


Statistisches Bundesamt

Produzierendes Gewerbe



Fachserie 4

Reihe 2.1

Indizes der Produktion und der Arbeitsproduktivität,
Produktion ausgewählter Erzeugnisse
im Produzierenden Gewerbe

November 1998

Statistisches Bundesamt
Bibliothek - Dokumentation - Archiv

**METZLER
POESCHEL**

Herausgeber: Statistisches Bundesamt, Wiesbaden



Fachliche Informationen zu dieser Veröffentlichung können Sie direkt beim Statistischen Bundesamt erfragen:
Gruppe IV A, Telefon: 06 11 / 75 - 23 30, 25 86, 28 18 oder Fax: 06 11 / 75 39 53

Verlag: Metzler-Poeschel, Stuttgart

Verlagsauslieferung: SFG – Servicecenter Fachverlage GmbH
Postfach 43 43
72774 Reutlingen
Telefon: 0 70 71 / 93 53 50
Telefax: 0 70 71 / 3 36 53
Internet: <http://www.s-f-g.com>
E-Mail: staba@s-f-g.com

Erscheinungsfolge: monatlich

Erschienen im Januar 1999

Preis: DM 14,40

Bestellnummer: 2040210 - 98111

Recyclingpapier aus 100 % Altpapier.



Daten aus dieser Veröffentlichung sind auch in unserer Datenbank STATIS-BUND als Zeitreihen gespeichert und können gegen Entgelt via Internet (www.statistik-bund.de/zeitreih/home.htm), auf Diskette, Magnetbandkassette oder CD-ROM bezogen werden.

Nähere Informationen dazu erhalten Sie telefonisch unter:

06 11 / 75 - 27 16 oder - 22 56 oder per Fax unter 06 11 / 72 40 00.



Allgemeine Informationen über das Statistische Bundesamt und sein Datenangebot erhalten Sie:

● im Internet: <http://www.statistik-bund.de>

oder bei unseren Allgemeinen Auskunftsdiensten

65180 Wiesbaden

- Telefon: 06 11 / 75 24 05
- Telefax: 06 11 / 75 33 30
- E-Mail: auskunftsdienst@statistik-bund.de

Zweigstelle Berlin

Postfach 276

10124 Berlin

- Telefon: 030 / 23 24 68 66
- Telefax: 030 / 23 24 68 72
- E-Mail: stba-berlin.infodienst@t-online.de

© Statistisches Bundesamt, Wiesbaden 1999
Alle Rechte vorbehalten.

Für nichtgewerbliche Zwecke sind Nachdruck und Verbreitung mit Quellenangabe gestattet. Die Verbreitung über elektronische Systeme bedarf stets der vorherigen Genehmigung.

Statist. Bundesamt - Bibliothek



12-05700

Inhalt

	Seite
Abkürzungen und Zeichenerklärung	5
Einführung	6
Überblick	8
Schaubilder zum Produzierenden Gewerbe	9

Tabellenteil

Monatlicher Produktionsindex für das Produzierende Gewerbe 1995 = 100

1	Deutschland	
1.1	Originalwert	10
1.2	Arbeitstäglich bereinigter Wert	14
1.3	Zeitreihenanalyse (Berliner Verfahren, Version 4 (BV4))	18
2	Früheres Bundesgebiet	
2.1	Originalwert	28
2.2	Arbeitstäglich bereinigter Wert	30
3	Neue Länder und Berlin-Ost	
3.1	Originalwert	32
3.2	Arbeitstäglich bereinigter Wert	34

Index der Arbeitsproduktivität für das Verarbeitende Gewerbe sowie Bergbau und Gewinnung von Steinen und Erden 1995 = 100

4	Deutschland	
	monatlich	
4.1	Produktionsergebnis je Beschäftigten	36
4.2	Produktionsergebnis je Beschäftigtenstunde	37
4.3	Produktionsergebnis je Arbeiter	38
4.4	Produktionsergebnis je Arbeiterstunde	39

Die Ergebnisse für Tabelle 5 werden voraussichtlich ab 1999 vorliegen.

6 Produktion ausgewählter Erzeugnisse
(Ergebnisse des monatlichen Eilberichts für Deutschland)

Abteilung	Bezeichnung	
10	Kohle und Torf	40
11	Erdöl und Erdgas, Dienstleistungen bei der Gewinnung von Erdöl und Erdgas	40
13	Erze	40
14	Steine und Erden, sonstige Bergbauerzeugnisse	40
15	Erzeugnisse des Ernährungsgewerbes	40
16	Tabakerzeugnisse	42
17	Textilien	42
18	Bekleidung	44
19	Leder und Lederwaren	45
20	Holz und Holzwaren, Kork und Korkwaren, Flecht- und Korbmacherwaren (ohne Möbel)	46
21	Papier	46
22	Verlags- und Druckerzeugnisse, bespielte Ton-, Bild- und Datenträger	47
23	Kokereierzeugnisse, Mineralölerzeugnisse, Spalt- und Brutstoffe	47
24	Chemische Erzeugnisse	48
25	Gummi- und Kunststoffwaren	52
26	Glas, Keramik, bearbeitete Steine und Erden	53
27	Eisen- und Stahlerzeugnisse; NE-Metalle und -erzeugnisse	54
28	Metallerzeugnisse	56
29	Maschinen	58
30	Büromaschinen, Datenverarbeitungsgeräte und -einrichtungen	64
31	Geräte der Elektrizitätserzeugung und -verteilung u.ä.	65
32	Nachrichtentechnik, Rundfunk- und Fernsehgeräte sowie elektronische Bauelemente	67
33	Medizin-, meß-, steuerungs-, regelungstechnische und optische Erzeugnisse; Uhren	68
34	Kraftwagen und Kraftwagenteile	70
35	Sonstige Fahrzeuge	71
36	Möbel, Schmuck, Musikinstrumente, Sportgeräte, Spielwaren und sonstige Erzeugnisse	71

Ergebnisse der Länder werden in den "Statistischen Berichten" der
Statistischen Landesämter unter der Kennziffer E I 2 veröffentlicht.

Gebietsstand

Die Angaben für Deutschland beziehen sich auf den Gebietsstand
der Bundesrepublik Deutschland seit dem 3.10.1990.

Die Angaben für das frühere Bundesgebiet beziehen sich auf die Bundesrepublik Deutschland
nach dem Gebietsstand bis zum 3.10.1990; sie schließen Berlin-West ein.

Die Angaben für die neuen Länder und Berlin-Ost beziehen sich auf die Länder Brandenburg,
Mecklenburg-Vorpommern, Sachsen, Sachsen-Anhalt, Thüringen sowie Berlin-Ost.

Hinweis

Betr.: Neukonzeption der Monatlichen Produktionserhebung ab Januar 1999

Mit Beginn des Berichtsjahres 1999 wird die der Berechnung der Indizes zugrundeliegende monatliche Produktionserhebung vollständig neu gefaßt. Bisher wurden Produktionsdaten einer repräsentativen, rd. 1 000 Positionen umfassenden Erzeugnisliste von allen Betrieben des monatlichen Berichtskreises gemeldet. Dieser Produktions-Eilbericht, der eine aus dem Güterverzeichnis für Produktionsstatistiken, Ausgabe 1995 (GP 95) abgeleitete Berichterstattung war, wird mit Berichtsmonat Dezember 1998 eingestellt. An Stelle der repräsentativen Güterauswahl tritt nun eine monatliche Produktionsmeldung nach der vollständigen Klassifikation des GP 95, allerdings werden jetzt nur die jeweils größeren, repräsentativen Betriebe befragt. Die Auswahl dieses Berichtskreises richtet sich grundsätzlich nach dem wertmäßigen Beitrag der Produktion eines Betriebes zum gesamten Produktionswert eines Wirtschaftszweiges (in der Abgrenzung der Klassifikation der Wirtschaftszweige, Ausgabe 1993 - WZ 93). Es werden die jeweils größeren Betriebe in die monatliche Berichtspflicht eingebunden, so daß in jedem Bundesland mindestens 75% des gesamten Produktionswertes eines Wirtschaftszweiges abgedeckt sind.

Veröffentlichung der Produktionsindizes für die Berichtsmonate Januar und Februar 1999

Dieses Datenmaterial ist ab Berichtsmonat Januar 1999 die Grundlage zur Fortschreibung der monatlichen Produktionsindizes. Da sich die Fortschreibungsweise inhaltlich völlig geändert hat, wird für die Datenerfassung und -aufbereitung sowie für die Beurteilung der Ergebnisse der Indexberechnung einmalig etwas mehr Zeit in den Statistischen Ämtern benötigt. Deshalb werden die Produktionsindizes für Januar und Februar zusammen in der Fachserie 4, Reihe 2.1 veröffentlicht, d.h., es erscheint kein gesondertes Januar-Heft. Ab Berichtsmonat März 1999 wird der gewohnte Veröffentlichungsturnus wieder eingehalten.

Was ändert sich bei der Veröffentlichung von monatlichen Produktionsergebnissen?

Das neue Konzept führt zwar einerseits zur Entlastung aller Beteiligten und zur Verbesserung der Datengrundlage für die Berechnung der Produktionsindizes. Andererseits wird dies aber durch Einschränkungen beim Nachweis von absoluten monatlichen Produktionsergebnissen erkauft.

Für die Positionen der bisherigen Erzeugnisliste zum monatlichen Produktions-Eilbericht war es bisher möglich, Ergebnisse in absoluten Größen nachzuweisen, weil zu diesen Positionen alle Betriebe melden mußten, die die entsprechenden Güter herstellten. Der Übergang von der repräsentativen Produktauswahl des bisherigen Produktions-Eilberichts zu einer repräsentativen Betriebsauswahl des neuen Konzepts hat aber zur Folge, daß ab 1999 für alle Neunsteller des GP 95 monatlich Ergebnisse mit unterschiedlicher und wechselnder Repräsentanz vorliegen werden. Damit sind monatliche auf den gesamten Berichtskreis bezogene Produktionszahlen in der Regel nicht mehr oder allenfalls noch als Schätzgrößen verfügbar.

Für die Nutzer der monatlichen Produktionsergebnisse bedeutet dies, daß Zahlen für die ersten Monate des Jahres 1999 nicht zur Verfügung stehen werden. Nach Vorliegen der ersten Monatsergebnisse wird das Statistische Bundesamt sorgfältig prüfen, ob und ggf. welche Zahlen künftig monatlich herausgegeben werden können.

In jedem Falle werden aber auch künftig Ergebnisse der Vierteljährlichen Produktionserhebung für den vollständigen Berichtskreis dieser Erhebung in tiefster Gliederung veröffentlicht.

Für Rückfragen stehen wir Ihnen gerne telefonisch zur Verfügung: 0611 / 75-2330 (Produktionsindex)
0611 / 75-2234 und 2362 (Produktionserhebungen)

Abkürzungen bei den Kurzbezeichnungen

AL2O3	= Aluminiumoxid	MM	= Millimeter
ANG.	= a.n.g., anderweitig nicht genannt	MOT.	= Motoren
BEARB.	= Bearbeitung	MWH	= Megawattstunde
BITUM	= bituminös(e)	N	= Stickstoff
BRUTST.	= Brutstoffe	NAOH	= Natriumhydroxid
CM	= Zentimeter	NA2CO3	= Natriumcarbonat
CM3	= Kubikzentimeter	N.A.E.	= nicht in Aufmachungen für den Einzelhandel
D.	= der/die	NE-	= Nichteisen-
DGL.	= dergleichen	O.A.	= oben angeben
DIENSTL.	= Dienstleistung	O.Ä.	= oder ähnliche (m, n, r, s)
DIN	= Deutsche Industrie- Norm(en)	O. DGL.	= oder dergleichen
DM	= Deutsche Mark	OH.	= ohne
DTEX	= dezitex = längenbezo- genes Maß für Textile, Fasern + Garne	P2O5	= Phosphorpentoxid
EFF	= effektiv	PbO	= Bleimonoxid
EGKS	= Europäische Gemein- schaft für Kohle und Stahl	SiO2	= Siliciumdioxid
EINSCHL.	= einschließlich	SO2	= Schwefeldioxid
ELEKTR.	= elektrisch	SONST.	= sonstige
ERBRING.	= Erbringung	ST	= Stück
F.	= für	T	= Tonne
FERTIGBAUT.	= Fertigbauteile	TECHN.	= technisch
GEM.	= gemäß	TiO2	= Titandioxid
GER.	= Geräte	T-Trock	= Tonne Trockengewicht
GEWERBL.	= gewerblich	TURB.	= Turbinen
GEW.V.	= Gewinnung von	U	= ungeschmolzen
G	= Gramm	U.	= und
GHT	= Gewichtshundertteile	U.A.	= und andere
HCL	= Chlorwasserstoff	U.AE.	= u.ä., und ähnliche (n,s)
H.V.	= Herstellung von	U.A.N.	= und andere nichtge- nannte
I.A.E.	= in Aufmachungen für den Einzelhandel	U. DGL.	= und dergleichen
K2O	= Kaliumoxid	USW	= usw., und so weiter
KG	= Kilogramm	V	= Volt
KVA	= Kilovoltampère	VERARB.V.	= Verarbeitung von
KW	= Kilowatt	VERARB.U.VEREDLG.V.	= Verarbeitung und Veredlung von
L	= Liter	VERB.	= verbundener
M2	= Quadratmeter	VERLAGSGEW.	= Verlagsgewerbe
M3	= Kubikmeter	VERVIELF.	= Vervielfältigung
MASCH.	= Maschinen	VOL	= Volumen Konzentration
MECH.	= mechanisch	W	= Watt
MIND.	= mindestens	WIRKST.	= Wirkstoff
		Z.B.	= zum Beispiel
		ZELLEN	= Anzahl der Zellen je Akkumulator

Zeichenerklärung

- . = Zahlenwert unbekannt oder geheimzuhalten
- ... = Angabe fällt später an
- r = berichtigte Zahl
- = nichts vorhanden

Einführung

Ab Monatsbericht Mai 1998 werden die Indizes der Produktion auf der Basis 1995 berechnet. Die Darstellung der Methoden der Indexberechnung ist in der Zeitschrift "Wirtschaft und Statistik" Heft 5/1998 S. 386 ff erschienen. Rückgerechnete Ergebnisse für den Berichtszeitraum 1991 bis 1996 sind in einem Sonderheft der Fachserie 4, Reihe S. 17, veröffentlicht. Die fachliche Gliederung der Indizes erfolgt nach der "Klassifikation der Wirtschaftszweige, Ausgabe 1993 (WZ 93)".

In den Tabellen 1 bis 3 wird der Produktionsindex für das Produzierende Gewerbe (auf Basis 1995) veröffentlicht, dessen Aufgabe es ist, kurzfristig unter Ausschaltung der Preisveränderungen die Entwicklung der Nettoleistung der einzelnen Wirtschaftszweige und des gesamten Produzierenden Gewerbes zu messen.

Für die Zusammenfassung der Produktionsindizes der (vierstelligen) Wirtschaftszweige (= Klassen) zu übergeordneten Aggregaten (Gruppen, Abteilungen, Unterabschnitte, Abschnitte) der WZ 93 wird die Bruttowertschöpfung zu Faktorkosten als repräsentative Nettoleistung der Wirtschaftszweige herangezogen. Dies gilt für alle 3 Gebietsstände.

Mit der Umstellung auf das Basisjahr 1995 wird die Berechnungsweise des Deutschland-Index geändert.

Auf der Basis 1991 wurde der Index für Deutschland aus den Summen der einzelnen Fortschreibungsreihen je Wirtschaftszweig in gleicher Weise wie die Indizes für die Teilgebiete originär berechnet. Dieses Berechnungsverfahren hatte allerdings den methodisch bedingten Nachteil, daß sich im einen oder anderen Fall eine Inkonsistenz zur Entwicklung der Teilgebiets-Indizes ergab, m.a.W. die Zuwachsraten für Deutschland lag außerhalb der für die Teilgebiete ausgewiesenen Veränderungs-raten. Diese ökonomisch schwer begründbare Erscheinung kann durch eine Änderung der Berechnungsweise des Deutschland-Index vermieden werden. Ab dem Berichtsjahr 1995 wird deshalb dieser Index durch das Zusammenwiegen der beiden Teilgebietsindizes gebil-

det, wobei als Gewichtungsstruktur die Anteil der Bruttowertschöpfung zu Faktorkosten herangezogen wird.

Die Tabelle 4 ist für den Index der Arbeitsproduktivität dargestellt. Hier sind die Umstellungsarbeiten auf die neue WZ 93 inzwischen abgeschlossen, so daß die mit der Umstellung auf die Basis 1995 = 100 wieder ein Index der Arbeitsproduktivität veröffentlicht werden kann. Der Index der Arbeitsproduktivität zeigt die Entwicklung der Produktion (gemessen am Produktionsindex) im Verhältnis zum personellen Aufwand. Er wird als Index des Produktionsergebnisses je Beschäftigten, je Beschäftigtenstunde, je Arbeiter und je Arbeiterstunde berechnet. Veröffentlicht werden die Indizes monatlich für das Verarbeitende Gewerbe (einschl. Bergbau und Gewinnung von Steinen und Erden) sowie für alle Hauptgruppen, einmal jährlich für ausgewählte Wirtschaftszweige.

In Tabelle 5 wird der auf der Grundlage der gesamten Vierteljährlichen Produktionserhebung unter Ausschaltung der Preisveränderungen berechnete Vierteljährliche Produktionsindex für das Produzierende Gewerbe (auf Basis 1995) veröffentlicht werden, der vor allem der mittelfristigen Konjunktur- und Strukturbeobachtung dient. Erste Ergebnisse werden voraussichtlich im ersten Halbjahr 1999 vorliegen.

In Tabelle 6 werden für etwa 1 000 ausgewählte Erzeugnisse Produktionszahlen für Deutschland dargestellt. Sie werden überwiegend durch den monatlichen Produktions-Eilbericht erfaßt und bei einigen Gütergruppen durch Daten aus Fachstatistiken ergänzt.

Als Grundlage der Erhebung und der Gliederung der Daten dienen die "Erzeugnisliste zum Produktions-Eilbericht, Ausgabe 1995" und die "Erzeugnisliste Fachstatistiken, Ausgabe 1995".

Der Berichtskreis umfaßt Betriebe des Bergbaus und des Verarbeitenden Gewerbes von Unternehmen des

Produzierenden Gewerbes mit im allgemeinen 20 Beschäftigten und mehr sowie Betriebe des Bergbaus und des Verarbeitenden Gewerbes mit im allgemeinen 20 Beschäftigten und mehr von Unternehmen der übrigen Wirtschaftsbereiche.

Dieser Eilbericht bildet die Grundlage für die Aufstellung von Maßzahlen. Gegen einen Vergleich der absoluten Produktionszahlen des Eilberichts mit den Angaben der Vierteljährlichen Produktionserhebung (Fachserie 4, Reihe 3.1) - der immer wieder von den Benutzern dieser Statistik gemacht wird - spricht vor allem, daß in den Monatsangaben Schätzungen enthalten sind, die nicht in allen Fällen korrigiert werden können. Die auf den Berichtsmonat bezogenen Zahlen des Eilberichts haben stets vorläufigen Charakter und lassen sich nicht in jedem Fall mit denen der Vierteljährlichen Produktionserhebung vergleichen; letzere sind weitgehend endgültige Zahlen und für genauere Marktanalysen geeignet.

Bei den veröffentlichten Daten sind zwei Fälle zu unterscheiden:

- Zum **Absatz** bestimmte Produktion. Sie umfaßt im allgemeinen den verkaufsfähigen, für den Markt bestimmten Produktionsausstoß einschließlich Lohnarbeit.
- **Gesamtproduktion**. Sie schließt neben der zum Absatz bestimmten auch die zur Weiterverarbeitung im berichtenden Betrieb, in einem anderen Betrieb desselben Unternehmens oder im Lohnauftrag in einem anderen Unternehmen bestimmte Menge ein und wird in der Maßeinheitenspalte durch einen Stern (*) gekennzeichnet.

Dem **Wert** der zum Absatz bestimmten Produktion liegen die im Berichtszeitraum erzielten Verkaufspreise oder die im Zeitpunkt des Absatzes erzielbaren Ver-

kaufspreise ab Werk zugrunde. Der Wert umfaßt auch die Kosten der Verpackung, selbst wenn sie gesondert in Rechnung gestellt sind. Nicht einbezogen sind dagegen die in Rechnung gestellte Umsatz- und Verbrauchsteuer, die gesondert in Rechnung gestellten Frachtkosten sowie die den Kunden gewährten Rabatte. Als Wert für die Lohnarbeit meldet der Auftragnehmer die vom Auftraggeber gezahlte Vergütung.

Die Anzahl der Betriebe mit zum Absatz bestimmter Produktion wird nur in der Zeile "Menge" oder - bei Erzeugnissen ohne Mengenangaben - in der Zeile "Wert" nachgewiesen. Bei den Erzeugnissen, für die die Gesamtproduktion nachgewiesen wird, wird die Zahl der Betriebe mit Produktion überhaupt (zum Absatz und/oder zur Weiterverarbeitung bestimmte Produktion) angegeben.

Alle Zahlen für den aktuellen Berichtszeitraum sind vorläufig. Abweichungen zu früher veröffentlichten Zahlen ergeben sich durch zwischenzeitlich durchgeführte Korrekturen. Korrigierte Ergebnisse werden nicht gesondert gekennzeichnet.

Veränderungsraten von 1 000 % oder mehr werden aus technischen Gründen als 999,9 % dargestellt.

Rechtsgrundlage ist das Gesetz über die Statistik im Produzierenden Gewerbe (ProdGewG) in der Fassung der Bekanntmachung vom 30. Mai 1980 (BGBl. I S. 641), zuletzt geändert durch Artikel 3 der Verordnung vom 26. März 1991 (BGBl. I S. 846), Verordnung (EWG) Nr. 3924/91 des Rates vom 19. Dezember 1991 zur Einführung einer Gemeinschaftserhebung über die Produktion von Gütern (PRODCOM-VO, ABl. EG Nr. L 374, S. 1) in Verbindung mit dem Gesetz über die Statistik für Bundeszwecke (Bundesstatistikgesetz - BStatG) vom 22. Januar 1987 (BGBl. I S. 462, 565), zuletzt geändert durch Artikel 2 des Gesetzes vom 17. Januar 1996 (BGBl. I S. 34).

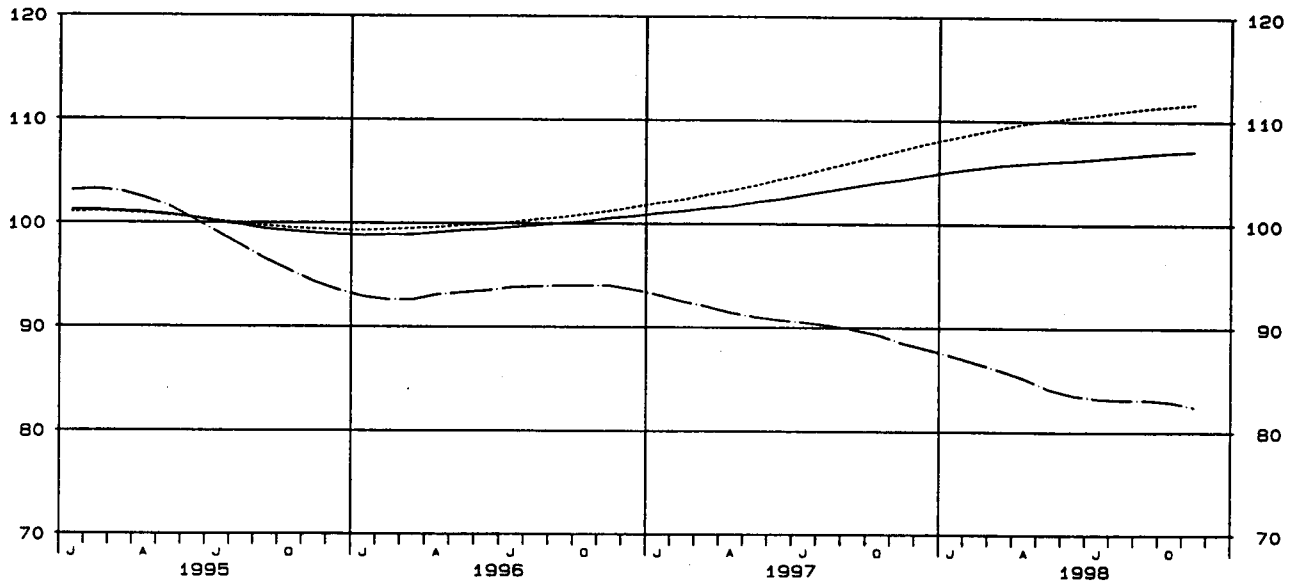
U E B E R B L I C K
DEUTSCHLAND
PRODUKTIONSINDEX FUER DAS PRODUZIERENDE GEWERBE
1995 = 100
NACH ABSCHNITTEN, UNTERABSCHNITTEN, ABTEILUNGEN, GRUPPEN UND KLASSEN
DER KLASSIFIKATION DER WIRTSCHAFTSZWEIGE, AUSGABE 1993 (WZ93)

WZ93- NR.	WIRTSCHAFTSZWEIG	GEWICHT- TUNG	ORIGINALWERT		ZEITREIHENANALYSE NACH BV4				ARBEITSTAEGL. BEREINIGTER WERT	
					KALENDER-U. SAISONBEREI- NIGTER WERT		GLATTE KOMPONENTE			
			1998 NOV.	VAE. ZUM VOR- JAHR IN %	1998 NOV.	VAE. ZUM VOR- MONAT IN %	1998 NOV.	VAE. ZUM VOR- MONAT IN %	1998 NOV.	VAE. ZUM VOR- JAHR IN %
	PRODUZIERENDES GEWERBE	100	113.7	3.6	106.7	-0.7	107.1	0.1	112.7	1.8
C-E	PRODUZIERENDES GEWERBE (OH BAULEISTUNGEN)	88,22	116.6	4.4	110.1	-0.1	110.5	0.2	115.5	2.6
C-D	BERGBAU, GEW V STEINEN U ERDEN U VERARBEITENDES GEWERBE	81,74	117.0	5.0	110.7	-0.2	111.0	0.2	115.8	3.0
	VORLEISTUNGSGUETERPRODUZENTEN	38,55	114.7	3.5	110.0	0.4	110.3	-	113.8	1.9
	INVESTITIONSGUETERPRODUZENTEN	23,06	123.6	7.7	117.1	-0.3	117.2	0.3	122.2	5.4
	GEBRAUCHSGUETERPRODUZENTEN	6,79	125.3	10.2	114.0	-2.3	115.2	0.8	123.5	7.3
	VERBRAUCHSGUETERPRODUZENTEN	13,34	107.5	1.5	99.9	0.4	99.8	-0.1	106.6	-0.3
C	BERGBAU U GEW V STEINEN U ERDEN	2,20	91.5	-3.8	83.8	-0.5	83.1	-0.1	90.7	-5.3
CA	KOHLBERGBAU, TORFGEWINNUNG, GEW V ERDOEL U ERDGAS (OH BERGBAU AUF URAN- U THORIUMERZE)	1,63	88.7	-2.3	82.8	1.8	81.1	0.1	88.1	-3.4
10	KOHLBERGBAU, TORFGEWINNUNG	1,51	87.4	-1.6	82.2	1.1	80.5	0.4	86.6	-3.1
11	GEW V ERDOEL U ERDGAS, ERBRING DAMIT VERB DIENSTL	0,12	105.6	-6.6	90.8	11.5	89.6	-1.6	105.2	-7.2
CB	ERZBERGBAU, GEW V STEINEN U ERDEN, SONST BERGBAU	0,56	99.4	-7.7	86.5	-6.3	88.9	-0.8	98.6	-9.5
D	VERARBEITENDES GEWERBE	79,54	117.6	5.2	111.4	-0.1	111.7	0.2	116.5	3.2
DA	ERNAEHRUNGSGEWERBE U TABAKVERARBEITUNG	6,86	112.6	2.7	102.5	1.6	101.3	-0.2	111.7	1.0
15	ERNAEHRUNGSGEWERBE	6,56	112.7	2.4	102.4	1.6	101.3	-0.2	111.9	0.7
16	TABAKVERARBEITUNG	0,30	110.2	13.1	105.6	1.3	104.0	0.7	109.3	11.3
DB	TEXTIL- U BEKLEIDUNGSGEWERBE	2,00	89.0	1.0	87.0	-0.2	87.3	-	88.0	-1.2
17	TEXTILGEWERBE	1,23	97.5	1.4	90.1	-0.6	90.9	-	96.3	-1.1
18	BEKLEIDUNGSGEWERBE	0,77	75.6	0.5	82.2	-0.1	81.5	-0.2	74.8	-1.6
DC	LEDERGEWERBE	0,26	94.6	3.6	88.4	3.0	87.2	-0.1	93.1	0.4
DD	HOLZGEWERBE (OH H V MOEBELN)	1,55	113.6	3.8	101.7	2.9	100.6	-0.2	112.4	1.6
DE	PAPIER-, VERLAGS- U DRUCKGEWERBE	5,84	115.7	4.0	109.7	0.6	110.0	0.2	114.9	2.7
21	PAPIERGEWERBE	1,78	104.8	2.2	104.3	1.3	104.4	-	104.1	0.8
21.1	H V HOLZSTOFF, ZELLSTOFF, PAPIER, KARTON U PAPPE	0,70	111.5	-2.0	111.6	0.6	113.3	-0.4	110.6	-3.5
21.2	PAPIER-, KARTON- U PAPPEVERARBEITUNG	1,08	100.7	5.7	99.3	1.7	98.5	0.2	99.9	4.2
22	VERLAGSGEWERBE, DRUCKGEWERBE, VERVIELF V BESPIELTEN TON-, BILD- U DATENTRAEGERN	4,06	120.3	4.5	111.9	0.3	112.3	0.3	119.7	3.5
22.1	VERLAGSGEWERBE	1,77	132.3	3.8	131.6	2.8
22.2	DRUCKGEWERBE	2,22	109.9	5.6	101.5	-0.1	102.3	0.2	109.3	4.5
DF	KOKEREI, MINERALOELVERARB, H U VERARB V SPALT- U BRUTST	0,44	101.1	0.3	104.6	-1.6	106.2	0.3	101.1	0.3
DG	CHEMISCHE INDUSTRIE	8,46	102.2	-5.1	101.3	-1.8	103.3	-0.6	101.6	-6.1
24.1	H V CHEMISCHEN GRUNDSTOFFEN	4,25	106.1	-8.0	106.4	-3.6	109.5	-0.7	106.1	-8.0
24.4	H V PHARMAZEUTISCHEN ERZEUGNISSEN	1,60	92.9	1.0	88.9	-0.1	89.7	-0.4	91.9	-1.2
24.7	H V CHEMIEFASERN	0,27	103.7	-3.2	108.8	1.3	110.1	-0.7	102.4	-5.5
DH	H V GUMMI- U KUNSTSTOFFWAREN	3,90	116.0	6.4	111.6	2.1	110.4	0.3	114.9	4.5
25.1	H V GUMMIWAREN	1,00	129.3	8.6	123.3	2.7	121.1	0.7	127.9	6.4
25.2	H V KUNSTSTOFFWAREN	2,89	111.4	5.6	107.6	2.1	106.7	0.1	110.3	3.6
DI	GLASGEWERBE, KERAMIK, VERARB V STEINEN U ERDEN	3,71	100.9	-1.9	94.2	-2.4	95.9	-0.5	100.1	-3.7
26.1	H U VERARB V GLAS	0,79	116.7	0.7	109.3	1.1	110.1	-0.2	116.7	0.7
26.6	H V ERZEUGNISSEN AUS BETON, ZEMENT U GIPS	1,31	96.4	-3.8	90.0	-4.3	92.3	-0.5	94.8	-7.2
DJ	METALLERZEUGUNG U -BEARBEITUNG, H V METALLERZEUGNISSEN	10,64	115.4	4.2	109.8	1.5	109.4	-0.1	114.6	2.8
27	METALLERZEUGUNG U -BEARBEITUNG	3,65	108.0	-1.6	104.4	0.5	105.6	-0.7	108.0	-1.6
27.1	ERZEUGUNG V ROEISEN, STAHL U FERROLEGIERUNGEN (EGKS)	1,43	99.5	-9.8	98.0	1.6	99.4	-1.8	99.5	-9.8
27.5	GIESEREIINDUSTRIE	0,63	123.0	9.8	116.7	0.6	116.8	0.6	123.0	9.8
28	H V METALLERZEUGNISSEN	6,98	119.2	7.2	112.6	2.0	111.4	0.1	118.1	5.2
28.1	STAHL- U LEICHTMETALLBAU	1,63	120.9	5.9	109.1	3.0	106.7	-	119.9	3.9
DK	MASCHINENBAU	11,66	114.7	2.7	108.6	0.7	109.1	-0.4	113.5	0.8
29.1	H V MASCHINEN F D ERZEUGUNG U NUTZUNG V MECH ENERGIE	2,54	107.6	2.7	103.3	-0.1	103.9	-0.2	106.6	0.9
29.3	H V LAND- U FORSTWIRTSCHAFTLICHEN MASCHINEN	0,43	96.9	11.5	121.2	-	120.8	0.2	95.8	9.2
29.4	H V WERKZEUGMASCHINEN	1,32	116.4	1.7	106.2	-3.3	109.2	-0.5	115.3	-0.2
DL	H V BUEROMASCH, DATENVERARBEITUNGSGER U -EINRICHTUNGEN, ELEKTROTECHNIK, FEINMECHANIK U OPTIK	10,96	124.3	7.6	117.7	-0.8	117.9	0.4	123.0	5.5
30	H V BUEROMASCH, DATENVERARBEITUNGSGER U -EINRICHTUNGEN	0,97	192.1	17.8	174.0	-7.4	179.4	2.2	190.4	16.0
31	H V GERAETEN D ELEKTRIZITAETSERZ, -VERTEILUNG U AE	5,97	116.7	4.2	110.6	0.3	110.3	-0.1	115.6	2.4
32	RUNDFUNK-, FERNSEH- U NACHRICHTENTECHNIK	1,62	126.1	16.0	118.2	3.3	115.5	1.1	124.5	13.1
33	MEDIZIN-, MESS-, STEUER- U REGELUNGSTECHNIK, OPTIK	2,49	117.5	4.8	113.7	-2.3	115.5	0.3	116.4	2.8
DM	FAHRZEUGBAU	10,81	147.2	18.1	139.5	-1.6	140.2	1.5	144.8	14.6
34	H V KRAFTWAGEN U KRAFTWAGENTEILEN	9,51	152.5	18.5	144.2	-2.0	145.0	1.5	149.8	14.8
34.1	H V KRAFTWAGEN U KRAFTWAGENMOTOREN	6,50	147.1	14.8	137.1	-4.3	138.8	1.5	144.5	11.2
35	SONST FAHRZEUGBAU	1,30	108.7	14.2	105.4	3.9	104.0	1.1	107.9	12.3
35.1	SCHIFFBAU	0,34	83.9	5.5	80.6	0.9	80.8	-0.2	83.2	3.5
35.3	LUFT- U RAUMFAHRZEUGBAU	0,62	103.9	4.0	98.8	-0.1	99.4	-	103.0	2.3
DN	H V MOEBELN, SCHMUCK, MUSIKINSTRUMENTEN, SPORTGERAETEN, SPIELWAREN U SONST ERZEUGNISSEN, RECYCLING	2,47	113.4	4.1	99.7	0.5	99.9	-	112.2	1.9
36.1	H V MOEBELN	1,71	109.2	5.8	97.9	1.0	97.9	0.1	108.0	3.4
37	RECYCLING	0,10	131.3	-5.8	130.6	-7.2
E	ENERGIEVERSORGUNG	6,49	111.4	-3.8	101.8	-1.5	103.7	-	111.4	-3.8
	VORBEREITENDE BAUSTELLENARBEITEN, HOCH- U TIEFBAU	11,78	92.9	-2.2	82.8	-3.0	82.4	-0.6	91.6	-5.4
	HOCHBAULEISTUNGEN	7,67	92.6	-0.4	83.8	-2.7	82.7	-0.4	91.3	-3.8
	TIEFBAULEISTUNGEN	4,10	93.6	-5.0	81.2	-3.6	82.0	-1.0	92.3	-8.2

DEUTSCHLAND
 PRODUKTIONSINDEX FÜR DAS PRODUZIERENDE GEWERBE
 1995 = 100

GLATTE KOMPONENTE (BV 4)

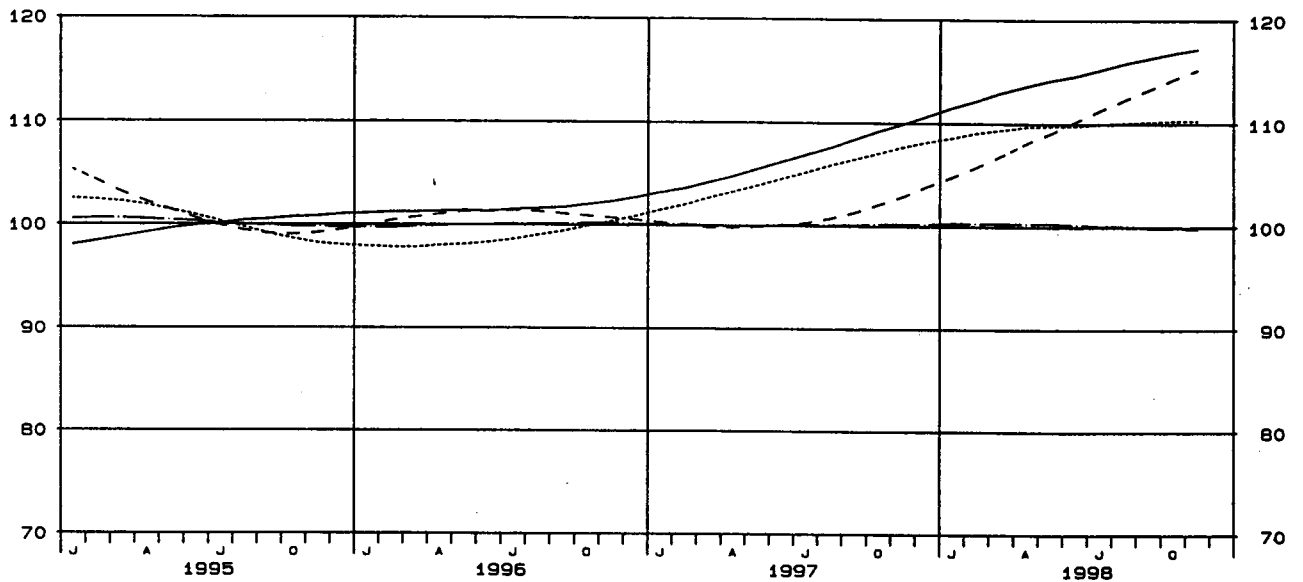
— PRODUZIERENDES GEWERBE ······ VERARBEITENDES GEWERBE
 — VORBEREITENDE BAUSTELLENARBEITEN, HOCH- U TIEFBAU



DEUTSCHLAND
 PRODUKTIONSINDEX FÜR DAS PRODUZIERENDE GEWERBE
 1995 = 100

GLATTE KOMPONENTE (BV 4)

····· VORLEISTUNGSGÜTERPRODUZENTEN — INVESTITIONSGÜTERPRODUZENTEN
 - - - - GEBRAUCHSGÜTERPRODUZENTEN — VERBRAUCHSGÜTERPRODUZENTEN



WZ93- SCHL.	WIRTSCHAFTSZWEIG	GEWICHT- TUNG	1998		VERAENDERUNG IN % NOV. 1998 GEGEN		1998		VERAENDERUNG IN % OKT. 1998 GEGEN		KUMULIERT	
			NOV.	OKT.	NOV. 1997	OKT. 1998	OKT.	OKT. 1997	SEP. 1998	JAN. 1998 BIS NOV. 1998	VER- AEND. IN % GEGEN VORJAHR	
	PRODUZIERENDES GEWERBE	100	113,7		+3,6	-2,2	116,2		+2,7	+2,1	106,4	+4,0
C-E	PRODUZIERENDES GEWERBE (OH BAULEISTUNGEN)	88,22	116,6		+4,4	-1,1	117,9		+3,6	+2,0	109,1	+5,2
C-D	BERGBAU, GEW V STEINEN U ERDEN U VERARBEITENDES GEWERBE	81,74	117,0		+5,0	-1,5	118,8		+4,0	+1,5	109,6	+5,7
	VORLEISTUNGSGUETERPRODUZENTEN	38,55	114,7		+3,5	-3,1	118,4		+1,6	+2,2	110,4	+5,2
	INVESTITIONSGUETERPRODUZENTEN	23,06	123,6		+7,7	+1,3	122,0		+7,6	-2,2	113,3	+8,2
	GEBRAUCHSGUETERPRODUZENTEN	6,79	125,3		+10,2	-3,1	129,3		+15,4	+5,0	110,9	+10,3
	VERBRAUCHSGUETERPRODUZENTEN	13,34	107,5		+1,5	-1,1	108,7		-1,5	+4,5	100,3	+0,2
C	BERGBAU U GEW V STEINEN U ERDEN	2,20	91,5		-3,8	-2,8	94,1		-4,6	+5,4	84,2	-7,8
CA	KOEHLENBERGBAU, TORFGEWINNUNG, GEW V ERDOEL U ERDGAS (OH BERGBAU AUF URAN- U THORIUMERZE)	1,63	88,7		-2,3	+1,6	87,3		-5,7	+7,0	80,9	-9,4
10	KOEHLENBERGBAU, TORFGEWINNUNG	1,51	87,4		-1,6	-0,3	87,7		-4,2	+6,8	79,8	-10,1
11	GEW V ERDOEL U ERDGAS, ERBRING DAMIT VERB DIENSTL	0,12	105,6		-6,6	+28,3	82,3		-22,4	+7,7	93,1	-1,4
CB	ERZBERGBAU, GEW V STEINEN U ERDEN, SONST BERGBAU GEW V KIES, SAND, TON U KAOLIN	0,56 0,40	99,4 96,8		-7,7 -9,2	-12,9 -16,4	114,1 118,2		-1,9 -4,7	+2,1 +2,5	93,9 92,4	-3,5 -5,5
D	VERARBEITENDES GEWERBE	79,54	117,6		+5,2	-1,5	119,4		+4,2	+1,4	110,3	+6,0
DA	ERNAEHRUNGSGEWERBE U TABAKVERARBEITUNG	6,86	112,6		+2,7	-0,4	113,0		-2,4	+10,5	101,9	-0,3
15	ERNAEHRUNGSGEWERBE	6,56	112,7		+2,4	-0,5	113,3		-2,8	+11,0	101,9	-0,6
15.1	SCHLACHTEN U FLEISCHVERARBEITUNG	1,10	111,2		+6,6	-0,4	111,6		-0,6	+2,8	105,1	+0,8
15.2	FISCHVERARBEITUNG	0,09	110,2		+3,5	+3,6	106,4		+1,5	+10,3	95,3	-1,3
15.3	OBST- U GEMUESEVERARBEITUNG	0,27	109,5		+1,3	-0,9	110,5		-7,0	+7,1	103,6	+0,8
15.4	H V PFLANZLICHEN U TIERISCHEN OELEN U FETTEN	0,14	111,2		-1,5	-5,3	117,4		-6,5	+13,9	104,5	+5,1
15.5	MILCHVERARBEITUNG	0,60	91,6		+3,2	-3,2	94,6		+2,5	+1,9	88,1	+0,5
15.6	MAHL- U SCHAEMLMUEHLEN, H V STAERKE U STAERKEERZEUGN H V FUTTERMITTELN	0,16 0,17	145,7 108,8		+7,6 +8,8	-5,7 +2,8	154,5 105,8		+2,5 -0,9	+16,0 -3,1	112,9 101,8	+1,5 +6,2
15.8	SONST ERNAEHRUNGSGEWERBE (OH GETRAENKEHERSTELLUNG)	2,68	131,3		+1,3	+0,5	130,7		-2,8	+24,0	104,1	-1,0
15.81	H V BACKWAEREN (OH DAUERBACKWAEREN)	1,32	109,0		+0,6	-0,8	109,9		-2,0	+2,5	105,7	+0,7
15.82	H V DAUERBACKWAEREN	0,16	123,7		+7,7	+0,3	123,3		+2,4	+0,5	108,4	-0,3
15.84	H V SUESSWAEREN (OH DAUERBACKWAEREN)	0,38	111,0		-6,1	-3,6	115,1		-7,9	-1,6	93,7	-6,7
15.9	GETRAENKEHERSTELLUNG	1,36	84,2		-0,2	-1,2	85,2		-7,7	-5,0	95,5	-3,2
15.91	H V SPIRITUOSEN	0,13	81,9		-16,9	+1,7	80,5		-13,4	+0,5	78,2	-13,2
15.96	H V BIER	0,78	79,9		-0,7	-1,6	81,2		-10,2	-7,1	92,3	-4,9
15.98	MINERALBRUNNEN, H V ERFRISCHUNGSGETRAENKEN	0,39	96,9		+8,0	-3,4	90,0		-1,4	-4,5	106,0	+2,2
16	TABAKVERARBEITUNG	0,30	110,2		+13,1	+1,8	108,3		+9,8	-0,5	100,9	+6,2
DB	TEXTIL- U BEKLEIDUNGSGEWERBE	2,00	89,0		+1,0	-2,6	91,4		-0,1	-6,0	88,5	-1,3
17	TEXTILGEWERBE	1,23	97,5		+1,4	-4,3	101,9		+0,5	+1,8	91,9	+0,3
17.1	SPINNSTOFFAUFBEREITUNG U SPINNEREI	0,14	82,4		-11,5	-5,5	87,2		-4,8	+2,0	80,2	-6,4
17.2	WEBEREI	0,26	103,9		+0,7	-4,9	109,3		-0,6	+0,6	100,7	+1,8
17.5	SONST TEXTILGEWERBE (OH H V MASCHENWAERE)	0,31	110,8		+9,6	-5,1	116,7		+0,8	+1,2	108,3	+6,9
17.7	H V GEWIRKTEN U GESTRICKTEN FERTIGERZEUGNISSEN	0,15	82,1		-6,5	-1,4	83,0		+4,8	-3,7	57,6	-14,9
18	BEKLEIDUNGSGEWERBE	0,77	75,6		+0,5	+1,1	74,8		-1,1	-19,2	83,1	-4,3
18.22	H V OBERBEKLEIDUNG (OH ARBEITS- U BERUFSBEKLEIDUNG)	0,46	70,5		+3,7	+10,5	63,8		-1,4	-30,3	81,3	-4,4
18.23	H V WAESCHE	0,18	81,2		-1,2	-7,9	88,2		+1,7	-3,8	87,1	-2,5
DC	LEDERGEWERBE	0,26	94,6		+3,6	+3,3	91,6		-5,0	-6,1	88,7	-1,8
19.2	LEDERVERARBEITUNG (OH H V LEDERBEKLEIDUNG U SCHUHEN)	0,07	73,4		-11,2	-3,0	75,7		-18,0	+2,2	71,5	-11,9
19.3	H V SCHUHEN	0,15	98,9		+10,3	+8,6	91,1		-0,7	-10,1	89,0	-1,1
DD	HOLZGEWERBE (OH H V MOEBELN)	1,55	113,6		+3,8	+0,2	113,4		-1,7	+1,2	101,2	+2,6
20.2	FURNIER-, SPERRHOLZ-, HOLZFASERPLATTEN- U AE	0,25	101,8		+1,4	-2,7	104,6		-2,9	-1,0	98,6	+1,8
20.3	H V KONSTRUKTIONS- U FERTIGBAUT, AUSBAUELEMENTEN U AE	0,87	115,9		+4,3	+3,2	112,3		-3,4	+0,8	97,5	+2,6
DE	PAPIER-, VERLAGS- U DRUCKGEWERBE	5,84	115,7		+4,0	-1,8	117,8		+2,2	+2,2	108,7	+4,5
21	PAPIERGEWERBE	1,78	104,8		+2,2	-2,5	107,5		-0,6	-	105,3	+2,2
21.1	H V HOLZSTOFF, ZELLSTOFF, PAPIER, KARTON U PAPPE	0,70	111,5		-2,0	-2,5	114,4		-3,7	-2,1	115,8	+3,5
21.2	PAPIER-, KARTON- U PAPPEVERARBEITUNG	1,08	100,7		+5,7	-2,2	103,0		+1,5	+1,4	98,6	+1,4
22	VERLAGSGEWERBE, DRUCKGEWERBE, VERVIELF V BESPIELTEN TON-, BILD- U DATENTRAEGERN	4,06	120,3		+4,5	-1,6	122,3		+3,4	+3,0	110,2	+5,6
22.1	VERLAGSGEWERBE	1,77	132,3		+3,8	-2,3	135,4		+3,1	+3,7	122,8	+5,8
22.2	DRUCKGEWERBE	2,22	109,9		+5,6	-0,8	110,8		+3,7	+1,6	100,0	+5,5
DF	KOKEREI, MINERALOELVERARB, H U VERARB V SPALT- U BRUTST	0,44	101,1		+0,3	-9,2	111,3		+2,6	+6,2	103,6	+3,4
DG	CHEMISCHE INDUSTRIE	8,46	102,2		-5,1	-3,9	106,4		-4,3	+0,2	106,5	-0,6
24.1	H V CHEMISCHEN GRUNDSTOFFEN	4,25	106,1		-8,0	-5,3	112,0		-4,6	+2,2	113,3	-1,7
24.14	H V SONST ORGAN GRUNDSTOFFEN U CHEMIKALIEN	3,15	108,5		-8,4	-5,2	114,4		-4,1	+1,6	116,0	-1,9
24.16	H V KUNSTSTOFF IN PRIMAERFORM	0,56	108,4		-2,8	-6,0	115,3		-4,2	+3,6	114,2	+0,4
24.2	H V SCHAEDELINGSBEKAEMPFUNGSG- U PFLANZENSCHUTZMITTELN	0,07	94,8		+20,2	+14,8	82,6		-9,2	-14,3	112,8	+14,6
24.3	H V ANSTRICHMITTELN, DRUCKFARBEN U KITTEN	0,62	108,9		+2,3	-6,7	116,7		-1,6	-3,0	111,4	+2,6
24.4	H V PHARMAZEUTISCHEN ERZEUGNISSEN	1,80	92,9		+1,0	+0,7	92,3		-2,0	-3,0	91,7	+0,4
24.5	H V SEIFEN, MASCH-, REINIGUNGS- U KOERPERPFLEGE MITT	0,91	91,0		-9,6	-5,9	96,7		-5,3	-2,4	96,1	-0,5
24.6	H V SONST CHEMISCHEN ERZEUGNISSEN	0,75	107,5		-2,7	-0,7	108,3		-7,3	+1,1	105,4	+0,2
24.7	H V CHEMIEFASERN	0,27	103,7		-3,2	-7,3	111,9		-5,1	+1,1	112,9	+1,3
DH	H V GUMMI- U KUNSTSTOFFWAEREN	3,90	116,0		+6,4	-3,1	119,7		+2,5	+4,5	109,6	+6,6
25.1	H V GUMMIWAEREN	1,00	129,3		+8,6	-0,6	130,1		+4,7	+3,0	118,5	+5,9
25.2	H V KUNSTSTOFFWAEREN	2,89	111,4		+5,6	-4,0	116,0		+1,7	+4,9	106,5	+6,9
DI	GLASGEWERBE, KERAMIK, VERARB V STEINEN U ERDEN	3,71	100,9		-1,9	-8,6	110,4		-1,4	-0,6	99,2	+2,1
26.1	H U VERARB V GLAS	0,79	116,7		+0,7	-2,7	120,0		-1,2	+2,0	110,9	+4,0
26.2	KERAMIK (OH ZIEGEL- U BAUKERAMIK)	0,36	97,4		-5,1	-3,0	100,4		-6,6	+1,6	98,1	+0,6
26.3	H V KERAMISCHEN WAND- U BODENFLIESEN U -PLATTEN	0,11	95,5		+12,2	-2,3	97,7		+7,2	-3,7	92,3	+7,8
26.4	ZIEGEL- U SONST BAUKERAMIK	0,26	91,3		-6,5	-8,9	100,2		-4,9	+1,3	88,8	+0,7
26.5	H V ZEMENT, KALK U GEBRANNTEM GIPS	0,33	91,6		-8,4	-17,4	110,9		+0,5	+0,5	96,6	+0,3
26.6	H V ERZEUGNISSEN AUS BETON, ZEMENT U GIPS	1,31	96,4		-3,8	-13,2	111,0		-1,2	-3,6	96,7	+0,5

LAND
DAS PRODUZIERENDE GEMEINDE
= 100

ABTEILUNGEN, GRUPPEN UND KLASSEN
ZWEIGE, AUSGABE 1993 (WZ93)

WERT

1997 NOV.	VER- ÄND. IN % GEGEN NOV. 1996	1997 3.VJ	1998 2.VJ	1998 3.VJ	VERÄNDERUNG IN % 3.VJ 1998 GEGEN		1997 1.HJ	1997 2.HJ	1998 1.HJ	VERÄNDERUNG IN % 1.HJ 1998 GEGEN		1995	1996	1997	VER- ÄND. IN % 1997 GEGEN 1996	WZ93- SCHL.
					3.VJ 1997	2.VJ 1998				1.HJ 1997	2.HJ 1997					
109,7	+1,7	102,4	106,5	106,2	+3,7	+0,7	99,2	105,0	103,7	+4,5	-1,2	100,0	99,5	102,1	+2,6	PROD GEM
111,7	+2,6	102,5	107,7	107,8	+5,2	+0,1	101,3	106,2	107,0	+5,6	+0,8	100,0	100,4	103,7	+3,3	C-E
111,4	+2,6	103,4	108,6	108,8	+5,2	+0,2	100,9	106,5	107,2	+6,2	+0,7	100,0	99,9	103,7	+3,8	C-D
110,8	+4,4	105,3	109,6	110,0	+4,5	+0,4	101,8	106,8	108,5	+6,6	+1,6	100,0	98,9	104,3	+5,5	VORLEIST
114,8	+3,1	105,5	113,2	113,7	+7,8	+0,4	101,1	110,9	110,0	+8,8	-0,8	100,0	101,4	106,0	+4,5	INVEST
113,7	-1,1	92,9	109,1	103,6	+11,5	-5,0	100,2	99,0	109,1	+8,9	+10,2	100,0	101,0	99,6	-1,4	GEBRAUCH
105,9	-1,7	99,7	97,7	99,7	-	+2,0	97,7	101,9	98,0	+0,3	-3,8	100,0	99,8	99,8	-	VERBRAUCH
95,1	-5,0	91,3	81,0	85,4	-6,5	+5,4	89,4	92,0	80,7	-9,7	-12,3	100,0	93,8	90,7	-3,3	C
90,8	-6,4	85,0	75,1	78,6	-7,5	+4,7	90,6	87,6	79,6	-12,1	-9,1	100,0	93,0	89,1	-4,2	CA
88,8	-6,8	85,6	74,1	78,4	-8,4	+5,8	90,0	86,9	78,0	-13,3	-10,2	100,0	92,3	88,4	-4,2	10
113,1	-3,7	77,7	86,3	80,4	+3,5	-6,8	97,7	95,5	98,2	+1,5	+3,9	100,0	101,4	96,6	-4,7	11
107,7	-1,3	109,9	98,5	105,5	-4,0	+7,1	86,1	104,7	83,8	-2,7	-20,0	100,0	96,1	95,4	-0,7	CB
108,8	+1,1	117,0	98,3	110,0	-6,0	+11,9	82,0	108,9	78,2	-4,6	-28,2	100,0	93,1	96,4	+2,5	14.2
111,8	+2,8	103,8	109,4	109,4	+5,4	-	101,2	106,9	108,0	+6,7	+1,0	100,0	100,1	104,0	+3,9	D
109,6	-2,7	102,2	100,6	100,7	-1,5	+0,1	98,7	105,8	98,9	+0,2	-6,5	100,0	101,6	102,2	+0,6	DA
110,1	-2,6	102,4	100,7	100,5	-1,9	-0,2	99,0	106,1	99,0	-	-6,7	100,0	101,8	102,6	+0,8	15
104,3	-1,0	104,8	105,0	105,1	+0,3	+0,1	102,8	106,7	102,9	+0,1	-3,6	100,0	102,7	104,8	+2,0	15.1
106,5	-4,8	82,9	89,1	86,2	+4,0	-3,3	100,5	93,6	96,6	-4,9	+2,1	100,0	102,3	97,0	-5,2	15.2
108,1	+0,1	103,3	103,0	104,5	+1,2	+1,5	99,0	105,6	101,1	+2,1	-4,3	100,0	100,4	102,3	+1,9	15.3
112,9	+6,1	97,0	93,5	102,6	+5,8	+9,7	94,0	104,6	102,1	+8,6	-2,4	100,0	95,2	99,3	+4,9	15.4
88,8	-2,4	97,1	104,2	97,5	+0,4	-6,4	100,1	93,7	100,0	-0,1	+6,7	100,0	99,7	96,9	-2,8	15.5
135,4	-3,1	111,8	94,1	111,1	-0,6	+18,1	100,3	124,3	101,5	+1,2	-18,3	100,0	106,3	112,3	+5,6	15.6
100,0	+1,2	93,1	100,3	103,1	+10,7	+2,8	94,8	98,7	99,3	+4,7	+0,8	100,0	95,6	96,8	+1,3	15.7
129,6	-2,4	101,6	96,4	99,6	-2,0	+3,3	97,9	112,6	97,4	-0,5	-13,5	100,0	104,2	105,3	+1,1	15.8
108,4	-0,1	108,0	103,9	105,9	-0,1	+1,9	102,8	108,3	104,4	+1,6	-3,6	100,0	103,7	105,5	+1,7	15.81
114,9	+3,9	118,2	101,8	112,7	-3,0	+10,7	102,0	111,4	101,2	-0,8	-9,2	100,0	103,9	106,7	+2,7	15.82
118,2	-8,6	108,4	73,4	100,4	-5,6	+36,8	90,3	108,1	83,9	-7,1	-22,4	100,0	103,1	99,2	-3,8	15.84
84,4	-6,2	106,0	106,2	98,4	-7,2	-7,3	98,5	98,2	97,6	-0,9	-0,6	100,0	98,6	98,3	-0,3	15.9
98,5	-12,6	79,4	77,8	69,7	-12,2	-10,4	93,6	85,1	81,5	-12,9	-4,2	100,0	97,1	83,3	-8,0	15.91
80,5	-5,2	106,7	103,4	97,3	-8,8	-6,9	96,2	97,0	93,7	-2,6	-3,4	100,0	97,7	96,6	-1,1	15.96
80,5	-7,0	113,1	120,6	109,2	-3,4	-8,5	104,9	100,8	110,2	+5,1	+9,3	100,0	100,4	102,9	+2,5	15.98
97,4	-6,3	100,1	97,5	105,3	+5,2	+8,0	91,5	97,7	96,9	+4,8	-1,8	100,0	97,0	94,6	-2,5	16
88,1	-5,8	90,1	81,8	88,6	-1,7	+8,3	89,6	87,4	87,9	-1,9	+0,6	100,0	91,5	88,5	-3,3	DB
96,2	-2,1	85,0	90,5	86,3	+1,5	-4,6	92,5	88,2	92,2	-0,3	+4,5	100,0	90,9	90,3	-0,7	17
93,1	+2,4	74,2	80,9	70,8	-4,6	-12,5	89,2	80,3	83,4	-6,5	+3,9	100,0	85,9	84,8	-1,3	17.1
103,2	-1,2	91,3	104,9	93,0	+1,9	-11,3	100,1	94,2	102,6	+2,5	+8,9	100,0	94,6	97,1	+2,6	17.2
101,1	-	94,9	105,7	102,2	+7,7	-3,3	102,1	96,8	109,6	+7,3	+13,2	100,0	95,6	99,4	+4,0	17.5
68,4	-13,1	72,6	52,7	61,6	-15,2	+16,9	68,8	66,6	54,0	-19,2	-18,9	100,0	73,3	66,7	-6,0	17.7
75,2	-12,6	86,3	67,8	92,9	-6,1	+36,1	84,8	86,2	81,1	-4,4	-5,9	100,0	92,5	85,5	-7,6	18
68,0	-15,6	101,7	63,6	95,6	-6,0	+50,3	82,9	84,3	78,9	-4,8	-6,4	100,0	91,2	83,6	-6,3	18.22
82,2	-5,5	90,8	75,3	88,2	-2,9	+17,1	90,1	86,3	87,4	-3,0	+1,3	100,0	91,5	88,2	-3,6	18.23
91,3	-5,7	89,2	83,8	85,5	-4,1	+2,0	89,6	88,6	88,8	-0,9	+0,2	100,0	89,8	89,1	-0,8	DC
82,7	-11,9	78,1	68,1	86,3	-15,1	-2,6	80,7	80,3	73,0	-9,5	-9,1	100,0	86,2	80,5	-6,6	19.2
89,7	-5,9	92,0	81,9	88,2	-4,1	+7,7	88,8	88,3	87,3	-1,7	-1,1	100,0	91,1	88,5	-2,9	19.3
109,4	-1,4	99,7	98,8	100,6	+0,9	+1,8	93,4	102,8	97,4	+4,3	-5,3	100,0	96,1	98,1	+2,1	DD
100,4	-1,0	91,1	98,0	91,7	+0,7	-6,4	97,4	93,6	100,5	+3,2	+7,4	100,0	92,8	95,5	+2,9	20.2
111,1	-1,3	98,4	93,1	98,0	-0,4	+5,3	87,1	103,2	91,7	+5,3	-11,1	100,0	93,4	95,1	+1,8	20.3
111,3	+1,5	102,8	105,9	107,9	+5,0	+1,9	101,5	106,8	106,4	+4,8	-0,4	100,0	100,9	104,1	+3,2	DE
102,5	-2,8	102,1	103,4	104,9	+2,7	+1,5	102,7	101,2	105,3	+2,5	+4,1	100,0	99,1	101,9	+2,8	21
113,8	+4,1	112,2	115,2	116,1	+3,5	+0,8	110,3	112,0	116,6	+5,7	+4,1	100,0	99,8	111,2	+11,4	21.1
95,3	-7,3	95,7	85,7	97,7	+2,1	+2,1	97,7	94,3	98,0	+0,3	+3,9	100,0	98,7	96,0	-2,7	21.2
115,1	+9,0	103,2	107,0	109,2	+5,8	+2,1	101,0	109,2	107,0	+5,9	-2,0	100,0	101,6	105,1	+3,4	22
127,4	+11,5	113,5	120,5	120,3	+6,0	-0,2	113,0	119,4	120,3	+6,5	+0,8	100,0	105,1	116,2	+10,6	22.1
104,1	-4,3	94,9	96,5	100,7	+6,1	+4,4	91,3	100,7	96,1	+5,3	-4,6	100,0	98,7	96,0	-2,7	22.2
100,8	-1,6	100,6	102,2	106,3	+5,7	+4,0	98,5	103,9	101,3	+2,8	-2,5	100,0	104,5	101,2	-3,2	DF
107,7	+2,3	106,3	106,5	105,5	-0,8	-0,9	106,8	106,4	107,7	+0,8	+1,2	100,0	101,5	106,6	+5,0	DG
115,3	+3,3	114,6	113,9	111,7	-2,5	-1,9	115,3	115,3	115,5	+0,2	+0,2	100,0	105,7	115,3	+9,1	24.1
118,5	+2,5	117,4	116,1	114,6	-2,4	-1,3	118,6	118,6	118,2	-0,3	-0,3	100,0	108,3	118,6	+9,5	24.14
111,5	+5,1	114,2	116,0	111,3	-2,5	-4,1	112,9	112,2	116,4	+3,1	+3,7	100,0	102,1	112,5	+10,2	24.16
78,9	-0,1	74,5	108,8	103,5	+38,9	-4,9	114,9	79,5	125,5	+9,2	+57,9	100,0	96,6	97,2	+0,6	24.2
106,4	+2,8	114,3	114,2	115,9	+1,4	+1,5	104,5	108,7	108,8	+4,1	+0,1	100,0	100,8	106,6	+5,8	24.3
92,0	-6,9	85,5	90,5	90,6	+1,2	+0,1	91,5	89,3	91,9	+0,4	+2,9	100,0	97,6	90,4	-7,4	24.4
100,7	+3,6	93,7	94,3	97,4	+3,9	+3,3	96,5	94,7	96,2	-0,3	+1,6	100,0	95,2	96,6	+0,4	24.5
110,5	+13,3	106,7	102,8	104,4	-2,2	+1,6	101,6	106,5	106,1	+3,4	-1,3	100,0	95,2	104,1	+8,3	24.6
107,1	+1,2	106,2	118,2	104,3	-0,9	-11,8	114,2	109,1	118,9	+4,1	+9,0	100,0	99,9	111,6	+11,7	24.7
109,0	+9,1	101,7	108,3	108,5	+6,7	+0,2	100,0	103,4	107,4	+7,4	+3,9	100,0	94,6	101,7	+7,5	DH
119,1	+10,2	108,8	116,3	115,2	+5,9	-0,9	110,3	110,6	116,5	+5,6	+5,3	100,0	101,7	110,4	+8,6	25.1
105,5	+8,7	99,2	105,5	106,1	+7,0	+0,6	96,5	100,9	104,2	+8,0	+3,3	100,0	92,2	98,7	+7,0	25.2
102,9	-	104,0	103,9	105,9	+1,8	+1,9	90,4	100,6	93,6	+3,5	-7,0	100,0	95,7	95,5	-0,2	DI
115,9	+4,3	105,5	111,6	110,4	+4,8	-1,1	103,2	108,4	108,8	+5,4	+0,4	100,0	99,4	105,8	+6,4	26.1
102,6	+5,1	94,1	99,3	95,4	+1,4	-3,9	96,7	96,8	99,2	+2,6	+2,5	100,0	93,9	96,8	+3,1	26.2
85,1	-10,5	83,3	94,9	91,9	+10,3	-3,2	86,0	82,9	91,1	+5,9	+9,9	100,0	90,2	84,4	-6,4	26.3
97,6	+3,3	101,9	96,4	97,7	-4,1	+2,4	78,9	98,0	82,0	+6,6	-16,3	100,0	88,8	87,4	-1,6	26.4
100,0	+0,5	107,3	105,8	106,6	+1,2	+2,6	87,8	99,3	89,1	+1,5	-10,3	100,0	93,9	93,5	-0,4	26.5
100,2	-2,4	109,0	104,7	109,8	+0,7	+4,9	86,4	100,9	87,8	+1,6	-13,0					

WZ93- SCHL.	WIRTSCHAFTSZWEIG	GEWICHT- TUNG	1998 NOV.	VERAENDERUNG IN % NOV. 1998 GEGEN		1998 OKT.	VERAENDERUNG IN % OKT. 1998 GEGEN		KUMULIERT	
				NOV. 1997	OKT. 1998		OKT. 1997	SEP. 1998	JAN. 1998 BIS NOV. 1998	VER- AEND. IN % GEGEN VORJAHR
DJ	METALLERZEUGUNG U -BEARBEITUNG, H V METALLERZEUGNISSEN	10,64	115,4	+4,2	-0,6	116,1	+0,3	-	109,7	+5,6
27	METALLERZEUGUNG U -BEARBEITUNG	3,65	108,0	-1,6	-2,5	110,8	-3,7	+1,3	108,9	+4,0
27.1	ERZEUGUNG V ROHEISEN, STAHL U FERROLEGIERUNGEN (EGKS)	1,43	99,5	-9,8	-2,6	102,2	-12,7	+4,3	106,8	+0,8
27.2	H V ROHREN	0,53	106,4	-0,1	+4,2	102,1	-4,4	-6,6	103,1	+3,2
27.3	SONST BEARB V EISEN U STAHL, H V FERROLEGIERUNGEN	0,23	103,8	+1,3	-6,8	111,4	+3,0	-0,1	106,2	+6,0
27.4	ERZEUGUNG U ERSTE BEARBEITUNG V NE-METALLEN	0,82	113,8	+2,1	-5,2	120,0	+1,8	+1,5	113,0	+4,3
27.42	ERZEUGUNG U ERSTE BEARBEITUNG V ALUMINIUM	0,42	107,3	+0,2	-5,8	113,9	-2,6	+2,0	103,6	+0,8
27.44	ERZEUGUNG U ERSTE BEARBEITUNG V KUPFER	0,30	112,8	+2,2	-3,5	116,9	-1,4	-1,8	113,7	+5,9
27.5	GIESSEREIINDUSTRIE	0,63	123,0	+8,8	-1,9	125,4	+7,3	+1,4	114,7	+11,8
27.51	EISENGIESSEREI	0,26	115,7	+6,6	-2,7	118,9	+3,0	+2,7	106,9	+8,5
27.53	LEICHTMETALLGIESSEREI	0,20	145,6	+13,4	-4,2	152,0	+15,9	+3,2	136,0	+15,8
28	H V METALLERZEUGNISSEN	8,98	119,2	+7,2	+0,2	119,0	+2,6	-0,4	110,2	+6,6
28.1	STAHL- U LEICHTMETALLBAU	1,63	120,9	+5,9	+5,8	114,3	-	-4,1	105,0	+5,0
28.2	KESSEL- U BEHAELTERBAU	0,35	103,3	-0,8	-7,3	111,4	-10,8	+1,0	100,0	-0,5
28.3	H V DAMPKESSELN (OH ZENTRALHEIZUNGSKESSEL)	0,41	118,7	+33,1	+31,2	90,5	+0,4	-27,7	92,7	-0,6
28.4	H V SCHMIEDE-, PRESS-, ZIEH- U STANZTEILEN U AE	0,77	137,6	+14,4	-3,0	141,8	+10,1	+3,7	129,3	+13,0
28.5	OBERFLAECHEENVEREDL, WAERMEBEHANDLUNG U MECHANIK ANG	0,96	142,0	+17,2	+2,2	139,0	+10,2	+1,3	130,8	+17,4
28.6	H V SCHNEIDWAERN, WERKZEUGEN, SCHLOESSERN U BESCHLAEG	1,27	109,3	-4,5	-7,5	118,1	+2,1	+7,2	108,8	+1,9
28.62	H V WERKZEUGEN	0,65	110,8	-4,8	-9,1	121,9	+10,2	+15,4	107,0	+4,1
28.63	H V SCHLOESSERN U BESCHLAEGEN	0,53	111,1	-1,5	-6,2	118,5	-4,4	+1,2	109,1	+0,5
28.7	H V SONST EISEN-, BLECH- U METALLWAERN	1,59	106,3	+3,6	-3,9	110,6	+0,1	+1,6	103,2	+4,2
DK	MASCHINENBAU	11,66	114,7	+2,7	+3,2	111,1	-1,2	-6,8	108,0	+6,1
29.1	H V MASCHINEN F D ERZEUGUNG U NUTZUNG V MECH ENERGIE	2,54	107,6	+2,7	-2,8	110,7	+0,1	+1,5	105,0	+5,6
29.11	H V VERBRENNUNGSMOT U TURB (OH LUFT- U STRASSENF)	0,29	116,4	-1,9	-2,5	119,4	+9,2	+10,5	99,2	+5,2
29.12	H V PUMPEN U KOMPRESSOREN	0,71	109,8	+8,5	-	109,8	+0,8	-2,2	106,5	+8,0
29.13	H V ARMATUREN	0,74	98,1	+0,4	-5,6	103,9	-4,0	+0,3	100,5	+3,0
29.14	H V LAGERN, GETRIEBEN, ZAHNRAED U ANTRIEBSELEMENTEN	0,81	111,2	+1,6	-2,9	114,5	-0,3	+2,3	110,9	+6,1
29.2	H V SONST MASCHINEN F UNSPEZIFISCHE VERWENDUNG	3,03	117,1	+4,9	+2,0	114,8	+3,2	-12,6	106,8	+5,0
29.21	H V DEFEN U BRENNERN	0,14	113,7	-7,2	-2,0	116,0	-13,3	-11,2	101,7	-3,1
29.22	H V HEBEZEUGEN U FOERDERMITTELN	0,93	126,6	+10,2	+11,8	113,2	+3,3	-1,5	103,2	+0,5
29.23	H V KAELTE- U LUFTTECHN ERZEUGN F GEMERBL ZHECKE	0,75	121,4	+7,3	-7,4	131,1	+14,6	-31,4	121,4	+11,2
29.3	H V LAND- U FORSTWIRTSCHAFTLICHEN MASCHINEN	0,43	96,9	+11,5	+20,5	80,4	+12,8	-20,3	121,0	+6,0
29.31	H V ACKERSCHLEPPERN	0,10	88,1	+22,9	-14,9	103,5	+20,5	+32,7	89,2	+6,6
29.4	H V WERKZEUGMASCHINEN	1,32	116,4	+1,7	-0,5	117,0	+5,7	+3,2	106,0	+8,8
29.5	H V MASCHINEN F SONST BESTIMMTE WIRTSCHAFTSZWEIGE	3,28	118,6	+2,9	+12,4	106,5	-8,1	-11,6	111,2	+7,2
29.51	H V MASCH F D METALLER- U WALZWERKSEINR U GIESSMASCH	0,25	180,6	+153,5	+150,5	78,1	-23,0	-5,3	115,5	+4,2
29.52	H V BERGWERKS-, BAU- U BAUSTOFFMASCHINEN	0,49	90,2	-5,1	-3,9	100,1	+0,5	-14,4	98,4	+7,9
29.54	H V MASCH F D TEXTIL- BEKLEIDUNGS- U LEDERGEWERBE	0,54	96,8	-19,7	-4,0	100,8	-14,4	-5,8	108,0	+10,2
29.55	H V MASCH F D PAPIERGEWERBE	0,17	136,5	+1,2	+13,8	119,9	+4,2	-13,2	130,1	+11,3
29.7	H V HAUSHALTSGERAETEN ANG	0,92	113,0	-3,3	-4,2	118,0	-4,9	-2,1	103,8	+3,3
DL	H V BUEROMASCH, DATENVERARBEITUNGSGER U -EINRICHTUNGEN, ELEKTROTECHNIK, FEINMECHANIK U OPTIK	10,95	124,3	+7,6	-1,4	126,1	+8,7	-0,6	114,7	+8,8
30	H V BUEROMASCH, DATENVERARBEITUNGSGER U -EINRICHTUNGEN	0,87	192,1	+17,8	-0,7	193,5	+43,1	+4,4	160,9	+24,6
30.01	H V BUEROMASCHINEN	0,13	78,3	-30,9	-3,9	81,5	-22,5	-25,2	89,1	-1,9
30.02	H V DATENVERARBEITUNGSGERAETEN U -EINRICHTUNGEN	0,74	212,5	+23,5	-0,5	213,6	+51,9	+7,3	173,8	+27,8
31	H V GERAETEN D ELEKTRIZITAETSERZ, -VERTEILUNG U AE	5,97	116,7	+4,2	-1,2	118,1	+2,4	-0,8	110,1	+6,6
31.1	H V ELEKTROMOTOREN, GENERATOREN U TRANSFORMATOREN	0,61	116,6	+5,6	+0,4	116,1	+4,3	-4,6	112,4	+7,9
31.2	H V ELEKTRIZITAETSERZ- U SCHALTEINRICHTUNGEN	3,87	119,7	+5,6	-1,2	121,2	+3,9	-0,2	112,5	+7,4
31.3	H V ISOLIERTE ELEKTROKABELN, -LEITUNGEN U -DRAEHTEN	0,24	101,5	-9,9	-1,7	103,3	-15,4	-10,4	106,7	-1,3
31.4	H V AKKUMULATOREN U BATTERIEN	0,08	103,0	-7,9	-4,0	107,3	-5,6	+6,0	94,3	-3,1
31.5	H V ELEKTRISCHEN LAMPEN U LEUCHTEN	0,40	112,5	-1,0	-3,6	116,7	+1,0	+1,7	103,6	+4,6
31.6	H V ELEKTRISCHEN AUSRUESTUNGEN ANG	0,76	110,5	+5,2	-0,3	110,8	+1,4	+1,7	101,9	+5,2
32	RUNDFUNK- FERNSEH- U NACHRICHTENTECHNIK	1,62	126,1	+16,0	+0,4	125,6	+9,4	-1,6	110,4	+5,5
32.1	H V ELEKTRONISCHEN BAUELEMENTEN	0,39	139,0	+6,6	-5,5	147,1	+11,3	+0,3	134,2	+16,1
32.2	H V NACHRICHTENTECHNISCHEN GERAETEN U EINRICHTUNGEN	0,64	136,6	+18,6	+3,1	132,5	+6,8	-5,2	124,7	-1,2
32.3	H V RUNDFUNK- U FERNSEHGER, PHONO- U VIDEOTECHN GER	0,59	105,9	+21,2	+2,0	103,8	+11,5	+1,6	78,9	+7,1
33	MEDIZIN-, MESS-, STEUER- U REGULUNGSTECHNIK, OPTIK	2,49	117,5	+4,8	-3,5	121,8	+9,1	-3,0	112,5	+9,5
33.1	H V MEDIZINISCHEN GERAETEN U ORTHOPAED VORRICHTUNGEN	0,91	126,5	+11,3	-12,5	144,5	+29,2	-0,8	121,2	+15,5
33.2	H V MESS-, KONTROLL-, NAVIGATIONS- U AE INSTRUMENTEN	1,09	110,2	+1,0	+2,1	107,9	-3,4	-2,2	105,2	+5,5
33.4	H V OPTISCHEN U FOTOGRAFISCHEN GERAETEN	0,34	108,5	-4,7	+1,9	106,5	-2,7	-8,1	112,2	+5,0
33.5	H V UHREN	0,05	100,6	-3,1	-4,0	104,8	-8,0	-6,7	93,9	+3,9
DM	FAHRZEUGBAU	10,81	147,2	+18,1	-2,5	151,0	+24,3	+8,6	130,7	+16,0
34	H V KRAFTWAGEN U KRAFTWAGENTEILEN	9,51	152,5	+18,5	-2,7	156,8	+26,3	+8,9	135,0	+16,9
34.1	H V KRAFTWAGEN U KRAFTWAGENMOTOREN	6,50	147,1	+14,8	-4,0	153,3	+28,0	+10,3	129,4	+14,0
34.2	H V KAROSSERIEN, AUFBAUTEN U ANHAEANGERN	0,41	118,5	+24,9	+4,0	113,9	+28,8	+3,7	104,3	+23,3
34.3	H V TEILEN U ZUBEHOER F KRAFTWAGEN U KRAFTWAGENMOT	2,61	171,0	+26,5	-0,8	172,4	+22,6	+7,8	153,9	+22,9
35	SONST FAHRZEUGBAU	1,30	108,7	+14,2	+0,2	108,5	+6,4	+2,1	99,2	+7,5
35.1	SCHIFFBAU	0,34	83,9	+5,5	-1,6	85,3	+3,6	-1,4	81,6	+3,8
35.2	SCHIENENFAHRZEUGBAU	0,24	165,9	+51,0	+5,7	156,9	+18,0	+0,5	126,7	+18,3
35.3	LUFT- U RAUMFAHRZEUGBAU	0,62	103,9	+4,0	-2,6	106,7	+3,2	+4,8	98,9	+5,0
35.4	H V KRAFTRAEDERN, FAHRRADERN U BEHINDERTEFAHRZEUGEN	0,07	78,9	-3,1	+3,5	76,2	-3,2	+4,8	97,3	+5,0
DN	H V MOEBELN, SCHMUCK, MUSIKINSTRUMENTEN, SPORTGERAETEN, SPIELWAERN U SONST ERZEUGNISSEN, RECYCLING	2,47	113,4	+4,1	-1,9	115,6	+1,2	+1,7	99,6	+3,5
36.1	H V MOEBELN	1,71	109,2	+5,8	+0,1	109,1	+2,4	-1,0	97,3	+4,4
36.11	H V SITZMOEBELN	0,98	123,4	+15,1	+2,7	120,2	+8,6	+1,9	105,0	+8,3
36.12	H V BUERO- U LADENMOEBELN	0,27	110,9	+8,5	-2,5	113,7	+8,0	-5,2	97,4	+8,8
36.13	H V KUECHENMOEBELN	0,29	105,5	-0,5	-3,7	109,6	+2,1	+1,1	97,0	+2,1
36.2	H V SCHMUCK U AE ERZEUGNISSEN	0,11	122,9	+2,7	-10,4	137,2	-2,6	+22,4	95,3	+2,0
36.5	H V SPIELWAERN	0,15	136,2	+5,2	+8,9	129,3	-2,5	+15,0	99,0	-3,8
37	RECYCLING	0,10	131,3	-5,8	-6,8	140,9	-7,3	-4,8	141,1	+5,1
E	ENERGIEVERSORGUNG	6,49	111,4	-3,8	+3,6	107,5	-1,2	+9,8	102,4	-1,0
	VORBEREITENDE BAUSTELLENARBEITEN, HOECH- U TIEFBAU	11,78	92,9	-2,2	-9,9	103,1	-3,8	+3,4	86,4	-5,7
	HOCHBAULEISTUNGEN	7,67	92,6	-0,4	-9,8	102,7	-2,5	+5,7	86,0	-6,4
	TIEFBAULEISTUNGEN	4,10	93,6	-5,0	-10,0	104,0	-6,0	-0,4	87,3	-4,1

LAND
DAS PRODUZIERENDE GEWERBE
= 100

ABTEILUNGEN, GRUPPEN UND KLASSEN
ZWEIGE, AUSSGABE 1993 (WZ93)

WERT

1997 NOV.	VER- ÄND. IN % GEGEN NOV. 1996	1997 3.VJ	1998 2.VJ	1998 3.VJ	VERÄNDERUNG IN % 3.VJ 1998 GEGEN		1997 1.HJ	1997 2.HJ	1998 1.HJ	VERÄNDERUNG IN % 1.HJ 1998 GEGEN		1996	1996	1997	VER- ÄND. IN % 1997 GEGEN 1996	WZ93- SCHL.
					3.VJ 1997	2.VJ 1998				1.HJ 1997	2.HJ 1997					
110,8	+4,3	106,0	108,5	109,6	+3,4	+1,0	99,7	107,4	107,8	+8,1	+0,4	100,0	97,6	103,5	+6,0	DJ
109,8	+8,4	103,0	109,9	105,0	+1,9	-4,5	103,0	104,6	110,7	+7,5	+5,8	100,0	94,6	103,8	+9,7	27
110,3	+6,9	105,5	110,8	100,8	-4,5	-9,0	103,8	108,2	111,8	+7,7	+3,3	100,0	93,7	106,0	+13,1	27.1
106,5	+6,6	94,4	102,6	100,5	+6,5	-2,0	100,4	95,6	103,9	+3,5	+8,7	100,0	92,9	98,0	+5,5	27.2
102,5	+12,1	102,0	107,2	104,1	+2,1	-2,9	97,5	98,7	106,9	+9,6	+8,3	100,0	90,0	98,1	+9,0	27.3
111,5	+9,1	109,2	111,0	112,7	+3,2	+1,5	105,8	108,6	111,8	+5,7	+2,9	100,0	97,6	107,2	+9,8	27.4
107,1	-0,6	110,5	107,2	111,2	+0,6	+3,7	106,6	107,4	108,4	+1,7	+0,9	100,0	100,9	107,0	+6,0	27.42
110,4	+19,2	108,0	113,9	113,8	+5,4	-0,1	102,9	107,3	113,3	+10,1	+5,0	100,0	93,3	105,4	+13,0	27.44
112,0	+11,8	97,0	113,8	109,2	+12,6	-4,0	101,5	100,9	114,2	+12,5	+13,2	100,0	96,0	101,2	+5,4	27.5
108,5	+11,1	91,0	108,3	97,3	+6,9	-10,2	97,7	96,1	108,3	+10,8	+12,7	100,0	93,2	96,9	+4,0	27.51
128,4	+13,6	110,0	131,8	134,6	+22,4	+2,1	117,0	114,2	132,4	+13,2	+15,9	100,0	104,7	115,6	+10,4	27.53
111,2	+2,1	107,7	107,8	111,9	+3,9	+3,8	97,9	108,8	106,3	+8,6	-2,3	100,0	99,1	103,4	+4,3	28
114,2	+5,0	109,7	99,1	110,6	+0,8	+11,6	90,4	113,7	98,1	+8,5	-13,7	100,0	100,1	102,0	+1,9	28.1
104,1	-8,9	110,9	102,3	103,2	-5,4	+0,9	90,9	108,2	96,0	+5,6	-11,3	100,0	100,0	99,6	-0,4	28.2
89,2	-48,3	111,1	86,1	107,7	-3,1	+25,1	85,5	111,9	81,3	-5,0	-27,3	100,0	110,8	98,8	-10,8	28.3
120,3	+14,1	112,7	127,4	126,2	+12,0	-0,9	112,0	113,7	127,5	+13,8	+12,1	100,0	101,9	112,8	+10,7	28.4
121,2	+16,0	113,2	129,0	132,8	+16,6	+2,9	106,0	115,6	126,6	+19,4	+9,5	100,0	99,2	110,8	+11,7	28.5
114,4	+6,5	104,5	106,3	103,2	-1,2	-2,9	101,5	105,9	106,3	+4,7	+0,4	100,0	99,0	103,7	+4,7	28.6
115,4	+8,7	103,9	107,6	102,9	-1,0	-4,4	98,7	107,6	106,0	+7,4	-1,5	100,0	101,0	103,2	+2,2	28.62
112,8	+4,8	107,5	106,7	106,1	-1,3	-0,6	105,9	106,0	108,8	+2,7	+2,6	100,0	95,9	106,0	+10,5	28.63
102,6	+5,8	100,5	102,7	103,8	+3,3	+1,1	95,8	99,1	101,2	+5,6	+2,1	100,0	93,7	97,5	+4,1	28.7
111,7	+2,5	102,3	110,6	108,0	+5,6	-2,4	98,2	109,8	106,4	+8,4	-3,1	100,0	100,1	104,0	+3,9	DK
104,8	+4,9	100,1	105,2	105,0	+4,9	-0,2	96,3	101,4	103,7	+7,7	+2,3	100,0	98,1	98,9	+0,8	29.1
118,7	+10,5	96,4	93,6	109,2	+13,3	+16,7	86,7	107,9	88,0	+1,5	-18,4	100,0	108,9	97,3	-10,7	29.11
101,2	+1,0	96,6	107,7	104,6	+8,3	-2,9	95,8	98,9	104,5	+9,1	+5,7	100,0	95,4	97,9	+2,0	29.12
97,7	+3,9	99,7	99,6	101,5	+1,8	+1,9	94,9	95,8	99,9	+5,4	+3,2	100,0	94,5	95,8	+1,4	29.13
109,5	+6,9	105,0	112,4	107,1	+2,0	-4,7	101,7	105,6	112,1	+10,2	+6,2	100,0	99,9	103,6	+3,7	29.14
111,8	-1,2	107,9	105,5	110,8	+2,8	+5,0	95,3	115,2	101,8	+6,8	-11,6	100,0	100,4	105,2	+4,8	29.2
122,5	-4,8	101,9	94,6	107,4	+5,4	+13,5	98,4	109,9	94,5	-4,0	-14,0	100,0	106,6	104,2	-2,9	29.21
114,9	-3,3	107,8	100,1	104,1	+3,4	+4,0	97,0	116,8	97,2	+0,2	-16,8	100,0	100,4	106,9	+6,5	29.22
113,1	+11,2	127,8	117,1	136,1	+6,5	+16,2	98,4	131,5	112,4	+14,2	-14,5	100,0	102,4	114,9	+12,2	29.23
86,9	+8,5	102,0	138,6	108,3	+6,2	-21,9	131,8	90,9	138,1	+4,8	+51,9	100,0	103,3	111,3	+7,7	29.29
71,7	-25,9	61,7	93,4	79,8	+29,3	-14,6	93,4	68,7	91,6	-1,9	+33,3	100,0	103,5	81,0	-21,7	29.31
114,5	-1,3	101,1	110,4	107,0	+5,8	-3,1	90,5	114,4	101,9	+12,6	-10,9	100,0	101,9	102,4	+0,5	29.4
115,3	+3,6	101,7	118,3	110,9	+9,0	-6,3	101,0	112,9	111,1	+10,0	-1,6	100,0	100,6	106,9	+6,3	29.5
75,2	-51,6	64,1	135,9	73,5	+14,7	-45,9	142,1	84,9	130,7	-8,0	+53,9	100,0	120,5	113,5	-5,8	29.51
95,0	+24,2	93,9	110,3	101,8	+8,4	-7,7	87,8	93,9	97,7	+11,3	+4,0	100,0	85,9	90,8	+5,7	29.52
120,5	+11,5	98,9	112,0	104,8	+6,0	-6,4	90,5	108,9	112,6	+24,4	+3,4	100,0	94,6	98,7	+5,4	29.54
134,9	-35,6	150,7	118,8	188,6	+25,1	+58,8	97,4	157,8	101,5	+4,2	-35,7	100,0	136,4	127,6	-8,5	29.55
116,9	+6,5	94,2	98,8	95,1	+2,0	-2,7	97,1	101,9	103,7	+6,8	+1,8	100,0	97,8	99,5	+1,7	29.7
115,5	+7,0	107,5	111,3	115,5	+7,4	+3,8	100,9	110,2	110,8	+9,8	+0,5	100,0	101,7	105,6	+3,8	DL
163,1	+31,7	125,7	143,7	163,6	+30,2	+9,3	124,1	137,5	148,9	+20,0	+8,3	100,0	110,6	130,8	+18,3	30
113,3	+1,3	85,5	93,0	88,9	+4,0	-4,4	87,3	97,7	92,3	+5,7	-5,5	100,0	91,6	92,5	+1,0	30.01
172,1	+36,6	133,0	159,8	177,0	+33,1	+10,8	130,7	144,6	159,1	+21,7	+10,0	100,0	114,0	137,7	+20,8	30.02
112,0	+6,3	106,1	107,8	110,1	+3,8	+2,1	98,5	107,7	107,7	+9,3	-	100,0	100,2	103,1	+2,9	31
110,4	+7,4	110,3	113,7	114,7	+4,0	+0,9	98,9	108,8	109,9	+11,1	+1,0	100,0	100,4	103,9	+3,5	31.1
113,3	+7,5	108,1	109,9	113,1	+4,6	+2,9	99,6	109,6	109,6	+10,0	-	100,0	101,4	104,6	+3,2	31.2
112,7	+8,8	113,8	107,4	112,2	-1,4	+4,5	102,2	111,2	105,4	+3,1	-5,2	100,0	99,2	106,7	+7,6	31.3
111,8	+0,9	93,2	86,7	87,2	-6,4	+0,6	94,2	98,8	94,2	-	-5,6	100,0	93,1	97,0	+4,2	31.4
113,6	+1,2	95,8	96,9	100,9	+5,3	+4,1	95,3	102,3	101,3	+6,3	-1,0	100,0	95,0	98,8	+2,9	31.5
105,0	+1,9	96,2	99,9	97,6	+1,5	-2,3	93,9	99,3	101,2	+7,8	+1,9	100,0	97,4	96,6	-0,8	31.6
108,7	-2,1	107,4	106,4	112,2	+4,5	+5,5	100,8	107,4	104,3	+3,5	-2,9	100,0	101,6	104,1	+2,5	32
130,4	+26,7	128,0	131,8	133,9	+4,8	+1,6	104,2	126,9	131,5	+26,2	+3,6	100,0	96,9	115,5	+19,2	32.1
115,2	-11,3	130,9	122,9	130,5	-0,3	+6,2	126,1	123,9	118,5	-6,0	-4,4	100,0	117,9	125,0	+6,0	32.2
87,4	-8,8	88,1	71,6	77,9	+14,4	+8,8	71,0	76,4	70,8	-0,3	-7,3	100,0	87,2	73,7	-15,5	32.3
112,1	+5,0	104,5	109,9	114,2	+9,3	+3,9	98,7	108,5	109,3	+10,7	+0,7	100,0	102,2	103,6	+1,4	32.33
113,7	+9,1	108,2	114,4	126,6	+17,0	+10,7	100,6	110,1	113,8	+13,1	+3,4	100,0	104,4	105,3	+0,9	33.1
109,1	+3,5	100,6	105,0	104,2	+3,6	-0,8	96,7	105,0	104,5	+9,2	-0,5	100,0	99,1	100,4	+1,3	33.2
113,8	+2,8	105,7	112,2	109,2	+3,3	-2,7	106,0	109,0	115,3	+8,8	+5,8	100,0	104,0	107,5	+3,4	33.4
103,8	-16,2	85,5	93,3	85,8	+0,4	-8,0	86,7	94,0	95,1	+9,7	+1,2	100,0	100,4	90,3	+10,1	33.5
124,6	+4,2	105,6	129,7	125,0	+18,4	-3,6	112,8	111,1	127,5	+13,0	+14,8	100,0	104,8	111,9	+6,8	DM
128,7	+4,8	107,7	134,2	128,3	+19,1	-4,4	115,7	113,6	131,9	+14,0	+16,1	100,0	106,4	114,6	+7,7	34
128,1	+3,7	104,4	128,3	121,4	+16,3	-5,4	114,7	110,1	126,4	+10,2	+14,8	100,0	105,8	112,4	+6,2	34.1
94,9	+8,8	81,0	108,7	96,8	+19,5	-11,8	84,0	87,0	104,1	+23,9	+19,7	100,0	83,0	85,5	+3,0	34.2
135,2	+6,8	120,1	152,7	150,3	+25,1	-1,6	123,5	126,4	149,7	+21,2	+18,4	100,0	111,6	124,9	+11,9	34.3
95,2	-	90,7	96,6	101,0	+11,4	+4,6	91,0	93,0	85,2	+4,6	+2,4	100,0	92,6	92,0	-0,6	35
79,5	-10,0	75,1	83,1	76,4	+1,7	-8,1	79,5	75,1	83,2	+4,7	+10,8	100,0	88,0	77,3	-12,2	35.1
109,9	+11,3	113,6	108,7	152,4	+34,2	+40,2	99,1	117,8	102,3	+3,2	-13,2	100,0	95,5	108,4	+13,5	35.2
99,9	+0,8	92,6	97,1	97,7	+5,5	+0,6	92,5	96,4	97,3	+5,2	+2,0	100,0	94,2	93,9	-0,3	35.3
81,4	+3,4	73,7	117,1	78,1	+6,0	-33,3	106,4	75,4	113,4	+6,6	+50,4	100,0	92,2	90,9	-1,4	35.4
108,9	-2,2	91,6	96,6	94,3	+2,9	-2,4	93,5	98,6	97,3	+4,1	-1,3	100,0	97,5	96,1	-1,4	DN
103,2	-2,9	86,2	96,0	89,9	+4,3	-6,4	92,9	92,5	97,1	+4,5	+5,0	100,0	98,2	92,7	-3,6	36.1
107,2	+1,7	86,8	106,5	95,9	+10,5	-10,0	93,7	94,7	105,9	+6,2	+11,8	100,0	98,0	97,2	-0,8	36.11
102,2	-3,3	88,9														

WZ93- SCHL.	WIRTSCHAFTSZWEIG	GEWICH- TUNG	1998 NOV.	VERAENDERUNG IN % NOV. 1998 GEGEN		1998 OKT.	VERAENDERUNG IN % OKT. 1998 GEGEN		KUMULIERT		
				NOV. 1997	OKT. 1998		OKT. 1997	OKT. 1998	SEP. 1998	JAN. 1998 BIS NOV. 1998	VER- AEND. IN % GEGEN VORJAHR
	PRODUZIERENDES GEWERBE	100	112,7	+1,8	-1,4	114,3	+2,6	+1,2	106,3	+3,8	
C-E	PRODUZIERENDES GEWERBE (OH BAULEISTUNGEN)	88,22	115,5	+2,6	-0,7	116,3	+3,6	+1,3	109,0	+5,0	
C-D	BERGBAU, GEW V STEINEN U ERDEN U VERARBEITENDES GEWERBE	81,74	115,8	+3,0	-0,9	116,9	+3,8	+0,6	109,5	+5,5	
	VORLEISTUNGSGUETERPRODUZENTEN	38,55	113,8	+1,9	-2,7	116,9	+1,5	+1,6	110,3	+5,0	
	INVESTITIONSGUETERPRODUZENTEN	23,06	122,2	+5,4	+1,8	120,0	+7,6	-3,0	113,1	+8,0	
	GEBRAUCHSGUETERPRODUZENTEN	6,79	123,5	+7,3	-2,4	126,5	+15,2	+3,9	110,6	+9,9	
	VERBRAUCHSGUETERPRODUZENTEN	13,34	106,6	-0,3	-0,4	107,0	-1,7	+3,6	100,2	-	
C	BERGBAU U GEW V STEINEN U ERDEN	2,20	90,7	-5,3	-2,3	92,8	-4,7	+4,5	84,1	-7,9	
CA	KOHLENBERGBAU, TORFGEWINNUNG, GEW V ERDOEL U ERDGAS (OH BERGBAU AUF URAN- U THORIUMERZE)	1,63	88,1	-3,4	+2,1	86,3	-5,8	+6,4	80,8	-9,5	
10	KOHLENBERGBAU, TORFGEWINNUNG	1,51	86,6	-3,1	-0,1	86,7	-4,2	+6,3	79,8	-10,1	
11	GEW V ERDOEL U ERDGAS, ERBRING DAMIT VERB DIENSTL	0,12	105,2	-7,2	+28,4	81,9	-22,3	+7,3	93,1	-1,5	
CB	ERZBERGBAU, GEW V STEINEN U ERDEN, SONST BERGBAU	0,56	98,6	-9,5	-11,7	111,7	-2,4	+0,7	93,7	-3,8	
14.2	GEW V KIES, SAND, TON U KAOLIN	0,40	98,0	-11,1	-15,3	115,7	-5,1	+1,2	92,2	-5,7	
D	VERARBEITENDES GEWERBE	79,54	116,5	+3,2	-0,9	117,6	+4,1	+0,6	110,1	+5,7	
DA	ERNAEHRUNGSGEWERBE U TABAKVERARBEITUNG	8,86	111,7	+1,0	+0,3	111,4	-2,6	+9,5	101,8	-0,5	
15	ERNAEHRUNGSGEWERBE	6,56	111,9	+0,7	+0,3	111,6	-3,1	+10,1	101,9	-0,8	
15.1	SCHLACHTEN U FLEISCHVERARBEITUNG	1,10	110,4	+4,6	+0,5	109,9	-0,9	+1,9	105,0	+0,5	
15.2	FISCHVERARBEITUNG	0,09	109,3	+1,7	+4,2	104,9	+1,4	+9,4	95,2	-1,7	
15.3	OBST- U GEMUESEVERARBEITUNG	0,27	108,6	-0,5	-0,2	108,8	-7,2	+6,0	103,5	+0,6	
15.4	H V PFLANZLICHEN U TIERISCHEN DELEN U FETTEN	0,14	110,3	-3,1	-4,8	115,9	-6,5	+13,2	104,3	+4,8	
15.5	MILCHVERARBEITUNG	0,60	90,9	+1,3	-2,5	93,2	+2,2	+1,1	98,0	+0,3	
15.6	MAHL- U SCHAELEMUEHLEN, H V STAERKE U STAERKEERZEUGN	0,16	144,5	+5,8	-5,1	152,2	+2,3	+15,0	112,8	+1,3	
15.7	H V FUTTERMITTELN	0,17	107,9	+7,0	+3,5	104,3	-1,1	-3,9	101,7	+5,9	
15.8	SONST ERNAEHRUNGSGEWERBE (OH GETRAENKEHERSTELLUNG)	2,68	130,3	-0,3	+1,2	128,7	-3,0	+22,9	103,9	-1,2	
15.81	H V BACKWAEREN (OH DAUERBACKWAEREN)	1,32	108,1	-1,2	-0,2	108,3	-2,2	+1,8	105,7	+0,5	
15.82	H V DAUERBACKWAEREN	0,16	122,8	+6,0	+0,9	121,7	+2,4	-0,2	108,3	-0,5	
15.84	H V SUESSWAEREN (OH DAUERBACKWAEREN)	0,38	110,0	-7,6	-3,1	113,5	-8,0	-2,4	93,6	-6,9	
15.9	GETRAENKEHERSTELLUNG	1,36	83,5	-2,0	-0,5	83,9	-8,0	-5,9	95,5	-3,3	
15.91	H V SPIRITUOSEN	0,13	81,2	-18,2	+2,4	79,3	-13,5	-0,3	78,2	-13,3	
15.96	H V BIER	0,78	79,3	-2,5	-0,9	80,0	-10,3	-7,8	92,3	-5,0	
15.98	MINERALBRUNNEN, H V ERFRISCHUNGSGETRAENKEN	0,39	86,3	+6,0	-2,5	88,5	-1,9	-5,4	106,0	+2,0	
16	TABAKVERARBEITUNG	0,30	109,3	+11,3	+2,4	106,7	+9,8	-1,2	100,8	+6,0	
DB	TEXTIL- U BEKLEIDUNGSGEWERBE	2,00	88,0	-1,2	-1,8	89,6	-0,2	-7,0	88,4	-1,7	
17	TEXTILGEWERBE	1,23	96,3	-1,1	-3,4	99,7	+0,1	+0,6	91,8	+0,1	
17.1	SPINNSTOFFAUFBEREITUNG U SPINNEREI	0,14	81,5	-13,7	-4,6	85,4	-5,0	+0,7	80,0	-6,8	
17.2	WEBEREI	0,26	102,7	-1,7	-4,1	107,1	-0,8	-0,6	100,6	+1,6	
17.5	SONST TEXTILGEWERBE (OH H V MASCHENWARE)	0,31	109,6	+7,1	-4,2	114,4	+0,6	+0,3	108,2	+6,7	
17.7	H V GEWIRKTEN U GESTRICKTEN FERTIGERZEUGNISSEN	0,15	61,5	-8,8	-0,3	61,7	+4,9	-4,8	57,5	-15,2	
18	BEKLEIDUNGSGEWERBE	0,77	74,8	-1,6	+1,6	73,6	-1,1	-19,9	83,0	-4,5	
18.22	H V OBERBEKLEIDUNG (OH ARBEITS- U BERUFSBEKLEIDUNG)	0,46	69,7	+1,5	+11,2	62,7	-1,4	-30,9	81,3	-4,6	
18.23	H V WAESCHE	0,18	80,4	-3,1	-7,3	86,7	+1,6	-4,7	87,0	-2,7	
DC	LEDERGEWERBE	0,26	93,1	+0,4	+4,1	89,4	-5,0	-7,2	88,5	-2,1	
19.2	LEDERVERARBEITUNG (OH H V LEDERBEKLEIDUNG U SCHUHEN)	0,07	72,3	-13,8	-2,0	73,8	-18,2	+0,7	71,4	-12,3	
19.3	H V SCHUHEN	0,15	97,5	+7,1	+9,8	88,8	-0,8	-11,3	88,8	-1,4	
DD	HOLZGEWERBE (OH H V MOEBELN)	1,55	112,4	+1,5	+1,1	111,2	-1,9	-	101,0	+2,3	
20.2	FURNIER-, SPERRHOLZ-, HOLZFASERPLATTEN- U AE	0,25	100,6	-0,9	-2,0	102,7	-2,9	-2,0	98,5	+1,5	
20.3	H V KONSTRUKTIONS- U FERTIGBAUT, AUSBAUELEMENTEN U AE	0,87	114,7	+2,0	+4,2	110,1	-3,7	-0,3	97,3	+2,3	
DE	PAPIER-, VERLAGS- U DRUCKGEWERBE	5,84	114,9	+2,7	-1,5	116,7	+2,2	+1,7	108,6	+4,3	
21	PAPIERGEWERBE	1,78	104,1	+0,8	-2,1	106,3	-0,8	-0,7	105,3	+2,1	
21.1	H V HOLZSTOFF, ZELLSTOFF, PAPIER, KARTON U PAPPE	0,70	110,6	-3,5	-2,2	113,1	-3,7	-2,7	115,7	+3,2	
21.2	PAPIER-, KARTON- U PAPPEVERARBEITUNG	1,08	99,9	+4,2	-2,0	101,9	+1,4	+0,9	98,5	+1,2	
22	VERLAGSGEWERBE, DRUCKGEWERBE, VERRIETEL V BESPIELTEN TON-, BILD- U DATENTRAEGERN	4,06	119,7	+3,5	-1,3	121,3	+3,4	+2,5	110,1	+5,4	
22.1	VERLAGSGEWERBE	1,77	131,6	+2,8	-2,0	134,3	+3,1	+3,3	122,7	+5,6	
22.2	DRUCKGEWERBE	2,22	109,3	+4,5	-0,5	109,8	+3,6	+1,1	99,9	+5,3	
DF	KOKEREI, MINERALOELVERARB, H U VERARB V SPALT- U BRUTST	0,44	101,1	+0,3	-9,2	111,3	+2,6	+6,2	103,7	+3,4	
DG	CHEMISCHE INDUSTRIE	8,46	101,6	-6,1	-3,8	105,6	-4,3	-0,2	106,4	-0,7	
24.1	H V CHEMISCHEN GRUNDSTOFFEN	4,25	106,1	-8,0	-5,3	112,0	-4,6	+2,2	113,3	-1,7	
24.14	H V SONST ORGAN GRUNDSTOFFEN U CHEMIKALIEN	3,15	108,5	-8,4	-5,2	114,4	-4,1	+1,6	115,9	-2,0	
24.16	H V KUNSTSTOFF IN PRIMAERFORM	0,58	108,4	-2,8	-6,0	115,3	-4,2	+3,6	114,2	+0,4	
24.2	H V SCHAEDELINGSBEKAMPFUNGSMITTELN U PFLANZENSCHUTZMITTELN	0,07	93,5	+17,3	+15,4	81,0	-9,4	-15,1	112,8	+14,4	
24.3	H V ANSTRICHMITTELN, DRUCKFARBEN U KITTEN	0,82	107,7	+0,3	-6,3	114,9	-1,5	-3,7	111,3	+2,4	
24.4	H V PHARMAZEUTISCHEN ERZEUGNISSEN	1,60	91,9	-1,2	+1,4	90,6	-2,2	-3,9	91,5	+0,1	
24.5	H V SEIFEN, WASCHE-, REINIGUNGSMITTEL U KOERPERPFLEGE MITT	0,91	90,0	-11,2	-5,7	95,4	-5,2	-3,0	96,0	-0,7	
24.6	H V SONST CHEMISCHEN ERZEUGNISSEN	0,75	106,2	-4,9	-0,3	106,5	-7,3	+0,3	105,3	-	
24.7	H V CHEMIEFASERN	0,27	102,4	-5,5	-6,7	109,7	-5,1	-	112,8	+1,1	
DH	H V GUMMI- U KUNSTSTOFFWAEREN	3,90	114,9	+4,5	-2,5	117,8	+2,4	+3,6	109,5	+6,4	
25.1	H V GUMMIWAEREN	1,00	127,9	+6,4	-0,2	128,1	+4,7	+2,3	118,4	+5,7	
25.2	H V KUNSTSTOFFWAEREN	2,89	110,3	+3,6	-3,4	114,2	+1,6	+4,2	106,4	+6,7	
DI	GLASGEWERBE, KERAMIK, VERARB V STEINEN U ERDEN	3,71	100,1	-3,7	-7,8	108,6	-1,6	-1,5	99,0	+1,7	
26.1	H U VERARB V GLAS	0,79	116,7	+0,7	-2,7	120,0	-1,2	+2,0	111,0	+4,0	
26.2	KERAMIK (OH ZIEGELEI U BAUKERAMIK)	0,36	96,6	-6,8	-2,3	98,9	-6,7	+0,8	98,0	+0,4	
26.3	H V KERAMISCHEN WAND- U BODENFLIESEN U -PLATTEN	0,11	94,0	+8,7	-1,2	95,1	+7,1	-5,1	92,2	+7,5	
26.4	ZIEGELEI, H V SONST BAUKERAMIK	0,26	90,4	-8,2	-8,6	98,9	-4,8	+0,6	88,7	+0,6	
26.5	H V ZEMENT, KALK U GEBRANNTEM GIPS	0,39	91,6	-8,4	-17,4	110,9	+0,5	+0,5	96,9	+0,3	
26.6	H V ERZEUGNISSEN AUS BETON, ZEMENT U GIPS	1,31	94,8	-7,2	-11,8	107,5	-1,6	-5,2	96,4	-0,1	

LAND
DAS PRODUZIERENDE GEWERBE
= 100

ABTEILUNGEN, GRUPPEN UND KLASSEN
ZWEIGE, AUSGABE 1993 (WZ93)

BEREINIGTER WERT

1997 NOV.	VER- ÄND. IN % GEGEN NOV. 1996	1997 3.VJ	1998 2.VJ	1998 3.VJ	VERÄNDERUNG IN % 3.VJ 1998 GEGEN		1997 1.HJ	1997 2.HJ	1998 1.HJ	VERÄNDERUNG IN % 1.HJ 1998 GEGEN		1995	1996	1997	VER- ÄND. IN % 1997 GEGEN 1996	WZ93- SCHL.
					3.VJ 1997	2.VJ 1998				1.HJ 1997	2.HJ 1997					
110,7	+2,3	102,2	106,1	105,8	+3,5	-0,3	99,6	104,9	104,1	+4,5	-0,8	100,0	99,6	102,2	+2,6	PROD GEW
112,6	+3,1	102,3	108,2	107,5	+5,1	-0,6	101,7	106,1	107,4	+5,6	+1,2	100,0	100,4	103,9	+3,5	C-E
112,4	+3,3	103,2	109,2	108,5	+5,1	-0,6	101,3	106,3	107,7	+6,3	+1,3	100,0	100,0	103,8	+3,8	C-D
111,7	+5,1	105,1	110,1	109,7	+4,4	-0,4	102,2	106,7	108,9	+6,6	+2,1	100,0	98,9	104,4	+5,6	VORLEIST
115,9	+3,8	105,2	113,8	113,2	+7,6	-0,5	101,6	110,7	110,4	+8,7	-0,3	100,0	101,6	106,1	+4,4	INVEST
115,1	-0,3	92,4	109,9	102,9	+11,4	-6,4	100,7	98,7	109,7	+8,9	+11,1	100,0	101,1	99,7	-1,4	GEBRAUCH
108,9	-1,0	99,5	98,2	99,5	-	+1,3	98,1	101,8	98,4	+0,3	-3,3	100,0	99,8	99,9	-	VERBRAUCH
95,8	-4,5	91,2	81,4	85,3	-6,5	+4,8	89,7	91,8	81,0	-9,7	-11,8	100,0	93,8	90,8	-3,2	C
91,2	-6,2	84,9	75,3	78,4	-7,7	+4,1	90,8	87,5	79,9	-12,0	-8,7	100,0	93,0	89,1	-4,2	CA
89,4	-6,4	85,4	74,4	78,3	-8,3	+5,2	90,2	86,8	78,3	-13,2	-9,8	100,0	92,3	88,5	-4,1	10
113,4	-3,6	77,7	86,4	80,4	+3,5	-6,9	97,9	95,4	99,3	+1,4	+4,1	100,0	101,5	96,6	-4,8	11
109,0	-0,4	109,7	99,1	105,1	-4,2	+6,1	86,5	104,6	84,2	-2,7	-19,5	100,0	96,3	95,5	-0,8	CB
110,2	+2,1	116,7	99,0	109,6	-6,1	+10,7	82,3	108,7	78,6	-4,5	-27,7	100,0	93,3	95,5	+2,4	14.2
112,9	+3,5	103,5	109,9	109,1	+5,4	-0,7	101,6	106,7	108,4	+6,7	+1,6	100,0	100,2	104,2	+4,0	D
110,6	-2,0	102,1	101,1	100,5	-1,6	-0,6	99,1	105,7	99,2	+0,1	-6,1	100,0	101,7	102,4	+0,7	DA
111,1	-1,9	102,3	101,2	100,3	-2,0	-0,9	99,4	106,1	99,3	-0,1	-6,4	100,0	101,9	102,7	+0,8	15
105,5	-0,2	104,6	105,5	104,8	+0,2	-0,7	103,2	106,7	103,3	+0,1	-3,2	100,0	102,7	104,9	+2,1	15.1
107,5	-4,2	82,7	89,5	85,9	+3,9	-4,0	101,0	93,5	95,9	-5,0	+2,6	100,0	102,3	97,2	-5,0	15.2
109,1	+0,7	103,1	103,5	104,2	+1,1	+0,7	99,3	105,5	101,5	+2,2	-3,8	100,0	100,4	102,4	+2,0	15.3
113,8	+6,8	96,8	93,8	102,4	+5,8	+9,2	94,4	104,5	102,4	+8,5	-2,0	100,0	95,2	99,4	+4,4	15.4
89,7	-1,6	97,1	104,6	97,4	+0,3	-6,9	100,5	93,7	100,4	-0,1	+7,2	100,0	99,7	97,1	-2,6	15.5
136,6	-2,4	111,8	94,5	111,0	-0,7	+17,5	100,7	124,2	101,8	+1,1	-18,0	100,0	106,4	112,4	+5,8	15.6
100,8	+1,8	92,9	100,7	102,9	+10,8	+2,2	95,2	98,6	95,6	+4,6	+1,0	100,0	95,7	96,9	+1,3	15.7
130,7	-1,8	101,5	96,8	99,3	-2,2	+2,6	98,3	112,5	97,7	-0,6	-13,2	100,0	104,3	105,4	+1,1	15.8
109,4	+0,6	105,9	104,4	105,7	-0,2	+1,2	103,3	108,2	104,8	+1,5	-3,1	100,0	103,8	105,8	+1,9	15.81
115,8	+3,9	118,1	102,3	112,5	-3,1	+10,0	102,3	111,3	101,5	-0,8	-8,8	100,0	104,0	106,8	+2,7	15.82
119,1	-8,2	106,3	73,7	100,3	-5,6	+36,1	90,6	108,0	84,2	-7,1	-22,0	100,0	103,1	99,3	-3,7	15.84
85,2	-5,5	105,9	106,8	98,3	-7,2	-8,0	98,8	98,2	98,0	-0,8	-0,2	100,0	98,7	98,5	-0,2	15.9
99,3	-12,0	79,3	78,2	89,5	-12,4	-11,1	93,9	84,9	81,8	-12,9	-3,7	100,0	97,2	89,4	-8,0	15.91
81,3	-4,5	106,6	104,0	97,2	-8,8	-6,5	96,5	97,0	94,1	-2,5	-3,0	100,0	97,7	96,8	-0,9	15.96
81,4	-6,2	113,1	121,2	109,1	-3,5	-10,0	105,3	100,8	110,7	+5,1	+9,8	100,0	100,5	103,1	+2,6	15.98
98,2	-5,8	99,9	97,9	105,1	+5,2	+7,4	91,9	97,6	96,2	+4,7	-1,4	100,0	97,0	94,7	-2,4	16
89,1	-5,0	89,8	82,4	88,2	-1,8	+7,0	90,0	87,2	88,4	-1,8	+1,4	100,0	91,5	88,6	-3,2	DB
97,4	-1,2	84,6	91,2	85,8	+1,4	-5,9	93,0	87,9	92,7	-0,3	+5,5	100,0	90,9	90,5	-0,4	17
94,4	+3,5	79,7	81,4	70,3	-4,6	-13,6	89,7	80,0	83,8	-6,6	+4,9	100,0	85,9	84,9	-1,2	17.1
104,5	-0,3	91,0	105,6	92,7	+1,9	-12,2	100,5	94,0	103,1	+2,6	+9,7	100,0	94,6	97,3	+2,9	17.2
102,3	+0,9	94,4	106,5	101,7	+7,7	-4,5	102,7	95,5	110,2	+7,3	+14,2	100,0	95,6	99,6	+4,2	17.5
67,4	-12,1	72,3	53,1	61,3	-15,2	+15,4	67,1	66,4	54,3	-18,1	-18,2	100,0	73,3	66,8	-8,2	17.7
76,0	-11,8	98,0	68,3	92,0	-6,1	+34,7	85,3	86,1	81,5	-4,5	-5,3	100,0	92,5	85,7	-7,4	18
68,7	-15,0	101,6	64,0	95,4	-6,1	+49,1	83,4	84,3	79,3	-4,9	-5,9	100,0	91,2	83,8	-8,1	18.22
83,0	-4,8	90,5	75,7	87,8	-3,0	+16,0	90,6	86,1	87,7	-3,2	+1,9	100,0	91,5	88,3	-3,5	18.23
92,7	-4,6	88,8	84,5	85,0	-4,3	+0,6	90,2	88,3	89,4	-0,9	+1,2	100,0	89,9	89,3	-0,7	DC
83,9	-11,0	77,7	68,7	66,0	-15,1	-3,9	81,4	80,0	73,5	-8,7	-8,1	100,0	86,3	80,7	-6,5	19.2
91,0	-4,9	91,6	82,6	87,8	-4,1	+6,3	89,3	88,1	87,9	-1,6	-0,2	100,0	91,1	88,7	-2,6	19.3
110,7	-0,4	99,4	99,3	100,2	+0,8	+0,9	93,9	102,6	97,8	+4,2	-4,7	100,0	96,2	98,2	+2,1	DD
101,5	-0,2	90,9	98,6	91,5	+0,7	-7,2	97,9	93,4	100,9	+3,1	+8,0	100,0	92,9	95,6	+2,9	20.2
112,5	-0,4	98,1	93,7	97,6	-0,5	+4,2	87,5	103,0	92,1	+5,3	-10,6	100,0	93,5	95,3	+1,9	20.3
111,9	+1,8	102,8	106,2	107,8	+4,9	+1,5	101,8	106,7	106,7	+4,8	-	100,0	100,9	104,2	+3,3	DE
103,3	-2,1	102,1	103,7	104,7	+2,5	+1,0	103,0	101,2	105,6	+2,5	+4,3	100,0	99,2	102,1	+2,9	21
114,6	+4,7	112,1	115,6	115,9	+3,4	+0,3	110,8	111,9	116,9	+5,6	+4,5	100,0	99,8	111,3	+11,5	21.1
95,9	-6,9	95,5	96,0	97,4	+2,0	+1,5	97,9	94,2	98,3	+0,4	+4,4	100,0	98,7	96,1	-2,6	21.2
115,6	+3,3	103,1	107,3	109,2	+5,9	+1,8	101,3	109,1	107,2	+5,8	-1,7	100,0	101,7	105,2	+3,4	22
128,0	+11,9	113,5	120,8	120,1	+5,8	-0,6	113,3	119,3	120,6	+6,4	+1,1	100,0	105,1	116,3	+10,7	22.1
104,6	-4,0	94,8	96,8	100,6	+6,1	+3,9	91,5	100,6	96,4	+5,4	-4,2	100,0	98,7	95,0	-2,7	22.2
100,8	-1,6	100,6	102,2	106,3	+5,7	+4,0	98,7	103,9	101,5	+2,8	-2,3	100,0	104,1	101,3	-2,7	DF
108,2	+2,6	106,2	106,8	105,4	-0,8	-1,3	106,9	106,4	107,9	+0,9	+1,4	100,0	101,6	106,6	+4,9	D6
115,3	+3,3	114,6	113,9	111,7	-2,5	-1,9	115,2	115,3	115,4	+0,2	+0,1	100,0	105,8	115,3	+9,0	24.1
118,5	+2,5	117,4	116,1	114,6	-2,4	-1,3	118,5	118,6	118,1	-0,3	-0,4	100,0	108,4	118,6	+9,4	24.14
111,5	+5,1	114,2	116,0	111,3	-2,5	-4,1	112,9	112,2	116,4	+3,1	+3,7	100,0	102,1	112,5	+10,2	24.16
79,7	+0,6	74,2	109,5	103,0	+38,8	-5,9	115,4	79,3	126,2	+9,4	+59,1	100,0	96,6	97,4	+0,8	24.2
107,4	+3,5	114,1	114,9	115,5	+1,2	+0,5	104,9	108,4	109,3	+4,2	+0,8	100,0	100,8	106,7	+5,9	24.3
93,0	-6,2	89,3	91,0	90,2	+1,0	-0,9	92,0	89,2	92,3	+0,3	+3,5	100,0	97,6	90,6	-7,2	24.4
101,4	+4,1	93,6	94,7	97,1	+3,7	+2,5	96,9	94,5	96,6	-0,3	+2,2	100,0	95,3	95,7	+0,4	24.5
111,7	+14,2	106,5	103,3	104,1	-2,3	+0,8	102,1	106,3	105,5	+3,3	-0,8	100,0	95,3	104,2	+9,3	24.6
108,4	+2,1	104,9	118,9	103,9	-1,0	-12,6	114,8	108,9	119,5	+4,1	+9,7	100,0	99,9	111,8	+11,9	24.7
110,0	+9,8	101,5	108,8	108,1	+6,5	-0,7	100,4	103,2	107,8	+7,4	+4,5	100,0	94,7	101,8	+7,5	DH
120,2	+10,9	108,4	117,0	114,8	+5,9	-1,9	110,7	110,4	116,9	+5,6	+5,9	100,0	101,7	110,5	+8,7	25.1
106,5	+9,3	99,1	106,1	105,8	+6,8	-0,3	96,8	100,8	104,7	+8,2	+3,9	100,0	92,3	98,8	+7,0	25.2
103,9	+0,7	103,8	104,4	105,6	+1,7	+1,1	90,8	100,4	94,0	+3,5	-6,4	100,0	95,7	95,6	-0,1	DI
115,9	+4,3	105,5	111,6	110,4	+4,6	-1,1	103,3	108,4	109,9	+5,4	+0,5	100,0	99,2	105,8	+6,7	26.1
103,6	+5,8	93,9	99,7	95,1	+1,3	-4,6	97,0	86,7	95,5	+2,6	+2,9	100,0	94,0	96,9	+3,1	26.2
86,5	-9,4	82,9	95,7	91,4	+10,3	-4,5	86,7	82,6	91,7	+5,8	+11,0	100,0	90,2	84,7	-6,1	26.3
98,5	+3,9	101,8	95,9	97,5	-4,2	+1,7	77,1	97,9	82,4	+6,9	-15,8	100,0	88,9	87,5	-1,6	26.4
100,0	+0,5	107,3	105,8	108,6	+1,2	+2,6	88,3	89,3	89,7	+1,6	-9,7	100,0	93,3	99,8	+6,5	26.5
102,2	-1,1	108,7	105,8	109,2	+0,5	+3,2	87,3	100,6	88,5	+						

WZ93- SCHL.	WIRTSCHAFTSZWEIG	GEWICHTUNG	1998 NOV.	VERAENDERUNG IN % NOV. 1998 GEGEN		1998 OKT.	VERAENDERUNG IN % OKT. 1998 GEGEN		KUMULIERT		
				NOV. 1997	OKT. 1998		OKT. 1997	OKT. 1998	SEP. 1998	JAN. 1998 BIS NOV. 1998	VER- AEND. IN % GEGEN VORJAHR
DJ	METALLERZEUGUNG U -BEARBEITUNG, H V METALLERZEUGNISSEN	10,64	114,6	+2,8	-0,3	115,0	+0,3	-0,4	109,7	+5,6	
27	METALLERZEUGUNG U -BEARBEITUNG	3,65	108,0	-1,6	-2,5	110,8	-3,7	+1,3	108,9	+4,0	
27.1	ERZEUGUNG V ROHEISEN, STAHL U FERROLEGIERUNGEN (EGKS)	1,49	99,5	-9,8	-2,6	102,2	-12,7	+4,3	106,8	+0,7	
27.2	H V ROHREN	0,53	106,4	-0,1	+4,2	102,1	-4,4	-6,6	103,1	+3,2	
27.3	SONST BEARB V EISEN U STAHL, H V FERROLEGIERUNGEN	0,23	103,8	+1,3	-6,8	111,4	+3,0	-0,1	106,3	+6,1	
27.4	ERZEUGUNG U ERSTE BEARBEITUNG V NE-METALLEN	0,82	113,8	+2,1	-5,2	120,0	+1,8	+1,5	113,0	+4,2	
27.42	ERZEUGUNG U ERSTE BEARBEITUNG V ALUMINIUM	0,42	107,3	+0,2	-5,8	113,9	-2,6	+2,0	109,6	+0,8	
27.44	ERZEUGUNG U ERSTE BEARBEITUNG V KUPFER	0,30	112,8	+2,2	-3,5	116,9	-1,4	-1,8	113,7	+6,9	
27.5	GIESSEREIINDUSTRIE	0,63	123,0	+9,8	-1,9	125,4	+7,3	+1,4	114,7	+11,7	
27.51	EISENGIESSEREI	0,26	115,7	+6,6	-2,7	118,9	+3,0	+2,7	106,9	+8,5	
27.53	LEICHTMETALLGIESSEREI	0,20	146,6	+13,4	-4,2	152,0	+15,9	+3,2	136,0	+15,8	
28	H V METALLERZEUGNISSEN	6,98	118,1	+5,2	+0,8	117,2	+2,5	-1,2	110,1	+6,4	
28.1	STAHL- U LEICHTMETALLBAU	1,63	119,9	+3,9	+6,6	112,5	-0,2	-5,0	104,9	+4,8	
28.2	KESSEL- U BEHAELTERBAU	0,35	102,4	-2,6	-6,7	109,7	-10,8	+0,2	99,9	-0,6	
28.3	H V DAMPFKESSELN (OH ZENTRALHEIZUNGSKESSEL)	0,41	117,6	+30,7	+32,0	89,1	+0,3	-28,3	92,6	-1,0	
28.4	H V SCHMIEDE-, PRESS-, ZIEH- U STANZTEILEN U AE	0,77	136,3	+12,4	-2,4	139,7	+10,0	+2,9	129,2	+12,8	
28.5	OBERFLAECHEVEREDL-, WÄRMEBEHANDLUNG U MECHANIK ANG	0,36	140,7	+15,0	+2,9	136,8	+10,1	+0,4	130,6	+17,1	
28.6	H V SCHNEIDWAERN, WERKZEUGEN, SCHLOSSERN U BESCHLAG	1,27	108,1	-6,4	-7,1	116,3	+2,1	+6,3	106,6	+1,7	
28.62	H V WERKZEUGEN	0,85	109,8	-6,5	-8,6	120,1	+10,2	+14,6	106,9	+3,9	
28.63	H V SCHLOSSERN U BESCHLAGEN	0,53	110,0	-3,4	-5,7	116,7	-4,4	+0,3	109,0	+0,3	
28.7	H V SONST EISEN-, BLECH- U METALLWAERN	1,59	105,3	+1,7	-3,2	108,8	-0,1	+0,6	103,1	+4,0	
DK	MASCHINENBAU	11,66	113,5	+0,8	+3,7	109,4	-1,3	-7,5	107,8	+5,8	
29.1	H V MASCHINEN F D ERZEUGUNG U NUTZUNG V MECH ENERGIE	2,54	108,6	+0,9	-2,2	109,0	-	+0,6	104,9	+5,4	
29.11	H V VERBRENNUNGSMOT U TURB (OH LUFT- U STRASSENF)	0,29	115,3	-3,6	-2,0	117,7	+9,2	+9,7	99,0	+4,9	
29.12	H V PUMPEN U KOMPRESSOREN	0,71	108,8	+6,7	+0,6	108,2	+0,7	-2,9	105,3	+7,8	
29.13	H V ARMATUREN	0,74	97,2	-1,3	-5,1	102,4	-3,9	-0,5	100,4	+2,9	
29.14	H V LAGERN, GETRIEBEN, ZAHNRAED U ANTRIEBSELEMENTEN	0,81	110,1	-0,3	-2,4	112,8	-0,4	+1,5	110,7	+5,8	
29.2	H V SONST MASCHINEN F UNSPEZIFISCHE VERWENDUNG	3,03	115,9	+3,0	+2,5	113,1	+3,2	-13,3	106,6	+4,8	
29.21	H V OEFEN U BRENNERN	0,14	112,7	-8,7	-1,4	114,3	-13,3	-11,9	101,6	-3,0	
29.22	H V HEBEZEUGEN U FOEDERMITTELN	0,93	125,3	+8,1	+12,3	111,6	+3,3	-2,1	103,0	+0,2	
29.23	H V KAELTE- U LUFTTECHN ERZEUGN F GEMERBL ZWECKE	0,75	120,1	+5,2	-7,0	129,2	+14,5	-31,9	121,1	+10,9	
29.3	H V LAND- U FORSTWIRTSCHAFTLICHEN MASCHINEN	0,43	95,8	+9,2	+21,1	79,1	+12,5	-21,0	120,8	+5,8	
29.31	H V ACKERSCHLEPPERN	0,10	87,3	+20,7	-14,5	102,1	+20,5	+31,9	89,0	+8,5	
29.4	H V WERKZEUGMASCHINEN	1,32	115,3	-0,2	-	115,3	+5,7	+2,5	105,8	+8,5	
29.5	H V MASCHINEN F SONST BESTIMMTE WIRTSCHAFTSZWECHE	3,26	117,5	+0,9	+13,1	103,9	-8,2	-12,2	111,1	+7,0	
29.51	H V MASCH F D METALLERZ V WALZWERKSEINR U GIESSMASCH	0,25	188,7	+148,9	+151,6	75,0	-23,0	-6,0	115,5	+4,2	
29.52	H V BERGWERKS-, BAU- U BAUSTOFFMASCHINEN	0,49	89,3	-6,9	-9,4	98,6	+0,4	-15,1	98,2	+7,7	
29.54	H V MASCH F D TEXTIL-, BEKLEIDUNGS- U LEDERGERWERBE	0,54	95,9	-21,1	-3,5	99,4	-14,3	-6,4	107,9	+10,1	
29.55	H V MASCH F D PAPIERGERWERBE	0,17	135,1	-0,7	+14,3	118,2	+4,2	-19,7	130,4	+11,5	
29.7	H V HAUSHALTSGERAETEN ANG	0,92	111,8	-5,1	-3,8	116,2	-5,0	-2,8	103,6	+3,0	
DL	H V BUEROMASCH, DATENVERARBEITUNGSGER U -EINRICHTUNGEN, ELEKTROTECHNIK, FEINMECHANIK U OPTIK	10,95	123,0	+5,5	-0,9	124,1	+8,7	-1,5	114,6	+8,6	
30	H V BUEROMASCH, DATENVERARBEITUNGSGER U -EINRICHTUNGEN	0,87	190,4	+16,0	-0,4	191,2	+43,1	+3,8	160,6	+24,3	
30.01	H V BUEROMASCHINEN	0,13	77,6	-32,0	-3,7	80,6	-22,4	-25,6	89,0	-2,1	
30.02	H V DATENVERARBEITUNGSGERAETEN U -EINRICHTUNGEN	0,74	210,7	+21,7	-0,2	211,1	+52,0	+6,7	173,5	+27,5	
31	H V GERAETEN D ELEKTRIZITAETSERZ, -VERTEILUNG U AE	5,97	115,6	+2,4	-0,7	116,4	+2,5	-1,4	110,0	+6,4	
31.1	H V ELEKTROMOTOREN, GENERATOREN U TRANSFORMATOREN	0,61	115,5	+3,6	+1,0	114,3	+4,2	-5,4	112,3	+7,7	
31.2	H V ELEKTRIZITAETSERZEUGUNGS- U SCHALTEINRICHTUNGEN	3,87	118,5	+3,7	-0,8	119,4	+3,9	-0,9	112,4	+7,9	
31.3	H V ISOLIERTEN ELEKTROKABELN, -LEITUNGEN U -DRAEHTEN	0,24	100,5	-11,8	-1,2	101,7	-15,5	-11,1	106,6	-1,5	
31.4	H V AKKUMULATOREN U BATTERIEN	0,08	102,0	-9,7	-3,4	105,6	-5,7	+5,2	94,1	-3,3	
31.5	H V ELEKTRISCHEN LAMPEN U LEUCHTEN	0,40	111,4	-2,7	-3,0	114,9	+1,0	+1,0	103,5	+4,5	
31.6	H V ELEKTRISCHEN AUSRUESTUNGEN ANG	0,76	109,4	+3,2	+0,3	109,1	+1,4	+0,9	101,8	+4,9	
32	RUNDFUNK-, FERNSEH- U NACHRICHTENTECHNIK	1,62	124,5	+13,1	+1,3	122,9	+9,1	-2,8	110,2	+5,9	
32.1	H V ELEKTRONISCHEN BAUELEMENTEN	0,39	137,8	+3,8	-4,0	143,3	+10,7	-1,2	134,0	+15,8	
32.2	H V NACHRICHTENTECHNISCHEN GERAETEN U EINRICHTUNGEN	0,64	134,9	+15,8	+3,9	130,0	+5,7	-6,1	124,5	-1,5	
32.3	H V RUNDFUNK- U FERNSEHGER, PHONO- U VIDEOTECHN GER	0,59	104,5	+18,3	+2,7	101,8	+11,5	+0,6	78,7	+6,8	
33	MEDIZIN-, MESS-, STEUER- U REGELUNGSTECHNIK, OPTIK	2,49	116,4	+2,8	-2,9	119,9	+9,1	-3,8	112,4	+9,3	
33.1	H V MEDIZINISCHEN GERAETEN U ORTHOPAED VORRICHTUNGEN	0,91	129,2	+9,2	-12,0	142,2	+29,3	-1,5	121,0	+15,2	
33.2	H V MESS-, KONTROLL-, NAVIGATIONS- U AE INSTRUMENTEN	1,09	109,0	-1,0	+2,6	106,2	-3,5	-3,0	105,1	+5,3	
33.4	H V OPTISCHEN U FOTOGRAFISCHEN GERAETEN	0,34	107,5	-6,5	+2,7	104,7	-2,8	-8,9	112,1	+4,7	
33.5	H V UHREN	0,05	99,6	-5,0	-3,4	103,1	-8,1	-7,5	93,7	+3,7	
DM	FAHRZEUGBAU	10,81	144,8	+14,6	-1,8	147,4	+24,3	+7,3	130,4	+15,5	
34	H V KRAFTWAERN U KRAFTWAERTEILEN	9,51	149,8	+14,8	-2,0	152,8	+26,2	+7,8	134,7	+16,4	
34.1	H V KRAFTWAERN U KRAFTWAERMOTOREN	6,50	144,5	+11,2	-3,3	149,4	+27,9	+8,9	129,0	+13,5	
34.2	H V KAROSSERIEN, AUFBAUTEN U ANHAENGERN	0,41	116,7	+21,2	+5,2	110,9	+28,7	+2,2	104,0	+22,8	
34.3	H V TEILEN U ZUBEHOER F KRAFTWAERN U KRAFTWAERMOT	2,61	168,1	+22,5	+0,1	168,0	+22,5	+6,3	153,5	+22,4	
35	SONST FAHRZEUGBAU	1,30	107,9	+12,3	+1,0	106,8	+6,1	+1,2	99,1	+7,3	
35.1	SCHIFFBAU	0,34	83,2	+3,5	-0,8	83,9	+3,3	-2,2	81,5	+3,6	
35.2	SCHIENENFAHRZEUGBAU	0,24	165,2	+48,4	+7,6	153,6	+17,0	-0,9	126,5	+17,9	
35.3	LUFT- U RAUMFAHRZEUGBAU	0,62	103,0	+2,3	-2,2	105,3	+3,1	+4,2	98,8	+4,9	
35.4	H V KRAFTWAERERN, FAHRRWAERERN U BEHINDERTENFAHRZEUGEN	0,07	76,3	-4,9	+4,5	74,9	-3,6	+3,6	97,2	+4,7	
DN	H V MOEBELN, SCHMUCK, MUSIKINSTRUMENTEN, SPORTGERAETEN, SPIELWAERN U SONST ERZEUGNISSEN, RECYCLING	2,47	112,2	+1,9	-1,1	113,5	+1,1	+0,7	99,4	+3,2	
36.11	H V MOEBELN	1,71	108,0	+3,4	+0,7	107,2	+2,5	-1,9	97,1	+4,1	
36.12	H V SITZMOEBELN	0,38	122,2	+12,7	+3,6	117,9	+8,4	+0,7	105,8	+8,0	
36.13	H V BUERO- U LADENMOEBELN	0,27	109,7	+6,1	-1,7	111,6	+7,8	-6,2	97,2	+9,5	
36.2	H V KUECHENMOEBELN	0,29	104,9	-2,7	-3,1	107,6	+2,0	+0,1	96,9	+2,0	
36.5	H V SCHMUCK U AE ERZEUGNISSEN	0,11	121,5	+0,4	-8,9	134,8	-2,6	+21,3	95,0	+1,8	
37	H V SPIELWAERN RECYCLING	0,15 0,10	136,7 130,6	+2,9 -7,2	+7,7 -5,9	126,9 138,8	-2,7 -7,7	+13,9 -5,7	92,8 141,0	-4,1 +4,9	
E	ENERGIEVERSORGUNG	6,49	111,4	-3,8	+3,8	107,3	-1,2	+9,7	102,4	-1,0	
	VORBEREITENDE BAUSTELLENARBEITEN, HOECH- U TIEFBAU	11,78	91,6	-5,4	-8,5	100,1	-4,3	+1,7	86,2	-6,0	
	HOECHBAULEISTUNGEN	7,67	91,3	-3,8	-8,3	99,6	-3,1	+3,9	85,7	-6,9	
	TIEFBAULEISTUNGEN	4,10	92,3	-8,2	-8,5	100,9	-6,5	-2,1	87,1	-4,4	

LAND
DAS PRODUZIERENDE GEWERBE
= 100

ABTEILUNGEN, GRUPPEN UND KLASSEN
ZWEIGE, AUSGABE 1993 (WZ93)

BEREINIGTER WERT

1997 NOV.	VER- ÄEND. IN % GEGEN NOV. 1996	1997 3. VJ	1998 2. VJ	1998 3. VJ	VERÄNDERUNG IN % 3. VJ 1998 GEGEN		1997 1. HJ	1997 2. HJ	1998 1. HJ	VERÄNDERUNG IN % 1. HJ 1998 GEGEN		1995	1996	1997	VER- ÄEND. IN % 1997 GEGEN 1996	WZ93- SCHL.
					3. VJ 1997	2. VJ 1998				1. HJ 1997	2. HJ 1997					
111,5	+4,8	105,9	108,9	109,4	+3,3	+0,5	99,8	107,3	108,1	+8,2	+0,7	100,0	97,6	103,6	+6,1	DJ
109,8	+8,4	103,0	109,9	105,0	+1,9	-4,5	103,0	104,6	110,8	+7,6	+5,9	100,0	94,6	103,8	+9,7	27
110,3	+6,9	105,5	110,8	100,8	-4,5	-9,0	103,8	108,2	111,8	+7,7	+3,3	100,0	93,7	106,0	+13,1	27.1
106,5	+6,6	94,4	102,6	100,5	+6,5	-2,0	100,4	95,6	103,9	+3,5	+8,7	100,0	92,8	98,0	+5,6	27.2
102,5	+12,1	102,0	107,2	104,1	+2,1	-2,9	97,5	98,7	106,9	+9,6	+8,3	100,0	89,9	98,1	+9,1	27.3
111,5	+9,1	109,2	111,0	112,7	+3,2	+1,5	105,8	108,6	111,8	+5,7	+2,9	100,0	97,6	107,2	+9,8	27.4
107,1	-0,6	110,5	107,2	111,2	+0,6	+3,7	106,7	107,4	108,5	+1,7	+1,0	100,0	100,9	107,0	+6,0	27.42
110,4	+19,2	108,0	113,9	113,8	+5,4	-0,1	102,9	107,9	113,3	+10,1	+5,0	100,0	93,3	105,4	+13,0	27.44
112,0	+11,8	97,0	113,8	109,2	+12,6	-4,0	101,6	100,9	114,2	+12,4	+13,2	100,0	95,9	101,2	+5,5	27.5
108,5	+11,1	91,0	108,3	97,3	+6,9	-10,2	97,7	96,1	108,3	+10,8	+12,7	100,0	93,2	96,9	+4,0	27.51
128,4	+13,6	110,0	131,8	134,6	+22,4	+2,1	117,0	114,2	132,5	+13,2	+16,0	100,0	104,6	115,6	+10,5	27.53
112,3	+2,8	107,5	108,4	111,6	+3,8	+3,0	98,3	108,7	106,8	+8,6	-1,7	100,0	99,2	103,5	+4,3	28
115,4	+5,8	109,4	99,5	110,3	+0,8	+0,8	90,8	113,5	98,4	+8,4	-13,3	100,0	100,2	102,2	+2,0	28.1
105,1	-8,4	110,1	102,9	102,8	-6,6	-0,1	91,2	108,0	96,4	+5,7	-10,7	100,0	100,1	99,6	-0,5	28.2
90,0	-47,9	111,2	96,5	107,6	-3,2	+24,4	86,1	112,0	81,6	-5,2	-27,1	100,0	111,1	99,0	-10,9	28.3
121,3	+14,8	112,4	129,1	125,8	+11,9	-1,8	112,4	113,5	127,9	+13,8	+12,7	100,0	101,9	113,0	+10,9	28.4
122,3	+16,7	113,6	129,7	132,4	+16,5	+2,1	106,4	115,4	127,1	+19,5	+10,1	100,0	99,3	110,9	+11,7	28.5
115,5	+7,2	104,3	106,9	102,8	-1,4	-3,8	101,8	105,8	106,7	+4,8	+0,9	100,0	99,0	103,8	+4,8	28.6
117,4	+9,3	103,6	108,2	102,5	-1,1	-5,3	99,1	107,5	106,4	+7,4	-1,0	100,0	101,1	103,3	+2,2	28.62
113,9	+5,6	107,3	107,2	105,8	-1,4	-1,3	106,3	105,8	108,2	+2,7	+3,2	100,0	95,9	106,1	+10,6	28.63
103,5	+6,4	100,2	103,2	103,6	+3,4	+0,4	96,2	98,9	101,6	+5,6	+2,7	100,0	93,7	97,6	+4,2	28.7
112,6	+3,0	102,0	111,1	107,6	+5,5	-3,2	98,5	109,7	106,7	+8,3	-2,7	100,0	100,2	104,1	+3,9	DK
105,7	+5,5	99,9	105,7	104,7	+4,8	-0,9	96,6	101,3	104,1	+7,8	+2,8	100,0	98,2	99,0	+0,8	29.1
119,6	+11,0	96,3	94,0	108,8	+13,0	+15,7	87,0	107,8	88,3	+1,5	-18,1	100,0	109,2	97,4	-10,8	29.11
102,0	+1,5	96,3	108,1	104,2	+8,2	-3,6	96,1	98,7	104,8	+9,1	+6,2	100,0	96,5	97,4	+2,0	29.12
98,5	+4,6	99,4	100,1	101,2	+1,8	+1,1	95,0	96,6	100,3	+5,6	+3,8	100,0	94,5	95,8	+1,4	29.13
110,4	+7,5	104,8	112,9	106,7	+1,8	-5,5	102,0	106,4	112,5	+10,3	+6,7	100,0	100,0	103,7	+3,7	29.14
112,5	-0,6	107,5	106,0	110,4	+2,7	+4,2	95,6	115,0	102,2	+6,9	-11,1	100,0	100,8	105,3	+4,7	29.2
123,5	-4,3	101,5	95,0	107,0	+5,4	+12,6	98,7	109,7	94,9	-3,9	-13,5	100,0	106,8	104,2	-2,3	29.21
115,9	-2,7	107,6	100,6	103,7	-3,6	+3,1	97,4	116,7	97,6	+0,2	-16,4	100,0	100,6	107,0	+6,4	29.22
114,2	+12,1	127,4	117,7	135,5	+6,4	+15,1	98,7	131,3	112,8	+14,3	-14,1	100,0	102,6	115,0	+12,1	29.23
87,7	+9,2	101,5	139,2	107,6	+6,0	-22,7	132,2	90,7	138,6	+4,8	+52,8	100,0	103,5	111,4	+7,6	29.3
72,3	-25,4	61,1	93,9	79,2	+29,6	-15,7	93,6	68,3	92,0	-1,7	+34,7	100,0	103,5	81,0	-21,7	29.31
115,5	-0,7	100,9	111,0	106,5	+5,6	-4,1	90,9	114,3	102,3	+12,5	-10,5	100,0	102,1	102,6	+0,5	29.4
116,4	+4,3	101,3	118,9	110,6	+9,2	-7,0	101,3	112,7	111,5	+10,1	-1,1	100,0	100,9	107,0	+6,0	29.5
75,8	-51,4	63,9	136,7	73,3	+14,7	-46,4	142,4	84,8	131,2	-7,9	+54,7	100,0	121,2	113,6	-6,3	29.51
95,9	+25,0	93,4	110,9	101,3	+8,5	-8,7	88,2	93,6	98,1	+11,2	+4,8	100,0	86,0	90,9	+5,7	29.52
121,5	+12,1	98,6	112,5	104,4	+5,9	-7,2	90,8	108,7	113,0	+24,4	+4,0	100,0	94,8	99,7	+5,2	29.54
136,0	-35,2	150,0	119,5	189,9	+26,6	+58,9	97,9	157,5	101,9	+4,1	-35,3	100,0	136,7	127,7	-6,6	29.55
117,8	+7,0	93,9	98,3	95,7	+1,9	-3,6	97,4	101,7	104,1	+6,9	+2,4	100,0	97,8	99,6	+1,8	29.7
116,6	+7,7	107,2	112,0	115,2	+7,5	+2,9	101,4	110,0	111,2	+9,7	+1,1	100,0	101,8	105,7	+3,8	DL
164,2	+32,3	125,5	150,3	163,1	+30,0	+8,5	124,5	137,4	149,4	+20,0	+8,7	100,0	110,7	130,9	+18,2	30
114,1	+1,7	85,2	93,4	88,5	+3,9	-5,2	87,7	97,5	92,6	+5,6	-5,0	100,0	91,7	92,6	+1,0	30.01
173,2	+37,1	132,8	160,6	176,5	+32,9	+9,9	131,1	144,5	159,6	+21,7	+10,4	100,0	114,1	137,8	+20,8	30.02
112,9	+6,8	105,8	108,3	109,8	+3,8	+1,4	98,9	107,5	108,1	+9,3	+0,6	100,0	100,9	103,2	+2,9	31
111,5	+8,1	110,0	114,3	114,4	+4,0	+0,1	99,3	108,6	110,3	+11,1	+1,6	100,0	100,5	104,0	+3,5	31.1
114,3	+8,1	107,9	110,5	112,8	+4,5	+2,1	100,0	109,4	110,1	+10,1	+0,6	100,0	101,5	104,7	+3,2	31.2
113,9	+9,6	113,6	107,9	111,9	+1,5	+3,7	102,5	111,0	105,8	+3,2	-4,7	100,0	99,2	106,8	+7,7	31.3
112,9	+1,1	92,9	87,1	86,8	-6,6	-0,3	94,5	99,7	94,5	-	-5,2	100,0	93,2	97,1	+4,2	31.4
114,5	+1,9	95,6	97,4	100,5	+5,1	+3,2	95,7	102,2	101,7	+6,3	-0,5	100,0	96,0	98,9	+3,0	31.5
108,0	+2,6	96,1	100,5	97,4	+1,4	-3,1	94,2	98,2	101,6	+7,9	+2,4	100,0	97,5	96,7	-0,8	31.6
110,1	-1,2	107,0	107,1	111,4	+4,5	+4,4	101,3	107,2	104,8	+3,5	-2,2	100,0	101,8	104,2	+2,4	32
132,6	+28,4	127,7	132,7	133,4	+4,5	+0,5	104,9	126,8	132,2	+26,0	+4,3	100,0	97,0	115,8	+19,4	32.1
116,5	-10,7	130,5	123,7	130,2	-0,2	+5,3	126,8	123,7	119,1	-6,1	-3,7	100,0	118,1	125,2	+6,0	32.2
88,3	-8,2	67,7	72,1	77,4	+14,3	+7,4	71,3	76,2	71,2	-0,1	-6,6	100,0	87,3	73,7	-15,6	32.3
113,2	+5,6	104,3	110,5	113,8	+9,1	+3,0	99,2	108,4	109,7	+10,6	+1,2	100,0	102,4	103,8	+1,4	33
114,7	+9,8	108,1	115,0	126,1	+16,7	+9,7	101,0	110,0	114,3	+13,2	+3,9	100,0	104,5	105,5	+1,0	33.1
110,1	+4,2	100,4	105,5	103,9	+3,5	-1,5	96,1	104,9	104,9	+9,2	-	100,0	99,2	100,5	+1,3	33.2
115,0	+3,6	105,4	112,8	108,8	+3,2	-3,5	106,5	108,9	115,7	+8,6	+6,2	100,0	104,1	107,7	+3,5	33.4
104,8	-15,6	85,0	93,7	85,3	+0,4	-8,0	87,0	93,7	95,5	+9,8	+1,9	100,0	100,4	90,3	-10,1	33.5
126,3	+5,3	105,0	130,8	124,2	+18,3	-5,0	113,6	110,7	128,3	+12,9	+15,9	100,0	104,9	112,1	+6,9	DM
130,5	+5,9	107,0	135,3	127,4	+19,1	-6,8	116,6	113,2	132,7	+13,8	+17,2	100,0	106,5	114,9	+7,9	34
130,0	+4,8	103,7	129,3	120,5	+16,2	-6,9	115,6	109,7	127,2	+10,1	+16,0	100,0	105,9	112,6	+6,3	34.1
96,3	+9,9	80,5	110,7	96,0	+19,3	-13,3	84,6	86,7	104,8	+23,9	+20,9	100,0	83,2	85,7	+3,0	34.2
137,2	+7,9	119,5	154,0	149,5	+25,1	-2,9	124,5	126,0	150,7	+21,0	+19,6	100,0	111,7	125,2	+12,1	34.3
95,1	+0,7	90,5	97,0	100,7	+11,3	+3,8	91,3	92,9	95,6	+4,7	+2,9	100,0	92,6	92,1	-0,5	35
80,4	-9,2	75,0	83,5	76,1	+1,5	-8,9	79,8	75,1	83,5	+4,6	+11,2	100,0	88,0	77,4	-12,0	35.1
111,3	+12,5	113,4	109,2	152,2	+34,2	+39,4	99,6	117,7	102,6	+3,0	-12,8	100,0	95,7	108,6	+13,5	35.2
100,7	+1,4	92,4	97,5	97,4	+5,4	-0,1	92,8	95,3	97,7	+5,3	+2,5	100,0	94,2	94,0	-0,2	35.3
82,3	+4,4	73,4	117,7	77,8	+6,0	-33,9	106,8	75,3	113,8	+6,6	+51,1	100,0	82,2	91,0	-1,3	35.4
110,1	-1,5	91,3	97,1	94,0	+3,0	-3,2	93,9	88,4	97,6	+3,9	-0,8	100,0	97,6	96,2	-1,4	DN
104,4	-2,1	85,9	96,5	89,6	+4,3	-7,2	93,3	92,3	87,5	+4,5	+5,6	100,0	96,3	92,8	-3,6	36.1
108,4	+2,6	86,4	107,1	95,4	+10,4	-10,9	100,2	94,4	105,9	+6,1	+12,6	100,0	98,1	97,3	-0,8	36.11
103,4	-2,5	88,6	90,1													

1 DEUTSCHLAND
PRODUKTIONSINDEX FUER DAS PRODUZIERENDE GEWERBE
1.3 ZEITREIHENANALYSE (BERLINER VERFAHREN, VERSION 4 (BV4))

JAHR	MONAT	ORIGINALWERT			KALENDER- UND SAISON- BEREINIGTER WERT		GLATTE KOMPONENTE	
		1995=100	VERAENDERUNG IN % GEGEN		1995=100	VERAENDERUNG IN % GEGEN VORMONAT	1995=100	VERAENDERUNG IN % GEGEN VORMONAT
			VORJAHR	VORMONAT				
PRODUZIERENDES GEWERBE								
1997	NOV	109,7	+ 1,7	- 3,0	104,2	+ 0,3	104,3	+ 0,3
	DEZ	100,0	+ 5,5	- 8,8	103,9	- 0,3	104,7	+ 0,4
1998	JAN	94,4	+ 4,3	- 5,6	105,8	+ 1,8	105,1	+ 0,4
	FEB	97,3	+ 5,0	+ 3,1	105,8	+ 0,0	105,4	+ 0,3
	MAR	113,8	+15,3	+17,0	108,7	+ 2,7	105,7	+ 0,3
	APR	105,7	- 3,1	- 7,1	103,4	- 4,9	105,9	+ 0,2
	MAI	102,2	+ 7,8	- 3,3	108,8	+ 3,3	108,1	+ 0,2
	JUN	108,6	- 0,6	+ 6,3	104,6	- 2,1	106,2	+ 0,1
	JUL	110,0	+ 3,0	+ 1,3	106,4	+ 1,7	106,4	+ 0,2
	AUG	94,8	+ 5,8	-13,8	107,1	+ 0,7	106,6	+ 0,2
	SEP	113,8	+ 2,6	+20,0	105,9	- 1,1	106,8	+ 0,2
	OKT	116,2	+ 2,7	+ 2,1	107,5	+ 1,5	107,0	+ 0,2
	NOV	113,7	+ 3,6	- 2,2	106,7	- 0,7	107,1	+ 0,1
	C-E PRODUZIERENDES GEWERBE (OH BAULEISTUNGEN)							
1997	NOV	111,7	+ 2,6	- 1,8	106,3	+ 0,4	106,5	+ 0,5
	DEZ	104,1	+ 6,9	- 6,8	106,4	+ 0,1	107,0	+ 0,5
1998	JAN	99,0	+ 3,3	- 4,9	107,2	+ 0,8	107,4	+ 0,4
	FEB	102,0	+ 5,7	+ 3,0	108,1	+ 0,8	107,9	+ 0,5
	MAR	117,9	+17,1	+15,6	111,4	+ 3,1	108,3	+ 0,4
	APR	108,0	- 1,2	- 8,4	106,8	- 4,1	108,7	+ 0,4
	MAI	104,3	+ 9,3	- 3,4	109,6	+ 2,6	109,0	+ 0,3
	JUN	110,7	+ 0,8	+ 6,1	108,1	- 1,4	109,3	+ 0,3
	JUL	111,5	+ 4,5	+ 0,7	109,5	+ 1,3	109,6	+ 0,3
	AUG	96,3	+ 7,4	-13,6	110,5	+ 0,9	109,8	+ 0,2
	SEP	115,6	+ 4,1	+20,0	109,3	- 1,1	110,1	+ 0,3
	OKT	117,9	+ 3,6	+ 2,0	110,2	+ 0,8	110,3	+ 0,2
	NOV	116,6	+ 4,4	- 1,1	110,1	- 0,1	110,5	+ 0,2
	C-D BERGBAU, GEW V STEINEN U ERDEN U VERARBEITENDES GEWERBE							
1997	NOV	111,4	+ 2,8	- 2,5	106,2	+ 0,2	106,7	+ 0,6
	DEZ	103,0	+ 7,7	- 7,5	106,7	+ 0,5	107,2	+ 0,5
1998	JAN	97,6	+ 4,7	- 5,2	107,7	+ 0,9	107,7	+ 0,5
	FEB	101,9	+ 6,7	+ 4,4	108,6	+ 0,8	108,2	+ 0,5
	MAR	118,0	+18,0	+15,8	111,8	+ 2,9	108,7	+ 0,5
	APR	108,5	- 1,2	- 8,1	106,9	- 4,4	109,1	+ 0,4
	MAI	105,1	+10,1	- 3,1	110,1	+ 3,0	109,4	+ 0,3
	JUN	112,2	+ 0,9	+ 6,8	108,2	- 1,7	109,6	+ 0,2
	JUL	113,0	+ 4,8	+ 0,7	109,9	+ 1,6	109,9	+ 0,3
	AUG	96,4	+ 7,2	-14,7	110,6	+ 0,6	110,2	+ 0,3
	SEP	117,0	+ 4,0	+21,4	109,6	- 0,9	110,5	+ 0,3
	OKT	118,8	+ 4,0	+ 1,5	110,9	+ 1,2	110,8	+ 0,3
	NOV	117,0	+ 5,0	- 1,5	110,7	- 0,2	111,0	+ 0,2
	VORLEISTUNGSGUETERPRODUZENDEN							
1997	NOV	110,8	+ 4,4	- 4,9	107,4	+ 0,2	107,7	+ 0,6
	DEZ	97,3	+10,2	-12,2	107,9	+ 0,5	108,2	+ 0,5
1998	JAN	101,4	+ 7,6	+ 4,2	109,3	+ 1,3	108,6	+ 0,4
	FEB	103,3	+ 7,5	+ 1,9	109,5	+ 0,2	109,1	+ 0,5
	MAR	117,4	+16,7	+13,6	111,9	+ 2,2	109,4	+ 0,3
	APR	109,8	- 1,2	- 6,5	107,3	- 4,1	109,7	+ 0,3
	MAI	107,0	+ 9,1	- 2,6	110,7	+ 3,2	109,8	+ 0,1
	JUN	112,1	+ 1,1	+ 4,8	108,3	- 2,2	109,8	+ 0,0
	JUL	113,7	+ 3,9	+ 1,4	109,8	+ 1,4	110,0	+ 0,2
	AUG	100,4	+ 6,1	-11,7	110,7	+ 0,8	110,1	+ 0,1
	SEP	115,8	+ 3,4	+15,3	109,5	- 1,1	110,2	+ 0,1
	OKT	118,4	+ 1,6	+ 2,2	109,6	+ 0,1	110,3	+ 0,1
	NOV	114,7	+ 3,5	- 3,1	110,0	+ 0,4	110,3	+ 0,0
	INVESTITIONSGUETERPRODUZENTEN							
1997	NOV	114,8	+ 3,1	+ 1,2	108,9	+ 0,2	109,9	+ 0,6
	DEZ	120,5	+ 7,8	+ 5,0	110,1	+ 1,1	110,7	+ 0,7
1998	JAN	92,0	+ 4,9	-23,7	110,1	+ 0,0	111,5	+ 0,7
	FEB	102,6	+ 9,3	+11,5	112,6	+ 2,3	112,2	+ 0,6
	MAR	125,6	+25,5	+22,4	119,0	+ 5,7	113,0	+ 0,7
	APR	111,5	+ 0,4	-11,2	110,8	- 6,9	113,6	+ 0,5
	MAI	107,6	+13,4	- 3,5	115,2	+ 4,0	114,2	+ 0,5
	JUN	120,4	+ 1,2	+11,9	112,7	- 2,2	114,6	+ 0,4
	JUL	119,4	+ 7,6	- 0,8	114,8	+ 1,9	115,2	+ 0,5
	AUG	96,8	+10,8	-18,9	116,2	+ 1,2	115,8	+ 0,5
	SEP	124,8	+ 5,6	+28,9	114,7	- 1,3	116,3	+ 0,4
	OKT	122,0	+ 7,6	- 2,2	117,5	+ 2,4	116,9	+ 0,4
	NOV	123,6	+ 7,7	+ 1,3	117,1	- 0,3	117,2	+ 0,3
	GEBRAUCHSGUETERPRODUZENTEN							
1997	NOV	113,7	- 1,1	+ 1,5	102,3	+ 1,4	102,9	+ 0,8
	DEZ	89,5	+ 2,8	-21,3	102,1	- 0,2	103,9	+ 1,0
1998	JAN	95,6	- 0,4	+ 6,8	103,7	+ 1,6	104,8	+ 0,9
	FEB	108,5	+ 9,8	+13,5	108,2	+ 4,3	105,8	+ 1,0
	MAR	123,3	+26,5	+13,6	112,3	+ 3,8	106,9	+ 1,0
	APR	110,8	- 1,8	-10,1	105,3	- 6,2	108,1	+ 1,1
	MAI	105,3	+19,3	- 5,0	110,7	+ 5,1	109,1	+ 0,9
	JUN	111,1	+ 3,1	+ 5,5	108,3	- 2,2	110,2	+ 1,0
	JUL	108,5	+ 7,2	- 2,3	110,2	+ 1,8	111,3	+ 1,0
	AUG	79,1	+18,9	-27,1	112,3	+ 1,9	112,3	+ 0,9
	SEP	123,1	+10,8	+55,6	113,1	+ 0,7	113,3	+ 0,9
	OKT	129,3	+15,4	+ 5,0	116,7	+ 3,2	114,3	+ 0,9
	NOV	125,3	+10,2	- 3,1	114,0	- 2,3	115,2	+ 0,8

1 DEUTSCHLAND
 PRODUKTIONSINDEX FUER DAS PRODUZIERENDE GEWERBE
 1.3 ZEITREIHENANALYSE (BERLINER VERFAHREN, VERSION 4 (BV4))

JAHR	MONAT	ORIGINALWERT			KALENDER- UND SAISON- BEREINIGTER WERT		GLATTE KOMPONENTE	
		1995=100	VERAENDERUNG IN % GEGEN		1995=100	VERAENDERUNG IN % GEGEN VORMONAT	1995=100	VERAENDERUNG IN % GEGEN VORMONAT
			VORJAHR	VORMONAT				
VERBRAUCHSGUETERPRODUZENTEN								
1997	NOV	105,9	- 1,7	- 4,0	100,2	+ 0,0	100,2	+ 0,0
	DEZ	96,4	+ 4,0	- 9,0	100,4	+ 0,2	100,2	+ 0,0
1998	JAN	97,3	- 1,2	+ 0,9	100,5	+ 0,1	100,3	+ 0,1
	FEB	93,3	- 2,1	- 4,1	99,1	- 1,4	100,3	+ 0,0
	MAR	104,4	+ 7,1	+11,9	100,8	+ 1,7	100,3	+ 0,0
	APR	98,8	- 3,0	- 5,4	100,3	- 0,5	100,3	+ 0,0
	MAI	95,4	+ 3,0	- 3,4	100,2	- 0,1	100,3	+ 0,0
	JUN	99,0	- 1,4	+ 3,8	100,3	+ 0,1	100,2	- 0,1
	JUL	102,2	+ 0,6	+ 3,2	100,8	+ 0,6	100,1	- 0,1
	AUG	99,0	+ 0,5	- 9,0	99,9	- 1,0	100,1	+ 0,0
	SEP	104,0	- 0,9	+11,8	99,4	- 0,5	99,9	- 0,2
	OKT	108,7	- 1,5	+ 4,5	99,5	+ 0,1	99,9	+ 0,0
	NOV	107,5	+ 1,5	- 1,1	99,9	+ 0,4	99,8	- 0,1
C BERGBAU U GEW V STEINEN U ERDEN								
1997	NOV	95,1	- 5,0	- 3,5	88,6	+ 0,2	87,9	- 1,0
	DEZ	84,0	- 3,6	-11,7	87,8	- 0,9	87,0	- 1,0
1998	JAN	78,7	- 9,5	- 6,3	86,1	- 1,9	86,2	- 0,9
	FEB	76,5	- 6,0	- 2,8	86,3	+ 0,2	85,4	- 0,9
	MAR	85,7	+ 3,8	+12,0	87,9	+ 1,9	84,6	- 0,9
	APR	79,6	-21,7	- 7,1	77,9	-11,4	84,0	- 0,7
	MAI	81,1	- 8,4	+ 1,9	84,4	+ 8,3	83,3	- 0,8
	JUN	82,4	-13,6	+ 1,6	81,2	- 3,8	83,0	- 0,4
	JUL	86,8	- 9,5	+ 5,3	83,0	+ 2,2	83,0	+ 0,0
	AUG	80,1	- 6,0	- 7,7	84,9	+ 2,3	83,0	+ 0,0
	SEP	89,3	- 3,9	+11,5	83,9	- 1,2	83,2	+ 0,2
	OKT	94,1	- 4,6	+ 5,4	84,2	+ 0,4	83,2	+ 0,0
	NOV	91,5	- 3,8	- 2,8	83,8	- 0,5	83,1	- 0,1
CA KOHLENBERGBAU, TORFGEWINNUNG, GEW V ERDELE U ERDGAS (OH BERGBAU AUF URAN- U THORIUMERZE)								
1997	NOV	90,8	- 6,4	- 1,9	85,9	- 0,1	85,2	- 1,3
	DEZ	87,2	- 3,6	- 4,0	85,7	- 0,2	84,1	- 1,3
1998	JAN	85,8	-14,7	- 1,6	80,8	- 5,7	83,2	- 1,1
	FEB	81,8	- 7,5	- 4,7	83,0	+ 2,7	82,3	- 1,1
	MAR	84,9	+ 2,5	+ 3,8	85,0	+ 2,4	81,5	- 1,0
	APR	75,1	-23,8	-11,5	76,2	-11,5	80,8	- 0,9
	MAI	75,2	-11,2	+ 0,1	80,4	+ 6,9	80,2	- 0,7
	JUN	74,9	-15,2	- 0,4	79,9	- 0,6	80,1	- 0,1
	JUL	78,8	-11,2	+ 5,2	80,4	+ 0,6	80,2	+ 0,1
	AUG	75,4	- 7,7	- 4,3	82,2	+ 2,2	80,4	+ 0,2
	SEP	81,6	- 3,5	+ 8,2	82,2	+ 0,0	80,7	+ 0,4
	OKT	87,3	- 5,7	+ 7,0	81,3	- 1,1	81,0	+ 0,4
	NOV	88,7	- 2,3	+ 1,6	82,8	+ 1,8	81,1	+ 0,1
CB ERZBERGBAU, GEW V STEINEN U ERDEN, SONST BERGBAU								
1997	NOV	107,7	- 1,3	- 7,4	95,7	+ 0,3	95,5	- 0,4
	DEZ	74,6	- 3,0	-30,7	93,4	- 2,4	96,1	- 0,4
1998	JAN	58,1	+21,8	-22,1	100,9	+ 8,0	94,7	- 0,4
	FEB	60,8	- 0,3	+ 4,6	96,4	- 5,5	94,3	- 0,4
	MAR	88,3	+ 7,6	+45,2	97,4	+ 2,1	93,7	- 0,6
	APR	92,9	-16,1	+ 5,2	86,9	-11,8	93,0	- 0,7
	MAI	98,3	- 1,0	+ 5,8	95,1	+10,7	92,2	- 0,9
	JUN	104,2	-10,1	+ 6,0	85,3	-10,3	91,5	- 0,8
	JUL	110,4	- 5,6	+ 6,0	91,3	+ 7,0	91,0	- 0,5
	AUG	94,2	- 1,6	-14,7	91,8	+ 0,5	90,6	- 0,4
	SEP	111,8	- 4,6	+18,7	89,2	- 2,8	90,1	- 0,6
	OKT	114,1	- 1,9	+ 2,1	92,3	+ 3,5	89,6	- 0,6
	NOV	99,4	- 7,7	-12,9	86,5	- 6,3	88,9	- 0,8
D VERARBEITENDES GEWERBE								
1997	NOV	111,8	+ 2,8	- 2,4	106,7	+ 0,3	107,2	+ 0,6
	DEZ	103,6	+ 8,1	- 7,3	107,2	+ 0,5	107,8	+ 0,6
1998	JAN	98,1	+ 5,0	- 5,3	108,3	+ 1,0	108,3	+ 0,5
	FEB	102,5	+ 6,9	+ 4,5	109,2	+ 0,8	108,8	+ 0,5
	MAR	119,0	+18,4	+16,1	112,6	+ 3,1	109,3	+ 0,5
	APR	109,3	- 0,5	- 8,2	107,8	- 4,3	109,8	+ 0,5
	MAI	106,8	+10,6	- 3,2	110,9	+ 2,9	110,1	+ 0,3
	JUN	113,0	+ 1,3	+ 6,8	108,9	- 1,8	110,4	+ 0,3
	JUL	113,7	+ 5,1	+ 0,6	110,6	+ 1,6	110,7	+ 0,3
	AUG	96,8	+ 7,6	-14,9	111,3	+ 0,6	111,0	+ 0,3
	SEP	117,8	+ 4,2	+21,7	110,3	- 0,9	111,3	+ 0,3
	OKT	119,4	+ 4,2	+ 1,4	111,5	+ 1,1	111,5	+ 0,2
	NOV	117,6	+ 5,2	- 1,5	111,4	- 0,1	111,7	+ 0,2
DA ERNAHRUNGSGEWERBE U TABAKVERARBEITUNG								
1997	NOV	109,6	- 2,7	- 5,4	101,6	- 1,3	102,6	+ 0,0
	DEZ	102,4	+ 3,6	- 6,6	103,1	+ 1,5	102,6	+ 0,0
1998	JAN	97,0	- 1,8	- 5,3	102,7	- 0,4	102,5	- 0,1
	FEB	92,4	- 0,5	- 4,7	102,2	- 0,5	102,5	+ 0,0
	MAR	101,9	+ 6,1	+10,3	103,0	+ 0,8	102,4	- 0,1
	APR	101,0	- 2,8	- 0,9	102,2	- 0,8	102,3	- 0,1
	MAI	99,9	+ 1,3	- 1,1	102,5	+ 0,3	102,1	- 0,2
	JUN	100,9	- 0,8	+ 1,0	101,9	- 0,6	102,0	- 0,1
	JUL	102,9	- 0,2	+ 2,0	102,4	+ 0,5	101,8	- 0,2
	AUG	96,9	- 0,3	- 5,8	101,6	- 0,8	101,7	- 0,1
	SEP	102,3	- 3,9	+ 5,6	98,5	- 2,1	101,8	- 0,1
	OKT	113,0	- 2,4	+10,5	100,9	+ 1,4	101,5	- 0,1
	NOV	112,6	+ 2,7	- 0,4	102,5	+ 1,6	101,3	- 0,2

1 DEUTSCHLAND
 PRODUKTIONSINDEX FUER DAS PRODUZIERENDE GEWERBE
 1.3 ZEITREIHENANALYSE (BERLINER VERFAHREN, VERSION 4 (BV4))

JAHR	MONAT	ORIGINALWERT			KALENDER- UND SAISON- BEREINIGTER WERT		GLATTE KOMPONENTE	
		1995=100	VERAENDERUNG IN % GEGEN VORJAHR VORMONAT		1995=100	VERAENDERUNG IN % GEGEN VORMONAT	1995=100	VERAENDERUNG IN % GEGEN VORMONAT
DB TEXTIL- U BEKLEIDUNGSGEWERBE								
1997	NOV	88,1	- 5,8		87,6	+ 1,0	87,7	- 0,2
	DEZ	74,5	- 0,9	-15,4	86,8	- 0,9	87,6	- 0,1
1998	JAN	91,6	- 5,0	+23,0	87,2	+ 0,5	87,5	- 0,1
	FEB	92,8	- 4,3	+ 1,3	86,6	- 0,7	87,4	- 0,1
	MAR	97,8	+ 8,3	+ 5,4	88,7	+ 2,4	87,4	+ 0,0
	APR	81,4	- 8,1	-16,8	87,8	- 1,0	87,4	+ 0,0
	MAI	77,4	+ 5,9	- 4,9	87,8	+ 0,0	87,5	+ 0,1
	JUN	86,6	- 5,8	+11,9	87,8	+ 0,0	87,5	+ 0,0
	JUL	93,2	- 3,9	+ 7,6	87,3	- 0,6	87,5	+ 0,0
	AUG	75,4	+ 1,8	-19,1	87,7	+ 0,5	87,4	- 0,1
	SEP	97,2	- 2,0	+28,9	87,7	+ 0,0	87,4	+ 0,0
	OKT	91,4	- 0,1	- 6,0	87,2	- 0,6	87,3	- 0,1
	NOV	89,0	+ 1,0	- 2,6	87,0	- 0,2	87,3	+ 0,0
17 TEXTILGEWERBE								
1997	NOV	96,2	- 2,1	- 5,1	90,6	+ 1,2	90,4	+ 0,0
	DEZ	76,4	+ 1,7	-20,6	89,6	- 1,1	90,5	+ 0,1
1998	JAN	90,7	- 2,6	+18,7	90,0	+ 0,4	90,5	+ 0,0
	FEB	90,4	- 1,7	- 0,3	89,8	- 0,2	90,5	+ 0,0
	MAR	100,5	+11,3	+11,2	92,4	+ 2,9	90,5	+ 0,0
	APR	92,3	- 7,6	- 8,2	89,7	- 2,9	90,7	+ 0,2
	MAI	86,5	+ 5,1	- 6,3	91,0	+ 1,4	90,8	+ 0,1
	JUN	92,8	- 4,7	+ 7,3	90,5	- 0,5	90,9	+ 0,1
	JUL	90,3	- 0,1	- 2,7	91,6	+ 1,2	90,9	+ 0,0
	AUG	68,4	+ 5,7	-24,3	91,7	+ 0,1	90,9	+ 0,0
	SEP	100,1	+ 0,2	+46,3	91,5	- 0,2	90,9	+ 0,0
	OKT	101,9	+ 0,5	+ 1,8	90,6	- 1,0	90,9	+ 0,0
	NOV	97,5	+ 1,4	- 4,3	90,1	- 0,6	90,9	+ 0,0
18 BEKLEIDUNGSGEWERBE								
1997	NOV	75,2	-12,6	- 0,5	82,6	+ 0,6	83,4	- 0,5
	DEZ	71,5	- 5,2	- 4,9	82,3	- 0,4	83,1	- 0,4
1998	JAN	93,1	- 8,5	+30,2	82,7	+ 0,5	82,8	- 0,4
	FEB	95,5	- 8,1	+ 3,7	81,1	- 1,9	82,5	- 0,4
	MAR	93,4	+ 3,3	- 3,2	83,2	+ 2,6	82,3	- 0,2
	APR	64,0	- 9,1	-31,5	84,2	+ 1,2	82,2	- 0,1
	MAI	62,9	+ 7,9	- 1,7	83,3	- 1,1	82,2	+ 0,0
	JUN	76,6	- 7,6	+21,8	83,2	- 0,1	82,0	- 0,2
	JUL	97,7	- 9,0	+27,5	80,3	- 3,5	81,9	- 0,1
	AUG	86,6	- 2,8	-11,4	81,3	+ 1,2	81,9	+ 0,0
	SEP	92,6	- 5,8	+ 6,9	81,1	- 0,2	81,8	- 0,1
	OKT	74,8	- 1,1	-19,2	82,3	+ 1,5	81,7	- 0,1
	NOV	75,6	+ 0,5	+ 1,1	82,2	- 0,1	81,5	- 0,2
DC LEDERGEWERBE								
1997	NOV	91,3	- 5,7	- 5,3	87,8	- 1,6	89,2	- 0,2
	DEZ	76,0	+ 3,1	-16,8	89,2	+ 1,6	89,0	- 0,2
1998	JAN	89,8	- 2,8	+18,2	89,2	+ 0,0	88,8	- 0,2
	FEB	91,7	- 3,1	+ 2,1	87,7	- 1,7	88,5	- 0,3
	MAR	99,8	+ 8,6	+ 8,8	88,6	+ 1,0	88,3	- 0,2
	APR	86,7	- 9,6	-13,1	87,1	- 1,7	88,1	- 0,2
	MAI	80,9	+14,9	- 6,7	91,2	+ 4,7	87,9	- 0,2
	JUN	83,7	- 9,4	+ 3,5	87,7	- 3,8	87,6	- 0,3
	JUL	89,0	- 7,6	+ 6,3	84,8	- 3,3	87,5	- 0,1
	AUG	69,9	- 2,2	-21,5	87,2	+ 2,8	87,4	- 0,1
	SEP	97,5	- 2,3	+39,5	87,9	+ 0,8	87,4	+ 0,0
	OKT	91,6	- 5,0	- 6,1	85,8	- 2,4	87,3	- 0,1
	NOV	94,6	+ 3,6	+ 3,3	88,4	+ 3,0	87,2	- 0,1
DD HOLZGEWERBE (OH H V MOEBELN)								
1997	NOV	109,4	- 1,4	- 5,2	98,5	- 1,5	100,3	+ 0,3
	DEZ	92,6	+ 0,3	-15,4	98,3	- 0,2	100,5	+ 0,2
1998	JAN	86,5	+ 3,2	- 6,6	101,6	+ 3,4	100,7	+ 0,2
	FEB	90,5	+ 4,9	+ 4,6	102,0	+ 0,4	100,9	+ 0,2
	MAR	111,0	+20,3	+22,7	106,6	+ 4,5	101,1	+ 0,2
	APR	98,8	- 5,0	-11,0	99,0	- 7,1	101,2	+ 0,1
	MAI	96,0	+ 8,5	- 2,8	102,6	+ 3,6	101,1	- 0,1
	JUN	101,5	- 4,0	+ 5,7	98,2	- 4,3	100,9	- 0,2
	JUL	103,0	- 0,8	+ 1,5	100,4	+ 2,2	100,9	+ 0,0
	AUG	88,7	+ 3,7	-15,8	101,4	+ 1,0	100,9	+ 0,0
	SEP	112,1	+ 0,4	+29,3	99,7	- 1,7	100,9	+ 0,0
	OKT	113,4	- 1,7	+ 1,2	98,8	- 0,9	100,8	- 0,1
	NOV	113,6	+ 3,8	+ 0,2	101,7	+ 2,9	100,6	- 0,2
DE PAPIER-, VERLAGS- U DRUCKGEWERBE								
1997	NOV	111,3	+ 1,5	- 3,5	106,3	+ 0,2	106,3	+ 0,5
	DEZ	106,6	+ 5,1	- 5,1	105,6	- 0,7	106,7	+ 0,4
1998	JAN	103,9	+ 3,3	- 1,6	107,4	+ 1,7	107,2	+ 0,5
	FEB	101,2	+ 1,9	- 2,6	106,5	- 0,8	107,6	+ 0,4
	MAR	115,8	+11,5	+14,4	109,7	+ 3,0	108,0	+ 0,4
	APR	107,6	+ 1,7	- 7,1	108,1	- 1,5	108,4	+ 0,4
	MAI	104,5	+ 8,0	- 2,9	110,0	+ 1,8	108,9	+ 0,5
	JUN	106,6	+ 2,8	+ 1,1	107,8	- 2,0	109,1	+ 0,2
	JUL	106,7	+ 5,0	+ 1,0	109,8	+ 1,9	109,3	+ 0,2
	AUG	101,8	+ 5,8	- 4,6	109,9	+ 0,1	109,5	+ 0,2
	SEP	115,3	+ 4,2	+13,3	109,7	- 0,2	109,8	+ 0,1
	OKT	117,8	+ 2,2	+ 2,2	109,0	- 0,6	109,8	+ 0,2
	NOV	115,7	+ 4,0	- 1,8	109,7	+ 0,6	110,0	+ 0,2

1 DEUTSCHLAND
 PRODUKTIONSINDEX FUER DAS PRODUZIERENDE GEBERBE
 1.3 ZEITREIHENANALYSE (BERLINER VERFAHREN, VERSION 4 (BV4))

JAHR	MONAT	ORIGINALWERT			KALENDER- UND SAISON- BEREINIGTER WERT		GLATTE KOMPONENTE	
		1995=100	VERAENDERUNG IN % GEGEN		1995=100	VERAENDERUNG IN % GEGEN VORMONAT	1995=100	VERAENDERUNG IN % GEGEN VORMONAT
			VORJAHR	VORMONAT				
21 PAPIERGEWEBE								
1997	NOV	102,5	- 2,8	- 5,3	102,0	- 0,3	103,2	+ 0,4
	DEZ	90,1	+ 3,6	-12,1	102,6	+ 0,6	103,5	+ 0,3
1998	JAN	106,3	+ 0,5	+18,0	103,9	+ 1,3	103,7	+ 0,2
	FEB	101,9	+ 0,4	- 4,1	103,6	- 0,3	103,9	+ 0,2
	MAR	113,4	+10,3	+11,3	106,6	+ 2,9	104,2	+ 0,3
	APR	103,5	- 1,6	- 8,7	104,0	- 2,4	104,5	+ 0,3
	MAI	102,4	+ 6,3	- 1,1	105,7	+ 1,6	104,7	+ 0,2
	JUN	104,2	- 0,2	+ 1,8	103,1	- 2,5	104,7	+ 0,0
	JUL	107,5	+ 3,3	+ 3,2	106,0	+ 2,8	104,7	+ 0,0
	AUG	99,6	+ 4,0	- 7,3	105,3	- 0,7	104,6	- 0,1
	SEP	107,5	+ 0,9	+ 7,9	103,7	- 1,5	104,5	- 0,1
	OKT	107,5	- 0,6	+ 0,0	103,0	- 0,7	104,4	- 0,1
	NOV	104,8	+ 2,2	- 2,5	104,3	+ 1,3	104,4	+ 0,0
21.1 H V HOLZSTOFF, ZELLSTOFF, PAPIER, KARTON U PAPPE								
1997	NOV	113,8	+ 4,1	- 4,2	113,0	+ 0,0	114,4	+ 0,6
	DEZ	102,8	+10,1	- 9,7	114,7	+ 1,5	114,9	+ 0,4
1998	JAN	117,9	+ 8,4	+14,7	116,1	+ 1,2	115,3	+ 0,3
	FEB	113,5	+ 6,3	- 3,7	116,1	+ 0,0	115,6	+ 0,3
	MAR	122,5	+ 8,8	+ 7,9	115,9	- 0,2	115,8	+ 0,2
	APR	111,6	+ 1,5	- 8,9	115,7	- 0,2	116,0	+ 0,2
	MAI	118,1	+ 7,4	+ 5,8	116,0	+ 0,3	116,1	+ 0,1
	JUN	116,0	+ 2,0	- 1,8	115,2	- 0,7	115,8	- 0,3
	JUL	118,0	+ 3,8	+ 1,7	116,6	+ 1,2	115,4	- 0,3
	AUG	113,4	+ 5,6	- 3,9	116,0	- 0,5	114,9	- 0,4
	SEP	116,8	+ 1,1	+ 3,0	114,6	- 1,2	114,3	- 0,5
	OKT	114,4	- 3,7	- 2,1	110,9	- 3,2	113,7	- 0,5
	NOV	111,5	- 2,0	- 2,5	111,8	+ 0,6	113,3	- 0,4
21.2 PAPIER-, KARTON- U PAPPEVERARBEITUNG								
1997	NOV	95,3	- 7,3	- 6,1	94,8	- 0,8	95,9	+ 0,1
	DEZ	81,9	- 1,2	-14,1	94,9	+ 0,1	96,1	+ 0,2
1998	JAN	98,8	- 4,7	+20,6	96,1	+ 1,3	96,2	+ 0,1
	FEB	94,5	- 3,7	- 4,4	95,6	- 0,5	96,4	+ 0,2
	MAR	107,5	+11,5	+13,8	100,5	+ 5,1	96,7	+ 0,3
	APR	98,2	- 3,8	- 8,7	96,4	- 4,1	97,0	+ 0,3
	MAI	92,3	+ 5,6	- 6,0	98,9	+ 2,6	97,3	+ 0,3
	JUN	96,6	- 1,6	+ 4,7	96,1	- 3,8	97,6	+ 0,3
	JUL	100,7	+ 2,8	+ 4,2	99,4	+ 4,5	97,8	+ 0,2
	AUG	90,7	+ 2,7	- 9,9	98,2	- 1,2	98,0	+ 0,2
	SEP	101,6	+ 0,9	+12,0	96,9	- 1,3	98,2	+ 0,2
	OKT	103,0	+ 1,5	+ 1,4	97,6	+ 0,7	98,3	+ 0,1
	NOV	100,7	+ 5,7	- 2,2	99,3	+ 1,7	98,5	+ 0,2
22 VERLAGSGEMERBE, DRUCKGEMERBE, VERVIELF V BESPIELTEN TON-, BILD- U DATENTRAEGERN								
1997	NOV	115,1	+ 3,0	- 2,7	108,0	+ 0,4	107,6	+ 0,6
	DEZ	112,4	+ 5,6	- 2,3	107,0	- 0,9	108,1	+ 0,5
1998	JAN	102,8	+ 4,5	- 8,5	108,6	+ 1,5	108,7	+ 0,6
	FEB	100,9	+ 2,7	- 1,8	107,7	- 0,8	109,2	+ 0,5
	MAR	116,9	+12,0	+15,9	111,3	+ 3,3	109,7	+ 0,5
	APR	109,5	+ 3,3	- 6,3	110,0	- 1,2	110,2	+ 0,5
	MAI	105,4	+ 8,5	- 3,7	112,1	+ 1,9	110,7	+ 0,5
	JUN	106,2	+ 4,2	+ 0,8	109,8	- 2,1	111,0	+ 0,3
	JUL	106,4	+ 5,8	+ 0,2	111,2	+ 1,3	111,3	+ 0,3
	AUG	102,6	+ 6,3	- 3,6	111,6	+ 0,4	111,5	+ 0,2
	SEP	118,7	+ 5,6	+15,7	112,3	+ 0,6	111,7	+ 0,2
	OKT	122,3	+ 3,4	+ 3,0	111,6	- 0,6	112,0	+ 0,3
	NOV	120,3	+ 4,5	- 1,6	111,9	+ 0,3	112,3	+ 0,3
22.2 DRUCKGEMERBE								
1997	NOV	104,1	- 4,3	- 2,5	96,6	- 0,4	97,7	+ 0,5
	DEZ	108,4	+ 0,7	+ 4,1	96,6	+ 0,0	98,3	+ 0,6
1998	JAN	89,6	+ 2,6	-17,3	98,5	+ 3,0	98,8	+ 0,5
	FEB	91,1	+ 3,1	+ 1,7	99,4	- 0,1	99,3	+ 0,5
	MAR	106,6	+12,8	+17,0	102,3	+ 2,9	99,9	+ 0,6
	APR	97,7	+ 2,4	- 8,9	100,5	- 1,8	100,5	+ 0,6
	MAI	93,5	+ 7,7	- 4,3	101,8	+ 1,3	101,0	+ 0,5
	JUN	98,3	+ 3,4	+ 5,1	100,1	- 1,7	101,4	+ 0,4
	JUL	98,7	+ 4,7	+ 0,4	101,1	+ 1,0	101,6	+ 0,2
	AUG	94,4	+ 7,4	- 4,4	101,9	+ 0,8	101,8	+ 0,2
	SEP	109,1	+ 6,5	+15,6	102,7	+ 0,8	102,0	+ 0,2
	OKT	110,8	+ 3,7	+ 1,6	101,6	- 1,1	102,1	+ 0,1
	NOV	109,9	+ 5,6	- 0,8	101,5	- 0,1	102,3	+ 0,2
DF KOKEREI, MINERALOELVERARB, H U VERARB V SPALT- U BRUTSTOFFEN								
1997	NOV	100,8	- 1,6	- 7,1	101,0	- 2,4	101,9	+ 0,4
	DEZ	111,9	- 0,6	+11,0	102,3	+ 1,3	102,3	+ 0,4
1998	JAN	104,2	+ 6,4	- 6,9	106,5	+ 3,1	102,7	+ 0,4
	FEB	98,3	+ 6,2	- 5,7	105,9	+ 0,4	103,1	+ 0,4
	MAR	98,7	- 4,0	+ 0,4	100,2	- 5,4	103,5	+ 0,4
	APR	102,9	+ 0,3	+ 4,3	103,5	+ 3,3	104,0	+ 0,5
	MAI	102,8	+ 1,2	- 0,1	100,5	- 2,9	104,4	+ 0,4
	JUN	100,8	+ 7,6	- 1,9	106,8	+ 6,1	104,9	+ 0,5
	JUL	108,3	+ 5,1	+ 7,4	107,6	+ 0,9	105,3	+ 0,4
	AUG	105,9	+ 4,1	- 2,2	105,0	- 2,4	105,5	+ 0,2
	SEP	104,8	+ 7,8	- 1,0	106,6	+ 1,5	105,7	+ 0,2
	OKT	111,3	+ 2,6	+ 6,2	106,3	- 0,3	105,9	+ 0,2
	NOV	101,1	+ 0,3	- 9,2	104,6	- 1,6	106,2	+ 0,3

1 DEUTSCHLAND
PRODUKTIONSINDEX FUER DAS PRODUZIERENDE GEWERBE
1.3 ZEITREIHENANALYSE (BERLINER VERFAHREN, VERSION 4 (BV4))

JAHR	MONAT	ORIGINALWERT			KALENDER- UND SAISON- BEREINIGTER WERT		GLATTE KOMPONENTE	
		1995=100	VERAENDERUNG IN % GEGEN		1995=100	VERAENDERUNG IN % GEGEN VORMONAT	1995=100	VERAENDERUNG IN % GEGEN VORMONAT
			VORJAHR	VORMONAT				
DG CHEMISCHE INDUSTRIE								
1997	NOV	107,7	+ 2,3	- 3,1	108,5	+ 0,4	108,2	+ 0,0
	DEZ	100,8	+ 7,5	- 6,4	108,4	- 0,1	108,2	+ 0,0
1998	JAN	108,6	+ 5,3	+ 7,7	109,3	+ 0,8	108,1	- 0,1
	FEB	104,2	+ 2,6	- 4,1	107,9	- 1,3	108,0	- 0,1
	MAR	114,1	+ 7,7	+ 9,5	107,7	- 0,2	107,7	- 0,3
	APR	107,9	- 3,6	- 5,4	107,0	- 0,6	107,4	- 0,3
	MAI	103,3	- 2,3	- 4,3	104,6	- 2,2	106,9	- 0,5
	JUN	108,3	- 3,6	+ 4,8	105,6	+ 1,0	106,4	- 0,5
	JUL	110,5	- 0,5	+ 2,0	106,4	+ 0,8	105,8	- 0,6
	AUG	99,9	- 0,6	- 9,6	106,2	- 0,2	105,2	- 0,6
	SEP	106,2	- 1,1	+ 6,3	106,2	+ 0,0	104,6	- 0,6
	OKT	108,4	- 4,3	+ 0,2	103,2	- 2,8	103,9	- 0,7
	NOV	102,2	- 5,1	- 3,9	101,3	- 1,8	103,3	- 0,6
24.1 H V CHEMISCHEN GRUNDSTOFFEN								
1997	NOV	115,3	+ 3,3	- 1,8	116,8	- 0,1	117,0	- 0,1
	DEZ	115,3	+ 6,5	+ 0,0	116,7	- 0,1	116,9	- 0,1
1998	JAN	117,8	+ 7,8	+ 2,2	118,1	+ 1,2	116,6	- 0,3
	FEB	113,7	+ 4,4	- 3,5	117,0	- 0,9	116,2	- 0,3
	MAR	119,6	+ 3,6	+ 5,2	114,4	- 2,2	115,6	- 0,5
	APR	114,4	- 3,4	- 4,3	114,9	+ 0,4	115,0	- 0,5
	MAI	112,4	- 6,3	- 1,7	110,9	- 3,5	114,3	- 0,6
	JUN	114,9	- 4,1	+ 2,2	112,8	+ 1,7	113,5	- 0,7
	JUL	115,5	- 2,1	+ 0,5	113,2	+ 0,4	112,7	- 0,7
	AUG	110,1	- 1,9	- 4,7	113,7	+ 0,4	111,9	- 0,7
	SEP	109,6	- 3,6	- 0,5	113,1	- 0,5	111,1	- 0,7
	OKT	112,0	- 4,6	+ 2,2	110,4	- 2,4	110,3	- 0,7
	NOV	106,1	- 8,0	- 5,3	106,4	- 3,6	109,5	- 0,7
24.4 H V PHARMAZEUTISCHEN ERZEUGNISSEN								
1997	NOV	92,0	- 6,9	- 2,3	90,1	+ 0,9	90,9	+ 0,2
	DEZ	81,1	+ 3,7	- 11,8	91,8	+ 1,9	91,0	+ 0,1
1998	JAN	94,2	+ 3,6	+ 16,2	93,9	+ 2,3	91,1	+ 0,1
	FEB	84,1	- 4,2	- 10,7	89,2	- 5,0	91,1	+ 0,0
	MAR	101,6	+ 12,5	+ 20,8	93,9	+ 5,3	91,2	+ 0,1
	APR	95,3	- 0,7	- 6,2	93,1	- 0,9	91,3	+ 0,1
	MAI	82,4	- 4,2	- 13,5	86,3	- 7,3	91,1	- 0,2
	JUN	93,7	- 4,6	+ 13,7	90,6	+ 5,0	90,8	- 0,3
	JUL	87,6	+ 1,1	+ 4,2	92,0	+ 1,5	90,7	- 0,1
	AUG	78,9	- 1,5	- 19,2	88,9	- 3,4	90,6	- 0,1
	SEP	95,2	+ 3,5	+ 20,7	92,9	+ 4,5	90,5	- 0,1
	OKT	92,3	- 2,0	- 3,0	89,0	- 4,2	90,1	- 0,4
	NOV	92,9	+ 1,0	+ 0,7	88,9	- 0,1	89,7	- 0,4
DH H V GUMMI- U KUNSTSTOFFWAREN								
1997	NOV	109,0	+ 9,1	- 6,7	106,0	+ 1,0	105,2	+ 0,5
	DEZ	89,5	+ 16,8	- 17,9	106,3	+ 0,3	105,8	+ 0,6
1998	JAN	99,2	+ 6,8	+ 10,8	105,4	- 0,8	106,3	+ 0,5
	FEB	103,4	+ 10,1	+ 4,2	107,8	+ 2,3	106,9	+ 0,6
	MAR	116,7	+ 20,8	+ 12,9	112,4	+ 4,3	107,3	+ 0,4
	APR	104,7	- 5,6	- 10,3	100,9	- 10,2	107,6	+ 0,3
	MAI	107,6	+ 12,7	+ 2,8	110,3	+ 9,3	107,8	+ 0,2
	JUN	112,5	+ 2,0	+ 4,6	106,5	- 3,4	108,1	+ 0,3
	JUL	113,2	+ 7,3	+ 0,6	108,9	+ 2,3	108,6	+ 0,5
	AUG	97,7	+ 8,7	- 13,7	109,5	+ 0,6	109,1	+ 0,5
	SEP	114,6	+ 4,5	+ 17,3	108,0	- 1,5	109,6	+ 0,5
	OKT	119,7	+ 2,5	+ 4,5	109,3	+ 1,2	110,1	+ 0,5
	NOV	116,0	+ 6,4	- 3,1	111,6	+ 2,1	110,4	+ 0,3
25.1 H V GUMMIWAREN								
1997	NOV	119,1	+ 10,2	- 4,2	113,9	- 0,2	113,6	+ 0,2
	DEZ	93,9	+ 27,1	- 21,2	117,5	+ 3,2	114,0	+ 0,4
1998	JAN	109,0	+ 4,4	+ 16,1	112,7	- 4,1	114,4	+ 0,4
	FEB	114,0	+ 6,7	+ 4,6	114,2	+ 1,3	114,8	+ 0,3
	MAR	126,8	+ 18,3	+ 11,2	118,3	+ 3,6	115,2	+ 0,3
	APR	115,7	- 4,1	- 8,8	110,9	- 6,3	115,5	+ 0,3
	MAI	112,9	+ 13,2	- 2,4	118,0	+ 6,4	115,7	+ 0,2
	JUN	120,3	- 2,1	+ 6,6	113,8	- 3,6	116,3	+ 0,5
	JUL	118,8	+ 2,9	- 1,2	116,5	+ 2,4	117,2	+ 0,8
	AUG	100,6	+ 11,4	- 15,3	120,1	+ 3,1	118,2	+ 0,9
	SEP	126,3	+ 4,8	+ 25,6	117,8	- 1,9	119,3	+ 0,9
	OKT	130,1	+ 4,7	+ 3,0	120,1	+ 2,0	120,3	+ 0,8
	NOV	129,3	+ 8,6	- 0,6	123,3	+ 2,7	121,1	+ 0,7
25.2 H V KUNSTSTOFFWAREN								
1997	NOV	105,5	+ 8,7	- 7,5	103,1	+ 1,2	102,3	+ 0,6
	DEZ	88,0	+ 13,5	- 16,6	102,6	- 0,5	102,9	+ 0,6
1998	JAN	95,9	+ 7,8	+ 9,0	102,9	+ 0,3	103,5	+ 0,6
	FEB	99,7	+ 11,6	+ 4,0	105,7	+ 2,7	104,1	+ 0,6
	MAR	113,3	+ 22,0	+ 13,6	110,2	+ 4,3	104,6	+ 0,5
	APR	100,8	- 6,2	- 11,0	97,7	- 11,3	104,9	+ 0,3
	MAI	105,8	+ 12,4	+ 5,0	107,4	+ 9,9	105,1	+ 0,2
	JUN	109,9	+ 3,8	+ 3,9	104,0	- 3,2	105,4	+ 0,3
	JUL	111,2	+ 9,0	+ 1,2	106,4	+ 2,3	105,7	+ 0,3
	AUG	96,6	+ 7,6	- 13,1	105,9	- 0,5	106,0	+ 0,3
	SEP	110,6	+ 4,4	+ 14,5	104,8	- 1,0	106,3	+ 0,3
	OKT	116,0	+ 1,7	+ 4,9	105,4	+ 0,6	106,6	+ 0,3
	NOV	111,4	+ 5,6	- 4,0	107,6	+ 2,1	106,7	+ 0,1

1 DEUTSCHLAND
PRODUKTIONSINDEX FUER DAS PRODUZIERENDE GEWERBE
1.3 ZEITREIHENANALYSE (BERLINER VERFAHREN, VERSION 4 (BV4))

JAHR	MONAT	ORIGINALWERT		KALENDER- UND SAISON- BEREINIGTER WERT		GLATTE KOMPONENTE		
		1995=100	VERAENDERUNG IN % GEGEN VORJAHR VORMONAT	1995=100	VERAENDERUNG IN % GEGEN VORMONAT	1995=100	VERAENDERUNG IN % GEGEN VORMONAT	
DI GLASSEWERBE, KERAMIK, VERARB V STEINEN U ERDEN								
1997	NOV	102,9	+ 0,0	- 8,1	97,6	+ 1,3	97,3	+ 0,3
	DEZ	76,6	+ 2,3	-25,6	96,1	- 1,5	97,6	+ 0,3
1998	JAN	72,6	+14,9	- 5,2	102,2	+ 6,3	97,8	+ 0,2
	FEB	77,5	+ 3,2	+ 6,7	98,7	- 3,4	98,0	+ 0,2
	MAR	99,9	+11,7	+28,9	100,5	+ 1,8	98,1	+ 0,1
	APR	101,6	- 7,0	+ 1,7	94,0	- 6,5	98,1	+ 0,0
	MAI	102,2	+ 6,8	+ 0,6	99,4	+ 5,7	97,9	- 0,2
	JUN	107,8	- 1,7	+ 5,5	95,4	- 4,0	97,7	- 0,2
	JUL	112,0	+ 1,7	+ 3,9	98,0	+ 2,7	97,4	- 0,3
	AUG	94,7	+ 1,3	-15,4	96,5	- 1,5	97,1	- 0,3
	SEP	111,1	+ 2,5	+17,3	96,7	+ 0,2	96,8	- 0,3
	OKT	110,4	- 1,4	- 0,6	96,5	- 0,2	96,4	- 0,4
	NOV	100,9	- 1,9	- 8,6	94,2	- 2,4	95,9	- 0,5
26.1 H U VERARB V GLAS								
1997	NOV	115,9	+ 4,3	- 4,5	108,9	+ 0,5	108,7	+ 0,6
	DEZ	96,2	+14,1	-17,0	111,2	+ 2,1	108,2	+ 0,5
1998	JAN	102,4	+ 3,7	+ 6,4	108,9	- 2,1	109,7	+ 0,5
	FEB	101,3	+ 7,8	- 1,1	110,7	+ 1,7	110,0	+ 0,3
	MAR	114,2	+13,3	+12,7	110,8	+ 0,1	110,4	+ 0,4
	APR	111,6	- 0,8	- 2,3	109,3	- 1,4	110,7	+ 0,3
	MAI	110,1	+10,3	- 1,3	112,3	+ 2,7	110,7	+ 0,0
	JUN	113,0	- 0,4	+ 2,6	110,2	- 1,9	110,6	- 0,1
	JUL	114,4	+ 2,7	+ 1,2	109,5	- 0,6	110,6	+ 0,0
	AUG	99,0	+ 1,3	-13,5	109,8	+ 0,3	110,5	- 0,1
	SEP	117,7	+ 9,5	+18,9	112,3	+ 2,3	110,5	+ 0,0
	OKT	120,0	- 1,2	+ 2,0	108,1	- 3,7	110,3	- 0,2
	NOV	116,7	+ 0,7	- 2,8	108,3	+ 1,1	110,1	- 0,2
DJ METALLERZEUGUNG U -BEARBEITUNG, H V METALLERZEUGNISSEN								
1997	NOV	110,8	+ 4,3	- 4,2	106,6	- 1,0	107,4	+ 0,6
	DEZ	99,6	+10,1	-10,1	107,0	+ 0,4	108,0	+ 0,6
1998	JAN	99,8	+ 8,1	+ 0,2	108,6	+ 1,5	108,5	+ 0,5
	FEB	101,7	+ 8,0	+ 1,9	109,0	+ 0,4	109,0	+ 0,5
	MAR	119,9	+22,3	+17,9	113,8	+ 4,4	109,4	+ 0,4
	APR	108,6	- 0,3	- 9,4	107,8	- 5,3	109,6	+ 0,2
	MAI	105,6	+12,1	+ 2,8	110,6	+ 2,6	109,6	+ 0,0
	JUN	111,4	+ 0,9	+ 5,5	108,3	- 2,1	109,6	+ 0,0
	JUL	111,8	+ 2,3	+ 0,4	108,2	- 0,1	109,6	+ 0,0
	AUG	100,8	+ 6,6	- 9,8	109,8	+ 1,5	109,6	+ 0,0
	SEP	116,1	+ 1,7	+15,2	108,5	- 1,2	109,6	+ 0,0
	OKT	116,1	+ 0,3	+ 0,0	108,2	- 0,3	109,5	- 0,1
	NOV	115,4	+ 4,2	- 0,6	109,8	+ 1,5	109,4	- 0,1
27 METALLERZEUGUNG U -BEARBEITUNG								
1997	NOV	109,8	+ 8,4	- 4,6	107,5	- 1,0	108,0	+ 0,7
	DEZ	93,5	+16,4	-14,8	109,0	+ 1,4	108,5	+ 0,5
1998	JAN	107,2	+ 9,6	+14,7	109,3	+ 0,3	109,0	+ 0,5
	FEB	107,8	+ 8,1	+ 0,6	109,2	- 0,1	109,3	+ 0,3
	MAR	119,6	+18,1	+10,9	111,3	+ 1,9	109,4	+ 0,1
	APR	109,9	- 1,2	- 8,1	107,3	- 3,6	109,4	+ 0,0
	MAI	109,1	+10,8	- 0,7	109,1	+ 1,7	109,1	- 0,3
	JUN	110,8	+ 1,5	+ 1,6	108,3	- 0,7	108,7	- 0,4
	JUL	106,6	+ 2,1	- 3,8	108,0	- 0,3	108,1	- 0,6
	AUG	99,1	+ 5,5	- 7,0	107,8	- 0,2	107,5	- 0,6
	SEP	109,4	- 1,2	+10,4	106,6	- 1,1	106,9	- 0,6
	OKT	110,8	- 3,7	+ 1,3	103,9	- 2,5	106,3	- 0,6
	NOV	108,0	- 1,6	- 2,5	104,4	+ 0,5	105,6	- 0,7
27.1 ERZEUGUNG V ROHEISEN, STAHL U FERROLEGIERUNGEN (EGKS)								
1997	NOV	110,3	+ 6,9	- 5,8	108,7	- 2,9	110,8	+ 0,5
	DEZ	105,4	+17,0	- 4,4	112,2	+ 3,2	111,3	+ 0,5
1998	JAN	111,1	+15,4	+ 5,4	113,0	+ 0,7	111,6	+ 0,3
	FEB	107,9	+10,0	- 2,9	111,9	- 1,0	111,5	- 0,1
	MAR	119,2	+13,1	+10,5	111,0	- 0,8	111,2	- 0,3
	APR	110,0	+ 1,0	- 7,7	110,4	- 0,5	110,7	- 0,4
	MAI	113,7	+ 7,8	+ 3,4	109,8	- 0,5	109,6	- 1,0
	JUN	108,6	+ 0,1	- 4,5	107,7	- 1,9	108,1	- 1,4
	JUL	102,2	- 1,9	- 5,9	106,4	- 1,2	106,4	- 1,6
	AUG	102,2	+ 0,8	+ 0,0	105,5	- 0,8	104,7	- 1,6
	SEP	98,0	-11,6	- 4,1	100,0	- 5,2	103,0	- 1,6
	OKT	102,2	-12,7	+ 4,3	96,5	- 3,5	101,2	- 1,7
	NOV	99,5	- 9,8	- 2,6	98,0	+ 1,6	99,4	- 1,8
27.5 GIESSEREIINDUSTRIE								
1997	NOV	112,0	+11,8	- 4,2	107,1	+ 1,3	106,1	+ 1,0
	DEZ	85,4	+16,8	-23,8	106,6	- 0,5	107,3	+ 1,1
1998	JAN	105,8	+ 9,1	+23,9	107,1	+ 0,5	108,3	+ 0,9
	FEB	112,4	+12,4	+ 6,2	110,2	+ 2,9	109,4	+ 1,0
	MAR	125,6	+27,3	+11,7	116,1	+ 5,4	110,5	+ 1,0
	APR	115,1	+ 1,9	- 8,4	107,1	- 7,8	111,4	+ 0,8
	MAI	108,6	+19,9	- 5,6	112,6	+ 5,1	112,2	+ 0,7
	JUN	117,8	+ 7,1	+ 8,5	112,6	+ 0,0	113,0	+ 0,7
	JUL	113,7	+ 9,9	- 3,5	113,1	+ 0,4	113,8	+ 0,7
	AUG	90,2	+17,0	-20,7	113,2	+ 0,1	114,6	+ 0,7
	SEP	123,7	+12,1	+37,1	116,1	+ 2,6	115,4	+ 0,7
	OKT	125,4	+ 7,3	+ 1,4	116,0	- 0,1	116,1	+ 0,6
	NOV	123,0	+ 9,8	- 1,9	116,7	+ 0,6	116,8	+ 0,6

1 DEUTSCHLAND
 PRODUKTIONSINDEX FUER DAS PRODUZIERENDE GEWERBE
 1.3 ZEITREIHENANALYSE (BERLINER VERFAHREN, VERSION 4 (BV4))

JAHR	MONAT	ORIGINALWERT			KALENDER- UND SAISONBEREINIGTER WERT		GLATTE KOMPONENTE	
		1995=100	VERAENDERUNG IN % GEGEN		1995=100	VERAENDERUNG IN % GEGEN VORMONAT	1995=100	VERAENDERUNG IN % GEGEN VORMONAT
			VORJAHR	VORMONAT				
28 H V METALLERZEUGNISSEN								
1997	NOV	111,2	+ 2,1	- 4,1	105,8	- 1,3	107,1	+ 0,6
	DEZ	102,8	+ 7,3	- 7,6	106,1	+ 0,3	107,7	+ 0,6
1998	JAN	96,0	+ 7,4	- 6,6	108,0	+ 1,8	108,3	+ 0,6
	FEB	98,4	+ 7,7	+ 2,5	108,7	+ 0,6	108,8	+ 0,5
	MAR	120,1	+24,7	+22,1	115,2	+ 6,0	109,4	+ 0,6
	APR	107,9	+ 0,3	-10,2	108,1	- 6,2	109,7	+ 0,3
	MAI	103,9	+13,1	- 3,7	111,4	+ 3,1	109,9	+ 0,2
	JUN	111,7	+ 0,7	+ 7,5	108,5	- 2,6	110,1	+ 0,2
	JUL	114,5	+ 2,3	+ 2,5	108,1	- 0,4	110,4	+ 0,3
	AUG	101,8	+ 7,2	-11,1	110,9	+ 2,6	110,7	+ 0,3
	SEP	119,5	+ 2,9	+17,4	109,6	- 1,2	111,0	+ 0,3
	OKT	119,0	+ 2,6	- 0,4	110,4	+ 0,7	111,3	+ 0,3
	NOV	119,2	+ 7,2	+ 0,2	112,6	+ 2,0	111,4	+ 0,1
28.1 STAHL- U LEICHTMETALLBAU								
1997	NOV	114,2	+ 5,0	- 0,1	105,3	+ 0,7	104,7	+ 0,2
	DEZ	124,4	+ 2,7	+ 8,9	103,0	- 2,2	105,0	+ 0,3
1998	JAN	81,0	+ 8,1	-34,9	105,9	+ 2,8	105,4	+ 0,4
	FEB	94,9	+ 5,9	+ 4,8	105,6	- 0,3	105,7	+ 0,3
	MAR	125,4	+43,0	+47,7	125,4	+18,8	105,9	+ 0,2
	APR	97,0	- 2,2	-22,6	103,5	-17,5	105,9	+ 0,0
	MAI	96,9	+ 7,0	- 0,1	105,7	+ 2,1	105,5	- 0,4
	JUN	103,3	- 5,8	+ 6,6	100,7	- 4,7	105,4	- 0,1
	JUL	110,0	- 6,0	+ 6,5	100,5	- 0,2	105,7	+ 0,3
	AUG	102,6	+ 7,9	- 6,7	107,1	+ 6,6	106,1	+ 0,4
	SEP	119,2	+ 2,0	+16,2	106,1	- 0,9	106,5	+ 0,4
	OKT	114,3	+ 0,0	- 4,1	105,9	- 0,2	106,7	+ 0,2
	NOV	120,9	+ 5,9	+ 5,8	109,1	+ 3,0	106,7	+ 0,0
DK MASCHINENBAU								
1997	NOV	111,7	+ 2,5	- 0,6	106,4	- 1,1	108,1	+ 0,7
	DEZ	127,9	+ 8,6	+14,5	108,5	+ 2,0	108,9	+ 0,7
1998	JAN	86,9	+ 6,9	-32,1	108,0	- 0,5	108,5	+ 0,6
	FEB	98,3	+ 9,6	+13,1	110,1	+ 1,9	110,1	+ 0,5
	MAR	121,2	+25,7	+23,3	116,7	+ 6,0	110,5	+ 0,4
	APR	106,8	+ 0,3	-11,9	107,9	- 7,5	110,8	+ 0,3
	MAI	103,2	+11,1	- 3,4	112,2	+ 4,0	110,9	+ 0,1
	JUN	121,7	- 0,3	+17,9	107,8	- 3,9	110,6	- 0,3
	JUL	114,4	+ 8,2	- 6,0	111,2	+ 3,2	110,4	- 0,2
	AUG	90,4	+ 7,2	-21,0	110,8	- 0,4	110,2	- 0,2
	SEP	119,2	+ 1,9	+31,9	108,0	- 2,5	109,9	- 0,3
	OKT	111,1	- 1,2	- 6,8	107,8	- 0,2	109,5	- 0,4
	NOV	114,7	+ 2,7	+ 3,2	108,6	+ 0,7	109,1	- 0,4
29.1 H V MASCHINEN F D ERZEUGUNG U NUTZUNG V MECH ENERGIE								
1997	NOV	104,8	+ 4,9	- 5,2	102,6	+ 0,1	102,3	+ 0,7
	DEZ	92,7	+ 4,0	-11,5	100,6	- 1,9	102,9	+ 0,6
1998	JAN	93,8	+ 4,8	+ 1,2	102,7	+ 2,1	103,5	+ 0,6
	FEB	99,5	+ 7,8	+ 6,1	104,5	+ 1,8	104,1	+ 0,6
	MAR	113,1	+20,7	+13,7	107,9	+ 3,3	104,5	+ 0,4
	APR	108,3	+ 1,5	- 4,2	104,2	- 3,4	104,9	+ 0,4
	MAI	99,9	+13,7	- 7,8	105,2	+ 1,0	105,0	+ 0,1
	JUN	107,3	- 0,4	+ 7,4	103,5	- 1,6	105,0	+ 0,0
	JUL	115,0	+ 7,8	+ 7,2	106,6	+ 3,0	104,9	- 0,1
	AUG	90,9	+ 3,3	-21,0	103,1	- 3,3	104,6	- 0,3
	SEP	109,1	+ 3,2	+20,0	104,0	+ 0,9	104,4	- 0,2
	OKT	110,7	+ 0,1	+ 1,5	103,4	- 0,6	104,1	- 0,3
	NOV	107,6	+ 2,7	- 2,8	103,3	- 0,1	103,9	- 0,2
29.3 H V LAND- U FORSTWIRTSCHAFTLICHEN MASCHINEN								
1997	NOV	86,9	+ 8,5	+21,9	114,8	+ 4,2	115,4	+ 0,3
	DEZ	81,2	-12,7	- 6,6	106,4	- 7,3	115,7	+ 0,3
1998	JAN	118,6	+15,9	+46,1	121,7	+14,4	116,0	+ 0,3
	FEB	136,7	+11,7	+14,4	122,0	+ 0,2	116,3	+ 0,3
	MAR	158,7	+24,4	+16,9	126,9	+ 4,0	116,6	+ 0,3
	APR	148,5	- 7,2	- 6,4	112,6	-11,3	117,0	+ 0,3
	MAI	127,9	- 3,1	-13,9	111,1	- 1,3	117,0	+ 0,0
	JUN	139,4	- 5,3	+ 9,0	113,5	+ 2,2	117,3	+ 0,3
	JUL	147,9	+ 8,0	+ 6,1	123,0	+ 8,4	118,0	+ 0,6
	AUG	76,0	+10,6	-48,6	119,2	- 3,1	118,9	+ 0,8
	SEP	100,9	+ 0,5	+32,8	116,1	- 2,6	119,9	+ 0,8
	OKT	80,4	+12,8	-20,3	121,2	+ 4,4	120,5	+ 0,5
	NOV	96,9	+11,5	+20,5	121,2	+ 0,0	120,8	+ 0,2
29.4 H V WERKZEUGMASCHINEN								
1997	NOV	114,5	- 1,3	+ 3,4	104,6	+ 0,6	107,3	+ 1,3
	DEZ	157,6	+ 4,1	+37,6	108,5	+ 3,7	108,5	+ 1,1
1998	JAN	72,1	+ 5,3	-54,3	108,1	- 0,4	109,6	+ 1,0
	FEB	90,6	+ 9,6	+26,7	110,1	+ 1,9	110,5	+ 0,8
	MAR	117,7	+25,7	+29,9	115,7	+ 5,1	111,4	+ 0,8
	APR	104,0	+ 3,3	-11,6	108,2	- 6,5	112,1	+ 0,6
	MAI	106,5	+17,6	+ 1,4	114,1	+ 5,5	112,7	+ 0,5
	JUN	121,7	+13,0	+15,4	115,9	+ 1,6	112,5	- 0,2
	JUL	118,5	+18,5	- 2,6	115,4	- 0,4	112,1	- 0,4
	AUG	89,0	- 2,4	-24,9	106,9	- 7,4	111,4	- 0,6
	SEP	113,4	+ 1,2	+27,4	107,6	+ 0,7	110,6	- 0,7
	OKT	117,0	+ 5,7	+ 3,2	109,8	+ 2,0	109,8	- 0,7
	NOV	116,4	+ 1,7	- 0,5	108,2	- 3,3	109,2	- 0,5

1 DEUTSCHLAND
PRODUKTIONSINDEX FÜR DAS PRODUZIERENDE GEWERBE
1.3 ZEITREIHENANALYSE (BERLINER VERFAHREN, VERSION 4 (BV4))

JAHR	MONAT	ORIGINALWERT			KALENDER- UND SAISON- BEREINIGTER WERT		GLATTE KOMPONENTE	
		1995=100	VERÄNDERUNG IN % GEGEN VORJAHR VORMONAT		1995=100	VERÄNDERUNG IN % GEGEN VORMONAT	1995=100	VERÄNDERUNG IN % GEGEN VORMONAT
DL H V BUEROMASCH, DATENVERARBEITUNGSGER U -EINRICHTUNGEN, ELEKTROTECHNIK, FEINMECHANIK U OPTIK								
1997	NOV	115,5	+ 7,0	- 0,4	110,3	+ 1,3	109,8	+ 0,7
	DEZ	107,1	+10,2	- 7,3	110,0	- 0,3	110,6	+ 0,7
1998	JAN	100,0	+ 6,6	- 6,6	111,1	+ 1,0	111,4	+ 0,7
	FEB	106,4	+ 9,0	+ 6,4	112,3	+ 1,1	112,3	+ 0,8
	MAR	124,3	+22,2	+16,8	116,6	+ 3,8	113,0	+ 0,6
	APR	112,5	+ 2,5	- 9,5	111,6	- 4,3	113,7	+ 0,6
	MAI	106,7	+17,1	- 5,2	115,9	+ 3,9	114,3	+ 0,5
	JUN	114,8	+ 2,9	+ 7,6	113,0	- 2,5	114,8	+ 0,4
	JUL	119,2	+ 6,8	+ 3,8	114,9	+ 1,7	115,5	+ 0,6
	AUG	100,5	+ 9,7	-15,7	115,8	+ 0,8	116,1	+ 0,5
	SEP	126,9	+ 6,5	+26,3	115,5	- 0,3	116,8	+ 0,6
	OKT	126,1	+ 8,7	- 0,8	118,6	+ 2,7	117,4	+ 0,5
	NOV	124,3	+ 7,6	- 1,4	117,7	- 0,8	117,9	+ 0,4
30 H V BUEROMASCH, DATENVERARBEITUNGSGER U -EINRICHTUNGEN								
1997	NOV	163,1	+31,7	+20,6	147,8	+ 8,7	139,7	+ 1,6
	DEZ	149,2	+18,0	- 8,5	141,1	- 4,5	142,1	+ 1,7
1998	JAN	132,4	+ 9,7	-11,3	138,8	- 1,6	144,7	+ 1,8
	FEB	138,4	+14,7	+ 4,5	143,7	+ 3,5	147,5	+ 1,9
	MAR*	173,7	+42,7	+25,5	159,8	+11,2	150,5	+ 2,0
	APR	150,9	+13,0	-13,1	150,8	- 5,6	153,5	+ 2,0
	MAI	150,0	+29,2	- 0,6	157,3	+ 4,3	157,0	+ 2,3
	JUN	148,2	+12,3	- 1,2	154,9	- 1,5	161,0	+ 2,5
	JUL	166,2	+34,7	+12,1	169,4	+ 9,4	164,6	+ 2,2
	AUG	139,2	+29,2	-16,2	165,3	- 2,4	168,1	+ 2,1
	SEP	185,4	+26,9	+33,2	173,7	+ 5,1	171,5	+ 2,0
	OKT	193,5	+43,1	+ 4,4	188,0	+ 8,2	175,5	+ 2,3
	NOV	192,1	+17,8	- 0,7	174,0	- 7,4	179,4	+ 2,2
31 H V GERAETEN D ELEKTRIZITAETSERZ, -VERTEILUNG U AE								
1997	NOV	112,0	+ 6,3	- 2,9	107,4	+ 0,4	107,4	+ 0,7
	DEZ	100,5	+11,8	-10,3	107,9	+ 0,5	108,1	+ 0,7
1998	JAN	99,0	+ 8,8	- 1,5	109,5	+ 1,5	108,8	+ 0,6
	FEB	104,1	+ 9,3	+ 5,2	109,6	+ 0,1	109,4	+ 0,6
	MAR	119,5	+21,1	+14,8	113,0	+ 3,1	109,8	+ 0,4
	APR	110,0	+ 1,7	- 7,9	107,9	- 4,5	110,1	+ 0,3
	MAI	102,7	+14,5	- 6,6	111,6	+ 3,4	110,1	+ 0,0
	JUN	110,6	+ 2,1	+ 7,7	108,5	- 2,8	110,1	+ 0,0
	JUL	113,9	+ 3,3	+ 3,0	109,1	+ 0,6	110,2	+ 0,1
	AUG	97,5	+ 6,2	-14,4	110,5	+ 1,3	110,3	+ 0,1
	SEP	118,8	+ 2,3	+21,8	108,0	- 2,3	110,4	+ 0,1
	OKT	118,1	+ 2,4	- 0,6	110,3	+ 2,1	110,4	+ 0,0
	NOV	116,7	+ 4,2	- 1,2	110,6	+ 0,3	110,3	- 0,1
31.2 H V ELEKTRIZITAETSVERTEILUNGS- U SCHALTEINRICHTUNGEN								
1997	NOV	113,3	+ 7,5	- 2,9	109,2	+ 0,6	109,1	+ 0,6
	DEZ	103,2	+14,0	- 8,9	110,0	+ 0,7	109,9	+ 0,7
1998	JAN	101,1	+11,2	- 2,0	111,9	+ 1,7	110,6	+ 0,6
	FEB	105,2	+ 9,2	+ 4,1	111,1	- 0,7	111,3	+ 0,6
	MAR	121,6	+20,2	+15,6	114,9	+ 3,4	111,9	+ 0,5
	APR	112,7	+ 3,1	- 7,3	110,1	- 4,2	112,2	+ 0,3
	MAI	104,2	+14,8	- 7,5	113,6	+ 3,2	112,3	+ 0,1
	JUN	112,9	+ 3,6	+ 8,3	110,7	- 2,6	112,4	+ 0,1
	JUL	118,0	+ 5,0	+ 4,5	112,3	+ 1,4	112,7	+ 0,3
	AUG	100,0	+ 6,4	-15,3	112,6	+ 0,3	113,0	+ 0,3
	SEP	121,4	+ 2,9	+21,4	110,6	- 1,8	113,3	+ 0,3
	OKT	121,2	+ 3,8	- 0,2	113,7	+ 2,8	113,5	+ 0,2
	NOV	119,7	+ 5,6	- 1,2	114,3	+ 0,5	113,5	+ 0,0
32 RUNDFAK-, FERNSEH- U NACHRICHTENTECHNIK								
1997	NOV	108,7	- 2,1	- 5,3	103,3	- 1,4	105,2	+ 0,1
	DEZ	98,7	+ 0,1	- 9,2	104,0	+ 0,7	105,4	+ 0,2
1998	JAN	88,6	- 5,3	-10,2	102,9	- 1,1	105,7	+ 0,3
	FEB	102,8	+ 5,8	+16,0	108,1	+ 5,1	106,1	+ 0,4
	MAR	115,2	+15,1	+12,1	110,5	+ 2,2	106,6	+ 0,5
	APR	106,0	- 1,1	- 8,0	106,8	- 3,3	107,3	+ 0,7
	MAI	101,5	+11,2	- 4,2	111,5	+ 4,4	107,9	+ 0,6
	JUN	111,6	- 3,2	+10,0	106,7	- 4,3	108,8	+ 0,8
	JUL	113,1	- 0,6	+ 1,3	106,7	+ 0,0	110,1	+ 1,2
	AUG	96,9	+ 9,1	-15,2	111,8	+ 4,8	111,4	+ 1,2
	SEP	127,7	+ 6,0	+33,2	113,2	+ 1,3	112,9	+ 1,3
	OKT	125,6	+ 9,4	- 1,6	114,4	+ 1,1	114,2	+ 1,2
	NOV	126,1	+16,0	+ 0,4	118,2	+ 3,3	115,5	+ 1,1
33 MEDIZIN-, MESS-, STEUER- U REGELUNGSTECHNIK, OPTIK								
1997	NOV	112,1	+ 5,0	+ 0,4	108,4	+ 1,9	107,8	+ 0,8
	DEZ	113,6	+ 9,9	+ 1,3	108,8	+ 0,4	109,0	+ 1,0
1998	JAN	98,3	+ 7,7	-13,5	109,9	+ 1,0	110,0	+ 0,9
	FEB	103,2	+ 8,2	+ 5,0	110,2	+ 0,3	110,9	+ 0,8
	MAR	124,6	+21,0	+20,7	115,2	+ 4,5	111,8	+ 0,8
	APR	109,4	+ 2,3	-12,2	109,8	- 4,7	112,7	+ 0,8
	MAI	104,8	+22,1	- 4,2	115,6	+ 5,3	113,4	+ 0,6
	JUN	115,4	+ 5,1	+10,1	112,6	- 2,6	113,8	+ 0,4
	JUL	119,5	+ 9,4	+ 3,6	114,4	+ 1,6	114,3	+ 0,4
	AUG	97,4	+10,7	-18,5	113,5	- 0,8	114,7	+ 0,3
	SEP	126,6	+ 7,9	+29,0	114,8	+ 1,1	115,0	+ 0,3
	OKT	121,8	+ 9,1	- 3,0	116,4	+ 1,4	115,2	+ 0,2
	NOV	117,5	+ 4,8	- 3,5	113,7	- 2,3	115,5	+ 0,3

1 DEUTSCHLAND
 PRODUKTIONSINDEX FUER DAS PRODUZIERENDE GEWERBE
 1.3 ZEITREIHENANALYSE (BERLINER VERFAHREN, VERSION 4 (BV4))

JAHR	MONAT	ORIGINALWERT			KALENDER- UND SAISON- BEREINIGTER WERT		GLATTE KOMPONENTE	
		1995=100	VERAENDERUNG IN % GEGEN VORJAHR VORMONAT		1995=100	VERAENDERUNG IN % GEGEN VORMONAT	1995=100	VERAENDERUNG IN % GEGEN VORMONAT
DM FAHRZEUGBAU								
1997	NOV	124,6	+ 4,2	+ 2,6	116,3	+ 1,9	117,3	+ 1,0
	DEZ	103,6	+12,4	-16,9	118,5	+ 1,9	118,8	+ 1,3
1998	JAN	110,0	+ 5,6	+ 6,2	119,0	+ 0,4	120,3	+ 1,3
	FEB	124,5	+14,7	+13,2	124,4	+ 4,5	121,8	+ 1,2
	MAR	141,3	+25,9	+13,5	127,8	+ 2,7	123,6	+ 1,5
	APR	131,2	+ 4,0	- 7,1	122,6	- 4,1	125,5	+ 1,5
	MAI	125,2	+21,2	- 4,6	128,8	+ 5,1	127,3	+ 1,4
	JUN	132,7	+ 8,6	+ 6,0	127,9	- 0,7	129,4	+ 1,6
	JUL	134,8	+13,9	+ 1,6	131,2	+ 2,6	131,6	+ 1,7
	AUG	101,1	+25,7	-25,0	133,9	+ 2,1	133,8	+ 1,7
	SEP	139,1	+17,7	+37,6	135,1	+ 0,9	136,0	+ 1,6
	OKT	151,0	+24,3	+ 8,6	141,7	+ 4,9	138,1	+ 1,5
	NOV	147,2	+18,1	- 2,5	139,5	- 1,6	140,2	+ 1,5
34 H V KRAFTWAGEN U KRAFTWAGENTEILEN								
1997	NOV	128,7	+ 4,8	+ 3,7	119,5	+ 2,4	120,6	+ 1,2
	DEZ	105,6	+13,1	-17,9	121,9	+ 2,0	122,1	+ 1,2
1998	JAN	113,4	+ 6,4	+ 7,4	122,4	+ 0,4	123,7	+ 1,3
	FEB	128,7	+15,7	+13,5	128,3	+ 4,8	125,5	+ 1,5
	MAR	146,6	+27,3	+13,9	132,1	+ 3,0	127,4	+ 1,5
	APR	136,6	+ 4,5	- 7,5	126,3	- 4,4	129,4	+ 1,6
	MAI	129,4	+22,7	- 4,6	133,1	+ 5,4	131,4	+ 1,6
	JUN	137,5	+ 9,1	+ 6,3	131,9	- 0,9	133,6	+ 1,7
	JUL	139,0	+14,5	+ 1,1	135,2	+ 2,5	135,9	+ 1,7
	AUG	102,3	+27,6	-28,4	138,2	+ 2,2	138,3	+ 1,8
	SEP	143,5	+18,2	+40,3	139,4	+ 0,9	140,6	+ 1,7
	OKT	156,8	+26,3	+ 9,3	147,2	+ 5,6	142,9	+ 1,6
	NOV	152,5	+18,5	- 2,7	144,2	- 2,0	145,0	+ 1,5
34.1 H V KRAFTWAGEN U KRAFTWAGENMOTOREN								
1997	NOV	128,1	+ 3,7	+ 6,9	116,7	+ 3,5	116,7	+ 0,9
	DEZ	99,8	+ 8,0	-22,2	117,0	+ 0,3	117,8	+ 0,9
1998	JAN	106,9	+ 1,5	+ 7,3	117,0	+ 0,0	119,1	+ 1,1
	FEB	125,2	+14,2	+17,1	124,2	+ 6,2	120,4	+ 1,1
	MAR	141,7	+24,6	+13,2	127,1	+ 2,3	122,0	+ 1,3
	APR	129,8	- 0,6	- 8,4	119,5	- 6,0	123,7	+ 1,4
	MAI	123,4	+17,9	- 4,9	126,5	+ 5,9	125,5	+ 1,5
	JUN	131,6	+ 6,1	+ 6,6	126,6	+ 0,1	127,6	+ 1,7
	JUL	132,8	+10,7	+ 0,9	128,7	+ 1,7	129,8	+ 1,7
	AUG	92,4	+25,4	-30,4	132,1	+ 2,6	132,1	+ 1,8
	SEP	139,0	+16,4	+50,4	133,9	+ 1,4	134,4	+ 1,7
	OKT	163,3	+28,0	+10,3	143,2	+ 6,9	136,7	+ 1,7
	NOV	147,1	+14,8	- 4,0	137,1	- 4,3	138,8	+ 1,5
35 SONST FAHRZEUGBAU								
1997	NOV	96,2	+ 0,0	- 6,7	93,0	- 2,1	93,5	+ 0,4
	DEZ	88,7	+ 6,6	- 6,8	94,1	+ 1,2	94,0	+ 0,5
1998	JAN	94,9	- 1,7	- 4,3	93,4	- 0,7	94,6	+ 0,6
	FEB	94,2	+ 6,1	+11,0	96,1	+ 2,9	95,2	+ 0,6
	MAR	102,6	+13,5	+ 8,9	96,5	+ 0,4	96,9	+ 0,7
	APR	98,7	- 1,1	- 3,8	95,3	- 1,2	96,8	+ 0,9
	MAI	93,4	+ 8,2	- 5,4	96,9	+ 1,7	97,7	+ 0,9
	JUN	97,6	+ 3,7	+ 4,5	98,0	+ 1,1	98,7	+ 1,0
	JUL	104,1	+ 8,6	+ 6,7	101,4	+ 3,5	99,8	+ 1,1
	AUG	92,5	+13,8	-11,1	102,8	+ 1,4	100,8	+ 1,0
	SEP	106,9	+12,1	+14,9	102,9	+ 0,1	101,9	+ 1,1
	OKT	108,5	+ 6,4	+ 2,1	101,4	- 1,5	102,9	+ 1,0
	NOV	108,7	+14,2	+ 0,2	105,4	+ 3,9	104,0	+ 1,1
35.1 SCHIFFBAU								
1997	NOV	79,5	-10,0	- 3,4	76,7	- 0,4	78,6	+ 0,5
	DEZ	63,7	- 6,9	-19,9	77,9	+ 1,6	79,2	+ 0,8
1998	JAN	76,0	- 0,8	+19,3	80,5	+ 3,3	79,6	+ 0,5
	FEB	85,4	+ 6,1	+12,4	82,6	+ 2,6	80,0	+ 0,5
	MAR	88,5	+12,6	+ 3,6	81,3	- 1,6	80,6	+ 0,8
	APR	83,6	- 3,4	- 5,5	80,4	- 1,1	81,1	+ 0,6
	MAI	79,5	+10,0	- 4,9	81,3	+ 1,1	81,2	+ 0,1
	JUN	86,2	+ 4,4	+ 8,4	83,4	+ 2,6	81,2	+ 0,0
	JUL	78,1	+ 7,1	- 9,4	82,8	- 0,7	81,3	+ 0,1
	AUG	64,7	- 6,8	-17,2	76,2	- 8,0	81,2	- 0,1
	SEP	86,5	+ 4,3	+33,7	80,9	+ 6,2	81,2	+ 0,0
	OKT	85,3	+ 3,6	- 1,4	79,9	- 1,2	81,0	- 0,2
	NOV	83,9	+ 5,5	- 1,6	80,6	+ 0,9	80,8	- 0,2
35.3 LUFT- U RAUMFAHRZEUGBAU								
1997	NOV	99,9	+ 0,8	- 3,4	96,3	+ 0,2	96,2	+ 0,5
	DEZ	91,1	+ 4,2	- 8,8	95,9	- 0,4	96,7	+ 0,5
1998	JAN	92,1	- 0,6	+ 1,1	96,1	+ 0,2	97,2	+ 0,5
	FEB	96,3	+ 6,4	+ 4,6	98,2	+ 2,2	97,7	+ 0,5
	MAR	104,4	+16,8	+ 8,4	100,1	+ 1,9	98,1	+ 0,4
	APR	100,0	+ 0,0	- 4,2	97,7	- 2,4	98,5	+ 0,4
	MAI	94,2	+ 7,7	- 5,8	99,4	+ 1,7	98,9	+ 0,4
	JUN	97,0	+ 2,9	+ 3,0	97,8	- 1,6	99,1	+ 0,2
	JUL	102,0	+ 3,0	+ 5,2	98,6	+ 0,8	99,3	+ 0,2
	AUG	89,2	+10,3	-12,5	101,6	+ 3,0	99,3	+ 0,0
	SEP	101,8	+ 3,9	+14,1	98,7	- 2,9	99,4	+ 0,1
	OKT	106,7	+ 3,2	+ 4,8	98,9	+ 0,2	99,4	+ 0,0
	NOV	103,9	+ 4,0	- 2,6	98,8	- 0,1	99,4	+ 0,0

1 DEUTSCHLAND
 PRODUKTIONSINDEX FUER DAS PRODUZIERENDE GEWERBE
 1.3 ZEITREIHENANALYSE (BERLINER VERFAHREN, VERSION 4 (BV4))

JAHR	MONAT	ORIGINALWERT			KALENDER- UND SAISON- BEREINIGTER WERT		GLATTE KOMPONENTE	
		1995=100	VERAENDERUNG IN % GEGEN		1995=100	VERAENDERUNG IN % GEGEN VORMONAT	1995=100	VERAENDERUNG IN % GEGEN VORMONAT
			VORJAHR	VORMONAT				
DN H V MOEBELN, SCHMUCK, MUSIKINSTRUMENTEN, SPORTGERAETEN, SPIELWAEREN U SONST ERZEUGNISSEN, RECYCLING								
1997	NOV	108,9	- 2,2	- 4,6	97,0	- 0,4	97,5	+ 0,4
	DEZ	93,9	+ 2,3	-13,8	96,5	- 0,5	97,9	+ 0,4
1998	JAN	86,2	- 2,9	- 8,2	97,0	+ 0,5	98,2	+ 0,3
	FEB	93,8	+ 1,1	+ 8,8	98,0	+ 1,0	98,6	+ 0,4
	MAR	113,8	+18,4	+21,3	102,7	+ 4,8	99,0	+ 0,4
	APR	100,3	- 3,6	-11,9	98,7	- 3,9	98,4	+ 0,4
	MAI	92,6	+13,5	- 7,7	101,0	+ 2,3	99,7	+ 0,3
	JUN	96,8	- 0,8	+ 4,5	99,4	- 1,6	99,8	+ 0,1
	JUL	90,9	+ 0,0	- 6,1	98,6	- 0,8	99,9	+ 0,1
	AUG	78,4	+ 8,4	-13,8	100,4	+ 1,8	99,9	+ 0,0
	SEP	113,7	+ 2,0	+45,0	99,9	- 0,5	99,9	+ 0,0
	OKT	115,6	+ 1,2	+ 1,7	98,2	- 0,7	99,9	+ 0,0
	NOV	113,4	+ 4,1	- 1,9	99,7	+ 0,5	99,9	+ 0,0
36.1 H V MOEBELN								
1997	NOV	103,2	- 2,9	- 3,1	93,7	+ 0,3	94,1	+ 0,5
	DEZ	86,8	+ 1,0	-15,9	93,0	- 0,7	94,6	+ 0,5
1998	JAN	84,9	- 5,1	- 2,2	93,1	+ 0,1	95,0	+ 0,4
	FEB	95,7	+ 2,4	+12,7	95,7	+ 2,8	95,5	+ 0,5
	MAR	113,8	+18,9	+18,9	99,9	+ 4,4	99,0	+ 0,5
	APR	100,3	- 3,2	-11,9	96,0	- 3,9	98,5	+ 0,5
	MAI	93,0	+17,1	- 7,9	98,7	+ 2,8	97,0	+ 0,5
	JUN	94,7	- 1,1	+ 1,8	96,9	- 1,8	97,3	+ 0,3
	JUL	85,1	+ 0,1	-10,1	95,9	- 1,0	97,5	+ 0,2
	AUG	74,3	+12,1	-12,7	98,1	+ 2,3	97,6	+ 0,1
	SEP	110,2	+ 2,8	+48,3	97,7	- 0,4	97,7	+ 0,1
	OKT	109,1	+ 2,4	- 1,0	96,9	- 0,8	97,8	+ 0,1
	NOV	109,2	+ 5,8	+ 0,1	97,9	+ 1,0	97,9	+ 0,1
E ENERGIEVERSORGUNG								
1997	NOV	115,8	+ 2,9	+ 6,4	107,1	+ 2,2	103,8	+ 0,1
	DEZ	117,1	- 3,5	+ 1,1	103,1	- 3,7	103,8	+ 0,0
1998	JAN	116,3	- 9,6	- 0,7	99,6	- 3,4	103,8	+ 0,0
	FEB	104,5	- 4,1	-10,1	101,9	+ 2,3	103,8	+ 0,0
	MAR	116,4	+ 6,2	+11,4	106,1	+ 4,1	103,9	+ 0,1
	APR	101,7	- 2,7	-12,6	103,9	- 2,1	104,1	+ 0,2
	MAI	93,4	- 1,8	- 8,2	103,0	- 0,9	104,5	+ 0,4
	JUN	90,1	- 2,1	- 3,5	105,4	+ 2,3	104,7	+ 0,2
	JUL	91,6	- 0,8	+ 1,7	103,4	- 1,9	104,5	- 0,2
	AUG	95,6	+ 8,9	+ 4,4	109,4	+ 5,8	104,2	- 0,3
	SEP	97,9	+ 4,0	+ 2,4	105,4	- 3,7	103,8	- 0,4
	OKT	107,5	- 1,2	+ 9,8	103,4	- 1,9	103,7	- 0,1
	NOV	111,4	- 3,8	+ 3,6	101,8	- 1,5	103,7	+ 0,0
VORBEREITENDE BAUSTELLENARBEITEN, HOCH- U TIEFBAU								
1997	NOV	95,0	- 5,8	-11,4	88,2	- 0,6	88,5	- 0,9
	DEZ	69,2	- 7,6	-27,2	86,2	- 2,3	87,9	- 0,7
1998	JAN	60,2	+19,2	-13,0	95,5	+10,8	87,3	- 0,7
	FEB	61,3	- 3,5	+ 1,8	89,1	- 6,7	86,6	- 0,8
	MAR	83,1	- 0,6	+36,6	87,2	- 2,1	86,9	- 0,8
	APR	87,7	-17,8	+ 5,5	79,3	- 9,1	86,1	- 0,9
	MAI	86,4	- 4,3	- 1,5	84,6	+ 6,7	84,1	- 1,2
	JUN	93,8	-11,0	+ 8,6	80,7	- 4,6	83,5	- 0,7
	JUL	99,0	- 7,9	+ 5,5	83,1	+ 3,0	83,2	- 0,4
	AUG	83,4	- 6,0	-15,8	82,3	- 1,0	83,1	- 0,1
	SEP	99,7	- 8,4	+19,5	81,2	- 1,3	83,1	+ 0,0
	OKT	103,1	- 3,8	+ 3,4	85,4	+ 5,2	82,9	- 0,2
	NOV	92,9	- 2,2	- 9,9	82,8	- 3,0	82,4	- 0,6
HOCHBAULEISTUNGEN								
1997	NOV	93,0	- 7,1	-11,7	87,7	- 0,8	88,0	- 1,1
	DEZ	68,9	- 7,4	-26,9	86,3	- 1,6	87,2	- 0,9
1998	JAN	63,1	+11,9	- 8,4	93,9	+ 8,8	86,5	- 0,8
	FEB	64,0	- 5,7	+ 1,4	87,9	- 6,4	86,8	- 0,8
	MAR	82,9	- 2,2	+29,5	86,1	- 2,0	86,0	- 0,9
	APR	86,3	-18,7	+ 4,1	78,9	- 8,4	84,2	- 0,9
	MAI	85,2	- 5,5	- 1,3	84,1	+ 6,6	83,2	- 1,2
	JUN	92,4	-11,9	+ 8,5	80,1	- 4,8	82,7	- 0,6
	JUL	97,4	- 8,9	+ 5,4	82,4	+ 2,9	82,7	+ 0,0
	AUG	81,8	- 6,8	-16,0	82,1	- 0,4	82,8	+ 0,1
	SEP	97,2	- 9,4	+18,8	80,7	- 1,7	83,0	+ 0,2
	OKT	102,7	- 2,5	+ 6,7	86,1	+ 6,7	83,0	+ 0,0
	NOV	92,6	- 0,4	- 9,8	83,8	- 2,7	82,7	- 0,4
TIEFBAULEISTUNGEN								
1997	NOV	98,5	- 3,7	-10,9	89,1	+ 0,0	89,3	- 0,6
	DEZ	69,7	- 8,2	-29,2	86,1	- 3,4	88,9	- 0,4
1998	JAN	54,5	+38,0	-21,8	98,4	+14,3	88,6	- 0,3
	FEB	56,4	+ 2,2	+ 3,5	91,3	- 7,2	88,1	- 0,6
	MAR	83,5	+ 2,7	+48,0	89,4	- 2,1	87,5	- 0,7
	APR	90,5	-16,3	+ 8,4	79,8	-10,7	86,7	- 0,9
	MAI	88,7	- 2,0	- 2,0	85,7	+ 7,4	85,7	- 1,2
	JUN	96,5	- 9,5	+ 8,8	81,6	- 4,8	84,8	- 1,1
	JUL	101,8	- 6,3	+ 5,5	84,3	+ 3,3	84,3	- 0,6
	AUG	86,4	- 4,1	-15,1	83,1	- 1,4	83,9	- 0,5
	SEP	104,4	- 6,5	+20,8	82,3	- 1,0	83,5	- 0,5
	OKT	104,0	- 6,0	- 0,4	84,2	+ 2,3	82,8	- 0,8
	NOV	93,6	- 5,0	-10,0	81,2	- 3,6	82,0	- 1,0

NACH ABSCHNITTEN, UNTERABSCHNITTEN,
DER KLASSIFIKATION DER WIRTSCHAFTS

2.1 ORIGINAL

WZ93- SCHL.	WIRTSCHAFTSZWEIG	GEWICHT- TUNG	1998 NOV.	VERAENDERUNG IN % NOV. 1998 GEGEN		1998 OKT.	VERAENDERUNG IN % OKT. 1998 GEGEN		KUMULIERT	
				NOV. 1997	OKT. 1998		OKT. 1997	SEP. 1998	JAN. 1998 BIS NOV. 1998	VER- AEND. IN % GEGEN VORJAHR
	PRODUZIERENDES GEWERBE	100	113,5	+3,7	-1,9	115,7	+2,5	+2,0	106,4	+4,2
C-E	PRODUZIERENDES GEWERBE (OH BAULEISTUNGEN)	89,98	115,8	+4,1	-1,1	117,1	+3,2	+2,0	108,5	+4,9
C-D	BERGBAU, GEW V STEINEN U ERDEN U VERARBEITENDES GEWERBE	83,69	116,1	+4,8	-1,4	117,8	+3,5	+1,6	108,9	+5,4
	VORLEISTUNGS- U GUTERPRODUZENTEN	39,38	113,7	+3,1	-3,2	117,4	+1,0	+2,3	109,7	+4,8
	INVESTITIONSGUTERPRODUZENTEN	23,76	123,0	+7,5	+1,6	121,1	+7,0	-2,2	112,9	+8,1
	GEBRAUCHSGUTERPRODUZENTEN	7,16	124,0	+9,9	-3,3	128,2	+15,0	+5,2	109,8	+9,9
	VERBRAUCHSGUTERPRODUZENTEN	13,39	106,3	+1,6	-0,9	107,3	-1,6	+4,4	99,3	+0,1
C	BERGBAU U GEW V STEINEN U ERDEN	2,01	93,1	-2,4	-2,6	95,6	-4,0	+5,8	85,7	-7,2
CA	KOHLBERGBAU, TORFGEWINNING, GEW V ERDOEL U ERDGAS (OH BERGBAU AUF URAN- U THORIUMERZE)	1,53	91,0	-0,2	+1,6	89,6	-4,7	+7,3	82,8	-8,6
10	KOHLBERGBAU, TORFGEWINNING	1,40	89,6	+0,7	-0,6	90,1	-3,0	+7,1	81,8	-9,3
11	GEW V ERDOEL U ERDGAS, ERBRING DAMIT VERB DIENSTL	0,12	107,3	-6,7	+28,2	83,7	-21,9	+8,6	94,2	-0,8
CB	ERZBERGBAU, GEW V STEINEN U ERDEN, SONST BERGBAU	0,48	99,8	-8,4	-13,3	115,1	-2,0	+2,2	94,8	-3,1
D	VERARBEITENDES GEWERBE	81,68	116,6	+5,0	-1,4	118,3	+3,7	+1,4	109,5	+5,7
DA	ERNAERHUNGSGEWERBE U TABAKVERARBEITUNG	6,76	110,8	+3,0	-0,2	111,0	-2,5	+10,6	100,1	-0,5
15	ERNAERHUNGSGEWERBE	6,44	110,9	+2,6	-0,3	111,2	-3,1	+11,1	100,1	-0,8
16	TABAKVERARBEITUNG	0,32	109,2	+13,3	+2,0	107,1	+10,0	-0,5	100,0	+6,3
DB	TEXTIL- U BEKLEIDUNGSGEWERBE	2,05	87,3	+0,7	-2,6	89,6	-0,7	-6,2	87,3	-1,9
17	TEXTILGEWERBE	1,24	94,8	+0,4	-4,4	98,2	-0,6	+2,2	89,8	-0,7
18	BEKLEIDUNGSGEWERBE	0,81	75,8	+1,2	+1,1	75,0	-0,7	-19,4	83,6	-3,9
DC	LEDERGEWERBE	0,26	94,1	+3,4	+3,5	90,9	-5,2	-6,1	88,4	-2,2
DD	HOLZGEWERBE (OH H V MOEBELN)	1,53	108,3	+1,5	-0,1	108,4	-4,2	+0,9	98,1	+1,6
DE	PAPIER-, VERLAGS- U DRUCKGEWERBE	5,98	114,4	+3,6	-2,1	116,8	+2,0	+2,4	107,5	+4,2
21	PAPIERGEWERBE	1,84	103,6	+2,1	-3,0	106,8	-0,7	+0,6	103,9	+1,8
21.1	H V HOLZSTOFF, ZELLSTOFF, PAPIER, KARTON U PAPPE	0,71	110,9	-2,4	-3,4	114,2	-3,3	-0,9	114,7	+3,3
21.2	PAPIER- KARTON- U PAPPEVERARBEITUNG	1,13	99,5	+5,4	-2,6	102,2	+1,3	+1,5	97,3	+0,8
22	VERLAGSGEWERBE, DRUCKGEWERBE, VERVIELF V BESPIELTEN TON-, BILD- U DATENTRAEGERN	4,14	119,1	+4,2	-1,7	121,2	+3,1	+3,1	109,1	+5,2
22.1	VERLAGSGEWERBE	1,74	132,7	+3,5	-2,5	136,1	+3,0	+3,9	123,3	+5,7
22.2	DRUCKGEWERBE	2,32	108,0	+5,1	-0,8	108,9	+3,1	+1,5	98,3	+4,9
DF	KOKEREI, MINERALOELVERARB, H U VERARB V SPALT- U BRUTST	0,45	100,6	-0,8	-9,1	110,7	+0,4	+6,6	102,8	+2,0
DG	CHEMISCHE INDUSTRIE	8,68	103,0	-5,4	-4,0	107,3	-5,0	+0,1	107,3	-1,2
24.1	H V CHEMISCHEN GRUNDSTOFFEN	4,27	108,1	-8,9	-5,6	114,5	-5,3	+2,0	115,3	-2,9
24.4	H V PHARMAZEUTISCHEN ERZEUGNISSEN	1,62	93,7	+2,9	+2,1	81,8	-3,3	-2,9	92,0	+0,9
24.7	H V CHEMIEFASERN	0,27	102,1	-3,9	-7,8	110,7	-6,1	+0,2	112,0	+1,1
DH	H V GUMMI- U KUNSTSTOFFWAREN	4,05	114,1	+6,2	-2,9	117,5	+2,2	+4,7	108,1	+6,2
25.1	H V GUMMIWAREN	1,06	128,1	+8,1	-0,6	128,9	+4,1	+3,1	117,7	+5,5
25.2	H V KUNSTSTOFFWAREN	2,99	109,1	+5,4	-3,8	113,4	+1,4	+5,3	104,7	+6,5
DI	GLASGEWERBE, KERAMIK, VERARB V STEINEN U ERDEN	3,54	98,9	-2,5	-8,5	108,1	-2,3	-0,7	97,5	+2,0
26.1	H U VERARB V GLAS	0,79	112,4	-0,3	-2,7	115,5	-2,4	+2,0	107,3	+3,2
26.6	H V ERZEUGNISSEN AUS BETON, ZEMENT U GIPS	1,21	96,0	-4,2	-13,3	109,6	-2,3	-3,5	95,5	+0,8
DJ	METALLERZEUGUNG U -BEARBEITUNG, H V METALLERZEUGNISSEN	10,85	113,6	+3,8	-1,0	114,7	-0,2	+0,7	108,3	+5,1
27	METALLERZEUGUNG U -BEARBEITUNG	3,81	106,6	-2,2	-2,6	109,4	-4,4	+1,2	107,7	+3,6
27.1	ERZEUGUNG V ROHEISEN, STAHL U FERROLEGIERUNGEN (EGKS)	1,49	97,6	-9,9	-2,4	100,0	-13,3	+4,1	105,0	+0,3
27.5	GIESSEREIINDUSTRIE	0,64	119,6	+7,8	-1,9	121,9	+5,8	+0,9	112,0	+11,0
28	H V METALLERZEUGNISSEN	7,04	117,4	+7,2	-0,2	117,6	+2,1	+0,5	108,6	+6,0
28.1	STAHL- U LEICHTMETALLBAU	1,52	118,4	+8,6	+5,4	112,3	+0,7	-1,1	101,8	+5,4
DK	MASCHINENBAU	12,20	114,9	+2,9	+3,4	111,1	-1,1	-6,5	107,8	+6,1
29.1	H V MASCHINEN F D ERZEUGUNG U NUTZUNG V MECH ENERGIE	2,67	107,1	+2,5	-2,5	109,8	-0,6	+1,7	104,3	+5,4
29.3	H V LAND- U FORSTWIRTSCHAFTLICHEN MASCHINEN	0,44	97,6	+10,3	+24,0	78,7	+11,8	-20,4	120,6	+4,3
29.4	H V WERKZEUGMASCHINEN	1,38	116,3	+1,2	-0,1	116,4	+5,6	+3,3	105,6	+8,4
DL	H V BUEROMASCH, DATENVERARBEITUNGSGER U -EINRICHTUNGEN, ELEKTROTECHNIK, FEINMECHANIK U OPTIK	11,44	122,1	+7,3	-1,1	123,5	+7,6	-1,4	113,1	+8,4
30	H V BUEROMASCH, DATENVERARBEITUNGSGER U -EINRICHTUNGEN	0,82	181,8	+17,3	+2,4	177,5	+37,2	-0,4	155,7	+23,3
31	H V GERAETEN D ELEKTRIZITAETSERZ, -VERTEILUNG U AE	6,29	116,2	+4,2	-1,4	117,9	+2,5	-0,5	109,8	+6,6
32	RUNDFUNK-, FERNSEH- U NACHRICHTENTECHNIK	1,69	123,4	+15,7	+1,1	122,0	+8,1	-2,3	107,3	+4,8
33	MEDIZIN-, MESS-, STEUER- U REGELUNGSTECHNIK, OPTIK	2,55	114,1	+4,2	-4,0	118,8	+7,9	-3,6	109,8	+9,1
DM	FAHRZEUGBAU	11,36	146,2	+17,0	-2,6	150,1	+23,1	+8,9	130,3	+15,3
34	H V KRAFTWAGEN U KRAFTWAGENTEILEN	10,13	151,5	+17,7	-2,9	156,0	+25,5	+9,5	134,5	+16,3
34.1	H V KRAFTWAGEN U KRAFTWAGENMOTOREN	6,97	146,2	+14,2	-4,2	152,6	+27,9	+10,5	128,8	+13,5
35	SONST FAHRZEUGBAU	1,23	102,7	+7,8	+1,5	101,2	-0,3	+1,9	96,2	+5,5
35.1	SCHIFFBAU	0,31	85,7	+7,4	+0,4	85,4	+3,8	-0,9	82,0	+6,2
35.3	LUFT- U RAUMFAHRZEUGBAU	0,66	102,0	+3,8	-2,6	104,7	+3,2	+5,0	96,9	+4,8
DN	H V MOEBELN, SCHMUCK, MUSIKINSTRUMENTEN, SPORTGERAETEN, SPIELHAREN U SONST ERZEUGNISSEN, RECYCLING	2,53	110,7	+3,8	-2,1	113,1	+0,5	+1,4	97,6	+3,1
36.1	H V MOEBELN	1,76	107,0	+5,1	-	107,0	+1,2	-1,8	96,1	+3,9
37	RECYCLING	0,08	110,2	-7,7	-8,9	121,0	-9,1	-2,5	121,4	-2,7
E	ENERGIEVERSORGUNG	6,30	112,0	-3,8	+3,7	108,0	-1,2	+10,0	102,8	-1,1
	VORBEREITENDE BAUSTELLENARBEITEN, HOCH- U TIEFBAU	10,02	93,3	-1,8	-9,8	103,4	-3,8	+3,0	87,1	-4,1
	HOCHBAULEISTUNGEN	6,54	93,2	+0,4	-9,5	103,0	-2,1	+5,3	86,5	-4,5
	TIEFBAULEISTUNGEN	3,47	93,6	-5,5	-10,1	104,1	-6,8	-1,2	88,2	-3,4

BUNDESGBEIT
DAS PRODUZIERENDE GEWERBE
= 100

ABTEILUNGEN, GRUPPEN UND KLASSEN
ZWEIGE, AUSGABE 1993 (WZ93)

WERT

1997 NOV.	VER- ÄND. IN % GEGEN NOV. 1996	1997 3.VJ	1998 2.VJ	1998 3.VJ	VERÄNDERUNG IN % 3.VJ 1998 GEGEN		1997 1.HJ	1997 2.HJ	1998 1.HJ	VERÄNDERUNG IN % 1.HJ 1998 GEGEN		1995	1996	1997	VER- ÄND. IN % 1997 GEGEN 1996	WZ93- SCHL.
					3.VJ 1997	2.VJ 1998				1.HJ 1997	2.HJ 1997					
109,5	+1,8	101,8	105,5	105,8	+3,9	+0,3	99,3	104,7	103,9	+4,6	-0,8	100,0	99,4	102,0	+2,6	PROD GEW
111,2	+2,4	102,0	107,1	107,0	+4,9	-0,1	101,1	105,7	106,6	+5,4	+0,9	100,0	100,2	103,4	+3,2	C-E
110,8	+2,3	102,7	108,0	107,9	+5,1	-0,1	100,7	105,9	106,8	+6,1	+0,8	100,0	99,7	103,3	+3,6	C-D
110,3	+4,3	104,8	108,9	109,1	+4,1	+0,2	101,7	106,4	108,0	+6,2	+1,5	100,0	98,7	104,0	+5,4	VORLEIST
114,4	+2,6	104,9	113,0	112,9	+7,6	-0,1	101,1	110,4	109,8	+8,6	-0,5	100,0	101,3	105,8	+4,4	INVEST
112,8	-1,6	92,2	108,2	102,4	+11,1	-5,4	99,6	98,2	108,1	+8,5	+10,1	100,0	100,8	98,9	-1,9	GEBRAUCH
104,6	-1,8	98,6	96,4	98,7	+0,1	+2,4	96,9	100,7	97,1	+0,2	-3,6	100,0	99,2	98,8	-0,4	VERBRAUCH
95,4	-5,8	92,1	81,7	86,9	-5,6	+6,4	90,7	92,8	82,2	-9,4	-11,4	100,0	94,2	91,7	-2,7	C
91,2	-7,8	86,4	76,1	81,0	-6,2	+6,4	92,0	88,7	81,3	-11,6	-8,3	100,0	93,2	90,3	-3,1	CA
89,0	-8,3	87,1	75,1	81,0	-7,0	+7,9	91,5	88,0	79,6	-13,0	-9,5	100,0	92,5	89,7	-3,0	10
115,0	-3,2	77,7	87,4	80,7	+3,9	-7,7	98,4	96,3	100,6	+2,2	+4,5	100,0	101,2	97,3	-3,9	11
109,0	+0,1	110,6	99,6	105,9	-4,2	+6,3	86,3	106,0	85,1	-1,4	-19,7	100,0	97,2	96,2	-1,0	CB
111,1	+2,5	103,0	108,6	108,4	+5,2	-0,2	100,9	106,2	107,4	+6,4	+1,1	100,0	99,9	103,6	+3,7	D
107,6	-3,1	100,5	98,4	98,9	-1,6	+0,5	97,2	103,8	97,1	-0,1	-6,5	100,0	100,6	100,5	-0,1	DA
108,1	-2,9	100,6	98,5	98,7	-1,9	+0,2	97,6	104,2	97,2	-0,4	-6,7	100,0	100,8	100,9	+0,1	15
96,4	-6,9	99,2	96,6	104,4	+5,2	+8,1	90,6	96,8	95,1	+5,0	-1,8	100,0	96,4	93,7	-2,8	16
96,7	-6,5	89,6	80,4	87,5	-2,3	+8,8	88,9	86,5	86,8	-2,4	+0,3	100,0	90,9	87,7	-3,5	DB
94,4	-2,9	83,7	88,4	83,9	+0,2	-5,1	91,5	86,7	90,3	-1,3	+4,2	100,0	89,8	89,1	-0,8	17
74,9	-12,7	98,7	68,1	93,1	-5,7	+36,7	85,0	86,3	81,5	-4,1	-5,6	100,0	92,6	85,6	-7,6	18
91,0	-7,0	89,1	83,4	84,8	-4,8	+1,7	90,0	88,3	88,8	-1,3	+0,6	100,0	90,6	89,1	-1,7	DC
106,7	-1,5	96,9	96,6	96,5	-0,4	-0,1	92,1	100,1	95,5	+3,7	-4,6	100,0	94,6	96,1	+1,6	DD
110,4	+1,1	101,9	104,7	106,7	+4,7	+1,9	100,7	105,9	105,3	+4,6	-0,6	100,0	100,5	103,3	+2,8	DE
101,5	-2,9	101,1	101,9	103,5	+2,4	+1,6	101,7	100,2	103,8	+2,1	+3,6	100,0	98,5	101,0	+2,5	21
113,0	+3,4	111,1	114,1	114,5	+3,1	+0,4	109,5	111,1	115,5	+5,5	+4,0	100,0	99,4	110,3	+11,0	21.1
94,4	-7,0	94,9	94,3	96,7	+1,9	+2,5	96,9	93,5	96,4	-0,5	+3,1	100,0	98,0	95,2	-2,9	21.2
114,3	+2,7	102,3	105,9	108,2	+5,8	+2,2	100,3	108,5	106,0	+5,7	-2,3	100,0	101,4	104,4	+3,0	22
128,2	+12,1	113,9	121,0	120,6	+5,9	-0,3	113,4	119,9	121,0	+6,7	+0,9	100,0	106,0	116,7	+11,1	22.1
102,8	-5,0	93,6	94,9	99,1	+5,9	+4,4	90,2	99,4	94,6	+4,9	-4,8	100,0	98,4	94,8	-3,7	22.2
101,4	-0,4	101,8	100,8	105,6	+3,7	+4,8	98,6	105,1	100,4	+1,8	-4,5	100,0	104,5	101,9	-2,5	DF
108,9	+2,6	108,0	106,9	106,7	-1,2	-0,2	108,1	108,0	108,3	+0,2	+0,3	100,0	102,3	108,0	+5,6	DG
118,7	+3,8	118,5	115,3	114,4	-3,5	-0,8	118,5	119,0	117,1	-1,2	-1,6	100,0	107,7	118,8	+10,3	24.1
91,1	-6,1	89,5	90,4	90,8	+1,5	+0,4	91,5	89,2	92,3	+0,9	+3,5	100,0	98,0	90,4	-7,8	24.4
106,2	+1,3	104,6	117,0	103,8	-0,8	-11,3	113,5	108,5	117,9	+3,9	+8,7	100,0	99,3	111,0	+11,8	24.7
107,4	+8,6	100,3	106,9	106,5	+6,2	-0,4	99,5	101,9	106,3	+6,8	+4,3	100,0	94,1	100,7	+7,0	DH
118,5	+9,9	108,2	115,6	114,2	+5,5	-1,2	110,2	119,1	115,8	+5,1	+5,2	100,0	101,6	110,2	+8,5	25.1
103,5	+8,0	97,5	103,8	103,8	+6,5	-	95,6	98,9	103,0	+7,7	+4,1	100,0	91,4	97,3	+6,5	25.2
101,4	+0,7	101,9	102,0	103,6	+1,7	+1,6	89,1	98,9	82,5	+3,8	-6,5	100,0	94,5	94,0	-0,5	DI
112,7	+2,9	102,3	108,1	105,8	+3,4	-2,1	101,0	105,2	105,8	+4,8	+0,6	100,0	98,2	103,1	+5,0	26.1
99,2	-1,3	107,8	103,4	108,2	+0,4	+4,6	84,5	99,9	86,9	+2,8	-13,0	100,0	95,9	92,2	-3,9	26.6
109,4	+3,7	104,7	107,2	107,8	+3,0	+0,6	99,1	106,1	106,7	+7,7	+0,6	100,0	97,0	102,6	+5,8	DJ
109,0	+8,1	102,2	108,7	103,8	+1,6	-4,5	102,4	103,8	109,6	+7,0	+5,6	100,0	94,2	103,1	+9,4	27
108,3	+5,8	104,2	108,9	99,3	-4,7	-8,7	102,6	106,7	109,9	+7,1	+3,0	100,0	92,7	104,6	+12,8	27.1
110,9	+12,4	95,0	111,5	106,1	+11,7	-4,8	99,7	99,1	112,0	+12,3	+13,0	100,0	95,1	99,4	+4,5	27.5
109,5	+1,3	106,1	106,4	109,9	+3,6	+3,3	97,4	107,4	105,1	+7,9	-2,1	100,0	98,5	102,4	+4,0	28
109,0	+3,8	104,8	96,5	106,4	+1,5	+10,3	87,9	109,5	95,1	+8,2	-13,2	100,0	98,5	98,7	+0,2	28.1
111,7	+2,1	101,8	110,2	107,8	+5,9	-2,2	98,1	109,5	106,1	+8,2	-3,1	100,0	100,1	103,8	+3,7	DK
104,5	+4,6	99,6	104,5	104,0	+4,4	-0,5	96,0	101,0	103,0	+7,3	+2,0	100,0	97,8	98,5	+0,7	29.1
88,5	+8,2	102,8	137,7	107,5	+4,6	-21,9	134,1	91,6	138,0	+2,9	+50,7	100,0	104,0	112,8	+8,5	29.3
114,9	-1,4	101,1	109,7	106,7	+5,5	-2,7	90,4	113,8	101,4	+12,2	-10,9	100,0	101,8	102,1	+0,3	29.4
113,8	+6,6	106,1	110,1	114,2	+7,6	+3,7	100,0	108,8	109,4	+9,4	+0,6	100,0	101,3	104,4	+3,1	DL
155,0	+30,6	123,2	147,5	159,6	+29,5	+8,2	122,6	133,4	145,9	+19,0	+9,4	100,0	108,8	128,0	+17,6	30
111,5	+6,2	105,7	107,5	109,8	+3,9	+2,1	98,3	107,3	107,4	+9,3	+0,1	100,0	100,1	102,8	+2,7	31
106,7	-3,4	104,0	103,6	109,3	+5,1	+5,5	99,1	104,6	101,2	+2,1	-3,3	100,0	101,8	101,9	+0,1	32
109,5	+4,6	102,4	107,4	111,8	+9,2	+4,1	96,7	106,4	106,7	+10,3	+0,3	100,0	101,1	101,5	+0,4	33
125,0	+3,9	105,6	129,8	123,8	+17,2	-4,6	113,2	111,2	127,7	+12,8	+14,8	100,0	105,0	112,2	+6,9	DM
128,7	+4,4	107,7	133,9	127,3	+18,2	-4,9	116,0	113,6	131,7	+13,5	+15,9	100,0	106,6	114,8	+7,7	34
128,0	+3,2	104,3	127,9	120,5	+15,5	-5,8	114,7	110,1	126,1	+9,9	+14,5	100,0	105,9	112,4	+6,1	34.1
95,3	-	88,2	96,1	94,7	+7,4	-1,5	90,3	91,5	95,0	+5,2	+3,8	100,0	92,3	90,9	-1,5	35
79,8	-9,3	73,4	83,6	76,9	+4,8	-8,0	77,9	74,6	83,4	+7,1	+11,8	100,0	87,5	76,2	-12,9	35.1
98,3	-0,5	90,9	95,1	95,6	+5,2	+0,5	90,8	93,7	95,3	+4,8	+1,7	100,0	93,7	92,3	-1,5	35.3
106,6	-3,5	89,8	94,9	92,1	+2,6	-3,0	92,3	96,8	95,6	+3,6	-1,2	100,0	97,0	94,5	-2,6	DN
101,8	-3,4	85,5	95,2	88,8	+3,9	-5,7	92,3	91,6	96,2	+4,2	+5,0	100,0	95,8	91,9	-4,1	36.1
119,4	+17,3	126,0	124,7	122,3	-2,9	-1,9	111,5	124,1	122,9	+10,2	-1,0	100,0	99,1	117,8	+18,9	37
116,4	+2,7	91,7	95,3	95,4	+4,0	+0,1	106,9	103,1	104,2	-2,5	+1,1	100,0	105,9	105,0	-0,8	E
95,0	-3,9	100,2	90,8	94,3	-5,9	+3,9	82,7	95,4	79,8	-3,5	-16,4	100,0	92,5	89,0	-3,8	BAU
92,8	-5,6	98,6	89,3	92,3	-6,4	+3,4	83,7	93,7	79,8	-4,8	-14,8	100,0	92,7	88,7	-4,3	HOCHBAU
99,0	-1,1	103,2	93,6	98,1	-4,9	+4,8	80,7	98,4	79,7	-1,2	-19,0	100,0	92,2	89,6	-2,8	TIEFBAU

Statistisches Bundesamt, Fachserie 4, Reihe 2.1, 11/1998

WZ93- SCHL.	WIRTSCHAFTSZWEIG	GEWICHTUNG	1998 NOV.	VERAENDERUNG IN % NOV. 1998 GEGEN		1998 OKT.	VERAENDERUNG IN % OKT. 1998 GEGEN		KUMULIERT	
				NOV. 1997	OKT. 1998		OKT. 1997	SEP. 1998	JAN. 1998 BIS NOV. 1998	VER- AEND. IN % GEGEN VORJAHR
	PRODUZIERENDES GEWERBE	100	112,3	+1,7	-1,5	114,0	+2,5	+1,3	106,2	+3,9
C-E	PRODUZIERENDES GEWERBE (OH BAULEISTUNGEN)	89,98	114,6	+2,3	-0,8	115,5	+3,2	+1,3	108,4	+4,7
C-D	BERGBAU, GEW V STEINEN U ERDEN U VERARBEITENDES GEWERBE	83,69	114,8	+2,8	-1,0	116,0	+3,4	+0,7	108,8	+5,2
	VORLEISTUNGSGUETERPRODUZENTEN	39,98	112,7	+1,4	-2,8	116,0	+1,0	+1,7	109,6	+4,7
	INVESTITIONSGUETERPRODUZENTEN	23,76	121,5	+5,2	+2,0	119,1	+7,0	-2,9	112,7	+7,8
	GEBRAUCHSGUETERPRODUZENTEN	7,16	122,1	+6,9	-2,7	125,5	+14,9	+4,1	109,6	+9,7
	VERBRAUCHSGUETERPRODUZENTEN	13,39	105,3	-0,1	-0,5	105,8	-1,7	+3,6	99,2	-
C	BERGBAU U GEW V STEINEN U ERDEN	2,01	92,2	-4,1	-2,3	94,4	-4,0	+5,0	85,6	-7,3
CA	KOHLBERGBAU, TORFGEWINNUNG, GEW V ERDOEL U ERDGAS (OH BERGBAU AUF URAN- U THORIUMERZE)	1,53	90,2	-1,6	+1,9	88,5	-4,8	+6,6	82,8	-8,6
10	KOHLBERGBAU, TORFGEWINNUNG	1,40	88,7	-1,0	-0,3	89,0	-3,1	+6,5	81,8	-9,3
11	GEW V ERDOEL U ERDGAS, ERBRING DAMIT VERB DIENSTL	0,12	106,9	-7,3	+28,3	83,3	-21,9	+8,3	94,2	-0,9
CB	ERZBERGBAU, GEW V STEINEN U ERDEN, SONST BERGBAU	0,48	98,7	-10,3	-12,7	113,0	-2,1	+1,2	94,7	-3,3
D	VERARBEITENDES GEWERBE	81,68	115,4	+2,9	-1,0	116,6	+3,6	+0,7	109,3	+5,4
DA	ERNAEHRUNGSGEWERBE U TABAKVERARBEITUNG	6,76	109,8	+1,3	+0,2	109,6	-2,6	+9,8	100,0	-0,7
15	ERNAEHRUNGSGEWERBE	6,44	108,9	+0,9	+0,1	109,8	-3,1	+10,4	100,0	-1,0
16	TABAKVERARBEITUNG	0,32	108,2	+11,4	+2,4	105,7	+10,0	-1,1	99,9	+6,1
DB	TEXTIL- U BEKLEIDUNGSGEWERBE	2,05	86,2	-1,6	-2,0	88,0	-0,7	-7,1	87,2	-2,1
17	TEXTILGEWERBE	1,24	93,5	-2,0	-3,9	97,3	-0,7	+1,1	89,6	-1,0
18	BEKLEIDUNGSGEWERBE	0,81	75,0	-0,8	+1,6	73,8	-0,5	-20,1	83,5	-4,1
DC	LEDERGEWERBE	0,26	92,5	+0,3	+4,2	88,8	-5,1	-7,2	88,2	-2,5
DD	HOLZGEWERBE (OH H V MOEBELN)	1,53	106,9	-0,8	+0,4	106,5	-4,2	-	97,9	+1,2
DE	PAPIER-, VERLAGS- U DRUCKGEWERBE	5,98	113,6	+2,3	-1,7	115,6	+1,9	+1,8	107,5	+4,1
21	PAPIERGEWERBE	1,84	102,8	+0,6	-2,7	105,6	-0,8	-0,1	103,9	+1,7
21.1	H V HOLZSTOFF, ZELLSTOFF, PAPIER, KARTON U PAPPE	0,71	109,4	-3,8	-3,1	112,9	-3,3	-1,5	114,6	+3,1
21.2	PAPIER-, KARTON- U PAPPEVERARBEITUNG	1,13	98,7	+3,9	-2,4	101,1	+1,2	+1,0	97,2	+0,7
22	VERLAGSGEWERBE, DRUCKGEWERBE, VERVIELF V BESPIELTEN TON-, BILD- U DATENTRAEGERN	4,14	118,4	+3,0	-1,4	120,1	+3,1	+2,6	109,1	+5,1
22.1	VERLAGSGEWERBE	1,74	131,9	+2,4	-2,2	134,9	+3,1	+3,5	123,2	+5,6
22.2	DRUCKGEWERBE	2,32	107,3	+3,9	-0,6	107,9	+3,1	+1,0	98,2	+4,8
DF	KOKEREI, MINERALOELVERARB, H U VERARB V SPALT- U BRUTST	0,45	100,6	-0,8	-9,1	110,7	+0,4	+6,6	102,9	+2,0
DG	CHEMISCHE INDUSTRIE	8,68	102,4	-6,4	-3,8	106,5	-4,9	-0,3	107,2	-1,3
24.1	H V CHEMISCHEM GRUNDSTOFFEN	4,27	108,1	-8,9	-5,6	114,5	-5,3	+2,0	115,3	-2,9
24.4	H V PHARMAZEUTISCHEN ERZEUGNISSEN	1,62	92,6	+0,7	+2,7	90,2	-3,3	-3,6	91,8	+0,4
24.7	H V CHEMIEFASERN	0,27	100,7	-6,2	-7,3	108,6	-6,1	-0,7	111,9	+0,8
DH	H V GUMMI- U KUNSTSTOFFWAREN	4,05	112,9	+4,2	-2,4	115,7	+2,2	+4,0	108,0	+6,0
25.1	H V GUMMIWAREN	1,06	126,7	+6,0	-0,2	127,0	+4,2	+2,5	117,5	+5,2
25.2	H V KUNSTSTOFFWAREN	2,99	107,9	+3,4	-3,4	111,7	+1,5	+4,6	104,6	+6,3
DI	GLASGEWERBE, KERAMIK, VERARB V STEINEN U ERDEN	3,54	97,9	-4,3	-8,0	106,4	-2,3	-1,5	97,4	+1,8
26.1	H U VERARB V GLAS	0,79	112,4	-0,3	-2,7	115,5	-2,4	+2,0	107,3	+3,2
26.6	H V ERZEUGNISSEN AUS BETON, ZEMENT U GIPS	1,21	93,1	-7,7	-12,5	106,4	-2,3	-4,9	96,2	+0,3
DJ	METALLERZEUGUNG U -BEARBEITUNG, H V METALLERZEUGNISSEN	10,85	112,8	+2,5	-0,7	113,6	-0,2	+0,3	108,2	+4,9
27	METALLERZEUGUNG U -BEARBEITUNG	3,81	106,6	-2,2	-2,6	109,4	-4,4	+1,2	107,7	+3,6
27.1	ERZEUGUNG V ROEISEN, STAHL U FERROLEGIERUNGEN (EGKS)	1,49	97,6	-9,9	-2,4	100,0	-13,3	+4,1	105,0	+0,3
27.5	GIESEREIINDUSTRIE	0,64	119,6	+7,8	-1,9	121,9	+5,8	+0,9	112,0	+11,0
28	H V METALLERZEUGNISSEN	7,04	116,2	+5,2	+0,3	115,9	+2,2	-0,2	108,5	+5,9
28.1	STAHL- U LEICHTMETALLBAU	1,52	117,1	+6,6	+5,8	110,7	+0,8	-1,8	101,7	+5,3
DK	MASCHINENBAU	12,20	113,7	+1,0	+3,9	109,4	-1,2	-7,2	107,6	+5,8
29.1	H V MASCHINEN F D ERZEUGUNG U NUTZUNG V MECH ENERGIE	2,67	106,0	+0,6	-1,9	108,1	-0,7	+0,8	104,1	+5,0
29.3	H V LAND- U FORSTWIRTSCHAFTLICHEN MASCHINEN	0,44	96,6	+8,1	+24,5	77,5	+11,7	-21,0	120,5	+4,1
29.4	H V WERKZEUGMASCHINEN	1,38	115,1	-0,7	+0,3	114,7	+5,6	+2,6	106,3	+8,1
DL	H V BUEROMASCH, DATENVERARBEITUNGSGER U -EINRICHTUNGEN, ELEKTROTECHNIK, FEINMECHANIK U OPTIK	11,44	120,7	+5,1	-0,7	121,6	+7,6	-2,3	113,0	+8,2
30	H V BUEROMASCH, DATENVERARBEITUNGSGER U -EINRICHTUNGEN	0,92	180,1	+15,4	+2,9	175,1	+37,1	-1,1	155,5	+22,9
31	H V GERAETEN D ELEKTRIZITAETSERZ, -VERTEILUNG U AE	6,29	115,0	+2,3	-1,0	116,2	+2,6	+1,3	109,7	+6,4
32	RUNDFUNK-, FERNSEH- U NACHRICHTENTECHNIK	1,69	121,7	+12,9	+1,7	119,7	+8,0	-3,3	107,1	+4,5
33	MEDIZIN-, MESS-, STEUER- U REGELUNGSTECHNIK, OPTIK	2,55	112,9	+2,2	-3,5	117,0	+7,9	-4,4	109,7	+8,9
DM	FAHRZEUGBAU	11,96	143,7	+13,4	-1,9	146,5	+23,2	+7,6	130,0	+14,9
34	H V KRAFTWAGEN U KRAFTWAGENTEILEN	10,13	148,8	+14,0	-2,2	152,1	+25,5	+8,1	134,1	+15,8
34.1	H V KRAFTWAGEN U KRAFTWAGENMOTOREN	6,97	143,6	+10,6	-3,5	148,8	+27,3	+9,2	128,4	+12,9
35	SONST FAHRZEUGBAU	1,23	101,7	+5,9	+1,8	99,9	-0,3	+1,3	96,1	+5,3
35.1	SCHIFFBAU	0,31	84,8	+5,5	+0,6	84,3	+3,8	-1,5	81,9	+6,0
35.3	LUFT- U RAUMFAHRZEUGBAU	0,66	101,1	+2,1	-2,1	103,3	+3,1	+4,3	96,8	+4,5
DN	H V MOEBELN, SCHMUCK, MUSIKINSTRUMENTEN, SPORTGERAETEN, SPIELWAREN U SONST ERZEUGNISSEN, RECYCLING	2,53	109,4	+1,7	-1,7	111,3	+0,6	+0,6	97,4	+2,7
36.1	H V MOEBELN	1,76	105,7	+2,8	+0,4	105,3	+1,3	-2,6	96,0	+3,7
37	RECYCLING	0,08	109,2	-9,2	-8,6	119,5	-9,1	-3,2	121,3	+2,5
E	ENERGIEVERSORGUNG	6,30	112,0	-3,8	+3,9	107,8	-1,2	+9,9	102,9	-1,0
	VORBEREITENDE BAUSTELLENARBEITEN, HOCH- U TIEFBAU	10,02	91,6	-5,0	-9,0	100,7	-3,8	+1,6	86,8	-4,5
	HOCHBAULEISTUNGEN	6,54	91,5	-2,9	-8,8	100,3	-2,1	+3,9	86,3	-4,9
	TIEFBAULEISTUNGEN	3,47	91,9	-8,6	-9,4	101,4	-6,8	-2,5	88,0	-3,7

BUNDESGBEIT
DAS PRODUZIERENDE GEWERBE
= 100

ABTEILUNGEN, GRUPPEN UND KLASSEN
ZWEIGE, AUSGABE 1993 (WZ93)

BEREINIGTER WERT

1997 NOV.	VER- AEND. IN % GEGEN NOV. 1996	1997 3.VJ	1998 2.VJ	1998 3.VJ	VERAENDERUNG IN % 3.VJ 1998 GEGEN		1997 1.HJ	1997 2.HJ	1998 1.HJ	VERAENDERUNG IN % 1.HJ 1998 GEGEN		1995	1996	1997	VER- AEND. IN % 1997 GEGEN 1996	WZ93- SCHL.
					3.VJ 1997	2.VJ 1998				1.HJ 1997	2.HJ 1997					
110,4	+2,3	101,6	106,0	105,4	+3,7	-0,6	99,7	104,5	104,3	+4,6	-0,2	100,0	99,5	102,1	+2,6	PROD GEW
112,0	+2,8	101,8	107,7	106,7	+4,8	-0,9	101,5	105,5	107,0	+5,4	+1,4	100,0	100,2	103,5	+3,3	C-E
111,7	+2,9	102,5	108,5	107,6	+5,0	-0,8	101,1	105,7	107,2	+6,0	+1,4	100,0	99,8	103,4	+3,6	C-D
111,1	+4,8	104,6	109,4	108,8	+4,0	-0,5	102,1	106,2	108,4	+6,2	+2,1	100,0	98,8	104,1	+5,4	VORLEIST
115,5	+3,3	104,5	113,6	112,4	+7,6	-1,1	101,6	110,2	110,2	+8,5	-	100,0	101,5	105,9	+4,3	INVEST
114,2	-0,7	91,6	109,0	101,7	+11,0	-6,7	100,1	97,9	108,7	+8,6	+11,0	100,0	100,9	99,0	-1,9	GEBRAUCH
105,4	-1,3	98,4	96,8	98,5	+0,1	+1,8	97,2	100,6	97,4	+0,2	-3,2	100,0	99,3	98,9	-0,4	VERBRAUCH
96,1	-5,3	92,0	82,1	86,7	-5,8	+5,6	90,9	92,6	82,5	-9,2	-10,9	100,0	94,2	91,8	-2,5	C
91,7	-7,5	86,3	76,4	80,8	-6,4	+5,8	92,2	88,6	81,5	-11,6	-8,0	100,0	93,2	90,4	-3,0	CA
89,6	-7,9	87,0	75,4	80,8	-7,1	+7,2	91,7	87,9	79,9	-12,9	-9,1	100,0	92,5	89,8	-2,9	10
115,3	-3,0	77,7	87,5	80,6	+3,7	-7,9	98,5	96,3	100,8	+2,3	+4,7	100,0	101,2	97,4	-3,8	11
110,0	+0,7	110,4	100,3	105,6	-4,3	+5,3	86,7	105,8	85,5	-1,4	-19,2	100,0	97,3	96,2	-1,1	CB
112,1	+3,1	102,8	109,2	108,1	+5,2	-1,0	101,3	106,0	107,8	+6,4	+1,7	100,0	99,9	103,7	+3,8	D
108,4	-2,5	100,4	98,8	98,7	-1,7	-0,1	97,6	103,7	97,4	-0,2	-6,1	100,0	100,7	100,7	-	DA
108,9	-2,4	100,5	99,9	98,5	-2,0	-0,4	97,9	104,1	97,5	-0,4	-6,3	100,0	100,9	101,0	+0,1	15
97,1	-6,5	99,0	97,0	104,1	+5,2	+7,3	90,9	96,7	95,4	+5,0	-1,3	100,0	96,5	93,8	-2,8	16
87,6	-5,8	89,3	80,9	87,2	-2,4	+7,8	89,4	86,3	87,2	-2,5	+1,0	100,0	90,9	87,9	-3,3	DB
95,4	-2,2	83,4	89,0	83,5	+0,1	-6,2	91,9	88,5	90,7	-1,3	+4,9	100,0	89,9	89,2	-0,8	17
75,6	-12,1	98,5	68,5	92,8	-5,8	+35,5	85,5	86,1	81,9	-4,2	-4,9	100,0	92,8	85,8	-7,3	18
92,2	-6,1	88,7	84,2	84,3	-5,0	+0,1	90,6	88,0	89,4	-1,3	+1,6	100,0	90,7	89,3	-1,5	DC
107,8	-0,7	96,6	97,2	96,1	-0,5	-1,1	92,6	99,9	95,9	+3,6	-4,0	100,0	94,7	96,2	+1,6	DD
111,0	+1,5	101,9	105,0	106,6	+4,6	+1,5	101,0	105,9	105,5	+4,5	-0,4	100,0	100,5	103,4	+2,9	DE
102,2	-2,4	101,1	102,3	103,3	+2,2	+1,0	102,0	100,2	104,1	+2,1	+3,9	100,0	98,6	101,1	+2,5	21
113,7	+3,7	111,1	114,5	114,3	+2,9	-0,2	108,9	111,0	115,9	+5,5	+4,4	100,0	99,4	110,5	+11,2	21.1
95,0	-6,6	94,8	94,7	96,4	+1,7	+1,8	97,1	93,4	96,7	-0,4	+3,5	100,0	98,0	95,3	-2,8	21.2
114,9	+3,0	102,3	106,2	108,0	+5,6	+1,7	100,6	108,4	106,2	+5,6	-2,0	100,0	101,4	104,5	+3,1	22
128,8	+12,4	113,8	121,3	120,4	+5,8	-0,7	113,7	119,8	121,2	+6,6	+1,2	100,0	105,1	116,8	+11,1	22.1
103,3	-4,7	93,6	95,2	98,9	+5,7	+3,9	90,4	99,4	94,8	+4,9	-4,6	100,0	98,5	94,9	-3,7	22.2
101,4	-0,4	101,8	100,8	105,6	+3,7	+4,8	98,8	105,1	100,6	+1,8	-4,3	100,0	104,1	102,0	-2,0	DF
109,4	+2,9	107,9	107,2	106,5	-1,3	-0,7	108,3	107,9	108,5	+0,2	+0,6	100,0	102,4	108,1	+5,6	DG
118,7	+3,8	118,5	115,3	114,4	-3,5	-0,8	118,4	119,0	117,0	-1,2	-1,7	100,0	107,8	118,7	+10,1	24.1
92,0	-5,4	89,3	91,0	90,4	+1,2	-0,7	92,0	89,0	92,7	+0,8	+4,2	100,0	98,0	90,5	-7,7	24.4
107,4	+2,1	104,4	117,7	103,4	-1,0	-12,1	114,2	108,3	118,5	+3,8	+9,4	100,0	99,3	111,2	+12,0	24.7
108,3	+9,2	100,1	107,5	106,2	+6,1	-1,2	99,8	101,7	106,8	+7,0	+5,0	100,0	94,1	100,7	+7,0	DH
119,5	+10,5	107,8	116,3	113,8	+5,6	-2,1	110,7	109,9	116,3	+5,1	+5,8	100,0	101,6	110,3	+8,6	25.1
104,4	+8,6	97,4	104,4	103,4	+6,2	-1,0	96,0	98,8	103,5	+7,8	+4,8	100,0	91,4	97,4	+6,6	25.2
102,3	+1,3	101,6	102,5	103,2	+1,6	+0,7	89,5	98,7	92,9	+3,8	-5,9	100,0	94,5	94,1	-0,4	DI
112,7	+2,9	102,3	108,1	105,8	+3,4	-2,1	101,1	105,2	105,9	+4,7	+0,7	100,0	98,1	103,1	+5,1	26.1
100,9	-0,2	107,4	104,5	107,6	+0,2	+3,0	85,3	99,5	87,6	+2,7	-12,0	100,0	96,1	92,4	-3,9	26.6
110,0	+4,1	104,6	107,6	107,6	+2,9	-	99,4	106,0	106,9	+7,5	+0,8	100,0	97,0	102,7	+5,9	DJ
109,0	+8,1	102,2	108,7	103,8	+1,6	-4,5	102,4	103,8	109,6	+7,0	+5,6	100,0	94,1	103,1	+9,8	27
108,3	+5,8	104,2	108,8	99,3	-4,7	-8,7	102,6	106,7	109,9	+7,1	+3,0	100,0	92,7	104,6	+12,8	27.1
110,9	+12,4	95,0	111,5	106,1	+11,7	-4,8	99,7	99,1	112,0	+12,3	+13,0	100,0	95,1	99,4	+4,5	27.5
110,5	+1,9	105,9	107,0	109,6	+3,5	+2,4	97,8	107,2	105,5	+7,9	-1,6	100,0	98,5	102,5	+4,1	28
109,9	+4,4	104,5	97,0	106,1	+1,5	+9,4	88,3	108,3	95,4	+8,0	-12,7	100,0	98,6	98,8	+0,2	28.1
112,6	+2,6	101,5	110,8	107,4	+5,8	-3,1	98,4	109,3	106,5	+8,2	-2,6	100,0	100,2	103,9	+3,7	DK
105,4	+5,2	99,3	105,0	103,7	+4,4	-1,2	96,3	100,8	103,4	+7,4	+2,6	100,0	97,9	98,5	+0,6	29.1
89,3	+8,9	102,2	138,3	106,8	+4,5	-22,8	134,5	91,4	138,5	+3,0	+51,5	100,0	104,1	112,9	+8,5	29.3
115,9	-0,8	100,9	110,3	108,2	+5,9	-3,7	90,8	113,8	101,7	+12,0	-10,6	100,0	102,1	102,3	+0,2	29.4
114,8	+7,1	105,9	110,7	113,8	+7,5	+2,8	100,4	108,6	109,8	+9,4	+1,1	100,0	101,4	104,5	+3,1	DL
156,1	+31,2	123,0	148,2	159,1	+29,3	+7,4	123,1	133,3	146,3	+18,8	+9,8	100,0	108,9	128,2	+17,7	30
112,4	+6,7	105,5	108,1	109,5	+3,8	+1,3	98,7	107,1	107,8	+9,2	+0,7	100,0	100,2	102,9	+2,7	31
107,8	-2,8	103,6	104,3	108,8	+5,0	+4,3	98,6	104,3	101,7	+2,1	-2,5	100,0	101,9	102,0	+0,1	32
110,5	+5,1	102,2	108,0	111,5	+9,1	+3,2	97,1	106,2	107,1	+10,3	+0,8	100,0	101,2	101,7	+0,5	33
126,7	+4,9	105,0	130,9	123,0	+17,1	-6,0	114,0	110,8	128,5	+12,7	+16,0	100,0	105,1	112,4	+6,9	DM
130,5	+5,3	107,1	135,0	126,5	+18,1	-6,3	116,9	113,2	132,5	+13,3	+17,0	100,0	106,7	115,0	+7,8	34
129,8	+4,2	103,6	129,0	119,6	+15,4	-7,3	115,5	109,6	126,9	+9,9	+15,8	100,0	106,0	112,6	+6,2	34.1
96,0	+0,5	88,1	96,5	94,4	+7,2	-2,2	90,6	91,3	95,3	+5,2	+4,4	100,0	92,3	91,0	-1,4	35
80,4	-8,8	73,3	84,0	76,6	+4,5	-8,8	78,2	74,5	83,7	+7,0	+12,3	100,0	87,5	76,3	-12,8	35.1
99,0	-	90,7	95,5	95,4	+5,2	-0,1	91,1	93,5	95,7	+5,0	+2,4	100,0	93,8	92,3	-1,6	35.3
107,6	-3,0	89,5	95,4	91,8	+2,6	-3,8	92,7	96,6	95,9	+3,5	-0,7	100,0	97,1	94,6	-2,6	DN
102,8	-2,7	85,2	95,7	88,5	+3,9	-7,5	92,7	91,4	96,5	+4,1	+5,6	100,0	95,9	92,0	-4,1	36.1
120,2	+17,8	125,8	125,2	122,0	-3,0	-2,6	112,0	124,0	123,2	+10,0	-0,6	100,0	99,2	118,0	+19,0	37
116,4	+2,7	91,7	95,4	95,5	+4,1	+0,1	107,0	103,1	104,2	-2,6	+1,1	100,0	105,9	105,1	-0,8	E
96,4	-3,0	99,8	91,6	93,7	-6,1	+2,3	83,3	95,0	80,3	-3,6	-15,5	100,0	92,7	89,2	-3,8	BAU
94,2	-4,7	98,2	90,1	91,7	-6,6	+1,8	84,4	93,4	80,3	-4,9	-14,0	100,0	92,9	88,9	-4,3	HOCBAU
100,5	-0,1	102,8	94,5	97,5	-5,2	+3,2	81,9	98,1	80,3	-1,2	-18,1	100,0	92,4	89,7	-2,9	TIEFBAU

WZ93- SCHL.	WIRTSCHAFTSZWEIG	GEWICHT- TUNG	1998 NOV.	VERAENDERUNG IN % NOV. 1998 GEGEN		1998 OKT.	VERAENDERUNG IN % OKT. 1998 GEGEN		KUMULIERT	
				NOV. 1997	OKT. 1998		OKT. 1997	SEP. 1998	JAN. 1998 BIS NOV. 1998	VER- AEND. IN % GEGEN VORJAHR
	PRODUZIERENDES GEWERBE	100	116,5	+4,1	-4,1	121,5	+5,7	+2,6	106,9	+2,7
C-E	PRODUZIERENDES GEWERBE (OH BAULEISTUNGEN)	67,85	128,4	+7,1	-1,7	130,6	+9,6	+1,6	117,7	+8,3
C-D	BERGBAU, GEW V STEINEN U ERDEN U VERARBEITENDES GEWERBE	59,18	131,7	+8,6	-2,2	134,6	+11,0	+0,8	120,5	+9,4
	VORLEISTUNGSGUETERPRODUZENTEN	28,85	130,8	+10,0	-2,2	133,7	+9,8	+1,2	121,2	+11,1
	INVESTITIONSGUETERPRODUZENTEN	14,93	135,3	+11,3	-2,8	139,2	+19,7	-3,1	121,4	+11,7
	GEBRAUCHSGUETERPRODUZENTEN	2,58	168,0	+18,6	+2,4	164,0	+26,4	+0,9	145,2	+20,4
	VERBRAUCHSGUETERPRODUZENTEN	12,83	122,1	-	-2,8	125,6	+1,1	+5,6	113,1	+1,2
C	BERGBAU U GEW V STEINEN U ERDEN	4,39	82,8	-11,2	-3,7	86,0	-8,1	+3,1	76,2	-11,3
CA	KOHLBERGBAU, TORFGEWINNUNG, GEW V ERDOEL U ERDGAS (OH BERGBAU AUF URAN- U THORIUMERZE)	2,85	74,7	-15,1	+2,6	72,8	-12,9	+4,3	68,6	-15,2
10	KOHLBERGBAU, TORFGEWINNUNG	2,73	74,3	-15,5	+1,6	73,1	-12,2	+4,6	68,1	-15,6
11	GEW V ERDOEL U ERDGAS, ERBRING DAMIT VERB DIENSTL	0,12	84,2	-6,1	+30,5	64,5	-28,7	-5,4	78,7	-9,1
CB	ERZBERGBAU, GEW V STEINEN U ERDEN, SONST BERGBAU	1,54	97,8	-4,9	-11,5	110,5	-1,6	+1,7	90,3	-5,2
D	VERARBEITENDES GEWERBE	54,80	135,6	+9,8	-2,1	138,5	+12,1	+0,7	124,1	+10,8
DA	ERNAEHRUNGSGEWERBE U TABAKVERARBEITUNG	8,08	130,1	+1,2	-2,0	132,7	-1,3	+9,7	119,3	+1,3
15	ERNAEHRUNGSGEWERBE	7,97	129,9	+1,1	-2,0	132,5	-1,4	+9,9	119,1	+1,2
16	TABAKVERARBEITUNG	0,11	144,8	+10,7	-2,0	147,7	+7,7	+0,3	132,0	+4,8
DB	TEXTIL- U BEKLEIDUNGSGEWERBE	1,43	118,0	+6,1	-2,6	121,2	+7,7	-3,1	108,8	+7,0
17	TEXTILGEWERBE	1,08	133,6	+11,3	-3,0	137,7	+12,0	-1,2	121,1	+12,0
18	BEKLEIDUNGSGEWERBE	0,35	69,3	-17,2	-0,6	69,7	-12,5	-13,2	70,1	-14,0
DC	LEDERGEWERBE	0,19	101,6	+5,2	-1,6	103,2	-0,8	-4,1	93,2	+4,7
DD	HOLZGEWERBE (OH H V MOEBELN)	1,77	166,7	+22,3	+2,3	163,0	+18,8	+2,2	132,0	+11,9
DE	PAPIER-, VERLAGS- U DRUCKGEWERBE	4,18	136,9	+8,6	+1,8	134,5	+5,2	-0,8	128,1	+8,9
21	PAPIERGEWERBE	1,04	130,3	+5,8	+6,9	121,9	-1,2	-8,8	133,7	+9,4
21.1	H V HOLZSTOFF, ZELLSTOFF, PAPIER, KARTON U PAPPE	0,59	127,4	+2,1	+8,3	117,6	-8,0	-15,0	131,4	+6,0
21.2	PAPIER-, KARTON- U PAPPEVERARBEITUNG	0,45	134,1	+10,7	+5,2	127,5	+8,2	-	136,6	+14,0
22	VERLAGSGEWERBE, DRUCKGEWERBE, VERVIELF V BESPIELTEN TON-, BILD- U DATENTRAEGERN	3,13	139,1	+9,4	+0,3	138,7	+7,2	+1,8	126,3	+8,8
22.1	VERLAGSGEWERBE	2,08	128,2	+6,7	+0,1	128,1	+3,6	+1,2	117,6	+5,6
22.2	DRUCKGEWERBE	1,01	161,4	+15,9	+0,5	160,6	+15,1	+2,7	144,0	+14,7
DF	KOKEREI, MINERALOELVERARB, H U VERARB V SPALT- U BRUTST	0,27	111,1	+23,4	-9,5	122,8	+67,1	-0,6	118,5	+32,8
DG	CHEMISCHE INDUSTRIE	5,88	87,8	+1,2	-3,4	90,9	+10,4	+1,5	92,8	+13,0
24.1	H V CHEMISCHEN GRUNDSTOFFEN	3,97	81,6	+11,0	+1,5	80,4	+8,2	+4,1	88,1	+21,2
24.4	H V PHARMAZEUTISCHEN ERZEUGNISSEN	1,26	81,6	-22,2	-18,7	100,4	+20,4	-4,4	87,5	-4,7
24.7	H V CHEMIEFASERN	0,18	132,0	+8,1	+0,2	131,7	+12,6	+14,6	128,3	+6,0
DH	H V GUMMI- U KUNSTSTOFFWAREN	2,16	158,4	+10,0	-5,2	167,1	+7,6	+0,4	141,4	+13,6
25.1	H V GUMMIWAREN	0,38	166,4	+18,9	-1,7	169,2	+20,3	+0,7	145,4	+19,9
25.2	H V KUNSTSTOFFWAREN	1,78	156,7	+8,2	-6,0	166,7	+5,2	+0,4	140,6	+12,4
DI	GLASGEWERBE, KERAMIK, VERARB V STEINEN U ERDEN	5,67	115,5	+1,8	-9,3	127,4	+4,0	-	111,0	+2,2
26.1	H U VERARB V GLAS	0,81	165,2	+8,8	-3,3	170,9	+8,7	+0,9	152,6	+11,4
26.6	H V ERZEUGNISSEN AUS BETON, ZEMENT U GIPS	2,50	104,2	-1,2	-12,5	113,1	+4,7	-3,5	103,5	-1,1
DJ	METALLERZEUGUNG U -BEARBEITUNG, H V METALLERZEUGNISSEN	8,20	142,2	+7,6	+2,8	138,3	+8,0	-7,6	131,8	+12,6
27	METALLERZEUGUNG U -BEARBEITUNG	1,88	142,0	+10,7	-0,6	142,8	+7,9	+1,5	137,4	+13,7
27.1	ERZEUGUNG V ROHEISEN, STAHL U FERROLEGIERUNGEN (EGKS)	0,78	142,4	-8,2	-5,1	150,1	-2,5	+7,2	146,6	+7,7
27.5	GIESSEIINDUSTRIE	0,50	173,1	+35,2	-1,9	176,5	+24,6	+6,1	154,5	+20,0
28	H V METALLERZEUGNISSEN	6,32	142,3	+6,8	+3,9	136,9	+8,1	-10,1	130,1	+12,3
28.1	STAHL- U LEICHTMETALLBAU	2,89	136,4	-6,6	+7,9	126,4	-3,8	-17,9	124,6	+3,0
DK	MASCHINENBAU	5,43	108,8	-2,9	-2,3	111,4	-2,6	-13,4	112,8	+5,4
29.1	H V MASCHINEN F D ERZEUGUNG U NUTZUNG V MECH ENERGIE	1,10	122,2	+8,2	-10,4	136,4	+19,8	-3,5	126,5	+14,5
29.3	H V LAND- U FORSTWIRTSCHAFTLICHEN MASCHINEN	0,30	84,4	+43,1	-22,6	109,1	+25,8	-19,2	127,0	+44,0
29.4	H V WERKZEUGMASCHINEN	0,64	119,0	+14,5	-9,7	131,8	+6,7	+0,3	117,4	+18,5
DL	H V BUEROMASCH, DATENVERARBEITUNGSGER U -EINRICHTUNGEN, ELEKTROTECHNIK, FEINMECHANIK U OPTIK	5,23	180,7	+13,1	-5,6	191,4	+31,1	+13,7	154,5	+14,8
30	H V BUEROMASCH, DATENVERARBEITUNGSGER U -EINRICHTUNGEN	0,31	545,2	+22,9	-26,8	744,8	+121,4	+72,7	338,7	+50,8
31	H V GERAETEN D ELEKTRIZITAETSERZ, -VERTEILUNG U AE	2,30	134,0	+5,8	+7,1	125,1	+1,1	-2,6	118,1	+4,5
32	RUNDFUNK-, FERNSEH- U NACHRICHTENTECHNIK	0,83	188,5	+20,1	-10,9	211,6	+33,2	+9,3	182,9	+17,2
33	MEDIZIN-, MESS-, STEUER- U REGELUNGSTECHNIK, OPTIK	1,78	174,3	+12,4	+1,3	172,0	+26,8	+5,6	156,6	+14,4
DM	FAHRZEUGBAU	4,44	177,3	+57,7	-1,0	179,1	+61,4	+1,5	142,6	+36,7
34	H V KRAFTWAGEN U KRAFTWAGENTEILEN	2,40	199,5	+56,7	+2,0	195,5	+69,0	+0,7	160,9	+48,7
34.1	H V KRAFTWAGEN U KRAFTWAGENMOTOREN	0,98	219,6	+58,4	+5,7	207,7	+82,7	-4,2	176,4	+56,1
35	SONST FAHRZEUGBAU	2,04	151,1	+59,4	-5,4	159,8	+51,5	+2,7	120,9	+21,1
35.1	SCHIFFBAU	0,71	75,0	-4,1	-11,2	84,5	+2,9	-3,8	79,6	-6,6
35.3	LUFT- U RAUMFAHRZEUGBAU	0,08	274,0	+10,8	-6,8	294,0	+5,4	+0,9	282,3	+14,1
DN	H V MOEBELN, SCHMUCK, MUSIKINSTRUMENTEN, SPORTGERAETEN, SPIELWAREN U SONST ERZEUGNISSEN, RECYCLING	1,86	155,7	+7,9	+0,8	154,4	+9,6	+4,4	130,8	+9,1
36.1	H V MOEBELN	1,10	149,0	+15,5	+0,9	147,6	+22,6	+11,3	118,8	+10,9
37	RECYCLING	0,31	193,9	-2,5	-3,1	200,1	-3,8	-8,6	199,7	+9,8
E	ENERGIEVERSORGUNG	8,67	106,4	-3,9	+2,8	103,5	-1,3	+8,8	98,8	-1,0
	VORBEREITENDE BAUSTELLENARBEITEN, HOCH- U TIEFBAU	32,15	91,4	-3,8	-10,6	102,2	-3,7	+5,3	84,0	-10,8
	HOCHBAULEISTUNGEN	20,76	90,2	-3,9	-11,0	101,4	-4,2	+6,8	83,9	-13,1
	TIEFBAULEISTUNGEN	11,38	93,5	-3,5	-8,7	103,6	-2,9	+2,6	84,1	-6,3

UND BERLIN-OST
DAS PRODUZIERENDE GEBWERBE
= 100

ABTEILUNGEN, GRUPPEN UND KLASSEN
ZWEIGE, AUSGABE 1993 (WZ93)

WERT

1997 NOV.	VER- ÄND. IN % GEGEN NOV. 1996	1997 3.VJ	1998 2.VJ	1998 3.VJ	VERÄNDERUNG IN % 3.VJ 1998 GEGEN		1997 1.HJ	1997 2.HJ	1998 1.HJ	VERÄNDERUNG IN % 1.HJ 1998 GEGEN		1995	1996	1997	VER- ÄND. IN % 1997 GEGEN 1996	WZ93- SCHL.	
					3.VJ 1997	2.VJ 1998				1.HJ 1997	2.HJ 1997						
111,9	+0,5	109,6	105,6	110,8	+1,1	+4,9	98,2	109,0	100,9	+2,7	-7,4	100,0	101,1	103,6	+2,5	PROD GEW C-E C-D	
119,9	+6,2	110,9	115,8	119,3	+7,6	+3,0	104,1	114,0	113,0	+8,5	-0,9	100,0	103,2	109,0	+5,6		
121,3	+6,5	114,2	119,2	123,4	+8,1	+3,5	104,3	116,2	114,9	+10,2	-1,1	100,0	103,2	110,2	+6,8		
118,9	+6,8	113,3	121,3	124,4	+9,8	+2,6	103,2	113,6	115,9	+12,3	+2,0	100,0	101,2	108,4	+7,1	VORLEIST INVEST GEBRAUCH VERBRAUCH	
121,6	+11,6	117,3	116,4	128,0	+9,1	+10,0	100,9	119,4	112,8	+11,8	-5,5	100,0	103,1	110,1	+6,8		
141,7	+9,9	115,7	137,1	141,0	+21,9	+2,8	118,1	124,5	140,4	+18,9	+12,8	100,0	108,6	121,3	+11,7		
122,1	-0,2	112,1	114,0	112,2	+0,1	-1,6	107,8	116,6	109,9	+1,9	-5,7	100,0	106,8	112,2	+5,1		
93,2	-0,6	87,1	77,5	77,7	-10,8	+0,3	82,9	87,5	72,7	-12,3	-16,9	100,0	92,0	85,2	-7,4		
88,0	+3,4	76,4	68,5	63,7	-16,6	-7,0	81,6	80,9	69,2	-15,2	-14,5	100,0	91,9	81,2	-11,6	CA 10 11	
87,9	+4,1	76,3	68,3	63,2	-17,2	-7,5	81,2	80,7	68,8	-15,3	-14,7	100,0	91,4	81,0	-11,4		
89,7	-11,0	78,3	72,4	77,4	-1,1	+6,9	89,6	85,1	80,9	-9,7	-4,9	100,0	104,2	87,3	-16,2		
102,8	-6,4	107,2	94,3	103,7	-3,3	+10,0	85,3	100,0	79,1	-7,3	-20,9	100,0	92,2	92,7	+0,5	CB	
123,5	+6,9	116,3	122,5	127,0	+9,2	+3,7	106,0	118,5	118,3	+11,6	-0,2	100,0	104,1	112,2	+7,8	D	
128,5	+0,2	119,1	121,6	117,9	-1,0	-3,0	112,6	124,6	116,0	+3,0	-6,9	100,0	111,1	118,6	+6,8	DA 15 16	
128,5	+0,1	118,9	121,5	117,7	-1,0	-3,1	112,5	124,5	115,8	+2,9	-7,0	100,0	111,0	118,5	+6,8		
130,8	+8,2	130,3	127,0	137,0	+5,1	+7,9	121,1	128,1	124,8	+3,1	-2,6	100,0	115,2	124,6	+8,2		
111,2	+3,6	98,3	105,4	106,2	+8,0	+0,8	100,0	101,9	106,5	+6,5	+4,5	100,0	100,7	100,9	+0,2	DB 17 18	
120,0	+6,6	102,3	119,7	117,0	+14,4	-2,3	106,6	107,6	118,3	+11,0	+9,9	100,0	104,6	107,1	+2,4		
83,7	-7,9	85,9	61,0	72,3	-15,8	+18,5	79,2	84,2	69,3	-12,5	-17,7	100,0	88,6	81,7	-7,8		
96,6	+19,6	90,9	89,3	96,1	+5,7	+7,6	84,4	92,3	88,7	+5,1	-3,9	100,0	77,0	88,3	+14,7	DC	
136,3	-0,1	127,9	120,6	141,7	+10,8	+17,5	106,8	128,9	116,3	+8,9	-9,8	100,0	111,6	117,8	+5,6	DD	
126,1	+6,2	117,2	126,0	127,9	+9,1	+1,5	114,6	120,8	125,7	+9,7	+4,1	100,0	107,1	117,7	+9,9	DE 21 21.1 21.2	
123,2	+0,4	122,9	132,8	132,8	+8,1	-	121,4	120,8	136,6	+12,5	+13,1	100,0	111,4	121,1	+8,7		
124,8	+14,8	126,8	130,5	137,4	+8,4	+5,3	121,8	124,5	131,4	+7,9	+5,5	100,0	105,5	123,1	+16,7		
121,1	-14,0	117,7	135,7	126,8	+7,7	-6,6	121,0	116,0	143,4	+18,5	+23,6	100,0	119,0	118,5	-0,4		
127,1	+8,3	115,4	123,7	126,2	+9,4	+2,0	112,4	120,8	122,1	+8,6	+1,1	100,0	105,6	116,6	+10,4		
120,1	+6,5	109,6	116,1	117,4	+7,1	+1,1	108,8	114,4	114,2	+5,0	-0,2	100,0	105,8	111,6	+5,5	22.1	
139,2	+11,8	127,0	139,5	144,7	+13,9	+3,7	120,2	133,0	138,1	+14,9	+3,8	100,0	105,5	126,6	+20,0	22.2	
90,0	-20,6	77,9	128,4	120,8	+55,1	-5,9	97,4	79,4	117,9	+21,0	+48,5	100,0	104,3	88,4	-15,2	DF	
86,8	-5,7	77,1	99,6	86,2	+11,8	-13,5	83,8	80,3	97,2	+16,0	+21,0	100,0	86,9	82,0	-5,6	DG 24 24.1 24.4 24.7	
73,5	-4,4	66,0	96,6	78,4	+18,8	-18,8	75,7	69,0	95,3	+25,9	+38,1	100,0	80,8	72,3	-10,5		
104,9	-16,7	89,1	91,2	87,2	-2,1	-4,4	92,3	90,5	86,5	-6,3	-4,4	100,0	91,4	91,4	-		
122,1	-1,1	115,1	138,8	112,9	-1,9	-18,7	124,4	118,6	134,8	+8,4	+13,7	100,0	109,8	121,5	+10,7		
144,0	+18,5	132,0	138,1	151,1	+14,5	+9,4	112,4	136,8	129,5	+15,2	-5,3	100,0	106,9	124,6	+16,6		
139,9	+18,4	128,0	137,1	148,5	+16,0	+8,3	111,7	126,5	136,5	+22,2	+7,9	100,0	104,3	119,1	+14,2	DH 25.1 25.2	
144,8	+18,4	132,8	138,3	151,7	+14,2	+9,7	112,5	138,9	128,0	+13,8	-7,8	100,0	107,4	125,7	+17,0		
113,5	-4,4	119,4	117,4	123,1	+3,1	+4,9	100,1	112,6	101,6	+1,5	-9,8	100,0	104,9	106,3	+1,9		
151,9	+17,8	142,1	150,4	162,9	+14,6	+8,3	128,6	144,7	142,3	+10,7	-1,7	100,0	112,9	136,6	+21,0	DI 26.1 26.6	
105,5	-8,3	116,4	112,0	118,8	+2,1	+6,1	97,2	106,2	93,1	-4,2	-12,3	100,0	102,2	101,7	-0,5		
132,1	+12,2	126,6	129,3	137,2	+8,4	+6,1	107,8	126,4	126,2	+17,1	-0,2	100,0	107,3	117,1	+9,1	DJ 27 27.1 27.5 28 28.1	
128,3	+14,7	121,2	139,1	133,6	+10,2	-4,0	117,4	122,4	137,6	+17,2	+12,4	100,0	105,4	119,9	+13,8		
155,2	+28,7	134,2	154,2	133,3	-0,7	-13,6	130,9	141,0	153,5	+17,3	+8,9	100,0	115,3	136,0	+18,0		
128,0	+4,2	125,8	148,0	155,2	+23,4	+4,9	128,3	126,6	147,5	+15,0	+16,5	100,0	109,3	127,5	+16,7		
133,3	+11,5	128,2	126,4	138,3	+7,9	+9,4	104,9	127,6	122,9	+17,2	-3,7	100,0	107,9	116,3	+7,8		
146,0	+10,5	139,5	114,7	136,1	-2,4	+18,7	105,8	139,1	116,6	+10,2	-16,2	100,0	109,5	122,4	+11,8		
112,1	+15,0	115,5	118,9	113,7	-1,6	-4,4	100,7	119,0	113,2	+12,4	-4,9	100,0	100,3	109,9	+9,6		
112,9	+12,9	116,6	125,0	132,0	+13,2	+5,6	106,4	113,9	122,9	+15,5	+7,9	100,0	105,6	110,2	+4,4		
59,0	+15,0	88,9	153,9	120,9	+36,0	-21,4	93,0	79,1	140,2	+50,8	+77,2	100,0	92,6	86,1	-7,0		
103,9	-0,8	101,7	126,9	114,1	+12,2	-10,1	93,0	127,5	116,5	+25,3	-8,6	100,0	103,4	110,2	+6,6		
159,8	+16,8	141,5	142,4	151,0	+6,7	+6,0	125,0	145,8	145,8	+16,6	-	100,0	113,1	135,4	+19,7		DL 30 31 32 33
443,7	+47,5	213,2	223,9	302,2	+41,7	+35,0	175,2	278,2	254,8	+45,4	-8,4	100,0	172,1	226,7	+31,7		
126,7	+8,8	117,0	114,5	118,1	+0,9	+3,1	106,9	119,8	114,3	+6,9	-4,6	100,0	104,3	113,4	+6,7		
156,9	+28,3	186,6	171,9	182,5	-2,2	+6,2	140,1	173,5	177,4	+26,6	+2,2	100,0	97,9	156,8	+60,2		
155,1	+9,6	139,7	150,7	152,7	+9,3	+1,3	132,7	143,7	153,0	+15,3	+6,5	100,0	121,4	138,2	+13,8		
112,4	+15,4	106,9	126,2	161,1	+50,7	+27,7	100,6	108,0	121,4	+20,7	+12,4	100,0	96,9	104,3	+7,6	DM 34 34.1 35 35.1 35.3	
127,3	+27,4	106,4	148,3	174,5	+64,0	+17,7	104,6	111,7	141,9	+35,7	+27,0	100,0	98,7	108,2	+9,6		
138,6	+60,2	109,8	158,6	200,0	+82,1	+26,1	110,3	115,0	152,2	+38,0	+32,3	100,0	98,0	112,6	+14,9		
94,8	+0,5	107,6	100,1	145,3	+35,0	+45,2	95,8	103,6	97,2	+1,5	-6,2	100,0	94,9	99,7	+5,1		
78,2	-12,8	83,3	80,6	74,1	-11,0	-8,1	87,8	77,7	82,2	-6,4	+5,8	100,0	90,3	82,7	-8,4		
247,3	+89,8	250,8	282,9	284,9	+13,6	+0,7	240,6	254,4	280,4	+16,5	+10,2	100,0	137,7	247,5	+79,7		
144,3	+14,8	119,0	122,3	129,0	+8,4	+5,5	113,0	127,0	123,7	+9,5	-2,6	100,0	106,1	120,0	+13,1		DN 36.1 37
129,0	+4,9	99,1	110,7	109,0	+10,0	-1,5	105,3	108,4	113,9	+8,2	+5,1	100,0	103,7	106,9	+3,1		
198,8	+61,4	201,8	188,5	220,3	+9,2	+16,9	164,8	199,4	190,3	+15,5	-4,6	100,0	121,3	182,1	+50,1		
110,7	+4,3	88,6	93,1	91,6	+3,4	-1,6	102,8	98,9	100,4	-2,3	+1,5	100,0	102,8	100,8	-1,9		E
95,0	-12,0	106,8	84,0	93,1	-12,8	+10,8	85,7	98,6	75,2	-12,3	-23,7	100,0	96,6	92,1	-4,7	BAU HOCHBAU TIEFBAU	
93,9	-12,2	108,2	83,1	91,7	-15,2	+10,9	89,7	98,2	76,1	-15,2	-23,3	100,0	98,9	94,5	-4,4		
96,9	-11,9	104,4	85,7	95,7	-8,3	+11,7	78,4	97,5	73,5	-6,2	-24,6	100,0	92,6	87,9	-5,1		

WZ93- SCHL.	WIRTSCHAFTSZWEIG	GEWICHT- TUNG	1998 NOV.	VERAENDERUNG IN %		1998 OKT.	VERAENDERUNG IN %		KUMULIERT	
				NOV. 1998 GEGEN			OKT. 1998 GEGEN		JAN. 1998 BIS NOV. 1998	VER- AEND. IN % GEGEN VORJAHR
				NOV. 1997	OKT. 1998		OKT. 1997	SEP. 1998		
	PRODUZIERENDES GEWERBE	100	116,8	+2,1	-1,2	118,2	+4,1	+0,5	106,8	+2,3
C-E	PRODUZIERENDES GEWERBE (OH BAULEISTUNGEN)	67,85	128,7	+5,6	+0,6	127,9	+8,4	+0,1	117,6	+7,9
C-D	BERGBAU, GEW V STEINEN U VERARBEITENDES GEWERBE	59,18	131,9	+6,7	+0,3	131,5	+9,6	-0,8	120,4	+9,2
	VORLEISTUNGSGUETERPRODUZENTEN	28,85	131,0	+8,4	+0,2	130,8	+8,4	-0,4	121,1	+10,8
	INVESTITIONSGUETERPRODUZENTEN	14,93	135,6	+9,6	-0,4	136,2	+18,2	-4,6	121,2	+11,3
	GEBRAUCHSGUETERPRODUZENTEN	2,58	168,5	+15,7	+6,3	158,5	+24,0	-1,6	145,0	+19,8
	VERBRAUCHSGUETERPRODUZENTEN	12,83	122,4	-2,0	+0,2	122,1	-0,5	+3,5	113,0	+0,8
C	BERGBAU U GEW V STEINEN U ERDEN	4,39	83,0	-12,0	-1,9	84,6	-8,8	+1,9	76,2	-11,5
CA	KOHLENBERGBAU, TORFGEWINNUNG, GEW V ERDOEL U ERDGAS (OH BERGBAU AUF URAN- U THORIUMERZE)	2,85	74,8	-15,3	+3,3	72,4	-13,0	+4,0	68,6	-15,2
10	KOHLENBERGBAU, TORFGEWINNUNG	2,73	74,4	-15,6	+2,3	72,7	-12,3	+4,3	68,2	-15,5
11	GEW V ERDOEL U ERDGAS, ERBRING DAMIT VERB DIENSTL	0,12	84,2	-5,9	+29,9	64,8	-28,5	-5,1	78,8	-9,0
CB	ERZBERGBAU, GEW V STEINEN U ERDEN, SONST BERGBAU	1,54	98,1	-6,9	-8,4	107,1	-3,3	-0,6	90,2	-5,6
D	VERARBEITENDES GEWERBE	54,80	135,9	+7,9	+0,5	135,2	+10,6	-1,0	124,0	+10,4
DA	ERNAHRUNGSGEWERBE U TABAKVERARBEITUNG	8,08	130,5	-1,1	+1,6	128,4	-3,1	+7,1	119,2	+0,8
15	ERNAHRUNGSGEWERBE	7,97	130,3	-1,2	+1,6	128,2	-3,2	+7,3	119,1	+0,8
16	TABAKVERARBEITUNG	0,11	145,3	+7,2	+2,8	141,4	+5,2	-2,8	131,9	+4,3
DB	TEXTIL- U BEKLEIDUNGSGEWERBE	1,43	118,4	+3,2	+1,5	116,6	+5,4	-5,7	108,5	+6,4
17	TEXTILGEWERBE	1,08	134,0	+8,1	+1,4	132,2	+9,4	-4,1	120,8	+11,3
18	BEKLEIDUNGSGEWERBE	0,35	69,5	-19,0	+2,7	67,7	-14,0	-15,1	70,1	-14,2
DC	LEDERGEWERBE	0,19	102,0	+1,9	+3,2	98,8	-3,1	-7,1	93,1	+4,0
DD	HOLZGEWERBE (OH H V MOEBELN)	1,77	167,1	+19,9	+5,5	158,4	+16,9	+0,1	131,8	+11,4
DE	PAPIER-, VERLAGS- U DRUCKGEWERBE	4,18	136,9	+8,3	+2,0	134,2	+5,0	-1,0	128,1	+8,9
21	PAPIERGEWERBE	1,04	130,5	+4,7	+8,7	120,1	-2,0	-9,7	133,6	+9,2
21.1	H V HOLZSTOFF, ZELLSTOFF, PAPIER, KARTON U PAPPE	0,59	127,6	+1,0	+10,2	115,8	-8,7	-15,9	131,4	+5,8
21.2	PAPIER-, KARTON- U PAPPEVERARBEITUNG	0,45	134,3	+9,5	+6,9	125,6	+7,4	-1,1	136,6	+13,8
22	VERLAGSGEWERBE, DRUCKGEWERBE, Vervielf v bespielten TON-, BILD- U DATENTRAEGERN	3,13	139,1	+9,5	+0,1	138,9	+7,3	+1,8	126,3	+8,9
22.1	VERLAGSGEWERBE	2,08	128,2	+6,8	-0,1	128,3	+3,7	+1,3	117,6	+5,6
22.2	DRUCKGEWERBE	1,01	161,4	+16,0	+0,4	160,8	+15,2	+2,7	144,1	+14,8
DF	KOKEREI, MINERALOELVERARB, H U VERARB V SPALT- U BRUTST	0,27	111,1	+23,4	-9,5	122,8	+67,1	-0,6	118,7	+32,8
DG	CHEMISCHE INDUSTRIE	5,88	87,9	+0,1	-2,1	89,8	+9,6	+0,7	92,8	+12,8
24.1	H V CHEMISCHEN GRUNDSTOFFEN	3,97	81,6	+11,0	+1,5	80,4	+8,2	+4,1	88,2	+21,2
24.4	H V PHARMAZEUTISCHEN ERZEUGNISSEN	1,26	81,8	-24,1	-15,7	97,0	+18,0	-6,8	87,4	-5,3
24.7	H V CHEMIEFASERN	0,18	132,3	+5,9	+3,4	127,9	+10,7	+12,2	128,2	+5,6
DH	H V GUMMI- U KUNSTSTOFFWAREN	2,16	158,8	+7,9	-2,3	162,5	+6,0	-1,6	141,2	+13,1
25.1	H V GUMMIWAREN	0,38	166,9	+16,6	+1,4	164,6	+18,6	-1,3	145,3	+19,4
25.2	H V KUNSTSTOFFWAREN	1,78	157,0	+6,0	-3,1	162,1	+3,6	-1,6	140,4	+11,9
DI	GLASGEWERBE, KERAMIK, VERARB V STEINEN U ERDEN	5,67	115,8	-0,1	-6,8	124,3	+2,6	-1,7	111,0	+1,9
26.1	H U VERARB V GLAS	0,81	165,2	+8,8	-3,3	170,9	+8,7	+0,9	152,6	+11,4
26.6	H V ERZEUGNISSEN AUS BETON, ZEMENT U GIPS	2,50	104,5	-4,5	-8,3	113,9	+2,2	-6,5	103,2	-1,9
DJ	METALLERZEUGUNG U -BEARBEITUNG, H V METALLERZEUGNISSEN	8,20	142,4	+6,3	+4,7	136,0	+7,1	-8,6	131,7	+12,4
27	METALLERZEUGUNG U -BEARBEITUNG	1,88	142,0	+10,7	-0,6	142,8	+7,9	+1,5	137,5	+13,7
27.1	ERZEUGUNG V ROEISEN, STAHL U FERROLEGIERUNGEN (EGKS)	0,78	142,4	-8,2	-5,1	150,1	-2,5	+7,2	146,7	+7,7
27.5	GIESSERIEINDUSTRIE	0,50	173,1	+35,2	-1,9	176,5	+24,6	+6,1	154,6	+19,9
28	H V METALLERZEUGNISSEN	6,32	142,6	+5,1	+6,5	133,9	+6,8	-11,4	130,0	+12,0
28.1	STAHL- U LEICHTMETALLBAU	2,89	136,7	-8,0	+10,6	123,6	-5,1	-19,2	124,5	+2,6
DK	MASCHINENBAU	5,43	108,9	-4,1	-0,5	109,5	-3,5	-14,5	112,7	+5,1
29.1	H V MASCHINEN F D ERZEUGUNG U NUTZUNG V MECH ENERGIE	1,10	122,4	+7,0	-8,8	134,2	+18,7	-4,6	126,5	+14,4
29.3	H V LAND- U FORSTWIRTSCHAFTLICHEN MASCHINEN	0,30	84,5	+41,3	-21,2	107,2	+24,5	-20,2	126,9	+43,6
29.4	H V WERKZEUGMASCHINEN	0,64	119,1	+13,1	-8,2	129,7	+5,8	-0,8	117,3	+18,1
DL	H V BUEROMASCH, DATENVERARBEITUNGSSGER U -EINRICHTUNGEN, ELEKTROTECHNIK, FEINMECHANIK U OPTIK	5,23	181,1	+10,8	-2,9	186,6	+29,5	+11,7	154,4	+14,4
30	H V BUEROMASCH, DATENVERARBEITUNGSSGER U -EINRICHTUNGEN	0,31	545,2	+23,1	-26,9	746,3	+121,7	+73,0	338,8	+50,9
31	H V GERAETEN D ELEKTRIZITAETSERZ, -VERTEILUNG U AE	2,30	134,4	+3,5	+10,8	121,3	-0,7	-4,7	118,0	+4,1
32	RUNDFUNK-, FERNSEH- U NACHRICHTENTECHNIK	0,83	189,5	+14,9	-4,8	199,1	+28,8	+4,6	182,6	+16,2
33	MEDIZIN-, MESS-, STEUER- U REGELUNGSTECHNIK, OPTIK	1,78	174,6	+10,7	+3,7	168,4	+25,3	+4,0	156,5	+14,1
DM	FAHRZEUGBAU	4,44	177,8	+53,8	+2,8	173,0	+58,3	-1,0	142,3	+35,9
34	H V KRAFTWAGEN U KRAFTWAGENTEILEN	2,40	200,2	+52,5	+6,4	188,2	+65,4	-2,0	160,6	+47,9
34.1	H V KRAFTWAGEN U KRAFTWAGENMOTOREN	0,98	220,3	+54,2	+10,2	200,0	+78,9	-6,8	176,0	+55,1
35	SONST FAHRZEUGBAU	2,04	151,5	+56,0	-2,3	155,1	+49,0	+0,5	120,7	+20,5
35.1	SCHIFFBAU	0,71	75,1	-6,2	-8,4	82,0	+1,2	-5,9	79,5	-7,0
35.3	LUFT- U RAUMFAHRZEUGBAU	0,08	274,7	+8,4	-3,7	285,4	+3,7	-1,3	282,1	+13,7
DN	H V MOEBELN, SCHMUCK, MUSIKINSTRUMENTEN, SPORTGERAETEN, SPIELWAEREN U SONST ERZEUGNISSEN, RECYCLING	1,86	156,2	+5,0	+5,0	148,7	+7,3	+1,6	130,6	+8,4
36.1	H V MOEBELN	1,10	149,6	+12,1	+5,7	141,5	+19,8	+8,0	118,6	+10,2
37	RECYCLING	0,31	194,3	-3,8	-1,0	196,2	-4,8	-9,9	199,6	+9,5
E	ENERGIEVERSORGUNG	8,67	106,4	-3,9	+2,9	103,4	-1,0	+8,6	98,9	-1,0
	VORBEREITENDE BAUSTELLENARBEITEN, HOCH- U TIEFBAU	32,15	91,7	-6,8	-6,2	97,8	-6,1	+2,0	83,8	-11,4
	HOCHBAULEISTUNGEN	20,76	90,5	-7,0	-6,8	97,1	-6,5	+3,5	83,8	-13,6
	TIEFBAULEISTUNGEN	11,38	93,9	-6,5	-5,3	99,2	-5,2	-0,6	83,9	-7,0

UND BERLIN-OST
DAS PRODUZIERENDE GEWERBE
= 100

ABTEILUNGEN, GRUPPEN UND KLASSEN
ZWEIGE, AUSGABE 1993 (WZ93)

BEREINIGTER WERT

1997 NOV.	VER- AEND. IN % GEGEN	1997 3. VJ	1998 2. VJ	1998 3. VJ	VERAENDERUNG IN % 3. VJ 1998 GEGEN		1997 1. HJ	1997 2. HJ	1998 1. HJ	VERAENDERUNG IN % 1. HJ 1998 GEGEN		1995	1996	1997	VER- AEND. IN %	WZ93- SCHL.
	NOV. 1996				3. VJ 1997	2. VJ 1998				1. HJ 1997	2. HJ 1997				1997 GEGEN 1996	
114,4	+2,5	109,4	106,2	110,7	+1,2	+4,2	98,7	109,2	101,2	+2,5	-7,3	100,0	101,2	103,9	+2,7	PROD GEW
121,9	+7,8	110,8	116,3	119,1	+7,5	+2,4	104,5	114,1	113,4	+8,5	-0,6	100,0	103,3	109,3	+5,8	C-E
123,6	+8,3	114,0	119,7	123,2	+8,1	+2,9	104,7	116,3	115,3	+10,1	-0,9	100,0	103,4	110,5	+6,9	C-D
120,9	+8,4	113,1	121,8	124,2	+9,8	+2,0	103,6	113,7	116,2	+12,2	+2,2	100,0	101,3	108,6	+7,2	VORLEIST
123,7	+13,3	117,2	116,9	127,8	+9,0	+9,3	101,3	119,5	113,1	+11,6	-5,4	100,0	103,2	110,4	+7,0	INVEST
145,6	+12,6	115,4	138,0	140,5	+21,8	+1,8	118,6	124,8	141,0	+18,9	+13,0	100,0	108,9	121,7	+11,8	GEBRAUCH
124,9	+1,9	112,0	114,6	112,0	-	-2,3	108,3	116,8	110,4	+1,9	-5,5	100,0	107,0	112,5	+5,1	VERBRAUCH
94,3	+0,4	87,1	77,8	77,7	-10,8	-0,1	83,1	87,6	72,9	-12,3	-16,8	100,0	92,1	85,3	-7,4	C
88,3	+3,6	76,3	88,6	63,8	-16,4	-7,0	81,7	80,8	69,3	-15,2	-14,2	100,0	91,9	81,3	-11,5	CA
88,2	+4,4	76,3	68,5	63,2	-17,2	-7,7	81,3	80,7	68,9	-15,3	-14,6	100,0	91,4	81,0	-11,4	10
89,5	-11,1	78,3	72,4	77,5	-1,0	+7,0	89,5	85,1	80,9	-9,6	-4,9	100,0	104,2	87,3	-16,2	11
105,4	-4,3	107,0	94,9	103,5	-3,3	+9,1	85,8	100,1	79,4	-7,5	-20,7	100,0	92,4	92,9	+0,5	CB
125,9	+8,8	116,2	123,1	126,8	+9,1	+3,0	106,4	118,6	118,7	+11,6	+0,1	100,0	104,2	112,5	+8,0	D
132,0	+2,6	118,9	122,4	117,7	-1,0	-3,8	113,2	124,8	116,5	+2,9	-6,7	100,0	111,3	119,0	+6,9	DA
131,9	+2,4	118,7	122,3	117,5	-1,0	-3,9	113,1	124,8	116,5	+3,0	-6,7	100,0	111,3	118,9	+6,8	15
135,5	+11,6	129,9	128,1	136,8	+5,3	+6,8	121,9	128,4	125,7	+3,1	-2,1	100,0	115,4	125,2	+8,5	16
114,7	+6,5	97,8	106,3	105,6	+8,0	-0,7	100,6	102,0	107,1	+6,5	+5,0	100,0	100,9	101,3	+0,4	DB
124,0	+9,7	101,7	120,6	116,3	+14,4	-3,6	107,3	107,7	119,0	+10,9	+10,5	100,0	104,8	107,5	+2,6	17
85,8	-5,8	85,7	61,3	72,1	-15,9	+17,6	79,6	84,3	69,6	-12,6	-17,4	100,0	88,7	81,9	-7,7	18
100,1	+23,3	90,8	90,1	95,8	+5,5	+6,3	85,0	92,6	89,3	+5,1	-3,6	100,0	77,2	88,8	+15,0	DC
139,4	+1,9	127,6	121,2	141,3	+10,7	+16,6	107,3	129,0	116,7	+8,8	-9,5	100,0	111,8	118,2	+5,7	DD
126,4	+6,5	117,2	126,1	127,8	+9,0	+1,3	114,7	120,8	125,8	+8,7	+4,1	100,0	107,1	117,7	+9,9	DE
124,7	+1,5	122,8	133,1	132,6	+8,0	-0,4	121,7	120,9	136,9	+12,5	+13,2	100,0	111,4	121,3	+8,9	21
126,3	+16,1	126,7	131,0	137,2	+8,3	+4,7	122,1	124,6	131,8	+7,9	+5,8	100,0	105,6	123,3	+16,8	21.1
122,6	-13,0	117,7	136,0	126,7	+7,6	-6,8	121,2	116,1	143,7	+18,6	+23,8	100,0	119,1	118,7	-0,3	21.2
127,0	+8,2	115,4	123,7	126,3	+9,4	+2,1	112,3	120,8	122,1	+8,7	+1,1	100,0	105,6	116,5	+10,3	22
120,0	+6,4	109,6	116,0	117,4	+7,1	+1,2	108,8	114,4	114,2	+5,0	-0,2	100,0	105,8	111,6	+5,5	22.1
139,1	+11,7	127,0	139,5	144,8	+14,0	+3,8	120,2	133,0	138,0	+14,8	+3,8	100,0	105,5	126,6	+20,0	22.2
90,0	-20,6	77,9	128,4	120,8	+55,1	-5,9	97,6	79,4	118,2	+21,1	+48,9	100,0	103,8	88,5	-14,7	DF
87,8	-4,7	77,0	99,8	86,0	+11,7	-13,8	84,0	80,4	97,5	+16,1	+21,3	100,0	86,7	82,2	-5,2	DG
73,5	-4,4	66,0	96,6	78,4	+18,9	-18,8	75,8	69,0	95,5	+26,0	+38,4	100,0	80,5	72,4	-10,1	24.1
107,8	-14,7	89,0	81,7	87,0	-2,2	-5,1	93,0	90,8	86,9	-6,6	-4,3	100,0	91,5	91,9	+0,4	24.4
124,9	+1,0	114,9	139,6	112,7	-1,9	-19,3	125,1	118,7	135,4	+8,2	+14,1	100,0	109,9	121,9	+10,9	24.7
147,2	+20,9	131,6	138,8	150,8	+14,6	+8,6	112,9	136,9	130,0	+15,1	-5,0	100,0	107,1	124,9	+16,6	DH
143,1	+20,8	127,7	137,9	148,1	+16,0	+7,4	112,2	126,6	137,0	+22,1	+8,2	100,0	104,3	119,4	+14,5	25.1
148,1	+20,8	132,5	139,0	151,4	+14,3	+8,9	113,0	139,1	128,5	+13,7	-7,6	100,0	107,7	126,0	+17,0	25.2
115,9	-2,6	119,2	118,0	122,8	+3,0	+4,1	100,5	112,7	102,0	+1,5	-9,5	100,0	104,4	106,6	+2,1	DI
151,9	+17,8	142,1	150,4	162,9	+14,6	+8,3	128,7	144,7	142,4	+10,6	-1,6	100,0	112,7	136,7	+21,3	26.1
109,4	-5,2	116,0	112,9	118,4	+2,1	+4,9	98,0	106,4	93,7	-4,4	-11,9	100,0	102,5	102,2	-0,3	26.6
134,0	+13,7	126,4	129,7	137,1	+8,5	+5,7	108,1	126,5	126,6	+17,1	+0,1	100,0	107,4	117,3	+9,2	DJ
128,3	+14,7	121,2	139,1	133,6	+10,2	-4,0	117,6	122,4	137,7	+17,2	+12,5	100,0	105,2	119,9	+14,0	27
155,2	+28,7	134,2	154,2	133,3	-0,7	-13,6	131,1	141,0	153,6	+17,2	+8,9	100,0	115,1	136,0	+18,2	27.1
128,0	+4,2	125,8	148,0	155,2	+23,4	+4,9	128,5	126,6	147,7	+14,9	+16,7	100,0	109,0	127,5	+17,0	27.5
135,7	+13,4	128,0	126,9	138,1	+7,9	+8,8	105,3	127,7	123,3	+17,1	-3,4	100,0	108,0	116,5	+7,9	28
148,6	+12,2	139,3	115,2	135,9	-2,4	+18,0	106,2	139,3	116,9	+10,1	-16,1	100,0	109,7	122,8	+11,9	28.1
113,5	+16,2	115,4	119,3	113,6	-1,6	-4,8	101,0	119,1	113,5	+12,4	-4,7	100,0	100,5	110,1	+9,6	DK
114,4	+14,2	116,4	125,4	131,8	+13,2	+5,1	106,6	114,0	123,2	+15,6	+8,1	100,0	105,7	110,3	+4,4	29.1
59,8	+16,3	89,0	154,3	120,5	+35,4	-21,9	93,3	79,2	140,5	+50,6	+77,4	100,0	92,6	86,2	-6,9	29.3
105,3	+0,4	101,6	127,2	113,9	+12,1	-10,5	93,3	127,6	116,7	+25,1	-8,5	100,0	103,5	110,4	+6,7	29.4
163,4	+19,2	141,2	143,2	150,7	+6,7	+5,2	125,6	146,1	146,4	+16,6	+0,2	100,0	113,3	135,8	+19,9	DL
443,0	+47,3	213,2	223,9	302,3	+41,8	+35,0	175,1	278,2	254,8	+45,5	-8,4	100,0	172,1	226,7	+31,7	30
129,8	+11,1	116,7	115,1	117,8	+0,9	+2,3	107,4	120,0	114,8	+6,9	-4,3	100,0	104,5	113,7	+8,8	31
164,9	+34,2	186,3	173,9	181,8	+2,4	+4,5	141,6	174,2	179,1	+26,5	+2,8	100,0	98,3	157,9	+60,6	32
157,7	+11,3	139,5	151,3	152,5	+9,3	+0,8	133,1	143,9	153,5	+15,3	+6,7	100,0	121,5	138,5	+14,0	33
115,6	+18,4	106,8	127,0	160,6	+50,4	+26,5	101,1	108,2	122,0	+20,7	+12,8	100,0	97,1	104,7	+7,8	DM
131,3	+31,0	106,1	149,4	173,9	+63,9	+16,4	105,3	112,0	142,7	+35,5	+27,4	100,0	98,9	108,6	+9,8	34
142,9	+64,8	109,5	159,7	199,2	+81,9	+24,7	110,9	115,4	153,0	+38,0	+32,6	100,0	98,2	113,1	+15,2	34.1
97,1	+2,8	107,6	100,7	145,0	+34,8	+44,0	96,3	103,8	97,6	+1,3	-6,0	100,0	95,0	100,0	+5,3	35
80,1	-10,9	83,4	81,1	74,1	-11,2	-8,6	88,2	77,9	82,6	-6,3	+6,0	100,0	90,4	83,0	-8,2	35.1
253,3	+94,0	250,2	284,4	284,3	+13,6	-	241,7	254,7	281,6	+16,5	+10,6	100,0	138,0	248,2	+79,9	35.3
148,7	+17,9	118,7	123,1	128,7	+8,4	+4,5	113,6	127,3	124,3	+9,4	-2,4	100,0	106,3	120,5	+13,4	DN
133,5	+8,1	98,8	111,6	108,6	+9,9	-2,7	106,0	108,7	114,6	+8,1	+5,4	100,0	103,9	107,4	+3,4	36.1
202,0	+63,6	201,5	189,2	220,1	+9,2	+16,3	165,3	199,5	190,9	+15,5	-4,3	100,0	121,5	182,4	+50,1	37
110,7	+4,3	88,6	93,1	91,6	+3,4	-1,6	103,0	99,0	100,5	-2,4	+1,5	100,0	102,7	101,0	-1,7	E
98,4	-9,2	106,6	84,7	92,9	-12,9	+9,7	86,4	98,8	75,6	-12,5	-23,5	100,0	96,9	92,6	-4,4	BAU
97,3	-9,3	107,9	83,8	91,5	-15,2	+9,2	90,4	99,4	76,6	-15,3	-22,9	100,0	99,1	94,9	-4,2	HOCHBAU
100,4	-9,1	104,2	86,5	95,5	-8,3	+10,4	79,1	97,7	73,9	-6,6	-24,4	100,0	92,9	88,4	-4,6	TIEFBAU

4 DEUTSCHLAND

Index der Arbeitsproduktivität für das Verarbeitende Gewerbe sowie Bergbau und Gewinnung von Steinen und Erden 1995 = 100

4.1 Produktionsergebnis je Beschäftigten

Jahr Monat	Verarbeitendes Gewerbe sowie Bergbau und Gewinnung von Steinen und Erden														
	Insgesamt		Bergbau und Gewinnung von Steinen und Erden		Verarbeitendes Gewerbe										
					zusammen		Vorleistungsgüterproduzenten		Investitionsgüterproduzenten		Gebrauchsgüterproduzenten		Verbrauchsgüterproduzenten		
Index	Veränd. zum Vorjahreszeitraum in %	Index	Veränd. zum Vorjahreszeitraum in %	Index	Veränd. zum Vorjahreszeitraum in %	Index	Veränd. zum Vorjahreszeitraum in %	Index	Veränd. zum Vorjahreszeitraum in %	Index	Veränd. zum Vorjahreszeitraum in %	Index	Veränd. zum Vorjahreszeitraum in %	Index	Veränd. zum Vorjahreszeitraum in %
1996	104,0	+4,0	104,1	+4,1	104,0	+4,0	103,0	+3,0	105,2	+5,2	106,9	+6,9	103,3	+3,3	
Jan	94,4	+2,8	99,0	+8,4	94,3	+2,7	96,2	+0,8	87,9	+8,5	100,1	+3,0	97,9	+0,6	
Feb	97,1	+2,0	95,5	+6,6	97,2	+2,0	95,8	-1,0	95,7	+6,1	107,4	+6,8	98,9	+3,0	
Mär	107,8	-0,8	105,9	+2,2	107,8	-0,9	106,2	-3,0	108,2	+1,1	118,3	+3,2	106,4	+0,3	
Apr	102,4	+5,0	99,6	+5,6	102,3	+5,0	101,7	+1,9	102,7	+9,4	107,0	+7,5	101,2	+6,2	
Mai	102,2	+0,8	104,3	+2,9	102,0	+0,6	102,6	-0,9	100,8	+1,7	105,0	+2,1	101,7	+2,9	
Jun	106,6	+2,3	102,1	+2,1	106,7	+2,3	104,0	-0,3	113,0	+5,3	108,8	+5,5	102,2	+2,9	
Jul	101,9	+7,2	102,8	+3,1	102,0	+7,4	102,8	+6,4	102,5	+8,4	96,5	+15,2	101,4	+4,6	
Aug	94,4	+5,1	100,7	-0,5	94,2	+5,3	96,6	+5,0	90,7	+4,4	84,3	+14,5	96,8	+2,6	
Sep	111,3	+5,2	108,5	+0,4	111,3	+5,2	109,8	+4,6	114,7	+6,0	116,2	+8,0	106,7	+4,0	
Okt	112,3	+8,1	115,6	+7,6	112,1	+7,8	113,3	+8,9	108,9	+7,6	117,7	+10,0	112,6	+5,3	
Nov	114,4	+6,0	113,7	+4,9	114,4	+6,1	111,9	+6,6	117,3	+6,1	123,4	+7,7	112,4	+3,9	
Dez	103,4	+4,2	101,1	+6,2	103,4	+4,0	95,2	+7,4	120,5	+0,4	98,3	+3,1	99,3	+3,5	
1997	111,5	+7,2	110,3	+6,0	111,5	+7,2	111,7	+8,4	113,6	+8,0	109,9	+2,8	108,1	+4,6	
Jan	98,9	+4,8	102,7	+3,7	98,9	+4,9	100,0	+4,0	92,5	+5,2	103,3	+3,2	105,1	+7,4	
Feb	102,9	+6,0	98,1	+2,7	103,0	+6,0	103,5	+8,0	100,6	+5,1	108,9	+1,4	103,1	+4,2	
Mär	113,3	+5,1	103,9	-1,9	113,5	+5,3	112,7	+6,1	113,7	+5,1	115,7	-2,2	110,7	+4,0	
Apr	113,6	+10,9	117,7	+18,2	113,5	+10,9	115,2	+13,3	113,8	+10,8	117,6	+9,9	106,5	+5,2	
Mai	105,7	+3,4	108,9	+4,4	105,5	+3,4	107,6	+4,9	105,2	+4,4	101,5	-3,3	102,9	+1,2	
Jun	118,8	+11,4	114,6	+12,2	118,9	+11,4	117,9	+13,4	126,7	+12,1	117,6	+8,1	108,2	+5,9	
Jul	113,7	+11,6	115,3	+12,2	113,6	+11,4	115,2	+12,1	116,4	+13,6	107,5	+11,4	107,7	+6,2	
Aug	98,4	+4,2	106,5	+5,8	98,1	+4,1	102,6	+6,2	95,5	+5,3	77,0	-8,7	101,5	+2,7	
Sep	119,4	+7,3	112,9	+4,1	119,7	+7,5	118,4	+7,8	125,1	+9,1	120,3	+3,5	112,2	+5,2	
Okt	120,8	+7,6	119,9	+3,7	120,8	+7,8	122,9	+8,5	119,3	+9,6	120,7	+2,5	117,7	+4,5	
Nov	120,7	+5,5	118,5	+4,2	120,8	+5,6	119,3	+6,6	124,1	+5,8	126,9	+2,8	116,1	+3,3	
Dez	111,7	+8,0	104,8	+3,7	111,9	+8,2	104,6	+9,9	129,9	+7,8	101,8	+3,6	105,7	+6,4	
1998															
Jan	105,2	+6,4	101,9	-0,8	105,1	+6,3	109,6	+9,6	98,6	+6,6	106,3	+2,9	103,0	-2,0	
Feb	109,2	+6,1	99,5	+1,4	109,3	+6,1	111,4	+7,6	109,1	+8,4	118,2	+8,5	98,8	-4,2	
Mär	125,2	+10,5	110,4	+6,3	125,5	+10,6	125,4	+11,3	131,8	+15,9	132,7	+14,7	109,8	-0,8	
Apr	115,0	+1,2	102,9	-12,6	115,3	+1,6	117,1	+1,6	117,1	+2,9	119,5	+1,6	104,1	-2,3	
Mai	113,2	+7,1	106,6	-2,1	113,3	+7,4	115,6	+7,4	115,0	+9,3	116,0	+14,3	101,9	-1,0	
Jun	119,7	+0,8	108,0	-5,8	120,0	+0,9	120,1	+1,9	127,6	+0,7	121,0	+2,9	104,7	-3,2	
Jul	117,0	+2,9	111,7	-3,1	117,0	+3,0	118,3	+2,7	122,4	+5,2	113,6	+5,7	105,1	-2,4	
Aug	103,0	+4,7	106,9	+0,4	103,0	+5,0	107,5	+4,8	102,7	+7,5	88,2	+14,5	98,6	-2,9	
Sep	121,8	+2,0	116,6	+3,3	121,8	+1,8	120,9	+2,1	128,9	+3,0	130,1	+8,1	107,6	-4,1	
Okt	123,0	+1,8	122,9	+2,5	123,0	+1,8	123,3	+0,3	125,6	+5,3	135,7	+12,4	111,7	-5,1	

Statistisches Bundesamt, Fachserie 4, Reihe 2.1, 11/1998

4 DEUTSCHLAND

Index der Arbeitsproduktivität für das Verarbeitende Gewerbe sowie Bergbau und Gewinnung von Steinen und Erden 1995 = 100

4.2 Produktionsergebnis je Beschäftigtenstunden

Jahr Monat	Verarbeitendes Gewerbe sowie Bergbau und Gewinnung von Steinen und Erden														
	Insgesamt		Bergbau und Gewinnung von Steinen und Erden		Verarbeitendes Gewerbe										
					zusammen		Vorleistungsgüterproduzenten		Investitionsgüterproduzenten		Gebrauchsgüterproduzenten		Verbrauchsgüterproduzenten		
Index	Veränd. zum Vorjahreszeitraum in %	Index	Veränd. zum Vorjahreszeitraum in %	Index	Veränd. zum Vorjahreszeitraum in %	Index	Veränd. zum Vorjahreszeitraum in %	Index	Veränd. zum Vorjahreszeitraum in %	Index	Veränd. zum Vorjahreszeitraum in %	Index	Veränd. zum Vorjahreszeitraum in %	Index	Veränd. zum Vorjahreszeitraum in %
1996	105,2	+5,2	105,5	+5,5	105,2	+5,2	104,4	+4,4	106,9	+6,9	107,1	+7,1	103,8	+3,8	
Jan	95,1	+5,1	96,4	+8,2	95,1	+5,2	96,9	+3,4	89,4	+11,3	99,5	+4,3	97,6	+1,8	
Feb	96,3	+2,8	97,6	+6,4	96,4	+2,8	97,5	+0,1	96,5	+7,0	106,8	+6,1	100,1	+2,8	
Mär	103,7	+2,8	100,8	+5,5	103,8	+2,6	102,8	+1,4	103,7	+4,4	110,8	+4,4	103,2	+3,0	
Apr	102,6	+4,9	102,6	+4,8	102,6	+4,9	102,1	+1,7	102,9	+10,4	105,8	+7,1	101,9	+4,6	
Mai	104,0	+4,4	105,7	+5,4	104,0	+4,4	104,2	+3,2	103,4	+5,7	106,4	+4,6	103,2	+5,6	
Jun	106,2	+5,4	104,8	+4,3	106,4	+5,6	105,9	+2,9	114,6	+8,9	108,5	+7,4	103,7	+4,6	
Jul	105,1	+6,3	106,1	+3,2	105,2	+6,5	105,5	+5,0	106,1	+8,4	104,1	+13,8	103,1	+3,1	
Aug	102,4	+6,8	105,4	+2,9	102,3	+6,9	104,6	+7,3	99,4	+6,2	95,7	+12,9	103,8	+3,7	
Sep	109,8	+6,1	106,2	+1,6	109,9	+6,2	108,9	+5,3	113,5	+7,4	110,9	+8,0	105,3	+4,4	
Okt	108,8	+6,7	111,9	+6,9	108,8	+6,8	109,8	+7,2	106,3	+7,0	112,2	+8,4	109,0	+3,8	
Nov	110,7	+6,6	110,2	+6,8	110,7	+6,6	108,6	+7,3	113,5	+6,7	117,0	+7,0	108,9	+4,4	
Dez	113,8	+4,8	117,8	+9,3	113,7	+4,7	105,8	+8,0	133,4	+1,7	107,7	+2,9	106,0	+3,4	
1997	112,2	+6,7	111,7	+5,9	112,2	+6,7	112,3	+7,6	114,6	+7,2	110,2	+2,9	108,5	+4,5	
Jan	100,2	+5,4	101,9	+5,7	100,2	+5,4	101,4	+4,6	94,9	+6,2	102,8	+3,3	104,7	+7,3	
Feb	105,1	+6,9	102,7	+5,2	105,2	+6,9	106,1	+8,8	102,6	+6,3	109,4	+2,4	105,1	+5,0	
Mär	109,9	+6,0	107,1	+6,3	110,0	+6,0	110,5	+7,5	109,7	+5,8	107,8	-2,7	107,8	+4,5	
Apr	110,5	+7,7	111,8	+9,0	110,4	+7,6	111,3	+9,0	111,4	+8,3	114,0	+7,8	104,5	+2,6	
Mai	111,0	+6,7	116,6	+10,3	110,9	+6,6	112,9	+8,3	110,9	+7,3	108,5	+0,1	107,7	+4,4	
Jun	117,2	+8,3	112,1	+7,0	117,3	+8,2	115,9	+9,4	125,2	+9,2	115,9	+6,8	107,5	+3,7	
Jul	112,3	+6,9	114,4	+7,8	112,3	+6,7	113,5	+7,6	114,8	+8,2	110,3	+6,0	106,3	+3,1	
Aug	110,1	+7,5	114,4	+8,5	110,0	+7,5	113,8	+8,8	108,2	+8,9	93,1	-2,7	110,2	+6,2	
Sep	116,7	+6,3	109,7	+3,3	117,0	+6,5	115,7	+6,2	122,7	+8,1	115,9	+4,5	109,9	+4,4	
Okt	115,2	+5,9	114,7	+2,5	115,2	+5,9	116,8	+6,4	114,1	+7,3	114,4	+2,0	113,0	+3,7	
Nov	116,8	+5,5	115,5	+4,8	116,8	+5,5	115,6	+6,4	119,6	+5,4	121,0	+3,4	113,3	+4,0	
Dez	120,8	+6,2	119,6	+1,5	120,9	+6,3	113,6	+7,4	141,0	+5,7	111,7	+3,7	111,8	+5,5	
1998															
Jan	106,2	+6,0	101,4	-0,5	106,3	+6,1	111,0	+9,5	100,3	+5,7	105,9	+3,0	103,1	-1,5	
Feb	110,1	+4,8	102,7	0,0	110,1	+4,7	112,6	+6,1	109,7	+6,9	117,3	+7,2	100,2	-4,7	
Mär	117,0	+6,5	102,5	-4,3	117,5	+6,8	117,2	+6,1	123,0	+12,1	121,6	+12,8	104,0	-3,5	
Apr	112,7	+2,0	103,1	-7,8	112,9	+2,3	114,6	+3,0	114,3	+2,6	116,3	+2,0	103,2	-1,2	
Mai	114,3	+3,0	109,2	-6,3	114,5	+3,2	116,6	+3,3	116,4	+5,0	116,6	+9,5	103,4	-4,0	
Jun	118,2	+0,9	109,3	-2,5	118,4	+0,9	118,4	+2,2	126,1	+0,7	118,5	+2,2	104,2	-3,1	
Jul	116,1	+3,4	111,6	-2,4	116,2	+3,5	117,1	+3,2	121,4	+5,7	116,6	+5,7	104,0	-2,2	
Aug	113,0	+2,6	112,8	-1,4	113,0	+2,7	116,8	+2,6	113,9	+5,3	102,9	+10,5	105,6	-4,2	
Sep	119,4	+2,3	112,5	+2,6	119,6	+2,2	118,6	+2,5	127,2	+3,7	124,8	+7,7	105,7	-3,8	
Okt	118,4	+2,8	117,7	+2,6	118,4	+2,8	118,4	+1,4	121,0	+6,0	129,0	+12,8	106,4	-4,1	

4 DEUTSCHLAND

Index der Arbeitsproduktivität für das Verarbeitende Gewerbe sowie Bergbau und Gewinnung von Steinen und Erden 1995 = 100

4.3 Produktionsergebnis je Arbeiter

Jahr Monat	Verarbeitendes Gewerbe sowie Bergbau und Gewinnung von Steinen und Erden														
	Insgesamt		Bergbau und Gewinnung von Steinen und Erden		Verarbeitendes Gewerbe										
					zusammen		Vorleistungs- güter- produzenten		Investitions- güter- produzenten		Gebrauchs- güter- produzenten		Verbrauchs- güter- produzenten		
Index	Veränd. zum Vor- jahres- zeitraum in %	Index	Veränd. zum Vor- jahres- zeitraum in %	Index	Veränd. zum Vor- jahres- zeitraum in %	Index	Veränd. zum Vor- jahres- zeitraum in %	Index	Veränd. zum Vor- jahres- zeitraum in %	Index	Veränd. zum Vor- jahres- zeitraum in %	Index	Veränd. zum Vor- jahres- zeitraum in %	Index	Veränd. zum Vor- jahres- zeitraum in %
1996	105,0	+5,0	105,3	+5,3	104,9	+4,9	103,8	+3,8	105,8	+5,8	107,8	+7,8	105,5	+5,5	
Jan	95,1	+3,7	99,9	+9,8	94,9	+3,4	96,7	+1,2	88,1	+8,8	100,7	+3,9	99,6	+3,1	
Feb	97,8	+2,8	96,5	+8,1	97,9	+2,7	96,5	-0,5	95,8	+6,2	108,3	+8,1	100,8	+5,4	
Mär	108,7	+0,1	107,1	+3,6	108,7	0,0	107,0	-2,3	108,6	+1,5	119,1	+4,2	108,6	+2,6	
Apr	103,3	+6,1	100,6	+6,8	103,3	+6,1	102,5	+2,7	103,2	+9,8	108,1	+8,9	103,5	+8,5	
Mai	103,2	+1,9	105,4	+4,2	103,0	+1,7	103,4	0,0	101,4	+2,1	105,9	+3,2	104,2	+5,4	
Jun	107,6	+3,4	103,2	+3,3	107,7	+3,4	104,8	+0,7	113,7	+5,9	109,6	+6,5	104,4	+5,1	
Jul	102,6	+8,2	104,2	+4,5	102,7	+8,6	103,3	+7,4	103,0	+9,1	97,1	+16,0	103,2	+6,9	
Aug	95,1	+6,3	102,0	+0,7	94,9	+6,4	97,2	+6,0	91,2	+5,2	84,9	+15,2	100,2	+4,5	
Sep	112,4	+6,3	109,8	+1,5	112,3	+6,3	110,8	+5,5	115,4	+6,8	117,1	+8,5	108,8	+6,0	
Okt	113,4	+9,1	117,2	+8,8	113,2	+9,0	114,2	+9,7	109,5	+8,4	118,6	+10,5	115,1	+7,3	
Nov	115,6	+7,0	115,4	+6,1	115,7	+7,1	113,0	+7,5	118,0	+6,7	124,4	+8,1	115,2	+5,8	
Dez	104,7	+5,1	102,8	+7,4	104,7	+5,0	96,3	+8,3	121,4	+1,0	99,3	+3,4	102,4	+5,7	
1997	112,9	+7,5	112,6	+6,9	112,8	+7,5	112,6	+8,5	114,5	+8,2	111,0	+3,0	111,7	+5,9	
Jan	100,4	+5,6	104,9	+5,0	100,3	+5,7	101,3	+4,8	93,4	+6,0	104,3	+3,6	108,5	+8,9	
Feb	104,4	+6,7	100,3	+3,9	104,5	+6,7	104,8	+8,6	101,5	+5,9	109,8	+1,4	106,6	+5,8	
Mär	114,9	+5,7	106,0	-1,0	115,1	+5,9	114,0	+6,5	114,8	+5,7	116,8	-1,9	114,7	+5,6	
Apr	115,2	+11,5	120,0	+19,3	115,0	+11,3	116,5	+13,7	114,9	+11,3	118,8	+9,9	110,3	+6,6	
Mai	107,1	+3,8	111,1	+5,4	108,9	+3,8	108,6	+5,0	108,2	+4,7	102,7	-3,0	106,7	+2,4	
Jun	120,4	+11,9	116,9	+13,3	120,4	+11,8	119,0	+13,5	127,9	+12,5	119,0	+8,6	111,8	+7,1	
Jul	114,7	+11,8	117,6	+12,9	114,5	+11,5	115,8	+12,1	117,3	+13,9	108,2	+11,4	110,7	+7,3	
Aug	99,3	+4,4	108,6	+6,5	99,0	+4,3	103,1	+6,1	96,1	+5,4	77,7	-8,5	104,3	+4,1	
Sep	120,6	+7,3	115,1	+4,8	120,8	+7,6	119,2	+7,6	125,8	+9,0	121,4	+3,7	115,5	+6,2	
Okt	122,0	+7,6	122,3	+4,4	121,9	+7,7	123,8	+8,4	120,0	+9,6	121,7	+2,6	121,5	+5,6	
Nov	122,1	+5,6	121,1	+4,9	122,1	+5,5	120,0	+6,2	125,1	+6,0	128,2	+3,1	120,1	+4,3	
Dez	113,1	+8,0	107,3	+4,4	113,2	+8,1	105,3	+9,3	131,1	+8,0	103,2	+3,9	109,9	+7,3	
1998															
Jan	106,6	+6,2	104,7	-0,2	106,4	+6,1	110,3	+8,9	99,2	+6,2	107,8	+3,4	107,5	-0,9	
Feb	110,6	+5,9	102,3	+2,0	110,5	+5,7	112,1	+7,0	109,7	+8,1	119,3	+8,7	103,1	-3,3	
Mär	126,7	+10,3	113,5	+7,1	128,9	+10,3	128,0	+10,5	132,6	+15,5	134,0	+14,7	114,8	+0,1	
Apr	116,3	+1,0	105,7	-11,9	116,5	+1,3	117,6	+0,9	117,7	+2,4	120,9	+1,8	108,8	-1,4	
Mai	114,4	+6,8	109,4	-1,5	114,4	+7,0	116,0	+6,8	115,5	+8,8	117,3	+14,2	106,5	-0,2	
Jun	120,9	+0,4	110,8	-5,2	121,0	+0,5	120,3	+1,1	128,1	+0,2	122,3	+2,8	109,2	-2,3	
Jul	117,8	+2,7	114,6	-2,6	117,6	+2,7	118,2	+2,1	122,7	+4,6	114,6	+5,9	109,3	-1,3	
Aug	103,8	+4,5	109,5	+0,8	103,6	+4,6	107,4	+4,2	103,0	+7,2	89,0	+14,5	102,5	-1,7	
Sep	122,8	+1,8	119,6	+3,9	122,7	+1,6	121,5	+1,9	128,6	+2,2	131,5	+8,3	112,2	-2,9	
Okt	124,2	+1,8	126,3	+3,3	124,0	+1,7	124,1	+0,2	125,2	+4,3	137,0	+12,6	116,5	-4,1	

Statistisches Bundesamt, Fachserie 4, Reihe 2.1, 11/1998

4 DEUTSCHLAND

Index der Arbeitsproduktivität für das Verarbeitende Gewerbe sowie Bergbau und Gewinnung von Steinen und Erden 1995 = 100

4.4 Produktionsergebnis je Arbeiterstunden

Jahr Monat	Verarbeitendes Gewerbe sowie Bergbau und Gewinnung von Steinen und Erden													
	Insgesamt		Bergbau und Gewinnung von Steinen und Erden		Verarbeitendes Gewerbe									
					zusammen		Vorleistungs- güter- produzenten		Investitions- güter- produzenten		Gebrauchs- güter- produzenten		Verbrauchs- güter- produzenten	
Index	Veränd. zum Vor - jahres- zeitraum in %	Index	Veränd. zum Vor - jahres- zeitraum in %	Index	Veränd. zum Vor - jahres- zeitraum in %	Index	Veränd. zum Vor - jahres- zeitraum in %	Index	Veränd. zum Vor - jahres- zeitraum in %	Index	Veränd. zum Vor - jahres- zeitraum in %	Index	Veränd. zum Vor - jahres- zeitraum in %	
1996	106,2	+6,2	107,0	+7,0	106,2	+6,2	105,3	+5,3	107,7	+7,7	107,7	+7,7	105,5	+5,5
Jan	95,7	+5,9	96,2	+8,8	95,7	+5,9	97,6	+4,1	89,8	+11,3	99,3	+4,9	98,4	+3,4
Feb	99,1	+3,7	99,1	+7,8	99,1	+3,6	98,5	+0,9	96,3	+6,9	106,7	+6,8	102,2	+4,8
Mär	104,6	+3,7	101,4	+6,8	104,6	+3,5	103,7	+2,2	103,9	+4,8	110,5	+5,3	105,8	+4,8
Apr	103,6	+5,9	105,0	+6,2	103,5	+5,8	103,0	+2,7	103,3	+10,8	106,2	+7,7	104,5	+6,1
Mai	105,0	+5,3	106,7	+6,3	105,0	+5,3	104,9	+4,0	104,5	+6,6	106,9	+5,8	105,3	+7,0
Jun	109,3	+6,5	106,4	+5,2	109,4	+6,5	106,7	+3,9	115,6	+10,0	108,9	+8,5	105,7	+5,7
Jul	105,9	+7,4	107,7	+5,2	105,9	+7,5	105,9	+6,0	106,8	+9,4	106,4	+13,8	103,9	+4,9
Aug	103,1	+7,8	105,3	+5,0	103,0	+7,9	105,0	+8,2	100,6	+7,2	98,4	+12,6	103,0	+5,3
Sep	110,9	+7,1	107,2	+3,1	110,9	+7,1	110,0	+6,3	114,4	+8,3	110,4	+8,6	107,1	+5,9
Okt	109,9	+7,7	113,6	+8,5	109,9	+7,7	110,8	+8,0	107,2	+8,0	112,0	+8,7	111,4	+5,9
Nov	112,0	+7,7	112,1	+8,6	111,9	+7,6	109,8	+8,2	114,3	+7,6	116,9	+7,4	111,7	+6,3
Dez	115,4	+5,8	122,7	+11,7	115,1	+5,5	107,3	+8,7	135,2	+2,7	109,2	+3,1	106,8	+5,1
1997	113,5	+6,9	114,5	+7,0	113,5	+6,9	113,2	+7,5	115,8	+7,5	111,4	+3,4	111,7	+5,9
Jan	101,7	+6,3	103,4	+7,5	101,6	+6,2	102,8	+5,3	96,5	+7,5	102,8	+3,5	106,7	+8,4
Feb	106,6	+7,6	106,2	+7,2	106,6	+7,6	107,6	+9,2	103,6	+7,6	109,6	+2,7	108,5	+6,2
Mär	111,5	+6,6	112,1	+10,6	111,5	+6,6	112,0	+8,0	110,8	+6,6	108,2	-2,1	111,7	+5,6
Apr	112,0	+8,1	113,1	+7,7	111,9	+8,1	112,6	+9,3	112,3	+8,7	114,2	+7,5	109,1	+4,4
Mai	112,6	+7,2	119,8	+12,3	112,4	+7,0	113,8	+8,5	112,6	+7,8	108,3	+1,3	111,1	+5,5
Jun	118,7	+8,6	114,1	+7,2	118,7	+8,5	116,9	+9,6	126,5	+9,4	117,2	+7,6	111,6	+5,6
Jul	113,3	+7,0	117,0	+8,6	113,3	+7,0	114,1	+7,7	115,3	+8,0	112,3	+5,5	109,0	+4,9
Aug	111,1	+7,8	114,8	+9,0	110,9	+7,7	113,7	+8,3	110,0	+9,3	97,7	-0,7	110,6	+7,4
Sep	117,9	+6,3	111,8	+4,3	118,1	+6,5	116,5	+5,9	123,6	+8,0	116,0	+5,1	113,3	+5,8
Okt	116,4	+5,9	117,5	+3,4	116,3	+5,8	117,6	+6,1	114,8	+7,1	114,9	+2,6	117,3	+5,3
Nov	118,1	+5,4	118,4	+5,6	118,0	+5,5	116,4	+6,0	120,3	+5,2	121,7	+4,1	117,8	+5,5
Dez	122,4	+6,1	125,5	+2,3	122,3	+6,3	114,6	+6,8	142,7	+5,5	114,1	+4,5	114,2	+6,9
1998														
Jan	107,6	+5,8	103,8	+0,4	107,6	+5,9	111,7	+8,7	101,4	+5,1	106,9	+4,0	106,6	-0,1
Feb	111,4	+4,5	106,8	+0,6	111,3	+4,4	113,4	+5,4	110,1	+6,3	117,7	+7,4	105,0	-3,2
Mär	118,4	+6,2	105,3	-6,1	118,7	+6,5	117,8	+5,2	123,5	+11,5	121,8	+12,6	109,9	-1,6
Apr	114,0	+1,8	107,2	-5,2	114,1	+2,0	115,1	+2,2	114,5	+2,0	117,3	+2,7	106,9	-0,2
Mai	115,6	+2,7	112,9	-5,8	115,6	+2,8	116,9	+2,7	117,2	+4,1	118,0	+9,0	108,3	-2,5
Jun	119,4	+0,6	113,6	-0,4	119,4	+0,6	118,5	+1,4	126,7	+0,2	119,6	+2,0	109,1	-2,2
Jul	116,9	+3,2	115,2	-1,5	116,8	+3,1	116,9	+2,5	121,5	+5,4	118,9	+5,9	107,7	-1,2
Aug	113,8	+2,4	113,9	-0,8	113,7	+2,5	116,0	+2,0	115,1	+4,6	107,2	+9,7	107,7	-2,6
Sep	120,4	+2,1	114,8	+2,7	120,5	+2,0	119,2	+2,3	127,1	+2,8	124,9	+7,7	110,2	-2,7
Okt	119,6	+2,7	121,2	+3,1	119,4	+2,7	119,2	+1,4	120,7	+5,1	129,2	+12,4	113,7	-3,1

Statistisches Bundesamt, Fachserie 4, Reihe 2.1, 11/1998

6 Produktion ausgewählter Erzeugnisse - Deutschland

EB-Nr.	Erzeugnis	Einheit	1997		1998		Januar bis November		Anzahl Unternehmen November 1998
			November	Oktober	November	1997	1998		
Kohle und Torf									
1010 10	Steinkohle	1000 t *	3 889	3 944	3 933	43 201	38 313	-	
1010 20	Steinkohlenbriketts	1000 t *	30	.	.	294	.	-	
1020 10	Braunkohle, roh	1000 t *	15 355	14 152	14 344	162 354	150 747	-	
1020 20	Braunkohlenbriketts	1000 t *	322	305	242	3 322	2 127	-	
Erdöl und Erdgas									
1110 10	Erdöl und Öl aus bitum. Mineralien, roh	1000 t *	238	220	240	2 570	2 654	-	
1110 20	Erdgas	1000 MWh *	19 737	16 375	17 820	176 011	168 238	-	
Erze									
1310 10	Nicht agglomerierte Eisenerze	t-eff. *	-	-	-	-	-	-	
1310 20	Agglomerierte Eisenerze	t-eff. *	-	-	-	-	-	-	
Steine und Erden, sonstige Bergbauerzeugnisse									
1412 10	Kalksteine als Hochofenzuschläge oder zum Herstellen von Kalk oder Zement	1000 t *	6 130	6 587	5 883	67 324	66 783	81	
1412 20	Dolomit, gebrannt und gesintert	t *	70 792	86 181	81 349	800 567	833 263	14	
1412 30	Dolomitstampfmasse, rein	t *	2	
1421 10	Natürliche Sande	1000 t 1000 DM	9 065 100 772	10 609 114 492	8 993 97 149	98 770 1 108 843	95 945 1 077 409	494	
1421 20	Kies, Feldsteine, Feuerstein (Flintstein), Kiesel	1000 t 1000 DM	11 303 129 804	12 328 139 616	10 494 117 407	118 012 1 362 638	111 913 1 284 200	518	
1421 30	Andere gebrochene Natursteine	1000 t 1000 DM	10 207 105 048	12 085 119 080	10 664 104 327	103 567 1 083 180	98 299 997 139	263	
1421 40	Körnungen, Splitt und Mehl aus Marmor	1000 t 1000 DM	150 1 857	111 1 802	100 1 559	1 447 21 306	1 055 19 232	6	
1421 50	Körnungen, Splitt und Mehl von anderen Steinen	1000 t 1000 DM	5 358 63 682	6 431 76 017	5 457 64 941	51 895 624 300	53 842 641 159	209	
1421 60	Makadam, Teermakadam	1000 t 1000 DM	1 658 79 783	1 668 80 838	1 363 63 582	13 149 636 316	11 730 563 112	58	
1430 10	Carnallit, Sylvinit u.a. natürliche rohe Kalisalze	t-K20 *	4	
1440 10	Steinsalz	1000 t *	518	501	555	5 732	4 767	10	
1440 20	Siedesalz, reines Natriumchlorid	1000 t *	197	194	144	2 088	2 067	7	
Erzeugnisse des Ernährungsgewerbes									
1513 10	Fleisch und genießbare Schlachtnebenprodukte, gesalzen, in Salzlake, geräuchert; genießbares Mehl von Fleisch oder Schlachtnebenprodukten	t 1000 DM	40 273 287 472	44 310 269 058	44 531 262 755	3 411 137 3 028 977	432 208 2 825 084	667	
1513 20	Würste u.ä. Erzeugnisse, Zubereitungen aus Fleisch, Schlachtnebenprodukten oder Blut; Extrakte und Säfte aus Fleisch, Fischen und wirbellosen Wassertieren	t 1000 DM	158 774 1 242 407	170 641 1 259 292	167 702 1 234 226	1 757 597 13 658 376	1 792 212 13 586 314	1 026	
1520 10	Fischfilets u.a. Fischfleisch, frisch oder gekühlt	t 1000 DM	1 217 11 122	988 9 538	1 042 10 372	15 017 123 964	11 840 116 396	15	
1520 20	Fischfilets, gefroren	t 1000 DM	3 500 19 205	2 753 17 996	2 818 18 953	34 301 190 082	30 670 191 743	19	
1520 30	Fisch, anders zubereitet oder haltbar gemacht (ohne Kaviar)	t 1000 DM	32 001 165 479	29 001 172 236	29 562 178 055	312 778 1 628 966	304 049 1 659 826	86	
1531 10	Kartoffeln, getrocknet, Kartoffelerzeugnisse (oh. Kartoffelchips und -sticks, nicht gefroren)	t 1000 DM	44 100 72 120	50 051 80 255	48 179 80 232	446 739 712 729	502 587 805 541	65	
1531 20	Kartoffelchips und -sticks, nicht gefroren	t 1000 DM	8 670 45 438	6 501 38 406	7 964 46 405	89 561 439 081	77 154 436 237	5	
1532 10	Frucht- und Gemüsesäfte (ohne Saftkonzentrate)	1000 l 1000 DM	189 308 205 496	197 164 206 901	195 784 215 561	2 319 752 2 478 432	2 371 396 2 443 799	136	
1532 20	Nektars	1000 l 1000 DM	87 884 77 265	89 603 79 885	88 982 79 901	1 237 930 1 026 583	1 195 828 1 011 172	140	
1533 10	Gemüse, gefroren, auch in Wasser oder Dampf gekocht	t 1000 DM	9 938 31 337	16 102 45 927	13 350 37 331	119 393 314 798	126 762 329 346	10	
1533 20	Gemüse und Früchte, ohne Essig zubereitet oder haltbar gemacht	t 1000 DM	46 742 116 482	50 869 115 666	44 361 100 555	328 928 968 324	304 046 934 808	90	

6 Produktion ausgewählter Erzeugnisse - Deutschland

EB-Nr.	Erzeugnis	Einheit	1997	1998		Januar bis November		Anzahl Unternehmen November 1998
			November	Oktober	November	1997	1998	
1533 30	Konfitüren, Fruchtgelees, Marmeladen, Fruchtmuse und -pasten, durch Kochen hergestellt usw. (ohne homogenisierte Zubereitungen)	t 1000 DM	47 936 123 308	51 057 132 577	46 466 134 429	1 496 553 1 409 475	473 204 1 418 104	34
1533 40	Andere Fruchtzubereitungen	t 1000 DM	7 792 31 971	6 951 29 197	8 694 27 657	104 019 364 695	106 716 388 641	39
1541 10	Soja-, Erdnuß-, Oliven-, Sonnenblumen-, Saffor-, Baumwollsaat-, Rüb- und Senfisaatöl, roh, nicht chemisch modifiziert	t	* 169 484	172 113	177 914	1 738 611	1 914 029	12
1541 20	Ölkuchen u.a. feste Rückstände aus der Gewinnung pflanzlicher Öle und Fette, auch gemahlen oder in Form von Pellets	t 1000 DM	506 219 171 942	461 035 114 100	473 853 115 277	4 560 870 1 584 495	5 022 547 1 472 013	11
1542 10	Soja-, Erdnuß-, Oliven-, Sonnenblumen-, Saffor-, Baumwollsaat-, Rüb-, Senfisaat- und Sesamöl und deren Fraktionen, raffiniert, nicht chemisch modifiziert	t	* 140 515	147 275	135 094	1 375 392	1 481 435	20
1542 20	Palm-, Kokos-, Palmkern-, Babassu- und Leinöl sowie deren Fraktionen, raffiniert, nicht chemisch modifiziert	t	* 40 496	34 298	29 090	376 430	363 279	9
1542 30	Pflanzliche Fette und Öle sowie deren Fraktionen, hydriert, umgestert, wiederverestert oder elaidiniert, auch raffiniert, jedoch nicht weiterverarbeitet	t	* 36 524	40 125	36 783	372 861	377 930	9
1543 10	Margarine (ohne flüssige Margarine)	t 1000 DM	73 546 211 217	63 752 193 124	61 438 189 744	669 806 1 940 696	659 279 2 034 359	18
1551 10	Milch und Rahm mit einem Fettgehalt von mehr als 1 %, jedoch höchstens 6 %	1000 l 1000 DM	561 962 436 148	579 058 449 262	563 079 436 555	6 483 325 4 975 607	6 179 147 4 787 222	130
1551 20	Milch und Rahm mit einem Fettgehalt von mehr als 6 %, weder eingedickt noch gesüßt	1000 l 1000 DM	60 966 194 996	66 744 212 448	66 243 210 365	744 863 2 312 792	751 545 2 346 480	142
1551 30	Milch und Rahm in Pulverform, granuliert oder in anderer fester Form, eingedickt oder gesüßt mit einem Fettgehalt von 1,5 % oder weniger	t	* 21 535	27 410	24 324	368 409	351 966	40
1551 40	Butter u.a. Fettstoffe aus Milch	t 1000 DM	31 496 221 013	33 301 230 158	32 258 221 734	399 418 2 666 308	385 717 2 672 610	102
1551 50	Käse und Quark ohne Frischkäse	t 1000 DM	86 511 566 596	89 757 594 203	87 668 574 801	963 545 6 278 813	976 170 6 386 463	99
1551 60	Milch und Rahm, eingedickt, nicht in Pulverform, auch gesüßt	t 1000 DM	102 504 186 229	97 942 177 424	99 998 184 297	1 150 290 2 103 267	1 123 887 2 053 089	40
1551 70	Buttermilch, Sauermilch, Sauerrahm, Kefir u.a., fermentierte oder gesäuerte Milch oder Rahm, auch mit Früchten oder Kakao	t 1000 DM	40 224 53 251	45 128 58 149	43 281 55 718	539 574 665 388	553 262 687 815	79
1552 10	Speiseeis	1000 l 1000 DM	29 047 118 360	26 649 122 872	28 115 120 761	423 255 1 653 084	502 140 1 827 508	29
1561 10	Mehl von Weizen oder Mengkorn	t	* 312 096	328 204	327 786	3 277 759	3 465 502	69
1561 20	Mehl von anderem Getreide als Weizen oder Mengkorn (z.B. Roggen, Mais, Reis, Gerste, Hafer)	t	* 38 973	42 820	40 588	428 126	441 973	58
1561 30	Grobgrieß, Feingrieß und Pellets von anderem Getreide	t 1000 DM	7 011 3 080	5 987 2 261	6 088 2 284	72 333 33 668	66 396 27 478	5
1561 40	Getreidekörner, gequetscht, als Flocken oder anders bearbeitet	t 1000 DM	20 073 21 325	20 043 26 240	18 705 20 244	204 238 225 600	207 135 221 498	33
1562 10	Weizen-, Mais- und Kartoffelstärke	t	* 177 904	202 313	180 228	1 102 913	1 022 045	16
1582 10	Leb- und Honigkuchen u.ä.; Kekse u.ä. Kleingebäck, gesüßt; Waffeln	t 1000 DM	44 059 310 200	63 857 369 727	50 306 366 609	480 352 3 226 631	499 209 3 350 327	133
1582 20	Andere Dauerbackwaren	t 1000 DM	26 583 176 169	24 337 157 335	24 872 161 634	284 404 1 846 035	267 051 1 728 681	129
1583 10	Weißzucker	t	-	-	-	-	-	-
1584 10	Kakaobutter, Kakaofett und Kakaobl	t	* 2 165	1 500	1 357	28 387	18 563	5
1584 20	Kakaopulver, ohne Zusatz von Zucker oder anderen Süßmitteln	t 1000 DM	3 120 4 475	2 671 4 561	2 675 4 501	32 030 47 881	30 371 49 497	6
1584 30	Schokolade	t 1000 DM	14 779 61 243	17 106 67 261	14 977 59 877	135 339 525 118	138 995 550 578	17
1584 40	Kakaoglasur	t 1000 DM	198 995	749 2 659	1 162 3 499	2 170 10 008	11 879 36 199	4
1584 50	Schokolade u.a. kakaohaltige Lebensmittelzubereitungen, in Form von Tafeln, Stangen oder Riegeln	t 1000 DM	97 279 807 225	91 582 825 565	91 392 799 449	929 782 7 320 712	832 708 6 863 433	157

6 Produktion ausgewählter Erzeugnisse - Deutschland

EB-Nr.	Erzeugnis	Einheit	1997	1998		Januar bis November		Anzahl Unternehmen November 1998
			November	Oktober	November	1997	1998	
1584 60	Süßwaren ohne Kakaogehalt (einschl. weißer Schokolade)	t 1000 DM	41 912 256 221	42 527 256 918	42 124 249 939	443 764 2 678 738	452 657 2 630 708	116
1584 70	Mit Zucker haltbar gemachte Früchte, Nüsse, Fruchtschalen u.a. Pflanzenteile	t 1000 DM	810 6 079	1 000 7 678	918 6 975	9 579 69 081	9 562 73 526	9
1585 10	Teigwaren, weder gekocht oder gefüllt noch in anderer Weise zubereitet	t 1000 DM	25 544 57 236	19 356 43 200	19 770 43 920	273 142 602 716	242 514 537 105	28
1585 20	Teigwaren, gefüllt, auch gekocht, andere Teigwaren (ohne Couscous)	t 1000 DM	8 672 34 265	8 975 34 694	9 580 36 202	81 146 345 552	91 186 360 910	42
1586 10	Kaffee geröstet	t *	45 072	55 231	55 181	483 071	502 363	24
1586 20	Auszüge, Essenzen oder Konzentrate aus Kaffee, fest	t 1000 DM	3 507 69 095	4 042 60 024	3 923 67 862	42 013 665 626	45 618 732 288	7
1587 10	Sojasoße	t 1000 DM	1
1587 20	Tomatenketchup u.a. Tomatensoßen	t 1000 DM	10 137 26 754	11 733 29 526	11 381 29 939	127 946 345 624	124 933 331 225	28
1587 30	Andere Würzsoßen und Würzmittel, Zubereitungen zum Herstellen von Würzsoßen	t 1000 DM	16 625 137 284	15 289 137 886	16 409 158 871	167 642 1 484 886	174 135 1 534 784	48
1587 40	Gewürze, verarbeitet	1000 DM	92 412	89 891	90 308	991 515	1 032 833	49
1588 10	Homogenisierte Lebensmittelzubereitungen und diätetische Lebensmittel	t 1000 DM	21 365 159 931	21 613 154 008	24 841 177 462	220 300 1 650 992	234 321 1 717 764	37
1589 10	Suppen und Brühen, Zubereitungen dafür	t 1000 DM	20 167 139 479	24 540 143 171	24 472 163 536	195 704 1 348 823	221 385 1 352 888	50
1589 20	Lebensmittelzubereitungen, a.n.g., ohne solche auf Getreide oder Milchbasis (ohne Kindernahrung), Malzextrakt	t 1000 DM	51 465 202 520	61 112 223 476	55 903 219 599	638 568 2 390 111	651 797 2 510 174	139
1591 10	Reiner Alkoholanteil bei Ethylalkohol mit einem Alkoholgehalt von weniger als 80 % vol.; Branntwein, Likör u.a. Spirituosen; zusammengesetzte alkoholhaltige Zubereitungen zum Herstellen von Getränken	1000 l 1000 DM	82 5 279	43 2 014	67 4 455	976 55 768	770 42 348	9
1591 20	Reiner Alkohol bei Branntwein aus Wein oder Traubentrester	1000 l 1000 DM	4 420 61 331	3 531 43 627	3 511 39 872	34 731 406 721	32 480 357 281	32
1591 30	Reiner Alkohol bei Obstbranntwein	1000 l 1000 DM	866 10 425	446 6 049	810 10 783	8 973 98 861	7 724 83 053	22
1591 40	Reiner Alkohol bei Likör u.a. Spirituosen	1000 l 1000 DM	5 765 120 838	5 789 112 665	5 298 108 332	67 278 1 456 663	62 180 1 276 382	83
1592 10	Ethylalkohol mit einem Alkoholgehalt von 80 % vol. oder mehr, unvergällt	1000 l *	15 799	5 436	4 857	156 458	52 194	15
1592 20	Ethylalkohol und Branntwein mit beliebigem Alkoholgehalt, vergällt	1000 l *	5 902	3 868	5 464	79 564	45 471	5
1596 10	Bier aus Malz	1000 hl 1000 DM	7 633 1 004 047	7 903 1 022 353	7 655 1 004 380	100 127 13 190 693	98 466 12 722 490	381
1597 10	Malz, ungeröstet und geröstet	t *	157 919	148 191	138 292	1 694 016	1 676 919	62
1598 10	Mineralwasser und kohlenensäurehaltiges Wasser, nicht gesüßt	1000 l *	564 006	628 554	593 645	8 084 144	8 075 036	280
1598 20	Wasser (einschl. Mineralwasser und kohlenensäurehaltigem Wasser) mit Zusatz von Zucker, anderen Süßmitteln oder Aromastoffen (Erfrischungsgetränke)	1000 l 1000 DM	432 827 355 583	471 935 390 198	451 395 369 004	5 951 553 4 914 367	6 027 545 4 990 041	351
1598 30	Andere Fruchtsaftgetränke	1000 l 1000 DM	54 701 53 211	67 049 66 537	61 225 61 430	752 282 742 920	846 996 848 618	164
Tabakerzeugnisse								
1600 10	Zigarren, Stumpen und Zigarillos, Tabak enthaltend	Mill. St 1000 DM	145 27 943	189 38 583	190 36 011	1 425 288 007	1 782 348 131	10
1600 20	Zigaretten, Tabak enthaltend	Mill. St 1000 DM	15 526 549 756	16 405 619 543	16 978 634 031	167 251 5 978 638	167 333 6 320 875	11
1600 30	Rauchtabak, auch teilweise oder ganz aus Tabakersatzstoffen	t 1000 DM	3 372 33 746	2 577 39 438	2 610 39 181	20 890 328 220	27 347 396 242	13
Textilien								
1711 10	Baumwollgarne für Gewebe	t *	10 062	10 137	9 481	103 184	101 211	37
1711 20	Baumwollgarne für Maschenware	t *	1 976	1 914	1 872	22 146	19 816	13
1711 30	Garne aus synthetischen Spinnfasern für Teppiche und Fußbodenbeläge	t *	3 254	3 012	3 160	32 204	31 865	10
1711 40	Garne aus synthetischen Spinnfasern für Gewebe	t *	5 795	6 559	6 345	62 913	66 393	40

6 Produktion ausgewählter Erzeugnisse - Deutschland

EB-Nr.	Erzeugnis	Einheit	*	1997	1998		Januar bis November		Anzahl Unternehmen November 1998
				November	Oktober	November	1997	1998	
1711 50	Garne aus synth. Spinnfasern für Maschenware	t	*	1 072	1 148	961	10 883	11 195	16
1711 60	Garne aus künstlichen Spinnfasern für Gewebe	t	*	1 860	1 721	1 704	17 123	18 222	24
	Garne aus synthetischen Spinnfasern (ohne Nähgarn) mit gekrämpelter Wolle oder feinen Tierhaaren gemischt mit einem Anteil von weniger als 85 GHT								
1712 10	für Teppiche und Fußbodenbeläge	t	*	1
1712 20	für Gewebe	t	*	135	.	.	1 198	.	2
1712 30	für Maschenware	t	*	38	.	20	283	278	3
1713 10	Wollkammgarne für Gewebe	t	*	1 352	1 051	1 016	15 722	11 990	11
1713 20	Wollkammgarne für Maschenware	t	*	494	554	499	6 419	5 639	9
	Garne aus synthetischen Spinnfasern (ohne Nähgarn) mit gekämmter Wolle oder feinen Tierhaaren gemischt mit einem Anteil von weniger als 85 GHT								
1713 30	für Teppiche und Fußbodenbeläge	t	*	-	-	-	-	-	-
1713 40	für Gewebe	t	*	345	467	419	4 108	4 082	5
1713 50	für Maschenware	t	*	85	97	54	1 310	1 126	4
1715 10	Handstrickgarne	t	*	59	58	56	624	519	5
1716 10	Nähgarne	t	*	652	702	739	7 335	6 340	12
1721 10	Baumwollgewebe für Bekleidung	t	*	6 532	8 950	8 510	78 228	86 908	40
1721 20	Baumwollgewebe für Heim- und Haushaltstextilien	t	*	3 470	3 025	3 098	31 879	31 376	53
1721 30	Baumwollgewebe für technischen und industriellen Bedarf	t	*	2 009	1 976	1 916	18 827	20 670	28
1721 40	Gewebe aus synthetischen Spinnfasern für Bekleidung	t	*	1 482	1 480	1 447	14 050	13 572	27
1721 50	Gewebe aus synthetischen Spinnfasern für Heim- und Haushaltstextilien	t	*	4 411	4 155	4 009	43 941	43 777	44
1721 60	Gewebe aus synthetischen Spinnfasern für technischen und industriellen Bedarf	t	*	613	781	751	7 099	8 398	20
1721 70	Gewebe aus künstlichen Spinnfasern	t	*	1 183	1 195	1 099	11 411	11 574	37
1721 81	Samt und Plüsch für Bekleidung aus Baumwolle	t	*	212	310	312	4 127	3 842	6
1721 83	Samt und Plüsch für Bekleidung aus anderen Spinnstoffen	t	*	3
1721 85	Samt und Plüsch für Heimtextilien	t	*	1 034	1 122	1 061	10 181	10 521	12
1721 90	Frottiertgewebe	t	*	641	730	651	6 081	6 534	12
	Gewebe aus synthetischen Spinnfasern mit gestrichener Wolle oder feinen Tierhaaren gemischt								
1722 10	für Bekleidung	t	*	.	35	44	.	211	3
1722 20	für Heim- und Haushaltstextilien	t	*	1
1722 30	für technischen und industriellen Bedarf	t	*	.	-	-	.	.	-
1723 10	Kammgarngewebe aus Wolle für Bekleidung	t	*	1 542	1 559	1 477	17 319	16 015	27
	Gewebe aus synthetischen Spinnfasern mit gekämmter Wolle oder feinen Tierhaaren gemischt								
1723 20	für Bekleidung	t	*	727	722	699	7 002	6 879	9
1723 30	für Heim- und Haushaltstextilien	t	*	1
1723 40	für technischen und industriellen Bedarf	t	*	-	-	-	-	-	-
1724 10	Gewebe aus synthetischen und künstlichen Filamenten für Futterstoff	t	*	777	801	719	8 536	8 067	8
1724 20	Gewebe aus Filamenten für Bekleidung (ohne Futterstoffe)	t	*	347	418	379	3 729	4 354	13
1724 30	Gewebe aus Filamentgarnen für technischen und industriellen Bedarf	t	*	3 483	4 122	3 963	37 317	41 886	26
1740 10	Decken	t 1000 DM		1 021 18 482	1 082 18 487	1 066 18 107	8 791 184 963	8 339 153 093	18
1740 20	Bettwäsche aus Gewebe und Maschenstoffen	t 1000 DM		2 397 41 408	2 198 41 538	2 241 41 377	21 762 416 524	20 836 411 522	53

6 Produktion ausgewählter Erzeugnisse - Deutschland

EB-Nr.	Erzeugnis	Einheit	1997	1998		Januar bis November		Anzahl Unter- nehmen November 1998
			November	Oktober	November	1997	1998	
1740 30	Tischwäsche aus Geweben und Maschenstoffen	t 1000 DM	326 16 323	307 16 939	275 14 441	3 271 171 041	2 970 161 187	39
1740 40	Wäsche zur Körperpflege und Küchenwäsche aus Gewebe und Maschenstoffen	t 1000 DM	521 13 643	586 15 100	517 13 888	5 009 131 615	5 184 135 922	16
1740 50	Deckbetten	1000 St *	687	681	676	6 866	6 966	62
1740 60	Kopfkissen	1000 St *	808	772	837	8 345	8 292	60
1740 70	Schlafsäcke	1000 St 1000 DM	54 1 681	40 1 395	41 1 436	451 14 898	350 12 952	11
1751 10	Teppiche, gewebt	t *	877	1 055	910	8 230	9 513	13
1751 20	Teppiche im Tuftingverfahren hergestellt	t *	14 931	14 590	13 923	151 417	151 992	35
1751 30	Teppiche im Nadelfilzverfahren hergestellt	t 1000 DM	9 068 57 741	6 326 56 235	6 432 56 258	96 646 632 330	73 086 582 080	22
1753 10	Vliesstoffe, auch getränkt, bestrichen, überzogen oder mit Legen versehen	t 1000 DM	17 809 130 711	20 748 157 432	20 003 147 247	189 889 1 456 891	215 603 1 651 966	52
1754 10	Bänder	t *	2 174	2 600	2 525	21 460	25 130	70
1754 20	Reifencordgewebe	t 1000 DM	1 748 13 688	2 131 14 531	2 005 14 843	19 153 147 408	20 820 152 606	3
1754 30	Beschichtete Gewebe	t 1000 DM	4 414 51 846	5 731 68 848	5 679 62 730	52 045 648 689	62 650 745 404	27
1760 10	Gewirkter Samt und Plüsch	t *	684	708	686	7 300	7 143	12
1760 20	Maschenstoffe für Vorhänge und Gardinen	t *	810	756	769	9 356	8 301	22
1760 30	Andere Maschenstoffe	t *	4 577	5 712	5 146	47 366	53 911	63
1771 10	Strumpfhosen	1000 St 1000 DM	11 543 19 420	12 537 20 533	12 733 19 039	138 742 230 682	121 445 191 172	15
1771 20	Herrenstrümpfe	1000 Paar 1000 DM	4 489 12 004	4 473 13 334	4 173 11 841	45 457 117 877	43 698 120 471	15
1772 10	Pullover, Strickjacken, Westen u.ä. Waren gewirkt oder gestrickt	1000 St 1000 DM	1 637 77 673	1 542 69 371	1 532 71 154	18 866 868 064	15 944 731 379	145
	Bekleidung							
1810 10	Lederbekleidung	1000 St 1000 DM	24 6 530	17 4 844	18 5 038	283 73 415	233 63 405	20
	Arbeits- und Berufsbekleidung							
1821 10	Arbeitskombinationen und -jacken für Männer	1000 St 1000 DM	227 8 076	198 7 922	201 7 593	2 229 77 535	1 937 78 994	32
1821 20	Lange Hosen, Latzhosen für Männer	1000 St 1000 DM	310 8 529	227 7 087	270 7 577	2 950 77 296	2 704 76 422	34
1821 30	Arbeitskombinationen und -jacken für Frauen	1000 St 1000 DM	13 376	10 295	8 262	98 3 017	97 2 902	9
1821 40	Lange Hosen, Latzhosen für Frauen	1000 St 1000 DM	14 357	16 390	14 343	144 3 633	133 3 208	14
1821 50	Andere Arbeits- und Berufsbekleidung für Männer oder Frauen	1000 St 1000 DM	829 5 673	.	745 5 038	9 182 44 522	10 062 47 914	39
	Oberbekleidung (ohne Arbeits- und Berufsbekleidung)							
1822 10	Mäntel, Anoraks, Windjacken, Blousons u.ä. Waren für Männer oder Knaben	1000 St 1000 DM	31 4 141	93 11 757	35 4 035	654 98 043	665 80 533	18
1822 15	Anzüge und Kombinationen für Männer oder Knaben	1000 St 1000 DM	105 18 368	123 18 791	102 18 069	830 186 706	906 205 063	34
1822 20	Jacken für Männer oder Knaben	1000 St 1000 DM	170 23 160	152 21 802	175 24 687	2 772 367 404	2 476 338 058	48
1822 25	Hosen für Männer oder Knaben	1000 St 1000 DM	812 42 466	873 47 460	740 38 466	10 630 568 657	10 453 547 778	74
1822 30	Mäntel, Anoraks, Windjacken, Blousons u.ä. Waren für Frauen oder Mädchen	1000 St 1000 DM	215 26 998	229 29 791	198 28 264	4 374 554 495	3 510 495 610	65
1822 35	Kostüme u. Kombinationen für Frauen o. Mädchen	1000 St 1000 DM	184 18 834	175 13 484	240 23 170	2 386 260 102	2 561 260 169	58
1822 40	Kleider, Röcke und Hosenröcke für Frauen oder Mädchen	1000 St 1000 DM	1 118 59 054	852 48 261	1 169 68 661	13 576 809 162	13 237 792 645	144
1822 45	Hosen für Frauen oder Mädchen	1000 St 1000 DM	1 484 71 383	1 366 59 465	1 479 72 202	17 046 799 579	16 450 795 702	125

6 Produktion ausgewählter Erzeugnisse - Deutschland

EB-Nr.	Erzeugnis	Einheit	1997	1998		Januar bis November		Anzahl Unternehmen November 1998
			November	Oktober	November	1997	1998	
Oberbekleidung aus Gewirken oder Gestrickten								
1822 50	Mäntel, Anoraks, Windjacken, Blousons u.ä. Waren für Männer oder Knaben	1000 St 1000 DM	0 79	.	.	28 5 033	.	2
1822 55	Anzüge, Kombinationen, Jacken, lange Hosen, Latzhosen und kurze Hosen für Männer oder Knaben	1000 St 1000 DM	57 7 939	66 7 881	73 8 012	756 109 613	980 123 216	16
1822 60	Mäntel, Anoraks, Windjacken, Blousons u.ä. Waren für Frauen oder Mädchen	1000 St 1000 DM	7 719	5 516	4 572	226 33 972	54 7 805	7
1822 65	Kostüme, Kombinationen, Jacken, lange Hosen, Latzhosen, kurze Hosen, Kleider, Röcke und Hosenträger für Frauen oder Mädchen	1000 St 1000 DM	353 18 229	279 12 442	330 13 726	4 319 200 650	4 015 168 428	51
Wäsche aus Gewirken oder Gestrickten								
1823 10	Hemden für Männer oder Knaben	1000 St 1000 DM	15 450	12 336	13 351	216 8 594	152 5 011	6
1823 20	Slips u.a. Unterhosen, Nachthemden, Schlafanzüge und -jacken, Hausmäntel u.ä. Waren für Männer oder Knaben	1000 St 1000 DM	1 961 17 189	1 859 18 416	1 564 14 165	21 161 190 148	18 420 157 962	43
1823 30	Blusen und Hemdblusen für Frauen oder Mädchen	1000 St 1000 DM	420 16 059	440 15 050	471 17 162	5 194 190 501	5 038 181 032	32
1823 40	Slips u.a. Unterhosen, Nachthemden, Bademäntel und -jacken, Schlafanzüge, Negliges, Hausmäntel u.ä. Waren für Frauen oder Mädchen	1000 St 1000 DM	6 885 43 311	6 011 43 944	5 727 41 828	70 615 479 675	66 115 448 658	71
Wäsche aus anderen Stoffen								
1823 50	Hemden für Männer oder Knaben	1000 St 1000 DM	170 5 733	151 5 688	155 5 493	1 612 57 729	1 705 61 421	16
1823 60	Blusen und Hemdblusen für Frauen oder Mädchen	1000 St 1000 DM	1 007 47 574	1 174 55 264	1 095 51 560	13 857 649 426	14 491 700 995	104
1823 70	Nachthemden, Schlafanzüge, Negliges, Bademäntel und -jacken, Hausmäntel, Unterhemden, Slips für Frauen oder Mädchen	1000 St 1000 DM	212 4 301	211 4 288	233 4 563	2 142 46 129	2 281 44 595	21
1823 80	Büstenhalter, Hüftgürtel, Miederhosen, Korsetts	1000 St 1000 DM	317 6 764	438 8 385	469 8 666	3 855 77 046	3 841 74 851	26
1823 90	T-Shirts und Unterhemden aus Gewirken oder Gestrickten	1000 St 1000 DM	5 416 47 583	5 358 54 685	4 525 46 400	59 652 550 301	54 438 528 725	75
Leder und Lederwaren								
1910 10	Sämschleder, Lackleder und folien-kaschierte Lackleder, metallisierte Leder	1000 m2 *	1
1910 20	Gegerbtes Leder aus ganzen Häuten von Rindern und Kälbern, mit einer Oberfläche von 2,6 m2 oder weniger	t 1000 DM	4 645	.	161 4 903	48 445	1 621 50 530	4
1910 30	Anderes Leder aus ganzen Häuten von Rindern und Kälbern, mit einer Oberfläche von 2,6 m2 oder weniger (Boxcalf u.a. bearbeitet)	1000 m2 *	173	170	132	1 825	1 697	7
1910 40	Rind-, Kalbleder, Roßleder und Leder von anderen Einhufern, gegerbt oder nachgegerbt, auch gespalten	t *	3 651	4 233	4 280	40 709	51 312	8
1910 50	Narbenspalt von Rindern und Kälbern, Roßleder und Leder von anderen Einhufern, Vollleder, nach dem Gerben zugerichtet	1000 m2 *	1 072	1 085	1 031	10 630	11 632	16
1910 60	Schaf- oder Lammlleder, enthaart, nach dem Gerben zugerichtet, Pergament oder Rohhautleder	1000 m2 *	2
1910 70	Ziegen- oder Zickelleder, enthaart, nach dem Gerben zugerichtet, Pergament oder Rohhautleder	1000 m2 *	1	3	2	29	30	3
1910 80	Leder von Schweinen, enthaart, nach dem Gerben zugerichtet, Pergament oder Rohhautleder	1000 m2 *	2
1910 90	Leder von Kriechtieren u.a.n. Tieren, nach dem Gerben zugerichtet	1000 m2 *	-	-	-	-	-	-
1920 10	Sattlerwaren für alle Tiere (einschl. Zugtauen, Leinen, Knickappen, Maulkörben, Satteldecken, Satteltaschen, Hundedecken u.dgl.), aus Stoffen aller Art	1000 DM	9 835	9 144	8 608	105 753	91 356	16
1920 20	Reisekoffer, Handkoffer, Kosmetikkoffer und Dokumentenkoffer, Aktentaschen, Schulranzen u.ä. Behältnisse	1000 St 1000 DM	244 12 199	260 12 380	262 12 632	2 599 131 443	2 489 128 262	24

6 Produktion ausgewählter Erzeugnisse - Deutschland

EB-Nr.	Erzeugnis	Einheit	1997	1998		Januar bis November		Anzahl Unternehmen November 1998
			November	Oktober	November	1997	1998	
1920 30	Handtaschen, auch mit Schulterriemen (einschl. solcher ohne Handgriffe)	1000 St 1000 DM	69 6 641	69 4 722	75 6 097	747 72 595	788 60 348	14
1920 40	Taschen- oder Handtaschenartikel	1000 DM	11 334	8 756	8 259	109 595	82 266	23
1920 50	Reisetaschen, Toilettentaschen (Necessaires), Rucksäcke, Taschen für Sportartikel, Behältnisse für Musikinstrumente u.a. Behältnisse	1000 DM	16 557	17 045	14 899	189 312	173 779	32
1930 10	Schuhe mit Oberteil aus Leder	1000 Paar 1000 DM	2 423 127 983	2 603 121 842	2 752 131 282	24 869 1 392 570	26 521 1 354 991	77
1930 20	Schuhe mit Oberteil aus Spinnstoffen (ohne Sportschuhe)	1000 Paar 1000 DM	276 5 320	286 6 302	229 4 921	3 919 111 319	2 970 77 258	14
1930 30	Schuhe mit einem Metallschutz in der Vorderkappe, mit Oberteil aus Leder	1000 Paar 1000 DM	315 21 185	430 28 999	426 29 901	3 349 221 701	3 693 249 221	17
1930 40	Andere Schuhe mit einer Hauptsohle aus Holz, weder mit Innensohle noch mit einem Metallschutz in der Vorderkappe, mit Oberteil aus Leder	1000 Paar 1000 DM	- -	- -	- -	- -	- -	-
1930 50	Laufsohlen und Absätze aus Kautschuk oder Kunststoff	1000 St 1000 DM	8 120 13 551	7 281 13 933	8 195 16 499	72 994 125 179	75 604 150 366	19
	Holz und Holzwaren							
2010 05	Nadelholz; in der Längsrichtung gesägt oder gesäumt, gemessert oder geschält, mit einer Dicke von mehr als 6 mm	m3	* 1 209 901	1 349 824	1 178 812	12 782 567	12 927 888	664
2010 10	Laubholz (ohne Stäbe und Friese für Parkett aus tropischem Laubholz oder Eichenholz), in der Längsrichtung gesägt oder gesäumt, gemessert oder geschält, mit einer Dicke von mehr als 6 mm	m3	* 81 464	90 068	88 002	974 497	1 084 293	192
2010 20	Stäbe und Friese für Parkett aus tropischem Laubholz und Eichenholz, gehobelt, nicht zusammengesetzt, über 6 mm Dicke	m2	* 139 953	127 058	121 116	1 411 313	1 359 177	12
2010 30	Nadelholz	t	* 23 258	21 846	24 856	254 462	247 025	82
2010 40	Laubholz (ohne Stäbe und Friese für Parkett)	t	* 5 814	5 093	5 630	63 196	61 767	64
2010 50	Stäbe und Friese für Parkett aus Laubholz (ohne solche aus Eiche, nur gehobelt), nicht zusammengesetzt	m2	* 85 449	82 345	84 707	873 329	849 315	15
2020 10	Sperrholz, ausschließlich aus Furnieren, mit einer Dicke von 6 mm oder weniger	m3	* 5 414	5 043	4 561	52 673	51 221	16
2020 20	Anderes Sperrholz, furniertes Holz u.ä. Legenholz	m3	* 30 861	34 814	33 402	369 298	348 524	32
2020 30	Spanplatten u.ä. Platten, aus Holz oder anderen holzigen Stoffen	m3	* 814 627	857 998	822 612	8 487 223	8 829 465	62
2020 40	Faserplatten aus Holz oder anderen holzigen Stoffen mit einer Dichte von mehr als 0,8 g/cm3	1000 m2	* 14 399	15 404	14 488	147 252	155 565	12
2020 50	Furnierblätter oder Blätter für Sperrholz u.a. Holz, in der Längsrichtung gesägt, gemessert oder geschält, mit einer Dicke von 6 mm oder weniger, keilverzinkt, gehobelt, geschliffen und Brettchen zum Herstellen von Holzgefaßten Stiften	m2	* 234 616	251 849	262 998	2 817 219	2 833 764	4
2020 60	Andere Furnierblätter oder Blätter mit einer Dicke von 6 mm oder weniger	m3	* 27 708	28 102	27 122	286 006	297 835	41
2030 10	Fenster, Fenstertüren, Rahmen und Verkleidungen dafür, Türen und Türrahmen, -verkleidungen und -schwelle, aus Holz	1000 St 1000 DM	1 780 513 545	1 774 511 729	1 819 528 717	17 486 4 779 153	17 586 4 838 449	579
2030 20	Parkettafeln	1000 m2 1000 DM	862 35 529	823 35 120	851 35 331	7 987 333 704	8 612 351 322	29
2030 30	Verschalungen für Betonarbeiten	t 1000 DM	8 038 19 565	9 466 22 156	9 178 21 637	93 661 223 226	101 230 236 813	18
2030 40	Treppen	t 1000 DM	2 149 39 274	2 148 39 660	2 311 42 322	20 971 370 247	21 805 397 881	82
2040 10	Flechpaletten, Boxpaletten u.a. Ladungsträger, aus Holz	1000 St 1000 DM	3 632 44 873	3 729 47 926	3 714 46 934	35 930 463 435	39 986 508 971	129
2040 20	Kisten, Kistchen, Verschlöße, Trommeln u.ä. Verpackungsmittel	t 1000 DM	22 507 37 875	27 068 43 339	25 720 41 707	240 748 395 585	257 151 426 484	120
	Papier							
2111 10	Chemische Halbstoffe aus Holz (Sulfitzellstoff) (ohne solche zum Auflösen)	t-tr90 %	* 52 878	48 514	49 521	602 064	601 374	6

6 Produktion ausgewählter Erzeugnisse - Deutschland

EB-Nr.	Erzeugnis	Einheit	1997	1998		Januar bis November		Anzahl Unternehmen November 1998
			November	Oktober	November	1997	1998	
2111 20	Mechanische oder halbchemische Halbstoffe aus Holz, Halbstoffe aus anderen cellulosehaltigen Faserstoffen	t-tr90 % *	130 966	125 776	129 096	1 346 392	1 412 667	17
2112 10	Zeitungsdruckpapier, in Rollen oder Bogen	t *	148 716	155 407	152 065	1 659 365	1 636 829	8
2112 15	Büttenpapier und -pappe (handgeschöpft)	t *	-	-	-	-	-	-
2112 20	Rohpapier und Rohpappe für licht-, wärme- oder elektroempfindliche Papiere und Pappen, Kohlerohpapier und Tapetenrohpapier, in Rollen oder Bogen	t *	36 680	34 448	36 102	394 380	393 235	16
2112 25	Grafische Papiere und Pappen	t *	238 374	236 329	226 541	2 522 229	2 577 376	37
2112 30	Zellstoffwatte, gekrepptes Papier und Vliese aus Zellstoffasern u.a. Papiere für die H.v. Toilettenpapier, Abschmink- oder Handtüchern, Servietten o.ä. Papiererzeugnissen	t *	63 363	62 934	60 114	716 226	676 253	16
2112 35	Mehrlagige Papiere und Pappen	t *	151 268	164 517	149 288	1 634 328	1 717 871	23
2112 40	Andere Papiere und Pappen, weder bestrichen noch überzogen; Zigarettenpapier, nicht zugeschnitten	t *	321 543	325 010	319 689	3 378 744	3 486 181	93
2112 45	Naturpauspapier	t *	2
2112 50	Papiere und Pappen, gekreppt, gefältelt, durch Pressen oder Prägen gemustert oder perforiert, a.n.g.	t *	1 671	1 720	1 601	17 923	18 285	10
2112 55	Ein- oder beidseitig mit Kaolin o.a. anorganischen Stoffen gestrichene Papiere und Pappen zum Beschreiben, Bedrucken oder für andere grafische Zwecke	t *	371 158	363 597	355 039	3 861 084	4 106 790	27
2112 60	Gestrichene oder überzogene Kraftpapiere und -pappen (ohne solche zum Beschreiben, Bedrucken oder zu anderen graphischen Zwecken)	t *	1
2112 65	Andere gestrichene Papiere und Pappen	t *	19 800	21 032	20 017	213 538	235 339	9
2112 70	Kohlepapier und präpariertes Durchschreibepapier mit einer Breite von ungefaltet mehr als 36 cm	t *	30 124	25 277	25 578	358 535	299 501	5
2121 10	Wellpapier oder -pappe, in Rollen oder Bogen, auch perforiert	t *	273 076	307 480	291 028	2 975 614	3 162 827	105
2121 20	Säcke, Beutel, Tüten aus Papier	t 1000 DM	24 799 114 176	26 763 119 963	24 900 113 181	283 383 1 296 501	286 306 1 309 727	79
2121 30	Schachteln und Kartons aus Wellpapier oder -pappe	t 1000 DM	256 377 422 081	273 951 459 479	262 378 442 574	2 760 206 4 453 523	2 864 558 4 748 799	175
2121 40	Faltschachteln, Schachteln und Packmittel, aus nicht gewelltem Papier oder nicht gewellter Pappe	t 1000 DM	120 048 408 117	130 192 434 404	125 861 415 504	1 340 607 4 522 414	1 375 539 4 548 207	249
2121 50	Andere Verpackungsmittel aus Papier, Pappe, Zellstoffwatte oder Vliesen aus Zellstoffasern (einschl. Schellplattenhüllen); Pappwaren zur Verwendung in Büros, Läden u.dgl.	t 1000 DM	10 554 43 327	10 064 42 135	10 179 40 972	110 951 457 347	113 540 460 525	57
2122 10	Toilettenpapier, Taschen-, Abschmink-, Hand- und Tischtücher, Servietten	t 1000 DM	66 473 210 460	71 260 221 360	69 981 213 013	716 787 2 376 588	742 919 2 281 804	22
2122 20	Hygienische Binden, Tampons, Windeln für Kleinkinder u.ä. Waren zu hygienischen Zwecken	t 1000 DM	40 276 143 470	42 181 148 360	40 897 141 949	408 457 1 880 998	453 409 1 610 896	18
2123 10	Kohlepapier, präpariertes Durchschreibepapier u.a. Vervielfältigungs- und Umdruckpapier, vollständige Dauerschablonen und Offsetplatten aus Papier	t 1000 DM	7 412	.	10 566	88 696	107 664	6
2124 10	Tapeten und Wandverkleidungen aus Papier; Buntglaspapier	t 1000 DM	16 343 84 341	13 153 57 806	11 845 57 393	165 638 839 565	160 241 798 839	21
	Verlags- und Druckerzeugnisse, bespielte Ton-, Bild- und Datenträger							
2231 10	Vervielfältigung von bespielten Tonträgern (Schellplatten, Magnettonbänder, Compact-discs)	1000 St 1000 DM	54 573 101 594	64 515 107 144	58 910 96 769	481 664 845 471	492 289 816 136	13
	Kokerei- und Mineralölerzeugnisse, Spalt- und Brutstoffe							
2310 10	Koks und Schmelzkoks aus Steinkohle und Braunkohle, auch agglomeriert	t-Trock. *	909 616	847 770	797 539	9 888 804	9 674 230	-
2320 10	Motorenbenzin ohne Flugbenzin	t	1 942 144	2 252 892	2 016 707	22 192 344	23 085 005	-

6 Produktion ausgewählter Erzeugnisse - Deutschland

EB-Nr.	Erzeugnis	Einheit	1997		1998		Januar bis November		Anzahl Unternehmen November 1998
			November	Oktober	November	1997	1998		
2320 20	Leichtöle zur Bearbeitung in begünstigten Verfahren und zur chemischen Umwandlung	t	* 803 087	807 785	713 613	8 146 496	8 747 525	-	
2320 30	Benzinkomponenten	t	* 145 395	108 484	131 802	318 487	927 171	-	
2320 40	Mittelschwere Öle	t	* -	-	-	-	-	-	
2320 50	Gasöl zur Bearbeitung in begünstigten Verfahren und zur chemischen Umwandlung; Mitteldestillatkomponenten	t	* 221 584	173 877	-	1 463 486	987 484	-	
2320 60	Dieselmotortreibstoff	t	1 898 753	2 186 986	2 003 732	19 228 825	21 695 115	-	
2320 70	Leichtes Heizöl	t	* 1 667 490	1 785 169	1 768 924	20 642 419	21 037 036	-	
2320 80	Heizöle, mittelschwer und schwer	t	* 1 109 291	1 258 756	1 072 608	11 374 944	12 253 185	-	
2320 85	Schmieröle, andere Öle	t	103 113	92 371	95 963	1 040 491	1 018 569	-	
2320 90	Bitumen aus Erdöl	t	* 375 759	437 339	292 019	3 283 457	3 281 422	-	
Chemische Erzeugnisse									
2411 10	Stickstoff	1000 m3	* 316 236	320 123	336 244	3 555 228	3 475 025	32	
2411 20	Sauerstoff	1000 m3	* 564 810	451 101	459 571	6 090 610	6 001 594	32	
2412 10	Titanoxide	t-TiO2	* 43 124	24 427	19 269	411 440	289 624	5	
2412 20	Bleimonoxid	t	* -	.	.	-	.	1	
2412 30	Mennings und Orangemennings	t-PbO	* 2 361	2 071	1 933	20 178	21 117	3	
2412 40	Andere Bleioxide	t	* 4 165	4 555	5 063	45 638	45 016	4	
2412 50	Ausgewählte anorganische Basen; ausgewählte Metalloxide	t	*	19	
2412 60	Synthetische organische Farbstoffe, auch chemisch einheitlich; Farbstoffe sowie Zubereitungen auf deren Grundlage; synthetische organische Erzeugnisse als fluoreszierende Aufheller; Farblacke und Zubereitungen auf deren Grundlage	t	* 25 165	26 059	25 877	266 628	298 809	45	
2412 70	Synthetische organische Gerbstoffe; anorganische Gerbstoffe, Gerbstoffzubereitungen, auch natürliche Gerbstoffe enthaltend; Enzymzubereitungen zum Vorgerben	t	* 9 913	8 048	7 898	120 407	111 463	8	
2413 10	Chlor	t	* 299 991	286 230	268 258	3 203 311	3 150 528	15	
2413 15	Ruß	t	* 31 594	27 096	28 819	308 951	314 556	7	
2413 20	Phosphor	t	*	1	
2413 25	Chlorwasserstoff (Salzsäure)	t-HCl	* 127 050	121 950	118 579	1 335 832	1 363 871	26	
2413 30	Schwefelsäure, Oleum	t-SO2	* 230 837	264 465	244 172	2 487 694	2 796 709	23	
2413 35	Diphosphorpentoxid, Phosphorsäure und Polyphosphorsäuren	t-P2O5	* 5 710	4 723	4 946	67 933	58 675	10	
2413 40	Siliciumdioxid	t-SiO2	* 14 535	13 601	14 328	142 686	151 558	13	
2413 45	Natriumhydroxid	t-NaOH	* 246 742	232 200	236 225	2 777 113	2 545 465	20	
2413 50	Aluminiumhydroxid	t-Al2O3	* 105 365	80 738	81 171	1 135 908	.	5	
2413 55	Chloride (ohne Ammoniumchlorid), Chloridoxide und Chloridhydroxide	t	* 33 450	36 769	42 626	393 871	396 387	26	
2413 60	Phosphate und Polyphosphate	t-P2O5	* 9 112	7 588	7 762	108 678	89 348	10	
2413 65	Dinatriumcarbonat (Soda)	t-Na2CO3	* 202 032	246 324	242 221	2 162 134	2 373 716	10	
2413 70	Edelmetalle in kolloidalem Zustand; anorganische oder organische Verbindungen der Edelmetalle, auch chemisch nicht einheitlich; Edelmetallamalgame	t 1000 DM	44 13 515	107 24 196	30 12 985	1 296 313 972	1 003 272 672	7	
2413 75	Carbide, auch chemisch nicht einheitlich	kg	*	.	19 728 526	.	.	6	
2414 10	Ethylen	t	* 368 844	372 974	357 248	3 812 367	3 908 221	9	
2414 12	Propen (Propylen)	t	* 266 696	257 986	242 278	2 789 378	2 830 329	12	
2414 14	Buten (Butylen) und seine Isomere	t	* 74 307	77 039	72 484	815 376	823 176	7	
2414 16	Buta-1,3-dien	t	* 68 095	67 760	64 582	675 693	718 753	5	
2414 18	Andere ungesättigte acyclische Kohlenwasserstoffe	t	* 10 996	7 070	12 870	125 652	133 238	19	

6 Produktion ausgewählter Erzeugnisse - Deutschland

EB-Nr.	Erzeugnis	Einheit	1997		1998		Januar bis November		Anzahl Unternehmen November 1998
			November	Oktober	November	1997	1998		
2414 20	Benzol	t	* 238 447	177 637	174 905	2 424 665	2 143 359	12	
2414 22	Toluol	t	* 56 936	60 705	54 673	661 909	669 011	8	
2414 24	Xylol	t	* 70 102	58 081	48 111	739 457	666 806	8	
2414 26	1,2-Dichlorethan (Ethylendichlorid)	t	* 204 176	216 711	207 330	2 069 762	2 326 609	9	
2414 28	Vinylchlorid (Chlorethylen)	t	* 166 568	183 000	160 738	1 616 719	1 722 171	8	
2414 30	Methanol (Methylalkohol)	t	* 94 672	96 251	126 276	1 267 657	1 441 764	10	
2414 32	D-Glucitol (Sorbit), chemisch einheitlich	t	* 8 338	8 835	7 608	97 338	95 438	4	
2414 34	Phenol (Hydroxybenzol) und seine Salze	t	* 61 001	67 895	64 990	692 196	737 610	5	
2414 36	Anderer technische einbasische Fettsäuren	t	* 49 668	38 860	38 888	561 278	467 405	14	
2414 38	Ester der Stearinsäure	t	* 1 167	.	.	13 689	.	3	
2414 40	Essigsäure	t	* 30 448	28 870	26 055	384 608	275 670	7	
2414 42	Dibutylorthophthalate, Dioctylorthophthalate	t	* 13 885	.	.	195 977	.	2	
2414 44	Dinonyl- oder Didacylorthophthalate; andere Ester der Orthophthalsäure	t	* 14 399	.	.	119 260	.	4	
2414 46	Phthalsäureanhydrid	t	* 17 973	.	.	190 816	.	2	
2414 48	Aromatische Monoamine, Polyamine und ihre Derivate; Salze dieser Erzeugnisse	t	* 43 711	44 791	40 093	521 197	481 439	12	
2414 50	Amine mit Sauerstofffunktionen (ohne Lysin) und seine Ester und Salze dieser Erzeugnisse; Glutaminsäure und ihre Salze	t	* 21 062	.	.	221 489	.	24	
2414 52	Acrylnitril	t	* 38 185	35 186	30 016	409 020	398 855	4	
2414 54	Organische Thioverbindungen	t	* 7 204	7 936	6 960	78 603	86 839	16	
2414 56	Ester der Phosphorsäuren und ihre Salze (einschl. Lactophosphaten); ihre Halogen-, Sulfo-, Nitro- oder Nitrosoderivate	t	* 4 032	3 916	3 440	36 413	42 798	7	
2414 58	Methanal (Formaldehyd)	t	* 67 686	59 028	67 634	793 475	794 682	9	
2414 60	Ethanal (Acetaldehyd)	t	* 27 132	24 817	25 366	300 037	.	3	
2414 62	Paraformaldehyd	t	*	1	
2414 64	Oxiran (Ethylenoxid)	t	* 71 701	57 314	56 376	677 465	742 806	4	
2414 66	Methyloxiran (Propylenoxid)	t	* 64 991	61 615	55 633	695 275	658 857	3	
2414 68	Anderer Enzyme; andere zubereitete Enzyme, a.n.g.	t	* 169	.	174	6 405	.	9	
2414 70	Aktivierete natürliche mineralische Stoffe; Tierisches Schwarz, auch ausgebraucht	t	* 33 830	60 672	60 856	379 872	612 402	5	
2415 10	Salpetersäure; Nitriersäuren	t-N	* 46 821	48 702	41 199	510 703	507 117	10	
2415 15	Ammoniak	t-N	* 213 172	199 432	217 289	2 328 580	2 352 197	9	
2415 20	Ammoniumchlorid	t	*	1	
2415 25	Triammoniumphosphat	t	* .	-	-	.	-	-	
2415 30	Mineralische oder chemische Stickstoffdüngemittel (ohne Natronsalpeter)	t-N	* 119 682	119 377	108 205	1 293 078	1 283 096	15	
2415 40	Mineralische oder chemische Phosphatdüngemittel	t-P2O5	* 3 158	5 040	5 336	53 101	68 429	4	
2415 50	Mineralische oder chemische Kalidüngemittel (ohne Carnallit, Sylvinit u.a. natürliche rohe Kalisalze)	t-K2O	* 328 370	329 063	333 290	3 206 804	3 367 436	9	
2415 70	Natriumnitrat (Natronsalpeter)	t-N	*	1	
2415 80	Düngemittel, a.n.g. ohne Düngemittel in Tabletten o.ä. Formen oder in Packungen mit einem Rohgewicht von 10 kg oder weniger	t- eff.	* 132 594	119 031	119 689	1 489 400	1 357 944	11	
2416 10	Polymere des Ethylens, in Primärformen	t	* 164 868	185 586	169 234	1 730 468	1 896 961	16	
2416 15	Polymere des Styrols, in Primärformen	t	* 111 298	110 236	100 294	1 158 477	1 150 631	12	
2416 20	Polyvinylchlorid, nicht mit anderen Stoffen gemischt, in Primärformen	t	* 109 870	96 937	96 486	1 182 650	1 086 728	9	
2416 25	Anderes Polyvinylchlorid, in Primärformen	t	* 13 924	15 081	11 840	134 169	146 205	16	
2416 30	Vinylchlorid-Vinylacetat-Copolymere u.a. Copolymere des Vinylchlorids, in Primärformen	t	* 24 623	26 626	25 208	241 383	255 471	5	

6 Produktion ausgewählter Erzeugnisse - Deutschland

EB-Nr.	Erzeugnis	Einheit	*	1997	1998		Januar bis November		Anzahl Unternehmen November 1998
				November	Oktober	November	1997	1998	
2416 35	Polyacetale, andere Polyether und Epoxidharze, in Primärformen; Polycarbonate, Alkydharze, Allylpolyester u.a. Polyester, in Primärformen	t	*	161 018	200 780	192 466	1 838 729	2 077 686	65
2416 40	Polymere des Propylens o.a. Olefine, in Primärformen	t	*	94 984	123 364	122 511	1 048 388	1 160 310	17
2416 45	Polymere des Vinylacetats	t	*	26 379	31 299	28 737	312 031	327 545	16
2416 50	Acrylpolymer, in Primärformen	t	*	73 197	82 529	78 821	839 533	896 801	35
2416 55	Polyamide, in Primärformen	t	*	71 515	76 653	76 801	796 178	858 260	24
2416 60	Harnstoffharze, Thioharnstoffharze, Melaminharze, in Primärformen	t	*	62 416	69 761	58 786	749 333	692 846	17
2416 65	Andere Aminoherze, in Primärformen	t	*	1 929	1 403	1 709	19 890	18 658	5
2416 70	Polyurethane, in Primärformen	t	*	58 899	66 356	63 808	650 524	716 282	39
2416 75	Silicone, in Primärformen	t	*	23 305	16 423	15 954	277 791	264 346	22
2416 80	Celluloseacetate, in Primärformen	t	*	1
2416 85	Celluloseether u.a. chemische Derivate der Cellulose, in Primärformen (z.B. Carboxymethylcellulose, Ethylcellulose, Celluloseester)	t	*	7 369	6 580	6 661	94 515	79 598	8
2416 90	Natürliche Polymere (z.B. Alginsäure) und modifizierte natürliche Polymere (z.B. gehärtete Eiweißstoffe, chemische Derivate von Naturkautschuk), a.n.g., in Primärformen	t	*	72	.	49	1 071	.	3
2417 10	Synthetischer Kautschuk, in Primärformen	t	*	50 238	49 841	46 065	510 564	534 968	16
2420 10	Insektizide auf der Grundlage von Organophosphaten	kg-Wirkst 1000 DM		113 776 4 699	65 338 4 903	92 726 5 462	6 301 649 171 776	2 136 800 122 988	9
2420 20	Herbizide	kg-Wirkst 1000 DM	1	529 449 64 504	1 584 471 57 141	1 319 564 62 350	24 360 343 960 214	21 855 950 978 630	11
2420 30	Desinfektionsmittel i.A.E.	kg-Wirkst 1000 DM	1	890 320 23 832	2 086 275 27 772	1 935 608 28 121	20 913 120 286 658	22 398 968 314 860	28
2420 40	Fungizide	kg-Wirkst 1000 DM	2	977 518 101 372	2 501 293 106 337	2 873 337 128 516	33 129 574 1 226 698	32 805 644 1 547 345	12
2430 10	Anstrichfarben und Lacke auf der Grundlage von synthetischen oder chemisch modifizierten natürlichen Polymeren, in einem wäßrigen Medium dispergiert oder gelöst	t 1000 DM		80 275 262 679	93 156 317 659	84 296 281 465	1 005 816 3 231 411	1 021 719 3 326 589	178
2430 15	Anstrichfarben und Lacke auf der Grundlage von synthetischen oder chemisch modifizierten natürlichen Polymeren, in einem nichtwäßrigen Medium dispergiert oder gelöst; Lösungen der o.a. Polymere, Anteil des organischen Lösemittels über 50 GHT	t 1000 DM		45 731 354 243	51 139 377 789	49 766 368 575	532 854 4 101 780	547 166 4 114 418	197
2430 20	Zubereitete Pigmente, Trübungsmittel, Farben u.ä. Zubereitungen für die Keramik-, Emaillier- oder Glasindustrie	t 1000 DM		1 012 14 304	762 16 456	640 14 413	11 207 139 567	10 647 164 372	11
2430 25	Schmelzglasuren u.a. verglasbaren Massen, Engoben u.ä. Zubereitungen für die Keramik-, Emaillier- oder Glasindustrie	t 1000 DM		5 598 5 765	1 080 4 108	1 014 3 651	82 162 59 784	22 390 53 465	4
2430 30	Andere Anstrichfarben und Lacke, zubereitete Wasserpigmentfarben für die Lederzubereitung	t 1000 DM		7 514 52 669	9 262 58 110	7 508 49 958	91 791 614 524	101 178 628 979	55
2430 35	Perlenessenz	t 1000 DM		2
2430 40	Kitte; Spachtelmassen für Anstreicherarbeiten	t 1000 DM		14 480 49 438	20 096 53 733	15 434 50 112	176 720 541 352	184 374 552 965	59
2430 45	Nichtfeuerfeste Spachtel- und Verputzmassen für Fassaden, Innenwände, Fußböden, Decken u.dgl	t 1000 DM		59 050 96 841	67 703 105 769	56 802 90 268	675 514 1 084 378	671 522 1 045 427	77
2430 50	Zusammengesetzte organische Lösungs- und Verdünnungsmittel und Zubereitungen zum Entfernen von Farben oder Lacken	t 1000 DM		23 276 47 503	22 019 46 887	22 206 46 419	227 827 494 430	246 908 521 234	168
2430 55	Druckfarben	t 1000 DM		34 928 225 561	36 036 233 227	29 026 231 325	335 072 2 221 488	357 987 2 393 796	29
2441 10	Lysin und seine Ester; Salze dieser Erzeugnisse, Glutaminsäure und ihre Salze	t	*	-	-	-	-	-	-
2441 20	Natürliche, auch synthetisch hergestellte Provitamine und Vitamine (einschl. natürlicher Konzentrate), ihre hauptsächlich als Vitamine gebrauchten Derivate, auch untereinander gemischt, auch in Lösungsmitteln	1000 DM		89 581	90 814	96 860	927 444	990 442	10

6 Produktion ausgewählter Erzeugnisse - Deutschland

EB-Nr.	Erzeugnis	Einheit	1997	1998		Januar bis November		Anzahl Unter- nehmen November 1998
			November	Oktober	November	1997	1998	
2441 30	Natürliche, auch synthetisch hergestellte Hormone; ihre hauptsächlich als Hormone gebrauchten Derivate; andere hauptsächlich als Hormone gebrauchte Steroide	1000 DM	5
2441 40	Natürliche, auch synthetisch hergestellte Glykoside und pflanzliche Alkaloide, ihre Salze, Ether, Ester u.a. Derivate	1000 DM	60 205	50 395	34 238	549 602	520 161	12
2441 50	Antibiotika	kg	*	2
2442 10	Arzneimwaren, Penicilline, Streptomycine oder andere Antibiotika enthaltend	1000 DM	322 049	337 993	347 749	3 507 751	3 580 246	83
2442 20	Arzneimwaren (ohne solche mit Antibiotika), Hormone enthaltend	1000 DM	179 953	172 778	172 566	1 916 775	1 951 409	43
2442 30	Reagenzien zum Bestimmen der Blutgruppen oder Blutfaktoren; Röntgenkontrastmittel; diagnostische Reagenzien; Zahnzement u.a. Zahnfüllstoffe; Zement zum Wiederherstellen von Knochen	1000 DM	170 257	170 546	173 838	1 970 566	1 954 384	28
2451 10	Glycerin, -wasser und -unterlaugen	t	* 9 891	9 232	9 148	109 239	120 248	7
2451 15	Organische grenzflächenaktive Stoffe (ohne Seifen)	t	* 85 296	68 632	64 570	850 596	856 525	26
2451 20	Seifen; als Seife verwendbare organische grenzflächenaktive Stoffe und Zubereitungen in Form von Tafeln, Riegeln usw., zur Körperpflege; Feinseifen, Medizinalseifen	t 1000 DM	5 399 29 396	6 514 27 551	5 449 23 948	62 075 299 375	66 303 270 058	19
2451 25	Grenzflächenaktive Zubereitungen (ohne Seifen), i.A.E.	t 1000 DM	2 575 15 099	2 178 12 623	2 203 12 936	34 656 169 033	26 595 148 855	17
2451 30	Universalwaschmittel	t 1000 DM	42 843 136 108	48 489 149 142	44 815 131 826	455 693 1 300 092	465 683 1 452 776	24
2451 35	Spezialwaschmittel	t 1000 DM	5 541 23 485	6 117 23 028	7 088 27 577	65 248 280 436	68 398 273 097	23
2451 40	Geschirrspülmittel	t 1000 DM	20 333 49 463	22 839 51 057	21 047 47 001	228 959 540 022	230 592 524 526	44
2451 45	Andere zubereitete Waschmittel, . . . Waschhilfsmittel und Reinigungsmittel, i.A.E.	t 1000 DM	22 053 70 932	20 596 63 448	18 980 62 980	241 314 791 504	222 848 684 776	85
2451 50	Grenzflächenaktive Zubereitungen (ohne Seifen), n.A.E.	t 1000 DM	9 071 31 512	8 202 28 488	8 596 29 083	98 420 346 254	99 812 335 627	22
2451 55	Zubereitete Waschmittel, Waschhilfsmittel und zubereitete Reinigungsmittel, auch Seife enthaltend, n.A.E.	t 1000 DM	30 005 72 445	28 694 74 740	29 033 71 265	347 838 839 232	333 473 831 990	97
2451 60	Möbel- und Bohnerwachs u.ä. Zubereitungen für Möbel	t 1000 DM	207 961	154 879	139 861	1 631 10 689	1 404 9 796	11
2451 65	Andere Polier-, Pflegemittel u.ä. Zubereitungen	t 1000 DM	215 2 379	122 1 281	176 2 034	2 060 25 652	1 938 24 124	15
2451 70	Scheuermittel (Pasten, Pulver u.ä. Zubereitungen, ohne Polierpasten)	t 1000 DM	1 110 3 577	1 236 4 598	1 060 3 627	15 046 47 013	14 772 .	15
2452 10	Duftwässer (Toilettewässer)	l 1000 DM	344 822 31 623	317 694 38 033	239 722 38 596	5 082 052 304 352	2 939 157 316 646	23
2452 20	Zubereitungen zur Hand- oder Fußpflege	1000 DM	26 735	17 441	21 496	216 496	204 019	59
2452 30	Andere Zubereitungen zur Schönheitspflege	1000 DM	185 472	172 534	183 068	1 977 229	2 062 225	92
2452 40	Flüssige Haarwaschmittel	1000 l 1000 DM	9 939 41 000	10 367 53 334	8 961 47 701	92 587 448 732	106 656 531 752	58
2452 50	Hairsprays (Haarlacke)	1000 DM	24 536	29 743	22 975	275 536	278 305	24
2452 60	Andere zubereitete Haarbehandlungsmittel	1000 DM	114 311	152 641	131 132	1 299 989	1 457 371	52
2452 70	Zahnputzmittel	1000 St 1000 DM	55 223 31 879	30 567 20 387	31 375 19 586	541 912 449 955	441 707 229 648	20
2452 80	Andere zubereitete Zahn- und Mundpflegemittel (einschl. Haftpuder und -pasten für Zahnprothesen)	1000 DM	25 439	7 786	7 303	220 623	113 526	19
2452 90	Zubereitete Rasier-, Riech-, Körperpflege- und Schönheitsmittel	1000 DM	120 536	129 307	124 091	1 261 931	1 411 920	106
2462 10	Gelatine und ihre Derivate	t 1000 DM	2 277 24 590	2 575 28 318	2 580 28 404	24 098 257 267	24 968 282 884	9
2462 20	Zur Verwendung als Klebstoff geeignete Erzeugnisse aller Art i.A.E., mit einem Gewicht des Inhalts von 1 kg oder weniger	t 1000 DM	7 239 45 498	6 942 47 567	6 454 42 008	83 688 559 327	71 523 504 632	36
2462 30	Klebstoffe auf der Grundlage von Kautschuk oder Kunststoffen (einschl. Kunstharzen), mit einem Gewicht des Inhalts von mehr als 1 kg	t 1000 DM	22 502 92 181	24 348 98 427	23 698 98 369	248 153 983 831	263 596 1 051 795	61

6 Produktion ausgewählter Erzeugnisse - Deutschland

EB-Nr.	Erzeugnis	Einheit	1997	1998		Januar bis November		Anzahl Unternehmen November 1998
			November	Oktober	November	1997	1998	
2462 40	Andere zubereitete Leime und Klebstoffe, mit einem Gewicht des Inhalts von mehr als 1 kg	t 1000 DM	6 766 12 395	7 187 13 454	7 464 13 401	82 363 148 719	79 570 147 739	25
2463 10	Etherische Öle, Resinoide, Mischungen von Riechstoffen	t 1000 DM	4 208 83 037	4 472 87 404	4 827 93 018	52 917 1 061 704	52 356 1 044 369	36
2464 10	Lichtempfindliche fotografische Platten, Filme und Papiere	1000 m2 1000 DM	41 698 234 913	40 766 221 594	41 293 214 673	474 688 2 488 679	468 611 2 536 100	14
2464 20	Zubereitete chemische Erzeugnisse zu fotografischen Zwecken (ohne Lacke, Klebstoffe u.ä. Zubereitungen); ungemischte Erzeugnisse zu fotografischen Zwecken, dosiert oder gebrauchsfertig i.A.E.	t 1000 DM	15 359 22 243	15 670	16 862	150 084 233 143	182 832	10
2465 10	Unbespielte Ton-, Bild- und Datenträger	t 1000 DM	10 640 161 489	10 345 171 852	11 764 177 626	98 782 1 367 252	99 259 1 430 711	7
2470 10	Kabel aus synthetischen Filamenten; synthetische Spinnfasern, weder gekrempelt noch gekämmt noch anders für die Spinnerei bearbeitet	t *	33 455	34 261	33 047	390 637	378 267	12
2470 20	Hochfeste Garne aus Polyamiden und Polyester, n.A.E. (einschl. synthetischer Monofile von weniger als 67 dtex)	t 1000 DM	9 648 65 097	10 705 72 896	10 236 68 741	111 742 741 055	118 313 816 203	5
2470 30	Texturierte Garne u.a. Garne, ungezwirnt, n.A.E.	t 1000 DM	25 407 168 424	25 309 172 513	22 878 156 981	289 227 1 870 572	283 106 1 909 103	23
2470 40	Synthetische Monofile von 67 dtex oder mehr und einem größten Durchmesser von 1 mm oder weniger; Streifen u.dgl. aus synthetischer Spinnmasse, mit einer Breite von 5 mm oder weniger aus Polypropylen	t 1000 DM	610 3 091	674 4 635	609 4 012	6 755 33 173	6 942 40 988	5
2470 50	Kabel aus künstlichen Filamenten; künstliche Spinnfasern, weder gekrempelt noch gekämmt noch anders für die Spinnerei bearbeitet	t *	2
2470 60	Hochfeste Garne aus Viskose (ohne Nähgarne), n.A.E. (einschl. künstlicher Monofile von weniger als 67 dtex)	t 1000 DM	1
2470 70	Texturierte Garne u.a. ungezwirnte Garne, n.A.E.	t 1000 DM	2 509 30 231	2 518 34 620	2 583 34 996	28 346 370 486	28 762 390 836	5
2470 80	Künstliche Monofile von 67 dtex oder mehr und einem größten Durchmesser von 1 mm oder weniger; Streifen u.dgl. aus künstlicher Spinnmasse mit einer Breite von 5 mm oder weniger	t *	-	-	-	-	-	-
Gummi- und Kunststoffwaren								
2511 10	Luftraifen aus Kautschuk, neu, für Personenkraftwagen (einschl. Kombinationskraftwagen, Rennwagen)	1000 St 1000 DM	4 300 336 224	4 270 349 481	4 679 371 496	42 885 3 372 168	46 110 3 569 406	13
2511 20	Luftraifen aus Kautschuk, neu, für Motorräder, Motorroller und Fahrräder	St 1000 DM	294 679	319 799	349 822	3 265 047	3 367 901	3
2511 30	Luftraifen aus Kautschuk, neu, für Omnibusse, Lastkraftwagen und Luftfahrzeuge	St 1000 DM	710 565 127 124	793 392 135 955	836 420 140 652	6 642 775 1 209 264	7 647 230 1 337 281	11
2511 40	Luftraifen aus Kautschuk, neu, für Land- und Forstwirtschaftsfahrzeuge, Tiefbaufahrzeuge usw.	St 1000 DM	34 273 7 733	35 367 7 287	30 560 7 051	448 531 85 109	364 094 75 339	4
2513 10	Formen (z.B. Stäbe, Stangen, Rohre) und Weren (z.B. Scheiben, Ringe), aus nichtvulkanisiertem Kautschuk (ohne Rohlaufprofile)	t 1000 DM	2 256 34 957	2 612 41 708	2 394 40 331	25 146 389 397	25 161 411 982	34
2513 20	Platten, Blätter und Streifen, aus vulkanisiertem Weichkautschuk	t 1000 DM	1 633 14 568	2 346 17 692	2 218 17 200	19 593 170 502	23 428 181 737	26
2513 30	Stäbe, Stangen und Profile, aus vulkanisiertem Zellkautschuk	t 1000 DM	1 339 13 546	1 429 12 338	1 456 12 262	15 195 137 391	15 932 138 267	4
2513 40	Stäbe, Stangen und Profile, aus vulkanisiertem Vollkautschuk	t 1000 DM	6 812 69 919	6 676 79 324	6 435 75 830	66 979 746 156	68 229 782 234	21
2513 50	Rohre und Schläuche, aus Weichkautschuk, auch mit Form-, Verschluß- und Verbindungsstücken	t 1000 DM	5 634 108 845	6 757 127 572	6 410 121 097	60 267 1 171 420	69 603 1 281 797	51
2513 60	Förderbänder und Treibriemen, aus vulkanisiertem Kautschuk	t 1000 DM	4 242 54 976	5 724 76 000	5 255 68 580	43 844 554 465	53 954 707 635	16
2513 70	Klebebänder, aus kautschutiertem Gewebe, mit einer Breite von 20 cm oder weniger	t 1000 DM	789 17 999	1 210 18 652	1 247 19 340	8 480 193 828	12 335 196 056	5
2513 80	Waren des technischen Bedarfs, aus vulkanisiertem Zellkautschuk, a.n.g.	t 1000 DM	722 15 652	828 14 620	799 14 548	7 495 164 082	7 804 158 888	11

6 Produktion ausgewählter Erzeugnisse - Deutschland

EB-Nr.	Erzeugnis	Einheit	1997	1998		Januar bis November		Anzahl Unternehmen November 1998
			November	Oktober	November	1997	1998	
2513 90	Gummi-Metalteile für Kraftfahrzeuge aus vulkanisiertem Weichkautschuk	t 1000 DM	5 933 110 705	6 474 127 537	6 337 123 308	61 594 1 183 401	66 960 1 278 628	26
2513 95	Andere Gummi-Metalteile	t 1000 DM	1 629 34 119	1 903 37 351	1 821 37 147	18 118 387 013	19 852 398 471	42
2521 10	Tafeln, Folien u.ä., aus Polymethylmethacrylat und aus anderen Acrylpolymeren	t	* 6 404	7 465	6 469	64 527	75 874	10
2521 20	Folien, Bänder oder Streifen, aus regenerierter Cellulose	t	* 133	.	.	986	.	2
2521 30	Filmunterlagen in Rollen oder Streifen, aus Celluloseacetaten	t	* -	-	.	.	.	1
2521 40	Tafeln, Folien u.ä., aus anderen Cellulosederivaten	t	*	3
	Glas, Keramik, bearbeitete Steine und Erden							
2611 10	Gegossenes oder gewalztes Glas, gefärbt, undurchsichtig, überfangen oder mit absorbierender oder reflektierender Schicht	1000 m2 1000 DM	611 7 992	681 8 694	687 9 351	5 875 75 080	6 808 89 095	11
2611 20	Profile aus gegossenem oder gewalztem Glas	t 1000 DM	2
2611 30	Gezogenes oder geblasenes Glas, in Tafeln	1000 m2 1000 DM	97 4 543	127 6 570	69 4 676	869 42 024	931 46 402	5
2611 40	Feuerpoliertes Glas ("Float-Glas"), geschliffenes oder poliertes Glas, in Platten oder Tafeln, nicht anders bearbeitet, nicht mit Drahteinlagen, mit absorbierender o.ä. Schicht	1000 m2 1000 DM	11 487 77 668	14 385 94 505	14 621 95 008	126 756 842 877	133 605 881 345	14
2612 10	Optisches Glas	t 1000 DM	24 466	22 719	23 860	271 913	284 513	11
2612 20	Ein- und Mehrschichten-Sicherheitsglas	t 1000 DM	32 374 140 977	37 480 161 435	36 924 160 316	334 763 1 404 486	358 829 1 531 055	56
2612 30	Mehrschichtige Isolierverglasungen	1000 m2 1000 DM	2 377 159 132	2 622 170 360	2 423 162 051	22 880 1 510 651	23 289 1 513 274	144
2612 40	Rückspiegel für Fahrzeuge	1000 St	* 3 070	3 285	3 241	33 455	34 748	8
2612 50	Andere Spiegel, auch gerahmt	t	* 8 800	7 544	7 518	77 299	74 575	20
2613 10	Haushaltskonservengläser, Stopfen, Deckel u.a. Verschlüsse, aus Glas	t 1000 DM	54 635 36 922	54 337 35 264	50 709 32 783	554 434 367 375	564 970 357 176	18
2613 20	Flaschen, mit einem Nenninhalt von mehr als 0,15 l bis 2,5 l	1000 St 1000 DM	919 730 157 393	991 455 164 218	929 181 152 668	10 203 214 1 779 255	10 492 637 1 726 518	32
2613 30	Trinkgläser aus Bleikristall und aus anderem Glas	1000 St 1000 DM	25 897 45 127	26 616 42 103	21 353 42 790	283 046 479 721	286 268 484 077	22
2613 40	Glaswaren zur Verwendung bei Tisch, in der Küche, bei der Toilette, im Büro, zur Innenausstattung oder zu ähnlichen Zwecken (ohne Trinkgläser oder Glasperlen)	1000 St 1000 DM	11 336 39 497	14 038 41 516	10 219 36 948	117 986 403 369	111 321 402 417	27
2613 50	Glaskolben für Vakuumisolierflaschen oder für andere Vakuumisolierbehälter	1000 St 1000 DM	1
2614 10	Glasstapelfasern, Glasseidenstränge und Gerne, geschnittenes Textilglas	t 1000 DM	4 552 25 041	5 166 29 795	4 891 26 795	50 054 280 085	52 932 300 996	11
2614 20	Waren aus Glasfasern	t 1000 DM	23 975 86 238	27 579 95 139	26 374 90 422	267 864 921 463	267 516 932 202	31
2621 10	Geschirr, Haushalts-, Hygiene- und Toilettengegenstände, aus Porzellan	t 1000 DM	6 328 110 672	5 765 103 143	5 922 103 128	68 455 1 102 519	63 012 1 064 285	39
2621 20	Anderes keramisches Geschirr, andere keramische Haushalts-, Hygiene- und Toilettengegenstände, aus Steinzeug, aus Steingut oder feinen Erden	t 1000 DM	643 8 396	636 6 734	537 7 137	6 823 85 164	5 669 69 639	22
2622 10	Ausgüsse, Wasch-, Klosettbecken, Bidewannen u.ä. Installationsgegenstände	1000 St 1000 DM	357 43 272	377 43 302	368 42 110	3 686 439 739	3 787 445 128	11
2623 10	Elektrische Isolatoren und Isolierteile, aus keramischen Stoffen	t 1000 DM	2 941 36 019	3 018 32 970	2 979 33 336	33 391 402 967	33 829 386 939	17
2626 10	Geformte feuerfeste keramische Werkstoffe	t 1000 DM	78 510 111 299	74 020 106 222	65 478 96 755	854 862 1 213 351	855 516 1 235 304	50
2626 20	Feuerfeste Zemente, feuerfeste Mörtel, feuerfester Beton u.ä. feuerfeste Mischungen	t 1000 DM	47 686 38 605	49 220 39 368	45 305 36 150	532 885 444 055	554 773 454 199	40
2626 30	Andere geformte feuerfeste Waren	t 1000 DM	11 807 22 787	11 778 21 250	10 666 21 027	95 549 236 064	96 378 243 878	22
2630 10	Unglasierte und glasierte keramische Fliesen, Würfel, Steinchen, Boden- und Wandplatten	1000 m2 1000 DM	4 898 93 772	5 771 103 877	5 632 101 819	54 452 1 052 088	60 241 1 088 918	40

6 Produktion ausgewählter Erzeugnisse - Deutschland

EB-Nr.	Erzeugnis	Einheit	1997	1998		Januar bis November		Anzahl Unternehmen November 1998
			November	Oktober	November	1997	1998	
2640 10	Mauerziegel für Mauerwerks-Konstruktionen	1000 m3 1000 DM	1 244 146 612	1 280 141 904	1 190 129 133	12 404 1 494 651	12 265 1 373 898	137
2640 20	Dachziegel aus keramischen Stoffen, geformte Bauteile für die Verwendung als Dachendeckung mit überlappender Verlegung auf geneigten Dächern	1000 St 1000 DM	75 969 125 189	79 663 129 078	74 293 115 851	776 991 1 228 896	812 723 1 302 944	37
2640 30	Keramische Rohre, Rohrleitungen, Rinnen, Rohrformstücke, Rohrverschlußstücke und Rohrverbindungsstücke	t 1000 DM	19 010 14 723	17 522 14 557	18 176 14 972	192 556 150 082	178 707 146 096	11
2651 10	Portlandzement, Tonerdeschmelzzement u.a. Zement	1000 t *	3 259	3 663	2 943	33 958	34 679	46
2652 10	Luftkalk und hydraulischer Kalk	1000 t *	581	663	637	6 829	6 763	41
2653 10	Gebrennter Gips	1000 t *	314	315	306	3 349	3 181	29
2661 10	Baublöcke und Mauersteine	1000 t 1000 DM	1 497 157 448	1 507 159 742	1 278 138 885	16 821 1 769 512	15 294 1 618 784	183
2661 20	Dachsteine aus Beton	1000 St 1000 DM	82 027 108 246	85 341 114 263	74 035 99 178	922 983 1 202 778	853 734 1 127 333	20
2661 30	Gehwegplatten, Belagplatten, Betonpflastersteine u.dgl.	1000 t 1000 DM	2 011 193 074	2 195 213 916	1 758 171 688	20 776 2 047 841	20 253 1 980 372	221
2661 40	Vorgefertigte Bauelemente aus Zement, Beton oder Kunststein (Kalksandstein)	1000 t 1000 DM	1 703 458 809	1 919 495 800	1 704 443 210	18 322 4 828 513	18 337 4 763 465	575
2661 50	Rohre aus Zement, Beton oder Kunststein (Kalksandstein)	1000 t 1000 DM	322 52 942	350 54 218	302 47 334	3 206 507 587	3 316 524 968	93
2662 10	Gipskartonplatten gem. DIN 18 180	1000 m2 1000 DM	18 528 37 527	23 649 48 618	22 755 46 833	176 455 349 132	239 063 492 028	12
2662 20	Andere Gipsbauteile, Wandbauplatten, Deckenplatten, Steine	1000 m2 1000 DM	2
2663 10	Frischbeton (Transportbeton)	1000 m3 1000 DM	4 166 551 807	4 379 568 372	3 793 486 440	45 846 6 030 545	42 903 5 631 295	638
2664 10	Beton, der noch nicht mit Wasser angemacht wurde (Trockenbeton)	1000 t 1000 DM	25 5 171	36 7 106	24 4 764	328 64 220	354 67 062	14
2664 20	Werk-Trocken-Mörtel	1000 t 1000 DM	724 198 055	958 254 365	786 200 981	9 025 2 452 839	9 158 2 438 577	135
2665 10	Dämm- und Leichtbauplatten ohne solche mit Schichten aus Mineralfasern, fest verbunden	1000 m2 1000 DM	723 9 882	568 5 753	509 4 960	7 992 103 044	6 915 84 702	14
2665 20	Platten, Tafeln, Fliesen, Ziegeln u.dgl. aus Asbestzement, Cellulosezement o.dgl.	1000 m2 1000 DM	1 703 27 477	2 274 36 776	2 128 34 275	18 243 300 212	20 161 324 465	7
2666 10	Eisenbahnschwellen	t 1000 DM	94 839 26 869	91 249 26 570	92 680 27 747	622 304 181 529	792 574 215 858	10
2681 10	Schleifkörper aus anderen agglomerierten Schleifstoffen als synthetische oder natürliche Diamanten mit Kunstharzbindung mit Faserstoffverstärkung	t 1000 DM	2 089 16 736	2 025 16 677	1 955 16 370	21 475 173 883	21 715 177 620	17
2681 20	Schleifkörper aus anderen agglomerierten Schleifstoffen als synthetische oder natürliche Diamanten mit keramischer oder Silikatbindung	t 1000 DM	1 426 21 766	1 613 23 322	1 466 21 807	14 706 225 363	16 733 245 942	26
2681 30	Natürliche oder künstliche Schleifstoffe, in Pulver- oder Körnerform auf einer Unterlage aus Gewebe aus Spinnstoffen oder auf einer Unterlage aus Papier oder Pappe	1000 m2 1000 DM	5 773 52 915	5 359 57 745	.	58 346 558 129	.	9
Eisen- und Stahlerzeugnisse; NE-Metalle und -erzeugnisse								
2710 10	Roh- und Spiegeleisen, in Masseln, Blöcken o.a. Rohformen	t	* 2 599 814	2 326 637	2 298 468	27 759 386	27 915 381	-
2710 20	Flüssigstahl, unlegiert; Blöcke u. Rundstrangguß aus unlegiertem Stahl	t	* 3 066 060	2 669 747	2 690 481	32 685 764	31 837 978	-
2710 30	Flüssigstahl, Blöcke u. Rundstrangguß aus nichtrostendem o.a. legierten Stahl	t	* 850 551	856 171	785 842	8 323 765	9 331 458	-
2710 42	Warmbreitband	t	* 1 806 383	1 711 888	1 411 026	19 428 107	19 330 321	-
2710 44	Bandstahl m. e. Breite v. weniger als 600 mm	t	* 144 795	145 254	141 506	1 511 341	1 575 435	-
2710 46	Breitflachstahl, Quertoblech	t	* 299 749	260 125	267 321	3 075 851	3 097 784	-
2710 48	Bandblech, warm gewalzt	t	* 74 028	67 225	64 024	798 649	782 360	-
2710 50	Walzdraht aus unlegiertem, nichtrostendem o.a. legierten Stahl	t	* 534 350	478 562	502 381	5 416 140	5 387 706	-

6 Produktion ausgewählter Erzeugnisse - Deutschland

EB-Nr.	Erzeugnis	Einheit	*	1997	1998		Januar bis November		Anzahl Unternehmen November 1998
				November	Oktober	November	1997	1998	
2710 60	Betonstahl in Stäben; Stab- und Flachstahl, warmgewalzt aus unlegiertem, nichtrostendem o.a. legierten Stahl	t	*	285 954	299 317	281 228	2 772 996	2 973 274	-
2710 70	Profile und Träger aus unlegiertem, nichtrostendem o.a. legierten Stahl	t	*	226 401	223 442	230 379	2 264 385	2 416 822	-
2721 10	Rohre aus Gußeisen	t	*	25 354	27 091	32 183	270 131	290 863	-
2721 20	Rohrform-, Rohrverschluß- und Rohrverbindungsstücke, aus Gußeisen	t	*	5 608	4 606	3 441	57 412	48 080	14
2722 10	Rohre und Hohlprofile, aus Eisen oder Stahl, nahtlos	t	*	140 473	110 051	131 427	1 433 586	1 415 874	-
2722 20	Stahlrohre und Hohlprofile, geschweißt, genietet oder gefalzt	t	*	217 037	227 381	215 203	2 081 212	2 251 141	-
2722 30	Flansche, Form-, Verschluß-, Verbindungsstücke, Bogen und Winkel, aus Stahl	t	*	17 692	17 877	18 569	186 340	191 827	125
2731 10	Stäbe aus Automatenstahl und aus unlegiertem Stahl, mit einem Kohlenstoffgehalt von weniger als 0,25 GHT, nur kalthergestellt oder kaltfertiggestellt	t	*	34 465	39 789	39 146	381 874	430 363	20
2731 20	Flachstahl aus unlegiertem Stahl, mit einem Kohlenstoffgehalt von weniger als 0,25 GHT	t	*	3 866	3 919	3 745	40 099	39 723	5
2731 30	Andere Stäbe und Flachstahl, kaltfertiggestellt, aus unlegiertem Stahl, plattiert, überzogen oder bearbeitet	t	*	1 680	1 373	1 374	17 508	16 518	4
2731 40	Profile aus unlegiertem Stahl; Stäbe und Flachstahl, aus Schnellarbeitsstahl, Mangan-Silicium-Stahl und aus anderem legierten Stahl, kaltfertiggestellt	t	*	10 760	10 730	10 472	116 782	112 420	19
2731 50	Stäbe und Flachstahl, aus nichtrostendem und aus anderem legierten Stahl, kaltfertiggestellt	t	*	4 543	4 345	4 212	47 781	49 589	14
2732 10	Kaltgewalztes Elektroband und Elektropaltband, Bandstahl, Spaltband, Kaltband und -spaltband, aus unlegiertem Stahl	t	*	154 848	159 071	150 494	1 624 588	1 719 665	44
2732 20	Elektropaltband, Kaltband und Kaltpaltband, aus legiertem und nichtrostendem Stahl	t	*	39 683	44 024	40 030	447 485	468 992	18
2733 10	Profile und profilierte Bleche, aus unlegiertem Stahl	t	*	37 861	41 304	38 766	387 896	400 405	34
2733 20	Profile aus nichtrostendem Stahl, aus flachgewalzten Erzeugnissen	t	*	1 822	1 900	1 532	23 554	21 240	13
2734 10	Draht, aus Eisen oder unlegiertem Stahl	t	*	178 629	203 961	180 368	2 024 450	1 984 264	61
2734 20	Draht, aus nichtrostendem und anderem legierten Stahl	t	*	11 735	14 995	14 405	133 843	144 467	34
2735 10	Geschmiedete Stäbe, aus Eisen oder legiertem Stahl	t	*	2 947	3 113	3 211	26 470	38 892	9
2735 20	Geschweißte Profile	t	*	2
2735 30	Oberbaumaterial, nicht warmgewalzt	t	*	6
2735 40	Geschmiedete Profile, aus Eisen oder unlegiertem Stahl	t	*	3
2735 50	Geschmiedete Stäbe, aus nichtrostendem Stahl, Schnellarbeitsstahl oder anderem legierten Stahl	t	*	19 809	25 950	24 534	217 658	243 966	14
2741 10	Silber (einschl. vergoldetem oder platinierem Silber), in Rohform oder als Pulver	kg	*	179 555	204 738	245 853	1 613 624	2 337 379	12
2741 20	Gold (einschl. platinierem Gold), in Rohform oder als Pulver	kg	*	14 772	17 859	14 386	135 633	193 698	9
2741 30	Gold zu monetären Zwecken	kg	*	-
2742 10	Nichtlegiertes Aluminium in Rohform	t	*	49 470	55 631	54 137	551 255	577 161	9
2742 20	Aluminiumlegierungen	t	*	70 211	73 540	69 769	729 478	764 676	20
2742 30	Aluminiumoxid (ohne künstlichen Korund)	t	*	61 226	58 013	57 376	679 640	631 685	7
2742 40	Stangen (Stäbe) und Profile, aus Aluminiumlegierungen	t	*	39 445	43 907	39 914	422 068	440 433	44
2742 50	Bleche und Bänder aus Aluminium, mit einer Dicke von mehr als 0,2 mm	t	*	163 683	171 433	157 941	1 874 418	1 932 542	24

6 Produktion ausgewählter Erzeugnisse - Deutschland

EB-Nr.	Erzeugnis	Einheit	1997	1998		Januar bis November		Anzahl Unternehmen November 1998
			November	Oktober	November	1997	1998	
2742 80	Folien und dünne Bänder, aus Aluminium, mit einer Dicke (ohne Unterlage) von 0,2 mm oder weniger	t	* 21 162	20 031	19 258	235 698	232 081	23
2742 70	Rohrformstücke, Rohrverschlußstücke und Rohrverbindungsstücke, aus Aluminium	t	* 450	1 461	1 220	8 023	12 003	19
2743 10	Blei, in Rohform, raffiniert	t	* 21 073	19 891	22 332	180 322	196 351	7
2743 20	Zink, in Rohform, Zinklegierungen	t	* 7 016	7 081	8 037	69 990	80 992	9
2743 30	Zinn, in Rohform, nichtlegiert	t	* -	-	-	-	-	-
2744 10	Nicht raffiniertes Kupfer; Kupferanoden zum elektrolytischen Raffinieren	t	* -	-	-	-	-	-
2744 20	Raffiniertes Kupfer (z.B. Kathoden, Drahtbarrren, Knüppel)	t	* 84 436	97 571	98 583	967 559	1 050 589	5
2744 30	Stangen (Stäbe) und Profile, aus Kupfer	t	* 20 035	19 042	17 362	203 672	214 383	16
2744 40	Draht aus raffiniertem Kupfer und aus Kupferlegierungen	t	* 74 843	71 241	71 743	784 847	841 162	36
2744 50	Bleche und Bänder, aus Kupfer, mit einer Dicke von mehr als 0,15 mm	t	* 53 890	56 985	51 829	584 194	626 733	22
2744 60	Rohre, Rohrform-, Rohrverschluß- und Rohrverbindungsstücke aus Kupfer	t	* 25 578	27 447	26 488	260 094	282 559	42
2751 10	Teile aus Temperguß	t	* 4 052	4 065	3 795	36 295	39 127	-
2751 20	Teile aus Gußeisen mit Kugelgraphit	t	* 80 777	87 851	88 114	777 901	881 662	-
2751 30	Teile aus nicht verformb. Gußeisen (Eisenguß)	t	* 184 325	207 484	200 983	1 897 234	2 021 519	-
2752 10	Teile aus Stahlguß	t	* 15 469	16 986	17 021	165 183	176 023	-
2753 10	Teile aus Leichtmetallguß	t	* 46 407	54 550	.	465 763	.	268
Metallerzeugnisse								
2811 10	Vorgefertigte Gebäude aus Stahl	m2 1000 DM	701 680 198 219	741 315 200 124	635 881 209 436	5 561 318 1 782 340	7 061 609 2 171 990	199
2811 20	Türme und Gittermaste	t 1000 DM	8 153 25 852	9 112 29 611	11 375 36 648	69 508 242 746	99 062 311 200	44
2811 30	Stütz- oder Schalungsmaterial, aus Stahl	t 1000 DM	62
2811 40	Andere Konstruktionen und zu Konstruktionszwecken vorgearbeitete Stäbe, Profile u.dgl., aus Stahl	t 1000 DM	179 986 617 972	170 859 636 901	167 745 633 556	1 798 242 6 517 052	1 771 153 6 613 333	1 018
2811 50	Konstruktionen und Konstruktionsteile sowie zu Konstruktionszwecken vorgearbeitete Bleche, Profile u.dgl., aus Aluminium	t 1000 DM	20 471 344 028	23 595 365 597	44 391 364 517	200 542 3 285 407	249 384 3 692 992	503
2812 10	Tore, Türen und Tor- und Türschweller, deren Rahmen und Verkleidungen aus Stahl	St 1000 DM	460 731 220 789	472 415 225 586	446 793 225 175	4 826 086 2 023 287	4 709 387 2 113 217	321
2812 20	Tore, Türen und Tor- und Türschweller, deren Rahmen und Verkleidungen aus Aluminium	St 1000 DM	41 967 121 265	42 805 116 724	43 579 236 286	359 333 1 013 750	395 234 1 190 389	411
2812 30	Fenster, deren Rahmen und Verkleidungen aus Aluminium	St 1000 DM	219 095 211 128	225 607 187 281	218 249 187 243	2 080 440 1 787 221	2 152 153 1 810 026	458
Tanks, Sammelbehälter, Fässer, Bottiche u.ä. Behälter, mit einem Fassungsvermögen von mehr als 300 l (ohne solche für verdichtete oder verflüssigte Gase)								
2821 10	aus Eisen oder Stahl	t 1000 DM	24 338 125 501	24 910 132 127	24 597 125 456	241 828 1 349 932	255 682 1 412 630	198
2821 20	aus Aluminium	t 1000 DM	427 7 377	498 9 758	540 9 615	5 049 95 781	5 792 104 057	11
2821 30	Behälter für verdichtete oder verflüssigte Gase, aus Aluminium	t 1000 DM	1
2822 10	Heizkörper für Zentralheizungen und Teile dafür	t 1000 DM	28 744 124 768	28 984 126 731	27 165 120 585	291 848 1 296 734	269 702 1 216 397	34
2822 20	Zentralheizungskessel (ohne Dampfkessel)	St 1000 DM	71 781 167 139	71 555 184 408	68 546 165 752	710 917 1 688 762	678 891 1 625 187	29
2822 30	Teile für Zentralheizungskessel	1000 DM	21 442	27 067	23 727	210 948	251 229	18
2822 90	Reparatur und Instandhaltung von Zentralheizungskesseln	1000 DM	7 302	4 689	5 236	115 637	51 109	15
2830 10	Wasserröhrenkessel	St 1000 DM	7

6 Produktion ausgewählter Erzeugnisse - Deutschland

EB-Nr.	Erzeugnis	Einheit	1997	1998		Januar bis November		Anzahl Unternehmen November 1998
			November	Oktober	November	1997	1998	
2830 20	Hilfsapparate für Zentralheizungskessel, Dampfkessel und Kessel zum Erzeugen von überhitztem Wasser	t 1000 DM	2 481 37 856	3 243 41 652	3 521 43 808	28 936 388 462	31 496 418 043	22
2830 30	Teile für Kernreaktoren (EURATOM)	1000 DM	3
2830 80	Installation von Dampfkesseln (ohne Zentralheizungskessel)	1000 DM	366 701	374 619	539 669	3 807 790	3 960 181	222
2830 90	Reparatur und Instandhaltung von Dampfkesseln (ohne Zentralheizungskessel)	1000 DM	79 125	70 432	64 936	974 232	1 030 206	73
2840 10	Freiformschmiedestücke aus Stahl	t 1000 DM	25 370 105 403	28 735 114 143	28 471 110 598	273 879 1 144 202	306 502 1 161 128	36
2840 20	Gesenkschmiedeteile aus Stahl	t 1000 DM	69 677 283 684	80 644 318 329	78 626 308 569	718 966 2 854 884	814 326 3 201 251	89
2840 30	Preß-, Zieh- oder Stanzteile, aus Stahl	t 1000 DM	147 288 689 046	152 180 833 335	154 608 803 528	1 298 266 7 338 012	1 493 856 8 384 938	576
2861 10	Messer (ohne solche für Maschinen); Griffe und Klingen für Messer; Scheren und Scherenblätter	1000 St 1000 DM	13 751 36 564	16 223 40 846	15 210 38 193	146 894 382 108	160 080 379 892	42
2861 20	Rasierapparate (ohne elektrische) und Rasiermesser	St 1000 DM	4 149 417	1 409 627	1 548 087	56 158 878	32 760 257	5
2861 30	Rasierklingen (einschl. Rasierklingenrohlingen im Band)	1000 St 1000 DM	4
2861 40	Andere Teile für Rasiermesser und -apparate (ohne solche für elektrische)	1000 DM	-	-	-	-	-	-
2861 50	Andere Schneidwaren (z.B. Haarschneide- und -scherapparate; Spalt-, Hack-, Wiegemesser für Metzger oder Küchengebrauch)	St 1000 DM	31 836 868	35 604 988	34 321 983	288 377 8 298	289 909 8 717	6
2861 60	Löffel, Gabeln, Schöpfkellen, Schaumlöffel, Tortenheber, Fischmesser, Buttermesser, Zuckerzangen u.ä. Erzeugnisse	1000 St 1000 DM	1 896 10 806	1 889 10 844	1 776 10 590	20 645 101 532	19 087 104 198	15
2863 10	Schlösser für Kraftfahrzeuge	1000 St 1000 DM	16 035 122 759	12 494 141 588	12 077 139 930	136 624 1 217 799	136 284 1 393 149	16
2863 20	Andere Einstecktürschlösser als Zylinderschlösser für Gebäudetüren	1000 St 1000 DM	2 505 23 779	2 356 23 852	2 426 23 317	26 134 244 449	25 433 244 176	21
2863 30	Scharniere	t 1000 DM	5 444 46 226	5 816 50 574	5 584 45 933	58 496 501 058	58 496 508 672	27
2863 40	Laufrollen oder -rollen	t 1000 DM	4 405 38 981	4 564 39 239	4 457 38 012	55 120 412 752	49 694 425 321	20
2863 50	Baubeschläge	t 1000 DM	18 365 226 691	20 209 226 470	17 322 204 851	198 029 2 369 887	204 891 2 311 998	100
2863 60	Beschläge für Möbel aus unedlen Metallen	t 1000 DM	15 669 88 501	16 980 96 852	15 799 91 017	176 938 984 484	166 413 948 393	59
2863 70	Automatische Türschließer	t 1000 DM	1 558 30 879	1 694 34 918	1 463 32 236	18 146 365 834	19 034 373 394	8
2871 10	Behälter aus Eisen oder Stahl, mit einem Fassungsvermögen von 50 bis 300 l, für Stoffe aller Art (ohne solche für verdichtete oder verflüssigte Gase)	1000 St 1000 DM	1 553 90 455	1 341 79 625	1 326 75 600	17 910 916 012	16 452 869 416	78
2871 20	Behälter aus Eisen oder Stahl, mit einem Fassungsvermögen von weniger als 50 l, für Stoffe aller Art (ohne Dosen und ohne solche für verdichtete oder verflüssigte Gase)	1000 St 1000 DM	35
2872 10	Dosen aus Eisen oder Stahl, die durch Schweißen, Lüten oder Falzen verschlossen werden, mit einem Fassungsvermögen von weniger als 50 l, für Nahrungsmittel und Getränke	1000 St 1000 DM	678 248 118 895	743 903 120 367	690 026 113 671	8 429 908 1 370 561	8 321 721 1 321 109	29
2872 20	Andere Dosen aus Eisen oder Stahl	1000 St 1000 DM	22
2872 30	Tube	1000 St 1000 DM	89 753 15 674	105 284 18 864	100 274 17 931	987 338 178 234	1 093 007 193 237	12
2872 40	Aerosoldosen aus Aluminium	1000 St 1000 DM	35 314 11 601	35 984 12 233	25 693 8 938	355 516 120 523	354 972 122 611	8
2873 10	Litzen, Kabel, Seile, Seilschlingen u.ä. Waren, aus Eisen oder Stahl (ohne isolierte Erzeugnisse für die Elektrotechnik)	t 1000 DM	12 056 47 505	12 930 52 929	12 185 49 646	130 137 514 148	136 196 545 815	34
2873 20	Gitter und Geflechte, verschweißt, aus Eisen oder Stahldraht	t 1000 DM	147 796 121 115	185 813 122 655	163 957 109 136	1 722 686 1 358 974	1 717 370 1 266 398	58

6 Produktion ausgewählter Erzeugnisse - Deutschland

EB-Nr.	Erzeugnis	Einheit	1997	1998		Januar bis November		Anzahl Unternehmen November 1998
			November	Oktober	November	1997	1998	
2873 30	Gewebe, Gitter und Geflechte, aus Kupferdraht; Streckbleche und -bänder, aus Kupfer	kg 1000 DM	30 302 520	15 055 324	31 821 578	287 587 5 039	398 997 7 275	7
2873 40	Reißnägeln aus Eisen oder Stahl	kg 1000 DM	365 228 1 707	459 859 2 006	399 440 1 796	4 556 953 20 630	5 115 681 21 743	4
2873 50	Stifte, Nägel, Reißnägeln, Krampen, Klammern u.ä. Waren, aus Kupfer	kg 1000 DM	3
2873 60	Stifte, Nägel, Krampen, Klammern, Schrauben, Bolzen, Muttern, Schraubhaken, Nieten, Splinte, Keile, Unterlegscheiben u.ä. Waren, aus Aluminium	1000 DM	11 788	11 591	10 652	122 929	127 410	40
2874 10	Schrauben, Bolzen, Muttern, Schwellenschrauben, Schraubhaken u.ä. Waren, mit Gewinde, aus Eisen oder Stahl	t 1000 DM	44 318 336 845	50 748 381 736	48 833 363 499	469 315 3 553 753	521 912 3 963 084	256
2874 20	Federringe und -scheiben u.a. Sicherungsringe und -scheiben; Nieten, Splinte, Keile u.ä. Waren, ohne Gewinde, aus Eisen oder Stahl	t 1000 DM	5 018 31 241	5 359 33 711	5 030 31 179	56 864 352 596	58 615 368 581	45
2874 30	Unterlegscheiben, Holzschrauben u.a. Waren der Schraubenindustrie, mit und ohne Gewinde, aus Kupfer (ohne Stifte, Nägel u.ä. Waren)	kg 1000 DM	715 991 11 408	866 126 13 664	770 186 11 666	8 178 295 127 473	8 643 963 130 862	57
2874 40	Federn und Federblätter, aus Eisen oder Stahl; Federn aus Kupfer	t 1000 DM	23 476 218 132	24 787 219 273	24 676 220 134	248 893 2 292 080	260 585 2 370 693	127
2874 50	Ketten (ohne Gelenkketten), aus Eisen oder Stahl	t 1000 DM	4 476 31 295	4 313 32 802	4 787 32 584	45 976 329 413	51 169 347 967	23
2874 60	Ketten und Teile dafür aus Kupfer	1000 DM	1
2874 70	Teile für Ketten aus Eisen oder Stahl Maschinen	1000 DM	5
2911 10	Antriebsmotoren mit Fremdzündung, ohne solche für Wasserfahrzeuge	kW	* 85 759	69 435	68 587	616 694	755 180	5
2911 20	Dieselmotoren für Wasserfahrzeuge	kW 1000 DM	326 026 99 814	363 641 117 590	329 214 96 747	2 840 349 950 077	3 139 682 1 038 097	10
2911 30	Dieselmotoren für Schienenfahrzeuge	kW	* 40 632	40 838	.	239 156	.	3
2911 40	Industriedieselmotoren	kW	* 1 121 143	835 279	803 810	10 397 333	9 508 080	13
2911 50	Dampfturbinen, ohne solche für den Antrieb von elektrischen Generatoren	kW	* 31 778	15 263	130 363	557 990	580 279	5
2911 60	Wasserdampfturbinen für den Antrieb von elektrischen Generatoren	kW 1000 DM	526 205 70 679	.	130 817	3 460 448 519 110	.	7
2911 70	Teile für Dampfturbinen	1000 DM	50 334	39 215	40 974	517 045	448 858	20
2912 10	Hydromotoren und Druckluftmotoren, linear arbeitend	St 1000 DM	771 347 127 633	875 537 153 874	850 106 148 735	8 179 407 1 399 765	9 543 545 1 583 524	99
2912 15	Hydrosysteme und Hydromotoren, nicht linear arbeitend	St 1000 DM	38 101 40 642	40 458 47 568	34 332 41 166	393 041 422 625	449 754 480 237	28
2912 20	Flüssigkeitspumpen für bestimmte Verwendungszwecke (ohne Betonpumpen)	St 1000 DM	1 888 764 97 584	1 886 044 99 552	1 854 030 94 717	17 571 957 1 016 266	18 511 901 967 714	40
2912 22	Betonpumpen	St 1000 DM	229 19 681	282 17 192	180 11 664	2 552 216 868	2 400 183 513	4
2912 25	Hydroaggregate mit oszillierenden Verdrängerpumpen	St 1000 DM	740 5 641	659 7 195	1 022 8 857	7 515 65 875	7 620 73 139	13
2912 27	Übrige oszillierende Verdrängerpumpen (ohne Betonpumpen)	St 1000 DM	117 346 119 798	129 650 123 257	124 875 124 112	1 400 339 1 199 704	1 596 396 1 352 938	56
2912 30	Zahnradpumpen	St 1000 DM	98 379 26 975	111 476 30 439	116 289 29 476	903 042 280 492	1 161 152 315 863	24
2912 35	Flügelzellenpumpen	St 1000 DM	311 820 31 275	424 978 45 130	386 225 46 291	3 201 245 326 847	4 172 799 452 973	11
2912 40	Kreiselpumpen für Flüssigkeiten	St 1000 DM	527 388 177 184	401 213 193 210	386 605 184 392	5 977 581 1 838 334	5 598 490 1 950 385	81
2912 45	Drehschieber, Sperrschieber, Molekular und Wälzkolbenpumpen	St 1000 DM	17 558 36 609	15 389 40 703	15 779 42 389	166 113 442 083	181 610 432 163	12
2912 50	Kompressoren für Kältemaschinen mit einer Leistung von 0,4 kW oder weniger	St 1000 DM	2
2912 55	Fahrbare Luftkompressoren	St 1000 DM	254 4 015	282 4 613	235 4 153	3 175 46 356	3 495 53 463	3
2912 60	Turbokompressoren	St 1000 DM	68 565	81 119	79 382	859 609	1 009 726	9

6 Produktion ausgewählter Erzeugnisse - Deutschland

EB-Nr.	Erzeugnis	Einheit	1997	1998		Januar bis November		Anzahl Unternehmen November 1998
			November	Oktober	November	1997	1998	
2912 65	Oszillierende Verdrängerkompressoren	St 1000 DM	6 833 27 349	7 213 30 378	7 845 38 932	70 385 254 828	72 714 280 117	22
2912 70	Rotierende Verdrängerkompressoren, mehrwellig	St 1000 DM	4 832 55 625	5 079 53 743	5 186 66 898	50 420 539 498	55 280 592 718	18
2913 10	Ventile für ölhydraulische oder pneumatische Energieübertragung	t 1000 DM	3 019 191 494	2 869 225 654	2 756 215 619	31 334 2 037 100	32 761 2 319 908	80
2913 20	Rückschlagklappen und -ventile; Überdruck- und Sicherheitsventile	t 1000 DM	797 29 035	894 31 149	938 30 867	8 946 319 271	10 194 338 185	65
2913 30	Sanitärarmaturen	t 1000 DM	8 791 307 974	9 672 318 201	9 121 303 306	97 099 3 401 927	105 104 3 418 475	46
2913 40	Armaturen für Heizkörper von Zentralheizungen	t 1000 DM	2 219 64 982	2 423 69 702	2 391 62 315	22 247 656 804	24 558 675 322	27
2913 50	Regelventile, Schieber u.a. Armaturen	t 1000 DM	10 234 292 306	9 934 307 118	14 854 287 869	112 995 3 264 605	117 331 3 352 324	193
2914 10	Kugellager, Kegelrollenlager und Tonnenlager	t 1000 DM	33
2914 20	Kurbeln und Kurbelwellen	t 1000 DM	2 604 25 453	3 316 30 752	3 726 32 025	30 005 263 647	34 322 299 732	9
2914 25	Andere Wellen	t 1000 DM	2 905 36 977	2 866 38 525	3 492 37 873	23 860 363 239	35 034 424 054	35
2914 30	Zahnradgetriebe, Schaltgetriebe u.a. Getriebe	t 1000 DM	21 317 432 711	22 758 453 036	22 618 444 945	225 797 4 509 410	247 314 4 837 340	154
2914 40	Schaltkupplungen u.a. Wellenkupplungen (einschl. Universalkupplungen)	t 1000 DM	1 981 58 671	2 392 66 567	2 284 64 919	22 340 650 044	24 502 694 281	45
2914 50	Stirnräder	1000 DM	43 782	48 886	48 547	434 813	503 903	76
2921 10	Brenner für flüssigen Brennstoff	St 1000 DM	38 102 45 810	39 544 41 957	37 356 41 271	357 791 444 643	327 380 403 595	16
2921 20	Andere Brenner (einschl. kombinierter Brenner)	St 1000 DM	8 791 24 901	9 151 25 410	7 860 21 601	84 696 241 589	81 456 244 695	19
2921 30	Backöfen (Widerstandsöfen mit indirekter Beheizung) für Brotfabriken, Bäckereien, Konditoreien und Keksfabriken	St 1000 DM	4 299 19 211	4 256 18 100	4 701 21 259	38 690 155 200	42 379 177 953	10
2922 10	Flaschenzüge mit Elektromotor	St 1000 DM	5 701 23 538	7 239 27 784	8 029 29 768	72 500 279 180	82 357 298 802	12
2922 20	Ortsfeste Hebebühnen für Kraftfahrzeugwerkstätten	St 1000 DM	1 878 10 117	1 871 11 345	2 322 12 027	18 595 98 974	21 780 116 904	10
2922 30	Andere hydraulische Hubwinden (z.B. Hubarbeitsbühnen)	St 1000 DM	10 731 49 668	5 302 44 413	5 720 42 914	92 780 460 707	83 160 405 450	44
2922 40	Derrickkrane; Kabelkrane, Laufkrane, Verladebrücken u.a. Krane (ohne Turmdrehkrane); fahrbare Hubportale, Portalhubkraftkarren und Krankraftkarren	St 1000 DM	4 502 146 360	5 009 121 835	5 177 139 612	49 261 1 492 375	51 999 1 448 236	66
2922 45	Turmdrehkrane	St 1000 DM	47 15 058	32 12 720	39 15 437	634 202 582	453 159 581	3
2922 50	Elektrokraftkarren u.a. mit Hebevorrichtung ausgerüstete Karren; andere Karren	St 1000 DM	11 947 232 063	12 362 254 340	11 620 254 489	114 128 2 059 155	123 685 2 340 052	36
2922 60	Personen- und Lastenaufzüge, Rolltreppen und Rollsteige	St 1000 DM	2 986 167 378	3 499 168 069	2 913 160 351	33 374 1 911 986	31 743 1 701 323	90
2922 70	Stetigförderer	St 1000 DM	55 086 347 677	31 037 366 554	31 916 465 381	571 518 3 550 082	488 728 3 584 169	264
2922 80	Rollgänge für Walzwerke, Kipper, Wender und Manipulatoren für Rohblöcke, Luppen, Stäbe, Platten; Beschickungseinrichtungen für Hoch- und Industrieöfen; Schwiedemanipulatoren	St 1000 DM	8 1 946	7 3 935	7 7 260	126 32 090	126 60 651	4
2922 85	Regalbediengeräte	St 1000 DM	107 33 831	59 13 294	84 15 971	1 034 204 721	874 161 471	12
2922 90	Eimer, Kübel, Schaufeln, Löffel, Greifer und Zangen für Krane, Bagger usw.	t 1000 DM	1 263 11 582	1 423 13 281	1 654 15 710	15 683 146 877	15 830 145 306	33
2923 10	Wärmeaustauscher	St 1000 DM	139 439 97 002	143 342 101 785	124 100 88 973	1 324 590 822 831	1 437 174 975 141	78
2923 20	Apparate und Vorrichtungen für die Verflüssigung von Luft oder anderen Gasen	St 1000 DM	93 18 547	44 68 220	59 22 779	533 753 536	610 983 227	5
2923 30	Klimageräte	St 1000 DM	23 617 139 033	21 922 141 316	21 066 135 643	258 044 1 330 524	218 592 1 430 473	75
2923 40	Kompressionskälteerzeugungseinrichtungen, bei denen der Kondensator als Wärmeaustauscher ausgebildet ist	St	* 837	1 525	797	8 533	12 256	6

6 Produktion ausgewählter Erzeugnisse - Deutschland

EB-Nr.	Erzeugnis	Einheit	1997	1998		Januar bis November		Anzahl Unternehmen November 1998
			November	Oktober	November	1997	1998	
2923 50	Kompressionswärmepumpen, andere Einrichtungen, Maschinen, Apparate und Geräte zur Kälteerzeugung	St 1000 DM	12 293 77 246	11 219 73 356	11 849 83 161	114 792 708 408	133 325 807 932	54
2923 60	Apparate zum Filtrieren oder Reinigen von Gasen, a.n.g. (ohne Abgasreinigungssysteme für Kraftfahrzeuge)	St 1000 DM	95 501 104 440	324 768 109 341	291 268 114 818	1 025 840 1 184 695	1 617 252 1 127 257	113
2923 65	Abgasreinigungssysteme für Kraftfahrzeuge	St 1000 DM	1 440 321 181 908	2 297 153 236 324	2 336 407 223 971	15 499 193 1 623 734	21 906 926 2 138 263	11
2923 70	Ventilatoren (ohne Tisch-, Boden-, Hand-, Decken-, Dach- oder Fensterventilatoren, mit einer Leistung von 125 W oder weniger)	St	* 1 562 042	1 494 519	1 542 710	17 763 523	17 260 248	67
2923 80	Verdampfer und Kondensatoren (ohne solche für Haushaltsgeräte)	St 1000 DM	4 558 4 329	5 861 5 173	5 717 4 372	60 241 50 729	68 054 55 810	7
2924 10	Apparate zum Filtrieren oder Reinigen von Wasser und anderen Flüssigkeiten (ohne Getränke)	St 1000 DM	180 808 178 263	189 960 170 427	174 589 172 665	1 937 136 1 733 989	1 970 715 1 882 711	129
2924 12	Apparate zum Filtrieren oder Reinigen von Getränken (ohne Wasser)	St 1000 DM	6 991	4 829	7 827	41 652	45 229	3
2924 15	Öl-, Kraftstoff- und Luftsaugfilter für Kolbenverbrennungsmotoren	1000 St 1000 DM	26 999 104 074	33 982 129 830	26 691 130 044	265 159 1 082 985	308 386 1 362 325	23
2924 20	Maschinen zum Reinigen, Trocknen oder Sterilisieren von Flaschen und Getränkedosen	St 1000 DM	34 17 442	28 15 857	29 17 364	308 232 512	275 157 404	7
2924 25	Maschinen zum Füllen, Verschließen oder Etikettieren formstabiler oder flexibler Packmittel (einschl. Form-, Füll- und Verschließmaschinen); Maschinen zum Versetzen von Getränken mit Kohlensäure	St 1000 DM	5 972 280 295	3 012 260 431	3 084 285 520	39 260 2 659 448	35 528 2 647 817	125
2924 30	Andere Verpackungsmaschinen (z.B. Einschlag-, Wrap-Around-, Sammelpackmaschinen, Maschinen zum Sichern von Transportverpackungen)	St 1000 DM	1 123 128 236	1 150 156 829	1 139 145 032	11 856 1 276 045	11 565 1 498 398	78
2924 40	Ladewaagen für eine Höchstlast von 30 kg oder weniger	St 1000 DM	6 493 39 055	.	.	47 312 273 260	.	2
2924 45	Wasserstrahlapparate mit eingebautem Motor	St 1000 DM	75 260 35 568	44 966	34 905	1 116 679 496 704	533 762	14
2924 50	Metalloplastische Dichtungen für Kraftfahrzeuge	t 1000 DM	1 661 65 832	1 901 74 561	1 905 68 529	18 058 690 731	19 145 749 004	22
2924 55	Zentrifugen für die chemische und verwandte Industrie (ohne solche für Laboratorien)	St 1000 DM	124 19 812	127 15 167	132 14 838	1 654 215 472	1 285 180 147	9
2924 56	Zentrifugen für die Nahrungs- und Genußmittelindustrie und für andere Industrien (ohne solche für Laboratorien)	St 1000 DM	936 31 327	563 23 890	532 23 593	6 487 237 985	6 542 265 605	15
2924 60	Wasserrückkühlvorrichtungen und -apparate (Wärmeaustausch nicht über Wandungen)	St 1000 DM	240 11 549	250 10 534	240 9 880	2 537 121 199	2 432 106 636	8
2924 65	Apparate für die Behandlung von Stoffen durch Temperaturänderung (ohne Haushaltsapparate) für die Nahrungs- und Genußmittelindustrie	St 1000 DM	709 46 345	607 29 906	776 41 174	6 152 401 230	6 150 374 236	25
2924 70	Gewerbliche Geschirrspülmaschinen	St 1000 DM	5 087 37 749	5 285 41 376	4 942 37 005	48 779 378 911	52 534 396 938	9
2931 10	Acker- und Forstschlepper, mit einer Motorleistung von 37 kW oder weniger	St 1000 DM	133 3 300	48 1 914	99 4 628	1 245 36 765	950 35 437	3
2931 20	Acker- und Forstschlepper, mit einer Motorleistung von mehr als 37 kW bis 59 kW	St 1000 DM	385 20 630	806 33 803	711 37 000	4 297 211 449	6 776 327 676	5
2931 30	Acker- und Forstschlepper, mit einer Motorleistung von mehr als 59 kW	St 1000 DM	2 657 179 737	3 655 263 006	2 917 200 556	33 301 2 301 889	31 890 2 368 868	8
2931 40	Andere Zugmaschinen (ohne Sattel-Straßenzug- und Gleiskettenzugmaschinen)	St 1000 DM	1
2932 10	Pflüge und Scheibeneggen	St 1000 DM	1 032 8 708	893 13 026	592 8 955	18 325 140 879	18 079 135 294	11
2932 15	Düngerstreuer	St 1000 DM	6 460 7 152	4 267 7 075	7 413 8 755	51 399 76 219	61 935 81 576	8
2932 20	Resenmäher mit Elektro- oder Verbrennungsmotor	St 1000 DM	49 449 25 068	38 306 22 320	52 962 27 029	1 002 211 498 185	1 049 281 422 714	11
2932 25	Mähmaschinen, auch für Schlepperanbau oder -zug	St 1000 DM	3 256 15 735	1 337 14 831	1 921 18 054	26 618 125 821	20 844 164 964	10
2932 30	Heuerntemaschinen, -apparate und -geräte	St 1000 DM	2 358 14 730	2 728 20 143	4 080 28 018	20 794 146 656	26 129 194 456	6
2932 35	Sammelpressen, Stroh- und Futterpressen	St 1000 DM	594 15 225	423 11 147	693 20 621	5 419 167 058	6 139 189 036	4

6 Produktion ausgewählter Erzeugnisse - Deutschland

EB-Nr.	Erzeugnis	Einheit	1997	1998		Januar bis November		Anzahl Unternehmen November 1998
			November	Oktober	November	1997	1998	
2932 40	Andere Erntemaschinen, -apparate und -geräte; Dreschmaschinen und -geräte	St 1000 DM	973 120 525	689 62 732	900 107 355	16 551 1 972 302	16 591 2 026 579	18
2932 45	Apparate und Geräte zum Verteilen von Flüssigkeiten oder Pulver, für die Landwirtschaft oder den Gartenbau	St 1000 DM	86 243 8 524	104 130 10 018	70 873 9 874	1 197 059 145 600	1 773 809 191 495	15
2932 50	Stalldungstreuer	St 1000 DM	227 4 104	90 1 591	193 2 862	1 213 24 286	1 265 26 291	8
2932 55	Andere Anhänger für landwirtschaftliche Zwecke, mit Selbstlade- oder Selbstentladevorrichtung	St 1000 DM	420 10 639	469 12 449	488 13 515	5 395 149 539	5 784 175 047	9
2932 60	Melkmaschinen	St 1000 DM	1 833	.	.	22 790	.	3
2932 65	Maschinen, Apparate und Geräte zum Reinigen, Sortieren oder Sieben von Körnern oder Hülsenfrüchten	St 1000 DM	70 2 334	143 3 623	92 2 604	1 330 37 464	1 131 30 230	9
2940 11	Ultraschallwerkzeugmaschinen	St 1000 DM	8 1 935	12 2 459	19 2 250	150 24 327	189 28 605	4
2940 14	Elektroerosionswerkzeugmaschinen	St 1000 DM	40 11 192	36 11 731	48 16 603	395 137 241	413 145 982	6
2940 17	Werkzeugmaschinen zum Abtragen von Stoffen aller Art durch elektrochemische Verfahren oder Elektronen-, Ionen- oder Plasmastrahl	St 1000 DM	37 3 027	73 2 314	67 2 430	596 34 600	726 40 857	7
2940 20	Bearbeitungszentren, Mehrwegemaschinen und Transfermaschinen, zum Bearbeiten von Metallen	St 1000 DM	345 250 902	416 232 035	482 314 828	3 258 2 404 483	4 191 2 741 884	45
2940 23	Drehmaschinen zur spanabhebenden Metallbearbeitung	St 1000 DM	534 150 690	549 157 150	578 173 541	4 842 1 315 158	5 296 1 555 916	35
2940 26	Bohr-, Ausbohr- und Fräsmaschinen, zur spanabhebenden Metallbearbeitung	St 1000 DM	1 499 106 792	1 483 113 234	1 925 117 779	16 175 922 889	15 600 1 064 319	47
2940 29	Schleifmaschinen mit einer Einstellgenauigkeit in einer der Achsen von mind. 0,01 mm	St 1000 DM	1 192 86 315	1 025 83 215	1 046 94 304	9 691 777 604	10 447 833 689	61
2940 32	Werkzeugmaschinen zum Schärfen, Honen, Läppen, Entgretten, Polieren oder zu anderem Fertigbearbeiten	St 1000 DM	1 107 46 105	1 546 50 658	1 556 49 434	10 567 405 019	14 050 477 697	35
2940 35	Hobel-, Stoß- und Räummaschinen	St 1000 DM	9 3 406	14 2 415	13 4 059	123 47 734	124 30 306	8
2940 38	Verzahn-, Zahnfertigbearbeitungsmaschinen	St 1000 DM	49 36 036	60 41 112	70 46 901	496 326 669	541 408 507	12
2940 41	Kreissägemaschinen	St 1000 DM	186 6 005	183 6 439	182 6 952	2 084 64 889	2 300 68 647	6
2940 44	Andere spanabhebende Werkzeugmaschinen, a.n.g. (ohne Säge- und Trennmaschinen)	St 1000 DM	43 9 374	40 2 491	23 8 465	398 90 193	339 58 880	8
2940 47	Biege-, Abkant-, Richtmaschinen, Scheren, Lochstanzen, Ausklinkmaschinen, zum Bearbeiten von Metallen, numerisch gesteuert	St 1000 DM	333 89 701	393 102 618	328 72 194	3 025 774 464	3 377 905 240	32
2940 50	Biege-, Abkant-, Richtmaschinen, Scheren, Lochstanzen, Ausklinkmaschinen, zum Bearbeiten von Metallen, nicht numerisch gesteuert	St 1000 DM	691 40 794	749 24 262	872 19 994	7 277 270 891	8 251 285 204	37
2940 53	Freiformschmiede- oder Gesenkschmiedemaschinen, hydraulische oder andere Pressen zum Bearbeiten von Metallen	St 1000 DM	1 951 124 339	2 014 181 692	2 161 129 422	20 019 1 184 510	22 068 1 442 169	61
2940 56	Ziehbanken für Stangen, Rohre, Profile, Drähte oder dgl.	St 1000 DM	55 13 334	48 7 333	46 13 187	589 149 875	549 148 109	7
2940 59	Maschinen zum Be- oder Verarbeiten von Metaldraht, a.n.g.	St 1000 DM	352 29 495	291 27 458	290 27 132	2 926 252 586	3 056 297 065	17
2940 62	Werkzeugmaschinen zum Bearbeiten von Steinen, keramischen Waren, Beton, Asbestzement u.ä. mineralischen Stoffen oder zum Kaltbearbeiten von Glas	St 1000 DM	10 048 35 561	11 571 43 683	13 077 48 710	135 393 436 510	155 529 509 234	47
2940 65	Holzbearbeitungsmaschinen (auch Werkzeugmaschinen zum Bearbeiten von Kork, Bein, Hartkautschuk o.ä. harten Stoffen)	St 1000 DM	16 761 320 670	14 716 322 771	13 975 283 963	174 027 2 948 748	156 546 2 906 285	144
2940 68	Heft- und Nagelwerkzeuge, mit Druckluft- oder mit eingebautem nichtelektrischen Motor	St 1000 DM	7 874 4 169	7 516 2 597	7 836 2 828	83 292 32 997	87 574 32 503	5
2940 71	Kettensägen mit Druckluft oder nichtelektrischem Motor	St 1000 DM	69 531 31 355	82 664 38 434	70 847 31 899	762 459 358 168	723 844 334 068	3
2940 74	Andere handgeführte Werkzeuge mit nichtelektrischem Motor	St 1000 DM	2 003 9 074	1 860 6 492	1 821 9 694	23 197 86 412	20 931 84 857	8

6 Produktion ausgewählter Erzeugnisse - Deutschland

EB-Nr.	Erzeugnis	Einheit	1997	1998		Januar bis November		Anzahl Unternehmen November 1998
			November	Oktober	November	1997	1998	
2940 76	Handbohrmaschinen mit eingebautem Elektromotor	St 1000 DM	288 494 52 540	251 004 46 579	259 662 41 332	3 011 945 549 960	2 910 185 537 214	11
2940 77	Handsägen mit eingebautem Elektromotor	St 1000 DM	114 400 20 477	96 504 17 062	92 748 15 907	1 190 540 192 479	1 033 662 177 936	16
2940 78	Elektrische Handwerkzeuge (ohne externe Energiequelle), a.n.g.	St 1000 DM	10 608 1 318	13 144 2 166	21 442 3 074	190 824 22 604	197 729 22 261	6
2940 80	Handschleif- und Handhobelmaschinen mit eingebautem Elektromotor	St 1000 DM	389 483 54 261	403 460 62 031	404 692 57 724	3 587 390 534 746	4 060 410 595 052	14
2940 83	Nichtelektrische Maschinen, Apparate und Geräte zum Löten, Schweißen oder Brennschneiden und zum autogenen Oberflächenhärten	St 1000 DM	35 166 19 926	32 331 26 933	37 590 15 798	455 874 193 515	385 717 225 746	16
2940 86	Bohrfutter	t 1000 DM	333 11 283	342 12 743	11 302	3 607 125 192	132 974	9
2940 89	Werkstückgebundene Vorrichtungen, Vorrichtungssätze zum Zusammenstellen von werkstückgebundenen Vorrichtungen	t 1000 DM	1 806 55 261	1 586 54 139	1 809 57 277	16 773 537 989	18 464 640 165	138
2940 92	Drehfutter und Planscheiben	t 1000 DM	379 13 233	470 17 155	406 14 914	3 233 118 966	4 120 148 221	14
2951 10	Konverter und Gießmaschinen, Druckgießmaschinen	St 1000 DM	40 26 335	55 44 475	38	303 239 556	379	8
2951 20	Metallwalzwerke	St 1000 DM	132 27 497	133	142 946	1 848 825 252	1 872 989 257	7
2951 30	Teile für Maschinen für die Metallerzeugung, Walzwerkseinrichtungen, Gießmaschinen	1000 DM	63 678	46 932	55 696	805 545	616 120	83
2952 10	Abbau-, Tunnelbohr- u.a. Streckenvortriebsmaschinen, Bohrmaschinen und Tiefbohrgeräte	St 1000 DM	127 32 877	91 39 615	89 37 227	1 428 468 471	1 236 459 329	14
2952 20	Schürfwagen (Scraper), selbstfahrend	St 1000 DM	.	-	-	.	-	-
2952 30	Straßenwalzen u.a. Bodenverdichter, selbstfahrend	St 1000 DM	1 590 56 113	1 714 59 955	1 575 53 320	16 239 545 821	17 576 629 433	7
2952 40	Frontschaufellader, selbstfahrend	St 1000 DM	667 57 748	963 78 666	779 62 611	7 151 551 889	8 106 676 705	12
2952 50	Bagger mit um 360 Grad drehbarem Oberwagen	St 1000 DM	790 129 325	1 096 139 006	999 148 045	8 256 1 258 929	9 575 1 445 389	15
2952 60	Andere Bagger, Schürf- u.a. Schaufellader (ohne Spezialbagger für den Tagebau); andere selbstfahrende Maschinen zur Erdbewegung u.ä.	St 1000 DM	45 8 699	38 12 602	37 12 765	487 108 793	329 114 729	8
2952 65	Spezialbagger für den Tagebau	St 1000 DM	.	-	.	.	.	1
2952 70	Andere Maschinen, Apparate und Geräte zur Erdbewegung, zum Verdichten, Planieren des Bodens; für den Straßen-, Hoch- oder Tiefbau u.ä.; Rammen u. Pfahlzieher; Schneeräumer	St 1000 DM	6 999 115 344	6 883 113 062	5 285 88 798	64 496 1 166 774	64 741 1 264 461	40
2952 80	Beton- und Mörtelmischmaschinen, Maschinen zum Mischen mineralischer Stoffe mit Bitumen	St 1000 DM	2 488 28 282	5 844 28 486	3 938 24 249	61 543 435 753	102 383 410 023	18
2952 85	Andere Maschinen zum Herstellen von Gießformen aus Sand	St 1000 DM	8 8 464	39 6 301	14 10 023	732 159 296	237 154 077	5
2952 90	Gleiskettenzugmaschinen	St 1000 DM	1
2953 10	Maschinen für die Müllerei oder zum Behandeln von Getreide oder Hülsenfrüchten (ohne solche zum Reinigen, Sortieren oder Sieben hierfür und ohne Landmaschinen)	St 1000 DM	23 5 120	71 3 169	74 2 534	308 53 328	690 38 732	6
2953 20	Nichtelektrische Industriebacköfen	St 1000 DM	117 14 410	170 21 654	203 23 556	1 554 151 282	1 670 171 432	7
2953 30	Dampffiltrier- u.a. Maschinen zum Zubereiten von Kaffee oder anderen heißen Getränken	St 1000 DM	1 867 14 350	2 317 15 141	2 089 15 322	17 411 117 695	21 118 132 234	3
2953 40	Apparate zum Kochen oder Wärmen von Speisen	St 1000 DM	9 116 47 534	9 681 51 194	8 491 45 959	93 688 470 057	93 463 477 424	31
2953 50	Maschinen und Apparate zum Herstellen von Lebensmitteln, Futtermitteln oder Getränken, a.n.g.	St 1000 DM	12 061 249 464	10 407 208 073	10 665 219 041	115 653 2 216 650	111 647 2 219 996	147
2953 60	Maschinen und Apparate zum Aufbereiten oder Verarbeiten von Tabak, a.n.g.	St 1000 DM	73 57 284	75 27 390	65 24 974	1 026 677 905	848 439 167	6

6 Produktion ausgewählter Erzeugnisse - Deutschland

EB-Nr.	Erzeugnis	Einheit	1997	1998		Januar bis November		Anzahl Unternehmen November 1998
			November	Oktober	November	1997	1998	
2954 10	Maschinen zum Düsenspinnen, Verstrecken, Texturieren oder Schneiden von synthetischen oder künstlichen Spinnstoffen; Maschinen zum Vor- oder Aufbereiten von Spinnstoffen	St 1000 DM	2 061 147 641	1 776 113 327	1 773 101 477	19 832 1 262 119	21 042 1 590 108	11
2954 15	Maschinen zum Dublieren oder Zwirnen, Spulen, Wickeln oder Haspeln von Spinnstoffen sowie Maschinen zum Vorbereiten von Spinnstoffgarnen für die Weberei, Wirkerei und Strickerei	St 1000 DM	1 305 77 263	1 037 47 777	692 47 980	14 952 599 289	10 191 611 881	16
2954 20	Webmaschinen	St 1000 DM	227 36 859	222 34 309	0 28 090	1 987 309 885	0 337 513	6
2954 25	Wirk-, Strick- und Nähwirkmaschinen	St 1000 DM	775 126 837	759 108 644	840 87 699	7 174 1 159 630	9 425 1 189 359	10
2954 30	Schaft-, Jacquard-, Kartenschlag-, Kartenkopier-, Kartenbindemaschinen u.a. Hilfsmaschinen und -apparate für Spinnerei-, Weberei-, Wirkerei- und Strickereimaschinen	t 1000 DM	235 9 089	176 6 115	137 6 201	2 382 93 621	1 946 80 292	8
2954 35	Maschinen und Apparate zum Waschen, Bleichen oder Färben	St 1000 DM	179 47 238	178 39 884	197 52 140	1 811 378 880	1 951 503 658	17
2954 40	Rauh-, Scher- und Gewebereinigungsmaschinen; andere Maschinen und Apparate zum Appretieren oder Ausrüsten	St 1000 DM	51 7 729	40 10 481	46 10 212	390 78 832	462 91 708	8
2954 45	Trockner für Garne, Gewebe oder andere Spinnstoffwaren	St 1000 DM	85 35 977	220 28 227	207 29 570	1 285 362 387	2 665 412 982	10
2954 50	Nähautomaten, andere Nähmaschinen	St 1000 DM	4 440 38 900	3 872 35 946	3 747 36 493	43 969 360 344	38 851 354 207	17
2954 55	Maschinen und Apparate zum Aufbereiten, Gerben oder Bearbeiten von Häuten, Fellen oder Leder; zum Herstellen oder zur Instandsetzung von Schuhen oder Lederwaren	St 1000 DM	545 7 129	531 4 900	425 4 904	5 725 67 035	5 412 60 768	18
2954 60	Teile und Zubehör für Spinnerei-, Weberei-, Wirkerei- und Strickereimaschinen oder deren Hilfsmaschinen oder -apparate	1000 DM	190 164	175 614	174 570	1 854 430	1 977 497	131
2954 70	Haushaltsnähmaschinen	St 1000 DM	2
2955 10	Maschinen und Apparate zum Herstellen von Halbstoff aus cellulosehaltigen Faserstoffen oder zum Herstellen von Papier oder Pappe	St 1000 DM	113 39 210	143 31 853	385 46 041	1 539 684 613	2 109 737 325	12
2955 20	Kombinierte Rollenschneide- und -wickelmaschinen; Längs- und Querschneider	St 1000 DM	317 84 389	233 72 790	133 75 777	2 305 540 500	1 926 667 853	18
2955 25	Schnellschneider	St 1000 DM	679 13 984	710	632	6 809 135 636	6 839	3
2955 30	Andere Schneidemaschinen für Papier oder Pappe	St 1000 DM	7 008	9 091	7 808	69 150	75 909	8
2955 40	Maschinen zum Herstellen von Tüten, Beuteln, Säcken oder Briefumschlägen	St 1000 DM	58 35 299	36 30 745	46 37 474	465 267 860	501 287 403	9
2955 50	Maschinen zum Herstellen von Schachteln, Hülsen, Trommeln o.ä. nicht durch Formpressen hergestellten Behältnissen	St 1000 DM	53 11 982	41 11 505	53 15 203	808 132 315	684 128 900	12
2956 11	Buchbindereimaschinen und -apparate	St 1000 DM	10 455 69 771	14 859 64 255	14 708 74 992	90 390 625 908	138 737 767 408	24
2956 14	Setzmaschinen; Maschinen zum Schriftgießen oder zum Zurichten oder Herstellen von Druckformen	St 1000 DM	250 6 983	203 4 591	181 4 680	2 947 51 931	2 769 61 383	3
2956 17	Offsetdruckmaschinen und -apparate	St 1000 DM	2 200 572 942	1 542 564 457	1 549 606 865	16 952 6 815 998	17 769 6 249 222	13
2956 20	Andere Druckmaschinen und -apparate, a.n.g.; Hilfsmaschinen und -apparate für Druckmaschinen	St 1000 DM	2 985 113 349	5 166 111 969	4 331 108 380	35 020 1 154 682	44 124 1 161 298	47
2956 23	Spritzgießmaschinen	St 1000 DM	881 160 478	1 091 153 438	1 022 181 985	8 122 1 526 364	11 225 1 721 395	17
2956 26	Extruder	St 1000 DM	389 137 247	320 76 143	367 81 902	4 047 1 132 910	3 510 981 313	25
2956 28	Blasformmaschinen	St 1000 DM	37 45 969	25 27 463	41 40 352	326 355 037	361 387 454	11
2956 32	Vakuumform- u.a. Warmformmaschinen	St 1000 DM	199 22 111	273 20 829	320 14 753	5 862 223 354	3 536 242 790	9
2956 35	Pressen zum Herstellen von Formteilen	St 1000 DM	114 27 599	132 27 757	136 31 183	1 160 224 328	1 244 257 042	15

6 Produktion ausgewählter Erzeugnisse - Deutschland

EB-Nr.	Erzeugnis	Einheit	1997	1998		Januar bis November		Anzahl Unternehmen November 1998
			November	Oktober	November	1997	1998	
2956 38	Maschinen zum Herstellen von Schaumstoffen und Schaum-, Schwamm- oder Zellkautschuk	St 1000 DM	82 50 387	64 21 128	70 22 859	753 284 000	713 270 364	8
2956 41	Formen zum Druckgießen für Metalle oder Hartmetalle (einschl. Spritzgießen)	St 1000 DM	907 34 006	1 028 37 444	849 31 635	9 345 284 202	10 138 339 039	71
2956 44	Formen zum Spritzgießen oder Formpressen für Kautschuk oder Kunststoffe	St 1000 DM	24 207 188 912	25 617 173 347	24 198 184 256	308 646 1 730 117	257 724 1 929 263	407
2956 47	Maschinen zum Zusammenbauen von mit Glaskolben oder Glasröhren ausgestatteten elektrischen Lampen, Elektronenröhren oder Blitzlampen	St 1000 DM	-	-	-	.	-	-
2956 50	Maschinen zum Herstellen oder Warmbearbeiten von Glas oder Glaswaren	St 1000 DM	108 9 879	111 12 005	91 12 439	1 176 128 744	1 130 124 228	15
2956 53	Maschinen zum Herstellen von Drahtseilen und Kabeln	St 1000 DM	233 17 069	139 15 352	116 11 969	1 687 136 132	1 349 123 073	10
2956 54	Maschinen zum Herstellen von Bindfäden, Seilen, Tauen	St 1000 DM	-	-	-	.	-	-
2956 56	Maschinen zum Behandeln von Metallen; zum Mischen, Kneten, Mahlen u.ä. von Stoffen aller Art, a.n.g.	St 1000 DM	9 275 157 994	5 820 134 821	4 986 164 287	95 874 1 476 813	66 164 1 531 905	116
2956 59	Schreitender hydraulischer Grubenausbau	St 1000 DM	1
2956 61	Montagemaschinen, Montageautomaten und Montagelinien	St 1000 DM	1 234 232 202	1 421 219 069	1 411 299 473	12 029 2 149 924	14 640 2 601 058	120
2956 62	Maschinen, Apparate und Geräte für die anorganische und organische Chemie	St 1000 DM	1 115 28 693	1 027 24 058	1 202 36 448	9 834 284 198	10 186 424 827	28
2971 10	Kühl-, Gefrierschränke, Tiefkühltruhen	St 1000 DM	290 056 178 538	298 001 178 968	276 453 165 392	3 245 151 1 863 563	3 314 952 1 940 173	7
2971 15	Haushaltsgeschirrspülmaschinen	St 1000 DM	315 232 216 164	349 688 232 747	341 247 225 318	3 032 604 2 082 397	3 340 950 2 230 044	4
2971 20	Maschinen zum Waschen von Wäsche und Wäschetrockner, mit einem Fassungsvermögen an Trockenwäsche von 10 kg oder weniger	St 1000 DM	397 331 366 188	421 196 380 564	423 987 381 972	3 625 213 3 365 050	3 999 764 3 660 371	8
2971 25	Abzugshauben mit einer größten horizontalen Seitenlänge von 120 cm oder weniger	St 1000 DM	77 255 21 395	.	79 041 24 305	756 156 191 620	854 964 227 995	10
2971 30	Staubsauger	St 1000 DM	585 298 98 386	546 658 104 795	527 683 99 787	5 835 768 1 022 675	5 185 358 994 377	13
2971 35	Lebensmittelzerkleinerungs- und -mischgeräte (Küchenmaschinen); Frucht- und Gemüsepressen	St 1000 DM	203 850 14 363	129 567 7 485	123 368 7 134	1 941 471 135 768	1 762 883 121 638	8
2971 40	Resierapparate	St 1000 DM	2
2971 45	Heartrockner ohne Trockenhauben	St 1000 DM	18 718 407	9 252 184	11 298 292	314 433 5 454	155 497 3 171	4
2971 50	Elektrische Bügeleisen	St 1000 DM	1
2971 55	Kaffee- und Teemaschinen	St 1000 DM	648 604 26 641	469 806 17 949	1 537 090 20 836	5 997 964 230 474	6 144 183 191 321	9
2971 60	Elektrische Speicherheizgeräte	St 1000 DM	82 575 38 525	51 137 37 455	42 363 30 350	608 445 265 329	437 268 273 716	9
2971 65	Elektrische Heizgeräte mit eingebautem Ventilator	St 1000 DM	168 848 5 578	151 437 4 488	91 645 3 128	1 867 536 56 172	1 305 709 39 247	6
2971 70	Elektrische Vollherde	St 1000 DM	137 469 100 270	126 278 87 506	118 693 83 527	1 324 844 964 748	1 259 808 896 671	11
2971 75	Elektrische Einbau-Backöfen	St 1000 DM	37 365 34 134	39 391 36 817	34 325 32 229	353 110 318 237	390 134 353 466	9
2971 80	Elektrische Heizwiderstände	t 1000 DM	2 504 35 655	1 850 30 050	1 726 28 523	25 325 367 514	17 566 297 403	23
2971 85	Teile für Elektrowärmegeräte für den Haushalt	1000 DM	23 098	24 778	22 749	238 325	237 452	33
	Büromaschinen, Datenverarbeitungsgeräte und -einrichtungen							
3001 10	Schreibautomaten und Textverarbeitungsmaschinen	St 1000 DM	-	-	-	.	.	-
3001 20	Andere Schreibmaschinen	St 1000 DM	1

6 Produktion ausgewählter Erzeugnisse - Deutschland

EB-Nr.	Erzeugnis	Einheit	1997	1998		Januar bis November		Anzahl Unternehmen November 1998
			November	Oktober	November	1997	1998	
3001 30	Rechen- und Abrechnungsmaschinen, Registrierkassen, Frankier- u.ä. Maschinen	St 1000 DM	5 849 44 084	7 451 40 030	7 891 41 083	58 671 347 972	62 533 352 307	9
3001 40	Teile und Zubehör für Büro- und Rechenmaschinen	1000 DM	9 846	8 256	8 629	81 909	88 905	12
3001 50	Lichtpausmaschinen und andere Fotokopierapparate	St 1000 DM	9 438 64 936	5 505 36 624	4 671 30 091	99 299 605 902	70 853 491 095	6
3001 60	Bogenoffsetmaschinen	St 1000 DM	-	-	-	-	-	-
3001 70	Vervielfältigungs-, Adressier- und Adressenprägemaschinen und andere Büromaschinen	St 1000 DM	1 271 008 70 766	935 667 51 921	1 050 399 51 962	18 579 512 639 480	15 678 751 695 104	33
3001 80	Zusammengesetzte elektronische Schaltungen (Baugruppen)	1000 DM	1 033	1 942	1 628	10 833	18 324	5
3002 10	Digitale Datenverarbeitungsgeräte, die in einem gemeinsamen Gehäuse mindestens eine Zentraleinheit, sowie auch kombiniert eine Ein- und eine Ausgabeeinheit enthalten	St 1000 DM	244 305 495 752	388 771 798 910	348 332 722 996	1 624 685 3 820 317	2 565 161 5 666 661	31
3002 20	Digitale Verarbeitungseinheiten, die auch mit einer oder mehreren Speichereinheiten und/oder nur mit einer Eingabe- oder nur mit einer Ausgabeeinheit kombiniert sind	St 1000 DM	182 401 632 134	267 856 628 723	260 579 603 174	1 582 650 5 915 766	2 092 208 6 576 797	27
3002 30	Ein- oder Ausgabeeinheiten	St 1000 DM	415 483 148 707	366 951 178 726	375 568 175 868	4 086 134 1 317 068	3 443 183 1 492 674	57
3002 40	Speichereinheiten	St 1000 DM	7
3002 50	Andere Geräte für die Datenverarbeitung (z.B. periphere Einheiten, Locher, Lochprüfer, Rechenlocher u.ä. Geräte)	St 1000 DM	6 995 9 970	13 875	15 419	58 963 102 222	124 239	22
3002 60	Teile und Zubehör für Datenverarbeitungsgeräte und ihre Einheiten Geräte der Elektrizitätserzeugung und -verteilung u.ä.	1000 DM	280 097	300 863	319 892	2 375 812	2 804 256	91
3110 10	Gleichstrommotoren und -generatoren	St 1000 DM	4 472 858 141 701	5 813 901 169 190	5 820 106 176 465	45 723 566 1 492 749	57 026 585 1 773 023	60
3110 15	Einphasen-Wechselstrommotoren	St	* 832 205	849 326	790 618	8 950 159	8 454 185	41
3110 20	Mehrphasen-Wechselstrommotoren mit einer Leistung von 750 W oder weniger	St	* 137 431	142 341	131 583	1 415 760	1 492 184	61
3110 25	Mehrphasen-Wechselstrommotoren mit einer Leistung von mehr als 750 W bis 75 kW	St 1000 DM	279 054 149 840	252 338 152 900	239 777 145 878	2 824 271 1 649 964	2 711 641 1 620 921	64
3110 30	Mehrphasen-Wechselstrommotoren mit einer Leistung von mehr als 75 kW ohne Fahrmotoren	St 1000 DM	1 989 49 894	1 599 48 216	1 681 48 337	21 294 574 232	18 009 542 916	17
3110 35	Wechselstromgeneratoren mit einer Leistung von mehr als 75 kVA	St 1000 DM	135 23 727	124	130 65 153	1 738 345 545	1 367 408 630	7
3110 40	Stromerzeugungsaggregate, angetrieben durch Kolbenverbrennungsmotor mit Selbstzündung (Diesel- oder Halbdieselmotor)	St 1000 DM	230 18 683	193 15 541	220 14 752	2 227 155 516	2 129 164 477	17
3110 45	Transformatoren mit Flüssigkeitsisolation	St 1000 DM	1 029 56 313	854 38 095	832 38 547	11 581 630 290	9 721 600 464	13
3110 50	Andere Transformatoren mit einer Leistung von 16 kVA oder weniger	St 1000 DM	5 446 966 86 223	6 405 882 80 982	6 248 102 80 782	55 117 293 832 058	66 539 378 908 305	132
3110 55	Andere Transformatoren mit einer Leistung von mehr als 16 kVA	St 1000 DM	26 913 15 686	22 547 27 153	21 871 22 599	270 397 248 430	283 148 281 494	42
3110 60	Akkumulatorenladegeräte; andere Gleichrichter, Wechselrichter, andere Stromrichter, Drossel- und Selbstinduktionsspulen	1000 St 1000 DM	164 242 347 333	207 917 381 446	202 743 389 879	1 666 543 3 608 198	2 075 423 4 282 847	156
3110 95	Installation von Elektromotoren, Generatoren und Transformatoren	1000 DM	138 105	113 192	122 342	1 226 593	1 108 745	66
3120 10	Sicherungen für eine Spannung von 1 000 V oder weniger	1000 St 1000 DM	74 020 28 385	78 418 29 569	75 039 27 863	788 299 303 463	875 220 328 438	27
3120 15	Leistungsschalter für eine Spannung v. 1 000 V oder weniger	1000 St 1000 DM	6 332 123 119	6 114 108 101	5 856 110 618	66 589 1 267 764	65 975 1 277 334	32
3120 20	Relais	1000 St 1000 DM	18 489 137 296	12 483 133 702	18 300 127 676	185 704 1 430 757	210 639 1 477 603	60
3120 25	Andere Schalter (Ein-, Aus- oder Umschalter für Gebäudeinstallation), für eine Spannung von 1 000 V oder weniger	1000 St 1000 DM	81 059 351 721	89 886 365 821	88 872 360 269	836 373 3 672 645	954 992 3 958 899	171

6 Produktion ausgewählter Erzeugnisse - Deutschland

EB-Nr.	Erzeugnis	Einheit	1997		1998		Januar bis November		Anzahl Unternehmen November 1998
			November	Oktober	November	1997	1998		
3120 30	Lampenfassungen für eine Spannung von 1 000 V oder weniger	1000 St 1000 DM	46 193 18 159	49 659 19 935	44 728 18 257	511 802 194 590	522 896 201 234	14	
3120 35	Steckvorrichtungen u.a. Geräte zum Schließen, Unterbrechen, Schützen oder Verbinden von elektrischen Stromkreisen, a.n.g., für eine Spannung von 1 000 V oder weniger	1000 St 1000 DM	1 301 751 556 162	1 722 495 587 906	1 711 181 579 404	15 036 789 5 902 937	16 276 727 6 312 261	212	
3120 40	Tafeln, Felder, Konsolen, Pulte, Schränke zum elektrischen Schalten oder Steuern oder für die Stromverteilung für eine Spannung von 1 000 V oder weniger	St 1000 DM	2 719 582 718 676	6 804 804 845 002	6 810 139 852 783	27 849 987 6 911 715	43 773 813 8 118 626	401	
3120 45	Tafeln, Felder, Konsolen, Pulte, Schränke zum elektrischen Schalten oder Steuern oder für die Stromverteilung für eine Spannung von mehr als 1 000 V	St 1000 DM	27 123 184 042	25 862 173 852	27 362 175 863	262 049 1 845 072	276 203 1 867 530	51	
3120 50	Tafeln, Felder, Konsolen, Pulte, Schränke u.a. Träger, nicht mit den zugehörigen Geräten ausgerüstet	St 1000 DM	1 617 439 124 014	1 648 100 144 763	1 515 277 140 246	16 286 688 1 328 797	16 275 133 1 448 100	92	
3120 55	Zusammengesetzte elektronische Schaltungen (Baugruppen) und andere Teile für Elektrizitätsverteilungs- oder -schaltanlagen	1000 DM	426 542	415 600	420 847	4 337 438	4 260 449	261	
3120 95	Installation von Elektrizitätsverteilungs- und schaltanlagen	1000 DM	264 642	322 342	314 694	2 540 071	2 890 450	194	
3130 10	Isolierte Wickeldrähte	t 1000 DM	9 434 51 876	7 826 43 426	7 614 39 989	89 172 505 676	90 849 508 448	11	
3130 20	Koaxialkabel u.a. koaxiale elektrische Leiter, auch mit Anschlußstücken versehen oder dafür vorbereitet, Daten und Steuerelemente	t 1000 DM	2 543 40 567	3 280 39 583	2 771 40 282	25 696 398 832	29 183 410 173	26	
3130 30	Andere elektrische Leiter, auch mit Anschlußstücken versehen oder dafür vorbereitet (ohne Kabelsätze für Beförderungsmittel), für eine Spannung von 1000 V oder weniger	t 1000 DM	51 468 333 422	48 467 300 525	51 284 301 309	573 195 3 682 762	561 476 3 417 638	105	
3130 40	Elektrische Leiter für eine Spannung von mehr als 1 000 V	t 1000 DM	14 129 79 735	9 936 54 715	9 284 50 237	152 612 879 498	120 889 689 690	22	
3130 50	Kabel aus einzelnen umhüllten optischen Fasern für die Informationsübertragung	kg 1000 DM	1 581 555 68 749	1 007 959 65 593	888 873 63 243	14 065 621 732 232	13 660 231 746 072	17	
3140 10	Primärelemente und -batterien mit einem Rauminhalt von 300 cm ³ oder weniger	1000 St 1000 DM	3	
3140 20	Primärelemente und -batterien mit einem Rauminhalt von mehr als 300 cm ³	St 1000 DM	2	
3140 30	Blei-Akkumulatoren zum Starten von Kolbenverbrennungsmotoren mit einem Gewicht von mehr als 5 kg	St 1000 DM	825 025 48 375	835 992 46 605	801 952 41 866	7 775 825 462 744	7 775 807 444 363	8	
3140 40	Andere Blei-Akkumulatoren (ohne Starterbatterien)	Zellen 1000 DM	422 654 58 151	308 173 49 454	329 957 51 850	4 575 294 598 188	3 837 622 557 610	10	
3150 10	Innenverspiegelte Scheinwerferlampen	St 1000 DM	-	
3150 20	Wolfram-Halogen-Glühlampen für Kraftfahrzeuge u.a. Kraftfahrzeuge	1000 St 1000 DM	14 546 32 009	13 453 28 553	14 106 28 604	158 502 316 656	154 145 301 857	4	
3150 30	Andere Glühlampen mit einer Leistung von 200 W oder weniger und für eine Spannung von mehr als 100 V	St 1000 DM	20 771	22 475	20 794	189 298	211 456	8	
3150 40	Andere Glühlampen	1000 St 1000 DM	42 059 15 015	50 273 18 619	44 627 16 368	437 284 159 624	474 602 172 370	17	
3150 50	Glühkathoden-Leuchtstofflampen	St 1000 DM	22 271 727 58 969	24 384 360 65 420	26 645 849 66 305	210 371 961 596 151	243 418 621 658 568	6	
3150 60	Elektrische Tisch-, Schreibtisch-, Nachttisch- oder Stehleuchten (ohne Strahler)	St 1000 DM	375 243 26 074	391 933 23 579	273 732 19 165	3 645 058 234 345	3 503 293 221 792	43	
3150 70	Nichtelektrische Beleuchtungskörper	St 1000 DM	.	347	337	.	6 186	3	
3150 80	Lüster u.a. elektrische Decken- und Wandleuchten	St 1000 DM	4 671 696 274 894	5 301 626 284 317	5 193 960 274 705	44 188 580 2 572 174	50 237 366 2 787 051	128	
3150 85	Scheinwerfer	St 1000 DM	30 418 6 495	35 554 8 702	33 360 8 130	323 686 67 276	343 089 85 124	18	
3150 90	Andere elektrische Beleuchtungskörper	St 1000 DM	353 782 59 774	347 546 61 305	370 820 60 046	3 701 192 574 999	3 754 860 603 573	69	
3161 10	Zündkabelsätze u.a. Kabelsätze für Beförderungsmittel	t 1000 DM	7 426 276 938	7 891 305 450	7 899 310 503	76 870 2 692 358	84 289 3 062 130	63	
3161 20	Zündkerzen	1000 St 1000 DM	1	

6 Produktion ausgewählter Erzeugnisse - Deutschland

EB-Nr.	Erzeugnis	Einheit	1997	1998		Januar bis November		Anzahl Unternehmen November 1998
			November	Oktober	November	1997	1998	
3161 30	Magnetzündler, Lichtmagnetzündler, Schwungmagnetzündler, Zündverteiler, Zündspulen	kg 1000 DM	433 933 40 295	484 177 44 699	467 556 44 366	4 779 260 362 144	4 824 241 474 887	8
3161 40	Anlasser und Licht-Anlasser, andere Lichtmaschinen sowie andere Apparate und Vorrichtungen, für Verbrennungsmotoren	kg 1000 DM	4 544 099 123 769	5 162 928 138 572	4 997 254 134 394	47 710 399 1 210 001	53 242 881 1 414 529	8
3161 50	Beleuchtungs- und Sichtsignalgeräte für Fahrräder	St 1000 DM	2
3161 60	Andere Beleuchtungs- und Sichtsignalgeräte	t 1000 DM	6 347 182 475	7 523 198 343	7 548 199 748	64 539 1 654 359	75 602 2 022 855	17
3161 70	Hörsignalgeräte für Kfz. oder Fahrräder	t 1000 DM	91 1 493	108 1 885	109 1 759	995 15 686	1 002 16 934	3
3161 80	Teile für elektrische Ausrüstungen für Motoren und Fahrzeuge, a.n.g.	1000 DM	320 452	379 464	348 353	3 495 744	3 844 729	64
3162 10	Elektrische Verkehrssignal-, -sicherungs-, -überwachungs- und -steuerungsgeräte für Schienenwege u.dgl.	1000 DM	34 976	34 772	45 392	357 865	381 792	16
3162 20	Einbruchs- oder Diebstahlarmsgeräte, Feuermelder u.ä. Geräte (Hör- und Sichtsignalgeräte)	kg 1000 DM	536 040 92 808	896 987 95 188	895 665 99 733	6 032 539 970 196	8 108 496 889 817	31
3162 30	Andere Hör- und Sichtsignalgeräte	kg 1000 DM	208 254 16 859	226 524 17 235	221 231 18 406	2 314 831 177 752	2 229 624 162 185	25
3162 40	Elektromagnetische Kupplungen und Bremsen	St 1000 DM	767 219 29 185	787 702 30 097	761 995 27 731	8 370 894 325 873	8 965 532 334 258	26
3162 50	Signalgeneratoren	kg 1000 DM	76 411 5 208	40 669 4 949	32 387 3 686	755 395 46 328	431 800 46 108	7
3162 60	Maschinen, Apparate und Geräte für die Elektrolyse, Elektrophorese	kg 1000 DM	.	3 069	3 687	.	32 649	5
3162 70	Rotierende elektrische Maschinen (Tachogeneratoren)	kg 1000 DM	299 759 10 979	291 223 11 611	312 521 10 549	3 367 764 113 221	3 350 527 112 900	8
3162 80	Waren für elektrotechnische Zwecke, aus Graphit o.a. Kohlenstoff, auch in Verbindung mit Metall	t 1000 DM	16 105 91 882	12 720 81 157	13 086 79 609	135 621 895 787	154 246 940 334	16
3162 95	Installation von anderen elektrischen Geräten, a.n.g. (ohne elektrische Signaleinrichtungen für Autobahnen, Straßen usw.) Nachrichtentechnik, Rundfunk- und Fernsehgeräte sowie elektronische Bauelemente	1000 DM	74 538	58 290	67 698	708 480	632 437	107
3210 10	Festkondensatoren ohne Leistungskondensatoren	1000 St 1000 DM	125 479 40 222	128 138 39 452	121 551 36 835	1 365 346 451 324	1 413 404 449 950	18
3210 20	Elektrische Widerstände (einschl. Rheostaten und Potentiometern) (ohne Heizwiderstände)	1000 St 1000 DM	826 562 37 447	589 424 36 036	629 499 36 021	9 456 278 414 584	8 392 905 412 918	34
3210 30	Gedruckte Schaltungen	1000 St *	40 991	47 556	41 935	428 102	483 111	113
3210 40	Kathodenstrahlröhren	St 1000 DM	686 674 151 918	762 154 179 741	643 531 156 966	6 012 822 1 324 131	6 966 025 1 560 584	4
3210 50	Dioden, Transistoren, Thyristoren, Diacs und Triacs	1000 St 1000 DM	58 726 48 022	80 884 69 266	61 318 65 919	800 914 447 187	677 151 607 673	10
3210 60	Halbleiterbauelemente, Leuchtdioden	1000 St 1000 DM	32 860 16 872	40 919 10 000	54 338 10 844	262 218 148 290	473 747 170 967	17
3210 70	Elektronische integrierte Schaltungen	1000 St 1000 DM	56 060 194 756	376 888 219 643	389 929 193 196	692 178 1 989 166	4 050 676 2 085 200	19
3210 80	Andere monolithisch integrierte Schaltungen, hybride integrierte Schaltungen; andere zusammengesetzte elektronische Mikroschaltungen	1000 St *	43 636	44 791	45 184	487 189	498 783	36
3220 10	Sendegeräte für den Funksprech- und Funktelegrafieverkehr, den Rundfunk oder das Fernsehen	St 1000 DM	1 312 325 576 537	2 428 244 715 139	2 294 502 763 357	13 186 285 6 532 587	17 799 154 6 686 421	32
3220 20	Fernsehkameras	St 1000 DM	3 862	4 097	2 447 2 301	32 610	7 170 35 257	6
3220 30	Elektrische Geräte für die leitergebundene Telekommunikation	St 1000 DM	2 284 709 787 765	2 321 707 797 866	2 446 692 803 858	23 778 577 9 843 037	24 838 980 8 991 058	88
3220 40	Installation von Radio- und Fernsehsendern	1000 DM	58 775	99 608	94 146	746 067	964 306	52
3230 10	Rundfunkempfangsgeräte (ohne solche für Kraftfahrzeuge), die auch Funksprech- oder Funktelegrafieverkehr empfangen können	St 1000 DM	2
3230 20	Rundfunkempfangsgeräte für Kraftfahrzeuge, die auch Funksprech- oder Funktelegrafieverkehr empfangen können	St 1000 DM	307 989 86 552	362 329 97 763	330 572 92 700	3 082 272 839 740	3 576 508 939 637	6

6 Produktion ausgewählter Erzeugnisse - Deutschland

EB-Nr.	Erzeugnis	Einheit	1997	1998		Januar bis November		Anzahl Unternehmen November 1998
			November	Oktober	November	1997	1998	
3230 30	Fernsehempfangsgeräte (einschl. Videomonitoren und Videoprojektoren)	St 1000 DM	162 308 141 091	189 860 157 631	181 877 148 145	1 463 221 1 313 314	1 705 187 1 345 867	9
3230 40	Videogeräte zur Bild- und Tonaufzeichnung oder -wiedergabe	St 1000 DM	313 797 104 463	389 595 123 023	391 898 118 822	2 670 806 873 554	2 833 719 887 614	8
3230 50	Lautsprecher im Gehäuse	St 1000 DM	297 675 21 201	303 950 21 399	260 812 22 051	3 223 869 217 486	2 686 029 189 853	18
3230 60	Empfangsgeräte für den Funksprech- oder Funktelegrafieverkehr	St 1000 DM	27 477	10 066 30 764	10 378 35 015	221 510	93 904 238 654	16
3230 95	Installation von gewerblichen Ausrüstungen für Rundfunk, Fernsehen sowie Bild- und Tonaufzeichnung oder -wiedergabe	1000 DM	19 423	21 398	45 395	246 844	246 470	12
	Medizin-, meß-, steuerungs-, regelungstechnische und optische Erzeugnisse; Uhren							
3310 10	Röntgenapparate und -geräte; Apparate und Geräte, die Alpha-, Beta- oder Gammastrahlen verwenden (einschl. Schirmbildfotografie- oder Strahlentherapiegeräten), Röntgenröhren	St 1000 DM	6 322 178 013	7 086 298 929	6 995 194 300	78 830 1 900 984	76 964 2 335 693	20
3310 20	Teile und Zubehör für Röntgen u.a. radioaktive Strahlungsapparate und -geräte u.ä.; Untersuchungs- und Behandlungstische, -sessel u.dgl. dafür	1000 DM	21 258	34 247	20 897	249 483	285 084	25
3310 30	Elektrodiagnoseapparate und -geräte für medizinische Zwecke	St 1000 DM	5 702 88 064	5 126 118 230	4 942 118 915	51 219 871 224	43 203 1 169 973	20
3310 40	Dentalbohrmaschinen, auch mit Sockel und eingebauten anderen zahnärztlichen Ausrüstungen	St 1000 DM	8 993 46 451	7 437 40 198	6 167 40 590	69 869 434 576	72 183 424 998	7
3310 45	Andere zahnärztliche Instrumente, Apparate und Geräte	1000 St 1000 DM	9 982 50 571	11 117 48 135	11 783 49 567	110 066 489 304	111 780 489 346	36
3310 50	Spritzen, Nadeln, Katheter, Kanülen u.dgl.	1000 St 1000 DM	253 054 37 930	270 586 44 621	262 855 46 288	2 531 665 392 405	2 800 443 460 783	36
3310 60	Augenärztliche Instrumente, Apparate und Geräte	St 1000 DM	9 942 8 033	11 703 9 180	10 449 8 718	108 185 76 435	102 414 84 271	13
3310 70	Endoskope	St 1000 DM	26 704 39 074	48 395 43 238	44 571 45 278	324 365 381 913	424 979 448 059	11
3310 75	Chirurgische Scheren, Zangen, Nadelhalter u.ä. chirurgische Instrumente	1000 St 1000 DM	3 157 29 151	3 116 31 734	3 684 36 980	35 238 294 219	34 560 336 376	36
3310 80	Andere Apparate und Geräte, für medizinische und chirurgische Zwecke, a.n.g.	1000 St 1000 DM	16 548 140 048	16 017 152 530	16 113 157 974	191 698 1 387 755	195 931 1 550 442	71
3310 85	Atmungsapparate und -geräte und Gasmasken (ohne Schutzmasken), ohne mechanische Teile und ohne auswechselbares Filterelement	St 1000 DM	325 191 19 242	344 952 19 067	355 556 19 825	3 372 288 185 809	3 350 487 177 091	7
3310 95	Installation von medizinischen Geräten	1000 DM	3 878	5 782	5 404	40 759	70 293	21
3320 11	Kompass u.a. Navigationsinstrumente, -apparate und -geräte	St 1000 DM	1 229 40 074	568 22 590	682 25 838	16 513 278 456	8 234 257 133	12
3320 13	Funknavigationsgeräte	St 1000 DM	605 9 609	612 11 216	923 17 613	7 694 99 276	298 806 155 479	9
3320 14	Waagen mit einer Empfindlichkeit von 50 mg oder feiner	St 1000 DM	2
3320 17	Mikrometer und Schieblehren, andere Lehren sowie Eichmaße	St 1000 DM	208 764 10 138	219 105 11 060	224 447 10 725	2 385 798 99 693	2 424 177 107 107	28
3320 20	Andere Längenmeßinstrumente und -geräte, ohne Meßstäbe, Maßbänder, Lineale mit Meßeinteilung	1000 DM	14 059	12 973	16 200	140 492	159 237	14
3320 23	Instrumente, Apparate und Geräte zum Messen oder zum Nachweis von ionisierenden Strahlen	St 1000 DM	6 741 14 406	4 069 10 748	5 010 15 519	56 321 155 166	50 362 137 449	9
3320 26	Kathodenstrahloszilloskope und Kathodenstrahloszillographen	St 1000 DM	4 459 4 518	2 898 4 243	2 986 4 586	41 151 38 264	27 655 38 183	3
3320 29	Instrumente, Apparate und Geräte zum Messen oder Prüfen von Spannung, Stromstärke, Widerstand oder Leistung	St 1000 DM	418 652 20 488	388 681 23 283	464 798 25 174	4 458 499 211 931	4 703 135 243 912	54
3320 32	Instrumente, Apparate und Geräte zum Messen oder Prüfen für die Fernmeldetechnik	St 1000 DM	8 639 22 453	6 276 17 053	6 931 22 092	78 473 263 998	71 953 209 182	12
3320 35	Instrumente, Apparate und Geräte zum Messen oder Prüfen von elektrischen Größen, a.n.g.	St 1000 DM	75 981 41 573	78 647 43 085	79 128 38 813	793 861 406 886	856 946 498 266	41
3320 38	Dichtemesser u.ä. schwimmende Instrumente, Thermometer, Pyrometer, Barometer, Hygrometer und Psychrometer (auch mit Registriervorrichtung, auch kombiniert)	St 1000 DM	4 217 662 39 934	4 424 234 50 157	4 199 857 50 816	40 609 398 387 074	40 931 776 430 604	71

6 Produktion ausgewählter Erzeugnisse - Deutschland

EB-Nr.	Erzeugnis	Einheit	1997		1998		Januar bis November		Anzahl Unter- nehmen November 1998
			November	Oktober	November	1997	1998		
3320 41	Instrumente, Apparate und Geräte zum Messen oder Überwachen von Durchfluß, Füllhöhe, Druck o.ä. veränderlichen Größen von Flüssigkeiten oder Gasen	St 1000 DM	6 901 592 191 562	6 606 308 194 916	6 233 048 197 143	63 262 138 2 038 986	67 303 528 2 062 400	156	
3320 44	Instrumente und Apparate für physikalische oder chemische Untersuchungen, a.n.g.	St 1000 DM	1 199 693 213 264	1 532 083 185 314	1 501 262 195 242	12 639 465 1 961 284	14 313 295 2 040 616	101	
3320 47	Gas-, Flüssigkeits- und Elektrizitätszähler (einschl. Eichzählern dafür)	St 1000 DM	990 721 67 983	974 095 68 221	859 408 65 797	11 272 677 817 186	12 018 992 807 043	96	
3320 50	Andere Zähler, Geschwindigkeitsmesser, Stroboskope	St 1000 DM	1 664 351 102 243	1 695 869 137 813	1 658 826 115 973	17 945 064 981 781	18 062 706 1 234 539	43	
3320 53	Auswuchtmaschinen	kg 1000 DM	458 710 22 666	312 596 13 103	358 387 15 796	3 320 831 158 209	3 497 917 162 657	6	
3320 56	Profilprojektoren	St 1000 DM	
3320 59	Andere optische Instrumente, Apparate und Geräte zum Messen oder Prüfen, a.n.g.	St 1000 DM	1 917 6 410	2 281 7 143	2 499 7 193	22 695 64 829	30 297 70 904	13	
3320 62	Elektronische Instrumente, Apparate und Geräte zum Messen oder Prüfen geometrischer Größen	St 1000 DM	89 543 85 255	102 050 77 496	95 634 74 451	868 618 754 798	978 507 793 505	46	
3320 65	Andere Meß- und Prüfgeräte für geometrische Größen	St 1000 DM	237 119 33 167	237 406 43 541	194 510 43 974	2 289 262 354 260	2 277 855 440 746	50	
3320 68	Instrumente, Apparate und Geräte zum Regeln	1000 St 1000 DM	16 671 304 622	15 595 321 910	15 637 331 033	179 537 3 164 219	180 138 3 455 492	240	
3320 95	Installation von Meß-, Kontroll-, Navigations-u.ä. Instrumenten und Vorrichtungen	1000 DM	38 137	28 394	33 141	416 095	371 424	83	
3330 10	Planung und Installation von industriellen Prozeßsteuerungsanlagen	1000 DM	150 242	146 952	177 579	1 367 866	1 547 350	105	
3340 10	Kontaktlinsen, Brillengläser	St 1000 DM	6 296 707 93 464	14 393 039 100 250	14 382 566 102 461	43 936 960 1 055 293	102 654 301 1 097 721	26	
3340 15	Fassungen für Brillen oder für ähnliche Erzeugnisse	St 1000 DM	94 983 6 057	76 222 5 621	76 175 5 224	1 284 025 77 277	955 698 59 881	9	
3340 20	Kabel aus optischen Fasern zur Bildübertragung	kg 1000 DM	3	
3340 25	Optische Elemente aus Stoffen aller Art (z.B. Prismen, Linsen, Spiegel), nicht gefaßt	kg 1000 DM	114 594 18 229	136 806 18 266	132 900 16 712	1 128 917 171 201	1 565 313 196 408	23	
3340 30	Objektive aus Stoffen aller Art, gefaßt, für Instrumente, Apparate und Geräte (ohne solche für Foto- oder Kinotechnik)	St 1000 DM	21 698	24 397 24 087	22 457 24 042	149 222	201 152 478 886	10	
3340 35	Ferngläser, Fernrohre, optische Teleskope u.a. astronomische Instrumente und Montierungen dafür; optische Mikroskope	St 1000 DM	20 264 21 637	21 142 20 905	21 191 27 323	215 681 260 452	199 323 238 568	15	
3340 40	Zielfernrohre für Waffen; Periskope; Fernrohre für Maschinen, Apparate, Geräte oder Instrumente	St 1000 DM	3 353 6 111	3 303 6 264	3 017 5 233	40 779 67 485	37 810 81 854	6	
3340 45	Objektive aus Stoffen aller Art für Fotoapparate, Filmkameras, Projektoren oder fotografische und kinematografische Vergrößerungs- oder Verkleinerungsapparate	St 1000 DM	26 288 15 622	29 882 14 843	30 067 14 506	404 704 174 413	357 021 171 065	11	
3340 50	Fotoapparate zum Herstellen von Klischees und Druckformzylindern	St 1000 DM	1 032	723	969	11 095	8 309	7	
3340 55	Sofortbildkameras u.a. Fotoapparate	St 1000 DM	11 614 10 360	10 957	10 914	112 612 97 722	111 613	7	
3340 60	Filmkameras	St 1000 DM	.	4 967	4 102	.	63 093	3	
3340 65	Filmvorführapparate, Diaprojektoren, andere Stehbildwerfer	St 1000 DM	13	
3340 70	Filmentwicklungsmaschinen und -ausrüstungen für Laboratorien	St 1000 DM	3 809 11 546	3 366 11 444	3 357 10 582	35 498 190 417	36 418 145 238	10	
3340 75	Andere Apparate und Ausrüstungen für fotografische oder kinematografische Laboratorien; Negativbetrachter	St 1000 DM	5 970	3 490	2 727	47 341	49 655	11	
3340 80	Lichtbildwände	St 1000 DM	1	
3350 10	Armbanduhren, Taschen- u.ä. Uhren, mit Gehäuse aus Edelmetall oder Edelmetallplattierungen, auch mit Stoppeinrichtung	St 1000 DM	2 920 12 537	2 536 15 414	2 896 14 025	26 842 116 072	22 870 133 543	6	

6 Produktion ausgewählter Erzeugnisse - Deutschland

EB-Nr.	Erzeugnis	Einheit	1997		1998		Januar bis November		Anzahl Unternehmen November 1998
			November	Oktober	November	1997	1998		
3350 20	Andere Armbanduhren, Taschen- u.ä. Uhren, auch mit Stoppeinrichtung (ohne Uhren mit Gehäuse aus Edelmetall oder Edelmetallplattierungen)	St 1000 DM	126 450 7 968	184 108 10 464	124 199 9 311	1 140 017 80 015	1 265 129 82 871	12	
3350 30	Armaturenbrett- u.ä. Uhren für Fahrzeuge	St 1000 DM	397 561 5 917	315 125 5 891	.	2 002 092 34 220	.	5	
3350 40	Uhren mit Kleinuhr-Werk, a.n.g.	St 1000 DM	1	
3350 50	Wecker	St 1000 DM	500 290 6 278	375 392 4 874	446 767 5 293	4 138 913 51 544	3 729 087 50 719	5	
3350 80	Wenduhren mit Batterie oder Akkumulator betrieben oder für Netzanschluß	St 1000 DM	66 689 2 172	55 728 2 003	70 524 2 837	527 657 17 360	525 754 20 271	5	
3350 70	Zeitschalter u.a. Zeitauslöser	St 1000 DM	927 057 19 594	884 226 19 776	840 597 19 007	9 286 183 203 095	8 679 238 203 685	14	
3350 80	Uhrwerke (ohne Kleinuhr-Werke), vollständig und zusammengesetzt	St	* 1 577 668	1 496 688	1 225 946	16 757 820	14 676 944	11	
3350 90	Andere, nicht oder nur teilweise zusammengesetzte, vollständige Uhrwerke und unvollständige, zusammengesetzte Uhrwerke Kraftwagen und Kraftwagenteile	kg	*	3	
3410 10	Hubkolbenverbrennungsmotoren mit einem Hubraum von mehr als 250 cm ³ bis 1000 cm ³	St	*	-	.	-	.	1	
3410 15	Hubkolbenverbrennungsmotoren mit einem Hubraum von mehr als 1000 cm ³	St	* 386 835	420 109	382 894	3 887 660	4 287 642	10	
3410 20	Kolbenverbrennungsmotoren mit Selbstzündung Personenkraftwagen und Wohnmobile mit Fremdzündung	KW	*11 097 542	15 341 636	14 253 853	103 406 587	132 391 863	10	
3410 25	mit einem Hubraum von 1500 cm ³ oder weniger	St 1000 DM	65 341 904 493	91 330 1 690 252	90 840 1 634 459	677 692 10 015 301	847 690 14 894 666	7	
3410 30	mit einem Hubraum von mehr als 1500 cm ³	St 1000 DM	273 335 9 871 707	325 498 11 752 369	315 648 11 349 316	2 777 142 98 599 408	2 969 112 109 425 310	16	
3410 35	mit Selbstzündung	St 1000 DM	116 282 3 558 563	135 599 4 343 933	127 129 4 047 634	971 457 29 476 349	1 220 940 38 302 539	29	
3410 40	Personenkraftwagen mit Elektro- sowie mit anderem Motor	St 1000 DM	-	-	-	-	-	-	
3410 45	Omnibusse Lastkraftwagen mit Kolbenverbrennungsmotor	St 1000 DM	996 338 638	795 302 084	912 335 601	8 682 3 008 108	7 490 2 814 119	9	
3410 50	mit Selbstzündung	St 1000 DM	25 633 1 347 363	27 767 1 450 021	26 623 1 440 763	243 920 13 380 693	265 696 14 134 231	11	
3410 55	mit Fremdzündung sowie mit anderem Motor	St 1000 DM	2	
3410 60	Sattel-Sträßenzugmaschinen (ohne Zugkraftkarren)	St 1000 DM	3 494 420 275	4 505 519 505	4 666 546 570	33 740 4 166 453	44 786 5 236 588	6	
3410 65	Fahrgestelle für Zugmaschinen, Omnibusse, Personenkraftwagen, Lastkraftwagen, Kraftfahrzeuge zu besonderen Zwecken, mit Motor (ohne Fahrerhaus)	St 1000 DM	7 364 202 119	5 478 186 667	6 492 171 182	71 760 2 089 053	57 366 1 853 496	6	
3410 70	Kranwagen (Autokrane)	St 1000 DM	136 153 751	168 168 593	190 225 848	1 523 1 606 448	1 726 1 860 132	7	
3410 75	Kraftfahrzeuge zu besonderen Zwecken	St 1000 DM	375 47 516	393 58 615	379 55 014	3 993 518 580	3 886 567 556	15	
3420 10	Karosserien für Personenkraftwagen, Einachsenschlepper und Lastkraftwagen	St 1000 DM	15 919 226 719	21 248 266 228	20 646 278 425	167 821 2 282 548	219 080 2 861 806	222	
3420 20	Warenbehälter (Container)	St 1000 DM	7 990 43 324	8 232 67 488	8 146 62 952	93 694 371 164	89 791 493 974	66	
3420 30	Wohnanhänger zum Wohnen oder Campen	St 1000 DM	4 365 80 618	4 506 84 851	5 245 99 717	46 242 812 033	45 817 814 599	13	
3420 40	Andere Anhänger zum Befördern von Gütern Teile für Kolbenverbrennungsmotoren	St 1000 DM	10 409 240 074	13 379 301 980	12 302 308 762	132 927 2 319 484	152 314 3 063 481	124	
3430 10	mit Fremdzündung	1000 DM	842 273	1 350 229	1 397 671	8 975 308	13 297 479	81	
3430 15	mit Selbstzündung	1000 DM	601 922	754 712	721 978	6 045 334	7 236 784	67	
3430 20	Stoßstangen und Teile dafür	t 1000 DM	6 411 95 722	8 419 122 325	8 126 125 130	72 256 1 051 483	85 953 1 277 390	31	

6 Produktion ausgewählter Erzeugnisse - Deutschland

EB-Nr.	Erzeugnis	Einheit	1997	1998		Januar bis November		Anzahl Unternehmen November 1998
			November	Oktober	November	1997	1998	
3430 25	Bremsbeläge, Servobremsen und Teile für Bremsen	1000 DM	500 260	644 469	638 207	5 152 198	6 625 375	49
3430 30	Schaltgetriebe und Achsbrücken (Triebachsen) mit Ausgleichsgetriebe	St *	857 578	979 497	928 979	9 019 431	9 536 614	27
3430 35	Trageachsen und Teile dafür	t 1000 DM	6 509 41 607	8 059 48 523	7 553 45 956	73 311 439 343	81 207 500 228	17
3430 40	Räder sowie Teile und Zubehör dafür	t 1000 DM	43 960 173 905	48 642 200 637	47 076 190 878	416 888 1 611 684	481 427 1 900 371	35
3430 45	Stoßdämpfer	St 1000 DM	2 270 818 95 696	2 480 228 106 354	2 275 800 102 908	23 881 608 986 022	25 377 505 1 053 360	6
3430 50	Kühler	St 1000 DM	552 901 65 481	698 502 83 373	634 356 79 508	6 977 350 678 674	7 003 895 771 494	12
3430 55	Lenkräder, Lenksäulen und Lenkgetriebe	t 1000 DM	7 885 206 816	10 389 230 012	10 875 226 161	78 103 2 109 142	110 318 2 291 333	17
3430 60	Andere Teile und Zubehör ohne Brennstoffbehälter	1000 DM	1 389 047	1 707 143	1 676 973	14 178 157	16 403 080	342
3430 65	Sicherheitsgurte	St 1000 DM	3 243 305 67 817	3 555 837 81 695	3 606 000 78 990	30 406 544 674 235	38 073 029 824 898	10
	Sonstige Fahrzeuge							
3520 10	Elektrische Lokomotiven mit Stromspeisung aus dem Stromnetz	St 1000 DM	3
3520 20	Dieselelektrische Lokomotiven	St 1000 DM	.	.	-	.	.	-
3520 30	Andere Lokomotiven, Lokomotivtender	St 1000 DM	1
3541 10	Krafträder u. Fahrräder mit Hilfsmotor, mit Hubkolbenverbrennungsmotor mit einem Hubraum von 50 cm ³ oder weniger	St 1000 DM	1
3541 20	Krafträder mit Hubkolbenverbrennungsmotor mit einem Hubraum von mehr als 50 cm ³ , auch mit Beiwagen	St 1000 DM	4
3541 30	Andere Krafträder, Beiwagen	St 1000 DM	1
3542 10	Zweiräder u.a. Fahrräder (ohne Motor)	St 1000 DM	174 563 57 909	142 494 47 766	159 466 55 043	2 294 058 730 195	2 404 858 785 191	20
3542 20	Rahmen für Fahrräder	St 1000 DM	16 550 1 248	5 306 488	18 515 1 391	317 866 23 201	209 121 17 100	4
	Möbel und Teile davon							
3611 10	Sitze für Luft und Kraftfahrzeuge; Sitzmöbel, vorwiegend mit Gestell aus Metall	1000 St 1000 DM	1 264 495 776	1 332 592 488	1 298 624 419	12 727 4 948 036	12 967 5 702 403	109
3611 20	Sitzmöbel, vorwiegend mit Gestell aus Holz	1000 St 1000 DM	871 413 602	859 427 611	869 429 597	8 747 4 125 372	8 765 4 214 066	271
3611 30	Teile für Sitzmöbel aus Holz	1000 DM	15 082	14 950	15 262	157 776	147 473	58
3612 10	Metallmöbel für Büros	1000 St 1000 DM	188 80 903	217 85 544	200 85 366	1 822 739 965	2 000 853 020	59
3612 20	Holzmöbel für Büros	1000 St 1000 DM	531 223 644	628 258 038	587 252 328	5 218 2 285 585	5 545 2 471 423	209
3612 30	Holzmöbel für Läden	1000 St 1000 DM	50 150 564	48 179 835	47 172 402	425 1 302 265	462 1 543 825	197
3613 10	Holzmöbel für Küchen	1000 St 1000 DM	2 401 636 556	2 489 685 455	2 399 640 572	23 322 6 241 403	24 123 6 425 376	186
3614 10	Metallmöbel, e.n.g. (ohne solche für Büros)	t 1000 DM	38 346 276 303	39 561 290 298	41 746 298 715	402 908 2 868 393	407 161 2 934 743	208
3614 20	Holzmöbel für Schlaf-, Ess- und Wohnzimmer	1000 St 1000 DM	2 235 632 555	2 216 630 455	2 279 638 500	20 303 6 227 269	20 742 6 242 399	340
3614 30	Badezimmermöbel	1000 St 1000 DM	390 63 484	427 70 386	407 69 210	4 063 665 646	4 227 709 315	42
3614 40	Gartenmöbel	1000 St 1000 DM	2 423	2 617	1 306	41 12 011	41 13 981	10
3614 50	Garderobenmöbel, Schuhschränke, Schuhregale	1000 St 1000 DM	194 31 835	251 39 896	288 41 899	1 728 287 268	2 259 347 421	54
3614 60	Teile für Möbel aus Holz (ohne solche für Sitzmöbel)	1000 DM	117 889	124 594	124 902	1 162 223	1 266 922	179

Fachserie 4: Produzierendes Gewerbe

Reihe 1: Zusammenfassende Daten für das Produzierende Gewerbe (vorgesehen)

Reihe 2: Indizes für das Produzierende Gewerbe

Reihe 2.1: Indizes der Produktion und der Arbeitsproduktivität, Produktion ausgewählter Erzeugnisse im Produzierenden Gewerbe

Monatlich (etwa 7 Wochen nach dem Berichtszeitraum): Index der Produktion für das Produzierende Gewerbe sowie vierteljährliche Produktionsindizes nach Wirtschaftszweigen. Außerdem für ca. 1 000 ausgewählte Erzeugnisse absolute Produktionszahlen.

Reihe 2.2: Auftragseingang und Umsatz im Verarbeitenden Gewerbe – Indizes –

Monatliche Indexberechnung für Inland, Ausland und insgesamt nach Wirtschaftszweigen (vorläufige Ergebnisse ca. 8 Wochen nach dem Berichtszeitraum, endgültige Ergebnisse im Folgebericht).

Reihe 3: Produktion im Produzierenden Gewerbe

Reihe 3.1: Produktion im Produzierenden Gewerbe

Vierteljährliche und *jährliche* Darstellung der Produktion von rd. 6 400 Gütern (Menge und Wert) und ergänzende Angaben aus der Preisstatistik.

Reihe 3.S.1: Produktion im Produzierenden Gewerbe in den neuen Bundesländern 3. und 4. Vierteljahr 1990

Reihe 3.2: Struktur der Produktion im Produzierenden Gewerbe

Jährliche Darstellung der Produktion von rd. 1 100 Güterklassen nach der Herkunft aus den Wirtschaftszweigen.

Reihe 4: Verarbeitendes Gewerbe sowie Bergbau und Gewinnung von Steinen und Erden

Beschäftigung, Umsatz und Investitionen der Unternehmen

Reihe 4.1.1: Beschäftigung, Umsatz und Energieversorgung der Unternehmen und Betriebe des Verarbeitenden Gewerbes sowie des Bergbaus und der Gewinnung von Steinen und Erden

Monatsbericht (etwa 9 Wochen nach dem Berichtszeitraum): Unternehmen, Betriebe und fachliche Betriebsstelle in wirtschaftssystematischer Gliederung und nach Ländern (für Bergbau und Verarbeitendes Gewerbe insgesamt). Für **Unternehmen**: Zahl der Einheiten, Beschäftigte, Lohn- und Gehaltssumme, Umsatz. Für **Betriebe**: zusätzlich Zahl der Angestellten und Arbeiter, geleistete Arbeiterstunden und Energieversorgung; für **fachliche Betriebsstellen**: Zahl der Einheiten und der Beschäftigten sowie Umsatz.

Jahresergebnisse werden in einem gesonderten Jahresbericht veröffentlicht.

Reihe 4.1.2: Betriebe, Beschäftigte und Umsatz des Verarbeitenden Gewerbes sowie des Bergbaus und der Gewinnung von Steinen und Erden nach Beschäftigtengrößenklassen

Jährlich für September Ergebnisse für Betriebe nach Beschäftigtengrößenklassen (Betriebe, Beschäftigte und Umsatz in wirtschaftssystematischer Gliederung; Länderergebnisse für Bergbau und Verarbeitendes Gewerbe insgesamt).

Reihe 4.1.3: Regionale Verteilung der Betriebe im Bergbau und im Verarbeitenden Gewerbe und deren Beschäftigte

Alle 4 Jahre: Anzahl der Betriebe und deren Beschäftigte in wirtschaftssystematischer und regionaler Gliederung (bis einschl. Kreise).

Reihe 4.1.4: Beschäftigte und Umsatz der Betriebe des Verarbeitenden Gewerbes sowie des Bergbaus und der Gewinnung von Steinen und Erden nach Bundesländern

Jährlicher Bericht.

Reihe 4.2: Beschäftigte, Umsatz und Investitionen der Unternehmen und Betriebe des Verarbeitenden Gewerbes sowie des Bergbaus und der Gewinnung von Steinen und Erden – Investitionen –

Jährlicher Vorbericht mit vorläufigen Unternehmens- und Betriebsergebnissen der Investitionserhebung. Die endgültigen Ergebnisse erscheinen in tieferer systematischer Gliederung in den Reihen:

Reihe 4.2.1: Beschäftigte, Umsatz und Investitionen der Unternehmen und Betriebe des Verarbeitenden Gewerbes sowie des Bergbaus und der Gewinnung von Steinen und Erden

Jährlich: Beschäftigte, Umsatz, Investitionen, Lagerbestände, Zugänge an vermieteten Sachanlagen und Aufwendungen für gemietete und gepachtete Sachanlagen (jeweils nach Wirtschaftszweigen und Beschäftigten- und Umsatzgrößenklassen).

Reihe 4.2.3: Konzentrationsstatistische Daten für den Bergbau und das Verarbeitende Gewerbe sowie das Baugewerbe

2-jährlich: Konzentrationsraten und -koeffizienten für Unternehmen und Betriebe des Bergbaus und des Verarbeitenden Gewerbes sowie des Baugewerbes.

Reihe 4.2.4: Material- und Wareneingang im Bergbau und im Verarbeitenden Gewerbe

4-jährlich: Material- und Wareneingang der Unternehmen des Bergbaus und des Verarbeitenden Gewerbes nach Warenarten und Wirtschaftszweigen.

Reihe 4.3: Kostenstruktur der Unternehmen des Verarbeitenden Gewerbes sowie des Bergbaus und der Gewinnung von Steinen und Erden

Jährlich: Beschäftigte, Bestandteile der Gesamtleistung, wichtige Kostenarten sowie Kosten- und Leistungsstruktur (Gliederung: wirtschaftssystematisch sowie nach Beschäftigtengrößenklassen).

Reihe 4.S.2: Schätzung des Nettoproduktionswertes im Bergbau und im Verarbeitenden Gewerbe 1991 (Zensus)

– Regionale und sektorale Verflechtung der Unternehmen und Betriebe –

Reihe 5: Baugewerbe

Reihe 5.1: Beschäftigung und Umsatz der Betriebe im Baugewerbe

Jährliche Ergebnisse der zur Jahresmitte durchgeführten Erhebung nach Wirtschaftszweigen und Beschäftigtengrößenklassen z.T. in regionaler Gliederung bis zu Kreisen.

Reihe 5.2: Beschäftigung, Umsatz und Investitionen der Unternehmen im Baugewerbe

Jährlich: Beschäftigte, Brutto Lohn- und -gehaltssumme, Jahresbauleistung, Umsatz und Investitionen nach Wirtschaftszweigen, Beschäftigten und Umsatzgrößenklassen (Bauhauptgewerbe: 20 Beschäftigte und mehr, Ausbaugewerbe: 10 Beschäftigte und mehr).

Reihe 5.3: Kostenstruktur der Unternehmen im Baugewerbe

Jährlich: Kosten- und Leistungsgrößen im Bauhaupt- und Ausbaugewerbe nach Wirtschaftszweigen, Beschäftigten- und Bruttoproduktionswertgrößenklassen. Unternehmen (mit 20 Beschäftigten und mehr).

Reihe 5.S.1: Beschäftigung, Umsatz und Gerätebestand der Betriebe im Baugewerbe nach der Klassifikation der Wirtschaftszweige, Ausgabe 1993 (WZ 93) – 1995 –

In diesem Sonderheft werden erstmalig Ergebnisse der zur Jahresmitte 1995 durchgeführten Jahreserhebung in der Gliederung nach der WZ 93 vorgelegt. Diese WZ 93 basiert auf der EU-einheitlichen Zweigklassifikation NACE Rev. 1.

Die Ergebnisse sind nach Wirtschaftszweigen und Beschäftigtengrößenklassen dargestellt, z.T. auch in regionaler Gliederung bis zu den Kreisen. Die qualitativen und quantitativen Veränderungen gegenüber der bisher in der Bundesrepublik angewandten Zweigsystematik „SYPRO“ werden erläutert.

Fortsetzung siehe folgende Seite

Reihe 6: Energie und Wasserversorgung

Reihe 6.1: Beschäftigung, Umsatz, Investitionen und Kostenstruktur der Unternehmen in der Energie- und Wasserversorgung

Jährlich (auch für fachliche Unternehmensteile): Beschäftigte, Arbeiterstunden, Löhne und Gehälter, Umsätze, Lagerbestände und Investitionen nach Wirtschaftszweigen und -bereichen sowie nach Beschäftigten- und Umsatzgrößenklassen. Außerdem Brutto- und Nettoproduktionswert, Brutto- und Nettowertschöpfung, Materialverbrauch und Wareneinsatz sowie Kosten nach Kostenarten.

Reihe 6.2 und 6.3 unbesetzt

Reihe 6.4: Stromerzeugungsanlagen der Betriebe im Bergbau und im Verarbeitenden Gewerbe

Jährlich: Betriebe mit Stromerzeugungsanlagen nach Wirtschaftszweigen und Ländern; Leistung und Belastung der Stromerzeugungsanlagen sowie Verbrauch an Brennstoffen für die Elektrizitätserzeugung.

Reihe 7: Handwerk

Reihe 7.1: Beschäftigte und Umsatz im Handwerk

Vierteljährlich: Beschäftigte und Umsatz in ausgewählten Gewerbebezügen. Saisonbereinigte Zahlen, Regionalangaben und weitere Strukturdaten wie Ausbildungsverhältnisse, Arbeiterverdienste und Insolvenzen im Handwerk.

Reihe 8: Fachstatistiken

Reihe 8.1: Eisen- und Stahl (Eisenerzbergbau, eisenschaffende Industrie, Eisen-, Stahl- und Tempergießerei)

Monatlicher Vorbericht und Monatsbericht über wesentliche Entwicklungstendenzen; erhältlich beim Statistischen Bundesamt, Außenstelle Düsseldorf, Hüttenstraße 5 a, 40215 Düsseldorf.

Der *Vierteljahresbericht* gibt Überblick über Struktur und Entwicklung der entsprechenden Bereiche, auch im Ausland; ab 1. Vierteljahr 1998 zu beziehen über die Verlagsauslieferung SFG-Servicecenter Fachverlage GmbH (Adresse s. unten).

Reihe 8.2: Düngemittelversorgung

Vierteljährlicher und *jährlicher* Bericht mit Angaben über den Inlandsabsatz nach Ländern und Düngesorten sowie Nährstoffgehalten.

Reihe S: Sonderbeiträge

Reihe S.12: Dienstleistungen im Produzierenden Gewerbe 1988 - Ergebnisse einer Testerhebung -

Reihe S.13: Gegenüberstellung der Produktion im Produzierenden Gewerbe nach den Systematischen Güterverzeichnissen für Produktionsstatistiken (GP) von 1989 und 1982

Reihe S.14: Neuberechnung der Auftragseingangs- und Umsatzindizes für das Verarbeitende Gewerbe sowie der Auftragseingangs- und Auftragsbestandsindizes für das Bauhauptgewerbe auf Basis 1991

Reihe S.15: Neuberechnung der Produktionsindizes auf Basis 1991

Reihe S.16: Neuberechnung der Auftragseingangs- und Umsatzindizes für das Verarbeitende Gewerbe auf Basis 1995

Reihe S.17: Neuberechnung der Produktionsindizes und des Index der Arbeitsproduktivität auf Basis 1995

Einzelveröffentlichungen

Zensus im Produzierenden Gewerbe 1979 (7 Hefte)

Handwerkszählung vom 31. März 1995

Die Handwerkszählung 1995 war die erste Totalerhebung in diesem Bereich seit 18 Jahren. Gleichzeitig war sie die erste Zählung des Handwerks, die im wiedervereinigten Deutschland durchgeführt wurde. Nach der Auswertung dieser Erhebung liegen nun

mehr wieder aktuelle und zuverlässige Strukturdaten über diesen wichtigen Bereich des deutschen Mittelstandes vor. Damit konnte eine bedeutende Datenlücke geschlossen werden. So zeigte die Zählung u. a., daß das Handwerk einen wesentlich größeren Stellenwert besitzt, als die bisherigen Daten vermuten ließen. In der öffentlichen Diskussion ist dies bereits auf eine breite Resonanz gestoßen.

Die Ergebnisse der Handwerkszählung 1995 werden auf Diskette und in drei Sonderheften innerhalb der Fachserie 4 veröffentlicht:

Heft 1: Ergebnisse für Unternehmen und Nebenbetriebe nach Gewerbebezügen

Enthält u. a. Angaben über Beschäftigte, Umsatz, Umsatzarten und Absatzrichtung nach Beschäftigten- und Umsatzgrößenklassen, Daten über Beschäftigte und Umsatz nach Ländern sowie Ergebnisse der Handwerkszählungen 1977 und 1995 im Zeitvergleich.

Heft 2: Ergebnisse für Unternehmen und Nebenbetriebe nach Gewerbebezügen

- Beschäftigte nach ihrer Stellung im Unternehmen, Löhne, Gehälter und gesetzliche Sozialkosten

Enthält u. a. Angaben über Beschäftigte nach ihrer Stellung im Unternehmen, Umsatz, Löhne, Gehälter und gesetzliche Sozialkosten nach Beschäftigten- und Umsatzgrößenklassen.

Heft 3: Ergebnisse für Unternehmen und Nebenbetriebe nach ausgewählten Wirtschaftszweigen der Klassifikation der Wirtschaftszweige, Ausgabe 1993

Enthält u. a. Angaben über Beschäftigte nach ihrer Stellung im Unternehmen, Umsatz, Umsatzarten, Absatzrichtung, Löhne, Gehälter und gesetzliche Sozialkosten nach Beschäftigten- und Umsatzgrößenklassen.

Zählung im handwerksähnlichen Gewerbe vom 31. März 1996

Die Zählung im handwerksähnlichen Gewerbe 1996 war die erste Totalerhebung in diesem Bereich. Nach der Auswertung der Erhebung liegen nunmehr erstmals aktuelle und zuverlässige Informationen über diesen überwiegend kleingewerblich strukturierten Bereich vor. Die Bundesergebnisse aus dieser Zählung werden in einem Sonderheft innerhalb der Fachserie 4 sowie auf Diskette zur Verfügung gestellt.

„Ausgewählte Zahlen für die Bauwirtschaft“

Monatliche Querschnittsveröffentlichung mit den Hauptteilen Baugewerbe und Bautätigkeit sowie mit ausgewählten Daten aus zahlreichen anderen Sachgebieten.

„Ausgewählte Zahlen zur Energiewirtschaft“

Monatliche und jährliche Querschnittsveröffentlichungen über Aufkommen und Verwendung von festen, flüssigen und gasförmigen Brennstoffen sowie Elektrizität. Preisindizes und Preise für ausgewählte Energiearten. Beschäftigung der Betriebe in der Energie- und Wasserversorgung, Mineralölsteuern, Klimadaten.

Klassifikationen

Klassifikation der Wirtschaftszweige mit Erläuterungen, Ausgabe 1993

Systematik der Wirtschaftszweige mit Betriebs- und ähnlichen Benennungen, Ausgabe 1979

Alphabetisches Verzeichnis der Betriebs- und ähnlichen Benennungen zur Systematik der Wirtschaftszweige, Ausgabe 1988

Systematisches Güterverzeichnis für Produktionsstatistiken, Ausgabe 1995



Statistisches Bundesamt
Gustav-Stresemann-Ring 11
65189 Wiesbaden

Veröffentlichungen und Prospekte sind durch den Verlag METZLER-POESCHEL, Verlagsauslieferung SFG - Servicecenter Fachverlage GmbH, Postfach 43 43, 72774 Reutlingen, erhältlich.

Soeben erschienen



Statistisches Bundesamt

Informationen pur: Statistisches Jahrbuch 1998

Das umfassendste statistische Nachschlagewerk Deutschlands.

**Statistisches Jahrbuch 1998
für die Bundesrepublik Deutschland**

764 Seiten mit 36 vierfarbigen Schaubildern.
Format 21,5 x 25,5 cm. DM 128,-
ISBN 3-8246-0556-2

**Statistisches Jahrbuch 1998
für das Ausland**

400 Seiten mit 21 vierfarbigen Schaubildern.
Format 21,5 x 25,5 cm. DM 57,-
ISBN 3-8246-0558-9

Beide Bände zusammen in einem Schuber
zum Vorzugspreis von DM 158,-
1164 Seiten mit 57 vierfarbigen Schaubildern.
Format 21,5 x 25,5 cm.
ISBN 3-8246-0557-0

Beide Bände komplett auf

CD-ROM

mit neuer Software für Windows 95, 98 oder NT
Subskriptionspreis bis 31.12.1998: DM 79,-; danach DM 98,-
ISBN 3-8246-0559-7

Erhältlich im Buchhandel oder direkt beim Verlag Metzler-Poeschel,
Auslieferung SFG-Servicecenter Fachverlage GmbH, Postfach 43 43,
72774 Reutlingen, Telefon (0 70 71) 93 53 50, Telefax (0 70 71) 3 36 53,
Internet: <http://www.s-f-g.com>, e-mail: staba@s-f-g.com

**METZLER
POESCHEL**