


Statistisches Bundesamt

Produzierendes Gewerbe



Fachserie 4

Reihe 2.1

Indizes der Produktion und der Arbeitsproduktivität,
Produktion ausgewählter Erzeugnisse
im Produzierenden Gewerbe

Oktober 1998

Herausgeber: Statistisches Bundesamt, Wiesbaden



Fachliche Informationen zu dieser Veröffentlichung können Sie direkt beim Statistischen Bundesamt erfragen:
Gruppe IV A, Telefon: 06 11 / 75 - 23 30 / 25 86 / 28 18 oder Fax: 06 11 / 75 39 53

Verlag: Metzler-Poeschel, Stuttgart

Verlagsauslieferung: SFG – Servicecenter Fachverlage GmbH
Postfach 43 43
72774 Reutlingen
Telefon: 0 70 71 / 93 53 50
Telefax: 0 70 71 / 3 36 53
Internet: <http://www.s-f-g.com>
E-Mail: staba@s-f-g.com

Erscheinungsfolge: monatlich

Erschienen im Januar 1999

Preis: DM 14,40

Bestellnummer: 2040210 - 98110

Recyclingpapier aus 100 % Altpapier.



Daten aus dieser Veröffentlichung sind auch in unserer Datenbank STATS-BUND als Zeitreihen gespeichert und können gegen Entgelt via Internet (www.statistik-bund.de/zeitreih/home.htm), auf Diskette, Magnetbandkassette oder CD-ROM bezogen werden.

Nähere Informationen dazu erhalten Sie telefonisch unter:

06 11 / 75 - 27 16 oder - 22 56 oder per Fax unter 06 11 / 72 40 00.



Allgemeine Informationen über das Statistische Bundesamt und sein Datenangebot erhalten Sie:

- im Internet: <http://www.statistik-bund.de>

oder bei unseren Allgemeinen Auskunftsdiensten

65180 Wiesbaden

- Telefon: 06 11 / 75 24 05
- Telefax: 06 11 / 75 33 30
- E-Mail: auskunftsdienst@stba.bund400.de

Zweigstelle Berlin

Postfach 276

10124 Berlin

- Telefon: 030 / 23 24 68 66
- Telefax: 030 / 23 24 68 72
- E-Mail: stba-berlin.infodienst@t-online.de

© Statistisches Bundesamt, Wiesbaden 1999
Alle Rechte vorbehalten.

Für nichtgewerbliche Zwecke sind Nachdruck und Verbreitung mit Quellenangabe gestattet. Die Verbreitung über elektronische Systeme bedarf stets der vorherigen Genehmigung.

Statist. Bundesamt - Bibliothek



12-05695

Inhalt

	Seite
Abkürzungen und Zeichenerklärung	5
Einführung	6
Überblick	8
Schaubilder zum Produzierenden Gewerbe	9

Tabellenteil

Monatlicher Produktionsindex für das Produzierende Gewerbe 1995 = 100

1	Deutschland	
1.1	Originalwert	10
1.2	Arbeitstäglich bereinigter Wert	14
1.3	Zeitreihenanalyse (Berliner Verfahren, Version 4 (BV4))	18
2	Früheres Bundesgebiet	
2.1	Originalwert	28
2.2	Arbeitstäglich bereinigter Wert	30
3	Neue Länder und Berlin-Ost	
3.1	Originalwert	32
3.2	Arbeitstäglich bereinigter Wert	34

Index der Arbeitsproduktivität für das Verarbeitende Gewerbe sowie Bergbau und Gewinnung von Steinen und Erden 1995 = 100

4	Deutschland monatlich	
4.1	Produktionsergebnis je Beschäftigten	36
4.2	Produktionsergebnis je Beschäftigtenstunde	37
4.3	Produktionsergebnis je Arbeiter	38
4.4	Produktionsergebnis je Arbeiterstunde	39

Die Ergebnisse für Tabelle 5 werden voraussichtlich ab 1999 vorliegen.

6 Produktion ausgewählter Erzeugnisse
(Ergebnisse des monatlichen Eilberichts für Deutschland)

Abteilung	Bezeichnung	
10	Kohle und Torf	40
11	Erdöl und Erdgas, Dienstleistungen bei der Gewinnung von Erdöl und Erdgas	40
13	Erze	40
14	Steine und Erden, sonstige Bergbauerzeugnisse	40
15	Erzeugnisse des Ernährungsgewerbes	40
16	Tabakerzeugnisse	42
17	Textilien	42
18	Bekleidung	44
19	Leder und Lederwaren	45
20	Holz und Holzwaren, Kork und Korkwaren, Flecht- und Korbmacherwaren (ohne Möbel)	46
21	Papier	46
22	Verlags- und Druckerzeugnisse, bespielte Ton-, Bild- und Datenträger	47
23	Kokereierzeugnisse, Mineralölerzeugnisse, Spalt- und Brutstoffe	47
24	Chemische Erzeugnisse	48
25	Gummi- und Kunststoffwaren	52
26	Glas, Keramik, bearbeitete Steine und Erden	53
27	Eisen- und Stahlerzeugnisse; NE-Metalle und -erzeugnisse	54
28	Metallerzeugnisse	56
29	Maschinen	58
30	Büromaschinen, Datenverarbeitungsgeräte und -einrichtungen	64
31	Geräte der Elektrizitätserzeugung und -verteilung u.ä.	65
32	Nachrichtentechnik, Rundfunk- und Fernsehgeräte sowie elektronische Bauelemente	67
33	Medizin-, meß-, steuerungs-, regelungstechnische und optische Erzeugnisse; Uhren	68
34	Kraftwagen und Kraftwagenteile	70
35	Sonstige Fahrzeuge	71
36	Möbel, Schmuck, Musikinstrumente, Sportgeräte, Spielwaren und sonstige Erzeugnisse	71

Ergebnisse der Länder werden in den "Statistischen Berichten" der
Statistischen Landesämter unter der Kennziffer E I 2 veröffentlicht.

Gebietsstand

Die Angaben für Deutschland beziehen sich auf den Gebietsstand
der Bundesrepublik Deutschland seit dem 3.10.1990.

Die Angaben für das frühere Bundesgebiet beziehen sich auf die Bundesrepublik Deutschland
nach dem Gebietsstand bis zum 3.10.1990; sie schließen Berlin-West ein.

Die Angaben für die neuen Länder und Berlin-Ost beziehen sich auf die Länder Brandenburg,
Mecklenburg-Vorpommern, Sachsen, Sachsen-Anhalt, Thüringen sowie Berlin-Ost.

Abkürzungen bei den Kurzbezeichnungen

AL2O3	= Aluminiumoxid	MM	= Millimeter
ANG.	= a.n.g., anderweitig nicht genannt	MOT.	= Motoren
BEARB.	= Bearbeitung	MWH	= Megawattstunde
BITUM	= bituminös(e)	N	= Stickstoff
BRUTST.	= Brutstoffe	NAOH	= Natriumhydroxid
CM	= Zentimeter	NA2CO3	= Natriumcarbonat
CM3	= Kubikzentimeter	N.A.E.	= nicht in Aufmachungen für den Einzelhandel
D.	= der/die	NE-	= Nichteisen-
DGL.	= dergleichen	O.A.	= oben angeben
DIENSTL.	= Dienstleistung	O.Ä.	= oder ähnliche (m, n, r, s)
DIN	= Deutsche Industrie- Norm(en)	O. DGL.	= oder dergleichen
DM	= Deutsche Mark	OH.	= ohne
DTEX	= dezitex = längenbezo- genes Maß für Textile, Fasern + Garne	P2O5	= Phosphorpentoxid
EFF	= effektiv	PbO	= Bleimonoxid
EGKS	= Europäische Gemein- schaft für Kohle und Stahl	SiO2	= Siliciumdioxid
EINSCHL.	= einschließlich	SO2	= Schwefeldioxid
ELEKTR.	= elektrisch	SONST.	= sonstige
ERBRING.	= Erbringung	ST	= Stück
F.	= für	T	= Tonne
FERTIGBAUT.	= Fertigbauteile	TECHN.	= technisch
GEM.	= gemäß	TiO2	= Titandioxid
GER.	= Geräte	T-Trock	= Tonne Trockengewicht
GEWERBL.	= gewerblich	TURB.	= Turbinen
GEW.V.	= Gewinnung von	U	= ungeschmolzen
G	= Gramm	U.	= und
GHT	= Gewichtshundertteile	U.A.	= und andere
HCL	= Chlorwasserstoff	U.AE.	= u.ä., und ähnliche (n,s)
H.V.	= Herstellung von	U.A.N.	= und andere nichtge- nannte
I.A.E.	= in Aufmachungen für den Einzelhandel	U. DGL.	= und dergleichen
K2O	= Kaliumoxid	USW	= usw., und so weiter
KG	= Kilogramm	V	= Volt
KVA	= Kilovoltampère	VERARB.V.	= Verarbeitung von
KW	= Kilowatt	VERARB.U.VEREDLG.V.	= Verarbeitung und Veredlung von
L	= Liter	VERB.	= verbundener
M2	= Quadratmeter	VERLAGSGEW.	= Verlagsgewerbe
M3	= Kubikmeter	VERVIELF.	= Vervielfältigung
MASCH.	= Maschinen	VOL	= Volumen Konzentration
MECH.	= mechanisch	W	= Watt
MIND.	= mindestens	WIRKST.	= Wirkstoff
		Z.B.	= zum Beispiel
		ZELLEN	= Anzahl der Zellen je Akkumulator

Zeichenerklärung

- . = Zahlenwert unbekannt oder geheimzuhalten
- ... = Angabe fällt später an
- r = berichtigte Zahl
- = nichts vorhanden

Einführung

Ab Berichtsmonat Mai 1998 werden die Indizes der Produktion auf der Basis 1995 berechnet. Die Darstellung der Methoden der Indexberechnung ist in der Zeitschrift "Wirtschaft und Statistik" Heft 5/1998 S. 386 ff erschienen. Rückgerechnete Ergebnisse für den Berichtszeitraum 1991 bis 1996 sind in einem Sonderheft der Fachserie 4, Reihe S. 17, veröffentlicht. Die fachliche Gliederung der Indizes erfolgt nach der "Klassifikation der Wirtschaftszweige, Ausgabe 1993 (WZ 93)".

In den Tabellen 1 bis 3 wird der Produktionsindex für das Produzierende Gewerbe (auf Basis 1995) veröffentlicht, dessen Aufgabe es ist, kurzfristig unter Ausschaltung der Preisveränderungen die Entwicklung der Nettoleistung der einzelnen Wirtschaftszweige und des gesamten Produzierenden Gewerbes zu messen.

Für die Zusammenfassung der Produktionsindizes der (vierstelligen) Wirtschaftszweige (= Klassen) zu übergeordneten Aggregaten (Gruppen, Abteilungen, Unterabschnitte, Abschnitte) der WZ 93 wird die Bruttowertschöpfung zu Faktorkosten als repräsentative Nettoleistung der Wirtschaftszweige herangezogen. Dies gilt für alle 3 Gebietsstände.

Mit der Umstellung auf das Basisjahr 1995 wird die Berechnungsweise des Deutschland-Index geändert.

Auf der Basis 1991 wurde der Index für Deutschland aus den Summen der einzelnen Fortschreibungsreihen je Wirtschaftszweig in gleicher Weise wie die Indizes für die Teilgebiete originär berechnet. Dieses Berechnungsverfahren hatte allerdings den methodisch bedingten Nachteil, daß sich im einen oder anderen Fall eine Inkonsistenz zur Entwicklung der Teilgebiets-Indizes ergab, m.a.W. die Zuwachsrate für Deutschland lag außerhalb der für die Teilgebiete ausgewiesenen Veränderungs-raten. Diese ökonomisch schwer begründbare Erscheinung kann durch eine Änderung der Berechnungsweise des Deutschland-Index vermieden werden. Ab dem Berichtsjahr 1995 wird deshalb dieser Index durch das Zusammenwiegen der beiden Teilgebietsindizes gebil-

det, wobei als Gewichtungsstruktur die Anteil der Bruttowertschöpfung zu Faktorkosten herangezogen wird.

Die Tabelle 4 ist für den Index der Arbeitsproduktivität dargestellt. Hier sind die Umstellungsarbeiten auf die neue WZ 93 inzwischen abgeschlossen, so daß die mit der Umstellung auf die Basis 1995 = 100 wieder ein Index der Arbeitsproduktivität veröffentlicht werden kann. Der Index der Arbeitsproduktivität zeigt die Entwicklung der Produktion (gemessen am Produktionsindex) im Verhältnis zum personellen Aufwand. Er wird als Index des Produktionsergebnisses je Beschäftigten, je Beschäftigtenstunde, je Arbeiter und je Arbeiterstunde berechnet. Veröffentlicht werden die Indizes monatlich für das Verarbeitende Gewerbe (einschl. Bergbau und Gewinnung von Steinen und Erden) sowie für alle Hauptgruppen, einmal jährlich für ausgewählte Wirtschaftszweige.

In Tabelle 5 wird der auf der Grundlage der gesamten Vierteljährlichen Produktionserhebung unter Ausschaltung der Preisveränderungen berechnete Vierteljährliche Produktionsindex für das Produzierende Gewerbe (auf Basis 1995) veröffentlicht werden, der vor allem der mittelfristigen Konjunktur- und Strukturbeobachtung dient. Erste Ergebnisse werden voraussichtlich im ersten Halbjahr 1999 vorliegen.

In Tabelle 6 werden für etwa 1 000 ausgewählte Erzeugnisse Produktionszahlen für Deutschland dargestellt. Sie werden überwiegend durch den monatlichen Produktions-Eilbericht erfaßt und bei einigen Gütergruppen durch Daten aus Fachstatistiken ergänzt.

Als Grundlage der Erhebung und der Gliederung der Daten dienen die "Erzeugnisliste zum Produktions-Eilbericht, Ausgabe 1995" und die "Erzeugnisliste Fachstatistiken, Ausgabe 1995".

Der Berichtskreis umfaßt Betriebe des Bergbaus und des Verarbeitenden Gewerbes von Unternehmen des

Produzierenden Gewerbes mit im allgemeinen 20 Beschäftigten und mehr sowie Betriebe des Bergbaus und des Verarbeitenden Gewerbes mit im allgemeinen 20 Beschäftigten und mehr von Unternehmen der übrigen Wirtschaftsbereiche.

Dieser Eilbericht bildet die Grundlage für die Aufstellung von Meßzahlen. Gegen einen Vergleich der absoluten Produktionszahlen des Eilberichts mit den Angaben der Vierteljährlichen Produktionserhebung (Fachserie 4, Reihe 3.1) - der immer wieder von den Benutzern dieser Statistik gemacht wird - spricht vor allem, daß in den Monatsangaben Schätzungen enthalten sind, die nicht in allen Fällen korrigiert werden können. Die auf den Berichtsmonat bezogenen Zahlen des Eilberichts haben stets vorläufigen Charakter und lassen sich nicht in jedem Fall mit denen der Vierteljährlichen Produktionserhebung vergleichen; letzere sind weitgehend endgültige Zahlen und für genauere Marktanalysen geeignet.

Bei den veröffentlichten Daten sind zwei Fälle zu unterscheiden:

- Zum Absatz bestimmte Produktion. Sie umfaßt im allgemeinen den verkaufsfähigen, für den Markt bestimmten Produktionsausstoß einschließlich Lohnarbeit.
- Gesamtproduktion. Sie schließt neben der zum Absatz bestimmten auch die zur Weiterverarbeitung im berichtenden Betrieb, in einem anderen Betrieb desselben Unternehmens oder im Lohnauftrag in einem anderen Unternehmen bestimmte Menge ein und wird in der Maßeinheitenspalte durch einen Stern (*) gekennzeichnet.

Dem Wert der zum Absatz bestimmten Produktion liegen die im Berichtszeitraum erzielten Verkaufspreise oder die im Zeitpunkt des Absatzes erzielbaren Ver-

kaufspreise ab Werk zugrunde. Der Wert umfaßt auch die Kosten der Verpackung, selbst wenn sie gesondert in Rechnung gestellt sind. Nicht einbezogen sind dagegen die in Rechnung gestellte Umsatz- und Verbrauchsteuer, die gesondert in Rechnung gestellten Frachtkosten sowie die den Kunden gewährten Rabatte. Als Wert für die Lohnarbeit meldet der Auftragnehmer die vom Auftraggeber gezahlte Vergütung.

Die Anzahl der Betriebe mit zum Absatz bestimmter Produktion wird nur in der Zeile "Menge" oder - bei Erzeugnissen ohne Mengenangaben - in der Zeile "Wert" nachgewiesen. Bei den Erzeugnissen, für die die Gesamtproduktion nachgewiesen wird, wird die Zahl der Betriebe mit Produktion überhaupt (zum Absatz und/oder zur Weiterverarbeitung bestimmte Produktion) angegeben.

Alle Zahlen für den aktuellen Berichtszeitraum sind vorläufig. Abweichungen zu früher veröffentlichten Zahlen ergeben sich durch zwischenzeitlich durchgeführte Korrekturen. Korrigierte Ergebnisse werden nicht gesondert gekennzeichnet.

Veränderungsraten von 1 000 % oder mehr werden aus technischen Gründen als 999,9 % dargestellt.

Rechtsgrundlage ist das Gesetz über die Statistik im Produzierenden Gewerbe (ProdGewG) in der Fassung der Bekanntmachung vom 30. Mai 1980 (BGBl. I S. 641), zuletzt geändert durch Artikel 3 der Verordnung vom 26. März 1991 (BGBl. I S. 846), Verordnung (EWG) Nr. 3924/91 des Rates vom 19. Dezember 1991 zur Einführung einer Gemeinschaftserhebung über die Produktion von Gütern (PRODCOM-VO, ABl. EG Nr. L 374, S. 1) in Verbindung mit dem Gesetz über die Statistik für Bundeszwecke (Bundesstatistikgesetz - BStatG) vom 22. Januar 1987 (BGBl. I S. 462, 565), zuletzt geändert durch Artikel 2 des Gesetzes vom 17. Januar 1996 (BGBl. I S. 34).

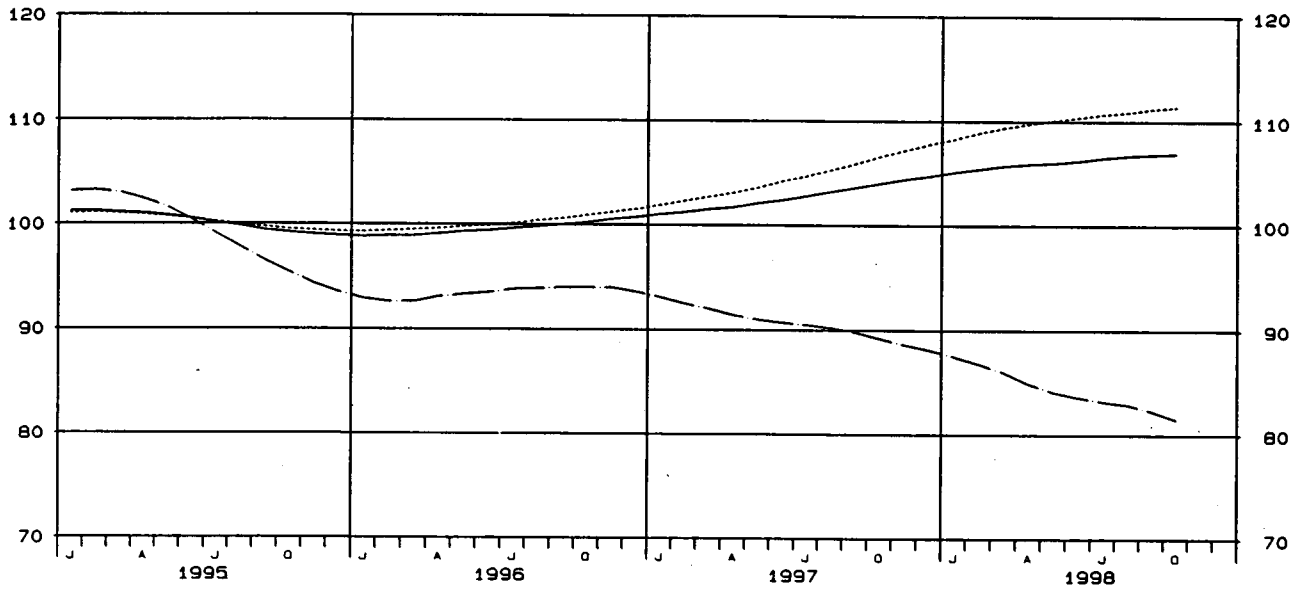
U E B E R B L I C K
DEUTSCHLAND
PRODUKTIONSINDEX FUER DAS PRODUZIERENDE GEWERBE
1995 = 100
NACH ABSCHNITTEN, UNTERABSCHNITTEN, ABTEILUNGEN, GRUPPEN UND KLASSEN
DER KLASSIFIKATION DER WIRTSCHAFTSZWEIGE, AUSGABE 1993 (M293)

WZ93- NR.	WIRTSCHAFTSZWEIG	GEWICHTUNG	ZEITREIHENANALYSE NACH BV4							
			ORIGINALWERT		KALENDER-U. SAISONBEREINIGTER WERT		GLATTE KOMPONENTE		ARBEITSTAEGL. BEREINIGTER WERT	
			1998 OKT.	VAE. ZUM VOR-JAHR IN %	1998 OKT.	VAE. ZUM VOR-MONAT IN %	1998 OKT.	VAE. ZUM VOR-MONAT IN %	1998 OKT.	VAE. ZUM VOR-JAHR IN %
	PRODUZIERENDES GEWERBE	100	115.8	2.4	107.2	1.2	106.9	0.1	113.9	2.2
C-E	PRODUZIERENDES GEWERBE (OH BAULEISTUNGEN)	88,22	117.7	3.4	110.1	0.7	110.3	0.2	116.0	3.3
C-D	BERGBAU, GEW V STEINEN U ERDEN U VERARBEITENDES GEWERBE	81,74	118.5	3.8	110.6	1.0	110.6	0.2	116.7	3.6
	VORLEISTUNGSGUETERPRODUZENTEN	38,55	118.5	1.7	109.5	0.1	110.2	-	116.9	1.5
	INVESTITIONSGUETERPRODUZENTEN	23,06	121.6	7.2	117.2	2.3	116.5	0.3	119.4	7.1
	GEBRAUCHSGUETERPRODUZENTEN	6,79	129.3	15.4	117.1	3.2	115.0	1.0	126.5	15.2
	VERBRAUCHSGUETERPRODUZENTEN	13,34	107.9	-2.2	98.9	-0.4	99.5	-0.1	106.3	-2.3
C	BERGBAU U GEW V STEINEN U ERDEN	2,20	94.0	-4.7	83.9	0.2	82.9	-0.2	92.7	-4.8
CA	KOHLBERGBAU, TORFGEWINNING, GEW V ERDOEL U ERDGAS (OH BERGBAU AUF URAN- U THORIUMERZE)	1,63	87.4	-5.6	81.0	-1.2	80.3	-	86.4	-5.7
10	KOHLBERGBAU, TORFGEWINNING	1,51	87.9	-3.9	81.1	-0.4	79.5	-	86.9	-4.0
11	GEW V ERDOEL U ERDGAS, ERBRING DAMIT VERB DIENSTL	0,12	79.5	-25.0	79.1	-12.2	89.3	-1.5	79.2	-24.9
CB	ERZBERGBAU, GEW V STEINEN U ERDEN, SONST BERGBAU	0,56	113.3	-2.6	92.2	3.0	90.5	-0.7	111.0	-3.0
D	VERARBEITENDES GEWERBE	79,54	119.2	4.0	111.4	1.1	111.4	0.2	117.4	3.9
DA	ERNAHRUNGSGEWERBE U TABAKVERARBEITUNG	6,86	112.8	-2.6	100.3	1.2	100.4	-0.4	111.2	-2.8
15	ERNAHRUNGSGEWERBE	6,56	113.0	-3.1	100.1	1.0	100.4	-0.3	111.4	-3.3
16	TABAKVERARBEITUNG	0,30	108.8	10.3	104.1	3.8	102.2	0.5	107.2	10.3
DB	TEXTIL- U BEKLEIDUNGSGEWERBE	2,00	92.2	0.8	87.9	0.1	87.8	0.1	90.3	0.6
17	TEXTILGEWERBE	1,23	102.7	1.3	91.4	-0.4	91.7	0.2	100.6	1.0
18	BEKLEIDUNGSGEWERBE	0,77	75.4	-0.3	82.6	2.0	81.4	-0.1	74.2	-0.3
DC	LEDERGEWERBE	0,26	91.0	-5.6	84.8	-3.0	85.9	-0.5	88.8	-5.6
DD	HOLZGEWERBE (OH H V MOEBELN)	1,55	112.7	-2.3	97.8	-1.3	99.2	-0.5	110.5	-2.6
DE	PAPIER-, VERLAGS- U DRUCKGEWERBE	5,84	115.8	0.4	107.7	-1.6	109.3	0.1	114.8	0.5
21	PAPIERGEWERBE	1,78	107.4	-0.7	102.9	-0.6	104.3	-	106.2	-0.9
21.1	H V HOLZSTOFF, ZELLSTOFF, PAPIER, KARTON U PAPPE	0,70	114.6	-3.5	111.4	-3.0	114.6	-0.2	113.3	-3.6
21.2	PAPIER-, KARTON- U PAPPEVERARBEITUNG	1,08	102.7	1.2	97.2	0.6	97.6	0.1	101.6	1.1
22	VERLAGSGEWERBE, DRUCKGEWERBE, VERVIELF V BESPIELTEN TON-, BILD- U DATENTRAEGERN	4,06	119.5	1.0	109.7	-2.1	111.4	0.2	118.5	1.0
22.1	VERLAGSGEWERBE	1,77	132.9	1.2	131.8	1.2
22.2	DRUCKGEWERBE	2,22	107.7	0.8	99.6	-2.8	101.5	0.2	106.8	0.8
DF	KOKEREI, MINERALOELVERARB, H U VERARB V SPALT- U BRUTST	0,44	109.3	0.7	105.4	-1.2	106.2	0.3	109.3	0.7
DG	CHEMISCHE INDUSTRIE	8,46	107.4	-3.4	104.3	-2.3	105.5	-0.3	106.5	-3.4
24.1	H V CHEMISCHEN GRUNDSTOFFEN	4,25	113.5	-3.3	112.1	-1.7	112.7	-0.3	113.5	-3.3
24.4	H V PHARMAZEUTISCHEN ERZEUGNISSEN	1,60	92.0	-2.3	88.8	-4.5	90.2	-0.3	90.3	-2.5
24.7	H V CHEMIEFASERN	0,27	111.6	-5.3	107.3	-4.5	111.0	-0.5	109.4	-5.4
DH	H V GUMMI- U KUNSTSTOFFWAREN	3,90	120.0	2.7	109.0	1.3	109.1	0.1	118.1	2.7
25.1	H V GUMMIWAREN	1,00	130.1	4.7	119.2	1.8	118.6	0.3	128.0	4.6
25.2	H V KUNSTSTOFFWAREN	2,89	116.5	2.1	105.4	0.9	105.9	-	114.7	2.0
DI	GLASGEWERBE, KERAMIK, VERARB V STEINEN U ERDEN	3,71	111.6	-0.4	97.7	0.6	97.5	-0.3	109.8	-0.5
26.1	H U VERARB V GLAS	0,79	120.8	-0.5	108.7	-3.3	110.8	-0.1	120.8	-0.5
26.6	H V ERZEUGNISSEN AUS BETON, ZEMENT U GIPS	1,31	111.6	-0.7	94.9	1.4	94.0	-0.4	108.0	-1.2
DJ	METALLERZEUGUNG U -BEARBEITUNG, H V METALLERZEUGNISSEN	10,64	115.9	0.2	107.7	-0.5	108.8	-0.2	114.7	0.1
27	METALLERZEUGUNG U -BEARBEITUNG	3,65	110.9	-3.6	104.0	-2.5	106.6	-0.5	110.9	-3.6
27.1	ERZEUGUNG V ROHEISEN, STAHL U FERROLEGIERUNGEN (EGKS)	1,43	102.3	-12.6	96.4	-3.4	101.0	-1.7	102.3	-12.6
27.5	GIESSEREIINDUSTRIE	0,63	125.5	7.4	116.0	-0.2	116.0	0.4	125.5	7.4
28	H V METALLERZEUGNISSEN	6,98	118.6	2.2	109.6	0.6	109.9	-0.1	116.7	2.1
28.1	STAHL- U LEICHTMETALLBAU	1,63	114.4	0.1	105.0	-0.3	104.8	-0.5	112.5	-0.2
DK	MASCHINENBAU	11,66	110.5	-1.7	107.3	-0.5	109.0	-0.3	108.9	-1.7
29.1	H V MASCHINEN F D ERZEUGUNG U NUTZUNG V MECH ENERGIE	2,54	111.5	0.8	104.0	-0.1	104.5	-0.2	109.8	0.7
29.3	H V LAND- U FORSTWIRTSCHAFTLICHEN MASCHINEN	0,43	79.6	11.6	120.2	4.1	119.1	0.1	78.4	11.5
29.4	H V WERKZEUGMASCHINEN	1,32	112.2	1.4	107.1	-0.2	109.4	-0.4	110.6	1.4
DL	H V BUEROMASCH, DATENVERARBEITUNGSGER U -EINRICHTUNGEN, ELEKTROTECHNIK, FEINMECHANIK U OPTIK	10,95	125.6	8.3	118.2	2.4	117.1	0.4	123.6	8.2
30	H V BUEROMASCH, DATENVERARBEITUNGSGER U -EINRICHTUNGEN	0,87	189.4	40.1	187.4	6.8	179.4	2.4	187.1	40.0
31	H V GERAEETEN D ELEKTRIZITAETSERZ, -VERTEILUNG U AE	5,97	118.1	2.4	109.9	2.1	109.7	-0.2	116.2	2.3
32	RUNDFUNK-, FERNSEH- U NACHRICHTENTECHNIK	1,62	124.7	8.6	112.9	0.4	111.9	0.6	122.1	8.4
33	MEDIZIN-, MESS-, STEUER- U REGULUNGSTECHNIK, OPTIK	2,49	122.2	9.5	117.2	1.6	116.4	0.4	120.1	9.3
DM	FAHRZEUGBAU	10,81	151.0	24.3	142.0	4.9	138.4	1.5	147.3	24.2
34	H V KRAFTWAGEN U KRAFTWAGENTEILEN	9,51	156.8	26.3	147.6	5.6	143.4	1.6	152.8	26.2
34.1	H V KRAFTWAGEN U KRAFTWAGENMOTOREN	6,50	153.3	28.0	143.9	6.9	138.0	1.6	149.4	27.9
35	SONST FAHRZEUGBAU	1,30	108.3	6.2	100.9	-1.7	102.0	0.8	106.6	5.9
35.1	SCHIFFBAU	0,34	84.7	2.9	79.3	-1.7	80.0	-0.5	83.4	2.7
35.3	LUFT- U RAUMFAHRZEUGBAU	0,62	105.2	1.7	98.0	-0.6	99.3	0.2	103.8	1.7
DN	H V MOEBELN, SCHMUCK, MUSIKINSTRUMENTEN, SPORTGERAEETEN, SPIELWAREN U SONST ERZEUGNISSEN, RECYCLING	2,47	114.3	0.1	98.4	-1.3	99.5	-	112.2	-0.1
36.1	H V MOEBELN	1,71	109.0	2.3	96.8	-0.8	97.6	0.1	107.0	2.3
37	RECYCLING	0,10	144.9	-4.7	142.7	-5.1
E	ENERGIEVERSORGUNG	6,49	107.1	-1.6	104.0	-1.9	105.7	0.4	106.9	-1.6
	VORBEREITENDE BAUSTELLENARBEITEN, HOCH- U TIEFBAU	11,78	101.4	-5.4	83.8	3.7	81.5	-1.0	98.3	-6.0
	HOCHBAULEISTUNGEN	7,67	99.9	-5.1	83.6	4.5	80.9	-1.0	97.0	-5.6
	TIEFBAULEISTUNGEN	4,10	104.0	-6.0	84.1	2.2	82.7	-1.1	101.0	-6.4

DEUTSCHLAND
 PRODUKTIONSINDEX FÜR DAS PRODUZIERENDE GEWERBE
 1995 = 100

GLATTE KOMPONENTE (BV 4)

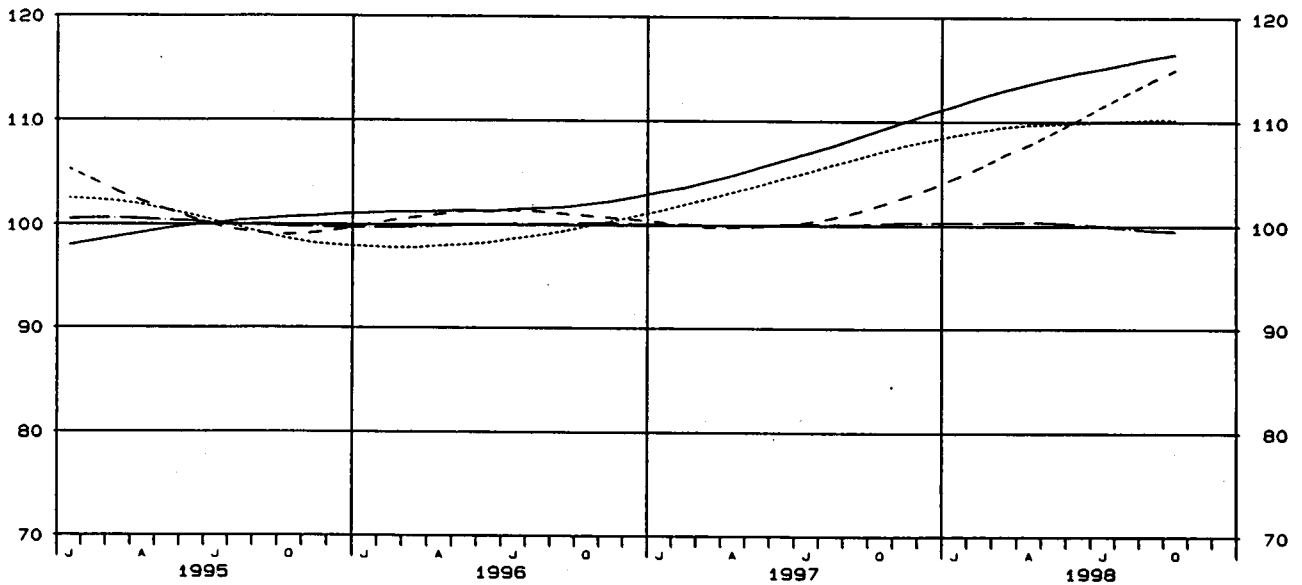
— PRODUZIERENDES GEWERBE ······ VERARBEITENDES GEWERBE
 — VORBEREITENDE BAUSTELLENARBEITEN, HOCH- U TIEFBAU



DEUTSCHLAND
 PRODUKTIONSINDEX FÜR DAS PRODUZIERENDE GEWERBE
 1995 = 100

GLATTE KOMPONENTE (BV 4)

····· VORLEISTUNGSGÜTERPRODUZENTEN — INVESTITIONSGÜTERPRODUZENTEN
 - - - GEBRAUCHSGÜTERPRODUZENTEN — VERBRAUCHSGÜTERPRODUZENTEN



WZ93- SCHL.	WIRTSCHAFTSZWEIG	GEWICHTUNG	1998 OKT.	VERAENDERUNG IN %		1998 SEP.	VERAENDERUNG IN %		KUMULIERT	
				OKT. 1998 GEGEN			SEP. 1998 GEGEN		JAN. 1998 BIS OKT. 1998	VER- AEND. IN % GEGEN VORJAHR
				OKT. 1997	SEP. 1998		SEP. 1997	AUG. 1998		
	PRODUZIERENDES GEWERBE	100	115,8	+2,4	+1,8	113,8	+2,6	+20,0	105,6	+3,9
C-E	PRODUZIERENDES GEWERBE (OH BAULEISTUNGEN)	88,22	117,7	+3,4	+1,8	115,6	+4,1	+20,0	108,3	+5,2
C-D	BERGBAU, GEW V STEINEN U ERDEN U VERARBEITENDES GEWERBE	81,74	118,5	+3,8	+1,3	117,0	+4,0	+21,4	108,8	+5,6
	VORLEISTUNGSGUETERPRODUZENTEN	38,55	118,5	+1,7	+2,3	115,8	+3,4	+15,3	109,9	+5,3
	INVESTITIONSGUETERPRODUZENTEN	23,06	121,6	+7,2	-2,6	124,8	+5,6	+28,9	112,2	+8,2
	GEBRAUCHSGUETERPRODUZENTEN	6,79	129,3	+15,4	+5,0	123,1	+10,8	+55,6	109,5	+10,4
	VERBRAUCHSGUETERPRODUZENTEN	13,34	107,9	-2,2	+3,8	104,0	-0,9	+11,8	99,5	-0,1
C	BERGBAU U GEW V STEINEN U ERDEN	2,20	94,0	-4,7	+5,3	89,3	-3,9	+11,5	83,4	-8,3
CA	KOHLBERGBAU, TORFGEWINNUNG, GEW V ERDOEL U ERDGAS (OH BERGBAU AUF URAN- U THORIUMERZE)	1,63	87,4	-5,6	+7,1	81,6	-3,5	+8,2	80,1	-10,1
10	KOHLBERGBAU, TORFGEWINNUNG	1,51	87,9	-3,9	+7,1	82,1	-3,4	+9,8	79,1	-10,9
11	GEW V ERDOEL U ERDGAS, ERBRING DAMIT VERB DIENSTL	0,12	79,5	-25,0	+4,1	76,4	-2,4	-7,4	91,6	-1,1
CB	ERZBERGBAU, GEW V STEINEN U ERDEN, SONST BERGBAU	0,56	113,3	-2,6	+1,3	111,8	-4,6	+18,7	93,2	-3,2
14.2	GEW V KIES, SAND, TON U KAOLIN	0,40	117,1	-5,6	+1,6	115,3	-7,2	+17,4	91,6	-5,3
D	VERARBEITENDES GEWERBE	79,54	119,2	+4,0	+1,2	117,8	+4,2	+21,7	109,5	+6,0
DA	ERNAEHRUNGSGEWERBE U TABAKVERARBEITUNG	6,86	112,8	-2,6	+10,3	102,3	-3,9	+5,6	100,8	-0,6
15	ERNAEHRUNGSGEWERBE	6,56	113,0	-3,1	+10,7	102,1	-4,0	+5,6	100,8	-1,0
15.1	SCHLACHTEN U FLEISCHVERARBEITUNG	1,10	111,8	-0,4	+2,9	108,6	+0,7	+9,0	104,5	+0,2
15.2	FISCHVERARBEITUNG	0,09	102,2	-2,5	+5,9	96,5	+5,6	+30,4	93,4	-2,3
15.3	OBST- U GEMUESEVERARBEITUNG	0,27	109,8	-7,6	+6,4	103,2	-5,1	+10,3	103,0	+0,8
15.4	H V PFLANZLICHEN U TIERISCHEN OELN U FETTEN	0,14	117,6	-6,4	+14,1	103,1	-2,9	+4,2	103,8	+5,8
15.5	MILCHVERARBEITUNG	0,60	94,5	+2,4	+1,8	92,8	-0,9	-1,7	98,7	+0,3
15.6	MAHL- U SCHAEMLMUEHLEN, H V STAERKE U STAERKEERZEUGN	0,16	153,2	+1,6	+15,0	133,2	-3,1	+26,1	109,5	+0,6
15.7	H V FUTTERMITTELN	0,17	107,7	+0,8	-1,4	109,2	+11,3	+12,5	101,3	+6,1
15.8	SONST ERNAEHRUNGSGEWERBE (OH GETRAENKEHERSTELLUNG)	2,68	129,8	-3,4	+23,1	105,4	-4,3	+11,1	101,3	-1,4
15.81	H V BACKWAEREN (OH DAUERBACKWAEREN)	1,32	108,9	-2,9	+1,6	107,2	-0,9	+2,3	105,3	+0,6
15.82	H V DAUERBACKWAEREN	0,16	122,3	+1,6	-0,3	122,7	-2,0	+20,3	106,8	-1,2
15.84	H V SUESSWAEREN (OH DAUERBACKWAEREN)	0,38	115,2	-7,8	-1,5	117,0	-6,2	+21,6	92,0	-6,7
15.9	GETRAENKEHERSTELLUNG	1,36	85,9	-6,9	-4,2	89,7	-11,5	-10,2	96,7	-3,4
15.91	H V SPIRITUOSEN	0,13	79,0	-15,1	-1,4	80,1	-13,8	+35,8	77,7	-13,0
15.96	H V BIER	0,78	82,6	-8,6	-5,5	87,4	-11,9	+11,8	93,7	-5,2
15.98	MINERALBRUNNEN, H V ERFRISCHUNGSGETRAENKEN	0,39	90,3	-1,1	-4,1	94,2	-12,0	-17,9	107,9	+1,8
16	TABAKVERARBEITUNG	0,30	108,8	+10,3	-	108,8	+1,1	+8,3	100,0	+5,5
DB	TEXTIL- U BEKLEIDUNGSGEWERBE	2,00	92,2	+0,8	-5,1	97,2	-2,0	+28,9	88,6	-1,4
17	TEXTILGEWERBE	1,23	102,7	+1,3	+2,6	100,1	+0,2	+46,3	91,5	+0,4
17.1	SPINNSTOFFAUFBEREITUNG U SPINNEREI	0,14	87,0	-5,0	+1,8	85,5	-8,5	+88,7	80,0	-5,9
17.2	WEBEREI	0,26	109,6	-0,4	+0,8	108,7	+0,3	+45,9	100,4	+1,9
17.5	SONST TEXTILGEWERBE (OH H V MASCHENWARE)	0,31	117,4	+1,4	+1,8	115,3	+6,5	+34,7	108,2	+6,8
17.7	H V GEWIRKTEN U GESTRICKTEN FERTIGERZEUGNISSEN	0,15	65,1	+8,3	-0,5	65,4	-13,8	+38,9	57,4	-15,5
18	BEKLEIDUNGSGEWERBE	0,77	75,4	-0,3	-18,6	92,6	-5,8	+6,9	83,9	-4,6
18.22	H V OBERBEKLEIDUNG (OH ARBEITS- U BERUFSBEKLEIDUNG)	0,46	65,3	+0,9	-28,6	91,5	-6,9	-2,7	82,6	-4,7
18.23	H V WAESCHE	0,18	90,7	+4,6	-1,1	91,7	+0,1	+23,1	88,0	-2,2
DC	LEDERGEWERBE	0,26	91,0	-5,6	-6,7	97,5	-2,3	+39,5	88,0	-2,4
19.2	LEDERVERARBEITUNG (OH H V LEDERBEKLEIDUNG U SCHUHEN)	0,07	74,1	-19,7	-	74,1	-10,3	+35,7	71,1	-12,3
19.3	H V SCHUHEN	0,15	90,4	-1,4	-10,8	101,3	-2,0	+37,1	87,9	-2,3
DD	HOLZGEWERBE (OH H V MOEBELN)	1,55	112,7	-2,3	+0,5	112,1	+0,4	+29,3	99,9	+2,5
20.2	FURNIER-, SPERRHOLZ-, HOLZFASERPLATTEN- U AE	0,25	105,6	-1,9	-0,1	105,7	-1,4	+27,5	98,4	+1,9
20.3	H V KONSTRUKTIONS- U FERTIGBAUT, AUSBAUELEMENTEN U AE	0,87	110,0	-5,4	-1,3	111,4	-0,7	+36,5	95,4	+2,1
DE	PAPIER-, VERLAGS- U DRUCKGEWERBE	5,84	115,8	+0,4	+0,4	115,3	+4,2	+13,3	107,8	+4,4
21	PAPIERGEWERBE	1,78	107,4	-0,7	-0,1	107,5	+0,9	+7,9	105,4	+2,2
21.1	H V HOLZSTOFF, ZELLSTOFF, PAPIER, KARTON U PAPPE	0,70	114,6	-3,5	-1,9	116,8	+1,1	+3,0	116,2	+4,0
21.2	PAPIER-, KARTON- U PAPPEVERARBEITUNG	1,08	102,7	+1,2	+1,1	101,6	+0,9	+12,0	98,4	+1,0
22	VERLAGSGEWERBE, DRUCKGEWERBE, VERVIELF V BESPIELTEN TON-, BILD- U DATENTRAEGERN	4,06	119,5	+1,0	+0,7	118,7	+5,6	+15,7	108,9	+5,3
22.1	VERLAGSGEWERBE	1,77	132,9	+1,2	+1,8	130,6	+5,0	+15,0	121,6	+5,7
22.2	DRUCKGEWERBE	2,22	107,7	+0,8	-1,3	109,1	+6,5	+15,6	98,7	+5,1
DF	KOKEREI, MINERALOELVERARB, H U VERARB V SPALT- U BRUTST	0,44	109,3	+0,7	+4,3	104,8	+7,8	-1,0	103,6	+3,4
DG	CHEMISCHE INDUSTRIE	8,46	107,4	-3,4	+1,1	106,2	-1,1	+6,3	107,0	-0,1
24.1	H V CHEMISCHEN GRUNDSTOFFEN	4,25	113,5	-3,3	+3,6	109,6	-3,6	-0,5	114,2	-1,0
24.14	H V SONST ORGAN GRUNDSTOFFEN U CHEMIKALIEN	3,15	116,4	-2,4	+3,4	112,6	-3,0	-1,2	116,9	-1,2
24.16	H V KUNSTSTOFF IN PRIMAERFORM	0,56	115,6	-3,9	+3,9	111,3	-4,1	+7,0	114,8	+0,7
24.2	H V SCHAEDELINGSBEKAMPFUNGSGEWERBE U PFLANZENSCHUTZMITTELN	0,07	85,5	-6,0	-11,3	96,4	+35,6	+3,0	114,9	+14,4
24.3	H V ANSTRICHMITTELN, DRUCKFARBEN U KITTEN	0,62	116,6	-1,7	-3,1	120,3	+1,9	+13,3	111,7	+2,7
24.4	H V PHARMAZEUTISCHEN ERZEUGNISSEN	1,60	92,0	-2,3	-3,4	95,2	+3,5	+20,7	91,5	+0,3
24.5	H V SEIFEN, WASCHE-, REINIGUNGSGEWERBE U KOERPERPFLEGE MITT	0,91	97,1	-4,9	-2,0	99,1	+3,6	+12,0	96,7	+0,5
24.6	H V SONST CHEMISCHEN ERZEUGNISSEN	0,75	110,7	-5,2	+3,4	107,1	-4,6	+9,4	105,4	+0,7
24.7	H V CHEMIEFASERN	0,27	111,6	-5,3	+0,8	110,7	-0,1	+17,6	113,8	+1,8
DH	H V GUMMI- U KUNSTSTOFFWAEREN	3,90	120,0	+2,7	+4,7	114,6	+4,5	+17,3	109,0	+6,7
25.1	H V GUMMIWAEREN	1,00	130,1	+4,7	+3,0	126,3	+4,8	+25,5	117,5	+5,7
25.2	H V KUNSTSTOFFWAEREN	2,89	116,5	+2,1	+5,3	110,6	+4,4	+14,5	106,0	+7,0
DI	GLASGEWERBE, KERAMIK, VERARB V STEINEN U ERDEN	3,71	111,6	-0,4	+0,5	111,1	+2,5	+17,3	99,1	+2,6
26.1	H U VERARB V GLAS	0,79	120,8	-0,5	+2,6	117,7	+9,5	+18,9	110,5	+4,5
26.2	KERAMIK (OH ZIEGELEI U BAUKERAMIK)	0,36	100,9	-6,1	+2,1	98,8	-2,2	+17,2	98,2	+1,2
26.3	H V KERAMISCHEN WAND- U BODENFLIESEN U -PLATTEN	0,11	97,1	+6,6	-4,3	101,5	+14,4	+30,0	92,0	+7,4
26.4	ZIEGELEI, H V SONST BAUKERAMIK	0,26	100,5	-4,6	+1,6	98,9	-3,9	+7,9	89,6	+1,6
26.5	H V ZEMENT, KALK U GEBRANNTEM GIPS	0,33	111,2	+0,8	+0,7	110,4	-	+3,6	97,2	+1,4
26.6	H V ERZEUGNISSEN AUS BETON, ZEMENT U GIPS	1,31	111,6	-0,7	-3,0	115,1	+0,8	+18,1	96,8	+1,0

LAND
DAS PRODUZIERENDE GEBERBE
= 100

ABTEILUNGEN, GRUPPEN UND KLASSEN
ZWEIGE, AUSGABE 1993 (WZ93)

WERT

1997 OKT.	VER- ÄND. IN % GEGEN OKT. 1996	1997 3. VJ	1998 2. VJ	1998 3. VJ	VERÄNDERUNG IN % 3. VJ 1998 GEGEN		1997 1. HJ	1997 2. HJ	1998 1. HJ	VERÄNDERUNG IN % 1. HJ 1998 GEGEN		1996	1996	1997	VER- ÄND. IN % 1997 GEGEN 1996	WZ93- SCHL.
					3. VJ 1997	2. VJ 1998				1. HJ 1997	2. HJ 1997					
113,1	+3,6	102,4	105,5	106,2	+3,7	+0,7	99,2	105,0	103,7	+4,5	-1,2	100,0	99,5	102,1	+2,6	PROD GEW
113,8	+4,7	102,5	107,7	107,8	+5,2	+0,1	101,3	106,2	107,0	+5,6	+0,8	100,0	100,4	103,7	+3,3	C-E
114,2	+5,1	103,4	108,6	108,8	+5,2	+0,2	100,9	106,5	107,2	+6,2	+0,7	100,0	99,9	103,7	+3,8	C-D
116,5	+6,7	105,3	109,6	110,0	+4,5	+0,4	101,8	106,8	108,5	+6,6	+1,6	100,0	98,9	104,3	+5,5	VORLEIST
113,4	+7,0	105,5	113,2	113,7	+7,8	+0,4	101,1	110,9	110,0	+8,8	-0,8	100,0	101,4	106,0	+4,5	INVEST
112,0	-0,4	92,9	108,1	103,6	+11,5	-5,0	100,2	99,0	109,1	+8,9	+10,2	100,0	101,0	99,6	-1,4	GEBRAUCH
110,3	-	99,7	97,7	99,7	-	+2,0	97,7	101,9	98,0	+0,3	-3,8	100,0	98,8	99,8	-	VERBRAUCH
98,6	-4,9	91,3	81,0	85,4	-6,5	+5,4	89,4	92,0	80,7	-9,7	-12,3	100,0	93,8	90,7	-3,3	C
92,6	-6,2	85,0	75,1	78,6	-7,5	+4,7	90,6	87,6	79,6	-12,1	-9,1	100,0	93,0	89,1	-4,2	CA
91,5	-7,2	85,6	74,1	78,4	-8,4	+5,8	90,0	86,9	78,0	-13,3	-10,2	100,0	92,3	88,4	-4,2	10
106,0	+6,2	77,7	86,3	80,4	+3,5	-6,8	97,7	95,5	99,2	+1,5	+3,9	100,0	101,4	96,6	-4,7	11
116,3	-1,6	103,9	98,5	105,5	-4,0	+7,1	86,1	104,7	83,8	-2,7	-20,0	100,0	96,1	95,4	-0,7	CB
124,0	+1,1	117,0	98,3	110,0	-6,0	+11,9	82,0	108,9	78,2	-4,6	-28,2	100,0	93,1	95,4	+2,5	14.2
114,6	+5,2	103,8	109,4	109,4	+5,4	-	101,2	106,9	108,0	+6,7	+1,0	100,0	100,1	104,0	+3,9	0
115,8	+0,3	102,2	100,6	100,7	-1,5	+0,1	98,7	105,8	98,9	+0,2	-6,5	100,0	101,6	102,2	+0,6	DA
116,6	+0,4	102,4	100,7	100,5	-1,9	-0,2	99,0	106,1	99,0	-	-6,7	100,0	101,8	102,6	+0,8	15
112,3	+2,3	104,8	105,0	105,1	+0,3	+0,1	102,8	106,7	102,9	+0,1	-3,6	100,0	102,7	104,8	+2,0	15.1
104,8	-8,0	82,9	89,1	86,2	+4,0	-3,3	100,5	93,6	95,6	-4,9	+2,1	100,0	102,3	97,0	-5,2	15.2
118,8	+7,3	103,3	103,0	104,5	+1,2	+1,5	99,0	105,6	101,1	+2,1	-4,3	100,0	100,4	102,3	+1,9	15.3
125,6	+12,9	97,0	93,5	102,6	+5,8	+3,7	94,0	104,6	102,1	+8,6	-2,4	100,0	95,2	99,3	+4,3	15.4
92,3	-2,0	97,1	104,2	97,5	+0,4	-6,4	100,1	93,7	100,0	-0,1	+6,7	100,0	99,7	96,9	-2,8	15.5
150,8	+3,9	111,8	94,1	111,1	-0,6	+18,1	100,3	124,3	101,5	+1,2	-18,3	100,0	106,3	112,3	+5,6	15.6
106,8	+6,8	93,1	100,3	103,1	+10,7	+2,8	94,8	98,7	99,3	+4,7	+0,6	100,0	95,6	96,8	+1,3	15.7
134,4	+0,4	101,6	96,4	99,6	-2,0	+3,3	97,9	112,6	97,4	-0,5	-13,5	100,0	104,2	105,3	+1,1	15.8
112,2	+2,9	106,0	103,9	105,9	-0,1	+1,9	102,8	108,3	104,4	+1,6	-3,6	100,0	103,7	105,5	+1,7	15.81
120,4	+0,2	116,2	101,8	112,7	-3,0	+10,7	102,0	111,4	101,2	-0,8	-3,2	100,0	103,9	106,7	+2,7	15.82
125,0	-7,5	106,4	73,4	100,4	-5,6	+36,8	90,3	108,1	83,9	-7,1	-22,4	100,0	103,1	93,2	-3,8	15.84
93,3	-4,3	106,0	106,2	98,4	-7,2	-7,3	98,5	98,2	97,6	-0,9	-0,6	100,0	98,6	98,3	-0,3	15.9
93,0	-21,0	79,4	77,8	89,7	-12,2	-10,4	93,6	85,1	81,5	-12,9	-4,2	100,0	97,1	89,3	-8,0	15.91
90,4	-4,9	106,7	103,4	97,3	-8,8	-5,9	96,2	97,0	93,7	-2,6	-3,4	100,0	97,7	96,6	-1,1	15.96
91,3	+1,3	113,1	120,6	109,2	+3,4	-9,5	104,9	100,8	110,2	+5,1	+3,3	100,0	100,4	102,9	+2,5	15.98
98,6	+0,8	100,1	97,5	105,3	+5,2	+8,0	91,5	97,7	95,9	+4,8	-1,8	100,0	97,0	94,6	-2,5	16
91,5	-5,9	90,1	81,8	88,6	-1,7	+8,3	89,6	87,4	87,9	-1,9	+0,6	100,0	91,5	88,5	-3,3	DB
101,4	-2,2	85,0	90,5	86,3	+1,5	-4,6	92,5	88,2	92,2	-0,3	+4,5	100,0	90,9	90,3	-0,7	17
91,6	-10,7	74,2	80,9	70,8	-4,6	-12,5	89,2	80,3	83,4	-6,5	+3,9	100,0	85,9	84,8	-1,3	17.1
110,0	+2,0	91,3	104,9	93,0	+1,9	-11,3	100,1	94,2	102,6	+2,5	+8,9	100,0	94,6	97,1	+2,6	17.2
115,8	+9,7	94,9	105,7	102,2	+7,7	-3,3	102,1	96,8	109,6	+7,3	+13,2	100,0	95,6	99,4	+4,0	17.5
60,1	-20,4	72,6	52,7	61,6	-15,2	+16,9	66,8	66,6	54,0	-19,2	-18,9	100,0	73,3	66,7	-9,0	17.7
75,6	-12,8	98,3	67,8	92,3	-6,1	+38,1	84,8	86,2	81,1	-4,4	-5,9	100,0	92,5	85,5	-7,6	18
64,7	-17,6	101,7	63,6	95,6	-6,0	+50,3	82,9	84,3	78,9	-4,8	-6,4	100,0	91,2	83,6	-8,3	18.22
86,7	-4,5	90,8	75,3	88,2	-2,9	+17,1	90,1	86,3	87,4	-3,0	+1,3	100,0	91,5	88,2	-3,6	18.23
96,4	+0,4	89,2	83,8	85,5	-4,1	+2,0	89,6	88,6	88,8	-0,9	+0,2	100,0	89,8	89,1	-0,8	DC
92,3	-4,0	78,1	68,1	66,3	-15,1	-2,6	80,7	80,3	73,0	-9,5	-9,1	100,0	86,2	80,5	-6,6	19.2
91,7	-1,8	92,0	81,9	88,2	-4,1	+7,7	88,8	88,3	87,3	-1,7	-1,1	100,0	91,1	88,5	-2,9	19.3
115,4	+1,1	99,7	98,8	100,6	+0,9	+1,8	93,4	102,8	97,4	+4,3	-5,3	100,0	96,1	98,1	+2,1	DD
107,7	+3,1	91,1	98,0	91,7	+0,7	-6,4	97,4	93,6	100,5	+3,2	+7,4	100,0	92,8	95,5	+2,9	20.2
116,3	+2,0	98,4	93,1	98,0	-0,4	+5,3	87,1	103,2	91,7	+5,3	-11,1	100,0	93,4	95,1	+1,8	20.3
115,3	+3,6	102,8	105,9	107,9	+5,0	+1,9	101,5	106,8	106,4	+4,8	-0,4	100,0	100,9	104,1	+3,2	DE
108,2	-1,1	102,1	103,4	104,9	+2,7	+1,5	102,7	101,2	105,3	+2,5	+4,1	100,0	99,1	101,9	+2,8	21
118,8	+5,0	112,2	115,2	116,1	+3,5	+0,8	110,3	112,0	116,6	+5,7	+4,1	100,0	99,8	111,2	+11,4	21.1
101,5	-5,2	95,7	95,7	97,7	+2,1	+2,1	97,7	94,3	98,0	+0,3	+3,9	100,0	98,7	96,0	-2,7	21.2
118,3	+5,5	103,2	107,0	109,2	+5,8	+2,1	101,0	109,2	107,0	+5,9	-2,0	100,0	101,6	105,1	+3,4	22
131,3	+13,0	113,5	120,5	120,3	+6,0	-0,2	113,0	119,4	120,3	+6,5	+0,8	100,0	105,1	116,2	+10,6	22.1
106,8	-1,0	94,9	96,5	100,7	+6,1	+4,4	91,3	100,7	96,1	+5,3	-4,6	100,0	98,7	96,0	-2,7	22.2
108,5	+0,7	100,6	102,2	106,3	+5,7	+4,0	98,5	103,9	101,3	+2,8	-2,5	100,0	104,5	101,2	-3,2	DF
111,2	+4,7	106,3	106,5	105,5	-0,8	-0,9	106,8	106,4	107,7	+0,8	+1,2	100,0	101,5	106,6	+5,0	DG
117,4	+7,7	114,6	113,9	111,7	-2,5	-1,9	115,3	115,3	115,5	+0,2	+0,2	100,0	105,7	115,3	+9,1	24.1
119,3	+7,8	117,4	116,1	114,6	-2,4	-1,3	118,6	118,6	118,2	-0,3	-0,3	100,0	108,3	118,6	+9,5	24.14
120,3	+8,6	114,2	116,0	111,3	-2,5	-4,1	112,9	112,2	116,4	+3,1	+3,7	100,0	102,1	112,5	+10,2	24.16
91,0	+16,5	74,5	108,8	103,5	+38,9	-4,9	114,9	79,5	125,5	+9,2	+57,9	100,0	96,6	97,2	+0,6	24.2
118,6	+3,9	114,3	114,2	115,9	+1,4	+1,5	104,5	108,7	108,8	+4,1	+0,1	100,0	100,8	106,6	+5,8	24.3
94,2	-7,9	89,5	90,5	90,6	+1,2	+0,1	91,5	89,3	91,9	+0,4	+2,9	100,0	97,6	90,4	-7,4	24.4
102,1	+4,0	93,7	94,3	97,4	+3,9	+3,3	96,5	94,7	96,2	-0,3	+1,6	100,0	95,2	96,6	+0,4	24.5
116,8	+15,5	106,7	102,8	104,4	-2,2	+1,6	101,6	106,5	105,1	+3,4	-1,9	100,0	95,2	104,1	+9,3	24.6
117,9	+3,3	105,2	118,2	104,3	-0,9	-11,8	114,2	109,1	118,9	+4,1	+9,0	100,0	99,9	111,6	+11,7	24.7
116,8	+9,7	101,7	108,3	108,5	+6,7	+0,2	100,0	103,4	107,4	+7,4	+3,9	100,0	94,6	101,7	+7,5	DH
124,3	+11,6	108,8	116,3	115,2	+5,9	-0,9	110,3	110,6	116,5	+5,6	+5,3	100,0	101,7	110,4	+8,6	25.1
114,1	+8,9	99,2	105,5	106,1	+7,0	+0,6	96,5	100,9	104,2	+8,0	+3,3	100,0	92,2	98,7	+7,0	25.2
112,0	-0,8	104,0	103,9	105,9	+1,8	+1,9	90,4	100,6	93,6	+3,5	-7,0	100,0	95,7	95,5	-0,2	DI
121,4	+6,2	105,5	111,6	110,4	+4,6	+1,1	103,2	108,4	108,8	+5,4	+0,4	100,0	99,4	105,8	+6,4	26.1
107,5	+5,0	94,1	99,3	95,4	+1,4	-3,9	96,7	96,8	99,2	+2,6	+2,5	100,0	93,9	96,8	+3,1	26.2
91,1	-12,5	83,3	94,9	91,9	+10,3	-3,2	86,0	82,9	91,1	+5,9	+9,9	100,0	90,2	84,4	-6,4	26.3
105,4	+0,8	101,9	95,4	97,7	-4,1	+2,4	76,9	98,0	82,0	+6,6	-16,3	100,0	88,8	87,4	-1,6	26.4
110,3	-0,1	107,3	105,8	108,6	+1,2	+2,6	87,8	99,3	89,1	+1,5	-10,3	100,0	93,9	93,5	-0,4	26.5
112,4	-4,1	109,0	104,7	109,8	+0,7	+4,9	86,4	100,9	87,8							

WZ93- SCHL.	WIRTSCHAFTSZWEIG	GEWICHTUNG	1998 OKT.	VERAENDERUNG IN %		1998 SEP.	VERAENDERUNG IN %		KUMULIERT	
				OKT. 1998 GEGEN			SEP. 1998 GEGEN		JAN. 1998 BIS OKT. 1998	VER- AEND. IN % GEGEN VORJAHR
				OKT. 1997	SEP. 1998		SEP. 1997	AUG. 1998		
DJ	METALLERZEUGUNG U -BEARBEITUNG, H V METALLERZEUGNISSEN	10,84	115,9	+0,2	-0,2	116,1	+1,7	+15,2	109,2	+5,8
27	METALLERZEUGUNG U -BEARBEITUNG	3,65	110,9	-3,6	+1,4	109,4	-1,2	+10,4	109,0	+4,6
27.1	ERZEUGUNG V ROEISEN, STAHL U FERROLEGIERUNGEN (EGKS)	1,43	102,3	-12,6	+4,4	98,0	-11,6	-4,1	107,5	+1,8
27.2	H V ROEHREN	0,53	102,4	-4,1	-6,3	109,3	+4,7	+12,4	102,8	+3,6
27.3	SONST BEARB V EISEN U STAHL, H V FERROLEGIERUNGEN	0,23	111,8	+3,3	+0,3	111,5	+0,2	+17,9	106,5	+6,6
27.4	ERZEUGUNG U ERSTE BEARBEITUNG V NE-METALLEN	0,82	119,9	+1,7	+1,4	118,2	+3,1	+14,8	112,9	+4,5
27.42	ERZEUGUNG U ERSTE BEARBEITUNG V ALUMINIUM	0,42	113,8	-2,7	+1,9	111,7	-1,8	+6,5	109,8	+0,9
27.44	ERZEUGUNG U ERSTE BEARBEITUNG V KUPFER	0,30	117,0	-1,3	-1,7	119,0	+4,1	+13,1	113,8	+7,4
27.5	GIESSEREIINDUSTRIE	0,63	125,5	+7,4	+1,5	123,7	+12,1	+37,1	113,8	+11,9
27.51	EISENGIESSEREI	0,28	118,1	+2,3	+2,0	115,8	+5,8	+53,0	106,0	+8,7
27.53	LEICHTMETALLGIESSEREI	0,20	151,9	+15,8	+3,1	147,3	+23,3	+33,8	135,0	+18,1
28	H V METALLERZEUGNISSEN	6,98	118,6	+2,2	-0,8	119,5	+2,9	+17,4	109,2	+6,3
28.1	STAHL- U LEICHTMETALLBAU	1,63	114,4	+0,1	-4,0	119,2	+2,0	+18,2	103,5	+5,0
28.2	KESSEL- U BEHAELTERBAU	0,35	109,3	-12,5	-0,9	110,3	-14,0	+23,9	99,5	-0,7
28.3	H V DAMPKESSELN (OH ZENTRALHEIZUNGSKESSEL)	0,41	97,2	+7,9	-22,4	125,2	+3,0	+15,3	90,8	-3,1
28.4	H V SCHMIEDE-, PRESS-, ZIEH- U STANZTEILEN U AE	0,77	141,0	+9,5	+3,1	136,8	+12,8	+20,7	128,4	+12,7
28.5	OBERFLAECHEVEREDL, WAERMEBEHANDLUNG U MECHANIK ANG	0,96	143,2	+13,6	+4,4	137,2	+14,8	+15,4	130,1	+17,8
28.6	H V SCHNEIDWAERN, WERKZEUGEN, SCHLOSSERN U BESCHLAEG	1,27	111,1	-4,0	+0,8	110,2	-4,3	+20,4	105,9	+2,0
28.62	H V WERKZEUGEN	0,65	108,5	-1,9	+2,7	105,6	-8,5	+15,7	105,3	+3,8
28.63	H V SCHLOSSERN U BESCHLAEGEN	0,53	118,1	-4,8	+0,9	117,1	-0,3	+24,3	108,9	+0,6
28.7	H V SONST EISEN-, BLECH- U METALLWAERN	1,59	110,7	+0,2	+1,7	108,9	+1,3	+15,9	103,0	+4,4
DK	MASCHINENBAU	11,66	110,5	-1,7	-7,3	119,2	+1,9	+31,9	107,3	+6,4
29.1	H V MASCHINEN F D ERZEUGUNG U NUTZUNG V MECH ENERGIE	2,54	111,5	+0,8	+2,2	109,1	+3,2	+20,0	104,8	+6,0
29.11	H V VERBRENNUNGSMOT U TURB (OH LUFT- U STRASSENF)	0,29	126,3	+15,6	+16,8	108,1	+5,3	+16,6	98,2	+6,9
29.12	H V PUMPEN U KOMPRESSOREN	0,71	109,2	+0,3	-2,8	112,3	+10,2	+27,8	105,0	+7,9
29.13	H V ARMATUREN	0,74	103,9	-4,0	+0,3	103,6	+0,4	+14,6	100,8	+3,3
29.14	H V LAGERN, GETRIEBEN, ZAHNRAED U ANTRIEBSELEMENTEN	0,81	115,1	+0,2	+2,9	111,9	-0,4	+20,1	110,9	+6,6
29.2	H V SONST MASCHINEN F UNSPEZIFISCHE VERWENDUNG	3,03	115,2	+3,6	-12,3	131,3	+1,3	+45,7	105,9	+5,3
29.21	H V OFEN U BRENNERN	0,14	116,1	-13,2	-11,1	130,6	+3,4	+63,7	100,5	-2,4
29.22	H V HEBEZEUGEN U FOERDERMITTELN	0,93	114,7	+4,7	-0,2	114,9	-8,9	+26,7	101,0	-0,5
29.23	H V KAELTE- U LUFTTECHN ERZEUGN F GEMEINL ZWECHE	0,75	129,8	+13,4	-32,1	191,2	+5,9	+99,2	121,2	+11,4
29.3	H V LAND- U FORSTWIRTSCHAFTLICHEN MASCHINEN	0,43	79,6	+11,6	-21,1	100,9	+0,5	+32,8	123,3	+5,6
29.31	H V ACKERSCHLEPPERN	0,10	103,6	+20,6	+32,8	78,0	+26,2	+76,1	89,3	+7,5
29.4	H V WERKZEUGMASCHINEN	1,32	112,2	+1,4	-1,1	113,4	+1,2	+27,4	104,5	+9,2
29.5	H V MASCHINEN F SONST BESTIMMTE WIRTSCHAFTSZWEIGE	3,26	106,2	-7,5	-11,0	119,3	+1,4	+22,5	110,5	+7,7
29.51	H V MASCH F D METALLERZ V WALZWERKSEINR U GIESSMASCH	0,25	76,3	-22,8	-5,1	80,4	+24,1	+14,5	108,1	-5,5
29.52	H V BERGWERKS-, BAU- U BAUSTOFFMASCHINEN	0,49	103,8	+4,2	-11,2	116,9	+22,3	+61,2	99,5	+9,6
29.54	H V MASCH F D TEXTIL-, BEKLEIDUNGS- U LEDERGERWERBE	0,54	101,0	-14,2	-5,6	107,0	-1,5	+20,8	109,1	+14,0
29.55	H V MASCH F D PAPIERGEWERBE	0,17	119,0	+3,4	-19,8	148,3	-47,6	-55,5	129,4	+12,4
29.7	H V HAUSHALTSGERAETEN ANG	0,92	118,0	-4,9	-2,1	120,5	+1,4	+62,0	102,8	+3,9
DL	H V BUEROMASCH, DATENVERARBEITUNGSGER U -EINRICHTUNGEN,	10,95	125,6	+8,3	-1,0	126,9	+6,5	+26,3	113,7	+8,9
30	ELEKTROTECHNIK, FEINMECHANIK U OPTIK	0,87	189,4	+40,1	+2,2	185,4	+26,9	+33,2	157,4	+25,2
30.01	H V BUEROMASCHINEN	0,13	81,0	-22,9	-25,7	109,0	+2,1	+81,7	90,2	+1,9
30.02	H V DATENVERARBEITUNGSGERAETEN U -EINRICHTUNGEN	0,74	208,9	+48,6	+4,9	199,1	+30,0	+29,7	169,5	+28,0
31	H V GERAETEN D ELEKTRIZITAETSERZ, -VERTEILUNG U AE	5,97	118,1	+2,4	-0,6	118,8	+2,3	+21,8	109,4	+6,7
31.1	H V ELEKTROMOTOREN, GENERATOREN U TRANSFORMATOREN	0,61	116,8	+4,9	-4,0	121,7	-2,1	+16,7	112,0	+8,1
31.2	H V ELEKTRIZITAETSERTEILUNGS- U SCHALTZEINRICHTUNGEN	3,87	120,8	+3,5	-0,5	121,4	+2,9	+21,4	111,8	+7,6
31.3	H V ISOLIERTEN ELEKTROKABELN, -LEITUNGEN U -DRAEHTEN	0,24	109,0	-10,7	-5,5	115,3	-1,0	+9,6	107,8	+0,2
31.4	H V AKKUMULATOREN U BATTERIEN	0,08	105,9	-6,9	+4,6	101,2	-11,8	+56,4	93,3	-2,7
31.5	H V ELEKTRISCHEN LAMPEN U LEUCHTEN	0,40	116,8	+1,1	+1,8	114,7	+6,6	+35,9	102,7	+5,3
31.6	H V ELEKTRISCHEN AUSRUESTUNGEN ANG	0,76	110,4	+1,0	+1,4	108,9	+4,9	+24,5	101,0	+5,1
32	RUNDFUNK-, FERNSEH- U NACHRICHTENTECHNIK	1,62	124,7	+8,6	-2,3	127,7	+6,0	+33,2	108,7	+4,3
32.1	H V ELEKTRONISCHEN BAUELEMENTEN	0,39	147,5	+11,6	+0,6	146,6	-1,9	+25,6	133,8	+17,3
32.2	H V NACHRICHTENTECHNISCHEN GERAETEN U EINRICHTUNGEN	0,64	132,1	+6,4	-5,4	139,7	+5,4	+11,8	123,5	-3,0
32.3	H V RUNDFUNK- U FERNSEHGER, PHONO- U VIDEOTECHN GER	0,59	101,6	+9,1	-0,6	102,2	+16,1	+102,8	76,0	+5,1
33	MEDIZIN-, MESS-, STEUER- U REGULUNGSTECHNIK, OPTIK	2,49	122,2	+9,5	-2,7	125,6	+7,9	+29,0	112,0	+10,1
33.1	H V MEDIZINISCHEN GERAETEN U ORTHOPAED VORRICHTUNGEN	0,91	142,5	+27,5	-2,1	145,6	+17,3	+40,7	120,5	+15,9
33.2	H V MESS-, KONTROLL-, NAVIGATIONS- U AE INSTRUMENTEN	1,09	107,7	-3,6	-2,4	110,3	+1,4	+20,7	104,7	+6,0
33.4	H V OPTISCHEN U FOTOGRAFISCHEN GERAETEN	0,34	110,0	+0,5	-5,1	115,9	-0,7	+18,1	112,9	+6,3
33.5	H V UHREN	0,05	104,9	-7,9	-6,6	112,3	+2,0	+132,5	93,3	+4,8
DM	FAHRZEUGBAU	10,81	151,0	+24,3	+8,6	139,1	+17,7	+37,6	129,1	+15,8
34	H V KRAFTWAGEN U KRAFTWAGENTEILEN	9,51	156,8	+26,3	+9,3	143,5	+18,2	+40,3	133,3	+16,8
34.1	H V KRAFTWAGEN U KRAFTWAGENMOTOREN	6,50	153,9	+28,0	+10,3	139,0	+16,4	+50,4	127,6	+13,8
34.2	H V KAROSSERIEN, AUFBAUTEN U ANHAENGERN	0,41	113,0	+27,8	+2,9	109,8	+19,1	+58,4	102,8	+23,1
34.3	H V TEILEN U ZUBEHOER F KRAFTWAGEN U KRAFTWAGENMOT	2,61	172,3	+22,5	+7,7	160,0	+22,3	+21,2	152,1	+22,5
35	SONST FAHRZEUGBAU	1,30	108,3	+6,2	+1,9	106,3	+12,1	+14,9	98,3	+6,8
35.1	SCHIFFBAU	0,34	84,7	+2,9	-2,1	86,5	+4,3	+33,7	81,3	+3,6
35.2	SCHIENENFAHRZEUGBAU	0,24	160,2	+20,5	+2,6	156,1	+41,8	+2,0	123,1	+15,2
35.3	LUFT- U RAUMFAHRZEUGBAU	0,62	105,2	+1,7	+3,3	101,8	+3,9	+14,1	98,2	+4,9
35.4	H V KRAFTRAEDERN, FAHRRADERN U BEHINDERTENFAHRZEUGEN	0,07	76,4	-2,9	+5,1	72,7	-2,0	+25,3	99,1	+5,7
DN	H V MOEBELN, SCHMUCK, MUSIKINSTRUMENTEN, SPORTGERAETEN,	2,47	114,3	+0,1	+0,5	113,7	+2,0	+45,0	98,1	+3,3
36.1	SPIELWAERN U SONST ERZEUGNISSEN, RECYCLING	1,71	109,0	+2,3	-1,1	110,2	+2,8	+48,3	96,1	+4,1
36.11	H V SITZMOEBELN	0,38	120,0	+8,4	+1,7	118,0	+6,0	+74,6	104,3	+7,5
36.12	H V BUERO- U LADENMOEBELN	0,27	113,9	+8,2	-5,1	120,0	+12,7	+46,7	96,1	+10,1
36.13	H V KUECHENMOEBELN	0,29	109,6	+2,1	+1,1	108,4	-3,9	+41,0	96,1	+2,3
36.2	H V SCHMUCK U AE ERZEUGNISSEN	0,11	137,6	-2,3	+22,7	112,1	-3,9	+87,1	92,6	+2,1
36.5	H V SPIELWAERN	0,15	134,2	+1,2	+19,4	112,4	-0,2	+41,2	89,0	-4,6
37	RECYCLING	0,10	144,9	-4,7	-2,1	148,0	-1,1	+5,5	142,5	+6,6
E	ENERGIEVERSORGUNG	6,49	107,1	-1,6	+9,4	97,9	+4,0	+2,4	101,5	-0,7
	VORBEREITENDE BAUSTELLENAERBEITEN, HOCH- U TIEFBAU	11,78	101,4	-5,4	+1,7	99,7	-8,4	+19,5	85,6	-6,1
	HOCHBAULEISTUNGEN	7,67	99,9	-5,1	+2,8	97,2	-3,4	+18,8	85,0	-7,4
	TIEFBAULEISTUNGEN	4,10	104,0	-6,0	-0,4	104,4	-6,5	+20,8	86,7	-3,9

LAND
DAS PRODUZIERENDE GEWERBE
= 100

ABTEILUNGEN, GRUPPEN UND KLASSEN
ZWEIGE, AUSGABE 1993 (WZ93)

WERT

1997 OKT.	VER- ÄND. IN % GEGEN OKT. 1996	1997 3.VJ	1998 2.VJ	1998 3.VJ	VERÄNDERUNG IN % 3.VJ 1998 GEGEN		1997 1.HJ	1997 2.HJ	1998 1.HJ	VERÄNDERUNG IN % 1.HJ 1998 GEGEN		1995	1996	1997	VER- ÄND. IN % 1997 GEGEN 1996	WZ93- SCHL.
					3.VJ 1997	2.VJ 1998				1.HJ 1997	2.HJ 1997					
115,7	+9,9	106,0	108,5	109,6	+3,4	+1,0	99,7	107,4	107,8	+8,1	+0,4	100,0	97,6	103,5	+6,0	DJ
115,1	+12,7	103,0	109,9	105,0	+1,9	-4,5	103,0	104,6	110,7	+7,5	+5,8	100,0	94,6	103,8	+9,7	27
117,1	+14,9	105,5	110,8	100,8	-4,5	-9,0	103,8	108,2	111,8	+7,7	+3,9	100,0	93,7	106,0	+13,1	27.1
106,8	+8,2	94,4	102,6	100,5	+6,5	-2,0	100,4	95,6	103,9	+3,5	+8,7	100,0	92,9	98,0	+5,5	27.2
108,2	+13,9	102,0	107,2	104,1	+2,1	-2,9	97,5	98,7	106,9	+9,6	+8,3	100,0	90,0	98,1	+9,0	27.3
117,9	+12,4	108,2	111,0	112,7	+3,2	+1,5	105,8	108,6	111,8	+5,7	+2,9	100,0	97,6	107,2	+9,8	27.4
116,9	+8,1	110,5	107,2	111,2	+0,6	+3,7	106,6	107,4	108,4	+1,7	+0,9	100,0	100,9	107,0	+6,0	27.42
118,5	+16,9	108,0	113,9	113,8	+5,4	-0,1	102,9	107,9	113,3	+10,1	+5,0	100,0	93,3	105,4	+13,0	27.44
116,9	+11,8	97,0	113,8	109,2	+12,6	-4,0	101,5	100,9	114,2	+12,5	+13,2	100,0	96,0	101,2	+5,4	27.5
115,4	+10,6	91,0	108,3	97,3	+6,9	-10,2	97,7	96,1	108,3	+10,8	+12,7	100,0	93,2	96,9	+4,0	27.51
131,2	+14,5	110,0	131,8	134,6	+22,4	+2,1	117,0	114,2	132,4	+13,2	+15,9	100,0	104,7	115,6	+10,4	27.53
116,0	+8,4	107,7	107,8	111,9	+3,9	+3,8	97,9	108,8	106,9	+8,6	-2,3	100,0	99,1	103,4	+4,3	28
114,3	+4,2	109,7	99,1	110,6	+0,8	+11,6	90,4	113,7	98,1	+8,5	-13,7	100,0	100,1	102,0	+1,9	28.1
124,9	+6,1	110,3	102,3	103,2	-6,4	+0,9	90,9	108,2	96,0	+5,6	-11,3	100,0	100,0	99,6	-0,4	28.2
90,1	+6,4	111,1	86,1	107,7	-3,1	+25,1	85,6	111,9	81,3	-5,0	-27,3	100,0	110,8	98,8	-10,8	28.3
128,8	+16,7	112,7	127,4	126,2	+12,0	-0,9	112,0	113,7	127,5	+13,8	+12,1	100,0	101,9	112,8	+10,7	28.4
126,1	+17,1	113,9	129,0	132,8	+16,6	+2,9	106,0	115,6	126,6	+19,4	+9,5	100,0	99,2	110,8	+11,7	28.5
115,7	+4,8	104,5	106,3	103,2	-1,2	-2,9	101,5	105,9	108,3	+4,7	+0,4	100,0	99,0	103,7	+4,7	28.6
110,6	+5,4	103,9	107,6	102,9	-1,0	-4,4	95,7	107,6	108,0	+7,4	-1,5	100,0	101,0	103,2	+2,2	28.62
124,0	+7,4	107,5	106,7	106,1	-1,3	-0,5	105,9	106,0	108,8	+2,7	+2,6	100,0	95,9	106,0	+10,5	28.63
110,5	+7,5	100,5	102,7	103,8	+3,3	+1,1	95,8	99,1	101,2	+5,6	+2,1	100,0	93,7	97,5	+4,1	28.7
112,4	+7,8	102,3	110,6	108,0	+5,6	-2,4	98,2	109,8	106,4	+8,4	-3,1	100,0	100,1	104,0	+3,9	DK
110,6	+7,3	100,1	105,2	105,0	+4,9	-0,2	96,3	101,4	103,7	+7,7	+2,3	100,0	98,1	98,9	+0,8	29.1
109,3	-2,9	96,4	93,6	109,2	+13,3	+16,7	86,7	107,9	88,0	+1,5	-18,4	100,0	108,9	97,3	-10,7	29.11
108,9	+15,6	96,6	107,7	104,6	+8,3	-2,9	95,8	98,9	104,5	+9,1	+5,7	100,0	95,4	97,3	+2,0	29.12
108,2	+4,6	99,7	99,6	101,5	+1,8	+1,9	94,8	96,8	99,9	+5,4	+3,2	100,0	94,5	95,8	+1,4	29.13
114,9	+7,1	105,0	112,4	107,1	+2,0	-4,7	101,7	105,6	112,1	+10,2	+6,2	100,0	99,9	103,6	+3,7	29.14
111,2	+2,6	107,8	105,5	110,8	+2,8	+5,0	95,3	115,2	101,8	+6,8	-11,6	100,0	100,4	105,2	+4,8	29.2
133,8	-0,9	101,9	94,6	107,4	+5,4	+13,5	98,4	109,9	94,5	-4,0	-14,0	100,0	106,6	104,2	-2,3	29.21
109,6	+3,2	107,8	100,1	104,1	-3,4	+4,0	97,0	116,8	97,2	+0,2	-16,8	100,0	100,4	106,9	+6,5	29.22
114,5	-5,6	127,8	117,1	136,1	+6,5	+16,2	98,4	131,5	112,4	+14,2	-14,5	100,0	102,4	114,9	+12,2	29.23
71,3	-2,9	102,0	138,6	108,3	+6,2	-21,9	131,8	90,9	138,1	+4,8	+51,9	100,0	103,3	111,3	+7,7	29.3
85,9	-23,7	61,7	93,4	79,8	+29,3	-14,6	93,4	68,7	91,6	-1,9	+33,3	100,0	103,5	81,0	-21,7	29.31
110,7	+1,7	101,1	110,4	107,0	+5,8	-3,1	90,5	114,4	101,9	+12,6	-10,9	100,0	101,9	102,4	+0,5	29.4
114,8	+13,2	101,7	118,3	110,9	+9,0	-6,3	101,0	112,9	111,1	+10,0	-1,6	100,0	100,6	106,9	+6,3	29.5
98,8	+16,0	64,1	135,9	73,5	+14,7	-45,9	142,1	84,9	130,7	-8,0	+53,9	100,0	120,5	113,5	-5,8	29.51
99,6	+17,0	93,9	110,3	101,8	+8,4	-7,7	87,8	93,9	97,7	+11,3	+4,0	100,0	85,9	90,8	+5,7	29.52
117,7	+7,5	98,9	112,0	104,8	+6,0	-6,4	90,5	108,9	112,6	+24,4	+3,4	100,0	94,6	99,7	+5,4	29.54
115,1	-1,2	150,7	118,8	188,6	+25,1	+58,8	97,4	157,8	101,5	+4,2	-35,7	100,0	136,4	127,6	-6,5	29.55
124,1	+11,9	94,2	98,8	96,1	+2,0	-2,7	97,1	101,9	103,7	+6,8	+1,8	100,0	97,8	99,5	+1,7	29.7
116,0	+7,7	107,5	111,3	115,5	+7,4	+3,8	100,9	110,2	110,8	+9,8	+0,5	100,0	101,7	105,6	+3,8	DL
135,2	+23,4	125,7	149,7	163,6	+30,2	+9,3	124,1	137,5	148,9	+20,0	+8,3	100,0	110,6	130,8	+18,3	30
105,1	-0,9	85,5	93,0	89,9	+4,0	-4,4	87,3	97,7	92,3	+5,7	-5,5	100,0	91,6	92,5	+1,0	30.01
140,6	+27,6	133,0	159,8	177,0	+33,1	+10,8	130,7	144,6	159,1	+21,7	+10,0	100,0	114,0	137,7	+20,8	30.02
115,3	+7,4	106,1	107,8	110,1	+3,8	+2,1	98,5	107,7	107,7	+9,3	-	100,0	100,2	103,1	+2,9	31
111,3	+13,5	110,3	113,7	114,7	+4,0	+0,9	98,9	108,8	109,9	+11,0	+1,0	100,0	100,4	103,9	+3,5	31.1
116,7	+7,4	108,1	109,9	113,1	+4,6	+2,9	99,6	109,6	109,6	+10,1	-	100,0	101,4	104,6	+3,2	31.2
122,1	+11,7	113,8	107,4	112,2	-1,4	+4,5	102,2	111,2	105,4	+3,1	-5,2	100,0	99,2	106,7	+7,6	31.3
113,7	+7,1	93,2	86,7	87,2	-6,4	+0,6	94,2	99,8	94,2	-	-5,6	100,0	93,1	97,0	+4,2	31.4
115,5	+4,2	96,8	96,9	100,9	+5,3	+4,1	95,3	102,3	101,3	+6,3	-1,0	100,0	96,0	98,8	+2,9	31.5
109,3	+2,5	96,2	99,9	97,6	+1,5	-2,3	93,9	99,3	101,2	+7,8	+1,9	100,0	97,4	96,6	-0,8	31.6
114,8	+3,7	107,4	106,4	112,2	+4,5	+5,5	100,8	107,4	104,3	+3,5	-2,9	100,0	101,6	104,1	+2,5	32
132,2	+29,7	128,0	131,8	133,9	+4,6	+1,6	104,2	126,9	131,5	+26,2	+3,6	100,0	96,9	115,5	+19,2	32.1
124,1	-6,1	130,9	122,9	130,5	-0,3	+6,2	126,1	123,9	118,5	-6,0	-4,4	100,0	117,9	125,0	+6,0	32.2
93,1	-0,1	68,1	71,6	77,9	+14,4	+8,8	71,0	76,4	70,8	-0,3	-7,3	100,0	87,2	73,7	-15,5	32.3
111,6	+5,8	104,5	109,9	114,2	+3,3	+3,9	98,7	108,5	109,3	+10,7	+0,7	100,0	102,2	103,6	+1,4	33
111,8	+6,5	108,2	114,4	126,6	+17,0	+10,7	100,6	110,1	113,8	+13,1	+3,4	100,0	104,4	105,3	+0,9	33.1
111,7	+8,3	100,6	105,0	104,2	+3,6	-0,8	95,7	105,0	104,5	+9,2	-0,5	100,0	99,1	100,4	+1,3	33.2
103,4	-2,6	105,7	112,2	109,2	+3,3	-2,7	106,0	109,0	115,3	+8,8	+5,8	100,0	104,0	107,5	+3,4	33.4
113,9	-1,6	85,5	93,3	85,8	+0,4	-8,0	86,7	94,0	95,1	+9,7	+1,2	100,0	100,4	90,3	-10,1	33.5
121,5	+5,5	105,6	129,7	125,0	+18,4	-3,6	112,8	111,1	127,5	+13,0	+14,8	100,0	104,8	111,9	+6,8	DM
124,1	+5,4	107,7	134,2	128,3	+19,1	-4,4	115,7	113,6	131,9	+14,0	+16,1	100,0	106,4	114,6	+7,7	34
119,8	+3,2	104,4	128,3	121,4	+16,3	-5,4	114,7	110,1	126,4	+10,2	+14,8	100,0	105,8	112,4	+6,2	34.1
88,4	+1,7	81,0	109,7	96,8	+19,5	-11,8	84,0	87,0	104,1	+23,9	+19,7	100,0	83,0	85,5	+3,0	34.2
140,6	+11,3	120,1	152,7	150,3	+25,1	-1,6	123,5	126,4	149,7	+21,2	+18,4	100,0	111,6	124,9	+11,9	34.3
102,0	+4,9	90,7	96,6	101,0	+11,4	+4,6	91,0	93,0	95,2	+4,6	+2,4	100,0	82,8	92,0	-0,6	35
82,3	-9,8	75,1	83,1	76,4	+1,7	-8,1	79,5	75,1	83,2	+4,7	+10,8	100,0	88,0	77,3	-12,2	35.1
133,0	+31,4	113,6	108,7	152,4	+34,2	+40,2	99,1	117,8	102,3	+3,2	-13,2	100,0	95,5	108,4	+13,5	35.2
103,4	+2,3	92,6	97,1	97,7	+5,5	+0,6	92,5	95,4	97,3	+5,2	+2,0	100,0	94,2	93,9	-0,3	35.3
78,7	+2,7	73,7	117,1	78,1	+6,0	-33,3	106,4	75,4	113,4	+6,6	+50,4	100,0	92,2	90,9	-1,4	35.4
114,2	+0,4	91,6	96,6	94,3	+2,9	-2,4	93,5	98,6	97,3	+4,1	-1,3	100,0	97,5	96,1	-1,4	DN
106,5	-1,8	86,2	96,0	89,9	+4,3	-6,4	92,9	92,5	97,1	+4,5	+5,0	100,0	96,2	92,7	-3,6	36.1
110,7	+2,3	86,8	106,5	95,9	+10,5	-10,0	99,7	94,7	105,9	+6,2	+11,8	100,0	98,0	97,2	-0,8	36.11
105,3	-0,5	88,9														

WZ93- SCHL.	WIRTSCHAFTSZWEIG	GEWICHT- TUNG	1998 OKT.	VERAENDERUNG IN % OKT. 1998 GEGEN		1998 SEP.	VERAENDERUNG IN % SEP. 1998 GEGEN		KUMULIERT	
				OKT. 1997	SEP. 1998		SEP. 1997	AUG. 1998	JAN. 1998 BIS OKT. 1998	VER- AEND. IN % GEGEN VORJAHR
	PRODUZIERENDES GEWERBE	100	113,9	+2,2	+0,9	112,9	+2,5	+16,8	105,6	+3,9
C-E	PRODUZIERENDES GEWERBE (OH BAULEISTUNGEN)	88,22	116,0	+3,3	+1,0	114,8	+4,0	+17,0	108,3	+5,2
C-D	BERGBAU, GEW V STEINEN U ERDEN U VERARBEITENDES GEWERBE	81,74	116,7	+3,6	+0,4	116,2	+4,0	+18,3	108,8	+5,6
	VORLEISTUNGSGUETERPRODUZENTEN	38,55	116,9	+1,5	+1,6	115,1	+3,4	+12,8	109,9	+5,3
	INVESTITIONSGUETERPRODUZENTEN	23,06	119,4	+7,1	-3,5	123,7	+5,5	+25,1	112,1	+8,2
	GEBRAUCHSGUETERPRODUZENTEN	6,79	126,5	+15,2	+3,9	121,8	+10,8	+49,8	109,3	+10,3
	VERBRAUCHSGUETERPRODUZENTEN	13,34	106,3	-2,3	+2,9	103,3	-0,9	+9,0	99,5	-0,1
C	BERGBAU U GEW V STEINEN U ERDEN	2,20	92,7	-4,8	+4,4	88,8	-3,8	+8,8	83,4	-8,3
CA	KOHLBERGBAU, TORFGEWINNUNG, GEW V ERDOEL U ERDGAS (OH BERGBAU AUF URAN- U THORIUMERZE)	1,63	86,4	-5,7	+6,5	81,1	-3,6	+6,0	80,1	-10,1
10	KOHLBERGBAU, TORFGEWINNUNG	1,51	86,9	-4,0	+6,5	81,6	-3,4	+7,4	79,2	-10,8
11	GEW V ERDOEL U ERDGAS, ERBRING DAMIT VERB DIENSTL	0,12	79,2	-24,9	+3,8	76,3	-2,3	-8,1	91,6	-1,1
CB	ERZBERGBAU, GEW V STEINEN U ERDEN, SONST BERGBAU	0,56	111,0	-3,0	+0,1	110,9	-4,6	+15,0	93,1	-3,2
14.2	GEW V KIES, SAND, TON U KAOLIN	0,40	114,8	-5,8	+0,4	114,3	-7,2	+13,6	91,5	-5,3
D	VERARBEITENDES GEWERBE	79,54	117,4	+3,9	+0,4	116,9	+4,1	+18,4	109,5	+6,0
DA	ERNAHRUNGSGEWERBE U TABAKVERARBEITUNG	6,86	111,2	-2,8	+9,9	101,7	-3,8	+3,1	100,8	-0,7
15	ERNAHRUNGSGEWERBE	6,56	111,4	-3,3	+9,9	101,4	-4,1	+2,9	100,8	-1,0
15.1	SCHLACHTEN U FLEISCHVERARBEITUNG	1,10	110,0	-0,8	+2,0	107,8	+0,7	+6,2	104,4	-
15.2	FISCHVERARBEITUNG	0,09	100,8	-2,6	+5,1	95,9	+5,6	+27,4	93,4	-2,4
15.3	OBST- U GEMUESEVERARBEITUNG	0,27	108,1	-7,8	+5,4	102,6	-5,1	+7,7	103,0	+0,8
15.4	H V PFLANZLICHEN U TIERISCHEN OELN U FETTEN	0,14	115,9	-6,5	+13,2	102,4	-2,9	+1,8	103,7	+5,7
15.5	MILCHVERARBEITUNG	0,60	93,2	+2,2	+1,1	92,2	-1,0	-4,2	98,8	+0,3
15.6	MAHL- U SCHAELEMUEHLEN, H V STAERKE U STAERKEERZEUGN	0,16	151,0	+1,5	+14,1	132,3	-3,2	+23,1	109,5	+0,6
15.7	H V FUTTERMITTELN	0,17	106,1	+0,6	-2,2	106,5	+11,4	+9,7	101,3	+6,1
15.8	SONST ERNAHRUNGSGEWERBE (OH GETRAENKEHERSTELLUNG)	2,68	127,9	-3,6	+22,2	104,7	-4,2	+8,4	101,2	-1,5
15.81	H V BACKWAEREN (OH DAUERBACKWAEREN)	1,32	107,2	-3,2	+0,8	106,4	-1,0	-0,3	105,3	+0,5
15.82	H V DAUERBACKWAEREN	0,16	120,6	+1,4	-1,1	121,9	-2,1	+17,4	106,7	-1,3
15.84	H V SUESSWAEREN (OH DAUERBACKWAEREN)	0,38	113,6	-7,9	-2,3	116,3	-5,1	+18,8	92,0	-6,7
15.9	GETRAENKEHERSTELLUNG	1,96	84,6	-7,2	-5,2	89,2	-11,4	-12,3	96,8	-3,4
15.91	H V SPIRITUOSEN	0,13	77,8	-15,2	-2,1	79,5	-13,9	+32,3	77,7	-13,0
15.96	H V BIER	0,78	81,4	-8,7	-6,2	86,8	-11,9	-14,1	93,8	-5,1
15.98	MINERALBRUNNEN, H V ERFRISCHUNGSGETRAENKEN	0,39	88,8	-1,6	-5,1	93,6	-11,9	-20,1	108,0	+1,8
16	TABAKVERARBEITUNG	0,30	107,2	+10,3	-0,7	108,0	+1,1	+5,6	100,0	+5,5
DB	TEXTIL- U BEKLEIDUNGSGEWERBE	2,00	90,3	+0,6	-6,2	96,3	-2,0	+24,6	88,5	-1,6
17	TEXTILGWERBE	1,23	100,6	+1,0	+1,5	99,1	+0,3	+41,2	91,4	+0,2
17.1	SPINNSTOFFAUFBEREITUNG U SPINNEREI	0,14	85,2	-5,2	+0,5	84,8	-8,3	+82,4	79,9	-6,0
17.2	WEBEREI	0,26	107,4	-0,6	-0,3	107,7	+0,3	+40,8	100,4	+2,0
17.5	SONST TEXTILGWERBE (OH H V MASCHENWARE)	0,31	114,9	+1,1	+0,7	114,1	+6,5	+29,8	108,1	+6,7
17.7	H V GEWIRKTEN U GESTRICKTEN FERTIGERZEUGNISSEN	0,15	63,7	+8,1	-1,7	64,8	-13,7	+33,9	57,3	-15,5
18	BEKLEIDUNGSGEWERBE	0,77	74,2	-0,3	-19,3	91,9	-5,7	+3,8	83,9	-4,7
18.22	H V OBERBEKLEIDUNG (OH ARBEITS- U BERUFSBEKLEIDUNG)	0,46	64,3	+1,1	-29,2	90,8	-6,9	-5,5	82,6	-4,9
18.23	H V WAESCHE	0,18	89,1	+4,5	-2,1	91,0	+0,1	+19,4	87,9	-2,4
DC	LEDERGWERBE	0,26	88,8	-5,6	-7,8	96,3	-2,3	+33,4	88,0	-2,4
19.2	LEDERVERARBEITUNG (OH H V LEDERBEKLEIDUNG U SCHUHEN)	0,07	72,3	-19,8	-1,4	73,3	-10,2	+30,2	71,1	-12,4
19.3	H V SCHUHEN	0,15	88,2	-1,5	-11,9	100,1	-2,1	+31,2	87,9	-2,3
DD	HOLZGWERBE (OH H V MOEBELN)	1,55	110,5	-2,6	-0,6	111,2	+0,5	+25,1	99,8	+2,4
20.2	FURNIER-, SPERRHOLZ-, HOLZFASERPLATTEN- U AE	0,25	103,6	-2,1	-1,1	104,8	-1,3	+23,3	98,3	+1,8
20.3	H V KONSTRUKTIONS- U FERTIGBAUT, AUSBAUELEMENTEN U AE	0,87	107,8	-5,7	-2,4	110,4	-0,7	+31,9	95,3	+2,0
DE	PAPIER-, VERLAGS- U DRUCKGWERBE	5,84	114,8	+0,5	-	114,8	+4,3	+11,5	107,8	+4,4
21	PAPIERGWERBE	1,78	106,2	-0,9	-0,7	107,0	+0,9	+5,8	105,4	+2,2
21.1	H V HOLZSTOFF, ZELLSTOFF, PAPIER, KARTON U PAPPE	0,70	113,3	-3,6	-2,5	116,2	+1,1	+1,0	116,2	+3,9
21.2	PAPIER-, KARTON- U PAPPEVERARBEITUNG	1,08	101,6	+1,1	+0,6	101,0	+0,9	+9,8	98,4	+0,9
22	VERLAGSGEWERBE, DRUCKGWERBE, VERVIELF V BESPIELTEN TON-, BILD- U DATENTRAEGERN	4,06	118,5	+1,0	+0,2	118,3	+5,7	+13,9	108,9	+5,3
22.1	VERLAGSGEWERBE	1,77	131,8	+1,2	+1,4	130,0	+4,8	+13,2	121,6	+5,7
22.2	DRUCKGWERBE	2,22	106,8	+0,8	-1,7	108,6	+6,5	+13,7	98,7	+5,1
DF	KOKEREI, MINERALOELVERARB, H U VERARB V SPALT- U BRUTST	0,44	109,3	+0,7	+4,3	104,8	+7,8	-1,0	103,7	+3,4
DG	CHEMISCHE INDUSTRIE	8,46	106,5	-3,4	+0,7	105,8	-1,1	+4,8	107,0	-0,1
24.1	H V CHEMISCHEN GRUNDSTOFFEN	4,25	113,5	-3,3	+3,6	109,6	-3,6	-0,5	114,1	-1,0
24.14	H V SONST ORGAN GRUNDSTOFFEN U CHEMIKALIEN	3,15	116,4	-2,4	+3,4	112,6	-3,0	-1,2	116,9	-1,2
24.16	H V KUNSTSTOFF IN PRIMAERFORM	0,56	115,6	-3,9	+3,9	111,3	-4,1	+7,0	114,8	+0,7
24.2	H V SCHAEDELINGSBEKAMPFUNGS- U PFLANZENSCHUTZMITTELN	0,07	83,9	-6,2	-12,1	95,4	+35,5	-0,7	115,0	+14,4
24.3	H V ANSTRICHMITTELN, DRUCKFARBEN U KITTEN	0,62	114,6	-1,7	-3,9	119,3	+1,8	+10,0	111,7	+2,7
24.4	H V PHARMAZEUTISCHEN ERZEUGNISSEN	1,60	90,3	-2,5	-4,2	94,3	+3,4	+16,7	91,5	+0,2
24.5	H V SEIFEN, WASCH-, REINIGUNGS- U KOERPERPFLEGE MITT	0,91	95,8	-4,8	-2,6	98,4	+3,6	+8,1	96,7	+0,4
24.6	H V SONST CHEMISCHEN ERZEUGNISSEN	0,75	108,7	-5,4	+2,4	106,2	-4,6	+6,1	105,4	+0,7
24.7	H V CHEMIEFASERN	0,27	109,4	-5,4	-0,3	109,7	-	+13,6	113,8	+1,7
DH	H V GUMMI- U KUNSTSTOFFWAEREN	3,90	118,1	+2,7	+3,9	113,7	+4,5	+13,9	108,9	+6,6
25.1	H V GUMMIWAEREN	1,00	128,0	+4,6	+2,2	125,2	+4,8	+21,8	117,4	+5,6
25.2	H V KUNSTSTOFFWAEREN	2,89	114,7	+2,0	+4,7	109,6	+4,3	+11,0	106,0	+7,0
DI	GLASGWERBE, KERAMIK, VERARB V STEINEN U ERDEN	3,71	109,8	-0,5	-0,4	110,2	+2,5	+13,8	99,1	+2,5
26.1	H U VERARB V GLAS	0,79	120,8	-0,5	+2,6	117,7	+9,5	+18,9	110,5	+4,4
26.2	KERAMIK (OH ZIEGELEI U BAUKERAMIK)	0,36	99,4	-6,2	+1,3	98,1	-2,2	+14,2	98,2	+1,2
26.3	H V KERAMISCHEN WAND- U BODENFLIESEN U -PLATTEN	0,11	94,5	+6,4	-5,7	100,2	+14,5	+24,0	91,9	+7,1
26.4	ZIEGELEI, H V SONST BAUKERAMIK	0,26	99,1	-4,6	+0,8	98,3	-3,9	+5,2	88,6	+1,6
26.5	H V ZEMENT, KALK U GEBRANNTEM GIPS	0,33	111,2	+0,9	+0,7	110,4	-	+9,6	97,5	+1,4
26.6	H V ERZEUGNISSEN AUS BETON, ZEMENT U GIPS	1,31	108,0	-1,2	-4,8	113,4	+0,6	+11,7	98,7	+0,8

LAND
DAS PRODUZIERENDE GEWERBE
= 100

ABTEILUNGEN, GRUPPEN UND KLASSEN
ZWEIGE, AUSGABE 1993 (WZ93)

BEREINIGTER WERT

1997 OKT.	VER- ÄND. IN % GEGEN OKT. 1996	1997 3. VJ	1998 2. VJ	1998 3. VJ	VERÄNDERUNG IN % 3. VJ 1998 GEGEN		1997 1. HJ	1997 2. HJ	1998 1. HJ	VERÄNDERUNG IN % 1. HJ 1998 GEGEN		1995	1996	1997	VER- ÄND. IN % 1997 GEGEN 1996	WZ93- SCHL.
					3. VJ 1997	2. VJ 1998				1. HJ 1997	2. HJ 1997					
111,4	+3,6	102,2	106,1	105,8	+3,5	-0,3	99,6	104,9	104,1	+4,5	-0,8	100,0	99,6	102,2	+2,6	PROG GEW
112,3	+4,8	102,3	108,2	107,5	+5,1	-0,6	101,7	106,1	107,4	+5,6	+1,2	100,0	100,4	103,9	+3,5	C-E
112,6	+5,0	103,2	109,2	108,5	+5,1	-0,6	101,3	106,3	107,7	+6,3	+1,3	100,0	100,0	103,8	+3,8	C-D
115,2	+6,8	105,1	110,1	109,7	+4,4	-0,4	102,2	106,7	108,9	+6,6	+2,1	100,0	98,9	104,4	+5,6	VORLEIST
111,5	+6,9	105,2	113,8	113,2	+7,6	-0,5	101,6	110,7	110,4	+8,7	-0,3	100,0	101,6	106,1	+4,4	INVEST
109,8	-0,3	92,4	109,9	102,9	+11,4	-6,4	100,7	98,7	103,7	+8,9	+11,1	100,0	101,1	99,7	-1,4	GEWBRUCH
108,8	-	98,5	98,2	99,5	-	+1,3	98,1	101,8	98,4	+0,3	-3,3	100,0	99,9	99,9	-	VERBRAUCH
97,4	-4,9	91,2	81,4	85,3	-6,5	+4,8	89,7	91,8	81,0	-9,7	-11,8	100,0	93,8	90,8	-3,2	C
91,6	-6,1	84,9	75,3	78,4	-7,7	+4,1	90,8	87,5	79,9	-12,0	-8,7	100,0	93,0	89,1	-4,2	CA
90,5	-7,2	85,4	74,4	78,3	-8,3	+5,2	90,2	86,8	78,3	-13,2	-3,8	100,0	92,3	88,5	-4,1	10
105,4	+6,1	77,7	86,4	80,4	+3,5	-6,9	97,9	95,4	93,3	+1,4	+4,1	100,0	101,5	96,6	-4,8	11
114,4	-1,5	109,7	99,1	105,1	-4,2	+6,1	86,5	104,6	84,2	-2,7	-19,5	100,0	96,3	95,5	-0,8	CB
121,9	+1,0	116,7	99,0	103,6	-6,1	+10,7	82,3	108,7	78,6	-4,5	-27,7	100,0	93,3	95,5	+2,4	14.2
113,0	+5,3	103,5	109,9	109,1	+5,4	-0,7	101,6	106,7	108,4	+6,7	+1,6	100,0	100,2	104,2	+4,0	D
114,4	+0,5	102,1	101,1	100,5	-1,6	-0,6	99,1	105,7	99,2	+0,1	-6,1	100,0	101,7	102,4	+0,7	DA
115,2	+0,4	102,3	101,2	100,3	-2,0	-0,9	99,4	106,1	99,3	-0,1	-6,4	100,0	101,9	102,7	+0,8	15
110,9	+2,3	104,6	105,5	104,8	+0,2	-0,7	103,2	106,7	103,3	+0,1	-3,2	100,0	102,7	104,9	+2,1	15.1
103,5	-8,0	82,7	89,5	85,9	+3,9	-4,0	101,0	93,5	95,9	-5,0	+2,6	100,0	102,3	97,2	-5,0	15.2
117,3	+7,4	103,1	103,5	104,2	+1,1	+0,7	99,3	105,5	101,5	+2,2	-3,8	100,0	100,4	102,4	+2,0	15.3
124,0	+12,9	96,8	93,8	102,4	+5,8	+2,2	94,4	104,5	102,4	+8,5	-2,0	100,0	95,2	99,4	+4,4	15.4
91,2	-1,8	97,1	104,6	97,4	+0,3	-6,2	100,5	93,7	100,4	-0,1	+7,2	100,0	99,7	97,1	-2,6	15.5
148,8	+3,8	111,8	94,5	111,0	-0,7	+17,5	100,7	124,2	101,8	+1,1	-18,0	100,0	106,4	112,4	+5,6	15.6
105,5	+6,9	92,9	100,7	102,9	+10,8	+2,2	95,2	98,6	99,6	+4,6	+1,0	100,0	95,7	96,9	+1,3	15.7
132,7	+0,4	101,5	96,8	99,3	-2,2	+2,6	98,3	112,5	97,7	-0,6	-13,2	100,0	104,3	105,4	+1,1	15.8
110,7	+2,9	105,9	104,4	105,7	-0,2	+1,2	103,3	108,2	104,8	+1,5	-3,1	100,0	103,8	105,8	+1,9	15.81
118,9	+0,2	116,1	102,3	112,5	-3,1	+10,0	102,3	111,3	101,5	-0,8	-8,8	100,0	104,0	106,8	+2,7	15.82
123,4	-7,6	106,3	73,7	100,3	-5,6	+36,1	90,6	108,0	84,2	-7,1	-22,0	100,0	103,1	99,3	-3,7	15.84
91,2	-4,1	105,9	106,8	98,3	-7,2	-8,0	98,8	98,2	98,0	-0,8	-0,2	100,0	98,7	98,5	-0,2	15.9
91,7	-21,1	79,3	78,2	69,5	-12,4	-11,1	93,9	84,9	81,8	-12,9	-3,7	100,0	97,2	89,4	-8,0	15.91
89,2	-4,3	106,6	104,0	97,2	-8,8	-6,5	96,5	97,0	94,1	-2,5	-3,0	100,0	97,7	96,8	-0,9	15.96
90,2	+1,3	113,1	121,2	109,1	-3,5	-10,0	105,3	100,8	110,7	+5,1	+9,8	100,0	100,5	103,1	+2,6	15.98
97,2	+0,7	99,9	97,9	105,1	+5,2	+7,4	91,9	97,6	96,2	+4,7	-1,4	100,0	97,0	94,7	-2,4	16
89,8	-5,9	89,8	82,4	88,2	-1,8	+7,0	90,0	87,2	88,4	-1,8	+1,4	100,0	91,5	88,6	-3,2	D8
93,6	-2,2	84,6	91,2	85,8	+1,4	-5,9	93,0	87,9	92,7	-0,3	+5,5	100,0	90,9	90,5	-0,4	17
89,9	-10,6	73,7	81,4	70,3	-4,6	-13,6	89,7	80,0	83,8	-6,6	+4,8	100,0	85,9	84,9	-1,2	17.1
108,0	+2,1	91,0	105,6	92,7	+1,9	-12,2	100,5	94,0	103,1	+2,6	+9,7	100,0	94,6	97,3	+2,9	17.2
113,7	+9,7	94,4	106,5	101,7	+7,7	-4,5	102,7	96,5	110,2	+7,3	+14,2	100,0	95,6	99,6	+4,2	17.5
58,9	-20,4	72,3	53,1	61,3	-15,2	+15,4	67,1	66,4	54,3	-19,1	-18,2	100,0	73,3	66,8	-6,9	17.7
74,4	-12,9	98,0	68,3	92,0	-6,1	+34,7	85,3	96,1	81,5	-4,5	-5,3	100,0	92,5	85,7	-7,4	18
63,6	-17,6	101,6	64,0	95,4	-6,1	+49,1	83,4	84,3	79,3	-4,9	-5,9	100,0	91,2	83,8	-8,1	18.22
85,3	-4,5	90,5	75,7	87,8	-3,0	+16,0	90,6	86,1	87,7	-3,2	+1,9	100,0	91,5	88,3	-3,5	18.23
94,1	+0,3	88,8	84,5	85,0	-4,3	+0,6	90,2	88,3	89,4	-0,9	+1,2	100,0	89,9	89,3	-0,7	DC
90,2	-3,9	77,7	68,7	66,0	-15,1	-3,9	81,4	80,0	73,5	-9,7	-8,1	100,0	86,3	80,7	-6,5	19.2
89,5	-2,0	91,6	82,6	87,8	-4,1	+6,3	89,3	88,1	87,9	-1,6	-0,2	100,0	91,1	88,7	-2,6	19.3
113,4	+1,3	99,4	99,3	100,2	+0,8	+0,9	93,9	102,6	97,8	+4,2	-4,7	100,0	96,2	98,2	+2,1	DD
105,8	+3,0	90,9	98,6	91,5	+0,7	-7,2	97,9	93,4	100,9	+3,1	+8,0	100,0	92,9	95,6	+2,9	20.2
114,3	+2,1	98,1	93,7	97,6	-0,5	+4,2	87,5	103,0	92,1	+5,3	-10,6	100,0	93,5	95,3	+1,9	20.3
114,2	+3,5	102,8	106,2	107,8	+4,9	+1,5	101,8	106,7	106,7	+4,8	-	100,0	100,9	104,2	+3,3	DE
107,2	-1,0	102,1	103,7	104,7	+2,5	+1,0	103,0	101,2	105,6	+2,5	+4,3	100,0	99,2	102,1	+2,9	21
117,5	+5,0	112,1	115,6	115,9	+3,4	+0,3	110,8	111,9	116,9	+5,5	+4,5	100,0	99,8	111,3	+11,5	21.1
100,5	-5,2	95,5	96,0	97,4	+2,0	+1,5	97,9	94,2	98,3	+0,4	+4,4	100,0	98,7	96,1	-2,6	21.2
117,3	+5,5	103,1	107,3	109,2	+5,9	+1,8	101,3	109,1	107,2	+5,8	-1,7	100,0	101,7	105,2	+3,4	22
130,2	+12,9	113,5	120,8	120,1	+5,8	-0,6	113,3	119,3	120,6	+6,4	+1,1	100,0	105,1	116,3	+10,7	22.1
106,0	-0,9	94,8	96,8	100,6	+6,1	+3,9	91,5	100,6	96,4	+5,4	-4,2	100,0	98,7	96,0	-2,7	22.2
108,5	+0,7	100,6	102,2	106,3	+5,7	+4,0	98,7	103,9	101,5	+2,8	-2,3	100,0	104,1	101,3	-2,7	DF
110,3	+4,6	106,2	106,8	105,4	-0,8	-1,3	106,9	106,4	107,9	+0,9	+1,4	100,0	101,6	106,6	+4,9	D6
117,4	+7,7	114,6	113,9	111,7	-2,5	-1,9	115,2	115,3	115,4	+0,2	+0,1	100,0	105,8	115,3	+9,0	24.1
119,3	+7,8	117,4	116,1	114,6	-2,4	-1,3	118,5	118,6	118,1	-0,3	-0,4	100,0	108,4	118,6	+9,4	24.14
120,3	+8,6	114,2	116,0	111,3	-2,5	-4,1	112,9	112,2	116,4	+3,1	+3,7	100,0	102,1	112,5	+10,2	24.16
89,4	+16,7	74,2	109,5	103,0	+38,8	-5,9	115,4	79,3	126,2	+9,4	+59,1	100,0	96,6	97,4	+0,8	24.2
118,6	+3,8	114,1	114,9	115,5	+1,2	+0,5	104,9	108,4	109,3	+4,2	+0,8	100,0	100,8	106,7	+5,9	24.3
92,6	-8,0	89,3	91,0	90,2	+1,0	-0,9	92,0	89,2	92,3	+0,3	+3,5	100,0	97,6	90,6	-7,2	24.4
100,6	+3,8	93,6	94,7	97,1	+3,7	+2,5	96,9	94,5	96,6	-0,3	+2,2	100,0	95,3	95,7	+0,4	24.5
114,9	+15,6	106,5	103,3	104,1	-2,3	+0,8	102,1	106,3	105,5	+3,3	-0,8	100,0	95,3	104,2	+9,3	24.6
115,6	+3,2	104,9	118,9	103,9	-1,0	-12,6	114,8	108,9	119,5	+4,1	+9,7	100,0	99,9	111,8	+11,9	24.7
115,0	+9,6	101,5	108,9	108,1	+6,5	-0,7	100,4	103,2	107,8	+7,4	+4,5	100,0	94,7	101,8	+7,5	DH
122,4	+11,5	108,4	117,0	114,8	+5,9	-1,9	110,7	110,4	116,9	+5,6	+5,9	100,0	101,7	110,5	+8,7	25.1
112,4	+8,9	99,1	106,1	105,8	+6,8	-0,3	96,8	100,8	104,7	+8,2	+3,9	100,0	92,3	98,8	+7,0	25.2
110,4	-0,7	103,8	104,4	105,6	+1,7	+1,1	90,8	100,4	94,0	+3,5	-6,4	100,0	95,7	95,6	-0,1	D1
121,4	+6,2	105,5	111,6	110,4	+4,6	-1,1	103,3	108,4	108,9	+5,4	+0,5	100,0	99,2	105,8	+6,7	26.1
106,0	+5,0	93,9	99,7	95,1	+1,3	-4,6	97,0	96,7	99,5	+2,6	+2,9	100,0	94,0	96,9	+3,1	26.2
88,8	-12,5	82,9	95,7	91,4	+10,3	-4,5	86,7	82,6	91,7	+5,8	+11,0	100,0	90,2	84,7	-6,1	26.3
103,9	+0,8	101,8	95,9	97,5	-4,2	+1,7	77,1	97,9	82,4	+6,9	-15,8	100,0	88,9	87,5	-1,6	26.4
110,3	-0,1	107,3	105,8	108,6	+1,2	+2,6	88,3	99,3	89,7	+1,6	-9,7	100,0	93,3	93,8	+0,5	26.5
109,3	-4,0	108,7	105,8	109,2	+0,5	+3,2	87,3	100,6								

1.2 ARBEITSTAEGLICH

WZ93- SCHL.	WIRTSCHAFTSZWEIG	GEWICHTUNG	1998 OKT.	VERAENDERUNG IN % OKT. 1998 GEGEN		1998 SEP.	VERAENDERUNG IN % SEP. 1998 GEGEN		KUMULIERT	
				OKT. 1997	SEP. 1998		SEP. 1997	AUG. 1998	JAN. 1998 BIS OKT. 1998	VER- AEND. IN % GEGEN VORJAHR
DJ	METALLERZEUGUNG U -BEARBEITUNG, H V METALLERZEUGNISSEN	10,64	114,7	+0,1	-0,7	115,5	+1,6	+13,0	109,2	+5,8
27	METALLERZEUGUNG U -BEARBEITUNG	3,65	110,9	-3,6	+1,4	109,4	-1,2	+10,4	109,1	+4,7
27.1	ERZEUGUNG V ROHEISEN, STAHL U FERROLEGIERUNGEN (EGKS)	1,43	102,3	-12,6	+4,4	98,0	-11,6	-4,1	107,5	+1,8
27.2	H V ROHREN	0,53	102,4	-4,1	-6,3	109,3	+4,7	+12,4	102,8	+3,6
27.3	SONST BEARB V EISEN U STAHL, H V FERROLEGIERUNGEN	0,23	111,8	+3,3	+0,3	111,5	+0,2	+17,9	106,6	+6,7
27.4	ERZEUGUNG U ERSTE BEARBEITUNG V NE-METALLEN	0,82	119,9	+1,7	+1,4	118,2	+3,1	+14,8	112,9	+4,4
27.42	ERZEUGUNG U ERSTE BEARBEITUNG V ALUMINIUM	0,42	113,8	-2,7	+1,9	111,7	-1,8	+6,5	109,8	+0,9
27.44	ERZEUGUNG U ERSTE BEARBEITUNG V KUPFER	0,30	117,0	-1,3	-1,7	119,0	+4,1	+13,1	113,8	+7,4
27.5	GIESSEREIINDUSTRIE	0,63	125,5	+7,4	+1,5	123,7	+12,1	+37,1	113,9	+12,0
27.51	EISENGIESSEREI	0,26	118,1	+2,3	+2,0	115,8	+5,8	+53,0	106,0	+8,7
27.53	LEICHTMETALLGIESSEREI	0,20	151,9	+15,8	+3,1	147,3	+23,3	+33,8	135,0	+16,1
28	H V METALLERZEUGNISSEN	6,98	116,7	+2,1	-1,6	118,6	+2,9	+14,3	109,2	+6,4
28.1	STAHL- U LEICHTMETALLBAU	1,63	112,5	-0,2	-6,0	118,4	+2,0	+13,2	103,4	+4,9
28.2	KESSEL- U BEHAELTERBAU	0,35	107,6	-12,5	-1,7	109,5	-13,9	+20,6	99,4	-0,6
28.3	H V DAMPKESSELN (OH ZENTRALHEIZUNGSKESSEL)	0,41	95,6	+7,7	-23,0	124,2	+2,9	+12,1	90,8	-3,3
28.4	H V SCHMIED-, PRESS-, ZIEH- U STANZTEILEN U AE	0,77	138,9	+9,4	+2,3	135,8	+12,8	+17,6	128,4	+12,7
28.5	OBERFLAECHENVORBEREITUNG, WAEERMEBEHANDLUNG U MECHANIK ANG	0,96	140,9	+13,4	+3,5	136,2	+14,8	+12,3	130,1	+17,8
28.6	H V SCHNEIDWAEREN, WERKZEUGEN, SCHLOSSEERN U BESCHLAEAG	1,27	109,3	-4,0	-0,1	109,4	-4,2	+17,4	105,8	+1,9
28.62	H V WERKZEUGEN	0,65	106,8	-2,0	+1,9	104,8	-8,5	+12,6	105,3	+3,8
28.63	H V SCHLOSSEERN U BESCHLAEAGEN	0,53	116,3	-4,8	-	116,3	-0,3	+21,0	108,9	+0,6
28.7	H V SONST EISEN-, BLECH- U METALLWAEREN	1,59	109,1	+0,2	+0,8	108,2	+1,4	+12,7	103,0	+4,4
DK	MASCHINENBAU	11,66	108,9	-1,7	-7,9	118,3	+1,9	+28,3	107,2	+6,3
29.1	H V MASCHINEN F D ERZEUGUNG U NUTZUNG V MECH ENERGIE	2,54	109,8	+0,7	+1,4	108,3	+3,1	+16,8	104,8	+6,0
29.11	H V VERBRENNUNGSMOT U TURB (OH LUFT- U STRASSENF)	0,29	124,5	+15,5	+16,0	107,3	+5,2	+13,5	98,1	+6,7
29.12	H V PUMPEN U KOMPRESSOREN	0,71	107,6	+0,2	-3,4	111,4	+10,1	+24,3	104,9	+7,8
29.13	H V ARMATUREN	0,74	102,9	-4,0	-0,6	102,9	+0,5	+11,6	100,8	+3,4
29.14	H V LAGERN, GETRIEBEN, ZAHNRAED U ANTRIEBSELEMENTEN	0,81	113,4	+0,1	+2,1	111,1	-0,4	+17,1	110,8	+6,5
29.2	H V SONST MASCHINEN F UNSPEZIFISCHE VERWENDUNG	3,03	113,5	+3,6	-13,0	130,4	+1,3	+42,0	105,8	+5,2
29.21	H V OFEN U BRENNERN	0,14	114,4	-13,3	-11,8	129,7	+3,4	+59,1	100,5	-2,2
29.22	H V HEBEZEUGEN U FOERDERMITTELN	0,93	113,0	+4,6	-0,9	114,0	-9,0	+23,4	101,0	-0,5
29.23	H V KAELTE- U LUFTTECHN ERZEUGN F GEWERBL ZWECHE	0,75	127,9	+13,4	-32,6	189,8	+6,0	+93,9	121,1	+11,4
29.3	H V LAND- U FORSTWIRTSCHAFTLICHEN MASCHINEN	0,43	78,4	+11,5	-21,7	100,1	+0,4	+29,3	123,3	+5,6
29.31	H V ACKERSCHLEPPERN	0,10	102,1	+20,5	+31,9	77,4	+26,3	+71,6	89,2	+7,5
29.4	H V WERKZEUGMASCHINEN	1,32	110,6	+1,4	-1,7	112,5	+1,1	+24,0	104,4	+9,1
29.5	H V MASCHINEN F SONST BESTIMMTE WIRTSCHAFTSZWECHE	3,26	104,6	-7,6	-11,7	118,4	+1,5	+19,1	110,5	+7,8
29.51	H V MASCH F D METALLERZ V WALZWERKSEIN U GIESSMASCH	0,25	75,2	-22,8	-5,8	79,8	+22,1	+11,5	108,2	-5,4
29.52	H V BERGWERKS-, BAU- U BAUSTOFFMASCHINEN	0,49	102,2	+4,1	-12,0	116,1	+24,3	+57,1	99,5	+9,6
29.54	H V MASCH F D TEXTIL-, BEKLEIDUNGS- U LEDERGEWERBE	0,54	99,5	-14,2	-6,3	106,2	-1,5	+17,5	109,1	+14,1
29.55	H V MASCH F D PAPIERGEWERBE	0,17	117,2	+3,4	-20,4	147,2	-47,6	-56,7	129,8	+12,8
29.7	H V HAUSHALTSGERAETEN ANG	0,92	116,3	+4,9	-2,8	119,6	+1,4	+57,8	102,8	+3,9
DL	H V BUERMASCH, DATENVERARBEITUNGSGER U -EINRICHTUNGEN, ELEKTROTECHNIK, FEINMECHANIK U OPTIK	10,95	123,6	+8,2	-1,9	126,0	+6,5	+22,7	113,7	+8,9
30	H V BUERMASCH, DATENVERARBEITUNGSGER U -EINRICHTUNGEN	0,87	187,1	+40,0	+1,6	184,2	+26,9	+30,2	157,3	+25,1
30.01	H V BUERMASCHINEN	0,13	80,1	-22,9	-26,0	108,3	+2,0	+77,8	90,1	+1,7
30.02	H V DATENVERARBEITUNGSGERAETEN U -EINRICHTUNGEN	0,74	206,3	+48,5	+4,3	197,8	+30,0	+26,7	169,4	+27,9
31	H V GERAETEN D ELEKTRIZITAETSERZ-, VERTEILUNG U AE	5,97	116,2	+2,3	-1,5	118,0	+2,3	+18,6	109,4	+6,7
31.1	H V ELEKTROMOTOREN, GENERATOREN U TRANSFORMATOREN	0,61	115,0	+4,8	-4,8	120,8	-2,1	+13,5	112,0	+8,1
31.2	H V ELEKTRIZITAETSVERTILGUNG- U SCHALTZEINRICHTUNGEN	3,87	118,9	+3,5	-1,3	120,5	+2,8	+18,1	111,8	+7,6
31.3	H V ISOLIERTELEKTROKABELN, -LEITUNGEN U -DRAECHTEN	0,24	107,3	-10,8	-6,2	114,4	-1,0	+6,4	107,8	+0,2
31.4	H V AKKUMULATOREN U BATTERIEN	0,08	104,0	-7,1	+3,6	100,4	-11,9	+52,1	93,2	-2,7
31.5	H V ELEKTRISCHEN LAMPEN U LEUCHTEN	0,40	115,0	+1,1	+1,1	113,8	+6,6	+32,0	102,7	+5,3
31.6	H V ELEKTRISCHEN AUSRUESTUNGEN ANG	0,76	108,7	+1,0	+0,6	108,1	+5,0	+20,9	101,0	+5,1
32	RUNDFUNK-, FERNSEH- U NACHRICHTENTECHNIK	1,62	122,1	+8,4	-3,5	126,5	+6,0	+28,4	108,6	+4,2
32.1	H V ELEKTRONISCHEN BAUELEMENTEN	0,39	143,7	+11,0	-1,0	145,1	-1,9	+20,6	133,7	+17,1
32.2	H V NACHRICHTENTECHNISCHEN GERAETEN U EINRICHTUNGEN	0,64	129,5	+6,3	-6,5	138,5	+5,4	+8,1	123,4	-3,1
32.3	H V RUNDFUNK- U FERNSEHGER, PHONO- U VIDEOTECHN GER	0,59	99,8	+9,3	-1,4	101,2	+16,2	+95,7	75,9	+5,0
33	MEDIZIN-, MESS-, STEUER- U REGULUNGSTECHNIK, OPTIK	2,49	120,1	+9,3	-3,7	124,7	+7,9	+25,3	112,0	+10,0
33.1	H V MEDIZINISCHEN GERAETEN U ORTHOPAED VORRICHTUNGEN	0,91	140,2	+27,5	-2,9	144,4	+17,2	+36,6	120,4	+15,8
33.2	H V MESS-, KONTROLL-, NAVIGATIONS- U AE INSTRUMENTEN	1,09	106,0	-3,6	-3,2	109,5	+1,4	+17,2	104,7	+6,0
33.4	H V OPTISCHEN U FOTOGRAFISCHEN GERAETEN	0,34	108,2	+0,5	-5,8	114,9	-0,7	+14,8	112,9	+6,2
33.5	H V UHREN	0,05	103,1	-8,1	-7,5	111,5	+2,0	+125,7	93,2	+4,8
DM	FAHRZEUGBAU	10,81	147,3	+24,2	+7,2	137,4	+17,7	+31,6	128,9	+15,6
34	H V KRAFTWAGEN U KRAFTWAGENTEILEN	9,51	152,8	+26,2	+7,8	141,7	+18,2	+33,9	133,1	+16,5
34.1	H V KRAFTWAGEN U KRAFTWAGENMOTOREN	6,50	149,4	+27,9	+8,9	137,2	+16,4	+43,5	127,4	+13,6
34.2	H V KAROSSERIEN, AUFBAUTEN U ANHAENGERN	0,41	110,0	+27,6	+1,4	108,5	+19,1	+51,3	102,6	+22,9
34.3	H V TEILEN U ZUBehoER F KRAFTWAGEN U KRAFTWAGENMOT	2,61	167,9	+22,5	+6,3	158,0	+22,4	+15,8	152,1	+22,4
35	SONST FAHRZEUGBAU	1,30	106,6	+5,9	+1,0	105,5	+12,0	+11,9	98,2	+6,7
35.1	SCHIFFBAU	0,34	83,4	+2,7	-2,8	85,8	+4,1	+30,2	81,3	+3,6
35.2	SCHIENENFAHRZEUGBAU	0,24	156,8	+19,4	+1,2	155,0	+41,8	-0,8	122,9	+15,0
35.3	LUFT- U RAUMFAHRZEUGBAU	0,62	103,8	+1,7	+2,7	101,1	+3,9	+11,3	98,2	+4,9
35.4	H V KRAFTRAEDERN, FAHRRADERN U BEHINDERTENFAHRZEUGEN	0,07	75,2	-3,2	+4,0	72,3	-1,8	+22,1	99,1	+5,5
DN	H V MOEBELN, SCHMUCK, MUSIKINSTRUMENTEN, SPORTGERAETEN, SPIELWAEREN U SONST ERZEUGNISSEN, RECYCLING	2,47	112,2	-0,1	-0,4	112,7	+1,9	+40,5	98,0	+3,2
36.1	H V MOEBELN	1,71	107,0	+2,3	-2,1	109,3	+2,9	+43,6	96,0	+4,1
36.11	H V SITZMOEBELN	0,38	117,8	+8,3	+0,6	117,1	+6,2	+69,2	104,2	+7,5
36.12	H V BUERO- U LADENMOEBELN	0,27	111,7	+7,9	-6,1	119,0	+12,7	+42,0	96,0	+10,0
36.13	H V KUECHENMOEBELN	0,29	107,5	+1,9	-	107,5	-3,9	+36,4	96,1	+2,5
36.2	H V SCHMUCK U AE ERZEUGNISSEN	0,11	135,1	-2,4	+21,6	111,1	-10,0	+80,9	92,4	+2,0
36.5	H V SPIELWAEREN	0,15	131,7	+1,0	+18,2	111,4	-0,2	+36,7	88,9	-4,6
37	RECYCLING	0,10	142,7	-5,1	-3,1	147,2	-1,0	+3,2	142,4	+6,5
E	ENERGIEVERSORGUNG	6,49	106,9	-1,6	+9,3	97,8	+3,9	+2,0	101,5	-0,7
	VORBEREITENDE BAUSTELLENARBEITEN, HOCH- U TIEFBAU	11,78	98,3	-6,0	-0,1	98,4	-8,4	+13,8	85,5	-6,2
	HOCHBAULEISTUNGEN	7,67	97,0	-5,6	+1,1	95,9	-9,4	+13,1	84,9	-7,5
	TIEFBAULEISTUNGEN	4,10	101,0	-6,4	-2,0	103,1	-6,5	+15,1	86,6	-4,0

LAND
DAS PRODUZIERENDE GEWERBE
= 100

ABTEILUNGEN, GRUPPEN UND KLASSEN
ZWEIGE, AUSGABE 1993 (WZ93)

BEREINIGTER WERT

1997 OKT.	VER- ÄND. IN % GEGEN OKT. 1996	1997 3.VJ	1998 2.VJ	1998 3.VJ	VERÄNDERUNG IN % 3.VJ 1998 GEGEN		1997 1.HJ	1997 2.HJ	1998 1.HJ	VERÄNDERUNG IN % 1.HJ 1998 GEGEN		1995	1996	1997	VER- ÄND. IN % 1997 GEGEN 1996	WZ93- SCHL.
					3.VJ 1997	2.VJ 1998				1.HJ 1997	2.HJ 1997					
114,6	+10,0	105,9	108,9	109,4	+3,3	+0,5	99,9	107,3	108,1	+8,2	+0,7	100,0	97,6	103,6	+6,1	DJ
115,1	+12,7	103,0	109,9	105,0	+1,9	-4,5	103,0	104,6	110,8	+7,6	+5,9	100,0	94,6	103,8	+9,7	27
117,1	+14,9	105,5	110,8	100,8	-4,5	-9,0	103,8	108,2	111,8	+7,7	+3,3	100,0	93,7	106,0	+13,1	27.1
108,8	+8,2	94,4	102,6	100,5	+6,5	-2,0	100,4	95,6	103,9	+3,5	+8,7	100,0	92,8	98,0	+5,6	27.2
108,2	+13,9	102,0	107,2	104,1	+2,1	-2,9	97,5	98,7	106,9	+9,6	+8,3	100,0	89,9	98,1	+9,1	27.3
117,9	+12,4	109,2	111,0	112,7	+3,2	+1,5	105,8	108,6	111,8	+5,7	+2,9	100,0	97,6	107,2	+9,8	27.4
116,9	+8,1	110,5	107,2	111,2	+0,6	+3,7	106,7	107,4	108,5	+1,7	+1,0	100,0	100,9	107,0	+6,0	27.42
118,5	+16,9	108,0	113,9	113,8	+5,4	-0,1	102,9	107,9	113,3	+10,1	+5,0	100,0	93,3	105,4	+13,0	27.44
118,9	+11,8	97,0	113,8	109,2	+12,6	-4,0	101,6	100,9	114,2	+12,4	+13,2	100,0	95,9	101,2	+5,5	27.5
115,4	+10,6	91,0	108,3	97,3	+6,9	-10,2	97,7	96,1	108,3	+10,8	+12,7	100,0	93,2	96,9	+4,0	27.51
131,2	+14,5	110,0	131,8	134,6	+22,4	+2,1	117,0	114,2	132,5	+13,2	+16,0	100,0	104,6	115,6	+10,5	27.53
114,3	+8,4	107,5	108,4	111,6	+3,8	+3,0	98,3	108,7	106,8	+8,6	-1,7	100,0	99,2	103,5	+4,3	28
112,7	+4,2	109,4	99,5	110,3	+0,8	+10,9	90,8	113,5	98,4	+8,4	-13,3	100,0	100,2	102,2	+2,0	28.1
123,0	+6,0	110,1	102,9	102,8	-6,6	-0,1	91,2	108,0	96,4	+5,7	-10,7	100,0	100,1	99,6	-0,5	28.2
88,8	+6,3	111,2	86,5	107,6	-3,2	+24,4	86,1	112,0	81,6	-5,2	-27,1	100,0	111,1	99,0	-10,9	28.3
127,0	+16,8	112,4	128,1	125,8	+11,9	-1,8	112,4	113,5	127,9	+13,8	+12,7	100,0	101,9	113,0	+10,9	28.4
124,2	+17,1	113,6	129,7	132,4	+16,5	+2,1	105,4	115,4	127,1	+19,5	+10,1	100,0	99,3	110,9	+11,7	28.5
113,9	+4,8	104,9	106,9	102,9	-1,4	-3,8	101,8	105,8	106,7	+4,8	+0,9	100,0	99,0	103,8	+4,8	28.6
109,0	+5,5	103,6	108,2	102,5	-1,1	-5,3	99,1	107,5	106,4	+7,4	-1,0	100,0	101,1	103,3	+2,2	28.62
122,1	+7,3	107,3	107,2	105,8	-1,4	-1,3	106,3	105,8	109,2	+2,7	+3,2	100,0	95,9	106,1	+10,6	28.63
108,9	+7,5	100,2	103,2	103,6	+3,4	+0,4	96,2	98,9	101,6	+5,6	+2,7	100,0	93,7	97,6	+4,2	28.7
110,8	+7,8	102,0	111,1	107,6	+5,5	-3,2	98,5	109,7	106,7	+8,3	-2,7	100,0	100,2	104,1	+3,9	DK
109,0	+7,2	99,9	105,7	104,7	+4,8	-0,9	96,6	101,3	104,1	+7,8	+2,8	100,0	98,2	99,0	+0,8	29.1
107,8	-2,8	96,3	94,0	108,8	+13,0	+15,7	87,0	107,8	88,3	+1,5	-18,1	100,0	109,2	97,4	-10,8	29.11
107,4	+15,6	96,3	108,1	104,2	+8,2	-3,6	96,1	98,7	104,8	+9,1	+6,2	100,0	95,6	97,4	+2,0	29.12
106,6	+4,6	99,4	100,1	101,2	+1,8	+1,1	95,0	96,6	100,3	+5,6	+3,8	100,0	94,5	95,8	+1,4	29.13
113,3	+7,1	104,8	112,9	106,7	+1,8	-5,5	102,0	105,4	112,5	+10,3	+6,7	100,0	100,0	103,7	+3,7	29.14
109,6	+2,6	107,5	106,0	110,4	+2,7	+4,2	95,6	115,0	102,2	+6,9	-11,1	100,0	100,6	105,3	+4,7	29.2
131,9	-0,9	101,5	95,0	107,0	+5,4	+12,6	98,7	109,7	94,9	-3,9	-13,5	100,0	108,6	104,2	-2,3	29.21
108,0	+3,2	107,6	100,6	103,7	-3,6	+3,1	97,4	116,7	97,6	+0,2	-16,4	100,0	100,6	107,0	+6,4	29.22
112,8	-5,6	127,4	117,7	135,5	+6,4	+15,1	98,7	131,3	112,8	+14,3	-14,1	100,0	102,6	115,0	+12,1	29.23
70,3	-2,9	101,5	139,2	107,6	+5,0	-22,7	132,2	90,7	138,6	+4,8	+52,8	100,0	103,5	111,4	+7,6	29.3
84,7	-23,7	61,1	93,9	79,2	+29,6	-15,7	93,6	68,3	92,0	-1,7	+34,7	100,0	103,5	81,0	-21,7	29.31
109,1	+1,7	100,9	111,0	106,5	+5,6	-4,1	90,9	114,3	102,3	+12,5	-10,5	100,0	102,1	102,6	+0,5	29.4
113,2	+13,2	101,3	118,9	110,6	+9,2	-7,0	101,3	112,7	111,5	+10,1	-1,1	100,0	100,9	107,0	+6,0	29.5
97,4	+16,1	63,9	136,7	73,3	+14,7	-46,4	142,4	84,8	131,2	-7,9	+54,7	100,0	121,2	113,6	+6,3	29.51
98,2	+16,9	93,4	110,9	101,3	+8,5	-8,7	88,2	93,6	98,1	+11,2	+4,8	100,0	96,0	90,9	+5,7	29.52
116,0	+7,4	98,6	112,5	104,4	+5,9	-7,2	90,8	108,7	113,0	+24,4	+4,0	100,0	94,8	99,7	+5,2	29.54
113,4	-1,2	150,0	119,5	189,9	+26,6	+58,9	97,9	157,5	101,9	+4,1	-35,3	100,0	136,7	127,7	-6,6	29.55
122,3	+11,8	93,9	99,3	95,7	+1,9	-3,6	97,4	101,7	104,1	+6,9	+2,4	100,0	97,8	99,6	+1,8	29.7
114,2	+7,6	107,2	112,0	115,2	+7,5	+2,9	101,4	110,0	111,2	+9,7	+1,1	100,0	101,8	105,7	+3,8	DL
133,6	+23,5	125,5	150,3	163,1	+30,0	+8,5	124,5	137,4	149,4	+20,0	+8,7	100,0	110,7	130,9	+18,2	30
103,9	-0,9	85,2	93,4	88,5	+3,9	-5,2	87,7	97,5	92,6	+5,6	-5,0	100,0	91,7	92,6	+1,0	30.01
138,9	+27,7	132,8	160,6	176,5	+32,9	+9,9	131,1	144,5	159,6	+21,7	+10,4	100,0	114,1	137,8	+20,8	30.02
113,6	+7,4	105,8	108,3	109,8	+3,8	+1,4	98,9	107,5	108,1	+9,3	+0,6	100,0	100,3	103,2	+2,9	31
109,7	+13,6	110,0	114,3	114,4	+4,0	+0,1	99,3	108,6	110,3	+11,1	+1,6	100,0	100,5	104,0	+3,5	31.1
114,9	+7,3	107,9	110,5	112,8	+4,5	+2,1	100,0	109,4	110,1	+10,1	+0,6	100,0	101,5	104,7	+3,2	31.2
120,3	+11,8	113,6	107,9	111,9	-1,5	+3,7	102,5	111,0	105,8	+3,2	-4,7	100,0	99,2	106,8	+7,7	31.3
112,0	+7,1	92,9	87,1	86,8	-6,6	-0,3	94,5	99,7	94,5	-	-5,2	100,0	93,2	97,1	+4,2	31.4
113,8	+4,3	95,6	97,4	100,5	+5,1	+3,2	95,7	102,2	101,7	+6,3	-0,5	100,0	96,0	98,9	+3,0	31.5
107,6	+2,4	96,1	100,5	97,4	+1,4	-3,1	94,2	99,2	101,6	+7,9	+2,4	100,0	97,5	96,7	-0,8	31.6
112,6	+3,7	107,0	107,1	111,8	+4,5	+4,4	101,3	107,2	104,8	+3,5	-2,2	100,0	101,8	104,2	+2,4	32
129,5	+29,6	127,7	132,7	133,4	+4,5	+0,5	104,9	126,8	132,2	+26,0	+4,3	100,0	97,0	115,8	+19,4	32.1
121,8	-6,2	130,5	123,7	130,2	-0,2	+5,3	126,8	123,7	119,1	-6,1	-3,7	100,0	118,1	125,2	+6,0	32.2
91,3	-0,2	67,7	72,1	77,4	+14,3	+7,4	71,3	76,2	71,2	-0,1	-6,6	100,0	87,3	73,7	-15,6	32.3
109,9	+5,5	104,3	110,5	113,8	+9,1	+3,0	99,2	108,4	109,7	+10,6	+1,2	100,0	102,4	103,8	+1,4	33
110,0	+8,7	108,1	115,0	126,1	+16,7	+9,7	101,0	110,0	114,3	+13,2	+3,9	100,0	104,5	105,5	+1,0	33.1
110,0	+8,4	100,4	105,5	103,9	+3,5	-1,5	96,1	104,9	104,9	+9,2	-	100,0	99,2	100,5	+1,3	33.2
107,7	-2,6	105,4	112,8	108,8	+3,2	-3,5	106,5	108,9	115,7	+8,6	+6,2	100,0	104,1	107,7	+3,5	33.4
112,2	-1,6	85,0	93,7	85,3	+0,4	-9,0	87,0	93,7	95,5	+9,8	+1,9	100,0	100,4	90,3	-10,1	33.5
118,6	+5,5	105,0	130,8	124,2	+18,3	-5,0	113,6	110,7	128,3	+12,8	+15,9	100,0	104,9	112,1	+6,9	DM
121,1	+5,6	107,0	135,3	127,4	+19,1	-5,8	116,6	113,2	132,7	+13,8	+17,2	100,0	106,5	114,9	+7,9	34
116,8	+3,1	103,7	129,3	120,5	+16,2	-6,8	115,5	109,7	127,2	+10,1	+16,0	100,0	105,9	112,6	+6,3	34.1
86,2	+1,7	80,5	110,7	96,0	+19,3	-13,3	84,6	86,7	104,8	+23,9	+20,9	100,0	83,2	85,7	+3,0	34.2
137,1	+11,4	119,5	154,0	149,5	+25,1	-2,9	124,5	126,0	150,7	+21,0	+19,6	100,0	111,7	125,2	+12,1	34.3
100,7	+5,0	90,5	97,0	100,7	+11,3	+3,8	91,3	92,9	95,6	+4,7	+2,9	100,0	92,6	92,1	-0,5	35
81,2	-9,9	75,0	83,5	76,1	+1,5	-8,9	79,8	75,1	83,5	+4,6	+11,2	100,0	88,0	77,4	-12,0	35.1
131,3	+31,4	113,4	109,2	152,2	+34,2	+39,4	99,6	117,7	102,6	+3,0	-12,8	100,0	95,7	108,6	+13,5	35.2
102,1	+2,3	92,4	97,5	97,4	+5,4	-0,1	92,8	95,3	97,7	+5,3	+2,5	100,0	94,2	94,0	-0,2	35.3
77,7	+2,8	73,4	117,7	77,8	+6,0	-33,9	106,8	75,3	113,8	+6,6	+51,1	100,0	92,2	91,0	-1,3	35.4
112,3	+0,4	91,3	97,1	94,0	+3,0	-3,2	93,9	98,4	97,6	+3,9	-0,8	100,0	97,6	96,2	-1,4	DN
104,6	-2,0	85,9	96,5	89,6	+4,3	-7,2	93,3	92,3	97,5	+4,5	+5,6	100,0	96,3	92,8	-3,6	36.1
108,8	+2,4	86,4	107,1	95,4	+10,4	-10,9	100,2	94,4	106,3	+6,1	+12,6	100,0	98,1	97,3	-0,8	36.11
103,5	-0,5	88,6	90,1	9												

1 DEUTSCHLAND
 PRODUKTIONSINDEX FUER DAS PRODUZIERENDE GEWERBE
 1.3 ZEITREIHENANALYSE (BERLINER VERFAHREN, VERSION 4 (BV4))

JAHR	MONAT	ORIGINALWERT			KALENDER- UND SAISON- BEREINIGTER WERT		GLATTE KOMPONENTE	
		1995=100	VERAENDERUNG IN % GEGEN		1995=100	VERAENDERUNG IN % GEGEN VORMONAT	1995=100	VERAENDERUNG IN % GEGEN VORMONAT
			VORJAHR	VORMONAT				
PRODUZIERENDES GEWERBE								
1997	OKT	113,1	+ 3,6	+ 2,0	103,9	+ 0,4	104,0	+ 0,4
	NOV	109,7	+ 1,7	- 3,0	104,1	+ 0,2	104,4	+ 0,4
	DEZ	100,0	+ 5,5	- 8,8	103,9	- 0,2	104,7	+ 0,3
1998	JAN	94,4	+ 4,3	- 5,6	105,9	+ 1,9	105,1	+ 0,4
	FEB	97,3	+ 5,0	+ 3,1	105,8	- 0,1	105,4	+ 0,3
	MAR	113,8	+15,3	+17,0	108,8	+ 2,8	105,7	+ 0,3
	APR	105,7	- 3,1	- 7,1	103,4	- 5,0	105,9	+ 0,2
	MAI	102,2	+ 7,8	- 3,3	106,8	+ 3,3	106,0	+ 0,1
	JUN	108,6	- 0,6	+ 6,3	104,6	- 2,1	106,2	+ 0,2
	JUL	110,0	+ 3,0	+ 1,3	106,5	+ 1,8	106,5	+ 0,3
	AUG	94,8	+ 5,8	-13,8	107,1	+ 0,6	106,7	+ 0,2
	SEP	113,8	+ 2,6	+20,0	105,9	- 1,1	106,8	+ 0,1
	OKT	115,8	+ 2,4	+ 1,8	107,2	+ 1,2	106,9	+ 0,1
C-E PRODUZIERENDES GEWERBE (OH BAULEISTUNGEN)								
1997	OKT	113,8	+ 4,7	+ 2,4	105,9	+ 0,6	105,9	+ 0,5
	NOV	111,7	+ 2,6	- 1,8	106,3	+ 0,4	106,5	+ 0,6
	DEZ	104,1	+ 6,9	- 6,8	106,4	+ 0,1	107,0	+ 0,5
1998	JAN	99,0	+ 3,3	- 4,9	107,1	+ 0,7	107,4	+ 0,4
	FEB	102,0	+ 5,7	+ 3,0	108,1	+ 0,9	107,9	+ 0,5
	MAR	117,9	+17,1	+15,6	111,5	+ 3,1	108,4	+ 0,5
	APR	108,0	- 1,2	- 8,4	106,8	- 4,2	108,7	+ 0,3
	MAI	104,3	+ 9,3	- 3,4	109,6	+ 2,6	109,0	+ 0,3
	JUN	110,7	+ 0,8	+ 6,1	108,2	- 1,3	109,3	+ 0,3
	JUL	111,5	+ 4,5	+ 0,7	109,6	+ 1,3	109,6	+ 0,3
	AUG	96,3	+ 7,4	-13,6	110,5	+ 0,8	109,8	+ 0,2
	SEP	115,6	+ 4,1	+20,0	109,3	- 1,1	110,1	+ 0,3
	OKT	117,7	+ 3,4	+ 1,8	110,1	+ 0,7	110,3	+ 0,2
C-D BERGBAU, GEW V STEINEN U ERDEN U VERARBEITENDES GEWERBE								
1997	OKT	114,2	+ 5,1	+ 1,5	106,0	+ 0,5	106,1	+ 0,6
	NOV	111,4	+ 2,6	- 2,5	106,2	+ 0,2	106,7	+ 0,6
	DEZ	103,0	+ 7,7	- 7,5	106,6	+ 0,4	107,2	+ 0,5
1998	JAN	97,6	+ 4,7	- 5,2	107,7	+ 1,0	107,7	+ 0,5
	FEB	101,9	+ 6,7	+ 4,4	108,6	+ 0,8	108,2	+ 0,5
	MAR	118,0	+18,0	+15,8	112,0	+ 3,1	108,7	+ 0,5
	APR	108,5	- 1,2	- 8,1	106,9	- 4,6	109,1	+ 0,4
	MAI	105,1	+10,1	- 3,1	110,0	+ 2,9	109,4	+ 0,3
	JUN	112,2	+ 0,9	+ 6,8	108,6	- 1,3	109,7	+ 0,3
	JUL	113,0	+ 4,8	+ 0,7	110,0	+ 1,3	109,9	+ 0,2
	AUG	96,4	+ 7,2	-14,7	110,5	+ 0,5	110,2	+ 0,3
	SEP	117,0	+ 4,0	+21,4	109,5	- 0,9	110,4	+ 0,2
	OKT	118,5	+ 3,8	+ 1,3	110,6	+ 1,0	110,6	+ 0,2
VORLEISTUNGSGUETERPRODUZENTEN								
1997	OKT	116,5	+ 6,7	+ 4,0	107,2	+ 1,2	107,1	+ 0,7
	NOV	110,8	+ 4,4	- 4,9	107,3	+ 0,1	107,7	+ 0,6
	DEZ	97,3	+10,2	-12,2	107,8	+ 0,5	108,2	+ 0,5
1998	JAN	101,4	+ 7,6	+ 4,2	109,3	+ 1,4	108,7	+ 0,5
	FEB	103,3	+ 7,5	+ 1,9	109,5	+ 0,2	109,1	+ 0,4
	MAR	117,4	+16,7	+13,6	112,0	+ 2,3	109,5	+ 0,4
	APR	109,8	- 1,2	- 6,5	107,2	- 4,3	109,7	+ 0,2
	MAI	107,0	+ 9,1	- 2,6	110,6	+ 3,2	109,8	+ 0,1
	JUN	112,1	+ 1,1	+ 4,8	108,7	- 1,7	109,9	+ 0,1
	JUL	113,7	+ 3,9	+ 1,4	109,9	+ 1,1	110,0	+ 0,1
	AUG	100,4	+ 6,1	-11,7	110,6	+ 0,6	110,1	+ 0,1
	SEP	115,8	+ 3,4	+15,3	109,4	- 1,1	110,2	+ 0,1
	OKT	118,5	+ 1,7	+ 2,3	109,5	+ 0,1	110,2	+ 0,0
INVESTITIONSGUETERPRODUZENTEN								
1997	OKT	113,4	+ 7,0	- 4,1	108,8	- 0,5	109,2	+ 0,7
	NOV	114,8	+ 3,1	+ 1,2	108,8	+ 0,0	110,0	+ 0,7
	DEZ	120,5	+ 7,8	+ 5,0	110,1	+ 1,2	110,8	+ 0,7
1998	JAN	92,0	+ 4,9	-23,7	110,0	- 0,1	111,5	+ 0,6
	FEB	102,6	+ 9,3	+11,5	112,6	+ 2,4	112,3	+ 0,7
	MAR	125,6	+25,5	+22,4	119,3	+ 6,0	113,0	+ 0,6
	APR	111,5	+ 0,4	-11,2	110,8	- 7,1	113,6	+ 0,5
	MAI	107,6	+13,4	- 3,5	115,1	+ 3,9	114,2	+ 0,5
	JUN	120,4	+ 1,2	+11,9	112,7	- 2,1	114,7	+ 0,4
	JUL	119,4	+ 7,6	- 0,8	115,0	+ 2,0	115,1	+ 0,3
	AUG	96,8	+10,8	-18,9	116,1	+ 1,0	115,6	+ 0,4
	SEP	124,8	+ 5,6	+28,9	114,6	- 1,3	116,1	+ 0,4
	OKT	121,6	+ 7,2	- 2,6	117,2	+ 2,3	116,5	+ 0,3
GEBRAUCHSGUETERPRODUZENTEN								
1997	OKT	112,0	- 0,4	+ 0,8	101,0	- 0,7	102,0	+ 0,7
	NOV	113,7	- 1,1	+ 1,5	101,9	+ 0,9	102,8	+ 0,8
	DEZ	89,5	+ 2,8	-21,3	102,0	+ 0,1	103,6	+ 0,8
1998	JAN	95,6	- 0,4	+ 6,8	103,5	+ 1,5	104,6	+ 1,0
	FEB	108,5	+ 9,8	+13,5	108,2	+ 4,5	105,6	+ 1,0
	MAR	123,3	+26,5	+13,6	112,4	+ 3,9	106,8	+ 1,1
	APR	110,8	- 1,8	-10,1	105,3	- 6,3	107,8	+ 0,9
	MAI	105,3	+19,3	- 5,0	110,6	+ 5,0	109,0	+ 1,1
	JUN	111,1	+ 3,1	+ 5,5	108,3	- 2,1	110,2	+ 1,1
	JUL	108,5	+ 7,2	- 2,3	110,6	+ 2,1	111,5	+ 1,2
	AUG	79,1	+18,9	-27,1	112,4	+ 1,6	112,7	+ 1,1
	SEP	123,1	+10,8	+55,6	113,5	+ 1,0	113,9	+ 1,1
	OKT	129,3	+15,4	+ 5,0	117,1	+ 3,2	115,0	+ 1,0

1 DEUTSCHLAND
 PRODUKTIONSINDEX FUER DAS PRODUZIERENDE GEWERBE
 1.3 ZEITREIHENANALYSE (BERLINER VERFAHREN, VERSION 4 (BV4))

JAHR	MONAT	ORIGINALWERT			KALENDER- UND SAISON- BEREINIGTER WERT		GLATTE KOMPONENTE	
		1995=100	VERAENDERUNG IN % GEGEN VORJAHR VORMONAT		1995=100	VERAENDERUNG IN % GEGEN VORMONAT	1995=100	VERAENDERUNG IN % GEGEN VORMONAT
VERBRAUCHSGUETERPRODUZENTEN								
1997	OKT	110,3	+ 0,0	+ 5,1	100,3	+ 0,0	100,2	+ 0,1
	NOV	106,9	- 1,7	- 4,0	100,2	- 0,1	100,3	+ 0,1
	DEZ	96,4	+ 4,0	- 9,0	100,4	+ 0,2	100,3	+ 0,0
1998	JAN	97,3	- 1,2	+ 0,9	100,6	+ 0,2	100,3	+ 0,0
	FEB	93,3	- 2,1	- 4,1	99,1	- 1,5	100,3	+ 0,0
	MAR	104,4	+ 7,1	+11,9	100,9	+ 1,8	100,3	+ 0,0
	APR	98,8	- 3,0	- 5,4	100,3	- 0,6	100,4	+ 0,1
	MAI	95,4	+ 3,0	- 3,4	100,1	- 0,2	100,3	- 0,1
	JUN	99,0	- 1,4	+ 3,8	100,3	+ 0,2	100,2	- 0,1
	JUL	102,2	+ 0,6	+ 3,2	100,8	+ 0,5	100,0	- 0,2
	AUG	93,0	+ 0,5	- 9,0	99,7	- 1,1	99,8	- 0,2
	SEP	104,0	- 0,9	+11,8	99,3	- 0,4	99,6	- 0,2
	OKT	107,9	- 2,2	+ 3,8	98,9	- 0,4	99,5	- 0,1
C BERGBAU U GEW V STEINEN U EROEN								
1997	OKT	98,6	- 4,9	+ 6,1	88,3	- 0,5	88,7	- 1,0
	NOV	95,1	- 5,0	- 3,5	88,7	+ 0,5	87,9	- 0,9
	DEZ	84,0	- 3,6	-11,7	87,8	- 1,0	87,0	- 1,0
1998	JAN	78,7	- 9,5	- 6,3	86,2	- 1,8	86,2	- 0,9
	FEB	76,5	- 6,0	- 2,8	86,3	+ 0,1	85,4	- 0,9
	MAR	85,7	+ 3,8	+12,0	87,9	+ 1,9	84,6	- 0,9
	APR	79,6	-21,7	- 7,1	77,8	-11,5	83,8	- 0,9
	MAI	81,1	- 8,4	+ 1,9	84,3	+ 8,4	83,3	- 0,6
	JUN	82,4	-13,6	+ 1,6	81,3	- 3,6	83,1	- 0,2
	JUL	86,8	- 9,5	+ 5,3	83,1	+ 2,2	83,1	+ 0,0
	AUG	80,1	- 6,0	- 7,7	85,0	+ 2,3	83,2	+ 0,1
	SEP	89,3	- 3,9	+11,5	83,7	- 1,5	83,1	- 0,1
	OKT	94,0	- 4,7	+ 5,3	83,9	+ 0,2	82,9	- 0,2
CA KOHLENBERGBAU, TORFGEWINNUNG, GEM V ERDOEL U ERDGAS (OH BERGBAU AUF URAN- U THORIUMERZE)								
1997	OKT	92,6	- 6,2	+ 9,5	85,9	- 0,3	86,3	- 1,1
	NOV	90,8	- 6,4	- 1,9	86,1	+ 0,2	85,2	- 1,3
	DEZ	87,2	- 3,6	- 4,0	85,8	- 0,3	84,2	- 1,2
1998	JAN	85,8	-14,7	- 1,6	80,6	- 6,1	83,3	- 1,1
	FEB	81,8	- 7,5	- 4,7	83,0	+ 3,0	82,3	- 1,2
	MAR	84,9	+ 2,5	+ 3,8	85,0	+ 2,4	81,5	- 1,0
	APR	75,1	-23,8	-11,5	75,1	-11,6	80,7	- 1,0
	MAI	75,2	-11,2	+ 0,1	80,4	+ 7,1	80,3	- 0,5
	JUN	74,9	-15,2	- 0,4	79,9	- 0,6	80,2	- 0,1
	JUL	78,8	-11,2	+ 5,2	80,5	+ 0,8	80,2	+ 0,0
	AUG	75,4	- 7,7	- 4,3	82,2	+ 2,1	80,4	+ 0,2
	SEP	81,6	- 3,5	+ 8,2	82,0	- 0,2	80,3	- 0,1
	OKT	87,4	- 5,6	+ 7,1	81,0	- 1,2	80,3	+ 0,0
CB ERZBERGBAU, GEM V STEINEN U ERDEN, SONST BERGBAU								
1997	OKT	116,3	- 1,6	- 0,8	95,4	- 0,1	95,7	- 0,3
	NOV	107,7	- 1,3	- 7,4	95,3	- 0,1	95,3	- 0,4
	DEZ	74,6	- 3,0	-30,7	93,3	- 2,1	95,0	- 0,3
1998	JAN	58,1	+21,8	-22,1	101,6	+ 8,9	94,7	- 0,3
	FEB	60,8	- 0,3	+ 4,6	95,3	- 6,2	94,1	- 0,6
	MAR	88,3	+ 7,6	+45,2	97,5	+ 2,3	93,5	- 0,6
	APR	92,9	-16,1	+ 5,2	85,7	-12,1	92,6	- 1,0
	MAI	98,3	- 1,0	+ 5,8	94,8	+10,6	91,9	- 0,8
	JUN	104,2	-10,1	+ 6,0	85,3	-10,0	91,6	- 0,3
	JUL	110,4	- 5,6	+ 6,0	91,6	+ 7,4	91,5	- 0,1
	AUG	94,2	- 1,6	-14,7	92,0	+ 0,4	91,4	- 0,1
	SEP	111,8	- 4,6	+18,7	89,5	- 2,7	91,1	- 0,3
	OKT	113,3	- 2,6	+ 1,3	92,2	+ 3,0	90,5	- 0,7
D VERARBEITENDES GEWERBE								
1997	OKT	114,6	+ 5,2	+ 1,3	106,4	+ 0,4	106,6	+ 0,7
	NOV	111,8	+ 2,8	- 2,4	106,6	+ 0,2	107,2	+ 0,6
	DEZ	103,6	+ 8,1	- 7,3	107,2	+ 0,6	107,8	+ 0,6
1998	JAN	98,1	+ 5,0	- 5,3	108,3	+ 1,0	108,3	+ 0,5
	FEB	102,5	+ 6,9	+ 4,5	109,1	+ 0,7	108,9	+ 0,6
	MAR	119,0	+18,4	+16,1	112,7	+ 3,3	109,4	+ 0,5
	APR	109,3	- 0,5	- 8,2	107,7	- 4,4	109,8	+ 0,4
	MAI	105,8	+10,6	- 3,2	110,8	+ 2,9	110,1	+ 0,3
	JUN	113,0	+ 1,3	+ 8,8	109,3	- 1,4	110,4	+ 0,3
	JUL	113,7	+ 5,1	+ 0,6	110,7	+ 1,3	110,7	+ 0,3
	AUG	96,8	+ 7,6	-14,9	111,2	+ 0,5	110,9	+ 0,2
	SEP	117,8	+ 4,2	+21,7	110,2	- 0,9	111,2	+ 0,3
	OKT	119,2	+ 4,0	+ 1,2	111,4	+ 1,1	111,4	+ 0,2
DA ERNAEHRUNGSGEWERBE U TABAKVERARBEITUNG								
1997	OKT	115,8	+ 0,3	+ 8,8	102,8	- 0,5	102,7	+ 0,1
	NOV	109,6	- 2,7	- 5,4	101,8	- 1,0	102,7	+ 0,0
	DEZ	102,4	+ 3,6	- 6,6	103,1	+ 1,3	102,7	+ 0,0
1998	JAN	97,0	- 1,8	- 5,3	102,8	- 0,3	102,7	+ 0,0
	FEB	92,4	- 0,5	- 4,7	102,3	- 0,5	102,7	+ 0,0
	MAR	101,9	+ 6,1	+10,3	103,1	+ 0,8	102,6	- 0,1
	APR	101,0	- 2,8	- 0,9	102,2	- 0,9	102,5	- 0,1
	MAI	99,9	+ 1,3	- 1,1	102,5	+ 0,3	102,3	- 0,2
	JUN	100,9	- 0,8	+ 1,0	101,9	- 0,6	101,9	- 0,4
	JUL	102,9	- 0,2	+ 2,0	102,3	+ 0,4	101,6	- 0,3
	AUG	96,9	- 0,3	- 5,8	101,3	- 1,0	101,1	- 0,5
	SEP	102,3	- 3,9	+ 5,6	99,1	- 2,2	100,8	- 0,3
	OKT	112,8	- 2,6	+10,3	100,3	+ 1,2	100,4	- 0,4

1 DEUTSCHLAND
 PRODUKTIONSINDEX FUER DAS PRODUZIERENDE GEWERBE
 1.3 ZEITREIHENANALYSE (BERLINER VERFAHREN, VERSION 4 (BV4))

JAHR	MONAT	ORIGINALWERT			KALENDER- UND SAISON- BEREINIGTER WERT		GLATTE KOMponente	
		1995=100	VERAENDERUNG IN % GEGEN		1995=100	VERAENDERUNG IN % GEGEN VORMONAT	1995=100	VERAENDERUNG IN % GEGEN VORMONAT
			VORJAHR	VORMONAT				
08 TEXTIL- U BEKLEIDUNGSGEWERBE								
1997	OKT	91,5	- 5,9	- 7,8	86,7	- 1,3	87,9	- 0,1
	NOV	88,1	- 5,8	- 3,7	87,5	+ 0,9	87,7	- 0,2
	DEZ	74,5	- 0,9	-15,4	86,7	- 0,9	87,5	- 0,2
1998	JAN	91,6	- 5,0	+23,0	87,1	+ 0,5	87,4	- 0,1
	FEB	92,8	- 4,3	+ 1,3	86,5	- 0,7	87,3	- 0,1
	MAR	97,8	+ 8,3	+ 5,4	88,7	+ 2,5	87,3	+ 0,0
	APR	81,4	- 8,1	-16,8	87,8	- 1,0	87,4	+ 0,1
	MAI	77,4	+ 5,9	- 4,9	87,8	+ 0,0	87,5	+ 0,1
	JUN	86,6	- 5,8	+11,9	87,9	+ 0,1	87,5	+ 0,0
	JUL	93,2	- 3,9	+ 7,6	87,6	- 0,3	87,6	+ 0,1
	AUG	75,4	+ 1,8	-19,1	87,8	+ 0,2	87,6	+ 0,0
	SEP	97,2	- 2,0	+28,9	87,8	+ 0,0	87,7	+ 0,1
	OKT	92,2	+ 0,8	- 5,1	87,9	+ 0,1	87,8	+ 0,1
17 TEXTILGEWERBE								
1997	OKT	101,4	- 2,2	+ 1,5	89,5	- 0,8	90,4	+ 0,0
	NOV	96,2	- 2,1	- 5,1	90,4	+ 1,0	90,3	- 0,1
	DEZ	76,4	+ 1,7	-20,6	89,5	- 1,0	90,3	+ 0,0
1998	JAN	90,7	- 2,6	+18,7	89,9	+ 0,4	90,3	+ 0,0
	FEB	90,4	- 1,7	- 0,3	89,8	- 0,1	90,3	+ 0,0
	MAR	100,5	+11,3	+11,2	92,4	+ 2,9	90,4	+ 0,1
	APR	92,3	- 7,6	- 8,2	89,7	- 2,9	90,6	+ 0,2
	MAI	86,5	+ 5,1	- 6,3	90,9	+ 1,3	90,8	+ 0,2
	JUN	92,8	- 4,7	+ 7,3	90,5	- 0,4	90,9	+ 0,1
	JUL	90,3	- 0,1	- 2,7	92,1	+ 1,8	91,1	+ 0,2
	AUG	68,4	+ 5,7	-24,3	91,9	- 0,2	91,3	+ 0,2
	SEP	100,1	+ 0,2	+46,3	91,8	- 0,1	91,5	+ 0,2
	OKT	102,7	+ 1,3	+ 2,6	91,4	- 0,4	91,7	+ 0,2
18 BEKLEIDUNGSGEWERBE								
1997	OKT	75,6	-12,8	-23,1	82,1	- 2,6	83,9	- 0,4
	NOV	75,2	-12,6	- 0,5	82,6	+ 0,6	83,5	- 0,5
	DEZ	71,5	- 5,2	- 4,9	82,3	- 0,4	83,1	- 0,5
1998	JAN	93,1	- 8,5	+30,2	82,7	+ 0,5	82,7	- 0,5
	FEB	96,5	- 8,1	+ 3,7	81,1	- 1,9	82,5	- 0,2
	MAR	93,4	+ 3,3	- 3,2	83,3	+ 2,7	82,3	- 0,2
	APR	64,0	- 9,1	-31,5	84,3	+ 1,2	82,4	+ 0,1
	MAI	62,9	+ 7,9	- 1,7	83,3	- 1,2	82,2	- 0,2
	JUN	76,6	- 7,6	+21,8	83,3	+ 0,0	82,0	- 0,2
	JUL	97,7	- 9,0	+27,5	80,5	- 3,4	81,8	- 0,2
	AUG	86,6	- 2,8	-11,4	81,2	+ 0,9	81,7	- 0,1
	SEP	92,6	- 5,8	+ 6,9	81,0	- 0,2	81,5	- 0,2
	OKT	75,4	- 0,3	-18,6	82,6	+ 2,0	81,4	- 0,1
0C LEDERGEWERBE								
1997	OKT	96,4	+ 0,4	- 3,4	89,1	- 1,1	89,5	+ 0,0
	NOV	91,3	- 5,7	- 5,3	88,0	- 1,2	89,4	- 0,1
	DEZ	76,0	+ 3,1	-16,8	89,3	+ 1,5	89,2	- 0,2
1998	JAN	89,8	- 2,8	+18,2	89,4	+ 0,1	89,0	- 0,2
	FEB	91,7	- 3,1	+ 2,1	87,8	- 1,8	88,8	- 0,2
	MAR	98,8	+ 8,6	+ 8,8	88,8	+ 1,1	88,5	- 0,3
	APR	86,7	- 8,6	-13,1	87,2	- 1,8	88,3	- 0,2
	MAI	80,9	+14,9	- 6,7	91,0	+ 4,4	88,0	- 0,3
	JUN	83,7	- 9,4	+ 3,5	87,7	- 3,6	87,6	- 0,5
	JUL	89,0	- 7,6	+ 6,3	85,0	- 3,1	87,1	- 0,6
	AUG	69,9	- 2,2	-21,5	86,8	+ 2,1	86,7	- 0,5
	SEP	97,5	- 2,3	+39,5	87,4	+ 0,7	86,3	- 0,5
	OKT	91,0	- 5,6	- 6,7	84,8	- 3,0	85,9	- 0,5
00 HOLZGEWERBE (OH H V MOEBELN)								
1997	OKT	115,4	+ 1,1	+ 3,3	100,0	+ 0,8	100,2	+ 0,5
	NOV	109,4	- 1,4	- 5,2	98,8	- 1,2	100,5	+ 0,3
	DEZ	92,6	+ 0,3	-15,4	98,4	- 0,4	100,8	+ 0,3
1998	JAN	86,5	+ 3,2	- 6,6	101,8	+ 3,5	101,0	+ 0,2
	FEB	90,5	+ 4,9	+ 4,6	102,1	+ 0,3	101,2	+ 0,2
	MAR	111,0	+20,3	+22,7	107,0	+ 4,8	101,4	+ 0,2
	APR	98,8	- 5,0	-11,0	99,0	- 7,5	101,4	+ 0,0
	MAI	96,0	+ 8,5	- 2,8	102,5	+ 3,5	101,2	- 0,2
	JUN	101,5	- 4,0	+ 5,7	98,2	- 4,2	100,9	- 0,3
	JUL	103,0	- 0,8	+ 1,5	100,4	+ 2,2	100,5	- 0,4
	AUG	86,7	+ 3,7	-15,8	100,9	+ 0,5	100,1	- 0,4
	SEP	112,1	+ 0,4	+29,3	99,1	- 1,8	99,7	- 0,4
	OKT	112,7	- 2,3	+ 0,5	97,8	- 1,3	99,2	- 0,5
0E PAPIER-, VERLAGS- U DRUCKGEWERBE								
1997	OKT	115,3	+ 3,6	+ 4,2	106,3	+ 1,0	105,9	+ 0,5
	NOV	111,3	+ 1,5	- 3,5	106,3	+ 0,0	106,4	+ 0,5
	DEZ	105,6	+ 5,1	- 5,1	105,6	- 0,7	106,8	+ 0,4
1998	JAN	103,9	+ 3,3	- 1,6	107,4	+ 1,7	107,2	+ 0,4
	FEB	101,2	+ 1,9	- 2,6	106,5	- 0,8	107,6	+ 0,4
	MAR	115,8	+11,5	+14,4	109,8	+ 3,1	108,1	+ 0,5
	APR	107,6	+ 1,7	- 7,1	108,1	- 1,5	108,5	+ 0,4
	MAI	104,5	+ 8,0	- 2,9	110,0	+ 1,8	108,9	+ 0,4
	JUN	105,6	+ 2,8	+ 1,1	107,7	- 2,1	109,0	+ 0,1
	JUL	106,7	+ 5,0	+ 1,0	109,6	+ 1,8	109,0	+ 0,0
	AUG	101,8	+ 5,8	- 4,6	109,7	+ 0,1	109,1	+ 0,1
	SEP	115,3	+ 4,2	+13,3	109,5	- 0,2	109,2	+ 0,1
	OKT	115,8	+ 0,4	+ 0,4	107,7	- 1,6	109,3	+ 0,1

1 DEUTSCHLAND
 PRODUKTIONSINDEX FUER DAS PRODUZIERENDE GEWERBE
 1.3 ZEITREIHENANALYSE (BERLINER VERFAHREN, VERSION 4 (BV4))

JAHR	MONAT	ORIGINALWERT			KALENDER- UND SAISON- BEREINIGTER WERT		GLATTE KOMPONENTE	
		1995=100	VERAENDERUNG IN % GEGEN		1995=100	VERAENDERUNG IN % GEGEN VORMONAT	1995=100	VERAENDERUNG IN % GEGEN VORMONAT
			VORJAHR	VORMONAT				
21 PAPIERGEWERBE								
1997	OKT	108,2	- 1,1	+ 1,6	102,4	+ 0,0	102,9	+ 0,3
	NOV	102,5	- 2,8	- 5,3	101,9	- 0,5	103,2	+ 0,3
	DEZ	90,1	+ 3,6	-12,1	102,6	+ 0,7	103,4	+ 0,2
1998	JAN	106,3	+ 0,5	+18,0	103,9	+ 1,3	103,6	+ 0,2
	FEB	101,9	+ 0,4	- 4,1	103,6	- 0,3	103,9	+ 0,3
	MAR	113,4	+10,3	+11,3	106,7	+ 3,0	104,2	+ 0,3
	APR	103,5	- 1,6	- 8,7	104,1	- 2,4	104,6	+ 0,4
	MAI	102,4	+ 6,3	- 1,1	105,7	+ 1,5	104,7	+ 0,1
	JUN	104,2	- 0,2	+ 1,8	103,0	- 2,6	104,7	+ 0,0
	JUL	107,5	+ 3,3	+ 3,2	106,0	+ 2,9	104,6	- 0,1
	AUG	99,6	+ 4,0	- 7,3	105,2	- 0,8	104,4	- 0,2
	SEP	107,5	+ 0,9	+ 7,9	103,5	- 1,6	104,3	- 0,1
	OKT	107,4	- 0,7	- 0,1	102,9	- 0,6	104,3	+ 0,0
21.1 H V HOLZSTOFF, ZELLSTOFF, PAPIER, KARTON U PAPPE								
1997	OKT	118,8	+ 5,0	+ 2,9	113,1	+ 0,4	113,8	+ 0,6
	NOV	113,8	+ 4,1	- 4,2	112,5	- 0,5	114,3	+ 0,4
	DEZ	102,8	+10,1	- 9,7	114,6	+ 1,9	114,8	+ 0,4
1998	JAN	117,9	+ 8,4	+14,7	116,1	+ 1,3	115,1	+ 0,3
	FEB	113,5	+ 6,3	- 3,7	116,1	+ 0,0	115,5	+ 0,3
	MAR	122,5	+ 8,8	+ 7,9	115,8	- 0,3	115,7	+ 0,2
	APR	111,6	+ 1,5	- 8,9	115,8	+ 0,0	116,1	+ 0,3
	MAI	118,1	+ 7,4	+ 5,8	116,1	+ 0,3	116,0	- 0,1
	JUN	116,0	+ 2,0	- 1,8	115,2	- 0,8	115,8	- 0,2
	JUL	118,0	+ 3,8	+ 1,7	116,7	+ 1,3	115,5	- 0,3
	AUG	113,4	+ 5,6	- 3,9	116,1	- 0,5	115,1	- 0,3
	SEP	116,8	+ 1,1	+ 3,0	114,8	- 1,1	114,8	- 0,3
	OKT	114,6	- 3,5	- 1,9	111,4	- 3,0	114,6	- 0,2
21.2 PAPIER-, KARTON- U PAPPEVERARBEITUNG								
1997	OKT	101,5	- 5,2	+ 0,8	95,6	+ 0,1	95,9	+ 0,1
	NOV	95,3	- 7,3	- 6,1	94,9	- 0,7	96,0	+ 0,1
	DEZ	81,9	- 1,2	-14,1	94,9	+ 0,0	96,1	+ 0,1
1998	JAN	98,8	- 4,7	+20,6	96,1	+ 1,3	96,2	+ 0,1
	FEB	94,5	- 3,7	- 4,4	95,6	- 0,5	96,4	+ 0,2
	MAR	107,5	+11,5	+13,8	100,6	+ 5,2	96,7	+ 0,3
	APR	98,2	- 3,8	- 8,7	96,5	- 4,1	97,2	+ 0,5
	MAI	92,3	+ 5,6	- 6,0	98,9	+ 2,5	97,4	+ 0,2
	JUN	96,6	- 1,6	+ 4,7	95,0	- 3,9	97,5	+ 0,1
	JUL	100,7	+ 2,8	+ 4,2	99,4	+ 4,6	97,5	+ 0,0
	AUG	90,7	+ 2,7	- 9,9	97,9	- 1,5	97,4	- 0,1
	SEP	101,6	+ 0,9	+12,0	96,6	- 1,3	97,5	+ 0,1
	OKT	102,7	+ 1,2	+ 1,1	97,2	+ 0,6	97,6	+ 0,1
22 VERLAGSGEWERBE, DRUCKGEWERBE, VERVIELF V BESPIELTEN TON-, BILD- U DATENTRAEGERN								
1997	OKT	118,3	+ 5,5	+ 5,2	107,9	+ 1,4	107,1	+ 0,6
	NOV	115,1	+ 3,0	- 2,7	108,0	+ 0,1	107,7	+ 0,6
	DEZ	112,4	+ 5,6	- 2,3	107,0	- 0,9	108,2	+ 0,5
1998	JAN	102,8	+ 4,5	- 8,5	108,6	+ 1,5	108,7	+ 0,5
	FEB	100,9	+ 2,7	- 1,8	107,7	- 0,8	109,3	+ 0,6
	MAR	116,9	+12,0	+15,9	111,4	+ 3,4	109,7	+ 0,4
	APR	109,5	+ 3,3	- 6,3	110,0	- 1,3	110,3	+ 0,5
	MAI	105,4	+ 8,5	- 3,7	112,0	+ 1,8	110,6	+ 0,3
	JUN	106,2	+ 4,2	+ 0,8	109,7	- 2,1	110,8	+ 0,2
	JUL	106,4	+ 5,8	+ 0,2	111,0	+ 1,2	110,9	+ 0,1
	AUG	102,6	+ 6,3	- 3,6	111,4	+ 0,4	111,0	+ 0,1
	SEP	118,7	+ 5,6	+15,7	112,1	+ 0,6	111,2	+ 0,2
	OKT	119,5	+ 1,0	+ 0,7	109,7	- 2,1	111,4	+ 0,2
22.2 DRUCKGEWERBE								
1997	OKT	106,8	- 1,0	+ 4,3	97,4	+ 0,9	97,3	+ 0,6
	NOV	104,1	- 4,3	- 2,5	96,4	- 1,0	97,8	+ 0,5
	DEZ	108,4	+ 0,7	+ 4,1	96,6	+ 0,2	98,3	+ 0,5
1998	JAN	89,6	+ 2,6	-17,3	99,5	+ 3,0	98,8	+ 0,5
	FEB	91,1	+ 3,1	+ 1,7	99,4	- 0,1	99,4	+ 0,6
	MAR	106,6	+12,8	+17,0	102,5	+ 3,1	100,0	+ 0,6
	APR	97,7	+ 2,4	- 8,3	100,6	- 1,9	100,6	+ 0,6
	MAI	93,5	+ 7,7	- 4,3	101,8	+ 1,2	101,0	+ 0,4
	JUN	98,3	+ 3,4	+ 5,1	100,0	- 1,8	101,2	+ 0,2
	JUL	98,7	+ 4,7	+ 0,4	100,9	+ 0,9	101,2	+ 0,0
	AUG	94,4	+ 7,4	- 4,4	101,6	+ 0,7	101,2	+ 0,0
	SEP	109,1	+ 6,5	+15,6	102,5	+ 0,9	101,3	+ 0,1
	OKT	107,7	+ 0,8	- 1,3	99,6	- 2,8	101,5	+ 0,2
DF KOKEREI, MINERALOELVERARB, H U VERARB V SPALT- U BRUTSTOFFEN								
1997	OKT	108,5	+ 0,7	+11,6	104,0	+ 5,5	101,6	+ 0,3
	NOV	100,8	- 1,6	- 7,1	100,6	- 3,3	101,8	+ 0,2
	DEZ	111,9	- 0,6	+11,0	102,3	+ 1,7	102,2	+ 0,4
1998	JAN	104,2	+ 6,4	- 6,9	105,8	+ 3,4	102,5	+ 0,3
	FEB	98,3	+ 6,2	- 5,7	105,9	+ 0,1	102,9	+ 0,4
	MAR	98,7	- 4,0	+ 0,4	99,9	- 5,7	103,3	+ 0,4
	APR	102,9	+ 0,3	+ 4,3	103,5	+ 3,6	103,9	+ 0,6
	MAI	102,8	+ 1,2	- 0,1	100,4	- 3,0	104,3	+ 0,4
	JUN	100,8	+ 7,6	- 1,9	106,7	+ 6,3	104,8	+ 0,5
	JUL	108,3	+ 5,1	+ 7,4	107,5	+ 0,7	105,2	+ 0,4
	AUG	105,9	+ 4,1	- 2,2	105,1	- 2,2	105,5	+ 0,3
	SEP	104,8	+ 7,8	- 1,0	106,7	+ 1,5	105,9	+ 0,4
	OKT	109,3	+ 0,7	+ 4,3	105,4	- 1,2	106,2	+ 0,3

1 DEUTSCHLAND
 PRODUKTIONSINDEX FUER DAS PRODUZIERENDE GEWERBE
 1.3 ZEITREIHENANALYSE (BERLINER VERFAHREN, VERSION 4 (BV4))

JAHR	MONAT	ORIGINALWERT			KALENDER- UND SAISON- BEREINIGTER WERT		GLATTE KOMPONENTE	
		1995=100	VERAENDERUNG IN % GEGEN		1995=100	VERAENDERUNG IN % GEGEN VORMONAT	1995=100	VERAENDERUNG IN % GEGEN VORMONAT
			VORJAHR	VORMONAT				
06 CHEMISCHE INDUSTRIE								
1997	OKT	111,2	+ 4,7	+ 3,5	108,2	+ 0,7	108,0	+ 0,0
	NOV	107,7	+ 2,3	- 3,1	108,1	- 0,1	108,1	+ 0,1
	DEZ	100,8	+ 7,5	- 6,4	108,3	+ 0,2	108,1	+ 0,0
1998	JAN	108,6	+ 5,3	+ 7,7	109,3	+ 0,9	108,0	- 0,1
	FEB	104,2	+ 2,6	- 4,1	107,8	- 1,4	107,8	- 0,2
	MAR	114,1	+ 7,7	+ 9,5	107,6	- 0,2	107,5	- 0,3
	APR	107,9	- 3,6	- 5,4	107,0	- 0,8	107,2	- 0,3
	MAI	103,3	- 2,3	- 4,3	104,4	- 2,4	106,8	- 0,4
	JUN	108,3	- 3,6	+ 4,8	105,7	+ 1,2	106,5	- 0,3
	JUL	110,5	- 0,5	+ 2,0	106,7	+ 0,9	106,3	- 0,2
	AUG	99,9	- 0,6	- 9,6	106,7	+ 0,0	106,1	- 0,2
	SEP	106,2	- 1,1	+ 6,3	106,8	+ 0,1	105,8	- 0,3
	OKT	107,4	- 3,4	+ 1,1	104,3	- 2,3	105,5	- 0,3
24.1 H V CHEMISCHEN GRUNDSTOFFEN								
1997	OKT	117,4	+ 7,7	+ 3,3	117,1	+ 0,2	116,9	- 0,2
	NOV	115,3	+ 3,3	- 1,8	116,0	- 0,9	116,8	- 0,1
	DEZ	115,3	+ 6,5	+ 0,0	116,6	+ 0,5	116,6	- 0,2
1998	JAN	117,8	+ 7,8	+ 2,2	118,1	+ 1,3	116,3	- 0,3
	FEB	113,7	+ 4,4	- 3,5	116,9	- 1,0	115,8	- 0,4
	MAR	119,6	+ 3,6	+ 5,2	114,2	- 2,3	115,3	- 0,4
	APR	114,4	- 3,4	- 4,3	114,8	+ 0,5	114,7	- 0,5
	MAI	112,4	- 6,3	- 1,7	110,9	- 3,4	114,1	- 0,5
	JUN	114,9	- 4,1	+ 2,2	113,0	+ 1,9	113,8	- 0,3
	JUL	115,5	- 2,1	+ 0,5	113,7	+ 0,6	113,5	- 0,3
	AUG	110,1	- 1,9	- 4,7	114,5	+ 0,7	113,3	- 0,2
	SEP	109,6	- 3,6	- 0,5	114,0	- 0,4	113,0	- 0,3
	OKT	113,5	- 3,3	+ 3,6	112,1	- 1,7	112,7	- 0,3
24.4 H V PHARMAZEUTISCHEN ERZEUGNISSEN								
1997	OKT	94,2	- 7,9	+ 2,4	89,2	+ 0,1	90,7	+ 0,1
	NOV	92,0	- 6,9	- 2,3	89,9	+ 0,8	90,9	+ 0,2
	DEZ	81,1	+ 3,7	- 11,8	91,7	+ 2,0	91,0	+ 0,1
1998	JAN	94,2	+ 3,6	+ 16,2	94,2	+ 2,7	91,1	+ 0,1
	FEB	84,1	- 4,2	- 10,7	89,2	- 5,3	91,1	+ 0,0
	MAR	101,6	+ 12,5	+ 20,8	94,0	+ 5,4	91,2	+ 0,1
	APR	95,3	- 0,7	- 6,2	93,1	- 1,0	91,2	+ 0,0
	MAI	82,4	- 4,2	- 13,5	86,0	- 7,6	91,5	- 0,2
	JUN	93,7	- 4,6	+ 13,7	90,6	+ 5,3	91,0	+ 0,0
	JUL	97,6	+ 1,1	+ 4,2	92,3	+ 1,9	90,9	- 0,1
	AUG	79,9	- 1,5	- 19,2	89,0	- 3,6	90,8	- 0,1
	SEP	95,2	+ 3,5	+ 20,7	93,0	+ 4,5	90,5	- 0,3
	OKT	92,0	- 2,3	- 3,4	88,8	- 4,5	90,2	- 0,3
08 H V GUMMI- U KUNSTSTOFFWAREN								
1997	OKT	116,8	+ 9,7	+ 6,5	104,7	+ 1,1	104,6	+ 0,7
	NOV	109,0	+ 9,1	- 6,7	106,4	+ 1,6	105,4	+ 0,8
	DEZ	89,5	+ 16,8	- 17,9	106,4	+ 0,0	106,0	+ 0,6
1998	JAN	99,2	+ 6,8	+ 10,8	105,4	- 0,9	106,6	+ 0,6
	FEB	103,4	+ 10,1	+ 4,2	107,9	+ 2,4	107,1	+ 0,5
	MAR	116,7	+ 20,8	+ 12,9	112,6	+ 4,4	107,5	+ 0,4
	APR	104,7	- 5,6	- 10,3	101,3	- 10,0	107,7	+ 0,2
	MAI	107,6	+ 12,7	+ 2,8	110,1	+ 8,7	107,9	+ 0,2
	JUN	112,5	+ 2,0	+ 4,6	106,4	- 3,4	108,2	+ 0,3
	JUL	113,2	+ 7,3	+ 0,6	108,9	+ 2,3	108,5	+ 0,3
	AUG	97,7	+ 8,7	- 13,7	109,3	+ 0,4	108,8	+ 0,3
	SEP	114,6	+ 4,5	+ 17,3	107,6	- 1,6	109,0	+ 0,2
	OKT	120,0	+ 2,7	+ 4,7	109,0	+ 1,3	109,1	+ 0,1
25.1 H V GUMMIWAREN								
1997	OKT	124,3	+ 11,6	+ 3,2	113,8	+ 0,8	113,1	+ 0,4
	NOV	119,1	+ 10,2	- 4,2	114,4	+ 0,5	113,7	+ 0,5
	DEZ	93,9	+ 27,1	- 21,2	117,6	+ 2,8	114,3	+ 0,5
1998	JAN	109,0	+ 4,4	+ 16,1	112,6	- 4,3	114,7	+ 0,3
	FEB	114,0	+ 6,7	+ 4,6	114,2	+ 1,4	115,1	+ 0,3
	MAR	126,8	+ 18,3	+ 11,2	118,4	+ 3,7	115,5	+ 0,3
	APR	115,7	- 4,1	- 8,8	111,0	- 6,3	115,6	+ 0,1
	MAI	112,9	+ 13,2	- 2,4	117,8	+ 6,1	115,9	+ 0,3
	JUN	120,3	- 2,1	+ 6,6	114,4	- 2,9	116,4	+ 0,4
	JUL	118,8	+ 2,9	- 1,2	116,5	+ 1,8	117,1	+ 0,6
	AUG	100,6	+ 11,4	- 15,3	119,6	+ 2,7	117,7	+ 0,5
	SEP	126,3	+ 4,8	+ 25,5	117,1	- 2,1	118,3	+ 0,5
	OKT	130,1	+ 4,7	+ 3,0	119,2	+ 1,8	118,6	+ 0,3
25.2 H V KUNSTSTOFFWAREN								
1997	OKT	114,1	+ 8,9	+ 7,7	101,7	+ 1,3	101,7	+ 0,8
	NOV	106,5	+ 8,7	- 7,5	103,5	+ 1,8	102,4	+ 0,7
	DEZ	88,0	+ 13,5	- 16,6	102,7	- 0,8	103,1	+ 0,7
1998	JAN	96,9	+ 7,8	+ 9,0	102,9	+ 0,2	103,7	+ 0,6
	FEB	99,7	+ 11,6	+ 4,0	105,7	+ 2,7	104,3	+ 0,6
	MAR	113,3	+ 22,0	+ 13,6	110,5	+ 4,5	104,8	+ 0,5
	APR	100,8	- 6,2	- 11,0	97,7	- 11,6	105,0	+ 0,2
	MAI	105,8	+ 12,4	+ 5,0	107,2	+ 9,7	105,2	+ 0,2
	JUN	109,3	+ 3,8	+ 3,9	104,0	- 3,0	105,4	+ 0,2
	JUL	111,2	+ 9,0	+ 1,2	106,4	+ 2,3	105,6	+ 0,2
	AUG	96,6	+ 7,6	- 13,1	105,7	- 0,7	105,8	+ 0,2
	SEP	110,6	+ 4,4	+ 14,5	104,5	- 1,1	105,9	+ 0,1
	OKT	116,5	+ 2,1	+ 5,3	105,4	+ 0,9	105,9	+ 0,0

1 DEUTSCHLAND
PRODUKTIONSINDEX FÜR DAS PRODUZIERENDE GEBERBE
1.3 ZEITREIHENANALYSE (BERLINER VERFAHREN, VERSION 4 (BV4))

JAHR	MONAT	ORIGINALWERT			KALENDER- UND SAISON- BEREINIGTER WERT		GLATTE KOMPONENTE	
		1995=100	VERÄNDERUNG IN % GEGEN		1995=100	VERÄNDERUNG IN % GEGEN VORMONAT	1995=100	VERÄNDERUNG IN % GEGEN VORMONAT
			VORJAHR	VORMONAT				
DI GLASGEWERBE, KERAMIK, VERARB V STEINEN U ERDEN								
1997	OKT	112,0	- 0,8	+ 3,3	96,2	+ 1,4	96,9	+ 0,3
	NOV	102,9	+ 0,0	- 8,1	97,4	+ 1,2	97,2	+ 0,3
	DEZ	76,6	+ 2,3	-25,6	95,9	- 1,5	97,4	+ 0,2
1998	JAN	72,6	+14,9	- 5,2	102,6	+ 7,0	97,7	+ 0,3
	FEB	77,5	+ 3,2	+ 6,7	98,6	- 3,9	97,8	+ 0,1
	MAR	99,9	+11,7	+28,9	100,6	+ 2,0	98,0	+ 0,2
	APR	101,6	- 7,0	+ 1,7	93,9	- 6,7	97,9	- 0,1
	MAI	102,2	+ 6,8	+ 0,6	99,3	+ 5,8	97,8	- 0,1
	JUN	107,8	- 1,7	+ 5,5	95,5	- 3,8	97,8	+ 0,0
	JUL	112,0	+ 1,7	+ 3,9	98,3	+ 2,9	97,9	+ 0,1
	AUG	94,7	+ 1,3	-15,4	96,7	- 1,6	97,9	+ 0,0
	SEP	111,1	+ 2,5	+17,3	97,1	+ 0,4	97,8	- 0,1
	OKT	111,6	- 0,4	+ 0,5	97,7	+ 0,6	97,5	- 0,3
26.1 H U VERARB V GLAS								
1997	OKT	121,4	+ 6,2	+12,9	108,4	+ 5,6	108,1	+ 0,7
	NOV	115,9	+ 4,3	- 4,5	108,8	+ 0,4	108,7	+ 0,6
	DEZ	96,2	+14,1	-17,0	111,2	+ 2,2	109,2	+ 0,5
1998	JAN	102,4	+ 3,7	+ 6,4	108,7	- 2,2	109,6	+ 0,4
	FEB	101,3	+ 7,8	- 1,1	110,7	+ 1,8	110,0	+ 0,4
	MAR	114,2	+13,3	+12,7	110,8	+ 0,1	110,4	+ 0,4
	APR	111,6	- 0,8	- 2,3	109,2	- 1,4	110,6	+ 0,2
	MAI	110,1	+10,3	- 1,3	112,3	+ 2,8	110,6	+ 0,0
	JUN	113,0	- 0,4	+ 2,6	110,5	- 1,6	110,7	+ 0,1
	JUL	114,4	+ 2,7	+ 1,2	109,8	- 0,6	110,8	+ 0,1
	AUG	99,0	+ 1,3	-13,5	110,0	+ 0,2	110,9	+ 0,1
	SEP	117,7	+ 9,5	+18,9	112,4	+ 2,2	110,9	+ 0,0
	OKT	120,8	- 0,5	+ 2,6	108,7	- 3,3	110,8	- 0,1
DJ METALLERZEUGUNG U -BEARBEITUNG, H V METALLERZEUGNISSEN								
1997	OKT	115,7	+ 9,9	+ 1,3	107,6	+ 1,6	106,9	+ 0,8
	NOV	110,8	+ 4,3	- 4,2	106,7	- 0,8	107,6	+ 0,7
	DEZ	99,6	+10,1	-10,1	107,0	+ 0,3	108,2	+ 0,6
1998	JAN	99,8	+ 8,1	+ 0,2	108,6	+ 1,5	108,7	+ 0,5
	FEB	101,7	+ 8,0	+ 1,9	109,0	+ 0,4	109,2	+ 0,5
	MAR	119,9	+22,3	+17,9	114,1	+ 4,7	109,6	+ 0,4
	APR	108,6	- 0,3	- 9,4	107,8	- 5,5	109,8	+ 0,2
	MAI	105,6	+12,1	- 2,8	110,5	+ 2,5	109,7	- 0,1
	JUN	111,4	+ 0,9	+ 5,5	108,3	- 2,0	109,6	- 0,1
	JUL	111,8	+ 2,3	+ 0,4	108,1	- 0,2	109,4	- 0,2
	AUG	100,8	+ 6,6	- 9,8	109,6	+ 1,4	109,2	- 0,2
	SEP	116,1	+ 1,7	+15,2	108,2	- 1,3	109,0	- 0,2
	OKT	115,9	+ 0,2	- 0,2	107,7	- 0,5	108,8	- 0,2
27 METALLERZEUGUNG U -BEARBEITUNG								
1997	OKT	115,1	+12,7	+ 4,0	108,7	+ 2,8	107,3	+ 0,8
	NOV	109,8	+ 8,4	- 4,6	107,4	- 1,2	108,0	+ 0,7
	DEZ	93,5	+16,4	-14,8	109,0	+ 1,5	108,6	+ 0,6
1998	JAN	107,2	+ 9,6	+14,7	109,4	+ 0,4	109,0	+ 0,4
	FEB	107,8	+ 8,1	+ 0,6	109,2	- 0,2	109,3	+ 0,3
	MAR	119,6	+18,1	+10,9	111,4	+ 2,0	109,5	+ 0,2
	APR	109,9	- 1,2	- 8,1	107,3	- 3,7	109,4	- 0,1
	MAI	109,1	+10,8	- 0,7	109,0	+ 1,6	109,1	- 0,3
	JUN	110,8	+ 1,5	+ 1,6	108,3	- 0,6	108,7	- 0,4
	JUL	106,6	+ 2,1	- 3,8	108,0	- 0,3	108,2	- 0,5
	AUG	99,1	+ 5,5	- 7,0	107,8	- 0,2	107,7	- 0,5
	SEP	109,4	- 1,2	+10,4	106,7	- 1,0	107,1	- 0,6
	OKT	110,9	- 3,6	+ 1,4	104,0	- 2,5	106,6	- 0,5
27.1 ERZEUGUNG V ROHEISEN, STAHL U FERROLEGIERUNGEN (EGKS)								
1997	OKT	117,1	+14,9	+ 5,7	111,9	+ 3,3	110,3	+ 0,9
	NOV	110,3	+ 6,9	- 5,8	108,7	- 2,9	111,0	+ 0,6
	DEZ	105,4	+17,0	- 4,4	112,3	+ 3,3	111,5	+ 0,5
1998	JAN	111,1	+15,4	+ 5,4	113,2	+ 0,8	111,8	+ 0,3
	FEB	107,9	+10,0	- 2,9	111,9	- 1,1	111,8	+ 0,0
	MAR	119,2	+13,1	+10,5	111,0	- 0,8	111,5	- 0,3
	APR	110,0	+ 1,0	- 7,7	110,5	- 0,5	111,0	- 0,4
	MAI	113,7	+ 7,8	+ 3,4	109,8	- 0,6	109,7	- 1,2
	JUN	108,6	+ 0,1	- 4,5	107,6	- 2,0	108,1	- 1,5
	JUL	102,2	- 1,9	- 5,9	106,3	- 1,2	106,4	- 1,6
	AUG	102,2	+ 0,8	+ 0,0	105,3	- 0,9	104,5	- 1,8
	SEP	98,0	-11,6	- 4,1	99,8	- 5,2	102,7	- 1,7
	OKT	102,3	-12,6	+ 4,4	96,4	- 3,4	101,0	- 1,7
27.5 GIESSEREIINDUSTRIE								
1997	OKT	116,9	+11,8	+ 6,0	105,7	+ 2,1	105,0	+ 1,1
	NOV	112,0	+11,8	- 4,2	107,3	+ 1,5	106,2	+ 1,1
	DEZ	85,4	+16,8	-23,8	106,6	- 0,7	107,3	+ 1,0
1998	JAN	105,8	+ 9,1	+23,9	107,0	+ 0,4	108,4	+ 1,0
	FEB	112,4	+12,4	+ 5,2	110,2	+ 3,0	109,5	+ 1,0
	MAR	125,6	+27,3	+11,7	116,3	+ 5,5	110,5	+ 0,9
	APR	115,1	+ 1,9	- 8,4	107,1	- 7,9	111,3	+ 0,7
	MAI	108,6	+19,9	- 5,6	112,4	+ 4,9	112,2	+ 0,8
	JUN	117,8	+ 7,1	+ 8,5	112,6	+ 0,2	113,0	+ 0,7
	JUL	113,7	+ 9,9	- 3,5	113,4	+ 0,7	113,9	+ 0,8
	AUG	90,2	+17,0	-20,7	113,1	- 0,3	114,7	+ 0,7
	SEP	123,7	+12,1	+37,1	116,2	+ 2,7	115,5	+ 0,7
	OKT	125,5	+ 7,4	+ 1,5	116,0	- 0,2	116,0	+ 0,4

1 DEUTSCHLAND
 PRODUKTIONSINDEX FUER DAS PRODUZIERENDE GEWERBE
 1.3 ZEITREIHENANALYSE (BERLINER VERFAHREN, VERSION 4 (BV4))

JAHR	MONAT	ORIGINALWERT			KALENDER- UND SAISON- BEREINIGTER WERT		GLATTE KOMPONENTE	
		1995=100	VERAENDERUNG IN % GEGEN		1995=100	VERAENDERUNG IN % GEGEN VORMONAT	1995=100	VERAENDERUNG IN % GEGEN VORMONAT
			VORJAHR	VORMONAT				
28 H V METALLERZEUGNISSEN								
1997	OKT	116,0	+ 8,4	- 0,1	107,1	+ 0,9	106,6	+ 0,8
	NOV	111,2	+ 2,1	- 4,1	106,1	- 0,9	107,3	+ 0,7
	DEZ	102,8	+ 7,3	- 7,6	106,2	+ 0,1	108,0	+ 0,7
1998	JAN	96,0	+ 7,4	- 6,6	108,1	+ 1,8	108,6	+ 0,6
	FEB	98,4	+ 7,7	+ 2,5	108,8	+ 0,6	109,1	+ 0,5
	MAR	120,1	+24,7	+22,1	115,6	+ 6,3	109,6	+ 0,5
	APR	107,9	+ 0,3	-10,2	108,2	- 6,4	109,9	+ 0,3
	MAI	103,9	+13,1	- 3,7	111,3	+ 2,9	110,1	+ 0,2
	JUN	111,7	+ 0,7	+ 7,5	108,5	- 2,5	110,1	+ 0,0
	JUL	114,5	+ 2,3	+ 2,5	108,1	- 0,4	110,0	- 0,1
	AUG	101,8	+ 7,2	-11,1	110,5	+ 2,2	110,0	+ 0,0
	SEP	119,5	+ 2,9	+17,4	109,0	- 1,4	110,0	+ 0,0
	OKT	118,6	+ 2,2	- 0,8	109,6	+ 0,6	109,9	- 0,1
28.1 STAHL- U LEICHTMETALLBAU								
1997	OKT	114,3	+ 4,2	- 2,2	104,2	+ 0,5	104,5	+ 0,5
	NOV	114,2	+ 5,0	- 0,1	106,1	+ 1,8	105,0	+ 0,5
	DEZ	124,4	+ 2,7	+ 8,9	103,2	- 2,7	105,5	+ 0,5
1998	JAN	81,0	+ 8,1	-34,9	106,2	+ 2,9	105,9	+ 0,4
	FEB	84,9	+ 5,9	+ 4,8	105,7	- 0,5	106,1	+ 0,2
	MAR*	125,4	+43,0	+47,7	126,0	+19,2	106,3	+ 0,2
	APR	97,0	- 2,2	-22,6	103,5	-17,9	106,0	- 0,3
	MAI	96,9	+ 7,0	- 0,1	105,4	+ 1,8	105,7	- 0,3
	JUN	103,3	- 5,8	+ 6,6	100,6	- 4,6	105,6	- 0,1
	JUL	110,0	- 6,0	+ 6,5	100,7	+ 0,1	105,5	- 0,1
	AUG	102,6	+ 7,9	- 6,7	106,6	+ 5,9	105,5	+ 0,0
	SEP	119,2	+ 2,0	+16,2	105,3	- 1,2	105,3	- 0,2
	OKT	114,4	+ 0,1	- 4,0	105,0	- 0,3	104,8	- 0,5
DK MASCHINENBAU								
1997	OKT	112,4	+ 7,8	- 3,9	107,7	+ 0,3	107,4	+ 0,8
	NOV	111,7	+ 2,5	- 0,6	106,3	- 1,3	108,3	+ 0,8
	DEZ	127,9	+ 8,6	+14,5	108,5	+ 2,1	109,0	+ 0,6
1998	JAN	86,9	+ 6,9	-32,1	107,9	- 0,6	109,7	+ 0,6
	FEB	98,3	+ 9,6	+13,1	110,1	+ 2,0	110,2	+ 0,5
	MAR	121,2	+25,7	+23,3	117,0	+ 6,3	110,7	+ 0,5
	APR	106,8	+ 0,3	-11,9	107,9	- 7,8	111,0	+ 0,3
	MAI	103,2	+11,1	- 3,4	112,1	+ 3,9	110,9	- 0,1
	JUN	121,7	- 0,3	+17,9	107,8	- 3,8	110,6	- 0,3
	JUL	114,4	+ 8,2	- 6,0	111,2	+ 3,2	110,2	- 0,4
	AUG	90,4	+ 7,2	-21,0	110,5	- 0,6	109,8	- 0,4
	SEP	119,2	+ 1,9	+31,9	107,8	- 2,4	109,3	- 0,5
	OKT	110,5	- 1,7	- 7,3	107,3	- 0,5	109,0	- 0,3
29.1 H V MASCHINEN F D ERZEUGUNG U NUTZUNG V MECH ENERGIE								
1997	OKT	110,6	+ 7,3	+ 4,6	102,5	+ 2,7	101,6	+ 0,8
	NOV	104,8	+ 4,9	- 5,2	102,6	+ 0,1	102,3	+ 0,7
	DEZ	92,7	+ 4,0	-11,5	100,5	- 2,0	102,9	+ 0,6
1998	JAN	93,8	+ 4,8	+ 1,2	102,6	+ 2,1	103,6	+ 0,7
	FEB	99,5	+ 7,8	+ 6,1	104,4	+ 1,8	104,1	+ 0,5
	MAR	113,1	+20,7	+13,7	108,0	+ 3,4	104,5	+ 0,4
	APR	108,3	+ 1,5	- 4,2	104,2	- 3,5	105,0	+ 0,5
	MAI	99,9	+13,7	- 7,8	105,1	+ 0,9	105,0	+ 0,0
	JUN	107,3	- 0,4	+ 7,4	103,5	- 1,5	105,0	+ 0,0
	JUL	115,0	+ 7,8	+ 7,2	106,7	+ 3,1	104,9	- 0,1
	AUG	90,9	+ 3,3	-21,0	103,2	- 3,3	104,8	- 0,1
	SEP	109,1	+ 3,2	+20,0	104,1	+ 0,9	104,7	- 0,1
	OKT	111,5	+ 0,8	+ 2,2	104,0	- 0,1	104,5	- 0,2
29.3 H V LAND- U FORSTWIRTSCHAFTLICHEN MASCHINEN								
1997	OKT	71,3	- 2,9	-29,0	109,9	- 1,8	115,2	+ 0,4
	NOV	86,9	+ 8,5	+21,9	115,0	+ 4,6	115,5	+ 0,3
	DEZ	81,2	-12,7	- 6,6	106,3	- 7,6	115,8	+ 0,3
1998	JAN	118,6	+15,9	+46,1	122,3	+15,1	116,1	+ 0,3
	FEB	135,7	+11,7	+14,4	122,0	- 0,2	116,4	+ 0,3
	MAR	159,7	+24,4	+16,9	127,3	+ 4,3	116,7	+ 0,3
	APR	148,5	- 7,2	- 6,4	112,5	-11,6	117,0	+ 0,3
	MAI	127,9	- 3,1	-13,9	111,1	- 1,2	117,0	+ 0,0
	JUN	139,4	- 5,3	+ 9,0	113,6	+ 2,3	117,5	+ 0,4
	JUL	147,9	+ 8,0	+ 6,1	123,5	+ 8,7	118,1	+ 0,5
	AUG	76,0	+10,6	-48,6	119,0	- 3,6	118,7	+ 0,5
	SEP	100,9	+ 0,5	+32,8	115,5	- 2,9	119,0	+ 0,3
	OKT	79,6	+11,6	-21,1	120,2	+ 4,1	119,1	+ 0,1
29.4 H V WERKZEUGMASCHINEN								
1997	OKT	110,7	+ 1,7	- 1,2	104,8	- 2,0	106,2	+ 1,3
	NOV	114,5	- 1,3	+ 3,4	104,0	- 0,8	107,5	+ 1,2
	DEZ	157,6	+ 4,1	+37,6	108,5	+ 4,3	108,6	+ 1,0
1998	JAN	72,1	+ 5,3	-54,3	108,0	- 0,5	109,6	+ 0,9
	FEB	90,6	+ 9,6	+25,7	110,1	+ 1,9	110,6	+ 0,9
	MAR	117,7	+25,7	+29,9	116,1	+ 5,4	111,5	+ 0,8
	APR	104,0	+ 3,3	-11,6	108,2	- 6,8	112,5	+ 0,9
	MAI	106,5	+17,6	+ 1,4	113,9	+ 5,3	112,6	+ 0,1
	JUN	121,7	+13,0	+15,4	115,8	+ 1,7	112,2	- 0,4
	JUL	118,5	+18,5	- 2,6	115,0	- 0,7	111,4	- 0,7
	AUG	89,0	- 2,4	-24,9	106,7	- 7,2	110,5	- 0,8
	SEP	113,4	+ 1,2	+27,4	107,3	+ 0,6	109,8	- 0,6
	OKT	112,2	+ 1,4	- 1,1	107,1	- 0,2	109,4	- 0,4

1 DEUTSCHLAND
PRODUKTIONSINDEX FUER DAS PRODUZIERENDE GEWERBE
1.3 ZEITREIHENANALYSE (BERLINER VERFAHREN, VERSION 4 (BV4))

JAHR	MONAT	ORIGINALWERT			KALENDER- UND SAISON- BEREINIGTER WERT		GLATTE KOMPONENTE	
		1995=100	VERAENDERUNG IN % GEGEN		1995=100	VERAENDERUNG IN % GEGEN VORMONAT	1995=100	VERAENDERUNG IN % GEGEN VORMONAT
			VORJAHR	VORMONAT				
DL H V BUEROMASCH, DATENVERARBEITUNGSGER U -EINRICHTUNGEN, ELEKTROTECHNIK, FEINMECHANIK U OPTIK								
1997	OKT	116,0	+ 7,7	- 2,7	108,9	+ 0,6	109,0	+ 0,8
	NOV	115,5	+ 7,0	- 0,4	110,4	+ 1,4	109,8	+ 0,7
	DEZ	107,1	+10,2	- 7,3	110,0	- 0,4	110,7	+ 0,8
1998	JAN	100,0	+ 6,6	- 6,6	111,1	+ 1,0	111,5	+ 0,7
	FEB	106,4	+ 9,0	+ 6,4	112,3	+ 1,1	112,3	+ 0,7
	MAR	124,3	+22,2	+16,8	116,8	+ 4,0	113,1	+ 0,7
	APR	112,5	+ 2,5	- 9,5	111,6	- 4,5	113,7	+ 0,5
	MAI	106,7	+17,1	- 5,2	115,9	+ 3,9	114,2	+ 0,4
	JUN	114,8	+ 2,9	+ 7,6	112,9	- 2,6	114,8	+ 0,5
	JUL	119,2	+ 6,8	+ 3,8	115,0	+ 1,9	115,5	+ 0,6
	AUG	100,5	+ 9,7	-15,7	115,7	+ 0,6	116,1	+ 0,5
	SEP	126,9	+ 6,5	+26,3	115,4	- 0,3	116,6	+ 0,4
	OKT	125,6	+ 8,3	- 1,0	118,2	+ 2,4	117,1	+ 0,4
30 H V BUEROMASCH, DATENVERARBEITUNGSGER U -EINRICHTUNGEN								
1997	OKT	135,2	+23,4	- 7,5	136,9	- 0,1	137,1	+ 1,3
	NOV	163,1	+31,7	+20,6	147,0	+ 7,4	139,2	+ 1,5
	DEZ	149,2	+18,0	- 8,5	140,8	- 4,2	141,5	+ 1,7
1998	JAN	132,4	+ 9,7	-11,3	138,1	- 1,9	144,1	+ 1,8
	FEB	138,4	+14,7	+ 4,5	143,5	+ 3,9	146,8	+ 1,9
	MAR*	173,7	+42,7	+25,5	159,5	+11,1	149,7	+ 2,0
	APR	150,9	+13,0	-13,1	150,4	- 5,7	152,4	+ 1,8
	MAI	150,0	+29,2	- 0,6	157,0	+ 4,4	156,3	+ 2,6
	JUN	148,2	+12,3	- 1,2	154,9	- 1,3	160,8	+ 2,9
	JUL	166,2	+34,7	+12,1	169,8	+ 9,6	165,5	+ 2,9
	AUG	139,2	+29,2	-16,2	166,1	- 2,2	170,5	+ 3,0
	SEP	185,4	+26,9	+33,2	175,4	+ 5,6	175,2	+ 2,8
	OKT	189,4	+40,1	+ 2,2	187,4	+ 6,8	179,4	+ 2,4
31 H V GERAETEN D ELEKTRIZITAETSERZ, -VERTEILUNG U AE								
1997	OKT	115,3	+ 7,4	- 0,7	106,9	+ 1,5	106,7	+ 0,9
	NOV	112,0	+ 6,3	- 2,9	107,6	+ 0,7	107,6	+ 0,8
	DEZ	100,5	+11,8	-10,3	107,9	+ 0,3	108,3	+ 0,7
1998	JAN	99,0	+ 8,8	- 1,5	109,6	+ 1,6	109,0	+ 0,6
	FEB	104,1	+ 9,3	+ 5,2	109,7	+ 0,1	109,6	+ 0,6
	MAR	119,5	+21,1	+14,8	113,2	+ 3,2	110,1	+ 0,5
	APR	110,0	+ 1,7	- 7,9	107,9	- 4,7	110,2	+ 0,1
	MAI	102,7	+14,5	- 6,6	111,5	+ 3,3	110,2	+ 0,0
	JUN	110,6	+ 2,1	+ 7,7	108,7	- 2,5	110,2	+ 0,0
	JUL	113,9	+ 3,3	+ 3,0	109,1	+ 0,4	110,2	+ 0,0
	AUG	97,5	+ 6,2	-14,4	110,2	+ 1,0	110,1	- 0,1
	SEP	118,8	+ 2,3	+21,8	107,6	- 2,4	109,9	- 0,2
	OKT	118,1	+ 2,4	- 0,6	109,9	+ 2,1	109,7	- 0,2
31.2 H V ELEKTRIZITAETSVERTEILUNGS- U SCHALTEINRICHTUNGEN								
1997	OKT	116,7	+ 7,4	- 1,1	108,4	+ 1,1	108,4	+ 0,8
	NOV	113,3	+ 7,5	- 2,9	109,6	+ 1,1	109,3	+ 0,8
	DEZ	103,2	+14,0	- 8,9	110,1	+ 0,5	110,2	+ 0,8
1998	JAN	101,1	+11,2	- 2,0	112,1	+ 1,8	110,9	+ 0,6
	FEB	106,2	+ 9,2	+ 4,1	111,2	- 0,8	111,6	+ 0,6
	MAR	121,6	+20,2	+15,6	115,1	+ 3,5	112,1	+ 0,4
	APR	112,7	+ 3,1	- 7,3	110,1	- 4,3	112,4	+ 0,3
	MAI	104,2	+14,8	- 7,5	113,5	+ 3,1	112,4	+ 0,0
	JUN	112,9	+ 3,6	+ 8,3	110,6	- 2,6	112,5	+ 0,1
	JUL	118,0	+ 5,0	+ 4,5	112,2	+ 1,4	112,6	+ 0,1
	AUG	100,0	+ 6,4	-15,3	112,3	+ 0,1	112,6	+ 0,0
	SEP	121,4	+ 2,9	+21,4	110,2	- 1,9	112,5	- 0,1
	OKT	120,8	+ 3,5	- 0,5	112,9	+ 2,5	112,4	- 0,1
32 RUNDFUNK-, FERNSEH- U NACHRICHTENTECHNIK								
1997	OKT	114,8	+ 3,7	- 4,7	104,6	- 1,5	105,2	+ 0,2
	NOV	108,7	- 2,1	- 5,3	103,7	- 0,9	105,4	+ 0,2
	DEZ	98,7	+ 0,1	- 9,2	104,0	+ 0,3	105,7	+ 0,3
1998	JAN	88,6	- 5,3	-10,2	102,7	- 1,3	106,0	+ 0,3
	FEB	102,8	+ 5,8	+16,0	108,2	+ 5,4	106,4	+ 0,4
	MAR	115,2	+15,1	+12,1	110,8	+ 2,4	106,9	+ 0,5
	APR	108,0	- 1,1	- 8,0	106,8	- 3,6	107,4	+ 0,5
	MAI	101,5	+11,2	- 4,2	111,5	+ 4,4	108,1	+ 0,7
	JUN	111,6	- 3,2	+10,0	106,7	- 4,3	108,8	+ 0,6
	JUL	113,1	- 0,6	+ 1,3	107,0	+ 0,3	109,5	+ 0,6
	AUG	95,9	+ 9,1	-15,2	111,2	+ 3,9	110,3	+ 0,7
	SEP	127,7	+ 6,0	+33,2	112,5	+ 1,2	111,2	+ 0,8
	OKT	124,7	+ 8,6	- 2,3	112,9	+ 0,4	111,9	+ 0,6
33 MEDIZIN-, MESS-, STEUER- U REGELUNGSTECHNIK, OPTIK								
1997	OKT	111,6	+ 5,5	- 4,1	106,5	+ 0,0	106,8	+ 0,9
	NOV	112,1	+ 5,0	+ 0,4	108,1	+ 1,5	107,8	+ 0,9
	DEZ	113,6	+ 9,9	+ 1,3	108,7	+ 0,6	108,8	+ 0,9
1998	JAN	98,3	+ 7,7	-13,5	109,8	+ 1,0	109,8	+ 0,9
	FEB	103,2	+ 8,2	+ 5,0	110,1	+ 0,3	110,8	+ 0,9
	MAR	124,6	+21,0	+20,7	115,3	+ 4,7	111,7	+ 0,8
	APR	109,4	+ 2,3	-12,2	109,7	- 4,9	112,5	+ 0,7
	MAI	104,8	+22,1	- 4,2	115,5	+ 5,3	113,3	+ 0,7
	JUN	115,4	+ 5,1	+10,1	112,7	- 2,4	114,0	+ 0,6
	JUL	119,5	+ 9,4	+ 3,6	114,6	+ 1,7	114,6	+ 0,5
	AUG	97,4	+10,7	-18,5	113,7	- 0,8	115,3	+ 0,6
	SEP	125,6	+ 7,9	+29,0	115,3	+ 1,4	115,9	+ 0,5
	OKT	122,2	+ 9,5	- 2,7	117,2	+ 1,6	116,4	+ 0,4

1 DEUTSCHLAND
PRODUKTIONSINDEX FUER DAS PRODUZIERENDE GEWERBE
1.3 ZEITREIHENANALYSE (BERLINER VERFAHREN, VERSION 4 (BV4))

JAHR	MONAT	ORIGINALWERT			KALENDER- UND SAISON- BEREINIGTER WERT		GLATTE KOMPONENTE	
		1995=100	VERAENDERUNG IN % GEGEN		1995=100	VERAENDERUNG IN % GEGEN VORMONAT	1995=100	VERAENDERUNG IN % GEGEN VORMONAT
			VORJAHR	VORMONAT				
0M FAHRZEUGBAU								
1997	OKT	121,5	+ 5,5	+ 2,8	114,2	- 0,5	116,0	+ 1,0
	NOV	124,6	+ 4,2	+ 2,6	115,9	+ 1,5	117,2	+ 1,0
	DEZ	103,6	+12,4	-16,9	118,4	+ 2,2	118,5	+ 1,1
1998	JAN	110,0	+ 5,6	+ 6,2	118,8	+ 0,3	120,0	+ 1,3
	FEB	124,5	+14,7	+13,2	124,3	+ 4,6	121,6	+ 1,3
	MAR	141,3	+25,9	+13,5	127,9	+ 2,9	123,4	+ 1,5
	APR	131,2	+ 4,0	- 7,1	122,6	- 4,1	125,2	+ 1,5
	MAI	125,2	+21,2	- 4,6	128,7	+ 5,0	127,2	+ 1,6
	JUN	132,7	+ 8,6	+ 6,0	128,0	- 0,5	129,5	+ 1,8
	JUL	134,8	+13,9	+ 1,6	131,7	+ 2,9	131,8	+ 1,8
	AUG	101,1	+25,7	-25,0	134,0	+ 1,7	134,2	+ 1,8
	SEP	139,1	+17,7	+37,6	135,4	+ 1,0	136,4	+ 1,6
	OKT	151,0	+24,3	+ 8,6	142,0	+ 4,9	138,4	+ 1,5
34 H V KRAFTWAGEN U KRAFTWAGENTEILEN								
1997	OKT	124,1	+ 5,4	+ 2,2	116,8	- 0,9	119,1	+ 1,1
	NOV	128,7	+ 4,8	+ 3,7	119,0	+ 1,9	120,4	+ 1,1
	DEZ	105,6	+13,1	-17,9	121,7	+ 2,3	121,8	+ 1,2
1998	JAN	113,4	+ 6,4	+ 7,4	122,1	+ 0,3	123,4	+ 1,3
	FEB	128,7	+15,7	+13,5	128,2	+ 5,0	125,2	+ 1,5
	MAR	146,6	+27,3	+13,9	132,2	+ 3,1	127,2	+ 1,6
	APR	135,6	+ 4,5	- 7,5	126,2	- 4,5	129,1	+ 1,5
	MAI	129,4	+22,7	- 4,6	133,1	+ 5,5	131,2	+ 1,6
	JUN	137,5	+ 9,1	+ 6,3	132,0	- 0,8	133,6	+ 1,8
	JUL	139,0	+14,5	+ 1,1	135,8	+ 2,9	136,2	+ 1,9
	AUG	102,3	+27,6	-26,4	138,3	+ 1,8	138,7	+ 1,8
	SEP	143,5	+18,2	+40,3	139,8	+ 1,1	141,2	+ 1,8
	OKT	156,8	+26,3	+ 9,3	147,6	+ 5,6	143,4	+ 1,6
34.1 H V KRAFTWAGEN U KRAFTWAGENMOTOREN								
1997	OKT	119,8	+ 3,2	+ 0,3	112,9	- 2,4	115,5	+ 0,6
	NOV	128,1	+ 3,7	+ 6,9	116,0	+ 2,7	116,4	+ 0,8
	DEZ	99,6	+ 8,0	-22,2	116,7	+ 0,6	117,4	+ 0,9
1998	JAN	106,9	+ 1,5	+ 7,3	116,7	+ 0,0	118,6	+ 1,0
	FEB	125,2	+14,2	+17,1	124,1	+ 6,3	120,0	+ 1,2
	MAR	141,7	+24,6	+13,2	127,2	+ 2,5	121,6	+ 1,3
	APR	129,8	- 0,6	- 8,4	119,4	- 6,1	123,1	+ 1,2
	MAI	123,4	+17,9	- 4,9	126,4	+ 5,9	125,2	+ 1,7
	JUN	131,6	+ 6,1	+ 6,6	126,7	+ 0,2	127,7	+ 2,0
	JUL	132,8	+10,7	+ 0,9	129,6	+ 2,3	130,4	+ 2,1
	AUG	92,4	+25,4	-30,4	132,5	+ 2,2	132,2	+ 2,1
	SEP	139,0	+16,4	+50,4	134,6	+ 1,6	135,8	+ 2,0
	OKT	153,3	+28,0	+10,3	143,9	+ 6,9	138,0	+ 1,6
35 SONST FAHRZEUGBAU								
1997	OKT	102,0	+ 4,9	+ 7,6	95,0	+ 3,6	93,2	+ 0,5
	NOV	95,2	+ 0,0	- 6,7	93,2	- 1,9	93,6	+ 0,4
	DEZ	88,7	+ 6,6	- 6,8	94,1	+ 1,0	94,1	+ 0,5
1998	JAN	84,9	- 1,7	- 4,3	93,3	- 0,9	94,7	+ 0,6
	FEB	94,2	+ 6,1	+11,0	96,1	+ 3,0	95,3	+ 0,6
	MAR	102,6	+13,5	+ 8,9	96,5	+ 0,4	96,0	+ 0,7
	APR	98,7	- 1,1	- 3,8	95,4	- 1,1	96,9	+ 0,9
	MAI	93,4	+ 8,2	- 5,4	96,8	+ 1,5	97,8	+ 0,9
	JUN	97,6	+ 3,7	+ 4,5	98,0	+ 1,2	98,6	+ 0,8
	JUL	104,1	+ 8,6	+ 6,7	101,6	+ 3,7	99,5	+ 0,9
	AUG	92,5	+13,8	-11,1	102,6	+ 1,0	100,3	+ 0,8
	SEP	106,3	+12,1	+14,9	102,6	+ 0,0	101,2	+ 0,9
	OKT	108,3	+ 6,2	+ 1,9	100,9	- 1,7	102,0	+ 0,8
35.1 SCHIFFBAU								
1997	OKT	82,3	- 9,8	- 0,7	77,1	- 0,9	78,3	+ 0,6
	NOV	79,5	-10,0	- 3,4	76,8	- 0,4	78,8	+ 0,8
	DEZ	63,7	- 6,9	-19,9	77,9	+ 1,4	79,2	+ 0,5
1998	JAN	76,0	- 0,8	+19,3	80,6	+ 3,5	79,7	+ 0,6
	FEB	86,4	+ 6,1	+12,4	82,7	+ 2,6	80,2	+ 0,6
	MAR	88,5	+12,6	+ 3,6	81,5	- 1,5	80,7	+ 0,6
	APR	83,6	- 3,4	- 5,5	80,5	- 1,2	81,2	+ 0,6
	MAI	79,5	+10,0	- 4,9	81,2	+ 0,9	81,3	+ 0,1
	JUN	86,2	+ 4,4	+ 8,4	83,4	+ 2,7	81,2	- 0,1
	JUL	78,1	+ 7,1	- 9,4	83,2	- 0,2	81,0	- 0,2
	AUG	64,7	- 6,8	-17,2	75,8	- 8,9	80,6	- 0,5
	SEP	86,5	+ 4,3	+33,7	80,7	+ 6,5	80,4	- 0,2
	OKT	84,7	+ 2,9	- 2,1	79,3	- 1,7	80,0	- 0,5
35.3 LUFT- U RAUMFAHRZEUGBAU								
1997	OKT	103,4	+ 2,3	+ 5,5	96,4	+ 1,8	95,8	+ 0,6
	NOV	99,9	+ 0,8	- 3,4	96,2	- 0,2	96,3	+ 0,5
	DEZ	91,1	+ 4,2	- 8,8	95,9	- 0,3	96,7	+ 0,4
1998	JAN	92,1	- 0,6	+ 1,1	96,0	+ 0,1	97,2	+ 0,5
	FEB	96,3	+ 6,4	+ 4,6	98,2	+ 2,3	97,7	+ 0,5
	MAR	104,4	+16,8	+ 8,4	100,2	+ 2,0	98,1	+ 0,4
	APR	100,0	+ 0,0	- 4,2	97,8	- 2,4	98,6	+ 0,5
	MAI	94,2	+ 7,7	- 5,8	99,5	+ 1,7	98,9	+ 0,3
	JUN	97,0	+ 2,3	+ 3,0	97,8	- 1,7	99,0	+ 0,1
	JUL	102,0	+ 3,0	+ 5,2	98,6	+ 0,8	99,1	+ 0,1
	AUG	89,2	+10,3	-12,5	101,4	+ 2,8	99,1	+ 0,0
	SEP	101,8	+ 3,9	+14,1	98,6	- 2,8	99,1	+ 0,0
	OKT	105,2	+ 1,7	+ 3,3	98,0	- 0,6	99,3	+ 0,2

1 DEUTSCHLAND
 PRODUKTIONSINDEX FUER DAS PRODUZIERENDE GEBERBE
 1.3 ZEITREIHENANALYSE (BERLINER VERFAHREN, VERSION 4 (BV4))

JAHR	MONAT	ORIGINALWERT			KALENDER- UND SAISON- BEREINIGTER WERT		GLATTE KOMponente	
		1995=100	VERAENDERUNG IN % GEGEN		1995=100	VERAENDERUNG IN % GEGEN VORMONAT	1995=100	VERAENDERUNG IN % GEGEN VORMONAT
			VORJAHR	VORMONAT				
DN H V MOEBELN, SCHMUCK, MUSIKINSTRUMENTEN, SPORTGERAETEN, SPIELWAEREN U SONST ERZEUGNISSEN, RECYCLING								
1997	OKT	114,2	+ 0,4	+ 2,4	97,6	+ 0,6	97,2	+ 0,4
	NOV	108,9	- 2,2	- 4,6	97,0	- 0,6	97,6	+ 0,4
	DEZ	93,9	+ 2,3	-13,8	96,5	- 0,5	97,9	+ 0,3
1998	JAN	86,2	- 2,9	- 8,2	96,8	+ 0,3	98,3	+ 0,4
	FEB	93,8	+ 1,1	+ 8,8	98,0	+ 1,2	98,6	+ 0,3
	MAR	113,8	+18,4	+21,3	102,9	+ 5,0	99,1	+ 0,5
	APR	100,3	- 3,6	-11,9	98,8	- 4,0	98,5	+ 0,4
	MAI	92,6	+13,5	- 7,7	100,9	+ 2,1	99,7	+ 0,2
	JUN	96,8	- 0,8	+ 4,5	99,4	- 1,5	99,7	+ 0,0
	JUL	90,9	+ 0,0	- 6,1	98,6	- 0,8	99,6	- 0,1
	AUG	78,4	+ 8,4	-13,8	100,2	+ 1,6	99,5	- 0,1
	SEP	113,7	+ 2,0	+45,0	99,7	- 0,5	99,5	+ 0,0
	OKT	114,3	+ 0,1	+ 0,5	98,4	- 1,3	99,5	+ 0,0
36.1 H V MOEBELN								
1997	OKT	106,5	- 1,8	- 0,7	93,5	- 0,2	93,7	+ 0,5
	NOV	103,2	- 2,9	- 3,1	93,7	+ 0,2	94,2	+ 0,5
	DEZ	86,8	+ 1,0	-15,9	93,0	- 0,7	94,6	+ 0,4
1998	JAN	84,9	- 5,1	- 2,2	92,9	- 0,1	95,0	+ 0,4
	FEB	95,7	+ 2,4	+12,7	95,7	+ 3,0	95,5	+ 0,5
	MAR	113,8	+18,9	+18,9	100,0	+ 4,5	96,1	+ 0,6
	APR	100,3	- 3,2	-11,9	96,0	- 4,0	96,6	+ 0,5
	MAI	93,0	+17,1	- 7,3	98,7	+ 2,8	97,0	+ 0,4
	JUN	94,7	- 1,1	+ 1,8	96,8	- 1,9	97,2	+ 0,2
	JUL	85,1	+ 0,1	-10,1	96,0	- 0,8	97,3	+ 0,1
	AUG	74,3	+12,1	-12,7	98,0	+ 2,1	97,3	+ 0,0
	SEP	110,2	+ 2,8	+48,3	97,6	- 0,4	97,5	+ 0,2
	OKT	109,0	+ 2,3	- 1,1	96,8	- 0,8	97,6	+ 0,1
E ENERGIEVERSORGUNG								
1997	OKT	108,8	+ 0,7	+15,6	105,2	+ 1,7	103,7	- 0,2
	NOV	115,8	+ 2,9	+ 6,4	106,9	+ 1,6	103,6	- 0,1
	DEZ	117,1	- 3,5	+ 1,1	102,9	- 3,7	103,5	- 0,1
1998	JAN	116,3	- 9,6	- 0,7	99,1	- 3,7	103,4	- 0,1
	FEB	104,5	- 4,1	-10,1	101,8	+ 2,7	103,5	+ 0,1
	MAR	118,4	+ 6,2	+11,4	106,0	+ 4,1	103,6	+ 0,1
	APR	101,7	- 2,7	-12,6	103,9	- 2,0	103,9	+ 0,3
	MAI	93,4	- 1,8	- 8,2	102,9	- 1,0	104,3	+ 0,4
	JUN	90,1	- 2,1	- 3,5	105,3	+ 2,3	104,5	+ 0,2
	JUL	91,6	- 0,8	+ 1,7	103,6	- 1,6	104,8	+ 0,3
	AUG	95,6	+ 8,9	+ 4,4	109,8	+ 6,0	105,0	+ 0,2
	SEP	97,9	+ 4,0	+ 2,4	106,0	- 3,5	105,3	+ 0,3
	OKT	107,1	- 1,6	+ 9,4	104,0	- 1,9	105,7	+ 0,4
VORBEREITENDE BAUSTELLENARBEITEN, HOCH- U TIEFBAU								
1997	OKT	107,2	- 5,0	- 1,6	88,5	- 1,1	89,2	- 0,7
	NOV	95,0	- 5,8	-11,4	88,5	+ 0,0	88,6	- 0,7
	DEZ	69,2	- 7,6	-27,2	86,3	- 2,5	88,1	- 0,6
1998	JAN	60,2	+19,2	-13,0	96,5	+11,8	87,5	- 0,7
	FEB	61,3	- 3,5	+ 1,8	89,1	- 7,7	86,8	- 0,8
	MAR	83,1	- 0,6	+35,6	87,3	- 2,0	86,0	- 0,9
	APR	87,7	-17,8	+ 5,5	79,1	- 9,4	84,9	- 1,3
	MAI	86,4	- 4,3	- 1,5	84,3	+ 6,6	84,1	- 0,9
	JUN	93,8	-11,0	+ 8,6	80,7	- 4,3	83,6	- 0,6
	JUL	99,0	- 7,9	+ 5,5	83,1	+ 3,0	83,2	- 0,5
	AUG	83,4	- 6,0	-15,8	82,1	- 1,2	82,9	- 0,4
	SEP	99,7	- 8,4	+19,5	80,8	- 1,6	82,3	- 0,7
	OKT	101,4	- 5,4	+ 1,7	83,8	+ 3,7	81,5	- 1,0
HOCHBAULEISTUNGEN								
1997	OKT	105,3	- 5,6	- 1,9	88,3	- 1,6	88,9	- 0,8
	NOV	93,0	- 7,1	-11,7	88,1	- 0,2	88,2	- 0,8
	DEZ	68,9	- 7,4	-25,9	86,4	- 1,9	87,6	- 0,7
1998	JAN	63,1	+11,9	- 8,4	94,7	+ 9,6	86,9	- 0,8
	FEB	64,0	- 5,7	+ 1,4	88,0	- 7,1	86,1	- 0,9
	MAR	82,9	- 2,2	+29,5	86,2	- 2,0	85,3	- 0,9
	APR	86,3	-18,7	+ 4,1	78,7	- 8,7	84,1	- 1,4
	MAI	85,2	- 5,5	- 1,3	83,8	+ 6,5	83,2	- 1,1
	JUN	92,4	-11,9	+ 8,5	80,0	- 4,5	82,8	- 0,5
	JUL	97,4	- 8,9	+ 5,4	82,3	+ 2,9	82,4	- 0,5
	AUG	81,8	- 6,8	-16,0	81,6	- 0,9	82,2	- 0,2
	SEP	97,2	- 9,4	+18,8	80,0	- 2,0	81,7	- 0,6
	OKT	99,9	- 5,1	+ 2,8	83,6	+ 4,5	80,9	- 1,0
TIEFBAULEISTUNGEN								
1997	OKT	110,6	- 3,9	- 1,0	88,9	- 0,4	89,6	- 0,4
	NOV	98,5	- 3,7	-10,9	89,1	+ 0,2	89,3	- 0,3
	DEZ	69,7	- 8,2	-29,2	86,1	- 3,4	89,0	- 0,3
1998	JAN	54,5	+38,0	-21,8	99,5	+15,6	88,7	- 0,3
	FEB	56,4	+ 2,2	+ 3,5	91,4	- 8,1	88,2	- 0,6
	MAR	83,5	+ 2,7	+48,0	89,7	- 1,9	87,5	- 0,8
	APR	90,5	-16,3	+ 8,4	79,6	-11,3	86,4	- 1,3
	MAI	88,7	- 2,0	- 2,0	85,3	+ 7,2	85,6	- 0,9
	JUN	96,5	- 9,5	+ 8,8	81,7	- 4,2	85,1	- 0,6
	JUL	101,8	- 6,3	+ 5,5	84,5	+ 3,4	84,7	- 0,5
	AUG	86,4	- 4,1	-15,1	83,1	- 1,7	84,3	- 0,5
	SEP	104,4	- 6,5	+20,8	82,3	- 1,0	83,6	- 0,8
	OKT	104,0	- 6,0	- 0,4	84,1	+ 2,2	82,7	- 1,1

NACH ABSCHNITTEN, UNTERABSCHNITTEN,
DER KLASSIFIKATION DER WIRTSCHAFTS

3.1 ORIGINAL

WZ93- SCHL.	WIRTSCHAFTSZWEIG	GEWICHT- TUNG	1998 OKT.	VERAENDERUNG IN % OKT. 1998 GEGEN		1998 SEP.	VERAENDERUNG IN % SEP. 1998 GEGEN		KUMULIERT	
				OKT. 1997	SEP. 1998		SEP. 1997	AUG. 1998	JAN. 1998 BIS OKT. 1998	VER- AEND. IN % GEGEN VORJAHR
	PRODUZIERENDES GEWERBE	100	120,0	+4,3	+1,4	118,4	-0,3	+16,0	105,8	+2,4
C-E	PRODUZIERENDES GEWERBE (OH BAULEISTUNGEN)	67,85	129,6	+8,7	+0,8	128,6	+5,2	+17,4	118,6	+8,4
C-D	BERGBAU, GEW V STEINEN U ERDEN U VERARBEITENDES GEWERBE	59,18	133,3	+9,9	-0,1	133,5	+5,3	+19,0	119,3	+9,6
	VORLEISTUNGSGUETERPRODUZENTEN	28,85	133,1	+9,3	+0,8	132,1	+8,5	+15,8	120,1	+11,1
	INVESTITIONSGUETERPRODUZENTEN	14,93	135,7	+16,7	-5,5	143,6	+1,5	+25,4	119,6	+11,4
	GEBRAUCHSGUETERPRODUZENTEN	2,58	164,4	+26,8	+1,1	162,6	+15,7	+36,1	143,0	+20,7
	VERBRAUCHSGUETERPRODUZENTEN	12,83	124,9	+0,6	+5,0	118,9	+0,4	+14,7	112,1	+1,3
C	BERGBAU U GEW V STEINEN U ERDEN	4,39	85,9	-8,2	+3,0	83,4	-9,4	+15,2	75,5	-11,4
CA	KOHLBERGBAU, TORFGEWINNING, GEW V ERDOEL U ERDGAS (OH BERGBAU AUF URAN- U THORIUMERZE)	2,85	72,8	-12,9	+4,3	69,8	-12,7	+12,4	67,9	-15,3
10	KOHLBERGBAU, TORFGEWINNING	2,73	73,2	-12,1	+4,7	69,9	-12,8	+12,7	67,5	-15,6
11	GEW V ERDOEL U ERDGAS, ERBRING DAMIT VERB DIENSTL	0,12	64,5	-28,7	-5,4	68,2	-10,1	+4,3	78,2	-9,4
CB	ERZBERGBAU, GEW V STEINEN U ERDEN, SONST BERGBAU	1,54	110,3	-1,8	+1,5	108,7	-5,1	+18,7	89,6	-5,3
D	VERARBEITENDES GEWERBE	54,80	137,1	+11,0	-0,3	137,5	+6,2	+19,2	122,8	+10,8
DA	ERNAHRUNGSGEWERBE U TABAKVERARBEITUNG	8,08	132,4	-1,6	+9,4	121,0	-3,4	+6,9	118,2	+1,3
15	ERNAHRUNGSGEWERBE	7,97	132,2	-1,6	+9,6	120,6	-3,6	+6,8	118,0	+1,2
16	TABAKVERARBEITUNG	0,11	147,7	+7,7	+0,3	147,2	+8,0	+10,8	130,8	+4,2
DB	TEXTIL- U BEKLEIDUNGSGEWERBE	1,43	122,4	+8,8	-2,2	125,1	+10,5	+57,4	108,0	+7,2
17	TEXTILGEWERBE	1,08	137,3	+11,6	-1,5	139,4	+15,5	+62,9	119,8	+12,0
18	BEKLEIDUNGSGEWERBE	0,35	75,7	-5,0	-5,7	80,3	-10,6	+33,4	70,8	-12,9
DC	LEDERGEWERBE	0,19	103,1	-0,9	-4,2	107,6	+8,2	+32,2	92,3	+4,5
DD	HOLZGEWERBE (OH H V MOEBELN)	1,77	161,2	+17,5	+1,1	159,5	+14,2	+32,7	128,4	+10,5
DE	PAPIER-, VERLAGS- U DRUCKGEWERBE	4,18	131,5	+2,8	-3,0	135,6	+9,8	+13,8	127,0	+8,8
21	PAPIERGEWERBE	1,04	122,1	-1,1	-8,6	133,6	+9,5	+6,4	134,0	+9,7
21.1	H V HOLZSTOFF, ZELLSTOFF, PAPIER, KARTON U PAPPE	0,59	118,6	-7,2	-14,2	138,3	+10,3	+7,7	131,9	+6,5
21.2	PAPIER-, KARTON- U PAPPEVERARBEITUNG	0,45	126,7	+7,6	-0,6	127,5	+8,3	+4,6	136,8	+14,3
22	VERLAGSGEWERBE, DRUCKGEWERBE, VERVIELF V BESPIELTEN TON-, BILD- U DATENTRAEGERN	3,13	134,6	+4,0	-1,2	136,3	+9,9	+16,5	124,6	+8,3
22.1	VERLAGSGEWERBE	2,08	126,2	+2,1	-0,3	126,6	+6,7	+19,8	116,3	+5,2
22.2	DRUCKGEWERBE	1,01	151,8	+8,8	-2,9	156,4	+16,7	+11,6	141,4	+13,9
DF	KOKEREI, MINERALOELVERARB, H U VERARB V SPALT- U BRUTST	0,27	122,8	+67,1	-0,6	123,5	+60,0	+0,2	119,3	+33,7
DG	CHEMISCHE INDUSTRIE	5,88	91,1	+10,7	+1,7	89,6	+15,8	+6,7	93,3	+14,3
24.1	H V CHEMISCHEN GRUNDSTOFFEN	3,97	80,4	+8,2	+4,1	77,2	+14,9	-5,4	88,7	+22,2
24.4	H V PHARMAZEUTISCHEN ERZEUGNISSEN	1,26	100,4	+20,4	-4,4	105,0	+24,6	+45,8	88,1	-2,7
24.7	H V CHEMIEFASERN	0,18	132,0	+12,8	+14,9	114,9	-5,4	+7,6	127,9	+5,8
DH	H V GUMMI- U KUNSTSTOFFWAREN	2,16	160,8	+3,5	-3,4	166,4	+14,8	+25,0	139,1	+13,6
25.1	H V GUMMIWAREN	0,38	164,2	+16,8	-0,3	168,1	+18,5	+31,9	142,9	+19,6
25.2	H V KUNSTSTOFFWAREN	1,78	160,0	+1,0	-3,7	166,1	+14,0	+23,7	138,3	+12,3
DI	GLASGEWERBE, KERAMIK, VERARB V STEINEN U ERDEN	5,67	128,6	+5,0	+0,9	127,4	+2,0	+12,9	110,7	+2,4
26.1	H U VERARB V GLAS	0,81	171,5	+9,1	+1,2	169,4	+9,5	+13,3	151,4	+11,7
26.6	H V ERZEUGNISSEN AUS BETON, ZEMENT U GIPS	2,50	119,9	+5,4	-2,8	123,4	+3,3	+13,3	103,5	-1,1
DJ	METALLERZEUGUNG U -BEARBEITUNG, H V METALLERZEUGNISSEN	8,20	140,7	+9,9	-5,9	149,6	+3,8	+18,9	131,0	+13,5
27	METALLERZEUGUNG U -BEARBEITUNG	1,88	142,7	+7,8	+1,4	140,7	+4,3	+19,6	136,9	+14,1
27.1	ERZEUGUNG V ROHEISEN, STAHL U FERROLEGIERUNGEN (EGKS)	0,78	150,4	-2,3	+7,4	140,0	-7,8	+14,4	147,1	+3,6
27.5	GIESEREIINDUSTRIE	0,50	176,4	+24,6	+6,0	166,4	+18,9	+29,2	152,7	+18,5
28	H V METALLERZEUGNISSEN	6,32	140,1	+10,6	-8,0	152,2	+3,6	+18,7	129,2	+13,2
28.1	STAHL- U LEICHTMETALLBAU	2,89	130,7	-0,5	-15,1	154,0	-5,4	+20,9	123,8	+4,5
DK	MASCHINENBAU	5,43	111,5	-2,5	-13,4	128,7	-14,4	+26,8	113,2	+6,3
29.1	H V MASCHINEN F D ERZEUGUNG U NUTZUNG V MECH ENERGIE	1,10	135,8	+19,2	-3,9	141,3	+6,3	+17,0	126,9	+15,2
29.3	H V LAND- U FORSTWIRTSCHAFTLICHEN MASCHINEN	0,30	109,1	+25,8	-19,2	135,1	+45,1	+61,6	131,3	+44,0
29.4	H V WERKZEUGMASCHINEN	0,64	132,5	+7,3	+0,8	131,4	+17,0	+42,8	117,4	+19,1
DL	H V BUEROMASCH, DATENVERARBEITUNGSGER U -EINRICHTUNGEN, ELEKTROTECHNIK, FEINMECHANIK U OPTIK	5,23	176,3	+20,8	+4,7	168,4	+2,2	+28,2	150,4	+13,9
30	H V BUEROMASCH, DATENVERARBEITUNGSGER U -EINRICHTUNGEN	0,31	444,2	+32,0	+3,0	431,2	+46,6	+109,7	288,0	+42,1
31	H V GERAETEN D ELEKTRIZITAETSERZ, -VERTEILUNG U AE	2,30	123,7	-0,1	-3,7	128,4	-2,2	+23,9	116,4	+4,3
32	RUNDFUNK-, FERNSEH- U NACHRICHTENTECHNIK	0,83	212,5	+33,7	+9,8	193,6	-11,7	+17,8	182,4	+17,0
33	MEDIZIN-, MESS-, STEUER- U REGELUNGSTECHNIK, OPTIK	1,78	181,0	+33,5	+11,1	162,9	+1,6	+17,1	155,7	+15,2
DM	FAHRZEUGBAU	4,44	179,7	+61,9	+1,8	176,5	+48,2	+23,8	139,1	+34,4
34	H V KRAFTWAGEN U KRAFTWAGENTEILEN	2,40	194,4	+68,0	+0,1	194,2	+54,5	+30,4	156,9	+47,6
34.1	H V KRAFTWAGEN U KRAFTWAGENMOTOREN	0,98	206,9	+82,0	-4,6	216,8	+56,0	+30,1	172,0	+55,7
35	SONST FAHRZEUGBAU	2,04	162,4	+53,9	+4,4	155,6	+39,7	+15,1	118,2	+17,8
35.1	SCHIFFBAU	0,71	84,3	+2,7	-4,0	87,8	-4,0	+19,3	80,0	-6,9
35.3	LUFT- U RAUMFAHRZEUGBAU	0,08	293,2	+5,1	+0,6	291,5	+5,0	+11,0	283,0	+14,3
DN	H V MOEBELN, SCHMUCK, MUSIKINSTRUMENTEN, SPORTGERAETEN, SPIELWAREN U SONST ERZEUGNISSEN, RECYCLING	1,86	156,6	+11,1	+5,9	147,9	+7,6	+31,5	128,6	+9,4
36.1	H V MOEBELN	1,10	146,8	+21,9	+10,7	132,6	+9,1	+49,7	115,7	+10,2
37	RECYCLING	0,31	213,2	+2,5	-2,6	219,0	+7,7	+2,3	201,6	+11,9
E	ENERGIEVERSORGUNG	8,67	103,7	-1,1	+9,0	95,1	+4,4	+4,5	98,1	-0,6
	VORBEREITENDE BAUSTELLENARBEITEN, HOCH- U TIEFBAU	32,15	99,8	-5,9	+2,8	97,1	-12,7	+12,0	83,0	-11,8
	HOCHBAULEISTUNGEN	20,76	99,2	-6,2	+4,5	94,9	-15,0	+10,9	83,1	-14,2
	TIEFBAULEISTUNGEN	11,38	100,9	-5,4	-0,1	101,0	-8,6	+14,0	82,9	-7,0

UND BERLIN-OST
DAS PRODUZIERENDE GEMERBE
= 100

ABTEILUNGEN, GRUPPEN UND KLASSEN
ZWEIGE, AUSGABE 1993 (WZ93)

WERT

1997 OKT.	VER- ÄND. IN % GEGEN OKT. 1996	1997 3.VJ	1998 2.VJ	1998 3.WJ	VERÄNDERUNG IN % 3.VJ 1998 GEGEN		1997 1.HJ	1997 2.HJ	1998 1.HJ	VERÄNDERUNG IN % 1.HJ 1998 GEGEN		1995	1996	1997	VER- ÄND. IN % 1997 GEGEN 1996	WZ93- SCHL.
					3.VJ 1997	2.VJ 1998				1.HJ 1997	2.HJ 1997					
115,0	+3,2	109,6	105,6	110,8	+1,1	+4,9	98,2	109,0	100,9	+2,7	-7,4	100,0	101,1	103,6	+2,5	PROD GEW C-E C-D
119,2	+8,4	110,9	115,8	119,3	+7,6	+3,0	104,1	114,0	113,0	+8,5	-0,9	100,0	103,2	109,0	+5,6	
121,3	+9,4	114,2	119,2	123,4	+8,1	+3,5	104,3	116,2	114,9	+10,2	-1,1	100,0	103,2	110,2	+6,8	
121,8	+9,1	113,3	121,3	124,4	+9,8	+2,6	103,2	113,6	115,9	+12,3	+2,0	100,0	101,2	108,4	+7,1	VORLEIST INVEST GEBRAUCH VERBRAUCH
116,3	+14,7	117,3	116,4	128,0	+9,1	+10,0	100,9	119,4	112,8	+11,8	-5,5	100,0	103,1	110,1	+6,8	
129,7	+7,5	115,7	137,1	141,0	+21,9	+2,8	118,1	124,5	140,4	+18,9	+12,8	100,0	108,6	121,3	+11,7	
124,2	+5,1	112,1	114,0	112,2	+0,1	-1,6	107,8	116,6	109,9	+1,9	-5,7	100,0	106,8	112,2	+5,1	
93,6	-1,9	87,1	77,5	77,7	-10,8	+0,3	82,9	87,5	72,7	-12,3	-16,9	100,0	92,0	85,2	-7,4	C
83,6	-6,2	76,4	68,5	63,7	-16,6	-7,0	81,6	80,9	69,2	-15,2	-14,5	100,0	91,9	81,2	-11,6	CA 10 11
83,3	-6,0	76,3	68,3	63,2	-17,2	-7,5	81,2	80,7	68,8	-15,3	-14,7	100,0	91,4	81,0	-11,4	
90,4	-10,4	78,3	72,4	77,4	-1,1	+6,9	89,6	85,1	80,9	-9,7	-4,9	100,0	104,2	87,3	-16,2	
112,3	+4,9	107,2	94,3	103,7	-3,3	+10,0	85,3	100,0	79,1	-7,3	-20,9	100,0	92,2	92,7	+0,5	CB
123,5	+10,2	116,3	122,5	127,0	+9,2	+3,7	106,0	118,5	118,3	+11,6	-0,2	100,0	104,1	112,2	+7,8	D
134,5	+4,5	119,1	121,6	117,9	-1,0	-3,0	112,6	124,6	116,0	+3,0	-6,9	100,0	111,1	118,6	+6,8	DA 15 16
134,4	+4,4	118,9	121,5	117,7	-1,0	-3,1	112,5	124,5	115,8	+2,9	-7,0	100,0	111,0	118,5	+6,8	
137,1	+6,7	130,3	127,0	137,0	+5,1	+7,9	121,1	128,1	124,8	+3,1	-2,6	100,0	115,2	124,6	+8,2	
112,5	+4,9	98,3	105,4	106,2	+8,0	+0,8	100,0	101,9	106,5	+6,5	+4,5	100,0	100,7	100,9	+0,2	DB 17 18
123,0	+7,7	102,3	119,7	117,0	+14,4	-2,3	106,6	107,6	118,3	+11,0	+9,9	100,0	104,6	107,1	+2,4	
79,7	-6,6	85,9	61,0	72,3	-15,8	+18,5	79,2	84,2	69,3	-12,5	-17,7	100,0	88,6	81,7	-7,8	
104,0	+22,6	90,9	89,3	96,1	+5,7	+7,6	84,4	92,3	88,7	+5,1	-3,9	100,0	77,0	88,3	+14,7	DC
137,2	+3,8	127,9	120,6	141,7	+10,8	+17,5	106,8	128,9	116,3	+8,9	-9,8	100,0	111,6	117,8	+5,6	DD
127,9	+11,5	117,2	126,0	127,9	+9,1	+1,5	114,6	120,8	125,7	+9,7	+4,1	100,0	107,1	117,7	+9,9	DE 21 21.1 21.2
123,4	+9,7	122,9	132,8	132,8	+8,1	-	121,4	120,8	136,6	+12,5	+13,1	100,0	111,4	121,1	+8,7	
127,8	+10,3	126,8	130,5	137,4	+8,4	+5,3	121,8	124,5	131,4	+7,9	+5,5	100,0	105,5	123,1	+16,7	
117,8	+8,9	117,7	135,7	126,8	+7,7	-6,6	121,0	116,0	143,4	+18,5	+23,6	100,0	119,0	118,5	-0,4	
129,4	+12,1	115,4	123,7	126,2	+9,4	+2,0	112,4	120,8	122,1	+8,6	+1,1	100,0	105,6	116,6	+10,4	22 22.1 22.2
123,6	+7,4	109,6	116,1	117,4	+7,1	+1,1	108,8	114,4	114,2	+5,0	-0,2	100,0	105,8	111,6	+5,5	
139,5	+22,2	127,0	139,5	144,7	+13,9	+3,7	120,2	133,0	138,1	+14,9	+3,8	100,0	105,5	126,6	+20,0	
73,5	-33,8	77,9	128,4	120,8	+55,1	-5,9	97,4	79,4	117,9	+21,0	+48,5	100,0	104,3	88,4	-15,2	DF
82,3	+0,6	77,1	99,6	86,2	+11,8	-13,5	83,8	80,3	97,2	+16,0	+21,0	100,0	86,9	82,0	-5,6	DG 24.1 24.4 24.7
74,3	-5,0	66,0	96,6	78,4	+18,8	-18,8	75,7	69,0	95,3	+25,9	+38,1	100,0	80,8	72,3	-10,5	
83,4	+19,7	89,1	91,2	87,2	-2,1	-4,4	92,3	90,5	86,5	-6,3	-4,4	100,0	91,4	91,4	-	
117,0	-3,9	115,1	138,8	112,9	-1,9	-18,7	124,4	118,6	134,8	+8,4	+13,7	100,0	109,8	121,5	+10,7	
155,3	+22,6	132,0	138,1	151,1	+14,5	+9,4	112,4	136,8	129,5	+15,2	-5,3	100,0	106,9	124,6	+16,6	DH 25.1 25.2
140,6	+22,9	128,0	137,1	148,5	+16,0	+8,3	111,7	126,5	136,5	+22,2	+7,9	100,0	104,3	119,1	+14,2	
158,4	+22,5	132,8	138,3	151,7	+14,2	+9,7	112,5	138,9	128,0	+13,8	-7,8	100,0	107,4	125,7	+17,0	
122,5	-1,7	119,4	117,4	123,1	+3,1	+4,9	100,1	112,6	101,6	+1,5	-9,8	100,0	104,3	106,3	+1,9	DI 26.1 26.6
157,2	+20,2	142,1	150,4	162,9	+14,6	+8,3	128,6	144,7	142,3	+10,7	-1,7	100,0	112,9	136,6	+21,0	
113,8	-7,3	116,4	112,0	118,8	+2,1	+6,1	97,2	106,2	93,1	-4,2	-12,3	100,0	102,2	101,7	-0,5	
128,0	+14,3	126,6	129,3	137,2	+8,4	+6,1	107,8	126,4	126,2	+17,1	-0,2	100,0	107,3	117,1	+9,1	DJ 27 27.1 27.5 28 28.1
132,4	+17,5	121,2	139,1	139,6	+10,2	-4,0	117,4	122,4	137,6	+17,2	+12,4	100,0	105,4	119,9	+13,8	
154,0	+19,6	134,2	154,2	133,3	-0,7	-13,6	130,9	141,0	153,5	+17,3	+8,9	100,0	115,3	136,0	+18,0	
141,6	+19,9	125,8	148,0	155,2	+23,4	+4,9	128,3	126,6	147,5	+15,0	+16,5	100,0	109,3	127,5	+16,7	
126,7	+13,4	128,2	126,4	138,3	+7,9	+9,4	104,9	127,6	122,9	+17,2	-3,7	100,0	107,9	116,3	+7,8	28 28 28.1
131,4	+12,0	139,5	114,7	136,1	-2,4	+18,7	105,8	139,1	116,6	+10,2	-16,2	100,0	109,5	122,4	+11,8	
114,4	+29,1	115,5	118,9	113,7	-1,6	-4,4	100,7	119,0	113,2	+12,4	-4,9	100,0	100,3	109,9	+9,6	
113,9	+12,1	116,6	125,0	132,0	+13,2	+5,6	106,4	113,9	122,9	+15,5	+7,9	100,0	105,6	110,2	+4,4	
86,7	+1,0	88,9	153,9	120,9	+36,0	-21,4	93,0	79,1	140,2	+50,8	+77,2	100,0	92,6	86,1	-7,0	
123,5	+29,7	101,7	126,9	114,1	+12,2	-10,1	93,0	127,5	116,5	+25,3	-8,6	100,0	103,4	110,2	+6,6	
146,0	+13,8	141,5	142,4	151,0	+6,7	+6,0	125,0	145,8	145,8	+16,6	-	100,0	113,1	135,4	+19,7	DL 30 31 32 33
336,4	+18,3	213,2	223,9	302,2	+41,7	+35,0	175,2	278,2	254,8	+45,4	-8,4	100,0	172,1	226,7	+31,7	
123,8	+7,7	117,0	114,5	118,1	+0,9	+3,1	106,9	119,8	114,3	+6,9	-4,6	100,0	104,3	113,4	+8,7	
158,9	+42,5	186,6	171,9	182,5	-2,2	+6,2	140,1	173,5	177,4	+26,6	+2,2	100,0	97,9	166,8	+60,2	
135,6	+7,2	139,7	150,7	152,7	+3,3	+1,3	132,7	143,7	153,0	+15,3	+6,5	100,0	121,4	138,2	+13,8	
111,0	+13,7	106,9	126,2	161,1	+50,7	+27,7	100,6	108,0	121,4	+20,7	+12,4	100,0	96,9	104,3	+7,6	DM 34 34.1 35 35.1 35.3
115,7	+13,8	106,4	148,3	174,5	+64,0	+17,7	104,6	111,7	141,9	+35,7	+27,0	100,0	98,7	108,2	+9,6	
113,7	+19,7	109,8	158,6	200,0	+82,1	+26,1	110,3	115,0	152,2	+38,0	+32,3	100,0	98,0	112,6	+14,9	
105,5	+13,7	107,6	100,1	145,3	+35,0	+45,2	96,8	103,6	97,2	+1,5	-6,2	100,0	94,9	99,7	+5,1	
82,1	-5,5	83,3	80,6	74,1	-11,0	-8,1	87,8	77,7	82,2	-6,4	+5,8	100,0	90,3	82,7	-8,4	35.1 35.3
278,9	+101,5	250,8	282,9	284,9	+13,6	+0,7	240,6	254,4	280,4	+16,5	+10,2	100,0	137,7	247,5	+79,7	
140,9	+16,0	119,0	122,3	129,0	+8,4	+5,5	113,0	127,0	123,7	+9,5	-2,6	100,0	106,1	120,0	+13,1	
120,4	+3,3	99,1	110,7	109,0	+10,0	-1,5	105,3	108,4	113,9	+8,2	+5,1	100,0	103,7	106,9	+3,1	
208,1	+63,1	201,8	188,5	220,3	+9,2	+16,9	164,8	193,4	190,3	+15,5	-4,6	100,0	121,3	182,1	+50,1	
104,9	+1,1	88,6	93,1	91,6	+3,4	-1,6	102,8	98,9	100,4	-2,3	+1,5	100,0	102,8	100,8	-1,9	E
106,1	-7,3	106,8	84,0	93,1	-12,8	+10,8	85,7	98,6	75,2	-12,3	-23,7	100,0	96,6	92,1	-4,7	BAU HOCHBAU TIEFBAU
105,8	-6,6	108,2	83,1	91,7	-15,2	+10,3	89,7	99,2	76,1	-15,2	-23,3	100,0	98,9	94,5	-4,4	
106,7	-8,4	104,4	85,7	95,7	-8,3	+11,7	78,4	97,5	73,5	-6,2	-24,6	100,0	92,6	87,9	-5,1	

Statistisches Bundesamt, Fachserie 4, Reihe 2.1, 10/1998

WZ93- SCHL.	WIRTSCHAFTSZWEIG	GEW.- TUNG	1998 OKT.	VERAENDERUNG IN % OKT. 1998 GEGEN		1998 SEP.	VERAENDERUNG IN % SEP. 1998 GEGEN		KUMULIERT	
				OKT. 1997	SEP. 1998		SEP. 1997	AUG. 1998	JAN. 1998 BIS OKT. 1998	VER- AEND. IN % GEGEN VORJAHR
	PRODUZIERENDES GEWERBE	100	116,8	+2,9	-0,7	117,6	-0,1	+12,4	105,6	+2,1
C-E	PRODUZIERENDES GEWERBE (OH BAULEISTUNGEN)	67,85	126,8	+7,5	-0,8	127,8	+5,2	+14,6	116,4	+8,1
C-D	BERGBAU, GEW V STEINEN U ERDEN U VERARBEITENDES GEWERBE	53,18	130,2	+8,5	-1,8	132,6	+5,3	+15,8	119,1	+9,3
	VORLEISTUNGSGUETERPRODUZENTEN	28,85	130,3	+8,0	-0,8	131,3	+8,6	+13,0	120,0	+10,9
	INVESTITIONSGUETERPRODUZENTEN	14,93	132,7	+15,2	-7,0	142,7	+1,4	+22,2	119,5	+11,2
	GEBRAUCHSGUETERPRODUZENTEN	2,58	159,0	+24,4	-1,3	161,1	+15,7	+31,1	142,7	+20,3
	VERBRAUCHSGUETERPRODUZENTEN	12,83	121,4	-1,1	+2,9	118,0	+0,5	+11,0	112,0	+1,1
C	BERGBAU U GEW V STEINEN U ERDEN	4,39	84,5	-8,9	+1,8	83,0	-9,4	+12,6	75,5	-11,5
CA	KOEHLENBERGBAU, TORFGEWINNUNG, GEW V ERDOEL U ERDGAS (OH BERGBAU AUF URAN- U THORIUMERZE)	2,85	72,4	-13,0	+4,0	69,6	-12,7	+11,0	68,0	-15,2
10	KOEHLENBERGBAU, TORFGEWINNUNG	2,73	72,8	-12,2	+4,4	69,7	-12,8	+11,3	67,6	-15,5
11	GEW V ERDOEL U ERDGAS, ERBRING DAMIT VERB DIENSTL	0,12	64,8	-28,5	-5,1	68,3	-10,1	+4,8	78,2	-9,4
CB	ERZBERGBAU, GEW V STEINEN U ERDEN, SONST BERGBAU	1,54	106,9	-3,4	-0,8	107,8	-5,1	+14,6	89,4	-5,5
D	VERARBEITENDES GEWERBE	54,80	133,9	+9,6	-2,0	136,6	+6,1	+16,0	122,6	+10,6
DA	ERNAEHRUNGSGEWERBE U TABAKVERARBEITUNG	8,08	128,1	-3,3	+6,8	119,9	-3,4	+2,9	118,0	+1,0
15	ERNAEHRUNGSGEWERBE	7,97	127,9	-3,5	+7,0	119,5	-3,6	+2,8	117,9	+1,0
16	TABAKVERARBEITUNG	0,11	141,4	+5,2	-2,8	145,4	+8,0	+5,3	130,6	+4,0
DB	TEXTIL- U BEKLEIDUNGSGEWERBE	1,43	117,7	+6,4	-4,9	123,7	+10,4	+50,7	107,7	+6,8
17	TEXTILGEWERBE	1,08	131,9	+9,2	-4,3	137,8	+15,5	+55,4	119,5	+11,8
18	BEKLEIDUNGSGEWERBE	0,35	73,5	-6,6	-7,8	79,7	-10,5	+29,2	70,7	-13,0
DC	LEDERGEWERBE	0,19	98,6	-3,3	-7,3	106,4	+8,4	+25,8	92,2	+4,3
DD	HOLZGEWERBE (OH H V MOEBELN)	1,77	156,7	+15,6	-0,9	158,2	+14,1	+28,5	128,1	+10,2
DE	PAPIER-, VERLAGS- U DRUCKGEWERBE	4,18	131,2	+2,7	-3,2	135,5	+9,8	+13,4	127,0	+8,7
21	PAPIERGEWERBE	1,04	120,3	-1,9	-9,5	133,0	+9,5	+4,6	134,0	+9,7
21.1	H V HOLZSTOFF, ZELLSTOFF, PAPIER, KARTON U PAPPE	0,59	116,8	-8,0	-15,2	137,7	+10,3	+5,8	131,9	+6,4
21.2	PAPIER-, KARTON- U PAPPEVERARBEITUNG	0,45	124,8	+6,7	-1,7	127,0	+8,3	+2,8	136,7	+14,2
22	VERLAGSGEWERBE, DRUCKGEWERBE, VERVIELF V BESPIELTEN TON-, BILD- U DATENTRAEGERN	3,13	134,8	+4,1	-1,2	136,4	+10,0	+16,7	124,6	+8,3
22.1	VERLAGSGEWERBE	2,08	126,4	+2,2	-0,2	126,6	+6,6	+19,9	116,4	+5,3
22.2	DRUCKGEWERBE	1,01	152,0	+8,9	-2,9	156,5	+16,7	+11,7	141,4	+13,8
DF	KOKEREI, MINERALOELVERARB, H U VERARB V SPALT- U BRUTST	0,27	122,8	+67,1	-0,6	123,5	+60,0	+0,2	119,4	+33,7
DG	CHEMISCHE INDUSTRIE	5,88	90,0	+9,9	+0,9	89,2	+15,7	+5,2	93,3	+14,2
24.1	H V CHEMISCHEN GRUNDSTOFFEN	3,97	80,4	+8,2	+4,1	77,2	+14,9	-5,4	88,9	+22,3
24.4	H V PHARMAZEUTISCHEN ERZEUGNISSEN	1,26	97,0	+18,0	-6,8	104,1	+24,7	+40,5	87,9	-3,1
24.7	H V CHEMIEFASERN	0,18	128,3	+11,1	+12,5	114,0	-5,5	+4,1	127,8	+5,5
DH	H V GUMMI- U KUNSTSTOFFWAEREN	2,16	156,4	+2,0	-5,3	165,2	+14,8	+21,2	138,9	+13,4
25.1	H V GUMMIWAEREN	0,38	159,8	+15,1	-4,2	166,8	+18,5	+27,8	142,6	+19,3
25.2	H V KUNSTSTOFFWAEREN	1,78	155,6	-0,5	-5,6	164,8	+14,0	+19,8	138,1	+12,1
DI	GLASGEWERBE, KERAMIK, VERARB V STEINEN U ERDEN	5,67	125,4	+3,6	-0,9	126,5	+2,0	+9,7	110,6	+2,2
26.1	H U VERARB V GLAS	0,81	171,5	+9,1	+1,2	169,4	+9,5	+13,3	151,5	+11,7
26.6	H V ERZEUGNISSEN AUS BETON, ZEMENT U GIPS	2,50	114,7	+2,9	-5,8	121,8	+3,2	+7,6	103,2	-1,4
DJ	METALLERZEUGUNG U -BEARBEITUNG, H V METALLERZEUGNISSEN	8,20	138,3	+8,9	-7,1	148,8	+3,8	+16,5	130,9	+13,3
27	METALLERZEUGUNG U -BEARBEITUNG	1,88	142,7	+7,8	+1,4	140,7	+7,8	+19,6	137,0	+14,1
27.1	ERZEUGUNG V ROEISEN, STAHL U FERROLEGIERUNGEN (EGKS)	0,78	150,4	-2,3	+7,4	140,0	-7,8	+14,4	147,2	+9,6
27.5	GIESSEREIINDUSTRIE	0,50	176,4	+24,6	+6,0	166,4	+18,9	+29,2	152,8	+18,4
28	H V METALLERZEUGNISSEN	6,32	137,0	+9,3	-9,4	151,2	+3,6	+15,7	129,1	+13,1
28.1	STAHL- U LEICHTMETALLBAU	2,89	127,9	-1,8	-16,4	153,0	-5,4	+17,8	123,7	+4,4
DK	MASCHINENBAU	5,43	109,6	-3,4	-14,4	128,1	-14,4	+24,4	113,1	+6,1
29.1	H V MASCHINEN F D ERZEUGUNG U NUTZUNG V MECH ENERGIE	1,10	133,5	+18,0	-5,1	140,7	+6,3	+15,0	126,8	+15,1
29.3	H V LAND- U FORSTWIRTSCHAFTLICHEN MASCHINEN	0,30	107,2	+24,5	-20,2	134,4	+45,0	+58,7	131,1	+43,6
29.4	H V WERKZEUGMASCHINEN	0,64	130,4	+6,4	-0,3	130,8	+17,0	+40,2	117,2	+18,7
DL	H V BUEROMASCH, DATENVERARBEITUNGSGER U -EINRICHTUNGEN, ELEKTROTECHNIK, FEINMECHANIK U OPTIK	5,23	171,4	+18,9	+2,6	167,1	+2,3	+23,9	150,2	+13,7
30	H V BUEROMASCH, DATENVERARBEITUNGSGER U -EINRICHTUNGEN	0,31	445,1	+32,2	+3,2	431,4	+46,6	+110,2	288,1	+42,1
31	H V GERAEETEN D ELEKTRIZITAETSERZ, -VERTEILUNG U AE	2,30	120,0	-1,7	-5,7	127,3	-2,2	+19,6	116,2	+4,1
32	RUNDFUNK-, FERNSEH- U NACHRICHTENTECHNIK	0,83	199,9	+29,3	+5,0	190,3	-11,7	+9,7	182,0	+16,4
33	MEDIZIN-, MESS-, STEUER- U REGELUNGSTECHNIK, OPTIK	1,78	177,2	+31,8	+9,4	162,0	+1,6	+14,3	155,5	+15,0
DM	FAHRZEUGBAU	4,44	173,6	+58,8	-0,7	174,8	+48,1	+19,0	138,8	+33,8
34	H V KRAFTWAGEN U KRAFTWAGENTEILEN	2,40	187,2	+64,5	-2,6	192,1	+54,4	+24,8	156,5	+47,1
34.1	H V KRAFTWAGEN U KRAFTWAGENMOTOREN	0,98	199,2	+78,2	-7,1	214,5	+55,9	+24,6	171,5	+55,1
35	SONST FAHRZEUGBAU	2,04	157,6	+51,4	+2,1	154,3	+39,8	+11,2	117,8	+17,2
35.1	SCHIFFBAU	0,71	81,8	+1,0	-6,1	87,1	-4,0	+15,4	80,0	-7,0
35.3	LUFT- U RAUMFAHRZEUGBAU	0,08	284,6	+3,4	-1,6	289,1	+5,1	+7,4	282,7	+14,2
DN	H V MOEBELN, SCHMUCK, MUSIKINSTRUMENTEN, SPORTGERAEETEN, SPIELWAEREN U SONST ERZEUGNISSEN, RECYCLING	1,86	150,9	+8,9	+3,1	146,4	+7,6	+26,2	128,3	+9,0
36.1	H V MOEBELN	1,10	140,8	+19,2	+7,5	131,0	+9,2	+42,4	115,4	+9,8
37	RECYCLING	0,31	209,0	+1,4	-4,0	217,8	+7,8	-	201,5	+11,8
E	ENERGIEVERSORGUNG	8,67	103,6	-0,8	+8,8	95,2	+4,4	+4,4	98,1	-0,7
	VORBEREITENDE BAUSTELLENARBEITEN, HOCH- U TIEFBAU	32,15	95,6	-8,2	-0,3	95,9	-12,7	+6,6	82,8	-12,1
	HOCHBAULEISTUNGEN	20,76	95,0	-8,5	+1,3	93,8	-14,9	+5,5	82,9	-14,5
	TIEFBAULEISTUNGEN	11,38	96,6	-7,6	-3,2	99,8	-8,6	+8,5	82,7	-7,3

UND BERLIN-OST
DAS PRODUZIERENDE GEBWERE
= 100

ABTEILUNGEN, GRUPPEN UND KLASSEN
ZWEIGE, AUSGABE 1993 (WZ93)

BEREINIGTER WERT

1997 OKT.	VER- ÄEND. IN % GEGEN OKT. 1996	1997 3.VJ	1998 2.VJ	1998 3.VJ	VERÄNDERUNG IN % 3.VJ 1998 GEGEN		1997 1.HJ	1997 2.HJ	1998 1.HJ	VERÄNDERUNG IN % 1.HJ 1998 GEGEN		1995	1996	1997	VER- ÄEND. IN % 1997 GEGEN 1996	WZ93- SCHL.
					3.VJ 1997	2.VJ 1998				1.HJ 1997	2.HJ 1997					
113,5	+3,2	109,4	106,2	110,7	+1,2	+4,2	98,7	109,2	101,2	+2,5	-7,3	100,0	101,2	103,9	+2,7	PROD GEW
118,0	+8,4	110,8	116,3	119,1	+7,5	+2,4	104,5	114,1	113,4	+8,5	-0,6	100,0	103,3	109,3	+5,8	C-E
120,0	+9,4	114,0	119,7	123,2	+8,1	+2,9	104,7	116,3	115,3	+10,1	-0,9	100,0	103,4	110,5	+6,9	C-D
120,7	+9,2	113,1	121,8	124,2	+9,8	+2,0	103,6	113,7	116,2	+12,2	+2,2	100,0	101,3	108,6	+7,2	VORLEIST
115,2	+14,7	117,2	116,9	127,8	+9,0	+9,3	101,3	119,5	113,1	+11,6	-5,4	100,0	103,2	110,4	+7,0	INVEST
127,8	+7,5	115,4	138,0	140,5	+21,8	+1,8	116,6	124,8	141,0	+18,9	+13,0	100,0	108,9	121,7	+11,8	GEBRAUCH
122,7	+5,1	112,0	114,6	112,0	-	-2,3	108,3	116,8	110,4	+1,9	-5,5	100,0	107,0	112,5	+5,1	VERBRAUCH
92,8	-1,9	87,1	77,8	77,7	-10,8	-0,1	83,1	87,6	72,9	-12,3	-16,8	100,0	92,1	85,3	-7,4	C
83,2	-6,1	76,3	68,6	63,8	-16,4	-7,0	81,7	80,8	69,3	-15,2	-14,2	100,0	91,9	81,3	-11,5	CA
82,9	-5,9	76,3	68,5	63,2	-17,2	-7,7	81,3	80,7	68,9	-15,3	-14,6	100,0	91,4	81,0	-11,4	10
90,6	-10,4	78,3	72,4	77,5	-1,0	+7,0	89,5	85,1	80,9	-9,6	-4,9	100,0	104,2	87,3	-16,2	11
110,7	+4,8	107,0	94,9	103,5	-3,3	+9,1	85,8	100,1	79,4	-7,5	-20,7	100,0	92,4	92,9	+0,5	CB
122,2	+10,2	116,2	123,1	126,8	+9,1	+3,0	106,4	118,6	118,7	+11,6	+0,1	100,0	104,2	112,5	+8,0	D
132,5	+4,4	118,9	122,4	117,7	-1,0	-3,8	113,2	124,8	116,5	+2,9	-6,7	100,0	111,3	119,0	+6,9	DA
132,5	+4,4	118,7	122,3	117,5	-1,0	-3,9	113,1	124,8	116,5	+3,0	-6,7	100,0	111,3	118,9	+6,8	15
134,4	+6,7	129,9	128,1	136,8	+5,3	+6,8	121,9	128,4	125,7	+3,1	-2,1	100,0	115,4	125,2	+8,5	16
110,6	+4,9	97,8	106,3	106,6	+8,0	-0,7	100,6	102,0	107,1	+6,5	+5,0	100,0	100,9	101,3	+0,4	DB
120,8	+7,7	101,7	120,6	116,3	+14,4	-3,6	107,3	107,7	119,0	+10,9	+10,5	100,0	104,8	107,5	+2,6	17
78,7	-6,5	85,7	61,3	72,1	-15,9	+17,6	79,6	84,3	69,6	-12,6	-17,4	100,0	88,7	81,9	-7,7	18
102,0	+22,7	90,8	90,1	95,8	+5,5	+6,3	85,0	92,6	89,3	+5,1	-3,6	100,0	77,2	88,8	+15,0	DC
135,5	+3,8	127,6	121,2	141,3	+10,7	+16,6	107,3	129,0	116,7	+8,8	-9,5	100,0	111,8	118,2	+5,7	DD
127,8	+11,6	117,2	126,1	127,8	+9,0	+1,3	114,7	120,8	125,8	+9,7	+4,1	100,0	107,1	117,7	+9,9	DE
122,6	+9,8	122,8	133,1	132,6	+8,0	-0,4	121,7	120,9	136,9	+12,5	+13,2	100,0	111,4	121,3	+8,9	21
126,9	+10,3	126,7	131,0	137,2	+8,3	+4,7	122,1	124,6	131,8	+7,9	+5,8	100,0	105,6	123,3	+16,8	21.1
117,0	+8,8	117,7	136,0	126,7	+7,6	-6,8	121,2	116,1	143,7	+18,6	+23,8	100,0	119,1	118,7	-0,3	21.2
129,5	+12,1	115,4	123,7	126,3	+9,4	+2,1	112,3	120,8	122,1	+8,7	+1,1	100,0	105,6	116,5	+10,3	22
123,7	+7,4	109,6	116,0	117,4	+7,1	+1,2	108,8	114,4	114,2	+5,0	-0,2	100,0	105,8	111,6	+5,5	22.1
139,6	+22,1	127,0	139,5	144,8	+14,0	+3,8	120,2	133,0	138,0	+14,8	+3,8	100,0	105,5	126,6	+20,0	22.2
73,5	-33,8	77,9	128,4	120,8	+55,1	-5,9	97,6	79,4	118,2	+21,1	+48,9	100,0	103,8	88,5	-14,7	DF
81,9	+0,6	77,0	99,8	86,0	+11,7	-13,8	84,0	80,4	97,5	+16,1	+21,3	100,0	86,7	82,2	-5,2	DG
74,3	-5,0	66,0	96,6	78,4	+18,8	-18,8	75,8	69,0	95,5	+26,0	+38,4	100,0	80,5	72,4	-10,1	24.1
82,2	+19,7	89,0	91,7	87,0	-2,2	-5,1	93,0	90,8	86,9	-6,6	-4,3	100,0	91,5	91,9	+0,4	24.4
115,5	-3,9	114,9	139,6	112,7	-1,9	-19,3	125,1	118,7	135,4	+8,2	+14,1	100,0	109,9	121,9	+10,9	24.7
153,3	+22,5	131,6	138,8	150,8	+14,6	+8,6	112,9	136,9	130,0	+15,1	-5,0	100,0	107,1	124,9	+16,6	DH
138,8	+22,8	127,7	137,9	148,1	+16,0	+7,4	112,2	126,6	137,0	+22,1	+8,2	100,0	104,3	119,4	+14,5	25.1
156,4	+22,5	132,5	139,0	151,4	+14,3	+8,9	113,0	139,1	126,5	+13,7	-7,6	100,0	107,7	126,0	+17,0	25.2
121,1	-1,6	119,2	118,0	122,8	+3,0	+4,1	100,5	112,7	102,0	+1,5	-9,5	100,0	104,4	106,6	+2,1	DI
157,2	+20,2	142,1	150,4	162,9	+14,6	+8,3	128,7	144,7	142,4	+10,6	-1,6	100,0	112,7	136,7	+21,3	26.1
111,5	-7,3	116,0	112,9	118,4	+2,1	+4,9	98,0	106,4	93,7	-4,4	-11,9	100,0	102,5	102,2	-0,3	26.6
127,0	+14,3	126,4	129,7	137,1	+8,5	+5,7	108,1	126,5	126,6	+17,1	+0,1	100,0	107,4	117,3	+9,2	DJ
132,4	+17,5	121,2	139,1	135,6	+10,2	-4,0	117,5	122,4	137,7	+17,2	+12,5	100,0	105,2	119,9	+14,0	27
154,0	+19,6	134,2	154,2	133,3	-0,7	-13,6	131,1	141,0	153,6	+17,2	+8,9	100,0	115,1	136,0	+18,2	27.1
141,6	+19,9	125,8	148,0	155,2	+23,4	+4,9	128,5	126,6	147,7	+14,9	+16,7	100,0	109,0	127,5	+17,0	27.5
125,4	+13,4	128,0	126,9	138,1	+7,9	+8,8	105,3	127,7	123,3	+17,1	-3,4	100,0	108,0	116,5	+7,9	28
130,2	+12,0	139,3	115,2	139,9	-2,4	+18,0	106,2	139,3	116,9	+10,1	-16,1	100,0	109,7	122,8	+11,9	28.1
113,5	+29,0	115,4	119,3	113,6	-1,6	-4,8	101,0	119,1	113,5	+12,4	-4,7	100,0	100,5	110,1	+9,6	OK
113,1	+12,1	116,4	125,4	131,8	+13,2	+5,1	106,6	114,0	123,2	+15,6	+8,1	100,0	105,7	110,3	+4,4	29.1
86,1	+1,1	89,0	154,3	120,5	+35,4	-21,9	93,3	79,2	140,5	+50,6	+77,4	100,0	92,6	86,2	-6,9	29.3
122,6	+29,7	101,6	127,2	113,9	+12,1	-10,5	93,3	127,6	116,7	+25,1	-8,5	100,0	103,5	110,4	+6,7	29.4
144,1	+13,7	141,2	143,2	150,7	+6,7	+5,2	125,6	146,1	146,4	+16,6	+0,2	100,0	113,3	135,8	+19,9	DL
336,6	+18,3	213,2	223,9	302,3	+41,8	+35,0	175,1	278,2	254,8	+45,5	-8,4	100,0	172,1	226,7	+31,7	30
122,1	+7,8	116,7	115,1	117,8	+0,9	-2,3	107,4	120,0	114,8	+6,9	-4,3	100,0	104,5	113,7	+8,8	31
154,6	+42,6	186,3	173,9	181,8	-2,4	+4,5	141,6	174,2	179,1	+28,5	+2,8	100,0	98,3	157,9	+60,6	32
134,4	+7,2	139,5	151,3	152,5	+9,3	+0,8	133,1	143,9	153,5	+15,3	+6,7	100,0	121,5	138,5	+14,0	33
109,3	+13,7	106,8	127,0	160,6	+50,4	+26,5	101,1	108,2	122,0	+20,7	+12,8	100,0	97,1	104,7	+7,8	DM
113,8	+13,8	106,1	149,4	173,9	+63,9	+16,4	105,3	112,0	142,7	+35,5	+27,4	100,0	98,9	108,6	+9,8	34
111,8	+19,7	109,5	159,7	193,2	+81,9	+24,7	110,9	115,4	153,0	+38,0	+32,6	100,0	98,2	113,1	+15,2	34.1
104,1	+13,8	107,6	100,7	145,0	+34,8	+44,0	96,3	103,8	97,6	+1,3	-6,0	100,0	95,0	100,0	+5,3	35
81,0	-5,6	83,4	81,1	74,1	-11,2	-8,6	88,2	77,9	82,6	-6,3	+6,0	100,0	90,4	83,0	-8,2	35.1
275,2	+101,5	250,2	284,4	284,3	+13,6	-	241,7	254,7	281,6	+16,5	+10,6	100,0	138,0	248,2	+79,9	35.3
138,6	+16,1	118,7	123,1	128,7	+8,4	+4,5	113,6	127,3	124,3	+9,4	-2,4	100,0	106,3	120,5	+13,4	DN
118,1	+3,3	98,8	111,6	108,6	+9,9	-2,7	108,0	108,7	114,6	+8,1	+5,4	100,0	103,9	107,4	+3,4	36.1
206,2	+63,0	201,5	189,2	220,1	+9,2	+16,3	169,3	199,5	190,9	+15,5	-4,3	100,0	121,5	182,4	+50,1	37
104,4	+1,0	88,6	93,1	91,6	+3,4	-1,6	103,0	99,0	100,5	-2,4	+1,5	100,0	102,7	101,0	-1,7	E
104,1	-7,2	106,6	84,7	92,9	-12,9	+9,7	86,4	98,8	75,6	-12,5	-23,5	100,0	96,9	92,6	-4,4	BAU
103,8	-6,6	107,9	83,8	91,5	-15,2	+9,2	90,4	99,4	76,6	-15,3	-22,9	100,0	99,1	94,9	-4,2	HOCHBAU
104,6	-8,5	104,2	86,5	95,5	-8,3	+10,4	79,1	97,7	73,9	-6,6	-24,4	100,0	92,9	88,4	-4,8	TIEFBAU

Statistisches Bundesamt, Fachserie 4, Reihe 2.1, 10/1998

WZ93- SCHL.	WIRTSCHAFTSZWEIG	GEWICHTUNG	1998 OKT.	VERAENDERUNG IN % OKT. 1998 GEGEN		1998 SEP.	VERAENDERUNG IN % SEP. 1998 GEGEN		KUMULIERT	
				OKT. 1997	SEP. 1998		SEP. 1997	AUG. 1998	JAN. 1998 OKT. 1998	VER- AEND. IN % GEGEN VORJAHR
	PRODUZIERENDES GEWERBE	100	115,4	+2,2	+1,8	113,4	+2,9	+20,4	105,6	+4,1
C-E	PRODUZIERENDES GEWERBE (OH BAULEISTUNGEN)	89,98	116,9	+3,0	+1,8	114,8	+4,0	+20,3	107,8	+5,1
C-D	BERGBAU, GEW V STEINEN U ERDEN U VERARBEITENDES GEWERBE	83,69	117,6	+3,3	+1,4	116,0	+3,9	+21,6	108,2	+5,5
	VORLEISTUNGSGUETERPRODUZENTEN	39,38	117,6	+1,2	+2,4	114,8	+3,1	+15,4	109,3	+5,0
	INVESTITIONSGUETERPRODUZENTEN	23,76	120,8	+6,7	-2,4	123,8	+5,9	+29,2	111,8	+8,0
	GEBRAUCHSGUETERPRODUZENTEN	7,16	128,2	+15,0	+5,2	121,9	+10,6	+56,7	108,4	+9,9
	VERBRAUCHSGUETERPRODUZENTEN	13,39	106,5	-2,4	+3,6	102,8	-1,0	+11,6	98,5	-0,1
C	BERGBAU U GEW V STEINEN U ERDEN	2,01	95,5	-4,1	+5,6	90,4	-2,8	+10,8	84,9	-7,7
CA	KOHLBERGBAU, TORFGEWINNUNG, GEW V ERDOEL U ERGAS (OH BERGBAU AUF URAN- U THORIUMERZE)	1,53	89,7	-4,6	+7,4	83,5	-2,1	+7,7	82,0	-9,4
10	KOHLBERGBAU, TORFGEWINNUNG	1,40	90,4	-2,7	+7,5	84,1	-2,0	+9,4	81,1	-10,2
11	GEW V ERDOEL U ERGAS, ERBRING DAMIT VERB DIENSTL	0,12	80,7	-24,7	+4,7	77,1	-1,8	-8,1	92,6	-0,5
CB	ERZBERGBAU, GEW V STEINEN U ERDEN, SONST BERGBAU	0,48	114,1	-2,8	+1,3	112,6	-4,5	+18,7	94,3	-2,5
D	VERARBEITENDES GEWERBE	81,68	118,2	+3,6	+1,3	116,7	+4,1	+21,9	108,8	+5,7
DA	ERNAHRUNGSGEWERBE U TABAKVERARBEITUNG	6,76	110,8	-2,7	+10,4	100,4	-3,9	+5,5	99,0	-0,9
15	ERNAHRUNGSGEWERBE	6,44	111,0	-3,2	+10,9	100,1	-4,1	+5,4	99,0	-1,2
16	TABAKVERARBEITUNG	0,32	107,6	+10,5	-	107,6	+0,8	+8,1	99,1	+5,5
DB	TEXTIL- U BEKLEIDUNGSGEWERBE	2,05	90,4	+0,2	-5,3	95,5	-2,9	+27,0	87,4	-2,1
17	TEXTILGEWERBE	1,24	100,1	+0,3	+3,1	97,1	-1,2	+44,7	89,3	-0,8
18	BEKLEIDUNGSGEWERBE	0,81	75,4	-0,1	-19,0	93,1	-5,6	+6,3	84,4	-4,3
DC	LEDERGEWERBE	0,26	90,2	-5,9	-6,8	96,8	-3,0	+39,9	87,7	-2,9
DD	HOLZGEWERBE (OH H V MOEBELN)	1,53	107,8	-4,8	+0,4	107,4	-1,4	+28,8	97,0	+1,5
DE	PAPIER-, VERLAGS- U DRUCKGEWERBE	5,98	114,9	+0,3	+0,7	114,1	+3,9	+13,3	106,7	+4,1
21	PAPIERGEWERBE	1,84	106,7	-0,7	+0,5	106,2	+0,5	+8,0	104,0	+1,9
21.1	H V HOLZSTOFF, ZELLSTOFF, PAPIER, KARTON U PAPPE	0,71	114,3	-3,2	-0,8	115,2	+0,3	+2,6	115,1	+3,8
21.2	PAPIER-, KARTON- U PAPPEVERARBEITUNG	1,13	101,9	+1,0	+1,2	100,7	+0,6	+12,4	97,0	+0,3
22	VERLAGSGEWERBE, DRUCKGEWERBE, VERVIELF V BESPIELTEN TON-, BILD- U DATENTRAEGERN	4,14	118,5	+0,8	+0,8	117,6	+5,4	+15,6	107,9	+5,2
22.1	VERLAGSGEWERBE	1,74	133,6	+1,1	+2,0	131,0	+4,8	+14,5	122,1	+5,8
22.2	DRUCKGEWERBE	2,32	106,0	+0,4	-1,2	107,3	+6,0	+15,7	97,1	+4,6
DF	KOKEREI, MINERALOELVERARB, H U VERARB V SPALT- U BRUTST	0,45	108,6	-1,5	+4,6	103,8	+5,7	-1,1	102,8	+2,1
DG	CHEMISCHE INDUSTRIE	8,68	108,4	-4,0	+1,1	107,2	-1,8	+6,3	107,8	-0,7
24.1	H V CHEMISCHEN GRUNDSTOFFEN	4,27	116,2	-3,9	+3,6	112,2	-4,4	-0,2	116,2	-2,1
24.4	H V PHARMAZEUTISCHEN ERZEUGNISSEN	1,62	91,4	-3,7	-3,3	94,5	+2,2	+19,0	91,7	+0,4
24.7	H V CHEMIEFASERN	0,27	110,4	-6,4	-0,1	110,5	+0,3	+18,3	112,9	+1,4
DH	H V GUMMI- U KUNSTSTOFFWAREN	4,06	118,1	+2,7	+5,3	112,2	+3,8	+16,8	107,6	+6,2
25.1	H V GUMMIWAREN	1,06	129,0	+4,2	+3,2	125,0	+4,3	+25,3	116,6	+5,0
25.2	H V KUNSTSTOFFWAREN	2,99	114,3	+2,2	+6,1	107,7	+3,7	+13,7	104,4	+6,7
DI	GLASGEWERBE, KERAMIK, VERARB V STEINEN U ERDEN	3,54	109,3	-1,2	+0,4	108,9	+2,6	+18,1	97,5	+2,5
26.1	H U VERARB V GLAS	0,79	116,4	-1,6	+2,8	113,2	+9,5	+19,7	106,9	+3,7
26.6	H V ERZEUGNISSEN AUS BETON, ZEMENT U GIPS	1,21	110,1	-1,9	-3,1	113,6	+0,3	+19,0	95,6	+1,4
DJ	METALLERZEUGUNG U -BEARBEITUNG, H V METALLERZEUGNISSEN	10,86	114,3	-0,5	+0,4	113,9	+1,4	+14,8	107,8	+5,3
27	METALLERZEUGUNG U -BEARBEITUNG	3,81	109,5	-4,3	+1,3	108,1	-1,5	+10,0	107,9	+4,3
27.1	ERZEUGUNG V ROHEISEN, STAHL U FERROLEGIERUNGEN (EGKS)	1,49	100,1	-13,3	+4,2	96,1	-11,8	-5,1	105,7	+1,3
27.5	GIESEREIINDUSTRIE	0,84	122,1	+6,0	+1,1	120,8	+11,5	+37,9	111,2	+11,3
28	H V METALLERZEUGNISSEN	7,04	116,9	+1,5	-0,1	117,0	+2,9	+17,4	107,7	+5,8
28.1	STAHL- U LEICHTMETALLBAU	1,52	111,7	+0,2	-1,6	113,5	+3,7	+15,2	100,1	+5,0
DK	MASCHINENBAU	12,20	110,5	-1,6	-7,0	118,8	+2,7	+32,0	107,0	+6,4
29.1	H V MASCHINEN F D ERZEUGUNG U NUTZUNG V MECH ENERGIE	2,67	110,6	+0,1	+2,4	108,0	+3,2	+20,3	104,1	+5,7
29.3	H V LAND- U FORSTWIRTSCHAFTLICHEN MASCHINEN	0,44	77,9	+10,7	-21,2	98,9	-1,9	+30,8	122,9	+3,9
29.4	H V WERKZEUGMASCHINEN	1,98	111,4	+1,1	-1,2	112,7	+0,5	+26,8	104,0	+8,8
DL	H V BUEROMASCH, DATENVERARBEITUNGSGER U -EINRICHTUNGEN, ELEKTROTECHNIK, FEINMECHANIK U OPTIK	11,44	123,6	+7,7	-1,4	125,3	+6,7	+26,2	112,3	+8,7
30	H V BUEROMASCH, DATENVERARBEITUNGSGER U -EINRICHTUNGEN	0,92	182,0	+40,6	+2,1	178,3	+25,7	+29,9	153,6	+24,4
31	H V GERAETEN D ELEKTRIZITAETSERZ, -VERTEILUNG U AE	6,29	117,9	+2,5	-0,5	118,5	+2,5	+21,8	109,2	+6,8
32	RUNDFUNK-, FERNSEH- U NACHRICHTENTECHNIK	1,69	121,0	+7,2	-3,1	124,9	+7,4	+34,3	105,6	+3,5
33	MEDIZIN-, MESS-, STEUER- U REGELUNGSTECHNIK, OPTIK	2,55	118,6	+7,7	-3,8	123,3	+8,4	+29,9	109,4	+9,7
DM	FAHRZEUGBAU	11,36	150,0	+23,1	+8,9	137,8	+16,6	+38,2	128,7	+15,1
34	H V KRAFTWAGEN U KRAFTWAGENTEILEN	10,13	156,0	+25,5	+9,5	142,5	+17,5	+40,7	132,8	+16,2
34.1	H V KRAFTWAGEN U KRAFTWAGENMOTOREN	6,97	152,6	+27,3	+10,5	138,1	+15,9	+50,9	127,1	+13,4
35	SONST FAHRZEUGBAU	1,23	100,6	-0,9	+1,3	99,3	+7,5	+14,9	95,4	+5,1
35.1	SCHIFFBAU	0,31	84,8	+3,0	-1,6	86,2	+6,2	+37,0	81,6	+6,0
35.3	LUFT- U RAUMFAHRZEUGBAU	0,66	103,2	+1,7	+3,5	99,7	+3,9	+14,2	96,2	+4,7
DN	H V MOEBELN, SCHMUCK, MUSIKINSTRUMENTEN, SPORTGERAETEN, SPIELWAEREN U SONST ERZEUGNISSEN, RECYCLING	2,53	111,6	-0,8	+0,1	111,5	+1,5	+46,3	96,1	+2,7
36.1	H V MOEBELN	1,76	107,0	+1,2	-1,8	109,0	+2,4	+48,3	95,0	+3,7
37	RECYCLING	0,08	121,9	-8,4	-1,8	124,1	-5,6	+7,4	122,6	+3,9
E	ENERGIEVERSORGUNG	6,30	107,5	-1,6	+9,5	98,2	+3,9	+2,2	101,9	-0,7
	VORBEREITENDE BAUSTELLENARBEITEN, HOCH- U TIEFBAU	10,02	101,8	-5,3	+1,4	100,4	-7,2	+21,7	86,3	-4,5
	HOCHBAULEISTUNGEN	6,54	100,1	-4,8	+2,4	97,8	-7,8	+21,0	85,6	-5,3
	TIEFBAULEISTUNGEN	3,47	104,9	-6,1	-0,5	105,4	-6,0	+22,8	87,8	-3,1

BUNDESGBIET
DAS PRODUZIERENDE GEWERBE
= 100

ABTEILUNGEN, GRUPPEN UND KLASSEN
ZWEIGE, AUSGABE 1993 (WZ93)

WERT

1997 OKT.	VER- ÄND. IN % GEGEN OKT. 1996	1997 3.VJ	1998 2.VJ	1998 3.VJ	VERÄNDERUNG IN % 3.VJ 1998 GEGEN		1997 1.HJ	1997 2.HJ	1998 1.HJ	VERÄNDERUNG IN % 1.HJ 1998 GEGEN		1995	1996	1997	VER- ÄND. IN % 1997 GEGEN 1996	WZ93- SCHL.
					3.VJ 1997	2.VJ 1998				1.HJ 1997	2.HJ 1997					
112,9	+3,6	101,8	105,5	105,8	+3,9	+0,3	99,3	104,7	103,9	+4,6	-0,8	100,0	99,4	102,0	+2,6	PROD GEW C-E C-D
113,5	+4,5	102,0	107,1	107,0	+4,9	-0,1	101,1	105,7	106,6	+5,4	+0,9	100,0	100,2	103,4	+3,2	
113,8	+4,8	102,7	108,0	107,9	+5,1	-0,1	100,7	105,9	106,8	+6,1	+0,8	100,0	99,7	103,3	+3,6	
116,2	+6,6	104,8	108,9	109,1	+4,1	+0,2	101,7	106,4	108,0	+6,2	+1,5	100,0	98,7	104,0	+5,4	VORLEIST INVEST GEBRAUCH VERBRAUCH
113,2	+6,6	104,9	113,0	112,9	+7,6	-0,1	101,1	110,4	109,8	+8,6	-0,5	100,0	101,3	105,8	+4,4	
111,5	-0,5	92,2	108,2	102,4	+11,1	-5,4	99,6	98,2	108,1	+8,5	+10,1	100,0	100,8	98,9	-1,9	
109,1	-0,5	98,6	96,4	98,7	+0,1	+2,4	96,9	100,7	97,1	+0,2	-3,6	100,0	99,2	98,8	-0,4	
99,6	-5,4	92,1	81,7	86,9	-5,6	+6,4	90,7	92,8	82,2	-9,4	-11,4	100,0	94,2	91,7	-2,7	C
94,0	-6,3	86,4	76,1	81,0	-6,2	+6,4	92,0	88,7	81,3	-11,6	-8,3	100,0	93,2	90,3	-3,1	CA
92,9	-7,4	87,1	75,1	81,0	-7,0	+7,9	91,5	88,0	79,6	-13,0	-9,5	100,0	92,5	89,7	-3,0	10
107,2	+7,5	77,7	87,4	80,7	+3,9	-7,7	98,4	96,3	100,6	+2,2	+4,5	100,0	101,2	97,3	-3,9	11
117,4	-3,2	110,6	99,6	105,9	-4,2	+6,3	86,3	106,0	85,1	-1,4	-19,7	100,0	97,2	96,2	-1,0	CB
114,1	+5,0	103,0	108,6	108,4	+5,2	-0,2	100,9	106,2	107,4	+6,4	+1,1	100,0	99,9	103,6	+3,7	D
113,9	-0,1	100,5	98,4	98,9	-1,6	+0,5	97,2	103,8	97,1	-0,1	-6,5	100,0	100,6	100,5	-0,1	DA
114,7	-0,1	100,6	98,5	98,7	-1,9	+0,2	97,6	104,2	97,2	-0,4	-6,7	100,0	100,8	100,9	+0,1	15
97,4	+0,5	99,2	96,8	104,4	+5,2	+8,1	90,6	96,8	95,1	+5,0	-1,8	100,0	96,4	93,7	-2,8	16
90,2	-6,6	89,6	80,4	87,5	-2,3	+8,8	88,9	86,5	86,8	-2,4	+0,3	100,0	90,9	87,7	-3,5	DB
99,8	-3,0	83,7	88,4	83,9	+0,2	-5,1	91,5	86,7	90,3	-1,3	+4,2	100,0	89,8	89,1	-0,8	17
75,5	-13,0	98,7	68,1	93,1	-5,7	+36,7	85,0	86,3	81,5	-4,1	-5,6	100,0	92,6	85,6	-7,6	18
96,9	-0,8	89,1	83,4	84,8	-4,8	+1,7	90,0	88,3	88,8	-1,3	+0,6	100,0	90,6	89,1	-1,7	DC
113,2	+0,8	96,9	96,6	96,5	-0,4	-0,1	92,1	100,1	95,5	+3,7	-4,6	100,0	94,6	96,1	+1,6	DD
114,5	+3,1	101,9	104,7	106,7	+4,7	+1,9	100,7	105,9	105,3	+4,6	-0,6	100,0	100,5	103,3	+2,8	DE
107,5	-1,6	101,1	101,9	103,5	+2,4	+1,6	101,7	100,2	103,8	+2,1	+3,6	100,0	98,5	101,0	+2,5	21
118,1	+4,6	111,1	114,1	114,5	+3,1	+0,4	109,5	111,1	115,5	+5,5	+4,0	100,0	99,4	110,3	+11,0	21.1
100,9	-5,8	94,9	94,3	96,7	+1,9	+2,5	96,9	93,5	96,4	-0,5	+3,1	100,0	98,0	95,2	-2,9	21.2
117,6	+5,1	102,3	105,9	108,2	+5,8	+2,2	100,3	108,5	106,0	+5,7	-2,3	100,0	101,4	104,4	+3,0	22
132,1	+13,6	113,9	121,0	120,6	+5,9	-0,3	113,4	119,9	121,0	+6,7	+0,9	100,0	105,0	116,7	+11,1	22.1
105,6	-1,9	93,6	94,9	99,1	+5,9	+4,4	90,2	99,4	94,6	+4,9	-4,8	100,0	98,4	94,8	-3,7	22.2
110,3	+2,6	101,8	100,8	105,6	+3,7	+4,8	98,6	105,1	100,4	+1,8	-4,5	100,0	104,5	101,9	-2,5	DF
112,9	+4,9	108,0	106,9	106,7	-1,2	-0,2	108,1	108,0	108,3	+0,2	+0,3	100,0	102,3	108,0	+5,6	DG
120,9	+8,4	118,5	115,3	114,4	-3,5	-0,8	118,5	119,0	117,1	-1,2	-1,6	100,0	107,7	118,8	+10,3	24.1
94,9	-9,2	89,5	90,4	90,8	+1,5	+0,4	91,5	89,2	92,3	+0,9	+3,5	100,0	98,0	90,4	-7,8	24.4
117,9	+3,7	104,6	117,0	103,8	-0,8	-11,3	113,5	108,5	117,9	+3,9	+8,7	100,0	99,3	111,0	+11,8	24.7
115,0	+8,9	100,3	106,9	106,5	+6,2	-0,4	99,5	101,9	106,3	+6,8	+4,3	100,0	94,1	100,7	+7,0	DH
123,8	+11,2	108,2	115,6	114,2	+5,5	-1,2	110,2	110,1	115,8	+5,1	+5,2	100,0	101,6	110,2	+8,5	25.1
111,8	+8,0	97,5	103,8	103,8	+6,5	-	95,6	98,9	103,0	+7,7	+4,1	100,0	91,4	97,3	+6,5	25.2
110,6	-0,6	101,9	102,0	103,6	+1,7	+1,6	89,1	98,9	92,5	+3,8	-6,5	100,0	94,5	94,0	-0,5	DI
118,3	+4,9	102,3	108,1	105,8	+3,4	-2,1	101,0	105,2	105,8	+4,8	+0,6	100,0	98,2	103,1	+5,0	26.1
112,2	-3,4	107,8	103,4	108,2	+0,4	+4,6	84,5	99,9	86,9	+2,8	-13,0	100,0	95,9	92,2	-3,9	26.6
114,3	+9,5	104,7	107,2	107,8	+3,0	+0,6	99,1	106,1	106,7	+7,7	+0,6	100,0	97,0	102,6	+5,8	DJ
114,4	+12,5	102,2	108,7	103,8	+1,6	-4,5	102,4	103,8	109,6	+7,0	+5,6	100,0	94,2	103,1	+9,4	27
115,4	+14,6	104,2	108,8	99,3	-4,7	-8,7	102,6	106,7	109,9	+7,1	+3,0	100,0	92,7	104,6	+12,8	27.1
115,2	+11,1	95,0	111,5	106,1	+11,7	-4,8	99,7	99,1	112,0	+12,3	+13,0	100,0	95,1	99,4	+4,5	27.5
115,2	+8,1	106,1	106,4	109,9	+3,6	+3,3	97,4	107,4	105,1	+7,9	-2,1	100,0	98,5	102,4	+4,0	28
111,5	+2,8	104,8	96,5	106,4	+1,5	+10,3	87,9	109,5	95,1	+8,2	-13,2	100,0	98,5	98,7	+0,2	28.1
112,3	+7,1	101,8	110,2	107,8	+5,9	-2,2	98,1	109,5	106,1	+8,2	-3,1	100,0	100,1	103,8	+3,7	DK
110,5	+7,1	99,6	104,5	104,0	+4,4	-0,5	96,0	101,0	103,0	+7,3	+2,0	100,0	97,8	98,5	+0,7	29.1
70,4	-3,2	102,8	137,7	107,5	+4,6	-21,9	134,1	91,6	138,0	+2,9	+50,7	100,0	104,0	112,8	+8,5	29.3
110,2	+0,7	101,1	109,7	106,7	+5,5	-2,7	90,4	113,8	101,4	+12,2	-10,9	100,0	101,8	102,1	+0,3	29.4
114,8	+7,4	106,1	110,1	114,2	+7,6	+3,7	100,0	108,8	109,4	+9,4	+0,6	100,0	101,3	104,4	+3,1	DL
129,4	+23,8	123,2	147,5	159,6	+29,5	+8,2	122,6	133,4	145,9	+19,0	+9,4	100,0	108,8	128,0	+17,6	30
115,0	+7,3	105,7	107,5	109,8	+3,9	+2,1	98,3	107,3	107,4	+9,3	+0,1	100,0	100,1	102,8	+2,7	31
112,9	+2,0	104,0	103,6	109,3	+5,1	+5,5	99,1	104,6	101,2	+2,1	-3,3	100,0	101,8	101,9	+0,1	32
110,1	+5,4	102,4	107,4	111,8	+9,2	+4,1	96,7	106,4	106,7	+10,3	+0,3	100,0	101,1	101,5	+0,4	33
121,9	+5,3	105,6	129,8	123,8	+17,2	-4,6	113,2	111,2	127,7	+12,8	+14,8	100,0	105,0	112,2	+6,9	DM
124,3	+5,3	107,7	133,9	127,3	+18,2	-4,9	116,0	113,6	131,7	+13,5	+15,9	100,0	106,6	114,8	+7,7	34
119,9	+3,0	104,3	127,9	120,5	+15,5	-5,8	114,7	110,1	126,1	+9,9	+14,5	100,0	105,9	112,4	+6,1	34.1
101,5	+3,8	88,2	96,1	94,7	+7,4	-1,5	90,3	91,5	95,0	+5,2	+3,8	100,0	92,3	90,9	-1,5	35
82,3	-10,6	73,4	83,6	76,9	+4,8	-8,0	77,9	74,6	83,4	+7,1	+11,8	100,0	87,5	76,2	-12,9	35.1
101,5	+0,8	90,9	95,1	95,6	+5,2	+0,5	90,9	93,7	95,3	+4,8	+1,7	100,0	93,7	92,3	-1,5	35.3
112,5	-0,6	89,8	94,9	92,1	+2,6	-3,0	92,3	96,8	95,6	+3,6	-1,2	100,0	97,0	94,5	-2,6	DN
105,7	-2,2	85,5	95,2	88,8	+3,9	-6,7	92,3	91,6	96,2	+4,2	+5,0	100,0	95,8	91,9	-4,1	36.1
133,1	+28,6	126,0	124,7	122,3	-2,9	-1,9	111,5	124,1	122,9	+10,2	-1,0	100,0	99,1	117,8	+18,9	37
109,3	+0,7	91,7	95,3	95,4	+4,0	+0,1	106,9	103,1	104,2	-2,5	+1,1	100,0	105,9	105,0	-0,8	E
107,5	-4,3	100,2	90,8	94,3	-5,9	+3,9	82,7	95,4	79,8	-3,5	-16,4	100,0	92,5	89,0	-3,8	BAU
105,2	-5,2	98,6	89,3	92,3	-6,4	+3,4	83,8	93,7	79,8	-4,8	-14,8	100,0	92,7	88,7	-4,3	HOCHBAU
111,7	-2,6	103,2	93,6	98,1	-4,9	+4,8	80,7	98,4	79,7	-1,2	-19,0	100,0	92,2	89,6	-2,8	TIEFBAU

NACH ABSCHNITTEN, UNTERABSCHNITTEN,
DER KLASSIFIKATION DER WIRTSCHAFTS

2.2 ARBEITSTAEGLICH

WZ93- SCHL.	WIRTSCHAFTSZWEIG	GEWICHTUNG	1998 OKT.	VERAENDERUNG IN % OKT. 1998 GEGEN		1998 SEP.	VERAENDERUNG IN % SEP. 1998 GEGEN		KUMULIERT	
				OKT. 1997	SEP. 1998		SEP. 1997	AUG. 1998	JAN. 1998 BIS OKT. 1998	VER- AEND. IN % GEGEN VORJAHR
	PRODUZIERENDES GEWERBE	100	113,7	+2,2	+1,1	112,5	+2,8	+17,2	105,6	+4,1
C-E	PRODUZIERENDES GEWERBE (OH BAULEISTUNGEN)	89,98	115,3	+3,0	+1,1	114,0	+3,9	+17,3	107,8	+5,1
C-D	BERGBAU, GEW V STEINEN U ERDEN U VERARBEITENDES GEWERBE	83,69	115,9	+3,3	+0,6	115,2	+4,0	+18,5	108,2	+5,5
	VORLEISTUNGSGUETERPRODUZENTEN	39,38	116,1	+1,1	+1,8	114,1	+3,1	+12,9	109,3	+5,0
	INVESTITIONSGUETERPRODUZENTEN	23,76	118,7	+6,6	-3,3	122,7	+5,9	+25,3	111,7	+8,0
	GEBRAUCHSGUETERPRODUZENTEN	7,16	125,5	+14,9	+4,1	120,6	+10,6	+50,8	108,3	+9,9
	VERBRAUCHSGUETERPRODUZENTEN	13,39	105,1	-2,3	+2,9	102,1	-1,0	+8,8	98,5	-0,1
C	BERGBAU U GEW V STEINEN U ERDEN	2,01	94,2	-4,2	+4,8	89,9	-2,7	+8,2	84,9	-7,7
CA	KOHLBERGBAU, TORFGEWINNUNG, GEW V ERDOEL U ERDGAS (OH BERGBAU AUF URAN- U THORIUMERZE)	1,53	88,6	-4,7	+6,7	83,0	-2,1	+5,5	82,0	-9,4
10	KOHLBERGBAU, TORFGEWINNUNG	1,40	89,3	-2,7	+6,8	83,6	-2,0	+6,9	81,1	-10,2
11	GEW V ERDOEL U ERDGAS, ERBRING DAMIT VERB DIENSTL	0,12	80,3	-24,7	+4,4	76,9	-1,8	-8,9	92,7	-0,4
CB	ERZBERGBAU, GEW V STEINEN U ERDEN, SONST BERGBAU	0,48	112,1	-2,9	+0,4	111,7	-4,4	+15,0	94,2	-2,6
D	VERARBEITENDES GEWERBE	81,68	116,4	+3,5	+0,5	115,8	+4,0	+18,6	108,7	+5,6
DA	ERNAHRUNGSGEWERBE U TABAKVERARBEITUNG	6,76	109,4	-2,8	+9,6	99,8	-3,9	+3,1	99,0	-0,9
15	ERNAHRUNGSGEWERBE	6,44	109,6	-3,3	+10,2	99,5	-4,1	+3,0	99,0	-1,2
16	TABAKVERARBEITUNG	0,32	106,2	+10,5	-0,7	106,9	+0,8	+5,6	99,1	+5,5
DB	TEXTIL- U BEKLEIDUNGSGEWERBE	2,05	88,7	+0,1	-6,3	94,7	-2,9	+23,0	87,4	-2,1
17	TEXTILGEWERBE	1,24	98,2	+0,2	+2,1	96,2	-1,1	+39,8	89,3	-0,8
18	BEKLEIDUNGSGEWERBE	0,81	74,2	-	-19,7	92,4	-5,5	+3,2	84,4	-4,4
DC	LEDERGEWERBE	0,26	88,2	-5,8	-7,8	95,7	-2,9	+34,0	87,7	-2,9
DD	HOLZGEWERBE (OH H V MOEBELN)	1,53	105,9	-4,8	-0,6	106,5	-1,3	+24,6	97,0	+1,5
DE	PAPIER-, VERLAGS- U DRUCKGEWERBE	5,98	113,8	+0,4	+0,2	113,6	+3,9	+11,4	106,7	+4,1
21	PAPIERGEWERBE	1,84	105,5	-0,8	-0,2	105,7	+0,5	+5,9	104,0	+1,8
21.1	H V HOLZSTOFF, ZELLSTOFF, PAPIER, KARTON U PAPPE	0,71	113,0	-3,3	-1,4	114,6	+0,4	+0,5	115,1	+3,7
21.2	PAPIER-, KARTON- U PAPPEVERARBEITUNG	1,13	100,8	+0,9	+0,7	100,1	+0,6	+10,1	97,0	+0,3
22	VERLAGSGEWERBE, DRUCKGEWERBE, VERVIELF V BESPIELTEN TON-, BILD- U DATENTRAEGERN	4,14	117,4	+0,8	+0,3	117,1	+5,4	+13,7	107,9	+5,1
22.1	VERLAGSGEWERBE	1,74	132,4	+1,1	+1,5	130,4	+4,7	+12,6	122,1	+5,7
22.2	DRUCKGEWERBE	2,32	105,1	+0,4	-1,6	106,8	+6,0	+13,9	97,1	+4,6
DF	KOKEREI, MINERALOELVERARB, H U VERARB V SPALT- U BRUTST	0,45	108,6	-1,5	+4,6	103,8	+5,7	-1,1	102,9	+2,1
DG	CHEMISCHE INDUSTRIE	8,68	107,5	-4,0	+0,7	106,8	-1,8	+4,8	107,8	-0,6
24.1	H V CHEMISCHEN GRUNDSTOFFEN	4,27	116,2	-3,9	+3,6	112,2	-4,4	-0,2	116,2	-2,1
24.4	H V PHARMAZEUTISCHEN ERZEUGNISSEN	1,62	89,8	-3,8	-4,1	93,6	+2,1	+15,1	91,7	+0,4
24.7	H V CHEMIEFASERN	0,27	108,3	-6,3	-1,0	109,4	+0,3	+14,2	113,0	+1,4
DH	H V GUMMI- U KUNSTSTOFFWAREN	4,05	116,3	+2,7	+4,5	111,3	+3,8	+13,5	107,6	+6,3
25.1	H V GUMMIWAREN	1,06	127,0	+4,2	+2,5	123,9	+4,3	+21,6	116,6	+5,1
25.2	H V KUNSTSTOFFWAREN	2,99	112,6	+2,3	+5,4	106,8	+3,6	+10,4	104,4	+6,7
DI	GLASGEWERBE, KERAMIK, VERARB V STEINEN U ERDEN	3,54	107,6	-1,2	-0,4	108,0	+2,7	+14,6	97,5	+2,5
26.1	H U VERARB V GLAS	0,79	116,4	-1,6	+2,8	113,2	+9,5	+19,7	108,9	+3,6
26.6	H V ERZEUGNISSEN AUS BETON, ZEMENT U GIPS	1,21	106,8	-1,9	-4,6	111,9	+0,2	+12,6	95,5	+1,3
DJ	METALLERZEUGUNG U -BEARBEITUNG, H V METALLERZEUGNISSEN	10,85	113,2	-0,5	-0,1	113,3	+1,3	+12,7	107,7	+5,2
27	METALLERZEUGUNG U -BEARBEITUNG	3,81	109,5	-4,3	+1,3	108,1	-1,5	+10,0	107,9	+4,3
27.1	ERZEUGUNG V RHOEISEN, STAHL U FERROLEGIERUNGEN (EGKS)	1,49	100,1	-13,3	+4,2	96,1	-11,8	-5,1	105,7	+1,3
27.5	GIESSEREIINDUSTRIE	0,64	122,1	+6,0	+1,1	120,8	+11,5	+37,9	111,2	+11,3
28	H V METALLERZEUGNISSEN	7,04	115,1	+1,5	-0,9	116,1	+2,8	+14,2	107,7	+5,8
28.1	STAHL- U LEICHTMETALLBAU	1,52	110,0	+0,2	-2,4	112,7	+3,8	+12,3	100,0	+4,9
DK	MASCHINENBAU	12,20	108,9	-1,6	-7,6	117,9	+2,7	+28,4	107,0	+6,4
29.1	H V MASCHINEN F D ERZEUGUNG U NUTZUNG V MECH ENERGIE	2,67	109,0	+0,1	+1,7	107,2	+3,1	+17,0	104,0	+5,6
29.3	H V LAND- U FORSTWIRTSCHAFTLICHEN MASCHINEN	0,44	76,7	+10,5	-21,8	98,1	-2,0	+27,4	122,8	+3,8
29.4	H V WERKZEUGMASCHINEN	1,38	109,8	+1,1	-1,8	111,8	+0,4	+23,4	103,9	+8,7
DL	H V BUEROMASCH, DATENVERARBEITUNGSGER U -EINRICHTUNGEN, ELEKTROTECHNIK, FEINMECHANIK U OPTIK	11,44	121,7	+7,7	-2,2	124,4	+6,8	+22,7	112,2	+8,6
30	H V BUEROMASCH, DATENVERARBEITUNGSGER U -EINRICHTUNGEN	0,92	179,6	+40,6	+1,5	177,0	+25,6	+26,7	153,5	+24,3
31	H V GERAETEN D ELEKTRIZITAETSERZ, -VERTEILUNG U AE	6,29	116,1	+2,5	-1,4	117,7	+2,5	+18,5	109,2	+6,8
32	RUNDLINK-, FERNSEH- U NACHRICHTENTECHNIK	1,69	118,8	+7,2	-4,0	123,8	+7,5	+29,9	105,5	+3,4
33	MEDIZIN-, MESS-, STEUER- U REGELUNGSTECHNIK, OPTIK	2,55	116,7	+7,7	-4,7	122,4	+8,4	+26,2	109,4	+9,6
DM	FAHRZEUGBAU	11,36	146,4	+23,1	+7,6	136,1	+16,6	+32,1	128,6	+15,0
34	H V KRAFTWAGEN U KRAFTWAGENTEILEN	10,13	152,1	+25,5	+8,1	140,7	+17,4	+34,3	132,7	+16,0
34.1	H V KRAFTWAGEN U KRAFTWAGENMOTOREN	6,97	148,8	+27,3	+9,2	136,3	+15,8	+43,9	126,9	+13,2
35	SONST FAHRZEUGBAU	1,23	99,3	-0,9	+0,7	98,6	+7,3	+12,0	95,4	+5,1
35.1	SCHIFFBAU	0,31	83,7	+3,1	-2,2	85,6	+6,1	+33,8	81,6	+6,0
35.3	LUFT- U RAUMFAHRZEUGBAU	0,66	101,8	+1,6	+2,8	99,0	+3,8	+11,4	96,2	+4,7
DN	H V MOEBELN, SCHMUCK, MUSIKINSTRUMENTEN, SPORTGERAETEN, SPIELWAREN U SONST ERZEUGNISSEN, RECYCLING	2,53	109,7	-0,8	-0,8	110,6	+1,5	+42,0	96,1	+2,8
36.1	H V MOEBELN	1,76	105,2	+1,3	-2,7	108,1	+2,5	+43,8	95,0	+3,8
37	RECYCLING	0,08	120,4	-8,4	-2,4	123,4	-5,6	+5,1	122,6	+3,8
E	ENERGIEVERSORGUNG	6,30	107,3	-1,6	+9,4	98,1	+3,8	+1,7	101,9	-0,7
	VORBEREITENDE BAUSTELLENARBEITEN, HOCH- U TIEFBAU	10,02	99,1	-5,3	-	99,1	-7,1	+15,9	86,2	-4,6
	HOCHBAULEISTUNGEN	6,54	97,5	-4,9	+1,0	96,5	-7,8	+15,3	85,5	-5,4
	TIEFBAULEISTUNGEN	3,47	102,2	-6,1	-1,7	104,0	-6,0	+17,0	87,7	-3,1

BUNDESGBIET
DAS PRODUZIERENDE GEMERBE
= 100

ABTEILUNGEN, GRUPPEN UND KLASSEN
ZWEIGE, AUSGABE 1993 (WZ93)

BEREINIGTER WERT

1997 OKT.	VER- ÄND. IN % GEGEN OKT. 1996	1997 3.VJ	1998 2.VJ	1998 3.VJ	VERÄNDERUNG IN % 3.VJ 1998 GEGEN		1997 1.HJ	1997 2.HJ	1998 1.HJ	VERÄNDERUNG IN % 1.HJ 1998 GEGEN		1995	1996	1997	VER- ÄND. IN % 1997 GEGEN 1996	WZ93- SCHL.
					3.VJ 1997	2.VJ 1998				1.HJ 1997	2.HJ 1997					
111,2	+3,6	101,6	106,0	105,4	+3,7	-0,6	99,7	104,5	104,3	+4,6	-0,2	100,0	99,5	102,1	+2,6	PROD GEW
111,9	+4,5	101,8	107,7	106,7	+4,8	-0,9	101,5	105,5	107,0	+5,4	+1,4	100,0	100,2	103,5	+3,3	C-E
112,2	+4,9	102,5	108,5	107,6	+5,0	-0,8	101,1	105,7	107,2	+6,0	+1,4	100,0	99,8	103,4	+3,6	C-D
114,8	+6,6	104,6	109,4	108,8	+4,0	-0,5	102,1	106,2	108,4	+6,2	+2,1	100,0	98,8	104,1	+5,4	VORLEIST
111,3	+6,5	104,5	113,6	112,4	+7,6	-1,1	101,6	110,2	110,2	+8,5	-	100,0	101,5	105,9	+4,3	INVEST
109,2	-0,5	91,6	109,0	101,7	+11,0	-6,7	100,1	97,9	108,7	+8,6	+11,0	100,0	100,9	99,0	-1,9	GEBRAUCH
107,6	-0,5	98,4	96,8	98,5	+0,1	+1,8	97,2	100,6	97,4	+0,2	-3,2	100,0	99,3	98,9	-0,4	VERBRAUCH
98,3	-5,4	92,0	82,1	86,7	-5,8	+5,6	90,9	92,6	82,5	-9,2	-10,9	100,0	94,2	91,8	-2,5	C
93,0	-6,2	86,3	76,4	80,8	-6,4	+5,8	92,2	88,6	81,5	-11,6	-8,0	100,0	93,2	90,4	-3,0	CA
91,8	-7,4	87,0	75,4	80,8	-7,1	+7,2	91,7	87,9	79,9	-12,9	-9,1	100,0	92,5	89,8	-2,9	10
106,6	+7,5	77,7	87,5	80,6	+3,7	-7,9	98,5	86,3	100,8	+2,3	+4,7	100,0	101,2	97,4	-3,8	11
115,4	-3,2	110,4	100,3	105,6	-4,3	+5,3	86,7	105,8	85,5	-1,4	-19,2	100,0	97,3	96,2	-1,1	CB
112,5	+5,0	102,8	109,2	108,1	+5,2	-1,0	101,3	106,0	107,8	+6,4	+1,7	100,0	99,9	103,7	+3,8	D
112,5	-	100,4	98,8	98,7	-1,7	-0,1	97,6	103,7	97,4	-0,2	-6,1	100,0	100,7	100,7	-	DA
113,3	-0,1	100,5	98,9	98,5	-2,0	-0,4	97,9	104,1	97,5	-0,4	-6,3	100,0	100,9	101,0	+0,1	15
96,1	+0,5	99,0	97,0	104,1	+5,2	+7,3	90,9	96,7	95,4	+5,0	-1,3	100,0	96,5	93,8	-2,8	16
88,6	-6,5	89,3	80,9	87,2	-2,4	+7,8	89,4	86,3	87,2	-2,5	+1,0	100,0	90,9	87,9	-3,3	D6
98,0	-3,0	83,4	89,0	83,5	+0,1	-6,2	91,9	86,5	90,7	-1,3	+4,9	100,0	89,9	89,2	-0,8	17
74,2	-13,1	98,5	68,5	92,8	-5,8	+35,5	85,5	86,1	81,9	-4,2	-4,9	100,0	92,6	85,8	-7,3	18
93,6	-1,0	88,7	84,2	84,3	-5,0	+0,1	90,6	88,0	89,4	-1,3	+1,6	100,0	90,7	89,3	-1,5	DC
111,2	+0,9	96,6	97,2	96,1	-0,5	-1,1	92,6	99,9	95,9	+3,6	-4,0	100,0	94,7	96,2	+1,6	DD
113,4	+3,1	101,9	105,0	106,6	+4,6	+1,5	101,0	105,9	105,5	+4,5	-0,4	100,0	100,5	103,4	+2,9	DE
106,4	-1,6	101,1	102,3	103,3	+2,2	+1,0	102,0	100,2	104,1	+2,1	+3,9	100,0	98,6	101,1	+2,5	21
116,8	+4,6	111,1	114,5	114,3	+2,9	-0,2	109,9	111,0	115,9	+5,5	+4,4	100,0	99,4	110,5	+11,2	21.1
99,9	-5,7	94,8	94,7	96,4	+1,7	+1,8	97,1	93,4	96,7	-0,4	+3,5	100,0	98,0	95,3	-2,8	21.2
116,5	+5,0	102,3	106,2	108,0	+5,6	+1,7	100,6	108,4	106,2	+5,6	-2,0	100,0	101,4	104,5	+3,1	22
130,9	+13,5	113,8	121,3	120,4	+5,8	-0,7	113,7	119,8	121,2	+6,6	+1,2	100,0	105,1	116,8	+11,1	22.1
104,7	-1,9	93,6	95,2	98,9	+5,7	+3,9	90,4	99,4	94,8	+4,9	-4,6	100,0	98,5	94,9	-3,7	22.2
110,3	+2,6	101,8	100,8	105,6	+3,7	+4,8	98,8	105,1	100,6	+1,8	-4,3	100,0	104,1	102,0	-2,0	DF
112,0	+4,9	107,9	107,2	106,5	-1,3	-0,7	108,3	107,9	108,5	+0,2	+0,6	100,0	102,4	108,1	+5,6	D6
120,9	+8,4	118,5	115,3	114,4	-3,5	-0,8	118,4	119,0	117,0	-1,2	-1,7	100,0	107,8	118,7	+10,1	24.1
93,3	-9,2	89,3	91,0	90,4	+1,2	-0,7	92,0	89,0	92,7	+0,8	+4,2	100,0	98,0	90,5	-7,7	24.4
115,6	+3,7	104,4	117,7	103,4	-1,0	-12,1	114,2	108,3	118,5	+3,8	+9,4	100,0	99,3	111,2	+12,0	24.7
113,2	+8,8	100,1	107,5	106,2	+6,1	-1,2	99,8	101,7	106,8	+7,0	+5,0	100,0	94,1	100,7	+7,0	DH
121,9	+11,1	107,8	116,3	113,8	+5,6	-2,1	110,7	109,9	116,3	+5,1	+5,8	100,0	101,6	110,3	+8,6	25.1
110,1	+8,0	97,4	104,4	103,4	+6,2	-1,0	96,0	98,8	103,5	+7,8	+4,8	100,0	91,4	97,4	+6,6	25.2
108,9	-0,6	101,6	102,5	103,2	+1,6	+0,7	89,5	98,7	92,9	+3,8	-5,9	100,0	94,5	94,1	-0,4	DI
118,3	+4,9	102,3	108,1	105,8	+3,4	-2,1	101,1	105,2	105,9	+4,7	+0,7	100,0	98,1	103,1	+5,1	26.1
108,9	-3,5	107,4	104,5	107,6	+0,2	+3,0	85,3	99,5	87,6	+2,7	-12,0	100,0	96,1	92,4	-3,9	26.6
113,8	+9,6	104,6	107,6	107,6	+2,9	-	99,4	106,0	106,9	+7,5	+0,8	100,0	97,0	102,7	+5,9	DJ
114,4	+12,5	102,2	108,7	103,8	+1,6	-4,5	102,4	103,8	109,6	+7,0	+5,6	100,0	94,1	103,1	+9,6	27
115,4	+14,6	104,2	108,8	99,3	-4,7	-8,7	102,6	106,7	109,9	+7,1	+3,0	100,0	92,7	104,6	+12,8	27.1
115,2	+11,1	95,0	111,5	106,1	+11,7	-4,8	99,7	99,1	112,0	+12,3	+13,0	100,0	95,1	99,4	+4,5	27.5
113,4	+8,0	105,9	107,0	109,6	+3,5	+2,4	97,8	107,2	105,5	+7,9	-1,6	100,0	98,5	102,5	+4,1	28
109,8	+2,7	104,5	97,0	106,1	+1,5	+9,4	88,3	103,3	95,4	+8,0	-12,7	100,0	98,6	98,8	+0,2	28.1
110,7	+7,1	101,5	110,8	107,4	+5,8	-3,1	98,4	109,3	106,5	+8,2	-2,6	100,0	100,2	103,9	+3,7	DK
108,9	+7,1	99,3	105,0	103,7	+4,4	-1,2	96,3	100,8	103,4	+7,4	+2,6	100,0	97,9	98,5	+0,6	29.1
69,4	-3,1	102,2	138,3	106,8	+4,5	-22,8	134,5	91,4	138,5	+3,0	+51,5	100,0	104,1	112,9	+8,5	29.3
108,6	+0,7	100,9	110,3	106,2	+5,3	-3,7	90,8	113,8	101,7	+12,0	-10,6	100,0	102,1	102,3	+0,2	29.4
113,0	+7,3	105,9	110,7	113,8	+7,5	+2,8	100,4	108,6	109,8	+9,4	+1,1	100,0	101,4	104,5	+3,1	DL
127,7	+23,9	123,0	148,2	159,1	+29,3	+7,4	123,1	133,3	146,3	+18,8	+9,8	100,0	108,9	128,2	+17,7	30
113,3	+7,3	105,5	108,1	109,5	+3,8	+1,3	98,7	107,1	107,8	+9,2	+0,7	100,0	100,2	102,9	+2,7	31
110,8	+2,0	103,6	104,3	108,8	+5,0	+4,3	99,6	104,3	101,7	+2,1	-2,5	100,0	101,9	102,0	+0,1	32
108,4	+5,3	102,2	108,0	111,5	+9,1	+3,2	97,1	106,2	107,1	+10,3	+0,8	100,0	101,2	101,7	+0,5	33
118,9	+5,2	105,0	130,9	123,0	+17,1	-6,0	114,0	110,8	128,5	+12,7	+16,0	100,0	105,1	112,4	+6,9	DM
121,2	+5,4	107,1	135,0	126,5	+18,1	-6,3	116,9	113,2	132,5	+13,3	+17,0	100,0	106,7	115,0	+7,8	34
116,9	+3,0	103,6	129,0	119,6	+15,4	-7,3	115,5	109,6	126,9	+9,9	+15,8	100,0	106,0	112,6	+6,2	34.1
100,2	+3,8	88,1	96,5	94,4	+7,2	-2,2	90,6	91,3	95,3	+5,2	+4,4	100,0	92,3	91,0	-1,4	35
81,2	-10,7	73,3	84,0	76,6	+4,5	-8,8	78,2	74,5	83,7	+7,0	+12,3	100,0	87,5	76,3	-12,8	35.1
100,2	+0,8	90,7	95,5	95,4	+5,2	-0,1	91,1	93,5	95,7	+5,0	+2,4	100,0	93,8	92,3	-1,6	35.3
110,6	-0,6	89,5	95,4	91,8	+2,6	-3,8	92,7	96,6	95,9	+3,5	-0,7	100,0	97,1	94,6	-2,6	DN
103,9	-2,3	85,2	95,7	88,5	+3,9	-7,5	92,7	91,4	96,5	+4,1	+5,6	100,0	95,9	92,0	-4,1	36.1
131,5	+28,7	125,8	125,2	122,0	-3,0	-2,6	112,0	124,0	123,2	+10,0	-0,6	100,0	99,2	118,0	+19,0	37
109,1	+0,7	91,7	95,4	95,5	+4,1	+0,1	107,0	103,1	104,2	-2,6	+1,1	100,0	105,9	105,1	-0,8	E
104,7	-4,2	99,8	91,6	93,7	-6,1	+2,3	83,3	95,0	80,3	-3,6	-15,5	100,0	92,7	89,2	-3,8	BAU
102,5	-5,2	98,2	90,1	91,7	-6,6	+1,8	84,4	93,4	80,3	-4,9	-14,0	100,0	92,9	88,9	-4,3	HOCHBAU
108,8	-2,6	102,8	94,5	97,5	-5,2	+3,2	81,3	98,1	80,3	-1,2	-18,1	100,0	92,4	89,7	-2,9	TIEFBAU

Statistisches Bundesamt, Fachserie 4, Reihe 2.1, 10/1998

4 DEUTSCHLAND

Index der Arbeitsproduktivität für das Verarbeitende Gewerbe sowie Bergbau und Gewinnung von Steinen und Erden 1995 = 100

4.1 Produktionsergebnis je Beschäftigten

Jahr Monat	Verarbeitendes Gewerbe sowie Bergbau und Gewinnung von Steinen und Erden														
	Insgesamt		Bergbau und Gewinnung von Steinen und Erden		Verarbeitendes Gewerbe										
					zusammen		Vorleistungs- güter- produzenten		Investitions- güter- produzenten		Gebrauchs- güter- produzenten		Verbrauchs- güter- produzenten		
Index	Veränd. zum Vor - jahres- zeitraum in %	Index	Veränd. zum Vor - jahres- zeitraum in %	Index	Veränd. zum Vor - jahres- zeitraum in %	Index	Veränd. zum Vor - jahres- zeitraum in %	Index	Veränd. zum Vor - jahres- zeitraum in %	Index	Veränd. zum Vor - jahres- zeitraum in %	Index	Veränd. zum Vor - jahres- zeitraum in %	Index	Veränd. zum Vor - jahres- zeitraum in %
1996	104,0	+4,0	104,1	+4,1	104,0	+4,0	103,0	+3,0	105,2	+5,2	106,9	+6,9	103,3	+3,3	
Jan	94,4	+2,8	99,0	+8,4	94,3	+2,7	96,2	+0,8	87,9	+8,5	100,1	+3,0	97,9	+0,6	
Feb	97,1	+2,0	95,5	+6,6	97,2	+2,0	95,8	-1,0	95,7	+6,1	107,4	+6,8	98,9	+3,0	
Mär	107,8	-0,8	105,9	+2,2	107,8	-0,9	106,2	-3,0	108,2	+1,1	118,3	+3,2	106,4	+0,3	
Apr	102,4	+5,0	99,6	+5,6	102,3	+5,0	101,7	+1,9	102,7	+9,4	107,0	+7,5	101,2	+6,2	
Mai	102,2	+0,8	104,3	+2,9	102,0	+0,6	102,6	-0,9	100,8	+1,7	105,0	+2,1	101,7	+2,9	
Jun	106,6	+2,3	102,1	+2,1	106,7	+2,3	104,0	-0,3	113,0	+5,3	108,8	+5,5	102,2	+2,9	
Jul	101,9	+7,2	102,8	+3,1	102,0	+7,4	102,8	+6,4	102,5	+8,4	96,5	+15,2	101,4	+4,6	
Aug	94,4	+5,1	100,7	-0,5	94,2	+5,3	98,6	+5,0	90,7	+4,4	84,3	+14,5	98,8	+2,6	
Sep	111,3	+5,2	108,5	+0,4	111,3	+5,2	109,8	+4,6	114,7	+6,0	116,2	+8,0	106,7	+4,0	
Okt	112,3	+8,1	115,6	+7,6	112,1	+7,8	113,3	+8,9	108,9	+7,6	117,7	+10,0	112,6	+5,3	
Nov	114,4	+6,0	113,7	+4,9	114,4	+6,1	111,9	+6,6	117,3	+6,1	123,4	+7,7	112,4	+3,9	
Dez	103,4	+4,2	101,1	+6,2	103,4	+4,0	95,2	+7,4	120,5	+0,4	98,3	+3,1	99,3	+3,5	
1997	111,5	+7,2	110,3	+6,0	111,5	+7,2	111,7	+8,4	113,6	+8,0	109,9	+2,8	108,1	+4,6	
Jan	98,9	+4,8	102,7	+3,7	98,9	+4,9	100,0	+4,0	92,5	+5,2	103,3	+3,2	105,1	+7,4	
Feb	102,9	+6,0	98,1	+2,7	103,0	+6,0	103,5	+8,0	100,6	+5,1	108,9	+1,4	103,1	+4,2	
Mär	113,3	+5,1	103,9	-1,9	113,5	+5,3	112,7	+6,1	113,7	+5,1	115,7	-2,2	110,7	+4,0	
Apr	113,6	+10,9	117,7	+18,2	113,5	+10,9	115,2	+13,3	113,8	+10,8	117,6	+9,9	106,5	+5,2	
Mai	105,7	+3,4	108,9	+4,4	105,5	+3,4	107,6	+4,9	105,2	+4,4	101,5	-3,3	102,9	+1,2	
Jun	118,8	+11,4	114,6	+12,2	118,9	+11,4	117,9	+13,4	126,7	+12,1	117,6	+8,1	108,2	+5,9	
Jul	113,7	+11,6	115,3	+12,2	113,6	+11,4	115,2	+12,1	116,4	+13,6	107,5	+11,4	107,7	+6,2	
Aug	98,4	+4,2	106,5	+5,8	98,1	+4,1	102,6	+6,2	95,5	+5,3	77,0	-8,7	101,5	+2,7	
Sep	119,4	+7,3	112,9	+4,1	119,7	+7,5	118,4	+7,8	125,1	+9,1	120,3	+3,5	112,2	+5,2	
Okt	120,8	+7,6	119,9	+3,7	120,8	+7,8	122,9	+8,5	119,3	+9,6	120,7	+2,5	117,7	+4,5	
Nov	120,7	+5,5	118,5	+4,2	120,8	+5,6	119,3	+6,6	124,1	+5,8	126,9	+2,8	116,1	+3,3	
Dez	111,7	+8,0	104,8	+3,7	111,9	+8,2	104,6	+9,9	129,9	+7,8	101,8	+3,6	105,7	+6,4	
1998															
Jan	105,2	+6,4	101,9	-0,8	105,1	+6,3	109,6	+9,6	98,6	+6,6	106,3	+2,9	103,0	-2,0	
Feb	109,2	+6,1	99,5	+1,4	109,3	+6,1	111,4	+7,6	109,1	+8,4	118,2	+8,5	98,8	-4,2	
Mär	125,2	+10,5	110,4	+6,3	125,5	+10,6	125,4	+11,3	131,8	+15,9	132,7	+14,7	109,8	-0,8	
Apr	115,0	+1,2	102,9	-12,6	115,3	+1,6	117,1	+1,6	117,1	+2,9	119,5	+1,6	104,1	-2,3	
Mai	113,2	+7,1	106,6	-2,1	113,3	+7,4	115,6	+7,4	115,0	+9,3	116,0	+14,3	101,9	-1,0	
Jun	119,7	+0,8	108,0	-5,8	120,0	+0,9	120,1	+1,9	127,6	+0,7	121,0	+2,9	104,7	-3,2	
Jul	117,0	+2,9	111,7	-3,1	117,0	+3,0	118,3	+2,7	122,4	+5,2	113,6	+5,7	105,1	-2,4	
Aug	103,0	+4,7	106,9	+0,4	103,0	+5,0	107,5	+4,8	102,7	+7,5	88,2	+14,5	98,6	-2,9	
Sep	121,8	+2,0	116,6	+3,3	121,8	+1,8	120,9	+2,1	128,9	+3,0	130,1	+8,1	107,6	-4,1	

Statistisches Bundesamt, Fachserie 4, Reihe 2.1, 10/1998

4 DEUTSCHLAND

Index der Arbeitsproduktivität für das Verarbeitende Gewerbe sowie Bergbau und Gewinnung von Steinen und Erden 1995 = 100

4.2 Produktionsergebnis je Beschäftigtenstunden

Jahr Monat	Verarbeitendes Gewerbe sowie Bergbau und Gewinnung von Steinen und Erden														
	Insgesamt		Bergbau und Gewinnung von Steinen und Erden		Verarbeitendes Gewerbe										
					zusammen		Vorleistungs- güter- produzenten		Investitions- güter- produzenten		Gebrauchs- güter- produzenten		Verbrauchs- güter- produzenten		
Index	Veränd. zum Vor- jahres- zeitraum in %	Index	Veränd. zum Vor- jahres- zeitraum in %	Index	Veränd. zum Vor- jahres- zeitraum in %	Index	Veränd. zum Vor- jahres- zeitraum in %	Index	Veränd. zum Vor- jahres- zeitraum in %	Index	Veränd. zum Vor- jahres- zeitraum in %	Index	Veränd. zum Vor- jahres- zeitraum in %	Index	Veränd. zum Vor- jahres- zeitraum in %
1996	105,2	+5,2	105,5	+5,5	105,2	+5,2	104,4	+4,4	106,9	+6,9	107,1	+7,1	103,8	+3,8	
Jan	95,1	+5,1	96,4	+8,2	95,1	+5,2	96,9	+3,4	89,4	+11,3	99,5	+4,3	97,6	+1,8	
Feb	98,3	+2,8	97,6	+6,4	98,4	+2,8	97,5	+0,1	96,5	+7,0	106,8	+6,1	100,1	+2,8	
Mär	103,7	+2,8	100,8	+5,5	103,8	+2,6	102,8	+1,4	103,7	+4,4	110,8	+4,4	103,2	+3,0	
Apr	102,6	+4,9	102,6	+4,8	102,6	+4,9	102,1	+1,7	102,9	+10,4	105,8	+7,1	101,9	+4,6	
Mai	104,0	+4,4	105,7	+5,4	104,0	+4,4	104,2	+3,2	103,4	+5,7	106,4	+4,6	103,2	+5,6	
Jun	108,2	+5,4	104,8	+4,3	108,4	+5,6	105,9	+2,9	114,6	+8,9	108,5	+7,4	103,7	+4,6	
Jul	105,1	+6,3	106,1	+3,2	105,2	+6,5	105,5	+5,0	106,1	+8,4	104,1	+13,8	103,1	+3,1	
Aug	102,4	+6,8	105,4	+2,9	102,3	+6,9	104,6	+7,3	99,4	+6,2	95,7	+12,9	103,8	+3,7	
Sep	109,8	+6,1	106,2	+1,6	109,9	+6,2	108,9	+5,3	113,5	+7,4	110,9	+8,0	105,3	+4,4	
Okt	108,8	+6,7	111,9	+6,9	108,8	+6,8	109,8	+7,2	106,3	+7,0	112,2	+8,4	109,0	+3,8	
Nov	110,7	+6,6	110,2	+6,8	110,7	+6,6	108,6	+7,3	113,5	+6,7	117,0	+7,0	108,9	+4,4	
Dez	113,8	+4,8	117,8	+9,3	113,7	+4,7	105,8	+8,0	133,4	+1,7	107,7	+2,9	106,0	+3,4	
1997	112,2	+6,7	111,7	+5,9	112,2	+6,7	112,3	+7,6	114,6	+7,2	110,2	+2,9	108,5	+4,5	
Jan	100,2	+5,4	101,9	+5,7	100,2	+5,4	101,4	+4,6	94,9	+6,2	102,8	+3,3	104,7	+7,3	
Feb	105,1	+6,9	102,7	+5,2	105,2	+6,9	106,1	+8,8	102,6	+6,3	109,4	+2,4	105,1	+5,0	
Mär	109,9	+6,0	107,1	+6,3	110,0	+6,0	110,5	+7,5	109,7	+5,8	107,8	-2,7	107,8	+4,5	
Apr	110,5	+7,7	111,8	+9,0	110,4	+7,6	111,3	+9,0	111,4	+8,3	114,0	+7,8	104,5	+2,6	
Mai	111,0	+6,7	116,6	+10,3	110,9	+6,6	112,9	+8,3	110,9	+7,3	106,5	+0,1	107,7	+4,4	
Jun	117,2	+8,3	112,1	+7,0	117,3	+8,2	115,9	+9,4	125,2	+9,2	115,9	+6,8	107,5	+3,7	
Jul	112,3	+6,9	114,4	+7,8	112,3	+6,7	113,5	+7,6	114,8	+8,2	110,3	+6,0	106,3	+3,1	
Aug	110,1	+7,5	114,4	+8,5	110,0	+7,5	113,8	+8,8	108,2	+8,9	93,1	-2,7	110,2	+6,2	
Sep	116,7	+6,3	109,7	+3,3	117,0	+6,5	115,7	+6,2	122,7	+8,1	115,9	+4,5	109,9	+4,4	
Okt	115,2	+5,9	114,7	+2,5	115,2	+5,9	116,8	+6,4	114,1	+7,3	114,4	+2,0	113,0	+3,7	
Nov	116,8	+5,5	115,5	+4,8	116,8	+5,5	115,6	+6,4	119,6	+5,4	121,0	+3,4	113,3	+4,0	
Dez	120,8	+6,2	119,6	+1,5	120,9	+6,3	113,6	+7,4	141,0	+5,7	111,7	+3,7	111,8	+5,5	
1998															
Jan	106,2	+6,0	101,4	-0,5	106,3	+6,1	111,0	+9,5	100,3	+5,7	105,9	+3,0	103,1	-1,5	
Feb	110,1	+4,8	102,7	0,0	110,1	+4,7	112,6	+6,1	109,7	+6,9	117,3	+7,2	100,2	-4,7	
Mär	117,0	+6,5	102,5	-4,3	117,5	+6,8	117,2	+6,1	123,0	+12,1	121,6	+12,8	104,0	-3,5	
Apr	112,7	+2,0	103,1	-7,8	112,9	+2,3	114,6	+3,0	114,3	+2,6	116,3	+2,0	103,2	-1,2	
Mai	114,3	+3,0	109,2	-6,3	114,5	+3,2	118,8	+3,3	118,4	+5,0	118,6	+9,5	103,4	-4,0	
Jun	118,2	+0,9	109,3	-2,5	118,4	+0,9	118,4	+2,2	128,1	+0,7	118,5	+2,2	104,2	-3,1	
Jul	116,1	+3,4	111,6	-2,4	116,2	+3,5	117,1	+3,2	121,4	+5,7	118,8	+5,7	104,0	-2,2	
Aug	113,0	+2,6	112,8	-1,4	113,0	+2,7	116,8	+2,6	113,9	+5,3	102,9	+10,5	105,6	-4,2	
Sep	119,4	+2,3	112,5	+2,6	119,6	+2,2	118,6	+2,5	127,2	+3,7	124,8	+7,7	105,7	-3,8	

4 DEUTSCHLAND

Index der Arbeitsproduktivität für das Verarbeitende Gewerbe sowie Bergbau und Gewinnung von Steinen und Erden 1995 = 100

4.3 Produktionsergebnis je Arbeiter

Jahr Monat	Verarbeitendes Gewerbe sowie Bergbau und Gewinnung von Steinen und Erden													
	Insgesamt		Bergbau und Gewinnung von Steinen und Erden		Verarbeitendes Gewerbe									
					zusammen		Vorleistungs- güter- produzenten		Investitions- güter- produzenten		Gebrauchs- güter- produzenten		Verbrauchs- güter- produzenten	
	Index	Veränd. zum Vor - jahres- zeitraum in %	Index	Veränd. zum Vor - jahres- zeitraum in %	Index	Veränd. zum Vor - jahres- zeitraum in %	Index	Veränd. zum Vor - jahres- zeitraum in %	Index	Veränd. zum Vor - jahres- zeitraum in %	Index	Veränd. zum Vor - jahres- zeitraum in %	Index	Veränd. zum Vor - jahres- zeitraum in %
1996	105,0	+5,0	105,3	+5,3	104,9	+4,9	103,8	+3,8	105,8	+5,8	107,8	+7,8	105,5	+5,5
Jan	95,1	+3,7	99,9	+9,8	94,9	+3,4	96,7	+1,2	88,1	+8,8	100,7	+3,9	99,6	+3,1
Feb	97,8	+2,8	96,5	+8,1	97,9	+2,7	96,5	-0,5	95,8	+6,2	108,3	+8,1	100,8	+5,4
Mär	108,7	+0,1	107,1	+3,6	108,7	0,0	107,0	-2,3	108,6	+1,5	119,1	+4,2	108,6	+2,6
Apr	103,3	+6,1	100,6	+6,8	103,3	+6,1	102,5	+2,7	103,2	+9,8	106,1	+8,9	103,5	+8,5
Mai	103,2	+1,9	105,4	+4,2	103,0	+1,7	103,4	0,0	101,4	+2,1	105,9	+3,2	104,2	+5,4
Jun	107,6	+3,4	103,2	+3,3	107,7	+3,4	104,8	+0,7	113,7	+5,9	109,6	+6,5	104,4	+5,1
Jul	102,6	+8,2	104,2	+4,5	102,7	+8,6	103,3	+7,4	103,0	+9,1	97,1	+16,0	103,2	+6,9
Aug	95,1	+6,3	102,0	+0,7	94,9	+6,4	97,2	+6,0	91,2	+5,2	84,9	+15,2	100,2	+4,5
Sep	112,4	+6,3	109,8	+1,5	112,3	+6,3	110,8	+5,5	115,4	+6,8	117,1	+8,5	108,8	+6,0
Okt	113,4	+9,1	117,2	+8,8	113,2	+9,0	114,2	+9,7	109,5	+8,4	118,6	+10,5	115,1	+7,3
Nov	115,6	+7,0	115,4	+6,1	115,7	+7,1	113,0	+7,5	118,0	+6,7	124,4	+8,1	115,2	+5,8
Dez	104,7	+5,1	102,8	+7,4	104,7	+5,0	96,3	+8,3	121,4	+1,0	99,3	+3,4	102,4	+5,7
1997	112,9	+7,5	112,6	+6,9	112,8	+7,5	112,6	+8,5	114,5	+8,2	111,0	+3,0	111,7	+5,9
Jan	100,4	+5,6	104,9	+5,0	100,3	+5,7	101,3	+4,8	93,4	+6,0	104,3	+3,6	108,5	+8,9
Feb	104,4	+6,7	100,3	+3,9	104,5	+6,7	104,8	+8,6	101,5	+5,9	109,8	+1,4	106,6	+5,8
Mär	114,9	+5,7	108,0	-1,0	115,1	+5,9	114,0	+6,5	114,8	+5,7	116,8	-1,9	114,7	+5,6
Apr	115,2	+11,5	120,0	+19,3	115,0	+11,3	116,5	+13,7	114,9	+11,3	118,8	+9,9	110,3	+6,6
Mai	107,1	+3,8	111,1	+5,4	106,9	+3,8	108,6	+5,0	106,2	+4,7	102,7	-3,0	106,7	+2,4
Jun	120,4	+11,9	116,9	+13,3	120,4	+11,8	119,0	+13,5	127,9	+12,5	119,0	+8,6	111,8	+7,1
Jul	114,7	+11,8	117,6	+12,9	114,5	+11,5	115,8	+12,1	117,3	+13,9	108,2	+11,4	110,7	+7,3
Aug	99,3	+4,4	108,6	+6,5	99,0	+4,3	103,1	+6,1	96,1	+5,4	77,7	-8,5	104,3	+4,1
Sep	120,6	+7,3	115,1	+4,8	120,8	+7,6	119,2	+7,6	125,8	+9,0	121,4	+3,7	115,5	+6,2
Okt	122,0	+7,6	122,3	+4,4	121,9	+7,7	123,8	+8,4	120,0	+9,6	121,7	+2,6	121,5	+5,6
Nov	122,1	+5,8	121,1	+4,9	122,1	+5,5	120,0	+6,2	125,1	+6,0	128,2	+3,1	120,1	+4,3
Dez	113,1	+8,0	107,3	+4,4	113,2	+8,1	105,3	+9,3	131,1	+8,0	103,2	+3,9	109,9	+7,3
1998														
Jan	106,6	+6,2	104,7	-0,2	106,4	+6,1	110,3	+8,9	99,2	+6,2	107,8	+3,4	107,5	-0,9
Feb	110,6	+5,9	102,3	+2,0	110,5	+5,7	112,1	+7,0	109,7	+8,1	119,3	+8,7	103,1	-3,3
Mär	126,7	+10,3	113,5	+7,1	128,9	+10,3	126,0	+10,5	132,6	+15,5	134,0	+14,7	114,8	+0,1
Apr	116,3	+1,0	105,7	-11,9	116,5	+1,3	117,6	+0,9	117,7	+2,4	120,9	+1,8	108,8	-1,4
Mai	114,4	+6,8	109,4	-1,5	114,4	+7,0	116,0	+6,8	115,5	+8,8	117,3	+14,2	106,5	-0,2
Jun	120,9	+0,4	110,8	-5,2	121,0	+0,5	120,3	+1,1	128,1	+0,2	122,3	+2,8	109,2	-2,3
Jul	117,8	+2,7	114,6	-2,6	117,6	+2,7	118,2	+2,1	122,7	+4,6	114,6	+5,9	109,3	-1,3
Aug	103,8	+4,5	109,5	+0,8	103,6	+4,6	107,4	+4,2	103,0	+7,2	89,0	+14,5	102,5	-1,7
Sep	122,8	+1,8	119,6	+3,9	122,7	+1,6	121,5	+1,9	128,6	+2,2	131,5	+8,3	112,2	-2,9

Statistisches Bundesamt, Fachserie 4, Reihe 2.1, 10/1998

4 DEUTSCHLAND

Index der Arbeitsproduktivität für das Verarbeitende Gewerbe sowie Bergbau und Gewinnung von Steinen und Erden 1995 = 100

4.4 Produktionsergebnis je Arbeiterstunden

Jahr Monat	Verarbeitendes Gewerbe sowie Bergbau und Gewinnung von Steinen und Erden													
	Insgesamt		Bergbau und Gewinnung von Steinen und Erden		Verarbeitendes Gewerbe									
					zusammen		Vorleistungs- güter- produzenten		Investitions- güter- produzenten		Gebrauchs- güter- produzenten		Verbrauchs- güter- produzenten	
	Index	Veränd. zum Vor - jahres- zeitraum in %	Index	Veränd. zum Vor - jahres- zeitraum in %	Index	Veränd. zum Vor - jahres- zeitraum in %	Index	Veränd. zum Vor - jahres- zeitraum in %	Index	Veränd. zum Vor - jahres- zeitraum in %	Index	Veränd. zum Vor - jahres- zeitraum in %	Index	Veränd. zum Vor - jahres- zeitraum in %
1996	106,2	+6,2	107,0	+7,0	106,2	+6,2	105,3	+5,3	107,7	+7,7	107,7	+7,7	105,5	+5,5
Jan	95,7	+5,9	96,2	+8,8	95,7	+5,9	97,6	+4,1	89,8	+11,3	99,3	+4,9	98,4	+3,4
Feb	99,1	+3,7	99,1	+7,8	99,1	+3,6	98,5	+0,9	96,3	+6,9	106,7	+6,8	102,2	+4,8
Mär	104,6	+3,7	101,4	+6,8	104,6	+3,5	103,7	+2,2	103,9	+4,8	110,5	+5,3	105,8	+4,8
Apr	103,6	+5,9	105,0	+6,2	103,5	+5,8	103,0	+2,7	103,3	+10,8	106,2	+7,7	104,5	+6,1
Mai	105,0	+5,3	106,7	+6,3	105,0	+5,3	104,9	+4,0	104,5	+6,6	106,9	+5,8	105,3	+7,0
Jun	109,3	+6,5	108,4	+5,2	109,4	+6,5	106,7	+3,9	115,6	+10,0	108,9	+8,5	105,7	+5,7
Jul	105,9	+7,4	107,7	+5,2	105,9	+7,5	105,9	+6,0	106,8	+9,4	106,4	+13,8	103,9	+4,9
Aug	103,1	+7,8	105,3	+5,0	103,0	+7,9	105,0	+8,2	100,6	+7,2	98,4	+12,6	103,0	+5,3
Sep	110,9	+7,1	107,2	+3,1	110,9	+7,1	110,0	+6,3	114,4	+8,3	110,4	+8,6	107,1	+5,9
Okt	109,9	+7,7	113,6	+8,5	109,9	+7,7	110,8	+8,0	107,2	+8,0	112,0	+8,7	111,4	+5,9
Nov	112,0	+7,7	112,1	+8,6	111,9	+7,6	109,8	+8,2	114,3	+7,6	116,9	+7,4	111,7	+6,3
Dez	115,4	+5,8	122,7	+11,7	115,1	+5,5	107,3	+8,7	135,2	+2,7	109,2	+3,1	106,8	+5,1
1997	113,5	+6,9	114,5	+7,0	113,5	+6,9	113,2	+7,5	115,8	+7,5	111,4	+3,4	111,7	+5,9
Jan	101,7	+6,3	103,4	+7,5	101,6	+6,2	102,8	+5,3	96,5	+7,5	102,8	+3,5	106,7	+8,4
Feb	106,6	+7,6	106,2	+7,2	108,6	+7,6	107,6	+9,2	103,6	+7,6	109,6	+2,7	108,5	+6,2
Mär	111,5	+6,6	112,1	+10,6	111,5	+6,6	112,0	+8,0	110,8	+6,6	108,2	-2,1	111,7	+5,6
Apr	112,0	+8,1	113,1	+7,7	111,9	+8,1	112,6	+9,3	112,3	+8,7	114,2	+7,5	109,1	+4,4
Mai	112,6	+7,2	119,8	+12,3	112,4	+7,0	113,8	+8,5	112,6	+7,8	108,3	+1,3	111,1	+5,5
Jun	118,7	+8,6	114,1	+7,2	118,7	+8,5	116,9	+9,6	126,5	+9,4	117,2	+7,6	111,6	+5,6
Jul	113,3	+7,0	117,0	+8,6	113,3	+7,0	114,1	+7,7	115,3	+8,0	112,3	+5,5	109,0	+4,9
Aug	111,1	+7,8	114,8	+9,0	110,9	+7,7	113,7	+8,3	110,0	+9,3	97,7	-0,7	110,6	+7,4
Sep	117,9	+6,3	111,8	+4,3	118,1	+6,5	116,5	+5,9	123,6	+8,0	116,0	+5,1	113,3	+5,8
Okt	116,4	+5,9	117,5	+3,4	116,3	+5,8	117,6	+6,1	114,8	+7,1	114,9	+2,6	117,3	+5,3
Nov	118,1	+5,4	118,4	+5,6	118,0	+5,5	116,4	+6,0	120,3	+5,2	121,7	+4,1	117,8	+5,5
Dez	122,4	+6,1	125,5	+2,3	122,3	+6,3	114,6	+6,8	142,7	+5,5	114,1	+4,5	114,2	+8,9
1998														
Jan	107,6	+5,8	103,8	+0,4	107,6	+5,9	111,7	+8,7	101,4	+5,1	106,9	+4,0	106,6	-0,1
Feb	111,4	+4,5	106,8	+0,6	111,3	+4,4	113,4	+5,4	110,1	+6,3	117,7	+7,4	105,0	-3,2
Mär	118,4	+6,2	105,3	-6,1	118,7	+6,5	117,8	+5,2	123,5	+11,5	121,8	+12,6	109,9	-1,6
Apr	114,0	+1,8	107,2	-5,2	114,1	+2,0	115,1	+2,2	114,5	+2,0	117,3	+2,7	108,9	-0,2
Mai	115,6	+2,7	112,9	-5,8	115,6	+2,8	116,9	+2,7	117,2	+4,1	118,0	+9,0	106,3	-2,5
Jun	119,4	+0,6	113,6	-0,4	119,4	+0,6	118,5	+1,4	126,7	+0,2	119,6	+2,0	109,1	-2,2
Jul	116,9	+3,2	115,2	-1,5	116,8	+3,1	116,9	+2,5	121,5	+5,4	118,9	+5,9	107,7	-1,2
Aug	113,8	+2,4	113,9	-0,8	113,7	+2,5	116,0	+2,0	115,1	+4,6	107,2	+9,7	107,7	-2,6
Sep	120,4	+2,1	114,8	+2,7	120,5	+2,0	119,2	+2,3	127,1	+2,8	124,9	+7,7	110,2	-2,7

Statistisches Bundesamt, Fachserie 4, Reihe 2.1, 10/1998

6 Produktion ausgewählter Erzeugnisse - Deutschland

EB-Nr.	Erzeugnis	Einheit	1997		1998		Januar bis Oktober		Anzahl Unternehmen Oktober 1998
			Oktober	September	Oktober	1997	1998		
	Kohle und Torf								
1010 10	Steinkohle	1000 t *	4 091	3 622	3 944	39 312	34 380	-	
1010 20	Steinkohlenbriketts	1000 t *	32	.	.	264	.	-	
1020 10	Braunkohle, roh	1000 t *	14 792	13 669	14 152	146 999	136 402	-	
1020 20	Braunkohlenbriketts	1000 t *	343	317	305	2 999	1 885	-	
	Erdöl und Erdgas								
1110 10	Erdöl und Öl aus bitum. Mineralien, roh	1000 t *	237	237	220	2 332	2 414	-	
1110 20	Erdgas	1000 MWh *	18 135	11 302	12 433	156 275	146 475	-	
	Erze								
1310 10	Nicht agglomerierte Eisenerze	t-eff. *	-	-	-	-	-	-	
1310 20	Agglomerierte Eisenerze	t-eff. *	-	-	-	-	-	-	
	Steine und Erden, sonstige Bergbauerzeugnisse								
1412 10	Kalksteine als Hochofenzuschläge oder zum Herstellen von Kalk oder Zement	1000 t *	7 003	6 847	6 594	61 194	60 864	81	
1412 20	Dolomit, gebrannt und gesintert	t *	72 541	82 434	86 204	729 775	759 325	14	
1412 30	Dolomitstampfmasse, rein	t *	2	
1421 10	Natürliche Sande	1000 t 1000 DM	10 436 117 261	10 458 115 296	10 420 113 973	89 705 1 008 071	86 592 978 392	497	
1421 20	Kies, Feldsteine, Feuerstein (Flintstein), Kiesel	1000 t 1000 DM	12 790 149 321	12 358 139 894	12 143 138 366	106 709 1 232 834	101 404 1 166 834	522	
1421 30	Andere gebrochene Natursteine	1000 t 1000 DM	11 797 123 323	11 270 113 555	12 080 119 171	93 360 978 132	87 693 893 654	265	
1421 40	Körnungen, Splitt und Mehl aus Marmor	1000 t 1000 DM	165 2 145	135 2 100	111 1 802	1 296 19 449	955 17 673	6	
1421 50	Körnungen, Splitt und Mehl von anderen Steinen	1000 t 1000 DM	6 140 74 590	6 300 75 161	6 456 76 205	46 537 560 618	48 399 576 673	209	
1421 60	Makadam, Teermakadam	1000 t 1000 DM	1 926 94 148	1 567 76 341	1 654 80 134	11 491 556 533	10 353 498 826	58	
1430 10	Carnallit, Sylvinit u.a. natürliche rohe Kalisalze	t-K2O *	4	
1440 10	Steinsalz	1000 t *	530	469	501	5 214	4 211	10	
1440 20	Siedesalz, reines Natriumchlorid	1000 t *	202	182	194	1 891	1 923	7	
	Erzeugnisse des Ernährungsgewerbes								
1513 10	Fleisch und genießbare Schlachtnebenprodukte, gesalzen, in Salzlake, geräuchert; genießbares Mehl von Fleisch oder Schlachtnebenprodukten	t 1000 DM	42 243 311 590	42 096 261 710	44 233 268 674	370 864 2 741 505	387 744 2 562 233	666	
1513 20	Würste u.ä. Erzeugnisse, Zubereitungen aus Fleisch, Schlachtnebenprodukten oder Blut; Extrakte und Säfte aus Fleisch, Fischen und wirbellosen Wassertieren	t 1000 DM	171 561 1 345 562	167 999 1 248 782	170 615 1 259 900	1 598 823 12 415 969	1 625 677 12 349 339	1 031	
1520 10	Fischfilets u.a. Fischfleisch, frisch oder gekühlt	t 1000 DM	1 349 12 187	1 048 9 956	1 032 10 040	13 800 112 842	10 841 106 526	14	
1520 20	Fischfilets, gefroren	t 1000 DM	3 313 16 751	3 266 20 277	2 846 18 187	30 801 170 877	28 087 173 150	19	
1520 30	Fisch, anders zubereitet oder haltbar gemacht (ohne Kaviar)	t 1000 DM	30 810 163 111	26 542 155 010	27 695 164 708	280 777 1 463 487	270 851 1 467 478	86	
1531 10	Kartoffeln, getrocknet, Kartoffelerzeugnisse (oh. Kartoffelchips und -sticks, nicht gefroren)	t 1000 DM	47 622 75 787	46 369 74 869	50 148 80 584	402 639 640 609	414 916 681 764	64	
1531 20	Kartoffelchips und -sticks, nicht gefroren	t 1000 DM	8 929 44 564	8 538 39 716	6 501 38 406	80 891 393 643	85 958 408 864	5	
1532 10	Frucht- und Gemüsesäfte (ohne Saftkonzentrate)	1000 l 1000 DM	214 484 226 560	216 617 213 052	215 136 207 570	2 130 444 2 272 936	2 206 930 2 230 434	137	
1532 20	Nektars	1000 l 1000 DM	95 422 82 246	97 048 85 657	91 077 79 796	1 150 045 949 318	1 089 386 930 747	139	
1533 10	Gemüse, gefroren, auch in Wasser oder Dampf gekocht	t 1000 DM	14 553 41 743	7 973 22 128	16 103 45 913	109 456 283 461	113 414 292 001	10	
1533 20	Gemüse und Früchte, ohne Essig zubereitet oder haltbar gemacht	t 1000 DM	55 876 133 520	36 997 96 531	48 250 110 650	282 187 851 842	257 112 829 362	93	

6 Produktion ausgewählter Erzeugnisse - Deutschland

EB-Nr.	Erzeugnis	Einheit	1997	1998		Januar bis Oktober		Anzahl Unternehmen Oktober 1998
			Oktober	September	Oktober	1997	1998	
1533 30	Konfitüren, Fruchtgelees, Marmeladen, Fruchtmuse und -pasten, durch Kochen hergestellt usw. (ohne homogenisierte Zubereitungen)	t 1000 DM	58 317 142 750	48 251 131 566	55 185 133 475	438 618 1 286 167	441 453 1 286 434	34
1533 40	Andere Fruchtzubereitungen	t 1000 DM	7 207 28 919	8 434 29 719	6 788 23 012	96 227 332 724	97 581 362 913	30
1541 10	Soja-, Erdnuß-, Oliven-, Sonnenblumen-, Saflor-, Baumwollsaat-, Rüb- und Senfsaatöl, roh, nicht chemisch modifiziert	t	* 158 376	184 509	172 113	1 569 127	1 736 115	10
1541 20	Ölkuchen u.a. feste Rückstände aus der Gewinnung pflanzlicher Öle und Fette, auch gemahlen oder in Form von Pellets	t 1000 DM	402 716 133 636	439 789 108 232	461 035 114 100	4 054 651 1 412 553	4 548 694 1 356 736	11
1542 10	Soja-, Erdnuß-, Oliven-, Sonnenblumen-, Saflor-, Baumwollsaat-, Rüb-, Senfsaat- und Sesamöl und deren Fraktionen, raffiniert, nicht chemisch modifiziert	t	* 140 603	135 427	147 275	1 234 877	1 342 780	20
1542 20	Palm-, Kokos-, Palmkern-, Babassu- und Leinöl sowie deren Fraktionen, raffiniert, nicht chemisch modifiziert	t	* 43 191	31 431	34 298	335 934	332 956	9
1542 30	Pflanzliche Fette und Öle sowie deren Fraktionen, hydriert, umgeestert, wiederverestert oder elaidiniert, auch raffiniert, jedoch nicht weiterverarbeitet	t	* 40 791	32 840	40 125	336 337	343 229	9
1543 10	Margarine (ohne flüssige Margarine)	t 1000 DM	81 779 237 521	53 837 161 447	63 812 193 285	596 260 1 729 479	597 901 1 844 776	18
1551 10	Milch und Rahm mit einem Fettgehalt von mehr als 1 %, jedoch höchstens 6 %	1000 l 1000 DM	606 594 468 986	574 118 445 046	578 592 448 756	5 921 373 4 539 459	5 613 179 4 348 084	131
1551 20	Milch und Rahm mit einem Fettgehalt von mehr als 6 %, weder eingedickt noch gesüßt	1000 l 1000 DM	65 250 207 407	66 096 211 112	66 557 212 213	683 907 2 117 796	683 627 2 131 248	142
1551 30	Milch und Rahm in Pulverform, granuliert oder in anderer fester Form, eingedickt oder gesüßt mit einem Fettgehalt von 1,5 % oder weniger	t	* 25 672	27 040	27 295	336 874	328 007	39
1551 40	Butter u.a. Fettstoffe aus Milch	t 1000 DM	34 338 239 955	32 281 227 364	33 289 230 170	367 922 2 445 295	352 379 2 448 401	103
1551 50	Käse und Quark ohne Frischkäse	t 1000 DM	94 753 617 973	90 854 596 084	89 676 592 705	877 034 5 712 217	886 823 5 806 893	98
1551 60	Milch und Rahm, eingedickt, nicht in Pulverform, auch gesüßt	t 1000 DM	105 772 196 964	99 923 176 499	97 990 177 586	1 047 786 1 915 038	1 023 355 1 868 331	41
1551 70	Buttermilch, Sauermilch, Sauerrahm, Kefir u.a., fermentierte oder gesäuerte Milch oder Rahm, auch mit Früchten oder Kakao	t 1000 DM	45 471 58 158	48 553 60 778	45 501 58 556	499 350 612 137	509 613 631 637	79
1552 10	Speiseeis	1000 l 1000 DM	20 222 80 884	32 458 110 988	26 651 122 897	394 209 1 534 724	476 463 1 707 771	35
1561 10	Mehl von Weizen oder Mengkorn	t	* 323 234	320 618	318 831	2 965 663	3 128 768	70
1561 20	Mehl von anderem Getreide als Weizen oder Mengkorn (z.B. Roggen, Mais, Reis, Gerste, Hafer)	t	* 41 154	41 385	40 704	389 153	399 203	59
1561 30	Grobgrieß, Feingrieß und Pellets von anderem Getreide	t 1000 DM	7 351 3 428	5 612 2 196	5 999 2 277	65 322 30 588	60 320 24 961	6
1561 40	Getreidekörner, gequetscht, als Flocken oder anders bearbeitet	t 1000 DM	20 590 22 330	19 355 22 123	20 043 25 240	184 165 204 275	188 430 201 194	34
1562 10	Weizen-, Mais- und Kartoffelstärke	t	* 197 233	148 230	202 313	925 009	841 817	16
1582 10	Leb- und Honigkuchen u.ä.; Kekse u.ä. Kleingebäck, gesüßt; Waffeln	t 1000 DM	50 180 339 819	56 067 374 336	64 382 366 476	436 293 2 916 431	449 454 2 981 049	133
1582 20	Andere Dauerbackwaren	t 1000 DM	25 685 171 606	22 978 150 524	24 233 156 434	257 821 1 669 866	242 034 1 565 898	128
1583 10	Weißzucker	t	-	-	-	-	-	-
1584 10	Kakaobutter, Kakaofett und Kakaool	t	* 2 436	1 543	1 356	26 223	17 062	5
1584 20	Kakaopulver, ohne Zusatz von Zucker oder anderen Süßmitteln	t 1000 DM	3 447 5 583	2 525 4 650	2 536 4 354	28 910 43 406	27 561 44 789	6
1584 30	Schokolade	t 1000 DM	15 655 62 668	15 695 61 849	17 263 67 426	120 561 463 875	124 205 491 175	17
1584 40	Kakaoglasur	t 1000 DM	253 1 112	649 2 690	825 2 867	1 972 9 013	10 793 32 908	4
1584 50	Schokolade u.a. kakaohaltige Lebensmittelzubereitungen, in Form von Tafeln, Stangen oder Riegeln	t 1000 DM	103 904 858 054	95 808 833 848	92 778 826 573	832 503 6 513 487	744 507 6 066 269	156

6 Produktion ausgewählter Erzeugnisse - Deutschland

EB-Nr.	Erzeugnis	Einheit	1997	1998		Januar bis Oktober		Anzahl Unternehmen Oktober 1998
			Oktober	September	Oktober	1997	1998	
1584 60	Süßwaren ohne Kakaogehalt (einschl. weißer Schokolade)	t 1000 DM	44 278 269 766	44 611 261 695	42 527 256 736	401 853 2 422 517	410 525 2 381 332	114
1584 70	Mit Zucker haltbar gemachte Früchte, Nüsse, Fruchtschalen u.a. Pflanzenteile	t 1000 DM	924 6 927	1 082 7 673	1 034 8 367	8 769 63 002	8 777 67 240	9
1585 10	Teigwaren, weder gekocht oder gefüllt noch in anderer Weise zubereitet	t 1000 DM	26 186 57 358	18 776 43 347	19 187 42 732	247 598 545 480	222 576 492 781	28
1585 20	Teigwaren, gefüllt, auch gekocht, andere Teigwaren (ohne Couscous)	t 1000 DM	7 996 33 291	8 314 33 887	8 982 34 764	72 474 311 287	83 352 338 366	43
1586 10	Kaffee geröstet	t *	50 296	47 595	54 893	437 998	446 844	23
1586 20	Auszüge, Essenzen oder Konzentrate aus Kaffee, fest	t 1000 DM	4 164 69 810	4 114 71 205	3 788 57 318	38 506 596 531	41 441 661 720	7
1587 10	Sojasoße	t 1000 DM	1
1587 20	Tomatenketchup u.a. Tomatensoßen	t 1000 DM	12 554 29 798	9 493 23 811	11 772 29 640	117 809 318 870	113 598 301 438	27
1587 30	Andere Würzsoßen und Würzmittel, Zubereitungen zum Herstellen von Würzsoßen	t 1000 DM	14 373 135 387	14 315 125 105	15 278 137 848	151 017 1 347 602	157 929 1 375 563	48
1587 40	Gewürze, verarbeitet	1000 DM	93 954	88 606	88 374	899 103	916 261	48
1588 10	Homogenisierte Lebensmittelzubereitungen und diätetische Lebensmittel	t 1000 DM	20 968 155 700	22 699 153 644	21 634 154 087	198 935 1 491 061	209 501 1 540 381	35
1589 10	Suppen und Brühen, Zubereitungen dafür	t 1000 DM	21 584 142 992	21 093 119 102	24 537 143 156	175 538 1 207 344	196 478 1 189 342	50
1589 20	Lebensmittelzubereitungen, a.n.g., ohne solche auf Getreide oder Milchbasis (ohne Kinderernährung), Malzextrakt	t 1000 DM	60 229 214 837	59 868 220 203	61 356 219 905	687 103 2 187 591	595 990 2 288 485	140
1591 10	Reiner Alkoholanteil bei Ethylalkohol mit einem Alkoholgehalt von weniger als 80 % vol.; Branntwein, Likör u.a. Spirituosen; zusammengesetzte alkoholhaltige Zubereitungen zum Herstellen von Getränken	1000 l 1000 DM	75 3 444	84 6 372	42 2 049	894 50 489	694 37 736	8
1591 20	Reiner Alkohol bei Branntwein aus Wein oder Traubentrester	1000 l 1000 DM	3 330 41 938	3 099 33 715	3 530 43 625	30 311 345 390	28 935 317 189	32
1591 30	Reiner Alkohol bei Obstbranntwein	1000 l 1000 DM	711 10 703	559 7 324	446 6 047	8 107 88 436	6 914 72 268	20
1591 40	Reiner Alkohol bei Likör u.a. Spirituosen	1000 l 1000 DM	6 337 131 337	5 857 120 538	5 782 109 978	61 514 1 335 825	56 706 1 163 311	86
1592 10	Ethylalkohol mit einem Alkoholgehalt von 80 % vol. oder mehr, unvergällt	1000 l *	16 220	2 606	5 436	140 659	47 332	12
1592 20	Ethylalkohol und Branntwein mit beliebigem Alkoholgehalt, vergällt	1000 l *	7 825	3 493	3 868	73 662	40 007	5
1596 10	Bier aus Malz	1000 hl 1000 DM	8 511 1 127 078	8 616 1 098 383	8 047 1 041 189	92 494 12 186 646	90 976 11 748 357	381
1597 10	Malz, ungeröstet und geröstet	t *	158 275	150 419	150 228	1 536 097	1 540 665	60
1598 10	Mineralwasser und kohlenensäurehaltiges Wasser, nicht gesüßt	1000 l *	635 775	619 086	629 544	7 520 138	7 482 650	281
1598 20	Wasser (einschl. Mineralwasser und kohlenensäurehaltigem Wasser) mit Zusatz von Zucker, anderen Süßmitteln oder Aromastoffen (Erfrischungsgetränke)	1000 l 1000 DM	498 949 404 979	519 677 422 340	480 951 393 762	5 518 726 4 558 784	5 599 177 4 625 500	354
1598 30	Andere Fruchtsaftgetränke	1000 l 1000 DM	66 508 66 401	65 169 66 638	67 330 66 741	697 581 689 709	786 053 787 392	171
Tabakerzeugnisse								
1600 10	Zigarren, Stumpfen und Zigarillos, Tabak enthaltend	Mill. St 1000 DM	147 29 869	192 40 338	189 38 583	1 280 260 064	1 592 312 120	10
1600 20	Zigaretten, Tabak enthaltend	Mill. St 1000 DM	15 757 553 668	16 655 619 671	16 588 622 835	151 725 5 428 882	150 538 5 690 136	11
1600 30	Rauchtabak, auch teilweise oder ganz aus Tabakersatzstoffen	t 1000 DM	2 445 36 255	2 707 39 124	2 541 39 453	17 518 294 474	24 700 357 076	14
Textilien								
1711 10	Baumwollgarne für Gewebe	t *	10 320	10 173	10 158	93 122	91 751	37
1711 20	Baumwollgarne für Maschenware	t *	2 140	2 056	1 914	20 170	17 944	15
1711 30	Garne aus synthetischen Spinnfasern für Teppiche und Fußbodenbeläge	t *	3 397	3 058	3 012	28 950	29 308	10
1711 40	Garne aus synthetischen Spinnfasern für Gewebe	t *	6 431	6 909	6 559	57 117	60 048	39

6 Produktion ausgewählter Erzeugnisse - Deutschland

EB-Nr.	Erzeugnis	Einheit		1997	1998		Januar bis Oktober		Anzahl Unternehmen Oktober 1998
				Oktober	September	Oktober	1997	1998	
1711 50	Garne aus synth. Spinnfasern für Maschenware	t	*	1 206	1 178	1 149	9 811	10 235	17
1711 60	Garne aus künstlichen Spinnfasern für Gewebe	t	*	1 912	1 659	1 715	15 263	16 512	25
	Garne aus synthetischen Spinnfasern (ohne Nähgarn) mit gekrämpelter Wolle oder feinen Tierhaaren gemischt mit einem Anteil von weniger als 85 GHT								
1712 10	für Teppiche und Fußbodenbeläge	t	*	1
1712 20	für Gewebe	t	*	3
1712 30	für Maschenware	t	*	2
1713 10	Wollkammgarne für Gewebe	t	*	1 615	1 051	1 033	14 370	10 956	11
1713 20	Wollkammgarne für Maschenware	t	*	534	630	554	5 925	5 140	9
	Garne aus synthetischen Spinnfasern (ohne Nähgarn) mit gekämmter Wolle oder feinen Tierhaaren gemischt mit einem Anteil von weniger als 85 GHT								
1713 30	für Teppiche und Fußbodenbeläge	t	*	-	-	-	-	-	-
1713 40	für Gewebe	t	*	384	404	444	3 763	3 640	5
1713 50	für Maschenware	t	*	86	157	97	1 225	1 073	4
1715 10	Handstrickgarne	t	*	59	49	58	565	463	5
1716 10	Nähgarne	t	*	658	536	702	6 683	5 601	12
1721 10	Baumwollgewebe für Bekleidung	t	*	8 592	8 320	8 007	71 696	77 377	40
1721 20	Baumwollgewebe für Heim- und Haushaltstextilien	t	*	3 005	3 103	3 040	28 409	28 285	52
1721 30	Baumwollgewebe für technischen und industriellen Bedarf	t	*	2 152	2 068	2 050	16 818	18 828	27
1721 40	Gewebe aus synthetischen Spinnfasern für Bekleidung	t	*	1 538	1 415	1 460	12 567	12 100	28
1721 50	Gewebe aus synthetischen Spinnfasern für Heim- und Haushaltstextilien	t	*	4 455	4 493	4 153	39 529	39 768	44
1721 60	Gewebe aus synthetischen Spinnfasern für technischen und industriellen Bedarf	t	*	618	849	795	6 486	7 661	19
1721 70	Gewebe aus künstlichen Spinnfasern	t	*	1 198	1 187	1 178	10 228	10 461	37
1721 81	Samt und Plüsch für Bekleidung aus Baumwolle	t	*	220	354	333	3 916	3 592	6
1721 83	Samt und Plüsch für Bekleidung aus anderen Spinnstoffen	t	*	.	382	.	.	.	3
1721 85	Samt und Plüsch für Heimtextilien	t	*	1 019	1 121	1 122	9 147	9 459	13
1721 90	Frottiertgewebe	t	*	615	736	787	5 440	6 055	13
	Gewebe aus synthetischen Spinnfasern mit gestrichener Wolle oder feinen Tierhaaren gemischt								
1722 10	für Bekleidung	t	*	.	22	32	.	164	3
1722 20	für Heim- und Haushaltstextilien	t	*	1
1722 30	für technischen und industriellen Bedarf	t	*	.	-	-	.	.	-
1723 10	Kammgarngewebe aus Wolle für Bekleidung	t	*	1 760	1 374	1 542	15 778	14 519	29
	Gewebe aus synthetischen Spinnfasern mit gekämmter Wolle oder feinen Tierhaaren gemischt								
1723 20	für Bekleidung	t	*	758	651	722	6 275	6 181	10
1723 30	für Heim- und Haushaltstextilien	t	*	1
1723 40	für technischen und industriellen Bedarf	t	*	-	-	-	-	-	-
1724 10	Gewebe aus synthetischen und künstlichen Filamenten für Futterstoff	t	*	816	795	801	7 759	7 348	8
1724 20	Gewebe aus Filamenten für Bekleidung (ohne Futterstoffe)	t	*	328	433	417	3 382	3 970	13
1724 30	Gewebe aus Filamentgarnen für technischen und industriellen Bedarf	t	*	3 951	3 670	3 984	33 833	37 824	27
1740 10	Decken	t		958	915	1 126	7 770	7 317	16
		1000 DM		18 874	15 996	17 821	166 481	134 320	
1740 20	Bettwäsche aus Gewebe und Maschenstoffen	t		2 224	2 242	2 233	19 365	18 624	53
		1000 DM		41 528	48 947	42 184	375 116	370 643	

6 Produktion ausgewählter Erzeugnisse - Deutschland

EB-Nr.	Erzeugnis	Einheit	1997	1998		Januar bis Oktober		Anzahl Unternehmen Oktober 1998
			Oktober	September	Oktober	1997	1998	
1740 30	Tischwäsche aus Geweben und Maschenstoffen	t 1000 DM	321 17 168	272 15 336	310 17 157	2 945 154 718	2 705 147 119	39
1740 40	Wäsche zur Körperpflege und Küchenwäsche aus Gewebe und Maschenstoffen	t 1000 DM	502 13 766	506 13 777	586 14 969	4 488 117 972	4 704 122 156	16
1740 50	Deckbetten	1000 St *	677	801	754	6 180	6 363	61
1740 60	Kopfkissen	1000 St *	894	944	845	7 537	7 527	60
1740 70	Schlafsäcke	1000 St 1000 DM	52 1 631	43 1 350	40 1 392	397 13 217	309 11 513	9
1751 10	Teppiche, gewebt	t *	835	1 078	1 028	7 353	8 576	14
1751 20	Teppiche im Tuftingverfahren hergestellt	t *	15 213	15 780	14 576	136 486	139 216	35
1751 30	Teppiche im Nadelfilzverfahren hergestellt	t 1000 DM	9 548 64 970	7 009 55 642	6 272 55 676	87 578 574 589	66 980 528 671	23
1753 10	Vliesstoffe, auch getränkt, bestrichen, überzogen oder mit Lagen versehen	t 1000 DM	18 936 147 624	21 954 167 054	20 899 157 891	172 080 1 326 180	195 751 1 505 178	52
1754 10	Bänder	t *	2 378	2 561	2 622	19 285	22 626	70
1754 20	Reifencordgewebe	t 1000 DM	2 045 14 995	1 980 14 376	2 131 14 531	17 405 133 720	18 815 137 763	3
1754 30	Beschichtete Gewebe	t 1000 DM	5 093 64 697	5 937 61 164	5 859 68 720	47 631 597 843	57 027 677 474	27
1760 10	Gewirkter Samt und Plüsch	t *	763	744	693	6 617	6 442	12
1760 20	Maschenstoffe für Vorhänge und Gardinen	t *	871	737	756	8 546	7 532	22
1760 30	Andere Maschenstoffe	t *	5 008	5 343	5 647	42 789	48 699	64
1771 10	Strumpfhosen	1000 St 1000 DM	12 425 21 204	11 976 19 976	12 540 20 569	127 199 211 262	108 684 171 766	15
1771 20	Herrenstrümpfe	1000 Paar 1000 DM	4 563 12 295	4 137 11 568	4 485 13 410	40 968 105 873	39 536 108 706	16
1772 10	Pullover, Strickjacken, Westen u.ä. Waren gewirkt oder gestrickt	1000 St 1000 DM	1 540 65 086	1 691 75 929	1 572 72 664	17 229 790 391	14 439 663 521	144
	Bekleidung							
1810 10	Lederbekleidung	1000 St 1000 DM	29 7 834	24 6 586	17 5 101	259 66 885	216 58 624	20
	Arbeits- und Berufsbekleidung							
1821 10	Arbeitskombinationen und -jacken für Männer	1000 St 1000 DM	226 7 800	193 7 783	197 7 924	2 001 69 459	1 736 71 403	32
1821 20	Lange Hosen, Latzhosen für Männer	1000 St 1000 DM	333 8 825	209 6 418	227 7 094	2 640 68 767	2 434 68 852	33
1821 30	Arbeitskombinationen und -jacken für Frauen	1000 St 1000 DM	9 266	10 291	10 295	85 2 641	88 2 640	9
1821 40	Lange Hosen, Latzhosen für Frauen	1000 St 1000 DM	17 400	13 338	16 389	130 3 276	119 2 864	13
1821 50	Andere Arbeits- und Berufsbekleidung für Männer oder Frauen	1000 St 1000 DM	637 4 351	839 5 019	.	8 353 38 849	.	37
	Oberbekleidung (ohne Arbeits- und Berufsbekleidung)							
1822 10	Mäntel, Anoraks, Windjacken, Blousons u.ä. Waren für Männer oder Knaben	1000 St 1000 DM	70 10 867	110 14 191	93 11 738	623 93 902	628 76 361	18
1822 15	Anzüge und Kombinationen für Männer oder Knaben	1000 St 1000 DM	92 16 351	107 22 232	125 18 906	725 168 338	806 187 109	35
1822 20	Jacken für Männer oder Knaben	1000 St 1000 DM	215 29 822	252 34 633	153 22 016	2 603 344 244	2 301 313 585	48
1822 25	Hosen für Männer oder Knaben	1000 St 1000 DM	913 52 802	999 58 221	870 47 447	9 819 526 191	9 707 508 667	74
1822 30	Mäntel, Anoraks, Windjacken, Blousons u.ä. Waren für Frauen oder Mädchen	1000 St 1000 DM	275 33 973	536 79 916	241 30 549	4 159 527 497	3 327 468 251	68
1822 35	Kostüme u. Kombinationen für Frauen o. Mädchen	1000 St 1000 DM	173 13 604	212 22 210	175 13 315	2 202 241 268	2 324 237 029	54
1822 40	Kleider, Röcke und Hosenträger für Frauen oder Mädchen	1000 St 1000 DM	863 43 530	1 007 59 741	881 49 893	12 457 750 108	12 096 725 654	143
1822 45	Hosen für Frauen oder Mädchen	1000 St 1000 DM	1 257 54 158	1 473 71 898	1 400 61 812	15 563 728 196	15 016 726 317	123

6 Produktion ausgewählter Erzeugnisse - Deutschland

EB-Nr.	Erzeugnis	Einheit	1997	1998		Januar bis Oktober		Anzahl Unternehmen Oktober 1998
			Oktober	September	Oktober	1997	1998	
Oberbekleidung aus Gewirken oder Gestrickten								
1822 50	Mäntel, Anoraks, Windjacken, Blousons u.ä. Waren für Männer oder Knaben	1000 St 1000 DM	5 .	.	.	27 .	.	3
1822 55	Anzüge, Kombinationen, Jacken, lange Hosen, Latzhosen und kurze Hosen für Männer oder Knaben	1000 St 1000 DM	79 7 897	108 13 123	68 8 263	699 101 674	930 120 920	15
1822 60	Mäntel, Anoraks, Windjacken, Blousons u.ä. Waren für Frauen oder Mädchen	1000 St 1000 DM	8 709	4 557	5 516	219 33 253	49 7 233	8
1822 65	Kostüme, Kombinationen, Jacken, lange Hosen, Latzhosen, kurze Hosen, Kleider, Röcke und Hosenröcke für Frauen oder Mädchen	1000 St 1000 DM	320 12 535	271 13 816	279 13 747	3 965 182 431	3 686 156 007	53
Wäsche aus Gewirken oder Gestrickten								
1823 10	Hemden für Männer oder Knaben	1000 St 1000 DM	18 888	10 332	12 340	201 8 144	139 4 664	7
1823 20	Slips u.a. Unterhosen, Nachthemden, Schlafanzüge und -jacken, Hausmäntel u.ä. Waren für Männer oder Knaben	1000 St 1000 DM	2 027 19 297	1 762 17 211	2 144 20 116	19 200 172 959	17 140 145 448	43
1823 30	Blusen und Hemdblusen für Frauen oder Mädchen	1000 St 1000 DM	369 13 184	353 12 997	440 15 045	4 775 174 442	4 568 163 941	32
1823 40	Slips u.a. Unterhosen, Nachthemden, Bademäntel und -jacken, Schlafanzüge, Negliges, Hausmäntel u.ä. Waren für Frauen oder Mädchen	1000 St 1000 DM	6 365 47 031	6 177 50 219	6 301 45 232	63 730 436 364	60 678 408 121	70
Wäsche aus anderen Stoffen								
1823 50	Hemden für Männer oder Knaben	1000 St 1000 DM	157 5 770	160 6 043	151 5 688	1 442 51 996	1 546 55 675	17
1823 60	Blusen und Hemdblusen für Frauen oder Mädchen	1000 St 1000 DM	1 043 48 127	1 175 56 545	1 190 56 223	12 850 601 852	13 412 650 414	104
1823 70	Nachthemden, Schlafanzüge, Negliges, Bademäntel und -jacken, Hausmäntel, Unterhemden, Slips für Frauen oder Mädchen	1000 St 1000 DM	200 4 452	273 5 751	211 4 286	1 931 41 828	2 048 40 030	18
1823 80	Büstenhalter, Hüftgürtel, Miederhosen, Korsetts	1000 St 1000 DM	311 6 324	382 7 832	438 8 365	3 538 70 282	3 371 66 185	26
1823 90	T-Shirts und Unterhemden aus Gewirken oder Gestrickten	1000 St 1000 DM	5 507 54 241	5 222 55 501	5 575 56 506	54 235 502 718	50 131 484 146	74
Leder und Lederwaren								
1910 10	Sämischleder, Lackleder und folien-kaschierte Lackleder, metallisierte Leder	1000 m2 *	2
1910 20	Gegerbtes Leder aus ganzen Häuten von Rindern und Kälbern, mit einer Oberfläche von 2,6 m2 oder weniger	t 1000 DM	3
1910 30	Anderes Leder aus ganzen Häuten von Rindern und Kälbern, mit einer Oberfläche von 2,6 m2 oder weniger (Boxcalf u.a. bearbeitet)	1000 m2 *	162	168	170	1 651	1 565	7
1910 40	Rind-, Kalbleder, Roßleder und Leder von anderen Einhufern, gegerbt oder nachgegerbt, auch gespalten	t *	4 600	3 955	4 231	37 058	45 994	8
1910 50	Narbenspalt von Rindern und Kälbern, Roßleder und Leder von anderen Einhufern, Volleder, nach dem Gerben zugerichtet	1000 m2 *	1 153	1 090	1 102	9 657	10 618	16
1910 60	Schaf- oder Lammlleder, enthaart, nach dem Gerben zugerichtet, Pergament oder Rohhautleder	1000 m2 *	2
1910 70	Ziegen- oder Zickelleder, enthaart, nach dem Gerben zugerichtet, Pergament oder Rohhautleder	1000 m2 *	3	2	3	27	28	3
1910 80	Leder von Schweinen, enthaart, nach dem Gerben zugerichtet, Pergament oder Rohhautleder	1000 m2 *	1
1910 90	Leder von Kriechtieren u.a.n. Tieren, nach dem Gerben zugerichtet	1000 m2 *	-	-	-	-	-	-
1920 10	Sattlerwaren für alle Tiere (einschl. Zugtauen, Leinen, Kniekappen, Maulkörben, Satteldecken, Satteltaschen, Hundedecken u.dgl.), aus Stoffen aller Art	1000 DM	10 823	8 087	9 071	95 918	82 800	17
1920 20	Reisekoffer, Handkoffer, Kosmetikkoffer und Dokumentenkoffer, Aktentaschen, Schulranzen u.ä. Behältnisse	1000 St 1000 DM	235 13 134	228 11 257	258 12 149	2 355 119 244	2 216 115 239	24

6 Produktion ausgewählter Erzeugnisse - Deutschland

EB-Nr.	Erzeugnis	Einheit	1997		1998		Januar bis Oktober		Anzahl Unternehmen Oktober 1998
			Oktober	September	Oktober	1997	1998		
1920 30	Handtaschen, auch mit Schulterriemen (einschl. solcher ohne Handgriffe)	1000 St 1000 DM	67 6 109	78 6 133	70 4 783	679 65 954	714 54 312	14	
1920 40	Taschen- oder Handtaschenartikel	1000 DM	12 706	7 833	8 627	98 261	73 878	21	
1920 50	Reisetaschen, Toilettentaschen (Necessaires), Rucksäcke, Taschen für Sportartikel, Behältnisse für Musikinstrumente u.a. Behältnisse	1000 DM	20 411	17 519	16 366	172 755	158 230	32	
1930 10	Schuhe mit Oberteil aus Leder	1000 Paar 1000 DM	2 331 127 182	2 589 138 957	2 582 120 949	22 446 1 264 587	23 749 1 223 045	75	
1930 20	Schuhe mit Oberteil aus Spinnstoffen (ohne Sportschuhe)	1000 Paar 1000 DM	347 8 833	320 7 875	288 6 319	3 642 105 999	2 743 72 354	14	
1930 30	Schuhe mit einem Metallschutz in der Vorderkappe, mit Oberteil aus Leder	1000 Paar 1000 DM	334 22 161	434 29 338	429 28 900	3 034 200 516	3 266 219 168	17	
1930 40	Andere Schuhe mit einer Hauptsohle aus Holz, weder mit Innensohle noch mit einem Metallschutz in der Vorderkappe, mit Oberteil aus Leder	1000 Paar 1000 DM	- -	- -	- -	- -	- -	-	
1930 50	Laufsohlen und Absätze aus Kautschuk oder Kunststoff	1000 St 1000 DM	8 125 13 558	6 524 13 250	7 036 13 825	64 874 111 628	67 161 133 766	20	
	Holz und Holzwaren								
2010 05	Nadelholz; in der Längsrichtung gesägt oder gesäumt, gemessert oder geschält, mit einer Dicke von mehr als 6 mm	m3	* 1 336 362	1 319 440	1 356 003	11 572 666	11 790 003	671	
2010 10	Laubholz (ohne Stäbe und Friese für Parkett aus tropischem Laubholz oder Eichenholz), in der Längsrichtung gesägt oder gesäumt, gemessert oder geschält, mit einer Dicke von mehr als 6 mm	m3	* 79 625	89 542	89 869	893 033	995 179	195	
2010 20	Stäbe und Friese für Parkett aus tropischem Laubholz und Eichenholz, gehobelt, nicht zusammengesetzt, über 6 mm Dicke	m2	* 147 794	139 195	126 761	1 271 960	1 234 764	13	
2010 30	Nadelholz	t	* 26 058	23 069	21 865	231 204	222 169	85	
2010 40	Laubholz (ohne Stäbe und Friese für Parkett)	t	* 6 279	5 780	5 074	57 382	56 280	65	
2010 50	Stäbe und Friese für Parkett aus Laubholz (ohne solche aus Eiche, nur gehobelt), nicht zusammengesetzt	m2	* 89 406	82 972	98 032	787 880	785 651	15	
2020 10	Sperrholz, ausschließlich aus Furnieren, mit einer Dicke von 6 mm oder weniger	m3	* 5 376	4 801	4 955	47 259	46 390	17	
2020 20	Anderes Sperrholz, furniertes Holz u.ä. Lagenholz	m3	* 36 614	35 206	34 681	338 437	314 871	33	
2020 30	Spanplatten u.ä. Platten, aus Holz oder anderen holzigen Stoffen	m3	* 860 156	852 956	862 124	7 672 596	8 008 804	63	
2020 40	Faserplatten aus Holz oder anderen holzigen Stoffen mit einer Dichte von mehr als 0,8 g/cm3	1000 m2	* 14 957	15 244	15 277	132 854	140 889	12	
2020 50	Furnierblätter oder Blätter für Sperrholz u.a. Holz, in der Längsrichtung gesägt, gemessert oder geschält, mit einer Dicke von 6 mm oder weniger, keilverzinkt, gehobelt, geschliffen und Brettchen zum Herstellen von holzgefüßten Stiften	m2	* 296 552	292 541	251 849	2 582 603	2 570 766	4	
2020 60	Andere Furnierblätter oder Blätter mit einer Dicke von 6 mm oder weniger	m3	* 29 421	28 450	28 055	258 298	270 666	41	
2030 10	Fenster, Fenstertüren, Rahmen und Verkleidungen dafür, Türen und Türrahmen, -verkleidungen und -schwelle, aus Holz	1000 St 1000 DM	1 894 535 292	1 851 504 635	1 749 499 300	15 706 4 265 608	15 737 4 294 510	586	
2030 20	Parkettafeln	1000 m2 1000 DM	880 36 409	833 35 854	820 34 814	7 126 298 175	7 757 315 684	29	
2030 30	Verschalungen für Betonarbeiten	t 1000 DM	9 741 23 113	9 998 23 392	9 466 22 156	85 622 203 661	92 052 215 176	18	
2030 40	Treppen	t 1000 DM	2 276 41 063	2 088 39 051	2 126 39 806	18 822 330 973	19 460 355 635	76	
2040 10	Flachpaletten, Boxpaletten u.a. Ladungsträger, aus Holz	1000 St 1000 DM	3 731 47 606	3 720 47 189	3 956 51 348	32 299 418 562	36 519 465 831	128	
2040 20	Kisten, Kistchen, Verschläge, Trommeln u.ä. Verpackungsmittel	t 1000 DM	24 672 41 318	25 927 41 944	26 949 43 325	218 241 357 710	231 537 384 961	123	
	Papier								
2111 10	Chemische Halbstoffe aus Holz (Sulfitzellstoff) (ohne solche zum Auflösen)	t-tr90 % *	55 553	57 126	48 514	549 186	551 853	6	

6 Produktion ausgewählter Erzeugnisse - Deutschland

EB-Nr.	Erzeugnis	Einheit	1997	1998		Januar bis Oktober		Anzahl Unternehmen Oktober 1998
			Oktober	September	Oktober	1997	1998	
2111 20	Mechanische oder halbochemische Halbstoffe aus Holz, Halbstoffe aus anderen cellulosehaltigen Faserstoffen	t-tr90 % *	133 869	130 002	129 405	1 215 426	1 286 856	17
2112 10	Zeitungsdruckpapier, in Rollen oder Bogen	t *	161 681	145 673	153 070	1 510 649	1 482 427	8
2112 15	Büttenpapier und -pappe (handgeschöpft)	t *	-	-	-	-	-	-
2112 20	Rohpapier und Rohpappe für licht-, wärme- oder elektroempfindliche Papiere und Pappen, Kohlerohpapier und Tapetenrohpapier, in Rollen oder Bogen	t *	36 436	35 990	34 364	357 700	357 049	17
2112 25	Grafische Papiere und Pappen	t *	238 541	230 881	230 797	2 283 855	2 345 374	36
2112 30	Zellstoffwatte, gekrepptes Papier und Vliese aus Zellstoffasern u.a. Papiere für die H.v. Toilettenpapier, Abschmink- oder Handtüchern, Servietten o.ä. Papiererzeugnissen	t *	67 940	58 416	62 934	652 863	616 637	15
2112 35	Mehrlagige Papiere und Pappen	t *	154 409	150 963	165 576	1 483 060	1 569 642	24
2112 40	Andere Papiere und Pappen, weder bestrichen noch überzogen; Zigarettenpapier, nicht zugeschnitten	t *	325 218	319 220	325 647	3 057 201	3 167 192	94
2112 45	Naturpapppapier	t *	2
2112 50	Papiere und Pappen, gekreppt, gefältelt, durch Pressen oder Prägen gemustert oder perforiert, a.n.g.	t *	1 851	1 706	1 747	16 252	16 793	10
2112 55	Ein- oder beidseitig mit Kaolin o.a. anorganischen Stoffen gestrichene Papiere und Pappen zum Beschreiben, Bedrucken oder für andere grafische Zwecke	t *	392 273	379 189	373 260	3 489 926	3 760 307	27
2112 60	Gestrichene oder überzogene Kraftpapiere und -pappen (ohne solche zum Beschreiben, Bedrucken oder zu anderen graphischen Zwecken)	t *	1
2112 65	Andere gestrichene Papiere und Pappen	t *	20 039	24 166	21 032	193 738	215 322	9
2112 70	Kohlepapier und präpariertes Durchschreibepapier mit einer Breite von ungefaltet mehr als 36 cm	t *	34 210	26 089	25 276	328 411	273 922	5
2121 10	Wellpapier oder -pappe, in Rollen oder Bogen, auch perforiert	t *	288 877	303 809	306 480	2 702 538	2 859 882	105
2121 20	Säcke, Beutel, Tüten aus Papier	t 1000 DM	28 164 126 155	27 121 123 472	26 719 120 310	258 584 1 182 325	261 229 1 196 072	79
2121 30	Schachteln und Kartons aus Wellpapier oder -pappe	t 1000 DM	273 658 448 190	272 557 454 806	273 671 458 432	2 503 829 4 031 442	2 602 300 4 305 699	176
2121 40	Faltschachteln, Schachteln und Packmittel, aus nicht gewelltem Papier oder nicht gewellter Pappe	t 1000 DM	138 933 431 103	128 181 424 487	131 215 432 206	1 220 559 4 114 297	1 250 703 4 128 645	250
2121 50	Andere Verpackungsmittel aus Papier, Pappe, Zellstoffwatte oder Vliesen aus Zellstoffasern (einschl. Schallplattenhüllen); Pappwaren zur Verwendung in Büros, Läden u.dgl.	t 1000 DM	10 539 42 951	9 524 40 794	10 132 42 130	100 397 414 020	103 441 419 694	56
2122 10	Toilettenpapier, Taschen-, Abschmink-, Hand- und Taschentücher, Servietten	t 1000 DM	70 432 222 812	70 058 216 082	71 260 221 356	650 314 2 166 128	673 367 2 075 861	23
2122 20	Hygienische Binden, Tampons, Windeln für Kleinkinder u.ä. Waren zu hygienischen Zwecken	t 1000 DM	44 868 146 537	44 921 157 282	42 163 148 243	368 181 1 737 528	412 480 1 468 830	18
2123 10	Kohlepapier, präpariertes Durchschreibepapier u.a. Vervielfältigungs- und Umdruckpapier, vollständige Dauerschablonen und Offsetplatten aus Papier	t 1000 DM	8 397	9 472	.	81 284	.	5
2124 10	Tapeten und Wandverkleidungen aus Papier; Buntglaspapier	t 1000 DM	17 182 88 603	14 470 70 084	13 041 57 499	149 295 755 224	148 284 741 079	21
	Verlags- und Druckerzeugnisse, bespielte Ton-, Bild- und Datenträger							
2231 10	Vervielfältigung von bespielten Tonträgern (Schallplatten, Magnettonbänder, Compact-discs)	1000 St 1000 DM	61 909 103 507	50 742 80 341	63 167 106 090	427 091 743 877	432 031 718 323	13
	Kokerei- und Mineraldolerzeugnisse, Spalt- und Brutstoffe							
2310 10	Koks und Schmelzkoks aus Steinkohle und Braunkohle, auch agglomeriert	t-Trock. *	925 534	851 590	839 104	8 979 188	8 868 025	-
2320 10	Motorenbenzin ohne Flugbenzin	t	2 199 292	2 101 367	2 252 892	20 250 200	21 068 298	-

6 Produktion ausgewählter Erzeugnisse - Deutschland

EB-Nr.	Erzeugnis	Einheit	1997	1998		Januar bis Oktober		Anzahl Unternehmen Oktober 1998
			Oktober	September	Oktober	1997	1998	
2320 20	Leichtöle zur Bearbeitung in begünstigten Verfahren und zur chemischen Umwandlung	t	* 796 242	794 721	807 785	7 343 409	8 033 912	-
2320 30	Benzinkomponenten	t	* -	111 531	108 494	173 092	795 369	-
2320 40	Mittelschwere öle	t	* -	-	-	-	-	-
2320 50	Gasöl zur Bearbeitung in begünstigten Verfahren und zur chemischen Umwandlung; Mitteldestillatkomponenten	t	* 119 474	93 783	173 877	1 241 902	987 484	-
2320 60	Dieselmotorkraftstoff	t	* 1 845 801	2 004 131	2 186 986	17 330 072	19 691 383	-
2320 70	Leichtes Heizöl	t	* 1 794 721	1 836 167	1 785 169	18 974 929	19 268 112	-
2320 80	Heizöle, mittelschwer und schwer	t	* 942 024	1 169 826	1 258 756	10 265 653	11 180 577	-
2320 85	Schmieröle, andere öle	t	* 102 684	86 197	92 371	937 378	922 606	-
2320 90	Bitumen aus Erdöl	t	* 401 074	429 565	437 339	2 907 698	2 989 403	-
Chemische Erzeugnisse								
2411 10	Stickstoff	1000 m3	* 331 580	337 443	320 123	3 238 992	3 153 539	32
2411 20	Sauerstoff	1000 m3	* 546 296	442 253	451 084	5 525 800	5 563 087	32
2412 10	Titanoxide	t-TiO2	* 38 585	24 336	24 427	368 316	270 355	6
2412 20	Bleimonoxid	t	* -	.	.	-	.	1
2412 30	Mennige und Orangemennige	t-PbO	* 2 208	1 845	2 071	17 817	19 184	3
2412 40	Andere Bleioxide	t	* 4 611	3 393	4 555	41 473	39 953	4
2412 50	Ausgewählte anorganische Basen; ausgewählte Metalloxide	t	*	20
2412 60	Synthetische organische Farbstoffe, auch chemisch einheitlich; Farbstoffe sowie Zubereitungen auf deren Grundlage; synthetische organische Erzeugnisse als fluoreszierende Aufheller; Farbblacke und Zubereitungen auf deren Grundlage	t	* 25 918	26 002	26 052	241 463	275 684	46
2412 70	Synthetische organische Gerbstoffe; anorganische Gerbstoffe, Gerbstoffzubereitungen, auch natürliche Gerbstoffe enthaltend; Enzymzubereitungen zum Vorgerben	t	* 11 262	8 051	7 906	110 494	103 267	8
2413 10	Chlor	t	* 290 037	250 829	283 149	2 903 320	2 891 102	15
2413 15	Ruß	t	* 30 931	26 224	27 096	277 357	283 942	7
2413 20	Phosphor	t	*	2
2413 25	Chlorwasserstoff (Salzsäure)	t-HCl	* 130 079	114 665	122 945	1 208 782	1 241 551	26
2413 30	Schwefelsäure, Oleum	t-SO2	* 243 165	243 092	264 306	2 256 857	2 545 936	23
2413 35	Diphosphorpentaoxid, Phosphorsäure und Polyphosphorsäuren	t-P2O5	* 5 948	4 888	4 724	62 223	53 730	10
2413 40	Siliciumdioxid	t-SiO2	* 14 298	12 152	16 063	128 151	139 692	12
2413 45	Natriumhydroxid	t-NaOH	* 264 772	210 431	231 774	2 530 371	2 307 759	20
2413 50	Aluminiumhydroxid	t-Al2O3	* 108 051	71 748	80 739	1 030 543	.	5
2413 55	Chloride (ohne Ammoniumchlorid), Chloridoxide und Chloridhydroxide	t	* 46 897	39 910	36 652	360 421	353 644	25
2413 60	Phosphate und Polyphosphate	t-P2O5	* 9 899	7 567	7 569	99 566	81 326	9
2413 65	Dinatriumcarbonat (Soda)	t-Na2CO3	* 199 304	243 950	246 324	1 960 102	2 131 495	10
2413 70	Edelmetalle in kolloidem Zustand; anorganische oder organische Verbindungen der Edelmetalle, auch chemisch nicht einheitlich; Edelmetallamalgame	t 1000 DM	* . 36 973	96 25 466	107 24 221	300 457	259 712	7
2413 75	Carbide, auch chemisch nicht einheitlich	kg	*	6
2414 10	Ethylen	t	* 352 888	362 686	372 974	3 143 523	3 550 973	8
2414 12	Propen (Propylen)	t	* 265 890	257 898	257 986	2 522 682	2 565 289	12
2414 14	Buten (Butylen) und seine Isomere	t	* 71 614	65 842	77 039	741 069	765 432	7
2414 16	Buta-1,3-dien	t	* 69 043	64 980	67 760	607 598	654 171	5
2414 18	Andere ungesättigte acyclische Kohlenwasserstoffe	t	* 10 795	10 632	7 039	114 656	123 296	19

6 Produktion ausgewählter Erzeugnisse - Deutschland

EB-Nr.	Erzeugnis	Einheit	1997			1998		Januar bis Oktober		Anzahl Unternehmen Oktober 1998
			Oktober	September	Oktober	1997	1998			
2414 20	Benzol	t	* 238 881	172 398	177 637	2 186 208	2 022 852	13		
2414 22	Toluol	t	* 62 314	61 037	60 705	604 973	614 938	8		
2414 24	Xylole	t	* 65 502	64 213	56 081	669 355	608 695	8		
2414 26	1,2-Dichlorethan (Ethylendichlorid)	t	* 194 807	220 319	214 026	1 865 586	2 118 450	9		
2414 28	Vinylchlorid (Chlorethylen)	t	* 165 212	172 839	182 552	1 450 151	1 561 152	8		
2414 30	Methanol (Methylalkohol)	t	* 64 648	114 514	96 251	1 172 985	1 318 384	10		
2414 32	D-Glucitol (Sorbit), chemisch einheitlich	t	* 10 773	8 896	8 835	89 000	87 830	4		
2414 34	Phenol (Hydroxybenzol) und seine Salze	t	* 62 630	64 570	67 902	631 195	672 627	5		
2414 36	Andere technische einbasische Fettsäuren	t	* 58 224	30 984	38 860	511 620	428 612	14		
2414 38	Ester der Stearinsäure	t	*	3		
2414 40	Essigsäure	t	* 34 426	24 564	27 468	354 160	248 938	6		
2414 42	Dibutylorthophthalate, Dioctylorthophthalate	t	* 15 756	.	.	182 092	.	2		
2414 44	Dinonyl- oder Didecylorthophthalate; andere Ester der Orthophthalsäure	t	* 9 796	.	8 787	104 861	116 454	4		
2414 46	Phthalsäureanhydrid	t	* 17 200	17 192	.	172 843	.	2		
2414 48	Aromatische Monoamine, Polyamine und ihre Derivate; Salze dieser Erzeugnisse	t	* 45 175	48 684	44 791	477 486	441 346	10		
2414 50	Amine mit Sauerstofffunktionen (ohne Lysin) und seine Ester und Salze dieser Erzeugnisse; Glutaminsäure und ihre Salze	t	* 21 817	.	23 834	200 427	.	23		
2414 52	Acrylnitril	t	* 30 400	33 709	35 186	370 835	368 839	4		
2414 54	Organische Thioverbindungen	t	* 7 344	7 268	7 935	71 399	79 556	17		
2414 56	Ester der Phosphorsäuren und ihre Salze (einschl. Lactophosphaten); ihre Halogen-, Sulfo-, Nitro- oder Nitrosoderivate	t	* 4 133	4 234	3 916	32 381	39 358	6		
2414 58	Methanal (Formaldehyd)	t	* 78 057	72 251	59 028	725 789	717 048	10		
2414 60	Ethanal (Acetaldehyd)	t	* 28 314	26 587	27 047	272 905	.	3		
2414 62	Paraformaldehyd	t	*	1		
2414 64	Oxiran (Ethylenoxid)	t	* 60 048	58 004	57 314	605 764	710 072	4		
2414 66	Methyloxiran (Propylenoxid)	t	* 65 569	53 646	61 615	630 284	603 224	3		
2414 68	Andere Enzyme; andere zubereitete Enzyme, a.n.g.	t	* 662	164	.	6 236	.	9		
2414 70	Aktivierete natürliche mineralische Stoffe; Tierisches Schwarz, auch ausgebraucht	t	* 39 543	77 001	77 016	346 042	567 890	5		
2415 10	Salpetersäure; Nitriersäuren	t-N	* 39 752	39 645	48 702	463 882	465 918	10		
2415 15	Ammoniak	t-N	* 199 867	181 726	199 432	2 115 408	2 134 908	9		
2415 20	Ammoniumchlorid	t	*	1		
2415 25	Triammoniumphosphat	t	*	-	-	-	-	-		
2415 30	Mineralische oder chemische Stickstoffdüngemittel (ohne Natronsalpeter)	t-N	* 101 298	106 736	118 760	1 173 396	1 174 281	13		
2415 40	Mineralische oder chemische Phosphatdüngemittel	t-P2O5	* 2 467	2 281	5 040	49 943	63 093	4		
2415 50	Mineralische oder chemische Kalidüngemittel (ohne Carnallit, Sylvinit u.a. natürliche rohe Kalisalze)	t-K2O	* 289 777	323 302	329 063	2 878 434	3 034 146	9		
2415 70	Natriumnitrat (Natronsalpeter)	t-N	*	1		
2415 80	Düngemittel, a.n.g. ohne Düngemittel in Tabletten o.ä. Formen oder in Packungen mit einem Rohgewicht von 10 kg oder weniger	t-eff.	* 148 394	125 028	119 031	1 336 806	1 241 664	11		
2416 10	Polymere des Ethylens, in Primärformen	t	* 164 957	172 216	185 640	1 565 600	1 727 812	17		
2416 15	Polymere des Styrols, in Primärformen	t	* 117 638	102 710	110 236	1 047 179	1 080 919	12		
2416 20	Polyvinylchlorid, nicht mit anderen Stoffen gemischt, in Primärformen	t	* 116 151	93 445	97 320	1 072 780	990 625	10		
2416 25	Anderes Polyvinylchlorid, in Primärformen	t	* 14 249	14 576	15 081	120 245	134 365	16		
2416 30	Vinylchlorid-Vinylacetat-Copolymere u.a. Copolymere des Vinylchlorids, in Primärformen	t	* 25 852	23 100	26 625	216 760	230 265	7		

6 Produktion ausgewählter Erzeugnisse - Deutschland

EB-Nr.	Erzeugnis	Einheit	*	1997	1998		Januar bis Oktober		Anzahl Unternehmen Oktober 1998
				Oktober	September	Oktober	1997	1998	
2416 35	Polyacetale, andere Polyether und Epoxidharze, in Primärformen; Polycarbonate, Alkydharze, Allylpolyester u.a. Polyester, in Primärformen	t	*	169 907	180 807	203 130	1 677 711	1 880 221	66
2416 40	Polymere des Propylens o.a. Olefine, in Primärformen	t	*	107 927	137 190	123 364	953 404	1 037 799	17
2416 45	Polymere des Vinylacetats	t	*	33 505	31 311	31 286	285 652	298 384	16
2416 50	Acrylpolymer, in Primärformen	t	*	79 690	74 698	80 380	766 336	809 609	36
2416 55	Polyamide, in Primärformen	t	*	75 876	78 229	76 666	724 663	781 272	27
2416 60	Harnstoffharze, Thioharnstoffharze, Melaminharze, in Primärformen	t	*	63 834	65 168	69 882	686 917	634 292	17
2416 65	Andere Aminharze, in Primärformen	t	*	1 740	1 838	1 403	17 961	16 949	6
2416 70	Polyurethane, in Primärformen	t	*	65 087	66 969	66 361	591 625	652 478	42
2416 75	Silicone, in Primärformen	t	*	25 743	19 308	16 408	254 486	248 372	22
2416 80	Celluloseacetate, in Primärformen	t	*	1
2416 85	Celluloseether u.a. chemische Derivate der Cellulose, in Primärformen (z.B. Carboxymethylcellulose, Ethylcellulose, Celluloseester)	t	*	8 000	6 730	6 577	87 146	72 934	7
2416 90	Natürliche Polymere (z.B. Alginsäure) und modifizierte natürliche Polymere (z.B. gehärtete Eiweißstoffe, chemische Derivate von Naturkautschuk), a.n.g., in Primärformen	t	*	3
2417 10	Synthetischer Kautschuk, in Primärformen	t	*	49 743	52 885	50 103	460 326	489 163	16
2420 10	Insektizide auf der Grundlage von Organophosphaten	kg-Wirkst 1000 DM		639 291 12 414	94 626 6 979	220 651 6 408	6 187 873 157 077	2 228 734 119 453	9
2420 20	Herbizide	kg-Wirkst 1000 DM		1 921 165 73 461	1 504 382 62 470	1 837 012 69 041	22 830 894 895 710	21 084 887 936 084	13
2420 30	Desinfektionsmittel i.A.E.	kg-Wirkst 1000 DM		2 097 754 28 622	2 021 051 27 915	2 088 906 27 826	19 022 800 262 826	20 405 991 286 882	30
2420 40	Fungizide	kg-Wirkst 1000 DM		3 249 548 110 700	1 840 877 131 262	2 197 884 100 705	30 152 056 1 125 326	29 553 898 1 411 392	11
2430 10	Anstrichfarben und Lacke auf der Grundlage von synthetischen oder chemisch modifizierten natürlichen Polymeren, in einem wäßrigen Medium dispergiert oder gelöst	t 1000 DM		96 881 315 263	99 012 333 990	93 410 318 781	925 541 2 968 732	937 682 3 045 286	182
2430 15	Anstrichfarben und Lacke auf der Grundlage von synthetischen oder chemisch modifizierten natürlichen Polymeren, in einem nichtwäßrigen Medium dispergiert oder gelöst; Lösungen der o.a. Polymere, Anteil des organischen Lösemittels über 50 GHT	t 1000 DM		51 655 397 221	53 837 399 140	51 266 379 198	487 123 3 747 537	500 204 3 746 472	199
2430 20	Zubereitete Pigmente, Trübungsmittel, Farben u.ä. Zubereitungen für die Keramik-, Emailier- oder Glasindustrie	t 1000 DM		954 13 300	742 14 017	769 16 476	10 195 125 263	10 012 149 968	10
2430 25	Schmelzglasuren u.a. verglasbaren Massen, Engoben u.ä. Zubereitungen für die Keramik-, Emailier- oder Glasindustrie	t 1000 DM		7 931 5 621	1 186 3 996	1 080 4 108	76 564 54 019	21 368 49 814	4
2430 30	Andere Anstrichfarben und Lacke, zubereitete Wasserpigmentfarben für die Lederzubereitung	t 1000 DM		8 424 58 673	10 057 60 774	9 398 58 169	84 277 561 855	93 807 579 085	54
2430 35	Perlenessenz	t 1000 DM		2
2430 40	Kitte; Spachtelmassen für Anstreicherarbeiten	t 1000 DM		19 103 56 652	19 755 56 284	19 952 52 676	162 240 491 914	168 444 501 550	59
2430 45	Nichtfeuerfeste Spachtel- und Verputzmassen für Fassaden, Innenwände, Fußböden, Decken u.dgl	t 1000 DM		71 633 117 896	68 440 107 662	67 680 105 750	616 464 987 537	615 623 955 190	75
2430 50	Zusammengesetzte organische Lösungs- und Verdünnungsmittel und Zubereitungen zum Entfernen von Farben oder Lacken	t 1000 DM		23 483 46 782	25 216 50 753	22 050 47 082	204 551 446 927	224 687 475 304	169
2430 55	Druckfarben	t 1000 DM		36 287 236 315	34 892 226 172	35 448 229 631	300 144 1 995 927	328 389 2 158 875	29
2441 10	Lysin und seine Ester; Salze dieser Erzeugnisse, Glutaminsäure und ihre Salze	t	*	-	-	-	-	-	-
2441 20	Natürliche, auch synthetisch hergestellte Provitamine und Vitamine (einschl. natürlicher Konzentrate), ihre hauptsächlich als Vitamine gebrauchten Derivate, auch untereinander gemischt, auch in Lösungsmitteln	1000 DM		90 886	82 868	90 817	837 863	893 498	10

6 Produktion ausgewählter Erzeugnisse - Deutschland

EB-Nr.	Erzeugnis	Einheit	1997	1998		Januar bis Oktober		Anzahl Unternehmen Oktober 1998
			Oktober	September	Oktober	1997	1998	
2441 30	Natürliche, auch synthetisch hergestellte Hormone; ihre hauptsächlich als Hormone gebrauchten Derivate; andere hauptsächlich als Hormone gebrauchte Steroide	1000 DM	5
2441 40	Natürliche, auch synthetisch hergestellte Glykoside und pflanzliche Alkaloide, ihre Salze, Ether, Ester u.a. Derivate	1000 DM	51 436	47 783	50 395	489 397	485 923	12
2441 50	Antibiotika	kg *	2
2442 10	Arzneiwaren, Penicilline, Streptomycine oder andere Antibiotika enthaltend	1000 DM	344 489	338 129	338 055	3 185 702	3 232 446	82
2442 20	Arzneiwaren (ohne solche mit Antibiotika), Hormone enthaltend	1000 DM	168 002	192 496	169 548	1 736 822	1 774 294	41
2442 30	Reagenzien zum Bestimmen der Blutgruppen oder Blutfaktoren; Röntgenkontrastmittel; diagnostische Reagenzien; Zahnzement u.a. Zahnfüllstoffe; Zement zum Wiederherstellen von Knochen	1000 DM	185 909	172 163	170 549	1 800 309	1 780 601	27
2451 10	Glycerin, -wasser und -unterlaugen	t *	11 924	14 210	9 232	99 348	111 100	6
2451 15	Organische grenzflächenaktive Stoffe (ohne Seifen)	t *	83 973	67 452	68 478	765 300	819 886	26
2451 20	Seifen; als Seife verwendbare organische grenzflächenaktive Stoffe und Zubereitungen in Form von Tafeln, Riegeln usw., zur Körperpflege; Feinseifen, Medizinalseifen	t 1000 DM	5 818 28 549	5 288 22 660	6 514 27 573	56 676 269 980	60 672 245 699	19
2451 25	Grenzflächenaktive Zubereitungen (ohne Seifen), i.A.E.	t 1000 DM	2 499 14 515	3 323 16 333	2 142 12 525	32 081 153 934	24 223 134 582	17
2451 30	Universalwaschmittel	t 1000 DM	48 548 132 113	47 711 158 283	49 704 150 355	412 850 1 163 984	422 074 1 322 144	25
2451 35	Spezialwaschmittel	t 1000 DM	5 722 22 144	6 558 28 615	6 207 23 232	59 707 256 951	61 400 245 724	23
2451 40	Geschirrspülmittel	t 1000 DM	21 420 49 806	21 906 50 195	21 797 49 787	208 626 490 559	208 615 476 446	45
2451 45	Andere zubereitete Waschmittel, Waschhilfsmittel und Reinigungsmittel, i.A.E.	t 1000 DM	22 859 74 520	22 881 63 924	20 950 63 789	219 261 720 572	204 225 622 165	86
2451 50	Grenzflächenaktive Zubereitungen (ohne Seifen), n.A.E.	t 1000 DM	9 090 34 628	8 444 27 487	8 217 28 300	89 349 314 742	92 324 308 799	23
2451 55	Zubereitete Waschmittel, Waschhilfsmittel und zubereitete Reinigungsmittel, auch Seife enthaltend, n.A.E.	t 1000 DM	32 622 80 454	30 176 75 629	28 731 75 293	317 833 766 787	304 428 761 499	99
2451 60	Möbel- und Bohnerwachs u.ä. Zubereitungen für Möbel	t 1000 DM	179 946	138 886	154 879	1 424 9 728	1 271 8 956	13
2451 65	Andere Polier-, Pflegemittel u.ä. Zubereitungen	t 1000 DM	187 2 350	156 1 852	130 1 309	1 845 23 273	1 770 22 118	14
2451 70	Scheuermittel (Pasten, Pulver u.ä. Zubereitungen, ohne Polierpasten)	t 1000 DM	1 278 4 151	1 488 5 355	971 4 374	13 936 43 436	13 262	17
2452 10	Duftwässer (Toilettenwässer)	l 1000 DM	563 299 35 726	269 651 33 890	308 821 37 654	4 737 230 272 729	2 704 191 283 525	23
2452 20	Zubereitungen zur Hand- oder Fußpflege	1000 DM	20 028	18 409	17 105	189 761	181 797	61
2452 30	Andere Zubereitungen zur Schönheitspflege	1000 DM	177 135	166 012	174 773	1 791 757	1 878 070	90
2452 40	Flüssige Haarwaschmittel	1000 l 1000 DM	10 192 46 822	9 873 56 633	10 630 53 759	82 648 407 732	96 538 477 401	58
2452 50	Haarsprays (Haarlacke)	1000 DM	25 440	26 240	29 741	251 000	255 270	25
2452 60	Andere zubereitete Haarbehandlungsmittel	1000 DM	111 130	141 658	153 182	1 185 678	1 330 499	54
2452 70	Zahnputzmittel	1000 St 1000 DM	57 078 31 131	36 432 22 519	30 591 20 447	486 689 418 076	410 395 210 220	21
2452 80	Andere zubereitete Zahn- und Mundpflegemittel (einschl. Haftpulver und -pasten für Zahnprothesen)	1000 DM	27 801	9 156	7 747	195 184	106 612	19
2452 90	Zubereitete Rasier-, Riech-, Körperpflege- und Schönheitsmittel	1000 DM	123 393	140 757	134 080	1 141 395	1 213 533	109
2462 10	Gelatine und ihre Derivate	t 1000 DM	2 308 25 489	2 415 27 417	2 557 28 195	21 821 232 677	22 370 254 357	10
2462 20	Zur Verwendung als Klebstoff geeignete Erzeugnisse aller Art i.A.E., mit einem Gewicht des Inhalts von 1 kg oder weniger	t 1000 DM	8 275 53 643	6 587 44 346	6 926 47 622	76 449 513 829	65 024 462 399	37
2462 30	Klebstoffe auf der Grundlage von Kautschuk oder Kunststoffen (einschl. Kunstharzen), mit einem Gewicht des Inhalts von mehr als 1 kg	t 1000 DM	24 258 97 325	25 179 116 946	24 387 97 591	225 651 891 650	239 924 970 418	59

6 Produktion ausgewählter Erzeugnisse - Deutschland

EB-Nr.	Erzeugnis	Einheit	1997	1998		Januar bis Oktober		Anzahl Unternehmen Oktober 1998
			Oktober	September	Oktober	1997	1998	
2462 40	Andere zubereitete Leime und Klebstoffe, mit einem Gewicht des Inhalts von mehr als 1 kg	t 1000 DM	7 620 13 778	7 609 13 865	7 420 13 682	75 597 136 324	72 114 134 403	25
2463 10	Etherische Öle, Resinoide, Mischungen von Riechstoffen	t 1000 DM	4 835 98 478	4 697 91 331	4 472 87 408	48 709 978 667	47 613 953 075	37
2464 10	Lichtempfindliche fotografische Platten, Filme und Papiere	1000 m2 1000 DM	46 126 230 019	45 758 218 061	40 144 220 348	432 990 2 253 766	427 379 2 320 096	14
2464 20	Zubereitete chemische Erzeugnisse zu fotografischen Zwecken (ohne Lacke, Klebstoffe u.ä. Zubereitungen); ungemischte Erzeugnisse zu fotografischen Zwecken, dosiert oder gebrauchsfertig i.A.E.	t 1000 DM	13 485 22 655	15 524	15 682	134 725 210 900	165 982	9
2465 10	Unbespielte Ton-, Bild- und Datenträger	t 1000 DM	11 149 162 713	8 805 147 067	10 345 171 852	88 142 1 205 763	87 495 1 253 085	7
2470 10	Kabel aus synthetischen Filamenten; synthetische Spinnfasern, weder gekrempelt noch gekämmt noch anders für die Spinnerei bearbeitet	t *	34 790	34 277	34 261	357 182	345 220	12
2470 20	Hochfeste Garne aus Polyamiden und Polyester, n.A.E. (einschl. synthetischer Monofile von weniger als 67 dtex)	t 1000 DM	11 209 73 734	10 248 70 092	10 705 72 896	102 095 675 958	108 077 747 462	5
2470 30	Texturierte Garne u.a. Garne, ungezwirnt, n.A.E.	t 1000 DM	28 585 186 799	24 830 169 513	25 172 171 718	263 820 1 702 148	260 066 1 750 392	23
2470 40	Synthetische Monofile von 67 dtex oder mehr und einem größten Durchmesser von 1 mm oder weniger; Streifen u.dgl. aus synthetischer Spinnmasse, mit einer Breite von 5 mm oder weniger aus Polypropylen	t 1000 DM	633 3 163	614 4 376	618 4 336	6 145 30 082	6 276 36 677	5
2470 50	Kabel aus künstlichen Filamenten; künstliche Spinnfasern, weder gekrempelt noch gekämmt noch anders für die Spinnerei bearbeitet	t *	2
2470 60	Hochfeste Garne aus Viskose (ohne Nängarne), n.A.E. (einschl. künstlicher Monofile von weniger als 67 dtex)	t 1000 DM	1
2470 70	Texturierte Garne u.a. ungezwirnte Garne, n.A.E.	t 1000 DM	2 632 32 631	2 582 34 545	2 518 34 620	25 837 340 255	26 149 356 570	5
2470 80	Künstliche Monofile von 67 dtex oder mehr und einem größten Durchmesser von 1 mm oder weniger; Streifen u.dgl. aus künstlicher Spinnmasse mit einer Breite von 5 mm oder weniger	t *	-	-	-	-	-	-
Gummi- und Kunststoffwaren								
2511 10	Luftreifen aus Kautschuk, neu, für Personenkraftwagen (einschl. Kombinationskraftwagen, Rennwagen)	1000 St 1000 DM	4 187 320 356	4 290 343 865	4 270 349 481	38 585 3 035 944	41 431 3 197 910	13
2511 20	Luftreifen aus Kautschuk, neu, für Motorräder, Motorroller und Fahrräder	St 1000 DM	306 791	352 370	319 799	2 970 374	3 018 079	3
2511 30	Luftreifen aus Kautschuk, neu, für Omnibusse, Lastkraftwagen und Luftfahrzeuge	St 1000 DM	686 335 124 629	807 747 135 732	793 392 135 955	5 932 210 1 082 140	6 810 810 1 196 629	11
2511 40	Luftreifen aus Kautschuk, neu, für Land- und Forstwirtschaftsfahrzeuge, Tiefbaufahrzeuge usw.	St 1000 DM	32 635 7 028	36 010 7 398	35 367 7 287	414 258 77 376	333 534 68 288	4
2513 10	Formen (z.B. Stäbe, Stangen, Rohre) und Waren (z.B. Scheiben, Ringe), aus nichtvulkanisiertem Kautschuk (ohne Rohlaufprofile)	t 1000 DM	2 490 39 620	2 434 40 318	2 610 41 662	22 889 354 440	22 766 371 656	35
2513 20	Platten, Blätter und Streifen, aus vulkanisiertem Weichkautschuk	t 1000 DM	1 755 15 662	3 210 21 917	2 347 17 617	17 960 155 934	21 212 164 462	26
2513 30	Stäbe, Stangen und Profile, aus vulkanisiertem Zellkautschuk	t 1000 DM	1 526 13 859	1 390 12 078	1 429 12 338	13 856 123 845	14 476 126 005	4
2513 40	Stäbe, Stangen und Profile, aus vulkanisiertem Vollkautschuk	t 1000 DM	7 395 76 740	6 916 74 892	6 641 79 139	60 067 676 237	59 911 703 703	21
2513 50	Rohre und Schläuche, aus Weichkautschuk, auch mit Form-, Verschluss- und Verbindungsstücken	t 1000 DM	5 885 120 233	6 525 122 606	6 751 127 234	54 633 1 062 575	62 933 1 163 957	53
2513 60	Förderbänder und Treibriemen, aus vulkanisiertem Kautschuk	t 1000 DM	4 654 57 642	5 126 69 194	5 762 75 520	39 602 499 489	47 800 632 664	16
2513 70	Klebebänder, aus kautschutiertem Gewebe, mit einer Breite von 20 cm oder weniger	t 1000 DM	833 19 466	1 113 17 100	1 210 18 652	7 691 175 829	11 088 175 716	5
2513 80	Waren des technischen Bedarfs, aus vulkanisiertem Zellkautschuk, a.n.g.	t 1000 DM	759 16 385	758 14 832	828 14 620	6 774 148 430	7 005 144 340	11

6 Produktion ausgewählter Erzeugnisse - Deutschland

EB-Nr.	Erzeugnis	Einheit	1997	1998		Januar bis Oktober		Anzahl Unternehmen Oktober 1998
			Oktober	September	Oktober	1997	1998	
2513 90	Gummi-Metalteile für Kraftfahrzeuge aus vulkanisiertem Weichkautschuk	t 1000 DM	6 639 123 294	6 508 123 345	6 474 127 537	55 661 1 072 696	60 620 1 155 240	26
2513 95	Andere Gummi-Metalteile	t 1000 DM	1 706 37 853	2 266 38 085	1 863 37 068	16 489 352 894	17 992 361 041	43
2521 10	Tafeln, Folien u.ä., aus Polymethylmethacrylat und aus anderen Acrylpolymeren	t	6 773	7 049	7 465	58 123	68 745	10
2521 20	Folien, Bänder oder Streifen, aus regenerierter Cellulose	t	110	.	.	853	.	2
2521 30	Filmunterlagen in Rollen oder Streifen, aus Celluloseacetaten	t	-	.	-	.	.	-
2521 40	Tafeln, Folien u.ä., aus anderen Cellulosederivaten	t	3
	Glas, Keramik, bearbeitete Steine und Erden							
2611 10	Gegossenes oder gewalztes Glas, gefärbt, undurchsichtig, überfangen oder mit absorbierender oder reflektierender Schicht	1000 m2 1000 DM	620 7 685	714 8 825	703 8 869	5 263 67 088	6 143 79 919	11
2611 20	Profile aus gegossenem oder gewalztem Glas	t 1000 DM	2
2611 30	Gezogenes oder geblasenes Glas, in Tafeln	1000 m2 1000 DM	124 5 009	104 5 155	127 6 570	773 37 481	862 41 726	5
2611 40	Feuerpoliertes Glas ("Float-Glas"), geschliffenes oder poliertes Glas, in Platten oder Tafeln, nicht anders bearbeitet, nicht mit Drahteinlagen, mit absorbierender o.ä. Schicht	1000 m2 1000 DM	12 050 85 548	13 872 89 644	13 465 89 881	115 269 765 209	118 066 781 848	14
2612 10	Optisches Glas	t 1000 DM	25 976	20 218	21 908	247 447	259 842	11
2612 20	Ein- und Mehrschichten-Sicherheitsglas	t 1000 DM	34 112 143 805	35 936 149 252	37 426 161 356	302 389 1 263 509	321 800 1 370 632	57
2612 30	Mehrschichtige Isolierverglasungen	1000 m2 1000 DM	2 665 175 173	2 540 161 272	2 611 169 676	20 503 1 351 519	20 835 1 349 514	145
2612 40	Rückspiegel für Fahrzeuge	1000 St	3 622	3 179	3 287	30 385	31 510	8
2612 50	Andere Spiegel, auch gerahmt	t	8 615	7 752	7 898	68 499	67 387	21
2613 10	Haushaltskonservengläser, Stopfen, Deckel u.a. Verschlüsse, aus Glas	t 1000 DM	55 179 35 680	61 351 38 563	54 337 35 264	499 798 331 453	514 156 324 289	17
2613 20	Flaschen, mit einem Nenninhalt von mehr als 0,15 l bis 2,5 l	1000 St 1000 DM	959 276 166 279	934 637 155 208	991 455 164 218	9 283 484 1 621 862	9 565 371 1 574 259	33
2613 30	Trinkgläser aus Bleikristall und aus anderem Glas	1000 St 1000 DM	27 738 44 977	28 644 48 633	26 683 42 072	257 150 434 594	264 998 441 281	21
2613 40	Glaswaren zur Verwendung bei Tisch, in der Küche, bei der Toilette, im Büro, zur Innenausstattung oder zu ähnlichen Zwecken (ohne Trinkgläser oder Glasperlen)	1000 St 1000 DM	10 564 40 269	9 680 36 536	13 887 40 795	106 650 363 872	101 134 365 234	27
2613 50	Glaskolben für Vakuumisolierflaschen oder für andere Vakuumisolierbehälter	1000 St 1000 DM	1
2614 10	Glasstapelfasern, Glasseidenstränge und Garne, geschnittenes Textilglas	t 1000 DM	4 804 26 498	5 221 27 014	5 140 29 374	45 502 255 044	48 006 273 638	10
2614 20	Waren aus Glasfasern	t 1000 DM	26 878 93 351	24 685 88 019	27 579 95 139	243 889 835 225	241 137 841 391	31
2621 10	Geschirr, Haushalts-, Hygiene- und Toilettengegenstände, aus Porzellan	t 1000 DM	6 275 107 553	5 597 97 130	5 800 102 530	62 127 991 847	57 125 960 544	39
2621 20	Anderes keramisches Geschirr, andere keramische Haushalts-, Hygiene- und Toilettengegenstände, aus Steinzeug, aus Steingut oder feinen Erden	t 1000 DM	662 8 756	498 6 461	531 6 692	6 180 76 768	5 127 62 460	22
2622 10	Ausgüsse, Wasch-, Klosettbecken, Badewannen u.ä. Installationsgegenstände	1000 St 1000 DM	361 43 044	362 41 267	377 43 302	3 329 396 467	3 419 403 018	11
2623 10	Elektrische Isolatoren und Isolierteile, aus keramischen Stoffen	t 1000 DM	3 269 39 052	2 991 34 038	3 001 32 860	30 450 367 948	30 833 353 493	17
2626 10	Geformte feuerfeste keramische Werkstoffe	t 1000 DM	83 853 117 756	75 403 104 839	73 275 103 395	776 352 1 102 052	789 515 1 133 879	49
2626 20	Feuerfeste Zemente, feuerfeste Mörtel, feuerfester Beton u.ä. feuerfeste Mischungen	t 1000 DM	55 134 45 493	51 141 39 749	49 634 40 168	485 199 405 450	509 124 417 329	40
2626 30	Andere geformte feuerfeste Waren	t 1000 DM	11 941 23 452	10 707 23 782	11 786 21 328	83 742 213 277	85 521 222 152	22
2630 10	Unglasierte und glasierte keramische Fliesen, Würfel, Steinchen, Boden- und Wandplatten	1000 m2 1000 DM	5 402 100 922	5 833 108 362	5 729 103 501	49 453 958 316	54 568 986 694	40

6 Produktion ausgewählter Erzeugnisse - Deutschland

EB-Nr.	Erzeugnis	Einheit	1997	1998		Januar bis Oktober		Anzahl Unternehmen Oktober 1998
			Oktober	September	Oktober	1997	1998	
2640 10	Mauerziegel für Mauerwerks-Konstruktionen	1000 m3 1000 DM	1 385 163 223	1 291 142 611	1 297 143 213	11 160 1 348 039	11 092 1 246 010	140
2640 20	Dachziegel aus keramischen Stoffen, geformte Bauteile für die Verwendung als Dacheindeckung mit überlappender Verlegung auf geneigten Dächern	1000 St 1000 DM	80 778 128 757	78 374 127 079	79 544 128 969	701 022 1 103 707	737 537 1 185 114	37
2640 30	Keramische Rohre, Rohrleitungen, Rinnen, Rohrformstücke, Rohrverschlußstücke und Rohrverbindungsstücke	t 1000 DM	19 642 15 732	13 135 11 451	17 522 14 557	173 546 135 359	166 027 133 550	11
2651 10	Portlandzement, Tonerdeschmelzzement u.a. Zement	1000 t *	3 550	3 732	3 675	30 699	31 743	45
2652 10	Luftkalk und hydraulischer Kalk	1000 t *	694	641	664	6 248	6 149	42
2653 10	Gebrannter Gips	1000 t *	334	301	314	3 034	2 873	29
2661 10	Baublöcke und Mauersteine	1000 t 1000 DM	1 628 172 405	1 634 175 069	1 533 161 277	15 334 1 612 064	14 042 1 480 642	188
2661 20	Dachsteine aus Beton	1000 St 1000 DM	93 856 120 929	92 211 122 908	85 341 114 263	840 956 1 094 532	779 699 1 028 155	20
2661 30	Gehwegplatten, Belagplatten, Betonpflastersteine u.dgl.	1000 t 1000 DM	2 279 225 495	2 242 218 987	2 186 212 734	18 765 1 854 767	18 465 1 805 351	223
2661 40	Vorgefertigte Bauelemente aus Zement, Beton oder Kunststein (Kalksandstein)	1000 t 1000 DM	1 933 511 534	1 990 513 879	1 936 499 526	16 618 4 369 704	16 678 4 325 037	583
2661 50	Rohre aus Zement, Beton oder Kunststein (Kalksandstein)	1000 t 1000 DM	347 56 088	358 55 517	348 53 687	2 884 454 645	3 011 476 743	94
2662 10	Gipskartonplatten gem. DIN 18 180	1000 m2 1000 DM	15 490 30 486	24 999 51 630	23 955 49 167	157 927 311 605	216 614 445 744	12
2662 20	Anderer Gipsbauteile, Wandbauplatten, Deckenplatten, Steine	1000 m2 1000 DM	2
2663 10	Frischbeton (Transportbeton)	1000 m3 1000 DM	4 796 628 973	4 569 599 141	4 398 571 138	41 680 5 478 738	39 186 5 147 146	638
2664 10	Beton, der noch nicht mit Wasser angemacht wurde (Trockenbeton)	1000 t 1000 DM	32 6 449	43 9 165	37 7 285	302 59 049	331 62 477	16
2664 20	Werk-Trocken-Mörtel	1000 t 1000 DM	975 269 398	996 266 295	969 256 361	8 301 2 254 784	8 382 2 238 754	134
2665 10	Dämm- und Leichtbauplatten ohne solche mit Schichten aus Mineralfasern, fest verbunden	1000 m2 1000 DM	811 10 616	713 7 317	568 5 753	7 269 93 162	6 490 81 010	14
2665 20	Platten, Tafeln, Fliesen, Ziegeln u.dgl. aus Asbestzement, Cellulosezement o.dgl.	1000 m2 1000 DM	1 908 31 113	1 935 30 887	2 274 36 776	16 540 272 735	18 033 290 190	7
2666 10	Eisenbahnschwellen	t 1000 DM	83 124 26 526	92 759 24 950	91 249 26 570	527 465 154 660	699 894 188 111	10
2681 10	Schleifkörper aus anderen agglomerierten Schleifstoffen als synthetische oder natürliche Diamanten mit Kunstharzbindung mit Faserstoffverstärkung	t 1000 DM	2 237 18 069	2 095 16 801	2 025 16 677	19 386 157 147	19 746 161 119	17
2681 20	Schleifkörper aus anderen agglomerierten Schleifstoffen als synthetische oder natürliche Diamanten mit keramischer oder Silikatbindung	t 1000 DM	1 511 23 086	1 556 22 033	1 613 23 259	13 281 203 597	15 247 223 079	27
2681 30	Natürliche oder künstliche Schleifstoffe, in Pulver- oder Körnerform auf einer Unterlage aus Gewebe aus Spinnstoffen oder auf einer Unterlage aus Papier oder Pappe	1000 m2 1000 DM	5 752 54 499	5 605 58 759	5 359 57 745	52 572 505 214	55 536 543 896	9
Eisen- und Stahlerzeugnisse; NE-Metalle und -erzeugnisse								
2710 10	Roh- und Spiegeleisen, in Masseln, Blöcken o.a. Rohformen	t *	2 716 017	2 298 468	2 326 637	25 159 572	25 616 913	-
2710 20	Flüssigstahl, unlegiert; Blöcke u. Rundstrangguß aus unlegiertem Stahl	t *	3 136 342	2 690 481	2 669 747	29 619 704	29 147 497	-
2710 30	Flüssigstahl, Blöcke u. Rundstrangguß aus nichtrostendem o.a. legiertem Stahl	t *	922 031	785 842	856 171	7 473 214	8 545 616	-
2710 42	Warmbreitband	t *	1 930 029	1 411 026	1 711 888	17 621 724	17 919 295	-
2710 44	Bandstahl m. e. Breite v. weniger als 600 mm	t *	155 634	141 506	145 254	1 366 546	1 433 929	-
2710 46	Breitflachstahl, Quarteblech	t *	315 206	267 321	260 125	2 776 102	2 830 463	-
2710 48	Bandblech, warm gewalzt	t *	80 378	64 024	67 225	724 621	718 336	-
2710 50	Walzdraht aus unlegiertem, nichtrostendem o.a. legiertem Stahl	t *	564 134	502 381	478 562	4 881 790	4 885 325	-

6 Produktion ausgewählter Erzeugnisse - Deutschland

EB-Nr.	Erzeugnis	Einheit	*	1997	1998		Januar bis Oktober		Anzahl Unternehmen Oktober 1998
				Oktober	September	Oktober	1997	1998	
2710 60	Betonstahl in Stäben; Stab- und Flachstahl, warmgewalzt aus unlegiertem, nichtrostendem o.a. legierten Stahl	t	*	301 542	281 228	299 317	2 487 042	2 692 046	-
2710 70	Profile und Träger aus unlegiertem, nichtrostendem o.a. legierten Stahl	t	*	245 485	230 379	223 442	2 037 984	2 186 443	-
2721 10	Rohre aus Gußeisen	t	*	29 178	32 183	26 993	244 777	258 582	-
2721 20	Rohrform-, Rohrverschluß- und Rohrverbindungsstücke, aus Gußeisen	t	*	5 858	4 338	5 063	51 804	45 095	14
2722 10	Rohre und Hohlprofile, aus Eisen oder Stahl, nahtlos	t	*	144 464	131 427	108 969	1 293 113	1 283 365	-
2722 20	Stahlrohre und Hohlprofile, geschweißt, genietet oder gefalzt	t	*	202 703	215 203	226 751	1 864 175	2 035 308	-
2722 30	Flansche, Form-, Verschluß-, Verbindungsstücke, Bogen und Winkel, aus Stahl	t	*	18 933	18 283	18 420	168 648	174 097	122
2731 10	Stäbe aus Automatenstahl und aus unlegiertem Stahl, mit einem Kohlenstoffgehalt von weniger als 0,25 GHT, nur kalthergestellt oder kaltfertiggestellt	t	*	38 534	40 997	39 655	347 409	391 083	20
2731 20	Flachstahl aus unlegiertem Stahl, mit einem Kohlenstoffgehalt von weniger als 0,25 GHT	t	*	3 974	4 396	4 242	36 233	36 301	4
2731 30	Andere Stäbe und Flachstahl, kaltfertiggestellt, aus unlegiertem Stahl, plattiert, überzogen oder bearbeitet	t	*	1 739	1 768	1 485	15 828	15 256	4
2731 40	Profile aus unlegiertem Stahl; Stäbe und Flachstahl, aus Schnellarbeitsstahl, Mangan-Silicium-Stahl und aus anderem legierten Stahl, kaltfertiggestellt	t	*	11 745	10 122	11 132	106 022	102 350	19
2731 50	Stäbe und Flachstahl, aus nichtrostendem und aus anderem legierten Stahl, kaltfertiggestellt	t	*	4 695	5 045	4 587	43 238	45 619	13
2732 10	Kaltgewalztes Elektroband und Elektrosplattband, Bandstahl, Splattband, Kaltband und -splattband, aus unlegiertem Stahl	t	*	167 891	161 692	160 027	1 469 740	1 569 942	44
2732 20	Elektrosplattband, Kaltband und Kaltsplattband, aus legiertem und nichtrostendem Stahl	t	*	42 011	41 491	43 183	407 802	427 843	18
2733 10	Profile und profilierte Bleche, aus unlegiertem Stahl	t	*	39 258	39 269	40 496	350 035	361 129	34
2733 20	Profile aus nichtrostendem Stahl, aus flachgewalzten Erzeugnissen	t	*	2 393	2 053	2 079	21 732	19 887	13
2734 10	Draht, aus Eisen oder unlegiertem Stahl	t	*	175 509	201 897	203 946	1 845 821	1 804 367	61
2734 20	Draht, aus nichtrostendem und anderem legierten Stahl	t	*	12 494	14 403	14 893	122 108	129 719	35
2735 10	Geschmiedete Stäbe, aus Eisen oder legiertem Stahl	t	*	3 337	3 355	3 049	23 523	35 617	8
2735 20	Geschweißte Profile	t	*	2
2735 30	Oberbaumaterial, nicht warmgewalzt	t	*	6
2735 40	Geschmiedete Profile, aus Eisen oder unlegiertem Stahl	t	*	3
2735 50	Geschmiedete Stäbe, aus nichtrostendem Stahl, Schnellarbeitsstahl oder anderem legierten Stahl	t	*	22 326	22 276	26 326	197 849	220 190	14
2741 10	Silber (einschl. vergoldetem oder platinierstem Silber), in Rohform oder als Pulver	kg	*	155 372	294 504	204 738	1 434 069	2 091 526	13
2741 20	Gold (einschl. platinierstem Gold), in Rohform oder als Pulver	kg	*	11 687	17 209	17 859	120 861	179 312	9
2741 30	Gold zu monetären Zwecken	kg	*	.	-	-	.	.	-
2742 10	Nichtlegiertes Aluminium in Rohform	t	*	51 641	53 931	54 879	501 785	517 763	9
2742 20	Aluminiumlegierungen	t	*	72 876	73 125	74 006	659 267	695 373	21
2742 30	Aluminiumoxid (ohne künstlichen Korund)	t	*	63 808	50 065	58 013	618 414	574 309	7
2742 40	Stangen (Stäbe) und Profile, aus Aluminiumlegierungen	t	*	43 960	41 485	43 921	382 623	400 530	45
2742 50	Bleche und Bänder aus Aluminium, mit einer Dicke von mehr als 0,2 mm	t	*	183 787	179 958	171 433	1 710 735	1 774 608	24

6 Produktion ausgewählter Erzeugnisse - Deutschland

EB-Nr.	Erzeugnis	Einheit	*	1997	1998		Januar bis Oktober		Anzahl Unternehmen Oktober 1998
				Oktober	September	Oktober	1997	1998	
2742 60	Folien und dünne Bänder, aus Aluminium, mit einer Dicke (ohne Unterlage) von 0,2 mm oder weniger	t	*	22 658	20 889	20 031	214 536	212 823	22
2742 70	Rohrformstücke, Rohrverschlußstücke und Rohrverbindungsstücke, aus Aluminium	t	*	505	1 103	1 427	7 573	10 720	18
2743 10	Blei, in Rohform, raffiniert	t	*	21 424	17 915	19 891	159 249	173 979	7
2743 20	Zink, in Rohform, Zinklegierungen	t	*	6 198	7 167	7 063	62 974	72 926	9
2743 30	Zinn, in Rohform, nichtlegiert	t	*	-	-	-	-	-	-
2744 10	Nicht raffiniertes Kupfer; Kupferanoden zum elektrolytischen Raffinieren	t	*	-	-	-	-	-	-
2744 20	Raffiniertes Kupfer (z.B. Kathoden, Drahtbarren, Knüppel)	t	*	94 380	100 000	97 571	883 123	952 006	5
2744 30	Stangen (Stäbe) und Profile, aus Kupfer	t	*	20 473	21 104	19 011	183 637	196 990	16
2744 40	Draht aus raffiniertem Kupfer und aus Kupferlegierungen	t	*	81 617	77 487	71 333	710 004	769 465	36
2744 50	Bleche und Bänder, aus Kupfer, mit einer Dicke von mehr als 0,15 mm	t	*	58 252	58 565	56 985	530 304	573 744	22
2744 60	Rohre, Rohrform-, Rohrverschluß- und Rohrverbindungsstücke aus Kupfer	t	*	25 954	26 899	27 510	234 516	256 087	42
2751 10	Teile aus Temperguß	t	*	3 663	3 795	4 065	32 243	35 332	-
2751 20	Teile aus Gußeisen mit Kugelgraphit	t	*	85 517	88 114	87 429	697 124	793 126	-
2751 30	Teile aus nicht verformb. Gußeisen (Eisenguß)	t	*	197 002	200 983	205 696	1 712 909	1 818 748	-
2752 10	Teile aus Stahlguß	t	*	16 453	17 021	16 986	149 714	159 002	-
2753 10	Teile aus Leichtmetallguß	t	*	47 336	52 955	54 519	419 356	486 054	267
Metallerzeugnisse									
2811 10	Vorgefertigte Gebäude aus Stahl	m2		550 261	762 279	743 376	4 859 638	6 495 474	206
		1000 DM		174 232	220 925	199 383	1 584 121	1 969 336	
2811 20	Türme und Gittermaste	t		7 604	11 801	8 984	61 355	87 559	45
		1000 DM		24 635	35 545	29 765	216 894	274 646	
2811 30	Stütz- oder Schalungsmaterial, aus Stahl	t		62
		1000 DM		
2811 40	Andere Konstruktionen und zu Konstruktionszwecken vorgearbeitete Stäbe, Profile u.dgl., aus Stahl	t		175 256	193 545	171 715	1 618 256	1 602 989	1 028
		1000 DM		645 516	741 733	640 831	5 899 080	5 978 567	
2811 50	Konstruktionen und Konstruktionsteile sowie zu Konstruktionszwecken vorgearbeitete Bleche, Profile u.dgl., aus Aluminium	t		22 004	20 984	23 159	180 071	204 390	505
		1000 DM		368 569	349 110	362 107	2 941 379	3 319 950	
2812 10	Tore, Türen und Tor- und Türschwellen, deren Rahmen und Verkleidungen aus Stahl	St		489 591	463 221	477 979	4 365 355	4 267 571	316
		1000 DM		228 596	221 642	228 489	1 802 498	1 889 484	
2812 20	Tore, Türen und Tor- und Türschwellen, deren Rahmen und Verkleidungen aus Aluminium	St		40 354	40 403	42 575	317 366	350 531	412
		1000 DM		113 236	107 375	115 799	892 485	949 177	
2812 30	Fenster, deren Rahmen und Verkleidungen aus Aluminium	St		223 172	218 653	224 578	1 861 345	1 930 973	467
		1000 DM		189 417	179 377	187 544	1 576 093	1 613 370	
Tanks, Sammelbehälter, Fässer, Bottiche u.ä. Behälter, mit einem Fassungsvermögen von mehr als 300 l (ohne solche für verdichtete oder verflüssigte Gase)									
2821 10	aus Eisen oder Stahl	t		25 981	23 919	25 068	217 490	231 335	197
		1000 DM		154 615	126 630	134 069	1 224 431	1 290 984	
2821 20	aus Aluminium	t		562	664	498	4 622	5 256	11
		1000 DM		10 819	12 036	9 758	88 404	94 517	
2821 30	Behälter für verdichtete oder verflüssigte Gase, aus Aluminium	t		1
		1000 DM		
2822 10	Heizkörper für Zentralheizungen und Teile dafür	t		31 580	26 069	28 345	263 104	241 898	35
		1000 DM		138 527	118 189	125 525	1 171 966	1 094 606	
2822 20	Zentralheizungskessel (ohne Dampfkessel)	St		80 968	73 396	67 031	639 136	605 821	30
		1000 DM		197 288	182 727	170 836	1 521 623	1 445 863	
2822 30	Teile für Zentralheizungskessel	1000 DM		25 114	30 216	27 100	189 506	227 535	16
2822 90	Reparatur und Instandhaltung von Zentralheizungskesseln	1000 DM		8 123	5 604	5 164	108 335	46 348	15
2830 10	Wasserrohrkessel	St		9
		1000 DM		

6 Produktion ausgewählter Erzeugnisse - Deutschland

E8-Nr.	Erzeugnis	Einheit	1997	1998		Januar bis Oktober		Anzahl Unternehmen Oktober 1998
			Oktober	September	Oktober	1997	1998	
2830 20	Hilfsapparate für Zentralheizungskessel, Dampfkessel und Kessel zum Erzeugen von überhitztem Wasser	t 1000 DM	3 214 38 708	2 957 41 216	2 940 41 188	26 455 350 606	27 655 373 452	23
2830 30	Teile für Kernreaktoren (EURATOM)	1000 DM	4
2830 80	Installation von Dampfkesseln (ohne Zentralheizungskessel)	1000 DM	364 411	371 187	379 886	3 441 089	3 347 072	225
2830 90	Reparatur und Instandhaltung von Dampfkesseln (ohne Zentralheizungskessel)	1000 DM	67 543	179 038	92 435	895 107	980 994	75
2840 10	Freiformschmiedestücke aus Stahl	t 1000 DM	26 510 111 876	28 495 111 443	28 889 114 412	248 509 1 038 799	278 184 1 050 893	36
2840 20	Gesensschmiedeteile aus Stahl	t 1000 DM	74 764 293 820	76 175 300 388	78 691 312 391	649 289 2 571 200	733 521 2 885 904	90
2840 30	Preß-, Zieh- oder Stanzteile, aus Stahl	t 1000 DM	129 953 749 723	145 905 810 413	151 232 832 326	1 150 978 6 648 966	1 337 845 7 577 857	581
2861 10	Messer (ohne solche für Maschinen); Griffe und Klingen für Messer; Scheren und Scherenblätter	1000 St 1000 DM	15 076 38 427	15 844 38 258	16 177 40 286	133 144 345 544	146 043 340 933	42
2861 20	Rasierapparate (ohne elektrische) und Rasiermesser	St 1000 DM	5
2861 30	Rasierklingen (einschl. Rasierklingenrohlingen im Band)	1000 St 1000 DM	213 167 52 384	210 597 58 643	183 465 43 277	1 931 398 489 043	2 060 877 511 566	4
2861 40	Andere Teile für Rasiermesser und -apparate (ohne solche für elektrische)	1000 DM	-	-	-	-	-	-
2861 50	Andere Schneidwaren (z.B. Haarschneide- und -scherapparate; Spalt-, Hack-, Wiegemeser für Metzger oder Küchengebrauch)	St 1000 DM	32 888 1 025	31 396 898	35 604 988	256 541 7 430	255 588 7 734	6
2861 60	Löffel, Gabeln, Schöpfkellen, Schaumlöffel, Tortenheber, Fischmesser, Buttermesser, Zuckerzangen u.ä. Erzeugnisse	1000 St 1000 DM	1 954 10 214	1 776 9 265	1 840 10 696	18 749 90 726	17 204 92 725	15
2863 10	Schlösser für Kraftfahrzeuge	1000 St 1000 DM	17 566 133 521	12 447 140 138	12 494 141 588	120 589 1 095 040	124 426 1 248 261	16
2863 20	Andere Einstecktürschlösser als Zylinderschlösser für Gebäudetüren	1000 St 1000 DM	2 606 24 900	2 403 23 592	2 335 23 984	23 629 220 670	22 984 220 961	21
2863 30	Scharniere	t 1000 DM	6 035 50 084	5 495 48 590	5 813 50 592	53 052 454 832	52 898 462 757	27
2863 40	Laufrollen oder -rollen	t 1000 DM	4 776 40 182	4 620 40 496	4 533 39 079	50 715 373 771	45 270 386 933	20
2863 50	Baubeschläge	t 1000 DM	22 180 258 723	19 723 226 689	19 943 225 251	179 664 2 143 196	187 319 2 105 595	100
2863 60	Beschläge für Möbel aus unedlen Metallen	t 1000 DM	15 970 92 470	16 025 92 535	16 990 96 507	161 269 895 963	150 625 857 031	59
2863 70	Automatische Türschließer	t 1000 DM	1 697 33 052	1 795 35 117	1 690 34 728	16 588 334 955	17 567 340 968	8
2871 10	Behälter aus Eisen oder Stahl, mit einem Fassungsvermögen von 50 bis 300 l, für Stoffe aller Art (ohne solche für verdichtete oder verflüssigte Gase)	1000 St 1000 DM	1 721 98 846	1 383 78 576	1 344 73 028	16 357 825 557	15 106 792 832	80
2871 20	Behälter aus Eisen oder Stahl, mit einem Fassungsvermögen von weniger als 50 l, für Stoffe (ohne Dosen und ohne solche für verdichtete oder verflüssigte Gase)	1000 St 1000 DM	750 23 032	776 26 218	712 21 110	7 349 260 754	7 594 251 798	33
2872 10	Dosen aus Eisen oder Stahl, die durch Schweißen, Lüten oder Falzen verschlossen werden, mit einem Fassungsvermögen von weniger als 50 l, für Nahrungsmittel und Getränke	1000 St 1000 DM	788 256 134 724	720 532 117 365	746 483 120 677	7 751 660 1 251 666	7 634 275 1 207 748	30
2872 20	Andere Dosen aus Eisen oder Stahl	1000 St 1000 DM	23
2872 30	Tube	1000 St 1000 DM	99 386 17 974	102 725 18 071	105 284 18 864	897 585 162 560	992 733 175 306	12
2872 40	Aerosoldosen aus Aluminium	1000 St 1000 DM	38 946 12 416	36 103 12 141	35 964 12 233	320 203 108 922	329 280 113 673	8
2873 10	Litzen, Kabel, Seile, Seilschlingen u.ä. Waren, aus Eisen oder Stahl (ohne isolierte Erzeugnisse für die Elektrotechnik)	t 1000 DM	12 402 48 396	13 139 51 773	12 876 52 868	118 081 466 643	123 958 496 148	33
2873 20	Gitter und Geflechte, verschweißt, aus Eisen oder Stahldraht	t 1000 DM	160 628 133 915	180 650 124 773	188 780 124 468	1 574 891 1 237 859	1 557 060 1 159 178	59

6 Produktion ausgewählter Erzeugnisse - Deutschland

EB-Nr.	Erzeugnis	Einheit	1997	1998		Januar bis Oktober		Anzahl Unternehmen Oktober 1998
			Oktober	September	Oktober	1997	1998	
2873 30	Gewebe, Gitter und Geflechte, aus Kupferdraht; Streckbleche und -bänder, aus Kupfer	kg 1000 DM	27 086 520	28 548 575	15 055 324	257 285 4 519	367 176 6 697	7
2873 40	Reißnägeln aus Eisen oder Stahl	kg 1000 DM	474 047 2 060	545 890 2 227	459 859 2 006	4 191 725 18 923	4 588 240 19 947	4
2873 50	Stifte, Nägel, Reißnägeln, Krampen, Klammern u.ä. Waren, aus Kupfer	kg 1000 DM	3
2873 60	Stifte, Nägel, Krampen, Klammern, Schrauben, Bolzen, Muttern, Schraubhaken, Nieten; Splinte, Keile, Unterlegscheiben u.ä. Waren, aus Aluminium	1000 DM	13 562	12 043	11 590	111 141	116 775	38
2874 10	Schrauben, Bolzen, Muttern, Schwellenschrauben, Schraubhaken u.ä. Waren, mit Gewinde, aus Eisen oder Stahl	t 1000 DM	46 934 361 565	49 503 371 352	50 757 379 336	424 997 3 216 908	473 024 3 596 581	255
2874 20	Federringe und -scheiben u.a. Sicherungsringe und -scheiben; Nieten, Splinte, Keile u.ä. Waren, ohne Gewinde, aus Eisen oder Stahl	t 1000 DM	5 417 33 971	5 524 33 539	5 473 33 293	51 846 321 355	53 941 337 073	45
2874 30	Unterlegscheiben, Holzschrauben u.a. Waren der Schraubenindustrie, mit und ohne Gewinde, aus Kupfer (ohne Stifte, Nägel u.ä. Waren)	kg 1000 DM	802 575 13 685	819 040 12 354	858 058 13 537	7 462 304 116 065	7 865 709 119 069	56
2874 40	Federn und Federblätter, aus Eisen oder Stahl; Federn aus Kupfer	t 1000 DM	25 185 232 100	23 019 209 543	24 722 218 483	225 417 2 073 948	235 038 2 143 142	127
2874 50	Ketten (ohne Gelenkketten), aus Eisen oder Stahl	t 1000 DM	4 520 32 917	4 798 28 544	4 329 32 920	41 501 298 118	47 126 317 285	23
2874 60	Ketten und Teile dafür aus Kupfer	1000 DM	1
2874 70	Teile für Ketten aus Eisen oder Stahl	1000 DM	.	.	4 590	.	51 451	5
	Maschinen							
2911 10	Antriebsmotoren mit Fremdzündung, ohne solche für Wasserfahrzeuge	kW	* 65 579	71 077	69 435	530 935	686 593	5
2911 20	Dieselmotoren für Wasserfahrzeuge	kW 1000 DM	255 508 73 387	253 098 80 672	363 641 117 590	2 514 323 850 263	2 814 651 946 240	10
2911 30	Dieselmotoren für Schienenfahrzeuge	kW	* 48 602	33 364	40 838	198 524	265 467	4
2911 40	Industriedieselmotoren	kW	* 1 082 057	835 162	835 279	9 276 190	8 704 270	12
2911 50	Dampfturbinen, ohne solche für den Antrieb von elektrischen Generatoren	kW	* .	109 593	.	.	.	4
2911 60	Wasserdampfturbinen für den Antrieb von elektrischen Generatoren	kW 1000 DM	271 449 73 391	.	137 833	2 934 243 448 431	.	7
2911 70	Teile für Dampfturbinen	1000 DM	33 563	49 316	43 843	466 711	412 512	20
2912 10	Hydromotoren und Druckluftmotoren, linear arbeitend	St 1000 DM	777 664 137 106	874 607 148 773	874 785 153 698	7 408 060 1 272 132	8 692 337 1 433 814	99
2912 15	Hydrosysteme und Hydromotoren, nicht linear arbeitend	St 1000 DM	38 352 41 827	42 522 47 596	40 294 47 645	354 940 381 983	415 048 438 621	29
2912 20	Flüssigkeitspumpen für bestimmte Verwendungszwecke (ohne Betonpumpen)	St 1000 DM	1 839 463 112 986	1 820 331 93 719	1 887 562 100 906	15 683 203 918 702	16 661 009 876 463	40
2912 22	Betonpumpen	St 1000 DM	305 26 063	164 14 613	262 17 192	2 323 197 187	2 217 171 099	4
2912 25	Hydroaggregate mit oszillierenden Verdrängerpumpen	St 1000 DM	817 6 968	813 7 332	663 7 571	6 775 60 234	6 598 64 965	13
2912 27	Übrige oszillierende Verdrängerpumpen (ohne Betonpumpen)	St 1000 DM	131 235 120 865	136 568 133 138	129 615 123 212	1 282 993 1 079 906	1 476 216 1 228 901	55
2912 30	Zahnradpumpen	St 1000 DM	92 216 26 384	118 980 31 737	111 254 30 284	804 663 233 517	1 044 641 286 232	24
2912 35	Flügelzellenpumpen	St 1000 DM	330 190 33 346	400 691 41 474	430 088 45 715	2 889 425 295 572	3 791 684 407 267	9
2912 40	Kreiselpumpen für Flüssigkeiten	St 1000 DM	576 211 188 925	449 899 186 734	391 017 186 807	5 450 193 1 661 150	5 201 664 1 759 553	81
2912 45	Drehschieber, Sperrschieber, Molekular und Wälzkolbenpumpen	St 1000 DM	17 263 37 494	16 587 37 693	15 389 40 703	148 555 405 474	165 831 389 774	14
2912 50	Kompressoren für Kältemaschinen mit einer Leistung von 0,4 kW oder weniger	St 1000 DM	2
2912 55	Fahrbare Luftkompressoren	St 1000 DM	488 7 207	255 4 652	282 4 613	2 921 42 341	3 260 49 310	3
2912 60	Turbokompressoren	St 1000 DM	7

6 Produktion ausgewählter Erzeugnisse - Deutschland

EB-Nr.	Erzeugnis	Einheit	1997	1998		Januar bis Oktober		Anzahl Unternehmen Oktober 1998
			Oktober	September	Oktober	1997	1998	
2912 65	Oszillierende Verdrängerkompressoren	St 1000 DM	6 470 26 096	7 160 24 761	7 218 30 420	63 552 227 479	64 874 241 227	24
2912 70	Rotierende Verdrängerkompressoren, mehrwellig	St 1000 DM	5 297 55 569	5 242 50 744	5 140 53 147	45 588 483 873	50 177 525 204	16
2913 10	Ventile für ölhdraulische oder pneumatische Energieübertragung	t 1000 DM	3 179 206 445	2 993 217 567	3 007 226 356	28 316 1 845 606	30 134 2 104 494	80
2913 20	Rückschlagklappen und -ventile; Überdruck- und Sicherheitsventile	t 1000 DM	1 029 33 418	992 33 633	894 31 535	8 149 290 236	9 256 307 873	64
2913 30	Sanitärarmaturen	t 1000 DM	10 074 349 463	9 856 313 457	9 667 317 427	88 308 3 093 953	95 975 3 114 315	46
2913 40	Armaturen für Heizkörper von Zentralheizungen	t 1000 DM	2 531 70 371	2 300 66 487	2 425 69 722	20 028 591 822	22 063 609 873	29
2913 50	Regelventile, Schieber u.a. Armaturen	t 1000 DM	11 371 320 486	10 705 319 347	9 879 305 816	102 761 2 972 299	102 423 3 062 251	191
2914 10	Kugellager, Kegelrollenlager und Tonnenlager	t 1000 DM	34
2914 20	Kurbeln und Kurbelwellen	t 1000 DM	2 711 25 883	2 757 23 827	3 315 30 747	27 401 238 194	30 595 267 702	9
2914 25	Andere Wellen	t 1000 DM	2 944 34 744	2 963 39 271	2 908 38 467	20 955 326 262	31 579 385 901	35
2914 30	Zahnradgetriebe, Schaltgetriebe u.a. Getriebe	t 1000 DM	23 292 447 867	23 191 455 712	23 121 457 297	204 480 4 076 899	224 995 4 397 278	151
2914 40	Schaltkupplungen u.a. Wellenkupplungen (einschl. Universalkupplungen)	t 1000 DM	2 337 65 278	2 217 60 335	2 387 66 285	20 358 591 373	22 235 629 674	47
2914 50	Stirnräder	1000 DM	42 870	45 588	48 850	391 031	455 296	76
2921 10	Brenner für flüssigen Brennstoff	St 1000 DM	38 788 49 463	33 899 44 891	39 594 42 074	319 689 398 833	290 074 362 441	16
2921 20	Andere Brenner (einschl. kombinierter Brenner)	St 1000 DM	10 396 31 178	9 357 34 548	9 151 25 410	75 905 216 688	73 796 223 094	20
2921 30	Backöfen (Widerstandsöfen mit indirekter Beheizung) für Brotfabriken, Bäckereien, Konditoreien und Keksfabriken	St 1000 DM	4 678 17 408	3 862 17 163	4 256 18 100	34 391 135 989	37 678 156 694	10
2922 10	Flaschenzüge mit Elektromotor	St 1000 DM	5 877 25 320	7 255 26 414	7 238 27 776	66 799 255 642	74 328 269 030	12
2922 20	Ortsfeste Hebebühnen für Kraftfahrzeugwerkstätten	St 1000 DM	1 918 10 550	1 722 9 809	1 871 11 345	16 717 88 857	19 458 104 877	11
2922 30	Andere hydraulische Hubwinden (z.B. Hubarbeitsbühnen)	St 1000 DM	10 979 50 179	7 358 41 687	5 242 44 248	82 029 411 041	77 388 363 065	43
2922 40	Derrickkrane; Kabelkrane, Laufkrane, Verladebrücken u.a. Krane (ohne Turmdrehkrane); fahrbare Hubportale, Portalhubkraftkarren und Krankraftkarren	St 1000 DM	4 394 129 301	5 241 165 943	5 008 131 826	44 759 1 346 015	46 807 1 319 952	67
2922 45	Turmdrehkrane	St 1000 DM	51 22 007	37 17 263	32 12 720	587 187 524	414 144 144	3
2922 50	Elektrokraftkarren u.a. mit Hebevorrichtung ausgerüstete Karren; andere Karren	St 1000 DM	12 569 225 525	12 547 235 756	12 880 254 860	102 181 1 827 092	112 583 2 086 083	38
2922 60	Personen- und Lastenaufzüge, Rolltreppen und Rollsteige	St 1000 DM	3 513 180 005	3 100 177 227	3 494 175 956	30 388 1 744 608	29 345 1 549 033	90
2922 70	Stetigförderer	St 1000 DM	55 842 317 923	43 035 356 412	30 420 360 797	516 432 3 202 405	435 374 3 100 856	264
2922 80	Rollgänge für Walzwerke, Kipper, Wender und Manipulatoren für Rohblöcke, Luppen, Stäbe, Platten; Beschickungseinrichtungen für Hoch- und Industrieöfen; Schwiedemanipulatoren	St 1000 DM	18 4 483	7 .	7 2 925	118 30 144	121 52 550	4
2922 85	Regalbediengeräte	St 1000 DM	81 17 565	64 15 360	60 14 529	927 170 890	779 145 761	14
2922 90	Eimer, Kübel, Schaufeln, Löffel, Greifer und Zangen für Krane, Bagger usw.	t 1000 DM	1 247 12 172	1 578 14 477	1 414 13 252	14 420 135 295	14 167 129 567	31
2923 10	Wärmeaustauscher	St 1000 DM	135 105 107 794	142 290 101 550	142 785 107 366	1 185 151 825 829	1 312 546 890 074	77
2923 20	Apparate und Vorrichtungen für die Verflüssigung von Luft oder anderen Gasen	St 1000 DM	71 17 198	97 .	44 68 220	440 734 989	551 960 448	5
2923 30	Klimageräte	St 1000 DM	25 875 131 472	21 595 137 990	21 256 138 684	234 427 1 191 491	195 071 1 291 417	76
2923 40	Kompressionskälteerzeugungseinrichtungen, bei denen der Kondensator als Wärmeaustauscher ausgebildet ist	St *	904	1 237	1 306	7 696	11 240	7

6 Produktion ausgewählter Erzeugnisse - Deutschland

EB-Nr.	Erzeugnis	Einheit	1997	1998		Januar bis Oktober		Anzahl Unternehmen Oktober 1998
			Oktober	September	Oktober	1997	1998	
2923 50	Kompressionswärmepumpen, andere Einrichtungen, Maschinen, Apparate und Geräte zur Kälteerzeugung	St 1000 DM	12 517 79 761	14 237 83 514	11 170 71 010	102 499 631 162	121 380 720 151	55
2923 60	Apparate zum Filtrieren oder Reinigen von Gasen, a.n.g. (ohne Abgasreinigungssysteme für Kraftfahrzeuge)	St 1000 DM	92 063 104 225	113 277 101 687	324 770 107 626	930 339 1 080 255	1 326 188 1 012 490	115
2923 65	Abgasreinigungssysteme für Kraftfahrzeuge	St 1000 DM	1 698 501 185 044	2 181 800 219 954	2 253 435 229 330	14 058 872 1 441 826	19 512 050 1 905 637	10
2923 70	Ventilatoren (ohne Tisch-, Boden-, Wand-, Decken-, Dach- oder Fensterventilatoren, mit einer Leistung von 125 W oder weniger)	St	* 1 579 671	1 406 498	1 494 733	16 201 481	15 715 046	66
2923 80	Verdampfer und Kondensatoren (ohne solche für Haushaltsgeräte)	St 1000 DM	6 035 4 835	5 986 5 333	5 879 5 471	55 683 46 400	62 324 51 117	7
2924 10	Apparate zum Filtrieren oder Reinigen von Wasser und anderen Flüssigkeiten (ohne Getränke)	St 1000 DM	179 397 170 514	174 906 197 759	187 547 178 895	1 756 328 1 655 726	1 793 775 1 716 745	132
2924 12	Apparate zum Filtrieren oder Reinigen von Getränken (ohne Wasser)	St 1000 DM	5 221	8 164	4 829	34 661	37 402	4
2924 15	Öl-, Kraftstoff- und Luftansaugfilter für Kolbenverbrennungsmotoren	1000 St 1000 DM	36 827 109 288	19 975 137 386	33 986 129 195	238 161 978 911	281 700 1 231 646	23
2924 20	Maschinen zum Reinigen, Trocknen oder Sterilisieren von Flaschen und Getränkedosen	St 1000 DM	21 19 092	25 14 049	28 15 857	274 215 070	246 140 040	7
2924 25	Maschinen zum Füllen, Verschließen oder Etikettieren formstabiler oder flexibler Packmittel (einschl. Form-, Füll- und Verschließmaschinen); Maschinen zum Versetzen von Getränken mit Kohlensäure	St 1000 DM	3 708 288 792	3 483 242 469	3 023 261 335	33 288 2 379 153	32 562 2 369 185	122
2924 30	Andere Verpackungsmaschinen (z.B. Einschlag-, Wrap-Around-, Sammelpackmaschinen, Maschinen zum Sichern von Transportverpackungen)	St 1000 DM	1 218 139 410	945 132 857	1 142 156 816	10 732 1 147 809	10 419 1 346 770	76
2924 40	Ladewaagen für eine Höchstlast von 30 kg oder weniger	St 1000 DM	5 957 37 966	.	.	40 819 234 205	.	2
2924 45	Wasserstrahlapparate mit eingebautem Motor	St 1000 DM	35 829	80 119 43 185	44 720	461 136	498 611	14
2924 50	Metalloplastische Dichtungen für Kraftfahrzeuge	t 1000 DM	1 880 68 040	1 692 70 761	1 777 73 263	16 397 624 899	17 114 679 096	22
2924 55	Zentrifugen für die chemische und verwandte Industrie (ohne solche für Laboratorien)	St 1000 DM	168 22 179	157 17 215	125 14 548	1 530 195 660	1 151 164 690	9
2924 56	Zentrifugen für die Nahrungs- und Genußmittelindustrie und für andere Industrien (ohne solche für Laboratorien)	St 1000 DM	501 21 495	518 34 946	563 23 890	5 551 206 658	6 012 242 245	15
2924 60	Wasserrückkühlvorrichtungen und -apparate (Wärmeaustausch nicht über Wandungen)	St 1000 DM	210 10 702	231 10 292	250 10 534	2 297 109 650	2 192 96 558	8
2924 65	Apparate für die Behandlung von Stoffen durch Temperaturänderung (ohne Haushaltsapparate) für die Nahrungs- und Genußmittelindustrie	St 1000 DM	701 44 285	583 35 145	600 29 517	5 443 354 885	5 354 331 950	26
2924 70	Gewerbliche Geschirrspülmaschinen	St 1000 DM	5 141 38 489	5 436 44 228	5 298 42 208	43 692 341 162	47 634 361 089	9
2931 10	Acker- und Forstschlepper, mit einer Motorleistung von 37 kW oder weniger	St 1000 DM	147 3 460	79 3 271	48 1 914	1 112 33 465	851 30 809	3
2931 20	Acker- und Forstschlepper, mit einer Motorleistung von mehr als 37 kW bis 59 kW	St 1000 DM	404 18 568	601 32 386	810 34 012	3 912 190 819	6 069 290 885	6
2931 30	Acker- und Forstschlepper, mit einer Motorleistung von mehr als 59 kW	St 1000 DM	3 049 212 364	2 431 179 894	3 652 262 850	30 644 2 122 152	28 970 2 168 157	6
2931 40	Andere Zugmaschinen (ohne Sattel-Straßenzug- und Gleiskettenzugmaschinen)	St 1000 DM	1
2932 10	Pflüge und Scheibeneggen	St 1000 DM	1 592 15 145	1 093 15 760	902 13 076	17 293 132 171	17 489 126 346	12
2932 15	Düngerstreuer	St 1000 DM	3 991 6 946	3 807 4 805	4 266 7 059	44 939 69 067	54 521 72 805	7
2932 20	Rasenmäher mit Elektro- oder Verbrennungsmotor	St 1000 DM	33 606 16 150	29 205 16 194	37 879 20 183	958 762 413 117	996 621 395 690	13
2932 25	Mähmaschinen, auch für Schlepperanbau oder -zug	St 1000 DM	2 524 9 352	1 068 13 221	1 337 14 831	23 362 110 086	18 923 146 910	10
2932 30	Heuerntemaschinen, -apparate und -geräte	St 1000 DM	2 099 11 675	1 203 8 615	2 728 20 143	18 436 131 926	22 049 166 438	6
2932 35	Sammelpressen, Stroh- und Futterpressen	St 1000 DM	498 12 346	565 14 900	423 11 147	4 825 151 833	5 446 168 415	4

6 Produktion ausgewählter Erzeugnisse - Deutschland

EB-Nr.	Erzeugnis	Einheit	1997	1998		Januar bis Oktober		Anzahl Unternehmen Oktober 1998
			Oktober	September	Oktober	1997	1998	
2932 40	Andere Erntemaschinen, -apparate und -geräte; Dreschmaschinen und -geräte	St 1000 DM	747 73 667	1 395 157 983	639 62 732	15 578 1 851 777	15 691 1 919 224	19
2932 45	Apparate und Geräte zum Verteilen von Flüssigkeiten oder Pulver, für die Landwirtschaft oder den Gartenbau	St 1000 DM	92 569 9 408	64 334 15 772	103 221 9 926	1 110 816 137 076	1 702 027 181 529	17
2932 50	Stalldungstreuer	St 1000 DM	63 1 233	132 2 630	90 1 591	986 20 182	1 072 23 429	6
2932 55	Andere Anhänger für landwirtschaftliche Zwecke, mit Selbstlade- oder Selbstentladevorrichtung	St 1000 DM	415 10 219	557 15 970	469 12 449	4 975 138 900	5 296 161 532	11
2932 60	Melkmaschinen	St 1000 DM	3 702	.	.	20 957	.	3
2932 65	Maschinen, Apparate und Geräte zum Reinigen, Sortieren oder Sieben von Körnern oder Hülsenfrüchten	St 1000 DM	81 2 475	183 4 656	143 3 623	1 260 35 130	1 039 27 626	9
2940 11	Ultraschallwerkzeugmaschinen	St 1000 DM	.	24 2 293	12 2 459	.	164 26 355	4
2940 14	Elektroerosionswerkzeugmaschinen	St 1000 DM	30 11 130	46 17 504	36 11 731	355 126 049	365 129 389	7
2940 17	Werkzeugmaschinen zum Abtragen von Stoffen aller Art durch elektrochemische Verfahren oder Elektronen-, Ionen- oder Plasmastrahl	St 1000 DM	38 1 306	106 3 779	73 2 319	559 31 573	659 38 432	7
2940 20	Bearbeitungszentren, Mehrwegemaschinen und Transfermaschinen, zum Bearbeiten von Metallen	St 1000 DM	387 272 478	376 214 645	378 211 661	2 913 2 153 581	3 665 2 402 834	44
2940 23	Drehmaschinen zur spanabhebenden Metallbearbeitung	St 1000 DM	514 142 394	503 168 738	516 150 101	4 308 1 164 468	4 687 1 377 060	36
2940 26	Bohr-, Ausbohr- und Fräsmaschinen, zur spanabhebenden Metallbearbeitung	St 1000 DM	1 581 105 423	1 474 107 472	1 484 116 279	14 676 816 097	13 645 944 118	47
2940 29	Schleifmaschinen mit einer Einstellgenauigkeit in einer der Achsen von mind. 0,01 mm	St 1000 DM	1 050 73 719	1 129 83 401	1 040 82 020	8 499 691 289	9 420 740 402	62
2940 32	Werkzeugmaschinen zum Schärfen, Honen, Läppen, Entgraten, Polieren oder zu anderem Fertigbearbeiten	St 1000 DM	1 200 42 740	1 731 63 524	1 546 50 658	9 460 358 914	12 494 428 263	35
2940 35	Hobel-, Stoß- und Räummaschinen	St 1000 DM	15 5 284	11 1 710	16 2 425	114 44 328	114 26 302	8
2940 38	Verzahn-, Zahnfertigbearbeitungsmaschinen	St 1000 DM	40 26 001	67 53 953	60 41 112	437 290 633	468 361 094	13
2940 41	Kreissägemaschinen	St 1000 DM	181 5 409	173 7 639	183 6 468	1 898 58 984	2 118 61 724	7
2940 44	Andere spanabhebende Werkzeugmaschinen, a.n.g. (ohne Säge- und Trennmaschinen)	St 1000 DM	48 10 309	26 5 218	40 2 491	355 80 819	316 50 415	7
2940 47	Biege-, Abkant-, Richtmaschinen, Scheren, Lochstanzen, Ausklinkmaschinen, zum Bearbeiten von Metallen, numerisch gesteuert	St 1000 DM	320 59 114	280 78 913	388 101 830	2 692 684 763	3 043 831 800	36
2940 50	Biege-, Abkant-, Richtmaschinen, Scheren, Lochstanzen, Ausklinkmaschinen, zum Bearbeiten von Metallen, nicht numerisch gesteuert	St 1000 DM	667 25 687	797 26 833	743 20 285	6 586 230 097	7 374 261 599	36
2940 53	Freiformschmiede- oder Gesenkschmiedemaschinen, hydraulische oder andere Pressen zum Bearbeiten von Metallen	St 1000 DM	1 970 118 793	1 964 169 896	2 020 192 053	18 068 1 060 171	19 915 1 327 780	57
2940 56	Ziehbanken für Stangen, Rohre, Profile, Drähte oder dgl.	St 1000 DM	61 12 564	80 25 221	48 7 333	534 136 541	503 134 922	6
2940 59	Maschinen zum Be- oder Verarbeiten von Metalldraht, a.n.g.	St 1000 DM	282 26 248	301 33 596	283 27 427	2 574 223 091	2 787 270 501	19
2940 62	Werkzeugmaschinen zum Bearbeiten von Steinen, keramischen Waren, Beton, Asbestzement u.ä. mineralischen Stoffen oder zum Kaltbearbeiten von Glas	St 1000 DM	16 254 43 662	10 807 44 182	11 545 42 334	125 345 400 949	142 440 459 185	49
2940 65	Holzbearbeitungsmaschinen (auch Werkzeugmaschinen zum Bearbeiten von Kork, Bein, Hartkautschuk o.ä. harten Stoffen)	St 1000 DM	17 103 326 854	18 043 255 353	14 720 275 708	157 266 2 628 078	142 541 2 571 113	142
2940 68	Heft- und Nagelwerkzeuge, mit Druckluft- oder mit eingebautem nichtelektrischen Motor	St 1000 DM	10 143 3 030	9 397 3 194	8 716 2 813	75 418 28 828	80 938 29 891	5
2940 71	Kettensägen mit Druckluft oder nichtelektrischem Motor	St 1000 DM	90 926 41 304	74 632 33 698	82 664 38 434	692 928 326 813	652 997 302 169	3
2940 74	Andere handgeführte Werkzeuge mit nichtelektrischem Motor	St 1000 DM	2 402 8 268	2 177 9 076	1 860 6 492	21 194 77 338	19 110 75 163	6

6 Produktion ausgewählter Erzeugnisse - Deutschland

EB-Nr.	Erzeugnis	Einheit	1997	1998		Januar bis Oktober		Anzahl Unternehmen Oktober 1998
			Oktober	September	Oktober	1997	1998	
2940 76	Handbohrmaschinen mit eingebautem Elektromotor	St 1000 DM	313 636 53 896	261 520 48 001	251 004 46 579	2 723 451 497 420	2 650 523 495 882	11
2940 77	Handsägen mit eingebautem Elektromotor	St 1000 DM	127 462 21 202	101 594 17 825	96 504 17 062	1 076 140 172 002	940 914 162 029	15
2940 78	Elektrische Handwerkzeuge (ohne externe Energiequelle), a.n.g.	St 1000 DM	14 957 1 855	10 526 1 286	13 144 2 166	180 216 21 286	176 086 19 187	6
2940 80	Handschleif- und Handobelmaschinen mit eingebautem Elektromotor	St 1000 DM	413 379 58 704	389 733 59 297	403 460 62 031	3 197 907 480 485	3 655 718 537 328	13
2940 83	Nichtelektrische Maschinen, Apparate und Geräte zum Löt-, Schweißen oder Brennschneiden und zum autogenen Oberflächenhärten	St 1000 DM	41 953 18 266	37 632 17 455	31 728 26 913	420 708 173 589	347 524 209 928	17
2940 86	Bohrfutter	t 1000 DM	12 410	12 441	342 12 743	113 909	3 466 121 672	9
2940 89	Werkstückgebundene Vorrichtungen, Vorrichtungssätze zum Zusammenstellen von werkstückgebundenen Vorrichtungen	t 1000 DM	1 691 48 151	1 955 69 488	1 622 55 100	14 966 482 728	16 691 583 861	140
2940 92	Drehfutter und Planscheiben	t 1000 DM	339 12 187	403 13 102	469 17 090	2 854 105 733	3 713 133 242	14
2951 10	Konverter und Gießmaschinen, Druckgießmaschinen	St 1000 DM	30 10 448	39 22 405	55 44 475	263 213 221	341 279 655	5
2951 20	Metallwalzwerke	St 1000 DM	154 45 563	220 51 084	29 212	1 716 797 755	846 446	8
2951 30	Teile für Maschinen für die Metallerzeugung, Walzwerkseinrichtungen, Gießmaschinen	1000 DM	97 478	53 968	47 085	741 867	555 739	83
2952 10	Abbau-, Tunnelbohr- u.a. Streckenvortriebsmaschinen, Bohrmaschinen und Tiefbohrgeräte	St 1000 DM	107 35 283	91 97 006	101 59 184	1 301 435 594	1 157 441 671	15
2952 20	Schürfwagen (Scraper), selbstfahrend	St 1000 DM	.	-	-	.	-	-
2952 30	Straßenwalzen u.a. Bodenverdichter, selbstfahrend	St 1000 DM	1 539 50 773	1 654 80 039	1 714 59 955	14 649 489 708	16 001 576 113	6
2952 40	Frontschaufellader, selbstfahrend	St 1000 DM	779 64 275	805 65 504	944 77 121	6 484 494 141	7 308 612 549	13
2952 50	Bagger mit um 360 Grad drehbarem Oberwagen	St 1000 DM	866 130 679	1 099 165 627	1 103 138 899	7 466 1 129 604	8 583 1 297 237	15
2952 60	Andere Bagger, Schürf- u.a. Schaufellader (ohne Spezialbagger für den Tagebau); andere selbstfahrende Maschinen zur Erdbewegung u.ä.	St 1000 DM	37 10 136	27 11 001	38 12 602	442 100 094	292 101 964	8
2952 65	Spezialbagger für den Tagebau	St 1000 DM	-	-	-	.	-	-
2952 70	Andere Maschinen, Apparate und Geräte zur Erdbewegung, zum Verdichten, Planieren des Bodens; für den Straßen-, Hoch- oder Tiefbau u.ä.; Ramm- u. Pfahlzieher; Schneeräumer	St 1000 DM	6 624 123 228	6 072 112 103	6 869 113 237	57 497 1 051 430	59 442 1 175 838	42
2952 80	Beton- und Mörtelmischmaschinen, Maschinen zum Mischen mineralischer Stoffe mit Bitumen	St 1000 DM	4 259 32 782	8 124 37 812	5 844 28 486	59 055 407 471	98 445 385 774	17
2952 85	Andere Maschinen zum Herstellen von Gießformen aus Sand	St 1000 DM	15 8 954	14 16 190	38 6 426	724 150 832	218 135 333	7
2952 90	Gleiskettenzugmaschinen	St 1000 DM	1
2953 10	Maschinen für die Müllerei oder zum Behandeln von Getreide oder Hülsenfrüchten (ohne solche zum Reinigen, Sortieren oder Sieben hierfür und ohne Landmaschinen)	St 1000 DM	20 5 957	65 6 006	71 3 169	285 48 208	616 36 198	6
2953 20	Nichtelektrische Industriebacköfen	St 1000 DM	165 13 828	186 22 718	170 21 654	1 437 136 872	1 467 147 876	7
2953 30	Dampffiltrier- u.a. Maschinen zum Zubereiten von Kaffee oder anderen heißen Getränken	St 1000 DM	1 925 12 746	2 158 14 181	2 317 15 141	15 544 103 345	19 029 116 912	3
2953 40	Apparate zum Kochen oder Wärmen von Speisen	St 1000 DM	10 436 53 124	9 201 44 278	9 513 50 909	84 572 422 523	84 817 431 254	31
2953 50	Maschinen und Apparate zum Herstellen von Lebensmitteln, Futtermitteln oder Getränken, a.n.g.	St 1000 DM	11 273 222 347	10 512 228 199	10 418 208 752	103 592 1 967 186	100 703 1 999 902	151
2953 60	Maschinen und Apparate zum Aufbereiten oder Verarbeiten von Tabak, a.n.g.	St 1000 DM	79	74 42 862	75 27 390	953	783 414 193	8

6 Produktion ausgewählter Erzeugnisse - Deutschland

EB-Nr.	Erzeugnis	Einheit	1997	1998		Januar bis Oktober		Anzahl Unternehmen Oktober 1998
			Oktober	September	Oktober	1997	1998	
2954 10	Maschinen zum Düspinnen, Verstrecken, Texturieren oder Schneiden von synthetischen oder künstlichen Spinnstoffen; Maschinen zum Vor- oder Aufbereiten von Spinnstoffen	St 1000 DM	2 093 132 831	1 668 113 446	1 778 116 413	17 771 1 114 478	19 271 1 491 717	17
2954 15	Maschinen zum Dublieren oder Zwrinen, Spulen, Wickeln oder Haspeln von Spinnstoffen sowie Maschinen zum Vorbereiten von Spinnstoffgarnen für die Weberei, Wirkerei und Strickerei	St 1000 DM	877 61 249	1 225 63 988	1 037 47 777	13 047 522 026	9 498 563 841	16
2954 20	Webmaschinen	St 1000 DM	.	.	222 34 309	.	1 967 309 423	7
2954 25	Wirk-, Strick- und Nähwirkmaschinen	St 1000 DM	803 126 637	822 107 527	759 108 644	6 399 1 032 793	8 595 1 101 660	10
2954 30	Schaft-, Jacquard-, Kartenschlag-, Kartenkopier-, Kartenbindemaschinen u.a. Hilfsmaschinen und -apparate für Spinnerei-, Weberei-, Wirkerei- und Strickereimaschinen	t 1000 DM	277 11 336	165 6 922	174 5 752	2 147 84 532	1 806 73 728	8
2954 35	Maschinen und Apparate zum Waschen, Bleichen oder Färben	St 1000 DM	222 47 463	165 41 741	178 39 884	1 832 331 642	1 757 454 692	17
2954 40	Rauh-, Scher- und Gewebereinigungsmaschinen; andere Maschinen und Apparate zum Appretieren oder Ausrüsten	St 1000 DM	35 5 844	37 6 989	38 9 224	339 71 103	408 79 838	11
2954 45	Trockner für Garne, Gewebe oder andere Spinnstoffwaren	St 1000 DM	145 49 428	254 45 026	220 28 227	1 200 326 410	2 458 383 412	9
2954 50	Nähautomaten, andere Nähmaschinen	St 1000 DM	4 556 40 329	4 060 33 465	3 839 35 456	39 529 321 444	35 072 317 327	17
2954 55	Maschinen und Apparate zum Aufbereiten, Gerben oder Bearbeiten von Häuten, Fellen oder Leder; zum Herstellen oder zur Instandsetzung von Schuhen oder Lederwaren	St 1000 DM	473 7 313	437 6 612	530 5 205	5 180 59 906	4 986 56 167	19
2954 60	Teile und Zubehör für Spinnerei-, Weberei-, Wirkerei- und Strickereimaschinen oder deren Hilfsmaschinen oder -apparate	1000 DM	194 204	177 803	175 092	1 664 266	1 804 690	132
2954 70	Haushaltsnähmaschinen	St 1000 DM	2
2955 10	Maschinen und Apparate zum Herstellen von Halbstoff aus cellulosehaltigen Faserstoffen oder zum Herstellen von Papier oder Pappe	St 1000 DM	142 41 291	150 94 168	143 31 853	1 426 645 403	1 714 691 284	16
2955 20	Kombinierte Rollenschneide- und -wickelmaschinen; Längs- und Querschneider	St 1000 DM	238 64 339	115 54 285	237 72 498	1 988 456 111	1 798 580 493	20
2955 25	Schnellschneider	St 1000 DM	727 14 895	734 12 260	710	6 230 121 652	6 207	3
2955 30	Andere Schneidemaschinen für Papier oder Pappe	St 1000 DM	8 554	6 500	8 963	62 142	67 972	9
2955 40	Maschinen zum Herstellen von Tüten, Beuteln, Säcken oder Briefumschlägen	St 1000 DM	40 26 589	61 34 342	36 32 356	407 232 561	449 251 321	10
2955 50	Maschinen zum Herstellen von Schachteln, Hülsen, Trommeln o.ä. nicht durch Formpressen hergestellten Behältnissen	St 1000 DM	62 8 585	61 12 288	41 8 874	755 120 333	638 108 612	13
2956 11	Buchbindereimaschinen und -apparate	St 1000 DM	9 868 63 541	12 563 61 279	14 811 58 061	79 935 556 137	123 982 686 229	23
2956 14	Setzmaschinen; Maschinen zum Schriftgießen oder zum Zurichten oder Herstellen von Druckformen	St 1000 DM	232 4 285	190 5 073	203 4 591	2 697 44 948	2 588 56 703	3
2956 17	Offsetdruckmaschinen und -apparate	St 1000 DM	1 651 643 275	1 087 615 632	1 545 564 457	14 752 5 243 056	16 223 5 642 357	11
2956 20	Andere Druckmaschinen und -apparate, a.n.g.; Hilfsmaschinen und -apparate für Druckmaschinen	St 1000 DM	3 349 104 824	4 653 119 012	5 134 106 933	32 035 1 041 333	39 761 1 047 882	43
2956 23	Spritzgießmaschinen	St 1000 DM	901 169 356	1 110 168 442	1 097 156 194	7 241 1 365 886	10 219 1 547 835	16
2956 26	Extruder	St 1000 DM	422 116 452	304 102 887	320 76 143	3 648 995 663	3 144 898 749	26
2956 29	Blasformmaschinen	St 1000 DM	25 30 921	33 38 769	30 43 253	289 309 068	313 358 948	10
2956 32	Vakuumform- u.a. Warmformmaschinen	St 1000 DM	456 20 294	364 27 764	273 21 822	5 663 201 243	3 216 229 030	9
2956 35	Pressen zum Herstellen von Formteilen	St 1000 DM	119 18 190	148 28 521	144 25 892	1 046 196 729	1 120 223 994	16

6 Produktion ausgewählter Erzeugnisse - Deutschland

EB-Nr.	Erzeugnis	Einheit	1997	1998		Januar bis Oktober		Anzahl Unternehmen Oktober 1998
			Oktober	September	Oktober	1997	1998	
2956 38	Maschinen zum Herstellen von Schaumstoffen und Schaum-, Schwamm- oder Zellkautschuk	St 1000 DM	66 25 439	73 30 988	64 21 129	671 233 613	647 249 059	9
2956 41	Formen zum Druckgießen für Metalle oder Hartmetalle (einschl. Spritzgießen)	St 1000 DM	934 29 574	860 30 074	1 015 37 766	8 438 250 196	9 275 307 174	75
2956 44	Formen zum Spritzgießen oder Formpressen für Kautschuk oder Kunststoffe	St 1000 DM	36 152 163 145	30 106 221 051	25 824 176 527	284 439 1 541 205	233 763 1 749 990	405
2956 47	Maschinen zum Zusammenbauen von mit Glaskolben oder Glasröhren ausgestatteten elektrischen Lampen, Elektronenröhren oder Blitzlampen	St 1000 DM	.	-	-	.	-	-
2956 50	Maschinen zum Herstellen oder Warmbearbeiten von Glas oder Glaswaren	St 1000 DM	86 9 853	102 10 973	109 11 966	1 068 118 865	1 037 111 750	14
2956 53	Maschinen zum Herstellen von Drahtseilen und Kabeln	St 1000 DM	199 19 424	106 6 843	153 12 443	1 454 119 063	1 269 107 638	9
2956 54	Maschinen zum Herstellen von Bindfäden, Seilen, Tauen	St 1000 DM	-	-	-	.	-	-
2956 56	Maschinen zum Behandeln von Metallen; zum Mischen, Kneten, Mahlen u.ä. von Stoffen aller Art, a.n.g.	St 1000 DM	9 582 125 277	6 341 168 462	5 925 130 912	86 599 1 318 819	61 281 1 362 147	114
2956 59	Schreitender hydraulischer Grubenausbau	St 1000 DM	1
2956 61	Montagemaschinen, Montageautomaten und Montagelinien	St 1000 DM	1 303 216 252	1 629 252 907	1 440 220 547	10 795 1 917 722	13 249 2 302 998	115
2956 62	Maschinen, Apparate und Geräte für die anorganische und organische Chemie	St 1000 DM	965 26 116	979 64 296	1 027 24 058	8 719 255 505	8 979 387 828	28
2971 10	Kühl-, Gefrierschränke, Tiefkühltruhen	St 1000 DM	340 734 206 564	329 791 195 105	298 001 178 968	2 955 095 1 685 025	3 038 499 1 774 761	7
2971 15	Haushaltsgeschirrspülmaschinen	St 1000 DM	319 105 219 916	362 810 238 604	349 688 232 747	2 717 372 1 866 233	2 999 703 2 004 726	4
2971 20	Maschinen zum Waschen von Wäsche und Wäschetrockner, mit einem Fassungsvermögen an Trockenwäsche von 10 kg oder weniger	St 1000 DM	396 922 366 765	434 441 388 300	421 196 380 564	3 227 882 2 998 862	3 575 777 3 278 399	8
2971 25	Abzugshauben mit einer größten horizontalen Seitenlänge von 120 cm oder weniger	St 1000 DM	20 111	22 847	23 632	170 225	203 622	10
2971 30	Staubsauger	St 1000 DM	653 711 105 839	567 196 103 024	546 790 104 803	5 250 470 924 289	4 657 807 894 598	13
2971 35	Lebensmittelzerkleinerungs- und -mischgeräte (Küchenmaschinen); Frucht- und Gemüsepressen	St 1000 DM	202 911 14 280	167 865 12 254	133 337 7 538	1 737 621 121 405	1 643 285 114 557	8
2971 40	Rasierapparate	St 1000 DM	2
2971 45	Haartrockner ohne Trockenhauben	St 1000 DM	18 409 378	11 163 224	9 252 184	295 715 5 047	144 199 2 879	3
2971 50	Elektrische Bügeleisen	St 1000 DM	1
2971 55	Kaffee- und Teemaschinen	St 1000 DM	662 501 26 142	527 568 20 853	475 916 18 110	5 349 360 203 833	4 613 203 170 646	9
2971 60	Elektrische Speicherheizgeräte	St 1000 DM	94 333 45 603	57 624 41 789	51 176 37 457	525 870 226 804	394 944 243 368	9
2971 65	Elektrische Heizgeräte mit eingebautem Ventilator	St 1000 DM	177 803 5 708	179 099 5 074	151 402 4 474	1 698 688 50 594	1 213 999 36 092	6
2971 70	Elektrische Vollherde	St 1000 DM	141 705 106 159	124 039 87 679	126 278 87 506	1 187 375 864 478	1 141 115 813 144	11
2971 75	Elektrische Einbau-Backöfen	St 1000 DM	34 975 33 169	39 443 36 258	39 391 36 817	315 745 284 103	355 809 321 237	9
2971 80	Elektrische Heizwiderstände	t 1000 DM	2 671 37 187	1 697 28 362	1 801 30 076	22 821 331 859	15 790 268 884	23
2971 85	Teile für Elektrowärmegeräte für den Haushalt	1000 DM	25 106	24 397	24 956	215 227	213 351	33
	Büromaschinen, Datenverarbeitungsgeräte und -einrichtungen							
3001 10	Schreibautomaten und Textverarbeitungsmaschinen	St 1000 DM	-	-	-	.	.	-
3001 20	Andere Schreibmaschinen	St 1000 DM	1

6 Produktion ausgewählter Erzeugnisse - Deutschland

EB-Nr.	Erzeugnis	Einheit	1997	1998		Januar bis Oktober		Anzahl Unternehmen Oktober 1998
			Oktober	September	Oktober	1997	1998	
3001 30	Rechen- und Abrechnungsmaschinen, Registrierkassen, Frankier- u.ä. Maschinen	St 1000 DM	5 971 39 004	5 757 36 363	7 451 40 030	52 822 303 888	54 542 311 224	9
3001 40	Teile und Zubehör für Büro- und Rechenmaschinen	1000 DM	7 927	7 870	8 256	72 063	80 063	12
3001 50	Lichtpausmaschinen und andere Fotokopierapparate	St 1000 DM	10 566 67 191	6 681 45 755	5 505 36 624	89 861 540 966	66 182 461 004	5
3001 60	Bogenoffsetmaschinen	St 1000 DM	-	-	-	-	-	-
3001 70	Vervielfältigungs-, Adressier- und Adressenprägemaschinen und andere Büromaschinen	St 1000 DM	1 108 792 62 591	948 467 91 401	929 917 50 961	17 308 504 568 714	14 622 538 642 182	33
3001 80	Zusammengesetzte elektronische Schaltungen (Baugruppen)	1000 DM	1 116	1 857	1 854	9 800	16 608	5
3002 10	Digitale Datenverarbeitungsgeräte, die in einem gemeinsamen Gehäuse mindestens eine Zentraleinheit, sowie auch kombiniert eine Ein- und eine Ausgabereinheit enthalten	St 1000 DM	194 729 435 719	279 134 597 166	318 007 664 996	1 380 360 3 324 565	2 139 266 4 809 751	32
3002 20	Digitale Verarbeitungseinheiten, die auch mit einer oder mehreren Speichereinheiten und/oder nur mit einer Eingabe- oder nur mit einer Ausgabereinheit kombiniert sind	St 1000 DM	150 021 513 039	241 712 681 266	275 931 678 784	1 400 249 5 283 632	1 839 704 6 023 684	27
3002 30	Ein- oder Ausgabereinheiten	St 1000 DM	473 790 145 804	313 646 144 833	327 372 179 586	3 670 651 1 168 361	3 028 161 1 317 675	61
3002 40	Speichereinheiten	St 1000 DM	8
3002 50	Andere Geräte für die Datenverarbeitung (z.B. periphere Einheiten, Locher, Lochprüfer, Rechenlocher u.ä. Geräte)	St 1000 DM	5 026 9 215		13 435	51 968 92 252	108 380	22
3002 60	Teile und Zubehör für Datenverarbeitungsgeräte und ihre Einheiten	1000 DM	179 784	267 349	290 836	2 095 715	2 474 108	90
	Geräte der Elektrizitätserzeugung und -verteilung u.ä.							
3110 10	Gleichstrommotoren und -generatoren	St 1000 DM	4 634 750 152 140	5 454 005 167 146	5 814 277 169 311	41 250 708 1 351 048	51 206 855 1 596 794	62
3110 15	Einphasen-Wechselstrommotoren	St	* 942 104	833 564	849 327	8 117 954	7 659 969	44
3110 20	Mehrphasen-Wechselstrommotoren mit einer Leistung von 750 W oder weniger	St	* 142 533	147 001	141 987	1 278 329	1 360 648	61
3110 25	Mehrphasen-Wechselstrommotoren mit einer Leistung von mehr als 750 W bis 75 kW	St 1000 DM	279 060 155 504	251 951 150 280	252 376 152 943	2 545 217 1 500 124	2 471 918 1 475 086	65
3110 30	Mehrphasen-Wechselstrommotoren mit einer Leistung von mehr als 75 kW ohne Fahrmotoren	St 1000 DM	2 025 44 904	1 757 48 982	1 604 47 538	19 305 524 338	16 323 493 706	17
3110 35	Wechselstromgeneratoren mit einer Leistung von mehr als 75 kVA	St 1000 DM	214 20 414	155 67 157	124 65 035	1 603 321 818	1 242 344 993	9
3110 40	Stromerzeugungsaggregate, angetrieben durch Kolbenverbrennungsmotor mit Selbstzündung (Diesel- oder Halbdieselmotor)	St 1000 DM	212 22 325	155 14 799	157 14 399	1 997 136 833	1 883 149 485	17
3110 45	Transformatoren mit Flüssigkeitsisolation	St 1000 DM	1 072 56 500	934 64 604	854 38 095	10 552 573 977	8 930 562 532	14
3110 50	Andere Transformatoren mit einer Leistung von 16 kVA oder weniger	St 1000 DM	5 733 162 83 838	6 461 073 91 094	6 397 053 81 267	49 670 327 745 835	60 251 855 827 746	135
3110 55	Andere Transformatoren mit einer Leistung von mehr als 16 kVA	St 1000 DM	27 972 21 962	25 522 25 539	22 612 27 167	243 484 222 744	261 470 258 696	39
3110 60	Akkumulatorenladegeräte; andere Gleichrichter, Wechselrichter, andere Stromrichter, Drossel- und Selbstinduktionsspulen	1000 St 1000 DM	166 276 350 382	196 303 423 950	208 161 390 106	1 502 301 3 260 865	1 862 138 3 860 679	159
3110 95	Installation von Elektromotoren, Generatoren und Transformatoren	1000 DM	129 335	98 576	111 802	1 087 488	985 943	62
3120 10	Sicherungen für eine Spannung von 1 000 V oder weniger	1000 St 1000 DM	85 648 31 243	84 190 28 122	81 287 28 774	714 279 275 078	803 050 299 779	27
3120 15	Leistungsschalter für eine Spannung v. 1 000 V oder weniger	1000 St 1000 DM	6 838 127 615	5 631 104 904	6 114 108 841	60 257 1 144 645	60 209 1 167 989	33
3120 20	Relais	1000 St 1000 DM	18 816 140 510	23 350 145 090	22 925 147 807	167 214 1 293 461	202 780 1 364 105	60
3120 25	Andere Schalter (Ein-, Aus- oder Umschalter für Gebäudeinstallation), für eine Spannung von 1 000 V oder weniger	1000 St 1000 DM	85 224 375 731	84 422 375 324	90 005 369 967	755 313 3 320 924	867 127 3 614 396	171

6 Produktion ausgewählter Erzeugnisse - Deutschland

EB-Nr.	Erzeugnis	Einheit	1997		1998		Januar bis Oktober		Anzahl Unternehmen Oktober 1998
			Oktober	September	Oktober	1997	1998		
3120 30	Lampenfassungen für eine Spannung von 1 000 V oder weniger	1000 St 1000 DM	50 247 19 539	51 784 19 550	50 458 19 818	465 609 176 431	478 967 182 860	14	
3120 35	Steckvorrichtungen u.a. Geräte zum Schließen, Unterbrechen, Schützen oder Verbinden von elektrischen Stromkreisen, a.n.g., für eine Spannung von 1 000 V oder weniger	1000 St 1000 DM	1 421 165 595 030	1 442 042 582 157	1 718 687 591 139	13 735 038 5 346 785	14 552 188 5 740 363	212	
3120 40	Tafeln, Felder, Konsolen, Pulte, Schränke zum elektrischen Schalten oder Steuern oder für die Stromverteilung für eine Spannung von 1 000 V oder weniger	St 1000 DM	2 976 122 711 387	5 787 230 830 627	5 827 375 837 063	25 130 405 6 193 039	35 986 556 7 256 237	402	
3120 45	Tafeln, Felder, Konsolen, Pulte, Schränke zum elektrischen Schalten oder Steuern oder für die Stromverteilung für eine Spannung von mehr als 1 000 V	St 1000 DM	25 851 166 156	30 240 204 686	25 815 183 135	234 926 1 661 030	248 794 1 700 950	53	
3120 50	Tafeln, Felder, Konsolen, Pulte, Schränke u.a. Träger, nicht mit den zugehörigen Geräten ausgerüstet	St 1000 DM	1 637 806 134 256	1 460 036 146 846	1 625 985 142 682	14 669 249 1 204 783	14 738 370 1 305 887	91	
3120 55	Zusammengesetzte elektronische Schaltungen (Baugruppen) und andere Teile für Elektrizitätsverteilungs- oder -schalteneinrichtungen	1000 DM	454 074	387 806	386 961	3 910 896	3 728 212	255	
3120 95	Installation von Elektrizitätsverteilungs- und schalteneinrichtungen	1000 DM	260 237	330 240	318 618	2 275 429	2 586 890	194	
3130 10	Isolierte Wickeldrähte	t 1000 DM	9 538 52 491	8 517 46 457	7 826 43 426	79 738 453 800	83 488 469 782	11	
3130 20	Koaxialkabel u.a. koaxiale elektrische Leiter, auch mit Anschlußstücken versehen oder dafür vorbereitet, Daten und Steuerkabel	t 1000 DM	2 592 42 738	3 977 34 278	2 470 40 984	23 153 358 265	25 391 371 241	26	
3130 30	Andere elektrische Leiter, auch mit Anschlußstücken versehen oder dafür vorbereitet (ohne Kabelsätze für Beförderungsmittel), für eine Spannung von 1000 V oder weniger	t 1000 DM	55 818 367 536	52 034 323 498	49 667 307 330	521 727 3 349 340	511 426 3 122 580	108	
3130 40	Elektrische Leiter für eine Spannung von mehr als 1 000 V	t 1000 DM	15 676 95 417	10 821 65 439	10 452 58 876	138 483 799 763	112 121 643 614	20	
3130 50	Kabel aus einzeln umhüllten optischen Fasern für die Informationsübertragung	kg 1000 DM	1 281 727 88 346	1 386 188 85 878	1 181 479 77 581	12 484 066 663 483	12 944 878 694 817	17	
3140 10	Primärelemente und -batterien mit einem Rauminhalt von 300 cm ³ oder weniger	1000 St 1000 DM	4	
3140 20	Primärelemente und -batterien mit einem Rauminhalt von mehr als 300 cm ³	St 1000 DM	2	
3140 30	Blei-Akkumulatoren zum Starten von Kolbenverbrennungsmotoren mit einem Gewicht von mehr als 5 kg	St 1000 DM	856 208 50 598	817 871 45 757	828 962 46 296	6 950 800 414 369	6 966 825 402 188	8	
3140 40	Andere Blei-Akkumulatoren (ohne Starterbatterien)	Zellen 1000 DM	417 748 55 716	299 129 48 539	299 557 47 777	4 152 640 540 037	3 480 974 496 357	10	
3150 10	Innenverspiegelte Scheinwerferlampen	St 1000 DM	.	-	-	.	.	-	
3150 20	Wolfram-Halogen-Glühlampen für Krafträder u.a. Kraftfahrzeuge	1000 St 1000 DM	15 007 31 497	15 208 29 821	14 451 28 789	143 956 284 647	141 037 273 489	4	
3150 30	Andere Glühlampen mit einer Leistung von 200 W oder weniger und für eine Spannung von mehr als 100 V	St 1000 DM	23 564	20 442	22 828	168 527	191 015	7	
3150 40	Andere Glühlampen	1000 St 1000 DM	46 022 15 749	45 948 16 664	50 272 18 604	395 225 144 609	429 973 155 987	17	
3150 50	Glühkathoden-Leuchtstofflampen	St 1000 DM	21 508 078 59 764	23 715 594 66 272	24 384 360 65 420	188 100 234 537 182	216 770 358 592 253	6	
3150 60	Elektrische Tisch-, Schreibtisch-, Nachttisch- oder Standleuchten (ohne Strahler)	St 1000 DM	392 864 26 337	369 826 21 809	389 628 23 423	3 269 815 208 271	3 193 142 200 071	45	
3150 70	Nichtelektrische Beleuchtungskörper	St 1000 DM	.	.	219	.	5 721	3	
3150 80	Lüster u.a. elektrische Decken- und Wandleuchten	St 1000 DM	4 767 325 276 643	5 106 701 280 421	5 305 043 284 341	39 516 884 2 297 280	45 023 770 2 513 075	130	
3150 85	Scheinwerfer	St 1000 DM	35 949 7 370	32 392 8 017	34 793 8 631	293 248 60 781	308 942 76 913	16	
3150 90	Andere elektrische Beleuchtungskörper	St 1000 DM	385 537 61 727	357 686 62 428	346 075 61 366	3 347 410 515 219	3 383 674 544 011	67	
3161 10	Zündkabelsätze u.a. Kabelsätze für Beförderungsmittel	t 1000 DM	7 624 283 651	7 716 302 757	7 951 306 713	69 444 2 415 420	76 395 2 759 567	63	
3161 20	Zündkerzen	1000 St 1000 DM	1	

6 Produktion ausgewählter Erzeugnisse - Deutschland

E8-Nr.	Erzeugnis	Einheit	1997	1998		Januar bis Oktober		Anzahl Unternehmen Oktober 1998
			Oktober	September	Oktober	1997	1998	
3161 30	Magnetzündler, Lichtmagnetzündler, Schwungmagnetzündler, Zündverteiler, Zündspulen	kg 1000 DM	484 290 40 480	482 188 48 998	475 261 44 234	4 345 327 321 849	4 347 769 430 056	8
3161 40	Anlasser und Licht-Anlasser, andere Lichtmaschinen sowie andere Apparate und Vorrichtungen, für Verbrennungsmotoren	kg 1000 DM	4 827 866 118 923	5 121 374 135 215	5 162 928 138 572	43 166 300 1 086 232	48 245 627 1 280 135	8
3161 50	Beleuchtungs- und Sichtsignalgeräte für Fahrräder	St 1000 DM	2
3161 60	Andere Beleuchtungs- und Sichtsignalgeräte	t 1000 DM	6 965 188 780	6 384 170 696	6 493 169 720	58 186 1 671 884	61 979 1 658 818	17
3161 70	Hörsignalgeräte für Kfz. oder Fahrräder	t 1000 DM	1 490	92 1 560	108 1 885	14 193	893 15 175	3
3161 80	Teile für elektrische Ausrüstungen für Motoren und Fahrzeuge, a.n.g.	1000 DM	352 560	379 323	378 616	3 175 292	3 494 029	63
3162 10	Elektrische Verkehrssignal-, -sicherungs-, -überwachungs- und -steuerungsgeräte für Schienenwege u.dgl.	1000 DM	34 078	37 764	34 805	322 889	336 678	16
3162 20	Einbruchs- oder Diebstahlalarmgeräte, Feuermelder u.ä. Geräte (Hör- und Sichtsignalgeräte)	kg 1000 DM	663 060 94 333	858 410 93 457	902 266 97 399	5 496 499 877 388	7 151 215 794 011	30
3162 30	Andere Hör- und Sichtsignalgeräte	kg 1000 DM	210 184 15 262	210 920 13 733	226 045 17 139	2 106 577 160 893	2 006 457 143 553	25
3162 40	Elektromagnetische Kupplungen und Bremsen	St 1000 DM	853 552 33 549	816 110 29 097	784 901 29 751	7 603 675 236 688	8 198 104 306 377	26
3162 50	Signalgeneratoren	kg 1000 DM	90 112 6 112	34 837 4 871	40 669 4 949	678 984 41 120	399 413 42 422	7
3162 60	Maschinen, Apparate und Geräte für die Elektrolyse, Elektrophorese	kg 1000 DM	4 028	2 685	3 073	29 912	28 986	5
3162 70	Rotierende elektrische Maschinen (Tachogeneratoren)	kg 1000 DM	359 511 13 873	279 369 10 666	291 633 11 672	3 068 011 102 248	3 040 042 102 661	8
3162 80	Waren für elektrotechnische Zwecke, aus Graphit o.ä. Kohlenstoff, auch in Verbindung mit Metall	t 1000 DM	14 145 96 939	15 216 91 221	13 239 81 195	119 517 803 905	141 654 859 341	16
3162 95	Installation von anderen elektrischen Geräten, a.n.g. (ohne elektrische Signaleinrichtungen für Autobahnen, Straßen usw.) Nachrichtentechnik, Rundfunk- und Fernsehgeräte sowie elektronische Bauelemente	1000 DM	69 850	65 183	70 867	633 942	580 048	105
3210 10	Festkondensatoren ohne Leistungskondensatoren	1000 St 1000 DM	130 541 50 653	119 732 39 456	126 513 39 282	1 239 867 411 102	1 290 228 412 945	18
3210 20	Elektrische Widerstände (einschl. Rheostaten und Potentiometern) (ohne Heizwiderstände)	1000 St 1000 DM	799 720 40 818	811 385 37 827	589 279 34 734	8 629 716 377 137	7 761 902 374 574	34
3210 30	Gedruckte Schaltungen	1000 St *	42 081	46 605	47 412	387 111	440 236	114
3210 40	Kathodenstrahlröhren	St 1000 DM	702 932 153 609	788 222 185 501	783 784 181 136	5 326 148 1 172 215	6 344 124 1 405 013	4
3210 50	Dioden, Transistoren, Thyristoren, Diacs und Triacs	1000 St 1000 DM	78 703 45 935	65 762 51 488	80 907 70 342	742 188 399 165	615 856 542 830	9
3210 60	Halbleiterbauelemente, Leuchtdioden	1000 St 1000 DM	16 832	12 084	10 201	131 418	160 324	19
3210 70	Elektronische integrierte Schaltungen	1000 St 1000 DM	68 286 193 284	404 678 200 280	377 789 221 136	636 118 1 794 410	3 661 648 1 893 497	20
3210 80	Andere monolithisch integrierte Schaltungen, hybride integrierte Schaltungen; andere zusammengesetzte elektronische Mikroschaltungen	1000 St *	44 197	50 056	44 792	443 553	453 599	36
3220 10	Sendegeräte für den Funksprech- und Funktelegrafieverkehr, den Rundfunk oder das Fernsehen	St 1000 DM	1 334 020 614 398	2 177 214 707 983	2 423 923 702 842	11 873 960 5 956 050	15 500 331 5 910 767	31
3220 20	Fernsehkameras	St 1000 DM	4 052	1 263 4 462	4 097	28 748	32 956	6
3220 30	Elektrische Geräte für die leitergebundene Telekommunikation	St 1000 DM	2 182 827 852 805	2 382 965 867 914	2 371 901 796 964	21 493 868 9 055 272	22 427 136 8 184 756	88
3220 40	Installation von Radio- und Fernsehsendern	1000 DM	64 318	119 058	104 923	687 292	874 088	53
3230 10	Rundfunkempfangsgeräte (ohne solche für Kraftfahrzeuge), die auch Funksprech- oder Funktelegrafieverkehr empfangen können	St 1000 DM	2
3230 20	Rundfunkempfangsgeräte für Kraftfahrzeuge, die auch Funksprech- oder Funktelegrafieverkehr empfangen können	St 1000 DM	315 789 88 818	368 250 100 418	362 329 97 763	2 784 283 753 188	3 245 936 846 937	6

6 Produktion ausgewählter Erzeugnisse - Deutschland

EB-Nr.	Erzeugnis	Einheit	1997	1998		Januar bis Oktober		Anzahl Unternehmen Oktober 1998
			Oktober	September	Oktober	1997	1998	
3230 30	Fernsehempfangsgeräte (einschl. Videomonitoren und Videoprojektoren)	St 1000 DM	157 109	185 448 154 209	189 860 157 631	1 172 223	1 523 310 1 197 722	8
3230 40	Videogeräte zur Bild- und Tonaufzeichnung oder -wiedergabe	St 1000 DM	302 893 103 152	386 066 120 309	389 595 123 023	2 357 008 769 091	2 441 821 768 792	8
3230 50	Lautsprecher im Gehäuse	St 1000 DM	350 209 23 342	247 206 18 602	296 909 21 391	2 926 194 196 285	2 420 218 167 833	18
3230 60	Empfangsgeräte für den Funksprech- oder Funktelegrafieverkehr	St 1000 DM	22 482	8 347 18 098	7 226 20 895	194 033	80 520 192 895	16
3230 95	Installation von gewerblichen Ausrüstungen für Rundfunk, Fernsehen sowie Bild- und Tonaufzeichnung oder -wiedergabe	1000 DM	32 605	37 949	21 340	227 421	201 124	12
	Medizin-, meß-, steuerungs-, regelungstechnische und optische Erzeugnisse; Uhren							
3310 10	Röntgenapparate und -geräte; Apparate und Geräte, die Alpha-, Beta- oder Gammastrahlen verwenden (einschl. Schirmbildfotografie- oder Strahlentherapiegeräten), Röntgenröhren	St 1000 DM	6 797 178 609	8 996 305 573	7 097 298 841	72 508 1 722 971	69 980 2 141 505	19
3310 20	Teile und Zubehör für Röntgen u.a. radioaktive Strahlungsapparate und -geräte u.ä.; Untersuchungs- und Behandlungstische, -sessel u.dgl. dafür	1000 DM	21 932	33 748	34 242	228 225	264 182	27
3310 30	Elektrodiagnoseapparate und -geräte für medizinische Zwecke	St 1000 DM	5 050 82 769	3 136 127 262	5 005 117 256	45 517 783 160	38 140 1 050 084	21
3310 40	Dentalbohrmaschinen, auch mit Sockel und eingebauten anderen zahnärztlichen Ausrüstungen	St 1000 DM	6 437 48 736	8 150 48 467	7 437 40 198	60 876 388 125	66 016 384 408	7
3310 45	Andere zahnärztliche Instrumente, Apparate und Geräte	1000 St 1000 DM	11 028 47 768	9 972 46 214	11 117 47 659	100 084 438 733	100 012 439 416	36
3310 50	Spritzen, Nadeln, Katheter, Kanülen u.dgl.	1000 St 1000 DM	243 384 36 885	258 999 46 218	271 654 44 832	2 278 611 354 475	2 538 684 414 567	36
3310 60	Augenärztliche Instrumente, Apparate und Geräte	St 1000 DM	11 138 6 259	10 305 6 985	11 703 9 180	98 243 68 402	91 966 75 553	13
3310 70	Endoskope	St 1000 DM	34 947 36 642	46 372 43 717	48 402 43 321	297 661 342 839	380 415 402 864	11
3310 75	Chirurgische Scheren, Zangen, Nadelhalter u.ä. chirurgische Instrumente	1000 St 1000 DM	3 466 30 098	3 171 32 796	3 118 31 702	32 081 265 068	30 878 298 364	37
3310 80	Andere Apparate und Geräte, für medizinische und chirurgische Zwecke, a.n.g.	1000 St 1000 DM	18 287 139 367	17 454 145 959	16 250 141 389	175 150 1 247 707	180 052 1 381 487	72
3310 85	Atmungsapparate und -geräte und Gasmasken (ohne Schutzmasken), ohne mechanische Teile und ohne austauschbares Filterelement	St 1000 DM	309 810 18 842	316 276 15 610	344 952 19 067	3 047 097 166 567	2 994 941 157 266	7
3310 95	Installation von medizinischen Geräten	1000 DM	4 280	7 300	5 956	36 881	66 078	22
3320 11	Kompass u.a. Navigationsinstrumente, -apparate und -geräte	St 1000 DM	1 103 27 081	901 17 669	568 22 590	15 284 238 382	7 552 231 295	12
3320 13	Funknavigationsgeräte	St 1000 DM	680 13 838	474 12 512	612 11 216	7 089 89 667	297 883 137 866	8
3320 14	Waagen mit einer Empfindlichkeit von 50 mg oder feiner	St 1000 DM	2
3320 17	Mikrometer und Schieblehren, andere Lehren sowie Eichmaße	St 1000 DM	310 676 10 414	266 076 10 528	218 737 10 938	2 177 034 89 555	2 199 168 96 238	27
3320 20	Andere Längenmeßinstrumente und -geräte, ohne Maßstäbe, Maßbänder, Lineale mit Maßeinteilung	1000 DM	15 669	15 116	12 946	126 433	140 163	13
3320 23	Instrumente, Apparate und Geräte zum Messen oder zum Nachweis von ionisierenden Strahlen	St 1000 DM	4 372 14 294	4 870 13 189	4 069 10 748	49 580 140 760	45 352 121 930	9
3320 26	Kathodenstrahlzilloskope und Kathodenstrahlzillographen	St 1000 DM	.	.	2 756 4 063	.	24 527 33 417	3
3320 29	Instrumente, Apparate und Geräte zum Messen oder Prüfen von Spannung, Stromstärke, Widerstand oder Leistung	St 1000 DM	489 296 21 968	444 254 25 308	395 821 23 145	4 039 847 191 443	4 245 462 218 578	54
3320 32	Instrumente, Apparate und Geräte zum Messen oder Prüfen für die Fernmeldetechnik	St 1000 DM	8 972 34 535	6 248 18 573	6 276 17 053	69 834 241 545	65 022 187 090	12
3320 35	Instrumente, Apparate und Geräte zum Messen oder Prüfen von elektrischen Größen, a.n.g.	St 1000 DM	73 318 39 109	76 290 46 528	81 323 42 334	717 880 365 313	775 983 458 176	40
3320 38	Dichtemesser u.ä. schwimmende Instrumente, Thermometer, Pyrometer, Barometer, Hygrometer und Psychrometer (auch mit Registriervorrichtung, auch kombiniert)	St 1000 DM	3 971 818 40 552	3 991 028 48 792	4 411 219 50 052	36 391 736 347 140	36 719 015 379 637	71

6 Produktion ausgewählter Erzeugnisse - Deutschland

EB-Nr.	Erzeugnis	Einheit	1997	1998		Januar bis Oktober		Anzahl Unternehmen Oktober 1998
			Oktober	September	Oktober	1997	1998	
3320 41	Instrumente, Apparate und Geräte zum Messen oder Überwachen von Durchfluß, Füllhöhe, Druck o.ä. veränderlichen Größen von Flüssigkeiten oder Gasen	St 1000 DM	6 404 453 200 535	6 307 435 205 353	6 397 841 194 070	56 360 546 1 847 424	60 864 809 1 873 217	158
3320 44	Instrumente und Apparate für physikalische oder chemische Untersuchungen, a.n.g.	St 1000 DM	.	1 442 166 193 801	1 532 073 186 874	1 748 020	12 812 014 1 846 672	98
3320 47	Gas-, Flüssigkeits- und Elektrizitätszähler (einschl. Eichzählern dafür)	St 1000 DM	999 861 72 652	981 161 75 953	997 966 68 598	10 281 956 749 202	11 183 455 741 623	35
3320 50	Andere Zähler, Geschwindigkeitsmesser, Stroboskope	St 1000 DM	1 851 393 108 496	1 618 045 103 543	1 635 901 137 787	16 280 713 879 538	16 333 678 1 118 511	44
3320 53	Auswuchtmaschinen	kg 1000 DM	.	306 567 12 755	310 398 13 027	.	3 137 332 146 785	6
3320 56	Profilprojektoren	St 1000 DM	.	.	-	.	.	-
3320 59	Andere optische Instrumente, Apparate und Geräte zum Messen oder Prüfen, a.n.g.	St 1000 DM	1 727 7 621	4 107 7 176	2 281 7 143	20 778 58 419	27 788 63 711	13
3320 62	Elektronische Instrumente, Apparate und Geräte zum Messen oder Prüfen geometrischer Größen	St 1000 DM	91 948 72 052	87 629 70 632	101 878 76 516	779 075 669 543	882 701 718 073	48
3320 65	Andere Meß- und Prüfgeräte für geometrische Größen	St 1000 DM	258 806 39 716	228 175 41 747	230 150 43 532	2 052 143 321 093	2 076 081 396 739	49
3320 68	Instrumente, Apparate und Geräte zum Regeln	1000 St 1000 DM	17 841 322 213	16 231 346 136	15 304 320 887	162 866 2 859 597	164 198 3 111 314	241
3320 95	Installation von Meß-, Kontroll-, Navigations- u.ä. Instrumenten und Vorrichtungen	1000 DM	42 546	33 056	28 734	377 958	334 157	79
3330 10	Planung und Installation von industriellen Prozeßsteuerungsanlagen	1000 DM	130 681	174 137	165 278	1 217 624	1 385 605	102
3340 10	Kontaktlinsen, Brillengläser	St 1000 DM	6 033 489 98 193	12 095 512 100 971	14 396 012 100 330	37 640 253 961 829	88 274 708 995 340	26
3340 15	Fassungen für Brillen oder für ähnliche Erzeugnisse	St 1000 DM	108 505 6 615	75 659 5 850	77 595 5 747	1 189 042 71 220	876 261 54 282	9
3340 20	Kabel aus optischen Fasern zur Bildübertragung	kg 1000 DM	26 838 1 024	.	.	347 119 14 918	.	3
3340 25	Optische Elemente aus Stoffen aller Art (z.B. Prismen, Linsen, Spiegel), nicht gefaßt	kg 1000 DM	110 422 17 643	134 374 17 818	137 877 19 033	1 014 323 152 972	1 433 484 180 463	24
3340 30	Objektive aus Stoffen aller Art, gefaßt, für Instrumente, Apparate und Geräte (ohne solche für Foto- oder Kinotechnik)	St 1000 DM	19 469 36 911	22 329	24 397	127 524 312 830	178 695	10
3340 35	Ferngläser, Fernrohre, optische Teleskope u.a. astronomische Instrumente und Montierungen dafür; optische Mikroskope	St 1000 DM	21 914 20 133	22 055 26 802	27 166 28 975	195 417 238 815	184 215 219 330	15
3340 40	Zielfernrohre für Waffen; Periskope; Fernrohre für Maschinen, Apparate, Geräte oder Instrumente	St 1000 DM	3 478 6 207	3 413 13 790	3 303 6 264	37 426 61 374	34 793 76 621	6
3340 45	Objektive aus Stoffen aller Art für Fotoapparate, Filmkameras, Projektoren oder fotografische und kinematografische Vergrößerungs- oder Verkleinerungsapparate	St 1000 DM	33 041 16 481	33 386 17 332	30 743 16 322	378 416 158 791	327 815 158 038	10
3340 50	Fotoapparate zum Herstellen von Klischees und Druckformzylindern	St 1000 DM	742	1 011	723	10 063	7 340	7
3340 55	Sofortbildkameras u.a. Fotoapparate	St 1000 DM	.	13 249 13 693	.	.	.	7
3340 60	Filmkameras	St 1000 DM	.	5 754	4 967	.	58 991	3
3340 65	Filmvorführapparate, Diaprojektoren, andere Stehbildwerfer	St 1000 DM	13
3340 70	Filmentwicklungsmaschinen und -ausrüstungen für Laboratorien	St 1000 DM	3 151 17 402	2 876 9 310	3 366 11 444	31 889 178 871	33 061 134 656	10
3340 75	Andere Apparate und Ausrüstungen für fotografische oder kinematografische Laboratorien; Negativbetrachter	St 1000 DM	4 566	3 709	3 821	41 371	47 259	11
3340 80	Lichtbildwände	St 1000 DM	1
3350 10	Armbanduhren, Taschen- u.ä. Uhren, mit Gehäuse aus Edelmetall oder Edelmetallplattierungen, auch mit Stoppeinrichtung	St 1000 DM	3 384 16 014	2 674 14 656	2 536 15 414	23 922 103 535	19 974 119 518	6

6 Produktion ausgewählter Erzeugnisse - Deutschland

EB-Nr.	Erzeugnis	Einheit	1997	1998		Januar bis Oktober		Anzahl Unternehmen Oktober 1998
			Oktober	September	Oktober	1997	1998	
3350 20	Andere Armbanduhren, Taschen- u.ä. Uhren, auch mit Stoppeinrichtung (ohne Uhren mit Gehäuse aus Edelmetall oder Edelmetallplattierungen)	St 1000 DM	138 061 8 605	172 036 10 701	185 608 10 479	1 013 567 72 047	1 142 430 73 575	11
3350 30	Armaturenblett- u.ä. Uhren für Fahrzeuge	St 1000 DM	213 103 3 515	314 387 5 888	315 125 5 891	1 604 531 28 303	3 060 890 59 164	5
3350 40	Uhren mit Kleinuhr-Werk, a.n.g.	St 1000 DM	1
3350 50	Wecker	St 1000 DM	535 526 6 572	507 991 7 400	375 392 4 874	3 638 623 45 266	3 282 320 45 426	5
3350 60	Wanduhren mit Batterie oder Akkumulator betrieben oder für Netzanschluß	St 1000 DM	72 647 2 121	57 150 2 311	55 728 2 003	460 968 15 188	455 230 17 434	5
3350 70	Zeitschalter u.a. Zeitauslöser	St 1000 DM	1 011 804 20 901	867 417 19 561	884 226 19 776	8 359 126 183 501	7 817 654 184 178	13
3350 80	Uhrwerke (ohne Kleinuhr-Werke), vollständig und zusammengesetzt	St	* 1 923 306	1 603 911	1 496 688	15 180 152	13 450 998	10
3350 90	Andere, nicht oder nur teilweise zusammengesetzte, vollständige Uhrwerke und unvollständige, zusammengesetzte Uhrwerke Kraftwagen und Kraftwagenteile	kg	*	4
3410 10	Hubkolbenverbrennungsmotoren mit einem Hubraum von mehr als 250 cm ³ bis 1000 cm ³	St	*	-	.	-	.	1
3410 15	Hubkolbenverbrennungsmotoren mit einem Hubraum von mehr als 1000 cm ³	St	* 371 921	420 778	420 109	3 500 825	3 904 748	10
3410 20	Kolbenverbrennungsmotoren mit Selbstzündung Personenkraftwagen und Wohnmobile mit Fremdzündung	kW	*10 124 484	13 541 100	15 341 636	92 309 045	117 567 755	11
3410 25	mit einem Hubraum von 1500 cm ³ oder weniger	St 1000 DM	64 391 914 419	86 163 1 571 523	91 329 1 690 145	612 351 9 110 808	756 849 13 260 100	9
3410 30	mit einem Hubraum von mehr als 1500 cm ³	St 1000 DM	262 945 9 606 795	296 800 10 735 253	325 498 11 752 369	2 503 807 88 727 701	2 653 464 98 075 994	17
3410 35	mit Selbstzündung	St 1000 DM	89 197 2 739 396	123 476 3 833 622	135 544 4 339 299	855 175 25 917 786	1 093 756 34 250 271	28
3410 40	Personenkraftwagen mit Elektro- sowie mit anderem Motor	St 1000 DM	-	-	-	-	-	-
3410 45	Omnibusse Lastkraftwagen mit Kolbenverbrennungsmotor	St 1000 DM	862 299 443	607 220 294	810 307 386	7 686 2 669 470	6 595 2 481 675	9
3410 50	mit Selbstzündung	St 1000 DM	24 132 1 332 668	25 983 1 339 149	27 687 1 447 085	218 287 12 033 330	239 426 12 714 112	10
3410 55	mit Fremdzündung sowie mit anderem Motor	St 1000 DM	2
3410 60	Sattel-Straßenzugmaschinen (ohne Zugkraftkarren)	St 1000 DM	3 241 390 162	3 771 440 624	4 505 519 505	30 246 3 746 178	40 119 4 689 963	6
3410 65	Fahrgestelle für Zugmaschinen, Omnibusse, Personenkraftwagen, Lastkraftwagen, Kraftfahrzeuge zu besonderen Zwecken, mit Motor (ohne Fahrerhaus)	St 1000 DM	6 703 203 478	5 122 175 767	5 478 186 667	64 396 1 886 934	50 820 1 677 211	7
3410 70	Kranwagen (Autokrane)	St 1000 DM	153 153 122	184 193 708	168 168 593	1 387 1 452 697	1 536 1 634 284	6
3410 75	Kraftfahrzeuge zu besonderen Zwecken	St 1000 DM	407 51 263	319 48 133	391 58 270	3 618 471 064	3 502 511 426	17
3420 10	Karosserien für Personenkraftwagen, Einachsschlepper und Lastkraftwagen	St 1000 DM	14 590 212 734	19 939 261 955	21 275 264 194	151 902 2 055 829	198 344 2 576 017	224
3420 20	Warenbehälter (Container)	St 1000 DM	8 735 36 932	7 239 48 710	8 365 67 380	85 704 327 840	81 765 430 790	63
3420 30	Wohnanhänger zum Wohnen oder Campen	St 1000 DM	4 245 77 746	4 476 80 812	4 506 84 851	41 877 731 415	40 572 714 882	13
3420 40	Andere Anhänger zum Befördern von Gütern Teile für Kolbenverbrennungsmotoren	St 1000 DM	12 078 223 853	13 861 304 847	12 740 297 729	122 518 2 079 410	139 153 2 746 224	124
3430 10	mit Fremdzündung	1000 DM	921 016	1 128 669	1 350 850	8 133 035	11 900 402	81
3430 15	mit Selbstzündung	1000 DM	631 938	715 179	754 501	5 443 412	6 514 595	69
3430 20	Stoßstangen und Teile dafür	t 1000 DM	7 298 109 327	8 219 130 478	8 423 122 194	65 845 955 761	77 786 1 152 661	31

6 Produktion ausgewählter Erzeugnisse - Deutschland

EB-Nr.	Erzeugnis	Einheit	1997	1998		Januar bis Oktober		Anzahl Unternehmen Oktober 1998
			Oktober	September	Oktober	1997	1998	
3430 25	Bremsbeläge, Servobremsen und Teile für Bremsen	1000 DM	513 676	662 233	644 226	4 651 938	5 986 184	49
3430 30	Schaltgetriebe und Achsbrücken (Triebachsen) mit Ausgleichsgetriebe	St *	901 038	917 380	978 596	8 161 853	8 605 734	28
3430 35	Tragachsen und Teile dafür	t 1000 DM	7 532 42 875	8 529 50 479	8 333 51 716	66 802 397 736	73 927 457 465	17
3430 40	Räder sowie Teile und Zubehör dafür	t 1000 DM	45 610 173 657	49 654 197 213	48 643 200 643	372 928 1 437 779	434 351 1 709 499	36
3430 45	Stoßdämpfer	St 1000 DM	2 448 787 101 109	2 339 737 99 902	2 480 228 106 354	21 610 790 890 326	23 101 705 950 452	6
3430 50	Kühler	St 1000 DM	745 516 70 900	633 844 74 536	698 502 83 373	6 424 449 613 193	6 369 539 691 986	12
3430 55	Lenkräder, Lenksäulen und Lenkgetriebe	t 1000 DM	8 037 213 365	11 456 227 464	10 285 228 517	70 418 1 896 326	99 339 2 063 677	16
3430 60	Andere Teile und Zubehör ohne Brennstoffbehälter	1000 DM	1 433 446	1 551 659	1 702 885	12 787 110	14 727 471	345
3430 65	Sicherheitsgurte	St 1000 DM	3 544 940 73 353	3 442 979 79 363	3 555 687 81 689	27 163 239 606 418	34 466 879 745 902	10
	Sonstige Fahrzeuge							
3520 10	Elektrische Lokomotiven mit Stromspeisung aus dem Stromnetz	St 1000 DM	2
3520 20	Dieselelektrische Lokomotiven	St 1000 DM	1
3520 30	Andere Lokomotiven, Lokomotivtender	St 1000 DM	1
3541 10	Krafträder u. Fahrräder mit Hilfsmotor, mit Hubkolbenverbrennungsmotor mit einem Hubraum von 50 cm3 oder weniger	St 1000 DM	2
3541 20	Krafträder mit Hubkolbenverbrennungsmotor mit einem Hubraum von mehr als 50 cm3, auch mit Beiwagen	St 1000 DM	4
3541 30	Andere Krafträder, Beiwagen	St 1000 DM	1
3542 10	Zweiräder u.a. Fahrräder (ohne Motor)	St 1000 DM	140 283 49 076	132 548 41 504	148 425 48 886	2 119 495 672 286	2 255 754 735 444	20
3542 20	Rahmen für Fahrräder	St 1000 DM	14 298 1 082	10 009 804	5 306 488	301 316 21 953	190 606 15 709	4
	Möbel und Teile davon							
3611 10	Sitze für Luft und Kraftfahrzeuge; Sitzmöbel, vorwiegend mit Gestell aus Metall	1000 St 1000 DM	1 322 519 196	1 288 586 288	1 324 591 207	11 463 4 452 260	11 650 5 075 688	107
3611 20	Sitzmöbel, vorwiegend mit Gestell aus Holz	1000 St 1000 DM	861 415 601	892 420 167	861 428 217	7 876 3 711 770	7 900 3 785 992	273
3611 30	Teile für Sitzmöbel aus Holz	1000 DM	16 120	14 425	14 782	142 694	131 377	58
3612 10	Metallmöbel für Büros	1000 St 1000 DM	203 81 145	208 88 488	218 87 599	1 634 659 082	1 808 777 748	59
3612 20	Holzmöbel für Büros	1000 St 1000 DM	531 233 776	560 262 699	621 253 533	4 687 2 061 941	4 962 2 213 744	211
3612 30	Holzmöbel für Läden	1000 St 1000 DM	45 153 565	45 197 489	49 183 576	376 1 151 701	414 1 373 937	195
3613 10	Holzmöbel für Küchen	1000 St 1000 DM	2 408 642 338	2 474 662 194	2 482 665 106	20 921 5 604 847	21 717 5 788 183	186
3614 10	Metallmöbel, a.n.g. (ohne solche für Büros)	t 1000 DM	41 605 296 243	41 044 305 498	39 668 290 954	363 962 2 592 090	366 431 2 641 931	204
3614 20	Holzmöbel für Schlaf-, Ess- und Wohnzimmer	1000 St 1000 DM	2 236 643 825	2 164 633 356	2 211 628 278	18 068 5 594 714	18 453 5 599 200	344
3614 30	Badezimmermöbel	1000 St 1000 DM	397 87 444	438 73 440	416 69 599	3 674 602 162	3 821 640 094	40
3614 40	Gartenmöbel	1000 St 1000 DM	2 589	2 947	2 618	39 11 588	40 13 676	10
3614 50	Garderobenmöbel, Schuhschränke, Schuhregale	1000 St 1000 DM	209 32 773	226 33 045	222 34 974	1 534 255 433	1 934 300 317	58
3614 60	Teile für Möbel aus Holz (ohne solche für Sitzmöbel)	1000 DM	119 668	126 579	124 404	1 044 334	1 139 656	177

Fachserie 4: Produzierendes Gewerbe

Reihe 1: Zusammenfassende Daten für das Produzierende Gewerbe (vorgesehen)

Reihe 2: Indizes für das Produzierende Gewerbe

Reihe 2.1: Indizes der Produktion und der Arbeitsproduktivität, Produktion ausgewählter Erzeugnisse im Produzierenden Gewerbe

Monatlich (etwa 7 Wochen nach dem Berichtszeitraum): Index der Produktion für das Produzierende Gewerbe sowie vierteljährliche Produktionsindizes nach Wirtschaftszweigen. Außerdem für ca. 1 000 ausgewählte Erzeugnisse absolute Produktionszahlen.

Reihe 2.2: Auftragseingang und Umsatz im Verarbeitenden Gewerbe – Indizes –

Monatliche Indexberechnung für Inland, Ausland und Insgesamt nach Wirtschaftszweigen (vorläufige Ergebnisse ca. 8 Wochen nach dem Berichtszeitraum, endgültige Ergebnisse im Folgebericht).

Reihe 3: Produktion im Produzierenden Gewerbe

Reihe 3.1: Produktion im Produzierenden Gewerbe

Vierteljährliche und *jährliche* Darstellung der Produktion von rd. 6 400 Gütern (Menge und Wert) und ergänzende Angaben aus der Preisstatistik.

Reihe 3. S.1: Produktion im Produzierenden Gewerbe in den neuen Bundesländern 3. und 4. Vierteljahr 1990

Reihe 3.2: Struktur der Produktion im Produzierenden Gewerbe

Jährliche Darstellung der Produktion von rd. 1 100 Güterklassen nach der Herkunft aus den Wirtschaftszweigen.

Reihe 4: Verarbeitendes Gewerbe sowie Bergbau und Gewinnung von Steinen und Erden

Beschäftigung, Umsatz und Investitionen der Unternehmen

Reihe 4.1.1: Beschäftigung, Umsatz und Energieversorgung der Unternehmen und Betriebe des Verarbeitenden Gewerbes sowie des Bergbaus und der Gewinnung von Steinen und Erden

Monatsbericht (etwa 9 Wochen nach dem Berichtszeitraum): Unternehmen, Betriebe und fachliche Betriebsteile in wirtschaftssystematischer Gliederung und nach Ländern (für Bergbau und Verarbeitendes Gewerbe insgesamt). **Für Unternehmen:** Zahl der Einheiten, Beschäftigte, Lohn- und Gehaltssumme, Umsatz. **Für Betriebe:** zusätzlich Zahl der Angestellten und Arbeiter, geleistete Arbeiterstunden und Energieversorgung; **für fachliche Betriebsteile:** Zahl der Einheiten und der Beschäftigten sowie Umsatz.

Jahresergebnisse werden in einem gesonderten Jahresbericht veröffentlicht.

Reihe 4.1.2: Betriebe, Beschäftigte und Umsatz des Verarbeitenden Gewerbes sowie des Bergbaus und der Gewinnung von Steinen und Erden nach Beschäftigtengrößenklassen

Jährlich für September Ergebnisse für Betriebe nach Beschäftigtengrößenklassen (Betriebe, Beschäftigte und Umsatz in wirtschaftssystematischer Gliederung; Länderergebnisse für Bergbau und Verarbeitendes Gewerbe insgesamt).

Reihe 4.1.3: Regionale Verteilung der Betriebe im Bergbau und im Verarbeitenden Gewerbe und deren Beschäftigte

Alle 4 Jahre: Anzahl der Betriebe und deren Beschäftigte in wirtschaftssystematischer und regionaler Gliederung (bis einschl. Kreise).

Reihe 4.1.4: Beschäftigte und Umsatz der Betriebe des Verarbeitenden Gewerbes sowie des Bergbaus und der Gewinnung von Steinen und Erden nach Bundesländern

Jährlicher Bericht.

Reihe 4.2: Beschäftigte, Umsatz und Investitionen der Unternehmen und Betriebe des Verarbeitenden Gewerbes sowie des Bergbaus und der Gewinnung von Steinen und Erden - Investitionen -

Jährlicher Vorbericht mit vorläufigen Unternehmens- und Betriebsergebnissen der Investitionserhebung. Die endgültigen Ergebnisse erscheinen in tieferer systematischer Gliederung in den Reihen:

Reihe 4.2.1: Beschäftigte, Umsatz und Investitionen der Unternehmen und Betriebe des Verarbeitenden Gewerbes sowie des Bergbaus und der Gewinnung von Steinen und Erden

Jährlich: Beschäftigte, Umsatz, Investitionen, Lagerbestände, Zugänge an vermieteten Sachanlagen und Aufwendungen für gemietete und gepachtete Sachanlagen (jeweils nach Wirtschaftszweigen und Beschäftigten- und Umsatzgrößenklassen).

Reihe 4.2.3: Konzentrationsstatistische Daten für den Bergbau und das Verarbeitende Gewerbe sowie das Baugewerbe

2-jährlich: Konzentrationsraten und -koeffizienten für Unternehmen und Betriebe des Bergbaus und des Verarbeitenden Gewerbes sowie des Baugewerbes.

Reihe 4.2.4: Material- und Wareneingang im Bergbau und im Verarbeitenden Gewerbe

4-jährlich: Material- und Wareneingang der Unternehmen des Bergbaus und des Verarbeitenden Gewerbes nach Warenarten und Wirtschaftszweigen.

Reihe 4.3: Kostenstruktur der Unternehmen des Verarbeitenden Gewerbes sowie des Bergbaus und der Gewinnung von Steinen und Erden

Jährlich: Beschäftigte, Bestandteile der Gesamtleistung, wichtige Kostenarten sowie Kosten- und Leistungsstruktur (Gliederung: wirtschaftssystematisch sowie nach Beschäftigtengrößenklassen).

Reihe 4. S. 2: Schätzung des Nettoproduktionswertes im Bergbau und im Verarbeitenden Gewerbe 1991 (Zensus) – Regionale und sektorale Verflechtung der Unternehmen und Betriebe -

Reihe 5: Baugewerbe

Reihe 5.1: Beschäftigung und Umsatz der Betriebe im Baugewerbe

Jährliche Ergebnisse der zur Jahresmitte durchgeführten Erhebung nach Wirtschaftszweigen und Beschäftigtengrößenklassen z. T. in regionaler Gliederung bis zu Kreisen.

Reihe 5.2: Beschäftigung, Umsatz und Investitionen der Unternehmen im Baugewerbe

Jährlich: Beschäftigte, Bruttolohn- und -gehaltssumme, Jahresbauleistung, Umsatz und Investitionen nach Wirtschaftszweigen, Beschäftigten und Umsatzgrößenklassen (Bauhauptgewerbe: 20 Beschäftigte und mehr, Ausbaugewerbe: 10 Beschäftigte und mehr).

Reihe 5.3: Kostenstruktur der Unternehmen im Baugewerbe

Jährlich: Kosten- und Leistungsgrößen im Bauhaupt- und Ausbaugewerbe nach Wirtschaftszweigen, Beschäftigten- und Bruttoproduktionswertgrößenklassen. Unternehmen (mit 20 Beschäftigten und mehr).

Reihe 5.S.1: Beschäftigung, Umsatz und Gerätebestand der Betriebe im Baugewerbe nach der Klassifikation der Wirtschaftszweige, Ausgabe 1993 (WZ 93) – 1995 –

In diesem Sonderheft werden erstmalig Ergebnisse der zur Jahresmitte 1995 durchgeführten Jahreserhebung in der Gliederung nach der WZ 93 vorgelegt. Diese WZ 93 basiert auf der EU-einheitlichen Zweigklassifikation NACE Rev. 1.

Die Ergebnisse sind nach Wirtschaftszweigen und Beschäftigtengrößenklassen dargestellt, z. T. auch in regionaler Gliederung bis zu den Kreisen. Die qualitativen und quantitativen Veränderungen gegenüber der bisher in der Bundesrepublik angewandten Zweigsystematik „SYPRO“ werden erläutert.

Reihe 6: Energie und Wasserversorgung

Reihe 6.1: Beschäftigung, Umsatz, Investitionen und Kostenstruktur der Unternehmen in der Energie- und Wasserversorgung

Jährlich (auch für fachliche Unternehmensteile): Beschäftigte, Arbeiterstunden, Löhne und Gehälter, Umsätze, Lagerbestände und Investitionen nach Wirtschaftszweigen und -bereichen sowie nach Beschäftigten- und Umsatzgrößenklassen. Außerdem Brutto- und Nettoproduktionswert, Brutto- und Nettowertschöpfung, Materialverbrauch und Wareneinsatz sowie Kosten nach Kostenarten.

Reihe 6.2 und 6.3 unbesetzt

Reihe 6.4: Stromerzeugungsanlagen der Betriebe im Bergbau und im Verarbeitenden Gewerbe

Jährlich: Betriebe mit Stromerzeugungsanlagen nach Wirtschaftszweigen und Ländern; Leistung und Belastung der Stromerzeugungsanlagen sowie Verbrauch an Brennstoffen für die Elektrizitätserzeugung.

Reihe 7: Handwerk

Reihe 7.1: Beschäftigte und Umsatz im Handwerk

Vierteljährlich: Beschäftigte und Umsatz in ausgewählten Gewerbebezügen. Saisonbereinigte Zahlen, Regionalangaben und weitere Strukturdaten wie Ausbildungsverhältnisse, Arbeiterverdienste und Insolvenzen im Handwerk.

Reihe 8: Fachstatistiken

Reihe 8.1: Eisen- und Stahl (Eisenerzbergbau, eisen-schaffende Industrie, Eisen-, Stahl- und Tempergießerei)

Monatlicher Vorbericht und Monatsbericht über wesentliche Entwicklungstendenzen; erhältlich beim Statistischen Bundesamt, Außenstelle Düsseldorf, Hüttenstraße 5 a, 40215 Düsseldorf.

Der *Vierteljahresbericht* gibt Überblick über Struktur und Entwicklung der entsprechenden Bereiche, auch im Ausland; ab 1. Vierteljahr 1998 zu beziehen über die Verlagsauslieferung SFG-Servicecenter Fachverlage GmbH (Adresse s. unten).

Reihe 8.2: Düngemittelversorgung

Vierteljährlicher und *jährlicher* Bericht mit Angaben über den Inlandsabsatz nach Ländern und Düngesorten sowie Nährstoffgehalten.

Reihe S: Sonderbeiträge

Reihe S.12: Dienstleistungen im Produzierenden Gewerbe 1988 – Ergebnisse einer Testerhebung –

Reihe S.13: Gegenüberstellung der Produktion im Produzierenden Gewerbe nach den Systematischen Güterverzeichnissen für Produktionsstatistiken (GP) von 1989 und 1982

Reihe S.14: Neuberechnung der Auftragseingangs- und Umsatzindizes für das Verarbeitende Gewerbe sowie der Auftragseingangs- und Auftragsbestandsindizes für das Bauhauptgewerbe auf Basis 1991

Reihe S.15: Neuberechnung der Produktionsindizes auf Basis 1991

Reihe S.16: Neuberechnung der Auftragseingangs- und Umsatzindizes für das Verarbeitende Gewerbe auf Basis 1995

Reihe S.17: Neuberechnung der Produktionsindizes und des Index der Arbeitsproduktivität auf Basis 1995

Einzelveröffentlichungen

Zensus im Produzierenden Gewerbe 1979 (7 Hefte)

Handwerkszählung vom 31. März 1995

Die Handwerkszählung 1995 war die erste Totalerhebung in diesem Bereich seit 18 Jahren. Gleichzeitig war sie die erste Zählung des Handwerks, die im wiedervereinigten Deutschland durchgeführt wurde. Nach der Auswertung dieser Erhebung liegen nunmehr wieder aktuelle und zuverlässige Strukturdaten über

diesen wichtigen Bereich des deutschen Mittelstandes vor. Damit konnte eine bedeutende Datenlücke geschlossen werden. So zeigte die Zählung u.a., daß das Handwerk einen wesentlich größeren Stellenwert besitzt, als die bisherigen Daten vermuten ließen. In der öffentlichen Diskussion ist dies bereits auf eine breite Resonanz gestoßen.

Die Ergebnisse der Handwerkszählung 1995 werden auf Diskette und in drei Sonderheften innerhalb der Fachserie 4 veröffentlicht:

Heft 1: Ergebnisse für Unternehmen und Nebenbetriebe nach Gewerbebezügen

Enthält u.a. Angaben über Beschäftigte, Umsatz, Umsatzarten und Absatzrichtung nach Beschäftigten- und Umsatzgrößenklassen, Daten über Beschäftigte und Umsatz nach Ländern sowie Ergebnisse der Handwerkszählungen 1977 und 1995 im Zeitvergleich.

Heft 2: Ergebnisse für Unternehmen und Nebenbetriebe nach Gewerbebezügen

– Beschäftigte nach ihrer Stellung im Unternehmen, Löhne, Gehälter und gesetzliche Sozialkosten

Enthält u.a. Angaben über Beschäftigte nach ihrer Stellung im Unternehmen, Umsatz, Löhne, Gehälter und gesetzliche Sozialkosten nach Beschäftigten- und Umsatzgrößenklassen.

Heft 3: Ergebnisse für Unternehmen und Nebenbetriebe nach ausgewählten Wirtschaftszweigen der Klassifikation der Wirtschaftszweige, Ausgabe 1993

Enthält u.a. Angaben über Beschäftigte nach ihrer Stellung im Unternehmen, Umsatz, Umsatzarten, Absatzrichtung, Löhne, Gehälter und gesetzliche Sozialkosten nach Beschäftigten- und Umsatzgrößenklassen.

Zählung im handwerksähnlichen Gewerbe vom 31. März 1996

Die Zählung im handwerksähnlichen Gewerbe 1996 war die erste Totalerhebung in diesem Bereich. Nach der Auswertung der Erhebung liegen nunmehr erstmals aktuelle und zuverlässige Informationen über diesen überwiegend kleingewerblich strukturierten Bereich vor. Die Bundesergebnisse aus dieser Zählung werden in einem Sonderheft innerhalb der Fachserie 4 sowie auf Diskette zur Verfügung gestellt.

„Ausgewählte Zahlen für die Bauwirtschaft“

Monatliche Querschnittsveröffentlichung mit den Hauptteilen Baugewerbe und Bautätigkeit sowie mit ausgewählten Daten aus zahlreichen anderen Sachgebieten.

„Ausgewählte Zahlen zur Energiewirtschaft“

Monatliche und jährliche Querschnittsveröffentlichungen über Aufkommen und Verwendung von festen, flüssigen und gasförmigen Brennstoffen sowie Elektrizität. Preisindizes und Preise für ausgewählte Energiearten. Beschäftigung der Betriebe in der Energie- und Wasserversorgung, Mineralölsteuern, Klimadaten.

Klassifikationen

Klassifikation der Wirtschaftszweige mit Erläuterungen, Ausgabe 1993

Systematik der Wirtschaftszweige mit Betriebs- und ähnlichen Benennungen, Ausgabe 1979

Alphabetisches Verzeichnis der Betriebs- und ähnlichen Benennungen zur Systematik der Wirtschaftszweige, Ausgabe 1988

Systematisches Güterverzeichnis für Produktionsstatistiken, Ausgabe 1995



**Statistisches Bundesamt
Gustav-Stresemann-Ring 11
65189 Wiesbaden**

Veröffentlichungen und Prospekte sind durch den Verlag METZLER-POESCHEL, Verlagsauslieferung SFG-Servicecenter Fachverlage GmbH, Postfach 43 43, 72774 Reutlingen, erhältlich.