


Statistisches Bundesamt

Produzierendes Gewerbe




Fachserie 4

Reihe 2.1

Indizes der Produktion und der Arbeitsproduktivität,
Produktion ausgewählter Erzeugnisse
im Produzierenden Gewerbe

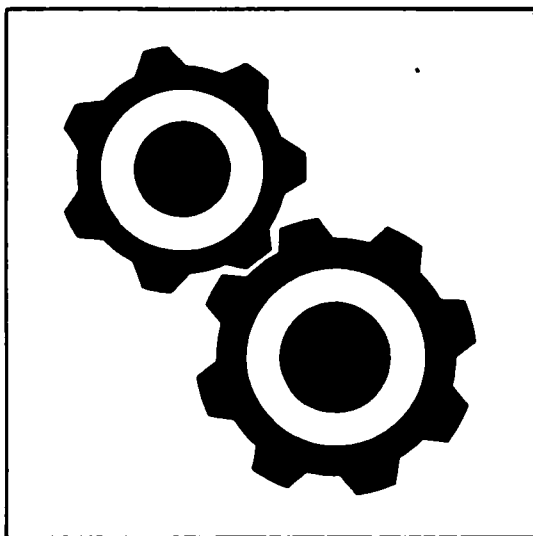
September 1998

METZLER
POESCHEL



Statistisches Bundesamt

Produzierendes Gewerbe




Fachserie 4

Reihe 2.1

Indizes der Produktion und der Arbeitsproduktivität,
Produktion ausgewählter Erzeugnisse
im Produzierenden Gewerbe

September 1998



**METZLER
POESCHEL**

Herausgeber: Statistisches Bundesamt, Wiesbaden



Fachliche Informationen zu dieser Veröffentlichung können Sie direkt beim Statistischen Bundesamt erfragen:
Gruppe IV A, Telefon: 06 11 / 75 - 23 30 / 25 86 / 28 18 oder Fax: 06 11 / 75 39 53

Verlag: Metzler-Poeschel, Stuttgart

Verlagsauslieferung: SFG – Servicecenter Fachverlage GmbH
Postfach 43 43
72774 Reutlingen
Telefon: 0 70 71 / 93 53 50
Telefax: 0 70 71 / 3 36 53
Internet: <http://www.s-f-g.com>
E-Mail: staba@s-f-g.com

Erscheinungsfolge: monatlich

Erschienen im November 1998

Preis: DM 14,-

Bestellnummer: 2040210 - 98109

Recyclingpapier aus 100 % Altpapier.



Daten aus dieser Veröffentlichung sind auch in unserer Datenbank STATS-BUND als Zeitreihen gespeichert und können gegen Entgelt via Internet (www.statistik-bund.de/zeitreih/home.htm), auf Diskette, Magnetbandkassette oder CD-ROM bezogen werden.

Nähere Informationen dazu erhalten Sie telefonisch unter:
06 11 / 75 - 27 16 oder - 22 56 oder per Fax unter 06 11 / 72 40 00.



Allgemeine Informationen über das Statistische Bundesamt und sein Datenangebot erhalten Sie:

● im Internet: <http://www.statistik-bund.de>

oder bei unseren Allgemeinen Auskunftsdiensten

65180 Wiesbaden

● Telefon: 06 11 / 75 24 05

● Telefax: 06 11 / 75 33 30

● E-Mail: auskunftsdienst@stba.bund400.de

Zweigstelle Berlin

Postfach 276

10124 Berlin

● Telefon: 030 / 23 24 68 66

● Telefax: 030 / 23 24 68 72

● E-Mail: stba-berlin.infodienst@t-online.de

© Statistisches Bundesamt, Wiesbaden 1998

Alle Rechte vorbehalten.

Für nichtgewerbliche Zwecke sind Nachdruck und Verbreitung mit Quellenangabe gestattet. Die Verbreitung über elektronische Systeme bedarf stets der vorherigen Genehmigung.

Statist. Bundesamt - Bibliothek



12-05694

Inhalt

	Seite
Abkürzungen und Zeichenerklärung	5
Einführung	6
Überblick	8
Schaubilder zum Produzierenden Gewerbe	9

Tabellenteil

Monatlicher Produktionsindex für das Produzierende Gewerbe 1995 = 100

1	Deutschland	
1.1	Originalwert	10
1.2	Arbeitstäglich bereinigter Wert	14
1.3	Zeitreihenanalyse (Berliner Verfahren, Version 4 (BV4))	18
2	Früheres Bundesgebiet	
2.1	Originalwert	28
2.2	Arbeitstäglich bereinigter Wert	30
3	Neue Länder und Berlin-Ost	
3.1	Originalwert	32
3.2	Arbeitstäglich bereinigter Wert	34

Index der Arbeitsproduktivität für das Verarbeitende Gewerbe sowie Bergbau und Gewinnung von Steinen und Erden 1995 = 100

4	Deutschland monatlich	
4.1	Produktionsergebnis je Beschäftigten	36
4.2	Produktionsergebnis je Beschäftigtenstunde	37
4.3	Produktionsergebnis je Arbeiter	38
4.4	Produktionsergebnis je Arbeiterstunde	39

Die Ergebnisse für Tabelle 5 werden voraussichtlich ab 1999 vorliegen.

6 Produktion ausgewählter Erzeugnisse
(Ergebnisse des monatlichen Eilberichts für Deutschland)

Abteilung	Bezeichnung	
10	Kohle und Torf	40
11	Erdöl und Erdgas, Dienstleistungen bei der Gewinnung von Erdöl und Erdgas	40
13	Erze	40
14	Steine und Erden, sonstige Bergbauerzeugnisse	40
15	Erzeugnisse des Ernährungsgewerbes	40
16	Tabakerzeugnisse	42
17	Textilien	42
18	Bekleidung	44
19	Leder und Lederwaren	45
20	Holz und Holzwaren, Kork und Korkwaren, Flecht- und Korbmacherwaren (ohne Möbel)	46
21	Papier	46
22	Verlags- und Druckerzeugnisse, bespielte Ton-, Bild- und Datenträger	47
23	Kokereierzeugnisse, Mineralölerzeugnisse, Spalt- und Brutstoffe	47
24	Chemische Erzeugnisse	48
25	Gummi- und Kunststoffwaren	52
26	Glas, Keramik, bearbeitete Steine und Erden	53
27	Eisen- und Stahlerzeugnisse; NE-Metalle und -erzeugnisse	54
28	Metallerzeugnisse	56
29	Maschinen	58
30	Büromaschinen, Datenverarbeitungsgeräte und -einrichtungen	64
31	Geräte der Elektrizitätserzeugung und -verteilung u.ä.	65
32	Nachrichtentechnik, Rundfunk- und Fernsehgeräte sowie elektronische Bauelemente	67
33	Medizin-, meß-, steuerungs-, regelungstechnische und optische Erzeugnisse; Uhren	68
34	Kraftwagen und Kraftwagenteile	70
35	Sonstige Fahrzeuge	71
36	Möbel, Schmuck, Musikinstrumente, Sportgeräte, Spielwaren und sonstige Erzeugnisse	71

Ergebnisse der Länder werden in den "Statistischen Berichten" der
Statistischen Landesämter unter der Kennziffer E 1 2 veröffentlicht.

Gebietsstand

Die Angaben für Deutschland beziehen sich auf den Gebietsstand
der Bundesrepublik Deutschland seit dem 3.10.1990.

Die Angaben für das frühere Bundesgebiet beziehen sich auf die Bundesrepublik Deutschland
nach dem Gebietsstand bis zum 3.10.1990; sie schließen Berlin-West ein.

Die Angaben für die neuen Länder und Berlin-Ost beziehen sich auf die Länder Brandenburg,
Mecklenburg-Vorpommern, Sachsen, Sachsen-Anhalt, Thüringen sowie Berlin-Ost.

Abkürzungen bei den Kurzbezeichnungen

Al ₂ O ₃	= Aluminiumoxid	MM	= Millimeter
ANG.	= a.n.g., anderweitig nicht genannt	MOT.	= Motoren
BEARB.	= Bearbeitung	MWH	= Megawattstunde
BITUM	= bituminös(e)	N	= Stickstoff
BRUTST.	= Brutstoffe	NAOH	= Natriumhydroxid
CM	= Zentimeter	NA ₂ CO ₃	= Natriumcarbonat
CM ³	= Kubikzentimeter	N.A.E.	= nicht in Aufmachungen für den Einzelhandel
D.	= der/die	NE-	= Nichteisen-
DGL.	= dergleichen	O.A.	= oben angeben
DIENSTL.	= Dienstleistung	O.Ä.	= oder ähnliche (m, n, r, s)
DIN	= Deutsche Industrie- Norm(en)	O. DGL.	= oder dergleichen
DM	= Deutsche Mark	OH.	= ohne
DTEX	= dezitex = längenbezo- genes Maß für Textile, Fasern + Garne	P ₂ O ₅	= Phosphorpentoxid
EFF	= effektiv	PbO	= Bleimonoxid
EGKS	= Europäische Gemein- schaft für Kohle und Stahl	SiO ₂	= Siliciumdioxid
EINSCHL.	= einschließlich	SO ₂	= Schwefeldioxid
ELEKTR.	= elektrisch	SONST.	= sonstige
ERBRING.	= Erbringung	ST	= Stück
F.	= für	T	= Tonne
FERTIGBAUT.	= Fertigbauteile	TECHN.	= technisch
GEM.	= gemäß	TiO ₂	= Titandioxid
GER.	= Geräte	T-Trock	= Tonne Trockengewicht
GEWERBL.	= gewerblich	TURB.	= Turbinen
GEW.V.	= Gewinnung von	U	= ungeschmolzen
G	= Gramm	U.	= und
GHT	= Gewichtshundertteile	U.A.	= und andere
HCL	= Chlorwasserstoff	U.AE.	= u.ä., und ähnliche (n,s)
H.V.	= Herstellung von	U.A.N.	= und andere nichtge- nannte
I.A.E.	= in Aufmachungen für den Einzelhandel	U. DGL.	= und dergleichen
K ₂ O	= Kaliumoxid	USW	= usw., und so weiter
KG	= Kilogramm	V	= Volt
KVA	= Kilovoltampère	VERARB.V.	= Verarbeitung von
KW	= Kilowatt	VERARB.U.VEREDLG.V.	= Verarbeitung und Veredlung von
L	= Liter	VERB.	= verbundener
M ²	= Quadratmeter	VERLAGSGEW.	= Verlagsgewerbe
M ³	= Kubikmeter	VERVIELF.	= Vervielfältigung
MASCH.	= Maschinen	VOL	= Volumen Konzentration
MECH.	= mechanisch	W	= Watt
MIND.	= mindestens	WIRKST.	= Wirkstoff
		Z.B.	= zum Beispiel
		ZELLEN	= Anzahl der Zellen je Akkumulator

Zeichenerklärung

- . = Zahlenwert unbekannt oder geheimzuhalten
- ... = Angabe fällt später an
- r = berichtigte Zahl
- = nichts vorhanden

Einführung

Ab Monats Mai 1998 werden die Indizes der Produktion auf der Basis 1995 berechnet. Die Darstellung der Methoden der Indexberechnung ist in der Zeitschrift "Wirtschaft und Statistik" Heft 5/1998 S. 386 ff erschienen. Rückgerechnete Ergebnisse für den Berichtszeitraum 1991 bis 1996 sind in einem Sonderheft der Fachserie 4, Reihe S. 17, veröffentlicht. Die fachliche Gliederung der Indizes erfolgt nach der "Klassifikation der Wirtschaftszweige, Ausgabe 1993 (WZ 93)".

In den Tabellen 1 bis 3 wird der Produktionsindex für das Produzierende Gewerbe (auf Basis 1995) veröffentlicht, dessen Aufgabe es ist, kurzfristig unter Ausschaltung der Preisveränderungen die Entwicklung der Nettoleistung der einzelnen Wirtschaftszweige und des gesamten Produzierenden Gewerbes zu messen.

Für die Zusammenfassung der Produktionsindizes der (vierstelligen) Wirtschaftszweige (= Klassen) zu übergeordneten Aggregaten (Gruppen, Abteilungen, Unterabschnitte, Abschnitte) der WZ 93 wird die Bruttowertschöpfung zu Faktorkosten als repräsentative Nettoleistung der Wirtschaftszweige herangezogen. Dies gilt für alle 3 Gebietsstände.

Mit der Umstellung auf das Basisjahr 1995 wird die Berechnungsweise des Deutschland-Index geändert.

Auf der Basis 1991 wurde der Index für Deutschland aus den Summen der einzelnen Fortschreibungsreihen je Wirtschaftszweig in gleicher Weise wie die Indizes für die Teilgebiete originär berechnet. Dieses Berechnungsverfahren hatte allerdings den methodisch bedingten Nachteil, daß sich im einen oder anderen Fall eine Inkonsistenz zur Entwicklung der Teilgebiets-Indizes ergab, m.a.W. die Zuwachsrate für Deutschland lag außerhalb der für die Teilgebiete ausgewiesenen Veränderungs-raten. Diese ökonomisch schwer begründbare Erscheinung kann durch eine Änderung der Berechnungsweise des Deutschland-Index vermieden werden. Ab dem Berichtsjahr 1995 wird deshalb dieser Index durch das Zusammenwiegen der beiden Teilgebietsindizes gebil-

det, wobei als Gewichtungsstruktur die Anteil der Bruttowertschöpfung zu Faktorkosten herangezogen wird.

Die Tabelle 4 ist für den Index der Arbeitsproduktivität dargestellt. Hier sind die Umstellungsarbeiten auf die neue WZ 93 inzwischen abgeschlossen, so daß die mit der Umstellung auf die Basis 1995 = 100 wieder ein Index der Arbeitsproduktivität veröffentlicht werden kann. Der Index der Arbeitsproduktivität zeigt die Entwicklung der Produktion (gemessen am Produktionsindex) im Verhältnis zum personellen Aufwand. Er wird als Index des Produktionsergebnisses je Beschäftigten, je Beschäftigtenstunde, je Arbeiter und je Arbeiterstunde berechnet. Veröffentlicht werden die Indizes monatlich für das Verarbeitende Gewerbe (einschl. Bergbau und Gewinnung von Steinen und Erden) sowie für alle Hauptgruppen, einmal jährlich für ausgewählte Wirtschaftszweige.

In Tabelle 5 wird der auf der Grundlage der gesamten Vierteljährlichen Produktionserhebung unter Ausschaltung der Preisveränderungen berechnete Vierteljährliche Produktionsindex für das Produzierende Gewerbe (auf Basis 1995) veröffentlicht werden, der vor allem der mittelfristigen Konjunktur- und Strukturbeobachtung dient. Erste Ergebnisse werden voraussichtlich im ersten Halbjahr 1999 vorliegen.

In Tabelle 6 werden für etwa 1 000 ausgewählte Erzeugnisse Produktionszahlen für Deutschland dargestellt. Sie werden überwiegend durch den monatlichen Produktions-Eilbericht erfaßt und bei einigen Gütergruppen durch Daten aus Fachstatistiken ergänzt.

Als Grundlage der Erhebung und der Gliederung der Daten dienen die "Erzeugnisliste zum Produktions-Eilbericht, Ausgabe 1995" und die "Erzeugnisliste Fachstatistiken, Ausgabe 1995".

Der Berichtskreis umfaßt Betriebe des Bergbaus und des Verarbeitenden Gewerbes von Unternehmen des

Produzierenden Gewerbes mit im allgemeinen 20 Beschäftigten und mehr sowie Betriebe des Bergbaus und des Verarbeitenden Gewerbes mit im allgemeinen 20 Beschäftigten und mehr von Unternehmen der übrigen Wirtschaftsbereiche.

Dieser Eilbericht bildet die Grundlage für die Aufstellung von Maßzahlen. Gegen einen Vergleich der absoluten Produktionszahlen des Eilberichts mit den Angaben der Vierteljährlichen Produktionserhebung (Fachserie 4, Reihe 3.1) - der immer wieder von den Benutzern dieser Statistik gemacht wird- spricht vor allem, daß in den Monatsangaben Schätzungen enthalten sind, die nicht in allen Fällen korrigiert werden können. Die auf den Berichtsmonat bezogenen Zahlen des Eilberichts haben stets vorläufigen Charakter und lassen sich nicht in jedem Fall mit denen der Vierteljährlichen Produktionserhebung vergleichen; letzere sind weitgehend endgültige Zahlen und für genauere Marktanalysen geeignet.

Bei den veröffentlichten Daten sind zwei Fälle zu unterscheiden:

- Zum Absatz bestimmte Produktion. Sie umfaßt im allgemeinen den verkaufsfähigen, für den Markt bestimmten Produktionsausstoß einschließlich Lohnarbeit.
- Gesamtproduktion. Sie schließt neben der zum Absatz bestimmten auch die zur Weiterverarbeitung im berichtenden Betrieb, in einem anderen Betrieb desselben Unternehmens oder im Lohnauftrag in einem anderen Unternehmen bestimmte Menge ein und wird in der Maßeinheitenspalte durch einen Stern (*) gekennzeichnet.

Dem Wert der zum Absatz bestimmten Produktion liegen die im Berichtszeitraum erzielten Verkaufspreise oder die im Zeitpunkt des Absatzes erzielbaren Ver-

kaufspreise ab Werk zugrunde. Der Wert umfaßt auch die Kosten der Verpackung, selbst wenn sie gesondert in Rechnung gestellt sind. Nicht einbezogen sind dagegen die in Rechnung gestellte Umsatz- und Verbrauchsteuer, die gesondert in Rechnung gestellten Frachtkosten sowie die den Kunden gewährten Rabatte. Als Wert für die Lohnarbeit meldet der Auftragnehmer die vom Auftraggeber gezahlte Vergütung.

Die Anzahl der Betriebe mit zum Absatz bestimmter Produktion wird nur in der Zeile "Menge" oder - bei Erzeugnissen ohne Mengenangaben - in der Zeile "Wert" nachgewiesen. Bei den Erzeugnissen, für die die Gesamtproduktion nachgewiesen wird, wird die Zahl der Betriebe mit Produktion überhaupt. (zum Absatz und/oder zur Weiterverarbeitung bestimmte Produktion) angegeben.

Alle Zahlen für den aktuellen Berichtszeitraum sind vorläufig. Abweichungen zu früher veröffentlichten Zahlen ergeben sich durch zwischenzeitlich durchgeführte Korrekturen. Korrigierte Ergebnisse werden nicht gesondert gekennzeichnet.

Veränderungsraten von 1 000 % oder mehr werden aus technischen Gründen als 999,9 % dargestellt.

Rechtsgrundlage ist das Gesetz über die Statistik im Produzierenden Gewerbe (ProdGewG) in der Fassung der Bekanntmachung vom 30. Mai 1980 (BGBl. I S. 641), zuletzt geändert durch Artikel 3 der Verordnung vom 26. März 1991 (BGBl. I S. 846), Verordnung (EWG) Nr. 3924/91 des Rates vom 19. Dezember 1991 zur Einführung einer Gemeinschaftserhebung über die Produktion von Gütern (PRODCOM-VO, ABI. EG Nr. L 374, S. 1) in Verbindung mit dem Gesetz über die Statistik für Bundeszwecke (Bundesstatistikgesetz - BStatG) vom 22. Januar 1987 (BGBl. I S. 462, 565), zuletzt geändert durch Artikel 2 des Gesetzes vom 17. Januar 1996 (BGBl. I S. 34).

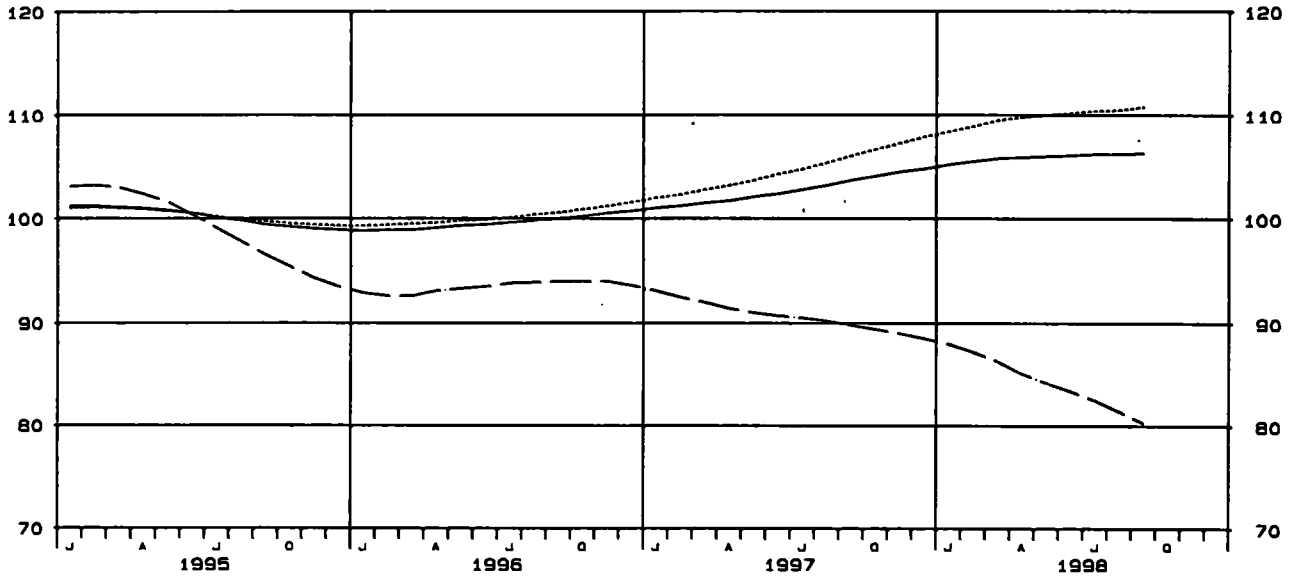
U E B E R B L I C K
DEUTSCHLAND
PRODUKTIONSINDEX FUER DAS PRODUZIERENDE GEWERBE
1995 = 100
NACH ABSCHNITTEN, UNTERABSCHNITTEN, ABTEILUNGEN, GRUPPEN UND KLASSEN
DER KLASSIFIKATION DER WIRTSCHAFTSZWEIGE, AUSGABE 1993 (W293)

WZ93- NR.	WIRTSCHAFTSZWEIG	GEWICH- TUNG	ZEITREIHENANALYSE NACH BV4							
			ORIGINALWERT		KALENDER-U. SAISONBEREI- NIGTER WERT		GLATTE KOMPONENTE		ARBEITSTAEGL. BEREINIGTER WERT	
			1998 SEP.	VAE. ZUM VOR- JAHR IN %	1998 SEP.	VAE. ZUM VOR- MONAT IN %	1998 SEP.	VAE. ZUM VOR- MONAT IN %	1998 SEP.	VAE. ZUM VOR- JAHR IN %
C-E	PRODUZIERENDES GEWERBE	100	113.2	2.1	105.3	-1.5	106.3	0.1	112.3	2.0
C-E	PRODUZIERENDES GEWERBE (OH BAULEISTUNGEN)	88,22	115.0	3.5	108.9	-1.4	109.9	0.2	114.2	3.4
C-D	BERGBAU, GEW V STEINEN U ERDEN, U VERARBEITENDES GEWERBE	81,74	116.2	3.3	108.9	-1.3	110.0	0.2	115.4	3.3
	VORLEISTUNGSQUETERPRODUZENTEN	38,55	115.2	2.9	109.0	-1.4	110.2	0.1	114.5	2.9
	INVESTITIONSGUETERPRODUZENTEN	23,08	123.8	4.7	113.6	-1.8	115.1	0.3	122.8	4.8
	GEBRAUCHSGUETERPRODUZENTEN	6,79	122.6	10.4	112.6	0.7	112.3	0.9	121.3	10.4
	VERBRAUCHSGUETERPRODUZENTEN	13,34	103.0	-1.8	98.8	-0.9	99.7	-0.1	102.4	-1.7
C	BERGBAU U GEW V STEINEN U ERDEN	2,20	89.6	-3.6	83.6	-1.4	82.5	-0.5	89.0	-3.6
CA	KOHLENBERGBAU, TORFGEWINNUNG, GEW V ERDOEL U ERDGAS (OH BERGBAU AUF URAN- U THORIUMERZE)	1,63	81.9	-3.2	82.1	-0.1	80.2	-0.2	81.4	-3.2
10	KOHLENBERGBAU, TORFGEWINNUNG	1,51	82.1	-3.4	81.0	0.6	78.5	-0.4	81.7	-3.3
11	GEW V ERDOEL U ERDGAS, ERBRING DAMIT VERB DIENSTL	0,12	78.1	-0.3	95.1	-6.7	99.8	0.5	77.9	-0.3
CB	ERZBERGBAU, GEW V STEINEN U ERDEN, SONST BERGBAU	0,58	112.1	-4.4	88.8	-2.8	89.4	-1.0	111.1	-4.4
D	VERARBEITENDES GEWERBE	79,54	117.0	3.4	109.6	-1.3	110.8	0.3	116.1	3.4
DA	ERNAEHRUNGSGEWERBE U TABAKVERARBEITUNG	6,86	101.7	-4.4	98.7	-2.5	100.6	-0.3	101.0	-4.4
15	ERNAEHRUNGSGEWERBE	6,56	101.3	-4.8	98.6	-2.6	100.6	-0.3	100.7	-4.7
16	TABAKVERARBEITUNG	0,30	108.8	1.1	99.8	-1.4	100.4	0.2	108.0	1.1
DB	TEXTIL- U BEKLEIDUNGSGEWERBE	2,00	97.7	-1.5	88.2	0.3	87.8	0.2	96.8	-1.5
17	TEXTILGEWERBE	1,23	100.1	0.2	91.9	-0.1	91.7	0.3	99.1	0.3
18	BEKLEIDUNGSGEWERBE	0,77	93.9	-4.5	81.7	0.7	81.3	-	93.1	-4.5
DC	LEDERGEWERBE	0,26	97.5	-2.3	87.7	0.8	87.0	-0.2	96.3	-2.3
DD	HOLZGEWERBE (OH H V MOEBELN)	1,55	109.6	-1.9	97.8	-3.0	99.8	-0.2	108.6	-1.9
DE	PAPIER-, VERLAGS- U DRUCKGEWERBE	5,84	111.2	0.5	107.1	-2.3	109.1	0.2	110.7	0.5
21	PAPIERGEWERBE	1,78	107.1	0.6	103.8	-1.6	105.2	0.3	108.5	0.5
21.1	H V HOLZSTOFF, ZELLSTOFF, PAPIER, KARTON U PAPPE	0,70	115.4	-0.1	114.8	-1.6	116.5	0.2	114.8	-0.1
21.2	PAPIER-, KARTON- U PAPPEVERARBEITUNG	1,08	101.6	0.9	96.9	-1.2	98.0	0.3	101.1	1.0
22	VERLAGSGEWERBE, DRUCKGEWERBE, VERVIELF V BESPIELTEN TON-, BILD- U DATENTRAEGERN	4,06	113.0	0.5	108.5	-2.3	110.6	0.2	112.6	0.6
22.1	VERLAGSGEWERBE	1,77	127.5	2.5	127.1	2.5
22.2	DRUCKGEWERBE	2,22	101.4	-1.0	97.6	-3.5	100.2	0.1	101.1	-0.9
DF	KOKEREI, MINERALOELVERARB, H U VERARB V SPALT- U BRUTST	0,44	103.0	6.0	105.9	0.8	106.4	0.5	103.0	6.0
DG	CHEMISCHE INDUSTRIE	8,46	107.7	0.3	108.1	0.9	106.9	-0.2	107.3	0.3
24.1	H V CHEMISCHEN GRUNDSTOFFEN	4,25	112.4	-1.1	115.9	0.8	114.2	-0.2	112.4	-1.1
24.4	H V PHARMAZEUTISCHEN ERZEUGNISSEN	1,80	95.3	3.6	93.4	4.7	91.2	-	94.5	3.6
24.7	H V CHEMIEFASERN	0,27	110.6	-0.2	113.4	-0.2	113.8	-0.1	109.6	-0.1
DH	H V GUMMI- U KUNSTSTOFFWAREN	3,90	114.2	4.1	107.2	-1.8	108.7	0.1	113.4	4.2
25.1	H V GUMMIWAREN	1,00	127.3	5.6	117.4	-1.7	117.9	0.3	126.3	5.7
25.2	H V KUNSTSTOFFWAREN	2,89	109.7	3.6	103.9	-1.6	105.7	0.1	108.8	3.5
DI	GLASGEWERBE, KERAMIK, VERARB V STEINEN U ERDEN	3,71	110.9	2.3	96.7	0.2	97.2	-0.2	110.0	2.3
26.1	H U VERARB V GLAS	0,79	117.9	9.7	113.1	2.4	112.2	0.3	117.9	9.7
26.6	H V ERZEUGNISSEN AUS BETON, ZEMENT U GIPS	1,31	115.2	0.9	93.1	0.4	93.2	-0.5	113.6	0.8
DJ	METALLERZEUGUNG U -BEARBEITUNG, H V METALLERZEUGNISSEN	10,64	115.8	1.4	108.2	-1.4	109.5	-	115.2	1.3
27	METALLERZEUGUNG U -BEARBEITUNG	3,65	108.7	-1.8	106.8	-1.3	108.5	-0.2	108.7	-1.8
27.1	ERZEUGUNG V ROEISEN, STAHL U FERROLEGIERUNGEN (EGKS)	1,43	98.0	-11.6	100.9	-4.9	105.4	-1.0	98.0	-11.6
27.5	GIESSEREIINDUSTRIE	0,63	122.8	11.3	115.5	2.4	115.1	0.6	122.8	11.3
28	H V METALLERZEUGNISSEN	6,98	119.5	2.9	109.1	-1.2	110.0	-	118.6	2.9
28.1	STAHL- U LEICHTMETALLBAU	1,63	119.5	2.2	105.3	-0.9	104.7	-0.4	118.6	2.2
DK	MASCHINENBAU	11,66	117.8	0.7	107.1	-3.2	109.9	-0.1	116.9	0.7
28.1	H V MASCHINEN F D ERZEUGUNG U NUTZUNG V MECH ENERGIE	2,54	108.6	2.7	103.8	0.7	104.9	0.1	107.8	2.7
28.3	H V LAND- U FORSTWIRTSCHAFTLICHEN MASCHINEN	0,43	100.5	0.1	114.6	-3.1	117.4	0.3	99.7	-
28.4	H V WERKZEUGMASCHINEN	1,32	113.9	1.6	108.5	1.3	111.5	0.2	113.1	1.6
DL	H V BUEROMASCH, DATENVERARBEITUNGSGER U -EINRICHTUNGEN, ELEKTROTECHNIK, FEINMECHANIK U OPTIK	10,95	125.4	5.2	113.8	-1.1	115.2	0.3	124.9	5.1
30	H V BUEROMASCH, DATENVERARBEITUNGSGER U -EINRICHTUNGEN	0,87	178.6	22.2	167.9	3.0	167.4	1.7	177.5	22.2
31	H V GERAETEN D ELEKTRIZITAETSERZ, -VERTEILUNG U AE	5,97	117.9	1.6	106.7	-2.9	109.1	-0.2	117.0	1.5
32	RUNDFUNK-, FERNSEH- U NACHRICHTENTECHNIK	1,62	126.8	5.2	111.6	0.7	110.2	0.6	125.6	5.3
33	MEDIZIN-, MESS-, STEUER- U REGELUNGSTECHNIK, OPTIK	2,49	123.8	6.4	113.7	0.4	114.6	0.4	122.8	6.2
DM	FAHRZEUGBAU	10,81	138.9	17.5	134.3	0.9	133.9	1.4	137.2	17.6
34	H V KRAFTWAGEN U KRAFTWAGENTEILEN	9,51	143.5	18.2	138.6	1.0	138.2	1.4	141.7	18.2
34.1	H V KRAFTWAGEN U KRAFTWAGENMOTOREN	6,50	139.0	16.4	132.9	1.5	131.7	1.3	137.2	16.4
35	SONST FAHRZEUGBAU	1,30	105.1	10.9	102.3	-0.6	102.2	1.2	104.3	10.7
35.1	SCHIFFBAU	0,34	84.6	2.1	79.6	5.6	80.0	-	84.1	2.1
35.3	LUFT- U RAUMFAHRZEUGBAU	0,62	100.6	2.7	98.2	-3.3	99.8	0.3	99.9	2.7
DN	H V MOEBELN, SCHMUCK, MUSIKINSTRUMENTEN, SPORTGERAETEN, SPIELWAEREN U SONST ERZEUGNISSEN, RECYCLING	2,47	112.0	0.4	99.0	-1.2	99.8	0.2	111.1	0.5
36.1	H V MOEBELN	1,71	109.3	2.0	97.3	-0.8	97.8	0.4	108.4	2.1
37	RECYCLING	0,10	155.5	3.9	154.6	4.0
E	ENERGIEVERSORGUNG	6,49	98.1	4.3	106.9	-3.3	107.0	0.6	98.0	4.1
	VORBEREITENDE BAUSTELLENARBEITEN, HOCH- U TIEFBAU	11,78	99.8	-8.4	79.8	-1.8	80.3	-1.4	98.5	-8.3
	HOCHBAULEISTUNGEN	7,67	97.2	-8.4	78.9	-2.2	79.4	-1.4	96.0	-9.3
	TIEFBAULEISTUNGEN	4,10	104.6	-6.4	81.6	-1.0	82.0	-1.3	103.2	-6.4

DEUTSCHLAND
 PRODUKTIONSINDEX FÜR DAS PRODUZIERENDE GEWERBE
 1995 = 100

GLATTE KOMPONENTE (BV 4)

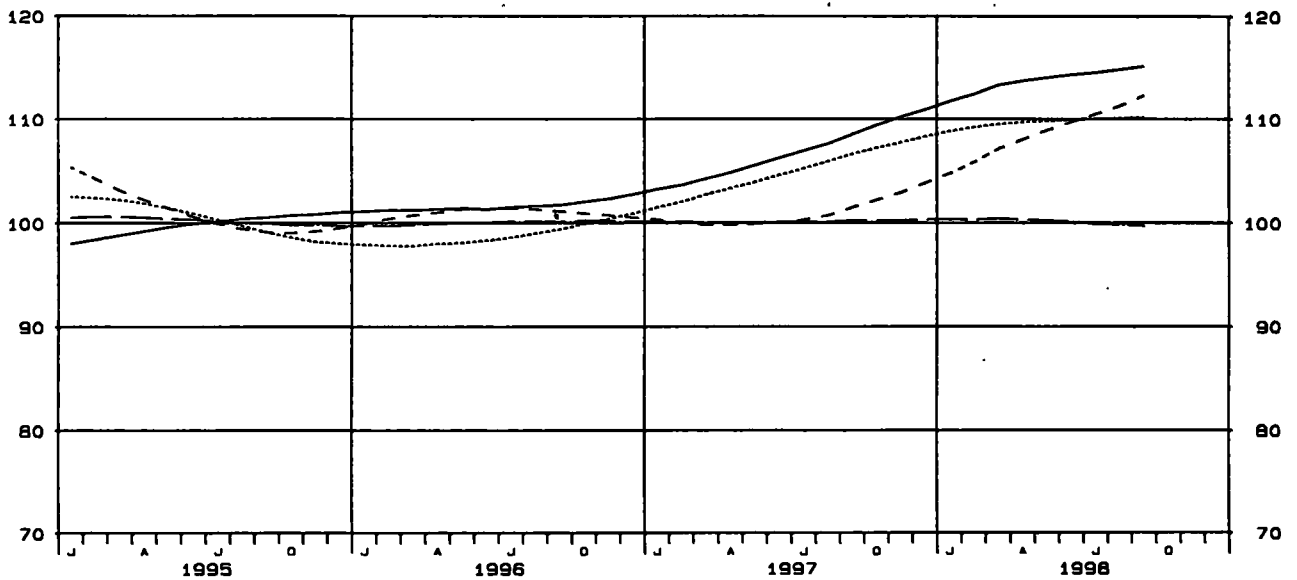
— PRODUZIERENDES GEWERBE ······ VERARBEITENDES GEWERBE
 - - - VORBEREITENDE BAUSTELLENARBEITEN, HOCH- U TIEFBAU



DEUTSCHLAND
 PRODUKTIONSINDEX FÜR DAS PRODUZIERENDE GEWERBE
 1995 = 100

GLATTE KOMPONENTE (BV 4)

······ VORLEISTUNGSGÜTERPRODUZENTEN — INVESTITIONSGÜTERPRODUZENTEN
 - - - GEBRAUCHSGÜTERPRODUZENTEN — VERBRAUCHSGÜTERPRODUZENTEN



WZ93- SCHL.	WIRTSCHAFTSZWEIG	GEWICHTUNG	1998 SEP.	VERAENDERUNG IN %		1998 AUG.	VERAENDERUNG IN %			KUMULIERT	
				SEP. 1998 GEGEN			AUG. 1998 GEGEN			JAN. 1998 BIS SEP. 1998	VER- AEND. IN % GEGEN VORJAHR
				SEP. 1997	AUG. 1998		AUG. 1997	AUG. 1998	JULI 1998		
	PRODUZIERENDES GEWERBE	100	113,2	+2,1	+19,4	94,8	+5,8	-13,8	104,4	+4,1	
C-E	PRODUZIERENDES GEWERBE (OH BAULEISTUNGEN)	88,22	115,0	+3,5	+19,4	96,3	+7,4	-13,6	107,2	+5,4	
C-D	BERGBAU, GEW V STEINEN U ERDEN U VERARBEITENDES GEWERBE	81,74	116,2	+3,3	+20,5	98,4	+7,2	-14,7	107,7	+5,9	
	VORLEISTUNGSGUETERPRODUZENTEN	38,55	115,2	+2,9	+14,7	100,4	+6,1	-11,7	108,9	+5,7	
	INVESTITIONSGUETERPRODUZENTEN	23,06	123,8	+4,7	+27,9	96,8	+10,8	-18,9	111,1	+8,3	
	GEBRAUCHSGUETERPRODUZENTEN	6,79	122,6	+10,4	+55,0	79,1	+18,9	-27,1	107,2	+9,6	
	VERBRAUCHSGUETERPRODUZENTEN	13,34	103,0	-1,8	+10,8	93,0	+0,5	-9,0	98,5	+0,1	
C	BERGBAU U GEW V STEINEN U ERDEN	2,20	89,6	-3,6	+11,9	80,1	-6,0	-7,7	82,3	-8,7	
CA	KOHLBERGBAU, TORFGEWINNUNG, GEW V ERDOEL U ERDGAS (OH BERGBAU AUF URAN- U THORIUMERZE)	1,63	81,9	-3,2	+8,6	75,4	-7,7	-4,3	79,3	-10,6	
10	KOHLBERGBAU, TORFGEWINNUNG	1,51	82,1	-3,4	+9,8	74,8	-8,9	-4,6	78,1	-11,8	
11	GEW V ERDOEL U ERDGAS, ERBRING DAMIT VERB DIENSTL	0,12	78,1	-0,3	-5,3	82,5	+7,8	+0,1	93,1	+2,2	
CB	ERZBERGBAU, GEW V STEINEN U ERDEN, SONST BERGBAU	0,56	112,1	-4,4	+19,0	94,2	-1,6	-14,7	91,0	-3,3	
14.2	GEW V KIES, SAND, TON U KAOLIN	0,40	115,5	-7,1	+17,6	98,2	-4,8	-15,7	88,8	-5,1	
D	VERARBEITENDES GEWERBE	79,54	117,0	+3,4	+20,9	96,8	+7,6	-14,9	108,4	+6,3	
DA	ERNAHRUNGSGEWERBE U TABAKVERARBEITUNG	6,86	101,7	-4,4	+5,0	96,9	-0,3	-5,8	99,4	-0,4	
15	ERNAHRUNGSGEWERBE	6,56	101,3	-4,8	+4,8	96,7	-0,8	-5,9	99,4	-0,7	
15.1	SCHLACHTEN U FLEISCHVERARBEITUNG	1,10	108,2	+0,4	+8,6	99,6	+1,1	-7,0	103,6	+0,2	
15.2	FISCHVERARBEITUNG	0,09	90,8	-0,7	+22,7	74,0	+4,7	-15,9	91,8	-3,0	
15.3	OBST- U GEMUESEVERARBEITUNG	0,27	100,3	-7,8	+7,2	93,6	+0,9	-19,7	101,9	+1,5	
15.4	H V PFLANZLICHEN U TIERISCHEN OELN U FETTEN	0,14	103,1	-2,9	+4,2	98,9	+8,6	-8,6	102,3	+7,7	
15.5	MILCHVERARBEITUNG	0,60	92,7	-1,0	-1,8	94,4	+2,4	-10,4	99,2	+0,1	
15.6	MAHL- U SCHAELEMUEHLEN, H V STAERKE U STAERKEERZEUGN	0,16	132,9	-3,3	+25,9	105,6	+0,1	+11,6	104,6	+6,8	
15.7	H V FUTTERMITTELN	0,17	109,5	+11,6	+12,8	97,1	+14,0	-5,7	100,6	+4,8	
15.8	SONST ERNAHRUNGSGEWERBE (OH GETRAENKEHERSTELLUNG)	2,68	104,4	-5,2	+10,0	94,9	-1,1	-3,6	98,0	-1,1	
15.8.1	H V BACKWAREN (OH DAUERBACKWAREN)	1,32	106,4	-1,7	+1,6	104,8	+0,7	-0,9	104,8	+0,9	
15.8.2	H V DAUERBACKWAREN	0,16	122,9	-1,8	+20,5	102,0	-5,9	-10,1	105,0	-1,6	
15.8.4	H V SUESSWAREN (OH DAUERBACKWAREN)	0,38	117,3	-6,0	+21,9	96,2	-4,8	+9,2	89,5	-6,5	
15.9	GETRAENKEHERSTELLUNG	1,36	89,8	-11,4	-10,1	99,9	-6,0	-5,5	97,9	-3,1	
15.9.1	H V SPIRITUOSEN	0,13	80,7	-13,1	+36,8	58,0	-12,7	-15,8	77,6	-12,7	
15.9.8	H V BIER	0,78	87,6	-11,7	-11,6	99,1	-8,1	-6,1	95,0	-4,7	
15.9.8	MINERALBRUNNEN, H V ERFRISCHUNGSGETRAENKEN	0,39	94,7	-11,5	-17,4	114,7	-2,9	-3,3	109,9	+2,0	
16	TABAKVERARBEITUNG	0,30	108,8	+1,1	+8,3	100,5	+11,3	-5,8	99,0	+4,9	
DB	TEXTIL- U BEKLEIDUNGSGEWERBE	2,00	97,7	-1,5	+29,6	75,4	+1,8	-19,1	88,2	-1,7	
17	TEXTILGEWERBE	1,23	100,1	+0,2	+46,3	68,4	+5,7	-24,3	70,2	+0,2	
17.1	SPINNSTOFFAUFBEREITUNG U SPINNEREI	0,14	85,2	-8,8	+88,1	45,3	-3,6	-44,5	99,1	-0,2	
17.2	WEBEREI	0,26	108,8	+0,4	+46,0	74,5	+5,2	-22,3	99,4	+2,3	
17.5	SONST TEXTILGEWERBE (OH H V MASCHENWARE)	0,31	115,0	+6,2	+34,3	85,6	+15,8	-19,0	107,1	+7,4	
17.7	H V GEWIRKTEN U GESTRICKTEN FERTIGERZEUGNISSEN	0,15	88,4	-12,5	+41,0	47,1	-19,1	-34,9	56,7	-17,5	
18	BEKLEIDUNGSGEWERBE	0,77	93,9	-4,5	+8,4	86,6	-2,8	-11,4	85,0	-4,8	
18.22	H V OBERBEKLEIDUNG (OH ARBEITS- U BERUFSBEKLEIDUNG)	0,46	92,6	-5,8	-1,5	94,0	-2,4	-7,3	84,6	-5,2	
18.23	H V WAESCHE	0,18	95,4	+4,1	+28,1	74,5	+0,5	-24,2	88,1	-2,4	
DC	LEDERGEWERBE	0,26	97,5	-2,3	+39,5	69,9	-2,2	-21,5	87,7	-2,0	
19.2	LEDERVERARBEITUNG (OH H V LEDERBEKLEIDUNG U SCHUHEN)	0,07	73,5	-11,0	+34,6	54,6	-12,9	-22,3	70,7	-11,4	
19.3	H V SCHUHEN	0,15	101,4	-1,9	+37,2	73,9	-4,6	-17,3	87,6	-2,4	
DD	HOLZGEWERBE (OH H V MOEBELN)	1,55	109,6	-1,9	+26,4	86,7	+3,7	-15,8	98,2	+2,8	
20.2	FURNIER-, SPERRHOLZ-, HOLZFASERPLATTEN- U AE	0,25	103,7	-3,3	+25,1	82,9	+8,6	-4,3	97,3	+2,1	
20.3	H V KONSTRUKTIONS- U FERTIGBAUT, AUSBAUELEMENTEN U AE	0,87	108,6	-3,2	+33,1	81,6	+1,9	-18,3	93,5	+3,0	
DE	PAPIER-, VERLAGS- U DRUCKGEWERBE	5,84	111,2	+0,5	+9,2	101,8	+5,8	-4,6	106,5	+4,5	
21	PAPIERGEWERBE	1,78	107,1	+0,6	+7,5	99,6	+4,0	-7,3	105,1	+2,5	
21.1	H V HOLZSTOFF, ZELLSTOFF, PAPIER, KARTON U PAPPE	0,70	115,4	-0,1	+1,8	113,4	+5,6	-3,9	116,3	+4,9	
21.2	PAPIER-, KARTON- U PAPPEVERARBEITUNG	1,08	101,6	+0,9	+12,0	90,7	+2,7	-9,9	97,9	+0,9	
22	VERLAGSGEWERBE, DRUCKGEWERBE, VERVIELF V BESPIELTEN TON-, BILD- U DATENTRAEGERN	4,06	113,0	+0,5	+10,1	102,6	+6,3	-3,6	107,1	+5,3	
22.1	VERLAGSGEWERBE	1,77	127,5	+2,5	+12,2	113,6	+6,1	-2,7	120,0	+6,1	
22.2	DRUCKGEWERBE	2,22	101,4	-1,0	+7,4	94,4	+7,4	-4,4	96,8	+4,6	
DF	KOKEREI, MINERALOELVERARB, H U VERARB V SPALT- U BRUTST	0,44	103,0	+6,0	-2,7	105,9	+4,1	-2,2	102,8	+3,6	
DG	CHEMISCHE INDUSTRIE	8,46	107,7	+0,3	+7,8	99,9	-0,6	-9,6	107,2	+0,6	
24.1	H V CHEMISCHEN GRUNDSTOFFEN	4,25	112,4	-1,1	+2,1	110,1	-1,9	-4,7	114,5	-0,5	
24.1.4	H V SONST ORGAN GRUNDSTOFFEN U CHEMIKALIEN	3,15	116,3	+0,2	+2,0	114,0	-1,8	-2,7	117,4	-0,7	
24.1.8	H V KUNSTSTOFF IN PRIMAERFORM	0,56	111,6	-3,8	+7,3	104,0	-1,3	-12,4	114,7	+1,2	
24.2	H V SCHAEDLINGSBEKAEMPFUNGS- U PFLANZENSCHUTZMITTELN	0,07	96,3	+35,4	+2,9	93,6	+48,6	-22,3	118,2	+16,6	
24.3	H V ANSTRICHMITTELN, DRUCKFARBEN U KITTEN	0,82	119,0	+0,8	+12,1	106,2	+2,0	-12,3	111,0	+3,0	
24.4	H V PHARMAZEUTISCHEN ERZEUGNISSEN	1,60	95,3	+3,6	+20,8	78,9	-1,5	-19,2	91,5	+0,7	
24.5	H V SEIFEN, WASCH-, REINIGUNGS- U KOERPERPFLEGEMITT	0,91	100,5	+5,0	+13,6	88,5	+0,8	-15,5	96,8	+1,3	
24.6	H V SONST CHEMISCHEN ERZEUGNISSEN	0,75	106,8	-4,9	+9,1	97,9	+2,3	-9,6	104,8	+1,5	
24.7	H V CHEMIEFASERN	0,27	110,6	-0,2	+17,5	94,1	+0,2	-12,9	114,0	+2,5	
DH	H V GUMMI- U KUNSTSTOFFWAREN	3,90	114,2	+4,1	+16,9	97,7	+8,7	-13,7	107,7	+7,1	
25.1	H V GUMMIWAREN	1,00	127,3	+5,6	+26,5	100,6	+11,4	-15,3	116,2	+5,8	
25.2	H V KUNSTSTOFFWAREN	2,89	109,7	+3,6	+13,6	96,6	+7,6	-13,1	104,8	+7,6	
DI	GLASGEWERBE, KERAMIK, VERARB V STEINEN U ERDEN	3,71	110,9	+2,3	+17,1	94,7	+1,3	-15,4	97,7	+3,0	
26.1	H U VERARB V GLAS	0,79	117,9	+9,7	+19,1	99,0	+1,3	-13,5	109,3	+5,1	
26.2	KERAMIK (OH ZIEGELN U BAUKERAMIK)	0,36	97,5	-3,5	+15,7	84,3	+0,2	-18,2	97,8	+2,1	
26.3	H V KERAMISCHEN WAND- U BODENFLIESEN U -PLATTEN	0,11	101,2	+14,1	+29,6	78,1	+10,8	-18,8	91,4	+7,4	
26.4	ZIEGELN, H V SONST BAUKERAMIK	0,26	98,8	-4,0	+7,7	91,7	-3,4	-10,5	87,2	+2,3	
26.5	H V ZEMENT, KALK U GEBRANNTEM GIPS	0,33	110,4	-	+9,6	100,7	+1,4	-12,2	95,6	+1,4	
26.6	H V ERZEUGNISSEN AUS BETON, ZEMENT U GIPS	1,31	115,2	+0,9	+18,2	97,6	+1,4	-16,6	95,2	+1,3	

LAND
DAS PRODUZIERENDE GEWERBE
= 100

ABTEILUNGEN, GRUPPEN UND KLASSEN
ZWEIGE, AUSGABE 1993 (WZ93)

1997 SEP.	VER- ÄND. IN % GEGEN SEP. 1996	1997 3. VJ	1998 2. VJ	1998 3. VJ	VERÄNDERUNG IN % 3. VJ 1998 GEGEN		1997 1. HJ	1997 2. HJ	1998 1. HJ	VERÄNDERUNG IN % 1. HJ 1998 GEGEN		1995	1996	1997	VER- ÄND. IN % 1997 GEGEN 1996	WZ93- SCHL.
					3. VJ 1997	2. VJ 1998				1. HJ 1997	2. HJ 1997					
110,9	+4,7	102,4	105,5	106,0	+3,5	+0,5	99,2	105,0	103,7	+4,5	-1,2	100,0	99,5	102,1	+2,6	PROD GEW
111,1	+5,7	102,5	107,7	107,6	+5,0	-0,1	101,3	106,2	107,0	+5,6	+0,8	100,0	100,4	103,7	+3,3	C-E
112,5	+8,4	102,4	108,6	108,5	+4,9	-0,1	100,9	106,5	107,2	+6,2	+0,7	100,0	99,9	103,7	+3,8	C-D
112,0	+7,4	105,3	109,6	109,8	+4,3	+0,2	101,8	106,8	108,5	+6,6	+1,6	100,0	98,9	104,3	+5,5	VORLEIST
118,2	+8,3	105,5	113,2	113,3	+7,4	+0,1	101,1	110,9	110,0	+8,8	-0,8	100,0	101,4	106,0	+4,5	INVEST
111,1	+3,2	92,9	108,1	103,4	+11,3	-5,2	100,2	99,0	109,1	+8,9	+10,2	100,0	101,0	99,6	-1,4	GEBRAUCH
104,9	+2,4	99,7	97,7	99,4	-0,3	+1,7	97,7	101,9	98,0	+0,3	-3,8	100,0	99,8	99,8	-	VERBRAUCH
92,9	-3,3	91,3	81,0	85,5	-6,4	+5,6	89,4	92,0	80,7	-9,7	-12,3	100,0	93,8	90,7	-3,3	C
84,6	-5,3	85,0	75,1	78,7	-7,4	+4,8	90,6	87,6	79,6	-12,1	-9,1	100,0	93,0	89,1	-4,2	CA
85,0	-4,6	85,6	74,1	78,4	-8,4	+5,8	90,0	86,9	78,0	-13,3	-10,2	100,0	92,3	88,4	-4,2	10
78,3	-14,5	77,7	86,3	81,0	+4,2	-6,1	97,7	95,5	99,2	+1,5	+3,9	100,0	101,4	96,6	-4,7	11
117,2	+1,2	109,9	98,5	105,6	-3,9	+7,2	86,1	104,7	83,8	-2,7	-20,0	100,0	96,1	95,4	-0,7	CB
124,3	+3,7	117,0	98,3	110,1	-5,9	+12,0	82,0	108,9	78,2	-4,6	-28,2	100,0	93,1	95,4	+2,5	14.2
113,1	+6,8	103,8	109,4	109,2	+5,2	-0,2	101,2	106,9	108,0	+6,7	+1,0	100,0	100,1	104,0	+3,9	D
106,4	+3,0	102,2	100,6	100,5	-1,7	-0,1	98,7	105,8	98,9	+0,2	-6,5	100,0	101,6	102,2	+0,6	DA
106,4	+2,9	102,4	100,7	100,3	-2,1	-0,4	99,0	106,1	99,0	-	-6,7	100,0	101,8	102,6	+0,8	15
107,8	+2,3	104,8	105,0	105,0	+0,2	-	102,8	108,7	102,9	+0,1	-3,6	100,0	102,7	104,8	+2,0	15.1
91,4	-7,3	82,9	89,1	84,3	+1,7	-5,4	100,5	93,6	95,6	-4,9	+2,1	100,0	102,3	97,0	-5,2	16.2
108,8	+10,9	103,3	103,0	103,5	+0,2	+0,5	99,0	105,6	101,1	+2,1	-4,3	100,0	100,4	102,3	+1,9	16.3
108,2	+7,8	97,0	93,5	102,6	+5,8	+9,7	94,0	104,6	102,1	+8,6	-2,4	100,0	95,2	99,3	+4,3	15.4
93,6	-0,2	97,1	104,2	97,5	+0,4	-6,4	100,1	93,7	100,0	-0,1	+6,7	100,0	99,7	96,9	-2,8	15.5
137,5	+2,5	111,8	94,1	111,0	-0,7	+18,0	100,3	124,3	101,5	+1,2	-18,3	100,0	106,3	112,3	+5,6	15.6
98,1	+2,1	93,1	100,3	103,2	+10,8	+2,9	94,8	98,7	99,3	+4,7	+0,6	100,0	95,6	98,8	+1,3	15.7
110,1	+0,8	101,6	96,4	99,2	-2,4	+2,9	97,9	112,6	97,4	-0,5	-13,5	100,0	104,2	105,3	+1,1	15.8
108,2	+2,6	106,0	103,9	105,6	-0,4	+1,6	102,8	108,3	104,4	+1,6	-3,6	100,0	103,7	105,5	+1,7	15.81
125,2	-0,9	118,2	101,8	112,8	-2,9	+10,8	102,0	111,4	101,2	-0,8	-9,2	100,0	103,9	106,7	+2,7	15.82
124,8	-6,7	108,4	73,4	100,5	+36,9	80,3	108,1	83,9	108,4	-7,1	-22,4	100,0	103,1	99,2	-3,8	16.84
101,4	+8,6	108,0	106,2	98,5	-7,1	-7,3	98,5	98,2	97,6	-0,9	-0,6	100,0	98,6	98,3	-0,3	16.9
92,9	-11,1	79,4	77,8	83,9	-12,0	-10,2	93,8	85,1	81,5	-12,9	-4,2	100,0	97,1	89,3	-8,0	15.91
99,2	+8,5	108,7	103,4	97,4	-8,7	-5,8	96,2	97,0	93,7	-2,6	-3,4	100,0	97,7	96,6	-1,1	15.98
107,0	+14,9	113,1	120,6	109,3	-3,4	-9,4	104,9	100,8	110,2	+5,1	+9,3	100,0	100,4	102,9	+2,5	15.98
107,6	+6,4	100,1	97,5	105,3	+5,2	+8,0	91,5	97,7	96,9	+4,8	-1,8	100,0	97,0	94,6	-2,5	16
99,2	-0,2	90,1	81,8	88,8	-1,4	+8,6	89,6	87,4	87,9	-1,9	+0,6	100,0	91,5	88,5	-3,3	D8
99,9	+2,6	85,0	90,5	86,3	+1,5	-4,6	92,5	88,2	92,2	-0,3	+4,5	100,0	90,9	90,3	-0,7	17
93,4	+7,3	74,2	80,9	70,7	-4,7	-12,6	89,2	80,3	83,4	-6,5	+3,9	100,0	85,9	84,8	-1,3	17.1
108,4	+7,6	91,3	104,9	93,1	+2,0	-11,2	100,1	94,2	102,6	+2,5	+8,9	100,0	94,6	97,1	+2,6	17.2
108,3	+9,9	94,9	105,7	102,1	+7,6	-3,4	102,1	96,8	109,6	+7,3	+13,2	100,0	95,6	99,4	+4,0	17.5
75,9	-9,9	72,6	52,7	61,9	-14,7	+17,5	66,8	65,6	54,0	-19,2	-18,9	100,0	73,3	66,7	-9,0	17.7
98,3	-4,1	98,3	67,8	92,7	-5,7	+36,7	84,8	86,2	81,1	-4,4	-5,9	100,0	92,5	85,5	-7,6	18
98,3	-4,4	101,7	63,6	96,0	-5,6	+50,9	82,9	84,3	78,9	-4,8	-6,4	100,0	91,2	83,6	-8,3	18.22
91,6	-3,8	90,8	75,3	89,4	-1,5	+18,7	90,1	86,3	87,4	-3,0	+1,3	100,0	91,5	88,2	-3,6	18.23
99,8	+3,9	89,2	83,8	85,5	-4,1	+2,0	89,6	88,6	88,8	-0,9	+0,2	100,0	89,8	89,1	-0,8	DC
82,6	-8,7	78,1	68,1	66,1	-15,4	-2,9	80,7	80,3	73,0	-9,5	-9,1	100,0	86,2	80,5	-6,6	19.2
103,4	+5,6	92,0	81,9	88,2	-4,1	+7,7	88,8	88,3	87,3	-1,7	-1,1	100,0	91,1	88,5	-2,9	19.3
111,7	+3,8	99,7	98,8	98,8	+0,1	+1,0	93,4	102,8	97,4	+4,3	-5,3	100,0	96,1	98,1	+2,1	DD
107,2	+4,9	91,1	98,0	91,1	-7,0	-7,0	97,4	93,6	100,5	+3,2	+7,4	100,0	92,8	95,5	+2,9	20.2
112,2	+3,6	98,4	93,1	97,1	-1,3	+4,3	87,1	103,2	91,7	+5,3	-11,1	100,0	93,4	95,1	+1,8	20.3
110,6	+5,8	102,8	105,9	106,6	+3,7	+0,7	101,5	106,8	108,4	+4,8	-0,4	100,0	100,9	104,1	+3,2	DE
108,5	+3,3	102,1	103,4	104,7	+2,5	+1,3	102,7	101,2	105,3	+2,5	+4,1	100,0	99,1	101,9	+2,8	21
115,5	+9,6	112,2	115,2	115,6	+3,0	+0,3	110,3	112,0	116,6	+5,7	+4,1	100,0	95,8	111,2	+11,4	21.1
100,7	-1,0	95,7	95,7	97,7	+2,1	+2,1	97,7	94,3	98,0	+0,3	+3,9	100,0	98,7	96,0	-2,7	21.2
112,4	+6,9	103,2	107,0	107,3	+4,0	+0,3	101,0	109,2	107,0	+5,9	-2,0	100,0	101,6	105,1	+3,4	22
124,4	+13,3	113,5	120,5	119,3	+5,1	-1,0	113,0	119,4	120,3	+6,5	+0,8	100,0	105,1	116,2	+10,6	22.1
102,4	+1,4	94,9	96,5	98,2	+3,5	+1,8	91,9	100,7	96,1	+5,3	-4,6	100,0	98,7	96,0	-2,7	22.2
97,2	-8,7	100,6	102,2	105,7	+5,1	+3,4	98,5	103,9	101,3	+2,8	-2,6	100,0	104,5	101,2	-3,2	DF
107,4	+7,2	106,3	106,5	106,0	-0,3	-0,5	106,8	106,4	107,7	+0,8	+1,2	100,0	101,5	106,6	+5,0	D8
113,7	+10,7	114,6	113,9	112,7	-1,7	-1,1	115,3	115,3	115,5	+0,2	+0,2	100,0	105,7	115,3	+9,1	24.1
118,1	+12,2	117,4	116,1	115,8	-1,4	-0,3	118,6	118,6	118,2	-0,3	-0,3	100,0	108,3	118,6	+9,5	24.14
116,0	+6,9	114,2	116,0	111,4	-2,5	-4,0	112,9	112,2	116,4	+3,1	+3,7	100,0	102,1	112,5	+10,2	24.16
71,1	+13,2	74,5	108,8	103,5	+38,9	-4,9	114,9	79,5	125,5	+9,2	+57,9	100,0	96,6	97,2	+0,6	24.2
118,1	+10,6	114,3	114,2	115,4	+1,0	+1,1	104,5	108,7	108,8	+4,1	+0,1	100,0	100,8	106,6	+5,8	24.3
92,0	-5,0	89,5	90,5	90,6	+1,2	+0,1	91,5	89,3	91,9	+0,4	+2,9	100,0	97,6	90,4	-7,4	24.4
95,7	-0,5	93,7	94,3	97,9	+4,5	+3,8	95,5	94,7	98,2	-0,3	+1,6	100,0	95,2	95,6	+0,4	24.5
112,3	+15,5	106,7	102,8	104,3	-2,2	+1,5	101,6	106,5	105,1	+3,4	-1,3	100,0	95,2	104,1	+9,3	24.6
110,8	+13,3	105,2	118,2	104,2	-1,0	-11,8	114,2	109,1	118,9	+4,1	+9,0	100,0	99,9	111,6	+11,7	24.7
109,7	+9,8	101,7	108,3	108,4	+6,6	+0,1	100,0	103,4	107,4	+7,4	+3,9	100,0	94,6	101,7	+7,5	DH
120,5	+12,3	108,8	116,3	115,6	+6,3	-0,6	110,3	110,6	116,5	+5,6	+5,3	100,0	101,7	110,4	+8,6	25.1
105,9	+9,0	99,2	105,5	105,8	+6,7	+0,3	96,5	100,9	104,2	+8,0	+3,3	100,0	92,2	98,7	+7,0	25.2
108,4	-1,6	104,0	103,9	105,9	+1,8	+1,9	90,4	100,6	93,6	+3,5	-7,0	100,0	95,7	95,5	-0,2	DI
107,5	-2,2	105,5	111,6	110,4	+4,6	-1,1	103,2	108,4	108,8	+5,4	+0,4	100,0	99,4	105,8	+6,4	28.1
101,0	+6,3	94,1	99,3	94,9	+0,9	-4,4	96,7	96,8	99,2	+2,6	+2,5	100,0	93,9	96,8	+3,1	28.2
88,7	-4,2	83,3	94,9	91,8	+10,2	-3,3	86,0	82,8	91,1	+5,9	+5,9	100,0	90,2	84,4	-6,4	28.3
102,9	+2,5	101,9	95,4	97,7	-4,1	+2,4	76,9	98,0	82,0	+6,6	-16,3	100,0	88,8	87,4	-1,6	28.4
110,4	+0,1	107,3	105,8	108,6	+1,2	+2,6	87,8	99,3	89,1	+1,5	-10,3	100,0	93,9	93,5	-0,4	28.5
114,2	-3,1	109,0	104,7	109,9	+0,8	+5,0	86,4	100,9	87,8	+1,6	-13,0	100,0	98,			

WZ93- SCHL.	WIRTSCHAFTSZWEIG	GEWICHTUNG	1998 SEP.	VERAENDERUNG IN % SEP. 1998 GEGEN		1998 AUG.	VERAENDERUNG IN % AUG. 1998 GEGEN		KUMULIERT	
				SEP. 1997	AUG. 1998		AUG. 1997	JULI 1998	JAN. 1998 BIS SEP. 1998	VER- AEND. IN % GEGEN VORJAHR
				DJ	METALLERZEUGUNG U -BEARBEITUNG, H V METALLERZEUGNISSEN		10,64	115,8	+1,4	+14,9
27	METALLERZEUGUNG U -BEARBEITUNG	3,65	108,7	-1,8	+9,7	99,1	+5,5	-7,0	108,8	+5,6
27.1	ERZEUGUNG V ROHEISEN, STAHL U FERROLEGIERUNGEN (EGKS)	1,43	98,0	-11,6	-4,1	102,2	+0,8	-	108,1	+3,6
27.2	H V ROHREN	0,53	109,2	+4,6	+12,3	97,2	+15,2	+2,2	102,8	+4,5
27.3	SONST BEARB V EISEN U STAHL, H V FERROLEGIERUNGEN	0,23	109,5	-1,6	+15,8	94,6	+6,1	-10,8	105,7	+6,8
27.4	ERZEUGUNG U ERSTE BEARBEITUNG V NE-METALLEN	0,82	116,3	+1,5	+12,9	103,0	+1,7	-11,8	111,9	+4,7
27.42	ERZEUGUNG U ERSTE BEARBEITUNG V ALUMINIUM	0,42	111,7	-1,8	+6,5	104,9	+2,3	-10,4	109,4	+1,4
27.44	ERZEUGUNG U ERSTE BEARBEITUNG V KUPFER	0,30	119,1	+4,2	+13,2	105,2	+1,5	-10,2	113,4	+8,4
27.5	GIESSEREIINDUSTRIE	0,63	122,8	+11,3	+36,1	90,2	+17,0	-20,7	112,4	+12,4
27.51	EISENGIESSEREI	0,26	115,0	+5,0	+51,8	75,7	+12,5	-24,5	104,5	+9,4
27.53	LEICHTMETALLGISSEREI	0,20	146,8	+22,8	+33,3	110,1	+25,3	-24,7	133,1	+16,0
28	H V METALLERZEUGNISSEN	6,98	119,5	+2,9	+17,4	101,8	+7,2	-11,1	108,2	+6,9
28.1	STAHL- U LEICHTMETALLBAU	1,63	119,5	+2,2	+16,5	102,6	+7,9	-6,7	102,3	+5,7
28.2	KESSEL- U BEHAELTERBAU	0,35	109,3	-14,7	+22,8	89,0	-2,6	-19,2	98,3	+0,9
28.3	H V DAMPKESSELN (OH ZENTRALHEIZUNGSKESSEL)	0,41	124,0	+2,0	+14,2	108,6	-6,5	+13,5	90,0	-4,4
28.4	H V SCHMIEDE-, PRESS-, ZIEH- U STANZTEILEN U AE	0,77	136,4	+12,4	+20,4	113,3	+15,0	-11,8	127,0	+13,2
28.5	OBERFLAECHENVORBEREITUNG, WÄRMEBEHANDLUNG U MECHANIK ANG	0,96	138,2	+15,6	+16,2	118,9	+19,0	-16,5	128,8	+18,6
28.6	H V SCHNEIDWAREN, WERKZEUGEN, SCHLOSSERN U BESCHLAG	1,27	111,9	-2,8	+22,3	91,5	-0,5	-15,2	105,5	+2,9
28.62	H V WERKZEUGEN	0,65	109,4	-5,2	+19,8	91,3	+1,4	-18,3	105,4	+5,0
28.63	H V SCHLOSSERN U BESCHLAGEN	0,53	116,7	-0,7	+23,9	94,2	-0,2	-12,0	107,8	+1,3
28.7	H V SONST EISEN-, BLECH- U METALLWAREN	1,59	107,1	-0,4	+13,9	94,0	+6,8	-13,4	101,9	+4,6
DK	MASCHINENBAU	11,66	117,8	+0,7	+30,3	90,4	+7,2	-21,0	106,7	+7,2
29.1	H V MASCHINEN F D ERZEUGUNG U NUTZUNG V MECH ENERGIE	2,54	108,6	+2,7	+19,5	90,9	+3,3	-21,0	104,0	+6,6
29.11	H V VERBRENNUNGSMOT U TURB (OH LUFT- U STRASSENF)	0,29	108,1	+5,3	+16,6	92,7	-1,1	-26,9	95,1	+5,8
29.12	H V PUMPEN U KOMPRESSOREN	0,71	111,8	+9,7	+27,2	87,9	+3,7	-22,6	104,4	+8,8
29.13	H V ARMATUREN	0,74	102,3	-0,9	+13,2	90,4	+2,5	-18,2	100,3	+4,0
29.14	H V LAGERN, GETRIEBEN, ZAHNRAED U ANTRIEBSELEMENTEN	0,81	111,9	-0,4	+20,1	93,2	+5,2	-19,7	110,4	+7,4
29.2	H V SONST MASCHINEN F UNSPEZIFISCHE VERWENDUNG	3,03	129,5	-0,1	+43,7	90,1	+3,6	-18,8	104,6	+5,2
29.21	H V OFENEN U BRENNERN	0,14	133,4	+5,6	+67,2	79,8	+7,8	-28,6	99,1	-0,5
29.22	H V HEBEZEUGEN U FOERDERMITTELN	0,93	111,6	-11,5	+23,0	90,7	+3,7	-14,9	99,1	-1,5
29.23	H V KAELTE- U LUFTTECHN ERZEUGN F GEMEINL ZWECKE	0,75	190,1	+5,9	+98,0	95,0	+7,4	-20,7	120,1	+11,0
29.3	H V LAND- U FORSTWIRTSCHAFTLICHEN MASCHINEN	0,43	100,5	+0,1	+32,2	76,0	+10,6	-48,6	128,1	+5,1
29.31	H V ACKERSCHLEPPERN	0,10	78,0	+26,2	+76,1	44,3	+124,9	-62,2	87,7	+5,9
29.34	H V WERKZEUGMASCHINEN	1,32	113,9	+1,6	+28,0	89,0	-2,4	-24,9	103,7	+10,3
29.5	H V MASCHINEN F SONST BESTIMMTE WIRTSCHAFTSZWEIGE	3,26	117,4	-0,3	+20,5	97,4	+18,9	-18,0	110,8	+9,5
29.51	H V MASCH F D METALLERZ V WALZWERKSEINR U GIESSMASCH	0,25	67,5	+4,2	-3,8	70,2	+24,0	+0,6	110,2	-5,1
29.52	H V BERGWERKS-, BAU- U BAUSTOFFMASCHINEN	0,49	113,0	+18,2	+55,9	72,5	+3,6	-37,4	98,6	+9,8
29.54	H V MASCH F D TEXTIL-, BEKLEIDUNGS- U LEDERGERWERBE	0,54	107,3	-1,2	+21,1	88,6	+8,0	-25,4	110,0	+17,9
29.55	H V MASCH F D PAPIERGEWERBE	0,17	147,7	-47,8	-55,7	333,4	+323,1	+296,9	130,4	+13,3
29.7	H V HAUSHALTSGERAETEN ANG	0,92	117,6	-1,0	+58,1	74,4	+6,4	-20,3	100,8	+4,9
DL	H V BUEROMASCH, DATENVERARBEITUNGSGER U -EINRICHTUNGEN, ELEKTROTECHNIK, FEINMECHANIK U OPTIK	10,95	125,4	+5,2	+24,8	100,5	+9,7	-15,7	112,2	+8,8
30	H V BUEROMASCH, DATENVERARBEITUNGSGER U -EINRICHTUNGEN	0,87	178,6	+22,2	+28,3	139,2	+29,2	-16,2	153,1	+22,8
30.01	H V BUEROMASCHINEN	0,13	106,1	-0,7	+76,8	60,0	+4,7	-38,7	80,8	+4,7
30.02	H V DATENVERARBEITUNGSGERAETEN U -EINRICHTUNGEN	0,74	191,6	+25,1	+24,8	153,5	+31,4	-14,0	164,2	+24,9
31	H V GERAETEN D ELEKTRIZITAETSERZ, -VERTEILUNG U AE	5,97	117,9	+1,6	+20,9	97,5	+6,2	-14,4	108,4	+7,3
31.1	H V ELEKTROMOTOREN, GENERATOREN U TRANSFORMATOREN	0,61	121,3	-2,4	+16,3	104,3	+14,1	-11,7	111,5	+8,6
31.2	H V ELEKTRIZITAETSVERTILGUNG- U SCHALTEINRICHTUNGEN	3,87	120,6	+2,2	+20,6	100,0	+6,4	-15,3	110,7	+8,1
31.3	H V ISOLIERTELEKTRIKABELN, -LEITUNGEN U -DRAEHTEN	0,24	109,6	-5,9	+4,2	105,2	-0,4	-9,3	107,0	+0,9
31.4	H V AKKUMULATOREN U BATTERIEN	0,08	96,7	-15,7	+49,5	64,7	-7,6	-32,5	91,4	-2,7
31.5	H V ELEKTRISCHEN LAMPEN U LEUCHTEN	0,40	114,7	+6,6	+35,9	84,4	+1,4	-18,5	101,2	+6,0
31.6	H V ELEKTRISCHEN AUSRUESTUNGEN ANG	0,76	107,8	+3,9	+23,2	87,5	+5,3	-9,2	99,9	+5,5
32	RUNDFUNK-, FERNSEH- U NACHRICHTENTECHNIK	1,62	126,8	+5,2	+32,2	95,9	+9,1	-15,2	106,8	+3,7
32.1	H V ELEKTRONISCHEN BAUELEMENTEN	0,39	145,0	-3,0	+24,3	116,7	+5,8	-15,7	132,1	+17,8
32.2	H V NACHRICHTENTECHNISCHEN GERAETEN U EINRICHTUNGEN	0,64	139,2	+5,0	+11,4	124,9	+10,0	-1,7	122,4	+4,2
32.3	H V RUNDFUNK- U FERNSEHGER, PHONO- U VIDEOTECHN GER	0,59	101,0	+14,8	+100,4	50,4	+11,8	-37,9	73,0	+4,3
33	MEDIZIN-, MESS-, STEUER- U REGELUNGSTECHNIK, OPTIK	2,49	123,8	+6,4	+27,1	97,4	+10,7	-18,5	110,7	+10,0
33.1	H V MEDIZINISCHEN GERAETEN U ORTHOPAED VORRICHTUNGEN	0,81	142,7	+15,0	+37,9	103,5	+14,7	-20,8	117,8	+14,3
33.2	H V MESS-, KONTROLL-, NAVIGATIONS- U AE INSTRUMENTEN	1,09	103,2	+0,4	+19,5	91,4	+7,5	-17,5	104,2	+7,1
33.4	H V OPTISCHEN U FOTOGRAFISCHEN GERAETEN	0,34	115,0	-1,5	+17,2	98,1	+9,4	-13,6	113,1	+6,8
33.5	H V UHREN	0,05	112,3	+2,0	+132,5	48,3	-0,4	-50,1	92,0	+6,6
DM	FAHRZEUGBAU	10,81	138,9	+17,5	+37,4	101,1	+25,7	-25,0	126,6	+14,7
34	H V KRAFTWAGEN- U KRAFTWAGENTEILEN	9,51	143,5	+18,2	+40,3	102,3	+27,6	-26,4	130,7	+15,7
34.1	H V KRAFTWAGEN U KRAFTWAGENMOTOREN	6,50	139,0	+16,4	+50,4	92,4	+25,4	-30,4	124,8	+12,2
34.2	H V KAROSSERIEN, AUFBAUTEN U ANHAENGERN	0,41	108,2	+17,4	+56,1	69,3	+18,9	-37,7	101,5	+22,3
34.3	H V TEILEN U ZUBEHOER F KRAFTWAGEN U KRAFTWAGENMOT	2,61	160,2	+22,5	+21,4	132,0	+32,0	-16,9	149,9	+22,5
36	SONST FAHRZEUGBAU	1,30	105,1	+10,9	+13,6	92,5	+13,8	-11,1	97,0	+6,7
36.1	SCHIFFBAU	0,34	84,6	+2,1	+30,8	64,7	-6,8	-17,2	80,7	+3,5
36.2	SCHIENENFAHRZEUGBAU	0,24	156,7	+42,3	+2,4	153,0	+43,7	+3,4	119,0	+14,5
36.3	LUFT- U RAUMFAHRZEUGBAU	0,82	100,6	+2,7	+12,8	89,2	+10,3	-12,5	97,3	+6,2
36.4	H V KRAFTRAEDERN, FAHRRADERN U BEHINDERTENFAHRZEUGEN	0,07	73,9	-0,4	+27,4	58,0	-3,8	-44,1	101,8	+6,6
DN	H V MOEBELN, SCHMUCK, MUSIKINSTRUMENTEN, SPORTGERAETEN, SPIELWAREN U SONST ERZEUGNISSEN, RECYCLING	2,47	112,0	+0,4	+42,9	78,4	+8,4	-13,8	98,1	+3,6
36.1	H V MOEBELN	1,71	109,3	+2,0	+47,1	74,3	+12,1	-12,7	94,6	+4,3
36.11	H V SITZMOEBELN	0,98	115,8	+4,0	+71,3	67,6	+21,4	-33,9	102,3	+7,2
36.12	H V BUERO- U LADENMOEBELN	0,27	118,2	+11,0	+44,5	81,8	+17,5	-13,2	93,9	+10,1
36.13	H V KUECHENMOEBELN	0,29	108,8	-3,5	+41,5	76,9	+9,5	-	94,7	+2,5
36.2	H V SCHMUCK U AE ERZEUGNISSEN	0,11	114,6	-7,9	+91,3	59,9	-4,6	-42,0	87,9	+3,2
36.5	H V SPIELWAREN	0,15	109,7	-2,6	+37,8	78,6	+5,3	-3,4	83,7	-5,8
37	RECYCLING	0,10	155,5	+3,9	+10,8	140,3	+3,3	-8,0	143,0	+8,7
E	ENERGIEVERSORGUNG	6,49	98,1	+4,3	+2,6	95,6	+8,9	+4,4	100,9	-0,5
	VORBEREITENDE BAUSTELLENARBEITEN, HOCH- U TIEFBAU	11,78	99,8	-8,4	+19,7	83,4	-6,0	-15,8	83,9	-6,3
	HOCHBAULEISTUNGEN	7,67	97,2	-9,4	+18,8	81,8	-6,8	-16,0	83,4	-7,6
	TIEFBAULEISTUNGEN	4,10	104,6	-6,4	+21,1	86,4	-4,1	-15,1	84,8	-3,6

LAND
DAS PRODUZIERENDE GEWERBE
= 100

ABTEILUNGEN, GRUPPEN UND KLASSEN
ZWEIGE, AUSGABE 1993 (WZ93)

WERT

1997 SEP.	VER- ÄEND. IN % GEGEN SEP. 1996	1997 3.VJ	1998 2.VJ	1998 3.VJ	VERÄNDERUNG IN % 3.VJ 1998 GEGEN		1997 1.HJ	1997 2.HJ	1998 1.HJ	VERÄNDERUNG IN % 1.HJ 1998 GEGEN		1995	1996	1997	VER- ÄEND. IN % 1997 GEGEN 1996	WZ93- SCHL.
					3.VJ 1997	2.VJ 1998				1.HJ 1997	2.HJ 1997					
114,2	+9,7	106,0	108,5	109,5	+3,3	+0,9	99,7	107,4	107,8	+8,1	+0,4	100,0	97,6	103,5	+8,0	DJ
110,7	+11,9	103,0	109,9	104,8	+1,7	-4,6	103,0	104,6	110,7	+7,5	+5,8	100,0	94,6	103,8	+9,7	27
110,8	+14,1	105,6	110,8	100,8	-4,5	-9,0	103,8	108,2	111,8	+7,7	+3,3	100,0	93,7	106,0	+13,1	27.1
104,4	+3,8	94,4	102,6	100,5	+6,5	-2,0	100,4	95,6	103,9	+3,5	+8,7	100,0	92,9	98,0	+5,5	27.2
111,3	+18,8	102,0	107,2	103,4	+1,4	-3,5	97,5	98,7	106,9	+9,6	+8,3	100,0	90,0	98,1	+9,0	27.3
114,6	+14,8	109,2	111,0	112,0	+2,6	+0,9	105,8	108,6	111,8	+5,7	+2,9	100,0	97,8	107,2	+9,8	27.4
113,7	+7,6	110,5	107,2	111,2	+0,6	+3,7	106,6	107,4	108,4	+1,7	+0,9	100,0	100,9	107,0	+6,0	27.42
114,3	+22,9	108,0	113,9	113,8	+5,4	-0,1	102,9	107,9	113,3	+10,1	+5,0	100,0	93,3	105,4	+13,0	27.44
110,3	+7,9	97,0	113,8	108,9	+12,3	-4,3	101,5	100,9	114,2	+12,5	+13,2	100,0	96,0	101,2	+5,4	27.5
109,5	+7,1	91,0	108,3	97,0	+6,6	-10,4	97,7	96,1	108,3	+10,8	+12,7	100,0	93,2	96,9	+4,0	27.51
119,5	+9,9	110,0	131,8	134,4	+22,2	+2,0	117,0	114,2	132,4	+13,2	+15,9	100,0	104,7	115,6	+10,4	27.53
116,1	+5,4	107,7	107,8	111,9	+3,9	+3,8	97,9	108,8	106,3	+8,6	-2,3	100,0	99,1	103,4	+4,3	28
116,9	+8,7	109,7	99,1	110,7	+0,9	+11,7	90,4	113,7	98,1	+8,5	-13,7	100,0	100,1	102,0	+1,9	28.1
128,2	+7,3	110,3	102,3	102,8	-6,8	+0,5	90,9	108,2	96,0	+5,6	-11,3	100,0	100,0	99,6	-0,4	28.2
121,6	-15,9	111,1	107,3	107,3	-3,4	+24,6	85,6	111,9	81,3	-5,0	-27,3	100,0	110,8	98,8	-10,8	28.3
121,3	+17,0	112,7	127,4	126,0	+11,8	-1,1	112,0	113,7	127,5	+13,8	+12,1	100,0	101,9	112,8	+10,7	28.4
119,5	+19,0	113,9	129,0	133,2	+16,9	+3,3	106,0	115,6	126,6	+19,4	+9,5	100,0	99,2	110,8	+11,7	28.5
115,1	+11,5	104,5	106,3	103,8	-0,7	-2,4	101,5	105,9	106,3	+4,7	+0,4	100,0	99,0	103,7	+4,7	28.6
115,4	+13,1	103,9	107,6	104,1	+0,2	-3,3	98,7	107,6	106,0	+7,4	-1,5	100,0	101,0	103,2	+2,2	28.62
117,5	+11,0	107,5	106,7	106,0	-1,4	-0,7	105,9	108,0	108,8	+2,7	+2,6	100,0	95,9	106,0	+10,5	28.63
107,5	+9,1	100,5	102,7	103,2	+2,7	+0,5	95,8	99,1	101,2	+5,8	+2,1	100,0	93,7	97,5	+4,1	28.7
117,0	+8,8	102,3	110,6	107,5	+5,1	-2,8	98,2	109,8	106,4	+8,4	-3,1	100,0	100,1	104,0	+3,9	DK
105,7	+2,2	100,1	105,2	104,8	+4,7	-0,4	96,3	101,4	103,7	+7,7	+2,3	100,0	98,1	98,9	+0,8	29.1
102,7	-24,1	96,4	93,6	109,2	+13,3	+16,7	86,7	107,9	88,0	+1,5	-18,4	100,0	108,9	97,3	-10,7	29.11
101,9	+3,1	96,6	107,7	104,4	+8,1	-3,1	95,8	98,9	104,5	+9,1	+5,7	100,0	95,4	97,3	+2,0	29.12
103,2	+4,5	99,7	99,6	101,1	+1,4	+1,5	94,8	96,8	99,9	+5,4	+3,2	100,0	94,5	95,8	+1,4	29.13
112,4	+12,1	105,0	112,4	107,1	+2,0	-4,7	101,7	105,6	112,1	+10,2	+8,2	100,0	99,9	103,6	+3,7	29.14
129,6	+9,8	107,8	105,5	110,2	+2,2	+4,5	95,3	115,2	101,8	+6,8	-11,6	100,0	100,4	105,2	+4,8	29.2
126,3	-7,6	101,9	94,6	108,3	+6,3	+14,5	98,4	109,9	94,5	-4,0	-14,0	100,0	106,6	104,2	-2,3	29.21
126,1	+14,2	107,8	100,1	103,0	-4,5	+2,9	97,0	116,8	97,2	+0,2	-16,8	100,0	100,4	106,9	+6,5	29.22
180,6	+28,7	127,8	117,1	135,7	+6,2	+15,9	98,4	131,5	112,4	+14,2	-14,5	100,0	102,4	114,9	+12,2	29.23
100,4	+2,2	102,0	136,6	108,1	+6,0	-22,0	131,8	90,9	138,1	+4,8	+51,9	100,0	103,3	111,3	+7,7	29.3
61,8	-37,1	61,7	93,4	79,8	+29,3	-14,6	93,4	68,7	91,6	-1,9	+33,3	100,0	103,5	81,0	-21,7	29.31
112,1	+5,1	101,1	110,4	107,1	+5,9	-3,0	90,5	114,4	101,9	+12,6	-10,9	100,0	101,9	102,4	+0,5	29.4
117,7	+14,8	101,1	118,3	110,3	+8,5	-6,8	101,0	112,9	111,1	+10,0	-1,6	100,0	100,8	106,9	+6,3	29.5
64,8	-10,1	64,1	115,9	69,2	+8,0	-49,1	142,1	84,9	130,7	+8,0	+53,9	100,0	120,5	113,5	+5,8	29.51
95,6	+21,2	93,9	110,3	100,5	+7,0	-8,9	87,8	93,9	97,7	+11,3	+4,0	100,0	85,9	90,8	+5,7	29.52
108,6	+9,6	98,9	112,0	104,9	+6,1	-6,3	90,5	108,9	112,6	+24,4	+3,4	100,0	94,6	99,7	+5,4	29.54
283,0	+15,7	150,7	118,8	188,4	+25,0	+58,6	97,4	157,8	101,5	+4,2	-35,7	100,0	136,4	127,6	-6,5	29.55
118,8	+10,2	94,2	98,8	95,1	+1,0	-3,7	97,1	101,9	103,7	+6,8	+1,8	100,0	97,8	99,5	+1,7	29.7
119,2	+7,2	107,5	111,3	115,0	+7,0	+3,3	100,9	110,2	110,8	+9,8	+0,5	100,0	101,7	105,6	+3,8	DL
146,1	+20,9	125,7	149,7	161,3	+28,3	+7,7	124,1	137,5	148,9	+20,0	+8,3	100,0	110,8	130,8	+18,3	30
106,8	+13,9	85,0	93,0	88,0	+2,9	-5,4	87,3	97,7	92,3	+5,7	-5,5	100,0	91,6	92,5	+1,0	30.01
153,2	+22,0	133,0	153,8	174,5	+31,2	+9,2	130,7	144,6	159,1	+21,7	+10,0	100,0	114,0	137,7	+20,8	30.02
116,1	+5,1	106,1	107,8	109,8	+3,5	+1,9	98,5	107,7	107,7	+9,3	-	100,0	100,2	103,1	+2,9	31
124,3	-0,2	110,3	119,7	114,6	+0,8	+0,8	98,9	108,8	109,9	+11,0	+1,0	100,0	100,4	103,9	+3,5	31.1
118,0	+6,2	108,1	109,9	112,9	+4,4	+2,7	99,6	109,6	109,6	+10,0	-	100,0	101,4	104,6	+3,2	31.2
116,5	+6,2	113,8	107,4	110,3	-3,1	+2,7	102,2	111,2	105,4	+3,1	-5,2	100,0	99,2	106,7	+7,6	31.3
114,7	+10,3	93,2	86,7	85,7	-1,2	-9,4	94,2	99,8	94,2	-	-5,6	100,0	93,1	97,0	+4,2	31.4
107,6	+2,1	96,8	96,9	100,9	+5,3	+4,1	95,3	102,3	101,3	+6,3	-1,0	100,0	96,0	98,8	+2,9	31.5
103,8	+3,1	98,2	99,9	97,2	+1,0	-2,7	93,9	99,3	101,2	+7,8	+1,9	100,0	97,4	96,6	-0,8	31.6
120,5	+7,2	107,4	108,4	111,9	+4,2	+5,2	100,8	107,4	104,3	+3,5	-2,9	100,0	101,6	104,1	+2,5	32
149,5	+41,4	128,0	131,8	133,4	+4,2	+1,2	104,2	128,9	131,5	+26,2	+3,6	100,0	96,9	115,5	+19,2	32.1
132,6	+0,5	130,9	122,9	130,4	-0,4	+6,1	126,1	123,9	118,5	-6,0	-4,4	100,0	117,9	125,0	+6,0	32.2
88,0	-7,9	68,1	71,6	77,5	+13,8	+8,2	71,0	76,4	70,8	-0,3	-7,3	100,0	87,2	73,7	-15,5	32.3
116,4	+6,8	104,5	109,9	113,6	+8,7	+3,4	98,7	108,5	109,3	+10,7	+0,7	100,0	102,2	103,6	+1,4	33
124,1	+11,2	108,2	114,4	125,6	+16,1	+9,8	100,6	110,1	113,8	+13,1	+3,4	100,0	104,4	105,3	+0,9	33.1
106,8	+3,9	100,6	105,0	103,8	+3,2	-1,1	95,7	105,0	104,5	+9,2	-0,5	100,0	99,1	100,4	+1,3	33.2
116,7	+7,7	105,7	112,2	108,9	+3,0	-2,9	106,0	109,0	115,3	+8,8	+5,8	100,0	104,0	107,5	+3,4	33.4
110,1	+0,8	85,5	93,3	85,8	+0,4	-8,0	86,7	94,0	95,1	+9,7	+1,2	100,0	100,4	90,3	-10,1	33.5
118,2	+8,6	105,6	129,7	124,9	+18,3	-3,7	112,8	111,1	127,5	+13,0	+14,8	100,0	104,8	111,9	+6,8	DM
121,4	+9,4	107,7	134,2	128,3	+19,1	-4,4	115,7	113,6	131,9	+14,0	+16,1	100,0	106,4	114,6	+7,7	34
119,4	+8,7	104,4	128,3	121,4	+16,3	-5,4	114,7	110,1	126,4	+10,2	+14,8	100,0	105,8	112,4	+6,2	34.1
92,2	+13,3	81,0	109,7	96,2	+18,8	-12,3	84,0	87,0	104,1	+23,9	+19,7	100,0	83,0	85,5	+3,0	34.2
130,8	+10,2	120,1	152,7	150,3	+25,1	-1,6	123,5	126,4	149,7	+21,2	+18,4	100,0	111,6	124,9	+11,9	34.3
94,8	+1,9	90,7	96,6	100,6	+10,9	+4,1	91,0	93,0	95,2	+4,6	+2,4	100,0	92,6	92,0	-0,6	35
82,9	-6,7	75,1	83,1	75,8	+0,9	-8,8	78,5	75,1	83,2	+4,7	+10,8	100,0	88,0	77,3	-12,2	35.1
110,1	+8,7	113,6	108,7	152,6	+34,3	+40,4	99,1	117,8	102,3	+3,2	-13,2	100,0	95,6	108,4	+13,5	35.2
98,0	+3,3	92,6	97,1	97,3	+5,1	+0,2	92,5	95,4	97,3	+5,2	+2,0	100,0	94,2	93,9	-0,3	35.3
74,2	+6,0	73,7	117,1	78,5	+6,5	-33,0	106,4	75,4	113,4	+6,6	+50,4	100,0	82,2	90,9	-1,4	35.4
111,5	+3,1	91,6	98,6	93,8	+2,4	-2,9	93,5	98,6	97,3	+4,1	-1,3	100,0	97,5	96,1	-1,4	DN
107,2	+1,7	86,2	98,0	89,6	+3,9	-6,7	92,9	92,5	97,1	+4,5	+5,0	100,0	96,2	92,7	-3,6	36.1
111,3	+5,9	86,8	106,5	95,2	+9,7	-10,6	95,7	94,7	105,9	+6,2	+11,8	100,0	92,0	97,2	-0,8	36.11
106,5	+4,4	88,9	89,6	98,1	+10,9											

1.2 ARBEITSTAEGLICH

WZ93- SCHL.	WIRTSCHAFTSZWEIG	GEWICHTUNG	1998 SEP.	VERAENDERUNG IN % SEP. 1998 GEGEN		1998 AUG.	VERAENDERUNG IN % AUG. 1998 GEGEN		KUMULIERT	
				SEP. 1997	AUG. 1998		AUG. 1997	JULI 1998	JAN. 1998 BIS SEP. 1998	VER- AEND. IN % GEGEN VORJAHR
	PRODUZIERENDES GEWERBE	100	112,3	+2,0	+16,1	96,7	+5,5	-10,4	104,6	+4,1
C-E	PRODUZIERENDES GEWERBE (OH BAULEISTUNGEN)	88,22	114,2	+3,4	+16,4	98,1	+7,1	-10,5	107,3	+5,3
C-D	BERGBAU, GEW V STEINEN U ERDEN U VERARBEITENDES GEWERBE	81,74	115,4	+3,3	+17,5	98,2	+6,9	-11,5	107,8	+5,8
	VORLEISTUNGSGUETERPRODUZENTEN	38,55	114,5	+2,9	+12,3	102,0	+5,8	-8,8	109,1	+5,8
	INVESTITIONSGUETERPRODUZENTEN	23,96	122,8	+4,8	+24,2	98,9	+10,4	-15,5	111,2	+8,2
	GEBRAUCHSGUETERPRODUZENTEN	6,79	121,3	+10,4	+49,2	81,3	+18,3	-23,0	107,4	+9,7
	VERBRAUCHSGUETERPRODUZENTEN	13,34	102,4	-1,7	+8,0	94,8	+0,3	-5,6	98,6	+0,1
C	BERGBAU U GEW V STEINEN U ERDEN	2,20	89,0	-3,6	+9,1	81,6	-6,2	-4,4	82,4	-8,6
CA	KOHLENBERGBAU, TORFGEWINNUNG, GEW V ERDOEL U ERDGAS (OH BERGBAU AUF URAN- U THORIUMERZE)	1,63	81,4	-3,2	+6,4	76,5	-7,9	-1,5	79,4	-10,6
10	KOHLENBERGBAU, TORFGEWINNUNG	1,51	81,7	-3,3	+7,5	76,0	-9,0	-1,7	78,3	-11,6
11	GEW V ERDOEL U ERDGAS, ERBRING DAMIT VERB DIENSTL	0,12	77,9	-0,3	-6,1	83,0	+7,7	+1,3	93,2	+2,3
CB	ERZBERGBAU, GEW V STEINEN U ERDEN, SONST BERGBAU	0,56	111,1	-4,4	+15,2	96,4	-2,0	-10,7	91,2	-3,2
14.2	GEW V KIES, SAND, TON U KAOLIN	0,40	114,6	-7,0	+13,9	100,6	-5,2	-11,8	88,9	-5,1
D	VERARBEITENDES GEWERBE	79,54	116,1	+3,4	+17,6	98,7	+7,3	-11,6	108,5	+6,2
DA	ERNAEHRUNGSGEWERBE U TABAKVERARBEITUNG	6,86	101,0	-4,4	+2,4	98,6	-0,7	-2,6	99,5	-0,6
15	ERNAEHRUNGSGEWERBE	6,56	100,7	-4,7	+2,2	98,5	-1,2	-2,6	99,6	-0,7
15.1	SCHLACHTEN U FLEISCHVERARBEITUNG	1,10	107,5	+0,5	+5,9	101,5	+0,9	-3,4	103,8	+0,1
15.2	FISCHVERARBEITUNG	0,09	90,2	-0,7	+19,8	75,3	+4,3	-13,0	91,9	-3,2
15.3	OBST- U GEMUESEVERARBEITUNG	0,27	99,6	-7,9	+4,5	95,3	+0,4	-16,9	102,0	+1,4
15.4	H V PFLANZLICHEN U TIERISCHEN OELN U FETTEN	0,14	102,4	-2,9	+1,8	100,6	+8,3	-3,4	102,4	+7,6
15.5	MILCHVERARBEITUNG	0,60	92,0	-1,2	-4,4	96,2	+2,1	-7,2	99,3	-
15.6	MAHL- U SCHAELEMUEHLEN, H V STAERKE U STAERKEERZEUGN	0,16	132,0	-3,4	+22,8	107,5	-0,3	+15,5	104,8	+0,4
15.7	H V FUTTERMITTELN	0,17	108,8	+11,7	+10,0	98,9	+13,8	-2,4	100,7	+6,7
15.8	SONST ERNAEHRUNGSGEWERBE (OH GETRAENKEHERSTELLUNG)	2,68	103,7	-5,1	+7,3	96,6	-1,5	-0,1	98,1	-1,2
15.81	H V BACKWAREN (OH DAUERBACKWAREN)	1,32	105,7	-1,7	-0,9	106,7	+0,4	+2,7	105,0	+0,9
15.82	H V DAUERBACKWAREN	0,16	122,1	-1,9	+17,6	103,8	-6,2	-7,1	105,2	-1,6
15.84	H V SUESSWAREN (OH DAUERBACKWAREN)	0,38	116,6	-5,9	+19,1	97,9	-5,0	+12,9	89,6	-6,6
15.9	GETRAENKEHERSTELLUNG	1,36	89,2	-11,4	-12,3	101,7	-6,4	-2,1	98,1	-3,1
15.91	H V SPIRITUOSEN	0,13	80,2	-13,1	+33,4	60,1	-12,9	-12,9	77,8	-12,6
15.96	H V BIER	0,78	87,0	-11,7	-13,9	101,0	-8,3	-2,7	95,2	-4,7
15.98	MINERALBRUNNEN, H V ERFRISCHUNGSGETRAENKEN	0,39	94,1	-11,4	-19,6	117,1	-2,9	+0,5	110,2	+2,1
16	TABAKVERARBEITUNG	0,30	108,0	+1,1	+5,6	102,3	+10,8	-2,5	99,2	+5,0
DB	TEXTIL- U BEKLEIDUNGSGEWERBE	2,00	96,8	-1,5	+25,2	77,3	+1,3	-15,1	88,4	-1,8
17	TEXTILGEWERBE	1,23	99,1	+0,3	+41,2	70,2	+5,2	-20,4	90,4	+0,2
17.1	SPINNSTOFFAUFBEREITUNG U SPINNEREI	0,14	84,3	-8,9	+81,3	46,5	-4,1	-41,5	79,2	-6,2
17.2	WEBEREI	0,26	107,7	+0,3	+40,8	76,5	+4,9	-18,4	99,6	+2,4
17.5	SONST TEXTILGEWERBE (OH H V MASCHENWARE)	0,31	113,8	+6,3	+29,5	87,9	+15,4	-14,8	107,3	+7,4
17.7	H V GEWIRKTEN U GESTRICKTEN FERTIGERZEUGNISSEN	0,15	65,8	-12,4	+36,0	48,4	-19,3	-31,4	56,3	-17,6
18	BEKLEIDUNGSGEWERBE	0,77	93,1	-4,5	+5,2	88,5	-3,2	-7,5	85,1	-4,9
18.22	H V OBERBEKLEIDUNG (OH ARBEITS- U BERUFSBEKLEIDUNG)	0,46	91,8	-5,8	-4,5	96,1	-2,8	-3,2	84,8	-5,3
18.23	H V WAESCHE	0,18	94,6	+4,1	+24,1	76,2	+0,1	-20,9	88,2	-2,6
DC	LEDERGEWERBE	0,26	96,3	-2,3	+33,4	72,2	-2,8	-16,4	87,9	-2,1
19.2	LEDERVERARBEITUNG (OH H V LEDERBEKLEIDUNG U SCHUHEN)	0,07	72,6	-11,0	+29,0	56,3	-13,7	-17,6	70,9	-11,6
19.3	H V SCHUHEN	0,15	100,2	-2,0	+31,3	76,3	-5,2	-12,2	87,9	-2,4
DD	HOLZGEWERBE (OH H V MOEBELN)	1,55	108,6	-1,9	+22,2	88,9	+3,4	-11,6	98,3	+2,7
20.2	FURNIER-, SPERRHOLZ-, HOLZFASERPLATTEN- U AE	0,25	102,8	-3,2	+20,9	85,0	+6,1	+0,4	97,5	+2,0
20.3	H V KONSTRUKTIONS- U FERTIGBAU, AUSBAUELEMENTEN U AE	0,87	107,6	-3,2	+28,6	83,7	+1,5	-15,3	93,6	+2,9
DE	PAPIER-, VERLAGS- U DRUCKGEWERBE	5,84	110,7	+0,5	+7,5	103,0	+5,4	-2,4	106,6	+4,4
21	PAPIERGEWERBE	1,78	106,5	+0,5	+5,3	101,1	+3,7	-4,7	105,2	+2,4
21.1	H V HOLZSTOFF, ZELLSTOFF, PAPIER, KARTON U PAPPE	0,70	114,8	-0,1	-0,3	115,1	+5,4	-1,1	116,4	+4,7
21.2	PAPIER-, KARTON- U PAPPEVERARBEITUNG	1,08	101,1	+1,0	+9,9	92,0	+2,4	-7,4	98,0	+0,9
22	VERLAGSGEWERBE, DRUCKGEWERBE, VERVIELF V BESPIELTEN TON-, BILD- U DATENTRAEGERN	4,06	112,6	+0,6	+8,4	103,9	+6,2	-1,3	107,2	+5,2
22.1	VERLAGSGEWERBE	1,77	127,1	+2,5	+10,7	114,8	+5,8	-0,7	120,1	+6,0
22.2	DRUCKGEWERBE	2,22	101,1	-0,9	+5,9	95,5	+7,3	-2,2	96,9	+4,6
DF	KOKEREI, MINERALOELVERARB, H U VERARB V SPALT- U BRUTST	0,44	103,0	+6,0	-2,7	105,9	+4,1	-2,2	102,9	+3,5
DG	CHEMISCHE INDUSTRIE	8,46	107,3	+0,3	+6,2	101,0	-0,7	-7,7	107,2	+0,5
24.1	H V CHEMISCHEN GRUNDSTOFFEN	4,25	112,4	-1,1	+2,1	110,1	-1,9	-4,7	114,5	-0,4
24.14	H V SONST ORGAN GRUNDSTOFFEN U CHEMICALIEN	3,15	116,3	+0,2	+2,0	114,0	-1,8	-2,7	117,4	-0,6
24.16	H V KUNSTSTOFF IN PRIMAERFORM	0,56	111,6	-3,8	+7,3	104,0	-1,3	-12,4	114,7	+1,2
24.2	H V SCHAEDELINGSBEKAEMPFUNGS- U PFLANZENSCHUTZMITTELN	0,07	95,4	+35,5	-0,7	96,1	+47,8	-18,3	118,5	+16,5
24.3	H V ANSTRICHMITTELN, DRUCKFARBEN U KITTEN	0,62	118,0	+0,7	+8,8	108,5	+1,6	-8,5	111,2	+3,0
24.4	H V PHARMAZEUTISCHEN ERZEUGNISSEN	1,60	94,5	+3,6	+17,0	80,8	-1,8	-15,4	91,6	+0,5
24.5	H V SEIFEN, WASCHE-, REINIGUNGS- U KOERPERPFLEGEMITT	0,91	99,8	+5,1	+10,6	90,2	+0,6	-12,3	96,9	+1,1
24.6	H V SONST CHEMISCHEN ERZEUGNISSEN	0,75	105,9	-4,9	+5,8	100,1	+1,8	-5,6	105,0	+1,4
24.7	H V CHEMIEFASERN	0,27	109,6	-0,1	+13,5	96,6	-0,2	-8,3	114,3	+2,5
DH	H V GUMMI- U KUNSTSTOFFWAREN	3,90	113,4	+4,2	+13,6	99,8	+8,2	-10,0	107,9	+7,0
25.1	H V GUMMIWAREN	1,00	126,3	+5,7	+22,9	102,8	+11,1	-11,7	116,3	+5,8
25.2	H V KUNSTSTOFFWAREN	2,89	108,8	+3,5	+10,2	98,7	+7,3	-9,4	105,0	+7,6
DI	GLASGEWERBE, KERAMIK, VERARB V STEINEN U ERDEN	3,71	110,0	+2,3	+13,6	96,8	+0,9	-11,8	97,8	+2,8
26.1	H U VERARB V GLAS	0,79	117,9	+9,7	+19,1	99,0	+1,3	-13,5	109,4	+5,2
26.2	KERAMIK (OH ZIEGELEI U BAUKERAMIK)	0,36	96,8	-3,5	+12,7	85,9	-0,1	-15,2	97,9	+2,0
26.3	H V KERAMISCHEN WAND- U BODENFLIESEN U -PLATTEN	0,11	99,9	+14,2	+23,6	80,8	+9,9	-13,3	91,6	+7,3
26.4	ZIEGELEI, H V SONST BAUKERAMIK	0,26	98,1	-4,1	+5,0	93,4	-3,7	-7,2	87,4	+2,3
26.5	H V ZEMENT, KALK U GEBRANNTEM GIPS	0,33	110,4	-	+9,6	100,7	+1,4	-12,2	96,0	+1,5
26.6	H V ERZEUGNISSEN AUS BETON, ZEMENT U GIPS	1,31	113,6	+0,8	+11,9	101,5	+0,7	-9,9	99,4	+1,1

LAND
DAS PRODUZIERENDE GEWERBE
= 100

ABTEILUNGEN, GRUPPEN UND KLASSEN
ZWEIGE, AUSGABE 1993 (WZ93)

BEREINIGTER WERT

1997 SEP.	VER- ÄND. IN % GEGEN SEP. 1996	1997 3.VJ	1998 2.VJ	1998 3.VJ	VERÄNDERUNG IN % 3.VJ 1998 GEGEN		1997 1.HJ	1997 2.HJ	1998 1.HJ	VERÄNDERUNG IN % 1.HJ 1998 GEGEN		1995	1996	1997	VER- ÄND. IN % 1997 GEGEN 1996	WZ93- SCHL.
					3.VJ 1997	2.VJ 1998				1.HJ 1997	2.HJ 1997					
110,1	+2,8	102,2	106,1	105,6	+3,3	-0,5	99,6	104,9	104,1	+4,5	-0,8	100,0	99,6	102,2	+2,6	PROD GEW
110,4	+4,0	102,3	108,2	107,3	+4,9	-0,8	101,7	106,1	107,4	+5,6	+1,2	100,0	100,4	103,9	+3,5	C-E
111,7	+4,5	103,2	109,2	108,2	+4,8	-0,9	101,3	106,3	107,7	+6,3	+1,3	100,0	100,0	103,8	+3,8	C-D
111,3	+5,7	105,1	110,1	109,5	+4,2	-0,5	102,2	106,7	108,9	+6,6	+2,1	100,0	98,9	104,4	+5,6	VORLEIST
117,2	+6,1	105,2	113,8	112,9	+7,3	-0,8	101,6	110,7	110,4	+8,7	-0,3	100,0	101,6	106,1	+4,4	INVEST
109,9	+0,5	92,4	109,9	102,7	+11,1	-6,6	100,7	98,7	103,7	+8,9	+11,1	100,0	101,1	99,7	-1,4	GEBRAUCH
104,2	+0,6	99,5	98,2	99,2	-0,3	+1,0	98,1	101,8	98,4	+0,3	-3,3	100,0	99,9	99,9	-	VERBRAUCH
92,3	-4,9	91,2	81,4	85,3	-6,5	+4,8	89,7	91,8	81,0	-9,7	-11,8	100,0	93,8	90,8	-3,2	C
84,1	-6,6	84,9	75,3	78,5	-7,5	+4,2	90,8	87,5	79,9	-12,0	-8,7	100,0	93,0	89,1	-4,2	CA
84,5	-6,0	85,4	74,4	78,3	-8,3	+5,2	90,2	86,8	78,3	-13,2	-9,8	100,0	92,3	88,5	-4,1	10
78,1	-15,0	77,7	86,4	80,9	+4,1	-6,4	97,9	95,4	99,3	+1,4	+4,1	100,0	101,5	98,6	-4,8	11
116,2	-1,0	109,7	99,1	105,2	-4,1	+6,2	86,5	104,6	84,2	-2,7	-19,5	100,0	96,3	95,5	-0,8	CB
123,2	+1,4	116,7	99,0	109,7	-6,0	+10,8	82,3	108,7	78,6	-4,5	-27,7	100,0	93,3	99,5	+2,4	14.2
112,3	+4,9	103,5	109,9	108,8	+5,1	-1,0	101,6	106,7	108,4	+6,7	+1,6	100,0	100,2	104,2	+4,0	D
105,7	+1,3	102,1	101,1	100,3	-1,8	-0,8	99,1	105,7	99,2	+0,1	-6,1	100,0	101,7	102,4	+0,7	DA
105,7	+1,2	102,3	101,2	100,1	-2,2	-1,1	99,4	106,1	99,3	-0,1	-6,4	100,0	101,9	102,7	+0,8	15
107,0	+0,6	104,6	105,5	104,7	+0,1	-0,8	103,2	106,7	103,3	+0,1	-3,2	100,0	102,7	104,9	+2,1	15.1
90,8	-8,8	82,7	89,5	84,0	+1,6	-6,1	101,0	93,5	95,9	-5,0	+2,6	100,0	102,3	97,2	-5,0	15.2
108,1	+3,1	103,1	103,5	103,2	+0,1	-0,3	99,3	105,5	101,5	+2,2	-3,8	100,0	100,4	102,4	+2,0	15.3
105,5	+6,0	96,8	93,8	102,4	+5,8	+9,2	94,4	104,5	102,4	+8,5	-2,0	100,0	95,2	99,4	+4,4	15.4
93,1	-1,7	97,1	104,6	97,3	+0,2	-7,0	100,5	93,7	100,4	-0,1	+7,2	100,0	99,7	97,1	-2,6	15.5
136,7	+0,9	111,8	94,5	110,9	-0,8	+17,4	100,7	124,2	101,8	+1,1	-18,0	100,0	106,4	112,4	+5,6	15.6
97,4	+0,2	92,9	100,7	103,0	+10,9	+2,3	95,2	98,6	99,6	+4,6	+1,0	100,0	95,7	98,9	+1,3	15.7
109,3	-1,0	101,5	96,8	99,0	-2,5	+2,3	98,3	112,5	97,7	-0,6	-13,2	100,0	104,3	105,4	+1,1	15.8
107,5	+0,8	105,9	104,4	105,4	-0,5	+1,0	103,3	108,2	104,8	+1,5	-3,1	100,0	103,8	105,8	+1,9	15.81
124,5	-2,4	116,1	102,3	112,5	-3,1	+10,0	102,3	111,3	101,5	-0,8	-8,8	100,0	104,0	106,8	+2,7	15.82
123,9	-8,3	106,3	73,7	100,4	+36,2	-8,0	90,6	108,0	84,2	-7,1	-22,0	100,0	103,1	99,3	-3,7	15.84
100,7	+6,6	105,9	106,8	98,3	-7,2	-8,0	98,8	98,2	98,0	-0,2	-0,2	100,0	98,7	98,5	-0,2	15.9
92,3	-12,6	79,3	78,2	69,8	-12,0	-10,7	93,9	84,9	81,8	-12,9	-3,7	100,0	97,2	89,4	-8,0	15.91
98,5	+6,6	106,6	104,0	97,3	-8,7	-6,4	96,5	97,0	94,1	-2,5	-3,0	100,0	97,7	96,8	-0,9	15.96
106,2	+12,7	113,1	121,2	109,2	-3,4	-9,9	105,3	100,8	110,7	+5,1	+9,8	100,0	100,5	103,1	+2,6	15.98
106,8	+4,5	99,9	97,9	105,1	+5,2	+7,4	91,9	97,6	96,2	+4,7	-1,4	100,0	97,0	94,7	-2,4	16
98,3	-2,5	89,8	82,4	88,4	-1,6	+7,3	90,0	87,2	88,4	-1,8	+1,4	100,0	91,5	88,6	-3,2	DB
98,8	-0,2	84,6	91,2	85,9	+1,4	-5,9	93,0	87,9	92,7	-0,3	+5,5	100,0	90,9	90,5	-0,4	17
92,5	-1,2	73,7	81,4	70,1	-4,9	-13,9	89,7	80,0	83,8	-6,6	+4,8	100,0	85,9	84,9	-1,2	17.1
107,4	+5,1	91,0	105,6	92,7	+1,9	-12,2	100,5	94,0	103,1	+2,6	+9,7	100,0	94,6	97,3	+2,9	17.2
107,1	+7,0	94,4	106,5	101,6	+7,6	-4,6	102,7	96,5	110,2	+7,3	+14,2	100,0	95,6	99,6	+4,2	17.5
75,1	-12,2	72,3	53,1	61,6	-14,8	+16,0	67,1	66,4	54,3	-19,1	-18,2	100,0	73,3	66,8	-8,9	17.7
97,5	-6,1	98,0	68,3	92,4	-5,7	+35,3	85,3	86,1	81,5	-4,5	-5,3	100,0	92,5	85,7	-7,4	18
97,5	-6,3	101,6	64,0	95,7	-5,8	+49,5	83,4	84,3	79,3	-4,9	-5,9	100,0	91,2	83,8	-8,1	18.22
90,9	-5,7	90,5	75,7	89,0	-1,7	+17,6	90,6	86,1	87,7	-3,2	+1,9	100,0	91,5	88,3	-3,5	18.23
98,6	+0,8	88,8	84,5	85,0	-4,3	+0,6	90,2	88,3	89,4	-0,9	+1,2	100,0	89,9	89,3	-0,7	DC
81,6	-11,3	77,7	68,7	65,7	-15,4	-4,4	81,4	80,0	73,5	-5,7	-8,1	100,0	86,3	80,7	-6,5	19.2
102,2	+2,6	91,6	82,6	87,8	-4,1	+6,3	89,3	88,1	87,9	-1,6	-0,2	100,0	91,1	88,7	-2,6	19.3
110,7	+1,5	99,4	99,3	99,4	-	+0,1	93,9	102,6	97,8	+4,2	-4,7	100,0	96,2	98,2	+2,1	DD
106,2	+2,5	90,9	98,6	90,8	-0,1	-7,9	97,9	93,4	100,9	+3,1	+8,0	100,0	92,9	95,6	+2,9	20.2
111,2	+1,3	98,1	93,7	96,7	-1,4	+3,2	87,5	103,0	92,1	+5,3	-10,6	100,0	93,5	95,3	+1,9	20.3
110,1	+4,7	102,8	106,2	106,4	+3,5	+0,2	101,8	106,7	106,7	+4,8	-	100,0	100,9	104,2	+3,3	DE
106,0	+2,0	102,1	103,7	104,6	+2,4	+0,9	103,0	101,2	105,6	+2,5	+4,3	100,0	99,2	102,1	+2,9	21
114,9	+8,1	112,1	115,6	115,4	+2,9	-0,2	110,8	111,9	116,9	+5,5	+4,5	100,0	99,8	111,3	+11,5	21.1
100,1	-2,3	95,5	96,0	97,5	+2,1	+1,6	97,9	94,2	98,3	+0,4	+4,4	100,0	98,7	96,1	-2,6	21.2
111,9	+5,9	103,1	107,3	107,3	+4,1	-	101,3	109,1	107,2	+5,8	-1,7	100,0	101,7	105,2	+3,4	22
124,0	+12,2	113,5	120,8	119,2	+5,0	-1,3	113,3	119,3	120,6	+6,4	+1,1	100,0	105,1	116,3	+10,7	22.1
102,0	+0,3	94,8	96,8	98,1	+3,5	+1,3	91,5	100,6	96,4	+5,4	-4,2	100,0	98,7	96,0	-2,7	22.2
97,2	-8,7	100,6	102,2	105,7	+5,1	+3,4	98,7	103,9	101,5	+2,8	-2,3	100,0	104,1	101,3	-2,7	DF
107,0	+6,2	106,2	106,8	105,9	-0,3	-0,8	106,9	106,4	107,9	+0,9	+1,4	100,0	101,6	106,6	+4,9	DG
113,7	+10,7	114,6	113,9	112,7	-1,7	-1,1	115,2	115,3	115,4	+0,2	+0,1	100,0	105,9	115,3	+9,0	24.1
116,1	+12,2	117,4	116,1	115,8	-1,4	-0,3	118,5	118,6	118,1	-0,3	-0,4	100,0	108,4	118,6	+9,4	24.14
116,0	+6,9	114,2	116,0	111,4	-2,5	-4,0	112,9	112,2	116,4	+3,1	+3,7	100,0	102,1	112,5	+10,2	24.16
70,4	+10,3	74,2	109,5	103,0	+38,8	-5,9	115,4	79,3	126,2	+9,4	+59,1	100,0	96,6	97,4	+0,8	24.2
117,2	+8,4	114,1	114,9	115,0	+0,8	+0,1	104,9	108,4	109,3	+4,2	+0,8	100,0	100,8	106,7	+5,9	24.3
91,2	-7,0	89,3	91,0	90,3	+1,1	-0,8	92,0	89,2	92,3	+0,3	+3,5	100,0	97,6	90,6	-7,2	24.4
95,0	-2,5	93,6	94,7	97,6	+4,3	+3,1	96,9	94,5	96,6	-0,3	+2,2	100,0	95,3	95,7	+0,4	24.5
111,9	+13,1	106,5	103,3	104,0	-2,3	+0,7	102,1	106,3	105,5	+3,3	-0,8	100,0	95,3	104,2	+9,3	24.6
109,7	+10,6	104,9	118,9	103,9	-1,0	-12,6	114,8	109,9	119,5	+4,1	+9,7	100,0	99,9	111,8	+11,9	24.7
108,8	+7,6	101,5	108,9	108,0	+6,4	-0,8	100,4	103,2	107,8	+7,4	+4,5	100,0	94,7	101,8	+7,5	DH
119,5	+10,0	108,4	117,0	115,2	+6,3	-1,5	110,7	110,4	116,9	+5,6	+5,9	100,0	101,7	110,5	+8,7	25.1
105,1	+6,7	99,1	106,1	105,5	+6,5	-0,6	96,8	100,8	104,7	+8,2	+3,9	100,0	92,3	98,8	+7,0	25.2
107,5	-3,7	103,8	104,4	105,5	+1,6	+1,1	90,8	100,4	94,0	+3,5	-6,4	100,0	95,7	95,6	-0,1	DI
107,6	-2,2	105,5	111,6	110,4	+4,6	-1,1	103,3	108,4	108,9	+5,4	+0,5	100,0	99,2	105,8	+6,7	26.1
100,9	+4,4	93,9	99,7	94,7	+0,9	-5,0	97,0	96,7	99,5	+2,6	+2,9	100,0	94,0	96,9	+3,1	26.2
87,5	-7,3	82,9	95,7	91,3	+10,1	-4,6	86,7	82,6	91,7	+5,8	+11,0	100,0	90,2	84,7	-6,1	26.3
102,3	+0,8	101,8	95,9	97,4	-4,3	+1,8	77,1	97,9	82,4	+6,9	-15,8	100,0	88,9	87,5	-1,6	26.4
110,4	+0,1	107,3	105,8	108,6	+1,2	+2,6	88,3	99,3	89,7	+1,6	-9,7	100,0	93,9	93,8	-0,5	26.5
112,7	-6,5	108,7	105,8	109,3	+0,6	+3,3	87,3	100,6	88,5	+1,4	-12,0	100,0	97,			

NACH ABSCHNITTEN, UNTERABSCHNITTEN,
DER KLASSIFIKATION DER WIRTSCHAFTS

1.2 ARBEITSTAEGLICH

WZ93- SCHL.	WIRTSCHAFTSZWEIG	GEWICHT- TUNG	1998 SEP.	VERAENDERUNG IN % SEP. 1998 GEGEN		1998 AUG.	VERAENDERUNG IN % AUG. 1998 GEGEN		KUMULIERT	
				SEP. 1997	AUG. 1998		AUG. 1997	JULI 1998	JAN. 1998 BIS SEP. 1998	VER- AEND. IN % GEGEN VORJAHR
DJ	METALLERZEUGUNG U -BEARBEITUNG, H V METALLERZEUGNISSEN	10,64	115,2	+1,3	+12,7	102,2	+6,3	-7,5	108,5	+6,5
27	METALLERZEUGUNG U -BEARBEITUNG	3,65	108,7	-1,8	+9,7	99,1	+5,5	-7,0	108,8	+5,6
27.1	ERZEUGUNG V ROMEISEN, STAHL U FERROLEGIERUNGEN (EGKS)	1,43	98,0	-11,6	-4,1	102,2	+0,8	-	108,1	+3,5
27.2	H V ROHREN	0,53	109,2	+4,6	+12,3	97,2	+15,2	+2,2	102,8	+4,5
27.3	SONST BEARB V EISEN U STAHL, H V FERROLEGIERUNGEN	0,23	109,5	-1,6	+15,8	94,6	+6,1	-10,8	105,7	+6,8
27.4	ERZEUGUNG U ERSTE BEARBEITUNG V NE-METALLEN	0,82	116,3	+1,5	+12,9	103,0	+1,7	-11,8	111,9	+4,6
27.42	ERZEUGUNG U ERSTE BEARBEITUNG V ALUMINIUM	0,42	111,7	-1,8	+6,5	104,9	+2,3	-10,4	109,4	+1,4
27.44	ERZEUGUNG U ERSTE BEARBEITUNG V KUPFER	0,30	119,1	+4,2	+13,2	105,2	+1,5	-10,2	113,4	+8,4
27.5	GIESEREIINDUSTRIE	0,63	122,8	+11,3	+36,1	90,2	+17,0	-20,7	112,5	+12,5
27.51	EISENGIESSEREI	0,26	115,0	+5,0	+51,9	75,7	+12,5	-24,5	104,5	+9,4
27.53	LEICHTMETALLGIESSEREI	0,20	146,8	+22,8	+33,3	110,1	+25,3	-24,7	133,1	+16,0
28	H V METALLERZEUGNISSEN	6,98	118,6	+2,9	+14,3	103,8	+6,7	-7,7	108,4	+7,0
28.1	STAHL- U LEICHTMETALLBAU	1,63	118,6	+2,2	+13,4	104,6	+7,5	-3,1	102,4	+5,6
28.2	KESSEL- U BEHAELTERBAU	0,35	108,5	-14,7	+19,5	90,8	-3,0	-16,0	98,4	+0,9
28.3	H V DAMPKESSELN (OH ZENTRALHEIZUNGSKESSEL)	0,41	123,1	+2,0	+11,1	110,8	-6,8	+26,3	90,1	-4,6
28.4	H V SCHMIEDE-, PRESS-, ZIEH- U STANZTEILEN U AE	0,77	135,3	+12,4	+17,1	115,5	+14,5	-8,3	127,1	+13,1
28.5	OBERFLAECHEVEREDL., WAERMEBEHANDLUNG U MECHANIK ANG	0,96	137,2	+15,7	+13,1	121,3	+18,7	-13,2	129,0	+18,6
28.6	H V SCHNEIDWAEREN, WERKZEUGEN, SCHLOSSERN U BESCHLAEG	1,27	111,1	-2,7	+19,2	93,2	-1,2	-11,9	105,6	+2,8
28.62	H V WERKZEUGEN	0,65	108,6	-5,2	+16,6	93,1	+1,1	-15,1	105,5	+4,9
28.63	H V SCHLOSSERN U BESCHLAEGEN	0,53	115,9	-0,6	+20,6	96,1	-0,6	-8,5	108,0	+1,3
28.7	H V SONST EISEN-, BLECH- U METALLWAEREN	1,59	106,3	-0,4	+10,7	96,0	+6,5	-9,9	102,1	+4,7
DK	MASCHINENBAU	11,66	116,9	+0,7	+26,8	92,2	+7,0	-17,9	106,9	+7,2
29.1	H V MASCHINEN F D ERZEUGUNG U NUTZUNG V MECH ENERGIE	2,54	107,8	+2,7	+16,3	92,7	+3,0	-18,0	104,2	+6,7
29.11	H V VERBRENNUNGSMOT U TURB (OH LUFT- U STRASSENF)	0,29	107,3	+5,2	+13,5	94,5	-1,4	-24,2	95,2	+5,7
29.12	H V PUMPEN U KOMPRESSOREN	0,71	111,0	+9,7	+23,9	89,6	+3,3	-19,7	104,5	+8,6
29.13	H V ARMATUREN	0,74	101,5	-0,9	+10,1	92,2	+2,2	-15,1	100,4	+4,0
29.14	H V LAGERN, GETRIEBEN, ZAHNRAED U ANTRIEBSELEMENTEN	0,81	111,0	-0,5	+17,0	94,9	+4,7	-16,8	110,5	+7,4
29.2	H V SONST MASCHINEN F UNSPEZIFISCHE VERWENDUNG	3,03	128,7	-	+40,2	91,8	+3,1	-15,7	104,7	+5,1
29.21	H V DEFFEN U BRENNERN	0,14	132,5	+5,7	+62,6	81,5	+7,7	-25,8	99,2	-0,4
29.22	H V HEBEZEUGEN U FOERDERMITTELN	0,93	110,9	-11,5	+20,0	92,4	+3,1	-11,7	99,3	-1,5
29.23	H V KAELTE- U LUFTTECHN ERZEUGEN F GEWERBL ZWECKE	0,75	188,7	+5,4	+92,7	97,9	+7,0	-17,6	120,2	+11,0
29.3	H V LAND- U FORSTWIRTSCHAFTLICHEN MASCHINEN	0,43	99,7	-	+28,8	77,4	+10,1	-46,7	128,2	+5,1
29.31	H V ACKERSCHLEPPERN	0,10	77,4	+26,3	+71,6	45,1	+123,3	-60,8	87,7	+5,9
29.4	H V WERKZEUGMASCHINEN	1,32	113,1	+1,6	+24,7	90,7	-2,8	-22,0	103,8	+10,2
29.5	H V MASCHINEN F SONST BESTIMMTE WIRTSCHAFTSZWEIGE	3,26	116,5	-0,2	+17,2	99,4	+18,5	-12,8	111,0	+9,6
29.51	H V MASCH F D METALLERZ V WALZWERKSEINR U GIESSMASCH	0,25	67,0	+4,2	-6,4	71,6	+23,7	+4,4	110,5	-4,9
29.52	H V BERGMERKS-, BAU- U BAUSTOFFMASCHINEN	0,49	112,2	+18,2	+51,8	73,9	+3,2	-35,1	98,7	+9,8
29.54	H V MASCH F D TEXTIL-, BEKLEIDUNGS- U LEDERGERWERBE	0,54	106,5	-1,2	+17,8	90,4	+7,7	-22,4	110,2	+18,0
29.55	H V MASCH F D PAPIERGERWERBE	0,17	146,6	-47,8	-56,9	339,9	+321,2	+312,0	131,2	+13,8
29.7	H V HAUSHALTSGERAETEN ANG	0,92	116,7	-1,0	+54,0	75,8	+5,7	-17,4	101,0	+5,0
DL	H V BUEROMASCH, DATENVERARBEITUNGSGER U -EINRICHTUNGEN, ELEKTROTECHNIK, FEINMECHANIK U OPTIK	10,95	124,3	+5,1	+21,0	102,7	+9,4	-12,1	112,4	+8,8
30	H V BUEROMASCH, DATENVERARBEITUNGSGER U -EINRICHTUNGEN	0,87	177,5	+22,2	+25,4	141,5	+28,8	-13,5	153,2	+22,7
30.01	H V BUEROMASCHINEN	0,13	105,4	-0,8	+73,1	60,9	+4,3	-36,8	90,9	+4,6
30.02	H V DATENVERARBEITUNGSGERAETEN U -EINRICHTUNGEN	0,74	190,5	+25,2	+22,0	156,1	+31,0	-11,1	164,4	+24,8
31	H V GERAETEN D ELEKTRIZITAETSERZ, -VERTEILUNG U AE	5,97	117,0	+1,5	+17,6	99,5	+5,9	-11,0	108,5	+7,2
31.1	H V ELEKTROMOTOREN, GENERATOREN U TRANSFORMATOREN	0,61	120,4	-2,4	+13,2	106,4	+13,6	-8,2	111,6	+8,5
31.2	H V ELEKTRIZITAETSVERTEILUNGS- U SCHALTEINRICHTUNGEN	3,87	119,7	+2,1	+17,4	102,0	+5,9	-11,9	110,9	+8,1
31.3	H V ISOLIERTEN ELEKTROKABELN, -LEITUNGEN U -DRAECHTEN	0,24	108,8	-5,9	+1,2	107,5	-0,7	-5,5	107,2	+0,9
31.4	H V AKKUMULATOREN U BATTERIEN	0,08	96,0	-15,7	+45,5	66,0	-8,1	-29,8	91,5	-2,6
31.5	H V ELEKTRISCHEN LAMPEN U LEUCHTEN	0,40	113,8	+6,6	+32,0	86,2	+1,1	-15,2	101,3	+6,0
31.6	H V ELEKTRISCHEN AUSRUESTUNGEN ANG	0,76	106,9	+3,8	+19,6	89,4	+4,8	-5,5	100,0	+5,5
32	RUNDFUNK-, FERNSEH- U NACHRICHTENTECHNIK	1,62	125,6	+5,3	+27,5	98,5	+8,6	-10,8	107,0	+3,7
32.1	H V ELEKTRONISCHEN BAUELEMENTEN	0,39	143,5	-3,0	+19,3	120,3	+5,3	-10,8	132,4	+17,7
32.2	H V NACHRICHTENTECHNISCHEN GERAETEN U EINRICHTUNGEN	0,64	138,0	+5,0	+7,7	128,1	+9,5	+3,3	122,7	-4,1
32.3	H V RUNDFUNK- U FERNSEHGER, PHONO- U VIDEOTECHN GER	0,59	100,1	+14,9	+93,6	51,7	+11,2	-34,8	73,1	+4,3
33	MEDIZIN-, MESS-, STEUER- U REGELUNGSTECHNIK, OPTIK	2,49	122,8	+6,2	+23,4	99,5	+10,2	-15,1	110,9	+9,9
33.1	H V MEDIZINISCHEN GERAETEN U ORTHOPAED VORRICHTUNGEN	0,91	141,6	+14,9	+34,0	105,7	+14,1	-17,5	117,9	+14,0
33.2	H V MESS-, KONTROLL-, NAVIGATIONS- U AE INSTRUMENTEN	1,09	108,3	+0,3	+16,0	93,4	+7,2	-14,1	104,4	+7,1
33.4	H V OPTISCHEN U FOTOGRAFISCHEN GERAETEN	0,34	114,1	-1,4	+14,0	100,1	+8,9	-10,1	113,3	+6,8
33.5	H V UHREN	0,05	111,5	+2,0	+125,7	49,4	-0,6	-47,9	92,1	+6,7
DM	FAHRZEUGBAU	10,81	137,2	+17,6	+31,4	104,4	+25,0	-20,2	126,9	+14,6
34	H V KRAFTWAGEN U KRAFTWAGENTEILEN	9,51	141,7	+18,2	+33,9	105,8	+26,6	-21,5	131,0	+15,5
34.1	H V KRAFTWAGEN U KRAFTWAGENMOTOREN	6,50	137,2	+16,4	+43,5	95,6	+24,5	-25,7	125,0	+12,1
34.2	H V KAROSSERIEN, AUFBAUTEN U ANHAENGERN	0,41	106,9	+17,3	+49,1	71,7	+18,3	-33,4	101,6	+22,1
34.3	H V TEILEN U ZUEHOER F KRAFTWAGEN U KRAFTWAGENMOT	2,61	158,2	+22,5	+15,9	136,5	+31,1	-11,3	150,3	+22,4
35	SONST FAHRZEUGBAU	1,30	104,3	+10,7	+10,6	94,3	+13,6	-7,8	97,2	+6,8
35.1	SCHIFFBAU	0,34	84,1	+2,1	+27,6	65,9	-7,1	-14,1	80,9	+3,5
35.2	SCHIENENFAHRZEUGBAU	0,24	155,5	+42,3	-0,5	156,3	+43,4	+7,6	119,2	+14,4
35.3	LUFT- U RAUMFAHRZEUGBAU	0,62	99,9	+2,7	+10,0	90,8	+9,9	-9,5	97,4	+5,1
35.4	H V KRAFTRAEDERN, FAHRRADERN U BEHINDERTENFAHRZEUGEN	0,07	73,3	-0,4	+23,8	59,2	-3,9	-42,0	101,9	+6,5
DN	H V MOEBELN, SCHMUCK, MUSIKINSTRUMENTEN, SPORTGERAETEN, SPIELWAEREN U SONST ERZEUGNISSEN, RECYCLING	2,47	111,1	+0,5	+38,5	80,2	+7,9	-9,9	96,2	+3,4
36.1	H V MOEBELN	1,71	108,4	+2,1	+42,4	76,1	+11,6	-8,6	94,7	+4,3
36.11	H V SITZMOEBELN	0,38	114,9	+4,2	+66,0	69,2	+20,8	-30,8	102,4	+7,1
36.12	H V BUERO- U LADENMOEBELN	0,27	117,2	+11,0	+39,9	83,8	+17,0	-9,0	94,1	+10,1
36.13	H V KUECHENMOEBELN	0,29	107,8	-3,7	+36,8	78,8	+9,1	+4,8	94,9	+2,6
36.2	H V SCHMUCK U AE ERZEUGNISSEN	0,11	113,6	-7,9	+85,0	61,4	-4,7	-39,3	87,9	+3,0
36.5	H V SPIELWAEREN	0,15	108,7	-2,6	+33,4	81,5	+4,9	+1,1	83,8	-5,9
37	RECYCLING	0,10	154,6	+4,0	+8,3	142,7	+3,1	-5,0	143,2	+8,6
E	ENERGIEVERSORGUNG	6,49	98,0	+4,1	+2,2	95,9	+9,1	+4,8	100,9	-0,6
	VORBEREITENDE BAUSTELLEARBEITEN, HOCH- U TIEFBAU	11,78	98,5	-8,3	+13,9	86,5	-6,4	-9,7	84,1	-6,3
	HOCHBAULEISTUNGEN	7,67	96,0	-9,3	+13,2	84,8	-7,4	-10,1	83,6	-7,7
	TIEFBAULEISTUNGEN	4,10	103,2	-6,4	+15,2	89,6	-4,6	-9,1	85,0	-3,6

LAND
DAS PRODUZIERENDE GEWERBE
= 100

ABTEILUNGEN, GRUPPEN UND KLASSEN
ZWEIGE, AUSSAGE 1993 (WZ93)

BEREINIGTER WERT

1997 SEP.	VER- ÄND. IN % GEGEN SEP. 1996	1997 3.VJ	1998 2.VJ	1998 3.VJ	VERÄNDERUNG IN % 3.VJ 1998 GEGEN		1997 1.HJ	1997 2.HJ	1998 1.HJ	VERÄNDERUNG IN % 1.HJ 1998 GEGEN		1995	1996	1997	VER- ÄND. IN % 1997 GEGEN 1996	WZ93- SCHL.
					3.VJ 1997	2.VJ 1998				1.HJ 1997	2.HJ 1997					
113,7	+8,4	105,9	108,9	109,3	+3,2	+0,4	99,9	107,3	108,1	+8,2	+0,7	100,0	97,6	103,6	+6,1	DJ
110,7	+11,9	103,0	109,9	104,8	+1,7	-4,6	103,0	104,6	110,8	+7,6	+5,9	100,0	94,6	103,8	+9,7	27
110,8	+14,1	105,5	110,8	100,8	-4,5	-9,0	103,8	108,2	111,8	+7,7	+3,3	100,0	93,7	108,0	+13,1	27.1
104,4	+3,8	94,4	102,6	100,5	+6,5	-2,0	100,4	95,6	103,9	+3,5	+8,7	100,0	92,8	98,0	+5,6	27.2
111,3	+18,8	102,0	107,2	103,4	+1,4	-3,5	97,5	98,7	106,9	+9,6	+8,3	100,0	89,9	98,1	+9,1	27.3
114,6	+14,8	108,2	111,0	112,0	+2,6	+0,9	105,8	108,6	111,8	+5,7	+2,8	100,0	97,6	107,2	+9,8	27.4
113,7	+7,6	110,5	107,2	111,2	+0,6	+3,7	106,7	107,4	108,5	+1,7	+1,0	100,0	100,9	107,0	+6,0	27.42
114,3	+22,9	108,0	113,9	113,8	+5,4	-0,1	102,9	107,9	113,3	+10,1	+5,0	100,0	93,3	105,4	+13,0	27.44
110,3	+7,9	97,0	113,8	108,9	+12,3	-4,3	101,6	100,9	114,2	+12,4	+13,2	100,0	95,9	101,2	+5,5	27.5
109,5	+7,1	91,0	108,3	97,0	+6,6	-10,4	97,7	96,1	108,3	+10,8	+12,7	100,0	93,2	98,9	+4,0	27.51
119,5	+9,9	110,0	131,8	134,4	+22,2	+2,0	117,0	114,2	132,5	+13,2	+16,0	100,0	104,6	115,6	+10,5	27.53
115,3	+6,8	107,5	108,4	111,6	+3,8	+3,0	98,3	108,7	106,8	+8,6	-1,7	100,0	99,2	103,5	+4,3	28
116,1	+5,2	109,4	99,5	110,4	+0,9	+11,0	90,8	113,5	98,4	+8,4	-13,3	100,0	100,2	102,2	+2,0	28.1
127,2	+3,6	110,1	102,9	102,5	-6,9	-0,4	91,2	108,0	96,4	+5,7	-10,7	100,0	100,1	99,6	-0,5	28.2
120,7	-17,4	111,2	86,5	107,2	-3,6	+23,9	86,1	112,0	81,6	-5,2	-27,1	100,0	111,1	99,0	-10,9	28.3
120,4	+14,8	112,4	128,1	125,6	+11,7	-2,0	112,4	113,5	127,9	+13,8	+12,7	100,0	101,9	113,0	+10,9	28.4
118,6	+16,7	113,6	129,7	132,8	+16,9	+2,4	106,4	115,4	127,1	+19,5	+10,1	100,0	99,3	110,9	+11,7	28.5
114,2	+9,5	104,3	106,9	103,4	-0,9	-3,3	101,8	105,8	106,7	+4,8	+0,9	100,0	99,0	103,8	+4,8	28.6
114,5	+10,9	103,6	108,2	103,8	+0,2	-4,1	99,1	107,5	106,4	+7,4	-1,0	100,0	101,1	103,3	+2,2	28.62
116,6	+8,9	107,3	107,2	105,7	-1,5	-1,4	106,3	105,8	109,2	+2,7	+3,2	100,0	95,9	106,1	+10,6	28.63
106,7	+7,0	100,2	103,2	103,0	+2,8	-0,2	96,2	98,9	101,6	+5,6	+2,7	100,0	93,7	97,6	+4,2	28.7
116,1	+6,9	102,0	111,1	107,1	+5,0	-3,6	98,5	109,7	106,7	+8,3	-2,7	100,0	100,2	104,1	+3,9	DK
105,0	+0,4	99,9	105,7	104,5	+4,6	-1,1	96,6	101,3	104,1	+7,8	+2,8	100,0	98,2	99,0	+0,8	29.1
102,0	-25,4	98,3	94,0	108,8	+13,0	+15,7	87,0	107,8	88,3	+1,5	-18,1	100,0	109,2	97,4	-10,8	29.11
101,2	+1,3	98,3	108,1	104,1	+8,1	-3,7	96,1	98,7	104,8	+9,1	+6,2	100,0	95,5	97,4	+2,0	29.12
102,4	+2,5	99,4	100,1	100,8	+1,4	+0,7	95,0	95,6	100,3	+5,6	+3,8	100,0	94,5	85,8	+1,4	29.13
111,6	+10,0	104,8	112,9	106,6	+1,7	-5,6	102,0	105,4	112,5	+10,3	+6,7	100,0	100,0	103,7	+3,7	29.14
128,7	+7,9	107,5	106,0	109,8	+2,1	+3,6	95,6	115,0	102,2	+6,9	-11,1	100,0	100,6	105,3	+4,7	29.2
125,4	-9,3	101,5	95,0	107,9	+6,3	+13,6	98,7	109,7	94,9	-3,9	-13,5	100,0	106,6	104,2	-2,3	29.21
125,3	+12,4	107,6	100,6	102,7	-4,6	+2,1	97,4	116,7	97,6	+0,2	-16,4	100,0	100,6	107,0	+6,4	29.22
179,1	+28,4	127,4	117,7	135,1	+6,0	+14,8	98,7	131,3	112,8	+14,3	-14,1	100,0	102,6	115,0	+12,1	29.23
99,7	+0,4	101,5	139,2	107,4	+5,8	-22,8	132,2	90,7	138,6	+4,8	+52,8	100,0	103,5	111,4	+7,6	29.3
61,3	-38,2	61,1	93,9	79,2	+29,6	-15,7	93,8	68,3	92,0	-1,7	+34,7	100,0	103,5	81,0	-21,7	29.31
111,3	+3,2	100,9	111,0	106,7	+5,7	-3,9	90,9	114,3	102,9	+12,5	-10,5	100,0	102,1	102,6	+0,5	29.4
116,7	+12,6	101,3	118,9	110,0	+8,6	-7,5	101,3	112,7	111,5	+10,1	-1,1	100,0	100,9	107,0	+6,0	29.5
64,3	-11,8	63,9	136,7	63,1	+8,1	-49,5	142,4	84,8	131,2	-7,9	+54,7	100,0	121,2	113,6	-6,3	29.51
94,9	+18,9	93,4	110,9	100,0	+7,1	-9,8	88,2	93,6	98,1	+11,2	+4,8	100,0	86,0	90,9	+5,7	29.52
107,8	+7,6	99,6	112,6	104,5	+6,0	-7,1	90,8	108,7	113,0	+24,4	+4,0	100,0	94,8	99,7	+5,2	29.54
280,9	+13,6	150,0	119,5	189,7	+26,5	+58,7	97,9	157,5	101,9	+4,1	-35,3	100,0	136,7	127,7	-6,6	29.55
117,9	+8,2	93,9	99,3	94,8	+1,0	-4,5	97,4	101,7	104,1	+6,9	+2,4	100,0	97,8	99,6	+1,8	29.7
119,3	+5,0	107,2	112,0	114,6	+6,9	+2,3	101,4	110,0	111,2	+9,7	+1,1	100,0	101,8	105,7	+3,8	DL
145,2	+19,1	125,5	150,3	160,9	+28,2	+7,1	124,5	137,4	149,4	+20,0	+8,7	100,0	110,7	130,9	+18,2	30
106,2	+12,3	85,2	93,4	87,5	+2,7	-6,3	87,7	97,5	92,6	+5,6	-5,0	100,0	91,7	92,6	+1,0	30.01
152,2	+19,9	132,8	160,6	174,1	+31,1	+8,4	131,1	144,5	159,6	+21,7	+10,4	100,0	114,1	137,8	+20,8	30.02
115,3	+3,1	105,8	108,3	109,4	+3,4	+1,0	98,9	107,5	108,1	+9,3	+0,6	100,0	100,3	103,2	+2,9	31
123,4	-2,1	110,0	114,3	114,2	+3,8	-0,1	99,3	108,6	110,3	+11,1	+1,6	100,0	100,5	104,0	+3,5	31.1
117,2	+4,3	107,9	110,5	112,5	+4,3	+1,8	100,0	109,4	110,1	+10,1	+0,6	100,0	101,5	104,7	+3,2	31.2
115,6	+4,1	113,6	107,9	110,0	-3,2	+1,9	102,5	111,0	105,8	+3,2	-4,7	100,0	99,2	106,8	+7,7	31.3
113,9	+8,3	92,9	87,1	85,3	-8,2	-2,1	94,5	99,7	94,5	-	-5,2	100,0	93,2	97,1	+4,2	31.4
106,8	+0,3	95,6	97,4	100,5	+5,1	+3,2	95,7	102,2	101,7	+6,3	-0,5	100,0	96,0	98,9	+3,0	31.5
103,0	+1,1	98,1	100,5	97,0	+0,9	-3,5	94,2	99,2	101,6	+7,9	+2,4	100,0	97,5	96,7	-0,8	31.6
119,3	+4,6	107,0	107,1	111,5	+4,2	+4,1	101,3	107,2	104,8	+3,5	-2,2	100,0	101,8	104,2	+2,4	32
147,9	+37,7	127,7	132,7	132,9	+4,1	+0,2	104,9	126,8	132,2	+26,0	+4,3	100,0	97,0	115,8	+19,4	32.1
131,4	-1,9	130,6	123,7	130,0	-0,4	+5,1	126,8	123,7	119,1	-6,1	-3,7	100,0	118,1	125,2	+6,0	32.2
87,1	-10,1	67,7	72,1	77,0	+13,7	+6,8	71,3	76,2	71,2	-0,1	-6,6	100,0	87,3	73,7	-15,6	32.3
115,6	+4,9	104,3	110,5	113,2	+8,5	+2,4	99,2	108,4	109,7	+10,6	+1,2	100,0	102,4	103,8	+1,4	33
123,2	+9,0	108,1	115,0	125,1	+15,7	+8,8	101,0	110,0	114,3	+13,2	+3,9	100,0	104,6	105,6	+1,0	33.1
108,0	+1,9	100,4	105,5	103,5	+3,1	-1,9	96,1	104,9	104,9	+9,2	-	100,0	99,2	100,5	+1,3	33.2
115,7	+5,6	105,4	112,8	108,5	+2,9	-3,8	106,5	108,9	115,7	+8,6	+6,2	100,0	104,1	107,7	+3,5	33.4
109,3	-1,1	85,0	93,7	85,3	+0,4	-9,0	87,0	93,7	95,5	+9,8	+1,9	100,0	100,4	90,3	-10,1	33.5
116,7	+5,3	105,0	130,8	124,1	+18,2	-5,1	113,6	110,7	128,3	+12,9	+15,9	100,0	104,9	112,1	+6,9	DM
119,9	+6,0	107,0	135,3	127,4	+19,1	-5,8	116,6	113,2	132,7	+13,8	+17,2	100,0	106,5	114,9	+7,9	34
117,9	+5,4	103,7	129,3	120,5	+16,2	-6,8	115,5	109,7	127,2	+10,1	+16,0	100,0	106,9	112,6	+6,3	34.1
91,1	+9,8	80,5	110,7	95,4	+18,5	-13,8	84,6	86,7	104,8	+23,9	+20,9	100,0	83,2	85,7	+3,0	34.2
129,1	+6,7	119,5	154,0	149,5	+25,1	-2,9	124,5	126,0	150,7	+21,0	+19,6	100,0	111,7	125,2	+12,1	34.3
94,2	+0,3	90,5	97,0	100,3	+10,8	+3,4	91,3	92,9	95,6	+4,7	+2,9	100,0	92,6	92,1	-0,5	35
82,4	-8,2	75,0	83,6	75,6	+0,8	-9,5	79,8	75,1	83,5	+4,6	+11,2	100,0	88,0	77,4	-12,0	35.1
109,3	+6,7	113,4	109,2	152,4	+34,4	+39,6	99,6	117,7	102,6	+3,0	-12,8	100,0	95,7	108,6	+13,5	35.2
97,3	+1,5	92,4	97,6	97,0	+5,0	-0,5	92,8	95,3	97,7	+5,3	+2,5	100,0	94,2	94,0	-0,2	35.3
73,6	+4,1	73,4	117,7	78,2	+6,5	-33,6	106,8	75,3	113,8	+6,6	+51,1	100,0	92,2	91,0	-1,3	35.4
110,6	+1,1	91,3	97,1	83,4	+2,3	-3,8	93,9	98,4	97,6	+3,9	-0,8	100,0	97,6	96,2	-1,4	DN
106,2	-0,7	85,9	96,5	89,3	+4,0	-7,5	93,3	92,3	97,5	+4,5	+5,6	100,0	96,3	92,8	-3,6	36.1
110,3	+3,6	86,4	107,1	94,7	+9,6	-11,6	90,2	94,4	106,3	+6,1	+12,6	100,0	98,1	97,3	-0,8	36.11
105,6	+2,1	88,6	90,1	97,7	+1											

1 DEUTSCHLAND
 PRODUKTIONSINDEX FUER DAS PRODUZIERENDE GEWERBE
 1.3 ZEITREIHENANALYSE (BERLINER VERFAHREN, VERSION 4 (BV4))

JAHR	MONAT	ORIGINALWERT			KALENDER- UND SAISON- BEREINIGTER WERT		GLATTE KOMPONENTE	
		1995=100	VERAENDERUNG IN % GEGEN		1995=100	VERAENDERUNG IN % GEGEN VORMONAT	1995=100	VERAENDERUNG IN % GEGEN VORMONAT
			VORJAHR	VORMONAT				
PRODUZIERENDES GEWERBE								
1997	SEP	110,9	+ 4,7	+23,9	103,6	+ 2,0	103,7	+ 0,5
	OKT	113,1	+ 3,8	+ 2,0	104,0	+ 0,4	104,1	+ 0,4
	NOV	109,7	+ 1,7	- 3,0	104,2	+ 0,2	104,5	+ 0,4
	DEZ	100,0	+ 5,5	- 8,8	103,9	- 0,3	104,8	+ 0,3
1998	JAN	94,4	+ 4,3	- 5,6	105,9	+ 1,9	105,2	+ 0,4
	FEB	87,3	+ 5,0	+ 3,1	105,9	+ 0,0	105,6	+ 0,3
	MAR	113,8	+15,3	+17,0	106,8	+ 2,7	105,8	+ 0,3
	APR	105,7	- 3,1	- 7,1	103,4	- 5,0	105,9	+ 0,1
	MAI	102,2	+ 7,8	- 3,3	106,7	+ 3,2	106,0	+ 0,1
	JUN	108,6	- 0,6	+ 8,3	104,8	- 2,0	106,1	+ 0,1
	JUL	110,0	+ 3,0	+ 1,3	108,4	+ 1,7	108,2	+ 0,1
	AUG	94,8	+ 5,8	-13,8	108,9	+ 0,5	108,2	+ 0,0
	SEP	113,2	+ 2,1	+19,4	105,3	- 1,5	106,3	+ 0,1
C-E PRODUZIERENDES GEWERBE (OH BAULEISTUNGEN)								
1997	SEP	111,1	+ 5,7	+23,9	105,4	+ 1,8	105,5	+ 0,6
	OKT	113,8	+ 4,7	+ 2,4	105,9	+ 0,5	106,0	+ 0,5
	NOV	111,7	+ 2,6	- 1,8	106,3	+ 0,4	106,5	+ 0,5
	DEZ	104,1	+ 6,9	- 6,8	106,4	+ 0,1	107,0	+ 0,5
1998	JAN	99,0	+ 3,3	- 4,9	107,1	+ 0,7	107,5	+ 0,5
	FEB	102,0	+ 5,7	+ 3,0	109,1	+ 0,9	107,9	+ 0,4
	MAR	117,9	+17,1	+15,6	111,5	+ 3,1	108,4	+ 0,5
	APR	108,0	- 1,2	- 8,4	108,8	- 4,2	108,7	+ 0,3
	MAI	104,9	+ 9,3	- 3,4	109,6	+ 2,6	109,0	+ 0,3
	JUN	110,7	+ 0,8	+ 6,1	108,1	- 1,4	109,2	+ 0,2
	JUL	111,5	+ 4,6	+ 0,7	109,6	+ 1,4	109,4	+ 0,2
	AUG	96,3	+ 7,4	-13,6	110,4	+ 0,7	109,7	+ 0,3
	SEP	115,0	+ 3,6	+19,4	108,9	- 1,4	109,9	+ 0,2
C-D BERGBAU, GEW V STEINEN U ERDEN U VERARBEITENDES GEWERBE								
1997	SEP	112,5	+ 6,4	+25,1	105,6	+ 2,0	105,6	+ 0,6
	OKT	114,2	+ 5,1	+ 1,5	106,0	+ 0,4	106,2	+ 0,6
	NOV	111,4	+ 2,6	- 2,5	106,2	+ 0,2	106,8	+ 0,6
	DEZ	103,0	+ 7,7	- 7,5	106,6	+ 0,4	107,3	+ 0,5
1998	JAN	97,6	+ 4,7	- 5,2	107,8	+ 1,1	107,8	+ 0,5
	FEB	101,9	+ 6,7	+ 4,4	108,7	+ 0,8	108,3	+ 0,5
	MAR	118,0	+18,0	+15,8	112,0	+ 3,0	108,8	+ 0,5
	APR	108,5	- 1,2	- 8,1	108,9	- 4,6	109,1	+ 0,3
	MAI	105,1	+10,1	- 3,1	110,0	+ 2,9	109,3	+ 0,2
	JUN	112,2	+ 0,9	+ 6,8	108,2	- 1,6	109,5	+ 0,2
	JUL	113,0	+ 4,8	+ 0,7	110,0	+ 1,7	109,7	+ 0,2
	AUG	96,4	+ 7,2	-14,7	110,3	+ 0,3	109,8	+ 0,1
	SEP	116,2	+ 3,3	+20,5	108,9	- 1,3	110,0	+ 0,2
VORLEISTUNGSGUETERPRODUZENDEN								
1997	SEP	112,0	+ 7,4	+18,4	106,0	+ 1,5	106,6	+ 0,7
	OKT	116,6	+ 6,7	+ 4,0	107,2	+ 1,1	107,2	+ 0,6
	NOV	110,8	+ 4,4	- 4,9	107,4	+ 0,2	107,7	+ 0,5
	DEZ	97,3	+10,2	-12,2	107,9	+ 0,5	108,3	+ 0,8
1998	JAN	101,4	+ 7,6	+ 4,2	109,4	+ 1,4	108,8	+ 0,5
	FEB	103,3	+ 7,6	+ 1,9	109,6	+ 0,2	109,2	+ 0,4
	MAR	117,4	+16,7	+13,6	112,1	+ 2,3	109,5	+ 0,3
	APR	109,8	- 1,2	- 6,5	107,3	- 4,3	109,7	+ 0,2
	MAI	107,0	+ 9,1	- 2,6	110,8	+ 3,1	109,8	+ 0,1
	JUN	112,1	+ 1,1	+ 4,8	108,3	- 2,1	109,9	+ 0,1
	JUL	113,7	+ 3,9	+ 1,4	109,9	+ 1,5	110,0	+ 0,1
	AUG	100,4	+ 6,1	-11,7	110,6	+ 0,6	110,1	+ 0,1
	SEP	115,2	+ 2,9	+14,7	109,0	- 1,4	110,2	+ 0,1
INVESTITIONSGUETERPRODUZENTEN								
1997	SEP	118,2	+ 8,3	+35,2	109,4	+ 3,6	108,6	+ 0,8
	OKT	113,4	+ 7,0	- 4,1	108,9	- 0,5	109,4	+ 0,8
	NOV	114,8	+ 3,1	+ 1,2	108,8	- 0,1	110,2	+ 0,7
	DEZ	120,6	+ 7,8	+ 6,0	110,1	+ 1,2	110,9	+ 0,6
1998	JAN	92,0	+ 4,9	-23,7	110,1	+ 0,0	111,7	+ 0,7
	FEB	102,6	+ 9,3	+11,5	112,7	+ 2,4	112,4	+ 0,6
	MAR	125,6	+25,6	+22,4	119,4	+ 5,9	113,3	+ 0,6
	APR	111,6	+ 0,4	-11,2	110,7	- 7,3	113,7	+ 0,4
	MAI	107,6	+13,4	- 3,6	115,0	+ 3,9	114,0	+ 0,3
	JUN	120,4	+ 1,2	+11,9	112,6	- 2,1	114,3	+ 0,3
	JUL	119,4	+ 7,6	- 0,8	114,8	+ 2,0	114,5	+ 0,2
	AUG	96,8	+10,8	-18,9	115,7	+ 0,8	114,8	+ 0,3
	SEP	123,8	+ 4,7	+27,9	113,6	- 1,8	116,1	+ 0,3
GEBRAUCHSGUETERPRODUZENTEN								
1997	SEP	111,1	+ 3,2	+67,1	101,7	+ 4,5	101,6	+ 0,8
	OKT	112,0	- 0,4	+ 0,8	101,4	- 0,3	102,2	+ 0,7
	NOV	113,7	- 1,1	+ 1,5	102,0	+ 0,6	102,9	+ 0,7
	DEZ	89,5	+ 2,8	-21,3	101,8	- 0,2	103,8	+ 0,9
1998	JAN	95,6	- 0,4	+ 6,8	103,5	+ 1,7	104,7	+ 0,9
	FEB	108,6	+ 9,8	+13,5	108,4	+ 4,7	105,8	+ 1,1
	MAR	123,3	+26,5	+13,6	112,5	+ 3,8	107,1	+ 1,2
	APR	110,8	- 1,8	-10,1	105,4	- 6,3	108,0	+ 0,8
	MAI	105,3	+19,3	- 6,0	110,6	+ 4,9	108,9	+ 0,8
	JUN	111,1	+ 3,1	+ 5,5	108,2	- 2,2	109,7	+ 0,7
	JUL	108,5	+ 7,2	- 2,3	110,4	+ 2,0	110,5	+ 0,7
	AUG	79,1	+18,9	-27,1	111,8	+ 1,3	111,3	+ 0,7
	SEP	122,6	+10,4	+65,0	112,6	+ 0,7	112,3	+ 0,9

1 DEUTSCHLAND
PRODUKTIONSINDEX FUER DAS PRODUZIERENDE GEWERBE
1.3 ZEITREIHENANALYSE (BERLINER VERFAHREN, VERSION 4 (BV4))

JAHR	MONAT	ORIGINALWERT			KALENDER- UND SAISON- BEREINIGTER WERT		GLATTE KOMPONENTE	
		1995=100	VERAENDERUNG IN % GEGEN		1995=100	VERAENDERUNG IN % GEGEN VORMONAT	1995=100	VERAENDERUNG IN % GEGEN VORMONAT
			VORJAHR	VORMONAT				
VERBRAUCHSGUETERPRODUZENTEN								
1997	SEP	104,9	+ 2,4	+13,4	100,4	+ 0,7	100,2	+ 0,1
	OKT	110,3	+ 0,0	+ 5,1	100,2	- 0,2	100,2	+ 0,0
	NOV	105,9	- 1,7	- 4,0	100,2	+ 0,0	100,2	+ 0,0
	DEZ	96,4	+ 4,0	- 9,0	100,4	+ 0,2	100,3	+ 0,1
1998	JAN	97,3	- 1,2	+ 0,9	100,5	+ 0,1	100,3	+ 0,0
	FEB	93,3	- 2,1	- 4,1	99,0	- 1,5	100,3	+ 0,0
	MAR	104,4	+ 7,1	+11,9	100,9	+ 1,9	100,4	+ 0,1
	APR	98,8	- 3,0	- 5,4	100,3	- 0,6	100,3	- 0,1
	MAI	95,4	+ 3,0	- 3,4	100,1	- 0,2	100,2	- 0,1
	JUN	99,0	- 1,4	+ 3,8	100,2	+ 0,1	100,1	- 0,1
	JUL	102,2	+ 0,6	+ 3,2	100,9	+ 0,7	99,9	- 0,2
	AUG	93,0	+ 0,5	- 9,0	99,7	- 1,2	99,9	- 0,1
	SEP	103,0	- 1,8	+10,8	98,8	- 0,9	99,7	- 0,1
C BERGBAU U GEW V STEINEN U ERDEN								
1997	SEP	92,9	- 3,3	+ 9,0	88,5	- 1,3	89,6	- 0,9
	OKT	98,6	- 4,9	+ 6,1	88,4	- 0,1	88,7	- 1,0
	NOV	95,1	- 5,0	- 3,5	88,7	+ 0,3	88,0	- 0,8
	DEZ	84,0	- 3,6	-11,7	88,0	- 0,8	87,2	- 0,9
1998	JAN	78,7	- 9,5	- 6,3	86,2	- 2,0	86,3	- 1,0
	FEB	76,6	- 6,0	- 2,8	86,3	+ 0,1	85,4	- 1,0
	MAR	86,7	+ 3,8	+12,0	87,9	+ 1,9	84,6	- 1,1
	APR	79,6	-21,7	- 7,1	77,8	-11,6	83,8	- 0,8
	MAI	81,1	- 8,4	+ 1,9	84,4	+ 8,5	83,9	- 0,4
	JUN	82,4	-13,6	+ 1,6	81,5	- 3,4	83,3	- 0,2
	JUL	88,8	- 9,5	+ 5,3	83,1	+ 2,0	83,2	- 0,1
	AUG	80,1	- 6,0	- 7,7	84,8	+ 2,0	82,9	- 0,4
	SEP	89,6	- 3,6	+11,9	83,6	- 1,4	82,5	- 0,5
CA KOHLENBERGBAU, TORFGEWINNING, GEW V ERDDEL U ERDGAS (OH BERGBAU AUF URAN- U THORIUMERZE)								
1997	SEP	84,6	- 5,3	+ 3,5	86,0	- 3,0	87,3	- 1,2
	OKT	92,6	- 6,2	+ 9,5	85,8	- 0,2	86,2	- 1,3
	NOV	90,8	- 6,4	- 1,9	86,1	+ 0,3	85,2	- 1,2
	DEZ	87,2	- 3,6	- 4,0	86,0	- 0,1	84,3	- 1,1
1998	JAN	85,8	-14,7	- 1,6	80,5	- 6,4	83,2	- 1,3
	FEB	81,8	- 7,5	- 4,7	83,0	+ 3,1	82,2	- 1,2
	MAR	84,9	+ 2,5	+ 3,8	84,9	+ 2,3	81,3	- 1,1
	APR	75,1	-23,8	-11,5	76,2	-11,4	80,7	- 0,7
	MAI	75,2	-11,2	+ 0,1	80,5	+ 7,0	80,5	- 0,2
	JUN	74,9	-15,2	- 0,4	80,1	- 0,6	80,4	- 0,1
	JUL	78,8	-11,2	+ 5,2	80,6	+ 0,6	80,5	+ 0,1
	AUG	75,4	- 7,7	- 4,3	82,2	+ 2,0	80,4	- 0,1
	SEP	81,9	- 3,2	+ 8,6	82,1	- 0,1	80,2	- 0,2
CB ERZBERGBAU, GEW V STEINEN U ERDEN, SONST BERGBAU								
1997	SEP	117,2	+ 1,2	+22,5	95,1	+ 2,7	98,1	- 0,1
	OKT	116,3	- 1,6	- 0,8	96,0	+ 0,9	96,9	- 0,2
	NOV	107,7	- 1,3	- 7,4	95,4	- 0,6	96,7	- 0,2
	DEZ	74,6	- 3,0	-30,7	93,2	- 2,3	95,4	- 0,3
1998	JAN	68,1	+21,8	-22,1	101,7	+ 9,1	95,0	- 0,4
	FEB	60,8	- 0,3	+ 4,6	95,6	- 6,0	94,4	- 0,8
	MAR	88,3	+ 7,6	+45,2	97,5	+ 2,0	93,7	- 0,7
	APR	92,9	-16,1	+ 5,2	85,7	-12,1	92,7	- 1,1
	MAI	98,3	- 1,0	+ 6,8	94,9	+10,7	92,1	- 0,6
	JUN	104,2	-10,1	+ 6,0	85,4	-10,0	91,6	- 0,5
	JUL	110,4	- 5,6	+ 6,0	91,4	+ 7,0	91,1	- 0,5
	AUG	94,2	- 1,6	-14,7	91,4	+ 0,0	90,3	- 0,9
	SEP	112,1	- 4,4	+19,0	88,8	- 2,8	89,4	- 1,0
D VERARBEITENDES GEWERBE								
1997	SEP	113,1	+ 6,8	+25,7	108,2	+ 2,3	106,1	+ 0,7
	OKT	114,6	+ 5,2	+ 1,3	108,5	+ 0,3	108,7	+ 0,8
	NOV	111,8	+ 2,8	- 2,4	106,7	+ 0,2	107,3	+ 0,8
	DEZ	109,8	+ 8,1	- 7,3	107,2	+ 0,6	107,9	+ 0,6
1998	JAN	98,1	+ 5,0	- 5,3	108,3	+ 1,0	108,4	+ 0,5
	FEB	102,5	+ 6,9	+ 4,6	109,2	+ 0,8	108,9	+ 0,5
	MAR	119,0	+18,4	+16,1	112,8	+ 3,3	109,5	+ 0,8
	APR	109,3	- 0,5	- 8,2	107,7	- 4,5	109,8	+ 0,3
	MAI	105,8	+10,6	- 3,2	110,8	+ 2,9	110,0	+ 0,2
	JUN	113,0	+ 1,3	+ 6,8	108,9	- 1,7	110,2	+ 0,2
	JUL	113,7	+ 5,1	+ 0,6	110,8	+ 1,6	110,4	+ 0,2
	AUG	96,8	+ 7,6	-14,9	111,0	+ 0,4	110,5	+ 0,1
	SEP	117,0	+ 3,4	+20,8	109,6	- 1,3	110,8	+ 0,3
DA ERNAHRUNGSGEWERBE U TABAKVERARBEITUNG								
1997	SEP	108,4	+ 3,0	+ 9,5	103,4	+ 1,7	102,7	+ 0,2
	OKT	116,8	+ 0,3	+ 8,8	102,9	- 0,5	102,7	+ 0,0
	NOV	108,6	- 2,7	- 6,4	101,8	- 1,1	102,8	+ 0,1
	DEZ	102,4	+ 3,6	- 6,6	103,2	+ 1,4	102,8	+ 0,0
1998	JAN	97,0	- 1,8	- 6,3	102,8	- 0,4	102,8	+ 0,0
	FEB	92,4	- 0,5	- 4,7	102,3	- 0,5	102,7	+ 0,1
	MAR	101,9	+ 8,1	+10,3	103,1	+ 0,8	102,7	+ 0,0
	APR	101,0	- 2,8	- 0,9	102,2	- 0,9	102,5	- 0,2
	MAI	99,9	+ 1,3	- 1,1	102,5	+ 0,3	102,2	- 0,3
	JUN	100,9	- 0,8	+ 1,0	101,7	- 0,8	101,8	- 0,4
	JUL	102,9	- 0,2	+ 2,0	102,2	+ 0,5	101,3	- 0,5
	AUG	96,9	- 0,3	- 5,8	101,2	- 1,0	100,9	- 0,4
	SEP	101,7	- 4,4	+ 5,0	98,7	- 2,5	100,6	- 0,3

1 DEUTSCHLAND
 PRODUKTIONSINDEX FUER DAS PRODUZIERENDE GEWERBE
 1.3 ZEITREIHENANALYSE (BERLINER VERFAHREN, VERSION 4 (BV4))

JAHR	MONAT	ORIGINALWERT			KALENDER- UND SAISONBEREINIGTER WERT		GLATTE KOMPONENTE	
		1995=100	VERAENDERUNG IN % GEGEN		1995=100	VERAENDERUNG IN % GEGEN	1995=100	VERAENDERUNG IN % GEGEN
			VORJAHR	VORMONAT		VORMONAT		VORMONAT
08 TEXTIL- U BEKLEIDUNGSGEWERBE								
1997	SEP	99,2	- 0,2	+33,9	87,9	+ 0,1	88,1	- 0,2
	OKT	91,5	- 5,9	- 7,8	86,4	- 1,7	87,8	- 0,3
	NOV	88,1	- 5,8	- 3,7	87,6	+ 1,3	87,6	- 0,2
	DEZ	74,6	- 0,8	-15,4	86,6	- 1,0	87,4	- 0,2
1998	JAN	91,6	- 5,0	+23,0	87,1	+ 0,6	87,3	- 0,1
	FEB	92,8	- 4,3	+ 1,3	86,5	- 0,7	87,2	- 0,1
	MAR	97,8	+ 8,3	+ 5,4	88,9	+ 2,7	87,4	+ 0,2
	APR	81,4	- 8,1	-16,8	87,8	- 1,1	87,4	+ 0,0
	MAI	77,4	+ 5,8	- 4,9	87,8	+ 0,0	87,5	+ 0,1
	JUN	86,6	- 5,8	+11,9	87,9	+ 0,1	87,5	+ 0,0
	JUL	93,2	- 3,9	+ 7,6	87,8	- 0,1	87,5	+ 0,0
	AUG	75,4	+ 1,8	-19,1	87,9	+ 0,1	87,6	+ 0,1
	SEP	87,7	- 1,5	+29,6	88,2	+ 0,3	87,8	+ 0,2
17 TEXTILGEWERBE								
1997	SEP	89,9	+ 2,6	+54,4	90,2	+ 1,1	90,4	- 0,1
	OKT	101,4	- 2,2	+ 1,6	89,2	- 1,1	90,3	- 0,1
	NOV	98,2	- 2,1	- 5,1	90,4	+ 1,3	90,3	+ 0,0
	DEZ	78,4	+ 1,7	-20,8	89,4	- 1,1	90,2	- 0,1
1998	JAN	90,7	- 2,6	+18,7	89,9	+ 0,6	90,2	+ 0,0
	FEB	90,4	- 1,7	- 0,3	89,8	- 0,1	90,2	+ 0,0
	MAR	100,5	+11,3	+11,2	92,4	+ 2,9	90,4	+ 0,2
	APR	92,3	- 7,6	- 8,2	89,7	- 2,9	90,5	+ 0,1
	MAI	86,5	+ 5,1	- 6,3	90,9	+ 1,3	90,7	+ 0,2
	JUN	92,8	- 4,7	+ 7,3	90,5	- 0,4	90,9	+ 0,2
	JUL	90,3	- 0,1	- 2,7	92,3	+ 2,0	91,2	+ 0,3
	AUG	68,4	+ 5,7	-24,3	92,0	- 0,3	91,4	+ 0,2
	SEP	100,1	+ 0,2	+46,3	91,9	- 0,1	91,7	+ 0,3
18 BEKLEIDUNGSGEWERBE								
1997	SEP	98,3	- 4,1	+10,3	84,2	- 1,4	84,4	- 0,5
	OKT	75,6	-12,8	-23,1	82,0	- 2,6	83,9	- 0,6
	NOV	75,2	-12,6	- 0,5	82,6	+ 0,7	83,4	- 0,6
	DEZ	71,5	- 5,2	- 4,9	82,2	- 0,5	83,0	- 0,5
1998	JAN	93,1	- 8,5	+30,2	82,7	+ 0,6	82,7	- 0,4
	FEB	98,5	- 8,1	+ 3,7	81,0	- 2,1	82,5	- 0,2
	MAR	93,4	+ 3,3	- 3,2	83,4	+ 3,0	82,5	+ 0,0
	APR	64,0	- 9,1	-31,5	84,4	+ 1,2	82,5	+ 0,0
	MAI	62,9	+ 7,9	- 1,7	83,3	- 1,3	82,2	+ 0,4
	JUN	76,8	- 7,6	+21,8	83,2	- 0,1	81,8	- 0,5
	JUL	87,7	- 9,0	+27,5	80,5	- 3,2	81,5	- 0,4
	AUG	88,6	- 2,8	-11,4	81,1	+ 0,7	81,3	- 0,2
	SEP	93,9	- 4,5	+ 8,4	81,7	+ 0,7	81,3	+ 0,0
09 LEDERGEWERBE								
1997	SEP	93,8	+ 3,9	+39,6	90,2	+ 1,7	89,6	- 0,1
	OKT	96,4	+ 0,4	- 3,4	88,8	- 1,6	89,4	- 0,2
	NOV	91,3	- 5,7	- 5,3	88,0	- 0,9	89,3	- 0,1
	DEZ	78,0	+ 3,1	-16,8	89,3	+ 1,5	89,1	- 0,2
1998	JAN	89,8	- 2,8	+18,2	89,4	+ 0,1	88,9	- 0,2
	FEB	91,7	- 3,1	+ 2,1	87,8	- 1,8	88,6	- 0,3
	MAR	99,8	+ 8,6	+ 8,8	88,7	+ 1,0	88,5	- 0,1
	APR	88,7	- 9,6	-13,1	87,1	- 1,8	88,2	- 0,3
	MAI	80,9	+13,9	- 6,7	91,0	+ 4,5	88,0	- 0,2
	JUN	83,7	- 3,4	+ 3,5	87,7	- 3,6	87,7	- 0,3
	JUL	89,0	- 7,6	+ 6,3	85,5	- 2,5	87,4	- 0,3
	AUG	89,9	- 2,2	-21,5	87,0	+ 1,8	87,2	- 0,2
	SEP	97,5	- 2,3	+39,5	87,7	+ 0,8	87,0	- 0,2
08 HOLZGEWERBE (OH H V MOEBELN)								
1997	SEP	111,7	+ 3,8	+33,6	99,5	+ 3,2	99,9	+ 0,5
	OKT	115,4	+ 1,1	+ 3,3	99,7	+ 0,2	100,2	+ 0,3
	NOV	109,4	- 1,4	- 5,2	98,8	- 0,9	100,5	+ 0,3
	DEZ	92,6	+ 0,3	-15,4	98,0	- 0,8	100,7	+ 0,2
1998	JAN	86,5	+ 3,2	- 6,6	101,8	+ 3,9	100,9	+ 0,2
	FEB	90,5	+ 4,9	+ 4,6	102,1	+ 0,3	101,1	+ 0,2
	MAR	111,0	+20,3	+22,7	107,0	+ 4,8	101,5	+ 0,4
	APR	98,8	- 5,0	-11,0	99,1	- 7,4	101,3	- 0,2
	MAI	98,0	+ 8,5	- 2,8	102,4	+ 3,3	101,1	- 0,2
	JUN	101,5	- 4,0	+ 5,7	98,0	- 4,3	100,7	- 0,4
	JUL	103,0	- 0,8	+ 1,5	100,5	+ 2,6	100,3	- 0,4
	AUG	86,7	+ 3,7	-15,8	100,8	+ 0,3	100,0	- 0,3
	SEP	109,6	- 1,9	+26,4	97,8	- 3,0	99,8	- 0,2
09 PAPIER-, VERLAGS- U DRUCKGEWERBE								
1997	SEP	110,6	+ 5,8	+15,0	105,7	+ 1,2	105,5	+ 0,5
	OKT	115,3	+ 3,6	+ 4,2	106,0	+ 0,3	105,9	+ 0,4
	NOV	111,3	+ 1,5	- 3,5	106,3	+ 0,3	106,3	+ 0,4
	DEZ	106,6	+ 5,1	- 5,1	105,4	- 0,8	106,7	+ 0,4
1998	JAN	109,9	+ 3,3	- 1,6	107,4	+ 1,9	107,2	+ 0,5
	FEB	101,2	+ 1,9	- 2,6	106,6	- 0,8	107,6	+ 0,4
	MAR	116,8	+11,5	+14,4	109,8	+ 3,1	108,1	+ 0,5
	APR	107,6	+ 1,7	- 7,1	108,2	- 1,5	108,4	+ 0,3
	MAI	104,5	+ 8,0	- 2,9	109,9	+ 1,6	108,6	+ 0,2
	JUN	106,6	+ 2,8	+ 1,1	107,4	- 2,3	108,7	+ 0,1
	JUL	106,7	+ 5,0	+ 1,0	109,5	+ 2,0	108,7	+ 0,0
	AUG	101,8	+ 5,8	- 4,6	109,6	+ 0,1	108,9	+ 0,2
	SEP	111,2	+ 0,5	+ 9,2	107,1	- 2,3	109,1	+ 0,2

1 DEUTSCHLAND
 PRODUKTIONSINDEX FÜR DAS PRODUZIERENDE GEWERBE
 1.3 ZEITREIHENANALYSE (BERLINER VERFAHREN, VERSION 4 (BV4))

JAHR	MONAT	ORIGINALWERT			KALENDER- UND SAISON- BEREINIGTER WERT		GLATTE KOMPONENTE	
		1996=100	VERÄNDERUNG IN % GEGEN		1996=100	VERÄNDERUNG IN % GEGEN VORMONAT	1996=100	VERÄNDERUNG IN % GEGEN VORMONAT
			VORJAHR	VORMONAT				
21 PAPIERGEWERBE								
1997	SEP	108,5	+ 3,3	+11,2	102,5	+ 0,7	102,7	+ 0,3
	OKT	108,2	- 1,1	+ 1,6	102,0	- 0,6	102,8	+ 0,1
	NOV	102,5	- 2,8	- 6,3	101,8	- 0,2	103,0	+ 0,2
	DEZ	90,1	+ 3,6	-12,1	102,4	+ 0,6	103,2	+ 0,2
1998	JAN	106,3	+ 0,6	+18,0	103,8	+ 1,4	103,4	+ 0,2
	FEB	101,9	+ 0,4	- 4,1	103,7	- 0,1	103,7	+ 0,3
	MAR	113,4	+10,3	+11,3	106,6	+ 2,9	104,2	+ 0,5
	APR	103,6	- 1,6	- 8,7	104,2	- 2,3	104,5	+ 0,3
	MAI	102,4	+ 6,3	- 1,1	105,7	+ 1,4	104,6	+ 0,1
	JUN	104,2	- 0,2	+ 1,8	103,0	- 2,8	104,7	+ 0,1
	JUL	107,5	+ 3,3	+ 3,2	108,3	+ 3,2	104,8	+ 0,1
	AUG	89,6	+ 4,0	- 7,3	105,5	- 0,8	104,9	+ 0,1
	SEP	107,1	+ 0,6	+ 7,5	103,8	- 1,6	105,2	+ 0,3
21.1 H V HOLZSTOFF, ZELLSTOFF, PAPIER, KARTON U PAPPE								
1997	SEP	115,5	+ 9,8	+ 7,5	113,1	+ 1,5	113,1	+ 0,6
	OKT	118,9	+ 5,0	+ 2,9	112,3	- 0,7	113,6	+ 0,4
	NOV	113,8	+ 4,1	- 4,2	112,4	+ 0,1	114,0	+ 0,4
	DEZ	102,8	+10,1	- 9,7	114,5	+ 1,9	114,4	+ 0,4
1998	JAN	117,9	+ 8,4	+14,7	118,0	+ 1,3	114,8	+ 0,3
	FEB	113,5	+ 6,3	- 3,7	118,1	+ 0,1	115,2	+ 0,3
	MAR	122,5	+ 8,8	+ 7,9	115,7	- 0,3	115,6	+ 0,3
	APR	111,6	+ 1,5	- 8,9	115,9	+ 0,2	116,8	+ 0,2
	MAI	118,1	+ 7,4	+ 6,8	116,1	+ 0,2	116,0	+ 0,2
	JUN	118,0	+ 2,0	- 1,8	115,3	- 0,7	116,1	+ 0,1
	JUL	118,0	+ 3,8	+ 1,7	117,1	+ 1,6	116,1	+ 0,0
	AUG	113,4	+ 5,6	- 3,9	118,7	- 0,3	118,3	+ 0,2
	SEP	115,4	- 0,1	+ 1,8	114,8	- 1,8	116,5	+ 0,2
21.2 PAPIER-, KARTON- U PAPPEVERARBEITUNG								
1997	SEP	100,7	- 1,0	+14,0	95,6	+ 0,1	95,9	+ 0,0
	OKT	101,5	- 5,2	+ 0,8	95,4	- 0,2	95,8	- 0,1
	NOV	95,3	- 7,3	- 8,1	94,8	- 0,6	95,8	+ 0,0
	DEZ	81,9	- 1,2	-14,1	94,7	- 0,1	95,9	+ 0,1
1998	JAN	98,8	- 4,7	+20,6	98,0	+ 1,4	96,1	+ 0,2
	FEB	84,5	- 3,7	- 4,4	95,8	- 0,4	96,3	+ 0,2
	MAR	107,5	+11,5	+13,8	100,7	+ 5,3	98,8	+ 0,5
	APR	98,2	- 3,8	- 8,7	96,8	- 4,1	97,2	+ 0,4
	MAI	82,3	+ 5,6	- 6,0	98,9	+ 2,4	97,3	+ 0,1
	JUN	98,6	- 1,8	+ 4,7	95,0	- 3,9	97,4	+ 0,1
	JUL	100,7	+ 2,8	+ 4,2	98,5	+ 4,7	97,5	+ 0,1
	AUG	90,7	+ 2,7	- 8,9	98,1	- 1,4	97,7	+ 0,2
	SEP	101,6	+ 0,8	+12,0	96,9	- 1,2	98,0	+ 0,3
22 VERLAGSGEWERBE, DRUCKGEWERBE, VERVIELF V BESPIELTEN TON-, BILD- U DATENTRÄGERN								
1997	SEP	112,4	+ 8,9	+16,5	107,1	+ 1,5	106,7	+ 0,7
	OKT	118,3	+ 5,5	+ 5,2	107,7	+ 0,6	107,2	+ 0,5
	NOV	115,1	+ 3,0	- 2,7	108,1	+ 0,4	107,8	+ 0,8
	DEZ	112,4	+ 5,6	- 2,3	106,8	- 1,2	108,3	+ 0,5
1998	JAN	102,8	+ 4,5	- 8,5	108,6	+ 1,7	108,8	+ 0,5
	FEB	100,9	+ 2,7	- 1,8	107,7	- 0,8	109,3	+ 0,5
	MAR	118,9	+12,0	+15,9	111,3	+ 3,3	109,8	+ 0,5
	APR	109,5	+ 3,3	- 6,3	110,0	- 1,2	110,1	+ 0,3
	MAI	105,4	+ 8,5	- 3,7	111,9	+ 1,7	110,3	+ 0,2
	JUN	108,2	+ 4,2	+ 0,8	109,3	- 2,3	110,3	+ 0,0
	JUL	106,4	+ 5,8	+ 0,2	110,8	+ 1,4	110,3	+ 0,0
	AUG	102,6	+ 6,3	- 3,6	111,1	+ 0,3	110,4	+ 0,1
	SEP	113,0	+ 0,5	+10,1	108,5	- 2,3	110,6	+ 0,2
22.2 DRUCKGEWERBE								
1997	SEP	102,4	+ 1,4	+16,5	97,4	+ 2,2	97,0	+ 0,5
	OKT	106,8	- 1,0	+ 4,3	97,1	- 0,3	97,5	+ 0,5
	NOV	104,1	- 4,3	- 2,5	96,5	- 0,6	97,9	+ 0,4
	DEZ	108,4	+ 0,7	+ 4,1	96,4	- 0,1	98,3	+ 0,4
1998	JAN	89,6	+ 2,6	-17,3	99,6	+ 3,2	98,9	+ 0,8
	FEB	91,1	+ 3,1	+ 1,7	99,4	- 0,1	99,4	+ 0,5
	MAR	108,8	+12,8	+17,0	102,5	+ 3,1	100,1	+ 0,7
	APR	97,7	+ 2,4	- 8,3	100,8	- 1,9	100,5	+ 0,4
	MAI	83,5	+ 7,7	- 4,3	101,6	+ 1,0	100,5	+ 0,0
	JUN	98,3	+ 3,4	+ 5,1	99,6	- 2,0	100,3	- 0,2
	JUL	98,7	+ 4,7	+ 0,4	100,6	+ 1,0	100,1	- 0,2
	AUG	94,4	+ 7,4	- 4,4	101,1	+ 0,5	100,1	+ 0,0
	SEP	101,4	- 1,0	+ 7,4	97,6	- 3,5	100,2	+ 0,1
OF KOKEREI, MINERALÖLVERARB, H U VERARB V SPALT- U BRUTSTOFFEN								
1997	SEP	97,2	- 8,7	- 4,4	98,6	- 2,6	101,3	+ 0,1
	OKT	108,5	+ 0,7	+11,6	104,0	+ 5,5	101,5	+ 0,2
	NOV	100,8	- 1,8	- 7,1	100,8	- 3,3	101,7	+ 0,2
	DEZ	111,9	- 0,8	+11,0	102,3	+ 1,7	102,0	+ 0,3
1998	JAN	104,2	+ 6,4	- 6,8	105,7	+ 3,3	102,4	+ 0,4
	FEB	98,3	+ 6,2	- 5,7	105,9	+ 0,2	102,8	+ 0,4
	MAR	98,7	- 4,0	+ 0,4	99,9	- 5,7	103,3	+ 0,5
	APR	102,9	+ 0,3	+ 4,3	103,6	+ 3,7	103,7	+ 0,4
	MAI	102,8	+ 1,2	- 0,1	100,4	- 3,1	104,3	+ 0,6
	JUN	100,8	+ 7,8	- 1,9	106,6	+ 6,2	104,9	+ 0,6
	JUL	108,3	+ 5,1	+ 7,4	107,6	+ 0,9	105,5	+ 0,6
	AUG	106,8	+ 4,1	- 2,2	105,9	- 2,3	105,9	+ 0,4
	SEP	103,0	+ 6,0	- 2,7	105,8	+ 0,8	106,4	+ 0,5

1 DEUTSCHLAND
 PRODUKTIONSINDEX FUER DAS PRODUZIERENDE GEBERBE
 1.3 ZEITREIHENANALYSE (BERLINER VERFAHREN, VERSION 4 (BV4))

JAHR	MONAT	ORIGINALWERT			KALENDER- UND SAISON- BEREINIGTER WERT		GLATTE KOMPONENTE	
		1995=100	VERAENDERUNG IN % GEGEN VORJAHR	VORMONAT	1995=100	VERAENDERUNG IN % GEGEN VORMONAT	1995=100	VERAENDERUNG IN % GEGEN VORMONAT
D6 CHEMISCHE INDUSTRIE								
1997	SEP	107,4	+ 7,2	+ 6,9	107,4	- 0,4	107,9	+ 0,1
	OKT	111,2	+ 4,7	+ 3,5	107,9	+ 0,5	107,9	+ 0,0
	NOV	107,7	+ 2,3	- 3,1	108,0	+ 0,1	108,0	+ 0,1
	DEZ	100,8	+ 7,5	- 6,4	108,3	+ 0,3	108,0	+ 0,0
1998	JAN	108,8	+ 5,3	+ 7,7	109,3	+ 0,9	107,9	- 0,1
	FEB	104,2	+ 2,6	- 4,1	107,8	- 1,4	107,8	- 0,3
	MAR	114,1	+ 7,7	+ 9,5	107,5	- 0,3	107,3	- 0,3
	APR	107,9	- 3,6	- 5,4	106,9	- 0,8	107,1	- 0,2
	MAI	103,3	- 2,3	- 4,3	104,8	- 2,2	107,0	- 0,1
	JUN	108,3	- 3,6	+ 4,8	105,9	+ 1,2	107,0	+ 0,0
	JUL	110,5	- 0,5	+ 2,0	107,2	+ 1,2	107,1	+ 0,1
	AUG	99,9	- 0,8	- 9,6	107,1	- 0,1	107,1	+ 0,0
	SEP	107,7	+ 0,3	+ 7,8	108,1	+ 0,9	108,9	- 0,2
24.1 H V CHEMISCHEN GRUNDSTOFFEN								
1997	SEP	113,7	+10,7	+ 1,3	116,7	- 0,6	116,9	+ 0,0
	OKT	117,4	+ 7,7	+ 3,3	116,9	+ 0,2	116,8	- 0,1
	NOV	115,3	+ 3,3	- 1,8	115,9	- 0,9	116,7	- 0,1
	DEZ	115,3	+ 6,5	+ 0,0	116,8	+ 0,6	116,5	- 0,2
1998	JAN	117,8	+ 7,8	+ 2,2	118,1	+ 1,3	118,2	- 0,3
	FEB	113,7	+ 4,4	- 3,5	117,0	- 0,9	115,7	- 0,4
	MAR	119,6	+ 3,6	+ 5,2	114,1	- 2,5	115,1	- 0,5
	APR	114,4	- 3,4	- 4,3	114,7	+ 0,5	114,6	- 0,4
	MAI	112,4	- 6,3	- 1,7	111,1	- 3,1	114,4	- 0,2
	JUN	114,9	- 4,1	+ 2,2	113,2	+ 1,9	114,4	+ 0,0
	JUL	115,5	- 2,1	+ 0,5	114,1	+ 0,8	114,5	+ 0,1
	AUG	110,1	- 1,9	- 4,7	115,0	+ 0,8	114,4	- 0,1
	SEP	112,4	- 1,1	+ 2,1	115,9	+ 0,8	114,2	- 0,2
24.4 H V PHARMAZEUTISCHEN ERZEUGNISSEN								
1997	SEP	92,0	- 5,0	+14,8	89,3	- 1,8	90,6	+ 0,0
	OKT	94,2	- 7,9	+ 2,4	88,8	- 0,6	90,7	+ 0,1
	NOV	92,0	- 6,9	- 2,3	89,8	+ 1,1	90,7	+ 0,0
	DEZ	81,1	+ 3,7	-11,8	91,7	+ 2,1	90,8	+ 0,1
1998	JAN	94,2	+ 3,6	+16,2	94,2	+ 2,7	90,9	+ 0,1
	FEB	84,1	- 4,2	-10,7	89,0	- 5,6	90,9	+ 0,0
	MAR	101,6	+12,5	+20,8	93,9	+ 5,5	91,2	+ 0,3
	APR	95,3	- 0,7	- 6,2	93,1	- 0,9	91,1	- 0,1
	MAI	82,4	- 4,2	-13,5	86,1	- 7,5	91,1	+ 0,0
	JUN	93,7	- 4,8	+13,7	91,0	+ 5,7	91,2	+ 0,1
	JUL	97,6	+ 1,1	+ 4,2	92,7	+ 1,9	91,2	+ 0,0
	AUG	78,9	- 1,5	-19,2	89,2	- 3,8	91,2	+ 0,0
	SEP	85,3	+ 3,6	+20,8	93,4	+ 4,7	91,2	+ 0,0
DH H V GUMMI- U KUNSTSTOFFWAREN								
1997	SEP	109,7	+ 9,8	+22,0	103,6	+ 2,4	104,0	+ 0,8
	OKT	116,8	+ 9,7	+ 6,5	104,9	+ 1,3	104,8	+ 0,8
	NOV	109,0	+ 9,1	- 6,7	108,5	+ 1,5	105,5	+ 0,7
	DEZ	89,5	+16,8	-17,9	106,5	+ 0,0	108,1	+ 0,6
1998	JAN	99,2	+ 6,8	+10,8	105,5	- 0,9	108,7	+ 0,6
	FEB	103,4	+10,1	+ 4,2	108,0	+ 2,4	107,2	+ 0,5
	MAR	116,7	+20,8	+12,9	112,7	+ 4,4	107,5	+ 0,3
	APR	104,7	- 5,6	-10,3	100,9	-10,6	107,7	+ 0,2
	MAI	107,6	+12,7	+ 2,8	110,1	+ 9,1	108,0	+ 0,3
	JUN	112,5	+ 2,0	+ 4,6	106,6	- 3,2	108,2	+ 0,2
	JUL	113,2	+ 7,3	+ 0,8	108,9	+ 2,2	108,5	+ 0,3
	AUG	97,7	+ 8,7	-13,7	109,2	+ 0,3	108,6	+ 0,1
	SEP	114,2	+ 4,1	+16,9	107,2	- 1,8	108,7	+ 0,1
25.1 H V GUMMIWAREN								
1997	SEP	120,5	+12,3	+33,4	112,7	+ 4,6	112,6	+ 0,6
	OKT	124,3	+11,6	+ 3,2	114,1	+ 1,2	113,3	+ 0,6
	NOV	119,1	+10,2	- 4,2	114,5	+ 0,4	113,9	+ 0,5
	DEZ	93,9	+27,1	-21,2	118,0	+ 3,1	114,5	+ 0,5
1998	JAN	109,0	+ 4,4	+16,1	112,7	- 4,5	114,9	+ 0,3
	FEB	114,0	+ 6,7	+ 4,6	114,2	+ 1,3	115,2	+ 0,3
	MAR	126,8	+18,3	+11,2	118,4	+ 3,7	115,5	+ 0,3
	APR	115,7	- 4,1	- 8,8	111,2	- 6,1	115,6	+ 0,1
	MAI	112,8	+13,2	- 2,4	117,9	+ 6,0	116,1	+ 0,4
	JUN	120,3	- 2,1	+ 6,6	114,1	- 3,2	116,6	+ 0,4
	JUL	118,8	+ 2,9	- 1,2	116,7	+ 2,3	117,3	+ 0,6
	AUG	100,6	+11,4	-15,3	119,4	+ 2,3	117,6	+ 0,3
	SEP	127,3	+ 5,6	+26,5	117,4	- 1,7	117,9	+ 0,3
25.2 H V KUNSTSTOFFWAREN								
1997	SEP	105,9	+ 9,0	+17,9	100,3	+ 1,3	101,0	+ 0,9
	OKT	114,1	+ 8,9	+ 7,7	101,7	+ 1,4	101,8	+ 0,8
	NOV	105,5	+ 8,7	- 7,5	103,5	+ 1,8	102,5	+ 0,7
	DEZ	88,0	+13,5	-16,6	102,7	- 0,8	103,2	+ 0,7
1998	JAN	95,9	+ 7,8	+ 9,0	102,9	+ 0,2	103,8	+ 0,6
	FEB	99,7	+11,6	+ 4,0	105,9	+ 2,9	104,4	+ 0,6
	MAR	113,3	+22,0	+13,6	110,5	+ 4,3	104,8	+ 0,4
	APR	100,8	- 6,2	-11,0	97,7	-11,6	105,0	+ 0,2
	MAI	105,8	+12,4	+ 5,0	107,1	+ 9,6	105,2	+ 0,2
	JUN	109,9	+ 3,8	+ 3,9	104,1	- 2,8	105,4	+ 0,2
	JUL	111,2	+ 9,0	+ 1,2	106,4	+ 2,2	105,6	+ 0,2
	AUG	96,6	+ 7,6	-13,1	105,6	- 0,8	105,6	+ 0,0
	SEP	109,7	+ 3,8	+13,6	103,9	- 1,6	106,7	+ 0,1

1 DEUTSCHLAND
PRODUKTIONSINDEX FUER DAS PRODUZIERENDE GEWERBE
1.3 ZEITREIHENANALYSE (BERLINER VERFAHREN, VERSION 4 (BV4))

JAHR	MONAT	ORIGINALWERT			KALENDER- UND SAISON- BEREINIGTER WERT		GLATTE KOMPONENTE	
		1995=100	VERAENDERUNG IN % GEGEN		1995=100	VERAENDERUNG IN % GEGEN VORMONAT	1995=100	VERAENDERUNG IN % GEGEN VORMONAT
			VORJAHR	VORMONAT				
DI GLASGEWERBE, KERAMIK, VERARB V STEINEN U ERDEN								
1997	SEP	108,4	- 1,6	+15,9	94,8	+ 0,3	98,7	+ 0,4
	OKT	112,0	- 0,8	+ 3,3	98,4	+ 1,7	97,0	+ 0,3
	NOV	102,9	+ 0,0	- 8,1	87,4	+ 1,0	97,3	+ 0,3
	DEZ	78,8	+ 2,3	-25,6	85,8	- 1,6	97,5	+ 0,2
1998	JAN	72,6	+14,8	- 5,2	102,8	+ 7,1	97,8	+ 0,3
	FEB	77,5	+ 3,2	+ 6,7	98,9	- 3,8	98,0	+ 0,2
	MAR	89,8	+11,7	+28,9	100,6	+ 1,7	98,1	+ 0,1
	APR	101,6	- 7,0	+ 1,7	93,9	- 6,7	97,9	- 0,2
	MAI	102,2	+ 6,8	+ 0,6	98,3	+ 5,8	97,8	+ 0,0
	JUN	107,8	- 1,7	+ 6,5	85,5	- 3,8	97,8	- 0,1
	JUL	112,0	+ 1,7	+ 3,9	98,2	+ 2,8	97,7	- 0,1
	AUG	94,7	+ 1,3	-15,4	96,5	- 1,7	97,4	- 0,3
	SEP	110,9	+ 2,3	+17,1	98,7	+ 0,2	97,2	- 0,2
26.1 H U VERARB V GLAS								
1997	SEP	107,6	- 2,2	+10,0	102,7	- 3,9	107,6	+ 0,6
	OKT	121,4	+ 6,2	+12,9	108,1	+ 5,3	108,1	+ 0,5
	NOV	116,9	+ 4,3	- 4,5	108,8	+ 0,8	108,6	+ 0,5
	DEZ	98,2	+14,1	-17,0	111,4	+ 2,4	108,0	+ 0,4
1998	JAN	102,4	+ 3,7	+ 6,4	108,7	- 2,4	109,4	+ 0,4
	FEB	101,3	+ 7,8	- 1,1	110,7	+ 1,9	109,9	+ 0,5
	MAR	114,2	+13,3	+12,7	110,8	+ 0,1	110,3	+ 0,4
	APR	111,6	- 0,8	- 2,3	109,3	- 1,4	110,5	+ 0,2
	MAI	110,1	+10,3	- 1,3	112,5	+ 2,9	110,8	+ 0,3
	JUN	113,0	- 0,4	+ 2,6	110,3	- 2,0	111,2	+ 0,4
	JUL	114,4	+ 2,7	+ 1,2	110,2	- 0,1	111,8	+ 0,4
	AUG	98,0	+ 1,3	-13,5	110,4	+ 0,2	111,9	+ 0,3
	SEP	117,9	+ 9,7	+19,1	113,1	+ 2,4	112,2	+ 0,3
DJ METALLERZEUGUNG U -BEARBEITUNG, H V METALLERZEUGNISSEN								
1997	SEP	114,2	+ 9,7	+20,7	106,0	+ 2,4	106,1	+ 0,8
	OKT	115,7	+ 9,9	+ 1,3	107,6	+ 1,5	106,9	+ 0,8
	NOV	110,8	+ 4,3	- 4,2	106,7	- 0,9	107,6	+ 0,7
	DEZ	99,6	+10,1	-10,1	106,9	+ 0,2	108,2	+ 0,6
1998	JAN	99,8	+ 8,1	+ 0,2	108,6	+ 1,6	108,8	+ 0,6
	FEB	101,7	+ 8,0	+ 1,9	109,1	+ 0,5	109,2	+ 0,4
	MAR	119,9	+22,3	+17,9	114,1	+ 4,8	109,6	+ 0,4
	APR	108,6	- 0,3	- 9,4	107,8	- 5,5	109,7	+ 0,1
	MAI	105,6	+12,1	- 2,8	110,5	+ 2,5	109,7	+ 0,0
	JUN	111,4	+ 0,9	+ 5,5	108,3	- 2,0	109,7	+ 0,0
	JUL	111,8	+ 2,3	+ 0,4	108,3	+ 0,0	109,6	- 0,1
	AUG	100,8	+ 6,6	- 9,9	108,7	+ 1,9	109,5	- 0,1
	SEP	115,8	+ 1,4	+14,9	108,2	- 1,4	109,5	+ 0,0
27 METALLERZEUGUNG U -BEARBEITUNG								
1997	SEP	110,7	+11,9	+17,9	105,9	+ 2,1	108,5	+ 0,8
	OKT	115,1	+12,7	+ 4,0	108,4	+ 2,4	107,3	+ 0,8
	NOV	109,8	+ 8,4	- 4,6	107,4	- 0,9	107,9	+ 0,6
	DEZ	93,5	+18,4	-14,8	109,0	+ 1,5	108,5	+ 0,6
1998	JAN	107,2	+ 8,6	+14,7	108,4	+ 0,4	108,9	+ 0,4
	FEB	107,8	+ 8,1	+ 0,6	109,2	- 0,2	109,2	+ 0,3
	MAR	118,6	+18,1	+10,9	111,3	+ 1,9	109,4	+ 0,2
	APR	109,9	- 1,2	- 8,1	107,4	- 3,5	109,2	- 0,2
	MAI	108,1	+10,8	- 0,7	109,0	+ 1,5	109,2	+ 0,0
	JUN	110,8	+ 1,5	+ 1,6	108,3	- 0,8	109,1	- 0,1
	JUL	108,6	+ 2,1	- 3,8	108,4	+ 0,1	108,9	- 0,2
	AUG	99,1	+ 5,5	- 7,0	108,2	- 0,2	108,7	- 0,2
	SEP	108,7	- 1,8	+ 9,7	108,8	- 1,3	108,5	- 0,2
27.1 ERZEUGUNG V ROHEISEN, STAHL U FERROLEGIERUNGEN (EGKS)								
1997	SEP	110,8	+14,1	+ 9,3	108,5	+ 2,3	109,3	+ 1,0
	OKT	117,1	+14,9	+ 6,7	111,4	+ 2,7	110,2	+ 0,8
	NOV	110,3	+ 6,9	- 5,8	108,5	- 2,6	110,8	+ 0,5
	DEZ	105,4	+17,0	- 4,4	112,4	+ 3,8	111,3	+ 0,5
1998	JAN	111,1	+15,4	+ 5,4	113,1	+ 0,6	111,5	+ 0,2
	FEB	107,9	+10,0	- 2,9	111,9	- 1,1	111,6	+ 0,1
	MAR	119,2	+13,1	+10,5	110,9	- 0,9	111,4	- 0,2
	APR	110,0	+ 1,0	- 7,7	110,4	- 0,5	110,7	- 0,8
	MAI	113,7	+ 7,8	+ 3,4	109,8	- 0,5	109,8	- 0,9
	JUN	108,8	+ 0,1	- 4,5	107,7	- 1,9	108,7	- 1,0
	JUL	102,2	- 1,9	- 5,9	108,8	- 0,8	107,6	- 1,0
	AUG	102,2	+ 0,8	+ 0,0	108,1	- 0,7	108,5	- 1,0
	SEP	98,0	-11,8	- 4,1	100,9	- 4,9	105,4	- 1,0
27.5 GIESSEREIINDUSTRIE								
1997	SEP	110,3	+ 7,9	+43,1	103,6	+ 4,1	104,0	+ 1,2
	OKT	116,9	+11,8	+ 6,0	105,8	+ 2,1	105,1	+ 1,1
	NOV	112,0	+11,8	- 4,2	107,4	+ 1,5	106,3	+ 1,1
	DEZ	86,4	+18,8	-23,8	106,6	- 0,7	107,4	+ 1,0
1998	JAN	105,8	+ 8,1	+23,9	107,0	+ 0,4	108,5	+ 1,0
	FEB	112,4	+12,4	+ 6,2	110,3	+ 3,1	109,6	+ 1,0
	MAR	125,8	+27,3	+11,7	116,3	+ 5,4	110,5	+ 0,9
	APR	115,1	+ 1,9	- 8,4	107,2	- 7,8	111,3	+ 0,8
	MAI	108,6	+19,9	- 5,6	112,4	+ 4,9	112,1	+ 0,7
	JUN	117,8	+ 7,1	+ 8,5	112,5	+ 0,1	113,0	+ 0,8
	JUL	113,7	+ 9,9	- 3,5	113,5	+ 0,9	113,8	+ 0,7
	AUG	90,2	+17,0	-20,7	112,8	- 0,6	114,4	+ 0,5
	SEP	122,8	+11,3	+36,1	115,5	+ 2,4	115,1	+ 0,6

1 DEUTSCHLAND
 PRODUKTIONINDEX FUER DAS PRODUZIERENDE GEWERBE
 1.3 ZEITREIHENANALYSE (BERLINER VERFAHREN, VERSION 4 (BV4))

JAHR	MONAT	ORIGINALWERT			KALENDER- UND SAISON- BEREINIGTER WERT		GLATTE KOMPONENTE	
		1995=100	VERAENDERUNG IN % GEGEN		1995=100	VERAENDERUNG IN % GEGEN VORMONAT	1995=100	VERAENDERUNG IN % GEGEN VORMONAT
			VORJAHR	VORMONAT				
28 H V METALLERZEUGNISSEN								
1997	SEP	118,1	+ 8,7	+22,2	108,1	+ 2,8	105,9	+ 0,9
	OKT	116,0	+ 8,4	- 0,1	107,2	+ 1,0	106,7	+ 0,8
	NOV	111,2	+ 2,1	- 4,1	106,1	- 1,0	107,4	+ 0,7
	DEZ	102,8	+ 7,3	- 7,6	108,0	- 0,1	108,0	+ 0,6
1998	JAN	98,0	+ 7,4	- 6,6	108,1	+ 2,0	108,7	+ 0,6
	FEB	98,4	+ 7,7	+ 2,5	108,8	+ 0,6	109,2	+ 0,5
	MAR	120,1	+24,7	+22,1	115,6	+ 6,3	109,8	+ 0,5
	APR	107,9	+ 0,3	-10,2	108,1	- 6,5	110,0	+ 0,2
	MAI	103,9	+13,1	- 3,7	111,3	+ 3,0	110,0	+ 0,0
	JUN	111,7	+ 0,7	+ 7,5	108,5	- 2,5	110,0	+ 0,0
	JUL	114,6	+ 2,3	+ 2,5	108,1	- 0,4	110,0	+ 0,0
	AUG	101,8	+ 7,2	-11,1	110,4	+ 2,1	110,0	+ 0,0
	SEP	119,6	+ 2,9	+17,4	109,1	- 1,2	110,0	+ 0,0
28.1 STAHL- U LEICHTMETALLBAU								
1997	SEP	116,9	+ 6,4	+22,9	103,5	+ 5,0	104,1	+ 0,7
	OKT	114,3	+ 4,2	- 2,2	104,7	+ 0,9	104,7	+ 0,6
	NOV	114,2	+ 5,0	- 0,1	106,1	+ 1,6	105,2	+ 0,5
	DEZ	124,4	+ 2,7	+ 8,9	103,0	- 2,9	105,7	+ 0,5
1998	JAN	81,0	+ 8,1	-34,9	106,2	+ 3,1	106,1	+ 0,4
	FEB	84,9	+ 5,9	+ 4,8	105,8	- 0,4	106,3	+ 0,2
	MAR	125,4	+43,0	+47,7	125,1	+19,2	108,4	+ 0,1
	APR	87,0	- 2,2	-22,6	103,4	-18,0	108,1	- 0,3
	MAI	98,9	+ 7,0	- 0,1	105,4	+ 1,9	108,8	- 0,3
	JUN	103,3	- 5,8	+ 6,6	100,8	- 4,6	105,6	- 0,2
	JUL	110,0	- 6,0	+ 6,5	100,7	+ 0,1	105,4	- 0,2
	AUG	102,6	+ 7,9	- 6,7	106,3	+ 5,6	105,1	- 0,3
	SEP	119,6	+ 2,2	+16,5	105,3	- 0,9	104,7	- 0,4
DK MASCHINENBAU								
1997	SEP	117,0	+ 8,8	+38,8	107,8	+ 3,3	106,6	+ 0,9
	OKT	112,4	+ 7,8	- 3,9	107,5	- 0,3	107,5	+ 0,8
	NOV	111,7	+ 2,5	- 0,6	106,3	- 1,1	108,3	+ 0,7
	DEZ	127,9	+ 8,6	+14,5	108,4	+ 2,0	109,0	+ 0,6
1998	JAN	86,8	+ 6,8	-32,1	107,8	- 0,6	109,7	+ 0,6
	FEB	98,3	+ 9,8	+13,1	110,2	+ 2,2	110,2	+ 0,5
	MAR	121,2	+25,7	+23,3	117,0	+ 6,2	110,8	+ 0,5
	APR	106,8	+ 0,3	-11,9	107,8	- 7,9	110,9	+ 0,1
	MAI	103,2	+11,1	- 3,4	112,1	+ 4,0	110,8	- 0,1
	JUN	121,7	- 0,3	+17,9	107,8	- 3,8	110,5	- 0,3
	JUL	114,4	+ 8,2	- 8,0	111,3	+ 3,2	110,2	- 0,3
	AUG	90,4	+ 7,2	-21,0	110,6	- 0,6	110,0	- 0,2
	SEP	117,8	+ 0,7	+30,3	107,1	- 3,2	109,9	- 0,1
29.1 H V MASCHINEN F D ERZEUGUNG U NUTZUNG V MECH ENERGIE								
1997	SEP	105,7	+ 2,2	+20,1	99,9	- 0,8	100,9	+ 0,7
	OKT	110,6	+ 7,3	+ 4,8	102,6	+ 2,7	101,7	+ 0,8
	NOV	104,8	+ 4,9	- 5,2	102,6	+ 0,0	102,3	+ 0,6
	DEZ	92,7	+ 4,0	-11,5	100,3	- 2,2	103,0	+ 0,7
1998	JAN	83,8	+ 4,8	+ 1,2	102,6	+ 2,3	103,6	+ 0,6
	FEB	99,5	+ 7,8	+ 6,1	104,5	+ 1,9	104,1	+ 0,5
	MAR	113,1	+20,7	+13,7	108,1	+ 3,4	104,7	+ 0,6
	APR	108,3	+ 1,5	- 4,2	104,3	- 3,5	104,8	+ 0,2
	MAI	99,9	+13,7	- 7,8	105,0	+ 0,7	105,0	+ 0,1
	JUN	107,3	- 0,4	+ 7,4	103,4	- 1,5	105,0	+ 0,0
	JUL	115,0	+ 7,8	+ 7,2	106,8	+ 3,3	104,9	- 0,1
	AUG	90,8	+ 3,3	-21,0	103,1	- 3,5	104,8	- 0,1
	SEP	108,6	+ 2,7	+19,5	103,8	+ 0,7	104,9	+ 0,1
29.3 H V LAND- U FORSTWIRTSCHAFTLICHEN MASCHINEN								
1997	SEP	100,4	+ 2,2	+46,1	111,7	- 0,2	115,1	+ 0,5
	OKT	71,3	- 2,9	-29,0	109,6	- 1,9	115,4	+ 0,3
	NOV	86,9	+ 8,5	+21,9	115,0	+ 4,9	115,7	+ 0,3
	DEZ	81,2	-12,7	- 6,6	105,4	- 8,3	115,9	+ 0,2
1998	JAN	118,6	+15,9	+46,1	122,4	+16,1	116,3	+ 0,3
	FEB	135,7	+11,7	+14,4	122,4	+ 0,0	116,6	+ 0,3
	MAR	158,7	+24,4	+16,9	127,6	+ 4,2	117,3	+ 0,6
	APR	148,5	- 7,2	- 6,4	112,9	-11,5	117,2	- 0,1
	MAI	127,9	- 3,1	-13,9	111,1	- 1,6	117,2	+ 0,0
	JUN	139,4	- 5,3	+ 9,0	113,6	+ 2,3	117,1	- 0,1
	JUL	147,9	+ 8,0	+ 8,1	123,5	+ 8,7	117,1	+ 0,0
	AUG	76,0	+10,8	-48,6	118,3	- 4,2	117,1	+ 0,0
	SEP	100,6	+ 0,1	+32,2	114,6	- 3,1	117,4	+ 0,3
29.4 H V WERKZEUGMASCHINEN								
1997	SEP	112,1	+ 6,1	+22,9	107,3	+ 0,3	105,0	+ 1,3
	OKT	110,7	+ 1,7	- 1,2	104,1	- 3,0	106,1	+ 1,0
	NOV	114,5	- 1,3	+ 3,4	103,9	- 0,2	107,2	+ 1,0
	DEZ	157,6	+ 4,1	+37,6	108,4	+ 4,3	108,3	+ 1,0
1998	JAN	72,1	+ 5,3	-54,3	107,8	- 0,5	109,4	+ 1,0
	FEB	80,6	+ 9,6	+25,7	110,2	+ 2,1	110,4	+ 0,9
	MAR	117,7	+26,7	+29,9	116,1	+ 5,4	111,8	+ 1,3
	APR	104,0	+ 3,3	-11,6	108,2	- 6,8	112,4	+ 0,5
	MAI	105,6	+17,6	+ 1,4	113,8	+ 5,2	112,4	+ 0,0
	JUN	121,7	+13,0	+15,4	115,8	+ 1,8	112,0	- 0,4
	JUL	118,5	+18,5	- 2,6	115,2	- 0,5	111,5	- 0,4
	AUG	89,0	- 2,4	-24,9	107,1	- 7,0	111,3	- 0,2
	SEP	119,9	+ 1,8	+28,0	108,5	+ 1,3	111,5	+ 0,2

1 DEUTSCHLAND
 PRODUKTIONSINDEX FUER DAS PRODUZIERENDE GEMERBE
 1.3 ZEITREIHENANALYSE (BERLINER VERFAHREN, VERSION 4 (BV4))

JAHR	MONAT	ORIGINALWERT			KALENDER- UND SAISONBEREINIGTER WERT		GLATTE KOMPONENTE	
		1996=100	VERAENDERUNG IN % GEGEN		1995=100	VERAENDERUNG IN % GEGEN	1995=100	VERAENDERUNG IN % GEGEN
			VORJAHR	VORMONAT		VORMONAT		VORMONAT
	DL	H V BUEROMASCH, DATENVERARBEITUNGSGER U -EINRICHTUNGEN, ELEKTROTECHNIK, FEINMECHANIK U OPTIK						
1997	SEP	119,2	+ 7,2	+30,1	108,3	+ 2,8	108,3	+ 1,0
	OKT	118,0	+ 7,7	- 2,7	109,2	+ 0,8	109,2	+ 0,8
	NOV	116,6	+ 7,0	- 0,4	110,6	+ 1,3	110,1	+ 0,8
	DEZ	107,1	+10,2	- 7,3	110,0	- 0,6	111,0	+ 0,8
1998	JAN	100,0	+ 6,6	- 6,6	111,2	+ 1,1	111,8	+ 0,7
	FEB	106,4	+ 9,0	+ 8,4	112,3	+ 1,0	112,6	+ 0,7
	MAR	124,3	+22,2	+16,8	116,9	+ 4,1	113,4	+ 0,7
	APR	112,5	+ 2,5	- 9,5	111,6	- 4,5	113,8	+ 0,4
	MAI	106,7	+17,1	- 5,2	115,8	+ 3,8	114,1	+ 0,3
	JUN	114,8	+ 2,9	+ 7,6	112,8	- 2,6	114,4	+ 0,3
	JUL	119,2	+ 6,8	+ 3,8	114,6	+ 1,6	114,7	+ 0,3
	AUG	100,6	+ 9,7	-15,7	115,1	+ 0,4	114,9	+ 0,2
	SEP	125,4	+ 6,2	+24,8	113,8	- 1,1	115,2	+ 0,3
1997	30	H V BUEROMASCH, DATENVERARBEITUNGSGER U -EINRICHTUNGEN						
1997	SEP	146,1	+20,9	+35,7	136,9	+ 5,6	135,5	+ 1,7
	OKT	136,2	+23,4	- 7,6	138,6	+ 1,2	137,7	+ 1,6
	NOV	163,1	+31,7	+20,6	147,4	+ 6,3	140,1	+ 1,7
	DEZ	149,2	+18,0	- 8,5	141,0	- 4,3	142,5	+ 1,7
1998	JAN	132,4	+ 9,7	-11,3	138,3	- 1,9	145,0	+ 1,8
	FEB	138,4	+14,7	+ 4,5	143,5	+ 3,8	147,5	+ 1,7
	MAR	173,7	+42,7	+25,5	160,5	+11,8	150,1	+ 1,8
	APR	150,9	+13,0	-13,1	150,4	- 6,3	152,7	+ 1,7
	MAI	150,0	+29,2	- 0,6	156,6	+ 4,1	155,7	+ 2,0
	JUN	148,2	+12,3	- 1,2	154,1	- 1,6	158,7	+ 1,9
	JUL	166,2	+34,7	+12,1	167,7	+ 8,8	161,8	+ 2,0
	AUG	139,2	+29,2	-16,2	163,0	- 2,8	164,6	+ 1,7
	SEP	178,6	+22,2	+28,3	167,9	+ 3,0	167,4	+ 1,7
1997	31	H V GERAETEN D ELEKTRIZITAETSERZ, -VERTEILUNG U AE						
1997	SEP	116,1	+ 5,1	+26,6	105,4	+ 1,9	106,0	+ 1,0
	OKT	115,3	+ 7,4	- 0,7	107,2	+ 1,7	107,0	+ 0,9
	NOV	112,0	+ 6,3	- 2,9	107,7	+ 0,5	107,8	+ 0,7
	DEZ	100,5	+11,8	-10,3	108,0	+ 0,3	108,6	+ 0,7
1998	JAN	99,0	+ 8,8	- 1,5	109,7	+ 1,6	109,3	+ 0,6
	FEB	104,1	+ 9,3	+ 5,2	109,7	+ 0,0	109,8	+ 0,5
	MAR	119,5	+21,1	+14,8	113,3	+ 3,3	110,3	+ 0,5
	APR	110,0	+ 1,7	- 7,9	107,9	- 4,8	110,3	+ 0,0
	MAI	102,7	+14,5	- 6,6	111,4	+ 3,2	110,2	- 0,1
	JUN	110,6	+ 2,1	+ 7,7	108,4	- 2,7	110,0	- 0,2
	JUL	113,9	+ 3,3	+ 3,0	108,9	+ 0,5	109,7	- 0,3
	AUG	97,5	+ 6,2	-14,4	109,9	+ 0,9	109,3	- 0,4
	SEP	117,9	+ 1,6	+20,9	106,7	- 2,9	108,1	- 0,2
1997	31.2	H V ELEKTRIZITAETSVERTEILUNGS- U SCHALTEINRICHTUNGEN						
1997	SEP	118,0	+ 6,2	+25,5	107,2	+ 1,8	107,6	+ 1,0
	OKT	116,7	+ 7,4	- 1,1	108,7	+ 1,4	108,6	+ 0,9
	NOV	113,3	+ 7,5	- 2,9	109,7	+ 0,9	109,6	+ 0,9
	DEZ	109,2	+14,0	- 8,9	110,1	+ 0,4	110,4	+ 0,7
1998	JAN	101,1	+11,2	- 2,0	112,1	+ 1,8	111,2	+ 0,7
	FEB	105,2	+ 9,2	+ 4,1	111,2	- 0,8	111,8	+ 0,6
	MAR	121,6	+20,2	+15,6	115,2	+ 3,6	112,4	+ 0,6
	APR	112,7	+ 3,1	- 7,3	110,0	- 4,5	112,4	+ 0,0
	MAI	104,2	+14,8	- 7,6	113,4	+ 3,1	112,4	+ 0,0
	JUN	112,9	+ 3,6	+ 8,3	110,5	- 2,6	112,2	- 0,2
	JUL	118,0	+ 5,0	+ 4,5	111,9	+ 1,3	112,0	- 0,2
	AUG	100,0	+ 6,4	-15,3	111,8	- 0,1	111,7	- 0,3
	SEP	120,6	+ 2,2	+20,8	109,2	- 2,3	111,6	- 0,2
1997	32	RUNDFUNK-, FERNSEH- U NACHRICHTENTECHNIK						
1997	SEP	120,5	+ 7,2	+37,1	106,3	+ 5,1	105,1	+ 0,2
	OKT	114,8	+ 3,7	- 4,7	104,7	- 1,5	105,3	+ 0,2
	NOV	108,7	- 2,1	- 6,3	103,7	- 1,0	105,5	+ 0,2
	DEZ	98,7	+ 0,1	- 8,2	103,8	+ 0,1	105,8	+ 0,3
1998	JAN	88,6	- 5,3	-10,2	102,7	- 1,1	108,1	+ 0,3
	FEB	102,8	+ 5,8	+16,0	108,4	+ 5,6	106,4	+ 0,3
	MAR	115,2	+16,1	+12,1	110,8	+ 2,2	107,1	+ 0,7
	APR	106,0	- 1,1	- 8,0	107,0	- 3,4	107,5	+ 0,4
	MAI	101,5	+11,2	- 4,2	111,5	+ 4,2	108,0	+ 0,5
	JUN	111,6	- 3,2	+10,0	106,7	- 4,3	108,5	+ 0,5
	JUL	113,1	- 0,6	+ 1,3	107,1	+ 0,4	109,0	+ 0,6
	AUG	95,9	+ 9,1	-15,2	110,8	+ 3,5	109,5	+ 0,6
	SEP	126,8	+ 6,2	+32,2	111,6	+ 0,7	110,2	+ 0,6
1997	33	MEDIZIN-, MESS-, STEUER- U REGELUNGSTECHNIK, OPTIK						
1997	SEP	116,4	+ 6,8	+32,3	106,6	+ 3,1	106,0	+ 1,0
	OKT	111,6	+ 5,5	- 4,1	106,8	+ 0,2	107,0	+ 0,9
	NOV	112,1	+ 5,0	+ 0,4	108,2	+ 1,3	108,0	+ 0,9
	DEZ	113,6	+ 9,9	+ 1,3	108,7	+ 0,5	109,0	+ 0,8
1998	JAN	98,3	+ 7,7	-13,5	109,9	+ 1,1	110,0	+ 0,9
	FEB	103,2	+ 8,2	+ 5,0	110,1	+ 0,2	111,0	+ 0,9
	MAR	124,6	+21,0	+20,7	115,4	+ 4,8	111,9	+ 0,8
	APR	109,4	+ 2,3	-12,2	109,7	- 4,9	112,6	+ 0,6
	MAI	104,8	+22,1	- 4,2	115,4	+ 5,2	113,1	+ 0,4
	JUN	115,4	+ 5,1	+10,1	112,4	- 2,6	113,5	+ 0,4
	JUL	119,5	+ 9,4	+ 3,6	114,3	+ 1,7	113,9	+ 0,4
	AUG	97,4	+10,7	-18,5	113,2	- 1,0	114,2	+ 0,3
	SEP	123,8	+ 6,4	+27,1	113,7	+ 0,4	114,6	+ 0,4

1 DEUTSCHLAND
 PRODUKTIONSINDEX FÜR DAS PRODUZIERENDE GEWERBE
 1.3 ZEITREIHENANALYSE (BERLINER VERFAHREN, VERSION 4 (BV4))

JAHR	MONAT	ORIGINALWERT			KALENDER- UND SAISON- BEREINIGTER WERT		GLATTE KOMPONENTE	
		1995=100	VERÄNDERUNG IN % GEGEN		1995=100	VERÄNDERUNG IN % GEGEN VORMONAT	1995=100	VERÄNDERUNG IN % GEGEN VORMONAT
			VORJAHR	VORMONAT				
DM FAHRZEUGBAU								
1997	SEP	118,2	+ 8,8	+47,0	114,6	+ 4,0	115,1	+ 1,1
	OKT	121,5	+ 5,5	+ 2,8	114,7	+ 0,1	118,2	+ 1,0
	NOV	124,6	+ 4,2	+ 2,8	116,0	+ 1,1	117,4	+ 1,0
	DEZ	103,8	+12,4	-16,9	118,5	+ 2,2	118,8	+ 1,2
1998	JAN	110,0	+ 5,6	+ 6,2	118,9	+ 0,9	120,3	+ 1,3
	FEB	124,5	+14,7	+13,2	124,5	+ 4,7	121,9	+ 1,3
	MAR	141,3	+25,9	+13,5	126,1	+ 2,9	123,8	+ 1,6
	APR	131,2	+ 4,0	- 7,1	122,7	- 4,2	125,5	+ 1,4
	MAI	125,2	+21,2	- 4,6	126,7	+ 4,9	127,2	+ 1,4
	JUN	132,7	+ 8,6	+ 6,0	127,8	- 0,7	128,8	+ 1,3
	JUL	134,8	+13,8	+ 1,6	131,3	+ 2,7	130,5	+ 1,3
	AUG	101,1	+25,7	-25,0	133,1	+ 1,4	132,1	+ 1,2
	SEP	138,9	+17,6	+37,4	134,3	+ 0,9	133,9	+ 1,4
34 H V KRAFTWAGEN U KRAFTWAGENTEILEN								
1997	SEP	121,4	+ 9,4	+51,4	117,7	+ 4,5	118,1	+ 1,2
	OKT	124,1	+ 5,4	+ 2,2	117,4	- 0,3	119,4	+ 1,1
	NOV	128,7	+ 4,8	+ 3,7	119,1	+ 1,4	120,7	+ 1,1
	DEZ	105,6	+13,1	-17,9	121,8	+ 2,3	122,1	+ 1,2
1998	JAN	113,4	+ 6,4	+ 7,4	122,3	+ 0,4	123,8	+ 1,4
	FEB	128,7	+15,7	+13,5	128,4	+ 5,0	125,5	+ 1,4
	MAR	146,6	+27,3	+13,9	132,4	+ 3,1	127,7	+ 1,8
	APR	135,6	+ 4,6	- 7,5	126,4	- 4,5	129,4	+ 1,3
	MAI	129,4	+22,7	- 4,6	133,0	+ 5,2	131,2	+ 1,4
	JUN	137,5	+ 9,1	+ 6,3	131,9	- 0,8	132,9	+ 1,3
	JUL	139,0	+14,5	+ 1,1	135,3	+ 2,6	134,6	+ 1,3
	AUG	102,3	+27,6	-26,4	137,2	+ 1,4	136,3	+ 1,3
	SEP	143,6	+18,2	+40,3	138,6	+ 1,0	138,2	+ 1,4
34.1 H V KRAFTWAGEN U KRAFTWAGENMOTOREN								
1997	SEP	119,4	+ 8,7	+62,0	115,3	+ 5,7	115,1	+ 0,9
	OKT	119,8	+ 3,2	+ 0,3	113,8	- 1,3	115,9	+ 0,7
	NOV	126,1	+ 3,7	+ 6,9	116,2	+ 2,1	116,9	+ 0,9
	DEZ	99,6	+ 8,0	-22,2	116,8	+ 0,5	117,9	+ 0,9
1998	JAN	106,9	+ 1,5	+ 7,3	116,9	+ 0,1	119,1	+ 1,0
	FEB	125,2	+14,2	+17,1	124,4	+ 6,4	120,5	+ 1,2
	MAR	141,7	+24,6	+13,2	127,4	+ 2,4	122,2	+ 1,4
	APR	128,8	- 0,6	- 8,4	119,5	- 6,2	123,6	+ 1,1
	MAI	123,4	+17,9	- 4,9	126,3	+ 5,7	125,2	+ 1,3
	JUN	131,6	+ 6,1	+ 6,6	126,4	+ 0,1	128,8	+ 1,3
	JUL	132,8	+10,7	+ 0,9	129,9	+ 2,0	128,4	+ 1,3
	AUG	92,4	+25,4	-30,4	131,0	+ 1,8	130,0	+ 1,2
	SEP	139,0	+16,4	+50,4	132,9	+ 1,5	131,7	+ 1,3
35 SONST FAHRZEUGBAU								
1997	SEP	94,8	+ 1,9	+16,6	91,9	+ 0,8	92,7	+ 0,2
	OKT	102,0	+ 4,9	+ 7,6	94,8	+ 3,2	93,0	+ 0,3
	NOV	95,2	+ 0,0	- 6,7	93,1	- 1,8	93,4	+ 0,4
	DEZ	88,7	+ 6,6	- 6,8	94,1	+ 1,1	93,9	+ 0,5
1998	JAN	84,9	- 1,7	- 4,3	93,2	- 1,0	94,4	+ 0,5
	FEB	94,2	+ 6,1	+11,0	96,0	+ 3,0	95,0	+ 0,6
	MAR	102,6	+13,5	+ 8,9	96,5	+ 0,5	95,8	+ 0,8
	APR	88,7	- 1,1	- 3,8	95,3	- 1,2	96,7	+ 0,9
	MAI	83,4	+ 8,2	- 5,4	96,9	+ 1,7	97,7	+ 1,0
	JUN	97,6	+ 3,7	+ 4,5	98,0	+ 1,1	98,9	+ 1,2
	JUL	104,1	+ 8,6	+ 6,7	102,1	+ 4,2	100,0	+ 1,1
	AUG	92,5	+13,8	-11,1	102,9	+ 0,8	101,0	+ 1,0
	SEP	105,1	+10,8	+13,6	102,3	- 0,6	102,2	+ 1,2
35.1 SCHIFFBAU								
1997	SEP	82,9	- 6,7	+19,5	78,2	+ 4,4	78,1	+ 0,6
	OKT	82,3	- 9,8	- 0,7	76,9	- 1,7	78,4	+ 0,4
	NOV	78,5	-10,0	- 3,4	76,7	- 0,3	78,8	+ 0,5
	DEZ	63,7	- 6,9	-19,9	77,7	+ 1,3	79,2	+ 0,5
1998	JAN	76,0	- 0,8	+19,3	80,6	+ 3,7	79,7	+ 0,6
	FEB	85,4	+ 6,1	+12,4	82,8	+ 2,7	80,2	+ 0,6
	MAR	88,5	+12,6	+ 3,6	81,6	- 1,4	81,1	+ 1,1
	APR	83,6	- 3,4	- 6,5	80,5	- 1,3	81,2	+ 0,1
	MAI	79,5	+10,0	- 4,9	81,0	+ 0,6	81,0	- 0,2
	JUN	86,2	+ 4,4	+ 8,4	83,1	+ 2,6	80,8	- 0,2
	JUL	78,1	+ 7,1	- 9,4	83,4	+ 0,4	80,4	- 0,5
	AUG	64,7	- 6,8	-17,2	75,4	- 9,6	80,0	- 0,6
	SEP	84,8	+ 2,1	+30,8	79,6	+ 5,6	80,0	+ 0,0
35.3 LUFT- U RAUMFAHRZEUGBAU								
1997	SEP	98,0	+ 3,3	+21,1	94,9	+ 1,3	95,3	+ 0,6
	OKT	103,4	+ 2,3	+ 5,6	96,2	+ 1,4	95,7	+ 0,4
	NOV	99,9	+ 0,8	- 3,4	96,1	- 0,1	96,2	+ 0,5
	DEZ	91,1	+ 4,2	- 8,8	95,8	- 0,3	96,6	+ 0,4
1998	JAN	92,1	- 0,6	+ 1,1	96,0	+ 0,2	97,1	+ 0,6
	FEB	96,3	+ 6,4	+ 4,6	98,1	+ 2,2	97,6	+ 0,6
	MAR	104,4	+16,8	+ 8,4	100,2	+ 2,1	98,1	+ 0,6
	APR	100,0	+ 0,0	- 4,2	97,8	- 2,4	98,5	+ 0,4
	MAI	94,2	+ 7,7	- 5,8	99,4	+ 1,6	98,8	+ 0,3
	JUN	97,0	+ 2,3	+ 3,0	97,8	- 1,6	99,0	+ 0,2
	JUL	102,0	+ 3,0	+ 5,2	98,8	+ 1,0	99,3	+ 0,3
	AUG	89,2	+10,3	-12,5	101,6	+ 2,8	99,5	+ 0,2
	SEP	100,6	+ 2,7	+12,8	98,2	- 3,3	99,8	+ 0,3

1 DEUTSCHLAND
 PRODUKTIONSINDEX FUER DAS PRODUZIERENDE GEWERBE
 1.3 ZEITREIHENANALYSE (BERLINER VERFAHREN, VERSION 4 (BV4))

JAHR	MONAT	ORIGINALWERT			KALENDER- UND SAISON- BEREINIGTER WERT		GLATTE KOMPONENTE	
		1995=100	VERAENDERUNG IN % GEGEN		1995=100	VERAENDERUNG IN % GEGEN VORMONAT	1995=100	VERAENDERUNG IN % GEGEN VORMONAT
			VORJAHR	VORMONAT				
DN H V MOEBELN, SCHMUCK, MUSIKINSTRUMENTEN, SPORTGERAETEN, SPIELWAEREN U SONST ERZEUGNISSEN, RECYCLING								
1997	SEP	111,5	+ 3,1	+54,2	97,4	+ 2,6	96,9	+ 0,4
	OKT	114,2	+ 0,4	+ 2,4	97,3	- 0,1	97,2	+ 0,3
	NOV	108,9	- 2,2	- 4,6	98,9	- 0,4	97,5	+ 0,3
	DEZ	99,9	+ 2,3	-13,8	96,3	- 0,6	97,8	+ 0,3
1998	JAN	86,2	- 2,9	- 8,2	96,8	+ 0,5	98,2	+ 0,4
	FEB	93,8	+ 1,1	+ 8,8	98,0	+ 1,2	98,6	+ 0,4
	MAR	113,8	+18,4	+21,3	103,0	+ 5,1	99,1	+ 0,5
	APR	100,3	- 3,6	-11,9	98,9	- 4,0	99,4	+ 0,3
	MAI	92,6	+13,6	- 7,7	100,9	+ 2,0	99,6	+ 0,1
	JUN	96,8	- 0,8	+ 4,6	99,4	- 1,5	99,8	+ 0,1
	JUL	90,9	+ 0,0	- 6,1	98,8	- 0,6	99,6	+ 0,0
	AUG	78,4	+ 8,4	-13,8	100,2	+ 1,4	99,6	+ 0,0
	SEP	112,0	+ 0,4	+42,8	99,0	- 1,2	99,8	+ 0,2
36.1 H V MOEBELN								
1997	SEP	107,2	+ 1,7	+61,7	94,0	+ 3,4	93,4	+ 0,4
	OKT	106,5	- 1,8	- 0,7	93,9	- 0,7	93,7	+ 0,3
	NOV	103,2	- 2,9	- 3,1	93,7	+ 0,4	94,0	+ 0,3
	DEZ	86,8	+ 1,0	-16,9	92,7	- 1,1	94,4	+ 0,4
1998	JAN	84,9	- 5,1	- 2,2	92,9	+ 0,2	94,9	+ 0,5
	FEB	95,7	+ 2,4	+12,7	95,7	+ 3,0	95,4	+ 0,6
	MAR	113,8	+18,9	+18,9	100,1	+ 4,6	98,2	+ 0,8
	APR	100,3	- 3,2	-11,9	98,1	- 4,0	98,6	+ 0,4
	MAI	93,0	+17,1	- 7,3	98,7	+ 2,7	98,9	+ 0,3
	JUN	94,7	- 1,1	+ 1,8	98,8	- 1,9	97,1	+ 0,2
	JUL	86,1	+ 0,1	-10,1	96,2	- 0,6	97,2	+ 0,1
	AUG	74,3	+12,1	-12,7	98,1	+ 2,0	97,4	+ 0,2
	SEP	109,3	+ 2,0	+47,1	97,3	- 0,8	97,8	+ 0,4
E ENERGIEVERSORGUNG								
1997	SEP	94,1	- 3,6	+ 7,2	103,5	+ 0,3	103,7	- 0,4
	OKT	108,8	+ 0,7	+15,8	104,8	+ 1,3	103,5	- 0,2
	NOV	115,8	+ 2,9	+ 6,4	105,8	+ 1,9	103,3	- 0,2
	DEZ	117,1	- 3,6	+ 1,1	102,8	- 3,7	103,2	- 0,1
1998	JAN	116,3	- 9,6	- 0,7	99,0	- 3,7	103,1	- 0,1
	FEB	104,6	- 4,1	-10,1	101,5	+ 2,5	103,1	+ 0,0
	MAR	116,4	+ 6,2	+11,4	108,0	+ 4,4	103,2	+ 0,1
	APR	101,7	- 2,7	-12,6	103,9	- 2,0	103,7	+ 0,5
	MAI	93,4	- 1,8	- 8,2	103,1	- 0,8	104,3	+ 0,6
	JUN	90,1	- 2,1	- 3,6	105,6	+ 2,4	105,0	+ 0,7
	JUL	91,6	- 0,8	+ 1,7	104,0	- 1,5	105,7	+ 0,7
	AUG	95,6	+ 8,9	+ 4,4	110,5	+ 6,3	106,4	+ 0,7
	SEP	98,1	+ 4,3	+ 2,6	108,9	- 3,3	107,0	+ 0,6
VORBEREITENDE BAUSTELLENARBEITEN, HOCH- U TIEFBAU								
1997	SEP	108,9	- 2,8	+22,8	89,2	+ 2,4	89,8	- 0,4
	OKT	107,2	- 5,0	- 1,6	89,2	+ 0,0	89,4	- 0,4
	NOV	95,0	- 5,8	-11,4	88,6	- 0,7	89,0	- 0,4
	DEZ	69,2	- 7,6	-27,2	86,2	- 2,7	88,5	- 0,8
1998	JAN	60,2	+19,2	-13,0	98,6	+12,1	88,0	- 0,6
	FEB	61,3	- 3,6	+ 1,8	89,7	- 7,1	87,2	- 0,9
	MAR	83,1	- 0,6	+36,6	87,4	- 2,6	88,3	- 1,0
	APR	87,7	-17,8	+ 5,5	78,9	- 9,7	85,1	- 1,4
	MAI	86,4	- 4,3	- 1,6	84,3	+ 6,8	84,2	- 1,1
	JUN	93,8	-11,0	+ 8,8	80,6	- 4,4	83,4	- 1,0
	JUL	99,0	- 7,9	+ 6,6	82,6	+ 2,5	82,6	- 1,1
	AUG	83,4	- 6,0	-15,8	81,3	- 1,8	81,4	- 1,3
	SEP	99,8	- 8,4	+19,7	78,8	- 1,8	80,3	- 1,4
HOCHBAULEISTUNGEN								
1997	SEP	107,3	- 3,1	+22,2	89,4	+ 2,4	89,7	- 0,6
	OKT	105,3	- 6,6	- 1,9	89,1	- 0,3	89,2	- 0,6
	NOV	93,0	- 7,1	-11,7	88,3	- 0,9	88,6	- 0,7
	DEZ	88,9	- 7,4	-25,9	88,4	- 2,2	88,0	- 0,7
1998	JAN	63,1	+11,9	- 8,4	94,9	+ 9,8	87,3	- 0,8
	FEB	64,0	- 5,7	+ 1,4	88,4	- 6,8	88,5	- 0,9
	MAR	82,9	- 2,2	+29,6	86,3	- 2,4	85,6	- 1,2
	APR	86,3	-18,7	+ 4,1	78,6	- 8,9	84,3	- 1,4
	MAI	86,2	- 5,6	- 1,3	83,8	+ 6,6	83,4	- 1,1
	JUN	92,4	-11,9	+ 8,6	78,9	- 4,7	82,6	- 1,1
	JUL	97,4	- 8,9	+ 6,4	81,8	+ 2,4	81,6	- 1,1
	AUG	81,8	- 6,8	-16,0	80,7	- 1,3	80,5	- 1,3
	SEP	97,2	- 9,4	+18,8	78,9	- 2,2	79,4	- 1,4
TIEFBAULEISTUNGEN								
1997	SEP	111,7	- 2,8	+24,0	89,0	+ 2,8	90,0	- 0,1
	OKT	110,6	- 3,9	- 1,0	89,4	+ 0,4	89,9	- 0,1
	NOV	98,5	- 3,7	-10,9	89,3	- 0,1	89,7	- 0,2
	DEZ	69,7	- 8,2	-29,2	85,9	- 3,8	88,4	- 0,3
1998	JAN	54,6	+38,0	-21,8	99,6	+15,9	89,1	- 0,3
	FEB	56,4	+ 2,2	+ 3,5	92,0	- 7,6	88,6	- 0,7
	MAR	83,6	+ 2,7	+48,0	89,7	- 2,5	87,7	- 0,9
	APR	90,5	-16,3	+ 8,4	79,4	-11,6	88,6	- 1,3
	MAI	88,7	- 2,0	- 2,0	85,3	+ 7,4	85,8	- 0,9
	JUN	96,5	- 9,5	+ 8,8	81,6	- 4,3	85,0	- 0,9
	JUL	101,8	- 6,3	+ 6,5	84,2	+ 3,2	84,2	- 0,9
	AUG	86,4	- 4,1	-15,1	82,4	- 2,1	83,1	- 1,3
	SEP	104,6	- 6,4	+21,1	81,6	- 1,0	82,0	- 1,3

WZ93- SCHL.	WIRTSCHAFTSZWEIG	GEWICH- TUNG	1998 SEP.	VERAENDERUNG IN % SEP. 1998 GEGEN		1998 AUG.	VERAENDERUNG IN % AUG. 1998 GEGEN		KUMULIERT	
				SEP. 1997	AUG. 1998		AUG. 1997	JULI 1998	JAN. 1998 BIS SEP. 1998	VER- AEND. IN % GEGEN VORJAHR
	PRODUZIERENDES GEBERBE	100	113,0	+2,5	+20,0	94,2	+6,3	-14,2	104,5	+4,4
C-E	PRODUZIERENDES GEBERBE (OH BAULEISTUNGEN)	88,98	114,2	+3,4	+19,7	95,4	+7,3	-14,0	106,7	+5,2
C-D	BERGBAU, GEW V STEINEN U ERDEN U VERARBEITENDES GEBERBE	83,69	116,3	+3,3	+20,9	95,4	+7,2	-15,0	107,1	+5,6
	VORLEISTUNGSGUETERPRODUZENTEN	39,38	114,2	+2,5	+14,8	99,5	+5,9	-11,9	108,3	+5,4
	INVESTITIONSGUETERPRODUZENTEN	23,76	123,0	+5,2	+28,4	95,8	+10,8	-19,6	110,7	+8,1
	GEBRAUCHSGUETERPRODUZENTEN	7,16	121,4	+10,2	+56,0	77,8	+19,0	-27,6	108,2	+9,3
	VERBRAUCHSGUETERPRODUZENTEN	13,39	101,8	-1,9	+10,5	92,1	+0,8	-9,0	97,5	+0,1
C	BERGBAU U GEW V STEINEN U ERDEN	2,01	90,8	-2,4	+11,3	81,6	-4,6	-7,9	83,8	-8,0
CA	KOHLENBERGBAU, TORFGEWINNING, GEW V ERDOEL U ERDGAAS (OH BERGBAU AUF URAN- U THORIUMERZE)	1,53	83,8	-1,8	+8,1	77,5	-6,2	-5,4	81,2	-9,9
10	KOHLENBERGBAU, TORFGEWINNING	1,40	84,2	-1,9	+9,5	76,9	-7,5	-6,1	80,0	-11,1
11	GEW V ERDOEL U ERDGAAS, ERBRING DAMIT VERB DIENSTL	0,12	78,8	+0,5	-6,0	83,9	+9,8	+3,6	94,2	+3,0
CB	ERZBERGBAU, GEW V STEINEN U ERDEN, SONST BERGBAU	0,48	113,2	-4,0	+19,3	94,9	-0,1	-14,0	92,1	-2,4
D	VERARBEITENDES GEBERBE	81,68	115,9	+3,4	+21,1	95,7	+7,4	-15,2	107,6	+5,9
DA	ERNAEHRUNGSGEBERBE U TABAKVERARBEITUNG	6,78	99,7	-4,6	+4,7	95,2	-0,3	-5,9	97,6	-0,7
15	ERNAEHRUNGSGEBERBE	6,44	99,3	-4,9	+4,5	95,0	-0,8	-5,9	97,6	-1,0
16	TABAKVERARBEITUNG	0,32	107,6	+0,8	+8,1	98,5	+11,3	-6,1	98,2	+5,0
DB	TEXTIL- U BEKLEIDUNGSGEBERBE	2,05	96,2	-2,2	+27,9	76,2	+1,8	-18,2	87,1	-2,4
17	TEXTILGEBERBE	1,24	97,4	-0,9	+45,2	67,1	+5,2	-23,4	86,2	-0,8
18	BEKLEIDUNGSGEBERBE	0,81	94,4	-4,3	+7,8	87,6	-2,1	-11,1	85,5	-4,6
DC	LEDERGEBERBE	0,26	98,9	-2,9	+40,0	69,2	-1,6	-21,6	87,5	-2,5
DD	HOLZGEBERBE (OH H V MOEBELN)	1,53	105,0	-3,6	+25,9	83,4	+3,5	-15,5	95,6	+2,0
DE	PAPIER-, VERLAGS- U DRUCKGEBERBE	5,98	110,1	+0,3	+9,3	100,7	+5,7	-4,5	105,3	+4,2
21	PAPIERGEBERBE	1,84	105,8	+0,1	+7,6	98,3	+4,0	-7,2	103,6	+2,1
21.1	H V HOLZSTOFF, ZELLSTOFF, PAPIER, KARTON U PAPPE	0,71	113,7	-1,0	+1,2	112,3	+5,9	-3,2	115,0	+4,5
21.2	PAPIER-, KARTON- U PAPPEVERARBEITUNG	1,13	100,8	+0,7	+12,5	89,6	+2,6	-10,1	96,5	+0,3
22	VERLAGSGEBERBE, DRUCKGEBERBE, VERVIELF V BESPIELTEN TON-, BILD- U DATENTRAEGERN	4,14	112,0	+0,4	+10,1	101,7	+6,3	-3,3	106,1	+5,0
22.1	VERLAGSGEBERBE	1,74	128,3	+2,8	+12,2	114,4	+8,2	-1,7	120,5	+6,1
22.2	DRUCKGEBERBE	2,32	99,7	-1,5	+7,6	92,7	+7,0	-4,6	99,2	+4,3
DF	KOKEREI, MINERALOELVERARB, H U VERARB V SPALT- U BRUTST	0,45	101,9	+3,8	-3,0	105,0	+2,0	-2,7	101,9	+2,2
DG	CHEMISCHE INDUSTRIE	8,88	108,7	-0,5	+7,8	100,8	-1,4	-10,0	107,9	-0,2
24.1	H V CHEMISCHEN GRUNDSTOFFEN	4,27	115,1	-2,0	+2,4	112,4	-3,4	-5,2	116,5	-1,7
24.4	H V PHARMAZEUTISCHEN ERZEUGNISSEN	1,62	94,7	+2,4	+19,3	79,4	-0,1	-19,4	91,8	+1,1
24.7	H V CHEMIEFASERN	0,27	110,4	+0,2	+18,2	93,4	+0,1	-13,1	113,2	+2,4
DH	H V GUMMI- U KUNSTSTOFFWAREN	4,05	111,9	+3,5	+16,4	96,1	+8,2	-13,7	108,4	+6,7
25.1	H V GUMMIWAREN	1,06	126,1	+5,3	+28,4	99,8	+11,1	-15,3	115,4	+5,4
25.2	H V KUNSTSTOFFWAREN	2,99	108,9	+2,9	+12,9	94,7	+7,1	-13,1	103,2	+7,2
DI	GLASGEBERBE, KERAMIK, VERARB V STEINEN U ERDEN	3,54	108,5	+2,3	+17,7	92,2	+1,4	-15,9	96,1	+3,0
26.1	H U VERARB V GLAS	0,79	113,4	+9,7	+19,9	94,6	+0,4	-13,6	105,8	+4,3
26.6	H V ERZEUGNISSEN AUS BETON, ZEMENT U GIPS	1,21	113,7	+0,4	+19,1	95,5	+1,4	-17,4	94,0	+1,8
DJ	METALLERZEUGUNG U -BEARBEITUNG, H V METALLERZEUGNISSEN	10,85	113,7	+1,2	+14,6	99,2	+6,1	-10,0	107,0	+5,9
27	METALLERZEUGUNG U -BEARBEITUNG	3,81	107,4	-2,1	+9,3	98,3	+5,5	-6,5	107,6	+5,2
27.1	ERZEUGUNG V ROEISEN, STAHL U FERROLEGIERUNGEN (EGKS)	1,49	96,1	-11,8	-5,1	101,3	+1,3	+0,7	106,4	+3,2
27.5	GIessereiINDUSTRIE	0,84	120,1	+10,9	+37,1	87,6	+16,2	-20,3	109,9	+11,9
28	H V METALLERZEUGNISSEN	7,04	117,1	+3,0	+17,5	99,7	+6,4	-11,8	106,7	+6,4
28.1	STAHL- U LEICHTMETALLBAU	1,52	114,3	+4,5	+16,0	98,5	+7,9	-8,1	98,9	+5,8
DK	MASCHINENBAU	12,20	117,4	+1,5	+30,4	90,0	+7,5	-21,4	106,5	+7,3
29.1	H V MASCHINEN F D ERZEUGUNG U NUTZUNG V MECH ENERGIE	2,67	107,6	+2,8	+19,8	89,8	+2,4	-21,4	103,3	+6,3
29.3	H V LAND- U FORSTWIRTSCHAFTLICHEN MASCHINEN	0,44	98,5	-2,3	+30,3	75,6	+12,8	-49,0	127,8	+3,4
29.4	H V WERKZEUGMASCHINEN	1,38	113,2	+1,0	+27,3	88,9	-2,5	-25,0	103,2	+9,9
DL	H V BUEROMASCH, DATENVERARBEITUNGSGER U -EINRICHTUNGEN, ELEKTROTECHNIK, FEINMECHANIK U OPTIK	11,44	124,2	+5,8	+25,1	99,3	+10,1	-15,8	110,9	+8,7
30	H V BUEROMASCH, DATENVERARBEITUNGSGER U -EINRICHTUNGEN	0,82	177,4	+26,1	+23,2	137,3	+30,3	-15,9	150,3	+22,4
31	H V GERAEETEN D ELEKTRIZITAETSERZ, -VERTEILUNG U AE	6,29	117,6	+1,7	+20,9	97,3	+6,5	-14,3	108,1	+7,3
32	RUNDUNK-, FERNSEH- U NACHRICHTENTECHNIK	1,89	124,1	+6,7	+33,4	93,0	+10,6	-15,4	103,8	+3,0
33	MEDIZIN-, MESS-, STEUER- U REGULUNGSTECHNIK, OPTIK	2,55	121,5	+6,9	+28,0	94,9	+10,5	-19,1	108,2	+9,7
DM	FAHRZEUGBAU	11,96	137,7	+16,5	+38,1	99,7	+25,1	-25,5	126,4	+14,2
34	H V KRAFTWAGEN U KRAFTWAGENTEILEN	10,13	142,5	+17,5	+40,7	101,3	+26,6	-26,7	130,2	+15,0
34.1	H V KRAFTWAGEN U KRAFTWAGENMOTOREN	6,97	138,1	+15,9	+50,9	91,5	+24,5	-30,6	124,2	+11,7
36	SONST FAHRZEUGBAU	1,23	97,9	+6,0	+13,3	86,4	+12,5	-12,1	94,7	+5,7
35.1	SCHIFFBAU	0,31	84,0	+3,4	+33,5	62,9	-3,8	-22,8	81,0	+6,0
35.3	LUFT- U RAUMFAHRZEUGBAU	0,66	98,4	+2,5	+12,7	87,3	+9,9	-12,5	95,3	+4,8
DN	H V MOEBELN, SCHMUCK, MUSIKINSTRUMENTEN, SPORTGERAEETEN, SPIELWAREN U SONST ERZEUGNISSEN, RECYCLING	2,53	109,9	-	+44,2	76,2	+8,7	-14,0	94,2	+3,1
36.1	H V MOEBELN	1,76	108,2	+1,7	+47,2	73,5	+12,7	-12,5	93,6	+4,0
37	RECYCLING	0,98	133,6	+1,6	+16,7	115,5	-0,9	-9,2	123,7	+6,3
E	ENERGIEVERSORGUNG	6,30	98,5	+4,2	+2,5	96,1	+9,1	+4,5	101,3	-0,6
	VORBEREITENDE BAUSTELLENARBEITEN, HOCH- U TIEFBAU	10,02	102,4	-5,4	+24,1	82,5	-3,4	-17,4	84,8	-4,2
	HOCHBAULEISTUNGEN	6,54	100,2	-5,6	+24,0	80,8	-3,8	-17,7	84,2	-5,1
	TIEFBAULEISTUNGEN	3,47	106,6	-4,9	+24,2	85,8	-2,5	-16,7	86,0	-2,5

BUNDESGBIET
DAS PRODUZIERENDE GEWERBE
= 100

ABTEILUNGEN, GRUPPEN UND KLASSEN
ZWEIGE, AUSGABE 1993 (WZ93)

WERT

1997 SEP.	VER- ÄND. IN % GEGEN SEP. 1996	1987 3.VJ	1988 2.VJ	1988 3.VJ	VERÄNDERUNG IN % 3.VJ 1988 GEGEN		1987 1.HJ	1987 2.HJ	1988 1.HJ	VERÄNDERUNG IN % 1.HJ 1988 GEGEN		1985	1986	1987	VER- ÄND. IN % 1987 GEGEN 1986	WZ93- SCHL.
					3.VJ 1987	2.VJ 1988				1.HJ 1987	2.HJ 1987					
110,2	+4,7	101,8	105,6	105,7	+3,8	+0,2	99,3	104,7	103,9	+4,6	-0,8	100,0	99,4	102,0	+2,6	PROD GEN C-E C-D
110,4	+5,4	102,0	107,1	106,8	+4,7	-0,3	101,1	105,7	106,6	+5,4	+0,9	100,0	100,2	103,4	+3,2	
111,6	+6,1	102,7	108,0	107,7	+4,9	-0,3	100,7	105,9	106,8	+6,1	+0,8	100,0	98,7	103,3	+3,6	
111,4	+7,2	104,8	108,9	108,9	+3,9	-	101,7	106,4	108,0	+6,2	+1,5	100,0	98,7	104,0	+5,4	VORLEIST INVEST GEBRAUCH VERBRAUCH
116,9	+7,5	104,9	113,0	112,6	+7,3	-0,4	101,1	110,4	109,9	+8,6	-0,5	100,0	101,3	105,8	+4,4	
110,2	+2,7	92,2	108,2	102,2	+10,8	-5,5	99,6	98,2	108,1	+8,5	+10,1	100,0	100,8	98,9	-1,9	
103,8	+2,3	98,6	96,4	98,4	-0,2	+2,1	96,9	100,7	97,1	+0,2	-3,6	100,0	99,2	98,8	-0,4	
93,0	-3,3	92,1	81,7	87,0	-5,5	+6,5	90,7	92,8	92,2	-9,4	-11,4	100,0	94,2	91,7	-2,7	C
85,3	-5,4	86,4	76,1	81,1	-6,1	+8,6	92,0	88,7	81,3	-11,6	-8,3	100,0	93,2	90,3	-3,1	CA
85,8	-4,8	87,1	75,1	81,0	-7,0	+7,9	91,5	88,0	78,6	-13,0	-9,5	100,0	92,5	89,7	-3,0	
78,5	-14,1	77,7	87,4	81,3	+4,6	-7,0	98,4	96,3	100,8	+2,2	+4,5	100,0	101,2	97,9	-3,9	
117,9	+2,3	110,6	99,6	106,1	-4,1	+6,5	86,3	106,0	85,1	-1,4	-19,7	100,0	97,2	96,2	-1,0	CB
112,1	+6,4	103,0	108,6	108,2	+5,0	-0,4	100,9	106,2	107,4	+6,4	+1,1	100,0	99,9	103,6	+3,7	D
104,5	+2,6	100,5	98,4	98,7	-1,8	+0,3	97,2	103,8	97,1	-0,1	-6,5	100,0	100,6	100,5	-0,1	DA
104,4	+2,4	100,6	98,5	98,4	-2,2	-0,1	97,6	104,2	97,2	-0,4	-6,7	100,0	100,8	100,9	+0,1	
106,7	+6,6	99,2	96,6	104,4	+5,2	+8,1	90,6	96,8	95,1	+5,0	-1,8	100,0	96,4	99,7	-2,8	
98,4	-0,2	89,6	80,4	87,8	-2,0	+9,2	88,9	86,5	86,8	-2,4	+0,3	100,0	90,9	87,7	-3,5	DB
98,3	+2,5	83,7	88,4	84,0	+0,4	-5,0	91,5	86,7	90,3	-1,3	+4,2	100,0	88,8	89,1	-0,8	
98,6	-3,9	98,7	88,1	93,5	-5,3	+37,3	85,0	86,3	81,5	-4,1	-5,6	100,0	92,6	85,6	-7,6	
99,8	+2,8	89,1	83,4	84,8	-4,8	+1,7	90,0	88,3	88,8	-1,3	+0,6	100,0	90,6	89,1	-1,7	DC
108,9	+3,5	98,9	96,6	95,7	-1,2	-0,9	92,1	100,1	95,5	+3,7	-4,6	100,0	94,6	96,1	+1,6	DD
109,8	+5,7	101,9	104,7	105,4	+3,4	+0,7	100,7	105,9	105,9	+4,6	-0,6	100,0	100,5	103,9	+2,8	DE
105,7	+3,2	101,1	101,9	103,3	+2,2	+1,4	101,7	100,2	103,8	+2,1	+3,6	100,0	98,5	101,0	+2,5	
114,8	+9,5	111,1	114,1	114,0	+2,6	-0,1	109,5	111,1	115,5	+5,5	+4,0	100,0	99,4	110,9	+11,0	
100,1	-0,8	94,9	94,3	96,7	+1,9	+2,5	98,9	93,5	96,4	-0,5	+3,1	100,0	98,0	95,2	-2,9	
111,6	+6,7	102,3	105,9	106,3	+3,9	+0,4	100,3	108,5	106,0	+5,7	-2,3	100,0	101,4	104,4	+3,0	22
125,0	+13,6	113,9	121,0	119,7	+5,1	-1,1	113,4	119,9	121,0	+6,7	+0,9	100,0	105,0	116,7	+11,1	
101,2	+0,9	93,6	94,9	96,5	+3,1	+1,7	90,2	99,4	94,6	+4,9	-4,8	100,0	98,4	94,8	-3,7	
98,2	-7,7	101,8	100,8	104,9	+3,0	+4,1	98,6	105,1	100,4	+1,8	-4,5	100,0	104,5	101,9	-2,5	DF
109,2	+7,9	108,0	106,9	107,2	-0,7	+0,3	108,1	108,0	108,3	+0,2	+0,3	100,0	102,3	108,0	+6,8	DG
117,4	+11,4	118,5	115,3	115,4	-2,6	+0,1	118,5	119,0	117,1	-1,2	-1,8	100,0	107,7	118,8	+10,3	
92,5	-3,5	89,5	90,4	90,9	+1,6	+0,6	91,5	89,2	92,9	+0,9	+3,5	100,0	98,0	90,4	-7,8	
110,2	+12,9	104,8	117,0	103,8	-0,8	-11,3	113,5	108,5	117,9	+3,9	+8,7	100,0	99,3	111,0	+11,8	
108,1	+9,6	100,3	106,9	106,4	+6,1	-0,5	99,5	101,9	106,9	+6,8	+4,3	100,0	94,1	100,7	+7,0	DH
119,8	+11,6	108,2	115,6	114,6	+5,9	-0,9	110,2	110,1	115,8	+5,1	+5,2	100,0	101,6	110,2	+8,5	
103,9	+8,8	97,5	103,8	103,5	+6,2	-0,3	95,6	98,9	103,0	+7,7	+4,1	100,0	91,4	97,3	+6,5	
106,1	-1,8	101,9	102,0	103,4	+1,5	+1,4	89,1	98,9	92,5	+3,8	-6,5	100,0	94,5	94,0	-0,5	DI
103,4	-4,3	102,3	108,1	105,8	+3,4	-2,1	101,0	105,2	105,8	+4,8	+0,6	100,0	98,2	103,1	+5,0	
113,3	-2,9	107,8	103,4	108,3	+0,5	+4,7	84,5	88,9	86,9	+2,8	-13,0	100,0	95,9	92,2	-3,9	
112,3	+8,9	104,7	107,2	107,7	+2,9	+0,5	99,1	106,1	106,7	+7,7	+0,8	100,0	97,0	102,6	+5,8	DJ
108,7	+11,6	102,2	108,7	103,6	+1,4	-4,7	102,4	103,8	108,8	+7,0	+5,6	100,0	94,2	103,1	+8,4	
109,0	+13,4	104,2	108,8	99,3	-4,7	-8,7	102,6	106,7	109,9	+7,1	+3,0	100,0	92,7	104,6	+12,8	
108,3	+7,0	95,0	111,6	105,9	+11,5	-5,0	99,7	99,1	112,0	+12,3	+13,0	100,0	95,1	99,4	+4,5	
113,7	+7,6	106,1	106,4	108,9	+3,8	+3,3	97,4	107,4	105,1	+7,9	-2,1	100,0	98,5	102,4	+4,0	
109,4	+1,5	104,8	96,5	106,7	+1,8	+10,6	87,9	109,5	95,1	+8,2	-13,2	100,0	98,5	98,7	+0,2	
116,7	+8,1	101,8	110,2	107,9	+5,4	-2,6	98,1	109,5	106,1	+8,2	-3,1	100,0	100,1	103,8	+3,7	
104,7	+1,5	99,6	104,5	103,9	+4,3	-0,6	96,0	101,0	103,0	+7,3	+2,0	100,0	97,8	98,5	+0,7	
100,8	+2,4	102,8	137,7	107,4	+4,5	-22,0	134,1	91,6	138,0	+2,9	+50,7	100,0	104,0	112,8	+8,5	
112,1	+5,0	101,1	109,7	106,9	+5,7	-2,6	90,4	113,8	101,4	+12,2	-10,9	100,0	101,8	102,1	+0,3	
117,4	+5,9	106,1	110,1	113,8	+7,3	+3,4	100,0	108,8	109,4	+9,4	+0,6	100,0	101,3	104,4	+3,1	DL
141,8	+19,8	123,2	147,5	169,3	+29,3	+8,0	122,6	133,4	145,9	+19,0	+8,4	100,0	108,8	128,0	+17,6	
115,6	+4,7	105,7	107,5	109,5	+3,6	+1,9	98,3	107,3	107,4	+8,3	+0,1	100,0	100,1	102,8	+2,7	
118,3	+2,9	104,0	103,6	109,0	+4,8	+5,2	93,1	104,6	101,2	+2,1	-3,3	100,0	101,8	101,9	+0,1	
113,7	+5,2	102,4	107,4	111,2	+8,6	+3,5	98,7	106,4	106,7	+10,3	+0,3	100,0	101,1	101,5	+0,4	
118,2	+8,5	105,6	129,8	129,7	+17,1	-4,7	113,2	111,2	127,7	+12,8	+14,8	100,0	105,0	112,2	+8,9	
121,3	+9,3	107,7	133,8	127,9	+18,2	-4,9	118,0	113,6	131,7	+13,5	+15,9	100,0	106,6	114,8	+7,7	
119,2	+8,6	104,3	127,9	120,5	+15,5	-6,8	114,7	110,1	126,1	+9,9	+14,5	100,0	105,9	112,4	+6,1	
92,4	+0,5	88,2	96,1	94,2	+6,8	-2,0	90,3	91,5	95,0	+5,2	+3,8	100,0	92,3	90,9	-1,5	
81,2	-7,5	73,4	83,6	76,1	+3,7	-9,0	77,9	74,6	83,4	+7,1	+11,8	100,0	87,5	76,2	-12,9	
96,0	+1,6	90,9	95,1	95,2	+4,7	+0,1	90,8	93,7	95,3	+4,8	+1,7	100,0	93,7	92,3	-1,5	
109,9	+2,3	89,8	94,9	91,6	+2,0	-3,5	92,3	96,8	95,6	+3,6	-1,2	100,0	97,0	94,5	-2,6	DN
106,4	+1,4	85,5	95,2	88,6	+3,6	-6,9	92,3	91,6	98,2	+4,2	+6,0	100,0	95,8	91,9	-4,1	
131,5	+6,7	126,0	124,7	125,4	-0,5	+0,6	111,5	124,1	122,9	+10,2	-1,0	100,0	99,1	117,8	+18,9	
94,5	-3,4	91,7	95,3	95,5	+4,1	+0,2	106,9	103,1	104,2	-2,5	+1,1	100,0	105,9	105,0	-0,8	E
108,2	-2,4	100,2	90,8	94,9	-5,3	+4,5	82,7	85,4	79,8	-3,5	-16,4	100,0	92,5	89,0	-3,8	BAU HOCHBAU TIEFBAU
106,1	-2,8	98,6	89,3	83,1	-5,6	+4,3	83,8	93,7	78,8	-4,8	-14,8	100,0	92,7	88,7	-4,3	
112,1	-1,8	103,2	93,6	98,5	-4,6	+5,2	80,7	98,4	79,7	-1,2	-18,0	100,0	92,2	89,6	-2,8	

WZ93- SCHL.	WIRTSCHAFTSZWEIG	GEWICHT- TUNG	1998 SEP.	VERAENDERUNG IN % SEP. 1998 GEGEN		1998 AUG.	VERAENDERUNG IN % AUG. 1998 GEGEN		KUMULIERT	
				SEP. 1997	AUG. 1998		AUG. 1997	JULI 1998	JAN. 1998 BIS SEP. 1998	VER- AEND. IN % GEGEN VORJAHR
	PRODUZIERENDES GEWERBE	100	112,1	+2,5	+16,8	98,0	+6,0	-10,9	104,6	+4,3
C-E	PRODUZIERENDES GEWERBE (OH BAULEISTUNGEN)	89,98	113,4	+3,4	+16,7	97,2	+7,0	-10,8	108,8	+5,1
C-D	BERGBAU, GEW V STEINEN U ERDEN U VERARBEITENDES GEWERBE	83,69	114,5	+3,3	+17,8	97,2	+6,8	-11,9	107,2	+5,6
	VORLEISTUNGSGUETERPRODUZENTEN	39,38	113,5	+2,5	+12,3	101,1	+5,5	-9,0	108,4	+5,3
	INVESTITIONSGUETERPRODUZENTEN	23,78	122,0	+5,3	+24,6	97,9	+10,2	-18,0	110,9	+8,1
	GEBRAUCHSGUETERPRODUZENTEN	7,16	120,1	+10,2	+50,1	80,0	+18,3	-23,5	108,3	+9,2
	VERBRAUCHSGUETERPRODUZENTEN	13,39	101,2	-1,8	+7,9	93,8	+0,5	-5,7	97,6	-
C	BERGBAU U GEW V STEINEN U ERDEN	2,01	90,2	-2,4	+8,6	83,1	-4,8	-4,6	83,9	-8,1
CA	KOHLBERGBAU, TORFGEWINNING, GEW V ERDOEL U ERDGAS (OH BERGBAU AUF URAN- U THORIUMERZE)	1,53	83,3	-1,8	+5,8	78,7	-6,4	-2,5	81,3	-9,9
10	KOHLBERGBAU, TORFGEWINNING	1,40	83,7	-1,9	+7,0	78,2	-7,7	-3,1	80,2	-11,0
11	GEW V ERDOEL U ERDGAS, ERBRING DAMIT VERB DIENSTL	0,12	78,7	+0,5	-6,8	84,4	+9,6	+4,8	94,2	+2,8
CB	ERZBERGBAU, GEW V STEINEN U ERDEN, SONST BERGBAU	0,48	112,2	-4,0	+15,6	97,1	-0,6	-10,0	92,2	-2,5
D	VERARBEITENDES GEWERBE	81,68	115,1	+3,4	+17,9	97,6	+7,1	-11,9	107,8	+5,9
DA	ERNAHRUNGSGEWERBE U TABAKVERARBEITUNG	6,76	99,1	-4,5	+2,4	96,8	-0,7	-2,8	97,8	-0,7
15	ERNAHRUNGSGEWERBE	6,44	98,7	-4,8	+2,2	96,6	-1,2	-2,8	97,7	-1,1
18	TABAKVERARBEITUNG	0,32	106,9	+0,8	+5,6	101,2	+10,8	-2,9	98,3	+5,0
DB	TEXTIL- U BEKLEIDUNGSGEWERBE	2,05	95,3	-2,3	+23,8	77,0	+1,2	-14,3	87,3	-2,3
17	TEXTILGEWERBE	1,24	96,4	-0,9	+40,1	68,8	+4,6	-19,6	88,3	-0,9
18	BEKLEIDUNGSGEWERBE	0,81	93,6	-4,3	+4,6	89,5	-2,6	-7,3	85,7	-4,6
DC	LEDERGEWERBE	0,26	95,7	-2,9	+34,0	71,4	-2,2	-16,8	87,7	-2,4
DD	HOLZGEWERBE (OH H V MOEBELN)	1,53	104,0	-3,6	+21,6	85,5	+3,0	-11,3	95,7	+1,9
DE	PAPIER-, VERLAGS- U DRUCKGEWERBE	5,98	109,6	+0,3	+7,5	102,0	+5,4	-2,0	105,4	+4,0
21	PAPIERGEWERBE	1,84	105,2	-	+5,4	99,8	+3,7	-4,5	103,8	+2,1
21.1	H V HOLZSTOFF, ZELLSTOFF, PAPIER, KARTON U PAPPE	0,71	113,1	-1,0	-0,8	114,0	+5,7	-0,3	115,2	+4,4
21.2	PAPIER-, KARTON- U PAPPEVERARBEITUNG	1,13	100,3	+0,8	+10,3	90,9	+2,4	-7,5	98,6	+0,3
22	VERLAGSGEWERBE, DRUCKGEWERBE, VERVIELF V BESPIELTEN TON-, BILD- U DATENTRAEGERN	4,14	111,5	+0,4	+8,3	103,0	+6,1	-1,0	106,2	+5,0
22.1	VERLAGSGEWERBE	1,74	127,8	+2,7	+10,4	115,8	+6,0	+0,6	120,7	+6,2
22.2	DRUCKGEWERBE	2,32	99,3	-1,5	+5,9	93,8	+6,8	-2,4	95,3	+4,2
DF	KOKEREI, MINERALOELVERARB, H U VERARB V SPALT- U BRUTST	0,45	101,9	+3,8	-3,0	105,0	+2,0	-2,7	102,1	+2,3
DG	CHEMISCHE INDUSTRIE	8,68	108,3	-0,5	+6,3	101,9	-1,5	-8,1	108,0	-0,2
24.1	H V CHEMISCHEN GRUNDSTOFFEN	4,27	115,1	-2,0	+2,4	112,4	-3,4	-5,2	116,5	-1,6
24.4	H V PHARMAZEUTISCHEN ERZEUGNISSEN	1,62	93,9	+2,4	+15,6	81,3	-0,5	-15,7	92,0	+1,0
24.7	H V CHEMIEFASERN	0,27	109,3	+0,2	+14,1	95,8	-0,5	-8,7	113,5	+2,3
DH	H V GUMMI- U KUNSTSTOFFWAEREN	4,05	111,1	+3,6	+13,3	98,1	+7,8	-10,1	106,6	+6,7
25.1	H V GUMMIWAEREN	1,06	125,2	+5,4	+22,9	101,9	+10,8	-11,8	115,6	+5,4
25.2	H V KUNSTSTOFFWAEREN	2,99	106,0	+2,8	+9,6	96,7	+6,7	-9,5	103,4	+7,2
DI	GLASGEWERBE, KERAMIK, VERARB V STEINEN U ERDEN	3,54	107,6	+2,3	+14,2	94,2	+1,0	-12,3	98,3	+3,0
26.1	H U VERARB V GLAS	0,79	113,4	+9,7	+19,9	84,6	+0,4	-13,6	105,9	+4,3
26.6	H V ERZEUGNISSEN AUS BETON, ZEMENT U GIPS	1,21	112,1	+0,4	+12,8	99,4	+0,6	-10,8	94,3	+1,7
DJ	METALLERZEUGUNG U -BEARBEITUNG, H V METALLERZEUGNISSEN	10,85	113,1	+1,2	+12,5	100,5	+5,8	-7,7	107,1	+5,9
27	METALLERZEUGUNG U -BEARBEITUNG	3,81	107,4	-2,1	+9,3	98,3	+5,5	-6,5	107,6	+5,2
27.1	ERZEUGUNG V ROEISEN, STAHL U FERROLEGIERUNGEN (EOKS)	1,49	96,1	-11,8	-5,1	101,3	+1,9	+0,7	106,4	+3,2
27.5	GIESSEREIINDUSTRIE	0,64	120,1	+10,9	+37,1	87,6	+16,2	-20,3	109,9	+11,9
28	H V METALLERZEUGNISSEN	7,04	116,2	+2,9	+14,3	101,7	+5,9	-8,3	106,8	+6,3
28.1	STAHL- U LEICHTMETALLBAU	1,52	113,4	+4,4	+12,9	100,4	+7,4	-4,5	99,0	+5,7
DK	MASCHINENBAU	12,20	116,5	+1,5	+26,9	91,8	+7,1	-18,3	106,6	+7,2
29.1	H V MASCHINEN F D ERZEUGUNG U NUTZUNG V MECH ENERGIE	2,67	108,8	+2,7	+18,6	91,6	+2,1	-18,4	103,4	+6,3
29.3	H V LAND- U FORSTWIRTSCHAFTLICHEN MASCHINEN	0,44	97,7	-2,4	+26,9	77,0	+12,2	-47,0	127,9	+3,4
29.4	H V WERKZEUGMASCHINEN	1,38	112,4	+1,0	+24,1	90,6	-3,0	-22,1	103,3	+8,7
DL	H V BUEROMASCH, DATENVERARBEITUNGSGER U -EINRICHTUNGEN, ELEKTROTECHNIK, FEINMECHANIK U OPTIK	11,44	123,2	+5,8	+21,5	101,4	+9,6	-12,3	111,0	+8,6
30	H V BUEROMASCH, DATENVERARBEITUNGSGER U -EINRICHTUNGEN	0,92	176,2	+25,1	+26,1	139,7	+29,7	-13,0	160,5	+22,4
31	H V GERAETEN D ELEKTRIZITAETSERZ, -VERTEILUNG U AE	6,29	116,7	+1,7	+17,5	99,3	+6,1	-10,9	108,3	+7,3
32	RUNDFUNK-, FERNSEH- U NACHRICHTENTECHNIK	1,69	123,0	+8,8	+29,1	95,3	+10,0	-11,3	104,0	+3,0
33	MEDIZIN-, MESS-, STEUER- U REGELUNGSTECHNIK, OPTIK	2,55	120,5	+6,7	+24,2	97,0	+10,0	-15,7	108,3	+9,6
DM	FAHRZEUGBAU	11,36	135,9	+16,5	+31,9	103,0	+24,4	-20,6	126,8	+14,1
34	H V KRAFTWAGEN U KRAFTWAGEN TEILEN	10,13	140,7	+17,4	+34,3	104,8	+25,7	-21,7	130,5	+14,9
34.1	H V KRAFTWAGEN U KRAFTWAGENMOTOREN	6,97	136,3	+15,8	+43,9	94,7	+23,6	-25,8	124,5	+11,6
35	SONST FAHRZEUGBAU	1,23	97,2	+5,8	+10,5	88,0	+12,2	-9,0	94,8	+5,8
35.1	SCHIFFBAU	0,31	83,5	+3,5	+30,5	84,0	-4,2	-20,1	81,1	+6,0
35.3	LUFT- U RAUMFAHRZEUGBAU	0,68	97,7	+2,4	+9,9	88,9	+9,8	-9,5	95,4	+4,8
DN	H V MOEBELN, SCHMUCK, MUSIKINSTRUMENTEN, SPORTGERAETEN, SPIELWAEREN U SONST ERZEUGNISSEN, RECYCLING	2,53	108,0	-	+39,9	77,9	+8,2	-10,3	94,4	+3,1
36.1	H V MOEBELN	1,76	107,3	+1,7	+42,7	75,2	+12,2	-8,5	93,8	+4,0
37	RECYCLING	0,08	132,8	+1,6	+13,1	117,4	-1,3	-6,2	123,9	+6,3
E	ENERGIEVERSORGUNG	6,30	98,4	+4,1	+2,0	96,5	+9,4	+5,0	101,3	-0,6
	VORBEREITENDE BAUSTELLENARBEITEN, HOCH- U TIEFBAU	10,02	101,1	-5,2	+18,2	85,5	-4,0	-11,5	85,0	-4,3
	HOCHBAULEISTUNGEN	6,54	98,9	-6,5	+18,2	83,7	-4,6	-11,9	84,4	-5,2
	TIEFBAULEISTUNGEN	3,47	105,2	-4,9	+18,3	88,9	-3,2	-10,8	86,2	-2,6

BUNDESGBEIT
DAS PRODUZIERENDE GEBWERBE
= 100

ABTEILUNGEN, GRUPPEN UND KLASSEN
ZWEIGE, AUSGABE 1993 (WZ93)

BEREINIGTER WERT

1997 SEP.	VER- ÄND. IN % GEGEN SEP. 1996	1997 3.VJ	1998 2.VJ	1998 3.VJ	VERÄNDERUNG IN % 3.VJ 1998 GEGEN			1997 1.HJ	1997 2.HJ	1998 1.HJ	VERÄNDERUNG IN % 1.HJ 1998 GEGEN		1995	1996	1997	VER- ÄND. IN % 1997 GEGEN 1996	WZ93- SCHL.
					3.VJ 1997	2.VJ 1998	1.HJ 1997				1.HJ 1997	2.HJ 1997					
109,4	+2,7	101,6	106,0	105,3	+3,6	-0,7	99,7	104,5	104,3	+4,6	-0,2	100,0	99,5	102,1	+2,6	PROD GEM	
109,7	+3,7	101,8	107,7	108,5	+4,6	-1,1	101,5	105,5	107,0	+5,4	+1,4	100,0	100,2	103,5	+3,3	C-E	
110,8	+4,1	102,5	108,5	107,3	+4,7	-1,1	101,1	105,7	107,2	+6,0	+1,4	100,0	99,8	103,4	+3,6	C-D	
110,7	+5,5	104,6	109,4	108,6	+3,8	-0,7	102,1	106,2	108,4	+6,2	+2,1	100,0	98,8	104,1	+5,4	VORLEIST	
115,9	+5,3	104,5	113,6	112,2	+7,4	-1,2	101,6	110,2	110,2	+8,5	-	100,0	101,5	105,9	+4,3	INVEST	
109,0	-	91,6	109,0	101,6	+10,9	-6,8	100,1	97,9	108,7	+8,6	+11,0	100,0	100,9	95,0	-1,9	GEBRAUCH	
103,1	+0,5	98,4	98,8	98,2	-0,2	+1,4	97,2	100,6	97,4	+0,2	-3,2	100,0	98,3	98,9	-0,4	VERBRAUCH	
92,4	-4,9	92,0	82,1	86,8	-5,7	+5,7	90,9	92,6	82,5	-8,2	-10,9	100,0	84,2	91,8	-2,5	C	
84,8	-6,8	86,3	76,4	80,9	-6,3	+5,9	92,2	88,6	81,5	-11,6	-8,0	100,0	93,2	90,4	-3,0	CA	
85,3	-6,3	87,0	76,4	80,9	-7,0	+7,3	91,7	87,9	79,9	-12,9	-9,1	100,0	92,5	89,8	-2,9	10	
78,3	-14,6	77,7	87,5	81,2	+4,5	-7,2	98,5	96,3	100,8	+2,3	+4,7	100,0	101,2	97,4	-3,8	11	
116,9	-	110,4	100,3	105,7	-4,3	+5,4	88,7	105,8	85,5	-1,4	-19,2	100,0	97,3	96,2	-1,1	CB	
111,3	+4,4	102,8	108,2	107,8	+4,9	-1,3	101,3	106,0	107,8	+6,4	+1,7	100,0	98,9	103,7	+3,8	D	
103,8	+0,9	100,4	98,8	98,6	-1,9	-0,3	97,6	103,7	97,4	-0,2	-6,1	100,0	100,7	100,7	-	DA	
103,7	+0,7	100,5	98,9	98,2	-2,3	-0,7	97,9	104,1	97,6	-0,4	-6,3	100,0	100,9	101,0	+0,1	15	
106,0	+4,8	98,0	97,0	104,1	+5,2	+7,3	90,9	96,7	95,4	+5,0	-1,3	100,0	96,6	93,8	-2,8	16	
97,5	-2,4	89,3	89,0	87,4	-2,1	+8,0	88,4	88,3	87,2	-2,5	+1,0	100,0	90,9	87,9	-3,3	DB	
97,3	-0,1	83,4	89,0	83,6	+0,2	-6,1	91,9	86,5	90,7	-1,3	+4,9	100,0	89,9	89,2	-0,8	17	
97,8	-5,9	98,5	88,5	93,2	-5,4	+36,1	86,5	86,1	81,9	-4,2	-4,9	100,0	92,6	85,8	-7,3	18	
98,6	-0,2	88,7	84,2	84,3	-5,0	+0,1	90,6	88,0	89,4	-1,3	+1,6	100,0	90,7	89,3	-1,5	DC	
107,9	+1,1	96,6	97,2	95,3	-1,3	-2,0	92,6	99,9	95,9	+3,6	-4,0	100,0	94,7	98,2	+1,6	DD	
109,3	+4,4	101,8	105,0	105,2	+3,2	+0,2	101,0	105,9	105,5	+4,5	-0,4	100,0	100,5	103,4	+2,9	DE	
105,2	+1,9	101,1	102,3	103,2	+2,1	+0,9	102,0	100,2	104,1	+2,1	+3,9	100,0	98,6	101,1	+2,5	21	
114,2	+8,0	111,1	114,5	113,8	+2,4	-0,6	109,9	111,0	115,9	+5,5	+4,4	100,0	99,4	110,6	+11,2	21.1	
99,6	-2,2	94,8	94,7	98,5	+1,8	+1,9	97,1	93,4	98,7	-0,4	+3,5	100,0	98,0	95,3	-2,8	21.2	
111,1	+5,5	102,3	108,2	108,2	+3,8	-	100,6	108,4	108,2	+5,6	-2,0	100,0	101,4	104,6	+3,1	22	
124,6	+12,4	113,8	121,3	119,8	+5,1	-1,4	113,7	119,8	121,2	+6,6	+1,2	100,0	105,1	116,8	+11,1	22.1	
100,8	-0,2	93,6	95,2	98,4	+3,0	+1,3	90,4	99,4	94,8	+4,9	-4,6	100,0	98,6	94,9	-3,7	22.2	
98,2	-7,7	101,8	100,8	104,9	+3,0	+4,1	98,8	105,1	100,8	+1,8	-4,3	100,0	104,1	102,0	-2,0	DF	
108,8	+6,9	107,9	107,2	107,0	-0,8	-0,2	108,3	107,9	108,5	+0,2	+0,6	100,0	102,4	108,1	+5,6	DG	
117,4	+11,4	118,5	115,3	115,4	-2,6	+0,1	118,4	118,0	117,0	-1,2	-1,7	100,0	107,8	118,7	+10,1	24.1	
91,7	-5,7	88,3	91,0	90,5	+1,3	-0,5	82,0	89,0	92,7	+0,8	+4,2	100,0	98,0	90,5	-7,7	24.4	
109,1	+10,2	104,4	117,7	103,3	-1,1	-12,2	114,2	108,3	118,5	+3,8	+9,4	100,0	99,3	111,2	+12,0	24.7	
107,2	+7,4	100,1	107,5	106,1	+8,0	-1,3	99,8	101,7	106,8	+7,0	+5,0	100,0	94,1	100,7	+7,0	DH	
118,8	+9,4	107,8	116,3	114,2	+5,9	-1,8	110,7	109,9	118,3	+5,1	+5,8	100,0	101,6	110,3	+8,8	25.1	
103,1	+8,8	97,4	104,4	103,2	+6,0	-1,1	96,0	98,8	103,5	+7,8	+4,8	100,0	91,4	97,4	+6,6	25.2	
105,2	-3,8	101,6	102,5	103,1	+1,5	+0,6	89,5	98,7	92,9	+3,8	-5,9	100,0	94,5	94,1	-0,4	DI	
103,4	-4,3	102,3	108,1	105,8	+3,4	-2,1	101,1	105,2	105,9	+4,7	+0,7	100,0	98,1	103,1	+5,1	26.1	
111,7	-6,4	107,4	104,5	107,6	+0,2	+3,0	85,3	99,5	87,6	+2,7	-12,0	100,0	96,1	92,4	-3,9	26.6	
111,8	+7,6	104,6	107,6	107,5	+2,8	-0,1	99,4	106,0	108,9	+7,5	+0,8	100,0	97,0	102,7	+5,9	DJ	
109,7	+11,6	102,2	108,7	103,8	+1,4	-4,7	102,4	103,8	108,6	+7,0	+5,8	100,0	94,1	103,1	+9,6	27	
109,0	+13,4	104,2	108,8	99,3	-4,7	-8,7	102,6	106,7	109,9	+7,1	+3,0	100,0	92,7	104,6	+12,8	27.1	
108,3	+7,0	95,0	111,5	105,9	+11,5	-5,0	99,7	99,1	112,0	+12,3	+13,0	100,0	95,1	99,4	+4,6	27.5	
112,9	+5,6	105,9	107,0	103,6	+3,5	+2,4	97,8	107,2	105,5	+7,9	-1,8	100,0	98,5	102,6	+4,1	28	
108,6	-0,4	104,5	97,0	106,3	+1,7	+5,6	88,3	109,3	95,4	+8,0	-12,7	100,0	98,8	99,8	+0,2	28.1	
114,8	+8,1	101,5	110,8	108,9	+5,3	-3,5	98,4	109,3	108,5	+8,2	-2,6	100,0	100,2	103,9	+3,7	DK	
104,0	-0,4	99,3	105,0	103,6	+4,3	-1,3	96,3	100,8	103,4	+7,4	+2,6	100,0	97,9	96,5	+0,6	29.1	
100,1	+0,6	102,2	138,3	106,7	+4,4	-22,8	134,5	91,4	138,5	+3,0	+51,5	100,0	104,1	112,9	+8,5	29.3	
111,3	+3,1	100,9	110,3	108,4	+5,5	-3,5	90,8	113,8	101,7	+12,0	-10,6	100,0	102,1	102,3	+0,2	29.4	
116,5	+3,7	105,9	110,7	113,4	+7,1	+2,4	100,4	108,6	109,6	+9,4	+1,1	100,0	101,4	104,5	+3,1	DL	
140,9	+17,8	123,0	148,2	158,8	+29,1	+7,2	123,1	133,3	148,3	+18,8	+9,8	100,0	108,9	128,2	+17,7	30	
114,8	+2,8	105,5	108,1	108,2	+3,5	+1,0	98,7	107,1	107,8	+9,2	+0,7	100,0	100,2	102,9	+2,7	31	
115,2	+0,5	103,6	104,3	108,6	+4,8	+4,1	99,6	104,3	101,7	+2,1	-2,5	100,0	101,9	102,0	+0,1	32	
112,9	+3,2	102,2	108,0	110,8	+8,4	+2,6	97,1	106,2	107,1	+10,3	+0,8	100,0	101,2	101,7	+0,5	33	
116,7	+5,2	105,0	130,9	122,9	+17,0	-6,1	114,0	110,8	128,5	+12,7	+16,0	100,0	105,1	112,4	+6,9	DM	
119,8	+5,9	107,1	135,0	126,5	+18,1	-6,3	116,9	113,2	132,5	+13,3	+17,0	100,0	106,7	115,0	+7,8	34	
117,7	+5,2	103,6	129,0	119,6	+15,4	-7,3	115,6	109,6	126,9	+9,9	+15,8	100,0	108,0	112,6	+6,2	34.1	
91,9	-1,0	88,1	96,5	94,0	+6,7	-2,6	90,8	91,3	95,3	+5,2	+4,4	100,0	92,3	91,0	-1,4	35	
80,7	-8,0	73,3	84,0	75,9	+3,5	-8,6	78,2	74,5	83,7	+7,0	+12,3	100,0	87,5	78,3	-12,8	35.1	
95,4	-0,1	90,7	95,5	94,9	+4,6	-0,6	91,1	93,5	85,7	+5,0	+2,4	100,0	93,8	92,3	-1,6	35.3	
109,0	+0,3	89,5	95,4	91,2	+1,9	-4,4	92,7	96,6	95,9	+3,5	-0,7	100,0	97,1	94,6	-2,6	DN	
105,5	-0,8	85,2	95,7	88,2	+3,5	-7,8	92,7	91,4	96,5	+4,1	+5,8	100,0	95,9	92,0	-4,1	36.1	
130,7	+5,0	126,8	125,2	126,1	-0,6	-0,1	112,0	124,0	129,2	+10,0	-0,6	100,0	99,2	118,0	+19,0	37	
94,5	-3,4	91,7	95,4	85,6	+4,3	+0,2	107,0	103,1	104,2	-2,6	+1,1	100,0	105,9	105,1	-0,8	E	
106,7	-5,7	99,8	91,6	94,4	-5,4	+3,1	83,3	95,0	80,3	-3,6	-15,5	100,0	92,7	89,2	-3,8	BAU	
104,7	-6,0	98,2	90,1	92,5	-5,8	+2,7	84,4	93,4	80,3	-4,9	-14,0	100,0	92,9	88,9	-4,3	HOCHBAU	
110,6	-5,1	102,8	94,5	87,9	-4,8	+3,6	81,3	98,1	80,3	-1,2	-18,1	100,0	92,4	89,7	-2,9	TIEFBAU	

NACH ABSCHNITTEN, UNTERABSCHNITTEN,
DER KLASSIFIKATION DER WIRTSCHAFTS

3.1 ORIGINAL

WZ93- SCHL.	WIRTSCHAFTSZWEIG	GEWICHTUNG	1998 SEP.	VERAENDERUNG IN % SEP. 1998 GEGEN		1998 AUG.	VERAENDERUNG IN % AUG. 1998 GEGEN		KUMULIERT	
				SEP. 1997	AUG. 1998		AUG. 1997	JULI 1998	JAN. 1998 BIS SEP. 1998	VER- AEND. IN % GEGEN VORJAHR
	PRODUZIERENDES GEWERBE	100	114,9	-3,2	+12,5	102,1	+0,7	-8,8	103,8	+1,8
C-E	PRODUZIERENDES GEWERBE (OH BAULEISTUNGEN)	67,85	126,5	+3,5	+15,5	109,5	+7,6	-8,7	114,9	+8,1
C-D	BERGBAU, GEW V STEINEN U ERDEN U VERARBEITENDES GEWERBE	59,18	131,2	+3,5	+16,9	112,2	+7,7	-9,8	117,4	+9,1
	VORLEISTUNGSGUETERPRODUZENTEN	28,85	131,3	+7,9	+15,1	114,1	+9,4	-10,1	118,6	+11,3
	INVESTITIONSGUETERPRODUZENTEN	14,93	137,9	-2,5	+20,4	114,5	+10,8	-9,0	117,2	+10,2
	GEBRAUCHSGUETERPRODUZENTEN	2,58	161,5	+14,9	+35,1	119,5	+18,9	-15,2	140,5	+19,8
	VERBRAUCHSGUETERPRODUZENTEN	12,83	117,2	-1,0	+13,0	103,7	-2,1	-9,0	110,5	+1,2
C	BERGBAU U GEW V STEINEN U ERDEN	4,39	83,2	-9,7	+14,9	72,4	-13,5	-6,5	74,3	-11,9
CA	KOHLBERGBAU, TORFGEWINNLING, GEW V ERDOEL U ERDGAS (OH BERGBAU AUF URAN- U THORIUMERZE)	2,85	69,8	-12,7	+12,4	62,1	-18,4	+4,7	67,4	-15,5
10	KOHLBERGBAU, TORFGEWINNLING	2,73	69,9	-12,8	+12,7	62,0	-18,4	+7,5	66,9	-16,0
11	GEW V ERDOEL U ERDGAS, ERBRING DAMIT VERB DIENSTL	0,12	68,2	-10,1	+4,3	85,4	-16,6	-33,7	79,7	-7,1
CB	ERZBERGBAU, GEW V STEINEN U ERDEN, SONST BERGBAU	1,54	108,1	-5,7	+18,0	91,8	-6,5	-17,3	87,2	-5,8
D	VERARBEITENDES GEWERBE	54,80	135,1	+4,3	+17,1	115,4	+9,0	-10,0	120,9	+10,5
DA	ERNAERHUNGSGEWERBE U TABAKVERARBEITUNG	8,08	120,9	-3,5	+6,8	113,2	-0,5	-5,4	116,6	+1,7
15	ERNAERHUNGSGEWERBE	7,97	120,5	-3,7	+6,7	112,9	-0,7	-5,6	116,4	+1,6
16	TABAKVERARBEITUNG	0,11	147,1	+7,9	+10,7	132,9	+9,8	+1,6	128,9	+3,8
DB	TEXTIL- U BEKLEIDUNGSGEWERBE	1,43	122,2	+8,0	+53,7	79,5	+3,8	-30,3	106,0	+6,6
17	TEXTILGEWERBE	1,08	135,8	+12,6	+58,6	85,6	+11,9	-32,1	117,5	+11,7
18	BEKLEIDUNGSGEWERBE	0,35	79,8	-11,4	+32,2	60,2	-22,0	-21,1	70,2	-13,8
DC	LEDERGEWERBE	0,19	106,8	+7,4	+31,2	81,4	-10,0	-17,9	91,1	+5,3
DD	HOLZGEWERBE (OH H V MOEBELN)	1,77	155,6	+11,4	+29,5	120,2	+5,9	-17,4	124,3	+9,1
DE	PAPIER-, VERLAGS- U DRUCKGEWERBE	4,18	130,0	+5,3	+9,1	119,2	+6,7	-7,5	125,8	+8,9
21	PAPIERGEWERBE	1,04	133,0	+9,0	+5,9	125,6	+2,1	-9,7	135,3	+11,0
21.1	H V HOLZSTOFF, ZELLSTOFF, PAPIER, KARTON U PAPPE	0,59	138,5	+10,4	+7,9	128,4	+1,7	-11,7	133,4	+8,0
21.2	PAPIER-, KARTON- U PAPPEVERARBEITUNG	0,45	125,9	+7,0	+3,3	121,9	+2,8	-6,9	137,7	+14,8
22	VERLAGSGEWERBE, DRUCKGEWERBE, VERVIELF V BESPIELTEN TON-, BILD- U DATENTRAEGERN	3,13	128,9	+4,0	+10,2	117,0	+8,3	-6,7	122,6	+8,1
22.1	VERLAGSGEWERBE	2,08	119,8	+0,9	+13,3	105,7	+4,3	-11,8	114,5	+4,9
22.2	DRUCKGEWERBE	1,01	147,9	+10,4	+5,5	140,2	+15,2	+1,9	139,3	+13,8
DF	KOKEREI, MINERALOELVERARB, H U VERARB V SPALT- U BRUTST	0,27	123,5	+60,0	+0,2	123,2	+57,9	+6,5	118,9	+30,8
DG	CHEMISCHE INDUSTRIE	5,88	90,2	+16,5	+7,4	84,0	+18,1	-1,1	93,6	+14,8
24.1	H V CHEMISCHEN GRUNDSTOFFEN	3,97	78,7	+17,1	-3,6	81,6	+37,6	+6,8	89,8	+23,9
24.4	H V PHARMAZEUTISCHEN ERZEUGNISSEN	1,26	105,0	+24,6	+45,8	72,0	-18,8	-15,0	86,7	-4,9
24.7	H V CHEMIEFASERN	0,18	114,9	-5,4	+7,6	106,8	+3,4	-8,6	127,5	+5,1
DH	H V GUMMI- U KUNSTSTOFFWAREN	2,16	163,9	+13,0	+23,1	133,1	+15,8	-13,5	136,4	+14,7
25.1	H V GUMMIWAREN	0,38	164,5	+16,0	+29,1	127,4	+20,4	-15,0	140,1	+19,6
25.2	H V KUNSTSTOFFWAREN	1,78	163,7	+12,4	+21,9	134,3	+14,9	-13,2	135,6	+13,7
DI	GLASGEWERBE, KERAMIK, VERARB V STEINEN U ERDEN	5,67	128,1	+2,6	+13,6	112,8	+0,2	-12,6	108,8	+2,2
26.1	H U VERARB V GLAS	0,81	168,9	+9,2	+13,0	149,5	+8,4	-12,0	149,1	+12,0
26.6	H V ERZEUGNISSEN AUS BETON, ZEMENT U GIPS	2,50	123,5	+3,3	+13,4	108,9	+1,1	-12,2	101,7	-1,8
DJ	METALLERZEUGUNG U -BEARBEITUNG, H V METALLERZEUGNISSEN	8,20	148,1	+2,8	+17,7	125,8	+12,9	-7,7	129,7	+13,8
27	METALLERZEUGUNG U -BEARBEITUNG	1,88	139,9	+3,7	+19,0	117,6	+6,2	-17,5	136,2	+14,7
27.1	ERZEUGUNG V ROHEISEN, STAHL U FERROLEGIERUNGEN (EGKS)	0,78	140,0	-7,8	+14,4	122,4	-6,8	-10,9	146,7	+11,1
27.5	GIESSEREIINDUSTRIE	0,50	163,1	+16,6	+26,6	126,8	+25,0	-24,4	149,7	+17,4
28	H V METALLERZEUGNISSEN	6,32	150,5	+2,5	+17,4	128,2	+14,9	-4,6	127,8	+13,4
28.1	STAHL- U LEICHTMETALLBAU	2,89	151,2	-7,1	+18,7	127,4	+8,0	+0,4	122,8	+5,0
DK	MASCHINENBAU	5,43	127,2	-15,4	+25,3	101,5	+2,6	-8,6	113,2	+7,2
29.1	H V MASCHINEN F D ERZEUGUNG U NUTZUNG V MECH ENERGIE	1,10	136,3	+2,6	+12,8	120,8	+23,6	-9,8	125,4	+14,2
29.3	H V LAND- U FORSTWIRTSCHAFTLICHEN MASCHINEN	0,30	135,0	+45,0	+61,5	83,6	-15,1	-41,9	133,7	+45,8
29.4	H V WERKZEUGMASCHINEN	0,64	130,6	+16,3	+42,0	92,0	+1,9	-22,6	115,6	+20,5
DL	H V BUEROMASCH, DATENVERARBEITUNGSGER U -EINRICHTUNGEN, ELEKTROTECHNIK, FEINMECHANIK U OPTIK	5,23	154,6	-6,2	+17,7	131,4	+3,5	-14,2	146,0	+11,9
30	H V BUEROMASCH, DATENVERARBEITUNGSGER U -EINRICHTUNGEN	0,31	221,1	-24,8	+7,5	205,6	+10,4	-23,8	247,3	+31,7
31	H V GERAETEN D ELEKTRIZITAETSERZ, -VERTEILUNG U AE	2,30	127,5	-2,9	+23,1	103,6	-0,1	-15,4	115,5	+4,7
32	RUNDFUNK-, FERNSEH- U NACHRICHTENTECHNIK	0,83	189,2	-13,7	+15,1	164,4	-7,4	-13,2	178,6	+14,8
33	MEDIZIN-, MESS-, STEUER- U REGELUNGSTECHNIK, OPTIK	1,78	162,2	+1,1	+16,6	139,1	+12,9	-10,9	152,8	+13,2
DM	FAHRZEUGBAU	4,44	176,0	+47,8	+23,4	142,6	+41,6	-13,2	134,6	+31,1
34	H V KRAFTWAGEN U KRAFTWAGENTEILEN	2,40	193,1	+53,6	+29,7	148,9	+64,2	-17,5	152,7	+45,2
34.1	H V KRAFTWAGEN U KRAFTWAGENMOTOREN	0,98	218,0	+55,4	+29,6	168,7	+86,7	-23,0	168,0	+52,6
35	SONST FAHRZEUGBAU	2,04	155,8	+39,9	+15,2	135,2	+20,2	-6,8	113,3	+13,6
35.1	SCHIFFBAU	0,71	87,8	-4,0	+19,3	73,6	-17,7	+21,1	79,5	-7,9
35.3	LUFT- U RAUMFAHRZEUGBAU	0,08	300,1	+8,1	+14,3	262,5	+21,6	-12,7	282,9	+15,9
DN	H V MOEBELN, SCHMUCK, MUSIKINSTRUMENTEN, SPORTGERAETEN, SPIELWAREN U SONST ERZEUGNISSEN, RECYCLING	1,86	145,4	+5,8	+29,2	112,6	+5,0	-11,2	125,2	+8,9
36.1	H V MOEBELN	1,10	123,3	+6,4	+45,9	88,8	+2,7	-16,3	111,9	+8,4
37	RECYCLING	0,31	220,6	+8,5	+3,0	214,1	+10,9	-6,0	200,5	+13,2
E	ENERGIEVERSORGUNG	8,67	94,4	+3,6	+3,7	91,0	+6,7	+2,7	97,4	-0,7
	VORBEREITENDE BAUSTELLENARBEITEN, HOCH- U TIEFBAU	32,15	90,3	-18,8	+4,2	86,7	-13,6	-9,3	80,4	-13,3
	HOCHBAULEISTUNGEN	20,76	86,3	-22,7	+0,8	85,6	-16,0	-9,4	80,3	-16,3
	TIEFBAULEISTUNGEN	11,38	97,5	-11,8	+10,0	88,6	-9,3	-9,1	80,5	-7,6

UND BERLIN-OST
DAS PRODUZIERENDE GEWERBE
= 100

ABTEILUNGEN, GRUPPEN UND KLASSEN
ZWEITGE, AUSGABE 1993 (WZ93)

WERT

1997 SEP.	VER- ÄND. IN % GEGEN SEP. 1996	1997 3.VJ	1998 2.VJ	1998 3.VJ	VERÄNDERUNG IN % 3.VJ 1998 GEGEN		1997 1.HJ	1997 2.HJ	1998 1.HJ	VERÄNDERUNG IN % 1.HJ 1998 GEGEN		1996	1996	1997	VER- ÄND. IN % 1997 GEGEN 1996	WZ93- SCHL.
					3.VJ 1997	2.VJ 1998				1.HJ 1997	2.HJ 1997					
118,7	+5,1	109,6	105,6	109,7	+0,1	+3,9	98,2	109,0	100,9	+2,7	-7,4	100,0	101,1	103,6	+2,5	PROD GEM
122,2	+10,0	110,9	115,8	118,6	+6,9	+2,4	104,1	114,0	113,0	+8,5	-0,9	100,0	103,2	109,0	+5,6	C-E
126,8	+11,8	114,2	119,2	122,6	+7,4	+2,9	104,3	116,2	114,9	+10,2	-1,1	100,0	103,2	110,2	+8,8	C-O
121,7	+9,9	113,3	121,3	124,1	+9,5	+2,3	103,2	113,6	115,9	+12,3	+2,0	100,0	101,2	108,4	+7,1	VORLEIST
141,5	+21,1	117,3	116,4	126,1	+7,5	+8,3	100,9	119,4	112,8	+11,8	-5,5	100,0	103,1	110,1	+8,8	INVEST
140,5	+15,8	115,7	137,1	140,6	+21,5	+2,6	118,1	124,5	140,4	+18,9	+12,8	100,0	108,6	121,3	+11,7	GEBRAUCH
118,4	+4,0	112,1	114,0	111,6	-0,4	-2,1	107,8	116,6	103,9	+1,9	-5,7	100,0	108,8	112,2	+5,1	VERBRAUCH
92,1	-3,5	87,1	77,5	77,7	-10,8	+0,3	82,9	87,5	72,7	-12,3	-16,9	100,0	92,0	85,2	-7,4	C
80,0	-4,1	76,4	68,5	63,7	-16,6	-7,0	81,6	80,9	69,2	-15,2	-14,5	100,0	91,9	81,2	-11,6	CA
80,2	-3,4	76,3	68,3	63,2	-17,2	-7,5	81,2	80,7	68,8	-15,3	-14,7	100,0	91,4	81,0	-11,4	10
75,9	-19,3	78,3	72,4	77,4	-1,1	+6,9	89,6	85,1	80,9	-9,7	-4,9	100,0	104,2	87,3	-16,2	11
114,6	-2,7	107,2	94,3	103,5	-3,5	+9,8	85,3	100,0	78,1	-7,3	-20,9	100,0	92,2	92,7	+0,5	CB
129,5	+12,8	116,3	122,5	126,2	+8,5	+3,0	106,0	118,5	118,3	+11,6	-0,2	100,0	104,1	112,2	+7,8	D
125,3	+7,5	119,1	121,6	117,9	-1,0	-3,0	112,6	124,8	116,0	+3,0	-6,9	100,0	111,1	118,6	+8,8	DA
125,1	+7,8	118,9	121,5	117,6	-1,1	-3,2	112,5	124,5	115,8	+2,9	-7,0	100,0	111,0	118,5	+8,8	15
136,3	+0,7	130,3	127,0	137,0	+5,1	+7,9	121,1	128,1	124,8	+3,1	-2,8	100,0	115,2	124,6	+8,2	16
113,2	+0,1	98,3	105,4	105,2	+7,0	-0,2	100,0	101,9	106,5	+6,5	+4,5	100,0	100,7	100,9	+0,2	DB
120,7	+2,5	102,3	119,7	115,8	+13,2	-3,3	106,6	107,6	118,3	+11,0	+9,9	100,0	104,6	107,1	+2,4	17
89,8	-8,8	85,9	61,0	72,0	-16,2	+18,0	79,2	84,2	69,3	-12,5	-17,7	100,0	88,6	81,7	-7,8	18
99,4	+22,1	90,9	89,3	95,8	+5,4	+7,3	84,4	92,3	88,7	+5,1	-3,9	100,0	77,0	88,3	+14,7	DC
139,7	+6,2	127,9	120,6	140,4	+9,8	+16,4	106,8	128,9	116,3	+8,9	-9,8	100,0	111,6	117,8	+5,6	DD
123,5	+8,6	117,2	126,0	126,0	+7,5	-	114,6	120,8	125,7	+9,7	+4,1	100,0	107,1	117,7	+8,9	DE
122,0	+3,0	122,9	132,8	132,6	+7,9	-0,2	121,4	120,8	136,6	+12,5	+13,1	100,0	111,4	121,1	+8,7	21
125,4	+9,7	126,8	130,5	137,4	+8,4	+5,3	121,8	124,5	131,4	+7,9	+5,5	100,0	105,5	123,1	+16,7	21.1
117,7	-4,9	117,7	135,7	126,2	+7,2	-7,0	121,0	116,0	143,4	+18,6	+23,8	100,0	119,0	118,5	-0,4	21.2
124,0	+10,5	115,4	123,7	123,8	+7,3	+0,1	112,4	120,8	122,1	+8,6	+1,1	100,0	105,6	116,6	+10,4	22
116,7	+9,8	109,6	116,1	115,1	+5,0	-0,9	108,8	114,4	114,2	+5,0	-0,2	100,0	105,8	111,6	+5,5	22.1
134,0	+11,0	127,0	139,5	141,9	+11,7	+1,7	120,2	133,0	138,1	+14,9	+3,8	100,0	105,5	128,6	+20,0	22.2
77,2	-29,1	77,9	128,4	120,8	+55,1	-5,9	97,4	79,4	117,9	+21,0	+48,5	100,0	104,3	88,4	-15,2	DF
77,4	-7,9	77,1	99,6	86,4	+12,1	-13,3	83,8	80,3	97,2	+16,0	+21,0	100,0	86,9	82,0	-5,6	DG
67,2	-3,3	66,0	96,6	78,9	+19,5	-18,3	76,7	69,0	85,3	+25,9	+38,1	100,0	80,8	72,3	-10,5	24.1
84,3	-23,4	89,1	91,2	87,2	-2,1	-4,4	92,3	90,5	86,5	-6,3	-4,4	100,0	91,4	91,4	-	24.4
121,5	+20,1	115,1	138,8	112,9	-1,9	-18,7	124,4	118,6	134,8	+8,4	+13,7	100,0	109,8	121,5	+10,7	24.7
145,0	+13,9	132,0	138,1	150,3	+13,9	+8,8	112,4	136,8	129,5	+15,2	-5,3	100,0	106,9	124,6	+16,6	DH
141,8	+30,5	128,0	137,1	147,3	+15,1	+7,4	111,7	126,5	136,5	+22,2	+7,9	100,0	104,3	119,1	+14,2	25.1
145,7	+11,0	132,8	138,3	150,9	+13,6	+9,1	112,5	138,9	128,0	+13,8	-7,8	100,0	107,4	125,7	+17,0	25.2
124,9	-1,1	119,4	117,4	123,3	+3,9	+5,0	100,1	114,6	101,6	+1,5	-9,8	100,0	104,3	108,3	+1,9	DI
164,7	+17,7	142,1	150,4	162,7	+14,5	+8,2	128,6	144,7	142,3	+10,7	-1,7	100,0	112,9	138,6	+21,0	26.1
119,5	-3,8	116,4	112,0	118,8	+2,1	+6,1	97,2	108,2	93,1	-4,2	-12,3	100,0	102,2	101,7	-0,5	26.6
144,1	+20,4	126,6	129,3	136,7	+8,0	+5,7	107,8	126,4	126,2	+17,1	-0,2	100,0	107,3	117,1	+9,1	DJ
134,9	+19,2	121,2	139,1	133,4	+10,1	-4,1	117,4	122,4	137,6	+17,2	+12,4	100,0	105,4	119,9	+13,8	27
151,8	+26,3	134,2	154,2	133,3	-0,7	-13,6	130,9	141,0	163,5	+17,3	+8,9	100,0	115,3	136,0	+18,0	27.1
139,9	+20,1	126,8	148,0	154,1	+22,5	+4,1	128,3	126,8	147,5	+15,0	+16,5	100,0	109,3	127,5	+18,7	27.5
146,9	+20,8	128,2	126,4	137,7	+7,4	+8,9	104,9	127,6	122,9	+17,2	-3,7	100,0	107,9	118,3	+7,8	28
162,8	+25,5	139,5	114,7	135,2	-3,1	+17,9	105,8	139,1	118,6	+10,2	-16,2	100,0	109,5	122,4	+11,8	28.1
150,3	+25,9	115,5	118,9	113,2	-2,0	-4,8	100,7	119,0	113,2	+12,4	-4,9	100,0	100,3	109,9	+9,6	DK
132,9	+21,6	116,6	125,0	130,3	+11,7	+4,2	106,4	113,9	122,9	+15,5	+7,9	100,0	105,8	110,2	+4,4	29.1
93,1	-1,5	88,9	153,9	120,8	+35,9	-21,5	93,0	79,1	140,2	+50,8	+77,2	100,0	82,6	86,1	-7,0	29.3
112,3	+7,8	101,7	126,9	113,8	+11,9	-10,3	93,0	127,5	118,5	+25,3	-8,6	100,0	103,4	110,2	+8,6	29.4
164,8	+37,2	141,5	142,4	146,4	+3,5	+2,8	125,0	145,8	145,8	+16,6	-	100,0	113,1	135,4	+19,7	DL
294,1	+45,2	213,2	223,9	232,2	+8,9	+3,7	175,2	278,2	254,8	+45,4	-8,4	100,0	172,1	226,7	+31,7	30
131,3	+14,3	117,0	114,5	117,8	+0,7	+2,9	108,9	119,8	114,3	+6,9	-4,6	100,0	104,3	113,4	+8,7	31
219,3	+124,2	186,8	171,9	181,0	-3,0	+5,3	140,1	173,5	177,4	+26,6	+2,2	100,0	97,9	156,8	+60,2	32
160,4	+30,3	139,7	150,7	152,5	+9,2	+1,2	132,7	143,7	153,0	+15,3	+8,5	100,0	121,4	138,2	+13,8	33
119,1	+12,7	106,9	126,2	160,9	+50,5	+27,5	100,6	108,0	121,4	+20,7	+12,4	100,0	98,9	104,3	+7,6	DM
125,7	+14,2	106,4	148,3	174,1	+63,8	+17,4	104,6	111,7	141,9	+35,7	+27,0	100,0	98,7	108,2	+8,6	34
139,0	+30,5	109,8	158,6	199,7	+81,9	+25,9	110,3	115,0	152,2	+39,0	+32,3	100,0	98,0	112,6	+14,9	34.1
111,4	+11,0	107,6	100,1	145,3	+35,0	+45,2	95,8	103,6	97,2	+1,5	-6,2	100,0	94,9	99,7	+5,1	36
91,5	-3,0	83,3	80,6	74,1	-11,0	-8,1	87,8	77,7	82,2	-6,4	+5,8	100,0	90,3	82,7	-8,4	35.1
277,5	+116,5	250,8	282,9	267,8	+14,8	+1,7	240,6	254,4	280,4	+16,5	+10,2	100,0	137,7	247,5	+79,7	35.3
137,4	+16,1	119,0	122,3	128,2	+7,7	+4,8	113,0	127,0	123,7	+8,5	-2,6	100,0	106,1	120,0	+13,1	DN
121,5	+5,3	99,1	110,7	107,9	+8,9	-2,5	105,3	108,4	113,9	+8,2	+5,1	100,0	103,7	106,9	+3,1	36.1
203,3	+67,6	201,8	188,5	220,8	+9,4	+17,1	184,8	199,4	190,3	+15,5	-4,6	100,0	121,3	182,1	+50,1	37
91,1	-4,7	88,6	93,1	91,3	+3,0	-1,9	102,8	98,9	100,4	-2,3	+1,5	100,0	102,8	100,8	-1,9	E
111,2	-4,7	106,8	84,0	80,9	-14,9	+8,2	85,7	98,8	75,2	-12,3	-23,7	100,0	96,6	92,1	-4,7	BAU
111,6	-4,1	108,2	83,1	88,8	-17,9	+6,9	89,7	93,2	76,1	-15,2	-23,3	100,0	98,9	94,5	-4,4	HOCHBAU
110,5	-5,8	104,4	85,7	94,5	-9,5	+10,3	78,4	97,5	73,6	-6,2	-24,6	100,0	92,6	87,9	-6,1	TIEFBAU

WZ93- SCHL.	WIRTSCHAFTSZWEIG	GEWICHTUNG	1998 SEP.	VERAENDERUNG IN % SEP. 1998 GEGEN		1998 AUG.	VERAENDERUNG IN % AUG. 1998 GEGEN		KUMULIERT	
				SEP. 1997	AUG. 1998		AUG. 1997	JULI 1998	JAN. 1998 BIS SEP. 1998	VER- AEND. IN % GEGEN VORJAHR
	PRODUZIERENDES GEMERBE	100	114,0	-3,1	+9,0	104,6	+0,7	-4,8	104,0	+1,8
C-E	PRODUZIERENDES GEMERBE (OH BAULEISTUNGEN)	87,85	125,8	+3,5	+12,8	111,5	+7,5	-5,5	115,1	+8,0
C-D	BERGBAU, GEW V STEINEN U ERDEN U VERARBEITENDES GEMERBE	59,18	130,3	+3,5	+13,8	114,5	+7,6	-6,5	117,6	+9,1
	VORLEISTUNGSGUETERPRODUZENTEN	28,85	130,5	+7,9	+12,3	118,2	+9,3	-7,0	118,8	+11,2
	INVESTITIONSGUETERPRODUZENTEN	14,93	137,0	-2,6	+17,3	116,8	+10,9	-5,7	117,4	+10,1
	GEBRAUCHSGUETERPRODUZENTEN	2,58	160,0	+14,9	+30,2	122,9	+19,0	-10,7	140,7	+19,6
	VERBRAUCHSGUETERPRODUZENTEN	12,83	116,3	-0,9	+9,4	106,3	-2,1	-4,9	110,7	+1,1
C	BERGBAU U GEW V STEINEN U ERDEN	4,39	82,8	-8,6	+12,3	73,7	-13,4	-3,4	74,4	-11,8
CA	KOEHLENBERGBAU, TORFGEWINNUNG, GEW V ERDDEL U ERDGAS (OH BERGBAU AUF URAN- U THORIUMERZE)	2,85	69,6	-12,7	+11,0	62,7	-18,3	+6,3	67,5	-15,5
10	KOEHLENBERGBAU, TORFGEWINNUNG	2,73	69,7	-12,8	+11,3	62,6	-18,4	+9,2	67,0	-15,8
11	GEW V ERDDEL U ERDGAS, ERBRING DAMIT VERB DIENSTL	0,12	68,3	-10,1	+4,8	65,2	-16,5	-34,1	79,7	-7,1
CB	ERZBERGBAU, GEW V STEINEN U ERDEN, SONST BERGBAU	1,54	107,1	-5,7	+13,8	94,1	-6,6	-13,3	87,4	-5,8
D	VERARBEITENDES GEMERBE	54,80	134,2	+4,3	+13,9	117,8	+9,0	-6,6	121,1	+10,4
DA	ERNAEHRUNGSGEMERBE U TABAKVERARBEITUNG	8,08	119,8	-3,5	+2,8	116,5	-0,5	-0,3	116,9	+1,6
15	ERNAEHRUNGSGEMERBE	7,97	119,4	-3,7	+2,8	116,2	-0,7	-0,4	116,8	+1,6
16	TABAKVERARBEITUNG	0,11	145,3	+7,9	+5,2	138,1	+9,9	+8,8	129,4	+3,9
DB	TEXTIL- U BEKLEIDUNGSGEMERBE	1,43	120,9	+7,9	+47,3	82,1	+3,7	-26,0	106,2	+6,5
17	TEXTILGEMERBE	1,08	134,3	+12,6	+51,4	88,7	+12,0	-27,6	117,7	+11,7
18	BEKLEIDUNGSGEMERBE	0,35	78,9	-11,4	+27,9	61,7	-22,1	-17,5	70,3	-13,8
DC	LEDERGEMERBE	0,19	105,5	+7,4	+24,7	84,6	-9,9	-12,1	91,3	+5,1
DD	HOLZGEMERBE (OH H V MOEBELN)	1,77	154,4	+11,4	+25,4	123,1	+5,8	-13,7	124,5	+9,1
DE	PAPIER-, VERLAGS- U DRUCKGEMERBE	4,18	129,8	+5,2	+8,6	119,5	+6,6	-7,0	125,8	+8,8
21	PAPIERGEMERBE	1,04	132,5	+9,1	+4,2	127,2	+2,1	-7,6	135,4	+10,9
21.1	H V HOLZSTOFF, ZELLSTOFF, PAPIER, KARTON U PAPPE	0,59	137,9	+10,5	+6,0	130,1	+1,7	-9,6	133,6	+8,0
21.2	PAPIER-, KARTON- U PAPPEVERARBEITUNG	0,45	125,3	+6,8	+1,5	123,5	+2,8	-4,7	137,8	+14,8
22	VERLAGSGEMERBE, DRUCKGEMERBE, VERVIELF V BESPIELTEN TON-, BILD- U DATENTRAEGERN	3,13	129,0	+4,0	+10,4	116,9	+8,3	-6,9	122,6	+8,2
22.1	VERLAGSGEMERBE	2,08	119,8	+0,8	+13,4	105,6	+4,3	-12,0	114,5	+5,0
22.2	DRUCKGEMERBE	1,01	148,0	+10,4	+5,6	140,1	+15,2	+1,7	139,3	+13,8
DF	KOKEREI, MINERALGELVERARB, H U VERARB V SPALT- U BRUTST	0,27	123,5	+60,0	+0,2	123,2	+57,9	+6,5	119,1	+30,7
DG	CHEMISCHE INDUSTRIE	5,88	89,9	+16,6	+6,0	84,8	+17,8	+0,8	93,7	+14,7
24.1	H V CHEMISCHEN GRUNDSTOFFEN	3,97	78,7	+17,1	-3,6	81,6	+37,6	+6,8	90,0	+24,1
24.4	H V PHARMAZEUTISCHEN ERZEUGNISSEN	1,26	104,1	+24,7	+40,5	74,1	-18,9	-10,4	86,9	-5,1
24.7	H V CHEMIEFASERN	0,18	114,0	-5,5	+4,1	109,5	+3,4	-4,4	127,8	+5,0
DH	H V GUMMI- U KUNSTSTOFFWAREN	2,16	162,6	+13,0	+19,3	136,3	+15,8	-3,7	136,6	+14,7
25.1	H V GUMMIWAREN	0,38	163,2	+15,9	+25,1	130,5	+20,3	-11,2	140,3	+19,5
25.2	H V KUNSTSTOFFWAREN	1,78	162,5	+12,4	+18,1	137,6	+15,0	-9,4	135,9	+13,7
DI	GLASSGEMERBE, KERAMIK, VERARB V STEINEN U ERDEN	5,67	127,2	+2,6	+10,3	115,3	+0,2	-9,0	109,0	+2,2
26.1	H U VERARB V GLAS	0,81	168,9	+9,2	+13,0	143,5	+8,4	-12,0	149,2	+12,0
26.8	H V ERZEUGNISSEN AUS BETON, ZEMENT U GIPS	2,50	122,0	+3,4	+7,8	113,2	+1,2	-5,9	101,9	-2,0
DJ	METALLERZEUGUNG U -BEARBEITUNG, H V METALLERZEUGNISSEN	8,20	147,4	+2,8	+15,4	127,7	+12,9	-5,2	129,9	+13,7
27	METALLERZEUGUNG U -BEARBEITUNG	1,88	139,9	+3,7	+19,0	117,6	+6,2	-17,5	136,3	+14,8
27.1	ERZEUGUNG V RHEISEN, STAHL U FERROLEGIERUNGEN (EGKS)	0,78	140,0	-7,8	+14,4	122,4	-6,8	-10,9	146,8	+11,1
27.6	GIESEREIINDUSTRIE	0,50	163,1	+16,6	+26,6	128,8	+25,0	-24,4	149,8	+17,4
28	H V METALLERZEUGNISSEN	6,32	149,6	+2,5	+14,5	130,7	+14,9	-1,2	128,0	+13,4
28.1	STAHL- U LEICHTMETALLBAU	2,89	150,2	-7,2	+15,6	129,9	+7,9	+4,0	122,9	+4,9
DK	MASCHINENBAU	5,43	126,6	-15,4	+22,9	103,0	+2,7	-6,1	113,3	+7,1
29.1	H V MASCHINEN F D ERZEUGUNG U NUTZUNG V MECH ENERGIE	1,10	135,7	+2,6	+10,9	122,4	+23,5	-7,6	125,5	+14,2
29.3	H V LAND- U FORSTWIRTSCHAFTLICHEN MASCHINEN	0,30	134,4	+45,0	+58,7	84,7	-15,2	-40,6	133,8	+45,8
29.4	H V WERKZEUGMASCHINEN	0,64	130,0	+16,3	+39,3	93,3	+2,0	-20,6	115,7	+20,4
DL	H V BUEROMASCH, DATENVERARBEITUNGSGER U -EINRICHTUNGEN, ELEKTROTECHNIK, FEINMECHANIK U OPTIK	5,23	153,3	-6,2	+13,6	134,9	+3,4	-10,1	146,9	+11,9
30	H V BUEROMASCH, DATENVERARBEITUNGSGER U -EINRICHTUNGEN	0,31	221,2	-24,8	+7,8	205,2	+10,3	-24,1	247,3	+31,7
31	H V GERAETEN D ELEKTRIZITAETSERZ, -VERTEILUNG U AE	2,30	126,4	-2,9	+18,8	106,4	-0,1	-11,2	115,7	+4,7
32	RUNDFUNK-, FERNSEH- U NACHRICHTENTECHNIK	0,83	186,0	-13,7	+7,2	173,5	-7,4	-4,4	179,5	+14,7
33	MEDIZIN-, MESS-, STEUER- U REGELUNGSTECHNIK, OPTIK	1,78	161,2	+1,1	+13,8	141,7	+12,9	-7,9	153,0	+13,1
DM	FAHRZEUGBAU	4,44	174,3	+47,7	+18,7	146,9	+41,7	-8,3	134,8	+30,9
34	H V KRAFTWAGEN U KRAFTWAGENTEILEN	2,40	191,1	+53,6	+24,2	153,9	+64,2	-12,4	153,0	+45,0
34.1	H V KRAFTWAGEN U KRAFTWAGENMOTOREN	0,98	213,8	+55,4	+24,2	172,2	+86,6	-18,3	168,3	+52,4
35	SONST FAHRZEUGBAU	2,04	154,5	+39,9	+11,4	138,7	+20,2	-2,3	113,4	+13,3
35.1	SCHIFFBAU	0,71	87,1	-4,0	+15,4	75,5	-17,7	+26,7	79,7	-8,0
35.3	LUFT- U RAUMFAHRZEUGBAU	0,08	297,6	+8,1	+10,5	269,3	+21,6	-8,6	283,5	+16,0
DN	H V MOEBELN, SCHMUCK, MUSIKINSTRUMENTEN, SPORTGERAETEN, SPIELWAREN U SONST ERZEUGNISSEN, RECYCLING	1,86	143,9	+5,8	+24,1	116,0	+5,0	-6,1	125,5	+8,8
36.1	H V MOEBELN	1,10	127,8	+6,5	+38,9	92,0	+2,7	-10,5	112,2	+8,3
37	RECYCLING	0,31	219,4	+8,6	+0,7	217,8	+11,0	-3,1	200,8	+13,3
E	ENERGIEVERSORGUNG	8,67	94,5	+3,6	+3,8	91,2	+6,7	+3,3	97,5	-0,7
	VORBEREITENDE BAUSTELLENARBEITEN, HOCH- U TIEFBAU	32,15	89,2	-18,8	-0,9	90,0	-13,7	-2,9	80,6	-13,4
	HOCHBAULEISTUNGEN	20,76	85,3	-22,6	-4,0	88,9	-16,0	-3,1	80,6	-16,2
	TIEFBAULEISTUNGEN	11,38	96,3	-11,8	+4,7	92,0	-9,4	-2,7	80,7	-7,7

UND BERLIN-OST
DAS PRODUZIERENDE GEWERBE
= 100

ABTEILUNGEN, GRUPPEN UND KLASSEN
ZWEIGE, AUSGABE 1993 (WZ93)

BEREINIGTER WERT

1997 SEP.	VER- ÄND. IN % SEP. 1996	1997 3.VJ	1998 2.VJ	1998 3.VJ	VERÄNDERUNG IN % 3.VJ 1998 GEGEN		1997 1.HJ	1997 2.HJ	1998 1.HJ	VERÄNDERUNG IN % 1.HJ 1998 GEGEN		1995	1998	1997	VER- ÄND. IN % 1997 GEGEN 1998	WZ93- SCHL.	
					3.VJ 1997	2.VJ 1998				1.HJ 1997	2.HJ 1997						
117,7	+3,0	109,4	108,2	109,6	+0,1	+3,1	98,7	109,2	101,2	+2,5	-7,3	100,0	101,2	103,9	+2,7	PROD GEW C-E C-D	
121,5	+8,4	110,8	118,3	118,4	+6,9	+1,8	104,6	114,1	113,4	+8,5	-0,6	100,0	103,3	108,3	+5,8		
126,9	+10,0	114,0	119,7	122,4	+7,4	+2,3	104,7	116,3	116,3	+10,1	-0,9	100,0	103,4	110,5	+6,9		
120,9	+8,2	113,1	121,8	123,9	+9,5	+1,7	103,6	113,7	116,2	+12,2	+2,2	100,0	101,3	108,6	+7,2	VORLEIST INVEST GEBRAUCH VERBRAUCH	
140,7	+19,3	117,2	118,9	125,9	+7,4	+7,7	101,3	113,5	113,1	+11,6	-5,4	100,0	103,2	110,4	+7,0		
139,2	+13,1	115,4	138,0	140,2	+21,5	+1,6	118,6	124,8	141,0	+18,9	+13,0	100,0	108,9	121,7	+11,8		
117,4	+1,9	112,0	114,6	111,5	-0,4	-2,7	108,3	118,8	110,4	+1,9	-5,5	100,0	107,0	112,5	+5,1		
91,6	-4,9	87,1	77,8	77,6	-10,9	-0,3	83,1	87,6	72,9	-12,3	-18,8	100,0	92,1	85,3	-7,4	C	
79,7	-4,9	76,3	68,6	63,8	-16,4	-7,0	81,7	80,8	69,3	-15,2	-14,2	100,0	81,9	81,3	-11,6	CA 10 11	
73,9	-4,2	76,3	68,6	63,2	-17,2	-7,7	81,3	80,7	68,9	-15,3	-14,6	100,0	81,4	81,0	-11,4		
76,0	-19,1	78,3	72,4	77,5	-1,0	+7,0	89,5	85,1	80,9	-9,8	-4,9	100,0	104,2	87,3	-16,2		
113,6	-4,9	107,0	94,9	103,2	-3,6	+8,7	85,8	100,1	79,4	-7,5	-20,7	100,0	92,4	92,9	+0,5	CB	
128,7	+10,9	116,2	123,1	126,0	+8,4	+2,4	106,4	118,8	118,7	+11,6	+0,1	100,0	104,2	112,5	+8,0	D	
124,1	+4,9	118,9	122,4	117,7	-1,0	-3,8	113,2	124,8	116,5	+2,9	-6,7	100,0	111,3	119,0	+6,9	DA 15 16	
124,0	+5,1	118,7	122,3	117,4	-1,1	-4,0	113,1	124,8	116,5	+2,9	-6,7	100,0	111,3	118,9	+6,8		
134,6	-2,5	129,9	128,1	136,6	+5,3	+6,8	121,9	128,4	125,7	+3,1	-2,1	100,0	115,4	125,2	+8,5		
112,0	-2,8	97,8	106,3	104,6	+7,0	-1,6	100,6	102,0	107,1	+6,5	+5,0	100,0	100,9	101,3	+0,4	DB 17 18	
119,3	-0,4	101,7	120,6	115,2	+13,3	-4,5	107,3	107,7	119,0	+10,9	+10,5	100,0	104,8	107,5	+2,6		
89,1	-10,6	85,7	61,3	71,8	-16,2	+17,1	79,6	84,3	69,6	-12,6	-17,4	100,0	88,7	81,9	-7,7		
98,2	+18,3	90,8	90,1	95,5	+5,2	+6,0	85,0	92,6	89,3	+5,1	-3,6	100,0	77,2	88,8	+15,0	DC	
138,6	+4,1	127,6	121,2	140,1	+9,8	+15,6	107,3	129,0	116,7	+8,8	-9,5	100,0	111,8	118,2	+6,7	DD	
123,4	+8,3	117,2	126,1	125,9	+7,4	-0,2	114,7	120,8	125,8	+9,7	+4,1	100,0	107,1	117,7	+9,9	DE 21 21.1 21.2	
121,5	+1,9	122,8	133,1	132,5	+7,9	-0,5	121,7	120,9	136,9	+12,5	+13,2	100,0	111,4	121,3	+8,9		
124,8	+8,4	126,7	131,0	137,3	+8,4	+4,8	122,1	124,6	131,8	+7,9	+5,8	100,0	105,6	123,3	+16,8		
117,3	-5,8	117,7	136,0	126,1	+7,1	-7,3	121,2	116,1	143,7	+18,6	+23,8	100,0	119,1	118,7	-0,3		
124,0	+10,6	115,4	123,7	123,8	+7,3	+0,1	112,3	120,8	122,1	+8,7	+1,1	100,0	105,6	116,5	+10,3	22 22.1 22.2	
118,8	+10,0	109,8	116,0	115,1	+5,0	-0,8	108,8	114,4	114,2	+5,0	-0,2	100,0	105,8	111,6	+5,5		
134,1	+11,2	127,0	139,5	141,9	+11,7	+1,7	120,2	133,0	138,0	+14,8	+3,8	100,0	105,5	126,6	+20,0		
77,2	-29,1	77,8	128,4	120,8	+55,1	-5,9	97,6	79,4	118,2	+21,1	+49,9	100,0	103,8	88,5	-14,7	DF	
77,1	-8,8	77,0	99,8	86,3	+12,1	-13,5	84,0	80,4	97,5	+16,1	+21,3	100,0	86,7	82,2	-5,2	DG 24.1 24.4 24.7	
67,2	-3,3	66,0	96,6	78,8	+19,5	-18,3	75,8	69,0	95,5	+26,0	+38,4	100,0	80,5	72,4	-10,1		
83,5	-25,2	89,0	91,7	87,0	-2,2	-5,1	93,0	90,8	88,9	-6,8	-4,3	100,0	81,5	81,9	+0,4		
120,6	+17,8	114,9	139,6	112,7	-1,9	-13,3	125,1	118,7	135,4	+8,2	+14,1	100,0	109,9	121,9	+10,9		
143,9	+11,6	131,6	138,8	150,0	+14,0	+8,1	112,9	138,9	130,0	+15,1	-5,0	100,0	107,1	124,9	+16,6	DH 25.1 25.2	
140,8	+27,9	127,7	137,9	146,8	+15,0	+6,5	112,2	126,6	137,0	+22,1	+8,2	100,0	104,3	119,4	+14,5		
144,6	+8,8	132,5	139,0	150,6	+13,7	+8,3	113,0	139,1	128,5	+13,7	-7,6	100,0	107,7	128,0	+17,0		
124,0	-3,0	119,2	118,0	123,1	+3,3	+3,3	100,5	112,7	102,0	+1,5	-9,5	100,0	104,4	108,6	+2,1	DI 26.1 26.6	
164,7	+17,7	142,1	150,4	162,7	+14,5	+8,2	128,7	144,7	142,4	+10,6	-1,6	100,0	112,7	138,7	+21,3		
118,0	-6,7	116,0	112,9	118,5	+2,2	+5,0	98,0	106,4	93,7	-4,4	-11,9	100,0	102,5	102,2	-0,3		
143,4	+18,9	126,4	129,7	136,6	+8,1	+5,3	108,1	126,5	126,6	+17,1	+0,1	100,0	107,4	117,3	+9,2	DJ 27 27.1 27.5 28 28.1	
134,9	+19,2	121,2	139,1	133,4	+10,1	-4,1	117,5	122,4	137,7	+17,2	+12,5	100,0	105,2	119,9	+14,0		
151,8	+26,3	134,2	164,2	133,3	-0,7	-13,6	131,1	141,0	153,8	+17,2	+8,9	100,0	115,1	136,0	+18,2		
139,9	+20,1	125,8	148,0	154,1	+22,5	+4,1	128,5	126,6	147,7	+14,9	+16,7	100,0	109,0	127,5	+17,0		
145,9	+18,8	128,0	126,9	137,5	+7,4	+8,4	105,3	127,7	123,3	+17,1	-3,4	100,0	108,0	116,5	+7,9		
161,8	+23,6	139,3	115,2	135,0	-3,1	+17,2	106,2	139,3	118,9	+10,1	-16,1	100,0	109,7	122,8	+11,9		
149,6	+24,4	115,4	119,3	113,1	-2,0	-5,2	101,0	119,1	113,5	+12,4	-4,7	100,0	100,5	110,1	+9,6		DK 29.1 29.3 29.4
132,3	+20,2	116,4	125,4	130,2	+11,9	+3,8	106,6	114,0	123,2	+15,6	+8,1	100,0	105,7	110,3	+4,4		
92,7	-2,5	89,0	154,3	120,5	+35,4	-21,9	93,3	79,2	140,5	+50,6	+77,4	100,0	92,6	88,2	-6,9		
111,8	+6,3	101,6	127,2	113,6	+11,8	-10,7	93,3	127,6	116,7	+25,1	-8,5	100,0	103,5	110,4	+6,7		
163,4	+34,4	141,2	143,2	146,1	+3,5	+2,0	125,6	146,1	146,4	+16,6	+0,2	100,0	113,3	135,8	+19,9	DL 30 31 32 33	
294,3	+45,4	213,2	223,8	232,2	+8,9	+3,7	175,1	278,2	254,8	+45,5	-9,4	100,0	172,1	226,7	+31,7		
130,2	+11,9	116,7	115,1	117,5	+0,7	+2,1	107,4	120,0	114,8	+6,9	-4,3	100,0	104,5	113,7	+8,8		
215,6	+114,7	186,3	173,9	180,3	-3,2	+3,7	141,6	174,2	178,1	+28,5	+2,8	100,0	98,3	157,9	+60,6		
159,5	+28,3	139,5	151,3	152,2	+9,1	+0,6	133,1	143,9	153,5	+15,3	+6,7	100,0	121,5	138,5	+14,0		
118,0	+10,1	106,8	127,0	160,5	+50,3	+26,4	101,1	108,2	122,0	+20,7	+12,8	100,0	97,1	104,7	+7,6	DM 34 34.1 35 35.1 35.3	
124,4	+11,1	106,1	149,4	173,6	+63,6	+16,2	105,3	112,0	142,7	+35,5	+27,4	100,0	98,9	108,6	+9,8		
137,6	+27,2	109,5	159,7	198,9	+81,6	+24,5	110,9	115,4	153,0	+38,0	+32,6	100,0	98,2	113,1	+15,2		
110,4	+8,6	107,8	100,7	145,1	+34,9	+44,1	96,3	103,8	97,6	+1,3	-6,0	100,0	85,0	100,0	+5,3		
90,7	-5,0	83,4	81,1	74,1	-11,2	-8,6	88,2	77,9	82,6	-6,3	+6,0	100,0	90,4	83,0	-8,2		
275,2	+112,0	250,2	284,4	287,1	+14,7	+0,9	241,7	254,7	281,6	+16,5	+10,6	100,0	138,0	248,2	+79,9		
136,0	+13,1	118,7	123,1	127,8	+7,7	+3,8	113,6	127,3	124,3	+9,4	-2,4	100,0	108,3	120,5	+13,4		DN 36.1 37
220,1	+2,1	98,8	111,8	107,5	+8,8	-3,7	108,0	108,7	114,6	+8,1	+5,4	100,0	103,9	107,4	+3,4		
202,1	+65,2	201,6	189,2	220,6	+9,5	+16,8	165,3	188,5	190,9	+15,5	-4,3	100,0	121,5	182,4	+60,1		
91,2	-4,7	88,6	93,1	91,3	+3,0	-1,9	103,0	99,0	100,5	-2,4	+1,5	100,0	102,7	101,0	-1,7		E
109,8	-7,7	106,6	84,7	90,6	-15,0	+7,0	88,4	98,8	75,6	-12,5	-23,5	100,0	96,9	92,6	-4,4	BAU HOCHBAU TIEFBAU	
110,2	-7,1	107,9	83,8	88,6	-17,9	+5,7	90,4	98,4	76,5	-15,3	-22,9	100,0	99,1	94,9	-4,2		
109,2	-8,6	104,2	86,5	94,3	-9,5	+9,0	79,1	97,7	73,9	-6,6	-24,4	100,0	92,9	88,4	-4,8		

Statistisches Bundesamt, Fachserie 4, Reihe 2.1, 09/1998

4 DEUTSCHLAND

Index der Arbeitsproduktivität für das Verarbeitende Gewerbe sowie Bergbau und Gewinnung von Steinen und Erden 1995 = 100

4.1 Produktionsergebnis je Beschäftigten

Jahr Monat	Verarbeitendes Gewerbe sowie Bergbau und Gewinnung von Steinen und Erden														
	Insgesamt		Bergbau und Gewinnung von Steinen und Erden		Verarbeitendes Gewerbe										
					zusammen		Vorteilungs- güter- produzenten		Investitions- güter- produzenten		Gebrauchs- güter- produzenten		Verbrauchs- güter- produzenten		
Index	Veränd. z. Vor- jahres- zeit. in %	Index	Veränd. z. Vor- jahres- zeit. in %	Index	Veränd. z. Vor- jahres- zeit. in %	Index	Veränd. z. Vor- jahres- zeit. in %	Index	Veränd. z. Vor- jahres- zeit. in %	Index	Veränd. z. Vor- jahres- zeit. in %	Index	Veränd. z. Vor- jahres- zeit. in %	Index	Veränd. z. Vor- jahres- zeit. in %
1997	111,5	+7,2	110,3	+6,0	111,5	+7,2	111,7	+8,4	113,6	+8,0	109,9	+2,8	108,1	+4,6	
Jan	98,9	+4,8	102,7	+3,7	98,9	+4,9	100,0	+4,0	92,5	+5,2	103,3	+3,2	105,1	+7,4	
Feb	102,9	+6,0	98,1	+2,7	103,0	+6,0	103,5	+8,0	100,6	+5,1	108,9	+1,4	103,1	+4,2	
Mär	113,3	+5,1	103,9	-1,9	113,5	+5,3	112,7	+6,1	113,7	+5,1	115,7	-2,2	110,7	+4,0	
Apr	113,6	+10,9	117,7	+18,2	113,5	+10,9	115,2	+13,3	113,8	+10,8	117,6	+9,9	106,5	+5,2	
Mai	105,7	+3,4	108,9	+4,4	105,5	+3,4	107,6	+4,9	105,2	+4,4	101,5	-3,3	102,9	+1,2	
Jun	118,8	+11,4	114,6	+12,2	118,9	+11,4	117,9	+13,4	126,7	+12,1	117,6	+8,1	108,2	+5,9	
Jul	113,7	+11,6	115,3	+12,2	113,6	+11,4	115,2	+12,1	116,4	+13,6	107,5	+11,4	107,7	+6,2	
Aug	98,4	+4,2	106,5	+5,8	98,1	+4,1	102,6	+6,2	95,5	+5,3	77,0	-8,7	101,5	+2,7	
Sep	119,4	+7,3	112,9	+4,1	119,7	+7,5	118,4	+7,8	125,1	+9,1	120,3	+3,5	112,2	+5,2	
Okt	120,8	+7,6	119,9	+3,7	120,8	+7,8	122,9	+8,5	119,3	+9,6	120,7	+2,5	117,7	+4,5	
Nov	120,7	+5,5	118,5	+4,2	120,8	+5,6	119,3	+6,6	124,1	+5,8	126,9	+2,8	116,1	+3,3	
Dez	111,7	+8,0	104,8	+3,7	111,9	+8,2	104,6	+9,9	129,9	+7,8	101,8	+3,6	105,7	+6,4	
1998															
Jan	105,2	+6,4	101,9	-0,8	105,1	+6,3	109,6	+9,6	98,6	+6,6	106,3	+2,9	103,0	-2,0	
Feb	109,2	+6,1	99,5	+1,4	109,3	+6,1	111,4	+7,6	109,1	+8,4	118,2	+8,5	98,8	-4,2	
Mär	125,2	+10,5	110,4	+6,3	125,5	+10,6	125,4	+11,3	131,8	+15,9	132,7	+14,7	109,8	-0,8	
Apr	115,0	+1,2	102,9	-12,6	115,3	+1,6	117,1	+1,6	117,1	+2,9	119,5	+1,6	104,1	-2,3	
Mai	113,2	+7,1	106,6	-2,1	113,3	+7,4	115,6	+7,4	115,0	+9,3	116,0	+14,3	101,9	-1,0	
Jun	119,7	+0,8	108,0	-5,8	120,0	+0,9	120,1	+1,9	127,6	+0,7	121,0	+2,9	104,7	-3,2	
Jul	117,0	+2,9	111,7	-3,1	117,0	+3,0	118,3	+2,7	122,4	+5,2	113,6	+5,7	105,1	-2,4	
Aug	103,0	+4,7	106,9	+0,4	103,0	+5,0	107,5	+4,8	102,7	+7,5	88,2	+14,5	98,6	-2,9	
Sep															
Okt															
Nov															
Dez															

4 DEUTSCHLAND

Index der Arbeitsproduktivität für das Verarbeitende Gewerbe sowie Bergbau und Gewinnung von Steinen und Erden 1995 = 100

4.2 Produktionsergebnis je Beschäftigtenstunde

Jahr Monat	Verarbeitendes Gewerbe sowie Bergbau und Gewinnung von Steinen und Erden													
	Insgesamt		Bergbau und Gewinnung von Steinen und Erden		Verarbeitendes Gewerbe									
					zusammen		Vorleistungs- güter- produzenten		Investitions- güter- produzenten		Gebrauchs- güter- produzenten		Verbrauchs- güter- produzenten	
Index	Veränd. z. Vor - jahres- zeit. in %	Index	Veränd. z. Vor - jahres- zeit. in %	Index	Veränd. z. Vor - jahres- zeit. in %	Index	Veränd. z. Vor - jahres- zeit. in %	Index	Veränd. z. Vor - jahres- zeit. in %	Index	Veränd. z. Vor - jahres- zeit. in %	Index	Veränd. z. Vor - jahres- zeit. in %	
1997	112,2	+6,7	111,7	+5,9	112,2	+6,7	112,3	+7,6	114,6	+7,2	110,2	+2,9	108,5	+4,5
Jan	100,2	+5,4	101,9	+5,7	100,2	+5,4	101,4	+4,6	94,9	+6,2	102,8	+3,3	104,7	+7,3
Feb	105,1	+6,9	102,7	+5,2	105,2	+6,9	106,1	+8,8	102,6	+6,3	109,4	+2,4	105,1	+5,0
Mär	109,9	+6,0	107,1	+6,3	110,0	+6,0	110,5	+7,5	109,7	+5,8	107,8	-2,7	107,8	+4,5
Apr	110,5	+7,7	111,8	+9,0	110,4	+7,6	111,3	+9,0	111,4	+8,3	114,0	+7,8	104,5	+2,6
Mai	111,0	+6,7	116,6	+10,3	110,9	+6,6	112,9	+8,3	110,9	+7,3	106,5	+0,1	107,7	+4,4
Jun	117,2	+8,3	112,1	+7,0	117,3	+8,2	115,9	+9,4	125,2	+9,2	115,9	+6,8	107,5	+3,7
Jul	112,3	+6,9	114,4	+7,8	112,3	+6,7	113,5	+7,6	114,8	+8,2	110,3	+6,0	106,3	+3,1
Aug	110,1	+7,5	114,4	+8,5	110,0	+7,5	113,8	+8,8	108,2	+8,9	93,1	-2,7	110,2	+6,2
Sep	116,7	+6,3	109,7	+3,3	117,0	+6,5	115,7	+6,2	122,7	+8,1	115,9	+4,5	109,9	+4,4
Okt	115,2	+5,9	114,7	+2,5	115,2	+5,9	116,8	+6,4	114,1	+7,3	114,4	+2,0	113,0	+3,7
Nov	116,8	+5,5	115,5	+4,8	116,8	+5,5	115,6	+6,4	119,6	+5,4	121,0	+3,4	113,3	+4,0
Dez	120,8	+6,2	119,6	+1,5	120,9	+6,3	113,6	+7,4	141,0	+5,7	111,7	+3,7	111,8	+5,5
1998														
Jan	106,2	+6,0	101,4	-0,5	106,3	+6,1	111,0	+9,5	100,3	+5,7	105,9	+3,0	103,1	-1,5
Feb	110,1	+4,8	102,7	0,0	110,1	+4,7	112,6	+6,1	109,7	+6,9	117,3	+7,2	100,2	-4,7
Mär	117,0	+6,5	102,5	-4,3	117,5	+6,8	117,2	+6,1	123,0	+12,1	121,6	+12,8	104,0	-3,5
Apr	112,7	+2,0	103,1	-7,8	112,9	+2,3	114,6	+3,0	114,3	+2,6	116,3	+2,0	103,2	-1,2
Mai	114,3	+3,0	109,2	-6,3	114,5	+3,2	116,6	+3,3	116,4	+5,0	116,6	+9,5	103,4	-4,0
Jun	118,2	+0,9	109,3	-2,5	118,4	+0,9	118,4	+2,2	126,1	+0,7	118,5	+2,2	104,2	-3,1
Jul	116,1	+3,4	111,6	-2,4	116,2	+3,5	117,1	+3,2	121,4	+5,7	116,6	+5,7	104,0	-2,2
Aug	113,0	+2,6	112,8	-1,4	113,0	+2,7	116,8	+2,6	113,9	+5,3	102,9	+10,5	105,6	-4,2
Sep														
Okt														
Nov														
Dez														

4 DEUTSCHLAND

Index der Arbeitsproduktivität für das Verarbeitende Gewerbe sowie Bergbau und Gewinnung von Steinen und Erden 1995 = 100

4.3 Produktionsergebnis je Arbeiter

Jahr Monat	Verarbeitendes Gewerbe sowie Bergbau und Gewinnung von Steinen und Erden														
	Insgesamt		Bergbau und Gewinnung von Steinen und Erden		Verarbeitendes Gewerbe										
					zusammen		Vorleistungs- güter- produzenten		Investitions- güter- produzenten		Gebrauchs- güter- produzenten		Verbrauchs- güter- produzenten		
Index	Veränd. z. Vor - jahres- zeitr. in %	Index	Veränd. z. Vor - jahres- zeitr. in %	Index	Veränd. z. Vor - jahres- zeitr. in %	Index	Veränd. z. Vor - jahres- zeitr. in %	Index	Veränd. z. Vor - jahres- zeitr. in %	Index	Veränd. z. Vor - jahres- zeitr. in %	Index	Veränd. z. Vor - jahres- zeitr. in %	Index	Veränd. z. Vor - jahres- zeitr. in %
1997	112,9	+7,5	112,6	+6,9	112,8	+7,5	112,6	+8,5	114,5	+8,2	111,0	+3,0	111,7	+5,9	
Jan	100,4	+5,6	104,9	+5,0	100,3	+5,7	101,3	+4,8	93,4	+6,0	104,3	+3,6	108,5	+8,9	
Feb	104,4	+6,7	100,3	+3,9	104,5	+6,7	104,8	+8,6	101,5	+5,9	109,8	+1,4	106,6	+5,8	
Mär	114,9	+5,7	106,0	-1,0	115,1	+5,9	114,0	+6,5	114,8	+5,7	116,8	-1,9	114,7	+5,6	
Apr	115,2	+11,5	120,0	+19,3	115,0	+11,3	116,5	+13,7	114,9	+11,3	118,8	+9,9	110,3	+6,6	
Mai	107,1	+3,8	111,1	+5,4	106,9	+3,8	108,6	+5,0	106,2	+4,7	102,7	-3,0	106,7	+2,4	
Jun	120,4	+11,9	116,9	+13,3	120,4	+11,8	119,0	+13,5	127,9	+12,5	119,0	+8,6	111,8	+7,1	
Jul	114,7	+11,8	117,6	+12,9	114,5	+11,5	115,8	+12,1	117,3	+13,9	108,2	+11,4	110,7	+7,3	
Aug	99,3	+4,4	108,6	+6,5	99,0	+4,3	103,1	+6,1	96,1	+5,4	77,7	-8,5	104,3	+4,1	
Sep	120,6	+7,3	115,1	+4,8	120,8	+7,6	119,2	+7,6	125,8	+9,0	121,4	+3,7	115,5	+6,2	
Okt	122,0	+7,6	122,3	+4,4	121,9	+7,7	123,8	+8,4	120,0	+9,6	121,7	+2,6	121,5	+5,6	
Nov	122,1	+5,6	121,1	+4,9	122,1	+5,5	120,0	+6,2	125,1	+6,0	128,2	+3,1	120,1	+4,3	
Dez	113,1	+8,0	107,3	+4,4	113,2	+8,1	105,3	+9,3	131,1	+8,0	103,2	+3,9	109,9	+7,3	
1998															
Jan	106,6	+6,2	104,7	-0,2	106,4	+6,1	110,3	+8,9	99,2	+6,2	107,8	+3,4	107,5	-0,9	
Feb	110,6	+5,9	102,3	+2,0	110,5	+5,7	112,1	+7,0	109,7	+8,1	119,3	+8,7	103,1	-3,3	
Mär	126,7	+10,3	113,5	+7,1	126,9	+10,3	126,0	+10,5	132,6	+15,5	134,0	+14,7	114,8	+0,1	
Apr	116,3	+1,0	105,7	-11,9	116,5	+1,3	117,6	+0,9	117,7	+2,4	120,9	+1,8	108,8	-1,4	
Mai	114,4	+6,8	109,4	-1,5	114,4	+7,0	116,0	+6,8	115,5	+8,8	117,3	+14,2	106,5	-0,2	
Jun	120,9	+0,4	110,8	-5,2	121,0	+0,5	120,3	+1,1	128,1	+0,2	122,3	+2,8	109,2	-2,3	
Jul	117,8	+2,7	114,6	-2,6	117,6	+2,7	118,2	+2,1	122,7	+4,6	114,6	+5,9	109,3	-1,3	
Aug	103,8	+4,5	109,5	+0,8	103,6	+4,6	107,4	+4,2	103,0	+7,2	89,0	+14,5	102,5	-1,7	
Sep															
Okt															
Nov															
Dez															

4 DEUTSCHLAND

Index der Arbeitsproduktivität für das Verarbeitende Gewerbe sowie Bergbau und Gewinnung von Steinen und Erden 1995 = 100

4.4 Produktionsergebnis Je Arbeiterstunde

Jahr Monat	Verarbeitendes Gewerbe sowie Bergbau und Gewinnung von Steinen und Erden													
	Insgesamt		Bergbau und Gewinnung von Steinen und Erden		Verarbeitendes Gewerbe									
					zusammen		Vorleistungs- güter- produzenten		Investitions- güter- produzenten		Gebrauchs- güter- produzenten		Verbrauchs- güter- produzenten	
Index	Veränd. z.Vor- jahres- zeitr. in %	Index	Veränd. z.Vor- jahres- zeitr. in %	Index	Veränd. z.Vor- jahres- zeitr. in %	Index	Veränd. z.Vor- jahres- zeitr. in %	Index	Veränd. z.Vor- jahres- zeitr. in %	Index	Veränd. z.Vor- jahres- zeitr. in %	Index	Veränd. z.Vor- jahres- zeitr. in %	
1997	113,5	+6,9	114,5	+7,0	113,5	+6,9	113,2	+7,5	115,8	+7,5	111,4	+3,4	111,7	+5,9
Jan	101,7	+6,3	103,4	+7,5	101,6	+6,2	102,8	+5,3	96,5	+7,5	102,8	+3,5	106,7	+8,4
Feb	106,6	+7,6	106,2	+7,2	106,6	+7,6	107,6	+9,2	103,6	+7,6	109,6	+2,7	108,5	+6,2
Mär	111,5	+6,6	112,1	+10,6	111,5	+6,6	112,0	+8,0	110,8	+6,6	108,2	-2,1	111,7	+5,6
Apr	112,0	+8,1	113,1	+7,7	111,9	+8,1	112,6	+9,3	112,3	+8,7	114,2	+7,5	109,1	+4,4
Mai	112,6	+7,2	119,8	+12,3	112,4	+7,0	113,8	+8,5	112,6	+7,8	108,3	+1,3	111,1	+5,5
Jun	118,7	+8,6	114,1	+7,2	118,7	+8,5	116,9	+9,6	126,5	+9,4	117,2	+7,6	111,6	+5,6
Jul	113,3	+7,0	117,0	+8,6	113,3	+7,0	114,1	+7,7	115,3	+8,0	112,3	+5,5	109,0	+4,9
Aug	111,1	+7,8	114,8	+9,0	110,9	+7,7	113,7	+8,3	110,0	+9,3	97,7	-0,7	110,6	+7,4
Sep	117,9	+6,3	111,8	+4,3	118,1	+6,5	116,5	+5,9	123,6	+8,0	116,0	+5,1	113,3	+5,8
Okt	116,4	+5,9	117,5	+3,4	116,3	+5,8	117,6	+6,1	114,8	+7,1	114,9	+2,6	117,3	+5,3
Nov	118,1	+5,4	118,4	+5,6	118,0	+5,5	116,4	+6,0	120,3	+5,2	121,7	+4,1	117,8	+5,5
Dez	122,4	+6,1	125,5	+2,3	122,3	+6,3	114,6	+6,8	142,7	+5,5	114,1	+4,5	114,2	+6,9
1998														
Jan	107,6	+5,8	103,8	+0,4	107,6	+5,9	111,7	+8,7	101,4	+5,1	106,9	+4,0	106,6	-0,1
Feb	111,4	+4,5	106,8	+0,6	111,3	+4,4	113,4	+5,4	110,1	+6,3	117,7	+7,4	105,0	-3,2
Mär	118,4	+6,2	105,3	-6,1	118,7	+6,5	117,8	+5,2	123,5	+11,5	121,8	+12,6	109,9	-1,6
Apr	114,0	+1,8	107,2	-5,2	114,1	+2,0	115,1	+2,2	114,5	+2,0	117,3	+2,7	108,9	-0,2
Mai	115,6	+2,7	112,9	-5,8	115,6	+2,8	116,9	+2,7	117,2	+4,1	118,0	+9,0	108,3	-2,5
Jun	119,4	+0,6	113,6	-0,4	119,4	+0,6	118,5	+1,4	126,7	+0,2	119,6	+2,0	109,1	-2,2
Jul	116,9	+3,2	115,2	-1,5	116,8	+3,1	116,9	+2,5	121,5	+5,4	118,9	+5,9	107,7	-1,2
Aug	113,8	+2,4	113,9	-0,8	113,7	+2,5	116,0	+2,0	115,1	+4,6	107,2	+9,7	107,7	-2,6
Sep														
Okt														
Nov														
Dez														

6 Produktion ausgewählter Erzeugnisse - Deutschland

EB-Nr.	Erzeugnis	Einheit	1997	1998		Januar bis September		Anzahl Unternehmen Sept. 1998
			September	-August	September	1997	1998	
Kohle und Torf								
1010 10	Steinkohle	1000 t *	3 776	3 269	3 622	35 221	30 436	-
1010 20	Steinkohlenbriketts	1000 t *	35	.	.	231	.	-
1020 10	Braunkohle, roh	1000 t *	14 012	13 309	13 669	132 206	122 251	-
1020 20	Braunkohlenbriketts	1000 t *	290	172	317	2 656	1 580	-
Erdöl und Erdgas								
1110 10	Erdöl und Öl aus bitum. Mineralien, roh	1000 t *	230	245	237	2 095	2 194	-
1110 20	Erdgas	1000 MWh *	12 497	12 640	11 680	138 140	135 708	-
Erze								
1310 10	Nicht agglomerierte Eisenerze	t-eff. *	-	-	-	-	-	-
1310 20	Agglomerierte Eisenerze	t-eff. *	-	-	-	-	-	-
Steine und Erden, sonstige Bergbauerzeugnisse								
1412 10	Kalksteine als Hochofenzuschläge oder zum Herstellen von Kalk oder Zement	1000 t *	7 055	6 594	6 794	54 191	54 217	80
1412 20	Dolomit, gebrannt und gesintert	t *	77 223	81 283	82 065	657 234	672 752	14
1412 30	Dolomitstampfmasse, rein	t *	2
1421 10	Natürliche Sande	1000 t 1000 DM	10 806 120 079	9 034 98 895	10 399 114 337	79 269 690 810	76 076 863 186	493
1421 20	Kies, Feldsteine, Feuerstein (Flintstein), Kiesel	1000 t 1000 DM	13 058 150 889	10 709 127 334	12 315 139 801	93 918 1 083 513	89 223 1 028 363	521
1421 30	Anderer gebrochene Natursteine	1000 t 1000 DM	11 939 126 141	9 465 96 459	11 203 113 174	81 563 854 809	75 546 774 102	264
1421 40	Körnungen, Splitt und Mehl aus Marmor	1000 t 1000 DM	157 2 288	92 1 652	135 2 100	1 131 17 304	843 15 871	6
1421 50	Körnungen, Splitt und Mehl von anderen Steinen	1000 t 1000 DM	6 094 73 968	5 462 65 055	6 243 74 505	40 396 486 028	41 884 499 789	208
1421 60	Makadam, Teermakadam	1000 t 1000 DM	1 736 87 495	1 392 68 539	1 667 81 201	9 565 462 385	8 799 423 552	57
1430 10	Carnallit, Sylvinit u.a. natürliche rohe Kalisalze	t-K20 *	4
1440 10	Steinsalz	1000 t *	512	404	469	4 683	3 710	10
1440 20	Siedesalz, reines Natriumchlorid	1000 t *	178	186	182	1 689	1 728	7
Erzeugnisse des Ernährungsgewerbes								
1513 10	Fleisch und genießbare Schlachtnebenprodukte, gesalzen, in Salzlake, geräuchert; genießbares Mehl von Fleisch oder Schlachtnebenprodukten	t 1000 DM	39 792 298 277	37 527 239 607	41 328 268 389	328 620 2 429 915	342 731 2 290 083	666
1513 20	Würste u.ä. Erzeugnisse, Zubereitungen aus Fleisch, Schlachtnebenprodukten oder Blut; Extrakte und Säfte aus Fleisch, Fischen und wirbellosen Wassertieren	t 1000 DM	164 791 1 296 269	155 979 1 167 905	166 212 1 237 259	1 427 262 11 070 407	1 453 282 11 077 804	1 029
1520 10	Fischfilets u.a. Fischfleisch, frisch oder gekühlt	t 1000 DM	1 072 9 211	828 8 026	996 9 349	12 451 100 655	9 758 95 879	14
1520 20	Fischfilets, gefroren	t 1000 DM	3 459 17 363	2 633 18 245	2 613 16 373	27 488 154 126	24 588 151 059	19
1520 30	Fisch, anders zubereitet oder haltbar gemacht (ohne Kaviar)	t 1000 DM	26 025 138 500	21 120 117 838	24 777 147 798	249 966 1 300 376	241 391 1 295 558	88
1531 10	Kartoffeln, getrocknet, Kartoffelerzeugnisse (oh. Kartoffelchips und -sticks, nicht gefroren)	t 1000 DM	45 863 69 309	35 973 56 848	46 342 74 687	355 017 564 822	364 741 600 988	63
1531 20	Kartoffelchips und -sticks, nicht gefroren	t 1000 DM	8 192 38 763	8 160 41 558	8 538 39 716	71 962 349 079	79 457 370 458	6
1532 10	Frucht- und Gemüsesäfte (ohne Saftkonzentrate)	1000 l 1000 DM	205 660 216 580	208 653 194 987	211 868 212 218	1 915 960 2 048 376	1 987 039 2 022 112	136
1532 20	Nektars	1000 l 1000 DM	90 911 83 924	93 453 86 710	91 964 85 482	1 054 623 867 072	993 200 850 703	138
1533 10	Gemüse, gefroren, auch in Wasser oder Dampf gekocht	t 1000 DM	8 748 23 824	11 090 29 977	6 822 20 387	94 902 241 718	96 160 244 347	10
1533 20	Gemüse und Früchte, ohne Essig zubereitet oder haltbar gemacht	t 1000 DM	45 952 111 180	23 547 73 293	37 016 98 234	226 311 718 322	208 864 718 386	88

6 Produktion ausgewählter Erzeugnisse - Deutschland

EB-Nr.	Erzeugnis	Einheit	1997		1998		Januar bis September		Anzahl Unternehmen Sept. 1998
			September	August	September	1997	1998		
1533 30	Konfitüren, Fruchtgelees, Marmeladen, Fruchtmoste und -pasten, durch Kochen hergestellt usw. (ohne homogenisierte Zubereitungen)	t 1000 DM	46 834 139 844	40 952 114 585	43 515 118 795	390 301 1 143 417	391 533 1 140 188	32	
1533 40	Andere Fruchtzubereitungen	t 1000 DM	12 003 36 101	12 259 39 292	8 086 29 348	89 020 303 805	90 456 339 630	31	
1541 10	Soja-, Erdnuß-, Oliven-, Sonnenblumen-, Saffor-, Baumwollsaat-, Rüß- und Senfseedl, roh, nicht chemisch modifiziert	t *	181 709	208 520	184 509	1 410 751	1 564 002	12	
1541 20	Ölkuchen u.a. feste Rückstände aus der Gewinnung pflanzlicher Öle und Fette, auch gemahlen oder in Form von Pellets	t 1000 DM	427 932 139 320	473 811 122 550	439 789 108 232	3 851 935 1 278 917	4 087 659 1 242 636	11	
1542 10	Soja-, Erdnuß-, Oliven-, Sonnenblumen-, Saffor-, Baumwollsaat-, Rüß-, Senfseedl- und Sesamöl und deren Fraktionen, raffiniert, nicht chemisch modifiziert	t *	130 516	150 380	135 427	1 094 274	1 195 505	20	
1542 20	Palm-, Kokos-, Palmkern-, Babassu- und Leinöl sowie deren Fraktionen, raffiniert, nicht chemisch modifiziert	t *	38 544	31 055	31 431	292 743	298 658	9	
1542 30	Pflanzliche Fette und Öle sowie deren Fraktionen, hydriert, umgeestert, wiederverestert oder elaidiniert, auch raffiniert, jedoch nicht weiterverarbeitet	t *	35 385	33 490	32 840	285 546	303 104	9	
1543 10	Margarine (ohne flüssige Margarine)	t 1000 DM	65 909 187 946	63 998 165 158	63 837 161 447	614 481 1 491 958	634 089 1 851 491	18	
1551 10	Milch und Rahm mit einem Fettgehalt von mehr als 1 %, jedoch höchstens 6 %	1000 l 1000 DM	599 614 459 829	562 212 432 950	585 369 439 287	6 314 779 4 070 473	6 025 795 3 893 634	132	
1551 20	Milch und Rahm mit einem Fettgehalt von mehr als 6 %, weder eingedickt noch gesüßt	1000 l 1000 DM	63 372 202 060	64 048 202 606	66 154 211 515	618 657 1 910 389	617 115 1 919 419	143	
1551 30	Milch und Rahm in Pulverform, granuliert oder in anderer fester Form, eingedickt oder gesüßt mit einem Fettgehalt von 1,5 % oder weniger	t *	24 998	31 876	27 398	311 202	301 068	39	
1551 40	Butter u.a. Fettstoffe aus Milch	t 1000 DM	30 892 211 550	32 307 223 471	32 580 229 280	333 584 2 205 340	319 389 2 220 147	104	
1551 50	Käse und Quark ohne Frischkäse	t 1000 DM	91 415 582 799	87 086 570 095	80 929 594 925	782 281 6 094 244	797 222 6 213 029	98	
1551 60	Milch und Rahm, eingedickt, nicht in Pulverform, auch gesüßt	t 1000 DM	102 880 189 344	98 881 179 009	98 871 173 911	942 014 1 718 074	924 313 1 688 163	41	
1551 70	Buttermilch, Sauermilch, Sauerrahm, Kefir u.a., fermentierte oder gesäuerte Milch oder Rahm, auch mit Früchten oder Kakao	t 1000 DM	47 283 62 280	63 680 65 182	49 446 61 654	453 879 553 979	465 005 573 815	80	
1552 10	Speiseeis	1000 l 1000 DM	33 907 122 879	41 059 143 461	32 459 112 180	373 988 1 453 840	449 814 1 588 066	37	
1561 10	Mehl von Weizen oder Mengkorn	t *	311 824	302 586	320 586	2 842 429	2 809 905	69	
1561 20	Mehl von anderem Getreide als Weizen oder Mengkorn (z.B. Roggen, Mais, Reis, Gerste, Hafer)	t *	40 040	37 396	41 038	347 989	358 150	57	
1561 30	Grobgrieß, Feingrieß und Pellets von anderem Getreide	t 1000 DM	5 953 2 744	6 088 2 203	6 812 2 186	57 871 27 180	54 321 22 684	6	
1561 40	Getreidekörner, gequetscht, als Flocken oder anders bearbeitet	t 1000 DM	18 981 19 922	16 074 17 036	19 295 21 821	163 675 181 945	168 327 175 652	33	
1562 10	Weizen-, Mais- und Kartoffelstärke	t *	175 104	83 808	148 230	727 776	639 504	17	
1582 10	Leb- und Honigkuchen u.ä.; Kekse u.ä. Kleingebäck, gesüßt; Waffeln	t 1000 DM	53 623 348 154	46 480 308 142	55 656 374 720	396 113 2 576 612	394 681 2 614 953	132	
1582 20	Andere Dauerbackwaren	t 1000 DM	27 053 183 447	19 888 127 310	22 959 150 520	232 136 1 498 260	217 781 1 409 458	127	
1583 10	Weißzucker	t	-	-	-	-	-	-	
1584 10	Kakaobutter, Kakaofett und Kakaobl	t *	2 991	1 343	1 543	23 788	15 706	6	
1584 20	Kakaopulver, ohne Zusatz von Zucker oder anderen Süßmitteln	t 1000 DM	3 084 4 558	2 534 4 498	2 525 4 650	25 463 37 823	25 025 40 435	7	
1584 30	Schokolade	t 1000 DM	15 342 69 793	12 507 49 050	15 687 61 847	104 805 401 207	106 933 423 747	17	
1584 40	Kakaoglasur	t 1000 DM	1 237	1 075 3 023	621 2 212	7 901	9 840 29 563	4	
1584 50	Schokolade u.a. kakaohaltige Lebensmittelzubereitungen, in Form von Tafeln, Stangen oder Riegeln	t 1000 DM	102 326 865 426	79 284 670 685	98 055 838 327	728 698 6 655 433	651 947 6 241 909	167	

6 Produktion ausgewählter Erzeugnisse - Deutschland

EB-Nr.	Erzeugnis	Einheit	1997		1998		Januar bis September		Anzahl Unternehmen Sept. 1998
			September	August	September	1997	1998		
1584 60	Süßwaren ohne Kakaogehalt (einschl. weißer Schokolade)	t 1000 DM	42 964 259 261	39 649 223 517	44 792 262 723	357 675 2 152 751	368 180 2 125 624	114	
1584 70	Mit Zucker haltbar gemachte Früchte, Nüsse, Fruchtschalen u.a. Pflanzenteile	t 1000 DM	818 5 252	884 8 000	1 106 7 772	7 845 56 075	7 768 58 972	9	
1585 10	Teigwaren, weder gekocht oder gefüllt noch in anderer Weise zubereitet	t 1000 DM	24 758 53 575	18 535 39 148	18 491 42 101	221 412 488 122	203 104 448 743	28	
1585 20	Teigwaren, gefüllt, auch gekocht, andere Teigwaren (ohne Couscous)	t 1000 DM	7 629 32 680	7 537 29 974	8 538 35 487	84 478 277 898	74 694 305 202	44	
1586 10	Kaffee geröstet	t *	43 954	33 624	39 335	387 702	383 632	23	
1586 20	Auszüge, Essenzen oder Konzentrate aus Kaffee, fest	t 1000 DM	3 309 55 747	3 388 47 076	4 114 71 205	34 342 526 721	37 653 604 402	7	
1587 10	Sojasoße	t 1000 DM	1	
1587 20	Tomatenketchup u.a. Tomatensoßen	t 1000 DM	10 660 29 585	9 403 25 286	9 503 23 824	105 255 289 072	101 837 271 811	26	
1587 30	Andera Würzsoßen und Würzmittel, Zubereitungen zum Herstellen von Würzsoßen	t 1000 DM	13 415 115 860	13 862 124 470	14 284 124 973	136 644 1 212 215	142 620 1 237 583	47	
1587 40	Gewürze, verarbeitet	1000 DM	85 186	88 242	88 171	805 148	827 452	50	
1588 10	Homogenisierte Lebensmittelzubereitungen und diätetische Lebensmittel	t 1000 DM	20 904 153 541	16 279 128 428	20 614 155 040	177 967 1 335 361	185 781 1 387 630	34	
1589 10	Suppen und Brühen, Zubereitungen dafür	t 1000 DM	17 915 115 562	16 357 102 131	21 020 118 702	153 954 1 064 352	171 868 1 045 786	47	
1589 20	Lebensmittelzubereitungen, a.n.g., ohne solche auf Getreide oder Milchbasis (ohne Kindernahrung), Malzextrakt	t 1000 DM	58 488 210 990	63 782 218 551	59 603 219 565	526 874 1 972 754	534 370 2 067 942	140	
1591 10	Reiner Alkoholanteil bei Ethylalkohol mit einem Alkoholgehalt von weniger als 80 % vol.; Branntwein, Likör u.a. Spirituosen; zusammengesetzte alkoholhaltige Zubereitungen zum Herstellen von Getränken	1000 l 1000 DM	87 4 958	53 3 014	90 6 818	818 47 045	658 36 133	9	
1591 20	Reiner Alkohol bei Branntwein aus Wein oder Traubentrester	1000 l 1000 DM	3 611 37 433	2 223 23 366	3 100 33 732	26 981 303 452	25 406 273 581	32	
1591 30	Reiner Alkohol bei Obstbranntwein	1000 l 1000 DM	728 8 737	365 5 174	580 7 330	7 395 77 733	6 469 66 227	18	
1591 40	Reiner Alkohol bei Likör u.a. Spirituosen	1000 l 1000 DM	6 493 139 753	4 409 90 988	5 853 121 169	55 177 1 204 488	50 920 1 054 244	89	
1592 10	Ethylalkohol mit einem Alkoholgehalt von 80 % vol. oder mehr, unvergällt	1000 l *	9 658	2 602	2 606	124 438	41 896	7	
1592 20	Ethylalkohol und Branntwein mit beliebigem Alkoholgehalt, vergällt	1000 l *	7 653	4 584	3 493	66 837	36 139	5	
1598 10	Bier aus Malz	1000 hl 1000 DM	9 424 1 233 734	9 698 1 244 345	8 634 1 100 713	83 883 11 059 568	82 948 10 709 419	380	
1597 10	Malz, ungeröstet und geröstet	t *	153 622	157 101	150 483	1 377 822	1 380 480	58	
1598 10	Mineralwasser und kohlenstoffhaltiges Wasser, nicht gesüßt	1000 l *	710 559	816 061	821 670	6 884 363	6 855 685	282	
1598 20	Wasser (einschl. Mineralwasser und kohlenstoffhaltigem Wasser) mit Zusatz von Zucker, anderen Süßmitteln oder Aromastoffen (Erfrischungsgetränke)	1000 l 1000 DM	598 200 484 072	603 697 490 042	527 980 424 931	5 019 777 4 153 805	5 128 536 4 234 331	353	
1598 30	Andera Fruchtsaftgetränke	1000 l 1000 DM	67 169 68 015	76 782 76 093	65 428 66 841	631 072 623 308	718 950 720 801	169	
Tabakerzeugnisse									
1600 10	Zigarran, Stumpen und Zigarillos, Tabak enthaltend	Mill. St 1000 DM	159 32 939	148 27 590	192 40 338	1 133 230 195	1 403 273 537	10	
1600 20	Zigaretten, Tabak enthaltend	Mill. St 1000 DM	16 726 805 884	15 505 581 363	16 653 619 622	135 968 4 875 214	133 948 5 067 252	11	
1600 30	Rauchtabak, auch teilweise oder ganz aus Tabakersatzstoffen	t 1000 DM	2 114 36 233	2 347 34 737	2 707 39 124	15 073 258 219	22 159 317 623	14	
Textilien									
1711 10	Baumwollgarne für Gewebe	t *	10 020	4 680	10 178	82 802	81 622	36	
1711 20	Baumwollgarne für Maschenware	t *	2 168	526	2 056	18 031	18 030	15	
1711 30	Garne aus synthetischen Spinnfasern für Teppiche und Fußbodenbeläge	t *	3 313	2 210	3 058	25 552	26 296	10	
1711 40	Garne aus synthetischen Spinnfasern für Gewebe	t *	6 594	4 139	6 773	50 687	53 353	39	

6 Produktion ausgewählter Erzeugnisse - Deutschland

EB-Nr.	Erzeugnis	Einheit	1997		1998		Januar bis September		Anzahl Unternehmen Sept. 1998
			September	August	September	1997	1998		
1711 50	Garne aus synth. Spinnfasern für Maschenware	t	* 1 337	541	1 178	8 605	9 085	17	
1711 60	Garne aus künstlichen Spinnfasern für Gewebe	t	* 1 858	1 029	1 770	13 351	14 894	24	
	Garne aus synthetischen Spinnfasern (ohne Nähgarn) mit gekrämpelter Wolle oder feinen Tierhaaren gemischt mit einem Anteil von weniger als 85 GHF								
1712 10	für Teppiche und Fußbodenbeläge	t	*	1	
1712 20	für Gewebe	t	*	3	
1712 30	für Maschenware	t	* 25	.	.	218	.	2	
1713 10	Wollkammgarne für Gewebe	t	* 1 553	420	1 051	12 765	9 923	11	
1713 20	Wollkammgarne für Maschenware	t	* 634	318	630	6 391	4 586	8	
	Garne aus synthetischen Spinnfasern (ohne Nähgarn) mit gekämmter Wolle oder feinen Tierhaaren gemischt mit einem Anteil von weniger als 85 GHF								
1713 30	für Teppiche und Fußbodenbeläge	t	*	-	-	-	-	-	
1713 40	für Gewebe	t	* 380	183	404	3 379	3 196	6	
1713 50	für Maschenware	t	* 119	67	157	1 139	975	4	
1715 10	Handstrickgarne	t	* 54	39	49	505	405	4	
1716 10	Nähgarne	t	* 702	237	536	6 026	4 899	12	
1721 10	Baumwollgewebe für Bekleidung	t	* 7 181	5 609	8 239	63 104	69 289	42	
1721 20	Baumwollgewebe für Heim- und Haushaltstextilien	t	* 3 241	2 412	3 103	25 404	25 245	55	
1721 30	Baumwollgewebe für technischen und industriellen Bedarf	t	* 2 049	1 039	2 068	14 668	16 750	29	
1721 40	Gewebe aus synthetischen Spinnfasern für Bekleidung	t	* 1 539	660	1 389	11 029	10 615	27	
1721 50	Gewebe aus synthetischen Spinnfasern für Heim- und Haushaltstextilien	t	* 4 424	2 715	4 492	35 075	35 614	45	
1721 60	Gewebe aus synthetischen Spinnfasern für technischen und industriellen Bedarf	t	* 711	591	849	5 868	6 862	20	
1721 70	Gewebe aus künstlichen Spinnfasern	t	* 1 262	606	1 264	9 030	9 357	36	
1721 81	Samt und Plüsch für Bekleidung aus Baumwolle	t	* 409	367	354	3 696	3 259	6	
1721 83	Samt und Plüsch für Bekleidung aus anderen Spinnstoffen	t	*	3	
1721 85	Samt und Plüsch für Heimtextilien	t	* 987	516	1 121	8 128	8 337	12	
1721 90	Frottiertgewebe	t	* 578	383	738	4 825	5 268	13	
	Gewebe aus synthetischen Spinnfasern mit gestrichener Wolle oder feinen Tierhaaren gemischt								
1722 10	für Bekleidung	t	*	3	
1722 20	für Heim- und Haushaltstextilien	t	*	1	
1722 30	für technischen und industriellen Bedarf	t	*	-	
1723 10	Kammgarngewebe aus Wolle für Bekleidung	t	* 1 595	909	1 374	14 017	12 978	28	
	Gewebe aus synthetischen Spinnfasern mit gekämmter Wolle oder feinen Tierhaaren gemischt								
1723 20	für Bekleidung	t	* 683	491	651	5 517	5 459	10	
1723 30	für Heim- und Haushaltstextilien	t	*	1	
1723 40	für technischen und industriellen Bedarf	t	*	-	-	-	-	-	
1724 10	Gewebe aus synthetischen und künstlichen Filamenten für Futterstoff	t	* 771	747	795	6 943	6 547	8	
1724 20	Gewebe aus Filamenten für Bekleidung (ohne Futterstoffe)	t	* 310	302	432	3 054	3 552	13	
1724 30	Gewebe aus Filamentgarnen für technischen und industriellen Bedarf	t	* 3 625	3 407	3 682	29 882	33 852	27	
1740 10	Decken	t	975	678	815	6 811	6 191	16	
		1000 DM	21 069	12 742	15 995	147 607	116 498		
1740 20	Bettwäsche aus Gewebe und Maschenstoffen	t	2 348	1 802	2 227	17 141	16 376	53	
		1000 DM	43 788	34 591	48 908	333 588	328 420		

6 Produktion ausgewählter Erzeugnisse - Deutschland

EB-Nr.	Erzeugnis	Einheit	1997	1998		Januar bis September		Anzahl Unternehmen Sept. 1998
			September	August	September	1997	1998	
1740 30	Tischwäsche aus Geweben und Maschenstoffen	t 1000 DM	334 17 698	196 10 692	256 14 589	2 625 137 550	2 379 129 215	41
1740 40	Wäsche zur Körperpflege und Küchenwäsche aus Gewebe und Maschenstoffen	t 1000 DM	481 12 545	335 7 899	503 13 771	3 986 104 206	4 115 107 181	16
1740 50	Deckbetten	1000 St *	692	442	795	5 502	5 603	62
1740 60	Kopfkissen	1000 St *	994	706	936	6 643	6 875	60
1740 70	Schlafsäcke	1000 St 1000 DM	45 1 395	11 382	43 1 349	345 11 586	269 10 120	8
1751 10	Teppiche, gewebt	t *	879	647	1 050	6 518	7 520	14
1751 20	Teppiche im Tuftingverfahren hergestellt	t *	14 763	10 776	15 150	121 273	124 010	35
1751 30	Teppiche im Nadelfilzverfahren hergestellt	t 1000 DM	9 774 62 933	4 948 41 768	6 994 55 512	78 029 509 619	60 693 472 865	23
1753 10	Vliesstoffe, auch getränkt, bestrichen, überzogen oder mit Lagen versehen	t 1000 DM	18 176 142 075	16 792 128 212	21 905 166 878	153 145 1 178 556	175 888 1 346 026	52
1754 10	Bänder	t *	2 268	1 775	2 546	16 907	19 969	70
1754 20	Reifencordgewebe	t 1000 DM	2 018 15 309	1 602 12 127	1 980 14 376	15 361 118 725	16 684 123 232	3
1754 30	Beschichtete Gewebe	t 1000 DM	5 143 58 063	3 550 46 585	5 937 61 164	42 538 533 146	51 168 608 754	27
1760 10	Gewirkter Samt und Plüsch	t *	741	400	774	5 853	5 780	12
1760 20	Maschenstoffe für Vorhänge und Gardinen	t *	908	481	740	7 676	6 778	23
1760 30	Andere Maschenstoffe	t *	4 776	3 005	5 238	37 781	42 837	63
1771 10	Strümpfhosen	1000 St 1000 DM	12 608 22 054	3 539 7 092	11 976 19 976	114 774 190 058	96 125 151 197	15
1771 20	Herrenstrümpfe	1000 Paar 1000 DM	4 522 11 300	2 159 6 934	4 141 11 619	36 405 93 578	35 055 95 347	16
1772 10	Pullover, Strickjacken, Westen u.ä. Waren gewirkt oder gestrickt	1000 St 1000 DM	2 050 91 094	1 323 63 330	1 722 77 551	15 689 725 305	12 899 592 479	145
	Bekleidung							
1810 10	Lederbekleidung	1000 St 1000 DM	30 9 235	15 5 387	22 6 062	230 59 051	196 52 999	23
	Arbeits- und Berufsbekleidung							
1821 10	Arbeitskombinationen und -jacken für Männer	1000 St 1000 DM	211 7 167	152 6 588	193 7 783	1 775 61 659	1 538 63 479	33
1821 20	Lange Hosen, Latzhosen für Männer	1000 St 1000 DM	314 8 208	206 6 040	208 6 412	2 307 59 942	2 206 61 752	32
1821 30	Arbeitskombinationen und -jacken für Frauen	1000 St 1000 DM	10 294	9 261	10 291	76 2 375	79 2 345	11
1821 40	Lange Hosen, Latzhosen für Frauen	1000 St 1000 DM	16 393	12 246	13 338	114 2 876	104 2 475	14
1821 60	Andere Arbeits- und Berufsbekleidung für Männer oder Frauen	1000 St 1000 DM	583 4 152	.	.	7 716 34 498	.	40
	Oberbekleidung (ohne Arbeits- und Berufsbekleidung)							
1822 10	Mäntel, Anoraks, Windjacken, Blousons u.ä. Waren für Männer oder Knaben	1000 St 1000 DM	89 13 285	73 9 502	110 14 191	554 83 035	536 64 623	20
1822 15	Anzüge und Kombinationen für Männer oder Knaben	1000 St 1000 DM	109 21 316	68 13 397	109 22 923	633 151 987	684 168 894	34
1822 20	Jacken für Männer oder Knaben	1000 St 1000 DM	335 46 155	301 38 670	246 34 183	2 387 314 422	2 143 291 119	47
1822 25	Hosen für Männer oder Knaben	1000 St 1000 DM	953 54 337	864 48 349	986 57 781	8 906 473 389	8 825 460 760	73
1822 30	Mäntel, Anoraks, Windjacken, Blousons u.ä. Waren für Frauen oder Mädchen	1000 St 1000 DM	782 103 283	586 89 021	529 78 027	3 884 493 524	3 079 435 802	68
1822 35	Kostüme u. Kombinationen für Frauen o. Mädchen	1000 St 1000 DM	229 22 044	203 20 320	214 22 786	2 029 227 664	2 152 224 290	54
1822 40	Kleider, Röcke und Hosenröcke für Frauen oder Mädchen	1000 St 1000 DM	1 005 60 331	1 228 74 110	1 039 62 942	11 594 706 578	11 250 679 045	149
1822 45	Hosen für Frauen oder Mädchen	1000 St 1000 DM	1 466 67 617	1 559 81 735	1 502 75 018	14 306 674 038	13 644 667 625	127

6 Produktion ausgewählter Erzeugnisse - Deutschland

EB-Nr.	Erzeugnis	Einheit	1997	1998		Januar bis September		Anzahl Unternehmen Sept. 1998
			September	August	September	1997	1998	
Oberbekleidung aus Gewirken oder Gestrickten								
1822 50	Mäntel, Anoraks, Windjacken, Blousons u.ä. Waren für Männer oder Knaben	1000 St 1000 DM	3
1822 55	Anzüge, Kombinationen, Jacken, lange Hosen, Latzhosen und kurze Hosen für Männer oder Knaben	1000 St 1000 DM	85 12 729	82 9 639	108 13 123	621 83 777	662 112 651	15
1822 60	Mäntel, Anoraks, Windjacken, Blousons u.ä. Waren für Frauen oder Mädchen	1000 St 1000 DM	25 3 613	6 800	4 557	211 32 544	44 6 717	10
1822 65	Kostüme, Kombinationen, Jacken, lange Hosen, Latzhosen, kurze Hosen, Kleider, Röcke und Hosenröcke für Frauen oder Mädchen	1000 St 1000 DM	319 15 607	258 16 050	268 13 735	3 645 169 898	3 404 142 179	63
Wäsche aus Gewirken oder Gestrickten								
1823 10	Hemden für Männer oder Knaben	1000 St 1000 DM	19 850	9 239	10 332	183 7 258	127 4 324	7
1823 20	Slips u.a. Unterhosen, Nachthemden, Schlafanzüge und -jacken, Hausmäntel u.ä. Waren für Männer oder Knaben	1000 St 1000 DM	2 082 19 232	841 8 144	1 762 17 211	17 172 153 682	14 897 125 332	43
1823 30	Blusen und Hemdblusen für Frauen oder Mädchen	1000 St 1000 DM	388 13 980	406 14 811	353 12 897	4 405 161 258	4 127 149 888	29
1823 40	Slips u.a. Unterhosen, Nachthemden, Bedemäntel und -jacken, Schlafanzüge, Negliges, Hausmäntel u.ä. Waren für Frauen oder Mädchen	1000 St 1000 DM	6 782 54 188	3 211 26 571	6 174 50 165	57 365 389 333	54 375 362 835	72
Wäsche aus anderen Stoffen								
1823 50	Hemden für Männer oder Knaben	1000 St 1000 DM	187 6 029	117 3 948	160 6 043	1 284 46 228	1 395 49 987	17
1823 60	Blusen und Hemdblusen für Frauen oder Mädchen	1000 St 1000 DM	1 046 47 579	1 570 80 224	1 340 64 936	11 806 653 725	12 387 602 642	103
1823 70	Nachthemden, Schlafanzüge, Negliges, Bedemäntel und -jacken, Hausmäntel, Unterhemden, Slips für Frauen oder Mädchen	1000 St 1000 DM	233 6 487	180 3 661	273 5 751	1 731 37 376	1 837 35 744	18
1823 80	Büstenhalter, Hüftgürtel, Miederhosen, Korsetts	1000 St 1000 DM	354 7 208	179 3 581	382 7 832	3 227 63 958	2 933 57 800	26
1823 90	T-Shirts und Unterhemden aus Gewirken oder Gestrickten	1000 St 1000 DM	5 963 65 197	2 445 29 067	5 211 65 020	48 729 448 477	44 545 427 159	76
Leder und Lederwaren								
1910 10	Sämischleder, Lackleder und folien-kaschierte Lackleder, metallisierte Leder	1000 m2 *	2
1910 20	Gegerbtes Leder aus ganzen Häuten von Rindern und Kälbern, mit einer Oberfläche von 2,6 m2 oder weniger	t 1000 DM	.	110 3 388	.	.	.	3
1910 30	Anderes Leder aus ganzen Häuten von Rindern und Kälbern, mit einer Oberfläche von 2,6 m2 oder weniger (Boxcalf u.a. bearbeitet)	1000 m2 *	178	111	168	1 489	1 394	7
1910 40	Rind-, Kalbleder, Roßleder und Leder von anderen Einhufern, gegerbt oder nachgegerbt, auch gespalten	t *	4 233	.	.	32 457	.	8
1910 50	Narbenspalt von Rindern und Kälbern, Roßleder und Leder von anderen Einhufern, Vollleder, nach dem Gerben zugerichtet	1000 m2 *	1 054	636	1 104	8 405	9 530	16
1910 60	Schaf- oder Lammleder, enthaart, nach dem Gerben zugerichtet, Pergament oder Rohhautleder	1000 m2 *	2
1910 70	Ziegen- oder Zickellleder, enthaart, nach dem Gerben zugerichtet, Pergament oder Rohhautleder	1000 m2 *	2	2	2	25	26	3
1910 80	Leder von Schweinen, enthaart, nach dem Gerben zugerichtet, Pergament oder Rohhautleder	1000 m2 *	2
1910 90	Leder von Kriechtieren u.a.n. Tieren, nach dem Gerben zugerichtet	1000 m2 *	-	-	-	-	-	-
1920 10	Sattlerwaren für alle Tiere (einschl. Zugtauen, Leinen, Kniekappen, Maulkörben, Sattaldecken, Satteltaschen, Hunddecken u.dgl.), aus Stoffen aller Art	1000 DM	9 209	6 519	8 024	85 085	73 668	17
1920 20	Reisekoffer, Handkoffer, Kosmetikkoffer und Dokumentenkoffer, Aktentaschen, Schulranzen u.ä. Behältnisse	1000 St 1000 DM	229 10 874	156 8 578	217 11 223	2 120 106 110	1 948 103 082	24

6 Produktion ausgewählter Erzeugnisse - Deutschland

EB-Nr.	Erzeugnis	Einheit	1997			1998		Anzahl Unternehmen Sept. 1998	
			September	August	September	1997	1998		
1820 30	Handtaschen, auch mit Schulterriemen (einschl. solcher ohne Handgriffe)	1000 St 1000 DM	87 6 776	69 5 065	77 5 985	611 59 845	643 49 381	14	
1920 40	Taschen- oder Handtaschenartikel	1000 DM	10 946	5 903	7 833	85 555	65 251	22	
1920 50	Reisetaschen, Toilettentaschen (Necessaires), Rucksäcke, Taschen für Sportartikel, Behältnisse für Musikinstrumente u.a. Behältnisse	1000 DM	18 688	11 322	17 270	152 344	141 615	32	
1830 10	Schuhe mit Oberteil aus Leder	1000 Paar 1000 DM	2 380 147 502	2 018 101 890	2 693 139 373	20 116 1 137 405	21 177 1 102 524	77	
1830 20	Schuhe mit Oberteil aus Spinnstoffen (ohne Sportschuhe)	1000 Paar 1000 DM	417 12 536	208 3 872	320 7 875	3 285 97 168	2 455 68 035	14	
1830 30	Schuhe mit einem Metallschutz in der Vorderkappe, mit Oberteil aus Leder	1000 Paar 1000 DM	334 21 718	303 20 070	431 29 134	2 700 178 355	2 823 189 310	17	
1830 40	Andere Schuhe mit einer Hauptsohle aus Holz, weder mit Innensohle noch mit einem Metallschutz in der Vorderkappe, mit Oberteil aus Leder	1000 Paar 1000 DM	- -	- -	- -	- -	- -	-	
1830 60	Laufsohlen und Absätze aus Kautschuk oder Kunststoff	1000 St 1000 DM	6 356 12 028	5 898 12 114	6 524 13 250	56 749 98 070	60 165 120 025	20	
	Holz und Holzwaren								
2010 05	Nadelholz; in der Längsrichtung gesägt oder gesäumt, gemessert oder geschält, mit einer Dicke von mehr als 6 mm	m3	* 1 311 226	1 141 791	1 310 889	10 236 304	10 426 580	672	
2010 10	Laubholz (ohne Stäbe und Friese für Parkett aus tropischem Laubholz oder Eichenholz), in der Längsrichtung gesägt oder gesäumt, gemessert oder geschält, mit einer Dicke von mehr als 6 mm	m3	* 81 028	65 785	87 921	813 408	903 699	194	
2010 20	Stäbe und Friese für Parkett aus tropischem Laubholz und Eichenholz, gehobelt, nicht zusammengesetzt, über 6 mm Dicke	m2	* 153 182	73 525	139 195	1 124 166	1 108 003	12	
2010 30	Nadelholz	t	* 24 100	19 425	23 051	205 146	200 286	88	
2010 40	Laubholz (ohne Stäbe und Friese für Parkett)	t	* 6 506	5 249	5 768	51 103	51 198	64	
2010 50	Stäbe und Friese für Parkett aus Laubholz (ohne solche aus Eiche, nur gehobelt), nicht zusammengesetzt	m2	* 66 629	69 278	82 972	698 474	686 036	14	
2020 10	Sperrholz, ausschließlich aus Furnieren, mit einer Dicke von 6 mm oder weniger	m3	* 5 331	3 350	4 801	41 883	41 435	17	
2020 20	Anderes Sperrholz, furniertes Holz u.ä. Legenholz	m3	* 39 305	20 210	35 351	301 823	280 335	33	
2020 30	Spanplatten u.ä. Platten, aus Holz oder anderen holzigen Stoffen	m3	* 840 846	688 835	834 402	6 812 440	7 128 126	83	
2020 40	Faserplatten aus Holz oder anderen holzigen Stoffen mit einer Dichte von mehr als 0,8 g/cm3	1000 m2	* 14 329	12 322	15 244	117 897	125 612	12	
2020 50	Furnierblätter oder Blätter für Sperrholz u.a. Holz, in der Längsrichtung gesägt, gemessert oder geschält, mit einer Dicke von 6 mm oder weniger, keilverzinkt, gehobelt, geschliffen und Brettchen zum Herstellen von Holzgefäßen	m2	* 285 510	244 755	292 541	2 286 051	2 318 917	4	
2020 60	Andere Furnierblätter oder Blätter mit einer Dicke von 6 mm oder weniger	m3	* 29 137	16 018	28 314	228 877	242 475	41	
2030 10	Fenster, Fenstertüren, Rahmen und Verkleidungen dafür, Türen und Türrahmen, -verkleidungen und -schwellen, aus Holz	1000 St 1000 DM	1 898 521 874	1 306 375 303	1 822 489 367	13 813 3 730 316	13 955 3 778 312	588	
2030 20	Parkettafeln	1000 m2 1000 DM	778 32 815	403 15 987	828 35 732	6 246 261 766	6 932 280 776	27	
2030 30	Verschalungen für Betonarbeiten	t 1000 DM	9 514 22 201	8 325 19 353	10 014 23 427	75 881 180 548	82 801 193 055	18	
2030 40	Treppen	t 1000 DM	2 162 38 919	1 744 31 898	2 089 38 831	16 546 289 910	17 330 315 541	76	
2040 10	Flechpaletten, Boxpaletten u.a. Ladungsträger, aus Holz	1000 St 1000 DM	3 627 45 828	3 342 42 203	3 712 47 098	28 567 370 956	32 557 414 392	128	
2040 20	Kisten, Kistchen, Verschläge, Trommeln u.ä. Verpackungsmittel	t 1000 DM	22 437 36 145	21 527 35 236	24 463 42 008	193 569 316 392	203 124 341 703	123	
	Papier								
2111 10	Chemische Halbstoffe aus Holz (Sulfitzellstoff) (ohne solche zum Auflösen)	t-tr90 %	* 60 014	63 347	67 126	493 633	503 339	6	

6 Produktion ausgewählter Erzeugnisse - Deutschland

EB-Nr.	Erzeugnis	Einheit	1997	1998		Januar bis September		Anzahl Unternehmen Sept. 1998
			September	August	September	1997	1998	
2111 20	Mechanische oder halbchemische Halbstoffe aus Holz, Halbstoffe aus anderen cellulosehaltigen Faserstoffen	t-tr90 % *	129 144	120 667	130 002	1 081 567	1 157 451	17
2112 10	Zeitungsdruckpapier, in Rollen oder Bogen	t *	141 620	152 034	145 026	1 348 988	1 328 710	8
2112 15	Blütenpapier und -pappe (handgeschöpft)	t *	-	-	-	-	-	-
2112 20	Rohpapier und Rohpappe für licht-, wärme- oder elektroempfindliche Papiere und Pappen, Kohlerohpapier und Tapetenrohpapier, in Rollen oder Bogen	t *	38 904	32 258	35 497	321 284	322 192	18
2112 25	Grafische Papiere und Pappen	t *	234 590	238 917	231 728	2 045 314	2 115 422	37
2112 30	Zellstoffwatte, gekrapptes Papier und Vliese aus Zellstofffasern u.ä. Papiere für die H.v. Toilettenpapier, Abschmink- oder Handtüchern, Servietten o.ä. Papiererzeugnissen	t *	81 911	63 630	58 422	584 823	553 708	16
2112 35	Mehrlagige Papiere und Pappen	t *	150 029	151 030	135 545	1 328 651	1 388 848	23
2112 40	Andere Papiere und Pappen, weder bestrichen noch überzogen; Zigarettenpapier, nicht zugeschnitten	t *	321 587	286 140	314 282	2 731 983	2 836 817	92
2112 45	Naturpauspapier	t *	244	2
2112 50	Papiere und Pappen, gekrappt, gefälzelt, durch Pressen oder Prägen gemustert oder perforiert, s.n.g.	t *	1 811	1 309	1 706	14 401	16 048	10
2112 55	Ein- oder beidseitig mit Kaolin o.ä. anorganischen Stoffen gestrichene Papiere und Pappen zum Beschreiben, Bedrucken oder für andere grafische Zwecke	t *	380 592	376 476	378 005	3 097 653	3 388 863	27
2112 60	Gestrichene oder überzogene Kraftpapiere und -pappen (ohne solche zum Beschreiben, Bedrucken oder zu anderen graphischen Zwecken)	t *	1
2112 65	Andere gestrichene Papiere und Pappen	t *	21 358	18 546	24 168	173 699	194 290	8
2112 70	Kohlepapier und präpariertes Durchschreibepapier mit einer Breite von ungefaltet mehr als 36 cm	t *	31 477	25 583	26 089	294 201	248 646	5
2121 10	Wallpapier oder -pappe, in Rollen oder Bogen, auch perforiert	t *	287 848	281 322	302 664	2 413 661	2 552 257	103
2121 20	Säcke, Beutel, Tüten aus Papier	t 1000 DM	26 883 125 292	23 890 110 119	26 940 122 221	230 420 1 058 170	234 329 1 074 511	78
2121 30	Schachteln und Kartons aus Wallpapier oder -pappe	t 1000 DM	268 310 432 629	231 854 386 809	271 055 453 131	2 230 171 3 583 252	2 327 127 3 845 592	176
2121 40	Faltschachteln, Schachteln und Packmittel, aus nicht gewelltem Papier oder nicht gewellter Pappe	t 1000 DM	131 042 445 843	117 805 394 078	127 290 423 671	1 081 628 3 683 194	1 118 597 3 695 623	249
2121 50	Andere Verpackungsmittel aus Papier, Pappe, Zellstoffwatte oder Vliesen aus Zellstofffasern (einschl. Schallplattenhüllen); Pappwaren zur Verwendung in Büros, Läden u.dgl.	t 1000 DM	9 821 40 842	9 483 37 636	9 371 40 618	69 858 371 089	93 158 377 388	58
2122 10	Toilettenpapier, Taschen-, Abschmink-, Hand- und Tischtücher, Servietten	t 1000 DM	62 953 204 680	64 072 184 865	69 282 213 285	578 882 1 943 316	601 284 1 851 172	23
2122 20	Hygienische Binden, Tampons, Windeln für Kleinkinder u.ä. Waren zu hygienischen Zwecken	t 1000 DM	41 360 159 182	40 948 132 927	44 892 157 240	323 313 1 590 991	370 233 1 320 178	18
2123 10	Kohlepapier, präpariertes Durchschreibepapier u.ä. Vervielfältigungs- und Umdruckpapier, vollständige Dauerschablonen und Offsetplatten aus Papier	t 1000 DM	8 138	.	9 472	.	.	6
2124 10	Tapeten und Wandverkleidungen aus Papier; Buntglaspapier	t 1000 DM	18 531 92 204	11 968 67 164	14 470 70 084	132 113 668 621	135 243 683 580	21
	Verlags- und Druckerzeugnisse, bespielte Ton-, Bild- und Datenträger							
2231 10	Vervielfältigung von bespielten Tonträgern (Schallplatten, Magnettonbänder, Compact-discs)	1000 St 1000 DM	50 762 84 382	39 569 63 576	50 342 79 917	365 182 640 370	368 464 811 809	13
	Kokerei- und Mineraldäckerzeugnisse, Spalt- und Brutstoffe							
2310 10	Koks und Schmelzkoks aus Steinkohle und Braunkohle, auch agglomeriert	t-Trock. *	917 131	1 252 345	881 997	8 053 654	8 425 966	-
2320 10	Motorenbenzin ohne Flugbenzin	t	1 907 443	2 144 250	2 101 367	18 050 908	18 815 408	-

6 Produktion ausgewählter Erzeugnisse - Deutschland

EB-Nr.	Erzeugnis	Einheit	1997		1998		Januar bis September		Anzahl Unternehmen Sept. 1998
			September	August	September	1997	1998		
2320 20	Leichtöle zur Bearbeitung in begünstigten Verfahren und zur chemischen Umwandlung	t	* 718 652	774 061	794 721	6 647 167	7 226 127	-	
2320 30	Benzinkomponenten	t	* 40 293	36 532	111 531	173 092	686 876	-	
2320 40	Mittelschwere öle	t	*	-	-	-	-	-	
2320 50	Gasöl zur Bearbeitung in begünstigten Verfahren und zur chemischen Umwandlung; Mitteldestillatkomponenten	t	* -	131 133	93 783	1 122 428	813 607	-	
2320 60	Dieselmotortreibstoff	t	1 596 208	2 035 953	2 004 131	15 484 271	17 504 387	-	
2320 70	Leichtes Heizöl	t	* 1 933 449	1 865 442	1 836 167	17 180 208	17 482 943	-	
2320 80	Heizöle, mittelschwer und schwer	t	* 1 124 529	1 070 556	1 169 826	9 323 629	9 921 821	-	
2320 85	Schmieröle, andere öle	t	77 954	97 832	86 197	834 694	830 236	-	
2320 90	Bitumen aus Erdöl	t	* 428 380	373 862	429 565	2 506 624	2 552 064	-	
Chemische Erzeugnisse									
2411 10	Stickstoff	1000 m3	* 313 791	304 556	337 443	2 907 412	2 833 416	32	
2411 20	Sauerstoff	1000 m3	* 537 845	577 775	460 244	4 979 504	5 129 994	33	
2412 10	Titanoxide	t-TiO2	* 35 185	23 681	24 336	329 731	245 928	5	
2412 20	Bleimonoxyd	t	*	1	
2412 30	Mennige und Orangemennige	t-PbO	* 2 094	1 747	1 845	15 609	17 113	3	
2412 40	Anderes Bleioxyd	t	* 4 134	4 153	3 393	36 862	35 398	5	
2412 50	Ausgewählte anorganische Basen; ausgewählte Metalloxyde	t	*	21	
2412 60	Synthetische organische Farbstoffe, auch chemisch einheitlich; Farbstoffe sowie Zubereitungen auf deren Grundlage; synthetische organische Erzeugnisse als fluoreszierende Aufheller; Farblos- und Zubereitungen auf deren Grundlage	t	* 25 733	24 871	26 195	215 545	249 825	45	
2412 70	Synthetische organische Gerbstoffe; anorganische Gerbstoffe, Gerbstoffzubereitungen, auch natürliche Gerbstoffe enthaltend; Enzymzubereitungen zum Vorgerben	t	* 11 245	6 598	8 051	99 232	95 361	8	
2413 10	Chlor	t	* 284 166	293 696	269 448	2 613 283	2 616 572	15	
2413 15	Ruß	t	* 24 416	23 118	26 224	246 426	256 846	8	
2413 20	Phosphor	t	*	1	
2413 25	Chlorwasserstoff (Salzsäure)	t-HCl	* 112 316	121 738	114 685	1 078 703	1 118 606	26	
2413 30	Schwefelsäure, Oleum	t-SO2	* 232 113	267 624	243 131	2 013 692	2 281 669	24	
2413 35	Diphosphor-pentaoxid, Phosphorsäure und Polyphosphorsäuren	t-P2O5	* 6 875	5 341	4 888	56 275	49 006	9	
2413 40	Siliciumdioxid	t-SiO2	* 12 636	14 074	12 152	113 853	123 629	12	
2413 45	Natriumhydroxyd	t-NaOH	* 245 544	218 064	209 839	2 265 589	2 075 393	22	
2413 50	Aluminiumhydroxyd	t-Al2O3	* 97 234	79 815	71 748	922 492	.	5	
2413 55	Chloride (ohne Ammoniumchlorid), Chloridoxide und Chloridhydroxyde	t	* 37 558	29 588	33 895	313 724	316 977	25	
2413 60	Phosphate und Polyphosphate	t-P2O5	* 9 828	7 049	7 567	89 867	73 757	9	
2413 65	Dinatriumcarbonat (Soda)	t-Na2CO3	* 188 117	240 555	243 950	1 760 798	1 885 171	10	
2413 70	Edelmetalle in kolloidalem Zustand; anorganische oder organische Verbindungen der Edelmetalle, auch chemisch nicht einheitlich; Edelmetalleamalgame	t 1000 DM	142 33 221	52 13 470	96 25 430	1 102 263 484	868 236 455	7	
2413 75	Carbide, auch chemisch nicht einheitlich	kg	*	6	
2414 10	Ethylen	t	* 347 637	371 243	365 213	3 090 835	3 180 526	9	
2414 12	Propan (Propylen)	t	* 256 936	244 611	257 898	2 266 792	2 307 303	11	
2414 14	Buten (Butylen) und seine Isomere	t	* 69 344	74 466	74 704	689 455	697 256	8	
2414 16	Buta-1,3-dien	t	* 66 328	66 643	64 980	538 555	586 411	5	
2414 18	Anderes ungesättigte acyclische Kohlenwasserstoffe	t	* 11 097	21 256	12 179	103 861	117 804	20	

6 Produktion ausgewählter Erzeugnisse - Deutschland

Eß-Nr.	Erzeugnis	Einheit	1997		1998		Januar bis September		Anzahl Unternehmen Sept. 1998
			September	August	September	1997	1998		
2414 20	Benzol	t	* 219 664	220 407	198 202	1 947 327	1 871 019	14	
2414 22	Toluol	t	* 60 882	63 082	62 078	542 658	554 674	10	
2414 24	Xylole	t	* 61 924	68 274	64 213	603 853	652 614	9	
2414 26	1,2-Dichlorathan (Ethylendichlorid)	t	* 215 143	197 586	208 301	1 670 779	1 892 408	9	
2414 28	Vinylchlorid (Chlorethylen)	t	* 158 529	149 018	172 839	1 284 939	1 378 800	8	
2414 30	Methanol (Methylalkohol)	t	* 86 528	127 624	116 962	1 108 337	1 223 581	10	
2414 32	D-Glucitol (Sorbit), chemisch einheitlich	t	* 8 716	7 383	8 896	78 227	78 995	4	
2414 34	Phenol (Hydroxybenzol) und seine Salze	t	* 70 426	60 183	64 567	568 565	604 722	4	
2414 36	Andera technische einbasische Fettsäuren	t	* 56 295	36 486	30 984	453 398	388 752	13	
2414 38	Ester der Stearinsäure	t	*	1 098	.	.	.	3	
2414 40	Essigsäure	t	* 27 292	26 328	24 564	319 734	221 470	6	
2414 42	Dibutylorthophthalate, Dioctylorthophthalate	t	* 19 939	14 879	14 985	168 336	155 894	3	
2414 44	Dinonyl- oder Didecylorthophthalate; andere Ester der Orthophthalsäure	t	* 8 811	16 284	11 849	95 065	110 053	5	
2414 46	Phthalsäureanhydrid	t	* 14 972	18 793	20 840	155 649	162 649	4	
2414 48	Aromatische Monoamine, Polyamine und ihre Derivate; Salze dieser Erzeugnisse	t	* 41 777	42 543	48 684	432 311	396 555	8	
2414 50	Amine mit Sauerstofffunktionen (ohne Lysin) und seine Ester und Salze dieser Erzeugnisse; Glutaminsäure und ihre Salze	t	* 21 135	20 042	20 521	178 610	.	24	
2414 52	Acrylnitril	t	* 35 567	40 794	33 709	340 435	333 653	4	
2414 54	Organische Thioverbindungen	t	* 6 266	6 960	7 268	64 055	71 621	15	
2414 56	Ester der Phosphorsäuren und ihre Salze (einschl. Lactophosphaten); ihre Halogen-, Sulfo-, Nitro- oder Nitrosoderivate	t	* 4 241	3 555	4 234	28 248	35 442	8	
2414 58	Methanal (Formaldehyd)	t	* 72 057	69 043	72 251	647 732	658 020	9	
2414 60	Ethanal (Acetaldehyd)	t	* 22 202	28 980	26 587	244 591	.	4	
2414 62	Paraformaldehyd	t	*	1	
2414 64	Oxiran (Ethylenoxid)	t	* 68 804	73 009	69 825	545 716	664 579	6	
2414 66	Methyloxiran (Propylenoxid)	t	* 68 912	61 709	63 646	564 715	641 609	3	
2414 68	Andera Enzyme; andere zubereitete Enzyme, a.n.g.	t	* 653	154	164	6 574	1 531	8	
2414 70	Aktivierete natürliche mineralische Stoffe; Tierisches Schwarz, auch ausgebraucht	t	* 37 279	52 481	77 001	308 499	490 874	6	
2415 10	Salpetersäure; Nitriersäuren	t-N	* 43 069	42 723	38 645	424 130	417 218	10	
2415 15	Ammoniak	t-N	* 161 318	226 301	180 976	1 916 541	1 934 726	9	
2415 20	Ammoniumchlorid	t	*	2	
2415 25	Triammoniumphosphat	t	*	-	-	-	-	-	
2415 30	Mineralische oder chemische Stickstoffdüngemittel (ohne Natronsalpeter)	t-N	* 113 258	119 467	106 776	1 072 088	1 055 561	14	
2415 40	Mineralische oder chemische Phosphatdüngemittel	t-P2O5	* 7 264	2 454	2 281	47 476	58 053	4	
2415 50	Mineralische oder chemische Kalidüngemittel (ohne Carnallit, Sylvinit u.a. natürliche rohe Kalisalze)	t-K2O	* 312 696	204 530	323 302	2 588 657	2 705 083	9	
2415 70	Natriumnitrat (Natronsalpeter)	t-N	*	1	
2415 80	Düngemittel, a.n.g. ohne Düngemittel in Tabletten o.ä. Formen oder in Packungen mit einem Rohgewicht von 10 kg oder weniger	t- eff.	* 160 986	95 323	124 655	1 188 412	1 122 280	11	
2416 10	Polymere des Ethylens, in Primärformen	t	* 162 657	170 625	172 216	1 400 643	1 542 172	16	
2416 15	Polymere des Styrols, in Primärformen	t	* 108 687	91 137	118 111	929 541	986 084	12	
2416 20	Polyvinylchlorid, nicht mit anderen Stoffen gemischt, in Primärformen	t	* 108 240	90 952	91 905	956 629	891 765	9	
2416 25	Anderes Polyvinylchlorid, in Primärformen	t	* 14 738	10 890	14 578	105 896	119 284	16	
2416 30	Vinylchlorid-Vinylacetat-Copolymere u.a. Copolymere des Vinylchlorids, in Primärformen	t	* 23 786	23 461	22 405	190 908	202 945	5	

6 Produktion ausgewählter Erzeugnisse - Deutschland

EB-Nr.	Erzeugnis	Einheit	1997		1998		Januar bis September		Anzahl Unternehmen Sept. 1998
			September	August	September	1997	1998		
2416 35	Polycetale, andere Polyether und Epoxidharze, in Primärformen; Polycarbonate, Alkydharze, Allylpolyester u.a. Polyester, in Primärformen	t	173 571	187 758	181 140	1 607 804	1 677 424	65	
2416 40	Polymere des Propylens o.a. Olefins, in Primärformen	t	97 212	108 815	136 542	845 477	913 787	17	
2416 45	Polymere des Vinylacetats	t	32 114	28 029	31 311	252 147	267 098	16	
2416 50	Acrylpolymer, in Primärformen	t	78 388	74 667	74 534	686 646	729 065	35	
2416 55	Polyamide, in Primärformen	t	73 098	72 683	77 877	648 787	706 022	27	
2416 60	Harnstoffharze, Thioharnstoffharze, Melaminharze, in Primärformen	t	105 009	57 167	65 169	623 083	564 411	15	
2416 65	Anderer Aminharze, in Primärformen	t	1 960	1 452	1 837	16 221	15 545	5	
2416 70	Polyurethane, in Primärformen	t	64 567	58 134	67 007	526 538	586 155	43	
2416 75	Silicone, in Primärformen	t	27 282	16 711	19 409	228 743	232 065	22	
2416 80	Celluloseacetate, in Primärformen	t	1	
2416 85	Celluloseether u.a. chemische Derivate der Cellulose, in Primärformen (z.B. Carboxymethylcellulose, Ethylcellulose, Celluloseester)	t	7 517	7 334	6 730	79 148	66 357	7	
2416 90	Natürliche Polymere (z.B. Alginsäure) und modifizierte natürliche Polymere (z.B. gehärtete Eiweißstoffe, chemische Derivate von Naturkautschuk), a.n.g., in Primärformen	t	134	89	.	795	.	3	
2417 10	Synthetischer Kautschuk, in Primärformen	t	50 621	40 296	52 728	410 583	438 903	15	
2420 10	Insektizide auf der Grundlage von Organo-Phosphaten	kg-Wirkst 1000 DM	450 923 10 746	133 689 6 324	94 184 6 930	5 548 582 154 663	2 007 641 112 936	9	
2420 20	Herbizide	kg-Wirkst 1000 DM	1 805 457 70 570	1 374 613 68 308	1 504 382 62 470	20 909 729 822 249	19 247 875 867 043	12	
2420 30	Desinfektionsmittel i.A.E.	kg-Wirkst 1000 DM	1 959 937 26 841	1 917 800 28 553	1 991 129 27 189	18 925 048 234 204	18 287 163 258 722	27	
2420 40	Fungizide	kg-Wirkst 1000 DM	2 102 530 67 710	1 755 780 121 014	1 840 877 131 262	26 902 508 1 014 626	27 356 014 1 310 687	11	
2430 10	Anstrichfarben und Lacke auf der Grundlage von synthetischen oder chemisch modifizierten natürlichen Polymeren, in einem wäßrigen Medium dispergiert oder gelöst	t 1000 DM	101 257 326 705	88 415 297 932	98 630 331 094	828 660 2 653 469	843 830 2 723 608	178	
2430 15	Anstrichfarben und Lacke auf der Grundlage von synthetischen oder chemisch modifizierten natürlichen Polymeren, in einem nichtwäßrigen Medium dispergiert oder gelöst; Lösungen der o.a. Polymere, Anteil des organischen Lösemittels über 50 GHT	t 1000 DM	51 948 392 040	48 058 356 389	53 499 395 247	435 468 3 350 316	448 600 3 363 381	198	
2430 20	Zubereitete Pigmente, Trübungsmittel, Farben u.ä. Zubereitungen für die Keramik-, Emailier- oder Glasindustrie	t 1000 DM	1 205 13 209	1 054 14 112	754 14 208	9 241 111 963	9 255 133 683	10	
2430 25	Schmelzglasuren u.a. verglasbaren Massen, Engoben u.ä. Zubereitungen für die Keramik-, Emailier- oder Glasindustrie	t 1000 DM	9 470 6 038	1 782 3 420	1 186 3 936	68 633 48 398	20 288 45 706	4	
2430 30	Anderer Anstrichfarben und Lacke, zubereitete Wasserpigmentfarben für die Lederzubereitung	t 1000 DM	9 211 69 677	8 822 50 446	10 017 60 539	76 853 503 182	84 369 520 681	55	
2430 35	Perlenessenz	t 1000 DM	2	
2430 40	Kitte; Spachtelmassen für Anstreicherarbeiten	t 1000 DM	19 313 52 530	14 916 49 761	19 907 56 656	143 137 435 262	148 644 449 246	57	
2430 45	Nichtfeuerfeste Spachtel- und Verputzmassen für Fassaden, Innenwände, Fußböden, Decken u.dgl.	t 1000 DM	73 147 118 418	59 630 92 335	68 532 107 806	544 831 869 641	548 035 849 584	77	
2430 50	Zusammengesetzte organische Lösungs- und Verdünnungsmittel und Zubereitungen zum Entfernen von Farben oder Lacken	t 1000 DM	20 538 45 488	21 413 46 676	25 143 50 610	181 068 400 145	202 564 428 079	174	
2430 55	Druckfarben	t 1000 DM	33 628 221 633	30 801 202 871	33 750 220 208	263 857 1 759 612	291 793 1 923 280	29	
2441 10	Lysin und seine Ester; Salze dieser Erzeugnisse, Glutaminsäure und ihre Salze	t	
2441 20	Natürliche, auch synthetisch hergestellte Provitamine und Vitamine (einschl. natürlicher Konzentrate), ihre hauptsächlich als Vitamine gebrauchten Derivate, auch untereinander gemischt, auch in Lösungsmitteln	1000 DM	73 740	85 007	82 833	746 977	802 646	10	

6 Produktion ausgewählter Erzeugnisse - Deutschland

EB-Nr.	Erzeugnis	Einheit	1997	1998		Januar bis September		Anzahl Unter- nehmen Sept. 1998
			September	August	September	1997	1998	
2441 30	Natürliche, auch synthetisch hergestellte Hormone; ihre hauptsächlich als Hormone gebrauchten Derivate; andere hauptsächlich als Hormone gebrauchte Steroide	1000 DM	1 475	.	.	20 328	.	5
2441 40	Natürliche, auch synthetisch hergestellte Glykosida und pflanzliche Alkaloide, ihre Salze, Ether, Ester u.a. Derivate	1000 DM	65 791	50 849	47 783	437 961	435 528	13
2441 50	Antibiotika	kg	2
2442 10	Arzneimwaren, Penicilline, Streptomycine oder andere Antibiotika enthaltend	1000 DM	315 611	281 511	338 412	2 841 213	2 894 674	80
2442 20	Arzneimwaren (ohne solche mit Antibiotika), Hormone enthaltend	1000 DM	185 914	161 439	193 930	1 568 820	1 606 180	42
2442 30	Reagenzien zum Bestimmen der Blutgruppen oder Blutfaktoren; Röntgenkontrastmittel; diagnostische Reagenzien; Zahnzement u.a. Zahnfüllstoffe; Zement zum Wiederherstellen von Knochen	1000 DM	179 470	144 608	172 285	1 614 400	1 610 174	27
2451 10	Glycerin, -wasser und -unterlaugen	t	8 695	10 189	14 210	87 424	101 888	7
2451 15	Organische grenzflächenaktive Stoffe (ohne Seifen)	t	79 248	79 782	81 502	681 327	765 458	27
2451 20	Seifen; als Seife verwendbare organische grenzflächenaktive Stoffe und Zubereitungen in Form von Tafeln, Riegeln usw., zur Körperpflege; Feinseifen, Medizinalseifen	t 1000 DM	5 911 30 177	5 408 20 905	5 288 22 660	50 858 241 431	54 158 218 126	19
2451 25	Grenzflächenaktive Zubereitungen (ohne Seifen), i.A.E.	t 1000 DM	3 051 16 189	2 197 10 702	3 273 16 061	29 582 139 419	22 031 121 785	18
2451 30	Universalwaschmittel	t 1000 DM	38 421 108 164	39 780 125 134	47 719 158 289	364 302 1 031 871	372 372 1 171 735	25
2451 35	Spezialwaschmittel	t 1000 DM	5 717 25 238	5 805 22 634	6 558 28 611	63 985 234 807	55 193 222 488	24
2451 40	Geschirrspülmittel	t 1000 DM	22 463 51 427	20 027 45 305	22 008 50 408	187 206 440 753	186 920 426 872	45
2451 45	Ander zubereitete Waschmittel, . . . Waschhilfsmittel und Reinigungsmittel, i.A.E.	t 1000 DM	22 828 74 884	18 839 51 574	22 878 63 880	198 402 848 052	183 270 558 332	86
2451 50	Grenzflächenaktive Zubereitungen (ohne Seifen), n.A.E.	t 1000 DM	9 708 32 473	9 061 27 994	9 004 28 777	80 259 280 114	84 667 281 789	24
2451 55	Zubereitete Waschmittel, Waschhilfsmittel und zubereitete Reinigungsmittel, auch Seife enthaltend, n.A.E.	t 1000 DM	31 939 78 647	28 225 68 099	29 870 74 383	285 211 686 333	275 391 684 980	99
2451 60	Möbel- und Bohnerwachs u.ä. Zubereitungen für Möbel	t 1000 DM	139 880	101 724	138 886	1 245 8 782	1 117 8 077	11
2451 65	Ander Polier-, Pflegemittel u.ä. Zubereitungen	t 1000 DM	196 2 131	141 1 768	158 1 852	1 858 20 923	1 640 20 809	14
2451 70	Schleuermittel (Pasten, Pulver u.ä. Zubereitungen, ohne Polierpasten)	t 1000 DM	1 158 3 594	510	1 488 5 355	12 858 39 285	12 291	17
2452 10	Duftwässer (Toilettewässer)	l 1000 DM	486 713 28 117	293 850 31 822	331 371 30 337	4 173 931 237 003	2 457 080 242 318	24
2452 20	Zubereitungen zur Hand- oder Fußpflege	1000 DM	18 907	15 884	18 146	169 733	184 429	59
2452 30	Ander Zubereitungen zur Schönheitspflege	1000 DM	157 144	159 089	163 589	1 614 622	1 700 874	95
2452 40	Flüssige Haarwaschmittel	1000 l 1000 DM	9 772 45 525	10 123 50 786	9 863 56 603	72 458 380 910	85 899 423 612	80
2452 50	Hairsprays (Haarlacke)	1000 DM	24 284	23 134	26 240	225 580	225 529	24
2452 60	Ander zubereitete Haarbehandlungsmittel	1000 DM	129 846	132 210	141 348	1 074 548	1 177 007	52
2452 70	Zahnputzmittel	1000 St 1000 DM	52 019 26 181	49 497 20 349	36 432 22 519	429 611 386 945	379 804 189 773	22
2452 80	Ander zubereitete Zahn- und Mundpflegemittel (einschl. Mehlpulver und -pasten für Zahnprothesen)	1000 DM	17 050	7 200	8 987	187 383	98 698	14
2452 90	Zubereitete Rasier-, Riech-, Körperpflege- und Schönheitsmittel	1000 DM	113 412	115 813	138 643	1 018 002	1 078 339	111
2462 10	Gelatine und ihre Derivate	t 1000 DM	2 356 25 088	1 061 11 518	2 415 27 417	19 513 207 188	19 653 224 708	10
2462 20	Zur Verwendung als Klebstoff geeignete Erzeugnisse aller Art i.A.E., mit einem Gewicht des Inhalts von 1 kg oder weniger	t 1000 DM	10 125 94 256	5 602 38 028	6 558 44 200	68 174 480 186	58 069 414 631	38
2462 30	Klebstoffe auf der Grundlage von Kautschuk oder Kunststoffen (einschl. Kunstharzen), mit einem Gewicht des Inhalts von mehr als 1 kg	t 1000 DM	24 025 94 118	21 898 88 492	25 012 116 562	201 393 794 325	215 370 872 443	56

6 Produktion ausgewählter Erzeugnisse - Deutschland

E8-Nr.	Erzeugnis	Einheit	1997	1998		Januar bis September		Anzahl Unternehmen Sept. 1998
			September	August	September	1997	1998	
2462 40	Andere zubereitete Leime und Klebstoffe, mit einem Gewicht des Inhalts von mehr als 1 kg	t 1000 DM	7 951 14 272	7 135 13 747	7 609 13 866	67 977 122 646	64 694 120 722	24
2463 10	Etherische Öle, Resinoide, Mischungen von Riechstoffen	t 1000 DM	4 696 92 291	4 161 84 492	4 625 90 780	43 874 880 189	43 069 865 116	37
2464 10	Lichtempfindliche fotografische Platten, Filme und Papiere	1000 m2 1000 DM	37 063 221 948	48 957 242 892	45 758 218 061	388 864 2 023 747	387 234 2 099 748	14
2464 20	Zubereitete chemische Erzeugnisse zu fotografischen Zwecken (ohne Lacke, Klebstoffe u.ä. Zubereitungen); ungemischte Erzeugnisse zu fotografischen Zwecken, dosiert oder gebrauchsfertig i.A.E.	t 1000 DM	16 345 23 689	16 130	15 524	121 240 188 245	150 300	9
2465 10	Unbespielte Ton-, Bild- und Datenträger	t 1000 DM	7 459 152 966	7 466 128 552	8 805 147 053	76 993 1 043 050	77 150 1 081 219	7
2470 10	Kabel aus synthetischen Filamenten; synthetische Spinnfasern, weder gekrempelt noch gekämmt noch anders für die Spinnerei bearbeitet	t	35 112	27 789	34 127	322 392	310 809	12
2470 20	Hochfeste Garne aus Polyamiden und Polyester, n.A.E. (einschl. synthetischer Monofile von weniger als 67 dtex)	t 1000 DM	9 941 68 780	9 509 66 137	10 248 70 092	90 886 602 224	97 372 674 586	5
2470 30	Texturierte Garne u.a. Garne, ungezwirnt, n.A.E.	t 1000 DM	25 840 168 857	19 288 131 948	24 830 169 513	235 235 1 515 349	235 015 1 579 163	23
2470 40	Synthetische Monofile von 67 dtex oder mehr und einem größten Durchmesser von 1 mm oder weniger; Streifen u.dgl. aus synthetischer Spinnmasse, mit einer Breite von 5 mm oder weniger aus Polypropylen	t 1000 DM	607 3 352	644 3 695	614 4 376	5 512 26 919	5 658 32 341	5
2470 50	Kabel aus künstlichen Filamenten; künstliche Spinnfasern, weder gekrempelt noch gekämmt noch anders für die Spinnerei bearbeitet	t	2
2470 60	Hochfeste Garne aus Viskose (ohne Nähgarne), n.A.E. (einschl. künstlicher Monofile von weniger als 67 dtex)	t 1000 DM	1
2470 70	Texturierte Garne u.a. ungezwirnte Garne, n.A.E.	t 1000 DM	2 356 28 652	2 419 31 791	2 582 34 545	23 205 307 624	23 631 321 950	5
2470 80	Künstliche Monofile von 67 dtex oder mehr und einem größten Durchmesser von 1 mm oder weniger; Streifen u.dgl. aus künstlicher Spinnmasse mit einer Breite von 5 mm oder weniger	t	-	-	-	-	-	-
Gummi- und Kunststoffwaren								
2511 10	Luftreifen aus Kautschuk, neu, für Personenkraftwagen (einschl. Kombinationskraftwagen, Rennwagen)	1000 St 1000 DM	4 065 319 082	3 338 274 715	4 290 343 865	34 398 2 715 588	37 161 2 848 429	13
2511 20	Luftreifen aus Kautschuk, neu, für Motorräder, Motorroller und Fahrräder	St 1000 DM	317 384	147 637	352 370	2 663 583	2 698 280	9
2511 30	Luftreifen aus Kautschuk, neu, für Omnibusse, Lastkraftwagen und Luftfahrzeuge	St 1000 DM	667 608 128 450	629 621 112 351	807 747 135 732	5 245 875 957 511	6 017 418 1 060 674	11
2511 40	Luftreifen aus Kautschuk, neu, für Land- und Forstwirtschaftsfahrzeuge, Tiefbaufahrzeuge usw.	St 1000 DM	34 485 5 926	30 126 6 402	36 010 7 398	381 623 70 348	298 167 61 001	4
2513 10	Formen (z.B. Stäbe, Stangen, Rohre) und Waren (z.B. Scheiben, Ringe), aus nichtvulkanisiertem Kautschuk (ohne Rohlaufprofile)	t 1000 DM	2 428 37 696	1 866 30 728	2 434 40 318	20 399 314 820	20 156 329 994	35
2513 20	Platten, Blätter und Streifen, aus vulkanisiertem Weichkautschuk	t 1000 DM	2 449 18 910	1 524 12 194	3 210 21 917	16 205 140 272	18 864 146 845	27
2513 30	Stäbe, Stangen und Profile, aus vulkanisiertem Zellkautschuk	t 1000 DM	1 607 13 080	1 371 12 100	1 390 12 078	12 330 109 986	13 047 113 667	4
2513 40	Stäbe, Stangen und Profile, aus vulkanisiertem Vollkautschuk	t 1000 DM	6 504 71 890	6 704 62 373	7 227 82 061	52 673 599 497	53 581 631 733	21
2513 50	Rohre und Schläuche, aus Weichkautschuk, auch mit Form-, Verschluss- und Verbindungsstücken	t 1000 DM	6 934 116 437	6 296 98 961	6 508 122 164	48 748 942 342	58 167 1 036 271	51
2513 60	Förderbänder und Treibriemen, aus vulkanisiertem Kautschuk	t 1000 DM	4 569 62 376	3 810 54 353	5 126 69 194	34 948 441 847	42 039 557 144	16
2513 70	Klebbänder, aus kautschutiertem Gewebe, mit einer Breite von 20 cm oder weniger	t 1000 DM	736 15 955	1 010 14 921	1 113 17 100	6 658 158 363	9 877 157 064	5
2513 80	Waren des technischen Bedarfs, aus vulkanisiertem Zellkautschuk, a.n.g.	t 1000 DM	690 15 972	671 11 574	758 14 832	6 014 132 045	6 177 129 720	11

6 Produktion ausgewählter Erzeugnisse - Deutschland

EB-Nr.	Erzeugnis	Einheit	1997	1998		Januar bis September		Anzahl Unternehmen Sept. 1998
			September	August	September	1997	1998	
2513 90	Gummi-Metalteile für Kraftfahrzeuge aus vulkanisiertem Weichkautschuk	t 1000 DM	6 623 118 495	5 046 98 088	6 508 123 345	49 022 949 402	54 146 1 027 703	28
2513 95	Anderer Gummi-Metalteile	t 1000 DM	1 690 34 669	1 639 31 485	2 266 38 085	14 783 315 041	16 129 323 973	42
2521 10	Tafeln, Folien u.ä., aus Polymethylmethacrylat und aus anderen Acrylpolymeren	t *	6 300	6 348	7 056	51 351	61 288	10
2521 20	Folien, Bänder oder Streifen, aus regenerierter Cellulose	t *	92	.	.	749	.	2
2521 30	Filmunterlagen in Rollen oder Streifen, aus Celluloseacetaten	t *	.	.	.	60	.	1
2521 40	Tafeln, Folien u.ä., aus anderen Cellulosederivaten	t *	3
	Glas, Keramik, bearbeitete Steine und Erden							
2611 10	Gegossenes oder gewalztes Glas, gefärbt, undurchsichtig, überfangen oder mit absorbierender oder reflektierender Schicht	1000 m2 1000 DM	540 6 698	571 8 121	699 8 903	4 644 59 403	5 425 71 128	11
2611 20	Profile aus gegossenem oder gewalztem Glas	t 1000 DM	2
2611 30	Gezogenes oder geblasenes Glas, in Tafeln	1000 m2 1000 DM	68 3 584	98 4 495	97 5 106	649 32 472	729 35 107	5
2611 40	Feuerpoliertes Glas ("Float-Glas"), geschliffenes oder poliertes Glas, in Platten oder Tafeln, nicht anders bearbeitet, nicht mit Drahteinlegen, mit absorbierender o.ä. Schicht	1000 m2 1000 DM	13 528 88 759	11 330 77 911	13 859 89 389	103 219 679 683	104 588 691 712	14
2612 10	Optisches Glas	t 1000 DM	35 650	21 588	20 059	221 471	237 775	11
2612 20	Ein- und Mehrschichten-Sicherheitsglas	t 1000 DM	33 643 139 789	28 685 122 016	35 980 149 378	268 277 1 119 704	284 418 1 209 402	57
2612 30	Mehrschichtige Isolierverglasungen	1000 m2 1000 DM	2 596 168 633	2 050 132 444	2 501 158 338	17 838 1 176 348	18 185 1 178 904	143
2612 40	Rückspiegel für Fahrzeuge	1000 St *	3 405	2 261	2 794	26 763	27 838	8
2612 50	Anderer Spiegel, auch gerahmt	t *	7 402	4 750	7 589	59 884	59 306	20
2613 10	Haushaltskonservengläser, Stopfen, Deckel u.ä. Verschlüsse, aus Glas	t 1000 DM	59 879 38 784	67 195 38 881	61 351 38 563	444 620 295 773	458 819 289 025	18
2613 20	Flaschen, mit einem Nenninhalt von mehr als 0,15 l bis 2,5 l	1000 St 1000 DM	925 974 159 424	854 235 152 571	934 637 155 208	8 324 207 1 455 583	8 573 917 1 410 041	33
2613 30	Trinkgläser aus Bleikristall und aus anderem Glas	1000 St 1000 DM	25 754 44 407	22 583 38 189	23 972 45 230	229 412 369 617	233 619 395 825	22
2613 40	Glaswaren zur Verwendung bei Tisch, in der Küche, bei der Toilette, im Büro, zur Innenausstattung oder zu ähnlichen Zwecken (ohne Trinkgläser oder Glasperlen)	1000 St 1000 DM	10 586 36 783	9 165 31 271	8 684 36 427	96 086 323 603	87 250 324 330	27
2613 50	GlasKolben für Vakuumisolierflaschen oder für andere Vakuumisolierbehälter	1000 St 1000 DM	1
2614 10	Glasstapelfasern, Glasseidenstränge und Garne, geschnittenes Textilglas	t 1000 DM	4 649 25 674	3 985 21 714	5 221 27 014	40 698 228 548	42 886 244 264	11
2614 20	Waren aus Glasfasern	t 1000 DM	26 193 92 324	22 532 76 561	24 665 88 018	217 011 741 874	213 658 748 251	32
2621 10	Geschirr, Haushalts-, Hygiene- und Toilettengegenstände, aus Porzellan	t 1000 DM	6 468 98 901	4 340 76 919	5 586 96 897	55 852 884 294	51 324 857 781	40
2621 20	Anderes keramisches Geschirr, andere keramische Haushalts-, Hygiene- und Toilettengegenstände, aus Steinzeug, aus Steingut oder feinen Erden	t 1000 DM	739 9 269	411 4 902	480 6 178	5 518 68 012	4 579 55 485	22
2622 10	Ausgüsse, Wasch-, Klosettbecken, Badewannen u.ä. Installationsgegenstände	1000 St 1000 DM	362 43 730	250 28 448	362 41 267	2 968 353 423	3 043 359 716	11
2623 10	Elektrische Isolatoren und Isolierteile, aus keramischen Stoffen	t 1000 DM	3 064 36 233	2 781 32 001	2 948 33 694	27 181 328 898	27 788 320 289	17
2626 10	Geformte feuerfeste keramische Werkstoffe	t 1000 DM	80 684 115 115	72 467 105 010	75 043 105 528	632 499 984 296	716 880 1 031 173	51
2626 20	Feuerfeste Zemente, feuerfeste Mörtel, feuerfester Beton u.ä. feuerfeste Mischungen	t 1000 DM	52 541 43 191	46 231 39 408	50 796 39 445	430 065 359 857	459 145 378 657	40
2626 30	Anderer geformte feuerfeste Waren	t 1000 DM	11 459 21 556	8 782 18 658	10 716 23 636	71 801 188 825	73 744 200 678	23
2630 10	Unglasierte und glasierte keramische Fliesen, Würfel, Steinchen, Boden- und Wandplatten	1000 m2 1000 DM	5 375 88 716	4 554 82 896	5 823 108 012	44 051 857 394	48 829 882 843	40

6 Produktion ausgewählter Erzeugnisse - Deutschland

EB-Nr.	Erzeugnis	Einheit	1997	1998		Januar bis September		Anzahl Unternehmen Sept. 1998
			September	August	September	1997	1998	
2640 10	Mauerziegel für Mauerwerks-Konstruktionen	1000 m3 1000 DM	1 346 159 621	1 261 138 124	1 294 142 497	9 776 1 184 818	9 799 1 102 683	141
2640 20	Dachziegel aus keramischen Stoffen, geformte Bauteile für die Verwendung als Dacheindeckung mit überlappender Verlegung auf geneigten Dächern	1000 St 1000 DM	81 486 128 755	74 724 116 492	78 193 126 883	620 244 974 950	657 812 1 055 949	38
2640 30	Keramische Rohre, Rohrleitungen, Rinnen, Rohrformstücke, Rohrverschlußstücke und Rohrverbindungsstücke	t 1000 DM	18 155 14 931	12 041 9 262	14 282 11 246	153 904 119 627	149 652 118 788	10
2651 10	Portlandzement, Tonerdeschmelzzement u.a. Zement	1000 t *	3 607	3 348	3 732	27 149	28 068	45
2652 10	Luftkalk und hydraulischer Kalk	1000 t *	677	620	637	5 554	5 481	41
2653 10	Gebraannter Gips	1000 t *	330	285	301	2 700	2 559	29
2661 10	Baublöcke und Mauersteine	1000 t 1000 DM	1 678 176 980	1 415 143 170	1 629 172 918	13 706 1 439 659	12 504 1 317 260	189
2661 20	Dachsteine aus Beton	1000 St 1000 DM	100 827 134 500	51 539 87 605	92 211 122 908	747 100 973 603	694 358 913 892	20
2661 30	Gehwegplatten, Belagplatten, Betonpflastersteine u.dgl.	1000 t 1000 DM	2 302 229 346	1 955 198 612	2 243 218 748	16 486 1 628 272	16 280 1 592 300	228
2661 40	Vorgefertigte Bauelemente aus Zement, Beton oder Kunststein (Kalksandstein)	1000 t 1000 DM	1 966 519 617	1 770 453 738	1 995 516 170	14 685 3 858 170	14 752 3 827 178	582
2661 50	Rohre aus Zement, Beton oder Kunststein (Kalksandstein)	1000 t 1000 DM	355 66 243	300 48 858	354 54 949	2 537 398 557	2 659 422 488	93
2662 10	Gipskartonplatten gem. DIN 18 180	1000 m2 1000 DM	16 127 31 863	21 226 43 811	24 998 51 630	142 437 261 119	182 659 396 577	12
2662 20	Anderer Gipsbauteile, Wandbauplatten, Deckenplatten, Steine	1000 m2 1000 DM	117 1 893	.	.	1 174 19 035	.	2
2663 10	Frischbeton (Transportbeton)	1000 m3 1000 DM	4 962 852 468	4 093 536 965	4 578 600 720	36 884 4 849 765	34 797 4 578 007	646
2664 10	Beton, der noch nicht mit Wasser angemacht wurde (Trockenbeton)	1000 t 1000 DM	37 7 719	40 7 725	43 9 190	270 62 600	294 55 217	16
2664 20	Werk-Trocken-Mörtel	1000 t 1000 DM	1 011 278 195	866 228 924	988 263 726	7 325 1 985 386	7 405 1 979 824	138
2665 10	Dämm- und Leichtbauplatten ohne solche mit Schichten aus Mineralfasern, fest verbunden	1000 m2 1000 DM	805 10 247	645 8 776	760 9 823	6 459 82 546	6 205 81 302	15
2665 20	Platten, Tafeln, Fliesen, Ziegeln u.dgl. aus Asbestzement, Cellulosezement o.dgl.	1000 m2 1000 DM	1 628 26 711	1 300 20 762	1 935 30 887	14 632 241 622	15 759 253 414	7
2666 10	Eisenbahnschwellen	t 1000 DM	70 314 23 133	89 280 20 715	92 759 24 950	444 341 128 134	608 645 161 541	10
2681 10	Schleifkörper aus anderen agglomerierten Schleifstoffen als synthetische oder natürliche Diamanten mit Kunstharzbindung mit Faserstoffverstärkung	t 1000 DM	2 115 16 974	1 539 12 768	2 083 18 604	17 149 139 078	17 709 144 245	18
2681 20	Schleifkörper aus anderen agglomerierten Schleifstoffen als synthetische oder natürliche Diamanten mit keramischer oder Silikatbindung	t 1000 DM	1 490 20 926	1 239 18 585	1 559 22 080	11 770 180 511	13 636 193 867	26
2681 30	Natürliche oder künstliche Schleifstoffe, in Pulver- oder Körnerform auf einer Unterlage aus Gewebe aus Spinnstoffen oder auf einer Unterlage aus Papier oder Peppa	1000 m2 1000 DM	5 659 51 742	3 600 35 858	5 556 58 171	46 820 450 715	50 126 485 563	9
	Eisen- und Stahlerzeugnisse; NE-Metalle und -erzeugnisse							
2710 10	Roh- und Spiegeleisen, in Masseln, Blöcken o.a. Rohformen	t *	2 589 634	2 472 563	2 298 468	22 443 556	23 290 276	-
2710 20	Flüssigstahl, unlegiert; Blöcke u. Rundstrangguß aus unlegiertem Stahl	t *	3 128 907	2 820 665	2 690 481	26 483 362	26 477 760	-
2710 30	Flüssigstahl, Blöcke u. Rundstrangguß aus nichtrostendem o.a. legiertem Stahl	t *	744 182	790 369	785 842	6 551 183	7 689 445	-
2710 42	Warmbreitband	t *	1 836 210	1 754 978	1 411 026	15 691 895	16 207 407	-
2710 44	Bandstahl m. a. Breite v. weniger als 600 mm	t *	149 279	133 536	141 506	1 210 912	1 288 875	-
2710 46	Breitflachstahl, Quattoblech	t *	307 568	258 927	267 321	2 460 896	2 570 338	-
2710 48	Bandblech, warm gewalzt	t *	75 242	65 511	64 024	644 243	651 111	-
2710 50	Walzdraht aus unlegiertem, nichtrostendem o.a. legiertem Stahl	t *	582 581	309 849	502 381	4 317 656	4 406 763	-

6 Produktion ausgewählter Erzeugnisse - Deutschland

EB-Nr.	Erzeugnis	Einheit	1997	1998		Januar bis September		Anzahl Unternehmen Sept. 1998
			September	August	September	1997	1998	
2710 60	Betonstahl in Stäben; Stab- und Flachstahl, wärmegewalzt aus unlegiertem, nichtrostendem o.a. legiertem Stahl	t	* 271 244	282 424	281 228	2 185 500	2 382 729	-
2710 70	Profile und Träger aus unlegiertem, nichtrostendem o.a. legiertem Stahl	t	* 225 732	192 469	230 379	1 792 499	1 983 001	-
2721 10	Rohre aus Gußeisen	t	* 27 814	24 244	32 183	215 599	231 589	-
2721 20	Rohrform-, Rohrverschluß- und Rohrverbindungsstücke, aus Gußeisen	t	* 5 261	3 659	4 338	45 946	40 032	15
2722 10	Rohre und Hohlprofile, aus Eisen oder Stahl, nahtlos	t	* 143 160	115 184	131 427	1 148 649	1 174 398	-
2722 20	Stahlrohre und Hohlprofile, geschweißt, genietet oder gefalzt	t	* 198 801	204 165	215 137	1 661 472	1 808 491	-
2722 30	Flansche, Form-, Verschluß-, Verbindungsstücke, Bogen und Winkel, aus Stahl	t	* 17 817	15 370	18 199	149 715	155 593	122
2731 10	Stäbe aus Automatenstahl und aus unlegiertem Stahl, mit einem Kohlenstoffgehalt von weniger als 0,25 GHT, nur kalthergestellt oder kaltfertiggestellt	t	* 37 983	31 598	40 897	308 875	351 328	19
2731 20	Flachstahl aus unlegiertem Stahl, mit einem Kohlenstoffgehalt von weniger als 0,25 GHT	t	* 4 241	3 355	3 954	32 269	31 617	5
2731 30	Anderer Stäbe und Flachstahl, kaltfertiggestellt, aus unlegiertem Stahl, plattiert, überzogen oder bearbeitet	t	* 1 812	1 247	1 616	14 089	13 618	3
2731 40	Profile aus unlegiertem Stahl; Stäbe und Flachstahl, aus Schnellarbeitsstahl, Mangan-Silicium-Stahl und aus anderem legiertem Stahl, kaltfertiggestellt	t	* 10 317	8 383	9 094	94 277	90 190	19
2731 50	Stäbe und Flachstahl, aus nichtrostendem und aus anderem legiertem Stahl, kaltfertiggestellt	t	* 5 257	3 008	4 566	38 543	40 553	13
2732 10	Kaltgewalztes Elektrobund und Elektrosplattband, Bandstahl, Spaltband, Kaltband und -spaltband, aus unlegiertem Stahl	t	* 159 487	139 116	162 172	1 301 849	1 410 395	43
2732 20	Elektrosplattband, Kaltband und Kaltsplattband, aus legiertem und nichtrostendem Stahl	t	* 42 132	37 145	41 524	365 781	384 693	17
2733 10	Profile und profilierte Bleche, aus unlegiertem t Stahl	t	* 43 437	35 043	39 079	310 777	320 443	33
2733 20	Profile aus nichtrostendem Stahl, aus flachgewalzten Erzeugnissen	t	* 2 242	1 685	2 053	19 339	17 808	13
2734 10	Draht, aus Eisen oder unlegiertem Stahl	t	* 202 943	164 904	192 940	1 670 312	1 591 484	61
2734 20	Draht, aus nichtrostendem und anderem legiertem Stahl	t	* 12 150	12 559	14 183	109 614	113 561	36
2735 10	Geschmiedete Stäbe, aus Eisen oder legiertem Stahl	t	* 2 402	3 337	3 257	20 186	32 470	8
2735 20	Geschweißte Profile	t	*	2
2735 30	Oberbaumaterial, nicht wärmegewalzt	t	*	7
2735 40	Geschmiedete Profile, aus Eisen oder unlegiertem Stahl	t	*	3
2735 50	Geschmiedete Stäbe, aus nichtrostendem Stahl, Schnellarbeitsstahl oder anderem legiertem Stahl	t	* 22 874	23 404	22 242	175 523	193 830	14
2741 10	Silber (einschl. vergoldetem oder platinierem Silber), in Rohform oder als Pulver	kg	* 188 436	156 688	294 504	1 278 697	1 888 788	13
2741 20	Gold (einschl. platinierem Gold), in Rohform oder als Pulver	kg	* 11 967	12 831	17 209	109 174	161 453	8
2741 30	Gold zu monetären Zwecken	kg	*	-
2742 10	Nichtlegiertes Aluminium in Rohform	t	* 49 332	56 354	53 931	450 144	462 884	9
2742 20	Aluminiumlegierungen	t	* 87 482	85 359	73 125	586 391	621 367	20
2742 30	Aluminiumoxid (ohne künstlichen Korund)	t	* 55 257	54 896	50 065	554 608	516 296	7
2742 40	Stangen (Stäbe) und Profile, aus Aluminiumlegierungen	t	* 42 805	37 627	41 285	338 663	356 408	45
2742 50	Bleche und Bänder aus Aluminium, mit einer Dicke von mehr als 0,2 mm	t	* 188 896	174 263	179 935	1 526 948	1 603 152	22

6 Produktion ausgewählter Erzeugnisse - Deutschland

EB-Nr.	Erzeugnis	Einheit	1987		1998		Januar bis September		Anzahl Unternehmen Sept. 1998
			September	August	September	1997	1998		
2742 60	Folien und dünne Bänder, aus Aluminium, mit einer Dicke (ohne Unterlage) von 0,2 mm oder weniger	t	* 22 031	19 426	20 888	191 878	192 791	23	
2742 70	Rohrformstücke, Rohrverschlußstücke und Rohrverbindungsstücke, aus Aluminium	t	* 505	559	1 105	7 068	9 295	18	
2743 10	Blei, in Rohform, raffiniert	t	* 19 964	11 355	17 915	137 825	154 088	7	
2743 20	Zink, in Rohform, Zinklegierungen	t	* 6 874	6 033	7 167	56 776	65 863	9	
2743 30	Zinn, in Rohform, nichtlegiert	t	* -	-	-	-	-	-	
2744 10	Nicht raffiniertes Kupfer; Kupferanoden zum elektrolytischen Raffinieren	t	* -	-	-	-	-	-	
2744 20	Raffiniertes Kupfer (z.B. Kathoden, Drahtbarran, Knüppel)	t	* 94 046	98 991	100 000	788 743	854 435	6	
2744 30	Stangen (Stäbe) und Profile, aus Kupfer	t	* 20 656	12 987	21 104	163 164	177 979	16	
2744 40	Draht aus raffiniertem Kupfer und aus Kupferlegierungen	t	* 80 621	72 864	77 478	628 387	698 123	37	
2744 50	Bleche und Bänder, aus Kupfer, mit einer Dicke von mehr als 0,15 mm	t	* 54 737	55 900	58 565	472 052	516 759	22	
2744 60	Rohre, Rohrform-, Rohrverschluß- und Rohrverbindungsstücke aus Kupfer	t	* 24 744	20 911	26 905	208 562	228 583	42	
2751 10	Teile aus Temperguß	t	* 3 552	2 140	3 795	28 580	31 267	-	
2751 20	Teile aus Gußeisen mit Kugelgraphit	t	* 80 229	56 534	86 869	611 607	704 452	-	
2751 30	Teile aus nicht verformb. Gußeisen (Eisenguß)	t	* 188 946	130 202	200 071	1 515 907	1 612 140	-	
2752 10	Teile aus Stahliguß	t	* 16 828	14 368	17 021	133 261	142 016	-	
2753 10	Teile aus Leichtmetallguß	t	* 42 964	39 468	52 790	372 020	431 370	268	
Metallerzeugnisse									
2811 10	Vorgefertigte Gebäude aus Stahl	m2 1000 DM	622 519 190 997	656 206 212 125	772 478 236 270	4 309 377 1 409 889	5 758 705 1 785 376	204	
2811 20	Türme und Gittermaste	t 1000 DM	7 545 26 000	8 773 26 829	11 798 35 075	53 751 192 259	78 572 244 411	43	
2811 30	Stütz- oder Schelungsmaterial, aus Stahl	t 1000 DM	62	
2811 40	Andere Konstruktionen und zu Konstruktionszwecken vorgearbeitete Stäbe, Profile u.dgl., aus Stahl	t 1000 DM	195 878 724 936	156 039 588 347	191 255 732 054	1 443 000 5 253 564	1 428 912 5 327 850	1 031	
2811 50	Konstruktionen und Konstruktionsteile sowie zu Konstruktionszwecken vorgearbeitete Bleche, Profile u.dgl., aus Aluminium	t 1000 DM	21 381 338 009	20 557 336 677	86 608 347 589	158 067 2 572 810	246 735 2 953 610	506	
2812 10	Tore, Türen und Tor- und Türschweller, deren Rahmen und Verkleidungen aus Stahl	St 1000 DM	485 725 215 550	409 312 180 355	467 423 220 648	3 875 764 1 573 902	3 793 485 1 659 812	321	
2812 20	Tore, Türen und Tor- und Türschweller, deren Rahmen und Verkleidungen aus Aluminium	St 1000 DM	41 028 116 269	34 497 95 171	40 410 108 272	277 012 779 249	308 586 835 001	410	
2812 30	Fenster, deren Rahmen und Verkleidungen aus Aluminium	St 1000 DM	235 055 181 953	144 105 157 970	220 209 180 448	1 638 173 1 386 676	1 706 378 1 425 403	464	
Tanks, Sammelbehälter, Fässer, Bottiche u.ä. Behälter, mit einem Fassungsvermögen von mehr als 300 l (ohne solche für verdichtete oder verflüssigte Gase)									
2821 10	aus Eisen oder Stahl	t 1000 DM	25 156 155 386	21 605 112 350	23 647 123 974	191 509 1 069 816	205 890 1 153 940	203	
2821 20	aus Aluminium	t 1000 DM	792 15 332	480 8 270	664 11 983	4 060 77 585	4 758 84 706	9	
2821 30	Behälter für verdichtete oder verflüssigte Gase, aus Aluminium	t 1000 DM	2	
2822 10	Heizkörper für Zentralheizungen und Teile dafür	t 1000 DM	31 060 132 251	20 674 96 572	25 803 116 974	231 524 1 033 439	213 287 967 866	33	
2822 20	Zentralheizungskessel (ohne Dampfkessel)	St 1000 DM	82 962 208 677	57 897 144 280	73 989 182 487	658 168 1 324 335	538 783 1 274 787	33	
2822 30	Teile für Zentralheizungskessel	1000 DM	24 633	21 127	30 214	164 392	200 433	16	
2822 90	Reparatur und Instandhaltung von Zentralheizungskesseln	1000 DM	6 424	4 461	5 604	100 212	41 184	14	
2830 10	Wasserrohrkessel	St 1000 DM	8	

6 Produktion ausgewählter Erzeugnisse - Deutschland

EB-Nr.	Erzeugnis	Einheit	1997		1998		Januar bis September		Anzahl Unternehmen Sept. 1998
			September	August	September	1997	1998		
2830 20	Hilfsapparate für Zentralheizungskessel, Dampfkessel und Kessel zum Erzeugen von Überhitztem Wasser	t 1000 DM	2 585 40 508	2 534 35 298	2 905 40 878	23 241 311 888	24 683 331 928	21	
2830 30	Teile für Kernreaktoren (EURATOM)	1000 DM	2	
2830 80	Installation von Dampfkesseln (ohne Zentralheizungskessel)	1000 DM	402 948	421 894	365 214	3 076 678	2 980 090	228	
2830 90	Reparatur und Instandhaltung von Dampfkesseln (ohne Zentralheizungskessel)	1000 DM	192 572	124 027	179 840	827 564	889 361	75	
2840 10	Freiformschmiedestücke aus Stahl	t 1000 DM	26 742 107 084	25 311 98 128	28 145 110 438	221 899 926 923	248 945 935 476	38	
2840 20	Gesenkschmiedeteile aus Stahl	t 1000 DM	70 379 274 131	60 928 244 637	78 127 300 235	574 525 2 277 380	654 782 2 573 380	89	
2840 30	Preß-, Zieh- oder Stanzteile, aus Stahl	t 1000 DM	127 400 710 040	118 025 670 043	144 877 807 002	1 021 025 5 899 243	1 185 471 6 743 418	577	
2861 10	Messer (ohne solche für Maschinen); Griffe und Klingen für Messer; Scheren und Scherenblätter	1000 St 1000 DM	14 688 38 620	14 858 27 433	15 689 37 945	118 067 307 117	129 711 300 334	42	
2861 20	Rasierapparate (ohne elektrische) und Rasiermesser	St 1000 DM	5	
2861 30	Rasierklingen (einschl. Rasierklingenrohlingen im Band)	1000 St 1000 DM	220 163 50 393	199 659 49 931	210 597 58 843	1 718 231 436 659	1 877 412 468 289	4	
2861 40	Andera Teile für Rasiermesser und -apparate (ohne solche für elektrische)	1000 DM	-	-	-	-	-	-	
2861 50	Andera Schneidwaren (z.B. Hirschschneide- und -scherapparate; Spalt-, Hack-, Wiegemesser für Metzger oder Küchengebrauch)	St 1000 DM	40 971 1 038	23 524 713	31 398 898	223 679 6 405	219 984 6 746	5	
2861 60	Löffel, Gabeln, Schöpfkellen, Schaumlöffel, Tortenheber, Fischmesser, Buttermesser, Zuckerzangen u.ä. Erzeugnisse	1000 St 1000 DM	2 136 10 386	962 3 102	1 718 9 087	16 785 80 512	15 307 81 851	15	
2863 10	Schlösser für Kraftfahrzeuge	1000 St 1000 DM	14 994 122 785	9 884 102 284	12 447 140 198	103 023 981 519	111 932 1 108 873	18	
2863 20	Andera Einstecktürschlösser als Zylinderschlösser für Gebäudetüren	1000 St 1000 DM	2 449 24 182	2 168 21 588	2 381 23 469	21 022 195 770	20 826 196 854	21	
2863 30	Scharniere	t 1000 DM	5 834 50 886	4 589 38 220	5 479 48 431	47 018 404 748	47 069 412 008	26	
2863 40	Laufrollen oder -rollen	t 1000 DM	5 565 39 248	3 788 31 059	4 556 38 545	45 939 333 589	40 872 348 903	18	
2863 50	Baubeschläge	t 1000 DM	19 489 234 627	18 101 191 008	19 714 228 259	157 483 1 884 473	187 386 1 878 934	100	
2863 60	Beschläge für Möbel aus unedlen Metallen	t 1000 DM	16 782 92 617	12 683 74 295	16 033 92 150	145 299 803 513	133 617 759 514	60	
2863 70	Automatische Türschließer	t 1000 DM	1 805 35 358	1 726 28 716	1 798 35 224	14 891 301 903	15 878 306 347	8	
2871 10	Behälter aus Eisen oder Stahl, mit einem Fassungsvermögen von 50 bis 300 l, für Stoffe aller Art (ohne solche für verdichtete oder verflüssigte Gase)	1000 St 1000 DM	1 607 94 649	1 414 74 029	1 387 78 254	14 838 726 711	13 756 719 693	80	
2871 20	Behälter aus Eisen oder Stahl, mit einem Fassungsvermögen von weniger als 50 l, für Stoffe aller Art (ohne Dosen und ohne solche für verdichtete oder verflüssigte Gase)	1000 St 1000 DM	709 23 674	683 22 705	776 26 178	6 698 237 722	6 871 230 545	38	
2872 10	Dosen aus Eisen oder Stahl, die durch Schweißen, Lüten oder Falzen verschlossen werden, mit einem Fassungsvermögen von weniger als 50 l, für Nahrungsmittel und Getränke	1000 St 1000 DM	858 257 139 157	723 589 118 597	714 439 116 564	6 983 404 1 118 942	6 881 699 1 088 270	29	
2872 20	Andera Dosen aus Eisen oder Stahl	1000 St 1000 DM	23	
2872 30	Tuben	1000 St 1000 DM	94 488 17 355	70 688 12 122	82 819 17 017	798 189 144 586	877 543 155 388	12	
2872 40	Aerosoldosen aus Aluminium	1000 St 1000 DM	37 468 12 275	17 908 6 793	27 930 9 490	281 256 98 506	285 142 98 789	8	
2873 10	Litzen, Kabel, Seile, Seilschlingen u.ä. Waren, aus Eisen oder Stahl (ohne isolierte Erzeugnisse für die Elektrotechnik)	t 1000 DM	12 504 50 321	10 305 42 433	12 855 51 319	105 680 418 247	110 797 442 826	34	
2873 20	Gitter und Geflechte, verschweißt, aus Eisen oder Stahldraht	t 1000 DM	175 168 148 651	158 684 111 883	158 127 122 222	1 414 263 1 103 944	1 345 768 1 032 159	58	

6 Produktion ausgewählter Erzeugnisse - Deutschland

EB-Nr.	Erzeugnis	Einheit	1997	1998		Januar bis September		Anzahl Unternehmen Sept. 1998
			September	August	September	1997	1998	
2873 30	Gewebe, Gitter und Geflechte, aus Kupferdraht; Streckbleche und -bänder, aus Kupfer	kg 1000 DM	28 576 447	25 591 433	28 548 675	230 199 3 999	352 121 6 373	7
2873 40	Reißnägel aus Eisen oder Stahl	kg 1000 DM	455 488 2 025	1 668	545 890 2 227	3 717 878 16 863	4 128 381 17 941	4
2873 50	Stifte, Nägel, Reißnägel, Krampen, Klammern u.ä. Waren, aus Kupfer	kg 1000 DM	4
2873 60	Stifte, Nägel, Krampen, Klammern, Schrauben, Bolzen, Muttern, Schraubhaken, Niete, Splinte, Keile, Unterlegscheiben u.ä. Waren, aus Aluminium	kg 1000 DM	11 237	7 270	12 081	97 679	105 223	40
2874 10	Schrauben, Bolzen, Muttern, Schweißschrauben, Schraubhaken u.ä. Waren, mit Gewinde, aus Eisen oder Stahl	t 1000 DM	46 794 350 207	42 233 317 697	49 152 368 496	378 063 2 855 343	421 916 3 214 389	258
2874 20	Federringe und -scheiben u.a. Sicherungsringe und -scheiben; Niete, Splinte, Keile u.ä. Waren, ohne Gewinde, aus Eisen oder Stahl	t 1000 DM	5 442 33 656	5 112 31 426	5 573 33 976	46 429 287 384	48 517 304 217	45
2874 30	Unterlegscheiben, Holzschrauben u.a. Waren der Schraubenindustrie, mit und ohne Gewinde, aus Kupfer (ohne Stifte, Nägel u.ä. Waren)	kg 1000 DM	774 875 12 382	727 293 10 286	806 148 12 196	6 859 729 102 380	6 994 759 105 374	56
2874 40	Federn und Federblätter, aus Eisen oder Stahl; Federn aus Kupfer	t 1000 DM	23 982 218 248	20 837 184 229	22 922 209 528	200 232 1 841 848	210 218 1 924 644	127
2874 50	Ketten (ohne Gelenkketten), aus Eisen oder Stahl	t 1000 DM	3 882 25 133	4 376 30 937	4 906 28 900	36 981 265 201	42 905 284 721	23
2874 60	Ketten und Teile dafür aus Kupfer	1000 DM	1
2874 70	Teile für Ketten aus Eisen oder Stahl	1000 DM	5
	Maschinen							
2911 10	Antriebsmotoren mit Fremdzündung, ohne solche für Wasserfahrzeuge	kW	65 382	21 479	71 077	465 356	617 158	5
2911 20	Dieselmotoren für Wasserfahrzeuge	kW 1000 DM	237 879 79 493	240 316 88 585	253 098 80 672	2 258 815 776 876	2 451 010 828 850	10
2911 30	Dieselmotoren für Schienenfahrzeuge	kW	18 132	16 985	33 364	149 922	224 629	4
2911 40	Industriedieselmotoren	kW	879 136	699 048	835 162	8 194 133	7 888 991	12
2911 50	Dampfturbinen, ohne solche für den Antrieb von elektrischen Generatoren	kW	211 414	.	109 593	469 781	422 301	5
2911 60	Wasserdampfturbinen für den Antrieb von elektrischen Generatoren	kW 1000 DM	424 721 64 702	89 746	134 843	2 662 794 375 040	604 241	5
2911 70	Teile für Dampfturbinen	1000 DM	61 394	42 950	49 316	433 148	368 669	20
2912 10	Hydromotoren und Druckluftmotoren, linear arbeitend	St 1000 DM	752 876 132 514	736 259 122 951	871 359 148 417	6 630 398 1 135 026	7 813 771 1 279 680	99
2912 15	Hydrosysteme und Hydromotoren, nicht linear arbeitend	St 1000 DM	37 687 45 812	33 150 35 299	42 532 47 544	316 588 340 156	374 764 390 924	28
2912 20	Flüssigkeitspumpen für bestimmte Verwendungszwecke (ohne Betonpumpen)	St 1000 DM	1 592 436 93 728	1 041 686 70 636	1 818 797 93 070	13 843 740 805 718	14 771 913 774 808	42
2912 22	Betonpumpen	St 1000 DM	257 16 219	187	164 14 613	2 018 171 124	1 955 153 907	4
2912 25	Hydroaggregate mit oszillierenden Verdrängerpumpen	St 1000 DM	844 6 857	652 6 134	813 7 332	5 958 53 268	5 935 57 394	13
2912 27	Übrige oszillierende Verdrängerpumpen (ohne Betonpumpen)	St 1000 DM	129 404 118 735	117 798 104 180	136 619 131 684	1 151 758 959 041	1 348 652 1 104 235	55
2912 30	Zahnradpumpen	St 1000 DM	94 783 25 196	82 032 22 640	118 980 31 737	712 447 207 133	933 387 255 948	24
2912 35	Flügelzellenpumpen	St 1000 DM	313 791 31 637	308 407 33 515	400 691 41 474	2 559 235 262 226	3 381 641 361 638	10
2912 40	Kreiselpumpen für Flüssigkeiten	St 1000 DM	470 968 170 666	379 408 162 055	447 198 184 795	4 873 982 1 472 225	4 807 944 1 570 807	82
2912 45	Drehschieber, Sperrschieber, Molekular und Mälzkolbenpumpen	St 1000 DM	17 836 39 838	14 073 37 170	16 587 37 693	131 292 367 980	150 442 349 071	15
2912 50	Kompressoren für Kältemaschinen mit einer Leistung von 0,4 kW oder weniger	St 1000 DM	2
2912 55	Fahrbere Luftkompressoren	St 1000 DM	186 2 483	270 6 085	265 4 652	2 433 35 134	2 978 44 697	3
2912 60	Turbokompressoren	St 1000 DM	82 250	55 707	124 404	709 197	849 225	9

6 Produktion ausgewählter Erzeugnisse - Deutschland

EB-Nr.	Erzeugnis	Einheit	1997	1998		Januar bis September		Anzahl Unternehmen Sept. 1998
			September	August	September	1997	1998	
2912 65	Oszillierende Verdrängerkompressoren	St 1000 DM	7 055 22 148	5 407 18 703	7 487 25 461	57 082 201 383	57 983 211 507	23
2912 70	Rotierende Verdrängerkompressoren, mehrwellig	St 1000 DM	4 914 51 583	4 295 44 234	5 249 50 708	40 291 428 304	45 044 472 022	17
2913 10	Ventile für Ölhydraulische oder pneumatische Energieübertragung	t 1000 DM	2 758 197 715	2 412 182 294	2 951 210 597	25 137 1 639 181	27 164 1 871 405	77
2913 20	Rückschlagklappen und -ventile; Überdruck- und Sicherheitsventile	t 1000 DM	860 29 633	885 30 060	1 001 32 778	7 120 256 818	8 371 275 629	83
2913 30	Sanitärarmaturen	t 1000 DM	9 649 315 868	7 929 262 463	9 849 313 088	78 234 2 744 490	86 301 2 798 519	46
2913 40	Armaturen für Heizkörper von Zentralheizungen	t 1000 DM	2 421 87 029	2 081 59 672	2 303 68 527	17 497 521 451	19 641 540 191	28
2913 50	Regelventile, Schieber u.a. Armaturen	t 1000 DM	11 087 323 581	10 157 294 325	10 618 313 814	91 390 2 651 813	92 474 2 751 159	192
2914 10	Kugellager, Kegelrollenlager und Tonnenlager	t 1000 DM	34
2914 20	Kurbeln und Kurbelwellen	t 1000 DM	2 374 25 526	2 823 23 688	2 824 24 299	24 690 212 311	27 347 237 427	8
2914 25	Andere Wellen	t 1000 DM	2 175 38 436	2 700 34 182	2 920 37 784	18 012 291 518	28 628 345 947	31
2914 30	Zahnradgetriebe, Schaltgetriebe u.a. Getriebe	t 1000 DM	24 540 454 088	17 850 366 269	23 288 458 030	181 189 3 628 832	201 950 3 942 299	152
2914 40	Schaltkupplungen u.a. Wellenkupplungen (einschl. Universalkupplungen)	t 1000 DM	2 158 62 152	2 153 58 120	2 238 60 855	18 022 626 095	18 889 563 909	47
2914 50	Stirnräder	1000 DM	41 558	42 132	45 516	348 181	406 374	76
2921 10	Brenner für flüssigen Brennstoff	St 1000 DM	36 499 45 293	21 894 27 844	33 854 46 027	280 901 349 370	250 435 321 503	18
2921 20	Andere Brenner (einschl. kombinierter Brenner)	St 1000 DM	9 562 32 830	6 655 16 401	9 817 35 606	65 509 185 510	64 828 198 741	19
2921 30	Backöfen (Widerstandsöfen mit indirekter Beheizung) für Brotfabriken, Bäckereien, Konditoreien und Keksfabriken	St 1000 DM	3 468 14 813	3 450 15 192	3 862 17 163	29 713 118 581	33 422 138 594	9
2922 10	Fleschenzüge mit Elektromotor	St 1000 DM	7 340 28 046	7 014 23 762	7 255 26 414	60 922 230 322	67 090 241 254	14
2922 20	Ortsfeste Hebebühnen für Kraftfahrzeugwerkstätten	St 1000 DM	1 991 10 261	1 601 8 493	1 722 9 809	14 799 78 307	17 587 89 532	11
2922 30	Andere hydraulische Hubwinden (z.B. Hubarbeitsbühnen)	St 1000 DM	7 427 48 146	8 699 35 859	7 216 40 897	71 050 360 862	72 004 318 027	44
2922 40	Derrickkrane; Kabelkrane, Laufkrane, Verladebrücken u.a. Krane (ohne Turmdrehkrane); fahrbare Hubportale, Portalhubkraftkarren und Krankraftkarren	St 1000 DM	5 295 198 039	4 301 110 595	5 191 153 084	40 385 1 216 714	41 748 1 176 252	73
2922 45	Turmdrehkrane	St 1000 DM	48 19 838	17 7 185	37 17 263	536 185 517	382 131 532	3
2922 50	Elektrokraftkarren u.a. mit Hebevorrichtung ausgerüstete Karren; andere Karren	St 1000 DM	13 320 215 232	7 305 114 181	12 547 235 759	89 612 1 601 567	99 703 1 831 226	37
2922 60	Personen- und Lastenaufzüge, Rolltreppen und Rollstiege	St 1000 DM	3 637 235 975	2 838 152 054	3 070 173 379	28 876 1 564 603	25 821 1 369 229	91
2922 70	Stetigförderer	St 1000 DM	55 342 475 854	38 493 374 848	43 094 345 672	460 590 2 884 482	405 019 2 729 319	262
2922 80	Rollgänge für Walzwerke, Kipper, Wender und Manipulatoren für Rohblöcke, Luppen, Stäbe, Platten; Beschickungseinrichtungen für Hoch- und Industrieöfen; Schiedemanipulatoren	St 1000 DM	18 6 315	6 3 968	7 .	100 25 681	114 .	3
2922 85	Regalbediengeräte	St 1000 DM	91 17 046	55 12 178	63 15 236	848 153 325	718 131 108	12
2922 90	Eimer, Kübel, Schaufeln, Löffel, Greifer und Zangen für Krane, Bagger usw.	t 1000 DM	1 671 17 195	1 104 10 265	1 578 14 453	13 173 123 122	12 752 116 291	30
2923 10	Wärmaustauscher	St 1000 DM	138 969 101 322	114 671 78 579	141 459 104 973	1 050 046 718 035	1 168 930 786 131	80
2923 20	Apparate und Vorrichtungen für die Verflüssigung von Luft oder anderen Gasen	St 1000 DM	88 .	48 5 079	97 .	389 .	507 .	5
2923 30	Klimageräte	St 1000 DM	32 807 132 823	18 952 121 431	21 574 131 739	208 552 1 080 019	173 794 1 146 482	74
2923 40	Kompressionskälteerzeugungseinrichtungen, bei denen der Kondensator als Wärmaustauscher ausgebildet ist	St	* 758	1 027	1 233	6 792	9 930	7

6 Produktion ausgewählter Erzeugnisse - Deutschland

EB-Nr.	Erzeugnis	Einheit	1997	1998		Januar bis September		Anzahl Unternehmen Sept. 1998
			September	August	September	1997	1998	
2923 50	Kompressionswärmepumpen, andere Einrichtungen, Maschinen, Apparate und Geräte zur Kälteerzeugung	St 1000 DM	11 888 72 998	10 655 69 794	14 224 84 319	89 982 551 401	110 197 649 946	56
2923 60	Apparate zum Filtrieren oder Reinigen von Gasen, a.n.g. (ohne Abgasreinigungssysteme für Kraftfahrzeuge)	St 1000 DM	115 509 178 859	98 947 100 803	112 850 102 270	838 276 976 030	1 000 991 905 447	115
2923 65	Abgasreinigungssysteme für Kraftfahrzeuge	St 1000 DM	1 607 632 169 974	1 656 089 154 807	2 149 165 214 825	12 360 371 1 256 782	17 225 980 1 671 178	10
2923 70	Ventilatoren (ohne Tisch-, Boden-, Wand-, Decken-, Dach- oder Fensterventilatoren, mit einer Leistung von 125 W oder weniger)	St	1 349 108	1 273 038	1 406 491	14 621 810	14 220 306	64
2923 80	Verdampfer und Kondensatoren (ohne solche für Haushaltsgeräte)	St 1000 DM	5 617 4 878	5 740 5 215	5 985 5 333	49 648 41 565	56 444 45 646	7
2924 10	Apparate zum Filtrieren oder Reinigen von Wasser und anderen Flüssigkeiten (ohne Getränke)	St 1000 DM	195 273 198 232	159 586 137 009	174 834 197 727	1 576 931 1 385 212	1 606 156 1 537 391	133
2924 12	Apparate zum Filtrieren oder Reinigen von Getränken (ohne Wasser)	St 1000 DM	4 273	3 044	7 584	29 440	31 983	3
2924 15	di-, Kraftstoff- und Luftsaugfilter für Kolbenverbrennungsmotoren	1000 St 1000 DM	24 372 100 839	26 074 114 409	19 980 137 388	201 334 869 623	247 719 1 102 453	22
2924 20	Maschinen zum Reinigen, Trocknen oder Sterilisieren von Flaschen und Getränkedosen	St 1000 DM	39 24 126	15 12 635	24 13 899	253 195 978	217 124 033	6
2924 25	Maschinen zum Füllen, Verschließen oder Etikettieren formatstabiler oder flexibler Packmittel (einschl. Form-, Füll- und Verschließmaschinen); Maschinen zum Versetzen von Getränken mit Kohlensäure	St 1000 DM	5 728 230 055	3 167 187 606	3 375 232 540	29 580 2 090 361	29 432 2 097 921	126
2924 30	Andere Verpackungsmaschinen (z.B. Einschlag-, Wrap-Around-, Sammelpackmaschinen, Maschinen zum Sichern von Transportverpackungen)	St 1000 DM	1 113 110 189	1 043 129 973	950 131 916	9 514 1 008 399	9 282 1 189 013	72
2924 40	Ladewaagen für eine Höchstlast von 30 kg oder weniger	St 1000 DM	5 901 38 520	1 987 20 772	.	34 862 198 239	.	2
2924 45	Wasserstrahlapparate mit eingebautem Motor	St 1000 DM	75 791 35 568	57 259 32 391	73 338 42 443	963 651 425 307	1 182 634 463 149	17
2924 50	Metalloplastische Dichtungen für Kraftfahrzeuge	t 1000 DM	1 581 61 421	1 603 62 805	1 686 69 963	14 616 556 859	15 331 605 035	22
2924 55	Zentrifugen für die chemische und verwandte Industrie (ohne solche für Laboratorien)	St 1000 DM	214 22 254	112 20 344	157 17 215	1 362 173 481	1 026 150 142	9
2924 56	Zentrifugen für die Nahrungs- und Genüßmittelindustrie und für andere Industrien (ohne solche für Laboratorien)	St 1000 DM	655 22 933	656 24 254	616 33 562	5 050 185 163	5 447 218 971	16
2924 60	Wasserrückkühlvorrichtungen und -apparate (Wärmeaustausch nicht über Wandungen)	St 1000 DM	193 9 680	236 9 908	225 10 139	2 087 98 348	1 936 85 871	8
2924 65	Apparate für die Behandlung von Stoffen durch Temperaturänderung (ohne Haushaltsapparate) für die Nahrungs- und Genüßmittelindustrie	St 1000 DM	558 49 477	459 32 416	581 35 064	4 742 310 600	4 752 302 352	26
2924 70	Gewerbliche Geschirrspülmaschinen	St 1000 DM	4 817 36 664	4 462 34 791	6 423 43 410	38 551 302 673	42 323 318 063	9
2931 10	Acker- und Forstschlepper, mit einer Motorleistung von 37 kW oder weniger	St 1000 DM	73 2 635	39 1 343	83 3 354	965 30 005	807 28 978	4
2931 20	Acker- und Forstschlepper, mit einer Motorleistung von mehr als 37 kW bis 59 kW	St 1000 DM	256 14 069	292 15 832	601 32 386	3 508 172 251	5 259 256 873	7
2931 30	Acker- und Forstschlepper, mit einer Motorleistung von mehr als 59 kW	St 1000 DM	1 885 138 071	.	179 894	27 595 1 909 788	.	7
2931 40	Andere Zugmaschinen (ohne Sattel-, Straßenzug- und Gleiskettenzugmaschinen)	St 1000 DM	1
2932 10	Pflüge und Scheibeneggen	St 1000 DM	2 768 16 516	1 069 14 161	1 260 15 683	15 701 117 026	16 754 113 193	11
2932 15	Düngerstreuer	St 1000 DM	3 777 6 975	1 368 2 564	3 807 4 805	40 948 62 121	50 255 65 746	8
2932 20	Rasermäher mit Elektro- oder Verbrennungsmotor	St 1000 DM	29 140 14 913	22 600 10 756	27 733 16 068	925 156 398 967	957 270 374 381	12
2932 25	Mähmaschinen, auch für Schlepperanbau oder -zug	St 1000 DM	3 170 6 971	346 6 895	1 068 13 221	20 838 100 734	17 588 132 079	12
2932 30	Hauerrntemaschinen, -apparate und -geräte	St 1000 DM	760 5 262	277 2 682	1 203 8 615	16 337 120 251	19 321 146 295	5
2932 35	Sammelpressen, Stroh- und Futterpressen	St 1000 DM	508 12 732	269 7 456	565 14 800	4 337 139 487	5 023 157 268	4

6 Produktion ausgewählter Erzeugnisse - Deutschland

EB-Nr.	Erzeugnis	Einheit	1997	1998		Januar bis September		Anzahl Unternehmen Sept. 1998
			September	August	September	1997	1998	
2932 40	Andere Erntemaschinen, -apparate und -geräte; Dreschmaschinen und -geräte	St 1000 DM	1 632 198 165	1 255 146 457	1 395 157 983	14 831 1 778 110	14 891 1 856 392	19
2932 45	Apparate und Geräte zum Verteilen von Flüssigkeiten oder Pulver, für die Landwirtschaft oder den Gartenbau	St 1000 DM	94 272 11 097	128 423 11 962	64 337 15 801	1 018 247 127 688	1 598 809 171 632	17
2932 50	Stallungstreuer	St 1000 DM	86 2 454	43 1 327	132 2 630	923 18 948	982 21 838	8
2932 55	Andere Anhänger für landwirtschaftliche Zwecke, mit Selbstlade- oder Selbstentladevorrichtung	St 1000 DM	462 9 778	260 7 871	557 15 970	4 560 128 681	4 827 149 083	9
2932 60	Malkmaschinen	St 1000 DM	1 868 :	:	:	17 255 :	:	3
2932 65	Maschinen, Apparate und Geräte zum Reinigen, Sortieren oder Sieben von Körnern oder Hülsenfrüchten	St 1000 DM	65 2 272	80 2 201	183 4 656	1 179 32 655	896 24 003	9
2940 11	Ultraschallwerkzeugmaschinen	St 1000 DM	14 2 577	11 :	:	133 20 475	:	3
2940 14	Elektroerosionswerkzeugmaschinen	St 1000 DM	50 17 257	32 10 047	46 17 504	325 114 919	329 117 658	8
2940 17	Werkzeugmaschinen zum Abtragen von Stoffen aller Art durch elektrochemische Verfahren oder Elektronen-, Ionen- oder Plasmastrahl	St 1000 DM	84 5 591	42 5 694	107 3 861	521 39 267	587 38 195	7
2940 20	Bearbeitungszentren, Mehrwegemaschinen und Transfermaschinen, zum Bearbeiten von Metallen	St 1000 DM	278 224 515	340 223 491	376 214 343	2 526 1 881 103	3 286 2 190 871	40
2940 23	Drehmaschinen zur spanabhebenden Metallbearbeitung	St 1000 DM	431 124 254	313 114 608	447 165 257	3 794 1 022 074	4 115 1 223 518	38
2940 26	Bohr-, Ausbohr- und Fräsmaschinen, zur spanabhebenden Metallbearbeitung	St 1000 DM	1 419 107 324	1 117 101 184	1 445 107 372	13 095 710 674	12 132 827 739	48
2940 29	Schleifmaschinen mit einer Einstellgenauigkeit in einer der Achsen von mind. 0,01 mm	St 1000 DM	930 81 431	797 63 812	1 103 81 546	7 449 617 570	8 354 656 527	63
2940 32	Werkzeugmaschinen zum Schärfen, Honen, Läppen, Entgraten, Polieren oder zu anderem Fertigbearbeiten	St 1000 DM	1 206 35 654	597 40 874	1 732 63 624	8 260 316 174	10 949 377 705	33
2940 35	Hobel-, Stoß- und Räummaschinen	St 1000 DM	16 4 945	10 1 138	11 1 710	89 38 044	98 23 877	6
2940 38	Verzahn-, Zahnfertigbearbeitungsmaschinen	St 1000 DM	62 38 184	38 28 022	67 63 953	397 284 632	408 319 882	11
2940 41	Kreissägemaschinen	St 1000 DM	186 6 148	147 4 632	172 7 637	1 717 63 576	1 934 65 154	8
2940 44	Andere spanabhebende Werkzeugmaschinen, a.n.g. (ohne Säge- und Trennmaschinen)	St 1000 DM	27 11 094	27 2 981	26 6 218	307 70 510	276 47 924	9
2940 47	Biege-, Abkant-, Richtmaschinen, Scheren, Lochstanzen, Ausklinkmaschinen, zum Bearbeiten von Metallen, numerisch gesteuert	St 1000 DM	280 67 835	203 64 313	279 80 490	2 372 626 648	2 654 731 547	41
2940 50	Biege-, Abkant-, Richtmaschinen, Scheren, Lochstanzen, Ausklinkmaschinen, zum Bearbeiten von Metallen, nicht numerisch gesteuert	St 1000 DM	582 19 350	687 18 874	749 26 181	5 919 204 410	6 414 239 201	40
2940 53	Freiformschiede- oder Gesenkschmiedemaschinen, hydraulische oder andere Pressen zum Bearbeiten von Metallen	St 1000 DM	1 967 156 574	1 207 118 519	1 982 175 787	16 098 941 378	17 913 1 141 818	56
2940 56	Ziehbanken für Stangen, Rohre, Profile, Drähte oder dgl.	St 1000 DM	76 27 350	33 7 238	82 25 474	473 123 977	457 127 842	7
2940 59	Maschinen zum Be- oder Verarbeiten von Metaldraht, a.n.g.	St 1000 DM	256 30 679	249 22 673	299 33 538	2 292 196 843	2 502 243 016	16
2940 62	Werkzeugmaschinen zum Bearbeiten von Steinen, keramischen Waren, Beton, Asbestzement u.ä. mineralischen Stoffen oder zum Kaltbearbeiten von Glas	St 1000 DM	11 329 34 438	10 427 35 141	11 065 46 186	109 091 357 287	131 156 419 077	46
2940 65	Holzbearbeitungsmaschinen (auch Werkzeugmaschinen zum Bearbeiten von Kork, Bein, Hartkautschuk o.ä. harten Stoffen)	St 1000 DM	18 975 335 652	9 653 210 540	15 774 258 455	140 163 2 301 224	126 550 2 298 100	145
2940 68	Heft- und Nagelwerkzeuge, mit Druckluft- oder mit eingebautem nichtelektrischen Motor	St 1000 DM	9 102 3 163	6 127 2 308	6 670 2 678	65 275 25 798	69 495 26 582	8
2940 71	Kettensägen mit Druckluft oder nichtelektrischem Motor	St 1000 DM	89 768 31 838	41 758 18 864	76 156 33 990	602 002 285 509	570 857 264 027	3
2940 74	Andere handgeführte Werkzeuge mit nichtelektrischem Motor	St 1000 DM	2 553 10 923	1 155 4 812	2 177 9 078	18 792 69 070	17 250 68 671	7

6 Produktion ausgewählter Erzeugnisse - Deutschland

EB-Nr.	Erzeugnis	Einheit	1997	1998		Januar bis September		Anzahl Unternehmen Sept. 1998
			September	August	September	1997	1998	
2940 76	Handbohrmaschinen mit eingebautem Elektromotor	St 1000 DM	312 799 57 025	184 818 34 906	281 520 48 001	2 408 815 443 524	2 399 519 449 303	11
2940 77	Handsägen mit eingebautem Elektromotor	St 1000 DM	115 806 18 967	75 937 12 677	100 651 17 480	948 678 150 800	843 367 144 622	16
2940 78	Elektrische Handwerkzeuge (ohne externe Energiequelle), a.n.g.	St 1000 DM	15 465 1 772	2 404 583	10 526 1 288	165 259 19 431	162 942 17 021	7
2940 80	Handschleif- und Handhobelmaschinen mit eingebautem Elektromotor	St 1000 DM	422 888 62 411	272 707 39 551	389 724 59 296	2 784 528 421 781	3 252 249 476 296	13
2940 83	Nichtelektrische Maschinen, Apparate und Geräte zum Lüten, Schweißen oder Branschnneiden und zum autogenen Oberflächenhärten	St 1000 DM	30 382 15 902	26 451 20 778	37 632 17 455	378 755 165 323	315 798 183 015	18
2940 86	Bohrfutter	t 1000 DM	. 11 758	293 10 336	354 12 530	. 101 499	3 131 109 018	9
2940 89	Werkstückgebundene Vorrichtungen, Vorrichtungssätze zum Zusammenstellen von werkstückgebundenen Vorrichtungen	t 1000 DM	1 651 47 365	1 737 58 662	1 955 70 010	13 276 434 677	15 069 529 283	137
2940 92	Drehfutter und Planscheiben	t 1000 DM	299 10 885	305 11 913	403 13 058	2 515 93 548	3 244 116 108	14
2951 10	Konverter und Gießmaschinen, Druckgießmaschinen	St 1000 DM	35 .	29 17 740	39 22 405	233 .	286 235 180	7
2951 20	Metallwalzwerke	St 1000 DM	. 42 966	174 44 307	218 32 912	. 752 192	1 587 799 062	11
2951 30	Teile für Maschinen für die Metallerzeugung, Walzwerkseinrichtungen, Gießmaschinen	1000 DM	50 457	48 009	52 638	644 389	507 324	85
2952 10	Abbau-, Tunnelbohr- u.a. Streckenvortriebsmaschinen, Bohrmaschinen und Tiefbohrgeräte	St 1000 DM	172 37 028	105 36 437	85 79 006	1 194 400 311	1 050 364 487	17
2952 20	Schürfwagen (Scraper), selbstfahrend	St 1000 DM	- -	- -	- -	. .	- -	-
2952 30	Straßenwalzen u.a. Bodenverdichter, selbstfahrend	St 1000 DM	1 718 57 421	1 096 36 814	1 582 59 598	13 110 438 935	14 215 515 715	6
2952 40	Frontschaufellader, selbstfahrend	St 1000 DM	787 62 880	467 36 211	797 64 551	5 705 429 866	6 366 534 475	12
2952 50	Bagger mit um 360 Grad drehbarem Überwagen	St 1000 DM	785 110 298	573 85 670	1 092 165 683	6 600 998 925	7 473 1 158 394	15
2952 60	Andere Bagger, Schürf- u.a. Schaufellader (ohne Spezialbagger für den Tagebau); andere selbstfahrende Maschinen zur Erdbewegung u.ä.	St 1000 DM	26 7 843	20 10 578	27 11 001	405 89 958	254 89 362	9
2952 65	Spezialbagger für den Tagebau	St 1000 DM	- -	- -	- -	. .	- -	-
2952 70	Andere Maschinen, Apparate und Geräte zur Erdbewegung, zum Verdichten, Planieren des Bodens; für den Straßen-, Hoch- oder Tiefbau u.ä.; Rammen u. Pfahlzieher; Schneeräumer	St 1000 DM	5 883 101 800	3 774 90 904	6 043 112 214	50 873 928 202	52 544 1 062 712	41
2952 80	Beton- und Mörtelmischmaschinen, Maschinen zum Mischen mineralischer Stoffe mit Bitumen	St 1000 DM	5 107 35 303	8 510 34 063	8 124 37 812	54 796 374 689	92 601 357 288	19
2952 85	Andere Maschinen zum Herstellen von Gießformen aus Sand	St 1000 DM	24 21 894	20 15 109	13 16 110	709 141 878	179 128 827	5
2952 90	Gleiskettenzugmaschinen	St 1000 DM	1
2953 10	Maschinen für die Müllerei oder zum Behandeln von Getreide oder Hülsenfrüchten (ohne solche zum Reinigen, Sortieren oder Sieben hierfür und ohne Landmaschinen)	St 1000 DM	42 6 347	79 3 369	65 6 006	265 42 251	545 33 029	5
2953 20	Nichtelektrische Industriebacköfen	St 1000 DM	132 13 223	147 17 617	197 27 680	1 272 123 044	1 308 131 184	8
2953 30	Dampffiltrier- u.a. Maschinen zum Zubereiten von Kaffee oder anderen heißen Getränken	St 1000 DM	1 935 13 604	1 261 7 111	2 158 14 181	13 619 80 599	16 712 101 771	3
2953 40	Apparate zum Kochen oder Wärmen von Speisen	St 1000 DM	10 619 47 231	7 081 38 512	9 130 43 903	74 138 369 399	75 233 379 970	31
2953 50	Maschinen und Apparate zum Herstellen von Lebensmitteln, Futtermitteln oder Getränken, a.n.g.	St 1000 DM	10 315 203 628	8 719 180 795	10 758 225 964	92 319 1 744 839	90 529 1 788 916	155
2953 60	Maschinen und Apparate zum Aufbereiten oder Verarbeiten von Tabak, a.n.g.	St 1000 DM	111 62 901	99 60 839	74 42 862	874 568 021	708 388 803	7

6 Produktion ausgewählter Erzeugnisse - Deutschland

EB-Nr.	Erzeugnis	Einheit	1987	1988		Januar bis September		Anzahl Unternehmen Sept. 1988
			September	August	September	1987	1988	
2954 10	Maschinen zum Düsenspinnen, Verstrecken, Texturieren oder Schneiden von synthetischen oder künstlichen Spinnstoffen; Maschinen zum Vor- oder Aufbereiten von Spinnstoffen	St 1000 DM	2 037 118 707	1 705 167 662	1 668 113 446	15 678 981 647	17 493 1 375 304	16
2954 15	Maschinen zum Dublieren oder Zwirnen, Spulen, Wickeln oder Hespeln von Spinnstoffen sowie Maschinen zum Vorbereiten von Spinnstoffgeräten für die Weberei, Wirkerei und Strickerei	St 1000 DM	1 897 75 678	823 49 391	1 219 64 203	12 170 480 777	8 455 516 279	18
2954 20	Webmaschinen	St 1000 DM	195 29 948	67 11 268	37 623	1 540 238 040	276 150	8
2954 25	Wirk-, Strick- und Nähwirkmaschinen	St 1000 DM	686 105 746	522 63 846	815 107 411	5 596 908 156	7 819 982 900	10
2954 30	Schaft-, Jacquard-, Kartenschlag-, Kartenkopier-, Kartenbindemaschinen u.a. Hilfsmaschinen und -apparate für Spinnerei-, Weberei-, Wirkerei- und Strickereimaschinen	t 1000 DM	272 10 912	128 5 296	168 6 812	1 669 73 196	1 625 67 888	8
2954 35	Maschinen und Apparate zum Waschen, Bleichen oder Färben	St 1000 DM	164 38 815	148 43 381	165 41 741	1 410 284 179	1 579 414 808	17
2954 40	Rauh-, Scher- und Gewebereinigungsmaschinen; andere Maschinen und Apparate zum Appretieren oder Ausrüsten	St 1000 DM	43 10 709	40 7 014	37 6 989	304 65 259	370 70 614	10
2954 45	Trockner für Garne, Gewebe oder andere Spinnstoffwaren	St 1000 DM	108 39 511	157 37 493	234 44 565	1 055 276 882	2 218 354 714	10
2954 50	Nähautomaten, andere Nähmaschinen	St 1000 DM	4 392 37 407	2 157 22 029	4 163 34 648	34 973 281 115	31 328 283 055	17
2954 55	Maschinen und Apparate zum Aufbereiten, Gerben oder Bearbeiten von Häuten, Fellen oder Leder; zum Herstellen oder zur Instandsetzung von Schuhen oder Lederwaren	St 1000 DM	444 5 590	284 4 179	422 6 258	4 707 52 593	4 441 50 608	19
2954 60	Teile und Zubehör für Spinnerei-, Weberei-, Wirkerei- und Strickereimaschinen oder deren Hilfsmaschinen oder -apparate	1000 DM	178 743	126 330	178 751	1 470 062	1 830 546	132
2954 70	Haushaltsnähmaschinen	St 1000 DM	2
2955 10	Maschinen und Apparate zum Herstellen von Halbstoff aus cellulosehaltigen Faserstoffen oder zum Herstellen von Papier oder Pappe	St 1000 DM	168 297 694	124	150 84 168	1 284 604 112	1 571 659 431	14
2955 20	Kombinierte Rollenschneide- und -wickelmaschinen; Längs- und Querschneider	St 1000 DM	149 51 348	107 55 364	116 65 305	1 750 391 772	1 561 509 016	16
2955 25	Schnellschneider	St 1000 DM	738 14 745	207	734	5 503 108 757	5 487	3
2955 30	Andere Schneidemaschinen für Papier oder Pappe	St 1000 DM	6 013	6 024	6 126	53 588	58 634	9
2955 40	Maschinen zum Herstellen von Tüten, Beuteln, Säcken oder Briefumschlägen	St 1000 DM	44 26 265	51 29 724	57 32 703	387 205 972	409 217 326	11
2955 50	Maschinen zum Herstellen von Scheiteln, Hülsen, Trommeln o.ä. nicht durch Formpressen hergestellten Behältnissen	St 1000 DM	46 9 133	58 13 813	61 12 288	693 111 748	697 99 738	12
2956 11	Buchbindereimaschinen und -apparate	St 1000 DM	8 158 67 846	8 090 46 196	12 563 61 279	70 067 492 596	109 171 628 168	24
2956 14	Setzmaschinen; Maschinen zum Schriftgießen oder zum Zureichten oder Herstellen von Druckformen	St 1000 DM	195 2 847	179 4 543	180 5 073	2 485 40 663	2 385 52 112	3
2956 17	Offsetdruckmaschinen und -apparate	St 1000 DM	2 394 509 618	1 051 213 532	1 050 612 722	13 101 4 599 781	14 641 6 074 980	13
2956 20	Andere Druckmaschinen und -apparate, a.n.g.; Hilfsmaschinen und -apparate für Druckmaschinen	St 1000 DM	3 261 172 244	3 723 103 058	4 238 113 878	28 686 936 509	34 212 935 815	43
2956 23	Spritzgießmaschinen	St 1000 DM	871 158 529	873 138 250	1 110 168 413	6 340 1 198 530	9 122 1 391 612	17
2956 26	Extruder	St 1000 DM	377 97 780	348 87 912	295 102 493	3 226 879 211	2 816 822 212	24
2956 29	Biasformmaschinen	St 1000 DM	31 25 381	21 19 130	33 38 930	264 278 147	283 315 658	8
2956 32	Vakuumform- u.a. Warmformmaschinen	St 1000 DM	236 20 743	188 20 180	357 23 589	5 207 180 949	2 836 203 013	10
2956 35	Pressen zum Herstellen von Formteilen	St 1000 DM	168 25 849	102 25 517	150 28 486	827 178 539	978 198 057	18

6 Produktion ausgewählter Erzeugnisse - Deutschland

E8-Nr.	Erzeugnis	Einheit	1997	1998		Januar bis September		Anzahl Unternehmen Sept. 1998
			September	August	September	1997	1998	
2956 38	Maschinen zum Herstellen von Schaumstoffen und Schaum-, Schwamm- oder Zellkautschuk	St 1000 DM	79 33 832	62 30 827	73 30 988	605 208 174	583 227 930	9
2956 41	Formen zum Druckgießen für Metalle oder Hartmetalle (einschl. Spritzgießen)	St 1000 DM	800 27 338	980 27 752	856 29 853	7 504 220 622	8 256 269 187	73
2956 44	Formen zum Spritzgießen oder Formpressen für Kautschuk oder Kunststoffe	St 1000 DM	25 220 167 281	25 568 169 030	30 862 227 148	248 287 1 378 060	208 700 1 579 591	413
2956 47	Maschinen zum Zusammenbauen von mit Glaskolben oder Glasröhren ausgestatteten elektrischen Lampen, Elektronenröhren oder Blitzlampen	St 1000 DM	-	-	-	.	-	-
2956 50	Maschinen zum Herstellen oder Warmbearbeiten von Glas oder Glaswaren	St 1000 DM	147 10 951	98 14 400	106 11 808	982 109 012	932 100 620	17
2956 53	Maschinen zum Herstellen von Drahtseilen und Kabeln	St 1000 DM	150 9 305	123 10 897	106 6 303	1 255 99 639	1 116 94 655	10
2956 54	Maschinen zum Herstellen von Bindfäden, Seilen, Tauen	St 1000 DM	-	-	-	.	-	-
2956 56	Maschinen zum Behandeln von Metallen; zum Mischen, Kneten, Mahlen u.ä. von Stoffen aller Art, a.n.g.	St 1000 DM	9 136 161 577	6 352 138 727	6 320 166 051	77 017 1 193 542	56 335 1 228 824	114
2956 59	Schreitender hydraulischer Grubenausbau	St 1000 DM	1
2956 61	Montagemaschinen, Montageautomaten und Montagelinien	St 1000 DM	1 175 286 795	1 096 254 876	1 647 251 788	9 492 1 701 470	11 833 2 080 428	118
2956 62	Maschinen, Apparate und Geräte für die anorganische und organische Chemie	St 1000 DM	1 481 35 856	857 33 425	862 81 654	7 754 229 389	7 835 361 128	32
2971 10	Kühl-, Gefrierschränke, Tiefkühltruhen	St 1000 DM	378 580 197 608	160 568 92 407	320 422 190 417	2 614 361 1 478 461	2 731 129 1 581 125	7
2971 15	Haushaltsgeschirrspülmaschinen	St 1000 DM	330 838 227 355	171 578 122 217	362 810 238 604	2 398 267 1 646 317	2 650 015 1 771 979	4
2971 20	Maschinen zum Waschen von Wäsche und Wäschetrockner, mit einem Fassungsvermögen an Trockenwäsche von 10 kg oder weniger	St 1000 DM	392 253 363 947	298 221 280 860	434 441 388 300	2 830 980 2 632 097	3 154 581 2 897 835	8
2971 25	Abzugshauben mit einer größten horizontalen Seitenlänge von 120 cm oder weniger	St 1000 DM	76 101 18 997	54 614 16 861	. 22 847	601 546 150 114	. 179 990	11
2971 30	Staubsauger	St 1000 DM	628 906 104 740	420 262 79 260	567 196 103 024	4 596 759 818 450	4 111 017 789 795	13
2971 36	Lebensmittelzerkleinerungs- und -mischgeräte (Küchenmaschinen); Frucht- und Gemüsepressen	St 1000 DM	213 234 .	89 044 5 312	167 865 12 254	1 534 710 .	1 509 948 107 019	8
2971 40	Resierapparate	St 1000 DM	2
2971 45	Heertrockner ohne Trockenhauben	St 1000 DM	19 877 356	.	.	277 306 4 689	.	3
2971 50	Elektrische Bügeleisen	St 1000 DM	1
2971 55	Kaffee- und Teemaschinen	St 1000 DM	641 765 25 953	545 814 17 775	527 568 20 853	4 686 859 177 691	4 137 287 152 536	9
2971 60	Elektrische Speicherheizgeräte	St 1000 DM	85 972 35 817	26 798 18 800	55 024 38 876	431 537 181 201	341 168 202 998	9
2971 65	Elektrische Heizgeräte mit eingebautem Ventilator	St 1000 DM	241 808 7 547	50 388 1 683	179 099 5 074	1 520 885 44 886	1 062 597 31 618	6
2971 70	Elektrische Vollherde	St 1000 DM	134 998 103 189	65 067 45 618	124 039 87 679	1 045 670 758 319	1 014 837 725 638	12
2971 75	Elektrische Einbau-Backöfen	St 1000 DM	42 032 40 127	27 346 26 099	39 443 36 258	280 770 250 934	316 418 284 420	9
2971 80	Elektrische Heizwiderstände	t 1000 DM	2 636 37 058	1 166 20 204	1 697 28 382	20 150 294 672	13 890 238 808	23
2971 85	Teile für Elektrowärmegeräte für den Haushalt	1000 DM	23 506	17 565	24 011	190 121	188 009	32
	Büromaschinen, Datenverarbeitungsgeräte und -einrichtungen							
3001 10	Schreibautomaten und Textverarbeitungsmaschinen	St 1000 DM	.	-	-	.	.	-
3001 20	Andere Schreibmaschinen	St 1000 DM	1

6 Produktion ausgewählter Erzeugnisse - Deutschland

EB-Nr.	Erzeugnis	Einheit	1997	1998		Januar bis September		Anzahl Unternehmen Sept. 1998
			September	August	September	1997	1998	
3001 30	Rechen- und Abrechnungsmaschinen, Registrierkassen, Frankier- u.ä. Maschinen	St 1000 DM	6 349 39 763	4 966 30 912	5 522 32 871	46 851 264 884	46 856 267 702	10
3001 40	Teile und Zubehör für Büro- und Rechenmaschinen	1000 DM	8 360	5 676	7 733	64 136	71 670	12
3001 50	Lichtpausmaschinen und andere Fotokopierapparate	St 1000 DM	10 874 67 631	1 960 16 319	6 681 45 755	79 305 473 775	60 677 424 380	5
3001 60	Bogenoffsetmaschinen	St 1000 DM	-	-	-	-	-	-
3001 70	Vervielfältigungs-, Adressier- und Adressenprägemaschinen und andere Büromaschinen	St 1000 DM	64 178	845 017 47 401	937 518 90 483	506 123	13 681 672 590 303	33
3001 80	Zusammengesetzte elektronische Schaltungen (Baugruppen)	1000 DM	1 471	1 102	1 603	8 684	14 500	5
3002 10	Digitale Datenverarbeitungsgeräte, die in einem gemeinsamen Gehäuse mindestens eine Zentraleinheit, sowie auch kombiniert eine Ein- und eine Ausgabereinheit enthalten	St 1000 DM	158 024 382 692	170 935 360 247	224 316 506 347	1 185 651 2 888 846	1 766 441 4 053 936	31
3002 20	Digitale Verarbeitungseinheiten, die auch mit einer oder mehreren Speichereinheiten und/oder nur mit einer Eingabe- oder nur mit einer Ausgabereinheit kombiniert sind	St 1000 DM	162 844 631 956	161 060 563 456	241 285 677 899	1 250 228 4 770 599	1 563 346 6 341 533	26
3002 30	Ein- oder Ausgabereinheiten	St 1000 DM	440 580 119 275	347 837 118 498	315 323 144 812	3 196 861 1 022 557	2 702 466 1 138 068	59
3002 40	Speichereinheiten	St 1000 DM	9
3002 50	Andera Geräte für die Datenverarbeitung (z.B. periphere Einheiten, Locher, Lochprüfer, Rechenlocher u.ä. Geräte)	St 1000 DM	6 157 9 982	.	10 089	46 942 83 037	94 891	20
3002 60	Teile und Zubehör für Datenverarbeitungsgeräte und ihre Einheiten	1000 DM	217 149	247 739	266 937	1 915 931	2 182 814	90
3110 10	Gleichstrommotoren und -generatoren	St 1000 DM	4 387 187 149 515	4 266 720 129 498	5 445 824 167 314	36 616 958 1 198 908	45 384 397 1 427 851	61
3110 15	Einphasen-Wechselstrommotoren	St *	826 197	657 027	827 792	7 175 850	6 804 870	43
3110 20	Mehrphasen-Wechselstrommotoren mit einer Leistung von 750 W oder weniger	St *	140 257	112 816	146 085	1 135 798	1 217 745	61
3110 25	Mehrphasen-Wechselstrommotoren mit einer Leistung von mehr als 750 W bis 75 kW	St 1000 DM	251 601 153 462	234 199 138 810	251 629 148 834	2 268 157 1 344 620	2 219 120 1 320 697	66
3110 30	Mehrphasen-Wechselstrommotoren mit einer Leistung von mehr als 75 kW ohne Fahrmotoren	St 1000 DM	2 200 63 866	1 465 45 980	1 757 48 982	17 280 479 434	14 719 446 168	17
3110 35	Wechselstromgeneratoren mit einer Leistung von mehr als 75 kVA	St 1000 DM	176 79 171	137 49 512	155 67 157	1 389 301 404	1 118 279 958	9
3110 40	Stromerzeugungsaggregate, angetrieben durch Kolbenverbrennungsmotor mit Selbstzündung (Diesel- oder Halbdieselmotor)	St 1000 DM	265 19 824	133 12 319	155 14 698	1 785 114 508	1 726 134 985	16
3110 45	Transformatoren mit Flüssigkeitsisolation	St 1000 DM	1 077 82 948	883 84 409	934 64 604	9 480 617 477	8 076 524 497	13
3110 50	Andera Transformatoren mit einer Leistung von 16 kVA oder weniger	St 1000 DM	5 086 689 78 448	4 904 135 64 999	6 458 902 90 737	43 937 165 681 997	53 852 673 746 136	134
3110 55	Andera Transformatoren mit einer Leistung von mehr als 16 kVA	St 1000 DM	30 383 26 108	25 928 24 263	25 477 25 518	216 512 200 782	238 813 231 508	39
3110 60	Akkumulatorenledegeräte; andere Gleichrichter, Wechselrichter, andere Stromrichter, Drossel- und Selbstinduktionsspulen	1000 St 1000 DM	163 506 380 879	178 732 351 804	196 250 423 201	1 336 025 2 910 483	1 653 923 3 469 824	161
3110 95	Installation von Elektromotoren, Generatoren und Transformatoren	1000 DM	142 799	87 028	98 776	958 153	874 340	63
3120 10	Sicherungen für eine Spannung von 1 000 V oder weniger	1000 St 1000 DM	75 718 31 183	70 095 26 223	83 195 27 706	628 631 243 835	720 768 270 589	26
3120 15	Leistungsschalter für eine Spannung v. 1 000 V oder weniger	1000 St 1000 DM	6 231 115 425	4 762 99 642	5 634 104 918	53 418 1 017 030	54 097 1 059 162	33
3120 20	Relais	1000 St 1000 DM	20 703 148 294	15 387 104 954	23 363 144 526	148 398 1 152 951	179 879 1 215 733	60
3120 25	Andera Schalter (Ein-, Aus- oder Umschalter für Gebäudeinstallation), für eine Spannung von 1 000 V oder weniger	1000 St 1000 DM	82 728 358 006	75 818 310 793	83 737 374 379	670 089 2 945 193	776 042 3 243 645	173

6 Produktion ausgewählter Erzeugnisse - Deutschland

EB-Nr.	Erzeugnis	Einheit	1997	1998		Januar bis September		Anzahl Unter- nehmen Sept. 1998
			September	August	September	1997	1998	
3120 30	Lampenfassungen für eine Spannung von 1 000 V oder weniger	1000 St 1000 DM	48 118 17 548	42 602 16 937	51 784 19 550	415 362 156 892	428 509 163 042	14
3120 35	Steckvorrichtungen u.a. Geräte zum Schließen, Unterbrechen, Schützen oder Verbinden von elektrischen Stromkreisen, a.n.g., für eine Spannung von 1 000 V oder weniger	1000 St 1000 DM	1 347 712 550 385	1 322 118 508 987	1 440 131 580 081	12 313 873 4 751 755	12 831 590 5 147 158	209
3120 40	Tafeln, Felder, Konsolen, Pulte, Schränke zum elektrischen Schalten oder Steuern oder für die Stromverteilung für eine Spannung von 1 000 V oder weniger	St 1000 DM	2 692 406 703 091	4 799 501 694 613	5 784 881 818 598	22 154 283 5 481 652	30 156 784 6 406 470	406
3120 45	Tafeln, Felder, Konsolen, Pulte, Schränke zum elektrischen Schalten oder Steuern oder für die Stromverteilung für eine Spannung von mehr als 1 000 V	St 1000 DM	30 846 195 625	26 323 160 656	30 513 206 220	209 075 1 494 874	223 300 1 520 023	52
3120 50	Tafeln, Felder, Konsolen, Pulte, Schränke u.a. Träger, nicht mit den zugehörigen Geräten ausgerüstet	St 1000 DM	1 487 342 137 300	1 124 840 101 412	1 454 760 141 710	13 031 443 1 070 527	13 108 794 1 157 933	92
3120 55	Zusammengesetzte elektronische Schaltungen (Baugruppen) und andere Teile für Elektrizitätsverteilungs- oder -schalteneinrichtungen	1000 DM	434 043	345 305	386 468	3 456 822	3 339 926	260
3120 95	Installation von Elektrizitätsverteilungs- und schalteneinrichtungen	1000 DM	364 810	227 008	330 029	2 015 192	2 268 257	195
3130 10	Isolierte Wickeldrähte	t 1000 DM	8 572 46 749	7 893 39 923	8 267 44 157	70 200 401 309	75 412 424 056	11
3130 20	Koaxialkabel u.a. koaxiale elektrische Leiter, auch mit Anschlußstücken versehen oder dafür vorbereitet, Daten und Stauerkabel	t 1000 DM	2 572 38 438	2 432 45 033	2 293 36 804	20 561 315 527	21 237 332 783	25
3130 30	Andere elektrische Leiter, auch mit Anschlußstücken versehen oder dafür vorbereitet (ohne Kabelsätze für Beförderungsmittel), für eine Spannung von 1000 V oder weniger	t 1000 DM	55 552 354 622	49 861 291 212	53 491 320 439	465 909 2 981 804	463 216 2 812 191	107
3130 40	Elektrische Leiter für eine Spannung von mehr als 1 000 V	t 1000 DM	16 464 99 375	10 573 65 985	10 046 62 164	122 807 704 346	100 894 581 463	23
3130 50	Kabel aus einzeln umhüllten optischen Fasern für die Informationsübertragung	kg 1000 DM	840 138 68 871	1 385 032 73 766	1 309 140 69 285	11 202 339 595 137	11 686 351 600 623	17
3140 10	Primärelemente und -batterien mit einem Rauminhalt von 300 cm ³ oder weniger	1000 St 1000 DM	3
3140 20	Primärelemente und -batterien mit einem Rauminhalt von mehr als 300 cm ³	St 1000 DM	2
3140 30	Blei-Akkumulatoren zum Starten von Kolbenverbrennungsmotoren mit einem Gewicht von mehr als 5 kg	St 1000 DM	849 489 50 542	428 895 23 306	735 272 41 461	6 094 592 363 771	6 055 264 351 596	7
3140 40	Andere Blei-Akkumulatoren (ohne Starterbatterien)	Zellen 1000 DM	486 165 60 359	264 846 40 948	292 966 46 619	3 734 892 484 321	3 175 254 446 660	10
3150 10	Innenverspiegelte Scheinwerferlampen	St 1000 DM	.	-	-	.	.	-
3150 20	Wolfram-Halogen-Glühlampen für Krafträder u.a. Kraftfahrzeuge	1000 St 1000 DM	16 491 33 609	7 319 12 770	15 208 29 821	128 949 253 150	126 586 244 700	4
3150 30	Andere Glühlampen mit einer Leistung von 200 W oder weniger und für eine Spannung von mehr als 100 V	St 1000 DM	18 219	12 682	20 455	144 963	168 200	9
3150 40	Andere Glühlampen	1000 St 1000 DM	20 399 12 920	19 968 7 844	45 984 16 782	349 203 128 860	379 717 137 501	17
3150 50	Glühkathoden-Leuchtstofflampen	St 1000 DM	19 272 168 51 851	9 805 248 26 758	23 714 386 66 267	166 592 156 477 418	192 384 790 526 828	5
3150 60	Elektrische Tisch-, Schreibtisch-, Nachttisch- oder Stehleuchten (ohne Strahler)	St 1000 DM	358 439 24 106	312 647 18 451	369 909 21 793	2 876 951 181 934	2 803 597 176 632	45
3150 70	Nichtelektrische Beleuchtungskörper	St 1000 DM	299	.	.	5 068	.	3
3150 80	Lüster u.a. elektrische Decken- und Wandleuchten	St 1000 DM	4 547 111 262 770	4 335 511 239 264	5 083 980 280 750	34 749 559 2 020 637	39 696 006 2 229 063	129
3150 85	Scheinwerfer	St 1000 DM	29 714 6 256	26 825 6 729	31 968 7 975	257 299 53 411	273 725 68 240	18
3150 90	Andere elektrische Beleuchtungskörper	St 1000 DM	380 659 57 777	314 337 53 386	357 082 62 080	2 961 873 453 492	3 036 995 482 277	67
3161 10	Zündkabelsätze u.a. Kabelsätze für Beförderungsmittel	t 1000 DM	7 198 270 023	6 310 222 814	7 262 288 632	61 821 2 131 769	67 991 2 438 729	63
3161 20	Zündkerzen	1000 St 1000 DM	1

6 Produktion ausgewählter Erzeugnisse - Deutschland

EB-Nr.	Erzeugnis	Einheit	1997	1998		Januar bis September		Anzahl Unternehmen Sept. 1998
			September	August	September	1997	1998	
3161 30	Magnetzünder, Lichtmagnetzünder, Schwungmagnetzünder, Zündverteiler, Zündspulen	kg 1000 DM	480 623 38 787	339 804 35 370	482 188 48 998	3 861 037 281 369	3 872 508 385 822	8
3161 40	Anlasser und Licht-Anlasser, andere Lichtmaschinen sowie andere Apparate und Vorrichtungen, für Verbrennungsmotoren	kg 1000 DM	4 845 792 120 788	4 084 374 112 481	5 121 374 135 215	38 338 434 967 309	43 082 899 1 141 663	8
3161 50	Beleuchtungs- und Sichtsignalgeräte für Fahrräder	St 1000 DM	2
3161 60	Andere Beleuchtungs- und Sichtsignalgeräte	t 1000 DM	6 485 180 445	5 582 147 154	6 381 170 429	51 221 1 483 104	55 483 1 488 831	16
3161 70	Hörsignalgeräte für Kfz. oder Fahrräder	t 1000 DM	93 1 542	74 1 187	92 1 560	811 12 703	785 13 290	3
3161 80	Teile für elektrische Ausrüstungen für Motoren und Fahrzeuge, a.n.g.	1000 DM	332 271	305 191	378 491	2 822 732	3 114 581	63
3162 10	Elektrische Verkehrssignal-, -sicherungs-, -überwachungs- und -steuerungsgeräte für Schienenwege u.dgl.	1000 DM	25 067	29 672	39 641	288 811	303 750	16
3162 20	Einbruchs- oder Diebstahlarmsgeräte, Feuermelder u.ä. Geräte (Hör- und Sichtsignalgeräte)	kg 1000 DM	577 882 89 968	758 076 67 684	827 935 92 438	4 833 499 783 055	6 218 474 695 593	32
3162 30	Andere Hör- und Sichtsignalgeräte	kg 1000 DM	204 224 15 827	168 249 10 801	210 920 13 733	1 896 393 145 631	1 780 412 126 414	26
3162 40	Elektromagnetische Kupplungen und Bremsen	St 1000 DM	813 550 32 071	637 619 23 214	796 866 27 384	6 750 123 263 139	7 393 959 274 913	26
3162 50	Signalgeneratoren	kg 1000 DM	58 682 4 061	33 988 2 937	34 837 4 871	588 872 35 008	358 744 37 473	7
3162 60	Maschinen, Apparate und Geräte für die Elektrolyse, Elektrophorese	kg 1000 DM	2 935	2 801	2 685	25 884	25 913	4
3162 70	Rotierende elektrische Maschinen (Tachogeneratoren)	kg 1000 DM	347 076 11 523	250 176 8 774	281 601 10 721	2 708 500 88 375	2 750 641 91 044	8
3162 80	Waren für elektrotechnische Zwecke, aus Graphit o.a. Kohlenstoff, auch in Verbindung mit Metall	t 1000 DM	15 662 90 560	16 466 89 000	15 049 91 049	105 372 706 886	128 249 777 974	16
3162 95	Installation von anderen elektrischen Geräten, a.n.g. (ohne elektrische Signaleinrichtungen für Autobahnen, Straßen usw.) Nachrichtentechnik, Rundfunk- und Fernsehgeräte sowie elektronische Bauelemente	1000 DM	83 553	52 827	64 494	564 092	508 492	106
3210 10	Festkondensatoren ohne Leistungskondensatoren	1000 St 1000 DM	133 024 43 358	103 570 33 832	119 285 39 284	1 108 326 360 449	1 163 268 373 491	18
3210 20	Elektrische Widerstände (einschl. Rheostaten und Potentiometern) (ohne Heizwiderstände)	1000 St 1000 DM	901 805 41 004	637 627 32 007	811 349 37 519	7 829 998 336 318	7 172 587 399 532	34
3210 30	Gedruckte Schaltungen	1000 St	42 868	37 241	45 862	345 030	392 081	114
3210 40	Kathodenstrahlröhren	St 1000 DM	684 668 168 023	343 757 87 883	788 222 185 501	4 623 216 1 018 606	5 680 340 1 223 877	4
3210 50	Dioden, Transistoren, Thyristoren, Diacs und Triacs	1000 St 1000 DM	77 744 44 363	58 407 48 042	65 653 48 221	683 485 353 230	634 840 489 221	12
3210 60	Halbleiterbauelemente, Leuchtdioden	1000 St 1000 DM	24 265 15 807	.	49 801 12 223	196 485 114 586	378 692 150 262	19
3210 70	Elektronische integrierte Schaltungen	1000 St 1000 DM	92 841 291 373	184 241 187 343	386 136 192 273	567 831 1 801 126	3 265 317 1 684 354	20
3210 80	Andere monolithisch integrierte Schaltungen, hybride integrierte Schaltungen; andere zusammengesetzte elektronische Mikroschaltungen	1000 St	47 407	41 243	48 656	399 356	407 407	36
3220 10	Sendegeräte für den Funksprech- und Funktelegrafieverkehr, den Rundfunk oder das Fernsehen	St 1000 DM	1 288 789 641 261	1 460 397 689 581	2 174 910 703 212	10 539 940 6 341 652	13 074 104 5 203 154	30
3220 20	Fernsehkameras	St 1000 DM	3 952	3 919	1 205 4 000	24 698	2 427 28 397	8
3220 30	Elektrische Geräte für die leitergebundene Telekommunikation	St 1000 DM	2 167 352 902 408	2 001 062 830 496	2 373 610 866 709	19 311 041 8 202 467	20 045 880 7 386 587	90
3220 40	Installation von Radio- und Fernsehsendern	1000 DM	98 799	90 813	117 469	622 974	767 576	52
3230 10	Rundfunkempfangsgeräte (ohne solche für Kraftfahrzeuge), die auch Funksprech- oder Funktelegrafieverkehr empfangen können	St 1000 DM	4 216	.	.	42 432	.	2
3230 20	Rundfunkempfangsgeräte für Kraftfahrzeuge, die auch Funksprech- oder Funktelegrafieverkehr empfangen können	St 1000 DM	320 956 90 563	213 056 80 515	367 635 100 197	2 468 500 664 370	2 882 992 748 953	5

6 Produktion ausgewählter Erzeugnisse - Deutschland

EB-Nr.	Erzeugnis	Einheit	1997		1998		Januar bis September		Anzahl Unternehmen Sept. 1998
			September	August	September	1997	1998		
3230 30	Fernsehempfangsgeräte (einschl. Videomonitoren und Videoprojektoren)	St 1000 DM	133 380	49 321 34 384	185 448 154 209	1 015 114	1 333 450 1 040 091	8	
3230 40	Videogeräte zur Bild- und Tonaufzeichnung oder -wiedergabe	St 1000 DM	351 339 117 392	214 167 86 637	386 088 120 309	2 054 115 665 939	2 052 226 645 769	8	
3230 50	Lautsprecher im Gehäuse	St 1000 DM	274 106 21 127	97 604 9 568	246 711 18 404	2 575 985 172 943	2 122 814 146 244	17	
3230 80	Empfangsgeräte für den Funksprech- oder Funktelegrafieverkehr	St 1000 DM	15 051	11 717 29 501	8 186 16 775	171 551	73 133 170 677	15	
3230 95	Installation von gewerblichen Ausrüstungen für Rundfunk, Fernsehen sowie Bild- und Tonaufzeichnung oder -wiedergabe Medizin-, meß-, steuerungs-, regelungstechnische und optische Erzeugnisse; Uhren	1000 DM	20 503	22 080	33 468	194 816	175 303	13	
3310 10	Röntgenapparate und -geräte; Apparate und Geräte, die Alpha-, Beta- oder Gammastrahlen verwenden (einschl. Schirmbildfotografie- oder Strahlentherapiegeräten), Röntgenröhren	St 1000 DM	7 438 217 371	5 900 219 528	8 986 305 573	65 711 1 544 362	62 883 1 842 664	19	
3310 20	Teile und Zubehör für Röntgen u.a. radioaktive Strahlungsapparate und -geräte u.ä.; Untersuchungs- und Behandlungstische, -sessel u.dgl. dafür	1000 DM	25 719	27 838	33 359	206 293	229 551	26	
3310 30	Elektrodiagnoseapparate und -geräte für medizinische Zwecke	St 1000 DM	5 329 105 686	2 665 106 814	3 130 127 247	40 467 700 391	33 129 932 813	22	
3310 40	Dentalbohrmaschinen, auch mit Sockel und eingebauten anderen zahnärztlichen Ausrüstungen	St 1000 DM	7 949 48 794	5 017 26 390	8 150 48 467	54 439 339 389	58 579 344 210	7	
3310 45	Andere zahnärztliche Instrumente, Apparate und Geräte	1000 St 1000 DM	10 592 42 405	8 293 24 909	9 972 46 214	89 056 390 965	88 895 391 757	36	
3310 50	Spritzen, Nadeln, Katheter, Kanülen u.dgl.	1000 St 1000 DM	248 129 39 204	186 553 37 104	255 773 45 582	2 035 226 317 590	2 263 804 369 099	35	
3310 60	Augenärztliche Instrumente, Apparate und Geräte	St 1000 DM	10 761 6 211	2 785 5 796	10 305 6 985	87 105 62 143	80 262 66 373	12	
3310 70	Endoskope	St 1000 DM	32 833 40 370	24 010 21 142	46 372 43 717	262 714 306 197	332 013 359 543	11	
3310 75	Chirurgische Scheren, Zangen, Nadelhalter u.ä. chirurgische Instrumente	1000 St 1000 DM	3 703 30 601	2 024 12 224	3 150 32 488	28 614 234 970	27 739 266 354	37	
3310 80	Andere Apparate und Geräte, für medizinische und chirurgische Zwecke, a.n.g.	1000 St 1000 DM	20 100 139 994	14 403 107 413	13 720 130 073	156 863 1 108 340	160 069 1 224 212	72	
3310 85	Atmungsapparate und -geräte und Gasmasken (ohne Schutzmasken), ohne mechanische Teile und ohne austauschbares Filterelement	St 1000 DM	347 125 18 913	244 413 13 311	316 276 15 610	2 737 287 147 725	2 649 989 138 199	7	
3310 95	Installation von medizinischen Geräten	1000 DM	7 441	6 138	7 300	32 601	60 122	22	
3320 11	Kompass u.a. Navigationsinstrumente, -apparate und -geräte	St 1000 DM	1 756 41 608	378 15 590	901 17 869	14 181 211 301	6 984 208 705	12	
3320 13	Funknavigationsgeräte	St 1000 DM	412 7 258	8 343	476 13 947	6 409 75 829	297 273 126 085	8	
3320 14	Waagen mit einer Empfindlichkeit von 50 mg oder feiner	St 1000 DM	2	
3320 17	Mikrometer und Schieblehren, andere Lehren sowie Eichmaße	St 1000 DM	222 002 9 472	154 385 6 797	266 225 10 487	1 866 358 79 141	1 980 580 85 259	28	
3320 20	Andere Längenmeßinstrumente und -geräte, ohne Meßstäbe, Meßbänder, Lineale mit Maßenteilung	1000 DM	14 258	12 765	13 284	110 764	125 385	13	
3320 23	Instrumente, Apparate und Geräte zum Messen oder zum Nachweis von ionisierenden Strahlen	St 1000 DM	5 723 15 594	4 265 10 967	4 870 13 189	45 208 126 466	41 283 111 182	9	
3320 26	Kathodenstrahloszilloskope und Kathodenstrahloszillographen	St 1000 DM	3 559 3 114	.	.	32 211 30 251	.	2	
3320 29	Instrumente, Apparate und Geräte zum Messen oder Prüfen von Spannung, Stromstärke, Widerstand oder Leistung	St 1000 DM	499 926 20 612	397 932 18 574	442 938 25 263	3 550 551 169 475	3 848 325 195 388	64	
3320 32	Instrumente, Apparate und Geräte zum Messen oder Prüfen für die Fernmeldetechnik	St 1000 DM	9 422 36 375	6 319 19 031	6 295 18 733	60 862 207 010	58 793 170 197	12	
3320 35	Instrumente, Apparate und Geräte zum Messen oder Prüfen von elektrischen Größen, a.n.g.	St 1000 DM	84 109 45 623	67 127 35 502	76 237 46 560	644 562 326 204	694 607 415 874	43	
3320 38	Dichtemesser u.ä. schwimmende Instrumente, Thermometer, Pyrometer, Barometer, Hygrometer und Psychrometer (auch mit RegistrierVorrichtung, auch kombiniert)	St 1000 DM	4 027 911 37 212	3 087 965 41 863	3 909 624 48 052	32 419 918 306 588	32 226 392 326 905	72	

6 Produktion ausgewählter Erzeugnisse - Deutschland

EB-Nr.	Erzeugnis	Einheit	1997	1998		Januar bis September		Anzahl Unternehmen Sept. 1998
			September	August	September	1997	1998	
3320 41	Instrumente, Apparate und Geräte zum Messen oder Überwachen von Durchfluß, Füllhöhe, Druck o.ä. veränderlichen Größen von Flüssigkeiten oder Gasen	St 1000 DM	6 159 455 194 885	5 139 269 171 684	6 295 250 204 948	49 956 033 1 646 889	54 454 983 1 678 742	159
3320 44	Instrumente und Apparate für physikalische oder chemische Untersuchungen, a.n.g.	St 1000 DM	1 179 171 187 696	1 137 377 162 705	1 441 528 190 731	10 164 984 1 550 157	11 279 303 1 658 728	102
3320 47	Gas-, Flüssigkeits- und Elektrizitätszähler (einschl. Eichzählern dafür)	St 1000 DM	956 031 70 601	815 115 57 244	979 339 74 316	9 282 095 676 550	10 182 476 671 345	34
3320 50	Andere Zähler, Geschwindigkeitsmesser, Stroboskope	St 1000 DM	1 693 768 97 927	1 249 922 94 950	1 617 565 103 486	14 429 320 771 042	14 697 297 980 687	43
3320 53	Auswuchtmaschinen	kg 1000 DM	421 124 21 154	306 609 .	308 689 12 751	2 421 719 114 787	2 826 315 133 622	6
3320 56	Profilprojektoren	St 1000 DM	- .	-	1
3320 59	Andere optische Instrumente, Apparate und Geräte zum Messen oder Prüfen, a.n.g.	St 1000 DM	1 003 6 023	2 284 4 871	4 107 7 176	19 051 50 798	25 607 56 568	14
3320 62	Elektronische Instrumente, Apparate und Geräte zum Messen oder Prüfen geometrischer Größen	St 1000 DM	82 398 72 693	64 529 60 631	86 213 70 057	687 127 597 491	779 407 640 982	51
3320 65	Andere Maß- und Prüfgeräte für geometrische Größen	St 1000 DM	231 629 34 508	174 326 33 449	227 927 41 748	1 793 337 281 377	1 803 787 354 537	48
3320 68	Instrumente, Apparate und Geräte zum Regeln	1000 St 1000 DM	18 269 310 941	12 294 280 606	16 213 345 486	145 026 2 537 384	148 877 2 789 828	243
3320 95	Installation von Meß-, Kontroll-, Navigations- u.ä. Instrumenten und Vorrichtungen	1000 DM	49 346	30 080	29 103	335 412	301 607	79
3330 10	Planung und Installation von industriellen Prozeßsteuerungsanlagen	1000 DM	163 141	160 336	170 547	1 086 943	1 216 737	105
3340 10	Kontaktlinsen, Brillengläser	St 1000 DM	4 827 557 96 214	11 279 186 91 154	4 590 699 98 522	31 606 764 863 636	66 373 883 892 561	26
3340 15	Fassungen für Brillen oder für ähnliche Erzeugnisse	St 1000 DM	111 799 6 587	75 299 4 614	75 659 5 850	1 080 537 64 805	788 666 48 587	9
3340 20	Kabel aus optischen Fasern zur Bildübertragung	kg 1000 DM	27 118 1 049	320 281 13 894	. .	3
3340 25	Optische Elemente aus Stoffen aller Art (z.B. Prismen, Linsen, Spiegel), nicht gefaßt	kg 1000 DM	134 540 19 204	274 811 12 896	340 922 17 808	903 901 135 329	1 502 165 161 420	24
3340 30	Objektive aus Stoffen aller Art, gefaßt, für Instrumente, Apparate und Geräte (ohne solche für Foto- oder Kinotechnik)	St 1000 DM	15 935 46 908	14 646 .	22 328 .	108 055 275 919	154 297 .	10
3340 35	Ferngläser, Fernrohre, optische Teleskope u.a. astronomische Instrumente und Montierungen dafür; optische Mikroskope	St 1000 DM	20 704 26 395	12 249 16 495	22 050 26 758	173 503 218 682	157 044 190 311	15
3340 40	Zielfernrohre für Waffen; Periskope; Fernrohre für Maschinen, Apparate, Geräte oder Instrumente	St 1000 DM	4 088 14 305	3 526 6 112	3 410 13 781	33 948 55 167	31 487 70 328	6
3340 45	Objektive aus Stoffen aller Art für Fotoapparate, Filmkameras, Projektoren oder fotografische und kinematografische Vergrößerungs- oder Verkleinerungsapparate	St 1000 DM	41 839 19 668	23 096 12 598	33 386 17 332	345 375 142 310	297 072 141 716	11
3340 50	Fotoapparate zum Herstellen von Klischees und Druckformzylindern	St 1000 DM	896 .	468 .	1 011 .	9 321 .	6 617 .	7
3340 55	Sofortbildkameras u.a. Fotoapparate	St 1000 DM	8 825 3 729	. 6 609	13 249 13 693	89 539 77 596	. 89 715	9
3340 60	Filmkameras	St 1000 DM	. .	4 841 .	5 754 .	. .	54 024 .	3
3340 65	Filmvorführapparate, Diaprojektoren, andere Stehbildwerfer	St 1000 DM	11
3340 70	Filmentwicklungsmaschinen und -ausrüstungen für Laboratorien	St 1000 DM	3 067 15 259	2 918 8 224	2 975 9 250	28 738 161 469	29 794 129 152	9
3340 75	Andere Apparate und Ausrüstungen für fotografische oder kinematografische Laboratorien; Negativbetrachter	St 1000 DM	4 108	4 192	3 684	36 805	43 393	10
3340 80	Lichtbildwände	St 1000 DM	1
3350 10	Armbuhren, Taschen- u.ä. Uhren, mit Gehäuse aus Edelmetall oder Edelmetallplattierungen, auch mit Stoppeinrichtung	St 1000 DM	2 787 12 328	1 000 7 745	2 674 14 656	20 538 87 521	17 498 104 104	6

6 Produktion ausgewählter Erzeugnisse - Deutschland

EB-Nr.	Erzeugnis	Einheit	1997	1998		Januar bis September		Anzahl Unternehmen Sept. 1998	
			September	August	September	1997	1998		
3350 20	Andere Armbanduhren, Taschen- u.ä. Uhren, auch mit Stoppeinrichtung (ohne Uhren mit Gehäuse aus Edelmetall oder Edelmetallplattierungen)	St 1000 DM	163 712 10 487	69 906 4 771	172 036 10 701	875 506 63 442	956 822 63 058	11	
3350 30	Armaturenblett- u.ä. Uhren für Fahrzeuge	St 1000 DM	218 116 3 538	143 545 .	314 387 5 888	1 391 428 24 788	2 745 765 53 273	6	
3350 40	Uhren mit Kleinuhr-Werk, a.n.g.	St 1000 DM	1	
3350 50	Wecker	St 1000 DM	564 053 7 735	200 070 3 033	507 991 7 400	3 103 097 38 694	2 906 928 40 552	6	
3350 60	Wanduhren mit Batterie oder Akkumulator betrieben oder für Netzanschluß	St 1000 DM	73 442 2 383	30 529 958	57 150 2 311	388 321 13 067	399 502 15 431	5	
3350 70	Zeitschalter u.a. Zeitauslöser	St 1000 DM	935 897 19 889	464 154 10 099	867 417 19 561	7 347 322 162 600	6 933 428 164 402	14	
3350 80	Uhrwerke (ohne Kleinuhr-Werke), vollständig und zusammengesetzt	St	* 2 002 701	388 366	1 603 911	13 256 846	11 954 310	11	
3350 90	Andere, nicht oder nur teilweise zusammengesetzte, vollständige Uhrwerke und unvollständige, zusammengesetzte Uhrwerke Kraftwagen und Kraftwagenteile	kg	*	4	
3410 10	Hubkolbenverbrennungsmotoren mit einem Hubraum von mehr als 250 cm ³ bis 1000 cm ³	St	*	-	.	-	.	1	
3410 15	Hubkolbenverbrennungsmotoren mit einem Hubraum von mehr als 1000 cm ³	St	*	383 315	315 264	420 778	3 128 904	3 484 639	10
3410 20	Kolbenverbrennungsmotoren mit Selbstzündung Personenkraftwagen und Wohnmobile mit Fremdzündung	kW	*	8 710 916	8 207 966	13 541 100	82 184 561	102 226 119	10
3410 25	mit einem Hubraum von 1500 cm ³ oder weniger	St 1000 DM	73 419 1 061 269	66 675 1 256 102	86 163 1 571 523	547 960 8 196 389	663 856 11 538 339	9	
3410 30	mit einem Hubraum von mehr als 1500 cm ³	St 1000 DM	272 917 9 649 811	184 985 6 574 832	296 800 10 735 253	2 240 862 79 120 908	2 327 968 86 323 625	16	
3410 35	mit Selbstzündung	St 1000 DM	85 653 2 654 877	79 612 2 462 798	123 479 3 833 624	765 978 23 178 390	958 215 29 910 974	29	
3410 40	Personenkraftwagen mit Elektro- sowie mit anderem Motor	St 1000 DM	-	-	-	-	-	-	
3410 45	Omnibusse Lastkraftwagen mit Kolbenverbrennungsmotor	St 1000 DM	876 295 752	448 170 011	607 220 294	6 824 2 370 027	5 785 2 174 289	9	
3410 50	mit Selbstzündung	St 1000 DM	24 486 1 269 876	21 021 1 169 360	25 833 1 336 274	194 155 10 700 662	211 589 11 264 152	10	
3410 55	mit Fremdzündung sowie mit anderem Motor	St 1000 DM	2	
3410 60	Sattel-Straßenzugmaschinen (ohne Zugkraftkarren)	St 1000 DM	3 148 388 501	3 179 387 026	3 771 440 624	27 005 3 356 016	35 614 4 170 458	5	
3410 65	Fahrgestelle für Zugmaschinen, Omnibusse, Personenkraftwagen, Lastkraftwagen, Kraftfahrzeuge zu besonderen Zwecken, mit Motor (ohne Fahrerhaus)	St 1000 DM	6 441 206 065	4 808 150 455	5 122 175 767	57 693 1 683 456	45 342 1 490 544	6	
3410 70	Kranwagen (Autokrane)	St 1000 DM	162 204 143	95 113 409	184 193 708	1 234 1 299 575	1 368 1 465 691	7	
3410 75	Kraftfahrzeuge zu besonderen Zwecken	St 1000 DM	390 50 034	292 43 958	317 47 892	3 211 419 801	3 109 452 915	15	
3420 10	Karosserien für Personenkraftwagen, Einachserschlepper und Lastkraftwagen	St 1000 DM	15 211 212 368	14 438 187 023	19 639 257 882	137 312 1 843 095	176 769 2 307 750	224	
3420 20	Warenbehälter (Container)	St 1000 DM	9 849 39 911	6 039 38 612	7 018 49 365	76 969 290 908	73 177 364 065	63	
3420 30	Wohnanhänger zum Wohnen oder Campen	St 1000 DM	4 820 85 454	1 452 20 886	4 411 80 648	37 632 653 669	36 001 629 867	12	
3420 40	Andere Anhänger zum Befördern von Gütern Teile für Kolbenverbrennungsmotoren	St 1000 DM	13 540 236 997	9 431 191 842	13 186 298 506	110 440 1 855 557	125 751 2 442 154	131	
3430 10	mit Fremdzündung	1000 DM	803 446	1 178 253	1 128 669	7 212 019	10 549 552	82	
3430 15	mit Selbstzündung	1000 DM	575 870	598 342	714 797	4 811 474	5 759 712	67	
3430 20	Stoßstangen und Teile dafür	t 1000 DM	7 963 109 777	5 748 84 829	7 993 122 977	58 547 846 434	69 137 1 022 966	29	

6 Produktion ausgewählter Erzeugnisse - Deutschland

EB-Nr.	Erzeugnis	Einheit	1997	1998		Januar bis September		Anzahl Unternehmen Sept. 1998
			September	August	September	1997	1998	
3430 25	Bremsbeläge, Servobremsen und Teile für Bremsen	1000 DM	520 169	455 185	682 098	4 138 262	5 341 823	49
3430 30	Schaltgetriebe und Achsbrücken (Triebachsen) mit Ausgleichsgetriebe	St	850 605	659 467	815 860	7 260 815	7 525 618	28
3430 35	Tragachsen und Teile dafür	t 1000 DM	7 752 44 175	5 848 36 728	8 357 48 123	59 271 354 861	65 423 403 393	16
3430 40	Räder sowie Teile und Zubehör dafür	t 1000 DM	43 297 156 879	33 732 129 401	49 636 198 423	327 318 1 264 222	385 700 1 510 214	37
3430 45	Stoßdämpfer	St 1000 DM	2 239 278 94 826	1 867 443 75 713	2 339 737 99 902	19 162 003 789 217	20 621 477 844 098	6
3430 50	Kühler	St 1000 DM	632 670 65 732	578 679 60 692	633 844 74 636	5 678 933 542 293	5 671 037 608 813	12
3430 55	Lenkräder, Lenksäulen und Lenkgetriebe	t 1000 DM	7 405 198 359	8 457 188 064	11 456 227 464	62 380 1 682 941	89 056 1 835 160	17
3430 60	Andere Teile und Zubehör ohne Brennstoffbehälter	1000 DM	1 338 698	1 308 417	1 547 085	11 353 664	13 020 012	342
3430 65	Sicherheitsgurte	St 1000 DM	2 984 908 67 275	2 612 134 58 699	3 436 853 79 394	23 618 299 533 065	30 905 066 664 244	10
	Sonstige Fahrzeuge							
3520 10	Elektrische Lokomotiven mit Stromspeisung aus dem Stromnetz	St 1000 DM	2
3520 20	Dieselelektrische Lokomotiven	St 1000 DM	2
3520 30	Andere Lokomotiven, Lokomotivtender	St 1000 DM	1
3541 10	Krafträder u. Fahrräder mit Hilfsmotor, mit Hubkolbenverbrennungsmotor mit einem Hubraum von 50 cm ³ oder weniger	St 1000 DM	1
3541 20	Krafträder mit Hubkolbenverbrennungsmotor mit einem Hubraum von mehr als 50 cm ³ , auch mit Beiwagen	St 1000 DM	3
3541 30	Andere Krafträder, Beiwagen	St 1000 DM	1
3542 10	Zweiräder u.a. Fahrräder (ohne Motor)	St 1000 DM	124 414 41 352	110 376 33 478	132 080 41 387	1 979 212 623 210	2 106 861 686 441	20
3542 20	Rahmen für Fahrräder	St 1000 DM	15 434 1 328	10 763 851	10 009 804	287 018 20 871	185 300 15 221	4
	Möbel und Teile davon							
3611 10	Sitze für Luft und Kraftfahrzeuge; Sitzmöbel, vorwiegend mit Gestell aus Metall	1000 St 1000 DM	1 334 531 502	886 370 789	1 287 586 313	10 141 3 933 064	10 324 4 484 506	108
3611 20	Sitzmöbel, vorwiegend mit Gestell aus Holz	1000 St 1000 DM	871 410 427	490 204 880	859 401 990	7 016 3 296 169	7 007 3 339 650	278
3611 30	Teile für Sitzmöbel aus Holz	1000 DM	15 084	8 108	13 945	126 574	118 115	60
3612 10	Metallmöbel für Büros	1000 St 1000 DM	204 75 680	172 71 001	206 84 742	1 431 577 837	1 688 686 403	59
3612 20	Holzmöbel für Büros	1000 St 1000 DM	584 251 282	360 167 446	559 281 734	4 158 1 828 165	4 340 1 959 580	201
3612 30	Holzmöbel für Läden	1000 St 1000 DM	43 146 330	41 137 298	44 194 274	330 998 136	365 1 186 855	205
3613 10	Holzmöbel für Küchen	1000 St 1000 DM	2 503 673 939	1 807 470 887	2 456 664 522	18 512 4 962 509	19 218 5 125 405	187
3614 10	Metallmöbel, a.n.g. (ohne solche für Büros)	t 1000 DM	41 750 269 897	32 288 232 499	40 880 305 043	322 357 2 295 847	326 594 2 350 294	207
3614 20	Holzmöbel für Schlaf, Ess und Wohnzimmer	1000 St 1000 DM	2 180 639 956	1 388 430 955	2 157 632 401	15 832 4 950 889	16 235 4 969 995	352
3614 30	Badezimmermöbel	1000 St 1000 DM	408 68 225	283 43 587	408 69 751	3 277 534 718	3 373 568 737	44
3614 40	Gartenmöbel	1000 St 1000 DM	2 678	2 776	2 947	37 10 999	39 13 058	10
3614 50	Garderobenmöbel, Schuhschränke, Schuhregale	1000 St 1000 DM	179 28 231	149 23 971	225 32 587	1 325 222 660	1 711 264 865	52
3614 60	Teile für Möbel aus Holz (ohne solche für Sitzmöbel)	1000 DM	123 111	90 687	125 307	924 668	1 013 918	178

Fachserie 4: Produzierendes Gewerbe

Reihe 1: Zusammenfassende Daten für das Produzierende Gewerbe (vorgesehen)

Reihe 2: Indizes für das Produzierende Gewerbe

Reihe 2.1: Indizes der Produktion und der Arbeitsproduktivität, Produktion ausgewählter Erzeugnisse im Produzierenden Gewerbe

Monatlich (etwa 7 Wochen nach dem Berichtszeitraum): Index der Produktion für das Produzierende Gewerbe sowie vierteljährliche Produktionsindizes nach Wirtschaftszweigen. Außerdem für ca. 1 000 ausgewählte Erzeugnisse absolute Produktionszahlen.

Reihe 2.2: Auftragseingang und Umsatz im Verarbeitenden Gewerbe – Indizes –

Monatliche Indexberechnung für Inland, Ausland und Insgesamt nach Wirtschaftszweigen (vorläufige Ergebnisse ca. 8 Wochen nach dem Berichtszeitraum, endgültige Ergebnisse im Folgebericht).

Reihe 3: Produktion im Produzierenden Gewerbe

Reihe 3.1: Produktion im Produzierenden Gewerbe

Vierteljährliche und *jährliche* Darstellung der Produktion von rd. 6 400 Gütern (Menge und Wert) und ergänzende Angaben aus der Preisstatistik.

Reihe 3. S.1: Produktion im Produzierenden Gewerbe in den neuen Bundesländern 3. und 4. Vierteljahr 1990

Reihe 3.2: Struktur der Produktion im Produzierenden Gewerbe

Jährliche Darstellung der Produktion von rd. 1 100 Güterklassen nach der Herkunft aus den Wirtschaftszweigen.

Reihe 4: Verarbeitendes Gewerbe sowie Bergbau und Gewinnung von Steinen und Erden

Beschäftigung, Umsatz und Investitionen der Unternehmen

Reihe 4.1.1: Beschäftigung, Umsatz und Energieversorgung der Unternehmen und Betriebe des Verarbeitenden Gewerbes sowie des Bergbaus und der Gewinnung von Steinen und Erden

Monatsbericht (etwa 9 Wochen nach dem Berichtszeitraum): Unternehmen, Betriebe und fachliche Betriebssteile in wirtschaftssystematischer Gliederung und nach Ländern (für Bergbau und Verarbeitendes Gewerbe insgesamt). Für Unternehmen: Zahl der Einheiten, Beschäftigte, Lohn- und Gehaltssumme, Umsatz. Für Betriebe: zusätzlich Zahl der Angestellten und Arbeiter, geleistete Arbeiterstunden und Energieversorgung; für fachliche Betriebssteile: Zahl der Einheiten und der Beschäftigten sowie Umsatz.

Jahresergebnisse werden in einem gesonderten Jahresbericht veröffentlicht.

Reihe 4.1.2: Betriebe, Beschäftigte und Umsatz des Verarbeitenden Gewerbes sowie des Bergbaus und der Gewinnung von Steinen und Erden nach Beschäftigtengrößenklassen

Jährlich für September Ergebnisse für Betriebe nach Beschäftigtengrößenklassen (Betriebe, Beschäftigte und Umsatz in wirtschaftssystematischer Gliederung; Länderergebnisse für Bergbau und Verarbeitendes Gewerbe insgesamt).

Reihe 4.1.3: Regionale Verteilung der Betriebe im Bergbau und im Verarbeitenden Gewerbe und deren Beschäftigte

Alle 4 Jahre: Anzahl der Betriebe und deren Beschäftigte in wirtschaftssystematischer und regionaler Gliederung (bis einschl. Kreise).

Reihe 4.1.4: Beschäftigte und Umsatz der Betriebe des Verarbeitenden Gewerbes sowie des Bergbaus und der Gewinnung von Steinen und Erden nach Bundesländern

Jährlicher Bericht.

Reihe 4.2: Beschäftigte, Umsatz und Investitionen der Unternehmen und Betriebe des Verarbeitenden Gewerbes sowie des Bergbaus und der Gewinnung von Steinen und Erden - Investitionen -

Jährlicher Vorbericht mit vorläufigen Unternehmens- und Betriebsergebnissen der Investitionserhebung. Die endgültigen Ergebnisse erscheinen in tieferer systematischer Gliederung in den Reihen:

Reihe 4.2.1: Beschäftigte, Umsatz und Investitionen der Unternehmen und Betriebe des Verarbeitenden Gewerbes sowie des Bergbaus und der Gewinnung von Steinen und Erden

Jährlich: Beschäftigte, Umsatz, Investitionen, Lagerbestände, Zugänge an vermieteten Sachanlagen und Aufwendungen für gemietete und gepachtete Sachanlagen (jeweils nach Wirtschaftszweigen und Beschäftigten- und Umsatzgrößenklassen).

Reihe 4.2.3: Konzentrationsstatistische Daten für den Bergbau und das Verarbeitende Gewerbe sowie das Baugewerbe

2-jährlich: Konzentrationsraten und -koeffizienten für Unternehmen und Betriebe des Bergbaus und des Verarbeitenden Gewerbes sowie des Baugewerbes.

Reihe 4.2.4: Material- und Wareneingang im Bergbau und im Verarbeitenden Gewerbe

4-jährlich: Material- und Wareneingang der Unternehmen des Bergbaus und des Verarbeitenden Gewerbes nach Warenarten und Wirtschaftszweigen.

Reihe 4.3: Kostenstruktur der Unternehmen des Verarbeitenden Gewerbes sowie des Bergbaus und der Gewinnung von Steinen und Erden

Jährlich: Beschäftigte, Bestandteile der Gesamtleistung, wichtige Kostenarten sowie Kosten- und Leistungsstruktur (Gliederung: wirtschaftssystematisch sowie nach Beschäftigtengrößenklassen).

Reihe 4. S. 2: Schätzung des Nettoproduktionswertes im Bergbau und im Verarbeitenden Gewerbe 1991 (Zensus)

– Regionale und sektorale Verflechtung der Unternehmen und Betriebe -

Reihe 5: Baugewerbe

Reihe 5.1: Beschäftigung und Umsatz der Betriebe im Baugewerbe

Jährliche Ergebnisse der zur Jahresmitte durchgeführten Erhebung nach Wirtschaftszweigen und Beschäftigtengrößenklassen z. T. in regionaler Gliederung bis zu Kreisen.

Reihe 5.2: Beschäftigung, Umsatz und Investitionen der Unternehmen im Baugewerbe

Jährlich: Beschäftigte, Bruttolohn- und -gehaltssumme, Jahresbauleistung, Umsatz und Investitionen nach Wirtschaftszweigen, Beschäftigten und Umsatzgrößenklassen (Bauhauptgewerbe: 20 Beschäftigte und mehr, Ausbaugewerbe: 10 Beschäftigte und mehr).

Reihe 5.3: Kostenstruktur der Unternehmen im Baugewerbe

Jährlich: Kosten- und Leistungsgrößen im Bauhaupt- und Ausbaugewerbe nach Wirtschaftszweigen, Beschäftigten- und Bruttoproduktionswertgrößenklassen. Unternehmen (mit 20 Beschäftigten und mehr).

Reihe 5.S.1: Beschäftigung, Umsatz und Gerätebestand der Betriebe im Baugewerbe nach der Klassifikation der Wirtschaftszweige, Ausgabe 1993 (WZ 93) – 1995 –

In diesem Sonderheft werden erstmalig Ergebnisse der zur Jahresmitte 1995 durchgeführten Jahreserhebung in der Gliederung nach der WZ 93 vorgelegt. Diese WZ 93 basiert auf der EU-einheitlichen Zweigklassifikation NACE Rev. 1.

Die Ergebnisse sind nach Wirtschaftszweigen und Beschäftigtengrößenklassen dargestellt, z. T. auch in regionaler Gliederung bis zu den Kreisen. Die qualitativen und quantitativen Veränderungen gegenüber der bisher in der Bundesrepublik angewandten Zweigsystematik „SYPRO“ werden erläutert.

Fortsetzung siehe folgende Seite

Reihe 6: Energie und Wasserversorgung

Reihe 6.1: Beschäftigung, Umsatz, Investitionen und Kostenstruktur der Unternehmen in der Energie- und Wasserversorgung

Jährlich (auch für fachliche Unternehmensteile): Beschäftigte, Arbeiterstunden, Löhne und Gehälter, Umsätze, Lagerbestände und Investitionen nach Wirtschaftszweigen und -bereichen sowie nach Beschäftigten- und Umsatzgrößenklassen. Außerdem Brutto- und Nettoproduktionswert, Brutto- und Nettowertschöpfung, Materialverbrauch und Wareneinsatz sowie Kosten nach Kostenarten.

Reihe 6.2 und 6.3 unbesetzt

Reihe 6.4: Stromerzeugungsanlagen der Betriebe im Bergbau und im Verarbeitenden Gewerbe

Jährlich: Betriebe mit Stromerzeugungsanlagen nach Wirtschaftszweigen und Ländern; Leistung und Belastung der Stromerzeugungsanlagen sowie Verbrauch an Brennstoffen für die Elektrizitätserzeugung.

Reihe 7: Handwerk

Reihe 7.1: Beschäftigte und Umsatz im Handwerk

Vierteljährlich: Beschäftigte und Umsatz in ausgewählten Gewerbebezweigen. Saisonbereinigte Zahlen, Regionalangaben und weitere Strukturdaten wie Verhältnisse, Arbeiterverdienste und Insolvenzen im Handwerk.

Reihe 8: Fachstatistiken

Reihe 8.1: Eisen- und Stahl (Eisenerzbergbau, eisenschaffende Industrie, Eisen-, Stahl- und Tempergießerei)

Monatlicher Vorbericht und Monatsbericht über wesentliche Entwicklungstendenzen; erhältlich beim Statistischen Bundesamt, Außenstelle Düsseldorf, Hüttenstraße 5 a, 40215 Düsseldorf.

Der *Vierteljahresbericht* gibt Überblick über Struktur und Entwicklung der entsprechenden Bereiche, auch im Ausland; ab 1. Vierteljahr 1998 zu beziehen über die Verlagsauslieferung SFG-Servicecenter Fachverlage GmbH (Adresse s. unten).

Reihe 8.2: Düngemittelversorgung

Vierteljährlicher und *jährlicher* Bericht mit Angaben über den Inlandsabsatz nach Ländern und Düngesorten sowie Nährstoffgehalten.

Reihe S: Sonderbeiträge

Reihe S.12: Dienstleistungen im Produzierenden Gewerbe 1988 – Ergebnisse einer Testerhebung –

Reihe S.13: Gegenüberstellung der Produktion im Produzierenden Gewerbe nach den Systematischen Güterverzeichnissen für Produktionsstatistiken (GP) von 1989 und 1982

Reihe S.14: Neuberechnung der Auftragsleistungs- und Umsatzindizes für das Verarbeitende Gewerbe sowie der Auftragsleistungs- und Auftragsbestandsindizes für das Bauhauptgewerbe auf Basis 1991

Reihe S.15: Neuberechnung der Produktionsindizes auf Basis 1991

Reihe S. 16: Neuberechnung der Auftragsleistungs- und Umsatzindizes für das Verarbeitende Gewerbe auf Basis 1995

Reihe S. 17: Neuberechnung der Produktionsindizes und des Index der Arbeitsproduktivität auf Basis 1995

Einzelveröffentlichungen

Zensus im Produzierenden Gewerbe 1979 (7 Hefte)

Handwerkszählung vom 31. März 1995

Die Handwerkszählung 1995 war die erste Totalerhebung in diesem Bereich seit 18 Jahren. Gleichzeitig war sie die erste Zählung des Handwerks, die im wiedervereinigten Deutschland durchgeführt wurde. Nach der Auswertung dieser Erhebung liegen nunmehr wieder aktuelle und zuverlässige Strukturdaten über

diesen wichtigen Bereich des deutschen Mittelstandes vor. Damit konnte eine bedeutende Datenlücke geschlossen werden. So zeigte die Zählung u.a., daß das Handwerk einen wesentlich größeren Stellenwert besitzt, als die bisherigen Daten vermuten ließen. In der öffentlichen Diskussion ist dies bereits auf eine breite Resonanz gestoßen.

Die Ergebnisse der Handwerkszählung 1995 werden auf Diskette und in drei Sonderheften innerhalb der Fachserie 4 veröffentlicht:

Heft 1: Ergebnisse für Unternehmen und Nebenbetriebe nach Gewerbebezweigen

Enthält u.a. Angaben über Beschäftigte, Umsatz, Umsatzarten und Absatzrichtung nach Beschäftigten- und Umsatzgrößenklassen, Daten über Beschäftigte und Umsatz nach Ländern sowie Ergebnisse der Handwerkszählungen 1977 und 1995 im Zeitvergleich.

Heft 2: Ergebnisse für Unternehmen und Nebenbetriebe nach Gewerbebezweigen

– Beschäftigte nach ihrer Stellung im Unternehmen, Löhne, Gehälter und gesetzliche Sozialkosten

Enthält u.a. Angaben über Beschäftigte nach ihrer Stellung im Unternehmen, Umsatz, Löhne, Gehälter und gesetzliche Sozialkosten nach Beschäftigten- und Umsatzgrößenklassen.

Heft 3: Ergebnisse für Unternehmen und Nebenbetriebe nach ausgewählten Wirtschaftszweigen der Klassifikation der Wirtschaftszweige, Ausgabe 1993

Enthält u.a. Angaben über Beschäftigte nach ihrer Stellung im Unternehmen, Umsatz, Umsatzarten, Absatzrichtung, Löhne, Gehälter und gesetzliche Sozialkosten nach Beschäftigten- und Umsatzgrößenklassen.

Zählung im handwerksähnlichen Gewerbe vom 31. März 1996

Die Zählung im handwerksähnlichen Gewerbe 1996 war die erste Totalerhebung in diesem Bereich. Nach der Auswertung der Erhebung liegen nunmehr erstmals aktuelle und zuverlässige Informationen über diesen überwiegend kleingewerblich strukturierten Bereich vor. Die Bundesergebnisse aus dieser Zählung werden in einem Sonderheft innerhalb der Fachserie 4 sowie auf Diskette zur Verfügung gestellt.

„Ausgewählte Zahlen für die Bauwirtschaft“

Monatliche Querschnittsveröffentlichung mit den Hauptteilen Baugewerbe und Bautätigkeit sowie mit ausgewählten Daten aus zahlreichen anderen Sachgebieten.

„Ausgewählte Zahlen zur Energiewirtschaft“

Monatliche und jährliche Querschnittsveröffentlichungen über Aufkommen und Verwendung von festen, flüssigen und gasförmigen Brennstoffen sowie Elektrizität. Preisindizes und Preise für ausgewählte Energiearten. Beschäftigung der Betriebe in der Energie- und Wasserversorgung, Mineralölsteuern, Klimadaten.

Klassifikationen

Klassifikation der Wirtschaftszweige mit Erläuterungen, Ausgabe 1993

Systematik der Wirtschaftszweige mit Betriebs- und ähnlichen Benennungen, Ausgabe 1979

Alphabetisches Verzeichnis der Betriebs- und ähnlichen Benennungen zur Systematik der Wirtschaftszweige, Ausgabe 1988


Systematisches Güterverzeichnis für Produktionsstatistiken, Ausgabe 1995



Statistisches Bundesamt
Gustav-Stresemann-Ring 11
65189 Wiesbaden

Veröffentlichungen und Prospekte sind durch den Verlag METZLER-POESCHEL, Verlagsauslieferung SFG – Servicecenter Fachverlage GmbH, Postfach 43 43, 72774 Reutlingen, erhältlich.

Soeben erschienen



Statistisches Bundesamt

Informationen pur: Statistisches Jahrbuch 1998

Das umfassendste statistische Nachschlagewerk Deutschlands.

**Statistisches Jahrbuch 1998
für die Bundesrepublik Deutschland**

764 Seiten mit 36 vierfarbigen Schaubildern.
Format 21,5 x 25,5 cm. DM 128,-
ISBN 3-8246-0556-2

**Statistisches Jahrbuch 1998
für das Ausland**

400 Seiten mit 21 vierfarbigen Schaubildern.
Format 21,5 x 25,5 cm. DM 57,-
ISBN 3-8246-0558-9

Beide Bände zusammen in einem Schuber
zum Vorzugspreis von DM 158,-
1164 Seiten mit 57 vierfarbigen Schaubildern.
Format 21,5 x 25,5 cm.
ISBN 3-8246-0557-0

Beide Bände komplett auf

CD-ROM

mit neuer Software für Windows 95, 98 oder NT
Subskriptionspreis bis 31.12.1998: DM 79,-; danach DM 98,-
ISBN 3-8246-0559-7

Erhältlich im Buchhandel oder direkt beim Verlag Metzler-Poeschel,
Auslieferung SFG-Servicecenter Fachverlage GmbH, Postfach 43 43,
72774 Reutlingen, Telefon (0 70 71) 93 53 50, Telefax (0 70 71) 3 36 53,
Internet: <http://www.s-f-g.com>, e-mail: staba@s-f-g.com

— METZLER
POESCHEL —