


Statistisches Bundesamt

Produzierendes Gewerbe



Fachserie 4

Reihe 2.1

Indizes der Produktion und der Arbeitsproduktivität,
Produktion ausgewählter Erzeugnisse
im Produzierenden Gewerbe

August 1998

Statistisches Bundesamt
Bibliothek - Dokumentation - Archiv

**METZLER
POESCHEL**

Herausgeber: Statistisches Bundesamt, Wiesbaden



Fachliche Informationen zu dieser Veröffentlichung können Sie direkt beim Statistischen Bundesamt erfragen:
Gruppe IV A, Telefon: 06 11 / 75 - 23 30 / 25 86 / 28 18 oder Fax: 06 11 / 75 39 53

Verlag: Metzler-Poeschel, Stuttgart

Verlagsauslieferung: SFG – Servicecenter Fachverlage GmbH
Postfach 43 43
72774 Reutlingen
Telefon: 0 70 71 / 93 53 50
Telefax: 0 70 71 / 3 36 53
Internet: <http://www.s-f-g.com>
E-Mail: staba@s-f-g.com

Erscheinungsfolge: monatlich

Erschienen im Oktober 1998

Preis: DM 14,-

Bestellnummer: 2040210 - 98108

Recyclingpapier aus 100 % Altpapier.



Daten aus dieser Veröffentlichung sind auch in unserer Datenbank STATIS-BUND als Zeitreihen gespeichert und können gegen Entgelt via Internet (www.statistik-bund.de/zeitreih/home.htm), auf Diskette, Magnetbandkassette oder CD-ROM bezogen werden.

Nähere Informationen dazu erhalten Sie telefonisch unter:

06 11 / 75 - 27 16 oder - 22 56 oder per Fax unter 06 11 / 72 40 00.



Allgemeine Informationen über das Statistische Bundesamt und sein Datenangebot erhalten Sie:

● im Internet: <http://www.statistik-bund.de>

oder bei unseren Allgemeinen Auskunftsdiensten

65180 Wiesbaden

● Telefon: 06 11 / 75 24 05

● Telefax: 06 11 / 75 33 30

● E-Mail: auskunftsdienst@stba.bund400.de

Zweigstelle Berlin

Postfach 276

10124 Berlin

● Telefon: 030 / 23 24 68 66

● Telefax: 030 / 23 24 68 72

● E-Mail: stba-berlin.infodienst@t-online.de

© Statistisches Bundesamt, Wiesbaden 1998

Alle Rechte vorbehalten.

Für nichtgewerbliche Zwecke sind Nachdruck und Verbreitung mit Quellenangabe gestattet. Die Verbreitung über elektronische Systeme bedarf stets der vorherigen Genehmigung.

Statist. Bundesamt - Bibliothek



12-05689

Inhalt

	Seite
Abkürzungen und Zeichenerklärung	5
Einführung	6
Überblick	8
Schaubilder zum Produzierenden Gewerbe	9

Tabellenteil

Monatlicher Produktionsindex für das Produzierende Gewerbe 1995 = 100

1	Deutschland	
1.1	Originalwert	10
1.2	Arbeitstäglich bereinigter Wert	14
1.3	Zeitreihenanalyse (Berliner Verfahren, Version 4 (BV4))	18
2	Früheres Bundesgebiet	
2.1	Originalwert	28
2.2	Arbeitstäglich bereinigter Wert	30
3	Neue Länder und Berlin-Ost	
3.1	Originalwert	32
3.2	Arbeitstäglich bereinigter Wert	34

Index der Arbeitsproduktivität für das Verarbeitende Gewerbe sowie Bergbau und Gewinnung von Steinen und Erden 1995 = 100

4	Deutschland	
	monatlich	
4.1	Produktionsergebnis je Beschäftigten	36
4.2	Produktionsergebnis je Beschäftigtenstunde	37
4.3	Produktionsergebnis je Arbeiter	38
4.4	Produktionsergebnis je Arbeiterstunde	39

Die Ergebnisse für Tabelle 5 werden voraussichtlich ab 1999 vorliegen.

6 Produktion ausgewählter Erzeugnisse
(Ergebnisse des monatlichen Eilberichts für Deutschland)

Abteilung	Bezeichnung	
10	Kohle und Torf	40
11	Erdöl und Erdgas, Dienstleistungen bei der Gewinnung von Erdöl und Erdgas	40
13	Erze	40
14	Steine und Erden, sonstige Bergbauerzeugnisse	40
15	Erzeugnisse des Ernährungsgewerbes	40
16	Tabakerzeugnisse	42
17	Textilien	42
18	Bekleidung	44
19	Leder und Lederwaren	45
20	Holz und Holzwaren, Kork und Korkwaren, Flecht- und Korbmacherwaren (ohne Möbel)	46
21	Papier	46
22	Verlags- und Druckerzeugnisse, bespielte Ton-, Bild- und Datenträger	47
23	Kokereierzeugnisse, Mineralölerzeugnisse, Spalt- und Brutstoffe	47
24	Chemische Erzeugnisse	48
25	Gummi- und Kunststoffwaren	52
26	Glas, Keramik, bearbeitete Steine und Erden	53
27	Eisen- und Stahlerzeugnisse; NE-Metalle und -erzeugnisse	54
28	Metallerzeugnisse	56
29	Maschinen	58
30	Büromaschinen, Datenverarbeitungsgeräte und -einrichtungen	64
31	Geräte der Elektrizitätserzeugung und -verteilung u.ä.	65
32	Nachrichtentechnik, Rundfunk- und Fernsehgeräte sowie elektronische Bauelemente	67
33	Medizin-, meß-, steuerungs-, regelungstechnische und optische Erzeugnisse; Uhren	68
34	Kraftwagen und Kraftwagenteile	70
35	Sonstige Fahrzeuge	71
36	Möbel, Schmuck, Musikinstrumente, Sportgeräte, Spielwaren und sonstige Erzeugnisse	71

Ergebnisse der Länder werden in den "Statistischen Berichten" der
Statistischen Landesämter unter der Kennziffer E I 2 veröffentlicht.

Gebietsstand

Die Angaben für **Deutschland** beziehen sich auf den Gebietsstand
der Bundesrepublik Deutschland seit dem 3.10.1990.

Die Angaben für das **frühere Bundesgebiet** beziehen sich auf die Bundesrepublik Deutschland
nach dem Gebietsstand bis zum 3.10.1990; sie schließen Berlin-West ein.

Die Angaben für die **neuen Länder und Berlin-Ost** beziehen sich auf die Länder Brandenburg,
Mecklenburg-Vorpommern, Sachsen, Sachsen-Anhalt, Thüringen sowie Berlin-Ost.

Abkürzungen bei den Kurzbezeichnungen

AL2O3	= Aluminiumoxid	MM	= Millimeter
ANG.	= a.n.g., anderweitig nicht genannt	MOT.	= Motoren
BEARB.	= Bearbeitung	MWH	= Megawattstunde
BITUM	= bituminös(e)	N	= Stickstoff
BRUTST.	= Brutstoffe	NAOH	= Natriumhydroxid
CM	= Zentimeter	NA2CO3	= Natriumcarbonat
CM3	= Kubikzentimeter	N.A.E.	= nicht in Aufmachungen für den Einzelhandel
D.	= der/die	NE-	= Nichteisen-
DGL.	= dergleichen	O.A.	= oben angeben
DIENSTL.	= Dienstleistung	O.Ä.	= oder ähnliche (m, n, r, s)
DIN	= Deutsche Industrie- Norm(en)	O. DGL.	= oder dergleichen
DM	= Deutsche Mark	OH.	= ohne
DTEX	= dezitex = längenbezo- genes Maß für Textile, Fasern + Garne	P2O5	= Phosphorpentoxid
EFF	= effektiv	PbO	= Bleimonoxid
EGKS	= Europäische Gemein- schaft für Kohle und Stahl	SiO2	= Siliciumdioxid
EINSCHL.	= einschließlich	SO2	= Schwefeldioxid
ELEKTR.	= elektrisch	SONST.	= sonstige
ERBRING.	= Erbringung	ST	= Stück
F.	= für	T	= Tonne
FERTIGBAUT.	= Fertigbauteile	TECHN.	= technisch
GEM.	= gemäß	TiO2	= Titandioxid
GER.	= Geräte	T-Trock	= Tonne Trockengewicht
GEWERBL.	= gewerblich	TURB.	= Turbinen
GEW.V.	= Gewinnung von	U	= ungeschmolzen
G	= Gramm	U.	= und
GHT	= Gewichtshundertteile	U.A.	= und andere
HCL	= Chlorwasserstoff	U.AE.	= u.ä., und ähnliche (n,s)
H.V.	= Herstellung von	U.A.N.	= und andere nichtge- nannte
I.A.E.	= in Aufmachungen für den Einzelhandel	U. DGL.	= und dergleichen
K2O	= Kaliumoxid	USW	= usw., und so weiter
KG	= Kilogramm	V	= Volt
KVA	= Kilovoltampère	VERARB.V.	= Verarbeitung von
KW	= Kilowatt	VERARB.U.VEREDLG.V.	= Verarbeitung und Veredlung von
L	= Liter	VERB.	= verbundener
M2	= Quadratmeter	VERLAGSGEW.	= Verlagsgewerbe
M3	= Kubikmeter	VERVIELF.	= Vervielfältigung
MASCH.	= Maschinen	VOL	= Volumen Konzentration
MECH.	= mechanisch	W	= Watt
MIND.	= mindestens	WIRKST.	= Wirkstoff
		Z.B.	= zum Beispiel
		ZELLEN	= Anzahl der Zellen je Akkumulator

Zeichenerklärung

- . = Zahlenwert unbekannt oder geheimzuhalten
- ... = Angabe fällt später an
- r = berichtigte Zahl
- = nichts vorhanden

Einführung

Ab Berichtsmonat Mai 1998 werden die Indizes der Produktion auf der Basis 1995 berechnet. Die Darstellung der Methoden der Indexberechnung ist in der Zeitschrift "Wirtschaft und Statistik" Heft 5/1998 S. 386 ff erschienen. Rückgerechnete Ergebnisse für den Berichtszeitraum 1991 bis 1996 sind in einem Sonderheft der Fachserie 4, Reihe S. 17, veröffentlicht. Die fachliche Gliederung der Indizes erfolgt nach der "Klassifikation der Wirtschaftszweige, Ausgabe 1993 (WZ 93)".

In den Tabellen 1 bis 3 wird der Produktionsindex für das Produzierende Gewerbe (auf Basis 1995) veröffentlicht, dessen Aufgabe es ist, kurzfristig unter Ausschaltung der Preisveränderungen die Entwicklung der Nettoleistung der einzelnen Wirtschaftszweige und des gesamten Produzierenden Gewerbes zu messen.

Für die Zusammenfassung der Produktionsindizes der (vierstelligen) Wirtschaftszweige (= Klassen) zu übergeordneten Aggregaten (Gruppen, Abteilungen, Unterabschnitte, Abschnitte) der WZ 93 wird die Bruttowertschöpfung zu Faktorkosten als repräsentative Nettoleistung der Wirtschaftszweige herangezogen. Dies gilt für alle 3 Gebietsstände.

Mit der Umstellung auf das Basisjahr 1995 wird die Berechnungsweise des Deutschland-Index geändert.

Auf der Basis 1991 wurde der Index für Deutschland aus den Summen der einzelnen Fortschreibungsreihen je Wirtschaftszweig in gleicher Weise wie die Indizes für die Teilgebiete originär berechnet. Dieses Berechnungsverfahren hatte allerdings den methodisch bedingten Nachteil, daß sich im einen oder anderen Fall eine Inkonsistenz zur Entwicklung der Teilgebiets-Indizes ergab, m.a.W. die Zuwachsrate für Deutschland lag außerhalb der für die Teilgebiete ausgewiesenen Veränderungs-raten. Diese ökonomisch schwer begründbare Erscheinung kann durch eine Änderung der Berechnungsweise des Deutschland-Index vermieden werden. Ab dem Berichtsjahr 1995 wird deshalb dieser Index durch das Zusammenwiegen der beiden Teilgebietsindizes gebil-

det, wobei als Gewichtungsstruktur die Anteil der Bruttowertschöpfung zu Faktorkosten herangezogen wird.

Die Tabelle 4 ist für den Index der Arbeitsproduktivität dargestellt. Hier sind die Umstellungsarbeiten auf die neue WZ 93 inzwischen abgeschlossen, so daß die mit der Umstellung auf die Basis 1995 = 100 wieder ein Index der Arbeitsproduktivität veröffentlicht werden kann. Der Index der Arbeitsproduktivität zeigt die Entwicklung der Produktion (gemessen am Produktionsindex) im Verhältnis zum personellen Aufwand. Er wird als Index des Produktionsergebnisses je Beschäftigten, je Beschäftigtenstunde, je Arbeiter und je Arbeiterstunde berechnet. Veröffentlicht werden die Indizes monatlich für das Verarbeitende Gewerbe (einschl. Bergbau und Gewinnung von Steinen und Erden) sowie für alle Hauptgruppen, einmal jährlich für ausgewählte Wirtschaftszweige.

In Tabelle 5 wird der auf der Grundlage der gesamten Vierteljährlichen Produktionserhebung unter Ausschaltung der Preisveränderungen berechnete Vierteljährliche Produktionsindex für das Produzierende Gewerbe (auf Basis 1995) veröffentlicht werden, der vor allem der mittelfristigen Konjunktur- und Strukturbeobachtung dient. Erste Ergebnisse werden voraussichtlich im ersten Halbjahr 1999 vorliegen.

In Tabelle 6 werden für etwa 1 000 ausgewählte Erzeugnisse Produktionszahlen für Deutschland dargestellt. Sie werden überwiegend durch den monatlichen Produktions-Eilbericht erfaßt und bei einigen Gütergruppen durch Daten aus Fachstatistiken ergänzt.

Als Grundlage der Erhebung und der Gliederung der Daten dienen die "Erzeugnisliste zum Produktions-Eilbericht, Ausgabe 1995" und die "Erzeugnisliste Fachstatistiken, Ausgabe 1995".

Der Berichtskreis umfaßt Betriebe des Bergbaus und des Verarbeitenden Gewerbes von Unternehmen des

Produzierenden Gewerbes mit im allgemeinen 20 Beschäftigten und mehr sowie Betriebe des Bergbaus und des Verarbeitenden Gewerbes mit im allgemeinen 20 Beschäftigten und mehr von Unternehmen der übrigen Wirtschaftsbereiche.

Dieser Eilbericht bildet die Grundlage für die Aufstellung von Meßzahlen. Gegen einen Vergleich der absoluten Produktionszahlen des Eilberichts mit den Angaben der Vierteljährlichen Produktionserhebung (Fachserie 4, Reihe 3.1) - der immer wieder von den Benutzern dieser Statistik gemacht wird - spricht vor allem, daß in den Monatsangaben Schätzungen enthalten sind, die nicht in allen Fällen korrigiert werden können. Die auf den Berichtsmonat bezogenen Zahlen des Eilberichts haben stets vorläufigen Charakter und lassen sich nicht in jedem Fall mit denen der Vierteljährlichen Produktionserhebung vergleichen; letztere sind weitgehend endgültige Zahlen und für genauere Marktanalysen geeignet.

Bei den veröffentlichten Daten sind zwei Fälle zu unterscheiden:

- Zum **Absatz** bestimmte Produktion. Sie umfaßt im allgemeinen den verkaufsfähigen, für den Markt bestimmten Produktionsausstoß einschließlich Lohnarbeit.
- **Gesamproduktion**. Sie schließt neben der zum Absatz bestimmten auch die zur Weiterverarbeitung im berichtenden Betrieb, in einem anderen Betrieb desselben Unternehmens oder im Lohnauftrag in einem anderen Unternehmen bestimmte Menge ein und wird in der Maßeinheitenspalte durch einen Stern (*) gekennzeichnet.

Dem **Wert** der zum Absatz bestimmten Produktion liegen die im Berichtszeitraum erzielten Verkaufspreise oder die im Zeitpunkt des Absatzes erzielbaren Ver-

kaufspreise ab Werk zugrunde. Der Wert umfaßt auch die Kosten der Verpackung, selbst wenn sie gesondert in Rechnung gestellt sind. Nicht einbezogen sind dagegen die in Rechnung gestellte Umsatz- und Verbrauchsteuer, die gesondert in Rechnung gestellten Frachtkosten sowie die den Kunden gewährten Rabatte. Als Wert für die Lohnarbeit meldet der Auftragnehmer die vom Auftraggeber gezahlte Vergütung.

Die Anzahl der Betriebe mit zum Absatz bestimmter Produktion wird nur in der Zeile "Menge" oder - bei Erzeugnissen ohne Mengenangaben - in der Zeile "Wert" nachgewiesen. Bei den Erzeugnissen, für die die Gesamtproduktion nachgewiesen wird, wird die Zahl der Betriebe mit Produktion überhaupt (zum Absatz und/oder zur Weiterverarbeitung bestimmte Produktion) angegeben.

Alle Zahlen für den aktuellen Berichtszeitraum sind vorläufig. Abweichungen zu früher veröffentlichten Zahlen ergeben sich durch zwischenzeitlich durchgeführte Korrekturen. Korrigierte Ergebnisse werden nicht gesondert gekennzeichnet.

Veränderungsraten von 1 000 % oder mehr werden aus technischen Gründen als 999,9 % dargestellt.

Rechtsgrundlage ist das Gesetz über die Statistik im Produzierenden Gewerbe (ProdGewG) in der Fassung der Bekanntmachung vom 30. Mai 1980 (BGBl. I S. 641), zuletzt geändert durch Artikel 3 der Verordnung vom 26. März 1991 (BGBl. I S. 846), Verordnung (EWG) Nr. 3924/91 des Rates vom 19. Dezember 1991 zur Einführung einer Gemeinschaftserhebung über die Produktion von Gütern (PRODCOM-VO, ABl. EG Nr. L 374, S. 1) in Verbindung mit dem Gesetz über die Statistik für Bundeszwecke (Bundesstatistikgesetz - BStatG) vom 22. Januar 1987 (BGBl. I S. 462, 565), zuletzt geändert durch Artikel 2 des Gesetzes vom 17. Januar 1996 (BGBl. I S. 34).

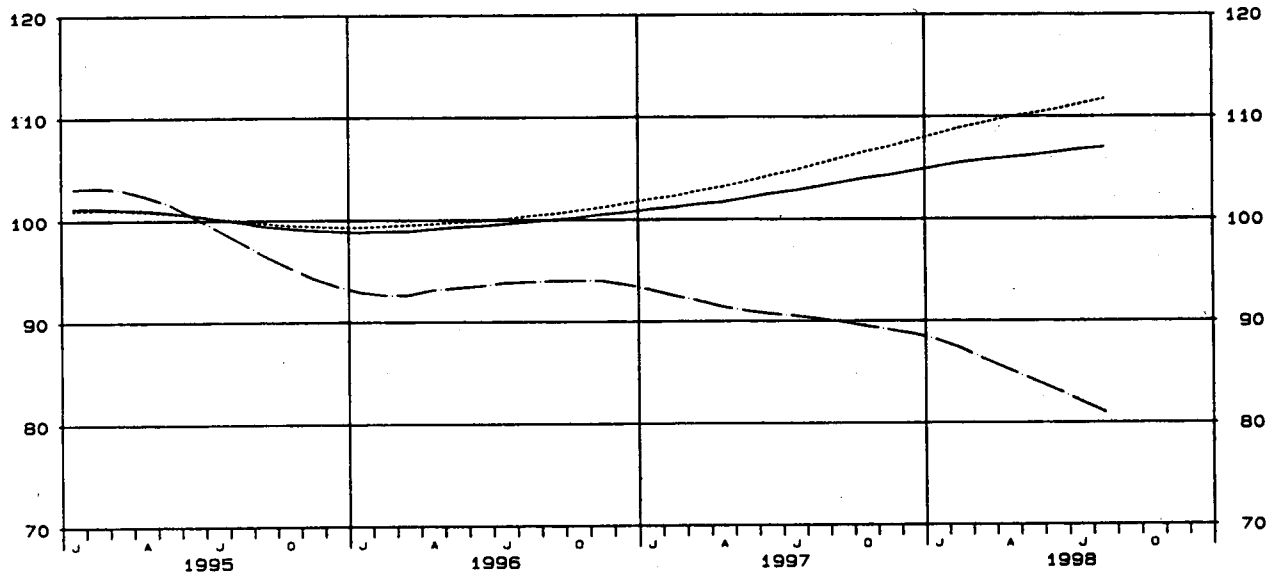
U E B E R B L I C K
DEUTSCHLAND
PRODUKTIONSINDEX FUER DAS PRODUZIERENDE GEBERBE
1995 = 100
NACH ABSCHNITTEN, UNTERABSCHNITTEN, ABTEILUNGEN, GRUPPEN UND KLASSEN
DER KLASSIFIKATION DER WIRTSCHAFTSZWEIGE, AUSGABE 1993 (WZ93)

WZ93- NR.	WIRTSCHAFTSZWEIG	GEWICHT- TUNG	ZEITREIHENANALYSE NACH BV4							
			ORIGINALWERT		KALENDER-U. SAISONBEREIT- NIGTER WERT		GLATTE KOMPONENTE		ARBEITSTAEGL. BEREINIGTER WERT	
			1998 AUG.	VAE. ZUM VOR- JAHR IN %	1998 AUG.	VAE. ZUM VOR- MONAT IN %	1998 AUG.	VAE. ZUM VOR- MONAT IN %	1998 AUG.	VAE. ZUM VOR- JAHR IN %
	PRODUZIERENDES GEBERBE	100	95.4	6.5	107.6	0.9	107.0	0.2	97.3	6.1
C-E	PRODUZIERENDES GEBERBE (OH BAULEISTUNGEN)	88,22	97.1	8.2	111.4	1.4	110.6	0.5	98.9	8.0
C-D	BERGBAU, GEW V STEINEN U ERDEN U VERARBEITENDES GEBERBE	81,74	97.4	8.3	111.5	1.1	110.9	0.5	99.3	8.1
	VORLEISTUNGSQUETERPRODUZENTEN	38,55	101.6	7.4	111.8	1.5	111.1	0.4	103.3	7.2
	INVESTITIONSGUETERPRODUZENTEN	23,06	98.0	12.1	117.1	1.6	116.4	0.6	100.1	11.7
	GEBRAUCHSGUETERPRODUZENTEN	6,79	79.4	19.4	112.1	1.5	111.5	1.0	81.7	18.9
	VERBRAUCHSGUETERPRODUZENTEN	13,34	93.4	1.0	100.4	-0.8	100.7	0.1	95.1	0.6
C	BERGBAU U GEW V STEINEN U ERDEN	2,20	80.7	-5.3	84.8	2.3	82.2	-0.7	82.2	-5.5
CA	KOHLENBERGBAU, TORFGEWINNUNG, GEW V ERDOEL U ERDGAS (OH BERGBAU AUF URAN- U THORIUMERZE)	1,63	75.6	-7.5	81.7	1.9	79.2	-0.6	76.7	-7.7
10	KOHLENBERGBAU, TORFGEWINNUNG	1,51	75.3	-8.3	80.0	2.2	77.3	-0.8	76.5	-8.4
11	GEW V ERDOEL U ERDGAS, ERBRING DAMIT VERB DIENSTL	0,12	80.3	5.0	101.9	-0.8	101.2	0.7	80.8	4.8
CB	ERZBERGBAU, GEW V STEINEN U ERDEN, SONST BERGBAU	0,56	95.6	-0.1	92.3	0.8	90.6	-0.9	97.9	-0.5
D	VERARBEITENDES GEBERBE	79,54	97.8	8.7	112.1	1.0	111.7	0.4	99.7	8.4
DA	ERNAEHRUNGSGEBERBE U TABAKVERARBEITUNG	6,86	97.4	0.2	102.2	-0.5	102.5	-	99.2	-0.1
15	ERNAEHRUNGSGEBERBE	6,56	97.3	-0.2	102.3	-0.5	102.6	-	99.0	-0.7
16	TABAKVERARBEITUNG	0,30	100.5	11.3	101.4	1.4	100.8	0.3	102.3	10.8
DB	TEXTIL- U BEKLEIDUNGSGEBERBE	2,00	76.4	3.1	88.6	0.8	87.9	0.2	78.2	2.5
17	TEXTILGEBERBE	1,23	69.8	7.9	93.0	0.4	91.9	0.4	71.6	7.3
18	BEKLEIDUNGSGEBERBE	0,77	87.0	-2.4	81.5	1.2	81.5	-	88.8	-2.8
DC	LEDERGEBERBE	0,26	70.5	-1.4	87.3	2.2	87.0	-0.2	72.8	-2.0
DD	HOLZGEBERBE (OH H V MOEBELN)	1,55	87.2	4.3	101.9	0.9	101.5	0.2	89.3	3.8
DE	PAPIER-, VERLAGS- U DRUCKGEBERBE	5,84	101.7	5.7	110.3	0.3	110.2	0.5	102.9	5.3
21	PAPIERGEBERBE	1,78	100.1	4.5	106.5	-0.2	106.2	0.5	101.6	4.2
21.1	H V HOLZSTOFF, ZELLSTOFF, PAPIER, KARTON U PAPPE	0,70	113.5	5.7	117.3	-0.2	117.6	0.4	115.2	5.5
21.2	PAPIER-, KARTON- U PAPPEVERARBEITUNG	1,08	91.4	3.5	99.2	-0.8	98.8	0.5	92.7	3.2
22	VERLAGSGEBERBE, DRUCKGEBERBE, VERVIELF V BESPIELTEN TON-, BILD- U DATENTRAEGERN	4,06	102.3	6.0	111.5	0.2	111.8	0.4	103.6	5.9
22.1	VERLAGSGEBERBE	1,77	114.4	6.8	115.7	6.6
22.2	DRUCKGEBERBE	2,22	93.2	6.0	101.2	-	101.6	0.5	94.3	6.0
DF	KOKEREI, MINERALOELVERARB, H U VERARB V SPALT- U BRUTST	0,44	105.0	3.2	104.6	-2.8	105.6	0.4	105.0	3.2
DG	CHEMISCHE INDUSTRIE	8,46	101.3	0.8	107.6	0.6	106.6	-0.2	102.3	0.6
24.1	H V CHEMISCHEN GRUNDSTOFFEN	4,25	111.9	-0.3	115.6	1.5	113.7	-0.3	111.9	-0.3
24.4	H V PHARMAZEUTISCHEN ERZEUGNISSEN	1,60	79.4	-0.9	88.9	-3.7	89.9	-0.1	81.2	-1.3
24.7	H V CHEMIEFASERN	0,27	94.8	1.0	114.2	2.1	114.3	0.1	97.2	0.4
DH	H V GUMMI- U KUNSTSTOFFWAREN	3,90	100.6	11.9	111.7	2.0	110.3	0.5	102.6	11.3
25.1	H V GUMMIWAREN	1,00	102.9	14.0	121.0	3.6	118.4	0.4	105.0	13.5
25.2	H V KUNSTSTOFFWAREN	2,89	99.8	11.1	108.3	1.2	107.5	0.5	101.8	10.7
DI	GLASGEBERBE, KERAMIK, VERARB V STEINEN U ERDEN	3,71	95.8	2.5	97.3	-1.0	97.8	-	97.8	2.0
26.1	H U VERARB V GLAS	0,79	99.7	2.0	110.4	0.5	110.7	0.2	99.7	2.0
26.6	H V ERZEUGNISSEN AUS BETON, ZEMENT U GIPS	1,31	98.1	2.0	93.0	-1.6	93.4	-0.4	102.1	1.3
DJ	METALLERZEUGUNG U -BEARBEITUNG, H V METALLERZEUGNISSEN	10,64	103.4	9.3	111.8	2.9	111.0	0.3	104.8	9.1
27	METALLERZEUGUNG U -BEARBEITUNG	3,65	100.0	6.5	109.1	0.5	109.6	-	100.0	6.5
27.1	ERZEUGUNG V ROEISEN, STAHL U FERROLEGIERUNGEN (EGKS)	1,43	102.3	0.9	107.2	-0.4	108.8	-0.5	102.3	0.9
27.5	GIESSEREIINDUSTRIE	0,63	95.4	23.7	116.2	2.0	115.5	0.8	95.4	23.7
28	H V METALLERZEUGNISSEN	6,98	105.1	10.6	113.1	4.1	111.7	0.4	107.3	10.3
28.1	STAHL- U LEICHTMETALLBAU	1,63	104.0	9.4	106.9	6.4	104.7	-0.3	106.1	9.0
DK	MASCHINENBAU	11,66	91.4	8.4	112.3	0.2	112.3	0.4	93.2	8.1
29.1	H V MASCHINEN F D ERZEUGUNG U NUTZUNG V MECH ENERGIE	2,54	91.9	4.4	104.1	-2.8	105.7	0.3	93.7	4.1
29.3	H V LAND- U FORSTWIRTSCHAFTLICHEN MASCHINEN	0,43	76.7	11.6	119.7	-3.7	119.2	0.7	78.2	11.2
29.4	H V WERKZEUGMASCHINEN	1,32	89.1	-2.3	108.5	-6.5	114.0	0.6	90.8	-2.7
DL	H V BUEROMASCH, DATENVERARBEITUNGSGER U -EINRICHTUNGEN, ELEKTROTECHNIK, FEINMECHANIK U OPTIK	10,95	100.8	10.0	115.8	0.8	115.8	0.4	103.0	9.7
30	H V BUEROMASCH, DATENVERARBEITUNGSGER U -EINRICHTUNGEN	0,87	138.8	28.9	162.6	-3.0	164.2	1.7	141.3	28.6
31	H V GERAEETEN D ELEKTRIZITAETSERZ, -VERTEILUNG U AE	5,97	97.7	6.4	110.7	1.3	110.8	0.2	99.8	6.2
32	RUNDFUNK-, FERNSEH- U NACHRICHTENTECHNIK	1,62	95.2	8.3	110.0	3.1	108.8	0.6	97.9	7.9
33	MEDIZIN-, MESS-, STEUER- U REGULUNGSTECHNIK, OPTIK	2,49	98.4	11.8	114.2	-0.3	115.1	0.6	100.4	11.2
DM	FAHRZEUGBAU	10,81	101.9	26.7	133.8	1.7	132.6	1.5	105.3	26.1
34	H V KRAFTWAGEN U KRAFTWAGENTEILEN	9,51	103.1	28.6	136.0	1.9	136.8	1.6	106.6	27.5
34.1	H V KRAFTWAGEN U KRAFTWAGENMOTOREN	6,50	93.5	26.9	131.7	2.2	130.1	1.4	96.7	25.9
35	SONST FAHRZEUGBAU	1,30	93.3	14.8	103.5	1.2	101.3	1.0	95.1	14.6
35.1	SCHIFFBAU	0,34	66.3	-4.5	76.8	-8.2	81.1	0.4	67.6	-4.7
35.3	LUFT- U RAUMFAHRZEUGBAU	0,62	89.9	11.1	102.8	3.5	100.9	0.6	91.5	10.8
DN	H V MOEBELN, SCHMUCK, MUSIKINSTRUMENTEN, SPORTGERAEETEN, SPIELWAREN U SONST ERZEUGNISSEN, RECYCLING	2,47	78.5	8.6	100.7	1.7	100.5	0.4	80.3	8.1
36.1	H V MOEBELN	1,71	74.1	11.8	98.3	2.1	98.0	0.5	75.8	11.1
37	RECYCLING	0,10	141.4	4.1	143.7	3.8
E	ENERGIEVERSORGUNG	6,49	93.6	6.6	109.2	5.1	106.0	0.5	94.0	6.9
	VORBEREITENDE BAUSTELLENARBEITEN, HOCH- U TIEFBAU	11,78	82.2	-7.3	80.3	-2.5	81.0	-1.3	85.2	-7.8
	HOCHBAULEISTUNGEN	7,67	80.4	-8.4	79.7	-2.2	80.1	-1.4	83.4	-9.0
	TIEFBAULEISTUNGEN	4,10	85.6	-5.0	81.6	-2.7	82.6	-1.3	88.8	-5.4

DEUTSCHLAND
 PRODUKTIONSINDEX FÜR DAS PRODUZIERENDE GEWERBE
 1995 = 100

GLATTE KOMPONENTE (BV 4)

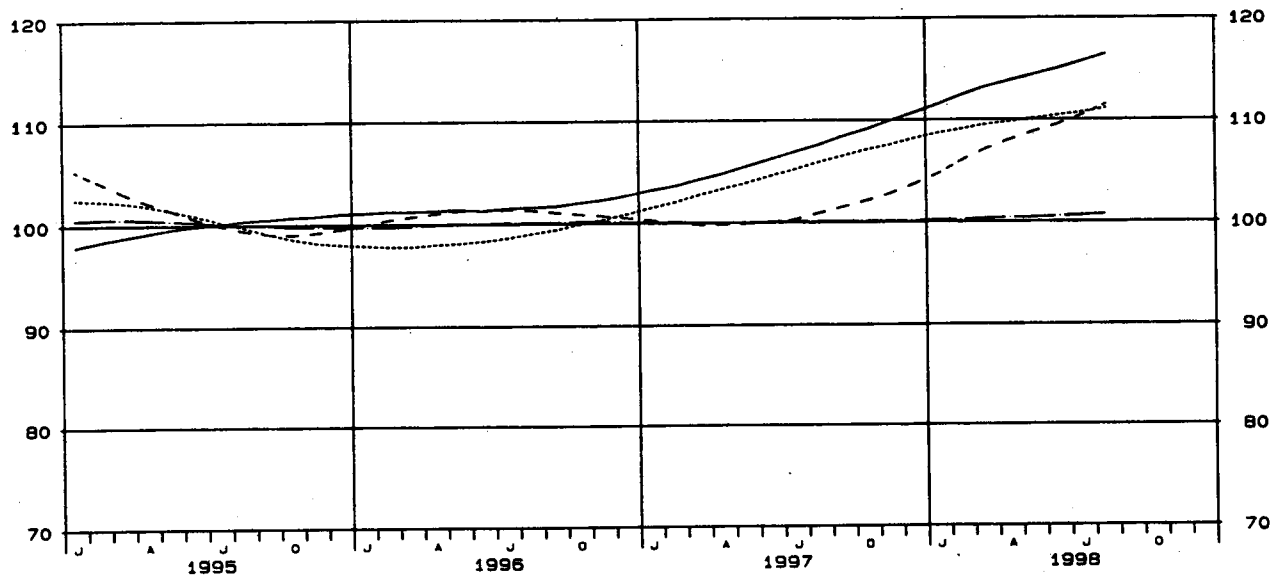
— PRODUZIERENDES GEWERBE VERARBEITENDES GEWERBE
 - - - VORBEREITENDE BAUSTELLENARBEITEN, HOCH- U TIEFBAU



DEUTSCHLAND
 PRODUKTIONSINDEX FÜR DAS PRODUZIERENDE GEWERBE
 1995 = 100

GLATTE KOMPONENTE (BV 4)

..... VORLEISTUNGSGÜTERPRODUZENTEN — INVESTITIONSGÜTERPRODUZENTEN
 - - - GEBRAUCHSGÜTERPRODUZENTEN — VERBRAUCHSGÜTERPRODUZENTEN



WZ93- SCHL.	WIRTSCHAFTSZWEIG	GEWICHTUNG	1998 AUG.	VERAENDERUNG IN % AUG. 1998 GEGEN		1998 JULI	VERAENDERUNG IN % JULI 1998 GEGEN		KUMULIERT	
				AUG. 1997	JULI 1998		JULI 1997	JUNI 1998	JAN. 1998 BIS AUG. 1998	VER- AEND. IN % GEGEN VORJAHR
	PRODUZIERENDES GEWERBE	100	95,4	+6,5	-13,3	110,0	+3,0	+1,3	103,4	+4,6
C-E	PRODUZIERENDES GEWERBE (OH BAULEISTUNGEN)	88,22	97,1	+8,2	-12,9	111,5	+4,5	+0,7	106,3	+5,8
C-D	BERGBAU, GEW V STEINEN U ERDEN U VERARBEITENDES GEWERBE	81,74	97,4	+8,3	-13,8	113,0	+4,8	+0,7	106,7	+6,3
	VORLEISTUNGSQUETERPRODUZENTEN	38,55	101,6	+7,4	-10,6	113,7	+3,9	+1,4	108,3	+6,3
	INVESTITIONSGUETERPRODUZENTEN	23,06	98,0	+12,1	-17,9	119,4	+7,6	-0,8	109,6	+8,9
	GEBRAUCHSGUETERPRODUZENTEN	6,79	79,4	+19,4	-26,8	108,5	+7,2	-2,3	105,3	+9,6
	VERBRAUCHSGUETERPRODUZENTEN	13,34	93,4	+1,0	-8,6	102,2	+0,6	+3,2	98,0	+0,5
C	BERGBAU U GEW V STEINEN U ERDEN	2,20	80,7	-5,3	-7,0	86,8	-9,5	+5,3	81,4	-9,3
CA	KOHLBERGBAU, TORFGEWINNUNG, GEW V ERDOEL U ERDGAS (OH BERGBAU AUF URAN- U THORIUMERZE)	1,83	75,6	-7,5	-4,1	78,8	-11,2	+5,2	79,0	-11,4
10	KOHLBERGBAU, TORFGEWINNUNG	1,51	75,3	-8,3	-4,0	78,4	-12,5	+4,4	77,7	-12,7
11	GEW V ERDOEL U ERDGAS, ERBRING DAMIT VERB DIENSTL	0,12	80,3	+5,0	-2,5	82,4	+5,1	+14,1	94,7	+2,2
CB	ERZBERGBAU, GEW V STEINEN U ERDEN, SONST BERGBAU	0,56	95,6	-0,1	-13,4	110,4	-5,6	+6,0	88,6	-2,9
14.2	GEW V KIES, SAND, TON U KAOLIN	0,40	99,3	-3,8	-14,8	116,5	-5,6	+10,6	85,6	-4,7
D	VERARBEITENDES GEWERBE	79,54	97,8	+8,7	-14,0	113,7	+5,1	+0,6	107,4	+6,7
DA	ERNAHRUNGSGEWERBE U TABAKVERARBEITUNG	6,86	97,4	+0,2	-5,3	102,9	-0,2	+2,0	99,2	+0,2
15	ERNAHRUNGSGEWERBE	6,56	97,3	-0,2	-5,4	102,8	-0,5	+1,6	99,2	-0,2
15.1	SCHLACHTEN U FLEISCHVERARBEITUNG	1,10	101,4	+2,9	-5,3	107,1	-0,9	+2,6	103,3	+0,4
15.2	FISCHVERARBEITUNG	0,09	75,7	+7,1	-14,0	88,0	+1,7	+7,6	92,1	-3,1
15.3	OBST- U GEMUESEVERARBEITUNG	0,27	93,4	+0,6	-19,9	116,6	+7,8	+7,6	102,1	+2,7
15.4	H V PFLANZLICHEN U TIERISCHEN OELN U FETTEN	0,14	99,0	+8,7	-6,5	105,9	+13,1	+20,5	102,2	+9,2
15.5	MILCHVERARBEITUNG	0,60	95,2	+3,3	-9,7	105,4	-0,2	-0,7	100,1	+0,3
15.6	MAHL- U SCHAELEMUEHLEN, H V STAERKE U STAERKEERZEUGN	0,16	104,7	-0,8	+10,7	94,6	+2,4	+1,5	101,0	+1,0
15.7	H V FUTTERMUEHLEN	0,17	96,7	+12,3	-7,1	103,0	+7,4	+4,9	99,3	+5,9
15.8	SONST ERNAHRUNGSGEWERBE (OH GETRAENKEHERSTELLUNG)	2,68	95,6	-0,4	-2,8	98,4	-0,4	+2,1	97,3	-0,5
15.81	H V BACKWAEREN (OH DAUERBACKWAEREN)	1,32	106,2	+2,0	+0,5	105,7	-	+3,9	104,8	+1,5
15.82	H V DAUERBACKWAEREN	0,16	103,2	-4,8	-9,1	113,5	-1,4	+4,9	103,0	-1,3
15.84	H V SUESSWAEREN (OH DAUERBACKWAEREN)	0,38	95,5	-5,4	+8,4	88,1	-5,8	+14,9	85,9	-6,7
15.9	GETRAENKEHERSTELLUNG	1,36	99,4	-6,5	-6,0	105,7	-4,2	-2,6	98,9	-2,0
15.91	H V SPIRITUSEN	0,13	59,1	-12,6	-15,7	70,1	-9,9	-8,1	77,3	-12,6
15.96	H V BIER	0,78	99,0	-8,2	-6,2	105,5	-6,7	-0,4	95,9	+3,8
15.98	MINERALBRUNNEN, H V ERFRISCHUNGSGETRAENKEN	0,39	114,9	-2,7	-3,1	118,6	+3,8	-5,6	111,8	+3,8
16	TABAKVERARBEITUNG	0,30	100,5	+11,3	-5,6	106,7	+4,3	+14,0	97,8	+5,5
DB	TEXTIL- U BEKLEIDUNGSGEWERBE	2,00	76,4	+3,1	-18,0	93,2	-3,9	+7,6	87,2	-1,6
17	TEXTILGEWERBE	1,23	89,8	+7,9	-22,7	90,3	-0,1	-2,7	89,2	+0,5
17.1	SPINNSTOFFAUFBEREITUNG U SPINNEREI	0,14	47,5	+1,1	-41,8	81,6	-0,7	+0,4	78,7	-5,3
17.2	WEBEREI	0,26	75,4	+6,5	-21,4	95,9	+1,3	-10,7	98,3	+2,6
17.5	SONST TEXTILGEWERBE (OH H V MASCHENWARE)	0,31	87,9	+18,9	-16,8	105,7	+3,2	-0,9	106,4	+7,9
17.7	H V GEWIRKTEN U GESTRICKTEN FERTIGERZEUGNISSEN	0,15	46,2	-20,6	-36,1	72,3	-13,6	+16,6	55,3	-18,4
18	BEKLEIDUNGSGEWERBE	0,77	87,0	-2,4	-11,0	97,7	-9,0	+27,5	83,9	-4,9
18.22	H V OBERBEKLEIDUNG (OH ARBEITS- U BERUFSBEKLEIDUNG)	0,46	92,8	-3,6	-8,5	101,4	-8,2	+30,7	83,5	-5,1
18.23	H V WAESCHE	0,18	75,2	+1,5	-23,5	98,3	-8,0	+26,3	87,2	-3,3
DC	LEDERGEWERBE	0,26	70,5	-1,4	-20,8	89,0	-7,6	+6,3	86,5	-1,9
19.2	LEDERVERARBEITUNG (OH H V LEDERBEKLEIDUNG U SCHUHEN)	0,07	57,1	-8,9	-18,8	70,3	-20,9	-0,1	70,7	-11,1
19.3	H V SCHUHEN	0,15	73,6	-5,0	-17,7	89,4	-5,9	+8,6	85,9	-2,5
DD	HOLZGEWERBE (OH H V MOEBELN)	1,55	87,2	+4,3	-15,3	103,0	-0,8	+1,5	96,8	+3,5
20.2	FURNIER-, SPERRHOLZ-, HOLZFASERPLATTEN- U AE	0,25	79,0	+1,5	-8,8	86,6	-2,0	-11,5	96,0	+2,2
20.3	H V KONSTRUKTIONS- U FERTIGBAUT, AUSBAUELEMENTEN U AE	0,87	82,2	+2,6	-18,7	101,1	-1,7	+3,6	91,7	+4,0
DE	PAPIER-, VERLAGS- U DRUCKGEWERBE	5,84	101,7	+5,7	-4,7	106,7	+5,0	+1,0	105,9	+5,0
21	PAPIERGEWERBE	1,78	100,1	+4,5	-6,9	107,5	+3,3	+3,2	104,9	+2,8
21.1	H V HOLZSTOFF, ZELLSTOFF, PAPIER, KARTON U PAPPE	0,70	113,5	+5,7	-3,8	118,0	+3,8	+1,7	116,4	+5,4
21.2	PAPIER-, KARTON- U PAPPEVERARBEITUNG	1,08	91,4	+3,5	-9,2	100,7	+2,8	+4,2	97,5	+1,0
22	VERLAGSGEWERBE, DRUCKGEWERBE, VERVIELF V BESPIELTEN TON-, BILD- U DATENTRAEGERN	4,06	102,3	+6,0	-3,9	106,4	+5,8	+0,2	106,3	+5,9
22.1	VERLAGSGEWERBE	1,77	114,4	+6,8	-2,0	116,7	+7,1	+0,1	119,1	+6,6
22.2	DRUCKGEWERBE	2,22	93,2	+6,0	-5,6	98,7	+4,7	+0,4	96,1	+5,4
DF	KOKEREI, MINERALOELVERARB, H U VERARB V SPALT- U BRUST	0,44	105,0	+3,2	-3,0	108,3	+5,1	+7,4	102,6	+3,1
DG	CHEMISCHE INDUSTRIE	8,46	101,3	+0,8	-8,3	110,5	-0,5	+2,0	107,3	+0,8
24.1	H V CHEMISCHEN GRUNDSTOFFEN	4,25	111,9	-0,3	-3,1	115,5	-2,1	+0,5	115,0	-0,3
24.14	H V SONST ORGAN GRUNDSTOFFEN U CHEMIKALIEN	3,15	116,1	-	-0,9	117,2	-2,3	+0,2	117,8	-0,6
24.16	H V KUNSTSTOFF IN PRIMAERFORM	0,56	104,6	-0,8	-11,9	118,7	-2,0	+0,4	115,2	+1,9
24.2	H V SCHAEDELINGSBEKAEMPFUNGS- U PFLANZENSCHUTZMITTELN	0,07	99,8	+48,9	-22,2	120,5	+34,8	+32,7	120,9	+14,9
24.3	H V ANSTRICHMITTELN, DRUCKFARBEN U KITTEN	0,62	107,5	+3,3	-11,2	121,1	+0,2	+2,9	110,2	+3,5
24.4	H V PHARMAZEUTISCHEN ERZEUGNISSEN	1,60	79,4	-0,9	-18,6	97,6	+1,1	+4,2	91,0	+0,3
24.5	H V SEIFEN, WASCH-, REINIGUNGS- U KOERPERPFLEGEMITT	0,91	88,0	+0,2	-16,0	104,7	+7,2	+5,7	96,2	+0,6
24.6	H V SONST CHEMISCHEN ERZEUGNISSEN	0,75	102,4	+7,0	-5,4	108,3	-3,5	+4,5	105,1	+2,8
24.7	H V CHEMIEFASERN	0,27	94,8	+1,0	-12,2	108,0	-2,6	-9,5	114,5	+3,0
DH	H V GUMMI- U KUNSTSTOFFWAEREN	3,90	100,6	+11,9	-11,1	113,2	+7,3	+0,6	107,2	+7,8
25.1	H V GUMMIWAEREN	1,00	102,9	+14,0	-13,4	118,8	+2,9	-1,2	115,1	+6,2
25.2	H V KUNSTSTOFFWAEREN	2,89	99,8	+11,1	-10,3	111,2	+9,0	+1,2	104,6	+8,6
DI	GLASGEWERBE, KERAMIK, VERARB V STEINEN U ERDEN	3,71	95,8	+2,5	-14,5	112,0	+1,7	+3,9	96,2	+3,2
26.1	H U VERARB V GLAS	0,79	99,7	+2,0	-12,8	114,4	+2,7	+1,2	108,3	+4,6
26.2	KERAMIK (OH ZIEGELEI U BAUKERAMIK)	0,96	86,6	+3,0	-15,9	103,0	+6,0	+3,5	98,1	+3,0
26.3	H V KERAMISCHEN HAND- U BODENFLIESEN U -PLATTEN	0,11	77,9	+10,5	-19,0	96,2	+6,2	-0,2	90,1	+6,5
26.4	ZIEGELEI, H V SONST BAUKERAMIK	0,26	91,9	-3,2	-10,3	102,5	-5,0	+3,5	85,8	+3,4
26.5	H V ZEMENT, KALK U BEKANNTEM GIPS	0,93	100,8	+1,5	-12,1	114,7	+2,1	+8,0	93,8	+1,6
26.6	H V ERZEUGNISSEN AUS BETON, ZEMENT U GIPS	1,31	98,1	+2,0	-16,1	116,9	+0,2	+5,0	92,8	+1,5

LAND
DAS PRODUZIERENDE GEWERBE
= 100

ABTEILUNGEN, GRUPPEN UND KLASSEN
ZWEIGE, AUSGABE 1993 (WZ93)

WERT

1997 AUG.	VER- ÄEND. IN % GEGEN AUG. 1996	1997 2.VJ	1998 1.VJ	1998 2.VJ	VERÄNDERUNG IN % 2.VJ 1998 GEGEN		1997 1.HJ	1997 2.HJ	1998 1.HJ	VERÄNDERUNG IN % 1.HJ 1998 GEGEN		1995	1996	1997	VER- ÄEND. IN % 1997 GEGEN 1996	WZ93- SCHL.
					2.VJ 1997	1.VJ 1998				1.HJ 1997	2.HJ 1997					
89,6	-2,3	104,4	101,8	105,5	+1,1	+3,6	99,2	105,0	103,7	+4,5	-1,2	100,0	99,5	102,1	+2,6	PROD GEW C-E C-D
89,7	-0,8	104,8	106,3	107,7	+2,8	+1,3	101,3	106,2	107,0	+5,6	+0,8	100,0	100,4	103,7	+3,3	
89,9	-0,6	105,5	105,8	108,6	+2,9	+2,6	100,9	106,5	107,2	+6,2	+0,7	100,0	99,9	103,7	+3,8	
94,6	+2,0	106,7	107,4	109,6	+2,7	+2,0	101,8	106,8	108,5	+6,6	+1,6	100,0	99,9	104,3	+5,5	VORLEIST INVEST GEBRAUCH VERBRAUCH
87,4	+0,6	108,3	106,7	113,2	+4,5	+6,1	101,1	110,9	110,0	+8,8	-0,8	100,0	101,4	106,0	+4,5	
66,5	-15,0	103,0	109,1	109,1	+5,9	-	100,2	99,0	109,1	+8,9	+10,2	100,0	101,0	99,6	-1,4	
92,5	-3,3	98,3	98,3	97,7	-0,6	-0,6	97,7	101,9	98,0	+0,3	-3,8	100,0	99,8	99,8	-	
85,2	-5,2	95,2	80,3	81,0	-14,9	+0,9	89,4	92,0	80,7	-9,7	-12,3	100,0	93,8	90,7	-3,3	C
81,7	-4,1	90,5	84,2	75,1	-17,0	-10,8	90,6	87,6	79,6	-12,1	-9,1	100,0	93,0	89,1	-4,2	CA 10 11
82,1	-4,4	91,2	81,9	74,1	-18,7	-9,5	90,0	86,9	78,0	-13,3	-10,2	100,0	92,3	88,4	-4,2	
76,5	-	82,1	112,0	86,3	+5,1	-22,9	97,7	95,5	99,2	+1,5	+3,9	100,0	101,4	96,6	-4,7	
95,7	-7,5	108,6	69,1	98,5	-9,3	+42,5	86,1	104,7	83,8	-2,7	-20,0	100,0	96,1	95,4	-0,7	CB 14.2
103,2	-5,1	112,4	58,0	98,3	-12,5	+69,5	82,0	108,9	78,2	-4,6	-28,2	100,0	93,1	96,4	+2,5	
90,0	-0,4	105,7	106,5	109,4	+3,5	+2,7	101,2	106,9	108,0	+6,7	+1,0	100,0	100,1	104,0	+3,9	D
97,2	-2,9	101,4	97,1	100,6	-0,8	+3,6	98,7	105,8	98,9	+0,2	-6,5	100,0	101,6	102,2	+0,6	DA 15
97,5	-2,5	101,7	97,2	100,7	-1,0	+3,8	99,0	106,1	99,0	-	-6,7	100,0	101,8	102,6	+0,8	
98,5	-2,7	105,7	100,9	105,0	-0,7	+4,1	102,8	106,7	102,9	+0,1	-3,6	100,0	102,7	104,8	+2,0	15.1
70,7	-29,7	95,1	102,0	89,1	-6,3	-12,6	100,5	93,6	96,6	-4,9	+2,1	100,0	102,3	97,0	-5,2	15.2
92,8	-5,0	101,4	99,2	103,0	+1,6	+3,8	99,0	105,6	101,1	+2,1	-4,3	100,0	100,4	102,3	+1,9	15.3
91,1	+2,0	90,9	110,7	93,5	+2,9	-15,5	94,0	104,6	102,1	+8,6	-2,4	100,0	95,2	99,3	+4,3	15.4
92,2	-6,9	104,4	95,8	104,2	-0,2	+8,8	100,1	93,7	100,0	-0,1	+6,7	100,0	99,7	96,9	-2,8	15.5
105,5	+3,9	92,2	108,8	94,1	+2,1	-13,5	100,3	124,3	101,5	+1,2	-18,3	100,0	106,3	112,3	+5,6	15.6
85,2	-3,6	94,1	98,2	100,3	+6,6	+2,1	94,8	98,7	98,3	+4,7	+0,6	100,0	95,6	96,8	+1,3	15.7
96,0	-1,5	97,8	98,4	96,4	-1,4	-2,0	87,9	112,6	97,4	-0,5	-13,5	100,0	104,2	105,3	+1,1	15.8
104,1	-1,2	103,6	105,0	103,9	+0,3	-1,0	102,8	108,3	104,4	+1,6	-3,6	100,0	103,7	105,5	+1,7	15.81
108,4	-1,2	108,1	100,8	101,8	-5,8	+1,2	102,0	111,4	101,2	-0,8	-9,2	100,0	103,9	106,7	+2,7	15.82
101,0	-9,5	79,4	94,4	73,4	-7,6	-22,2	90,3	108,1	83,9	-7,1	-22,4	100,0	103,1	99,2	-3,9	15.84
106,3	-0,5	108,7	89,1	106,2	-2,3	+19,2	98,5	98,2	97,6	-0,9	-0,6	100,0	98,6	98,3	-0,3	15.9
67,6	-30,0	94,2	85,1	77,8	-17,4	-8,6	93,6	85,1	81,5	-12,9	-4,2	100,0	97,1	89,3	-8,0	15.91
107,8	-1,2	107,8	84,0	103,4	-4,1	+23,1	96,2	97,0	93,7	-2,6	-3,4	100,0	97,7	96,6	-1,1	15.96
118,1	+10,1	116,0	99,8	120,6	+4,0	+20,8	104,9	100,8	110,2	+5,1	+9,3	100,0	100,4	102,9	+2,5	15.98
90,3	-11,4	94,4	99,3	97,5	+3,3	+3,4	91,5	97,7	96,9	+4,8	-1,8	100,0	97,0	94,6	-2,5	16
74,1	-9,1	84,5	94,1	81,8	-3,2	-13,1	89,6	87,4	87,9	-1,9	+0,6	100,0	91,5	88,5	-3,3	DB 17
64,7	-8,1	93,2	93,9	90,5	-2,9	-3,6	92,5	88,2	92,2	-0,3	+4,5	100,0	90,9	90,3	-0,7	
47,0	-12,8	89,3	85,8	80,9	-9,4	-5,7	89,2	80,3	83,4	-6,5	+3,9	100,0	85,9	84,8	-1,3	17.1
70,8	-1,8	103,8	100,2	104,9	+1,1	+4,7	100,1	94,2	102,6	+2,5	+8,9	100,0	94,6	97,1	+2,6	17.2
73,9	-5,0	103,6	113,5	105,7	+2,0	-6,9	102,1	96,8	109,6	+7,3	+13,2	100,0	95,6	99,4	+4,0	17.5
58,2	-11,6	65,1	55,3	52,7	-19,0	-4,7	66,8	66,6	54,0	-19,2	-18,9	100,0	73,3	66,7	-6,0	17.7
89,1	-10,2	70,5	94,3	67,8	-3,8	-28,1	84,8	86,2	81,1	-4,4	-5,9	100,0	92,5	85,5	-7,6	18
96,3	-11,2	66,0	94,2	63,6	-3,6	-32,5	82,9	84,3	78,9	-4,8	-6,4	100,0	91,2	83,6	-6,3	18.22
74,1	-6,8	78,8	99,5	75,3	-4,4	-24,3	90,1	86,3	87,4	-3,0	+1,3	100,0	91,5	88,2	-3,6	18.23
71,5	-7,0	86,2	93,8	83,8	-2,8	-10,7	88,6	88,6	88,8	-0,9	+0,2	100,0	89,8	89,1	-0,8	DC 19.2 19.3
62,7	-15,3	78,5	77,9	68,1	-13,2	-12,6	80,7	80,3	79,0	-9,5	-9,1	100,0	86,2	80,5	-6,6	
77,5	-4,6	83,6	92,8	81,9	-2,0	-11,7	88,8	88,3	87,3	-1,7	-1,1	100,0	91,1	88,5	-2,9	
83,6	-6,0	99,4	96,0	98,8	-0,6	+2,9	93,4	102,8	97,4	+4,3	-5,3	100,0	96,1	98,1	+2,1	DD 20.2 20.3
77,8	-3,5	99,4	102,9	98,0	-1,4	-4,8	97,4	93,6	100,5	+3,2	+7,4	100,0	92,8	95,5	+2,9	
80,1	-6,4	93,3	90,2	93,1	-0,2	+3,2	87,1	103,2	91,7	+5,3	-11,1	100,0	93,4	95,1	+1,8	
96,2	+0,5	101,8	107,0	105,9	+4,0	-1,0	101,5	106,8	106,4	+4,8	-0,4	100,0	100,9	104,1	+3,2	DE 21 21.1 21.2
95,8	-0,8	102,0	107,2	103,4	+1,4	-3,5	102,7	101,2	105,3	+2,5	+4,1	100,0	99,1	101,9	+2,8	
107,4	+8,6	111,2	118,0	115,2	+3,6	-2,4	110,3	112,0	116,6	+5,7	+4,1	100,0	99,8	111,2	+11,4	
88,3	-7,2	95,9	100,3	95,7	-0,2	-4,6	97,7	94,3	98,0	+0,3	+3,9	100,0	98,7	96,0	-2,7	
96,5	+1,3	101,7	106,9	107,0	+5,2	+0,1	101,0	109,2	107,0	+5,9	-2,0	100,0	101,6	105,1	+3,4	22 22.1 22.2
107,1	+10,9	113,0	120,2	120,5	+6,6	+0,2	113,0	119,4	120,3	+6,5	+0,8	100,0	105,1	116,2	+10,6	
87,9	-6,6	92,4	95,8	96,5	+4,4	+0,7	91,3	100,7	96,1	+5,3	-4,6	100,0	98,7	96,0	-2,7	
101,7	-2,2	99,3	100,4	102,2	+2,9	+1,8	98,5	103,9	101,3	+2,8	-2,5	100,0	104,5	101,2	-3,2	DF
100,5	+4,4	110,0	109,0	106,5	-3,2	-2,3	106,8	106,4	107,7	+0,8	+1,2	100,0	101,5	106,6	+5,0	DG 24.1 24.14
112,2	+11,2	119,4	117,0	113,9	-4,6	-2,6	115,3	115,3	115,5	+0,2	+0,2	100,0	105,7	115,3	+9,1	
116,1	+13,5	122,2	120,2	116,1	-5,0	-3,4	118,6	118,6	118,2	-0,3	-0,3	100,0	108,3	118,6	+9,5	24.14
105,4	+4,2	119,3	116,8	116,0	-2,8	-0,7	112,9	112,2	118,4	+3,1	+3,7	100,0	102,1	112,5	+10,2	24.16
63,0	-19,6	94,0	142,3	108,8	+15,7	-23,5	114,9	79,5	125,5	+9,2	+57,9	100,0	96,6	97,2	+0,6	24.2
104,1	+2,1	113,8	103,3	114,2	+0,4	+10,8	104,5	108,7	108,8	+4,1	+0,1	100,0	100,8	106,6	+5,8	24.3
80,1	-10,6	93,4	93,3	90,5	-3,1	-3,0	91,5	89,3	91,9	+0,4	+2,9	100,0	97,6	90,4	-7,4	24.4
87,8	-4,1	95,4	98,1	94,3	-1,2	-3,9	96,5	94,7	96,2	-0,3	+1,6	100,0	95,2	95,6	+0,4	24.5
95,7	+3,3	105,7	107,3	102,8	-2,7	-4,2	101,6	106,5	105,1	+3,4	-1,3	100,0	95,2	104,1	+8,3	24.6
93,9	+14,1	116,2	119,6	118,2	+1,7	-1,2	114,2	109,1	118,9	+4,1	+9,0	100,0	99,9	111,6	+11,7	24.7
89,9	+1,8	105,6	106,4	108,3	+2,6	+1,8	100,0	103,4	107,4	+7,4	+3,9	100,0	94,6	101,7	+7,5	DH 25.1 25.2
90,3	-1,0	114,4	116,6	116,3	+1,7	-0,3	110,3	110,6	116,5	+5,6	+6,3	100,0	101,7	110,4	+8,6	
89,8	+3,0	102,5	103,0	105,5	+2,9	+2,4	96,5	100,9	104,2	+8,0	+3,3	100,0	92,2	98,7	+7,0	
93,5	-6,4	104,9	83,3	103,9	-1,0	+24,7	90,4	100,6	93,6	+3,5	-7,0	100,0	95,7	95,5	-0,2	DI 25.1 25.2 25.3 25.4 25.5 25.6
97,7	+5,2	108,6	106,0	111,6	+2,8	+5,3	103,2	108,4	108,8	+5,4	+0,4	100,0	99,4	105,9	+6,4	
84,1	-2,0	99,5	99,1	99,3	-0,2	+0,2	96,7	96,8	99,2	+2,6	+2,5	100,0	93,9	96,8	+3,1	
70,5	-1,5	90,8	87,4	94,9	+4,5	+8,6	86,0	82,9	91,1	+5,9	+9,9	100,0	90,2	84,4	-6,4	
94,9	-2,7	97,8	68,6	95,4	-2,5	+39,1	76,9	98,0	82,0	+6,6	-16,3	100,0	88,8	87,4	-1,6	
99,3	-6,2	109,2	72,3	105,8	-3,1	+46,3	87,8	99,3	89,1	+1,5	-10,3	100,0	93,9	93,5	-0,4	
96,2	-12,9	109,0	71,0	104,7	-3,9	+47,5	86,4	100,9	87,8	+1,6	-13,0	100,0	96,8	93,7	-3,2	

WZ93- SCHL.	WIRTSCHAFTSZWEIG	GEWICHT- TUNG	1998 AUG.	VERAENDERUNG IN % AUG. 1998 GEGEN		1998 JULI	VERAENDERUNG IN % JULI 1998 GEGEN		KUMULIERT	
				AUG. 1997	JULI 1998		JULI 1997	JUNI 1998	JAN. 1998 BIS AUG. 1998	VER- AEND. IN % GEGEN VORJAHR
DJ	METALLERZEUGUNG U -BEARBEITUNG, H V METALLERZEUGNISSEN	10,64	103,4	+9,3	-7,5	111,8	+2,3	+0,4	107,8	+7,6
27	METALLERZEUGUNG U -BEARBEITUNG	3,65	100,0	+6,5	-6,2	106,6	+2,1	-3,8	108,9	+6,8
27.1	ERZEUGUNG V ROHEISEN, STAHL U FERROLEGIERUNGEN (EGKS)	1,43	102,9	+0,9	+0,1	102,2	-1,9	-5,9	109,4	+5,7
27.2	H V ROHREN	0,53	97,7	+15,8	+2,7	95,1	+0,7	-10,5	102,0	+4,5
27.3	SONST BEARB V EISEN U STAHL, H V FERROLEGIERUNGEN	0,23	95,1	+6,6	-10,4	106,1	+0,5	-3,5	105,3	+8,0
27.4	ERZEUGUNG U ERSTE BEARBEITUNG V NE-METALLEN	0,82	102,4	+1,1	-12,3	116,8	+4,6	+3,8	111,2	+4,9
27.42	ERZEUGUNG U ERSTE BEARBEITUNG V ALLUMINIUM	0,42	104,6	+2,0	-10,7	117,1	+1,6	+7,4	109,0	+1,7
27.44	ERZEUGUNG U ERSTE BEARBEITUNG V KUPFER	0,30	103,9	+0,3	-11,3	117,1	+10,5	+1,2	112,6	+9,0
27.5	GIESSEREIINDUSTRIE	0,63	95,4	+23,7	-16,1	113,7	+9,9	-3,5	111,8	+13,3
27.51	EISENGIESSEREI	0,26	75,7	+12,5	-24,5	100,3	+4,2	-10,5	103,2	+10,1
27.53	LEICHTMETALLGIESSEREI	0,20	125,0	+42,2	-14,6	146,3	+13,3	+6,4	133,2	+16,7
28	H V METALLERZEUGNISSEN	6,98	105,1	+10,6	-8,2	114,5	+2,3	+2,5	107,2	+8,0
28.1	STAHL- U LEICHTMETALLBAU	1,63	104,0	+9,4	-5,5	110,0	-6,0	+6,5	100,3	+6,4
28.2	KESSEL- U BEHAELTERBAU	0,35	95,9	+4,9	-13,0	110,2	-1,1	-9,6	97,8	+4,5
28.3	H V DAMPKESSELN (OH ZENTRALHEIZUNGSKESSEL)	0,41	107,7	-7,2	+20,5	89,4	-6,5	-0,3	85,6	-5,6
28.4	H V SCHMIEDE-, PRESS-, ZIEH- U STANZTEILEN U AE	0,77	113,8	+15,5	-11,4	128,4	+8,6	-1,3	125,9	+13,3
28.5	OBERFLAECHEHVEREDL, WAERMEBEHANDLUNG U MECHANIK ANG	0,96	123,3	+29,4	-9,2	142,4	+16,3	+7,9	128,9	+20,1
28.6	H V SCHNEIDWAEREN, WERKZEUGEN, SCHLOSSERN U BESCHLAG	1,27	95,4	+3,7	-11,6	107,9	+1,4	-1,3	105,2	+4,3
28.62	H V WERKZEUGEN	0,65	93,1	+10,1	-11,3	111,7	+5,1	+1,9	105,9	+7,4
28.63	H V SCHLOSSERN U BESCHLAGEN	0,53	94,1	-0,3	-12,1	107,0	-3,3	-2,6	106,7	+1,5
28.7	H V SONST EISEN-, BLECH- U METALLWAEREN	1,59	96,8	+10,0	-10,9	108,6	+2,5	+3,6	101,6	+5,7
DK	MASCHINENBAU	11,66	91,4	+8,4	-20,1	114,4	+8,2	-6,0	105,5	+8,3
29.1	H V MASCHINEN F D ERZEUGUNG U NUTZUNG V MECH ENERGIE	2,54	91,9	+4,4	-20,1	115,0	+7,8	+7,2	103,6	+7,2
29.11	H V VERBRENNUNGSMOT U TURB (OH LUFT- U STRASSENF)	0,29	96,0	+2,5	-24,3	126,8	+36,5	+33,2	93,8	+6,2
29.12	H V PUMPEN U KOMPRESSOREN	0,71	88,9	+4,8	-21,7	113,5	+10,2	+3,0	103,6	+8,7
29.13	H V ARMATUREN	0,74	91,1	+3,3	-17,6	110,5	+2,7	+9,2	100,1	+4,7
29.14	H V LAGERN, GETRIEBEN, ZAHNRAED U ANTRIEBSELEMENTEN	0,81	93,9	+6,0	-19,1	116,1	+1,8	+1,1	110,3	+8,6
29.2	H V SONST MASCHINEN F UNSPEZIFISCHE VERWENDUNG	3,03	90,8	+4,4	-18,2	111,0	+3,9	-4,5	101,6	+6,2
29.21	H V OFENEN U BRENNERN	0,14	79,8	+7,8	-28,6	111,8	+6,2	+11,9	94,8	-1,5
29.22	H V HEBEZEUGEN U FOERDERMITTELN	0,93	90,9	+3,9	-14,7	106,6	-2,9	-1,7	97,6	+0,2
29.23	H V KAELTE- U LUFTTECHN ERZEUGN F GEMERBL ZWECKE	0,75	95,3	+6,6	-21,2	121,0	+6,6	-14,9	111,3	+12,3
29.3	H V LAND- U FORSTWIRTSCHAFTLICHEN MASCHINEN	0,43	76,7	+11,6	-48,1	147,9	+8,0	+6,1	131,7	+5,8
29.31	H V ACKERSCHLEPPERN	0,10	47,1	+139,1	-59,8	117,2	+13,0	+20,2	89,3	+4,6
29.4	H V WERKZEUGMASCHINEN	1,32	89,1	-2,3	-24,8	118,5	+18,5	-2,6	102,4	+11,5
29.5	H V MASCHINEN F SONST BESTIMMTE WIRTSCHAFTSZWEIGE	3,26	92,2	+21,1	-14,5	116,0	+10,1	-16,5	110,2	+11,1
29.51	H V MASCH F D METALLERZ V WALZWERKSEINR U GIESSMASCH	0,25	74,6	+31,8	+6,9	69,8	-1,4	-74,6	116,0	-5,3
29.52	H V BERGWERKS-, BAU- U BAUSTOFFMASCHINEN	0,49	72,4	+3,4	-37,5	115,9	-0,1	-2,4	96,8	+8,6
29.54	H V MASCH F D TEXTIL-, BEKLEIDUNGS- U LEDERGEWERBE	0,49	88,6	+8,0	-25,4	118,7	+11,9	+12,9	110,4	+20,8
29.55	H V MASCH F D PAPIERGEWERBE	0,17	330,6	+319,5	+293,6	84,0	-6,9	-12,5	127,9	+35,8
29.7	H V HAUSHALTSGERAETEN ANG	0,92	71,9	+2,9	-23,0	93,4	-0,4	-6,1	98,4	+5,5
DL	H V BUEROMASCH, DATENVERARBEITUNGSGER U -EINRICHTUNGEN, ELEKTROTECHNIK, FEINMECHANIK U OPTIK	10,95	100,8	+10,0	-15,4	119,2	+6,8	+3,8	110,6	+9,4
30	H V BUEROMASCH, DATENVERARBEITUNGSGER U -EINRICHTUNGEN	0,87	138,8	+28,9	-16,5	166,2	+34,7	+12,1	149,8	+22,8
30.01	H V BUEROMASCHINEN	0,13	59,4	+3,7	-39,3	97,8	+5,8	-1,0	88,9	+5,6
30.02	H V DATENVERARBEITUNGSGERAETEN U -EINRICHTUNGEN	0,74	153,1	+31,1	-14,2	178,5	+38,4	+13,6	180,8	+24,8
31	H V GERAETEN D ELEKTRIZITAETSERZ, -VERTEILUNG U AE	5,97	97,7	+6,4	-14,2	113,9	+3,3	+3,0	107,2	+8,1
31.1	H V ELEKTROMOTOREN, GENERATOREN U TRANSFORMATOREN	0,61	104,6	+14,4	-11,4	118,1	+2,6	+1,4	110,3	+10,3
31.2	H V ELEKTRIZITAETSERZ- U SCHALTEINRICHTUNGEN	3,87	100,2	+6,6	-15,1	118,0	+5,0	+4,5	109,5	+9,0
31.3	H V ISOLIERTEN ELEKTROKABELN, -LEITUNGEN U -DRAEHTEN	0,24	106,6	+0,9	-9,1	116,0	-2,7	+7,8	106,9	+2,1
31.4	H V AKKUMULATOREN U BATTERIEN	0,08	64,5	-7,9	-32,7	95,8	+0,9	+4,9	90,7	-0,7
31.5	H V ELEKTRISCHEN LAMPEN U LEUCHTEN	0,40	84,9	+2,0	-18,0	103,5	+7,1	+5,5	99,5	+5,8
31.6	H V ELEKTRISCHEN AUSRUESTUNGEN ANG	0,76	87,7	+5,5	-9,0	96,4	-5,3	-6,7	98,9	+5,8
32	RUNDFUNK-, FERNSEH- U NACHRICHTENTECHNIK	1,62	95,2	+8,3	-15,8	113,1	-0,6	+1,3	104,3	+3,5
32.1	H V ELEKTRONISCHEN BAUELEMENTEN	0,39	117,7	+6,7	-15,0	138,4	+11,5	-0,6	130,6	+21,6
32.2	H V NACHRICHTENTECHNISCHEN GERAETEN U EINRICHTUNGEN	0,64	124,9	+10,0	-1,7	127,0	-13,3	+0,2	120,4	-5,3
32.3	H V RUNDFUNK- U FERNSEHGER, PHONO- U VIDEOTECHN GER	0,59	48,1	+6,7	-40,8	81,2	+14,0	+5,6	69,2	+2,1
33	MEDIZIN-, MESS-, STEUER- U REGELUNGSTECHNIK, OPTIK	2,49	98,4	+11,8	-17,7	119,5	+9,4	+3,6	109,2	+10,6
33.1	H V MEDIZINISCHEN GERAETEN U ORTHOPAED VORRICHTUNGEN	0,91	107,5	+19,2	-17,7	130,6	+18,3	+8,0	115,1	+14,5
33.2	H V MESS-, KONTROLL-, NAVIGATIONS- U AE INSTRUMENTEN	1,09	91,9	+8,1	-17,1	110,8	+2,5	+1,5	103,7	+8,1
33.4	H V OPTISCHEN U FOTOGRAFISCHEN GERAETEN	0,34	98,1	+9,4	-13,6	113,5	+2,5	-1,0	112,9	+8,0
33.5	H V UHREN	0,05	48,7	+0,4	-49,7	96,8	-1,0	+0,6	89,5	+7,4
DM	FAHRZEUGBAU	10,81	101,9	+26,7	-24,4	134,8	+13,9	+1,6	125,2	+14,4
34	H V KRAFTWAGEN U KRAFTWAGENTEILEN	9,51	103,1	+28,6	-25,8	139,0	+14,5	+1,1	129,2	+15,4
34.1	H V KRAFTWAGEN U KRAFTWAGENMOTOREN	6,50	93,5	+26,9	-29,6	132,8	+10,7	+0,9	123,1	+11,7
34.2	H V KAROSSERIEN, AUFBAUTEN U ANHAENGERN	0,41	72,3	+24,0	-35,0	111,2	+20,2	-1,9	101,0	+23,5
34.3	H V TEILEN U ZUBEHOER F KRAFTWAGEN U KRAFTWAGENMOT	2,61	131,9	+31,9	-16,9	158,8	+22,7	+1,8	148,6	+22,5
35	SONST FAHRZEUGBAU	1,30	93,3	+14,8	-10,4	104,1	+8,6	+6,7	96,1	+6,3
35.1	SCHIFFBAU	0,34	66,3	-4,5	-15,1	78,1	+7,1	-9,4	80,5	+4,0
35.2	SCHIENENFAHRZEUGBAU	0,24	151,7	+42,4	+2,5	148,0	+19,1	+31,9	114,2	+10,7
35.3	LUFT- U RAUMFAHRZEUGBAU	0,62	89,9	+11,1	-11,9	102,0	+3,0	+5,2	97,0	+5,5
35.4	H V KRAFTRAEDERN, FAHRRADERN U BEHINDERTENFAHRZEUGEN	0,07	61,0	+1,2	-41,2	103,7	+19,7	-6,2	105,6	+7,5
DN	H V MOEBELN, SCHMUCK, MUSIKINSTRUMENTEN, SPORTGERAETEN, SPIELWAEREN U SONST ERZEUGNISSEN, RECYCLING	2,47	78,5	+8,6	-13,6	90,9	-	-6,1	94,1	+4,0
36.11	H V MOEBELN	1,71	74,1	+11,8	-12,9	85,1	+0,1	-10,1	92,7	+4,6
36.12	H V SITZMOEBELN	0,38	68,1	+22,3	-33,4	102,2	+9,3	-3,9	100,7	+7,7
36.13	H V BUERO- U LADENMOEBELN	0,27	81,0	+16,4	-14,0	94,2	+4,1	+1,4	90,8	+9,8
36.2	H V KUECHENMOEBELN	0,29	76,1	+8,4	-1,0	76,9	-11,4	-22,2	92,8	+3,3
36.5	H V SCHMUCK U AE ERZEUGNISSEN	0,11	70,2	+11,8	-32,0	103,2	+4,1	+13,4	85,8	+6,8
37	H V SPIELWAEREN	0,15	71,2	-5,8	-13,6	82,4	-8,5	+6,5	79,4	-7,6
	RECYCLING	0,10	141,4	+4,1	-7,3	152,5	+1,8	+6,2	141,6	+9,4
E	ENERGIEVERSORGUNG	6,49	93,6	+6,6	+2,2	91,6	-0,8	+1,7	101,0	-1,4
	VORBEREITENDE BAUSTELLENARBEITEN, HOCH- U TIEFBAU	11,78	82,2	-7,3	-17,0	99,0	-7,9	+5,5	81,7	-6,1
	HOCHBAULEISTUNGEN	7,67	80,4	-8,4	-17,5	97,4	-8,9	+5,4	81,5	-7,5
	TIEFBAULEISTUNGEN	4,10	85,6	-5,0	-15,9	101,8	-6,3	+5,5	82,2	-3,3

LAND
DAS PRODUZIERENDE GEWERBE
= 100

ABTEILUNGEN, GRUPPEN UND KLASSEN
ZWEIGE, AUSGABE 1993 (WZ93)

WERT

1997 AUG.	VER- ÄND- UN % GEGEN AUG. 1996	1997 2.VJ	1998 1.VJ	1998 2.VJ	VERÄNDERUNG IN % 2.VJ 1998 GEGEN		1997 1.HJ	1997 2.HJ	1998 1.HJ	VERÄNDERUNG IN % 1.HJ 1998 GEGEN		1995	1996	1997	VER- ÄND- UN % 1997 GEGEN 1996	WZ93- SCHL.
					2.VJ 1997	1.VJ 1998				1.HJ 1997	2.HJ 1997					
94,6	+1,5	104,5	107,1	108,5	+3,8	+1,3	99,7	107,4	107,8	+8,1	+0,4	100,0	97,6	103,5	+6,0	DJ
93,9	+4,9	106,3	111,5	109,9	+3,4	-1,4	103,0	104,6	110,7	+7,5	+5,8	100,0	94,6	103,8	+9,7	27
101,4	+10,0	107,6	112,7	110,8	+3,0	-1,7	103,8	108,2	111,8	+7,7	+3,3	100,0	93,7	106,0	+13,1	27.1
84,4	+0,4	102,5	105,2	102,6	+0,1	-2,5	100,4	95,6	103,9	+3,5	+8,7	100,0	92,9	98,0	+5,5	27.2
89,2	+5,7	102,7	108,6	107,2	+4,4	+0,6	97,5	98,7	106,9	+9,6	+8,3	100,0	90,0	98,1	+9,0	27.3
101,3	+4,8	108,0	112,5	111,0	+1,8	-1,3	105,8	108,6	111,8	+5,7	+2,9	100,0	97,6	107,2	+9,8	27.4
102,5	+1,8	108,2	109,7	107,2	-0,9	-2,3	106,6	107,4	108,4	+1,7	+0,9	100,0	100,9	107,0	+6,0	27.42
103,6	+13,3	107,5	112,6	113,9	+6,0	+1,2	102,9	107,9	113,3	+10,1	+5,0	100,0	93,3	105,4	+13,0	27.44
77,1	-4,1	104,5	114,6	113,8	+8,9	-0,7	101,5	100,9	114,2	+12,5	+13,2	100,0	98,0	101,2	+5,4	27.5
67,3	-12,5	100,8	108,3	108,3	+7,7	-	97,7	96,1	108,3	+10,8	+12,7	100,0	93,2	96,9	+4,0	27.51
87,9	+7,2	121,1	133,0	131,8	+8,5	-0,9	117,0	114,2	132,4	+13,2	+15,9	100,0	104,7	115,6	+10,4	27.53
95,0	-0,1	103,5	104,8	107,8	+4,2	+2,9	97,9	108,8	106,3	+8,6	-2,3	100,0	95,1	103,4	+4,3	28
95,1	-8,7	99,8	97,1	99,1	-0,7	+2,1	90,4	113,7	98,1	+8,5	-13,7	100,0	100,1	102,0	+1,9	28.1
91,4	-9,8	97,5	89,6	102,3	+4,9	+14,2	90,9	108,2	96,0	+5,6	-11,3	100,0	100,0	99,6	-0,4	28.2
116,1	+4,9	90,9	76,5	86,1	-5,3	+12,5	85,6	111,9	81,3	-5,0	-27,3	100,0	110,8	98,8	-10,8	28.3
98,5	+8,8	115,2	127,5	127,4	+10,6	-0,1	112,0	113,7	127,5	+13,8	+12,1	100,0	101,9	112,8	+10,7	28.4
99,9	+9,3	110,2	124,1	129,0	+17,1	+3,9	106,0	115,6	126,6	+19,4	+9,5	100,0	99,2	110,8	+11,7	28.5
92,0	+1,5	104,6	106,3	106,3	+1,6	-	101,5	105,9	106,3	+4,7	+0,4	100,0	99,0	103,7	+4,7	28.6
90,0	+0,8	102,2	104,4	107,6	+5,3	+3,1	98,7	107,6	106,0	+7,4	-1,5	100,0	101,0	103,2	+2,2	28.62
94,4	+1,7	109,2	110,8	106,7	-2,3	-3,7	105,9	106,0	108,8	+2,7	+2,6	100,0	95,9	106,0	+10,5	28.63
88,0	-0,5	101,1	99,7	102,7	+1,6	+3,0	95,8	99,1	101,2	+5,6	+2,1	100,0	93,7	97,5	+4,1	28.7
84,3	+4,5	107,2	102,1	110,6	+3,2	+8,3	98,2	109,8	106,4	+8,4	-3,1	100,0	100,1	104,0	+3,9	DK
88,0	+2,0	100,8	102,1	105,2	+4,4	+3,0	96,3	101,4	103,7	+7,7	+2,3	100,0	98,1	98,9	+0,8	29.1
93,7	+8,1	94,3	82,4	93,6	-0,7	+13,6	86,7	107,9	88,0	+1,5	-18,4	100,0	108,9	97,3	-10,7	29.11
84,8	+2,9	101,9	101,2	107,7	+5,7	+6,4	95,8	98,9	104,5	+5,1	+5,7	100,0	95,4	97,3	+2,0	29.12
88,2	-2,3	97,8	100,2	99,6	+1,8	-0,6	94,8	96,8	99,9	+5,4	+3,2	100,0	94,5	96,8	+1,4	29.13
88,6	+3,0	104,8	111,8	112,4	+7,3	+0,5	101,7	105,6	112,1	+10,2	+6,2	100,0	98,9	103,6	+3,7	29.14
87,0	+2,8	103,2	98,1	105,5	+2,2	+7,5	95,3	115,2	101,8	+6,8	-11,6	100,0	100,4	105,2	+4,8	29.2
74,0	-11,7	97,8	94,4	94,6	-3,3	+0,2	98,4	109,9	94,5	-4,0	-14,0	100,0	106,6	104,2	-2,3	29.21
87,5	+0,3	107,3	94,3	100,1	-6,7	+6,2	97,0	116,8	97,2	+0,2	-16,8	100,0	100,4	106,9	+6,5	29.22
89,4	+0,6	103,6	107,6	117,1	+6,8	+8,8	96,4	131,5	112,4	+14,2	-14,5	100,0	102,4	114,9	+12,2	29.23
68,7	+7,8	146,4	137,7	138,6	-5,3	+0,7	131,8	90,9	138,1	+4,8	+51,9	100,0	103,3	111,3	+7,7	29.3
19,7	-68,2	96,7	89,8	93,4	-3,4	+4,0	93,4	68,7	91,6	-1,9	+33,3	100,0	103,5	81,0	-21,7	29.31
91,2	+11,1	99,4	93,5	110,4	+11,1	+18,1	90,5	114,4	101,9	+12,6	-10,9	100,0	101,9	102,4	+0,5	29.4
81,9	+6,5	116,8	103,8	118,3	+1,3	+14,0	101,0	112,9	111,1	+10,0	-1,6	100,0	100,6	106,9	+6,3	29.5
56,6	-25,5	197,8	125,4	135,9	-31,3	+8,4	142,1	84,9	130,7	-8,0	+53,9	100,0	120,5	113,5	-5,8	29.51
70,0	+2,0	98,2	85,1	110,3	+12,3	+29,6	87,8	93,9	97,7	+11,3	+4,0	100,0	85,9	90,8	+5,7	29.52
82,0	+12,0	97,7	113,3	112,0	+14,6	-1,1	90,5	108,9	112,6	+24,4	+3,4	100,0	94,6	99,7	+5,4	29.54
78,8	-25,4	103,2	84,2	118,8	+15,1	+41,1	97,4	157,8	101,5	+4,2	-35,7	100,0	136,4	127,6	-6,5	29.55
69,9	-1,0	95,3	108,6	98,8	+3,7	-9,0	97,1	101,9	103,7	+6,8	+1,8	100,0	97,8	98,5	+1,7	29.7
91,6	-1,2	104,2	110,2	111,3	+6,8	+1,0	100,9	110,2	110,8	+9,8	+0,5	100,0	101,7	105,6	+3,8	DL
107,7	+14,6	127,2	148,2	149,7	+17,7	+1,0	124,1	137,5	148,9	+20,0	+8,3	100,0	110,6	130,8	+18,3	30
57,3	-18,8	92,8	91,5	93,0	+0,2	+1,6	87,3	97,7	92,3	+5,7	-5,5	100,0	91,6	92,5	+1,0	30.01
116,8	+18,8	133,3	158,3	159,8	+19,9	+0,9	130,7	144,6	159,1	+21,7	+10,0	100,0	114,0	137,7	+20,8	30.02
91,8	-	102,1	107,5	107,8	+5,6	+0,3	98,5	107,7	107,7	+9,3	-	100,0	100,2	103,1	+2,9	31
91,4	+0,4	104,4	106,1	113,7	+8,9	+7,2	98,9	108,8	109,9	+11,1	+1,0	100,0	100,4	103,9	+3,5	31.1
94,0	+0,9	103,0	109,3	109,9	+6,7	+0,5	99,6	109,6	109,6	+10,0	-	100,0	101,4	104,6	+3,2	31.2
105,6	+0,1	108,1	103,4	107,4	+1,2	+3,9	102,2	111,2	105,4	+3,1	-5,2	100,0	99,2	106,7	+7,6	31.3
70,0	-18,9	92,9	101,7	86,7	-6,7	-14,7	94,2	99,8	94,2	-	-5,6	100,0	93,1	97,0	+4,2	31.4
83,2	+1,5	95,2	105,7	98,9	+1,8	-8,3	95,3	102,3	101,3	+6,3	-1,0	100,0	96,0	98,8	+2,9	31.5
83,1	-4,4	98,8	102,4	99,9	+1,1	-2,4	93,9	99,3	101,2	+7,8	+1,9	100,0	97,4	96,6	-0,8	31.6
87,9	-7,8	104,6	102,2	106,4	+1,7	+4,1	100,8	107,4	104,3	+3,5	-2,9	100,0	101,6	104,1	+2,5	32
110,3	+24,9	109,2	131,1	131,8	+20,7	+0,5	104,2	126,9	131,5	+26,2	+3,6	100,0	96,9	115,5	+19,2	32.1
113,5	-6,4	131,7	114,1	122,9	-6,7	+7,7	126,1	123,9	118,9	-6,0	-4,4	100,0	117,9	125,0	+6,0	32.2
45,1	-37,4	71,9	69,9	71,6	-0,4	+2,4	71,0	76,4	70,8	-0,3	-7,3	100,0	87,2	73,7	-15,5	32.3
88,0	-4,8	100,8	108,7	109,9	+9,0	+1,1	98,7	108,5	109,3	+10,7	+0,7	100,0	102,2	103,6	+1,4	33
90,2	-3,9	101,3	113,3	114,4	+12,9	+1,0	100,6	110,1	113,8	+13,1	+3,4	100,0	104,4	105,3	+0,9	33.1
85,0	-3,1	98,2	103,9	105,0	+6,9	+1,1	95,7	105,0	104,5	+9,2	-0,5	100,0	99,1	100,4	+1,3	33.2
89,7	-4,9	107,4	118,3	112,2	+4,5	-5,2	106,0	109,0	115,3	+8,8	+5,8	100,0	104,0	107,5	+3,4	33.4
48,5	-7,6	88,8	96,9	93,3	+5,1	-3,7	86,7	94,0	95,1	+9,7	+1,2	100,0	100,4	90,3	-10,1	33.5
80,4	-3,6	117,2	126,3	129,7	+10,7	+3,5	112,8	111,1	127,5	+13,0	+14,8	100,0	104,8	111,9	+6,8	DM
80,2	-3,6	120,4	129,6	134,2	+11,5	+3,5	115,7	113,6	131,9	+14,0	+16,1	100,0	106,4	114,6	+7,7	34
73,7	-9,5	119,8	124,6	128,3	+7,1	+3,0	114,7	110,1	126,4	+10,2	+14,8	100,0	105,8	112,4	+6,2	34.1
58,3	-7,5	91,6	98,4	109,7	+19,8	+11,5	84,0	87,0	104,1	+23,9	+19,7	100,0	83,0	85,5	+3,0	34.2
100,0	+10,0	126,8	146,8	152,7	+20,4	+4,0	123,5	126,4	149,7	+21,2	+18,4	100,0	111,6	124,9	+11,9	34.3
81,3	-4,5	93,4	93,9	96,6	+3,4	+2,9	91,0	93,0	95,2	+4,6	+2,4	100,0	92,6	92,0	-0,6	35
69,4	-20,4	80,5	83,3	83,1	+3,2	-0,2	79,5	76,1	83,2	+4,7	+10,9	100,0	88,0	77,3	-12,2	35.1
106,5	+12,5	104,0	95,8	108,7	+4,5	+13,5	99,1	117,8	102,3	+3,2	-13,2	100,0	95,5	108,4	+13,5	35.2
80,9	-1,8	94,1	97,6	97,1	+3,2	-0,5	92,5	95,4	97,3	+5,2	+2,0	100,0	94,2	93,9	-0,3	35.3
60,3	-9,9	115,0	109,7	117,1	+1,8	+6,7	106,4	75,4	113,4	+6,6	+50,4	100,0	92,2	90,9	-1,4	35.4
72,3	-9,3	94,4	97,9	96,6	+2,3	-1,3	93,5	98,6	97,3	+4,1	-1,3	100,0	97,5	96,1	-1,4	DN
66,3	-14,1	92,9	98,1	96,0	+3,3	-2,1	92,9	92,5	97,1	+4,5	+5,0	100,0	96,2	92,7	-3,6	36.1
55,7	-14,2	99,3	105,2	106,5	+7,3	+1,2	99,7	94,7	105,9	+6,2	+11,8	100,0	98,0	97,2	-0,8	36.11
69,6	-17,6	86,1	94,2	89,6	+4,1	-4,9	83,5	95,6	91,9	+10,1	-3,9	100,0	92,9	89,6		

NACH ABSCHNITTEN, UNTERABSCHNITTEN,
DER KLASSIFIKATION DER WIRTSCHAFTS

1.2 ARBEITSTAEGLICH

WZ93- SCHL.	WIRTSCHAFTSZWEIG	GEWICHT- TUNG	1998 AUG.	VERAENDERUNG IN % AUG. 1998 GEGEN		1998 JULI	VERAENDERUNG IN % JULI 1998 GEGEN		KUMULIERT	
				AUG. 1997	JULI 1998		JULI 1997	JUNI 1998	JAN. 1998 BIS AUG. 1998	VER- AEND. IN % GEGEN VORJAHR
	PRODUZIERENDES GEWERBE	100	97,3	+6,1	-9,8	107,9	+2,9	-1,4	103,7	+4,4
C-E	PRODUZIERENDES GEWERBE (OH BAULEISTUNGEN)	88,22	98,9	+8,0	-9,8	109,6	+4,5	-1,5	106,6	+5,8
C-D	BERGBAU, GEW V STEINEN U ERDEN U VERARBEITENDES GEWERBE	81,74	99,3	+8,1	-10,5	111,0	+4,8	-1,8	107,0	+6,3
	VORLEISTUNGSGUETERPRODUZENTEN	38,55	103,3	+7,2	-7,7	111,9	+3,9	-0,8	108,5	+6,3
	INVESTITIONSGUETERPRODUZENTEN	23,06	100,1	+11,7	-14,4	117,0	+7,6	-3,5	109,9	+8,8
	GEBRAUCHSGUETERPRODUZENTEN	6,79	81,7	+18,9	-22,6	105,6	+7,2	-5,9	105,7	+5,6
	VERBRAUCHSGUETERPRODUZENTEN	13,34	95,1	+0,6	-5,3	100,4	+0,7	+0,8	98,2	+0,4
C	BERGBAU U GEW V STEINEN U ERDEN	2,20	82,2	-5,5	-3,7	85,4	-9,4	+3,0	81,7	-9,1
CA	KOHLBERGBAU, TORFGEWINNUNG, GEW V ERDOEL U ERDGAS (OH BERGBAU AUF URAN- U THORIUMERZE)	1,63	76,7	-7,7	-1,3	77,7	-11,2	+3,2	79,2	-11,4
10	KOHLBERGBAU, TORFGEWINNUNG	1,51	76,5	-8,4	-1,0	77,3	-12,5	+2,4	77,9	-12,6
11	GEW V ERDOEL U ERDGAS, ERBRING DAMIT VERB DIENSTL	0,12	80,8	+4,8	-1,3	81,9	+5,1	+13,1	94,8	+2,2
CB	ERZBERGBAU, GEW V STEINEN U ERDEN, SONST BERGBAU	0,56	97,9	-0,5	-9,4	108,0	-5,6	+2,9	88,9	-2,8
14.2	GEW V KIES, SAND, TON U KAOLIN	0,40	101,8	-4,1	-10,7	114,0	-5,6	+7,3	85,9	-4,7
D	VERARBEITENDES GEWERBE	79,54	99,7	+8,4	-10,7	111,6	+5,1	-1,9	107,7	+6,6
DA	ERNAEHRUNGSGEWERBE U TABAKVERARBEITUNG	6,86	99,2	-0,1	-2,0	101,2	-0,2	-0,3	99,4	-
15	ERNAEHRUNGSGEWERBE	6,56	99,0	-0,7	-2,1	101,1	-0,4	-0,7	99,5	-0,2
15.1	SCHLACHTEN U FLEISCHVERARBEITUNG	1,10	103,3	+2,7	-1,7	105,1	-1,1	-	103,6	+0,3
15.2	FISCHVERARBEITUNG	0,09	77,1	+6,8	-11,0	86,6	+1,8	+5,2	92,4	-3,1
15.3	OBST- U GEMUESEVERARBEITUNG	0,27	95,2	+0,3	-17,0	114,7	+7,8	+5,2	102,3	+2,7
15.4	H V PFLANZLICHEN U TIERISCHEN OELN U FETTEN	0,14	100,7	+8,4	-3,3	104,1	+13,0	+17,8	102,4	+9,1
15.5	MILCHVERARBEITUNG	0,60	96,9	+2,9	-6,6	103,7	-0,2	-2,8	100,4	+0,3
15.6	MAHL- U SCHAELEMUEHLEN, H V STAERKE U STAERKEERZEUGN	0,16	106,6	-1,1	+14,5	93,1	+2,4	-0,7	101,3	+1,0
15.7	H V FUTTERMITTELN	0,17	97,4	+12,1	-3,8	101,3	+7,3	+2,5	99,6	+6,0
15.8	SONST ERNAEHRUNGSGEWERBE (OH GETRAENKEHERSTELLUNG)	2,68	97,3	-0,8	+0,6	96,7	-0,4	-0,3	97,5	-0,6
15.81	H V BACKWAEREN (OH DAUERBACKWAEREN)	1,32	108,2	+1,8	+4,1	103,9	-	+1,6	105,1	+1,4
15.82	H V DAUERBACKWAEREN	0,16	105,0	-5,1	-6,0	111,7	-1,3	+2,6	103,2	-1,4
15.84	H V SUESSWAEREN (OH DAUERBACKWAEREN)	0,98	97,1	-5,8	+12,0	86,7	-5,8	+12,5	86,1	-6,8
15.9	GETRAENKEHERSTELLUNG	1,36	101,4	-6,6	-2,4	103,9	-4,2	-4,8	99,2	-2,1
15.91	H V SPIRITUOSN	0,13	60,3	-12,6	-12,6	69,0	-9,8	-10,2	77,5	-12,5
15.96	H V BIER	0,78	100,9	-8,4	-2,8	103,8	-6,7	-2,5	96,2	-3,9
15.98	MINERALBRUNNEN, H V ERFRISCHUNGSGETRAENKEN	0,99	117,2	-2,8	+0,6	116,5	+3,6	-7,9	112,2	+3,8
16	TABAKVERARBEITUNG	0,30	102,3	+10,8	-2,5	104,9	+4,3	+11,4	98,1	+5,5
DB	TEXTIL- U BEKLEIDUNGSGEWERBE	2,00	78,2	+2,5	-14,2	91,1	-3,9	+4,4	87,5	-1,6
17	TEXTILGEWERBE	1,23	71,6	+7,3	-18,8	88,2	-0,2	-5,8	89,5	+0,4
17.1	SPINNSTOFFAUFBEREITUNG U SPINNEREI	0,14	48,9	+0,8	-38,5	79,5	-0,9	-3,0	78,9	-5,4
17.2	WEBEREI	0,26	77,4	+6,2	-17,5	93,8	+1,3	-13,4	98,7	+2,7
17.5	SONST TEXTILGEWERBE (OH H V MASCHENWARE)	0,31	90,2	+18,4	-12,6	103,2	+3,2	-4,1	106,8	+7,9
17.7	H V GEWIRKTEN U GESTRIKTEN FERTIGERZEUGNISSEN	0,15	47,4	-21,0	-32,9	70,6	-13,6	+13,0	55,5	-18,5
18	BEKLEIDUNGSGEWERBE	0,77	88,8	-2,8	-7,2	95,7	-9,0	+24,0	84,2	-5,0
18.22	H V OBERBEKLEIDUNG (OH ARBEITS- U BERUFSBEKLEIDUNG)	0,46	94,8	-4,1	-4,5	93,3	-8,3	+27,0	83,7	-5,4
18.23	H V WAESCHE	0,18	76,9	+1,1	-20,1	96,3	-7,9	+22,8	87,5	-3,3
DC	LEDERGEWERBE	0,26	72,8	-2,0	-15,7	86,4	-7,6	+2,0	86,9	-2,0
19.2	LEDERVERARBEITUNG (OH H V LEDERBEKLEIDUNG U SCHUHEN)	0,07	58,9	-9,7	-13,8	68,3	-20,9	-4,1	71,0	-11,2
19.3	H V SCHUHEN	0,15	76,0	-5,6	-12,5	86,9	-5,7	+4,4	86,3	-2,6
DD	HOLZGEWERBE (OH H V MOEBELN)	1,55	89,3	+3,8	-11,2	100,6	-0,9	-1,6	97,1	+3,4
20.2	FURNIER-, SPERRHOLZ-, HOLZFASERPLATTEN- U AE	0,25	80,9	+1,0	-4,5	84,7	-1,9	-14,2	96,4	+2,3
20.3	H V KONSTRUKTIONS- U FERTIGBAU, AUSBAUELEMENTEN U AE	0,87	84,3	+2,2	-14,7	98,8	-1,7	+0,4	92,0	+4,0
DE	PAPIER-, VERLAGS- U DRUCKGEWERBE	5,84	102,9	+5,3	-2,5	105,5	+5,0	-0,5	106,1	+4,9
21	PAPIERGEWERBE	1,78	101,6	+4,2	-4,2	108,1	+3,2	+1,3	105,2	+2,8
21.1	H V HOLZSTOFF, ZELLSTOFF, PAPIER, KARTON U PAPPE	0,70	115,2	+5,5	-1,0	116,4	+3,7	-	116,6	+5,2
21.2	PAPIER-, KARTON- U PAPPEVERARBEITUNG	1,08	92,7	+3,2	-6,6	99,3	+2,7	+2,3	97,7	+1,0
22	VERLAGSGEWERBE, DRUCKGEWERBE, VERVIELF V BESPIELTEN TON-, BILD- U DATENTRAEGERN	4,06	103,6	+5,9	-1,6	105,3	+5,7	-1,2	106,5	+5,9
22.1	VERLAGSGEWERBE	1,77	115,7	+6,6	+0,1	115,6	+7,1	-1,2	119,4	+6,6
22.2	DRUCKGEWERBE	2,22	94,3	+6,0	-3,4	97,6	+4,6	-1,1	96,3	+5,4
DF	KOKEREI, MINERALOELVERARB, H U VERARB V SPALT- U BRUTST	0,44	105,0	+3,2	-3,0	108,3	+5,1	+7,4	102,8	+3,2
DG	CHEMISCHE INDUSTRIE	8,46	102,3	+0,6	-6,5	109,4	-0,5	+0,6	107,4	+0,7
24.1	H V CHEMISCHEN GRUNDSTOFFEN	4,25	111,9	-0,3	-3,1	115,5	-2,1	+0,5	115,0	-0,2
24.14	H V SONST ORGAN GRUNDSTOFFEN U CHEMICALIEN	3,15	116,1	-	-0,9	117,2	-2,3	+0,2	117,8	-0,5
24.16	H V KUNSTSTOFF IN PRIMARFORM	0,56	104,6	-0,8	-11,9	118,7	-2,0	+0,4	115,2	+1,9
24.2	H V SCHAEDELINGSBEKAEMPFUNGS- U PFLANZENSCHUTZMITTELN	0,07	96,2	+48,0	-18,2	117,6	+34,7	+28,5	121,4	+15,0
24.3	H V ANSTRICHMITTELN, DRUCKFARBEN U KITTEN	0,62	109,8	+2,8	-7,4	118,6	+0,3	-	110,5	+3,5
24.4	H V PHARMAZEUTISCHEN ERZEUGNISSEN	1,60	81,2	-1,3	-15,0	95,5	+1,2	+1,2	91,3	+0,2
24.5	H V SEIFEN, WASCH-, REINIGUNGS- U KOERPERPFLEGEMITT	0,91	89,6	-0,1	-12,8	102,8	+7,1	+3,1	96,5	+0,6
24.6	H V SONST CHEMISCHEN ERZEUGNISSEN	0,75	104,7	+6,5	-1,2	106,0	-3,5	+1,5	105,5	+2,8
24.7	H V CHEMIEFASERN	0,27	97,2	+0,4	-7,8	105,4	-2,7	-12,5	114,9	+2,9
DH	H V GUMMI- U KUNSTSTOFFWAEREN	3,90	102,6	+11,3	-7,5	110,9	+7,1	-2,1	107,6	+7,8
25.1	H V GUMMIWAEREN	1,00	105,0	+13,5	-9,8	116,4	+2,8	-4,0	115,4	+6,2
25.2	H V KUNSTSTOFFWAEREN	2,89	101,8	+10,7	-6,6	109,0	+8,9	-1,5	104,9	+8,6
DI	GLASGEWERBE, KERAMIK, VERARB V STEINEN U ERDEN	3,71	97,8	+2,0	-10,8	109,7	+1,7	+1,1	96,5	+3,1
26.1	H U VERARB V GLAS	0,79	99,7	+2,0	-12,8	114,4	+2,7	+1,2	108,4	+4,6
26.2	KERAMIK (OH ZIEGELEI U BAUKERAMIK)	0,36	88,2	+2,6	-12,9	101,3	+6,1	+1,2	98,3	+3,0
26.3	H V KERAMISCHEN HAND- U BODENFLIESEN U -PLATTEN	0,11	80,6	+9,7	-13,5	93,2	+6,4	-4,3	90,5	+6,2
26.4	ZIEGELEI, H V SONST BAUKERAMIK	0,26	93,6	-3,5	-7,1	100,7	-5,1	+1,0	86,1	+3,5
26.5	H V ZEMENT, KALK U GEBRANNTM GIPS	0,33	100,8	+1,5	-12,1	114,7	+2,1	+8,0	94,2	+1,6
26.6	H V ERZEUGNISSEN AUS BETON, ZEMENT U GIPS	1,31	102,1	+1,3	-9,4	112,7	+0,1	-	93,2	+1,2

LAND
DAS PRODUZIERENDE GEWERBE
= 100

ABTEILUNGEN, GRUPPEN UND KLASSEN
ZWEIGE, AUSGABE 1993 (W293)

BEREINIGTER WERT

1997 AUG.	VER- ÄND. IN % GEGEN AUG. 1996	1997 2.VJ	1998 1.VJ	1998 2.VJ	VERÄNDERUNG IN % 2.VJ 1998 GEGEN		1997 1.HJ	1997 2.HJ	1998 1.HJ	VERÄNDERUNG IN % 1.HJ 1998 GEGEN		1995	1996	1997	VER- ÄND. IN % 1997 GEGEN 1996	W293- SCHL.
					2.VJ 1997	1.VJ 1998				1.HJ 1997	2.HJ 1997					
91,7	-0,4	103,5	102,1	106,1	+2,5	+3,9	99,6	104,9	104,1	+4,5	-0,8	100,0	99,6	102,2	+2,6	PROD GEW
91,6	+1,0	104,0	106,6	108,2	+4,0	+1,5	101,7	106,1	107,4	+5,6	+1,2	100,0	100,4	103,9	+3,5	C-E
91,9	+1,2	104,6	106,1	109,2	+4,4	+2,9	101,3	106,3	107,7	+6,3	+1,3	100,0	100,0	103,8	+3,8	C-D
96,4	+3,7	105,9	107,6	110,1	+4,0	+2,3	102,2	106,7	108,9	+6,6	+2,1	100,0	99,9	104,4	+5,6	VORLEIST
89,6	+2,6	107,3	107,0	113,8	+6,1	+6,4	101,6	110,7	110,4	+8,7	-0,3	100,0	101,6	106,1	+4,4	INVEST
68,7	-12,7	101,7	109,5	109,9	+8,1	+0,4	100,7	98,7	108,7	+8,9	+11,1	100,0	101,1	99,7	-1,4	GEBRAUCH
94,5	-1,7	97,6	98,6	98,2	+0,6	-0,4	98,1	101,8	98,4	+0,3	-3,3	100,0	99,9	99,9	-	VERBRAUCH
87,0	-3,7	94,5	80,5	81,4	-13,9	+1,1	89,7	91,8	81,0	-9,7	-11,8	100,0	93,8	90,8	-3,2	C
83,1	-2,8	90,0	84,4	75,3	-16,3	-10,8	90,8	87,5	79,9	-12,0	-8,7	100,0	99,0	89,1	-4,2	CA
83,5	-3,1	90,6	82,1	74,4	-17,9	-9,4	90,2	86,8	78,3	-13,2	-9,8	100,0	92,3	88,5	-4,1	10
77,1	+0,7	81,9	112,2	86,4	+5,5	-23,0	97,9	95,4	99,3	+1,4	+4,1	100,0	101,5	96,6	-4,8	11
98,4	-5,4	107,7	69,2	99,1	-8,0	+43,2	88,5	104,6	84,2	-2,7	-19,5	100,0	96,3	95,5	-0,8	CB
106,1	-2,9	111,3	58,1	99,0	-11,1	+70,4	82,3	108,7	78,6	-4,5	-27,7	100,0	93,3	95,5	+2,4	14.2
92,0	+1,3	104,9	106,8	109,9	+4,8	+2,9	101,6	106,7	108,4	+6,7	+1,6	100,0	100,2	104,2	+4,0	D
99,3	-1,2	100,7	97,3	101,1	+0,4	+3,9	99,1	105,7	99,2	+0,1	-6,1	100,0	101,7	102,4	+0,7	DA
99,7	-0,7	101,1	97,5	101,2	+0,1	+3,9	99,4	106,1	99,3	-0,1	-6,4	100,0	101,9	102,7	+0,8	15
100,6	-2,0	105,1	101,2	105,5	+0,4	+4,2	103,2	106,7	103,3	+0,1	-3,2	100,0	102,7	104,9	+2,1	15.1
72,2	-24,4	94,5	102,3	89,5	-5,3	-12,5	101,0	93,5	95,9	-5,0	+2,6	100,0	102,3	97,2	-5,0	15.2
94,9	-3,3	100,7	99,5	103,5	+2,8	+4,0	99,3	105,5	101,5	+2,2	-3,8	100,0	100,4	102,4	+2,0	15.3
92,9	+3,7	90,3	111,0	93,8	+3,9	-15,5	94,4	104,5	102,4	+8,5	-2,0	100,0	95,2	99,4	+4,4	15.4
94,2	-5,3	103,8	96,1	104,6	+0,8	+8,8	100,5	93,7	100,4	-0,1	+7,2	100,0	99,7	97,1	-2,6	15.5
107,8	+5,8	91,6	109,1	94,5	+3,2	-13,4	100,7	124,2	101,8	+1,1	-18,0	100,0	106,4	112,4	+5,6	15.6
86,9	-2,0	93,4	98,5	100,7	+7,8	+2,2	95,2	98,6	99,6	+4,6	+1,0	100,0	95,7	96,9	+1,3	15.7
98,1	+0,2	97,1	98,6	96,8	-0,3	-1,8	98,3	112,5	97,7	-0,6	-13,2	100,0	104,3	105,4	+1,1	15.8
106,3	+0,5	102,9	105,2	104,4	+1,5	-0,8	103,3	108,2	104,8	+1,5	-3,1	100,0	103,8	105,8	+1,9	15.81
110,7	+0,5	107,2	100,8	102,3	-4,6	+1,5	102,3	111,3	101,5	-0,8	-8,8	100,0	104,0	106,8	+2,7	15.82
103,1	-7,9	78,8	94,6	73,7	-6,5	-22,1	90,6	108,0	84,2	-7,1	-22,0	100,0	103,1	99,3	-3,7	15.84
108,6	+1,3	108,1	89,3	106,8	-1,2	+19,6	98,8	98,2	98,0	-0,8	-0,2	100,0	98,7	98,5	-0,2	15.9
69,0	-28,9	93,4	85,3	78,2	-16,3	-8,3	93,9	84,9	81,8	-12,9	-3,7	100,0	97,2	98,4	-8,0	15.91
110,1	+0,5	107,2	84,3	104,0	-3,0	+23,4	98,5	97,0	94,1	-2,5	-3,0	100,0	97,7	96,9	-0,9	15.96
120,6	+12,0	115,4	100,1	121,2	+5,0	+21,1	105,3	100,8	110,7	+5,1	+9,8	100,0	100,5	103,1	+2,6	15.98
92,3	-9,8	93,6	94,6	97,9	+4,6	+3,5	91,9	97,6	96,2	+4,7	-1,4	100,0	97,0	94,7	-2,4	16
76,3	-6,8	83,6	94,4	82,4	-1,4	-12,7	90,0	87,2	88,4	-1,8	+1,4	100,0	91,5	88,6	-3,2	DB
66,7	-5,8	92,2	94,1	91,2	-1,1	-3,1	93,0	87,9	92,7	-0,3	+5,5	100,0	90,9	90,5	-0,4	17
48,5	-10,7	88,3	86,1	81,4	-7,8	-5,5	89,7	80,0	83,8	-6,6	+4,8	100,0	85,9	84,9	-1,2	17.1
72,9	+0,6	102,6	100,6	105,6	+2,9	+5,0	100,5	94,0	103,1	+2,6	+9,7	100,0	94,6	97,3	+2,9	17.2
76,2	-2,7	102,5	113,9	106,5	+3,9	-6,5	102,7	96,5	110,2	+7,3	+14,2	100,0	95,6	99,6	+4,2	17.5
60,0	-9,4	64,4	55,5	53,1	-17,5	-4,3	67,1	66,4	54,3	-19,1	-18,2	100,0	73,3	66,8	-8,9	17.7
91,4	-6,3	69,9	94,7	68,3	-2,3	-27,9	85,3	86,1	81,5	-4,5	-5,3	100,0	92,5	85,7	-7,4	18
98,9	-0,2	65,5	94,6	64,0	-2,3	-32,3	83,4	84,3	79,3	-4,9	-5,9	100,0	91,2	83,8	-8,1	18.22
76,1	-4,8	78,0	99,7	75,7	-2,9	-24,1	90,6	86,1	87,7	-3,2	+1,9	100,0	91,5	88,3	-3,5	18.23
74,3	-4,1	84,9	94,2	84,5	-0,5	-10,3	90,2	88,3	89,4	-0,9	+1,2	100,0	89,9	89,3	-0,7	DC
65,2	-12,5	77,3	78,3	69,7	-11,1	-12,9	81,4	80,0	73,5	-9,7	-8,1	100,0	86,3	80,7	-6,5	19.2
80,5	-1,6	82,2	93,2	82,6	+0,5	-11,4	89,3	88,1	87,9	-1,6	-0,2	100,0	91,1	88,7	-2,6	19.3
86,0	-3,7	98,5	96,3	99,3	+0,8	+3,1	93,9	102,6	97,8	+4,2	-4,7	100,0	96,2	98,2	+2,1	DD
80,1	-1,2	98,4	103,2	98,6	+0,2	-4,5	97,9	93,4	100,9	+3,1	+8,0	100,0	92,9	95,6	+2,9	20.2
82,5	-4,2	92,5	90,5	93,7	+1,3	+3,5	87,5	103,0	92,1	+5,3	-10,6	100,0	93,5	95,3	+1,9	20.3
97,7	+1,8	101,2	107,1	106,2	+4,9	-0,8	101,8	106,7	106,7	+4,8	-	100,0	100,9	104,2	+3,3	DE
97,5	+0,5	101,4	107,4	103,7	+2,3	-3,4	103,0	101,2	105,6	+2,5	+4,3	100,0	99,2	102,1	+2,9	21
109,2	+10,0	110,8	118,2	115,6	+4,3	-2,2	110,8	111,9	116,9	+5,5	+4,5	100,0	99,8	111,3	+11,5	21.1
89,8	-6,0	95,3	100,5	96,0	+0,7	-4,5	97,9	94,2	98,3	+0,4	+4,4	100,0	98,7	96,1	-2,6	21.2
97,8	+2,3	101,2	107,1	107,3	+6,0	+0,2	101,3	109,1	107,2	+5,8	-1,7	100,0	101,7	105,2	+3,4	22
108,5	+12,0	112,6	120,3	120,8	+7,3	+0,4	113,3	119,3	120,6	+6,4	+1,1	100,0	105,1	116,3	+10,7	22.1
89,0	-5,7	92,0	95,9	96,8	+5,2	+0,9	91,5	100,6	96,4	+5,4	-4,2	100,0	98,7	96,0	-2,7	22.2
101,7	-2,2	99,3	100,8	102,2	+2,9	+1,4	98,7	103,9	101,5	+2,8	-2,3	100,0	104,1	101,3	-2,7	DF
101,7	+5,3	109,5	109,0	106,8	-2,5	-2,0	106,9	106,4	107,9	+0,9	+1,4	100,0	101,6	106,6	+4,9	DG
112,2	+11,2	119,4	116,9	113,9	-4,6	-2,6	115,2	115,3	115,4	+0,2	+0,1	100,0	105,8	115,3	+9,0	24.1
116,1	+13,5	122,2	120,1	116,1	-5,0	-3,3	118,5	118,6	118,1	-0,3	-0,4	100,0	108,4	118,6	+9,4	24.14
105,4	+4,2	119,3	116,8	116,0	-2,8	-0,7	112,9	112,2	116,4	+3,1	+3,7	100,0	102,1	112,5	+10,2	24.16
65,0	-17,5	92,9	142,9	109,5	+17,9	-23,4	115,4	79,3	126,2	+9,4	+59,1	100,0	96,6	97,4	+0,8	24.2
106,8	+4,2	112,7	103,6	114,9	+2,0	+10,9	104,9	108,4	109,3	+4,2	+0,8	100,0	100,8	106,7	+5,9	24.3
82,3	-8,7	92,6	93,6	91,0	-1,7	-2,8	92,0	89,2	92,3	+0,3	+3,5	100,0	97,6	90,6	-7,2	24.4
89,7	-2,5	94,6	98,4	94,7	+0,1	-3,8	96,9	94,5	96,6	-0,3	+2,2	100,0	95,3	95,7	+0,4	24.5
98,3	+5,6	104,8	107,7	103,3	-1,4	-4,1	102,1	106,3	105,5	+3,3	-0,8	100,0	95,3	104,2	+8,3	24.6
96,8	+16,9	115,2	120,0	118,9	+3,2	-0,9	114,8	108,9	119,5	+4,1	+9,7	100,0	99,9	111,8	+11,9	24.7
92,2	+3,9	104,7	106,7	108,9	+4,0	+2,1	100,4	103,2	107,8	+7,4	+4,5	100,0	94,7	101,8	+7,5	DH
92,5	+1,0	113,4	116,9	117,0	+3,2	+0,1	110,7	110,4	116,9	+5,6	+5,9	100,0	101,7	110,5	+8,7	25.1
92,0	+4,9	101,6	103,3	106,1	+4,4	+2,7	96,8	100,8	104,7	+8,2	+3,9	100,0	92,3	96,8	+7,0	25.2
95,9	-4,5	104,0	83,6	104,4	+0,4	+24,9	90,8	100,4	94,0	+3,5	-6,4	100,0	95,7	95,6	-0,1	DI
97,7	+5,2	108,6	106,1	111,6	+2,8	+5,2	103,3	108,4	108,9	+5,4	+0,5	100,0	99,2	105,8	+6,7	25.1
86,0	-0,2	98,7	99,3	99,7	+1,0	+0,4	97,0	96,7	99,5	+2,6	+2,9	100,0	94,0	96,9	+3,1	25.2
73,5	+1,8	89,8	87,8	95,7	+6,6	+9,0	86,7	82,6	91,7	+5,8	+11,0	100,0	90,2	84,7	-6,1	26.3
97,0	-1,0	97,1	68,8	95,9	-1,2	+39,4	77,1	97,9	82,4	+6,9	-15,8	100,0	88,9	87,5	-1,6	26.4
99,3	-6,2	109,2	73,5	105,8	-3,1	+43,9	88,3	99,3	89,7	+1,6	-9,7	100,0	93,3	93,8	+0,5	26.5
100,8	-9,5	107,4	71,2	105,8	-1,5	+48,6	87,3	100,6	88,5	+1,4	-12,0	100,0	97,1	93,9	-3,3	

WZ93- SCHL.	WIRTSCHAFTSZWEIG	GEWICHT- TUNG	1998 AUG.	VERAENDERUNG IN % AUG. 1998 GEGEN		1998 JULI	VERAENDERUNG IN % JULI 1998 GEGEN		KUMULIERT	
				AUG. 1997	JULI 1998		JULI 1997	JUNI 1998	JAN. 1998 BIS AUG. 1998	VER- AEND. IN % GEGEN VORJAHR
DJ	METALLERZEUGUNG U -BEARBEITUNG, H V METALLERZEUGNISSEN	10,64	104,8	+9,1	-5,2	110,5	+2,3	-1,3	108,0	+7,6
27	METALLERZEUGUNG U -BEARBEITUNG	3,65	100,0	+6,5	-6,2	106,6	+2,1	-3,8	108,9	+6,8
27.1	ERZEUGUNG V ROHEISEN, STAHL U FERROLEGIERUNGEN (EGKS)	1,43	102,3	+0,9	+0,1	102,2	-1,9	-5,9	109,4	+5,6
27.2	H V ROHREN	0,53	97,7	+15,8	+2,7	95,1	+0,7	-10,5	102,1	+4,6
27.3	SONST BEARB V EISEN U STAHL, H V FERROLEGIERUNGEN	0,23	95,1	+6,6	-10,4	106,1	+0,5	-3,5	105,3	+8,0
27.4	ERZEUGUNG U ERSTE BEARBEITUNG V NE-METALLEN	0,82	102,4	+1,1	-12,3	116,8	+4,6	+3,8	111,3	+5,0
27.42	ERZEUGUNG U ERSTE BEARBEITUNG V ALUMINIUM	0,42	104,6	+2,0	-10,7	117,1	+1,6	+7,4	109,1	+1,8
27.44	ERZEUGUNG U ERSTE BEARBEITUNG V KUPFER	0,30	103,9	+0,3	-11,3	117,1	+10,5	+1,2	112,6	+8,9
27.5	GIESSEREIINDUSTRIE	0,63	95,4	+23,7	-16,1	113,7	+9,9	-3,5	111,8	+13,2
27.51	EISENGIESSEREI	0,26	75,7	+12,5	-24,5	100,3	+4,2	-10,5	103,2	+10,1
27.53	LEICHTMETALLGIESSEREI	0,20	125,0	+42,2	-14,6	146,3	+19,3	+6,4	133,3	+16,8
28	H V METALLERZEUGNISSEN	6,98	107,3	+10,3	-4,5	112,4	+2,4	-0,1	107,5	+7,9
28.1	STAHL- U LEICHTMETALLBAU	1,63	106,1	+9,0	-1,7	107,9	-6,0	+3,8	100,6	+6,3
28.2	KESSEL- U BEHAELTERBAU	0,35	97,9	+4,6	-9,4	108,1	-1,2	-11,9	98,1	+4,6
28.3	H V DAMPKESSELN (OH ZENTRALHEIZUNGSKESSEL)	0,41	109,9	-7,6	+25,3	87,7	-6,6	-2,9	85,9	-5,7
28.4	H V SCHMIEDE-, PRESS-, ZIEH- U STANZTEILEN U AE	0,77	116,1	+15,1	-7,9	126,0	+8,6	-3,8	126,2	+13,3
28.5	OBERFLAECHEHVEREDL, WAERMEBEHANDLUNG U MECHANIK ANG	0,96	131,8	+29,0	-5,7	139,8	+16,4	+5,2	129,2	+20,1
28.6	H V SCHNEIDWAEREN, WERKZEUGEN, SCHLOSSERN U BESCHLAG	1,27	97,3	+3,2	-8,0	105,8	+1,2	-3,8	105,4	+4,2
28.62	H V WERKZEUGEN	0,65	101,1	+9,8	-7,8	109,6	+5,1	-0,6	106,2	+7,4
28.63	H V SCHLOSSERN U BESCHLAGEN	0,53	96,0	-0,7	-8,6	105,0	-3,3	-5,1	107,0	+1,5
28.7	H V SONST EISEN-, BLECH- U METALLWAEREN	1,59	98,8	+9,7	-7,3	106,6	+2,6	+1,0	101,9	+5,7
DK	MASCHINENBAU	11,66	93,2	+8,1	-17,0	112,3	+8,2	-8,3	105,7	+8,3
29.1	H V MASCHINEN F D ERZEUGUNG U NUTZUNG V MECH ENERGIE	2,54	93,7	+4,1	-17,1	113,0	+7,8	+4,6	103,9	+7,3
29.11	H V VERBRENNUNGSMOT U TURB (OH LUFT- U STRASSENF)	0,29	97,8	+2,1	-21,5	124,6	+36,6	+30,1	94,1	+6,2
29.12	H V PUMPEN U KOMPRESSOREN	0,71	90,6	+4,5	-18,8	111,6	+10,4	+0,6	103,9	+8,7
29.13	H V ARMATUREN	0,74	92,9	+3,0	-14,5	108,6	+2,7	+6,6	100,4	+4,8
29.14	H V LAGERN, GETRIEBEN, ZAHNRAED U ANTRIEBSELEMENTEN	0,81	95,7	+5,6	-16,1	114,0	+1,7	-1,3	110,6	+8,5
29.2	H V SONST MASCHINEN F UNSPEZIFISCHE VERWENDUNG	3,03	92,5	+3,9	-15,1	108,9	+3,8	-6,8	101,8	+6,0
29.21	H V OFENEN U BRENNERN	0,14	81,3	+7,4	-26,0	109,8	+6,2	+9,3	95,0	-1,5
29.22	H V HEBEZEUGEN U FOERDERMITTELN	0,93	92,7	+3,5	-11,5	104,7	-3,0	-4,0	97,9	+0,2
29.23	H V KAELTE- U LUFTTECHN ERZEUGN F GEWERBL ZWECKE	0,75	97,2	+6,2	-18,2	118,8	+6,5	-17,0	111,6	+12,3
29.3	H V LAND- U FORSTWIRTSCHAFTLICHEN MASCHINEN	0,43	78,2	+11,2	-46,1	145,2	+8,0	+3,5	131,9	+5,7
29.31	H V ACKERSCHLEPPERN	0,10	48,0	+137,6	-58,3	115,1	+13,1	+17,3	89,4	+4,6
29.4	H V WERKZEUGMASCHINEN	1,32	50,8	-2,7	-21,9	116,3	+18,4	-5,1	102,6	+11,4
29.5	H V MASCHINEN F SONST BESTIMMTE WIRTSCHAFTSZWEIGE	3,26	101,1	+20,5	-11,3	114,0	+10,3	-18,5	110,5	+11,2
29.51	H V MASCH F D METALLERZ V WALZWERKSEINER U GIESSMASCH	0,25	76,1	+31,4	+10,9	68,6	-1,3	-75,2	116,5	-5,1
29.52	H V BERGWERKS-, BAU- U BAUSTOFFMASCHINEN	0,49	73,8	+3,1	-35,1	113,8	-	-4,8	97,0	+8,6
29.54	H V MASCH F D TEXTIL-, BEKLEIDUNGS- U LEDERGERWERBE	0,54	90,4	+7,7	-22,4	116,5	+11,8	+10,1	110,6	+20,7
29.55	H V MASCH F D PAPIERGEWERBE	0,17	337,1	+317,7	+308,6	82,5	-6,8	-14,7	128,9	+36,3
29.7	H V HAUSHALTSGERAETEN ANG	0,92	73,4	+2,4	-20,0	91,8	-0,3	-8,4	98,7	+5,6
DL	H V BUERDMASCH, DATENVERARBEITUNGSGER U -EINRICHTUNGEN, ELEKTROTECHNIK, FEINMECHANIK U OPTIK	10,95	103,0	+9,7	-11,9	116,9	+6,9	+1,1	110,9	+9,4
30	H V BUERDMASCH, DATENVERARBEITUNGSGER U -EINRICHTUNGEN	0,87	141,3	+28,6	-13,6	163,6	+34,7	+9,7	150,1	+22,7
30.01	H V BUERDMASCHINEN	0,13	60,4	+3,4	-37,3	96,3	+5,8	-3,1	89,0	+5,3
30.02	H V DATENVERARBEITUNGSGERAETEN U -EINRICHTUNGEN	0,74	155,8	+30,7	-11,3	175,6	+38,9	+11,1	161,1	+24,8
31	H V GERAETEN D ELEKTRIZITAETSERZ, -VERTEILUNG U AE	5,97	99,8	+6,2	-10,7	111,8	+3,9	+0,4	107,5	+8,0
31.1	H V ELEKTROMOTOREN, GENERATOREN U TRANSFORMATOREN	0,61	106,7	+13,9	-7,9	115,9	+2,7	-1,1	110,6	+10,3
31.2	H V ELEKTRIZITAETSERZEUGUNGS- U SCHALTTECHN	3,87	102,3	+6,2	-11,7	115,8	+5,1	+1,8	109,8	+8,9
31.3	H V ISOLIERTEN ELEKTROKABELN, -LEITUNGEN U -DRAEHTEN	0,24	108,9	+0,6	-4,2	113,7	-2,7	+5,0	107,2	+2,1
31.4	H V AKKUMULATOREN U BATTERIEN	0,08	65,8	-8,4	-30,0	94,0	+1,0	+2,3	90,9	-0,7
31.5	H V ELEKTRISCHEN LAMPEN U LEUCHTEN	0,40	86,6	+1,5	-14,8	101,6	+7,2	+2,8	99,8	+5,8
31.6	H V ELEKTRISCHEN AUSRUESTUNGEN ANG	0,76	89,6	+5,0	-5,3	94,6	-5,3	-9,1	99,2	+5,8
32	RUNDFUNK-, FERNSEH- U NACHRICHTENTECHNIK	1,62	97,9	+7,9	-11,3	110,4	-0,5	-2,0	104,7	+3,5
32.1	H V ELEKTRONISCHEN BAUELEMENTEN	0,39	121,3	+6,2	-10,0	134,8	+11,5	-4,1	131,1	+21,3
32.2	H V NACHRICHTENTECHNISCHEN GERAETEN U EINRICHTUNGEN	0,64	128,2	+9,6	+3,4	124,0	-13,4	-3,0	120,8	-5,3
32.3	H V RUNDFUNK- U FERNSEHGER, PHONO- U VIDEOTECHN GER	0,59	49,4	+6,2	-37,7	79,3	+13,9	+2,2	69,5	+2,2
33	MEDIZIN-, MESS-, STEUER- U REGULUNGSTECHNIK, OPTIK	2,49	100,4	+11,2	-14,3	117,2	+9,4	+0,9	109,5	+10,5
33.1	H V MEDIZINISCHEN GERAETEN U ORTHOPAED VORRICHTUNGEN	0,91	109,8	+18,6	-14,3	128,1	+18,2	+5,3	115,5	+14,5
33.2	H V MESS-, KONTROLL-, NAVIGATIONS- U AE INSTRUMENTEN	1,09	93,8	+7,7	-13,7	108,7	+2,5	-1,1	104,0	+8,1
33.4	H V OPTISCHEN U FOTOGRAFISCHEN GERAETEN	0,34	100,1	+8,9	-10,1	111,4	+2,5	-3,5	113,2	+7,9
33.5	H V UHREN	0,05	49,7	-	-47,6	94,9	-1,1	-2,1	89,7	+7,4
DM	FAHRZEUGBAU	10,81	105,3	+26,1	-19,5	130,8	+13,8	-2,5	125,7	+14,3
34	H V KRAFTWAGEN U KRAFTWAGENTEILEN	9,51	106,6	+27,5	-20,9	134,7	+14,5	-3,2	129,7	+15,2
34.1	H V KRAFTWAGEN U KRAFTWAGENMOTOREN	6,50	96,7	+25,9	-24,9	128,7	+10,7	-3,2	123,6	+11,6
34.2	H V KAROSSERIEN, AUFBAUTEN U ANHAENGERN	0,41	74,8	+23,4	-30,5	107,7	+20,1	-6,0	101,4	+23,2
34.3	H V TEILEN U ZUBEHOER F KRAFTWAGEN U KRAFTWAGENMOT	2,61	136,4	+31,0	-11,4	153,9	+22,8	-2,4	149,3	+22,4
35	SONST FAHRZEUGBAU	1,30	95,1	+14,6	-7,0	102,3	+8,5	+4,2	96,4	+6,4
35.1	SCHIFFBAU	0,34	67,6	-4,7	-11,9	76,7	+7,1	-11,6	80,7	+3,9
35.2	SCHIENENFAHRZEUGBAU	0,24	155,0	+42,2	+6,7	145,3	+19,1	+28,8	114,5	+10,5
35.3	LUFT- U RAUMFAHRZEUGBAU	0,62	91,5	+10,8	-8,8	100,3	+3,0	+2,8	97,2	+5,5
35.4	H V KRAFTRAEDERN, FAHRRADERN U BEHINDERTENFAHRZEUGEN	0,07	62,2	+1,0	-39,0	102,0	+19,9	-8,3	105,9	+7,6
DN	H V MOEBELN, SCHMUCK, MUSIKINSTRUMENTEN, SPORTGERAETEN, SPIELWAEREN U SONST ERZEUGNISSEN, RECYCLING	2,47	80,3	+8,1	-9,8	89,0	+0,1	-8,7	94,4	+4,0
36.1	H V MOEBELN	1,71	75,8	+11,1	-9,0	83,3	+0,1	-12,7	93,0	+4,6
36.11	H V SITZMOEBELN	0,38	69,7	+21,6	-30,3	100,0	+9,3	-6,6	100,9	+7,6
36.12	H V BUERO- U LADENMOEBELN	0,27	82,9	+15,8	-10,0	92,1	+4,1	-1,6	91,1	+9,8
36.13	H V KUECHENMOEBELN	0,29	77,8	+7,8	+3,5	75,2	-11,5	-24,6	93,2	+3,4
36.2	H V SCHMUCK U AE ERZEUGNISSEN	0,11	71,9	+11,6	-28,9	101,1	+4,2	+10,3	86,0	+6,8
36.5	H V SPIELWAEREN	0,15	72,8	-6,3	-9,7	80,6	-8,6	+3,3	79,6	-7,8
37	RECYCLING	0,10	143,7	+3,8	-4,3	150,2	+1,8	+4,1	141,9	+9,3
E	ENERGIEVERSORGUNG	6,49	94,0	+6,9	+2,7	91,5	-0,7	+1,6	101,1	-1,3
	VORBEREITENDE BAUSTELLENARBEITEN, HOCH- U TIEFBAU	11,78	85,2	-7,8	-11,1	95,8	-8,0	+1,1	82,1	-6,3
	HOCHBAULEISTUNGEN	7,67	83,4	-9,0	-11,6	94,3	-8,9	+1,0	81,9	-7,7
	TIEFBAULEISTUNGEN	4,10	88,8	-5,4	-9,9	98,6	-6,3	+1,0	82,6	-3,4

LAND
DAS PRODUZIERENDE GEBWERE
= 100

ABTEILUNGEN, GRUPPEN UND KLASSEN
ZWEIGE, AUSGABE 1993 (WZ93)

BEREINIGTER WERT

1997 AUG.	VER- ÄND. IN % GEGEN AUG. 1996	1997 2.VJ	1998 1.VJ	1998 2.VJ	VERÄNDERUNG IN % 2.VJ 1998 GEGEN		1997 1.HJ	1997 2.HJ	1998 1.HJ	VERÄNDERUNG IN % 1.HJ 1998 GEGEN		1995	1996	1997	VER- ÄND. IN % 1997 GEGEN 1996	WZ93- SCHL.
					2.VJ 1997	1.VJ 1998				1.HJ 1997	2.HJ 1997					
96,1					+4,8	+1,5	98,9	107,3	108,1	+8,2	+0,7	100,0	97,6	103,6	+6,1	DJ
93,9	+2,9	103,9	107,3	108,9	+3,4	-1,5	103,0	104,6	110,8	+7,6	+5,9	100,0	94,6	103,8	+9,7	27
101,4	+4,9	106,3	111,6	109,9	+3,0	-1,8	103,8	108,2	111,8	+7,7	+3,3	100,0	93,7	106,0	+13,1	27.1
84,4	+10,0	107,6	112,8	110,8	+0,1	-2,5	100,4	95,6	103,9	+3,5	+8,7	100,0	92,8	98,0	+5,6	27.2
89,2	+0,4	102,5	105,2	102,6	+4,4	+0,5	97,5	98,7	106,9	+9,6	+8,3	100,0	89,9	98,1	+9,1	27.3
101,3	+5,7	102,7	106,7	107,2	+1,8	-1,4	105,8	108,6	111,8	+5,7	+2,9	100,0	97,6	107,2	+9,8	27.4
102,5	+4,8	109,0	112,6	111,0	-0,9	-2,3	106,7	107,4	108,5	+1,7	+1,0	100,0	100,9	107,0	+6,0	27.42
103,6	+13,3	107,5	112,6	113,9	+6,0	+1,2	102,9	107,9	113,3	+10,1	+5,0	100,0	93,3	105,4	+13,0	27.44
77,1	-4,1	104,5	114,6	113,8	+8,9	-0,7	101,6	100,9	114,2	+12,4	+13,2	100,0	95,9	101,2	+5,5	27.5
87,9	-12,5	100,6	108,3	108,3	+7,7	-	97,7	96,1	108,3	+10,8	+12,7	100,0	93,2	96,9	+4,0	27.51
97,3	+7,2	121,5	133,1	131,8	+8,5	-1,0	117,0	114,2	132,5	+13,2	+16,0	100,0	104,6	115,6	+10,5	27.53
97,3	+1,2	102,6	105,1	108,4	+5,7	+3,1	98,3	108,7	108,8	+8,6	-1,7	100,0	99,2	103,5	+4,3	28
97,3	-7,1	99,1	97,3	99,5	+0,4	+2,3	90,8	113,5	98,4	+8,4	-13,3	100,0	100,2	102,2	+2,0	28.1
93,6	-8,0	96,6	89,9	102,9	+6,5	+14,5	91,2	108,0	96,4	+5,7	-10,7	100,0	100,1	99,6	-0,5	28.2
118,9	+6,9	90,1	76,7	86,5	-4,0	+12,8	86,1	112,0	81,6	-5,2	-27,1	100,0	111,1	89,0	-10,9	28.3
100,9	+11,0	114,2	127,8	128,1	+12,2	+0,2	112,4	113,5	127,9	+13,8	+12,7	100,0	101,9	113,0	+10,9	28.4
102,2	+11,3	109,3	124,4	129,7	+18,7	+4,3	106,4	115,4	127,1	+19,5	+10,1	100,0	99,3	110,9	+11,7	28.5
94,3	+3,6	103,7	106,6	106,9	+3,1	+0,3	101,8	105,8	106,7	+4,8	+0,9	100,0	99,0	103,8	+4,8	28.6
92,1	+2,7	101,3	104,7	108,2	+6,8	+3,3	99,1	107,5	108,4	+7,4	-1,0	100,0	101,1	103,3	+2,2	28.62
96,7	+3,8	108,3	111,1	107,2	-1,0	-3,5	106,3	105,8	109,2	+2,7	+3,2	100,0	95,9	106,1	+10,6	28.63
90,1	+1,5	100,3	100,0	103,2	+2,9	+3,2	96,2	98,9	101,6	+5,6	+2,7	100,0	93,7	97,6	+4,2	28.7
86,2	+6,3	106,3	102,3	111,1	+4,5	+8,6	98,5	109,7	106,7	+8,3	-2,7	100,0	100,2	104,1	+3,9	DK
90,0	+3,8	99,9	102,4	105,7	+5,8	+3,2	96,6	101,3	104,1	+7,8	+2,8	100,0	98,2	99,0	+0,8	29.1
95,8	+10,0	93,6	82,6	94,0	+0,4	+13,8	87,0	107,8	88,3	+1,5	-18,1	100,0	109,2	97,4	-10,8	29.11
86,7	+4,7	101,1	101,4	108,1	+6,9	+6,6	96,1	98,7	104,8	+9,1	+6,2	100,0	95,5	97,4	+2,0	29.12
90,2	-0,4	95,9	100,4	100,1	+3,3	-0,3	95,0	96,6	100,3	+5,6	+3,8	100,0	94,5	95,8	+1,4	29.13
90,6	+4,9	103,9	112,1	112,9	+8,7	+0,7	102,0	105,4	112,5	+10,3	+6,7	100,0	100,0	103,7	+3,7	29.14
89,0	+4,8	102,4	98,3	106,0	+3,5	+7,8	95,6	115,0	102,2	+6,9	-11,1	100,0	100,6	105,3	+4,7	29.2
75,7	-10,0	97,0	94,7	95,0	-2,1	+0,3	98,7	109,7	94,9	-3,9	-13,5	100,0	106,6	104,2	-2,3	29.21
89,6	+2,4	106,6	94,5	100,6	-5,6	+6,5	97,4	116,7	97,6	+0,2	-16,4	100,0	100,6	107,0	+6,4	29.22
91,5	+2,5	108,6	107,8	117,7	+8,4	+9,2	98,7	131,3	112,8	+14,3	-14,1	100,0	102,6	115,0	+12,1	29.23
70,3	+10,0	145,1	138,0	139,2	-4,1	+0,9	132,2	90,7	138,6	+4,8	+52,8	100,0	103,5	111,4	+7,6	29.24
20,2	-67,5	95,5	90,0	93,9	-1,7	+4,3	93,6	58,3	92,0	-1,7	+34,7	100,0	103,5	81,0	-21,7	29.31
93,3	+13,2	98,6	93,6	111,0	+12,6	+18,6	90,9	114,3	102,3	+12,5	-10,5	100,0	102,1	102,6	+0,5	29.4
83,9	+8,5	116,0	104,1	118,9	+2,5	+14,2	101,3	112,7	111,5	+10,1	-1,1	100,0	100,9	107,0	+6,0	29.4
57,9	-24,2	197,1	125,6	136,7	-30,6	+8,8	142,4	84,8	131,2	-7,9	+54,7	100,0	121,2	113,6	-6,3	29.51
71,6	+3,9	97,2	85,3	110,9	+14,1	+30,0	88,2	93,6	98,1	+11,2	+4,8	100,0	86,0	90,9	+5,7	29.52
83,9	+14,1	96,9	113,6	112,5	+16,1	-1,0	90,8	108,7	113,0	+24,4	+4,0	100,0	94,8	99,7	+5,2	29.54
80,7	-24,0	102,2	84,3	119,5	+16,9	+41,8	97,9	157,5	101,9	+4,1	-35,3	100,0	136,7	127,7	-6,6	29.55
71,7	+1,1	94,4	108,9	99,3	+5,2	-8,8	97,4	101,7	104,1	+6,9	+2,4	100,0	97,8	99,6	+1,8	29.7
93,9	+0,9	103,2	110,5	112,0	+8,5	+1,4	101,4	110,0	111,2	+9,7	+1,1	100,0	101,8	105,7	+3,8	DL
109,9	+16,4	126,2	148,4	150,3	+19,1	+1,3	124,5	137,4	148,4	+20,0	+8,7	100,0	110,7	130,9	+18,2	30
58,4	-17,6	92,4	91,7	93,4	+1,1	+1,9	87,7	97,5	92,6	+5,6	-5,0	100,0	91,7	92,6	+1,0	30.01
119,2	+20,9	132,3	158,6	160,6	+21,4	+1,3	131,1	144,5	159,6	+21,7	+10,4	100,0	114,1	137,8	+20,8	30.02
94,0	+2,0	101,2	107,8	108,3	+7,0	+0,5	98,9	107,5	108,1	+9,3	+0,6	100,0	100,9	103,2	+2,9	31
93,7	+2,5	103,4	108,3	114,3	+10,5	+7,5	99,3	108,6	110,3	+11,1	+1,6	100,0	100,5	104,0	+3,5	31.1
96,3	+2,9	102,1	108,6	110,5	+8,2	+0,8	100,0	109,4	110,1	+10,1	+0,6	100,0	101,5	104,7	+3,2	31.2
108,3	+2,2	105,1	109,6	107,9	+2,7	+4,2	102,5	111,0	105,8	+3,2	-4,7	100,0	99,2	106,8	+7,7	31.3
71,8	-16,6	91,8	102,0	87,1	-5,1	-14,6	94,5	99,7	94,5	-	-5,2	100,0	93,2	97,1	+4,2	31.4
85,3	+3,5	94,3	106,0	97,4	+3,3	-8,1	95,7	102,2	101,7	+6,3	-0,5	100,0	96,0	98,9	+3,0	31.5
85,3	-2,3	98,0	102,7	100,5	+2,6	-2,1	94,2	99,2	101,6	+7,9	+2,4	100,0	97,5	96,7	-0,8	31.6
90,7	-5,5	103,5	102,5	107,1	+3,5	+4,5	101,3	107,2	104,8	+3,5	-2,2	100,0	101,8	104,2	+2,4	32
114,2	+28,6	108,2	131,6	132,7	+22,6	+0,8	104,9	126,8	132,2	+26,0	+4,3	100,0	97,0	115,8	+19,4	32.1
117,0	-4,0	130,4	114,4	123,7	-5,1	+8,1	126,8	123,7	119,1	-6,1	-3,7	100,0	118,1	125,2	+6,0	32.2
46,5	-35,8	71,1	70,2	72,1	+1,4	+2,7	71,3	75,2	71,2	-0,1	-6,6	100,0	87,3	73,7	-15,6	32.3
90,3	-2,8	99,9	109,0	110,5	+10,6	+1,4	99,2	108,4	109,7	+10,6	+1,2	100,0	102,4	103,8	+1,4	33
92,6	-1,9	100,3	113,6	115,0	+14,7	+1,2	101,0	110,0	114,3	+13,2	+3,9	100,0	104,5	105,5	+1,0	33.1
87,1	-1,1	97,2	104,2	105,5	+8,5	+1,2	96,1	104,9	104,9	+9,2	-	100,0	93,2	100,5	+1,3	33.2
91,9	-3,1	106,4	118,6	112,8	+6,0	-4,9	106,5	108,9	115,7	+8,6	+6,2	100,0	104,1	107,7	+3,5	33.4
49,7	-5,9	87,9	97,2	93,7	+6,6	-3,6	87,0	93,7	95,5	+9,8	+1,9	100,0	100,4	90,3	-10,1	33.5
83,5	-0,6	115,7	125,7	130,8	+13,1	+4,1	113,6	110,7	128,3	+12,9	+15,9	100,0	104,9	112,1	+6,9	DM
83,6	-0,4	118,8	130,1	135,3	+13,9	+4,0	116,6	113,2	132,7	+13,8	+17,2	100,0	106,5	114,9	+7,9	34
76,8	-6,3	118,0	125,1	129,3	+9,6	+3,4	115,5	109,7	127,2	+10,1	+16,0	100,0	106,9	112,6	+6,3	34.1
60,6	-4,4	90,3	98,8	110,7	+22,6	+12,0	84,6	86,7	104,8	+23,9	+20,9	100,0	83,2	86,7	+3,0	34.2
104,1	+13,6	125,0	147,5	154,0	+23,2	+4,4	124,5	126,0	150,7	+21,0	+19,6	100,0	111,7	125,2	+12,1	34.3
83,0	-2,8	92,7	94,2	97,0	+4,6	+3,0	91,3	92,9	95,6	+4,7	+2,9	100,0	92,6	92,1	-0,5	35
70,9	-19,1	79,8	83,5	83,5	+4,6	-	79,8	75,1	83,5	+4,6	+11,2	100,0	88,0	77,4	-12,0	35.1
109,0	+14,6	103,3	96,0	109,2	+5,7	+13,8	99,6	117,7	102,6	+3,0	-12,8	100,0	95,7	108,6	+13,5	35.2
82,6	-0,1	93,4	97,8	97,5	+4,4	-0,3	82,8	95,3	97,7	+5,3	+2,5	100,0	94,2	94,0	-0,2	35.3
61,6	-8,2	113,9	109,9	117,7	+3,3	+7,1	106,8	75,3	113,8	+6,6	+51,1	100,0	92,2	91,0	-1,3	35.4
74,3	-7,2	93,4	98,2	97,1	+4,0	-1,1	93,9	98,4	97,6	+3,9	-0,8	100,0	97,6	96,2	-1,4	DN
68,2	-12,1	91,9	98,4	96,5	+5,0	-1,9	93,3	92,3	97,5	+4,5	+5,6	100,0	96,3	92,6	-3,6	36.1
57,3	-12,3	98,1	105,6	107,1	+9,2	+1,5	100,2	94,4	106,3	+6,1	+12,6	100,0	98,1	97,3	-0,8	36.11
71,6	-15,7	85,3	94,4	90,1	+5,6	-4,6	84,0	95,4	92,2	+9,8	-3,4	100,0	93,0	89,		

1 DEUTSCHLAND
PRODUKTIONINDEX FUER DAS PRODUZIERENDE GEWERBE
1.3 ZEITREIHENANALYSE (BERLINER VERFAHREN, VERSION 4 (BV4))

JAHR	MONAT	ORIGINALWERT			KALENDER- UND SAISON- BEREINIGTER WERT		GLATTE KOMPONENTE	
		1995=100	VERAENDERUNG IN % GEGEN		1995=100	VERAENDERUNG IN % GEGEN VORMONAT	1995=100	VERAENDERUNG IN % GEGEN VORMONAT
			VORJAHR	VORMONAT				
PRODUZIERENDES GEWERBE								
1997	AUG	89,6	- 2,3	-16,1	101,6	- 2,0	103,2	+ 0,4
	SEP	110,9	+ 4,7	+23,8	103,4	+ 1,8	103,6	+ 0,4
	OKT	113,1	+ 3,6	+ 2,0	103,9	+ 0,5	104,0	+ 0,4
	NOV	109,7	+ 1,7	- 3,0	104,1	+ 0,2	104,3	+ 0,3
	DEZ	100,0	+ 5,5	- 8,8	103,9	- 0,2	104,7	+ 0,4
1998	JAN	94,4	+ 4,3	- 5,6	105,9	+ 1,9	105,1	+ 0,4
	FEB	97,3	+ 5,0	+ 3,1	105,9	+ 0,0	105,5	+ 0,4
	MAR	113,8	+15,3	+17,0	108,9	+ 2,8	105,8	+ 0,3
	APR	106,7	- 3,1	- 7,1	103,4	- 5,1	106,0	+ 0,2
	MAI	102,2	+ 7,8	- 3,3	106,7	+ 3,2	106,2	+ 0,2
	JUN	108,6	- 0,6	+ 6,3	104,8	- 1,8	106,5	+ 0,3
	JUL	110,0	+ 3,0	+ 1,3	106,6	+ 1,7	106,8	+ 0,3
	AUG	95,4	+ 6,5	-13,3	107,6	+ 0,9	107,0	+ 0,2
C-E PRODUZIERENDES GEWERBE (OH BAULEISTUNGEN)								
1997	AUG	89,7	- 0,8	-15,9	103,5	- 1,9	104,9	+ 0,4
	SEP	111,1	+ 5,7	+23,9	105,2	+ 1,6	105,4	+ 0,5
	OKT	113,8	+ 4,7	+ 2,4	105,8	+ 0,6	105,9	+ 0,5
	NOV	111,7	+ 2,6	- 1,8	106,2	+ 0,4	106,4	+ 0,5
	DEZ	104,1	+ 6,9	- 6,8	106,4	+ 0,2	106,9	+ 0,5
1998	JAN	99,0	+ 3,3	- 4,9	107,1	+ 0,7	107,4	+ 0,5
	FEB	102,0	+ 5,7	+ 3,0	108,1	+ 0,9	107,9	+ 0,5
	MAR	117,9	+17,1	+15,6	111,6	+ 3,2	108,4	+ 0,5
	APR	108,0	- 1,2	- 8,4	106,8	- 4,3	108,8	+ 0,4
	MAI	104,3	+ 3,3	- 3,4	109,6	+ 2,6	109,2	+ 0,4
	JUN	110,7	+ 0,8	+ 6,1	108,4	- 1,1	109,7	+ 0,5
	JUL	111,5	+ 4,5	+ 0,7	109,9	+ 1,4	110,1	+ 0,4
	AUG	97,1	+ 8,2	-12,9	111,4	+ 1,4	110,6	+ 0,5
C-D BERGBAU, GEW V STEINEN U ERDEN U VERARBEITENDES GEWERBE								
1997	AUG	89,9	- 0,6	-16,6	103,4	- 2,1	105,0	+ 0,5
	SEP	112,5	+ 6,4	+25,1	105,4	+ 1,9	105,5	+ 0,5
	OKT	114,2	+ 5,1	+ 1,5	106,0	+ 0,6	106,1	+ 0,6
	NOV	111,4	+ 2,6	- 2,5	106,1	+ 0,1	106,6	+ 0,5
	DEZ	103,0	+ 7,7	- 7,5	106,6	+ 0,5	107,2	+ 0,6
1998	JAN	97,6	+ 4,7	- 5,2	107,7	+ 1,0	107,7	+ 0,5
	FEB	101,9	+ 6,7	+ 4,4	108,7	+ 0,9	108,3	+ 0,6
	MAR	118,0	+18,0	+15,8	112,1	+ 3,1	108,8	+ 0,5
	APR	108,5	- 1,2	- 8,1	106,9	- 4,6	109,2	+ 0,4
	MAI	105,1	+10,1	- 3,1	110,1	+ 3,0	109,6	+ 0,4
	JUN	112,2	+ 0,9	+ 6,8	108,5	- 1,5	110,0	+ 0,4
	JUL	113,0	+ 4,8	+ 0,7	110,3	+ 1,7	110,4	+ 0,4
	AUG	97,4	+ 8,3	-13,8	111,5	+ 1,1	110,9	+ 0,5
VORLEISTUNGSGUETERPRODUZENDEN								
1997	AUG	94,6	+ 2,0	-13,5	104,4	- 1,5	105,9	+ 0,7
	SEP	112,0	+ 7,4	+18,4	105,8	+ 1,3	106,5	+ 0,6
	OKT	116,5	+ 6,7	+ 4,0	107,1	+ 1,2	107,1	+ 0,6
	NOV	110,8	+ 4,4	- 4,9	107,3	+ 0,2	107,6	+ 0,5
	DEZ	97,3	+10,2	-12,2	107,8	+ 0,5	108,2	+ 0,6
1998	JAN	101,4	+ 7,6	+ 4,2	109,3	+ 1,4	108,7	+ 0,5
	FEB	103,3	+ 7,5	+ 1,9	109,6	+ 0,3	109,1	+ 0,4
	MAR	117,4	+16,7	+13,6	112,1	+ 2,3	109,5	+ 0,4
	APR	109,8	- 1,2	- 5,5	107,3	- 4,3	109,8	+ 0,3
	MAI	107,0	+ 9,1	- 2,6	110,6	+ 3,1	110,1	+ 0,3
	JUN	112,1	+ 1,1	+ 4,8	108,6	- 1,8	110,4	+ 0,3
	JUL	113,7	+ 3,9	+ 1,4	110,2	+ 1,5	110,7	+ 0,3
	AUG	101,6	+ 7,4	-10,6	111,8	+ 1,5	111,1	+ 0,4
INVESTITIONSGUETERPRODUZENTEN								
1997	AUG	87,4	+ 0,6	-21,3	105,6	- 2,9	107,6	+ 0,7
	SEP	118,2	+ 8,3	+35,2	108,2	+ 3,4	108,4	+ 0,7
	OKT	113,4	+ 7,0	- 4,1	108,8	- 0,4	109,1	+ 0,6
	NOV	114,8	+ 3,1	+ 1,2	108,6	- 0,2	109,9	+ 0,7
	DEZ	120,5	+ 7,8	+ 5,0	110,0	+ 1,3	110,7	+ 0,7
1998	JAN	82,0	+ 4,9	-23,7	109,9	- 0,1	111,5	+ 0,7
	FEB	102,6	+ 9,3	+11,5	112,7	+ 2,5	112,4	+ 0,8
	MAR	125,6	+25,5	+22,4	119,5	+ 6,0	113,2	+ 0,7
	APR	111,5	+ 0,4	-11,2	110,7	- 7,4	113,8	+ 0,5
	MAI	107,6	+13,4	- 3,5	115,1	+ 4,0	114,4	+ 0,5
	JUN	120,4	+ 1,2	+11,9	113,0	- 1,8	115,0	+ 0,5
	JUL	119,4	+ 7,6	- 0,8	115,3	+ 2,0	115,7	+ 0,6
	AUG	98,0	+12,1	-17,9	117,1	+ 1,6	116,4	+ 0,6
GEBRAUCHSGUETERPRODUZENTEN								
1997	AUG	86,5	-15,0	-34,3	97,4	- 5,5	100,9	+ 0,6
	SEP	111,1	+ 3,2	+67,1	101,7	+ 4,4	101,5	+ 0,6
	OKT	112,0	- 0,4	+ 0,8	101,3	- 0,4	102,1	+ 0,6
	NOV	113,7	- 1,1	+ 1,5	101,9	+ 0,6	102,8	+ 0,7
	DEZ	89,5	+ 2,8	-21,3	101,8	- 0,1	103,7	+ 0,9
1998	JAN	95,6	- 0,4	+ 6,8	103,4	+ 1,6	104,7	+ 1,0
	FEB	108,5	+ 9,8	+13,5	108,5	+ 4,9	106,0	+ 1,2
	MAR	123,3	+26,5	+13,6	112,6	+ 3,8	107,1	+ 1,0
	APR	110,8	- 1,8	-10,1	105,4	- 6,4	108,0	+ 0,8
	MAI	105,3	+19,3	- 5,0	110,4	+ 4,7	108,8	+ 0,7
	JUN	111,1	+ 3,1	+ 5,5	108,2	- 2,0	109,5	+ 0,6
	JUL	108,5	+ 7,2	- 2,3	110,4	+ 2,0	110,4	+ 0,8
	AUG	79,4	+19,4	-26,8	112,1	+ 1,5	111,5	+ 1,0

1 DEUTSCHLAND
 PRODUKTIONSINDEX FUER DAS PRODUZIERENDE GEWERBE
 1.3 ZEITREIHENANALYSE (BERLINER VERFAHREN, VERSION 4 (BV4))

JAHR	MONAT	ORIGINALWERT			KALENDER- UND SAISON- BEREINIGTER WERT		GLATTE KOMPONENTE	
		1995=100	VERAENDERUNG IN % GEGEN		1995=100	VERAENDERUNG IN % GEGEN VORMONAT	1995=100	VERAENDERUNG IN % GEGEN VORMONAT
			VORJAHR	VORMONAT				
VERBRAUCHSGUETERPRODUZENTEN								
1997	AUG	92,5	- 3,3	- 9,0	99,8	- 0,8	100,1	+ 0,0
	SEP	104,9	+ 2,4	+13,4	100,2	+ 0,4	100,1	+ 0,0
	OKT	110,3	+ 0,0	+ 5,1	100,1	- 0,1	100,1	+ 0,0
	NOV	105,9	- 1,7	- 4,0	100,2	+ 0,1	100,1	+ 0,0
	DEZ	96,4	+ 4,0	- 9,0	100,4	+ 0,2	100,1	+ 0,0
1998	JAN	97,3	- 1,2	+ 0,9	100,6	+ 0,2	100,2	+ 0,1
	FEB	93,3	- 2,1	- 4,1	99,0	- 1,6	100,2	+ 0,0
	MAR	104,4	+ 7,1	+11,9	100,8	+ 1,8	100,3	+ 0,1
	APR	98,8	- 3,0	- 5,4	100,3	- 0,5	100,4	+ 0,1
	MAI	95,4	+ 3,0	- 3,4	100,2	- 0,1	100,4	+ 0,0
	JUN	99,0	- 1,4	+ 3,8	100,4	+ 0,2	100,5	+ 0,1
	JUL	102,2	+ 0,6	+ 3,2	101,2	+ 0,8	100,6	+ 0,1
	AUG	93,4	+ 1,0	- 8,6	100,4	- 0,8	100,7	+ 0,1
C BERGBAU U GEW V STEINEN U ERDEN								
1997	AUG	85,2	- 5,2	-11,2	89,4	- 3,4	90,4	- 0,8
	SEP	92,9	- 3,3	+ 9,0	88,6	- 0,9	89,6	- 0,9
	OKT	98,6	- 4,9	+ 6,1	88,4	- 0,2	88,9	- 0,8
	NOV	95,1	- 5,0	- 3,5	88,9	+ 0,6	88,2	- 0,8
	DEZ	84,0	- 3,6	-11,7	88,0	- 1,0	87,3	- 1,0
1998	JAN	78,7	- 9,5	- 6,3	88,1	- 2,2	86,4	- 1,0
	FEB	76,5	- 6,0	- 2,8	86,3	+ 0,2	85,4	- 1,2
	MAR	85,7	+ 3,8	+12,0	87,9	+ 1,9	84,6	- 0,9
	APR	79,6	-21,7	- 7,1	77,9	-11,4	84,0	- 0,7
	MAI	81,1	- 8,4	+ 1,9	84,4	+ 8,3	83,6	- 0,5
	JUN	82,4	-13,6	+ 1,6	81,5	- 3,4	83,2	- 0,5
	JUL	86,8	- 9,5	+ 5,3	82,9	+ 1,7	82,8	- 0,5
	AUG	80,7	- 5,3	- 7,0	84,8	+ 2,3	82,2	- 0,7
CA KOHLENBERGBAU, TORFGEWINNUNG, GEW V ERDOEL U ERDGAS (OH BERGBAU AUF URAN- U THORIUMERZE)								
1997	AUG	81,7	- 4,1	- 7,9	88,5	- 2,9	88,3	- 1,1
	SEP	84,6	- 5,3	+ 3,5	86,2	- 2,6	87,3	- 1,1
	OKT	92,6	- 6,2	+ 9,5	85,9	- 0,3	86,4	- 1,0
	NOV	90,8	- 6,4	- 1,9	86,3	+ 0,5	85,5	- 1,0
	DEZ	87,2	- 3,6	- 4,0	86,1	- 0,2	84,4	- 1,3
1998	JAN	85,8	-14,7	- 1,6	80,4	- 6,6	83,4	- 1,2
	FEB	81,8	- 7,5	- 4,7	82,9	+ 3,1	82,3	- 1,3
	MAR	84,9	+ 2,6	+ 3,8	84,8	+ 2,3	81,5	- 1,0
	APR	75,1	-23,8	-11,5	75,3	-11,2	80,9	- 0,7
	MAI	75,2	-11,2	+ 0,1	80,4	+ 6,8	80,4	- 0,6
	JUN	74,9	-15,2	+ 0,4	80,1	- 0,4	80,0	- 0,5
	JUL	78,8	-11,2	+ 5,2	80,2	+ 0,1	79,7	- 0,4
	AUG	75,6	- 7,5	- 4,1	81,7	+ 1,9	79,2	- 0,6
CB ERZBERGBAU, GEW V STEINEN U ERDEN, SONST BERGBAU								
1997	AUG	95,7	- 7,5	-18,1	92,3	- 4,2	96,2	- 0,1
	SEP	117,2	+ 1,2	+22,5	95,0	+ 2,9	96,1	- 0,1
	OKT	116,3	- 1,6	- 0,8	96,0	+ 1,1	95,9	- 0,2
	NOV	107,7	- 1,3	- 7,4	95,4	- 0,6	95,6	- 0,3
	DEZ	74,6	- 3,0	-30,7	93,2	- 2,3	95,4	- 0,2
1998	JAN	58,1	+21,8	-22,1	102,0	+ 9,4	95,1	- 0,3
	FEB	60,8	- 0,3	+ 4,6	95,6	- 6,3	94,4	- 0,7
	MAR	88,3	+ 7,6	+45,2	97,7	+ 2,2	93,7	- 0,7
	APR	92,9	-16,1	+ 5,2	86,7	-12,3	93,0	- 0,7
	MAI	98,3	- 1,0	+ 5,8	94,8	+10,6	92,5	- 0,5
	JUN	104,2	-10,1	+ 6,0	85,6	- 9,7	92,0	- 0,5
	JUL	110,4	- 5,6	+ 6,0	91,6	+ 7,0	91,4	- 0,7
	AUG	95,6	- 0,1	-13,4	92,3	+ 0,8	90,6	- 0,9
D VERARBEITENDES GEWERBE								
1997	AUG	90,0	- 0,4	-16,8	103,8	- 2,0	105,4	+ 0,6
	SEP	113,1	+ 6,8	+29,7	105,9	+ 2,0	106,0	+ 0,6
	OKT	114,6	+ 5,2	+ 1,3	106,4	+ 0,5	106,6	+ 0,6
	NOV	111,8	+ 2,8	- 2,4	106,6	+ 0,2	107,1	+ 0,5
	DEZ	103,6	+ 8,1	- 7,3	107,1	+ 0,5	107,7	+ 0,6
1998	JAN	98,1	+ 5,0	- 5,3	108,3	+ 1,1	108,3	+ 0,6
	FEB	102,5	+ 6,9	+ 4,5	109,2	+ 0,8	108,9	+ 0,6
	MAR	119,0	+18,4	+16,1	112,9	+ 3,4	109,4	+ 0,5
	APR	109,3	- 0,5	- 8,2	107,7	- 4,6	109,9	+ 0,5
	MAI	105,8	+10,6	- 3,2	110,8	+ 2,9	110,3	+ 0,4
	JUN	113,0	+ 1,3	+ 6,8	109,2	- 1,4	110,7	+ 0,4
	JUL	113,7	+ 5,1	+ 0,6	111,0	+ 1,6	111,2	+ 0,5
	AUG	97,8	+ 8,7	-14,0	112,1	+ 1,0	111,7	+ 0,4
DA ERNAEHRUNGSGEWERBE U TABAKVERARBEITUNG								
1997	AUG	97,2	- 2,9	- 5,7	101,7	- 0,9	102,5	+ 0,0
	SEP	106,4	+ 3,0	+ 9,5	103,1	+ 1,4	102,5	+ 0,0
	OKT	115,8	+ 0,3	+ 8,8	102,8	- 0,3	102,5	+ 0,0
	NOV	109,6	- 2,7	- 5,4	101,6	- 1,2	102,5	+ 0,0
	DEZ	102,4	+ 3,6	- 6,6	103,2	+ 1,6	102,5	+ 0,0
1998	JAN	97,0	- 1,8	- 5,3	102,8	- 0,4	102,5	+ 0,0
	FEB	92,4	- 0,5	- 4,7	102,2	- 0,6	102,6	+ 0,1
	MAR	101,9	+ 6,1	+10,3	103,0	+ 0,8	102,6	+ 0,0
	APR	101,0	- 2,8	- 0,9	102,2	- 0,8	102,6	+ 0,0
	MAI	99,9	+ 1,3	- 1,1	102,6	+ 0,4	102,5	- 0,1
	JUN	100,9	- 0,8	+ 1,0	102,1	- 0,5	102,5	+ 0,0
	JUL	102,9	- 0,2	+ 2,0	102,7	+ 0,6	102,5	+ 0,0
	AUG	97,4	+ 0,2	+ 5,3	102,2	- 0,5	102,5	+ 0,0

1 DEUTSCHLAND
 PRODUKTIONSINDEX FUER DAS PRODUZIERENDE GEWERBE
 1.3 ZEITREIHENANALYSE (BERLINER VERFAHREN, VERSION 4 (BV4))

JAHR	MONAT	ORIGINALWERT			KALENDER- UND SAISON- BEREINIGTER WERT		GLATTE KOMPONENTE	
		1995=100	VERAENDERUNG IN % GEGEN		1995=100	VERAENDERUNG IN % GEGEN VORMONAT	1995=100	VERAENDERUNG IN % GEGEN VORMONAT
			VORJAHR	VORMONAT				
DB TEXTIL- U BEKLEIDUNGSGEWERBE								
1997	AUG	74,1	- 9,1	-23,6	87,8	- 4,4	88,3	- 0,5
	SEP	99,2	- 0,2	+33,9	87,8	+ 0,0	88,0	- 0,3
	OKT.	91,5	- 5,9	- 7,8	86,4	- 1,6	87,8	- 0,2
	NOV	88,1	- 5,8	- 3,7	87,5	+ 1,3	87,6	- 0,2
	DEZ	74,5	- 0,9	-15,4	86,6	- 1,0	87,4	- 0,2
1998	JAN	91,6	- 5,0	+23,0	87,0	+ 0,5	87,3	- 0,1
	FEB	92,8	- 4,3	+ 1,3	86,5	- 0,6	87,3	+ 0,0
	MAR	97,8	+ 8,3	+ 5,4	88,8	+ 2,7	87,4	+ 0,1
	APR	81,4	- 8,1	-16,8	87,9	- 1,0	87,4	+ 0,0
	MAI	77,4	+ 5,9	- 4,9	87,7	- 0,2	87,5	+ 0,1
	JUN	86,6	- 5,8	+11,9	87,9	+ 0,2	87,5	+ 0,0
	JUL	93,2	- 3,9	+ 7,6	87,9	+ 0,0	87,7	+ 0,2
	AUG	76,4	+ 3,1	-18,0	88,6	+ 0,8	87,9	+ 0,2
17 TEXTILGEWERBE								
1997	AUG	84,7	- 8,1	-28,4	89,2	- 5,1	90,5	- 0,2
	SEP	99,9	+ 2,6	+54,4	90,2	+ 1,1	90,3	- 0,2
	OKT	101,4	- 2,2	+ 1,5	89,2	- 1,1	90,3	+ 0,0
	NOV	96,2	- 2,1	- 5,1	90,4	+ 1,3	90,2	- 0,1
	DEZ	76,4	+ 1,7	-20,6	89,4	- 1,1	90,1	- 0,1
1998	JAN	90,7	- 2,6	+18,7	89,8	+ 0,4	90,1	+ 0,0
	FEB	90,4	- 1,7	- 0,3	89,8	+ 0,0	90,2	+ 0,1
	MAR	100,5	+11,3	+11,2	92,5	+ 3,0	90,4	+ 0,2
	APR	92,3	- 7,6	- 8,2	89,8	- 2,9	90,6	+ 0,2
	MAI	86,5	+ 5,1	- 6,3	90,9	+ 1,2	90,9	+ 0,3
	JUN	92,8	- 4,7	+ 7,3	90,7	- 0,2	91,2	+ 0,3
	JUL	90,3	- 0,1	- 2,7	92,6	+ 2,1	91,5	+ 0,3
	AUG	69,8	+ 7,9	-22,7	93,0	+ 0,4	91,9	+ 0,4
18 BEKLEIDUNGSGEWERBE								
1997	AUG	89,1	-10,2	-17,0	85,4	- 3,3	84,9	- 0,7
	SEP	98,3	- 4,1	+10,3	84,2	- 1,4	84,3	- 0,7
	OKT	75,6	-12,8	-23,1	82,0	- 2,6	83,8	- 0,6
	NOV	75,2	-12,6	- 0,5	82,5	+ 0,6	83,4	- 0,5
	DEZ	71,5	- 5,2	- 4,9	82,2	- 0,4	83,0	- 0,5
1998	JAN	93,1	- 8,5	+30,2	82,7	+ 0,6	82,7	- 0,4
	FEB	96,5	- 8,1	+ 3,7	81,1	- 1,9	82,6	- 0,1
	MAR	93,4	+ 3,3	- 3,2	83,4	+ 2,8	82,6	+ 0,0
	APR	64,0	- 9,1	-31,5	84,3	+ 1,1	82,3	- 0,4
	MAI	62,9	+ 7,9	- 1,7	83,2	- 1,3	82,0	- 0,4
	JUN	76,6	- 7,6	+21,8	83,2	+ 0,0	81,6	- 0,5
	JUL	97,7	- 9,0	+27,5	80,5	- 3,2	81,5	- 0,1
	AUG	87,0	- 2,4	-11,0	81,5	+ 1,2	81,5	+ 0,0
DC LEDERGEWERBE								
1997	AUG	71,5	- 7,0	-25,8	88,5	- 5,4	89,7	- 0,1
	SEP	99,8	+ 3,9	+39,6	90,6	+ 2,4	89,6	- 0,1
	OKT	96,4	+ 0,4	- 3,4	88,9	- 1,9	89,5	- 0,1
	NOV	91,3	- 5,7	- 5,3	87,9	- 1,1	89,4	- 0,1
	DEZ	76,0	+ 3,1	-16,8	89,3	+ 1,6	89,3	- 0,1
1998	JAN	89,8	- 2,8	+18,2	89,4	+ 0,1	89,0	- 0,3
	FEB	91,7	- 3,1	+ 2,1	87,8	- 1,8	88,8	- 0,2
	MAR	99,8	+ 8,6	+ 8,8	88,9	+ 1,3	88,6	- 0,2
	APR	86,7	- 9,6	-13,1	87,1	- 2,0	88,2	- 0,5
	MAI	80,9	+14,9	- 6,7	90,7	+ 4,1	87,9	- 0,3
	JUN	83,7	- 9,4	+ 3,5	87,6	- 3,4	87,5	- 0,5
	JUL	89,0	- 7,6	+ 6,3	85,4	- 2,5	87,2	- 0,3
	AUG	70,5	- 1,4	-20,8	87,3	+ 2,2	87,0	- 0,2
DD HOLZGEWERBE (OH H V MOEBELN)								
1997	AUG	83,6	- 6,0	-19,5	96,5	- 4,9	99,5	+ 0,3
	SEP	111,7	+ 3,8	+33,6	99,1	+ 2,7	99,7	+ 0,2
	OKT	115,4	+ 1,1	+ 3,3	99,6	+ 0,5	100,0	+ 0,3
	NOV	109,4	- 1,4	- 5,2	98,5	- 1,1	100,2	+ 0,2
	DEZ	92,6	+ 0,3	-15,4	98,0	- 0,5	100,5	+ 0,3
1998	JAN	86,5	+ 3,2	- 6,6	101,6	+ 3,7	100,8	+ 0,3
	FEB	90,5	+ 4,9	+ 4,6	102,2	+ 0,6	101,2	+ 0,4
	MAR	111,0	+20,3	+22,7	107,2	+ 4,9	101,4	+ 0,2
	APR	98,8	- 5,0	-11,0	99,1	- 7,6	101,4	+ 0,0
	MAI	96,0	+ 8,5	- 2,8	102,5	+ 3,4	101,3	- 0,1
	JUN	101,5	- 4,0	+ 5,7	98,4	- 4,0	101,2	- 0,1
	JUL	103,0	- 0,8	+ 1,5	101,0	+ 2,6	101,3	+ 0,1
	AUG	87,2	+ 4,3	-15,3	101,9	+ 0,9	101,5	+ 0,2
DE PAPIER-, VERLAGS- U DRUCKGEWERBE								
1997	AUG	96,2	+ 0,5	- 5,3	104,6	- 0,1	105,0	+ 0,4
	SEP	110,6	+ 5,8	+15,0	105,3	+ 0,7	105,3	+ 0,3
	OKT	115,3	+ 3,6	+ 4,2	105,9	+ 0,6	105,7	+ 0,4
	NOV	111,3	+ 1,5	- 3,5	106,2	+ 0,3	106,1	+ 0,4
	DEZ	105,6	+ 5,1	- 5,1	105,4	- 0,8	106,5	+ 0,4
1998	JAN	103,9	+ 3,3	- 1,6	107,3	+ 1,8	107,0	+ 0,5
	FEB	101,2	+ 1,9	- 2,6	106,4	- 0,8	107,4	+ 0,4
	MAR	115,8	+11,5	+14,4	109,8	+ 3,2	107,9	+ 0,5
	APR	107,6	+ 1,7	- 7,1	108,1	- 1,5	108,4	+ 0,5
	MAI	104,5	+ 8,0	- 2,9	110,0	+ 1,8	108,8	+ 0,4
	JUN	105,6	+ 2,8	+ 1,1	107,7	- 2,1	109,3	+ 0,5
	JUL	106,7	+ 5,0	+ 1,0	110,0	+ 2,1	109,7	+ 0,4
	AUG	101,7	+ 5,7	- 4,7	110,3	+ 0,3	110,2	+ 0,5

1. DEUTSCHLAND
 PRODUKTIONSINDEX FUER DAS PRODUZIERENDE GEWERBE
 1.3 ZEITREIHENANALYSE (BERLINER VERFAHREN, VERSION 4 (BV4))

JAHR	MONAT	ORIGINALWERT			KALENDER- UND SAISON- BEREINIGTER WERT		GLATTE KOMPONENTE	
		1995=100	VERAENDERUNG IN % GEGEN		1995=100	VERAENDERUNG IN % GEGEN VORMONAT	1995=100	VERAENDERUNG IN % GEGEN VORMONAT
			VORJAHR	VORMONAT				
21 PAPIERGEWERBE								
1997	AUG	95,8	- 0,8	- 8,0	101,9	- 0,4	102,4	+ 0,0
	SEP	106,5	+ 3,3	+11,2	102,2	+ 0,3	102,5	+ 0,1
	OKT	108,2	- 1,1	+ 1,6	101,9	- 0,3	102,6	+ 0,1
	NOV	102,5	- 2,8	- 5,3	101,5	- 0,4	102,7	+ 0,1
	DEZ	90,1	+ 3,6	-12,1	102,4	+ 0,9	102,9	+ 0,2
1998	JAN	106,3	+ 0,5	+18,0	103,8	+ 1,4	103,2	+ 0,3
	FEB	101,9	+ 0,4	- 4,1	103,6	- 0,2	103,6	+ 0,4
	MAR	113,4	+10,3	+11,3	106,7	+ 3,0	104,1	+ 0,5
	APR	103,5	- 1,6	- 8,7	104,2	- 2,3	104,5	+ 0,4
	MAI	102,4	+ 6,3	- 1,1	105,8	+ 1,5	104,8	+ 0,3
	JUN	104,2	- 0,2	+ 1,8	103,3	- 2,4	105,2	+ 0,4
	JUL	107,5	+ 3,3	+ 3,2	106,7	+ 3,3	106,7	+ 0,5
	AUG	100,1	+ 4,5	- 6,9	106,5	- 0,2	106,2	+ 0,5
21.1 H V HOLZSTOFF, ZELLSTOFF, PAPIER, KARTON U PAPPE								
1997	AUG	107,4	+ 8,6	- 5,5	111,5	- 0,9	112,5	+ 0,4
	SEP	115,5	+ 9,6	+ 7,5	112,7	+ 1,1	113,0	+ 0,4
	OKT	118,8	+ 5,0	+ 2,9	112,2	- 0,4	113,4	+ 0,4
	NOV	113,8	+ 4,1	- 4,2	112,2	+ 0,0	113,8	+ 0,4
	DEZ	102,8	+10,1	- 9,7	114,4	+ 2,0	114,2	+ 0,4
1998	JAN	117,9	+ 8,4	+14,7	116,0	+ 1,4	114,6	+ 0,4
	FEB	113,5	+ 6,3	- 3,7	116,1	+ 0,1	115,1	+ 0,4
	MAR	122,5	+ 8,8	+ 7,9	115,6	- 0,4	115,5	+ 0,3
	APR	111,6	+ 1,5	- 8,9	115,9	+ 0,3	115,9	+ 0,3
	MAI	118,1	+ 7,4	+ 5,8	116,2	+ 0,3	116,2	+ 0,3
	JUN	116,0	+ 2,0	- 1,8	115,5	- 0,6	116,6	+ 0,3
	JUL	118,0	+ 3,8	+ 1,7	117,5	+ 1,7	117,1	+ 0,4
	AUG	113,5	+ 5,7	- 3,8	117,3	- 0,2	117,6	+ 0,4
21.2 PAPIER-, KARTON- U PAPPEVERARBEITUNG								
1997	AUG	88,3	- 7,2	- 9,9	95,5	- 0,3	95,9	- 0,2
	SEP	100,7	- 1,0	+14,0	95,3	- 0,2	95,7	- 0,2
	OKT	101,5	- 5,2	+ 0,8	96,3	+ 0,0	96,6	- 0,1
	NOV	95,3	- 7,3	- 6,1	94,6	- 0,7	95,5	- 0,1
	DEZ	81,9	- 1,2	-14,1	94,7	+ 0,1	95,6	+ 0,1
1998	JAN	98,8	- 4,7	+20,6	96,0	+ 1,4	95,9	+ 0,3
	FEB	94,5	- 3,7	- 4,4	96,6	- 0,4	96,2	+ 0,3
	MAR	107,5	+11,5	+13,8	100,8	+ 5,4	96,7	+ 0,5
	APR	98,2	- 3,8	- 8,7	96,6	- 4,2	97,1	+ 0,4
	MAI	92,3	+ 5,6	- 6,0	98,9	+ 2,4	97,4	+ 0,3
	JUN	96,6	- 1,6	+ 4,7	96,3	- 3,6	97,8	+ 0,4
	JUL	100,7	+ 2,8	+ 4,2	100,0	+ 4,9	98,3	+ 0,5
	AUG	91,4	+ 3,5	- 9,2	99,2	- 0,8	98,8	+ 0,5
22 VERLAGSGEWERBE, DRUCKGEWERBE, VERVIELF V BESPIELTEN TON-, BILD- U DATENTRAEGERN								
1997	AUG	96,5	+ 1,3	- 4,1	105,7	- 0,1	106,0	+ 0,5
	SEP	112,4	+ 6,9	+16,5	106,7	+ 0,9	106,5	+ 0,5
	OKT	118,3	+ 5,5	+ 5,2	107,7	+ 0,9	107,0	+ 0,5
	NOV	115,1	+ 3,0	- 2,7	108,0	+ 0,3	107,5	+ 0,5
	DEZ	112,4	+ 5,6	- 2,3	106,8	- 1,1	108,1	+ 0,6
1998	JAN	102,8	+ 4,5	- 8,5	108,6	+ 1,7	108,6	+ 0,5
	FEB	100,9	+ 2,7	- 1,8	107,6	- 0,9	108,1	+ 0,5
	MAR	116,9	+12,0	+15,9	111,3	+ 3,4	109,6	+ 0,5
	APR	109,5	+ 3,3	- 6,3	110,0	- 1,2	110,1	+ 0,5
	MAI	105,4	+ 8,5	- 3,7	112,0	+ 1,8	110,5	+ 0,4
	JUN	106,2	+ 4,2	+ 0,8	109,6	- 2,1	110,9	+ 0,4
	JUL	106,4	+ 5,8	+ 0,2	111,3	+ 1,6	111,3	+ 0,4
	AUG	102,3	+ 6,0	- 3,9	111,5	+ 0,2	111,8	+ 0,4
22.2 DRUCKGEWERBE								
1997	AUG	87,9	- 6,6	- 6,8	95,7	- 1,3	96,5	+ 0,3
	SEP	102,4	+ 1,4	+16,5	98,9	+ 1,3	96,8	+ 0,3
	OKT	106,8	- 1,0	+ 4,3	98,9	+ 0,0	97,2	+ 0,4
	NOV	104,1	- 4,3	- 2,5	98,2	- 0,7	97,5	+ 0,3
	DEZ	108,4	+ 0,7	+ 4,1	96,3	+ 0,1	98,1	+ 0,6
1998	JAN	89,6	+ 2,6	-17,3	99,4	+ 3,2	98,6	+ 0,5
	FEB	91,1	+ 3,1	+ 1,7	99,5	+ 0,1	99,3	+ 0,7
	MAR	106,6	+12,8	+17,0	102,5	+ 3,0	98,9	+ 0,6
	APR	97,7	+ 2,4	- 8,3	100,6	- 1,9	100,3	+ 0,4
	MAI	93,5	+ 7,7	- 4,3	101,7	+ 1,1	100,6	+ 0,3
	JUN	98,3	+ 3,4	+ 5,1	99,9	- 1,8	100,8	+ 0,2
	JUL	98,7	+ 4,7	+ 0,4	101,2	+ 1,3	101,1	+ 0,3
	AUG	93,2	+ 6,0	- 5,6	101,2	+ 0,0	101,6	+ 0,5
DF KOKEREI, MINERALOELVERARB, H U VERARB V SPALT- U BRUTSTOFFEN								
1997	AUG	101,7	- 2,2	- 1,3	101,3	+ 0,7	101,2	+ 0,1
	SEP	97,2	- 8,7	- 4,4	98,3	- 3,0	101,3	+ 0,1
	OKT	108,5	+ 0,7	+11,6	104,0	+ 5,8	101,4	+ 0,1
	NOV	100,8	- 1,6	- 7,1	100,4	- 3,5	101,6	+ 0,2
	DEZ	111,9	- 0,6	+11,0	102,3	+ 1,9	101,9	+ 0,3
1998	JAN	104,2	+ 6,4	- 6,9	105,8	+ 3,4	102,4	+ 0,5
	FEB	98,3	+ 6,2	- 5,7	105,9	+ 0,1	102,8	+ 0,4
	MAR	98,7	- 4,0	+ 0,4	99,7	- 5,9	103,3	+ 0,5
	APR	102,9	+ 0,3	+ 4,3	103,7	+ 4,0	103,7	+ 0,4
	MAI	102,8	+ 1,2	- 0,1	100,5	- 3,1	104,2	+ 0,5
	JUN	100,8	+ 7,6	- 1,9	106,4	+ 5,9	104,6	+ 0,4
	JUL	108,3	+ 5,1	+ 7,4	107,6	+ 1,1	105,2	+ 0,6
	AUG	105,0	+ 3,2	- 3,0	104,6	- 2,8	105,6	+ 0,4

1 DEUTSCHLAND
 PRODUKTIONSINDEX FUER DAS PRODUZIERENDE GEWERBE
 1.3 ZEITREIHENANALYSE (BERLINER VERFAHREN, VERSION 4 (BV4))

JAHR	MONAT	ORIGINALWERT			KALENDER- UND SAISON- BEREINIGTER WERT			GLATTE KOMPONENTE	
		1995=100	VERAENDERUNG IN % GEGEN		1995=100	VERAENDERUNG IN % GEGEN VORMONAT	1995=100	VERAENDERUNG IN % GEGEN VORMONAT	
			VORJAHR	VORMONAT					
D6 CHEMISCHE INDUSTRIE									
1997	AUG	100,5	+ 4,4	- 9,5	107,6	- 0,5	107,8	+ 0,2	
	SEP	107,4	+ 7,2	+ 6,9	107,6	+ 0,0	107,9	+ 0,1	
	OKT	111,2	+ 4,7	+ 3,5	108,0	+ 0,4	108,1	+ 0,2	
	NOV	107,7	+ 2,3	- 3,1	108,1	+ 0,1	108,2	+ 0,1	
	DEZ	100,8	+ 7,5	- 6,4	108,3	+ 0,2	108,1	- 0,1	
1998	JAN	108,6	+ 5,3	+ 7,7	109,3	+ 0,9	108,0	- 0,1	
	FEB	104,2	+ 2,6	- 4,1	107,9	- 1,4	107,7	- 0,9	
	MAR	114,1	+ 7,7	+ 9,5	107,5	- 0,3	107,4	- 0,3	
	APR	107,9	- 3,6	- 5,4	107,0	- 0,5	107,2	- 0,2	
	MAI	103,3	- 2,3	- 4,3	104,5	- 2,3	107,1	- 0,1	
	JUN	108,3	- 3,6	+ 4,8	105,9	+ 1,3	107,0	- 0,1	
	JUL	110,5	- 0,5	+ 2,0	107,0	+ 1,0	106,8	- 0,2	
	AUG	101,3	+ 0,8	- 8,3	107,6	+ 0,6	106,6	- 0,2	
24.1 H V CHEMISCHEN GRUNDSTOFFEN									
1997	AUG	112,2	+11,2	- 4,9	117,1	- 0,1	116,9	+ 0,2	
	SEP	113,7	+10,7	+ 1,3	117,0	- 0,1	117,0	+ 0,1	
	OKT	117,4	+ 7,7	+ 3,3	117,0	+ 0,0	117,1	+ 0,1	
	NOV	115,3	+ 3,3	- 1,8	116,0	- 0,9	117,0	- 0,1	
	DEZ	115,3	+ 6,5	+ 0,0	116,6	+ 0,5	116,8	- 0,2	
1998	JAN	117,8	+ 7,8	+ 2,2	118,0	+ 1,2	116,4	- 0,3	
	FEB	113,7	+ 4,4	- 3,5	117,0	- 0,8	115,8	- 0,5	
	MAR	119,6	+ 3,6	+ 5,2	113,9	- 2,6	115,2	- 0,5	
	APR	114,4	- 3,4	- 4,3	114,8	+ 0,8	114,8	- 0,3	
	MAI	112,4	- 6,3	- 1,7	111,1	- 3,2	114,6	- 0,2	
	JUN	114,9	- 4,1	+ 2,2	113,1	+ 1,8	114,3	- 0,3	
	JUL	115,5	- 2,1	+ 0,5	113,9	+ 0,7	114,0	- 0,3	
	AUG	111,9	- 0,3	- 3,1	115,6	+ 1,5	113,7	- 0,3	
24.4 H V PHARMAZEUTISCHEN ERZEUGNISSEN									
1997	AUG	80,1	-10,6	-17,0	90,8	- 1,6	90,7	+ 0,0	
	SEP	92,0	- 5,0	+14,9	89,6	- 1,3	90,8	+ 0,1	
	OKT	94,2	- 7,9	+ 2,4	88,9	- 0,8	90,8	+ 0,0	
	NOV	92,0	- 6,9	- 2,3	89,8	+ 1,0	90,9	+ 0,1	
	DEZ	81,1	+ 3,7	-11,8	91,7	+ 2,1	91,1	+ 0,2	
1998	JAN	94,2	+ 3,6	+16,2	94,3	+ 2,8	91,1	+ 0,0	
	FEB	84,1	- 4,2	-10,7	89,1	- 5,5	91,3	+ 0,2	
	MAR	101,6	+12,5	+20,8	94,0	+ 5,5	91,4	+ 0,1	
	APR	95,3	- 0,7	- 6,2	93,1	- 1,0	91,1	- 0,3	
	MAI	82,4	- 4,2	-13,5	85,8	- 7,8	90,7	- 0,4	
	JUN	93,7	- 4,6	+13,7	90,7	+ 5,7	90,2	- 0,6	
	JUL	97,6	+ 1,1	+ 4,2	92,3	+ 1,8	90,0	- 0,2	
	AUG	79,4	- 0,9	-18,6	88,9	- 3,7	89,9	- 0,1	
DH H V GUMMI- U KUNSTSTOFFWAREN									
1997	AUG	85,9	+ 1,8	-14,8	101,0	- 1,2	103,1	+ 0,7	
	SEP	109,7	+ 9,8	+22,0	103,3	+ 2,3	103,9	+ 0,8	
	OKT	116,8	+ 9,7	+ 6,5	104,8	+ 1,5	104,6	+ 0,7	
	NOV	109,0	+ 9,1	- 6,7	106,5	+ 1,6	105,3	+ 0,7	
	DEZ	89,5	+16,8	-17,9	106,5	+ 0,0	105,9	+ 0,6	
1998	JAN	99,2	+ 6,8	+10,8	105,4	- 1,0	106,5	+ 0,6	
	FEB	103,4	+10,1	+ 4,2	108,0	+ 2,5	107,0	+ 0,5	
	MAR	116,7	+20,8	+12,9	112,8	+ 4,4	107,4	+ 0,4	
	APR	104,7	- 5,6	-10,3	100,9	-10,5	108,0	+ 0,6	
	MAI	107,6	+12,7	+ 2,8	110,2	+ 9,2	108,6	+ 0,6	
	JUN	112,5	+ 2,0	+ 4,6	107,2	- 2,7	109,3	+ 0,6	
	JUL	113,2	+ 7,3	+ 0,6	109,5	+ 2,1	109,8	+ 0,5	
	AUG	100,6	+11,9	-11,1	111,7	+ 2,0	110,3	+ 0,5	
25.1 H V GUMMIWAREN									
1997	AUG	90,3	- 1,0	-21,8	107,3	- 5,4	111,9	+ 0,6	
	SEP	120,5	+12,3	+33,4	112,7	+ 5,0	112,6	+ 0,6	
	OKT	124,3	+11,6	+ 3,2	114,1	+ 1,2	113,3	+ 0,6	
	NOV	119,1	+10,2	- 4,2	114,5	+ 0,4	114,0	+ 0,6	
	DEZ	93,9	+27,1	-21,2	118,0	+ 3,1	114,5	+ 0,4	
1998	JAN	109,0	+ 4,4	+16,1	112,5	- 4,7	114,9	+ 0,3	
	FEB	114,0	+ 6,7	+ 4,6	114,2	+ 1,5	115,2	+ 0,3	
	MAR	126,8	+18,3	+11,2	118,3	+ 3,6	115,5	+ 0,3	
	APR	115,7	- 4,1	- 8,8	111,5	- 5,7	118,0	+ 0,4	
	MAI	112,9	+13,2	- 2,4	117,9	+ 5,7	116,7	+ 0,6	
	JUN	120,3	- 2,1	+ 6,6	114,5	- 2,9	117,4	+ 0,6	
	JUL	118,8	+ 2,9	- 1,2	116,8	+ 2,0	117,9	+ 0,4	
	AUG	102,9	+14,0	-13,4	121,0	+ 3,6	118,4	+ 0,4	
25.2 H V KUNSTSTOFFWAREN									
1997	AUG	89,8	+ 3,0	-12,0	99,8	+ 0,5	100,0	+ 0,7	
	SEP	105,9	+ 9,0	+17,9	100,0	+ 1,2	100,8	+ 0,8	
	OKT	114,1	+ 8,9	+ 7,7	101,6	+ 1,6	101,5	+ 0,7	
	NOV	105,5	+ 8,7	- 7,5	103,5	+ 1,9	102,2	+ 0,7	
	DEZ	88,0	+13,5	-16,6	102,6	- 0,9	103,0	+ 0,8	
1998	JAN	95,9	+ 7,8	+ 9,0	102,8	+ 0,2	103,7	+ 0,7	
	FEB	99,7	+11,6	+ 4,0	105,9	+ 3,0	104,2	+ 0,5	
	MAR	113,3	+22,0	+13,6	110,7	+ 4,5	104,7	+ 0,5	
	APR	100,8	- 6,2	-11,0	97,8	-11,7	105,3	+ 0,6	
	MAI	105,8	+12,4	+ 5,0	107,3	+ 9,7	105,9	+ 0,6	
	JUN	109,9	+ 3,8	+ 3,9	104,8	- 2,3	106,5	+ 0,6	
	JUL	111,2	+ 9,0	+ 1,2	107,0	+ 2,1	107,0	+ 0,5	
	AUG	99,8	+11,1	-10,3	108,3	+ 1,2	107,5	+ 0,5	

1 DEUTSCHLAND
 PRODUKTIONSINDEX FÜR DAS PRODUZIERENDE GEBIETE
 1.3 ZEITREIHENANALYSE (BERLINER VERFAHREN, VERSION 4 (BV4))

JAHR	MONAT	ORIGINALWERT			KALENDER- UND SAISON- BEREINIGTER WERT		GLATTE KOMPONENTE	
		1995=100	VERÄNDERUNG IN % GEGEN		1995=100	VERÄNDERUNG IN % GEGEN VORMONAT	1995=100	VERÄNDERUNG IN % GEGEN VORMONAT
			VORJAHR	VORMONAT				
DI GLASGEWERBE, KERAMIK, VERARB V STEINEN U ERDEN								
1997	AUG	93,5	- 6,4	-15,1	94,4	- 1,6	96,4	+ 0,3
	SEP	108,4	- 1,6	+15,9	94,5	+ 0,1	96,7	+ 0,3
	OKT	112,0	- 0,8	+ 3,3	96,3	+ 1,9	96,9	+ 0,2
	NOV	102,9	+ 0,0	- 8,1	97,4	+ 1,1	97,1	+ 0,2
	DEZ	76,6	+ 2,3	-26,6	95,8	- 1,6	97,5	+ 0,4
1998	JAN	72,6	+14,9	- 5,2	102,8	+ 7,3	97,8	+ 0,3
	FEB	77,5	+ 3,2	+ 6,7	98,9	- 3,8	98,1	+ 0,3
	MAR	99,9	+11,7	+28,9	100,8	+ 1,9	98,1	+ 0,0
	APR	101,6	- 7,0	+ 1,7	93,9	- 6,8	98,1	+ 0,0
	MAI	102,2	+ 6,8	+ 0,6	99,2	+ 5,6	98,0	- 0,1
	JUN	107,8	- 1,7	+ 5,5	95,7	- 3,5	97,8	- 0,2
	JUL	112,0	+ 1,7	+ 3,9	98,3	+ 2,7	97,8	+ 0,0
	AUG	95,8	+ 2,5	-14,5	97,3	- 1,0	97,8	+ 0,0
26.1 H U VERARB V GLAS								
1997	AUG	97,7	+ 5,2	-12,3	106,8	- 1,8	107,1	+ 0,6
	SEP	107,5	- 2,2	+10,0	102,5	- 4,0	107,7	+ 0,6
	OKT	121,4	+ 6,2	+12,9	108,1	+ 5,5	108,2	+ 0,5
	NOV	115,9	+ 4,3	- 4,5	108,9	+ 0,7	108,7	+ 0,5
	DEZ	96,2	+14,1	-17,0	111,5	+ 2,4	109,2	+ 0,5
1998	JAN	102,4	+ 3,7	+ 6,4	108,7	- 2,5	109,6	+ 0,4
	FEB	101,3	+ 7,8	- 1,1	110,9	+ 2,0	110,2	+ 0,5
	MAR	114,2	+13,3	+12,7	111,0	+ 0,1	110,5	+ 0,3
	APR	111,6	- 0,8	- 2,3	109,4	- 1,4	110,5	+ 0,0
	MAI	110,1	+10,3	- 1,3	112,3	+ 2,7	110,5	+ 0,0
	JUN	113,0	- 0,4	+ 2,6	110,2	- 1,9	110,4	- 0,1
	JUL	114,4	+ 2,7	+ 1,2	109,8	- 0,4	110,5	+ 0,1
	AUG	99,7	+ 2,0	-12,8	110,4	+ 0,5	110,7	+ 0,2
DJ METALLERZEUGUNG U -BEARBEITUNG, H V METALLERZEUGNISSEN								
1997	AUG	94,6	+ 1,5	-13,4	103,3	- 2,4	105,3	+ 0,8
	SEP	114,2	+ 9,7	+20,7	105,8	+ 2,4	106,0	+ 0,7
	OKT	115,7	+ 9,9	+ 1,3	107,5	+ 1,6	106,7	+ 0,7
	NOV	110,8	+ 4,3	- 4,2	106,6	- 0,8	107,4	+ 0,7
	DEZ	99,6	+10,1	-10,1	106,9	+ 0,3	108,1	+ 0,7
1998	JAN	99,8	+ 8,1	+ 0,2	108,6	+ 1,6	108,7	+ 0,6
	FEB	101,7	+ 8,0	+ 1,9	109,1	+ 0,5	108,2	+ 0,5
	MAR	119,9	+22,3	+17,9	114,2	+ 4,7	109,6	+ 0,4
	APR	108,6	- 0,3	- 9,4	107,9	- 5,5	109,9	+ 0,3
	MAI	105,6	+12,1	- 2,8	110,5	+ 2,4	110,1	+ 0,2
	JUN	111,4	+ 0,9	+ 5,5	108,7	- 1,6	110,4	+ 0,3
	JUL	111,8	+ 2,3	+ 0,4	108,7	+ 0,0	110,7	+ 0,3
	AUG	103,4	+ 9,3	- 7,5	111,8	+ 2,9	111,0	+ 0,3
27 METALLERZEUGUNG U -BEARBEITUNG								
1997	AUG	93,9	+ 4,9	-10,1	103,6	- 1,7	105,6	+ 0,8
	SEP	110,7	+11,9	+17,9	105,6	+ 1,9	105,5	+ 0,9
	OKT	115,1	+12,7	+ 4,0	108,4	+ 2,7	107,2	+ 0,7
	NOV	109,8	+ 8,4	- 4,6	107,3	- 1,0	107,9	+ 0,7
	DEZ	93,5	+16,4	-14,8	109,0	+ 1,6	108,4	+ 0,5
1998	JAN	107,2	+ 9,6	+14,7	109,4	+ 0,4	108,9	+ 0,5
	FEB	107,8	+ 8,1	+ 0,6	109,2	- 0,2	109,2	+ 0,3
	MAR	119,6	+18,1	+10,9	111,3	+ 1,9	109,3	+ 0,1
	APR	109,9	- 1,2	- 8,1	107,4	- 3,5	109,4	+ 0,1
	MAI	109,1	+10,8	- 0,7	109,0	+ 1,5	109,5	+ 0,1
	JUN	110,8	+ 1,5	+ 1,6	108,6	- 0,4	109,6	+ 0,1
	JUL	106,6	+ 2,1	- 3,8	108,6	+ 0,0	109,6	+ 0,0
	AUG	100,0	+ 6,5	- 6,2	109,1	+ 0,5	109,8	+ 0,0
27.1 ERZEUGUNG V ROHEISEN, STAHL U FERROLEGIERUNGEN (EGKS)								
1997	AUG	101,4	+10,0	- 2,7	106,4	- 1,6	108,2	+ 0,9
	SEP	110,8	+14,1	+ 9,3	107,7	+ 1,2	109,2	+ 0,9
	OKT	117,1	+14,9	+ 5,7	111,3	+ 3,3	109,9	+ 0,6
	NOV	110,3	+ 6,9	- 5,8	108,2	- 2,8	110,6	+ 0,6
	DEZ	105,4	+17,0	- 4,4	112,4	+ 3,9	111,0	+ 0,4
1998	JAN	111,1	+15,4	+ 5,4	113,2	+ 0,7	111,3	+ 0,3
	FEB	107,9	+10,0	- 2,9	111,9	- 1,1	111,5	+ 0,2
	MAR	119,2	+13,1	+10,5	110,8	- 1,0	111,2	- 0,3
	APR	110,0	+ 1,0	- 7,7	110,4	- 0,4	110,8	- 0,4
	MAI	113,7	+ 7,8	+ 3,4	110,1	- 0,3	110,3	- 0,5
	JUN	108,6	+ 0,1	- 4,5	108,3	- 1,6	109,8	- 0,5
	JUL	102,2	- 1,9	- 5,9	107,6	- 0,6	109,3	- 0,5
	AUG	102,3	+ 0,9	+ 0,1	107,2	- 0,4	108,8	- 0,5
27.5 GIESSEREIINDUSTRIE								
1997	AUG	77,1	- 4,1	-25,5	98,9	- 5,5	102,7	+ 1,1
	SEP	110,3	+ 7,9	+43,1	103,6	+ 4,8	103,8	+ 1,1
	OKT	116,9	+11,8	+ 6,0	106,8	+ 2,1	105,0	+ 1,2
	NOV	112,0	+11,8	- 4,2	107,4	+ 1,5	106,1	+ 1,0
	DEZ	85,4	+16,8	-23,8	106,5	- 0,8	107,3	+ 1,1
1998	JAN	105,8	+ 9,1	+23,9	106,8	+ 0,3	108,5	+ 1,1
	FEB	112,4	+12,4	+ 6,2	110,3	+ 3,3	109,6	+ 1,0
	MAR	125,6	+27,3	+11,7	116,4	+ 5,5	110,7	+ 1,0
	APR	115,1	+ 1,9	- 8,4	107,4	- 7,7	111,7	+ 0,9
	MAI	108,6	+19,9	- 5,6	112,4	+ 4,7	112,7	+ 0,9
	JUN	117,8	+ 7,1	+ 8,5	112,8	+ 0,4	113,6	+ 0,8
	JUL	113,7	+ 9,9	- 3,5	113,9	+ 1,0	114,6	+ 0,9
	AUG	95,4	+23,7	-16,1	118,2	+ 2,0	115,5	+ 0,8

1 DEUTSCHLAND
 PRODUKTIONSINDEX FUER DAS PRODUZIERENDE GEWERBE
 1.3 ZEITREIHENANALYSE (BERLINER VERFAHREN, VERSION 4 (BV4))

JAHR	MONAT	ORIGINALWERT			KALENDER- UND SAISON- BEREINIGTER WERT		GLATTE KOMPONENTE	
		1995=100	VERAENDERUNG IN % GEGEN		1995=100	VERAENDERUNG IN % GEGEN VORMONAT	1995=100	VERAENDERUNG IN % GEGEN VORMONAT
			VORJAHR	VORMONAT				
28 H V METALLERZEUGNISSEN								
1997	AUG	95,0	- 0,1	-15,1	103,0	- 2,9	105,0	+ 0,7
	SEP	116,1	+ 8,7	+22,2	106,0	+ 2,9	105,8	+ 0,8
	OKT	116,0	+ 8,4	- 0,1	107,1	+ 1,0	106,5	+ 0,7
	NOV	111,2	+ 2,1	- 4,1	105,9	- 1,1	107,1	+ 0,6
	DEZ	102,8	+ 7,3	- 7,6	106,0	+ 0,1	107,9	+ 0,7
1998	JAN	96,0	+ 7,4	- 6,6	108,0	+ 1,9	108,5	+ 0,6
	FEB	98,4	+ 7,7	+ 2,5	108,9	+ 0,8	109,2	+ 0,6
	MAR	120,1	+24,7	+22,1	115,8	+ 6,3	109,7	+ 0,5
	APR	107,9	+ 0,3	-10,2	108,2	- 6,6	110,1	+ 0,4
	MAI	103,9	+13,1	- 3,7	111,3	+ 2,9	110,5	+ 0,4
	JUN	111,7	+ 0,7	+ 7,5	109,0	- 2,1	110,8	+ 0,3
	JUL	114,5	+ 2,3	+ 2,5	108,6	- 0,4	111,2	+ 0,4
	AUG	105,1	+10,6	- 8,2	113,1	+ 4,1	111,7	+ 0,4
28.1 STAHL- U LEICHTMETALLBAU								
1997	AUG	95,1	- 8,7	-18,7	98,3	- 7,9	103,5	+ 0,7
	SEP	116,9	+ 5,4	+22,9	103,9	+ 5,7	104,2	+ 0,7
	OKT	114,3	+ 4,2	- 2,2	104,4	+ 0,5	104,8	+ 0,6
	NOV	114,2	+ 5,0	- 0,1	106,3	+ 1,8	105,3	+ 0,5
	DEZ	124,4	+ 2,7	+ 8,9	103,0	- 3,1	105,9	+ 0,6
1998	JAN	81,0	+ 8,1	-34,9	106,2	+ 3,1	106,3	+ 0,4
	FEB	84,3	+ 5,9	+ 4,8	105,9	- 0,3	106,6	+ 0,3
	MAR*	125,4	+43,0	+47,7	126,3	+19,3	106,6	+ 0,0
	APR	97,0	- 2,2	-22,6	103,4	-18,1	106,3	- 0,3
	MAI	96,9	+ 7,0	- 0,1	105,1	+ 1,6	105,8	- 0,5
	JUN	103,3	- 5,8	+ 6,6	100,4	- 4,5	105,4	- 0,4
	JUL	110,0	- 6,0	+ 6,5	100,5	+ 0,1	105,0	- 0,4
	AUG	104,0	+ 8,4	- 5,5	106,9	+ 6,4	104,7	- 0,3
DK MASCHINENBAU								
1997	AUG	84,3	+ 4,5	-20,2	104,5	- 0,9	105,6	+ 0,9
	SEP	117,0	+ 8,8	+38,8	107,3	+ 2,7	106,4	+ 0,8
	OKT	112,4	+ 7,8	- 3,9	107,3	+ 0,0	107,2	+ 0,8
	NOV	111,7	+ 2,5	- 0,6	106,0	- 1,2	107,9	+ 0,7
	DEZ	127,9	+ 8,6	+14,5	108,4	+ 2,3	108,7	+ 0,7
1998	JAN	86,9	+ 6,9	-32,1	107,7	- 0,6	109,4	+ 0,6
	FEB	98,3	+ 9,6	+13,1	110,1	+ 2,2	110,1	+ 0,6
	MAR	121,2	+25,7	+23,3	117,1	+ 6,4	110,6	+ 0,5
	APR	106,8	+ 0,3	-11,9	107,8	- 7,9	110,9	+ 0,3
	MAI	103,2	+11,1	- 3,4	112,2	+ 4,1	111,3	+ 0,4
	JUN	121,7	- 0,3	+17,9	108,4	- 3,4	111,5	+ 0,2
	JUL	114,4	+ 8,2	- 6,0	112,1	+ 3,4	111,9	+ 0,4
	AUG	91,4	+ 8,4	-20,1	112,3	+ 0,2	112,3	+ 0,4
29.1 H V MASCHINEN F D ERZEUGUNG U NUTZUNG V MECH ENERGIE								
1997	AUG	89,0	+ 2,0	-17,5	100,7	- 0,4	100,2	+ 0,7
	SEP	105,7	+ 2,2	+20,1	99,7	- 1,0	100,9	+ 0,7
	OKT	110,6	+ 7,3	+ 4,6	102,5	+ 2,8	101,5	+ 0,6
	NOV	104,8	+ 4,9	- 5,2	102,6	+ 0,1	102,2	+ 0,7
	DEZ	92,7	+ 4,0	-11,5	100,3	- 2,2	102,9	+ 0,7
1998	JAN	93,8	+ 4,8	+ 1,2	102,5	+ 2,2	103,5	+ 0,6
	FEB	99,5	+ 7,8	+ 6,1	104,5	+ 2,0	104,1	+ 0,6
	MAR	113,1	+20,7	+13,7	108,1	+ 3,4	104,7	+ 0,6
	APR	108,3	+ 1,5	- 4,2	104,3	- 3,5	104,9	+ 0,2
	MAI	99,9	+13,7	- 7,8	104,9	+ 0,6	105,1	+ 0,2
	JUN	107,3	- 0,4	+ 7,4	103,6	- 1,2	105,1	+ 0,0
	JUL	115,0	+ 7,8	+ 7,2	107,1	+ 3,4	105,4	+ 0,3
	AUG	91,9	+ 4,4	-20,1	104,1	- 2,8	105,7	+ 0,3
29.3 H V LAND- U FORSTWIRTSCHAFTLICHEN MASCHINEN								
1997	AUG	69,7	+ 7,8	-49,8	112,1	- 6,3	114,6	+ 0,3
	SEP	100,4	+ 2,2	+46,1	110,5	- 1,4	114,8	+ 0,2
	OKT	71,3	- 2,9	-29,0	109,4	- 1,0	115,0	+ 0,2
	NOV	86,9	+ 8,5	+21,9	114,8	+ 4,9	115,3	+ 0,3
	DEZ	81,2	-12,7	- 6,6	105,3	- 8,3	115,5	+ 0,2
1998	JAN	118,6	+15,9	+46,1	122,7	+16,5	116,0	+ 0,4
	FEB	135,7	+11,7	+14,4	122,5	- 0,2	116,5	+ 0,4
	MAR	158,7	+24,4	+16,9	127,6	+ 4,2	117,2	+ 0,6
	APR	148,5	- 7,2	- 6,4	113,0	-11,4	117,3	+ 0,1
	MAI	127,9	- 3,1	-13,9	111,5	- 1,3	117,4	+ 0,1
	JUN	139,4	- 5,3	+ 9,0	114,2	+ 2,4	117,7	+ 0,3
	JUL	147,9	+ 8,0	+ 6,1	124,3	+ 8,8	118,4	+ 0,6
	AUG	76,7	+11,6	-48,1	119,7	- 3,7	119,2	+ 0,7
29.4 H V WERKZEUGMASCHINEN								
1997	AUG	91,2	+11,1	- 8,8	107,4	+ 6,1	103,7	+ 0,9
	SEP	112,1	+ 5,1	+22,9	106,9	- 0,5	104,8	+ 1,1
	OKT	110,7	+ 1,7	- 1,2	104,0	- 2,7	105,8	+ 1,0
	NOV	114,5	- 1,3	+ 3,4	103,4	- 0,6	106,8	+ 0,9
	DEZ	157,6	+ 4,1	+37,6	108,3	+ 4,7	107,9	+ 1,0
1998	JAN	72,1	+ 5,3	-54,3	107,8	- 0,5	109,1	+ 1,1
	FEB	90,6	+ 9,6	+25,7	110,3	+ 2,3	110,4	+ 1,2
	MAR	117,7	+25,7	+29,9	116,2	+ 5,3	111,5	+ 1,0
	APR	104,0	+ 3,3	-11,6	108,0	- 7,1	112,1	+ 0,5
	MAI	105,5	+17,6	+ 1,4	113,7	+ 5,3	112,5	+ 0,4
	JUN	121,7	+13,0	+15,4	116,3	+ 2,3	112,8	+ 0,3
	JUL	118,5	+18,5	- 2,6	116,0	- 0,3	113,3	+ 0,4
	AUG	89,1	- 2,3	-24,8	108,5	- 6,5	114,0	+ 0,6

1 DEUTSCHLAND
 PRODUKTIONSINDEX FUER DAS PRODUZIERENDE GEWERBE
 1.3 ZEITREIHENANALYSE (BERLINER VERFAHREN, VERSION 4 (BV4))

JAHR	MONAT	ORIGINALWERT			KALENDER- UND SAISON- BEREINIGTER WERT		GLATTE KOMPONENTE	
		1995=100	VERAENDERUNG IN % GEGEN VORJAHR	VORMONAT	1995=100	VERAENDERUNG IN % GEGEN VORMONAT	1995=100	VERAENDERUNG IN % GEGEN VORMONAT
	DL	H V BUEROMASCH, DATENVERARBEITUNGSGER U -EINRICHTUNGEN, ELEKTROTECHNIK, FEINMECHANIK U OPTIK						
1997	AUG	91,6	- 1,2	-17,9	105,4	- 2,0	107,3	+ 0,8
	SEP	119,2	+ 7,2	+30,1	108,1	+ 2,6	108,2	+ 0,8
	OKT	116,0	+ 7,7	- 2,7	109,2	+ 1,0	109,1	+ 0,8
	NOV	115,5	+ 7,0	- 0,4	110,6	+ 1,3	110,0	+ 0,8
	DEZ	107,1	+10,2	- 7,3	110,0	- 0,5	110,8	+ 0,7
1998	JAN	100,0	+ 6,6	- 6,6	111,1	+ 1,0	111,7	+ 0,8
	FEB	106,4	+ 9,0	+ 6,4	112,4	+ 1,2	112,6	+ 0,8
	MAR	124,3	+22,2	+16,8	116,9	+ 4,0	113,3	+ 0,6
	APR	112,5	+ 2,6	- 9,5	111,6	- 4,5	113,8	+ 0,4
	MAI	106,7	+17,1	- 5,2	115,7	+ 3,7	114,3	+ 0,4
	JUN	114,8	+ 2,9	+ 7,6	113,0	- 2,3	114,8	+ 0,4
	JUL	119,2	+ 6,8	+ 3,8	114,9	+ 1,7	115,3	+ 0,4
	AUG	100,8	+10,0	-15,4	115,8	+ 0,8	115,8	+ 0,4
	30	H V BUEROMASCH, DATENVERARBEITUNGSGER U -EINRICHTUNGEN						
1997	AUG	107,7	+14,6	-12,7	129,4	+ 0,6	133,2	+ 1,6
	SEP	146,1	+20,9	+35,7	137,0	+ 5,9	135,4	+ 1,7
	OKT	135,2	+23,4	- 7,5	138,5	+ 1,1	137,7	+ 1,7
	NOV	163,1	+31,7	+20,6	148,2	+ 7,0	140,1	+ 1,7
	DEZ	149,2	+18,0	- 8,5	140,9	- 4,9	142,4	+ 1,6
1998	JAN	132,4	+ 9,7	-11,3	137,8	- 2,2	144,9	+ 1,8
	FEB	138,4	+14,7	+ 4,5	143,4	+ 4,1	147,3	+ 1,7
	MAR*	173,7	+42,7	+25,5	160,7	+12,1	150,0	+ 1,8
	APR	150,9	+13,0	-13,1	150,3	- 6,5	152,8	+ 1,9
	MAI	150,0	+29,2	- 0,6	156,6	+ 4,2	155,8	+ 2,0
	JUN	148,2	+12,3	- 1,2	154,0	- 1,7	158,7	+ 1,9
	JUL	166,2	+34,7	+12,1	167,6	+ 8,8	161,5	+ 1,8
	AUG	138,8	+28,9	-16,5	162,6	- 3,0	164,2	+ 1,7
	31	H V GERAETEN D ELEKTRIZITAETSERZ, -VERTEILUNG U AE						
1997	AUG	91,8	+ 0,0	-16,8	103,6	- 1,5	105,0	+ 0,9
	SEP	116,1	+ 5,1	+26,5	104,9	+ 1,3	105,9	+ 0,9
	OKT	115,3	+ 7,4	- 0,7	107,1	+ 2,1	106,8	+ 0,8
	NOV	112,0	+ 6,3	- 2,9	107,6	+ 0,5	107,6	+ 0,7
	DEZ	100,5	+11,8	-10,3	108,0	+ 0,4	108,4	+ 0,7
1998	JAN	99,0	+ 8,8	- 1,5	109,7	+ 1,6	109,1	+ 0,6
	FEB	104,1	+ 9,3	+ 5,2	108,7	+ 0,0	109,8	+ 0,6
	MAR	119,5	+21,1	+14,8	113,3	+ 3,3	110,2	+ 0,4
	APR	110,0	+ 1,7	- 7,9	107,9	- 4,8	110,3	+ 0,1
	MAI	102,7	+14,5	- 6,6	111,4	+ 3,2	110,5	+ 0,2
	JUN	110,6	+ 2,1	+ 7,7	108,8	- 2,3	110,5	+ 0,0
	JUL	113,9	+ 3,3	+ 3,0	109,3	+ 0,5	110,6	+ 0,1
	AUG	97,7	+ 6,4	-14,2	110,7	+ 1,3	110,8	+ 0,2
	31.2	H V ELEKTRIZITAETSVERTEILUNGS- U SCHALTEINRICHTUNGEN						
1997	AUG	94,0	+ 0,9	-16,4	105,5	- 0,4	106,5	+ 0,9
	SEP	118,0	+ 6,2	+25,5	106,8	+ 1,2	107,5	+ 0,9
	OKT	116,7	+ 7,4	- 1,1	108,6	+ 1,7	108,5	+ 0,9
	NOV	113,3	+ 7,5	- 2,9	109,6	+ 0,9	109,4	+ 0,8
	DEZ	103,2	+14,0	- 8,9	110,1	+ 0,5	110,3	+ 0,8
1998	JAN	101,1	+11,2	- 2,0	112,1	+ 1,8	111,1	+ 0,7
	FEB	105,2	+ 9,2	+ 4,1	111,2	- 0,8	111,8	+ 0,6
	MAR	121,6	+20,2	+15,6	115,2	+ 3,6	112,2	+ 0,4
	APR	112,7	+ 3,1	- 7,3	110,0	- 4,5	112,5	+ 0,3
	MAI	104,2	+14,8	- 7,5	113,4	+ 3,1	112,7	+ 0,2
	JUN	112,9	+ 3,6	+ 8,3	110,9	- 2,2	112,8	+ 0,1
	JUL	118,0	+ 5,0	+ 4,5	112,3	+ 1,3	112,9	+ 0,1
	AUG	100,2	+ 6,6	-15,1	112,6	+ 0,3	113,1	+ 0,2
	32	RUNDFUNK-, FERNSEH- U NACHRICHTENTECHNIK						
1997	AUG	87,9	- 7,8	-22,8	101,1	- 7,9	105,0	+ 0,1
	SEP	120,5	+ 7,2	+37,1	106,7	+ 5,5	105,2	+ 0,2
	OKT	114,8	+ 3,7	- 4,7	104,8	- 1,8	105,4	+ 0,2
	NOV	108,7	- 2,1	- 5,3	103,6	- 1,1	105,7	+ 0,3
	DEZ	98,7	+ 0,1	- 9,2	103,9	+ 0,3	105,3	+ 0,2
1998	JAN	88,6	- 5,3	-10,2	102,4	- 1,4	106,2	+ 0,3
	FEB	102,8	+ 5,8	+16,0	108,5	+ 6,0	106,7	+ 0,5
	MAR	115,2	+15,1	+12,1	110,9	+ 2,2	107,2	+ 0,5
	APR	106,0	- 1,1	- 8,0	106,9	- 3,6	107,4	+ 0,2
	MAI	101,5	+11,2	- 4,2	111,2	+ 4,0	107,7	+ 0,3
	JUN	111,6	- 3,2	+10,0	106,6	- 4,1	107,9	+ 0,2
	JUL	113,1	- 0,6	+ 1,3	106,7	+ 0,1	108,2	+ 0,3
	AUG	95,2	+ 8,3	-15,8	110,0	+ 3,1	108,8	+ 0,6
	33	MEDIZIN-, MESS-, STEUER- U REGELUNGSTECHNIK, OPTIK						
1997	AUG	88,0	- 4,8	-19,4	103,4	- 1,3	104,9	+ 0,9
	SEP	116,4	+ 6,8	+32,3	106,5	+ 3,0	105,9	+ 1,0
	OKT	111,6	+ 5,5	- 4,1	106,7	+ 0,2	106,9	+ 0,9
	NOV	112,1	+ 5,0	+ 0,4	108,2	+ 1,4	107,8	+ 0,8
	DEZ	113,6	+ 9,9	+ 1,3	108,7	+ 0,5	108,9	+ 1,0
1998	JAN	98,3	+ 7,7	-13,5	109,9	+ 1,1	109,9	+ 0,9
	FEB	103,2	+ 8,2	+ 5,0	110,1	+ 0,2	111,0	+ 1,0
	MAR	124,6	+21,0	+20,7	115,5	+ 4,9	111,9	+ 0,8
	APR	109,4	+ 2,3	-12,2	109,7	- 5,0	112,6	+ 0,6
	MAI	104,8	+22,1	- 4,2	115,2	+ 5,0	113,2	+ 0,5
	JUN	115,4	+ 5,1	+10,1	112,6	- 2,3	113,8	+ 0,5
	JUL	119,5	+ 9,4	+ 3,6	114,6	+ 1,8	114,4	+ 0,5
	AUG	98,4	+11,8	-17,7	114,2	- 0,3	115,1	+ 0,6

1 DEUTSCHLAND
 PRODUKTIONSINDEX FUER DAS PRODUZIERENDE GEWERBE
 1.3 ZEITREIHENANALYSE (BERLINER VERFAHREN, VERSION 4 (BV4))

JAHR	MONAT	ORIGINALWERT			KALENDER- UND SAISON- BEREINIGTER WERT		GLATTE KOMPONENTE	
		1995=100	VERAENDERUNG IN % GEGEN		1995=100	VERAENDERUNG IN % GEGEN VORMONAT	1995=100	VERAENDERUNG IN % GEGEN VORMONAT
			VORJAHR	VORMONAT				
DM FAHRZEUGBAU								
1997	AUG	80,4	- 3,6	-32,0	110,1	- 5,6	114,0	+ 0,9
	SEP	118,2	+ 8,6	+47,0	114,5	+ 4,0	115,0	+ 0,9
	OKT	121,5	+ 5,5	+ 2,8	114,6	+ 0,1	116,1	+ 1,0
	NOV	124,6	+ 4,2	+ 2,6	115,8	+ 1,0	117,3	+ 1,0
	DEZ	103,6	+12,4	-16,9	118,4	+ 2,2	118,6	+ 1,1
1998	JAN	110,0	+ 5,6	+ 6,2	118,7	+ 0,3	120,1	+ 1,3
	FEB	124,5	+14,7	+13,2	124,6	+ 5,0	122,0	+ 1,6
	MAR	141,3	+25,9	+13,5	128,2	+ 2,9	123,9	+ 1,6
	APR	131,2	+ 4,0	- 7,1	122,7	- 4,3	125,5	+ 1,3
	MAI	125,2	+21,2	- 4,6	128,6	+ 4,8	127,2	+ 1,4
	JUN	132,7	+ 8,6	+ 6,0	128,0	- 0,5	128,8	+ 1,3
	JUL	134,8	+13,9	+ 1,6	131,5	+ 2,7	130,6	+ 1,4
	AUG	101,9	+26,7	-24,4	133,8	+ 1,7	132,6	+ 1,5
34 H V KRAFTWAGEN U KRAFTWAGENTEILEN								
1997	AUG	80,2	- 3,6	-33,9	112,6	- 5,8	116,9	+ 0,9
	SEP	121,4	+ 9,4	+51,4	117,5	+ 4,4	118,0	+ 0,9
	OKT	124,1	+ 5,4	+ 2,2	117,3	- 0,2	119,2	+ 1,0
	NOV	128,7	+ 4,8	+ 3,7	118,9	+ 1,4	120,5	+ 1,1
	DEZ	105,6	+13,1	-17,9	121,8	+ 2,4	122,0	+ 1,2
1998	JAN	113,4	+ 6,4	+ 7,4	122,1	+ 0,2	123,6	+ 1,3
	FEB	128,7	+15,7	+13,5	128,5	+ 5,2	125,7	+ 1,7
	MAR	146,6	+27,3	+13,9	132,6	+ 3,2	127,7	+ 1,6
	APR	135,6	+ 4,5	- 7,5	126,4	- 4,7	129,4	+ 1,3
	MAI	129,4	+22,7	- 4,6	132,9	+ 5,1	131,1	+ 1,3
	JUN	137,5	+ 9,1	+ 6,3	132,0	- 0,7	132,8	+ 1,3
	JUL	139,0	+14,5	+ 1,1	135,4	+ 2,6	134,7	+ 1,4
	AUG	103,1	+28,6	-25,8	138,0	+ 1,9	136,8	+ 1,6
34.1 H V KRAFTWAGEN U KRAFTWAGENMOTOREN								
1997	AUG	73,7	- 9,5	-38,6	108,9	- 7,8	114,3	+ 0,6
	SEP	119,4	+ 8,7	+62,0	115,5	+ 6,1	115,0	+ 0,6
	OKT	119,8	+ 3,2	+ 0,3	113,7	- 1,6	115,8	+ 0,7
	NOV	128,1	+ 3,7	+ 6,9	116,2	+ 2,2	116,8	+ 0,9
	DEZ	99,6	+ 8,0	-22,2	116,8	+ 0,5	117,8	+ 0,9
1998	JAN	106,9	+ 1,5	+ 7,3	116,6	- 0,2	119,1	+ 1,1
	FEB	125,2	+14,2	+17,1	124,5	+ 6,8	120,6	+ 1,3
	MAR	141,7	+24,6	+13,2	127,5	+ 2,4	122,3	+ 1,4
	APR	129,8	- 0,6	- 8,4	119,6	- 6,2	123,7	+ 1,1
	MAI	123,4	+17,9	- 4,9	126,4	+ 5,5	125,2	+ 1,2
	JUN	131,6	+ 6,1	+ 6,6	126,5	+ 0,2	126,6	+ 1,1
	JUL	132,8	+10,7	+ 0,9	128,9	+ 1,9	128,3	+ 1,3
	AUG	93,5	+26,9	-29,6	131,7	+ 2,2	130,1	+ 1,4
35 SONST FAHRZEUGBAU								
1997	AUG	81,3	- 4,5	-15,2	91,0	- 4,6	92,4	+ 0,1
	SEP	94,8	+ 1,9	+16,6	91,8	+ 0,9	92,6	+ 0,2
	OKT	102,0	+ 4,9	+ 7,6	94,8	+ 3,3	93,0	+ 0,4
	NOV	98,2	+ 0,0	- 8,7	93,0	- 1,9	93,4	+ 0,4
	DEZ	88,7	+ 6,6	- 6,8	94,1	+ 1,2	93,8	+ 0,4
1998	JAN	84,9	- 1,7	- 4,3	93,0	- 1,2	94,3	+ 0,5
	FEB	94,2	+ 6,1	+11,0	95,9	+ 3,1	94,8	+ 0,5
	MAR	102,6	+13,5	+ 8,9	96,5	+ 0,6	95,8	+ 1,1
	APR	98,7	- 1,1	- 3,8	95,4	- 1,1	96,8	+ 1,0
	MAI	93,4	+ 8,2	- 5,4	96,9	+ 1,6	97,9	+ 1,1
	JUN	97,6	+ 3,7	+ 4,5	98,1	+ 1,2	99,1	+ 1,2
	JUL	104,1	+ 8,6	+ 6,7	102,3	+ 4,3	100,3	+ 1,2
	AUG	93,3	+14,8	-10,4	103,5	+ 1,2	101,3	+ 1,0
35.1 SCHIFFBAU								
1997	AUG	69,4	-20,4	- 4,8	74,9	- 8,7	77,7	+ 0,3
	SEP	82,9	- 6,7	+15,5	78,1	+ 4,3	78,0	+ 0,4
	OKT	82,3	- 9,8	- 0,7	76,7	- 1,8	78,2	+ 0,3
	NOV	79,5	-10,0	- 3,4	76,4	- 0,4	78,5	+ 0,4
	DEZ	63,7	- 6,9	-19,9	77,6	+ 1,6	79,0	+ 0,6
1998	JAN	76,0	- 0,8	+19,3	80,6	+ 3,9	79,6	+ 0,8
	FEB	85,4	+ 6,1	+12,4	82,9	+ 2,9	80,4	+ 1,0
	MAR	88,5	+12,6	+ 3,6	81,9	- 1,2	81,1	+ 0,9
	APR	83,6	- 3,4	- 5,5	80,4	- 1,8	81,1	+ 0,0
	MAI	79,5	+10,0	- 4,9	80,9	+ 0,6	81,0	- 0,1
	JUN	86,2	+ 4,4	+ 8,4	83,1	+ 2,7	80,7	- 0,4
	JUL	78,1	+ 7,1	- 9,4	83,7	+ 0,7	80,8	+ 0,1
	AUG	66,3	- 4,5	-15,1	76,8	- 8,2	81,1	+ 0,4
35.3 LUFT- U RAUMFAHRZEUGBAU								
1997	AUG	80,9	- 1,8	-18,3	93,8	- 1,8	94,8	+ 0,3
	SEP	98,0	+ 3,3	+21,1	94,5	+ 0,7	95,1	+ 0,3
	OKT	103,4	+ 2,3	+ 5,5	96,1	+ 1,7	95,5	+ 0,4
	NOV	99,9	+ 0,8	- 3,4	96,0	- 0,1	95,9	+ 0,4
	DEZ	91,1	+ 4,2	- 8,8	95,7	- 0,3	96,4	+ 0,5
1998	JAN	92,1	- 0,6	+ 1,1	95,9	+ 0,2	96,9	+ 0,5
	FEB	96,3	+ 6,4	+ 4,6	98,1	+ 2,3	97,4	+ 0,5
	MAR	104,4	+16,8	+ 8,4	100,2	+ 2,1	99,0	+ 0,5
	APR	100,0	+ 0,0	- 4,2	97,8	- 2,4	98,5	+ 0,6
	MAI	94,2	+ 7,7	- 5,8	99,6	+ 1,8	99,1	+ 0,5
	JUN	97,0	+ 2,3	+ 3,0	98,2	- 1,4	99,7	+ 0,6
	JUL	102,0	+ 3,0	+ 5,2	99,3	+ 1,1	100,3	+ 0,6
	AUG	89,9	+11,1	-11,9	102,8	+ 3,5	100,9	+ 0,6

1 DEUTSCHLAND
 PRODUKTIONSINDEX FUER DAS PRODUZIERENDE GEWERBE
 1.3 ZEITREIHENANALYSE (BERLINER VERFAHREN, VERSION 4 (BV4))

JAHR	MONAT	ORIGINALWERT			KALENDER- UND SAISON- BEREINIGTER WERT		GLATTE KOMPONENTE	
		1995=100	VERAENDERUNG IN % GEGEN		1995=100	VERAENDERUNG IN % GEGEN VORMONAT	1995=100	VERAENDERUNG IN % GEGEN VORMONAT
			VORJAHR	VORMONAT				
DN H V MOEBELN, SCHMUCK, MUSIKINSTRUMENTEN, SPORTGERAETEN, SPIELWAEREN U SONST ERZEUGNISSEN, RECYCLING								
1997	AUG	72,3	- 9,3	-20,5	95,0	- 3,4	96,6	+ 0,2
	SEP	111,5	+ 3,1	+54,2	97,2	+ 2,3	96,8	+ 0,2
	OKT	114,2	+ 0,4	+ 2,4	97,3	+ 0,1	97,0	+ 0,2
	NOV	108,9	- 2,2	- 4,6	96,8	- 0,5	97,3	+ 0,3
	DEZ	93,9	+ 2,3	-13,8	96,3	- 0,5	97,7	+ 0,4
1998	JAN	86,2	- 2,9	- 8,2	96,7	+ 0,4	98,1	+ 0,4
	FEB	93,8	+ 1,1	+ 8,8	98,0	+ 1,3	98,6	+ 0,5
	MAR	113,8	+18,4	+21,3	103,0	+ 5,1	99,1	+ 0,5
	APR	100,3	- 3,6	-11,9	98,8	- 4,1	99,3	+ 0,2
	MAI	92,6	+13,5	- 7,7	100,8	+ 2,0	99,6	+ 0,3
	JUN	96,8	- 0,8	+ 4,5	99,5	- 1,3	99,8	+ 0,2
	JUL	90,9	+ 0,0	- 6,1	99,0	- 0,5	100,1	+ 0,3
	AUG	78,5	+ 8,6	-13,6	100,7	+ 1,7	100,5	+ 0,4
36.1 H V MOEBELN								
1997	AUG	66,3	-14,1	-22,0	91,0	- 4,6	93,1	+ 0,2
	SEP	107,2	+ 1,7	+61,7	93,9	+ 3,2	93,3	+ 0,2
	OKT	106,5	- 1,8	- 0,7	93,2	- 0,7	93,6	+ 0,3
	NOV	103,2	- 2,9	- 3,1	93,6	+ 0,4	93,9	+ 0,3
	DEZ	86,8	+ 1,0	-15,9	92,7	- 1,0	94,3	+ 0,4
1998	JAN	84,9	- 5,1	- 2,2	92,7	+ 0,0	94,8	+ 0,5
	FEB	95,7	+ 2,4	+12,7	95,8	+ 3,3	95,5	+ 0,7
	MAR	113,8	+18,9	+18,9	100,2	+ 4,6	96,1	+ 0,6
	APR	100,3	- 3,2	-11,9	96,1	- 4,1	96,5	+ 0,4
	MAI	93,0	+17,1	- 7,3	98,6	+ 2,6	96,8	+ 0,3
	JUN	94,7	- 1,1	+ 1,8	96,9	- 1,7	97,1	+ 0,3
	JUL	85,1	+ 0,1	-10,1	96,3	- 0,6	97,5	+ 0,4
	AUG	74,1	+11,8	-12,9	98,3	+ 2,1	98,0	+ 0,5
E ENERGIEVERSORGUNG								
1997	AUG	87,8	- 3,4	- 4,9	103,4	- 1,6	104,0	- 0,4
	SEP	94,1	- 3,6	+ 7,2	103,4	+ 0,0	103,7	- 0,3
	OKT	108,8	+ 0,7	+15,6	104,8	+ 1,4	103,5	- 0,2
	NOV	115,8	+ 2,9	+ 6,4	107,2	+ 2,3	103,3	- 0,2
	DEZ	117,1	- 3,5	+ 1,1	102,8	- 4,1	103,1	- 0,2
1998	JAN	116,3	- 9,6	- 0,7	98,8	- 3,9	103,0	- 0,1
	FEB	104,5	- 4,1	-10,1	101,5	+ 2,7	102,9	- 0,1
	MAR	116,4	+ 6,2	+11,4	106,9	+ 4,3	103,2	+ 0,3
	APR	101,7	- 2,7	-12,6	103,9	- 1,9	103,7	+ 0,5
	MAI	93,4	- 1,8	- 8,2	103,1	- 0,8	104,3	+ 0,6
	JUN	90,1	- 2,1	- 3,5	105,6	+ 2,4	105,0	+ 0,7
	JUL	91,6	- 0,8	+ 1,7	103,9	- 1,6	105,5	+ 0,5
	AUG	93,6	+ 6,6	+ 2,2	109,2	+ 5,1	106,0	+ 0,5
VORBEREITENDE BAUSTELLENARBEITEN, HOCH- U TIEFBAU								
1997	AUG	88,7	-12,4	-17,5	87,1	- 2,8	90,2	- 0,3
	SEP	108,9	- 2,9	+22,8	89,3	+ 2,5	89,9	- 0,3
	OKT	107,2	- 5,0	- 1,6	89,2	- 0,1	89,5	- 0,4
	NOV	95,0	- 5,8	-11,4	88,6	- 0,7	89,1	- 0,4
	DEZ	69,2	- 7,6	-27,2	86,3	- 2,6	88,7	- 0,4
1998	JAN	60,2	+19,2	-13,0	97,0	+12,4	88,1	- 0,7
	FEB	61,3	- 3,5	+ 1,8	99,7	- 7,5	87,3	- 0,9
	MAR	83,1	- 0,6	+35,6	87,5	- 2,5	86,2	- 1,3
	APR	87,7	-17,8	+ 5,5	78,9	- 9,8	85,2	- 1,2
	MAI	86,4	- 4,3	- 1,5	84,0	+ 6,5	84,2	- 1,2
	JUN	93,8	-11,0	+ 8,6	80,4	- 4,3	83,2	- 1,2
	JUL	99,0	- 7,9	+ 5,5	82,4	+ 2,5	82,1	- 1,3
	AUG	82,2	- 7,3	-17,0	80,3	- 2,5	81,0	- 1,3
HOCHBAULEISTUNGEN								
1997	AUG	87,8	-12,6	-17,9	87,3	- 3,0	90,2	- 0,4
	SEP	107,3	- 3,1	+22,2	89,4	+ 2,4	89,8	- 0,4
	OKT	105,3	- 5,6	- 1,9	89,1	- 0,3	89,3	- 0,6
	NOV	93,0	- 7,1	-11,7	88,3	- 0,9	88,7	- 0,7
	DEZ	68,9	- 7,4	-25,9	86,4	- 2,2	88,1	- 0,7
1998	JAN	63,1	+11,9	- 8,4	95,2	+10,2	87,5	- 0,7
	FEB	64,0	- 5,7	+ 1,4	88,4	- 7,1	86,6	- 1,0
	MAR	82,9	- 2,2	+29,5	86,2	- 2,5	85,5	- 1,3
	APR	86,3	-18,7	+ 4,1	78,5	- 8,9	84,4	- 1,3
	MAI	85,2	- 5,5	- 1,3	83,5	+ 6,4	83,4	- 1,2
	JUN	92,4	-11,9	+ 8,5	79,8	- 4,4	82,3	- 1,3
	JUL	97,4	- 8,9	+ 5,4	81,5	+ 2,1	81,2	- 1,3
	AUG	80,4	- 8,4	-17,5	79,7	- 2,2	80,1	- 1,4
TIEFBAULEISTUNGEN								
1997	AUG	90,1	-12,4	-17,0	86,5	- 2,7	90,2	+ 0,0
	SEP	111,7	- 2,8	+24,0	89,1	+ 3,0	90,1	- 0,1
	OKT	110,6	- 3,9	- 1,0	89,4	+ 0,3	90,0	- 0,1
	NOV	98,5	- 3,7	-10,9	89,3	- 0,1	89,7	- 0,3
	DEZ	69,7	- 8,2	-29,2	85,9	- 3,8	89,6	- 0,1
1998	JAN	54,5	+38,0	-21,8	100,1	+15,5	89,2	- 0,4
	FEB	56,4	+ 2,2	+ 3,5	92,0	- 8,1	88,6	- 0,7
	MAR	83,5	+ 2,7	+48,0	90,0	- 2,2	87,7	- 1,0
	APR	90,5	-16,3	+ 8,4	79,3	-11,9	86,7	- 1,1
	MAI	88,7	- 2,0	- 2,0	85,0	+ 7,2	85,7	- 1,2
	JUN	96,5	- 9,5	+ 8,8	81,4	- 4,2	84,7	- 1,2
	JUL	101,8	- 6,3	+ 5,5	83,9	+ 3,1	83,7	- 1,2
	AUG	85,6	- 5,0	-15,9	81,6	- 2,7	82,6	- 1,3

WZ93- SCHL.	WIRTSCHAFTSZWEIG	GEWICH- TUNG	VERAENDERUNG IN %				VERAENDERUNG IN %			KUMULIERT	
			1998 AUG.	AUG. 1998 GEGEN		1998 JULI	JULI 1998 GEGEN		JAN. 1998 BIS AUG. 1998	VER- AEND. IN % GEGEN VORJAHR	
				AUG. 1997	JULI 1998		JULI 1997	JUNI 1998			
	PRODUZIERENDES GEWERBE	100	94,7	+6,9	-13,8	109,8	+3,0	+1,3	103,5	+4,7	
C-E	PRODUZIERENDES GEWERBE (OH BAULEISTUNGEN)	89,98	96,2	+8,2	-13,3	110,9	+4,0	+0,8	105,8	+5,5	
C-D	BERGBAU, GEW V STEINEN U ERDEN U VERARBEITENDES GEWERBE	83,69	96,4	+8,3	-14,2	112,3	+4,4	+0,8	106,2	+6,1	
	VORLEISTUNGSGUETERPRODUZENTEN	39,38	100,7	+7,1	-10,8	112,9	+3,5	+1,5	107,7	+5,9	
	INVESTITIONSGUETERPRODUZENTEN	23,76	97,1	+12,3	-18,5	119,1	+7,1	-0,8	109,4	+8,7	
	GEBRAUCHSGUETERPRODUZENTEN	7,16	78,1	+19,4	-27,3	107,5	+6,4	-2,4	104,3	+9,2	
	VERBRAUCHSGUETERPRODUZENTEN	13,39	92,3	+1,0	-8,8	101,2	+0,5	+3,8	97,0	+0,3	
C	BERGBAU U GEW V STEINEN U ERDEN	2,01	82,2	-3,9	-7,2	88,6	-9,4	+6,7	83,0	-8,7	
CA	KOHLBERGBAU, TORFGEWINNUNG, GEW V ERDOEL U ERDGAS (OH BERGBAU AUF URAN- U THORIUMERZE)	1,53	77,8	-5,8	-5,0	81,9	-10,2	+7,6	80,9	-10,8	
10	KOHLBERGBAU, TORFGEWINNUNG	1,40	77,5	-6,7	-6,4	81,9	-11,4	+7,2	79,6	-12,0	
11	GEW V ERDOEL U ERDGAS, ERBRING DAMIT VERB DIENSTL	0,12	81,5	+6,7	+0,5	81,1	+3,7	+11,9	95,8	+2,9	
CB	ERZBERGBAU, GEW V STEINEN U ERDEN, SONST BERGBAU	0,48	96,3	+1,4	-12,7	110,3	-7,3	+5,1	89,7	-2,0	
D	VERARBEITENDES GEWERBE	81,68	86,7	+8,5	-14,3	112,9	+4,6	+0,7	106,7	+6,4	
DA	ERNAERHUNGSGEWERBE U TABAKVERARBEITUNG	6,76	95,6	+0,1	-5,5	101,2	-0,4	+2,7	97,4	-0,2	
15	ERNAERHUNGSGEWERBE	6,44	95,4	-0,4	-5,5	101,0	-0,7	+2,2	97,4	-0,5	
16	TABAKVERARBEITUNG	0,32	99,5	+11,3	-6,1	106,0	+4,5	+14,7	97,0	+5,7	
DB	TEXTIL- U BEKLEIDUNGSGEWERBE	2,05	76,0	+2,8	-17,3	91,9	-4,8	+8,0	86,1	-2,2	
17	TEXTILGEWERBE	1,24	88,3	+7,1	-22,0	87,6	-1,6	-3,1	87,2	-0,6	
18	BEKLEIDUNGSGEWERBE	0,81	87,9	-1,8	-10,8	98,5	-8,8	+28,1	84,4	-4,5	
DC	LEDERGEWERBE	0,26	69,7	-0,9	-21,1	88,3	-9,2	+6,5	86,3	-2,4	
DD	HOLZGEWERBE (OH H V MOEBELN)	1,53	83,7	+3,8	-15,2	98,7	-2,4	+0,3	94,4	+2,8	
DE	PAPIER-, VERLAGS- U DRUCKGEWERBE	5,98	100,4	+5,4	-4,7	105,4	+4,7	+1,0	104,7	+4,6	
21	PAPIERGEWERBE	1,84	98,8	+4,6	-6,7	105,9	+2,7	+3,0	103,4	+2,4	
21.1	H V HOLZSTOFF, ZELLSTOFF, PAPIER, KARTON U PAPPE	0,71	112,4	+6,0	-3,1	116,0	+3,0	+1,2	115,2	+5,2	
21.2	PAPIER-, KARTON- U PAPPEVERARBEITUNG	1,13	90,3	+3,4	-9,4	99,7	+2,5	+4,5	96,1	+0,4	
22	VERLAGSGEWERBE, DRUCKGEWERBE, VERVIELF V BESPIELTEN TON-, BILD- U DATENTRAEGERN	4,14	101,1	+5,6	-3,9	105,2	+5,5	+0,1	105,3	+5,7	
22.1	VERLAGSGEWERBE	1,74	114,5	+8,3	-1,6	116,4	+6,8	-0,4	119,6	+6,7	
22.2	DRUCKGEWERBE	2,32	91,5	+5,7	-5,9	97,2	+4,4	+0,5	94,5	+4,9	
DF	KOKEREI, MINERALOELVERARB, H U VERARB V SPALT- U BRUTST	0,45	104,0	+1,1	-3,6	107,9	+3,5	+8,7	101,8	+1,9	
DG	CHEMISCHE INDUSTRIE	8,68	102,2	-	-8,7	112,0	-0,6	+3,0	108,0	+0,1	
24.1	H V CHEMISCHEN GRUNDSTOFFEN	4,27	114,1	-2,0	-3,8	118,6	-2,5	+1,6	116,9	-1,4	
24.4	H V PHARMAZEUTISCHEN ERZEUGNISSEN	1,62	79,9	+0,5	-18,9	98,5	+2,0	+6,6	91,5	+1,0	
24.7	H V CHEMIEFASERN	0,27	94,1	+0,9	-12,5	107,5	-2,5	-9,0	113,7	+2,8	
DH	H V GUMMI- U KUNSTSTOFFWAREN	4,05	98,7	+11,1	-11,3	111,3	+6,9	+0,4	106,0	+7,4	
25.1	H V GUMMIWAREN	1,06	102,1	+13,7	-13,3	117,8	+2,5	-1,5	114,3	+3,0	
25.2	H V KUNSTSTOFFWAREN	2,99	97,5	+10,3	-10,6	109,0	+8,7	+1,0	103,1	+8,2	
DI	GLASGEWERBE, KERAMIK, VERARB V STEINEN U ERDEN	3,54	92,9	+2,2	-15,2	109,6	+0,9	+4,0	94,7	+3,3	
26.1	H U VERARB V GLAS	0,79	94,2	-	-14,0	109,5	+0,1	+0,4	104,8	+3,6	
26.6	H V ERZEUGNISSEN AUS BETON, ZEMENT U GIPS	1,21	96,0	+1,9	-17,0	115,6	-0,2	+5,3	91,6	+2,2	
DJ	METALLERZEUGUNG U -BEARBEITUNG, H V METALLERZEUGNISSEN	10,85	101,9	+9,0	-7,5	110,2	+1,8	+0,5	106,5	+6,9	
27	METALLERZEUGUNG U -BEARBEITUNG	3,81	99,2	+6,4	-5,6	105,1	+1,3	-3,8	107,7	+6,2	
27.1	ERZEUGUNG V ROHEISEN, STAHL U FERROLEGIERUNGEN (EGKS)	1,49	101,3	+1,3	+0,7	100,6	-2,8	-5,5	107,6	+5,1	
27.5	GIESEREIINDUSTRIE	0,64	93,0	+23,3	-15,4	109,9	+8,4	-4,4	109,3	+12,8	
28	H V METALLERZEUGNISSEN	7,04	103,3	+10,2	-8,6	113,0	+2,0	+3,0	105,8	+7,3	
28.1	STAHL- U LEICHTMETALLBAU	1,52	100,0	+9,5	-6,7	107,2	-5,6	+6,8	97,2	+6,2	
DK	MASCHINENBAU	12,20	91,0	+8,7	-20,5	114,5	+8,0	-5,8	105,3	+8,2	
29.1	H V MASCHINEN F D ERZEUGUNG U NUTZUNG V MECH ENERGIE	2,67	91,0	+3,8	-20,4	114,3	+7,5	+7,5	102,9	+7,0	
29.3	H V LAND- U FORSTWIRTSCHAFTLICHEN MASCHINEN	0,44	75,7	+13,0	-48,9	148,1	+5,4	+6,2	131,5	+4,0	
29.4	H V WERKZEUGMASCHINEN	1,38	89,0	-2,4	-24,9	118,5	+18,6	-2,1	102,0	+11,2	
DL	H V BUERDMASCH, DATENVERARBEITUNGSGER U -EINRICHTUNGEN, ELEKTROTECHNIK, FEINMECHANIK U OPTIK	11,44	99,6	+10,4	-15,5	117,9	+6,4	+4,2	109,2	+9,1	
30	H V BUERDMASCH, DATENVERARBEITUNGSGER U -EINRICHTUNGEN	0,92	137,0	+30,0	-16,1	163,2	+33,3	+12,7	146,9	+21,9	
31	H V GERAETEN D ELEKTRIZITAETSERZ, -VERTEILUNG U AE	6,29	97,5	+6,7	-14,2	113,6	+3,2	+3,2	107,0	+8,2	
32	RUNDLUNK-, FERNSEH- U NACHRICHTENTECHNIK	1,69	92,2	+9,6	-16,1	109,9	-1,6	+1,5	101,2	+2,4	
33	MEDIZIN-, MESS-, STEUER- U REGELUNGSTECHNIK, OPTIK	2,55	95,9	+11,6	-18,2	117,3	+9,0	+4,5	106,6	+10,2	
DM	FAHRZEUGBAU	11,36	100,6	+26,2	-24,8	133,8	+12,5	+0,9	125,1	+14,0	
34	H V KRAFTWAGEN U KRAFTWAGENTEILEN	10,13	102,2	+27,8	-26,0	138,2	+13,5	+0,8	128,8	+14,8	
34.1	H V KRAFTWAGEN U KRAFTWAGENMOTOREN	6,97	92,6	+26,0	-29,7	131,8	+9,7	+0,6	122,6	+11,3	
35	SONST FAHRZEUGBAU	1,23	87,5	+13,9	-11,0	98,3	+2,9	+0,9	94,5	+5,9	
35.1	SCHIFFBAU	0,31	64,8	-0,9	-20,5	81,5	+10,7	-5,1	80,8	+6,6	
35.3	LUFT- U RAUMFAHRZEUGBAU	0,66	87,8	+10,6	-12,0	99,8	+2,6	+5,2	95,0	+5,3	
DN	H V MOEBELN, SCHMUCK, MUSIKINSTRUMENTEN, SPORTGERAETEN, SPIELWAEREN U SONST ERZEUGNISSEN, RECYCLING	2,53	76,4	+9,0	-13,8	88,6	-1,0	-6,6	92,3	+3,6	
36.1	H V MOEBELN	1,76	73,3	+12,4	-12,7	84,0	-0,9	-10,3	91,8	+4,4	
37	RECYCLING	0,08	120,1	+3,0	-5,6	127,2	-2,1	+1,1	123,1	+7,5	
E	ENERGIEVERSORGUNG	6,30	93,9	+6,6	+2,1	92,0	-0,6	+1,9	101,4	-1,4	
	VORBEREITENDE BAUSTELLENARBEITEN, HOCH- U TIEFBAU	10,02	81,2	-4,9	-18,7	99,9	-6,7	+5,6	82,5	-4,2	
	HOCHBAULEISTUNGEN	6,54	79,2	-6,7	-19,3	98,2	-7,1	+5,6	82,0	-5,2	
	TIEFBAULEISTUNGEN	3,47	84,9	-3,5	-17,6	103,0	-6,0	+5,6	83,3	-2,2	

BUNDESGBEIT
DAS PRODUZIERENDE GEBWERBE
= 100

ABTEILUNGEN, GRUPPEN UND KLASSEN
ZWEIGE, AUSGABE 1993 (WZ93)

WERT

1997 AUG.	VER- AEND. IN % GEGEN AUG. 1996	1997 2.VJ	1998 1.VJ	1998 2.VJ	VERAENDERUNG IN % 2.VJ 1998 GEGEN		1997 1.HJ	1997 2.HJ	1998 1.HJ	VERAENDERUNG IN % 1.HJ 1998 GEGEN		1995	1996	1997	VER- AEND. IN % 1997 GEGEN 1996	WZ93- SCHL.
					2.VJ 1997	1.VJ 1998				1.HJ 1997	2.HJ 1997					
88,6	-1,9	104,1	102,3	105,5	+1,3	+3,1	99,3	104,7	103,9	+4,6	-0,8	100,0	99,4	102,0	+2,6	PROD GEW
88,9	-0,8	104,5	106,1	107,1	+2,6	+0,9	101,1	105,7	106,6	+5,4	+0,9	100,0	100,2	103,4	+3,2	C-E
89,0	-0,8	105,0	105,5	108,0	+2,9	+2,4	100,7	105,9	106,8	+6,1	+0,8	100,0	99,7	103,3	+3,6	C-D
94,0	+2,3	106,3	107,2	108,9	+2,4	+1,6	101,7	106,4	108,0	+6,2	+1,5	100,0	98,7	104,0	+5,4	VORLEIST
88,5	+0,5	108,3	106,6	113,0	+4,3	+6,0	101,1	110,4	108,8	+8,6	-0,5	100,0	101,3	105,8	+4,4	INVEST
65,4	-15,7	102,4	108,1	108,2	+5,7	+0,1	99,6	98,2	108,1	+8,5	+10,1	100,0	100,8	98,9	-1,9	GEBRAUCH
91,4	-3,6	97,0	97,7	96,4	-0,6	-1,3	96,9	100,7	97,1	+0,2	-3,6	100,0	99,2	98,8	-0,4	VERBRAUCH
85,5	-4,7	96,0	82,7	81,7	-14,9	-1,2	90,7	92,8	82,2	-9,4	-11,4	100,0	94,2	91,7	-2,7	C
82,6	-4,4	92,1	86,4	76,1	-17,4	-11,9	92,0	88,7	81,3	-11,6	-8,3	100,0	93,2	90,3	-3,1	CA
83,1	-4,9	93,0	84,0	75,1	-19,2	-10,6	91,5	88,0	79,6	-13,0	-9,5	100,0	92,5	89,7	-3,0	10
76,4	+1,6	82,3	113,8	87,4	+6,2	-23,2	98,4	96,3	100,6	+2,2	+4,5	100,0	101,2	97,3	-3,9	11
95,0	-5,2	108,4	70,6	99,6	-8,1	+41,1	86,3	106,0	85,1	-1,4	-19,7	100,0	97,2	96,2	-1,0	CB
89,1	-0,4	105,2	106,1	108,6	+3,2	+2,4	100,9	106,2	107,4	+6,4	+1,1	100,0	99,9	103,6	+3,7	D
95,5	-3,3	99,5	95,7	98,4	-1,1	+2,8	97,2	103,8	97,1	-0,1	-6,5	100,0	100,6	100,5	-0,1	DA
95,8	-2,9	99,7	95,8	98,5	-1,2	+2,8	97,6	104,2	97,2	-0,4	-6,7	100,0	100,8	100,9	+0,1	15
89,4	-11,7	93,5	93,5	96,6	+3,3	+3,3	90,6	96,8	95,1	+5,0	-1,8	100,0	96,4	93,7	-2,8	16
73,9	-8,0	83,6	93,2	80,4	-3,8	-13,7	88,9	86,5	86,8	-2,4	+0,3	100,0	90,9	87,7	-3,5	DB
63,8	-6,3	92,1	92,1	88,4	-4,0	-4,0	91,5	86,7	90,3	-1,3	+4,2	100,0	89,8	89,1	-0,8	17
89,5	-9,7	70,3	94,9	68,1	-3,1	-28,2	85,0	86,3	81,5	-4,1	-5,6	100,0	92,6	85,6	-7,6	18
70,3	-8,2	86,1	94,1	83,4	-3,1	-11,4	90,0	88,3	88,8	-1,3	+0,6	100,0	90,6	89,1	-1,7	DC
80,6	-5,8	97,9	94,4	96,6	-1,3	+2,3	92,1	100,1	95,5	+3,7	-4,6	100,0	94,6	96,1	+1,6	DD
95,3	+0,1	100,7	105,9	104,7	+4,0	-1,1	100,7	105,9	105,3	+4,6	-0,6	100,0	100,5	103,3	+2,8	DE
94,5	-0,9	100,8	105,6	101,9	+1,1	-3,5	101,7	100,2	103,8	+2,1	+3,6	100,0	98,5	101,0	+2,5	21
106,0	+7,6	110,1	116,9	114,1	+3,6	-2,4	109,5	111,1	115,5	+5,5	+4,0	100,0	99,4	110,3	+11,0	21.1
87,3	-6,6	95,0	98,5	94,3	-0,7	-4,3	96,9	93,5	96,4	-0,5	+3,1	100,0	98,0	95,2	-2,9	21.2
95,7	+0,6	100,6	106,0	105,9	+5,3	-0,1	100,3	108,5	106,0	+5,7	-2,3	100,0	101,4	104,4	+3,0	22
107,7	+11,5	113,0	121,0	121,0	+7,1	-	113,4	119,9	121,0	+6,7	+0,9	100,0	105,0	116,7	+11,1	22.1
86,6	-7,7	91,2	94,2	94,9	+4,1	+0,7	90,2	99,4	94,6	+4,9	-4,8	100,0	98,4	94,8	-3,7	22.2
102,9	-1,1	99,6	100,0	100,8	+1,2	+0,8	98,6	105,1	100,4	+1,8	-4,5	100,0	104,5	101,9	-2,5	DF
102,2	+5,0	111,0	109,8	106,9	-3,7	-2,6	108,1	108,0	108,3	+0,2	+0,3	100,0	102,3	108,0	+5,6	DG
116,4	+12,8	122,2	118,9	115,3	-5,6	-3,0	118,5	119,0	117,1	-1,2	-1,6	100,0	107,7	118,8	+10,3	24.1
79,5	-11,8	93,1	94,1	90,4	-2,9	-3,9	91,5	89,2	92,3	+0,9	+3,5	100,0	98,0	90,4	-7,8	24.4
93,3	+14,8	115,7	118,9	117,0	+1,1	-1,6	113,5	108,5	117,9	+3,9	+8,7	100,0	99,3	111,0	+11,8	24.7
88,8	+2,1	104,8	105,8	106,9	+2,0	+1,0	99,5	101,9	106,3	+6,8	+4,3	100,0	94,1	100,7	+7,0	DH
89,8	-1,0	114,3	116,0	115,6	+1,1	-0,3	110,2	110,1	115,8	+5,1	+5,2	100,0	101,6	110,2	+8,5	25.1
88,4	+3,3	101,4	102,2	103,8	+2,4	+1,6	95,6	98,9	103,0	+7,7	+4,1	100,0	91,4	97,3	+6,5	25.2
90,9	-5,7	102,8	83,0	102,0	-0,8	+22,9	89,1	98,9	92,5	+3,8	-6,5	100,0	94,5	94,0	-0,5	DI
94,2	+4,3	105,1	103,5	108,1	+1,9	+4,4	101,0	105,2	105,8	+4,8	+0,6	100,0	98,2	103,1	+5,0	26.1
94,2	-11,7	106,9	70,4	103,4	-3,3	+46,9	84,5	99,9	86,9	+2,8	-13,0	100,0	95,9	92,2	-3,9	26.6
93,5	+1,7	103,7	106,1	107,2	+3,4	+1,0	99,1	106,1	106,7	+7,7	+0,6	100,0	97,0	102,6	+5,8	DJ
93,2	+5,1	105,6	110,5	108,7	+2,9	-1,6	102,4	103,8	109,6	+7,0	+5,6	100,0	94,2	103,1	+9,4	27
100,0	+9,9	106,3	110,9	108,8	+2,4	-1,9	102,6	108,7	109,9	+7,1	+3,0	100,0	92,7	104,6	+12,8	27.1
75,4	-4,3	102,6	112,4	111,5	+8,7	-0,8	99,7	99,1	112,0	+12,3	+13,0	100,0	95,1	98,4	+4,5	27.5
93,7	+0,1	102,6	103,7	106,4	+3,7	+2,6	97,4	107,4	105,1	+7,9	-2,1	100,0	98,5	102,4	+4,0	28
91,3	-9,8	96,7	93,6	96,5	-0,2	+3,1	87,9	108,5	95,1	+8,2	-13,2	100,0	98,5	98,7	+0,2	28.1
83,7	+4,2	107,0	101,9	110,2	+3,0	+8,1	98,1	109,5	106,1	+8,2	-3,1	100,0	100,1	103,8	+3,7	DK
87,7	+2,2	100,3	101,5	104,5	+4,2	+3,0	96,0	101,0	103,0	+7,3	+2,0	100,0	97,8	98,5	+0,7	29.1
67,0	+6,9	148,7	138,3	137,7	-7,4	-0,4	134,1	91,6	138,0	+2,9	+50,7	100,0	104,0	112,8	+8,5	29.3
91,2	+12,9	99,7	93,0	109,7	+10,0	+18,0	90,4	113,8	101,4	+12,2	-10,9	100,0	101,8	102,1	+0,3	29.4
90,2	-2,0	103,1	108,7	110,1	+6,8	+1,3	100,0	108,8	109,4	+9,4	+0,6	100,0	101,3	104,4	+3,1	DL
105,4	+14,2	126,1	144,2	147,5	+17,0	+2,3	122,6	133,4	145,9	+19,0	+9,4	100,0	108,8	128,0	+17,6	30
91,4	-	101,7	107,3	107,5	+5,7	+0,2	98,3	107,3	107,4	+9,3	+0,1	100,0	100,1	102,8	+2,7	31
84,1	-11,8	102,7	98,8	103,6	+0,9	+4,9	99,1	104,6	101,2	+2,1	-3,3	100,0	101,8	101,9	+0,1	32
85,9	-5,7	98,6	105,9	107,4	+8,9	+1,4	96,7	106,4	106,7	+10,3	+0,3	100,0	101,1	101,5	+0,4	33
79,7	-4,0	117,6	125,6	129,8	+10,4	+3,3	113,2	111,2	127,7	+12,8	+14,8	100,0	105,0	112,2	+6,9	DM
80,0	-3,8	120,6	129,4	133,9	+11,0	+3,5	116,0	113,6	131,7	+13,5	+15,9	100,0	106,6	114,8	+7,7	34
73,5	-9,9	119,7	124,3	127,9	+6,9	+2,9	114,7	110,1	126,1	+9,9	+14,5	100,0	105,9	112,4	+6,1	34.1
76,8	-5,7	92,1	93,9	98,1	+4,3	+2,3	90,3	91,5	95,0	+5,2	+3,8	100,0	92,3	90,9	-1,5	35
65,4	-23,3	78,9	83,2	83,6	+6,0	+0,5	77,9	74,6	83,4	+7,1	+11,8	100,0	87,5	76,2	-12,9	35.1
79,4	-2,9	92,4	95,6	95,1	+2,9	-0,5	90,9	93,7	95,3	+4,8	+1,7	100,0	93,7	92,3	-1,5	35.3
70,1	-10,2	92,9	96,2	94,9	+2,2	-1,4	92,3	96,8	95,6	+3,6	-1,2	100,0	97,0	94,5	-2,6	DN
65,2	-14,1	92,2	97,1	95,2	+3,3	-2,0	92,3	91,6	96,2	+4,2	+5,0	100,0	95,8	91,9	-4,1	36.1
116,6	+23,0	119,1	121,0	124,7	+4,7	+3,1	111,5	124,1	122,9	+10,2	-1,0	100,0	99,1	117,8	+18,9	37
88,1	-3,1	97,5	113,0	95,3	-2,3	-15,7	106,9	103,1	104,2	-2,5	+1,1	100,0	105,9	105,0	-0,8	E
85,4	-11,8	100,1	88,7	90,8	-9,3	+32,2	82,7	85,4	79,8	-3,5	-16,4	100,0	92,5	89,0	-3,8	BAU
84,0	-12,3	99,2	70,2	89,3	-10,0	+27,2	83,8	93,7	79,8	-4,8	-14,8	100,0	92,7	88,7	-4,3	HOCHBAU
88,0	-10,9	101,9	65,8	93,6	-8,1	+42,2	80,7	98,4	79,7	-1,2	-19,0	100,0	92,2	89,6	-2,8	TIEFBAU

WZ93- SCHL.	WIRTSCHAFTSZWEIG	GEWICHTUNG	1998 AUG.	VERAENDERUNG IN % AUG. 1998 GEGEN		1998 JULI	VERAENDERUNG IN % JULI 1998 GEGEN		KUMULIERT	
				AUG. 1997	JULI 1998		JULI 1997	JUNI 1998	JAN. 1998 BIS AUG. 1998	VER- AEND. IN % GEGEN VORJAHR
	PRODUZIERENDES GEWERBE	100	98,6	+6,6	-10,3	107,7	+2,9	-1,4	103,8	+4,6
C-E	PRODUZIERENDES GEWERBE (OH BAULEISTUNGEN)	89,98	98,0	+7,9	-10,1	109,0	+4,0	-1,5	106,1	+5,5
C-D	BERGBAU, GEW V STEINEN U ERDEN U VERARBEITENDES GEWERBE	83,69	98,3	+8,0	-10,9	110,3	+4,4	-1,7	106,5	+6,1
	VORLEISTUNGSGUTERPRODUZENTEN	39,38	102,4	+6,9	-7,8	111,1	+3,4	-0,7	108,0	+5,9
	INVESTITIONSGUTERPRODUZENTEN	23,76	99,2	+11,7	-14,9	116,6	+7,1	-3,6	109,7	+8,7
	GEBRAUCHSGUTERPRODUZENTEN	7,16	80,4	+18,9	-23,1	104,6	+6,4	-5,9	104,7	+9,3
	VERBRAUCHSGUTERPRODUZENTEN	13,39	94,0	+0,8	-5,5	99,5	+0,6	+1,4	97,2	+0,3
C	BERGBAU U GEW V STEINEN U ERDEN	2,01	83,7	-4,1	-3,9	87,1	-9,5	+4,3	83,2	-8,7
CA	KOHLENBERGBAU, TORFGEWINNUNG, GEW V ERDOEL U ERDGAS (OH BERGBAU AUF URAN- U THORIUMERZE)	1,53	79,0	-6,1	-2,1	80,7	-10,2	+5,5	81,1	-10,8
10	KOHLENBERGBAU, TORFGEWINNUNG	1,40	78,8	-7,0	-2,4	80,7	-11,3	+5,1	79,8	-12,0
11	GEW V ERDOEL U ERDGAS, ERBRING DAMIT VERB DIENSTL	0,12	82,0	+6,5	+1,9	80,5	+3,6	+10,7	95,9	+2,9
CB	ERZBERGBAU, GEW V STEINEN U ERDEN, SONST BERGBAU	0,48	98,6	+0,9	-8,6	107,9	-7,4	+2,0	89,9	-2,1
D	VERARBEITENDES GEWERBE	81,68	98,6	+8,2	-11,0	110,8	+4,6	-1,9	107,0	+6,4
DA	ERNAEHRUNGSGEWERBE U TABAKVERARBEITUNG	6,76	97,2	-0,3	-2,4	99,6	-0,4	+0,5	97,7	-0,2
15	ERNAEHRUNGSGEWERBE	6,44	97,0	-0,8	-2,4	99,4	-0,6	-	97,7	-0,5
16	TABAKVERARBEITUNG	0,32	101,2	+10,8	-2,9	104,2	+4,5	+12,0	97,2	+5,5
DB	TEXTIL- U BEKLEIDUNGSGEWERBE	2,05	77,8	+2,2	-13,5	89,9	-4,8	+4,8	86,4	-2,3
17	TEXTILGEWERBE	1,24	70,0	+6,4	-18,2	85,6	-1,6	-6,1	87,5	-0,6
18	BEKLEIDUNGSGEWERBE	0,81	89,8	-2,3	-6,9	96,5	-8,8	+24,5	84,7	-4,7
DC	LEDERGEWERBE	0,26	72,0	-1,4	-16,1	85,8	-9,1	+2,3	86,8	-2,4
DD	HOLZGEWERBE (OH H V MOEBELN)	1,53	85,7	+3,3	-11,1	96,4	-2,4	-2,8	94,7	+2,7
DE	PAPIER-, VERLAGS- U DRUCKGEWERBE	5,98	101,7	+5,1	-2,3	104,1	+4,5	-0,7	104,9	+4,6
21	PAPIERGEWERBE	1,84	100,3	+4,3	-4,0	104,5	+2,7	+1,2	103,6	+2,3
21.1	H V HOLZSTOFF, ZELLSTOFF, PAPIER, KARTON U PAPPE	0,71	114,1	+5,7	-0,3	114,4	+3,0	-0,6	115,5	+5,2
21.2	PAPIER-, KARTON- U PAPPEVERARBEITUNG	1,13	91,6	+3,2	-6,8	98,3	+2,4	+2,5	96,3	+0,4
22	VERLAGSGEWERBE, DRUCKGEWERBE, VERVIELF V BESPIELTEN TON-, BILD- U DATENTRAEGERN	4,14	102,4	+5,5	-1,5	104,0	+5,5	-1,4	105,4	+5,5
22.1	VERLAGSGEWERBE	1,74	115,9	+6,1	+0,7	115,1	+6,8	-1,9	119,8	+6,6
22.2	DRUCKGEWERBE	2,32	92,6	+5,5	-3,6	96,1	+4,3	-1,0	94,7	+4,9
DF	KOKEREI, MINERALOELVERARB, H U VERARB V SPALT- U BRUTST	0,45	104,0	+1,1	-3,6	107,9	+3,5	+8,7	102,0	+2,0
DG	CHEMISCHE INDUSTRIE	8,68	103,2	-0,2	-6,9	110,9	-0,6	+1,6	108,2	+0,1
24.1	H V CHEMISCHEN GRUNDSTOFFEN	4,27	114,1	-2,0	-3,8	118,6	-2,5	+1,6	116,9	-1,4
24.4	H V PHARMAZEUTISCHEN ERZEUGNISSEN	1,62	81,7	-	-15,2	96,4	+2,0	+3,4	91,8	+0,9
24.7	H V CHEMIEFASERN	0,27	96,5	+0,2	-8,0	104,9	-2,6	-12,0	114,1	+2,7
DH	H V GUMMI- U KUNSTSTOFFWAREN	4,05	100,7	+10,7	-7,7	109,1	+6,9	-2,3	106,3	+7,4
25.1	H V GUMMIWAREN	1,06	104,2	+13,3	-9,8	115,5	+2,6	-4,1	114,7	+5,6
25.2	H V KUNSTSTOFFWAREN	2,99	99,5	+9,8	-6,8	106,8	+8,5	-1,7	103,4	+8,2
DI	GLASGEWERBE, KERAMIK, VERARB V STEINEN U ERDEN	3,54	94,9	+1,7	-11,6	107,4	+0,9	+1,2	95,0	+3,1
26.1	H U VERARB V GLAS	0,79	94,2	-	-14,0	109,5	+0,1	+0,4	104,9	+3,7
26.6	H V ERZEUGNISSEN AUS BETON, ZEMENT U GIPS	1,21	100,0	+1,2	-10,2	111,4	-0,2	+0,1	92,1	+2,0
DJ	METALLERZEUGUNG U -BEARBEITUNG, H V METALLERZEUGNISSEN	10,85	103,2	+8,6	-5,2	108,9	+1,8	-1,1	106,7	+6,9
27	METALLERZEUGUNG U -BEARBEITUNG	3,81	99,2	+6,4	-5,6	105,1	+1,3	-3,8	107,7	+6,2
27.1	ERZEUGUNG V ROEISEN, STAHL U FERROLEGIERUNGEN (EGKS)	1,49	101,3	+1,3	+0,7	100,6	-2,8	-5,5	107,7	+5,2
27.5	GIESSEEREIINDUSTRIE	0,64	93,0	+23,3	-15,4	109,9	+8,4	-4,4	109,3	+12,8
28	H V METALLERZEUGNISSEN	7,04	105,4	+9,8	-5,0	110,9	+2,0	+0,4	106,1	+7,3
28.1	STAHL- U LEICHTMETALLBAU	1,52	102,0	+9,1	-2,9	105,1	-5,7	+4,1	97,4	+6,1
DK	MASCHINENBAU	12,20	92,8	+8,3	-17,4	112,4	+8,0	-8,2	105,5	+8,2
29.1	H V MASCHINEN F D ERZEUGUNG U NUTZUNG V MECH ENERGIE	2,67	92,8	+3,5	-17,4	112,3	+7,7	+5,0	103,2	+6,9
29.3	H V LAND- U FORSTWIRTSCHAFTLICHEN MASCHINEN	0,44	77,2	+12,5	-46,9	145,4	+5,4	+3,6	131,7	+3,9
29.4	H V WERKZEUGMASCHINEN	1,38	90,8	-2,8	-21,9	116,3	+18,6	-4,6	102,2	+11,1
DL	H V BUEROMASCH, DATENVERARBEITUNGSGER U -EINRICHTUNGEN, ELEKTROTECHNIK, FEINMECHANIK U OPTIK	11,44	101,7	+9,9	-12,0	115,6	+6,4	+1,5	109,5	+9,0
30	H V BUEROMASCH, DATENVERARBEITUNGSGER U -EINRICHTUNGEN	0,92	139,5	+29,5	-13,1	160,5	+33,3	+10,2	147,2	+21,9
31	H V GERAETEN D ELEKTRIZITAETSERZ, -VERTEILUNG U AE	6,29	99,6	+6,4	-10,7	111,5	+3,2	+0,6	107,3	+8,2
32	RUNDFUNK-, FERNSEH- U NACHRICHTENTECHNIK	1,69	94,6	+9,2	-11,9	107,4	-1,6	-1,7	101,5	+2,3
33	MEDIZIN-, MESS-, STEUER- U REGELUNGSTECHNIK, OPTIK	2,55	97,9	+11,0	-14,9	115,0	+9,0	+1,8	106,9	+10,1
DM	FAHRZEUGBAU	11,36	103,9	+25,5	-20,0	129,8	+12,5	-3,2	125,6	+13,9
34	H V KRAFTWAGEN U KRAFTWAGENTEILEN	10,13	105,7	+26,7	-21,1	133,9	+13,5	-3,3	129,4	+14,7
34.1	H V KRAFTWAGEN U KRAFTWAGENMOTOREN	6,97	95,8	+25,1	-25,0	127,7	+9,6	-3,6	123,1	+11,1
35	SONST FAHRZEUGBAU	1,23	89,1	+13,6	-7,9	96,7	+3,0	-1,3	94,7	+5,8
35.1	SCHIFFBAU	0,31	66,0	-1,2	-17,6	80,1	+10,6	-7,4	81,0	+6,6
35.3	LUFT- U RAUMFAHRZEUGBAU	0,66	89,4	+10,2	-9,0	98,2	+2,6	+2,8	95,2	+5,2
DN	H V MOEBELN, SCHMUCK, MUSIKINSTRUMENTEN, SPORTGERAETEN, SPIELWAEREN U SONST ERZEUGNISSEN, RECYCLING	2,53	78,1	+8,5	-10,0	86,8	-0,9	-9,2	92,6	+3,5
36.1	H V MOEBELN	1,76	74,9	+11,8	-8,9	82,2	-1,0	-12,8	92,0	+4,3
37	RECYCLING	0,08	122,1	+2,7	-2,5	125,2	-2,1	-1,0	123,3	+7,4
E	ENERGIEVERSORGUNG	6,30	94,3	+6,9	+2,6	91,9	-0,6	+1,8	101,4	-1,4
	VORBEREITENDE BAUSTELLENARBEITEN, HOCH- U TIEFBAU	10,02	84,1	-5,6	-12,9	96,6	-6,8	+0,9	82,8	-4,4
	HOCHBAULEISTUNGEN	6,54	82,1	-6,4	-13,6	95,0	-7,1	+1,0	82,4	-5,4
	TIEFBAULEISTUNGEN	3,47	88,0	-4,1	-11,7	99,7	-6,0	+1,0	83,7	-2,3

BUNDESGBIET
DAS PRODUZIERENDE GEMERBE
= 100

ABTEILUNGEN, GRUPPEN UND KLASSEN
ZWEIGE, AUSGABE 1993 (WZ93)

BEREINIGTER WERT

1997 AUG.	VER- ÄND. IN % GEGEN AUG. 1996	1997 2.VJ	1998 1.VJ	1998 2.VJ	VERÄNDERUNG IN % 2.VJ 1998 GEGEN		1997 1.HJ	1997 2.HJ	1998 1.HJ	VERÄNDERUNG IN % 1.HJ 1998 GEGEN		1995	1996	1997	VER- ÄND. IN % 1997 GEGEN 1996	WZ93- SCHL.
					2.VJ 1997	1.VJ 1998				1.HJ 1997	2.HJ 1997					
90,6	-0,1	103,2	102,6	106,0	+2,7	+3,3	99,7	104,5	104,3	+4,6	-0,2	100,0	99,5	102,1	+2,6	PROD GEW C-E C-D
90,8	+1,0	103,7	106,3	107,7	+3,9	+1,3	101,5	105,6	107,0	+5,4	+1,4	100,0	100,2	103,5	+3,3	
91,0	+1,2	104,2	105,8	108,5	+4,1	+2,6	101,1	105,7	107,2	+6,0	+1,4	100,0	99,8	103,4	+3,6	
95,8	+3,9	105,5	107,4	109,4	+3,7	+1,9	102,1	106,2	108,4	+6,2	+2,1	100,0	98,8	104,1	+5,4	VORLEIST INVEST GEBRAUCH VERBRAUCH
88,8	+2,7	107,2	106,8	113,6	+6,0	+6,4	101,6	110,2	110,2	+8,5	-	100,0	101,5	105,9	+4,3	
87,6	-13,4	101,1	108,4	109,0	+7,8	+0,6	100,1	97,9	108,7	+8,6	+11,0	100,0	100,9	99,0	-1,9	
93,3	-2,0	96,3	98,0	96,8	+0,6	-1,2	97,2	100,6	97,4	+0,2	-3,2	100,0	99,3	98,9	-0,4	
87,3	-3,1	95,3	82,9	82,1	-13,9	-1,0	90,9	92,6	82,5	-9,2	-10,9	100,0	94,2	91,8	-2,5	C
84,1	-3,0	91,5	86,7	76,4	-16,5	-11,9	92,2	88,6	81,5	-11,6	-8,0	100,0	93,2	90,4	-3,0	CA
84,7	-3,4	92,3	84,3	75,4	-18,3	-10,6	91,7	87,9	79,9	-12,9	-9,1	100,0	92,5	89,8	-2,9	
77,0	+2,3	82,1	114,0	87,5	+6,6	-23,2	98,5	96,3	100,8	+2,3	+4,7	100,0	101,2	97,4	-3,8	
97,7	-3,0	107,5	70,7	100,3	-6,7	+41,9	86,7	105,8	85,5	-1,4	-19,2	100,0	97,3	96,2	-1,1	CB
91,1	+1,3	104,3	106,3	109,2	+4,7	+2,7	101,3	106,0	107,8	+6,4	+1,7	100,0	99,9	103,7	+3,8	D
97,5	-1,7	98,8	96,0	98,8	-	+2,9	97,6	103,7	97,4	-0,2	-6,1	100,0	100,7	100,7	-	DA
97,8	-1,3	99,1	96,1	98,9	-0,2	+2,9	97,9	104,1	97,5	-0,4	-6,3	100,0	100,9	101,0	+0,1	
91,3	-10,2	92,7	93,7	97,0	+4,6	+3,5	90,9	96,7	95,4	+5,0	-1,3	100,0	96,5	93,8	-2,8	
76,1	-5,7	82,7	93,6	80,9	-2,2	-13,6	89,4	86,3	87,2	-2,5	+1,0	100,0	90,9	87,9	-3,3	DB
85,8	-3,9	91,1	92,4	89,0	-2,3	-3,7	91,9	86,5	90,7	-1,3	+4,9	100,0	89,9	89,2	-0,8	
91,9	-7,7	89,7	95,3	68,5	-1,7	-28,1	85,5	86,1	81,9	-4,2	-4,9	100,0	92,6	85,8	-7,3	
73,0	-5,4	84,7	94,6	84,2	-0,6	-11,0	90,6	88,0	89,4	-1,3	+1,6	100,0	90,7	89,3	-1,5	DC
83,0	-3,5	97,0	94,7	97,2	+0,2	+2,6	92,6	99,9	95,9	+3,6	-4,0	100,0	94,7	96,2	+1,6	DD
96,8	+1,4	100,2	106,0	105,0	+4,8	-0,9	101,0	105,9	105,5	+4,5	-0,4	100,0	100,5	103,4	+2,9	DE
96,2	+0,4	100,3	105,8	102,3	+2,0	-3,3	102,0	100,2	104,1	+2,1	+3,9	100,0	98,6	101,1	+2,5	
107,9	+9,1	109,6	117,2	114,5	+4,5	-2,3	109,9	111,0	115,9	+5,6	+4,4	100,0	99,4	110,5	+11,2	
88,8	-5,3	94,4	98,7	94,7	+0,3	-4,1	97,1	93,4	96,7	-0,4	+3,5	100,0	98,0	95,3	-2,8	
97,1	+1,8	100,2	106,2	106,2	+6,0	-	100,6	108,4	106,2	+5,6	-2,0	100,0	101,4	104,5	+3,1	22
109,2	+12,7	112,4	121,2	121,3	+7,9	+0,1	113,7	119,8	121,2	+6,6	+1,2	100,0	105,1	116,8	+11,1	
87,8	-6,7	90,8	94,4	95,2	+4,8	+0,8	90,4	99,4	94,8	+4,9	-4,6	100,0	98,5	94,9	-3,7	
102,9	-1,1	99,6	100,4	100,8	+1,2	+0,4	98,8	105,1	100,6	+1,8	-4,3	100,0	104,1	102,0	-2,0	DF
103,4	+5,9	110,6	109,9	107,2	-3,1	-2,5	108,3	107,9	108,5	+0,2	+0,6	100,0	102,4	108,1	+5,6	DG
116,4	+12,8	122,2	118,7	115,3	-5,6	-2,9	118,4	119,0	117,0	-1,2	-1,7	100,0	107,8	118,7	+10,1	
81,7	-9,8	92,3	94,4	91,0	-1,4	-3,6	92,0	89,0	92,7	+0,8	+4,2	100,0	98,0	90,5	-7,7	
96,3	+17,7	114,7	119,3	117,7	+2,6	-1,3	114,2	108,3	118,5	+3,8	+9,4	100,0	99,3	111,2	+12,0	
91,0	+4,1	103,9	106,1	107,5	+3,5	+1,3	99,8	101,7	106,8	+7,0	+5,0	100,0	94,1	100,7	+7,0	DH
92,0	+1,0	113,3	116,2	116,3	+2,6	+0,1	110,7	109,9	116,3	+5,1	+5,8	100,0	101,6	110,3	+8,6	
90,6	+5,2	100,5	102,5	104,4	+3,9	+1,9	96,0	98,8	103,5	+7,8	+4,8	100,0	91,4	97,4	+6,6	
93,3	-3,7	102,0	83,3	102,5	+0,5	+23,0	89,5	98,7	92,9	+3,8	-5,9	100,0	94,5	94,1	-0,4	DI
94,2	+4,3	106,1	103,6	108,1	+1,9	+4,3	101,1	105,2	105,9	+4,7	+0,7	100,0	98,1	103,1	+5,1	
98,8	-8,3	105,3	70,6	104,5	-0,8	+48,0	85,3	99,5	87,6	+2,7	-12,0	100,0	96,1	92,4	-3,9	
95,0	+3,1	103,1	106,3	107,6	+4,4	+1,2	98,4	106,0	106,9	+7,5	+0,8	100,0	97,0	102,7	+5,9	DJ
93,2	+5,1	105,6	110,5	108,7	+2,9	-1,6	102,4	103,8	109,6	+7,0	+5,6	100,0	94,1	103,1	+9,6	
100,0	+9,9	106,3	111,0	108,8	+2,4	-2,0	102,6	106,7	109,9	+7,1	+3,0	100,0	92,7	104,6	+12,8	
75,4	-4,3	102,6	112,4	111,5	+8,7	-0,8	99,7	99,1	112,0	+12,3	+13,0	100,0	95,1	99,4	+4,5	
96,0	+2,1	101,7	103,9	107,0	+5,2	+3,0	97,8	107,2	105,5	+7,9	-1,6	100,0	98,5	102,5	+4,1	28
93,5	-8,1	96,0	93,8	97,0	+1,0	+3,4	88,3	109,3	95,4	+8,0	-12,7	100,0	98,6	98,8	+0,2	
85,7	+6,2	106,1	102,1	110,8	+4,4	+8,5	98,4	109,3	106,5	+8,2	-2,6	100,0	100,2	103,9	+3,7	
89,7	+4,1	99,4	101,7	105,0	+5,6	+3,2	96,3	100,8	103,4	+7,4	+2,6	100,0	97,9	98,5	+0,6	
68,6	+9,1	147,3	138,6	138,3	-6,1	-0,2	134,5	91,4	138,5	+3,0	+51,5	100,0	104,1	112,9	+8,5	
93,4	+15,2	99,0	93,1	110,3	+11,4	+18,5	90,8	113,8	101,7	+12,0	-10,6	100,0	102,1	102,3	+0,2	
92,5	+0,1	102,2	108,9	110,7	+8,3	+1,7	100,4	108,6	109,8	+9,4	+1,1	100,0	101,4	104,5	+3,1	DL
107,7	+16,2	125,1	144,4	148,2	+18,5	+2,6	123,1	133,3	146,3	+18,8	+9,8	100,0	108,9	128,2	+17,7	
93,6	+2,0	100,8	107,6	108,1	+7,2	+0,5	98,7	107,1	107,8	+9,2	+0,7	100,0	100,2	102,9	+2,7	
86,6	-9,7	101,6	99,0	104,3	+2,7	+5,4	99,6	104,3	101,7	+2,1	-2,5	100,0	101,9	102,0	+0,1	32
88,2	-3,7	97,7	106,1	108,0	+10,5	+1,8	97,1	106,2	107,1	+10,3	+0,8	100,0	101,2	101,7	+0,5	
82,8	-1,0	116,0	126,1	130,9	+12,8	+3,8	114,0	110,8	128,5	+12,7	+16,0	100,0	105,1	112,4	+6,9	
83,4	-0,6	118,9	130,0	135,0	+13,5	+3,8	116,9	113,2	132,5	+13,3	+17,0	100,0	106,7	115,0	+7,8	
76,6	-6,8	118,0	124,9	129,0	+9,3	+3,3	115,5	109,6	126,9	+9,9	+15,8	100,0	106,0	112,6	+6,2	
78,4	-4,0	91,4	94,1	96,5	+5,6	+2,8	90,6	91,3	95,3	+5,2	+4,4	100,0	92,3	91,0	-1,4	
66,8	-22,1	78,3	83,4	84,0	+7,3	+0,7	78,2	74,5	83,7	+7,0	+12,3	100,0	87,5	76,3	-12,8	35.1
81,1	-1,2	91,7	95,8	95,5	+4,1	-0,3	91,1	93,5	95,7	+5,0	+2,4	100,0	93,8	92,3	-1,6	
72,0	-8,3	91,9	96,4	95,4	+3,8	-1,0	92,7	96,6	95,9	+3,5	-0,7	100,0	97,1	94,6	-2,6	
67,0	-12,2	91,2	97,3	95,7	+4,9	-1,6	92,7	91,4	96,5	+4,1	+5,6	100,0	95,9	92,0	-4,1	
118,9	+25,0	118,4	121,3	125,2	+5,7	+3,2	112,0	124,0	123,2	+10,0	-0,6	100,0	99,2	118,0	+19,0	
88,2	-3,1	97,6	113,0	95,4	-2,3	-15,6	107,0	103,1	104,2	-2,6	+1,1	100,0	105,9	105,1	-0,8	E
89,1	-8,7	98,6	69,0	91,6	-7,1	+32,8	83,3	95,0	80,3	-3,6	-15,5	100,0	92,7	89,2	-3,8	BAU HOCHBAU TIEFBAU
87,7	-9,2	97,8	70,5	90,1	-7,9	+27,8	84,4	93,4	80,3	-4,9	-14,0	100,0	92,9	88,9	-4,3	
91,8	-7,8	100,4	66,1	94,5	-5,9	+43,0	81,3	98,1	80,3	-1,2	-18,1	100,0	92,4	89,7	-2,9	

WZ93- SCHL.	WIRTSCHAFTSZWEIG	GEWICHTUNG	1998 AUG.	VERAENDERUNG IN % AUG. 1998 GEGEN		1998 JULI	VERAENDERUNG IN % JULI 1998 GEGEN		KUMULIERT	
				AUG. 1997	JULI 1998		JULI 1997	JUNI 1998	JAN. 1998 BIS AUG. 1998	VER- AEND. IN % GEGEN VORJAHR
	PRODUZIERENDES GEWERBE	100	102,9	+1,5	-8,1	112,0	+2,9	+0,6	102,5	+2,6
C-E	PRODUZIERENDES GEWERBE (OH BAULEISTUNGEN)	67,85	110,9	+8,9	-7,5	113,9	+10,3	-0,7	113,6	+8,8
C-D	BERGBAU, GEW V STEINEN U ERDEN U VERARBEITENDES GEWERBE	59,18	113,7	+9,1	-8,6	124,4	+11,6	-0,9	115,9	+10,2
	VORLEISTUNGSGUETERPRODUZENTEN	28,85	116,1	+11,3	-8,5	126,9	+11,3	-0,1	117,3	+12,0
	INVESTITIONSGUETERPRODUZENTEN	14,93	114,5	+10,8	-9,0	125,8	+17,5	-0,6	114,6	+12,4
	GEBRAUCHSGUETERPRODUZENTEN	2,58	120,3	+19,7	-14,6	140,9	+32,8	-1,9	138,0	+20,6
	VERBRAUCHSGUETERPRODUZENTEN	12,83	106,2	+0,3	-6,8	114,0	+1,7	-2,7	109,9	+1,7
C	BERGBAU U GEW V STEINEN U ERDEN	4,39	72,9	-12,9	-5,8	77,4	-9,6	-2,6	73,3	-12,0
CA	KOHLENBERGBAU, TORFGEWINNUNG, GEW V ERDOEL U ERD GAS (OH BERGBAU AUF URAN- U THORIUMERZE)	2,85	62,1	-18,4	+4,7	59,3	-18,8	-12,1	67,1	-15,9
10	KOHLENBERGBAU, TORFGEWINNUNG	2,73	62,0	-18,4	+7,5	57,7	-20,6	-14,5	66,5	-16,4
11	GEW V ERDOEL U ERD GAS, ERBRING DAMIT VERB DIENSTL	0,12	65,4	-16,6	-33,7	98,6	+22,5	+44,8	81,2	-6,7
CB	ERZBERGBAU, GEW V STEINEN U ERDEN, SONST BERGBAU	1,54	92,9	-5,2	-16,2	110,8	+1,6	+8,8	84,8	-5,7
D	VERARBEITENDES GEWERBE	54,80	117,0	+10,5	-8,7	128,2	+12,9	-0,8	119,3	+11,6
DA	ERNAHRUNGSGEWERBE U TABAKVERARBEITUNG	8,08	115,0	+1,1	-3,8	119,6	+1,3	-3,3	116,3	+2,6
15	ERNAHRUNGSGEWERBE	7,97	114,8	+1,0	-3,9	119,5	+1,4	-3,3	116,2	+2,6
16	TABAKVERARBEITUNG	0,11	132,9	+9,8	+1,5	130,9	-1,9	-2,3	126,6	+3,2
DB	TEXTIL- U BEKLEIDUNGSGEWERBE	1,43	82,8	+8,1	-27,4	114,0	+8,6	+2,3	104,4	+6,9
17	TEXTILGEWERBE	1,08	89,7	+17,3	-28,8	126,0	+15,0	+0,6	115,7	+12,1
18	BEKLEIDUNGSGEWERBE	0,35	61,4	-20,5	-19,5	76,3	-16,0	+12,0	69,2	-13,9
DC	LEDERGEWERBE	0,19	82,2	-9,1	-17,1	99,2	+19,8	+2,8	89,2	+5,1
DD	HOLZGEWERBE (OH H V MOEBELN)	1,77	122,0	+7,5	-16,2	145,5	+11,4	+10,1	120,6	+9,0
DE	PAPIER-, VERLAGS- U DRUCKGEWERBE	4,18	122,6	+9,8	-4,8	128,8	+10,6	+2,7	125,7	+9,8
21	PAPIERGEWERBE	1,04	126,1	+2,5	-9,3	139,1	+12,5	+4,0	135,6	+11,2
21.1	H V HOLZSTOFF, ZELLSTOFF, PAPIER, KARTON U PAPPE	0,59	128,9	+2,1	-11,3	145,4	+13,0	+7,9	132,9	+7,9
21.2	PAPIER-, KARTON- U PAPPEVERARBEITUNG	0,45	122,5	+3,3	-6,4	130,9	+12,0	-1,1	139,2	+15,8
22	VERLAGSGEWERBE, DRUCKGEWERBE, VIELE V BESPIELTEN TON-, BILD- U DATENTRAEGERN	3,13	121,4	+12,4	-3,2	125,4	+9,9	+2,2	122,4	+9,3
22.1	VERLAGSGEWERBE	2,08	113,5	+12,0	-5,3	119,9	+10,2	+5,2	114,8	+6,4
22.2	DRUCKGEWERBE	1,01	139,5	+13,8	+0,7	137,6	+9,9	-2,1	138,1	+14,1
DF	KOKEREI, MINERALOELVERARB, H U VERARB V SPALT- U BRUTST	0,27	123,2	+57,9	+6,5	115,7	+47,2	-10,4	118,3	+27,8
DG	CHEMISCHE INDUSTRIE	5,88	85,8	+20,7	+1,1	84,9	+2,7	-16,3	94,2	+14,9
24.1	H V CHEMISCHEN GRUNDSTOFFEN	3,97	84,4	+42,3	+10,5	76,4	+6,7	-17,1	91,6	+25,3
24.4	H V PHARMAZEUTISCHEN ERZEUGNISSEN	1,26	72,0	-18,8	-15,0	84,7	-10,3	-24,6	84,5	-8,3
24.7	H V CHEMIEFASERN	0,18	106,8	+3,4	-8,6	116,9	-3,1	-17,8	129,1	+6,4
DH	H V GUMMI- U KUNSTSTOFFWAEREN	2,16	140,8	+22,5	-8,5	153,9	+13,2	+4,5	133,9	+15,8
25.1	H V GUMMIWAEREN	0,38	127,5	+20,5	-14,9	149,9	+9,9	+5,4	137,0	+20,1
25.2	H V KUNSTSTOFFWAEREN	1,78	143,7	+22,9	-7,2	154,8	+13,9	+4,3	133,3	+14,9
DI	GLASGEWERBE, KERAMIK, VERARB V STEINEN U ERDEN	5,67	116,5	+3,5	-9,7	129,0	+7,0	+3,0	106,9	+2,6
26.1	H U VERARB V GLAS	0,81	162,2	+17,6	-4,5	169,8	+26,9	+8,2	148,2	+13,7
26.6	H V ERZEUGNISSEN AUS BETON, ZEMENT U GIPS	2,50	109,8	+1,9	-11,5	124,1	+1,7	+3,6	99,1	-2,5
DJ	METALLERZEUGUNG U -BEARBEITUNG, H V METALLERZEUGNISSEN	8,20	126,6	+13,6	-7,1	136,3	+9,7	-2,4	127,5	+15,6
27	METALLERZEUGUNG U -BEARBEITUNG	1,88	118,7	+7,2	-16,8	142,6	+20,7	-2,8	135,8	+16,5
27.1	ERZEUGUNG V ROHEISEN, STAHL U FERROLEGIERUNGEN (EGKS)	0,78	123,4	-6,1	-10,2	137,4	+15,2	-12,7	147,7	+14,1
27.5	GIESSEREIINDUSTRIE	0,50	131,2	+27,4	-23,0	170,3	+26,7	+6,2	148,3	+17,8
28	H V METALLERZEUGNISSEN	6,32	128,9	+15,5	-4,1	134,4	+6,6	-2,4	125,1	+15,4
28.1	STAHL- U LEICHTMETALLBAU	2,89	128,7	+9,1	+1,4	126,9	-7,9	+5,0	119,4	+7,3
DK	MASCHINENBAU	5,43	101,7	+2,8	-8,4	111,0	+14,0	-10,6	111,5	+11,4
29.1	H V MASCHINEN F D ERZEUGUNG U NUTZUNG V MECH ENERGIE	1,10	117,7	+20,5	-12,1	133,9	+12,2	-1,3	123,6	+15,6
29.3	H V LAND- U FORSTWIRTSCHAFTLICHEN MASCHINEN	0,30	94,7	-3,9	-34,2	143,9	+91,4	+2,6	135,0	+47,5
29.4	H V WERKZEUGMASCHINEN	0,64	90,8	+0,6	-23,6	118,9	+15,9	-12,6	113,6	+21,1
DL	H V BUEROMASCH, DATENVERARBEITUNGSGER U -EINRICHTUNGEN, ELEKTROTECHNIK, FEINMECHANIK U OPTIK	5,23	132,0	+3,9	-13,8	153,2	+15,5	-3,5	145,0	+14,9
30	H V BUEROMASCH, DATENVERARBEITUNGSGER U -EINRICHTUNGEN	0,31	202,0	+8,4	-25,2	269,9	+69,6	+1,2	250,1	+43,2
31	H V GERAETEN D ELEKTRIZITAETSERZ, -VERTEILUNG U AE	2,30	104,6	+0,9	-14,5	122,4	+5,6	-2,4	114,1	+6,0
32	RUNDFUNK-, FERNSEH- U NACHRICHTENTECHNIK	0,83	166,0	-6,5	-12,4	189,4	+16,3	-0,1	177,5	+20,3
33	MEDIZIN-, MESS-, STEUER- U REGULUNGSTECHNIK, OPTIK	1,78	139,5	+13,2	-10,6	156,1	+15,2	-7,6	151,7	+15,0
DM	FAHRZEUGBAU	4,44	141,4	+40,4	-13,9	164,2	+62,6	+21,5	129,3	+28,5
34	H V KRAFTWAGEN U KRAFTWAGENTEILEN	2,40	147,6	+62,7	-18,2	180,4	+75,5	+9,1	147,4	+43,5
34.1	H V KRAFTWAGEN U KRAFTWAGENMOTOREN	0,98	166,8	+86,8	-23,0	216,5	+114,1	+22,3	162,0	+52,1
35	SONST FAHRZEUGBAU	2,04	134,1	+19,2	-7,5	145,0	+46,6	+45,9	107,8	+9,7
35.1	SCHIFFBAU	0,71	73,7	-17,6	+21,2	60,8	-12,0	-30,8	78,5	-8,4
35.3	LUFT- U RAUMFAHRZEUGBAU	0,08	278,1	+28,9	-7,5	300,7	+16,0	+2,5	282,7	+17,8
DN	H V MOEBELN, SCHMUCK, MUSIKINSTRUMENTEN, SPORTGERAETEN, SPIELWAEREN U SONST ERZEUGNISSEN, RECYCLING	1,86	112,1	+4,7	-11,5	126,7	+12,7	+0,4	122,6	+9,3
36.1	H V MOEBELN	1,10	88,7	+2,8	-16,2	105,9	+18,3	-8,5	109,7	+8,6
37	RECYCLING	0,31	204,6	+6,0	-10,2	227,8	+9,0	+15,8	196,8	+13,2
E	ENERGIEVERSORGUNG	8,67	91,2	+6,9	+2,9	88,6	-1,0	-0,2	97,8	-1,1
	VORBEREITENDE BAUSTELLENARBEITEN, HOCH- U TIEFBAU	32,15	86,0	-14,3	-10,0	95,6	-12,2	+4,9	79,1	-12,6
	HOCHBAULEISTUNGEN	20,76	84,9	-16,7	-10,2	94,5	-14,9	+4,9	79,5	-15,3
	TIEFBAULEISTUNGEN	11,38	88,1	-9,8	-9,6	97,5	-7,1	+4,8	78,3	-7,0

UND BERLIN-OST
DAS PRODUZIERENDE GEWERBE
= 100

ABTEILUNGEN, GRUPPEN UND KLASSEN
ZWEIGE, AUSGABE 1993 (WZ93)

WERT

1997 AUG.	VER- ÄND. IN % GEGEN AUG. 1996	1997 2.VJ	1998 1.VJ	1998 2.VJ	VERÄNDERUNG IN % 2.VJ 1998 GEGEN		1997 1.HJ	1997 2.HJ	1998 1.HJ	VERÄNDERUNG IN % 1.HJ 1998 GEGEN		1995	1996	1997	VER- ÄND. IN % 1997 GEGEN 1996	WZ93- SCHL.
					2.VJ 1997	1.VJ 1998				1.HJ 1997	2.HJ 1997					
101,4	-5,7	108,2	96,1	105,6	-2,4	+9,9	98,2	109,0	100,9	+2,7	-7,4	100,0	101,1	103,6	+2,5	PROD GEW
101,8	-1,0	110,5	110,2	115,8	+4,8	+5,1	104,1	114,0	113,0	+8,5	-0,9	100,0	103,2	109,0	+5,6	C-E
104,2	-0,3	112,8	110,5	119,2	+5,7	+7,9	104,3	116,2	114,9	+10,2	-1,1	100,0	103,2	110,2	+6,8	C-D
104,3	-1,0	113,1	110,4	121,3	+7,3	+9,9	103,2	113,6	115,9	+12,3	+2,0	100,0	101,2	108,4	+7,1	VORLEIST
103,3	+0,7	109,6	109,2	116,4	+6,2	+6,6	100,9	119,4	112,8	+11,8	-5,5	100,0	103,1	110,1	+6,8	INVEST
100,5	+3,0	121,0	143,7	137,1	+13,3	-4,6	118,1	124,5	140,4	+18,9	+12,8	100,0	108,6	121,3	+11,7	GEBRAUCH
105,9	-0,5	114,2	105,8	114,0	-0,2	+7,8	107,8	116,6	109,9	+1,9	-5,7	100,0	106,8	112,2	+5,1	VERBRAUCH
83,7	-7,9	90,7	67,8	77,5	-14,6	+14,3	82,9	87,5	72,7	-12,3	-16,9	100,0	92,0	85,2	-7,4	C
76,1	-2,2	80,6	70,0	68,5	-15,0	-2,1	81,6	80,9	69,2	-15,2	-14,5	100,0	91,9	81,2	-11,6	CA
76,0	-1,4	80,7	69,2	68,3	-15,4	-1,3	81,2	80,7	68,8	-15,3	-14,7	100,0	91,4	81,0	-11,4	10
78,4	-15,6	79,7	89,4	72,4	-9,2	-19,0	89,6	85,1	80,9	-9,7	-4,9	100,0	104,2	87,3	-16,2	11
98,0	-14,9	109,3	63,8	94,3	-13,7	+47,8	85,3	100,0	79,1	-7,3	-20,9	100,0	92,2	92,7	+0,5	CB
105,9	+0,3	114,6	114,0	122,5	+6,9	+7,5	106,0	118,5	118,3	+11,6	-0,2	100,0	104,1	112,2	+7,8	D
113,8	+1,2	120,2	110,3	121,6	+1,2	+10,2	112,6	124,6	116,0	+3,0	-6,9	100,0	111,1	118,6	+6,8	DA
113,7	+1,2	120,2	110,2	121,6	+1,1	+10,3	112,5	124,5	115,8	+2,9	-7,0	100,0	111,0	118,5	+6,8	15
121,0	-1,1	123,3	122,6	127,0	+3,0	+3,6	121,1	128,1	124,8	+3,1	-2,6	100,0	115,2	124,6	+8,2	16
76,6	-24,2	100,4	107,5	105,4	+5,0	-2,0	100,0	101,9	106,5	+6,5	+4,5	100,0	100,7	100,9	+0,2	D8
76,5	-24,3	108,3	116,9	119,7	+10,5	+2,4	106,6	107,6	118,3	+11,0	+9,9	100,0	104,6	107,1	+2,4	17
77,2	-23,8	75,7	77,6	61,0	-19,4	-21,4	79,2	84,2	69,3	-12,5	-17,7	100,0	88,6	81,7	-7,8	18
90,4	+11,5	89,1	88,1	89,3	+0,2	+1,4	84,4	92,3	88,7	+5,1	-3,9	100,0	77,0	88,3	+14,7	DC
113,5	-7,1	114,3	111,9	120,6	+5,5	+7,8	106,8	128,9	116,3	+8,9	-9,8	100,0	111,6	117,8	+5,6	DD
111,7	+6,7	118,9	125,5	126,0	+6,0	+0,4	114,6	120,8	125,7	+9,7	+4,1	100,0	107,1	117,7	+9,9	DE
123,0	+0,7	124,5	140,5	132,8	+6,7	-5,5	121,4	120,8	136,6	+12,5	+13,1	100,0	111,4	121,1	+8,7	21
126,3	+21,2	127,4	132,3	130,5	+2,4	-1,4	121,8	124,5	131,4	+7,9	+5,5	100,0	105,5	123,1	+16,7	21.1
118,6	-18,4	120,9	151,2	135,7	+12,2	-10,3	121,0	116,0	143,4	+18,5	+23,6	100,0	119,0	118,5	-0,4	21.2
108,0	+9,1	117,1	120,4	123,7	+5,6	+2,7	112,4	120,8	122,1	+8,8	+1,1	100,0	105,6	116,6	+10,4	22
101,3	+4,3	113,6	112,3	116,1	+2,2	+3,4	108,8	114,4	114,2	+5,0	-0,2	100,0	105,8	111,6	+5,5	22.1
121,7	+18,0	124,8	136,6	139,5	+11,8	+2,1	120,2	133,0	138,1	+14,9	+3,8	100,0	105,5	126,6	+20,0	22.2
78,0	-24,9	93,7	107,5	128,4	+37,0	+19,4	97,4	79,4	117,9	+21,0	+48,5	100,0	104,3	88,4	-15,2	DF
71,1	-10,2	91,9	94,8	99,6	+8,4	+5,1	83,8	80,3	97,2	+16,0	+21,0	100,0	86,9	82,0	-5,6	D6
69,3	-17,5	84,8	94,0	96,6	+13,9	+2,8	75,7	69,0	85,3	+25,9	+38,1	100,0	80,8	72,3	-10,5	24.1
88,7	+8,4	97,7	81,8	91,2	-6,7	+11,5	92,3	90,5	86,5	-6,3	-4,4	100,0	91,4	91,4	-	24.4
103,3	+3,7	125,0	130,8	138,8	+11,0	+6,1	124,4	118,6	134,8	+8,4	+13,7	100,0	109,8	121,5	+10,7	24.7
114,9	-0,7	122,8	120,8	138,1	+12,5	+14,3	112,4	136,8	129,5	+15,2	-5,3	100,0	106,9	124,6	+16,6	DH
105,8	-0,5	116,6	135,8	137,1	+17,6	+1,0	111,7	126,5	136,5	+22,2	+7,9	100,0	104,3	119,1	+14,2	25.1
116,9	-0,7	124,1	117,6	138,3	+11,4	+17,6	112,5	138,9	128,0	+13,8	-7,8	100,0	107,4	125,7	+17,0	25.2
112,6	-9,9	119,5	85,7	117,4	-1,8	+37,0	100,1	112,6	101,6	+1,5	-9,8	100,0	104,3	106,3	+1,9	DI
137,9	+12,5	136,1	134,2	150,4	+10,5	+12,1	128,6	144,7	142,3	+10,7	-1,7	100,0	112,9	136,6	+21,0	26.1
107,7	-17,8	121,2	74,2	112,0	-7,6	+50,9	97,2	106,2	93,1	-4,2	-12,3	100,0	102,2	101,7	-0,5	26.6
111,4	-1,2	116,5	123,2	129,3	+11,0	+5,0	107,8	126,4	126,2	+17,1	-0,2	100,0	107,3	117,1	+9,1	DJ
110,7	+1,9	122,7	136,0	139,1	+13,4	+2,3	117,4	122,4	137,6	+17,2	+12,4	100,0	105,4	119,9	+13,8	27
131,4	+10,5	136,7	152,7	154,2	+12,8	+1,0	130,9	141,0	153,5	+17,3	+8,9	100,0	115,3	136,0	+18,0	27.1
103,0	-1,0	132,2	146,9	148,0	+12,0	+0,7	129,3	126,6	147,5	+15,0	+16,5	100,0	109,3	127,5	+16,7	27.5
111,6	-2,2	114,6	119,4	126,4	+10,3	+5,9	104,9	127,6	122,9	+17,2	-3,7	100,0	107,9	116,3	+7,8	28
118,0	-3,5	118,8	118,4	114,7	-3,5	-3,1	105,8	139,1	116,6	+10,2	-16,2	100,0	109,5	122,4	+11,8	28.1
98,9	+7,7	110,7	107,5	118,9	+7,4	+10,6	100,7	119,0	113,2	+12,4	-4,9	100,0	100,3	109,9	+9,6	DK
97,7	-3,7	114,2	120,8	125,0	+9,5	+3,5	106,4	113,9	122,9	+15,5	+7,9	100,0	105,6	110,2	+4,4	29.1
98,5	+20,9	108,4	126,5	153,9	+42,0	+21,7	93,0	79,1	140,2	+50,8	+77,2	100,0	92,6	86,1	-7,0	29.3
90,3	-20,5	90,2	106,0	126,9	+40,7	+19,7	93,0	127,5	116,5	+25,3	-8,6	100,0	103,4	110,2	+6,6	29.4
127,0	+16,3	130,9	149,2	142,4	+8,8	-4,6	125,0	145,8	145,8	+16,6	-	100,0	113,1	135,4	+19,7	DL
186,3	+21,9	164,6	285,7	223,9	+36,0	-21,6	175,2	278,2	254,8	+45,4	-8,4	100,0	172,1	226,7	+31,7	30
103,7	-0,6	113,8	114,0	114,5	+0,6	+0,4	106,9	119,8	114,3	+6,9	-4,6	100,0	104,3	113,4	+8,7	31
177,5	+84,1	150,0	183,0	171,9	+14,6	-6,1	140,1	173,5	177,4	+26,6	+2,2	100,0	97,9	156,8	+60,2	32
123,2	+8,1	138,3	155,4	150,7	+9,0	-3,0	132,7	143,7	153,0	+15,3	+6,5	100,0	121,4	138,2	+13,8	33
100,7	+5,7	107,3	116,6	126,2	+17,6	+8,2	100,6	108,0	121,4	+20,7	+12,4	100,0	96,9	104,3	+7,6	DM
90,7	+10,3	111,6	135,5	148,3	+32,9	+9,4	104,6	111,7	141,9	+35,7	+27,0	100,0	98,7	108,2	+9,6	34
89,3	+34,3	122,0	145,7	158,6	+30,0	+8,9	110,3	115,0	152,2	+38,0	+32,3	100,0	98,0	112,6	+14,9	34.1
112,5	+1,5	102,3	94,3	100,1	-2,2	+6,2	95,8	103,6	97,2	+1,5	-6,2	100,0	94,9	99,7	+5,1	35
89,4	-7,6	88,2	83,9	80,6	-8,6	-3,9	87,8	77,7	82,2	-6,4	+5,8	100,0	90,3	82,7	-8,4	35.1
215,8	+58,2	246,4	277,9	282,9	+14,8	+1,8	240,6	254,4	280,4	+16,5	+10,2	100,0	137,7	247,5	+79,7	35.3
107,1	+1,8	118,8	125,2	122,3	+2,9	-2,3	113,0	127,0	123,7	+9,5	-2,6	100,0	106,1	120,0	+13,1	DN
86,3	-14,6	105,8	117,0	110,7	+4,6	-5,4	105,3	108,4	113,9	+8,2	+5,1	100,0	103,7	106,9	+3,1	36.1
193,0	+55,8	189,2	192,1	188,5	-0,4	-1,9	164,8	199,4	190,3	+15,5	-4,6	100,0	121,3	182,1	+50,1	37
85,3	-6,0	94,6	107,7	93,1	-1,6	-13,6	102,8	98,9	100,4	-2,3	+1,5	100,0	102,8	100,8	-1,9	E
100,4	-14,6	103,5	66,3	84,0	-18,8	+28,7	85,7	98,6	75,2	-12,3	-23,7	100,0	96,6	92,1	-4,7	BAU
101,9	-13,4	104,7	69,1	83,1	-20,6	+20,3	89,7	99,2	76,1	-15,2	-23,3	100,0	98,9	94,5	-4,4	HOCHBAU
97,7	-16,7	101,2	61,2	85,7	-15,3	+40,0	78,4	97,5	73,5	-6,2	-24,6	100,0	92,6	87,9	-5,1	TIEFBAU

WZ93- SCHL.	WIRTSCHAFTSZWEIG	GEWICHTUNG	1998		1998		1998		KUMULIERT	
			AUG.	AUG. 1997	JULI 1998	JULI	JULI 1997	JUNI 1998	JAN. 1998 BIS AUG. 1998	VER- AEND. IN % GEGEN VORJAHR
	PRODUZIERENDES GEWERBE	100	105,3	+1,3	-4,2	109,9	+3,1	-1,6	102,8	+2,5
C-E	PRODUZIERENDES GEWERBE (OH BAULEISTUNGEN)	67,85	112,9	+8,9	-4,3	118,0	+10,2	-2,6	113,9	+8,8
C-D	BERGBAU, GEW V STEINEN U ERDEN U VERARBEITENDES GEWERBE	59,18	116,1	+9,1	-5,1	122,4	+11,6	-2,9	116,3	+10,2
	VORLEISTUNGSGUETERPRODUZENTEN	28,85	118,2	+11,2	-5,4	125,0	+11,4	-1,9	117,6	+12,0
	INVESTITIONSGUETERPRODUZENTEN	14,93	116,8	+10,9	-5,7	123,8	+17,3	-2,5	114,9	+12,3
	GEBRAUCHSGUETERPRODUZENTEN	2,58	123,7	+19,7	-10,1	137,6	+32,7	-4,7	138,4	+20,5
	VERBRAUCHSGUETERPRODUZENTEN	12,83	108,8	+0,2	-2,7	111,8	+1,7	-5,0	110,4	+1,8
C	BERGBAU U GEW V STEINEN U ERDEN	4,39	74,1	-12,9	-2,9	76,3	-9,7	-4,4	73,4	-12,1
CA	KOHLENBERGBAU, TORFGEWINNUNG, GEW V ERDOEL U ERDGAS (OH BERGBAU AUF URAN- U THORIUMERZE)	2,85	62,7	-18,3	+6,3	59,0	-18,6	-12,9	67,2	-15,9
10	KOHLENBERGBAU, TORFGEWINNUNG	2,73	62,6	-18,4	+9,2	57,3	-20,6	-15,4	66,6	-16,3
11	GEW V ERDOEL U ERDGAS, ERBRING DAMIT VERB DIENSTL	0,12	65,2	-16,5	-34,1	98,9	+22,4	+45,2	81,2	-6,7
CB	ERZBERGBAU, GEW V STEINEN U ERDEN, SONST BERGBAU	1,54	95,4	-5,3	-12,1	108,5	+1,7	+6,1	85,1	-5,7
D	VERARBEITENDES GEWERBE	54,80	119,4	+10,5	-5,3	126,1	+12,9	-2,8	119,7	+11,6
DA	ERNAHRUNGSGEWERBE U TABAKVERARBEITUNG	8,08	118,4	+1,1	+1,4	116,8	+1,2	-6,0	116,8	+2,5
15	ERNAHRUNGSGEWERBE	7,97	118,1	+0,9	+1,2	116,7	+1,3	-6,0	116,7	+2,5
16	TABAKVERARBEITUNG	0,11	138,1	+9,9	+8,8	126,9	-1,9	-5,9	127,4	+3,3
DB	TEXTIL- U BEKLEIDUNGSGEWERBE	1,43	85,7	+8,2	-22,7	110,9	+8,4	-1,1	104,9	+6,9
17	TEXTILGEWERBE	1,08	92,9	+17,3	-24,2	122,5	+14,9	-2,8	116,2	+12,1
18	BEKLEIDUNGSGEWERBE	0,35	63,0	-20,5	-15,8	74,8	-15,9	+9,4	69,4	-14,0
DC	LEDERGEWERBE	0,19	85,4	-9,1	-11,3	96,3	+20,1	-0,8	89,7	+4,9
DD	HOLZGEWERBE (OH H V MOEBELN)	1,77	125,0	+7,5	-12,4	142,7	+11,5	+7,5	121,0	+9,0
DE	PAPIER-, VERLAGS- U DRUCKGEWERBE	4,18	122,9	+9,6	-4,4	128,5	+10,6	+2,4	125,8	+9,9
21	PAPIERGEWERBE	1,04	127,7	+2,5	-7,3	137,7	+12,6	+2,8	135,9	+11,2
21.1	H V HOLZSTOFF, ZELLSTOFF, PAPIER, KARTON U PAPPE	0,59	130,5	+2,0	-9,3	143,9	+13,0	+6,5	133,1	+7,8
21.2	PAPIER-, KARTON- U PAPPEVERARBEITUNG	0,45	124,0	+3,2	-4,3	129,6	+12,0	-2,3	139,5	+15,9
22	VERLAGSGEWERBE, DRUCKGEWERBE, VERVIELF V BESPIELTEN TON-, BILD- U DATENTRAEGERN	3,13	121,3	+12,4	-9,3	125,5	+9,9	+2,3	122,4	+9,3
22.1	VERLAGSGEWERBE	2,08	113,4	+12,1	-5,5	120,0	+10,2	+5,3	114,8	+6,5
22.2	DRUCKGEWERBE	1,01	138,3	+13,7	+0,4	137,7	+9,9	-2,0	138,0	+14,0
DF	KOKEREI, MINERALOELVERARB, H U VERARB V SPALT- U BRUTST	0,27	123,2	+57,9	+6,5	115,7	+47,2	-10,4	118,5	+27,7
DG	CHEMISCHE INDUSTRIE	5,88	86,6	+20,3	+3,0	84,1	+2,7	-17,2	94,4	+14,7
24.1	H V CHEMISCHEN GRUNDSTOFFEN	3,97	84,4	+42,3	+10,5	76,4	+6,7	-17,1	91,7	+25,3
24.4	H V PHARMAZEUTISCHEN ERZEUGNISSEN	1,26	74,1	-18,9	-10,4	82,7	-10,3	-26,8	84,8	-8,5
24.7	H V CHEMIEFASERN	0,18	109,5	+3,4	-4,4	114,5	-3,1	-19,8	129,5	+6,3
DH	H V GUMMI- U KUNSTSTOFFWAEREN	2,16	144,2	+22,5	-4,5	151,0	+13,3	+2,1	134,4	+15,9
25.1	H V GUMMIWAEREN	0,38	130,5	+20,3	-11,2	146,9	+9,8	+2,9	137,4	+20,1
25.2	H V KUNSTSTOFFWAEREN	1,78	147,2	+23,0	-3,0	151,8	+14,0	+1,9	133,7	+14,9
DI	GLASGEWERBE, KERAMIK, VERARB V STEINEN U ERDEN	5,67	119,1	+3,5	-6,0	126,7	+7,0	+0,8	107,2	+2,5
26.1	H V VERARB V GLAS	0,81	162,2	+17,6	-4,5	169,8	+26,9	+8,2	148,3	+13,6
26.6	H V ERZEUGNISSEN AUS BETON, ZEMENT U GIPS	2,50	114,1	+2,0	-5,2	120,3	+1,8	-0,2	99,6	-2,5
DJ	METALLERZEUGUNG U -BEARBEITUNG, H V METALLERZEUGNISSEN	8,20	128,5	+13,6	-4,6	134,7	+9,7	-3,9	127,8	+15,6
27	METALLERZEUGUNG U -BEARBEITUNG	1,88	118,7	+7,2	-16,8	142,6	+20,7	-2,8	136,0	+16,5
27.1	ERZEUGUNG V ROHEISEN, STAHL U FERROLEGIERUNGEN (EGKS)	0,78	123,4	-6,1	-10,2	137,4	+15,2	-12,7	147,8	+14,0
27.5	GIESSEEREIINDUSTRIE	0,50	131,2	+27,4	-23,0	170,3	+26,7	+6,2	148,4	+17,8
28	H V METALLERZEUGNISSEN	6,32	131,5	+15,6	-0,6	132,3	+6,5	-4,2	125,4	+15,3
28.1	STAHL- U LEICHTMETALLBAU	2,89	131,3	+9,1	+5,1	124,9	-7,9	+3,0	119,7	+7,2
DK	MASCHINENBAU	5,43	103,1	+2,8	-6,0	109,7	+13,9	-11,9	111,7	+11,4
29.1	H V MASCHINEN F D ERZEUGUNG U NUTZUNG V MECH ENERGIE	1,10	119,3	+20,4	-9,9	132,4	+12,3	-2,6	123,8	+15,6
29.3	H V LAND- U FORSTWIRTSCHAFTLICHEN MASCHINEN	0,30	96,0	-3,9	-32,5	142,3	+91,5	+1,3	135,1	+47,2
29.4	H V WERKZEUGMASCHINEN	0,64	92,0	+0,5	-21,7	117,5	+15,9	-13,8	113,7	+20,8
DL	H V BUEROMASCH, DATENVERARBEITUNGSGER U -EINRICHTUNGEN, ELEKTROTECHNIK, FEINMECHANIK U OPTIK	5,23	135,6	+3,9	-9,7	150,1	+15,6	-5,8	145,5	+14,8
30	H V BUEROMASCH, DATENVERARBEITUNGSGER U -EINRICHTUNGEN	0,31	201,7	+8,4	-25,4	270,2	+69,6	+1,3	250,1	+43,3
31	H V GERAETEN D ELEKTRIZITAETSERZ, -VERTEILUNG U AE	2,30	107,4	+0,8	-10,4	119,8	+5,6	-4,8	114,5	+6,0
32	RUNDFUNK-, FERNSEH- U NACHRICHTENTECHNIK	0,83	175,2	-6,5	-3,5	181,5	+16,3	-5,1	178,9	+20,0
33	MEDIZIN-, MESS-, STEUER- U REGELUNGSTECHNIK, OPTIK	1,78	142,0	+13,1	-7,7	153,8	+15,2	-9,2	152,1	+15,1
DM	FAHRZEUGBAU	4,44	145,7	+40,5	-9,1	160,2	+62,3	+18,0	129,8	+28,3
34	H V KRAFTWAGEN U KRAFTWAGENTEILEN	2,40	152,5	+62,8	-13,2	175,7	+75,5	+5,7	148,0	+43,4
34.1	H V KRAFTWAGEN U KRAFTWAGENMOTOREN	0,98	172,3	+86,7	-18,3	210,8	+114,0	+18,4	162,6	+52,0
35	SONST FAHRZEUGBAU	2,04	137,6	+19,2	-3,1	142,0	+48,5	+42,1	108,2	+9,5
35.1	SCHIFFBAU	0,71	75,5	-17,7	+26,7	59,6	-12,0	-32,4	78,8	-8,4
35.3	LUFT- U RAUMFAHRZEUGBAU	0,08	285,3	+28,9	-3,1	294,5	+16,0	-0,1	283,7	+17,9
DN	H V MOEBELN, SCHMUCK, MUSIKINSTRUMENTEN, SPORTGERAETEN, SPIELWAEREN U SONST ERZEUGNISSEN, RECYCLING	1,86	115,6	+4,6	-6,5	123,6	+12,8	-2,6	123,2	+9,3
36.1	H V MOEBELN	1,10	92,0	+2,7	-10,5	102,8	+18,4	-11,6	110,3	+8,6
37	RECYCLING	0,31	208,1	+6,0	-7,4	224,7	+9,0	+13,9	197,3	+13,2
E	ENERGIEVERSORGUNG	8,67	91,4	+6,9	+3,5	88,3	-1,0	-0,5	97,9	-1,2
	VORBEREITENDE BAUSTELLENARBEITEN, HOCH- U TIEFBAU	32,15	89,4	-14,3	-3,6	92,7	-12,3	+1,1	79,5	-12,6
	HOCHBAULEISTUNGEN	20,76	88,2	-16,8	-3,8	91,7	-14,9	+1,1	79,9	-15,4
	TIEFBAULEISTUNGEN	11,38	91,5	-9,9	-3,3	94,6	-7,2	+1,1	78,7	-7,1

UND BERLIN-OST
DAS PRODUZIERENDE GEWERBE
= 100

ABTEILUNGEN, GRUPPEN UND KLASSEN
ZWEIGE, AUSGABE 1993 (WZ93)

BEREINIGTER WERT

1997 AUG.	VER- ÄND. IN % GEGEN AUG. 1996	1997 2.VJ	1998 1.VJ	1998 2.VJ	VERÄNDERUNG IN % 2.VJ 1998 GEGEN		1997 1.HJ	1997 2.HJ	1998 1.HJ	VERÄNDERUNG IN % 1.HJ 1998 GEGEN		1995	1996	1997	VER- ÄND. IN % 1997 GEGEN 1996	WZ93- SCHL.
					2.VJ 1997	1.VJ 1998				1.HJ 1997	2.HJ 1997					
103,9	-3,8	107,4	96,3	106,2	-1,1	+10,3	98,7	109,2	101,2	+2,5	-7,3	100,0	101,2	103,9	+2,7	PROD GEW
103,7	+0,6	109,8	110,4	116,3	+5,9	+5,3	104,5	114,1	113,4	+8,5	-0,6	100,0	103,3	108,3	+5,8	C-E
106,4	+1,4	112,1	110,8	119,7	+6,8	+8,0	104,7	116,3	115,3	+10,1	-0,9	100,0	103,4	110,5	+6,9	C-D
106,3	+0,6	112,5	110,7	121,8	+8,3	+10,0	103,6	113,7	116,2	+12,2	+2,2	100,0	101,3	108,6	+7,2	VORLEIST
105,3	+2,3	108,9	109,3	116,9	+7,3	+7,0	101,3	119,5	113,1	+11,6	-5,4	100,0	103,2	110,4	+7,0	INVEST
103,3	+5,4	119,7	144,0	138,0	+15,3	-4,2	118,6	124,8	141,0	+18,9	+13,0	100,0	108,9	121,7	+11,8	GEBRAUCH
108,6	+1,7	113,4	106,1	114,6	+1,1	+8,0	108,3	116,8	110,4	+1,9	-5,5	100,0	107,0	112,5	+5,1	VERBRAUCH
85,1	-6,7	90,2	87,9	77,8	-13,7	+14,6	83,1	87,6	72,9	-12,3	-16,8	100,0	92,1	85,3	-7,4	C
76,7	-1,7	80,4	70,1	68,6	-14,7	-2,1	81,7	80,8	69,3	-15,2	-14,2	100,0	91,9	81,3	-11,5	CA
76,7	-0,8	80,5	69,2	68,5	-14,9	-1,0	81,3	80,7	68,9	-15,3	-14,6	100,0	91,4	81,0	-11,4	10
78,1	-15,8	79,8	89,3	72,4	-9,3	-18,9	89,5	85,1	80,9	-9,6	-4,9	100,0	104,2	87,3	-16,2	11
100,7	-13,0	108,4	83,9	94,9	-12,5	+48,5	85,8	100,1	79,4	-7,5	-20,7	100,0	92,4	92,9	+0,5	CB
108,1	+2,0	113,8	114,2	123,1	+8,2	+7,8	106,4	118,6	118,7	+11,6	+0,1	100,0	104,2	112,5	+8,0	D
117,1	+3,7	119,2	110,7	122,4	+2,7	+10,6	113,2	124,8	116,5	+2,9	-6,7	100,0	111,3	119,0	+6,9	DA
117,0	+3,7	119,2	110,8	122,3	+2,6	+10,6	113,1	124,8	116,5	+3,0	-6,7	100,0	111,3	118,9	+6,8	15
125,7	+2,1	121,7	123,2	128,1	+5,3	+4,0	121,9	128,4	125,7	+3,1	-2,1	100,0	115,4	125,2	+8,5	16
79,2	-22,0	99,3	107,8	106,3	+7,0	-1,4	100,6	102,0	107,1	+6,5	+5,0	100,0	100,9	101,3	+0,4	DB
79,2	-22,0	107,0	117,4	120,6	+12,7	+2,7	107,3	107,7	119,0	+10,9	+10,5	100,0	104,8	107,5	+2,6	17
79,2	-22,2	75,0	77,9	61,3	-18,3	-21,3	79,6	84,3	69,6	-12,6	-17,4	100,0	88,7	81,9	-7,7	18
93,9	+15,1	88,1	88,5	90,1	+2,3	+1,8	85,0	92,6	89,3	+5,1	-3,6	100,0	77,2	88,8	+15,0	DC
116,3	-5,2	113,4	112,1	121,2	+6,9	+8,1	107,3	129,0	116,7	+8,8	-9,5	100,0	111,8	118,2	+6,7	DD
112,1	+7,0	118,9	125,5	126,1	+6,1	+0,5	114,7	120,8	125,8	+9,7	+4,1	100,0	107,1	117,7	+9,9	DE
124,6	+1,8	124,1	140,7	133,1	+7,3	-5,4	121,7	120,9	136,9	+12,5	+13,2	100,0	111,4	121,3	+8,9	21
127,9	+22,4	127,0	132,5	131,0	+3,1	-1,1	122,1	124,6	131,8	+7,9	+5,8	100,0	105,6	123,3	+16,8	21.1
120,1	-17,6	120,3	151,4	136,0	+13,1	-10,2	121,2	116,1	143,7	+18,6	+23,8	100,0	119,1	118,7	-0,3	21.2
107,9	+9,0	117,1	120,4	123,7	+5,6	+2,7	112,3	120,8	122,1	+8,7	+1,1	100,0	105,6	116,5	+10,3	22
101,2	+4,2	113,6	112,3	118,0	+2,1	+3,3	108,8	114,4	114,2	+5,0	-0,2	100,0	105,8	111,6	+5,5	22.1
121,6	+17,9	124,9	136,6	139,5	+11,7	+2,1	120,2	133,0	138,0	+14,8	+3,8	100,0	105,5	126,6	+20,0	22.2
78,0	-24,9	93,7	108,0	128,4	+37,0	+18,9	97,6	79,4	118,2	+21,1	+48,9	100,0	103,8	88,5	-14,7	DF
72,0	-9,2	91,6	95,1	99,8	+9,0	+4,9	84,0	80,4	97,5	+16,1	+21,3	100,0	86,7	82,2	-5,2	DG
59,3	-17,5	84,8	94,3	96,6	+13,9	+2,4	75,8	63,0	95,5	+26,0	+38,4	100,0	80,5	72,4	-10,1	24.1
91,4	+11,2	97,0	82,1	91,7	-6,5	+11,7	93,0	90,8	86,8	-6,6	-4,3	100,0	91,5	91,9	+0,4	24.4
105,9	+5,9	124,0	131,1	139,6	+12,6	+6,5	125,1	118,7	136,4	+8,2	+14,1	100,0	109,9	121,9	+10,9	24.7
117,7	+1,4	121,8	121,1	136,8	+14,0	+14,6	112,9	136,9	130,0	+15,1	-5,0	100,0	107,1	124,9	+16,6	DH
108,5	+1,6	115,6	136,2	137,9	+19,3	+1,2	112,2	126,6	137,0	+22,1	+8,2	100,0	104,3	119,4	+14,5	25.1
119,7	+1,4	123,2	117,9	139,0	+12,8	+17,9	113,0	139,1	128,5	+13,7	-7,6	100,0	107,7	126,0	+17,0	25.2
115,1	-8,3	118,5	86,0	118,0	-0,4	+37,2	100,5	112,7	102,0	+1,5	-9,5	100,0	104,4	106,6	+2,1	DI
137,9	+12,5	136,1	134,4	150,4	+10,5	+11,9	128,7	144,7	142,4	+10,6	-1,8	100,0	112,7	136,7	+21,3	26.1
111,9	-15,2	119,6	74,4	112,9	-6,6	+51,7	98,0	106,4	93,7	-4,4	-11,9	100,0	102,5	102,2	-0,3	26.6
113,1	-	116,0	123,4	129,7	+11,8	+5,1	108,1	126,5	126,6	+17,1	+0,1	100,0	107,4	117,3	+9,2	DJ
110,7	+1,9	122,7	136,4	139,1	+13,4	+2,0	117,5	122,4	137,7	+17,2	+12,5	100,0	105,2	119,9	+14,0	27
131,4	+10,5	136,7	153,1	154,2	+12,8	+0,7	131,1	141,0	153,6	+17,2	+8,9	100,0	115,1	138,0	+18,2	27.1
103,0	-1,0	132,2	147,3	148,0	+12,0	+0,5	128,5	128,6	147,7	+14,9	+16,7	100,0	109,0	127,5	+17,0	27.5
113,8	-0,6	114,0	119,6	126,9	+11,3	+6,1	105,3	127,7	123,3	+17,1	-3,4	100,0	108,0	116,5	+7,9	28
120,4	-1,9	118,2	118,6	115,2	-2,5	-2,9	106,2	139,3	116,9	+10,1	-16,1	100,0	109,7	122,8	+11,9	28.1
100,3	+9,0	110,3	107,7	119,3	+8,2	+10,8	101,0	119,1	113,5	+12,4	-4,7	100,0	100,5	110,1	+9,6	DK
99,1	-2,6	113,7	120,9	125,4	+10,3	+3,7	106,6	114,0	123,2	+15,6	+8,1	100,0	105,7	110,3	+4,4	29.1
99,9	+22,3	107,8	126,6	154,3	+43,1	+21,9	93,3	79,2	140,5	+50,6	+77,4	100,0	92,6	86,2	-6,9	29.3
91,5	-19,6	89,8	106,2	127,2	+41,6	+19,8	93,3	127,6	116,7	+25,1	-8,5	100,0	103,5	110,4	+6,7	29.4
130,5	+19,1	129,8	149,6	143,2	+10,3	-4,3	125,6	146,1	146,4	+16,6	+0,2	100,0	113,3	135,8	+19,9	DL
186,0	+21,8	164,8	285,7	223,9	+35,9	-21,6	175,1	278,2	254,8	+45,5	-8,4	100,0	172,1	226,7	+31,7	30
106,5	+1,7	112,8	114,4	115,1	+2,0	+0,6	107,4	120,0	114,8	+6,9	-4,3	100,0	104,5	113,7	+8,8	31
187,3	+92,7	147,9	184,2	173,9	+17,6	-5,6	141,6	174,2	179,1	+26,5	+2,8	100,0	98,3	157,9	+60,6	32
125,5	+9,8	137,4	155,6	151,3	+10,1	-2,8	133,1	143,9	153,5	+15,3	+6,7	100,0	121,5	138,5	+14,0	33
103,7	+8,2	106,2	117,0	127,0	+19,6	+8,5	101,1	108,2	122,0	+20,7	+12,8	100,0	97,1	104,7	+7,8	DM
93,7	+13,4	110,3	136,0	149,4	+35,4	+9,9	105,3	112,0	142,7	+35,5	+27,4	100,0	98,9	108,6	+9,8	34
92,3	+38,2	120,5	146,2	159,7	+32,5	+9,2	110,9	115,4	153,0	+38,0	+32,6	100,0	98,2	113,1	+15,2	34.1
115,4	+3,7	101,4	94,6	100,7	-0,7	+6,4	96,3	103,8	97,6	+1,3	-6,0	100,0	95,0	100,0	+5,3	35
91,7	-5,7	87,3	84,1	81,1	-7,1	-3,6	88,2	77,9	82,6	-5,3	+6,0	100,0	90,4	83,0	-8,2	35.1
221,4	+61,6	244,3	278,8	284,4	+16,4	+2,0	241,7	254,7	281,6	+16,5	+10,6	100,0	138,0	248,2	+79,9	35.3
110,5	+4,4	117,5	125,6	123,1	+4,8	-2,0	113,6	127,3	124,3	+9,4	-2,4	100,0	106,3	120,5	+13,4	DN
89,6	-12,0	104,4	117,5	111,6	+6,9	-5,0	106,0	106,7	114,6	+8,1	+5,4	100,0	103,9	107,4	+3,4	36.1
196,3	+58,1	188,3	192,5	189,2	+0,5	-1,7	165,3	199,5	190,9	+15,5	-4,3	100,0	121,5	182,4	+50,1	37
85,5	-5,9	94,7	107,9	93,1	-1,7	-13,7	103,0	99,0	100,5	-2,4	+1,5	100,0	102,7	101,0	-1,7	E
104,3	-11,8	102,3	86,5	84,7	-17,2	+27,4	86,4	98,4	75,6	-12,5	-23,5	100,0	96,9	92,6	-4,4	BAU
105,8	-10,6	103,5	89,4	83,8	-19,0	+20,7	90,4	98,4	76,6	-15,3	-22,9	100,0	99,1	94,9	-4,2	HOCHBAU
101,5	-14,0	100,0	81,4	86,5	-13,5	+40,9	73,1	97,7	73,9	-6,6	-24,4	100,0	92,9	88,4	-4,8	TIEFBAU

4 DEUTSCHLAND

Index der Arbeitsproduktivität für das Verarbeitende Gewerbe sowie Bergbau und Gewinnung von Steinen und Erden 1995 = 100

4.1 Produktionsergebnis je Beschäftigten

Jahr Monat	Verarbeitendes Gewerbe sowie Bergbau und Gewinnung von Steinen und Erden													
	Insgesamt		Bergbau und Gewinnung von Steinen und Erden		Verarbeitendes Gewerbe									
					zusammen		Vorteilungs- güter- produzenten		Investitions- güter- produzenten		Gebrauchs- güter- produzenten		Verbrauchs- güter- produzenten	
	Index	Veränd. z. Vor- jahres- zeitr. in %	Index	Veränd. z. Vor- jahres- zeitr. in %	Index	Veränd. z. Vor- jahres- zeitr. in %	Index	Veränd. z. Vor- jahres- zeitr. in %	Index	Veränd. z. Vor- jahres- zeitr. in %	Index	Veränd. z. Vor- jahres- zeitr. in %	Index	Veränd. z. Vor- jahres- zeitr. in %
1997	111,5	+7,2	110,3	+6,0	111,5	+7,2	111,7	+8,4	113,6	+8,0	109,9	+2,8	108,1	+4,6
Jan	98,9	+4,8	102,7	+3,7	98,9	+4,9	100,0	+4,0	92,5	+5,2	103,3	+3,2	105,1	+7,4
Feb	102,9	+6,0	98,1	+2,7	103,0	+6,0	103,5	+8,0	100,6	+5,1	108,9	+1,4	103,1	+4,2
Mär	113,3	+5,1	103,9	-1,9	113,5	+5,3	112,7	+6,1	113,7	+5,1	115,7	-2,2	110,7	+4,0
Apr	113,6	+10,9	117,7	+18,2	113,5	+10,9	115,2	+13,3	113,8	+10,8	117,6	+9,9	106,5	+5,2
Mai	105,7	+3,4	108,9	+4,4	105,5	+3,4	107,6	+4,9	105,2	+4,4	101,5	-3,3	102,9	+1,2
Jun	118,8	+11,4	114,6	+12,2	118,9	+11,4	117,9	+13,4	126,7	+12,1	117,6	+8,1	108,2	+5,9
Jul	113,7	+11,6	115,3	+12,2	113,6	+11,4	115,2	+12,1	116,4	+13,6	107,5	+11,4	107,7	+6,2
Aug	98,4	+4,2	106,5	+5,8	98,1	+4,1	102,6	+6,2	95,5	+5,3	77,0	-8,7	101,5	+2,7
Sep	119,4	+7,3	112,9	+4,1	119,7	+7,5	118,4	+7,8	125,1	+9,1	120,3	+3,5	112,2	+5,2
Okt	120,8	+7,6	119,9	+3,7	120,8	+7,8	122,9	+8,5	119,3	+9,6	120,7	+2,5	117,7	+4,5
Nov	120,7	+5,5	118,5	+4,2	120,8	+5,6	119,3	+6,6	124,1	+5,8	126,9	+2,8	116,1	+3,3
Dez	111,7	+8,0	104,8	+3,7	111,9	+8,2	104,6	+9,9	129,9	+7,8	101,8	+3,6	105,7	+6,4
1998														
Jan	105,2	+6,4	101,9	-0,8	105,1	+6,3	109,6	+9,6	98,6	+6,6	106,3	+2,9	103,0	-2,0
Feb	109,2	+6,1	99,5	+1,4	109,3	+6,1	111,4	+7,6	109,1	+8,4	118,2	+8,5	98,8	-4,2
Mär	125,2	+10,5	110,4	+6,3	125,5	+10,6	125,4	+11,3	131,8	+15,9	132,7	+14,7	109,8	-0,8
Apr	115,0	+1,2	102,9	-12,6	115,3	+1,6	117,1	+1,6	117,1	+2,9	119,5	+1,6	104,1	-2,3
Mai	113,2	+7,1	106,6	-2,1	113,3	+7,4	115,6	+7,4	115,0	+9,3	116,0	+14,3	101,9	-1,0
Jun	119,7	+0,8	108,0	-5,8	120,0	+0,9	120,1	+1,9	127,6	+0,7	121,0	+2,9	104,7	-3,2
Jul	117,0	+2,9	111,7	-3,1	117,0	+3,0	118,3	+2,7	122,4	+5,2	113,6	+5,7	105,1	-2,4
Aug														
Sep														
Okt														
Nov														
Dez														

4 DEUTSCHLAND

Index der Arbeitsproduktivität für das Verarbeitende Gewerbe sowie Bergbau und Gewinnung von Steinen und Erden 1995 = 100

4.2 Produktionsergebnis je Beschäftigtenstunde

Jahr Monat	Verarbeitendes Gewerbe sowie Bergbau und Gewinnung von Steinen und Erden													
	Insgesamt		Bergbau und Gewinnung von Steinen und Erden		Verarbeitendes Gewerbe									
					zusammen		Vorteilungs- güter- produzenten		Investitions- güter- produzenten		Gebrauchs- güter- produzenten		Verbrauchs- güter- produzenten	
Index	Veränd. z. Vor - jahres- zeit. in %	Index	Veränd. z. Vor - jahres- zeit. in %	Index	Veränd. z. Vor - jahres- zeit. in %	Index	Veränd. z. Vor - jahres- zeit. in %	Index	Veränd. z. Vor - jahres- zeit. in %	Index	Veränd. z. Vor - jahres- zeit. in %	Index	Veränd. z. Vor - jahres- zeit. in %	
1997	112,2	+6,7	111,7	+5,9	112,2	+6,7	112,3	+7,6	114,6	+7,2	110,2	+2,9	108,5	+4,5
Jan	100,2	+5,4	101,9	+5,7	100,2	+5,4	101,4	+4,6	94,9	+6,2	102,8	+3,3	104,7	+7,3
Feb	105,1	+6,9	102,7	+5,2	105,2	+6,9	106,1	+8,8	102,6	+6,3	109,4	+2,4	105,1	+5,0
Mär	109,9	+6,0	107,1	+6,3	110,0	+6,0	110,5	+7,5	109,7	+5,8	107,8	-2,7	107,8	+4,5
Apr	110,5	+7,7	111,8	+9,0	110,4	+7,6	111,3	+9,0	111,4	+8,3	114,0	+7,8	104,5	+2,6
Mai	111,0	+6,7	116,6	+10,3	110,9	+6,6	112,9	+8,3	110,9	+7,3	106,5	+0,1	107,7	+4,4
Jun	117,2	+8,3	112,1	+7,0	117,3	+8,2	115,9	+9,4	125,2	+9,2	115,9	+6,8	107,5	+3,7
Jul	112,3	+6,9	114,4	+7,8	112,3	+6,7	113,5	+7,6	114,8	+8,2	110,3	+6,0	106,3	+3,1
Aug	110,1	+7,5	114,4	+8,5	110,0	+7,5	113,8	+8,8	108,2	+8,9	93,1	-2,7	110,2	+6,2
Sep	116,7	+6,3	109,7	+3,3	117,0	+6,5	115,7	+6,2	122,7	+8,1	115,9	+4,5	109,9	+4,4
Okt	115,2	+5,9	114,7	+2,5	115,2	+5,9	116,8	+6,4	114,1	+7,3	114,4	+2,0	113,0	+3,7
Nov	116,8	+5,5	115,5	+4,8	116,8	+5,5	115,6	+6,4	119,6	+5,4	121,0	+3,4	113,3	+4,0
Dez	120,8	+6,2	119,6	+1,5	120,9	+6,3	113,6	+7,4	141,0	+5,7	111,7	+3,7	111,8	+5,5
1998														
Jan	106,2	+6,0	101,4	-0,5	106,3	+6,1	111,0	+9,5	100,3	+5,7	105,9	+3,0	103,1	-1,5
Feb	110,1	+4,8	102,7	0,0	110,1	+4,7	112,6	+6,1	109,7	+6,9	117,3	+7,2	100,2	-4,7
Mär	117,0	+6,5	102,5	-4,3	117,5	+6,8	117,2	+6,1	123,0	+12,1	121,6	+12,8	104,0	-3,5
Apr	112,7	+2,0	103,1	-7,8	112,9	+2,3	114,6	+3,0	114,3	+2,6	116,3	+2,0	103,2	-1,2
Mai	114,3	+3,0	109,2	-6,3	114,5	+3,2	116,6	+3,3	116,4	+5,0	116,6	+9,5	103,4	-4,0
Jun	118,2	+0,9	109,3	-2,5	118,4	+0,9	118,4	+2,2	126,1	+0,7	118,5	+2,2	104,2	-3,1
Jul	116,1	+3,4	111,6	-2,4	116,2	+3,5	117,1	+3,2	121,4	+5,7	116,6	+5,7	104,0	-2,2
Aug														
Sep														
Okt														
Nov														
Dez														

4 DEUTSCHLAND

Index der Arbeitsproduktivität für das Verarbeitende Gewerbe sowie Bergbau und Gewinnung von Steinen und Erden 1995 = 100

4.3 Produktionsergebnis je Arbeiter

Jahr Monat	Verarbeitendes Gewerbe sowie Bergbau und Gewinnung von Steinen und Erden													
	Insgesamt		Bergbau und Gewinnung von Steinen und Erden		Verarbeitendes Gewerbe									
					zusammen		Vorleistungs- güter- produzenten		Investitions- güter- produzenten		Gebrauchs- güter- produzenten		Verbrauchs- güter- produzenten	
Index	Veränd. z. Vor- jahres- zeit. in %	Index	Veränd. z. Vor- jahres- zeit. in %	Index	Veränd. z. Vor- jahres- zeit. in %	Index	Veränd. z. Vor- jahres- zeit. in %	Index	Veränd. z. Vor- jahres- zeit. in %	Index	Veränd. z. Vor- jahres- zeit. in %	Index	Veränd. z. Vor- jahres- zeit. in %	
1997	112,9	+7,5	112,6	+6,9	112,8	+7,5	112,6	+8,5	114,5	+8,2	111,0	+3,0	111,7	+5,9
Jan	100,4	+5,6	104,9	+5,0	100,3	+5,7	101,3	+4,8	93,4	+6,0	104,3	+3,6	108,5	+8,9
Feb	104,4	+6,7	100,3	+3,9	104,5	+6,7	104,8	+8,6	101,5	+5,9	109,8	+1,4	106,6	+5,8
Mär	114,9	+5,7	106,0	-1,0	115,1	+5,9	114,0	+6,5	114,8	+5,7	116,8	-1,9	114,7	+5,6
Apr	115,2	+11,5	120,0	+19,3	115,0	+11,3	116,5	+13,7	114,9	+11,3	118,8	+9,9	110,3	+6,6
Mai	107,1	+3,8	111,1	+5,4	106,9	+3,8	108,6	+5,0	106,2	+4,7	102,7	-3,0	106,7	+2,4
Jun	120,4	+11,9	116,9	+13,3	120,4	+11,8	119,0	+13,5	127,9	+12,5	119,0	+8,6	111,8	+7,1
Jul	114,7	+11,8	117,6	+12,9	114,5	+11,5	115,8	+12,1	117,3	+13,9	108,2	+11,4	110,7	+7,3
Aug	99,3	+4,4	108,6	+6,5	99,0	+4,3	103,1	+6,1	96,1	+5,4	77,7	-8,5	104,3	+4,1
Sep	120,6	+7,3	115,1	+4,8	120,8	+7,6	119,2	+7,6	125,8	+9,0	121,4	+3,7	115,5	+6,2
Okt	122,0	+7,6	122,3	+4,4	121,9	+7,7	123,8	+8,4	120,0	+9,6	121,7	+2,6	121,5	+5,6
Nov	122,1	+5,6	121,1	+4,9	122,1	+5,5	120,0	+6,2	125,1	+6,0	128,2	+3,1	120,1	+4,3
Dez	113,1	+8,0	107,3	+4,4	113,2	+8,1	105,3	+9,3	131,1	+8,0	103,2	+3,9	109,9	+7,3
1998														
Jan	106,6	+6,2	104,7	-0,2	106,4	+6,1	110,3	+8,9	99,2	+6,2	107,8	+3,4	107,5	-0,9
Feb	110,6	+5,9	102,3	+2,0	110,5	+5,7	112,1	+7,0	109,7	+8,1	119,3	+8,7	103,1	-3,3
Mär	126,7	+10,3	113,5	+7,1	126,9	+10,3	126,0	+10,5	132,6	+15,5	134,0	+14,7	114,8	+0,1
Apr	116,3	+1,0	105,7	-11,9	116,5	+1,3	117,6	+0,9	117,7	+2,4	120,9	+1,8	108,8	-1,4
Mai	114,4	+6,8	109,4	-1,5	114,4	+7,0	116,0	+6,8	115,5	+8,8	117,3	+14,2	106,5	-0,2
Jun	120,9	+0,4	110,8	-5,2	121,0	+0,5	120,3	+1,1	128,1	+0,2	122,3	+2,8	109,2	-2,3
Jul	117,8	+2,7	114,6	-2,6	117,6	+2,7	118,2	+2,1	122,7	+4,6	114,6	+5,9	109,3	-1,3
Aug														
Sep														
Okt														
Nov														
Dez														

4 DEUTSCHLAND

Index der Arbeitsproduktivität für das Verarbeitende Gewerbe sowie Bergbau und Gewinnung von Steinen und Erden 1995 = 100

4.4 Produktionsergebnis je Arbeiterstunde

Jahr Monat	Verarbeitendes Gewerbe sowie Bergbau und Gewinnung von Steinen und Erden													
	Insgesamt		Bergbau und Gewinnung von Steinen und Erden		Verarbeitendes Gewerbe									
					zusammen		Vorleistungs- güter- produzenten		Investitions- güter- produzenten		Gebrauchs- güter- produzenten		Verbrauchs- güter- produzenten	
	Index	Veränd. z. Vor - jahres- zeitr. in %	Index	Veränd. z. Vor - jahres- zeitr. in %	Index	Veränd. z. Vor - jahres- zeitr. in %	Index	Veränd. z. Vor - jahres- zeitr. in %	Index	Veränd. z. Vor - jahres- zeitr. in %	Index	Veränd. z. Vor - jahres- zeitr. in %	Index	Veränd. z. Vor - jahres- zeitr. in %
1997	113,5	+6,9	114,5	+7,0	113,5	+6,9	113,2	+7,5	115,8	+7,5	111,4	+3,4	111,7	+5,9
Jan	101,7	+6,3	103,4	+7,5	101,6	+6,2	102,8	+5,3	96,5	+7,5	102,8	+3,5	106,7	+8,4
Feb	106,6	+7,6	106,2	+7,2	106,6	+7,6	107,6	+9,2	103,6	+7,6	109,6	+2,7	108,5	+6,2
Mär	111,5	+6,6	112,1	+10,6	111,5	+6,6	112,0	+8,0	110,8	+6,6	108,2	-2,1	111,7	+5,6
Apr	112,0	+8,1	113,1	+7,7	111,9	+8,1	112,6	+9,3	112,3	+8,7	114,2	+7,5	109,1	+4,4
Mai	112,6	+7,2	119,8	+12,3	112,4	+7,0	113,8	+8,5	112,6	+7,8	108,3	+1,3	111,1	+5,5
Jun	118,7	+8,6	114,1	+7,2	118,7	+8,5	116,9	+9,6	126,5	+9,4	117,2	-7,6	111,6	+5,6
Jul	113,3	+7,0	117,0	+8,6	113,3	+7,0	114,1	+7,7	115,3	+8,0	112,3	+5,5	109,0	+4,9
Aug	111,1	+7,8	114,8	+9,0	110,9	+7,7	113,7	+8,3	110,0	+9,3	97,7	-0,7	110,6	+7,4
Sep	117,9	+6,3	111,8	+4,3	118,1	+6,5	116,5	+5,9	123,6	+8,0	116,0	+5,1	113,3	+5,8
Okt	116,4	+5,9	117,5	+3,4	116,3	+5,8	117,6	+6,1	114,8	+7,1	114,9	+2,6	117,3	+5,3
Nov	118,1	+5,4	118,4	+5,6	118,0	+5,5	116,4	+6,0	120,3	+5,2	121,7	+4,1	117,8	+5,5
Dez	122,4	+6,1	125,5	+2,3	122,3	+6,3	114,6	+6,8	142,7	+5,5	114,1	+4,5	114,2	+6,9
1998														
Jan	107,6	+5,8	103,8	+0,4	107,6	+5,9	111,7	+8,7	101,4	+5,1	106,9	+4,0	106,6	-0,1
Feb	111,4	+4,5	106,8	+0,6	111,3	+4,4	113,4	+5,4	110,1	+6,3	117,7	+7,4	105,0	-3,2
Mär	118,4	+6,2	105,3	-6,1	118,7	+6,5	117,8	+5,2	123,5	+11,5	121,8	+12,6	109,9	-1,6
Apr	114,0	+1,8	107,2	-5,2	114,1	+2,0	115,1	+2,2	114,5	+2,0	117,3	+2,7	108,9	-0,2
Mai	115,6	+2,7	112,9	-5,8	115,6	+2,8	116,9	+2,7	117,2	+4,1	118,0	+9,0	108,3	-2,5
Jun	119,4	+0,6	113,6	-0,4	119,4	+0,6	118,5	+1,4	126,7	+0,2	119,6	+2,0	109,1	-2,2
Jul	116,9	+3,2	115,2	-1,5	116,8	+3,1	116,9	+2,5	121,5	+5,4	118,9	+5,9	107,7	-1,2
Aug														
Sep														
Okt														
Nov														
Dez														

6 Produktion ausgewählter Erzeugnisse - Deutschland

EB-Nr.	Erzeugnis	Einheit	1997		1998		Januar bis August		Anzahl Unternehmen August 1998
			August	1997	Juli	August	1997	1998	
Kohle und Torf									
1010 10	Steinkohle	1000 t *	3 682	3 474	3 269	31 444	26 814	-	
1010 20	Steinkohlenbriketts	1000 t *	20	.	.	197	.	-	
1020 10	Braunkohle, roh	1000 t *	13 824	13 751	13 309	118 194	108 581	-	
1020 20	Braunkohlenbriketts	1000 t *	226	104	172	2 366	1 263	-	
Erdöl und Erdgas									
1110 10	Erdöl und Öl aus bitum. Mineralien, roh	1000 t *	250	237	245	1 865	1 957	-	
1110 20	Erdgas	1000 MWh *	12 095	12 891	12 640	125 643	124 028	-	
Erze									
1310 10	Nicht agglomerierte Eisenerze	t-eff. *	-	-	-	-	-	-	
1310 20	Agglomerierte Eisenerze	t-eff. *	-	-	-	-	-	-	
Steine und Erden, sonstige Bergbauerzeugnisse									
1412 10	Kalksteine als Hochofenzuschläge oder zum Herstellen von Kalk oder Zement	1000 t *	6 153	7 043	6 595	47 136	47 021	81	
1412 20	Dolomit, gebrannt und gesintert	t *	75 489	87 744	141 583	580 011	636 761	13	
1412 30	Dolomitstampfmasse, rein	t *	2	
1421 10	Natürliche Sande	1000 t 1000 DM	9 293 100 065	10 677 120 380	9 134 100 953	68 463 770 731	65 761 750 813	492	
1421 20	Kies, Feldsteine, Feuerstein (Flintstein), Kiesel	1000 t 1000 DM	10 876 125 696	12 516 143 389	10 717 121 625	80 860 932 544	76 935 882 742	522	
1421 30	Andere gebrochene Natursteine	1000 t 1000 DM	10 177 106 380	11 297 115 796	9 609 97 710	69 625 729 668	64 301 662 016	262	
1421 40	Körnungen, Splitt und Mehl aus Marmor	1000 t 1000 DM	146 2 057	153 2 576	112 1 992	974 15 016	728 14 111	6	
1421 50	Körnungen, Splitt und Mehl von anderen Steinen	1000 t 1000 DM	5 037 61 040	6 640 78 600	5 613 67 172	34 302 412 062	35 768 426 676	206	
1421 60	Makadam, Teermakadam	1000 t 1000 DM	1 501 72 486	1 602 79 367	1 403 69 024	7 829 374 890	7 237 348 082	56	
1430 10	Carnallit, Sylvinit u.a. natürliche rohe Kalisalze	t-K20 *	4	
1440 10	Steinsalz	1000 t *	467	387	404	4 171	3 242	9	
1440 20	Siedesalz, reines Natriumchlorid	1000 t *	188	202	194	1 514	1 555	7	
Erzeugnisse des Ernährungsgewerbes									
1513 10	Fleisch und genießbare Schlachtnebenprodukte, gesalzen, in Salzlake, geräuchert; genießbares Mehl von Fleisch oder Schlachtnebenenerzeugnissen	t 1000 DM	33 193 257 242	37 657 246 696	37 826 241 504	288 829 2 131 638	301 783 2 034 879	665	
1513 20	Würste u.ä. Erzeugnisse, Zubereitungen aus Fleisch, Schlachtnebenenerzeugnissen oder Blut; Extrakte und Säfte aus Fleisch, Fischen und wirbellosen Wassertieren	t 1000 DM	154 113 1 200 784	170 568 1 282 469	157 308 1 177 770	1 262 471 9 774 138	1 288 409 9 848 404	1 025	
1520 10	Fischfilets u.a. Fischfleisch, frisch oder gekühlt	t 1000 DM	852 6 942	912 8 884	873 8 612	11 380 91 444	8 807 87 116	15	
1520 20	Fischfilets, gefroren	t 1000 DM	2 426 11 871	3 363 21 284	2 632 18 215	24 029 136 763	21 975 134 650	18	
1520 30	Fisch, anders zubereitet oder haltbar gemacht (ohne Kaviar)	t 1000 DM	21 146 110 339	24 545 136 893	21 607 120 377	223 942 1 163 876	217 127 1 150 445	86	
1531 10	Kartoffeln, getrocknet, Kartoffelenerzeugnisse (oh. Kartoffelchips und -sticks, nicht gefroren)	t 1000 DM	35 917 54 164	30 667 50 540	36 960 58 176	309 154 495 513	318 883 527 114	62	
1531 20	Kartoffelchips und -sticks, nicht gefroren	t 1000 DM	8 116 35 666	9 757 42 744	9 160 41 558	63 770 310 316	70 919 330 742	6	
1532 10	Frucht- und Gemüsesäfte (ohne Saftkonzentrate)	1000 l 1000 DM	211 821 206 699	225 965 228 706	203 921 196 132	1 710 299 1 829 796	1 771 563 1 811 076	129	
1532 20	Nektars	1000 l 1000 DM	111 753 87 397	116 405 93 021	109 846 87 258	963 712 783 148	917 058 764 294	134	
1533 10	Gemüse, gefroren, auch in Wasser oder Dampf gekocht	t 1000 DM	12 367 32 454	15 340 39 210	11 083 29 867	86 155 217 894	89 331 223 850	9	
1533 20	Gemüse und Früchte, ohne Essig zubereitet oder haltbar gemacht	t 1000 DM	29 396 80 771	22 729 82 442	23 334 73 274	180 359 607 142	171 472 622 272	76	

6 Produktion ausgewählter Erzeugnisse - Deutschland

EB-Nr.	Erzeugnis	Einheit	1997	1998		Januar bis August		Anzahl Unternehmen August 1998
			August	Juli	August	1997	1998	
1533 30	Konfitüren, Fruchtgelees, Marmeladen, Fruchtmuse und -pasten, durch Kochen hergestellt usw. (ohne homogenisierte Zubereitungen)	t 1000 DM	37 279 106 348	37 615 116 544	36 161 111 015	333 467 1 003 573	333 137 1 018 573	31
1533 40	Andere Fruchtzubereitungen	t 1000 DM	10 907 36 729	33 703 123 121	12 259 39 302	77 016 267 704	82 013 310 069	39
1541 10	Soja-, Erdnuß-, Oliven-, Sonnenblumen-, Saflor-, Baumwollsaat-, Rüß- und Senfsaatöl, roh, nicht chemisch modifiziert	t *	178 368	151 652	193 150	1 229 042	1 370 539	11
1541 20	Ölkuchen u.a. feste Rückstände aus der Gewinnung pflanzlicher Öle und Fette, auch gemahlen oder in Form von Pellets	t 1000 DM	406 550 131 018	397 368 112 636	469 354 125 442	3 224 543 1 139 597	3 648 695 1 138 829	11
1542 10	Soja-, Erdnuß-, Oliven-, Sonnenblumen-, Saflor-, Baumwollsaat-, Rüß-, Senfsaat- und Sesamöl und deren Fraktionen, raffiniert, nicht chemisch modifiziert	t *	131 619	129 197	148 848	963 758	1 059 429	18
1542 20	Palm-, Kokos-, Palmkern-, Babassu- und Leinöl sowie deren Fraktionen, raffiniert, nicht chemisch modifiziert	t *	32 676	34 873	32 985	254 199	269 157	9
1542 30	Pflanzliche Fette und Öle sowie deren Fraktionen, hydriert, umgeestert, wiederverestert oder elaidiniert, auch raffiniert, jedoch nicht weiterverarbeitet	t *	32 032	35 789	34 526	260 161	271 300	9
1543 10	Margarine (ohne flüssige Margarine)	t 1000 DM	55 987 168 190	63 293 203 074	54 188 165 477	448 572 1 304 012	480 440 1 490 353	18
1551 10	Milch und Rahm mit einem Fettgehalt von mehr als 1 %, jedoch höchstens 6 %	1000 l 1000 DM	674 673 437 816	582 588 448 826	567 649 437 557	4 715 165 3 610 644	4 474 879 3 469 442	130
1551 20	Milch und Rahm mit einem Fettgehalt von mehr als 6 %, weder eingedickt noch gesüßt	1000 l 1000 DM	63 532 197 709	70 030 221 350	65 197 206 386	555 285 1 708 329	548 407 1 700 957	144
1551 30	Milch und Rahm in Pulverform, granuliert oder in anderer fester Form, eingedickt oder gesüßt mit einem Fettgehalt von 1,5 % oder weniger	t *	31 067	36 516	32 951	286 204	272 899	38
1551 40	Butter u.a. Fettstoffe aus Milch	t 1000 DM	32 185 220 590	35 043 243 394	32 583 225 351	302 692 1 993 790	287 460 1 988 848	104
1551 50	Käse und Quark ohne Frischkäse	t 1000 DM	83 228 534 385	91 115 599 145	86 816 568 290	690 866 4 501 445	706 438 4 620 804	99
1551 60	Milch und Rahm, eingedickt, nicht in Pulverform, auch gesüßt	t 1000 DM	100 385 186 181	109 765 190 603	98 962 179 579	839 134 1 528 730	824 496 1 518 071	40
1551 70	Buttermilch, Sauermilch, Sauerrahm, Kefir u.a., fermentierte oder gesäuerte Milch oder Rahm, auch mit Früchten oder Kakao	t 1000 DM	59 974 73 066	57 130 69 674	54 186 66 054	406 596 491 699	415 398 514 176	78
1552 10	Speiseeis	1000 l 1000 DM	32 578 127 835	60 879 206 294	41 059 143 459	340 079 1 330 961	389 105 1 447 987	38
1561 10	Mehl von Weizen oder Mengkorn	t *	276 454	312 035	299 773	2 330 605	2 486 348	69
1561 20	Mehl von anderem Getreide als Weizen oder Mengkorn (z.B. Roggen, Mais, Reis, Gerste, Hafer)	t *	34 852	40 022	37 913	307 959	317 767	57
1561 30	Grobgrieß, Feingrieß und Pellets von anderem Getreide	t 1000 DM	6 373 3 064	6 470 2 653	6 068 2 203	52 018 24 416	48 710 20 490	6
1561 40	Getreidekörner, gequetscht, als Flocken oder anders bearbeitet	t 1000 DM	17 243 19 190	18 497 18 648	16 100 17 045	144 614 162 023	147 991 153 234	32
1562 10	Weizen-, Mais- und Kartoffelstärke	t *	101 956	42 974	83 808	552 672	491 278	15
1582 10	Leb- und Honigkuchen u.ä.; Kekse u.ä. Kleingebäck, gesüßt; Waffeln	t 1000 DM	48 384 313 467	47 819 329 850	46 849 312 458	332 590 2 227 458	331 428 2 251 262	127
1582 20	Andere Dauerbackwaren	t 1000 DM	22 801 149 509	24 259 155 242	19 978 127 955	205 083 1 314 813	195 969 1 259 957	128
1583 10	Weißzucker	t	-	-	-	-	-	-
1584 10	Kakaobutter, Kakao Fett und Kakaool	t *	2 734	1 496	1 560	20 795	14 381	4
1584 20	Kakaopulver, ohne Zusatz von Zucker oder anderen Süßmitteln	t 1000 DM	3 005 4 380	2 836 4 771	2 601 4 554	22 379 33 265	22 567 35 841	7
1584 30	Schokolade	t 1000 DM	12 063 45 840	14 127 56 657	13 052 52 156	89 584 341 414	91 889 365 940	17
1584 40	Kakaoglasur	t 1000 DM	766	3 570	1 075 3 023	6 664	9 319 27 351	4
1584 50	Schokolade u.a. kakaohaltige Lebensmittelzubereitungen, in Form von Tafeln, Stangen oder Riegeln	t 1000 DM	84 381 687 180	69 120 550 416	77 376 660 792	626 272 4 790 007	553 082 4 384 563	153

6 Produktion ausgewählter Erzeugnisse - Deutschland

EB-Nr.	Erzeugnis	Einheit	1997	1998		Januar bis August		Anzahl Unternehmen August 1998
			August	Juli	August	1997	1998	
1584 80	Süßwaren ohne Kakaogehalt (einschl. weißer Schokolade)	t 1000 DM	37 553 225 483	42 716 252 408	39 259 220 799	314 611 1 893 490	323 060 1 860 619	109
1584 70	Mit Zucker haltbar gemachte Früchte, Nüsse, Fruchtschalen u.a. Pflanzenteile	t 1000 DM	898 6 765	833 6 687	880 7 998	7 027 50 823	6 654 51 224	9
1585 10	Teigwaren, weder gekocht oder gefüllt noch in anderer Weise zubereitet	t 1000 DM	22 581 46 695	23 668 52 102	18 649 39 716	196 654 434 547	180 350 407 251	28
1585 20	Teigwaren, gefüllt, auch gekocht, andere Teigwaren (ohne Couscous)	t 1000 DM	5 039 22 009	8 146 33 580	7 551 30 098	56 849 245 316	66 063 269 597	43
1586 10	Kaffee geröstet	t *	35 579	41 131	33 215	343 749	344 048	22
1586 20	Auszüge, Essenzen oder Konzentrate aus Kaffee, fest	t 1000 DM	3 000 43 599	4 209 63 626	3 388 47 076	31 033 470 974	33 538 533 197	7
1587 10	Sojasoße	t 1000 DM	1
1587 20	Tomatenketchup u.a. Tomatensoßen	t 1000 DM	9 773 26 715	13 226 36 416	9 550 25 662	94 595 259 487	92 392 248 153	26
1587 30	Andere Würzsoßen und Würzmittel, Zubereitungen zum Herstellen von Würzsoßen	t 1000 DM	12 206 116 438	15 471 130 702	13 774 124 344	123 229 1 096 355	128 202 1 112 196	47
1587 40	Gewürze, verarbeitet	1000 DM	82 677	100 710	90 389	719 963	740 902	49
1588 10	Homogenisierte Lebensmittelzubereitungen und diätetische Lebensmittel	t 1000 DM	15 451 121 011	20 936 156 960	16 336 128 890	157 063 1 181 820	165 669 1 234 416	35
1589 10	Suppen und Brühen, Zubereitungen dafür	t 1000 DM	14 473 100 528	18 057 102 003	16 448 102 779	136 039 948 790	150 930 927 672	44
1589 20	Lebensmittelzubereitungen, a.n.g., ohne solche auf Getreide oder Milchbasis (ohne Kindernahrung), Malzextrakt	t 1000 DM	56 094 201 853	67 464 251 324	63 233 217 399	468 385 1 761 764	475 025 1 844 834	136
1591 10	Reiner Alkoholanteil bei Ethylalkohol mit einem Alkoholgehalt von weniger als 80 % vol.; Brantwein, Likör u.a. Spirituosen; zusammengesetzte alkoholhaltige Zubereitungen zum Herstellen von Getränken	1000 l 1000 DM	69 4 061	73 2 886	53 3 014	731 42 087	568 29 315	7
1591 20	Reiner Alkohol bei Brantwein aus Wein oder Traubentrester	1000 l 1000 DM	2 013 21 805	2 294 23 423	2 222 23 363	23 370 266 019	22 305 239 846	28
1591 30	Reiner Alkohol bei Obstbrantwein	1000 l 1000 DM	570 6 046	574 5 612	363 5 165	6 668 68 996	5 908 58 887	19
1591 40	Reiner Alkohol bei Likör u.a. Spirituosen	1000 l 1000 DM	4 913 107 293	5 995 111 234	4 445 91 369	48 684 1 064 736	46 147 933 840	87
1592 10	Ethylalkohol mit einem Alkoholgehalt von 80 % vol. oder mehr, unvergällt	1000 l *	11 870	2 448	2 604	114 780	39 222	8
1592 20	Ethylalkohol und Brantwein mit beliebigem Alkoholgehalt, vergällt	1000 l *	7 392	4 176	4 579	58 184	32 642	5
1596 10	Bier aus Malz	1000 hl 1000 DM	10 093 1 335 324	10 299 1 326 844	9 690 1 244 080	74 459 9 825 834	74 343 9 607 638	380
1597 10	Malz, ungeröstet und geröstet	t *	155 821	160 521	157 156	1 224 200	1 239 759	57
1598 10	Mineralwasser und kohlenstoffhaltiges Wasser, nicht gesüßt	1000 l *	907 950	813 296	816 094	6 173 804	6 225 976	280
1598 20	Wasser (einschl. Mineralwasser und kohlenstoffhaltigem Wasser) mit Zusatz von Zucker, anderen Süßmitteln oder Aromastoffen (Erfrischungsgetränke)	1000 l 1000 DM	597 830 492 121	616 000 495 082	598 583 491 961	4 421 577 3 669 733	4 591 879 3 809 701	356
1598 30	Andere Fruchtsaftgetränke	1000 l 1000 DM	71 573 68 746	88 838 88 482	76 629 75 971	563 904 555 293	654 207 653 105	171
Tabakerzeugnisse								
1600 10	Zigarran, Stumpen und Zigarillos, Tabak enthaltend	Mill. St 1000 DM	109 22 501	159 27 469	148 27 590	974 197 256	1 211 235 172	10
1600 20	Zigaretten, Tabak enthaltend	Mill. St 1000 DM	14 299 517 651	15 872 610 071	15 505 581 363	119 242 4 269 330	117 295 4 447 630	11
1600 30	Rauchtabak, auch teilweise oder ganz aus Tabakersatzstoffen	t 1000 DM	1 648 27 875	3 115 43 052	2 347 34 737	12 959 221 986	19 452 278 499	13
Textilien								
1711 10	Baumwollgarne für Gewebe	t *	5 107	8 656	5 102	72 782	71 878	35
1711 20	Baumwollgarne für Maschenware	t *	557	1 993	636	15 863	14 079	14
1711 30	Garne aus synthetischen Spinnfasern für Teppiche und Fußbodenbeläge	t *	2 273	2 757	2 210	22 239	23 475	10
1711 40	Garne aus synthetischen Spinnfasern für Gewebe	t *	3 515	5 810	4 338	44 093	46 651	39

6 Produktion ausgewählter Erzeugnisse - Deutschland

EB-Nr.	Erzeugnis	Einheit	*	1997	1998		Januar bis August		Anzahl Unternehmen August 1998
				August	Juli	August	1997	1998	
1711 50	Garne aus synth. Spinnfasern für Maschenware	t	*	485	1 186	569	7 268	7 936	17
1711 60	Garne aus künstlichen Spinnfasern für Gewebe	t	*	841	1 843	1 029	11 489	13 126	21
	Garne aus synthetischen Spinnfasern (ohne Nähgarn) mit gekrämpelter Wolle oder feinen Tierhaaren gemischt mit einem Anteil von weniger als 85 GHT								
1712 10	für Teppiche und Fußbodenbeläge	t	*	1
1712 20	für Gewebe	t	*	3
1712 30	für Maschenware	t	*	.	23	.	.	.	2
1713 10	Wollkammgarne für Gewebe	t	*	739	882	420	11 202	8 872	10
1713 20	Wollkammgarne für Maschenware	t	*	401	396	318	4 757	3 956	7
	Garne aus synthetischen Spinnfasern (ohne Nähgarn) mit gekämmter Wolle oder feinen Tierhaaren gemischt mit einem Anteil von weniger als 85 GHT								
1713 30	für Teppiche und Fußbodenbeläge	t	*	-	-	-	-	-	-
1713 40	für Gewebe	t	*	119	434	183	2 999	2 792	5
1713 50	für Maschenware	t	*	42	78	67	1 020	819	4
1715 10	Handstrickgarne	t	*	37	52	39	451	356	4
1716 10	Nähgarne	t	*	399	665	237	5 323	4 344	11
1721 10	Baumwollgewebe für Bekleidung	t	*	5 374	6 691	5 850	55 923	58 948	40
1721 20	Baumwollgewebe für Heim- und Haushaltstextilien	t	*	2 582	2 360	2 436	22 164	22 466	52
1721 30	Baumwollgewebe für technischen und industriellen Bedarf	t	*	1 013	1 944	1 097	12 617	14 708	28
1721 40	Gewebe aus synthetischen Spinnfasern für Bekleidung	t	*	891	1 314	898	9 491	9 598	26
1721 50	Gewebe aus synthetischen Spinnfasern für Heim- und Haushaltstextilien	t	*	2 572	3 171	2 727	30 651	31 178	43
1721 60	Gewebe aus synthetischen Spinnfasern für technischen und industriellen Bedarf	t	*	560	709	591	5 157	6 014	21
1721 70	Gewebe aus künstlichen Spinnfasern	t	*	507	978	607	7 768	7 959	35
1721 81	Samt und Plüsch für Bekleidung aus Baumwolle	t	*	270	426	367	3 286	2 905	6
1721 83	Samt und Plüsch für Bekleidung aus anderen Spinnstoffen	t	*	3
1721 85	Samt und Plüsch für Heimtextilien	t	*	627	950	506	7 141	7 206	13
1721 90	Frottiergewebe	t	*	397	519	383	4 248	4 532	9
	Gewebe aus synthetischen Spinnfasern mit gestrichener Wolle oder feinen Tierhaaren gemischt								
1722 10	für Bekleidung	t	*	2
1722 20	für Heim- und Haushaltstextilien	t	*	1
1722 30	für technischen und industriellen Bedarf	t	*	-
1723 10	Kammgarngewebe aus Wolle für Bekleidung	t	*	1 030	1 473	909	12 422	11 603	29
	Gewebe aus synthetischen Spinnfasern mit gekämmter Wolle oder feinen Tierhaaren gemischt								
1723 20	für Bekleidung	t	*	392	639	491	4 834	4 808	10
1723 30	für Heim- und Haushaltstextilien	t	*	1
1723 40	für technischen und industriellen Bedarf	t	*	-	-	-	-	-	-
1724 10	Gewebe aus synthetischen und künstlichen Filamenten für Futterstoff	t	*	754	607	747	6 172	5 750	8
1724 20	Gewebe aus Filamenten für Bekleidung (ohne Futterstoffe)	t	*	224	446	304	2 744	3 114	13
1724 30	Gewebe aus Filamentgarnen für technischen und industriellen Bedarf	t	*	2 721	3 728	3 472	26 258	30 239	27
1740 10	Decken	t		639	588	693	5 837	5 315	17
		1000 DM		14 096	10 799	13 032	126 538	101 299	
1740 20	Bettwäsche aus Gewebe und Maschenstoffen	t		1 731	1 517	1 806	14 793	14 228	53
		1000 DM		31 297	31 851	34 706	289 800	279 515	

6 Produktion ausgewählter Erzeugnisse - Deutschland

EB-Nr.	Erzeugnis	Einheit	1997	1998		Januar bis August		Anzahl Unternehmen August 1998
			August	Juli	August	1997	1998	
1740 30	Tischwäsche aus Geweben und Maschenstoffen	t 1000 DM	207 11 338	240 12 808	197 10 673	2 290 119 852	2 134 115 605	41
1740 40	Wäsche zur Körperpflege und Küchenwäsche aus Gewebe und Maschenstoffen	t 1000 DM	306 7 028	424 10 698	335 7 899	3 505 91 661	3 612 93 409	15
1740 50	Deckbetten	1000 St *	374	628	442	4 810	4 801	61
1740 60	Kopfkissen	1000 St *	562	860	719	5 650	5 745	60
1740 70	Schlafsäcke	1000 St 1000 DM	27 705	29 1 060	12 437	300 10 191	227 8 826	9
1751 10	Teppiche, gewebt	t *	542	723	681	5 645	6 504	13
1751 20	Teppiche im Tuftingverfahren hergestellt	t *	9 950	12 153	10 796	106 509	108 951	35
1751 30	Teppiche im Nadelfilzverfahren hergestellt	t 1000 DM	6 149 38 349	6 480 58 751	6 270 54 064	68 255 446 686	55 396 435 678	23
1753 10	Vliesstoffe, auch getränkt, bestrichen, überzogen oder mit Lagen versehen	t 1000 DM	14 962 110 205	20 539 156 420	16 871 128 764	134 969 1 036 481	154 177 1 179 653	52
1754 10	Bänder	t *	1 521	2 303	1 773	14 639	17 425	71
1754 20	Reifencordgewebe	t 1000 DM	956 7 203	1 844 14 168	1 602 12 127	13 343 103 416	14 704 108 856	3
1754 30	Beschichtete Gewebe	t 1000 DM	2 610 38 849	5 780 59 028	3 927 46 539	37 394 475 083	45 024 531 681	26
1760 10	Gewirkter Samt und Plüsch	t *	491	637	400	5 112	5 007	11
1760 20	Maschenstoffe für Vorhänge und Gardinen	t *	560	687	485	6 770	5 986	22
1760 30	Andere Maschenstoffe	t *	2 307	4 939	3 023	33 005	37 674	60
1771 10	Strumpfhosen	1000 St 1000 DM	4 655 8 422	11 556 18 335	3 540 7 115	102 166 168 004	84 151 131 244	15
1771 20	Herrenstrümpfe	1000 Paar 1000 DM	2 029 5 748	4 300 11 764	2 159 6 934	31 889 82 278	30 905 83 712	16
1772 10	Pullover, Strickjacken, Westen u.ä. Waren gewirkt oder gestrickt	1000 St 1000 DM	1 544 81 537	1 761 88 735	1 313 61 676	13 639 634 211	11 107 510 588	141
	Bekleidung							
1810 10	Lederbekleidung	1000 St 1000 DM	21 6 664	27 8 247	21 6 630	200 49 816	180 48 241	20
	Arbeits- und Berufsbekleidung							
1821 10	Arbeitskombinationen und -jacken für Männer	1000 St 1000 DM	133 4 336	174 7 680	151 6 376	1 564 54 492	1 345 55 484	32
1821 20	Lange Hosen, Latzhosen für Männer	1000 St 1000 DM	209 5 188	256 6 886	206 6 046	1 992 51 736	1 998 55 346	31
1821 30	Arbeitskombinationen und -jacken für Frauen	1000 St 1000 DM	7 211	9 272	9 250	66 2 081	68 2 043	9
1821 40	Lange Hosen, Latzhosen für Frauen	1000 St 1000 DM	10 275	13 293	12 253	98 2 483	91 2 144	12
1821 50	Andere Arbeits- und Berufsbekleidung für Männer oder Frauen	1000 St 1000 DM	555 3 077	860 6 011	701 5 108	7 133 30 346	34 751	38
	Oberbekleidung (ohne Arbeits- und Berufsbekleidung)							
1822 10	Mäntel, Anoraks, Windjacken, Blousons u.ä. Waren für Männer oder Knaben	1000 St 1000 DM	63 9 406	58 7 075	71 8 116	465 69 750	419 48 642	16
1822 15	Anzüge und Kombinationen für Männer oder Knaben	1000 St 1000 DM	39 9 347	83 20 975	70 14 000	524 130 671	577 146 574	33
1822 20	Jacken für Männer oder Knaben	1000 St 1000 DM	318 36 991	331 44 750	301 39 286	2 053 268 267	1 897 257 552	49
1822 25	Hosen für Männer oder Knaben	1000 St 1000 DM	745 39 914	1 040 51 923	869 47 776	7 952 419 052	7 804 400 756	71
1822 30	Mäntel, Anoraks, Windjacken, Blousons u.ä. Waren für Frauen oder Mädchen	1000 St 1000 DM	780 96 982	391 64 724	427 72 376	3 102 390 241	2 385 340 881	71
1822 35	Kostüme u. Kombinationen für Frauen o. Mädchen	1000 St 1000 DM	185 23 182	225 27 494	213 21 637	1 800 205 620	1 945 201 913	58
1822 40	Kleider, Röcke und Hosenröcke für Frauen oder Mädchen	1000 St 1000 DM	1 201 78 283	1 384 82 519	1 238 75 222	10 589 646 247	10 255 619 510	150
1822 45	Hosen für Frauen oder Mädchen	1000 St 1000 DM	1 674 81 643	1 691 90 618	1 574 82 878	12 840 606 421	12 132 593 484	127

6 Produktion ausgewählter Erzeugnisse - Deutschland

EB-Nr.	Erzeugnis	Einheit	1997	1998		Januar bis August		Anzahl Unternehmen August 1998
			August	Juli	August	1997	1998	
Oberbekleidung aus Gewirken oder Gestrickten								
1822 50	Mäntel, Anoraks, Windjacken, Blousons u.ä. Waren für Männer oder Knaben	1000 St 1000 DM	.	2 476	.	.	.	3
1822 55	Anzüge, Kombinationen, Jacken, lange Hosen, Latzhosen und kurze Hosen für Männer oder Knaben	1000 St 1000 DM	59 9 184	138 21 488	123 17 837	535 81 048	793 107 645	16
1822 60	Mäntel, Anoraks, Windjacken, Blousons u.ä. Waren für Frauen oder Mädchen	1000 St 1000 DM	31 5 191	6 725	6 800	187 28 931	41 6 160	10
1822 65	Kostüme, Kombinationen, Jacken, lange Hosen, Latzhosen, kurze Hosen, Kleider, Röcke und Hosenröcke für Frauen oder Mädchen	1000 St 1000 DM	313 20 475	434 18 766	264 15 573	3 327 154 289	3 132 128 108	49
Wäsche aus Gewirken oder Gestrickten								
1823 10	Hemden für Männer oder Knaben	1000 St 1000 DM	16 714	14 465	9 239	164 6 406	117 3 992	7
1823 20	Slips u.a. Unterhosen, Nachthemden, Schlafanzüge und -jacken, Hausmäntel u.ä. Waren für Männer oder Knaben	1000 St 1000 DM	1 304 11 283	1 741 15 411	855 8 358	15 090 134 430	13 689 108 300	39
1823 30	Blusen und Hemdblusen für Frauen oder Mädchen	1000 St 1000 DM	433 17 639	466 17 402	416 15 665	4 017 147 278	3 789 136 895	33
1823 40	Slips u.a. Unterhosen, Nachthemden, Bademäntel und -jacken, Schlafanzüge, Negligés, Hausmäntel u.ä. Waren für Frauen oder Mädchen	1000 St 1000 DM	3 166 27 939	6 098 44 322	3 211 26 734	50 523 335 145	49 808 313 055	70
Wäsche aus anderen Stoffen								
1823 50	Hemden für Männer oder Knaben	1000 St 1000 DM	100 3 654	155 5 696	117 3 948	1 117 40 197	1 235 43 947	17
1823 60	Blusen und Hemdblusen für Frauen oder Mädchen	1000 St 1000 DM	1 398 71 028	1 572 80 700	1 584 80 695	10 760 506 145	11 076 538 763	111
1823 70	Nachthemden, Schlafanzüge, Negligés, Bademäntel und -jacken, Hausmäntel, Unterhemden, Slips für Frauen oder Mädchen	1000 St 1000 DM	113 3 072	187 3 626	173 3 245	1 498 30 889	1 558 29 558	21
1823 80	Büstenhalter, Hüftgürtel, Miederhosen, Korsetts	1000 St 1000 DM	295 5 218	390 7 798	183 3 667	2 873 56 749	2 553 50 005	25
1823 90	T-Shirts und Unterhemden aus Gewirken oder Gestrickten	1000 St 1000 DM	2 563 27 365	5 226 50 326	2 486 29 193	42 765 393 280	39 752 374 388	70
Leder und Lederwaren								
1910 10	Sämischleder, Lackleder und folien-kaschierte Lackleder, metallisierte Leder	1000 m2 *	2
1910 20	Gegerbtes Leder aus ganzen Häuten von Rindern und Kälbern, mit einer Oberfläche von 2,6 m2 oder weniger	t 1000 DM	84 2 391	110 3 348	110 3 366	1 102 32 825	1 127 35 268	4
1910 30	Anderes Leder aus ganzen Häuten von Rindern und Kälbern, mit einer Oberfläche von 2,6 m2 oder weniger (Boxcalf u.a. bearbeitet)	1000 m2 *	128	124	111	1 311	1 226	7
1910 40	Rind-, Kalbleder, Roßleder und Leder von anderen Einhufern, gegerbt oder nachgegerbt, auch gespalten	t *	2 562	5 068	.	28 224	.	8
1910 50	Narbenspalt von Rindern und Kälbern, Roßleder und Leder von anderen Einhufern, Vollleder, nach dem Gerben zugerichtet	1000 m2 *	482	1 172	671	7 351	8 506	16
1910 60	Schaf- oder Lammlleder, enthaart, nach dem Gerben zugerichtet, Pergament oder Rohhautleder	1000 m2 *	2
1910 70	Ziegen- oder Zickelleder, enthaart, nach dem Gerben zugerichtet, Pergament oder Rohhautleder	1000 m2 *	.	3	2	.	23	3
1910 80	Leder von Schweinen, enthaart, nach dem Gerben zugerichtet, Pergament oder Rohhautleder	1000 m2 *	1
1910 90	Leder von Kriechtieren u.a.n. Tieren, nach dem Gerben zugerichtet	1000 m2 *	-	-	-	-	-	-
1920 10	Sattlerwaren für alle Tiere (einschl. Zugtauen, Leinen, Kniekappen, Maulkörben, Satteldecken, Satteltaschen, Hundedecken u.dgl.), aus Stoffen aller Art	1000 DM	7 296	8 503	7 056	75 886	66 869	17
1920 20	Reisekoffer, Handkoffer, Kosmetikkoffer und Dokumentenkoffer, Aktentaschen, Schulranzen u.ä. Behältnisse	1000 St 1000 DM	185 7 751	229 11 799	161 8 916	1 892 95 236	1 749 92 603	23

6 Produktion ausgewählter Erzeugnisse - Deutschland

EB-Nr.	Erzeugnis	Einheit	1997		1998		Januar bis August		Anzahl Unternehmen August 1998
			August	Julii	August	1997	1998		
1920 30	Handtaschen, auch mit Schulterriemen (einschl. solcher ohne Handgriffe)	1000 St 1000 DM	55 6 620	73 5 086	69 5 266	544 53 069	566 49 596	14	
1920 40	Taschen- oder Handtaschenartikel	1000 DM	8 977	6 777	6 214	74 609	57 865	24	
1920 50	Reisetaschen, Toilettentaschen (Necessaires), Rucksäcke, Taschen für Sportartikel, Behältnisse für Musikinstrumente u.a. Behältnisse	1000 DM	12 152	16 141	11 669	133 656	124 710	32	
1930 10	Schuhe mit Oberteil aus Leder	1000 Paar 1000 DM	1 878 112 882	2 336 126 541	1 998 100 679	17 735 989 903	18 553 962 254	74	
1930 20	Schuhe mit Oberteil aus Spinnstoffen (ohne Sportschuhe)	1000 Paar 1000 DM	276 5 688	346 9 657	208 3 872	2 878 84 630	2 134 58 160	14	
1930 30	Schuhe mit einem Metallschutz in der Vorderkappe, mit Oberteil aus Leder	1000 Paar 1000 DM	237 15 186	235 15 920	309 20 394	2 365 156 637	2 411 161 326	17	
1930 40	Andere Schuhe mit einer Hauptsohle aus Holz, weder mit Innensohle noch mit einem Metallschutz in der Vorderkappe, mit Oberteil aus Leder	1000 Paar 1000 DM	- -	- -	- -	- -	- -	-	
1930 50	Laufsohlen und Absätze aus Kautschuk oder Kunststoff	1000 St 1000 DM	4 754 10 681	7 629 15 660	6 293 12 573	50 393 86 042	54 164 107 511	20	
	Holz und Holzwaren								
2010 05	Nadelholz; in der Längsrichtung gesägt oder gesäumt, gemessert oder geschält, mit einer Dicke von mehr als 6 mm	m3	* 1 102 675	1 388 578	1 151 799	8 925 079	9 116 048	670	
2010 10	Laubholz (ohne Stäbe und Friese für Parkett aus tropischem Laubholz oder Eichenholz), in der Längsrichtung gesägt oder gesäumt, gemessert oder geschält, mit einer Dicke von mehr als 6 mm	m3	* 59 279	105 506	69 694	732 380	823 297	190	
2010 20	Stäbe und Friese für Parkett aus tropischem Laubholz und Eichenholz, gehobelt, nicht zusammengesetzt, über 6 mm Dicke	m2	* 67 312	120 819	73 525	970 984	968 180	12	
2010 30	Nadelholz	t	* 21 212	22 773	19 935	181 046	178 603	83	
2010 40	Laubholz (ohne Stäbe und Friese für Parkett)	t	* 4 800	3 660	5 226	44 597	45 758	63	
2010 50	Stäbe und Friese für Parkett aus Laubholz (ohne solche aus Eiche, nur gehobelt), nicht zusammengesetzt	m2	* 60 928	79 650	69 278	631 845	605 789	14	
2020 10	Sperrholz, ausschließlich aus Furnieren, mit einer Dicke von 6 mm oder weniger	m3	* 3 054	3 343	3 230	36 552	36 514	15	
2020 20	Anderes Sperrholz, furniertes Holz u.ä. Legenholz	m3	* 21 262	28 726	20 513	262 518	245 338	33	
2020 30	Spanplatten u.ä. Platten, aus Holz oder anderen holzigen Stoffen	m3	* 666 537	699 529	665 886	5 971 594	6 242 431	61	
2020 40	Faserplatten aus Holz oder anderen holzigen Stoffen mit einer Dichte von mehr als 0,8 g/cm3	1000 m2	* 11 386	12 587	12 237	103 568	110 534	11	
2020 50	Furnierblätter oder Blätter für Sperrholz u.ä. Holz, in der Längsrichtung gesägt, gemessert oder geschält, mit einer Dicke von 6 mm oder weniger, keilverzinkt, gehobelt, geschliffen und Brettchen zum Herstellen von Holzgefaßen	m2	* 212 572	179 079	237 952	2 000 541	2 019 573	4	
2020 60	Andere Furnierblätter oder Blätter mit einer Dicke von 6 mm oder weniger	m3	* 14 335	26 494	16 497	199 740	214 802	42	
2030 10	Fenster, Fenstertüren, Rahmen und Verkleidungen dafür, Türen und Türrahmen, -verkleidungen und -schwellen, aus Holz	1000 St 1000 DM	1 215 364 977	1 558 451 171	1 315 378 614	11 914 3 208 442	12 143 3 295 692	583	
2030 20	Parketttafeln	1000 m2 1000 DM	619 26 612	900 37 518	405 16 170	5 468 228 951	6 103 244 939	27	
2030 30	Verschalungen für Betonarbeiten	t 1000 DM	6 513 13 970	9 696 22 244	8 325 19 393	66 367 158 347	72 274 169 628	19	
2030 40	Treppen	t 1000 DM	1 814 32 923	2 017 36 410	1 732 31 425	14 383 250 981	15 348 278 178	78	
2040 10	Flachpaletten, Boxpaletten u.ä. Ladungsträger, aus Holz	1000 St 1000 DM	2 902 38 002	3 809 50 167	3 393 43 139	24 941 325 126	29 078 370 086	127	
2040 20	Kisten, Kistchen, Verschläge, Trommeln u.ä. Verpackungsmittel	t 1000 DM	20 112 32 576	24 539 41 836	22 634 36 888	171 132 280 247	179 635 301 132	121	
	Papier								
2111 10	Chemische Halbstoffe aus Holz (Sulfitzellstoff) (ohne solche zum Auflösen)	t-tr90 %	* 54 840	65 224	53 347	433 619	446 213	6	

6 Produktion ausgewählter Erzeugnisse - Deutschland

EB-Nr.	Erzeugnis	Einheit	1997	1998		Januar bis August		Anzahl Unternehmen August 1998
			August	Juli	August	1997	1998	
2111 20	Mechanische oder halbchemische Halbstoffe aus Holz, Halbstoffe aus anderen cellulosehaltigen Faserstoffen	t-tr90 % *	116 432	135 852	120 687	952 413	1 014 307	17
2112 10	Zeitungsdruckpapier, in Rollen oder Bogen	t *	153 715	151 061	152 726	1 207 348	1 184 376	8
2112 15	Büttenpapier und -pappe (handgeschöpft)	t *	-	-	-	-	-	-
2112 20	Rohpapier und Rohpappe für licht-, wärme- oder elektroempfindliche Papiere und Pappen, Kohlerohpapier und Tapetenrohpapier, in Rollen oder Bogen	t *	32 087	37 592	32 033	282 360	285 842	15
2112 25	Grafische Papiere und Pappen	t *	224 158	231 071	239 292	1 810 724	1 883 071	38
2112 30	Zellstoffwatte, gekrepptes Papier und Vliese aus Zellstoffasern u.a. Papiere für die H.v. Toilettenpapier, Abschmink- oder Handtüchern, Servietten o.ä. Papiererzeugnissen	t *	62 449	63 442	63 704	523 012	495 361	15
2112 35	Mehrlagige Papiere und Pappen	t *	140 754	161 884	151 060	1 178 622	1 239 861	24
2112 40	Andere Papiere und Pappen, weder bestrichen noch überzogen; Zigarettenpapier, nicht zugeschnitten	t *	276 177	317 627	287 594	2 410 398	2 524 205	94
2112 45	Naturpapppapier	t *	187	2
2112 50	Papiere und Pappen, gekreppt, gefälzelt, durch Pressen oder Prägen gemustert oder perforiert, a.n.g.	t *	1 150	1 756	1 309	12 590	13 452	10
2112 55	Ein- oder beidseitig mit Kaolin o.ä. anorganischen Stoffen gestrichene Papiere und Pappen zum Beschreiben, Bedrucken oder für andere grafische Zwecke	t *	357 294	374 754	377 476	2 717 061	3 008 858	28
2112 60	Gestrichene oder überzogene Kraftpapiere und -pappen (ohne solche zum Beschreiben, Bedrucken oder zu anderen graphischen Zwecken)	t *	1
2112 65	Andere gestrichene Papiere und Pappen	t *	15 540	21 732	18 551	152 341	170 129	9
2112 70	Kohlepapier und präpariertes Durchschreibepapier mit einer Breite von ungefaltet mehr als 36 cm	t *	28 352	26 487	25 583	262 724	222 557	5
2121 10	Wellpapier oder -pappe, in Rollen oder Bogen, auch perforiert	t *	236 145	297 042	263 579	2 125 813	2 248 964	104
2121 20	Säcke, Beutel, Tüten aus Papier	t 1000 DM	23 954 109 128	28 181 128 354	23 921 111 439	203 527 930 878	207 456 953 958	81
2121 30	Schachteln und Kartons aus Wellpapier oder -pappe	t 1000 DM	218 543 358 180	267 251 441 386	233 534 389 568	1 963 861 3 150 623	2 053 091 3 380 008	174
2121 40	Faltschachteln, Schachteln und Packmittel, aus nicht gewelltem Papier oder nicht gewellter Pappe	t 1000 DM	112 347 397 905	126 032 426 834	118 462 395 863	950 584 3 237 351	996 288 3 288 732	248
2121 50	Andere Verpackungsmittel aus Papier, Pappe, Zellstoffwatte oder Vliesen aus Zellstoffasern (einschl. Schallplattenhüllen); Pappwaren zur Verwendung in Büros, Läden u.dgl.	t 1000 DM	9 275 38 425	10 748 44 473	9 174 37 776	80 097 330 227	83 402 337 144	59
2122 10	Toilettenpapier, Taschen-, Abschmink-, Hand- und Tischtücher, Servietten	t 1000 DM	59 260 185 637	68 402 216 510	63 682 184 163	516 929 1 738 636	531 592 1 637 185	22
2122 20	Hygienische Binden, Tampons, Windeln für Kleinkinder u.ä. Waren zu hygienischen Zwecken	t 1000 DM	34 204 133 100	44 369 152 006	41 306 136 783	281 953 1 431 799	325 699 1 166 794	18
2123 10	Kohlepapier, präpariertes Durchschreibepapier u.ä. Vervielfältigungs- und Umdruckpapier, vollständige Dauerschablonen und Offsetplatten aus Papier	t 1000 DM	8 661	9 696	.	64 751	.	6
2124 10	Tapeten und Wandverkleidungen aus Papier; Buntglaspapier	t 1000 DM	11 607 58 667	10 793 58 655	9 262 45 725	113 582 574 417	116 586 596 265	20
	Verlags- und Druckerzeugnisse, bespielte Ton-, Bild- und Datenträger							
2231 10	Vervielfältigung von bespielten Tonträgern (Schallplatten, Magnettonbänder, Compact-discs)	1000 St 1000 DM	42 261 71 104	38 292 63 363	39 030 62 827	314 420 565 988	317 583 531 143	13
	Kokerei- und Mineralölerzeugnisse, Spalt- und Brutstoffe							
2310 10	Koks und Schmelzkoks aus Steinkohle und Braunkohle, auch agglomeriert	t-Trock. *	940 257	909 307	1 252 345	7 136 523	7 543 969	-
2320 10	Motorenbenzin ohne Flugbenzin	t	2 021 309	2 153 270	2 144 250	16 143 465	16 714 039	-

6 Produktion ausgewählter Erzeugnisse - Deutschland

EB-Nr.	Erzeugnis	Einheit	1997	1998		Januar bis August		Anzahl Unternehmen August 1998
			August	Juli	August	1997	1998	
2320 20	Leichtöle zur Bearbeitung in begünstigten Verfahren und zur chemischen Umwandlung	t	* 706 680	830 746	774 061	5 828 515	6 431 406	-
2320 30	Benzinkomponenten	t	* 16 662	71 548	36 532	132 799	575 344	-
2320 40	Mittelschwere Öle	t	*	-	-	-	-	-
2320 50	Gasöl zur Bearbeitung in begünstigten Verfahren und zur chemischen Umwandlung; Mitteldestillatkomponenten	t	* 205 154	79 566	131 133	1 122 428	719 824	-
2320 60	Dieselmotortreibstoff	t	1 938 186	2 034 988	2 035 953	13 888 063	15 500 266	-
2320 70	Leichtes Heizöl	t	* 1 683 482	2 039 189	1 865 442	15 246 759	15 646 776	-
2320 80	Heizöle, mittelschwer und schwer	t	* 941 461	1 156 648	1 070 555	8 199 100	8 751 995	-
2320 85	Schmieröle, andere Öle	t	94 645	98 537	97 832	756 740	744 038	-
2320 90	Bitumen aus Erdöl	t	* 360 516	404 540	373 862	2 078 244	2 122 499	-
Chemische Erzeugnisse								
2411 10	Stickstoff	1000 m3	* 322 564	323 597	304 563	2 593 621	2 497 406	32
2411 20	Sauerstoff	1000 m3	* 541 832	560 478	579 786	4 441 659	4 670 342	34
2412 10	Titanoxide	t-TiO2	* 37 853	25 098	23 681	294 546	221 592	4
2412 20	Bleimonoxid	t	*	-	-	-	-	1
2412 30	Mennige und Orangemennige	t-PbO	* 1 668	1 516	1 747	13 515	15 268	3
2412 40	Andere Bleioxide	t	* 3 369	3 686	4 158	32 728	32 010	4
2412 50	Ausgewählte anorganische Basen; ausgewählte Metalloxide	t	*	20
2412 60	Synthetische organische Farbstoffe, auch chemisch einheitlich; Farbstoffe sowie Zubereitungen auf deren Grundlage; synthetische organische Erzeugnisse als fluoreszierende Aufheller; Farblacke und Zubereitungen auf deren Grundlage	t	* 22 772	32 912	24 881	189 812	223 654	43
2412 70	Synthetische organische Gerbstoffe; anorganische Gerbstoffe, Gerbstoffzubereitungen, auch natürliche Gerbstoffe enthaltend; Enzymzubereitungen zum Vorgerben	t	* 9 562	10 191	6 598	87 987	87 310	8
2413 10	Chlor	t	* 286 590	299 791	299 025	2 329 117	2 362 453	15
2413 15	Ruß	t	* 26 331	28 011	23 119	222 010	230 620	7
2413 20	Phosphor	t	*	1
2413 25	Chlorwasserstoff (Salzsäure)	t-HCl	* 120 207	119 341	125 229	966 387	1 007 426	26
2413 30	Schwefelsäure, Oleum	t-SO2	* 226 530	260 351	249 569	1 781 579	2 021 638	23
2413 35	Diphosphorpentoxid, Phosphorsäure und Polyphosphorsäuren	t-P2O5	* 5 114	5 774	5 341	49 400	44 118	10
2413 40	Siliciumdioxid	t-SiO2	* 11 131	13 890	14 074	101 217	111 477	13
2413 45	Natriumhydroxid	t-NaOH	* 250 712	237 139	223 770	2 020 055	1 834 601	20
2413 50	Aluminiumhydroxid	t-Al2O3	*	86 423	82 037	.	.	5
2413 55	Chloride (ohne Ammoniumchlorid), Chloridoxide und Chloridhydroxide	t	* 27 496	41 716	29 658	276 166	283 152	25
2413 60	Phosphate und Polyphosphate	t-P2O5	* 9 212	7 328	7 049	79 839	66 117	10
2413 65	Dinatriumcarbonat (Soda)	t-Na2CO3	* 198 125	239 100	240 456	1 572 681	1 572 400	10
2413 70	Edelmetalle in kolloidalem Zustand; anorganische oder organische Verbindungen der Edelmetalle, auch chemisch nicht einheitlich; Edelmetallamelegane	t 1000 DM	104 26 161	98 29 529	52 13 470	960 230 263	771 209 525	7
2413 75	Carbide, auch chemisch nicht einheitlich	kg	*	5
2414 10	Ethylen	t	* 344 088	354 209	371 243	2 743 198	2 815 313	9
2414 12	Propen (Propylen)	t	* 260 131	251 321	244 611	1 999 856	2 049 468	11
2414 14	Buten (Butylen) und seine Isomere	t	* 68 382	77 426	74 466	600 111	633 796	8
2414 16	Buta-1,3-dien	t	* 63 473	69 329	65 643	472 227	513 909	5
2414 18	Andere ungesättigte acyclische Kohlenwasserstoffe	t	* 10 552	9 947	21 256	92 764	105 625	20

6 Produktion ausgewählter Erzeugnisse - Deutschland

EB-Nr.	Erzeugnis	Einheit	1997		1998		Januar bis August		Anzahl Unternehmen August 1998
			August	August	Juli	August	1997	1998	
2414 20	Benzol	t	* 236 335	210 703	220 407	1 727 663	1 672 817	14	
2414 22	Toluol	t	* 58 398	65 086	63 081	481 777	492 596	9	
2414 24	Xylol	t	* 71 298	59 820	68 472	541 929	488 599	9	
2414 26	1,2-Dichlorethan (Ethylendichlorid)	t	* 195 149	199 731	197 586	1 455 636	1 684 105	10	
2414 28	Vinylchlorid (Chlorethylen)	t	* 144 268	169 969	149 018	1 126 410	1 151 635	8	
2414 30	Methanol (Methylalkohol)	t	* 96 970	141 794	127 721	1 021 809	1 107 716	11	
2414 32	D-Glucitol (Sorbit), chemisch einheitlich	t	* 7 419	8 790	7 383	69 511	70 099	4	
2414 34	Phenol (Hydroxybenzol) und seine Salze	t	* 63 262	66 080	66 203	498 139	546 196	4	
2414 36	Andere technische einbasische Fettsäuren	t	* 53 994	53 177	36 538	397 101	358 820	14	
2414 38	Ester der Stearinsäure	t	*	1 369	1 098	.	.	3	
2414 40	Essigsäure	t	* 35 333	25 549	26 328	292 442	196 637	7	
2414 42	Dibutylorthophthalate, Dioctylorthophthalate	t	* 16 723	15 492	14 879	146 397	141 982	3	
2414 44	Dinonyl- oder Didecylorthophthalate; andere Ester der Orthophthalsäure	t	* 12 501	9 247	15 582	86 254	98 502	6	
2414 46	Phthalsäureanhydrid	t	* 16 380	18 966	19 413	140 671	142 429	3	
2414 48	Aromatische Monoamine, Polyamine und ihre Derivate; Salze dieser Erzeugnisse	t	* 46 125	42 809	46 211	390 534	351 539	9	
2414 50	Amine mit Sauerstofffunktionen (ohne Lysin) und seine Ester und Salze dieser Erzeugnisse; Glutaminsäure und ihre Salze	t	* 22 147	21 607	20 042	157 475	.	21	
2414 52	Acrylnitril	t	* 43 848	33 369	40 794	304 868	299 944	4	
2414 54	Organische Thioverbindungen	t	* 5 096	7 759	6 960	57 789	64 034	16	
2414 56	Ester der Phosphorsäuren und ihre Salze (einschl. Lactophosphaten); ihre Halogen-, Sulfo-, Nitro- oder Nitrosoderivate	t	* 3 174	4 368	3 555	24 007	31 208	6	
2414 58	Methanal (Formaldehyd)	t	* 69 302	75 360	72 007	575 675	588 733	10	
2414 60	Ethanal (Acetaldehyd)	t	* 23 786	29 209	28 980	222 389	.	3	
2414 62	Paraformaldehyd	t	*	1	
2414 64	Oxiran (Ethylenoxid)	t	* 65 781	76 464	73 009	476 912	594 754	5	
2414 66	Methyloxiran (Propylenoxid)	t	* 57 945	62 615	61 709	497 803	487 963	3	
2414 68	Andere Enzyme; andere zubereitete Enzyme, a.n.g.	t	* 596	147	154	4 921	1 367	9	
2414 70	Aktivierete natürliche mineralische Stoffe; Tierisches Schwarz, auch ausgebraucht	t	* 28 449	54 406	52 481	269 220	389 184	6	
2415 10	Salpetersäure; Nitriersäuren	t-N	* 48 566	42 277	42 723	381 061	375 080	10	
2415 15	Ammoniak	t-N	* 176 688	215 615	226 301	1 764 223	1 753 750	9	
2415 20	Ammoniumchlorid	t	*	1	
2415 25	Triammoniumphosphat	t	*	-	-	-	-	-	
2415 30	Mineralische oder chemische Stickstoffdüngemittel (ohne Natronsalpeter)	t-N	* 114 945	114 733	118 998	958 840	946 608	13	
2415 40	Mineralische oder chemische Phosphatdüngemittel	t-P205	* 3 569	3 313	2 454	40 212	55 772	4	
2415 50	Mineralische oder chemische Kalidüngemittel (ohne Carnallit, Sylvinit u.a. natürliche rohe Kalisalze)	t-K20	* 190 176	287 970	204 530	2 275 961	2 381 779	8	
2415 70	Natriumnitrat (Natronsalpeter)	t-N	*	1	
2415 80	Düngemittel, a.n.g. ohne Düngemittel in Tabletten o.ä. Formen oder in Packungen mit einem Rohgewicht von 10 kg oder weniger	t- eff.	* 106 874	128 081	96 326	1 027 446	1 011 074	11	
2416 10	Polymere des Ethylens, in Primärformen	t	* 142 802	166 045	170 625	1 237 986	1 369 956	17	
2416 15	Polymere des Styrols, in Primärformen	t	* 97 091	120 734	91 140	822 874	857 905	14	
2416 20	Polyvinylchlorid, nicht mit anderen Stoffen gemischt, in Primärformen	t	* 99 263	99 390	90 814	848 389	799 722	9	
2416 25	Anderes Polyvinylchlorid, in Primärformen	t	* 11 406	13 632	10 903	91 258	104 721	16	
2416 30	Vinylchlorid-Vinylacetat-Copolymere u.a. Copolymere des Vinylchlorids, in Primärformen	t	* 22 466	23 368	23 461	167 122	180 540	5	

6 Produktion ausgewählter Erzeugnisse - Deutschland

EB-Nr.	Erzeugnis	Einheit	1997		1998		Januar bis August		Anzahl Unternehmen August 1998
			August	1997	Juli	August	1997	1998	
2416 35	Polyacetale, andere Polyether und Epoxidharze, in Primärformen; Polycarbonate, Alkydharze, Allylpolyester u.a. Polyester, in Primärformen	t	* 158 612	205 117	190 686	1 334 233	1 499 313	68	
2416 40	Polymere des Propylens o.a. Olefine, in Primärformen	t	* 83 129	125 337	108 811	748 265	777 241	17	
2416 45	Polymere des Vinylacetats	t	* 24 974	31 543	28 029	220 033	235 787	16	
2416 50	Acrylpolymer, in Primärformen	t	* 71 578	87 959	74 695	610 260	654 495	36	
2416 55	Polyamide, in Primärformen	t	* 68 432	83 630	72 088	575 689	626 529	27	
2416 60	Harnstoffharze, Thioharnstoffharze, Melaminharze, in Primärformen	t	* 55 673	56 418	57 165	518 074	498 747	15	
2416 65	Andere Aminharze, in Primärformen	t	* 1 436	1 847	1 452	14 261	13 708	5	
2416 70	Polyurethane, in Primärformen	t	* 49 042	69 886	58 315	461 971	519 287	39	
2416 75	Silicone, in Primärformen	t	* 25 861	19 539	16 689	201 461	212 634	22	
2416 80	Celluloseacetate, in Primärformen	t	*	1	
2416 85	Celluloseether u.a. chemische Derivate der Cellulose, in Primärformen (z.B. Carboxymethylcellulose, Ethylcellulose, Celluloseester)	t	* 6 342	7 786	7 334	71 629	55 188	7	
2416 90	Natürliche Polymere (z.B. Alginsäure) und modifizierte natürliche Polymere (z.B. gehärtete Eiweißstoffe, chemische Derivate von Naturkautschuk), a.n.g., in Primärformen	t	* 52	52	89	661	.	3	
2417 10	Synthetischer Kautschuk, in Primärformen	t	* 41 499	52 030	40 300	359 962	386 175	14	
2420 10	Insektizide auf der Grundlage von Organo-Phosphaten	kg-Wirkst 1000 DM	59 715 5 351	120 363 10 637	133 669 6 324	5 097 659 143 917	1 913 457 106 066	9	
2420 20	Herbizide	kg-Wirkst 1000 DM	1 300 434 57 270	1 413 789 65 222	1 374 613 68 308	19 104 272 751 679	17 769 813 810 777	11	
2420 30	Desinfektionsmittel i.A.E.	kg-Wirkst 1000 DM	1 778 211 26 211	2 266 902 33 955	1 911 939 26 555	14 965 109 207 363	16 220 114 226 803	27	
2420 40	Fungizide	kg-Wirkst 1000 DM	1 524 592 66 362	2 444 476 174 171	1 764 333 121 319	24 799 978 946 916	25 681 751 1 179 601	12	
2430 10	Anstrichfarben und Lacke auf der Grundlage von synthetischen oder chemisch modifizierten natürlichen Polymeren, in einem wäßrigen Medium dispergiert oder gelöst	t 1000 DM	92 334 293 175	100 722 340 081	88 524 298 408	727 403 2 326 764	745 551 2 402 085	178	
2430 15	Anstrichfarben und Lacke auf der Grundlage von synthetischen oder chemisch modifizierten natürlichen Polymeren, in einem nichtwäßrigen Medium dispergiert oder gelöst; Lösungen der o.a. Polymere, Anteil des organischen Lösemittels über 50 GHT	t 1000 DM	45 814 357 138	53 642 402 410	48 293 358 975	383 520 2 958 276	395 470 2 972 429	198	
2430 20	Zubereitete Pigmente, Trübungsmittel, Farben u.ä. Zubereitungen für die Keramik-, Emaillier- oder Glasindustrie	t 1000 DM	846 11 217	1 194 18 100	1 064 14 112	8 036 98 754	8 501 119 475	11	
2430 25	Schmelzglasuren u.a. verglasbaren Massen, Ergoben u.ä. Zubereitungen für die Keramik-, Emaillier- oder Glasindustrie	t 1000 DM	7 480 4 073	2 328 5 075	1 782 3 420	59 163 42 360	19 102 41 710	5	
2430 30	Andere Anstrichfarben und Lacke, zubereitete Wasserpigmentfarben für die Lederzubereitung	t 1000 DM	7 791 49 504	10 801 62 432	9 614 53 716	66 642 443 605	75 158 463 473	55	
2430 35	Perlenessenz	t 1000 DM	2	
2430 40	Kitte; Spachtelmassen für Anstreicherarbeiten	t 1000 DM	16 225 49 416	20 984 60 318	14 903 49 756	123 824 382 732	128 840 393 152	59	
2430 45	Nichtfeuerfeste Spachtel- und Verputzmassen für Fassaden, Innenwände, Fußböden, Decken u.dgl	t 1000 DM	60 974 99 991	72 341 113 504	60 315 92 531	471 684 751 223	480 254 743 427	77	
2430 50	Zusammengesetzte organische Lösungs- und Verdünnungsmittel und Zubereitungen zum Entfernen von Farben oder Lacken	t 1000 DM	19 798 42 836	23 661 52 454	21 407 46 622	160 530 354 657	177 518 377 395	173	
2430 55	Druckfarben	t 1000 DM	27 922 185 226	34 120 223 363	32 056 209 137	230 229 1 537 979	259 298 1 709 338	30	
2441 10	Lysin und seine Ester; Salze dieser Erzeugnisse, Glutaminsäure und ihre Salze	t	*	-	-	-	-	-	
2441 20	Natürliche, auch synthetisch hergestellte Provitamine und Vitamine (einschl. natürlicher Konzentrate), ihre hauptsächlich als Vitamine gebrauchten Derivate, auch untereinander gemischt, auch in Lösungsmitteln	1000 DM	73 856	89 867	84 950	673 237	719 753	9	

6 Produktion ausgewählter Erzeugnisse - Deutschland

EB-Nr.	Erzeugnis	Einheit	1997	1998		Januar bis August		Anzahl Unternehmen August 1998
			August	Juli	August	1997	1998	
2441 30	Natürliche, auch synthetisch hergestellte Hormone; ihre hauptsächlich als Hormone gebrauchten Derivate; andere hauptsächlich als Hormone gebrauchte Steroide	1000 DM	3 570	.	.	18 853	.	5
2441 40	Natürliche, auch synthetisch hergestellte Glykoside und pflanzliche Alkaloide, ihre Salze, Ether, Ester u.a. Derivate	1000 DM	55 095	38 323	50 849	372 170	387 745	12
2441 50	Antibiotika	kg	*	2
2442 10	Arzneimären, Penicilline, Streptomycine oder andere Antibiotika enthaltend	1000 DM	254 636	325 262	282 496	2 525 602	2 550 287	78
2442 20	Arzneimären (ohne solche mit Antibiotika), Hormone enthaltend	1000 DM	151 955	198 333	161 771	1 382 906	1 411 106	43
2442 30	Reagenzien zum Bestimmen der Blutgruppen oder Blutfaktoren; Röntgenkontrastmittel; diagnostische Reagenzien; Zahnzement u.a. Zahnfüllstoffe; Zement zum Wiederherstellen von Knochen	1000 DM	176 173	205 342	146 202	1 434 930	1 439 482	28
2451 10	Glycerin, -wasser und -unterlaugen	t	* 10 170	11 709	10 189	77 729	87 658	7
2451 15	Organische grenzflächenaktive Stoffe (ohne Seifen)	t	* 71 328	92 527	80 039	602 079	684 189	28
2451 20	Seifen; als Seife verwendbare organische grenzflächenaktive Stoffe und Zubereitungen in Form von Tafeln, Riegeln usw., zur Körperpflege; Feinseifen, Medizinalseifen	t 1000 DM	5 503 25 794	5 578 23 240	5 408 20 905	44 947 211 254	45 694 203 872	19
2451 25	Grenzflächenaktive Zubereitungen (ohne Seifen), i.A.E.	t 1000 DM	2 453 13 345	2 538 14 211	2 242 10 954	26 531 123 220	18 803 105 976	17
2451 30	Universalwaschmittel	t 1000 DM	38 356 105 246	47 117 151 635	39 780 125 134	325 881 923 707	320 928 1 009 480	24
2451 35	Spezialwaschmittel	t 1000 DM	5 286 23 073	6 631 27 411	5 791 22 636	48 268 209 569	48 621 193 878	22
2451 40	Geschirrspülmittel	t 1000 DM	18 672 42 969	22 710 48 901	20 213 45 634	164 749 389 326	165 016 376 671	43
2451 45	Andere zubereitete Waschmittel, . Waschhilfsmittel und Reinigungsmittel, i.A.E.	t 1000 DM	20 321 64 685	22 699 67 356	18 897 51 666	173 574 571 168	160 313 494 208	87
2451 50	Grenzflächenaktive Zubereitungen (ohne Seifen), n.A.E.	t 1000 DM	8 219 31 064	9 195 30 682	9 058 27 978	70 551 247 641	75 680 252 936	24
2451 55	Zubereitete Waschmittel, Waschhilfsmittel und zubereitete Reinigungsmittel, auch Seife enthaltend, n.A.E.	t 1000 DM	29 091 71 337	32 335 79 060	28 451 67 118	253 272 607 686	245 818 611 558	96
2451 60	Möbel- und Bohnerwachs u.ä. Zubereitungen für Möbel	t 1000 DM	148 946	107 791	101 724	1 112 7 902	973 7 183	12
2451 65	Andere Polier-, Pflegemittel u.ä. Zubereitungen	t 1000 DM	120 1 619	194 2 092	141 1 768	1 462 18 792	1 460 18 815	16
2451 70	Scheuermittel (Pasten, Pulver u.ä. Zubereitungen, ohne Polierpasten)	t 1000 DM	1 093 3 775	2 117 5 496	510	11 500 35 691	10 790	13
2452 10	Duftwässer (Toilettewässer)	l 1000 DM	450 617 25 008	259 512	286 558 31 777	3 707 218 208 886	2 019 100 212 627	21
2452 20	Zubereitungen zur Hand- oder Fußpflege	1000 DM	14 769	20 867	15 930	150 826	146 515	62
2452 30	Andere Zubereitungen zur Schönheitspflege	1000 DM	148 553	191 216	159 914	1 457 478	1 537 546	92
2452 40	Flüssige Haarwaschmittel	1000 l 1000 DM	8 503 39 227	10 392 57 872	10 051 49 163	62 684 315 385	75 924 365 208	59
2452 50	Haarsprays (Haarlacke)	1000 DM	23 182	27 234	23 134	201 278	199 327	24
2452 60	Andere zubereitete Haarbehandlungsmittel	1000 DM	112 765	145 051	131 987	944 902	1 034 453	55
2452 70	Zahnputzmittel	1000 St 1000 DM	50 474 25 624	44 164 23 749	40 970 20 274	377 592 380 764	340 877 167 259	22
2452 80	Andere zubereitete Zahn- und Mundpflegemittel (einschl. Haftpulver und -pasten für Zahnprothesen)	1000 DM	10 604	7 170	7 200	150 333	89 705	15
2452 90	Zubereitete Rasier-, Riech-, Körperpflege- und Schönheitsmittel	1000 DM	113 811	127 561	105 603	904 590	932 091	107
2462 10	Gelatine und ihre Derivate	t 1000 DM	1 252 11 995	2 164 25 143	1 061 11 518	17 157 182 102	17 256 197 523	11
2462 20	Zur Verwendung als Klebstoff geeignete Erzeugnisse aller Art i.A.E., mit einem Gewicht des Inhalts von 1 kg oder weniger	t 1000 DM	6 874 39 953	6 379 50 186	5 607 38 092	58 049 365 930	51 514 369 697	36
2462 30	Klebstoffe auf der Grundlage von Kautschuk oder Kunststoffen (einschl. Kunstharzen), mit einem Gewicht des Inhalts von mehr als 1 kg	t 1000 DM	20 840 82 525	24 089 96 979	22 025 89 906	177 368 700 207	190 483 757 045	59

6 Produktion ausgewählter Erzeugnisse - Deutschland

EB-Nr.	Erzeugnis	Einheit	1997	1998		Januar bis August		Anzahl Unter- nehmen August 1998
			August	Juli	August	1997	1998	
2462 40	Andere zubereitete Leime und Klebstoffe, mit einem Gewicht des Inhalts von mehr als 1 kg	t 1000 DM	6 731 13 025	7 314 14 198	7 033 13 689	60 026 108 274	56 962 106 645	22
2463 10	Etherische Öle, Resinoide, Mischungen von Riechstoffen	t 1000 DM	4 369 88 395	5 051 98 061	4 161 84 492	39 178 787 898	38 444 774 336	38
2464 10	Lichtempfindliche fotografische Platten, Filme und Papiere	1000 m2 1000 DM	39 413 241 431	48 103 231 561	48 957 242 892	1 349 811 1 801 799	1 341 477 1 881 687	14
2464 20	Zubereitete chemische Erzeugnisse zu fotografischen Zwecken (ohne Lacke, Klebstoffe u.ä. Zubereitungen); ungemischte Erzeugnisse zu fotografischen Zwecken, dosiert oder gebrauchsfertig i.A.E.	t 1000 DM	14 948 21 203	14 433 18 977	16 130	104 894 164 556	130 794	10
2465 10	Unbespielte Ton-, Bild- und Datenträger	t 1000 DM	7 410 87 851	5 840 103 504	7 466 128 552	69 534 890 084	68 345 899 514	7
2470 10	Kabel aus synthetischen Filamenten; synthetische Spinnfasern, weder gekrämpelt noch gekämmt noch anders für die Spinnerei bearbeitet	t *	31 713	31 329	27 789	287 280	277 221	12
2470 20	Hochfeste Garne aus Polyamiden und Polyester, n.A.E. (einschl. synthetischer Monofile von weniger als 67 dtex)	t 1000 DM	9 277 64 126	10 673 74 041	9 503 66 137	80 945 535 444	87 124 604 474	5
2470 30	Texturierte Garne u.a. Garne, ungezwirnt, n.A.E.	t 1000 DM	18 887 122 436	25 792 164 845	19 554 134 546	209 395 1 346 492	210 465 1 413 493	22
2470 40	Synthetische Monofile von 67 dtex oder mehr und einem größten Durchmesser von 1 mm oder weniger; Streifen u.dgl. aus synthetischer Spinnmasse, mit einer Breite von 5 mm oder weniger aus Polypropylen	t 1000 DM	597 2 910	636 4 082	644 3 695	4 905 23 567	5 043 27 965	5
2470 50	Kabel aus künstlichen Filamenten; künstliche Spinnfasern, weder gekrämpelt noch gekämmt noch anders für die Spinnerei bearbeitet	t *	2
2470 60	Hochfeste Garne aus Viskose (ohne Nähgarne), n.A.E. (einschl. künstlicher Monofile von weniger als 67 dtex)	t 1000 DM	1
2470 70	Texturierte Garne u.a. ungezwirnte Garne, n.A.E.	t 1000 DM	2 119 29 173	2 700 36 704	2 419 31 791	20 849 278 972	21 049 287 405	5
2470 80	Künstliche Monofile von 67 dtex oder mehr und einem größten Durchmesser von 1 mm oder weniger; Streifen u.dgl. aus künstlicher Spinnmasse mit einer Breite von 5 mm oder weniger	t *	-	-	-	-	-	-
Gummi- und Kunststoffwaren								
2511 10	Luftreifen aus Kautschuk, neu, für Personenkraftwagen (einschl. Kombinationskraftwagen, Rennwagen)	1000 St 1000 DM	2 775 222 675	4 084 316 826	3 336 274 715	30 333 2 396 506	32 871 2 504 564	13
2511 20	Luftreifen aus Kautschuk, neu, für Motorräder, Motorroller und Fahrräder	St 1000 DM	96 270	321 908	147 537	2 346 199	2 346 910	3
2511 30	Luftreifen aus Kautschuk, neu, für Omnibusse, Lastkraftwagen und Luftfahrzeuge	St 1000 DM	514 803 98 162	648 070 119 102	629 621 112 351	4 578 267 831 061	5 209 671 924 942	11
2511 40	Luftreifen aus Kautschuk, neu, für Land- und Forstwirtschaftsfahrzeuge, Tiefbaufahrzeuge usw.	St 1000 DM	26 348 4 077	44 749 8 231	30 126 5 402	347 138 64 422	262 157 53 603	4
2513 10	Formen (z.B. Stäbe, Stangen, Rohre) und Waren (z.B. Scheiben, Ringe), aus nichtvulkanisiertem Kautschuk (ohne Rohlaufprofile)	t 1000 DM	1 920 30 125	2 620 40 740	1 866 30 771	17 970 277 124	17 721 269 718	34
2513 20	Platten, Blätter und Streifen, aus vulkanisiertem Weichkautschuk	t 1000 DM	1 268 11 389	1 995 15 586	1 536 12 314	13 756 121 362	15 666 123 927	25
2513 30	Stäbe, Stangen und Profile, aus vulkanisiertem Zellkautschuk	t 1000 DM	1 084 10 783	1 764 14 910	1 389 12 280	10 722 96 906	11 675 101 769	4
2513 40	Stäbe, Stangen und Profile, aus vulkanisiertem Vollkautschuk	t 1000 DM	5 297 52 448	4 722 76 277	4 311 70 879	46 168 527 607	43 262 558 178	21
2513 50	Rohre und Schläuche, aus Weichkautschuk, auch mit Form-, Verschluss- und Verbindungsstücken	t 1000 DM	4 434 88 255	6 329 120 943	5 418 98 308	42 814 826 905	49 782 915 464	52
2513 60	Förderbänder und Treibriemen, aus vulkanisiertem Kautschuk	t 1000 DM	3 753 44 284	4 247 61 963	3 816 54 411	30 380 389 471	36 591 461 894	16
2513 70	Klebebänder, aus kautschutiertem Gewebe, mit einer Breite von 20 cm oder weniger	t 1000 DM	775 16 649	1 105 17 013	1 010 14 921	6 123 140 408	8 764 139 964	5
2513 80	Waren des technischen Bedarfs, aus vulkanisiertem Zellkautschuk, s.n.g.	t 1000 DM	654 12 830	781 15 913	760 15 296	5 325 116 073	5 508 118 610	11

6 Produktion ausgewählter Erzeugnisse - Deutschland

EB-Nr.	Erzeugnis	Einheit	1997	1998		Januar bis August		Anzahl Unternehmen August 1998
			August	Juli	August	1997	1998	
2513 90	Gummi-Metalteile für Kraftfahrzeuge aus vulkanisiertem Weichkautschuk	t 1000 DM	4 345 85 388	5 873 112 173	5 049 98 733	42 399 830 907	47 622 904 486	27
2513 95	Andere Gummi-Metalteile	t 1000 DM	1 430 31 474	1 917 37 158	1 639 31 461	13 093 280 372	13 845 285 155	42
2521 10	Tafeln, Folien u.ä., aus Polymethyl-Methacrylat und aus anderen Acrylpolymeren	t *	5 738	6 763	6 339	45 051	54 209	10
2521 20	Folien, Bänder oder Streifen, aus regenerierter Cellulose	t *	103	.	.	651	.	2
2521 30	Filmunterlagen in Rollen oder Streifen, aus Celluloseacetaten	t *	-	1
2521 40	Tafeln, Folien u.ä., aus anderen Cellulosederivaten	t *	3
	Glas, Keramik, bearbeitete Steine und Erden							
2611 10	Gegossenes oder gewalztes Glas, gefärbt, undurchsichtig, Überfangen oder mit absorbierender oder reflektierender Schicht	1000 m2 1000 DM	488 6 258	641 8 765	571 8 128	4 104 52 705	4 725 62 197	10
2611 20	Profile aus gegossenem oder gewalztem Glas	t 1000 DM	2
2611 30	Gezogenes oder geblasenes Glas, in Tafeln	1000 m2 1000 DM	60 3 459	103 5 112	98 4 495	581 28 888	631 30 001	5
2611 40	Feuerpoliertes Glas ("Float-Glas"), geschliffenes oder poliertes Glas, in Platten oder Tafeln, nicht anders bearbeitet, nicht mit Drahteinlagen, mit absorbierender o.ä. Schicht	1000 m2 1000 DM	11 128 74 203	12 684 92 531	11 348 75 862	89 691 590 904	90 747 600 274	13
2612 10	Optisches Glas	t 1000 DM	31 380	19 470	21 588	185 821	217 716	11
2612 20	Ein- und Mehrschichten-Sicherheitsglas	t 1000 DM	26 971 111 734	34 754 140 657	28 863 122 441	234 734 979 935	248 637 1 060 665	56
2612 30	Mehrschichtige Isolierverglasungen	1000 m2 1000 DM	2 077 134 402	2 454 156 106	2 132 137 592	15 242 1 007 713	15 749 1 024 318	143
2612 40	Rückspiegel für Fahrzeuge	1000 St *	1 939	3 350	2 411	23 367	25 193	8
2612 50	Andere Spiegel, auch gerahmt	t *	5 473	4 828	4 823	52 482	51 782	19
2613 10	Haushaltskonservengläser, Stopfen, Deckel u.a. Verschlüsse, aus Glas	t 1000 DM	61 658 37 717	63 199 36 749	67 195 38 881	384 741 256 989	398 468 250 462	17
2613 20	Flaschen, mit einem Nenninhalt von mehr als 0,15 l bis 2,5 l	1000 St 1000 DM	943 402 160 179	1 027 235 162 039	954 235 152 571	7 398 233 1 296 159	7 639 279 1 264 833	33
2613 30	Trinkgläser aus Bleikristall und aus anderem Glas	1000 St 1000 DM	23 795 33 828	26 488 45 880	23 281 39 394	203 657 345 210	210 393 351 808	23
2613 40	Glaswaren zur Verwendung bei Tisch, in der Küche, bei der Toilette, im Büro, zur Innenausstattung oder zu ähnlichen Zwecken (ohne Trinkgläser oder Glasperlen)	1000 St 1000 DM	10 513 30 282	9 482 34 312	9 180 31 606	85 500 286 820	77 125 288 422	27
2613 50	Glaskolben für Vakuumisolierflaschen oder für andere Vakuumisolierbehälter	1000 St 1000 DM	2
2614 10	Glasstapelfasern, Glasseidenstränge und Garne, geschnittenes Textilglas	t 1000 DM	3 405 20 295	5 011 30 059	3 890 21 383	36 049 202 872	37 568 216 903	11
2614 20	Waren aus Glasfasern	t 1000 DM	25 054 81 132	26 771 94 368	22 941 78 682	190 818 649 550	189 282 660 334	31
2621 10	Geschirr, Haushalts-, Hygiene- und Toilettengegenstände, aus Porzellan	t 1000 DM	5 155 81 195	6 402 101 269	4 501 77 784	49 384 785 393	45 888 761 749	40
2621 20	Anderes keramisches Geschirr, andere keramische Haushalts-, Hygiene- und Toilettengegenstände, aus Steinzeug, aus Steingut oder feinen Erden	t 1000 DM	509 6 057	498 5 801	439 5 126	4 779 58 743	4 126 49 543	22
2622 10	Ausgüsse, Wasch-, Klosettbecken, Badewannen u.ä. Installationsgegenstände	1000 St 1000 DM	268 30 534	342 39 615	250 28 448	2 806 309 693	2 681 318 449	11
2623 10	Elektrische Isolatoren und Isolierteile, aus keramischen Stoffen	t 1000 DM	2 574 32 432	3 268 36 387	2 905 32 852	24 118 292 663	24 964 287 446	17
2626 10	Geformte feuerfeste keramische Werkstoffe	t 1000 DM	71 839 105 853	83 039 122 190	73 277 106 374	611 835 869 181	641 652 927 052	51
2626 20	Feuerfeste Zemente, feuerfeste Mörtel, feuerfester Beton u.ä. feuerfeste Mischungen	t 1000 DM	46 622 40 252	57 502 48 322	47 675 40 491	377 524 316 766	409 897 338 503	40
2626 30	Andere geformte feuerfeste Waren	t 1000 DM	8 470 18 468	10 256 24 859	8 784 18 672	60 342 168 269	63 052 177 159	20
2630 10	Unglasierte und glasierte keramische Fliesen, Würfel, Steinchen, Boden- und Wandplatten	1000 m2 1000 DM	4 260 78 719	5 542 102 950	4 546 82 926	38 676 758 678	43 006 774 854	38

6 Produktion ausgewählter Erzeugnisse - Deutschland

EB-Nr.	Erzeugnis	Einheit	1997	1998		Januar bis August		Anzahl Unternehmen August 1998
			August	Juli	August	1997	1998	
2640 10	Mauerziegel für Mauerwerks-Konstruktionen	1000 m3 1000 DM	1 278 152 537	1 377 150 654	1 270 136 980	8 429 1 025 195	8 509 960 345	137
2640 20	Dechziegel aus keramischen Stoffen, geformte Bauteile für die Verwendung als Dachendeckung mit überlappender Verlegung auf geneigten Dächern	1000 St 1000 DM	78 749 119 083	84 546 129 557	74 955 116 940	538 758 846 195	579 850 929 514	38
2640 30	Keramische Rohre, Rohrleitungen, Rinnen, Rohrformstücke, Rohrverschlußstücke und Rohrverbindungsstücke	t 1000 DM	14 017 10 732	16 035 12 209	11 529 8 255	135 749 104 636	133 695 105 561	8
2651 10	Portlandzement, Tonerdeschmelzzement u.a. Zement	1000 t *	3 245	3 781	3 352	23 542	24 333	45
2652 10	Luftkalk und hydraulischer Kalk	1000 t *	602	676	620	4 877	4 844	41
2653 10	Gebrennter Gips	1000.t *	317	305	285	2 370	2 254	30
2661 10	Baublöcke und Mauersteine	1000 t 1000 DM	1 485 153 807	1 762 183 271	1 440 146 636	12 028 1 262 679	10 883 1 147 102	187
2661 20	Dachsteine aus Beton	1000 St 1000 DM	85 276 84 348	78 193 103 992	48 715 64 545	646 273 839 103	600 037 791 669	20
2661 30	Gehwegplatten, Belagplatten, Betonpflastersteine u.dgl.	1000 t 1000 DM	2 100 206 460	2 335 232 453	2 011 198 295	14 183 1 399 926	14 004 1 370 848	231
2661 40	Vorgefertigte Bauelemente aus Zement, Beton oder Kunststein (Kalksandstein)	1000 t 1000 DM	1 714 451 992	2 066 530 381	1 800 461 625	12 720 3 338 553	12 734 3 316 938	578
2661 50	Rohre aus Zement, Beton oder Kunststein (Kalksandstein)	1000 t 1000 DM	320 49 130	365 56 428	305 47 243	2 182 342 314	2 309 367 883	94
2662 10	Gipskartonplatten gem. DIN 18 180	1000 m2 1000 DM	16 872 33 021	23 815 48 745	21 226 43 811	126 310 249 256	167 660 344 947	12
2662 20	Andere Gipsbauteile, Wandbauplatten, Deckenplatten, Steine	1000 m2 1000 DM	150 2 335	.	.	1 058 17 142	.	2
2663 10	Frischbeton (Transportbeton)	1000 m3 1000 DM	4 135 545 350	4 887 639 843	4 151 544 451	31 922 4 197 297	30 273 3 985 172	646
2664 10	Beton, der noch nicht mit Wasser angemacht wurde (Trockenbeton)	1000 t 1000 DM	31 6 028	45 7 680	40 7 689	233 44 881	250 45 991	16
2664 20	Werk-Trocken-Mörtel	1000 t 1000 DM	846 233 544	1 018 269 887	865 229 038	6 315 1 707 191	6 417 1 714 476	138
2665 10	Dämm- und Leichtbauplatten ohne solche mit Schichten aus Mineralfasern, fest verbunden	1000 m2 1000 DM	610 8 365	804 10 799	645 8 776	5 654 72 299	6 236 74 416	15
2665 20	Platten, Tafeln, Fliesen, Ziegeln u.dgl. aus Asbestzement, Cellulosezement o.dgl.	1000 m2 1000 DM	1 279 20 813	1 635 26 217	1 087 17 024	13 004 214 911	13 590 218 789	7
2666 10	Eisenbahnschwellen	t 1000 DM	56 067 14 657	81 568 22 467	88 541 20 498	374 027 105 001	515 147 136 374	10
2681 10	Schleifkörper aus anderen agglomerierten Schleifstoffen als synthetische oder natürliche Diamanten mit Kunstharzbindung mit Faserstoffverstärkung	t 1000 DM	1 666 13 703	2 131 17 411	1 553 12 923	15 034 122 104	15 640 127 796	16
2681 20	Schleifkörper aus anderen agglomerierten Schleifstoffen als synthetische oder natürliche Diamanten mit keramischer oder Silikatbindung	t 1000 DM	997 15 609	1 699 23 791	1 239 18 565	10 279 159 585	12 077 177 787	27
2681 30	Natürliche oder künstliche Schleifstoffe, in Pulver- oder Körnerform auf einer Unterlage aus Gewebe aus Spinnstoffen oder auf einer Unterlage aus Papier oder Peppe	1000 m2 1000 DM	3 555 36 200	6 533 56 008	3 600 35 858	41 161 398 973	44 571 427 392	9
	Eisen- und Stahlerzeugnisse; NE-Metalle und -erzeugnisse							
2710 10	Roh- und Spiegeleisen, in Masseln, Blöcken o.a. t Rohformen	*	2 445 047	2 509 517	2 472 563	19 873 921	20 991 808	-
2710 20	Flüssigstahl, unlegiert; Blöcke u. Rundstrang- guß aus unlegiertem Stahl	t	2 863 440	2 856 075	2 820 685	23 354 455	23 787 269	-
2710 30	Flüssigstahl, Blöcke u. Rundstrangguß aus nichtrostendem o.a. legierten Stahl	t	701 196	810 643	790 369	5 807 001	6 903 603	-
2710 42	Warmbreitband	t	1 874 107	1 862 655	1 754 978	13 855 485	14 796 381	-
2710 44	Bandstahl m. e. Breite v. weniger als 600 mm	t	129 169	116 200	133 536	1 061 633	1 147 169	-
2710 46	Breitflachstahl, Quarteblech	t	303 035	272 969	258 927	2 153 328	2 303 017	-
2710 48	Bandblech, warm gewalzt	t	68 422	68 917	65 511	569 001	587 087	-
2710 50	Walzdraht aus unlegiertem, nichtrostendem o.a. legierten Stahl	t	410 376	515 180	309 649	3 735 075	3 904 382	-

6 Produktion ausgewählter Erzeugnisse - Deutschland

EB-Nr.	Erzeugnis	Einheit	*	1997	1998		Januar bis August		Anzahl Unternehmen August 1998
				August	Juli	August	1997	1998	
2710 60	Betonstahl in Stäben; Stab- und Flachstahl, warmgewalzt aus unlegiertem, nichtrostendem o.a. legierten Stahl	t	*	183 689	220 235	282 424	1 914 256	2 111 501	-
2710 70	Profile und Träger aus unlegiertem, nichtrostendem o.a. legierten Stahl	t	*	163 782	198 514	182 469	1 566 767	1 732 622	-
2721 10	Rohre aus Gußeisen	t	*	22 419	24 938	24 244	187 785	199 406	-
2721 20	Rohrform-, Rohrverschluß- und Rohrverbindungsstücke, aus Gußeisen	t	*	3 715	3 767	3 665	40 685	35 700	15
2722 10	Rohre und Hohlprofile, aus Eisen oder Stahl, nahtlos	t	*	104 380	125 656	115 026	1 005 489	1 042 831	-
2722 20	Stahlrohre und Hohlprofile, geschweißt, genietet oder gefalzt	t	*	179 725	163 436	204 619	1 462 671	1 593 808	-
2722 30	Flansche, Form-, Verschluß-, Verbindungsstücke, Bogen und Winkel, aus Stahl	t	*	15 918	18 138	16 159	131 898	138 055	124
2731 10	Stäbe aus Automatenstahl und aus unlegiertem Stahl, mit einem Kohlenstoffgehalt von weniger als 0,25 GHT, nur kalthergestellt oder kaltfertiggestellt	t	*	27 771	41 190	32 449	270 892	311 282	20
2731 20	Flachstahl aus unlegiertem Stahl, mit einem Kohlenstoffgehalt von weniger als 0,25 GHT	t	*	3 115	3 628	3 545	28 018	26 679	4
2731 30	Anderer Stäbe und Flachstahl, kaltfertiggestellt, aus unlegiertem Stahl, plattiert, überzogen oder bearbeitet	t	*	1 184	1 010	1 247	12 277	12 003	3
2731 40	Profile aus unlegiertem Stahl; Stäbe und Flachstahl, aus Schnellarbeitsstahl, Mangan-Silicium-Stahl und aus anderem legierten Stahl, kaltfertiggestellt	t	*	8 122	9 803	9 093	83 960	81 741	20
2731 50	Stäbe und Flachstahl, aus nichtrostendem und aus anderem legierten Stahl, kaltfertiggestellt	t	*	3 174	4 040	3 064	33 286	36 043	13
2732 10	Kaltgewalztes Elektrobund und Elektrosplattband, Bandstahl, Splattband, Kaltband und -splattband, aus unlegiertem Stahl	t	*	124 524	144 443	139 374	1 142 362	1 250 183	42
2732 20	Elektrosplattband, Kaltband und Kaltsplattband, aus legiertem und nichtrostendem Stahl	t	*	39 080	42 512	37 162	323 659	343 529	17
2733 10	Profile und profilierte Bleche, aus unlegiertem Stahl	t	*	38 132	36 386	35 234	267 340	281 489	32
2733 20	Profile aus nichtrostendem Stahl, aus flachgewalzten Erzeugnissen	t	*	2 405	2 087	1 665	17 097	15 755	13
2734 10	Draht, aus Eisen oder unlegiertem Stahl	t	*	157 688	199 982	163 935	1 467 369	1 398 696	61
2734 20	Draht, aus nichtrostendem und anderem legierten Stahl	t	*	10 215	13 503	12 677	97 464	99 512	36
2735 10	Geschmiedete Stäbe, aus Eisen oder legiertem Stahl	t	*	2 343	4 319	3 337	17 784	29 213	8
2735 20	Geschweißte Profile	t	*	2
2735 30	Oberbaumaterial, nicht warmgewalzt	t	*	6
2735 40	Geschmiedete Profile, aus Eisen oder unlegiertem Stahl	t	*	3
2735 50	Geschmiedete Stäbe, aus nichtrostendem Stahl, Schnellarbeitsstahl oder anderem legierten Stahl	t	*	17 086	21 228	23 404	152 649	171 157	14
2741 10	Silber (einschl. vergoldetem oder platinierem Silber), in Rohform oder als Pulver	kg	*	125 110	158 327	156 428	1 110 261	1 592 024	12
2741 20	Gold (einschl. platinierem Gold), in Rohform oder als Pulver	kg	*	9 259	17 974	13 863	97 207	145 277	9
2741 30	Gold zu monetären Zwecken	kg	*	1
2742 10	Nichtlegiertes Aluminium in Rohform	t	*	50 454	51 207	56 131	400 812	408 730	9
2742 20	Aluminiumlegierungen	t	*	57 379	70 797	65 230	518 929	548 113	20
2742 30	Aluminiumoxid (ohne künstlichen Korund)	t	*	71 472	68 507	56 298	499 349	467 633	7
2742 40	Stangen (Stäbe) und Profile, aus Aluminiumlegierungen	t	*	36 174	43 193	37 627	296 058	314 989	44
2742 50	Bleche und Bänder aus Aluminium, mit einer Dicke von mehr als 0,2 mm	t	*	166 090	196 421	174 263	1 337 952	1 423 217	21

6 Produktion ausgewählter Erzeugnisse - Deutschland

EB-Nr.	Erzeugnis	Einheit	*	1997	1998		Januar bis August		Anzahl Unternehmen August 1998
				August	Juli	August	1997	1998	
2742 60	Folien und dünne Bänder, aus Aluminium, mit einer Dicke (ohne Unterlage) von 0,2 mm oder weniger	t	*	19 806	22 480	19 130	169 847	171 607	21
2742 70	Rohrformstücke, Rohrverschlußstücke und Rohrverbindungsstücke, aus Aluminium	t	*	1 017	1 141	557	6 563	8 188	17
2743 10	Blei, in Rohform, raffiniert	t	*	11 531	14 692	11 430	117 861	136 222	6
2743 20	Zink, in Rohform, Zinklegierungen	t	*	3 733	7 882	5 033	49 902	58 720	8
2743 30	Zinn, in Rohform, nichtlegiert	t	*	-	-	-	-	-	-
2744 10	Nicht raffiniertes Kupfer; Kupferanoden zum elektrolytischen Raffinieren	t	*	-	-	-	-	-	-
2744 20	Raffiniertes Kupfer (z.B. Kathoden, Drahtbarren, Knüppel)	t	*	93 722	98 713	97 097	694 697	752 541	6
2744 30	Stangen (Stäbe) und Profile, aus Kupfer	t	*	14 272	21 096	12 999	142 508	156 658	16
2744 40	Draht aus raffiniertem Kupfer und aus Kupferlegierungen	t	*	63 848	67 545	72 086	547 766	616 815	37
2744 50	Bleche und Bänder, aus Kupfer, mit einer Dicke von mehr als 0,15 mm	t	*	47 780	58 284	55 900	417 315	458 868	20
2744 60	Rohre, Rohrform-, Rohrverschluß- und Rohrverbindungsstücke aus Kupfer	t	*	19 932	26 977	20 988	183 818	201 133	41
2751 10	Teile aus Temperguß	t	*	2 311	3 432	2 140	25 028	27 472	-
2751 20	Teile aus Gußeisen mit Kugelgraphit	t	*	47 168	74 851	56 552	531 378	617 601	-
2751 30	Teile aus nicht verformb. Gußeisen (Eisenguß)	t	*	119 602	172 340	130 146	1 326 961	1 412 013	-
2752 10	Teile aus Stahlguß	t	*	12 613	14 891	14 368	116 433	124 995	-
2753 10	Teile aus Leichtmetallguß	t	*	31 610	52 636	44 940	329 056	383 969	264
Metallerzeugnisse									
2811 10	Vorgefertigte Gebäude aus Stahl	m2 1000 DM		426 324 138 671	596 395 186 183	649 074 207 171	3 686 858 1 218 892	4 954 406 1 535 220	197
2811 20	Türme und Gittermaste	t 1000 DM		5 195 17 297	9 039 29 664	8 783 27 074	46 206 166 259	66 887 210 155	46
2811 30	Stütz- oder Schalungsmaterial, aus Stahl	t 1000 DM		61
2811 40	Andere Konstruktionen und zu Konstruktionszwecken vorgearbeitete Stäbe, Profile u.dgl., aus Stahl	t 1000 DM		154 212 567 433	181 182 657 279	162 375 611 148	1 247 122 4 528 628	1 249 024 4 623 144	1 024
2811 50	Konstruktionen und Konstruktionsteile sowie zu Konstruktionszwecken vorgearbeitete Bleche, Profile u.dgl., aus Aluminium	t 1000 DM		18 628 288 758	22 896 367 323	20 893 338 865	136 686 2 234 801	160 495 2 602 841	509
2812 10	Tore, Türen und Tor- und Türschwellen, deren Rahmen und Verkleidungen aus Stahl	St 1000 DM		443 034 178 452	441 676 196 462	419 109 184 345	3 390 039 1 358 352	3 339 642 1 470 345	318
2812 20	Tore, Türen und Tor- und Türschwellen, deren Rahmen und Verkleidungen aus Aluminium	St 1000 DM		32 430 91 593	36 619 99 588	34 621 95 585	235 984 662 980	267 745 727 144	405
2812 30	Fenster, deren Rahmen und Verkleidungen aus Aluminium	St 1000 DM		144 718 162 178	224 845 179 034	143 461 156 985	1 403 118 1 204 723	1 487 439 1 241 366	461
Tanks, Sammelbehälter, Fässer, Bottiche u.ä. Behälter, mit einem Fassungsvermögen von mehr als 300 l (ohne solche für verdichtete oder verflüssigte Gase)									
2821 10	aus Eisen oder Stahl	t 1000 DM		21 841 103 470	25 660 152 970	22 689 136 696	166 353 914 430	188 210 1 085 431	206
2821 20	aus Aluminium	t 1000 DM		582 11 448	957 18 071	478 8 235	3 268 62 253	4 141 74 620	9
2821 30	Behälter für verdichtete oder verflüssigte Gase, aus Aluminium	t 1000 DM		2
2822 10	Heizkörper für Zentralheizungen und Teile dafür	t 1000 DM		24 251 108 611	24 948 114 076	20 781 97 884	200 464 901 188	187 568 852 537	34
2822 20	Zentralheizungskessel (ohne Dampfkessel)	St 1000 DM		56 921 145 717	57 157 143 378	57 196 142 456	475 206 1 117 658	464 692 1 089 194	31
2822 30	Teile für Zentralheizungskessel	1000 DM		15 950	20 652	21 127	139 759	170 219	16
2822 90	Reparatur und Instandhaltung von Zentralheizungskesseln	1000 DM		7 017	5 405	4 410	93 788	35 576	13
2830 10	Wasserrohrkessel	St 1000 DM		9

6 Produktion ausgewählter Erzeugnisse - Deutschland

EB-Nr.	Erzeugnis	Einheit	1997	1998		Januar bis August		Anzahl Unternehmen August 1998
			August	Juli	August	1997	1998	
2830 20	Hilfsapparate für Zentralheizungskessel, Dampfkessel und Kessel zum Erzeugen von Überhitztem Wasser	t 1000 DM	2 979 32 685	3 224 40 037	2 392 32 281	20 656 271 392	21 360 286 802	21
2830 30	Teile für Kernreaktoren (EURATOM)	1000 DM	2
2830 80	Installation von Dampfkesseln (ohne Zentralheizungskessel)	1000 DM	327 555	348 642	416 047	2 673 730	2 593 258	225
2830 90	Reparatur und Instandhaltung von Dampfkesseln (ohne Zentralheizungskessel)	1000 DM	104 074	93 238	123 752	634 982	729 552	73
2840 10	Freiformschmiedestücke aus Stahl	t 1000 DM	22 436 99 716	27 083 106 261	24 955 95 510	195 257 819 859	220 425 824 275	35
2840 20	Gesenkschmiedeteile aus Stahl	t 1000 DM	53 407 209 538	71 585 279 987	61 324 245 835	504 146 2 003 249	579 378 2 275 372	89
2840 30	Preß-, Zieh- oder Stanzteile, aus Stahl	t 1000 DM	100 160 577 296	134 537 771 201	116 776 674 461	893 625 5 189 203	1 041 845 5 946 120	580
2861 10	Messer (ohne solche für Maschinen); Griffe und Klingen für Messer; Scheren und Scherenblätter	1000 St 1000 DM	11 773 26 243	13 640 26 896	14 766 27 175	103 379 268 497	113 668 261 627	42
2861 20	Rasierapparate (ohne elektrische) und Rasiermesser	St 1000 DM	5
2861 30	Rasierklingen (einschl. Rasierklingenrohlingen im Band)	1000 St 1000 DM	189 674 60 432	203 981 53 625	199 659 49 931	1 498 068 386 266	1 666 815 409 646	4
2861 40	Andere Teile für Rasiermesser und -apparate (ohne solche für elektrische)	1000 DM	-	-	-	-	-	-
2861 50	Andere Schneidwaren (z.B. Haarschneide- und -scherapparate; Spalt-, Hack-, Wiegemesser für Metzger oder Küchengebrauch)	St 1000 DM	22 301 625	22 540 767	23 524 713	182 702 5 367	188 588 5 848	5
2861 60	Löffel, Gabeln, Schöpfkellen, Schaumlöffel, Tortenheber, Fischmesser, Buttermesser, Zuckerzangen u.ä. Erzeugnisse	1000 St 1000 DM	948 3 606	1 325 9 012	789 3 220	14 659 70 126	13 435 72 914	15
2863 10	Schlösser für Kraftfahrzeuge	1000 St 1000 DM	11 636 90 516	10 755 114 871	10 015 102 771	88 029 838 724	100 694 967 096	15
2863 20	Andere Einstecktürschlösser als Zylinderschlösser für Gebäudetüren	1000 St 1000 DM	2 065 21 113	2 242 23 371	2 186 21 695	18 573 171 588	18 248 173 465	21
2863 30	Scharniere	t 1000 DM	4 446 36 613	4 444 41 790	4 592 39 222	41 183 353 862	41 584 363 497	26
2863 40	Laufrollen oder -rollen	t 1000 DM	4 313 31 204	4 478 39 585	3 760 30 766	40 374 294 341	36 109 307 056	20
2863 50	Baubeschläge	t 1000 DM	17 823 202 582	20 953 230 832	18 102 190 878	138 000 1 649 846	147 497 1 652 852	100
2863 60	Beschläge für Möbel aus unedlen Metallen	t 1000 DM	12 382 71 019	12 818 72 135	12 527 74 194	128 517 710 896	117 426 667 338	58
2863 70	Automatische Türschließer	t 1000 DM	1 461 29 044	1 580 32 346	1 725 28 696	13 066 266 546	14 081 271 043	8
2871 10	Behälter aus Eisen oder Stahl, mit einem Fassungsvermögen von 50 bis 300 l, für Stoffe aller Art (ohne solche für verdichtete oder verflüssigte Gase)	1000 St 1000 DM	1 571 76 261	1 604 80 129	1 463 73 654	13 029 632 062	12 425 640 122	81
2871 20	Behälter aus Eisen oder Stahl, mit einem Fassungsvermögen von weniger als 50 l, für Stoffe aller Art (ohne Dosen und ohne solche für verdichtete oder verflüssigte Gase)	1000 St 1000 DM	653 21 712	861 31 500	683 22 773	5 890 214 048	6 091 204 383	34
2872 10	Dosen aus Eisen oder Stahl, die durch Schweißen, Löten oder Falzen verschlossen werden, mit einem Fassungsvermögen von weniger als 50 l, für Nahrungsmittel und Getränke	1000 St 1000 DM	763 041 122 907	880 459 139 589	731 730 120 650	6 105 147 977 785	6 174 744 971 706	29
2872 20	Andere Dosen aus Eisen oder Stahl	1000 St 1000 DM	23
2872 30	Tube	1000 St 1000 DM	62 692 11 164	113 308 20 216	70 666 12 122	703 713 127 231	784 724 138 371	12
2872 40	Aerosoldosen aus Aluminium	1000 St 1000 DM	18 410 6 797	38 933 12 585	17 908 6 793	243 788 84 231	257 860 89 938	8
2873 10	Litzen, Kabel, Seile, Seilschlingen u.ä. Waren, aus Eisen oder Stahl (ohne isolierte Erzeugnisse für die Elektrotechnik)	t 1000 DM	8 697 35 255	12 276 50 690	10 284 42 276	93 176 367 926	97 961 391 528	33
2873 20	Gitter und Geflechte, verschweißt, aus Eisen oder Stahldraht	t 1000 DM	162 245 134 998	180 303 130 137	156 648 112 375	1 239 095 955 293	1 184 841 905 789	57

6 Produktion ausgewählter Erzeugnisse - Deutschland

EB-Nr.	Erzeugnis	Einheit	1997	1998		Januar bis August		Anzahl Unternehmen August 1998
			August	Juli	August	1997	1998	
2873 30	Gewebe, Gitter und Geflechte, aus Kupferdraht; Streckbleche und -bänder, aus Kupfer	kg 1000 DM	18 899 280	28 622 520	25 591 433	201 623 3 552	325 972 5 799	7
2873 40	Reißnägel aus Eisen oder Stahl	kg 1000 DM	378 034 1 561	443 977 1 735	1 668	3 262 190 14 838	14 999	4
2873 50	Stifte, Nägel, Reißnägel, Krampen, Klammern u.ä. Waren, aus Kupfer	kg 1000 DM	36 547 270	272	373	321 084 2 495	2 883	4
2873 60	Stifte, Nägel, Krampen, Klammern, Schrauben, Bolzen, Muttern, Schraubhaken, Niete, Splinte, Keile, Unterlegscheiben u.ä. Waren, aus Aluminium	1000 DM	6 462	12 012	7 303	86 342	93 320	37
2874 10	Schrauben, Bolzen, Muttern, Schwellenschrauben, Schraubhaken u.ä. Waren, mit Gewinde, aus Eisen oder Stahl	t 1000 DM	37 700 278 163	48 791 368 094	42 614 321 831	331 268 2 505 136	373 972 2 655 209	257
2874 20	Federringe und -scheiben u.ä. Sicherungsringe und -scheiben; Niete, Splinte, Keile u.ä. Waren, ohne Gewinde, aus Eisen oder Stahl	t 1000 DM	4 735 29 030	5 789 35 493	5 132 31 665	40 987 253 728	42 898 270 311	45
2874 30	Unterlegscheiben, Holzschrauben u.ä. Waren der Schraubenindustrie, mit und ohne Gewinde, aus Kupfer (ohne Stifte, Nägel u.ä. Waren)	kg 1000 DM	660 143 9 419	774 364 11 297	730 426 10 342	5 884 854 90 018	6 185 598 93 122	56
2874 40	Federn und Federblätter, aus Eisen oder Stahl; Federn aus Kupfer	t 1000 DM	19 323 177 863	23 484 216 367	21 054 185 974	176 249 1 623 600	188 517 1 737 714	127
2874 50	Ketten (ohne Gelenkketten), aus Eisen oder Stahl	t 1000 DM	3 956 31 274	4 847 36 063	4 419 31 202	33 119 240 088	38 200 256 616	23
2874 60	Ketten und Teile dafür aus Kupfer	1000 DM	1
2874 70	Teile für Ketten aus Eisen oder Stahl Maschinen	1000 DM	5
2911 10	Antriebsmotoren mit Fremdzündung, ohne solche für Wasserfahrzeuge	kW *	34 187	60 980	21 479	399 974	543 551	5
2911 20	Dieselmotoren für Wasserfahrzeuge	kW 1000 DM	264 910 90 712	334 229 125 234	236 133 83 675	2 021 136 697 383	2 193 729 743 088	10
2911 30	Dieselmotoren für Schienenfahrzeuge	kW *	18 943	24 784	16 985	131 790	191 265	4
2911 40	Industriedieselmotoren	kW *	849 062	974 313	699 048	7 314 997	7 033 829	14
2911 50	Dampfturbinen, ohne solche für den Antrieb von elektrischen Generatoren	kW *	38 840	.	.	258 367	340 094	4
2911 60	Wasserdampfturbinen für den Antrieb von elektrischen Generatoren	kW 1000 DM	400 024 52 630	646 134 67 710	96 293	2 238 073 310 338	475 945	5
2911 70	Teile für Dampfturbinen	1000 DM	47 830	39 754	45 547	371 754	321 950	19
2912 10	Hydromotoren und Druckluftmotoren, linear arbeitend	St 1000 DM	615 907 111 536	978 657 157 406	738 158 124 210	5 877 720 1 002 512	6 938 162 1 134 101	100
2912 15	Hydrosysteme und Hydromotoren, nicht linear arbeitend	St 1000 DM	30 281 30 448	44 037 48 456	33 154 35 361	278 901 294 544	332 154 343 029	26
2912 20	Flüssigkeitspumpen für bestimmte Verwendungszwecke (ohne Betonpumpen)	St 1000 DM	894 437 70 296	1 850 236 97 881	1 042 266 70 713	12 251 304 711 988	13 268 035 699 189	39
2912 22	Betonpumpen	St 1000 DM	187 15 305	264 18 494	187	1 761 154 905	1 791	4
2912 25	Hydroaggregate mit oszillierenden Verdrängerpumpen	St 1000 DM	569 5 738	712 7 658	641 6 101	5 114 46 409	5 118 49 848	14
2912 27	Übrige oszillierende Verdrängerpumpen (ohne Betonpumpen)	St 1000 DM	107 322 94 270	131 476 139 084	119 060 104 782	1 022 354 840 306	1 188 081 966 402	59
2912 30	Zahnradpumpen	St 1000 DM	57 980 19 777	120 386 33 060	82 032 22 640	617 664 181 937	918 683 225 820	24
2912 35	Flügelzellenpumpen	St 1000 DM	218 121 23 036	383 482 42 139	308 363 33 429	2 245 444 230 589	2 853 845 306 088	9
2912 40	Kreiselpumpen für Flüssigkeiten	St 1000 DM	380 969 162 892	540 609 190 144	379 611 169 288	4 403 014 1 301 559	4 360 667 1 393 934	80
2912 45	Drehschieber, Sperrschieber, Molekular und Wälzkolbenpumpen	St 1000 DM	12 455 35 143	15 806 36 962	14 656 37 407	119 456 328 142	134 438 311 615	13
2912 50	Kompressoren für Kältemaschinen mit einer Leistung von 0,4 kW oder weniger	St 1000 DM	1
2912 55	Fahrbare Luftkompressoren	St 1000 DM	235 3 924	355 5 141	295 5 122	2 247 32 651	2 748 40 082	3
2912 60	Turbokompressoren	St 1000 DM	67 058	93 557	55 707	626 947	724 821	9

6 Produktion ausgewählter Erzeugnisse - Deutschland

EB-Nr.	Erzeugnis	Einheit	1997	1998		Januar bis August		Anzahl Unternehmen August 1998
			August	Juli	August	1997	1998	
2912 65	Oszillierende Verdrängerkompressoren	St 1000 DM	4 788 20 035	7 010 25 522	5 407 18 703	50 027 179 235	50 467 186 051	21
2912 70	Rotierende Verdrängerkompressoren, mehrwellig	St 1000 DM	3 495 39 186	5 488 57 631	4 298 44 109	35 377 376 741	39 794 421 105	17
2913 10	Ventile für ölhydraulische oder pneumatische Energieübertragung	t 1000 DM	2 391 162 981	3 082 231 597	2 478 182 445	22 379 1 441 446	24 423 1 682 201	76
2913 20	Rückschlagklappen und -ventile; Überdruck- und Sicherheitsventile	t 1000 DM	768 27 563	1 063 33 048	929 30 237	6 260 227 185	7 404 242 720	63
2913 30	Sanitärarmaturen	t 1000 DM	7 522 255 372	10 610 340 680	7 931 262 636	68 596 2 428 622	76 463 2 484 046	46
2913 40	Armaturen für Heizkörper von Zentralheizungen	t 1000 DM	2 018 56 945	2 303 62 735	2 081 59 943	15 076 454 422	17 165 475 817	29
2913 50	Regelventile, Schieber u.a. Armaturen	t 1000 DM	10 120 293 463	11 396 344 442	10 292 299 227	80 293 2 328 232	82 299 2 445 109	191
2914 10	Kugellager, Kegelrollenlager und Tonnenlager	t 1000 DM	34
2914 20	Kurbeln und Kurbelwellen	t 1000 DM	2 517 21 116	3 698 30 577	2 823 23 668	22 316 186 785	24 523 213 128	8
2914 25	Andere Wellen	t 1000 DM	1 978 35 749	3 788 44 555	2 700 34 182	15 836 253 082	24 905 304 307	31
2914 30	Zahnradgetriebe, Schaltgetriebe u.a. Getriebe	t 1000 DM	17 610 353 765	22 151 448 472	17 965 368 724	156 649 3 174 744	179 376 3 493 978	154
2914 40	Schaltkupplungen u.a. Wellenkupplungen (einschl. Universalkupplungen)	t 1000 DM	1 866 50 382	2 405 66 555	2 163 58 932	15 864 463 943	17 639 503 746	47
2914 50	Stirnräder	t 1000 DM	36 815	49 723	42 038	306 603	362 140	79
2921 10	Brenner für flüssigen Brennstoff	St 1000 DM	19 438 23 915	24 982 35 179	21 694 27 644	245 402 304 077	216 805 275 845	16
2921 20	Andere Brenner (einschl. kombinierter Brenner)	St 1000 DM	6 309 17 655	8 819 31 020	5 381 16 295	55 947 152 880	54 640 161 559	18
2921 30	Backöfen (Widerstandsöfen mit indirekter Beheizung) für Brotfabriken, Bäckereien, Konditoreien und Keksfabriken	St 1000 DM	3 583 12 749	4 137 16 253	3 450 15 192	26 245 103 768	29 845 122 216	9
2922 10	Flaschenzüge mit Elektromotor	St 1000 DM	5 922 25 045	8 496 30 441	7 019 23 908	53 582 202 276	59 839 214 982	14
2922 20	Ortsfeste Hebebühnen für Kraftfahrzeugwerkstätten	St 1000 DM	1 180 6 423	2 133 11 879	1 675 8 738	12 808 68 046	15 951 83 493	10
2922 30	Andere hydraulische Hubwinden (z.B. Hubarbeitsbühnen)	St 1000 DM	7 551 35 723	7 990 36 364	6 718 35 930	63 623 314 716	64 828 278 580	46
2922 40	Derrickkrane; Kabelkrane, Laufkrane, Verladebrücken u.a. Krane (ohne Turmdrehkrane); fahrbare Hubportale, Portalhubkraftkarren und Krankraftkarren	St 1000 DM	4 156 107 396	4 854 162 959	4 006 100 105	35 070 1 068 675	36 301 1 011 965	65
2922 45	Turmdrehkrane	St 1000 DM	22 9 709	58 18 395	29 11 095	488 146 879	354 118 424	3
2922 50	Elektrokraftkarren u.a. mit Hebevorrichtung ausgerüstete Karren; andere Karren	St 1000 DM	5 769 102 662	13 526 246 950	7 304 114 138	76 292 1 386 335	87 057 1 593 362	35
2922 60	Personen- und Lastenaufzüge, Rolltreppen und Rollsteige	St 1000 DM	3 120 193 816	3 224 140 469	2 858 152 969	23 238 1 328 628	22 732 1 198 598	87
2922 70	Stetigförderer	St 1000 DM	45 851 300 224	46 175 285 213	38 798 383 144	405 248 2 408 828	360 617 2 391 066	263
2922 80	Rollgänge für Walzwerke, Kipper, Wender und Manipulatoren für Rohblöcke, Luppen, Stäbe, Platten; Beschickungseinrichtungen für Hoch- und Industrieöfen; Schmiedemanipulatoren	St 1000 DM	12 3 051	6 1 642	7 4 040	82 19 346	108 42 379	5
2922 85	Regalbediengeräte	St 1000 DM	87 12 504	142 20 471	55 12 176	755 136 279	689 118 477	11
2922 90	Eimer, Kübel, Schaufeln, Löffel, Greifer und Zangen für Krane, Bagger usw.	t 1000 DM	1 263 12 188	1 609 14 721	1 131 10 434	11 502 105 927	11 209 102 129	29
2923 10	Wärmeaustauscher	St 1000 DM	134 354 90 846	112 647 94 936	115 449 74 324	911 077 616 713	1 024 711 677 132	77
2923 20	Apparate und Vorrichtungen für die Verflüssigung von Luft oder anderen Gasen	St 1000 DM	40 9 631	100 20 546	48 5 079	281 293 544	411 401 073	4
2923 30	Klimageräte	St 1000 DM	21 672 124 375	20 265 125 863	19 387 122 428	175 745 927 196	150 372 1 014 816	74
2923 40	Kompressionskälteerzeugungseinrichtungen, bei denen der Kondensator als Wärmeaustauscher ausgebildet ist	St *	649	1 646	1 027	6 033	8 697	7

6 Produktion ausgewählter Erzeugnisse - Deutschland

EB-Nr.	Erzeugnis	Einheit	1997	1999		Januar bis August		Anzahl Unternehmen August 1998
			August	Juli	August	1997	1998	
2923 50	Kompressionswärmepumpen, andere Einrichtungen, Maschinen, Apparate und Geräte zur Kälteerzeugung	St 1000 DM	9 845 62 975	15 000 84 380	10 655 69 794	78 114 478 403	96 502 564 779	59
2923 60	Apparate zum Filtrieren oder Reinigen von Gasen, a.n.g. (ohne Abgasreinigungssysteme für Kraftfahrzeuge)	St 1000 DM	77 346 82 871	113 327 119 499	99 776 98 621	722 767 799 171	885 898 800 539	111
2923 65	Abgasreinigungssysteme für Kraftfahrzeuge	St 1000 DM	946 432 106 532	2 259 336 218 857	1 656 089 154 807	10 752 739 1 086 808	15 076 815 1 456 353	10
2923 70	Ventilatoren (ohne Tisch-, Boden-, Wand-, Decken-, Dach- oder Fensterventilatoren, mit einer Leistung von 125 W oder weniger)	St	* 1 383 898	1 690 057	1 275 449	13 272 702	12 812 408	68
2923 80	Verdampfer und Kondensatoren (ohne solche für Haushaltsgeräte)	St 1000 DM	5 750 4 898	7 439 6 256	5 740 5 215	44 031 36 687	50 358 40 109	7
2924 10	Apparate zum Filtrieren oder Reinigen von Wasser und anderen Flüssigkeiten (ohne Getränke)	St 1000 DM	146 970 159 211	190 966 172 947	160 564 151 921	1 381 658 1 186 980	1 457 717 1 357 766	130
2924 12	Apparate zum Filtrieren oder Reinigen von Getränken (ohne Wasser)	St 1000 DM	2 555	3 682	3 532	25 167	24 897	3
2924 15	Öl-, Kraftstoff- und Luftsaugfilter für Kolbenverbrennungsmotoren	1000 St 1000 DM	21 239 84 176	29 927 141 921	26 108 116 220	176 962 768 784	232 226 967 978	22
2924 20	Maschinen zum Reinigen, Trocknen oder Sterilisieren von Flaschen und Getränkedosen	St 1000 DM	29 20 785	28 7 957	15 12 535	220 171 852	193 110 134	5
2924 25	Maschinen zum Füllen, Verschließen oder Etikettieren formstabiler oder flexibler Packmittel (einschl. Form-, Füll- und Verschließmaschinen); Maschinen zum Versetzen von Getränken mit Kohlensäure	St 1000 DM	2 458 214 052	3 351 258 559	3 206 190 030	23 852 1 860 306	25 975 1 862 860	120
2924 30	Andere Verpackungsmaschinen (z.B. Einschlag-, Wrap-Around-, Sammelpackmaschinen, Maschinen zum Sichern von Transportverpackungen)	St 1000 DM	1 138 118 639	1 066 148 085	1 039 127 982	8 401 898 210	8 298 1 047 131	65
2924 40	Laderwaagen für eine Höchstlast von 30 kg oder weniger	St 1000 DM	1 969 21 723	5 009 35 194	1 987 20 772	28 961 157 719	35 840 245 656	3
2924 45	Wasserstrahlapparate mit eingebautem Motor	St 1000 DM	46 774 26 210	125 225 52 623	57 339 32 594	887 860 389 739	1 103 528 411 933	14
2924 50	Metalloplastische Dichtungen für Kraftfahrzeuge	t 1000 DM	1 472 52 408	1 833 72 875	1 613 63 401	12 936 495 438	13 652 535 558	22
2924 55	Zentrifugen für die chemische und verwandte Industrie (ohne solche für Laboratorien)	St 1000 DM	115 11 684	163 18 561	112 20 344	1 148 151 227	869 132 492	9
2924 56	Zentrifugen für die Nahrungs- und Genussmittelindustrie und für andere Industrien (ohne solche für Laboratorien)	St 1000 DM	557 27 370	794 26 941	656 24 254	4 395 162 230	4 937 183 154	16
2924 60	Wasserrückkühlvorrichtungen und -apparate (Wärmeaustausch nicht über Wandungen)	St 1000 DM	171 12 371	255 13 131	223 10 594	1 894 89 268	1 698 76 420	9
2924 65	Apparate für die Behandlung von Stoffen durch Temperaturänderung (ohne Haushaltsapparate) für die Nahrungs- und Genussmittelindustrie	St 1000 DM	374 28 212	543 33 404	459 32 432	4 184 261 123	4 188 265 927	25
2924 70	Gewerbliche Geschirrspülmaschinen	St 1000 DM	3 996 31 475	3 950 31 198	4 491 35 114	33 734 266 009	36 929 274 976	10
2931 10	Acker- und Forstschlepper, mit einer Motorleistung von 37 kW oder weniger	St 1000 DM	67 1 843	86 3 459	39 1 348	892 27 370	724 25 629	5
2931 20	Acker- und Forstschlepper, mit einer Motorleistung von mehr als 37 kW bis 59 kW	St 1000 DM	85 4 927	874 39 050	292 15 832	3 252 158 182	4 658 224 487	6
2931 30	Acker- und Forstschlepper, mit einer Motorleistung von mehr als 59 kW	St 1000 DM	472 35 140	3 506 272 825	104 817	25 710 1 771 717	1 726 326	7
2931 40	Andere Zugmaschinen (ohne Sattel-, Straßenzug- und Gleiskettenzugmaschinen)	St 1000 DM	1
2932 10	Pflüge und Scheibeneggen	St 1000 DM	2 861 14 723	1 133 13 723	1 062 13 837	12 943 100 510	17 972 97 453	11
2932 15	Düngerstreuer	St 1000 DM	350 1 776	1 651 2 653	1 368 2 564	37 171 56 146	47 257 64 638	8
2932 20	Rasenmäher mit Elektro- oder Verbrennungsmotor	St 1000 DM	24 369 8 162	68 362 26 036	21 185 9 875	896 016 382 054	928 122 358 432	9
2932 25	Mähmaschinen, auch für Schlepperanbau oder -zug	St 1000 DM	1 076 4 967	734 12 424	443 6 492	17 668 93 763	19 144 111 047	9
2932 30	Heuerntemaschinen, -apparate und -geräte	St 1000 DM	303 2 368	1 082 7 490	277 2 682	15 577 114 989	17 902 125 326	4
2932 35	Sammelpressen, Stroh- und Futterpressen	St 1000 DM	232 5 595	408 12 016	259 7 456	3 829 126 755	4 458 142 585	3

6 Produktion ausgewählter Erzeugnisse - Deutschland

EB-Nr.	Erzeugnis	Einheit	1997	1998		Januar bis August		Anzahl Unternehmen August 1998
			August	Juli	August	1997	1998	
2932 40	Andere Erntemaschinen, -apparate und -geräte; Dreschmaschinen und -geräte	St 1000 DM	1 177 153 443	2 320 289 983	1 262 147 214	13 199 1 581 945	13 604 1 639 163	18
2932 45	Apparate und Geräte zum Verteilen von Flüssigkeiten oder Pulver, für die Landwirtschaft oder den Gartenbau	St 1000 DM	66 059 8 559	265 406 18 816	128 426 12 230	923 975 116 571	1 534 233 155 420	16
2932 50	Stalldungstreuer	St 1000 DM	94 2 176	89 2 731	43 1 334	837 16 495	850 19 215	5
2932 55	Andere Anhänger für landwirtschaftliche Zwecke, mit Selbstlade- oder Selbstentladevorrichtung	St 1000 DM	201 4 771	471 10 765	280 8 255	4 098 118 903	4 288 131 020	9
2932 60	Melkmaschinen	St 1000 DM	. 2 128	15 387 .	. .	3
2932 65	Maschinen, Apparate und Geräte zum Reinigen, Sortieren oder Sieben von Körnern oder Hülsenfrüchten	St 1000 DM	144 4 366	103 2 087	80 2 201	1 114 30 383	713 19 419	9
2940 11	Ultraschallwerkzeugmaschinen	St 1000 DM	12 2 048	11 3 289	11 .	119 17 898	128 .	3
2940 14	Elektroerosionswerkzeugmaschinen	St 1000 DM	26 7 215	31 18 714	32 10 047	275 97 662	283 100 154	7
2940 17	Werkzeugmaschinen zum Abtragen von Stoffen aller Art durch elektrochemische Verfahren oder Elektronen-, Ionen- oder Plasmastrahl	St 1000 DM	46 1 093	54 7 238	41 5 603	437 24 676	479 32 243	7
2940 20	Bearbeitungszentren, Mehrwegmaschinen und Transfermaschinen, zum Bearbeiten von Metallen	St 1000 DM	232 205 506	418 286 499	343 223 528	2 248 1 656 588	2 906 1 976 652	45
2940 23	Drehmaschinen zur spanabhebenden Metallbearbeitung	St 1000 DM	256 92 737	539 177 965	313 114 608	3 363 897 820	3 675 1 056 053	28
2940 26	Bohr-, Ausbohr- und Fräsmaschinen, zur spanabhebenden Metallbearbeitung	St 1000 DM	1 135 73 950	1 429 110 671	1 095 99 808	11 676 603 350	11 042 719 178	48
2940 29	Schleifmaschinen mit einer Einstellgenauigkeit in einer der Achsen von mind. 0,01 mm	St 1000 DM	523 50 102	1 032 103 041	829 63 495	6 519 536 139	7 276 572 464	60
2940 32	Werkzeugmaschinen zum Schärfen, Honen, Läppen, Entgraten, Polieren oder zu anderem Fertigbearbeiten	St 1000 DM	362 35 758	1 534 49 685	598 42 129	7 054 280 520	9 221 316 506	35
2940 35	Hobel-, Stoß- und Räummaschinen	St 1000 DM	14 7 426	11 5 827	10 1 138	83 34 099	84 20 540	5
2940 38	Verzahn-, Zahnfertigungsmaschinen	St 1000 DM	31 22 287	45 35 109	38 29 022	335 226 468	337 261 277	10
2940 41	Kreissägemaschinen	St 1000 DM	176 3 589	232 6 632	138 4 684	1 531 47 427	1 742 48 091	8
2940 44	Andere spanabhebende Werkzeugmaschinen, a.n.g. (ohne Säge- und Trennmaschinen)	St 1000 DM	34 6 611	39 13 209	27 2 991	280 59 416	250 42 706	6
2940 47	Biege-, Abkant-, Richtmaschinen, Scheren, Lochstanzen, Ausklinkmaschinen, zum Bearbeiten von Metallen, numerisch gesteuert	St 1000 DM	193 66 141	293 64 493	205 64 706	2 092 557 814	2 383 649 939	35
2940 50	Biege-, Abkant-, Richtmaschinen, Scheren, Lochstanzen, Ausklinkmaschinen, zum Bearbeiten von Metallen, nicht numerisch gesteuert	St 1000 DM	426 23 392	934 32 222	757 18 042	5 337 185 060	5 390 210 080	38
2940 53	Freiformschmiede- oder Gesenkschmiedemaschinen, hydraulische oder andere Pressen zum Bearbeiten von Metallen	St 1000 DM	921 171 091	2 304 136 487	1 207 113 398	14 131 784 804	15 978 961 396	57
2940 56	Ziehbanken für Stangen, Rohre, Profile, Drähte oder dgl.	St 1000 DM	36 6 534	66 20 639	33 7 238	397 96 627	375 102 368	6
2940 59	Maschinen zum Be- oder Verarbeiten von Metalldraht, a.n.g.	St 1000 DM	214 19 361	306 25 764	252 23 163	2 036 166 164	2 205 206 992	15
2940 62	Werkzeugmaschinen zum Bearbeiten von Steinen, keramischen Waren, Beton, Asbestzement u.ä. mineralischen Stoffen oder zum Kaltbearbeiten von Glas	St 1000 DM	4 748 32 979	16 271 48 670	10 430 35 244	97 762 322 851	120 097 373 188	44
2940 65	Holzbearbeitungsmaschinen (auch Werkzeugmaschinen zum Bearbeiten von Kork, Bein, Hartkautschuk o.ä. harten Stoffen)	St 1000 DM	11 283 276 774	13 021 290 978	9 653 217 595	123 188 1 965 572	111 969 2 085 336	139
2940 68	Heft- und Nagelwerkzeuge, mit Druckluft- oder mit eingebautem nichtelektrischen Motor	St 1000 DM	5 927 2 175	8 262 3 456	7 334 2 527	56 173 22 635	64 032 24 103	6
2940 71	Kettensägen mit Druckluft oder nichtelektrischem Motor	St 1000 DM	. .	60 952 .	41 756 18 864	. .	495 701 230 037	3
2940 74	Andere handgeführte Werkzeuge mit nichtelektrischem Motor	St 1000 DM	1 328 5 106	2 243 9 191	1 155 4 812	16 239 58 147	15 073 59 595	7

6 Produktion ausgewählter Erzeugnisse - Deutschland

EB-Nr.	Erzeugnis	Einheit	1997	1998		Januar bis August		Anzahl Unternehmen August 1998
			August	Juli	August	1997	1998	
2940 76	Handbohrmaschinen mit eingebautem Elektromotor	St 1000 DM	186 096 32 697	282 863 54 664	184 818 34 906	2 097 016 386 499	2 137 729 405 764	10
2940 77	Handsägen mit eingebautem Elektromotor	St 1000 DM	85 430 12 581	99 346 17 350	75 937 12 677	832 873 131 833	743 077 127 301	16
2940 78	Elektrische Handwerkzeuge (ohne externe Energiequelle), a.n.g.	St 1000 DM	11 181 1 361	17 492 2 070	2 404 583	149 794 17 669	152 209 15 663	5
2940 80	Handschleif- und Handhobelmaschinen mit eingebautem Elektromotor	St 1000 DM	268 319 37 437	386 995 57 713	272 707 39 551	2 361 640 359 370	2 862 264 415 961	13
2940 83	Nichtelektrische Maschinen, Apparate und Geräte zum Löten, Schweißen oder Brennschneiden und zum autogenen Oberflächenhärten	St 1000 DM	35 676 15 210	38 449 19 169	26 471 20 775	348 373 139 421	278 462 165 410	18
2940 86	Bohrfutter	t 1000 DM	9 556	12 828	10 336	89 741	2 776 96 488	9
2940 89	Werkstückgebundene Vorrichtungen, Vorrichtungssätze zum Zusammenstellen von werkstückgebundenen Vorrichtungen	t 1000 DM	1 635 52 115	1 569 61 239	1 744 58 345	11 625 387 212	13 115 459 166	138
2940 92	Drehfutter und Planscheiben	t 1000 DM	273 9 489	409 14 968	305 11 913	2 216 82 661	2 841 103 050	15
2951 10	Konverter und Gießmaschinen, Druckgießmaschinen	St 1000 DM	35 12 096	32 12 033	27 14 500	198 194 940	244 209 181	6
2951 20	Metallwalzwerke	St 1000 DM	164 25 531	175 39 339	173 52 436	1 364 709 227	1 364 773 339	12
2951 30	Teile für Maschinen für die Metallerzeugung, Walzwerkseinrichtungen, Gießmaschinen	1000 DM	51 764	59 610	49 523	593 932	458 825	88
2952 10	Abbau-, Tunnelbohr- u.a. Streckenvortriebsmaschinen, Bohrmaschinen und Tiefbohrgeräte	St 1000 DM	92 24 681	89 65 442	97 32 309	1 022 363 283	957 281 353	16
2952 20	Schürfwagen (Scraper), selbstfahrend	St 1000 DM	-	-	-	-	-	-
2952 30	Straßenwalzen u.a. Bodenverdichter, selbstfahrend	St 1000 DM	1 233 42 468	1 893 69 620	1 096 36 614	11 392 381 514	12 633 456 119	6
2952 40	Frontschaufellader, selbstfahrend	St 1000 DM	360 27 455	968 76 964	467 36 211	4 918 366 986	5 532 469 146	10
2952 50	Bagger mit um 360 Grad drehbarem Oberwagen	St 1000 DM	426 97 658	895 135 741	574 85 886	5 815 888 627	6 385 1 004 548	14
2952 60	Andere Bagger, Schürf- u.a. Schaufellader (ohne Spezialbagger für den Tagebau); andere selbstfahrende Maschinen zur Erdbewegung u.ä.	St 1000 DM	14 6 045	26 9 639	21 11 302	379 82 115	226 78 347	7
2952 65	Spezialbagger für den Tagebau	St 1000 DM	-	-	-	-	-	-
2952 70	Andere Maschinen, Apparate und Geräte zur Erdbewegung, zum Verdichten, Planieren des Bodens; für den Straßen-, Hoch- oder Tiefbau u.ä.; Rammen u. Pfahlzieher; Schneeräumer	St 1000 DM	4 446 84 984	6 815 142 046	3 835 94 133	44 990 826 402	46 486 953 330	38
2952 80	Beton- und Mörtelmischmaschinen, Maschinen zum Mischen mineralischer Stoffe mit Bitumen	St 1000 DM	135 29 341	181 40 531	145 33 387	1 140 339 386	1 118 318 919	7
2952 85	Andere Maschinen zum Herstellen von Gießformen aus Sand	St 1000 DM	18 11 357	35 19 088	20 15 109	685 119 984	167 112 717	6
2952 90	Gleiskettenzugmaschinen	St 1000 DM	1
2953 10	Maschinen für die Müllerei oder zum Behandeln von Getreide oder Hülsenfrüchten (ohne solche zum Reinigen, Sortieren oder Sieben hierfür und ohne Landmaschinen)	St 1000 DM	21 4 441	47 4 508	80 3 638	223 35 904	483 27 460	5
2953 20	Nichtelektrische Industriebacköfen	St 1000 DM	135 12 396	181 16 916	145 15 191	1 140 109 821	1 118 101 423	7
2953 30	Dampffiltrier- u.a. Maschinen zum Zubereiten von Kaffee oder anderen heißen Getränken	St 1000 DM	1 519 8 466	2 032 13 065	1 261 7 111	11 684 76 995	14 554 87 590	3
2953 40	Apparate zum Kochen oder Wärmen von Speisen	St 1000 DM	7 301 34 811	8 932 48 705	6 991 38 267	63 517 322 168	65 849 335 872	31
2953 50	Maschinen und Apparate zum Herstellen von Lebensmitteln, Futtermitteln oder Getränken, a.n.g.	St 1000 DM	8 345 182 677	11 421 225 541	8 851 181 352	82 004 1 541 211	79 896 1 562 208	156
2953 60	Maschinen und Apparate zum Aufbereiten oder Verarbeiten von Tabak, a.n.g.	St 1000 DM	89	116 70 665	99 60 839	763	634 343 941	9

6 Produktion ausgewählter Erzeugnisse - Deutschland

EB-Nr.	Erzeugnis	Einheit	1997	1998		Januar bis August		Anzahl Unternehmen August 1998
			August	Juli	August	1997	1998	
2954 10	Maschinen zum Düsenspinnen, Verstrecken, Texturieren oder Schneiden von synthetischen oder künstlichen Spinnstoffen; Maschinen zum Vor- oder Aufbereiten von Spinnstoffen	St 1000 DM	1 775 144 080	2 030 136 475	1 700 168 423	13 641 862 940	15 812 1 252 199	13
2954 15	Maschinen zum Dublieren oder Zwrinen, Spulen, Wickeln oder Haspeln von Spinnstoffen sowie Maschinen zum Vorbereiten von Spinnstoffgarnen für die Weberei, Wirkerei und Strickerei	St 1000 DM	915 57 339	854 57 443	823 49 391	10 273 385 099	7 236 452 076	17
2954 20	Webmaschinen	St 1000 DM	115 18 037	.	62 9 797	1 345 208 092	1 527 237 364	5
2954 25	Wirk-, Strick- und Nähwirkmaschinen	St 1000 DM	364 53 623	779 117 559	522 63 846	4 910 800 410	7 004 885 489	10
2954 30	Schaft-, Jacquard-, Kartenschlag-, Kartenkopier-, Kartenbindemaschinen u.a. Hilfsmaschinen und -apparate für Spinnerei-, Weberei-, Wirkerei- und Strickereimaschinen	t 1000 DM	115 4 396	221 9 150	132 5 356	1 538 62 284	1 471 61 114	8
2954 35	Maschinen und Apparate zum Waschen, Bleichen oder Färben	St 1000 DM	165 36 135	211 49 464	148 43 381	1 246 245 364	1 408 373 158	17
2954 40	Rauh-, Scher- und Gewebereinigungsmaschinen; andere Maschinen und Apparate zum Appretieren oder Ausrüsten	St 1000 DM	33 5 176	42 9 567	40 7 014	261 54 550	333 63 625	10
2954 45	Trockner für Garne, Gewebe oder andere Spinnstoffwaren	St 1000 DM	80 31 248	541 47 682	157 37 493	947 237 471	1 978 310 427	9
2954 50	Nähautomaten, andere Nähmaschinen	St 1000 DM	1 810 20 786	3 488 35 351	2 157 22 029	30 581 243 708	27 172 247 932	16
2954 55	Maschinen und Apparate zum Aufbereiten, Gerben oder Bearbeiten von Häuten, Fellen oder Leder; zum Herstellen oder zur Instandsetzung von Schuhen oder Lederwaren	St 1000 DM	362 3 870	457 4 972	284 4 179	4 263 47 003	4 019 43 564	19
2954 60	Teile und Zubehör für Spinnerei-, Weberei-, Wirkerei- und Strickereimaschinen oder deren Hilfsmaschinen oder -apparate	1000 DM	125 978	211 464	127 184	1 291 319	1 449 925	132
2954 70	Haushaltsnähmaschinen	St 1000 DM	2
2955 10	Maschinen und Apparate zum Herstellen von Halbstoff aus cellulosehaltigen Faserstoffen oder zum Herstellen von Papier oder Pappe	St 1000 DM	94 21 714	252 22 990	124	1 118 306 418	1 404	12
2955 20	Kombinierte Rollenschneide- und -wickelmaschinen; Längs- und Querschneider	St 1000 DM	188 39 274	228 45 919	107 55 364	1 601 340 424	1 447 454 299	15
2955 25	Schnellschneider	St 1000 DM	149 5 825	750 13 474	207	4 765 92 012	4 763	4
2955 30	Andere Schneidemaschinen für Papier oder Pappe	St 1000 DM	4 131	7 701	6 197	47 575	52 682	9
2955 40	Maschinen zum Herstellen von Tüten, Beuteln, Säcken oder Briefumschlägen	St 1000 DM	48 30 396	46 21 375	52 30 124	323 180 717	355 185 252	12
2955 50	Maschinen zum Herstellen von Schachteln, Hülsen, Trommeln o.ä. nicht durch Formpressen hergestellten Behältnissen	St 1000 DM	29 10 489	50 8 781	39 8 907	647 102 615	519 84 620	12
2956 11	Buchbindereimaschinen und -apparate	St 1000 DM	5 530 52 036	15 177 76 108	8 080 46 196	60 911 434 751	96 606 566 816	25
2956 14	Satzmaschinen; Maschinen zum Schriftgießen oder zum Zurichten oder Herstellen von Druckformen	St 1000 DM	202 3 320	288 7 541	179 4 543	2 270 37 816	2 242 47 601	3
2956 17	Offsetdruckmaschinen und -apparate	St 1000 DM	1 162 280 145	1 919 698 158	1 051 213 532	10 767 4 090 263	13 588 4 459 913	12
2956 20	Andere Druckmaschinen und -apparate, a.n.g.; Hilfsmaschinen und -apparate für Druckmaschinen	St 1000 DM	2 633 104 863	4 615 122 617	3 723 103 107	25 425 764 265	29 810 807 828	45
2956 23	Spritzgießmaschinen	St 1000 DM	517 123 080	1 199 181 972	871 138 667	5 469 1 038 001	8 010 1 223 618	17
2956 26	Extruder	St 1000 DM	301 82 013	396 74 223	354 97 495	2 849 781 431	2 526 730 249	28
2956 29	Blasformmaschinen	St 1000 DM	32 32 100	32 34 451	21 19 130	233 252 766	250 276 926	9
2956 32	Vakuumform- u.a. Warmformmaschinen	St 1000 DM	211 15 306	402 20 155	197 24 387	4 971 160 206	2 589 183 560	10
2956 35	Pressen zum Herstellen von Formteilen	St 1000 DM	81 20 419	116 24 807	99 25 328	759 152 690	829 168 169	13

8 Produktion ausgewählter Erzeugnisse - Deutschland

EB-Nr.	Erzeugnis	Einheit	1937	1998		Januar bis August		Anzahl Unternehmen August 1998
			August	Juli	August	1997	1998	
2956 38	Maschinen zum Herstellen von Schaumstoffen und Schaum-, Schwamm- oder Zellkautschuk	St 1000 DM	48 29 789	66 32 001	60 30 510	526 174 342	508 196 625	8
2956 41	Formen zum Druckgießen für Metalle oder Hartmetalle (einschl. Spritzgießen)	St 1000 DM	815 25 260	940 33 626	994 28 244	6 704 193 284	7 408 240 571	68
2956 44	Formen zum Spritzgießen oder Formpressen für Kautschuk oder Kunststoffe	St 1000 DM	24 450 152 818	26 335 174 035	25 304 168 962	223 067 1 210 779	177 477 1 350 089	397
2956 47	Maschinen zum Zusammenbauen von mit Glaskolben oder Glasröhren ausgestatteten elektrischen Lampen, Elektronenröhren oder Blitzlampen	St 1000 DM	-	-	-	.	-	-
2956 50	Maschinen zum Herstellen oder Warmbearbeiten von Glas oder Glaswaren	St 1000 DM	106 11 897	128 9 308	92 15 823	835 98 061	822 90 234	13
2956 53	Maschinen zum Herstellen von Drahtseilen und Kabeln	St 1000 DM	131 17 094	124 12 917	123 10 897	1 105 90 334	1 010 88 352	10
2956 54	Maschinen zum Herstellen von Bindfäden, Seilen, Tauen	St 1000 DM	-	-	-	.	-	-
2956 56	Maschinen zum Behandeln von Metallen; zum Mischen, Kneten, Mahlen u.ä. von Stoffen aller Art, a.n.g.	St 1000 DM	7 148 133 138	6 290 125 348	6 302 138 214	67 881 1 031 965	56 735 1 066 031	113
2956 59	Schreitender hydraulischer Grubenausbau	St 1000 DM	1
2956 61	Montagemaschinen, Montageautomaten und Montagelinien	St 1000 DM	1 149 200 797	1 492 236 410	1 127 257 704	8 317 1 434 675	10 203 1 827 992	113
2956 62	Maschinen, Apparate und Geräte für die anorganische und organische Chemie	St 1000 DM	1 006 21 425	1 096 31 142	857 33 425	6 273 193 533	6 887 303 936	30
2971 10	Kühl-, Gefrierschränke, Tiefkühltruhen	St 1000 DM	118 146 68 037	380 264 206 977	160 568 92 407	2 235 771 1 280 853	2 410 707 1 400 708	7
2971 15	Haushaltsgeschirrspülmaschinen	St 1000 DM	140 188 109 155	306 172 195 950	171 578 122 217	2 067 429 1 418 962	2 287 205 1 533 375	4
2971 20	Maschinen zum Waschen von Wäsche und Wäschetrockner, mit einem Fassungsvermögen an Trockenwäsche von 10 kg oder weniger	St 1000 DM	276 584 271 176	264 706 234 014	298 221 280 860	2 438 707 2 268 150	2 716 050 2 509 535	8
2971 25	Abzugshauben mit einer größten horizontalen Seitenlänge von 120 cm oder weniger	St 1000 DM	41 594 12 549	.	54 495 16 778	525 445 131 117	601 663 156 595	11
2971 30	Staubsauger	St 1000 DM	415 095 79 118	408 887 73 733	420 811 80 067	3 967 853 713 710	3 544 370 687 517	12
2971 35	Lebensmittelzerkleinerungs- und -mischgeräte (Küchermaschinen); Frucht- und Gemüsepressen	St 1000 DM	100 514 .	188 693 13 788	89 321 5 366	1 321 476 .	1 342 360 94 819	8
2971 40	Resierapparate	St 1000 DM	2
2971 45	Haartrockner ohne Trockenhauben	St 1000 DM	6 893 159	15 089 259	.	257 429 4 313	.	2
2971 50	Elektrische Bügeleisen	St 1000 DM	1
2971 55	Kaffee- und Teemaschinen	St 1000 DM	554 173 15 715	355 065 11 453	443 625 11 444	4 045 094 151 738	3 507 530 125 352	9
2971 60	Elektrische Speicherheizgeräte	St 1000 DM	39 328 15 544	37 080 24 113	26 798 18 800	345 565 145 384	286 153 184 253	8
2971 65	Elektrische Heizgeräte mit eingebautem Ventilator	St 1000 DM	105 553 3 068	.	50 388 1 683	1 279 077 37 339	883 508 26 548	6
2971 70	Elektrische Vollherde	St 1000 DM	60 014 44 239	113 665 77 525	65 057 45 618	910 674 855 130	891 780 638 035	12
2971 75	Elektrische Einbau-Becköfen	St 1000 DM	27 473 26 080	40 290 33 587	27 346 26 099	238 738 210 807	276 550 247 760	9
2971 80	Elektrische Heizwiderstände	t 1000 DM	1 828 25 017	1 551 26 733	1 185 20 272	17 614 257 614	12 323 210 932	23
2971 85	Teile für Elektrowärmegeräte für den Haushalt	1000 DM	16 354	21 885	17 394	166 615	161 192	32
	Büromaschinen, Datenverarbeitungsgeräte und -einrichtungen							
3001 10	Schreibautomaten und Textverarbeitungsmaschinen	St 1000 DM	-	-	-	.	.	-
3001 20	Andere Schreibmaschinen	St 1000 DM	1

6 Produktion ausgewählter Erzeugnisse - Deutschland

EB-Nr.	Erzeugnis	Einheit	1997	1998		Januar bis August		Anzahl Unternehmen August 1998
			August	Juli	August	1997	1998	
3001 30	Rechen- und Abrechnungsmaschinen, Registrierkassen, Frankier- u.ä. Maschinen	St 1000 DM	4 440 26 824	5 382 28 005	4 828 29 386	40 502 225 121	41 089 233 329	8
3001 40	Teile und Zubehör für Büro- und Rechenmaschinen	1000 DM	5 747	10 112	5 676	55 776	64 177	12
3001 50	Lichtpausmaschinen und andere Fotokopierapparate	St 1000 DM	5 114 26 125	6 881 53 316	1 960 16 319	68 431 406 144	53 996 378 625	5
3001 60	Bogenoffsetmaschinen	St 1000 DM	-	-	-	-	-	-
3001 70	Vervielfältigungs-, Adressier- und Adressenprägemaschinen und andere Büromaschinen	St 1000 DM	965 110 37 915	1 045 826 71 321	874 382 47 934	12 545 920 441 945	12 778 846 500 560	32
3001 80	Zusammengesetzte elektronische Schaltungen (Baugruppen)	1000 DM	868	1 795	1 102	7 213	12 897	5
3002 10	Digitale Datenverarbeitungsgeräte, die in einem gemeinsamen Gehäuse mindestens eine Zentraleinheit, sowie auch kombiniert eine Ein- und eine Ausgabereinheit enthalten	St 1000 DM	114 435 302 264	180 599 432 322	170 305 361 185	1 027 627 2 506 154	1 541 825 3 548 858	31
3002 20	Digitale Verarbeitungseinheiten, die auch mit einer oder mehreren Speichereinheiten und/oder nur mit einer Eingabe- oder nur mit einer Ausgabereinheit kombiniert sind	St 1000 DM	124 892 465 768	173 220 668 250	161 062 583 464	1 087 384 4 138 637	1 322 073 4 663 638	26
3002 30	Ein- oder Ausgabereinheiten	St 1000 DM	317 609 108 166	318 598 139 273	347 434 114 464	2 756 281 903 282	2 550 263 1 000 127	59
3002 40	Speichereinheiten	St 1000 DM	8
3002 50	Andere Geräte für die Datenverarbeitung (z.B. periphere Einheiten, Locher, Lochprüfer, Rechenlocher u.ä. Geräte)	St 1000 DM	5 714 9 612	.	9 309	40 785 73 075	84 093	19
3002 60	Teile und Zubehör für Datenverarbeitungsgeräte und ihre Einheiten	1000 DM	162 080	269 272	247 269	1 698 788	1 918 718	90
3110 10	Gleichstrommotoren und -generatoren	St 1000 DM	3 032 694 105 609	5 800 935 177 056	4 274 471 129 234	32 228 771 1 049 393	39 946 601 1 259 905	61
3110 15	Einphasen-Wechselstrommotoren	St	* 649 539	649 026	657 027	6 349 653	5 960 555	41
3110 20	Mehrphasen-Wechselstrommotoren mit einer Leistung von 750 W oder weniger	St	* 107 686	147 278	112 742	986 539	1 072 636	60
3110 25	Mehrphasen-Wechselstrommotoren mit einer Leistung von mehr als 750 W bis 75 kW	St 1000 DM	256 002 147 833	259 812 161 954	234 168 138 777	2 014 656 1 191 158	1 970 527 1 170 428	64
3110 30	Mehrphasen-Wechselstrommotoren mit einer Leistung von mehr als 75 kW ohne Fahrmotoren	St 1000 DM	1 605 49 189	1 791 58 588	1 466 45 941	15 080 415 568	12 983 397 147	17
3110 35	Wechselstromgeneratoren mit einer Leistung von mehr als 75 kVA	St 1000 DM	108 4 829	155 28 690	137 49 512	1 213 222 233	963 212 801	7
3110 40	Stromerzeugungsaggregate, angetrieben durch Kolbenverbrennungsmotor mit Selbstzündung (Diesel- oder Halbdieselmotor)	St 1000 DM	168 11 527	218 20 203	164 13 917	1 520 94 684	1 611 122 890	16
3110 45	Transformatoren mit Flüssigkeitsisolation	St 1000 DM	962 55 547	915 43 443	883 84 408	8 403 434 528	7 128 459 863	14
3110 50	Andere Transformatoren mit einer Leistung von 16 kVA oder weniger	St 1000 DM	3 841 382 63 577	6 296 313 81 977	4 904 400 65 642	38 850 476 583 549	47 352 216 655 303	134
3110 55	Andere Transformatoren mit einer Leistung von mehr als 16 kVA	St 1000 DM	21 551 21 591	23 725 29 064	25 965 24 397	185 129 174 674	213 373 206 134	42
3110 60	Akkumulatorenladegeräte; andere Gleichrichter, Wechselrichter, andere Stromrichter, Drossel- und Selbstinduktionsspulen	1000 St 1000 DM	126 287 304 102	195 855 411 710	178 545 352 817	1 172 519 2 529 504	1 459 374 3 052 685	155
3110 95	Installation von Elektromotoren, Generatoren und Transformatoren	1000 DM	94 601	109 690	86 684	815 354	777 185	66
3120 10	Sicherungen für eine Spannung von 1 000 V oder weniger	1000 St 1000 DM	64 455 22 984	82 005 32 644	73 270 26 705	552 913 212 652	640 748 243 365	27
3120 15	Leistungsschalter für eine Spannung v. 1 000 V oder weniger	1000 St 1000 DM	4 772 95 146	7 106 129 474	4 762 98 642	47 187 901 606	48 053 951 145	34
3120 20	Relais	1000 St 1000 DM	12 601 95 400	20 823 153 466	15 388 105 016	127 695 1 004 657	156 551 1 070 676	61
3120 25	Andere Schalter (Ein-, Aus- oder Umschalter für Gebäudeinstallation), für eine Spannung von 1 000 V oder weniger	1000 St 1000 DM	61 484 273 402	90 111 380 253	78 426 312 194	587 363 2 587 187	695 067 2 867 675	172

6 Produktion ausgewählter Erzeugnisse - Deutschland

EB-Nr.	Erzeugnis	Einheit	1997	1998		Januar bis August		Anzahl Unternehmen August 1998
			August	Juli	August	1997	1998	
3120 30	Lampenfassungen für eine Spannung von 1 000 V oder weniger	1000 St 1000 DM	39 528 14 710	49 167 18 179	42 602 16 937	367 244 139 344	376 726 143 492	14
3120 35	Steckvorrichtungen u.a. Geräte zum Schließen, Unterbrechen, Schützen oder Verbinden von elektrischen Stromkreisen, a.n.g., für eine Spannung von 1 000 V oder weniger	1000 St 1000 DM	1 215 761 489 663	1 430 553 607 898	1 327 344 510 351	10 966 161 4 201 370	11 392 257 4 575 916	209
3120 40	Tafeln, Felder, Konsolen, Pulte, Schränke zum elektrischen Schalten oder Steuern oder für die Stromverteilung für eine Spannung von 1 000 V oder weniger	St 1000 DM	2 042 616 578 653	3 810 799 834 119	4 799 915 695 797	19 461 877 4 778 561	24 298 291 5 598 631	402
3120 45	Tafeln, Felder, Konsolen, Pulte, Schränke zum elektrischen Schalten oder Steuern oder für die Stromverteilung für eine Spannung von mehr als 1 000 V	St 1000 DM	22 913 175 170	26 707 195 043	26 672 166 111	178 229 1 299 249	193 006 1 319 691	50
3120 50	Tafeln, Felder, Konsolen, Pulte, Schränke u.a. Träger, nicht mit den zugehörigen Geräten ausgerüstet	St 1000 DM	1 305 064 103 624	1 770 543 140 862	1 134 506 106 923	11 544 101 933 227	11 651 886 1 020 304	90
3120 55	Zusammengesetzte elektronische Schaltungen (Baugruppen) und andere Teile für Elektrizitätsverteilungs- oder -schalteneinrichtungen	1000 DM	354 083	331 934	346 209	3 022 779	2 932 366	256
3120 95	Installation von Elektrizitätsverteilungs- und schalteneinrichtungen	1000 DM	232 156	245 323	218 698	1 650 382	1 995 689	193
3130 10	Isolierte Wickeldrähte	t 1000 DM	6 911 40 706	8 162 45 989	7 189 40 679	61 628 354 560	65 911 383 916	11
3130 20	Koaxialkabel u.a. koaxiale elektrische Leiter, auch mit Anschlußstücken versehen oder dafür vorbereitet, Daten und Steuerkabel	t 1000 DM	2 157 37 379	2 329 31 761	2 430 45 011	17 989 277 089	18 945 296 256	26
3130 30	Andere elektrische Leiter, auch mit Anschlußstücken versehen oder dafür vorbereitet (ohne Kabelsätze für Beförderungsmittel), für eine Spannung von 1000 V oder weniger	t 1000 DM	49 020 320 709	55 402 329 907	49 470 294 794	410 357 2 627 182	409 217 2 494 779	105
3130 40	Elektrische Leiter für eine Spannung von mehr als 1 000 V	t 1000 DM	13 311 79 099	11 982 73 793	10 117 64 772	106 343 604 971	90 392 518 086	20
3130 50	Kabel aus einzeln umhüllten optischen Fasern für die Informationsübertragung	kg 1000 DM	1 150 796 74 637	1 623 281 87 090	1 383 217 73 719	10 362 201 526 266	10 586 628 532 536	16
3140 10	Primärelemente und -batterien mit einem Rauminhalt von 300 cm ³ oder weniger	1000 St 1000 DM	3
3140 20	Primärelemente und -batterien mit einem Rauminhalt von mehr als 300 cm ³	St 1000 DM	2
3140 30	Blei-Akkumulatoren zum Starten von Kolbenverbrennungsmotoren mit einem Gewicht von mehr als 5 kg	St 1000 DM	514 806 29 648	699 959 38 862	428 895 23 306	5 245 103 313 229	5 319 992 310 135	8
3140 40	Andere Blei-Akkumulatoren (ohne Starterbatterien)	Zellen 1000 DM	253 018 41 307	281 803 45 180	262 485 40 735	3 248 727 423 962	2 862 377 399 743	10
3150 10	Innenverspiegelte Scheinwerferlampen	St 1000 DM	-
3150 20	Wolfram-Halogen-Glühlampen für Krafträder u.a. Kraftfahrzeuge	1000 St 1000 DM	9 469 19 811	12 162 23 237	7 319 12 770	112 459 219 541	111 378 214 879	4
3150 30	Andere Glühlampen mit einer Leistung von 200 W oder weniger und für eine Spannung von mehr als 100 V	St 1000 DM	16 260	12 415	12 662	126 744	147 743	7
3150 40	Andere Glühlampen	1000 St 1000 DM	24 598 8 088	51 003 18 180	25 524 9 881	328 864 115 940	339 314 122 933	17
3150 50	Glühkathoden-Lauchtstofflampen	St 1000 DM	7 991 669 25 890	24 258 556 69 629	9 805 248 26 758	147 319 988 425 567	168 658 784 460 480	5
3150 60	Elektrische Tisch-, Schreibtisch-, Nachttisch- oder Stehleuchten (ohne Strahler)	St 1000 DM	319 181 19 624	266 553 16 244	300 340 17 871	2 518 512 157 828	2 422 286 154 360	42
3150 70	Nichtelektrische Beleuchtungskörper	St 1000 DM	3
3150 80	Lüster u.a. elektrische Decken- und Wandleuchten	St 1000 DM	3 670 554 218 311	4 045 360 249 266	4 330 267 239 717	30 202 448 1 757 867	34 118 121 1 917 215	131
3150 85	Scheinwerfer	St 1000 DM	26 162 5 840	28 298 7 548	26 845 6 733	227 585 47 155	241 777 60 269	17
3150 90	Andere elektrische Beleuchtungskörper	St 1000 DM	296 740 49 515	356 524 61 974	310 362 53 604	2 581 214 395 715	2 701 136 421 790	65
3161 10	Zündkabelsätze u.a. Kabelsätze für Beförderungsmittel	t 1000 DM	5 612 176 815	7 672 284 065	6 487 223 841	54 622 1 861 746	60 895 2 151 713	63
3161 20	Zündkerzen	1000 St 1000 DM	1

6 Produktion ausgewählter Erzeugnisse - Deutschland

EB-Nr.	Erzeugnis	Einheit	1997	1998		Januar bis August		Anzahl Unternehmen August 1998
			August	Juli	August	1997	1998	
3161 30	Magnetzünder, Lichtmagnetzünder, Schwungmagnetzünder, Zündverteiler, Zündspulen	kg 1000 DM	278 182 24 154	489 575 46 934	339 804 35 370	3 360 414 242 582	3 403 529 337 480	8
3161 40	Anlasser und Licht-Anlasser, andere Lichtmaschinen sowie andere Apparate und Vorrichtungen, für Verbrennungsmotoren	kg 1000 DM	3 360 891 92 238	4 905 473 135 463	4 084 374 112 481	33 492 642 846 521	37 956 283 1 007 536	8
3161 50	Beleuchtungs- und Sichtsignalgeräte für Fahrräder	St 1000 DM	2
3161 60	Andere Beleuchtungs- und Sichtsignalgeräte	t 1000 DM	4 992 132 555	3 008 80 874	5 591 147 454	44 736 1 302 659	48 926 1 309 961	17
3161 70	Hörsignalgeräte für Kfz. oder Fahrräder	t 1000 DM	1 094	94 1 673	74 1 187	11 161	694 11 730	3
3161 80	Teile für elektrische Ausrüstungen für Motoren und Fahrzeuge, a.n.g.	1000 DM	286 682	366 001	306 248	2 490 461	2 731 036	63
3162 10	Elektrische Verkehrssignal-, -sicherungs-, -überwachungs- und -steuerungsgeräte für Schienenwege u.dgl.	1000 DM	37 301	23 557	29 465	263 744	262 949	16
3162 20	Einbruchs- oder Diebstahlarmergeräte, Feuermelder u.ä. Geräte (Hör- und Sichtsignalgeräte)	kg 1000 DM	485 609 85 682	813 433 81 228	758 318 67 703	4 255 557 693 089	5 385 068 600 112	32
3162 30	Andere Hör- und Sichtsignalgeräte	kg 1000 DM	151 598 11 126	208 647 14 686	168 249 10 601	1 692 189 129 804	1 569 675 112 721	27
3162 40	Elektromagnetische Kupplungen und Bremsen	St 1000 DM	600 937 23 897	875 755 31 643	661 106 25 289	5 936 573 231 068	6 620 513 249 584	26
3162 50	Signalgeneratoren	kg 1000 DM	32 830 2 834	38 294 3 905	33 986 2 937	530 190 30 947	323 906 32 602	7
3162 60	Maschinen, Apparate und Geräte für die Elektrolyse, Elektrophorese	kg 1000 DM	1 786	2 361	2 915	22 949	23 342	4
3162 70	Rotierende elektrische Maschinen (Techogeneratoren)	kg 1000 DM	274 841 9 456	319 664 11 424	250 176 8 774	2 361 424 76 852	2 469 580 80 403	7
3162 80	Waren für elektrotechnische Zwecke, aus Graphit o.ä. Kohlenstoff, auch in Verbindung mit Metall	t 1000 DM	12 064 78 466	14 677 85 021	15 772 87 506	89 710 616 406	112 507 685 452	16
3162 95	Installation von anderen elektrischen Geräten, a.n.g. (ohne elektrische Signaleinrichtungen für Autobahnen, Straßen usw.) Nachrichtentechnik, Rundfunk- und Fernsehgeräte sowie elektronische Bauelemente	1000 DM	63 156	52 545	52 538	480 539	444 045	104
3210 10	Festkondensatoren ohne Leistungskondensatoren	1000 St 1000 DM	99 980 32 873	126 606 42 725	102 854 34 008	976 302 317 091	1 043 662 334 976	19
3210 20	Elektrische Widerstände (einschl. Rheostaten und Potentiometern) (ohne Heizwiderstände)	1000 St 1000 DM	688 169 33 801	761 483 37 486	637 610 32 183	6 928 191 295 315	6 360 585 301 996	33
3210 30	Gedruckte Schaltungen	1000 St *	33 942	46 074	37 689	302 162	343 531	113
3210 40	Kathodenstrahlröhren	St 1000 DM	390 383 82 428	688 021 141 274	343 757 87 883	3 938 548 850 583	4 772 118 1 038 376	4
3210 50	Dioden, Transistoren, Thyristoren, Diacs und Triacs	1000 St 1000 DM	58 236 38 771	80 641 59 937	58 407 48 024	585 741 308 867	639 434 428 158	10
3210 60	Halbleiterbauelemente, Leuchtdioden	1000 St 1000 DM	12 746 13 974	16 957	15 550	172 220 98 779	138 428	21
3210 70	Elektronische integrierte Schaltungen	1000 St 1000 DM	66 508 208 008	425 728 181 324	183 706 188 988	474 990 1 309 753	1 734 647 1 465 027	20
3210 80	Andere monolithisch integrierte Schaltungen, hybride integrierte Schaltungen; andere zusammengesetzte elektronische Mikroschaltungen	1000 St *	41 184	41 545	40 192	351 949	356 785	37
3220 10	Sendegeräte für den Funksprech- und Funktelegrafieverkehr, den Rundfunk oder das Fernsehen	St 1000 DM	865 694 487 801	1 238 215 590 212	1 460 633 589 849	9 251 151 4 700 391	10 899 495 4 504 887	30
3220 20	Fernsehkameras	St 1000 DM	638 2 622	139 3 488	137 3 848	6 715 20 744	1 213 24 326	5
3220 30	Elektrische Geräte für die leitersgebundene Telekommunikation	St 1000 DM	1 911 159 840 267	2 330 332 862 967	1 997 938 830 279	17 143 689 7 300 059	17 676 056 6 520 701	88
3220 40	Installation von Radio- und Fernsehsendern	1000 DM	66 636	93 642	90 814	524 175	649 672	50
3230 10	Rundfunkempfangsgeräte (ohne solche für Kraftfahrzeuge), die auch Funksprech- oder Funktelegrafieverkehr empfangen können	St 1000 DM	2 619	.	.	38 216	.	2
3230 20	Rundfunkempfangsgeräte für Kraftfahrzeuge, die auch Funksprech- oder Funktelegrafieverkehr empfangen können	St 1000 DM	163 933 48 487	350 947 92 138	213 056 60 515	2 147 544 573 807	2 515 357 648 756	5

6 Produktion ausgewählter Erzeugnisse - Deutschland

EB-Nr.	Erzeugnis	Einheit	1997	1998		Januar bis August		Anzahl Unternehmen August 1998
			August	Juli	August	1997	1998	
3230 30	Fernsehempfangsgeräte (einschl. Videomonitoren und Videoprojektoren)	St 1000 DM	29 960	171 637 141 881	49 321 34 384	881 734	1 148 524 885 882	10
3230 40	Videogeräte zur Bild- und Tonaufzeichnung oder -wiedergabe	St 1000 DM	210 607 74 545	221 788 68 119	214 167 66 697	1 702 776 548 547	1 666 160 525 460	7
3230 50	Lautsprecher im Gehäuse	St 1000 DM	169 093 11 273	302 517 18 309	101 162 9 616	2 301 879 151 816	1 879 912 127 971	18
3230 60	Empfangsgeräte für den Funksprech- oder Funktelegrafieverkehr	St 1000 DM	16 584	10 522 18 851	9 390 17 535	156 500	62 622 142 356	16
3230 95	Installation von gewerblichen Ausrüstungen für Rundfunk, Fernsehen sowie Bild- und Tonaufzeichnung oder -wiedergabe Medizin-, meß-, steuerungs-, regelungstechnische und optische Erzeugnisse; Uhren	1000 DM	24 890	21 211	23 255	174 313	152 648	13
3310 10	Röntgenapparate und -geräte; Apparate und Geräte, die Alpha-, Beta- oder Gammastrahlen verwenden (einschl. Schirmbildfotografie- oder Strahlentherapiegeräten), Röntgenröhren	St 1000 DM	6 556 171 620	7 473 220 204	5 899 219 843	58 273 1 326 991	54 531 1 537 368	19
3310 20	Teile und Zubehör für Röntgen u.a. radioaktive Strahlungsapparate und -geräte u.ä.; Untersuchungs- und Behandlungstische, -sessel u.dgl. dafür	1000 DM	20 863	22 161	27 843	180 574	196 193	26
3310 30	Elektrodiagnoseapparate und -geräte für medizinische Zwecke	St 1000 DM	4 317 87 147	2 823 123 077	2 666 106 821	35 138 594 705	29 852 803 865	21
3310 40	Dentalbohrmaschinen, auch mit Sockel und eingebauten anderen zahnärztlichen Ausrüstungen	St 1000 DM	5 531 30 527	7 021 45 095	5 017 26 390	46 490 290 595	50 429 295 743	7
3310 45	Andere zahnärztliche Instrumente, Apparate und Geräte	1000 St 1000 DM	7 421 28 540	10 682 48 471	8 389 25 149	78 464 348 560	79 016 345 753	36
3310 50	Spritzen, Nadeln, Katheter, Kanülen u.dgl.	1000 St 1000 DM	137 934 27 486	250 091 47 892	189 156 37 715	1 787 098 278 386	2 010 644 324 809	36
3310 60	Augenärztliche Instrumente, Apparate und Geräte	St 1000 DM	4 341 4 958	12 351 8 590	2 785 5 796	76 354 55 932	69 957 59 388	11
3310 70	Endoskope	St 1000 DM	21 246 20 238	44 443 50 076	24 010 21 142	229 781 265 827	284 771 315 846	10
3310 75	Chirurgische Scheren, Zangen, Nadelhalter u.ä. chirurgische Instrumente	1000 St 1000 DM	1 670 14 288	3 491 37 434	2 055 12 700	24 911 204 369	24 616 232 937	36
3310 80	Andere Apparate und Geräte, für medizinische und chirurgische Zwecke, a.n.g.	1000 St 1000 DM	15 304 102 504	18 507 151 663	19 916 129 746	136 763 968 346	151 860 1 114 975	73
3310 85	Atmungsapparate und -geräte und Gasmasken (ohne Schutzmasken), ohne mechanische Teile und ohne auswechselbares Filterelement	St 1000 DM	254 044 15 105	299 976 14 807	244 413 13 311	2 390 162 128 812	2 333 713 122 589	7
3310 95	Installation von medizinischen Geräten	1000 DM	4 126	3 171	6 127	25 160	61 634	22
3320 11	Kompass u.a. Navigationsinstrumente, -apparate und -geräte	St 1000 DM	679 20 815	521 22 417	378 15 590	12 425 169 693	6 119 190 900	9
3320 13	Funknavigationsgeräte	St 1000 DM	432 6 501	.	8 639	5 997 88 571	114 434	9
3320 14	Waagen mit einer Empfindlichkeit von 50 mg oder feiner	St 1000 DM	2
3320 17	Mikrometer und Schieblehren, andere Lehren sowie Eichmaße	St 1000 DM	149 295 6 596	243 189 11 102	154 426 6 904	1 644 356 69 669	1 727 922 75 265	28
3320 20	Andere Längenmeßinstrumente und -geräte, ohne Maßstäbe, Maßbänder, Lineale mit Meßeinteilung	1000 DM	12 133	17 202	12 765	96 506	112 173	12
3320 23	Instrumente, Apparate und Geräte zum Messen oder zum Nachweis von ionisierenden Strahlen	St 1000 DM	4 799 13 175	4 329 11 823	4 265 10 967	39 485 110 872	31 798 94 063	8
3320 26	Kathodenstrahloszilloskope und Kathodenstrahloszillographen	St 1000 DM	2 718 2 414	.	.	28 652 27 137	.	2
3320 29	Instrumente, Apparate und Geräte zum Messen oder Prüfen von Spannung, Stromstärke, Widerstand oder Leistung	St 1000 DM	395 884 18 822	423 466 25 529	398 008 21 018	3 110 626 148 863	3 402 677 170 756	55
3320 32	Instrumente, Apparate und Geräte zum Messen oder Prüfen für die Fernmeldetechnik	St 1000 DM	6 003 18 224	6 934 20 509	6 319 19 031	51 440 170 635	52 498 151 464	11
3320 35	Instrumente, Apparate und Geräte zum Messen oder Prüfen von elektrischen Größen, a.n.g.	St 1000 DM	67 266 40 037	82 064 43 137	67 047 36 340	560 453 280 581	615 310 370 153	41
3320 38	Dichtemesser u.ä. schwimmende Instrumente, Thermometer, Pyrometer, Barometer, Hygrometer und Psychrometer (auch mit Registrier Vorrichtung, auch kombiniert)	St 1000 DM	2 667 272 27 683	3 431 329 35 783	3 139 659 42 262	28 392 007 269 376	28 366 347 281 139	71

6 Produktion ausgewählter Erzeugnisse - Deutschland

EB-Nr.	Erzeugnis	Einheit	1997	1998		Januar bis August		Anzahl Unter- nehmen August 1998
			August	Juli	August	1997	1998	
3320 41	Instrumente, Apparate und Geräte zum Messen oder Überwachen von Durchfluß, Füllhöhe, Druck o.ä. veränderlichen Größen von Flüssigkeiten oder Gasen	St 1000 DM	4 788 909 168 813	6 543 540 200 934	5 479 841 171 571	43 796 638 1 452 004	48 299 656 1 491 243	156
3320 44	Instrumente und Apparate für physikalische oder chemische Untersuchungen, a.n.g.	St 1000 DM	865 000 169 023	1 443 764 187 367	1 137 364 162 956	8 985 813 1 362 461	9 837 980 1 466 021	94
3320 47	Gas-, Flüssigkeits- und Elektrizitätszähler (einschl. Eichzählern dafür)	St 1000 DM	837 907 57 002	958 019 69 125	815 097 57 244	8 326 064 605 949	9 216 540 599 384	34
3320 50	Andere Zähler, Geschwindigkeitsmesser, Stroboskope	St 1000 DM	1 162 787 62 389	1 750 396 128 238	1 248 544 94 889	12 735 552 673 115	13 194 893 889 759	41
3320 53	Auswuchtmaschinen	kg 1000 DM	209 349 10 018	335 227 .	306 285 .	2 000 595 93 633	2 517 082 .	6
3320 56	Profilprojektoren	St 1000 DM	-	-	-	.	.	-
3320 59	Andere optische Instrumente, Apparate und Geräte zum Messen oder Prüfen, a.n.g.	St 1000 DM	902 5 235	2 275 6 554	2 284 4 871	18 048 44 775	21 405 49 402	13
3320 62	Elektronische Instrumente, Apparate und Geräte zum Messen oder Prüfen geometrischer Größen	St 1000 DM	61 434 57 741	105 401 82 115	65 081 59 036	604 729 524 798	693 756 568 562	49
3320 65	Andere Meß- und Prüfgeräte für geometrische Größen	St 1000 DM	110 256 25 593	162 150 48 390	175 185 33 535	1 561 708 246 869	1 585 272 313 696	45
3320 68	Instrumente, Apparate und Geräte zum Regeln	1000 St 1000 DM	13 164 247 064	17 968 321 291	12 302 283 268	126 766 2 226 443	132 149 2 444 470	232
3320 95	Installation von Meß-, Kontroll-, Navigations- u.ä. Instrumenten und Vorrichtungen	1000 DM	31 754	31 426	29 573	286 066	271 724	78
3330 10	Planung und Installation von industriellen Prozeßsteuerungsanlagen	1000 DM	135 561	163 077	130 414	933 802	1 027 388	105
3340 10	Kontaktlinsen, Brillengläser	St 1000 DM	3 798 879 80 878	10 775 464 105 783	11 281 204 91 198	26 779 207 767 422	61 825 200 794 473	26
3340 15	Fassungen für Brillen oder für ähnliche Erzeugnisse	St 1000 DM	84 245 3 550	74 697 4 393	75 299 4 614	968 738 58 018	711 873 41 235	9
3340 20	Kabel aus optischen Fasern zur Bildübertragung	kg 1000 DM	.	24 142 1 006	.	.	.	3
3340 25	Optische Elemente aus Stoffen aller Art (z.B. Prismen, Linsen, Spiegel), nicht gefaßt	kg 1000 DM	82 103 12 665	136 587 19 807	274 856 13 124	769 361 116 125	1 161 278 143 840	24
3340 30	Objektive aus Stoffen aller Art, gefaßt, für Instrumente, Apparate und Geräte (ohne solche für Foto- oder Kameratechnik)	St 1000 DM	12 574 32 553	15 326 .	14 646 .	92 120 229 011	131 969 .	10
3340 35	Ferngläser, Fernrohre, optische Teleskope u.ä. astronomische Instrumente und Montierungen dafür; optische Mikroskope	St 1000 DM	11 995 17 467	20 883 20 832	13 810 16 875	152 799 192 287	136 555 163 933	15
3340 40	Zielfernrohre für Waffen; Periskope; Fernrohre für Maschinen, Apparate, Geräte oder Instrumente	St 1000 DM	3 882 5 552	3 434 7 523	3 526 6 112	29 880 40 862	28 077 56 567	6
3340 45	Objektive aus Stoffen aller Art für Fotoapparate, Filmkameras, Projektoren oder fotografische und kinematografische Vergrößerungs- oder Verkleinerungsapparate	St 1000 DM	24 788 10 189	33 293 17 641	23 096 12 598	303 536 122 644	263 686 124 384	11
3340 50	Fotoapparate zum Herstellen von Klischees und Druckformzylindern	St 1000 DM	1 069 .	958 .	468 .	8 425 .	5 606 .	6
3340 55	Sofortbildkameras u.ä. Fotoapparate	St 1000 DM	7 317	7 324	6 609	73 867	76 022	8
3340 60	Filmkameras	St 1000 DM	.	.	4 841	.	48 266	3
3340 65	Filmvorführapparate, Diaprojektoren, andere Stehbildwerfer	St 1000 DM	12
3340 70	Filmentwicklungsmaschinen und -ausrüstungen für Laboratorien	St 1000 DM	2 742 20 804	3 248 10 946	2 938 8 583	25 671 146 210	26 935 114 717	10
3340 75	Andere Apparate und Ausrüstungen für fotografische oder kinematografische Laboratorien; Negativbetrachter	St 1000 DM	2 527	2 597	4 192	32 697	39 729	10
3340 80	Lichtbildwände	St 1000 DM	1
3350 10	Armbanduhren, Taschen- u.ä. Uhren, mit Gehäuse aus Edelmetall oder Edelmetallplattierungen, auch mit Stoppeinrichtung	St 1000 DM	1 250 6 491	2 101 11 071	1 000 7 745	17 751 75 193	14 780 89 469	6

6 Produktion ausgewählter Erzeugnisse - Deutschland

EB-Nr.	Erzeugnis	Einheit	1997	1998		Januar bis August		Anzahl Unternehmen August 1998	
			August	Juli	August	1997	1998		
3350 20	Andere Armbanduhrn, Taschen- u.ä. Uhren, auch mit Stoppeinrichtung (ohne Uhren mit Gehäuse aus Edelmetall oder Edelmetallplattierungen)	St 1000 DM	56 077 4 035	93 280 6 969	69 906 4 771	711 794 52 955	788 956 52 711	11	
3350 30	Armaturenbrett- u.ä. Uhren für Fahrzeuge	St 1000 DM	63 035 1 591	305 992 .	143 545 .	1 173 312 21 250	2 426 904 .	5	
3350 40	Uhren mit Kleinuhr-Werk, a.n.g.	St 1000 DM	1	
3350 50	Wecker	St 1000 DM	267 818 2 869	286 909 3 974	200 070 3 033	2 539 044 30 959	2 440 166 33 490	5	
3350 60	Wanduhren mit Batterie oder Akkumulator betrieben oder für Netzanschluß	St 1000 DM	37 987 824	53 207 1 899	30 529 958	314 879 10 684	365 639 13 410	5	
3350 70	Zeitschalter u.a. Zeitauslöser	St 1000 DM	511 714 11 363	853 536 20 009	464 361 10 273	6 411 425 142 711	6 066 595 145 164	14	
3350 80	Uhrwerke (ohne Kleinuhr-Werke), vollständig und zusammengesetzt	St	* 453 179	1 281 342	388 366	11 254 145	10 369 775	10	
3350 90	Andere, nicht oder nur teilweise zusammengesetzte, vollständige Uhrwerke und unvollständige, zusammengesetzte Uhrwerke Kraftwagen und Kraftwagenteile	kg	*	3	
3410 10	Hubkolbenverbrennungsmotoren mit einem Hubraum von mehr als 250 cm ³ bis 1000 cm ³	St	*	-	.	-	.	1	
3410 15	Hubkolbenverbrennungsmotoren mit einem Hubraum von mehr als 1000 cm ³	St	*	245 864	299 935	315 264	2 745 589	3 063 861	10
3410 20	Kolbenverbrennungsmotoren mit Selbstzündung	kW	* 6 492 601	12 493 482	8 207 966	73 473 645	88 685 019	10	
	Personenkraftwagen und Wohnmobile mit Fremdzündung								
3410 25	mit einem Hubraum von 1500 cm ³ oder weniger	St 1000 DM	38 068 536 836	69 875 1 315 536	66 676 1 256 238	474 541 7 135 120	577 694 9 966 952	7	
3410 30	mit einem Hubraum von mehr als 1500 cm ³	St 1000 DM	148 507 5 422 241	278 121 10 511 884	187 452 6 721 662	1 967 945 69 471 095	2 033 633 75 735 202	16	
3410 35	mit Selbstzündung	St 1000 DM	52 755 1 756 728	119 304 3 746 830	79 926 2 477 222	680 325 20 523 513	835 051 26 081 646	25	
3410 40	Personenkraftwagen mit Elektro- sowie mit anderem Motor	St 1000 DM	- -	- -	- -	- -	- -	-	
3410 45	Omnibusse	St 1000 DM	743 249 169	700 268 248	448 169 842	5 948 2 074 275	5 178 1 953 718	8	
	Lastkraftwagen mit Kolbenverbrennungsmotor								
3410 50	mit Selbstzündung	St 1000 DM	19 145 990 019	24 645 1 374 805	21 155 1 169 982	169 669 9 430 786	185 890 9 928 500	11	
3410 55	mit Fremdzündung sowie mit anderem Motor	St 1000 DM	2	
3410 60	Sattel-Straßenzugmaschinen (ohne Zugkraftkarran)	St 1000 DM	2 287 279 847	3 858 454 640	3 179 387 026	23 857 2 967 515	31 843 3 729 834	5	
3410 65	Fahrgestelle für Zugmaschinen, Omnibusse, Personenkraftwagen, Lastkraftwagen, Kraftfahrzeuge zu besonderen Zwecken, mit Motor (ohne Fahrerhaus)	St 1000 DM	4 750 167 830	5 681 161 103	4 808 150 455	51 252 1 477 391	40 220 1 314 777	6	
3410 70	Kranwagen (Autokrane)	St 1000 DM	128 141 245	188 168 592	95 113 409	1 072 1 095 432	1 184 1 271 983	7	
3410 75	Kraftfahrzeuge zu besonderen Zwecken	St 1000 DM	224 27 917	376 54 800	292 43 958	2 821 369 767	2 805 406 957	14	
3420 10	Karosserien für Personenkraftwagen, Einachsschlepper und Lastkraftwagen	St 1000 DM	10 199 154 570	19 990 284 632	14 341 188 775	122 101 1 630 727	157 834 2 061 320	224	
3420 20	Warenbehälter (Container)	St 1000 DM	8 166 28 343	8 599 45 251	6 091 37 863	67 120 250 997	67 122 316 728	64	
3420 30	Wohnanhänger zum Wohnen oder Campen	St 1000 DM	1 371 20 340	2 973 57 284	1 441 20 728	32 812 568 215	31 579 548 569	10	
3420 40	Andere Anhänger zum Befördern von Gütern	St 1000 DM	8 454 160 427	14 901 313 836	10 481 209 934	96 900 1 618 560	113 864 2 156 259	128	
	Teile für Kolbenverbrennungsmotoren								
3430 10	mit Fremdzündung	1000 DM	732 205	1 246 886	1 180 863	6 408 573	9 425 637	80	
3430 15	mit Selbstzündung	1000 DM	437 110	715 977	598 498	4 235 804	5 044 958	69	
3430 20	Stoßstangen und Teile dafür	t 1000 DM	5 758 75 442	7 826 120 973	6 031 85 500	50 585 736 857	61 311 898 716	30	

6 Produktion ausgewählter Erzeugnisse - Deutschland

EB-Nr.	Erzeugnis	Einheit	1997	1998		Januar bis August		Anzahl Unternehmen August 1998
			August	Juli	August	1997	1998	
3430 25	Bremsbeläge, Servobremsen und Teile für Bremsen	1000 DM	348 439	622 905	455 271	3 618 093	4 680 466	48
3430 30	Schaltgetriebe und Achsbrücken (Triebachsen) mit Ausgleichsgetriebe	St *	591 198	891 659	659 467	6 410 210	6 709 719	28
3430 35	Tragachsen und Teile dafür	t 1000 DM	4 430 26 268	6 340 42 754	5 648 36 728	51 519 310 686	56 970 355 057	16
3430 40	Räder sowie Teile und Zubehör dafür	t 1000 DM	29 149 114 229	43 182 169 317	33 855 131 064	284 021 1 107 343	340 071 1 315 423	37
3430 45	Stoßdämpfer	St 1000 DM	1 771 121 75 423	2 348 619 95 310	1 867 443 75 713	16 922 725 694 391	18 281 740 744 196	6
3430 50	Kühler	St 1000 DM	471 224 47 302	695 371 75 683	577 555 60 645	5 046 263 476 561	5 213 266 534 827	12
3430 55	Lenkräder, Lenksäulen und Lenkgetriebe	t 1000 DM	5 595 142 766	9 930 211 326	8 461 168 108	54 975 1 484 582	77 077 1 600 059	17
3430 60	Andere Teile und Zubehör ohne Brennstoffbehälter	1000 DM	1 040 414	1 531 403	1 294 535	10 016 968	11 451 950	340
3430 65	Sicherheitsgurte	St 1000 DM	1 979 311 40 914	3 311 211 78 199	2 612 134 58 699	20 633 391 465 790	27 476 043 585 492	10
	Sonstige Fahrzeuge							
3520 10	Elektrische Lokomotiven mit Stromspeisung aus dem Stromnetz	St 1000 DM	2
3520 20	Dieselelektrische Lokomotiven	St 1000 DM	2
3520 30	Andere Lokomotiven, Lokomotivtender	St 1000 DM	1
3541 10	Krafträder u. Fahrräder mit Hilfsmotor, mit Hubkolbenverbrennungsmotor mit einem Hubraum von 50 cm ³ oder weniger	St 1000 DM	1
3541 20	Krafträder mit Hubkolbenverbrennungsmotor mit einem Hubraum von mehr als 50 cm ³ , auch mit Beiwagen	St 1000 DM	4
3541 30	Andere Krafträder, Beiwagen	St 1000 DM	1
3542 10	Zweiräder u.a. Fahrräder (ohne Motor)	St 1000 DM	100 804 32 030	211 328 65 482	114 956 34 314	1 854 798 581 858	1 979 732 645 936	19
3542 20	Rahmen für Fahrräder	St 1000 DM	11 272 743	17 466 1 368	10 766 851	271 584 19 545	175 246 14 582	4
	Möbel und Teile davon							
3611 10	Sitze für Luft- und Kraftfahrzeuge; Sitzmöbel, vorwiegend mit Gestell aus Metall	1000 St 1000 DM	747 280 163	1 229 529 673	889 377 825	8 807 3 401 562	9 064 3 904 024	106
3611 20	Sitzmöbel, vorwiegend mit Gestell aus Holz	1000 St 1000 DM	450 192 551	676 330 484	478 201 512	6 144 2 885 742	6 148 2 921 420	273
3611 30	Teile für Sitzmöbel aus Holz	1000 DM	7 874	10 866	8 517	111 510	104 314	57
3612 10	Metallmöbel für Büros	1000 St 1000 DM	142 51 412	183 78 381	175 71 076	1 227 502 257	1 374 593 406	60
3612 20	Holzmöbel für Büros	1000 St 1000 DM	347 148 295	468 222 099	361 166 411	3 572 1 576 883	3 803 1 698 631	201
3612 30	Holzmöbel für Läden	1000 St 1000 DM	36 111 277	40 128 896	38 135 263	287 851 806	317 990 309	196
3613 10	Holzmöbel für Küchen	1000 St 1000 DM	1 730 418 873	1 767 467 875	1 790 465 587	16 009 4 288 570	16 741 4 519 927	182
3614 10	Metallmöbel, a.n.g. (ohne solche für Büros)	t 1000 DM	30 710 222 507	35 453 256 355	31 954 231 081	280 607 2 005 950	285 670 2 045 795	206
3614 20	Holzmöbel für Schlaf-, Ess- und Wohnzimmer	1000 St 1000 DM	1 328 383 253	1 451 414 870	1 394 430 518	13 652 4 310 933	14 083 4 330 611	343
3614 30	Badezimmermöbel	1000 St 1000 DM	281 40 879	339 64 485	280 42 508	2 888 468 493	2 967 496 002	41
3614 40	Gartenmöbel	1000 St 1000 DM	2 655	3 1 337	2 776	35 10 323	36 12 111	10
3614 50	Garderobenmöbel, Schuhschränke, Schuhregale	1000 St 1000 DM	133 20 550	133 19 747	150 24 412	1 146 194 429	1 526 237 793	52
3614 60	Teile für Möbel aus Holz (ohne solche für Sitzmöbel)	1000 DM	80 431	94 874	89 884	801 555	889 425	169

Fachserie 4: Produzierendes Gewerbe

Reihe 1: Zusammenfassende Daten für das Produzierende Gewerbe (vorgesehen)

Reihe 2: Indizes für das Produzierende Gewerbe

Reihe 2.1: Indizes der Produktion und der Arbeitsproduktivität, Produktion ausgewählter Erzeugnisse im Produzierenden Gewerbe

Monatlich (etwa 7 Wochen nach dem Berichtszeitraum): Index der Produktion für das Produzierende Gewerbe sowie vierteljährliche Produktionsindizes nach Wirtschaftszweigen. Außerdem für ca. 1 000 ausgewählte Erzeugnisse absolute Produktionszahlen.

Reihe 2.2: Auftragseingang und Umsatz im Verarbeitenden Gewerbe – Indizes –

Monatliche Indexberechnung für Inland, Ausland und insgesamt nach Wirtschaftszweigen (vorläufige Ergebnisse ca. 8 Wochen nach dem Berichtszeitraum, endgültige Ergebnisse im Folgebericht).

Reihe 3: Produktion im Produzierenden Gewerbe

Reihe 3.1: Produktion im Produzierenden Gewerbe

Vierteljährliche und *jährliche* Darstellung der Produktion von rd. 6 400 Gütern (Menge und Wert) und ergänzende Angaben aus der Preisstatistik.

Reihe 3. S.1: Produktion im Produzierenden Gewerbe in den neuen Bundesländern 3. und 4. Vierteljahr 1990

Reihe 3.2: Struktur der Produktion im Produzierenden Gewerbe

Jährliche Darstellung der Produktion von rd. 1 100 Güterklassen nach der Herkunft aus den Wirtschaftszweigen.

Reihe 4: Verarbeitendes Gewerbe sowie Bergbau und Gewinnung von Steinen und Erden

Beschäftigung, Umsatz und Investitionen der Unternehmen

Reihe 4.1.1: Beschäftigung, Umsatz und Energieversorgung der Unternehmen und Betriebe des Verarbeitenden Gewerbes sowie des Bergbaus und der Gewinnung von Steinen und Erden

Monatsbericht (etwa 9 Wochen nach dem Berichtszeitraum): Unternehmen, Betriebe und fachliche Betriebsteile in wirtschaftssystematischer Gliederung und nach Ländern (für Bergbau und Verarbeitendes Gewerbe insgesamt). **Für Unternehmen:** Zahl der Einheiten, Beschäftigte, Lohn- und Gehaltssumme, Umsatz. **Für Betriebe:** zusätzlich Zahl der Angestellten und Arbeiter, geleistete Arbeiterstunden und Energieversorgung; **für fachliche Betriebsteile:** Zahl der Einheiten und der Beschäftigten sowie Umsatz.

Jahresergebnisse werden in einem gesonderten Jahresbericht veröffentlicht.

Reihe 4.1.2: Betriebe, Beschäftigte und Umsatz des Verarbeitenden Gewerbes sowie des Bergbaus und der Gewinnung von Steinen und Erden nach Beschäftigtengrößenklassen

Jährlich für September Ergebnisse für Betriebe nach Beschäftigtengrößenklassen (Betriebe, Beschäftigte und Umsatz in wirtschaftssystematischer Gliederung; Länderergebnisse für Bergbau und Verarbeitendes Gewerbe insgesamt).

Reihe 4.1.3: Regionale Verteilung der Betriebe im Bergbau und im Verarbeitenden Gewerbe und deren Beschäftigte

Alle 4 Jahre: Anzahl der Betriebe und deren Beschäftigte in wirtschaftssystematischer und regionaler Gliederung (bis einschl. Kreise).

Reihe 4.1.4: Beschäftigte und Umsatz der Betriebe im Bergbau und im Verarbeitenden Gewerbe nach Bundesländern

Jährlicher Bericht.

Reihe 4.1.5: Fachliche Unternehmensteile im Bergbau und im Verarbeitenden Gewerbe

Jährlich: Anzahl der fachlichen Unternehmensteile und deren Beschäftigte, Produktionswert, Umsatz, Löhne und Gehälter sowie der Census-Value-Added in wirtschaftssystematischer Gliederung.

Reihe 4.2: Beschäftigte, Umsatz und Investitionen der Unternehmen und Betriebe des Verarbeitenden Gewerbes sowie des Bergbaus und der Gewinnung von Steinen und Erden - Investitionen -

Jährlicher Vorbericht mit vorläufigen Unternehmens- und Betriebsergebnissen der Investitionserhebung. Die endgültigen Ergebnisse erscheinen in tieferer systematischer Gliederung in den Reihen:

Reihe 4.2.1: Beschäftigte, Umsatz und Investitionen der Unternehmen und Betriebe des Verarbeitenden Gewerbes sowie des Bergbaus und der Gewinnung von Steinen und Erden

Jährlich: Beschäftigte, Umsatz, Investitionen, Lagerbestände, Zugänge an vermieteten Sachanlagen und Aufwendungen für gemietete und gepachtete Sachanlagen (jeweils nach Wirtschaftszweigen und Beschäftigten- und Umsatzgrößenklassen).

Reihe 4.2.3: Konzentrationsstatistische Daten für den Bergbau und das Verarbeitende Gewerbe sowie das Baugewerbe

2-jährlich: Konzentrationsraten und -koeffizienten für Unternehmen und Betriebe des Bergbaus und des Verarbeitenden Gewerbes sowie des Baugewerbes.

Reihe 4.2.4: Material- und Wareneingang im Bergbau und im Verarbeitenden Gewerbe

4-jährlich: Material- und Wareneingang der Unternehmen des Bergbaus und des Verarbeitenden Gewerbes nach Warenarten und Wirtschaftszweigen.

Reihe 4.3: Kostenstruktur der Unternehmen des Verarbeitenden Gewerbes sowie des Bergbaus und der Gewinnung von Steinen und Erden

Jährlich: Beschäftigte, Bestandteile der Gesamtleistung, wichtige Kostenarten sowie Kosten- und Leistungsstruktur (Gliederung: wirtschaftssystematisch sowie nach Beschäftigtengrößenklassen).

Reihe 4. S. 2: Schätzung des Nettoproduktionswertes im Bergbau und im Verarbeitenden Gewerbe 1991 (Zensus)

– Regionale und sektorale Verflechtung der Unternehmen und Betriebe –

Reihe 5: Baugewerbe

Reihe 5.1: Beschäftigung und Umsatz der Betriebe im Baugewerbe

Jährliche Ergebnisse der zur Jahresmitte durchgeführten Erhebung nach Wirtschaftszweigen und Beschäftigtengrößenklassen z. T. in regionaler Gliederung bis zu Kreisen.

Reihe 5.2: Beschäftigung, Umsatz und Investitionen der Unternehmen im Baugewerbe

Jährlich: Beschäftigte, Bruttolohn- und -gehaltssumme, Jahresbauleistung, Umsatz und Investitionen nach Wirtschaftszweigen, Beschäftigten und Umsatzgrößenklassen (Bauhauptgewerbe: 20 Beschäftigte und mehr, Ausbaugewerbe: 10 Beschäftigte und mehr).

Reihe 5.3: Kostenstruktur der Unternehmen im Baugewerbe

Jährlich: Kosten- und Leistungsgrößen im Bauhaupt- und Ausbaugewerbe nach Wirtschaftszweigen, Beschäftigten- und Bruttoproduktionswertgrößenklassen. Unternehmen (mit 20 Beschäftigten und mehr).

Reihe 5.S.1: Beschäftigung, Umsatz und Gerätebestand der Betriebe im Baugewerbe nach der Klassifikation der Wirtschaftszweige, Ausgabe 1993 (WZ 93) – 1995 –

In diesem Sonderheft werden erstmalig Ergebnisse der zur Jahresmitte 1995 durchgeführten Jahrerhebung in der Gliederung nach der WZ 93 vorgelegt. Diese WZ 93 basiert auf der EU-einheitlichen Zweigklassifikation NACE Rev. 1.

Die Ergebnisse sind nach Wirtschaftszweigen und Beschäftigtengrößenklassen dargestellt, z. T. auch in regionaler Gliederung bis zu den Kreisen. Die qualitativen und quantitativen Veränderungen gegenüber der bisher in der Bundesrepublik angewandten Zweigsystematik „SYPRO“ werden erläutert.

Fortsetzung siehe folgende Seite

Reihe 6: Energie und Wasserversorgung

Reihe 6.1: Beschäftigung, Umsatz, Investitionen und Kostenstruktur der Unternehmen in der Energie- und Wasserversorgung

Jährlich (auch für fachliche Unternehmensteile): Beschäftigte, Arbeiterstunden, Löhne und Gehälter, Umsätze, Lagerbestände und Investitionen nach Wirtschaftszweigen und -bereichen sowie nach Beschäftigten- und Umsatzgrößenklassen. Außerdem Brutto- und Nettoproduktionswert, Brutto- und Nettowertschöpfung, Materialverbrauch und Wareneinsatz sowie Kosten nach Kostenarten.

Reihe 6.2 und 6.3 unbesetzt

Reihe 6.4: Stromerzeugungsanlagen der Betriebe im Bergbau und im Verarbeitenden Gewerbe

Jährlich: Betriebe mit Stromerzeugungsanlagen nach Wirtschaftszweigen und Ländern; Leistung und Belastung der Stromerzeugungsanlagen sowie Verbrauch an Brennstoffen für die Elektrizitätserzeugung.

Reihe 7: Handwerk

Reihe 7.1: Beschäftigte und Umsatz im Handwerk

Vierteljährlich: Beschäftigte und Umsatz in ausgewählten Gewerbebranchen. Saisonbereinigte Zahlen, Regionalangaben und weitere Strukturdaten wie Ausbildungsverhältnisse, Arbeiterverdienste und Insolvenzen im Handwerk.

Reihe 8: Fachstatistiken

Reihe 8.1: Eisen- und Stahl (Eisenerzbergbau, eisen-schaffende Industrie, Eisen-, Stahl- und Tempergießerei)

Monatlicher Vorbericht und Monatsbericht über wesentliche Entwicklungstendenzen; erhältlich beim Statistischen Bundesamt, Außenstelle Düsseldorf, Hüttenstraße 5 a, 40215 Düsseldorf.

Der *Vierteljahresbericht* gibt Überblick über Struktur und Entwicklung der entsprechenden Bereiche, auch im Ausland; ab 1. Vierteljahr 1998 zu beziehen über die Verlagsauslieferung SFG-Servicecenter Fachverlage GmbH (Adresse s. unten).

Reihe 8.2: Düngemittelsversorgung

Vierteljährlicher und *jährlicher* Bericht mit Angaben über den Inlandsabsatz nach Ländern und Düngesorten sowie Nährstoffgehalten.

Reihe S: Sonderbeiträge

Reihe S.12: Dienstleistungen im Produzierenden Gewerbe 1988 – Ergebnisse einer Testerhebung –

Reihe S.13: Gegenüberstellung der Produktion im Produzierenden Gewerbe nach den Systematischen Güterverzeichnissen für Produktionsstatistiken (GP) von 1989 und 1982

Reihe S.14: Neuberechnung der Auftragsleistungs- und Umsatzindizes für das Verarbeitende Gewerbe sowie der Auftragsleistungs- und Auftragsbestandsindizes für das Bauhauptgewerbe auf Basis 1991

Reihe S.15: Neuberechnung der Produktionsindizes auf Basis 1991

Reihe S. 16: Neuberechnung der Auftragsleistungs- und Umsatzindizes für das Verarbeitende Gewerbe auf Basis 1995

Reihe S. 17: Neuberechnung der Produktionsindizes und des Index der Arbeitsproduktivität auf Basis 1995

Einzelveröffentlichungen

Zensus im Produzierenden Gewerbe 1979 (7 Hefte)

Handwerkszählung vom 31. März 1995

Die Handwerkszählung 1995 war die erste Totalerhebung in diesem Bereich seit 18 Jahren. Gleichzeitig war sie die erste Zählung des Handwerks, die im wiedervereinigten Deutschland durchgeführt wurde. Nach der Auswertung dieser Erhebung liegen nunmehr wieder aktuelle und zuverlässige Strukturdaten über

diesen wichtigen Bereich des deutschen Mittelstandes vor. Damit konnte eine bedeutende Datenlücke geschlossen werden. So zeigte die Zählung u.a., daß das Handwerk einen wesentlich größeren Stellenwert besitzt, als die bisherigen Daten vermuten ließen. In der öffentlichen Diskussion ist dies bereits auf eine breite Resonanz gestoßen.

Die Ergebnisse der Handwerkszählung 1995 werden auf Diskette und in drei Sonderheften innerhalb der Fachserie 4 veröffentlicht:

Heft 1: Ergebnisse für Unternehmen und Nebenbetriebe nach Gewerbebranchen

Enthält u.a. Angaben über Beschäftigte, Umsatz, Umsatzarten und Absatzrichtung nach Beschäftigten- und Umsatzgrößenklassen, Daten über Beschäftigte und Umsatz nach Ländern sowie Ergebnisse der Handwerkszählungen 1977 und 1995 im Zeitvergleich.

Heft 2: Ergebnisse für Unternehmen und Nebenbetriebe nach Gewerbebranchen

– Beschäftigte nach ihrer Stellung im Unternehmen, Löhne, Gehälter und gesetzliche Sozialkosten

Enthält u.a. Angaben über Beschäftigte nach ihrer Stellung im Unternehmen, Löhne, Gehälter und gesetzliche Sozialkosten nach Beschäftigten- und Umsatzgrößenklassen.

Heft 3: Ergebnisse für Unternehmen und Nebenbetriebe nach ausgewählten Wirtschaftszweigen der Klassifikation der Wirtschaftszweige, Ausgabe 1993

Enthält u.a. Angaben über Beschäftigte nach ihrer Stellung im Unternehmen, Umsatz, Umsatzarten, Absatzrichtung, Löhne, Gehälter und gesetzliche Sozialkosten nach Beschäftigten- und Umsatzgrößenklassen.

Zählung im handwerksähnlichen Gewerbe vom 31. März 1996

Die Zählung im handwerksähnlichen Gewerbe 1996 war die erste Totalerhebung in diesem Bereich. Nach der Auswertung der Erhebung liegen nunmehr erstmals aktuelle und zuverlässige Informationen über diesen überwiegend kleingewerblich strukturierten Bereich vor. Die Bundesergebnisse aus dieser Zählung werden in einem Sonderheft innerhalb der Fachserie 4 sowie auf Diskette zur Verfügung gestellt.

„Ausgewählte Zahlen für die Bauwirtschaft“

Monatliche Querschnittsveröffentlichung mit den Hauptteilen Baugewerbe und Bautätigkeit sowie mit ausgewählten Daten aus zahlreichen anderen Sachgebieten.

„Ausgewählte Zahlen zur Energiewirtschaft“

Monatliche und jährliche Querschnittsveröffentlichungen über Aufkommen und Verwendung von festen, flüssigen und gasförmigen Brennstoffen sowie Elektrizität. Preisindizes und Preise für ausgewählte Energiearten. Beschäftigung der Betriebe in der Energie- und Wasserversorgung, Mineralölsteuern, Klimadaten.

Klassifikationen

Klassifikation der Wirtschaftszweige mit Erläuterungen, Ausgabe 1993

Systematik der Wirtschaftszweige mit Betriebs- und ähnlichen Benennungen, Ausgabe 1979

Alphabetisches Verzeichnis der Betriebs- und ähnlichen Benennungen zur Systematik der Wirtschaftszweige, Ausgabe 1988

Systematisches Güterverzeichnis für Produktionsstatistiken, Ausgabe 1995



**Statistisches Bundesamt
Gustav-Stresemann-Ring 11
65189 Wiesbaden**

Veröffentlichungen und Prospekte sind durch den Verlag METZLER-POESCHEL, Verlagsauslieferung SFG – Servicecenter Fachverlage GmbH, Postfach 43 43, 72774 Reutlingen, erhältlich.