


Statistisches Bundesamt

Produzierendes Gewerbe



Fachserie 4

Reihe 2.1

Indizes der Produktion und der Arbeitsproduktivität,
Produktion ausgewählter Erzeugnisse
im Produzierenden Gewerbe

Juni 1998

Statistisches Bundesamt
Bibliothek - Dokumentation - Archiv

**METZLER
POESCHEL**

Herausgeber: Statistisches Bundesamt, Wiesbaden



Fachliche Informationen zu dieser Veröffentlichung können Sie direkt beim Statistischen Bundesamt erfragen:
Gruppe IV A, Telefon: 06 11 / 75 - 23 30 / 25 86 / 28 18 oder Fax: 06 11 / 75 39 53

Verlag: Metzler-Poeschel, Stuttgart

Verlagsauslieferung: SFG – Servicecenter Fachverlage GmbH
Postfach 43 43
72774 Reutlingen
Telefon: 0 70 71 / 93 53 50
Telefax: 0 70 71 / 3 36 53
Internet: <http://www.s-f-g.com>
E-Mail: staba@s-f-g.com

Erscheinungsfolge: monatlich

Erschienen im August 1998

Preis: DM 14,-

Bestellnummer: 2040210 - 98106

Recyclingpapier aus 100 % Altpapier.



Daten aus dieser Veröffentlichung sind auch in unserer Datenbank STATIS-BUND als Zeitreihen gespeichert und können gegen Entgelt via Internet (www.statistik-bund.de/zeitreih/home.htm), auf Diskette, Magnetbandkassette oder CD-ROM bezogen werden.

Nähere Informationen dazu erhalten Sie telefonisch unter:

06 11 / 75 - 27 16 oder - 22 56 oder per Fax unter 06 11 / 72 40 00.



Allgemeine Informationen über das Statistische Bundesamt und sein Datenangebot erhalten Sie:

● im Internet: <http://www.statistik-bund.de>

oder bei unseren Allgemeinen Auskunftsdiensten

65180 Wiesbaden

● Telefon: 06 11 / 75 24 05

● Telefax: 06 11 / 75 33 30

● E-Mail: auskunftsdienst@stba.bund400.de

Zweigstelle Berlin

Postfach 276

10124 Berlin

● Telefon: 030 / 23 24 68 66

● Telefax: 030 / 23 24 68 72

● E-Mail: stba-berlin.infodienst@t-online.de

© Statistisches Bundesamt, Wiesbaden 1998
Alle Rechte vorbehalten.

Es ist insbesondere nicht gestattet, ohne ausdrückliche Genehmigung des Statistischen Bundesamtes diese Veröffentlichung oder Teile daraus für gewerbliche Zwecke zu übersetzen, zu vervielfältigen, auf Mikrofilm/-fiche zu verfilmen oder in elektronische Systeme einzuspeichern.

Statist. Bundesamt - Bibliothek



12-05679

Inhalt

	Seite
Abkürzungen und Zeichenerklärung	5
Einführung	6
Überblick	8
Schaubilder zum Produzierenden Gewerbe	9

Tabellenteil

Monatlicher Produktionsindex für das Produzierende Gewerbe 1995 = 100

1	Deutschland	
1.1	Originalwert	10
1.2	Arbeitstäglich bereinigter Wert	14
1.3	Zeitreihenanalyse (Berliner Verfahren, Version 4 (BV4))	18
2	Früheres Bundesgebiet	
2.1	Originalwert	28
2.2	Arbeitstäglich bereinigter Wert	30
3	Neue Länder und Berlin-Ost	
3.1	Originalwert	32
3.2	Arbeitstäglich bereinigter Wert	34

Index der Arbeitsproduktivität für den Bergbau, Gewinnung von Steinen und Erden und das Verarbeitende Gewerbe 1995 = 100

4	Deutschland	
	monatlich	
4.1	Produktionsergebnis je Beschäftigten	36
4.2	Produktionsergebnis je Beschäftigtenstunde	37
4.3	Produktionsergebnis je Arbeiter	38
4.4	Produktionsergebnis je Arbeiterstunde	39

Die Ergebnisse für Tabelle 5 werden voraussichtlich ab 1999 vorliegen.

6 Produktion ausgewählter Erzeugnisse
(Ergebnisse des monatlichen Eilberichts für Deutschland)

Abteilung	Bezeichnung	
10	Kohle und Torf	40
11	Erdöl und Erdgas, Dienstleistungen bei der Gewinnung von Erdöl und Erdgas	40
13	Erze	40
14	Steine und Erden, sonstige Bergbauerzeugnisse	40
15	Erzeugnisse des Ernährungsgewerbes	40
16	Tabakerzeugnisse	42
17	Textilien	42
18	Bekleidung	44
19	Leder und Lederwaren	45
20	Holz und Holzwaren, Kork und Korkwaren, Flecht- und Korbmacherwaren (ohne Möbel)	46
21	Papier	46
22	Verlags- und Druckerzeugnisse, bespielte Ton-, Bild- und Datenträger	47
23	Kokereierzeugnisse, Mineralölerzeugnisse, Spalt- und Brutstoffe	47
24	Chemische Erzeugnisse	48
25	Gummi- und Kunststoffwaren	52
26	Glas, Keramik, bearbeitete Steine und Erden	53
27	Eisen- und Stahlerzeugnisse; NE-Metalle und -erzeugnisse	54
28	Metallerzeugnisse	56
29	Maschinen	58
30	Büromaschinen, Datenverarbeitungsgeräte und -einrichtungen	64
31	Geräte der Elektrizitätserzeugung und -verteilung u.ä.	65
32	Nachrichtentechnik, Rundfunk- und Fernsehgeräte sowie elektronische Bauelemente	67
33	Medizin-, meß-, steuerungs-, regelungstechnische und optische Erzeugnisse; Uhren	68
34	Kraftwagen und Kraftwagenteile	70
35	Sonstige Fahrzeuge	71
36	Möbel, Schmuck, Musikinstrumente, Sportgeräte, Spielwaren und sonstige Erzeugnisse	71

Ergebnisse der Länder werden in den "Statistischen Berichten" der
Statistischen Landesämter unter der Kennziffer E I 2 veröffentlicht.

Gebietsstand

Die Angaben für **Deutschland** beziehen sich auf den Gebietsstand
der Bundesrepublik Deutschland seit dem 3.10.1990.

Die Angaben für das **frühere Bundesgebiet** beziehen sich auf die Bundesrepublik Deutschland
nach dem Gebietsstand bis zum 3.10.1990; sie schließen Berlin-West ein.

Die Angaben für die **neuen Länder und Berlin-Ost** beziehen sich auf die Länder Brandenburg,
Mecklenburg-Vorpommern, Sachsen, Sachsen-Anhalt, Thüringen sowie Berlin-Ost.

Abkürzungen bei den Kurzbezeichnungen

AL2O3	= Aluminiumoxid	MM	= Millimeter
ANG.	= a.n.g., anderweitig nicht genannt	MOT.	= Motoren
BEARB.	= Bearbeitung	MWH	= Megawattstunde
BITUM	= bituminös(e)	N	= Stickstoff
BRUTST.	= Brutstoffe	NAOH	= Natriumhydroxid
CM	= Zentimeter	NA2CO3	= Natriumcarbonat
CM3	= Kubikzentimeter	N.A.E.	= nicht in Aufmachungen für den Einzelhandel
D.	= der/die	NE-	= Nichteisen-
DGL.	= dergleichen	O.A.	= oben angeben
DIENSTL.	= Dienstleistung	O.Ä.	= oder ähnliche (m, n, r, s)
DIN	= Deutsche Industrie- Norm(en)	O. DGL.	= oder dergleichen
DM	= Deutsche Mark	OH.	= ohne
DTEX	= dezitex = längenbezo- genes Maß für Textile, Fasern + Garne	P2O5	= Phosphorpentoxid
EFF	= effektiv	PbO	= Bleimonoxid
EGKS	= Europäische Gemein- schaft für Kohle und Stahl	SIO2	= Siliciumdioxid
EINSCHL.	= einschließlich	SO2	= Schwefeldioxid
ELEKTR.	= elektrisch	SONST.	= sonstige
ERBRING.	= Erbringung	ST	= Stück
F.	= für	T	= Tonne
FERTIGBAUT.	= Fertigbauteile	TECHN.	= technisch
GEM.	= gemäß	TiO2	= Titandioxid
GER.	= Geräte	T-Trock	= Tonne Trockengewicht
GEWERBL.	= gewerblich	TURB.	= Turbinen
GEW.V.	= Gewinnung von	U	= ungeschmolzen
G	= Gramm	U.	= und
GHT	= Gewichtshundertteile	U.A.	= und andere
HCL	= Chlorwasserstoff	U.ÄE.	= u.ä., und ähnliche (n,s)
H.V.	= Herstellung von	U.A.N.	= und andere nichtge- nannte
I.A.E.	= in Aufmachungen für den Einzelhandel	U. DGL.	= und dergleichen
K2O	= Kaliumoxid	USW	= usw., und so weiter
KG	= Kilogramm	V	= Volt
KVA	= Kilovoltampère	VERARB.V.	= Verarbeitung von
KW	= Kilowatt	VERARB.U.VEREDLG.V.	= Verarbeitung und Veredlung von
L	= Liter	VERB.	= verbundener
M2	= Quadratmeter	VERLAGSGEW.	= Verlagsgewerbe
M3	= Kubikmeter	VERVIELF.	= Vervielfältigung
MASCH.	= Maschinen	VOL	= Volumen Konzentration
MECH.	= mechanisch	W	= Watt
MIND.	= mindestens	WIRKST.	= Wirkstoff
		Z.B.	= zum Beispiel
		ZELLEN	= Anzahl der Zellen je Akкумуляtor

Zeichenerklärung

- . = Zahlenwert unbekannt oder geheimzuhalten
- ... = Angabe fällt später an
- r = berichtigte Zahl
- = nichts vorhanden

Einführung

Ab Monatsbericht Mai 1998 werden die Indizes der Produktion auf der Basis 1995 berechnet. Die Darstellung der Methoden der Indexberechnung ist in der Zeitschrift "Wirtschaft und Statistik" Heft 5/1998 S. 386 ff erschienen. Rückgerechnete Ergebnisse für den Berichtszeitraum 1991 bis 1996 sind in einem Sonderheft der Fachserie 4, Reihe S. 17, veröffentlicht. Die fachliche Gliederung der Indizes erfolgt nach der "Klassifikation der Wirtschaftszweige, Ausgabe 1993 (WZ 93)".

In den Tabellen 1 bis 3 wird der Produktionsindex für das Produzierende Gewerbe (auf Basis 1995) veröffentlicht, dessen Aufgabe es ist, kurzfristig unter Ausschaltung der Preisveränderungen die Entwicklung der Nettoleistung der einzelnen Wirtschaftszweige und des gesamten Produzierenden Gewerbes zu messen.

Für die Zusammenfassung der Produktionsindizes der (vierstelligen) Wirtschaftszweige (= Klassen) zu übergeordneten Aggregaten (Gruppen, Abteilungen, Unterabschnitte, Abschnitte) der WZ 93 wird die Bruttowertschöpfung zu Faktorkosten als repräsentative Nettoleistung der Wirtschaftszweige herangezogen. Dies gilt für alle 3 Gebietsstände.

Mit der Umstellung auf das Basisjahr 1995 wird die Berechnungsweise des Deutschland-Index geändert.

Auf der Basis 1991 wurde der Index für Deutschland aus den Summen der einzelnen Fortschreibungsreihen je Wirtschaftszweig in gleicher Weise wie die Indizes für die Teilgebiete originär berechnet. Dieses Berechnungsverfahren hatte allerdings den methodisch bedingten Nachteil, daß sich im einen oder anderen Fall eine Inkonsistenz zur Entwicklung der Teilgebiets-Indizes ergab, m.a.W. die Zuwachsrate für Deutschland lag außerhalb der für die Teilgebiete ausgewiesenen Veränderungs-raten. Diese ökonomisch schwer begründbare Erscheinung kann durch eine Änderung der Berechnungsweise des Deutschland-Index vermieden werden. Ab dem Berichtsjahr 1995 wird deshalb dieser Index durch das Zusammenwiegen der beiden Teilgebietsindizes gebil-

det, wobei als Gewichtungsstruktur die Anteil der Bruttowertschöpfung zu Faktorkosten herangezogen wird.

Die Tabelle 4 ist für den Index der Arbeitsproduktivität dargestellt. Hier sind die Umstellungsarbeiten auf die neue WZ 93 inzwischen abgeschlossen, so daß die mit der Umstellung auf die Basis 1995 = 100 wieder ein Index der Arbeitsproduktivität veröffentlicht werden kann. Der Index der Arbeitsproduktivität zeigt die Entwicklung der Produktion (gemessen am Produktionsindex) im Verhältnis zum personellen Aufwand. Er wird als Index des Produktionsergebnisses je Beschäftigten, je Beschäftigtenstunde, je Arbeiter und je Arbeiterstunde berechnet. Veröffentlicht werden die Indizes monatlich für das Verarbeitende Gewerbe (einschl. Bergbau und Gewinnung von Steinen und Erden) sowie für alle Hauptgruppen, einmal jährlich für ausgewählte Wirtschaftszweige.

In Tabelle 5 wird der auf der Grundlage der gesamten Vierteljährlichen Produktionserhebung unter Ausschaltung der Preisveränderungen berechnete Vierteljährliche Produktionsindex für das Produzierende Gewerbe (auf Basis 1995) veröffentlicht werden, der vor allem der mittelfristigen Konjunktur- und Strukturbeobachtung dient. Erste Ergebnisse werden voraussichtlich im ersten Halbjahr 1999 vorliegen.

In Tabelle 6 werden für etwa 1 000 ausgewählte Erzeugnisse Produktionszahlen für Deutschland dargestellt. Sie werden überwiegend durch den monatlichen Produktions-Eilbericht erfaßt und bei einigen Gütergruppen durch Daten aus Fachstatistiken ergänzt.

Als Grundlage der Erhebung und der Gliederung der Daten dienen die "Erzeugnisliste zum Produktions-Eilbericht, Ausgabe 1995" und die "Erzeugnisliste Fachstatistiken, Ausgabe 1995".

Der Berichtskreis umfaßt Betriebe des Bergbaus und des Verarbeitenden Gewerbes von Unternehmen des

Produzierenden Gewerbes mit im allgemeinen 20 Beschäftigten und mehr sowie Betriebe des Bergbaus und des Verarbeitenden Gewerbes mit im allgemeinen 20 Beschäftigten und mehr von Unternehmen der übrigen Wirtschaftsbereiche.

Dieser Eilbericht bildet die Grundlage für die Aufstellung von Meßzahlen. Gegen einen Vergleich der absoluten Produktionszahlen des Eilberichts mit den Angaben der Vierteljährlichen Produktionserhebung (Fachserie 4, Reihe 3.1) - der immer wieder von den Benutzern dieser Statistik gemacht wird - spricht vor allem, daß in den Monatsangaben Schätzungen enthalten sind, die nicht in allen Fällen korrigiert werden können. Die auf den Berichtsmonat bezogenen Zahlen des Eilberichts haben stets vorläufigen Charakter und lassen sich nicht in jedem Fall mit denen der Vierteljährlichen Produktionserhebung vergleichen; letztere sind weitgehend endgültige Zahlen und für genauere Marktanalysen geeignet.

Bei den veröffentlichten Daten sind zwei Fälle zu unterscheiden:

- Zum **Absatz** bestimmte Produktion. Sie umfaßt im allgemeinen den verkaufsfähigen, für den Markt bestimmten Produktionsausstoß einschließlich Lohnarbeit.
- **Gesamtproduktion**. Sie schließt neben der zum Absatz bestimmten auch die zur Weiterverarbeitung im berichtenden Betrieb, in einem anderen Betrieb desselben Unternehmens oder im Lohnauftrag in einem anderen Unternehmen bestimmte Menge ein und wird in der Maßeinheitenspalte durch einen Stern (*) gekennzeichnet.

Dem **Wert** der zum Absatz bestimmten Produktion liegen die im Berichtszeitraum erzielten Verkaufspreise oder die im Zeitpunkt des Absatzes erzielbaren Ver-

kaufspreise ab Werk zugrunde. Der Wert umfaßt auch die Kosten der Verpackung, selbst wenn sie gesondert in Rechnung gestellt sind. Nicht einbezogen sind dagegen die in Rechnung gestellte Umsatz- und Verbrauchsteuer, die gesondert in Rechnung gestellten Frachtkosten sowie die den Kunden gewährten Rabatte. Als Wert für die Lohnarbeit meldet der Auftragnehmer die vom Auftraggeber gezahlte Vergütung.

Die Anzahl der Betriebe mit zum Absatz bestimmter Produktion wird nur in der Zeile "Menge" oder - bei Erzeugnissen ohne Mengenangaben - in der Zeile "Wert" nachgewiesen. Bei den Erzeugnissen, für die die Gesamtproduktion nachgewiesen wird, wird die Zahl der Betriebe mit Produktion überhaupt (zum Absatz und/oder zur Weiterverarbeitung bestimmte Produktion) angegeben.

Alle Zahlen für den aktuellen Berichtszeitraum sind vorläufig. Abweichungen zu früher veröffentlichten Zahlen ergeben sich durch zwischenzeitlich durchgeführte Korrekturen. Korrigierte Ergebnisse werden nicht gesondert gekennzeichnet.

Veränderungsraten von 1 000 % oder mehr werden aus technischen Gründen als 999,9 % dargestellt.

Rechtsgrundlage ist das Gesetz über die Statistik im Produzierenden Gewerbe (ProdGewG) in der Fassung der Bekanntmachung vom 30. Mai 1980 (BGBl. I S. 641), zuletzt geändert durch Artikel 3 der Verordnung vom 26. März 1991 (BGBl. I S. 846), Verordnung (EWG) Nr. 3924/91 des Rates vom 19. Dezember 1991 zur Einführung einer Gemeinschaftserhebung über die Produktion von Gütern (PRODCOM-VO, ABl. EG Nr. L 374, S. 1) in Verbindung mit dem Gesetz über die Statistik für Bundeszwecke (Bundesstatistikgesetz - BStatG) vom 22. Januar 1987 (BGBl. I S. 462, 565), zuletzt geändert durch Artikel 2 des Gesetzes vom 17. Januar 1996 (BGBl. I S. 34).

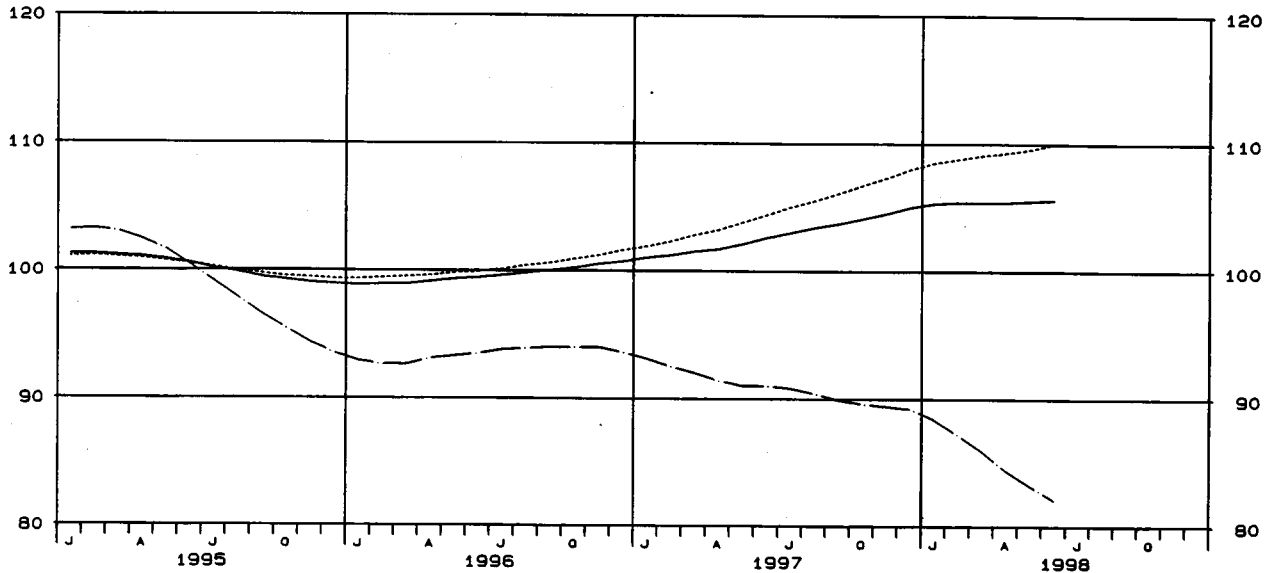
U E B E R B L I C K
DEUTSCHLAND
PRODUKTIONSINDEX FÜR DAS PRODUZIERENDE GEWERBE
1995 = 100
NACH ABSCHNITTEN, UNTERABSCHNITTEN, ABTEILUNGEN, GRUPPEN UND KLASSEN
DER KLASSIFIKATION DER WIRTSCHAFTSZWEIGE, AUSGABE 1993 (W293)

WZ93-NR.	WIRTSCHAFTSZWEIG	GEWICHTUNG	ZEITREIHENANALYSE NACH BV4						ARBEITSTÄEGL. BEREINIGTER WERT	
			ORIGINALWERT		KALENDER-U. SAISONBEREINIGTER WERT		GLATTE KOMPONENTE			
			1998 JUNI	VAE. ZUM VOR-JAHR IN %	1998 JUNI	VAE. ZUM VOR-MONAT IN %	1998 JUNI	VAE. ZUM VOR-MONAT IN %	1998 JUNI	VAE. ZUM VOR-JAHR IN %
C-E	PRODUZIERENDES GEWERBE	100	107.8	-1.4	104.0	-2.3	105.6	0.1	108.5	-
C-E	PRODUZIERENDES GEWERBE (OH BAULEISTUNGEN)	88,22	109.7	-0.1	107.5	-1.6	108.8	0.3	110.4	1.3
C-D	BERGBAU, GEW V STEINEN U ERDEN U VERARBEITENDES GEWERBE	81,74	111.2	-	107.6	-1.9	109.2	0.3	111.9	1.4
	VORLEISTUNGSGÜTERPRODUZENTEN	38,55	111.1	0.2	107.7	-2.3	109.6	0.2	111.7	1.5
	INVESTITIONSGÜTERPRODUZENTEN	23,06	119.4	0.3	112.2	-2.2	114.2	0.4	120.3	1.9
	GEBRAUCHSGÜTERPRODUZENTEN	6,79	110.9	2.9	108.3	-1.8	109.6	1.0	112.0	5.1
	VERBRAUCHSGÜTERPRODUZENTEN	13,34	97.4	-3.0	99.1	-0.8	99.8	-	98.1	-1.6
C	BERGBAU U GEW V STEINEN U ERDEN	2,20	82.4	-13.6	80.3	-3.8	80.9	-1.5	82.9	-12.6
CA	KOHLENBERGBAU, TORFGEWINNUNG, GEW V ERDOEL U ERDGAS (OH BERGBAU AUF URAN- U THORIUMERZE)	1,63	74.7	-15.4	78.8	-0.9	78.0	-1.5	75.0	-14.6
10	KOHLENBERGBAU, TORFGEWINNUNG	1,51	75.0	-16.4	77.5	0.4	76.2	-1.7	75.4	-15.4
11	GEW V ERDOEL U ERDGAS, ERBRING DAMIT VERB DIENSTL	0,12	70.5	-1.8	92.7	-12.1	98.1	0.2	70.7	-1.3
CB	ERZBERGBAU, GEW V STEINEN U ERDEN, SONST BERGBAU	0,56	104.8	-9.6	84.6	-8.8	89.0	-1.2	105.6	-8.3
D	VERARBEITENDES GEWERBE	79,54	111.9	0.3	108.2	-2.1	110.0	0.4	112.7	1.7
DA	ERNAHRUNGSGEWERBE U TABAKVERARBEITUNG	6,86	98.5	-3.1	100.3	-2.0	101.7	-0.1	99.1	-2.0
15	ERNAHRUNGSGEWERBE	6,56	98.7	-2.9	100.5	-1.9	101.8	-0.2	99.3	-1.9
16	TABAKVERARBEITUNG	0,30	92.8	-7.4	92.4	-8.8	97.9	0.2	93.5	-5.9
DB	TEXTIL- U BEKLEIDUNGSGEWERBE	2,00	85.5	-7.0	87.1	-0.6	87.2	-0.1	86.2	-5.4
17	TEXTILGEWERBE	1,23	92.5	-5.0	89.9	-0.7	90.2	-	93.3	-3.4
18	BEKLEIDUNGSGEWERBE	0,77	74.3	-10.4	82.1	-1.7	82.5	-0.1	74.9	-8.9
DC	LEDERGEWERBE	0,26	83.0	-10.2	87.5	-3.7	88.6	-0.2	83.9	-8.2
DD	HOLZGEWERBE (OH H V MOEBELN)	1,55	100.9	-4.5	97.9	-4.2	101.0	0.2	101.6	-3.1
DE	PAPIER-, VERLAGS- U DRUCKGEWERBE	5,84	104.7	1.9	106.9	-2.6	108.6	0.3	105.2	3.0
21	PAPIERGEWERBE	1,78	104.3	-0.1	103.0	-2.4	104.6	0.4	104.8	1.0
21.1	H V HOLZSTOFF, ZELLSTOFF, PAPIER, KARTON U PAPPE	0,70	116.1	2.1	115.4	-0.6	116.6	0.4	116.6	3.0
21.2	PAPIER-, KARTON- U PAPPEVERARBEITUNG	1,08	96.8	-1.4	95.0	-3.6	96.8	0.3	97.2	-0.4
22	VERLAGSGEWERBE, DRUCKGEWERBE, VERVIELF V BESPIELTEN TON-, BILD- U DATENTRAEGERN	4,06	104.9	2.9	108.6	-2.9	110.5	0.4	105.4	3.9
22.1	VERLAGSGEWERBE	1,77	117.8	6.1	118.2	7.0
22.2	DRUCKGEWERBE	2,22	94.8	-0.3	97.7	-3.7	100.2	0.4	95.2	0.5
DF	KOKEREI, MINERALOELVERARB, H U VERARB V SPALT- U BRUTST	0,44	100.1	6.8	105.7	5.6	103.7	0.5	100.1	6.8
DG	CHEMISCHE INDUSTRIE	8,46	107.7	-4.1	104.8	0.9	105.6	-0.5	108.1	-3.3
24.1	H V CHEMISCHEN GRUNDSTOFFEN	4,25	114.5	-4.4	111.7	1.2	112.6	-0.7	114.5	-4.4
24.4	H V PHARMAZEUTISCHEN ERZEUGNISSEN	1,60	93.5	-4.8	90.8	6.2	90.0	-0.1	94.3	-3.2
24.7	H V CHEMIEFASERN	0,27	118.7	5.0	116.4	3.0	115.8	0.3	119.6	6.8
DH	H V GUMMI- U KUNSTSTOFFWAREN	3,90	112.4	1.9	106.5	-2.7	107.8	0.3	113.1	3.4
25.1	H V GUMMIWAREN	1,00	120.0	-2.4	113.2	-3.2	115.1	-0.1	120.8	-1.0
25.2	H V KUNSTSTOFFWAREN	2,89	109.7	3.6	104.1	-2.4	105.2	0.3	110.5	5.1
DI	GLASGEWERBE, KERAMIK, VERARB V STEINEN U ERDEN	3,71	107.3	-2.2	95.2	-3.8	97.3	0.1	108.0	-0.8
26.1	H U VERARB V GLAS	0,79	114.3	0.8	111.7	-1.0	112.2	0.5	114.3	0.8
26.6	H V ERZEUGNISSEN AUS BETON, ZEMENT U GIPS	1,31	110.3	-4.1	90.1	-4.8	92.5	-0.3	111.7	-1.7
DJ	METALLERZEUGUNG U -BEARBEITUNG, H V METALLERZEUGNISSEN	10,64	109.8	-0.5	107.6	-2.4	110.1	0.3	110.3	0.4
27	METALLERZEUGUNG U -BEARBEITUNG	3,65	110.4	1.1	108.4	-0.6	109.7	0.2	110.4	1.1
27.1	ERZEUGUNG V ROHEISEN, STAHL U FERROLEGIERUNGEN (EGKS)	1,43	108.6	0.1	108.8	-1.5	111.2	-	108.6	0.1
27.5	GIessereiINDUSTRIE	0,63	118.3	7.5	113.1	0.8	113.4	0.9	118.3	7.5
28	H V METALLERZEUGNISSEN	6,98	109.4	-1.4	107.5	-3.2	110.4	0.4	110.1	-
28.1	STAHL- U LEICHTMETALLBAU	1,63	102.8	-6.3	100.2	-4.6	105.3	-0.2	103.5	-5.0
DK	MASCHINENBAU	11,66	119.7	-2.0	106.7	-4.3	110.2	0.2	120.5	-0.5
29.1	H V MASCHINEN F D ERZEUGUNG U NUTZUNG V MECH ENERGIE	2,54	107.3	-0.4	103.7	-1.0	105.4	0.4	108.0	1.1
29.3	H V LAND- U FORSTWIRTSCHAFTLICHEN MASCHINEN	0,43	136.4	-7.3	110.4	0.5	113.3	-0.2	137.3	-6.0
29.4	H V WERKZEUGMASCHINEN	1,32	120.0	11.4	116.8	2.4	115.2	1.1	120.8	13.1
DL	H V BUEROMASCH, DATENVERARBEITUNGSGER U -EINRICHTUNGEN, ELEKTROTECHNIK, FEINMECHANIK U OPTIK	10,95	113.9	2.1	112.5	-2.6	114.6	0.5	114.7	3.6
30	H V BUEROMASCH, DATENVERARBEITUNGSGER U -EINRICHTUNGEN	0,87	147.9	12.0	151.9	-2.1	154.1	1.3	148.7	13.6
31	H V GERAETEN D ELEKTRIZITAETSERZ, -VERTEILUNG U AE	5,97	109.5	1.1	108.3	-2.7	110.7	0.4	110.3	2.6
32	RUNDUNK-, FERNSEH- U NACHRICHTENTECHNIK	1,62	111.3	-3.5	106.7	-4.2	108.6	0.4	112.3	-1.7
33	MEDIZIN-, MESS-, STEUER- U REGELUNGSTECHNIK, OPTIK	2,49	114.2	4.0	112.1	-2.5	113.8	0.7	115.0	5.5
DM	FAHRZEUGBAU	10,81	132.8	8.7	127.9	-0.3	128.2	1.3	134.2	11.2
34	H V KRAFTWAGEN U KRAFTWAGENTEILEN	9,51	137.6	9.2	132.1	-0.5	132.5	1.5	139.1	11.8
34.1	H V KRAFTWAGEN U KRAFTWAGENMOTOREN	6,50	131.6	6.1	126.4	0.4	126.0	1.2	133.0	8.7
35	SONST FAHRZEUGBAU	1,30	97.5	3.6	96.7	0.8	96.5	0.3	96.1	4.9
35.1	SCHIFFBAU	0,34	88.3	6.9	86.0	5.1	83.6	1.0	88.8	8.2
35.3	LUFT- U RAUMFAHRZEUGBAU	0,62	95.5	0.7	96.7	-2.4	98.4	0.3	96.1	2.1
DN	H V MOEBELN, SCHMUCK, MUSIKINSTRUMENTEN, SPORTGERAETEN, SPIELWAREN U SONST ERZEUGNISSEN, RECYCLING	2,47	95.7	-1.9	99.1	-1.8	100.2	0.4	96.4	-0.4
36.1	H V MOEBELN	1,71	94.1	-1.8	97.0	-1.9	97.9	0.7	94.8	-0.2
37	RECYCLING	0,10	139.4	-1.3	140.1	-0.6
E	ENERGIEVERSORGUNG	6,49	90.3	-1.8	105.1	2.2	103.8	0.1	90.3	-2.0
	VORBEREITENDE BAUSTELLENARBEITEN, HOCH- U TIEFBAU	11,78	94.0	-10.8	80.1	-4.0	82.1	-1.3	95.1	-8.9
	HOCHBAULEISTUNGEN	7,67	92.6	-11.7	79.5	-4.2	81.3	-1.5	93.6	-9.8
	TIEFBAULEISTUNGEN	4,10	96.6	-9.4	81.1	-3.9	83.5	-1.2	97.7	-7.4

DEUTSCHLAND
 PRODUKTIONSINDEX FÜR DAS PRODUZIERENDE GEWERBE
 1995 = 100

GLATTE KOMPONENTE (BV 4)

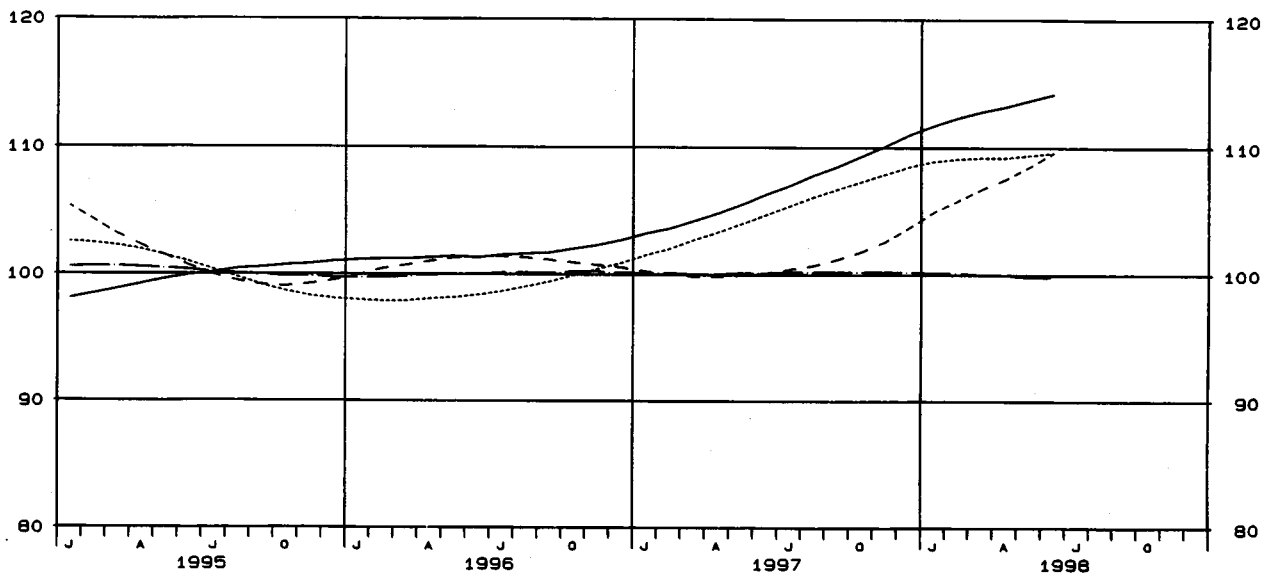
— PRODUZIERENDES GEWERBE ······ VERARBEITENDES GEWERBE
 — VORBEREITENDE BAUSTELLENARBEITEN, HOCH- U TIEFBAU



DEUTSCHLAND
 PRODUKTIONSINDEX FÜR DAS PRODUZIERENDE GEWERBE
 1995 = 100

GLATTE KOMPONENTE (BV 4)

····· VORLEISTUNGSGÜTERPRODUZENTEN — INVESTITIONSGÜTERPRODUZENTEN
 - - - - - GEBRAUCHSGÜTERPRODUZENTEN — VERBRAUCHSGÜTERPRODUZENTEN



WZ93- SCHL.	WIRTSCHAFTSZWEIG	GEWICH- TUNG	1998		VERAENDERUNG IN % JUNI 1998 GEGEN		1998		VERAENDERUNG IN % MAI 1998 GEGEN		KUMULIERT	
			JUNI	JUNI	JUNI 1997	MAI 1998	MAI	MAI 1997	APR. 1998	JAN. 1998 BIS JUNI 1998	VER- AEND. IN % GEGEN VORJAHR	
												MAI
	PRODUZIERENDES GEWERBE	100	107,8	-1,4	+5,5	102,2	+7,8	-3,3	103,5	+4,3		
C-E	PRODUZIERENDES GEWERBE (OH BAULEISTUNGEN)	88,22	109,7	-0,1	+5,2	104,3	+9,3	-3,4	106,8	+5,4		
C-D	BERGBAU, GEW V STEINEN U ERDEN U VERARBEITENDES GEWERBE	81,74	111,2	-	+5,8	105,1	+10,1	-3,1	107,1	+6,1		
	VORLEISTUNGSGUETERPRODUZENTEN	38,55	111,1	+0,2	+3,8	107,0	+9,1	-2,6	108,3	+6,4		
	INVESTITIONSGUETERPRODUZENTEN	23,06	119,4	+0,3	+11,0	107,6	+13,4	-3,5	109,8	+8,6		
	GEBRAUCHSGUETERPRODUZENTEN	6,79	110,9	+2,9	+5,3	105,3	+19,3	-5,0	109,1	+8,9		
	VERBRAUCHSGUETERPRODUZENTEN	13,34	97,4	-3,0	+2,1	95,4	+3,0	-3,4	97,8	+0,1		
C	BERGBAU U GEW V STEINEN U ERDEN	2,20	82,4	-13,6	+1,6	81,1	-8,4	+1,9	80,7	-9,7		
CA	KOHLBERGBAU, TORFGEWINNUNG, GEW V ERDOEL U ERDGAS (OH BERGBAU AUF URAN- U THORIUMERZE)	1,63	74,7	-15,4	-0,7	75,2	-11,2	+0,1	79,6	-12,1		
10	KOHLBERGBAU, TORFGEWINNUNG	1,51	75,0	-16,4	+2,2	73,4	-13,4	-0,5	78,0	-13,3		
11	GEW V ERDOEL U ERDGAS, ERBRING DAMIT VERB DIENSTL	0,12	70,5	-1,8	-26,6	96,1	+14,4	+6,2	98,9	+1,2		
CB	ERZBERGBAU, GEW V STEINEN U ERDEN, SONST BERGBAU	0,56	104,8	-9,6	+6,6	98,3	-1,0	+5,8	83,9	-2,6		
14.2	GEW V KIES, SAND, TON U KAOLIN	0,40	105,8	-12,8	+7,7	98,2	-3,3	+7,3	78,3	-4,5		
D	VERARBEITENDES GEWERBE	79,54	111,9	+0,3	+5,8	105,8	+10,6	-3,2	107,8	+6,5		
DA	ERNAHRUNGSGEWERBE U TABAKVERARBEITUNG	6,86	98,5	-3,1	-1,4	99,9	+1,3	-1,1	98,5	-0,2		
15	ERNAHRUNGSGEWERBE	6,56	98,7	-2,9	-1,3	100,0	+0,7	-1,0	98,6	-0,4		
15.1	SCHLACHTEN U FLEISCHVERARBEITUNG	1,10	104,2	+1,6	-1,0	105,2	-0,3	-0,2	102,9	+0,1		
15.2	FISCHVERARBEITUNG	0,09	82,2	-9,3	-9,4	90,7	-1,0	-4,2	95,6	+4,9		
15.3	OBST- U GEMUESEVERARBEITUNG	0,27	107,1	+3,2	+10,5	96,9	+3,0	-6,6	100,9	+1,9		
15.4	H V PFLANZLICHEN U TIERISCHEN OELEN U FETTEN	0,14	88,0	+7,2	+5,0	83,8	-7,2	-22,9	102,1	+8,6		
15.5	MILCHVERARBEITUNG	0,60	105,6	+2,3	+2,2	103,3	-1,1	+0,1	99,9	-0,2		
15.6	MAHL- U SCHAELMUEHLEN, H V STAERKE U STAERKEERZEUGN	0,16	93,5	+2,0	+1,7	91,9	+1,5	-5,5	101,5	+1,2		
15.7	H V FUTTERMITTELN	0,17	99,6	+7,4	+4,3	95,5	+4,6	-10,9	99,5	+5,0		
15.8	SONST ERNAHRUNGSGEWERBE (OH GETRAENKEHERSTELLUNG)	2,68	90,4	-7,9	-4,5	94,7	+0,9	-3,4	96,4	-1,5		
15.81	H V BACKWAEREN (OH DAUERBACKWAEREN)	1,32	89,5	-11,6	-13,4	103,3	-0,2	-3,1	102,4	-0,4		
15.82	H V DAUERBACKWAEREN	0,16	108,7	-5,6	+13,1	94,3	+0,2	-8,3	100,9	-1,1		
15.84	H V SUESSWAEREN (OH DAUERBACKWAEREN)	0,38	76,6	-11,9	+10,9	69,1	+2,5	-7,2	83,9	-7,1		
15.9	GETRAENKEHERSTELLUNG	1,36	108,8	-3,2	-0,4	109,2	+1,8	+8,2	97,7	-0,8		
15.91	H V SPIRITUOSEN	0,13	76,3	-18,5	-1,8	77,7	-10,4	-2,3	81,5	-12,9		
15.96	H V BIER	0,78	105,8	-2,8	-0,2	106,0	-2,7	+7,7	93,7	-2,6		
15.98	MINERALBRUNNEN, H V ERFRISCHUNGSGETRAENKEN	0,39	125,4	-1,1	+0,4	124,9	+12,0	+12,4	110,2	+5,1		
16	TABAKVERARBEITUNG	0,30	92,8	-7,4	-4,2	96,9	+15,6	-4,9	95,8	+4,7		
DB	TEXTIL- U BEKLEIDUNGSGEWERBE	2,00	85,5	-7,0	+10,5	77,4	+5,9	-4,9	87,8	-2,0		
17	TEXTILGEWERBE	1,23	92,5	-5,0	+6,9	86,5	+5,1	-6,3	92,2	-0,3		
17.1	SPINNSTOFFAUFBEREITUNG U SPINNEREI	0,14	81,4	-11,2	+5,4	77,2	-3,3	-8,3	83,4	-6,5		
17.2	WEBEREI	0,26	108,8	+0,1	+6,9	101,8	+12,1	-3,4	102,8	+2,7		
17.5	SONST TEXTILGEWERBE (OH H V MASCHENWARE)	0,31	106,3	-0,2	+5,6	100,7	+8,2	-8,3	109,6	+7,3		
17.7	H V GEWIRKTEN U GESTRICKTEN FERTIGERZEUGNISSEN	0,15	61,8	-19,0	+29,0	47,9	-14,5	-0,8	54,0	-19,2		
18	BEKLEIDUNGSGEWERBE	0,77	74,3	-10,4	+18,1	62,9	+7,9	-1,7	80,7	-4,8		
18.22	H V OBERBEKLEIDUNG (OH ARBEITS- U BERUFSBEKLEIDUNG)	0,46	74,6	-9,9	+30,0	57,4	+5,5	+2,9	78,4	-5,4		
18.23	H V WAESCHE	0,18	76,3	-11,2	+6,4	71,7	+10,6	-6,2	87,1	-3,3		
DC	LEDERGEWERBE	0,26	83,0	-10,2	+2,6	80,9	+14,9	-6,7	88,7	-1,0		
19.2	LEDERVERARBEITUNG (OH H V LEDERBEKLEIDUNG U SCHUHEN)	0,07	68,0	-23,3	+8,1	62,9	-1,7	-11,4	72,6	-10,0		
19.3	H V SCHUHEN	0,15	82,0	-8,5	+1,6	80,7	+21,2	-2,3	87,3	-1,7		
DD	HOLZGEWERBE (OH H V MOEBELN)	1,55	100,9	-4,5	+5,1	96,0	+8,5	-2,8	97,3	+4,2		
20.2	FURNIER-, SPERRHOLZ-, HOLZFASERPLATTEN- U AE	0,25	98,5	-4,9	+2,3	96,3	+8,4	-3,5	100,6	+3,3		
20.3	H V KONSTRUKTIONS- U FERTIGBAUT, AUSBAUELEMENTEN U AE	0,87	90,0	-5,0	+6,3	90,3	+9,5	-1,3	91,4	+4,9		
DE	PAPIER-, VERLAGS- U DRUCKGEWERBE	5,84	104,7	+1,9	+0,2	104,5	+8,0	-2,9	106,3	+4,7		
21	PAPIERGEWERBE	1,78	104,3	-0,1	+1,9	102,4	+6,3	-1,1	105,3	+2,5		
21.1	H V HOLZSTOFF, ZELLSTOFF, PAPIER, KARTON U PAPPE	0,70	116,1	+2,1	-1,7	118,1	+7,4	+5,8	116,6	+5,7		
21.2	PAPIER- KARTON- U PAPPEVERARBEITUNG	1,08	96,8	-1,4	+4,9	92,3	+5,6	-6,0	98,0	+0,3		
22	VERLAGSGEWERBE, DRUCKGEWERBE, VERVIELF V BESPIELTEN TON-, BILD- U DATENTRAEGERN	4,06	104,9	+2,9	-0,5	105,4	+8,5	-3,7	106,7	+5,6		
22.1	VERLAGSGEWERBE	1,77	117,8	+6,1	-2,2	120,4	+9,5	-3,3	120,5	+6,6		
22.2	DRUCKGEWERBE	2,22	94,8	-0,3	+1,4	93,5	+7,7	-4,3	95,6	+4,7		
DF	KOKEREI, MINERALOELVERARB, H U VERARB V SPALT- U BRUTST	0,44	100,1	+6,8	-2,6	102,8	+1,2	-0,1	101,2	+2,7		
DG	CHEMISCHE INDUSTRIE	8,46	107,7	-4,1	+4,3	103,3	-2,3	-4,3	107,6	+0,7		
24.1	H V CHEMISCHEN GRUNDSTOFFEN	4,25	114,5	-4,4	+1,9	112,4	-6,3	-1,7	115,4	+0,1		
24.14	H V SONST ORGAN GRUNDSTOFFEN U CHEMIKALIEN	3,15	116,8	-5,0	+1,8	114,7	-7,3	-1,7	118,1	-0,4		
24.16	H V KUNSTSTOFF IN PRIMARFORM	0,56	116,9	-2,1	+3,3	113,2	-2,2	-2,8	118,2	+2,9		
24.2	H V SCHAEDLINGSBEKAEMPFUNGS- U PFLANZENSCHUTZMITTELN	0,07	88,1	-9,7	-24,1	116,0	+42,9	-2,9	125,1	+8,9		
24.3	H V ANSTRICHMITTELN, DRUCKFARBEN U KITTEN	0,62	117,0	-2,3	+5,3	111,1	+8,7	-2,4	108,7	+4,0		
24.4	H V PHARMAZEUTISCHEN ERZEUGNISSEN	1,60	93,5	-4,8	+13,5	82,4	-4,2	-13,5	91,9	+0,4		
24.5	H V SEIFEN, WASCH-, REINIGUNGS- U KOERPERPFLEGE MITT	0,91	95,9	-4,5	+5,8	90,6	+10,2	-2,7	95,7	-0,8		
24.6	H V SONST CHEMISCHEN ERZEUGNISSEN	0,75	103,6	-5,1	+4,5	99,1	+2,1	-6,2	105,1	+3,4		
24.7	H V CHEMIEFASERN	0,27	118,7	+5,0	+3,2	115,0	+0,9	-4,2	118,8	+4,0		
DH	H V GUMMI- U KUNSTSTOFFWAEREN	3,90	112,4	+1,9	+4,5	107,6	+12,7	+2,8	107,3	+7,3		
25.1	H V GUMMIWAEREN	1,00	120,0	-2,4	+6,3	112,9	+13,2	-2,4	116,4	+5,5		
25.2	H V KUNSTSTOFFWAEREN	2,89	109,7	+3,6	+3,7	105,8	+12,4	+5,0	104,2	+8,0		
DI	GLASGEWERBE, KERAMIK, VERARB V STEINEN U ERDEN	3,71	107,3	-2,2	+5,0	102,2	+6,8	+0,6	93,5	+3,4		
26.1	H U VERARB V GLAS	0,79	114,3	+0,8	+3,8	110,1	+10,3	-1,9	109,0	+5,6		
26.2	KERAMIK (OH ZIEGELEI U BAUKERAMIK)	0,36	99,2	-2,9	+2,2	97,1	+6,7	-4,1	99,1	+2,5		
26.3	H V KERAMISCHEN WAND- U BODENFLIESEN U -PLATTEN	0,11	96,2	+10,6	+6,4	90,4	-1,2	-7,7	91,1	+5,9		
26.4	ZIEGELEI, H V SONST BAUKERAMIK	0,26	98,4	-5,0	+0,6	97,8	+2,8	+9,3	81,9	+6,5		
26.5	H V ZEMENT, KALK U GEBRANNTEM GIPS	0,33	106,2	-5,6	-2,2	108,6	+6,0	+5,7	89,1	+1,5		
26.6	H V ERZEUGNISSEN AUS BETON, ZEMENT U GIPS	1,31	110,3	-4,1	+8,1	102,0	+4,6	+1,2	87,7	+1,5		

LAND
DAS PRODUZIERENDE GEWERBE
= 100

ABTEILUNGEN, GRUPPEN UND KLASSEN
ZWEIGE, AUSGABE 1993 (WZ93)

WERT

1997 JUNI	VER- ÄND. IN % GEGEN JUNI 1996	1997 2.VJ	1998 1.VJ	1998 2.VJ	VERÄNDERUNG IN % 2.VJ 1998 GEGEN		1997 1.HJ	1997 2.HJ	1998 1.HJ	VERÄNDERUNG IN % 1.HJ 1998 GEGEN		1995	1996	1997	VER- ÄND. IN % 1997 GEGEN 1996	WZ93- SCHL.
					2.VJ 1997	1.VJ 1998				1.HJ 1997	2.HJ 1997					
109,3	+9,3	104,4	101,8	105,2	+0,8	+3,3	99,2	105,0	103,5	+4,3	-1,4	100,0	99,5	102,1	+2,6	PROD GEW
109,8	+10,6	104,8	106,3	107,3	+2,4	+0,9	101,3	106,2	106,8	+5,4	+0,6	100,0	100,4	103,7	+3,3	C-E
111,2	+11,2	105,5	105,8	108,3	+2,7	+2,4	100,9	106,5	107,1	+6,1	+0,6	100,0	99,9	103,7	+3,8	C-0
110,9	+13,4	106,7	107,4	109,3	+2,4	+1,8	101,8	106,8	108,3	+6,4	+1,4	100,0	98,9	104,3	+5,5	VORLEIST
119,0	+12,4	108,3	106,7	112,8	+4,2	+5,7	101,1	110,9	109,8	+8,6	-1,0	100,0	101,4	106,0	+4,5	INVEST
107,8	+8,1	103,0	109,1	109,0	+5,8	-0,1	100,2	99,0	109,1	+8,9	+10,2	100,0	101,0	99,6	-1,4	GEBRAUCH
100,4	+4,4	98,3	98,3	97,2	-1,1	-1,1	97,7	101,9	97,8	+0,1	-4,0	100,0	99,8	99,8	-	VERBRAUCH
95,4	+5,3	95,2	80,3	81,0	-14,9	+0,9	89,4	92,0	80,7	-9,7	-12,3	100,0	93,8	90,7	-3,3	C
88,3	+6,6	90,5	84,2	75,0	-17,1	-10,9	90,6	87,6	79,6	-12,1	-9,1	100,0	93,0	89,1	-4,2	CA
89,7	+8,2	91,2	81,9	74,1	-18,7	-9,5	90,0	86,9	78,0	-13,3	-10,2	100,0	92,3	88,4	-4,2	10
71,8	-11,7	82,1	112,0	85,7	+4,4	-23,5	97,7	95,5	98,9	+1,2	+3,6	100,0	101,4	96,6	-4,7	11
115,9	+2,5	108,6	69,1	98,7	-9,1	+42,8	86,1	104,7	83,9	-2,6	-19,9	100,0	96,1	95,4	-0,7	CB
121,3	+6,2	112,4	58,0	98,5	-12,4	+69,8	82,0	108,9	78,3	-4,5	-28,1	100,0	93,1	95,4	+2,5	14.2
111,6	+11,3	105,7	106,5	109,0	+3,1	+2,3	101,2	106,9	107,8	+6,5	+0,8	100,0	100,1	104,0	+3,9	D
101,7	+3,2	101,4	97,1	99,8	-1,6	+2,8	98,7	105,8	98,5	-0,2	-6,9	100,0	101,6	102,2	+0,6	DA
101,7	+3,1	101,7	97,2	99,9	-1,8	+2,8	99,0	106,1	98,6	-0,4	-7,1	100,0	101,8	102,6	+0,8	15
102,6	+6,0	105,7	100,9	104,9	-0,8	+4,0	102,8	106,7	102,9	+0,1	-3,6	100,0	102,7	104,8	+2,0	15.1
90,6	-4,0	95,1	102,0	89,2	-6,2	-12,5	100,5	93,6	95,6	-4,9	+2,1	100,0	102,3	97,0	-5,2	15.2
103,8	+5,5	101,4	99,2	102,6	+1,2	+3,4	99,0	105,6	100,9	+1,9	-4,5	100,0	100,4	102,3	+1,9	15.3
82,1	-1,8	90,9	110,7	93,5	+2,9	-15,5	94,0	104,6	102,1	+8,6	-2,4	100,0	95,2	99,3	+4,3	15.4
103,2	-1,1	104,4	95,8	104,0	-0,4	+8,6	100,1	93,7	99,9	-0,2	+6,6	100,0	99,7	96,9	-2,8	15.6
91,7	+8,5	92,2	108,8	94,2	+2,2	-13,4	100,3	124,3	101,5	+1,2	-18,3	100,0	106,3	112,3	+5,6	15.6
92,7	+7,8	94,1	98,2	100,8	+7,1	+2,6	94,8	98,7	99,5	+5,0	+0,8	100,0	95,6	96,8	+1,3	15.7
98,2	+4,5	97,8	98,4	94,4	-3,5	-4,1	97,9	112,6	96,4	-1,5	-14,4	100,0	104,2	105,3	+1,1	15.8
101,3	+3,9	103,6	105,0	99,8	-3,7	-5,0	102,8	108,3	102,4	-0,4	-5,4	100,0	103,7	105,5	+1,7	15.81
113,0	+10,9	108,1	100,6	101,3	-6,3	+0,7	102,0	111,4	100,9	-1,1	-9,4	100,0	103,9	106,7	+2,7	15.82
86,9	+5,7	79,4	94,4	73,4	-7,6	-22,2	90,3	108,1	83,9	-7,1	-22,4	100,0	103,1	99,2	-3,8	15.84
112,4	+0,6	108,7	89,1	106,3	-2,2	+19,3	98,5	98,2	97,7	-0,8	-0,5	100,0	98,6	98,3	-0,3	15.9
93,6	+2,9	94,2	85,1	77,8	-17,4	-8,6	93,6	85,1	81,5	-12,9	-4,2	100,0	97,1	89,3	-8,0	15.91
108,8	-0,2	107,8	84,0	103,4	-4,1	+23,1	96,2	97,0	93,7	-2,6	-3,4	100,0	97,7	96,6	-1,1	15.96
126,8	+0,8	116,0	99,8	120,5	+3,9	+20,7	104,9	100,8	110,2	+5,1	+9,3	100,0	100,4	102,9	+2,5	15.98
100,2	+2,2	94,4	94,3	97,2	+3,0	+3,1	91,5	97,7	95,8	+4,7	-1,9	100,0	97,0	94,6	-2,5	16
91,9	+5,9	84,5	94,1	81,4	-3,7	-13,5	89,6	87,4	87,8	-2,0	+0,5	100,0	91,5	88,5	-3,3	DB
97,4	+9,1	93,2	93,9	90,4	-3,0	-3,7	92,5	88,2	92,2	-0,3	+4,5	100,0	90,9	90,3	-0,7	17
91,7	-	89,3	85,8	80,9	-9,4	-5,7	89,2	80,3	83,4	-6,5	+3,9	100,0	85,9	84,8	-1,3	17.1
108,7	+15,0	103,8	100,2	105,3	+1,4	+5,1	100,1	94,2	102,8	+2,7	+9,1	100,0	94,6	97,1	+2,6	17.2
106,5	+12,2	103,6	113,5	105,6	+1,9	-7,0	102,1	96,8	109,6	+7,3	+13,2	100,0	95,6	99,4	+4,0	17.5
76,3	+1,7	65,1	55,3	52,7	-19,0	-4,7	66,8	66,6	54,0	-19,2	-18,9	100,0	73,3	66,7	-6,0	17.7
82,9	+0,2	70,5	94,3	67,1	-4,8	-28,8	84,8	86,2	80,7	-4,8	-6,4	100,0	92,5	85,5	-7,6	18
82,8	-1,1	66,0	94,2	62,6	-5,2	-33,5	82,9	84,3	78,4	-5,4	-7,0	100,0	91,2	83,6	-8,3	18.22
85,9	+6,0	78,8	99,5	74,8	-5,1	-24,8	90,1	86,3	87,1	-3,3	+0,9	100,0	91,5	88,2	-3,6	18.23
92,4	+10,5	86,2	93,8	83,5	-3,1	-11,0	89,6	88,6	88,7	-1,0	+0,1	100,0	89,8	89,1	-0,8	DC
88,6	+4,6	78,5	77,9	67,3	-14,3	-13,6	80,7	80,3	72,6	-10,0	-9,6	100,0	86,2	80,5	-6,6	19.2
89,6	+8,5	83,6	92,8	81,8	-2,2	-11,9	88,8	88,3	87,3	-1,7	-1,1	100,0	91,1	88,5	-2,9	19.3
105,7	+12,7	99,4	96,0	98,6	-0,8	+2,7	93,4	102,8	97,3	+4,2	-5,4	100,0	96,1	98,1	+2,1	DD
103,6	+15,5	99,4	102,9	98,2	-1,2	-4,6	97,4	93,6	100,6	+3,3	+7,5	100,0	92,8	95,5	+2,9	20.2
101,1	+12,2	93,3	90,2	92,6	-0,8	+2,7	87,1	103,2	91,4	+4,9	-11,4	100,0	93,4	95,1	+1,8	20.3
102,7	+6,0	101,8	107,0	105,6	+3,7	-1,3	101,5	106,8	106,3	+4,7	-0,5	100,0	100,9	104,1	+3,2	DE
104,4	+6,6	102,0	107,2	103,4	+1,4	-3,5	102,7	101,2	105,3	+2,5	+4,1	100,0	99,1	101,9	+2,8	21
113,7	+13,4	111,2	118,0	115,3	+3,7	-2,3	110,3	112,0	116,6	+5,7	+4,1	100,0	99,8	111,2	+11,4	21.1
98,2	+2,0	95,9	100,3	95,8	-0,1	-4,5	97,7	94,3	98,0	+0,3	+3,9	100,0	98,7	96,0	-2,7	21.2
101,9	+5,6	101,7	106,9	106,6	+4,8	-0,3	101,0	109,2	106,7	+5,6	-2,3	100,0	101,6	105,1	+3,4	22
111,0	+11,0	113,0	120,2	120,9	+7,0	+0,6	113,0	119,4	120,5	+6,6	+0,9	100,0	105,1	116,2	+10,6	22.1
95,1	+1,0	92,4	95,8	95,3	+3,1	-0,5	91,3	100,7	95,6	+4,7	-5,1	100,0	98,7	96,0	-2,7	22.2
93,7	-10,6	99,3	100,4	101,9	+2,6	+1,5	98,5	103,9	101,2	+2,7	-2,6	100,0	104,5	101,2	-3,2	OF
112,3	+14,9	110,0	109,0	106,3	-3,4	-2,5	106,8	106,4	107,6	+0,7	+1,1	100,0	101,5	106,6	+5,0	D6
119,8	+21,3	119,4	117,0	113,8	-4,7	-2,7	115,3	115,3	115,4	+0,1	+0,1	100,0	105,7	115,3	+9,1	24.1
123,0	+24,1	122,2	120,2	116,1	-5,0	-3,4	118,6	118,6	118,1	-0,4	-0,4	100,0	108,3	118,6	+9,5	24.14
119,4	+16,6	119,3	116,8	115,5	-3,2	-1,1	112,9	112,2	116,2	+2,9	+3,6	100,0	102,1	112,5	+10,2	24.16
97,6	+4,7	94,0	142,3	107,9	+14,8	-24,2	114,9	79,5	125,1	+8,9	+57,4	100,0	96,6	97,2	+0,6	24.2
119,8	+12,7	113,8	103,3	114,0	+0,2	+10,4	104,5	108,7	108,7	+4,0	-	100,0	100,8	106,6	+5,8	24.3
98,2	+5,0	93,4	93,3	90,4	-3,2	-3,1	91,5	89,3	91,9	+0,4	+2,9	100,0	97,6	90,4	-7,4	24.4
100,4	+4,7	95,4	98,1	93,2	-2,3	-5,0	96,5	94,7	95,7	-0,8	+1,1	100,0	95,2	95,6	+0,4	24.5
109,2	+12,6	105,7	107,3	102,8	-2,7	-4,2	101,6	106,5	105,1	+3,4	-1,3	100,0	95,2	104,1	+9,3	24.6
113,0	+19,2	116,2	119,6	117,9	+1,5	-1,4	114,2	109,1	118,8	+4,0	+8,9	100,0	99,9	111,6	+11,7	24.7
110,3	+15,3	105,6	106,4	108,2	+2,5	+1,7	100,0	103,4	107,3	+7,3	+3,8	100,0	94,6	101,7	+7,5	DH
122,9	+23,3	114,4	116,6	116,2	+1,6	-0,3	110,3	110,6	116,4	+5,5	+5,2	100,0	101,7	110,4	+8,6	25.1
105,9	+12,2	102,5	103,0	105,4	+2,8	+2,3	96,5	100,9	104,2	+8,0	+3,3	100,0	92,2	98,7	+7,0	25.2
109,7	+4,1	104,9	83,3	103,7	-1,1	+24,5	90,4	100,6	93,5	+3,4	-7,1	100,0	95,7	95,5	-0,2	D1
113,4	+14,5	108,6	108,0	112,0	+3,1	+5,7	103,2	108,4	109,0	+5,6	+0,6	100,0	99,4	105,8	+6,4	26.1
102,2	+14,2	99,5	99,1	99,2	-0,3	+0,1	96,7	96,8	99,1	+2,5	+2,4	100,0	93,9	96,8	+3,1	26.2
87,0	-0,2	90,8	87,4	94,8	+4,4	+8,5	86,0	82,9	91,1	+5,9	+9,9	100,0	90,2	84,4	-6,4	26.3
103,6	+5,5	97,8	68,6	95,2	-2,7	+38,8	76,9	98,0	81,9	+6,5	-16,4	100,0	88,8	87,4	-1,6	26.4
112,5	+0,3	109,2	72,3	105,8	-3,1	+46,3	87,8	99,3	89,1	+1,5	-10,3	100,0	93,9	93,5	-0,4	26.5
115,0	-1,5	109,0	71,0	104,4	-4,2	+47,0	86,4	100,9	87							

WZ93- SCHL.	WIRTSCHAFTSZWEIG	GEWICHT- TUNG	VERAENDERUNG IN % JUNI 1998 GEGEN				VERAENDERUNG IN % MAI 1998 GEGEN			KUMULIERT	
			1998 JUNI	JUNI 1998 GEGEN		1998 MAI	MAI 1998 GEGEN		JAN. 1998 BIS JUNI 1998	VER- AEND. IN % GEGEN VORJAHR	
				JUNI 1997	MAI 1998		MAI 1997	APR. 1998			
DJ	METALLERZEUGUNG U -BEARBEITUNG, H V METALLERZEUGNISSEN	10,84	109,8	-0,5	+4,0	105,6	+12,1	-2,8	107,6	+7,9	
27	METALLERZEUGUNG U -BEARBEITUNG	3,65	110,4	+1,1	+1,2	109,1	+10,8	-0,7	110,7	+7,5	
27.1	ERZEUGUNG V ROHEISEN, STAHL U FERROLEGIERUNGEN (EGKS)	1,43	108,6	+0,1	-4,5	113,7	+7,8	+3,4	111,8	+7,7	
27.2	H V ROHREN	0,53	104,4	-2,2	+8,5	96,2	+7,7	-8,7	103,6	+3,2	
27.3	SONST BEARB V EISEN U STAHL, H V FERROLEGIERUNGEN	0,23	108,5	-3,0	+3,8	104,5	+17,8	-2,3	106,6	+9,3	
27.4	ERZEUGUNG U ERSTE BEARBEITUNG V NE-METALLEN	0,82	112,2	+1,3	+1,2	110,9	+9,4	+1,1	111,7	+5,6	
27.42	ERZEUGUNG U ERSTE BEARBEITUNG V ALUMINIUM	0,42	108,3	-2,3	+2,4	105,8	+6,1	-0,8	108,3	+1,6	
27.44	ERZEUGUNG U ERSTE BEARBEITUNG V KUPFER	0,30	116,4	+6,5	+2,1	114,0	+13,9	+1,7	113,4	+10,2	
27.5	GIESSEREIINDUSTRIE	0,63	118,3	+7,5	+8,9	108,6	+19,9	-5,6	114,3	+12,6	
27.51	EISENGIesserei	0,26	112,0	+5,3	+8,2	103,5	+21,8	-5,3	108,3	+10,8	
27.53	LEICHTMETALLGIesserei	0,20	137,2	+8,2	+9,5	125,3	+16,0	-5,6	132,4	+13,2	
28	H V METALLERZEUGNISSEN	6,98	109,4	-1,4	+5,3	103,9	+13,1	-3,7	106,0	+8,3	
28.1	STAHL- U LEICHTMETALLBAU	1,63	102,8	-6,3	+6,1	96,9	+7,0	-0,1	98,0	+8,4	
28.2	KESSEL- U BEHAELTERBAU	0,35	116,5	+2,7	+21,7	95,7	+21,0	+7,0	95,1	+4,6	
28.3	H V DAMPFKESSELN (OH ZENTRALHEIZUNGSKESSEL)	0,41	88,0	-17,8	+6,0	83,0	+11,0	-2,9	81,0	-5,4	
28.4	H V SCHMIEDE-, PRESS-, ZIEH- U STANZTEILEN U AE	0,77	127,4	+4,5	+4,8	121,6	+20,2	-6,9	127,0	+13,4	
28.5	OBERFLAECHENVEREDL-, WAERMEBEHANDLUNG U MECHANIK ANG	0,96	121,7	+6,1	-2,3	124,6	+24,0	-4,4	124,8	+17,7	
28.6	H V SCHNEIDWAEREN, WERKZEUGEN, SCHLUESSEERN U BESCHLAE	1,27	107,2	-1,4	+5,2	101,9	+9,0	-5,5	106,0	+4,4	
28.62	H V WERKZEUGEN	0,65	105,6	-	+1,1	104,4	+14,7	-4,0	105,3	+6,7	
28.63	H V SCHLUESSEERN U BESCHLAE	0,53	109,8	-4,8	+8,9	100,8	+5,5	-7,9	108,8	+2,7	
28.7	H V SONST EISSERTEN, BLECH- U METALLWAEREN	1,59	105,8	-1,0	+6,8	99,1	+10,7	-4,9	101,4	+5,8	
DK	MASCHINENBAU	11,66	119,7	-2,0	+16,0	103,2	+11,1	-3,4	106,0	+7,9	
29.1	H V MASCHINEN F D ERZEUGUNG U NUTZUNG V MECH ENERGIE	2,54	107,3	-0,4	+7,4	99,9	+13,7	-7,8	103,7	+7,7	
29.11	H V VERBRENNUNGSMOT U TURB (OH LUFT- U STRASSENF)	0,29	98,4	-13,4	+16,7	84,3	+2,4	-16,7	88,5	+2,1	
29.12	H V PUMPEN U KOMPRESSOREN	0,71	109,7	+0,1	+7,5	102,0	+14,9	-7,9	104,4	+9,0	
29.13	H V ARMATUREN	0,74	100,7	-1,9	+5,3	95,6	+12,9	-6,2	99,8	+5,3	
29.14	H V LAGERN, GETRIEBEN, ZAHNRAED U ANTRIEBSELEMENTEN	0,81	114,5	+5,5	+6,4	107,6	+16,6	-6,3	112,1	+10,2	
29.2	H V SONST MASCHINEN F UNSPEZIFISCHE VERWENDUNG	3,03	114,6	-2,6	+16,3	98,5	+10,1	-3,3	101,6	+6,6	
29.21	H V OFEN U BRENNERN	0,14	99,9	-9,2	+12,4	88,9	+11,0	-6,4	94,5	-4,0	
29.22	H V HEBEZEUGEN U FOERDERMITTELN	0,93	106,2	-12,1	+11,9	94,9	-3,3	-2,2	96,9	-0,1	
29.23	H V KAELE- U LUFTTECHN ERZEUGN F GEMERBL ZWECHE	0,75	140,5	+7,2	+33,3	105,4	+16,2	+1,6	112,1	+13,9	
29.3	H V LAND- U FORSTWIRTSCHAFTLICHEN MASCHINEN	0,43	136,4	-7,3	+6,6	127,9	-3,1	-13,9	137,6	+4,4	
29.31	H V ACKERSCHLEPPERN	0,10	87,4	-1,7	-1,2	88,5	+13,9	-6,2	90,0	-3,6	
29.4	H V WERKZEUGMASCHINEN	1,32	120,0	+11,4	+13,7	105,5	+17,6	+1,4	101,7	+12,4	
29.5	H V MASCHINEN F SONST BESTIMMTE WIRTSCHAFTSZWECHE	3,26	137,5	-4,7	+27,0	108,3	+8,1	+0,7	110,8	+9,7	
29.51	H V MASCH F D METALLERZ V WALZWERKSEIN U GIESSMASCH	0,25	273,6	-16,9	+240,3	80,4	-50,2	+53,7	130,4	-8,2	
29.52	H V BERGWERKS-, BAU- U BAUSTOFFMASCHINEN	0,49	117,0	+12,1	+9,6	106,8	+32,2	+1,4	97,4	+10,9	
29.54	H V MASCH F D TEXTIL-, BEKLEIDUNGS- U LEDERGEMERBE	0,54	105,6	+3,0	-4,7	110,8	+28,2	-7,7	112,7	+24,5	
29.55	H V MASCH F D PAPIERGEMERBE	0,17	101,4	-29,2	-32,2	149,5	+104,0	+34,9	102,4	+5,1	
29.7	H V HAUSHALTSGERAETEN ANG	0,92	100,7	-2,8	+4,8	96,1	+24,3	-4,7	103,9	+7,0	
DL	H V BUEROMASCH, DATENVERARBEITUNGSGER U -EINRICHTUNGEN, ELEKTROTECHNIK, FEINMECHANIK U OPTIK	10,95	113,9	+2,1	+6,7	106,7	+17,1	-5,2	110,6	+9,6	
30	H V BUEROMASCH, DATENVERARBEITUNGSGER U -EINRICHTUNGEN	0,87	147,9	+12,0	-1,4	150,0	+29,2	-0,6	148,9	+20,0	
30.01	H V BUEROMASCHINEN	0,13	97,6	+1,6	+15,6	84,4	-12,0	-12,0	92,1	+5,5	
30.02	H V DATENVERARBEITUNGSGERAETEN U -EINRICHTUNGEN	0,74	156,9	+13,4	-3,0	161,7	+35,1	+0,6	159,1	+21,7	
31	H V GERAETEN D ELEKTRIZITAETSERZ, -VERTEILUNG U AE	5,97	109,5	+1,1	+6,6	102,7	+14,5	-6,6	107,5	+9,1	
31.1	H V ELEKTROMOTOREN, GENERATOREN U TRANSFORMATOREN	0,61	115,6	+3,7	+5,5	109,6	+21,1	-4,8	109,8	+11,0	
31.2	H V ELEKTRIZITAETSVERTeilUNGS- U SCHALTEINRICHTUNGEN	3,87	111,6	+2,4	+7,1	104,2	+14,8	-7,5	109,4	+9,8	
31.3	H V ISOLIERTEN ELEKTROKABELN, -LEITUNGEN U -DRAECHTEN	0,24	106,4	-5,9	+0,3	106,1	+11,8	-2,2	105,2	+2,9	
31.4	H V AKKUMULATOREN U BATTERIEN	0,08	91,0	-11,7	+16,2	78,3	+10,0	-13,4	94,1	-0,1	
31.5	H V ELEKTRISCHEN LAMPEN U LEUCHTEN	0,40	97,8	-1,5	+5,5	92,7	+15,3	-7,2	101,3	+6,3	
31.6	H V ELEKTRISCHEN AUSRUESTUNGEN ANG	0,76	102,9	-3,2	+6,9	96,3	+9,2	-3,8	101,1	+7,7	
32	RUNDFUNK-, FERNSEH- U NACHRICHTENTECHNIK	1,62	111,3	-3,5	+9,7	101,5	+11,2	-4,2	104,2	+3,4	
32.1	H V ELEKTRONISCHEN BAUELEMENTEN	0,39	138,1	+12,0	+11,4	124,0	+24,4	-6,1	131,3	+26,0	
32.2	H V NACHRICHTENTECHNISCHEN GERAETEN U EINRICHTUNGEN	0,64	126,5	-11,4	+8,2	116,9	+0,5	-6,6	118,5	-6,0	
32.3	H V RUNDFUNK- U FERNSEHGER, PHONO- U VIDEOTECHN GER	0,59	77,1	-3,6	+10,3	69,9	+19,5	+2,9	70,8	-0,3	
33	MEDIZIN-, MESS-, STEUER- U REGULUNGSTECHNIK, OPTIK	2,49	114,2	+4,0	+9,0	104,8	+22,1	-4,2	109,1	+10,5	
33.1	H V MEDIZINISCHEN GERAETEN U ORTHOPAED VORRICHTUNGEN	0,91	120,9	+11,4	+11,0	108,9	+25,2	-3,9	113,8	+13,1	
33.2	H V MESS-, KONTROLL-, NAVIGATIONS- U AE INSTRUMENTEN	1,09	108,3	+0,8	+8,6	99,7	+19,7	-6,0	104,3	+9,0	
33.4	H V OPTISCHEN U FOTOGRAFISCHEN GERAETEN	0,34	109,7	-4,5	-0,1	109,8	+21,6	-2,1	114,4	+7,9	
33.5	H V UHREN	0,05	95,9	-2,6	+8,4	88,5	+19,3	-6,9	95,0	+9,6	
DM	FAHRZEUGBAU	10,81	132,8	+8,7	+6,1	125,2	+21,2	-4,6	127,5	+13,0	
34	H V KRAFTWAGEN U KRAFTWAGENTEILEN	9,51	137,6	+9,2	+6,3	129,4	+22,7	-4,6	131,9	+14,0	
34.1	H V KRAFTWAGEN U KRAFTWAGENMOTOREN	6,50	131,6	+6,1	+6,6	123,4	+17,9	-4,9	126,4	+10,2	
34.2	H V KAROSSERIEN, AUFBAUTEN U ANHAENGERN	0,41	113,3	+18,0	+8,3	104,6	+28,5	-6,0	104,1	+23,9	
34.3	H V TEILEN U ZUBEHOER F KRAFTWAGEN U KRAFTWAGENMOT	2,61	156,3	+14,9	+5,4	148,3	+33,1	-3,5	149,8	+21,3	
35	SONST FAHRZEUGBAU	1,30	97,5	+3,6	+4,4	93,4	+8,2	-5,4	95,2	+4,6	
35.1	SCHIFFBAU	0,34	88,3	+6,9	+11,1	79,5	+10,0	-4,9	83,6	+5,2	
35.2	SCHIENENFAHRZEUGBAU	0,24	112,1	+6,7	+6,3	105,5	+6,6	-2,7	102,3	+3,2	
35.3	LUFT- U RAUMFAHRZEUGBAU	0,62	95,5	+0,7	+1,4	94,2	+7,7	-5,8	97,1	+5,0	
35.4	H V KRAFTRAEDERN, FAHRRADERN U BEHINDERTEFAHRZEUGEN	0,07	111,7	+3,7	-1,2	113,0	+8,7	-11,5	113,6	+6,8	
DN	H V MOEBELN, SCHMUCK, MUSIKINSTRUMENTEN, SPORTGERAETEN, SPIELWAEREN U SONST ERZEUGNISSEN, RECYCLING	2,47	95,7	-1,9	+3,3	92,6	+13,5	-7,7	97,1	+3,9	
36.1	H V MOEBELN	1,71	94,1	-1,8	+1,2	93,0	+17,1	-7,3	97,0	+4,4	
36.11	H V SITZMOEBELN	0,38	106,2	+4,5	+4,4	101,7	+19,5	-8,9	105,8	+6,1	
36.12	H V BUERO- U LADENMOEBELN	0,27	90,8	+0,6	+7,8	84,2	+11,1	-8,1	91,5	+9,6	
36.13	H V KUECHENMOEBELN	0,29	98,2	-4,8	-6,5	105,0	+28,5	+2,5	98,1	+4,8	
36.2	H V SCHMUCK U AE ERZEUGNISSEN	0,11	84,8	-6,1	+0,1	84,7	+11,4	-0,7	84,5	+5,5	
36.5	H V SPIELWAEREN	0,15	89,4	-2,5	+23,8	72,2	-0,7	-8,6	82,3	-5,3	
37	RECYCLING	0,10	139,4	-1,3	+3,9	134,2	+2,4	-7,1	139,1	+11,4	
E	ENERGIEVERSORGUNG	6,49	90,3	-1,8	-3,3	93,4	-1,8	-8,2	103,8	-2,5	
	VORBEREITENDE BAUSTELLENARBEITEN, HOCH- U TIEFBAU	11,78	94,0	-10,8	+8,8	86,4	-4,3	-1,5	78,8	-5,4	
	HOCHBAULEISTUNGEN	7,67	92,6	-11,7	+8,7	85,2	-5,5	-1,3	79,0	-7,2	
	TIEFBAULEISTUNGEN	4,10	96,6	-9,4	+8,9	88,7	-2,0	-2,0	78,4	-2,2	

LAND
DAS PRODUZIERENDE GEWERBE
= 100

ABTEILUNGEN, GRUPPEN UND KLASSEN
ZWEITE, AUSGABE 1993 (WZ93)

WERT

1997 JUNI	VER- ÄND. IN % GEGEN JUNI 1996	1997 2.VJ	1998 1.VJ	1998 2.VJ	VERÄNDERUNG IN % 2.VJ 1998 GEGEN		1997 1.HJ	1997 2.HJ	1998 1.HJ	VERÄNDERUNG IN % 1.HJ 1998 GEGEN		1995	1996	1997	VER- ÄND. IN % 1997 GEGEN 1996	WZ93- SCHL.
					2.VJ 1997	1.VJ 1998				1.HJ 1997	2.HJ 1997					
110,4	+14,3	104,5	107,1	108,0	+3,3	+0,8	99,7	107,4	107,6	+7,9	+0,2	100,0	97,6	103,5	+6,0	DJ
109,2	+15,1	106,3	111,5	109,8	+3,3	-1,5	103,0	104,6	110,7	+7,5	+5,8	100,0	94,6	103,8	+9,7	27
108,5	+16,4	107,6	112,7	110,8	+3,0	-1,7	103,8	108,2	111,8	+7,7	+3,3	100,0	93,7	106,0	+13,1	27.1
106,8	+17,0	102,5	105,2	102,0	-0,5	-3,0	100,4	95,6	103,6	+3,2	+8,4	100,0	92,9	98,0	+5,5	27.2
111,8	+22,7	102,7	106,6	106,7	+3,9	+0,1	97,5	98,7	106,6	+9,3	+8,0	100,0	90,0	98,1	+9,0	27.3
110,8	+14,8	109,0	112,5	110,9	+1,7	-1,4	105,8	108,6	111,7	+5,6	+2,9	100,0	97,6	107,2	+9,8	27.4
110,8	+13,9	108,2	109,7	106,9	-1,2	-2,6	106,6	107,4	108,3	+1,6	+0,8	100,0	100,9	107,0	+6,0	27.42
109,3	+15,5	107,5	112,6	114,2	+6,2	+1,4	102,9	107,9	113,4	+10,2	+5,1	100,0	93,3	105,4	+13,0	27.44
110,0	+8,5	104,5	114,6	114,0	+9,1	-0,5	101,5	100,9	114,3	+12,6	+13,3	100,0	96,0	101,2	+5,4	27.5
106,4	+13,0	100,6	108,3	108,3	+7,7	-	97,7	96,1	108,3	+10,8	+12,7	100,0	93,2	96,9	+4,0	27.51
126,8	+9,4	121,5	133,0	131,7	+8,4	-1,0	117,0	114,2	132,4	+13,2	+15,9	100,0	104,7	115,6	+10,4	27.53
110,9	+14,0	103,5	104,8	107,1	+3,5	+2,2	97,9	108,8	106,0	+8,3	-2,6	100,0	99,1	103,4	+4,3	28
109,7	+6,6	99,8	97,1	98,9	-0,9	+1,9	90,4	113,7	98,0	+8,4	-13,8	100,0	100,1	102,0	+1,9	28.1
113,4	+5,3	97,5	89,6	100,5	+3,1	+12,2	90,9	108,2	95,1	+4,6	-12,1	100,0	100,0	99,6	-0,4	28.2
107,1	+27,2	90,9	76,5	85,5	-5,9	+11,8	85,6	111,9	81,0	-5,4	-27,6	100,0	110,8	98,8	-10,8	28.2
121,9	+22,4	115,2	127,5	126,5	+9,8	-0,8	112,0	113,7	127,0	+13,4	+11,7	100,0	101,9	112,8	+10,7	28.3
114,7	+19,0	110,2	124,1	125,6	+14,0	+1,2	106,0	115,6	124,8	+17,7	+8,0	100,0	99,2	110,8	+11,7	28.4
108,7	+14,3	104,6	106,3	105,6	+1,0	-0,7	101,5	105,9	106,0	+4,4	+0,1	100,0	99,0	103,7	+4,7	28.6
105,6	+11,9	102,2	104,4	106,3	+4,0	+1,8	98,7	107,6	105,3	+6,7	-2,1	100,0	101,0	103,2	+2,2	28.62
115,3	+22,0	109,2	110,8	106,7	-2,3	-3,7	105,9	106,0	108,8	+2,7	+2,6	100,0	95,9	106,0	+10,5	28.63
106,9	+13,5	101,1	99,7	103,0	+1,9	+3,3	95,8	99,1	101,4	+5,8	+2,3	100,0	93,7	97,5	+4,1	28.7
122,1	+9,8	107,2	102,1	109,9	+2,5	+7,6	98,2	109,8	106,0	+7,9	-3,5	100,0	100,1	104,0	+3,9	DK
107,7	+5,3	100,8	102,1	105,2	+4,4	+3,0	96,3	101,4	103,7	+7,7	+2,3	100,0	98,1	98,9	+0,8	29.1
113,6	-14,9	94,3	82,4	94,6	+0,3	+14,8	86,7	107,9	88,5	+2,1	-18,0	100,0	108,9	97,3	-10,7	29.11
109,6	+5,8	101,9	101,2	107,5	+5,5	+6,2	95,8	98,9	104,4	+9,0	+5,6	100,0	95,4	97,3	+2,0	29.12
102,7	+9,0	97,8	100,2	99,4	+1,6	-0,8	94,8	96,8	99,8	+5,3	+3,1	100,0	94,5	95,8	+1,4	29.13
108,5	+11,2	104,8	111,8	112,3	+7,2	+0,4	101,7	105,6	112,1	+10,2	+6,2	100,0	99,9	103,6	+3,7	29.14
117,6	+15,5	103,2	98,1	105,0	+1,7	+7,0	95,3	115,2	101,6	+6,6	-11,8	100,0	100,4	105,2	+4,8	29.2
110,0	+13,6	97,8	94,4	94,6	-3,3	+0,2	98,4	109,9	94,5	-4,0	-14,0	100,0	106,6	104,2	-2,3	29.21
120,8	+10,3	107,3	94,3	99,4	-7,4	+5,4	97,0	116,8	96,9	-0,1	-17,0	100,0	100,4	106,9	+6,5	29.22
131,1	+35,6	109,6	107,5	116,5	+6,3	+8,3	98,4	131,5	112,1	+13,9	-14,8	100,0	102,4	114,9	+12,2	29.23
147,2	+19,4	146,4	137,7	137,6	-6,0	-0,1	131,8	90,9	137,6	+4,4	+51,4	100,0	103,3	111,3	+7,7	29.3
88,9	-15,0	96,7	89,8	90,1	-6,8	+0,3	93,4	68,7	90,0	-3,6	+31,0	100,0	103,5	81,0	-21,7	29.31
107,7	+3,4	99,4	93,5	109,8	+10,5	+17,4	90,5	114,4	101,7	+12,4	-11,1	100,0	101,9	102,4	+0,5	29.4
144,3	+7,8	116,8	103,8	117,8	+0,9	+13,5	101,0	112,9	110,8	+9,7	-1,9	100,0	100,6	106,9	+6,3	29.5
329,4	-8,7	197,8	125,4	135,4	-31,5	+8,0	142,1	84,9	130,4	-8,2	+53,6	100,0	120,5	113,5	-5,8	29.51
104,4	+7,6	98,2	85,1	109,7	+11,7	+28,9	87,8	93,9	97,4	+10,9	+3,7	100,0	85,9	90,8	+5,7	29.52
102,5	+10,8	97,7	113,3	112,1	+14,7	-1,1	90,5	108,9	112,7	+24,5	+3,5	100,0	94,6	99,7	+5,4	29.54
143,2	+32,7	103,2	84,2	120,6	+16,9	+43,2	97,4	157,8	102,4	+5,1	-35,1	100,0	136,4	127,6	-6,5	29.55
103,6	+10,1	95,3	108,6	99,2	+4,1	-8,7	97,1	101,9	103,9	+7,0	+2,0	100,0	97,8	99,5	+1,7	29.7
111,6	+12,2	104,2	110,2	111,0	+6,5	+0,7	100,9	110,2	110,6	+9,6	+0,4	100,0	101,7	105,6	+3,8	DL
132,0	+26,9	127,2	148,2	149,6	+17,6	+0,9	124,1	137,5	148,9	+20,0	+8,3	100,0	110,6	130,8	+18,3	30
96,1	+2,2	92,8	91,5	92,6	-0,2	+1,2	87,3	97,7	92,1	+5,5	-5,7	100,0	91,6	92,5	+1,0	30.01
138,4	+30,8	133,3	158,3	159,8	+19,9	+0,9	130,7	144,6	159,1	+21,7	+10,0	100,0	114,0	137,7	+20,8	30.02
108,3	+11,6	102,1	107,5	107,4	+5,2	-0,1	98,5	107,7	107,5	+9,1	-0,2	100,0	100,2	103,1	+2,9	31
111,5	+13,4	104,4	106,1	113,4	+8,6	+6,9	98,9	108,8	109,8	+11,0	+0,9	100,0	100,4	103,9	+3,5	31.1
109,0	+10,7	103,0	109,3	109,5	+6,3	+0,2	99,6	109,6	109,4	+9,8	-0,2	100,0	101,4	104,6	+3,2	31.2
113,1	+18,1	106,1	103,4	107,0	+0,8	+3,5	102,2	111,2	105,2	+2,9	-5,4	100,0	99,2	106,7	+7,6	31.3
103,0	+8,5	92,9	101,7	88,6	-6,8	-14,8	94,2	99,8	94,1	-0,1	-5,7	100,0	93,1	97,0	+4,2	31.4
99,3	+16,5	95,2	105,7	96,8	+1,7	-8,4	95,3	102,3	101,3	+6,3	-1,0	100,0	96,0	98,8	+2,9	31.5
106,3	+11,8	98,8	102,4	99,8	+1,0	-2,5	93,9	99,3	101,1	+7,7	+1,8	100,0	97,4	96,6	-0,8	31.6
115,3	+16,0	104,6	102,2	106,3	+1,6	+4,0	100,8	107,4	104,2	+3,4	-3,0	100,0	101,6	104,1	+2,5	32
123,3	+36,4	109,2	131,1	131,4	+20,3	+0,2	104,2	126,9	131,3	+26,0	+3,5	100,0	96,9	115,5	+19,2	32.1
142,8	+25,9	131,7	114,1	122,8	-6,8	+7,6	126,1	123,9	118,5	-6,0	-4,4	100,0	117,9	125,0	+6,0	32.2
80,0	-11,2	71,9	69,9	71,6	-0,4	+2,4	71,0	76,4	70,8	-0,3	-7,3	100,0	87,2	73,7	-15,5	32.3
109,8	+5,6	100,8	108,7	109,5	+8,6	+0,7	98,7	108,5	109,1	+10,5	+0,6	100,0	102,2	103,6	+1,4	33
108,5	-2,0	101,3	113,3	114,4	+12,9	+1,0	100,6	110,1	113,8	+13,1	+3,4	100,0	104,4	105,3	+0,9	33.1
107,4	+9,8	98,2	103,9	104,7	+6,6	+6,6	95,7	105,0	104,3	+9,0	-0,7	100,0	99,1	100,4	+1,3	33.2
114,9	+5,4	107,4	118,3	110,6	+3,0	-0,5	106,0	109,0	114,4	+7,9	+5,0	100,0	104,0	107,5	+3,4	33.3
98,5	+3,2	88,8	96,9	93,2	+5,0	-3,8	86,7	94,0	95,0	+9,6	+1,1	100,0	100,4	90,3	-10,1	33.5
122,2	+18,5	117,2	125,3	129,7	+10,7	+3,5	112,8	111,1	127,5	+13,0	+14,8	100,0	104,8	111,9	+6,8	DM
126,0	+20,3	120,4	129,6	134,2	+11,5	+3,5	115,7	113,6	131,9	+14,0	+16,1	100,0	106,4	114,6	+7,7	34
124,0	+19,6	119,8	124,6	128,3	+7,1	+3,0	114,7	110,1	126,4	+10,2	+14,8	100,0	105,8	112,4	+6,2	34.1
96,0	+14,1	91,6	98,4	109,7	+19,8	+11,5	84,0	87,0	104,1	+23,9	+19,7	100,0	83,0	85,5	+3,0	34.2
136,0	+22,9	126,8	146,8	152,8	+20,5	+4,1	123,5	126,4	149,8	+21,3	+18,5	100,0	111,6	124,9	+11,9	34.3
94,1	+3,7	93,4	93,9	96,5	+3,3	+2,8	91,0	93,0	95,2	+4,6	+2,4	100,0	92,6	92,0	-0,6	35
82,6	-7,3	80,5	83,3	83,8	+4,1	+0,6	79,5	75,1	83,6	+5,2	+11,3	100,0	88,0	77,3	-12,2	35.1
105,1	+10,7	104,0	95,8	108,7	+4,5	+13,5	99,1	117,8	102,3	+3,2	-13,2	100,0	95,5	108,4	+13,5	35.2
94,8	+6,8	94,1	97,6	96,6	+2,7	-1,0	92,5	95,4	97,1	+5,0	+1,8	100,0	94,2	93,9	-0,3	35.3
107,7	+1,8	115,0	109,7	117,5	+2,2	+7,1	106,4	75,4	113,6	+6,8	+50,7	100,0	92,2	90,9	-1,4	35.4
97,6	+6,4	94,4	97,9	96,2	+1,9	-1,7	93,5	98,6	97,1	+3,9	-1,5	100,0	97,5	96,1	-1,4	DN
95,8	+5,0	92,9	98,1	95,8	+3,1	-2,3	92,9	92,5	97,0	+4,4	+4,9	100,0	96,2	92,7	-3,6	36.1
101,6	+6,8	99,3	105,2	106,5	+7,3	+1,2	99,7	94,7	105,8	+6,1	+11,7	100,0	98,0	97,2	-0,8	36.11
90,3	+8,4	86,1	9													

WZ93- SCHL.	WIRTSCHAFTSZWEIG	GEWICH- TUNG	1998 JUNI	VERAENDERUNG IN % JUNI 1998 GEGEN		1998 MAI	VERAENDERUNG IN % MAI 1998 GEGEN		KUMULIERT	
				JUNI 1997	MAI 1998		MAI 1997	APR. 1998	JAN. 1998 BIS JUNI 1998	VER- AEND. IN % GEGEN VORJAHR
	PRODUZIERENDES GEWERBE	100	108,5	-	+4,8	103,5	+6,4	-1,7	103,9	+4,3
C-E	PRODUZIERENDES GEWERBE (OH BAULEISTUNGEN)	88,22	110,4	+1,3	+4,6	105,5	+8,0	-2,0	107,2	+5,4
C-D	BERGBAU, GEW V STEINEN U ERDEN U VERARBEITENDES GEWERBE	81,74	111,9	+1,4	+5,2	106,4	+8,6	-1,6	107,5	+6,1
	VORLEISTUNGSGUETERPRODUZENTEN	38,55	111,7	+1,5	+3,3	108,1	+7,9	-1,3	108,7	+6,4
	INVESTITIONSGUETERPRODUZENTEN	23,06	120,3	+1,9	+10,3	109,1	+11,6	-1,7	110,2	+8,5
	GEBRAUCHSGUETERPRODUZENTEN	6,79	112,0	+5,1	+4,5	107,2	+16,6	-2,7	109,7	+8,9
	VERBRAUCHSGUETERPRODUZENTEN	13,34	98,1	-1,6	+1,8	96,4	+1,6	-2,1	98,1	-
C	BERGBAU U GEW V STEINEN U ERDEN	2,20	82,9	-12,6	+1,1	82,0	-9,4	+3,3	81,0	-9,7
CA	KOHLBERGBAU, TORFGEWINNUNG, GEW V ERDOEL U ERDGAS (OH BERGBAU AUF URAN- U THORIUMERZE)	1,63	75,0	-14,6	-1,1	75,8	-12,4	+1,2	79,8	-12,1
10	KOHLBERGBAU, TORFGEWINNUNG	1,51	75,4	-15,4	+1,6	74,2	-14,3	+0,8	78,3	-13,2
11	GEW V ERDOEL U ERDGAS, ERBRING DAMIT VERB DIENSTL	0,12	70,7	-1,3	-26,7	96,4	+13,8	+6,6	99,0	+1,1
CB	ERZBERGBAU, GEW V STEINEN U ERDEN, SONST BERGBAU	0,56	105,6	-8,3	+5,7	99,9	-2,3	+8,0	84,3	-2,5
14.2	GEW V KIES, SAND, TON U KAOLIN	0,40	106,5	-11,6	+6,8	99,7	-4,6	+9,4	78,6	-4,5
D	VERARBEITENDES GEWERBE	79,54	112,7	+1,7	+5,2	107,1	+9,2	-1,7	108,2	+6,5
DA	ERNAHRUNGSGEWERBE U TABAKVERARBEITUNG	6,86	99,1	-2,0	-1,9	101,0	-	+0,3	98,8	-0,3
15	ERNAHRUNGSGEWERBE	6,56	99,3	-1,9	-1,9	101,2	-0,4	+0,6	98,9	-0,5
15.1	SCHLACHTEN U FLEISCHVERARBEITUNG	1,10	104,8	+2,6	-1,5	106,4	-1,5	+1,3	103,3	+0,1
15.2	FISCHVERARBEITUNG	0,09	82,7	-8,2	-9,9	91,8	-2,1	-2,8	96,0	-5,0
15.3	OBST- U GEMUESEVERARBEITUNG	0,27	107,7	+4,5	+9,8	98,1	+1,9	-5,0	101,3	+2,0
15.4	H V PFLANZLICHEN U TIERISCHEN OELEN U FETTEN	0,14	88,5	+8,5	+4,6	84,6	-8,5	-21,9	102,4	+8,5
15.5	MILCHVERARBEITUNG	0,60	106,2	+3,5	+1,7	104,4	-2,2	+1,6	100,3	-0,2
15.6	MAHL- U SCHAEMLUEHLEN, H V STAERKE U STAERKEERZEUGN	0,16	94,0	+3,2	+1,2	92,9	+0,2	-4,1	101,9	+1,2
15.7	H V FUTTERMITTELN	0,17	100,2	+8,8	+3,7	96,6	+3,4	-9,6	99,9	+4,9
15.8	SONST ERNAHRUNGSGEWERBE (OH GETRAENKEHERSTELLUNG)	2,68	90,9	-6,9	-5,1	95,8	-0,2	-1,9	96,7	-1,6
15.81	H V BACKWAEREN (OH DAUERBACKWAEREN)	1,32	90,0	-10,6	-13,9	104,5	-1,3	-1,7	102,8	-0,5
15.82	H V DAUERBACKWAEREN	0,16	107,3	-4,4	+12,5	95,4	-0,9	-6,9	101,3	-1,0
15.84	H V SUESSWAEREN (OH DAUERBACKWAEREN)	0,38	77,0	-10,8	+10,3	69,8	+1,2	-6,1	84,2	-7,1
15.9	GETRAENKEHERSTELLUNG	1,36	109,4	-2,1	-1,1	110,6	+0,6	+9,9	98,1	-0,7
15.91	H V SPIRITUOSEN	0,13	76,7	-17,4	-2,4	78,6	-11,4	-0,9	81,8	-12,9
15.96	H V BIER	0,78	106,4	-1,6	-0,8	107,3	-3,8	+9,4	94,1	-2,5
15.98	MINERALBRUNNEN, H V ERFRISCHUNGSGETRAENKEN	0,39	126,2	-	-0,2	126,5	+10,9	+14,3	110,6	+5,0
16	TABAKVERARBEITUNG	0,30	93,5	-5,9	-4,6	98,0	+14,1	-3,4	96,1	+4,6
DB	TEXTIL- U BEKLEIDUNGSGEWERBE	2,00	86,2	-5,4	+9,5	78,7	+4,2	-3,0	88,2	-2,0
17	TEXTILGEMERBE	1,23	93,3	-3,4	+6,0	88,0	+3,3	-4,2	92,6	-0,4
17.1	SPINNSTOFFAUFBEREITUNG U SPINNEREI	0,14	82,1	-9,9	+4,7	78,4	-5,0	-6,4	83,8	-6,6
17.2	WEBEREI	0,26	109,8	+1,9	+6,1	103,5	+10,1	-1,3	103,3	+2,8
17.5	SONST TEXTILGEMERBE (OH H V MASCHENWARE)	0,31	107,2	+1,5	+4,6	102,5	+6,3	-6,2	110,1	+7,2
17.7	H V GEWIRKTEN U GESTRICKTEN FERTIGERZEUGNISSEN	0,15	62,3	-17,6	+27,9	48,7	-15,9	+1,2	54,3	-19,1
18	BEKLEIDUNGSGEWERBE	0,77	74,9	-8,9	+17,4	63,8	+6,2	-	81,1	-4,9
18.22	H V OBERBEKLEIDUNG (OH ARBEITS- U BERUFSBEKLEIDUNG)	0,46	75,2	-8,5	+29,2	58,2	+3,9	+4,7	78,8	-5,5
18.23	H V WAESCHE	0,18	76,9	-9,7	+5,8	72,7	+9,0	-4,5	87,5	-3,4
DC	LEDERGERWERBE	0,26	83,9	-8,2	+1,6	82,6	+12,4	-4,2	89,2	-1,1
19.2	LEDERVERARBEITUNG (OH H V LEDERBEKLEIDUNG U SCHUHEN)	0,07	68,8	-21,5	+7,2	64,2	-3,9	-9,1	73,1	-10,2
19.3	H V SCHUHEN	0,15	82,9	-6,4	+0,6	82,4	+18,6	+0,4	87,9	-1,6
DD	HOLZGERWERBE (OH H V MOEBELN)	1,55	101,6	-3,1	+4,3	97,4	+6,4	-1,0	97,7	+4,0
20.2	FURNIER-, SPERRHOLZ-, HOLZFASERPLATTEN- U AE	0,25	99,4	-3,0	+1,8	97,6	+6,3	-1,8	101,0	+3,2
20.3	H V KONSTRUKTIONSL- U FERTIGBAUT, AUSBAUELEMENTEN U AE	0,87	96,8	-3,5	+5,7	91,6	+7,5	+0,5	91,8	+4,9
DE	PAPIER-, VERLAGS- U DRUCKGERWERBE	5,84	105,2	+3,0	-	105,2	+6,8	-2,0	106,5	+4,6
21	PAPIERGERWERBE	1,78	104,8	+1,0	+1,5	103,3	+5,3	+0,1	105,6	+2,5
21.1	H V HOLZSTOFF, ZELLSTOFF, PAPIER, KARTON U PAPPE	0,70	116,6	+3,0	-2,1	119,1	+6,1	+7,0	116,9	+5,5
21.2	PAPIER-, KARTON- U PAPPEVERARBEITUNG	1,08	97,2	-0,4	+4,4	93,1	+4,5	-4,9	98,3	+0,4
22	VERLAGSGEMERBE, DRUCKGERWERBE, VERVIELF V BESPIELTEN TON-, BILD- U DATENTRAEGERN	4,06	105,4	+3,9	-0,7	106,1	+7,6	-2,8	107,0	+5,6
22.1	VERLAGSGEMERBE	1,77	118,2	+7,0	-2,5	121,2	+8,4	-2,5	120,8	+6,6
22.2	DRUCKGERWERBE	2,22	95,2	+0,5	+1,2	94,1	+6,8	-3,5	95,8	+4,7
DF	KOKEREI, MINERALOELVERARB, H U VERARB V SPALT- U BRUTST	0,44	100,1	+6,8	-2,6	102,8	+1,2	-0,1	101,4	+2,7
DG	CHEMISCHE INDUSTRIE	8,46	108,1	-3,3	+4,0	103,9	-3,0	-3,5	107,8	+0,8
24.1	H V CHEMISCHEN GRUNDSTOFFEN	4,25	114,5	-4,4	+1,9	112,4	-6,3	-1,7	115,4	+0,2
24.14	H V SONST ORGAN GRUNDSTOFFEN U CHEMIKALIEN	3,15	116,8	-5,0	+1,8	114,7	-7,3	-1,7	118,1	-0,3
24.16	H V KUNSTSTOFF IN PRIMAERFORM	0,56	116,9	-2,1	+3,3	113,2	-2,2	-2,8	116,2	+2,9
24.2	H V SCHAEDELINGSBEKAEMPFUNGS- U PFLANZENSCHUTZMITTELN	0,07	88,9	-8,0	-24,6	117,9	+40,0	-0,9	125,8	+9,0
24.3	H V ANSTRICHMITTELN, DRUCKFARBEN U KITTEN	0,62	117,8	-0,8	+4,5	112,7	+7,0	-0,6	109,1	+4,0
24.4	H V PHARMAZEUTISCHEN ERZEUGNISSEN	1,60	94,3	-3,2	+12,7	83,7	-5,7	-11,8	92,3	+0,3
24.5	H V SEIFEN, WASCH-, REINIGUNGS- U KOERPERPFLEGE MITT	0,91	96,5	-3,3	+5,3	91,6	+8,7	-1,3	96,0	-0,9
24.6	H V SONST CHEMISCHEN ERZEUGNISSEN	0,75	104,4	-3,5	+3,9	100,5	+0,3	-4,4	105,5	+3,3
24.7	H V CHEMIEFASERN	0,27	119,6	+6,8	+2,4	116,8	-1,1	-2,3	119,3	+3,9
DH	H V GUMMI- U KUNSTSTOFFWAEREN	3,90	113,1	+3,4	+3,7	109,1	+11,0	+4,6	107,8	+7,4
25.1	H V GUMMIWAEREN	1,00	120,8	-1,0	+5,6	114,4	+11,5	-0,8	116,9	+5,6
25.2	H V KUNSTSTOFFWAEREN	2,89	110,5	+5,1	+3,1	107,2	+10,9	+6,8	104,7	+8,2
DI	GLASGERWERBE, KERAMIK, VERARB V STEINEN U ERDEN	3,71	108,0	-0,8	+4,3	103,5	+5,2	+2,3	93,9	+3,4
26.1	H U VERARB V GLAS	0,79	114,3	+0,8	+3,8	110,1	+10,3	-1,3	109,1	+5,6
26.2	KERAMIK (OH ZIEGELEI U BAUKERAMIK)	0,36	99,8	-1,7	+1,6	98,2	+5,3	-2,7	99,5	+2,6
26.3	H V KERAMISCHEN WAND- U BODENFLIESEN U -PLATTEN	0,11	97,2	+13,3	+5,2	92,4	-3,9	-5,0	91,7	+5,8
26.4	ZIEGELEI, H V SONST BAUKERAMIK	0,26	99,0	-3,7	+0,1	98,9	+1,4	+10,9	82,3	+6,7
26.5	H V ZEMENT, KALK U GEBRANNTEN GIPS	0,33	106,2	-5,6	-2,2	108,6	+6,0	+5,7	89,7	+1,6
26.6	H V ERZEUGNISSEN AUS BETON, ZEMENT U GIPS	1,31	111,7	-1,7	+6,7	104,7	+2,0	+4,7	88,3	+1,1

LAND
DAS PRODUZIERENDE GEWERBE
= 100

ABTEILUNGEN, GRUPPEN UND KLASSEN
ZWEIGE, AUSGABE 1993 (WZ93)

BEREINIGTER WERT

1997 JUNI	VER- ÄND. IN % GEGEN JUNI 1996	1997 2.VJ	1998 1.VJ	1998 2.VJ	VERÄNDERUNG IN % 2.VJ 1998 GEGEN		1997 1.HJ	1997 2.HJ	1998 1.HJ	VERÄNDERUNG IN % 1.HJ 1998 GEGEN		1995	1996	1997	VER- ÄND. IN % GEGEN 1997 GEGEN 1996	WZ93- SCHL.
					2.VJ 1997	1.VJ 1998				1.HJ 1997	2.HJ 1997					
108,5	+5,6	103,5	102,1	105,8	+2,2	+3,6	99,6	104,9	103,9	+4,3	-1,0	100,0	99,6	102,2	+2,6	PROD GEW
109,0	+7,2	104,0	106,6	107,9	+3,8	+1,2	101,7	106,1	107,2	+5,4	+1,0	100,0	100,4	103,9	+3,5	C-E
110,4	+7,7	104,6	106,1	108,8	+4,0	+2,5	101,3	106,3	107,5	+6,1	+1,1	100,0	100,0	103,8	+3,8	C-D
110,1	+10,2	105,9	107,6	109,8	+3,7	+2,0	102,2	106,7	108,7	+6,4	+1,9	100,0	98,9	104,4	+5,6	VORLEIST
118,0	+8,3	107,3	107,0	113,5	+5,8	+6,1	101,6	110,7	110,2	+8,5	-0,5	100,0	101,6	106,1	+4,4	INVEST
106,6	+3,1	101,7	109,5	109,8	+8,0	+0,3	100,7	98,7	109,7	+8,9	+11,1	100,0	101,1	99,7	-1,4	GERBRAUCH
99,7	+1,2	97,6	98,6	97,7	+0,1	-0,9	98,1	101,8	98,1	-	-3,6	100,0	99,9	99,9	-	VERBRAUCH
94,8	+2,4	94,5	80,5	81,4	-13,9	+1,1	89,7	91,8	81,0	-9,7	-11,8	100,0	93,8	90,8	-3,2	C
87,8	+4,0	90,0	84,4	75,2	-16,4	-10,9	90,8	87,5	79,8	-12,1	-8,8	100,0	93,0	89,1	-4,2	CA
89,1	+5,3	90,6	82,1	74,4	-17,9	-9,4	90,2	86,8	78,3	-13,2	-9,8	100,0	92,3	88,5	-4,1	10
71,6	-12,7	81,9	112,2	85,8	+4,8	-23,5	97,9	95,4	99,0	+1,1	+3,8	100,0	101,5	96,6	-4,8	11
115,2	-1,1	107,7	69,2	99,3	-7,8	+43,5	86,5	104,6	84,3	-2,5	-19,4	100,0	96,3	95,5	-0,8	CB
120,5	+2,5	111,3	58,1	99,1	-11,0	+70,6	82,3	108,7	78,6	-4,5	-27,7	100,0	93,3	95,5	+2,4	14.2
110,8	+7,8	104,9	106,8	109,6	+4,5	+2,6	101,6	106,7	108,2	+6,5	+1,4	100,0	100,2	104,2	+4,0	0
101,1	+0,2	100,7	97,3	100,3	-0,4	+3,1	99,1	105,7	98,8	-0,3	-6,5	100,0	101,7	102,4	+0,7	DA
101,2	+0,3	101,1	97,5	100,4	-0,7	+3,0	99,4	106,1	98,9	-0,5	-6,8	100,0	101,9	102,7	+0,8	15
102,1	+3,1	105,1	101,2	105,4	+0,3	+4,2	103,2	106,7	103,3	+0,1	-3,2	100,0	102,7	104,9	+2,1	15.1
90,1	-6,6	94,5	102,3	89,6	-5,2	-12,4	101,0	93,5	96,0	-5,0	+2,7	100,0	102,3	97,2	-5,0	15.2
103,1	+2,4	100,7	99,5	103,0	+2,3	+3,5	99,3	105,5	101,3	+2,0	-4,0	100,0	100,4	102,4	+2,0	15.3
81,6	-4,7	90,3	111,0	93,8	+3,9	-15,5	94,4	104,5	102,4	+8,5	-2,0	100,0	95,2	99,4	+4,4	15.4
102,6	-3,8	103,8	96,1	104,5	+0,7	+8,7	100,5	93,7	100,3	-0,2	+7,0	100,0	99,7	97,1	-2,6	15.5
91,1	+5,4	91,6	109,1	94,6	+3,3	-13,3	100,7	124,2	101,9	+1,2	-18,0	100,0	106,4	112,4	+5,6	15.6
92,1	+4,8	93,4	98,5	101,2	+8,4	+2,7	95,2	98,6	99,9	+4,9	+1,3	100,0	95,7	96,9	+1,3	15.7
97,6	+1,5	97,1	98,6	94,8	-2,4	-3,9	98,3	112,5	96,7	-1,6	-14,0	100,0	104,3	105,4	+1,1	15.8
100,7	+0,9	102,9	105,2	100,3	-2,5	-4,7	103,3	108,2	102,8	-0,5	-5,0	100,0	103,8	105,8	+1,9	15.81
112,2	+7,6	107,2	100,8	101,7	-5,1	+0,9	102,3	111,3	101,3	-1,0	-9,0	100,0	104,0	106,8	+2,7	15.82
86,3	+2,6	78,8	94,6	73,7	-5,5	-22,1	90,6	108,0	84,2	-7,1	-22,0	100,0	103,1	99,3	-3,7	15.84
111,8	-2,2	108,1	89,3	106,9	-1,1	+19,7	98,8	98,2	98,1	-0,7	-0,1	100,0	98,7	98,5	-0,2	15.9
92,9	-0,2	93,4	85,3	78,2	-16,3	-8,3	93,9	84,9	81,8	-12,9	-3,7	100,0	97,2	89,4	-8,0	15.91
108,1	-3,0	107,2	84,3	103,9	-3,1	+23,3	96,5	97,0	94,1	-2,5	-3,0	100,0	97,7	96,8	-0,9	15.96
126,2	-1,9	115,4	100,1	121,1	+4,9	+21,0	105,3	100,8	110,6	+5,0	+9,7	100,0	100,5	103,1	+2,6	15.98
99,4	-0,9	93,6	94,6	97,7	+4,4	+3,3	91,9	97,6	96,1	+4,6	-1,5	100,0	97,0	94,7	-2,4	16
91,1	+1,8	83,6	94,4	82,0	-1,9	-13,1	90,0	87,2	88,2	-2,0	+1,1	100,0	91,5	88,6	-3,2	D8
96,6	+4,5	92,2	94,1	91,1	-1,2	-3,2	93,0	87,9	92,6	-0,4	+5,3	100,0	90,9	90,5	-0,4	17
91,1	-3,8	88,3	86,1	81,4	-7,8	-5,5	89,7	80,0	83,8	-6,6	+4,8	100,0	85,9	84,9	-1,2	17.1
107,7	+10,2	102,6	100,6	106,1	+3,4	+5,5	100,5	94,0	103,3	+2,8	+9,9	100,0	94,6	97,3	+2,9	17.2
105,6	+7,6	102,5	113,9	106,3	+3,7	-6,7	102,7	96,5	110,1	+7,2	+14,1	100,0	95,6	99,6	+4,2	17.5
75,6	-2,7	64,4	55,5	53,0	-17,7	-4,5	67,1	66,4	54,9	-19,1	-18,2	100,0	73,3	66,8	-6,9	17.7
82,2	-3,3	69,9	94,7	67,5	-3,4	-28,7	85,3	86,1	81,1	-4,9	-5,8	100,0	92,5	85,7	-7,4	18
82,2	-4,5	85,0	94,6	63,0	-3,8	-33,4	83,4	84,3	78,8	-5,5	-6,5	100,0	91,2	83,8	-8,1	18.22
85,2	+2,3	78,0	99,7	75,2	-3,6	-24,6	90,6	86,1	87,5	-3,4	+1,6	100,0	91,5	88,3	-3,5	18.23
91,4	+4,9	84,9	94,2	84,2	-0,8	-10,6	90,2	88,3	89,2	-1,1	+1,0	100,0	89,9	89,3	-0,7	DC
87,6	-0,9	77,3	78,3	67,9	-12,2	-13,3	81,4	80,0	73,1	-10,2	-8,6	100,0	86,3	80,7	-6,5	19.2
88,6	+3,0	82,2	93,2	82,5	+0,4	-11,5	89,3	88,1	87,9	-1,6	-0,2	100,0	91,1	88,7	-2,6	19.3
104,8	+8,4	98,5	96,3	99,1	+0,6	+2,9	93,9	102,6	97,7	+4,0	-4,8	100,0	96,2	98,2	+2,1	D0
102,5	+10,7	98,4	103,2	98,8	+0,4	-4,3	97,9	93,4	101,0	+3,2	+8,1	100,0	92,9	95,6	+2,9	20.2
100,3	+8,0	92,5	90,5	93,2	+0,8	+3,0	87,5	103,0	91,8	+4,9	-10,9	100,0	93,5	95,3	+1,9	20.3
102,1	+3,7	101,2	107,1	105,9	+4,6	-1,1	101,8	106,7	106,5	+4,6	-0,2	100,0	100,9	104,2	+3,3	DE
103,8	+4,1	101,4	107,4	103,8	+2,4	-3,4	103,0	101,2	105,6	+2,5	+4,3	100,0	99,2	102,1	+2,9	21
113,2	+10,7	110,8	118,2	115,7	+4,4	-2,1	110,8	111,9	116,9	+5,5	+4,5	100,0	99,8	111,3	+11,5	21.1
97,6	-0,5	95,3	100,5	96,1	+0,8	-4,4	97,9	94,2	98,3	+0,4	+4,4	100,0	98,7	96,1	-2,6	21.2
101,4	+3,6	101,2	107,1	106,9	+5,6	-0,2	101,3	109,1	107,0	+5,6	-1,9	100,0	101,7	105,2	+3,4	22
110,5	+9,1	112,6	120,3	121,2	+7,6	+0,7	113,3	119,3	120,8	+6,6	+1,3	100,0	105,1	116,3	+10,7	22.1
94,7	-0,9	92,0	95,9	95,6	+3,9	-0,3	91,5	100,6	95,8	+4,7	-4,8	100,0	98,7	96,0	-2,7	22.2
93,7	-10,6	99,3	100,8	101,9	+2,6	+1,1	98,7	103,9	101,4	+2,7	-2,4	100,0	104,1	101,3	-2,7	DF
111,8	+12,7	109,5	109,0	106,6	-2,6	-2,2	106,9	106,4	107,8	+0,8	+1,3	100,0	101,6	106,6	+4,9	D6
119,8	+21,3	119,4	116,9	113,8	-4,7	-2,7	115,2	115,3	115,4	+0,2	+0,1	100,0	105,8	115,3	+9,0	24.1
123,0	+24,1	122,2	120,1	116,1	-5,0	-3,3	118,5	118,6	118,1	-0,3	-0,4	100,0	108,4	118,6	+9,4	24.14
119,4	+16,6	119,3	118,8	115,5	-3,2	-1,1	112,9	112,2	116,2	+2,9	+3,6	100,0	102,1	112,5	+10,2	24.16
96,6	+0,2	92,9	142,9	108,6	+16,9	-24,0	115,4	79,3	125,8	+9,0	+58,6	100,0	96,6	97,4	+0,8	24.2
118,8	+8,7	112,7	103,6	114,6	+1,7	+10,6	104,9	108,4	109,1	+4,0	+0,6	100,0	100,8	106,7	+5,9	24.3
97,4	+0,9	92,6	93,6	91,0	-1,7	-2,8	92,0	89,2	92,3	+0,3	+3,5	100,0	97,6	90,6	-7,2	24.4
99,8	+1,5	94,6	98,4	93,6	-1,1	-4,9	96,9	94,5	96,0	-0,9	+1,6	100,0	95,3	95,7	+0,4	24.5
108,2	+8,2	104,8	107,7	103,3	-1,4	-4,1	102,1	106,3	105,5	+3,3	-0,8	100,0	95,3	104,2	+8,9	24.6
112,0	+14,4	115,2	120,0	118,6	+3,0	-1,2	114,8	108,9	119,3	+3,9	+9,6	100,0	99,9	111,8	+11,9	24.7
109,4	+11,3	104,7	106,7	108,8	+3,9	+2,0	100,4	103,2	107,8	+7,4	+4,5	100,0	94,7	101,8	+7,5	DH
122,0	+19,1	113,4	116,9	116,8	+3,0	-0,1	110,7	110,4	116,9	+5,6	+5,9	100,0	101,7	110,5	+8,7	25.1
105,1	+8,5	101,6	103,3	106,0	+4,3	+2,6	96,8	100,8	104,7	+8,2	+3,9	100,0	92,3	98,8	+7,0	25.2
108,9	+0,4	104,0	83,6	104,2	+0,2	+24,6	90,8	100,4	93,9	+3,4	-6,5	100,0	95,7	95,6	-0,1	D1
113,4	+14,5	106,6	106,1	112,0	+3,1	+5,6	103,3	108,4	109,1	+5,6	+0,6	100,0	99,2	105,8	+6,7	26.1
101,5	+10,8	98,7	98,3	99,6	+0,9	+0,3	97,0	96,7	99,5	+2,6	+2,9	100,0	94,0	96,9	+3,1	26.2
85,8	-6,0	89,8	87,8	95,6	+6,5	+8,9	86,7	82,6	91,7	+5,8	+11,0	100,0	90,2	84,7	-6,1	26.3
102,8	+2,1	97,1	88,8	95,7	-1,4	+39,1	77,1	97,9	82,3	+6,7	-15,9	100,0	88,9	87,5	-1,6	26.4
112,5	+0,3	109,2	73,5	105,8	-3,1	+43,9	88,3	99,3	89,7	+1,6	-9,7	100,0	93,3	93,8	+0,5	26.5
113,6	-7,6	107,4	71,2	105,5	-1,8	+48,2	87,3	100,6								

1.2 ARBEITSTAEGELICH

WZ93- SCHL.	WIRTSCHAFTSZWEIG	GEWICHT- TUNG	1998 JUNI	VERAENDERUNG IN % JUNI 1998 GEGEN		1998 MAI	VERAENDERUNG IN % MAI 1998 GEGEN		KUMULIERT	
				JUNI 1997	MAI 1998		MAI 1997	APR. 1998	JAN. 1998 BIS JUNI 1998	VER- AEND. IN % GEGEN VORJAHR
DJ	METALLERZEUGUNG U -BEARBEITUNG, H V METALLERZEUGNISSEN	10,64	110,3	+0,4	+3,5	106,6	+11,3	-1,6	107,9	+8,0
27	METALLERZEUGUNG U -BEARBEITUNG	3,65	110,4	+1,1	+1,2	109,1	+10,8	-0,7	110,7	+7,5
27.1	ERZEUGUNG V ROHEISEN, STAHL U FERROLEGIERUNGEN (EGKS)	1,43	108,6	+0,1	-4,5	113,7	+7,8	+3,4	111,8	+7,7
27.2	H V ROHREN	0,53	104,4	-2,2	+8,5	96,2	+7,7	-8,7	103,6	+3,2
27.3	SONST BEARB V EISEN U STAHL, H V FERROLEGIERUNGEN	0,23	108,5	-3,0	+3,8	104,5	+17,8	-2,3	106,7	+9,4
27.4	ERZEUGUNG U ERSTE BEARBEITUNG V NE-METALLEN	0,82	112,2	+1,3	+1,2	110,9	+9,4	+1,1	111,8	+5,7
27.42	ERZEUGUNG U ERSTE BEARBEITUNG V ALUMINIUM	0,42	108,3	-2,3	+2,4	105,8	+6,1	-0,8	108,3	+1,5
27.44	ERZEUGUNG U ERSTE BEARBEITUNG V KUPFER	0,30	116,4	+6,5	+2,1	114,0	+13,9	+1,7	113,4	+10,2
27.5	GIESSEIINDUSTRIE	0,63	118,3	+7,5	+8,9	108,6	+19,9	-5,6	114,3	+12,5
27.51	EISENGIESSEREI	0,26	112,0	+5,3	+8,2	103,5	+21,8	-5,3	108,3	+10,8
27.53	LEICHTMETALLGIESSEREI	0,20	137,2	+8,2	+9,5	125,3	+16,0	-5,6	132,4	+13,2
28	H V METALLERZEUGNISSEN	6,98	110,1	-	+4,6	105,3	+11,5	-2,0	106,4	+8,2
28.1	STAHL- U LEICHTMETALLBAU	1,63	103,5	-5,0	+5,5	98,1	+5,4	+1,6	98,3	+4,3
28.2	KESSEL- U BEHALTERBAU	0,35	117,4	+4,3	+21,2	96,9	+19,3	+8,8	95,5	+8,7
28.3	H V DAMPKESSELN (OH ZENTRALHEIZUNGSKESSEL)	0,41	88,6	-16,7	+5,4	84,1	+9,4	-1,3	81,3	-5,6
28.4	H V SCHMIEDE-, PRESS-, ZIEH- U STANZTEILEN U AE	0,77	128,2	+6,0	+4,1	123,1	+18,4	-5,4	127,5	+13,4
28.5	OBERFLAECHEVEREDL, WAERMEBEHANDLUNG U MECHANIK ANG	0,96	122,4	+7,5	-3,0	126,2	+22,3	-2,8	125,3	+17,8
28.6	H V SCHNEIDWAEREN, WERKZEUGEN, SCHLOSSERN U BESCHLAG	1,27	107,9	-	+4,6	103,2	+7,4	-3,9	106,4	+4,5
28.62	H V WERKZEUGEN	0,65	106,3	+1,5	+0,5	105,8	+13,2	-2,4	105,8	+6,8
28.63	H V SCHLOSSERN U BESCHLAGEN	0,53	110,5	-3,4	+8,3	102,0	+3,9	-6,4	109,1	+2,6
28.7	H V SONST EISEN-, BLECH- U METALLWAEREN	1,59	106,5	+0,4	+6,2	100,3	+9,0	-3,4	101,8	+5,8
DK	MASCHINENBAU	11,66	120,5	-0,5	+15,4	104,4	+9,5	-1,9	106,4	+8,0
29.1	H V MASCHINEN F D ERZEUGUNG U NUTZUNG V MECH ENERGIE	2,54	108,0	+1,1	+6,8	101,1	+12,0	-6,4	104,1	+7,8
29.11	H V VERBRENNUNGSMOT U TURB (OH LUFT- U STRASSENF)	0,29	99,0	-12,2	+16,1	85,3	+0,9	-15,5	88,9	+2,2
29.12	H V PUMPEN U KOMPRESSOREN	0,71	110,4	+1,6	+7,1	103,1	+13,2	-6,6	104,7	+8,9
29.13	H V ARMATUREN	0,74	101,4	-0,5	+4,9	96,7	+11,3	-4,8	100,2	+5,5
29.14	H V LAGERN, GETRIEBEN, ZAHNRAED U ANTRIEBSELEMENTEN	0,81	115,3	+7,1	+5,9	108,9	+15,0	-4,8	112,5	+10,3
29.2	H V SONST MASCHINEN F UNSPEZIFISCHE VERWENDUNG	3,03	115,3	-1,2	+15,8	99,6	+8,4	-2,0	101,9	+6,6
29.21	H V OEFEN U BRENNERN	0,14	100,5	-7,9	+11,7	90,0	+9,4	-4,9	94,9	-3,9
29.22	H V HEBEZEUGEN U FORDERMITTELN	0,93	106,9	-10,8	+11,2	96,1	-4,6	-0,6	97,2	-0,2
29.23	H V KAELE- U LUFTTECHN ERZEUGN F GEBAU ZWECKE	0,75	141,5	+8,8	+32,7	106,6	+14,5	+3,2	112,5	+14,0
29.3	H V LAND- U FORSTWIRTSCHAFTLICHEN MASCHINEN	0,43	137,3	-6,0	+6,1	129,4	-4,4	-12,6	138,1	+4,5
29.31	H V ACKERSCHLEPPERN	0,10	88,0	-0,2	-1,8	89,6	+12,4	-4,7	90,3	-3,5
29.4	H V WERKZEUGMASCHINEN	1,32	120,8	+13,1	+13,1	106,8	+16,0	+3,1	102,0	+12,2
29.5	H V MASCHINEN F SONST BESTIMMTE WIRTSCHAFTSZWEIGE	3,26	138,3	-3,4	+26,2	109,6	+6,5	+2,2	111,2	+9,8
29.51	H V MASCH F D METALLERZ V WALZWERKSEINR U GIESSMASCH	0,25	275,5	-15,7	+238,5	81,4	-50,9	+56,2	131,0	-8,0
29.52	H V BERGWERKS-, BAU- U BAUSTOFFMASCHINEN	0,49	117,8	+13,6	+9,0	108,1	+30,2	+3,0	97,8	+10,9
29.54	H V MASCH F D TEXTIL-, BEKLEIDUNGS- U LEDERGEWERBE	0,54	106,2	+4,4	-5,3	112,1	+26,4	-6,2	113,1	+24,6
29.55	H V MASCH F D PAPIERGEWERBE	0,17	102,1	-28,1	-32,5	151,3	+100,9	+37,0	102,8	+5,0
29.7	H V HAUSHALTSGERAETEN ANG	0,92	101,4	-1,4	+4,2	97,3	+22,4	-3,1	104,3	+7,1
DL	H V BUEROMASCH, DATENVERARBEITUNGSGER U -EINRICHTUNGEN, ELEKTROTECHNIK, FEINMECHANIK U OPTIK	10,95	114,7	+3,6	+6,0	108,2	+15,4	-3,5	111,1	+9,6
30	H V BUEROMASCH, DATENVERARBEITUNGSGER U -EINRICHTUNGEN	0,87	148,7	+13,6	-1,8	151,5	+27,4	+0,7	149,3	+19,9
30.01	H V BUEROMASCHINEN	0,13	98,1	+2,8	+15,0	85,3	-13,0	-10,8	92,4	+5,4
30.02	H V DATENVERARBEITUNGSGERAETEN U -EINRICHTUNGEN	0,74	157,8	+14,8	-3,4	163,4	+33,3	+1,9	159,6	+21,7
31	H V GERAETEN D ELEKTRIZITAETSERZ, -VERTEILUNG U AE	5,97	110,3	+2,6	+6,1	104,0	+12,8	-5,1	107,9	+9,1
31.1	H V ELEKTROMOTOREN, GENERATOREN U TRANSFORMATOREN	0,61	116,4	+5,1	+4,8	111,1	+19,5	-3,1	110,2	+11,0
31.2	H V ELEKTRIZITAETSERZEILUNGS- U SCHALTEINRICHTUNGEN	3,87	112,4	+3,9	+6,5	105,5	+13,0	-6,1	109,8	+9,8
31.3	H V ISOLIERTEN ELEKTROKABELN, -LEITUNGEN U -DRAEHTEN	0,24	107,1	-4,5	-0,3	107,4	+10,2	-0,6	105,6	+3,0
31.4	H V AKKUMULATOREN U BATTERIEN	0,08	91,6	-10,3	+15,4	79,4	+8,5	-11,8	94,5	-
31.5	H V ELEKTRISCHEN LAMPEN U LEUCHTEN	0,40	98,5	-0,1	+4,9	99,9	+13,5	-5,6	101,7	+6,3
31.6	H V ELEKTRISCHEN AUSRUESTUNGEN ANG	0,76	103,6	-1,7	+6,1	97,6	+7,6	-2,1	101,5	+7,7
32	RUNDFUNK-, FERNSEH- U NACHRICHTENTECHNIK	1,62	112,3	-1,7	+8,7	103,3	+9,3	-2,1	104,8	+3,5
32.1	H V ELEKTRONISCHEN BAUELEMENTEN	0,39	139,3	+13,8	+10,3	126,3	+22,4	-3,9	132,0	+25,8
32.2	H V NACHRICHTENTECHNISCHEN GERAETEN U EINRICHTUNGEN	0,64	127,6	-9,8	+7,5	118,7	-1,4	-4,7	119,0	-6,2
32.3	H V RUNDFUNK- U FERNSEHGER, PHONO- U VIDEOTECHN GER	0,59	77,8	-1,8	+9,4	71,1	+17,3	+5,2	71,2	-0,1
33	MEDIZIN-, MESS-, STEUER- U REGELUNGSTECHNIK, OPTIK	2,49	115,0	+5,5	+8,2	106,3	+20,2	-2,4	109,5	+10,4
33.1	H V MEDIZINISCHEN GERAETEN U ORTHOPAED VORRICHTUNGEN	0,91	121,8	+13,1	+10,4	110,3	+23,4	-2,3	114,3	+13,2
33.2	H V MESS-, KONTROLL-, NAVIGATIONS- U AE INSTRUMENTEN	1,09	109,1	+2,4	+7,9	101,1	+17,8	-4,3	104,7	+8,9
33.4	H V OPTISCHEN U FOTOGRAFISCHEN GERAETEN	0,34	110,4	-3,2	-0,7	111,2	+19,8	-0,5	114,9	+7,9
33.5	H V UHREN	0,05	96,6	-1,1	+7,8	89,6	+17,4	-5,4	95,4	+9,7
DM	FAHRZEUGBAU	10,81	134,2	+11,2	+5,1	127,7	+18,2	-2,1	128,3	+12,9
34	H V KRAFTWAGEN U KRAFTWAGENTEILEN	9,51	139,1	+11,8	+5,3	132,1	+19,4	-2,0	132,7	+13,8
34.1	H V KRAFTWAGEN U KRAFTWAGENMOTOREN	6,50	133,0	+8,7	+5,6	126,0	+14,8	-2,3	127,2	+10,1
34.2	H V KAROSSERIEN, AUFBAUTEN U ANHAENGERN	0,41	114,6	+20,9	+7,3	106,8	+25,4	-3,5	104,8	+23,9
34.3	H V TEILEN U ZUBEHOER F KRAFTWAGEN U KRAFTWAGENMOT	2,61	158,1	+17,8	+4,4	151,5	+29,7	-0,8	150,8	+21,1
35	SONST FAHRZEUGBAU	1,30	98,1	+4,9	+3,8	94,5	+6,9	-4,0	95,6	+4,7
35.1	SCHIFFBAU	0,34	88,8	+8,2	+10,4	80,4	+8,5	-3,5	83,8	+5,0
35.2	SCHIENENFAHRZEUGBAU	0,24	112,8	+7,7	+5,5	106,9	+5,6	-1,0	102,6	+3,0
35.3	LUFT- U RAUMFAHRZEUGBAU	0,62	96,1	+2,1	+0,9	95,2	+6,3	-4,5	97,4	+5,0
35.4	H V KRAFTRAEDERN, FAHRRADERN U BEHINDERTENFAHRZEUGEN	0,07	112,4	+5,0	-1,7	114,4	+7,3	-10,2	114,0	+6,7
DN	H V MOEBELN, SCHMUCK, MUSIKINSTRUMENTEN, SPORTGERAETEN, SPIELWAEREN U SONST ERZEUGNISSEN, RECYCLING	2,47	96,4	-0,4	+2,7	93,9	+11,7	-6,0	97,5	+3,8
36.1	H V MOEBELN	1,71	94,8	-0,2	+0,5	94,3	+15,3	-5,6	97,4	+4,4
36.11	H V SITZMOEBELN	0,98	107,0	+6,3	+3,7	103,2	+17,7	-7,1	106,3	+6,1
36.12	H V BUERO- U LADENMOEBELN	0,27	91,5	+2,1	+7,0	85,5	+9,3	-6,1	91,9	+9,4
36.13	H V KUECHENMOEBELN	0,29	99,0	-3,1	-7,1	106,6	+26,6	+4,5	98,6	+4,9
36.2	H V SCHMUCK U AE ERZEUGNISSEN	0,11	85,5	-4,6	-0,5	85,9	+9,6	+1,2	84,9	+5,6
36.5	H V SPIELWAEREN	0,15	90,1	-1,0	+22,9	73,3	-2,1	-6,9	82,6	-5,5
37	RECYCLING	0,10	140,1	-0,6	+3,3	135,6	+1,6	-5,8	139,6	+11,3
E	ENERGIEVERSORGUNG	6,49	90,3	-2,0	-3,6	93,7	-1,6	-7,8	103,9	-2,5
	VORBEREITENDE BAUSTELLENARBEITEN, HOCH- U TIEFBAU	11,78	95,1	-8,9	+7,6	88,4	-6,3	+1,4	79,3	-5,6
	HOCHBAULEISTUNGEN	7,67	93,6	-9,8	+7,3	87,2	-7,4	+1,8	79,6	-7,1
	TIEFBAULEISTUNGEN	4,10	97,7	-7,4	+7,7	90,7	-4,0	+0,9	78,9	-2,4

LAND
DAS PRODUZIERENDE GEWERBE
= 100

ABTEILUNGEN, GRUPPEN UND KLASSEN
ZWEIGE, AUSGABE 1993 (WZ93)

BEREINIGTER WERT

1997 JUNI	VER- ÄND. IN % GEGEN JUNI 1996	1997 2.VJ	1998 1.VJ	1998 2.VJ	VERÄNDERUNG IN % 2.VJ 1998 GEGEN		1997 1.HJ	1997 2.HJ	1998 1.HJ	VERÄNDERUNG IN % 1.HJ 1998 GEGEN		1995	1996	1997	VER- ÄND. IN % 1997 GEGEN 1996	WZ93- SCHL.
					2.VJ 1997	1.VJ 1998				1.HJ 1997	2.HJ 1997					
109,9	+11,9	103,9	107,3	108,4	+4,3	+1,0	99,9	107,3	107,9	+8,0	+0,6	100,0	97,6	103,6	+6,1	DJ
109,2	+15,1	106,3	111,6	109,8	+3,3	-1,6	103,0	104,6	110,7	+7,5	+5,8	100,0	94,6	103,8	+9,7	27
108,5	+16,4	107,6	112,8	110,8	+3,0	-1,8	103,8	108,2	111,8	+7,7	+3,3	100,0	93,7	106,0	+13,1	27,1
106,8	+17,0	102,5	105,2	102,0	-0,5	-3,0	100,4	95,6	103,6	+3,2	+8,4	100,0	92,8	98,0	+5,6	27,2
111,8	+22,7	102,7	106,7	106,7	+3,9	-	97,5	98,7	106,7	+9,4	+8,1	100,0	89,9	98,1	+9,1	27,3
110,8	+14,8	109,0	112,6	110,9	+1,7	-1,5	105,8	108,6	111,8	+5,7	+2,9	100,0	97,6	107,2	+9,8	27,4
110,8	+13,9	108,2	109,7	106,9	-1,2	-2,6	106,7	107,4	108,3	+1,5	+0,8	100,0	100,9	107,0	+6,0	27,42
109,3	+15,5	107,5	112,6	114,2	+6,2	+1,4	102,9	107,9	113,4	+10,2	+5,1	100,0	93,3	105,4	+13,0	27,44
110,0	+8,5	104,5	114,6	114,0	+9,1	-0,5	101,6	100,9	114,3	+12,5	+13,3	100,0	95,9	101,2	+5,5	27,5
106,4	+13,0	100,6	108,3	108,3	+7,7	-	97,7	96,1	108,3	+10,8	+12,7	100,0	93,2	96,9	+4,0	27,51
126,8	+9,4	121,5	133,1	131,7	+8,4	-1,1	117,0	114,2	132,4	+13,2	+15,9	100,0	104,6	115,6	+10,5	27,53
110,1	+10,2	102,6	105,1	107,6	+4,9	+2,4	98,3	108,7	106,4	+8,2	-2,1	100,0	99,2	103,5	+4,3	28
109,0	+3,2	99,1	97,3	99,4	+0,3	+2,2	90,8	113,5	98,3	+8,3	-13,4	100,0	100,2	102,2	+2,0	28,1
112,6	+1,9	96,6	89,9	101,1	+4,7	+12,5	91,2	108,0	95,5	+4,7	-11,6	100,0	100,1	96,6	-0,5	28,2
106,4	+23,1	90,1	76,7	86,0	-4,6	+12,1	86,1	112,0	81,3	-5,6	-27,4	100,0	111,1	99,0	-10,9	28,3
121,0	+18,4	114,2	127,8	127,1	+11,3	-0,5	112,4	113,5	127,5	+13,4	+12,3	100,0	101,9	113,0	+10,9	28,4
113,9	+15,2	109,3	124,4	126,2	+15,5	+1,4	106,4	115,4	125,3	+17,8	+8,6	100,0	99,3	110,9	+11,7	28,5
107,9	+10,4	103,7	106,6	106,2	+2,4	-0,4	101,8	105,8	106,4	+4,5	+0,6	100,0	99,0	103,8	+4,8	28,6
104,7	+8,0	101,3	104,7	106,8	+5,4	+2,0	99,1	107,5	105,8	+6,8	-1,6	100,0	101,1	103,3	+2,2	28,62
114,4	+17,8	108,3	111,1	107,2	-1,0	-3,5	106,3	105,8	109,1	+2,6	+3,1	100,0	95,9	106,1	+10,6	28,63
106,1	+9,7	100,3	100,0	103,5	+3,2	+3,5	96,2	98,9	101,8	+5,8	+2,9	100,0	93,7	97,6	+4,2	28,7
121,1	+6,1	106,3	102,3	110,4	+3,9	+7,9	98,5	109,7	106,4	+8,0	-3,0	100,0	100,2	104,1	+3,9	DK
106,8	+1,7	99,9	102,4	105,7	+5,8	+3,2	96,6	101,3	104,1	+7,8	+2,8	100,0	98,2	99,0	+0,8	29,1
112,7	-17,7	93,6	82,6	95,1	+1,6	+15,1	87,0	107,8	88,9	+2,2	-17,5	100,0	109,2	97,4	-10,8	29,11
108,7	+2,4	101,1	101,4	108,0	+6,8	+6,5	96,1	98,7	104,7	+8,9	+6,1	100,0	95,5	97,4	+2,0	29,12
101,9	+5,4	96,9	100,4	99,9	+3,1	-0,5	95,0	98,6	100,2	+5,5	+3,7	100,0	94,5	95,8	+1,4	29,13
107,7	+7,5	103,9	112,1	112,9	+8,7	+0,7	102,0	105,4	112,5	+10,3	+6,7	100,0	100,0	103,7	+3,7	29,14
116,7	+11,8	102,4	98,3	105,5	+3,0	+7,3	95,6	115,0	101,9	+6,6	-11,4	100,0	100,6	105,3	+4,7	29,2
109,1	+10,0	97,0	94,7	95,0	-2,1	+0,3	98,7	108,7	94,9	-3,9	-13,5	100,0	106,6	104,2	-2,3	29,21
119,9	+6,9	106,6	94,5	99,9	-6,3	+5,7	97,4	116,7	97,2	-0,2	-16,7	100,0	100,6	107,0	+6,4	29,22
130,1	+31,3	108,6	107,8	117,1	+7,8	+8,6	98,7	131,3	112,5	+14,0	-14,3	100,0	102,6	115,0	+12,1	29,23
146,1	+15,5	145,1	138,0	138,2	-4,8	+0,1	132,2	90,7	138,1	+4,5	+52,3	100,0	103,5	111,4	+7,6	29,3
88,2	-17,8	95,5	90,0	90,5	-5,2	+0,6	93,6	68,3	90,3	-3,5	+32,2	100,0	103,5	81,0	-21,7	29,31
106,8	-	98,6	93,6	110,4	+12,0	+17,9	90,9	114,3	102,0	+12,2	-10,8	100,0	102,1	102,6	+0,5	29,4
143,1	+4,3	116,0	104,1	118,4	+2,1	+13,7	101,3	112,7	111,2	+9,8	-1,3	100,0	100,9	107,0	+6,0	29,5
326,9	-11,7	197,1	125,6	136,3	-30,8	+8,5	142,4	84,8	131,0	-8,0	+54,5	100,0	121,2	113,6	-6,3	29,51
103,7	+4,1	97,2	85,3	110,3	+13,5	+29,3	88,2	93,6	97,8	+10,9	+4,5	100,0	86,0	90,9	+5,7	29,52
101,7	+7,2	96,9	113,6	112,6	+16,2	-0,9	90,8	108,7	113,1	+24,6	+4,0	100,0	94,8	99,7	+5,2	29,54
142,0	+28,3	102,2	84,3	121,3	+18,7	+43,9	97,9	157,5	102,8	+5,0	-34,7	100,0	136,7	127,7	-6,6	29,55
102,8	+6,4	94,4	108,9	99,7	+5,6	-8,4	97,4	101,7	104,3	+7,1	+2,6	100,0	97,8	99,6	+1,8	29,7
110,7	+8,2	103,2	110,5	111,7	+8,2	+1,1	101,4	110,0	111,1	+9,6	+1,0	100,0	101,8	105,7	+3,8	DL
130,9	+23,3	126,2	148,4	150,2	+19,0	+1,2	124,5	137,4	149,3	+19,9	+8,7	100,0	110,7	130,9	+18,2	30
95,4	-0,6	92,4	91,7	93,0	+0,6	+1,4	87,7	97,5	92,4	+5,4	-5,2	100,0	91,7	92,6	+1,0	30,01
137,4	+27,1	132,3	158,6	160,5	+21,3	+1,2	131,1	144,5	159,6	+21,7	+10,4	100,0	114,1	137,8	+20,8	30,02
110,5	+8,0	101,2	107,8	108,0	+6,7	+0,2	98,9	107,5	107,9	+9,1	+0,4	100,0	100,3	103,2	+2,9	31
110,7	+9,7	103,4	106,3	114,1	+10,7	+7,3	99,3	108,6	110,2	+11,0	+1,5	100,0	100,5	104,0	+3,5	31,1
108,2	+7,0	102,1	109,6	110,1	+7,8	+0,5	100,0	109,4	109,8	+9,8	+0,4	100,0	101,5	104,7	+3,2	31,2
112,2	+14,1	105,1	103,6	107,5	+2,3	+3,8	102,5	111,0	105,6	+3,0	-4,9	100,0	99,2	106,8	+7,7	31,3
102,1	+4,8	91,8	102,0	87,0	-14,7	-14,7	94,5	99,7	94,5	-	-5,2	100,0	93,2	97,1	+4,2	31,4
98,6	+12,7	94,3	106,0	97,3	+3,2	-8,2	95,7	102,2	101,7	+6,3	-0,5	100,0	96,0	98,9	+3,0	31,5
105,4	+8,0	98,0	102,7	100,3	+2,3	-2,3	94,2	99,2	101,5	+7,7	+2,3	100,0	97,5	96,7	-0,8	31,6
114,2	+11,1	103,5	102,5	107,0	+3,4	+4,4	101,3	107,2	104,8	+3,5	-2,2	100,0	101,8	104,2	+2,4	32
122,4	+30,9	108,2	131,6	132,3	+22,3	+0,5	104,9	126,8	132,0	+26,8	+4,1	100,0	97,0	115,8	+19,4	32,1
141,4	+20,5	130,4	114,4	123,6	-5,2	+8,0	126,8	123,7	119,0	-6,2	-3,8	100,0	118,1	125,2	+6,0	32,2
79,2	-15,0	71,1	70,2	72,2	+1,5	+2,8	71,3	76,2	71,2	-0,1	-6,6	100,0	87,3	73,7	-15,6	32,3
109,0	+2,1	99,9	109,0	110,1	+10,2	+1,0	99,2	106,4	109,5	+10,4	+1,0	100,0	102,4	103,8	+1,4	33
107,7	-5,4	100,3	113,6	115,0	+14,7	+1,2	101,0	110,0	114,3	+13,2	+3,9	100,0	104,5	105,5	+1,0	33,1
106,5	+6,0	97,2	104,2	105,3	+8,3	+1,1	96,1	104,9	104,7	+8,9	-0,2	100,0	99,2	100,5	+1,3	33,2
114,1	+2,0	106,4	118,6	111,1	+4,4	-6,3	106,5	108,9	114,9	+7,9	+5,5	100,0	104,1	107,7	+3,5	33,4
97,7	-0,3	87,9	97,2	93,6	+6,5	-3,7	87,0	93,7	95,4	+8,7	+1,8	100,0	100,4	90,3	-10,1	33,5
120,7	+12,2	115,7	125,7	130,8	+13,1	+4,1	113,6	110,7	128,3	+12,9	+15,9	100,0	104,9	112,1	+6,9	DM
124,4	+13,5	118,8	130,1	135,3	+13,9	+4,0	116,6	113,2	132,7	+13,8	+17,2	100,0	106,5	114,9	+7,9	34
122,3	+12,8	118,0	125,1	129,3	+9,6	+3,4	115,5	109,7	127,2	+10,1	+16,0	100,0	105,9	112,6	+6,3	34,1
94,8	+8,0	90,3	98,8	110,7	+22,6	+12,0	84,6	86,7	104,8	+23,9	+20,9	100,0	83,2	85,7	+3,0	34,2
134,2	+15,9	125,0	147,5	154,1	+23,3	+4,5	124,5	126,0	150,8	+21,1	+19,7	100,0	111,7	125,2	+12,1	34,3
93,5	+0,6	92,7	94,2	97,0	+4,6	+3,0	91,3	92,9	95,6	+4,7	+2,9	100,0	92,6	92,1	-0,5	35
82,1	-10,0	79,8	83,5	84,2	+5,5	+0,8	79,8	75,1	83,8	+5,0	+11,6	100,0	88,0	77,4	-12,0	35,1
104,7	+7,7	103,3	96,0	109,2	+5,7	+13,8	99,6	117,7	102,6	+3,0	-12,8	100,0	95,7	108,6	+13,5	35,2
94,1	+3,5	93,4	97,8	97,0	+3,9	-0,8	92,8	95,3	97,4	+5,0	+2,2	100,0	94,2	94,0	-0,2	35,3
107,0	-1,2	113,9	109,9	118,1	+3,7	+7,5	106,8	75,3	114,0	+6,7	+51,4	100,0	92,2	91,0	-1,3	35,4
96,8	+2,5	93,4	98,2	96,7	+3,5	-1,5	93,9	98,4	97,5	+3,8	-0,9	100,0	97,6	96,2	-1,4	DN
95,0	+1,2	91,9	98,4	96,3	+4,8	-2,1	93,3	92,3	97,4	+4,4	+5,5	100,0	96,3	92,8	-3,6	36,1
100,7	+2,8	98,1	105,5	107,1	+9,2	+1,5	100,2	94,4	106,3	+6,1	+12,6	100,0	98,1	97,3	-0,8	36,11
89,6	+4,4	85,3														

1 DEUTSCHLAND
 PRODUKTIONSINDEX FUER DAS PRODUZIERENDE GEWERBE
 1.3 ZEITREIHENANALYSE (BERLINER VERFAHREN, VERSION 4 (BV4))

JAHR	MONAT	ORIGINALWERT			KALENDER- UND SAISON- BEREINIGTER WERT		GLATTE KOMPONENTE	
		1995=100	VERAENDERUNG IN % GEGEN		1995=100	VERAENDERUNG IN % GEGEN VORMONAT	1995=100	VERAENDERUNG IN % GEGEN VORMONAT
			VORJAHR	VORMONAT				
PRODUZIERENDES GEWERBE								
1997	JUN	109,3	+ 9,3	+15,3	104,1	+ 3,9	102,6	+ 0,5
	JUL	106,8	+ 5,8	- 2,3	103,9	- 0,2	103,0	+ 0,4
	AUG	89,6	- 2,3	-16,1	101,6	- 2,2	103,4	+ 0,4
	SEP	110,9	+ 4,7	+23,8	103,4	+ 1,8	103,7	+ 0,3
	OKT	113,1	+ 3,6	+ 2,0	104,0	+ 0,6	104,1	+ 0,4
	NOV	109,7	+ 1,7	- 3,0	104,2	+ 0,2	104,5	+ 0,4
	DEZ	100,0	+ 5,5	- 8,8	103,9	- 0,3	105,0	+ 0,5
1998	JAN	94,4	+ 4,3	- 5,6	105,9	+ 1,9	105,3	+ 0,3
	FEB	97,3	+ 5,0	+ 3,1	106,0	+ 0,1	105,4	+ 0,1
	MAR	113,8	+15,3	+17,0	108,7	+ 2,5	105,4	+ 0,0
	APR	105,7	- 3,1	- 7,1	103,2	- 5,1	105,4	+ 0,0
	MAI	102,2	+ 7,8	- 3,3	106,4	+ 3,1	105,5	+ 0,1
	JUN	107,8	- 1,4	+ 5,5	104,0	- 2,3	105,6	+ 0,1
C-E PRODUZIERENDES GEWERBE (OH BAULEISTUNGEN)								
1997	JUN	109,8	+10,6	+15,1	105,6	+ 3,4	104,1	+ 0,5
	JUL	106,7	+ 7,5	- 2,8	105,8	+ 0,2	104,6	+ 0,5
	AUG	89,7	- 0,8	-15,9	103,6	- 2,1	105,1	+ 0,5
	SEP	111,1	+ 5,7	+23,9	105,3	+ 1,6	105,5	+ 0,4
	OKT	113,8	+ 4,7	+ 2,4	105,9	+ 0,6	106,0	+ 0,5
	NOV	111,7	+ 2,6	- 1,8	106,3	+ 0,4	106,5	+ 0,5
	DEZ	104,1	+ 6,9	- 6,8	106,4	+ 0,1	107,1	+ 0,6
1998	JAN	99,0	+ 3,3	- 4,9	107,0	+ 0,6	107,5	+ 0,4
	FEB	102,0	+ 5,7	+ 3,0	108,1	+ 1,0	107,8	+ 0,3
	MAR	117,9	+17,1	+15,6	111,4	+ 3,1	108,1	+ 0,3
	APR	108,0	- 1,2	- 8,4	106,7	- 4,2	108,3	+ 0,2
	MAI	104,3	+ 9,3	- 3,4	109,2	+ 2,3	108,5	+ 0,2
	JUN	109,7	- 0,1	+ 5,2	107,5	- 1,6	108,8	+ 0,3
C-D BERGBAU, GEW V STEINEN U ERDEN U VERARBEITENDES GEWERBE								
1997	JUN	111,2	+11,2	+16,4	105,8	+ 3,9	104,0	+ 0,5
	JUL	107,8	+ 8,0	- 3,1	105,9	+ 0,1	104,6	+ 0,6
	AUG	89,9	- 0,6	-16,6	103,5	- 2,3	105,2	+ 0,6
	SEP	112,5	+ 6,4	+25,1	105,5	+ 1,9	105,7	+ 0,5
	OKT	114,2	+ 5,1	+ 1,5	106,0	+ 0,5	106,2	+ 0,5
	NOV	111,4	+ 2,6	- 2,5	106,2	+ 0,2	106,8	+ 0,6
	DEZ	103,0	+ 7,7	- 7,5	106,6	+ 0,4	107,4	+ 0,6
1998	JAN	97,6	+ 4,7	- 5,2	107,7	+ 1,0	107,9	+ 0,5
	FEB	101,9	+ 6,7	+ 4,4	108,7	+ 0,9	108,2	+ 0,3
	MAR	119,0	+18,0	+15,8	111,9	+ 2,9	108,4	+ 0,2
	APR	108,5	- 1,2	- 8,1	106,8	- 4,6	108,6	+ 0,2
	MAI	105,1	+10,1	- 3,1	109,7	+ 2,7	108,9	+ 0,3
	JUN	111,2	+ 0,0	+ 5,8	107,6	- 1,9	109,2	+ 0,3
VORLEISTUNGSGUETERPRODUZENDEN								
1997	JUN	110,9	+13,4	+13,0	106,7	+ 4,4	104,7	+ 0,7
	JUL	109,4	+ 9,1	- 1,4	106,1	- 0,6	105,4	+ 0,7
	AUG	94,6	+ 2,0	-13,5	104,5	- 1,5	106,1	+ 0,7
	SEP	112,0	+ 7,4	+18,4	105,8	+ 1,2	106,7	+ 0,6
	OKT	118,5	+ 6,7	+ 4,0	107,2	+ 1,3	107,3	+ 0,6
	NOV	110,8	+ 4,4	- 4,9	107,4	+ 0,2	107,9	+ 0,6
	DEZ	97,3	+10,2	-12,2	108,0	+ 0,6	108,5	+ 0,6
1998	JAN	101,4	+ 7,6	+ 4,2	109,3	+ 1,2	108,9	+ 0,4
	FEB	103,3	+ 7,5	+ 1,9	109,6	+ 0,3	109,1	+ 0,2
	MAR	117,4	+16,7	+13,6	111,9	+ 2,1	109,2	+ 0,1
	APR	109,8	- 1,2	- 6,5	107,2	- 4,2	109,2	+ 0,0
	MAI	107,0	+ 9,1	- 2,6	110,2	+ 2,8	109,4	+ 0,2
	JUN	111,1	+ 0,2	+ 3,8	107,7	- 2,3	109,6	+ 0,2
INVESTITIONSGUETERPRODUZENTEN								
1997	JUN	119,0	+12,4	+25,4	108,9	+ 5,1	106,3	+ 0,8
	JUL	111,0	+10,3	- 6,7	109,1	+ 0,2	107,0	+ 0,7
	AUG	87,4	+ 0,6	-21,3	105,6	- 3,2	107,8	+ 0,7
	SEP	118,2	+ 8,3	+35,2	109,4	+ 3,6	108,5	+ 0,6
	OKT	113,4	+ 7,0	- 4,1	108,8	- 0,5	109,3	+ 0,7
	NOV	114,8	+ 3,1	+ 1,2	108,6	- 0,2	110,1	+ 0,7
	DEZ	120,5	+ 7,8	+ 5,0	110,1	+ 1,4	111,0	+ 0,8
1998	JAN	92,0	+ 4,9	-23,7	109,9	- 0,2	111,7	+ 0,6
	FEB	102,6	+ 9,3	+11,5	112,6	+ 2,5	112,3	+ 0,5
	MAR	125,6	+25,5	+22,4	119,3	+ 6,0	112,8	+ 0,4
	APR	111,5	+ 0,4	-11,2	110,6	- 7,3	113,2	+ 0,4
	MAI	107,6	+13,4	- 3,5	114,7	+ 3,7	113,7	+ 0,4
	JUN	119,4	+ 0,3	+11,0	112,2	- 2,2	114,2	+ 0,4
GEBRAUCHSGUETERPRODUZENTEN								
1997	JUN	107,8	+ 8,1	+22,1	102,3	+ 4,8	100,1	+ 0,2
	JUL	101,2	+ 7,5	- 6,1	103,7	+ 1,4	100,4	+ 0,3
	AUG	86,5	-15,0	-34,3	96,9	- 6,6	100,7	+ 0,3
	SEP	111,1	+ 3,2	+67,1	101,7	+ 5,0	101,2	+ 0,5
	OKT	112,0	- 0,4	+ 0,8	101,1	- 0,6	101,8	+ 0,6
	NOV	113,7	- 1,1	+ 1,5	101,8	+ 0,7	102,6	+ 0,8
	DEZ	89,5	+ 2,8	-21,3	101,8	+ 0,0	103,7	+ 1,1
1998	JAN	95,6	- 0,4	+ 6,8	103,4	+ 1,6	104,9	+ 1,2
	FEB	108,5	+ 9,8	+13,5	108,6	+ 5,0	105,8	+ 0,9
	MAR	123,3	+26,5	+13,6	112,4	+ 3,5	106,7	+ 0,9
	APR	110,8	- 1,8	-10,1	105,7	- 6,0	107,5	+ 0,7
	MAI	105,3	+19,3	- 5,0	110,3	+ 4,4	108,5	+ 0,9
	JUN	110,9	+ 2,9	+ 5,3	108,3	- 1,8	109,6	+ 1,0

1 DEUTSCHLAND
 PRODUKTIONSINDEX FUER DAS PRODUZIERENDE GEWERBE
 1.3 ZEITREIHENANALYSE (BERLINER VERFAHREN, VERSION 4 (BV4))

JAHR	MONAT	ORIGINALWERT			KALENDER- UND SAISON- BEREINIGTER WERT		GLATTE KOMPONENTE	
		1995=100	VERAENDERUNG IN % GEGEN VORJAHR VORMONAT		1995=100	VERAENDERUNG IN % GEGEN VORMONAT	1995=100	VERAENDERUNG IN % GEGEN VORMONAT
VERBRAUCHSGUETERPRODUZENTEN								
1997	JUN	100,4	+ 4,4	+ 8,4	100,2	+ 1,1	100,1	+ 0,0
	JUL	101,6	+ 1,4	+ 1,2	100,9	+ 0,7	100,2	+ 0,1
	AUG	92,5	- 3,3	- 9,0	99,7	- 1,2	100,2	+ 0,0
	SEP	104,9	+ 2,4	+13,4	100,3	+ 0,6	100,2	+ 0,0
	OKT	110,3	+ 0,0	+ 5,1	100,2	- 0,1	100,2	+ 0,0
	NOV	105,9	- 1,7	- 4,0	100,2	+ 0,0	100,2	+ 0,0
	DEZ	96,4	+ 4,0	- 3,0	100,3	+ 0,1	100,2	+ 0,0
1998	JAN	97,3	- 1,2	+ 0,9	100,6	+ 0,3	100,1	- 0,1
	FEB	93,3	- 2,1	- 4,1	99,0	- 1,6	100,1	+ 0,0
	MAR	104,4	+ 7,1	+11,9	100,7	+ 1,7	100,0	- 0,1
	APR	98,8	- 3,0	- 5,4	100,2	- 0,5	99,9	- 0,1
	MAI	95,4	+ 3,0	- 3,4	99,9	- 0,3	99,8	- 0,1
	JUN	97,4	- 3,0	+ 2,1	99,1	- 0,8	99,8	+ 0,0
C BERGBAU U GEW V STEINEN U ERDEN								
1997	JUN	95,4	+ 5,3	+ 7,8	93,8	+ 3,3	91,8	- 0,3
	JUL	95,9	+ 2,0	+ 0,5	92,8	- 1,1	91,4	- 0,4
	AUG	85,2	- 5,2	-11,2	90,1	- 2,9	90,9	- 0,5
	SEP	92,9	- 3,3	+ 9,0	88,7	- 1,6	90,3	- 0,7
	OKT	98,6	- 4,9	+ 6,1	88,7	+ 0,0	89,7	- 0,7
	NOV	95,1	- 5,0	- 3,5	89,0	+ 0,3	88,8	- 1,0
	DEZ	84,0	- 3,6	-11,7	88,2	- 0,9	87,9	- 1,0
1998	JAN	78,7	- 9,5	- 6,3	86,1	- 2,4	86,8	- 1,3
	FEB	76,5	- 6,0	- 2,8	86,2	+ 0,1	85,6	- 1,4
	MAR	85,7	+ 3,8	+12,0	87,4	+ 1,4	84,4	- 1,4
	APR	79,6	-21,7	- 7,1	77,8	-11,0	83,2	- 1,4
	MAI	81,1	- 8,4	+ 1,9	83,5	+ 7,3	82,1	- 1,3
	JUN	82,4	-13,6	+ 1,6	80,3	- 3,8	80,9	- 1,5
CA KOHLENBERGBAU, TORFGEWINNUNG, GEW V ERDOEL U ERDGAS (OH BERGBAU AUF URAN- U THORIUMERZE)								
1997	JUN	88,3	+ 6,6	+ 4,3	92,0	+ 1,5	90,0	- 0,8
	JUL	88,7	+ 2,5	+ 0,5	91,5	- 0,5	89,4	- 0,7
	AUG	81,7	- 4,1	- 7,9	89,2	- 2,5	88,8	- 0,7
	SEP	84,6	- 5,3	+ 3,5	86,3	- 3,3	88,1	- 0,8
	OKT	92,6	- 6,2	+ 9,5	86,1	- 0,2	87,2	- 1,0
	NOV	90,8	- 6,4	- 1,9	86,4	+ 0,3	86,1	- 1,3
	DEZ	87,2	- 3,6	- 4,0	86,2	- 0,2	84,8	- 1,5
1998	JAN	85,8	-14,7	- 1,6	80,2	- 7,0	83,6	- 1,4
	FEB	81,8	- 7,5	- 4,7	82,7	+ 3,1	82,5	- 1,3
	MAR	84,9	+ 2,5	+ 3,8	84,3	+ 1,9	81,4	- 1,3
	APR	75,1	-23,8	-11,5	75,2	-10,8	80,3	- 1,4
	MAI	75,2	-11,2	+ 0,1	79,5	+ 5,7	79,2	- 1,4
	JUN	74,7	-15,4	- 0,7	78,8	- 0,9	78,0	- 1,5
CB ERZBERGBAU, GEW V STEINEN U ERDEN, SONST BERGBAU								
1997	JUN	115,9	+ 2,5	+16,7	99,0	+10,0	96,8	+ 0,4
	JUL	116,9	+ 1,3	+ 0,9	96,8	- 2,2	96,9	+ 0,1
	AUG	95,7	- 7,5	-18,1	92,7	- 4,2	96,9	+ 0,0
	SEP	117,2	+ 1,2	+22,5	95,2	+ 2,7	96,7	- 0,2
	OKT	116,9	- 1,6	- 0,8	96,3	+ 1,2	96,6	- 0,1
	NOV	107,7	- 1,9	- 7,4	95,6	- 0,7	96,5	- 0,1
	DEZ	74,6	- 3,0	-30,7	93,6	- 2,1	96,5	+ 0,0
1998	JAN	58,1	+21,8	-22,1	102,3	+ 9,3	95,8	- 0,7
	FEB	60,8	- 0,3	+ 4,6	95,9	- 6,3	94,5	- 1,4
	MAR	88,3	+ 7,6	+45,2	97,4	+ 1,6	93,0	- 1,6
	APR	92,9	-16,1	+ 5,2	85,8	-11,9	91,4	- 1,7
	MAI	98,3	- 1,0	+ 5,8	92,8	+ 8,2	90,1	- 1,4
	JUN	104,8	- 9,6	+ 6,6	84,6	- 8,8	89,0	- 1,2
D VERARBEITENDES GEWERBE								
1997	JUN	111,6	+11,3	+16,6	106,1	+ 3,9	104,4	+ 0,6
	JUL	108,2	+ 8,1	- 3,0	106,2	+ 0,1	105,0	+ 0,6
	AUG	90,0	- 0,4	-16,8	103,8	- 2,3	105,5	+ 0,5
	SEP	113,1	+ 6,8	+25,7	106,0	+ 2,1	106,1	+ 0,6
	OKT	114,6	+ 5,2	+ 1,3	106,4	+ 0,4	106,7	+ 0,6
	NOV	111,8	+ 2,8	- 2,4	106,7	+ 0,3	107,3	+ 0,6
	DEZ	103,6	+ 8,1	- 7,3	107,2	+ 0,5	108,0	+ 0,7
1998	JAN	98,1	+ 5,0	- 5,3	108,2	+ 0,9	108,5	+ 0,5
	FEB	102,5	+ 6,9	+ 4,5	109,3	+ 1,0	108,8	+ 0,3
	MAR	119,0	+18,4	+16,1	112,7	+ 3,1	109,1	+ 0,3
	APR	109,3	- 0,5	- 8,2	107,6	- 4,5	109,3	+ 0,2
	MAI	105,8	+10,6	- 3,2	110,5	+ 2,7	109,6	+ 0,3
	JUN	111,9	+ 0,3	+ 5,8	108,2	- 2,1	110,0	+ 0,4
DA ERNAEHRUNGSGEWERBE U TABAKVERARBEITUNG								
1997	JUN	101,7	+ 3,2	+ 3,1	102,4	+ 0,2	102,6	+ 0,1
	JUL	103,1	+ 1,3	+ 1,4	102,8	+ 0,4	102,6	+ 0,0
	AUG	97,2	- 2,9	- 5,7	101,6	- 1,2	102,6	+ 0,0
	SEP	106,4	+ 3,0	+ 9,5	103,2	+ 1,6	102,6	+ 0,0
	OKT	115,8	+ 0,3	+ 8,8	102,9	- 0,3	102,6	+ 0,0
	NOV	109,6	- 2,7	- 5,4	101,6	- 1,3	102,6	+ 0,0
	DEZ	102,4	+ 3,6	- 6,6	103,2	+ 1,6	102,6	+ 0,0
1998	JAN	97,0	- 1,8	- 5,3	102,9	- 0,3	102,6	+ 0,0
	FEB	92,4	- 0,5	- 4,7	102,2	- 0,7	102,4	- 0,2
	MAR	101,9	+ 6,1	+10,3	102,7	+ 0,5	102,2	- 0,2
	APR	101,0	- 2,8	- 0,9	102,0	- 0,7	102,0	- 0,2
	MAI	99,9	+ 1,9	- 1,1	102,3	+ 0,3	101,8	- 0,2
	JUN	98,5	- 3,1	- 1,4	100,3	- 2,0	101,7	- 0,1

1 DEUTSCHLAND
 PRODUKTIONSINDEX FUER DAS PRODUZIERENDE GEWERBE
 1.3 ZEITREIHENANALYSE (BERLINER VERFAHREN, VERSION 4 (BV4))

JAHR	MONAT	ORIGINALWERT			KALENDER- UND SAISON- BEREINIGTER WERT		GLATTE KOMponente	
		1995=100	VERAENDERUNG IN % GEGEN VORJAHR VORMONAT		1995=100	VERAENDERUNG IN % GEGEN VORMONAT	1995=100	VERAENDERUNG IN % GEGEN VORMONAT
1997	DB	TEXTIL- U BEKLEIDUNGSGEWERBE						
	JUN	91,9	+ 5,9	+25,7	89,9	+ 2,4	89,0	- 0,3
	JUL	97,0	+ 4,0	+ 5,5	92,4	+ 2,8	88,7	- 0,3
	AUG	74,1	- 9,1	-23,6	87,8	- 5,0	88,4	- 0,3
	SEP	99,2	+ 0,2	+33,9	87,9	+ 0,1	88,1	- 0,3
	OKT	91,5	- 5,9	- 7,8	86,3	- 1,8	87,9	- 0,2
	NOV	88,1	- 5,8	- 3,7	87,5	+ 1,4	87,6	- 0,3
DEZ	74,5	- 0,9	-15,4	86,6	- 1,0	87,3	- 0,3	
1998	JAN	91,6	- 5,0	+23,0	87,0	+ 0,5	87,2	- 0,1
	FEB	92,8	- 4,3	+ 1,3	86,5	- 0,6	87,2	+ 0,0
	MAR	97,8	+ 8,3	+ 5,4	88,7	+ 2,5	87,3	+ 0,1
	APR	81,4	- 8,1	-16,8	87,8	- 1,0	87,3	+ 0,0
	MAI	77,4	+ 5,9	- 4,9	87,6	- 0,2	87,3	+ 0,0
	JUN	85,5	- 7,0	+10,5	87,1	+ 0,6	87,2	- 0,1
1997	17	TEXTILGEWERBE						
	JUN	97,4	+ 9,1	+18,3	92,1	+ 3,3	90,8	- 0,1
	JUL	90,4	+ 8,8	- 7,2	94,7	+ 2,8	90,8	+ 0,0
	AUG	64,7	- 8,1	-28,4	89,2	- 5,8	90,7	- 0,1
	SEP	99,9	+ 2,6	+54,4	90,3	+ 1,2	90,7	+ 0,0
	OKT	101,4	- 2,2	+ 1,5	89,1	- 1,3	90,5	- 0,2
	NOV	96,2	- 2,1	- 5,1	90,4	+ 1,5	90,4	- 0,1
DEZ	76,4	+ 1,7	-20,6	89,4	- 1,1	90,3	- 0,1	
1998	JAN	90,7	- 2,6	+18,7	89,7	+ 0,3	90,2	- 0,1
	FEB	90,4	- 1,7	- 0,3	89,8	+ 0,1	90,2	+ 0,0
	MAR	100,5	+11,3	+11,2	92,2	+ 2,7	90,2	+ 0,0
	APR	92,3	- 7,6	- 8,2	89,6	- 2,8	90,3	+ 0,1
	MAI	88,5	+ 5,1	- 6,3	90,5	+ 1,0	90,2	- 0,1
	JUN	92,5	- 5,0	+ 6,9	89,9	- 0,7	90,2	+ 0,0
1997	18	BEKLEIDUNGSGEWERBE						
	JUN	82,9	+ 0,2	+42,2	86,5	+ 1,4	86,0	- 0,8
	JUL	107,4	- 1,8	+29,6	88,4	+ 2,2	85,3	- 0,8
	AUG	89,1	-10,2	-17,0	85,4	- 3,4	84,7	- 0,7
	SEP	98,3	- 4,1	+10,3	84,2	- 1,4	84,1	- 0,7
	OKT	75,6	-12,8	-23,1	81,8	- 2,9	83,6	- 0,6
	NOV	75,2	-12,6	- 0,5	82,4	+ 0,7	83,1	- 0,6
DEZ	71,5	- 5,2	- 4,9	82,1	- 0,4	82,6	- 0,6	
1998	JAN	93,1	- 8,5	+30,2	82,7	+ 0,7	82,5	- 0,1
	FEB	96,5	- 8,1	+ 3,7	80,9	- 2,2	82,4	- 0,1
	MAR	93,4	+ 3,3	- 3,2	83,4	+ 3,1	82,5	+ 0,1
	APR	64,0	- 9,1	-31,5	84,4	+ 1,2	82,6	+ 0,1
	MAI	62,9	+ 7,9	- 1,7	83,5	- 1,1	82,6	+ 0,0
	JUN	74,3	-10,4	+18,1	82,1	- 1,7	82,5	- 0,1
1997	DC	LEDERGEWERBE						
	JUN	92,4	+10,5	+31,3	90,8	+ 6,6	89,7	+ 0,0
	JUL	96,3	+ 7,7	+ 4,2	93,8	+ 3,3	89,7	+ 0,0
	AUG	71,5	- 7,0	-25,8	88,4	- 5,8	89,6	- 0,1
	SEP	99,8	+ 3,9	+39,6	90,7	+ 2,6	89,6	+ 0,0
	OKT	96,4	+ 0,4	- 3,4	88,7	- 2,2	89,5	- 0,1
	NOV	91,3	- 5,7	- 5,3	87,9	- 0,9	89,4	- 0,1
DEZ	76,0	+ 3,1	-16,8	89,3	+ 1,6	89,1	- 0,3	
1998	JAN	89,8	- 2,8	+18,2	89,4	+ 0,1	88,9	- 0,2
	FEB	91,7	- 3,1	+ 2,1	87,9	- 1,7	88,9	+ 0,0
	MAR	99,8	+ 8,6	+ 8,8	89,1	+ 1,4	88,9	+ 0,0
	APR	86,7	- 9,6	-13,1	87,3	- 2,0	89,0	+ 0,1
	MAI	80,9	+14,9	- 6,7	90,9	+ 4,1	88,8	- 0,2
	JUN	83,0	-10,2	+ 2,6	87,5	- 3,7	88,6	- 0,2
1997	DD	HOLZGEWERBE (OH H V MOEBELN)						
	JUN	105,7	+12,7	+19,4	101,8	+ 5,6	99,1	+ 0,3
	JUL	103,8	+11,5	- 1,8	102,0	+ 0,2	99,4	+ 0,3
	AUG	83,6	- 6,0	-19,5	96,3	- 5,6	99,6	+ 0,2
	SEP	111,7	+ 3,8	+33,6	99,1	+ 2,9	99,8	+ 0,2
	OKT	115,4	+ 1,1	+ 3,3	99,5	+ 0,4	100,0	+ 0,2
	NOV	109,4	- 1,4	- 5,2	98,5	- 1,0	100,2	+ 0,2
DEZ	92,6	+ 0,3	-15,4	98,0	- 0,5	100,7	+ 0,5	
1998	JAN	86,5	+ 3,2	- 6,6	101,6	+ 3,7	101,0	+ 0,3
	FEB	90,5	+ 4,9	+ 4,6	102,2	+ 0,6	101,0	+ 0,0
	MAR	111,0	+20,3	+22,7	107,0	+ 4,7	101,0	+ 0,0
	APR	98,8	- 5,0	-11,0	99,1	- 7,4	100,8	- 0,2
	MAI	96,0	+ 8,5	- 2,8	102,2	+ 3,1	100,8	+ 0,0
	JUN	100,9	- 4,5	+ 5,1	97,9	- 4,2	101,0	+ 0,2
1997	DE	PAPIER-, VERLAGS- U DRUCKGEWERBE						
	JUN	102,7	+ 6,0	+ 6,1	104,5	+ 1,5	104,3	+ 0,3
	JUL	101,6	+ 4,5	- 1,1	104,8	+ 0,3	104,7	+ 0,4
	AUG	96,2	+ 0,5	- 5,3	104,6	- 0,2	105,0	+ 0,3
	SEP	110,6	+ 5,8	+15,0	105,4	+ 0,8	105,4	+ 0,4
	OKT	115,3	+ 3,6	+ 4,2	106,0	+ 0,6	105,7	+ 0,3
	NOV	111,3	+ 1,5	- 3,5	106,3	+ 0,3	106,1	+ 0,4
DEZ	105,6	+ 5,1	- 5,1	105,4	- 0,8	106,6	+ 0,5	
1998	JAN	103,9	+ 3,3	- 1,6	107,4	+ 1,9	107,0	+ 0,4
	FEB	101,2	+ 1,9	- 2,6	106,5	- 0,8	107,4	+ 0,4
	MAR	115,8	+11,5	+14,4	109,7	+ 3,0	107,7	+ 0,3
	APR	107,6	+ 1,7	- 7,1	108,0	- 1,5	108,0	+ 0,3
	MAI	104,5	+ 8,0	- 2,9	109,7	+ 1,6	108,3	+ 0,3
	JUN	104,7	+ 1,9	+ 0,2	106,9	- 2,6	108,6	+ 0,3

1 DEUTSCHLAND
 PRODUKTIONSINDEX FUER DAS PRODUZIERENDE GEWERBE
 1.3 ZEITREIHENANALYSE (BERLINER VERFAHREN, VERSION 4 (BV4))

JAHR	MONAT	ORIGINALWERT			KALENDER- UND SAISON- BEREINIGTER WERT		GLATTE KOMponente	
		1995=100	VERAENDERUNG IN % GEGEN		1995=100	VERAENDERUNG IN % GEGEN VORMONAT	1995=100	VERAENDERUNG IN % GEGEN VORMONAT
			VORJAHR	VORMONAT				
21 PAPIERGEWERBE								
1997	JUN	104,4	+ 6,6	+ 8,4	102,9	+ 1,2	102,4	+ 0,0
	JUL	104,1	+ 3,9	- 0,3	102,6	- 0,3	102,4	+ 0,0
	AUG	95,8	- 0,8	- 8,0	101,9	- 0,7	102,5	+ 0,1
	SEP	106,5	+ 3,3	+11,2	102,1	+ 0,2	102,5	+ 0,0
	OKT	108,2	- 1,1	+ 1,6	101,8	- 0,3	102,6	+ 0,1
	NOV	102,5	- 2,8	- 5,3	101,6	- 0,2	102,7	+ 0,1
	DEZ	90,1	+ 3,6	-12,1	102,4	+ 0,8	103,0	+ 0,3
1998	JAN	106,3	+ 0,5	+18,0	103,9	+ 1,5	103,3	+ 0,3
	FEB	101,9	+ 0,4	- 4,1	103,8	- 0,1	103,6	+ 0,3
	MAR	113,4	+10,3	+11,3	106,5	+ 2,6	103,8	+ 0,2
	APR	103,5	- 1,6	- 8,7	104,0	- 2,3	103,9	+ 0,1
	MAI	102,4	+ 6,3	- 1,1	105,5	+ 1,4	104,2	+ 0,3
	JUN	104,3	- 0,1	+ 1,9	103,0	- 2,4	104,6	+ 0,4
21.1 H V HOLZSTOFF, ZELLSTOFF, PAPIER, KARTON U PAPPE								
1997	JUN	113,7	+13,4	+ 3,4	110,8	- 1,4	111,6	+ 0,5
	JUL	113,7	+13,9	+ 0,0	112,7	+ 1,7	112,1	+ 0,4
	AUG	107,4	+ 8,6	- 5,5	111,3	- 1,2	112,6	+ 0,4
	SEP	115,5	+ 9,6	+ 7,5	112,7	+ 1,3	113,1	+ 0,4
	OKT	118,8	+ 5,0	+ 2,9	112,1	- 0,5	113,5	+ 0,4
	NOV	113,8	+ 4,1	- 4,2	112,2	+ 0,1	113,8	+ 0,3
	DEZ	102,8	+10,1	- 9,7	114,5	+ 2,0	114,3	+ 0,4
1998	JAN	117,9	+ 8,4	+14,7	116,0	+ 1,3	114,7	+ 0,3
	FEB	113,5	+ 6,3	- 3,7	116,1	+ 0,1	115,1	+ 0,3
	MAR	122,5	+ 8,8	+ 7,9	115,5	- 0,5	115,3	+ 0,2
	APR	111,6	+ 1,5	- 8,9	115,7	+ 0,2	115,6	+ 0,3
	MAI	118,1	+ 7,4	+ 5,8	116,1	+ 0,3	116,1	+ 0,4
	JUN	116,1	+ 2,1	- 1,7	115,4	- 0,6	116,6	+ 0,4
21.2 PAPIER-, KARTON- U PAPPEVERARBEITUNG								
1997	JUN	98,2	+ 2,0	+12,4	97,6	+ 3,2	96,5	- 0,3
	JUL	98,0	- 2,3	- 0,2	96,1	- 1,5	96,2	- 0,3
	AUG	88,3	- 7,2	- 9,9	95,5	- 0,6	95,9	- 0,3
	SEP	100,7	- 1,0	+14,0	95,2	- 0,3	95,6	- 0,3
	OKT	101,5	- 5,2	+ 0,8	95,3	+ 0,1	95,5	- 0,1
	NOV	95,3	- 7,3	- 6,1	94,6	- 0,7	95,5	+ 0,0
	DEZ	81,9	- 1,2	-14,1	94,7	+ 0,1	96,7	+ 0,2
1998	JAN	98,8	- 4,7	+20,6	96,2	+ 1,6	96,0	+ 0,3
	FEB	94,5	- 3,7	- 4,4	95,7	- 0,5	96,1	+ 0,1
	MAR	107,5	+11,5	+13,8	100,5	+ 5,0	96,3	+ 0,2
	APR	98,2	- 3,8	- 8,7	96,5	- 4,0	96,4	+ 0,1
	MAI	92,3	+ 5,6	- 6,0	98,5	+ 2,1	96,5	+ 0,1
	JUN	96,8	- 1,4	+ 4,9	95,0	- 3,6	96,8	+ 0,3
22 VERLAGSGEWERBE, DRUCKGEWERBE, VERVIELF V BESPIELTEN TON-, BILD- U DATENTRAEGERN								
1997	JUN	101,9	+ 5,6	+ 4,9	105,3	+ 1,8	105,1	+ 0,5
	JUL	100,6	+ 4,9	- 1,3	105,9	+ 0,6	105,6	+ 0,5
	AUG	96,5	+ 1,3	- 4,1	105,6	- 0,3	106,1	+ 0,5
	SEP	112,4	+ 6,9	+16,5	106,7	+ 1,0	106,5	+ 0,4
	OKT	118,3	+ 5,5	+ 5,2	107,7	+ 0,9	107,0	+ 0,5
	NOV	115,1	+ 3,0	- 2,7	108,1	+ 0,4	107,6	+ 0,6
	DEZ	112,4	+ 5,6	- 2,3	106,7	- 1,3	108,1	+ 0,5
1998	JAN	102,8	+ 4,5	- 8,5	108,5	+ 1,7	108,6	+ 0,5
	FEB	100,9	+ 2,7	- 1,8	107,6	- 0,8	109,0	+ 0,4
	MAR	116,9	+12,0	+15,9	111,3	+ 3,4	109,4	+ 0,4
	APR	109,5	+ 3,3	- 6,3	110,0	- 1,2	109,8	+ 0,4
	MAI	105,4	+ 8,5	- 3,7	111,8	+ 1,6	110,1	+ 0,3
	JUN	104,9	+ 2,9	- 0,5	108,6	- 2,9	110,5	+ 0,4
22.2 DRUCKGEWERBE								
1997	JUN	95,1	+ 1,0	+ 9,6	97,1	+ 2,1	96,2	+ 0,2
	JUL	94,3	- 0,6	- 0,8	97,2	+ 0,1	96,3	+ 0,1
	AUG	87,9	- 6,6	- 6,8	95,5	- 1,7	96,5	+ 0,2
	SEP	102,4	+ 1,4	+16,5	96,9	+ 1,5	96,7	+ 0,2
	OKT	106,8	- 1,0	+ 4,3	96,8	- 0,1	97,0	+ 0,3
	NOV	104,1	- 4,3	- 2,5	96,1	- 0,7	97,4	+ 0,4
	DEZ	108,4	+ 0,7	+ 4,1	96,3	+ 0,2	98,1	+ 0,7
1998	JAN	89,6	+ 2,6	-17,3	99,5	+ 3,3	98,6	+ 0,5
	FEB	91,1	+ 3,1	+ 1,7	99,4	- 0,1	99,0	+ 0,4
	MAR	106,6	+12,8	+17,0	102,3	+ 2,9	99,3	+ 0,3
	APR	97,7	+ 2,4	- 8,3	100,2	- 2,1	99,5	+ 0,2
	MAI	93,5	+ 7,7	- 4,3	101,5	+ 1,3	99,8	+ 0,3
	JUN	94,8	- 0,3	+ 1,4	97,7	- 3,7	100,2	+ 0,4
DF KOKEREI, MINERALOELVERARB, H U VERARB V SPALT- U BRUTSTOFFEN								
1997	JUN	93,7	-10,6	- 7,8	97,2	- 4,8	101,3	- 0,1
	JUL	103,0	- 1,7	+ 9,9	101,2	+ 4,1	101,2	- 0,1
	AUG	101,7	- 2,2	- 1,3	101,1	- 0,1	101,2	+ 0,0
	SEP	97,2	- 8,7	- 4,4	97,8	- 3,3	101,2	+ 0,0
	OKT	108,5	+ 0,7	+11,6	104,3	+ 6,6	101,4	+ 0,2
	NOV	100,8	- 1,6	- 7,1	100,3	- 3,8	101,6	+ 0,2
	DEZ	111,9	- 0,6	+11,0	102,6	+ 2,3	102,1	+ 0,5
1998	JAN	104,2	+ 6,4	- 6,9	105,9	+ 3,2	102,4	+ 0,3
	FEB	98,3	+ 6,2	- 5,7	105,9	+ 0,0	102,6	+ 0,2
	MAR	98,7	- 4,0	+ 0,4	99,3	- 6,2	102,8	+ 0,2
	APR	102,9	+ 0,3	+ 4,3	103,7	+ 4,4	103,0	+ 0,2
	MAI	102,8	+ 1,2	- 0,1	100,1	- 3,5	103,2	+ 0,2
	JUN	100,1	+ 6,8	- 2,6	105,7	+ 5,6	103,7	+ 0,5

1 DEUTSCHLAND
 PRODUKTIONSINDEX FUER DAS PRODUZIERENDE GEWERBE
 1.3 ZEITREIHENANALYSE (BERLINER VERFAHREN, VERSION 4 (BV4))

JAHR	MONAT	ORIGINALWERT			KALENDER- UND SAISON- BEREINIGTER WERT		GLATTE KOMPONENTE	
		1995=100	VERAENDERUNG IN % GEGEN		1995=100	VERAENDERUNG IN % GEGEN VORMONAT	1995=100	VERAENDERUNG IN % GEGEN VORMONAT
			VORJAHR	VORMONAT				
DG CHEMISCHE INDUSTRIE								
1997	JUN	112,3	+14,9	+ 6,2	109,1	+ 2,3	107,3	+ 0,6
	JUL	111,0	+ 6,7	- 1,2	108,3	- 0,7	107,8	+ 0,5
	AUG	100,5	+ 4,4	- 9,5	107,9	- 0,4	108,1	+ 0,3
	SEP	107,4	+ 7,2	+ 6,9	107,8	- 0,1	108,4	+ 0,3
	OKT	111,2	+ 4,7	+ 3,5	108,1	+ 0,3	108,6	+ 0,2
	NOV	107,7	+ 2,3	- 3,1	108,2	+ 0,1	108,6	+ 0,0
	DEZ	100,8	+ 7,5	- 6,4	108,4	+ 0,2	108,5	- 0,1
1998	JAN	108,6	+ 5,3	+ 7,7	109,2	+ 0,7	108,2	- 0,3
	FEB	104,2	+ 2,6	- 4,1	107,7	- 1,4	107,7	- 0,5
	MAR	114,1	+ 7,7	+ 9,5	107,2	- 0,5	107,2	- 0,5
	APR	107,9	- 3,6	- 5,4	106,5	- 0,7	106,6	- 0,6
	MAI	103,3	- 2,3	- 4,3	103,9	- 2,4	106,1	- 0,5
	JUN	107,7	- 4,1	+ 4,3	104,8	+ 0,9	105,6	- 0,5
24.1 H V CHEMISCHEN GRUNDSTOFFEN								
1997	JUN	119,8	+21,3	- 0,2	118,7	+ 1,1	116,4	+ 0,6
	JUL	118,0	+10,7	- 1,5	117,3	- 1,2	117,0	+ 0,5
	AUG	112,2	+11,2	- 4,9	117,8	+ 0,4	117,5	+ 0,4
	SEP	113,7	+10,7	+ 1,3	117,4	- 0,3	117,8	+ 0,3
	OKT	117,4	+ 7,7	+ 3,3	117,3	- 0,1	117,9	+ 0,1
	NOV	115,3	+ 3,3	- 1,8	116,2	- 0,9	117,8	- 0,1
	DEZ	115,3	+ 6,5	+ 0,0	116,8	+ 0,5	117,4	- 0,3
1998	JAN	117,8	+ 7,8	+ 2,2	117,8	+ 0,9	116,7	- 0,6
	FEB	113,7	+ 4,4	- 3,5	116,9	- 0,8	116,0	- 0,6
	MAR	119,6	+ 3,6	+ 5,2	113,5	- 2,9	115,1	- 0,8
	APR	114,4	- 3,4	- 4,3	114,1	+ 0,5	114,2	- 0,8
	MAI	112,4	- 6,3	- 1,7	110,4	- 3,2	113,4	- 0,7
	JUN	114,5	- 4,4	+ 1,9	111,7	+ 1,2	112,6	- 0,7
24.4 H V PHARMAZEUTISCHEN ERZEUGNISSEN								
1997	JUN	98,2	+ 5,0	+14,2	93,7	+ 4,1	90,9	+ 0,0
	JUL	96,5	- 2,9	- 1,7	93,2	- 0,5	90,8	- 0,1
	AUG	80,1	-10,6	-17,0	90,5	- 2,9	90,8	+ 0,0
	SEP	92,0	- 5,0	+14,9	89,5	- 1,1	90,7	- 0,1
	OKT	94,2	- 7,9	+ 2,4	88,6	- 1,0	90,8	+ 0,1
	NOV	92,0	- 6,9	- 2,3	89,7	+ 1,2	90,9	+ 0,1
	DEZ	81,1	+ 3,7	-11,8	91,8	+ 2,3	91,1	+ 0,2
1998	JAN	94,2	+ 3,6	+16,2	94,3	+ 2,7	91,1	+ 0,0
	FEB	84,1	- 4,2	-10,7	88,9	- 5,7	91,0	- 0,1
	MAR	101,6	+12,5	+20,8	93,7	+ 5,4	90,7	- 0,3
	APR	95,3	- 0,7	- 6,2	92,5	- 1,3	90,4	- 0,3
	MAI	82,4	- 4,2	-13,5	85,5	- 7,6	90,1	- 0,3
	JUN	93,5	- 4,8	+13,5	90,8	+ 6,2	90,0	- 0,1
DH H V GUMMI- U KUNSTSTOFFWAREN								
1997	JUN	110,3	+15,3	+15,5	104,3	+ 7,0	101,7	+ 0,9
	JUL	105,5	+ 8,2	- 4,4	102,2	- 2,0	102,6	+ 0,9
	AUG	89,9	+ 1,8	-14,8	101,2	- 1,0	103,4	+ 0,8
	SEP	109,7	+ 9,8	+22,0	103,4	+ 2,2	104,2	+ 0,8
	OKT	116,8	+ 9,7	+ 5,5	104,9	+ 1,5	104,9	+ 0,7
	NOV	109,0	+ 9,1	- 6,7	106,7	+ 1,7	105,7	+ 0,8
	DEZ	89,5	+16,8	-17,9	106,6	- 0,1	106,4	+ 0,7
1998	JAN	99,2	+ 6,8	+10,8	105,4	- 1,1	106,8	+ 0,4
	FEB	103,4	+10,1	+ 4,2	108,1	+ 2,6	107,1	+ 0,3
	MAR	116,7	+20,8	+12,9	112,5	+ 4,1	107,2	+ 0,1
	APR	104,7	- 5,6	-10,3	100,8	-10,4	107,3	+ 0,1
	MAI	107,6	+12,7	+ 2,8	109,5	+ 8,6	107,5	+ 0,2
	JUN	112,4	+ 1,9	+ 4,5	106,5	- 2,7	107,8	+ 0,3
25.1 H V GUMMIWAREN								
1997	JUN	122,9	+23,3	+23,3	115,6	+ 8,5	110,3	+ 1,0
	JUL	115,5	+16,9	- 6,0	113,7	- 1,6	111,4	+ 1,0
	AUG	90,3	- 1,0	-21,8	107,6	- 5,4	112,3	+ 0,8
	SEP	120,5	+12,3	+33,4	113,0	+ 5,0	113,3	+ 0,9
	OKT	124,3	+11,6	+ 3,2	114,4	+ 1,2	114,0	+ 0,6
	NOV	119,1	+10,2	- 4,2	114,7	+ 0,3	114,7	+ 0,6
	DEZ	93,9	+27,1	-21,2	118,3	+ 3,1	115,2	+ 0,4
1998	JAN	109,0	+ 4,4	+16,1	112,4	- 5,0	115,4	+ 0,2
	FEB	114,0	+ 6,7	+ 4,6	114,1	+ 1,5	115,4	+ 0,0
	MAR	126,8	+18,3	+11,2	118,1	+ 3,5	115,3	- 0,1
	APR	115,7	- 4,1	- 8,8	111,5	- 5,6	115,2	- 0,1
	MAI	112,9	+13,2	- 2,4	117,0	+ 4,9	115,2	+ 0,0
	JUN	120,0	- 2,4	+ 6,3	113,2	- 3,2	115,1	- 0,1
25.2 H V KUNSTSTOFFWAREN								
1997	JUN	105,9	+12,2	+12,5	100,2	+ 6,0	98,7	+ 0,9
	JUL	102,0	+ 5,2	- 3,7	98,3	- 1,9	99,5	+ 0,8
	AUG	89,8	+ 3,0	-12,0	98,9	+ 0,6	100,2	+ 0,7
	SEP	105,9	+ 9,0	+17,9	100,0	+ 1,1	101,0	+ 0,8
	OKT	114,1	+ 8,9	+ 7,7	101,7	+ 1,7	101,7	+ 0,7
	NOV	105,5	+ 8,7	- 7,5	103,7	+ 2,0	102,5	+ 0,8
	DEZ	88,0	+13,5	-16,6	102,7	- 1,0	103,4	+ 0,9
1998	JAN	95,9	+ 7,8	+ 9,0	102,8	+ 0,1	103,9	+ 0,5
	FEB	99,7	+11,6	+ 4,0	106,0	+ 3,1	104,2	+ 0,3
	MAR	113,3	+22,0	+13,6	110,3	+ 4,1	104,4	+ 0,2
	APR	100,8	- 6,2	-11,0	97,7	-11,4	104,6	+ 0,2
	MAI	105,8	+12,4	+ 5,0	106,7	+ 9,2	104,9	+ 0,3
	JUN	109,7	+ 3,6	+ 3,7	104,1	- 2,4	105,2	+ 0,3

1 DEUTSCHLAND
 PRODUKTIONSINDEX FUER DAS PRODUZIERENDE GEWERBE
 1.3 ZEITREIHENANALYSE (BERLINER VERFAHREN, VERSION 4 (BV4))

JAHR	MONAT	ORIGINALWERT			KALENDER- UND SAISON- BEREINIGTER WERT		GLATTE KOMPONENTE	
		1995=100	VERAENDERUNG IN % GEGEN		1995=100	VERAENDERUNG IN % GEGEN VORMONAT	1995=100	VERAENDERUNG IN % GEGEN VORMONAT
			VORJAHR	VORMONAT				
DI GLASGEWERBE, KERAMIK, VERARB V STEINEN U ERDEN								
1997	JUN	109,7	+ 4,1	+14,6	97,3	+ 4,8	96,1	+ 0,3
	JUL	110,1	+ 0,7	+ 0,4	96,1	- 1,2	96,3	+ 0,2
	AUG	93,5	- 6,4	-15,1	94,2	- 2,0	96,4	+ 0,1
	SEP	108,4	- 1,6	+15,9	94,3	+ 0,1	96,6	+ 0,2
	OKT	112,0	- 0,8	+ 3,3	96,1	+ 1,9	96,8	+ 0,2
	NOV	102,9	+ 0,0	- 8,1	97,5	+ 1,5	97,2	+ 0,4
	DEZ	76,6	+ 2,3	-25,6	95,9	- 1,6	97,8	+ 0,6
1998	JAN	72,6	+14,9	- 5,2	102,9	+ 7,3	98,0	+ 0,2
	FEB	77,5	+ 3,2	+ 6,7	99,2	- 3,6	97,9	- 0,1
	MAR	99,9	+11,7	+28,9	100,6	+ 1,4	97,6	- 0,3
	APR	101,6	- 7,0	+ 1,7	94,0	- 6,6	97,3	- 0,3
	MAI	102,2	+ 6,8	+ 0,6	99,0	+ 5,3	97,2	- 0,1
	JUN	107,3	- 2,2	+ 5,0	96,2	- 3,8	97,3	+ 0,1
26.1 H U VERARB V GLAS								
1997	JUN*	113,4	+14,5	+13,6	108,0	+ 3,3	106,0	+ 0,6
	JUL	111,4	+13,0	- 1,8	109,0	+ 0,9	106,5	+ 0,5
	AUG	97,7	+ 5,2	-12,3	106,6	- 2,2	107,0	+ 0,5
	SEP	107,5	- 2,2	+10,0	102,0	- 4,3	107,5	+ 0,5
	OKT	121,4	+ 6,2	+12,9	108,0	+ 5,9	108,0	+ 0,5
	NOV	115,9	+ 4,3	- 4,5	108,9	+ 0,8	108,6	+ 0,6
	DEZ	96,2	+14,1	-17,0	111,6	+ 2,5	108,2	+ 0,6
1998	JAN	102,4	+ 3,7	+ 6,4	108,6	- 2,7	109,7	+ 0,5
	FEB	101,3	+ 7,8	- 1,1	110,9	+ 2,1	110,2	+ 0,5
	MAR	114,2	+13,3	+12,7	111,2	+ 0,3	110,6	+ 0,4
	APR	111,6	- 0,8	- 2,3	109,8	- 1,3	111,1	+ 0,5
	MAI	110,1	+10,3	- 1,3	112,8	+ 2,7	111,6	+ 0,5
	JUN	114,3	+ 0,8	+ 3,8	111,7	- 1,0	112,2	+ 0,5
DJ METALLERZEUGUNG U -BEARBEITUNG, H V METALLERZEUGNISSEN								
1997	JUN	110,4	+14,3	+17,2	105,7	+ 5,0	103,8	+ 0,9
	JUL	109,3	+10,0	- 1,0	105,7	+ 0,0	104,6	+ 0,8
	AUG	94,6	+ 1,5	-13,4	103,4	- 2,2	105,4	+ 0,8
	SEP	114,2	+ 9,7	+20,7	105,9	+ 2,4	106,2	+ 0,8
	OKT	115,7	+ 9,9	+ 1,3	107,6	+ 1,6	106,9	+ 0,7
	NOV	110,8	+ 4,3	- 4,2	106,7	- 0,8	107,6	+ 0,7
	DEZ	99,6	+10,1	-10,1	107,0	+ 0,3	108,4	+ 0,7
1998	JAN	99,8	+ 8,1	+ 0,2	108,6	+ 1,5	108,9	+ 0,5
	FEB	101,7	+ 8,0	+ 1,9	109,1	+ 0,5	109,2	+ 0,3
	MAR	113,9	+22,3	+17,9	114,1	+ 4,6	109,4	+ 0,2
	APR	108,6	- 0,3	- 9,4	107,9	- 5,4	109,6	+ 0,2
	MAI	105,6	+12,1	- 2,8	110,3	+ 2,2	109,8	+ 0,2
	JUN	109,8	- 0,5	+ 4,0	107,6	- 2,4	110,1	+ 0,3
27 METALLERZEUGUNG U -BEARBEITUNG								
1997	JUN	109,2	+15,1	+10,9	104,0	+ 2,0	104,0	+ 1,0
	JUL	104,4	+13,1	- 4,4	105,4	+ 1,3	104,9	+ 0,9
	AUG	93,9	+ 4,9	-10,1	103,4	- 1,9	105,8	+ 0,9
	SEP	110,7	+11,9	+17,9	105,6	+ 2,1	106,6	+ 0,8
	OKT	115,1	+12,7	+ 4,0	108,5	+ 2,7	107,3	+ 0,7
	NOV	109,8	+ 8,4	- 4,6	107,4	- 1,0	108,0	+ 0,7
	DEZ	93,5	+16,4	-14,8	109,2	+ 1,7	108,7	+ 0,6
1998	JAN	107,2	+ 9,6	+14,7	109,5	+ 0,3	109,0	+ 0,3
	FEB	107,8	+ 8,1	+ 0,6	109,3	- 0,2	109,2	+ 0,2
	MAR	119,6	+18,1	+10,9	111,1	+ 1,6	109,3	+ 0,1
	APR	109,9	- 1,2	- 8,1	107,6	- 3,2	109,4	+ 0,1
	MAI	108,1	+10,8	- 0,7	109,0	+ 1,3	108,5	+ 0,1
	JUN	110,4	+ 1,1	+ 1,2	108,4	- 0,6	109,7	+ 0,2
27.1 ERZEUGUNG V ROHEISEN, STAHL U FERROLEGIERUNGEN (EGKS)								
1997	JUN	108,5	+16,4	+ 2,8	106,0	+ 0,8	106,2	+ 1,1
	JUL	104,2	+18,0	- 4,0	108,0	+ 1,9	107,3	+ 1,0
	AUG	101,4	+10,0	- 2,7	105,9	- 1,9	108,3	+ 0,9
	SEP	110,8	+14,1	+ 9,3	107,5	+ 1,5	109,1	+ 0,7
	OKT	117,1	+14,9	+ 5,7	111,4	+ 3,6	110,0	+ 0,8
	NOV	110,3	+ 6,9	- 5,8	108,2	- 2,9	110,6	+ 0,5
	DEZ	105,4	+17,0	- 4,4	112,6	+ 4,1	111,2	+ 0,5
1998	JAN	111,1	+15,4	+ 5,4	113,3	+ 0,6	111,4	+ 0,2
	FEB	107,9	+10,0	- 2,9	111,9	- 1,2	111,4	+ 0,0
	MAR	119,2	+13,1	+10,5	110,8	- 1,0	111,4	+ 0,0
	APR	110,0	+ 1,0	- 7,7	110,6	- 0,2	111,2	- 0,2
	MAI	113,7	+ 7,8	+ 3,4	110,5	- 0,1	111,2	+ 0,0
	JUN	108,6	+ 0,1	- 4,5	108,8	- 1,5	111,2	+ 0,0
27.5 GIESSEREIINDUSTRIE								
1997	JUN	110,0	+ 8,5	+21,4	100,7	+ 3,9	100,7	+ 1,1
	JUL	103,5	+13,2	- 5,9	105,2	+ 4,5	101,7	+ 1,0
	AUG	77,1	- 4,1	-25,5	98,7	- 6,2	102,8	+ 1,1
	SEP	110,3	+ 7,9	+43,1	103,7	+ 5,1	103,9	+ 1,1
	OKT	116,9	+11,8	+ 6,0	105,8	+ 2,0	105,0	+ 1,1
	NOV	112,0	+11,8	- 4,2	107,6	+ 1,7	106,2	+ 1,1
	DEZ	85,4	+16,8	-23,8	106,7	- 0,8	107,6	+ 1,3
1998	JAN	105,8	+ 9,1	+23,9	106,7	+ 0,0	108,7	+ 1,0
	FEB	112,4	+12,4	+ 6,2	110,4	+ 3,5	109,7	+ 0,9
	MAR	125,6	+27,3	+11,7	116,3	+ 5,3	110,6	+ 0,8
	APR	115,1	+ 1,9	- 8,4	107,6	- 7,5	111,5	+ 0,8
	MAI	108,6	+19,9	- 5,6	112,2	+ 4,3	112,4	+ 0,8
	JUN	118,3	+ 7,5	+ 8,9	113,1	+ 0,8	113,4	+ 0,9

1 DEUTSCHLAND
 PRODUKTIONSINDEX FUER DAS PRODUZIERENDE GEWERBE
 1.3 ZEITREIHENANALYSE (BERLINER VERFAHREN, VERSION 4 (BV4))

JAHR	MONAT	ORIGINALWERT			KALENDER- UND SAISON- BEREINIGTER WERT		GLATTE KOMPONENTE	
		1995=100	VERAENDERUNG IN % GEGEN VORJAHR	VORMONAT	1995=100	VERAENDERUNG IN % GEGEN VORMONAT	1995=100	VERAENDERUNG IN % GEGEN VORMONAT
28 H V METALLERZEUGNISSEN								
1997	JUN	110,9	+14,0	+20,7	106,7	+ 6,9	103,7	+ 0,8
	JUL	111,9	+ 8,4	+ 0,9	105,9	- 0,7	104,4	+ 0,7
	AUG	95,0	- 0,1	-15,1	103,2	- 2,5	105,2	+ 0,8
	SEP	116,1	+ 8,7	+22,2	106,2	+ 2,9	105,9	+ 0,7
	OKT	116,0	+ 8,4	- 0,1	107,1	+ 0,8	106,6	+ 0,7
	NOV	111,2	+ 2,1	- 4,1	106,0	- 1,0	107,3	+ 0,7
	DEZ	102,8	+ 7,3	- 7,6	106,1	+ 0,1	108,1	+ 0,7
1998	JAN	96,0	+ 7,4	- 6,6	107,9	+ 1,7	108,7	+ 0,6
	FEB	98,4	+ 7,7	+ 2,5	108,8	+ 0,8	109,2	+ 0,5
	MAR	120,1	+24,7	+22,1	115,7	+ 6,3	109,5	+ 0,3
	APR	107,9	+ 0,3	-10,2	108,2	- 6,5	109,7	+ 0,2
	MAI	103,9	+13,1	- 3,7	111,0	+ 2,6	110,0	+ 0,3
	JUN	109,4	- 1,4	+ 5,3	107,5	- 3,2	110,4	+ 0,4
28.1 STAHL- U LEICHTMETALLBAU								
1997	JUN	109,7	+ 6,6	+21,1	104,3	+ 6,2	102,3	+ 0,9
	JUL	117,0	+10,2	+ 6,7	106,5	+ 2,1	103,0	+ 0,7
	AUG	95,1	- 8,7	-18,7	98,4	- 7,6	103,6	+ 0,6
	SEP	116,9	+ 5,4	+22,9	103,9	+ 5,6	104,2	+ 0,6
	OKT	114,3	+ 4,2	- 2,2	104,3	+ 0,4	104,9	+ 0,7
	NOV	114,2	+ 5,0	- 0,1	106,6	+ 2,2	105,6	+ 0,7
	DEZ	124,4	+ 2,7	+ 8,9	103,4	- 3,0	106,5	+ 0,9
1998	JAN	81,0	+ 8,1	-34,9	106,3	+ 2,8	106,9	+ 0,4
	FEB	84,9	+ 5,9	+ 4,8	106,0	- 0,3	106,7	- 0,2
	MAR	125,4	+43,0	+47,7	126,1	+19,0	106,4	- 0,3
	APR	97,0	- 2,2	-22,6	103,2	-18,2	105,8	- 0,6
	MAI	96,9	+ 7,0	- 0,1	105,0	+ 1,7	105,5	- 0,3
	JUN	102,8	- 6,3	+ 6,1	100,2	- 4,6	105,3	- 0,2
DK MASCHINENBAU								
1997	JUN	122,1	+ 9,8	+31,4	107,3	+ 6,4	104,1	+ 1,0
	JUL	105,7	+ 7,0	-13,4	105,8	- 1,4	105,0	+ 0,9
	AUG	84,3	+ 4,5	-20,2	104,6	- 1,1	105,8	+ 0,8
	SEP	117,0	+ 8,8	+38,8	107,5	+ 2,8	106,6	+ 0,8
	OKT	112,4	+ 7,8	- 3,9	107,4	- 0,1	107,4	+ 0,8
	NOV	111,7	+ 2,5	- 0,6	105,9	- 1,4	108,2	+ 0,7
	DEZ	127,9	+ 8,6	+14,5	108,4	+ 2,4	109,0	+ 0,7
1998	JAN	86,9	+ 6,9	-32,1	107,7	- 0,6	109,6	+ 0,6
	FEB	98,3	+ 9,6	+13,1	110,1	+ 2,2	109,8	+ 0,2
	MAR	121,2	+25,7	+23,3	116,7	+ 6,0	109,9	+ 0,1
	APR	106,8	+ 0,3	-11,9	107,5	- 7,9	109,9	+ 0,0
	MAI	103,2	+11,1	- 3,4	111,5	+ 3,7	110,0	+ 0,1
	JUN	119,7	- 2,0	+16,0	106,7	- 4,3	110,2	+ 0,2
29.1 H V MASCHINEN F D ERZEUGUNG U NUTZUNG V MECH ENERGIE								
1997	JUN	107,7	+ 5,3	+22,5	99,3	+ 3,7	98,9	+ 0,6
	JUL	106,7	+ 6,0	- 0,9	101,9	+ 2,6	99,5	+ 0,6
	AUG	88,0	+ 2,0	-17,5	100,5	- 1,4	100,2	+ 0,7
	SEP	105,7	+ 2,2	+20,1	99,5	- 1,0	100,8	+ 0,6
	OKT	110,6	+ 7,3	+ 4,6	102,6	+ 3,1	101,5	+ 0,7
	NOV	104,8	+ 4,9	- 5,2	102,6	+ 0,0	102,2	+ 0,7
	DEZ	92,7	+ 4,0	-11,5	100,1	- 2,4	102,9	+ 0,7
1998	JAN	93,8	+ 4,8	+ 1,2	102,3	+ 2,2	103,5	+ 0,6
	FEB	99,5	+ 7,8	+ 6,1	104,5	+ 2,2	104,0	+ 0,5
	MAR	113,1	+20,7	+13,7	107,8	+ 3,2	104,4	+ 0,4
	APR	108,3	+ 1,5	- 4,2	104,5	- 3,1	104,7	+ 0,3
	MAI	99,9	+13,7	+ 7,8	104,8	+ 0,3	105,0	+ 0,3
	JUN	107,3	- 0,4	+ 7,4	103,7	- 1,0	105,4	+ 0,4
29.3 H V LAND- U FORSTWIRTSCHAFTLICHEN MASCHINEN								
1997	JUN	147,2	+19,4	+11,5	118,0	+ 0,3	114,5	+ 0,6
	JUL	136,9	+22,5	- 7,0	122,1	+ 3,5	115,0	+ 0,4
	AUG	68,7	+ 7,8	-49,8	112,1	- 8,2	115,5	+ 0,4
	SEP	100,4	+ 2,2	+46,1	110,5	- 1,4	115,9	+ 0,3
	OKT	71,3	- 2,9	-29,0	109,0	- 1,4	116,0	+ 0,1
	NOV	86,9	+ 8,5	+21,9	114,7	+ 5,2	116,2	+ 0,2
	DEZ	81,2	-12,7	- 6,6	105,3	- 8,2	116,6	+ 0,3
1998	JAN	118,6	+15,9	+46,1	123,1	+16,9	116,7	+ 0,1
	FEB	135,7	+11,7	+14,4	122,3	- 0,6	116,0	- 0,6
	MAR	158,7	+24,4	+16,9	126,5	+ 3,4	115,2	- 0,7
	APR	148,5	- 7,2	- 6,4	112,1	-11,4	114,1	- 1,0
	MAI	127,9	- 3,1	-13,9	109,8	- 2,1	113,5	- 0,5
	JUN	136,4	- 7,3	+ 6,6	110,4	+ 0,5	113,3	- 0,2
29.4 H V WERKZEUGMASCHINEN								
1997	JUN	107,7	+ 3,4	+20,1	102,2	+ 5,3	101,9	+ 0,6
	JUL	100,0	- 1,6	- 7,1	101,6	- 0,6	102,5	+ 0,6
	AUG	91,2	+11,1	- 8,8	106,5	+ 4,8	103,2	+ 0,7
	SEP	112,1	+ 5,1	+22,9	106,8	+ 0,3	103,9	+ 0,7
	OKT	110,7	+ 1,7	- 1,2	103,5	- 3,1	104,8	+ 0,9
	NOV	114,5	- 1,3	+ 3,4	102,8	- 0,7	106,0	+ 1,1
	DEZ	157,6	+ 4,1	+37,6	107,9	+ 5,0	107,1	+ 1,0
1998	JAN	72,1	+ 5,3	-54,3	107,7	- 0,2	108,3	+ 1,1
	FEB	90,6	+ 9,6	+25,7	110,4	+ 2,5	109,7	+ 1,3
	MAR	117,7	+25,7	+29,9	116,0	+ 5,1	111,2	+ 1,4
	APR	104,0	+ 3,3	-11,6	108,9	- 6,1	112,7	+ 1,3
	MAI	105,5	+17,6	+ 1,4	114,1	+ 4,8	113,9	+ 1,1
	JUN	120,0	+11,4	+13,7	116,8	+ 2,4	115,2	+ 1,1

1. DEUTSCHLAND
 PRODUKTIONSINDEX FUER DAS PRODUZIERENDE GEWERBE
 1.3 ZEITREIHENANALYSE (BERLINER VERFAHREN, VERSION 4 (BV4))

JAHR	MONAT	ORIGINALWERT			KALENDER- UND SAISON- BEREINIGTER WERT		GLATTE KOMPONENTE	
		1995=100	VERAENDERUNG IN % GEGEN		1995=100	VERAENDERUNG IN % GEGEN VORMONAT	1995=100	VERAENDERUNG IN % GEGEN VORMONAT
			VORJAHR	VORMONAT				
		DL H V BUEROMASCH, DATENVERARBEITUNGSGER U -EINRICHTUNGEN, ELEKTROTECHNIK, FEINMECHANIK U OPTIK						
1997	JUN	111,6	+12,2	+22,5	107,9	+ 5,5	105,6	+ 0,8
	JUL	111,6	+ 8,7	+ 0,0	107,9	+ 0,0	106,5	+ 0,9
	AUG	91,6	- 1,2	-17,9	105,2	- 2,5	107,3	+ 0,8
	SEP	119,2	+ 7,2	+30,1	108,2	+ 2,9	108,2	+ 0,8
	OKT	116,0	+ 7,7	- 2,7	109,2	+ 0,9	109,1	+ 0,8
	NOV	115,5	+ 7,0	- 0,4	110,6	+ 1,3	110,0	+ 0,8
	DEZ	107,1	+10,2	- 7,3	110,0	- 0,5	111,0	+ 0,9
1998	JAN	100,0	+ 6,6	- 6,6	111,0	+ 0,9	111,8	+ 0,7
	FEB	106,4	+ 9,0	+ 6,4	112,3	+ 1,2	112,5	+ 0,6
	MAR	124,3	+22,2	+16,8	116,8	+ 4,0	113,0	+ 0,4
	APR	112,5	+ 2,5	- 9,5	111,7	- 4,4	113,4	+ 0,4
	MAI	106,7	+17,1	- 5,2	115,5	+ 3,4	114,0	+ 0,5
	JUN	113,9	+ 2,1	+ 6,7	112,5	- 2,6	114,6	+ 0,5
		30 H V BUEROMASCH, DATENVERARBEITUNGSGER U -EINRICHTUNGEN						
1997	JUN	132,0	+26,9	+13,7	131,8	+ 5,0	129,3	+ 1,7
	JUL	123,4	+17,2	- 6,5	129,9	- 1,4	131,4	+ 1,6
	AUG	107,7	+14,6	-12,7	128,8	- 0,8	133,6	+ 1,7
	SEP	146,1	+20,9	+35,7	137,3	+ 6,6	135,9	+ 1,7
	OKT	135,2	+23,4	- 7,5	138,7	+ 1,0	138,0	+ 1,5
	NOV	163,1	+31,7	+20,6	148,6	+ 7,1	140,2	+ 1,6
	DEZ	149,2	+18,0	- 8,5	140,7	- 5,3	142,5	+ 1,6
1998	JAN	132,4	+ 9,7	-11,3	137,2	- 2,5	144,5	+ 1,4
	FEB	138,4	+14,7	+ 4,5	143,1	+ 4,3	146,5	+ 1,4
	MAR*	173,7	+42,7	+25,5	162,0	+13,2	148,4	+ 1,3
	APR	150,9	+13,0	-13,1	150,0	- 7,4	150,2	+ 1,2
	MAI	150,0	+29,2	- 0,6	155,1	+ 3,4	152,1	+ 1,3
	JUN	147,9	+12,0	- 1,4	151,9	- 2,1	154,1	+ 1,3
		31 H V GERAETEN D ELEKTRIZITAETSERZ, -VERTEILUNG U AE						
1997	JUN	108,3	+11,6	+20,7	105,7	+ 5,8	103,3	+ 0,9
	JUL	110,3	+ 7,7	+ 1,8	105,3	- 0,4	104,2	+ 0,9
	AUG	91,8	+ 0,0	-16,8	103,5	- 1,7	105,1	+ 0,9
	SEP	116,1	+ 5,1	+26,5	104,9	+ 1,4	105,9	+ 0,8
	OKT	115,3	+ 7,4	- 0,7	107,1	+ 2,1	106,8	+ 0,8
	NOV	112,0	+ 6,3	- 2,9	107,7	+ 0,6	107,7	+ 0,8
	DEZ	100,5	+11,8	-10,3	108,0	+ 0,3	108,6	+ 0,8
1998	JAN	99,0	+ 8,8	- 1,5	109,6	+ 1,5	109,3	+ 0,6
	FEB	104,1	+ 9,3	+ 5,2	109,7	+ 0,1	109,6	+ 0,3
	MAR	119,5	+21,1	+14,8	113,2	+ 3,2	109,9	+ 0,3
	APR	110,0	+ 1,7	- 7,9	108,0	- 4,6	110,0	+ 0,1
	MAI	102,7	+14,5	- 6,6	111,3	+ 3,1	110,3	+ 0,3
	JUN	109,5	+ 1,1	+ 6,6	108,3	- 2,7	110,7	+ 0,4
		31.2 H V ELEKTRIZITAETSVERTEILUNGS- U SCHALTEINRICHTUNGEN						
1997	JUN	109,0	+10,7	+20,0	106,9	+ 5,9	104,7	+ 1,1
	JUL	112,4	+ 6,3	+ 3,1	106,0	- 0,8	105,6	+ 0,9
	AUG	94,0	+ 0,9	-16,4	105,4	- 0,6	106,6	+ 0,9
	SEP	118,0	+ 6,2	+25,5	106,8	+ 1,3	107,5	+ 0,8
	OKT	116,7	+ 7,4	- 1,1	108,6	+ 1,7	108,5	+ 0,9
	NOV	113,3	+ 7,5	- 2,9	109,7	+ 1,0	109,5	+ 0,9
	DEZ	103,2	+14,0	- 8,9	110,1	+ 0,4	110,5	+ 0,9
1998	JAN	101,1	+11,2	- 2,0	112,1	+ 1,8	111,2	+ 0,6
	FEB	105,2	+ 9,2	+ 4,1	111,0	- 1,0	111,6	+ 0,4
	MAR	121,6	+20,2	+15,6	115,0	+ 3,6	111,9	+ 0,3
	APR	112,7	+ 3,1	- 7,3	110,1	- 4,3	112,0	+ 0,1
	MAI	104,2	+14,8	- 7,5	113,1	+ 2,7	112,2	+ 0,2
	JUN	111,6	+ 2,4	+ 7,1	110,1	- 2,7	112,6	+ 0,4
		32 RUNDFUNK-, FERNSEH- U NACHRICHTENTECHNIK						
1997	JUN	115,3	+16,0	+26,3	109,4	+ 7,8	104,6	+ 0,2
	JUL	113,8	+14,6	- 1,3	110,3	+ 0,8	104,7	+ 0,1
	AUG	87,9	- 7,8	-22,8	100,8	- 8,6	105,0	+ 0,3
	SEP	120,5	+ 7,2	+37,1	107,0	+ 6,2	105,2	+ 0,2
	OKT	114,8	+ 3,7	- 4,7	104,6	- 2,2	105,4	+ 0,2
	NOV	108,7	- 2,1	- 5,3	103,4	- 1,1	105,6	+ 0,2
	DEZ	98,7	+ 0,1	- 9,2	103,8	+ 0,4	105,8	+ 0,2
1998	JAN	88,6	- 5,3	-10,2	102,2	- 1,5	106,3	+ 0,5
	FEB	102,8	+ 5,8	+16,0	108,7	+ 6,4	106,8	+ 0,5
	MAR	115,2	+15,1	+12,1	111,1	+ 2,2	107,2	+ 0,4
	APR	106,0	- 1,1	- 8,0	107,3	- 3,4	107,7	+ 0,5
	MAI	101,5	+11,2	- 4,2	111,4	+ 3,8	108,2	+ 0,5
	JUN	111,3	- 3,5	+ 9,7	106,7	- 4,2	108,6	+ 0,4
		33 MEDIZIN-, MESS-, STEUER- U REGELUNGSTECHNIK, OPTIK						
1997	JUN	109,8	+ 5,6	+28,0	104,1	+ 4,9	103,3	+ 0,7
	JUL	109,2	+ 4,4	- 0,5	105,1	+ 1,0	104,1	+ 0,8
	AUG	88,0	- 4,8	-19,4	103,0	- 2,0	104,9	+ 0,8
	SEP	116,4	+ 6,8	+32,3	106,6	+ 3,5	105,7	+ 0,8
	OKT	111,6	+ 5,5	- 4,1	106,6	+ 0,0	106,7	+ 0,9
	NOV	112,1	+ 5,0	+ 0,4	108,2	+ 1,5	107,7	+ 0,9
	DEZ	113,6	+ 9,9	+ 1,3	108,7	+ 0,5	108,9	+ 1,1
1998	JAN	98,3	+ 7,7	-13,5	109,9	+ 1,1	109,9	+ 0,9
	FEB	103,2	+ 8,2	+ 5,0	110,1	+ 0,2	110,8	+ 0,8
	MAR	124,6	+21,0	+20,7	115,4	+ 4,8	111,6	+ 0,7
	APR	109,4	+ 2,3	-12,2	109,9	- 4,8	112,3	+ 0,6
	MAI	104,8	+22,1	- 4,2	115,0	+ 4,6	113,0	+ 0,6
	JUN	114,2	+ 4,0	+ 9,0	112,1	- 2,5	113,8	+ 0,7

1 DEUTSCHLAND
PRODUKTIONSINDEX FUER DAS PRODUZIERENDE GEWERBE
1.3 ZEITREIHENANALYSE (BERLINER VERFAHREN, VERSION 4 (8V4))

JAHR	MONAT	ORIGINALWERT			KALENDER- UND SAISON- BEREINIGTER WERT		GLATTE KOMponente		
		1995=100	VERAENDERUNG IN % GEGEN		1995=100	VERAENDERUNG IN % GEGEN VORMONAT	1995=100	VERAENDERUNG IN % GEGEN VORMONAT	
			VORJAHR	VORMONAT					
1997	DM FAHRZEUGBAU								
	JUN	122,2	+18,5	+18,3	115,3	+ 5,1	112,3	+ 0,7	
	JUL	118,3	+19,4	- 3,2	117,4	+ 1,8	113,1	+ 0,7	
	AUG	80,4	- 3,6	-32,0	109,8	- 6,5	114,0	+ 0,8	
	SEP	118,2	+ 8,6	+47,0	114,5	+ 4,3	115,0	+ 0,9	
	OKT	121,5	+ 5,5	+ 2,8	114,4	- 0,1	116,0	+ 0,9	
	NOV	124,6	+ 4,2	+ 2,6	115,8	+ 1,2	117,2	+ 1,0	
	DEZ	103,6	+12,4	-16,9	118,5	+ 2,3	118,7	+ 1,3	
	1998	JAN	110,0	+ 5,6	+ 6,2	118,6	+ 0,1	120,4	+ 1,4
		FEB	124,5	+14,7	+13,2	124,7	+ 5,1	121,9	+ 1,2
		MAR	141,3	+25,9	+13,5	128,0	+ 2,6	123,4	+ 1,2
		APR	131,2	+ 4,0	- 7,1	122,8	- 4,1	124,9	+ 1,2
MAI		125,2	+21,2	- 4,6	128,3	+ 4,5	126,5	+ 1,3	
JUN		132,8	+ 8,7	+ 6,1	127,9	- 0,3	128,2	+ 1,3	
1997	34 H V KRAFTWAGEN U KRAFTWAGENTEILEN								
	JUN	126,0	+20,3	+19,4	118,5	+ 5,7	115,0	+ 0,7	
	JUL	121,4	+20,4	- 3,7	120,3	+ 1,5	115,8	+ 0,7	
	AUG	80,2	- 3,6	-33,9	112,1	- 6,8	116,8	+ 0,9	
	SEP	121,4	+ 9,4	+51,4	117,5	+ 4,8	117,9	+ 0,9	
	OKT	124,1	+ 5,4	+ 2,2	117,0	- 0,4	119,0	+ 0,9	
	NOV	126,7	+ 4,8	+ 3,7	118,9	+ 1,6	120,4	+ 1,2	
	DEZ	105,6	+13,1	-17,9	121,8	+ 2,4	122,0	+ 1,3	
	1998	JAN	113,4	+ 6,4	+ 7,4	122,0	+ 0,2	123,9	+ 1,6
		FEB	126,7	+15,7	+13,5	126,6	+ 5,4	125,6	+ 1,4
		MAR	146,6	+27,3	+13,9	132,4	+ 3,0	127,2	+ 1,3
		APR	135,6	+ 4,5	- 7,5	126,6	- 4,4	128,8	+ 1,3
MAI		129,4	+22,7	- 4,6	132,7	+ 4,8	130,6	+ 1,4	
JUN		137,6	+ 9,2	+ 6,3	132,1	- 0,5	132,5	+ 1,5	
1997	34.1 H V KRAFTWAGEN U KRAFTWAGENMOTOREN								
	JUN	124,0	+19,6	+18,4	116,4	+ 5,0	113,1	+ 0,4	
	JUL	120,0	+20,8	- 3,2	119,0	+ 2,2	113,6	+ 0,4	
	AUG	73,7	- 9,5	-38,6	108,4	- 8,9	114,3	+ 0,6	
	SEP	119,4	+ 8,7	+62,0	115,6	+ 6,6	115,1	+ 0,7	
	OKT	119,8	+ 3,2	+ 0,3	113,5	- 1,8	115,8	+ 0,6	
	NOV	128,1	+ 3,7	+ 6,9	116,2	+ 2,4	116,7	+ 0,8	
	DEZ	99,6	+ 8,0	-22,2	116,8	+ 0,5	117,9	+ 1,0	
	1998	JAN	106,9	+ 1,5	+ 7,3	116,5	- 0,3	119,3	+ 1,2
		FEB	125,2	+14,2	+17,1	124,6	+ 7,0	120,6	+ 1,1
		MAR	141,7	+24,6	+13,2	127,4	+ 2,2	121,8	+ 1,0
		APR	129,8	- 0,6	- 8,4	119,7	- 6,0	123,1	+ 1,1
MAI		123,4	+17,9	- 4,9	125,9	+ 5,2	124,5	+ 1,1	
JUN		131,6	+ 6,1	+ 6,6	126,4	+ 0,4	126,0	+ 1,2	
1997	35 SONST FAHRZEUGBAU								
	JUN	94,1	+ 3,7	+ 9,0	91,9	+ 1,1	92,2	+ 0,3	
	JUL	95,9	+11,4	+ 1,9	96,4	+ 4,9	92,5	+ 0,3	
	AUG	81,3	- 4,5	-15,2	91,4	- 5,2	92,8	+ 0,3	
	SEP	94,8	+ 1,9	+16,6	91,9	+ 0,5	93,2	+ 0,4	
	OKT	102,0	+ 4,9	+ 7,6	95,2	+ 3,6	93,5	+ 0,3	
	NOV	95,2	+ 0,0	- 6,7	93,1	- 2,2	93,9	+ 0,4	
	DEZ	88,7	+ 6,6	- 6,8	94,2	+ 1,2	94,2	+ 0,3	
	1998	JAN	84,9	- 1,7	- 4,3	93,0	- 1,3	94,5	+ 0,3
		FEB	94,2	+ 6,1	+11,0	95,8	+ 3,0	95,0	+ 0,5
		MAR	102,6	+13,5	+ 8,9	96,1	+ 0,3	95,4	+ 0,4
		APR	98,7	- 1,1	- 3,8	95,0	- 1,1	95,9	+ 0,5
MAI		93,4	+ 8,2	- 5,4	95,9	+ 0,9	96,2	+ 0,3	
JUN		97,5	+ 3,6	+ 4,4	96,7	+ 0,8	96,5	+ 0,3	
1997	35.1 SCHIFFBAU								
	JUN	82,6	- 7,3	+14,2	77,6	+ 3,2	77,5	- 0,4	
	JUL	72,9	+ 3,8	-11,7	83,5	+ 7,6	77,3	- 0,3	
	AUG	69,4	-20,4	- 4,8	73,2	-12,3	77,1	- 0,3	
	SEP	82,9	- 6,7	+19,5	77,9	+ 6,4	77,1	+ 0,0	
	OKT	82,9	- 9,8	- 0,7	76,3	- 2,1	77,3	+ 0,3	
	NOV	79,5	-10,0	- 3,4	76,0	- 0,4	77,8	+ 0,6	
	DEZ	63,7	- 6,9	-19,9	77,6	+ 2,1	78,3	+ 0,6	
	1998	JAN	76,0	- 0,8	+19,3	80,6	+ 3,9	79,1	+ 1,0
		FEB	85,4	+ 6,1	+12,4	82,9	+ 2,9	80,0	+ 1,1
		MAR	88,5	+12,6	+ 3,6	82,1	- 1,0	81,0	+ 1,3
		APR	83,6	- 3,4	- 5,5	81,0	- 1,3	82,0	+ 1,2
MAI		79,5	+10,0	- 4,9	81,8	+ 1,0	82,8	+ 1,0	
JUN		88,3	+ 6,9	+11,1	86,0	+ 5,1	83,6	+ 1,0	
1997	35.3 LUFT- U RAUMFAHRZEUGBAU								
	JUN	94,8	+ 6,8	+ 8,3	95,5	+ 2,4	94,2	+ 0,3	
	JUL	99,0	+ 3,7	+ 4,4	95,5	+ 0,0	94,6	+ 0,4	
	AUG	80,9	- 1,8	-18,3	94,2	- 1,4	95,0	+ 0,4	
	SEP	98,0	+ 3,3	+21,1	94,6	+ 0,4	95,4	+ 0,4	
	OKT	103,4	+ 2,3	+ 5,5	96,2	+ 1,7	95,8	+ 0,4	
	NOV	99,9	+ 0,8	- 3,4	96,2	+ 0,0	96,1	+ 0,3	
	DEZ	91,1	+ 4,2	- 8,8	95,9	- 0,3	96,7	+ 0,6	
	1998	JAN	92,1	- 0,6	+ 1,1	96,0	+ 0,1	97,1	+ 0,4
		FEB	96,3	+ 6,4	+ 4,6	97,8	+ 1,9	97,4	+ 0,3
		MAR	104,4	+16,8	+ 8,4	99,9	+ 2,1	97,7	+ 0,3
		APR	100,0	+ 0,0	- 4,2	97,6	- 2,3	97,8	+ 0,1
MAI		94,2	+ 7,7	- 5,8	99,1	+ 1,5	98,1	+ 0,3	
JUN		95,5	+ 0,7	+ 1,4	96,7	- 2,4	98,4	+ 0,3	

1 DEUTSCHLAND
 PRODUKTIONSINDEX FUER DAS PRODUZIERENDE GEWERBE
 1.3 ZEITREIHENANALYSE (BERLINER VERFAHREN, VERSION 4 (BV4))

JAHR	MONAT	ORIGINALWERT			KALENDER- UND SAISON- BEREINIGTER WERT		GLATTE KOMPONENTE	
		1995=100	VERAENDERUNG IN % GEGEN VORJAHR VORMONAT		1995=100	VERAENDERUNG IN % GEGEN VORMONAT	1995=100	VERAENDERUNG IN % GEGEN VORMONAT
1997	DN H V MOEBELN, SCHMUCK, MUSIKINSTRUMENTEN, SPORTGERAETEN, SPIELWAEREN U SONST ERZEUGNISSEN, RECYCLING							
	JUN	97,6	+ 6,4	+19,6	97,4	+ 3,7	96,2	+ 0,0
	JUL	90,9	+ 2,9	- 6,9	98,4	+ 1,0	96,3	+ 0,1
	AUG	72,3	- 9,3	-20,5	94,8	- 3,7	96,5	+ 0,2
	SEP	111,5	+ 3,1	+54,2	97,3	+ 2,6	96,6	+ 0,1
	OKT	114,2	+ 0,4	+ 2,4	97,2	- 0,1	96,9	+ 0,3
	NOV	108,9	- 2,2	- 4,6	96,8	- 0,4	97,2	+ 0,3
DEZ	93,9	+ 2,3	-13,8	96,3	- 0,5	97,6	+ 0,4	
1998	JAN	86,2	- 2,9	- 8,2	96,6	+ 0,3	98,1	+ 0,5
	FEB	93,8	+ 1,1	+ 8,8	98,0	+ 1,4	98,5	+ 0,4
	MAR	113,8	+18,4	+21,3	103,0	+ 5,1	99,0	+ 0,5
	APR	100,3	- 3,6	-11,9	99,1	- 3,8	99,4	+ 0,4
	MAI	92,6	+13,5	- 7,7	100,9	+ 1,8	99,8	+ 0,4
	JUN	95,7	- 1,9	+ 3,3	99,1	- 1,8	100,2	+ 0,4
1997	36.1 H V MOEBELN							
	JUN	95,8	+ 5,0	+20,7	94,2	+ 3,7	92,8	- 0,1
	JUL	85,0	+ 1,9	-11,3	95,5	+ 1,4	92,8	+ 0,0
	AUG	66,3	-14,1	-22,0	90,7	- 5,0	92,9	+ 0,1
	SEP	107,2	+ 1,7	+61,7	93,9	+ 3,5	93,0	+ 0,1
	OKT	106,5	- 1,8	- 0,7	93,1	- 0,9	93,2	+ 0,2
	NOV	103,2	- 2,9	- 3,1	93,5	+ 0,4	93,6	+ 0,4
DEZ	86,8	+ 1,0	-15,9	92,6	- 1,0	94,1	+ 0,5	
1998	JAN	84,9	- 5,1	- 2,2	92,6	+ 0,0	94,8	+ 0,7
	FEB	95,7	+ 2,4	+12,7	95,9	+ 3,6	95,4	+ 0,6
	MAR	113,8	+18,9	+18,9	100,2	+ 4,5	96,0	+ 0,6
	APR	100,3	- 3,2	-11,9	96,4	- 3,8	96,6	+ 0,6
	MAI	93,0	+17,1	- 7,3	98,9	+ 2,6	97,2	+ 0,6
	JUN	94,1	- 1,8	+ 1,2	97,0	- 1,9	97,9	+ 0,7
1997	E ENERGIEVERSORGUNG							
	JUN	92,0	+ 1,5	- 3,3	104,5	- 0,9	104,7	- 0,3
	JUL	92,3	- 0,6	+ 0,3	104,7	+ 0,2	104,4	- 0,3
	AUG	87,8	- 3,4	- 4,9	104,0	- 0,7	104,2	- 0,2
	SEP	94,1	- 3,6	+ 7,2	103,5	- 0,5	104,0	- 0,2
	OKT	108,8	+ 0,7	+15,6	105,1	+ 1,5	103,8	- 0,2
	NOV	115,8	+ 2,9	+ 6,4	107,4	+ 2,2	103,5	- 0,3
DEZ	117,1	- 3,5	+ 1,1	103,0	- 4,1	103,3	- 0,2	
1998	JAN	116,3	- 9,6	- 0,7	98,7	- 4,2	103,2	- 0,1
	FEB	104,5	- 4,1	-10,1	101,4	+ 2,7	103,3	+ 0,1
	MAR	116,4	+ 6,2	+11,4	106,0	+ 4,5	103,5	+ 0,2
	APR	101,7	- 2,7	-12,6	103,7	- 2,2	103,6	+ 0,1
	MAI	93,4	- 1,8	- 8,2	102,8	- 0,9	103,7	+ 0,1
	JUN	90,3	- 1,8	- 3,3	105,1	+ 2,2	103,8	+ 0,1
1997	VORBEREITENDE BAUSTELLENARBEITEN, HOCH- U TIEFBAU							
	JUN	105,4	- 0,2	+16,7	91,3	+ 5,4	91,0	+ 0,0
	JUL	107,5	- 4,7	+ 2,0	89,8	- 1,6	90,8	- 0,2
	AUG	88,7	-12,4	-17,5	86,8	- 3,3	90,4	- 0,4
	SEP	108,9	- 2,9	+22,8	89,2	+ 2,8	89,9	- 0,6
	OKT	107,2	- 5,0	- 1,6	89,1	- 0,1	89,6	- 0,3
	NOV	95,0	- 5,8	-11,4	88,6	- 0,6	89,4	- 0,2
DEZ	69,2	- 7,6	-27,2	86,4	- 2,5	89,2	- 0,2	
1998	JAN	60,2	+19,2	-13,0	97,2	+12,5	88,4	- 0,9
	FEB	61,3	- 3,5	+ 1,8	90,1	- 7,3	87,2	- 1,4
	MAR	83,1	- 0,6	+35,6	87,3	- 3,1	85,9	- 1,5
	APR	87,7	-17,8	+ 5,5	78,8	- 9,7	84,4	- 1,7
	MAI	86,4	- 4,3	- 1,5	83,4	+ 5,8	83,2	- 1,4
	JUN	94,0	-10,8	+ 8,8	80,1	- 4,0	82,1	- 1,3
1997	HOCHBAULEISTUNGEN							
	JUN	104,9	+ 0,4	+16,3	91,8	+ 5,3	91,2	- 0,2
	JUL	106,9	- 4,7	+ 1,9	90,2	- 1,7	90,9	- 0,3
	AUG	87,8	-12,6	-17,9	87,1	- 3,4	90,4	- 0,6
	SEP	107,3	- 3,1	+22,2	89,4	+ 2,6	89,8	- 0,7
	OKT	105,3	- 5,6	- 1,9	89,1	- 0,3	89,4	- 0,4
	NOV	93,0	- 7,1	-11,7	88,3	- 0,9	89,0	- 0,4
DEZ	68,9	- 7,4	-25,9	86,6	- 1,9	88,6	- 0,4	
1998	JAN	63,1	+11,9	- 8,4	95,4	+10,2	87,7	- 1,0
	FEB	64,0	- 5,7	+ 1,4	88,8	- 6,9	86,5	- 1,4
	MAR	82,9	- 2,2	+29,5	86,0	- 3,2	85,1	- 1,6
	APR	86,3	-18,7	+ 4,1	78,4	- 8,8	83,7	- 1,6
	MAI	85,2	- 5,5	- 1,3	83,0	+ 5,9	82,5	- 1,4
	JUN	92,6	-11,7	+ 8,7	79,5	- 4,2	81,3	- 1,5
1997	TIEFBAULEISTUNGEN							
	JUN	106,6	- 1,2	+17,8	90,3	+ 5,6	90,6	+ 0,3
	JUL	108,6	- 4,7	+ 1,9	89,1	- 1,3	90,5	- 0,1
	AUG	90,1	-12,4	-17,0	86,1	- 3,4	90,3	- 0,2
	SEP	111,7	- 2,8	+24,0	88,9	+ 3,3	90,0	- 0,3
	OKT	110,6	- 3,9	- 1,0	89,3	+ 0,4	89,9	- 0,1
	NOV	98,5	- 3,7	-10,9	89,3	+ 0,0	90,0	+ 0,1
DEZ	69,7	- 8,2	-29,2	86,1	- 3,6	90,2	+ 0,2	
1998	JAN	54,5	+38,0	-21,8	100,5	+16,7	89,6	- 0,7
	FEB	56,4	+ 2,2	+ 3,5	92,5	- 8,0	88,5	- 1,2
	MAR	83,5	+ 2,7	+48,0	89,9	- 2,8	87,1	- 1,6
	APR	90,5	-16,3	+ 8,4	79,3	-11,8	85,7	- 1,6
	MAI	88,7	- 2,0	- 2,0	84,4	+ 6,4	84,5	- 1,4
	JUN	96,6	- 9,4	+ 8,9	81,1	- 3,9	83,5	- 1,2

NACH ABSCHNITTEN, UNTERABSCHNITTEN,
DER KLASSIFIKATION DER WIRTSCHAFTS

2.1 ORIGINAL

WZ93- SCHL.	WIRTSCHAFTSZWEIG	GEWICHT- TUNG	1998		VERAENDERUNG IN % JUNI 1998 GEGEN		1998		VERAENDERUNG IN % MAI 1998 GEGEN		KUMULIERT	
			JUNI	JUNI	JUNI 1997	MAI 1998	MAI	MAI 1997	APR. 1998	JAN. 1998 BIS JUNI 1998	VER- AEND. IN % GEGEN VORJAHR	
												MAI
	PRODUZIERENDES GEWERBE	100	107,6	-1,4	+5,3	102,2	+8,5	-3,4	103,8	+4,5		
C-E	PRODUZIERENDES GEWERBE (OH BAULEISTUNGEN)	89,98	109,1	-0,4	+5,1	103,8	+9,5	-3,5	106,5	+5,3		
C-D	BERGBAU, GEW V STEINEN U ERDEN U VERARBEITENDES GEWERBE	83,69	110,5	-0,3	+5,7	104,5	+10,2	-3,2	106,6	+5,9		
	VORLEISTUNGSGUETERPRODUZENTEN	39,38	110,2	-0,3	+3,7	106,3	+9,0	-2,7	107,9	+6,1		
	INVESTITIONSGUETERPRODUZENTEN	23,76	119,3	+0,3	+11,0	107,5	+13,6	-3,5	109,7	+8,5		
	GEBRAUCHSGUETERPRODUZENTEN	7,16	109,9	+2,4	+5,2	104,5	+19,0	-5,0	108,1	+8,5		
	VERBRAUCHSGUETERPRODUZENTEN	13,39	95,8	-3,2	+1,9	94,0	+3,3	-3,7	96,8	-0,1		
C	BERGBAU U GEW V STEINEN U ERDEN	2,01	83,0	-14,0	+0,9	82,3	-6,6	+3,0	82,2	-9,4		
CA	KOHLNBERGBAU, TORFGEWINNUNG, GEW V ERDOEL U ERDGAS (OH BERGBAU AUF URAN- U THORIUMERZE)	1,53	75,8	-15,8	-1,0	76,6	-9,7	+1,3	81,2	-11,7		
10	KOHLNBERGBAU, TORFGEWINNUNG	1,40	76,3	-16,7	+2,1	74,7	-12,0	+0,7	79,5	-13,1		
11	GEW V ERDOEL U ERDGAS, ERBRING DAMIT VERB DIENSTL	0,12	70,7	-1,5	-27,8	97,9	+16,3	+6,8	100,3	+1,9		
CB	ERZBERGBAU, GEW V STEINEN U ERDEN, SONST BERGBAU	0,48	105,8	-9,8	+5,5	100,3	+1,9	+7,0	85,3	-1,2		
D	VERARBEITENDES GEWERBE	81,68	111,1	-	+5,7	105,1	+10,6	-3,3	107,2	+6,2		
DA	ERNAEHRUNGSGEWERBE U TABAKVERARBEITUNG	6,76	96,2	-3,7	-1,4	97,6	+1,3	-1,5	96,7	-0,5		
15	ERNAEHRUNGSGEWERBE	6,44	96,4	-3,5	-1,3	97,7	+0,8	-1,3	96,8	-0,8		
16	TABAKVERARBEITUNG	0,32	91,6	-7,8	-4,8	96,2	+15,9	-4,9	94,9	+4,7		
DB	TEXTIL- U BEKLEIDUNGSGEWERBE	2,05	83,9	-7,8	+10,5	75,9	+5,1	-5,2	86,6	-2,6		
17	TEXTILGEWERBE	1,24	90,1	-6,3	+7,0	84,2	+3,6	-7,0	90,2	-1,4		
18	BEKLEIDUNGSGEWERBE	0,81	74,5	-10,1	+17,9	63,2	+8,8	-1,6	81,1	-4,6		
DC	LEDERGEWERBE	0,26	82,1	-10,9	+1,7	80,7	+15,5	-6,9	88,7	-1,4		
DD	HOLZGEWERBE (OH H V MOEBELN)	1,53	98,2	-5,4	+4,4	94,1	+8,2	-3,3	95,5	+3,7		
DE	PAPIER-, VERLAGS- U DRUCKGEWERBE	5,98	103,3	+1,6	-	103,3	+7,9	-2,8	105,1	+4,4		
21	PAPIERGEWERBE	1,84	102,9	-0,2	+1,9	101,0	+6,3	-1,0	103,8	+2,1		
21.1	H V HOLZSTOFF, ZELLSTOFF, PAPIER, KARTON U PAPPE	0,71	114,7	+2,0	-1,8	116,8	+7,6	+5,2	115,6	+5,6		
21.2	PAPIER-, KARTON- U PAPPEVERARBEITUNG	1,13	95,6	-1,6	+4,8	91,2	+5,3	-5,4	96,5	-0,4		
22	VERLAGSGEWERBE, DRUCKGEWERBE, VERRIET V BESPIELTEN TON-, BILD- U DATENTRAEGERN	4,14	103,5	+2,5	-0,9	104,4	+8,8	-3,6	105,7	+5,4		
22.1	VERLAGSGEWERBE	1,74	117,4	+5,9	-2,9	120,9	+10,0	-3,4	121,1	+6,8		
22.2	DRUCKGEWERBE	2,32	93,2	-1,0	+1,3	92,0	+7,5	-4,2	94,0	+4,2		
DF	KOKEREI, MINERALOELVERARB, H U VERARB V SPALT- U BRUTST	0,45	98,6	+4,2	-2,7	101,3	-1,0	-0,5	100,3	+1,7		
DG	CHEMISCHE INDUSTRIE	8,68	108,1	-4,6	+4,2	103,7	-2,7	-4,2	108,2	+0,1		
24.1	H V CHEMISCHEN GRUNDSTOFFEN	4,27	116,3	-5,4	+2,4	113,6	-7,4	-1,7	117,0	-1,3		
24.4	H V PHARMAZEUTISCHEN ERZEUGNISSEN	1,62	92,2	-4,4	+10,8	83,2	-3,4	-13,1	92,2	+0,8		
24.7	H V CHEMIEFASERN	0,27	117,6	+4,3	+3,2	113,9	+0,4	-4,2	117,9	+3,9		
DH	H V GUMMI- U KUNSTSTOFFWAREN	4,05	110,9	+1,3	+4,1	106,5	+12,7	+3,1	106,3	+6,8		
25.1	H V GUMMIWAREN	1,06	119,5	-2,8	+6,4	112,3	+12,8	-2,3	115,8	+5,1		
25.2	H V KUNSTSTOFFWAREN	2,99	107,8	+2,9	+3,3	104,4	+12,6	+5,3	103,0	+7,7		
DI	GLASGEWERBE, KERAMIK, VERARB V STEINEN U ERDEN	3,54	105,0	-2,5	+4,6	100,4	+7,3	+0,3	92,4	+3,7		
26.1	H U VERARB V GLAS	0,79	110,4	-0,2	+3,8	106,4	+9,5	-2,3	106,0	+5,0		
26.6	H V ERZEUGNISSEN AUS BETON, ZEMENT U GIPS	1,21	108,7	-4,0	+7,7	100,9	+5,9	+1,3	86,7	+2,6		
DJ	METALLERZEUGUNG U -BEARBEITUNG, H V METALLERZEUGNISSEN	10,85	108,4	-0,8	+3,8	104,4	+11,9	-3,0	106,5	+7,5		
27	METALLERZEUGUNG U -BEARBEITUNG	3,81	108,9	+0,5	+0,9	107,9	+10,3	-0,9	109,5	+6,9		
27.1	ERZEUGUNG V ROEISEN, STAHL U FERROLEGIERUNGEN (EGKS)	1,49	106,4	-0,5	-4,7	111,6	+7,9	+3,0	108,9	+7,1		
27.5	GIESSEREIINDUSTRIE	0,64	115,5	+6,5	+8,3	106,6	+20,5	-5,7	112,1	+12,4		
28	H V METALLERZEUGNISSEN	7,04	108,1	-1,5	+5,4	102,6	+12,9	-4,0	104,8	+7,6		
28.1	STAHL- U LEICHTMETALLBAU	1,52	99,9	-5,3	+5,5	94,7	+8,0	+0,3	95,0	+8,1		
DK	MASCHINENBAU	12,20	119,6	-2,0	+16,3	102,8	+11,1	-3,3	105,8	+7,8		
29.1	H V MASCHINEN F D ERZEUGUNG U NUTZUNG V MECH ENERGIE	2,67	106,3	-0,7	+7,0	99,3	+13,7	-7,9	103,0	+7,3		
29.3	H V LAND- U FORSTWIRTSCHAFTLICHEN MASCHINEN	0,44	138,2	-7,9	+8,8	127,0	-4,8	-13,4	137,8	+2,8		
29.4	H V WERKZEUGMASCHINEN	1,38	119,3	+10,3	+13,4	105,2	+17,0	+2,2	101,1	+11,8		
DL	H V BUEROMASCH, DATENVERARBEITUNGSGER U -EINRICHTUNGEN, ELEKTROTECHNIK, FEINMECHANIK U OPTIK	11,44	112,2	+1,6	+6,0	105,8	+17,3	-5,1	109,3	+9,3		
30	H V BUEROMASCH, DATENVERARBEITUNGSGER U -EINRICHTUNGEN	0,92	144,4	+9,4	-2,9	148,7	+29,1	-0,3	145,8	+18,9		
31	H V GERAETEN D ELEKTRIZITAETSERZ, -VERTEILUNG U AE	6,29	109,1	+1,2	+6,3	102,6	+14,8	-6,6	107,3	+9,2		
32	RUNDFUNK-, FERNSEH- U NACHRICHTENTECHNIK	1,69	108,0	-4,8	+3,0	99,1	+11,2	-4,2	101,1	+2,0		
33	MEDIZIN-, MESS-, STEUER- U REGELUNGSTECHNIK, OPTIK	2,55	111,0	+3,6	+8,0	102,8	+22,4	-4,2	106,5	+10,1		
DM	FAHRZEUGBAU	11,36	132,7	+8,1	+5,8	125,4	+21,3	-4,6	127,7	+12,8		
34	H V KRAFTWAGEN U KRAFTWAGENTEILEN	10,13	137,0	+8,5	+6,0	129,3	+22,4	-4,5	131,7	+13,5		
34.1	H V KRAFTWAGEN U KRAFTWAGENMOTOREN	6,97	131,0	+5,6	+6,3	123,2	+17,8	-4,9	126,1	+9,9		
35	SONST FAHRZEUGBAU	1,23	97,4	+4,8	+5,0	92,8	+9,6	-5,3	95,0	+5,2		
35.1	SCHIFFBAU	0,31	88,4	+9,4	+10,0	80,4	+11,4	-4,9	83,8	+7,6		
35.3	LUFT- U RAUMFAHRZEUGBAU	0,66	93,5	+0,5	+1,3	92,3	+7,3	-5,8	95,1	+4,6		
DN	H V MOEBELN, SCHMUCK, MUSIKINSTRUMENTEN, SPORTGERAETEN, SPIELWAREN U SONST ERZEUGNISSEN, RECYCLING	2,53	93,8	-2,3	+3,0	91,1	+14,0	-7,8	95,4	+3,4		
36.1	H V MOEBELN	1,76	93,0	-2,2	+0,6	92,4	+17,6	-7,2	96,1	+4,1		
37	RECYCLING	0,08	124,7	+2,0	+5,3	118,4	+4,7	-8,9	122,7	+10,0		
E	ENERGIEVERSORGUNG	6,30	90,5	-2,0	-3,3	93,6	-2,0	-8,3	104,2	-2,5		
	VORBEREITENDE BAUSTELLENARBEITEN, HOCH- U TIEFBAU	10,02	94,8	-9,8	+7,5	88,2	-0,6	-1,6	79,8	-3,5		
	HOCHBAULEISTUNGEN	6,54	93,3	-10,3	+7,4	86,9	-1,6	-1,2	79,8	-4,8		
	TIEFBAULEISTUNGEN	3,47	97,7	-8,9	+7,7	90,7	+1,3	-2,2	79,8	-1,1		

BUNDESGBIET
DAS PRODUZIERENDE GEWERBE
= 100

ABTEILUNGEN, GRUPPEN UND KLASSEN
ZWEIGE, AUSGABE 1993 (WZ93)

WERT

1997 JUNI	VER- ÄND. IN % GEGEN JUNI 1996	1997 2.VJ	1998 1.VJ	1998 2.VJ	VERÄNDERUNG IN % 2.VJ 1998 GEGEN		1997 1.HJ	1997 2.HJ	1998 1.HJ	VERÄNDERUNG IN % 1.HJ 1998 GEGEN		1995	1996	1997	VER- ÄND. IN % 1997 GEGEN 1996	WZ93- SCHL.
					2.VJ 1997	1.VJ 1998				1.HJ 1997	2.HJ 1997					
109,1	+9,8	104,1	102,3	105,2	+1,1	+2,8	99,3	104,7	103,8	+4,5	-0,9	100,0	99,4	102,0	+2,6	PROD GEW
109,5	+10,7	104,5	106,1	106,8	+2,2	+0,7	101,1	105,7	106,5	+5,3	+0,8	100,0	100,2	103,4	+3,2	C-E
110,8	+11,4	105,0	105,5	107,7	+2,6	+2,1	100,7	105,9	106,6	+5,9	+0,7	100,0	99,7	103,3	+3,6	C-D
110,5	+13,6	106,3	107,2	108,6	+2,2	+1,3	101,7	106,4	107,9	+6,1	+1,4	100,0	98,7	104,0	+5,4	VORLEIST
119,0	+12,7	108,3	108,6	112,7	+4,1	+5,7	101,1	110,4	109,7	+8,5	-0,6	100,0	101,3	105,8	+4,4	INVEST
107,3	+8,1	102,4	108,1	108,1	+5,6	-	99,6	98,2	108,1	+8,5	+10,1	100,0	100,8	98,9	-1,9	GEBRAUCH
99,0	+3,7	97,0	97,7	95,8	-1,2	-1,9	96,9	100,7	96,8	-0,1	-3,9	100,0	99,2	96,8	-0,4	VERBRAUCH
96,5	+7,8	96,0	82,7	81,7	-14,9	-1,2	90,7	92,8	82,2	-9,4	-11,4	100,0	94,2	91,7	-2,7	C
90,0	+9,4	92,1	86,4	76,0	-17,5	-12,0	92,0	88,7	81,2	-11,7	-8,5	100,0	93,2	90,3	-3,1	CA
91,6	+11,0	93,0	84,0	75,1	-19,2	-10,6	91,5	88,0	79,5	-13,1	-9,7	100,0	92,5	89,7	-3,0	10
71,8	-10,2	82,3	113,8	86,8	+5,5	-23,7	98,4	96,3	100,3	+1,9	+4,2	100,0	101,2	97,3	-3,9	11
117,3	+4,4	108,4	70,6	99,9	-7,8	+41,5	86,3	106,0	85,3	-1,2	-19,5	100,0	97,2	96,2	-1,0	CB
111,1	+11,3	105,2	106,1	108,3	+2,9	+2,1	100,9	106,2	107,2	+6,2	+0,9	100,0	99,9	103,6	+3,7	D
99,9	+2,1	99,5	95,7	97,6	-1,9	+2,0	97,2	103,8	96,7	-0,5	-6,8	100,0	100,6	100,5	-0,1	DA
99,9	+2,0	99,7	95,8	97,7	-2,0	+2,0	97,6	104,2	96,8	-0,8	-7,1	100,0	100,8	100,9	+0,1	15
99,3	+2,1	93,5	93,5	96,3	+3,0	+3,0	90,6	96,8	94,9	+4,7	-2,0	100,0	96,4	93,7	-2,8	16
91,0	+6,1	83,6	93,2	80,0	-4,3	-14,2	88,9	86,5	86,6	-2,6	+0,1	100,0	90,9	87,7	-3,5	DB
96,2	+9,7	92,1	92,1	88,3	-4,1	-4,1	91,5	88,7	90,2	-1,4	+4,0	100,0	89,8	89,1	-0,8	17
82,9	+0,1	70,3	94,9	67,3	-4,3	-29,1	85,0	86,3	81,1	-4,6	-6,0	100,0	92,6	85,6	-7,6	18
92,1	+9,8	86,1	94,1	83,2	-3,4	-11,6	90,0	88,3	88,7	-1,4	+0,5	100,0	90,6	89,1	-1,7	DC
103,8	+12,6	97,9	94,4	96,5	-1,4	+2,2	92,1	100,1	95,5	+3,7	-4,6	100,0	94,6	96,1	+1,6	DD
101,7	+5,6	100,7	105,9	104,3	+3,6	-1,5	100,7	105,9	105,1	+4,4	-0,8	100,0	100,5	103,3	+2,8	DE
103,1	+6,2	100,8	105,6	102,0	+1,2	-3,4	101,7	100,2	103,8	+2,1	+3,6	100,0	98,5	101,0	+2,5	21
112,4	+12,9	110,1	116,9	114,2	+3,7	-2,3	109,5	111,1	115,6	+5,6	+4,1	100,0	99,4	110,3	+11,0	21.1
97,2	+1,7	95,0	98,5	94,4	-0,6	-4,2	96,9	93,5	96,5	-0,4	+3,2	100,0	98,0	95,2	-2,9	21.2
101,0	+5,2	100,6	106,0	105,4	+4,8	-0,6	100,3	108,5	105,7	+5,4	-2,6	100,0	101,4	104,4	+3,0	22
110,9	+11,7	113,0	121,0	121,1	+7,2	+0,1	113,4	119,9	121,1	+6,8	+1,0	100,0	105,0	116,7	+11,1	22.1
94,1	+0,2	91,2	94,2	93,7	+2,7	-0,5	90,2	99,4	94,0	+4,2	-5,4	100,0	98,4	94,8	-3,7	22.2
94,6	-9,6	99,6	100,0	100,6	+1,0	+0,6	98,6	105,1	100,3	+1,7	-4,6	100,0	104,5	101,9	-2,5	DF
113,3	+15,5	111,0	109,8	106,7	-3,9	-2,8	108,1	108,0	108,2	+0,1	+0,2	100,0	102,3	108,0	+5,6	DG
122,9	+23,0	122,2	118,9	115,2	-5,7	-3,1	118,5	119,0	117,0	-1,3	-1,7	100,0	107,7	118,8	+10,9	24.1
96,4	+3,2	93,1	94,1	90,4	-2,9	-3,9	91,5	89,2	92,2	+0,8	+3,4	100,0	98,0	90,4	-7,8	24.4
112,7	+19,3	115,7	118,9	116,8	+1,0	-1,8	113,5	108,5	117,9	+3,9	+8,7	100,0	99,3	111,0	+11,8	24.7
109,5	+15,4	104,8	105,8	106,9	+2,0	+1,0	99,5	101,9	106,3	+6,8	+4,3	100,0	94,1	100,7	+7,0	DH
123,0	+23,5	114,3	116,0	115,6	+1,1	-0,3	110,2	110,1	115,8	+5,1	+5,2	100,0	101,6	110,2	+8,5	25.1
104,8	+12,3	101,4	102,2	103,8	+2,4	+1,6	95,6	98,9	103,0	+7,7	+4,1	100,0	91,4	97,3	+6,5	25.2
107,7	+4,2	102,8	83,0	101,8	-1,0	+22,7	89,1	98,9	92,4	+3,7	-6,6	100,0	94,5	94,0	-0,5	DI
110,6	+13,4	106,1	103,5	108,6	+2,4	+4,9	101,0	105,2	106,0	+5,0	+0,8	100,0	98,2	103,1	+5,0	26.1
113,2	-1,8	106,9	70,4	103,1	-3,6	+46,4	84,5	99,9	86,7	+2,6	-13,2	100,0	95,9	92,2	-3,9	26.6
109,3	+14,3	103,7	106,1	106,8	+3,0	+0,7	99,1	106,1	106,5	+7,5	+0,4	100,0	97,0	102,6	+5,8	DJ
108,4	+15,2	105,6	110,5	108,6	+2,8	-1,7	102,4	103,8	109,5	+6,9	+5,5	100,0	94,2	103,1	+8,4	27
106,9	+16,4	106,3	110,9	108,8	+2,4	-1,9	102,6	106,7	109,9	+7,1	+3,0	100,0	92,7	104,6	+12,8	27.1
108,4	+7,9	102,6	112,4	111,7	+8,9	-0,6	99,7	99,1	112,1	+12,4	+13,1	100,0	95,1	99,4	+4,5	27.5
109,7	+13,9	102,6	103,7	105,9	+3,2	+2,1	97,4	107,4	104,8	+7,6	-2,4	100,0	98,5	102,4	+4,0	28
105,5	+4,5	96,7	93,6	96,3	-0,4	+2,9	87,9	109,5	95,0	+8,1	-13,2	100,0	98,5	98,7	+0,2	28.1
122,0	+9,9	107,0	101,9	109,6	+2,4	+7,6	98,1	109,5	105,8	+7,8	-3,4	100,0	100,1	103,8	+3,7	DK
107,1	+5,3	100,3	101,5	104,5	+4,2	+3,0	96,0	101,0	103,0	+7,3	+2,0	100,0	97,8	98,5	+0,7	29.1
150,1	+20,4	148,7	138,3	137,3	-7,7	-0,7	134,1	91,6	137,8	+2,8	+50,4	100,0	104,0	112,8	+8,5	29.3
108,2	+3,4	99,7	93,0	109,1	+9,4	+17,3	90,4	113,8	101,1	+11,8	-11,2	100,0	101,8	102,1	+0,3	29.4
110,4	+11,7	103,1	108,7	109,8	+6,5	+1,0	100,0	108,8	109,3	+9,3	+0,5	100,0	101,3	104,4	+3,1	DL
132,0	+28,4	126,1	144,2	147,4	+16,9	+2,2	122,6	133,4	145,8	+18,9	+9,3	100,0	108,8	128,0	+17,6	30
107,8	+11,6	101,7	107,3	107,2	+5,4	-0,1	98,3	107,3	107,3	+9,2	-	100,0	100,1	102,8	+2,7	31
113,4	+14,1	102,7	98,8	103,5	+0,8	+4,8	99,1	104,6	101,1	+2,0	-3,3	100,0	101,8	101,9	+0,1	32
107,1	+4,4	98,6	105,9	107,0	+8,5	+1,0	96,7	106,4	106,5	+10,1	+0,1	100,0	101,1	101,5	+0,4	33
122,7	+19,0	117,6	125,6	129,8	+10,4	+3,3	113,2	111,2	127,7	+12,8	+14,8	100,0	105,0	112,2	+6,9	DM
126,3	+20,6	120,6	129,4	133,9	+11,0	+3,5	116,0	113,6	131,7	+13,5	+15,9	100,0	106,6	114,8	+7,7	34
124,0	+19,8	119,7	124,3	127,9	+6,9	+2,9	114,7	110,1	126,1	+9,9	+14,5	100,0	105,9	112,4	+6,1	34.1
92,9	+3,3	92,1	93,9	96,1	+4,3	+2,3	90,3	91,5	95,0	+5,2	+3,8	100,0	92,3	90,9	-1,5	35
80,8	-8,8	78,9	83,2	84,4	+7,0	+1,4	77,9	74,6	83,8	+7,6	+12,3	100,0	87,5	76,2	-12,9	35.1
93,0	+5,1	92,4	95,6	94,6	+2,4	-1,0	90,9	93,7	95,1	+4,6	+1,5	100,0	93,7	92,3	-1,5	35.3
96,0	+5,5	92,9	96,2	94,6	+1,8	-1,7	92,3	96,8	95,4	+3,4	-1,4	100,0	97,0	94,5	-2,6	DN
95,1	+5,0	92,2	97,1	95,0	+3,0	-2,2	92,3	91,6	96,1	+4,1	+4,9	100,0	95,8	91,9	-4,1	36.1
122,2	+19,8	119,1	121,0	124,3	+4,4	+2,7	111,5	124,1	122,7	+10,0	-1,1	100,0	99,1	117,8	+18,9	37
92,3	+2,0	97,5	113,0	95,4	-2,2	-15,6	106,9	103,1	104,2	-2,5	+1,1	100,0	105,9	105,0	-0,8	E
105,1	+1,2	100,1	68,7	90,9	-9,2	+32,3	82,7	95,4	79,8	-3,5	-16,4	100,0	92,5	89,0	-3,8	BAU
104,0	+1,3	99,2	70,2	89,4	-9,9	+27,4	83,8	93,7	79,8	-4,8	-14,8	100,0	92,7	88,7	-4,3	HOCHBAU
107,3	+0,9	101,9	65,8	93,7	-8,0	+42,4	80,7	98,4	79,8	-1,1	-18,9	100,0	92,2	89,6	-2,8	TIEFBAU

2.2 ARBEITSTAEGLICH

WZ93- SCHL.	WIRTSCHAFTSZWEIG	GEWICH- TUNG	1998 JUNI	VERAENDERUNG IN % JUNI 1998 GEGEN		1998 MAI	VERAENDERUNG IN % MAI 1998 GEGEN		KUMULIERT	
				JUNI 1997	MAI 1998		MAI 1997	APR. 1998	JAN. 1998 BIS JUNI 1998	VER- AEND. IN % GEGEN VORJAHR
	PRODUZIERENDES GEWERBE	100	108,4	+0,2	+4,7	103,5	+6,9	-1,8	104,2	+4,5
C-E	PRODUZIERENDES GEWERBE (OH BAULEISTUNGEN)	89,98	109,8	+1,0	+4,6	105,0	+8,0	-2,1	106,9	+5,3
C-D	BERGBAU, GEW V STEINEN U ERDEN U VERARBEITENDES GEWERBE	83,69	111,2	+1,2	+5,1	105,8	+8,6	-1,7	107,0	+5,8
	VORLEISTUNGSGUETERPRODUZENTEN	39,38	110,8	+1,0	+3,2	107,4	+7,7	-1,4	108,2	+6,0
	INVESTITIONSGUETERPRODUZENTEN	23,76	120,2	+2,0	+10,3	109,0	+11,7	-1,7	110,1	+8,4
	GEBRAUCHSGUETERPRODUZENTEN	7,16	111,0	+4,7	+4,3	106,4	+16,4	-2,7	108,7	+8,6
	VERBRAUCHSGUETERPRODUZENTEN	13,39	96,5	-1,8	+1,6	95,0	+1,8	-2,4	97,1	-0,1
C	BERGBAU U GEW V STEINEN U ERDEN	2,01	83,5	-12,8	+0,4	83,2	-7,8	+4,4	82,5	-9,2
CA	KOHLBERGBAU, TORFGEWINNUNG, GEW V ERDOEL U ERDGAS (OH BERGBAU AUF URAN- U THORIUMERZE)	1,53	76,2	-14,8	-1,4	77,3	-10,8	+2,5	81,5	-11,6
10	KOHLBERGBAU, TORFGEWINNUNG	1,40	76,7	-15,7	+1,6	75,5	-13,0	+2,0	79,8	-13,0
11	GEW V ERDOEL U ERDGAS, ERBRING DAMIT VERB DIENSTL	0,12	70,9	-1,0	-27,9	98,3	+15,8	+7,3	100,5	+2,0
CB	ERZBERGBAU, GEW V STEINEN U ERDEN, SONST BERGBAU	0,48	106,6	-8,3	+4,7	101,8	+0,1	+9,1	85,6	-1,3
D	VERARBEITENDES GEWERBE	81,68	111,9	+1,5	+5,2	106,4	+9,1	-1,8	107,6	+6,2
DA	ERNAERHUNGSGEWERBE U TABAKVERARBEITUNG	6,76	96,8	-2,4	-1,8	98,6	-	-0,2	97,0	-0,6
15	ERNAERHUNGSGEWERBE	6,44	97,0	-2,2	-1,7	98,7	-0,5	-	97,1	-0,8
16	TABAKVERARBEITUNG	0,32	92,2	-6,4	-5,1	97,2	+14,2	-3,6	95,2	+4,7
DB	TEXTIL- U BEKLEIDUNGSGEWERBE	2,05	84,6	-6,1	+9,7	77,1	+3,4	-3,4	87,0	-2,7
17	TEXTILGEWERBE	1,24	90,9	-4,5	+6,2	85,6	+1,7	-5,0	90,6	-1,4
18	BEKLEIDUNGSGEWERBE	0,81	75,1	-8,6	+17,2	64,1	+7,0	+0,2	81,5	-4,7
DC	LEDERGEWERBE	0,26	83,0	-8,8	+0,7	82,4	+12,9	-4,4	89,2	-1,5
DD	HOLZGEWERBE (OH H V MOEBELN)	1,53	99,0	-3,6	+3,8	95,4	+5,9	-1,5	95,9	+3,6
DE	PAPIER-, VERLAGS- U DRUCKGEWERBE	5,98	103,8	+2,7	-0,3	104,1	+6,9	-1,9	105,4	+4,4
21	PAPIERGEWERBE	1,84	103,4	+0,9	+1,5	101,9	+5,2	+0,2	104,1	+2,1
21.1	H V HOLZSTOFF, ZELLSTOFF, PAPIER, KARTON U PAPPE	0,71	115,3	+3,1	-2,1	117,8	+6,3	+6,4	115,9	+5,5
21.2	PAPIER-, KARTON- U PAPPEVERARBEITUNG	1,13	96,0	-0,6	+4,3	92,0	+4,2	-4,3	96,7	-0,4
22	VERLAGSGEWERBE, DRUCKGEWERBE, VERVIELF V BESPIELTEN TON-, BILD- U DATENTRAEGERN	4,14	104,0	+3,5	-1,0	105,1	+7,7	-2,7	105,9	+5,3
22.1	VERLAGSGEWERBE	1,74	117,9	+6,9	-3,2	121,8	+8,9	-2,4	121,3	+6,7
22.2	DRUCKGEWERBE	2,32	93,6	-	+1,1	92,6	+6,4	-3,3	94,2	+4,2
DF	KOKEREI, MINERALOELVERARB, H U VERARB V SPALT- U BRUTST	0,45	98,6	+4,2	-2,7	101,3	-1,0	-0,5	100,5	+1,7
DG	CHEMISCHE INDUSTRIE	8,68	108,5	-3,8	+3,9	104,4	-3,4	-3,4	108,4	+0,1
24.1	H V CHEMISCHEN GRUNDSTOFFEN	4,27	116,3	-5,4	+2,4	113,6	-7,4	-1,7	117,0	-1,2
24.4	H V PHARMAZEUTISCHEN ERZEUGNISSEN	1,62	93,0	-0,6	+10,2	84,4	-5,1	-11,4	92,7	+0,8
24.7	H V CHEMIEFASERN	0,27	118,6	+6,3	+2,5	115,7	-1,7	-2,2	118,4	+3,7
DH	H V GUMMI- U KUNSTSTOFFWAEREN	4,05	111,6	+2,8	+3,4	107,9	+10,9	+4,9	106,8	+7,0
25.1	H V GUMMIWAEREN	1,06	120,3	-1,4	+5,7	113,8	+10,9	-0,7	116,2	+5,0
25.2	H V KUNSTSTOFFWAEREN	2,99	108,6	+4,5	+2,6	105,8	+10,9	+7,2	103,4	+7,7
DI	GLASGEWERBE, KERAMIK, VERARB V STEINEN U ERDEN	3,54	105,8	-0,9	+4,0	101,7	+5,5	+2,0	92,9	+3,8
26.1	H U VERARB V GLAS	0,79	110,4	-0,2	+3,8	106,4	+9,5	-2,3	106,1	+4,9
26.6	H V ERZEUGNISSEN AUS BETON, ZEMENT U GIPS	1,21	110,2	-1,1	+6,5	103,5	+2,7	+4,8	87,4	+2,5
DJ	METALLERZEUGUNG U -BEARBEITUNG, H V METALLERZEUGNISSEN	10,85	108,9	+0,2	+3,4	105,3	+10,8	-1,9	106,7	+7,3
27	METALLERZEUGUNG U -BEARBEITUNG	3,81	108,9	+0,5	+0,9	107,9	+10,3	-0,9	109,5	+6,9
27.1	ERZEUGUNG V ROEISEN, STAHL U FERROLEGIERUNGEN (EGKS)	1,49	108,4	-0,5	-4,7	111,6	+7,3	+3,0	109,9	+7,1
27.5	GIESSEREIINDUSTRIE	0,64	115,5	+6,5	+8,3	106,6	+20,5	-5,7	112,1	+12,4
28	H V METALLERZEUGNISSEN	7,04	108,8	-	+4,7	103,9	+11,2	-2,4	105,2	+7,6
28.1	STAHL- U LEICHTMETALLBAU	1,52	100,6	-3,8	+4,9	95,9	+6,2	+2,0	95,3	+7,9
DK	MASCHINENBAU	12,20	120,4	-0,5	+15,8	104,0	+9,5	-1,8	106,1	+7,8
29.1	H V MASCHINEN F D ERZEUGUNG U NUTZUNG V MECH ENERGIE	2,67	107,0	+0,8	+6,5	100,5	+12,0	-6,5	103,4	+7,4
29.3	H V LAND- U FORSTWIRTSCHAFTLICHEN MASCHINEN	0,44	139,1	-6,6	+8,2	128,5	-6,2	-12,1	138,3	+2,8
29.4	H V WERKZEUGMASCHINEN	1,38	120,1	+11,9	+12,8	106,5	+15,3	+3,9	101,4	+11,7
DL	H V BUEROMASCH, DATENVERARBEITUNGSGER U -EINRICHTUNGEN, ELEKTROTECHNIK, FEINMECHANIK U OPTIK	11,44	113,0	+3,2	+5,4	107,2	+15,4	-3,5	109,7	+9,3
30	H V BUEROMASCH, DATENVERARBEITUNGSGER U -EINRICHTUNGEN	0,92	145,3	+11,0	-3,3	150,3	+27,3	+1,1	146,3	+18,8
31	H V GERAETEN O ELEKTRIZITAETSERZ, -VERTEILUNG U AE	6,29	109,9	+2,7	+5,8	103,9	+13,1	-5,1	107,7	+9,1
32	RUNDFUNK-, FERNSEH- U NACHRICHTENTECHNIK	1,89	109,0	-2,9	+8,2	100,7	+9,2	-2,1	101,6	+2,0
33	MEDIZIN-, MESS-, STEUER- U REGULUNGSTECHNIK, OPTIK	2,55	111,8	+5,3	+7,3	104,2	+20,3	-2,4	106,9	+10,1
DM	FAHRZEUGBAU	11,36	134,2	+10,8	+4,9	127,9	+18,2	-2,1	128,5	+12,7
34	H V KRAFTWAGEN U KRAFTWAGENTEILEN	10,13	138,6	+11,2	+5,0	132,0	+19,1	-1,9	132,6	+13,4
34.1	H V KRAFTWAGEN U KRAFTWAGENMOTOREN	6,97	132,5	+8,3	+5,3	125,8	+14,7	-2,3	126,9	+9,9
35	SONST FAHRZEUGBAU	1,23	98,0	+6,3	+4,5	93,8	+8,1	-4,0	95,3	+5,2
35.1	SCHIFFBAU	0,31	88,9	+10,8	+9,3	81,3	+9,9	-3,4	84,1	+7,5
35.3	LUFT- U RAUMFAHRZEUGBAU	0,66	94,1	+2,0	+0,9	93,3	+5,9	-4,5	95,4	+4,7
DN	H V MOEBELN, SCHMUCK, MUSIKINSTRUMENTEN, SPORTGERAETEN, SPIELWAEREN U SONST ERZEUGNISSEN, RECYCLING	2,53	94,5	-0,6	+2,4	92,3	+12,0	-6,2	95,8	+3,3
36.1	H V MOEBELN	1,76	93,7	-0,5	-	93,7	+15,5	-5,5	96,4	+4,0
37	RECYCLING	0,08	125,4	+3,3	+4,8	119,6	+3,3	-7,6	123,1	+9,9
E	ENERGIEVERSORGUNG	6,30	90,5	-2,1	-3,5	93,8	-1,9	-8,0	104,2	-2,6
	VORBEREITENDE BAUSTELLENARBEITEN, HOCH- U TIEFBAU	10,02	96,0	-7,3	+6,4	90,2	-3,2	+1,3	80,4	-3,5
	HOCHBAULEISTUNGEN	6,54	94,4	-7,9	+6,3	88,8	-4,3	+1,6	80,4	-4,7
	TIEFBAULEISTUNGEN	3,47	98,9	-6,5	+6,7	92,7	-1,4	+0,7	80,3	-1,2

BUNDESGBIET
DAS PRODUZIERENDE GEWERBE
= 100

ABTEILUNGEN, GRUPPEN UND KLASSEN
ZWEIGE, AUSGABE 1993 (WZ93)

BEREINIGTER WERT

1997 JUNI	VER- ÄND. IN % GEGEN JUNI 1996	1997 2.VJ	1998 1.VJ	1998 2.VJ	VERÄNDERUNG IN % 2.VJ 1998 GEGEN		1997 1.HJ	1997 2.HJ	1998 1.HJ	VERÄNDERUNG IN % 1.HJ 1998 GEGEN		1995	1996	1997	VER- ÄND. IN % 1997 GEGEN 1996	WZ93- SCHL.
					2.VJ 1997	1.VJ 1998				1.HJ 1997	2.HJ 1997					
108,2	+6,0	103,2	102,6	105,8	+2,5	+3,1	99,7	104,5	104,2	+4,5	-0,3	100,0	99,5	102,1	+2,6	PROD GEW
108,7	+7,3	103,7	106,3	107,4	+3,6	+1,0	101,5	105,5	106,9	+5,3	+1,3	100,0	100,2	103,5	+3,3	C-E
109,9	+7,6	104,2	105,8	108,2	+3,8	+2,3	101,1	105,7	107,0	+5,8	+1,2	100,0	99,8	103,4	+3,6	C-D
109,7	+10,4	105,5	107,4	109,0	+3,3	+1,5	102,1	106,2	108,2	+6,0	+1,9	100,0	98,8	104,1	+5,4	VORLEIST
117,9	+8,5	107,2	108,8	113,4	+5,8	+6,2	101,6	110,2	110,1	+8,4	-0,1	100,0	101,5	105,9	+4,3	INVEST
106,0	+2,9	101,1	108,4	108,9	+7,7	+0,5	100,1	97,9	108,7	+8,6	+11,0	100,0	100,9	99,0	-1,9	GEBRAUCH
98,3	+0,5	96,3	98,0	96,3	-	-1,7	97,2	100,6	97,1	-0,1	-3,5	100,0	99,3	98,9	-0,4	VERBRAUCH
95,8	+4,6	95,3	82,9	82,1	-13,9	-1,0	90,9	92,6	82,5	-9,2	-10,9	100,0	94,2	91,8	-2,5	C
89,4	+6,4	91,5	86,7	76,3	-16,6	-12,0	92,2	88,6	81,5	-11,6	-8,0	100,0	93,2	90,4	-3,0	CA
91,0	+7,9	92,3	84,3	75,4	-18,3	-10,6	91,7	87,9	79,8	-13,0	-9,2	100,0	92,5	89,8	-2,9	10
71,6	-11,3	82,1	114,0	86,9	+5,8	-23,8	98,5	96,3	100,5	+2,0	+4,4	100,0	101,2	97,4	-3,8	11
116,2	+0,3	107,5	70,7	100,6	-6,4	+42,3	86,7	105,8	85,6	-1,3	-19,1	100,0	97,3	96,2	-1,1	CB
110,2	+7,6	104,3	106,3	108,9	+4,4	+2,4	101,3	106,0	107,6	+6,2	+1,5	100,0	99,9	103,7	+3,8	D
99,2	-0,9	98,8	96,0	98,1	-0,7	+2,2	97,6	103,7	97,0	-0,6	-6,5	100,0	100,7	100,7	-	DA
99,2	-0,9	99,1	96,1	98,1	-1,0	+2,1	97,9	104,1	97,1	-0,8	-6,7	100,0	100,9	101,0	+0,1	15
98,5	-1,1	92,7	93,7	96,7	+4,3	+3,2	90,9	96,7	95,2	+4,7	-1,6	100,0	96,5	93,8	-2,8	16
90,1	+1,8	82,7	93,6	80,5	-2,7	-14,0	89,4	86,3	87,0	-2,7	+0,8	100,0	90,9	87,9	-3,3	DB
95,2	+5,0	91,1	92,4	88,9	-2,4	-3,8	91,9	86,5	90,6	-1,4	+4,7	100,0	89,9	89,2	-0,8	17
82,2	-3,4	69,7	95,3	67,7	-2,9	-29,0	85,5	86,1	81,5	-4,7	-5,3	100,0	92,6	85,8	-7,3	18
91,0	+4,0	84,7	94,6	83,9	-0,9	-11,3	90,6	88,0	89,2	-1,5	+1,4	100,0	90,7	89,3	-1,5	DC
102,7	+8,0	97,0	94,7	97,1	+0,1	+2,5	92,6	99,9	95,9	+3,6	-4,0	100,0	94,7	96,2	+1,6	DD
101,1	+3,2	100,2	106,0	104,7	+4,5	-1,2	101,0	105,9	105,4	+4,4	-0,5	100,0	100,5	103,4	+2,9	DE
102,5	+3,5	100,3	105,8	102,3	+2,0	-3,3	102,0	100,2	104,1	+2,1	+3,9	100,0	98,6	101,1	+2,5	21
111,8	+10,0	109,6	117,2	114,6	+4,6	-2,2	109,9	111,0	115,9	+5,5	+4,4	100,0	99,4	110,5	+11,2	21.1
96,6	-0,8	94,4	98,7	94,7	+0,3	-4,1	97,1	93,4	96,7	-0,4	+3,5	100,0	98,0	95,3	-2,8	21.2
100,5	+3,1	100,2	106,2	105,7	+5,5	-0,5	100,6	108,4	105,9	+5,3	-2,3	100,0	101,4	104,5	+3,1	22
110,3	+9,4	112,4	121,2	121,5	+8,1	+0,2	113,7	119,8	121,3	+6,7	+1,3	100,0	105,1	116,8	+11,1	22.1
93,6	-1,9	90,8	94,4	94,0	+3,5	-0,4	90,4	99,4	94,2	+4,2	-5,2	100,0	98,5	94,9	-3,7	22.2
94,6	-9,6	99,6	100,4	100,6	+1,0	+0,2	98,8	105,1	100,5	+1,7	-4,4	100,0	104,1	102,0	-2,0	DF
112,8	+13,3	110,6	109,9	107,0	-3,3	-2,6	108,3	107,9	108,4	+0,1	+0,5	100,0	102,4	108,1	+5,6	DG
122,9	+23,0	122,2	118,7	115,2	-5,7	-2,9	118,4	119,0	117,0	-1,2	-1,7	100,0	107,8	118,7	+10,1	24.1
95,5	-0,9	92,3	94,4	90,9	-1,5	-3,7	92,0	89,0	92,7	+0,8	+4,2	100,0	98,0	90,5	-7,7	24.4
111,6	+14,2	114,7	113,3	117,5	+2,4	-1,5	114,2	108,3	118,4	+3,7	+9,3	100,0	99,3	111,2	+12,0	24.7
108,6	+11,4	103,9	106,1	107,5	+3,5	+1,3	99,8	101,7	106,8	+7,0	+5,0	100,0	94,1	100,7	+7,0	DH
122,0	+19,3	113,3	116,2	116,2	+2,6	-	110,7	109,9	116,2	+5,0	+5,7	100,0	101,6	110,3	+8,6	25.1
103,9	+8,5	100,5	102,5	104,4	+3,9	+1,9	96,0	98,8	103,4	+7,7	+4,7	100,0	91,4	97,4	+6,6	25.2
106,8	+0,3	102,0	83,3	102,4	+0,4	+22,9	89,5	98,7	92,9	+3,8	-5,9	100,0	94,5	94,1	-0,4	DI
110,6	+13,4	106,1	103,6	108,6	+2,4	+4,8	101,1	105,2	106,1	+4,9	+0,9	100,0	98,1	103,1	+5,1	26.1
111,4	-8,3	105,3	70,6	104,2	-1,0	+47,6	85,3	99,5	87,4	+2,5	-12,2	100,0	96,1	92,4	-3,9	26.6
108,7	+11,8	103,1	106,3	107,2	+4,0	+0,8	99,4	106,0	106,7	+7,3	+0,7	100,0	97,0	102,7	+5,9	DJ
108,4	+15,2	105,6	110,5	108,6	+2,8	-1,7	102,4	103,8	109,5	+6,9	+5,5	100,0	94,1	103,1	+9,6	27
108,9	+16,4	106,9	111,0	108,8	+2,4	-2,0	102,6	106,7	109,9	+7,1	+3,0	100,0	92,7	104,6	+12,8	27.1
108,4	+7,9	102,6	112,4	111,7	+8,9	-0,6	99,7	99,1	112,1	+12,4	+13,1	100,0	95,1	99,4	+4,5	27.5
108,8	+10,0	101,7	103,9	106,4	+4,6	+2,4	97,8	107,2	105,2	+7,6	-1,9	100,0	98,5	102,5	+4,1	28
104,6	+0,9	96,0	93,8	96,8	+0,8	+3,2	88,3	109,3	95,3	+7,9	-12,8	100,0	98,6	98,8	+0,2	28.1
121,0	+6,2	106,1	102,1	110,1	+3,8	+7,8	98,4	109,3	106,1	+7,8	-2,9	100,0	100,2	103,9	+3,7	DK
106,2	+1,7	99,4	101,7	105,0	+5,6	+3,2	96,3	100,8	103,4	+7,4	+2,6	100,0	97,9	98,5	+0,6	29.1
148,9	+16,3	147,3	138,6	137,9	-6,4	-0,5	134,5	91,4	138,3	+2,8	+51,3	100,0	104,1	112,9	+8,5	29.3
107,3	-	99,0	93,1	109,7	+10,8	+17,8	90,8	113,8	101,4	+11,7	-10,9	100,0	102,1	102,3	+0,2	29.4
109,5	+7,8	102,2	108,9	110,4	+8,0	+1,4	100,4	108,6	109,7	+9,3	+1,0	100,0	101,4	104,5	+3,1	DL
130,9	+24,5	125,1	144,4	148,1	+18,4	+2,6	123,1	133,3	146,3	+18,8	+9,8	100,0	108,9	128,2	+17,7	30
107,0	+8,0	100,8	107,6	107,8	+6,9	+0,2	98,7	107,1	107,7	+9,1	+0,6	100,0	100,2	102,9	+2,7	31
112,2	+9,3	101,6	99,0	104,2	+2,6	+5,3	99,6	104,3	101,6	+2,0	-2,6	100,0	101,9	102,0	+0,1	32
106,2	+0,7	97,7	106,1	107,6	+10,1	+1,4	97,1	106,2	106,9	+10,1	+0,7	100,0	101,2	101,7	+0,5	33
121,1	+12,4	116,0	126,1	130,9	+12,8	+3,8	114,0	110,8	128,5	+12,7	+16,0	100,0	105,1	112,4	+6,9	DM
124,6	+13,7	118,9	130,0	135,1	+13,6	+3,9	116,9	113,2	132,6	+13,4	+17,1	100,0	106,7	115,0	+7,8	34
122,3	+12,9	118,0	124,9	129,0	+9,3	+3,3	115,5	109,6	126,9	+9,9	+15,8	100,0	106,0	112,6	+6,2	34.1
92,2	+0,2	91,4	94,1	96,5	+5,6	+2,6	90,6	91,3	95,3	+5,2	+4,4	100,0	92,3	91,0	-1,4	35
80,2	-11,5	78,3	83,4	84,8	+8,3	+1,7	78,2	74,5	84,1	+7,5	+12,9	100,0	87,5	76,3	-12,8	35.1
92,3	+1,9	91,7	95,8	95,0	+3,6	-0,8	91,1	93,5	95,4	+4,7	+2,0	100,0	93,8	92,3	-1,6	35.3
95,1	+1,5	91,9	96,4	95,1	+3,5	-1,3	92,7	96,6	95,8	+3,3	-0,8	100,0	97,1	94,6	-2,6	DN
94,2	+1,0	91,2	97,3	95,5	+4,7	-1,8	92,7	91,4	96,4	+4,0	+5,5	100,0	95,9	92,0	-4,1	36.1
121,4	+16,5	118,4	121,3	124,8	+5,4	+2,9	112,0	124,0	123,1	+9,9	-0,7	100,0	99,2	118,0	+19,0	37
92,4	+2,0	97,6	113,0	95,4	-2,3	-15,6	107,0	103,1	104,2	-2,6	+1,1	100,0	105,9	105,1	-0,8	E
103,6	-4,9	98,6	69,0	91,7	-7,0	+32,9	83,3	95,0	80,4	-3,5	-15,4	100,0	92,7	89,2	-3,8	BAU
102,5	-4,7	97,8	70,5	90,2	-7,8	+27,9	84,4	93,4	80,4	-4,7	-13,9	100,0	92,9	88,9	-4,3	HOCHBAU
105,8	-5,0	100,4	68,1	94,6	-5,8	+43,1	81,3	98,1	80,3	-1,2	-18,1	100,0	92,4	89,7	-2,9	TIEFBAU

WZ93- SCHL.	WIRTSCHAFTSZWEIG	GEWICHTUNG	1998 JUNI	VERAENDERUNG IN % JUNI 1998 GEGEN		1998 MAI	VERAENDERUNG IN % MAI 1998 GEGEN		KUMULIERT	
				JUNI 1997	MAI 1998		MAI 1997	APR. 1998	JAN. 1998 BIS JUNI 1998	VER- AEND. IN % GEGEN VORJAHR
	PRODUZIERENDES GEWERBE	100	109,8	-1,7	+8,1	101,6	-0,3	-2,3	100,6	+2,4
C-E	PRODUZIERENDES GEWERBE (OH BAULEISTUNGEN)	67,85	118,7	+4,0	+6,2	111,8	+6,8	-2,7	112,7	+8,3
C-D	BERGBAU, GEW V STEINEN U ERDEN U VERARBEITENDES GEWERBE	59,18	123,1	+4,6	+7,3	114,7	+7,6	-2,2	114,5	+9,8
	VORLEISTUNGSGUETERPRODUZENTEN	28,85	125,2	+7,4	+6,5	117,6	+9,6	-1,5	115,6	+12,0
	INVESTITIONSGUETERPRODUZENTEN	14,93	121,2	+1,3	+11,2	109,0	+8,1	-4,0	111,9	+10,9
	GEBRAUCHSGUETERPRODUZENTEN	2,58	143,2	+15,8	+9,6	130,7	+24,7	-4,6	140,3	+18,8
	VERBRAUCHSGUETERPRODUZENTEN	12,83	116,6	-0,1	+4,4	111,7	-0,2	-1,2	109,8	+1,9
C	BERGBAU U GEW V STEINEN U ERDEN	4,39	79,4	-11,2	+5,9	75,0	-17,3	-4,0	72,7	-12,3
CA	KOHLBERGBAU, TORFGEWINNUNG, GEW V ERDOEL U ERDGAZ (OH BERGBAU AUF URAN- U THORIUMERZE)	2,85	67,6	-13,2	+2,1	66,2	-21,6	-7,7	69,3	-15,1
10	KOHLBERGBAU, TORFGEWINNUNG	2,73	67,6	-13,6	+2,6	65,9	-22,0	-8,0	68,8	-15,3
11	GEW V ERDOEL U ERDGAZ, ERBRING DAMIT VERB DIENSTL	0,12	68,1	-4,5	-7,2	73,4	-10,5	-3,0	80,9	-9,7
CB	ERZBERGBAU, GEW V STEINEN U ERDEN, SONST BERGBAU	1,54	101,4	-8,5	+11,2	91,2	-11,0	+1,4	79,0	-7,4
D	VERARBEITENDES GEWERBE	54,80	126,6	+5,5	+7,4	117,9	+9,4	-2,2	117,8	+11,1
DA	ERNAEHRUNGSGEWERBE U TABAKVERARBEITUNG	8,08	120,6	+1,3	-0,9	121,7	+0,2	+2,0	115,4	+2,5
15	ERNAEHRUNGSGEWERBE	7,97	120,4	+1,2	-1,1	121,7	+0,1	+2,1	115,3	+2,5
16	TABAKVERARBEITUNG	0,11	134,0	+4,3	+11,3	120,4	+10,4	-5,0	124,8	+3,1
DB	TEXTIL- U BEKLEIDUNGSGEWERBE	1,43	111,3	+4,7	+9,0	102,1	+15,6	-0,7	106,4	+6,4
17	TEXTILGEWERBE	1,08	125,0	+9,7	+6,7	117,1	+21,6	+0,4	118,3	+11,0
18	BEKLEIDUNGSGEWERBE	0,35	68,5	-16,9	+23,9	55,3	-12,5	-7,1	69,4	-12,4
DC	LEDERGEWERBE	0,19	96,5	-0,5	+14,5	84,3	+7,3	-3,2	88,7	+5,1
DD	HOLZGEWERBE (OH H V MOEBELN)	1,77	127,5	+2,2	+10,4	115,5	+11,3	+1,2	115,5	+8,1
DE	PAPIER- VERLAGS- U DRUCKGEWERBE	4,18	128,3	+7,6	+3,8	123,6	+6,8	-4,2	126,2	+10,1
21	PAPIERGEWERBE	1,04	133,4	+2,4	+2,1	130,6	+6,8	-2,5	136,6	+12,5
21.1	H V HOLZSTOFF, ZELLSTOFF, PAPIER, KARTON U PAPPE	0,59	134,8	+2,0	-1,2	136,5	+3,9	+13,5	131,4	+7,9
21.2	PAPIER-, KARTON- U PAPPEVERARBEITUNG	0,45	131,6	+3,1	+7,1	122,9	+11,1	-19,0	143,3	+18,4
22	VERLAGSGEWERBE, DRUCKGEWERBE, VERVIELF V BESPIELTEN TON-, BILD- U DATENTRAEGERN	3,13	126,6	+9,5	+4,5	121,2	+6,8	-4,8	122,7	+9,2
22.1	VERLAGSGEWERBE	2,08	121,5	+8,0	+5,6	115,1	+3,3	-3,4	115,4	+6,1
22.2	DRUCKGEWERBE	1,01	137,4	+11,7	+2,6	133,9	+13,2	-7,1	137,5	+14,4
DF	KOKEREI, MINERALOELVERARB, H U VERARB V SPALT- U BRUTST	0,27	129,2	+66,9	-2,5	132,5	+49,7	+7,4	117,9	+21,0
DG	CHEMISCHE INDUSTRIE	5,88	100,7	+5,7	+5,3	95,6	+6,3	-6,1	97,1	+15,9
24.1	H V CHEMISCHEN GRUNDSTOFFEN	3,97	92,1	+12,9	-6,0	98,0	+13,0	-1,7	95,3	+25,9
24.4	H V PHARMAZEUTISCHEN ERZEUGNISSEN	1,26	112,4	-10,6	+57,9	71,2	-16,3	-20,8	86,5	-6,3
24.7	H V CHEMIEFASERN	0,18	137,0	+16,3	+2,1	134,2	+9,6	-4,1	133,9	+7,6
DH	H V GUMMI- U KUNSTSTOFFWAREN	2,16	145,3	+14,7	+10,0	132,1	+12,7	-2,0	129,1	+14,9
25.1	H V GUMMIWAREN	0,38	137,3	+13,9	+5,0	130,8	+27,6	-5,5	135,7	+21,5
25.2	H V KUNSTSTOFFWAREN	1,78	147,0	+14,8	+11,1	132,3	+9,9	-1,3	127,7	+13,5
DI	GLASGEWERBE, KERAMIK, VERARB V STEINEN U ERDEN	5,67	123,6	-0,2	+7,6	114,9	+3,6	+2,5	101,3	+1,2
26.1	H U VERARB V GLAS	0,81	158,9	+9,8	+4,5	152,0	+17,8	+6,9	142,6	+10,9
26.6	H V ERZEUGNISSEN AUS BETON, ZEMENT U GIPS	2,50	119,0	-5,1	+9,8	108,4	-1,3	+0,6	93,0	-4,3
DJ	METALLERZEUGUNG U -BEARBEITUNG, H V METALLERZEUGNISSEN	8,20	130,9	+2,8	+5,0	124,7	+15,7	+1,0	124,8	+15,8
27	METALLERZEUGUNG U -BEARBEITUNG	1,88	146,5	+14,1	+7,4	136,4	+17,6	+1,6	137,5	+17,1
27.1	ERZEUGUNG V ROEISEN, STAHL U FERROLEGIERUNGEN (EGKS)	0,78	157,4	+10,1	-1,6	159,9	+16,0	+10,1	153,5	+17,3
27.5	GIESSEEREINDUSTRIE	0,50	159,1	+19,2	+15,1	138,2	+13,7	-5,1	147,3	+14,8
28	H V METALLERZEUGNISSEN	6,32	126,3	-0,6	+4,2	121,2	+15,1	+0,7	121,0	+15,3
28.1	STAHL- U LEICHTMETALLBAU	2,89	120,5	-10,9	+9,2	110,3	+1,7	-2,3	116,5	+10,1
DK	MASCHINENBAU	5,43	121,6	-2,0	+8,0	112,6	+9,5	-6,0	112,8	+12,0
29.1	H V MASCHINEN F D ERZEUGUNG U NUTZUNG V MECH ENERGIE	1,10	135,8	+8,8	+17,5	115,6	+9,7	-6,6	122,9	+15,5
29.3	H V LAND- U FORSTWIRTSCHAFTLICHEN MASCHINEN	0,30	105,7	+7,7	-26,1	143,0	+32,9	-19,9	134,5	+44,6
29.4	H V WERKZEUGMASCHINEN	0,64	136,7	+45,1	+21,0	113,0	+33,7	-14,2	116,6	+25,4
DL	H V BUEROMASCH, DATENVERARBEITUNGSGER U -EINRICHTUNGEN, ELEKTROTECHNIK, FEINMECHANIK U OPTIK	5,23	156,2	+10,9	+19,8	130,4	+13,7	-5,5	145,4	+16,3
30	H V BUEROMASCH, DATENVERARBEITUNGSGER U -EINRICHTUNGEN	0,31	267,2	+102,4	+38,4	193,1	+31,2	-8,9	254,9	+45,5
31	H V GERAETEN D ELEKTRIZITAETSERZ, -VERTEILUNG U AE	2,30	121,2	-2,3	+14,7	105,7	+7,1	-6,0	113,6	+6,3
32	RUNDFUNK-, FERNSEH- U NACHRICHTENTECHNIK	0,83	189,2	+18,3	+19,7	158,0	+9,9	-6,0	177,4	+26,6
33	MEDIZIN-, MESS-, STEUER- U REGELUNGSTECHNIK, OPTIK	1,78	166,8	+7,3	+20,3	138,6	+19,3	-4,1	152,7	+15,1
DM	FAHRZEUGBAU	4,44	134,3	+24,4	+13,6	118,2	+18,8	-5,7	121,3	+20,6
34	H V KRAFTWAGEN U KRAFTWAGENTEILEN	2,40	164,8	+46,1	+21,4	135,8	+34,3	-5,6	141,8	+35,6
34.1	H V KRAFTWAGEN U KRAFTWAGENMOTOREN	0,98	176,8	+47,0	+23,8	142,8	+26,8	-8,5	152,1	+37,9
35	SONST FAHRZEUGBAU	2,04	98,3	-4,0	+0,8	97,5	-0,2	-5,8	97,1	+1,4
35.1	SCHIFFBAU	0,71	87,8	-3,9	+17,5	74,7	+2,2	-5,8	82,2	-6,4
35.3	LUFT- U RAUMFAHRZEUGBAU	0,08	276,1	+6,3	+3,3	267,3	+18,7	-7,2	277,5	+15,3
DN	H V MOEBELN, SCHMUCK, MUSIKINSTRUMENTEN, SPORTGERAETEN, SPIELWAREN U SONST ERZEUGNISSEN, RECYCLING	1,86	125,4	+2,0	+7,5	116,6	+7,5	-6,0	123,6	+9,4
36.1	H V MOEBELN	1,10	115,1	+5,8	+11,5	103,2	+10,6	-8,9	113,8	+8,1
37	RECYCLING	0,31	183,3	-7,6	+1,2	181,1	-1,7	-3,5	188,1	+14,1
E	ENERGIEVERSORGUNG	8,67	88,3	-1,2	-3,8	91,8	-0,3	-6,9	100,3	-2,4
	VORBEREITENDE BAUSTELLENARBEITEN, HOCH- U TIEFBAU	32,15	91,1	-14,5	+13,9	80,0	-16,6	-1,2	75,2	-12,3
	HOCHBAULEISTUNGEN	20,76	90,1	-16,6	+13,8	79,2	-18,4	-1,0	76,1	-15,2
	TIEFBAULEISTUNGEN	11,38	92,9	-10,6	+14,0	81,5	-13,2	-1,5	73,4	-6,4

UND BERLIN-OST
DAS PRODUZIERENDE GEWERBE
= 100

ABTEILUNGEN, GRUPPEN UND KLASSEN
ZWEIGE, AUSGABE 1993 (WZ93)

WERT

1997 JUNI	VER- ÄND. IN % GEGEN JUNI 1996	1997 2. VJ	1998 1. VJ	1998 2. VJ	VERÄNDERUNG IN % 2. VJ 1998 GEGEN		1997 1. HJ	1997 2. HJ	1998 1. HJ	VERÄNDERUNG IN % 1. HJ 1998 GEGEN		1995	1996	1997	VER- ÄND. IN % 1997 GEGEN 1996	WZ93- SCHL.
					2. VJ 1997	1. VJ 1998				1. HJ 1997	2. HJ 1997					
111,7	+3,9	108,2	96,1	105,1	-2,9	+9,4	98,2	109,0	100,6	+2,4	-7,7	100,0	101,1	103,6	+2,5	PROD GEW
114,1	+8,3	110,5	110,2	115,1	+4,2	+4,4	104,1	114,0	112,7	+8,3	-1,1	100,0	103,2	109,0	+5,6	C-E
117,7	+9,5	112,8	110,5	118,4	+5,0	+7,1	104,3	116,2	114,5	+9,8	-1,5	100,0	103,2	110,2	+6,8	C-D
116,6	+9,5	113,1	110,4	120,7	+6,7	+9,3	103,2	113,6	115,6	+12,0	+1,8	100,0	101,2	108,4	+7,1	VORLEIST
119,6	+7,3	109,6	109,2	114,6	+4,6	+4,9	100,9	119,4	111,9	+10,9	-6,3	100,0	103,1	110,1	+6,8	INVEST
123,7	+10,8	121,0	143,7	137,0	+13,2	-4,7	118,1	124,5	140,3	+18,8	+12,7	100,0	108,6	121,3	+11,7	VERBRAUCH
116,7	+12,0	114,2	105,8	113,8	-0,4	+7,6	107,8	116,6	109,8	+1,9	-5,8	100,0	106,8	112,2	+5,1	VERBRAUCH
89,4	-7,2	90,7	67,8	77,5	-14,6	+14,3	82,9	87,5	72,7	-12,3	-16,9	100,0	92,0	85,2	-7,4	C
77,9	-9,4	80,6	70,0	68,5	-15,0	-2,1	81,6	80,9	69,3	-15,1	-14,3	100,0	91,9	81,2	-11,6	CA
78,2	-8,5	80,7	69,2	68,4	-15,2	-1,2	81,2	80,7	68,8	-15,3	-14,7	100,0	91,4	81,0	-11,4	10
71,3	-27,2	79,7	89,4	72,4	-9,2	-19,0	89,6	85,1	80,9	-9,7	-4,9	100,0	104,2	87,3	-16,2	11
110,8	-4,0	109,3	63,8	94,2	-13,8	+47,6	85,3	100,0	79,0	-7,4	-21,0	100,0	92,2	92,7	+0,5	CB
120,0	+10,7	114,6	114,0	121,7	+6,2	+6,8	106,0	118,5	117,8	+11,1	-0,6	100,0	104,1	112,2	+7,8	D
119,1	+13,2	120,2	110,3	120,5	+0,2	+9,2	112,6	124,6	115,4	+2,5	-7,4	100,0	111,1	118,6	+6,8	DA
119,0	+13,3	120,2	110,2	120,4	+0,2	+9,3	112,5	124,5	115,3	+2,5	-7,4	100,0	111,0	118,5	+6,8	15
128,5	+6,7	123,3	122,6	127,0	+3,0	+3,6	121,1	128,1	124,8	+3,1	-2,6	100,0	115,2	124,6	+8,2	16
106,3	+2,8	100,4	107,5	105,4	+5,0	-2,0	100,0	101,9	106,4	+6,4	+4,4	100,0	100,7	100,9	+0,2	DB
113,9	+2,4	108,3	116,9	119,6	+10,4	+2,3	106,6	107,6	118,3	+11,0	+9,9	100,0	104,6	107,1	+2,4	17
82,4	+4,2	75,7	77,6	61,1	-19,3	-21,3	79,2	84,2	69,4	-12,4	-17,6	100,0	88,6	81,7	-7,8	18
97,0	+23,7	89,1	88,1	89,3	+0,2	+1,4	84,4	92,3	88,7	+5,1	-3,9	100,0	77,0	88,3	+14,7	DC
124,8	+13,2	114,3	111,9	119,0	+4,1	+6,3	106,8	128,9	115,5	+8,1	-10,4	100,0	111,6	117,8	+5,6	DD
119,2	+11,5	118,9	125,5	127,0	+6,8	+1,2	114,6	120,8	126,2	+10,1	+4,5	100,0	107,1	117,7	+9,9	DE
130,3	+14,9	124,5	140,5	132,7	+6,6	-5,6	121,4	120,8	136,6	+12,5	+13,1	100,0	111,4	121,1	+8,7	21
132,2	+20,0	127,4	132,3	130,5	+2,4	-1,4	121,8	124,5	131,4	+7,9	+5,5	100,0	105,5	123,1	+16,7	21.1
127,7	+8,6	120,9	151,2	135,4	+12,0	-10,4	121,0	116,0	143,3	+18,4	+23,5	100,0	119,0	118,5	-0,4	21.2
115,6	+10,4	117,1	120,4	125,0	+6,7	+3,8	112,4	120,8	122,7	+9,2	+1,6	100,0	105,6	116,6	+10,4	22
112,5	+5,5	113,6	112,3	118,6	+4,4	+5,6	108,8	114,4	115,4	+6,1	+0,9	100,0	105,8	111,6	+5,5	22.1
123,0	+20,2	124,8	136,6	138,5	+11,0	+1,4	120,2	133,0	137,5	+14,4	+3,4	100,0	105,5	126,6	+20,0	22.2
77,4	-28,3	93,7	107,5	128,4	+37,0	+19,4	97,4	79,4	117,9	+21,0	+48,5	100,0	104,3	88,4	-15,2	DF
95,3	+5,1	91,9	94,8	99,4	+8,2	+4,9	83,8	80,3	97,1	+15,9	+20,9	100,0	86,9	82,0	-5,6	DG
81,6	-4,4	84,8	94,0	96,6	+13,9	+2,8	75,7	69,0	95,3	+25,9	+38,1	100,0	80,8	72,3	-10,5	24.1
125,7	+32,0	97,7	81,8	91,2	-6,7	+11,5	92,3	90,5	86,5	-6,3	-4,4	100,0	91,4	91,4	-	24.4
117,8	+18,5	125,0	130,8	137,1	+9,7	+4,8	124,4	118,6	139,9	+7,6	+12,9	100,0	109,8	121,5	+10,7	24.7
126,7	+12,3	122,8	120,8	137,4	+11,9	+13,7	112,4	136,8	129,1	+14,9	-5,6	100,0	106,9	124,6	+16,6	DH
120,5	+16,4	116,5	135,8	135,5	+16,2	-0,2	111,7	126,5	135,7	+21,5	+7,3	100,0	104,3	119,1	+14,2	25.1
128,0	+11,4	124,1	117,6	137,8	+11,0	+17,2	112,5	138,9	127,7	+13,5	-8,1	100,0	107,4	125,7	+17,0	25.2
123,9	+3,1	119,5	85,7	116,9	-2,2	+36,4	100,1	112,6	101,3	+1,2	-10,0	100,0	104,3	106,3	+1,9	DI
144,7	+24,2	136,1	134,2	151,0	+10,9	+12,5	128,6	144,7	142,6	+10,9	-1,5	100,0	112,9	136,6	+21,0	26.1
125,4	-0,1	121,2	74,2	111,7	-7,8	+50,5	97,2	106,2	93,0	-4,3	-12,4	100,0	102,2	101,7	-0,5	26.6
127,3	+14,1	116,5	123,2	126,4	+8,5	+2,6	107,8	122,4	124,8	+15,8	-1,3	100,0	107,3	117,1	+9,1	DJ
128,4	+12,4	122,7	136,0	139,0	+13,3	+2,2	117,4	122,4	137,5	+17,1	+12,3	100,0	105,4	119,9	+13,8	27
142,9	+15,7	136,7	152,7	154,2	+12,8	+1,0	130,9	141,0	153,5	+17,3	+8,9	100,0	115,3	136,0	+18,0	27.1
133,5	+15,8	132,2	146,9	147,6	+11,6	+0,5	128,3	126,6	147,3	+14,8	+16,4	100,0	109,3	127,5	+16,7	27.5
127,0	+14,6	114,6	119,4	122,6	+7,0	+2,7	104,9	127,6	121,0	+15,3	-5,2	100,0	107,9	116,3	+7,8	28
135,3	+17,9	118,8	118,4	114,6	-3,5	-3,2	105,8	139,1	116,5	+10,1	-16,2	100,0	109,5	122,4	+11,8	28.1
124,1	+6,3	110,7	107,5	118,0	+6,6	+9,8	100,7	119,0	112,8	+12,0	-5,2	100,0	100,3	109,9	+9,6	DK
124,8	+3,9	114,2	120,8	125,1	+9,5	+3,6	106,4	113,9	122,9	+15,5	+7,9	100,0	105,6	110,2	+4,4	29.1
98,1	-1,0	108,4	126,5	142,4	+31,4	+12,6	93,0	79,1	134,5	+44,6	+70,0	100,0	92,6	86,1	-7,0	29.3
94,2	+0,1	90,2	108,0	127,1	+40,9	+19,9	93,0	127,5	116,6	+25,4	-8,5	100,0	103,4	110,2	+6,6	29.4
140,9	+21,5	130,9	149,2	141,5	+8,1	-5,2	125,0	145,8	145,4	+16,3	-0,3	100,0	113,1	135,4	+19,7	DL
132,0	-9,3	164,6	285,7	224,1	+36,1	-21,6	175,2	278,2	254,9	+45,5	-8,4	100,0	172,1	226,7	+31,7	30
124,1	+12,8	113,8	114,0	113,1	-0,6	-0,8	106,9	119,8	113,6	+6,3	-5,2	100,0	104,3	113,4	+8,7	31
159,9	+60,9	150,0	183,0	171,7	+14,5	-6,2	140,1	173,5	177,4	+26,6	+2,2	100,0	97,9	156,8	+60,2	32
155,4	+22,8	138,3	155,4	150,0	+8,5	-3,5	132,7	143,7	152,7	+15,1	+6,3	100,0	121,4	138,2	+13,8	33
108,0	+6,2	107,3	116,6	125,9	+17,3	+8,0	100,6	108,0	121,3	+20,6	+12,3	100,0	96,9	104,3	+7,6	DM
112,8	+6,4	111,6	135,5	148,2	+32,8	+9,4	104,6	111,7	141,8	+35,6	+26,9	100,0	98,7	108,2	+9,6	34
120,3	+3,3	122,0	145,7	158,5	+29,9	+8,8	110,3	115,0	152,1	+37,9	+32,3	100,0	98,0	112,6	+14,9	34.1
102,4	+6,0	102,3	94,3	99,8	-2,4	+5,8	95,8	103,6	97,1	+1,4	-6,3	100,0	94,9	99,7	+5,1	35
91,4	-0,2	88,2	83,9	80,6	-8,6	-3,9	87,8	77,7	82,2	-6,4	+5,8	100,0	90,3	82,7	-8,4	35.1
259,8	+116,7	246,4	277,9	277,1	+12,5	-0,3	240,6	254,4	277,5	+15,3	+9,1	100,0	137,7	247,5	+79,7	35.3
122,9	+20,1	118,8	125,2	122,0	+2,7	-2,6	113,0	127,0	123,6	+9,4	-2,7	100,0	106,1	120,0	+13,1	DN
108,8	+6,7	105,8	117,0	110,5	+4,4	-5,6	105,3	108,4	113,8	+8,1	+5,0	100,0	103,7	106,9	+3,1	36.1
198,3	+74,6	189,2	192,1	184,0	-2,7	-4,2	164,8	199,4	188,1	+14,1	-5,7	100,0	121,3	182,1	+50,1	37
89,4	-2,0	94,6	107,7	92,9	-1,8	-13,7	102,8	98,9	100,3	-2,4	+1,4	100,0	102,8	100,8	-1,9	E
106,5	-4,8	103,5	66,3	84,0	-18,8	+26,7	85,7	98,6	75,2	-12,3	-23,7	100,0	96,6	92,1	-4,7	BAU
108,0	-2,6	104,7	69,1	83,1	-20,6	+20,3	89,7	99,2	76,1	-15,2	-23,3	100,0	98,9	94,5	-4,4	HOCHBAU
103,9	-8,6	101,2	61,2	85,7	-15,3	+40,0	78,4	97,5	73,4	-6,4	-24,7	100,0	92,6	87,9	-5,1	TIEFBAU

3.2 ARBEITSTAEGLICH

WZ93- SCHL.	WIRTSCHAFTSZWEIG	GEWICHT- TUNG	1998				VERAENDERUNG IN % JUNI 1998 GEGEN			KUMULIERT		
			1998 JUNI	VERAENDERUNG IN % JUNI 1998 GEGEN		1998 MAI	VERAENDERUNG IN % MAI 1998 GEGEN		JAN. 1998 BIS JUNI 1998	VER- AEND. IN % GEGEN VORJAHR		
				JUNI 1997	MAI 1998		MAI 1997	APR. 1998				
	PRODUZIERENDES GEWERBE	100	110,2	-1,7	+6,8	103,2	-0,4	-0,4	101,0	+2,3		
C-E	PRODUZIERENDES GEWERBE (OH BAULEISTUNGEN)	67,85	119,0	+4,0	+5,1	113,2	+6,8	-1,1	113,0	+8,1		
C-D	BERGBAU, GEW V STEINEN U ERDEN U VERARBEITENDES GEWERBE	59,18	123,5	+4,6	+6,3	116,2	+7,6	-0,6	114,8	+9,6		
	VORLEISTUNGSGUETERPRODUZENTEN	28,85	125,5	+7,4	+5,6	118,9	+9,4	-0,2	115,9	+11,9		
	INVESTITIONSGUETERPRODUZENTEN	14,93	121,6	+1,3	+10,1	110,4	+8,1	-2,5	112,2	+10,8		
	GEBRAUCHSGUETERPRODUZENTEN	2,58	143,9	+15,8	+8,1	133,1	+24,5	-2,4	140,9	+18,8		
	VERBRAUCHSGUETERPRODUZENTEN	12,83	117,1	-0,1	+3,2	113,5	-0,2	+0,7	110,3	+1,8		
C	BERGBAU U GEW V STEINEN U ERDEN	4,39	79,7	-10,9	+5,3	75,7	-17,6	-2,8	72,8	-12,4		
CA	KOHLENBERGBAU, TORFGEWINNUNG, GEW V ERDOEL U ERDGAS (OH BERGBAU AUF URAN- U THORIUMERZE)	2,85	67,8	-12,6	+2,0	66,5	-22,0	-7,1	69,4	-15,1		
10	KOHLENBERGBAU, TORFGEWINNUNG	2,73	67,8	-13,0	+2,4	66,2	-22,5	-7,4	68,9	-15,3		
11	GEW V ERDOEL U ERDGAS, ERBRING DAMIT VERB DIENSTL	0,12	68,1	-4,4	-7,1	73,3	-10,5	-3,2	80,9	-9,6		
CB	ERZBERGBAU, GEW V STEINEN U ERDEN, SONST BERGBAU	1,54	101,8	-8,6	+9,6	92,9	-10,9	+3,8	79,3	-7,6		
D	VERARBEITENDES GEWERBE	54,80	127,0	+5,5	+6,3	119,5	+9,3	-0,5	118,2	+11,1		
DA	ERNAEHRUNGSGEWERBE U TABAKVERARBEITUNG	8,08	121,2	+1,3	-2,3	124,0	+0,2	+4,4	116,0	+2,5		
15	ERNAEHRUNGSGEWERBE	7,97	121,0	+1,2	-2,5	124,1	+0,2	+4,5	115,9	+2,5		
16	TABAKVERARBEITUNG	0,11	134,9	+4,3	+9,2	123,5	+10,4	-2,0	125,7	+3,1		
DB	TEXTIL- U BEKLEIDUNGSGEWERBE	1,43	112,0	+4,8	+7,2	104,5	+15,7	+2,3	107,0	+6,4		
17	TEXTILGEWERBE	1,08	125,8	+9,8	+4,9	119,9	+21,6	+3,4	119,0	+10,9		
18	BEKLEIDUNGSGEWERBE	0,35	68,8	-16,9	+22,4	56,2	-12,6	-5,1	69,6	-12,6		
DC	LEDERGEWERBE	0,19	97,1	-0,5	+12,3	86,5	+7,2	-0,1	89,3	+5,1		
DD	HOLZGEWERBE (OH H V MOEBELN)	1,77	128,0	+2,2	+9,1	117,3	+11,2	+3,2	115,9	+8,0		
DE	PAPIER-, VERLAGS- U DRUCKGEWERBE	4,18	128,4	+7,6	+3,7	123,8	+6,8	-4,0	126,3	+10,1		
21	PAPIERGEWERBE	1,04	133,7	+2,4	+1,5	131,7	+6,7	-1,5	136,9	+12,5		
21.1	H V HOLZSTOFF, ZELLSTOFF, PAPIER, KARTON U PAPPE	0,59	135,1	+2,0	-1,9	137,7	+3,9	+14,7	131,8	+7,9		
21.2	PAPIER-, KARTON- U PAPPEVERARBEITUNG	0,45	131,9	+3,0	+6,5	123,9	+11,1	-18,2	143,6	+18,5		
22	VERLAGSGEWERBE, DRUCKGEWERBE, VERVIELF V BESPIELTEN TON-, BILD- U DATENTRAEGERN	3,13	126,6	+9,5	+4,5	121,1	+6,8	-4,9	122,7	+9,3		
22.1	VERLAGSGEWERBE	2,08	121,5	+8,0	+5,7	115,0	+3,3	-3,4	115,4	+6,1		
22.2	DRUCKGEWERBE	1,01	137,4	+11,7	+2,7	133,8	+13,2	-7,1	137,5	+14,4		
DF	KOKEREI, MINERALOELVERARB, H U VERARB V SPALT- U BRUTST	0,27	129,2	+66,9	-2,5	132,5	+49,7	+7,4	118,2	+21,1		
DG	CHEMISCHE INDUSTRIE	5,88	100,9	+5,7	+5,0	96,1	+6,3	-5,5	97,4	+16,0		
24.1	H V CHEMISCHEN GRUNDSTOFFEN	3,97	92,1	+12,9	-6,0	98,0	+13,0	-1,7	95,5	+26,0		
24.4	H V PHARMAZEUTISCHEN ERZEUGNISSEN	1,26	113,0	-10,5	+55,6	72,6	-16,3	-18,9	86,9	-6,6		
24.7	H V CHEMIEFASERN	0,18	137,5	+16,2	+0,7	136,5	+9,6	-2,1	134,5	+7,5		
DH	H V GUMMI- U KUNSTSTOFFWAREN	2,16	145,9	+14,8	+8,7	134,2	+12,7	-0,1	129,6	+14,8		
25.1	H V GUMMIWAREN	0,38	137,8	+13,9	+3,7	132,9	+27,5	-3,6	136,2	+21,4		
25.2	H V KUNSTSTOFFWAREN	1,78	147,6	+14,9	+9,7	134,5	+10,0	+0,7	128,2	+13,5		
DI	GLASGEWERBE, KERAMIK, VERARB V STEINEN U ERDEN	5,67	124,0	-0,2	+6,3	116,6	+3,6	+4,4	101,7	+1,2		
26.1	H U VERARB V GLAS	0,81	158,9	+9,8	+4,5	152,0	+17,8	+6,9	142,7	+10,9		
26.6	H V ERZEUGNISSEN AUS BETON, ZEMENT U GIPS	2,50	119,8	-5,0	+7,8	111,1	-1,3	+3,8	93,5	-4,6		
DJ	METALLERZEUGUNG U -BEARBEITUNG, H V METALLERZEUGNISSEN	8,20	131,3	+2,8	+4,3	125,9	+15,7	+2,2	125,1	+15,7		
27	METALLERZEUGUNG U -BEARBEITUNG	1,88	146,5	+14,1	+7,4	136,4	+17,6	+1,6	137,7	+17,2		
27.1	ERZEUGUNG V ROHEISEN, STAHL U FERROLEGIERUNGEN (EGKS)	0,78	157,4	+10,1	-1,6	159,9	+16,0	+10,1	153,6	+17,2		
27.5	GIESSEREIINDUSTRIE	0,50	159,1	+19,2	+15,1	138,2	+13,7	-5,1	147,5	+14,8		
28	H V METALLERZEUGNISSEN	6,32	126,7	-0,6	+3,3	122,7	+15,0	+2,3	121,4	+15,3		
28.1	STAHL- U LEICHTMETALLBAU	2,89	120,9	-11,0	+8,2	111,7	+1,6	-0,8	116,9	+10,1		
DK	MASCHINENBAU	5,43	121,9	-2,0	+7,2	113,7	+9,5	-4,9	113,0	+11,9		
29.1	H V MASCHINEN F D ERZEUGUNG U NUTZUNG V MECH ENERGIE	1,10	136,1	+8,8	+16,6	116,7	+9,7	-5,5	123,2	+15,6		
29.3	H V LAND- U FORSTWIRTSCHAFTLICHEN MASCHINEN	0,30	105,9	+7,7	-26,6	144,3	+32,9	-19,0	134,7	+44,4		
29.4	H V WERKZEUGMASCHINEN	0,64	137,0	+45,1	+20,1	114,1	+33,8	-13,1	116,8	+25,2		
DL	H V BUEROMASCH, DATENVERARBEITUNGSGER U -EINRICHTUNGEN, ELEKTROTECHNIK, FEINMECHANIK U OPTIK	5,23	156,9	+10,9	+18,2	132,7	+13,7	-3,5	146,0	+16,2		
30	H V BUEROMASCH, DATENVERARBEITUNGSGER U -EINRICHTUNGEN	0,31	267,1	+102,3	+38,4	193,0	+31,2	-8,9	254,9	+45,6		
31	H V GERAETEN D ELEKTRIZITAETSERZ, -VERTEILUNG U AE	2,30	121,8	-2,2	+13,2	107,6	+7,2	-3,8	114,1	+6,2		
32	RUNDFUNK-, FERNSEH- U NACHRICHTENTECHNIK	0,83	191,0	+18,3	+16,7	163,7	+9,9	-1,7	179,0	+28,4		
33	MEDIZIN-, MESS-, STEUER- U REGULUNGSTECHNIK, OPTIK	1,78	167,3	+7,4	+19,2	140,4	+19,4	-2,5	153,1	+15,0		
DM	FAHRZEUGBAU	4,44	135,0	+24,3	+11,9	120,6	+18,8	-3,3	121,9	+20,6		
34	H V KRAFTWAGEN U KRAFTWAGENTEILEN	2,40	165,7	+46,1	+19,4	138,8	+34,4	-3,0	142,6	+35,4		
34.1	H V KRAFTWAGEN U KRAFTWAGENMOTOREN	0,98	177,7	+46,9	+21,7	146,0	+26,8	-5,9	152,9	+37,9		
35	SONST FAHRZEUGBAU	2,04	98,8	-4,0	-0,4	99,2	-0,2	-3,7	97,5	+1,2		
35.1	SCHIFFBAU	0,71	88,2	-3,9	+16,1	76,0	+2,2	-3,8	82,6	-6,3		
35.3	LUFT- U RAUMFAHRZEUGBAU	0,08	277,3	+6,3	+2,0	271,9	+18,7	-5,2	278,7	+15,3		
DN	H V MOEBELN, SCHMUCK, MUSIKINSTRUMENTEN, SPORTGERAETEN, SPIELWAREN U SONST ERZEUGNISSEN, RECYCLING	1,86	126,1	+2,1	+6,0	119,0	+7,5	-3,6	124,2	+9,3		
36.1	H V MOEBELN	1,10	115,9	+5,9	+9,5	105,8	+10,7	-6,1	114,5	+8,0		
37	RECYCLING	0,31	183,8	-7,6	+0,3	183,2	-1,7	-2,1	188,6	+14,1		
E	ENERGIEVERSORGUNG	8,67	88,2	-1,6	-4,5	92,4	+0,1	-5,9	100,4	-2,5		
	VORBEREITENDE BAUSTELLENARBEITEN, HOCH- U TIEFBAU	32,15	91,7	-14,5	+11,8	82,0	-16,7	+1,9	75,6	-12,5		
	HOCHBAULEISTUNGEN	20,76	90,7	-16,6	+11,7	81,2	-18,4	+2,1	76,6	-15,3		
	TIEFBAULEISTUNGEN	11,38	93,5	-10,6	+11,8	83,6	-13,2	+1,7	73,9	-6,6		

UND BERLIN-OST
DAS PRODUZIERENDE GEWERBE
= 100

ABTEILUNGEN, GRUPPEN UND KLASSEN
ZWEIGE, AUSGABE 1993 (WZ93)

BEREINIGTER WERT

1997 JUNI	VER- ÄND. IN % GEGEN JUNI 1996	1997 2. VJ	1998 1. VJ	1998 2. VJ	VERÄNDERUNG IN % 2. VJ 1998 GEGEN		1997 1. HJ	1997 2. HJ	1998 1. HJ	VERÄNDERUNG IN % 1. HJ 1998 GEGEN		1995	1996	1997	VER- ÄND. IN % 1997 GEGEN 1996	WZ93- SCHL.
					2. VJ 1997	1. VJ 1998				1. HJ 1997	2. HJ 1997					
112,1	+1,7	107,4	96,3	105,7	-1,6	+9,8	98,7	109,2	101,0	+2,3	-7,5	100,0	101,2	103,9	+2,7	PROD GEW
114,4	+6,5	109,8	110,4	115,6	+5,3	+4,7	104,5	114,1	113,0	+8,1	-1,0	100,0	103,3	109,3	+5,8	C-E
118,1	+7,7	112,1	110,8	118,9	+6,1	+7,3	104,7	116,3	114,8	+9,6	-1,3	100,0	103,4	110,5	+6,9	C-0
116,9	+7,8	112,5	110,7	121,2	+7,7	+9,5	103,6	113,7	115,9	+11,9	+1,9	100,0	101,3	108,6	+7,2	VORLEIST
120,0	+5,5	108,9	109,3	115,1	+5,7	+5,3	101,3	119,5	112,2	+10,8	-6,1	100,0	103,2	110,4	+7,0	INVEST
124,3	+8,1	119,7	144,0	137,8	+15,1	-4,3	118,6	124,8	140,9	+18,8	+12,9	100,0	108,9	121,7	+11,8	GEBRAUCH
117,2	+9,7	113,4	106,1	114,4	+0,9	+7,8	108,3	116,8	110,3	+1,8	-5,6	100,0	107,0	112,5	+5,1	VERBRAUCH
89,4	-8,7	90,2	67,9	77,8	-13,7	+14,6	83,1	87,6	72,8	-12,4	-16,9	100,0	92,1	85,3	-7,4	C
77,6	-10,6	80,4	70,1	68,6	-14,7	-2,1	81,7	80,8	69,4	-15,1	-14,1	100,0	91,9	81,3	-11,5	CA
77,9	-9,7	80,5	69,2	68,5	-14,9	-1,0	81,3	80,7	68,9	-15,3	-14,6	100,0	91,4	81,0	-11,4	10
71,2	-27,1	79,8	89,3	72,4	-9,3	-18,9	89,5	85,1	80,9	-9,6	-4,9	100,0	104,2	87,3	-16,2	11
111,4	-6,1	108,4	63,9	94,7	-12,6	+48,2	85,8	100,1	79,3	-7,6	-20,8	100,0	92,4	92,9	+0,5	CB
120,4	+8,9	113,8	114,2	122,2	+7,4	+7,0	106,4	118,6	118,2	+11,1	-0,3	100,0	104,2	112,5	+8,0	D
119,7	+10,5	119,2	110,7	121,3	+1,8	+9,6	113,2	124,8	116,0	+2,5	-7,1	100,0	111,3	119,0	+6,9	DA
119,6	+10,7	119,2	110,6	121,3	+1,8	+9,7	113,1	124,8	115,9	+2,5	-7,1	100,0	111,3	118,9	+6,8	15
129,3	+3,4	121,7	123,2	128,1	+5,3	+4,0	121,9	128,4	125,7	+3,1	-2,1	100,0	115,4	125,2	+8,5	16
106,9	-0,1	99,3	107,8	106,2	+6,9	-1,5	100,6	102,0	107,0	+6,4	+4,9	100,0	100,9	101,3	+0,4	DB
114,6	-0,5	107,0	117,4	120,6	+12,7	+2,7	107,3	107,7	119,0	+10,9	+10,5	100,0	104,8	107,5	+2,6	17
82,8	+2,0	75,0	77,9	61,4	-18,1	-21,2	79,6	84,3	69,6	-12,6	-17,4	100,0	88,7	81,9	-7,7	18
97,6	+19,8	88,1	88,5	90,1	+2,3	+1,8	85,0	92,6	89,3	+5,1	-3,6	100,0	77,2	88,8	+15,0	DC
125,3	+10,9	113,4	112,1	119,7	+5,6	+6,8	107,3	129,0	115,9	+8,0	-10,2	100,0	111,8	118,2	+5,7	DD
119,3	+11,3	118,9	125,5	127,0	+6,8	+1,2	114,7	120,8	126,3	+10,1	+4,6	100,0	107,1	117,7	+9,9	DE
130,6	+13,7	124,1	140,7	133,0	+7,2	-5,5	121,7	120,9	136,9	+12,5	+13,2	100,0	111,4	121,3	+8,9	21
132,5	+18,7	127,0	132,5	131,0	+3,1	-1,1	122,1	124,6	131,8	+7,9	+5,8	100,0	105,6	123,3	+16,8	21.1
128,0	+7,5	120,3	151,4	135,8	+12,9	-10,3	121,2	116,1	143,6	+18,5	+23,7	100,0	119,1	118,7	-0,3	21.2
115,6	+10,5	117,1	120,4	125,0	+6,7	+3,8	112,3	120,8	122,7	+9,3	+1,6	100,0	105,6	116,5	+10,3	22
112,5	+5,6	113,6	112,3	118,5	+4,3	+5,5	108,8	114,4	115,4	+6,1	+0,9	100,0	105,8	111,6	+5,5	22.1
123,0	+20,4	124,9	136,6	138,4	+10,8	+1,3	120,2	133,0	137,5	+14,4	+3,4	100,0	105,5	126,6	+20,0	22.2
77,4	-28,3	93,7	108,0	128,4	+37,0	+18,9	97,6	79,4	118,2	+21,1	+48,9	100,0	103,8	88,5	-14,7	DF
95,5	+4,1	91,6	95,1	99,6	+8,7	+4,7	84,0	80,4	97,4	+16,0	+21,1	100,0	86,7	82,2	-5,2	DG
81,6	-4,4	84,8	94,3	96,6	+13,9	+2,4	75,8	69,0	95,5	+26,0	+38,4	100,0	80,5	72,4	-10,1	24.1
126,3	+28,9	97,0	82,1	91,7	-5,5	+11,7	93,0	90,8	86,9	-6,6	-4,3	100,0	91,5	91,9	+0,4	24.4
118,3	+16,1	124,0	131,1	137,8	+11,1	+5,1	125,1	118,7	134,5	+7,5	+13,3	100,0	109,9	121,9	+10,9	24.7
127,1	+9,9	121,8	121,1	138,1	+13,4	+14,0	112,9	136,9	129,6	+14,8	-5,3	100,0	107,1	124,9	+16,6	DH
121,0	+14,2	115,6	136,2	136,2	+17,8	-	112,2	126,6	136,2	+21,4	+7,6	100,0	104,3	119,4	+14,5	25.1
128,5	+9,3	123,2	117,9	138,6	+12,5	+17,6	113,0	139,1	128,2	+13,5	-7,8	100,0	107,7	126,0	+17,0	25.2
124,3	+1,0	118,5	86,0	117,4	-0,9	+36,5	100,5	112,7	101,7	+1,2	-9,8	100,0	104,4	106,6	+2,1	DI
144,7	+24,2	136,1	134,4	151,0	+10,9	+12,4	129,7	144,7	142,7	+10,9	-1,4	100,0	112,7	136,7	+21,3	26.1
126,1	-3,4	119,6	74,4	112,6	-5,9	+51,3	98,0	106,4	93,5	-4,6	-12,1	100,0	102,5	102,2	-0,3	26.6
127,7	+12,8	116,0	123,4	126,8	+9,3	+2,8	108,1	126,5	125,1	+15,7	-1,1	100,0	107,4	117,3	+9,2	DJ
128,4	+12,4	122,7	136,4	139,0	+13,3	+1,9	117,5	122,4	137,7	+17,2	+12,5	100,0	105,2	119,9	+14,0	27
142,9	+15,7	136,7	153,1	154,2	+12,8	+0,7	131,1	141,0	153,6	+17,2	+8,9	100,0	115,1	136,0	+18,2	27.1
133,5	+15,8	132,2	147,3	147,6	+11,6	+0,2	128,5	126,6	147,5	+14,8	+16,5	100,0	109,0	127,5	+17,0	27.5
127,5	+12,8	114,0	119,6	123,1	+8,0	+2,9	105,3	127,7	121,4	+15,3	-4,9	100,0	108,0	116,5	+7,9	28
135,8	+16,0	118,2	118,6	115,1	-2,6	-3,0	106,2	139,3	116,9	+10,1	-16,1	100,0	109,7	122,8	+11,9	28.1
124,4	+5,1	110,3	107,7	118,4	+7,3	+9,9	101,0	119,1	113,0	+11,9	-5,1	100,0	100,5	110,1	+9,6	DK
125,1	+2,7	113,7	120,9	125,4	+10,3	+3,7	106,6	114,0	123,2	+15,6	+8,1	100,0	105,7	110,3	+4,4	29.1
98,3	-2,2	107,8	126,6	142,8	+32,5	+12,8	93,3	79,2	134,7	+44,4	+70,1	100,0	92,6	86,2	-6,9	29.3
94,4	-1,2	89,8	106,2	127,5	+42,0	+20,1	93,3	127,6	116,8	+25,2	-8,5	100,0	103,5	110,4	+6,7	29.4
141,5	+18,9	129,8	149,6	142,4	+9,7	-4,8	125,6	146,1	146,0	+16,2	-0,1	100,0	113,3	135,8	+19,9	DL
132,0	-9,2	164,8	285,7	224,0	+35,9	-21,6	175,1	278,2	254,9	+45,6	-8,4	100,0	172,1	226,7	+31,7	30
124,6	+10,4	112,8	114,4	113,8	+0,9	-0,5	107,4	120,0	114,1	+6,2	-4,9	100,0	104,5	113,7	+8,8	31
161,4	+53,9	147,9	184,2	173,8	+17,5	-5,6	141,6	174,2	179,0	+26,4	+2,8	100,0	98,3	157,9	+60,6	32
155,8	+20,9	137,4	155,6	150,6	+9,6	-3,2	133,1	143,9	153,1	+15,0	+6,4	100,0	121,5	138,5	+14,0	33
108,6	+3,6	106,2	117,0	126,8	+19,4	+8,4	101,1	108,2	121,9	+20,6	+12,7	100,0	97,1	104,7	+7,8	DM
113,4	+3,5	110,3	136,0	149,2	+35,3	+9,7	105,3	112,0	142,6	+35,4	+27,3	100,0	98,9	108,6	+9,8	34
121,0	+0,5	120,5	146,2	159,6	+32,4	+9,2	110,9	115,4	152,9	+37,9	+32,5	100,0	98,2	113,1	+15,2	34.1
102,9	+3,7	101,4	94,6	100,3	-1,1	+6,0	96,3	103,8	97,5	+1,2	-6,1	100,0	95,0	100,0	+5,3	35
91,8	-2,3	87,3	84,1	81,1	-7,1	-3,6	88,2	77,9	82,6	-6,3	+6,0	100,0	90,4	83,0	-8,2	35.1
260,9	+112,1	244,3	278,8	278,6	+14,0	-0,1	241,7	254,7	278,7	+15,3	+9,4	100,0	138,0	248,2	+79,9	35.3
123,5	+16,7	117,5	125,6	122,8	+4,5	-2,2	113,6	127,3	124,2	+9,3	-2,4	100,0	106,3	120,5	+13,4	DN
109,4	+3,4	104,4	117,5	111,5	+6,8	-5,1	106,0	108,7	114,5	+8,0	+5,3	100,0	103,9	107,4	+3,4	36.1
198,9	+72,2	188,3	192,5	184,7	-1,9	-4,1	165,3	199,5	188,6	+14,1	-5,5	100,0	121,5	182,4	+50,1	37
89,6	-2,0	94,7	107,9	92,9	-1,9	-13,9	103,0	99,0	100,4	-2,5	+1,4	100,0	102,7	101,0	-1,7	E
107,2	-7,7	102,3	66,5	84,7	-17,2	+27,4	86,4	98,8	75,6	-12,5	-23,5	100,0	96,9	92,6	-4,4	BAU
108,7	-5,6	103,5	69,4	83,8	-19,0	+20,7	90,4	99,4	76,6	-15,3	-22,9	100,0	99,1	94,9	-4,2	HOCHBAU
104,6	-11,4	100,0	61,4	86,4	-13,6	+40,7	79,1	97,7	73,9	-6,6	-24,4	100,0	92,9	88,4	-4,8	TIEFBAU

4 DEUTSCHLAND

Index der Arbeitsproduktivität für den Bergbau, Gewinnung von Steinen und Erden und das Verarbeitende Gewerbe 1995 = 100

4.1 Produktionsergebnis je Beschäftigten

Jahr Monat	Bergbau, Gewinnung von Steinen und Erden und Verarbeitendes Gewerbe													
	Insgesamt		Bergbau und Gewinnung von Steinen und Erden		Verarbeitendes Gewerbe									
					zusammen		Vorleistungs- güter- produzenten		Investitions- güter- produzenten		Gebrauchs- güter- produzenten		Verbrauchs- güter- produzenten	
Index	Veränd. z. Vor jahres- zeitr. in %	Index	Veränd. z. Vor jahres- zeitr. in %	Index	Veränd. z. Vor jahres- zeitr. in %	Index	Veränd. z. Vor jahres- zeitr. in %	Index	Veränd. z. Vor jahres- zeitr. in %	Index	Veränd. z. Vor jahres- zeitr. in %	Index	Veränd. z. Vor jahres- zeitr. in %	
1997	111,5	+7,2	110,3	+6,0	111,5	+7,2	111,7	+8,4	113,6	+8,0	109,9	+2,8	108,1	+4,6
Jan	98,9	+4,8	102,7	+3,7	98,9	+4,9	100,0	+4,0	92,5	+5,2	103,3	+3,2	105,1	+7,4
Feb	102,9	+6,0	98,1	+2,7	103,0	+6,0	103,5	+8,0	100,6	+5,1	108,9	+1,4	103,1	+4,2
Mär	113,3	+5,1	103,9	1,9	113,5	+5,3	112,7	+6,1	113,7	+5,1	115,7	-2,2	110,7	+4,0
Apr	113,6	+10,9	117,7	+18,2	113,5	+10,9	115,2	+13,3	113,8	+10,8	117,6	+9,9	106,5	+5,2
Mai	105,7	+3,4	108,9	+4,4	105,5	+3,4	107,6	+4,9	105,2	+4,4	101,5	-3,3	102,9	+1,2
Jun	118,8	+11,4	114,6	+12,2	118,9	+11,4	117,9	+13,4	126,7	+12,1	117,6	+8,1	108,2	+5,9
Jul	113,7	+11,6	115,3	+12,2	113,6	+11,4	115,2	+12,1	116,4	+13,6	107,5	+11,4	107,7	+6,2
Aug	98,4	+4,2	106,5	+5,8	98,1	+4,1	102,6	+6,2	95,5	+5,3	77,0	-8,7	101,5	+2,7
Sep	119,4	+7,3	112,9	+4,1	119,7	+7,5	118,4	+7,8	125,1	+9,1	120,3	+3,5	112,2	+5,2
Okt	120,8	+7,6	119,9	+3,7	120,8	+7,8	122,9	+8,5	119,3	+9,6	120,7	+2,5	117,7	+4,5
Nov	120,7	+5,5	118,5	+4,2	120,8	+5,6	119,3	+6,6	124,1	+5,8	126,9	+2,8	116,1	+3,3
Dez	111,7	+8,0	104,8	+3,7	111,9	+8,2	104,6	+9,9	129,9	+7,8	101,8	+3,6	105,7	+6,4
1998														
Jan	105,2	+6,4	101,9	-0,8	105,1	+6,3	109,6	+9,6	98,6	+6,6	106,3	+2,9	103,0	-2,0
Feb	109,2	+6,1	99,5	+1,4	109,3	+6,1	111,4	+7,6	109,1	+8,4	118,2	+8,5	98,8	-4,2
Mär	125,2	+10,5	110,4	+6,3	125,5	+10,6	125,4	+11,3	131,8	+15,9	132,7	+14,7	109,8	-0,8
Apr	115,0	+1,2	102,9	-12,6	115,3	+1,6	117,1	+1,6	117,1	+2,9	119,5	+1,6	104,1	-2,3
Mai	113,2	+7,1	106,6	-2,1	113,3	+7,4	115,6	+7,4	115,0	+9,3	116,0	14,3	101,9	-1,0
Jun														
Jul														
Aug														
Sep														
Okt														
Nov														
Dez														

4 DEUTSCHLAND

Index der Arbeitsproduktivität für den Bergbau, Gewinnung von Steinen und Erden und das Verarbeitende Gewerbe 1995 = 100

4.2 Produktionsergebnis je Beschäftigtenstunde

Jahr Monat	Bergbau, Gewinnung von Steinen und Erden und Verarbeitendes Gewerbe															
	Insgesamt		Bergbau und Gewinnung von Steinen und Erden		Verarbeitendes Gewerbe											
					zusammen		Vorteilungs- güter- produzenten		Investitions- güter- produzenten		Gebrauchs- güter- produzenten		Verbrauchs- güter- produzenten			
Index	Veränd. z. Vor jahres- zeitr. in %	Index	Veränd. z. Vor jahres- zeitr. in %	Index	Veränd. z. Vor jahres- zeitr. in %	Index	Veränd. z. Vor jahres- zeitr. in %	Index	Veränd. z. Vor jahres- zeitr. in %	Index	Veränd. z. Vor jahres- zeitr. in %	Index	Veränd. z. Vor jahres- zeitr. in %	Index	Veränd. z. Vor jahres- zeitr. in %	
1997	112,2	+6,7	111,7	+5,9	112,2	+6,7	112,3	+7,6	114,6	+7,2	110,2	+2,9	108,5	+4,5		
Jan	100,2	+5,4	101,9	+5,7	100,2	+5,4	101,4	+4,6	94,9	+6,2	102,8	+3,3	104,7	+7,3		
Feb	105,1	+6,9	102,7	+5,2	105,2	+6,9	106,1	+8,8	102,6	+6,3	109,4	+2,4	105,1	+5,0		
Mär	109,9	+6,0	107,1	+6,3	110,0	+6,0	110,5	+7,5	109,7	+5,8	107,8	-2,7	107,8	+4,5		
Apr	110,5	+7,7	111,8	+9,0	110,4	+7,6	111,3	+9,0	111,4	+8,3	114,0	+7,8	104,5	+2,6		
Mai	111,0	+6,7	116,6	+10,3	110,9	+6,6	112,9	+8,3	110,9	+7,3	106,5	+0,1	107,7	+4,4		
Jun	117,2	+8,3	112,1	+7,0	117,3	+8,2	115,9	+9,4	125,2	+9,2	115,9	+6,8	107,5	+3,7		
Jul	112,3	+6,9	114,4	+7,8	112,3	+6,7	113,5	+7,6	114,8	+8,2	110,3	+6,0	106,3	+3,1		
Aug	110,1	+7,5	114,4	+8,5	110,0	+7,5	113,8	+8,8	108,2	+8,9	93,1	-2,7	110,2	+6,2		
Sep	116,7	+6,3	109,7	+3,3	117,0	+6,5	115,7	+6,2	122,7	+8,1	115,9	+4,5	109,9	+4,4		
Okt	115,2	+5,9	114,7	+2,5	115,2	+5,9	116,8	+6,4	114,1	+7,3	114,4	+2,0	113,0	+3,7		
Nov	116,8	+5,5	115,5	+4,8	116,8	+5,5	115,6	+6,4	119,6	+5,4	121,0	+3,4	113,3	+4,0		
Dez	120,8	+6,2	119,6	+1,5	120,9	+6,3	113,6	+7,4	141,0	+5,7	111,7	+3,7	111,8	+5,5		
1998																
Jan	106,2	+6,0	101,4	-0,5	106,3	+6,1	111,0	+9,5	100,3	+5,7	105,9	+3,0	103,1	-1,5		
Feb	110,1	+4,8	102,7	0,0	110,1	+4,7	112,6	+6,1	109,7	+6,9	117,3	+7,2	100,2	-4,7		
Mär	117,0	+6,5	102,5	-4,3	117,5	+6,8	117,2	+6,1	123,0	+12,1	121,6	+12,8	104,0	-3,5		
Apr	112,7	+2,0	103,1	-7,8	112,9	+2,3	114,6	+3,0	114,3	+2,6	116,3	+2,0	103,2	-1,2		
Mai	114,3	+3,0	109,2	-6,3	114,5	+3,2	116,6	+3,3	116,4	+5,0	116,6	+9,5	103,4	-4,0		
Jun																
Jul																
Aug																
Sep																
Okt																
Nov																
Dez																

4 DEUTSCHLAND

Index der Arbeitsproduktivität für den Bergbau, Gewinnung von Steinen und Erden und das Verarbeitende Gewerbe 1995 = 100

4.3 Produktionsergebnis je Arbeiter

Jahr Monat	Bergbau, Gewinnung von Steinen und Erden und Verarbeitendes Gewerbe													
	Insgesamt		Bergbau und Gewinnung von Steinen und Erden		Verarbeitendes Gewerbe									
					zusammen		Vorleistungs- güter- produzenten		Investitions- güter- produzenten		Gebrauchs- güter- produzenten		Verbrauchs- güter- produzenten	
Index	Veränd. z. Vor jahres- zeitr. in %	Index	Veränd. z. Vor jahres- zeitr. in %	Index	Veränd. z. Vor jahres- zeitr. in %	Index	Veränd. z. Vor jahres- zeitr. in %	Index	Veränd. z. Vor jahres- zeitr. in %	Index	Veränd. z. Vor jahres- zeitr. in %	Index	Veränd. z. Vor jahres- zeitr. in %	
1997	112,9	+7,5	112,6	+6,9	112,8	+7,5	112,6	+8,5	114,5	+8,2	111,0	+3,0	111,7	+5,9
Jan	100,4	+5,6	104,9	+5,0	100,3	+5,7	101,3	+4,8	93,4	+6,0	104,3	+3,6	108,5	+8,9
Feb	104,4	+6,7	100,3	+3,9	104,5	+6,7	104,8	+8,6	101,5	+5,9	109,8	+1,4	106,6	+5,8
Mär	114,9	+5,7	106,0	-1,0	115,1	+5,9	114,0	+6,5	114,8	+5,7	116,8	-1,9	114,7	+5,6
Apr	115,2	+11,5	120,0	+19,3	115,0	+11,3	116,5	+13,7	114,9	+11,3	118,8	+9,9	110,3	+6,6
Mai	107,1	+3,8	111,1	+5,4	106,9	+3,8	108,6	+5,0	106,2	+4,7	102,7	-3,0	106,7	+2,4
Jun	120,4	+11,9	116,9	+13,3	120,4	+11,8	119,0	+13,5	127,9	+12,5	119,0	+8,6	111,8	+7,1
Jul	114,7	+11,8	117,6	+12,9	114,5	+11,5	115,8	+12,1	117,3	+13,9	108,2	+11,4	110,7	+7,3
Aug	99,3	+4,4	108,6	+6,5	99,0	+4,3	103,1	+6,1	96,1	+5,4	77,7	-8,5	104,3	+4,1
Sep	120,6	+7,3	115,1	+4,8	120,8	+7,6	119,2	+7,6	125,8	+9,0	121,4	+3,7	115,5	+6,2
Okt	122,0	+7,6	122,3	+4,4	121,9	+7,7	123,8	+8,4	120,0	+9,6	121,7	+2,6	121,5	+5,6
Nov	122,1	+5,6	121,1	+4,9	122,1	+5,5	120,0	+6,2	125,1	+6,0	128,2	+3,1	120,1	+4,3
Dez	113,1	+8,0	107,3	+4,4	113,2	+8,1	105,3	+9,3	131,1	+8,0	103,2	+3,9	109,9	+7,3
1998														
Jan	106,6	+6,2	104,7	-0,2	106,4	+6,1	110,3	+8,9	99,2	+6,2	107,8	+3,4	107,5	-0,9
Feb	110,6	+5,9	102,3	+2,0	110,5	+5,7	112,1	+7,0	109,7	+8,1	119,3	+8,7	103,1	-3,3
Mär	126,7	+10,3	113,5	+7,1	126,9	+10,3	126,0	+10,5	132,6	+15,5	134,0	+14,7	114,8	+0,1
Apr	116,3	+1,0	105,7	-11,9	116,5	+1,3	117,6	+0,9	117,7	+2,4	120,9	+1,8	108,8	-1,4
Mai	114,4	+6,8	109,4	-1,5	114,4	+7,0	116,0	+6,8	115,5	+8,8	117,3	+14,2	106,5	-0,2
Jun														
Jul														
Aug														
Sep														
Okt														
Nov														
Dez														

4 DEUTSCHLAND

Index der Arbeitsproduktivität für den Bergbau, Gewinnung von Steinen und Erden und das Verarbeitende Gewerbe 1995 = 100

4.4 Produktionsergebnis je Arbeiterstunde

Jahr Monat	Bergbau, Gewinnung von Steinen und Erden und Verarbeitendes Gewerbe													
	Insgesamt		Bergbau und Gewinnung von Steinen und Erden		Verarbeitendes Gewerbe									
					zusammen		Vorteilungs- güter- produzenten		Investitions- güter- produzenten		Gebrauchs- güter- produzenten		Verbrauchs- güter- produzenten	
Index	Veränd. z. Vor jahres- zeitr. in %	Index	Veränd. z. Vor jahres- zeitr. in %	Index	Veränd. z. Vor jahres- zeitr. in %	Index	Veränd. z. Vor jahres- zeitr. in %	Index	Veränd. z. Vor jahres- zeitr. in %	Index	Veränd. z. Vor jahres- zeitr. in %	Index	Veränd. z. Vor jahres- zeitr. in %	
1997	113,5	+6,9	114,5	+7,0	113,5	+6,9	113,2	+7,5	115,8	+7,5	111,4	+3,4	111,7	+5,9
Jan	101,7	+6,3	103,4	+7,5	101,6	+6,2	102,8	+5,3	96,5	+7,5	102,8	+3,5	106,7	+8,4
Feb	106,6	+7,6	106,2	+7,2	106,6	+7,6	107,6	+9,2	103,6	+7,6	109,6	+2,7	108,5	+6,2
Mär	111,5	+6,6	112,1	+10,6	111,5	+6,6	112,0	+8,0	110,8	+6,6	108,2	-2,1	111,7	+5,6
Apr	112,0	+8,1	113,1	+7,7	111,9	+8,1	112,6	+9,3	112,3	+8,7	114,2	+7,5	109,1	+4,4
Mai	112,6	+7,2	119,8	+12,3	112,4	+7,0	113,8	+8,5	112,6	+7,8	108,3	+1,3	111,1	+5,5
Jun	118,7	+8,6	114,1	+7,2	118,7	+8,5	116,9	+9,6	126,5	+9,4	117,2	+7,6	111,6	+5,6
Jul	113,3	+7,0	117,0	+8,6	113,3	+7,0	114,1	+7,7	115,3	+8,0	112,3	+5,5	109,0	+4,9
Aug	111,1	+7,8	114,8	+9,0	110,9	+7,7	113,7	+8,3	110,0	+9,3	97,7	-0,7	110,6	+7,4
Sep	117,9	+6,3	111,8	+4,3	118,1	+6,5	116,5	+5,9	123,6	+8,0	116,0	+5,1	113,3	+5,8
Okt	116,4	+5,9	117,5	+3,4	116,3	+5,8	117,6	+6,1	114,8	+7,1	114,9	+2,6	117,3	+5,3
Nov	118,1	+5,4	118,4	+5,6	118,0	+5,5	116,4	+6,0	120,3	+5,2	121,7	+4,1	117,8	+5,5
Dez	122,4	+6,1	125,5	+2,3	122,3	+6,3	114,6	+6,8	142,7	+5,5	114,1	+4,5	114,2	+6,9
1998														
Jan	107,6	+5,8	103,8	+0,4	107,6	+5,9	111,7	+8,7	101,4	+5,1	106,9	+4,0	106,6	-0,1
Feb	111,4	+4,5	106,8	+0,6	111,3	+4,4	113,4	+5,4	110,1	+6,3	117,7	+7,4	105,0	-3,2
Mär	118,4	+6,2	105,3	-6,1	118,7	+6,5	117,8	+5,2	123,5	+11,5	121,8	+12,6	109,9	-1,6
Apr	114,0	+1,8	107,2	-5,2	114,1	+2,0	115,1	+2,2	114,5	+2,0	117,3	+2,7	108,9	-0,2
Mai	115,6	+2,7	112,9	-5,8	115,6	+2,8	116,9	+2,7	117,2	+4,1	118,0	+9,0	108,3	-2,5
Jun														
Jul														
Aug														
Sep														
Okt														
Nov														
Dez														

6 Produktion ausgewählter Erzeugnisse - Deutschland

EB-Nr.	Erzeugnis	Einheit	1997		1998		Januar bis Juni		Anzahl Unternehmen Juni 1998
			Juni	1997	Mai	Juni	1997	1998	
Kohle und Torf									
1010 10	Steinkohle	1000 t *	4 046	3 060	3 161	23 658	20 071	-	
1010 20	Steinkohlenbriketts	1000 t *	32	.	.	154	.	-	
1020 10	Braunkohle, roh	1000 t *	14 043	13 456	13 894	90 165	84 337	-	
1020 20	Braunkohlenbriketts	1000 t *	346	183	203	1 888	987	-	
Erdöl und Erdgas									
1110 10	Erdöl und Öl aus bitum. Mineralien, roh	1000 t *	244	261	250	1 365	1 475	-	
1110 20	Erdgas	1000 MWh *	11 416	11 740	10 596	101 311	96 540	-	
Erze									
1310 10	Nicht agglomerierte Eisenerze	t-eff. *	-	-	-	-	-	-	
1310 20	Agglomerierte Eisenerze	t-eff. *	-	-	-	-	-	-	
Steine und Erden, sonstige Bergbauerzeugnisse									
1412 10	Kalksteine als Hochofenzuschläge oder zum Herstellen von Kalk oder Zement	1000 t *	6 786	6 708	6 281	33 650	33 361	81	
1412 20	Dolomit, gebrannt und gesintert	t *	79 773	78 352	75 993	430 763	407 434	14	
1412 30	Dolomitstampfmasse, rein	t *	2	
1421 10	Natürliche Sande	1000 t 1000 DM	11 072 124 087	9 230 105 551	9 806 110 889	48 085 546 433	45 942 529 203	481	
1421 20	Kies, Feldsteine, Feuerstein (Flintstein), Kiesel	1000 t 1000 DM	13 054 150 361	10 870 125 310	11 888 134 949	56 599 654 075	53 640 617 406	511	
1421 30	Andere gebrochene Natursteine	1000 t 1000 DM	11 576 120 579	9 096 94 603	10 041 103 526	47 216 496 418	43 175 446 236	260	
1421 40	Körnungen, Splitt und Mehl aus Marmor	1000 t 1000 DM	183 2 526	104 1 847	113 2 067	643 10 295	459 9 507	6	
1421 50	Körnungen, Splitt und Mehl von anderen Steinen	1000 t 1000 DM	6 058 72 139	5 317 63 563	5 864 70 988	22 991 275 168	23 519 281 186	206	
1421 60	Makadam, Teermakadam	1000 t 1000 DM	1 580 77 757	1 171 57 140	1 243 60 096	4 684 222 293	4 107 196 650	57	
1430 10	Carnallit, Sylvinit u.a. natürliche rohe Kalisalze	t-K2O *	4	
1440 10	Steinsalz	1000 t *	432	313	371	3 260	2 451	10	
1440 20	Siedesalz, reines Natriumchlorid	1000 t *	195	191	194	1 137	1 158	7	
Erzeugnisse des Ernährungsgewerbes									
1513 10	Fleisch und genießbare Schlachtnebenprodukte, gesalzen, in Salzlake, geräuchert; genießbares Mehl von Fleisch oder Schlachtnebenenerzeugnissen	t 1000 DM	35 027 266 642	37 545 258 069	37 680 247 585	219 083 1 603 754	226 424 1 548 085	669	
1513 20	Würste u.ä. Erzeugnisse, Zubereitungen aus Fleisch, Schlachtnebenenerzeugnissen oder Blut; Extrakte und Säfte aus Fleisch, Fischen und wirbellosen Wassertieren	t 1000 DM	159 998 1 256 514	164 224 1 256 809	163 400 1 241 948	940 844 7 257 294	960 062 7 387 030	1 022	
1520 10	Fischfilets u.a. Fischfleisch, frisch oder gekühlt	t 1000 DM	1 113 8 709	974 9 507	925 9 252	9 316 74 906	7 052 69 822	16	
1520 20	Fischfilets, gefroren	t 1000 DM	3 332 17 499	2 769 18 279	2 617 15 404	18 161 107 517	15 979 95 150	17	
1520 30	Fisch, anders zubereitet oder haltbar gemacht (ohne Kaviar)	t 1000 DM	27 086 140 067	25 808 137 595	24 102 131 719	177 857 921 975	171 060 891 877	85	
1531 10	Kartoffeln, getrocknet, Kartoffelerzeugnisse (oh. Kartoffelchips und -sticks, nicht gefroren)	t 1000 DM	39 109 62 018	39 218 65 536	41 037 71 501	244 220 396 586	251 358 418 455	62	
1531 20	Kartoffelchips und -sticks, nicht gefroren	t 1000 DM	7 939 37 224	8 529 38 451	9 309 43 317	47 101 234 213	52 002 246 440	6	
1532 10	Frucht- und Gemüsesäfte (ohne Saftkonzentrate)	1000 l 1000 DM	244 457 248 104	229 519 232 753	230 413 229 786	1 284 863 1 406 450	1 341 285 1 385 659	126	
1532 20	Nektars	1000 l 1000 DM	108 034 101 627	115 023 95 861	120 512 98 877	740 117 597 617	690 656 583 886	139	
1533 10	Gemüse, gefroren, auch in Wasser oder Dampf gekocht	t 1000 DM	15 681 38 325	13 817 30 992	14 173 34 873	57 842 144 770	63 933 156 215	9	
1533 20	Gemüse und Früchte, ohne Essig zubereitet oder haltbar gemacht	t 1000 DM	17 459 67 839	17 166 70 276	16 757 69 156	126 251 446 722	124 938 465 450	71	

6 Produktion ausgewählter Erzeugnisse - Deutschland

EB-Nr.	Erzeugnis	Einheit	1997	1998		Januar bis Juni		Anzahl Unternehmen Juni 1998
			Juni	Mai	Juni	1997	1998	
1533 30	Konfitüren, Fruchtgelees, Marmeladen, Fruchtmassen und -pasten, durch Kochen hergestellt usw. (ohne homogenisierte Zubereitungen)	t 1000 DM	42 164 134 717	43 137 129 871	43 106 138 587	256 023 775 728	259 818 791 089	36
1533 40	Andere Fruchtzubereitungen	t 1000 DM	10 821 37 409	4 320 18 322	11 612 43 556	36 842 140 536	33 970 141 473	33
1541 10	Soja-, Erdnuß-, Oliven-, Sonnenblumen-, Saffor-, Baumwollsaat-, Rüb- und Senfsaatöl, roh, nicht chemisch modifiziert	t *	148 574	165 973	151 407	910 304	1 033 183	9
1541 20	Ölkuchen u.a. feste Rückstände aus der Gewinnung pflanzlicher Öle und Fette, auch gemahlen oder in Form von Pellets	t 1000 DM	373 080 142 293	467 109 142 488	441 302 135 423	2 458 356 882 305	2 802 773 901 213	11
1542 10	Soja-, Erdnuß-, Oliven-, Sonnenblumen-, Saffor-, Baumwollsaat-, Rüb-, Senfsaat- und Sesamöl und deren Fraktionen, raffiniert, nicht chemisch modifiziert	t *	113 773	121 776	125 743	708 005	785 374	20
1542 20	Palm-, Kokos-, Palmkern-, Babassu- und Leinöl sowie deren Fraktionen, raffiniert, nicht chemisch modifiziert	t *	33 827	30 432	34 136	188 294	201 124	9
1542 30	Pflanzliche Fette und Öle sowie deren Fraktionen, hydriert, umgeestert, wiederverestert oder elaidiniert, auch raffiniert, jedoch nicht weiterverarbeitet	t *	32 131	27 236	31 642	191 337	195 485	9
1543 10	Margarine (ohne flüssige Margarine)	t 1000 DM	46 096 133 540	44 613 137 842	52 178 159 573	336 391 966 070	362 934 1 121 767	18
1551 10	Milch und Rahm mit einem Fettgehalt von mehr als 1 %, jedoch höchstens 6 %	1000 l 1000 DM	586 284 445 543	566 774 438 388	564 062 438 100	3 525 892 2 704 421	3 324 687 2 583 537	134
1551 20	Milch und Rahm mit einem Fettgehalt von mehr als 6 %, weder eingedickt noch gesüßt	1000 l 1000 DM	69 568 213 351	73 184 225 780	77 754 221 716	422 004 1 293 251	413 204 1 273 813	144
1551 30	Milch und Rahm in Pulverform, granuliert oder in anderer fester Form, eingedickt oder gesüßt mit einem Fettgehalt von 1,5 % oder weniger	t *	38 187	44 513	37 275	217 266	202 932	41
1551 40	Butter u.a. Fettstoffe aus Milch	t 1000 DM	39 755 261 910	37 810 260 587	36 501 248 724	232 562 1 518 893	220 075 1 521 489	105
1551 50	Käse und Quark ohne Frischkäse	t 1000 DM	85 674 555 547	88 935 572 717	88 807 577 346	514 840 3 367 442	528 566 3 447 083	100
1551 60	Milch und Rahm, eingedickt, nicht in Pulverform, auch gesüßt	t 1000 DM	110 495 207 165	102 440 187 704	109 810 196 248	627 878 1 143 085	617 859 1 149 947	43
1551 70	Buttermilch, Sauermilch, Sauerrahm, Kefir u.a., fermentierte oder gesäuerte Milch oder Rahm, auch mit Früchten oder Kakao	t 1000 DM	58 578 69 491	58 216 72 056	57 001 68 891	290 481 350 603	304 388 378 947	83
1552 10	Speiseeis	1000 l 1000 DM	49 469 182 288	49 515 191 918	56 974 215 049	256 683 1 013 801	287 012 1 095 530	36
1561 10	Mehl von Weizen oder Mengkorn	t *	303 308	300 295	300 187	1 751 493	1 875 870	70
1561 20	Mehl von anderem Getreide als Weizen oder Mengkorn (z.B. Roggen, Mais, Reis, Gerste, Hafer)	t *	38 547	38 831	41 158	233 735	239 645	59
1561 30	Grobgrieß, Feingrieß und Pellets von anderem Getreide	t 1000 DM	5 735 2 666	5 908 2 696	6 281 2 642	38 864 18 062	36 172 15 634	6
1561 40	Getreidekörner, gequetscht, als Flocken oder anders bearbeitet	t 1000 DM	19 499 22 161	17 673 18 342	19 610 20 762	108 347 123 248	113 498 117 821	35
1562 10	Weizen-, Mais- und Kartoffelstärke	t *	40 400	42 487	41 737	410 838	364 496	12
1582 10	Leb- und Honigkuchen u.ä.; Kekse u.ä. Kleingebäck, gesüßt; Waffeln	t 1000 DM	46 959 310 561	39 190 261 576	43 804 297 824	235 030 1 597 962	236 366 1 606 717	124
1582 20	Andere Dauerbackwaren	t 1000 DM	27 085 168 195	21 910 138 589	24 340 156 017	156 048 995 215	150 805 969 873	126
1583 10	Weißzucker	t	-	-	-	-	-	-
1584 10	Kakaobutter, Kakaofett und Kakaool	t *	2 421	1 748	1 357	15 582	11 341	4
1584 20	Kakaopulver, ohne Zusatz von Zucker oder anderen Süßmitteln	t 1000 DM	2 561 3 659	2 585 4 099	2 103 3 587	16 527 24 577	17 074 26 456	7
1584 30	Schokolade	t 1000 DM	10 140 39 051	8 126 32 915	10 803 42 331	63 806 243 683	64 652 256 648	16
1584 40	Kakaoglasur	t 1000 DM	96 491	975 2 786	3 726	1 213 5 485	20 758	4
1584 50	Schokolade u.a. kakaohaltige Lebensmittelzubereitungen, in Form von Tafeln, Stangen oder Riegeln	t 1000 DM	73 614 538 000	54 464 413 036	59 373 461 669	464 504 3 512 481	406 856 3 172 237	148

6 Produktion ausgewählter Erzeugnisse - Deutschland

EB-Nr.	Erzeugnis	Einheit	1997	1998		Januar bis Juni		Anzahl Unternehmen Juni 1998
			Juni	Mai	Juni	1997	1998	
1584 60	Süßwaren ohne Kakaogehalt (einschl. weißer Schokolade)	t 1000 DM	43 491 252 032	37 687 216 035	40 718 233 323	234 615 1 418 049	241 230 1 388 443	108
1584 70	Mit Zucker haltbar gemachte Früchte, Nüsse, Fruchtschalen u.a. Pflanzenteile	t 1000 DM	930 7 310	846 6 392	940 7 025	5 217 38 145	4 941 36 539	9
1585 10	Teigwaren, weder gekocht oder gefüllt noch in anderer Weise zubereitet	t 1000 DM	25 727 56 898	21 341 47 780	23 121 50 937	148 822 332 762	137 846 315 229	27
1585 20	Teigwaren, gefüllt, auch gekocht, andere Teigwaren (ohne Couscous)	t 1000 DM	8 456 34 276	8 495 34 214	9 391 35 184	44 409 190 990	50 342 205 857	44
1586 10	Kaffee geröstet	t *	43 684	48 160	43 520	269 573	269 188	23
1586 20	Auszüge, Essenzen oder Konzentrate aus Kaffee, fest	t 1000 DM	3 895 65 576	4 527 73 518	4 291 75 276	23 632 360 402	26 039 425 681	7
1587 10	Sojasoße	t 1000 DM	1
1587 20	Tomatenketchup u.a. Tomatensoßen	t 1000 DM	11 811 31 223	12 755 35 115	12 738 36 152	72 354 197 388	69 581 186 022	24
1587 30	Andere Würzsoßen und Würzmittel, Zubereitungen zum Herstellen von Würzsoßen	t 1000 DM	17 075 146 797	16 460 134 347	17 355 143 087	96 090 854 452	99 049 858 131	47
1587 40	Gewürze, verarbeitet	1000 DM	90 772	98 494	96 506	546 114	547 660	48
1588 10	Homogenisierte Lebensmittelzubereitungen und diätetische Lebensmittel	t 1000 DM	21 745 157 304	18 609 141 304	20 398 157 943	120 353 901 334	128 331 948 479	35
1589 10	Suppen und Brühen, Zubereitungen dafür	t 1000 DM	17 243 121 153	17 629 107 838	17 463 104 451	106 058 742 488	116 350 722 504	47
1589 20	Lebensmittelzubereitungen, a.n.g., ohne solche auf Getreide oder Milchbasis (ohne Kindernahrung), Malzextrakt	t 1000 DM	66 202 240 606	57 469 236 489	58 919 247 613	349 856 1 335 512	344 014 1 376 405	140
1591 10	Reiner Alkoholanteil bei Ethylalkohol mit einem Alkoholgehalt von weniger als 80 % vol.; Branntwein, Likör u.a. Spirituosen; zusammengesetzte alkoholhaltige Zubereitungen zum Herstellen von Getränken	1000 l 1000 DM	116 6 910	80 4 815	75 3 280	568 33 272	438 23 358	7
1591 20	Reiner Alkohol bei Branntwein aus Wein oder Traubentrester	1000 l 1000 DM	2 848 32 338	3 595 40 127	3 011 30 344	19 190 223 072	17 789 192 909	34
1591 30	Reiner Alkohol bei Obstbranntwein	1000 l 1000 DM	863 8 165	641 6 723	783 5 962	5 268 55 184	4 970 48 110	19
1591 40	Reiner Alkohol bei Likör u.a. Spirituosen	1000 l 1000 DM	6 295 145 811	5 017 104 358	5 765 115 891	37 793 832 953	34 753 731 296	88
1592 10	Ethylalkohol mit einem Alkoholgehalt von 80 % vol. oder mehr, unvergällt	1000 l *	15 939	3 070	5 662	91 442	34 167	13
1592 20	Ethylalkohol und Branntwein mit beliebigem Alkoholgehalt, vergällt	1000 l *	6 883	4 766	3 324	42 979	23 892	5
1596 10	Bier aus Malz	1000 hl 1000 DM	10 237 1 338 008	10 218 1 327 812	10 240 1 325 401	53 703 7 088 442	54 343 7 035 817	382
1597 10	Malz, ungeröstet und geröstet	t *	162 006	161 585	159 174	906 195	922 837	62
1598 10	Mineralwasser und kohlenstoffhaltiges Wasser, nicht gesüßt	1000 l *	836 689	881 128	833 651	4 459 220	4 590 870	277
1598 20	Wasser (einschl. Mineralwasser und kohlenstoffhaltigem Wasser) mit Zusatz von Zucker, anderen Süßmitteln oder Aromastoffen (Erfrischungsgetränke)	1000 l 1000 DM	651 020 554 596	627 939 519 642	647 308 550 689	3 236 497 2 695 827	3 379 048 2 828 366	350
1598 30	Andere Fruchtsaftgetränke	1000 l 1000 DM	84 024 83 736	100 094 97 169	93 113 93 277	411 909 402 035	487 419 487 729	171
Tabakerzeugnisse								
1600 10	Zigarren, Stumpen und Zigarillos, Tabak enthaltend	Mill. St 1000 DM	148 28 949	141 28 141	170 33 128	743 151 147	896 174 679	10
1600 20	Zigaretten, Tabak enthaltend	Mill. St 1000 DM	15 842 570 966	13 916 555 039	14 198 525 741	89 086 3 173 674	85 917 3 256 196	11
1600 30	Rauchtabak, auch teilweise oder ganz aus Tabakersatzstoffen	t 1000 DM	2 485 34 987	2 489 33 985	2 462 35 958	8 471 154 206	13 991 200 710	14
Textilien								
1711 10	Baumwollgarne für Gewebe	t *	10 330	9 546	9 542	58 629	58 130	37
1711 20	Baumwollgarne für Maschenware	t *	2 172	1 840	1 842	13 178	11 450	15
1711 30	Garne aus synthetischen Spinnfasern für Teppiche und Fußbodenbeläge	t *	3 035	2 878	3 086	17 653	18 508	10
1711 40	Garne aus synthetischen Spinnfasern für Gewebe	t *	6 300	5 694	6 141	34 709	36 503	39

STBA, FS 4, R. 2.1, 6/1998

6 Produktion ausgewählter Erzeugnisse - Deutschland

EB-Nr.	Erzeugnis	Einheit	*	1997	1998		Januar bis Juni		Anzahl Unternehmen Juni 1998
				Juni	Mai	Juni	1997	1998	
1711 50	Garne aus synth. Spinnfasern für Maschenware	t	*	1 140	984	1 158	5 844	6 180	17
1711 60	Garne aus künstlichen Spinnfasern für Gewebe	t	*	1 732	1 605	1 356	9 233	10 247	23
	Garne aus synthetischen Spinnfasern (ohne Nähgarn) mit gekrempelter Wolle oder feinen Tierhaaren gemischt mit einem Anteil von weniger als 85 GHT								
1712 10	für Teppiche und Fußbodenbeläge	t	*	1
1712 20	für Gewebe	t	*	3
1712 30	für Maschenware	t	*	.	.	35	.	.	3
1713 10	Wollkammgarne für Gewebe	t	*	1 551	1 048	1 048	9 182	7 570	12
1713 20	Wollkammgarne für Maschenware	t	*	681	540	538	3 780	3 242	7
	Garne aus synthetischen Spinnfasern (ohne Nähgarn) mit gekämmter Wolle oder feinen Tierhaaren gemischt mit einem Anteil von weniger als 85 GHT								
1713 30	für Teppiche und Fußbodenbeläge	t	*	-	-	-	-	-	-
1713 40	für Gewebe	t	*	509	325	405	2 485	2 174	6
1713 50	für Maschenware	t	*	120	106	112	874	673	4
1715 10	Handstrickgarne	t	*	59	33	29	372	261	3
1716 10	Nähgarne	t	*	684	566	568	4 218	3 442	11
1721 10	Baumwollgewebe für Bekleidung	t	*	7 906	8 518	9 263	43 896	48 294	41
1721 20	Baumwollgewebe für Heim- und Haushaltstextilien	t	*	2 960	2 832	3 196	17 217	17 735	54
1721 30	Baumwollgewebe für technischen und industriellen Bedarf	t	*	1 779	1 852	1 954	9 914	11 668	29
1721 40	Gewebe aus synthetischen Spinnfasern für Bekleidung	t	*	1 357	1 224	1 198	7 216	7 414	27
1721 50	Gewebe aus synthetischen Spinnfasern für Heim- und Haushaltstextilien	t	*	4 326	4 022	4 078	24 672	25 280	45
1721 60	Gewebe aus synthetischen Spinnfasern für technischen und industriellen Bedarf	t	*	771	730	732	3 882	4 713	20
1721 70	Gewebe aus künstlichen Spinnfasern	t	*	1 175	945	1 101	6 272	6 382	36
1721 81	Samt und Plüsch für Bekleidung aus Baumwolle	t	*	470	448	461	2 631	2 110	7
1721 83	Samt und Plüsch für Bekleidung aus anderen Spinnstoffen	t	*	4
1721 85	Samt und Plüsch für Heimtextilien	t	*	981	899	919	5 700	5 769	13
1721 90	Frottiergewebe	t	*	570	492	606	3 338	3 628	12
	Gewebe aus synthetischen Spinnfasern mit gestrichener Wolle oder feinen Tierhaaren gemischt								
1722 10	für Bekleidung	t	*	.	16	.	.	.	2
1722 20	für Heim- und Haushaltstextilien	t	*	1
1722 30	für technischen und industriellen Bedarf	t	*	1
1723 10	Kammgarngewebe aus Wolle für Bekleidung	t	*	1 920	1 701	1 668	9 977	9 218	30
	Gewebe aus synthetischen Spinnfasern mit gekämmter Wolle oder feinen Tierhaaren gemischt								
1723 20	für Bekleidung	t	*	757	657	725	3 822	3 678	10
1723 30	für Heim- und Haushaltstextilien	t	*	1
1723 40	für technischen und industriellen Bedarf	t	*	-	-	-	-	-	-
1724 10	Gewebe aus synthetischen und künstlichen Filamenten für Futterstoff	t	*	855	687	760	4 676	4 396	8
1724 20	Gewebe aus Filamenten für Bekleidung (ohne Futterstoffe)	t	*	390	418	419	2 144	2 364	13
1724 30	Gewebe aus Filamentgarnen für technischen und industriellen Bedarf	t	*	3 537	3 799	3 936	19 960	22 813	28
1740 10	Decken	t		832	613	789	4 478	4 033	16
		1000 DM		17 722	11 517	13 606	97 791	77 315	
1740 20	Bettwäsche aus Gewebe und Maschenstoffen	t		2 044	1 799	1 789	11 449	10 892	53
		1000 DM		39 520	34 141	35 489	226 089	212 474	

STBA, FS 4, R. 2.1, 6/1998

6 Produktion ausgewählter Erzeugnisse - Deutschland

EB-Nr.	Erzeugnis	Einheit	1997	1998		Januar bis Juni		Anzahl Unternehmen Juni 1998
			Juni	Mai	Juni	1997	1998	
1740 30	Tischwäsche aus Geweben und Maschenstoffen	t 1000 DM	301 15 314	257 13 821	270 14 869	1 837 96 071	1 691 92 087	40
1740 40	Wäsche zur Körperpflege und Küchenwäsche aus Gewebe und Maschenstoffen	t 1000 DM	466 12 720	392 10 209	471 12 304	2 753 73 326	2 849 74 688	16
1740 50	Deckbetten	1000 St *	666	606	587	3 851	3 731	60
1740 60	Kopfkissen	1000 St *	738	550	725	4 339	4 166	60
1740 70	Schlafsäcke	1000 St 1000 DM	37 1 461	34 1 289	30 1 133	237 8 285	187 7 344	11
1751 10	Teppiche, gewebt	t *	792	855	979	4 484	5 104	13
1751 20	Teppiche im Tuftingverfahren hergestellt	t *	14 596	12 840	13 434	83 516	85 628	35
1751 30	Teppiche im Nadelfilzverfahren hergestellt	t 1000 DM	9 478 58 926	5 670 48 726	5 874 52 213	53 392 354 015	42 598 322 432	23
1753 10	Vliesstoffe, auch getränkt, bestrichen, überzogen oder mit Lagen versehen	t 1000 DM	17 997 140 155	18 187 147 464	20 084 164 810	102 371 782 937	116 246 893 787	49
1754 10	Bänder	t *	2 125	2 093	2 207	11 081	13 295	71
1754 20	Reifencordgewebe	t 1000 DM	1 743 13 121	1 802 13 307	1 959 14 104	10 807 85 791	11 258 82 561	3
1754 30	Beschichtete Gewebe	t 1000 DM	5 083 64 624	6 000 60 601	5 976 61 904	29 701 376 329	35 207 425 246	24
1760 10	Gewirkter Samt und Plüsch	t *	759	703	729	3 833	3 973	12
1760 20	Maschenstoffe für Vorhänge und Gardinen	t *	937	726	754	5 374	4 816	24
1760 30	Andere Maschenstoffe	t *	4 896	4 795	4 950	26 269	29 632	60
1771 10	Strumpfhosen	1000 St 1000 DM	14 565 23 944	10 987 16 447	11 458 17 101	82 784 136 374	68 480 105 253	15
1771 20	Herrenstrümpfe	1000 Paar 1000 DM	4 507 10 255	3 745 10 117	4 057 10 195	25 324 64 794	24 445 65 014	16
1772 10	Pullover, Strickjacken, Westen u.ä. Waren gewirkt oder gestrickt	1000 St 1000 DM	1 860 88 980	1 126 51 904	1 527 74 238	9 966 451 557	8 024 359 812	141
	Bekleidung							
1810 10	Lederbekleidung	1000 St 1000 DM	25 5 868	21 4 961	21 5 437	149 34 562	131 32 759	22
	Arbeits- und Berufsbekleidung							
1821 10	Arbeitskombinationen und -jacken für Männer	1000 St 1000 DM	198 7 408	165 7 182	170 7 721	1 233 42 767	1 019 41 448	34
1821 20	Lange Hosen, Latzhosen für Männer	1000 St 1000 DM	269 7 130	252 7 010	260 7 021	1 505 39 409	1 536 42 434	33
1821 30	Arbeitskombinationen und -jacken für Frauen	1000 St 1000 DM	9 300	9 268	9 293	50 1 573	51 1 521	9
1821 40	Lange Hosen, Latzhosen für Frauen	1000 St 1000 DM	12 316	11 270	16 361	75 1 859	66 1 598	13
1821 50	Andere Arbeits- und Berufsbekleidung für Männer oder Frauen	1000 St 1000 DM	3 844	1 024 4 652	4 506	23 209	23 635	38
	Oberbekleidung (ohne Arbeits- und Berufsbekleidung)							
1822 10	Mäntel, Anoraks, Windjacken, Blousons u.ä. Waren für Männer oder Knaben	1000 St 1000 DM	69 10 521	28 3 791	29 3 182	365 54 253	294 34 060	18
1822 15	Anzüge und Kombinationen für Männer oder Knaben	1000 St 1000 DM	67 17 145	54 15 269	60 17 014	399 98 259	420 110 941	32
1822 20	Jacken für Männer oder Knaben	1000 St 1000 DM	297 39 042	152 21 376	267 34 917	1 362 182 665	1 261 173 382	49
1822 25	Hosen für Männer oder Knaben	1000 St 1000 DM	1 001 55 868	808 38 812	734 42 011	6 071 320 105	5 645 295 919	74
1822 30	Mäntel, Anoraks, Windjacken, Blousons u.ä. Waren für Frauen oder Mädchen	1000 St 1000 DM	267 35 112	159 23 931	219 32 363	1 752 212 182	1 572 204 021	63
1822 35	Kostüme u. Kombinationen für Frauen o. Mädchen	1000 St 1000 DM	156 17 628	161 14 911	224 22 865	1 442 157 027	1 504 151 953	52
1822 40	Kleider, Röcke und Hosenröcke für Frauen oder Mädchen	1000 St 1000 DM	1 107 66 243	932 51 183	1 137 66 232	7 961 478 111	7 585 456 111	142
1822 45	Hosen für Frauen oder Mädchen	1000 St 1000 DM	1 569 77 328	1 182 54 512	1 557 74 220	9 212 426 987	8 846 418 526	127

6 Produktion ausgewählter Erzeugnisse - Deutschland

EB-Nr.	Erzeugnis	Einheit	1997	1998		Januar bis Juni		Anzahl Unternehmen Juni 1998
			Juni	Mai	Juni	1997	1998	
Oberbekleidung aus Gewirken oder Gestrickten								
1822 50	Mäntel, Anoraks, Windjacken, Blousons u.ä. Waren für Männer oder Knaben	1000 St 1000 DM	1
1822 55	Anzüge, Kombinationen, Jacken, lange Hosen, Latzhosen und kurze Hosen für Männer oder Knaben	1000 St 1000 DM	72 11 212	68 9 278	70 9 496	404 60 469	532 68 320	16
1822 60	Mäntel, Anoraks, Windjacken, Blousons u.ä. Waren für Frauen oder Mädchen	1000 St 1000 DM	29 4 844	3 449	5 865	120 17 232	29 4 636	9
1822 65	Kostüme, Kombinationen, Jacken, lange Hosen, Latzhosen, kurze Hosen, Kleider, Röcke und Hosenträger für Frauen oder Mädchen	1000 St 1000 DM	338 17 360	322 11 265	365 14 714	2 572 111 163	2 433 93 576	52
Wäsche aus Gewirken oder Gestrickten								
1823 10	Hemden für Männer oder Knaben	1000 St 1000 DM	16 536	8 232	8 251	119 4 866	93 3 288	7
1823 20	Slips u.a. Unterhosen, Nachthemden, Schlafanzüge und -jacken, Hausmäntel u.ä. Waren für Männer oder Knaben	1000 St 1000 DM	1 928 16 575	1 537 11 910	1 650 12 410	11 744 104 633	11 050 84 371	42
1823 30	Blusen und Hemdblusen für Frauen oder Mädchen	1000 St 1000 DM	506 17 778	361 12 823	433 15 563	3 006 108 051	2 888 103 136	35
1823 40	Slips u.a. Unterhosen, Nachthemden, Bademäntel und -jacken, Schlafanzüge, Negliges, Hausmäntel u.ä. Waren für Frauen oder Mädchen	1000 St 1000 DM	7 728 47 297	6 152 38 901	6 078 42 472	40 467 261 139	40 476 242 166	71
Wäsche aus anderen Stoffen								
1823 50	Hemden für Männer oder Knaben	1000 St 1000 DM	141 4 928	122 4 663	181 6 450	830 29 722	964 34 303	17
1823 60	Blusen und Hemdblusen für Frauen oder Mädchen	1000 St 1000 DM	1 052 47 247	940 40 934	992 44 966	7 841 355 544	7 888 374 939	104
1823 70	Nachthemden, Schlafanzüge, Negliges, Bademäntel und -jacken, Hausmäntel, Unterhemden, Slips für Frauen oder Mädchen	1000 St 1000 DM	192 4 075	207 3 671	192 3 298	1 190 23 734	1 191 22 675	19
1823 80	Büstenhalter, Hüftgürtel, Miederhosen, Korsetts	1000 St 1000 DM	398 7 785	299 5 837	352 6 492	2 236 44 556	1 981 38 540	25
1823 90	T-Shirts und Unterhemden aus Gewirken oder Gestrickten	1000 St 1000 DM	5 687 50 812	4 841 46 704	4 886 44 523	33 866 308 459	32 038 294 655	77
Leder und Lederwaren								
1910 10	Sämischleder, Lackleder und folien-kaschierte Lackleder, metallisierte Leder	1000 m2 *	1
1910 20	Gegerbtes Leder aus ganzen Häuten von Rindern und Kälbern, mit einer Oberfläche von 2,6 m2 oder weniger	t 1000 DM	.	140 4 373	146 4 479	.	912 28 703	3
1910 30	Anderes Leder aus ganzen Häuten von Rindern und Kälbern, mit einer Oberfläche von 2,6 m2 oder weniger (Boxcalf u.a. bearbeitet)	1000 m2 *	170	164	177	1 070	991	7
1910 40	Rind-, Kalbleder, Roßleder und Leder von anderen Einhufern, gegerbt oder nachgegerbt, auch gespalten	t *	3 406	4 595	4 840	21 293	29 164	9
1910 50	Narbenspalt von Rindern und Kälbern, Roßleder und Leder von anderen Einhufern, Volleder, nach dem Gerben zugerichtet	1000 m2 *	956	1 049	1 010	5 832	6 653	16
1910 60	Schaf- oder Lammleder, enthaart, nach dem Gerben zugerichtet, Pergament oder Rohhautleder	1000 m2 *	2
1910 70	Ziegen- oder Zickelleder, enthaart, nach dem Gerben zugerichtet, Pergament oder Rohhautleder	1000 m2 *	3	3	3	18	18	3
1910 80	Leder von Schweinen, enthaart, nach dem Gerben zugerichtet, Pergament oder Rohhautleder	1000 m2 *	1
1910 90	Leder von Kriechtieren u.a.n. Tieren, nach dem Gerben zugerichtet	1000 m2 *	-	-	-	-	-	-
1920 10	Sattlerwaren für alle Tiere (einschl. Zugtauen, Leinen, Kniekappen, Maulkörben, Satteldecken, Satteltaschen, Hundedecken u.dgl.), aus Stoffen aller Art	1000 DM	10 461	8 438	8 799	58 809	52 918	17
1920 20	Reisekoffer, Handkoffer, Kosmetikkoffer und Dokumentenkoffer, Aktentaschen, Schulranzen u.ä. Behältnisse	1000 St 1000 DM	239 12 736	217 11 063	205 11 246	1 476 74 265	1 373 72 023	24

STBA, FS 4, R. 2.1, 6/1998

6 Produktion ausgewählter Erzeugnisse - Deutschland

EB-Nr.	Erzeugnis	Einheit	1997	1998		Januar bis Juni		Anzahl Unternehmen Juni 1998
			Juni	Mai	Juni	1997	1998	
1920 30	Handtaschen, auch mit Schulterriemen (einschl. solcher ohne Handgriffe)	1000 St 1000 DM	91 7 921	43 3 472	93 4 540	412 38 558	424 32 964	11
1920 40	Taschen- oder Handtaschenartikel	1000 DM	10 100	5 832	6 413	56 639	43 883	23
1920 50	Reisetaschen, Toilettentaschen (Necessaires), Rucksäcke, Taschen für Sportartikel, Behältnisse für Musikinstrumente u.a. Behältnisse	1000 DM	19 132	14 387	15 617	100 892	96 575	31
1930 10	Schuhe mit Oberteil aus Leder	1000 Paar 1000 DM	2 000 120 932	2 198 111 064	2 178 110 169	13 570 741 711	14 225 735 369	74
1930 20	Schuhe mit Oberteil aus Spinnstoffen (ohne Sportschuhe)	1000 Paar 1000 DM	454 14 281	262 6 705	289 7 044	2 137 63 508	1 581 44 631	14
1930 30	Schuhe mit einem Metallschutz in der Vorderkappe, mit Oberteil aus Leder	1000 Paar 1000 DM	324 21 064	298 19 988	316 20 998	1 868 124 283	1 876 125 628	17
1930 40	Andere Schuhe mit einer Hauptsohle aus Holz, weder mit Innensohle noch mit einem Metallschutz in der Vorderkappe, mit Oberteil aus Leder	1000 Paar 1000 DM	- -	- -	- -	- -	- -	-
1930 50	Laufsohlen und Absätze aus Kautschuk oder Kunststoff	1000 St 1000 DM	6 468 11 242	6 799 13 486	7 680 15 172	39 838 64 921	40 212 79 176	20
	Holz und Holzwaren							
2010 05	Nadelholz; in der Längsrichtung gesägt oder gesäumt, gemessert oder geschält, mit einer Dicke von mehr als 6 mm	m3	* 1 302 125	1 153 826	1 213 242	6 456 369	6 546 188	669
2010 10	Laubholz (ohne Stäbe und Friese für Parkett aus tropischem Laubholz oder Eichenholz), in der Längsrichtung gesägt oder gesäumt, gemessert oder geschält, mit einer Dicke von mehr als 6 mm	m3	* 109 225	112 202	120 021	582 775	645 361	205
2010 20	Stäbe und Friese für Parkett aus tropischem Laubholz und Eichenholz, gehobelt, nicht zusammengesetzt, über 6 mm Dicke	m2	* 147 015	130 658	129 093	757 659	773 836	14
2010 30	Nadelholz	t	* 23 346	20 718	20 896	134 815	135 575	80
2010 40	Laubholz (ohne Stäbe und Friese für Parkett)	t	* 5 701	5 416	5 813	35 930	36 875	63
2010 50	Stäbe und Friese für Parkett aus Laubholz (ohne solche aus Eiche, nur gehobelt), nicht zusammengesetzt	m2	* 84 324	75 702	84 177	479 943	457 209	14
2020 10	Sperrholz, ausschließlich aus Furnieren, mit einer Dicke von 6 mm oder weniger	m3	* 4 839	4 345	4 486	29 444	29 941	17
2020 20	Anderes Sperrholz, furniertes Holz u.ä. Lagenholz	m3	* 38 347	30 593	32 680	210 163	196 388	33
2020 30	Spanplatten u.ä. Platten, aus Holz oder anderen holzigen Stoffen	m3	* 812 099	794 812	788 301	4 631 464	4 873 768	65
2020 40	Faserplatten aus Holz oder anderen holzigen Stoffen mit einer Dichte von mehr als 0,8 g/cm3	1000 m2	* 14 059	14 641	14 562	79 185	85 711	11
2020 50	Furnierblätter oder Blätter für Sperrholz u.a. Holz, in der Längsrichtung gesägt, gemessert oder geschält, mit einer Dicke von 6 mm oder weniger, keilverzinkt, gehobelt, geschliffen und Brettchen zum Herstellen von Holzgefaßen Stiften	m2	* 257 533	249 273	268 941	1 581 582	1 602 542	5
2020 60	Andere Furnierblätter oder Blätter mit einer Dicke von 6 mm oder weniger	m3	* 27 897	27 406	27 918	159 207	171 365	43
2030 10	Fenster, Fenstertüren, Rahmen und Verkleidungen dafür, Türen und Türrahmen, -verkleidungen und -schwelle, aus Holz	1000 St 1000 DM	1 699 463 581	1 480 399 159	1 583 430 732	9 123 2 375 456	9 247 2 455 353	588
2030 20	Parkettafeln	1000 m2 1000 DM	743 31 221	787 32 450	753 31 717	4 059 169 369	4 795 191 166	29
2030 30	Verschalungen für Betonarbeiten	t 1000 DM	10 669 24 111	9 710 23 202	9 734 23 565	48 800 119 568	54 182 127 831	18
2030 40	Treppen	t 1000 DM	1 915 34 779	1 774 32 800	1 881 33 644	10 583 181 473	11 581 210 032	80
2040 10	Flachpaletten, Boxpaletten u.a. Ladungsträger, aus Holz	1000 St 1000 DM	3 618 45 189	3 601 46 613	3 778 48 692	18 562 240 814	21 878 276 782	124
2040 20	Kisten, Kistchen, Verschläge, Trommeln u.ä. Verpackungsmittel	t 1000 DM	22 920 38 823	21 886 37 019	22 618 37 494	128 137 210 082	131 143 220 073	123
	Papier							
2111 10	Chemische Halbstoffe aus Holz (Sulfitzellstoff) (ohne solche zum Auflösen)	t-tr30 % *	60 921	54 879	59 015	323 479	337 642	6

STBA, FS 4, R. 2.1, 6/1998

6 Produktion ausgewählter Erzeugnisse - Deutschland

EB-Nr.	Erzeugnis	Einheit	1997	1998		Januar bis Juni		Anzahl Unternehmen Juni 1998
			Juni	Mai	Juni	1997	1998	
2111 20	Mechanische oder halbchemische Halbstoffe aus Holz, Halbstoffe aus anderen cellulosehaltigen Faserstoffen	t-tr90 % *	123 380	133 543	127 842	715 278	757 788	17
2112 10	Zeitungsdruckpapier, in Rollen oder Bogen	t *	156 345	156 257	147 480	897 893	880 589	8
2112 15	Büttenpapier und -pappe (handgeschöpft)	t *	-	-	-	-	-	-
2112 20	Rohpapier und Rohpappe für licht-, wärme- oder elektroempfindliche Papiere und Pappen, Kohlerohpapier und Tapetenrohpapier, in Rollen oder Bogen	t *	31 144	33 821	35 348	222 037	216 485	15
2112 25	Grafische Papiere und Pappen	t *	234 469	234 193	229 224	1 361 055	1 412 708	37
2112 30	Zellstoffwatte, gekrepptes Papier und Vliese aus Zellstoffasern u.a. Papiere für die H.v. Toilettenpapier, Abschmink- oder Handtüchern, Servietten o.ä. Papiererzeugnissen	t *	65 204	62 475	58 135	393 881	368 809	15
2112 35	Mehrlagige Papiere und Pappen	t *	153 571	157 961	157 919	882 273	926 914	24
2112 40	Anderer Papiere und Pappen, weder bestrichen noch überzogen; Zigarettenpapier, nicht zugeschnitten	t *	320 937	320 040	316 862	1 819 211	1 919 252	94
2112 45	Naturpauspapier	t *	2
2112 50	Papiere und Pappen, gekreppt, gefältelt, durch Pressen oder Prägen gemustert oder perforiert, a.n.g.	t *	1 862	1 515	1 811	9 659	10 375	10
2112 55	Ein- oder beidseitig mit Kaolin o.a. anorganischen Stoffen gestrichene Papiere und Pappen zum Beschreiben, Bedrucken oder für andere grafische Zwecke	t *	351 176	385 518	363 613	2 006 106	2 256 628	29
2112 60	Gestrichene oder überzogene Kraftpapiere und -pappen (ohne solche zum Beschreiben, Bedrucken oder zu anderen graphischen Zwecken)	t *	1
2112 65	Anderer gestrichene Papiere und Pappen	t *	21 637	20 731	23 521	116 067	129 846	9
2112 70	Kohlepapier und präpariertes Durchschreibepapier mit einer Breite von ungefalteter mehr als 36 cm	t *	34 439	27 249	27 245	200 747	170 487	5
2121 10	Wellpapier oder -pappe, in Rollen oder Bogen, auch perforiert	t *	284 848	262 585	280 256	1 609 412	1 685 058	102
2121 20	Säcke, Beutel, Tüten aus Papier	t 1000 DM	27 359 126 188	24 706 113 422	25 799 118 268	151 995 694 645	155 563 714 686	81
2121 30	Schachteln und Kartons aus Wellpapier oder -pappe	t 1000 DM	262 642 415 580	240 499 398 214	256 061 425 467	1 488 111 2 379 287	1 550 911 2 547 123	176
2121 40	Faltschachteln, Schachteln und Packmittel, aus nicht gewelltem Papier oder nicht gewellter Pappe	t 1000 DM	125 665 425 026	122 927 397 163	127 971 417 448	709 657 2 415 864	749 308 2 459 341	247
2121 50	Anderer Verpackungsmittel aus Papier, Pappe, Zellstoffwatte oder Vliesen aus Zellstoffasern (einschl. Schallplattenhüllen); Pappwaren zur Verwendung in Büros, Läden u.dgl.	t 1000 DM	10 083 42 870	9 987 42 153	10 679 44 793	60 446 248 809	63 518 254 888	61
2122 10	Toilettenpapier, Taschen-, Abschmink-, Hand- und Taschentücher, Servietten	t 1000 DM	65 292 223 644	62 655 188 429	65 403 212 760	391 040 1 341 116	399 397 1 236 267	23
2122 20	Hygienische Binden, Tampons, Windeln für Kleinkinder u.ä. Waren zu hygienischen Zwecken	t 1000 DM	41 265 160 447	38 042 133 176	38 635 160 357	211 482 1 154 892	242 540 877 192	18
2123 10	Kohlepapier, präpariertes Durchschreibepapier u.a. Vervielfältigungs- und Umdruckpapier, vollständige Dauerschablonen und Offsetplatten aus Papier	t 1000 DM	6 061	9 523	7 173	47 103	58 405	5
2124 10	Tapeten und Wandverkleidungen aus Papier; Buntglaspapier	t 1000 DM	16 760 82 056	13 186 68 333	14 562 73 246	90 579 459 003	97 114 497 277	21
	Verlags- und Druckerzeugnisse, bespielte Ton-, Bild- und Datenträger							
2231 10	Vervielfältigung von bespielten Tonträgern (Schallplatten, Magnettonbänder, Compact-discs)	1000 St 1000 DM	34 566 62 570	40 630 68 698	39 775 67 120	235 481 420 626	246 282 414 921	13
	Kokerei- und Mineralölerzeugnisse, Spalt- und Brutstoffe							
2310 10	Koks und Schmelzkoks aus Steinkohle und Braunkohle, auch agglomeriert	t-Trock. *	860 588	912 700	883 383	5 287 831	5 388 072	-
2320 10	Motorenbenzin ohne Flugbenzin	t	1 883 580	2 169 397	2 077 223	12 113 242	12 416 519	-

STBA, FS 4, R. 2.1, 6/1998

6 Produktion ausgewählter Erzeugnisse - Deutschland

EB-Nr.	Erzeugnis	Einheit	1997		1998		Januar bis Juni		Anzahl Unternehmen Juni 1998
			Juni	Mai	Juni	1997	1998		
2320 20	Leichtöle zur Bearbeitung in begünstigten Verfahren und zur chemischen Umwandlung	t	* 593 394	861 832	806 057	4 450 205	4 739 515	-	
2320 30	Benzinkomponenten	t	* 41 437	101 237	80 135	116 137	557 456	-	
2320 40	Mittelschwere Öle	t	*	-	-	-	-	-	
2320 50	Gasöl zur Bearbeitung in begünstigten Verfahren und zur chemischen Umwandlung; Mitteldestillatkomponenten	t	* 41 931	165 893	42 236	871 843	509 125	-	
2320 60	Dieselmotorkraftstoff	t	1 475 753	2 201 711	1 925 010	10 124 767	11 429 325	-	
2320 70	Leichtes Heizöl	t	* 1 767 625	1 681 070	1 805 802	11 699 391	11 742 145	-	
2320 80	Heizöle, mittelschwer und schwer	t	* 855 265	942 215	1 079 896	6 276 256	6 524 792	-	
2320 85	Schmieröle, andere Öle	t	94 200	102 737	90 708	553 680	547 669	-	
2320 90	Bitumen aus Erdöl	t	* 395 783	398 934	325 250	1 327 509	1 344 097	-	
Chemische Erzeugnisse									
2411 10	Stickstoff	1000 m3	* 332 196	306 598	318 354	1 958 165	1 869 244	30	
2411 20	Sauerstoff	1000 m3	* 587 961	595 087	593 558	3 318 062	3 530 074	32	
2412 10	Titanoxide	t-TiO2	* 38 762	25 580	24 703	220 349	172 813	5	
2412 20	Bleimonoxid	t	*	-	-	-	-	1	
2412 30	Mennige und Orangemennige	t-PbO	* 1 955	2 012	2 172	10 271	11 720	3	
2412 40	Andere Bleioxide	t	* 4 467	3 869	3 712	25 246	23 865	5	
2412 50	Ausgewählte anorganische Basen; ausgewählte Metalloxide	t	* 56 760	.	.	316 172	.	21	
2412 60	Synthetische organische Farbstoffe, auch chemisch einheitlich; Farbstoffe sowie Zubereitungen auf deren Grundlage; synthetische organische Erzeugnisse als fluoreszierende Aufheller; Farbblacke und Zubereitungen auf deren Grundlage	t	* 25 356	28 149	28 899	139 064	165 729	43	
2412 70	Synthetische organische Gerbstoffe; anorganische Gerbstoffe, Gerbstoffzubereitungen, auch natürliche Gerbstoffe enthaltend; Enzymzubereitungen zum Vorgerben	t	* 12 032	11 718	11 852	67 597	70 521	8	
2413 10	Chlor	t	* 300 173	282 431	294 989	1 738 459	1 762 809	15	
2413 15	Ruß	t	* 28 038	30 924	28 837	164 590	179 490	8	
2413 20	Phosphor	t	*	1	
2413 25	Chlorwasserstoff (Salzsäure)	t-HCl	* 119 570	129 736	117 037	720 384	762 920	27	
2413 30	Schwefelsäure, Oleum	t-SO2	* 217 093	255 586	266 851	1 325 480	1 509 169	24	
2413 35	Diphosphorpentaoxid, Phosphorsäure und Polyphosphorsäuren	t-P2O5	* 6 814	5 702	5 296	37 891	33 004	9	
2413 40	Siliciumdioxid	t-SiO2	* 12 608	14 291	12 962	76 774	83 513	12	
2413 45	Natriumhydroxid	t-NaOH	* 238 268	222 771	221 740	1 506 834	1 368 577	22	
2413 50	Aluminiumhydroxid	t-Al2O3	*	83 092	78 902	.	.	5	
2413 55	Chloride (ohne Ammoniumchlorid), Chloridoxide und Chloridhydroxide	t	* 33 419	33 446	40 497	213 300	211 877	25	
2413 60	Phosphate und Polyphosphate	t-P2O5	* 9 707	8 016	7 133	59 722	51 740	10	
2413 65	Dinatriumcarbonat (Soda)	t-Na2CO3	* 194 918	180 817	204 360	1 171 701	1 092 844	10	
2413 70	Edelmetalle in kolloidalem Zustand; anorganische oder organische Verbindungen der Edelmetalle, auch chemisch nicht einheitlich; Edelmetallamalgame	t 1000 DM	135 32 442	98 24 725	108 27 417	757 177 313	621 166 513	7	
2413 75	Carbide, auch chemisch nicht einheitlich	kg	*	6	
2414 10	Ethylen	t	* 344 246	325 572	341 385	2 040 055	2 100 718	9	
2414 12	Propen (Propylen)	t	* 251 395	251 256	241 056	1 464 167	1 556 984	11	
2414 14	Buten (Butylen) und seine Isomere	t	* 83 588	82 324	85 469	456 584	487 419	8	
2414 16	Buta-1,3-dien	t	* 59 435	56 420	59 875	343 128	381 937	4	
2414 18	Andere ungesättigte acyclische Kohlenwasserstoffe	t	* 11 581	13 053	15 747	69 191	74 422	20	

6 Produktion ausgewählter Erzeugnisse - Deutschland

EB-Nr.	Erzeugnis	Einheit	1997	1998		Januar bis Juni		Anzahl Unternehmen Juni 1998
			Juni	Mei	Juni	1997	1998	
2414 20	Benzol	t	* 205 387	183 288	198 253	1 285 037	1 241 707	14
2414 22	Toluol	t	* 60 527	58 508	69 289	352 493	384 428	9
2414 24	Xylole	t	* 68 454	64 851	57 788	400 731	360 309	8
2414 26	1,2-Dichlorethan (Ethylendichlorid)	t	* 211 064	168 631	239 785	1 053 374	1 284 691	11
2414 28	Vinylchlorid (Chlorethylen)	t	* 158 907	147 093	182 972	824 439	835 087	8
2414 30	Methanol (Methylalkohol)	t	* 127 339	152 148	138 301	821 132	838 201	11
2414 32	D-Glucitol (Sorbit), chemisch einheitlich	t	* 9 179	8 604	8 396	53 524	53 926	4
2414 34	Phenol (Hydroxybenzol) und seine Salze	t	* 62 570	62 574	61 307	370 386	413 906	5
2414 36	Andere technische einbasische Fettsäuren	t	* 72 185	44 480	48 973	305 248	267 384	14
2414 38	Ester der Stearinsäure	t	*	2
2414 40	Essigsäure	t	* 31 623	25 306	15 680	214 983	135 018	6
2414 42	Dibutylorthophthalate, Dioctylorthophthalate	t	* 14 654	24 431	16 850	111 628	111 611	3
2414 44	Dinonyl- oder Didecylorthophthalate; andere Ester der Orthophthalsäure	t	* 11 526	10 333	14 448	66 112	73 673	5
2414 46	Phthalsäureanhydrid	t	* 17 606	17 486	17 888	108 580	104 050	4
2414 48	Aromatische Monoamine, Polyamine und ihre Derivate; Salze dieser Erzeugnisse	t	* 51 694	42 844	38 863	236 056	262 519	12
2414 50	Amine mit Sauerstofffunktionen (ohne Lysin) und seine Ester und Salze dieser Erzeugnisse; Glutaminsäure und ihre Salze	t	* 18 354	19 271	21 803	115 777	.	22
2414 52	Acrylnitril	t	* 39 591	39 861	29 106	221 185	225 781	4
2414 54	Organische Thioverbindungen	t	* 6 215	7 044	7 730	46 719	49 315	16
2414 56	Ester der Phosphorsäuren und ihre Salze (einschl. Lactophosphaten); ihre Halogen-, Sulfo-, Nitro- oder Nitrosoderivate	t	* 3 577	3 952	4 077	17 048	23 285	7
2414 58	Methanal (Formaldehyd)	t	* 71 510	77 006	73 286	428 803	441 366	9
2414 60	Ethanal (Acetaldehyd)	t	* 23 653	28 012	.	166 819	.	2
2414 62	Paraformaldehyd	t	*	1
2414 64	Oxiran (Ethylenoxid)	t	* 59 365	73 293	70 236	350 027	445 281	5
2414 66	Methyloxiran (Propylenoxid)	t	* 64 163	55 357	60 631	376 306	363 639	3
2414 68	Andere Enzyme; andere zubereitete Enzyme, a.n.g.	t	* 619	153	181	3 695	1 066	8
2414 70	Aktivierete natürliche mineralische Stoffe; Tierisches Schwarz, auch ausgebraucht	t	* 38 723	39 901	60 205	205 761	281 806	6
2415 10	Salpetersäure; Nitriersäuren	t-N	* 47 443	50 469	43 087	280 602	290 080	10
2415 15	Ammoniak	t-N	* 207 969	232 352	179 957	1 371 705	1 312 834	9
2415 20	Ammoniumchlorid	t	*	2
2415 25	Triammoniumphosphat	t	*	-	-	-	-	-
2415 30	Mineralische oder chemische Stickstoffdüngemittel (ohne Natronsalpeter)	t-N	* 123 673	137 882	90 850	724 528	712 879	14
2415 40	Mineralische oder chemische Phosphatdüngemittel	t-P2O5	* 2 805	11 149	3 351	33 623	50 005	4
2415 50	Mineralische oder chemische Kalidüngemittel (ohne Carnallit, Sylvinit u.a. natürliche rohe Kalisalze)	t-K2O	* 307 552	313 479	305 841	1 801 529	1 889 279	9
2415 70	Natriumnitrat (Natronsalpeter)	t-N	*	1
2415 80	Düngemittel, a.n.g. ohne Düngemittel in Tabletten o.ä. Formen oder in Packungen mit einem Rohgewicht von 10 kg oder weniger	t- eff.	* 140 451	136 574	130 330	793 692	785 373	11
2416 10	Polymere des Ethylens, in Primärformen	t	* 170 592	170 970	176 888	946 059	1 039 735	16
2416 15	Polymere des Styrols, in Primärformen	t	* 93 387	104 541	109 822	621 430	645 979	13
2416 20	Polyvinylchlorid, nicht mit anderen Stoffen gemischt, in Primärformen	t	* 110 116	102 098	95 562	637 390	609 889	10
2416 25	Anderes Polyvinylchlorid, in Primärformen	t	* 13 029	13 327	13 915	66 195	80 199	17
2416 30	Vinylchlorid-Vinylacetat-Copolymere u.a. Copolymere des Vinylchlorids, in Primärformen	t	* 22 930	23 214	23 097	120 585	133 203	5

6 Produktion ausgewählter Erzeugnisse - Deutschland

EB-Nr.	Erzeugnis	Einheit	*	1997	1998		Januar bis Juni		Anzahl Unternehmen Juni 1998
				Juni	1997	1998	1997	1998	
2416 35	Polycetale, andere Polyether und Epoxidharze, in Primärformen; Polycarbonate, Alkydharze, Allylpolyester u.a. Polyester, in Primärformen	t	*	174 194	177 427	182 334	993 992	1 098 206	65
2416 40	Polymere des Propylens o.a. Olefine, in Primärformen	t	*	102 983	87 308	88 841	558 407	542 280	17
2416 45	Polymere des Vinylacetats	t	*	31 615	30 861	30 367	163 177	176 147	16
2416 50	Acrylpolymere, in Primärformen	t	*	81 422	82 700	85 593	456 589	490 853	35
2416 55	Polyamide, in Primärformen	t	*	76 167	78 020	79 386	432 452	470 712	25
2416 60	Harnstoffharze, Thioharnstoffharze, Melaminharze, in Primärformen	t	*	73 794	59 881	65 979	409 487	385 162	14
2416 65	Andere Aminharze, in Primärformen	t	*	2 053	1 576	1 930	10 954	10 409	5
2416 70	Polyurethane, in Primärformen	t	*	67 372	63 954	70 545	349 586	389 902	42
2416 75	Silicone, in Primärformen	t	*	26 864	28 266	30 903	147 632	176 382	23
2416 80	Celluloseacetate, in Primärformen	t	*	1
2416 85	Celluloseether u.a. chemische Derivate der Cellulose, in Primärformen (z.B. Carboxymethylcellulose, Ethylcellulose, Celluloseester)	t	*	7 162	5 435	5 714	57 131	37 650	7
2416 90	Natürliche Polymere (z.B. Alginsäure) und modifizierte natürliche Polymere (z.B. gehärtete Eiweißstoffe, chemische Derivate von Naturkautschuk), a.n.g., in Primärformen	t	*	64	75	57	550	.	3
2417 10	Synthetischer Kautschuk, in Primärformen	t	*	46 216	47 255	46 641	269 511	294 083	17
2420 10	Insektizide auf der Grundlage von Organo-Phosphaten	kg-Wirkst 1000 DM		782 707 21 893	144 794 16 773	11 913	4 575 903 124 290	88 993	9
2420 20	Herbizide	kg-Wirkst 1000 DM	3	155 535 89 724	2 027 112 94 109	1 774 122 62 757	16 268 537 621 073	14 965 311 671 221	12
2420 30	Desinfektionsmittel i.A.E.	kg-Wirkst 1000 DM	1	987 056 30 266	1 901 054 27 091	2 143 725 28 025	11 275 738 152 791	12 017 656 165 915	26
2420 40	Fungizide	kg-Wirkst 1000 DM	3	346 613 99 795	3 439 462 137 918	2 875 154 106 559	21 218 881 776 093	21 463 914 883 883	16
2430 10	Anstrichfarben und Lacke auf der Grundlage von synthetischen oder chemisch modifizierten natürlichen Polymeren, in einem wäßrigen Medium dispergiert oder gelöst	t 1000 DM		99 607 327 756	93 695 309 989	99 506 320 112	533 812 1 701 796	556 273 1 763 540	178
2430 15	Anstrichfarben und Lacke auf der Grundlage von synthetischen oder chemisch modifizierten natürlichen Polymeren, in einem nichtwäßrigen Medium dispergiert oder gelöst; Lösungen der o.a. Polymere, Anteil des organischen Lösemittels über 50 GHT	t 1000 DM		53 732 411 815	49 753 373 887	51 832 386 862	283 951 2 181 203	293 154 2 210 249	195
2430 20	Zubereitete Pigmente, Trübungsmittel, Farben u.ä. Zubereitungen für die Keramik-, Emaillier- oder Glasindustrie	t 1000 DM		1 283 15 793	1 085 13 917	1 129 15 586	6 195 74 530	6 236 87 039	11
2430 25	Schmelzglasuren u.a. verglasbaren Massen, Engoben u.ä. Zubereitungen für die Keramik-, Emaillier- oder Glasindustrie	t 1000 DM		9 975 6 768	2 299 5 470	2 536 6 113	42 590 31 767	14 992 33 215	6
2430 30	Andere Anstrichfarben und Lacke, zubereitete Wasserpigmentfarben für die Lederzubereitung	t 1000 DM		10 188 65 303	9 605 57 549	9 855 59 061	48 932 331 484	53 985 342 787	57
2430 35	Perlenessenz	t 1000 DM		2
2430 40	Kitte; Spachtelmassen für Anstreicherarbeiten	t 1000 DM		18 221 52 903	14 644 45 789	18 006 51 520	88 793 278 068	92 548 281 705	55
2430 45	Nichtfeuerfeste Spachtel- und Verputzmassen für Fassaden, Innenwände, Fußböden, Decken u.dgl	t 1000 DM		70 304 114 025	62 648 100 275	66 664 106 130	338 518 532 102	347 683 537 495	78
2430 50	Zusammengesetzte organische Lösungs- und Verdünnungsmittel und Zubereitungen zum Entfernen von Farben oder Lacken	t 1000 DM		22 797 49 172	24 612 46 784	21 394 50 017	118 417 261 000	132 450 278 314	173
2430 55	Druckfarben	t 1000 DM		32 336 210 250	31 304 203 804	35 430 227 118	170 978 1 145 447	193 088 1 276 474	30
2441 10	Lysin und seine Ester; Salze dieser Erzeugnisse, Glutaminsäure und ihre Salze	t	*	-
2441 20	Natürliche, auch synthetisch hergestellte Provitamine und Vitamine (einschl. natürlicher Konzentrate), ihre hauptsächlich als Vitamine gebrauchten Derivate, auch untereinander gemischt, auch in Lösungsmitteln	1000 DM		84 128	77 700	98 517	499 205	544 990	10

STBA, FS 4, R. 2.1, 6/1996

6 Produktion ausgewählter Erzeugnisse - Deutschland

EB-Nr.	Erzeugnis	Einheit	1997	1998		Januar bis Juni		Anzahl Unternehmen Juni 1998
			Juni	Mai	Juni	1997	1998	
2441 30	Natürliche, auch synthetisch hergestellte Hormone; ihre hauptsächlich als Hormone gebrauchten Derivate; andere hauptsächlich als Hormone gebrauchte Steroide	1000 DM	977	.	.	11 820	.	5
2441 40	Natürliche, auch synthetisch hergestellte Glykoside und pflanzliche Alkaloide, ihre Salze, Ether, Ester u.a. Derivate	1000 DM	64 322	46 010	50 099	261 810	300 163	13
2441 50	Antibiotika	kg	*	2
2442 10	Arzneiwaren, Penicilline, Streptomycine oder andere Antibiotika enthaltend	1000 DM	350 753	296 908	328 763	1 957 653	1 942 324	77
2442 20	Arzneiwaren (ohne solche mit Antibiotika), Hormone enthaltend	1000 DM	181 842	166 569	181 625	1 042 165	1 049 732	41
2442 30	Reagenzien zum Bestimmen der Blutgruppen oder Blutfaktoren; Röntgenkontrastmittel; diagnostische Reagenzien; Zahnzement u.a. Zahnfüllstoffe; Zement zum Wiederherstellen von Knochen	1000 DM	181 989	151 288	173 413	1 053 212	1 087 740	28
2451 10	Glycerin, -wasser und -unterlaugen	t	* 8 763	9 890	11 296	57 099	64 982	7
2451 15	Organische grenzflächenaktive Stoffe (ohne Seifen)	t	* 78 889	85 017	85 936	447 822	508 363	26
2451 20	Seifen; als Seife verwendbare organische grenzflächenaktive Stoffe und Zubereitungen in Form von Tafeln, Riegeln usw., zur Körperpflege; Feinseifen, Medizinalseifen	t 1000 DM	5 741 26 570	5 743 22 396	6 312 24 627	32 584 158 255	34 638 159 372	19
2451 25	Grenzflächenaktive Zubereitungen (ohne Seifen), i.A.E.	t 1000 DM	4 528 18 794	2 001 12 094	2 533 14 501	21 045 95 148	14 017 80 579	17
2451 30	Universalwaschmittel	t 1000 DM	44 401 122 187	37 857 122 589	44 229 135 036	245 779 711 110	231 013 723 463	23
2451 35	Spezialwaschmittel	t 1000 DM	5 956 27 329	5 684 22 036	5 141 20 865	37 940 163 532	35 463 140 900	20
2451 40	Geschirrspülmittel	t 1000 DM	21 315 52 867	19 389 44 754	19 910 44 881	124 942 296 735	122 319 284 196	45
2451 45	Andere zubereitete Waschmittel, Waschhilfsmittel und Reinigungsmittel, i.A.E.	t 1000 DM	20 873 71 648	18 348 56 887	19 469 60 742	132 240 435 997	118 262 374 027	86
2451 50	Grenzflächenaktive Zubereitungen (ohne Seifen), n.A.E.	t 1000 DM	10 492 34 053	9 400 31 135	9 409 31 098	52 806 182 928	56 796 193 883	23
2451 55	Zubereitete Waschmittel, Waschhilfsmittel und zubereitete Reinigungsmittel, auch Seife enthaltend, n.A.E.	t 1000 DM	33 928 80 802	28 520 71 799	30 570 75 880	190 510 457 307	185 088 465 831	98
2451 60	Möbel- und Bohnerwachs u.ä. Zubereitungen für Möbel	t 1000 DM	107 778	109 820	113 766	817 5 896	765 5 668	12
2451 65	Andere Polier-, Pflegemittel u.ä. Zubereitungen	t 1000 DM	154 1 973	138 1 550	154 1 873	1 164 15 265	1 117 14 758	14
2451 70	Scheuermittel (Pasten, Pulver u.ä. Zubereitungen, ohne Polierpasten)	t 1000 DM	1 345 4 474	1 499 4 736	1 374 4 565	8 723 26 748	8 183 27 091	15
2452 10	Duftwässer (Toilettewässer)	l 1000 DM	428 751 29 337	175 812 14 035	298 082 31 488	2 891 436 161 109	1 473 306 143 030	20
2452 20	Zubereitungen zur Hand- oder Fußpflege	1000 DM	20 339	16 103	19 702	115 137	109 214	56
2452 30	Andere Zubereitungen zur Schönheitspflege	1000 DM	214 169	193 935	193 779	1 130 793	1 184 134	95
2452 40	Flüssige Haarwaschmittel	1000 l 1000 DM	9 021 37 275	9 762 44 962	9 932 44 653	44 905 229 282	55 466 258 135	58
2452 50	Haarsprays (Haarlacke)	1000 DM	21 510	22 415	22 254	151 594	148 959	24
2452 60	Andere zubereitete Haarbehandlungsmittel	1000 DM	131 734	127 337	131 055	705 756	757 164	53
2452 70	Zahnputzmittel	1000 St 1000 DM	53 404 40 174	37 574 17 667	42 554 21 532	268 212 294 198	255 736 123 209	19
2452 80	Andere zubereitete Zahn- und Mundpflegemittel (einschl. Haftpulver und -pasten für Zahnprothesen)	1000 DM	17 771	6 703	7 517	123 485	75 329	15
2452 90	Zubereitete Rasier-, Riech-, Körperpflege- und Schönheitsmittel	1000 DM	116 761	108 802	120 858	683 169	689 547	113
2462 10	Gelatine und ihre Derivate	t 1000 DM	2 320 25 017	2 498 28 706	2 227 25 917	13 945 148 617	14 031 160 862	9
2462 20	Zur Verwendung als Klebstoff geeignete Erzeugnisse aller Art i.A.E., mit einem Gewicht des Inhalts von 1 kg oder weniger	t 1000 DM	7 868 49 926	6 030 47 503	5 886 48 383	44 001 279 539	39 587 283 784	36
2462 30	Klebstoffe auf der Grundlage von Kautschuk oder Kunststoffen (einschl. Kunstharzen), mit einem Gewicht des Inhalts von mehr als 1 kg	t 1000 DM	23 007 88 137	22 475 89 727	24 203 95 082	133 765 526 190	143 941 568 953	59

STBA, FS 4, R. 2.1, 6/1998

6 Produktion ausgewählter Erzeugnisse - Deutschland

EB-Nr.	Erzeugnis	Einheit	1997	1998		Januar bis Juni		Anzahl Unternehmen Juni 1998
			Juni	Mai	Juni	1997	1998	
2462 40	Andere zubereitete Leime und Klebstoffe, mit einem Gewicht des Inhalts von mehr als 1 kg	t 1000 DM	7 714 13 614	6 861 12 860	6 929 13 036	45 013 79 678	42 733 79 247	24
2463 10	Etherische Öle, Resinoide, Mischungen von Riechstoffen	t 1000 DM	5 208 106 306	4 756 92 131	4 687 91 009	29 921 599 849	29 204 591 639	38
2464 10	Lichtempfindliche fotografische Platten, Filme und Papiere	1000 m2 1000 DM	42 799 232 401	32 851 203 313	35 090 206 596	262 860 1 287 914	244 417 1 407 234	14
2464 20	Zubereitete chemische Erzeugnisse zu fotografischen Zwecken (ohne Lacke, Klebstoffe u.ä. Zubereitungen); ungemischte Erzeugnisse zu fotografischen Zwecken, dosiert oder gebrauchsfertig i.A.E.	t 1000 DM	12 446 22 791	10 472 14 264	11 010 16 196	75 851 122 102	72 061 94 158	9
2465 10	Unbespielte Ton-, Bild- und Datenträger	t 1000 DM	7 779 114 816	8 858 91 077	6 861 110 590	54 141 679 397	55 038 667 439	7
2470 10	Kabel aus synthetischen Filamenten; synthetische Spinnfasern, weder gekrempelt noch gekämmt noch anders für die Spinnerei bearbeitet	t *	36 120	35 189	37 381	220 953	218 103	12
2470 20	Hochfeste Garne aus Polyamiden und Polyester, n.A.E. (einschl. synthetischer Monofile von weniger als 67 dtex)	t 1000 DM	10 608 70 684	10 514 73 554	11 197 79 844	61 557 405 428	66 948 464 296	5
2470 30	Texturierte Garne u.a. Garne, ungezwirnt, n.A.E.	t 1000 DM	26 099 169 687	26 469 179 598	26 804 176 609	164 129 1 049 914	164 792 1 110 424	24
2470 40	Synthetische Monofile von 67 dtex oder mehr und einem größten Durchmesser von 1 mm oder weniger; Streifen u.dgl. aus synthetischer Spinnmasse, mit einer Breite von 5 mm oder weniger aus Polypropylen	t 1000 DM	663 3 335	628 3 499	646 3 494	3 688 17 809	3 745 19 882	4
2470 50	Kabel aus künstlichen Filamenten; künstliche Spinnfasern, weder gekrempelt noch gekämmt noch anders für die Spinnerei bearbeitet	t *	2
2470 60	Hochfeste Garne aus Viskose (ohne Nähgarne), n.A.E. (einschl. künstlicher Monofile von weniger als 67 dtex)	t 1000 DM	1
2470 70	Texturierte Garne u.a. ungezwirnte Garne, n.A.E.	t 1000 DM	2 778 34 921	2 465 33 377	2 530 35 573	16 132 217 344	15 930 218 910	5
2470 80	Künstliche Monofile von 67 dtex oder mehr und einem größten Durchmesser von 1 mm oder weniger; Streifen u.dgl. aus künstlicher Spinnmasse mit einer Breite von 5 mm oder weniger	t *	-	-	-	-	-	-
Gummi- und Kunststoffwaren								
2511 10	Luftreifen aus Kautschuk, neu, für Personenkraftwagen (einschl. Kombinationskraftwagen, Rennwagen)	1000 St 1000 DM	4 408 344 431	4 180 318 897	4 120 320 947	23 528 1 868 419	25 451 1 913 023	13
2511 20	Luftreifen aus Kautschuk, neu, für Motorräder, Motorroller und Fahrräder	St 1000 DM	327 350	310 668	345 463	1 909 394	1 876 465	3
2511 30	Luftreifen aus Kautschuk, neu, für Omnibusse, Lastkraftwagen und Luftfahrzeuge	St 1000 DM	645 297 121 662	669 507 114 815	683 400 116 707	3 488 506 620 581	3 931 980 693 489	11
2511 40	Luftreifen aus Kautschuk, neu, für Land- und Forstwirtschaftsfahrzeuge, Tiefbaufahrzeuge usw.	St 1000 DM	51 395 9 207	34 460 7 910	40 741 7 899	281 836 52 333	187 282 39 970	4
2513 10	Formen (z.B. Stäbe, Stangen, Rohre) und Waren (z.B. Scheiben, Ringe), aus nichtvulkanisiertem Kautschuk (ohne Rohlaufprofile)	t 1000 DM	2 493 38 066	2 032 34 654	2 328 37 763	13 427 207 822	13 222 218 049	34
2513 20	Platten, Blätter und Streifen, aus vulkanisiertem Weichkautschuk	t 1000 DM	2 491 21 512	1 922 15 075	2 527 19 490	10 917 95 394	12 128 96 051	26
2513 30	Stäbe, Stangen und Profile, aus vulkanisiertem Zellkautschuk	t 1000 DM	1 517 13 069	1 425 11 927	1 433 12 794	7 875 70 798	8 522 74 579	4
2513 40	Stäbe, Stangen und Profile, aus vulkanisiertem Vollkautschuk	t 1000 DM	6 354 74 396	5 524 68 882	5 813 70 570	34 185 405 146	35 821 410 253	21
2513 50	Rohre und Schläuche, aus Weichkautschuk, auch mit Form-, Verschluß- und Verbindungsstücken	t 1000 DM	6 116 117 594	5 804 108 837	7 550 124 322	32 787 628 104	38 031 696 030	53
2513 60	Förderbänder und Treibriemen, aus vulkanisiertem Kautschuk	t 1000 DM	4 524 56 632	3 976 53 919	5 028 62 314	22 230 289 119	28 522 345 394	17
2513 70	Klebebänder, aus kautschutiertem Gewebe, mit einer Breite von 20 cm oder weniger	t 1000 DM	817 19 218	1 040 16 021	1 267 20 866	4 531 105 689	6 649 108 030	5
2513 80	Waren des technischen Bedarfs, aus vulkanisiertem Zellkautschuk, a.n.g.	t 1000 DM	728 15 901	565 13 203	636 15 090	3 938 87 333	3 954 87 273	11

STBA, FS 4, R. 2.1, 6/1998

6 Produktion ausgewählter Erzeugnisse - Deutschland

EB-Nr.	Erzeugnis	Einheit	1997	1998		Januar bis Juni		Anzahl Unternehmen Juni 1998
			Juni	Mei	Juni	1997	1998	
2513 90	Gummi-Metalteile für Kraftfahrzeuge aus vulkanisiertem Weichkautschuk	t 1000 DM	5 737 115 240	5 865 108 967	6 293 118 777	32 512 634 870	36 700 693 630	26
2513 95	Andere Gummi-Metalteile	t 1000 DM	1 788 37 255	1 733 35 233	1 673 32 160	9 858 210 235	10 282 216 182	40
2521 10	Tafeln, Folien u.ä., aus Polymethylmethacrylat und aus anderen Acrylpolymeren	t *	6 010	7 188	7 096	34 161	41 105	10
2521 20	Folien, Bänder oder Streifen, aus regenerierter Cellulose	t *	107	.	.	482	.	2
2521 30	Filmunterlagen in Rollen oder Streifen, aus Celluloseacetaten	t *	.	-	-	.	-	-
2521 40	Tafeln, Folien u.ä., aus anderen Cellulosederivaten	t *	3
	Glas, Keramik, bearbeitete Steine und Erden							
2611 10	Gegossenes oder gewalztes Glas, gefärbt, undurchsichtig, überfangen oder mit absorbierender oder reflektierender Schicht	1000 m2 1000 DM	578 7 915	682 8 625	686 9 231	3 160 40 822	3 514 45 304	10
2611 20	Profile aus gegossenem oder gewalztem Glas	t 1000 DM	2
2611 30	Gezogenes oder geblasenes Glas, in Tafeln	1000 m2 1000 DM	66 2 814	64 2 990	52 2 344	426 20 395	431 20 394	5
2611 40	Feuerpoliertes Glas ("Float-Glas"), geschliffenes oder poliertes Glas, in Platten oder Tafeln, nicht anders bearbeitet, nicht mit Drahteinlagen, mit absorbierender o.ä. Schicht	1000 m2 1000 DM	11 640 76 235	11 792 75 753	10 991 72 335	67 067 438 785	66 704 432 292	11
2612 10	Optisches Glas	t 1000 DM	23 833	33 921	27 105	131 951	176 795	11
2612 20	Ein- und Mehrschichten-Sicherheitsglas	t 1000 DM	32 987 135 517	29 835 130 637	32 178 138 965	176 172 737 655	183 825 798 451	55
2612 30	Mehrschichtige Isolierverglasungen	1000 m2 1000 DM	2 271 148 096	1 927 123 222	2 176 137 843	10 757 717 385	11 123 725 364	146
2612 40	Rückspiegel für Fahrzeuge	1000 St *	3 188	3 053	3 221	18 309	19 433	8
2612 50	Andere Spiegel, auch gerahmt	t *	6 811	6 825	6 766	41 303	42 131	20
2613 10	Haushaltskonservengläser, Stopfen, Deckel u.a. Verschlüsse, aus Glas	t 1000 DM	44 019 29 095	50 317 32 079	49 761 30 957	268 408 184 653	268 074 174 832	19
2613 20	Flaschen, mit einem Nenninhalt von mehr als 0,15 l bis 2,5 l	1000 St 1000 DM	950 743 158 762	1 028 258 167 824	970 715 161 146	5 508 857 973 836	5 657 810 940 223	32
2613 30	Trinkgläser aus Bleikristall und aus anderem Glas	1000 St 1000 DM	27 483 48 141	28 328 45 952	25 869 45 185	154 521 266 641	160 324 265 576	24
2613 40	Glaswaren zur Verwendung bei Tisch, in der Küche, bei der Toilette, im Büro, zur Innenausstattung oder zu ähnlichen Zwecken (ohne Trinkgläser oder Glasperlen)	1000 St 1000 DM	9 421 36 009	10 209 36 485	8 513 34 581	66 159 220 987	58 423 222 235	28
2613 50	Glaskolben für Vakuumisolierflaschen oder für andere Vakuumisolierbehälter	1000 St 1000 DM	2
2614 10	Glasstapelfasern, Glasseidenstränge und Garne, geschnittenes Textilglas	t 1000 DM	4 450 26 148	4 755 27 649	4 792 29 442	28 124 156 548	28 674 165 563	11
2614 20	Waren aus Glasfasern	t 1000 DM	24 912 84 518	23 621 80 529	25 724 87 231	139 320 479 353	139 570 487 304	31
2621 10	Geschirr, Haushalts-, Hygiene- und Toilettengegenstände, aus Porzellan	t 1000 DM	6 630 107 257	5 555 94 022	5 834 94 240	37 893 607 854	35 025 582 641	42
2621 20	Anderes keramisches Geschirr, andere keramische Haushalts-, Hygiene- und Toilettengegenstände, aus Steinzeug, aus Steingut oder feinen Erden	t 1000 DM	601 7 643	556 6 502	513 6 012	3 696 45 048	3 199 38 322	22
2622 10	Ausgüsse, Wasch-, Klosettbecken, Badewannen u.ä. Installationsgegenstände	1000 St 1000 DM	353 43 356	325 38 443	356 42 711	2 010 240 297	2 088 250 386	11
2623 10	Elektrische Isolatoren und Isolierteile, aus keramischen Stoffen	t 1000 DM	3 189 39 610	3 143 35 630	3 176 33 869	18 353 221 455	18 788 217 925	17
2626 10	Geformte feuerfeste keramische Werkstoffe	t 1000 DM	79 037 112 503	74 450 112 479	82 896 119 471	456 569 646 964	483 622 695 439	52
2626 20	Feuerfeste Zemente, feuerfeste Mörtel, feuerfester Beton u.ä. feuerfeste Mischungen	t 1000 DM	47 271 38 910	50 622 43 900	51 682 41 138	278 564 231 408	304 033 249 656	41
2626 30	Andere geformte feuerfeste Waren	t 1000 DM	9 486 23 133	8 549 21 972	9 730 23 856	42 269 126 358	43 839 132 993	23
2630 10	Unglasierte und glasierte keramische Fliesen, Würfel, Steinchen, Boden- und Wandplatten	1000 m2 1000 DM	4 915 98 220	5 250 96 063	5 655 102 397	29 197 577 195	32 734 586 263	39

STBA, FS 4, R. 2.1, 6/1998

6 Produktion ausgewählter Erzeugnisse - Deutschland

EB-Nr.	Erzeugnis	Einheit	1997	1998		Januar bis Juni		Anzahl Unternehmen Juni 1998
			Juni	Mai	Juni	1997	1998	
2640 10	Mauerziegel für Mauerwerks-Konstruktionen	1000 m3 1000 DM	1 339 164 832	1 301 145 603	1 305 144 472	5 730 698 454	5 849 671 202	140
2640 20	Dachziegel aus keramischen Stoffen, geformte Bauteile für die Verwendung als Dacheindeckung mit überlappender Verlegung auf geneigten Dächern	1000 St 1000 DM	79 711 125 428	78 635 126 311	79 662 125 251	375 879 598 982	420 329 683 008	39
2640 30	Keramische Rohre, Rohrleitungen, Rinnen, Rohrformstücke, Rohrverschlußstücke und Rohrverbindungsstücke	t 1000 DM	17 371 14 728	18 327 13 796	18 277 13 953	106 320 82 079	105 985 85 107	10
2651 10	Portlandzement, Tonerdeschmelzzement u.a. Zement	1000 t *	3 714	3 620	3 561	16 650	17 198	45
2652 10	Luftkalk und hydraulischer Kalk	1000 t *	674	625	618	3 600	3 539	40
2653 10	Gebirgsgips	1000 t *	302	268	272	1 716	1 658	30
2661 10	Baublöcke und Mauersteine	1000 t 1000 DM	2 054 208 509	1 532 158 193	1 696 175 790	8 574 906 510	7 606 812 612	189
2661 20	Dachsteine aus Beton	1000 St 1000 DM	96 277 125 410	75 225 102 824	88 761 119 919	500 477 645 706	473 129 623 132	20
2661 30	Gehwegplatten, Belagplatten, Betonpflastersteine u.dgl.	1000 t 1000 DM	2 374 239 823	2 020 199 306	2 213 216 507	9 651 950 375	9 611 935 978	232
2661 40	Vorgefertigte Bauelemente aus Zement, Beton oder Kunststein (Kalksandstein)	1000 t 1000 DM	2 042 524 242	1 755 452 436	1 948 498 049	8 888 2 339 633	8 833 2 313 843	581
2661 50	Rohre aus Zement, Beton oder Kunststein (Kalksandstein)	1000 t 1000 DM	339 54 786	322 50 403	340 54 139	1 494 236 469	1 632 262 988	93
2662 10	Gipskartonplatten gem. DIN 18 180	1000 m2 1000 DM	15 930 31 562	20 708 43 229	21 204 44 348	92 173 182 205	122 620 252 391	12
2662 20	Andere Gipsbauteile, Wandbauplatten, Deckenplatten, Steine	1000 m2 1000 DM	1
2663 10	Frischbeton (Transportbeton)	1000 m3 1000 DM	5 036 660 043	4 258 560 675	4 440 585 186	22 696 2 984 117	21 203 2 797 013	652
2664 10	Beton, der noch nicht mit Wasser angemacht wurde (Trockenbeton)	1000 t 1000 DM	36 7 214	32 6 038	32 6 309	169 32 083	166 30 622	12
2664 20	Werk-Trocken-Mörtel	1000 t 1000 DM	987 265 129	896 242 800	940 253 501	4 461 1 200 587	4 511 1 210 202	140
2665 10	Dämm- und Leichtbauplatten ohne solche mit Schichten aus Mineralfasern, fest verbunden	1000 m2 1000 DM	940 11 215	731 9 100	770 9 631	4 139 52 656	4 787 54 764	17
2665 20	Platten, Tafeln, Fliesen, Ziegeln u.dgl. aus Asbestzement, Cellulosezement o.dgl.	1000 m2 1000 DM	1 775 29 416	1 727 27 344	1 897 29 723	10 136 168 154	10 888 175 548	7
2666 10	Eisenbahnschwellen	t 1000 DM	56 146 15 205	56 955 17 465	68 754 18 142	265 950 74 350	345 038 93 409	10
2681 10	Schleifkörper aus anderen agglomerierten Schleifstoffen als synthetische oder natürliche Diamanten mit Kunstharzbindung mit Faserstoffverstärkung	t 1000 DM	2 083 16 784	1 821 15 065	2 036 16 559	11 362 92 205	11 953 97 425	18
2681 20	Schleifkörper aus anderen agglomerierten Schleifstoffen als synthetische oder natürliche Diamanten mit keramischer oder Silikatbindung	t 1000 DM	1 392 20 597	1 502 21 673	1 565 22 472	7 812 121 300	9 131 135 194	27
2681 30	Natürliche oder künstliche Schleifstoffe, in Pulver- oder Körnerform auf einer Unterlage aus Gewebe aus Spinnstoffen oder auf einer Unterlage aus Papier oder Pappe	1000 m2 1000 DM	5 604 58 901	5 606 54 956	5 291 53 949	31 816 310 295	34 438 335 526	9
Eisen- und Stahlerzeugnisse; NE-Metalle und -erzeugnisse								
2710 10	Roh- und Spiegeleisen, in Masseln, Blöcken o.a. Rohformen	t	* 2 518 647	2 717 894	2 596 468	14 860 163	16 009 728	-
2710 20	Flüssigstahl, unlegiert; Blöcke u. Rundstrangguß aus unlegiertem Stahl	t	* 2 988 966	3 079 615	3 003 630	17 453 582	18 110 529	-
2710 30	Flüssigstahl, Blöcke u. Rundstrangguß aus nichtrostendem o.a. legiertem Stahl	t	* 799 298	906 643	841 169	4 417 380	5 302 591	-
2710 42	Warmbreitband	t	* 1 826 075	1 969 522	1 805 595	10 237 268	11 378 748	-
2710 44	Bandstahl m. e. Breite v. weniger als 600 mm	t	* 141 350	140 625	139 989	797 828	897 433	-
2710 46	Breitflachstahl, Quartoblech	t	* 282 075	305 772	275 028	1 661 770	1 771 121	-
2710 48	Bandblech, warm gewalzt	t	* 77 616	72 610	76 152	423 444	452 659	-
2710 50	Walzdraht aus unlegiertem, nichtrostendem o.a. legiertem Stahl	t	* 496 615	513 740	498 804	2 836 316	3 079 553	-

STBA, FS 4, R. 2.1, 6/1998

6 Produktion ausgewählter Erzeugnisse - Deutschland

EB-Nr.	Erzeugnis	Einheit	1997	1998		Januar bis Juni		Anzahl Unternehmen Juni 1998
			Juni	Mai	Juni	1997	1998	
2710 60	Betonstahl in Stäben; Stab- und Flachstahl, warmgewalzt aus unlegiertem, nichtrostendem o.a. legiertem Stahl	t	* 261 040	279 421	280 931	1 501 956	1 608 842	-
2710 70	Profile und Träger aus unlegiertem, nichtrostendem o.a. legiertem Stahl	t	* 211 167	217 452	221 258	1 180 950	1 341 639	-
2721 10	Rohre aus Gußeisen	t	* 25 100	23 219	26 183	142 219	150 224	-
2721 20	Rohrform-, Rohrverschluß- und Rohrverbindungsstücke, aus Gußeisen	t	* 5 866	4 352	3 943	31 364	28 032	15
2722 10	Rohre und Hohlprofile, aus Eisen oder Stahl, nahtlos	t	* 139 839	129 493	123 391	761 778	802 149	-
2722 20	Stahlrohre und Hohlprofile, geschweißt, genietet oder gefalzt	t	* 203 582	187 369	219 727	1 136 447	1 224 419	-
2722 30	Flansche, Form-, Verschluß-, Verbindungsstücke, Bogen und Winkel, aus Stahl	t	* 17 447	16 844	17 815	98 303	103 633	122
2731 10	Stäbe aus Automatenstahl und aus unlegiertem Stahl, mit einem Kohlenstoffgehalt von weniger als 0,25 GHT, nur kalthergestellt oder kaltfertiggestellt	t	* 38 687	37 667	38 771	206 488	236 634	20
2731 20	Flachstahl aus unlegiertem Stahl, mit einem Kohlenstoffgehalt von weniger als 0,25 GHT	t	* 3 925	3 758	3 748	21 427	19 402	4
2731 30	Andere Stäbe und Flachstahl, kaltfertiggestellt, aus unlegiertem Stahl, plattiert, überzogen oder bearbeitet	t	* 1 846	1 699	1 671	10 082	9 773	3
2731 40	Profile aus unlegiertem Stahl; Stäbe und Flachstahl, aus Schnellarbeitsstahl, Mangan-Silicium-Stahl und aus anderem legiertem Stahl, kaltfertiggestellt	t	* 10 908	9 949	9 717	65 851	62 827	20
2731 50	Stäbe und Flachstahl, aus nichtrostendem und aus anderem legiertem Stahl, kaltfertiggestellt	t	* 4 940	4 341	4 667	25 592	28 939	12
2732 10	Kaltgewalztes Elektroband und Elektrosplattband, Bandstahl, Splattband, Kaltband und -splattband, aus unlegiertem Stahl	t	* 159 798	153 230	164 216	875 820	966 766	43
2732 20	Elektrosplattband, Kaltband und Kaltsplattband, aus legiertem und nichtrostendem Stahl	t	* 42 410	43 399	40 606	241 857	261 734	17
2733 10	Profile und profilierte Bleche, aus unlegiertem Stahl	t	* 35 330	32 802	36 911	189 327	207 657	33
2733 20	Profile aus nichtrostendem Stahl, aus flachgewalzten Erzeugnissen	t	* 2 037	2 030	1 843	12 427	12 003	13
2734 10	Draht, aus Eisen oder unlegiertem Stahl	t	* 231 227	180 247	193 274	1 088 029	1 036 500	61
2734 20	Draht, aus nichtrostendem und anderem legiertem Stahl	t	* 14 231	11 827	12 302	74 636	73 574	32
2735 10	Geschmiedete Stäbe, aus Eisen oder legiertem Stahl	t	* 2 488	3 817	3 867	13 367	21 246	7
2735 20	Geschweißte Profile	t	*	2
2735 30	Oberbaumaterial, nicht warmgewalzt	t	*	6
2735 40	Geschmiedete Profile, aus Eisen oder unlegiertem Stahl	t	*	997	.	.	.	3
2735 50	Geschmiedete Stäbe, aus nichtrostendem Stahl, Schnellarbeitsstahl oder anderem legiertem Stahl	t	* 22 808	21 737	13 730	117 473	119 736	13
2741 10	Silber (einschl. vergoldetem oder platinierem Silber), in Rohform oder als Pulver	kg	* 134 949	238 115	182 349	854 767	1 279 929	12
2741 20	Gold (einschl. platinierem Gold), in Rohform oder als Pulver	kg	* 13 266	17 424	16 948	73 812	113 599	9
2741 30	Gold zu monetären Zwecken	kg	*	1
2742 10	Nichtlegiertes Aluminium in Rohform	t	* 49 648	51 162	50 412	298 814	301 867	9
2742 20	Aluminiumlegierungen	t	* 66 799	68 774	69 064	394 825	412 015	20
2742 30	Aluminiumoxid (ohne künstlichen Korund)	t	* 62 124	56 007	59 398	358 891	342 615	7
2742 40	Stangen (Stäbe) und Profile, aus Aluminiumlegierungen	t	* 40 607	38 135	40 419	216 764	233 712	45
2742 50	Bleche und Bänder aus Aluminium, mit einer Dicke von mehr als 0,2 mm	t	* 176 452	170 586	173 518	985 277	1 052 533	23

6 Produktion ausgewählter Erzeugnisse - Deutschland

EB-Nr.	Erzeugnis	Einheit	*	1997	1998		Januar bis Juni		Anzahl Unternehmen Juni 1998
				Juni	Mai	Juni	1997	1998	
2742 60	Folien und dünne Bänder, aus Aluminium, mit einer Dicke (ohne Unterlage) von 0,2 mm oder weniger	t	*	22 977	20 032	21 121	126 719	129 641	20
2742 70	Rohrformstücke, Rohrverschlußstücke und Rohrverbindungsstücke, aus Aluminium	t	*	653	831	603	4 613	6 489	19
2743 10	Blei, in Rohform, raffiniert	t	*	16 654	18 082	19 634	94 462	110 126	7
2743 20	Zink, in Rohform, Zinklegierungen	t	*	6 125	7 236	7 976	37 829	45 760	8
2743 30	Zinn, in Rohform, nichtlegiert	t	*	-	-	-	-	-	-
2744 10	Nicht raffiniertes Kupfer; Kupferanoden zum elektrolytischen Raffinieren	t	*	-	-	-	-	-	-
2744 20	Raffiniertes Kupfer (z.B. Kathoden, Drahtbarren, Krüppel)	t	*	92 210	94 763	95 699	517 541	558 605	6
2744 30	Stangen (Stäbe) und Profile, aus Kupfer	t	*	19 344	20 178	20 140	108 934	122 560	16
2744 40	Draht aus raffiniertem Kupfer und aus Kupferlegierungen	t	*	72 113	80 338	82 440	413 083	474 557	37
2744 50	Bleche und Bänder, aus Kupfer, mit einer Dicke von mehr als 0,15 mm	t	*	56 577	57 922	58 571	312 150	345 648	21
2744 60	Rohre, Rohrform-, Rohrverschluß- und Rohrverbindungsstücke aus Kupfer	t	*	25 417	24 789	25 486	138 463	153 169	39
2751 10	Teile aus Temperguß	t	*	3 731	3 635	3 644	20 076	21 897	-
2751 20	Teile aus Gußeisen mit Kugelgraphit	t	*	73 986	78 018	84 560	412 234	486 130	-
2751 30	Teile aus nicht verformb. Gußeisen (Eisenguß)	t	*	189 573	175 632	191 898	1 040 064	1 109 100	-
2752 10	Teile aus Stahlguß	t	*	15 474	14 667	16 545	89 049	95 736	-
2753 10	Teile aus Leichtmetallguß	t	*	45 769	45 158	49 393	253 227	286 295	271
Metallerzeugnisse									
2811 10	Vorgefertigte Gebäude aus Stahl	m2		619 572	520 422	580 468	2 731 923	3 684 766	203
		1000 DM		199 472	164 395	177 887	908 839	1 144 154	
2811 20	Türme und Gittermaste	t		4 177	8 695	8 391	33 921	49 177	46
		1000 DM		17 432	27 096	26 901	124 340	154 131	
2811 30	Stütz- oder Schalungsmaterial, aus Stahl	t		65
		1000 DM		
2811 40	Andere Konstruktionen und zu Konstruktionszwecken vorgearbeitete Stäbe, Profile u.dgl., aus Stahl	t		177 783	161 785	160 897	878 406	902 567	1 013
		1000 DM		646 061	606 606	600 767	3 195 596	3 359 133	
2811 50	Konstruktionen und Konstruktionsteile sowie zu Konstruktionszwecken vorgearbeitete Bleche, Profile u.dgl., aus Aluminium	t		19 841	19 283	21 377	97 359	116 722	492
		1000 DM		330 296	314 034	349 116	1 596 971	1 897 371	
2812 10	Tore, Türen und Tor- und Türschwellen, deren Rahmen und Verkleidungen aus Stahl	St		476 814	382 558	415 135	2 522 597	2 468 536	317
		1000 DM		191 716	170 002	183 999	932 388	1 086 103	
2812 20	Tore, Türen und Tor- und Türschwellen, deren Rahmen und Verkleidungen aus Aluminium	St		35 819	32 388	35 498	170 492	195 744	392
		1000 DM		101 610	86 098	94 895	477 896	531 252	
2812 30	Fenster, deren Rahmen und Verkleidungen aus Aluminium	St		199 956	187 098	192 271	1 038 878	1 115 678	443
		1000 DM		167 497	145 678	151 106	867 000	902 367	
	Tanks, Sammelbehälter, Fässer, Bottiche u.ä. Behälter, mit einem Fassungsvermögen von mehr als 300 l (ohne solche für verdichtete oder verflüssigte Gase)								
2821 10	aus Eisen oder Stahl	t		23 918	23 558	27 935	118 837	137 094	202
		1000 DM		157 285	142 880	187 275	675 023	782 473	
2821 20	aus Aluminium	t		343	388	628	2 036	2 706	11
		1000 DM		6 686	6 475	10 808	38 210	48 314	
2821 30	Behälter für verdichtete oder verflüssigte Gase, aus Aluminium	t		1
		1000 DM		
2822 10	Heizkörper für Zentralheizungen und Teile dafür	t		27 404	21 646	23 274	146 405	141 801	33
		1000 DM		122 957	101 668	104 970	659 367	640 611	
2822 20	Zentralheizungskessel (ohne Dampfkessel)	St		66 323	54 311	60 859	350 792	348 965	30
		1000 DM		158 076	126 808	148 661	804 079	803 152	
2822 30	Teile für Zentralheizungskessel	1000 DM		21 735	21 066	25 332	104 729	128 775	15
2822 90	Reparatur und Instandhaltung von Zentralheizungskesseln	1000 DM		16 921	4 384	4 636	81 330	25 664	13
2830 10	Wasserrohrkessel	St		9
		1000 DM		

STBA, FS 4, R. 2.1, 6/1998

6 Produktion ausgewählter Erzeugnisse - Deutschland

EB-Nr.	Erzeugnis	Einheit	1997	1998		Januar bis Juni		Anzahl Unternehmen Juni 1998
			Juni	Mai	Juni	1997	1998	
2830 20	Hilfsapparate für Zentralheizungskessel, Dampfkessel und Kessel zum Erzeugen von überhitztem Wasser	t 1000 DM	2 424 33 300	2 978 41 580	2 481 40 066	15 186 205 618	15 739 214 482	21
2830 30	Teile für Kernreaktoren (EURATOM)	1000 DM	1 939	.	.	7 079	.	3
2830 80	Installation von Dampfkesseln (ohne Zentralheizungskessel)	1000 DM	497 421	305 041	336 528	2 008 311	1 825 328	221
2830 90	Reparatur und Instandhaltung von Dampfkesseln (ohne Zentralheizungskessel)	1000 DM	82 903	91 284	77 049	450 978	508 780	72
2840 10	Freiformschmiedestücke aus Stahl	t 1000 DM	25 223 102 664	26 152 95 373	26 735 100 349	145 941 607 396	166 846 615 589	34
2840 20	Gesenkschmiedeteile aus Stahl	t 1000 DM	70 828 277 641	70 494 280 323	70 059 279 682	383 409 1 530 655	442 534 1 737 851	88
2840 30	Preß-, Zieh- oder Stanzteile, aus Stahl	t 1000 DM	124 116 722 722	125 867 717 703	133 774 768 362	676 728 3 922 562	789 919 4 482 882	577
2861 10	Messer (ohne solche für Maschinen); Griffe und Klingen für Messer; Scheren und Scherenblätter	1000 St 1000 DM	14 782 38 504	14 559 31 771	14 588 34 260	79 281 212 296	85 439 207 638	42
2861 20	Rasierapparate (ohne elektrische) und Rasiermesser	St 1000 DM	5
2861 30	Rasierklingen (einschl. Rasierklingenrohlingen im Band)	1000 St 1000 DM	185 690 43 251	201 535 52 234	251 373 64 847	1 121 471 280 036	1 263 175 306 090	4
2861 40	Andere Teile für Rasiermesser und -apparate (ohne solche für elektrische)	1000 DM	-	-	-	-	-	-
2861 50	Andere Schneidwaren (z.B. Haarschneide- und -scherapparate; Spalt-, Hack-, Wiegemeser für Metzger oder Küchengebrauch)	St 1000 DM	23 702 728	20 598 685	25 914 798	134 559 3 960	142 524 4 368	6
2861 60	Löffel, Gabeln, Schöpfkellen, Schaumlöffel, Tortenheber, Fischmesser, Buttermesser, Zuckerzangen u.ä. Erzeugnisse	1000 St 1000 DM	2 242 9 746	1 750 8 954	1 809 8 915	12 363 59 038	11 305 60 519	15
2863 10	Schlösser für Kraftfahrzeuge	1000 St 1000 DM	11 326 118 327	11 905 114 057	12 038 129 593	62 555 639 879	79 844 749 204	16
2863 20	Andere Einstecktürschlösser als Zylinderschlösser für Gebäudetüren	1000 St 1000 DM	2 375 22 967	2 236 20 067	2 238 21 434	14 072 126 267	13 819 128 398	21
2863 30	Scharniere	t 1000 DM	5 857 50 938	4 819 43 283	5 283 46 692	31 868 273 126	32 538 282 393	27
2863 40	Laufrädchen oder -rollen	t 1000 DM	5 440 39 841	4 360 38 535	4 331 37 822	30 935 225 681	27 813 236 596	19
2863 50	Baubeschläge	t 1000 DM	18 519 225 524	17 608 193 316	18 726 210 426	100 149 1 209 767	108 423 1 230 986	100
2863 60	Beschläge für Möbel aus unedlen Metallen	t 1000 DM	17 212 94 809	13 995 81 588	14 534 83 531	101 783 559 791	91 980 520 158	58
2863 70	Automatische Türschließer	t 1000 DM	1 888 36 254	1 508 29 514	1 854 37 675	10 032 205 423	10 776 210 061	8
2871 10	Behälter aus Eisen oder Stahl, mit einem Fassungsvermögen von 50 bis 300 l, für Stoffe aller Art (ohne solche für verdichtete oder verflüssigte Gase)	1000 St 1000 DM	1 655 84 471	1 507 78 934	1 569 79 543	9 698 466 292	9 359 487 004	81
2871 20	Behälter aus Eisen oder Stahl, mit einem Fassungsvermögen von weniger als 50 l, für Stoffe aller Art (ohne Dosen und ohne solche für verdichtete oder verflüssigte Gase)	1000 St 1000 DM	834 31 929	745 25 688	817 29 437	4 449 163 329	4 547 150 192	33
2872 10	Dosen aus Eisen oder Stahl, die durch Schweißen, Lötten oder Falzen verschlossen werden, mit einem Fassungsvermögen von weniger als 50 l, für Nahrungsmittel und Getränke	1000 St 1000 DM	856 102 139 223	817 284 126 734	851 709 132 911	4 460 587 715 073	4 560 994 710 887	29
2872 20	Andere Dosen aus Eisen oder Stahl	1000 St 1000 DM	23
2872 30	Tuben	1000 St 1000 DM	98 592 17 297	101 509 17 885	96 241 17 005	540 834 97 565	600 751 106 033	12
2872 40	Aerosoldosen aus Aluminium	1000 St 1000 DM	37 832 12 806	32 857 11 680	33 832 11 519	184 520 63 881	201 019 70 560	8
2873 10	Litzen, Kabel, Seile, Seilschlingen u.ä. Waren, aus Eisen oder Stahl (ohne isolierte Erzeugnisse für die Elektrotechnik)	t 1000 DM	12 790 50 882	12 932 49 875	13 161 50 244	71 737 283 135	76 276 299 768	33
2873 20	Gitter und Geflechte, verschweißt, aus Eisen oder Stahldraht	t 1000 DM	189 510 148 227	153 241 116 125	168 212 126 037	886 959 666 982	845 775 659 722	59

6 Produktion ausgewählter Erzeugnisse - Deutschland

EB-Nr.	Erzeugnis	Einheit	1997	1998		Januar bis Juni		Anzahl Unternehmen Juni 1998
			Juni	Mai	Juni	1997	1998	
2873 30	Gewebe, Gitter und Geflechte, aus Kupferdraht; Streckbleche und -bänder, aus Kupfer	kg 1000 DM	27 591 482	32 220 550	23 850 497	165 662 3 039	271 759 4 846	6
2873 40	Reißnägeln aus Eisen oder Stahl	kg 1000 DM	500 026 2 175	361 503 1 664	332 973 1 549	2 488 699 11 529	2 561 390 11 596	4
2873 50	Stifte, Nägel, Reißnägeln, Krampen, Klammern u.ä. Waren, aus Kupfer	kg 1000 DM	3
2873 60	Stifte, Nägel, Krampen, Klammern, Schrauben, Bolzen, Muttern, Schraubhaken, Nieten, Splinte, Keile, Unterlegscheiben u.ä. Waren, aus Aluminium	1000 DM	11 587	12 328	12 375	66 873	73 998	40
2874 10	Schrauben, Bolzen, Muttern, Schwellenschrauben, Schraubhaken u.ä. Waren, mit Gewinde, aus Eisen oder Stahl	t 1000 DM	45 519 347 778	44 604 343 200	47 489 362 191	249 481 1 892 102	282 091 2 163 701	257
2874 20	Federringe und -scheiben u.ä. Sicherungsringe und -scheiben; Nieten, Splinte, Keile u.ä. Waren, ohne Gewinde, aus Eisen oder Stahl	t 1000 DM	5 256 34 061	4 892 31 542	5 088 33 541	30 880 192 385	31 956 203 317	44
2874 30	Unterlegscheiben, Holzschrauben u.ä. Waren der Schraubenindustrie, mit und ohne Gewinde, aus Kupfer (ohne Stifte, Nägel u.ä. Waren)	kg 1000 DM	752 337 12 258	747 493 10 834	773 447 11 905	4 431 634 68 650	4 670 386 71 384	57
2874 40	Federn und Federblätter, aus Eisen oder Stahl; Federn aus Kupfer	t 1000 DM	24 909 225 789	22 288 204 183	23 828 224 351	134 818 1 238 735	143 924 1 335 753	128
2874 50	Ketten (ohne Gelenkketten), aus Eisen oder Stahl	t 1000 DM	4 110 28 960	4 877 30 699	4 653 30 625	24 710 176 629	28 816 188 773	23
2874 60	Ketten und Teile dafür aus Kupfer	1000 DM	1
2874 70	Teile für Ketten aus Eisen oder Stahl Maschinen	1000 DM	5
2911 10	Antriebsmotoren mit Fremdzündung, ohne solche für Wasserfahrzeuge	kW *	65 642	92 724	79 672	283 226	461 092	5
2911 20	Dieselmotoren für Wasserfahrzeuge	kW 1000 DM	303 532 104 087	238 061 77 066	269 080 88 456	1 545 695 521 137	1 623 367 534 179	9
2911 30	Dieselmotoren für Schienenfahrzeuge	kW *	17 785	25 282	26 081	95 779	149 496	4
2911 40	Industriedieselmotoren	kW *	1 063 001	844 381	927 393	5 506 483	5 360 468	13
2911 50	Dampfturbinen, ohne solche für den Antrieb von elektrischen Generatoren	kW *	74 181	65 869	62 150	211 628	261 286	4
2911 60	Wasserdampfturbinen für den Antrieb von elektrischen Generatoren	kW 1000 DM	296 167 45 811	974 799 73 597	699 278 76 794	1 517 765 214 562	3 194 145 317 525	7
2911 70	Teile für Dampfturbinen	1000 DM	86 380	27 000	54 398	279 260	238 207	20
2912 10	Hydromotoren und Druckluftmotoren, linear arbeitend	St 1000 DM	831 687 139 437	836 772 137 006	859 196 141 891	4 483 179 752 967	5 219 017 850 708	99
2912 15	Hydrosysteme und Hydromotoren, nicht linear arbeitend	St 1000 DM	39 120 44 769	38 708 40 655	42 746 45 316	209 234 220 727	254 968 258 183	27
2912 20	Flüssigkeitspumpen für bestimmte Verwendungszwecke (ohne Betonpumpen)	St 1000 DM	1 779 439 100 057	1 653 891 88 227	1 761 030 89 735	9 622 513 546 109	10 382 234 531 157	41
2912 22	Betonpumpen	St 1000 DM	213 .	217 .	231 22 335	1 352 .	1 340 102 511	3
2912 25	Hydroaggregate mit oszillierenden Verdrängerpumpen	St 1000 DM	627 5 540	486 6 185	603 6 432	3 814 33 701	3 769 36 143	13
2912 27	Übrige oszillierende Verdrängerpumpen (ohne Betonpumpen)	St 1000 DM	138 001 118 589	150 166 115 687	177 135 131 637	778 926 629 930	937 486 720 331	59
2912 30	Zahnradpumpen	St 1000 DM	86 048 25 011	136 045 26 464	149 413 28 049	468 678 136 091	757 880 170 193	23
2912 35	Flügelzellenpumpen	St 1000 DM	308 024 31 614	359 298 39 592	389 360 41 850	1 713 670 175 100	2 161 903 229 907	10
2912 40	Kreiselpumpen für Flüssigkeiten	St 1000 DM	533 271 182 240	478 195 166 270	544 722 178 467	3 526 094 954 712	3 417 475 1 025 213	81
2912 45	Drehschieber, Sperrschieber, Molekular und Wälzkolbenpumpen	St 1000 DM	15 992 40 836	17 285 37 405	17 916 27 120	86 208 249 068	103 976 237 246	13
2912 50	Kompressoren für Kältemaschinen mit einer Leistung von 0,4 kW oder weniger	St 1000 DM	2
2912 55	Fahrbare Luftkompressoren	St 1000 DM	303 4 080	387 5 822	411 5 236	1 695 24 452	2 098 29 819	3
2912 60	Turbokompressoren	St 1000 DM	116 611	94 090	113 624	500 132	575 557	9

6 Produktion ausgewählter Erzeugnisse - Deutschland

EB-Nr.	Erzeugnis	Einheit	1997	1998		Januar bis Juni		Anzahl Unternehmen Juni 1998
			Juni	Mai	Juni	1997	1998	
2912 65	Oszillierende Verdrängerkompressoren	St 1000 DM	7 452 27 508	5 802 28 248	6 165 31 805	37 810 136 935	37 889 150 696	22
2912 70	Rotierende Verdrängerkompressoren, mehrwellig	St 1000 DM	4 666 51 114	4 696 50 524	4 761 51 609	26 762 279 896	30 008 319 365	18
2913 10	Ventile für ölhydraulische oder pneumatische Energieübertragung	t 1000 DM	3 161 200 024	3 096 199 660	3 110 209 705	16 902 1 071 996	18 904 1 247 727	76
2913 20	Rückschlagklappen und -ventile; Überdruck- und Sicherheitsventile	t 1000 DM	913 33 387	841 28 209	1 144 36 019	4 640 169 528	5 407 179 206	65
2913 30	Sanitärarmaturen	t 1000 DM	9 334 316 711	9 089 299 951	9 702 312 523	51 357 1 836 267	57 934 1 880 868	47
2913 40	Armaturen für Heizkörper von Zentralheizungen	t 1000 DM	2 134 58 844	2 243 55 981	2 194 57 605	10 713 332 456	12 768 352 920	29
2913 50	Regelventile, Schieber u.a. Armaturen	t 1000 DM	10 764 320 271	9 701 289 848	10 319 307 479	58 960 1 700 427	60 507 1 798 168	197
2914 10	Kugellager, Kegelrollenlager und Tonnenlager	t 1000 DM	34
2914 20	Kurbeln und Kurbelwellen	t 1000 DM	2 900 23 743	2 960 24 678	3 165 26 226	17 347 141 003	18 002 158 897	9
2914 25	Andere Wellen	t 1000 DM	2 047 32 987	3 161 35 902	2 800 35 964	11 629 178 458	18 391 225 076	32
2914 30	Zahnradgetriebe, Schaltgetriebe u.a. Getriebe	t 1000 DM	20 982 428 196	22 045 432 790	24 841 473 234	117 231 2 370 798	139 237 2 676 737	157
2914 40	Schaltkupplungen u.a. Wellenkupplungen (einschl. Universalkupplungen)	t 1000 DM	2 236 63 695	2 067 59 760	2 140 62 496	11 889 349 732	13 048 377 120	47
2914 50	Stirnräder	1000 DM	41 449	45 004	45 829	227 679	269 920	78
2921 10	Brenner für flüssigen Brennstoff	St 1000 DM	30 126 40 411	23 990 31 473	25 836 34 217	198 991 244 742	170 129 213 022	17
2921 20	Andere Brenner (einschl. kombinierter Brenner)	St 1000 DM	8 152 24 395	6 118 19 772	7 300 23 863	41 232 107 960	40 440 114 204	21
2921 30	Backöfen (Widerstandsöfen mit indirekter Beheizung) für Brotfabriken, Bäckereien, Konditoreien und Keksfabriken	St 1000 DM	3 777 15 445	3 331 14 148	3 442 15 744	19 062 76 896	22 258 90 771	9
2922 10	Flaschenzüge mit Elektromotor	St 1000 DM	7 494 26 261	7 221 27 022	6 924 27 096	40 348 148 034	44 244 160 741	12
2922 20	Ortsfeste Hebebühnen für Kraftfahrzeugwerkstätten	St 1000 DM	1 814 10 368	2 045 10 803	2 252 11 825	9 825 51 845	12 190 63 085	10
2922 30	Andere hydraulische Hubwinden (z.B. Hubarbeitsbühnen)	St 1000 DM	8 618 40 616	8 044 34 234	7 029 33 487	47 448 232 764	50 070 207 445	44
2922 40	Derrickkrane; Kabelkrane, Laufkrane, Verladebrücken u.a. Krane (ohne Turmdrehkrane); fahrbare Hubportale, Portalhubkraftkarren und Krankraftkarren	St 1000 DM	6 111 248 996	4 480 116 086	4 752 138 863	26 736 835 019	26 892 742 572	70
2922 45	Turmdrehkrane	St 1000 DM	119 25 244	37 13 228	49 15 223	400 113 256	267 88 934	4
2922 50	Elektrokraftkarren u.a. mit Hebevorrichtung ausgerüstete Karren; andere Karren	St 1000 DM	11 433 204 509	10 724 203 348	11 619 222 617	58 828 1 084 378	66 049 1 223 348	37
2922 60	Personen- und Lastenaufzüge, Rolltreppen und Rollsteige	St 1000 DM	3 443 183 529	2 698 137 685	3 404 170 183	16 650 932 258	16 624 902 734	92
2922 70	Stetigförderer	St 1000 DM	55 915 340 446	45 567 302 093	43 678 304 923	303 454 1 772 888	275 696 1 719 274	271
2922 80	Rollgänge für Walzwerke, Kipper, Wender und Manipulatoren für Rohblöcke, Luppen, Stäbe, Platten; Beschickungseinrichtungen für Hoch- und Industrieöfen; Schmiedemanipulatoren	St 1000 DM	12 2 279	7 1 615	18 8 369	52 14 165	95 36 697	5
2922 85	Regalbediengeräte	St 1000 DM	104 32 871	68 12 065	111 19 850	587 109 838	490 86 834	13
2922 90	Eimer, Kübel, Schaufeln, Löffel, Greifer und Zangen für Krane, Bagger usw.	t 1000 DM	1 779 16 726	1 592 13 900	1 425 13 126	8 556 77 759	8 467 76 950	31
2923 10	Wärmeaustauscher	St 1000 DM	113 757 87 504	123 559 80 533	126 986 91 148	648 109 436 604	795 727 503 767	79
2923 20	Apparate und Vorrichtungen für die Verflüssigung von Luft oder anderen Gasen	St 1000 DM	32 .	39 37 692	55 .	185 .	263 .	4
2923 30	Klimageräte	St 1000 DM	23 776 131 111	17 921 124 737	19 245 143 926	129 800 674 754	112 480 763 520	74
2923 40	Kompressionskälteerzeugungseinrichtungen, bei denen der Kondensator als Wärmeaustauscher ausgebildet ist	St	* 788	1 233	1 108	4 434	5 932	7

6 Produktion ausgewählter Erzeugnisse - Deutschland

EB-Nr.	Erzeugnis	Einheit	1997	1998		Januar bis Juni		Anzahl Unternehmen Juni 1998
			Juni	Mai	Juni	1997	1998	
2923 50	Kompressionswärmepumpen, andere Einrichtungen, Maschinen, Apparate und Geräte zur Kälteerzeugung	St 1000 DM	11 506 73 818	11 786 71 474	14 142 80 672	56 144 337 130	70 901 411 425	57
2923 60	Apparate zum Filtrieren oder Reinigen von Gasen, a.n.g. (ohne Abgasreinigungssysteme für Kraftfahrzeuge)	St 1000 DM	115 392 166 861	116 411 91 484	112 918 135 531	544 973 600 537	671 479 578 021	108
2923 65	Abgasreinigungssysteme für Kraftfahrzeuge	St 1000 DM	1 710 131 148 020	1 734 910 173 479	2 030 493 201 468	8 174 086 816 964	11 161 390 1 082 689	10
2923 70	Ventilatoren (ohne Tisch-, Boden-, Wand-, Decken-, Dach- oder Fensterventilatoren, mit einer Leistung von 125 W oder weniger)	St	* 1 751 724	1 539 199	1 526 978	9 923 245	9 846 912	64
2923 80	Verdampfer und Kondensatoren (ohne solche für Haushaltsgeräte)	St 1000 DM	6 316 5 296	5 344 4 423	7 069 5 577	31 829 26 178	37 171 28 511	7
2924 10	Apparate zum Filtrieren oder Reinigen von Wasser und anderen Flüssigkeiten (ohne Getränke)	St 1000 DM	177 709 174 397	171 540 181 374	177 663 196 192	1 054 605 867 967	1 105 854 1 034 033	136
2924 12	Apparate zum Filtrieren oder Reinigen von Getränken (ohne Wasser)	St 1000 DM	5 266	3 225	3 548	19 520	17 683	3
2924 15	Öl-, Kraftstoff- und Luftansaugsfilter für Kolbenverbrennungsmotoren	1000 St 1000 DM	29 883 103 926	29 324 119 986	26 232 123 347	133 556 580 541	176 198 708 126	23
2924 20	Maschinen zum Reinigen, Trocknen oder Sterilisieren von Flaschen und Getränkedosen	St 1000 DM	25 21 055	31 13 995	29 13 645	167 130 440	150 89 642	7
2924 25	Maschinen zum Füllen, Verschließen oder Etikettieren formstabiler oder flexibler Packmittel (einschl. Form-, Füll- und Verschließmaschinen); Maschinen zum Versetzen von Getränken mit Kohlensäure	St 1000 DM	3 613 287 659	2 770 210 329	3 367 256 862	17 812 1 395 158	19 261 1 408 246	121
2924 30	Andere Verpackungsmaschinen (z.B. Einschlag-, Wrap-Around-, Sammelpackmaschinen, Maschinen zum Sichern von Transportverpackungen)	St 1000 DM	1 218 128 729	1 129 132 733	1 102 136 518	6 081 665 534	6 199 773 663	75
2924 40	Ladewaagen für eine Höchstlast von 30 kg oder weniger	St 1000 DM	.	4 035 29 838	4 420 31 734	.	28 844 189 690	3
2924 45	Wasserstrahlapparate mit eingebautem Motor	St 1000 DM	50 536	47 289	48 960	318 269	326 366	14
2924 50	Metalloplastische Dichtungen für Kraftfahrzeuge	t 1000 DM	1 834 71 777	1 588 66 619	1 640 68 982	9 731 372 177	10 112 399 282	22
2924 55	Zentrifugen für die chemische und verwandte Industrie (ohne solche für Laboratorien)	St 1000 DM	185 23 043	124 22 026	80 13 046	874 119 347	586 90 949	10
2924 56	Zentrifugen für die Nahrungs- und Genußmittelindustrie und für andere Industrien (ohne solche für Laboratorien)	St 1000 DM	647 28 169	662 16 211	805 28 645	3 223 105 559	3 441 125 444	16
2924 60	Wasserrückkühlvorrichtungen und -apparate (Wärmeaustausch nicht über Wandungen)	St 1000 DM	147 9 266	207 7 875	201 8 898	1 509 67 463	1 220 52 695	9
2924 65	Apparate für die Behandlung von Stoffen durch Temperaturänderung (ohne Haushaltsapparate) für die Nahrungs- und Genußmittelindustrie	St 1000 DM	671 43 710	612 38 978	567 39 286	3 202 186 151	3 174 199 462	24
2924 70	Gewerbliche Geschirrspülmaschinen	St 1000 DM	4 908 39 812	4 531 32 242	4 682 36 249	25 930 201 605	28 469 206 794	11
2931 10	Acker- und Forstschlepper, mit einer Motorleistung von 37 kW oder weniger	St 1000 DM	120 3 725	97 3 584	82 3 501	696 20 627	577 20 657	6
2931 20	Acker- und Forstschlepper, mit einer Motorleistung von mehr als 37 kW bis 59 kW	St 1000 DM	393 21 179	641 33 464	682 37 036	2 639 130 031	3 476 169 501	6
2931 30	Acker- und Forstschlepper, mit einer Motorleistung von mehr als 59 kW	St 1000 DM	3 248 231 528	2 941 222 714	2 873 211 642	21 400 1 459 140	17 795 1 346 734	6
2931 40	Andere Zugmaschinen (ohne Sattel-Sträßenzug- und Gleiskettenzugmaschinen)	St 1000 DM	.	17 2 748	.	.	.	2
2932 10	Pflüge und Scheibeneggen	St 1000 DM	2 048 14 383	802 10 729	903 11 025	7 057 70 508	15 738 69 906	12
2932 15	Düngerstreuer	St 1000 DM	2 274 3 342	.	3 678	34 546 50 757	.	9
2932 20	Rasenmäher mit Elektro- oder Verbrennungsmotor	St 1000 DM	115 067 46 871	150 316 54 669	130 119 44 978	825 739 353 725	834 808 318 293	13
2932 25	Mähmaschinen, auch für Schlepperanbau oder -zug	St 1000 DM	2 145 11 051	1 252 13 032	1 130 12 698	15 468 80 830	17 965 92 123	12
2932 30	Heuerntemaschinen, -apparate und -geräte	St 1000 DM	1 445 11 248	2 581 21 155	1 989 14 777	14 511 107 082	16 637 116 552	6
2932 35	Sammelpressen, Stroh- und Futterpressen	St 1000 DM	521 15 688	550 18 696	562 15 700	3 305 112 930	3 791 123 113	5

6 Produktion ausgewählter Erzeugnisse - Deutschland

EB-Nr.	Erzeugnis	Einheit	1997	1998		Januar bis Juni		Anzahl Unternehmen Juni 1998
			Juni	Mei	Juni	1997	1998	
2932 40	Andere Erntemaschinen, -apparate und -geräte; Dreschmaschinen und -geräte	St 1000 DM	2 325 280 071	1 667 193 414	1 904 239 107	9 730 1 145 451	10 034 1 262 908	17
2932 45	Apparate und Geräte zum Verteilen von Flüssigkeiten oder Pulver, für die Landwirtschaft oder den Gartenbau	St 1000 DM	158 764 15 112	232 516 17 416	219 933 17 715	726 831 92 993	1 140 408 124 360	17
2932 50	Stalldungstreuer	St 1000 DM	122 3 021	86 1 664	72 1 693	661 12 526	718 15 150	4
2932 55	Andere Anhänger für landwirtschaftliche Zwecke, mit Selbstlade- oder Selbstantladevorrichtung	St 1000 DM	420 10 234	610 18 727	518 16 468	3 400 103 872	3 537 112 000	12
2932 60	Melkmaschinen	St 1000 DM	2 144	2 878	.	11 507	.	3
2932 65	Maschinen, Apparate und Geräte zum Reinigen, Sortieren oder Sieben von Körnern oder Hülsenfrüchten	St 1000 DM	169 4 554	87 2 484	88 2 606	837 22 992	530 15 131	9
2940 11	Ultraschallwerkzeugmaschinen	St 1000 DM	11 2 737	9 3 053	11 3 529	86 12 875	106 17 224	4
2940 14	Elektroerosionswerkzeugmaschinen	St 1000 DM	43 12 338	42 12 535	40 12 985	209 77 502	220 71 393	8
2940 17	Werkzeugmaschinen zum Abtragen von Stoffen aller Art durch elektrochemische Verfahren oder Elektronen-, Ionen- oder Plasmastrahl	St 1000 DM	51 4 410	44 699	77 1 341	315 20 681	384 19 402	5
2940 20	Bearbeitungszentren, Mehrwegemaschinen und Transfermaschinen, zum Bearbeiten von Metallen	St 1000 DM	319 252 600	483 254 471	443 319 778	1 712 1 246 800	2 235 1 472 874	45
2940 23	Drehmaschinen zur spanabhebenden Metallbearbeitung	St 1000 DM	592 136 764	475 139 675	567 170 352	2 635 672 565	2 818 761 466	33
2940 26	Bohr-, Ausbohr- und Fräsmaschinen, zur spanabhebenden Metallbearbeitung	St 1000 DM	1 415 95 304	1 380 92 085	1 403 106 068	9 093 445 229	8 520 509 319	50
2940 29	Schleifmaschinen mit einer Einstellgenauigkeit in einer der Achsen von mind. 0,01 mm	St 1000 DM	1 030 89 709	777 60 844	939 85 185	5 122 401 228	5 390 402 392	61
2940 32	Werkzeugmaschinen zum Schärfen, Honen, Läppen, Entgraten, Polieren oder zu anderem Fertigbearbeiten	St 1000 DM	1 114 53 588	1 506 46 275	1 501 49 477	5 579 208 127	7 089 224 692	35
2940 35	Hobel-, Stoß- und Räummaschinen	St 1000 DM	8 1 812	13 2 392	6 850	61 22 975	59 13 499	5
2940 38	Verzahn-, Zahnfertigbearbeitungsmaschinen	St 1000 DM	45 33 282	47 33 982	62 56 455	261 177 812	254 197 146	13
2940 41	Kreissägemaschinen	St 1000 DM	196 5 345	237 5 896	227 5 726	1 168 32 334	1 381 36 791	9
2940 44	Andere spanabhebende Werkzeugmaschinen, a.n.g. (ohne Säge- und Trennmaschinen)	St 1000 DM	30 6 350	24 5 617	44 3 203	203 40 610	184 26 506	8
2940 47	Biege-, Abkant-, Richtmaschinen, Scheren, Lochstanzen, Ausklinkmaschinen, zum Bearbeiten von Metallen, numerisch gesteuert	St 1000 DM	303 79 270	336 70 243	351 103 562	1 576 418 265	1 878 503 494	37
2940 50	Biege-, Abkant-, Richtmaschinen, Scheren, Lochstanzen, Ausklinkmaschinen, zum Bearbeiten von Metallen, nicht numerisch gesteuert	St 1000 DM	709 47 765	704 22 460	777 18 932	4 221 135 086	3 695 159 159	41
2940 53	Freiformschmiede- oder Gesenkschmiedemaschinen, hydraulische oder andere Pressen zum Bearbeiten von Metallen	St 1000 DM	2 080 93 686	1 807 100 145	2 303 125 633	10 840 516 241	12 450 710 302	61
2940 56	Ziehbanken für Stangen, Rohre, Profile, Drähte oder dgl.	St 1000 DM	41 13 477	62 12 457	44 13 956	296 76 288	276 74 491	8
2940 59	Maschinen zum Be- oder Verarbeiten von Metalldraht, a.n.g.	St 1000 DM	346 27 155	290 30 367	299 33 185	1 538 123 307	1 647 158 065	19
2940 62	Werkzeugmaschinen zum Bearbeiten von Steinen, keramischen Waren, Beton, Asbestzement u.ä. mineralischen Stoffen oder zum Kaltbearbeiten von Glas	St 1000 DM	13 084 46 101	13 695 51 273	31 057 59 453	79 032 246 134	93 388 285 783	46
2940 65	Holzbearbeitungsmaschinen (auch Werkzeugmaschinen zum Bearbeiten von Kork, Bein, Hartkautschuk o.ä. harten Stoffen)	St 1000 DM	11 080 282 131	15 848 310 706	9 661 308 841	99 684 1 423 418	89 285 1 574 734	146
2940 68	Heft- und Nagelwerkzeuge, mit Druckluft- oder mit eingebautem nichtelektrischen Motor	St 1000 DM	4 704 2 673	7 411 2 979	8 250 3 858	42 296 17 003	48 459 18 211	6
2940 71	Kettensägen mit Druckluft oder nichtelektrischem Motor	St 1000 DM	.	58 136	.	.	.	3
2940 74	Andere handgeführte Werkzeuge mit nichtelektrischem Motor	St 1000 DM	2 202 8 756	1 626 5 747	1 987 8 114	12 480 44 502	11 675 45 592	7

6 Produktion ausgewählter Erzeugnisse - Deutschland

EB-Nr.	Erzeugnis	Einheit	1997	1998		Januar bis Juni		Anzahl Unternehmen Juni 1998
			Juni	Mai	Juni	1997	1998	
2940 76	Handbohrmaschinen mit eingebautem Elektromotor	St 1000 DM	277 338 50 352	251 909 47 778	263 717 52 266	1 623 010 300 984	1 670 048 316 194	11
2940 77	Handsägen mit eingebautem Elektromotor	St 1000 DM	112 238 18 060	78 306 13 521	89 579 14 385	622 663 98 894	567 794 97 274	16
2940 78	Elektrische Handwerkzeuge (ohne externe Energiequelle), a.n.g.	St 1000 DM	26 817 3 461	2 837	19 819 1 787	122 976 14 118	132 313 13 010	6
2940 80	Handschleif- und Handhobelmaschinen mit eingebautem Elektromotor	St 1000 DM	293 968 45 500	348 473 51 742	361 337 53 506	1 735 579 270 839	2 202 562 318 697	13
2940 83	Nichtelektrische Maschinen, Apparate und Geräte zum Lüten, Schweißen oder Brennschneiden und zum autogenen Oberflächenhärten	St 1000 DM	35 988 17 461	34 392 36 792	34 991 20 802	271 616 107 115	214 488 125 351	18
2940 86	Bohrfutter	t 1000 DM	349 11 999	357 12 321	11 966	1 946 67 708	73 324	9
2940 89	Werkstückgebundene Vorrichtungen, Vorrichtungssätze zum Zusammenstellen von werkstückgebundenen Vorrichtungen	t 1000 DM	1 668 52 494	1 708 52 988	1 603 59 463	8 131 281 722	9 828 339 293	141
2940 92	Drehfutter und Planscheiben	t 1000 DM	275 11 281	364 12 690	361 13 050	1 592 60 757	2 128 76 148	14
2951 10	Konverter und Gießmaschinen, Druckgießmaschinen	St 1000 DM	37	32 28 607	38 121 536	138	184 182 294	6
2951 20	Metallwalzwerke	St 1000 DM	173 313 242	152 42 013	158 233 676	1 021 629 706	1 019 681 906	12
2951 30	Teile für Maschinen für die Metallerzeugung, Walzwerkseinrichtungen, Gießmaschinen	1000 DM	71 510	55 912	65 265	494 891	347 793	85
2952 10	Abbau-, Tunnelbohr- u.a. Streckenvortriebsmaschinen, Bohrmaschinen und Tiefbohrgeräte	St 1000 DM	167 34 382	137 32 493	108 42 508	828 218 430	773 184 103	17
2952 20	Schürfwagen (Scraper), selbstfahrend	St 1000 DM	.	-	-	.	-	-
2952 30	Straßenwalzen u.a. Bodenverdichter, selbstfahrend	St 1000 DM	1 669 63 990	1 640 62 993	1 698 67 703	8 363 281 737	9 645 349 035	6
2952 40	Frontschaufellader, selbstfahrend	St 1000 DM	881 70 978	749 63 652	848 71 153	3 737 279 385	4 097 355 971	10
2952 50	Bagger mit um 360 Grad drehbarem Oberwagen	St 1000 DM	777 132 864	803 143 591	948 175 164	4 538 664 576	4 921 782 843	14
2952 60	Andere Bagger, Schürf- u.a. Schaufellader (ohne Spezialbagger für den Tagebau); andere selbstfahrende Maschinen zur Erdbewegung u.ä.	St 1000 DM	32 7 623	25 8 377	23 5 716	335 64 511	176 51 726	8
2952 65	Spezialbagger für den Tagebau	St 1000 DM	.	-	-	.	-	-
2952 70	Andere Maschinen, Apparate und Geräte zur Erdbewegung, zum Verdichten, Planieren des Bodens; für den Straßen-, Hoch- oder Tiefbau u.ä.; Rammen u. Pfahlzieher; Schneeräumer	St 1000 DM	6 776 123 927	6 553 132 569	6 453 134 618	33 573 617 522	35 783 707 440	37
2952 80	Beton- und Mörtelmischmaschinen, Maschinen zum Mischen mineralischer Stoffe mit Bitumen	St 1000 DM	46 910	10 140 41 847	10 030 47 653	271 457	68 141 245 123	20
2952 85	Andere Maschinen zum Herstellen von Gießformen aus Sand	St 1000 DM	30 17 051	18 13 657	26 13 555	612 89 893	110 78 362	4
2952 90	Gleiskettenzugmaschinen	St 1000 DM	1
2953 10	Maschinen für die Müllerei oder zum Behandeln von Getreide oder Hülsenfrüchten (ohne solche zum Reinigen, Sortieren oder Sieben hierfür und ohne Landmaschinen)	St 1000 DM	24 6 765	62 3 336	75 3 983	170 26 595	356 19 254	7
2953 20	Nichtelektrische Industriebacköfen	St 1000 DM	146 13 174	155 14 849	137 12 650	815 77 198	786 67 898	8
2953 30	Dampffiltrier- u.a. Maschinen zum Zubereiten von Kaffee oder anderen heißen Getränken	St 1000 DM	1 943 11 544	1 866 10 661	2 104 13 788	8 630 56 917	11 261 67 414	3
2953 40	Apparate zum Kochen oder Wärmen von Speisen	St 1000 DM	8 963 43 773	7 710 41 611	8 647 42 991	46 121 236 522	49 903 248 928	31
2953 50	Maschinen und Apparate zum Herstellen von Lebensmitteln, Futtermitteln oder Getränken, a.n.g.	St 1000 DM	11 548 220 638	10 208 184 993	11 266 225 258	62 182 1 135 989	59 233 1 146 652	153
2953 60	Maschinen und Apparate zum Aufbereiten oder Verarbeiten von Tabak, a.n.g.	St 1000 DM	95	81 25 475	64	612	419	9

STBA, FS 4, R. 2.1, 6/1998

6 Produktion ausgewählter Erzeugnisse - Deutschland

EB-Nr.	Erzeugnis	Einheit	1997	1998		Januar bis Juni		Anzahl Unternehmen Juni 1998
			Juni	Mai	Juni	1997	1998	
2954 10	Maschinen zum Düsenspinnen, Verstrecken, Texturieren oder Schneiden von synthetischen oder künstlichen Spinnstoffen; Maschinen zum Vor- oder Aufbereiten von Spinnstoffen	St 1000 DM	1 951 109 608	1 996 140 750	1 933 122 686	10 829 580 921	12 082 947 301	16
2954 15	Maschinen zum Dublieren oder Zwirnen, Spulen, Wickeln oder Haspeln von Spinnstoffen sowie Maschinen zum Vorbereiten von Spinnstoffgarnen für die Weberei, Wirkerei und Strickerei	St 1000 DM	1 672 59 280	933 61 623	982 50 007	7 884 276 261	5 557 346 096	17
2954 20	Webmaschinen	St 1000 DM	229 34 646	33 220	32 432	1 009 156 212	191 131	5
2954 25	Wirk-, Strick- und Nähwirkmaschinen	St 1000 DM	722 115 025	779 114 728	741 106 387	3 838 635 434	5 703 704 084	10
2954 30	Schaft-, Jacquard-, Kartenschlag-, Kartenkopier-, Kartenbindemaschinen u.a. Hilfsmaschinen und -apparate für Spinnerei-, Weberei-, Wirkerei- und Strickereimaschinen	t 1000 DM	202 8 503	170 7 518	164 6 797	1 313 50 310	1 114 46 553	8
2954 35	Maschinen und Apparate zum Waschen, Bleichen oder Färben	St 1000 DM	157 32 112	184 48 025	173 53 622	918 181 932	1 055 282 366	14
2954 40	Rauh-, Scher- und Gewebereinigungsmaschinen; andere Maschinen und Apparate zum Appretieren oder Ausrüsten	St 1000 DM	48 12 438	46 11 385	40 7 731	205 44 428	254 47 968	9
2954 45	Trockner für Garne, Gewebe oder andere Spinnstoffwaren	St 1000 DM	380 24 128	204 44 551	264 35 422	771 167 980	1 294 225 996	10
2954 50	Nähautomaten, andere Nähmaschinen	St 1000 DM	5 110 39 677	3 548 32 209	3 662 34 548	24 556 188 072	21 501 190 152	19
2954 55	Maschinen und Apparate zum Aufbereiten, Gerben oder Bearbeiten von Häuten, Fellen oder Leder; zum Herstellen oder zur Instandsetzung von Schuhen oder Lederwaren	St 1000 DM	568 7 125	462 5 988	501 4 677	3 441 35 900	3 257 32 039	17
2954 60	Teile und Zubehör für Spinnerei-, Weberei-, Wirkerei- und Strickereimaschinen oder deren Hilfsmaschinen oder -apparate	1000 DM	182 969	178 107	188 846	978 721	1 111 057	130
2954 70	Haushaltsnähmaschinen	St 1000 DM	2
2955 10	Maschinen und Apparate zum Herstellen von Halbstoff aus cellulosehaltigen Faserstoffen oder zum Herstellen von Papier oder Pappe	St 1000 DM	169 60 551	152 38 658	228 41 393	868 240 700	1 021 198 623	15
2955 20	Kombinierte Rollenschneide- und -wickelmaschinen; Längs- und Querschneider	St 1000 DM	215 88 880	264 127 272	258 48 831	1 220 272 428	1 112 353 016	14
2955 25	Schnellschneider	St 1000 DM	667 13 546	604 14 080	634 12 623	3 690 71 532	3 797 83 131	4
2955 30	Andere Schneidemaschinen für Papier oder Pappe	St 1000 DM	5 949	5 696	5 603	38 482	39 339	8
2955 40	Maschinen zum Herstellen von Tüten, Beuteln, Säcken oder Briefumschlägen	St 1000 DM	31 22 542	39 13 441	42 23 893	219 128 080	256 134 061	12
2955 50	Maschinen zum Herstellen von Schachteln, Hülsen, Trommeln o.ä. nicht durch Formpressen hergestellten Behältnissen	St 1000 DM	50 10 652	62 12 629	52 13 232	562 78 743	424 66 937	12
2956 11	Buchbindereimaschinen und -apparate	St 1000 DM	11 321 61 691	13 377 78 788	15 967 88 547	47 323 323 825	79 330 446 308	27
2956 14	Setzmaschinen; Maschinen zum Schriftgießen oder zum Zurichten oder Herstellen von Druckformen	St 1000 DM	292 6 644	264 6 046	287 6 209	1 755 29 338	1 775 35 517	3
2956 17	Offsetdruckmaschinen und -apparate	St 1000 DM	2 273 949 952	1 739 593 393	1 952 891 741	7 613 3 304 047	10 620 3 552 821	11
2956 20	Andere Druckmaschinen und -apparate, a.n.g.; Hilfsmaschinen und -apparate für Druckmaschinen	St 1000 DM	3 304 115 982	3 337 93 156	3 158 93 328	17 381 562 571	21 313 594 305	46
2956 23	Spritzgießmaschinen	St 1000 DM	817 147 139	1 010 142 681	1 070 170 474	4 092 753 552	5 942 903 415	17
2956 26	Extruder	St 1000 DM	402 173 460	413 83 924	298 140 332	2 131 611 048	1 773 560 635	30
2956 29	Blasformmaschinen	St 1000 DM	33 38 492	32 31 210	30 30 988	175 202 212	202 231 721	9
2956 32	Vakuumform- u.a. Warmformmaschinen	St 1000 DM	332 20 863	348 24 142	407 21 829	4 259 120 914	1 990 137 302	10
2956 35	Pressen zum Herstellen von Formteilen	St 1000 DM	107 22 284	121 20 859	178 23 591	557 109 506	629 123 692	11

6 Produktion ausgewählter Erzeugnisse - Deutschland

EB-Nr.	Erzeugnis	Einheit	1997	1998		Januar bis Juni		Anzahl Unternehmen Juni 1998
			Juni	Mai	Juni	1997	1998	
2956 38	Maschinen zum Herstellen von Schaumstoffen und Schaum-, Schwamm- oder Zellkautschuk	St 1000 DM	77 27 724	64 18 843	75 23 087	377 117 648	382 134 114	8
2956 41	Formen zum Druckgießen für Metalle oder Hartmetalle (einschl. Spritzgießen)	St 1000 DM	977 27 189	972 27 708	1 020 32 244	5 048 141 306	5 479 178 795	73
2956 44	Formen zum Spritzgießen oder Formpressen für Kautschuk oder Kunststoffe	St 1000 DM	24 102 160 697	19 985 165 685	18 260 180 285	173 070 886 363	125 370 1 003 813	415
2956 47	Maschinen zum Zusammenbauen von mit Glaskolben oder Glasröhren ausgestatteten elektrischen Lampen, Elektronenröhren oder Blitzlampen	St 1000 DM	- -	- -	- -	. .	- -	-
2956 50	Maschinen zum Herstellen oder Warmbearbeiten von Glas oder Glaswaren	St 1000 DM	133 13 934	95 8 523	99 8 204	594 72 566	596 63 150	13
2956 53	Maschinen zum Herstellen von Drahtseilen und Kabeln	St 1000 DM	127 16 318	133 11 986	143 15 446	781 61 054	763 64 538	10
2956 54	Maschinen zum Herstellen von Bindfäden, Seilen, Tauern	St 1000 DM	- -	- -	- -	. .	- -	-
2956 56	Maschinen zum Behandeln von Metallen; zum Mischen, Kneten, Mahlen u.ä. von Stoffen aller Art, a.n.g.	St 1000 DM	9 499 164 931	5 877 154 140	6 637 142 330	50 119 748 366	44 129 799 511	112
2956 59	Schreitender hydraulischer Grubenausbau	St 1000 DM	1
2956 61	Montagemaschinen, Montageautomaten und Montagelinien	St 1000 DM	1 058 208 478	1 254 189 495	1 280 238 220	5 849 1 036 575	7 610 1 354 920	116
2956 62	Maschinen, Apparate und Geräte für die anorganische und organische Chemie	St 1000 DM	814 34 492	746 20 169	772 38 415	4 482 155 752	4 879 238 909	30
2971 10	Kühl-, Gefrierschränke, Tiefkühltruhen	St 1000 DM	324 545 184 305	299 881 179 691	310 754 186 718	1 768 930 1 066 153	1 867 652 1 099 916	7
2971 15	Haushaltsgeschirrspülmaschinen	St 1000 DM	296 706 201 969	283 679 189 660	289 136 189 925	1 635 497 1 119 988	1 809 455 1 215 208	4
2971 20	Maschinen zum Waschen von Wäsche und Wäschetrockner, mit einem Fassungsvermögen an Trockenwäsche von 10 kg oder weniger	St 1000 DM	314 323 314 489	316 361 299 811	353 517 325 229	1 945 154 1 802 872	2 153 123 1 994 661	8
2971 25	Abzugshauben mit einer größten horizontalen Seitenlänge von 120 cm oder weniger	St 1000 DM	74 361 19 498	66 260 17 733	. 21 146	419 130 103 524	. 118 665	11
2971 30	Staubsauger	St 1000 DM	541 058 96 609	417 975 84 596	427 213 84 734	3 066 784 552 829	2 714 672 533 717	13
2971 35	Lebensmittelzerkleinerungs- und -mischgeräte (Küchenmaschinen); Frucht- und Gemüsepressen	St 1000 DM	201 751 .	160 100 11 747	189 875 .	989 405 .	1 064 346 .	8
2971 40	Rasierapparate	St 1000 DM	2
2971 45	Haartrockner ohne Trockenhauben	St 1000 DM	25 822 488	20 018 303	24 058 561	239 719 3 905	102 046 2 143	3
2971 50	Elektrische Bügeleisen	St 1000 DM	1
2971 55	Kaffee- und Teemaschinen	St 1000 DM	469 617 20 201	379 153 14 373	404 584 15 962	3 017 816 119 283	2 708 840 102 455	8
2971 60	Elektrische Speicherheizgeräte	St 1000 DM	34 047 17 223	26 272 15 701	27 629 20 261	247 836 108 817	222 275 121 340	9
2971 65	Elektrische Heizgeräte mit eingebautem Ventilator	St 1000 DM	237 923 6 473	944 691 26 880	. .	6
2971 70	Elektrische Vollherde	St 1000 DM	120 025 87 756	107 510 78 956	101 850 71 169	735 539 531 056	713 058 514 892	12
2971 75	Elektrische Einbau-Backöfen	St 1000 DM	35 481 31 246	34 521 30 977	39 683 36 104	180 210 158 869	208 914 188 074	9
2971 80	Elektrische Heizwiderstände	t 1000 DM	2 280 35 595	1 473 25 735	1 531 26 875	13 560 198 613	9 544 163 794	23
2971 85	Teile für Elektrowärmegeräte für den Haushalt	1000 DM	22 136	19 079	21 285	131 326	123 173	31
	Büromaschinen, Datenverarbeitungsgeräte und -einrichtungen							
3001 10	Schreibautomaten und Textverarbeitungsmaschinen	St 1000 DM	- -	. .	- -	-
3001 20	Andere Schreibmaschinen	St 1000 DM	1

STBA, FS 4, R. 2.1, 6/1998

6 Produktion ausgewählter Erzeugnisse - Deutschland

EB-Nr.	Erzeugnis	Einheit	1997	1998		Januar bis Juni		Anzahl Unternehmen Juni 1998
			Juni	Mai	Juni	1997	1998	
3001 30	Rechen- und Abrechnungsmaschinen, Registrierkassen, Frankier- u.ä. Maschinen	St 1000 DM	4 419 31 307	5 890 31 462	5 218 29 208	30 476 166 277	30 859 174 254	8
3001 40	Teile und Zubehör für Büro- und Rechenmaschinen	1000 DM	7 574	7 408	7 576	42 363	48 003	13
3001 50	Lichtpausmaschinen und andere Fotokopierapparate	St 1000 DM	8 672 50 976	6 447 48 563	6 155 49 541	54 038 322 429	45 155 308 990	5
3001 60	Bogenoffsetmaschinen	St 1000 DM	-	-	-	-	-	-
3001 70	Vervielfältigungs-, Adressier- und Adressenprägemaschinen und andere Büromaschinen	St 1000 DM	1 008 594 71 422	1 075 994 52 656	1 263 284 76 077	10 357 778 345 071	10 896 578 381 465	32
3001 80	Zusammengesetzte elektronische Schaltungen (Baugruppen)	1000 DM	1 119	2 014	1 630	5 244	10 191	5
3002 10	Digitale Datenverarbeitungsgeräte, die in einem gemeinsamen Gehäuse mindestens eine Zentraleinheit, sowie auch kombiniert eine Ein- und eine Ausgabeeinheit enthalten	St 1000 DM	102 790 276 399	175 599 433 098	207 482 490 998	791 647 1 865 481	1 189 737 2 754 364	31
3002 20	Digitale Verarbeitungseinheiten, die auch mit einer oder mehreren Speichereinheiten und/oder nur mit einer Eingabe- oder nur mit einer Ausgabeeinheit kombiniert sind	St 1000 DM	151 841 600 673	166 263 579 077	170 254 475 952	826 768 3 159 145	987 792 3 432 096	28
3002 30	Ein- oder Ausgabeeinheiten	St 1000 DM	366 031 137 446	289 527 133 995	324 910 131 814	2 078 668 679 075	1 883 757 746 128	62
3002 40	Speichereinheiten	St 1000 DM	70 865	.	.	626 031	.	10
3002 50	Andere Geräte für die Datenverarbeitung (z.B. periphere Einheiten, Locher, Lochprüfer, Rechenlocher u.ä. Geräte)	St 1000 DM	5 434 9 748	10 028	11 233	28 003 52 703	62 282	19
3002 60	Teile und Zubehör für Datenverarbeitungsgeräte und ihre Einheiten Geräte der Elektrizitätserzeugung und -verteilung u.ä.	1000 DM	188 600	242 640	252 024	1 351 500	1 401 730	90
3110 10	Gleichstrommotoren und -generatoren	St 1000 DM	4 683 200 143 171	4 911 669 162 096	5 299 238 162 393	24 313 979 787 468	29 872 741 952 615	60
3110 15	Einphasen-Wechselstrommotoren	St	* 881 564	714 994	742 391	5 145 091	4 656 278	46
3110 20	Mehrphasen-Wechselstrommotoren mit einer Leistung von 750 W oder weniger	St	* 143 966	137 833	126 919	746 833	811 899	61
3110 25	Mehrphasen-Wechselstrommotoren mit einer Leistung von mehr als 750 W bis 75 kW	St 1000 DM	246 719 151 635	242 148 142 421	235 682 141 962	1 476 144 873 188	1 475 150 866 602	62
3110 30	Mehrphasen-Wechselstrommotoren mit einer Leistung von mehr als 75 kW ohne Fahrmotoren	St 1000 DM	2 099 62 172	1 598 54 331	1 743 50 238	11 461 315 771	9 704 292 591	19
3110 35	Wechselstromgeneratoren mit einer Leistung von mehr als 75 kVA	St 1000 DM	146 29 926	142 32 713	109 25 158	963 171 163	671 134 599	7
3110 40	Stromerzeugungsaggregate, angetrieben durch Kolbenverbrennungsmotor mit Selbstzündung (Diesel- oder Halbdieselmotor)	St 1000 DM	172 12 983	157 14 167	187 14 132	1 080 69 294	1 230 89 085	17
3110 45	Transformatoren mit Flüssigkeitsisolation	St 1000 DM	1 137 56 599	844 63 691	910 62 066	6 350 315 786	5 329 331 068	13
3110 50	Andere Transformatoren mit einer Leistung von 16 kVA oder weniger	St 1000 DM	5 090 673 79 351	5 711 523 76 555	5 921 412 90 294	29 773 429 439 335	36 069 002 505 115	132
3110 55	Andere Transformatoren mit einer Leistung von mehr als 16 kVA	St 1000 DM	29 089 24 318	27 207 27 568	26 929 24 576	142 451 128 447	163 676 148 775	41
3110 60	Akkumulatorenladegeräte; andere Gleichrichter, Wechselrichter, andere Stromrichter, Drossel- und Selbstinduktionsspulen	1000 St 1000 DM	156 276 342 510	180 877 375 958	180 502 403 037	881 168 1 863 706	1 077 327 2 291 113	158
3110 95	Installation von Elektromotoren, Generatoren und Transformatoren	1000 DM	139 243	84 135	120 612	593 600	579 953	68
3120 10	Sicherungen für eine Spannung von 1 000 V oder weniger	1000 St 1000 DM	75 128 30 081	73 631 28 936	71 890 29 253	414 715 161 316	485 049 183 967	27
3120 15	Leistungsschalter für eine Spannung v. 1 000 V oder weniger	1000 St 1000 DM	5 516 114 510	6 166 114 916	5 970 121 532	34 374 665 113	36 178 720 733	33
3120 20	Relais	1000 St 1000 DM	16 481 122 935	18 535 132 687	17 226 128 780	96 365 765 459	120 351 811 681	60
3120 25	Andere Schalter (Ein-, Aus- oder Umschalter für Gebäudeinstallation), für eine Spannung von 1 000 V oder weniger	1000 St 1000 DM	79 808 358 935	79 695 338 913	90 913 362 737	443 020 1 959 378	525 353 2 172 726	170

6 Produktion ausgewählter Erzeugnisse - Deutschland

EB-Nr.	Erzeugnis	Einheit	1997	1998		Januar bis Juni		Anzahl Unternehmen Juni 1998
			Juni	Mai	Juni	1997	1998	
3120 30	Lampenfassungen für eine Spannung von 1 000 V oder weniger	1000 St 1000 DM	48 594 18 020	46 944 18 135	44 555 17 450	284 187 107 539	285 208 108 451	14
3120 35	Steckvorrichtungen u.a. Geräte zum Schließen, Unterbrechen, Schützen oder Verbinden von elektrischen Stromkreisen, a.n.g., für eine Spannung von 1 000 V oder weniger	1000 St 1000 DM	1 407 023 558 861	1 471 267 549 488	1 483 057 569 266	8 338 332 3 136 638	8 710 458 3 458 902	208
3120 40	Tafeln, Felder, Konsolen, Pulte, Schränke zum elektrischen Schalten oder Steuern oder für die Stromverteilung für eine Spannung von 1 000 V oder weniger	St 1000 DM	2 559 677 633 544	2 698 065 662 253	2 577 887 714 447	14 752 028 3 500 941	15 690 400 4 065 719	403
3120 45	Tafeln, Felder, Konsolen, Pulte, Schränke zum elektrischen Schalten oder Steuern oder für die Stromverteilung für eine Spannung von mehr als 1 000 V	St 1000 DM	28 390 192 878	20 854 166 919	27 749 170 405	128 873 945 017	139 372 954 103	54
3120 50	Tafeln, Felder, Konsolen, Pulte, Schränke u.a. Träger, nicht mit den zugehörigen Geräten ausgerüstet	St 1000 DM	1 595 914 133 662	1 337 155 122 057	1 513 485 133 393	8 627 019 702 374	8 743 701 772 082	96
3120 55	Zusammengesetzte elektronische Schaltungen (Baugruppen) und andere Teile für Elektrizitätsverteilungs- oder -schaltanlagen	1000 DM	406 195	334 760	340 199	2 261 412	2 241 377	252
3120 95	Installation von Elektrizitätsverteilungs- und schaltanlagen	1000 DM	260 594	228 497	309 831	1 191 038	1 520 873	195
3130 10	Isolierte Wickeldrähte	t 1000 DM	7 507 44 230	7 987 46 770	8 736 47 615	47 255 268 671	50 567 297 353	12
3130 20	Koaxialkabel u.a. koaxiale elektrische Leiter, auch mit Anschlußstücken versehen oder dafür vorbereitet, Daten und Steuerkabel	t 1000 DM	2 107 37 437	2 140 35 713	2 506 40 652	13 262 196 132	14 275 219 356	26
3130 30	Andere elektrische Leiter, auch mit Anschlußstücken versehen oder dafür vorbereitet (ohne Kabelsätze für Beförderungsmittel), für eine Spannung von 1000 V oder weniger	t 1000 DM	54 299 351 737	50 010 309 338	52 551 317 778	306 450 1 951 123	306 213 1 867 957	103
3130 40	Elektrische Leiter für eine Spannung von mehr als 1 000 V	t 1000 DM	13 918 77 750	11 359 64 720	10 929 60 674	76 191 427 675	68 040 376 295	23
3130 50	Kabel aus einzeln umhüllten optischen Fasern für die Informationsübertragung	kg 1000 DM	1 212 219 80,194	1 169 131 68 344	1 187 218 60 378	8 013 312 373 842	7 595 313 372 089	18
3140 10	Primärelemente und -batterien mit einem Rauminhalt von 300 cm ³ oder weniger	1000 St 1000 DM	4
3140 20	Primärelemente und -batterien mit einem Rauminhalt von mehr als 300 cm ³	St 1000 DM	2
3140 30	Blei-Akkumulatoren zum Starten von Kolbenverbrennungsmotoren mit einem Gewicht von mehr als 5 kg	St 1000 DM	731 821 43 154	559 060 29 991	697 504 42 008	4 117 267 249 475	4 182 223 247 578	8
3140 40	Andere Blei-Akkumulatoren (ohne Starterbatterien)	Zellen 1000 DM	459 880 59 254	277 064 46 751	295 819 52 129	2 528 953 326 899	2 299 972 313 775	10
3150 10	Innenverspiegelte Scheinwerferlampen	St 1000 DM	-
3150 20	Wolfram-Halogen-Glühlampen für Krafträder u.a. Kraftfahrzeuge	1000 St 1000 DM	16 917 32 723	13 806 26 681	15 644 30 579	89 357 173 354	91 897 178 872	4
3150 30	Andere Glühlampen mit einer Leistung von 200 W oder weniger und für eine Spannung von mehr als 100 V	St 1000 DM	17 171	19 654	21 414	102 902	122 697	8
3150 40	Andere Glühlampen	1000 St 1000 DM	47 046 17 281	38 151 14 617	43 387 16 216	254 283 91 089	262 833 94 989	17
3150 50	Glühkathoden-Leuchtstofflampen	St 1000 DM	21 293 107 60 443	22 486 373 60 287	21 759 637 57 966	117 162 182 339 270	134 594 980 364 093	5
3150 60	Elektrische Tisch-, Schreibtisch-, Nachttisch- oder Stehleuchten (ohne Strahler)	St 1000 DM	310 882 19 216	247 089 16 405	238 822 16 363	1 926 474 122 270	1 846 354 119 961	46
3150 70	Nichtelektrische Beleuchtungskörper	St 1000 DM	3
3150 80	Lüster u.a. elektrische Decken- und Wandleuchten	St 1000 DM	3 624 818 219 909	3 636 475 211 235	3 964 466 227 497	22 859 010 1 311 511	25 707 253 1 427 288	132
3150 85	Scheinwerfer	St 1000 DM	30 970 6 699	28 331 8 059	28 349 6 553	168 628 34 268	186 636 45 988	18
3150 90	Andere elektrische Beleuchtungskörper	St 1000 DM	388 184 55 335	344 834 50 361	330 271 54 557	1 905 933 286 757	2 033 832 306 205	66
3161 10	Zündkabelsätze u.a. Kabelsätze, für Beförderungsmittel	t 1000 DM	7 330 257 831	7 561 261 482	7 751 276 551	41 893 1 431 983	46 674 1 643 333	63
3161 20	Zündkerzen	1000 St 1000 DM	1

STBA, FS 4, R. 2.1, 6/1998

6 Produktion ausgewählter Erzeugnisse - Deutschland

EB-Nr.	Erzeugnis	Einheit	1997	1998		Januar bis Juni		Anzahl Unternehmen Juni 1998
			Juni	Mai	Juni	1997	1998	
3161 30	Magnetzündler, Lichtmagnetzündler, Schwungmagnetzündler, Zündverteiler, Zündspulen	kg 1000 DM	489 677 34 592	407 502 37 779	424 246 41 363	2 575 896 181 654	2 572 321 255 011	8
3161 40	Anlasser und Licht-Anlasser, andere Lichtmaschinen sowie andere Apparate und Vorrichtungen, für Verbrennungsmotoren	kg 1000 DM	4 637 201 119 911	4 668 438 120 487	5 027 646 131 233	25 847 474 646 187	28 986 436 759 601	8
3161 50	Beleuchtungs- und Sichtsignalgeräte für Fahrräder	St 1000 DM	2
3161 60	Andere Beleuchtungs- und Sichtsignalgeräte	t 1000 DM	7 096 186 831	6 872 178 968	7 008 180 209	33 101 995 350	40 260 1 081 000	17
3161 70	Hörsignalgeräte für Kfz. oder Fahrräder	t 1000 DM	.	83 1 400	97 1 624	.	526 8 870	3
3161 80	Teile für elektrische Ausrüstungen für Motoren und Fahrzeuge, a.n.g.	1000 DM	340 889	322 397	340 858	1 847 583	2 057 685	62
3162 10	Elektrische Verkehrssignal-, -sicherungs-, -überwachungs- und -steuerungsgeräte für Schienenwege u.dgl.	1000 DM	41 005	33 342	45 873	198 569	210 368	16
3162 20	Einbruchs- oder Diebstahlalarmgeräte, Feuermelder u.ä. Geräte (Hör- und Sichtsignalgeräte)	kg 1000 DM	631 336 100 790	637 871 65 930	699 696 72 700	3 249 706 515 395	3 813 338 451 124	30
3162 30	Andere Hör- und Sichtsignalgeräte	kg 1000 DM	221 394 15 441	184 084 14 386	204 648 15 272	1 311 518 104 786	1 192 895 87 463	27
3162 40	Elektromagnetische Kupplungen und Bremsen	St 1000 DM	844 673 32 815	805 206 30 475	866 153 32 438	4 519 506 175 534	5 083 652 192 652	27
3162 50	Signalgeneratoren	kg 1000 DM	88 391 4 269	34 090 3 637	47 330 4 823	457 925 25 104	251 626 25 760	6
3162 60	Maschinen, Apparate und Geräte für die Elektrolyse, Elektrophorese	kg 1000 DM	3 854	2 958	3 388	18 359	17 908	4
3162 70	Rotierende elektrische Maschinen (Tachogeneratoren)	kg 1000 DM	299 943 9 792	307 294 9 804	321 609 9 872	1 819 193 56 946	1 899 743 60 209	8
3162 80	Waren für elektrotechnische Zwecke, aus Graphit o.ä. Kohlenstoff, auch in Verbindung mit Metall	t 1000 DM	13 671 90 846	13 425 87 419	13 409 89 654	64 549 451 649	80 279 511 767	15
3162 95	Installation von anderen elektrischen Geräten, a.n.g. (ohne elektrische Signaleinrichtungen für Autobahnen, Straßen usw.) Nachrichtentechnik, Rundfunk- und Fernsehgeräte sowie elektronische Bauelemente	1000 DM	74 976	55 385	64 366	353 133	339 721	110
3210 10	Festkondensatoren ohne Leistungskondensatoren	1000 St 1000 DM	142 791 46 458	123 551 41 994	126 660 42 440	742 072 238 533	814 202 258 243	19
3210 20	Elektrische Widerstände (einschl. Rheostaten und Potentiometern) (ohne Heizwiderstände)	1000 St 1000 DM	1 115 517 40 465	725 015 35 181	905 181 41 715	5 351 890 222 667	4 959 749 230 904	33
3210 30	Gedruckte Schaltungen	1000 St *	38 915	40 642	44 291	228 238	260 136	115
3210 40	Kathodenstrahlröhren	St 1000 DM	588 558 129 627	647 256 128 033	619 287 140 712	3 154 162 660 831	3 740 340 809 219	4
3210 50	Dioden, Transistoren, Thyristoren, Diacs und Triacs	1000 St 1000 DM	91 410 44 817	57 335 46 400	61 780 48 820	448 197 226 067	502 298 314 589	13
3210 60	Halbleiterbauelemente, Leuchtdioden	1000 St 1000 DM	22 557 13 495	40 009 14 906	15 976	120 001 70 319	104 526	19
3210 70	Elektronische integrierte Schaltungen	1000 St 1000 DM	81 949 188 617	402 365 181 623	391 822 186 816	320 761 875 406	1 125 214 1 095 020	20
3210 80	Andere monolithisch integrierte Schaltungen, hybride integrierte Schaltungen; andere zusammengesetzte elektronische Mikroschaltungen	1000 St *	41 613	40 469	44 103	271 128	275 151	35
3220 10	Sendegeräte für den Funksprech- und Funktelegrafieverkehr, den Rundfunk oder das Fernsehen	St 1000 DM	1 508 862 732 836	1 089 262 525 644	1 419 808 583 755	7 369 751 3 600 616	8 199 535 3 324 364	30
3220 20	Fernsehkameras	St 1000 DM	.	121 2 912	115 2 936	.	892 16 639	5
3220 30	Elektrische Geräte für die leitergebundene Telekommunikation	St 1000 DM	2 275 951 939 939	2 276 727 813 983	2 270 581 872 851	13 134 950 5 349 047	13 361 959 4 833 336	88
3220 40	Installation von Radio- und Fernsehsendern	1000 DM	79 946	75 613	74 391	379 456	466 105	46
3230 10	Rundfunkempfangsgeräte (ohne solche für Kraftfahrzeuge), die auch Funksprech- oder Funktelegrafieverkehr empfangen können	St 1000 DM	5 291	.	.	29 931	.	2
3230 20	Rundfunkempfangsgeräte für Kraftfahrzeuge, die auch Funksprech- oder Funktelegrafieverkehr empfangen können	St 1000 DM	319 815 82 578	313 972 81 545	342 979 89 485	1 692 170 444 624	1 951 354 496 103	5

STBA, FS 4, R. 2.1, 6/1998

6 Produktion ausgewählter Erzeugnisse - Deutschland

EB-Nr.	Erzeugnis	Einheit	1997	1998		Januar bis Juni		Anzahl Unternehmen Juni 1998
			Juni	Mai	Juni	1997	1998	
3230 30	Fernsehempfangsgeräte (einschl. Videomonitoren und Videoprojektoren)	St 1000 DM	123 889	153 985 119 491	150 147 113 235	728 696	927 566 709 617	9
3230 40	Videogeräte zur Bild- und Tonaufzeichnung oder -wiedergabe	St 1000 DM	278 800 87 336	211 689 63 182	267 162 83 753	1 301 409 413 280	1 230 205 390 644	8
3230 50	Lautsprecher im Gehäuse	St 1000 DM	268 943 18 002	233 708 15 144	210 866 15 006	1 825 348 120 587	1 474 551 100 022	18
3230 60	Empfangsgeräte für den Funksprech- oder Funktelegrafieverkehr	St 1000 DM	21 630	7 334 18 062	7 106 20 154	122 269	42 873 106 405	17
3230 95	Installation von gewerblichen Ausrüstungen für Rundfunk, Fernsehen sowie Bild- und Tonaufzeichnung oder -wiedergabe	1000 DM	33 645	16 310	20 335	127 955	108 666	13
	Medizin-, meß-, steuerungs-, regelungstechnische und optische Erzeugnisse; Uhren							
3310 10	Röntgenapparate und -geräte; Apparate und Geräte, die Alpha-, Beta- oder Gammastrahlen verwenden (einschl. Schirmbildfotografie- oder Strahlentherapiegeräten), Röntgenröhren	St 1000 DM	7 630 175 677	6 541 182 814	7 854 212 711	44 418 984 933	41 159 1 097 321	18
3310 20	Teile und Zubehör für Röntgen u.a. radioaktive Strahlungsapparate und -geräte u.ä.; Untersuchungs- und Behandlungstische, -sessel u.dgl. dafür	1000 DM	29 166	21 725	20 658	133 858	146 162	26
3310 30	Elektrodiagnoseapparate und -geräte für medizinische Zwecke	St 1000 DM	3 999 70 717	3 195 100 328	3 356 110 806	28 354 445 090	24 371 573 392	19
3310 40	Dentalbohrmaschinen, auch mit Sockel und eingebauten anderen zahnärztlichen Ausrüstungen	St 1000 DM	5 543 39 708	5 135 30 961	6 024 37 909	33 742 211 148	38 391 224 258	7
3310 45	Andere zahnärztliche Instrumente, Apparate und Geräte	1000 St 1000 DM	10 372 47 734	9 651 42 280	9 450 43 627	58 854 261 997	59 943 272 969	36
3310 50	Spritzen, Nadeln, Katheter, Kanülen u.dgl.	1000 St 1000 DM	224 143 35 576	258 951 39 064	270 642 45 458	1 399 467 211 379	1 569 012 238 248	34
3310 60	Augenärztliche Instrumente, Apparate und Geräte	St 1000 DM	11 476 7 291	7 964 6 177	8 728 8 916	60 600 44 329	54 821 45 002	13
3310 70	Endoskope	St 1000 DM	31 468 39 985	35 952 37 719	36 424 39 979	175 493 207 717	216 318 244 628	11
3310 75	Chirurgische Scheren, Zangen, Nadelhalter u.ä. chirurgische Instrumente	1000 St 1000 DM	3 045 28 755	2 986 25 939	3 164 29 080	19 170 156 805	19 148 182 889	37
3310 80	Andere Apparate und Geräte, für medizinische und chirurgische Zwecke, a.n.g.	1000 St 1000 DM	19 248 130 124	15 814 135 448	23 849 141 950	103 099 725 699	113 750 835 573	74
3310 85	Atmungsapparate und -geräte und Gasmasken (ohne Schutzmasken), ohne mechanische Teile und ohne auswechselbares Filterelement	St 1000 DM	328 727 19 153	317 872 16 416	313 672 15 011	1 821 568 96 908	1 789 324 94 471	7
3310 95	Installation von medizinischen Geräten	1000 DM	3 686	5 008	5 621	17 586	52 246	19
3320 11	Kompass u.a. Navigationsinstrumente, -apparate und -geräte	St 1000 DM	1 477 24 933	588 23 667	450 21 933	10 511 124 580	5 220 152 893	11
3320 13	Funknavigationsgeräte	St 1000 DM	875 12 845	.	31 470	4 317 50 529	.	10
3320 14	Waagen mit einer Empfindlichkeit von 50 mg oder feiner	St 1000 DM	2
3320 17	Mikrometer und Schieblehren, andere Lehren sowie Eichmaße	St 1000 DM	245 788 9 611	201 832 9 398	208 259 9 528	1 229 445 52 323	1 330 303 57 288	28
3320 20	Andere Längenmeßinstrumente und -geräte, ohne Maßstäbe, Maßbänder, Lineale mit Maßeinteilung	1000 DM	12 811	14 103	14 324	70 641	82 206	14
3320 23	Instrumente, Apparate und Geräte zum Messen oder zum Nachweis von ionisierenden Strahlen	St 1000 DM	6 022 17 535	4 691 12 588	4 775 14 481	30 261 83 348	23 204 71 273	9
3320 26	Kathodenstrahlzilloskope und Kathodenstrahlzillographen	St 1000 DM	3 690 3 316	.	.	21 697 20 854	.	1
3320 29	Instrumente, Apparate und Geräte zum Messen oder Prüfen von Spannung, Stromstärke, Widerstand oder Leistung	St 1000 DM	406 685 21 158	395 804 18 985	462 898 20 843	2 352 581 109 765	2 581 240 124 119	52
3320 32	Instrumente, Apparate und Geräte zum Messen oder Prüfen für die Fernmeldetechnik	St 1000 DM	7 238 22 077	6 525 17 308	6 003 13 228	36 585 120 640	39 245 111 924	12
3320 35	Instrumente, Apparate und Geräte zum Messen oder Prüfen von elektrischen Größen, a.n.g.	St 1000 DM	77 634 41 830	68 337 48 783	78 140 36 843	412 155 202 980	465 913 290 170	43
3320 38	Dichtemesser u.ä. schwimmende Instrumente, Thermometer, Pyrometer, Barometer, Hygrometer und Psychrometer (auch mit Registriervorrichtung, auch kombiniert)	St 1000 DM	3 417 301 34 946	3 354 870 31 945	3 402 676 32 497	22 181 667 205 745	21 796 858 203 062	71

STBA, FS 4, R. 2.1, 6/1998

6 Produktion ausgewählter Erzeugnisse - Deutschland

EB-Nr.	Erzeugnis	Einheit	1997	1998		Januar bis Juni		Anzahl Unternehmen Juni 1998
			Juni	Mai	Juni	1997	1998	
3320 41	Instrumente, Apparate und Geräte zum Messen oder Überwachen von Durchfluß, Füllhöhe, Druck o.ä. veränderlichen Größen von Flüssigkeiten oder Gasen	St 1000 DM	6 204 426 196 576	5 635 768 176 987	6 007 966 191 297	32 926 968 1 082 412	36 257 668 1 115 592	157
3320 44	Instrumente und Apparate für physikalische oder chemische Untersuchungen, a.n.g.	St 1000 DM	1 342 014 202 863	1 253 291 176 882	1 262 209 201 705	6 785 241 999 782	7 256 623 1 105 845	101
3320 47	Gas-, Flüssigkeits- und Elektrizitätszähler (einschl. Eichzählern dafür)	St 1000 DM	1 000 583 73 863	1 031 043 67 340	1 060 102 74 529	6 456 738 474 839	7 401 652 469 593	34
3320 50	Andere Zähler, Geschwindigkeitsmesser, Stroboskope	St 1000 DM	1 807 591 97 963	1 588 291 109 011	1 807 464 122 567	9 827 221 515 498	10 196 518 667 734	43
3320 53	Auswuchtmaschinen	kg 1000 DM	398 516 19 870	321 622 13 700	468 172 22 250	1 537 645 72 387	1 875 775 88 731	5
3320 56	Profilprojektoren	St 1000 DM	-	-	.	.	.	1
3320 59	Andere optische Instrumente, Apparate und Geräte zum Messen oder Prüfen, a.n.g.	St 1000 DM	3 226 6 063	2 471 7 617	3 958 7 275	14 805 33 967	16 828 38 157	15
3320 62	Elektronische Instrumente, Apparate und Geräte zum Messen oder Prüfen geometrischer Größen	St 1000 DM	84 536 70 932	82 155 73 473	84 410 76 300	453 008 385 125	518 554 433 138	49
3320 65	Andere Meß- und Prüfgeräte für geometrische Größen	St 1000 DM	244 287 32 786	199 538 37 427	201 682 42 742	1 236 792 182 759	1 247 979 231 867	48
3320 68	Instrumente, Apparate und Geräte zum Regeln	1000 St 1000 DM	18 549 311 123	14 969 291 450	16 062 311 665	95 129 1 667 202	101 874 1 838 677	238
3320 95	Installation von Meß-, Kontroll-, Navigations- u.ä. Instrumenten und Vorrichtungen	1000 DM	44 445	33 773	37 580	212 497	205 805	83
3330 10	Planung und Installation von industriellen Prozeßsteuerungsanlagen	1000 DM	160 333	130 671	164 456	671 323	729 462	105
3340 10	Kontaktlinsen, Brillengläser	St 1000 DM	3 924 193 103 825	7 662 491 96 124	9 857 485 102 856	18 549 756 583 915	39 769 860 597 449	26
3340 15	Fassungen für Brillen oder für ähnliche Erzeugnisse	St 1000 DM	131 684 8 807	92 236 5 412	94 851 5 619	778 458 48 057	566 672 32 511	10
3340 20	Kabel aus optischen Fasern zur Bildübertragung	kg 1000 DM	.	21 954 908	22 150 921	.	191 329 7 316	3
3340 25	Optische Elemente aus Stoffen aller Art (z.B. Prismen, Linsen, Spiegel), nicht gefaßt	kg 1000 DM	119 585 15 920	116 545 18 240	127 910 17 623	560 803 86 656	749 719 111 406	24
3340 30	Objektive aus Stoffen aller Art, gefaßt, für Instrumente, Apparate und Geräte (ohne solche für Foto- oder Kintotechnik)	St 1000 DM	10 996 27 634	11 786 .	14 235 .	65 531 161 617	101 997 .	10
3340 35	Ferngläser, Fernrohre, optische Teleskope u.a. astronomische Instrumente und Montierungen dafür; optische Mikroskope	St 1000 DM	18 897 25 670	15 379 16 467	11 933 18 632	126 052 149 062	97 549 123 825	13
3340 40	Zielfernrohre für Waffen; Periskope; Fernrohre für Maschinen, Apparate, Geräte oder Instrumente	St 1000 DM	5 126 6 813	3 243 6 319	3 947 7 727	21 754 29 453	21 117 42 932	6
3340 45	Objektive aus Stoffen aller Art für Fotoapparate, Filmkameras, Projektoren oder fotografische und kinematografische Vergrößerungs- oder Verkleinerungsapparate	St 1000 DM	35 156 21 286	33 548 15 037	30 670 11 033	228 265 96 864	204 782 89 002	10
3340 50	Fotoapparate zum Herstellen von Klischees und Druckformzylindern	St 1000 DM	1 065 .	523 .	1 162 .	6 059 .	4 180 .	7
3340 55	Sofortbildkameras u.a. Fotoapparate	St 1000 DM	.	10 565	1 727	.	56 150 53 123	7
3340 60	Filmkameras	St 1000 DM	3
3340 65	Filmvorführapparate, Diaprojektoren, andere Stehbildwerfer	St 1000 DM	11
3340 70	Filmentwicklungsmaschinen und -ausrüstungen für Laboratorien	St 1000 DM	3 576 18 340	3 560 17 790	3 212 13 968	19 742 107 244	20 769 95 177	10
3340 75	Andere Apparate und Ausrüstungen für fotografische oder kinematografische Laboratorien; Negativbetrachter	St 1000 DM	4 842	.	2 872	25 881	32 940	9
3340 80	Lichtbildwände	St 1000 DM	1
3350 10	Armbanduhren, Taschen- u.ä. Uhren, mit Gehäuse aus Edelmetall oder Edelmetallplattierungen, auch mit Stoppeinrichtung	St 1000 DM	2 686 11 836	1 876 11 764	2 070 11 701	13 177 57 290	11 679 70 653	6

6 Produktion ausgewählter Erzeugnisse - Deutschland

EB-Nr.	Erzeugnis	Einheit	1997	1998		Januar bis Juni		Anzahl Unternehmen Juni 1998
			Juni	Mei	Juni	1997	1998	
3350 20	Andere Armbanduhren, Taschen- u.ä. Uhren, auch mit Stoppeinrichtung (ohne Uhren mit Gehäuse aus Edelmetall oder Edelmetallplattierungen)	St 1000 DM	130 144 8 149	82 371 5 698	83 924 6 319	556 062 40 793	625 755 40 955	11
3350 30	Armaturenblett- u.ä. Uhren für Fahrzeuge	St 1000 DM	169 588 3 283	312 896 5 598	312 596 .	939 715 16 647	1 977 367 .	5
3350 40	Uhren mit Kleinuhr-Werk, a.n.g.	St 1000 DM	1
3350 50	Wecker	St 1000 DM	340 705 4 788	222 156 3 169	359 312 4 939	1 907 999 23 102	1 953 187 26 483	5
3350 60	Handuhren mit Batterie oder Akkumulator betrieben oder für Netzanschluß	St 1000 DM	42 378 1 517	38 531 1 553	50 671 1 825	227 528 8 397	281 903 10 553	6
3350 70	Zeitschalter u.a. Zeitauslöser	St 1000 DM	848 633 19 736	685 232 18 498	770 422 18 978	5 068 956 112 868	4 721 312 114 687	15
3350 80	Uhrwerke (ohne Kleinuhr-Werke), vollständig und zusammengesetzt	St	* 1 591 373	1 409 862	1 245 621	8 943 011	8 700 067	11
3350 90	Andere, nicht oder nur teilweise zusammengesetzte, vollständige Uhrwerke und unvollständige, zusammengesetzte Uhrwerke Kraftwagen und Kraftwagenteile	kg	*	4
3410 10	Hubkolbenverbrennungsmotoren mit einem Hubraum von mehr als 250 cm ³ bis 1000 cm ³	St	*	1
3410 15	Hubkolbenverbrennungsmotoren mit einem Hubraum von mehr als 1000 cm ³	St	* 403 891	392 637	409 414	2 220 764	2 448 637	10
3410 20	Kolbenverbrennungsmotoren mit Selbstzündung Personenkraftwagen und Wohnmobile mit Fremdzündung	kW	*10 023 819	11 469 023	12 355 804	57 185 178	67 928 093	10
3410 25	mit einem Hubraum von 1500 cm ³ oder weniger	St 1000 DM	72 698 1 070 666	74 694 1 339 055	75 545 1 359 251	385 369 5 890 207	441 142 7 395 107	10
3410 30	mit einem Hubraum von mehr als 1500 cm ³	St 1000 DM	279 732 9 669 815	258 626 9 453 771	279 081 10 176 347	1 555 186 54 098 160	1 568 060 58 501 656	17
3410 35	mit Selbstzündung	St 1000 DM	97 271 2 924 269	102 890 3 174 934	112 791 3 524 826	532 680 15 752 725	635 821 19 857 594	29
3410 40	Personenkraftwagen mit Elektro- sowie mit anderem Motor	St 1000 DM	-	-	-	-	-	-
3410 45	Omnibusse Lastkraftwagen mit Kolbenverbrennungsmotor	St 1000 DM	932 314 273	767 298 453	751 283 434	4 353 1 521 841	4 030 1 515 628	9
3410 50	mit Selbstzündung	St 1000 DM	22 176 1 298 266	22 178 1 202 272	23 607 1 246 145	128 987 7 255 668	139 995 7 381 215	11
3410 55	mit Fremdzündung sowie mit anderem Motor	St 1000 DM	2
3410 60	Sattel-Straßenzugmaschinen (ohne Zugkraftkarren)	St 1000 DM	3 493 457 562	4 137 478 485	4 444 513 693	18 796 2 356 254	24 806 2 888 168	6
3410 65	Fahrgestelle für Zugmaschinen, Omnibusse, Personenkraftwagen, Lastkraftwagen, Kraftfahrzeuge zu besonderen Zwecken, mit Motor (ohne Fahrerhaus)	St 1000 DM	8 458 218 060	5 702 154 386	4 231 143 859	39 064 1 115 121	29 731 1 003 219	6
3410 70	Kranwagen (Autokrane)	St 1000 DM	142 153 727	158 174 441	158 179 983	767 789 482	901 989 254	7
3410 75	Kraftfahrzeuge zu besonderen Zwecken	St 1000 DM	346 51 497	353 51 761	370 51 300	2 282 299 393	2 138 308 557	15
3420 10	Karosserien für Personenkraftwagen, Einachsschlepper und Lastkraftwagen	St 1000 DM	16 767 244 121	20 801 276 919	20 995 292 578	95 538 1 230 179	123 475 1 585 751	225
3420 20	Warenbehälter (Container)	St 1000 DM	8 945 34 001	6 935 36 406	9 770 38 906	50 617 182 997	49 400 233 362	59
3420 30	Wohnanhänger zum Wohnen oder Campen	St 1000 DM	4 680 75 739	4 390 72 887	3 845 63 943	28 094 486 252	27 170 470 611	13
3420 40	Andere Anhänger zum Befördern von Gütern Teile für Kolbenverbrennungsmotoren	St 1000 DM	14 937 242 775	15 437 271 635	16 678 320 680	73 964 1 231 736	89 335 1 634 886	127
3430 10	mit Fremdzündung	1000 DM	888 980	1 165 340	1 189 837	4 823 213	6 995 325	82
3430 15	mit Selbstzündung	1000 DM	582 043	612 299	645 485	3 232 898	3 730 487	68
3430 20	Stoßstangen und Teile dafür	t 1000 DM	7 455 110 610	7 872 111 048	8 286 115 754	36 824 558 866	47 558 690 813	29

6 Produktion ausgewählter Erzeugnisse - Deutschland

EB-Nr.	Erzeugnis	Einheit	1997	1998		Januar bis Juni		Anzahl Unternehmen Juni 1998
			Juni	Mai	Juni	1997	1998	
3430 25	Bremsbeläge, Servobremsen und Teile für Bremsen	1000 DM	519 205	574 149	659 389	2 788 701	3 602 290	49
3430 30	Schaltgetriebe und Achsbrücken (Triebachsen) mit Ausgleichsgetriebe	St *	895 286	837 453	860 449	4 971 538	5 040 708	27
3430 35	Tragachsen und Teile dafür	t 1000 DM	8 040 45 673	7 349 44 555	7 557 56 172	40 625 247 411	44 983 275 580	16
3430 40	Räder sowie Teile und Zubehör dafür	t 1000 DM	41 541 161 691	40 769 165 140	42 816 166 968	215 665 853 009	262 882 1 013 589	36
3430 45	Stoßdämpfer	St 1000 DM	3 133 514 116 042	2 374 090 95 182	2 401 927 98 727	12 909 878 523 157	14 065 678 573 173	6
3430 50	Kühler	St 1000 DM	670 000 65 833	568 210 62 119	715 420 69 925	3 790 983 357 125	3 939 350 398 457	12
3430 55	Lenkräder, Lenksäulen und Lenkgetriebe	t 1000 DM	7 508 208 737	10 080 199 240	11 001 212 050	42 093 1 142 876	58 610 1 216 989	16
3430 60	Andere Teile und Zubehör ohne Brennstoffbehälter	1000 DM	1 377 161	1 450 126	1 508 315	7 650 945	8 623 958	342
3430 65	Sicherheitsgurte	St 1000 DM	2 875 827 65 016	3 747 350 74 071	3 918 100 78 670	15 988 528 361 228	21 550 773 448 517	10
	Sonstige Fahrzeuge							
3520 10	Elektrische Lokomotiven mit Stromspeisung aus dem Stromnetz	St 1000 DM	2
3520 20	Dieselelektrische Lokomotiven	St 1000 DM	2
3520 30	Andere Lokomotiven, Lokomotivtender	St 1000 DM	1
3541 10	Krafträder u. Fahrräder mit Hilfsmotor, mit Hubkolbenverbrennungsmotor mit einem Hubraum von 50 cm ³ oder weniger	St 1000 DM	1
3541 20	Krafträder mit Hubkolbenverbrennungsmotor mit einem Hubraum von mehr als 50 cm ³ , auch mit Beiwagen	St 1000 DM	4
3541 30	Andere Krafträder, Beiwagen	St 1000 DM	1
3542 10	Zweiräder u.a. Fahrräder (ohne Motor)	St 1000 DM	247 480 76 030	280 606 92 639	262 805 85 631	1 578 273 494 021	1 653 519 546 237	20
3542 20	Rahmen für Fahrräder	St 1000 DM	36 426 2 472	21 952 2 124	20 977 1 799	230 508 16 633	147 014 12 363	4
	Möbel und Teile davon							
3611 10	Sitze für Luft und Kraftfahrzeuge; Sitzmöbel, vorwiegend mit Gestell aus Metall	1000 St 1000 DM	1 175 473 524	1 113 487 034	1 145 534 145	6 876 2 654 077	6 946 2 996 566	107
3611 20	Sitzmöbel, vorwiegend mit Gestell aus Holz	1000 St 1000 DM	818 384 057	771 374 691	746 367 506	5 003 2 373 509	4 992 2 390 121	281
3611 30	Teile für Sitzmöbel aus Holz	1000 DM	13 793	13 395	12 325	90 710	85 011	63
3612 10	Metallmöbel für Büros	1000 St 1000 DM	168 69 455	154 66 359	172 72 446	912 377 563	1 015 442 257	60
3612 20	Holzmöbel für Büros	1000 St 1000 DM	474 217 465	420 199 463	456 216 630	2 761 1 209 950	2 962 1 306 294	197
3612 30	Holzmöbel für Läden	1000 St 1000 DM	37 114 788	35 118 793	43 126 280	216 635 311	239 723 444	196
3613 10	Holzmöbel für Küchen	1000 St 1000 DM	2 243 615 912	2 108 639 631	2 181 599 700	12 443 3 350 243	13 167 3 582 941	186
3614 10	Metallmöbel, a.n.g. (ohne solche für Büros)	t 1000 DM	35 435 259 716	35 221 251 828	35 846 263 302	213 988 1 527 723	217 867 1 558 168	211
3614 20	Holzmöbel für Schlaf-, Eß- und Wohnzimmer	1000 St 1000 DM	1 816 573 754	1 623 533 704	1 603 522 398	10 853 3 492 809	11 191 3 477 112	352
3614 30	Badezimmermöbel	1000 St 1000 DM	371 63 087	384 66 435	303 61 268	2 243 364 089	2 293 385 853	43
3614 40	Gartenmöbel	1000 St 1000 DM	6 1 758	7 2 275	6 1 598	29 8 206	31 9 677	9
3614 50	Garderobenmöbel, Schuhschränke, Schuhregale	1000 St 1000 DM	138 22 424	156 25 911	159 26 441	910 156 026	1 239 193 711	53
3614 60	Teile für Möbel aus Holz (ohne solche für Sitzmöbel)	1000 DM	111 241	111 417	117 766	631 295	703 636	177

Fachserie 4: Produzierendes Gewerbe

Reihe 1: Zusammenfassende Daten für das Produzierende Gewerbe (vorgesehen)

Reihe 2: Indizes für das Produzierende Gewerbe

Reihe 2.1: Indizes der Produktion und der Arbeitsproduktivität, Produktion ausgewählter Erzeugnisse im Produzierenden Gewerbe

Monatlich (etwa 7 Wochen nach dem Berichtszeitraum): Index der Produktion für das Produzierende Gewerbe sowie vierteljährliche Produktionsindizes nach Wirtschaftszweigen. Außerdem für ca. 1 000 ausgewählte Erzeugnisse absolute Produktionszahlen.

Reihe 2.2: Auftragseingang und Umsatz im Verarbeitenden Gewerbe – Indizes –

Monatliche Indexberechnung für Inland, Ausland und Insgesamt nach Wirtschaftszweigen (vorläufige Ergebnisse ca. 8 Wochen nach dem Berichtszeitraum, endgültige Ergebnisse im Folgebericht).

Reihe 3: Produktion im Produzierenden Gewerbe

Reihe 3.1: Produktion im Produzierenden Gewerbe

Vierteljährliche und *jährliche* Darstellung der Produktion von rd. 6 400 Gütern (Menge und Wert) und ergänzende Angaben aus der Preisstatistik.

Reihe 3. S.1: Produktion im Produzierenden Gewerbe in den neuen Bundesländern 3. und 4. Vierteljahr 1990

Reihe 3.2: Struktur der Produktion im Produzierenden Gewerbe

Jährliche Darstellung der Produktion von rd. 1 100 Güterklassen nach der Herkunft aus den Wirtschaftszweigen.

Reihe 4: Verarbeitendes Gewerbe sowie Bergbau und Gewinnung von Steinen und Erden

Beschäftigung, Umsatz und Investitionen der Unternehmen

Reihe 4.1.1: Beschäftigung, Umsatz und Energieversorgung der Unternehmen und Betriebe des Verarbeitenden Gewerbes sowie des Bergbaus und der Gewinnung von Steinen und Erden

Monatsbericht (etwa 9 Wochen nach dem Berichtszeitraum): Unternehmen, Betriebe und fachliche Betriebsteile in wirtschaftssystematischer Gliederung und nach Ländern (für Bergbau und Verarbeitendes Gewerbe insgesamt). Für **Unternehmen**: Zahl der Einheiten, Beschäftigte, Lohn- und Gehaltssumme, Umsatz. Für **Betriebe**: zusätzlich Zahl der Angestellten und Arbeiter, geleistete Arbeiterstunden und Energieversorgung; für **fachliche Betriebsteile**: Zahl der Einheiten und der Beschäftigten sowie Umsatz.

Jahresergebnisse werden in einem gesonderten Jahresbericht veröffentlicht.

Reihe 4.1.2: Betriebe, Beschäftigte und Umsatz des Verarbeitenden Gewerbes sowie des Bergbaus und der Gewinnung von Steinen und Erden nach Beschäftigtengrößenklassen

Jährlich für September Ergebnisse für Betriebe nach Beschäftigtengrößenklassen (Betriebe, Beschäftigte und Umsatz in wirtschaftssystematischer Gliederung; Länderergebnisse für Bergbau und Verarbeitendes Gewerbe insgesamt).

Reihe 4.1.3: Regionale Verteilung der Betriebe im Bergbau und im Verarbeitenden Gewerbe und deren Beschäftigte

Alle 4 Jahre: Anzahl der Betriebe und deren Beschäftigte in wirtschaftssystematischer und regionaler Gliederung (bis einschl. Kreise).

Reihe 4.1.4: Beschäftigte und Umsatz der Betriebe im Bergbau und im Verarbeitenden Gewerbe nach Bundesländern

Jährlicher Bericht.

Reihe 4.1.5: Fachliche Unternehmensteile im Bergbau und im Verarbeitenden Gewerbe

Jährlich: Anzahl der fachlichen Unternehmensteile und deren Beschäftigte, Produktionswert, Umsatz, Löhne und Gehälter sowie der Census-Value-Added in wirtschaftssystematischer Gliederung.

Reihe 4.2: Beschäftigte, Umsatz und Investitionen der Unternehmen und Betriebe des Verarbeitenden Gewerbes sowie des Bergbaus und der Gewinnung von Steinen und Erden - Investitionen -

Jährlicher Vorbericht mit vorläufigen Unternehmens- und Betriebsergebnissen der Investitionserhebung. Die endgültigen Ergebnisse erscheinen in tieferer systematischer Gliederung in den Reihen:

Reihe 4.2.1: Beschäftigte, Umsatz und Investitionen der Unternehmen und Betriebe des Verarbeitenden Gewerbes sowie des Bergbaus und der Gewinnung von Steinen und Erden

Jährlich: Beschäftigte, Umsatz, Investitionen, Lagerbestände, Züge an vermieteten Sachanlagen und Aufwendungen für gemietete und gepachtete Sachanlagen (jeweils nach Wirtschaftszweigen und Beschäftigten- und Umsatzgrößenklassen).

Reihe 4.2.3: Konzentrationsstatistische Daten für den Bergbau und das Verarbeitende Gewerbe sowie das Baugewerbe

2-jährlich: Konzentrationsraten und -koeffizienten für Unternehmen und Betriebe des Bergbaus und des Verarbeitenden Gewerbes sowie des Baugewerbes.

Reihe 4.2.4: Material- und Wareneingang im Bergbau und im Verarbeitenden Gewerbe

4-jährlich: Material- und Wareneingang der Unternehmen des Bergbaus und des Verarbeitenden Gewerbes nach Warenarten und Wirtschaftszweigen.

Reihe 4.3: Kostenstruktur der Unternehmen des Verarbeitenden Gewerbes sowie des Bergbaus und der Gewinnung von Steinen und Erden

Jährlich: Beschäftigte, Bestandteile der Gesamtleistung, wichtige Kostenarten sowie Kosten- und Leistungsstruktur (Gliederung: wirtschaftssystematisch sowie nach Beschäftigtengrößenklassen).

Reihe 4. S. 2: Schätzung des Nettoproduktionswertes im Bergbau und im Verarbeitenden Gewerbe 1991 (Zensus)

– Regionale und sektorale Verflechtung der Unternehmen und Betriebe –

Reihe 5: Baugewerbe

Reihe 5.1: Beschäftigung und Umsatz der Betriebe im Baugewerbe

Jährliche Ergebnisse der zur Jahresmitte durchgeführten Erhebung nach Wirtschaftszweigen und Beschäftigtengrößenklassen z. T. in regionaler Gliederung bis zu Kreisen.

Reihe 5.2: Beschäftigung, Umsatz und Investitionen der Unternehmen im Baugewerbe

Jährlich: Beschäftigte, Brutto-lohn- und -gehaltssumme, Jahresbauleistung, Umsatz und Investitionen nach Wirtschaftszweigen, Beschäftigten und Umsatzgrößenklassen (Bauhauptgewerbe: 20 Beschäftigte und mehr, Ausbaugewerbe: 10 Beschäftigte und mehr).

Reihe 5.3: Kostenstruktur der Unternehmen im Baugewerbe

Jährlich: Kosten- und Leistungsgrößen im Bauhaupt- und Ausbaugewerbe nach Wirtschaftszweigen, Beschäftigten- und Bruttoproduktionswertgrößenklassen. Unternehmen (mit 20 Beschäftigten und mehr).

Reihe 5.S.1: Beschäftigung, Umsatz und Gerätebestand der Betriebe im Baugewerbe nach der Klassifikation der Wirtschaftszweige, Ausgabe 1993 (WZ 93) – 1995 –

In diesem Sonderheft werden erstmalig Ergebnisse der zur Jahresmitte 1995 durchgeführten Jahrerhebung in der Gliederung nach der WZ 93 vorgelegt. Diese WZ 93 basiert auf der EU-einheitlichen Zweigklassifikation NACE Rev. 1.

Die Ergebnisse sind nach Wirtschaftszweigen und Beschäftigtengrößenklassen dargestellt, z. T. auch in regionaler Gliederung bis zu den Kreisen. Die qualitativen und quantitativen Veränderungen gegenüber der bisher in der Bundesrepublik angewandten Zweigsystematik „SYPRO“ werden erläutert.

Fortsetzung siehe folgende Seite

Reihe 6: Energie und Wasserversorgung

Reihe 6.1: Beschäftigung, Umsatz, Investitionen und Kostenstruktur der Unternehmen in der Energie- und Wasserversorgung

Jährlich (auch für fachliche Unternehmensteile): Beschäftigte, Arbeiterstunden, Löhne und Gehälter, Umsätze, Lagerbestände und Investitionen nach Wirtschaftszweigen und -bereichen sowie nach Beschäftigten- und Umsatzgrößenklassen. Außerdem Brutto- und Nettoproduktionswert, Brutto- und Nettowertschöpfung, Materialverbrauch und Wareneinsatz sowie Kosten nach Kostenarten.

Reihe 6.2 und 6.3 unbesetzt

Reihe 6.4: Stromerzeugungsanlagen der Betriebe im Bergbau und im Verarbeitenden Gewerbe

Jährlich: Betriebe mit Stromerzeugungsanlagen nach Wirtschaftszweigen und Ländern; Leistung und Belastung der Stromerzeugungsanlagen sowie Verbrauch an Brennstoffen für die Elektrizitätserzeugung.

Reihe 7: Handwerk

Reihe 7.1: Beschäftigte und Umsatz im Handwerk

Vierteljährlich: Beschäftigte und Umsatz in ausgewählten Gewerbebezügen. Saisonbereinigte Zahlen, Regionalangaben und weitere Strukturdaten wie Ausbildungsverhältnisse, Arbeiterverdienste und Insolvenzen im Handwerk.

Reihe 8: Fachstatistiken

Reihe 8.1: Eisen- und Stahl (Eisenerzbergbau, eisen-schaffende Industrie, Eisen-, Stahl- und Tempergießerei)

Monatlicher Vorbericht und Monatsbericht über wesentliche Entwicklungstendenzen; erhältlich beim Statistischen Bundesamt, Außenstelle Düsseldorf, Hüttenstraße 5 a, 40215 Düsseldorf.

Der *Vierteljahresbericht* gibt Überblick über Struktur und Entwicklung der entsprechenden Bereiche, auch im Ausland; ab 1. Vierteljahr 1998 zu beziehen über die Verlagsauslieferung SFG-Servicecenter Fachverlage GmbH (Adresse s. unten).

Reihe 8.2: Düngemittelversorgung

Vierteljährlicher und *jährlicher* Bericht mit Angaben über den Inlandsabsatz nach Ländern und Düngesorten sowie Nährstoffgehalten.

Reihe S: Sonderbeiträge

Reihe S.12: Dienstleistungen im Produzierenden Gewerbe 1988 - Ergebnisse einer Testerhebung -

Reihe S.13: Gegenüberstellung der Produktion im Produzierenden Gewerbe nach den Systematischen Güterverzeichnissen für Produktionsstatistiken (GP) von 1989 und 1982

Reihe S.14: Neuberechnung der Auftragseingangs- und Umsatzindizes für das Verarbeitende Gewerbe sowie der Auftragseingangs- und Auftragsbestandsindizes für das Bauhauptgewerbe auf Basis 1991

Reihe S.15: Neuberechnung der Produktionsindizes auf Basis 1991

Reihe S. 16: Neuberechnung der Auftragseingangs- und Umsatzindizes für das Verarbeitende Gewerbe auf Basis 1995

Reihe S. 17: Neuberechnung der Produktionsindizes und des Index der Arbeitsproduktivität auf Basis 1995

Einzelveröffentlichungen

Zensus im Produzierenden Gewerbe 1979 (7 Hefte)

Handwerkszählung vom 31. März 1995

Die Handwerkszählung 1995 war die erste Totalerhebung in diesem Bereich seit 18 Jahren. Gleichzeitig war sie die erste Zählung des Handwerks, die im wiedervereinigten Deutschland durchgeführt wurde. Nach der Auswertung dieser Erhebung liegen nunmehr wieder aktuelle und zuverlässige Strukturdaten über

diesen wichtigen Bereich des deutschen Mittelstandes vor. Damit konnte eine bedeutende Datenlücke geschlossen werden. So zeigte die Zählung u.a., daß das Handwerk einen wesentlich größeren Stellenwert besitzt, als die bisherigen Daten vermuten ließen. In der öffentlichen Diskussion ist dies bereits auf eine breite Resonanz gestoßen.

Die Ergebnisse der Handwerkszählung 1995 werden auf Diskette und in drei Sonderheften innerhalb der Fachserie 4 veröffentlicht:

Heft 1: Ergebnisse für Unternehmen und Nebenbetriebe nach Gewerbebezügen

Enthält u.a. Angaben über Beschäftigte, Umsatz, Umsatzarten und Absatzrichtung nach Beschäftigten- und Umsatzgrößenklassen, Daten über Beschäftigte und Umsatz nach Ländern sowie Ergebnisse der Handwerkszählungen 1977 und 1995 im Zeitvergleich.

Heft 2: Ergebnisse für Unternehmen und Nebenbetriebe nach Gewerbebezügen

- Beschäftigte nach ihrer Stellung im Unternehmen, Löhne, Gehälter und gesetzliche Sozialkosten

Enthält u.a. Angaben über Beschäftigte nach ihrer Stellung im Unternehmen, Umsatz, Löhne, Gehälter und gesetzliche Sozialkosten nach Beschäftigten- und Umsatzgrößenklassen.

Heft 3: Ergebnisse für Unternehmen und Nebenbetriebe nach ausgewählten Wirtschaftszweigen der Klassifikation der Wirtschaftszweige, Ausgabe 1993

Enthält u.a. Angaben über Beschäftigte nach ihrer Stellung im Unternehmen, Umsatz, Umsatzarten, Absatzrichtung, Löhne, Gehälter und gesetzliche Sozialkosten nach Beschäftigten- und Umsatzgrößenklassen.

Zählung im handwerksähnlichen Gewerbe vom 31. März 1996

Die Zählung im handwerksähnlichen Gewerbe 1996 war die erste Totalerhebung in diesem Bereich. Nach der Auswertung der Erhebung liegen nunmehr erstmals aktuelle und zuverlässige Informationen über diesen überwiegend kleingewerblich strukturierten Bereich vor. Die Bundesergebnisse aus dieser Zählung werden in einem Sonderheft innerhalb der Fachserie 4 sowie auf Diskette zur Verfügung gestellt.

„Ausgewählte Zahlen für die Bauwirtschaft“

Monatliche Querschnittsveröffentlichung mit den Hauptteilen Bauwerke und Bautätigkeit sowie mit ausgewählten Daten aus zahlreichen anderen Sachgebieten.

„Ausgewählte Zahlen zur Energiewirtschaft“

Monatliche und jährliche Querschnittsveröffentlichungen über Aufkommen und Verwendung von festen, flüssigen und gasförmigen Brennstoffen sowie Elektrizität. Preisindizes und Preise für ausgewählte Energiearten. Beschäftigung der Betriebe in der Energie- und Wasserversorgung, Mineralölsteuern, Klimadaten.

Klassifikationen

Klassifikation der Wirtschaftszweige mit Erläuterungen, Ausgabe 1993

Systematik der Wirtschaftszweige mit Betriebs- und ähnlichen Benennungen, Ausgabe 1979

Alphabetisches Verzeichnis der Betriebs- und ähnlichen Benennungen zur Systematik der Wirtschaftszweige, Ausgabe 1988

Systematisches Güterverzeichnis für Produktionsstatistiken, Ausgabe 1995



**Statistisches Bundesamt
Gustav-Stresemann-Ring 11
65189 Wiesbaden**

Veröffentlichungen und Prospekte sind durch den Verlag METZLER-POESCHEL, Verlagsauslieferung SFG - Servicecenter Fachverlage GmbH, Postfach 43 43, 72774 Reutlingen, erhältlich.