


Statistisches Bundesamt

Produzierendes Gewerbe



Fachserie 4

Reihe 2.1

Indizes der Produktion und
Produktion ausgewählter Erzeugnisse
im Produzierenden Gewerbe

März 1998

Statistisches Bundesamt
Bibliothek - Dokumentation - Archiv

**METZLER
POESCHEL**

Herausgeber: Statistisches Bundesamt, Wiesbaden



Fachliche Informationen zu dieser Veröffentlichung können Sie direkt beim Statistischen Bundesamt erfragen:
Gruppe IV A, Telefon: 06 11 / 75 - 23 30 / 25 86 / 28 18 oder Fax: 06 11 / 75 39 53
Internet: 061175-0003@t-online.de or
E-mail: 100125.313@compuserve.com

Verlag: Metzler-Poeschel, Stuttgart

Verlagsauslieferung: SFG – Servicecenter Fachverlage GmbH
Postfach 43 43
72774 Reutlingen
Telefon: 0 70 71 / 93 53 50
Telefax: 0 70 71 / 3 36 53
Internet: <http://www.s-f-g.com>
E-Mail: staba@s-f-g.com

Erscheinungsfolge: monatlich

Erschienen im Mai 1998

Preis: DM 14,-

Bestellnummer: 2040210 - 98103

Recyclingpapier aus 100 % Altpapier.



Daten aus dieser Veröffentlichung sind auch in unserer Datenbank STATIS-BUND als Zeitreihen gespeichert und können gegen Entgelt via Internet (www.statistik-bund.de/zeitreih/home.htm), auf Diskette, Magnetbandkassette oder CD-ROM bezogen werden.

Nähere Informationen dazu erhalten Sie telefonisch unter:

06 11 / 75 - 27 16 oder - 22 56 oder per Fax unter 06 11 / 72 40 00.



Allgemeine Informationen über das Statistische Bundesamt und sein Datenangebot erhalten Sie:

● im Internet: <http://www.statistik-bund.de>

oder bei unseren Allgemeinen Auskunftsdiensten

65180 Wiesbaden

● Telefon: 06 11 / 75 24 05

● Telefax: 06 11 / 75 33 30

● E-Mail: auskunftsdienst@stba.bund400.de

Zweigstelle Berlin

Postfach 276

10124 Berlin

● Telefon: 030 / 23 24 68 66

● Telefax: 030 / 23 24 68 72

● E-Mail: stba-berlin.infodienst@t-online.de

© Copyright: Statistisches Bundesamt, Wiesbaden 1998
Alle Rechte vorbehalten.

Sämtliche Daten sowie alle Teile der Dokumentation unterliegen dem Urheberrecht. Alle Rechte sind geschützt. Jegliche Vervielfältigung oder Verbreitung, ganz oder teilweise, bedarf der vorherigen Zustimmung.

Statist. Bundesamt - Bibliothek



12-05660

Inhalt

	Seite
Abkürzungen und Zeichenerklärung	5
Hinweis	7
Einführung	8
Überblick	10
Schaubilder zum Produzierenden Gewerbe	11

Tabellentell

Monatlicher Produktionsindex für das Produzierende Gewerbe 1991 = 100

1	Deutschland	
1.1	Originalwert	12
1.2	Arbeitstäglich bereinigter Wert	16
1.3	Zeitreihenanalyse (Berliner Verfahren, Version 4 (BV4))	20
2	Früheres Bundesgebiet	
2.1	Originalwert	30
2.2	Arbeitstäglich bereinigter Wert	32
3	Neue Länder und Berlin-Ost	
3.1	Originalwert	34
3.2	Arbeitstäglich bereinigter Wert	36

Die Ergebnisse für die Tabellen 4 und 5 werden erst nach Umstellung auf Basis 1995 = 100 vorliegen

(voraussichtlich ab 1998).

6 **Produktion ausgewählter Erzeugnisse**
(Ergebnisse des monatlichen Eilberichts für Deutschland)

Abteilung	Bezeichnung	
10	Kohle und Torf	38
11	Erdöl und Erdgas, Dienstleistungen bei der Gewinnung von Erdöl und Erdgas	38
13	Erze	38
14	Steine und Erden, sonstige Bergbauerzeugnisse	38
15	Erzeugnisse des Ernährungsgewerbes	38
16	Tabakerzeugnisse	40
17	Textilien	40
18	Bekleidung	42
19	Leder und Lederwaren	43
20	Holz und Holzwaren, Kork und Korkwaren, Flecht- und Korbmacherwaren (ohne Möbel)	44
21	Papier	44
22	Verlags- und Druckerzeugnisse, bespielte Ton-, Bild- und Datenträger	45
23	Kokereierzeugnisse, Mineralölerzeugnisse, Spalt- und Brutstoffe	45
24	Chemische Erzeugnisse	46
25	Gummi- und Kunststoffwaren	50
26	Glas, Keramik, bearbeitete Steine und Erden	51
27	Eisen- und Stahlerzeugnisse; NE-Metalle und -erzeugnisse	52
28	Metallerzeugnisse	54
29	Maschinen	56
30	Büromaschinen, Datenverarbeitungsgeräte und -einrichtungen	62
31	Geräte der Elektrizitätserzeugung und -verteilung u.ä.	63
32	Nachrichtentechnik, Rundfunk- und Fernsehgeräte sowie elektronische Bauelemente	65
33	Medizin-, meß-, steuerungs-, regelungstechnische und optische Erzeugnisse; Uhren	66
34	Kraftwagen und Kraftwagenteile	68
35	Sonstige Fahrzeuge	69
36	Möbel, Schmuck, Musikinstrumente, Sportgeräte, Spielwaren und sonstige Erzeugnisse	69

Ergebnisse der Länder werden in den "Statistischen Berichten" der
Statistischen Landesämter unter der Kennziffer E I 2 veröffentlicht.

Gebietsstand

Die Angaben für Deutschland beziehen sich auf den Gebietsstand
der Bundesrepublik Deutschland seit dem 3.10.1990.

Die Angaben für das frühere Bundesgebiet beziehen sich auf die Bundesrepublik Deutschland
nach dem Gebietsstand bis zum 3.10.1990; sie schließen Berlin-West ein.

Die Angaben für die neuen Länder und Berlin-Ost beziehen sich auf die Länder Brandenburg,
Mecklenburg-Vorpommern, Sachsen, Sachsen-Anhalt, Thüringen sowie Berlin-Ost.

Abkürzungen bei den Kurzbezeichnungen

AL2O3	= Aluminiumoxid	MM	= Millimeter
ANG.	= a.n.g., anderweitig nicht genannt	MOT.	= Motoren
BEARB.	= Bearbeitung	MWH	= Megawattstunde
BITUM	= bituminös(e)	N	= Stickstoff
BRUTST.	= Brutstoffe	NAOH	= Natriumhydroxid
CM	= Zentimeter	NA2CO3	= Natriumcarbonat
CM3	= Kubikzentimeter	N.A.E.	= nicht in Aufmachungen für den Einzelhandel
D.	= der/die	NE-	= Nichteisen-
DGL.	= dergleichen	O.A.	= oben angeben
DIENSTL.	= Dienstleistung	O.Ä.	= oder ähnliche (m, n, r, s)
DIN	= Deutsche Industrie- Norm(en)	O. DGL.	= oder dergleichen
DM	= Deutsche Mark	OH.	= ohne
DTEX	= dezitex = längenbezo- genes Maß für Textil-, Fasern + Garne	P2O5	= Phosphorpentoxid
EFF	= effektiv	PbO	= Bleimonoxid
EGKS	= Europäische Gemein- schaft für Kohle und Stahl	SIO2	= Siliciumdioxid
EINSCHL.	= einschließlic	SO2	= Schwefeldioxid
ELEKTR.	= elektrisch	SONST.	= sonstige
ERBRING.	= Erbringung	ST	= Stück
F.	= für	T	= Tonne
FERTIGBAUT.	= Fertigbauteile	TECHN.	= technisch
GEM.	= gemäß	TiO2	= Titandioxid
GER.	= Geräte	T-Trock	= Tonne Trockengewicht
GEWERBL.	= gewerblich	TURB.	= Turbinen
GEW.V.	= Gewinnung von	U	= ungeschmolzen
G	= Gramm	U.	= und
GHT	= Gewichtshundertteile	U.A.	= und andere
HCL	= Chlorwasserstoff	U.AE.	= u.ä., und ähnliche (n,s)
H.V.	= Herstellung von	U.A.N.	= und andere nichtge- nannte
I.A.E.	= in Aufmachungen für den Einzelhandel	U. DGL.	= und dergleichen
K2O	= Kaliumoxid	USW	= usw., und so weiter
KG	= Kilogramm	V	= Volt
KVA	= Kilovoltampère	VERARB.V.	= Verarbeitung von
KW	= Kilowatt	VERARB.U.VEREDLG.V.	= Verarbeitung und Veredlung von
L	= Liter	VERB.	= verbundener
M2	= Quadratmeter	VERLAGSGEW.	= Verlagsgewerbe
M3	= Kubikmeter	VERVIELF.	= Vervielfältigung
MASCH.	= Maschinen	VOL	= Volumen Konzentration
MECH.	= mechanisch	W	= Watt
MIND.	= mindestens	WIRKST.	= Wirkstoff
		Z.B.	= zum Beispiel
		ZELLEN	= Anzahl der Zellen je Akkumulator

Zeichenerklärung

- . = Zahlenwert unbekannt oder geheimzuhaltend
- ... = Angabe fällt später an
- r = berichtigte Zahl
- = nichts vorhanden

Hinweis

Durch die Einführung der den Erhebungen der kurzfristigen Statistiken im Produzierenden Gewerbe zugrundeliegenden Klassifikationen des Produktions-Eilberichts (abgeleitet aus dem "Systematischen Güterverzeichnis für Produktionsstatistiken, Ausgabe 1995 (GP 95)") und der Wirtschaftszweige (Klassifikation der Wirtschaftszweige, Ausgabe 1993 (WZ 93)") ab Berichtsmonat Januar 1995 kann der Vergleich mit den Ergebnissen der vorhergehenden Berichtszeiträume beeinträchtigt sein.

Die Schätzung der voraussichtlichen Korrekturen der vorläufigen Indizes kann bis auf weiteres nicht durchgeführt werden. Erst wenn über einen längeren Zeitraum diese Korrekturen in der Abgrenzung der neuen Wirtschaftszweigklassifikation vorliegen, verfügt das Verfahren wieder über eine ausreichende Schätzgrundlage.

Die Ergebnisse ab Januar 1998 können, durch die erstmalige Einbeziehung von meldepflichtigen Betrieben, die in der Handwerkszählung 1995 festgestellt wurden, positiv beeinflusst sein.

Einführung

Ab Berichtsmonat Januar 1995 werden die Indizes der Produktion auf der Basis 1991 berechnet. Die Darstellung der Methoden der Indexberechnung ist in der Zeitschrift "Wirtschaft und Statistik" Heft 3/1995 S. 181 ff erschienen. Rückgerechnete Ergebnisse für den Berichtszeitraum 1991 bis 1993 sind in einem Sonderheft der Fachserie 4, Reihe S. 15, veröffentlicht. Die fachliche Gliederung der Indizes erfolgt nach der "Klassifikation der Wirtschaftszweige, Ausgabe 1993 (WZ 93)".

In den Tabellen 1 bis 3 wird der Produktionsindex für das Produzierende Gewerbe (auf Basis 1991) veröffentlicht, dessen Aufgabe es ist, kurzfristig unter Ausschaltung der Preisveränderungen die Entwicklung der Nettoleistung der einzelnen Wirtschaftszweige und des gesamten Produzierenden Gewerbes zu messen.

Für den Gebietsstand „Deutschland“ wird bei der Zusammenfassung der Produktionsindizes der (vierstelligen) Wirtschaftszweige (= Klassen) zu übergeordneten Aggregaten (Gruppen, Abteilungen, Unterabschnitte, Abschnitte) der WZ 93 die Bruttowertschöpfung zu Faktorkosten als repräsentative Nettoleistung der Wirtschaftszweige herangezogen.

Die Produktionsindizes für die Gebietsstände „Früheres Bundesgebiet“ und „Neue Bundesländer“ verwenden aus methodischen Gründen den Nettoproduktionswert als der Gewichtsstruktur für die Wirtschaftszweige zugrundeliegende Wertschöpfungsgröße. Durch diese unterschiedliche Berechnungsweise der Produktionsindizes für die einzelnen Gebietsstände ist die Veränderungsrate des Index für die gesamte Bundesrepublik nicht additiv aus der Indexentwicklung der Teilgebiete zusammengesetzt. Deshalb kann die Veränderungsrate für den Gesamtindex u.U. außerhalb der für die jeweiligen Teilgebiete anfallenden Veränderungen liegen.

Die Tabelle 4 ist für den Index der Arbeitsproduktivität reserviert. Auch hier sind die Umstellungsarbeiten auf die neue WZ 93 noch nicht abgeschlossen, so daß die Er-

gebnisse erst mit der Umstellung auf Basis 1995 = 100 vorliegen werden. Der Index der Arbeitsproduktivität zeigt die Entwicklung der Produktion (gemessen am Produktionsindex) im Verhältnis zum personellen Aufwand. Er wird als Index des Produktionsergebnisses je Beschäftigten, je Beschäftigtenstunde, je Arbeiter und je Arbeiterstunde berechnet. Veröffentlicht werden die Indizes monatlich für das Verarbeitende Gewerbe (einschl. Bergbau und Gewinnung von Steinen und Erden) sowie für alle Hauptgruppen, einmal jährlich für ausgewählte Wirtschaftszweige.

In Tabelle 5 wird der auf der Grundlage der gesamten Vierteljährlichen Produktionserhebung unter Ausschaltung der Preisveränderungen berechnete Vierteljährliche Produktionsindex für das Produzierende Gewerbe (auf Basis 1995) veröffentlicht werden, der vor allem der mittelfristigen Konjunktur- und-Strukturbeobachtung dient.

In Tabelle 6 werden für etwa 1 000 ausgewählte Erzeugnisse Produktionszahlen für Deutschland dargestellt. Sie werden überwiegend durch den monatlichen Produktions-Eilbericht erfaßt und bei einigen Gütergruppen durch Daten aus Fachstatistiken ergänzt.

Als Grundlage der Erhebung und der Gliederung der Daten dienen die "Erzeugnisliste zum Produktions-Eilbericht, Ausgabe 1995" und die "Erzeugnisliste Fachstatistiken, Ausgabe 1995".

Der Berichtskreis umfaßt Betriebe des Bergbaus und des Verarbeitenden Gewerbes von Unternehmen des Produzierenden Gewerbes mit im allgemeinen 20 Beschäftigten und mehr sowie Betriebe des Bergbaus und des Verarbeitenden Gewerbes mit im allgemeinen 20 Beschäftigten und mehr von Unternehmen der übrigen Wirtschaftsbereiche.

Dieser Eilbericht bildet die Grundlage für die Aufstellung von Meßzahlen. Gegen einen Vergleich der absoluten Produktionszahlen des Eilberichts mit den Angaben der

Vierteljährlichen Produktionserhebung (Fachserie 4, Reihe 3.1) - der immer wieder von den Benutzern dieser Statistik gemacht wird- spricht vor allem, daß in den Monatsangaben Schätzungen enthalten sind, die nicht in allen Fällen korrigiert werden können. Die auf den Berichtsmonat bezogenen Zahlen des Eilberichts haben stets vorläufigen Charakter und lassen sich nicht in jedem Fall mit denen der Vierteljährlichen Produktionserhebung vergleichen; letzere sind weitgehend endgültige Zahlen und für genauere Marktanalysen geeignet.

Bei den veröffentlichten Daten sind zwei Fälle zu unterscheiden:

- Zum Absatz bestimmte Produktion. Sie umfaßt im allgemeinen den verkaufsfähigen, für den Markt bestimmten Produktionsausstoß einschließlich Lohnarbeit.
- Gesamtproduktion. Sie schließt neben der zum Absatz bestimmten auch die zur Weiterverarbeitung im berichtenden Betrieb, in einem anderen Betrieb desselben Unternehmens oder im Lohnauftrag in einem anderen Unternehmen bestimmte Menge ein und wird in der Maßeinheitenspalte durch einen Stern (*) gekennzeichnet.

Dem Wert der zum Absatz bestimmten Produktion liegen die im Berichtszeitraum erzielten Verkaufspreise oder die im Zeitpunkt des Absatzes erzielbaren Verkaufspreise ab Werk zugrunde. Der Wert umfaßt auch die Kosten der Verpackung, selbst wenn sie gesondert in Rechnung gestellt sind. Nicht einbezogen sind dagegen die in Rechnung gestellte Umsatz- und Verbrauchsteuer, die gesondert in Rechnung gestellten Frachtko-

sten sowie die den Kunden gewährten Rabatte. Als Wert für die Lohnarbeit meldet der Auftragnehmer die vom Auftraggeber gezahlte Vergütung.

Die Anzahl der Betriebe mit zum Absatz bestimmter Produktion wird nur in der Zeile "Menge" oder - bei Erzeugnissen ohne Mengenangaben - in der Zeile "Wert" nachgewiesen. Bei den Erzeugnissen, für die die Gesamtproduktion nachgewiesen wird, wird die Zahl der Betriebe mit Produktion überhaupt (zum Absatz und/oder zur Weiterverarbeitung bestimmte Produktion) angegeben.

Alle Zahlen für den aktuellen Berichtszeitraum sind vorläufig. Abweichungen zu früher veröffentlichten Zahlen ergeben sich durch zwischenzeitlich durchgeführte Korrekturen. Korrigierte Ergebnisse werden nicht gesondert gekennzeichnet.

Veränderungsraten von 1 000 % oder mehr werden aus technischen Gründen als 999,9 % dargestellt.

Rechtsgrundlage ist das Gesetz über die Statistik im Produzierenden Gewerbe (ProdGewG) in der Fassung der Bekanntmachung vom 30. Mai 1980 (BGBl. I S. 641), zuletzt geändert durch Artikel 3 der Verordnung vom 26. März 1991 (BGBl. I S. 846), Verordnung (EWG) Nr. 3924/91 des Rates vom 19. Dezember 1991 zur Einführung einer Gemeinschaftserhebung über die Produktion von Gütern (PRODCOM-VO, ABl. EG Nr. L 374, S. 1) in Verbindung mit dem Gesetz über die Statistik für Bundeszwecke (Bundesstatistikgesetz - BStatG) vom 22. Januar 1987 (BGBl. I S. 462, 565), zuletzt geändert durch Artikel 2 des Gesetzes vom 17. Januar 1996 (BGBl. I S. 34).

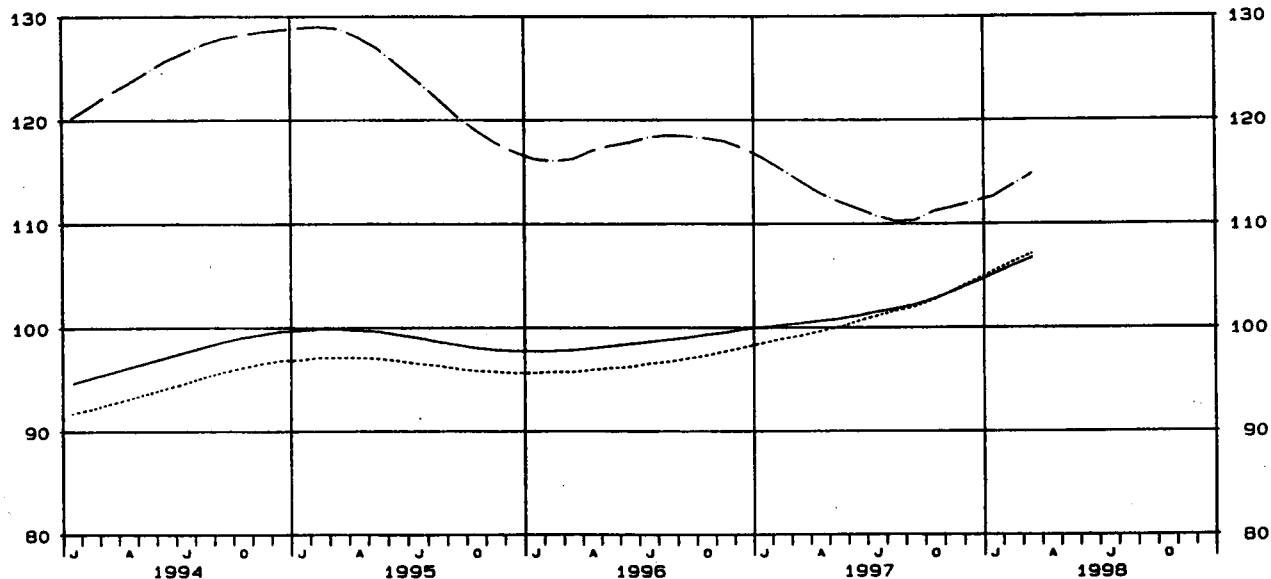
U E B E R B L I C K
DEUTSCHLAND
PRODUKTIONSINDEX FUER DAS PRODUZIERENDE GEWERBE
1991 = 100
NACH ABSCHNITTEN, UNTERABSCHNITTEN, ABTEILUNGEN, GRUPPEN UND KLASSEN
DER KLASSIFIKATION DER WIRTSCHAFTSZWEIGE, AUSGABE 1993 (WZ93)

WZ93-NR.	WIRTSCHAFTSZWEIG	GEWICHTUNG	ORIGINALWERT		ZEITREIHENANALYSE NACH BV4				ARBEITSTAEGL. BEREINIGTER WERT	
					KALENDER-U. SAISONBEREINIGTER WERT		GLATTE KOMPONENTE			
			1998 MAR.	VAE. ZUM VOR- JAHR IN %	1998 MAR.	VAE. ZUM VOR- MONAT IN %	1998 MAR.	VAE. ZUM VOR- MONAT IN %	1998 MAR.	VAE. ZUM VOR- JAHR IN %
C-E	PRODUZIERENDES GEWERBE (EINSCHL. BAUHAUPTGEWERBE)	100	111.5	14.4	108.1	1.8	106.7	0.8	110.1	6.9
C-E	PRODUZIERENDES GEWERBE (OH BAUHAUPTGEWERBE)	90,55	112.3	15.7	107.2	1.8	105.7	0.6	111.0	8.6
C-D	BERGBAU, GEW. V. STEINEN U. ERDEN U. VERARBEITENDES GEWERBE	84,70	112.0	16.5	107.4	2.0	105.8	0.7	110.7	9.1
	VORLEISTUNGSGUETERPRODUZENTEN (OH ENERGIEVERSORGUNG)	37,25	114.9	14.9	110.9	1.0	110.4	0.6	113.6	8.1
	INVESTITIONSGUETERPRODUZENTEN	27,29	116.8	26.1	113.5	6.4	108.9	1.0	115.4	17.8
	VERBRAUCHSGUETERPRODUZENTEN	8,03	102.4	7.3	89.2	-3.0	89.3	0.4	100.7	-2.5
	VERBRAUCHSGUETERPRODUZENTEN	12,14	99.7	7.8	97.3	-	97.2	0.4	98.6	1.3
C	BERGBAU U. GEW. V. STEINEN U. ERDEN	2,68	69.2	2.4	70.7	0.9	70.3	-0.8	68.6	-2.6
CA	KOHLBERGBAU, TORFGEWINNING, GEW. V. ERDOEL U. ERDGAS (OH BERGBAU AUF URAN- U. THORIUMERZE)	2,11	66.3	2.3	64.0	1.9	63.3	-1.2	65.8	-1.6
10	KOHLBERGBAU, TORFGEWINNING	1,90	59.1	5.0	59.2	2.6	57.9	-1.5	58.6	0.7
11	GEW. V. ERDOEL U. ERDGAS (OH ERBRING. DAMIT VERB. DIENSTL.)	0,21	130.4	-6.7	107.0	-1.5	110.5	-0.6	129.5	-10.4
CB	ERZBERGBAU, GEW. V. STEINEN U. ERDEN, SONST. BERGBAU	0,57	80.0	2.0	96.6	-0.7	96.9	0.3	79.0	-5.0
D	VERARBEITENDES GEWERBE	82,02	113.4	16.9	108.7	2.2	107.1	0.8	112.1	9.4
DA	ERNAHRUNGSGEWERBE U. TABAKVERARBEITUNG	7,25	110.9	8.9	112.1	-1.6	112.7	0.7	109.6	2.1
15	ERNAHRUNGSGEWERBE	6,84	112.3	8.8	113.9	-1.3	114.4	0.7	111.1	2.2
16	TABAKVERARBEITUNG	0,41	86.4	10.1	83.4	-3.9	84.0	0.8	85.2	1.4
DB	TEXTIL- U. BEKLEIDUNGSGEWERBE	2,72	68.9	8.0	62.0	1.8	61.1	-0.3	67.9	-1.0
17	TEXTILGEWERBE	1,63	75.8	9.5	69.8	1.0	69.0	-0.3	74.6	-
18	BEKLEIDUNGSGEWERBE	1,09	58.7	5.4	50.9	4.9	49.4	-0.4	57.8	-2.7
DC	LEDERGEWERBE	0,34	64.5	8.6	57.3	2.7	56.5	-0.4	63.7	1.4
DD	HOLZGEWERBE (OH H. V. MOEBELN)	1,35	122.3	16.8	119.2	3.1	115.9	0.5	120.5	7.4
DE	PAPIER- U. DRUCKGEWERBE (OH VERLAGSGEWERBE)	4,33	100.3	5.5	95.9	-0.5	95.6	0.1	99.5	0.8
21	PAPIERGEWERBE	1,96	110.6	8.5	104.0	0.7	103.0	0.4	109.8	3.7
21.1	H. V. HOLZSTOFF, ZELLSTOFF, PAPIER, KARTON U. PAPPE	0,78	145.1	10.4	137.1	-0.8	137.4	0.5	144.2	6.7
21.2	PAPIER-, KARTON- U. PAPPEVERARBEITUNG	1,18	88.0	6.7	82.6	2.9	80.5	0.1	87.1	0.7
22	DRUCKGEWERBE, VERVIELF. V. BESPIELT. TONTRAEGERN (OH VERLAGSGEW., VERVIELF. V. BESPIELT. BILD- U. DATENTRAEGERN)	2,37	91.8	2.7	89.6	-1.1	89.7	0.1	91.0	-1.9
DF	KOKEREI, MINERALDELVERARB., H. U. VERARB. V. SPALT- U. BRUTST. MINERALDELVERARBEITUNG	0,62	88.3	-6.2	88.1	-8.4	93.3	-0.1	87.9	-8.1
23.2	MINERALDELVERARBEITUNG	0,36	95.7	-9.5	98.2	-7.0	102.3	0.5	95.5	-10.4
DG	CHEMISCHE INDUSTRIE	7,83	124.4	10.5	117.9	1.1	118.1	0.1	123.6	6.4
24.1	H. V. CHEMISCHEN GRUNDSTOFFEN	4,10	138.1	8.7	132.5	-	133.6	-0.1	137.1	4.6
24.4	H. V. PHARMAZEUTISCHEN ERZEUGNISSEN	1,40	108.9	14.2	102.1	7.6	99.3	0.1	108.2	9.8
DH	H. V. GUMMI- U. KUNSTSTOFFWAREN	3,69	111.5	14.6	109.1	2.0	108.0	0.7	110.1	6.3
25.1	H. V. GUMMIWAREN	0,94	121.8	15.5	114.5	1.7	114.5	0.4	120.2	7.1
25.2	H. V. KUNSTSTOFFWAREN	2,76	108.0	14.3	106.9	1.8	105.6	0.8	106.6	6.0
DI	GLASGEWERBE, KERAMIK, VERARB. V. STEINEN U. ERDEN	3,04	105.0	5.6	109.6	-1.1	110.5	0.7	109.8	-1.1
26.1	H. U. VERARB. V. GLAS	0,71	116.2	9.9	114.5	-1.4	115.9	0.3	115.3	5.1
DJ	METALLERZEUGUNG U. -BEARBEITUNG, H. V. METALLERZEUGNISSEN	10,63	120.8	22.3	116.6	3.3	114.3	1.0	119.3	14.1
27	METALLERZEUGUNG U. -BEARBEITUNG	4,09	111.4	19.4	104.4	1.4	104.0	0.9	110.3	13.0
27.1	ERZEUGUNG V. ROEISEN, STAHL U. FERROLEGIERUNGEN (EGKS)	1,42	125.3	18.0	116.6	-0.2	117.2	0.9	124.3	12.6
27.5	GIESSEREIINDUSTRIE	0,59	103.9	25.0	97.4	5.2	94.4	1.3	102.5	16.3
28	H. V. METALLERZEUGNISSEN	6,55	126.6	23.8	124.1	4.3	120.7	1.1	125.0	14.8
28.1	STAHL- U. LEICHTMETALLBAU	1,33	146.5	49.8	151.7	19.7	132.1	1.7	144.9	34.9
DK	MASCHINENBAU	12,35	101.9	23.2	101.0	4.9	98.0	1.0	100.8	16.0
29.1	H. V. MASCHINEN F. D. ERZEUGUNG U. NUTZUNG V. MECH. ENERGIE	2,80	112.5	20.3	108.7	2.4	106.6	0.9	111.3	13.5
29.3	H. V. LAND- U. FORSTWIRTSCHAFTLICHEN MASCHINEN	0,36	106.0	17.5	87.1	2.7	83.3	0.8	104.9	10.8
29.4	H. V. WERKZEUGMASCHINEN	1,86	84.8	22.0	85.0	2.8	83.6	1.6	83.9	14.9
DL	H. V. BUEROMASCH., DATENVERARBEITUNGSGER. U. -EINRICHTUNGEN, ELEKTROTECHNIK, FEINMECHANIK U. OPTIK	13,81	125.4	20.8	118.5	5.1	114.8	0.6	124.0	13.7
30	H. V. BUEROMASCH., DATENVERARBEITUNGSGER. U. -EINRICHTUNGEN	1,89	139.9	42.2	129.5	11.6	121.4	1.5	138.0	31.2
31	H. V. GERAETEN D. ELEKTRIZITAETSERZ., -VERTEILUNG U. AE	5,06	114.3	20.3	110.1	2.9	108.5	0.9	113.2	13.8
31.2	H. V. ELEKTRIZITAETSVERTEILUNGSGER. U. SCHALTEINRICHTUNGEN	2,18	113.4	19.5	109.8	2.4	108.7	1.2	112.3	13.0
31.6	H. V. ELEKTRISCHEN AUSRUESTUNGEN ANG.	1,09	122.0	23.7	116.3	3.5	113.5	1.0	120.8	17.1
32	RUNDFUNK-, FERNSEH- U. NACHRICHTENTECHNIK	3,21	149.4	12.6	141.0	7.0	133.8	-0.7	146.9	6.5
33	MEDIZIN-, MESS-, STEUER- U. REGULUNGSTECHNIK, OPTIK	3,65	112.7	19.5	106.6	3.9	103.2	1.2	111.5	12.6
DM	FAHRZEUGBAU	11,36	123.0	23.6	112.1	1.6	109.4	1.1	120.8	11.4
34	H. V. KRAFTWAGEN U. KRAFTWAGEN TEILEN	9,40	131.8	26.1	119.8	2.2	116.3	1.2	129.4	13.1
34.1	H. V. KRAFTWAGEN U. KRAFTWAGENMOTOREN	6,99	129.0	24.3	116.9	1.9	113.3	1.1	126.6	11.3
35	SONST. FAHRZEUGBAU	1,97	80.5	6.8	75.0	-2.7	76.1	0.1	79.6	0.3
35.1	SCHIFFBAU	0,42	81.2	-0.9	69.8	-5.5	70.3	0.3	80.6	-4.6
35.3	LUFT- U. RAUMFAHRZEUGBAU	1,08	79.5	8.8	77.2	-1.3	78.0	0.3	78.6	1.9
DN	H. V. MOEBELN, SCHMUCK, MUSIKINSTRUMENTEN, SPORTGERAETEN, SPIELWAEREN U. SONST. ERZEUGNISSEN (OH RECYCLING)	2,70	96.6	11.7	88.5	1.7	87.1	0.2	95.1	2.1
36.1	H. V. MOEBELN	1,92	101.9	14.9	90.4	1.9	88.3	0.5	100.3	5.0
E	ENERGIEVERSORGUNG	5,85	115.5	3.6	105.0	0.1	103.6	-0.2	115.2	2.0
	BAUHAUPTGEWERBE	9,45	103.8	1.7	114.2	-0.3	114.8	1.0	102.0	-7.9
	HOCHBAULEISTUNGEN	5,62	109.5	1.3	118.0	0.3	118.6	0.8	107.7	-7.9
	TIEFBAULEISTUNGEN	3,83	95.4	2.3	108.5	-1.2	109.3	1.4	93.7	-7.7
	NACHRICHTLICH: VORLEISTUNGSGUETERPRODUZENTEN (OH. ENERGIEVERSORGUNG UND OHNE BERBAU UND GEW. VON STEINEN UND ERDEN)	34,57	118.4	15.5	114.0	1.0	113.5	0.7	117.1	8.6

DEUTSCHLAND
 PRODUKTIONSINDEX FÜR DAS PRODUZIERENDE GEWERBE
 1991 = 100

GLATTE KOMPONENTE (BV 4)

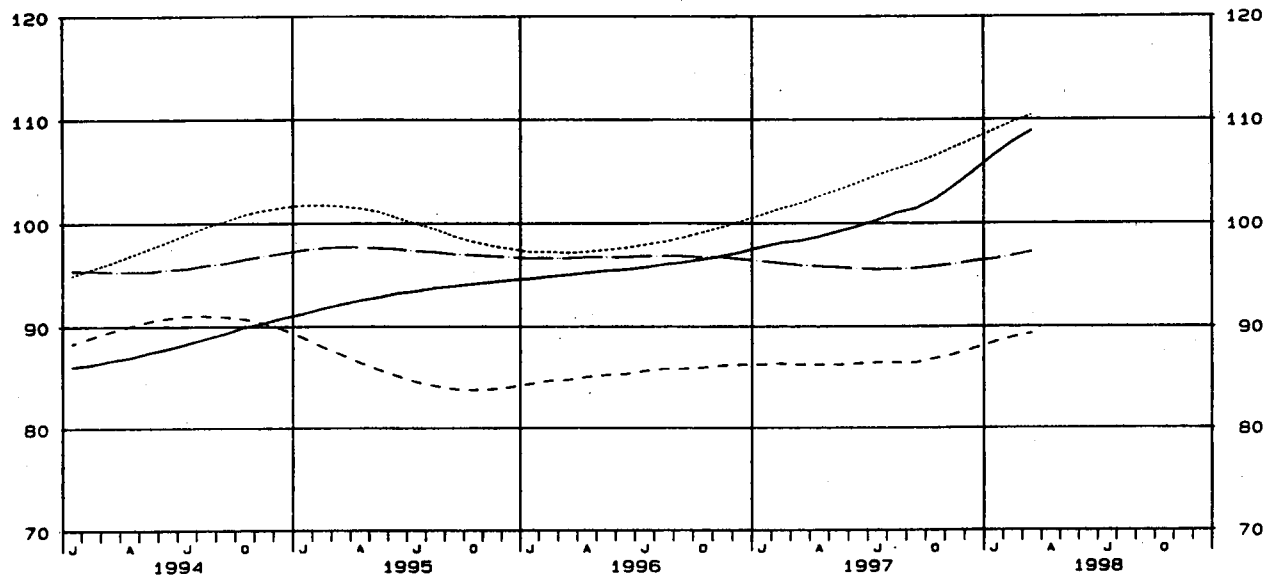
— PRODUZIERENDES GEWERBE ······ VERARBEITENDES GEWERBE
 - - - - - BAUHAUPTGEWERBE



DEUTSCHLAND
 PRODUKTIONSINDEX FÜR DAS PRODUZIERENDE GEWERBE
 1991 = 100

GLATTE KOMPONENTE (BV 4)

····· VORLEISTUNGSGÜTERPRODUZENTEN (OH. ENERGIEVERSORGUNG) — INVESTITIONSGÜTERPRODUZENTEN
 - - - - - GEBRAUCHSGÜTERPRODUZENTEN — VERBRAUCHSGÜTERPRODUZENTEN



WZ93- SCHL.	WIRTSCHAFTSZWEIG	GEWICHT- TUNG	VERAENDERUNG IN %				VERAENDERUNG IN %				KUMULIERT	
			1998 MAR.	MAR. 1998 GEGEN		1998 FEB.	FEB. 1998 GEGEN		JAN. 1998 BIS MAR. 1998	VER- AEND. IN % GEGEN VORJAHR		
				MAR. 1997	FEB. 1998		FEB. 1997	JAN. 1998				
C-E	PRODUZIERENDES GEWERBE (EINSCHL. BAUHAUPTGEWERBE)	100	111,5	+14,4	+14,6	97,3	+5,2	+3,6	100,9	+7,9		
C-E	PRODUZIERENDES GEWERBE (OH BAUHAUPTGEWERBE)	90,55	112,3	+15,7	+12,9	98,5	+6,2	+3,8	102,6	+8,3		
C-D	BERGBAU, GEW. V. STEINEN U. ERDEN U. VERARBEITENDES GEWERBE	84,70	112,0	+16,5	+13,4	98,8	+6,6	+4,7	101,7	+9,1		
	VORLEISTUNGSGUETERPRODUZENTEN (OH ENERGIEVERSORGUNG)	37,25	114,9	+14,9	+11,3	103,2	+7,5	+1,9	106,5	+9,9		
	INVESTITIONSGUETERPRODUZENTEN	27,29	116,8	+26,1	+18,9	98,2	+7,3	+10,6	101,3	+12,4		
	GEBRAUCHSGUETERPRODUZENTEN	8,03	102,4	+7,3	+12,2	91,3	+8,7	+14,1	91,2	+4,7		
	VERBRAUCHSGUETERPRODUZENTEN	12,14	99,7	+7,8	+8,5	91,9	+1,0	-4,0	95,8	+3,0		
C	BERGBAU U. GEW. V. STEINEN U. ERDEN	2,68	69,2	+2,4	+12,3	61,6	-6,4	-3,9	65,0	-4,6		
CA	KOHLBERGBAU, TORFGEWINNUNG, GEW. V. ERDOEL U. ERGAS (OH BERGBAU AUF URAN- U. THORIUMERZE)	2,11	66,3	+2,3	+4,7	63,3	-7,9	-5,9	65,6	-6,7		
10	KOHLBERGBAU, TORFGEWINNUNG	1,90	59,1	+5,0	+5,9	55,8	-7,9	-4,0	57,7	-7,1		
11	GEW. V. ERDOEL U. ERGAS (OH ERBRING. DAMIT VERB. DIENSTL.)	0,21	130,4	-6,7	+0,5	129,7	-7,9	-12,7	136,2	-4,6		
CB	ERZBERGBAU, GEW. V. STEINEN U. ERDEN, SONST. BERGBAU	0,57	80,0	+2,0	+45,2	55,1	+0,2	+5,8	62,4	+4,0		
14	GEW. V. STEINEN U. ERDEN, SONST. BERGBAU	0,55	82,1	+2,1	+45,3	55,5	+0,2	+5,8	64,0	+4,1		
14.2	GEW. V. KIES, SAND, TON U. KAOLIN	0,43	80,8	+0,5	+59,4	50,7	+1,4	+14,7	58,6	+8,7		
D	VERARBEITENDES GEWERBE	82,02	113,4	+16,9	+13,4	100,0	+7,0	+4,8	102,9	+9,5		
DA	ERNAHRUNGSGEWERBE U. TABAKVERARBEITUNG	7,25	110,9	+8,9	+6,0	104,6	+6,3	-4,6	108,4	+6,4		
15	ERNAHRUNGSGEWERBE	6,84	112,3	+8,8	+5,9	106,0	+6,1	-5,2	110,0	+6,5		
15.1	SCHLACHTEN U. FLEISCHVERARBEITUNG	1,33	110,7	+9,8	+10,8	99,9	+5,3	-7,2	106,1	+4,9		
15.2	FISCHVERARBEITUNG	0,13	101,4	+0,7	-2,2	103,7	-1,5	+9,9	99,8	-3,1		
15.3	OBST- U. GEMUESEVERARBEITUNG	0,22	123,5	+11,1	+11,1	111,2	-0,3	-0,7	115,6	+1,9		
15.4	H. V. PFLANZLICHEN U. TIERISCHEN OELEN U. FETTEN	0,19	119,6	+29,4	+10,0	108,7	+20,8	-2,9	113,4	+22,9		
15.5	MILCHVERARBEITUNG	0,54	111,8	+1,9	+7,2	104,3	-0,9	-4,6	108,5	-1,2		
15.6	MAHL- U. SCHAELEMUEHLEN, H. V. STAERKE U. STAERKEERZEUGN.	0,16	110,8	+1,9	-11,6	125,3	-2,6	-16,6	128,8	-3,0		
15.7	H. V. FUTTERMUEHLEN	0,23	98,0	+3,7	+8,2	90,6	-1,5	-9,9	96,4	+0,2		
15.8	SONST. ERNAHRUNGSGEWERBE (OH GETRAENKEHERSTELLUNG)	2,76	121,6	+11,3	+0,9	120,5	+12,1	-3,1	122,2	+12,0		
15.81	H. V. BACKWAEREN (OH DAUERBACKWAEREN)	1,10	167,9	+15,2	-4,5	175,8	+27,9	-3,5	175,3	+23,1		
15.82	H. V. DAUERBACKWAEREN	0,47	78,4	+7,8	+12,6	69,6	-2,2	-0,9	72,7	+0,7		
15.84	H. V. SUESSWAEREN (OH DAUERBACKWAEREN)	0,37	85,7	+7,8	-0,3	86,0	-13,6	-4,0	87,1	-6,4		
15.9	GETRAENKEHERSTELLUNG	1,29	95,2	+4,4	+17,0	81,4	-2,0	-8,7	88,6	+0,3		
15.91	H. V. SPIRITUOSEN	0,12	79,0	+0,9	+26,2	62,6	-9,7	-11,5	70,8	-6,5		
15.96	H. V. BIER	0,71	83,1	+2,8	+11,2	74,7	+0,1	-5,6	79,0	-0,1		
15.98	MINERALBRUNNEN, H. V. ERFRISCHUNGSGETRAENKEN	0,40	121,1	+8,3	+23,2	98,3	-2,6	-12,4	110,5	+3,1		
16	TABAKVERARBEITUNG	0,41	86,4	+10,1	+6,0	80,0	+9,6	+9,0	79,9	+5,7		
DB	TEXTIL- U. BEKLEIDUNGSGEWERBE	2,72	68,9	+8,0	+6,7	64,6	-3,6	+3,2	65,4	-0,5		
17	TEXTILGEWERBE	1,63	75,8	+9,5	+10,2	68,8	-0,4	+3,3	70,4	+1,6		
17.1	SPINNSTOFFAUFBEREITUNG U. SPINNEREI	0,15	81,4	+10,1	+9,4	74,4	-2,7	+1,6	76,3	+2,3		
17.2	WEBEREI	0,40	75,8	+15,7	+19,2	63,6	-0,2	+5,4	66,7	+3,3		
17.5	SONST. TEXTILGEWERBE (OH H. V. MASCHENWARE)	0,36	96,8	+12,7	+8,3	89,4	+6,0	+4,6	90,3	+6,9		
17.7	H. V. GEWIRKTEN U. GESTRICKTEN FERTIGERZEUGNISSEN	0,18	40,9	-12,2	-3,5	42,4	-15,5	+6,8	41,0	-16,5		
18	BEKLEIDUNGSGEWERBE	1,08	58,7	+5,4	+0,9	58,2	-8,9	+3,0	57,8	-4,1		
18.22	H. V. OBERBEKLEIDUNG (OH ARBEITS- U. BERUFSBEKLEIDUNG)	0,63	58,1	+9,4	-2,8	59,8	-7,6	+3,1	58,6	-2,7		
18.23	H. V. WAESCHE	0,26	66,9	+3,4	+3,7	64,5	-7,9	+3,9	64,5	-4,2		
DC	LEDERGEWERBE	0,34	64,5	+8,6	+10,3	58,5	-5,2	+1,7	60,2	-0,5		
19.2	LEDERVERARBEITUNG (OH H. V. LEDERBEKLEIDUNG U. SCHUHEN)	0,09	65,4	+1,4	+16,6	56,1	-10,4	+4,5	58,4	-5,7		
19.3	H. V. SCHUHEN	0,21	60,5	+7,1	+7,1	56,5	-4,9	-0,2	57,9	-1,4		
DD	HOLZGEWERBE (OH H. V. MOEBELN)	1,35	122,3	+16,8	+18,4	103,3	+4,6	+4,1	108,3	+8,2		
20.2	FURNIER-, SPERRHOLZ-, HOLZFASERPLATTEN- U. AE	0,35	113,8	+12,8	+11,1	102,4	+5,7	+3,0	105,2	+6,3		
20.3	H. V. KONSTRUKTIONS- U. FERTIGBAUT, AUSBAUELEMENTEN U. AE	0,62	127,2	+24,0	+25,6	101,3	+4,5	+3,5	108,8	+10,6		
DE	PAPIER- U. DRUCKGEWERBE (OH VERLAGSGEWERBE)	4,33	100,3	+5,5	+9,4	91,7	+0,8	-1,3	95,0	+2,2		
21	PAPIERGEWERBE	1,96	110,6	+8,5	+9,5	101,0	+1,2	-3,7	105,5	+3,6		
21.1	H. V. HOLZSTOFF, ZELLSTOFF, PAPIER, KARTON U. PAPPE	0,78	145,1	+10,4	+7,6	134,8	+8,0	-3,9	140,1	+9,7		
21.2	PAPIER-, KARTON- U. PAPPEVERARBEITUNG	1,18	88,0	+6,7	+11,7	78,8	-5,5	-3,6	82,8	-2,2		
22	DRUCKGEWERBE, VERVIELFACHUNG V. BESPIELT. TONTRAEGERN (OH VERLAGSGEW., VERVIELFACHUNG V. BESPIELT. BILD- U. DATENTRAEGERN)	2,37	91,8	+2,7	+9,3	84,0	+0,4	+1,3	86,2	+0,6		
22.22	DRUCKEREI (OH ZEITUNGSDRUCKEREI)	1,77	94,6	+2,8	+9,5	86,4	+0,7	+2,4	88,5	+0,8		
DF	KOKEREI, MINERALOELVERARB., H. V. VERARB. V. SPALT- U. BRUTST	0,62	88,3	-6,2	-1,7	89,8	+4,8	-7,7	91,8	+0,7		
23.1	KOKEREI	0,25	69,8	+5,1	+8,7	64,2	+2,7	-8,7	68,1	+3,5		
23.2	MINERALOELVERARBEITUNG	0,36	96,7	-9,5	-4,1	99,8	+4,1	-9,3	101,8	+0,2		
DG	CHEMISCHE INDUSTRIE	7,83	124,4	+10,5	+10,8	112,3	+1,8	-3,0	117,5	+5,2		
24.1	H. V. CHEMISCHEN GRUNDSTOFFEN	4,10	138,1	+8,7	+8,6	127,2	+3,7	-1,8	131,6	+6,0		
24.2	H. V. SCHAEDELINGSBEKAMPFUNGSMITTELN U. PFLANZENSCHUTZMITTELN	0,13	145,1	+35,7	+14,5	127,6	-8,7	-17,1	142,5	+1,2		
24.3	H. V. ANSTRICHMITTELN, DRUCKFARBEN U. KITTEN	0,39	115,3	+13,8	+15,5	99,8	+9,0	+3,7	103,8	+9,0		
24.4	H. V. PHARMAZEUTISCHEN ERZEUGNISSEN	1,40	108,9	+14,2	+21,1	89,9	-6,9	-11,0	99,9	+2,3		
24.5	H. V. SEIFEN, MASCH-, REINIGUNGSMITTELN U. KOERPERPFLEGE MITTELN	0,86	90,5	+4,5	+9,0	83,0	-5,7	+0,9	85,3	-2,8		
24.6	H. V. SONST. CHEMISCHEN ERZEUGNISSEN	0,72	122,3	+15,4	+7,8	113,4	+10,5	+0,2	116,3	+12,4		
24.7	H. V. CHEMIEFASERN	0,23	112,9	+14,5	+11,2	101,5	+4,0	-5,4	107,2	+6,7		
DH	H. V. GUMMI- U. KUNSTSTOFFWAEREN	3,69	111,5	+14,6	+8,7	102,6	+8,6	+4,2	104,2	+9,7		
25.1	H. V. GUMMIWAEREN	0,94	121,8	+15,5	+8,2	112,6	+7,4	+4,8	113,9	+9,2		
25.2	H. V. KUNSTSTOFFWAEREN	2,75	108,0	+14,3	+8,9	99,2	+9,0	+3,9	100,9	+9,9		
DI	GLASGEWERBE, KERAMIK, VERARB. V. STEINEN U. ERDEN	3,04	105,0	+5,6	+23,2	85,2	+2,8	+6,0	90,2	+6,5		
26.1	H. V. VERARB. V. GLAS	0,71	116,2	+9,9	+10,6	105,1	+8,4	-2,5	108,7	+7,5		
26.2	KERAMIK (OH ZIEGELEI U. BAUKERAMIK)	0,40	87,7	+15,4	+11,0	79,0	+0,3	+3,8	80,9	+5,3		
26.3	H. V. KERAMISCHEN WAND- U. BODENFLIESEN U. -PLATTEN	0,12	80,3	+10,8	+6,5	75,4	+6,0	+10,1	74,7	+4,8		
26.4	ZIEGELEI, H. V. SONST. BAUKERAMIK	0,15	118,1	+14,4	+24,6	94,8	+18,5	+6,6	100,6	+18,6		
26.5	H. V. ZEMENT, KALK U. GEBRANNTEM GIPS	0,25	96,8	-5,2	+41,9	68,2	+0,9	+21,6	73,7	+7,3		
26.6	H. V. ERZEUGNISSEN AUS BETON, ZEMENT U. GIPS	1,00	113,8	+1,2	+42,3	80,0	-2,3	+14,9	87,8	+6,9		

LAND
DAS PRODUZIERENDE GEBIEBE
= 100

ABTEILUNGEN, GRUPPEN UND KLASSEN
ZWEIGE, AUSGABE 1993 (WZ93)

WERT

1997 MAR.	VER- ÄND. IN % GEGEN MAR. 1996	1997 1.VJ	1997 4.VJ	1998 1.VJ	VERÄNDERUNG IN % 1.VJ 1998 GEGEN		1996 2.HJ	1997 1.HJ	1997 2.HJ	VERÄNDERUNG IN % 2.HJ 1997 GEGEN		1996	1997	VERÄNDERUNG IN % 1997 GEGEN 1996	WZ93- SCHL.
					1.VJ 1997	4.VJ 1997				2.HJ 1996	1.HJ 1997				
97,5	-2,7	93,5	106,4	100,9	+7,9	-5,2	100,7	98,3	104,0	+3,3	+5,8	98,4	101,1	+2,7	PROD GEW
97,1	-3,1	94,7	105,3	102,6	+8,3	-2,6	97,7	97,8	102,2	+4,6	+4,5	98,5	100,0	+3,6	C-E
96,1	-2,7	93,2	104,9	101,7	+9,1	-3,1	97,1	97,2	102,2	+5,3	+5,1	95,7	99,7	+4,2	C-D
100,0	-1,2	96,9	107,5	106,5	+9,9	-0,9	99,1	101,5	106,3	+7,3	+4,7	98,1	103,9	+5,9	VORLEIST
92,6	-5,3	90,1	109,0	101,3	+12,4	-7,1	98,3	96,0	104,2	+6,0	+8,5	95,6	100,1	+4,7	INVEST
95,4	+1,5	87,1	89,4	91,2	+4,7	+2,0	83,4	87,4	84,3	+1,1	-3,5	85,1	85,9	+0,9	GEBRAUCH
92,5	-5,4	93,0	98,8	95,8	+3,0	-3,0	98,1	93,6	97,2	-0,9	+3,8	96,5	96,4	-1,1	VERBRAUCH
67,6	-12,1	68,1	75,8	65,0	-4,6	-14,2	76,9	72,0	74,7	-2,9	+3,8	75,5	73,3	-2,9	C
64,8	-16,3	70,3	69,1	65,6	-6,7	-5,1	68,5	68,7	66,2	-3,4	-3,6	70,2	67,4	-4,0	CA
56,3	-19,1	62,1	61,9	57,7	-7,1	-6,8	63,5	62,7	61,2	-3,6	-2,4	64,8	61,9	-4,5	10
139,8	-4,7	142,8	133,1	136,2	-4,6	+2,3	112,8	121,3	111,2	-1,4	-8,3	117,9	116,2	-1,4	11
78,4	+4,5	60,0	100,8	82,4	+4,0	-38,1	108,1	84,3	106,3	-1,7	+26,1	95,3	96,3	0,0	CB
80,4	+4,6	61,5	103,4	64,0	+4,1	-38,1	110,8	86,4	109,0	-1,6	+26,2	97,7	97,7	0,0	14
80,4	+14,9	53,9	107,3	58,6	+8,7	-45,4	115,5	85,5	115,6	+0,1	+39,2	98,2	100,5	+2,3	14.2
97,0	-2,5	94,0	105,9	102,9	+9,5	-2,8	97,8	98,0	103,1	+5,4	+5,2	96,4	100,6	+4,4	D
101,8	-3,7	101,8	114,9	108,4	+6,5	-5,7	110,7	104,4	111,6	+0,8	+6,9	107,1	108,0	+0,8	DA
103,2	-3,6	103,4	116,9	110,0	+6,4	-5,9	112,3	106,0	113,3	+0,9	+6,9	108,6	109,6	+0,9	15
100,8	-6,4	101,1	112,0	106,1	+4,9	-5,3	108,7	104,3	109,8	+1,0	+5,3	106,3	107,1	+0,8	15.1
100,7	-9,8	103,0	101,9	99,8	-3,1	-2,1	99,0	98,8	92,0	-7,1	-6,9	102,0	95,4	-6,5	15.2
111,2	-1,9	113,4	126,8	115,6	+1,9	-6,8	119,2	116,9	124,4	+4,4	+6,4	117,9	120,6	+2,3	15.3
92,4	-1,3	92,3	109,9	113,4	+22,9	+3,8	91,0	90,3	103,5	+13,7	+14,6	88,0	96,9	+10,1	15.4
109,7	-4,1	109,8	108,7	108,5	-1,2	-0,2	109,7	113,7	110,0	+0,3	-3,3	112,0	111,8	-0,2	15.5
108,7	+1,7	132,8	173,6	128,8	-3,0	-25,8	152,7	119,8	154,5	+1,2	+29,0	129,4	137,1	+6,0	15.6
94,5	-4,3	96,2	104,5	96,4	+0,2	-7,8	96,6	95,6	99,1	+2,6	+3,7	96,3	97,9	+1,0	15.7
109,3	-2,6	109,1	132,5	122,2	+12,0	-7,8	123,0	109,6	123,0	0,0	+12,2	115,2	116,9	+1,6	15.8
145,7	+2,2	142,4	153,5	175,3	+23,1	+14,2	149,1	143,0	149,9	+0,5	+4,8	144,2	146,5	+1,6	15.81
72,7	-2,7	72,2	77,5	72,7	+0,7	-6,2	80,0	76,6	81,1	+1,4	+5,9	75,8	78,9	+4,0	15.82
79,5	-12,0	93,1	101,2	87,1	-6,4	-13,9	104,2	83,0	99,2	-4,8	+19,5	94,5	91,1	-3,6	15.84
91,2	-1,6	88,3	88,5	88,6	+0,3	+0,1	95,5	98,0	96,8	+1,4	-1,2	97,1	97,4	+0,3	15.9
78,3	-1,3	75,7	74,5	70,8	-6,5	-5,0	81,2	77,6	70,5	-13,2	-9,1	79,5	74,0	-6,9	15.91
80,8	-2,5	79,1	82,2	79,0	-0,1	-3,9	91,2	90,1	91,4	+0,2	+1,4	91,5	90,7	-0,9	15.96
111,8	-1,5	107,2	98,2	110,5	+12,5	+12,5	105,6	111,6	111,6	+5,7	-5,0	111,7	114,5	+2,5	15.98
78,5	-7,8	75,6	81,1	79,9	+5,7	-1,5	84,7	77,9	83,0	-2,0	+6,5	82,5	80,5	-2,4	16
53,8	-8,3	65,7	59,9	65,4	-0,5	+9,2	62,7	63,0	61,2	-2,4	-2,9	63,8	62,1	-2,7	DB
58,2	-7,2	69,3	69,9	70,4	+1,6	+0,7	65,8	70,9	67,4	+0,9	-4,5	68,9	69,0	+0,1	17
73,9	-9,0	74,6	74,3	76,3	+2,3	+2,7	67,2	75,6	68,4	+1,8	-3,5	71,8	72,0	+0,3	17.1
65,5	-7,7	64,6	66,7	66,7	+3,3	0,0	62,3	68,7	64,8	+4,0	-5,7	64,9	66,7	+2,3	17.2
85,9	-1,5	84,5	84,0	90,3	+6,9	+7,5	78,4	85,8	82,9	+5,7	-3,4	80,8	84,3	+4,3	17.5
46,6	-9,7	49,1	43,5	41,0	-16,5	-5,7	52,5	48,2	46,7	-11,0	-3,1	53,0	47,5	-10,4	17.7
55,7	-10,3	60,3	45,0	57,8	-4,1	+28,4	58,5	51,5	51,9	-8,1	+0,8	56,1	51,7	-7,8	18
53,1	-8,6	60,2	40,8	58,6	-2,7	+43,6	55,5	50,1	50,9	-9,9	+1,6	55,4	50,5	-8,8	18.22
64,7	-7,6	67,3	53,5	64,5	-4,2	+20,6	57,6	59,5	55,9	-3,0	-6,1	60,0	57,7	-3,8	18.23
59,4	-6,2	60,5	58,1	60,2	-0,5	+7,3	57,1	57,8	56,9	-0,4	-1,6	58,3	57,3	-1,7	DC
64,5	-8,5	61,9	59,5	58,4	-5,7	-1,8	62,2	59,8	58,5	-5,9	-2,2	63,0	59,1	-6,2	19.2
56,5	-8,9	58,7	52,7	57,9	-1,4	+9,9	55,3	58,3	55,1	-0,4	-0,4	57,0	55,2	-3,2	19.3
104,7	-0,9	100,1	117,3	108,3	+8,2	-7,7	111,9	106,9	113,9	+1,8	+7,1	107,4	110,1	+2,5	DD
100,9	-5,3	99,0	99,6	105,2	+6,3	+5,6	91,6	100,9	97,0	+5,9	-3,9	96,3	98,9	+3,8	20.2
102,6	+0,7	98,4	128,5	108,8	+10,6	-15,3	121,6	106,7	122,6	+0,8	+16,0	111,8	114,1	+2,1	20.3
95,1	-1,5	93,0	98,2	95,0	+2,2	-3,3	96,3	93,1	95,8	-0,5	+2,9	94,1	94,4	+0,3	DE
101,9	+0,3	101,8	98,6	105,5	+3,6	+7,0	98,5	101,4	99,5	+1,0	-1,9	97,5	100,4	+3,0	21
131,4	+9,0	127,7	130,2	140,1	+9,7	+7,6	120,9	128,8	130,6	+8,0	+1,4	116,5	129,7	+11,3	21.1
82,5	-7,3	84,7	77,8	82,8	-2,2	+6,4	83,8	83,4	79,0	-5,7	-5,3	85,0	81,2	-4,5	21.2
89,4	-3,0	85,7	97,8	86,2	+0,6	-11,9	94,4	86,3	82,7	-1,8	+7,4	91,3	89,5	-2,0	22
92,0	-1,6	87,8	100,5	88,5	+0,8	-11,9	97,0	88,0	94,9	-2,2	+7,8	93,2	91,5	-1,8	22.22
94,1	-6,6	91,2	98,9	91,8	+0,7	-7,2	97,9	92,6	95,8	-1,5	+3,5	96,0	94,2	-1,9	DF
66,4	-2,5	66,8	70,8	68,1	+3,5	-3,8	68,7	66,2	69,5	+1,2	+5,0	67,7	67,9	+0,3	23.1
105,8	-1,5	101,6	105,1	101,8	+0,2	-3,1	108,7	100,7	102,3	-5,9	+1,6	106,9	101,5	-5,1	23.2
112,6	-1,2	111,7	114,9	117,5	+5,2	+2,3	107,8	115,3	115,4	+7,1	+0,1	108,7	115,3	+6,1	DG
127,0	+1,9	124,2	131,0	131,6	+6,0	+0,5	119,7	129,7	131,0	+9,4	+1,0	118,7	130,4	+9,9	24.1
107,7	-17,5	140,8	82,5	142,5	+1,2	+72,7	72,1	118,1	77,5	+7,5	-33,2	93,8	96,8	+3,2	24.2
101,3	+2,5	95,2	104,4	103,8	+9,0	-0,6	103,1	104,4	109,5	+6,2	+4,9	101,0	108,9	+5,8	24.3
95,4	-12,6	87,7	94,5	99,9	+2,3	+5,7	96,6	97,7	97,4	-1,2	-2,3	103,5	98,6	-4,7	24.4
86,6	-5,7	87,8	83,9	86,3	-2,8	+1,7	84,3	87,0	83,5	-0,9	-4,0	85,9	85,3	-0,7	24.5
106,0	+3,2	103,5	115,0	118,3	+12,4	+1,1	100,9	107,1	114,4	+13,4	+6,8	101,5	110,7	+9,1	24.6
98,6	+9,3	100,5	102,5	107,2	+6,7	+4,6	99,0	102,8	98,8	+11,0	-3,9	90,4	100,8	+11,5	24.7
97,3	+2,5	95,0	103,3	104,2	+9,7	+0,9	92,6	99,7	102,0	+10,2	+2,3	92,8	100,8	+8,6	DH
105,5	-3,5	104,3	110,6	113,9	+9,2	+3,0	96,2	107,7	108,4	+12,7	+0,6	99,5	108,0	+8,4	25.1
94,5	+5,0	91,8	100,9	100,9	+9,9	0,0	91,4	97,0	99,8	+9,2	+2,9	90,4	98,4	+8,8	25.2
99,4	+0,8	84,7	107,7	90,2	+6,5	-16,2	112,8	100,6	112,0	-0,7	+11,3	105,8	106,3	+0,5	DI
106,7	-0,2	102,0	116,2	109,7	+7,5	-5,6	108,0	107,1	115,2	+6,7	+7,6	105,1	111,2	+5,8	25.1
78,0	-7,8	76,8	82,1	80,9	+5,3	-1,5	75,8	79,2	80,1	+5,7	+1,1	77,0	78,6	+3,4	25.2
72,5	-13,5	71,3	71,7	74,7	+4,8	+4,2	76,3	75,7	72,2	-5,4	-4,6	78,4	79,9	-5,7	25.3
103,2	+0,5	84,8	139,8	100,6	+18,6	-28,0	140,3	114,7	145,8	+3,9	+27,1	129,7	130,3	+1,2	25.4
102,1	+9,2	89,7	95,3	73,7	+7,3	-22,7	106,7	91,5	103,8	-2,7	+13,4	98,0	97,6	-0,4	25.5
112,5	+4,4	82,1	118,9	87,8	+6,9	-26,2	136,3	111,7	128,7	-4,8	+16,1	123,7	120,7	-2,4	25.6

WZ93- SCHL.	WIRTSCHAFTSZWEIG	GEWICHT- TUNG	VERAENDERUNG IN % MAR. 1998 GEGEN			VERAENDERUNG IN % FEB. 1998 GEGEN			KUMULIERT	
			1988 MAR.	MAR. 1997		1998 FEB.	FEB. 1997		JAN. 1998 BIS MAR. 1998	VER- AEND. IN % GEGEN VORJAHR
				MAR.	FEB.		FEB.	JAN.		
DJ	METALLERZEUGUNG U -BEARBEITUNG, H V METALLERZEUGNISSEN	10,63	120,8	+22,3	+14,3	105,7	+10,2	+2,0	110,0	+14,1
27	METALLERZEUGUNG U -BEARBEITUNG	4,08	111,4	+19,4	+10,4	100,9	+9,4	+0,6	104,2	+13,0
27.1	ERZEUGUNG V ROEISEN, STAHL U FERROLEGIERUNGEN (EGKS)	1,42	125,3	+18,0	+11,4	112,5	+12,7	-2,7	117,8	+15,5
27.2	H V ROEHREN	0,54	89,1	+21,7	+16,3	76,6	-1,4	-2,4	81,4	+8,4
27.3	SONST BEARB V EISEN U STAHL, H V FERROLEGIERUNGEN	0,31	102,9	+15,9	+9,6	93,9	+7,7	+2,7	96,1	+11,5
27.4	ERZEUGUNG U ERSTE BEARBEITUNG V NE-METALLEN	0,95	113,0	+17,3	+5,9	106,7	+9,1	+4,1	107,4	+10,3
27.42	ERZEUGUNG U ERSTE BEARBEITUNG V ALLUMINIUM	0,52	102,8	+12,2	+8,6	94,7	+2,4	-0,2	97,5	+4,8
27.44	ERZEUGUNG U ERSTE BEARBEITUNG V KUPFER	0,26	141,1	+25,4	+8,5	130,1	+14,7	+1,2	133,2	+19,1
27.5	GIESSEREIINDUSTRIE	0,87	103,9	+25,0	+11,4	93,3	+10,4	+3,9	95,7	+14,9
27.51	EISENGIESSEREI	0,44	110,5	+23,5	+11,4	99,2	+8,1	+3,0	102,0	+13,2
27.53	LEICHTMETALLGIESSEREI	0,22	111,2	+27,8	+9,1	101,9	+11,6	+5,7	103,2	+16,3
28	H V METALLERZEUGNISSEN	6,55	126,6	+23,8	+16,5	108,7	+10,8	+2,8	113,7	+14,8
28.1	STAHL- U LEICHTMETALLBAU	1,33	146,5	+43,8	+46,8	100,5	+6,3	+3,7	114,6	+19,7
28.2	KESSEL- U BEHAELTERBAU	0,34	95,8	+13,6	+17,4	81,6	+7,9	+1,5	85,9	+8,1
28.3	H V DAMPFKESSELN (OH ZENTRALHEIZUNGSKESSEL)	0,19	101,3	-11,1	+37,8	79,5	-8,7	-18,0	88,1	-5,7
28.4	H V SCHMIEDE-, PRESS-, ZIEH- U STANZTEILEN U AE	0,70	163,8	+27,9	+12,3	145,9	+14,0	+5,1	149,5	+17,4
28.5	OBERFLAECHENVORBEREITUNG, WÄRMEBEHANDLUNG U MECHANIK ANG	1,11	144,4	+27,9	+4,3	138,4	+24,2	+3,6	138,8	+25,4
28.6	H V SCHNEIDWAEREN, WERKZEUGEN, SCHLOSSERN U BESCHLAG	1,23	109,0	+14,3	+7,5	101,4	+7,1	+3,2	102,9	+8,3
28.62	H V WERKZEUGEN	0,63	96,8	+9,8	+5,6	91,7	+6,4	+5,0	91,9	+7,9
28.63	H V SCHLOSSERN U BESCHLAGEN	0,48	127,2	+19,7	+7,5	118,3	+11,3	+2,2	120,4	+11,2
28.7	H V SONST EISEN-, BLECH- U METALLWAEREN	1,65	105,3	+14,3	+11,1	94,8	+6,2	+2,5	97,5	+8,8
DK	MASCHINENBAU	12,35	101,9	+23,2	+20,2	84,8	+10,3	+10,1	87,9	+14,5
29.1	H V MASCHINEN F D ERZEUGUNG U NUTZUNG V MECH ENERGIE	2,80	112,5	+20,3	+12,1	100,4	+9,2	+6,7	102,3	+11,8
29.11	H V VERBRENNUNGSMOT U TURB (OH LUFT- U STRASSENFM)	0,33	98,7	+2,3	-1,6	101,3	+0,7	-2,4	101,6	+4,6
29.12	H V PUMPEN U KOMPRESSOREN	0,99	113,1	+24,8	+15,1	98,3	+13,5	+11,8	99,8	+14,2
29.13	H V ARMATUREN	0,74	104,2	+20,5	+12,6	92,5	+6,9	+4,0	95,2	+9,7
29.14	H V LAGERN, GETRIEBEN, ZAHNRAED U ANTRIEBSELEMENTEN	0,74	125,9	+22,7	+13,6	110,9	+10,0	+7,4	113,4	+14,1
29.2	H V SONST MASCHINEN F UNSPEZIFISCHE VERWENDUNG	2,90	94,6	+19,9	+16,6	81,1	+8,9	+16,2	81,8	+10,8
29.21	H V DEFEN U BRENNERN	0,19	87,2	+9,3	+14,3	58,8	-10,1	-12,4	64,4	-4,0
29.22	H V HEBEZEUGEN U FORDERMITTELN	0,95	90,2	+16,2	+20,3	75,0	+3,0	+14,7	76,9	+8,0
29.23	H V KAELTE- U LUFTTECHN ERZEUGEN F GEMEINBL ZWECHE	0,67	102,0	+35,6	+17,4	86,9	+23,4	+24,0	86,3	+24,5
29.3	H V LAND- U FORSTWIRTSCHAFTLICHEN MASCHINEN	0,36	106,0	+17,5	+17,0	90,6	+7,2	+14,7	91,9	+11,9
29.31	H V ACKERSCHLEPPERN	0,16	80,1	-0,4	+17,8	68,0	-6,5	+21,6	68,0	-4,4
29.4	H V WERKZEUGMASCHINEN	1,86	84,8	+22,0	+26,0	67,3	+11,2	+15,4	70,1	+15,9
29.5	H V MASCHINEN F SONST BESTIMMTE WIRTSCHAFTSZWEIGE	3,32	108,9	+31,7	+29,6	84,0	+13,1	+7,7	90,3	+21,5
29.51	H V MASCH F D METALLERZ V WALZWERKSEINR U GIESSMASCH	0,16	171,1	+98,5	+38,9	123,2	+57,5	+55,8	124,5	+38,5
29.52	H V BERGWERKS-, BAU- U BAUSTOFFMASCHINEN	0,56	73,5	+13,6	+34,6	54,6	+13,8	+29,1	55,8	+9,4
29.54	H V MASCH F D TEXTIL-, BEKLEIDUNGS- U LEDERGEWERBE	0,52	138,9	+53,7	+27,7	108,8	+23,4	+6,9	118,5	+35,3
29.55	H V MASCH F D PAPIERGEWERBE	0,25	68,3	-6,3	+32,1	51,7	+5,7	+9,1	55,8	+0,5
29.7	H V HAUSHALTSGERAETEN ANG	0,90	103,0	+22,3	+11,7	92,2	+8,1	+3,1	94,9	+10,3
DL	H V BUEROMASCH, DATENVERARBEITUNGSGER U -EINRICHTUNGEN, ELEKTROTECHNIK, FEINMECHANIK U OPTIK	13,81	125,4	+20,8	+15,7	108,4	+4,7	+8,9	111,1	+8,6
30	H V BUEROMASCH, DATENVERARBEITUNGSGER U -EINRICHTUNGEN	1,89	139,9	+42,2	+25,6	111,4	+14,7	+4,4	119,3	+22,6
30.01	H V BUEROMASCHINEN	0,25	91,4	+16,0	+24,2	73,6	-1,8	+22,3	75,1	+2,0
30.02	H V DATENVERARBEITUNGSGERAETEN U -EINRICHTUNGEN	1,64	147,2	+45,3	+26,7	117,1	+16,8	+3,0	126,0	+25,0
31	H V GERAETEN D ELEKTROTECHN, -VERTEILUNG U AE	5,06	114,3	+20,3	+13,1	101,1	+8,2	+5,9	103,6	+12,2
31.1	H V ELEKTROMOTOREN, GENERATOREN U TRANSFORMATOREN	0,87	123,0	+20,8	+15,2	106,8	+8,8	+10,9	108,7	+11,4
31.2	H V ELEKTROTECHNISCHEN VERTEILUNGS- U SCHALTZEINRICHTUNGEN	2,18	113,4	+19,5	+13,1	100,3	+12,1	+4,2	103,3	+15,0
31.3	H V ISOLIERTEN ELEKTROKABELN, -LEITUNGEN U -DRAEHTEN	0,43	105,2	+12,5	+16,5	90,3	-2,1	-1,2	95,6	+3,2
31.4	H V AKKUMULATOREN U BATTERIEN	0,13	86,9	+39,3	+14,3	76,0	+3,4	-2,1	80,2	+11,2
31.5	H V ELEKTRISCHEN LAMPEN U LEUCHTEN	0,37	97,3	+17,9	+5,2	91,6	+7,4	+8,8	91,0	+9,6
31.6	H V ELEKTRISCHEN AUSRUESTUNGEN ANG	1,09	122,0	+23,7	+12,5	108,4	+9,5	+7,3	110,5	+12,1
32	RUNDFUNK-, FERNSEH- U NACHRICHTENTECHNIK	3,21	148,4	+12,6	+11,6	133,0	-6,6	+20,0	130,7	-3,8
32.1	H V ELEKTRONISCHEN BAUELEMENTEN	0,68	196,5	+37,8	+9,3	179,8	+24,9	+11,4	179,2	+28,2
32.2	H V NACHRICHTENTECHNISCHEN GERAETEN U EINRICHTUNGEN	1,68	177,2	+4,2	+13,7	155,9	-17,6	+25,5	152,4	-14,8
32.3	H V RUNDFUNK- U FERNSEHGER, PHONO- U VIDEOTECHN GER	0,84	51,9	+11,9	+5,7	49,1	+3,4	+15,0	47,9	+2,1
33	MEDIZIN-, MESS-, STEUER- U REGULIERTECHNIK, OPTIK	3,85	112,7	+19,5	+18,1	95,4	+8,7	+4,4	99,8	+11,9
33.1	H V MEDIZINISCHEN GERAETEN U ORTHOPAED VORRICHTUNGEN	1,47	114,9	+23,9	+22,8	93,6	+7,8	+0,5	100,5	+12,9
33.2	H V MESS-, KONTROLL-, NAVIGATIONS- U AE INSTRUMENTEN	1,58	108,6	+19,6	+15,7	93,9	+9,8	+7,3	96,7	+12,3
33.4	H V OPTISCHEN U FOTOGRAFISCHEN GERAETEN	0,47	125,0	+8,2	+12,1	111,5	+9,2	+7,2	113,5	+8,0
33.5	H V UHREN	0,10	66,8	+26,7	+14,9	58,2	+13,2	+17,1	58,3	+14,1
DM	FAHRZEUGBAU	11,36	123,0	+23,6	+12,3	109,5	+14,5	+14,1	109,5	+14,7
34	H V KRAFTWAGEN U KRAFTWAGENTEILEN	9,40	131,8	+26,1	+13,1	116,5	+15,7	+14,7	116,5	+16,1
34.1	H V KRAFTWAGEN U KRAFTWAGENMOTOREN	6,99	129,0	+24,3	+12,9	114,3	+14,3	+17,1	113,6	+13,7
34.2	H V KAROSSERIEEN, AUFBAUTEN U ANHAENGERN	0,55	87,4	+31,6	+16,1	75,3	+29,8	+24,5	74,4	+27,6
34.3	H V TEILEN U ZUBEHOER F KRAFTWAGEN U KRAFTWAGENMOT	1,86	155,5	+31,6	+13,6	136,9	+18,4	+6,3	140,4	+22,5
35	SONST FAHRZEUGBAU	1,97	80,5	+6,8	+5,6	76,2	+6,9	+9,8	75,4	+4,6
35.1	SCHIFFBAU	0,42	81,2	-0,9	+7,7	75,4	+5,3	+11,2	74,8	+0,9
35.2	SCHIENENFAHRZEUGBAU	0,36	73,8	+9,2	+9,8	67,2	+9,3	+26,1	64,8	+5,5
35.3	LUFT- U RAUMFAHRZEUGBAU	1,08	79,5	+8,8	+2,2	77,8	+6,1	+4,7	77,2	+4,6
35.4	H V KRAFTRAEDERN, FAHRRADERN U BEHINDERTEFAHRZEUGEN	0,09	113,1	+13,1	+17,0	96,7	+15,5	+21,8	96,4	+17,4
DN	H V MOEBELN, SCHMUCK, MUSIKINSTRUMENTEN, SPORTGERAETEN, SPIELWAEREN U SONST ERZEUGNISSEN (OH RECYCLING)	2,70	96,6	+11,7	+15,9	83,8	+0,4	+8,7	85,8	+2,6
36.1	H V MOEBELN	1,92	101,9	+14,9	+15,1	86,5	+3,1	+12,5	89,7	+4,9
36.11	H V SITZMOEBELN	0,48	107,3	+9,9	+10,7	96,9	+5,1	+17,0	96,7	+4,5
36.12	H V BUERO- U LADENMOEBELN	0,31	89,5	+27,5	+23,3	72,6	+10,0	+20,0	74,2	+14,0
36.13	H V KUECHENMOEBELN	0,30	119,9	+14,4	+21,7	98,5	+1,9	+8,0	103,2	+3,9
36.2	H V SCHMUCK U AE ERZEUGNISSEN	0,17	64,8	+10,8	+13,1	57,3	+4,8	+2,7	59,3	+7,0
36.5	H V SPIELWAEREN	0,17	66,4	-22,6	+3,1	64,4	-25,4	-8,0	66,9	-21,3
E	ENERGIEVERSORGUNG	5,85	115,5	+3,6	+5,7	109,3	+0,1	-7,4	114,3	-1,4
	BAUHAUPTGWERBE	9,45	103,8	+1,7	+36,2	76,2	-5,5	+1,3	85,1	+3,3
	HOCHBAULEISTUNGEN	5,62	109,5	+1,3	+30,2	84,1	-8,5	+0,7	92,4	0,0
	TIEFBAULEISTUNGEN	3,83	95,4	+2,3	+47,9	64,5	+0,6	+2,4	74,3	+9,6

LAND
DAS PRODUZIERENDE GEWERBE
= 100

ABTEILUNGEN, GRUPPEN UND KLASSEN
ZWEIGE, AUSGABE 1993 (WZ93)

WERT

1997 MAR.	VER- ÄND. IN % GEGEN MAR. 1996	1997 1. VJ	1997 4. VJ	1998 1. VJ	VERÄNDERUNG IN % 1. VJ 1998 GEGEN		1996 2. HJ	1997 1. HJ	1997 2. HJ	VERÄNDERUNG IN % 2. HJ 1997 GEGEN		1996	1997	VERÄNDERUNG IN % 1997 GEGEN 1996	WZ93- SCHL.
					1. VJ 1997	4. VJ 1997				2. HJ 1996	1. HJ 1997				
98,8	-1,5	98,4	109,6	110,0	+14,1	+0,4	99,6	100,9	108,4	+8,8	+7,4	98,1	104,7	+6,7	DJ
93,3	-0,2	92,2	98,6	104,2	+13,0	+5,7	87,3	95,0	97,0	+11,1	+2,1	87,7	96,0	+8,3	27
106,2	+5,3	102,0	112,8	117,8	+15,5	+4,4	96,7	104,9	110,3	+14,1	+5,1	94,3	107,6	+14,1	27.1
73,2	-1,2	75,1	74,9	81,4	+8,4	+8,7	69,3	76,6	74,0	+6,8	-3,4	70,6	75,3	+6,7	27.2
88,8	-2,3	86,2	87,8	96,1	+11,5	+9,5	81,3	91,7	91,1	+12,1	-0,7	84,3	91,4	+8,4	27.3
96,3	-3,8	97,4	103,7	107,4	+10,3	+3,6	93,6	100,4	103,8	+10,9	+3,4	94,0	102,1	+8,6	27.4
91,6	-1,2	93,0	92,8	97,5	+4,8	+5,1	90,0	94,7	95,5	+6,1	+0,8	89,4	95,1	+6,4	27.42
112,5	-3,0	111,8	130,4	133,2	+19,1	+2,1	109,1	116,9	128,4	+17,7	+9,8	110,9	122,7	+10,6	27.44
83,1	-6,6	83,3	88,4	95,7	+14,9	+8,3	78,1	85,3	84,1	+7,7	-1,4	81,9	84,7	+3,4	27.5
89,5	-8,1	90,1	96,6	102,0	+13,2	+5,6	84,5	92,1	91,4	+8,2	-0,8	88,1	91,8	+3,0	27.51
87,0	-3,1	88,7	91,1	103,2	+15,3	+13,3	80,7	91,7	86,0	+6,6	-6,2	83,3	88,9	+6,7	27.53
102,9	-2,0	99,0	116,6	113,7	+14,9	-2,5	107,3	104,7	115,6	+7,7	+10,4	104,6	110,1	+5,3	28
101,9	+2,6	95,7	135,0	114,6	+19,7	-15,1	126,6	105,4	131,1	+3,6	+24,4	115,1	118,2	+2,7	28.1
84,3	-10,0	79,5	101,5	85,9	+8,1	-15,4	99,9	85,4	103,1	+3,2	+20,7	94,3	94,3	0,0	28.2
114,0	+17,9	93,4	140,6	88,1	-5,7	-37,3	159,3	100,3	135,0	-15,9	+34,6	129,6	117,6	-9,3	28.3
128,1	-2,2	127,3	135,3	149,5	+17,4	+10,5	115,5	131,3	134,2	+16,2	+2,2	119,8	132,7	+10,8	28.4
112,9	-2,4	110,7	127,9	138,8	+25,4	+8,5	108,1	115,2	126,0	+16,6	+9,4	108,6	120,6	+10,8	28.5
95,4	-3,7	95,0	103,6	102,9	+8,3	-0,7	96,7	96,5	103,1	+6,6	+4,7	96,6	100,8	+4,3	28.6
88,2	-8,5	85,2	97,2	91,9	+7,9	-5,5	90,1	89,1	95,6	+6,1	+7,3	90,5	92,9	+2,0	28.62
106,3	+5,2	108,3	114,4	120,4	+11,2	+5,2	106,2	112,5	115,9	+9,1	+3,0	103,9	114,2	+9,9	28.63
92,1	-5,1	89,6	96,3	97,5	+8,8	+1,2	91,3	94,9	97,8	+7,1	+3,1	92,3	96,3	+4,3	28.7
82,7	-6,0	76,8	102,2	87,9	+14,5	-14,0	89,2	84,2	95,3	+6,8	+13,2	86,5	89,7	+3,7	DK
93,5	-9,6	91,5	103,6	102,3	+11,8	-1,3	98,1	98,3	101,5	+3,5	+5,4	98,8	98,9	+0,1	29.1
97,1	-22,4	97,1	144,3	101,6	+4,5	-29,6	138,2	105,1	131,0	-5,2	+24,6	132,3	118,1	-10,7	29.11
90,6	-6,1	87,4	98,7	99,8	+14,2	+1,1	92,4	93,5	96,4	+4,3	+3,1	93,1	94,9	+1,9	29.12
86,5	-8,9	86,8	89,5	95,2	+9,7	+6,4	88,3	89,8	92,1	+4,3	+2,6	89,7	90,9	+1,3	29.13
102,6	-7,9	99,4	106,1	113,4	+14,1	+6,9	97,5	102,6	104,9	+7,6	+2,2	100,8	103,7	+2,9	29.14
78,9	-8,3	73,8	102,4	81,8	+10,8	-20,1	90,7	80,5	96,6	+6,5	+20,0	84,4	88,5	+4,9	29.2
61,5	-11,8	67,1	80,9	64,4	-4,0	-20,4	77,6	67,1	75,5	-2,7	+12,5	72,1	71,3	-1,1	29.21
77,6	-2,4	71,2	104,1	76,9	+8,0	-26,1	90,3	80,3	97,1	+7,5	+20,9	82,7	88,7	+7,3	29.22
75,2	-4,1	69,3	104,9	86,3	+24,5	-17,7	90,3	77,9	103,4	+14,5	+32,7	80,8	90,6	+12,1	29.23
90,2	-6,7	82,1	58,3	91,9	+11,9	+57,6	66,8	89,9	63,0	-5,7	-29,9	77,1	76,4	-0,9	29.3
80,4	-14,7	71,1	57,6	68,0	-4,4	+18,1	75,1	73,1	51,7	-31,2	-29,3	80,7	62,4	-22,7	29.31
69,5	-7,8	60,5	94,7	70,1	+15,9	-26,0	81,4	66,6	84,4	+3,7	+26,7	74,6	75,5	+1,2	29.4
82,7	-0,2	74,3	111,2	90,3	+21,5	-18,8	89,5	87,5	100,3	+12,1	+14,6	87,0	93,9	+7,9	29.5
86,2	+6,6	91,2	108,9	124,5	+36,5	+14,3	113,7	145,4	89,1	-21,6	-38,7	124,9	117,2	-6,7	29.51
54,7	+0,8	51,9	62,8	56,8	+9,4	-9,6	52,8	59,5	62,4	+18,2	+4,9	58,3	60,9	+2,6	29.52
90,4	-11,8	86,1	138,0	116,5	+35,3	-15,6	101,5	93,6	120,0	+18,2	+28,2	97,7	106,8	+9,3	29.54
72,9	+33,0	55,5	103,7	55,8	+0,5	-46,2	100,2	60,7	98,8	-1,4	+62,8	85,3	79,8	-6,4	29.56
84,2	-9,9	86,0	95,4	94,9	+10,3	-0,5	82,6	84,4	88,8	+7,5	+5,2	84,8	86,6	+2,1	29.7
103,8	-2,0	102,3	113,4	111,1	+8,6	-2,0	103,8	104,4	111,4	+7,9	+6,7	101,4	107,9	+6,4	DL
98,4	+7,2	97,3	121,0	119,3	+22,6	-1,4	91,7	99,2	111,4	+21,5	+12,3	88,8	105,3	+18,6	30
78,8	-2,1	73,6	92,0	75,1	+2,0	-18,4	77,5	78,5	81,9	+5,7	+7,1	77,0	79,2	+2,9	30.01
101,3	+8,3	100,8	125,4	126,0	+25,0	+0,5	93,9	102,6	115,8	+23,3	+12,9	90,5	108,2	+20,7	30.02
95,0	-6,7	92,3	105,4	103,6	+12,2	-1,7	97,9	95,8	104,0	+6,2	+8,6	96,9	99,9	+3,1	31
101,8	-7,5	97,6	110,0	108,7	+11,4	-1,2	105,3	102,7	111,9	+6,3	+9,0	103,4	107,3	+3,8	31.1
94,9	-5,6	89,8	105,6	103,3	+15,0	-2,2	97,5	92,9	103,8	+6,5	+11,7	96,3	98,3	+2,1	31.2
93,5	+3,7	92,6	102,3	95,6	+3,2	-6,5	96,9	96,4	105,0	+8,4	+8,9	92,8	100,7	+8,5	31.3
62,4	-22,7	72,1	83,2	80,2	+11,2	-3,6	73,6	73,5	79,2	+7,6	+7,8	73,4	76,3	+4,0	31.4
82,6	-5,9	83,0	94,6	91,0	+9,6	-3,8	84,8	83,0	88,7	+4,6	+6,9	82,9	85,8	+3,5	31.5
98,6	-10,0	98,6	108,8	110,5	+12,1	+1,6	100,5	102,9	105,6	+5,1	+2,6	102,1	104,2	+2,1	31.6
131,8	+3,9	135,9	134,6	130,7	-3,8	-2,9	130,7	136,5	137,9	+5,5	+1,0	124,6	137,2	+10,1	32
142,6	-1,7	139,8	172,9	179,2	+28,2	+3,6	131,6	145,1	174,0	+32,2	+19,9	133,0	159,5	+19,9	32.1
170,1	+11,9	178,9	158,6	152,4	-14,8	-3,9	167,5	177,7	166,8	-0,4	-6,1	154,7	172,3	+11,4	32.2
46,4	-24,4	46,9	55,5	47,9	+2,1	-13,7	56,5	48,9	50,8	-10,1	+8,3	57,5	48,9	-15,0	32.3
94,3	-6,1	89,2	101,9	99,8	+11,9	-2,1	94,6	90,9	98,6	+4,2	+8,5	93,7	94,7	+1,1	33
92,7	-7,6	89,0	100,9	100,5	+12,9	-0,4	92,6	85,5	98,9	+6,8	+10,5	89,4	94,2	+5,9	33.1
90,8	-5,8	86,1	98,4	96,7	+12,9	-2,7	92,1	88,6	95,7	+3,9	+8,0	90,6	92,2	+1,8	33.2
114,5	-2,6	105,1	109,3	113,5	+8,0	+3,8	107,3	105,7	105,8	-1,4	+0,1	105,4	106,7	+0,3	33.4
52,8	-21,2	51,1	62,3	58,3	+14,1	-6,4	58,9	53,1	56,8	-3,6	+7,0	59,5	54,9	-7,7	33.5
98,5	-1,7	96,5	102,5	109,5	+14,7	+6,8	91,3	99,5	97,8	+7,1	-1,7	98,2	98,6	+5,8	DM
104,5	-1,3	100,4	107,7	116,6	+16,1	+8,3	96,4	104,9	102,6	+7,5	-2,2	97,2	103,7	+6,7	34
103,8	-2,6	99,9	105,5	113,6	+13,7	+7,7	96,1	104,6	100,4	+5,8	-4,0	97,3	102,5	+5,3	34.1
66,4	-8,7	58,3	70,0	74,4	+27,6	+6,3	61,2	63,8	65,6	+7,0	+2,7	63,4	64,7	+2,1	34.2
118,2	+4,6	114,6	127,3	140,4	+22,5	+10,3	106,6	118,0	121,3	+13,8	+2,8	106,8	119,7	+12,1	34.3
75,4	-4,2	72,1	77,4	75,4	+4,6	-2,6	72,1	73,3	75,2	+4,3	+2,6	74,1	74,3	+0,3	35
81,9	-0,8	74,1	86,3	74,8	+0,9	+12,8	73,3	72,8	66,6	-6,1	-8,5	78,3	69,7	-11,0	35.1
67,6	-3,4	61,4	84,2	64,8	+5,5	-23,0	65,2	65,0	81,1	+24,4	+22,9	64,4	73,5	+14,1	35.2
73,1	-6,2	73,8	80,5	77,2	+4,6	-4,1	74,8	74,3	77,6	+3,7	+4,4	75,5	75,9	+0,5	35.3
100,0	+0,1	82,1	83,7	96,4	+17,4	+51,3	57,1	90,2	62,1	+8,8	-31,2	73,4	76,1	+3,7	35.4
86,5	-9,4	83,6	94,7	85,8	+2,6	-9,4	89,1	83,9	87,6	-1,7	+4,4	88,1	85,7	-2,7	DN
88,7	-10,4	85,5	90,9	89,7	+4,9	-1,3	86,8	86,6	84,9	-2,2	-0,8	88,5	85,2	-3,7	36.1
97,6	-7,0	91,6	93,5	95,7	+4,5	+2,4	85,1	91,3	86,1	+1,2	-5,7	89,5	88,7	-0,9	36.11
70,2	-9,7	65,1	80,7	74,2	+14,0	-8,1	76,1	68,4	74,9	+1,6	+12,8	72,9	70,7	-3,0	36.12
104,8	-10,9	99,3	109,5	103,2	+3,9	-5,8	109,5	102,9	104,0	-5,0	+1,1	110,0	103,5	-5,9	36.13
58,5	-15,6	55,4	87,3	59,3	+7,0	-32,1	82,6	59,4	77,6	-6,1	+30,6	72,4	68,5	-5,4	36.2
85,8	-10,1	85,0	114,6	66,9	-21,3	-41,6	105,9	83,3	99,5	-6,0	+19,4	93,5	91,4	-2,2	36.5
111,5	-6,6	115,9	111,9	114,3	-1,4	+2,1	105,4	106,9	102,3	-2,9	-4,3	107,3	104,6	-2,5	E
102,1	+0,9	82,4	116,0	85,1	+3,3	-26,6	129,3	102,9	120,5	-6,8	+17,1	117,4	111,7	-4,9	BAUHAUPT
108,1	-5,4	92,4	120,3	92,4	0,0	-23,2	135,0	110,1							

WZ93- SCHL.	WIRTSCHAFTSZWEIG	GEWICHT- TUNG	1998 MAR.	VERAENDERUNG IN % MAR. 1998 GEGEN		1998 FEB.	VERAENDERUNG IN % FEB. 1998 GEGEN		KUMULIERT	
				MAR. 1997	FEB. 1998		FEB. 1997	JAN. 1998	JAN. 1998 BIS MAR. 1998	VER- AEND. IN % GEGEN VORJAHR
	PRODUZIERENDES GEMERBE (EINSCHL. BAUHAUPTGEMERBE)	100	110,1	+6,9	+12,8	97,6	+5,1	+3,3	100,7	+6,0
C-E	PRODUZIERENDES GEMERBE (OH BAUHAUPTGEMERBE)	90,55	111,0	+8,6	+11,2	99,8	+6,1	+3,4	102,4	+6,6
C-D	BERGBAU, GEW V STEINEN U ERDEN U VERARBEITENDES GEMERBE	84,70	110,7	+9,1	+11,6	99,2	+6,7	+4,4	101,6	+7,3
	VORLEISTUNGSUETERPRODUZENTEN (OH ENERGIEVERSORGUNG)	37,25	113,6	+8,1	+9,7	103,6	+7,5	+1,7	106,4	+8,2
	INVESTITIONSGUETERPRODUZENTEN	27,29	115,4	+17,8	+16,9	98,7	+7,4	+10,4	101,2	+10,5
	GEBRAUCHSGUETERPRODUZENTEN	8,03	100,7	-2,5	+9,7	91,8	+8,8	+13,8	91,1	+2,0
	VERBRAUCHSGUETERPRODUZENTEN	12,14	98,6	+1,3	+6,8	92,3	+1,0	-4,1	95,7	+1,6
C	BERGBAU U GEW V STEINEN U ERDEN	2,68	68,6	-2,6	+11,0	61,8	-6,4	-4,0	64,9	-5,7
CA	KOHLENBERGBAU, TORFGEWINNING, GEW V ERDOEL U ERDGAS (OH BERGBAU AUF URAN- U THORIUMERZE)	2,11	65,8	-1,6	+3,6	63,5	-7,8	-6,1	65,6	-7,3
10	KOHLENBERGBAU, TORFGEWINNING	1,90	58,6	+0,7	+4,6	56,0	-7,9	-4,1	57,7	-7,8
11	GEW V ERDOEL U ERDGAS (OH ERBRING DAMIT VERB LEIST)	0,21	129,5	-10,4	-0,4	130,0	-8,0	-12,8	136,2	-5,5
CB	ERZBERGBAU, GEW V STEINEN U ERDEN, SONST BERGBAU	0,57	79,0	-5,0	+42,6	55,4	+0,4	+5,7	62,3	+1,5
14	GEW V STEINEN U ERDEN, SONST BERGBAU	0,55	81,0	-5,0	+42,6	56,8	+0,4	+5,6	63,9	+1,4
14.2	GEW V KIES, SAND, TON U KAOLIN	0,43	79,7	-7,0	+56,3	51,0	+1,6	+14,6	58,4	+5,0
D	VERARBEITENDES GEMERBE	82,02	112,1	+9,4	+11,7	100,4	+6,9	+4,6	102,8	+7,6
DA	ERNAEHRUNGSGEMERBE U TABAKVERARBEITUNG	7,25	109,6	+2,1	+4,4	105,0	+6,4	-4,8	108,3	+4,9
15	ERNAEHRUNGSGEMERBE	6,84	111,1	+2,2	+4,3	106,5	+6,3	-5,2	110,0	+5,0
15.1	SCHLACHTEN U FLEISCHVERARBEITUNG	1,33	109,5	+3,2	+9,2	100,3	+5,2	-7,3	106,0	+3,4
15.2	FISCHVERARBEITUNG	0,13	100,3	-5,4	-3,7	104,1	-1,5	+9,6	99,8	-4,4
15.3	OBST- U GEMUESEVERARBEITUNG	0,22	122,1	+4,3	+9,4	111,6	-0,3	-1,0	115,5	+0,4
15.4	H V PFLANZLICHEN U TIERISCHEN OELEN U FETTEN	0,19	118,3	+21,6	+8,4	109,1	+20,8	-3,1	113,3	+21,0
15.5	MILCHVERARBEITUNG	0,54	110,5	-4,4	+5,5	104,7	-0,9	-4,8	108,4	-2,6
15.6	MAHL- U SCHAELEMUEHLEN, H V STAERKE U STAERKEERZEUGN	0,16	109,5	-4,4	-13,0	125,8	-2,6	-16,8	128,8	-4,0
15.7	H V FUTTERMITTELN	0,23	96,9	-2,6	+6,6	90,9	-1,5	-10,1	96,3	-1,2
15.8	SONST ERNAEHRUNGSGEMERBE (OH GETRAENKEHERSTELLUNG)	2,76	120,3	+4,5	-0,6	121,0	+12,1	-3,3	122,1	+10,4
15.81	H V BACKWAEREN (OH DAUERBACKWAEREN)	1,10	166,0	+8,2	-5,9	176,5	+28,0	-3,7	175,3	+21,4
15.82	H V DAUERBACKWAEREN	0,47	77,5	+1,2	+10,9	89,9	-2,1	-1,0	72,7	-0,7
15.84	H V SUESSWAEREN (OH DAUERBACKWAEREN)	0,37	84,8	+1,3	-1,9	86,4	-13,5	-4,2	87,1	-7,5
15.9	GETRAENKEHERSTELLUNG	1,29	94,2	+1,9	+15,2	81,8	-1,9	-6,8	88,6	-1,1
15.91	H V SPIRITUOSEN	0,12	78,1	-5,3	+24,2	62,9	-9,5	-11,5	70,7	-7,9
15.96	H V BIER	0,71	82,2	-3,4	+9,6	75,0	+0,1	-5,8	78,9	-1,6
15.98	MINERALBRUNNEN, H V ERFRISCHUNGSGETRAENKEN	0,40	119,8	+1,8	+21,4	98,7	-2,6	-12,6	110,5	+1,6
16	TABAKVERARBEITUNG	0,41	85,2	+1,4	+6,0	80,4	+9,5	+8,6	79,9	+3,6
DB	TEXTIL- U BEKLEIDUNGSGEMERBE	2,72	67,9	-1,0	+4,6	64,9	-3,6	+2,9	65,3	-2,5
17	TEXTILGEMERBE	1,63	74,6	0,0	+8,0	69,1	-0,6	+2,8	70,3	-0,6
17.1	SPINNSTOFFAUFBEREITUNG U SPINNEREI	0,15	80,1	+0,4	+7,1	74,8	-2,7	+1,2	76,3	+0,1
17.2	WEBEREI	0,40	74,6	+5,4	+16,7	63,9	-0,2	+4,2	66,6	+0,9
17.6	SONST TEXTILGEMERBE (OH H V MASCHENWARE)	0,36	95,3	+2,7	+6,0	89,9	+6,0	+5,0	90,3	+4,5
17.7	H V GEWIRKTEN U GESTRICKTEN FERTIGERZEUGNISSEN	0,18	40,3	-19,9	-5,4	42,6	-15,5	+6,2	41,0	-18,0
18	BEKLEIDUNGSGEMERBE	1,09	57,8	-2,7	-1,2	58,5	-8,7	+2,6	57,8	-5,7
18.22	H V OBERBEKLEIDUNG (OH ARBEITS- U BERUFSBEKLEIDUNG)	0,63	57,2	+0,9	-4,8	60,1	-7,5	+2,7	58,6	-4,1
18.23	H V WAESCHE	0,26	65,9	-4,6	+1,7	64,8	-7,8	+3,5	64,4	-5,8
DC	LEDERGERBE	0,34	63,7	+1,4	+8,5	58,7	-5,3	+1,4	60,1	-2,1
19.2	LEDERVERARBEITUNG (OH H V LEDERBEKLEIDUNG U SCHUHEN)	0,09	64,6	-5,3	+14,7	56,3	-10,4	+4,1	58,3	-7,3
19.3	H V SCHUHEN	0,21	59,8	+0,2	+5,5	56,7	-5,0	-0,5	57,8	-3,0
DD	HOLZGERBE (OH H V MOEBELN)	1,35	120,5	+7,4	+16,0	103,9	+4,6	+3,9	108,1	+5,8
20.2	FURNIER-, SPERRHOLZ-, HOLZFASERPLATTEN- U AE	0,35	112,3	+4,7	+9,1	102,9	+5,8	+2,8	105,1	+4,4
20.3	H V KONSTRUKTIONSGEMERBE, AUSBAUELEMENTEN U AE	0,62	125,2	+13,3	+22,9	101,9	+4,6	+3,1	108,6	+8,0
DE	PAPIER- U DRUCKGERBE (OH VERLAGSGEMERBE)	4,33	99,5	+0,8	+8,3	91,9	+0,8	-1,5	94,9	+1,1
21	PAPIERGERBE	1,96	109,8	+3,7	+8,4	101,3	+1,2	-3,9	105,5	+2,6
21.1	H V HOLZSTOFF, ZELLSTOFF, PAPIER, KARTON U PAPPE	0,78	144,2	+6,7	+6,7	135,1	+8,0	-4,0	140,0	+8,8
21.2	PAPIER-, KARTON- U PAPPEVERARBEITUNG	1,18	87,1	+0,7	+10,1	79,1	-5,5	-3,8	82,8	-3,5
22	DRUCKGERBE, VERVIELF V BESPIELT TONTRAEGERN (OH VER- LAGSGEMERBE, VERVIELF V BESPIELT BILD- U DATENTRAEGERN)	2,37	91,0	-1,9	+8,1	84,2	+0,4	+1,1	86,2	-0,5
22.22	DRUCKEREI (OH ZEITUNGSDRUCKEREI)	1,77	93,8	-1,8	+8,3	86,6	+0,7	+2,1	88,4	-0,5
DF	KOKEREI, MINERALOELVERARB, H U VERARB V SPALT- U BRUTST	0,62	87,9	-8,1	-2,2	89,9	+4,9	-7,8	91,8	+0,2
23.1	KOKEREI	0,25	69,3	+1,0	+7,6	64,4	+2,7	-8,8	68,1	+2,6
23.2	MINERALOELVERARBEITUNG	0,36	95,5	-10,4	-4,4	99,9	+4,2	-9,3	101,8	0,0
DG	CHEMISCHE INDUSTRIE	7,83	123,6	+6,4	+9,9	112,5	+1,7	-3,3	117,5	+4,3
24.1	H V CHEMISCHEN GRUNDSTOFFEN	4,10	137,1	+4,6	+7,5	127,5	+3,7	-1,9	131,5	+4,9
24.2	H V SCHAEDLINGSBEKAEMPFUNGS- U PFLANZENSCHUTZMITTELN	0,13	146,1	+30,5	+13,4	127,9	-8,8	-17,2	142,5	+0,6
24.3	H V ANSTRICHMITTELN, DRUCKFARBE U KITTEN	0,39	114,6	+8,7	+14,6	100,0	+8,9	+3,5	103,7	+8,0
24.4	H V PHARMAZEUTISCHEN ERZEUGNISSEN	1,40	106,2	+8,8	+20,1	90,1	-6,9	-11,1	99,9	+1,4
24.5	H V SEIFEN, WASCH-, REINIGUNGS- U KOERPERPFLEGEMITT	0,86	89,9	+0,7	+8,1	83,2	-5,7	+0,7	86,2	-3,7
24.6	H V SONST CHEMISCHEN ERZEUGNISSEN	0,72	121,5	+11,2	+6,9	113,7	+10,5	0,0	116,3	+11,4
24.7	H V CHEMIEFASERN	0,23	112,2	+10,3	+10,3	101,7	+4,0	-5,6	107,2	+5,8
DH	H V GUMMI- U KUNSTSTOFFWAEREN	3,69	110,1	+6,9	+6,9	103,0	+8,5	+3,7	104,1	+7,7
25.1	H V GUMMIWAEREN	0,94	120,2	+7,1	+6,3	113,1	+7,4	+4,5	113,8	+7,3
25.2	H V KUNSTSTOFFWAEREN	2,75	106,6	+6,0	+7,0	99,6	+9,0	+3,5	100,8	+7,8
DI	GLASGERBE, KERAMIK, VERARB V STEINEN U ERDEN	3,04	103,8	-1,1	+21,3	85,6	+2,9	+5,8	90,1	+4,4
26.1	H U VERARB V GLAS	0,71	115,3	+5,1	+9,4	105,4	+8,3	-2,6	109,6	+6,3
26.2	KERAMIK (OH ZIEGELI U BAUKERAMIK)	0,40	86,8	+8,8	+9,5	79,3	+0,4	+3,7	80,9	+4,0
26.3	H V KERAMISCHEN WAERD- U BODENFLIESEN U -PLATTEN	0,12	79,6	+5,6	+5,3	76,6	+6,0	+9,9	74,7	+3,6
26.4	ZIEGELI, H V SONST BAUKERAMIK	0,15	116,5	+5,9	+22,4	95,2	+18,4	+6,3	100,4	+15,7
26.5	H V ZEMENT, KALK U GEBRANNTEM GIPS	0,25	95,5	-12,2	+39,4	68,5	+0,9	+21,0	73,5	+3,8
26.6	H V ERZEUGNISSEN AUS BETON, ZEMENT U GIPS	1,00	112,3	-6,3	+39,7	80,4	-2,3	+14,7	87,6	+3,8

LAND
DAS PRODUZIERENDE GEWERBE
= 100

ABTEILUNGEN, GRUPPEN UND KLASSEN
ZWEITE, AUSGABE 1993 (WZ93)

BEREINIGTER WERT

1997 MAR.	VER- ÄND. IN % GEGEN MAR. 1996	1997 1.VJ	1997 4.VJ	1998 1.VJ	VERÄNDERUNG IN % 1.VJ 1998 GEGEN		1996 2.HJ	1997 1.HJ	1997 2.HJ	VERÄNDERUNG IN % 2.HJ 1997 GEGEN		1996	1997	VERÄNDERUNG IN % 1997 GEGEN 1996	WZ93- SCHL.
					1.VJ 1997	4.VJ 1997				2.HJ 1996	1.HJ 1997				
103,0	+1,8	95,0	106,1	100,7	+6,0	-5,1	100,9	98,2	103,5	+2,6	+5,4	98,3	100,8	+2,5	PROD GEW
102,2	+1,1	96,1	105,1	102,4	+6,6	-2,6	97,9	97,7	101,8	+4,0	+4,2	96,3	99,7	+3,5	C-E
101,5	+1,7	94,7	104,6	101,6	+7,3	-2,9	97,4	97,0	101,8	+4,5	+4,9	96,6	98,4	+4,0	C-D
105,1	+2,9	98,3	107,2	106,4	+8,2	-0,7	99,3	101,3	105,9	+6,6	+4,5	97,9	103,6	+5,8	VORLEIST
98,0	-0,8	91,6	108,6	101,2	+10,5	-6,8	98,7	95,7	103,7	+5,1	+8,4	95,5	99,7	+4,4	INVEST
103,3	+8,4	89,3	89,0	91,1	+2,0	+2,4	83,7	87,4	83,7	0,0	-4,2	84,9	85,6	+0,8	GEBRAUCH
97,3	-1,4	94,2	98,5	95,7	+1,6	-2,8	98,3	93,5	96,8	-1,5	+3,5	96,3	96,2	-1,1	VERBRAUCH
70,4	-9,2	68,8	75,6	64,9	-5,7	-14,2	77,0	71,8	74,5	-3,2	+3,8	75,4	73,1	-3,1	C
65,9	-14,1	70,8	69,0	65,6	-7,3	-4,9	68,6	68,6	66,1	-3,6	-3,6	70,1	67,3	-4,0	CA
58,2	-17,0	62,6	61,8	57,7	-7,8	-6,6	63,6	62,6	61,0	-4,1	-2,6	64,7	61,8	-4,5	10
144,5	-2,1	144,1	132,9	136,2	-6,5	+2,6	113,1	121,3	110,9	-1,9	-8,6	117,9	116,1	-1,5	11
83,2	+9,8	61,4	100,5	62,3	+1,5	-38,0	108,2	84,0	105,8	-2,2	+26,0	95,2	94,9	-0,3	CB
85,3	+9,8	63,0	103,0	63,9	+1,4	-38,0	110,9	85,1	108,5	-2,2	+26,0	97,6	97,3	-0,3	14
85,7	+21,0	55,6	106,9	58,4	+5,0	-45,4	115,5	85,1	115,0	-0,4	+35,1	98,1	100,1	+2,0	14.2
102,5	+2,0	95,5	105,5	102,8	+7,6	-2,6	98,1	97,8	102,7	+4,7	+5,0	96,2	100,3	+4,3	D
107,3	+0,6	103,2	114,5	108,3	+4,9	-5,4	111,0	104,3	111,2	+0,2	+6,6	106,9	107,7	+0,7	DA
108,7	+0,6	104,8	116,6	110,0	+5,0	-5,7	112,6	105,8	112,9	+0,3	+6,7	108,4	109,4	+0,9	15
106,1	-2,4	102,5	111,6	106,0	+3,4	-5,0	109,0	104,2	109,4	+0,4	+5,0	106,2	106,8	+0,6	15.1
106,0	-5,9	104,4	101,6	98,8	-4,4	-1,8	99,3	98,7	91,7	-7,7	-7,1	101,8	96,2	-6,5	15.2
117,1	-4,0	115,0	126,5	115,5	+0,4	-8,7	119,4	116,7	123,9	+3,8	+6,2	117,7	120,3	+2,2	15.3
97,3	+3,0	93,6	109,0	113,3	+21,0	+3,9	91,3	90,3	103,2	+13,0	+14,3	87,9	96,7	+10,0	15.4
115,6	+0,2	111,3	108,4	108,4	-2,6	0,0	110,0	113,6	109,6	-0,4	-3,5	111,9	111,6	-0,3	15.5
114,5	+6,1	134,2	173,2	128,8	-4,0	-25,6	153,3	119,6	154,0	+0,5	+28,8	123,4	136,8	+5,7	15.6
99,5	-0,1	97,5	104,2	96,3	-1,2	-7,6	96,9	95,5	98,8	+2,0	+3,5	96,1	97,1	+1,0	15.7
115,1	+1,7	110,6	132,2	122,1	+10,4	-7,6	123,3	109,5	122,6	-0,6	+12,0	115,1	118,1	+0,9	15.8
153,4	+6,6	144,4	153,1	176,3	+21,4	+14,5	149,6	142,9	149,5	-0,1	+4,6	144,1	146,2	+1,5	15.81
78,6	+1,6	73,2	77,2	72,7	-0,7	-5,8	80,1	76,4	80,8	+0,9	+5,8	75,6	78,6	+4,0	15.82
83,7	-8,2	94,2	100,9	87,1	-7,5	-13,7	104,4	82,9	98,9	-5,3	+19,3	94,3	90,9	-3,6	15.84
96,0	+2,6	89,6	88,3	88,6	-1,1	+0,3	95,7	97,8	96,5	+0,8	-1,3	96,9	97,2	+0,3	15.9
82,5	+3,0	76,8	74,4	70,7	-7,9	-5,0	81,4	77,4	70,3	-13,6	-9,2	79,4	73,9	-6,9	15.91
85,1	+1,7	80,2	82,0	78,9	-1,6	-3,8	91,4	89,9	91,1	-0,3	+1,3	91,3	90,5	-0,9	15.96
117,7	+2,7	108,8	97,9	110,5	+1,6	+12,9	105,8	117,4	111,2	+5,1	-5,3	111,6	114,3	+2,4	15.98
84,0	-2,4	77,1	80,8	79,9	+3,6	-1,1	84,9	77,8	82,6	-2,7	+6,2	82,3	80,2	-2,6	16
68,6	-2,7	67,0	59,7	65,9	-2,5	+9,4	62,8	62,9	60,9	-3,0	-3,2	63,6	61,9	-2,7	DB
74,6	-1,2	70,7	69,6	70,3	-0,6	+1,0	67,0	70,5	67,0	0,0	-5,0	68,7	68,7	0,0	17
79,8	-3,0	76,2	74,0	76,3	+0,1	+3,1	67,4	75,4	67,9	+0,6	-10,1	71,6	71,6	0,0	17.1
70,8	-1,7	66,0	66,4	66,6	+0,9	+0,3	62,5	68,5	64,3	+2,9	-6,1	64,7	66,4	+2,6	17.2
92,8	+5,1	86,4	83,7	90,3	+4,5	+7,9	78,6	85,7	82,4	+4,8	-3,9	80,6	84,0	+4,3	17.5
50,3	-3,8	50,0	43,3	41,0	-18,0	-5,3	52,6	48,1	46,4	-11,8	-3,5	52,8	47,3	-10,4	17.7
59,4	-5,4	61,3	44,9	57,8	-5,7	+28,7	58,6	51,5	51,7	-8,7	+0,4	55,9	51,6	-7,7	18
66,7	-3,6	61,1	40,6	58,6	-4,1	+44,3	56,6	50,2	50,7	-10,4	+1,0	55,2	50,4	-8,7	18.22
69,1	-2,5	68,4	53,3	64,4	-6,8	+20,8	57,8	59,5	55,6	-3,8	-6,6	58,8	57,6	-3,7	18.23
62,8	-1,7	61,4	56,0	60,1	-2,1	+7,3	57,2	57,7	56,7	-0,9	-1,7	58,2	57,2	-1,7	DC
68,2	-4,2	62,9	59,3	58,3	-7,3	-1,7	62,3	59,7	58,3	-6,4	-2,3	62,9	59,0	-6,2	19.2
59,7	-4,6	59,6	52,6	57,8	-3,0	+9,9	55,4	55,2	54,9	-0,9	-0,5	58,9	55,0	-3,3	19.3
112,2	+5,0	102,2	116,8	108,1	+5,8	-7,4	112,3	106,0	113,3	+0,9	+6,9	107,3	109,7	+2,2	DD
107,3	-0,4	100,7	99,2	105,1	+4,4	+5,9	91,8	100,7	96,6	+5,2	-4,1	95,0	98,6	+3,8	20.2
110,5	+7,1	100,6	128,0	108,6	+8,0	-15,2	122,1	105,4	121,9	-0,2	+15,7	111,7	113,7	+1,8	20.3
98,7	+1,6	93,9	98,0	94,9	+1,1	-3,2	96,5	93,0	95,5	-1,0	+2,7	94,0	94,3	+0,3	DE
106,9	+3,5	102,8	98,4	105,5	+2,6	+7,2	98,6	101,3	99,2	+0,6	-2,1	97,4	100,2	+2,9	21
135,2	+11,6	128,7	130,0	140,0	+8,8	+7,7	121,0	128,7	130,4	+7,8	+1,9	116,4	129,5	+11,3	21.1
86,5	-3,7	85,8	77,6	82,8	-3,5	+6,7	83,9	83,3	78,7	-8,2	-5,5	84,8	81,0	-4,5	21.2
92,8	0,0	86,6	97,7	86,2	-0,5	-11,8	94,7	86,2	92,5	-2,3	+7,3	91,2	89,3	-2,1	22
95,5	+1,5	88,8	100,3	88,4	-0,5	-11,9	97,3	87,9	94,7	-2,7	+7,7	93,1	91,3	-1,9	22.22
95,6	-5,3	91,6	98,7	91,8	+0,2	-7,0	97,4	92,4	95,6	-1,8	+3,5	95,9	94,0	-2,0	DF
68,6	+0,1	66,4	70,7	69,1	+2,6	-3,7	68,8	66,1	63,4	+0,9	+5,0	67,8	67,8	+0,3	23.1
106,6	-0,8	101,8	105,0	101,8	0,0	-3,0	108,8	100,6	102,2	-6,1	+1,6	106,9	101,4	-5,1	23.2
116,2	+1,3	112,7	114,7	117,5	+4,3	+2,4	106,0	115,2	115,1	+6,6	-0,1	108,6	115,2	+6,1	D6
131,1	+4,5	125,4	130,8	131,5	+4,9	+0,5	119,9	129,6	130,7	+9,0	+0,8	118,6	130,2	+9,8	24.1
111,2	-15,3	141,6	82,4	142,5	+0,6	+72,9	72,1	115,9	77,3	+7,2	-33,3	93,6	96,6	+3,2	24.2
104,5	+5,1	96,0	104,2	103,7	+8,0	-0,5	103,1	104,2	109,2	+5,9	+4,8	100,9	106,7	+5,7	24.3
98,5	-10,1	98,5	94,3	99,9	+1,4	+5,9	98,7	98,5	97,2	-1,5	-2,3	103,3	98,4	-4,7	24.4
89,3	-3,3	88,5	83,8	85,2	-3,7	+1,7	84,4	86,8	83,4	-1,2	-3,9	85,7	85,1	-0,7	24.5
108,3	+5,8	104,4	114,9	116,3	+11,4	+1,2	101,1	106,9	114,1	+12,9	+6,7	101,4	110,5	+9,0	24.6
101,7	+12,1	101,3	102,3	107,2	+5,8	+4,8	89,2	102,7	98,5	+10,4	-4,1	90,3	100,6	+11,4	24.7
103,6	+7,9	96,7	103,0	104,1	+7,7	+1,1	92,7	99,5	101,6	+9,6	+2,1	92,5	100,5	+8,6	DH
112,2	+1,5	106,1	110,2	113,8	+7,9	+3,3	96,3	107,4	107,9	+12,0	+0,5	99,3	107,6	+8,4	25.1
100,6	+10,5	93,5	100,5	100,8	+7,8	+0,3	91,5	96,8	99,4	+8,6	+2,7	90,2	98,1	+8,8	25.2
105,0	+5,4	86,3	107,3	90,1	+4,4	-16,0	112,9	100,3	111,5	-1,2	+11,2	105,7	105,9	+0,2	DI
109,7	+2,9	103,1	116,0	109,6	+6,9	-5,5	108,1	107,0	114,9	+6,9	+7,4	105,0	111,0	+5,7	26.1
79,8	-4,0	77,8	82,0	80,9	+4,0	-1,3	75,9	79,1	79,8	+5,1	+0,9	76,9	79,4	+3,9	26.2
75,4	-10,7	72,1	71,6	74,7	+3,6	+4,3	76,4	75,6	71,9	-5,9	-4,9	78,2	73,8	-5,6	26.3
110,0	+5,9	86,8	139,3	100,4	+15,7	-27,9	140,5	114,4	145,1	+3,9	+26,8	128,5	129,8	+1,0	26.4
108,8	+15,0	70,8	95,0	73,5	+3,8	-22,6	106,7	91,4	103,3	-3,2	+13,0	97,8	97,3	-0,5	26.5
119,9	+10,0	84,4	118,5	87,6	+3,8	-26,1	136,3	111,4	129,1	-5,3	+15,9	123,5	120,2	-2,7	26.6

WZ93- SCHL.	WIRTSCHAFTSZWEIG	GEWICHT- TUNG	VERÄNDERUNG IN %				VERÄNDERUNG IN %			KUMULIERT	
			1998 MAR.	MAR. 1998 GEGEN		1998 FEB.	FEB. 1998 GEGEN		JAN. 1998 BIS MAR. 1998	VER- ÄND. IN % GEGEN VORJAHR	
				MAR. 1997	FEB. 1998		FEB. 1997	JAN. 1998			
DJ	METALLERZEUGUNG U -BEARBEITUNG, H V METALLERZEUGNISSEN	10,63	119,3	+14,1	+12,3	106,2	+10,3	+1,8	109,9	+12,3	
27	METALLERZEUGUNG U -BEARBEITUNG	4,09	110,3	+13,0	+8,9	101,3	+9,5	+0,5	104,1	+11,5	
27.1	ERZEUGUNG V ROHEISEN, STAHL U FERROLEGIERUNGEN (EGKS)	1,42	124,3	+12,6	+10,2	112,8	+12,7	-2,8	117,7	+14,2	
27.2	H V ROHREN	0,54	88,3	+15,9	+15,0	76,8	-1,4	-2,5	81,3	+7,1	
27.3	SONST BEARB V EISEN U STAHL, H V FERROLEGIERUNGEN	0,31	101,6	+7,9	+7,7	94,3	+7,6	+2,5	96,0	+9,5	
27.4	ERZEUGUNG U ERSTE BEARBEITUNG V NE-METALLEN	0,95	112,1	+11,7	+4,7	107,1	+9,2	+4,0	107,4	+9,0	
27.42	ERZEUGUNG U ERSTE BEARBEITUNG V ALUMINIUM	0,52	101,9	+6,7	+7,3	95,0	+2,5	-0,4	97,4	+3,6	
27.44	ERZEUGUNG U ERSTE BEARBEITUNG V KUPFER	0,26	139,9	+19,3	+7,2	130,5	+14,8	+1,1	133,2	+17,8	
27.5	GIESSEREIINDUSTRIE	0,87	102,5	+16,3	+9,4	93,7	+10,4	+3,7	95,5	+12,9	
27.51	EISENGIESSEREI	0,44	109,1	+15,0	+9,4	99,7	+8,1	+2,8	101,9	+11,2	
27.53	LEICHTMETALLGIESSEREI	0,22	109,8	+19,0	+7,3	102,3	+11,6	+5,4	103,1	+14,3	
28	H V METALLERZEUGNISSEN	6,55	125,0	+14,8	+14,5	109,2	+10,6	+2,5	113,6	+12,7	
28.1	STAHL- U LEICHTMETALLBAU	1,33	144,9	+34,9	+43,6	100,9	+6,3	+3,5	114,4	+17,7	
28.2	KESSEL- U BEHAELTERBAU	0,34	94,6	+5,6	+15,4	82,0	+7,9	+1,4	85,8	+6,1	
28.3	H V DAMPFKESSELN (OH ZENTRALHEIZUNGSKESSEL)	0,19	100,2	-16,6	+35,8	73,8	-8,7	-18,2	88,1	-7,4	
28.4	H V SCHMIEDE-, PRESS-, ZIEH- U STANZTEILEN U AE	0,70	161,5	+18,1	+10,2	146,6	+14,0	+4,8	149,3	+15,2	
28.5	OBERFLAECHEVBEREDL, WÄRMEBEHANDLUNG U MECHANIK ANG	1,11	142,5	+18,6	+2,6	139,0	+24,2	+3,2	138,7	+23,2	
28.6	H V SCHNEIDWAERN, WERKZEUGEN, SCHLOSSERN U BESCHLAG	1,23	107,4	+5,0	+5,3	102,0	+7,1	+2,9	102,8	+6,2	
28.62	H V WERKZEUGEN	0,63	95,4	+0,7	+3,5	92,2	+6,5	+4,8	91,9	+5,6	
28.63	H V SCHLOSSERN U BESCHLAGEN	0,48	125,3	+9,9	+5,4	118,9	+11,2	+1,9	120,3	+9,1	
28.7	H V SONST EISEN-, BLECH- U METALLWAERN	1,65	103,8	+5,3	+9,0	95,2	+6,1	+2,1	97,4	+6,6	
DK	MASCHINENBAU	12,35	100,8	+16,0	+18,4	85,1	+10,2	+9,9	87,8	+12,6	
29.1	H V MASCHINEN F D ERZEUGUNG U NUTZUNG V MECH ENERGIE	2,80	111,3	+13,5	+10,4	100,8	+9,2	+6,6	102,2	+10,1	
29.11	H V VERBRENNUNGSMOT U TURB (OH LUFT- U STRASSENF)	0,33	98,6	-3,8	-3,0	101,7	+0,8	-2,6	101,6	+3,3	
29.12	H V PUMPEN U KOMPRESSOREN	0,99	111,9	+17,7	+13,5	98,6	+13,5	+11,5	99,6	+12,4	
29.13	H V ARMATUREN	0,74	103,1	+13,5	+11,1	92,8	+6,9	+3,8	95,1	+8,2	
29.14	H V LAGERN, GETRIEBEN, ZAHNRAD U ANTRIEBSELEMENTEN	0,74	124,5	+15,6	+11,9	111,3	+10,0	+7,1	113,2	+12,3	
29.2	H V SONST MASCHINEN F UNSPEZIFISCHE VERWENDUNG	2,90	93,7	+13,0	+15,3	81,3	+8,7	+15,8	81,7	+9,1	
29.21	H V DEFFEN U BRENNERN	0,19	66,4	+2,8	+12,5	59,0	-10,1	-12,6	64,3	-5,2	
29.22	H V HEBEZEUGEN U FORDERMITTELN	0,95	89,3	+8,6	+18,8	75,2	+2,9	+14,3	76,8	+6,1	
29.23	H V KAELTE- U LUFTTECHN ERZEUGEN F GEMERBL ZWECHE	0,67	100,9	+27,7	+15,7	87,2	+23,3	+23,7	86,2	+22,4	
29.3	H V LAND- U FORSTWIRTSCHAFTLICHEN MASCHINEN	0,36	104,9	+10,8	+15,4	90,9	+7,2	+14,5	91,7	+10,0	
29.31	H V ACKERSCHLEPPERN	1,66	79,3	-6,2	+16,3	68,2	-6,6	+21,4	67,9	-6,1	
29.4	H V WERKZEUGMASCHINEN	0,86	83,9	+14,9	+24,3	67,5	+11,2	+15,2	70,0	+13,8	
29.5	H V MASCHINEN F SONST BESTIMMTE WIRTSCHAFTSZWECHE	3,32	107,7	+23,9	+27,8	84,3	+13,0	+7,4	90,2	+19,5	
29.51	H V MASCH F D METALLERZ V WALZWERKSEINR U GIESSMASCH	0,16	169,3	+86,9	+37,0	123,6	+57,5	+55,5	124,1	+34,6	
29.52	H V BERGMERKS-, BAU- U BAUSTOFFMASCHINEN	0,56	72,7	+6,9	+32,7	54,8	+13,7	+28,6	56,7	+7,2	
29.54	H V MASCH F D TEXTIL-, BEKLEIDUNGS- U LEDERGERWERBE	0,52	137,4	+44,6	+25,8	109,2	+23,4	+6,6	116,3	+33,1	
29.55	H V MASCH F D PAPIERGEWERBE	0,25	67,6	-11,7	+30,3	51,9	+5,7	+8,8	55,7	-1,6	
29.7	H V HAUSHALTSGERAETEN ANG	0,90	102,0	+15,4	+10,3	92,5	+8,1	+2,9	94,8	+8,8	
DL	H V BUEROMASCH, DATENVERARBEITUNGSGER U -EINRICHTUNGEN, ELEKTROTECHNIK, FEINMECHANIK U OPTIK	13,81	124,0	+13,7	+14,0	108,8	+4,7	+8,7	111,0	+7,0	
30	H V BUEROMASCH, DATENVERARBEITUNGSGER U -EINRICHTUNGEN	1,89	138,0	+31,2	+23,3	111,9	+14,7	+4,0	119,2	+20,3	
30.01	H V BUEROMASCHINEN	0,25	90,1	+6,9	+21,8	74,0	-1,6	+22,1	74,9	-0,4	
30.02	H V DATENVERARBEITUNGSGERAETEN U -EINRICHTUNGEN	1,64	145,2	+34,1	+23,5	117,6	+16,6	+2,6	125,8	+22,5	
31	H V GERAETEN D ELEKTRIZITAETSERZ, -VERTEILUNG U AE	5,06	113,2	+13,8	+11,6	101,4	+9,1	+5,5	103,6	+10,8	
31.1	H V ELEKTROMOTOREN, GENERATOREN U TRANSFORMATOREN	0,87	121,8	+14,3	+13,6	107,2	+8,7	+10,7	108,6	+9,8	
31.2	H V ELEKTRIZITAETSVERTEILUNGS- U SCHALTEINRICHTUNGEN	2,18	112,3	+13,0	+11,6	100,6	+12,0	+3,8	103,9	+13,5	
31.3	H V ISOLIERTEN ELEKTROKABELN, -LEITUNGEN U -DRAEHTEN	0,43	104,1	+6,3	+14,9	90,6	-2,1	-1,4	95,5	+13,9	
31.4	H V AKKUMULATOREN U BATTERIEN	0,13	86,1	+31,9	+12,8	76,3	+3,5	-2,2	80,1	+10,0	
31.5	H V ELEKTRISCHEN LAMPEN U LEUCHTEN	0,37	95,3	+11,3	+4,8	91,9	+7,4	+8,6	90,9	+8,2	
31.6	H V ELEKTRISCHEN AUSRUESTUNGEN ANG	1,09	120,8	+17,1	+11,0	108,8	+9,5	+7,1	110,4	+10,5	
32	RUNDFUNK-, FERNSEH- U NACHRICHTENTECHNIK	3,21	146,9	+6,5	+10,0	133,5	-6,6	+19,9	130,6	-5,1	
32.1	H V ELEKTRONISCHEN BAUELEMENTEN	0,68	194,5	+30,4	+7,8	180,4	+24,9	+11,2	179,1	+26,5	
32.2	H V NACHRICHTENTECHNISCHEN GERAETEN U EINRICHTUNGEN	1,68	175,4	-1,5	+12,1	156,5	-17,6	+25,4	152,2	-15,9	
32.3	H V RUNDFUNK- U FERNSEHGER, PHONO- U VIDEOTECHN GER	0,84	51,4	+5,8	+4,3	49,3	+3,4	+14,9	47,9	+0,8	
33	MEDIZIN- MESS-, STEUER- U REGELUNGSTECHNIK, OPTIK	3,65	111,5	+12,6	+16,5	95,7	+8,5	+4,1	99,7	+10,2	
33.1	H V MEDIZINISCHEN GERAETEN U ORTHOPAED VORRICHTUNGEN	1,47	113,8	+17,3	+21,1	94,0	+7,9	+0,4	100,5	+11,4	
33.2	H V MESS-, KONTROLL-, NAVIGATIONS- U AE INSTRUMENTEN	1,56	107,5	+13,2	+14,1	94,2	+9,8	+7,0	96,6	+10,8	
33.4	H V OPTISCHEN U FOTOGRAFISCHEN GERAETEN	0,47	123,2	+10,7	+9,9	112,1	+9,3	+6,9	113,4	+5,7	
33.5	H V UHREN	0,10	66,0	+16,8	+12,8	58,5	+13,4	+16,8	58,2	+11,7	
DM	FAHRZEUGBAU	11,36	120,8	+11,4	+9,5	110,3	+14,8	+13,7	109,4	+11,6	
34	H V KRAFTWAGEN U KRAFTWAGENTEILEN	9,40	129,4	+13,1	+10,3	117,3	+15,8	+14,2	116,5	+12,9	
34.1	H V KRAFTWAGEN U KRAFTWAGENMOTOREN	6,99	126,6	+11,3	+10,0	115,1	+14,4	+16,7	113,4	+10,5	
34.2	H V KAROSSERIEN, AUFBAUTEN U ANHAENGERN	0,55	89,7	+18,0	+13,1	75,8	+29,8	+24,1	74,2	+23,5	
34.3	H V TEILEN U ZUBEHOER F KRAFTWAGEN U KRAFTWAGENMOT	1,86	152,5	+17,9	+10,7	137,8	+18,5	+5,8	140,2	+19,1	
35	SONST FAHRZEUGBAU	1,97	79,6	+0,3	+4,1	76,5	+6,8	+9,6	75,3	+2,9	
35.1	SCHIFFBAU	0,42	80,6	-4,6	+6,6	75,6	+5,3	+11,0	74,8	-0,1	
35.2	SCHIENENFAHRZEUGBAU	0,35	72,9	+2,2	+8,2	67,4	+9,1	+25,7	64,6	+3,4	
35.3	LUFT- U RAUMFAHRZEUGBAU	1,08	78,6	+1,9	+0,6	78,1	+6,1	+4,4	77,2	+3,1	
35.4	H V KRAFTRAEDERN, FAHRRADERN U BEHINDERTENFAHRZEUGEN	0,09	111,0	+1,4	+14,1	97,3	+15,6	+21,5	96,1	+13,2	
DN	H V MOEBELN, SCHMUCK, MUSIKINSTRUMENTEN, SPORTGERAETEN, SPIELWAERN U SONST ERZEUGNISSEN (OH RECYCLING)	2,70	95,1	+2,1	+12,9	84,2	+0,4	+8,4	85,7	+0,4	
36.1	H V MOEBELN	1,92	100,3	+5,0	+12,7	89,0	+3,1	+12,2	89,5	+2,4	
36.11	H V SITZMOEBELN	0,48	105,6	+0,5	+8,4	97,4	+5,1	+16,6	95,5	+1,9	
36.12	H V BUERO- U LADENMOEBELN	0,31	88,1	+16,5	+20,7	73,0	+10,1	+19,7	74,0	+11,1	
36.13	H V KUECHENMOEBELN	0,30	118,0	+4,6	+19,2	99,0	+1,9	+7,6	103,0	+1,5	
36.2	H V SCHMUCK U AE ERZEUGNISSEN	0,17	63,8	+1,6	+10,8	57,6	+4,7	+2,3	59,2	+4,6	
36.5	H V SPIELWAERN	0,17	65,4	-29,1	+1,1	64,7	-25,5	-8,4	66,8	-22,9	
E	ENERGIEVERSORGUNG	5,86	115,2	+2,0	+5,3	109,4	+0,1	-7,4	114,3	-1,7	
	BAUHAUPTGERWERBE	9,45	102,0	-7,9	+33,2	76,6	-5,5	+0,9	84,8	-0,2	
	HOCHBAULEISTUNGEN	5,62	107,7	-7,9	+27,3	84,6	-8,4	+0,4	92,2	-2,8	
	TIEFBAULEISTUNGEN	3,83	93,7	-7,7	+44,4	64,9	+0,6	+2,0	74,1	+5,4	

LAND
DAS PRODUZIERENDE GEMERBE
= 100

ABTEILUNGEN, GRUPPEN UND KLASSEN
ZWEIGE, AUSGABE 1993 (WZ93)

BEREINIGTER WERT

1997 MAR.	VER- ÄEND. IN % GEGEN MAR. 1996	1997 1.VJ	1997 4.VJ	1998 1.VJ	VERÄNDERUNG IN % 1.VJ 1998 GEGEN		1996 2.HJ	1997 1.HJ	1997 2.HJ	VERÄNDERUNG IN % 2.HJ 1997 GEGEN		1996	1997	VERÄNDERUNG IN % 1997 GEGEN 1996	WZ93- SCHL.
					1.VJ 1997	4.VJ 1997				2.HJ 1996	1.HJ 1997				
104,6	+3,3	97,9	109,4	109,9	+12,3	+0,5	99,8	100,7	108,0	+8,2	+7,2	97,9	104,4	+6,6	DJ
97,6	+3,5	93,4	98,4	104,1	+11,5	+5,8	87,4	94,8	96,6	+10,5	+1,9	87,6	95,7	+8,1	27
110,4	+9,7	103,1	112,6	117,7	+14,2	+4,5	96,9	104,8	110,0	+13,5	+5,0	94,2	107,4	+14,0	27.1
76,2	+2,1	75,9	74,7	81,3	+7,1	+5,8	69,4	75,5	73,8	+6,3	-3,5	70,5	75,1	+6,5	27.2
94,2	+2,5	87,7	87,5	96,0	+9,5	+9,7	81,4	91,5	90,6	+11,3	-1,0	84,0	91,0	+8,3	27.3
100,4	-0,5	98,5	103,4	107,4	+9,0	+3,9	93,7	100,3	103,5	+10,5	+3,2	93,9	101,9	+8,5	27.4
96,5	+2,2	94,0	92,6	97,4	+3,6	+5,2	90,1	94,5	95,2	+5,7	+0,7	89,2	94,9	+6,4	27.42
117,3	+0,3	113,1	130,1	133,2	+17,8	+2,4	109,3	116,7	128,0	+17,1	+9,7	110,7	122,4	+10,6	27.44
88,1	-2,0	84,6	88,2	95,5	+12,9	+8,3	78,3	85,0	83,7	+6,9	-1,5	81,7	84,3	+3,2	27.5
94,9	-3,6	91,6	96,3	101,9	+11,2	+5,8	84,7	91,9	90,9	+7,3	-1,1	88,9	91,4	+2,8	27.51
92,3	+1,7	90,2	90,8	103,1	+14,3	+13,5	80,8	91,5	85,6	+5,9	-6,4	83,1	88,5	+6,5	27.53
108,9	+3,1	100,8	116,2	113,6	+12,7	-2,2	107,6	104,5	115,0	+6,9	+10,0	104,4	109,7	+5,1	28
107,4	+7,2	97,2	134,7	114,4	+17,7	-15,1	127,1	105,2	130,6	+2,8	+24,1	115,1	117,9	+2,4	28.1
89,6	-5,4	80,9	101,2	85,8	+6,1	-15,2	100,1	85,2	102,6	+2,5	+20,4	94,2	93,9	-0,3	28.2
120,1	+23,1	95,1	140,3	88,1	-7,4	-37,2	160,2	100,1	134,6	-16,0	+34,5	129,7	117,3	-9,6	28.3
136,7	+3,2	129,6	134,8	149,3	+15,2	+10,8	115,7	131,0	133,5	+15,4	+1,9	119,4	132,3	+10,8	28.4
120,2	+2,7	112,6	127,5	138,7	+23,2	+8,8	108,3	114,9	125,5	+15,9	+9,2	108,6	120,2	+10,7	28.5
102,3	+2,0	96,8	103,2	102,8	+6,2	-0,4	97,0	98,3	102,6	+5,8	+4,4	96,3	100,4	+4,3	28.6
94,7	-3,0	87,0	96,9	91,9	+5,6	-5,2	90,4	88,9	95,1	+5,2	+7,0	90,3	92,0	+1,9	28.62
114,0	+11,5	110,3	113,9	120,3	+9,1	+5,6	106,4	112,2	115,2	+8,3	+2,7	103,6	113,7	+9,7	28.63
98,6	+0,4	91,4	95,9	97,4	+6,6	+1,6	91,4	94,6	97,3	+6,5	+2,9	92,0	96,0	+4,3	28.7
86,9	-2,1	78,0	102,0	87,8	+12,6	-13,9	89,5	84,0	94,9	+6,0	+13,0	86,5	89,5	+3,5	DK
98,1	-6,0	92,8	103,3	102,2	+10,1	-1,1	98,3	96,0	101,2	+3,0	+5,4	98,7	98,6	+0,1	29.1
102,5	-19,1	98,4	144,0	101,6	+3,3	-29,4	138,9	104,9	130,6	-6,0	+24,5	132,4	117,7	-11,1	29.11
95,1	-2,4	88,6	98,4	99,6	+12,4	+1,2	92,7	93,3	96,0	+3,6	+2,9	93,0	94,6	+1,7	29.12
90,8	-5,2	87,9	89,3	95,1	+8,2	+6,5	88,4	89,6	91,7	+3,7	+2,3	89,5	90,6	+1,2	29.13
107,7	-4,2	100,8	105,8	113,2	+12,3	+7,0	97,7	102,4	104,5	+7,0	+2,1	100,6	103,4	+2,8	29.14
82,9	-4,5	74,9	102,1	81,7	+9,1	-20,0	91,1	80,3	96,3	+5,7	+19,9	84,4	88,3	+4,6	29.2
64,6	-8,1	67,8	80,7	64,3	+5,2	-20,3	77,7	66,9	75,2	-3,2	+12,4	72,0	71,1	-1,2	29.21
81,5	+1,6	72,4	103,9	76,8	+6,1	-26,1	90,7	80,2	96,7	+6,6	+20,6	82,8	88,4	+6,8	29.22
79,0	-0,1	70,4	104,7	86,2	+22,4	-17,7	90,8	77,7	102,9	+13,3	+32,4	80,9	90,3	+11,6	29.23
94,7	-2,9	83,4	58,1	91,7	+10,0	+57,8	66,9	89,7	62,6	-6,4	-30,2	76,9	76,1	-1,0	29.3
84,5	-11,1	72,3	57,4	67,9	-6,1	+18,3	75,2	73,0	51,3	-31,8	-29,7	80,6	62,1	-23,0	29.31
73,0	-4,1	61,5	94,5	70,0	+13,8	-25,9	81,8	66,6	84,2	+2,9	+26,4	74,7	75,4	+0,9	29.4
86,9	+3,8	75,5	111,0	90,2	+19,5	-18,7	89,9	87,3	99,9	+11,1	+14,4	87,1	93,6	+6,5	29.5
90,6	+11,0	92,2	108,7	124,1	+34,6	+14,2	113,8	144,5	88,8	-22,0	-38,5	124,4	116,6	-7,3	29.51
68,0	+4,9	52,9	62,6	56,7	+7,2	-9,4	52,9	59,4	62,1	+17,4	+4,5	56,2	60,7	+8,0	29.52
95,0	-8,2	87,4	137,6	116,3	+33,1	-15,5	101,9	93,4	119,5	+17,3	+27,9	97,6	106,5	+9,1	29.54
76,6	+38,5	56,6	103,5	55,7	-1,6	-46,2	100,7	60,7	98,4	-2,3	+62,1	85,3	79,5	-6,8	29.55
88,4	-6,3	87,1	95,1	94,8	+8,8	-0,3	82,8	84,3	88,5	+6,9	+5,0	84,7	88,4	+2,0	29.7
109,1	+2,2	103,7	113,1	111,0	+7,0	-1,9	104,1	104,3	111,0	+6,6	+6,4	101,3	107,6	+6,2	DL
105,2	+13,1	99,1	120,6	119,2	+20,3	-1,2	92,2	99,0	110,8	+20,2	+11,9	88,7	104,9	+18,3	30
84,3	+3,6	75,2	91,7	74,9	-0,4	-18,3	77,7	76,6	81,4	+4,8	+6,3	76,9	79,0	+2,7	30.01
108,3	+14,4	102,7	124,9	125,8	+22,5	+0,7	94,4	102,4	115,2	+22,0	+12,5	90,5	108,8	+20,2	30.02
99,5	-3,0	93,5	105,1	103,8	+10,8	-1,4	98,1	95,6	103,6	+5,6	+8,4	96,8	99,6	+2,9	31
106,6	-3,9	98,9	109,8	108,8	+9,8	-1,1	105,6	102,5	111,5	+5,8	+8,8	103,3	107,0	+3,6	31.1
99,4	-1,9	91,0	105,3	103,9	+13,5	-1,9	97,7	92,8	103,4	+5,8	+11,4	96,2	98,1	+2,0	31.2
97,9	+7,7	93,7	102,0	95,5	+1,9	-6,4	96,9	96,2	104,6	+7,9	+8,7	92,6	100,4	+8,4	31.3
85,3	-19,8	72,8	83,0	80,1	+10,0	-3,5	73,7	73,2	78,9	+7,1	+7,8	73,2	76,0	+3,8	31.4
86,5	-2,4	84,0	94,3	90,9	+8,2	-3,6	85,0	82,8	88,3	+3,9	+6,6	82,8	85,6	+3,4	31.5
103,2	-6,6	99,9	108,5	110,4	+10,5	+1,8	100,6	102,7	105,2	+4,6	+2,4	102,0	103,9	+1,9	31.6
137,9	+7,9	137,6	134,3	130,5	-5,1	-2,8	131,0	136,2	137,4	+4,9	+0,9	124,5	136,8	+9,9	32
149,2	+2,0	141,6	172,5	179,1	+28,5	+3,8	131,9	144,9	173,4	+31,5	+19,7	132,8	159,1	+19,8	32.1
178,0	+16,1	181,0	158,2	152,2	-15,9	-3,8	167,9	177,4	186,2	-1,0	-6,3	154,6	171,8	+11,1	32.2
48,6	-21,5	47,5	55,4	47,9	+0,8	-13,5	56,6	46,8	50,6	-10,6	+8,1	57,4	48,7	-15,2	32.3
99,0	-2,3	90,5	101,6	99,7	+10,2	-1,9	94,9	90,8	98,2	+3,5	+8,1	93,6	94,5	+1,0	33
97,0	-4,1	90,2	100,6	100,5	+11,4	-0,1	92,9	89,4	98,6	+6,1	+10,3	93,3	94,0	+0,8	33.1
95,0	-2,3	87,2	99,2	96,6	+10,8	-2,6	92,3	88,5	95,4	+3,4	+7,8	90,5	91,9	+1,5	33.2
122,4	+2,9	107,3	108,9	113,4	+5,7	+4,1	107,7	105,6	105,2	-2,3	-0,4	105,3	105,4	+0,1	33.4
55,5	-16,7	52,1	62,1	58,2	+11,7	-6,3	59,1	53,0	56,4	-4,6	+6,4	59,3	54,7	-7,8	33.5
108,4	+5,6	98,0	102,0	109,4	+11,6	+7,3	91,7	99,2	97,1	+5,9	-2,1	92,9	98,2	+5,7	DM
114,4	+6,3	103,2	107,2	116,5	+12,9	+8,7	95,7	104,7	101,8	+5,4	-2,8	95,9	103,2	+6,5	34
113,7	+5,0	102,6	105,0	113,4	+10,5	+8,0	96,4	104,4	99,5	+4,4	-4,6	97,0	102,0	+5,2	34.1
72,6	-1,8	60,1	69,7	74,2	+23,5	+6,5	61,6	63,7	65,0	+5,5	+2,0	63,3	64,4	+1,7	34.2
128,4	+12,6	117,7	126,7	140,2	+19,1	+10,7	107,0	117,8	120,5	+12,6	+2,3	106,5	119,2	+11,9	34.3
79,4	0,0	73,2	77,2	75,3	+2,9	-2,5	72,3	73,3	74,9	+3,6	+2,2	74,0	74,1	+0,1	35
84,5	+1,7	74,9	66,2	74,8	-0,1	+13,0	73,4	72,8	66,5	-9,4	-8,7	78,2	69,6	-11,0	35.1
71,3	+1,0	62,5	84,0	64,6	+3,4	-23,1	65,5	65,9	80,8	+23,4	+22,6	64,4	73,3	+13,8	35.2
77,1	-2,0	74,9	80,2	77,2	+3,1	-3,7	75,0	74,2	77,3	+3,1	+4,2	75,3	75,7	+0,5	35.3
109,5	+7,9	84,9	63,5	96,1	+13,2	+51,3	57,2	90,1	61,6	+7,7	-31,6	73,0	75,9	+4,0	35.4
93,1	-3,8	85,4	94,3	85,7	+0,4	-9,1	89,5	83,8	87,1	-2,7	+3,9	88,0	85,4	-3,0	DN
95,5	-4,9	87,4	90,5	89,5	+2,4	-1,1	87,1	85,5	84,4	-3,1	-1,3	88,3	84,9	-3,9	36.1
105,1	-1,2	93,7	93,1	95,5	+1,9	+2,6	85,5	91,2	85,4	-0,1	-6,4	89,3	88,3	-1,1	36.11
75,6	-5,9	66,6	80,4	74,0	+11,1	-8,0	76,5	66,3	74,5	+12,4	+2,7	72,8	70,4	-3,3	36.12
112,8	-3,4	101,5	109,1	103,0	+1,5	-5,6	109,8	102,7	103,4	-5,8	+0,7	109,8	103,0	-6,2	36.13
62,8	-10,5	55,6	86,9	59,2	+4,6	-31,9	82,8	59,2	77,0	-7,0	+30,1	72,3	68,1	-5,8	36.2
92,2	-4,6	86,8	114,2	66,9	-22,9	-41,4	106,4	83,2	99,0	+7,0	+19,0	93,4	91,1	-2,5	36.5
112,9	-5,6	116,3	111,8	114,3	-1,7	+2,2	105,5	106,9	102,2	-3,1	-4,4	107,2	104,5	-2,5	E
110,7	+7,9	85,0	115,5	84,8	-0,2	-26,6	129,5	102,7	119,8	-7,5	+16,7	117,2	111,2	-5,1	BAUHAUPT
116,9	+0,9	94,9	119,8	92,2	-2,8	-23,0	135,2	109,8							

1 DEUTSCHLAND
PRODUKTIONSINDEX FUER DAS PRODUZIERENDE GEMERBE
1.3 ZEITREIHENANALYSE (BERLINER VERFAHREN, VERSION 4 (BV4))

JAHR	MONAT	ORIGINALWERT			KALENDER- UND SAISON- BEREINIGTER WERT		GLATTE KOMPONENTE		
		1991=100	VERAENDERUNG IN % GEGEN VORJAHR VORMONAT		1991=100	VERAENDERUNG IN % GEGEN VORMONAT	1991=100	VERAENDERUNG IN % GEGEN VORMONAT	
PRODUZIERENDES GEMERBE (EINSCHL. BAUHAUPTGEMERBE)									
1997	MAR	97,5	- 2,7	+ 5,4	99,1	- 2,5	100,4	+ 0,2	
	APR	107,6	+ 9,1	+10,4	102,0	+ 2,9	100,6	+ 0,2	
	MAI	93,9	- 4,9	-12,7	98,9	- 3,0	100,8	+ 0,2	
	JUN	107,8	+ 8,7	+14,8	102,5	+ 3,6	101,1	+ 0,3	
	JUL	106,1	+ 6,4	- 1,6	103,3	+ 0,8	101,5	+ 0,4	
	AUG	89,0	- 2,6	-16,1	100,1	- 3,1	101,8	+ 0,3	
	SEP	109,5	+ 4,4	+23,0	102,2	+ 2,1	102,2	+ 0,4	
	OKT	112,2	+ 4,0	+ 2,5	103,1	+ 0,9	102,8	+ 0,6	
	NOV	108,6	+ 2,0	- 3,2	103,6	+ 0,5	103,5	+ 0,7	
	DEZ	98,3	+ 5,0	- 9,5	102,8	- 0,8	104,3	+ 0,8	
	1998	JAN	93,9	+ 3,8	- 4,5	105,2	+ 2,3	105,1	+ 0,8
		FEB	97,3	+ 5,2	+ 3,6	106,2	+ 1,0	105,9	+ 0,8
MAR		111,5	+14,4	+14,6	108,1	+ 1,8	106,7	+ 0,8	
C-E PRODUZIERENDES GEMERBE (OH BAUHAUPTGEMERBE)									
1997	MAR	97,1	- 3,1	+ 3,6	97,7	- 1,6	98,8	+ 0,2	
	APR	105,2	+10,4	+ 8,3	100,5	+ 2,9	99,3	+ 0,4	
	MAI	92,1	- 3,2	-12,5	98,3	- 2,2	99,7	+ 0,4	
	JUN	105,6	+10,5	+14,7	101,6	+ 3,4	100,1	+ 0,4	
	JUL	103,4	+ 8,4	- 2,1	102,5	+ 0,9	100,5	+ 0,4	
	AUG	86,8	- 0,7	-16,1	99,5	- 2,9	101,0	+ 0,5	
	SEP	107,0	+ 5,7	+23,3	101,4	+ 1,9	101,3	+ 0,3	
	OKT	109,5	+ 4,9	+ 2,3	102,1	+ 0,7	101,9	+ 0,6	
	NOV	107,2	+ 2,8	- 2,1	102,6	+ 0,5	102,7	+ 0,8	
	DEZ	99,3	+ 6,2	- 7,4	102,3	- 0,3	103,5	+ 0,8	
	1998	JAN	95,9	+ 2,9	- 3,4	103,4	+ 1,1	104,3	+ 0,8
		FEB	99,5	+ 6,2	+ 3,8	105,3	+ 1,8	105,1	+ 0,8
MAR		112,3	+15,7	+12,9	107,2	+ 1,8	105,7	+ 0,6	
C-D BERGBAU, GEM. V. STEINEN U. ERDEN U. VERARBEITENDES GEMERBE									
1997	MAR	96,1	- 2,7	+ 3,7	97,2	- 1,8	98,5	+ 0,3	
	APR	105,3	+11,0	+ 9,6	100,2	+ 3,1	98,8	+ 0,3	
	MAI	91,8	- 3,2	-12,8	97,7	- 2,5	99,3	+ 0,5	
	JUN*	106,5	+11,1	+16,0	101,4	+ 3,8	99,7	+ 0,4	
	JUL	104,1	+ 9,1	- 2,3	102,3	+ 0,9	100,2	+ 0,5	
	AUG	86,6	- 0,6	-16,8	99,1	- 3,1	100,7	+ 0,5	
	SEP	107,9	+ 6,5	+24,6	101,3	+ 2,2	101,1	+ 0,4	
	OKT	109,5	+ 5,3	+ 1,5	101,8	+ 0,5	101,8	+ 0,7	
	NOV	107,0	+ 3,3	- 2,3	102,5	+ 0,7	102,6	+ 0,8	
	DEZ	98,1	+ 7,3	- 8,3	102,3	- 0,2	103,4	+ 0,8	
	1998	JAN	94,4	+ 3,9	- 3,8	103,5	+ 1,2	104,3	+ 0,9
		FEB	98,8	+ 6,6	+ 4,7	105,3	+ 1,7	105,1	+ 0,8
MAR		112,0	+16,5	+13,4	107,4	+ 2,0	105,8	+ 0,7	
VORLEISTUNGSGUTERPRODUZENTEN (OH ENERGIEVERSORGUNG)									
1997	MAR	100,0	- 1,2	+ 4,2	100,7	- 1,8	101,9	+ 0,5	
	APR	110,1	+12,7	+10,1	104,3	+ 3,6	102,6	+ 0,7	
	MAI	98,0	- 0,4	-11,0	101,6	- 2,6	103,2	+ 0,6	
	JUN*	110,2	+12,7	+12,4	106,0	+ 4,3	103,9	+ 0,7	
	JUL	109,0	+10,1	- 1,1	106,1	+ 0,1	104,6	+ 0,7	
	AUG	94,9	+ 2,7	-12,9	103,8	- 2,2	105,2	+ 0,6	
	SEP	111,4	+ 7,8	+17,4	105,3	+ 1,4	105,8	+ 0,6	
	OKT	116,1	+ 7,6	+ 4,2	107,0	+ 1,6	106,5	+ 0,7	
	NOV	110,2	+ 5,3	- 5,1	107,3	+ 0,3	107,3	+ 0,8	
	DEZ	96,3	+10,4	-12,6	107,3	+ 0,0	108,1	+ 0,7	
	1998	JAN	101,3	+ 6,9	+ 5,2	108,5	+ 1,1	108,9	+ 0,7
		FEB	103,2	+ 7,5	+ 1,9	109,8	+ 1,2	109,7	+ 0,7
MAR		114,9	+14,9	+11,3	110,9	+ 1,0	110,4	+ 0,6	
INVESTITIONSGUTERPRODUZENTEN									
1997	MAR	92,6	- 5,3	+ 1,2	95,5	- 3,6	98,3	+ 0,2	
	APR	104,9	+11,7	+13,3	100,2	+ 4,9	98,7	+ 0,4	
	MAI	89,7	- 3,0	-14,5	97,5	- 2,7	99,2	+ 0,5	
	JUN	110,7	+12,6	+23,4	102,5	+ 5,1	99,7	+ 0,5	
	JUL	105,5	+11,4	- 4,7	103,6	+ 1,1	100,3	+ 0,6	
	AUG	83,3	+ 0,1	-21,0	98,9	- 4,5	101,0	+ 0,7	
	SEP	108,4	+ 6,0	+31,3	102,0	+ 3,1	101,4	+ 0,4	
	OKT	107,3	+ 6,6	- 1,9	102,5	+ 0,5	102,3	+ 0,9	
	NOV	109,1	+ 4,4	+ 1,7	103,4	+ 0,9	103,6	+ 1,3	
	DEZ	110,5	+ 6,6	+ 1,3	103,6	+ 0,2	105,0	+ 1,4	
	1998	JAN	88,8	+ 2,9	-19,6	103,8	+ 0,2	106,5	+ 1,4
		FEB	98,2	+ 7,3	+10,6	106,7	+ 2,8	107,8	+ 1,2
MAR		116,8	+26,1	+18,9	113,5	+ 6,4	108,9	+ 1,0	
GEBRAUCHSGUTERPRODUZENTEN									
1997	MAR	95,4	+ 1,6	+13,6	87,8	+ 3,5	86,2	- 0,1	
	APR	96,0	+12,1	+ 0,6	89,8	+ 1,1	86,2	+ 0,0	
	MAI	75,7	-11,2	-21,1	83,8	- 5,6	86,2	+ 0,0	
	JUN	91,7	+ 9,0	+21,1	87,7	+ 4,7	86,3	+ 0,1	
	JUL	86,0	+ 8,9	- 6,2	89,0	+ 1,5	86,4	+ 0,1	
	AUG	57,0	-13,5	-33,7	82,9	- 6,9	86,4	+ 0,0	
	SEP	94,6	+ 4,3	+66,0	87,3	+ 5,3	86,4	+ 0,0	
	OKT	95,1	+ 0,2	+ 0,5	86,1	- 1,4	86,8	+ 0,5	
	NOV	97,0	+ 0,4	+ 2,0	87,6	+ 1,7	87,2	+ 0,5	
	DEZ	76,0	+ 3,4	-21,6	86,2	- 1,6	87,8	+ 0,7	
	1998	JAN	80,0	- 2,2	+ 5,3	87,4	+ 1,4	88,4	+ 0,7
		FEB	91,3	+ 8,7	+14,1	92,0	+ 5,3	88,9	+ 0,6
MAR		102,4	+ 7,3	+12,2	89,2	- 3,0	89,3	+ 0,4	

1 DEUTSCHLAND
 PRODUKTIONSINDEX FUER DAS PRODUZIERENDE GEWERBE
 1.3 ZEITREIHENANALYSE (BERLINER VERFAHREN, VERSION 4 (BV4))

JAHR	MONAT	ORIGINALWERT			KALENDER- UND SAISON- BEREINIGTER WERT		GLATTE KOMPONENTE	
		1991=100	VERAENDERUNG IN % GEGEN		1991=100	VERAENDERUNG IN % GEGEN VORMONAT	1991=100	VERAENDERUNG IN % GEGEN VORMONAT
			VORJAHR	VORMONAT				
VERBRAUCHSGUETERPRODUZENTEN								
1997	MAR	92,5	- 5,4	+ 1,6	95,3	- 1,5	95,9	- 0,2
	APR	98,2	+ 3,3	+ 6,2	95,9	+ 0,6	95,8	- 0,1
	MAI	88,7	- 7,3	- 9,7	94,7	- 1,3	95,7	- 0,1
	JUN	96,0	+ 3,0	+ 8,2	95,6	+ 1,0	95,6	- 0,1
	JUL	98,1	+ 0,4	+ 2,2	96,5	+ 0,9	95,5	- 0,1
	AUG	88,8	- 5,0	- 9,5	95,0	- 1,6	95,5	+ 0,0
	SEP	100,0	+ 1,1	+12,6	95,5	+ 0,5	95,6	+ 0,1
	OKT	104,8	- 1,3	+ 4,8	95,7	+ 0,2	95,8	+ 0,2
	NOV	100,0	- 3,2	- 4,6	95,5	- 0,2	96,0	+ 0,2
	DEZ	91,5	+ 2,8	- 8,5	96,0	+ 0,5	96,3	+ 0,3
1998	JAN	95,7	+ 0,3	+ 4,6	98,1	+ 2,2	96,6	+ 0,2
	FEB	91,9	+ 1,0	- 4,0	97,3	- 0,8	96,8	+ 0,3
	MAR	99,7	+ 7,8	+ 8,5	97,3	+ 0,0	97,2	+ 0,4
C BERGBAU U GEW V STEINEN U ERDEN								
1997	MAR	67,6	-12,1	+ 2,7	72,4	- 2,7	74,5	- 0,1
	APR	81,7	+10,6	+20,9	77,5	+ 7,0	74,4	- 0,1
	MAI	69,8	- 9,0	-14,6	72,8	- 6,1	74,2	- 0,3
	JUN	76,0	+ 5,3	+ 8,9	75,7	+ 4,0	74,0	- 0,3
	JUL	75,4	+ 0,5	- 0,8	74,4	- 1,7	73,8	- 0,3
	AUG	69,5	- 2,9	- 7,8	73,6	- 1,1	73,5	- 0,4
	SEP	75,8	- 2,1	+ 8,1	72,1	- 2,0	73,0	- 0,7
	OKT	80,8	- 3,5	+ 6,6	72,2	+ 0,1	72,5	- 0,7
	NOV	77,5	- 5,3	- 4,1	71,8	- 0,6	72,1	- 0,6
	DEZ	69,1	- 3,6	-10,8	71,4	- 0,6	71,7	- 0,6
1998	JAN	64,1	- 9,5	- 7,2	70,2	- 1,7	71,4	- 0,4
	FEB	61,6	- 6,4	- 3,9	70,1	- 0,1	70,9	- 0,7
	MAR	69,2	+ 2,4	+12,3	70,7	+ 0,9	70,3	- 0,8
CA KOHLENBERGBAU, TORFGEWINNUNG, GEW V ERDOEL U ERDGAS (OH BERGBAU AUF URAN- U THORIUMERZE)								
1997	MAR	64,8	-16,3	- 5,7	65,5	- 3,2	68,6	- 0,1
	APR	73,6	+ 9,2	+13,6	71,0	+ 8,4	68,6	+ 0,0
	MAI	61,9	- 8,7	-15,9	67,7	- 4,6	68,4	- 0,3
	JUN	65,6	+ 6,7	+ 6,0	70,2	+ 3,7	68,2	- 0,3
	JUL	64,1	+ 0,9	- 2,3	68,8	- 2,0	67,9	- 0,4
	AUG	61,8	- 1,1	- 3,6	68,6	- 0,3	67,6	- 0,4
	SEP	64,1	- 3,9	+ 3,7	65,9	- 3,9	67,0	- 0,9
	OKT	70,1	- 5,0	+ 9,4	65,9	+ 0,0	66,2	- 1,2
	NOV	69,2	- 6,9	- 1,3	65,3	- 0,9	65,8	- 0,6
	DEZ	67,9	- 3,1	- 1,9	65,8	+ 0,8	65,3	- 0,8
1998	JAN	67,3	-12,9	- 0,9	61,9	- 5,9	64,8	- 0,8
	FEB	63,3	- 7,9	- 5,9	62,8	+ 1,5	64,1	- 1,1
	MAR	66,3	+ 2,3	+ 4,7	64,0	+ 1,9	63,3	- 1,2
CB ERZBERGBAU, GEW V STEINEN U ERDEN, SONST BERGBAU								
1997	MAR	78,4	+ 4,5	+42,5	96,8	- 2,4	96,1	- 0,3
	APR	111,9	+13,8	+42,7	103,1	+ 6,5	95,9	- 0,2
	MAI*	99,0	-10,0	-11,5	90,9	-11,8	95,8	- 0,1
	JUN	115,0	+ 2,6	+16,2	96,9	+ 6,6	95,7	- 0,1
	JUL	117,4	- 0,6	+ 2,1	84,8	- 2,2	95,5	- 0,2
	AUG	98,5	- 6,7	-16,1	91,9	- 3,1	95,2	- 0,3
	SEP	119,3	+ 1,9	+21,1	95,0	+ 3,4	95,1	- 0,1
	OKT	120,5	+ 0,0	+ 1,0	95,7	+ 0,7	95,3	+ 0,2
	NOV	108,4	- 1,3	-10,0	95,0	- 0,7	95,5	+ 0,2
	DEZ	73,6	- 5,0	-32,1	92,2	- 2,9	95,8	+ 0,3
1998	JAN	52,1	+12,0	-29,2	100,5	+ 9,0	96,2	+ 0,4
	FEB	55,1	+ 0,2	+ 5,8	97,3	- 3,2	96,6	+ 0,4
	MAR	80,0	+ 2,0	+45,2	96,6	- 0,7	96,9	+ 0,3
D VERARBEITENDES GEWERBE								
1997	MAR	97,0	- 2,5	+ 3,7	97,9	- 1,8	99,2	+ 0,3
	APR	106,0	+11,0	+ 9,3	101,0	+ 3,2	98,6	+ 0,4
	MAI	92,5	- 3,0	-12,7	98,5	- 2,5	100,0	+ 0,4
	JUN*	107,5	+11,2	+16,2	102,2	+ 3,8	100,8	+ 0,6
	JUL	105,0	+ 9,3	- 2,3	103,2	+ 1,0	101,1	+ 0,5
	AUG	87,2	- 0,5	-17,0	99,9	- 3,2	101,6	+ 0,5
	SEP	109,0	+ 6,8	+25,0	102,3	+ 2,4	102,0	+ 0,4
	OKT	110,5	+ 5,5	+ 1,4	102,8	+ 0,5	102,7	+ 0,7
	NOV	108,0	+ 3,5	- 2,3	103,5	+ 0,7	103,6	+ 0,9
	DEZ	99,1	+ 7,7	- 8,2	103,3	- 0,2	104,5	+ 0,9
1998	JAN	95,4	+ 4,3	- 3,7	104,6	+ 1,3	106,4	+ 0,9
	FEB	100,0	+ 7,0	+ 4,8	106,4	+ 1,7	106,3	+ 0,9
	MAR	113,4	+16,9	+13,4	108,7	+ 2,2	107,1	+ 0,8
DA ERNAHRUNGSGEWERBE U TABAKVERARBEITUNG								
1997	MAR	101,8	- 3,7	+ 3,5	106,7	- 1,4	107,8	- 0,1
	APR	109,4	+ 4,1	+ 7,5	108,1	+ 1,3	107,8	+ 0,0
	MAI	104,0	- 2,7	- 4,9	107,6	- 0,5	107,9	+ 0,1
	JUN	107,6	+ 4,0	+ 3,5	108,0	+ 0,4	108,0	+ 0,1
	JUL	108,8	+ 1,5	+ 1,1	108,6	+ 0,6	108,1	+ 0,1
	AUG	103,2	- 2,6	- 5,1	107,4	- 1,1	108,4	+ 0,3
	SEP	112,8	+ 2,9	+ 8,3	108,9	+ 1,4	108,8	+ 0,4
	OKT	121,6	+ 1,2	+ 7,8	109,7	+ 0,7	109,3	+ 0,5
	NOV	114,8	- 2,0	- 5,8	108,5	- 1,1	109,9	+ 0,5
	DEZ	108,3	+ 3,9	- 5,7	110,0	+ 1,4	110,6	+ 0,6
1998	JAN	109,6	+ 4,2	+ 1,2	113,6	+ 3,3	111,2	+ 0,5
	FEB	104,6	+ 6,3	+ 4,6	113,9	+ 0,3	111,9	+ 0,6
	MAR	110,9	+ 8,9	+ 6,0	112,1	- 1,6	112,7	+ 0,7

1 DEUTSCHLAND
 PRODUKTIONSINDEX FUER DAS PRODUZIERENDE GEWERBE
 1.3 ZEITREIHENANALYSE (BERLINER VERFAHREN, VERSION 4 (BV4))

JAHR	MONAT	ORIGINALWERT			KALENDER- UND SAISON- BEREINIGTER WERT		GLATTE KOMPONENTE	
		1991=100	VERAENDERUNG IN % GEGEN		1991=100	VERAENDERUNG IN % GEGEN VORMONAT	1991=100	VERAENDERUNG IN % GEGEN VORMONAT
			VORJAHR	VORMONAT				
	DB	TEXTIL- U BEKLEIDUNGSGEWERBE						
1997	MAR	63,8	- 8,3	- 4,8	62,3	- 1,4	62,9	- 0,2
	APR	63,6	+ 5,6	- 0,3	63,2	+ 1,4	62,7	- 0,3
	MAI	52,3	-11,1	-17,8	61,4	- 2,8	62,6	- 0,2
	JUN	64,9	+ 7,3	+24,1	63,5	+ 3,4	62,5	- 0,2
	JUL	67,1	+ 4,4	+ 3,4	65,0	+ 2,4	62,4	- 0,2
	AUG	51,1	- 9,2	-23,8	61,3	- 5,7	62,2	- 0,3
	SEP	69,2	+ 0,1	+36,4	61,6	+ 0,5	61,9	- 0,5
	OKT	65,4	- 4,2	- 5,6	60,9	- 1,1	61,7	- 0,3
	NOV	62,0	- 5,6	- 5,2	61,2	+ 0,5	61,6	- 0,2
	DEZ	52,4	+ 0,2	-15,5	61,0	- 0,3	61,5	- 0,2
1998	JAN	62,6	- 5,4	+19,5	60,7	- 0,5	61,4	- 0,2
	FEB	64,6	- 3,6	+ 3,2	60,9	+ 0,3	61,3	- 0,2
	MAR	68,9	+ 8,0	+ 6,7	62,0	+ 1,8	61,1	- 0,3
	17	TEXTILGEWERBE						
1997	MAR	69,2	- 7,2	+ 0,1	68,3	- 2,0	69,2	+ 0,0
	APR	77,1	+ 8,4	+11,4	70,4	+ 3,1	69,3	+ 0,1
	MAI	63,8	- 7,4	-17,3	67,9	- 3,6	69,4	+ 0,1
	JUN	74,9	+10,8	+17,4	71,0	+ 4,6	69,5	+ 0,1
	JUL	70,0	+10,8	- 6,5	73,1	+ 3,0	69,5	+ 0,0
	AUG	49,2	- 8,4	-29,7	67,7	- 7,4	69,5	+ 0,0
	SEP	75,6	+ 2,4	+53,7	68,7	+ 1,5	69,2	- 0,4
	OKT	78,2	- 0,6	+ 3,4	68,4	- 0,4	69,1	- 0,1
	NOV	73,0	- 2,3	- 6,6	68,8	+ 0,6	69,1	+ 0,0
	DEZ	58,5	+ 3,2	-19,9	68,5	- 0,4	69,2	+ 0,1
1998	JAN	66,6	- 4,2	+13,8	67,8	- 1,0	69,2	+ 0,0
	FEB	68,8	- 0,4	+ 3,3	69,1	+ 1,9	69,2	+ 0,0
	MAR	75,8	+ 9,5	+10,2	69,8	+ 1,0	69,0	- 0,3
	18	BEKLEIDUNGSGEWERBE						
1997	MAR	55,7	-10,3	-12,8	52,8	- 1,5	53,3	- 0,7
	APR	43,2	- 1,8	-22,4	52,7	- 0,2	52,8	- 0,9
	MAI	35,1	-19,3	-18,8	51,6	- 2,1	52,4	- 0,8
	JUN	49,7	- 0,2	+41,6	52,3	+ 1,4	52,0	- 0,8
	JUL	62,8	- 4,8	+26,4	52,8	+ 1,0	51,6	- 0,8
	AUG	53,9	-10,5	-14,2	51,7	- 2,1	51,2	- 0,8
	SEP	59,7	- 3,9	+10,8	51,0	- 1,4	50,9	- 0,8
	OKT	48,3	-12,1	-22,4	49,7	- 2,5	50,4	- 0,8
	NOV	45,6	-12,5	- 1,5	49,9	+ 0,4	50,2	- 0,4
	DEZ	43,2	- 5,3	- 5,3	49,7	- 0,4	50,0	- 0,4
1998	JAN	56,5	- 8,0	+30,8	50,1	+ 0,8	49,9	- 0,2
	FEB	59,2	- 8,9	+ 3,0	48,5	- 3,2	49,6	- 0,6
	MAR	58,7	+ 5,4	+ 0,9	50,9	+ 4,9	49,4	- 0,4
	DC	LEDERGEWERBE						
1997	MAR	59,4	- 8,2	- 3,7	58,7	- 0,5	57,9	+ 0,0
	APR	61,4	+ 5,7	+ 3,4	57,6	- 1,9	57,9	+ 0,0
	MAI	45,0	-19,8	-26,7	54,6	- 5,2	57,9	+ 0,0
	JUN	58,9	+ 8,5	+30,9	58,3	+ 6,8	57,9	+ 0,0
	JUL	62,1	+ 6,9	+ 5,4	60,8	+ 4,3	57,8	- 0,2
	AUG	46,9	- 6,2	-24,5	57,3	- 5,8	57,7	- 0,2
	SEP	69,9	+ 2,6	+36,2	58,2	+ 1,6	57,6	- 0,2
	OKT	61,3	- 1,3	- 4,1	56,7	- 2,6	57,5	- 0,2
	NOV	58,7	- 6,2	- 4,2	56,4	- 0,5	57,3	- 0,3
	DEZ	48,4	+ 1,9	-17,5	57,1	+ 1,2	57,1	- 0,3
1998	JAN	57,5	- 4,6	+18,8	57,0	- 0,2	56,9	- 0,4
	FEB	58,5	- 5,2	+ 1,7	55,8	- 2,1	56,7	- 0,4
	MAR	64,5	+ 8,6	+10,3	57,3	+ 2,7	56,5	- 0,4
	DD	HOLZGEWERBE (OH H V MOEBELN)						
1997	MAR	104,7	- 0,9	+ 6,0	109,1	- 1,9	110,2	- 0,1
	APR	117,7	+13,9	+12,4	113,7	+ 4,2	110,3	+ 0,1
	MAI	100,6	- 4,7	-14,5	108,3	- 4,7	110,5	+ 0,2
	JUN	118,9	+13,5	+18,2	114,2	+ 5,4	110,7	+ 0,2
	JUL	114,5	+11,6	- 3,7	114,4	+ 0,2	110,9	+ 0,2
	AUG	94,0	- 4,8	-17,9	107,8	- 5,8	111,0	+ 0,1
	SEP	123,0	+ 2,8	+30,9	110,0	+ 2,0	110,8	- 0,2
	OKT	128,2	+ 1,3	+ 4,2	111,4	+ 1,3	111,2	+ 0,4
	NOV	121,5	- 1,1	- 5,2	110,5	- 0,8	112,1	+ 0,8
	DEZ	102,1	+ 0,9	-16,0	110,1	- 0,4	113,2	+ 1,0
1998	JAN	99,2	+ 2,5	- 2,8	114,0	+ 3,5	114,4	+ 1,1
	FEB	103,3	+ 4,6	+ 4,1	115,6	+ 1,4	115,3	+ 0,8
	MAR	122,3	+16,8	+18,4	119,2	+ 3,1	115,9	+ 0,5
	DE	PAPIER- U DRUCKGEWERBE (OH VERLAGSGEWERBE)						
1997	MAR	95,1	- 1,5	+ 4,5	95,0	- 1,3	95,1	- 0,1
	APR	96,9	+ 6,8	+ 1,9	95,7	+ 0,7	95,0	- 0,1
	MAI	88,5	- 1,9	- 8,7	94,4	- 1,4	94,9	- 0,1
	JUN	94,3	+ 2,8	+ 6,6	94,3	- 0,1	94,8	- 0,1
	JUL	94,3	+ 2,5	+ 0,0	95,7	+ 1,5	94,7	- 0,1
	AUG	87,3	- 3,5	- 7,4	94,0	- 1,8	94,6	- 0,1
	SEP	98,4	+ 1,7	+12,7	94,3	+ 0,3	94,5	- 0,1
	OKT	102,0	- 1,6	+ 3,7	94,2	- 0,1	94,6	+ 0,1
	NOV	98,4	- 3,3	- 3,5	94,4	+ 0,2	94,8	+ 0,2
	DEZ	94,2	+ 1,4	- 4,3	94,1	- 0,3	95,0	+ 0,2
1998	JAN	92,9	+ 0,0	- 1,4	96,1	+ 2,1	95,2	+ 0,2
	FEB	91,7	+ 0,8	- 1,3	96,4	+ 0,3	95,5	+ 0,3
	MAR	100,3	+ 5,5	+ 9,4	95,9	- 0,5	95,6	+ 0,1

1 DEUTSCHLAND
 PRODUKTIONSINDEX FUER DAS PRODUZIERENDE GEMERBE
 1.3 ZEITREIHENANALYSE (BERLINER VERFAHREN, VERSION 4 (BV4))

JAHR	MONAT	ORIGINALWERT			KALENDER- UND SAISON- BEREINIGTER WERT		GLATTE KOMPONENTE	
		1991=100	VERAENDERUNG IN % GEGEN		1991=100	VERAENDERUNG IN % GEGEN VORMONAT	1991=100	VERAENDERUNG IN % GEGEN VORMONAT
			VORJAHR	VORMONAT				
21 PAPIERGEWERBE								
1997	MAR	101,9	+ 0,3	+ 2,1	99,7	- 2,9	100,8	- 0,1
	APR	105,6	+14,0	+ 3,6	103,3	+ 3,6	100,8	+ 0,0
	MAI	95,4	+ 1,8	- 9,7	100,9	- 2,9	100,9	+ 0,1
	JUN	102,0	+ 5,0	+ 6,9	100,1	- 0,2	100,9	+ 0,0
	JUL	102,7	+ 4,6	+ 0,7	101,4	+ 1,3	100,8	- 0,1
	AUG	94,4	- 0,3	- 8,1	100,1	- 1,3	100,8	+ 0,0
	SEP	103,9	+ 3,0	+10,1	100,3	+ 0,2	100,6	- 0,2
	OKT	106,2	- 1,5	+ 2,2	100,1	- 0,2	100,7	+ 0,1
	NOV	100,6	- 2,2	- 5,3	100,3	+ 0,2	101,1	+ 0,4
	DEZ	88,9	+ 2,7	-11,6	100,6	+ 0,3	101,6	+ 0,5
1998	JAN	104,9	+ 1,3	+18,0	103,0	+ 2,4	102,1	+ 0,5
	FEB	101,0	+ 1,2	- 3,7	103,3	+ 0,3	102,6	+ 0,5
	MAR	110,6	+ 8,5	+ 9,5	104,0	+ 0,7	103,0	+ 0,4
21.1 H V HOLZSTOFF, ZELLSTOFF, PAPIER, KARTON U PAPPE								
1997	MAR	131,4	+ 9,0	+ 5,3	126,2	- 1,8	127,8	+ 0,6
	APR	128,8	+24,7	- 2,0	131,4	+ 4,1	128,6	+ 0,6
	MAI	128,4	+19,0	- 0,3	131,0	- 0,3	129,5	+ 0,7
	JUN	132,3	+13,1	+ 3,0	129,7	- 1,8	130,3	+ 0,6
	JUL	132,8	+14,2	+ 0,4	131,8	+ 2,4	130,9	+ 0,5
	AUG	125,7	+ 8,7	- 5,3	129,8	- 1,5	131,4	+ 0,4
	SEP	134,4	+ 9,1	+ 6,9	131,3	+ 1,2	131,7	+ 0,2
	OKT	138,8	+ 4,5	+ 3,3	130,9	- 0,3	132,3	+ 0,5
	NOV	132,9	+ 4,0	- 4,3	131,3	+ 0,3	133,3	+ 0,8
	DEZ	118,9	+ 8,7	-10,5	133,5	+ 1,7	134,5	+ 0,9
1998	JAN	140,3	+10,6	+18,0	137,7	+ 3,1	135,7	+ 0,9
	FEB	134,8	+ 8,0	- 3,9	138,2	+ 0,4	136,7	+ 0,7
	MAR	145,1	+10,4	+ 7,6	137,1	- 0,8	137,4	+ 0,5
21.2 PAPIER-, KARTON- U PAPPEVERARBEITUNG								
1997	MAR	82,5	- 7,3	- 1,1	81,9	- 4,2	83,1	- 0,7
	APR	90,3	+ 5,6	+ 9,5	84,9	+ 3,7	82,5	- 0,7
	MAI	73,8	-12,5	-18,3	79,9	- 5,9	82,0	- 0,6
	JUN	82,1	- 2,3	+11,2	81,3	+ 1,8	81,5	- 0,6
	JUL	82,9	- 3,8	+ 1,0	81,3	+ 0,0	81,0	- 0,6
	AUG	73,8	- 8,8	-11,0	80,4	- 1,1	80,5	- 0,6
	SEP	83,8	- 2,8	+13,6	80,0	- 0,5	80,1	- 0,5
	OKT	84,8	- 7,1	+ 1,2	80,0	+ 0,0	79,9	- 0,2
	NOV	79,4	- 8,1	- 6,4	79,8	- 0,3	79,9	+ 0,0
	DEZ	69,2	- 3,4	-12,8	79,3	- 0,6	80,0	+ 0,1
1998	JAN	81,7	- 7,4	+18,1	80,4	+ 1,4	80,2	+ 0,3
	FEB	78,8	- 5,5	- 3,5	80,3	- 0,1	80,4	+ 0,2
	MAR	88,0	+ 6,7	+11,7	82,6	+ 2,9	80,5	+ 0,1
22 DRUCKGEWERBE, VERVIELF V BESPIELT TONTRAEGERN (OH VERLAGSGEM, VERVIELF V BESPIELT BILD- U DATENTRAEGERN)								
1997	MAR	89,4	- 3,0	+ 6,8	90,7	- 0,2	90,2	- 0,2
	APR	89,7	+ 0,6	+ 0,3	89,7	- 1,1	90,0	- 0,2
	MAI	82,8	- 5,2	- 7,7	89,3	- 0,4	89,9	- 0,1
	JUN	88,0	+ 0,9	+ 6,3	89,9	+ 0,7	89,8	- 0,1
	JUL	87,4	+ 0,7	- 0,7	91,0	+ 1,2	89,6	- 0,2
	AUG	81,5	- 6,3	- 6,8	88,7	- 2,5	89,5	- 0,1
	SEP	93,8	+ 0,3	+15,1	89,3	+ 0,7	89,4	- 0,1
	OKT	98,4	- 1,9	+ 4,9	89,3	+ 0,0	89,4	+ 0,0
	NOV	96,5	- 4,3	- 1,9	89,2	- 0,1	89,5	+ 0,1
	DEZ	98,6	+ 0,4	+ 2,2	88,8	- 0,4	89,5	+ 0,0
1998	JAN	82,9	- 1,3	-15,9	90,2	+ 1,6	89,6	+ 0,1
	FEB	84,0	+ 0,4	+ 1,3	90,6	+ 0,4	89,6	+ 0,0
	MAR	91,8	+ 2,7	+ 9,3	89,6	- 1,1	89,7	+ 0,1
DF KOKEREI, MINERALOELVERARBEITUNG (OH SPALT- U BRUTST)								
1997	MAR	94,1	- 6,6	+ 9,8	93,9	+ 1,8	95,0	+ 0,1
	APR	99,5	+13,5	+ 5,7	99,4	+ 5,9	94,9	- 0,1
	MAI	91,7	- 5,6	- 7,8	94,0	- 5,4	94,7	- 0,2
	JUN	90,4	- 5,3	- 1,4	91,4	- 2,8	94,5	- 0,2
	JUL	92,5	- 2,1	+ 2,3	93,1	+ 1,9	94,4	- 0,1
	AUG	93,2	- 1,0	+ 0,8	93,9	+ 0,9	94,3	- 0,1
	SEP	92,4	- 5,3	- 0,9	92,4	- 1,6	94,6	+ 0,3
	OKT	100,9	+ 3,5	+ 9,2	97,9	+ 6,0	94,6	+ 0,0
	NOV	91,3	+ 0,8	- 9,5	94,2	- 3,8	94,4	- 0,2
	DEZ	104,4	- 4,4	+14,3	94,8	+ 0,6	94,1	- 0,3
1998	JAN	97,3	+ 3,6	- 6,8	96,9	+ 2,2	93,7	- 0,4
	FEB	89,8	+ 4,8	- 7,7	96,2	- 0,7	93,4	- 0,3
	MAR	88,3	- 6,2	- 1,7	88,1	- 8,4	93,3	- 0,1
06 CHEMISCHE INDUSTRIE								
1997	MAR	112,6	- 1,2	+ 2,1	112,3	- 2,2	113,7	+ 0,6
	APR	121,9	+ 8,8	+ 8,3	113,9	+ 1,4	114,4	+ 0,6
	MAI	114,0	+ 2,9	- 6,5	114,5	+ 0,5	115,1	+ 0,6
	JUN	120,6	+11,2	+ 5,8	115,9	+ 1,2	115,7	+ 0,5
	JUL	123,3	+11,0	+ 2,2	119,4	+ 3,0	116,3	+ 0,5
	AUG	108,0	+ 3,4	-12,4	115,7	- 3,1	116,8	+ 0,4
	SEP	118,4	+ 7,1	+ 7,8	116,5	+ 0,7	117,2	+ 0,3
	OKT	122,5	+ 8,5	+ 5,2	118,5	+ 1,7	117,5	+ 0,3
	NOV	115,7	+ 3,5	- 5,6	117,2	- 1,1	117,7	+ 0,2
	DEZ	106,5	+ 8,7	- 8,0	117,8	+ 0,5	117,8	+ 0,1
1998	JAN	115,8	+ 3,2	+ 8,7	116,8	- 0,8	117,9	+ 0,1
	FEB	112,3	+ 1,8	- 3,0	116,6	- 0,2	118,0	+ 0,1
	MAR	124,4	+10,5	+10,8	117,9	+ 1,1	118,1	+ 0,1

1 DEUTSCHLAND
 PRODUKTIONSINDEX FUER DAS PRODUZIERENDE GEMERBE
 1.3 ZEITREIHENANALYSE (BERLINER VERFAHREN, VERSION 4 (BV4))

JAHR	MONAT	ORIGINALWERT			KALENDER- UND SAISON- BEREINIGTER WERT		GLATTE KOMPONENTE	
		1991=100	VERAENDERUNG IN % GEGEN		1991=100	VERAENDERUNG IN % GEGEN VORMONAT	1991=100	VERAENDERUNG IN % GEGEN VORMONAT
			VORJAHR	VORMONAT				
24.1 H V CHEMISCHEN GRUNDSTOFFEN								
1997	MAR	127,0	+ 1,9	+ 3,5	125,5	- 2,2	128,0	+ 0,9
	APR	136,4	+13,2	+ 6,6	129,1	+ 2,9	129,2	+ 0,9
	MAI	134,1	+13,6	- 1,0	131,7	+ 2,0	130,3	+ 0,9
	JUN	136,0	+15,7	+ 1,4	131,9	+ 0,2	131,2	+ 0,7
	JUL	139,1	+15,5	+ 2,3	135,8	+ 3,0	132,1	+ 0,7
	AUG	124,3	+ 7,1	-10,6	130,6	- 3,8	132,7	+ 0,5
	SEP	129,8	+ 8,7	+ 4,4	131,7	+ 0,9	133,0	+ 0,2
	OKT	138,1	+12,8	+ 6,4	135,1	+ 2,6	133,2	+ 0,2
	NOV	130,1	+ 4,6	- 5,8	131,7	- 2,5	133,4	+ 0,2
	DEZ	124,8	+ 8,0	- 4,1	133,0	+ 1,0	133,6	+ 0,1
1998	JAN	129,5	+ 5,3	+ 3,8	131,6	- 1,1	133,7	+ 0,1
	FEB	127,2	+ 3,7	- 1,8	132,5	+ 0,7	133,7	+ 0,0
	MAR	138,1	+ 8,7	+ 8,6	132,5	+ 0,0	133,6	- 0,1
24.4 H V PHARMAZEUTISCHEN ERZEUGNISSEN								
1997	MAR	95,4	-12,5	- 1,2	96,1	- 4,5	99,0	- 0,3
	APR	104,8	- 7,7	+ 9,9	95,9	- 0,2	98,7	- 0,3
	MAI	95,9	-14,0	- 8,5	96,6	+ 0,7	98,5	- 0,2
	JUN	104,1	+ 0,6	+ 8,6	99,5	+ 3,0	98,4	- 0,1
	JUL	109,3	+ 4,3	+ 5,0	104,1	+ 4,6	98,4	+ 0,0
	AUG	91,6	- 3,1	-16,2	100,4	- 3,6	98,4	+ 0,0
	SEP	100,3	- 1,0	+ 9,5	98,7	- 1,7	98,6	+ 0,2
	OKT	101,1	- 5,9	+ 0,8	96,8	- 1,9	98,6	+ 0,0
	NOV	96,7	- 5,2	- 4,4	97,0	+ 0,2	98,8	+ 0,2
	DEZ	85,6	+ 4,6	-11,5	99,6	+ 2,7	98,9	+ 0,1
1998	JAN	101,0	- 0,2	+18,0	100,3	+ 0,7	99,1	+ 0,2
	FEB	89,9	- 6,9	-11,0	94,9	- 5,4	99,2	+ 0,1
	MAR	108,9	+14,2	+21,1	102,1	+ 7,6	99,3	+ 0,1
DH H V GUMMI- U KUNSTSTOFFWAEREN								
1997	MAR	97,3	+ 2,5	+ 3,0	96,5	- 2,3	98,0	+ 0,7
	APR*	109,5	+18,9	+12,5	103,2	+ 6,9	98,8	+ 0,8
	MAI	94,6	- 1,3	-13,6	96,2	- 6,8	99,7	+ 0,9
	JUN	109,0	+16,5	+15,2	103,7	+ 7,8	100,5	+ 0,8
	JUL	103,3	+ 8,4	- 5,2	100,7	- 2,9	101,4	+ 0,9
	AUG	91,2	+ 5,8	-11,7	101,4	+ 0,7	102,2	+ 0,8
	SEP	107,5	+10,4	+17,9	102,1	+ 0,7	102,8	+ 0,6
	OKT	113,6	+ 9,3	+ 5,7	103,3	+ 1,2	103,7	+ 0,9
	NOV	107,9	+10,8	- 5,0	106,2	+ 2,8	104,6	+ 0,9
	DEZ	86,5	+17,5	-18,0	105,2	- 0,9	105,5	+ 0,9
1998	JAN	98,5	+ 5,7	+11,3	104,3	- 0,9	106,4	+ 0,9
	FEB	102,8	+ 8,6	+ 4,2	107,0	+ 2,6	107,3	+ 0,8
	MAR	111,5	+14,6	+ 8,7	109,1	+ 2,0	108,0	+ 0,7
25.1 H V GUMMIWAEREN								
1997	MAR	105,5	- 3,5	+ 0,7	102,6	- 1,3	104,3	+ 1,1
	APR*	116,3	+14,6	+10,2	108,6	+ 5,8	105,5	+ 1,2
	MAI	96,2	- 4,0	-17,3	103,4	- 4,8	106,6	+ 1,0
	JUN	120,6	+23,4	+25,4	114,3	+10,5	107,7	+ 1,0
	JUL	112,1	+15,8	- 7,0	111,0	- 2,9	108,9	+ 1,1
	AUG	98,3	- 1,1	-21,2	104,5	- 5,9	109,9	+ 0,9
	SEP	118,2	+12,9	+33,9	110,8	+ 6,0	110,9	+ 0,9
	OKT	120,8	+11,1	+ 2,2	111,8	+ 0,9	111,7	+ 0,7
	NOV	118,5	+12,4	- 1,9	113,4	+ 1,4	112,4	+ 0,6
	DEZ	92,4	+28,2	-22,0	115,7	+ 2,0	113,0	+ 0,5
1998	JAN	107,4	+ 4,8	+16,2	110,2	- 4,8	113,6	+ 0,5
	FEB	112,6	+ 7,4	+ 4,8	112,6	+ 2,2	114,1	+ 0,4
	MAR	121,8	+15,5	+ 8,2	114,5	+ 1,7	114,5	+ 0,4
25.2 H V KUNSTSTOFFWAEREN								
1997	MAR	94,5	+ 5,0	+ 3,8	94,5	- 2,6	95,9	+ 0,6
	APR	107,2	+20,6	+13,4	101,2	+ 7,1	96,6	+ 0,7
	MAI	94,1	- 0,1	-12,2	93,9	- 7,2	97,3	+ 0,7
	JUN	106,0	+13,9	+11,6	100,0	+ 6,5	98,1	+ 0,8
	JUL	100,2	+ 5,8	- 4,6	97,3	- 2,7	98,8	+ 0,7
	AUG	92,2	+ 8,3	- 8,0	100,2	+ 3,0	99,5	+ 0,7
	SEP	103,8	+ 9,4	+12,6	99,0	- 1,2	100,1	+ 0,6
	OKT	111,1	+ 8,6	+ 7,0	100,6	+ 1,6	100,9	+ 0,8
	NOV	104,3	+10,3	- 6,1	103,7	+ 3,1	101,9	+ 1,0
	DEZ	87,2	+14,0	-16,4	101,6	- 2,0	102,8	+ 0,9
1998	JAN	96,5	+ 6,1	+ 9,5	102,2	+ 0,6	103,9	+ 1,1
	FEB	99,2	+ 9,0	+ 3,9	105,0	+ 2,7	104,8	+ 0,9
	MAR	108,0	+14,3	+ 8,9	106,9	+ 1,8	105,6	+ 0,8
DI GLASGEWERBE, KERAMIK, VERARB V STEINEN U ERDEN								
1997	MAR	98,4	+ 0,8	+19,9	107,1	- 3,3	106,6	- 0,3
	APR	120,6	+ 9,6	+21,3	109,8	+ 2,5	106,5	- 0,1
	MAI	106,9	- 7,8	-11,4	103,1	- 6,1	106,4	- 0,1
	JUN	121,8	+ 3,9	+13,9	107,5	+ 4,3	106,4	+ 0,0
	JUL	122,0	+ 0,5	+ 0,2	106,3	- 1,1	106,3	- 0,1
	AUG	104,7	- 6,4	-14,2	104,0	- 2,2	106,4	+ 0,1
	SEP	122,3	+ 0,2	+16,8	106,7	+ 1,6	106,5	+ 0,1
	OKT	123,5	- 1,0	+ 1,0	106,4	+ 0,7	107,2	+ 0,7
	NOV	114,0	+ 0,3	- 7,7	108,5	+ 2,0	107,7	+ 0,5
	DEZ	86,5	+ 2,8	-25,0	106,3	- 2,0	108,3	+ 0,6
1998	JAN	80,4	+12,1	- 6,0	113,5	+ 6,8	108,9	+ 0,6
	FEB	86,2	+ 2,8	+ 6,0	110,8	- 2,4	109,7	+ 0,7
	MAR	105,0	+ 5,6	+23,2	109,6	- 1,1	110,5	+ 0,7

1 DEUTSCHLAND
 PRODUKTIONSINDEX FUER DAS PRODUZIERENDE GEWERBE
 1.3 ZEITREIHENANALYSE (BERLINER VERFAHREN, VERSION 4 (BV4))

JAHR	MONAT	ORIGINALWERT			KALENDER- UND SAISON- BEREINIGTER WERT		GLATTE KOMPONENTE	
		1991=100	VERAENDERUNG IN % GEGEN		1991=100	VERAENDERUNG IN % GEGEN VORMONAT	1991=100	VERAENDERUNG IN % GEGEN VORMONAT
			VORJAHR	VORMONAT				
26.1 H U VERARB V GLAS								
1997	MAR	105,7	- 0,2	+ 9,0	109,7	+ 2,3	109,2	+ 0,6
	APR*	114,7	+14,6	+ 8,5	112,0	+ 2,1	110,0	+ 0,7
	MAI	105,2	+ 2,8	- 8,3	110,6	- 1,3	110,6	+ 0,5
	JUN	116,8	+10,6	+11,0	112,1	+ 1,4	111,3	+ 0,6
	JUL	115,3	+ 9,3	- 1,3	113,2	+ 1,0	112,0	+ 0,6
	AUG	103,6	+ 2,7	-10,1	111,2	- 1,8	112,6	+ 0,5
	SEP	123,9	+ 6,9	+19,6	112,8	+ 1,4	113,1	+ 0,4
	OKT	126,0	+ 5,0	+ 1,7	112,8	+ 0,0	113,6	+ 0,4
	NOV	120,2	+ 4,1	- 4,6	114,0	+ 1,1	114,2	+ 0,5
	DEZ	102,4	+13,5	-14,8	116,1	+ 1,8	114,7	+ 0,4
1998	JAN	107,8	+ 4,5	+ 5,3	113,9	- 1,9	115,1	+ 0,3
	FEB	105,1	+ 8,4	- 2,5	116,1	+ 1,9	115,5	+ 0,3
	MAR	116,2	+ 9,9	+10,6	114,5	- 1,4	115,9	+ 0,3
DJ METALLERZEUGUNG U -BEARBEITUNG, H V METALLERZEUGNISSEN								
1997	MAR	98,8	- 1,5	+ 3,0	100,5	- 2,0	102,0	+ 0,6
	APR	109,6	+12,9	+10,9	104,6	+ 4,1	102,7	+ 0,7
	MAI	95,4	- 1,6	-13,0	101,3	- 3,2	103,5	+ 0,8
	JUN	111,4	+13,8	+16,8	106,1	+ 4,7	104,3	+ 0,8
	JUL	110,8	+11,0	- 0,5	107,1	+ 0,9	105,2	+ 0,9
	AUG	95,5	+ 2,1	-13,8	104,3	- 2,6	106,1	+ 0,9
	SEP	115,1	+10,6	+20,5	107,0	+ 2,6	106,9	+ 0,8
	OKT	117,8	+10,8	+ 2,3	109,2	+ 2,1	108,0	+ 1,0
	NOV	111,7	+ 6,3	- 5,2	109,0	- 0,2	109,3	+ 1,2
	DEZ	99,4	+11,9	-11,0	108,9	- 0,1	110,6	+ 1,2
1998	JAN	103,6	+ 9,7	+ 4,2	111,3	+ 2,2	111,9	+ 1,2
	FEB	105,7	+10,2	+ 2,0	112,9	+ 1,4	113,2	+ 1,2
	MAR	120,8	+22,3	+14,3	116,6	+ 3,3	114,3	+ 1,0
27 METALLERZEUGUNG U -BEARBEITUNG								
1997	MAR	93,3	- 0,2	+ 1,2	91,5	- 2,9	93,2	+ 0,9
	APR	102,0	+18,8	+ 9,3	96,7	+ 5,7	94,0	+ 0,9
	MAI	90,2	+ 3,9	-11,6	94,3	- 2,5	94,9	+ 1,0
	JUN	100,9	+14,3	+11,9	95,6	+ 1,4	96,8	+ 0,9
	JUL	96,7	+12,7	- 4,2	97,4	+ 1,9	96,6	+ 0,8
	AUG	86,4	+ 4,1	-10,7	95,0	- 2,5	97,4	+ 0,8
	SEP	102,8	+11,6	+19,0	97,4	+ 2,5	98,3	+ 0,9
	OKT	106,5	+12,1	+ 3,6	100,2	+ 2,9	99,2	+ 0,9
	NOV	102,1	+ 9,8	- 4,1	100,2	+ 0,0	100,2	+ 1,0
	DEZ	87,2	+16,7	-14,6	101,3	+ 1,1	101,2	+ 1,0
1998	JAN	100,3	+10,1	+15,0	102,2	+ 0,9	102,2	+ 1,0
	FEB	100,9	+ 9,4	+ 0,6	103,0	+ 0,8	103,1	+ 0,9
	MAR	111,4	+19,4	+10,4	104,4	+ 1,4	104,0	+ 0,9
27.1 ERZEUGUNG V ROHEISEN, STAHL U FERROLEGIERUNGEN (EGKS)								
1997	MAR	106,2	+ 6,3	+ 6,4	103,2	- 0,6	103,8	+ 1,2
	APR	109,0	+16,7	+ 2,6	104,8	+ 1,6	105,0	+ 1,2
	MAI	104,2	+15,6	- 4,4	106,7	+ 1,8	106,2	+ 1,1
	JUN	110,2	+17,0	+ 5,8	106,6	- 0,1	107,4	+ 1,1
	JUL	106,8	+19,5	- 3,1	110,0	+ 3,2	108,5	+ 1,0
	AUG	103,3	+12,0	- 3,3	107,7	- 2,1	109,5	+ 0,9
	SEP	113,1	+14,1	+ 9,5	108,9	+ 1,1	110,7	+ 1,1
	OKT	118,4	+14,5	+ 4,7	112,7	+ 3,5	111,8	+ 1,0
	NOV	112,2	+ 8,4	- 5,2	110,7	- 1,8	112,9	+ 1,0
	DEZ	107,8	+16,3	- 3,9	115,0	+ 3,9	114,0	+ 1,0
1998	JAN	115,6	+15,6	+ 7,2	116,7	+ 1,5	115,1	+ 1,0
	FEB	112,5	+12,7	- 2,7	116,8	+ 0,1	116,1	+ 0,9
	MAR	125,3	+18,0	+11,4	116,6	- 0,2	117,2	+ 0,9
27.5 GIESSEREIINDUSTRIE								
1997	MAR	83,1	- 6,6	- 1,7	79,9	- 3,6	82,1	+ 0,4
	APR	94,6	+13,4	+13,8	86,0	+ 7,6	82,5	+ 0,5
	MAI	75,4	- 7,1	-20,9	80,5	- 6,4	83,0	+ 0,6
	JUN	91,7	+ 7,5	+21,6	84,4	+ 4,8	83,6	+ 0,7
	JUL	83,8	+ 9,4	- 8,6	87,3	+ 3,4	84,4	+ 1,0
	AUG	62,5	- 7,5	-25,4	81,4	- 6,8	85,2	+ 0,9
	SEP	92,7	+ 5,6	+48,3	86,2	+ 5,9	86,1	+ 1,1
	OKT	98,7	+10,8	+ 6,5	88,8	+ 3,0	87,3	+ 1,4
	NOV	93,8	+10,5	- 5,0	90,3	+ 1,7	88,7	+ 1,6
	DEZ	72,8	+16,3	-22,4	89,7	- 0,7	90,2	+ 1,7
1998	JAN	89,8	+ 9,2	+23,4	90,1	+ 0,4	91,7	+ 1,7
	FEB	93,3	+10,4	+ 3,9	92,6	+ 2,8	93,2	+ 1,6
	MAR	103,9	+25,0	+11,4	97,4	+ 5,2	94,4	+ 1,3
28 H V METALLERZEUGNISSEN								
1997	MAR	102,3	- 2,0	+ 4,1	106,1	- 1,4	107,4	+ 0,5
	APR	114,4	+11,0	+11,8	109,6	+ 3,3	108,0	+ 0,6
	MAI	98,7	- 4,5	-13,7	105,6	- 3,6	108,8	+ 0,7
	JUN*	117,9	+13,6	+19,5	112,9	+ 6,9	109,6	+ 0,7
	JUL	119,6	+10,1	+ 1,4	113,2	+ 0,3	110,5	+ 0,8
	AUG	101,2	+ 1,2	-15,4	109,8	- 2,9	111,5	+ 0,9
	SEP	122,8	+10,1	+21,3	113,1	+ 2,9	112,3	+ 0,7
	OKT	124,9	+10,1	+ 1,7	114,8	+ 1,5	113,5	+ 1,1
	NOV	117,8	+ 4,5	- 5,7	114,3	- 0,4	114,9	+ 1,2
	DEZ	107,0	+ 9,6	- 9,2	113,7	- 0,5	116,4	+ 1,3
1998	JAN	105,7	+ 9,6	- 1,2	116,8	+ 2,7	118,0	+ 1,4
	FEB	108,7	+10,6	+ 2,8	119,0	+ 1,9	119,4	+ 1,2
	MAR	126,6	+23,8	+16,5	124,1	+ 4,3	120,7	+ 1,1

1 DEUTSCHLAND
 PRODUKTIONSINDEX FUER DAS PRODUZIERENDE GEWERBE
 1.3 ZEITREIHENANALYSE (BERLINER VERFAHREN, VERSION 4 (BV4))

JAHR	MONAT	ORIGINALWERT			KALENDER- UND SAISON- BEREINIGTER WERT		GLATTE KOMPONENTE	
		1991=100	VERAENDERUNG IN % GEGEN		1991=100	VERAENDERUNG IN % GEGEN VORMONAT	1991=100	VERAENDERUNG IN % GEGEN VORMONAT
			VORJAHR	VORMONAT				
28.1 STAHL- U LEICHTMETALLBAU								
1997	MAR	101,9	+ 2,6	+ 7,8	114,7	- 3,7	116,0	- 0,3
	APR	114,2	+ 4,9	+12,1	116,4	+ 1,5	115,9	- 0,1
	MAI	104,7	- 7,3	- 8,3	111,9	- 3,9	116,1	+ 0,2
	JUN	126,2	+ 5,8	+20,5	118,5	+ 5,9	116,5	+ 0,3
	JUL	136,4	+10,4	+ 8,1	123,3	+ 4,1	117,0	+ 0,4
	AUG	109,6	- 9,0	-19,6	112,1	- 9,1	117,7	+ 0,6
	SEP	136,4	+ 5,9	+23,5	120,1	+ 7,1	118,4	+ 0,6
	OKT	132,1	+ 6,1	- 2,4	121,5	+ 1,2	120,0	+ 1,4
	NOV	129,4	+ 3,9	- 2,0	123,5	+ 1,6	122,2	+ 1,8
	DEZ	143,5	+ 3,5	+10,9	121,6	- 1,5	124,7	+ 2,0
1998	JAN	96,9	+ 7,0	-32,5	125,0	+ 2,8	127,4	+ 2,2
	FEB	100,5	+ 6,3	+ 3,7	126,7	+ 1,4	129,9	+ 2,0
	MAR*	146,5	+43,8	+45,8	151,7	+19,7	132,1	+ 1,7
DK MASCHINENBAU								
1997	MAR	82,7	- 6,0	+ 7,5	85,3	- 2,6	87,4	+ 0,3
	APR	91,1	+ 7,1	+10,2	88,7	+ 4,0	87,9	+ 0,6
	MAI	79,8	- 4,2	-12,4	86,4	- 2,6	88,4	+ 0,6
	JUN	103,7	+ 9,2	+23,9	91,9	+ 6,4	89,0	+ 0,7
	JUL	91,2	+ 7,2	-12,1	91,3	- 0,7	89,8	+ 0,9
	AUG	73,4	+ 4,4	-19,5	90,0	- 1,4	90,6	+ 0,9
	SEP	100,2	+ 7,9	+36,5	92,3	+ 2,6	91,3	+ 0,8
	OKT	97,5	+ 7,6	- 2,7	92,6	+ 0,3	92,2	+ 1,0
	NOV	99,3	+ 5,3	+ 1,8	92,9	+ 0,3	93,4	+ 1,3
	DEZ	109,9	+ 7,9	+10,7	93,2	+ 0,3	94,6	+ 1,3
1998	JAN	77,0	+ 8,6	-29,9	94,3	+ 1,2	95,8	+ 1,3
	FEB	84,8	+10,3	+10,1	96,3	+ 2,1	97,0	+ 1,3
	MAR	101,9	+23,2	+20,2	101,0	+ 4,9	98,0	+ 1,0
29.1 H V MASCHINEN F D ERZEUGUNG U NUTZUNG V MECH ENERGIE								
1997	MAR	93,5	- 9,6	+ 1,7	94,4	- 2,9	97,4	+ 0,1
	APR	105,8	+ 7,6	+13,2	100,1	+ 6,0	97,6	+ 0,2
	MAI	88,4	- 9,7	-16,4	95,2	- 4,9	97,9	+ 0,3
	JUN	108,8	+ 4,0	+23,1	98,6	+ 3,6	98,2	+ 0,3
	JUL	105,9	+ 5,1	- 2,7	101,9	+ 3,3	98,8	+ 0,6
	AUG	87,7	+ 1,3	-17,2	100,5	- 1,4	99,5	+ 0,7
	SEP	104,8	+ 0,0	+19,5	98,5	- 2,0	100,0	+ 0,5
	OKT	110,6	+ 7,5	+ 5,6	103,4	+ 5,0	101,0	+ 1,0
	NOV	106,3	+ 4,7	- 4,8	102,8	- 0,6	102,1	+ 1,1
	DEZ	94,8	+ 2,3	-10,0	99,8	- 2,9	103,2	+ 1,1
1998	JAN	94,1	+ 5,6	- 0,7	103,1	+ 3,3	104,5	+ 1,3
	FEB	100,4	+ 9,2	+ 6,7	106,2	+ 3,0	105,6	+ 1,1
	MAR	112,5	+20,3	+12,1	108,7	+ 2,4	106,6	+ 0,9
29.3 H V LAND- U FORSTWIRTSCHAFTLICHEN MASCHINEN								
1997	MAR	90,2	- 6,7	+ 6,7	75,2	- 5,2	78,2	- 0,6
	APR	110,9	+16,7	+22,9	85,0	+13,0	77,9	- 0,4
	MAI	84,9	+ 0,7	-23,4	79,2	- 6,8	77,8	- 0,1
	JUN	97,3	+ 9,8	+14,6	80,0	+ 1,0	77,7	- 0,1
	JUL	98,7	+16,1	+ 1,4	85,3	+ 6,6	77,5	- 0,3
	AUG*	39,3	-16,2	-60,2	72,5	-14,9	77,1	- 0,5
	SEP	64,8	-11,5	+64,9	72,1	- 0,7	76,5	- 0,8
	OKT	55,3	-13,7	-14,7	71,7	- 0,6	76,8	+ 0,4
	NOV	61,2	- 3,0	+10,7	76,4	+ 6,6	78,0	+ 1,6
	DEZ	58,4	-14,7	- 4,6	73,4	- 3,9	79,8	+ 2,1
1998	JAN	79,0	+10,3	+35,3	85,1	+15,9	81,4	+ 2,3
	FEB	90,6	+ 7,2	+14,7	84,8	- 0,4	82,6	+ 1,5
	MAR	106,0	+17,5	+17,0	87,1	+ 2,7	83,3	+ 0,8
29.4 H V WERKZEUGMASCHINEN								
1997	MAR	69,5	- 7,8	+14,9	73,0	- 4,6	74,0	+ 0,0
	APR	73,6	+ 1,2	+ 5,9	74,1	+ 1,5	74,1	+ 0,1
	MAI	66,0	-14,3	-10,3	70,5	- 4,9	74,3	+ 0,3
	JUN	78,6	+ 3,1	+19,1	75,9	+ 6,8	74,7	+ 0,5
	JUL	72,7	- 1,6	- 7,5	74,6	- 0,9	75,2	+ 0,7
	AUG	67,6	+11,4	- 7,0	78,7	+ 5,5	75,9	+ 0,9
	SEP	82,2	+ 5,2	+21,6	79,0	+ 0,4	76,8	+ 1,2
	OKT	81,1	+ 2,0	- 1,3	76,6	- 3,0	77,9	+ 1,4
	NOV	86,5	+ 2,0	+ 6,7	77,6	+ 1,3	78,9	+ 1,3
	DEZ	118,5	+ 4,8	+34,7	80,1	+ 3,2	80,0	+ 1,4
1998	JAN	58,3	+13,0	-50,0	82,4	+ 2,9	81,1	+ 1,4
	FEB	67,3	+11,2	+15,4	82,7	+ 0,4	82,3	+ 1,5
	MAR	84,8	+22,0	+26,0	85,0	+ 2,8	83,6	+ 1,6
DL H V BUEROMASCH, DATENVERARBEITUNGSGER U -EINRICHTUNGEN, ELEKTROTECHNIK, FEINMECHANIK U OPTIK								
1997	MAR	103,8	- 2,0	+ 0,3	103,9	- 3,2	106,0	+ 0,4
	APR	111,5	+14,4	+ 7,4	108,3	+ 4,2	106,6	+ 0,6
	MAI	93,9	- 3,4	-15,8	104,6	- 3,4	107,2	+ 0,6
	JUN	114,2	+15,2	+21,6	110,4	+ 5,5	107,9	+ 0,7
	JUL	114,2	+12,5	+ 0,0	111,4	+ 0,9	108,5	+ 0,6
	AUG	93,6	+ 0,2	-18,0	106,5	- 4,4	109,1	+ 0,6
	SEP	120,6	+ 8,3	+28,8	110,4	+ 3,7	109,6	+ 0,5
	OKT	116,0	+ 7,6	- 3,8	110,3	- 0,1	110,3	+ 0,6
	NOV	116,4	+ 7,0	+ 0,3	112,3	+ 1,8	111,2	+ 0,8
	DEZ	107,8	+ 8,0	- 7,4	111,0	- 1,2	112,1	+ 0,8
1998	JAN	99,5	- 0,1	- 7,7	109,6	- 1,3	113,2	+ 1,0
	FEB	108,4	+ 4,7	+ 8,9	112,7	+ 2,8	114,1	+ 0,8
	MAR	126,4	+20,8	+15,7	118,5	+ 5,1	114,8	+ 0,6

1 DEUTSCHLAND
 PRODUKTIONSINDEX FUER DAS PRODUZIERENDE GEWERBE
 1.3 ZEITREIHENANALYSE (BERLINER VERFAHREN, VERSION 4 (BV4))

JAHR	MONAT	ORIGINALWERT			KALENDER- UND SAISON- BEREINIGTER WERT		GLATTE KOMPONENTE	
		1991=100	VERAENDERUNG IN % GEGEN		1991=100	VERAENDERUNG IN % GEGEN VORMONAT	1991=100	VERAENDERUNG IN % GEGEN VORMONAT
		VORJAHR	VORMONAT					
30 H V BUEROMASCH, DATENVERARBEITUNGSGER U -EINRICHTUNGEN								
1997	MAR	98,4	+ 7,2	+ 1,3	96,0	- 3,6	99,0	+ 1,4
	APR	108,1	+34,3	+ 9,9	106,5	+ 9,9	100,5	+ 1,5
	MAI	91,7	+11,3	-15,2	100,6	- 4,6	102,1	+ 1,6
	JUN	103,8	+25,2	+13,2	105,0	+ 4,4	103,8	+ 1,7
	JUL	101,5	+20,8	- 2,2	105,8	+ 0,8	105,5	+ 1,6
	AUG	86,5	+14,3	-14,8	102,6	- 3,0	107,3	+ 1,7
	SEP	117,2	+20,7	+35,5	110,4	+ 7,6	108,8	+ 1,4
	OKT	109,9	+23,3	- 6,2	111,7	+ 1,2	110,7	+ 1,7
	NOV*	132,8	+31,5	+20,8	120,8	+ 8,1	112,8	+ 1,9
	DEZ	120,4	+16,4	- 9,3	113,0	- 6,5	115,1	+ 2,0
1998	JAN	106,7	+10,8	-11,4	111,3	- 1,5	117,4	+ 2,0
	FEB	111,4	+14,7	+ 4,4	118,0	+ 4,2	119,6	+ 1,9
	MAR*	139,9	+42,2	+25,6	129,5	+11,6	121,4	+ 1,5
31 H V GERAETEN D ELEKTRIZITAETSERZ, -VERTEILUNG U AE								
1997	MAR	95,0	- 6,7	+ 2,6	95,8	- 1,4	98,0	+ 0,4
	APR	104,5	+ 9,3	+10,0	100,3	+ 4,7	98,5	+ 0,5
	MAI	87,8	- 7,4	-18,0	96,8	- 3,5	99,0	+ 0,5
	JUN	105,5	+11,9	+20,2	102,3	+ 5,7	99,6	+ 0,6
	JUL	107,0	+ 9,3	+ 1,4	102,8	+ 0,5	100,4	+ 0,8
	AUG	88,6	- 0,3	-17,2	98,8	- 2,9	101,2	+ 0,8
	SEP	112,0	+ 4,3	+26,4	101,2	+ 1,4	101,9	+ 0,7
	OKT	111,6	+ 7,6	- 0,4	103,9	+ 2,7	102,9	+ 1,0
	NOV	108,6	+ 6,5	- 2,7	104,6	+ 0,7	104,0	+ 1,1
	DEZ	95,9	+ 9,9	-11,7	103,9	- 0,7	105,2	+ 1,2
1998	JAN	95,5	+ 6,9	- 0,4	106,0	+ 2,0	106,4	+ 1,1
	FEB	101,1	+ 9,2	+ 5,9	107,0	+ 0,9	107,5	+ 1,0
	MAR	114,3	+20,3	+13,1	110,1	+ 2,9	108,5	+ 0,9
31.2 H V ELEKTRIZITAETSERZ- U SCHALTEINRICHTUNGEN								
1997	MAR	94,9	- 5,6	+ 6,0	94,5	- 0,1	95,8	+ 0,3
	APR	101,3	+ 6,9	+ 6,7	98,4	+ 4,1	96,3	+ 0,5
	MAI	85,0	- 9,5	-16,1	94,1	- 4,4	96,9	+ 0,6
	JUN	101,7	+ 8,2	+19,6	99,8	+ 6,1	97,6	+ 0,7
	JUL	104,9	+ 5,0	+ 3,1	99,3	- 0,5	98,5	+ 0,8
	AUG	89,4	+ 0,7	-14,8	98,2	- 0,1	99,5	+ 1,0
	SEP	111,7	+ 5,8	+24,9	100,7	+ 1,5	100,6	+ 1,1
	OKT	110,9	+ 7,6	- 0,7	103,0	+ 2,3	101,9	+ 1,3
	NOV	107,8	+ 7,5	- 2,8	103,9	+ 0,9	103,3	+ 1,4
	DEZ	98,1	+12,6	- 9,0	103,4	- 0,5	104,7	+ 1,4
1998	JAN	96,3	+13,4	- 1,8	107,3	+ 3,8	106,1	+ 1,3
	FEB	100,3	+12,1	+ 4,2	107,2	- 0,1	107,4	+ 1,2
	MAR	113,4	+19,5	+13,1	109,8	+ 2,4	108,7	+ 1,2
31.6 H V ELEKTRISCHEN AUSRUESTUNGEN ANG								
1997	MAR	98,5	-10,0	- 0,4	99,0	- 3,0	102,4	+ 0,2
	APR	110,1	+ 6,2	+11,7	103,7	+ 4,7	102,8	+ 0,4
	MAI	97,0	- 8,6	-11,9	100,4	- 3,2	103,3	+ 0,5
	JUN	114,1	+14,2	+17,6	108,9	+ 8,5	103,9	+ 0,6
	JUL	111,1	+11,3	- 2,6	108,7	- 0,2	104,6	+ 0,7
	AUG	87,4	- 2,2	-21,3	103,4	- 4,9	105,3	+ 0,7
	SEP	108,7	+ 4,5	+24,4	105,2	+ 1,7	106,0	+ 0,7
	OKT	115,9	+ 2,7	+ 6,6	106,1	+ 0,9	107,0	+ 0,9
	NOV	113,8	+ 5,8	- 1,8	109,8	+ 3,5	108,3	+ 1,2
	DEZ	96,6	+ 8,5	-15,1	108,6	- 1,1	109,7	+ 1,3
1998	JAN	101,0	+ 2,7	+ 4,6	108,8	+ 0,2	111,2	+ 1,4
	FEB	108,4	+ 9,5	+ 7,3	112,4	+ 3,3	112,4	+ 1,1
	MAR	122,0	+23,7	+12,5	116,3	+ 3,5	119,5	+ 1,0
32 RUNDLUNK-, FERNSEH- U NACHRICHTENTECHNIK								
1997	MAR	131,8	+ 3,9	- 7,4	133,7	- 7,1	137,4	+ 0,4
	APR	139,1	+19,3	+ 5,5	138,4	+ 3,5	137,9	+ 0,4
	MAI	120,8	+ 2,3	-13,2	133,9	- 3,3	138,4	+ 0,4
	JUN*	151,0	+25,6	+25,0	146,3	+ 9,3	138,7	+ 0,2
	JUL	150,6	+21,5	- 0,3	146,0	- 0,2	138,6	- 0,1
	AUG	120,2	- 0,7	-20,2	132,6	- 9,2	138,0	- 0,4
	SEP	152,7	+ 9,8	+27,0	139,7	+ 5,4	136,8	- 0,9
	OKT	142,3	+ 3,1	- 6,8	133,4	- 4,5	135,9	- 0,7
	NOV	134,6	- 2,0	- 5,4	133,3	- 0,1	135,5	- 0,3
	DEZ	127,0	+ 1,9	- 5,6	136,6	+ 1,7	136,2	- 0,2
1998	JAN	110,8	-17,1	-12,8	123,5	- 8,9	135,0	- 0,1
	FEB	133,0	- 6,6	+20,0	131,8	+ 6,7	134,7	- 0,2
	MAR	148,4	+12,6	+11,6	141,0	+ 7,0	133,8	- 0,7
33 MEDIZIN-, MESS-, STEUER- U REGELUNGSTECHNIK, OPTIK								
1997	MAR	94,3	- 6,1	+ 7,4	91,6	- 1,3	93,1	+ 0,1
	APR	98,8	+ 7,4	+ 4,8	95,9	+ 4,7	93,3	+ 0,2
	MAI	79,6	-11,4	-19,4	91,0	- 5,1	93,5	+ 0,2
	JUN	99,2	+ 3,5	+24,6	93,9	+ 3,2	93,9	+ 0,4
	JUL	98,8	+ 2,9	- 0,4	95,6	+ 1,8	94,5	+ 0,6
	AUG	80,8	- 4,3	-18,2	94,2	- 1,5	95,2	+ 0,7
	SEP	106,1	+ 6,2	+31,3	97,2	+ 3,2	96,1	+ 0,9
	OKT	102,2	+ 5,8	- 3,7	97,9	+ 0,7	97,1	+ 1,0
	NOV	102,7	+ 5,8	+ 0,5	99,5	+ 1,6	98,3	+ 1,2
	DEZ	100,8	+ 7,7	- 1,9	98,2	- 1,3	99,5	+ 1,2
1998	JAN	91,4	+ 6,8	- 9,3	101,0	+ 2,9	100,8	+ 1,3
	FEB	95,4	+ 8,7	+ 4,4	101,6	+ 0,6	102,0	+ 1,2
	MAR	112,7	+19,5	+18,1	105,6	+ 3,9	103,2	+ 1,2

1 DEUTSCHLAND
 PRODUKTIONSINDEX FÜR DAS PRODUZIERENDE GEWERBE
 1.3 ZEITREIHENANALYSE (BERLINER VERFAHREN, VERSION 4 (BV4))

JAHR	MONAT	ORIGINALWERT			KALENDER- UND SAISON- BEREINIGTER WERT		GLATTE KOMPONENTE		
		1991=100	VERÄNDERUNG IN % GEGEN		1991=100	VERÄNDERUNG IN % GEGEN VORMONAT	1991=100	VERÄNDERUNG IN % GEGEN VORMONAT	
			VORJAHR	VORMONAT					
DM FAHRZEUGBAU									
1997	MAR	99,5	- 1,7	+ 4,1	95,5	+ 0,0	97,1	+ 0,3	
	APR	111,2	+16,1	+11,8	100,4	+ 5,1	97,5	+ 0,4	
	MAI	91,6	- 3,1	-17,6	96,8	- 3,6	98,1	+ 0,6	
	JUN	107,3	+17,0	+17,1	101,8	+ 5,2	98,7	+ 0,6	
	JUL	104,2	+18,7	- 2,9	104,0	+ 2,2	99,4	+ 0,7	
	AUG	70,6	- 4,5	-32,2	96,1	- 7,6	100,1	+ 0,7	
	SEP	104,6	+ 8,6	+48,2	100,9	+ 5,0	100,5	+ 0,4	
	OKT	107,1	+ 4,6	+ 2,4	100,4	- 0,5	101,6	+ 1,1	
	NOV	110,2	+ 4,2	+ 2,9	102,2	+ 1,8	103,1	+ 1,5	
	DEZ	90,1	+10,3	-18,2	103,4	+ 1,2	104,8	+ 1,6	
	1998	JAN	96,0	+ 4,9	+ 6,5	104,5	+ 1,1	106,6	+ 1,7
		FEB	108,5	+14,5	+14,1	110,3	+ 5,6	108,2	+ 1,5
MAR		123,0	+23,6	+12,3	112,1	+ 1,6	109,4	+ 1,1	
34 H V KRAFTWAGEN U KRAFTWAGENTEILEN									
1997	MAR	104,5	- 1,3	+ 3,8	99,9	- 0,7	102,0	+ 0,3	
	APR	117,7	+18,1	+12,6	106,0	+ 6,1	102,4	+ 0,4	
	MAI	96,2	- 2,4	-18,3	101,7	- 4,1	103,1	+ 0,7	
	JUN	114,3	+19,3	+18,8	107,9	+ 6,1	103,8	+ 0,7	
	JUL	109,9	+19,8	- 3,8	109,5	+ 1,5	104,5	+ 0,7	
	AUG	71,6	- 4,9	-34,8	100,6	- 8,1	105,3	+ 0,8	
	SEP	110,8	+ 9,8	+54,5	106,5	+ 5,9	105,8	+ 0,5	
	OKT	112,0	+ 4,1	+ 1,3	105,2	- 1,2	107,0	+ 1,1	
	NOV	117,2	+ 4,6	+ 4,6	107,8	+ 2,5	108,8	+ 1,7	
	DEZ	94,0	+10,8	-19,8	109,1	+ 1,2	110,8	+ 1,8	
	1998	JAN	101,6	+ 5,7	+ 8,1	110,6	+ 1,4	113,0	+ 2,0
		FEB	116,5	+15,7	+14,7	117,2	+ 6,0	114,9	+ 1,7
MAR		131,8	+26,1	+13,1	119,8	+ 2,2	116,3	+ 1,2	
34.1 H V KRAFTWAGEN U KRAFTWAGENMOTOREN									
1997	MAR	103,8	- 2,6	+ 3,8	99,4	- 0,2	101,5	+ 0,2	
	APR	118,5	+18,1	+14,2	105,6	+ 6,2	101,8	+ 0,3	
	MAI	96,0	- 3,1	-19,0	101,2	- 4,2	102,3	+ 0,5	
	JUN	113,4	+18,7	+18,1	107,0	+ 5,7	102,8	+ 0,5	
	JUL	109,2	+19,9	- 3,7	109,0	+ 1,9	103,4	+ 0,6	
	AUG	87,2	- 9,4	-38,5	98,4	- 9,7	103,9	+ 0,5	
	SEP	109,8	+ 9,3	+63,4	105,7	+ 7,4	104,1	+ 0,2	
	OKT	109,4	+ 2,0	- 0,4	102,9	- 2,6	105,1	+ 1,0	
	NOV	117,3	+ 3,7	+ 7,2	106,3	+ 3,3	106,7	+ 1,5	
	DEZ	89,7	+ 6,7	-23,5	105,8	- 0,5	108,5	+ 1,7	
	1998	JAN	97,6	+ 1,8	+ 8,8	107,2	+ 1,3	110,5	+ 1,8
		FEB	114,3	+14,3	+17,1	114,7	+ 7,0	112,1	+ 1,4
MAR		129,0	+24,3	+12,9	116,9	+ 1,9	113,3	+ 1,1	
35 SONST FAHRZEUGBAU									
1997	MAR	76,4	- 4,2	+ 5,8	74,3	+ 4,4	73,7	+ 0,4	
	APR	90,0	+ 4,3	+ 6,1	74,1	- 0,3	74,0	+ 0,4	
	MAI	69,5	- 7,6	-13,1	73,1	- 1,3	74,2	+ 0,3	
	JUN	74,1	+ 2,6	+ 6,6	73,6	+ 0,7	74,5	+ 0,4	
	JUL	77,4	+11,2	+ 4,5	77,9	+ 5,8	74,8	+ 0,4	
	AUG	66,4	- 3,1	-15,5	73,9	- 5,1	75,1	+ 0,4	
	SEP	76,1	+ 2,4	+16,4	74,3	+ 0,5	75,5	+ 0,5	
	OKT	83,8	+ 7,9	+10,1	78,1	+ 5,1	75,7	+ 0,3	
	NOV	77,0	+ 0,8	- 8,1	75,3	- 3,6	75,8	+ 0,1	
	DEZ	71,5	+ 6,9	- 7,1	76,0	+ 0,9	75,9	+ 0,1	
	1998	JAN	69,4	- 0,3	- 2,9	75,1	- 1,2	76,0	+ 0,1
		FEB	76,2	+ 6,9	+ 9,8	77,1	+ 2,7	76,0	+ 0,0
MAR		80,5	+ 6,8	+ 5,6	75,0	- 2,7	76,1	+ 0,1	
35.1 SCHIFFBAU									
1997	MAR	81,9	- 0,8	+14,4	77,8	+10,8	71,6	- 1,0	
	APR	77,1	- 8,5	- 5,8	69,3	-10,9	70,9	- 1,0	
	MAI	63,8	-24,2	-17,3	66,6	- 3,9	70,3	- 0,8	
	JUN	73,6	- 7,3	+15,2	70,3	+ 5,6	69,9	- 0,6	
	JUL	84,1	+ 2,1	-12,8	74,8	+ 6,4	69,6	- 0,4	
	AUG	63,1	-19,4	- 1,6	65,7	-12,2	69,2	- 0,6	
	SEP	73,6	- 7,3	+16,8	69,8	+ 6,2	69,1	- 0,1	
	OKT	73,0	- 9,5	- 0,8	68,5	- 1,9	69,3	+ 0,3	
	NOV	70,4	-10,3	- 3,6	67,8	- 1,0	69,4	+ 0,1	
	DEZ	56,6	- 7,5	-21,0	69,4	+ 2,4	69,6	+ 0,3	
	1998	JAN	67,8	- 1,5	+21,9	71,6	+ 3,2	69,8	+ 0,3
		FEB	75,4	+ 5,3	+11,2	73,9	+ 3,2	70,1	+ 0,4
MAR		81,2	- 0,9	+ 7,7	69,8	- 5,5	70,3	+ 0,3	
35.3 LUFT- U RAUMFAHRZEUGBAU									
1997	MAR	73,1	- 6,2	- 0,3	74,5	+ 3,0	75,3	+ 0,4	
	APR	79,7	+ 4,6	+ 9,0	76,0	+ 2,0	75,5	+ 0,3	
	MAI	70,6	- 4,5	-11,4	75,2	- 1,1	75,8	+ 0,4	
	JUN	74,0	+ 4,1	+ 4,8	75,7	+ 0,7	76,0	+ 0,3	
	JUL	79,8	+ 4,3	+ 7,8	77,2	+ 2,0	76,4	+ 0,5	
	AUG	66,3	- 1,2	-19,2	75,9	- 1,7	76,7	+ 0,4	
	SEP	79,0	+ 3,9	+21,0	76,4	+ 0,7	77,1	+ 0,5	
	OKT	87,1	+ 7,7	+10,3	80,0	+ 4,7	77,3	+ 0,3	
	NOV	80,7	+ 1,8	- 7,3	77,8	- 2,8	77,5	+ 0,3	
	DEZ	73,6	+ 4,8	- 8,8	77,2	- 0,8	77,6	+ 0,1	
	1998	JAN	74,3	- 0,9	+ 1,0	76,9	- 0,4	77,8	+ 0,3
		FEB	77,8	+ 6,1	+ 4,7	78,2	+ 1,7	77,8	+ 0,0
MAR		79,5	+ 8,8	+ 2,2	77,2	- 1,3	78,0	+ 0,3	

1 DEUTSCHLAND
 PRODUKTIONSINDEX FUER DAS PRODUZIERENDE GEWERBE
 1.3 ZEITREIHENANALYSE (BERLINER VERFAHREN, VERSION 4 (BV4))

JAHR	MONAT	ORIGINALWERT			KALENDER- UND SAISON- BEREINIGTER WERT		GLATTE KOMPONENTE	
		1991=100	VERAENDERUNG IN % GEGEN		1991=100	VERAENDERUNG IN % GEGEN VORMONAT	1991=100	VERAENDERUNG IN % GEGEN VORMONAT
			VOR-JAHR	VORMONAT				
DN H V MOEBELN, SCHMUCK, MUSIKINSTRUMENTEN, SPORTGERAETEN, SPIELWAEREN U SONST ERZEUGNISSEN (OH RECYCLING)								
1997	MAR	86,5	- 9,4	+ 3,6	84,9	- 2,1	86,4	- 0,3
	APR	93,0	+ 6,0	+ 7,5	87,6	+ 3,2	86,2	- 0,2
	MAI*	72,5	-13,4	-22,0	83,4	- 4,8	86,0	- 0,2
	JUN	87,1	+ 4,9	+20,1	86,8	+ 4,1	85,9	- 0,1
	JUL	80,5	+ 1,8	- 7,6	88,2	+ 1,6	85,8	- 0,1
	AUG	62,9	-11,5	-21,9	84,1	- 4,6	85,7	- 0,1
	SEP	98,0	+ 0,7	+55,8	86,0	+ 2,3	85,7	+ 0,0
	OKT	101,9	- 1,4	+ 4,0	86,1	+ 0,1	85,8	+ 0,1
	NOV	98,0	- 3,4	- 3,8	86,0	- 0,1	86,0	+ 0,2
	DEZ	84,1	+ 2,2	-14,2	85,9	- 0,1	86,3	+ 0,3
1998	JAN	77,1	- 4,7	- 8,3	85,5	- 0,5	86,6	+ 0,3
	FEB	83,8	+ 0,4	+ 8,7	87,0	+ 1,8	86,9	+ 0,3
	MAR	96,6	+11,7	+15,3	88,5	+ 1,7	87,1	+ 0,2
36.1 H V MOEBELN								
1997	MAR	88,7	-10,4	+ 3,4	84,2	- 2,0	85,8	- 0,5
	APR	96,3	+ 4,4	+ 7,4	86,9	+ 3,2	85,5	- 0,3
	MAI	73,3	-14,7	-23,1	83,4	- 4,0	85,3	- 0,2
	JUN	88,6	+ 5,0	+20,9	86,6	+ 3,8	85,2	- 0,1
	JUL	78,9	+ 3,3	-10,9	88,6	+ 2,3	85,1	- 0,1
	AUG	61,1	-13,7	-22,6	83,9	- 6,0	85,1	+ 0,0
	SEP	96,5	- 0,6	+57,9	85,2	+ 2,3	85,1	+ 0,0
	OKT	97,5	- 2,2	+ 1,0	85,4	+ 0,2	85,4	+ 0,4
	NOV	95,4	- 2,4	- 2,2	86,3	+ 1,1	85,9	+ 0,6
	DEZ	79,8	+ 1,3	-16,4	85,2	- 1,3	86,6	+ 0,8
1998	JAN	78,7	- 4,0	- 1,4	85,8	+ 0,7	87,3	+ 0,8
	FEB	88,5	+ 3,1	+12,5	88,7	+ 3,4	87,9	+ 0,7
	MAR	101,9	+14,9	+15,1	90,4	+ 1,9	88,3	+ 0,5
E ENERGIEVERSORGUNG								
1997	MAR	111,5	- 6,6	+ 2,1	104,3	+ 0,0	106,1	- 0,2
	APR	104,2	+ 1,8	- 6,5	105,2	+ 0,9	105,9	- 0,3
	MAI	97,1	- 2,3	- 6,8	106,3	+ 1,0	105,5	- 0,3
	JUN	92,5	+ 0,9	- 4,7	105,6	- 0,7	105,2	- 0,3
	JUL	94,0	+ 0,0	+ 1,6	106,2	+ 0,6	104,9	- 0,3
	AUG	89,9	- 2,2	- 4,4	105,5	- 0,7	104,6	- 0,3
	SEP	94,0	- 5,0	+ 4,6	103,6	- 1,8	104,3	- 0,3
	OKT	108,5	- 0,1	+16,5	105,9	+ 2,2	103,9	- 0,4
	NOV	110,7	- 3,2	+ 1,1	104,1	- 1,7	103,9	+ 0,0
	DEZ	115,4	- 6,7	+ 4,2	101,6	- 2,4	103,8	- 0,1
1998	JAN	118,0	- 7,1	+ 2,3	101,1	- 0,5	103,9	+ 0,1
	FEB	109,3	+ 0,1	- 7,4	104,9	+ 3,8	103,9	- 0,1
	MAR	115,5	+ 3,6	+ 5,7	105,0	+ 0,1	103,6	- 0,2
BAUHAUPTGEWERBE								
1997	MAR	102,1	+ 0,9	+26,7	115,5	- 6,8	114,0	- 1,0
	APR	130,4	+ 0,9	+27,7	115,2	- 0,3	112,9	- 1,0
	MAI	111,0	-16,6	-14,9	105,6	- 8,3	112,1	- 0,7
	JUN	129,0	- 3,3	+16,2	111,1	+ 5,2	111,4	- 0,6
	JUL	131,6	- 7,1	+ 2,0	110,0	- 1,0	110,7	- 0,6
	AUG	110,1	-15,1	-16,3	105,4	- 4,2	110,2	- 0,5
	SEP	133,5	- 5,5	+21,3	109,7	+ 4,1	110,3	+ 0,1
	OKT	137,2	- 3,0	+ 2,8	113,1	+ 3,1	111,2	+ 0,8
	NOV	121,9	- 4,3	-11,2	112,4	- 0,6	111,6	+ 0,4
	DEZ	88,8	- 6,1	-27,2	109,7	- 2,4	112,1	+ 0,4
1998	JAN	75,2	+16,6	-15,3	122,0	+11,2	112,6	+ 0,4
	FEB	76,2	- 5,5	+ 1,3	114,6	- 6,1	113,7	+ 1,0
	MAR	103,8	+ 1,7	+36,2	114,2	- 0,3	114,8	+ 1,0
HOCHBAULEISTUNGEN								
1997	MAR	108,1	- 5,4	+17,6	119,3	- 8,5	120,1	- 1,1
	APR	134,7	- 0,1	+24,6	120,9	+ 1,3	118,9	- 1,0
	MAI	115,3	-16,9	-14,4	111,5	- 7,8	117,8	- 0,9
	JUN	133,5	- 3,8	+16,8	117,1	+ 5,0	117,0	- 0,7
	JUL	136,3	- 8,1	+ 2,1	115,6	- 1,3	118,1	- 0,8
	AUG	113,6	-16,2	-16,7	110,7	- 4,2	115,5	- 0,5
	SEP	136,6	- 6,9	+20,2	114,6	+ 3,5	115,5	+ 0,0
	OKT	142,1	- 3,4	+ 4,0	119,0	+ 3,8	115,1	+ 0,5
	NOV	125,7	- 5,5	-11,5	117,6	- 1,2	118,3	+ 0,2
	DEZ	93,2	- 5,9	-25,9	115,4	- 1,9	118,6	+ 0,3
1998	JAN	83,5	+ 8,3	-10,4	125,0	+ 8,3	118,9	+ 0,3
	FEB	84,1	- 8,5	+ 0,7	117,6	- 5,9	117,7	+ 0,7
	MAR	109,5	+ 1,3	+30,2	118,0	+ 0,3	118,6	+ 0,8
TIEFBAULEISTUNGEN								
1997	MAR	93,3	+13,9	+45,6	110,0	- 3,8	106,2	- 0,9
	APR	124,1	+ 2,4	+33,0	108,8	- 2,9	104,3	- 0,9
	MAI	104,8	-16,0	-15,6	97,2	- 9,0	103,6	- 0,7
	JUN	122,5	- 2,5	+16,9	102,5	+ 5,5	103,2	- 0,4
	JUL	124,7	- 5,5	+ 1,8	101,8	- 0,7	102,7	- 0,5
	AUG	105,0	-13,2	-15,8	97,8	- 3,9	102,4	- 0,3
	SEP	128,9	- 3,0	+22,8	102,6	+ 4,9	102,7	+ 0,3
	OKT	130,1	- 2,2	+ 0,9	104,6	+ 1,9	103,9	+ 1,2
	NOV	116,3	- 2,4	-10,6	104,9	+ 0,3	104,6	+ 0,7
	DEZ	82,3	- 6,6	-29,2	101,5	- 3,2	105,5	+ 0,9
1998	JAN	63,0	+37,0	-23,5	117,7	+16,0	106,4	+ 0,9
	FEB	84,5	+ 0,6	+ 2,4	109,8	- 6,7	107,8	+ 1,3
	MAR	96,4	+ 2,3	+47,9	108,5	- 1,2	109,3	+ 1,4

WZ93- SCHL.	WIRTSCHAFTSZWEIG	GEWICHT- TUNG	VERAENDERUNG IN % MAR. 1998 GEGEN				VERAENDERUNG IN % FEB. 1998 GEGEN				KUMULIERT	
			1988 MAR.	MAR. 1998		1988 FEB.	FEB. 1998		JAN. 1998 BIS MAR. 1998	VER- AEND. IN % GEGEN VORJAHR		
				MAR.	FEB.		FEB.	JAN.				
	PRODUZIERENDES GEWERBE (EINSCHL. BAUHAUPTGEWERBE)	100	107,4	+13,4	+13,4	94,7	+4,8	+3,0	98,0	+7,1		
C-E	PRODUZIERENDES GEWERBE (OH BAUHAUPTGEWERBE)	92,60	108,8	+14,0	+12,0	97,1	+5,3	+3,1	100,0	+7,2		
C-D	BERGBAU, GEM V STEINEN U ERDEN U VERARBEITENDES GEWERBE	86,78	108,1	+14,9	+12,5	96,1	+5,8	+4,1	98,8	+7,9		
	VORLEISTUNGSGUETERPRODUZENTEN (OH ENERGIEVERSORGUNG)	38,73	111,4	+12,5	+10,0	101,3	+6,6	+0,9	104,4	+8,6		
	INVESTITIONSGUETERPRODUZENTEN	25,16	114,5	+26,5	+18,8	96,4	+6,9	+11,1	99,2	+11,8		
	GEBRAUCHSGUETERPRODUZENTEN	7,78	99,2	+6,2	+12,1	98,5	+8,1	+14,3	88,4	+3,9		
	VERBRAUCHSGUETERPRODUZENTEN	15,10	94,3	+7,3	+9,0	96,5	+0,3	-2,8	89,9	+1,8		
C	BERGBAU U GEM V STEINEN U ERDEN	1,95	81,7	+2,5	+11,9	73,0	-5,2	-4,1	76,9	-2,7		
CA	KOHLBERGBAU, TORFGEWINNUNG, GEM V ERDOEL U ERDGAS (OH BERGBAU AUF URAN- U THORIUMERZE)	1,38	84,6	+1,1	+3,5	81,7	-6,9	-6,4	84,5	-5,1		
10	KOHLBERGBAU, TORFGEWINNUNG	1,12	72,1	+4,8	+4,8	68,8	-6,5	-3,0	70,6	-5,4		
11	GEM V ERDOEL U ERDGAS (OH ERBRING DAMIT VERB DIENSTL)	0,26	139,5	-6,4	+0,6	138,6	-7,7	-12,9	145,7	-4,3		
CB	ERZBERGBAU, GEM V STEINEN U ERDEN, SONST BERGBAU	0,57	74,6	+6,3	+43,5	52,0	+2,0	+5,5	58,6	+6,4		
D	VERARBEITENDES GEWERBE	84,83	108,8	+15,3	+12,6	96,6	+6,0	+4,2	99,4	+8,3		
DA	ERNAHRUNGSGEWERBE U TABAKVERARBEITUNG	9,66	99,8	+7,9	+6,7	93,5	+5,1	-2,6	96,4	+4,6		
15	ERNAHRUNGSGEWERBE	7,81	103,3	+7,5	+6,5	97,0	+4,2	-4,7	100,7	+4,4		
16	TABAKVERARBEITUNG	1,85	85,3	+10,3	+8,4	78,7	+10,1	+9,8	78,6	+5,9		
DB	TEXTIL- U BEKLEIDUNGSGEWERBE	2,69	66,8	+7,4	+6,7	62,6	-4,4	+3,1	63,4	-1,2		
17	TEXTILGEWERBE	1,60	72,2	+8,4	+10,6	65,3	-1,7	+3,2	66,9	+0,3		
18	BEKLEIDUNGSGEWERBE	1,09	58,8	+5,6	+0,3	58,6	-8,7	+2,8	58,1	-4,1		
DC	LEDERGEWERBE	0,34	66,8	+8,8	+10,6	60,2	-5,8	+1,7	62,0	-0,6		
DD	HOLZGEWERBE (OH H V MOEBELN)	1,29	114,7	+15,5	+18,0	97,2	+3,8	+4,1	101,8	+7,3		
DE	PAPIER- U DRUCKGEWERBE (OH VERLAGSGEWERBE)	4,35	97,9	+4,6	+9,4	89,5	-0,3	-1,4	92,7	+1,0		
21	PAPIERGEWERBE	2,17	107,2	+7,2	+9,8	97,6	-0,2	-3,7	102,0	+2,0		
21.1	H V HOLZSTOFF, ZELLSTOFF, PAPIER, KARTON U PAPPE	0,87	140,1	+10,8	+7,9	129,9	+7,6	-3,6	134,9	+9,5		
21.2	PAPIER-, KARTON- U PAPPEVERARBEITUNG	1,30	85,1	+3,3	+12,0	76,0	-7,9	-3,7	80,0	-5,3		
22	DRUCKGEWERBE, VERRIET V BESPIELT TONTRAEGERN (OH VER- LAGSGEM, VERRIET V BESPIELT BILD- U DATENTRAEGERN)	2,18	88,6	+1,5	+8,7	81,5	-0,6	+1,4	83,5	-0,4		
DF	KOKEREI, MINERALOELVERARB, H U VERARB V SPALT- U BRUTST	3,42	96,7	-4,9	-1,2	97,9	+5,0	-8,5	100,5	+2,3		
23.2	MINERALOELVERARBEITUNG	3,21	97,9	-5,1	-1,4	99,3	+5,1	-8,6	102,0	+2,5		
DG	CHEMISCHE INDUSTRIE	8,73	123,2	+9,3	+10,3	111,7	+0,9	-3,4	116,8	+4,3		
24.1	H V CHEMISCHEN GRUNDSTOFFEN	4,45	137,2	+6,5	+7,4	127,8	+2,6	-2,1	131,8	+4,5		
24.4	H V PHARMAZEUTISCHEN ERZEUGNISSEN	1,60	111,6	+14,2	+21,4	91,9	-7,0	-11,4	102,4	+2,3		
DH	H V GUMMI- U KUNSTSTOFFWAEREN	3,65	106,5	+14,6	+8,0	98,6	+9,0	+4,2	99,9	+9,8		
25.1	H V GUMMIWAEREN	0,90	118,3	+14,3	+7,9	109,6	+6,3	+4,8	110,8	+8,1		
25.2	H V KUNSTSTOFFWAEREN	2,74	102,7	+14,7	+8,1	95,0	+10,0	+4,1	96,3	+10,3		
DI	GLASGEWERBE, KERAMIK, VERARB V STEINEN U ERDEN	3,10	93,6	+6,7	+21,2	77,2	+4,5	+6,5	81,1	+7,3		
26.1	H U VERARB V GLAS	0,71	107,1	+8,5	+9,4	97,9	+8,4	-2,3	101,7	+6,6		
DJ	METALLERZEUGUNG U -BEARBEITUNG, H V METALLERZEUGNISSEN	10,12	114,5	+20,5	+13,5	100,9	+9,1	+1,7	104,9	+12,9		
27	METALLERZEUGUNG U -BEARBEITUNG	4,06	109,7	+18,5	+10,5	99,3	+8,5	+0,3	102,7	+12,2		
27.1	ERZEUGUNG V ROEISEN, STAHL U FERROLEGIERUNGEN (EGKS)	1,50	123,5	+16,4	+11,7	110,6	+10,8	-2,9	118,0	+13,8		
27.6	GLASSEREIINDUSTRIE	0,79	99,2	+24,8	+11,5	89,0	+10,3	+4,0	91,3	+14,8		
28	H V METALLERZEUGNISSEN	6,06	117,7	+22,0	+15,5	101,9	+9,5	+2,5	108,3	+13,3		
28.1	STAHL- U LEICHTMETALLBAU	1,19	121,9	+38,5	+43,6	84,9	+2,4	+2,4	96,6	+15,0		
DK	MASCHINENBAU	11,67	102,0	+23,6	+20,6	84,6	+9,9	+10,3	87,8	+14,3		
29.1	H V MASCHINEN F D ERZEUGUNG U NUTZUNG V MECH ENERGIE	2,65	112,5	+19,4	+12,2	100,3	+7,5	+5,0	102,5	+11,2		
29.3	H V LAND- U FORSTWIRTSCHAFTLICHEN MASCHINEN	0,30	120,3	+18,8	+17,0	102,8	+6,1	+13,0	104,7	+12,1		
29.4	H V WERKZEUGMASCHINEN	1,72	84,1	+24,0	+27,8	65,8	+9,7	+14,8	69,1	+16,3		
DL	H V BUEROMASCH, DATENVERARBEITUNGSGER U -EINRICHTUNGEN, ELEKTROTECHNIK, FEINMECHANIK U OPTIK	12,80	120,7	+19,9	+15,5	104,5	+3,9	+9,8	106,8	+7,3		
30	H V BUEROMASCH, DATENVERARBEITUNGSGER U -EINRICHTUNGEN	1,90	130,5	+41,2	+23,6	105,6	+13,9	+6,5	111,8	+20,2		
31	H V GERAETEN D ELEKTRIZITAETSERZ, -VERTEILUNG U AE	4,63	111,7	+20,1	+12,8	99,0	+9,2	+6,1	101,3	+12,2		
31.2	H V ELEKTRIZITAETSERZEILUNGS- U SCHALTEINRICHTUNGEN	1,96	111,6	+18,3	+12,6	99,1	+12,0	+4,1	102,0	+14,6		
31.6	H V ELEKTRISCHEN AUSRUESTUNGEN ANG	1,00	116,7	+23,6	+12,3	103,9	+7,7	+7,8	105,7	+10,9		
32	RUNDFUNK-, FERNSEH- U NACHRICHTENTECHNIK	2,93	142,1	+11,1	+12,5	126,3	-8,8	+22,4	123,9	-6,1		
33	MEDIZIN-, MESS-, STEUER- U REGELUNGSTECHNIK, OPTIK	3,34	108,7	+18,0	+17,5	92,5	+8,1	+4,3	96,6	+10,8		
DM	FAHRZEUGBAU	10,40	121,3	+23,9	+12,4	107,9	+14,1	+14,4	107,8	+14,2		
34	H V KRAFTWAGEN U KRAFTWAGENTEILEN	8,96	127,8	+25,4	+13,2	112,9	+15,0	+14,9	113,0	+15,3		
34.1	H V KRAFTWAGEN U KRAFTWAGENMOTOREN	6,76	125,3	+23,7	+13,0	110,9	+13,5	+17,2	110,3	+12,9		
35	SONST FAHRZEUGBAU	1,45	81,5	+11,0	+6,1	76,8	+6,8	+9,9	77,1	+6,7		
35.1	SCHIFFBAU	0,23	95,3	+19,9	+6,5	89,5	+9,1	+14,7	86,6	+10,2		
35.3	LUFT- U RAUMFAHRZEUGBAU	0,89	77,8	+8,5	+2,5	75,9	+5,6	+5,0	75,3	+4,0		
DN	H V MOEBELN, SCHMUCK, MUSIKINSTRUMENTEN, SPORTGERAETEN, SPIELWAEREN U SONST ERZEUGNISSEN (OH RECYCLING)	2,64	93,5	+10,9	+15,4	81,0	-0,2	+9,0	82,9	+1,8		
36.1	H V MOEBELN	1,87	97,8	+13,9	+15,1	85,0	+2,7	+13,2	86,0	+4,2		
E	ENERGIEVERSORGUNG	5,83	119,2	+3,3	+5,5	113,0	-0,1	-7,4	118,1	-1,6		
	BAUHAUPTGEWERBE	7,40	89,8	+4,5	+38,6	64,8	-4,4	+3,7	72,4	+5,1		
	HOCHBAULEISTUNGEN	4,40	95,4	+4,0	+33,4	71,5	-6,2	+2,7	78,8	+2,7		
	TIEFBAULEISTUNGEN	3,00	81,5	+5,4	+48,5	54,9	-0,9	+5,6	62,8	+9,6		

BUNDESGBIET
DAS PRODUZIERENDE GEMERBE
= 100

ABTEILUNGEN, GRUPPEN UND KLASSEN
ZWEIGE, AUSGABE 1993 (WZ93)

WERT

1997 MAR.	VER- ÄND. IN % GEGEN MAR. 1996	1997 1.VJ	1997 4.VJ	1998 1.VJ	VERÄNDERUNG IN % 1.VJ 1998 GEGEN		1996 2.HJ	1997 1.HJ	1997 2.HJ	VERÄNDERUNG IN % 2.HJ 1997 GEGEN		1996	1997	VERÄNDERUNG IN % 1997 GEGEN 1996		WZ93- SCHL.	
					1.VJ 1997	4.VJ 1997				2.HJ 1996	1.HJ 1997			2.HJ 1996	1.HJ 1997		1997 GEGEN 1996
94,7	-3,6	91,5	102,4	98,0	+7,1	-4,3	96,9	95,3	99,8	+3,0	+4,7	95,3	97,6	+2,4	PROD GEW		
95,4	-3,6	93,3	102,8	100,0	+7,2	-2,7	96,1	96,0	99,8	+3,9	+4,0	95,1	97,9	+2,9	C-E		
94,1	-3,4	91,6	101,9	98,8	+7,9	-3,0	95,3	95,1	99,4	+4,3	+4,5	94,1	97,2	+3,3	C-0		
99,0	-1,6	96,1	105,4	104,4	+8,6	-0,9	98,0	100,0	104,1	+6,2	+4,1	97,2	102,0	+4,9	VORLEIST		
90,5	-6,3	88,7	107,0	99,2	+11,8	-7,3	96,7	94,5	102,2	+5,7	+8,1	94,0	98,3	+4,6	INVEST		
93,4	+1,4	85,1	86,8	88,4	+3,9	+1,8	81,7	85,3	81,9	+0,2	-4,0	83,3	83,6	+0,4	GEBRAUCH		
87,9	-6,5	88,3	92,7	89,9	+1,8	-3,0	93,3	88,9	91,7	-1,7	+3,1	92,1	90,3	-2,0	VERBRAUCH		
79,7	-10,0	79,0	88,3	76,9	-2,7	-12,9	88,0	83,1	86,3	-1,9	+3,9	85,9	84,7	-1,4	C		
83,7	-12,3	89,0	86,2	84,5	-5,1	-2,0	83,9	85,6	81,5	-2,9	-4,8	85,4	83,6	-2,1	CA		
88,8	-15,9	74,6	73,5	70,6	-5,4	-3,9	78,1	76,8	73,2	-3,8	-3,4	76,6	74,5	-2,7	10		
149,1	-4,1	152,3	142,1	145,7	-4,3	+2,5	118,6	128,8	118,1	-0,4	-8,3	124,1	123,5	-0,5	11		
70,2	-2,9	55,1	93,4	58,6	+6,4	-37,3	97,8	77,1	97,8	0,0	+26,8	87,2	87,5	+0,3	CB		
94,4	-3,3	91,8	102,3	99,4	+8,3	-2,8	95,4	95,3	99,7	+4,5	+4,6	94,2	97,5	+3,5	D		
92,5	-5,3	92,2	102,1	96,4	+4,6	-5,6	100,4	94,4	99,9	-0,5	+5,8	97,7	97,2	-0,5	DA		
96,1	-4,9	96,5	107,5	100,7	+4,4	-6,3	104,4	98,7	104,3	-0,1	+5,7	101,6	101,5	-0,1	15		
77,3	-7,6	74,2	79,5	78,6	+5,9	-1,1	83,6	76,4	81,4	-2,6	+6,5	81,4	78,9	-3,1	16		
62,2	-8,4	64,2	58,0	63,4	-1,2	+9,3	61,2	61,2	59,5	-2,8	-2,8	62,3	60,4	-3,0	DB		
86,6	-7,4	86,7	67,0	66,9	+0,3	-0,1	64,5	67,8	64,7	+0,3	-4,6	66,6	66,2	-0,6	17		
55,7	-10,2	60,6	44,8	58,1	-4,1	+29,7	56,3	51,6	51,9	-7,8	+0,6	56,0	51,7	-7,7	18		
61,2	-5,7	62,4	57,4	62,0	-0,6	+8,0	58,9	59,4	58,2	-1,2	-2,0	60,1	58,8	-2,2	DC		
99,3	-0,6	94,9	109,5	101,8	+7,3	-7,0	104,8	100,5	106,3	+1,4	+5,8	101,0	103,4	+2,4	DD		
93,6	-1,8	91,8	95,5	92,7	+1,0	-2,9	94,7	91,6	93,4	-1,4	+2,0	92,7	92,5	-0,2	DE		
100,0	0,0	100,0	96,7	102,0	+2,0	+8,6	96,8	99,1	96,5	-0,3	-2,6	95,8	97,8	+2,1	21		
126,4	+9,2	123,2	125,3	134,9	+9,5	+7,7	116,5	123,9	125,5	+7,7	+1,3	112,1	124,7	+11,2	21.1		
82,4	-7,8	84,5	75,9	80,0	-5,3	+5,4	83,5	82,6	77,0	-7,8	-6,8	84,8	79,8	-5,9	21.2		
87,3	-3,7	83,8	95,3	83,5	-0,4	-12,4	92,7	84,2	90,3	-2,6	+7,2	89,7	87,2	-2,8	22		
101,7	-3,6	98,2	106,0	100,5	+2,3	-5,2	105,2	98,1	103,1	-2,0	+5,1	103,7	100,6	-3,0	DF		
103,2	-2,9	99,5	106,9	102,0	+2,5	-4,6	106,7	99,1	104,0	-2,5	+4,9	105,1	101,6	-3,3	23.2		
112,7	-1,0	112,0	114,3	116,8	+4,3	+2,2	107,9	115,3	115,0	+6,6	-0,3	108,6	115,1	+6,0	DG		
128,8	+3,0	126,1	131,8	131,8	+4,5	0,0	121,0	131,1	132,0	+9,1	+0,7	119,5	131,5	+10,0	24.1		
97,7	-12,5	100,1	96,5	102,4	+2,3	+6,1	100,9	102,1	99,5	-1,4	-2,5	106,0	100,8	-4,9	24.4		
92,9	+1,3	91,0	98,2	99,9	+8,8	+1,7	88,5	95,5	97,1	+8,7	+1,7	89,2	96,3	+8,0	DH		
103,5	-3,9	102,5	108,4	110,8	+8,1	+2,2	94,5	105,8	106,2	+12,4	+0,4	97,9	106,0	+8,3	25.1		
89,5	+3,5	87,3	94,8	96,3	+10,3	+1,6	86,5	92,1	94,1	+8,8	+2,2	86,3	93,1	+7,9	25.2		
87,7	-3,1	75,6	95,9	81,1	+7,3	-15,4	99,6	89,0	99,4	-0,2	+11,7	94,6	94,2	-0,4	DI		
98,7	-2,2	95,4	107,2	101,7	+6,6	-5,1	101,4	100,0	106,6	+5,1	+6,6	99,5	103,3	+3,8	26.1		
95,0	-1,9	92,9	104,5	104,9	+12,9	+0,4	95,0	97,0	103,2	+8,6	+6,4	93,9	100,1	+6,6	DJ		
92,6	0,0	91,5	97,6	102,7	+12,2	+5,2	86,6	94,2	96,0	+10,9	+1,9	86,9	95,1	+8,4	27		
106,1	+6,7	101,9	111,1	116,0	+13,8	+4,4	96,9	104,7	109,1	+12,6	+4,2	94,3	106,8	+13,4	27.1		
79,5	-7,3	79,5	84,6	91,3	+14,8	+7,7	74,9	81,4	80,4	+7,3	-1,2	78,6	80,9	+2,9	27.5		
96,5	-3,2	93,8	109,2	106,3	+13,3	-2,7	100,7	98,8	108,1	+7,3	+9,4	98,7	103,4	+4,8	28		
88,0	-2,0	84,0	117,4	96,6	+15,0	-17,7	110,9	91,6	112,8	+1,7	+23,1	101,5	102,2	+0,7	28.1		
82,5	-6,6	76,8	102,2	87,8	+14,3	-14,1	89,3	84,1	95,1	+6,5	+13,1	86,6	89,6	+3,5	DK		
94,2	-9,5	92,2	105,2	102,5	+11,2	-2,6	99,5	97,0	102,6	+3,1	+5,8	100,1	98,8	-0,3	29.1		
101,3	-6,7	93,4	85,5	104,7	+12,1	+59,8	74,1	102,6	71,6	-3,4	-30,2	86,0	87,1	+1,3	29.3		
67,8	-10,2	59,4	92,8	69,1	+16,3	-25,5	80,7	66,0	83,1	+3,0	+25,9	73,9	74,6	+0,9	29.4		
100,7	-2,9	98,5	109,1	106,8	+7,3	-2,1	100,9	101,4	107,3	+6,3	+5,8	98,9	104,3	+5,5	DL		
92,4	+3,4	93,0	111,4	111,8	+20,2	+0,4	85,9	95,4	104,0	+21,1	+9,0	84,6	99,7	+17,8	30		
93,0	-7,2	90,3	102,6	101,3	+12,2	-1,3	95,5	93,5	101,2	+6,0	+8,2	94,9	97,4	+2,6	31		
94,3	-5,5	89,0	103,8	102,0	+14,6	-1,7	96,0	91,7	102,2	+6,5	+11,5	95,0	97,0	+2,1	31.2		
94,4	-11,0	95,3	104,0	105,7	+10,9	+1,6	96,7	99,1	101,1	+4,6	+2,0	98,6	100,1	+1,5	31.6		
127,9	+3,3	132,0	129,4	123,9	-6,1	-4,3	128,4	132,1	131,9	+2,7	-0,2	122,3	132,0	+7,9	32		
92,1	-7,0	87,2	98,9	96,6	+10,8	-2,3	92,8	88,6	95,8	+3,2	+8,1	92,0	92,2	+0,2	33		
97,9	-1,9	94,4	101,2	107,8	+14,2	+6,5	90,4	98,3	96,4	+6,6	-1,9	92,0	97,3	+5,8	DM		
101,9	-1,2	98,0	104,7	113,0	+15,3	+7,9	93,2	102,3	99,7	+7,0	-2,5	94,8	101,0	+6,5	34		
101,3	-2,6	97,7	102,7	110,3	+12,9	+7,4	93,2	102,1	97,8	+4,9	-4,2	96,1	98,9	+5,0	34.1		
73,4	-7,7	72,0	79,2	76,1	+6,7	-3,9	72,9	73,4	76,0	+4,3	+3,5	76,0	74,7	-0,4	35		
79,5	-14,6	79,5	78,4	87,6	+10,2	+11,7	85,3	80,3	77,0	-9,7	-4,1	90,9	78,7	-13,4	36.1		
71,7	-8,0	72,4	78,8	75,3	+4,0	-4,4	74,6	72,8	75,9	+1,7	+4,3	75,3	74,4	-1,2	36.3		
84,3	-9,7	81,4	91,6	82,9	+1,8	-9,5	86,7	81,5	84,9	-2,1	+4,2	85,8	83,2	-3,0	DN		
85,9	-10,6	82,5	87,3	86,0	+4,2	-1,5	83,8	82,6	81,6	-2,6	-1,2	85,6	82,1	-4,1	36.1		
115,4	-6,3	120,0	116,1	118,1	-1,6	+1,7	108,8	110,3	105,6	-2,9	-4,3	110,5	107,9	-2,4	E		
85,9	-1,7	88,9	97,1	72,4	+5,1	-25,4	106,0	86,4	100,6	-5,1	+16,4	97,3	93,5	-3,9	BAUHAUPT		
91,7	-5,2	76,7	101,2	78,8	+2,7	-22,1	111,5	92,6	104,6	-6,2	+13,0	103,7	98,6	-4,9	HOCBAU		
77,3	+4,7	57,3	91,1	62,8	+9,8	-31,1	97,9	77,3	94,8	-3,2	+22,6	87,9	86,1	-2,0	TIEFBAU		

2.2 ARBEITSTAEGLICH

WZ93- SCHL.	WIRTSCHAFTSZWEIG	GEWICHT- TUNG	VERAENDERUNG IN %				KUMULIERT			
			1998 MAR.	MAR. 1998 GEGEN		1998 FEB.	FEB. 1998 GEGEN		JAN. 1998 BIS MAR. 1998	VER- AEND. IN % GEGEN VORJAHR
				MAR. 1997	FEB. 1998		FEB. 1997	JAN. 1998		
	PRODUZIERENDES GEWERBE (EINSCHL. BAUHAUPTGEWERBE)	100	106,2	+6,4	+11,7	95,1	+4,7	+2,9	97,9	+5,4
C-E	PRODUZIERENDES GEWERBE (OH BAUHAUPTGEWERBE)	92,60	107,7	+7,4	+10,5	97,5	+5,3	+2,8	100,0	+5,6
C-D	BERGBAU, GEW. V. STEINEN U. ERDEN U. VERARBEITENDES GEWERBE	86,78	106,9	+7,8	+10,9	96,4	+5,7	+3,8	98,7	+6,1
	VORLEISTUNGSGUETERPRODUZENTEN (OH ENERGIEVERSORGUNG)	38,73	110,3	+6,4	+8,5	101,7	+6,7	+0,8	104,3	+7,1
	INVESTITIONSGUETERPRODUZENTEN	25,16	113,1	+18,1	+16,8	96,8	+6,8	+10,8	99,1	+9,9
	GEBRAUCHSGUETERPRODUZENTEN	7,78	97,6	-3,4	+9,7	89,0	+8,0	+14,0	88,2	+1,1
	VERBRAUCHSGUETERPRODUZENTEN	15,10	93,2	+0,6	+7,4	86,8	+0,3	-3,1	89,9	+0,4
C	BERGBAU U. GEW. V. STEINEN U. ERDEN	1,95	80,9	-2,4	+10,5	73,2	-5,2	-4,3	76,9	-3,8
CA	KOHLBERGBAU, TORFGEWINNUNG, GEW. V. ERDOEL U. ERDGAS (OH BERGBAU AUF URAN- U. THORIUMERZE)	1,38	83,9	-3,0	+2,3	82,0	-6,8	-6,4	84,5	-5,8
10	KOHLBERGBAU, TORFGEWINNUNG	1,12	71,5	+0,6	+3,6	69,0	-6,5	-3,1	70,6	-8,1
11	GEW. V. ERDOEL U. ERDGAS (OH ERBRING. DAMIT VERB. TAETIGK.)	0,26	138,4	-10,2	-0,4	139,0	-7,6	-13,0	145,7	-5,2
CB	ERZBERGBAU, GEW. V. STEINEN U. ERDEN, SONST. BERGBAU	0,57	73,7	-0,9	+41,2	52,2	+2,0	+5,2	58,5	+3,9
D	VERARBEITENDES GEWERBE	84,83	107,5	+7,9	+10,8	97,0	+6,0	+4,0	99,3	+6,4
DA	ERNAEHRUNGSGEWERBE U. TABAKVERARBEITUNG	9,66	98,7	+1,1	+5,2	93,8	+5,0	-3,0	96,4	+3,0
15	ERNAEHRUNGSGEWERBE	7,81	102,2	+1,1	+4,9	97,4	+4,2	-4,9	100,7	+3,0
16	TABAKVERARBEITUNG	1,85	84,1	+1,7	+6,5	79,0	+9,9	+9,3	78,5	+3,8
DB	TEXTIL- U. BEKLEIDUNGSGEWERBE	2,69	65,8	-1,6	+4,6	62,9	-4,4	+2,8	63,3	-3,4
17	TEXTILGEWERBE	1,60	71,0	-1,1	+8,2	65,6	-1,6	+2,8	68,8	-1,9
18	BEKLEIDUNGSGEWERBE	1,09	58,0	-2,7	-1,5	58,9	-8,7	+2,6	58,1	-5,7
DC	LEDERGEWERBE	0,34	65,8	+1,7	+8,8	60,5	-5,6	+1,5	62,0	-2,2
DD	HOLZGEWERBE (OH H. V. MOEBELN)	1,29	113,0	+6,2	+15,7	97,7	+3,8	+3,7	101,6	+5,0
DE	PAPIER- U. DRUCKGEWERBE (OH VERLAGSGEWERBE)	4,36	97,1	-0,2	+8,2	89,7	-0,4	-1,6	92,7	-0,1
21	PAPIERGEWERBE	2,17	106,3	+2,3	+8,7	97,8	-0,3	-3,9	102,0	+1,0
21.1	H. V. HOLZSTOFF, ZELLSTOFF, PAPIER, KARTON U. PAPPE	0,87	139,2	+7,1	+7,0	130,1	+7,5	-3,8	134,9	+6,7
21.2	PAPIER-, KARTON- U. PAPPEVERARBEITUNG	1,30	84,3	-2,4	+10,6	78,2	-7,9	-3,9	79,9	-6,5
22	DRUCKGEWERBE, VERVIELF. V. BESPIELT. TONTRAEGERN (OH VER- LAGSGEW., VERVIELF. V. BESPIELT. BILD- U. DATENTRAEGERN)	2,18	87,9	-3,1	+7,6	81,7	-0,6	+1,1	83,5	-1,4
DF	KOKEREI, MINERALOELVERARB., H. U. VERARB. V. SPALT- U. BRUTST	3,42	96,6	-5,8	-1,4	98,0	+5,2	-8,5	100,6	+2,2
23.2	MINERALOELVERARBEITUNG	3,21	97,8	-6,0	-1,5	99,3	+5,1	-8,7	102,0	+2,3
DG	CHEMISCHE INDUSTRIE	8,73	122,4	+5,2	+9,3	112,0	+0,9	-3,5	116,8	+3,4
24.1	H. V. CHEMISCHEN GRUNDSTOFFEN	4,45	136,3	+2,6	+6,4	128,1	+2,6	-2,2	131,8	+3,6
24.4	H. V. PHARMAZEUTISCHEN ERZEUGNISSEN	1,60	110,8	+9,9	+20,3	92,1	-7,0	-11,5	102,3	+1,4
DH	H. V. GUMMI- U. KUNSTSTOFFWAREN	3,65	105,1	+6,2	+6,2	99,0	+8,9	+3,9	99,8	+7,7
25.1	H. V. GUMMIWAREN	0,90	118,8	+6,1	+6,1	110,1	+6,4	+4,5	110,8	+6,2
25.2	H. V. KUNSTSTOFFWAREN	2,74	101,3	+6,3	+6,2	95,4	+9,9	+3,7	96,2	+8,3
DI	GLASGEWERBE, KERAMIK, VERARB. V. STEINEN U. ERDEN	3,10	92,5	-0,1	+19,4	77,5	+4,4	+6,2	81,0	+5,2
26.1	H. U. VERARB. V. GLAS	0,71	106,3	+3,7	+8,4	98,1	+8,4	-2,6	101,7	+5,5
DJ	METALLERZEUGUNG U. -BEARBEITUNG, H. V. METALLERZEUGNISSEN	10,12	113,1	+12,6	+11,6	101,3	+9,0	+1,4	104,8	+11,0
27	METALLERZEUGUNG U. -BEARBEITUNG	4,06	108,7	+12,3	+9,1	99,6	+8,5	+0,1	102,6	+10,8
27.1	ERZEUGUNG V. ROHEISEN, STAHL U. FERROLEGIERUNGEN (EGKS)	1,50	122,5	+11,2	+10,5	110,9	+10,8	-3,1	115,9	+12,5
27.5	GIESEREIINDUSTRIE	0,79	97,9	+16,0	+9,5	89,4	+10,4	+3,7	91,2	+12,9
28	H. V. METALLERZEUGNISSEN	6,06	116,1	+12,9	+13,4	102,4	+9,4	+2,3	106,2	+11,1
28.1	STAHL- U. LEICHTMETALLBAU	1,19	120,6	+30,1	+41,5	85,2	+2,4	+2,2	96,4	+13,1
DK	MASCHINENBAU	11,67	101,0	+16,5	+19,0	84,9	+9,8	+10,1	87,7	+12,4
29.1	H. V. MASCHINEN F. D. ERZEUGUNG U. NUTZUNG V. MECH. ENERGIE	2,65	111,3	+12,4	+10,6	100,6	+7,5	+5,8	102,3	+9,4
29.3	H. V. LAND- U. FORSTWIRTSCHAFTLICHEN MASCHINEN	0,30	119,0	+11,8	+15,3	103,2	+6,2	+12,8	104,6	+10,2
29.4	H. V. WERKZEUGMASCHINEN	1,72	83,2	+16,9	+25,9	66,1	+9,8	+14,6	69,0	+14,2
DL	H. V. BUEROMASCH., DATENVERARBEITUNGSGER. U. -EINRICHTUNGEN, ELEKTROTECHNIK, FEINMECHANIK U. OPTIK	12,80	119,4	+12,9	+13,8	104,9	+3,9	+9,5	106,7	+5,9
30	H. V. BUEROMASCH., DATENVERARBEITUNGSGER. U. -EINRICHTUNGEN	1,90	128,6	+30,3	+21,1	106,2	+13,9	+6,3	111,6	+17,8
31	H. V. GERAETEN D. ELEKTRIZITAETSERZ., -VERTEILUNG U. AE	4,63	110,6	+13,7	+11,4	99,3	+9,1	+5,9	101,2	+10,6
31.2	H. V. ELEKTRIZITAETSVERTEILUNGS- U. SCHALTEINRICHTUNGEN	1,96	110,5	+12,0	+11,1	99,5	+12,0	+4,0	101,9	+13,0
31.6	H. V. ELEKTRISCHEN AUSRUESTUNGEN ANG.	1,00	115,5	+16,8	+10,7	104,3	+7,7	+7,6	105,6	+9,4
32	RUNDFUNK-, FERNSEH- U. NACHRICHTENTECHNIK	2,93	140,7	+5,1	+11,0	126,7	+8,8	+22,2	123,7	-7,4
33	MEDIZIN-, MESS-, STEUER- U. REGELUNGSTECHNIK, OPTIK	3,34	107,6	+11,2	+15,8	92,9	+8,1	+4,1	96,6	+9,2
DM	FAHRZEUGBAU	10,40	119,2	+11,7	+9,9	108,5	+14,0	+13,9	107,7	+11,1
34	H. V. KRAFTWAGEN U. KRAFTWAGENANTEILEN	8,96	125,4	+12,5	+10,4	113,6	+14,9	+14,4	112,8	+12,0
34.1	H. V. KRAFTWAGEN U. KRAFTWAGENMOTOREN	6,76	123,0	+11,0	+10,2	111,6	+13,4	+16,7	110,1	+9,8
35	SONST. FAHRZEUGBAU	1,45	80,6	+4,3	+4,5	77,1	+6,8	+9,7	76,0	+4,0
35.1	SCHIFFBAU	0,23	94,6	+15,2	+5,5	89,7	+9,1	+14,6	87,5	+9,1
35.3	LUFT- U. RAUMFAHRZEUGBAU	0,89	76,9	+1,7	+0,9	76,2	+5,5	+4,7	75,3	+2,6
DN	H. V. MOEBELN, SCHMUCK, MUSIKINSTRUMENTEN, SPORTGERAETEN, SPIELWAEREN U. SONST. ERZEUGNISSEN (OH RECYCLING)	2,64	92,0	+1,4	+13,0	81,4	-0,2	+8,5	82,8	-0,4
36.1	H. V. MOEBELN	1,87	96,3	+4,2	+12,8	85,4	+2,6	+12,7	85,8	+1,8
E	ENERGIEVERSORGUNG	5,83	118,9	+1,7	+5,1	113,1	-0,1	-7,4	118,1	-1,9
	BAUHAUPTGEWERBE	7,40	88,3	-5,2	+35,6	65,1	-4,4	+3,2	72,2	+1,7
	HOCHBAULEISTUNGEN	4,40	93,8	-5,4	+30,5	71,9	-6,1	+2,3	78,7	-0,3
	TIEFBAULEISTUNGEN	3,00	80,1	-4,8	+45,1	56,2	-0,9	+5,1	62,6	+5,4

BUNDESGEBIET
DAS PRODUZIERENDE GEBERBE
= 100

ABTEILUNGEN, GRUPPEN UND KLASSEN
ZWEITE, AUSGABE 1993 (WZ93)

BEREINIGTER WERT

1997 MAR.	VER- ÄND. IN % GEGEN MAR. 1996	1997 1. VJ	1997 4. VJ	1998 1. VJ	VERÄNDERUNG IN % 1. VJ 1998 GEGEN		1996 2. HJ	1997 1. HJ	1997 2. HJ	VERÄNDERUNG IN % 2. HJ 1997 GEGEN		1996	1997	VERÄNDERUNG IN % 1997 GEGEN 1996	WZ93- SCHL.
					1. VJ 1997	4. VJ 1997				2. HJ 1996	1. HJ 1997				
99,8	+0,7	92,9	102,1	97,9	+5,4	-4,1	97,1	95,1	99,5	+2,5	+4,6	95,1	97,3	+2,3	PROD GEW
100,3	+0,4	94,7	102,6	100,0	+5,6	-2,5	96,3	95,9	99,4	+3,2	+3,6	94,9	97,6	+2,8	C-E
98,2	+0,8	93,0	101,6	98,7	+6,1	-2,9	95,5	94,9	99,0	+3,7	+4,3	93,9	96,9	+3,2	C-D
103,7	+2,3	97,4	105,2	104,3	+7,1	-0,9	98,2	99,8	103,8	+5,7	+4,0	97,0	101,8	+4,9	VORLEIST
95,8	-1,8	90,2	106,7	99,1	+9,9	-7,1	97,0	94,3	101,7	+4,8	+7,8	93,9	98,0	+4,4	INVEST
101,0	+8,1	97,2	86,4	88,2	+1,1	+2,1	81,9	85,3	81,4	-0,6	-4,6	83,1	83,3	+0,2	GEBRAUCH
92,6	-2,4	89,5	92,5	89,9	+0,4	-2,8	93,5	88,7	91,3	+2,9	+2,9	92,0	90,0	-2,2	VERBRAUCH
82,9	-7,2	79,9	88,2	76,9	-3,8	-12,8	88,1	83,0	86,0	-2,4	+3,6	85,8	84,5	-1,5	C
86,5	-9,9	89,7	86,1	84,5	-5,8	-1,9	84,1	85,5	81,3	-3,3	-4,9	85,3	83,4	-2,2	CA
71,1	-13,6	75,2	73,4	70,6	-8,1	-3,8	76,1	75,7	73,0	-4,1	-3,6	76,5	74,4	-2,7	10
154,2	-1,4	153,7	141,9	145,7	-5,2	+2,7	119,0	128,9	117,8	-1,0	-8,6	124,1	123,4	-0,6	11
74,4	+1,9	56,3	93,1	58,5	+3,9	-37,2	97,9	76,8	97,3	-0,6	+26,7	87,1	87,1	0,0	CB
99,6	+1,0	93,3	102,0	99,3	+6,4	-2,6	95,7	95,2	99,3	+3,8	+4,3	94,1	97,2	+3,3	D
97,6	-1,1	93,6	101,8	96,4	+3,0	-5,3	100,6	94,3	99,6	-1,0	+5,6	97,6	96,9	-0,7	DA
101,1	-0,9	97,8	107,2	100,7	+3,0	-6,1	104,6	98,5	104,0	-0,6	+5,6	101,5	101,3	-0,2	15
82,7	-2,5	75,6	79,2	78,5	+3,8	-0,9	83,7	76,3	81,0	-3,2	+6,2	81,2	78,7	-3,1	16
66,9	-2,8	65,5	57,8	63,3	-3,4	+9,5	61,4	61,1	59,2	-3,6	-3,1	62,1	60,2	-3,1	DB
71,8	-1,5	68,1	66,8	66,8	-1,9	0,0	64,7	67,6	64,3	-0,6	-4,9	66,4	66,0	-0,6	17
59,6	-4,9	61,6	44,7	58,1	-5,7	+30,0	56,5	51,6	51,6	-8,7	0,0	55,8	51,6	-7,5	18
64,7	-1,4	63,4	57,3	62,0	-2,2	+8,2	59,0	59,3	57,9	-1,9	-2,4	59,9	58,6	-2,2	DC
106,4	+5,1	96,8	109,1	101,6	+5,0	-6,9	105,1	100,3	105,7	+0,6	+5,4	100,8	103,0	+2,2	DD
97,3	+1,4	92,8	95,3	92,7	-0,1	-2,7	94,9	91,6	93,1	-1,9	+1,6	92,6	92,3	-0,3	DE
103,9	+3,3	101,0	95,5	102,0	+1,0	+6,8	98,9	99,0	96,2	-0,7	-2,8	95,6	97,6	+2,1	21
130,0	+11,9	124,1	125,1	134,9	+8,7	+7,8	116,6	123,8	125,3	+7,5	+1,2	112,0	124,6	+11,3	21.1
86,4	-4,2	85,5	75,7	79,9	-6,5	+5,5	83,7	82,4	76,8	-8,2	-6,8	84,7	79,6	-6,0	21.2
90,7	-0,7	84,7	95,1	83,5	-1,4	-12,2	92,9	84,1	90,0	-3,1	+7,0	89,6	87,1	-2,8	22
102,6	-3,0	98,4	106,0	100,6	+2,2	-5,1	105,3	98,1	103,0	-2,2	+5,0	103,7	100,8	-3,0	DF
104,0	-2,3	99,7	106,8	102,0	+2,3	-4,5	106,8	99,1	104,0	-2,6	+4,9	105,1	101,5	-3,4	23.2
116,3	+1,6	113,0	114,2	116,8	+3,4	+2,3	108,0	115,1	114,7	+6,2	-0,3	108,5	114,9	+5,9	DG
132,9	+5,6	127,2	131,6	131,8	+3,6	+0,2	121,2	130,9	131,7	+8,7	+0,6	119,4	131,3	+10,0	24.1
100,8	-10,2	100,9	96,3	102,3	+1,4	+6,2	101,0	101,9	99,2	-1,8	-2,6	105,8	100,6	-4,9	24.4
99,0	+6,7	92,7	97,8	99,8	+7,7	+2,0	88,6	95,3	96,6	+9,0	+1,4	89,0	96,0	+7,9	DH
110,1	+1,1	104,3	108,1	110,8	+6,2	+2,5	94,6	105,6	105,6	+11,6	0,0	97,6	105,6	+8,2	25.1
95,3	+8,9	88,8	94,5	96,2	+8,3	+1,8	86,7	91,9	93,7	+8,1	+2,0	86,1	92,8	+7,8	25.2
92,6	+1,3	77,0	95,6	81,0	+5,2	-15,3	99,7	86,8	98,9	-0,8	+11,4	94,4	93,9	-0,5	DI
102,5	+0,9	96,4	107,0	101,7	+5,5	-5,0	101,5	99,9	106,3	+4,7	+6,4	99,3	103,1	+3,8	26.1
100,4	+2,7	94,4	104,2	104,8	+11,0	+0,6	95,2	96,8	102,8	+8,0	+6,2	93,8	99,8	+6,4	DJ
96,8	+3,8	92,6	97,4	102,6	+10,8	+5,3	86,7	94,0	95,7	+10,4	+1,8	86,7	94,9	+8,5	27
110,2	+10,1	103,0	110,8	115,9	+12,5	+4,6	97,1	104,6	108,8	+12,0	+4,0	94,2	106,7	+13,3	27.1
84,4	-2,7	80,8	84,5	91,2	+12,9	+7,9	75,0	81,3	80,1	+6,8	-1,5	78,4	80,7	+2,9	27.5
102,8	+1,9	95,6	108,8	106,2	+11,1	-2,4	100,9	98,6	107,6	+6,6	+9,1	98,5	103,1	+4,7	28
92,7	+2,2	85,2	117,2	96,4	+13,1	-17,7	111,3	91,4	112,4	+1,0	+23,0	101,5	101,9	+0,4	28.1
86,7	-2,7	78,0	102,0	87,7	+12,4	-14,0	89,6	84,0	94,7	+5,7	+12,7	86,6	89,3	+3,1	DK
99,0	-5,7	93,5	104,9	102,3	+9,4	-2,5	99,7	96,7	102,3	+2,6	+5,8	99,9	99,5	-0,4	29.1
106,4	-2,9	94,9	85,3	104,6	+10,2	+60,2	74,3	102,4	71,2	-4,2	-30,5	85,8	86,8	+1,2	29.3
71,2	-6,6	60,4	92,6	69,0	+14,2	-25,5	81,1	85,9	82,9	+2,2	+25,8	74,0	74,4	+0,5	29.4
105,8	+1,1	100,8	108,8	106,7	+5,9	-1,9	101,1	101,2	106,8	+5,6	+5,5	98,7	104,0	+5,4	DL
98,7	+9,1	94,7	111,1	111,6	+17,8	+0,5	86,3	95,2	103,6	+20,0	+8,8	84,5	99,4	+17,6	30
97,3	-3,7	91,5	102,3	101,2	+10,6	-1,1	95,7	93,3	100,9	+5,4	+8,1	94,7	97,1	+2,5	31
98,7	-1,9	90,2	103,6	101,9	+13,0	-1,6	96,1	91,6	101,9	+6,0	+11,2	94,9	96,7	+1,9	31.2
98,9	-7,6	96,5	103,8	105,6	+9,4	+1,7	96,9	99,0	100,7	+3,9	+1,7	98,4	99,9	+1,5	31.6
133,9	+7,3	133,6	128,0	123,7	-7,4	-4,1	128,6	131,9	131,4	+2,2	-0,4	122,2	131,6	+7,7	32
96,8	-3,1	88,5	96,6	96,6	+9,2	-2,0	93,1	88,5	95,4	+2,5	+7,8	91,9	91,9	0,0	33
106,7	+5,3	96,9	100,7	107,7	+11,1	+7,0	90,7	98,1	95,7	+5,5	-2,4	91,8	96,9	+5,6	DM
111,5	+6,5	100,7	104,2	112,8	+12,0	+9,3	93,6	102,1	98,9	+5,7	-3,1	94,5	100,5	+6,3	34
110,8	+4,9	100,3	102,2	110,1	+9,8	+7,7	93,5	101,9	97,0	+3,7	-4,8	94,8	98,4	+4,9	34.1
77,3	-3,7	73,1	79,0	76,0	+4,0	-3,8	73,1	73,4	75,7	+3,6	+3,1	74,9	74,5	-0,5	35
82,1	-12,4	80,2	78,3	87,5	+9,1	+11,7	85,4	80,2	76,8	-10,1	-4,2	90,7	78,5	-13,6	35.1
75,6	-3,9	73,4	78,6	75,3	+2,6	-4,2	74,8	72,7	75,6	+1,1	+4,0	75,2	74,2	-1,3	35.3
90,7	-4,1	83,1	91,3	82,8	-0,4	-9,3	87,0	81,4	84,3	-3,1	+3,6	85,7	82,9	-3,3	DN
82,4	-5,0	84,3	87,0	85,8	+1,8	-1,4	84,1	82,4	81,1	-3,6	-1,6	85,4	81,8	-4,2	36.1
116,9	-5,3	120,4	116,0	118,1	-1,9	+1,8	108,9	110,3	105,5	-3,1	-4,4	110,4	107,9	-2,9	E
93,1	+5,0	71,0	96,7	72,2	+1,7	-25,3	106,1	86,1	100,0	-5,7	+16,1	97,1	93,1	-4,1	BAUHAUPT
98,2	+1,1	78,9	100,8	78,7	-0,3	-21,9	111,6	92,3	103,9	-6,9	+12,6	103,4	98,1	-5,1	HOCHBAU
84,1	+12,3	59,4	90,7	62,6	+5,4	-31,0	98,1	77,1	94,2	-4,0	+22,2	87,7	85,6	-2,4	TIEFBAU

NACH ABSCHNITTEN, UNTERABSCHNITTEN,
DER KLASSIFIKATION DER WIRTSCHAFTS

3.1 ORIGINAL

WZ93- SCHL.	WIRTSCHAFTSZWEIG	GEWICHT- TUNG	1998 MAR.	VERAENDERUNG IN % MAR. 1998 GEGEN		1998 FEB.	VERAENDERUNG IN % FEB. 1998 GEGEN		KUMULIERT	
				MAR. 1997	FEB. 1998		FEB. 1997	JAN. 1998	JAN. 1998 BIS MAR. 1998	VER- AEND. IN % GEGEN VORJAHR
	PRODUZIERENDES GEWERBE (EINSCHL. BAUHAUPTGEWERBE)	100	150,3	+12,3	+20,1	125,1	+6,5	-0,6	133,8	+11,0
C-E	PRODUZIERENDES GEWERBE (OH BAUHAUPTGEWERBE)	79,85	147,8	+18,3	+17,2	126,1	+10,1	+0,1	133,3	+14,1
C-D	BERGBAU, GEW. V. STEINEN U. ERDEN U. VERARBEITENDES GEWERBE	66,71	158,3	+20,2	+18,6	133,6	+11,6	+1,3	141,2	+16,5
	VORLEISTUNGSGUETERPRODUZENTEN (OH ENERGIEVERSORGUNG)	32,76	149,4	+17,2	+14,8	130,1	+12,3	+1,2	136,0	+13,8
	INVESTITIONSGUETERPRODUZENTEN	19,31	175,5	+29,7	+28,0	137,1	+18,5	+4,7	147,8	+26,9
	GEBRAUCHSGUETERPRODUZENTEN	1,72	313,5	+32,8	+9,7	285,7	+23,5	+9,7	286,5	+26,8
	VERBRAUCHSGUETERPRODUZENTEN	12,92	136,3	+9,0	+15,1	118,4	-2,8	-6,0	126,9	+5,2
C	BERGBAU U. GEW. V. STEINEN U. ERDEN	13,52	42,6	+3,1	+19,3	35,7	-4,8	-4,0	38,5	-7,5
CA	KOHLENBERGBAU, TORFGEWINNUNG, GEW. V. ERDOEL U. ERDGAS (OH BERGBAU AUF URAN- U. THORIUMERZE)	12,02	29,9	+3,1	+13,3	26,4	-13,7	-8,7	28,4	-15,7
10	KOHLENBERGBAU, TORFGEWINNUNG	11,58	29,1	+4,3	+14,1	25,5	-13,6	-8,3	27,5	-16,2
11	GEW. V. ERDOEL U. ERDGAS (OH ERBRING. DAMIT VERB. DIENSTL.)	0,44	51,1	-8,1	+0,6	50,8	-11,8	-9,0	52,6	-8,4
CB	ERZBERGBAU, GEW. V. STEINEN U. ERDEN, SONST. BERGBAU	1,49	145,1	+2,8	+31,0	110,8	+18,9	+6,5	120,0	+14,3
D	VERARBEITENDES GEWERBE	53,19	187,7	+21,3	+18,5	158,4	+12,7	+1,6	167,3	+18,2
DA	ERNAHRUNGSGEWERBE U. TABAKVERARBEITUNG	10,07	155,2	+10,1	+16,0	133,8	-0,9	-7,5	144,6	+7,0
15	ERNAHRUNGSGEWERBE	7,63	167,7	+10,8	+19,8	140,0	-2,0	-9,2	154,0	+7,8
16	TABAKVERARBEITUNG	2,44	116,0	+6,7	+1,7	114,1	+3,1	-1,0	115,1	+3,1
DB	TEXTIL- U. BEKLEIDUNGSGEWERBE	1,54	122,3	+23,2	+12,4	108,8	+1,6	+6,1	111,2	+9,4
17	TEXTILGEWERBE	0,87	174,3	+30,4	+12,5	155,0	+5,9	+6,3	158,4	+14,5
18	BEKLEIDUNGSGEWERBE	0,66	54,0	0,0	+12,0	48,2	-13,2	+6,2	49,2	-7,7
DC	LEDERGEWERBE	0,22	44,4	+9,6	+7,8	41,2	+7,0	+7,6	41,3	+5,9
DD	HOLZGEWERBE (OH H V MOEBELN)	0,53	311,3	+29,9	+21,6	256,1	+11,0	+3,9	271,3	+16,2
DE	PAPIER- U. DRUCKGEWERBE (OH VERLAGSGEWERBE)	2,18	211,7	+17,1	+9,8	192,8	+15,7	-2,0	200,4	+14,8
21	PAPIERGEWERBE	0,66	293,2	+16,3	+8,5	270,2	+15,0	-6,9	284,6	+15,6
21.1	H V HOLZSTOFF, ZELLSTOFF, PAPIER, KARTON U. PAPPE	0,45	275,6	+7,4	+5,9	260,3	+14,8	-6,4	271,3	+12,1
21.2	PAPIER-, KARTON- U. PAPPEVERARBEITUNG	0,21	329,9	+35,9	+13,4	290,9	+15,3	-7,9	312,3	+22,8
22	DRUCKGEWERBE, VERVIELF. V. BESPIELT. TONTRAEGERN (OH VERLAGSGEM., VERVIELF. V. BESPIELT. BILD- U. DATENTRAEGERN)	1,52	176,1	+17,7	+10,8	159,0	+16,2	+2,0	163,7	+14,2
DF	KOKEREI, MINERALOELVERARB., H U. VERARB. V. SPALT- U. BRUTST. MINERALOELVERARBEITUNG	1,58 1,42	92,4 92,4	-31,2 -31,2	-23,6 -23,6	121,0 121,0	+2,1 +2,1	-15,7 -15,7	119,0 119,0	-8,2 -8,2
DG	CHEMISCHE INDUSTRIE	4,52	119,1	+20,1	+13,8	104,7	+7,1	+3,1	108,5	+12,7
24.1	H V CHEMISCHEN GRUNDSTOFFEN	1,89	161,1	+37,1	+13,3	135,0	+22,2	-0,4	143,9	+28,5
24.4	H V PHARMAZEUTISCHEN ERZEUGNISSEN	1,78	43,7	-3,3	+5,0	41,6	-19,8	+9,8	41,1	-12,0
DH	H V GUMMI- U. KUNSTSTOFFWAREN	0,70	349,8	+24,6	+11,2	314,7	+14,6	+3,5	322,8	+19,7
25.1	H V GUMMIWAREN	0,22	242,1	+43,3	+11,6	217,0	+35,0	+6,7	220,8	+38,5
25.2	H V KUNSTSTOFFWAREN	0,48	399,3	+20,2	+11,0	359,6	+10,0	+2,7	369,7	+15,4
DI	GLASGEWERBE, KERAMIK, VERARB. V. STEINEN U. ERDEN	2,69	279,6	-4,8	+40,9	198,4	-10,1	+9,2	219,9	-1,7
26.1	H U. VERARB. V. GLAS	0,45	201,5	+13,5	+19,1	169,2	+3,8	+1,7	179,0	+3,6
DJ	METALLERZEUGUNG U. -BEARBEITUNG, H V METALLERZEUGNISSEN	6,63	309,7	+42,9	+30,1	238,1	+21,7	+6,3	257,2	+29,5
27	METALLERZEUGUNG U. -BEARBEITUNG	3,15	168,0	+28,4	+11,3	150,9	+20,5	+3,6	154,9	+21,0
27.1	ERZEUGUNG V. ROHEISEN, STAHL U. FERROLEGIERUNGEN (EGKS)	1,35	133,8	+23,8	+8,4	123,4	+23,6	+0,7	126,6	+22,9
27.5	GIESSEREIINDUSTRIE	0,57	265,7	+36,1	+11,2	238,9	+19,7	+4,6	244,3	+21,7
28	H V METALLERZEUGNISSEN	3,49	437,4	+48,7	+38,1	318,7	+22,2	+7,6	349,5	+33,3
28.1	STAHL- U. LEICHTMETALLBAU	1,90	567,1	+58,9	+56,4	362,5	+24,2	+6,6	421,1	+43,2
DK	MASCHINENBAU	9,63	94,3	+14,4	+11,9	84,3	+17,2	+6,0	86,0	+19,3
29.1	H V MASCHINEN F. D. ERZEUGUNG U. NUTZUNG V. MECH. ENERGIE	1,89	115,5	+37,8	+6,7	108,2	+48,4	+19,0	104,9	+27,0
29.3	H V LAND- U. FORSTWIRTSCHAFTLICHEN MASCHINEN	1,28	29,6	+21,3	+17,9	25,1	+126,1	+60,9	23,4	+53,9
29.4	H V WERKZEUGMASCHINEN	1,12	98,2	-2,3	+3,6	94,8	+36,4	+24,7	89,7	+10,6
DL	H V BUEROMASCH., DATENVERARBEITUNGSGER. U. -EINRICHTUNGEN, ELEKTROTECHNIK, FEINMECHANIK U. OPTIK	5,96	252,1	+37,2	+21,4	207,7	+20,8	-4,7	225,9	+32,0
30	H V BUEROMASCH., DATENVERARBEITUNGSGER. U. -EINRICHTUNGEN	0,45	822,7	+62,4	+57,1	523,6	+36,6	-20,6	668,6	+75,6
31	H V GERAETEN D. ELEKTRIZITAETSERZ., -VERTEILUNG U. AE	3,16	173,2	+22,9	+16,6	148,5	+10,4	+1,0	156,2	+13,8
31.2	H V ELEKTRIZITAETSVERTEILUNGS- U. SCHALTEINRICHTUNGEN	1,24	152,8	+40,3	+20,9	126,2	+13,1	+4,5	133,2	+23,9
31.6	H V ELEKTRISCHEN AUSRUESTUNGEN ANG.	0,47	331,7	+29,0	+14,7	289,3	+41,0	+0,4	303,0	+30,4
32	RUNDFUNK-, FERNSEH- U. NACHRICHTENTECHNIK	1,37	259,1	+38,9	+1,2	256,0	+35,0	-3,0	259,6	+38,8
33	MEDIZIN-, MESS-, STEUER- U. REGELUNGSTECHNIK, OPTIK	0,97	235,7	+38,3	+26,1	186,9	+8,7	+3,3	201,2	+23,7
DM	FAHRZEUGBAU	5,71	215,3	+26,9	+11,6	192,9	+31,4	+12,0	193,5	+30,1
34	H V KRAFTWAGEN U. KRAFTWAGENANTEILEN	1,63	575,5	+50,4	+12,8	510,2	+43,5	+9,6	517,1	+47,1
34.1	H V KRAFTWAGEN U. KRAFTWAGENMOTOREN	0,24	1748,6	+44,5	+10,3	1585,1	+44,2	+13,3	1577,4	+47,4
35	SONST. FAHRZEUGBAU	4,08	71,6	-15,4	+8,0	66,3	+4,4	+20,3	64,3	-5,0
35.1	SCHIFFBAU	1,95	57,4	-36,6	+11,7	51,4	-6,5	+0,8	53,3	-20,8
DN	H V MOEBELN, SCHMUCK, MUSIKINSTRUMENTEN, SPORTGERAETEN, SPIELWAEREN U. SONST. ERZEUGNISSEN (OH RECYCLING)	1,24	178,9	+20,3	+12,8	158,6	+6,7	+4,8	162,9	+10,2
36.1	H V MOEBELN	0,90	200,4	+25,5	+13,6	176,4	+8,6	+6,7	180,7	+12,5
E	ENERGIEVERSORGUNG	13,15	94,8	+4,9	+6,9	88,7	+0,3	-8,0	93,3	-0,9
	BAUHAUPTGEWERBE	20,15	159,8	-5,5	+32,1	121,0	-6,7	-3,6	135,4	+0,1
	HOCHBAULEISTUNGEN	10,42	163,3	-5,1	+22,4	133,4	-13,4	-3,3	144,9	-5,9
	TIEFBAULEISTUNGEN	9,73	156,0	-6,0	+44,8	107,7	+3,9	-4,0	125,3	+8,7

UND BERLIN-OST
DAS PRODUZIERENDE GEWERBE
= 100

ABTEILUNGEN, GRUPPEN UND KLASSEN
ZWEIGE, AUSGABE 1993 (WZ93)

WERT

1997 MAR.	VER- ÄND. IN % GEGEN MAR. 1996	1997 1.VJ	1997 4.VJ	1998 1.VJ	VERÄNDERUNG IN % 1.VJ 1998 GEGEN		1996 2.HJ	1997 1.HJ	1997 2.HJ	VERÄNDERUNG IN % 2.HJ 1997 GEGEN		1996	1997	VERÄNDERUNG IN % 1997 GEGEN 1996		WZ93- SCHL.
					1.VJ	4.VJ				2.HJ	1.HJ			1996	1997	
					1997	1997				1996	1997			1996	1997	
133,8	+5,2	120,5	157,9	133,8	+11,0	-15,3	151,1	134,5	154,6	+2,3	+14,9	140,4	144,5	+2,9	PROD GEW	
124,9	+3,1	116,8	148,5	133,3	+14,1	-10,2	132,2	125,4	142,1	+7,5	+13,3	125,6	133,7	+6,4	C-E	
131,7	+5,0	121,2	160,1	141,2	+16,5	-11,8	141,1	132,7	153,5	+8,8	+15,7	132,8	143,1	+7,8	C-D	
127,5	+4,0	119,5	143,7	136,0	+13,8	-5,4	131,4	131,0	143,9	+9,5	+9,8	126,7	137,4	+8,4	VORLEIST	
135,3	+9,6	116,5	159,2	147,8	+26,9	-7,2	137,0	126,8	155,0	+13,1	+22,2	129,5	140,9	+8,8	INVEST	
236,1	-5,7	226,0	262,8	296,5	+26,8	+9,0	206,6	238,6	245,8	+19,0	+3,0	222,7	242,2	+8,8	GEBRAUCH	
125,0	+3,5	120,6	191,1	126,9	+5,2	-33,6	164,7	133,6	164,9	+0,1	+23,4	143,2	149,3	+4,3	VERBRAUCH	
41,3	-18,7	41,6	51,8	38,5	-7,5	-25,7	50,4	45,7	51,0	+1,2	+11,6	50,8	48,3	-4,9	C	
29,0	-31,3	33,7	34,8	28,4	-15,7	-18,4	34,4	32,7	32,9	-4,4	+0,6	37,7	32,8	-13,0	CA	
27,9	-32,0	32,8	34,0	27,5	-16,2	-19,1	33,4	31,9	32,3	-3,3	+1,3	36,8	32,1	-12,8	10	
56,6	-22,3	57,4	55,1	52,6	-8,4	-4,5	58,2	52,9	50,5	-13,2	-4,5	61,7	51,7	-16,2	11	
141,1	+17,2	105,0	189,3	120,0	+14,3	-36,6	179,2	150,4	196,2	+9,5	+30,5	156,1	173,3	+11,0	CB	
154,7	+7,2	141,5	187,6	167,3	+18,2	-10,8	164,1	154,8	179,5	+9,4	+16,0	153,6	167,2	+8,9	D	
141,0	+5,0	135,2	224,8	144,6	+7,0	-35,7	181,3	151,7	191,3	0,0	+26,1	164,2	171,5	+4,4	DA	
151,4	+8,2	142,8	258,9	154,0	+7,8	-40,5	216,6	163,9	214,0	-1,2	+30,6	182,2	188,9	+3,7	15	
108,7	-7,0	111,6	118,3	115,1	+3,1	-2,7	112,5	113,6	120,3	+6,9	+5,9	107,9	116,9	+8,3	16	
99,3	-4,9	101,6	108,2	111,2	+9,4	+2,8	96,5	103,9	103,9	+7,7	0,0	97,1	103,9	+7,0	DB	
133,7	-1,5	136,3	149,9	158,4	+14,5	+5,7	126,6	144,3	142,6	+12,6	-1,2	128,3	143,4	+11,8	17	
54,0	-14,3	53,3	53,3	49,2	-7,7	-7,7	56,9	50,7	53,0	-6,9	+4,5	56,2	51,9	-7,7	18	
40,5	-12,1	39,0	46,1	41,3	+5,9	-10,4	37,1	41,8	45,6	+22,9	+9,1	38,4	43,7	+13,8	DC	
239,6	-5,9	233,5	307,4	271,3	+16,2	-11,7	285,3	251,3	299,5	+5,0	+19,2	267,3	275,4	+3,0	DD	
180,8	+9,0	174,5	197,3	200,4	+14,8	+1,6	172,4	181,7	193,5	+12,2	+6,5	185,2	187,6	+13,6	DE	
252,2	+4,0	246,1	254,5	284,6	+15,6	+11,8	234,4	253,6	256,7	+9,5	+1,2	230,7	255,2	+10,6	21	
256,7	+5,0	242,0	255,8	271,3	+12,1	+6,1	230,1	252,5	259,5	+12,8	+2,8	225,9	256,0	+13,3	21.1	
242,7	+1,8	254,4	251,5	312,3	+22,8	+24,2	243,4	256,0	250,8	+3,0	-2,0	240,8	253,4	+5,2	21.2	
149,6	+13,1	143,3	172,3	163,7	+14,2	-5,0	146,3	150,2	165,9	+14,2	+10,5	136,6	158,1	+15,7	22	
134,3	+5,7	129,6	99,9	119,0	-8,2	+19,1	133,9	120,9	97,7	-27,0	-19,2	130,5	109,3	-16,2	DF	
134,3	+5,7	129,6	99,9	119,0	-8,2	+19,1	133,9	120,9	97,7	-27,0	-19,2	130,5	109,3	-16,2	23.2	
99,2	-3,5	96,3	112,7	108,5	+12,7	-3,7	97,7	102,6	111,5	+14,1	+8,8	97,9	107,0	+9,3	DG	
117,5	-9,6	112,0	138,1	143,9	+29,5	+4,2	113,2	124,6	134,5	+18,8	+7,9	118,5	129,6	+9,4	24.1	
45,2	-2,0	46,7	52,9	41,1	-12,0	-22,3	45,7	46,0	56,1	+22,8	+22,0	43,4	51,0	+17,5	24.4	
280,8	+14,5	269,7	332,3	322,8	+19,7	-2,9	272,6	287,4	323,8	+18,8	+12,7	257,4	305,6	+18,7	DH	
169,0	+4,7	159,4	180,3	220,8	+38,5	+22,5	151,0	166,6	179,5	+18,9	+7,7	153,5	173,0	+12,7	25.1	
332,3	+17,1	320,4	402,2	369,7	+15,4	-8,1	328,6	342,9	390,2	+18,7	+13,8	305,3	366,6	+20,1	25.2	
293,8	+24,6	223,8	289,4	219,9	-1,7	-24,0	332,7	287,5	315,1	-5,3	+9,6	294,9	301,3	+2,2	DI	
177,5	+17,1	172,7	199,2	179,0	+3,6	-10,1	161,4	178,4	185,3	+21,0	+9,5	153,2	186,8	+21,9	26.1	
216,7	+10,1	198,6	256,8	257,2	+29,5	+0,2	227,7	218,6	258,9	+13,7	+18,4	215,8	238,7	+10,6	DJ	
130,8	+1,2	128,0	138,3	154,9	+21,0	+12,0	119,3	133,4	137,1	+14,9	+2,8	120,8	135,3	+12,0	27	
108,1	+1,3	103,0	123,6	126,6	+22,9	+2,4	94,2	107,5	117,6	+24,8	+9,4	95,2	112,6	+18,3	27.1	
195,2	+5,0	200,7	211,9	244,3	+21,7	+15,3	177,4	206,4	206,6	+16,5	+0,1	181,5	206,5	+13,8	27.5	
294,1	+14,1	262,2	363,6	349,5	+33,3	-3,9	325,3	295,3	368,7	+13,3	+24,9	301,3	332,0	+13,2	28	
335,8	+29,6	294,0	431,3	421,1	+43,2	-2,4	392,0	339,2	441,2	+12,6	+30,1	345,2	390,2	+19,0	28.1	
82,4	+2,5	72,1	99,4	86,0	+19,3	-13,5	83,7	81,2	96,5	+15,3	+18,8	81,0	88,9	+9,8	DK	
83,8	-18,0	82,6	90,0	104,9	+27,0	+16,6	87,1	89,3	93,8	+7,7	+5,0	89,7	91,5	+2,0	29.1	
24,4	+18,4	15,2	11,7	23,4	+53,9	+100,0	14,0	17,8	13,8	-1,4	-22,5	17,0	15,8	-7,1	29.3	
100,5	+35,6	81,1	131,4	89,7	+10,6	-31,7	95,1	79,0	108,4	+15,0	+38,5	87,9	94,2	+7,2	29.4	
183,8	+15,4	171,2	233,0	225,9	+32,0	-3,0	178,8	177,9	220,8	+23,5	+24,1	165,1	199,4	+20,8	DL	
506,7	+113,6	380,7	788,3	668,6	+75,6	-15,2	491,3	346,3	612,2	+24,6	+76,8	368,9	479,2	+30,6	30	
140,9	+1,1	137,3	168,4	156,2	+13,8	-7,2	150,4	147,9	164,9	+9,6	+11,5	142,7	156,4	+9,6	31	
108,8	-6,3	107,5	144,3	133,2	+23,9	-7,7	130,1	118,4	135,2	+7,0	+17,6	124,7	128,8	+3,3	31.2	
267,2	+0,7	232,3	302,0	303,0	+30,4	+0,3	252,7	254,5	286,8	+13,5	+12,7	247,9	270,7	+9,2	31.6	
186,6	+6,2	187,0	223,7	259,6	+38,8	+16,0	154,0	197,0	239,8	+65,7	+21,7	151,5	218,4	+44,2	32	
170,4	+3,0	162,7	200,3	201,2	+23,7	+0,4	162,4	171,1	195,5	+20,4	+14,3	164,5	183,3	+11,4	33	
169,6	+0,5	148,7	175,1	193,5	+30,1	+10,5	141,2	157,8	171,6	+21,5	+8,7	148,5	164,7	+10,2	DM	
382,7	-4,0	351,6	441,3	517,1	+47,1	+17,2	323,1	378,9	420,3	+30,1	+10,9	349,4	399,6	+14,4	34	
1209,7	-2,8	1070,0	1315,4	1577,4	+47,4	+19,9	898,6	1196,5	1258,8	+39,9	+6,2	1055,6	1227,7	+18,3	34.1	
84,6	+10,0	67,7	68,9	64,3	-5,0	-6,7	68,6	69,7	72,3	+5,4	+3,7	69,7	71,0	+1,9	35	
90,5	+36,9	67,3	45,9	53,3	-20,8	+16,1	53,7	61,6	49,8	-7,6	-19,5	57,6	55,6	-3,5	35.1	
148,7	-5,2	147,8	175,4	162,9	+10,2	-7,1	154,9	150,1	160,7	+3,7	+7,1	150,7	155,4	+3,1	DN	
159,7	-7,2	160,6	179,4	180,7	+12,5	+0,7	158,6	161,5	163,8	+3,3	+1,4	158,6	162,6	+2,5	36.1	
90,4	-9,1	94,1	89,7	93,3	-0,9	+4,0	87,1	88,3	84,0	-3,6	-4,9	89,5	86,1	-3,8	E	
169,1	+11,9	135,3	195,2	135,4	+0,1	-30,6	226,1	170,5	204,2	-9,7	+19,8	199,1	187,3	-5,9	BAUHAUPT	
172,1	-5,5	154,0	196,5	144,9	-5,9	-26,3	228,9	179,2	204,1	-10,0	+13,9	207,0	181,6	-7,4	HOCHBAU	
165,9	+40,7	115,3	193,9	125,3	+8,7	-35,4	225,3	161,2	204,3	-9,3	+26,7	190,6	182,7	-4,1	TIEFBAU	

WZ99- SCHL.	WIRTSCHAFTSZWEIG	GEWICHTUNG	VERAENDERUNG IN %				VERAENDERUNG IN %				KUMULIERT	
			1998 MAR.	MAR. 1998 GEGEN		1998 FEB.	FEB. 1998 GEGEN		JAN. 1998 BIS MAR. 1998	VER- AEND. IN % GEGEN VORJAHR		
				MAR. 1997	FEB. 1998		FEB. 1997	JAN. 1998				
	PRODUZIERENDES GEMERBE (EINSCHL BAUHAUPTGEMERBE)	100	149,8	+5,7	+20,3	124,5	+5,5	-1,7	133,7	+8,9		
C-E	PRODUZIERENDES GEMERBE (OH BAUHAUPTGEMERBE)	79,85	147,4	+12,3	+17,4	125,6	+9,3	-0,9	133,2	+12,4		
C-D	BERGBAU, GEW V STEINEN U ERDEN U VERARBEITENDES GEMERBE	66,71	157,8	+13,6	+18,7	132,9	+10,7	+0,2	141,1	+14,4		
	VORLEISTUNGSGUETERPRODUZENTEN (OH ENERGIEVERSORGUNG)	32,76	149,0	+11,1	+15,1	129,5	+11,3	+0,2	135,9	+12,0		
	INVESTITIONSGUETERPRODUZENTEN	19,31	174,9	+22,6	+28,2	136,4	+17,5	+3,6	147,7	+24,5		
	GEBRAUCHSGUETERPRODUZENTEN	1,72	312,0	+21,7	+10,0	283,7	+22,0	+7,9	286,2	+23,5		
	VERBRAUCHSGUETERPRODUZENTEN	12,92	135,9	+3,0	+15,4	117,8	-3,6	-7,1	126,8	+3,5		
C	BERGBAU U GEW V STEINEN U ERDEN	13,52	42,6	-1,2	+20,0	35,5	-5,6	-4,8	38,5	-8,3		
CA	KOHLBERGBAU, TORFGEWINNUNG, GEW V ERDOEL U ERDGAS (OH BERGBAU AUF URAN- U THORIUMERZE)	12,02	29,9	0,0	+13,7	26,3	-14,3	-9,3	28,4	-16,2		
10	KOHLBERGBAU, TORFGEWINNUNG	11,58	29,1	+1,0	+15,0	25,3	-14,5	-9,3	27,4	-17,0		
11	GEW V ERDOEL U ERDGAS (OH ERBRING DAMIT VERB TAETIGK)	0,44	51,0	-11,3	+0,8	50,6	-12,3	-9,6	52,5	-9,3		
CB	ERZBERGBAU, GEW V STEINEN U ERDEN, SONST BERGBAU	1,49	144,6	-3,5	+31,2	110,2	+17,7	+5,3	119,8	+11,2		
D	VERARBEITENDES GEMERBE	53,19	187,1	+14,6	+18,7	157,6	+11,8	+0,4	167,2	+16,2		
DA	ERNAERUNGSGEMERBE U TABAKVERARBEITUNG	10,07	154,7	+3,9	+16,2	133,1	-1,8	-8,6	144,5	+5,2		
15	ERNAERUNGSGEMERBE	7,63	167,2	+4,9	+19,9	139,4	-2,7	-10,1	153,9	+8,1		
16	TABAKVERARBEITUNG	2,44	115,5	-0,7	+1,9	113,4	+1,9	-2,3	115,0	+1,2		
DB	TEXTIL- U BEKLEIDUNGSGEMERBE	1,54	121,8	+14,0	+12,6	108,2	+0,5	+4,7	111,1	+7,1		
17	TEXTILGEMERBE	0,87	173,5	+20,3	+12,7	154,0	+4,6	+4,7	158,2	+12,0		
18	BEKLEIDUNGSGEMERBE	0,66	53,8	-6,8	+12,3	47,9	-14,2	+4,8	49,1	-9,6		
DC	LEDERGEMERBE	0,22	44,3	+3,3	+8,0	41,0	+6,2	+6,5	41,3	+4,3		
DD	HOLZGEMERBE (OH H V MOEBELN)	0,53	310,0	+20,4	+21,8	254,6	+9,7	+2,4	271,1	+13,7		
DE	PAPIER- U DRUCKGEMERBE (OH VERLAGSGEMERBE)	2,18	211,3	+12,7	+9,9	192,2	+15,0	-2,7	200,4	+13,7		
21	PAPIERGEMERBE	0,66	292,6	+12,1	+8,6	269,4	+14,3	-7,6	284,5	+14,5		
21.1	H V HOLZSTOFF, ZELLSTOFF, PAPIER, KARTON U PAPPE	0,45	275,2	+4,2	+6,0	259,7	+14,4	-6,9	271,3	+11,2		
21.2	PAPIER-, KARTON- U PAPPEVERARBEITUNG	0,21	329,0	+29,2	+13,6	289,7	+14,4	-8,8	312,2	+21,2		
22	DRUCKGEMERBE, VERVIELF V BESPIELT TONTRAEGERN (OH VER- LAGSGEM, VERVIELF V BESPIELT BILD- U DATENTRAEGERN)	1,52	175,8	+13,1	+10,9	158,5	+15,5	+1,2	163,6	+13,0		
DF	KOKEREI, MINERALOELVERARB, H U VERARB V SPALT- U BRUTST	1,58	92,3	-31,8	-23,7	121,0	+2,1	-15,7	119,0	-8,3		
23.2	MINERALOELVERARBEITUNG	1,42	92,3	-31,8	-23,7	121,0	+2,1	-15,7	119,0	-8,3		
DG	CHEMISCHE INDUSTRIE	4,52	118,9	+16,2	+13,9	104,4	+6,4	+2,4	108,4	+11,5		
24.1	H V CHEMISCHEN GRUNDSTOFFEN	1,89	160,8	+32,6	+19,5	134,6	+21,5	-1,1	143,8	+27,1		
24.4	H V PHARMAZEUTISCHEN ERZEUGNISSEN	1,78	43,7	-6,2	+5,3	41,5	-20,2	+9,2	41,1	-12,7		
DH	H V GUMMI- U KUNSTSTOFFWAREN	0,70	348,5	+16,6	+11,3	313,0	+13,5	+2,2	322,6	+17,4		
25.1	H V GUMMIWAREN	0,22	241,2	+34,2	+11,7	215,9	+33,7	+5,4	220,6	+35,8		
25.2	H V KUNSTSTOFFWAREN	0,48	397,8	+12,4	+11,2	357,6	+8,9	+1,3	369,4	+13,2		
DI	GLASGEMERBE, KERAMIK, VERARB V STEINEN U ERDEN	2,69	278,6	-10,7	+41,1	197,4	-10,9	+7,9	219,7	-4,2		
26.1	H U VERARB V GLAS	0,45	201,1	+9,2	+19,2	168,7	+3,2	+1,0	179,0	+2,6		
DJ	METALLERZEUGUNG U -BEARBEITUNG, H V METALLERZEUGNISSEN	6,63	308,7	+35,0	+30,3	237,0	+20,6	+5,2	257,0	+27,3		
27	METALLERZEUGUNG U -BEARBEITUNG	3,15	167,6	+22,4	+11,5	150,3	+19,6	+2,7	154,8	+19,4		
27.1	ERZEUGUNG V ROEISEN, STAHL U FERROLEGIERUNGEN (EGKS)	1,96	133,5	+18,9	+8,5	123,0	+22,9	0,0	126,5	+21,4		
27.5	GIESEREIINDUSTRIE	0,57	264,8	+27,8	+11,4	237,7	+17,6	+3,3	244,2	+19,8		
28	H V METALLERZEUGNISSEN	3,49	436,0	+40,0	+38,4	315,1	+21,1	+6,3	349,1	+30,7		
28.1	STAHL- U LEICHTMETALLBAU	1,90	565,3	+59,6	+56,6	360,9	+23,1	+7,5	420,6	+40,5		
DK	MASCHINENBAU	9,63	94,1	+8,8	+12,0	84,0	+16,3	+5,0	86,0	+17,3		
29.1	H V MASCHINEN F D ERZEUGUNG U NUTZUNG V MECH ENERGIE	1,89	115,1	+30,8	+6,8	107,8	+47,3	+17,8	104,8	+25,2		
29.3	H V LAND- U FORSTWIRTSCHAFTLICHEN MASCHINEN	1,28	29,5	+15,2	+18,0	25,0	+125,2	+59,2	23,4	+50,0		
29.4	H V WERKZEUGMASCHINEN	1,12	97,9	-7,3	+3,7	94,4	+35,2	+23,6	89,6	+8,5		
DL	H V BUEROMASCH, DATENVERARBEITUNGSGER U -EINRICHTUNGEN, ELEKTROTECHNIK, FEINMECHANIK U OPTIK	5,95	251,3	+30,1	+21,5	206,8	+19,7	-5,7	225,8	+29,8		
30	H V BUEROMASCH, DATENVERARBEITUNGSGER U -EINRICHTUNGEN	0,45	819,6	+51,3	+57,4	520,6	+35,2	-21,7	668,3	+70,7		
31	H V GERAETEN D ELEKTRIZITAETSERZ, -VERTEILUNG U AE	3,16	172,7	+17,2	+16,8	147,9	+9,6	+0,1	156,1	+12,2		
31.2	H V ELEKTRIZITAETSERZ- U SCHALTEINRICHTUNGEN	1,24	152,2	+33,6	+21,1	125,7	+12,2	+3,5	133,1	+22,2		
31.6	H V ELEKTRISCHEN AUSRUESTUNGEN ANG	0,47	330,8	+22,9	+14,8	288,1	+40,0	-0,6	302,9	+28,6		
32	RUNDFUNK-, FERNSEH- U NACHRICHTENTECHNIK	1,37	258,4	+32,3	+1,3	255,0	+34,0	-3,8	259,5	+37,1		
33	MEDIZIN-, MESS-, STEUER- U REGELUNGSTECHNIK, OPTIK	0,97	235,0	+31,7	+26,3	186,1	+7,9	+2,3	201,0	+21,8		
DM	FAHRZEUGBAU	5,71	214,4	+17,4	+11,9	191,6	+29,8	+10,2	193,3	+26,8		
34	H V KRAFTWAGEN U KRAFTWAGENTEILEN	1,63	572,5	+36,7	+13,1	506,3	+41,5	+7,6	516,4	+42,7		
34.1	H V KRAFTWAGEN U KRAFTWAGENMOTOREN	0,24	1739,8	+31,4	+10,6	1573,0	+42,2	+11,3	1576,3	+42,8		
35	SONST FAHRZEUGBAU	4,08	71,4	-19,2	+8,2	66,0	+3,6	+19,1	64,3	-6,5		
35.1	SCHIFFBAU	1,95	57,3	-38,7	+11,7	51,3	-6,9	+0,2	53,3	-21,8		
DN	H V MOEBELN, SCHMUCK, MUSIKINSTRUMENTEN, SPORTGERAETEN, SPIELWAREN U SONST ERZEUGNISSEN (OH RECYCLING)	1,24	178,1	+11,3	+13,0	157,6	+5,5	+3,3	162,7	+7,9		
36.1	H V MOEBELN	0,90	199,5	+16,0	+13,7	176,4	+8,4	+5,1	180,6	+10,2		
E	ENERGIEVERSORGUNG	13,15	94,7	+3,2	+6,9	88,6	+0,1	-8,3	93,3	-1,2		
	BAUHAUPTGEMERBE	20,15	159,1	-13,2	+32,5	120,1	-8,0	-5,2	135,3	-3,1		
	HOCHBAULEISTUNGEN	10,42	162,6	-12,7	+22,7	132,5	-14,5	-4,8	144,8	-8,4		
	TIEFBAULEISTUNGEN	9,73	155,3	-13,9	+45,3	106,9	+2,5	-5,6	125,2	+4,5		

UND BERLIN-OST
DAS PRODUZIERENDE GEMERBE
= 100

ABTEILUNGEN, GRUPPEN UND KLASSEN
ZWEIGE, AUSGABE 1993 (WZ93)

BEREINIGTER WERT

1997 MAR.	VER- ÄND. IN % GEGEN MAR. 1996				VERÄNDERUNG IN % 1.VJ 1998 GEGEN					VERÄNDERUNG IN % 2.HJ 1997 GEGEN				VERÄNDERUNG IN % 1997 GEGEN 1996	WZ93- SCHL.
		1997	1997	1998			1996	1997	1997			1996	1997		
		1.VJ	4.VJ	1.VJ	1.VJ	4.VJ	2.HJ	1.HJ	2.HJ	2.HJ	1.HJ	1996	1997		
141,7	+10,4	122,8	158,7	133,7	+8,9	-15,8	151,7	133,8	154,6	+1,9	+15,5	140,1	144,2	+2,9	PROD GEW
131,2	+7,4	118,5	149,1	133,2	+12,4	-10,7	132,7	124,9	142,1	+7,1	+13,8	125,4	133,5	+6,5	C-E
138,9	+9,7	123,3	160,8	141,1	+14,4	-12,3	141,7	132,1	153,5	+8,3	+16,2	132,5	142,8	+7,8	C-D
134,1	+8,4	121,3	144,4	135,9	+12,0	-5,9	131,8	130,4	143,9	+9,2	+10,4	126,3	137,1	+8,6	VORLEIST
142,7	+14,4	118,8	159,8	147,7	+24,5	-7,6	137,7	126,4	155,0	+12,6	+22,6	129,2	140,7	+8,9	INVEST
256,3	+0,8	231,7	264,8	286,2	+23,5	+8,1	208,0	237,1	245,8	+18,2	+3,7	221,6	241,4	+8,9	GEBRAUCH
131,9	+8,1	122,5	191,9	126,8	+3,5	-33,9	166,6	133,0	165,0	-0,4	+24,1	143,1	149,0	+4,1	VERBRAUCH
43,1	-15,7	42,0	52,1	38,5	-8,3	-26,1	50,5	45,5	51,0	+1,0	+12,1	50,7	48,2	-4,9	C
29,9	-29,5	33,9	34,9	28,4	-16,2	-18,6	34,5	32,6	32,9	-4,6	+0,9	37,6	32,8	-12,8	CA
28,8	-30,1	33,0	34,1	27,4	-17,0	-19,6	33,6	31,8	32,3	-3,9	+1,6	36,7	32,1	-12,5	10
57,5	-20,1	57,9	55,3	52,5	-9,3	-5,1	58,3	52,8	50,5	-13,4	-4,4	61,5	61,7	-15,9	11
149,8	+23,1	107,7	190,3	119,8	+11,2	-37,0	179,4	149,4	196,2	+9,4	+31,3	155,6	172,8	+11,1	CB
163,3	+12,1	143,9	188,5	167,2	+16,2	-11,3	164,8	154,1	179,6	+9,0	+16,5	153,3	166,8	+8,8	D
148,9	+9,8	137,4	226,9	144,5	+5,2	-36,0	192,4	151,0	191,4	-0,5	+26,8	164,1	171,2	+4,3	DA
159,4	+12,9	145,0	250,1	153,9	+6,1	-40,8	217,9	163,2	214,1	-1,7	+31,2	182,2	188,7	+3,6	15
116,3	-1,8	113,6	119,0	115,0	+1,2	-3,4	112,8	113,0	120,2	+6,6	+6,4	107,5	116,6	+8,5	16
106,8	+0,9	103,7	108,9	111,1	+7,1	+2,0	96,9	103,2	103,8	+7,1	+0,6	96,7	103,5	+7,0	DB
144,2	+4,7	141,2	150,9	158,2	+12,0	+4,8	127,3	143,3	142,4	+11,9	-0,6	127,7	142,9	+11,9	17
57,7	-9,6	54,3	53,6	49,1	-9,6	-8,4	57,0	50,5	53,0	-7,0	+5,0	55,9	51,8	-7,3	18
42,9	-7,7	39,6	46,2	41,3	+4,3	-10,6	37,2	41,6	45,6	+22,6	+9,6	38,3	43,6	+13,8	DC
257,4	-0,2	238,4	309,4	271,1	+13,7	-12,4	287,0	249,8	299,6	+4,4	+19,9	266,6	274,7	+3,0	DD
187,5	+12,3	176,3	197,9	200,4	+13,7	+1,3	172,8	181,1	193,6	+12,0	+6,9	164,9	187,3	+13,6	DE
261,0	+7,0	248,4	256,2	284,5	+14,5	+11,5	234,8	252,9	258,8	+9,4	+1,5	230,1	254,8	+10,7	21
264,0	+7,5	243,9	256,5	271,3	+11,2	+5,8	230,4	251,9	259,8	+12,7	+3,1	225,6	255,8	+13,4	21.1
254,6	+5,9	257,5	252,5	312,2	+21,2	+23,6	243,8	254,9	250,8	+2,9	-1,6	239,9	252,9	+5,4	21.2
155,4	+16,7	144,8	172,9	163,6	+13,0	-5,4	146,8	149,8	165,9	+13,8	+10,7	136,4	157,8	+15,7	22
135,3	+6,3	129,8	100,0	119,0	-8,3	+19,0	134,0	120,9	97,8	-27,0	-19,1	130,4	108,9	-16,2	DF
135,3	+6,3	129,8	100,0	119,0	-8,3	+19,0	134,0	120,9	97,8	-27,0	-19,1	130,4	109,3	-16,2	23.2
102,3	-1,1	97,2	113,1	108,4	+11,5	-4,2	97,8	102,2	111,6	+14,1	+9,2	97,7	106,9	+9,4	DG
121,3	-7,2	113,1	138,5	143,8	+27,1	+3,8	113,4	124,2	134,5	+18,6	+8,3	118,2	129,4	+9,5	24.1
46,6	+0,4	47,1	53,1	41,1	-12,7	-22,6	45,7	45,9	55,2	+23,0	+22,4	43,2	51,0	+18,1	24.4
299,0	+20,6	274,7	334,2	322,6	+17,4	-3,5	273,7	286,0	323,8	+18,3	+13,2	256,6	304,9	+18,8	DH
179,7	+10,1	162,4	181,4	220,6	+35,8	+21,6	151,3	165,8	179,4	+18,6	+8,2	152,7	172,6	+13,0	25.1
353,9	+23,3	326,4	404,5	369,4	+13,2	-8,7	330,1	341,3	390,2	+18,2	+14,3	304,4	365,8	+20,2	25.2
311,9	+30,9	229,4	290,9	219,7	-4,2	-24,5	339,2	285,8	315,0	-5,5	+10,2	293,9	300,4	+2,2	DI
184,1	+20,6	174,5	199,8	179,0	+2,6	-10,4	161,8	177,8	195,3	+20,7	+9,8	152,9	186,6	+22,0	26.1
228,7	+15,1	201,9	257,9	257,0	+27,3	-0,3	228,5	217,6	258,8	+13,3	+18,9	215,2	238,2	+10,7	DJ
136,9	+5,1	129,7	138,8	154,8	+19,4	+11,5	119,5	132,9	137,1	+14,7	+3,2	120,4	135,0	+12,1	27
112,3	+4,6	104,2	124,0	126,6	+21,4	+2,0	94,5	107,2	117,6	+24,4	+8,7	95,0	112,4	+18,3	27.1
207,2	+10,3	203,9	212,9	244,2	+19,8	+14,7	177,9	205,3	206,5	+16,1	+0,6	180,7	205,9	+13,9	27.5
311,5	+19,6	267,1	366,3	349,1	+30,7	-4,4	326,7	293,9	368,5	+12,8	+25,4	300,6	331,2	+10,2	28
354,1	+35,4	299,3	433,2	420,6	+40,5	-2,9	393,6	337,6	440,9	+12,0	+30,6	344,5	389,2	+13,0	28.1
86,5	+6,7	73,3	99,7	86,0	+17,3	-13,7	84,3	80,9	96,5	+14,5	+19,3	80,9	88,7	+8,6	DK
88,0	-14,6	83,7	90,4	104,8	+25,2	+15,9	87,4	88,9	93,7	+7,2	+5,4	89,5	91,3	+2,0	29.1
25,6	+23,1	15,6	11,7	23,4	+50,0	+100,0	14,0	17,7	13,8	-1,4	-22,0	16,9	15,8	-6,5	29.3
105,6	+41,2	82,6	131,7	89,6	+8,5	-32,0	95,8	78,9	109,4	+14,2	+38,7	87,9	94,1	+7,1	29.4
193,2	+20,2	173,9	234,1	225,8	+29,8	-3,5	179,7	177,3	220,9	+22,9	+24,6	164,9	199,1	+20,7	DL
541,6	+125,7	391,4	794,5	668,3	+70,7	-15,9	496,0	346,9	614,0	+23,8	+77,0	367,8	480,5	+30,6	30
147,4	+4,9	139,1	163,1	156,1	+12,2	-7,7	150,9	147,2	164,9	+9,3	+12,0	142,4	156,0	+9,6	31
113,9	-2,7	108,9	144,8	133,1	+22,2	-8,1	130,8	117,9	139,2	+6,6	+18,1	124,4	128,5	+3,3	31.2
269,2	+4,5	236,6	303,3	302,9	+28,6	-0,1	253,6	253,4	286,9	+13,1	+13,2	247,3	270,2	+9,3	31.6
195,3	+10,2	189,3	224,4	259,5	+37,1	+15,6	154,5	196,0	239,7	+55,1	+22,3	151,1	217,9	+44,2	32
178,5	+7,0	165,0	201,2	201,0	+21,8	-0,1	163,0	170,4	195,5	+19,9	+14,7	164,0	183,0	+11,6	33
182,7	+6,8	152,5	176,3	193,3	+26,8	+9,6	142,0	157,1	171,6	+20,8	+9,2	148,8	164,3	+10,4	DM
418,9	+3,4	361,9	446,0	516,4	+42,7	+16,0	325,3	376,5	420,5	+29,3	+11,7	347,5	398,5	+14,7	34
1324,2	+4,7	1103,3	1327,3	1576,3	+42,8	+18,7	906,8	1188,5	1259,2	+38,9	+5,9	1049,3	1223,8	+16,6	34.1
88,4	+14,1	69,8	69,1	64,3	-6,5	-6,9	69,9	69,5	72,3	+4,9	+4,0	69,5	70,9	+2,0	35
93,5	+40,6	68,2	46,0	53,3	-21,8	+15,9	53,7	61,6	49,6	-7,6	-19,5	57,5	55,6	-3,3	35.1
160,0	+0,6	150,8	176,6	162,7	+7,9	-7,9	155,8	149,3	160,8	+3,2	+7,7	150,2	155,1	+3,3	DN
172,0	-1,4	163,9	180,7	180,6	+10,2	-0,1	159,6	160,5	163,9	+2,7	+2,1	158,0	162,2	+2,7	36.1
91,8	-8,0	94,4	89,8	93,3	-1,2	+3,9	87,2	88,2	84,0	-3,7	-4,8	89,4	86,1	-3,7	E
183,4	+19,6	139,6	196,6	195,9	-3,1	-31,2	226,8	169,2	204,2	-10,0	+20,7	198,4	186,7	-5,9	BAUHAUPT
186,2	+0,8	158,0	197,8	144,8	-8,4	-26,8	227,6	177,9	204,1	-10,3	+14,7	206,2	191,0	-7,4	HOCHBAU
180,4	+50,7	119,8	195,3	125,2	+4,5	-36,9	226,0	159,9	204,3	-8,6	+27,8	190,0	182,1	-4,2	TIEFBAU

6 Produktion ausgewählter Erzeugnisse - Deutschland

EB-Nr.	Erzeugnis	Einheit	1997	1998		Januar bis März		Anzahl Unter- nehmen März 1998
			März	Februar	März	1997	1998	
Kohle und Torf								
1010 10	Steinkohle	1000 t *	3 410	3 562	3 704	11 527	10 952	-
1010 20	Steinkohlenbriketts	1000 t *	5	10	-	79	10	-
1020 10	Braunkohle, roh	1000 t *	14 697	13 568	14 898	45 935	43 085	-
1020 20	Braunkohlenbriketts	1000 t *	189	131	127	901	429	-
Erdöl und Erdgas								
1110 10	Erdöl und Öl aus bitum. Mineralien, roh	1000 t *	240	221	248	668	710	-
1110 20	Erdgas	1000 MWh *	19 858	17 881	18 584	60 461	57 181	-
Erze								
1310 10	Nicht agglomerierte Eisenerze	t-eff. *	-	-	-	-	-	-
1310 20	Agglomerierte Eisenerze	t-eff. *	-	-	-	-	-	-
Steine und Erden, sonstige Bergbauerzeugnisse								
1412 10	Kalksteine als Hochofenzuschläge oder zum Herstellen von Kalk oder Zement	1000 t *	5 605	4 180	5 991	12 966	13 607	82
1412 20	Dolomit, gebrannt und gesintert	t *	72 699	65 665	60 964	188 747	170 625	14
1412 30	Dolomitstampfmasse, rein	t *	2
1421 10	Natürliche Sande	1000 t 1000 DM	8 138 91 119	5 318 62 389	7 936 91 189	16 646 195 213	17 928 209 712	467
1421 20	Kies, Feldsteine, Feuerstein (Flintstein), Kiesel	1000 t 1000 DM	9 849 114 258	5 850 68 505	9 136 105 001	18 802 220 427	19 911 230 731	497
1421 30	Andere gebrochene Natursteine	1000 t 1000 DM	7 679 80 959	3 988 40 337	7 280 75 097	13 828 147 848	14 507 149 379	256
1421 40	Körnungen, Splitt und Mehl aus Marmor	1000 t 1000 DM	88 1 600	33 1 067	56 1 498	140 3 355	112 3 461	6
1421 50	Körnungen, Splitt und Mehl von anderen Steinen	1000 t 1000 DM	3 609 42 602	1 821 21 606	3 654 44 511	6 192 75 082	7 224 86 886	197
1421 60	Makadam, Teermakadam	1000 t 1000 DM	449 20 264	246 11 819	448 21 245	825 33 264	884 40 652	45
1430 10	Carnallit, Sylvinit u.a. natürliche rohe Kalisalze	t-K20 *	4
1440 10	Steinsalz	1000 t *	356	471	364	2 040	1 443	10
1440 20	Siedesalz, reines Natriumchlorid	1000 t *	204	181	193	561	580	7
Erzeugnisse des Ernährungsgewerbes								
1513 10	Fleisch und genießbare Schlechtnebenprodukte, gesalzen, in Salzlake, geräuchert; genießbares Mehl von Fleisch oder Schlechtnebenprodukten	t 1000 DM	35 642 248 550	35 441 244 336	39 266 268 657	106 657 734 856	113 916 782 910	659
1513 20	Würste u.ä. Erzeugnisse, Zubereitungen aus Fleisch, Schlechtnebenprodukten oder Blut; Extrakte und Säfte aus Fleisch, Fischen und wirbellosen Wassertieren	t 1000 DM	148 476 1 130 998	146 648 1 133 801	162 221 1 245 485	452 323 3 442 610	467 065 3 612 070	1 023
1520 10	Fischfilets u.a. Fischfleisch, frisch oder gekühlt	t 1000 DM	1 924 16 183	1 396 13 719	1 498 14 868	5 143 42 637	4 028 39 294	16
1520 20	Fischfilets, gefroren	t 1000 DM	2 706 16 568	2 734 15 351	2 675 14 369	8 083 50 781	7 818 44 300	18
1520 30	Fisch, anders zubereitet oder haltbar gemacht (ohne Kaviar)	t 1000 DM	34 551 167 421	31 580 165 150	31 988 160 841	93 700 485 572	92 604 478 159	87
1531 10	Kartoffeln, getrocknet, Kartoffelerzeugnisse (oh. Kartoffelchips und -sticks, nicht gefroren)	t 1000 DM	40 024 67 200	42 433 68 901	46 572 75 298	123 771 208 334	130 289 211 918	63
1531 20	Kartoffelchips und -sticks, nicht gefroren	t 1000 DM	6 581 33 194	7 961 38 952	8 820 44 008	21 212 108 409	24 899 122 012	6
1532 10	Frucht- und Gemüsesäfte (ohne Saftkonzentrate)	1000 l 1000 DM	182 291 220 318	193 078 203 398	229 672 246 202	593 670 670 426	632 557 671 591	130
1532 20	Nektars	1000 l 1000 DM	104 390 93 222	106 670 96 372	122 693 111 465	344 949 281 375	336 793 299 464	143
1533 10	Gemüse, gefroren, auch in Wasser oder Dampf gekocht	t 1000 DM	5 036 13 664	6 887 17 464	7 605 17 043	16 914 46 706	21 766 55 706	9
1533 20	Gemüse und Früchte, ohne Essig zubereitet oder haltbar gemacht	t 1000 DM	23 421 79 844	22 439 81 799	22 976 80 894	76 396 251 352	70 234 245 844	82

6 Produktion ausgewählter Erzeugnisse - Deutschland

EB-Nr.	Erzeugnis	Einheit	1997	1998		Januar bis März		Anzahl Unternehmen März 1998
			März	Februar	März	1997	1998	
1533 30	Konfitüren, Fruchtgelees, Marmeladen, Fruchtmasse und -pasten, durch Kochen hergestellt usw. (ohne homogenisierte Zubereitungen)	t 1000 DM	44 157 139 880	42 306 125 346	47 963 142 594	123 548 375 238	130 129 382 476	36
1533 40	Andere Fruchtzubereitungen	t 1000 DM	4 476 18 679	4 367 17 725	4 917 20 297	17 215 63 231	14 111 59 312	31
1541 10	Soja-, Erdnuß-, Oliven-, Sonnenblumen-, Saffor-, Baumwollsaat-, Rüß- und Senfisaatöl, roh, nicht chemisch modifiziert	t *	155 545	175 128	190 350	450 686	548 176	12
1541 20	Ölkuchen u.a. feste Rückstände aus der Gewinnung pflanzlicher Öle und Fette, auch gemahlen oder in Form von Pellets	t 1000 DM	421 046 149 692	445 673 147 602	502 182 164 162	1 263 742 441 501	1 441 280 482 581	11
1542 10	Soja-, Erdnuß-, Oliven-, Sonnenblumen-, Saffor-, Baumwollsaat-, Rüß-, Senfisaat- und Sesamöl und deren Fraktionen, raffiniert, nicht chemisch modifiziert	t *	117 124	128 555	142 859	358 350	410 399	19
1542 20	Palm-, Kokos-, Palmkern-, Babassu- und Leinöl sowie deren Fraktionen, raffiniert, nicht chemisch modifiziert	t *	29 961	32 578	35 481	91 753	104 204	9
1542 30	Pflanzliche Fette und Öle sowie deren Fraktionen, hydriert, umgestert, wiederverestert oder elaidiniert, auch raffiniert, jedoch nicht weiterverarbeitet	t *	30 081	32 147	34 348	99 081	103 976	9
1543 10	Margarine (ohne flüssige Margarine)	t 1000 DM	58 885 171 957	64 737 199 919	70 061 214 351	180 378 504 915	201 868 620 030	18
1551 10	Milch und Rahm mit einem Fettgehalt von mehr als 1 %, jedoch höchstens 6 %	1000 l 1000 DM	571 947 440 791	511 197 399 273	559 495 438 313	1 733 463 1 337 188	1 627 020 1 270 289	129
1551 20	Milch und Rahm mit einem Fettgehalt von mehr als 6 %, weder eingedickt noch gesüßt	1000 l 1000 DM	70 975 218 348	58 391 185 807	65 589 207 836	204 590 626 870	186 546 591 612	144
1551 30	Milch und Rahm in Pulverform, granuliert oder in anderer fester Form, eingedickt oder gesüßt mit einem Fettgehalt von 1,5 % oder weniger	t *	32 955	27 465	28 657	100 289	88 939	40
1551 40	Butter u.a. Fettstoffe aus Milch	t 1000 DM	35 159 231 023	33 882 236 047	36 156 251 057	112 295 728 221	108 763 758 700	106
1551 50	Käse und Quark ohne Frischkäse	t 1000 DM	84 384 550 792	83 617 547 048	88 680 581 863	251 089 1 643 711	259 700 1 700 837	100
1551 60	Milch und Rahm, eingedickt, nicht in Pulverform, auch gesüßt	t 1000 DM	103 785 187 524	98 369 181 992	103 883 196 641	298 439 540 514	300 119 564 530	43
1551 70	Buttermilch, Sauermilch, Sauerrahm, Kefir u.a., fermentierte oder gesäuerte Milch oder Rahm, auch mit Früchten oder Kakao	t 1000 DM	44 142 52 841	42 924 53 552	47 410 60 109	126 293 148 273	135 796 170 082	83
1552 10	Speiseeis	1000 l 1000 DM	40 060 161 574	42 049 171 014	50 458 177 682	110 188 495 446	128 315 491 835	29
1561 10	Mehl von Weizen oder Mengkorn	t *	273 911	295 243	390 922	860 945	1 013 933	70
1561 20	Mehl von anderem Getreide als Weizen oder Mengkorn (z.B. Roggen, Mais, Reis, Gerste, Hafer)	t *	35 916	38 736	40 183	114 812	118 010	60
1561 30	Grobgrieß, Feingrieß und Pellets von anderem Getreide	t 1000 DM	6 650 3 135	5 277 2 019	6 142 2 586	20 224 9 328	17 492 7 386	6
1561 40	Getreidekörner, gequetscht, als Flocken oder anders bearbeitet	t 1000 DM	15 160 18 014	18 547 18 869	19 721 20 103	52 207 62 075	57 334 58 218	34
1562 10	Weizen-, Mais- und Kartoffelstärke	t *	53 787	80 791	45 100	286 245	237 357	14
1582 10	Leb- und Honigkuchen u.ä.; Kekse u.ä. Kleingebäck, gesüßt; Waffeln	t 1000 DM	37 266 268 810	35 849 244 308	41 519 276 365	108 067 778 770	110 878 755 400	127
1582 20	Andere Dauerbackwaren	t 1000 DM	23 895 151 698	25 594 162 322	27 970 181 160	74 057 471 170	79 685 518 292	133
1583 10	Weißzucker	t	-	-	-	-	-	-
1584 10	Kakaobutter, Kakaofett und Kakaool	t *	2 972	2 125	2 478	7 912	6 673	6
1584 20	Kakaopulver, ohne Zusatz von Zucker oder anderen Süßmitteln	t 1000 DM	2 983 4 298	2 874 4 402	3 663 5 465	8 282 12 380	9 816 14 732	7
1584 30	Schokolade	t 1000 DM	12 420 48 212	11 843 47 514	11 320 44 969	34 838 131 475	35 803 141 873	17
1584 40	Kakaoglasur	t 1000 DM	1 029	1 168 3 487	1 135 3 388	3 263	3 344 10 196	4
1584 50	Schokolade u.a. kakaohaltige Lebensmittelzubereitungen, in Form von Tafeln, Stangen oder Riegeln	t 1000 DM	75 966 547 788	74 929 612 207	77 672 597 847	258 838 2 042 729	231 269 1 862 204	158

6 Produktion ausgewählter Erzeugnisse - Deutschland

EB-Nr.	Erzeugnis	Einheit	1997	1998		Januar bis März		Anzahl Unternehmen März 1998
			März	Februar	März	1997	1998	
1584 60	Süßwaren ohne Kakaogehalt (einschl. weißer Schokolade)	t 1000 DM	36 321 228 020	39 894 229 751	43 208 249 491	115 232 722 921	123 055 708 200	113
1584 70	Mit Zucker haltbar gemachte Früchte, Nüsse, Fruchtschalen u.a. Pflanzenteile	t 1000 DM	847 6 971	767 5 415	1 008 7 689	2 578 18 003	2 478 18 017	8
1585 10	Teigwaren, weder gekocht oder gefüllt noch in anderer Weise zubereitet	t 1000 DM	22 476 52 271	18 557 50 996	25 591 57 104	76 306 171 155	69 237 162 927	28
1585 20	Teigwaren, gefüllt, auch gekocht, andere Teigwaren (ohne Couscous)	t 1000 DM	7 254 31 664	8 204 34 042	7 771 33 788	21 825 97 294	24 373 103 517	46
1586 10	Kaffee geröstet	t *	50 181	38 261	42 182	140 579	125 228	23
1586 20	Auszüge, Essenzen oder Konzentrate aus Kaffee, fest	t 1000 DM	4 319 63 824	4 066 65 756	4 332 76 968	11 532 164 457	12 465 206 028	7
1587 10	Sojasoße	t 1000 DM	1
1587 20	Tomatenketchup u.a. Tomatensoßen	t 1000 DM	11 987 32 966	9 514 24 805	11 203 26 819	35 092 96 508	31 466 81 190	24
1587 30	Andere Würzsoßen und Würzmittel, Zubereitungen zum Herstellen von Würzsoßen	t 1000 DM	17 344 151 942	14 005 136 325	18 067 155 219	45 613 418 315	47 398 437 186	46
1587 40	Gewürze, verarbeitet	1000 DM	83 494	83 280	93 367	257 271	264 373	51
1588 10	Homogenisierte Lebensmittelzubereitungen und diätetische Lebensmittel	t 1000 DM	20 262 151 329	23 078 165 917	23 851 177 651	59 864 450 391	67 880 493 232	36
1589 10	Suppen und Brühen, Zubereitungen dafür	t 1000 DM	18 278 130 078	20 683 126 607	21 440 129 495	56 105 393 335	62 862 401 507	47
1589 20	Lebensmittelzubereitungen, a.n.g., ohne solche auf Getreide oder Milchbasis (ohne Kindernahrung), Malzextrakt	t 1000 DM	53 650 212 491	53 832 208 318	61 583 231 956	161 739 636 828	169 437 643 457	138
1591 10	Reiner Alkoholanteil bei Ethylalkohol mit einem Alkoholgehalt von weniger als 80 % vol.; Branntwein, Likör u.a. Spirituosen; zusammengesetzte alkoholhaltige Zubereitungen zum Herstellen von Getränken	1000 l 1000 DM	89 4 923	62 2 929	76 5 103	271 15 243	207 11 376	10
1591 20	Reiner Alkohol bei Branntwein aus Wein oder Traubentrester	1000 l 1000 DM	3 953 44 902	2 492 24 119	3 584 43 184	9 586 113 018	8 354 92 970	32
1591 30	Reiner Alkohol bei Obstbranntwein	1000 l 1000 DM	883 8 591	829 9 361	964 9 353	2 855 28 546	2 742 27 643	21
1591 40	Reiner Alkohol bei Likör u.a. Spirituosen	1000 l 1000 DM	5 809 131 965	5 705 117 295	6 307 136 728	18 580 408 784	17 850 388 492	90
1592 10	Ethylalkohol mit einem Alkoholgehalt von 80 % vol. oder mehr, unvergällt	1000 l *	16 378	5 838	7 007	46 022	19 977	16
1592 20	Ethylalkohol und Branntwein mit beliebigem Alkoholgehalt, vergällt	1000 l *	5 721	4 719	3 839	21 892	10 920	5
1596 10	Bier aus Malz	1000 hl 1000 DM	8 014 1 058 561	7 577 987 893	8 648 1 101 907	23 472 3 097 375	24 275 3 135 786	384
1597 10	Malz, ungeröstet und geröstet	t *	149 517	141 592	153 749	436 185	448 308	66
1598 10	Mineralwasser und kohlenstoffhaltiges Wasser, nicht gesüßt	1000 l *	694 351	625 538	768 722	2 039 912	2 090 442	280
1598 20	Wasser (einschl. Mineralwasser und kohlenstoffhaltiges Wasser) mit Zusatz von Zucker, anderen Süßmitteln oder Aromastoffen (Erfrischungsgetränke)	1000 l 1000 DM	501 754 425 684	450 028 379 426	553 223 461 001	1 456 700 1 204 876	1 528 639 1 285 550	356
1598 30	Andere Fruchtsaftgetränke	1000 l 1000 DM	61 900 57 745	61 606 64 109	82 450 82 175	175 333 164 829	211 820 212 209	171
Tabakerzeugnisse								
1600 10	Zigarren, Stumpfen und Zigarillos, Tabak enthaltend	Mill. St 1000 DM	111 23 166	133 24 258	164 27 749	329 71 777	429 79 232	11
1600 20	Zigaretten, Tabak enthaltend	Mill. St 1000 DM	15 096 538 411	14 262 539 062	15 443 577 942	43 639 1 541 338	43 010 1 602 689	11
1600 30	Rauchtabak, auch teilweise oder ganz aus Tabakersatzstoffen	t 1000 DM	1 207 22 789	2 080 28 563	2 604 34 168	3 245 68 125	6 612 93 117	13
Textilien								
1711 10	Baumwollgarne für Gewebe	t *	9 511	9 372	10 352	28 879	29 598	37
1711 20	Baumwollgarne für Maschenware	t *	2 347	1 855	2 087	6 803	5 884	15
1711 30	Garne aus synthetischen Spinnfasern für Teppiche und Fußbodenbeläge	t *	3 064	2 922	3 266	9 287	9 215	10
1711 40	Garne aus synthetischen Spinnfasern für Gewebe	t *	5 721	6 057	6 618	16 566	18 661	39

6 Produktion ausgewählter Erzeugnisse - Deutschland

EB-Nr.	Erzeugnis	Einheit	*	1997	1998		Januar bis März		Anzahl Unter- nehmen März 1998
				März	Februar	März	1997	1998	
1711 50	Garne aus synth. Spinnfasern für Maschenware	t	*	930	997	1 111	2 870	3 014	15
1711 60	Garne aus künstlichen Spinnfasern für Gewebe	t	*	1 502	1 768	1 973	4 520	5 493	24
	Garne aus synthetischen Spinnfasern (ohne Nähgarn) mit gekrämpelter Wolle oder feinen Tierhaaren gemischt mit einem Anteil von weniger als 85 GHT								
1712 10	für Teppiche und Fußbodenbeläge	t	*	1
1712 20	für Gewebe	t	*	3
1712 30	für Maschenware	t	*	3
1713 10	Wollkammgarne für Gewebe	t	*	1 557	1 419	1 555	4 547	4 236	11
1713 20	Wollkammgarne für Maschenware	t	*	654	496	666	1 735	1 567	8
	Garne aus synthetischen Spinnfasern (ohne Nähgarn) mit gekämmter Wolle oder feinen Tierhaaren gemischt mit einem Anteil von weniger als 85 GHT								
1713 30	für Teppiche und Fußbodenbeläge	t	*	-	-	-	-	-	-
1713 40	für Gewebe	t	*	414	373	357	1 287	1 057	6
1713 50	für Maschenware	t	*	175	115	141	441	322	5
1715 10	Handstrickgarne	t	*	51	49	40	200	154	5
1716 10	Nähgarne	t	*	693	528	635	2 122	1 728	12
1721 10	Baumwollgewebe für Bekleidung	t	*	5 616	8 560	8 760	21 296	23 732	41
1721 20	Baumwollgewebe für Heim- und Haushaltstextilien	t	*	2 715	2 809	3 334	8 571	8 708	55
1721 30	Baumwollgewebe für technischen und industriellen Bedarf	t	*	1 581	1 725	2 200	4 888	5 827	28
1721 40	Gewebe aus synthetischen Spinnfasern für Bekleidung	t	*	1 265	1 088	1 525	3 532	3 784	28
1721 50	Gewebe aus synthetischen Spinnfasern für Heim- und Haushaltstextilien	t	*	4 221	4 180	4 374	12 277	12 591	46
1721 60	Gewebe aus synthetischen Spinnfasern für technischen und industriellen Bedarf	t	*	583	751	903	1 720	2 406	21
1721 70	Gewebe aus künstlichen Spinnfasern	t	*	1 080	1 144	1 144	3 232	3 331	38
1721 81	Samt und Plüsch für Bekleidung aus Baumwolle	t	*	398	266	341	1 245	927	7
1721 83	Samt und Plüsch für Bekleidung aus anderen Spinnstoffen	t	*	3
1721 85	Samt und Plüsch für Heimtextilien	t	*	949	981	1 089	2 806	3 028	13
1721 90	Frottiergewebe	t	*	634	613	728	1 733	1 927	12
	Gewebe aus synthetischen Spinnfasern mit gestrichener Wolle oder feinen Tierhaaren gemischt								
1722 10	für Bekleidung	t	*	3
1722 20	für Heim- und Haushaltstextilien	t	*	1
1722 30	für technischen und industriellen Bedarf	t	*	1
1723 10	Kammgarngewebe aus Wolle für Bekleidung	t	*	1 544	1 219	1 569	4 175	3 976	31
	Gewebe aus synthetischen Spinnfasern mit gekämmter Wolle oder feinen Tierhaaren gemischt								
1723 20	für Bekleidung	t	*	490	510	597	1 648	1 620	11
1723 30	für Heim- und Haushaltstextilien	t	*	1
1723 40	für technischen und industriellen Bedarf	t	*	-	-	-	-	-	-
1724 10	Gewebe aus synthetischen und künstlichen Filamenten für Futterstoff	t	*	786	730	783	2 212	2 223	8
1724 20	Gewebe aus Filamenten für Bekleidung (ohne Futterstoffe)	t	*	327	332	435	998	1 106	13
1724 30	Gewebe aus Filamentgarnen für technischen und industriellen Bedarf	t	*	3 211	3 537	4 374	9 643	11 193	28
1740 10	Decken	t		756	570	701	2 229	1 928	17
		1000 DM		17 213	11 766	13 914	49 626	38 535	
1740 20	Bettwäsche aus Gewebe und Maschenstoffen	t		1 794	1 682	1 956	5 586	5 398	54
		1000 DM		35 697	34 847	38 450	113 234	107 966	

6 Produktion ausgewählter Erzeugnisse - Deutschland

EB-Nr.	Erzeugnis	Einheit	1997	1998		Januar bis März		Anzahl Unternehmen März 1998
			März	Februar	März	1997	1998	
1740 30	Tischwäsche aus Geweben und Maschenstoffen	t 1000 DM	318 16 939	283 15 498	303 17 058	948 50 736	849 45 562	42
1740 40	Wäsche zur Körperpflege und Küchenwäsche aus Gewebe und Maschenstoffen	t 1000 DM	580 14 189	490 13 190	596 15 537	1 604 40 852	1 527 40 210	16
1740 50	Deckbetten	1000 St *	627	621	677	1 971	1 961	61
1740 60	Kopfkissen	1000 St *	646	723	735	2 391	2 307	60
1740 70	Schlefsäcke	1000 St 1000 DM	46 1 528	28 1 110	32 1 313	134 4 494	88 3 505	9
1751 10	Teppiche, gewebt	t *	752	774	853	2 279	2 366	14
1751 20	Teppiche im Tuftingverfahren hergestellt	t *	13 846	14 604	15 299	42 690	44 230	35
1751 30	Teppiche im Nadelfilzverfahren hergestellt	t 1000 DM	8 797 59 565	10 046 59 608	6 101 54 379	25 644 176 659	24 880 171 105	23
1753 10	Vliesstoffe, auch getränkt, bestrichen, überzogen oder mit Legen versehen	t 1000 DM	18 089 133 977	19 276 142 059	19 817 152 258	50 104 379 012	57 829 426 270	49
1754 10	Bänder	t *	1 739	2 202	2 379	5 415	6 549	72
1754 20	Reifencordgewebe	t 1000 DM	1 873 14 744	1 773 13 307	1 973 14 954	5 517 43 745	5 625 41 751	3
1754 30	Beschichtete Gewebe	t 1000 DM	4 910 60 629	5 228 60 796	6 357 67 396	13 892 174 363	16 488 181 426	24
1760 10	Gewirkter Samt und Plüsch	t *	558	628	730	1 729	1 889	19
1760 20	Maschenstoffe für Vorhänge und Gardinen	t *	905	799	941	2 652	2 518	25
1760 30	Andere Maschenstoffe	t *	4 180	4 908	5 389	12 071	14 745	62
1771 10	Strumpfhosen	1000 St 1000 DM	12 979 20 861	11 315 18 090	12 267 20 789	40 352 67 686	34 476 55 268	15
1771 20	Herrenstrümpfe	1000 Paar 1000 DM	3 904 9 265	4 403 11 945	4 355 10 877	12 487 33 035	12 731 33 779	16
1772 10	Pullover, Strickjacken, Westen u.ä. Waren gewirkt oder gestrickt	1000 St 1000 DM	1 633 71 929	1 469 64 809	1 360 59 589	5 175 231 678	4 293 186 133	148
1810 10	Lederbekleidung	1000 St 1000 DM	27 6 528	20 4 978	27 7 120	77 18 681	69 18 125	23
	Arbeits- und Berufsbekleidung							
1821 10	Arbeitskombinationen und -jacken für Männer	1000 St 1000 DM	206 6 883	168 6 412	194 7 733	595 20 279	530 20 306	35
1821 20	Lange Hosen, Latzhosen für Männer	1000 St 1000 DM	251 6 516	243 6 853	285 7 997	764 19 639	781 21 705	35
1821 30	Arbeitskombinationen und -jacken für Frauen	1000 St 1000 DM	9 290	8 237	9 273	25 763	25 727	9
1821 40	Lange Hosen, Latzhosen für Frauen	1000 St 1000 DM	15 355	11 251	10 259	36 907	28 706	13
1821 50	Andere Arbeits- und Berufsbekleidung für Männer oder Frauen	1000 St 1000 DM	3 904	3 758	3 970	11 715	10 955	39
	Oberbekleidung (ohne Arbeits- und Berufsbekleidung)							
1822 10	Mäntel, Anoraks, Windjacken, Blousons u.ä. Waren für Männer oder Knaben	1000 St 1000 DM	62 8 442	63 7 080	46 5 584	249 36 969	197 22 847	15
1822 15	Anzüge und Kombinationen für Männer oder Knaben	1000 St 1000 DM	71 17 721	76 20 447	79 20 507	215 52 656	225 58 096	34
1822 20	Jacken für Männer oder Knaben	1000 St 1000 DM	167 25 226	229 31 843	199 29 606	709 97 499	705 97 752	48
1822 25	Hosen für Männer oder Knaben	1000 St 1000 DM	1 044 56 163	982 53 603	1 113 59 236	3 390 178 885	3 204 172 687	79
1822 30	Mäntel, Anoraks, Windjacken, Blousons u.ä. Waren für Frauen oder Mädchen	1000 St 1000 DM	296 29 630	530 63 546	407 43 428	1 165 133 262	1 309 151 651	63
1822 35	Kostüme u. Kombinationen für Frauen o. Mädchen	1000 St 1000 DM	325 34 360	300 31 151	356 35 096	925 106 410	915 95 244	63
1822 40	Kleider, Röcke und Hosenröcke für Frauen oder Mädchen	1000 St 1000 DM	1 536 90 879	1 534 103 705	1 634 103 012	4 893 310 554	4 583 294 561	163
1822 45	Hosen für Frauen oder Mädchen	1000 St 1000 DM	1 614 74 748	1 538 77 648	1 609 74 365	5 248 249 283	4 978 245 327	127

6 Produktion ausgewählter Erzeugnisse - Deutschland

EB-Nr.	Erzeugnis	Einheit	1997	1998		Januar bis März		Anzahl Unter- nehmen März 1998
			März	Februar	März	1997	1998	
Oberbekleidung aus Gewirken oder Gestrickten								
1822 50	Mäntel, Anoraks, Windjacken, Blousons u.ä. Waren für Männer oder Knaben	1000 St 1000 DM	2 .	.	.	5 .	.	3
1822 55	Anzüge, Kombinationen, Jacken, lange Hosen, Latzhosen und kurze Hosen für Männer oder Knaben	1000 St 1000 DM	74 8 361	129 12 345	104 14 523	248 35 948	335 39 415	14
1822 60	Mäntel, Anoraks, Windjacken, Blousons u.ä. Waren für Frauen oder Mädchen	1000 St 1000 DM	18 2 001	7 1 221	9 1 365	76 10 250	41 5 809	10
1822 65	Kostüme, Kombinationen, Jacken, lange Hosen, Latzhosen, kurze Hosen, Kleider, Röcke und Hosenträger für Frauen oder Mädchen	1000 St 1000 DM	512 20 523	505 18 550	575 21 876	1 482 65 040	1 420 55 548	53
Wäsche aus Gewirken oder Gestrickten								
1823 10	Hemden für Männer oder Knaben	1000 St 1000 DM	32 1 444	17 672	27 1 074	74 3 388	60 2 340	9
1823 20	Slips u.a. Unterhosen, Nachthemden, Schlafanzüge und -jacken, Hausmäntel u.ä. Waren für Männer oder Knaben	1000 St 1000 DM	1 933 17 109	2 145 15 368	2 309 16 705	5 900 54 168	6 164 46 244	41
1823 30	Blusen und Hemdblusen für Frauen oder Mädchen	1000 St 1000 DM	515 17 578	573 21 762	601 21 942	1 810 59 794	1 696 63 714	32
1823 40	Slips u.a. Unterhosen, Nachthemden, Bademäntel und -jacken, Schlafanzüge, Negliges, Hausmäntel u.ä. Waren für Frauen oder Mädchen	1000 St 1000 DM	6 851 46 404	7 361 41 038	8 102 41 864	20 854 141 222	22 221 124 224	69
Wäsche aus anderen Stoffen								
1823 50	Hemden für Männer oder Knaben	1000 St 1000 DM	170 5 982	166 5 592	198 7 139	441 15 913	522 17 988	19
1823 60	Blusen und Hemdblusen für Frauen oder Mädchen	1000 St 1000 DM	1 486 69 247	1 552 78 912	1 655 78 819	4 716 226 896	4 739 235 602	117
1823 70	Nachthemden, Schlafanzüge, Negliges, Bademäntel und -jacken, Hausmäntel, Unterhemden, Slips für Frauen oder Mädchen	1000 St 1000 DM	217 4 196	210 4 515	238 4 979	694 13 834	608 12 703	20
1823 80	Büstenhalter, Hüftgürtel, Miederhosen, Korsetts	1000 St 1000 DM	376 7 316	348 6 616	369 7 187	1 161 23 508	998 19 653	26
1823 90	T-Shirts und Unterhemden aus Gewirken oder Gestrickten	1000 St 1000 DM	5 975 56 985	5 527 50 128	5 868 55 340	17 331 159 556	16 752 151 606	79
Leder und Lederwaren								
1910 10	Sämischleder, Lackleder und folien-kaschierte Lackleder, metallisierte Leder	1000 m2 *	2
1910 20	Gegerbtes Leder aus ganzen Häuten von Rindern und Kälbern, mit einer Oberfläche von 2,6 m2 oder weniger	t 1000 DM	3
1910 30	Anderes Leder aus ganzen Häuten von Rindern und Kälbern, mit einer Oberfläche von 2,6 m2 oder weniger (Boxcalf u.a. bearbeitet)	1000 m2 *	184	163	180	515	472	7
1910 40	Rind-, Kalbleder, Roßleder und Leder von anderen Einhufern, gegerbt oder nachgegerbt, auch gespalten	t *	3 724	4 888	5 309	11 043	14 748	9
1910 50	Narbenspalt von Rindern und Kälbern, Roßleder und Leder von anderen Einhufern, Volleder, nach dem Gerben zugerichtet	1000 m2 *	920	1 089	1 243	2 819	3 380	16
1910 60	Schaf- oder Lammleder, enthaart, nach dem Gerben zugerichtet, Pergament oder Rohhautleder	1000 m2 *	18	.	.	53	.	2
1910 70	Ziegen- oder Zickelleder, enthaart, nach dem Gerben zugerichtet, Pergament oder Rohhautleder	1000 m2 *	4	3	3	8	7	3
1910 80	Leder von Schweinen, enthaart, nach dem Gerben zugerichtet, Pergament oder Rohhautleder	1000 m2 *	2
1910 90	Leder von Kriechtieren u.a.n. Tieren, nach dem Gerben zugerichtet	1000 m2 *	-	-	-	-	-	-
1920 10	Sattlerwaren für alle Tiere (einschl. Zugtauen, Leinen, Kniekappen, Maulkörben, Satteldecken, Satteltaschen, Hundedecken u.dgl.), aus Stoffen aller Art	1000 DM	10 287	8 359	9 508	29 536	26 801	18
1920 20	Reisekoffer, Handkoffer, Kosmetikkoffer und Dokumentenkoffer, Aktentaschen, Schulrucksäcke u.ä. Behältnisse	1000 St 1000 DM	239 12 941	209 11 485	264 14 351	766 38 866	680 37 490	28

6 Produktion ausgewählter Erzeugnisse - Deutschland

EB-Nr.	Erzeugnis	Einheit	1997	1998		Januar bis März		Anzahl Unternehmen März 1998
			März	Februar	März	1997	1998	
1920 30	Handtaschen, auch mit Schulterriemen (einschl. solcher ohne Handgriffe)	1000 St 1000 DM	74 8 213	69 7 439	78 7 159	214 23 199	237 21 828	14
1920 40	Taschen- oder Handtaschenartikel	1000 DM	9 408	9 888	10 333	29 047	27 392	27
1920 50	Reisetaschen, Toilettentaschen (Necessaires), Rucksäcke, Taschen für Sportartikel, Behältnisse für Musikinstrumente u.a. Behältnisse	1000 DM	18 508	14 901	19 350	50 822	49 107	35
1930 10	Schuhe mit Oberteil aus Leder	1000 Paar 1000 DM	2 434 128 328	2 464 131 689	2 652 136 542	7 548 402 608	7 629 402 539	75
1930 20	Schuhe mit Oberteil aus Spinnstoffen (ohne Sportschuhe)	1000 Paar 1000 DM	307 9 822	238 7 178	307 10 676	970 27 618	759 22 113	14
1930 30	Schuhe mit einem Metallschutz in der Vorderkappe, mit Oberteil aus Leder	1000 Paar 1000 DM	300 19 720	293 19 973	339 22 655	949 63 523	935 62 925	17
1930 40	Anderer Schuhe mit einer Hauptsohle aus Holz, weder mit Innensohle noch mit einem Metallschutz in der Vorderkappe, mit Oberteil aus Leder	1000 Paar 1000 DM	-	-	-	-	-	-
1930 50	Laufsohlen und Absätze aus Kautschuk oder Kunststoff	1000 St 1000 DM	6 722 10 830	6 104 11 955	6 570 13 448	19 952 32 117	19 161 37 463	19
	Holz und Holzwaren							
2010 05	Nadelholz; in der Längsrichtung gesägt oder gesäumt, gemessert oder geschält, mit einer Dicke von mehr als 6 mm	m3	* 1 062 189	947 669	1 164 571	2 785 453	2 970 423	668
2010 10	Laubholz (ohne Stäbe und Friese für Parkett aus tropischem Laubholz oder Eichenholz), in der Längsrichtung gesägt oder gesäumt, gemessert oder geschält, mit einer Dicke von mehr als 6 mm	m3	* 100 636	94 688	114 679	262 007	294 255	204
2010 20	Stäbe und Friese für Parkett aus tropischem Laubholz und Eichenholz, gehobelt, nicht zusammengesetzt, über 6 mm Dicke	m2	* 134 707	119 682	132 789	338 406	381 506	14
2010 30	Nadelholz	t	* 21 113	22 568	25 365	64 606	70 721	65
2010 40	Laubholz (ohne Stäbe und Friese für Parkett)	t	* 5 835	6 442	6 774	17 925	19 263	62
2010 50	Stäbe und Friese für Parkett aus Laubholz (ohne solche aus Eiche, nur gehobelt), nicht zusammengesetzt	m2	* 81 143	72 387	83 673	226 567	222 242	15
2020 10	Sperrholz, ausschließlich aus Furnieren, mit einer Dicke von 6 mm oder weniger	m3	* 5 110	5 345	5 655	15 556	15 628	17
2020 20	Anderes Sperrholz, furniertes Holz u.ä. Lagenholz	m3	* 33 137	33 830	34 807	103 087	100 674	33
2020 30	Spanplatten u.ä. Platten, aus Holz oder anderen holzigen Stoffen	m3	* 766 896	800 613	878 201	2 245 398	2 479 245	63
2020 40	Faserplatten aus Holz oder anderen holzigen Stoffen mit einer Dichte von mehr als 0,8 g/cm3	1000 m2	* 13 368	13 336	14 747	38 140	40 630	12
2020 50	Furnierblätter oder Blätter für Sperrholz u.ä. Holz, in der Längsrichtung gesägt, gemessert oder geschält, mit einer Dicke von 6 mm oder weniger, keilverzinkt, gehobelt, geschliffen und Brettchen zum Herstellen von Holzgefaßten Stiften	m2	* 285 719	253 825	277 213	860 346	778 681	4
2020 60	Anderer Furnierblätter oder Blätter mit einer Dicke von 6 mm oder weniger	m3	* 26 440	28 901	32 101	80 523	87 500	45
2030 10	Fenster, Fenstertüren, Rahmen und Verkleidungen dafür, Türen und Türrahmen, -verkleidungen und -schwelle, aus Holz	1000 St 1000 DM	1 465 377 716	1 428 368 853	1 697 470 830	4 396 1 079 334	4 593 1 195 827	590
2030 20	Parkettafeln	1000 m2 1000 DM	646 27 532	796 30 788	830 32 986	1 991 82 523	2 491 96 242	31
2030 30	Verschalungen für Betonarbeiten	t 1000 DM	7 590 18 467	7 879 16 406	9 412 22 001	20 665 51 575	23 221 52 482	19
2030 40	Treppen	t 1000 DM	1 787 29 523	1 977 35 339	2 191 40 633	5 114 83 047	6 032 109 124	79
2040 10	Flechpaletten, Boxpaletten u.a. Ladungsträger, aus Holz	1000 St 1000 DM	2 898 37 876	3 671 43 947	3 838 47 561	8 549 113 874	10 909 133 711	134
2040 20	Kisten, Kistchen, Verschlüsse, Trommeln u.ä. Verpackungsmittel	t 1000 DM	20 473 33 747	21 141 35 271	23 655 40 712	60 893 98 721	63 638 106 581	128
	Papier							
2111 10	Chemische Halbstoffe aus Holz (Sulfitzellstoff) (ohne solche zum Auflösen)	t-tr90 % *	51 313	55 834	60 259	155 124	170 754	6

6 Produktion ausgewählter Erzeugnisse - Deutschland

EB-Nr.	Erzeugnis	Einheit	1997	1998		Januar bis März		Anzahl Unternehmen März 1998
			März	Februar	März	1997	1998	
2111 20	Mechanische oder halbchemische Halbstoffe aus Holz, Halbstoffe aus anderen cellulosehaltigen Faserstoffen	t-tr90 % *	122 169	123 142	134 058	348 393	384 171	17
2112 10	Zeitungsdruckpapier, in Rollen oder Bogen	t *	155 577	134 567	143 830	437 273	426 357	8
2112 15	Büttenpapier und -pappe (handgeschöpft)	t *	-	-	-	-	-	-
2112 20	Rohpapier und Rohpappe für licht-, wärme- oder elektroempfindliche Papiere und Pappen, Kohlerohpapier und Tapetenrohpapier, in Rollen oder Bogen	t *	40 906	39 195	40 007	114 554	114 934	17
2112 25	Grafische Papiere und Pappen	t *	231 061	234 647	249 153	680 270	723 559	39
2112 30	Zellstoffwatte, gekrepptes Papier und Vliese aus Zellstoffasern u.a. Papiere für die H.v. Toilettenpapier, Abschmink- oder Handtüchern, Servietten o.ä. Papiererzeugnissen	t *	65 620	60 605	63 603	199 134	187 618	17
2112 35	Mehrlagige Papiere und Pappen	t *	148 169	146 050	157 797	429 438	458 445	24
2112 40	Andere Papiere und Pappen, weder bestrichen noch überzogen; Zigarettenpapier, nicht zugeschnitten	t *	307 493	306 096	336 050	888 169	962 113	93
2112 45	Naturpauspapier	t *	288	.	.	835	.	2
2112 50	Papiere und Pappen, gekreppt, gefältelt, durch Pressen oder Prägen gemustert oder perforiert, a.n.g.	t *	1 605	1 663	1 841	4 674	5 958	10
2112 55	Ein- oder beidseitig mit Kaolin o.ä. anorganischen Stoffen gestrichene Papiere und Pappen zum Beschreiben, Bedrucken oder für andere grafische Zwecke	t *	342 252	367 817	400 442	977 854	1 145 576	29
2112 60	Gestrichene oder überzogene Kraftpapiere und -pappen (ohne solche zum Beschreiben, Bedrucken oder zu anderen graphischen Zwecken)	t *	1
2112 65	Andere gestrichene Papiere und Pappen	t *	19 477	20 251	23 244	54 915	64 045	9
2112 70	Kohlepapier und präpariertes Durchschreibepapier mit einer Breite von ungefaltet mehr als 36 cm	t *	33 958	29 129	31 869	100 123	92 929	7
2121 10	Wellpapier oder -pappe, in Rollen oder Bogen, auch perforiert	t *	259 819	272 710	304 406	804 682	854 950	103
2121 20	Säcke, Beutel, Tüten aus Papier	t 1000 DM	24 450 111 734	24 524 113 958	27 552 127 692	73 237 335 838	77 907 357 096	81
2121 30	Schachteln und Kartons aus Wellpapier oder -pappe	t 1000 DM	236 522 377 122	252 556 410 312	281 111 461 641	741 618 1 191 726	791 956 1 289 848	173
2121 40	Faltschachteln, Schachteln und Packmittel, aus nicht gewalltem Papier oder nicht gewellter Pappe	t 1000 DM	113 109 385 760	118 514 387 748	132 920 440 454	345 413 1 184 691	372 362 1 231 654	251
2121 50	Andere Verpackungsmittel aus Papier, Pappe, Zellstoffwatte oder Vliesen aus Zellstoffasern (einschl. Schallplattenhüllen); Pappwaren zur Verwendung in Büros, Läden u.dgl.	t 1000 DM	9 819 41 069	10 180 39 075	11 708 46 036	30 059 123 550	32 210 125 475	62
2122 10	Toilettenpapier, Taschen-, Abschmink-, Hand- und Tischtücher, Servietten	t 1000 DM	62 617 212 366	63 138 197 021	69 936 222 966	199 962 680 847	202 167 627 050	23
2122 20	Hygienische Binden, Tampons, Windeln für Kleinkinder u.ä. Waren zu hygienischen Zwecken	t 1000 DM	31 948 249 025	37 956 136 153	43 159 164 821	102 494 723 216	126 306 445 964	19
2123 10	Kohlepapier, präpariertes Durchschreibepapier u.a. Vervielfältigungs- und Umdruckpapier, vollständige Dauerschablonen und Offsetplatten aus Papier	t 1000 DM	7 105	9 815	10 804	24 003	31 794	6
2124 10	Tapeten und Wandverkleidungen aus Papier; Buntglaspapier	t 1000 DM	13 447 70 625	17 270 89 039	19 632 99 612	42 638 217 536	53 423 271 545	22
2231 10	Vervielfältigung von bespielten Tonträgern (Schallplatten, Magnettonbänder, Compact-discs)	1000 St 1000 DM	36 998 65 875	41 885 67 588	44 935 77 746	124 729 220 231	128 351 216 031	13
2310 10	Kokerei- und Mineralölerzeugnisse, Spelt- und Brutstoffe							
2310 10	Koks und Schmelzkoks aus Steinkohle und Braunkohle, auch agglomeriert	t-Trock. *	898 826	898 021	929 703	2 630 700	2 704 485	-
2320 10	Motorenbenzin ohne Flugbenzin	t	2 154 957	2 028 571	1 728 632	6 098 456	5 921 871	-

6 Produktion ausgewählter Erzeugnisse - Deutschland

EB-Nr.	Erzeugnis	Einheit	1997		1998		Januar bis März		Anzahl Unternehmen März 1998
			März	Februar	März	1997	1998		
2320 20	Leichtöle zur Bearbeitung in begünstigten Verfahren und zur chemischen Umwandlung	t	* 757 970	700 076	722 903	2 343 789	2 261 502	-	
2320 30	Benzinkomponenten	t	* -	116 908	99 734	23 090	293 519	-	
2320 40	Mittelschwere Öle	t	* -	-	-	-	-	-	
2320 50	Gesöl zur Bearbeitung in begünstigten Verfahren und zur chemischen Umwandlung; Mitteldestillatkomponenten	t	* 11 526	17 680	-	626 541	118 528	-	
2320 60	Dieselmotorkraftstoff	t	2 033 822	1 816 973	1 571 276	4 881 504	5 140 474	-	
2320 70	Leichtes Heizöl	t	* 2 024 267	2 001 821	2 085 783	6 250 580	6 348 997	-	
2320 80	Heizöle, mittelschwer und schwer	t	* 1 057 577	1 045 691	1 106 376	3 232 973	3 388 403	-	
2320 85	Schmieröle, andere Öle	t	92 131	83 791	89 815	268 202	266 506	-	
2320 90	Bitumen aus Erdöl	t	* 171 741	119 976	142 141	302 334	310 677	-	
Chemische Erzeugnisse									
2411 10	Stickstoff	1000 m3	* 305 304	297 650	309 998	958 011	926 322	30	
2411 20	Sauerstoff	1000 m3	* 533 758	565 079	584 803	1 555 190	1 749 433	32	
2412 10	Titanoxide	t-TiO2	* 36 993	31 026	33 869	105 330	98 016	6	
2412 20	Bleimonoxid	t	* -	.	.	-	.	1	
2412 30	Mennige und Orangemennige	t-PbO	* 1 686	1 764	2 023	4 775	5 435	3	
2412 40	Andere Bleioxide	t	* 4 220	4 138	4 679	11 739	12 225	5	
2412 50	Ausgewählte anorganische Basen; ausgewählte Metalloxide	t	* .	.	54 269	.	148 237	21	
2412 60	Synthetische organische Farbstoffe, auch chemisch einheitlich; Farbstoffe sowie Zubereitungen auf deren Grundlage; synthetische organische Erzeugnisse als fluoreszierende Aufheller; Farblos- und Zubereitungen auf deren Grundlage	t	* 21 675	27 223	31 343	65 576	81 221	46	
2412 70	Synthetische organische Gerbstoffe; anorganische Gerbstoffe, Gerbstoffzubereitungen, auch natürliche Gerbstoffe enthaltend; Enzymzubereitungen zum Vorgerben	t	* 10 155	10 252	12 013	33 439	34 601	8	
2413 10	Chlor	t	* 304 313	277 079	299 563	838 942	885 554	15	
2413 15	Ruß	t	* 27 775	29 064	30 516	79 803	88 906	7	
2413 20	Phosphor	t	*	1	
2413 25	Chlorwasserstoff (Salzsäure)	t-HCl	* 147 999	110 206	130 929	332 839	358 720	27	
2413 30	Schwefelsäure, Oleum	t-SO2	* 229 755	245 198	253 798	656 797	736 028	24	
2413 35	Diphosphorpentoxid, Phosphorsäure und Polyphosphorsäuren	t-P2O5	* 6 024	5 344	5 226	16 684	16 410	10	
2413 40	Siliciumdioxid	t-SiO2	* 12 241	13 789	14 004	37 637	42 071	13	
2413 45	Natriumhydroxid	t-NaOH	* 252 179	233 423	241 043	741 284	734 240	22	
2413 50	Aluminiumhydroxid	t-Al2O3	* 100 851	.	102 041	306 770	.	5	
2413 55	Chloride (ohne Ammoniumchlorid), Chloridoxide und Chloridhydroxide	t	* 37 316	30 330	36 057	111 669	100 648	26	
2413 60	Phosphate und Polyphosphate	t-P2O5	* 9 878	9 109	9 478	28 724	27 638	9	
2413 65	Dinatriumcarbonat (Soda)	t-Na2CO3	* 196 000	170 161	175 479	578 247	528 071	10	
2413 70	Edelmetalle in kolloidem Zustand; anorganische oder organische Verbindungen der Edelmetalle, auch chemisch nicht einheitlich; Edelmetallamalgame	t 1000 DM	128 31 034	123 34 216	125 32 209	391 86 891	347 94 354	7	
2413 75	Carbide, auch chemisch nicht einheitlich	kg	*13 224 566	.	.	44 039 196	.	8	
2414 10	Ethylen	t	* 368 011	350 643	363 081	1 006 797	1 082 182	9	
2414 12	Propen (Propylen)	t	* 265 173	270 653	264 297	717 862	817 686	12	
2414 14	Buten (Butylen) und seine Isomere	t	* 76 750	76 714	74 736	213 033	228 523	8	
2414 16	Buta-1,3-dien	t	* 66 951	64 158	64 047	180 460	195 809	4	
2414 18	Andere ungesättigte acyclische Kohlenwasserstoffe	t	* 11 505	10 260	10 408	33 054	30 236	21	

6 Produktion ausgewählter Erzeugnisse - Deutschland

EB-Nr.	Erzeugnis	Einheit	1997		1998		Januar bis März		Anzahl Unternehmen März 1998
			März	Februar	März	1997	1998		
2414 20	Benzol	t	* 192 301	208 798	222 804	617 195	658 344	14	
2414 22	Toluol	t	* 53 179	58 462	64 731	167 050	182 707	10	
2414 24	Xylole	t	* 65 582	52 488	46 098	194 164	171 144	8	
2414 26	1,2-Dichlorethan (Ethylendichlorid)	t	* 165 385	187 187	216 604	474 268	620 645	11	
2414 28	Vinylchlorid (Chlorethylen)	t	* 134 803	104 929	143 466	377 243	402 592	7	
2414 30	Methanol (Methylalkohol)	t	* 153 059	115 262	136 948	404 315	369 132	12	
2414 32	D-Glucitol (Sorbit), chemisch einheitlich	t	* 8 723	9 254	9 877	25 914	28 877	4	
2414 34	Phenol (Hydroxybenzol) und seine Salze	t	* 63 348	62 365	81 770	177 238	215 905	5	
2414 36	Andere technische einbasische Fettsäuren	t	* 40 861	42 812	50 731	147 908	141 330	14	
2414 38	Ester der Stearinsäure	t	*	2	
2414 40	Essigsäure	t	* 40 838	21 015	25 844	122 853	71 702	7	
2414 42	Dibutylorthophthalate, Dioctylorthophthalate	t	* 16 978	18 191	17 194	57 587	52 603	3	
2414 44	Dinonyl- oder Didecylorthophthalate; andere Ester der Orthophthalsäure	t	* 13 343	11 563	13 365	32 167	38 090	6	
2414 46	Phthalsäureanhydrid	t	* 19 260	18 869	16 679	53 681	51 828	3	
2414 48	Aromatische Monoamine, Polyamine und ihre Derivate; Salze dieser Erzeugnisse	t	* 51 865	46 343	43 804	139 915	133 439	9	
2414 50	Amine mit Sauerstofffunktionen (ohne Lysin) und seine Ester und Salze dieser Erzeugnisse; Glutaminsäure und ihre Salze	t	* 17 883	.	22 727	61 368	.	24	
2414 52	Acrylnitril	t	* 36 553	36 519	39 409	109 677	116 846	4	
2414 54	Organische Thioverbindungen	t	* 7 068	8 689	9 266	21 332	25 883	17	
2414 56	Ester der Phosphorsäuren und ihre Salze (einschl. Lactophosphaten); ihre Halogen-, Sulfo-, Nitro- oder Nitrosoderivate	t	* 2 556	3 754	4 450	7 583	11 561	9	
2414 58	Methanal (Formaldehyd)	t	* 73 997	64 975	75 394	214 292	213 537	11	
2414 60	Ethanal (Acetaldehyd)	t	* 28 666	24 981	26 672	87 594	77 292	4	
2414 62	Paraformaldehyd	t	*	1	
2414 64	Oxiran (Ethylenoxid)	t	* 56 647	66 537	77 749	157 453	213 649	5	
2414 66	Methyloxiran (Propylenoxid)	t	* 64 411	56 117	63 722	182 334	184 677	3	
2414 68	Andere Enzyme; andere zubereitete Enzyme, a.n.g.	t	* 595	147	187	1 852	559	8	
2414 70	Aktivierte natürliche mineralische Stoffe; Tierisches Schwarz, auch ausgebraucht	t	*	33 085	33 807	.	99 749	4	
2415 10	Salpetersäure; Nitriersäuren	t-N	* 46 535	46 452	50 936	138 454	144 166	10	
2415 15	Ammoniak	t-N	* 251 975	211 044	238 064	706 701	666 511	9	
2415 20	Ammoniumchlorid	t	*	2	
2415 25	Triammoniumphosphat	t	*	-	-	-	-	-	
2415 30	Mineralische oder chemische Stickstoffdüngemittel (ohne Natronsalpeter)	t-N	* 132 673	111 839	135 731	354 712	355 399	14	
2415 40	Mineralische oder chemische Phosphatdüngemittel	t-P205	* 6 395	9 605	11 347	16 926	25 320	6	
2415 50	Mineralische oder chemische Kalidüngemittel (ohne Carnallit, Sylvinit u.a. natürliche rohe Kalisalze)	t-K20	* 292 943	313 739	341 345	866 636	966 819	9	
2415 70	Natriumnitrat (Natronsalpeter)	t-N	*	1	
2415 80	Düngemittel, a.n.g. ohne Düngemittel in Tabletten o.ä. Formen oder in Packungen mit einem Rohgewicht von 10 kg oder weniger	t- eff.	* 133 965	129 238	139 416	364 468	383 582	14	
2416 10	Polymere des Ethylens, in Primärformen	t	* 150 141	165 837	165 243	434 457	497 358	16	
2416 15	Polymere des Styrols, in Primärformen	t	* 108 047	102 518	109 185	303 151	315 794	13	
2416 20	Polyvinylchlorid, nicht mit anderen Stoffen gemischt, in Primärformen	t	* 109 113	103 774	104 200	313 490	309 870	10	
2416 25	Anderes Polyvinylchlorid, in Primärformen	t	* 9 401	12 869	14 167	27 594	39 495	15	
2416 30	Vinylchlorid-Vinylacetat-Copolymere u.a. Copolymere des Vinylchlorids, in Primärformen	t	* 19 739	22 373	22 183	56 429	66 630	4	

6 Produktion ausgewählter Erzeugnisse - Deutschland

EB-Nr.	Erzeugnis	Einheit	1997		1998		Januar bis März		Anzahl Unternehmen März 1998
			März	Februar	März	1997	1998		
2416 35	Polyacetale, andere Polyether und Epoxidharze, in Primärformen; Polycarbonate, Alkydharze, Allylpolyester u.a. Polyester, in Primärformen	t	* 159 128	175 691	183 211	463 261	539 755	66	
2416 40	Polymere des Propylens o.a. Olefine, in Primärformen	t	* 79 326	92 211	100 331	261 048	289 618	17	
2416 45	Polymere des Vinylacetats	t	* 25 285	21 978	33 924	71 493	83 221	16	
2416 50	Acrylpolymer, in Primärformen	t	* 71 119	76 518	86 816	213 504	239 510	36	
2416 55	Polyamide, in Primärformen	t	* 69 790	75 009	80 068	203 110	224 258	25	
2416 60	Harnstoffharze, Thioharnstoffharze, Melaminharze, in Primärformen	t	* 56 938	61 510	66 516	174 720	190 233	15	
2416 65	Andere Aminoharze, in Primärformen	t	* 1 651	1 462	2 138	4 810	5 309	6	
2416 70	Polyurethane, in Primärformen	t	* 53 826	62 118	67 628	161 712	191 514	42	
2416 75	Silicone, in Primärformen	t	* 25 909	24 852	32 287	70 379	85 682	22	
2416 80	Celluloseacetate, in Primärformen	t	*	1	
2416 85	Celluloseether u.a. chemische Derivate der Cellulose, in Primärformen (z.B. Carboxymethylcellulose, Ethylcellulose, Celluloseester)	t	* 10 271	7 170	7 213	29 679	21 583	7	
2416 90	Natürliche Polymere (z.B. Alginsäure) und modifizierte natürliche Polymere (z.B. gehärtete Eiweißstoffe, chemische Derivate von Naturkautschuk), s.n.g., in Primärformen	t	* 46	54	58	340	160	3	
2417 10	Synthetischer Kautschuk, in Primärformen	t	* 45 477	49 081	53 055	132 366	149 414	16	
2420 10	Insektizide auf der Grundlage von Organophosphaten	kg-Wirkst 1000 DM	888 649 20 400	285 758 12 155	12 293	2 482 308 63 513	43 279	8	
2420 20	Herbizide	kg-Wirkst 1000 DM	2 315 247 96 332	2 810 216 139 539	2 685 723 136 338	8 610 480 359 168	9 396 436 435 172	12	
2420 30	Desinfektionsmittel i.A.E.	kg-Wirkst 1000 DM	1 796 316 23 408	1 840 396 25 728	2 131 611 31 004	5 530 792 72 632	5 970 528 82 862	27	
2420 40	Fungizide	kg-Wirkst 1000 DM	3 470 010 122 038	3 593 855 146 388	4 175 689 176 827	10 938 230 479 882	14 621 415 508 019	13	
2430 10	Anstrichfarben und Lacke auf der Grundlage von synthetischen oder chemisch modifizierten natürlichen Polymeren, in einem wäßrigen Medium dispergiert oder gelöst	t 1000 DM	88 493 273 906	80 372 252 934	95 308 300 076	236 449 749 105	249 717 796 419	184	
2430 15	Anstrichfarben und Lacke auf der Grundlage von synthetischen oder chemisch modifizierten natürlichen Polymeren, in einem nichtwäßrigen Medium dispergiert oder gelöst; Lösungen der o.a. Polymere, Anteil des organischen Lösemittels über 50 GHT	t 1000 DM	46 749 357 468	45 238 348 390	51 073 393 518	131 508 1 004 949	137 864 1 068 109	199	
2430 20	Zubereitete Pigmente, Trübungsmittel, Farben u.ä. Zubereitungen für die Keramik-, Emaillier- oder Glasindustrie	t 1000 DM	994 10 688	1 032 13 852	1 109 16 276	2 765 32 905	2 942 42 679	11	
2430 25	Schmelzglasuren u.a. verglasbaren Massen, Engoben u.ä. Zubereitungen für die Keramik-, Emaillier- oder Glasindustrie	t 1000 DM	6 214 4 741	2 378 5 272	2 783 5 299	17 585 14 114	7 316 15 610	6	
2430 30	Andere Anstrichfarben und Lacke, zubereitete Wasserpigmentfarben für die Lederzubereitung	t 1000 DM	8 257 55 056	7 669 55 204	9 403 60 439	21 309 151 488	24 081 163 705	55	
2430 35	Perlenessenz	t 1000 DM	2	
2430 40	Kitte; Spachtelmassen für Anstreicherarbeiten	t 1000 DM	15 029 45 117	13 855 43 788	16 143 50 966	36 205 123 071	42 285 134 150	59	
2430 45	Nichtfeuerfeste Spachtel- und Verputzmassen für Fassaden, Innenwände, Fußböden, Decken u.dgl.	t 1000 DM	54 052 84 132	46 847 70 761	61 218 91 837	141 731 214 108	155 434 233 412	80	
2430 50	Zusammengesetzte organische Lösungs- und Verdünnungsmittel und Zubereitungen zum Entfernen von Farben oder Lacken	t 1000 DM	19 698 40 877	22 497 44 017	28 490 55 929	54 489 122 125	70 067 139 788	178	
2430 55	Druckfarben	t 1000 DM	26 426 178 852	29 334 199 579	34 483 229 737	81 420 552 031	95 001 634 354	30	
2441 10	Lysin und seine Ester; Salze dieser Erzeugnisse, Glutaminsäure und ihre Salze	t	*	-	-	-	-	-	
2441 20	Natürliche, auch synthetisch hergestellte Provitamine und Vitamine (einschl. natürlicher Konzentrate), ihre hauptsächlich als Vitamine gebrauchten Derivate, auch untereinander gemischt, auch in Lösungsmitteln	1000 DM	78 719	88 380	93 208	246 256	278 033	10	

6 Produktion ausgewählter Erzeugnisse - Deutschland

EB-Nr.	Erzeugnis	Einheit	1997	1998		Januar bis März		Anzahl Unternehmen März 1998
			März	Februar	März	1997	1998	
2441 30	Natürliche, auch synthetisch hergestellte Hormone; ihre hauptsächlich als Hormone gebrauchten Derivate; andere hauptsächlich als Hormone gebrauchte Steroide	1000 DM	6 867	.	.	17 350	.	5
2441 40	Natürliche, auch synthetisch hergestellte Glykoside und pflanzliche Alkaloide, ihre Salze, Ether, Ester u.a. Derivate	1000 DM	38 024	56 915	58 489	112 326	158 023	13
2441 50	Antibiotika	kg	*	2
2442 10	Arzneimären, Penicilline, Streptomycine oder andere Antibiotika enthaltend	1000 DM	323 198	321 880	345 129	981 238	989 784	80
2442 20	Arzneimären (ohne solche mit Antibiotika), Hormone enthaltend	1000 DM	172 063	160 597	196 647	507 998	533 013	42
2442 30	Reagenzien zum Bestimmen der Blutgruppen oder Blutfaktoren; Röntgenkontrastmittel; diagnostische Reagenzien; Zahnzement u.a. Zahnfüllstoffe; Zement zum Wiederherstellen von Knochen	1000 DM	176 349	140 194	209 856	511 917	552 701	27
2451 10	Glycerin, -wasser und -unterlaugen	t	* 9 108	11 771	11 300	30 646	34 860	7
2451 15	Organische grenzflächenaktive Stoffe (ohne Seifen)	t	* 72 016	82 376	89 497	222 396	254 232	27
2451 20	Seifen; als Seife verwendbare organische grenzflächenaktive Stoffe und Zubereitungen in Form von Tafeln, Riegeln usw., zur Körperpflege; Feinseifen, Medizinalseifen	t 1000 DM	5 498 25 420	6 051 32 891	3 254 14 835	16 224 79 582	15 891 83 672	18
2451 25	Grenzflächenaktive Zubereitungen (ohne Seifen), i.A.E.	t 1000 DM	2 723 12 958	1 983 12 892	2 269 13 125	9 408 44 465	6 273 37 470	17
2451 30	Universalwaschmittel	t 1000 DM	39 784 110 384	36 271 104 154	38 440 134 802	120 093 353 243	112 260 352 071	23
2451 35	Spezialwaschmittel	t 1000 DM	6 532 28 003	5 845 25 102	5 861 20 378	20 423 89 275	18 598 70 415	23
2451 40	Geschirrspülmittel	t 1000 DM	21 174 48 876	19 959 45 581	22 576 52 733	63 075 149 613	62 923 142 760	45
2451 45	Andere zubereitete Waschmittel, . . . Waschhilfsmittel und Reinigungsmittel, i.A.E.	t 1000 DM	22 397 73 206	19 259 59 960	20 415 67 151	68 725 224 911	60 639 194 659	88
2451 50	Grenzflächenaktive Zubereitungen (ohne Seifen), n.A.E.	t 1000 DM	7 681 29 802	8 483 28 942	9 868 34 712	24 608 87 876	28 651 99 092	24
2451 55	Zubereitete Waschmittel, Waschhilfsmittel und zubereitete Reinigungsmittel, auch Seife enthaltend, n.A.E.	t 1000 DM	31 672 78 498	28 954 74 447	32 454 81 440	93 480 227 203	93 221 238 891	100
2451 60	Möbel- und Bohnerwachs u.ä. Zubereitungen für Möbel	t 1000 DM	139 1 008	118 944	147 932	432 3 039	407 2 979	13
2451 65	Andere Polier-, Pflegemittel u.ä. Zubereitungen	t 1000 DM	212 2 741	233 3 154	189 2 705	685 8 571	657 8 931	15
2451 70	Schleermittel (Pasten, Pulver u.ä. Zubereitungen, ohne Polierpasten)	t 1000 DM	1 180 4 005	1 201 4 033	1 165 4 031	4 901 14 241	4 030 13 070	15
2452 10	Duftwässer (Toilettewässer)	l 1000 DM	630 365 23 319	167 634 17 424	165 124 17 623	1 356 866 75 586	519 569 56 610	20
2452 20	Zubereitungen zur Hand- oder Fußpflege	1000 DM	17 986	19 259	19 923	57 481	56 321	57
2452 30	Andere Zubereitungen zur Schönheitspflege	1000 DM	185 750	198 956	222 011	562 030	593 798	94
2452 40	Flüssige Haarwaschmittel	1000 l 1000 DM	7 211 72 480	7 451 39 773	7 596 37 054	21 737 164 683	24 698 119 811	60
2452 50	Haarsprays (Haarlacke)	1000 DM	24 617	23 233	29 139	75 053	73 366	24
2452 60	Andere zubereitete Haarbehandlungsmittel	1000 DM	121 732	114 895	147 702	353 704	370 039	50
2452 70	Zahnputzmittel	1000 St 1000 DM	43 611 69 200	41 765 21 381	51 398 22 638	117 041 185 881	135 755 62 316	20
2452 80	Andere zubereitete Zahn- und Mundpflegemittel (einschl. Haftpulver und -pasten für Zahnprothesen)	1000 DM	20 819	23 256	13 486	74 068	51 914	17
2452 90	Zubereitete Rasier-, Riech-, Körperpflege- und Schönheitsmittel	1000 DM	117 788	111 960	120 555	349 485	346 319	108
2462 10	Gelatine und ihre Derivate	t 1000 DM	2 475 26 747	2 286 26 326	2 520 28 694	6 942 74 348	6 880 78 584	11
2462 20	Zur Verwendung als Klebstoff geeignete Erzeugnisse aller Art i.A.E., mit einem Gewicht des Inhalts von 1 kg oder weniger	t 1000 DM	7 187 46 602	7 061 42 411	6 718 49 393	20 443 136 062	20 846 139 707	36
2462 30	Klebstoffe auf der Grundlage von Kautschuk oder Kunststoffen (einschl. Kunstharzen), mit einem Gewicht des Inhalts von mehr als 1 kg	t 1000 DM	20 485 82 229	23 084 90 381	26 034 102 140	67 109 264 194	72 787 288 025	60

6 Produktion ausgewählter Erzeugnisse - Deutschland

EB-Nr.	Erzeugnis	Einheit	1997	1998		Januar bis März		Anzahl Unter- nehmen März 1998
			März	Februar	März	1997	1998	
2462 40	Andere zubereitete Leime und Klebstoffe, mit einem Gewicht des Inhalts von mehr als 1 kg	t 1000 DM	6 856 12 182	6 684 19 177	7 552 14 167	20 996 37 347	21 853 40 391	24
2463 10	Etherische Öle, Resinoide, Mischungen von Riechstoffen	t 1000 DM	4 690 92 368	4 878 101 190	4 959 100 763	14 791 291 055	14 685 300 237	40
2464 10	Lichtempfindliche fotografische Platten, Filme und Papiere	1000 m2 1000 DM	48 289 222 571	42 634 246 963	48 802 272 694	146 642 643 214	132 378 766 323	14
2464 20	Zubereitete chemische Erzeugnisse zu fotografischen Zwecken (ohne Lacke, Klebstoffe u.ä. Zubereitungen); ungemischte Erzeugnisse zu fotografischen Zwecken, dosiert oder gebrauchsfertig i.A.E.	t 1000 DM	11 175 19 078	16 004	16 207	35 511 57 476	46 902	10
2465 10	Unbespielte Ton-, Bild- und Datenträger	t 1000 DM	9 224 110 091	10 120 124 468	10 033 122 674	28 356 303 554	30 161 369 999	7
2470 10	Kabel aus synthetischen Filamenten; synthetische Spinnfasern, weder gekrempelt noch gekämmt noch anders für die Spinnerei bearbeitet	t *	36 965	34 753	38 774	110 561	107 262	12
2470 20	Hochfeste Garne aus Polyamiden und Polyestern, n.A.E. (einschl. synthetischer Monofile von weniger als 67 dtax)	t 1000 DM	9 635 63 094	10 306 71 859	11 682 81 183	29 354 192 239	33 139 231 129	5
2470 30	Texturierte Garne u.a. Garne, ungezwirnt, n.A.E.	t 1000 DM	25 704 163 807	26 808 177 408	30 187 193 879	81 031 514 009	84 512 656 676	23
2470 40	Synthetische Monofile von 67 dtax oder mehr und einem größten Durchmesser von 1 mm oder weniger; Streifen u.dgl. aus synthetischer Spinnmasse, mit einer Breite von 5 mm oder weniger aus Polypropylen	t 1000 DM	613 2 643	596 3 002	601 3 010	1 809 8 693	1 778 9 170	5
2470 50	Kabel aus künstlichen Filamenten; künstliche Spinnfasern, weder gekrempelt noch gekämmt noch anders für die Spinnerei bearbeitet	t *	11 548	.	.	36 711	.	2
2470 60	Hochfeste Garne aus Viskose (ohne Nähgarne), n.A.E. (einschl. künstlicher Monofile von weniger als 67 dtax)	t 1000 DM	1
2470 70	Texturierte Garne u.a. ungezwirnte Garne, n.A.E.	t 1000 DM	2 542 33 558	2 638 35 529	2 941 40 241	7 996 109 679	8 425 115 432	5
2470 80	Künstliche Monofile von 67 dtax oder mehr und einem größten Durchmesser von 1 mm oder weniger; Streifen u.dgl. aus künstlicher Spinnmasse mit einer Breite von 5 mm oder weniger	t *	-	-	-	-	-	-
Gummi- und Kunststoffwaren								
2511 10	Luftreifen aus Kautschuk, neu, für Personenkraftwagen (einschl. Kombinationskraftwagen, Rennwagen)	1000 St 1000 DM	3 804 301 724	4 407 319 887	4 629 345 305	11 409 886 477	12 970 954 980	12
2511 20	Luftreifen aus Kautschuk, neu, für Motorräder, Motorroller und Fahrräder	St 1000 DM	341 358	319 527	367 606	941 182	926 410	3
2511 30	Luftreifen aus Kautschuk, neu, für Omnibusse, Lastkraftwagen und Luftfahrzeuge	St 1000 DM	551 440 87 870	596 626 107 581	657 806 123 111	1 794 353 300 534	1 890 927 344 088	11
2511 40	Luftreifen aus Kautschuk, neu, für Land- und Forstwirtschaftsfahrzeuge, Tiefbaufahrzeuge usw.	St 1000 DM	47 464 9 221	24 280 6 568	39 750 7 322	140 868 26 084	83 136 18 102	4
2513 10	Formen (z.B. Stäbe, Stangen, Rohre) und Waren (z.B. Scheiben, Ringe), aus nichtvulkanisiertem Kautschuk (ohne Rohlaufprofile)	t 1000 DM	2 144 33 515	2 073 35 213	2 394 39 410	6 401 98 332	6 703 109 436	34
2513 20	Platten, Blätter und Streifen, aus vulkanisiertem Weichkautschuk	t 1000 DM	1 914 16 170	1 781 14 259	2 406 19 357	5 236 45 178	6 020 46 632	27
2513 30	Stäbe, Stangen und Profile, aus vulkanisiertem Zellkautschuk	t 1000 DM	1 366 12 444	1 349 11 546	1 568 13 806	3 951 35 765	4 115 36 790	4
2513 40	Stäbe, Stangen und Profile, aus vulkanisiertem Vollkautschuk	t 1000 DM	5 326 64 042	5 655 66 147	5 984 68 331	16 124 195 031	17 619 194 398	21
2513 50	Rohre und Schläuche, aus Weichkautschuk, auch mit Form-, Verschluss- und Verbindungsstücken	t 1000 DM	5 394 103 535	6 018 113 607	6 546 123 727	15 899 306 456	18 253 346 481	52
2513 60	Förderbänder und Treibriemen, aus vulkanisiertem Kautschuk	t 1000 DM	4 171 52 314	4 846 59 628	5 256 59 580	9 773 132 283	14 568 174 037	16
2513 70	Klebebänder, aus kautschutiertem Gewebe, mit einer Breite von 20 cm oder weniger	t 1000 DM	707 16 553	1 049 17 268	1 083 18 069	2 129 49 921	3 208 59 136	5
2513 80	Waren des technischen Bedarfs, aus vulkanisiertem Zellkautschuk, a.n.g.	t 1000 DM	648 13 392	657 14 240	764 14 876	1 944 42 091	2 008 42 939	12

6 Produktion ausgewählter Erzeugnisse - Deutschland

EB-Nr.	Erzeugnis	Einheit	1997	1998		Januar bis März		Anzahl Unter- nehmen März 1998
			März	Februar	März	1997	1998	
2513 90	Gummi-Metalteile für Kraftfahrzeuge aus vulkanisiertem Weichkautschuk	t 1000 DM	5 400 104 358	6 065 115 282	6 577 123 972	16 128 311 749	18 425 350 719	27
2513 95	Anderer Gummi-Metalteile	t 1000 DM	1 513 33 338	1 685 35 864	1 730 38 961	4 666 99 946	4 927 108 813	42
2521 10	Tafeln, Folien u.ä., aus Polymethyl- Methacrylat und aus anderen Acrylpolymeren	t *	5 760	6 644	7 456	16 299	20 572	11
2521 20	Folien, Bänder oder Streifen, aus regenerierter Cellulose	t *	73	.	.	232	.	2
2521 30	Filmunterlagen in Rollen oder Streifen, aus Celluloseacetaten	t *	.	-	-	.	-	-
2521 40	Tafeln, Folien u.ä., aus anderen Cellulosederivaten	t *	4
2611 10	Gegossenes oder gewalztes Glas, gefärbt, undurchsichtig, Überfangen oder mit absorbierender oder reflektierender Schicht	1000 m2 1000 DM	459 6 043	273 3 523	681 8 693	1 282 16 207	1 538 19 545	10
2611 20	Profile aus gegossenem oder gewalztem Glas	t 1000 DM	2
2611 30	Gezogenes oder geblasenes Glas, in Tafeln	1000 m2 1000 DM	73 3 481	81 3 732	68 3 521	241 11 351	259 11 622	5
2611 40	Feuerpoliertes Glas ("Float-Glas"), geschliffenes oder poliertes Glas, in Platten oder Tafeln, nicht anders bearbeitet, nicht mit Drahteinlagen, mit absorbierender o.ä. Schicht	1000 m2 1000 DM	10 284 68 877	11 653 72 351	12 351 76 431	33 027 209 811	36 057 220 108	12
2612 10	Optisches Glas	t 1000 DM	20 067	26 396	26 688	63 277	84 591	10
2612 20	Ein- und Mehrschichten-Sicherheitsglas	t 1000 DM	27 744 119 021	28 722 127 557	31 418 139 249	83 629 355 882	90 083 393 069	55
2612 30	Mehrschichtige Isolierverglasungen	1000 m2 1000 DM	1 648 111 313	1 555 105 683	1 950 130 080	4 489 309 649	5 011 335 751	146
2612 40	Rückspiegel für Fahrzeuge	1000 St *	3 266	3 077	3 573	9 378	9 666	8
2612 50	Anderer Spiegel, auch gerahmt	t *	6 616	7 657	7 644	21 190	21 778	21
2613 10	Haushaltskonservengläser, Stopfen, Deckel u.ä. Verschlüsse, aus Glas	t 1000 DM	44 423 31 081	38 725 25 706	42 689 28 845	122 202 85 593	127 646 85 009	16
2613 20	Flaschen, mit einem Nenninhalt von mehr als 0,15 l bis 2,5 l	1000 St 1000 DM	949 175 173 355	855 807 141 014	956 790 158 688	2 686 761 487 175	2 701 624 451 492	32
2613 30	Trinkgläser aus Bleikristall und aus anderem Glas	1000 St 1000 DM	24 510 43 396	24 903 42 645	26 998 43 361	72 340 121 938	78 163 129 927	23
2613 40	Glaswaren zur Verwendung bei Tisch, in der Küche, bei der Toilette, im Büro, zur Innenausstattung oder zu ähnlichen Zwecken (ohne Trinkgläser oder Glasperlen)	1000 St 1000 DM	13 415 37 081	8 999 34 705	12 926 42 747	35 645 112 012	29 780 113 621	27
2613 50	Glaskolben für Vakuumisolierflaschen oder für andere Vakuumisolierbehälter	1000 St 1000 DM	2
2614 10	Glasstapelfasern, Glasseidenstränge und Garne, geschnittenes Textilglas	t 1000 DM	5 031 27 339	4 826 27 151	5 082 30 021	14 198 78 884	14 788 83 404	10
2614 20	Waren aus Glasfasern	t 1000 DM	22 409 76 510	22 905 79 899	19 441 71 746	68 237 236 107	68 822 242 406	30
2621 10	Geschirr, Haushalts-, Hygiene- und Toilettengegenstände, aus Porzellan	t 1000 DM	6 245 98 358	5 685 96 764	6 472 106 270	18 490 295 456	17 453 290 025	42
2621 20	Anderes keramisches Geschirr, andere keramische Haushalts-, Hygiene- und Toilettengegenstände, aus Steinzeug, aus Steingut oder feinen Erden	t 1000 DM	751 8 150	492 5 998	569 7 015	2 076 23 044	1 572 19 028	22
2622 10	Ausgüsse, Wasch-, Klosettbecken, Badewannen u.ä. Installationsgegenstände	1000 St 1000 DM	317 37 207	338 40 673	377 45 835	980 111 295	1 043 125 451	11
2623 10	Elektrische Isolatoren und Isolierteile, aus keramischen Stoffen	t 1000 DM	3 009 36 036	3 066 36 097	3 486 40 823	9 015 107 531	9 256 111 104	17
2626 10	Geformte feuerfeste keramische Werkstoffe	t 1000 DM	74 790 106 067	76 398 107 648	86 021 120 823	220 650 311 288	245 194 344 543	50
2626 20	Feuerfeste Zemente, feuerfeste Mörtel, feuerfester Beton u.ä. feuerfeste Mischungen	t 1000 DM	45 395 37 444	47 135 39 268	53 724 43 786	134 587 110 763	150 268 122 905	40
2626 30	Anderer geformte feuerfeste Waren	t 1000 DM	6 356 21 078	4 671 21 453	8 361 24 698	16 137 61 703	16 965 65 244	23
2630 10	Unglasierte und glasierte keramische Fliesen, Würfel, Steinchen, Boden- und Wandplatten	1000 m2 1000 DM	4 749 91 601	5 368 94 178	5 750 99 620	14 088 271 491	15 964 280 524	39

6 Produktion ausgewählter Erzeugnisse - Deutschland

EB-Nr.	Erzeugnis	Einheit	1987	1988		Januar bis März		Anzahl Unternehmen März 1988
			März	Februar	März	1997	1998	
2640 10	Mauerziegel für Mauerwerks-Konstruktionen	1000 m3 1000 DM	838 104 157	623 75 188	929 106 795	1 863 222 818	2 035 246 377	118
2640 20	Dachziegel aus keramischen Stoffen, geformte Bauteile für die Verwendung als Dacheindeckung mit Überlappender Verlegung auf geneigten Dächern	1000 St 1000 DM	56 009 90 231	58 319 99 228	66 478 111 598	151 270 251 123	186 363 310 867	35
2640 30	Keramische Rohre, Rohrleitungen, Rinnen, Rohrformstücke, Rohrverschlußstücke und Rohrverbindungsstücke	t 1000 DM	17 603 13 165	16 410 13 601	16 931 15 095	52 551 38 917	49 835 40 806	11
2651 10	Portlandzement, Tonerdeschmelzement u.a. Zement	1000 t *	3 111	2 014	2 975	5 976	6 634	46
2652 10	Luftkalk und hydraulischer Kalk	1000 t *	630	495	620	1 591	1 620	42
2653 10	Gebrennter Gips	1000 t *	300	261	306	805	816	30
2661 10	Baublöcke und Mauersteine	1000 t 1000 DM	1 437 147 407	841 92 599	1 287 140 584	2 908 323 469	2 777 307 314	167
2661 20	Dachsteine aus Beton	1000 St 1000 DM	79 533 107 576	76 098 95 483	83 634 105 730	212 179 273 833	228 629 287 149	20
2661 30	Gehwegplatten, Belagplatten, Betonpflastersteine u.dgl.	1000 t 1000 DM	1 721 166 151	727 71 795	1 708 165 321	2 787 275 414	3 198 307 502	218
2661 40	Vorgefertigte Bauelemente aus Zement, Beton oder Kunststein (Kalksandstein)	1000 t 1000 DM	1 455 386 494	1 015 280 054	1 473 386 896	3 039 844 613	3 361 902 384	578
2661 50	Rohre aus Zement, Beton oder Kunststein (Kalksandstein)	1000 t 1000 DM	263 41 553	202 34 254	267 44 158	509 83 884	614 103 270	91
2662 10	Gipskartonplatten gem. DIN 18 180	1000 m2 1000 DM	14 302 28 407	19 352 39 270	21 723 44 045	46 516 92 103	60 182 121 916	11
2662 20	Andere Gipsbauteile, Wandbauplatten, Deckenplatten, Steine	1000 m2 1000 DM	1
2663 10	Frischbeton (Transportbeton)	1000 m3 1000 DM	4 075 533 550	2 474 328 585	3 606 473 056	8 073 1 065 073	8 078 1 067 955	650
2664 10	Beton, der noch nicht mit Wasser angemacht wurde (Trockenbeton)	1000 t 1000 DM	28 5 317	20 3 429	29 5 266	67 11 997	68 12 117	13
2664 20	Werk-Trocken-Mörtel	1000 t 1000 DM	716 191 778	532 141 689	747 192 730	1 646 445 655	1 776 469 390	133
2665 10	Dämm- und Leichtbauplatten ohne solche mit Schichten aus Mineralfasern, fest verbunden	1000 m2 1000 DM	673 8 437	705 7 890	932 10 556	1 672 21 859	2 315 26 166	18
2665 20	Platten, Tafeln, Fliesen, Ziegeln u.dgl. aus Asbestzement, Cellulosezement o.dgl.	1000 m2 1000 DM	1 743 29 090	1 752 29 071	2 102 34 722	5 037 84 093	5 431 89 772	7
2666 10	Eisenbahnschwellen	t 1000 DM	40 506 11 523	42 132 11 629	63 019 16 376	101 891 31 263	161 777 40 644	10
2681 10	Schleifkörper aus anderen agglomerierten Schleifstoffen als synthetische oder natürliche Diamanten mit Kunstherzbindung mit Faserstoffverstärkung	t 1000 DM	2 070 17 078	1 960 15 775	2 050 16 832	5 987 49 840	5 755 46 848	18
2681 20	Schleifkörper aus anderen agglomerierten Schleifstoffen als synthetische oder natürliche Diamanten mit keramischer oder Silikatbindung	t 1000 DM	1 269 20 512	1 430 21 517	1 615 23 495	3 852 61 389	4 493 66 569	27
2681 30	Natürliche oder künstliche Schleifstoffe, in Pulver- oder Körnerform auf einer Unterlage aus Gewebe aus Spinnstoffen oder auf einer Unterlage aus Papier oder Pappe	1000 m2 1000 DM	4 447 43 743	5 433 53 389	6 885 59 117	15 442 147 509	18 408 175 061	9
Eisen- und Stahlerzeugnisse; NE-Metalle und -erzeugnisse								
2710 10	Roh- und Spiegeleisen, in Masseln, Blöcken o.a. Rohformen	t *	2 502 809	2 530 790	2 787 200	7 214 401	8 073 462	-
2710 20	Flüssigstahl, unlegiert; Blöcke u. Rundstrangguß aus unlegiertem Stahl	t *	2 952 223	2 869 188	3 189 782	8 393 045	9 118 730	-
2710 30	Flüssigstahl, Blöcke u. Rundstrangguß aus nichtrostendem o.a. legiertem Stahl	t *	769 842	875 099	937 086	2 086 496	2 660 131	-
2710 42	Warmbreitband	t *	1 711 588	1 793 972	1 965 319	4 937 604	5 723 633	-
2710 44	Bandstahl m. e. Breite v. weniger als 600 mm	t *	132 138	149 605	171 574	382 362	469 805	-
2710 46	Breitflachstahl, Quertoblech	t *	283 804	288 266	320 629	792 880	892 277	-
2710 48	Bandblech, warm gewalzt	t *	67 912	80 021	79 843	204 251	230 847	-
2710 50	Walzdraht aus unlegiertem, nichtrostendem o.a. legiertem Stahl	t *	491 974	512 101	571 292	1 301 745	1 555 202	-

6 Produktion ausgewählter Erzeugnisse - Deutschland

EB-Nr.	Erzeugnis	Einheit	*	1997	1998		Januar bis März		Anzahl Unternehmen März 1998
				März	Februar	März	1997	1998	
2710 60	Betonstahl in Stäben; Stab- und Flachstahl, warmgewalzt aus unlegiertem, nichtrostendem o.a. legiertem Stahl	t	*	257 728	258 317	291 776	729 664	791 294	-
2710 70	Profile und Träger aus unlegiertem, nichtrostendem o.a. legiertem Stahl	t	*	189 106	233 981	264 601	578 910	716 080	-
2721 10	Rohre aus Gußeisen	t	*	23 281	24 605	26 951	69 918	76 210	-
2721 20	Rohrform-, Rohrverschluß- und Rohrverbindungsstücke, aus Gußeisen	t	*	5 272	4 524	5 291	14 528	14 445	15
2722 10	Rohre und Hohlprofile, aus Eisen oder Stahl, nahtlos	t	*	121 296	132 323	149 447	367 770	415 258	-
2722 20	Stahlrohre und Hohlprofile, geschweißt, genietet oder gefalzt	t	*	180 306	178 355	239 341	548 356	609 089	-
2722 30	Flansche, Form-, Verschluß-, Verbindungsstücke, Bogen und Winkel, aus Stahl	t	*	16 651	16 920	18 721	48 063	51 690	123
2731 10	Stäbe aus Automatenstahl und aus unlegiertem Stahl, mit einem Kohlenstoffgehalt von weniger als 0,25 GHT, nur kalthergestellt oder kaltfertiggestellt	t	*	33 128	37 770	45 256	99 286	119 942	20
2731 20	Flachstahl aus unlegiertem Stahl, mit einem Kohlenstoffgehalt von weniger als 0,25 GHT	t	*	.	3 122	3 149	.	9 098	4
2731 30	Andere Stäbe und Flachstahl, kaltfertiggestellt, aus unlegiertem Stahl, plattiert, überzogen oder bearbeitet	t	*	1 567	1 593	1 859	4 998	4 960	4
2731 40	Profile aus unlegiertem Stahl; Stäbe und Flachstahl, aus Schnellarbeitsstahl, Mangan-Silicium-Stahl und aus anderem legiertem Stahl, kaltfertiggestellt	t	*	11 108	10 853	11 889	34 384	33 317	20
2731 50	Stäbe und Flachstahl, aus nichtrostendem und aus anderem legiertem Stahl, kaltfertiggestellt	t	*	3 939	5 373	5 655	11 596	15 528	13
2732 10	Kaltgewalztes Elektrobund und Elektrosplittband, Bandstahl, Splittband, Kaltband und -splittband, aus unlegiertem Stahl	t	*	140 958	158 540	171 007	426 785	488 654	45
2732 20	Elektrosplittband, Kaltband und Kaltsplittband, aus legiertem und nichtrostendem Stahl	t	*	38 848	41 187	46 724	118 907	130 208	18
2733 10	Profile und profilierte Bleche, aus unlegiertem t Stahl	t	*	26 952	32 290	33 737	85 441	100 369	33
2733 20	Profile aus nichtrostendem Stahl, aus flachgewalzten Erzeugnissen	t	*	1 813	2 115	1 905	6 281	6 084	13
2734 10	Draht, aus Eisen oder unlegiertem Stahl	t	*	184 328	161 740	182 184	474 203	485 291	61
2734 20	Draht, aus nichtrostendem und anderem legiertem Stahl	t	*	12 383	12 319	13 689	36 576	37 146	32
2735 10	Geschmiedete Stäbe, aus Eisen oder legiertem Stahl	t	*	2 349	3 261	3 079	6 707	9 747	9
2735 20	Geschweißte Profile	t	*	2
2735 30	Oberbaumaterial, nicht warmgewalzt	t	*	878	.	.	1 932	.	7
2735 40	Geschmiedete Profile, aus Eisen oder unlegiertem Stahl	t	*	968	705	949	2 313	2 249	3
2735 50	Geschmiedete Stäbe, aus nichtrostendem Stahl, Schnellarbeitsstahl oder anderem legiertem Stahl	t	*	18 438	20 513	19 680	54 750	64 291	14
2741 10	Silber (einschl. vergoldetem oder platinierem Silber), in Rohform oder als Pulver	kg	*	154 941	307 670	205 554	430 424	658 047	13
2741 20	Gold (einschl. platinierem Gold), in Rohform oder als Pulver	kg	*	11 057	20 815	23 088	35 688	61 687	10
2741 30	Gold zu monetären Zwecken	kg	*	1
2742 10	Nichtlegiertes Aluminium in Rohform	t	*	51 065	46 968	49 753	149 260	148 514	9
2742 20	Aluminiumlegierungen	t	*	63 750	67 951	73 818	190 926	207 127	20
2742 30	Aluminiumoxid (ohne Künstlichen Korund)	t	*	55 430	46 915	55 092	176 985	163 157	7
2742 40	Stangen (Stäbe) und Profile, aus Aluminiumlegierungen	t	*	33 988	37 565	41 128	102 088	115 876	45
2742 50	Bleche und Bänder aus Aluminium, mit einer Dicke von mehr als 0,2 mm	t	*	157 394	171 133	182 354	472 673	531 597	22

6 Produktion ausgewählter Erzeugnisse - Deutschland

EB-Nr.	Erzeugnis	Einheit			1998		Januar bis März		Anzahl Unternehmen März 1998
			1997		Februar	März	1997	1998	
			März						
2742 60	Folien und dünne Bänder, aus Aluminium, mit einer Dicke (ohne Unterlage) von 0,2 mm oder weniger	t	*	20 446	21 568	24 482	61 965	67 424	22
2742 70	Rohrformstücke, Rohrverschlußstücke und Rohrverbindungsgestücke, aus Aluminium	t	*	525	1 848	1 039	2 814	4 248	18
2743 10	Blei, in Rohform, raffiniert	t	*	15 411	19 126	18 483	40 576	54 503	7
2743 20	Zink, in Rohform, Zinklegierungen	t	*	6 086	6 765	8 022	18 482	22 063	7
2743 30	Zinn, in Rohform, nichtlegiert	t	*	-	-	-	-	-	-
2744 10	Nicht raffiniertes Kupfer; Kupferanoden zum elektrolytischen Raffinieren	t	*	-	-	-	-	-	-
2744 20	Raffiniertes Kupfer (z.B. Kathoden, Drahtbarren, Knüppel)	t	*	81 658	91 661	97 587	247 547	275 902	6
2744 30	Stangen (Stäbe) und Profile, aus Kupfer	t	*	17 393	20 228	22 889	52 206	61 461	16
2744 40	Draht aus raffiniertem Kupfer und aus Kupferlegierungen	t	*	64 656	74 938	83 170	194 125	230 936	35
2744 50	Bleche und Bänder, aus Kupfer, mit einer Dicke von mehr als 0,15 mm	t	*	50 348	51 688	57 282	148 775	157 760	20
2744 60	Rohre, Rohrform-, Rohrverschluß- und Rohrverbindungsgestücke aus Kupfer	t	*	21 439	26 813	27 450	67 038	77 720	39
2751 10	Teile aus Temperguß	t	*	3 094	3 551	3 967	9 316	10 968	-
2751 20	Teile aus Gußeisen mit Kugelgraphit	t	*	66 114	77 178	88 498	197 778	240 381	-
2751 30	Teile aus nicht verformb. Gußeisen (Eisenguß)	t	*	167 993	180 686	199 255	507 923	554 431	-
2752 10	Teile aus Stahlguß	t	*	14 422	15 877	17 959	43 129	48 013	-
2753 10	Teile aus Leichtmetallguß	t	*	40 323	48 084	52 123	122 769	143 730	269
Metallerzeugnisse									
2811 10	Vorgefertigte Gebäude aus Stahl	m ²		428 670	489 387	1 089 903	1 162 685	2 032 403	200
		1000 DM		145 486	132 173	417 699	391 986	694 287	
2811 20	Türme und Gittermaste	t		6 698	7 403	9 191	17 573	24 195	46
		1000 DM		24 543	22 795	28 915	64 162	73 840	
2811 30	Stütz- oder Schelungsmaterial, aus Stahl	t		64
		1000 DM		
2811 40	Andere Konstruktionen und zu Konstruktionszwecken vorgearbeitete Stäbe, Profile u.dgl., aus Stahl	t		132 033	135 784	152 976	390 291	417 065	999
		1000 DM		489 726	497 127	596 930	1 405 550	1 559 458	
2811 50	Konstruktionen und Konstruktionsteile sowie zu Konstruktionszwecken vorgearbeitete Bleche, Profile u.dgl., aus Aluminium	t		15 078	15 865	21 971	41 107	53 838	490
		1000 DM		255 504	256 456	373 380	674 575	886 375	
2812 10	Tore, Türen und Tor- und Türschwellen, deren Rahmen und Verkleidungen aus Stahl	St		430 100	415 988	448 122	1 224 636	1 196 896	335
		1000 DM		160 143	173 574	200 731	454 688	522 749	
2812 20	Tore, Türen und Tor- und Türschwellen, deren Rahmen und Verkleidungen aus Aluminium	St		25 483	29 740	37 047	68 634	92 732	408
		1000 DM		75 169	80 790	101 022	198 268	265 618	
2812 30	Fenster, deren Rahmen und Verkleidungen aus Aluminium	St		157 630	171 977	214 036	471 067	545 632	452
		1000 DM		136 442	132 289	180 750	392 954	448 282	
	Tanks, Sammelbehälter, Fässer, Bottiche u.ä. Behälter, mit einem Fassungsvermögen von mehr als 300 l (ohne solche für verdichtete oder verflüssigte Gase)								
2821 10	aus Eisen oder Stahl	t		18 566	20 402	25 842	52 155	62 088	210
		1000 DM		99 003	109 601	129 782	282 387	331 689	
2821 20	aus Aluminium	t		389	283	431	1 012	1 283	9
		1000 DM		7 438	5 250	7 867	19 022	23 309	
2821 30	Behälter für verdichtete oder verflüssigte Gase, aus Aluminium	t		1
		1000 DM		
2822 10	Heizkörper für Zentralheizungen und Teile dafür	t		23 150	23 275	25 901	78 227	73 371	33
		1000 DM		106 793	102 803	116 850	328 432	327 836	
2822 20	Zentralheizungskessel (ohne Dampfkessel)	St		54 791	56 243	63 986	168 552	176 584	31
		1000 DM		124 573	127 116	150 936	380 670	401 977	
2822 30	Teile für Zentralheizungskessel	1000 DM		14 109	20 388	20 538	47 970	61 341	15
2822 90	Reparatur und Instandhaltung von Zentralheizungskesseln	1000 DM		.	2 686	2 678	.	9 495	14
2830 10	Wasserrohrkessel	St		9
		1000 DM		

6 Produktion ausgewählter Erzeugnisse - Deutschland

EB-Nr.	Erzeugnis	Einheit	1997	1998		Januar bis März		Anzahl Unternehmen März 1998
			März	Februar	März	1997	1998	
2830 20	Hilfsapparate für Zentralheizungskessel, Dampfkessel und Kessel zum Erzeugen von Überhitztem Wasser	t 1000 DM	2 777 37 645	2 002 24 359	3 084 37 017	8 146 108 316	6 750 83 993	23
2830 30	Teile für Kernreaktoren (EURATOM)	1000 DM	491	1 022	2 091	2 877	3 825	4
2830 80	Installation von Dampfkesseln (ohne Zentralheizungskessel)	1000 DM	360 472	250 252	342 805	910 138	828 730	222
2830 90	Reparatur und Instandhaltung von Dampfkesseln (ohne Zentralheizungskessel)	1000 DM	82 509	67 014	80 265	233 498	268 085	70
2840 10	Freiformschmiedestücke aus Stahl	t 1000 DM	24 255 100 707	26 705 100 328	30 198 106 936	74 452 308 253	82 860 300 757	36
2840 20	Gesenkschmiedeteile aus Stahl	t 1000 DM	62 197 251 210	73 610 284 790	82 007 323 332	183 201 739 420	227 078 886 202	90
2840 30	Preß-, Zieh- oder Stanzteile, aus Stahl	t 1000 DM	106 484 628 944	129 489 721 159	142 150 815 059	324 692 1 880 196	394 322 2 221 249	584
2861 10	Messer (ohne solche für Maschinen); Griffe und Klängen für Messer; Scheren und Scherenblätter	1000 St 1000 DM	13 239 35 436	13 589 34 845	14 381 37 753	38 818 104 265	41 991 104 731	42
2861 20	Rasierapparate (ohne elektrische) und Rasiermesser	St 1000 DM	5
2861 30	Rasierklängen (einschl. Rasierklängenrohlingen im Band)	1000 St 1000 DM	175 877 41 275	183 360 40 807	219 979 53 297	573 177 138 875	617 477 144 819	4
2861 40	Andere Teile für Rasiermesser und -apparate (ohne solche für elektrische)	1000 DM	-	-	-	-	-	-
2861 50	Andere Schneidwaren (z.B. Haarschneide- und -scherenapparate; Spalt-, Hack-, Wiegemeser für Metzger oder Küchengebrauch)	St 1000 DM	18 934 582	22 520 686	27 527 804	62 868 1 816	68 553 2 106	6
2861 60	Löffel, Gabeln, Schöpfkellen, Schaumlöffel, Tortenheber, Fischmesser, Buttermesser, Zuckerzangen u.ä. Erzeugnisse	1000 St 1000 DM	2 210 10 757	2 064 10 694	2 059 11 166	6 210 30 496	5 839 30 895	15
2863 10	Schlösser für Kraftfahrzeuge	1000 St 1000 DM	10 108 103 289	14 118 123 893	15 988 140 388	30 167 301 424	43 967 380 929	16
2863 20	Andere Einstecktürschlösser als Zylinderschlösser für Gebäudetüren	1000 St 1000 DM	2 348 20 530	2 173 21 113	2 357 21 698	7 150 62 530	6 815 64 154	22
2863 30	Scharniere	t 1000 DM	5 433 43 766	5 338 46 385	5 808 50 871	15 761 130 406	16 820 145 328	27
2863 40	Laufrollen oder -rollen	t 1000 DM	5 162 36 867	4 611 39 264	5 001 42 004	15 333 112 478	13 708 115 006	20
2863 50	Baubeschläge	t 1000 DM	15 625 185 229	17 243 200 671	18 511 212 632	45 784 577 694	52 865 618 672	98
2863 60	Beschläge für Möbel aus unedlen Metallen	t 1000 DM	11 970 71 535	15 832 87 388	16 094 91 713	39 356 234 073	47 360 263 426	59
2863 70	Automatische Türschließer	t 1000 DM	1 630 34 809	1 922 37 387	1 970 38 316	4 967 103 846	5 698 109 307	10
2871 10	Behälter aus Eisen oder Stahl, mit einem Fassungsvermögen von 50 bis 300 l, für Stoffe aller Art (ohne solche für verdichtete oder verflüssigte Gase)	1000 St 1000 DM	1 515 74 482	1 499 78 149	1 712 87 320	4 772 226 846	4 694 244 915	83
2871 20	Behälter aus Eisen oder Stahl, mit einem Fassungsvermögen von weniger als 50 l, für Stoffe aller Art (ohne Dosen und ohne solche für verdichtete oder verflüssigte Gase)	1000 St 1000 DM	679 24 570	702 22 550	760 24 282	2 086 73 765	2 191 67 668	32
2872 10	Dosen aus Eisen oder Stahl, die durch Schweißen, Lötten oder Falzen verschlossen werden, mit einem Fassungsvermögen von weniger als 50 l, für Nahrungsmittel und Getränke	1000 St 1000 DM	689 948 108 023	675 664 105 268	787 942 121 014	2 048 276 326 898	2 098 637 327 902	30
2872 20	Andere Dosen aus Eisen oder Stahl	1000 St 1000 DM	23
2872 30	Tube	1000 St 1000 DM	92 304 16 946	89 963 16 127	115 363 19 992	267 853 49 341	297 887 52 786	12
2872 40	Aerosoldosen aus Aluminium	1000 St 1000 DM	27 952 10 112	28 368 10 528	36 638 12 851	81 475 29 090	99 192 34 789	8
2873 10	Litzen, Kabel, Seile, Seilschlingen u.ä. Waren, aus Eisen oder Stahl (ohne isolierte Erzeugnisse für die Elektrotechnik)	t 1000 DM	11 959 46 820	12 065 48 827	14 003 54 780	34 838 136 714	37 506 149 950	34
2873 20	Gitter und Geflechte, verschweißt, aus Eisen oder Stahldraht	t 1000 DM	145 823 105 123	123 995 99 168	153 182 118 868	341 542 258 743	376 968 304 262	57

6 Produktion ausgewählter Erzeugnisse - Deutschland

EB-Nr.	Erzeugnis	Einheit	1997	1998		Januar bis März		Anzahl Unternehmen März 1998
			März	Februar	März	1997	1998	
2873 30	Gewebe, Gitter und Geflechte, aus Kupferdraht; Streckbleche und -bänder, aus Kupfer	kg 1000 DM	21 181 368	68 976 1 106	70 117 1 120	86 253 1 553	173 658 2 901	8
2873 40	Reißnägeln aus Eisen oder Stahl	kg 1000 DM	437 831 1 937	437 435 2 021	467 096 2 063	1 159 403 5 599	1 431 581 6 395	4
2873 50	Stifte, Nägel, Reißnägeln, Krampen, Klammern u.ä. Waren, aus Kupfer	kg 1000 DM	3
2873 60	Stifte, Nägel, Krampen, Klammern, Schrauben, Bolzen, Muttern, Schraubhaken, Nieten, Splinte, Keile, Unterlegscheiben u.ä. Waren, aus Aluminium	1000 DM	10 887	11 817	12 896	33 420	36 619	39
2874 10	Schrauben, Bolzen, Muttern, Schwellenschrauben, Schraubhaken u.ä. Waren, mit Gewinde, aus Eisen oder Stahl	t 1000 DM	40 130 304 916	45 879 351 499	49 772 382 430	120 248 918 931	141 196 1 075 407	256
2874 20	Federringe und -scheiben u.ä. Sicherungsringe und -scheiben; Nieten, Splinte, Keile u.ä. Waren, ohne Gewinde, aus Eisen oder Stahl	t 1000 DM	4 915 30 401	5 297 34 222	5 360 36 016	15 497 94 696	16 579 103 469	45
2874 30	Unterlegscheiben, Holzschrauben u.ä. Waren der Schraubenindustrie, mit und ohne Gewinde, aus Kupfer (ohne Stifte, Nägel u.ä. Waren)	kg 1000 DM	729 920 11 170	741 281 11 305	800 503 12 152	2 267 063 34 235	2 300 106 35 388	57
2874 40	Federn und Federblätter, aus Eisen oder Stahl; Federn aus Kupfer	t 1000 DM	21 520 200 897	24 230 225 169	25 118 233 547	65 256 606 224	72 688 674 454	128
2874 50	Ketten (ohne Gelenkketten), aus Eisen oder Stahl	t 1000 DM	4 370 28 378	4 256 29 317	5 138 33 303	12 146 87 682	13 763 92 335	23
2874 60	Ketten und Teile dafür aus Kupfer	1000 DM	1
2874 70	Teile für Ketten aus Eisen oder Stahl	1000 DM	5
	Maschinen							
2911 10	Antriebsmotoren mit Fremdzündung, ohne solche für Wasserfahrzeuge	kW *	46 628	63 370	90 050	129 988	207 649	5
2911 20	Dieselmotoren für Wasserfahrzeuge	kW 1000 DM	250 804 72 583	269 874 82 685	285 969 88 464	674 708 215 933	824 450 269 459	9
2911 30	Dieselmotoren für Schienenfahrzeuge	kW *	6 813	19 327	39 926	36 385	71 863	4
2911 40	Industriedieselmotoren	kW *	939 241	908 234	944 713	2 600 276	2 653 810	13
2911 50	Dampfturbinen, ohne solche für den Antrieb von elektrischen Generatoren	kW *	30 487	51 422	51 964	99 013	148 024	4
2911 60	Wasserdampfturbinen für den Antrieb von elektrischen Generatoren	kW 1000 DM	271 692 23 629	340 583 36 700	347 736 30 793	878 270 117 794	1 142 363 112 352	6
2911 70	Teile für Dampfturbinen	1000 DM	36 054	49 395	32 981	92 170	132 073	21
2912 10	Hydromotoren und Druckluftmotoren, linear arbeitend	St 1000 DM	733 099 122 625	852 354 137 820	965 885 159 314	2 195 330 363 613	2 639 601 429 468	103
2912 15	Hydrosysteme und Hydromotoren, nicht linear arbeitend	St 1000 DM	33 885 36 080	45 363 44 609	46 675 49 131	97 322 99 708	129 390 131 460	28
2912 20	Flüssigkeitspumpen für bestimmte Verwendungszwecke (ohne Betonpumpen)	St 1000 DM	1 451 878 87 099	1 790 613 89 250	1 747 657 91 932	4 564 778 263 725	5 258 783 264 580	42
2912 22	Betonpumpen	St 1000 DM	241 21 728	151 12 364	258 .	635 50 975	576 .	3
2912 25	Hydroaggregate mit oszillierenden Verdrängerpumpen	St 1000 DM	531 5 719	694 5 081	858 6 327	1 943 15 724	2 160 16 575	14
2912 27	Übrige oszillierende Verdrängerpumpen (ohne Betonpumpen)	St 1000 DM	159 099 106 221	149 595 118 466	158 783 135 176	390 525 289 082	423 739 348 131	60
2912 30	Zahnradpumpen	St 1000 DM	78 549 22 470	98 987 27 471	119 048 31 494	230 567 67 034	308 723 82 849	25
2912 35	Flügelzellenpumpen	St 1000 DM	260 433 27 421	315 335 31 057	412 966 42 911	835 555 85 597	1 042 575 105 242	8
2912 40	Kreiselpumpen für Flüssigkeiten	St 1000 DM	636 869 152 727	586 536 167 558	622 883 183 728	1 756 868 454 259	1 798 599 503 950	83
2912 45	Drehschieber, Sperrschieber, Molekular und Wälzkolbenpumpen	St 1000 DM	16 219 38 098	16 394 43 242	19 781 59 691	42 434 111 319	52 801 151 450	14
2912 50	Kompressoren für Kältemaschinen mit einer Leistung von 0,4 kW oder weniger	St 1000 DM	2
2912 55	Fahrbare Luftkompressoren	St 1000 DM	282 4 585	307 4 293	380 6 180	729 11 006	935 13 986	3
2912 60	Turbokompressoren	St 1000 DM	75 978	77 367	95 056	193 822	228 791	10

6 Produktion ausgewählter Erzeugnisse - Deutschland

EB-Nr.	Erzeugnis	Einheit	1997	1998		Januar bis März		Anzahl Unternehmen März 1998
			März	Februar	März	1997	1998	
2912 65	Oszillierende Verdrängerkompressoren	St 1000 DM	5 666 23 748	6 537 24 864	7 079 28 099	17 766 64 617	19 252 69 320	24
2912 70	Rotierende Verdrängerkompressoren, mehrwellig	St 1000 DM	4 434 43 362	5 311 52 796	5 742 56 925	12 712 133 375	15 263 159 303	18
2913 10	Ventile für ölhydraulische oder pneumatische Energieübertragung	t 1000 DM	2 583 171 921	3 223 200 785	3 541 231 338	7 667 510 628	9 896 622 213	77
2913 20	Rückschlagklappen und -ventile; Überdruck- und Sicherheitsventile	t 1000 DM	667 26 961	782 26 705	985 35 114	2 125 80 599	2 440 85 550	63
2913 30	Sanitärarmaturen	t 1000 DM	8 028 278 550	9 209 303 470	10 697 333 403	25 025 880 493	29 471 952 967	47
2913 40	Armaturen für Heizkörper von Zentralheizungen	t 1000 DM	1 569 52 322	1 981 56 167	2 147 63 066	4 733 161 531	6 190 179 936	28
2913 50	Regelventile, Schieber u.a. Armaturen	t 1000 DM	9 633 281 036	9 801 290 020	10 639 329 043	28 382 807 657	29 122 874 200	201
2914 10	Kugellager, Kegelrollenlager und Tonnenlager	t 1000 DM	36
2914 20	Kurbeln und Kurbelwellen	t 1000 DM	2 442 22 951	2 731 26 260	3 456 28 964	8 269 67 143	9 167 83 528	7
2914 25	Andere Wellen	t 1000 DM	1 910 29 898	2 953 36 530	3 362 46 808	5 786 85 742	9 047 114 902	33
2914 30	Zahnradgetriebe, Schaltgetriebe u.a. Getriebe	t 1000 DM	19 865 995 396	22 484 423 072	25 446 484 610	56 085 1 128 293	69 066 1 312 288	157
2914 40	Schaltkupplungen u.a. Wellenkupplungen (einschl. Universalkupplungen)	t 1000 DM	1 959 68 141	2 121 64 314	2 417 68 493	5 686 167 113	6 640 190 287	47
2914 50	Stirnräder	1000 DM	37 042	43 274	50 654	110 073	133 850	80
2921 10	Brenner für flüssigen Brennstoff	St 1000 DM	30 458 36 933	28 764 34 902	29 648 38 423	110 568 130 382	92 613 112 809	16
2921 20	Andere Brenner (einschl. kombinierter Brenner)	St 1000 DM	5 696 14 692	5 978 15 229	6 608 17 414	19 513 47 768	19 741 50 328	21
2921 30	Backöfen (Widerstandsöfen mit indirekter Beheizung) für Brotfabriken, Bäckereien, Konditoreien und Keksfabriken	St 1000 DM	3 320 14 036	3 694 13 587	4 426 16 986	9 246 39 287	11 689 45 792	11
2922 10	Flaschenzüge mit Elektromotor	St 1000 DM	6 219 23 292	7 233 25 902	8 080 30 244	18 698 68 970	21 183 77 340	14
2922 20	Ortsfeste Hebebühnen für Kraftfahrzeugwerkstätten	St 1000 DM	1 674 9 381	1 786 9 289	2 021 10 151	4 581 24 167	5 542 28 348	11
2922 30	Andere hydraulische Hubwinden (z.B. Hubarbeitsbühnen)	St 1000 DM	8 059 36 585	9 212 28 705	9 094 35 963	23 602 104 149	26 481 100 968	47
2922 40	Derrickkrane; Kabelkrane, Laufkrane, Verladebrücken u.a. Krane (ohne Turmdrehkrane); fahrbare Hubportale, Portalhubkraftkarren und Krankraftkarren	St 1000 DM	4 619 124 361	4 616 127 742	4 582 130 186	12 317 327 926	12 813 359 784	69
2922 45	Turmdrehkrane	St 1000 DM	68 20 990	44 13 807	57 18 991	143 46 726	131 43 359	4
2922 50	Elektrokraftkarren u.a. mit Hebevorrichtung ausgerüstete Karren; andere Karren	St 1000 DM	8 939 181 085	11 134 195 892	12 450 235 309	27 824 609 326	32 705 583 257	39
2922 60	Personen- und Lastenaufzüge, Rolltreppen und Rollsteige	St 1000 DM	2 624 154 136	2 253 111 194	3 005 181 002	7 274 416 631	7 536 435 905	93
2922 70	Stetigförderer	St 1000 DM	48 871 289 338	43 887 280 679	53 712 330 025	143 772 772 652	139 624 830 420	264
2922 80	Rollgänge für Walzwerke, Kipper, Wender und Manipulatoren für Rohblöcke, Luppen, Stäbe, Platten; Beschickungseinrichtungen für Hoch- und Industrieöfen; Schiedemanipulatoren	St 1000 DM	.	25	17 3 516	.	48 20 241	6
2922 85	Regalbediengeräte	St 1000 DM	65 8 713	77 12 169	60 10 509	273 47 463	238 41 232	11
2922 90	Eimer, Kübel, Schaufeln, Löffel, Greifer und Zangen für Krane, Bagger usw.	t 1000 DM	1 364 12 092	1 228 11 308	1 678 16 182	3 952 35 436	3 991 37 623	33
2923 10	Wärmeaustauscher	St 1000 DM	96 555 81 114	131 393 83 850	129 828 85 922	333 836 207 742	398 401 240 956	81
2923 20	Apparate und Vorrichtungen für die Verflüssigung von Luft oder anderen Gasen	St 1000 DM	21 2 081	35	70	84 23 554	122	4
2923 30	Klimageräte	St 1000 DM	20 396 127 054	17 389 118 841	20 742 151 283	61 874 328 248	55 442 375 468	75
2923 40	Kompressionskälteerzeugungseinrichtungen, bei denen der Kondensator als Wärmeaustauscher ausgebildet ist	St	911	950	989	2 187	2 680	7

6 Produktion ausgewählter Erzeugnisse - Deutschland

EB-Nr.	Erzeugnis	Einheit	1997		1998		Januar bis März		Anzahl Unter- nahmen März 1998
			März	Februar	März	1997	1998		
2923 50	Kompressionswärmepumpen, andere Einrichtungen, Maschinen, Apparate und Geräte zur Kälteerzeugung	St 1000 DM	9 124 54 792	10 542 63 107	13 161 78 268	25 996 142 699	33 637 190 318	56	
2923 60	Apparate zum Filtrieren oder Reinigen von Gasen, a.n.g. (ohne Abgasreinigungssysteme für Kraftfahrzeuge)	St 1000 DM	79 865 91 504	117 042 89 558	96 816 105 446	247 288 242 338	315 417 257 888	107	
2923 65	Abgasreinigungssysteme für Kraftfahrzeuge	St 1000 DM	1 216 047 131 616	1 772 657 170 878	2 065 962 191 357	3 610 223 382 175	5 458 110 524 708	10	
2923 70	Ventilatoren (ohne Tisch-, Boden-, Wand-, Decken-, Dach- oder Fensterventilatoren, mit einer Leistung von 125 W oder weniger)	St	* 1 688 960	1 638 976	1 900 795	4 885 423	5 056 273	69	
2923 80	Verdampfer und Kondensatoren (ohne solche für Haushaltsgeräte)	St 1000 DM	5 246 4 634	5 267 4 336	6 797 4 920	15 617 12 657	17 479 13 383	8	
2924 10	Apparate zum Filtrieren oder Reinigen von Wasser und anderen Flüssigkeiten (ohne Getränke)	St 1000 DM	181 086 155 278	158 997 136 510	197 284 175 507	532 536 423 590	524 150 417 825	132	
2924 12	Apparate zum Filtrieren oder Reinigen von Getränken (ohne Wasser)	St 1000 DM	2 256	2 833	5 320	9 682	9 387	3	
2924 15	Öl-, Kraftstoff- und Luftsaugfilter für Kolbenverbrennungsmotoren	1000 St 1000 DM	16 456 92 266	27 626 120 279	23 525 116 432	63 018 278 849	90 773 332 010	21	
2924 20	Maschinen zum Reinigen, Trocknen oder Sterilisieren von Flaschen und Getränkedosen	St 1000 DM	37 22 672	24 14 818	28 23 570	84 69 493	69 47 762	5	
2924 25	Maschinen zum Füllen, Verschließen oder Etikettieren formstabiler oder flexibler Packmittel (einschl. Form-, Füll- und Verschließmaschinen); Maschinen zum Versetzen von Getränken mit Kohlensäure	St 1000 DM	2 803 226 899	3 259 226 695	3 608 251 755	8 199 656 212	9 505 686 457	121	
2924 30	Andere Verpackungsmaschinen (z.B. Einschlag-, Wrap-Around-, Sammelpackmaschinen, Maschinen zum Sichern von Transportverpackungen)	St 1000 DM	1 051 120 090	952 126 835	1 068 146 688	2 777 307 657	2 890 378 760	81	
2924 40	Ladewaagen für eine Höchstlast von 30 kg oder weniger	St 1000 DM	.	5 880 33 873	5 610 34 721	.	15 199 94 217	3	
2924 45	Wasserstrahlapparate mit eingebautem Motor	St 1000 DM	57 474	56 231	67 910	156 147	166 927	16	
2924 50	Metalloplastische Dichtungen für Kraftfahrzeuge	t 1000 DM	1 613 58 270	1 630 63 334	1 913 69 538	4 580 173 998	5 084 193 750	23	
2924 55	Zentrifugen für die chemische und verwandte Industrie (ohne solche für Laboratorien)	St 1000 DM	177 20 419	82 10 102	108 13 486	410 50 365	284 37 517	10	
2924 56	Zentrifugen für die Nahrungs- und Genussmittelindustrie und für andere Industrien (ohne solche für Laboratorien)	St 1000 DM	468 14 744	515 16 164	293 15 348	1 215 38 241	1 238 55 676	13	
2924 60	Wasserrückkühlvorrichtungen und -apparate (Wärmeaustausch nicht über Wandungen)	St 1000 DM	395 13 528	215 8 841	231 9 951	976 33 714	586 25 004	9	
2924 65	Apparate für die Behandlung von Stoffen durch Temperaturänderung (ohne Haushaltsapparate) für die Nahrungs- und Genussmittelindustrie	St 1000 DM	531 29 919	508 32 510	632 36 916	1 424 73 027	1 551 94 139	25	
2924 70	Gewerbliche Geschirrspülmaschinen	St 1000 DM	4 798 34 115	4 774 33 941	5 775 41 252	12 814 92 935	14 733 103 624	10	
2931 10	Acker- und Forstschlepper, mit einer Motorleistung von 37 kW oder weniger	St 1000 DM	133 3 856	94 3 350	123 4 036	340 9 801	318 10 594	6	
2931 20	Acker- und Forstschlepper, mit einer Motorleistung von mehr als 37 kW bis 59 kW	St 1000 DM	511 26 351	501 27 068	640 34 286	1 337 66 232	1 580 78 313	5	
2931 30	Acker- und Forstschlepper, mit einer Motorleistung von mehr als 59 kW	St 1000 DM	4 010 263 273	2 922 219 616	3 355 255 900	10 835 707 274	8 662 660 921	8	
2931 40	Andere Zugmaschinen (ohne Sattel-Strabenzug- und Gleiskettenzugmaschinen)	St 1000 DM	.	.	18 3 298	.	.	3	
2932 10	Pflüge und Scheibeneggen	St 1000 DM	813 12 538	3 852 12 173	4 747 14 099	2 152 32 739	10 603 36 724	14	
2932 15	Düngerstreuer	St 1000 DM	7 761 12 469	7 469 14 178	9 069 14 225	21 612 38 112	26 543 41 162	9	
2932 20	Resenmäher mit Elektro- oder Verbrennungsmotor	St 1000 DM	155 688 62 198	109 163 42 301	174 341 62 444	388 539 165 364	389 080 150 518	13	
2932 25	Mähmaschinen, auch für Schlepperanbau oder -zug	St 1000 DM	1 842 16 058	3 015 15 504	4 716 19 864	5 056 37 795	10 679 46 802	12	
2932 30	Heuerntemaschinen, -apparate und -geräte	St 1000 DM	2 957 20 816	2 523 17 018	3 493 22 748	7 983 56 962	9 058 57 441	6	
2932 35	Sammelpressen, Stroh- und Futterpressen	St 1000 DM	571 20 108	631 21 675	754 24 979	1 606 56 313	1 996 66 868	5	

6 Produktion ausgewählter Erzeugnisse - Deutschland

EB-Nr.	Erzeugnis	Einheit	1997	1998		Januar bis März		Anzahl Unternehmen März 1998
			März	Februar	März	1997	1998	
2932 40	Andere Erntemaschinen, -apparate und -geräte; Dreschmaschinen und -geräte	St 1000 DM	1 493 148 611	1 628 213 944	1 712 227 473	4 053 414 569	4 884 625 150	17
2932 45	Apparate und Geräte zum Verteilen von Flüssigkeiten oder Pulver, für die Landwirtschaft oder den Gartenbau	St 1000 DM	137 520 17 004	137 038 20 522	173 947 30 828	312 997 44 963	427 792 65 338	17
2932 50	Stallungstreuer	St 1000 DM	151 2 624	191 4 664	199 4 077	412 6 950	487 10 305	8
2932 55	Andere Anhänger für landwirtschaftliche Zwecke, mit Selbstlade- oder Selbstentladevorrichtung	St 1000 DM	602 18 545	529 15 329	531 17 739	1 789 59 444	1 566 49 379	13
2932 60	Melkmaschinen	St 1000 DM	2 211	1 441	1 579	5 750	4 800	3
2932 65	Maschinen, Apparate und Geräte zum Reinigen, Sortieren oder Sieben von Körnern oder Hülsenfrüchten	St 1000 DM	90 2 415	54 1 646	77 2 126	401 11 125	213 6 820	10
2940 11	Ultraschallwerkzeugmaschinen	St 1000 DM	10 1 022	9 2 044	3 091	44 4 582	7 583	3
2940 14	Elektroerosionswerkzeugmaschinen	St 1000 DM	31 13 114	30 10 954	40 13 112	87 31 182	96 32 480	9
2940 17	Werkzeugmaschinen zum Abtragen von Stoffen aller Art durch elektrochemische Verfahren oder Elektronen-, Ionen- oder Plasmastrahl	St 1000 DM	40 1 473	62 4 347	88 6 012	175 12 383	190 11 496	6
2940 20	Bearbeitungszentren, Mehrwegemaschinen und Transfermaschinen, zum Bearbeiten von Metallen	St 1000 DM	293 211 267	308 210 186	379 255 415	814 580 090	947 639 972	49
2940 23	Drehmaschinen zur spanabhebenden Metallbearbeitung	St 1000 DM	432 115 065	377 108 101	523 138 643	1 236 293 780	1 277 333 475	33
2940 26	Bohr-, Ausbohr- und Fräsmaschinen, zur spanabhebenden Metallbearbeitung	St 1000 DM	1 420 74 065	1 357 73 344	1 817 85 548	4 770 185 550	4 338 225 499	51
2940 29	Schleifmaschinen mit einer Einstellgenauigkeit in einer der Achsen von mind. 0,01 mm	St 1000 DM	755 69 792	941 46 317	1 025 84 646	2 467 173 597	2 765 174 483	66
2940 32	Werkzeugmaschinen zum Schärfen, Honen, Läppen, Entgraten, Polieren oder zu anderem Fertigbearbeiten	St 1000 DM	1 182 30 086	820 30 355	1 402 53 012	2 767 90 587	3 028 102 343	38
2940 35	Hobel-, Stoß- und Räumaschinen	St 1000 DM	12 8 336	10 2 967	8 2 568	27 9 855	25 7 776	5
2940 38	Verzahn-, Zahnfertigbearbeitungsmaschinen	St 1000 DM	44 28 691	31 21 908	42 33 452	107 71 234	96 74 293	13
2940 41	Kreissägemaschinen	St 1000 DM	193 6 017	214 7 046	256 6 131	565 16 346	658 17 680	8
2940 44	Andere spanabhebende Werkzeugmaschinen, a.n.g. (ohne Säge- und Trennmaschinen)	St 1000 DM	25 5 200	21 2 384	33 9 217	84 10 048	89 14 550	6
2940 47	Biege-, Abkant-, Richtmaschinen, Scheren, Lochstanzen, Ausklinkmaschinen, zum Bearbeiten von Metallen, numerisch gesteuert	St 1000 DM	251 86 701	306 79 610	323 112 907	743 196 061	844 228 217	34
2940 50	Biege-, Abkant-, Richtmaschinen, Scheren, Lochstanzen, Ausklinkmaschinen, zum Bearbeiten von Metallen, nicht numerisch gesteuert	St 1000 DM	683 20 133	455 33 176	638 49 094	1 983 51 203	1 577 103 813	42
2940 53	Freiformschiede- oder Gesenkschmiedemaschinen, hydraulische oder andere Pressen zum Bearbeiten von Metallen	St 1000 DM	1 993 116 486	2 041 141 870	2 181 117 100	5 283 255 825	5 948 346 137	62
2940 56	Ziehbanken für Stangen, Rohre, Profile, Drähte oder dgl.	St 1000 DM	46 9 544	50 10 674	72 14 738	133 39 105	156 42 727	8
2940 59	Maschinen zum Be- oder Verarbeiten von Metalleidraht, a.n.g.	St 1000 DM	239 19 014	320 22 680	276 26 668	570 55 697	808 69 839	18
2940 62	Werkzeugmaschinen zum Bearbeiten von Steinen, keramischen Waren, Beton, Asbestzement u.ä. mineralischen Stoffen oder zum Kaltbearbeiten von Glas	St 1000 DM	13 802 46 748	13 130 38 066	11 726 47 332	40 450 111 939	34 636 110 739	49
2940 65	Holzbearbeitungsmaschinen (auch Werkzeugmaschinen zum Bearbeiten von Kork, Bein, Hartkautschuk o.ä. harten Stoffen)	St 1000 DM	24 254 230 487	15 302 194 183	18 074 311 239	81 759 582 755	46 500 768 588	149
2940 68	Heft- und Nagelwerkzeuge, mit Druckluft- oder mit eingebautem nichtelektrischen Motor	St 1000 DM	7 906 2 858	9 227 3 132	9 403 3 080	22 327 8 379	26 228 9 005	5
2940 71	Kettensägen mit Druckluft oder nichtelektrischem Motor	St 1000 DM	67 511 31 676	73 427	79 872 38 779	201 169 91 733	217 733	3
2940 74	Andere handgeführte Werkzeuge mit nichtelektrischem Motor	St 1000 DM	2 222 7 677	1 865 9 695	2 314 11 109	6 505 21 045	5 417 24 847	7

6 Produktion ausgewählter Erzeugnisse - Deutschland

EB-Nr.	Erzeugnis	Einheit	1997	1998		Januar bis März		Anzahl Unter- nehmen März 1998
			März	Februar	März	1997	1998	
2940 76	Handbohrmaschinen mit eingebautem Elektromotor	St 1000 DM	271 273 55 360	288 307 53 609	319 495 58 396	851 049 160 126	863 086 160 870	11
2940 77	Handsägen mit eingebautem Elektromotor	St 1000 DM	114 881 18 552	111 434 18 363	104 414 18 551	318 689 50 222	306 333 52 670	16
2940 78	Elektrische Handwerkzeuge (ohne externe Energiequelle), a.n.g.	St 1000 DM	12 785 1 354	16 243 1 980	20 091 1 969	42 066 4 830	5 987	6
2940 80	Handschleif- und Handhobelmaschinen mit eingebautem Elektromotor	St 1000 DM	286 951 46 002	371 577 55 931	413 117 57 572	918 065 141 742	1 121 209 158 604	14
2940 83	Nichtelektrische Maschinen, Apparate und Geräte zum Lüten, Schweißen oder Brennschneiden und zum autogenen Oberflächenhärten	St 1000 DM	54 805 15 603	34 603 12 563	40 193 15 354	154 257 44 356	107 496 44 445	17
2940 86	Bohrfutter	t 1000 DM	11 279	12 059	13 540	33 555	35 326	9
2940 89	Werkstückgebundene Vorrichtungen, Vorrichtungssätze zum Zusammenstellen von werkstückgebundenen Vorrichtungen	t 1000 DM	1 288 44 646	1 705 57 442	1 712 58 547	3 608 129 419	5 126 174 962	137
2940 92	Drehfutter und Planscheiben	t 1000 DM	288 10 451	310 11 849	425 14 691	790 29 445	1 046 37 166	14
2951 10	Konverter und Gießmaschinen, Druckgießmaschinen	St 1000 DM	28 15 518	27 8 036	27 3 860	64 34 098	81 21 692	6
2951 20	Metallwalzwerke	St 1000 DM	182 29 921	201 126 557	194 181 948	520 106 781	553 368 914	15
2951 30	Teile für Maschinen für die Metallerzeugung, Walzwerkseinrichtungen, Gießmaschinen	1000 DM	79 892	51 529	72 494	253 967	172 497	93
2952 10	Abbau-, Tunnelbohr- u.a. Streckenvortriebsmaschinen, Bohrmaschinen und Tiefbohrgeräte	St 1000 DM	118 49 070	143 19 248	162 41 700	324 102 891	389 86 555	17
2952 20	Schürfwagen (Scraper), selbstfahrend	St 1000 DM	.	-	-	.	-	-
2952 30	Straßenwalzen u.a. Bodenverdichter, selbstfahrend	St 1000 DM	1 383 46 532	1 524 54 072	1 786 60 370	3 469 117 411	4 624 160 838	6
2952 40	Frontschaufellader, selbstfahrend	St 1000 DM	634 48 382	574 47 624	732 69 114	1 588 111 214	1 704 152 520	12
2952 50	Bagger mit um 360 Grad drehbarem Oberwagen	St 1000 DM	894 137 263	824 117 452	932 132 530	2 248 304 274	2 381 332 989	16
2952 60	Andere Bagger, Schürf- u.a. Schaufellader (ohne Spezialbagger für den Tagebau); andere selbstfahrende Maschinen zur Erdbewegung u.ä.	St 1000 DM	64 10 647	29 7 551	40 8 467	205 37 676	83 19 163	7
2952 65	Spezialbagger für den Tagebau	St 1000 DM	-	-	-	-	-	-
2952 70	Andere Maschinen, Apparate und Geräte zur Erdbewegung, zum Verdichten, Planieren des Bodens; für den Straßen-, Hoch- oder Tiefbau u.ä.; Rammen u. Pfahlzieher; Schneeräumer	St 1000 DM	5 210 97 809	4 649 89 929	6 878 139 244	14 141 227 908	16 281 302 568	40
2952 80	Beton- und Mörtelmischmaschinen, Maschinen zum Mischen mineralischer Stoffe mit Bitumen	St 1000 DM	45 996	10 808 36 843	10 849 45 135	124 479	30 432 103 900	19
2952 85	Andere Maschinen zum Herstellen von Gießformen aus Sand	St 1000 DM	22 21 752	22 7 558	18 20 518	474 61 467	54 32 655	6
2952 90	Gleiskettenzugmaschinen	St 1000 DM	1
2953 10	Maschinen für die Müllerei oder zum Behandeln von Getreide oder Hülsenfrüchten (ohne solche zum Reinigen, Sortieren oder Sieben hierfür und ohne Landmaschinen)	St 1000 DM	20 3 689	44 2 569	54 3 471	78 9 887	167 8 866	6
2953 20	Nichtelektrische Industriebacköfen	St 1000 DM	140 13 262	111 9 922	155 12 113	396 38 632	342 30 291	6
2953 30	Dampffiltrier- u.a. Maschinen zum Zubereiten von Kaffee oder anderen heißen Getränken	St 1000 DM	1 268 8 773	1 841 9 505	2 229 13 362	3 863 25 981	5 371 31 797	3
2953 40	Apparate zum Kochen oder Wärmen von Speisen	St 1000 DM	7 779 41 649	7 915 37 159	9 698 47 251	21 583 114 141	24 483 118 869	30
2953 50	Maschinen und Apparate zum Herstellen von Lebensmitteln, Futtermitteln oder Getränken, a.n.g.	St 1000 DM	10 435 190 360	8 889 163 009	10 665 204 883	27 536 502 121	27 258 531 912	158
2953 60	Maschinen und Apparate zum Aufbereiten oder Verarbeiten von Tabak, a.n.g.	St 1000 DM	108	52 34 082	88 44 133	327	215 110 060	8

6 Produktion ausgewählter Erzeugnisse - Deutschland

EB-Nr.	Erzeugnis	Einheit	1997	1998		Januar bis März		Anzahl Unternehmen März 1998
			März	Februar	März	1997	1998	
2954 10	Maschinen zum Düsenspinnen, Verstricken, Texturieren oder Schneiden von synthetischen oder künstlichen Spinnstoffen; Maschinen zum Vor- oder Aufbereiten von Spinnstoffen	St 1000 DM	1 849 84 707	1 864 141 696	2 194 217 700	4 987 263 440	5 984 506 988	18
2954 15	Maschinen zum Dublieren oder Zwirnen, Spulen, Wickeln oder Haspeln von Spinnstoffen sowie Maschinen zum Vorbereiten von Spinnstoffgarnen für die Weberei, Wirkerei und Strickerei	St 1000 DM	38 896	715 56 395	798 68 291	123 720	2 290 165 772	19
2954 20	Webmaschinen	St 1000 DM	24 487	200 28 643	39 589	68 669	97 080	6
2954 25	Wirk-, Strick- und Nähwirkmaschinen	St 1000 DM	647 111 497	1 631 117 026	1 058 141 006	1 831 308 315	3 342 367 679	10
2954 30	Schaft-, Jacquard-, Kartenschlag-, Kartenkopier-, Kartenbindemaschinen u.a. Hilfsmaschinen und -apparate für Spinnerei-, Weberei-, Wirkerei- und Strickereimaschinen	t 1000 DM	271 11 070	192 7 444	218 9 557	708 25 557	602 24 772	8
2954 35	Maschinen und Apparate zum Waschen, Bleichen oder Färben	St 1000 DM	154 22 070	183 46 507	212 55 571	424 75 647	543 131 876	16
2954 40	Rauh-, Scher- und Gewebereinigungsmaschinen; andere Maschinen und Apparate zum Appretieren oder Ausrüsten	St 1000 DM	22 4 898	37 3 149	60 11 184	90 16 239	135 19 252	9
2954 45	Trockner für Garne, Gewebe oder andere Spinnstoffwaren	St 1000 DM	76 23 176	194 30 691	222 34 740	226 72 953	605 100 651	10
2954 50	Nähautomaten, andere Nähmaschinen	St 1000 DM	4 160 35 869	3 407 31 872	4 115 33 928	11 206 86 390	10 588 92 329	18
2954 55	Maschinen und Apparate zum Aufbereiten, Gerben oder Bearbeiten von Häuten, Fellen oder Leder; zum Herstellen oder zur Instandsetzung von Schuhen oder Lederwaren	St 1000 DM	476 5 019	638 4 974	492 5 606	1 577 13 611	1 599 16 105	18
2954 60	Teile und Zubehör für Spinnerei-, Weberei-, Wirkerei- und Strickereimaschinen oder deren Hilfsmaschinen oder -apparate	1000 DM	164 550	176 043	208 240	455 372	549 894	130
2954 70	Haushaltsnähmaschinen	St 1000 DM	2
2955 10	Maschinen und Apparate zum Herstellen von Halbstoff aus cellulosehaltigen Faserstoffen oder zum Herstellen von Papier oder Pappe	St 1000 DM	185 42 576	108 21 582	147 26 780	400 116 142	517 86 396	15
2955 20	Kombinierte Rollenschneide- und -wickelmaschinen; Längs- und Querschneider	St 1000 DM	252 58 460	153 36 303	147 62 322	519 120 742	461 126 308	15
2955 25	Schnellschneider	St 1000 DM	570 9 681	630 14 613	639 16 036	1 738 32 428	1 885 44 606	4
2955 30	Andere Schneidemaschinen für Papier oder Pappe	St 1000 DM	7 446	8 197	9 150	20 026	22 781	10
2955 40	Maschinen zum Herstellen von Tüten, Beuteln, Säcken oder Briefumschlägen	St 1000 DM	48 33 184	52 30 588	44 26 170	103 61 425	129 73 470	9
2955 50	Maschinen zum Herstellen von Schachteln, Hülsen, Trommeln o.ä. nicht durch Formpressen hergestellten Behältnissen	St 1000 DM	53 12 443	47 6 632	69 14 131	373 41 289	252 27 158	15
2956 11	Buchbindereimaschinen und -apparate	St 1000 DM	7 980 57 826	9 313 68 926	12 010 76 588	17 842 151 691	29 921 197 482	25
2956 14	Satzmaschinen; Maschinen zum Schriftgießen oder zum Zurichten oder Herstellen von Druckformen	St 1000 DM	368 5 027	333 7 470	349 5 744	868 14 129	905 15 951	3
2956 17	Offsetdruckmaschinen und -apparate	St 1000 DM	470 649	1 605 493 920	1 808 618 279	1 294 099	5 661 1 519 127	14
2956 20	Andere Druckmaschinen und -apparate, a.n.g.; Hilfsmaschinen und -apparate für Druckmaschinen	St 1000 DM	2 942 71 542	3 548 79 040	3 934 121 719	7 636 240 592	11 139 308 599	46
2956 23	Spritzgießmaschinen	St 1000 DM	682 122 762	857 113 069	986 136 703	1 817 313 164	2 619 384 494	15
2956 26	Extruder	St 1000 DM	292 81 831	221 62 686	328 81 959	862 224 972	779 219 376	27
2956 29	Blasformmaschinen	St 1000 DM	34 37 563	34 33 065	41 41 426	85 93 801	108 140 815	10
2956 32	Vakuumform- u.a. Warmformmaschinen	St 1000 DM	914 16 599	421 21 444	492 27 370	2 279 50 622	1 042 70 509	10
2956 35	Pressen zum Herstellen von Formteilen	St 1000 DM	77 17 225	75 14 467	115 23 534	246 50 594	260 55 141	18

6 Produktion ausgewählter Erzeugnisse - Deutschland

EB-Nr.	Erzeugnis	Einheit	1997	1998		Januar bis März		Anzahl Unternehmen März 1998
			März	Februar	März	1997	1998	
2956 38	Maschinen zum Herstellen von Schaumstoffen und Schaum-, Schwamm- oder Zellkautschuk	St 1000 DM	76 20 466	49 15 279	55 22 699	192 51 405	140 53 540	9
2956 41	Formen zum Druckgießen für Metalle oder Hartmetalle (einschl. Spritzgießen)	St 1000 DM	807 24 312	810 26 059	956 30 572	2 243 66 158	2 539 86 140	74
2956 44	Formen zum Spritzgießen oder Formpressen für Kautschuk oder Kunststoffe	St 1000 DM	32 236 156 634	25 005 149 934	22 596 197 978	97 805 399 792	62 032 490 823	405
2956 47	Maschinen zum Zusammenbauen von mit Glaskolben oder Glasröhren ausgestatteten elektrischen Lampen, Elektronenröhren oder Blitzlampen	St 1000 DM	-	-	-	.	-	-
2956 50	Maschinen zum Herstellen oder Warmbearbeiten von Glas oder Glaswaren	St 1000 DM	99 10 966	110 8 980	122 17 432	289 34 257	301 34 735	19
2956 53	Maschinen zum Herstellen von Drahtseilen und Kabeln	St 1000 DM	135 9 013	133 8 094	141 11 679	346 23 519	366 26 173	10
2956 54	Maschinen zum Herstellen von Bindfäden, Seilen, Tauen	St 1000 DM	-	-	-	-	-	-
2956 56	Maschinen zum Behandeln von Metallen; zum Mischen, Kneten, Mahlen u.ä. von Stoffen aller Art, a.n.g.	St 1000 DM	8 911 114 748	11 033 127 960	9 735 145 075	23 624 301 757	28 951 361 483	112
2956 59	Schreitender hydraulischer Grubenausbau	St 1000 DM	1
2956 61	Montagemaschinen, Montageautomaten und Montagelinien	St 1000 DM	920 195 802	1 222 240 074	1 448 267 147	2 502 489 124	3 763 695 663	112
2956 62	Maschinen, Apparate und Geräte für die anorganische und organische Chemie	St 1000 DM	718 23 523	794 18 735	1 137 38 702	2 025 54 827	2 524 153 488	33
2971 10	Kühl-, Gefrierschränke, Tiefkühltruhen	St 1000 DM	304 050 171 196	296 821 166 470	372 943 217 578	876 197 499 624	945 108 543 451	7
2971 15	Haushaltsgeschirrspülmaschinen	St 1000 DM	267 037 180 681	307 257 207 034	344 794 231 535	819 849 561 357	941 850 638 602	4
2971 20	Maschinen zum Waschen von Wäsche und Wäschetrockner, mit einem Fassungsvermögen an Trockenwäsche von 10 kg oder weniger	St 1000 DM	325 207 294 725	382 023 350 790	397 614 373 514	1 038 258 933 478	1 155 358 1 068 118	8
2971 25	Abzugshauben mit einer größten horizontalen Seitenlänge von 120 cm oder weniger	St 1000 DM	70 612 16 270	18 984	22 479	217 706 49 018	59 105	11
2971 30	Staubsauger	St 1000 DM	505 720 99 540	447 052 89 720	505 785 98 361	1 520 252 273 491	1 411 793 274 226	14
2971 35	Lebensmittelzerkleinerungs- und -mischgeräte (Küchenmaschinen); Frucht- und Gemüsepressen	St 1000 DM	146 867	207 327 14 499	213 076	453 214	557 677	8
2971 40	Rasierapparate	St 1000 DM	2
2971 45	Haartrockner ohne Trockenhauben	St 1000 DM	41 157 595	17 707 444	10 071 324	152 791 2 501	40 948 1 012	3
2971 50	Elektrische Bügeleisen	St 1000 DM	1
2971 55	Kaffee- und Teemaschinen	St 1000 DM	517 781 19 345	456 817 17 207	545 913 21 044	1 604 540 61 565	1 463 756 55 438	9
2971 60	Elektrische Speicherheizgeräte	St 1000 DM	43 372 20 756	54 815 22 815	57 158 23 236	141 021 65 470	162 203 70 432	10
2971 65	Elektrische Heizgeräte mit eingebautem Ventilator	St 1000 DM	134 689 3 673	3 083	3 283	423 813 12 591	9 809	6
2971 70	Elektrische Vollherde	St 1000 DM	123 790 91 313	126 535 91 012	137 745 101 317	392 166 282 941	379 551 273 930	12
2971 75	Elektrische Einbau-Backöfen	St 1000 DM	28 679 25 353	31 571 27 538	34 767 31 088	85 944 75 913	97 572 88 339	9
2971 80	Elektrische Heizwiderstände	t 1000 DM	2 470 36 522	1 723 27 077	1 625 29 286	7 217 103 231	5 764 89 558	21
2971 85	Teile für Elektrowärmegeräte für den Haushalt	1000 DM	23 157	20 601	21 280	67 634	63 203	31
	Büromaschinen, Datenverarbeitungsgeräte und -einrichtungen							
3001 10	Schreibautomaten und Textverarbeitungsmaschinen	St 1000 DM	-	.	-	348 209	31 31	-
3001 20	Andere Schreibmaschinen	St 1000 DM	2

6 Produktion ausgewählter Erzeugnisse - Deutschland

EB-Nr.	Erzeugnis	Einheit	1997	1998		Januar bis März		Anzahl Unternehmen März 1998
			März	Februar	März	1997	1998	
3001 30	Rechen- und Abrechnungsmaschinen, Registrierkassen, Frankier- u.ä. Maschinen	St 1000 DM	3 949 24 356	4 766 29 036	5 611 32 067	13 222 70 695	13 980 79 393	8
3001 40	Teile und Zubehör für Büro- und Rechenmaschinen	1000 DM	6 511	7 133	9 121	20 752	21 137	12
3001 50	Lichtpausmaschinen und andere Fotokopierapparate	St 1000 DM	8 687 55 605	8 039 49 487	8 619 57 986	28 243 173 156	25 044 160 111	7
3001 60	Bogenoffsetmaschinen	St 1000 DM	-	-	-	-	-	-
3001 70	Vervielfältigungs-, Adressier- und Adressenprägemaschinen und andere Büromaschinen	St 1000 DM	911 537 84 152	1 629 583 60 812	2 248 728 81 246	6 392 782 144 943	7 109 812 184 250	31
3001 80	Zusammengesetzte elektronische Schaltungen (Baugruppen)	1000 DM	716	1 134	1 878	2 160	4 127	4
3002 10	Digitale Datenverarbeitungsgeräte, die in einem gemeinsamen Gehäuse mindestens eine Zentraleinheit, sowie auch kombiniert eine Ein- und eine Ausgabereinheit enthalten	St 1000 DM	148 075 336 737	183 759 423 721	239 041 542 056	443 970 986 981	625 255 1 401 089	30
3002 20	Digitale Verarbeitungseinheiten, die auch mit einer oder mehreren Speichereinheiten und/oder nur mit einer Eingabe- oder nur mit einer Ausgabereinheit kombiniert sind	St 1000 DM	125 555 463 148	160 941 533 987	188 047 654 755	417 366 1 515 997	483 971 1 752 025	28
3002 30	Ein- oder Ausgabereinheiten	St 1000 DM	333 068 114 714	299 861 113 397	370 631 143 877	937 909 318 700	950 762 353 977	62
3002 40	Speichereinheiten	St 1000 DM	86 152	14 796	.	256 751	.	9
3002 50	Andere Geräte für die Datenverarbeitung (z.B. periphere Einheiten, Locher, Lochprüfer, Rechenlocher u.ä. Geräte)	St 1000 DM	5 388 10 395	32 419 8 940	45 922 10 784	13 667 28 113	108 914 28 381	21
3002 60	Teile und Zubehör für Datenverarbeitungsgeräte und ihre Einheiten Geräte der Elektrizitätserzeugung und -verteilung u.ä.	1000 DM	223 436	232 203	274 445	689 991	686 852	92
3110 10	Gleichstrommotoren und -generatoren	St 1000 DM	4 415 526 141 473	4 842 389 152 783	5 546 798 173 136	12 594 975 413 401	14 666 272 461 258	63
3110 15	Einphasen-Wechselstrommotoren	St	* 908 326	786 565	875 399	2 674 832	2 419 467	46
3110 20	Mehrphasen-Wechselstrommotoren mit einer Leistung von 750 W oder weniger	St	* 119 169	136 443	136 705	368 159	399 090	61
3110 25	Mehrphasen-Wechselstrommotoren mit einer Leistung von mehr als 750 W bis 75 kW	St 1000 DM	218 685 136 748	239 794 139 350	239 432 144 077	686 300 412 185	707 128 413 198	66
3110 30	Mehrphasen-Wechselstrommotoren mit einer Leistung von mehr als 75 kW ohne Fahrmotoren	St 1000 DM	1 811 50 002	1 490 39 195	1 752 52 875	5 571 152 947	4 728 135 865	20
3110 35	Wechselstromgeneratoren mit einer Leistung von mehr als 75 kVA	St 1000 DM	167 42 859	133 20 766	119 41 796	509 78 931	337 69 916	7
3110 40	Stromerzeugungsaggregate, angetrieben durch Kolbenverbrennungsmotor mit Selbstzündung (Diesel- oder Halbdieselmotor)	St 1000 DM	189 9 606	279 13 514	230 17 037	490 27 548	689 44 326	18
3110 45	Transformatoren mit Flüssigkeitsisolation	St 1000 DM	949 54 854	878 51 109	933 51 875	3 085 150 506	2 662 146 036	12
3110 50	Andere Transformatoren mit einer Leistung von 16 kVA oder weniger	St 1000 DM	4 796 702 73 906	5 843 432 86 867	6 613 199 92 968	14 744 799 215 194	18 220 424 254 943	137
3110 55	Andere Transformatoren mit einer Leistung von mehr als 16 kVA	St 1000 DM	23 394 20 366	29 188 21 457	28 519 28 609	74 402 59 331	80 837 70 572	41
3110 60	Akkumulatorenladegeräte; andere Gleichrichter, Wechselrichter, andere Stromrichter, Drossel- und Selbstinduktionsspulen	1000 St 1000 DM	144 511 292 759	171 999 357 106	194 661 435 965	415 196 890 709	519 521 1 113 407	162
3110 95	Installation von Elektromotoren, Generatoren und Transformatoren	1000 DM	103 298	90 149	89 088	253 685	264 862	67
3120 10	Sicherungen für eine Spannung von 1 000 V oder weniger	1000 St 1000 DM	71 248 26 663	85 052 31 878	87 744 32 978	207 185 78 337	253 075 94 186	27
3120 15	Leistungsschalter für eine Spannung v. 1 000 V oder weniger	1000 St 1000 DM	6 394 108 992	6 007 120 066	6 872 131 145	17 300 317 374	17 693 353 579	36
3120 20	Relais	1000 St 1000 DM	20 014 153 470	18 819 132 071	18 996 142 901	47 128 382 613	51 866 393 858	59
3120 25	Andere Schalter (Ein-, Aus- oder Umschalter für Gebäudeinstallation), für eine Spannung von 1 000 V oder weniger	1000 St 1000 DM	79 802 328 899	88 001 353 140	94 736 395 759	217 663 958 873	269 656 1 102 935	170

6 Produktion ausgewählter Erzeugnisse - Deutschland

EB-Nr.	Erzeugnis	Einheit	1997		1998		Januar bis März		Anzahl Unternehmen März 1998
			März	Februar	März	1997	1998		
3120 30	Lampenfassungen für eine Spannung von 1 000 V oder weniger	1000 St 1000 DM	43 980 17 687	48 087 18 295	44 389 16 795	142 429 54 313	147 094 54 553	14	
3120 35	Steckvorrichtungen u.a. Geräte zum Schließen, Unterbrechen, Schützen oder Verbinden von elektrischen Stromkreisen, a.n.g., für eine Spannung von 1 000 V oder weniger	1000 St 1000 DM	1 309 153 506 425	1 385 163 570 858	1 557 455 625 395	4 030 175 1 531 080	4 365 786 1 754 284	210	
3120 40	Tafeln, Felder, Konsolen, Pulte, Schränke zum elektrischen Schalten oder Steuern oder für die Stromverteilung für eine Spannung von 1 000 V oder weniger	St 1000 DM	2 393 865 570 162	2 470 540 639 333	2 637 621 727 524	7 283 386 1 678 246	7 558 270 1 957 566	408	
3120 45	Tafeln, Felder, Konsolen, Pulte, Schränke zum elektrischen Schalten oder Steuern oder für die Stromverteilung für eine Spannung von mehr als 1 000 V	St 1000 DM	19 970 152 863	20 103 132 071	23 698 155 595	56 662 422 241	60 939 422 057	55	
3120 50	Tafeln, Felder, Konsolen, Pulte, Schränke u.a. Träger, nicht mit den zugehörigen Geräten ausgerüstet	St 1000 DM	1 599 521 116 750	1 493 492 125 717	1 534 933 141 469	4 149 228 334 271	4 385 198 387 112	95	
3120 55	Zusammengesetzte elektronische Schaltungen (Baugruppen) und andere Teile für Elektrizitätsverteilungs- oder -schaltanrichtungen	1000 DM	383 635	398 938	429 582	1 090 046	1 209 715	253	
3120 95	Installation von Elektrizitätsverteilungs- und schaltanrichtungen	1000 DM	222 940	204 574	284 043	541 657	700 815	200	
3130 10	Isolierte Wickeldrähte	t 1000 DM	7 889 43 975	7 757 49 141	8 391 53 833	22 561 125 608	24 163 152 556	12	
3130 20	Koaxialkabel u.a. koaxiale elektrische Leiter, auch mit Anschlußstücken versehen oder dafür vorbereitet, Daten und Steuerkabel	t 1000 DM	1 728 32 663	2 252 33 629	2 867 41 501	5 574 95 465	7 075 105 674	27	
3130 30	Andere elektrische Leiter, auch mit Anschlußstücken versehen oder dafür vorbereitet (ohne Kabelsätze für Beförderungsmittel), für eine Spannung von 1000 V oder weniger	t 1000 DM	51 093 324 362	51 231 297 607	53 842 325 274	149 496 957 169	153 625 917 207	103	
3130 40	Elektrische Leiter für eine Spannung von mehr als 1 000 V	t 1000 DM	12 246 68 983	8 624 53 993	13 572 70 480	36 345 199 324	33 112 189 279	21	
3130 50	Kabel aus einzeln umhüllten optischen Fasern für die Informationsübertragung	kg 1000 DM	1 345 391 55 024	1 033 003 49 860	1 573 466 67 824	4 299 496 176 363	3 771 608 170 336	19	
3140 10	Primärelemente und -batterien mit einem Rauminhalt von 300 cm ³ oder weniger	1000 St 1000 DM	3	
3140 20	Primärelemente und -batterien mit einem Rauminhalt von mehr als 300 cm ³	St 1000 DM	2	
3140 30	Blei-Akkumulatoren zum Starten von Kolbenverbrennungsmotoren mit einem Gewicht von mehr als 5 kg	St 1000 DM	586 568 35 981	752 361 45 582	752 064 44 879	2 106 198 128 500	2 293 090 137 328	8	
3140 40	Andere Blei-Akkumulatoren (ohne Starterbatterien)	Zellen 1000 DM	425 739 54 189	408 041 51 114	448 697 58 422	1 282 831 163 571	1 272 307 159 488	11	
3150 10	Innenverspiegelte Scheinwerferlampen	St 1000 DM	.	.	-	.	.	-	
3150 20	Wolfram-Halogen-Glühlampen für Krafträder u.a. Kraftfahrzeuge	1000 St 1000 DM	16 996 34 315	16 251 30 828	17 604 34 846	43 509 84 433	46 364 89 562	4	
3150 30	Andere Glühlampen mit einer Leistung von 200 W oder weniger und für eine Spannung von mehr als 100 V	St 1000 DM	24 756 688 14 835	.	20 632	20 626	75 911 970 51 733	61 520	8
3150 40	Andere Glühlampen	1000 St 1000 DM	41 757 14 806	47 074 16 120	50 500 17 618	122 423 43 001	136 257 47 243	17	
3150 50	Glühkathoden-Leuchtstofflampen	St 1000 DM	18 190 413 53 656	24 024 245 65 749	24 306 511 65 033	56 692 979 163 127	68 089 430 184 881	5	
3150 60	Elektrische Tisch-, Schreibtisch-, Nachttisch- oder Stehleuchten (ohne Strahler)	St 1000 DM	314 575 20 165	366 272 22 473	346 328 22 254	1 043 100 67 445	1 063 244 69 124	46	
3150 70	Nichtelektrische Beleuchtungskörper	St 1000 DM	3	
3150 80	Lüster u.a. elektrische Decken- und Wandleuchten	St 1000 DM	3 871 935 214 670	4 470 182 244 557	4 694 200 264 315	12 068 779 666 717	13 974 124 744 603	132	
3150 85	Scheinwerfer	St 1000 DM	25 349 5 164	32 102 7 181	32 699 8 502	83 134 16 685	95 933 21 723	16	
3150 90	Andere elektrische Beleuchtungskörper	St 1000 DM	295 384 45 473	347 175 51 358	371 200 54 512	886 610 134 498	1 008 081 151 628	60	
3161 10	Zündkabelsätze u.a. Kabelsätze für Beförderungsmittel	t 1000 DM	6 894 236 472	7 445 270 674	8 616 304 459	20 563 687 271	22 546 819 589	63	
3161 20	Zündkerzen	1000 St 1000 DM	1	

6 Produktion ausgewählter Erzeugnisse - Deutschland

EB-Nr.	Erzeugnis	Einheit	1997	1998		Januar bis März		Anzahl Unternehmen März 1998
			März	Februar	März	1997	1998	
3161 30	Magnetzündler, Lichtmagnetzündler, Schwungmagnetzündler, Zündverteiler, Zündspulen	kg 1000 DM	425 396 27 204	445 106 45 607	471 355 48 569	1 171 061 88 629	1 323 848 130 799	8
3161 40	Anlasser und Licht-Anlasser, andere Lichtmaschinen sowie andere Apparate und Vorrichtungen, für Verbrennungsmotoren	kg 1000 DM	4 098 057 99 466	4 656 472 119 839	5 271 457 140 281	12 495 616 307 444	14 340 110 382 773	8
3161 50	Beleuchtungs- und Sichtsignalgeräte für Fahrräder	St 1000 DM	2
3161 60	Andere Beleuchtungs- und Sichtsignalgeräte	t 1000 DM	4 537 158 757	6 544 180 969	6 927 190 731	13 175 453 013	19 324 537 840	17
3161 70	Hörsignalgeräte für Kfz. oder Fahrräder	t 1000 DM	1 301	1 372	1 579	4 149	4 329	3
3161 80	Teile für elektrische Ausrüstungen für Motoren und Fahrzeuge, a.n.g.	1000 DM	296 132	337 634	386 986	887 338	1 043 632	63
3162 10	Elektrische Verkehrssignal-, -sicherungs-, -überwachungs- und -steuerungsgeräte für Schienenwege u.dgl.	1000 DM	27 265	32 384	40 429	91 268	106 928	17
3162 20	Einbruchs- oder Diebstahlalarmgeräte, Feuermelder u.ä. Geräte (Hör- und Sichtsignalgeräte)	kg 1000 DM	499 160 84 341	543 073 86 326	559 539 90 762	1 531 914 247 549	1 614 936 258 913	33
3162 30	Andere Hör- und Sichtsignalgeräte	kg 1000 DM	216 613 17 086	205 643 12 385	203 542 15 624	686 284 57 201	615 751 45 269	26
3162 40	Elektromagnetische Kupplungen und Bremsen	St 1000 DM	768 544 27 856	842 967 32 362	900 222 33 585	2 163 048 84 929	2 526 430 96 132	27
3162 50	Signalgeneratoren	kg 1000 DM	69 983 3 451	35 442 5 579	132 668 5 397	231 470 12 899	221 897 14 548	7
3162 60	Maschinen, Apparate und Geräte für die Elektrolyse, Elektrophorese	kg 1000 DM	2 934	3 686	3 570	8 144	8 739	5
3162 70	Rotierende elektrische Maschinen (Tachogeneratoren)	kg 1000 DM	297 942 9 621	315 527 9 792	321 247 10 879	965 269 29 330	942 603 29 709	8
3162 80	Waren für elektrotechnische Zwecke, aus Graphit o.a. Kohlenstoff, auch in Verbindung mit Metall	t 1000 DM	9 743 68 653	11 790 78 765	14 941 96 025	27 216 199 501	40 033 247 883	15
3162 95	Installation von anderen elektrischen Geräten, a.n.g. (ohne elektrische Signaleinrichtungen für Autobahnen, Straßen usw.) Nachrichtentechnik, Rundfunk- und Fernsehgeräte sowie elektronische Bauelemente	1000 DM	57 986	48 383	63 746	155 317	180 192	112
3210 10	Festkondensatoren ohne Leistungskondensatoren	1000 St 1000 DM	117 571 35 176	140 452 42 635	152 406 48 557	345 380 107 207	420 675 128 749	18
3210 20	Elektrische Widerstände (einschl. Rheostaten und Potentiometern) (ohne Heizwiderstände)	1000 St 1000 DM	1 064 381 40 733	857 809 39 271	992 223 42 302	2 671 963 114 388	2 450 876 115 209	34
3210 30	Gedruckte Schaltungen	1000 St *	36 533	43 337	46 186	114 102	130 834	116
3210 40	Kathodenstrahlröhren	St 1000 DM	578 858 127 126	663 894 144 202	737 130 160 858	1 595 442 336 694	1 916 717 410 854	4
3210 50	Dioden, Transistoren, Thyristoren, Diacs und Triacs	1000 St 1000 DM	76 132 37 886	103 753 54 136	111 996 53 518	219 066 106 850	267 641 156 247	13
3210 60	Halbleiterbauelemente, Leuchtdioden	1000 St 1000 DM	16 175 11 644	36 759 18 750	40 481 19 364	49 864 32 637	107 500 55 471	21
3210 70	Elektronische integrierte Schaltungen	1000 St 1000 DM	51 672 120 720	170 698	189 808	142 140 383 027	542 869	18
3210 80	Andere monolithisch integrierte Schaltungen, hybride integrierte Schaltungen; andere zusammengesetzte elektronische Mikroschaltungen	1000 St *	49 880	46 473	57 628	158 558	140 328	39
3220 10	Sendegeräte für den Funksprech- und Funktelegrafieverkehr, den Rundfunk oder das Fernsehen	St 1000 DM	1 223 218 591 443	1 355 357 505 858	1 611 685 628 701	3 513 761 1 666 299	4 224 613 1 617 961	28
3220 20	Fernsehkameras	St 1000 DM	2 274	118 2 011	182 3 458	5 894	394 7 380	5
3220 30	Elektrische Geräte für die leitergebundene Telekommunikation	St 1000 DM	2 028 205 900 845	2 184 979 823 794	2 340 659 887 090	6 477 935 2 610 856	6 516 131 2 268 560	90
3220 40	Installation von Radio- und Fernsehsendern	1000 DM	59 722	83 056	74 137	174 123	228 688	49
3230 10	Rundfunkempfangsgeräte (ohne solche für Kraftfahrzeuge), die auch Funksprech- oder Funktelegrafieverkehr empfangen können	St 1000 DM	4 882	.	.	15 152	.	2
3230 20	Rundfunkempfangsgeräte für Kraftfahrzeuge, die auch Funksprech- oder Funktelegrafieverkehr empfangen können	St 1000 DM	297 276 79 419	338 696 110 818	368 568 118 467	806 283 213 780	1 008 761 307 555	6

6 Produktion ausgewählter Erzeugnisse - Deutschland

EB-Nr.	Erzeugnis	Einheit	1987	1988		Januar bis März		Anzahl Unternehmen März 1988
			März	Februar	März	1987	1988	
3230 30	Fernsehempfangsgeräte (einschl. Videomonitoren und Videoprojektoren)	St 1000 DM	119 798	158 377 119 484	160 072 124 532	389 885	469 117 357 928	9
3230 40	Videogeräte zur Bild- und Tonaufzeichnung oder -wiedergabe	St 1000 DM	197 493 62 836	184 485 63 453	186 554 62 417	588 354 186 289	561 389 189 152	8
3230 50	Lautsprecher im Gehäuse	St 1000 DM	327 659 20 939	257 577 17 934	270 524 18 393	943 431 59 405	750 768 52 839	18
3230 60	Empfangsgeräte für den Funksprech- oder Funktelegrafieverkehr	St 1000 DM	20 321	7 264 17 082	9 789 22 551	57 541	22 415 52 250	16
3230 95	Installation von gewerblichen Ausrüstungen für Rundfunk, Fernsehen sowie Bild- und Tonaufzeichnung oder -wiedergabe Medizin-, maß-, steuerungs-, regelungstechnische und optische Erzeugnisse; Uhren	1000 DM	19 128	15 058	16 580	50 113	46 334	13
3310 10	Röntgenapparate und -geräte; Apparate und Geräte, die Alpha-, Beta- oder Gammastrahlen verwenden (einschl. Schirmbildfotografie- oder Strahlentherapiegeräten), Röntgenröhren	St 1000 DM	8 109 165 511	6 539 154 525	7 292 225 906	23 030 500 681	19 757 537 494	20
3310 20	Teile und Zubehör für Röntgen u.a. radioaktive Strahlungsapparate und -geräte u.ä.; Untersuchungs- und Behandlungstische, -sessel u.dgl. dafür	1000 DM	23 556	19 089	21 875	62 586	82 188	26
3310 30	Elektrodiagnoseapparate und -geräte für medizinische Zwecke	St 1000 DM	5 420 93 097	4 749 89 375	4 979 94 825	17 377 240 572	14 200 267 083	21
3310 40	Dentalbohrmaschinen, auch mit Sockel und eingebauten anderen zahnärztlichen Ausrüstungen	St 1000 DM	5 605 36 376	6 053 34 217	7 131 43 160	15 901 97 776	19 938 114 925	7
3310 45	Andere zahnärztliche Instrumente, Apparate und Geräte	1000 St 1000 DM	8 960 44 070	9 602 47 175	10 481 51 380	29 580 129 395	29 112 140 031	36
3310 50	Spritzen, Nadeln, Katheter, Kanülen u.dgl.	1000 St 1000 DM	236 175 35 092	254 179 36 713	288 202 40 967	727 955 104 885	783 732 113 647	34
3310 60	Augenärztliche Instrumente, Apparate und Geräte	St 1000 DM	10 600 6 875	8 607 6 462	9 966 8 380	29 299 21 169	29 709 22 758	13
3310 70	Endoskope	St 1000 DM	26 371 33 046	37 339 40 203	37 490 46 987	81 749 101 890	108 080 119 181	11
3310 75	Chirurgische Scheren, Zangen, Nadelhalter u.ä. chirurgische Instrumente	1000 St 1000 DM	1 972 26 337	3 385 29 440	3 620 38 707	6 578 75 733	10 228 93 868	35
3310 80	Andere Apparate und Geräte, für medizinische und chirurgische Zwecke, a.n.g.	1000 St 1000 DM	17 466 119 467	16 834 133 337	17 570 146 235	50 396 344 956	51 583 402 802	73
3310 85	Atmungsapparate und -geräte und Gasmasken (ohne Schutzmasken), ohne mechanische Teile und ohne auswechselbares Filterelement	St 1000 DM	300 257 13 986	268 745 14 645	301 628 16 109	899 867 44 611	844 721 46 108	8
3310 95	Installation von medizinischen Geräten	1000 DM	3 445	6 769	14 254	9 229	26 655	22
3320 11	Kompass u.a. Navigationsinstrumente, -apparate und -geräte	St 1000 DM	1 425 23 139	1 414 21 178	581 26 675	6 571 55 897	3 591 68 020	11
3320 13	Funknavigationsgeräte	St 1000 DM	906 12 659	712 12 581	566 11 456	2 096 21 179	1 527 27 909	7
3320 14	Waagen mit einer Empfindlichkeit von 50 mg oder feiner	St 1000 DM	2
3320 17	Mikrometer und Schieblehren, andere Lehren sowie Eichmaße	St 1000 DM	180 390 8 123	242 351 8 991	252 382 10 205	554 880 24 376	693 126 28 334	27
3320 20	Andere Längenmeßinstrumente und -geräte, ohne Maßstäbe, Maßbänder, Lineale mit Maßeinteilung	1000 DM	12 532	13 653	15 583	34 431	40 602	15
3320 23	Instrumente, Apparate und Geräte zum Messen oder zum Nachweis von ionisierenden Strahlen	St 1000 DM	5 714 15 911	2 072 9 187	5 227 15 537	15 557 40 454	9 143 31 697	9
3320 26	Kathodenstrahlzilloskope und Kathodenstrahlzilographe	St 1000 DM	3 121 2 953	3 622 4 254	2 341 3 735	10 392 9 934	10 176 11 844	3
3320 29	Instrumente, Apparate und Geräte zum Messen oder Prüfen von Spannung, Stromstärke, Widerstand oder Leistung	St 1000 DM	431 696 17 623	478 476 21 050	443 343 22 770	1 154 308 52 055	1 282 021 62 973	54
3320 32	Instrumente, Apparate und Geräte zum Messen oder Prüfen für die Fernmeldetechnik	St 1000 DM	5 792 19 224	7 237 20 467	7 932 25 172	17 913 58 364	19 982 61 146	11
3320 35	Instrumente, Apparate und Geräte zum Messen oder Prüfen von elektrischen Größen, a.n.g.	St 1000 DM	68 409 34 270	78 498 53 513	83 201 53 908	194 975 87 119	231 866 155 882	43
3320 38	Dichtemesser u.ä. schwimmende Instrumente, Thermometer, Pyrometer, Barometer, Hygrometer und Psychrometer (auch mit Registriervorrichtung, auch kombiniert)	St 1000 DM	3 661 101 33 112	3 507 966 33 611	4 223 338 37 522	11 758 547 105 919	11 423 485 106 263	73

6 Produktion ausgewählter Erzeugnisse - Deutschland

EB-Nr.	Erzeugnis	Einheit	1997		1998		Januar bis März		Anzahl Unternehmen März 1998
			März	Februar	März	1997	1998		
3320 41	Instrumente, Apparate und Geräte zum Messen oder Überwachen von Durchfluß, Füllhöhe, Druck o.ä. veränderlichen Größen von Flüssigkeiten oder Gasen	St 1000 DM	5 838 642 183 819	5 836 854 182 360	7 098 996 207 953	15 750 965 528 088	18 224 121 557 954	159	
3320 44	Instrumente und Apparate für physikalische oder chemische Untersuchungen, a.n.g.	St 1000 DM	1 083 797 167 851	1 194 617 177 988	1 340 043 214 204	3 193 359 461 906	3 518 669 535 368	100	
3320 47	Gas-, Flüssigkeits- und Elektrizitätszähler (einschl. Eichzählern dafür)	St 1000 DM	965 844 80 116	1 283 034 81 023	1 378 590 86 892	3 470 626 256 084	4 219 387 256 554	35	
3320 50	Andere Zähler, Geschwindigkeitsmesser, Stroboskope	St 1000 DM	1 645 482 88 389	1 523 717 102 425	1 820 002 123 049	4 756 441 244 548	5 067 687 324 225	44	
3320 53	Auswuchtmaschinen	kg 1000 DM	315 131 .	338 572 16 195	307 179 13 910	668 705 .	831 014 42 296	6	
3320 56	Profilprojektoren	St 1000 DM	.	-	-	.	.	-	
3320 59	Andere optische Instrumente, Apparate und Geräte zum Messen oder Prüfen, a.n.g.	St 1000 DM	1 873 5 354	1 775 4 700	3 040 8 125	6 471 15 869	7 143 16 348	14	
3320 62	Elektronische Instrumente, Apparate und Geräte zum Messen oder Prüfen geometrischer Größen	St 1000 DM	72 335 61 947	85 118 69 844	96 484 75 152	213 616 176 751	261 552 210 050	46	
3320 65	Andere Meß- und Prüfgeräte für geometrische Größen	St 1000 DM	210 336 31 063	203 855 33 296	207 787 42 430	556 847 86 544	636 116 107 628	51	
3320 68	Instrumente, Apparate und Geräte zum Regeln	1000 St 1000 DM	15 666 289 741	16 930 303 698	19 588 347 047	44 947 844 087	53 299 940 879	240	
3320 95	Installation von Meß-, Kontroll-, Navigations- u.ä. Instrumenten und Vorrichtungen	1000 DM	41 217	28 794	44 822	104 468	112 734	79	
3330 10	Planung und Installation von industriellen Prozeßsteuerungsanlagen	1000 DM	114 798	91 849	124 388	288 696	319 441	105	
3340 10	Kontaktlinsen, Brillengläser	St 1000 DM	2 752 638 95 864	5 391 601 96 188	4 665 940 103 755	8 348 998 286 570	16 431 446 299 246	27	
3340 15	Fassungen für Brillen oder für ähnliche Erzeugnisse	St 1000 DM	122 799 8 539	88 001 4 825	98 903 5 919	407 742 23 318	279 304 15 729	10	
3340 20	Kabel aus optischen Fasern zur Bildübertragung	kg 1000 DM	3	
3340 25	Optische Elemente aus Stoffen aller Art (z.B. Prismen, Linsen, Spiegel), nicht gefaßt	kg 1000 DM	92 082 14 128	113 763 19 031	134 624 20 326	256 916 41 123	369 065 56 486	25	
3340 30	Objektive aus Stoffen aller Art, gefaßt, für Instrumente, Apparate und Geräte (ohne solche für Foto- oder Kintotechnik)	St 1000 DM	10 599 33 508	18 231 .	23 588 .	28 915 86 297	62 144 .	10	
3340 35	Ferngläser, Fernrohre, optische Teleskope u.a. astronomische Instrumente und Montierungen dafür; optische Mikroskope	St 1000 DM	19 034 27 645	15 784 22 020	15 723 27 310	58 303 76 989	49 588 68 731	14	
3340 40	Zielfernrohre für Waffen; Periskope; Fernrohre für Maschinen, Apparate, Geräte oder Instrumente	St 1000 DM	4 038 4 572	3 571 7 624	4 186 8 378	9 451 12 943	10 305 21 711	6	
3340 45	Objektive aus Stoffen aller Art für Fotoapparate, Filmkameras, Projektoren oder fotografische und kinematografische Vergrößerungs- oder Verkleinerungsapparate	St 1000 DM	45 087 14 063	39 300 15 677	41 461 15 968	117 385 41 593	107 769 46 776	11	
3340 50	Fotoapparate zum Herstellen von Klischees und Druckformzylindern	St 1000 DM	1 043 .	471 .	525 .	2 908 .	1 363 .	6	
3340 55	Sofortbildkameras u.a. Fotoapparate	St 1000 DM	.	11 129 10 428	.	.	31 025 .	8	
3340 60	Filmkameras	St 1000 DM	3	
3340 65	Filmvorführapparate, Diaprojektoren, andere Stehbildwerfer	St 1000 DM	12	
3340 70	Filmentwicklungsmaschinen und -ausrüstungen für Laboratorien	St 1000 DM	3 153 19 978	3 064 14 406	3 511 18 208	9 105 51 020	9 876 47 143	10	
3340 75	Andere Apparate und Ausrüstungen für fotografische oder kinematografische Laboratorien; Negativbetrechter	St 1000 DM	20 785 6 323	.	.	62 770 12 398	.	12	
3340 80	Lichtbildwände	St 1000 DM	1	
3350 10	Armbanduhren, Taschen- u.ä. Uhren, mit Gehäuse aus Edelmetall oder Edelmetallplattierungen, auch mit Stoppeinrichtung	St 1000 DM	2 389 10 495	1 875 11 880	2 396 13 503	6 263 26 776	5 775 39 916	6	

6 Produktion ausgewählter Erzeugnisse - Deutschland

EB-Nr.	Erzeugnis	Einheit	1997	1998		Januar bis März		Anzahl Unternehmen März 1998
			März	Februar	März	1997	1998	
3350 20	Andere Armbanduhrn, Taschen- u.ä. Uhren, auch mit Stoppeinrichtung (ohne Uhren mit Gehäuse aus Edelmetall oder Edelmetallplattierungen)	St 1000 DM	87 518 7 268	106 495 6 434	181 263 10 689	250 417 20 180	371 132 22 810	11
3350 30	Armeturen Brett- u.ä. Uhren für Fahrzeuge	St 1000 DM	147 012 2 426	305 473 6 166	377 880 7 227	473 743 8 075	992 914 19 606	5
3350 40	Uhren mit Kleinuhr-Werk, a.n.g.	St 1000 DM	1
3350 50	Wecker	St 1000 DM	259 247 3 046	443 050 5 994	356 693 4 074	870 390 10 198	1 132 997 14 927	5
3350 60	Wanduhren mit Batterie oder Akkumulator betrieben oder für Netzanschluß	St 1000 DM	38 968 1 532	46 181 1 580	50 528 1 936	114 704 4 410	158 077 5 509	5
3350 70	Zeitschalter u.a. Zeitauslöser	St 1000 DM	938 549 19 053	919 163 20 100	891 904 21 472	2 584 237 56 309	2 486 357 57 954	14
3350 80	Uhrwerke (ohne Kleinuhr-Werke), vollständig und zusammengesetzt	St	* 1 630 553	1 380 549	1 661 946	4 525 467	4 442 151	11
3350 90	Andere, nicht oder nur teilweise zusammengesetzte, vollständige Uhrwerke und unvollständige, zusammengesetzte Uhrwerke Kraftwagen und Kraftwagenteile	kg	*	3
3410 10	Hubkolbenverbrennungsmotoren mit einem Hubraum von mehr als 250 cm ³ bis 1000 cm ³	St	*	-	.	-	.	1
3410 15	Hubkolbenverbrennungsmotoren mit einem Hubraum von mehr als 1000 cm ³	St	* 349 968	402 577	446 838	1 051 187	1 229 644	10
3410 20	Kolbenverbrennungsmotoren mit Selbstzündung	kW	* 9 234 083	10 899 333	12 315 282	27 651 049	33 077 373	10
3410 25	Personenkraftwagen und Wohnmobile mit Fremdzündung	St 1000 DM	65 765 1 008 921	74 356 1 185 228	80 192 1 296 662	181 697 2 778 584	212 761 3 377 376	9
3410 30	mit einem Hubraum von mehr als 1500 cm ³	St 1000 DM	255 333 8 860 030	256 409 9 684 612	288 768 10 934 320	742 964 25 943 405	759 807 28 847 554	17
3410 35	mit Selbstzündung	St 1000 DM	87 500 2 568 385	106 112 3 366 945	118 504 3 744 948	254 514 7 491 421	310 793 9 807 450	29
3410 40	Personenkraftwagen mit Elektro- sowie mit anderem Motor	St 1000 DM	-	-	-	-	-	-
3410 45	Omnibusse	St 1000 DM	770 280 812	544 198 000	715 280 685	1 788 621 634	1 810 630 780	9
3410 50	Lastkraftwagen mit Kolbenverbrennungsmotor	St 1000 DM	21 057 1 204 830	23 504 1 185 342	25 795 1 388 375	63 676 3 464 378	71 135 3 694 160	10
3410 55	mit Fremdzündung sowie mit anderem Motor	St 1000 DM	2
3410 60	Sattel-Straßenzugmaschinen (ohne Zugkraftkarren)	St 1000 DM	3 332 415 284	3 600 425 847	4 613 536 001	8 547 1 063 892	11 882 1 390 066	6
3410 65	Fahrgestelle für Zugmaschinen, Omnibusse, Personenkraftwagen, Lastkraftwagen, Kraftfahrzeuge zu besonderen Zwecken, mit Motor (ohne Fahrerhaus)	St 1000 DM	5 491 174 347	4 702 171 122	5 606 200 537	16 111 502 558	14 488 552 989	6
3410 70	Kranwagen (Autokrane)	St 1000 DM	105 139 364	144 161 478	172 156 122	300 362 655	433 462 526	6
3410 75	Kraftfahrzeuge zu besonderen Zwecken	St 1000 DM	457 61 357	334 49 402	424 60 576	1 094 134 896	1 108 154 664	18
3420 10	Karosserien für Personenkraftwagen, Einachsenschlepper und Lastkraftwagen	St 1000 DM	14 418 196 393	18 975 235 760	22 836 298 847	44 732 522 289	58 364 716 807	219
3420 20	Warenbehälter (Container)	St 1000 DM	9 081 32 557	9 195 43 756	8 041 40 186	25 990 83 429	24 477 113 230	62
3420 30	Wohnanhänger zum Wohnen oder Campen	St 1000 DM	4 642 84 201	4 793 86 514	5 029 90 500	13 702 240 940	14 036 249 479	16
3420 40	Andere Anhänger zum Befördern von Gütern	St 1000 DM	12 844 225 086	13 270 260 315	15 986 285 169	30 850 563 484	39 796 746 107	125
3430 10	Teile für Kolbenverbrennungsmotoren	1000 DM	810 457	1 084 381	1 203 906	2 313 389	3 412 461	83
3430 15	mit Fremdzündung	1000 DM	518 387	617 027	695 129	1 632 989	1 870 695	69
3430 20	mit Selbstzündung	1000 DM	810 457	1 084 381	1 203 906	2 313 389	3 412 461	83
3430 20	Stoßstangen und Teile dafür	t 1000 DM	5 545 84 801	7 386 112 310	8 374 126 589	15 950 248 972	22 789 344 809	29

6 Produktion ausgewählter Erzeugnisse - Deutschland

EB-Nr.	Erzeugnis	Einheit	1997	1998		Januar bis März		Anzahl Unternehmen März 1998
			März	Februar	März	1997	1998	
3430 25	Bremsbeläge, Servobremsen und Teile für Bremsen	1000 DM	493 950	590 310	656 628	1 382 654	1 760 869	46
3430 30	Schaltgetriebe und Achsbrücken (Triebachsen) mit Ausgleichsgetriebe	St *	761 313	811 059	943 214	2 397 570	2 503 100	28
3430 35	Tragachsen und Teile dafür	t 1000 DM	6 408 41 554	7 136 40 305	7 991 47 827	19 018 122 049	22 250 129 361	15
3430 40	Räder sowie Teile und Zubehör dafür	t 1000 DM	34 282 137 084	44 256 160 133	49 103 187 192	103 803 404 183	135 986 506 913	38
3430 45	Stoßdämpfer	St 1000 DM	3 951 022 102 807	2 173 584 89 425	2 480 919 102 738	11 687 865 306 682	6 886 630 281 191	6
3430 50	Kühler	St 1000 DM	701 152 57 534	719 788 67 663	726 371 70 839	1 859 758 173 852	2 046 213 199 963	12
3430 55	Lenkräder, Lenksäulen und Lenkgetriebe	t 1000 DM	6 713 181 452	9 551 197 918	10 442 223 991	20 428 548 479	28 433 596 170	17
3430 60	Andere Teile und Zubehör ohne Brennstoffbehälter	1000 DM	1 273 695	1 345 931	1 549 190	3 682 441	4 121 289	340
3430 65	Sicherheitsgurte	St 1000 DM	2 585 280 57 852	3 121 411 69 566	3 814 073 81 074	7 673 761 176 213	9 983 516 216 778	10
	Sonstige Fahrzeuge							
3520 10	Elektrische Lokomotiven mit Stromspeisung aus dem Stromnetz	St 1000 DM	-	.	.	-	.	2
3520 20	Dieselelektrische Lokomotiven	St 1000 DM	1
3520 30	Andere Lokomotiven, Lokomotivtender	St 1000 DM	1
3541 10	Krafträder u. Fahrräder mit Hilfsmotor, mit Hubkolbenverbrennungsmotor mit einem Hubraum von 50 cm ³ oder weniger	St 1000 DM	1
3541 20	Krafträder mit Hubkolbenverbrennungsmotor mit einem Hubraum von mehr als 50 cm ³ , auch mit Beiwagen	St 1000 DM	4
3541 30	Andere Krafträder, Beiwagen	St 1000 DM	1
3542 10	Zweiräder u.a. Fahrräder (ohne Motor)	St 1000 DM	293 370 93 344	264 238 87 681	315 012 102 744	722 392 225 652	789 936 261 007	21
3542 20	Rahmen für Fahrräder	St 1000 DM	46 472 3 808	24 603 2 041	29 253 2 432	119 240 9 112	79 116 6 203	5
	Möbel und Teile davon							
3611 10	Sitze für Luft und Kraftfahrzeuge; Sitzmöbel, vorwiegend mit Gestell aus Metall	1000 St 1000 DM	1 269 472 337	1 159 492 221	1 319 525 582	3 568 1 311 832	3 513 1 437 991	106
3611 20	Sitzmöbel, vorwiegend mit Gestell aus Holz	1000 St 1000 DM	878 422 413	838 401 878	971 466 225	2 553 1 210 691	2 540 1 211 217	285
3611 30	Teile für Sitzmöbel aus Holz	1000 DM	15 302	14 799	18 551	46 453	44 402	62
3612 10	Metallmöbel für Büros	1000 St 1000 DM	161 76 472	173 76 371	185 84 231	471 197 711	520 224 481	62
3612 20	Holzmöbel für Büros	1000 St 1000 DM	450 189 813	537 215 199	561 252 976	1 389 591 445	1 595 666 499	207
3612 30	Holzmöbel für Läden	1000 St 1000 DM	36 114 689	42 112 987	48 159 785	101 282 337	123 347 739	203
3613 10	Holzmöbel für Küchen	1000 St 1000 DM	2 078 564 241	2 094 539 651	2 404 657 230	6 053 1 608 284	6 485 1 695 307	185
3614 10	Metallmöbel, a.n.g. (ohne solche für Büros)	t 1000 DM	36 388 260 266	36 083 264 010	41 048 297 588	107 970 764 960	106 254 760 418	214
3614 20	Holzmöbel für Schlaf-, EB und Wohnzimmer	1000 St 1000 DM	1 774 588 207	1 981 594 131	2 190 668 868	5 516 1 772 851	6 158 1 816 310	356
3614 30	Badezimmermöbel	1000 St 1000 DM	367 60 716	385 59 705	428 67 791	1 141 176 795	1 154 181 120	46
3614 40	Gartenmöbel	1000 St 1000 DM	4 1 021	4 1 201	4 1 410	12 2 632	11 3 416	12
3614 50	Garderobenmöbel, Schuhschränke, Schuhregale	1000 St 1000 DM	152 27 930	204 32 553	247 37 933	480 84 076	674 103 717	55
3614 60	Teile für Möbel aus Holz (ohne solche für Sitzmöbel)	1000 DM	102 575	113 598	128 442	304 614	350 182	174

Fachserie 4: Produzierendes Gewerbe

Reihe 1: Zusammenfassende Daten für das Produzierende Gewerbe (vorgesehen)

Reihe 2: Indizes für das Produzierende Gewerbe

Reihe 2.1: Indizes der Produktion und Produktion ausgewählter Erzeugnisse im Produzierenden Gewerbe

Monatlich (etwa 7 Wochen nach dem Berichtszeitraum): Index der Produktion für das Produzierende Gewerbe sowie vierteljährliche Produktionsindizes nach Wirtschaftszweigen. Außerdem für ca. 1 000 ausgewählte Erzeugnisse absolute Produktionszahlen.

Reihe 2.2: Auftragseingang und Umsatz im Verarbeitenden Gewerbe – Indizes –

Monatliche Indexberechnung für Inland, Ausland und Insgesamt nach Wirtschaftszweigen (vorläufige Ergebnisse ca. 8 Wochen nach dem Berichtszeitraum, endgültige Ergebnisse im Folgebericht).

Reihe 3: Produktion im Produzierenden Gewerbe

Reihe 3.1: Produktion im Produzierenden Gewerbe

Vierteljährliche und *jährliche* Darstellung der Produktion von rd. 6 400 Gütern (Menge und Wert) und ergänzende Angaben aus der Preisstatistik.

Reihe 3. S.1: Produktion im Produzierenden Gewerbe in den neuen Bundesländern 3. und 4. Vierteljahr 1990

Reihe 3.2: Struktur der Produktion im Produzierenden Gewerbe

Jährliche Darstellung der Produktion von rd. 1 100 Güterklassen nach der Herkunft aus den Wirtschaftszweigen.

Reihe 4: Verarbeitendes Gewerbe sowie Bergbau und Gewinnung von Steinen und Erden

Beschäftigung, Umsatz und Investitionen der Unternehmen

Reihe 4.1.1: Beschäftigung, Umsatz und Energieversorgung der Unternehmen und Betriebe des Verarbeitenden Gewerbes sowie des Bergbaus und der Gewinnung von Steinen und Erden

Monatsbericht (etwa 9 Wochen nach dem Berichtszeitraum): Unternehmen, Betriebe und fachliche Betriebsteile in wirtschaftssystematischer Gliederung und nach Ländern (für Bergbau und Verarbeitendes Gewerbe insgesamt). **Für Unternehmen:** Zahl der Einheiten, Beschäftigte, Lohn- und Gehaltssumme, Umsatz. **Für Betriebe:** zusätzlich Zahl der Angestellten und Arbeiter, geleistete Arbeiterstunden und Energieversorgung; **für fachliche Betriebsteile:** Zahl der Einheiten und der Beschäftigten sowie Umsatz.

Jahresergebnisse werden in einem gesonderten Jahresbericht veröffentlicht.

Reihe 4.1.2: Betriebe, Beschäftigte und Umsatz im Bergbau und im Verarbeitenden Gewerbe nach Beschäftigtengrößenklassen

Jährlich für September Ergebnisse für Betriebe nach Beschäftigtengrößenklassen (Betriebe, Beschäftigte und Umsatz in wirtschaftssystematischer Gliederung; Länderergebnisse für Bergbau und Verarbeitendes Gewerbe insgesamt).

Reihe 4.1.3: Regionale Verteilung der Betriebe im Bergbau und im Verarbeitenden Gewerbe und deren Beschäftigte

Alle 4 Jahre: Anzahl der Betriebe und deren Beschäftigte in wirtschaftssystematischer und regionaler Gliederung (bis einschl. Kreise).

Reihe 4.1.4: Beschäftigte und Umsatz der Betriebe im Bergbau und im Verarbeitenden Gewerbe nach Bundesländern

Jährlicher Bericht.

Reihe 4.1.5: Fachliche Unternehmensteile im Bergbau und im Verarbeitenden Gewerbe

Jährlich: Anzahl der fachlichen Unternehmensteile und deren Beschäftigte, Produktionswert, Umsatz, Löhne und Gehälter sowie der Census-Value-Added in wirtschaftssystematischer Gliederung.

Reihe 4.2: Beschäftigte, Umsatz und Investitionen der Unternehmen und Betriebe des Verarbeitenden Gewerbes sowie des Bergbaus und der Gewinnung von Steinen und Erden - Investitionen -

Jährlicher Vorbericht mit vorläufigen Unternehmens- und Betriebsergebnissen der Investitionsenerhebung. Die endgültigen Ergebnisse erscheinen in tieferer systematischer Gliederung in den Reihen:

Reihe 4.2.1: Beschäftigte, Umsatz und Investitionen der Unternehmen und Betriebe des Verarbeitenden Gewerbes sowie des Bergbaus und der Gewinnung von Steinen und Erden

Jährlich: Beschäftigte, Umsatz, Investitionen, Lagerbestände, Zugänge an vermieteten Sachanlagen und Aufwendungen für gemietete und gepachtete Sachanlagen (jeweils nach Wirtschaftszweigen und Beschäftigten- und Umsatzgrößenklassen).

Reihe 4.2.3: Konzentrationsstatistische Daten für den Bergbau und das Verarbeitende Gewerbe sowie das Baugewerbe

2-jährlich: Konzentrationsraten und -koeffizienten für Unternehmen und Betriebe des Bergbaus und des Verarbeitenden Gewerbes sowie des Baugewerbes.

Reihe 4.2.4: Material- und Wareneingang im Bergbau und im Verarbeitenden Gewerbe

4-jährlich: Material- und Wareneingang der Unternehmen des Bergbaus und des Verarbeitenden Gewerbes nach Warenarten und Wirtschaftszweigen.

Reihe 4.3: Kostenstruktur der Unternehmen des Verarbeitenden Gewerbes sowie des Bergbaus und der Gewinnung von Steinen und Erden

Jährlich: Beschäftigte, Bestandteile der Gesamtleistung, wichtige Kostenarten sowie Kosten- und Leistungsstruktur (Gliederung: wirtschaftssystematisch sowie nach Beschäftigtengrößenklassen).

Reihe 4. S. 2: Schätzung des Nettoproduktionswertes im Bergbau und im Verarbeitenden Gewerbe 1991 (Zensus)

– Regionale und sektorale Verflechtung der Unternehmen und Betriebe –

Reihe 5: Baugewerbe

Reihe 5.1: Beschäftigung und Umsatz der Betriebe im Baugewerbe

Jährliche Ergebnisse der zur Jahresmitte durchgeführten Erhebung nach Wirtschaftszweigen und Beschäftigtengrößenklassen z. T. in regionaler Gliederung bis zu Kreisen.

Reihe 5.2: Beschäftigung, Umsatz und Investitionen der Unternehmen im Baugewerbe

Jährlich: Beschäftigte, Bruttolohn- und -gehaltssumme, Jahresbauleistung, Umsatz und Investitionen nach Wirtschaftszweigen, Beschäftigten und Umsatzgrößenklassen (Bauhauptgewerbe: 20 Beschäftigte und mehr, Ausbaugewerbe: 10 Beschäftigte und mehr).

Reihe 5.3: Kostenstruktur der Unternehmen im Baugewerbe

Jährlich: Kosten- und Leistungsgrößen im Bauhaupt- und Ausbaugewerbe nach Wirtschaftszweigen, Beschäftigten- und Bruttoproduktionswertgrößenklassen. Unternehmen (mit 20 Beschäftigten und mehr).

Reihe 5.S.1: Beschäftigung, Umsatz und Gerätebestand der Betriebe im Baugewerbe nach der Klassifikation der Wirtschaftszweige, Ausgabe 1993 (WZ 93) – 1995 –

In diesem Sonderheft werden erstmalig Ergebnisse der zur Jahresmitte 1995 durchgeführten Jahreserhebung in der Gliederung nach der WZ 93 vorgelegt. Diese WZ 93 basiert auf der EU-einheitlichen Zweigklassifikation NACE Rev. 1.

Die Ergebnisse sind nach Wirtschaftszweigen und Beschäftigtengrößenklassen dargestellt, z. T. auch in regionaler Gliederung bis zu den Kreisen. Die qualitativen und quantitativen Veränderungen gegenüber der bisher in der Bundesrepublik angewandten Zweigsystematik „SYPRO“ werden erläutert.

Fortsetzung siehe folgende Seite

Reihe 6: Energie und Wasserversorgung

Reihe 6.1: Beschäftigung, Umsatz, Investitionen und Kostenstruktur der Unternehmen in der Energie- und Wasserversorgung

Jährlich (auch für fachliche Unternehmensteile): Beschäftigte, Arbeiterstunden, Löhne und Gehälter, Umsätze, Lagerbestände und Investitionen nach Wirtschaftszweigen und -bereichen sowie nach Beschäftigten- und Umsatzgrößenklassen. Außerdem Brutto- und Nettoproduktionswert, Brutto- und Nettowertschöpfung, Materialverbrauch und Wareneinsatz sowie Kosten nach Kostenarten.

Reihe 6.2 und 6.3 unbesetzt

Reihe 6.4: Stromerzeugungsanlagen der Betriebe im Bergbau und im Verarbeitenden Gewerbe

Jährlich: Betriebe mit Stromerzeugungsanlagen nach Wirtschaftszweigen und Ländern; Leistung und Belastung der Stromerzeugungsanlagen sowie Verbrauch an Brennstoffen für die Elektrizitätserzeugung.

Reihe 7: Handwerk

Reihe 7.1: Beschäftigte und Umsatz im Handwerk

Vierteljährlich: Beschäftigte und Umsatz in ausgewählten Gewerbebezügen. Saisonbereinigte Zahlen, Regionalangaben und weitere Strukturdaten wie Ausbildungsverhältnisse, Arbeiterdienste und Insolvenzen im Handwerk.

Reihe 8: Fachstatistiken

Reihe 8.1: Eisen- und Stahl (Eisenerzbergbau, eisen-schaffende Industrie, Eisen-, Stahl- und Tempergießerei)

Monatlicher Vorbericht und Monatsbericht über wesentliche Entwicklungstendenzen; erhältlich beim Statistischen Bundesamt, Außenstelle Düsseldorf, Hüttenstraße 5 a, 40215 Düsseldorf.

Der *Vierteljahresbericht* gibt Überblick über Struktur und Entwicklung der entsprechenden Bereiche, auch im Ausland; ab 1. Vierteljahr 1998 zu beziehen über die Verlagsauslieferung SFG-Servicecenter Fachverlage GmbH (Adresse s. unten).

Reihe 8.2: Düngemittelversorgung

Vierteljährlicher und *jährlicher* Bericht mit Angaben über den Inlandsabsatz nach Ländern und Düngesorten sowie Nährstoffgehalten.

Reihe S: Sonderbeiträge

Reihe S.6: Material- und Wareneingang im Baugewerbe 1982

Reihe S.8: Düngemittelherzeugung und -versorgung 1950/51 bis 1986/87

Reihe S.9: Konzentrationsstatistische Daten für den Bergbau und das Verarbeitende Gewerbe 1954 bis 1982

Reihe S.12: Dienstleistungen im Produzierenden Gewerbe 1988 – Ergebnisse einer Testerhebung –

Reihe S.13: Gegenüberstellung der Produktion im Produzierenden Gewerbe nach den Systematischen Güterverzeichnissen für Produktionsstatistiken (GP) von 1989 und 1982

Reihe S.14: Neuberechnung der Auftragsingangs- und Umsatzindizes für das Verarbeitende Gewerbe sowie der Auftragsingangs- und Auftragsbestandsindizes für das Bauhauptgewerbe auf Basis 1991

Reihe S.15: Neuberechnung der Produktionsindizes auf Basis 1991

Einzelveröffentlichungen

Zensus im Produzierenden Gewerbe 1979 (7 Hefte)

Handwerkszählung vom 31. März 1995

Die Handwerkszählung 1995 war die erste Totalerhebung in diesem Bereich seit 18 Jahren. Gleichzeitig war sie die erste Zählung des Handwerks, die im wiedervereinigten Deutschland durchgeführt wurde. Nach der Auswertung dieser Erhebung liegen

zunehmend wieder aktuelle und zuverlässige Strukturdaten über diesen wichtigen Bereich des deutschen Mittelstandes vor. Damit konnte eine bedeutende Datenlücke geschlossen werden. So zeigte die Zählung u.a., daß das Handwerk einen wesentlich größeren Stellenwert besitzt, als die bisherigen Daten vermuten ließen. In der öffentlichen Diskussion ist dies bereits auf eine breite Resonanz gestoßen.

Die Ergebnisse der Handwerkszählung 1995 werden auf Diskette und in drei Sonderheften innerhalb der Fachserie 4 veröffentlicht:

Heft 1: Ergebnisse für Unternehmen und Nebenbetriebe nach Gewerbebezügen

Enthält u.a. Angaben über Beschäftigte, Umsatz, Umsatzarten und Absatzrichtung nach Beschäftigten- und Umsatzgrößenklassen, Daten über Beschäftigte und Umsatz nach Ländern sowie Ergebnisse der Handwerkszählungen 1977 und 1995 im Zeitvergleich.

Heft 2: Ergebnisse für Unternehmen und Nebenbetriebe nach Gewerbebezügen

– Beschäftigte nach ihrer Stellung im Unternehmen, Löhne, Gehälter und gesetzliche Sozialkosten

Enthält u.a. Angaben über Beschäftigte nach ihrer Stellung im Unternehmen, Umsatz, Löhne, Gehälter und gesetzliche Sozialkosten nach Beschäftigten- und Umsatzgrößenklassen.

Heft 3: Ergebnisse für Unternehmen und Nebenbetriebe nach ausgewählten Wirtschaftszweigen der Klassifikation der Wirtschaftszweige, Ausgabe 1993

Enthält u.a. Angaben über Beschäftigte nach ihrer Stellung im Unternehmen, Umsatz, Umsatzarten, Absatzrichtung, Löhne, Gehälter und gesetzliche Sozialkosten nach Beschäftigten- und Umsatzgrößenklassen.

Zählung im handwerksähnlichen Gewerbe vom 31. März 1996

Die Zählung im handwerksähnlichen Gewerbe 1996 war die erste Totalerhebung in diesem Bereich. Nach der Auswertung der Erhebung liegen nunmehr erstmals aktuelle und zuverlässige Informationen über diesen überwiegend kleingewerblich strukturierten Bereich vor. Die Bundesergebnisse aus dieser Zählung werden in einem Sonderheft innerhalb der Fachserie 4 sowie auf Diskette zur Verfügung gestellt.

„Ausgewählte Zahlen für die Bauwirtschaft“

Monatliche Querschnittsveröffentlichung mit den Hauptteilen Baugewerbe und Bautätigkeit sowie mit ausgewählten Daten aus zahlreichen anderen Sachgebieten.

„Ausgewählte Zahlen zur Energiewirtschaft“

Monatliche und jährliche Querschnittsveröffentlichungen über Aufkommen und Verwendung von festen, flüssigen und gasförmigen Brennstoffen sowie Elektrizität. Preisindizes und Preise für ausgewählte Energiearten. Beschäftigung der Betriebe in der Energie- und Wasserversorgung, Mineralölsteuern, Klimadaten.

Klassifikationen

Klassifikation der Wirtschaftszweige mit Erläuterungen, Ausgabe 1993

Systematik der Wirtschaftszweige mit Betriebs- und ähnlichen Benennungen, Ausgabe 1979

Alphabetisches Verzeichnis der Betriebs- und ähnlichen Benennungen zur Systematik der Wirtschaftszweige, Ausgabe 1988

Systematisches Güterverzeichnis für Produktionsstatistiken, Ausgabe 1995



Statistisches Bundesamt
Gustav-Stresemann-Ring 11
65189 Wiesbaden

Veröffentlichungen und Prospekte sind durch den Verlag METZLER-POESCHEL, Verlagsauslieferung SFG – Servicecenter Fachverlage GmbH, Postfach 43 43, 72774 Reutlingen, erhältlich.