


Statistisches Bundesamt

Produzierendes Gewerbe



Fachserie 4

Reihe 2.1

Indizes der Produktion und
Produktion ausgewählter Erzeugnisse
im Produzierenden Gewerbe

Februar 1998

Statistisches Bundesamt
Bibliothek - Lohnkonten - Statistik

**METZLER
POESCHEL**

Herausgeber: Statistisches Bundesamt, Wiesbaden



Fachliche Informationen zu dieser Veröffentlichung können Sie direkt beim Statistischen Bundesamt erfragen:
Gruppe IV A, Telefon: 06 11 / 75 - 23 30 / 25 86 / 28 18 oder Fax: 06 11 / 75 39 53
Internet: 061175-0003@t-online.de or
E-mail: 100125.313@compuserve.com

Verlag: Metzler-Poeschel, Stuttgart

Verlagsauslieferung: SFG – Servicecenter Fachverlage GmbH
Postfach 43 43
72774 Reutlingen
Telefon: 0 70 71 / 93 53 50
Telefax: 0 70 71 / 3 36 53
Internet: <http://www.s-f-g.com>
E-Mail: staba@s-f-g.com

Erscheinungsfolge: monatlich

Erschienen im April 1998

Preis: DM 14,-

Bestellnummer: 2040210 - 98102

Recyclingpapier aus 100 % Altpapier.



Daten aus dieser Veröffentlichung sind auch in unserer Datenbank STATIS-BUND als Zeitreihen gespeichert und können gegen Entgelt via Internet (www.statistik-bund.de/zeitreih/home.htm), auf Diskette, Magnetbandkassette oder CD-ROM bezogen werden.

Nähere Informationen dazu erhalten Sie telefonisch unter:
06 11 / 75 - 27 16 oder - 22 56 oder per Fax unter 06 11 / 72 40 00.



Allgemeine Informationen über das Statistische Bundesamt und sein Datenangebot erhalten Sie:

● im Internet: <http://www.statistik-bund.de>

oder bei unseren Allgemeinen Auskunftsdiensten

65180 Wiesbaden

- Telefon: 06 11 / 75 24 05
- Telefax: 06 11 / 75 33 30
- E-Mail: auskunftsdienst@stba.bund400.de

Zweigstelle Berlin

Postfach 276


10124 Berlin

- Telefon: 030 / 23 24 68 66
- Telefax: 030 / 23 24 68 72
- E-Mail: stba-berlin.infodienst@t-online.de

© Copyright: Statistisches Bundesamt, Wiesbaden 1998
Alle Rechte vorbehalten.

Sämtliche Daten sowie alle Teile der Dokumentation unterliegen dem Urheberrecht. Alle Rechte sind geschützt. Jegliche Vervielfältigung oder Verbreitung, ganz oder teilweise, bedarf der vorherigen Zustimmung.

Statist. Bundesamt - Bibliothek



12-05659

Inhalt

	Seite
Abkürzungen und Zeichenerklärung	5
Hinweis	7
Einführung	8
Überblick	10
Schaubilder zum Produzierenden Gewerbe	11

Tabellenteil

Monatlicher Produktionsindex für das Produzierende Gewerbe 1991 = 100

1	Deutschland	
1.1	Originalwert	12
1.2	Arbeitstäglich bereinigter Wert	16
1.3	Zeitreihenanalyse (Berliner Verfahren, Version 4 (BV4))	20
2	Früheres Bundesgebiet	
2.1	Originalwert	30
2.2	Arbeitstäglich bereinigter Wert	32
3	Neue Länder und Berlin-Ost	
3.1	Originalwert	34
3.2	Arbeitstäglich bereinigter Wert	36

Die Ergebnisse für die Tabellen 4 und 5 werden erst nach Umstellung auf Basis 1995 = 100 vorliegen

(voraussichtlich ab 1998).

6 Produktion ausgewählter Erzeugnisse
(Ergebnisse des monatlichen Eilberichts für Deutschland)

Abteilung	Bezeichnung	Seite
10	Kohle und Torf	38
11	Erdöl und Erdgas, Dienstleistungen bei der Gewinnung von Erdöl und Erdgas	38
13	Erze	38
14	Steine und Erden, sonstige Bergbauerzeugnisse	38
15	Erzeugnisse des Ernährungsgewerbes	38
16	Tabakerzeugnisse	40
17	Textilien	40
18	Bekleidung	42
19	Leder und Lederwaren	43
20	Holz und Holzwaren, Kork und Korkwaren, Flecht- und Korbmacherwaren (ohne Möbel)	44
21	Papier	44
22	Verlags- und Druckerzeugnisse, bespielte Ton-, Bild- und Datenträger	45
23	Kokereierzeugnisse, Mineralölerzeugnisse, Spalt- und Brutstoffe	45
24	Chemische Erzeugnisse	46
25	Gummi- und Kunststoffwaren	50
26	Glas, Keramik, bearbeitete Steine und Erden	51
27	Eisen- und Stahlerzeugnisse; NE-Metalle und -erzeugnisse	52
28	Metallerzeugnisse	54
29	Maschinen	56
30	Büromaschinen, Datenverarbeitungsgeräte und -einrichtungen	62
31	Geräte der Elektrizitätserzeugung und -verteilung u.ä.	63
32	Nachrichtentechnik, Rundfunk- und Fernsehgeräte sowie elektronische Bauelemente	65
33	Medizin-, meß-, steuerungs-, regelungstechnische und optische Erzeugnisse; Uhren	66
34	Kraftwagen und Kraftwagenteile	68
35	Sonstige Fahrzeuge	69
36	Möbel, Schmuck, Musikinstrumente, Sportgeräte, Spielwaren und sonstige Erzeugnisse	69

Ergebnisse der Länder werden in den "Statistischen Berichten" der
Statistischen Landesämter unter der Kennziffer E I 2 veröffentlicht.

Gebietsstand

Die Angaben für **Deutschland** beziehen sich auf den Gebietsstand
der Bundesrepublik Deutschland seit dem 3.10.1990.

Die Angaben für das **frühere Bundesgebiet** beziehen sich auf die Bundesrepublik Deutschland
nach dem Gebietsstand bis zum 3.10.1990; sie schließen Berlin-West ein.

Die Angaben für die **neuen Länder und Berlin-Ost** beziehen sich auf die Länder Brandenburg,
Mecklenburg-Vorpommern, Sachsen, Sachsen-Anhalt, Thüringen sowie Berlin-Ost.

Abkürzungen bei den Kurzbezeichnungen

AL2O3	= Aluminiumoxid	MM	= Millimeter
ANG.	= a.n.g., anderweitig nicht genannt	MOT.	= Motoren
BEARB.	= Bearbeitung	MWH	= Megawattstunde
BITUM	= bituminös(e)	N	= Stickstoff
BRUTST.	= Brutstoffe	NAOH	= Natriumhydroxid
CM	= Zentimeter	NA2CO3	= Natriumcarbonat
CM3	= Kubikzentimeter	N.A.E.	= nicht in Aufmachungen für den Einzelhandel
D.	= der/die	NE-	= Nichteisen-
DGL.	= dergleichen	O.A.	= oben angeben
DIENSTL.	= Dienstleistung	O.Ä.	= oder ähnliche (m, n, r, s)
DIN	= Deutsche Industrie- Norm(en)	O. DGL.	= oder dergleichen
DM	= Deutsche Mark	OH.	= ohne
DTEX	= dezitex = längenbezo- genes Maß für Textile, Fasern + Garne	P2O5	= Phosphorpentoxid
EFF	= effektiv	PbO	= Bleimonoxid
EGKS	= Europäische Gemein- schaft für Kohle und Stahl	SiO2	= Siliciumdioxid
EINSCHL.	= einschließlich	SO2	= Schwefeldioxid
ELEKTR.	= elektrisch	SONST.	= sonstige
ERBRING.	= Erbringung	ST	= Stück
F.	= für	T	= Tonne
FERTIGBAUT.	= Fertigbauteile	TECHN.	= technisch
GEM.	= gemäß	TiO2	= Titandioxid
GER.	= Geräte	T-Trock	= Tonne Trockengewicht
GEWERBL.	= gewerblich	TURB.	= Turbinen
GEW.V.	= Gewinnung von	U	= ungeschmolzen
G	= Gramm	U.	= und
GHT	= Gewichtshundertteile	U.A.	= und andere
HCL	= Chlorwasserstoff	U.AE.	= u.ä., und ähnliche (n,s)
H.V.	= Herstellung von	U.A.N.	= und andere nichtge- nannte
I.A.E.	= in Aufmachungen für den Einzelhandel	U. DGL.	= und dergleichen
K2O	= Kaliumoxid	USW	= usw., und so weiter
KG	= Kilogramm	V	= Volt
KVA	= Kilovoltampère	VERARB.V.	= Verarbeitung von
KW	= Kilowatt	VERARB.U.VEREDLG.V.	= Verarbeitung und Veredlung von
L	= Liter	VERB.	= verbundener
M2	= Quadratmeter	VERLAGSGEW.	= Verlagsgewerbe
M3	= Kubikmeter	VERVIELF.	= Vervielfältigung
MASCH.	= Maschinen	VOL	= Volumen Konzentration
MECH.	= mechanisch	W	= Watt
MIND.	= mindestens	WIRKST.	= Wirkstoff
		Z.B.	= zum Beispiel
		ZELLEN	= Anzahl der Zellen je Akkumulator

Zeichenerklärung

- . = Zahlenwert unbekannt oder geheimzuhalten
- ... = Angabe fällt später an
- r = berichtigte Zahl
- = nichts vorhanden

Hinweis

Durch die Einführung der den Erhebungen der kurzfristigen Statistiken im Produzierenden Gewerbe zugrundeliegenden Klassifikationen des Produktions-Eilberichts (abgeleitet aus dem "Systematischen Güterverzeichnis für Produktionsstatistiken, Ausgabe 1995 (GP 95)") und der Wirtschaftszweige (Klassifikation der Wirtschaftszweige, Ausgabe 1993 (WZ 93)") ab Berichtsmonat Januar 1995 kann der Vergleich mit den Ergebnissen der vorhergehenden Berichtszeiträume beeinträchtigt sein.

Die Schätzung der voraussichtlichen Korrekturen der vorläufigen Indizes kann bis auf weiteres nicht durchgeführt werden. Erst wenn über einen längeren Zeitraum diese Korrekturen in der Abgrenzung der neuen Wirtschaftszweigklassifikation vorliegen, verfügt das Verfahren wieder über eine ausreichende Schätzgrundlage.

Die Ergebnisse ab Januar 1998 können, durch die erstmalige Einbeziehung von meldepflichtigen Betrieben, die in der Handwerkszählung 1995 festgestellt wurden, positiv beeinflusst sein.

Einführung

Ab Berichtsmonat Januar 1995 werden die Indizes der Produktion auf der Basis 1991 berechnet. Die Darstellung der Methoden der Indexberechnung ist in der Zeitschrift "Wirtschaft und Statistik" Heft 3/1995 S. 181 ff erschienen. Rückgerechnete Ergebnisse für den Berichtszeitraum 1991 bis 1993 sind in einem Sonderheft der Fachserie 4, Reihe S. 15, veröffentlicht. Die fachliche Gliederung der Indizes erfolgt nach der "Klassifikation der Wirtschaftszweige, Ausgabe 1993 (WZ 93)".

In den Tabellen 1 bis 3 wird der Produktionsindex für das Produzierende Gewerbe (auf Basis 1991) veröffentlicht, dessen Aufgabe es ist, kurzfristig unter Ausschaltung der Preisveränderungen die Entwicklung der Nettoleistung der einzelnen Wirtschaftszweige und des gesamten Produzierenden Gewerbes zu messen.

Für den Gebietsstand „Deutschland“ wird bei der Zusammenfassung der Produktionsindizes der (vierstelligen) Wirtschaftszweige (= Klassen) zu übergeordneten Aggregaten (Gruppen, Abteilungen, Unterabschnitte, Abschnitte) der WZ 93 die Bruttowertschöpfung zu Faktorkosten als repräsentative Nettoleistung der Wirtschaftszweige herangezogen.

Die Produktionsindizes für die Gebietsstände „Früheres Bundesgebiet“ und „Neue Bundesländer“ verwenden aus methodischen Gründen den Nettoproduktionswert als der Gewichtsstruktur für die Wirtschaftszweige zugrundeliegende Wertschöpfungsgröße. Durch diese unterschiedliche Berechnungsweise der Produktionsindizes für die einzelnen Gebietsstände ist die Veränderungsrate des Index für die gesamte Bundesrepublik nicht additiv aus der Indexentwicklung der Teilgebiete zusammengesetzt. Deshalb kann die Veränderungsrate für den Gesamtindex u.U. außerhalb der für die jeweiligen Teilgebiete anfallenden Veränderungen liegen.

Die Tabelle 4 ist für den Index der Arbeitsproduktivität reserviert. Auch hier sind die Umstellungsarbeiten auf die neue WZ 93 noch nicht abgeschlossen, so daß die Er-

gebnisse erst mit der Umstellung auf Basis 1995 = 100 vorliegen werden. Der Index der Arbeitsproduktivität zeigt die Entwicklung der Produktion (gemessen am Produktionsindex) im Verhältnis zum personellen Aufwand. Er wird als Index des Produktionsergebnisses je Beschäftigten, je Beschäftigtenstunde, je Arbeiter und je Arbeiterstunde berechnet. Veröffentlicht werden die Indizes monatlich für das Verarbeitende Gewerbe (einschl. Bergbau und Gewinnung von Steinen und Erden) sowie für alle Hauptgruppen, einmal jährlich für ausgewählte Wirtschaftszweige.

In Tabelle 5 wird der auf der Grundlage der gesamten Vierteljährlichen Produktionserhebung unter Ausschaltung der Preisveränderungen berechnete Vierteljährliche Produktionsindex für das Produzierende Gewerbe (auf Basis 1995) veröffentlicht werden, der vor allem der mittelfristigen Konjunktur- und Strukturbeobachtung dient.

In Tabelle 6 werden für etwa 1 000 ausgewählte Erzeugnisse Produktionszahlen für Deutschland dargestellt. Sie werden überwiegend durch den monatlichen Produktions-Eilbericht erfaßt und bei einigen Gütergruppen durch Daten aus Fachstatistiken ergänzt.

Als Grundlage der Erhebung und der Gliederung der Daten dienen die "Erzeugnisliste zum Produktions-Eilbericht, Ausgabe 1995" und die "Erzeugnisliste Fachstatistiken, Ausgabe 1995".

Der Berichtskreis umfaßt Betriebe des Bergbaus und des Verarbeitenden Gewerbes von Unternehmen des Produzierenden Gewerbes mit im allgemeinen 20 Beschäftigten und mehr sowie Betriebe des Bergbaus und des Verarbeitenden Gewerbes mit im allgemeinen 20 Beschäftigten und mehr von Unternehmen der übrigen Wirtschaftsbereiche.

Dieser Eilbericht bildet die Grundlage für die Aufstellung von Meßzahlen. Gegen einen Vergleich der absoluten Produktionszahlen des Eilberichts mit den Angaben der

Vierteljährlichen Produktionserhebung (Fachserie 4, Reihe 3.1) - der immer wieder von den Benutzern dieser Statistik gemacht wird- spricht vor allem, daß in den Monatsangaben Schätzungen enthalten sind, die nicht in allen Fällen korrigiert werden können. Die auf den Berichtsmonat bezogenen Zahlen des Eilberichts haben stets vorläufigen Charakter und lassen sich nicht in jedem Fall mit denen der Vierteljährlichen Produktionserhebung vergleichen; letzere sind weitgehend endgültige Zahlen und für genauere Marktanalysen geeignet.

Bei den veröffentlichten Daten sind zwei Fälle zu unterscheiden:

- Zum **Absatz** bestimmte Produktion. Sie umfaßt im allgemeinen den verkaufsfähigen, für den Markt bestimmten Produktionsausstoß einschließlich Lohnarbeit.
- **Gesamtproduktion**. Sie schließt neben der zum Absatz bestimmten auch die zur Weiterverarbeitung im berichtenden Betrieb, in einem anderen Betrieb desselben Unternehmens oder im Lohnauftrag in einem anderen Unternehmen bestimmte Menge ein und wird in der Maßeinheitenspalte durch einen Stern (*) gekennzeichnet.

Dem Wert der zum Absatz bestimmten Produktion liegen die im Berichtszeitraum erzielten Verkaufspreise oder die im Zeitpunkt des Absatzes erzielbaren Verkaufspreise ab Werk zugrunde. Der Wert umfaßt auch die Kosten der Verpackung, selbst wenn sie gesondert in Rechnung gestellt sind. Nicht einbezogen sind dagegen die in Rechnung gestellte Umsatz- und Verbrauchsteuer, die gesondert in Rechnung gestellten Frachtko-

sten sowie die den Kunden gewährten Rabatte. Als Wert für die Lohnarbeit meldet der Auftragnehmer die vom Auftraggeber gezahlte Vergütung.

Die Anzahl der Betriebe mit zum Absatz bestimmter Produktion wird nur in der Zeile "Menge" oder - bei Erzeugnissen ohne Mengenangaben - in der Zeile "Wert" nachgewiesen. Bei den Erzeugnissen, für die die Gesamtproduktion nachgewiesen wird, wird die Zahl der Betriebe mit Produktion überhaupt (zum Absatz und/oder zur Weiterverarbeitung bestimmte Produktion) angegeben.

Alle Zahlen für den aktuellen Berichtszeitraum sind vorläufig. Abweichungen zu früher veröffentlichten Zahlen ergeben sich durch zwischenzeitlich durchgeführte Korrekturen. Korrigierte Ergebnisse werden nicht gesondert gekennzeichnet.

Veränderungsraten von 1 000 % oder mehr werden aus technischen Gründen als 999,9 % dargestellt.

Rechtsgrundlage ist das Gesetz über die Statistik im Produzierenden Gewerbe (ProdGewG) in der Fassung der Bekanntmachung vom 30. Mai 1980 (BGBl. I S. 641), zuletzt geändert durch Artikel 3 der Verordnung vom 26. März 1991 (BGBl. I S. 846), Verordnung (EWG) Nr. 3924/91 des Rates vom 19. Dezember 1991 zur Einführung einer Gemeinschaftserhebung über die Produktion von Gütern (PRODCOM-VO, ABl. EG Nr. L 374, S. 1) in Verbindung mit dem Gesetz über die Statistik für Bundeszwecke (Bundesstatistikgesetz - BStatG) vom 22. Januar 1987 (BGBl. I S. 462, 565), zuletzt geändert durch Artikel 2 des Gesetzes vom 17. Januar 1996 (BGBl. I S. 34).

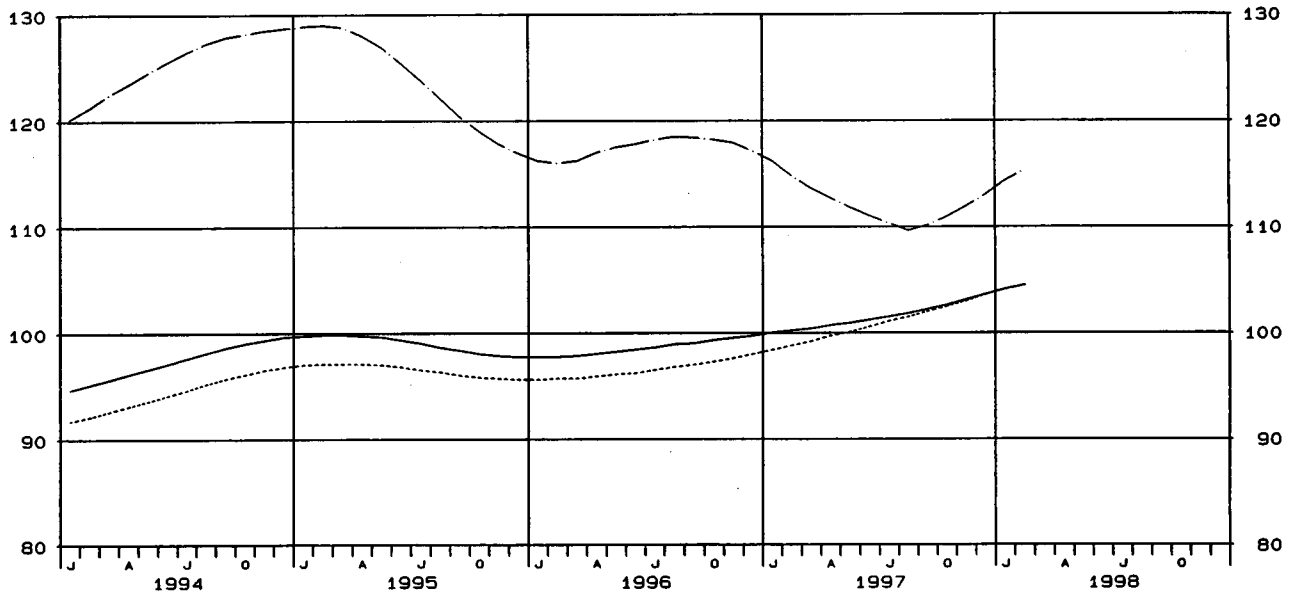
U E B E R B L I C K
DEUTSCHLAND
PRODUKTIONSINDEX FUER DAS PRODUZIERENDE GEWERBE
1991 = 100
NACH ABSCHNITTEN, UNTERABSCHNITTEN, ABTEILUNGEN, GRUPPEN UND KLASSEN
DER KLASSIFIKATION DER WIRTSCHAFTSZWEIGE, AUSGABE 1993 (WZ93)

WZ93- NR.	WIRTSCHAFTSZWEIG	GEWICHTUNG	ZEITREIHENANALYSE NACH BV4						ARBEITSTAEGL. BEREINIGTER WERT	
			ORIGINALWERT		KALENDER-U. SAISONBEREINIGTER WERT		GLATTE KOMponente		1998 FEB.	VAE. ZUM VOR- JAHR IN %
			1998 FEB.	VAE. ZUM VOR- JAHR IN %	1998 FEB.	VAE. ZUM VOR- MONAT IN %	1998 FEB.	VAE. ZUM VOR- MONAT IN %		
	PRODUZIERENDES GEWERBE (EINSCHL. BAUHAUPTGEWERBE)	100	96.7	4.5	105.2	0.5	104.5	0.4	97.0	4.4
C-E	PRODUZIERENDES GEWERBE (OH BAUHAUPTGEWERBE)	90,55	98.7	5.3	104.1	1.3	103.4	0.3	99.1	5.3
C-D	BERGBAU, GEW. V. STEINEN U. ERDEN U. VERARBEITENDES GEWERBE	84,70	98.0	5.7	104.0	1.1	103.4	0.4	98.4	5.8
	VORLEISTUNGSGUETERPRODUZENTEN (OH ENERGIEVERSORGUNG)	37,25	102.3	6.6	108.7	0.6	108.6	0.5	102.7	6.5
	INVESTITIONSGUETERPRODUZENTEN	27,29	98.2	7.3	105.2	2.6	104.1	0.5	98.7	7.4
	VERBRAUCHSGUETERPRODUZENTEN	8,03	90.7	8.0	91.5	4.7	88.8	0.3	91.2	8.1
	VERBRAUCHSGUETERPRODUZENTEN	12,14	89.6	-1.5	95.5	-2.5	96.0	0.1	89.9	-1.6
C	BERGBAU U. GEW. V. STEINEN U. ERDEN	2,68	61.4	-6.7	69.7	-0.3	70.1	-0.8	61.5	-6.8
CA	KOHLBERGBAU, TORFGEWINNUNG, GEW. V. ERDOEL U. ERDGAS (OH BERGBAU AUF URAN- U. THORIUMERZE)	2,11	63.0	-8.3	62.1	1.1	62.7	-1.4	63.2	-8.3
10	KOHLBERGBAU, TORFGEWINNUNG	1,90	55.4	-8.6	56.6	2.7	56.9	-1.6	55.6	-8.6
11	GEW. V. ERDOEL U. ERDGAS (OH ERBRING. DAMIT VERB. DIENSTL.)	0,21	129.7	-7.9	109.9	-5.8	113.6	-0.2	130.0	-8.0
CB	ERZBERGBAU, GEW. V. STEINEN U. ERDEN, SONST. BERGBAU	0,57	55.3	0.5	97.5	-3.2	96.9	0.2	55.5	0.5
D	VERARBEITENDES GEWERBE	82,02	99.2	6.1	105.2	1.2	104.5	0.4	99.6	6.1
DA	ERNAHRUNGSGEWERBE U. TABAKVERARBEITUNG	7,25	100.9	2.5	111.2	-2.0	111.1	0.5	101.3	2.6
15	ERNAHRUNGSGEWERBE	6,84	102.2	2.3	112.6	-2.3	112.7	0.4	102.6	2.4
16	TABAKVERARBEITUNG	0,41	79.1	8.4	86.5	4.8	83.8	1.0	79.5	8.3
DB	TEXTIL- U. BEKLEIDUNGSGEWERBE	2,72	63.7	-4.9	59.8	-0.8	60.1	-0.7	64.0	-4.9
17	TEXTILGEWERBE	1,63	68.4	-1.0	68.4	1.5	68.1	-0.4	68.8	-1.0
18	BEKLEIDUNGSGEWERBE	1,09	56.6	-11.4	46.7	-5.7	47.9	-1.2	56.8	-11.4
DC	LEDERGEWERBE	0,34	58.1	-5.8	55.2	-2.8	56.1	-0.5	58.3	-6.0
DD	HOLZGEWERBE (OH H. V. MOEBELN)	1,35	103.0	4.3	114.1	1.1	112.4	-	103.6	4.3
DE	PAPIER- U. DRUCKGEWERBE (OH VERLAGSGEWERBE)	4,33	90.1	-1.0	95.0	-0.8	94.7	-	90.3	-1.0
21	PAPIERGEWERBE	1,96	101.2	1.4	103.0	0.3	101.7	0.1	101.5	1.4
21.1	H. V. HOLZSTOFF, ZELLSTOFF, PAPIER, KARTON U. PAPPE	0,78	134.6	7.9	137.9	0.2	136.3	0.4	134.8	7.8
21.2	PAPIER-, KARTON- U. PAPPEVERARBEITUNG	1,18	79.3	-4.9	80.1	0.3	79.1	-0.3	79.5	-5.0
22	DRUCKGEWERBE, VERVIELF. V. BESPIELT. TONTRAEGERN (OH VERLAGSGEW., VERVIELF. V. BESPIELT. BILD- U. DATENTRAEGERN)	2,37	80.9	-3.3	88.2	-1.9	88.6	-0.2	81.1	-3.3
DF	KOKEREI, MINERALOELVERARB., H. U. VERARB. V. SPALT- U. BRUTST.	0,62	88.5	3.3	96.8	-1.3	96.8	0.7	88.7	3.5
23.2	MINERALOELVERARBEITUNG	0,36	100.4	4.7	107.5	-0.7	105.5	1.1	100.5	4.8
DG	CHEMISCHE INDUSTRIE	7,83	112.5	2.0	116.7	-	117.8	0.1	112.8	2.0
24.1	H. V. CHEMISCHEN GRUNDSTOFFEN	4,10	128.1	4.4	133.2	1.1	133.9	0.1	128.4	4.4
24.4	H. V. PHARMAZEUTISCHEN ERZEUGNISSEN	1,40	89.9	-6.9	94.0	-5.5	97.0	-0.2	90.1	-6.9
DH	H. V. GUMMI- U. KUNSTSTOFFWAREN	3,69	100.2	6.0	104.6	1.1	105.1	0.4	100.7	6.1
25.1	H. V. GUMMIWAREN	0,94	113.3	8.1	113.0	2.6	113.8	0.4	113.8	8.1
25.2	H. V. KUNSTSTOFFWAREN	2,75	95.7	5.2	101.7	0.4	102.1	0.3	96.2	5.3
DI	GLASGEWERBE, KERAMIK, VERARB. V. STEINEN U. ERDEN	3,04	83.7	1.0	109.9	-3.3	110.0	0.5	84.1	1.1
26.1	H. U. VERARB. V. GLAS	0,71	105.2	8.5	116.5	2.0	116.3	0.4	105.4	8.3
DJ	METALLERZEUGUNG U. -BEARBEITUNG, H. V. METALLERZEUGNISSEN	10,63	104.7	9.2	111.3	0.7	110.9	0.6	105.1	9.1
27	METALLERZEUGUNG U. -BEARBEITUNG	4,09	101.4	10.0	103.2	1.0	102.7	0.8	101.7	9.9
27.1	ERZEUGUNG V. ROHEISEN, STAHL U. FERROLEGIERUNGEN (EGKS)	1,42	112.1	12.3	116.7	-	116.4	1.0	112.4	12.3
27.5	GIESEREIINDUSTRIE	0,59	92.4	9.3	91.0	2.0	90.5	0.9	92.8	9.3
28	H. V. METALLERZEUGNISSEN	6,55	106.7	8.5	116.3	0.6	115.9	0.5	107.2	8.6
28.1	STAHL- U. LICHTMETALLBAU	1,33	100.7	6.6	123.7	1.1	122.6	0.6	101.1	6.5
DK	MASCHINENBAU	12,35	84.9	10.4	95.4	1.9	94.6	0.6	85.2	10.4
29.1	H. V. MASCHINEN F. D. ERZEUGUNG U. NUTZUNG V. MECH. ENERGIE	2,80	100.4	9.2	105.4	2.8	103.6	0.7	100.8	9.2
29.3	H. V. LAND- U. FORSTWIRTSCHAFTLICHEN MASCHINEN	0,36	91.9	8.8	84.3	-	79.9	0.3	92.2	8.7
29.4	H. V. WERKZEUGMASCHINEN	1,86	66.5	9.9	81.9	-0.4	81.3	1.2	66.8	10.0
DL	H. V. BUEROMASCH., DATENVERARBEITUNGSGER. U. -EINRICHTUNGEN, ELEKTROTECHNIK, FEINMECHANIK U. OPTIK	13,81	108.3	4.6	111.3	2.7	110.9	0.2	108.7	4.6
30	H. V. BUEROMASCH., DATENVERARBEITUNGSGER. U. -EINRICHTUNGEN	1,89	112.5	15.9	115.0	4.8	115.2	1.0	113.0	15.8
31	H. V. GERAETEN D. ELEKTRIZITAETSERZ., -VERTEILUNG U. AE.	5,06	100.7	8.7	106.1	0.7	105.8	0.8	101.1	8.8
31.2	H. V. ELEKTRIZITAETSVERTeilUNGS- U. SCHALTEINRICHTUNGEN	2,18	100.1	11.8	106.8	-0.4	106.6	1.1	100.5	11.9
31.6	H. V. ELEKTRISCHEN AUSRUESTUNGEN ANG.	1,09	108.0	9.1	111.0	2.9	109.6	0.6	108.4	9.1
32	RUNDFUNK-, FERNSEH- U. NACHRICHTENTECHNIK	3,21	132.3	-7.1	128.6	6.2	128.2	-1.5	132.8	-7.1
33	MEDIZIN-, MESS-, STEUER- U. REGELUNGSTECHNIK, OPTIK	3,65	95.3	8.5	100.9	0.4	100.4	0.9	95.7	8.5
DM	FAHRZEUGBAU	11,36	109.1	14.1	109.0	5.1	105.7	0.7	109.8	14.3
34	H. V. KRAFTWAGEN U. KRAFTWAGEN TEILEN	9,40	116.5	15.7	115.9	5.7	111.9	0.7	117.2	15.7
34.1	H. V. KRAFTWAGEN U. KRAFTWAGENMOTOREN	6,99	114.4	14.4	113.4	6.8	109.0	0.6	115.1	14.4
35	SONST. FAHRZEUGBAU	1,97	73.9	3.6	75.6	0.8	75.9	0.1	74.2	3.6
35.1	SCHIFFBAU	0,42	69.9	-2.4	69.8	-2.1	69.3	-	70.1	-2.4
35.3	LUFT- U. RAUMFAHRZEUGBAU	1,08	75.9	3.5	76.9	0.3	77.5	0.3	76.2	3.5
DN	H. V. MOEBELN, SCHMUCK, MUSIKINSTRUMENTEN, SPORTGERAETEN, SPIELWAREN U. SONST. ERZEUGNISSEN (OH RECYCLING)	2,70	83.7	0.2	86.5	1.6	85.7	-	84.1	0.2
36.1	H. V. MOEBELN	1,92	87.7	2.2	87.4	2.7	85.9	0.1	88.2	2.2
E	ENERGIEVERSORGUNG	5,85	109.4	0.2	104.5	3.8	102.6	-0.3	109.5	0.2
	BAUHAUPTGEWERBE	9,45	76.8	-4.7	115.6	-5.9	115.3	0.9	77.3	-4.7
	HOCHBAULEISTUNGEN	5,62	84.5	-8.1	118.5	-5.7	118.9	0.7	85.0	-8.0
	TIEFBAULEISTUNGEN	3,83	65.5	2.2	111.2	-6.3	110.0	1.2	65.9	2.2
	NACHRICHTLICH: VORLEISTUNGSGUETERPRODUZENTEN (OH. ENERGIEVERSORGUNG UND OHNE BERBAU UND GEW. VON STEINEN UND ERDEN)	34,57	105.5	7.3	111.7	0.5	111.6	0.5	105.9	7.2

DEUTSCHLAND
 PRODUKTIONSINDEX FÜR DAS PRODUZIERENDE GEWERBE
 1991 = 100

GLATTE KOMPONENTE (BV 4)

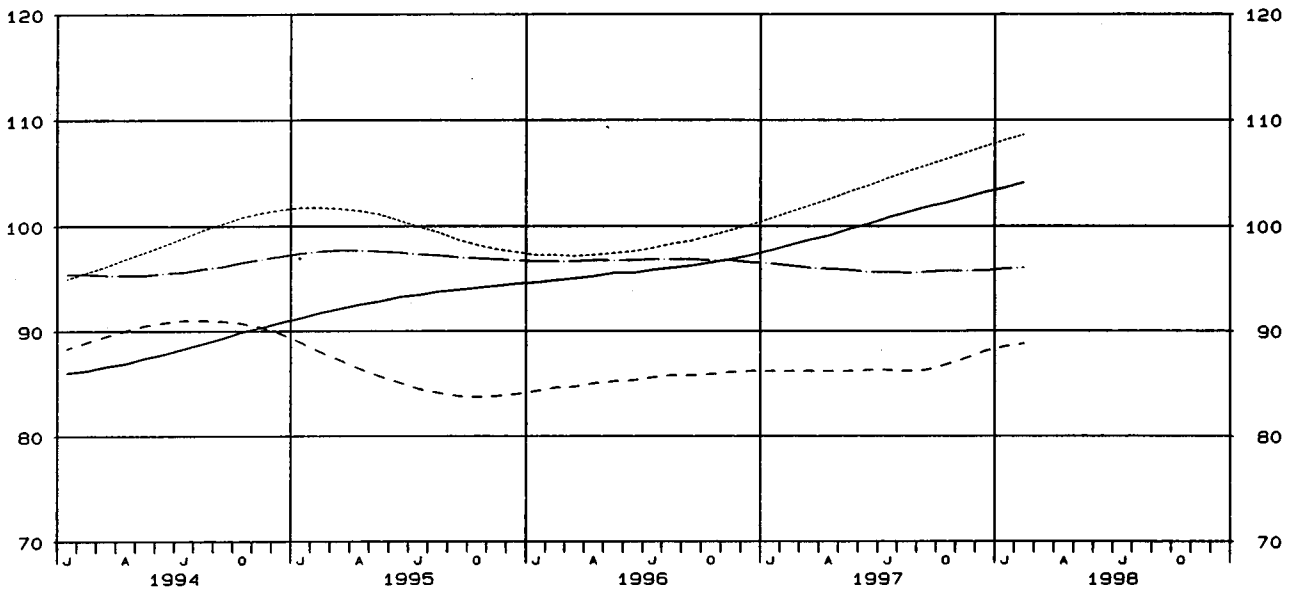
— PRODUZIERENDES GEWERBE ······ VERARBEITENDES GEWERBE
 — — — — — BAUHAUPTGEWERBE



DEUTSCHLAND
 PRODUKTIONSINDEX FÜR DAS PRODUZIERENDE GEWERBE
 1991 = 100

GLATTE KOMPONENTE (BV 4)

······ VORLEISTUNGSGÜTERPRODUZENTEN (OH. ENERGIEVERSORGUNG) — INVESTITIONSGÜTERPRODUZENTEN
 - - - - - GEBRAUCHSGÜTERPRODUZENTEN — — — — — VERBRAUCHSGÜTERPRODUZENTEN



WZ93- SCHL.	WIRTSCHAFTSZWEIG	GEWICHTUNG	1998 FEB.	VERAENDERUNG IN % FEB. 1998 GEGEN		1998 JAN.	VERAENDERUNG IN % JAN. 1998 GEGEN		KUMULIERT		
				FEB. 1997	JAN. 1998		JAN.	JAN. 1997	DEZ. 1997	JAN. 1998 BIS FEB. 1998	VER- AEND. IN % GEGEN VORJAHR
C-E	PRODUZIERENDES GEWERBE (EINSCHL. BAUHAUPTGEWERBE)	100	96,7	+4,5	+3,0	93,9	+3,8	-4,5	95,3	+4,2	
C-E	PRODUZIERENDES GEWERBE (OH BAUHAUPTGEWERBE)	90,55	98,7	+5,3	+2,9	95,9	+2,9	-3,4	97,3	+4,1	
C-D	BERGBAU, GEW. V. STEINEN U. ERDEN U. VERARBEITENDES GEWERBE	84,70	98,0	+5,7	+3,8	94,4	+3,9	-3,8	96,2	+4,8	
	VORLEISTUNGSGUETERPRODUZENTEN (OH ENERGIEVERSORGUNG)	37,25	102,3	+6,6	+1,0	101,3	+6,9	+5,2	101,8	+6,7	
	INVESTITIONSGUETERPRODUZENTEN	27,29	98,2	+7,3	+10,6	88,8	+2,9	-19,6	93,5	+5,2	
	GEBRAUCHSGUETERPRODUZENTEN	8,03	90,7	+8,0	+13,4	80,0	-2,2	+5,3	85,4	+3,0	
	VERBRAUCHSGUETERPRODUZENTEN	12,14	89,6	-1,5	-6,4	95,7	+0,3	+4,6	92,7	-0,5	
C	BERGBAU U. GEW. V. STEINEN U. ERDEN	2,68	61,4	-6,7	-4,2	64,1	-9,5	-7,2	62,8	-8,1	
CA	KOHLENBERGBAU, TORFGEWINNUNG, GEW. V. ERDOEL U. ERDGAS										
	(OH BERGBAU AUF URAN- U. THORIUMERZE)	2,11	63,0	-8,3	-6,4	67,3	-12,9	-0,9	65,2	-10,7	
10	KOHLENBERGBAU, TORFGEWINNUNG	1,90	55,4	-8,6	-4,6	58,1	-16,2	-2,0	56,8	-12,6	
11	GEW. V. ERDOEL U. ERDGAS (OH ERBRING. DAMIT. VERB. DIENSTL.)	0,21	129,7	-7,9	-12,7	148,5	+0,5	+2,6	139,1	-3,7	
CB	ERZBERGBAU, GEW. V. STEINEN U. ERDEN, SONST. BERGBAU	0,57	55,3	+0,5	+6,1	52,1	+12,0	-29,2	53,7	+5,7	
14	GEW. V. STEINEN U. ERDEN, SONST. BERGBAU	0,55	56,7	+0,5	+6,2	53,4	+11,9	-29,3	55,1	+5,8	
14.2	GEW. V. KIES, SAND, TON U. KAOLIN	0,43	50,7	+1,4	+14,7	44,2	+41,2	-39,9	47,5	+16,7	
D	VERARBEITENDES GEWERBE	82,02	99,2	+6,1	+4,0	95,4	+4,3	-3,7	97,3	+5,2	
DA	ERNAEHRUNGSGEWERBE U. TABAKVERARBEITUNG	7,25	100,9	+2,5	-7,9	109,6	+4,2	+1,2	105,3	+3,4	
15	ERNAEHRUNGSGEWERBE	6,84	102,2	+2,3	-8,6	111,8	+4,5	+1,5	107,0	+3,4	
15.1	SCHLACHTEN U. FLEISCHVERARBEITUNG	1,33	100,2	+5,6	-6,9	107,6	-0,1	-4,4	103,9	+2,6	
15.2	FISCHVERARBEITUNG	0,13	101,7	-3,4	+7,7	94,4	-8,4	-4,4	98,1	-5,9	
15.3	OBST- U. GEMUESEVERARBEITUNG	0,22	110,2	-1,2	-1,6	112,0	-4,7	-1,4	111,1	-3,0	
15.4	H. V. PFLANZLICHEN U. TIERISCHEN OELN U. FETTEN	0,19	108,7	+20,8	-2,9	112,0	+18,6	+13,4	110,4	+19,7	
15.5	MILCHVERARBEITUNG	0,54	104,0	-1,2	-4,8	109,3	-4,5	-0,5	106,7	-2,9	
15.6	MAHL- U. SCHAEMLMUEHLEN, H. V. STAERKE U. STAERKEERZEUGN.	0,16	125,3	-2,6	-16,6	150,2	-6,8	-4,1	137,8	-4,9	
15.7	H. V. FUTTERMITTELN	0,23	91,9	-0,1	-8,6	100,5	-1,6	-5,0	96,2	-0,9	
15.8	SONST. ERNAEHRUNGSGEWERBE (OH GETRAENKEHERSTELLUNG)	2,76	111,0	+3,3	-10,8	124,4	+12,7	+6,8	117,7	+8,0	
15.81	H. V. BACKWAEREN (OH DAUERBACKWAEREN)	1,10	152,3	+10,8	-16,4	182,2	+26,5	+17,9	167,3	+18,9	
15.82	H. V. DAUERBACKWAEREN	0,47	69,3	-2,7	-1,3	70,2	-3,3	+14,5	69,8	-2,9	
15.84	H. V. SUESSWAEREN (OH DAUERBACKWAEREN)	0,37	85,6	-14,0	-4,5	89,6	-10,7	+12,8	87,6	-12,3	
15.9	GETRAENKEHERSTELLUNG	1,29	81,4	-2,0	-8,7	89,2	-1,7	-2,9	85,3	-1,8	
15.91	H. V. SPIRITUOSEN	0,12	62,7	-9,5	-11,3	70,7	-11,1	+6,6	66,7	-10,3	
15.96	H. V. BIER	0,71	74,7	+0,1	-5,6	79,1	-3,4	-7,7	76,9	-1,8	
15.98	MINERALBRUNNEN, H. V. ERFRISCHUNGSGETRAENKEN	0,40	98,4	-2,5	-12,3	112,2	+3,1	+8,6	105,3	+0,4	
16	TABAKVERARBEITUNG	0,41	79,1	+8,4	+7,8	73,4	-2,7	-4,2	76,3	+2,8	
DB	TEXTIL- U. BEKLEIDUNGSGEWERBE	2,72	63,7	-4,9	+1,8	62,6	-5,4	+19,5	63,2	-5,1	
17	TEXTILGEWERBE	1,63	68,4	-1,0	+2,7	66,6	-4,2	+13,8	67,5	-2,6	
17.1	SPINNSTOFFAUFBEREITUNG U. SPINNEREI	0,15	74,8	-2,2	+2,2	73,2	-0,4	+14,2	74,0	-1,3	
17.2	WEBEREI	0,40	63,1	-0,9	+3,8	60,8	-5,7	+14,3	62,0	-3,3	
17.5	SONST. TEXTILGEWERBE (OH H. V. MASCHENWARE)	0,36	89,5	+6,2	+5,5	84,8	+1,7	+23,6	87,2	+3,9	
17.7	H. V. GEWIRKTEN U. GESTRICKTEN FERTIGERZEUGNISSEN	0,18	41,4	-17,5	+4,3	39,7	-21,4	+1,5	40,6	-19,4	
18	BEKLEIDUNGSGEWERBE	1,09	56,6	-11,4	+0,2	56,5	-8,0	+30,8	56,6	-9,7	
18.22	H. V. OBERBEKLEIDUNG (OH ARBEITS- U. BERUFSBEKLEIDUNG)	0,63	56,5	-12,7	-2,6	58,0	-7,6	+40,4	57,3	-10,2	
18.23	H. V. WAESCHE	0,26	63,8	-8,9	+2,7	62,1	-7,5	+24,4	63,0	-8,2	
DC	LEDERGEWERBE	0,34	58,1	-5,8	+1,0	57,5	-4,6	+18,8	57,8	-5,2	
19.2	LEDERVERARBEITUNG (OH H. V. LEDERBEKLEIDUNG U. SCHUHEN)	0,09	55,9	-10,7	+4,1	53,7	-8,4	+2,9	54,8	-9,6	
19.3	H. V. SCHUHEN	0,21	55,9	-5,9	-1,2	56,6	-6,0	+25,8	56,3	-5,9	
DD	HOLZGEWERBE (OH H. V. MOEBELN)	1,35	103,0	+4,3	+3,8	99,2	+2,5	-2,8	101,1	+3,4	
20.2	FURNIER-, SPERRHOLZ-, HOLZFASERPLATTEN- U. AE	0,35	101,4	+4,6	+2,0	99,4	+0,3	+20,3	100,4	+2,4	
20.3	H. V. KONSTRUKTIONS- U. FERTIGBAUT-, AUSBAUELEMENTEN U. AE	0,62	102,4	+5,7	+4,6	97,9	+2,3	-14,7	100,2	+4,0	
DE	PAPIER- U. DRUCKGEWERBE (OH VERLAGSGEWERBE)	4,33	90,1	-1,0	-3,0	92,9	0,0	-1,4	91,5	-0,5	
21	PAPIERGEWERBE	1,96	101,2	+1,4	-3,5	104,9	+1,3	+18,0	103,1	+1,4	
21.1	H. V. HOLZSTOFF, ZELLSTOFF, PAPIER, KARTON U. PAPPE	0,78	134,6	+7,9	-4,1	140,3	+10,6	+18,0	137,5	+9,2	
21.2	PAPIER-, KARTON- U. PAPPEVERARBEITUNG	1,18	79,3	-4,9	-2,9	81,7	-7,4	+18,1	80,5	-6,2	
22	DRUCKGEWERBE, VERRIEFELT V. BESPIELT. TONTRAEGERN (OH VERLAGSGEW.)	2,37	80,9	-3,3	-2,4	82,9	-1,3	-15,9	81,9	-2,4	
22.22	DRUCKEREI (OH ZEITUNGSDRUCKEREI)	1,77	82,4	-4,0	-2,4	84,4	-1,5	-17,9	83,4	-2,8	
DF	KOKEREI, MINERALOELVERARB., H. U. VERARB. V. SPALT- U. BRUTST	0,62	88,5	+3,3	-9,0	97,3	+3,6	-6,8	92,9	+3,5	
23.1	KOKEREI	0,25	64,2	+2,7	-8,7	70,3	+2,6	-3,0	67,3	+2,7	
23.2	MINERALOELVERARBEITUNG	0,36	100,4	+4,7	-8,7	110,0	+6,7	+0,4	105,2	+5,7	
DG	CHEMISCHE INDUSTRIE	7,83	112,5	+2,0	-2,8	115,8	+3,2	+8,7	114,2	+2,6	
24.1	H. V. CHEMISCHEN GRUNDSTOFFEN	4,10	128,1	+4,4	-1,1	129,5	+5,3	+3,8	128,8	+4,8	
24.2	H. V. SCHAEDELINGSBEKAMPFUNGS- U. PFLANZENSCHUTZMITTELN	0,13	127,6	-8,7	-17,1	153,9	-12,0	+88,4	140,8	-10,5	
24.3	H. V. ANSTRICHMITTELN, DRUCKFARBEN U. KITTEN	0,39	99,9	+9,1	+3,8	96,2	+3,9	+11,7	98,1	+6,5	
24.4	H. V. PHARMAZEUTISCHEN ERZEUGNISSEN	1,40	89,9	-6,9	-11,0	101,0	-0,2	+18,0	95,5	-3,4	
24.5	H. V. SEIFEN, WASCHE-, REINIGUNGS- U. KOERPERPFLEGEMITTEL	0,86	82,2	-6,6	-0,1	82,3	-7,2	+11,8	82,3	-6,9	
24.6	H. V. SONST. CHEMISCHEN ERZEUGNISSEN	0,72	112,2	+9,4	-0,9	113,2	+11,2	+15,4	112,7	+10,3	
24.7	H. V. CHEMIEFASERN	0,23	99,7	+2,2	-7,1	107,3	+2,0	+4,3	103,5	+2,1	
DH	H. V. GUMMI- U. KUNSTSTOFFWAEREN	3,69	100,2	+6,0	+1,7	98,5	+5,7	+11,3	99,4	+5,9	
25.1	H. V. GUMMIWAEREN	0,94	113,3	+8,1	+5,5	107,4	+4,8	+16,2	110,4	+6,5	
25.2	H. V. KUNSTSTOFFWAEREN	2,75	95,7	+5,2	+0,2	95,5	+6,1	+9,5	95,6	+5,6	
DI	GLASGEWERBE, KERAMIK, VERARB. V. STEINEN U. ERDEN	3,04	83,7	+1,0	+4,1	80,4	+12,1	-6,0	82,1	+6,2	
26.1	H. U. VERARB. V. GLAS	0,71	105,2	+8,5	-2,4	107,8	+4,5	+5,3	106,5	+6,4	
26.2	KERAMIK (OH ZIEGELEI U. BAUKERAMIK)	0,40	78,2	-0,8	+2,8	76,1	+0,8	+3,7	77,2	0,0	
26.3	H. V. KERAMISCHEN WAND- U. BODENFLIESEN U. -PLATTEN	0,12	75,3	+5,9	+9,9	68,5	-2,6	+10,1	71,9	+1,7	
26.4	ZIEGELEI, H. V. SONST. BAUKERAMIK	0,15	93,5	+16,9	+5,2	88,9	+24,9	-24,5	91,2	+20,6	
26.5	H. V. ZEMENT, KALK U. GEBRANNTEM GIPS	0,25	67,7	+0,1	+20,7	56,1	+53,7	-15,1	61,9	+18,8	
26.6	H. V. ERZEUGNISSEN AUS BETON, ZEMENT U. GIPS	1,00	79,0	-3,5	+13,5	69,6	+34,1	-17,1	74,3	+11,1	

LAND
DAS PRODUZIERENDE GEWERBE
= 100

ABTEILUNGEN, GRUPPEN UND KLASSEN
ZWEIGE, AUSGABE 1993 (WZ93)

WERT

1997 FEB.	VER- ÄND. IN % GEGEN FEB. 1996	1996 4.VJ	1997 3.VJ	1997 4.VJ	VERÄNDERUNG IN % 4.VJ 1997 GEGEN		1996 2.HJ	1997 1.HJ	1997 2.HJ	VERÄNDERUNG IN % 2.HJ 1997 GEGEN		1996	1997	VERÄNDERUNG IN % 1997 GEGEN 1996	WZ93- SCHL.
					4.VJ 1996	3.VJ 1997				2.HJ 1996	1.HJ 1997				
92,5	+2,0	102,7	101,5	106,4	+3,6	+4,8	100,7	98,3	104,0	+3,3	+5,8	98,4	101,1	+2,7	PROD GEW C-E
93,7	+0,2	100,7	99,1	105,3	+4,6	+6,3	97,7	97,8	102,2	+4,6	+4,5	96,5	100,0	+3,6	
92,7	+1,0	99,7	99,5	104,9	+5,2	+5,4	97,1	97,2	102,2	+5,3	+5,1	95,7	99,7	+4,2	
96,0	+3,1	99,9	105,1	107,5	+7,6	+2,3	99,1	101,5	106,3	+7,3	+4,7	98,1	103,9	+5,9	VORLEIST INVEST GEBRAUCH VERBRAUCH
91,5	+1,4	103,0	99,4	109,0	+5,8	+9,7	98,3	96,0	104,2	+6,0	+8,5	95,6	100,1	+4,7	
84,0	-5,8	88,3	79,2	89,4	+1,2	+12,9	83,4	87,4	84,3	+1,1	-3,5	85,1	85,9	+0,9	
91,0	-3,0	99,5	95,6	98,8	-0,7	+3,3	98,1	93,6	97,2	-0,9	+3,8	96,5	95,4	-1,1	
65,8	-7,2	79,1	73,6	75,8	-4,2	+3,0	76,9	72,0	74,7	-2,9	+3,8	75,5	73,3	-2,9	C
68,7	-10,5	72,7	63,3	69,1	-5,0	+9,2	68,5	68,7	66,2	-3,4	-3,6	70,2	67,4	-4,0	CA
60,6	-13,7	65,8	60,4	61,9	-5,9	+2,5	63,5	62,7	61,2	-3,6	-2,4	64,8	61,9	-4,5	
140,9	+4,2	134,4	89,2	133,1	-1,0	+49,2	112,8	121,3	111,2	-1,4	-8,3	117,9	116,2	-1,4	
55,0	+12,2	102,6	111,7	100,8	-1,8	-9,8	108,1	84,3	106,3	-1,7	+26,1	95,3	95,3	0,0	CB
56,4	+12,4	105,2	114,5	103,4	-1,7	-9,7	110,8	86,4	109,0	-1,6	+26,2	97,7	97,7	0,0	
50,0	+48,8	107,2	123,8	107,3	+0,1	-13,3	115,5	89,5	115,6	+0,1	+35,2	98,2	100,5	+2,3	
93,5	+1,1	100,3	100,4	105,9	+5,6	+5,5	97,8	98,0	103,1	+5,4	+5,2	96,4	100,6	+4,4	D
98,4	-1,2	113,8	108,3	114,9	+1,0	+6,1	110,7	104,4	111,6	+0,8	+6,9	107,1	108,0	+0,8	DA
99,9	-1,1	115,8	109,6	116,9	+0,9	+6,7	112,3	106,0	113,3	+0,9	+6,9	108,6	109,6	+0,9	
94,9	-7,1	109,6	107,7	112,0	+2,2	+4,0	108,7	104,3	109,8	+1,0	+5,3	106,3	107,1	+0,8	
105,3	-3,4	107,5	82,1	101,9	-5,2	+24,1	99,0	98,8	92,0	-7,1	-6,9	102,0	95,4	-6,5	
111,5	-0,5	120,1	122,0	126,8	+5,6	+3,9	119,2	116,9	124,4	+4,4	+6,4	117,9	120,6	+2,3	
90,0	+4,2	96,8	97,7	109,3	+12,9	+11,9	91,0	90,3	103,5	+13,7	+14,6	88,0	96,9	+10,1	
105,3	-1,8	105,4	111,3	108,7	+3,1	-2,3	109,7	113,7	110,0	+0,3	-3,3	112,0	111,8	-0,2	
128,6	+24,3	173,8	195,3	173,6	-0,1	+28,3	152,7	119,8	154,5	+1,2	+29,0	129,4	137,1	+6,0	
92,0	-1,8	99,5	93,7	104,5	+5,0	+11,5	96,6	95,6	99,1	+2,6	+3,7	96,3	97,3	+1,0	
107,5	+0,3	132,5	113,4	132,5	0,0	+16,8	123,0	109,8	123,0	0,0	+12,2	115,2	116,3	+1,0	
137,4	-0,1	152,3	146,3	153,5	+0,8	+4,9	149,1	143,0	149,9	+0,5	+4,8	144,2	146,5	+1,6	
71,2	+4,7	75,9	84,6	77,5	-2,1	-8,4	80,0	76,5	81,1	+1,4	+5,9	75,8	78,8	+4,0	
99,5	-1,1	106,3	97,2	101,2	-4,8	+4,1	104,2	83,0	99,2	-4,8	+19,5	94,5	91,1	-3,6	
83,1	-1,7	89,7	105,1	88,5	-1,3	-15,8	95,5	98,0	96,8	+1,4	-1,2	97,1	97,4	+0,3	
69,3	-6,1	84,7	66,5	74,5	-12,0	+12,0	81,2	77,6	70,5	-13,2	-9,1	79,5	74,0	-6,9	
74,6	-4,1	84,1	100,5	82,2	-2,3	-18,2	91,2	90,1	91,4	+0,2	+1,4	91,5	90,7	-0,9	
100,9	+1,5	96,7	124,9	98,2	+1,6	-21,4	105,6	117,5	111,6	+5,7	-5,0	111,7	114,5	+2,5	
73,0	-4,3	81,1	84,9	81,1	0,0	-4,5	84,7	77,9	83,0	-2,0	+6,5	82,5	80,5	-2,4	
67,0	-5,9	62,1	62,5	59,9	-3,5	-4,2	62,7	63,0	61,2	-2,4	-2,9	63,8	62,1	-2,7	
69,1	-2,9	70,0	64,9	69,9	-0,1	+7,7	66,8	70,6	67,4	+0,9	-4,5	68,9	69,0	+0,1	
76,5	+0,4	71,9	62,5	74,3	+3,3	+18,9	67,2	75,6	68,4	+1,8	-5,5	71,8	72,0	+0,3	
63,7	-0,9	66,1	62,8	66,7	+0,9	+6,2	62,3	68,7	64,8	+4,0	-5,7	64,9	66,7	+2,8	
84,3	+0,5	80,1	81,7	84,0	+4,9	+2,8	78,4	85,8	82,9	+5,7	-3,4	80,8	84,3	+4,3	
50,2	-10,4	49,9	50,0	43,5	-12,8	-13,0	52,5	48,2	46,7	-11,0	-3,1	53,0	47,5	-10,4	
63,9	-10,1	50,1	58,8	45,0	-10,2	-23,5	56,5	51,5	51,9	-8,1	+0,8	56,1	51,7	-7,8	
64,7	-11,5	46,9	61,0	40,8	-13,0	-33,1	56,5	50,1	50,9	-9,9	+1,6	55,4	50,5	-8,8	
70,0	-7,0	55,0	58,3	53,5	-2,7	-8,2	57,6	59,5	55,9	-3,0	-6,1	60,0	57,7	-3,8	
61,7	-4,2	57,4	57,6	56,1	-2,3	-2,6	57,1	57,8	56,9	-0,4	-1,6	58,3	57,3	-1,7	
62,6	-8,7	63,3	57,5	59,5	-6,0	+3,5	62,2	59,8	58,5	-5,9	-2,2	63,0	59,1	-6,2	
59,4	-8,3	54,4	57,5	52,7	-3,1	-8,3	55,3	55,3	55,1	-0,4	-0,4	57,0	55,2	-3,2	
98,8	+1,2	116,9	110,5	117,3	+0,3	+6,2	111,9	106,3	113,9	+1,8	+7,1	107,4	110,1	+2,5	
96,9	-5,8	95,2	94,5	99,6	+4,6	+5,4	91,6	100,9	97,0	+5,9	-3,9	95,3	98,9	+3,8	
96,9	+1,7	129,5	116,7	128,5	-0,8	+10,1	121,6	105,7	122,6	+0,8	+16,0	111,8	114,1	+2,1	
91,0	+0,6	99,5	93,3	98,2	-1,3	+5,3	96,3	93,1	95,8	-0,5	+2,9	94,1	94,4	+0,3	
99,8	+4,9	99,1	100,3	99,6	-0,5	-1,7	98,5	101,4	99,5	+1,0	-1,9	97,5	100,4	+3,0	
124,8	+13,4	123,3	131,0	130,2	+5,6	-0,6	120,9	128,8	130,6	+8,0	+1,4	116,5	129,7	+11,3	
83,4	-2,0	83,1	80,2	77,8	-6,4	-3,0	83,8	83,4	79,0	-5,7	-5,3	85,0	81,2	-4,5	
83,7	-3,6	99,8	87,6	97,8	-2,0	+11,6	94,4	86,3	92,7	-1,8	+7,4	91,3	89,5	-2,0	
85,8	-2,6	103,0	89,4	100,5	-2,4	+12,4	97,0	88,0	94,9	-2,2	+7,8	93,2	91,5	-1,8	
85,7	-6,9	99,1	92,7	98,9	-0,2	+6,7	97,3	92,6	95,8	-1,5	+3,5	96,0	94,2	-1,9	
62,5	-1,9	69,7	68,3	70,8	+1,6	+3,7	68,7	66,2	69,5	+1,2	+5,0	67,7	67,9	+0,3	
95,9	-7,2	108,5	99,5	105,1	-3,1	+5,6	108,7	100,7	102,3	-5,9	+1,6	106,9	101,5	-5,1	
110,3	+5,6	107,6	115,9	114,9	+6,8	-0,9	107,8	115,3	115,4	+7,1	+0,1	108,7	115,3	+6,1	
122,7	+9,8	120,8	131,1	131,0	+8,4	-0,1	119,7	129,7	131,0	+9,4	+1,0	118,7	130,4	+9,9	
139,8	+15,2	72,6	72,6	82,5	+13,6	+13,6	72,1	116,1	77,5	+7,5	-33,2	93,8	96,8	+3,2	
91,6	+1,7	98,3	114,5	104,4	+6,2	-8,8	103,1	104,4	109,5	+6,2	+4,9	101,0	106,9	+5,8	
96,6	-7,6	97,1	100,4	94,5	-2,7	-5,9	98,6	99,7	97,4	-1,2	-2,3	103,5	98,6	-4,7	
88,0	+5,8	81,8	83,1	83,9	+2,6	+1,0	84,3	87,0	83,5	-0,9	-4,0	85,9	85,3	-0,7	
102,6	+4,5	98,7	113,7	115,0	+16,5	+1,1	100,9	107,1	114,4	+13,4	+6,8	101,5	110,7	+9,1	
97,6	+6,6	94,8	95,0	102,5	+8,1	+7,9	89,0	102,8	98,8	+11,0	-3,9	90,4	100,8	+11,5	
94,5	+4,0	92,2	100,7	103,3	+12,0	+2,6	92,6	99,7	102,0	+10,2	+2,3	92,8	100,8	+8,6	
104,8	-0,9	95,4	106,2	110,6	+15,9	+4,1	96,2	107,7	108,4	+12,7	+0,6	99,6	108,0	+8,4	
91,0	+6,1	91,1	98,7	100,9	+10,8	+2,2	91,4	97,0	99,8	+9,2	+2,9	90,4	98,4	+8,8	
82,9	+11,4	107,2	116,3	107,7	+0,5	-7,4	112,8	100,6	112,0	-0,7	+11,3	105,8	106,3	+0,5	
97,0	-1,6	108,6	114,3	116,2	+7,0	+1,7	108,0	107,1	115,2	+6,7	+7,6	105,1	111,2	+5,8	
78,8	-0,1	76,1	78,0	82,1	+7,9	+5,3	75,8	79,2	80,1	+5,7	+1,1	77,0	79,6	+3,4	
71,1	-11,5	78,3	72,6	71,7	-8,4	-1,2	76,3	75,7	72,2	-5,4	-4,6	78,4	73,9	-5,7	
80,0	-7,7	132,8	151,7	139,8	+5,3	-7,8	140,3	114,7	145,8	+3,9	+27,1	128,7	130,3	+1,2	
67,6	+43,2	97,6	112,2	95,3	-2,4	-15,1	106,7	91,5	103,8	-2,7	+13,4	98,0	97,6	-0,4	
81,9	+32,7	122,5	140,5	118,9	-2,9	-15,4	136,3	111,7	129,7	-4,8	+16,1	123,7	120,7	-2,4	

NACH ABSCHNITTEN, UNTERABSCHNITTEN,
DER KLASSIFIKATION DER WIRTSCHAFTEN

1.1 ORIGINAL

WZ93- SCHL.	WIRTSCHAFTSZWEIG	GEWICHTUNG	1998		VERAENDERUNG IN % FEB. 1998 GEGEN		1998		VERAENDERUNG IN % JAN. 1998 GEGEN		KUMULIERT	
			FEB.	FEB.	FEB. 1997	JAN. 1998	JAN.	JAN. 1997	DEZ. 1997	JAN. 1998	VER- AEND. IN % GEGEN VORJAHR	
												FEB. 1998
DJ	METALLERZEUGUNG U -BEARBEITUNG, H V METALLERZEUGNISSEN	10,63	104,7	+9,2	+1,1	103,6	+9,7	+4,2	104,2	+9,5		
27	METALLERZEUGUNG U -BEARBEITUNG	4,09	101,4	+10,0	+1,1	100,3	+10,1	+15,0	100,9	+10,0		
27.1	ERZEUGUNG V ROHEISEN, STAHL U FERROLEGIERUNGEN (EGKS)	1,42	112,1	+12,3	-3,0	115,6	+15,6	+7,2	113,9	+14,0		
27.2	H V ROEHREN	0,54	76,7	-1,3	-2,3	78,5	+5,4	+30,6	77,6	+2,0		
27.3	SONST BEARB V EISEN U STAHL, H V FERROLEGIERUNGEN	0,31	93,4	+7,1	+2,2	91,4	+10,5	+30,8	92,4	+8,7		
27.4	ERZEUGUNG U ERSTE BEARBEITUNG V NE-METALLEN	0,95	110,3	+12,8	+7,6	102,5	+4,6	+13,1	106,4	+8,7		
27.42	ERZEUGUNG U ERSTE BEARBEITUNG V ALUMINIUM	0,52	95,9	+3,7	+1,1	94,9	-0,1	+20,6	95,4	+1,7		
27.44	ERZEUGUNG U ERSTE BEARBEITUNG V KUPFER	0,26	137,0	+20,8	+6,6	128,5	+17,4	+13,2	132,8	+19,1		
27.5	GIESSEREIINDUSTRIE	0,87	92,4	+9,3	+2,9	89,8	+9,2	+23,4	91,1	+9,2		
27.51	EISENGIESSEREI	0,44	98,3	+7,1	+2,1	96,3	+8,2	+25,4	97,3	+7,6		
27.53	LEICHTMETALLGIESSEREI	0,22	101,9	+11,6	+5,7	96,4	+9,7	+28,2	99,2	+10,7		
28	H V METALLERZEUGNISSEN	6,55	106,7	+8,5	+0,9	105,7	+9,6	-1,2	106,2	+9,0		
28.1	STAHL- U LEICHTMETALLBAU	1,33	100,7	+6,6	+3,9	96,9	+7,0	-32,5	98,8	+6,7		
28.2	KESSEL- U BEHAELTERBAU	0,34	82,2	-8,7	+2,2	80,4	+2,4	-6,6	81,3	+5,4		
28.3	H V DAMPKESSELN (OH ZENTRALHEIZUNGSKESSEL)	0,19	75,0	-6,8	-16,3	89,6	+4,6	-50,9	82,3	-1,0		
28.4	H V SCHMIEDE-, PRESS-, ZIEH- U STANZTEILEN U AE	0,70	145,0	+13,3	+4,5	138,8	+10,4	+22,5	141,9	+11,8		
28.5	OBERFLAECHEVEREDL, WAERMEBEHANDLUNG U MECHANIK ANG	1,11	130,5	+17,1	-2,4	133,7	+24,1	+17,0	132,1	+20,5		
28.6	H V SCHNEIDWAEREN, WERKZEUGEN, SCHLOSSERN U BESCHLAG	1,23	99,5	+5,1	+1,2	98,3	+3,7	+10,2	98,9	+4,3		
28.62	H V WERKZEUGEN	0,63	88,3	+2,4	+1,1	87,3	+7,4	-9,1	87,8	+4,8		
28.63	H V SCHLOSSERN U BESCHLAGEN	0,48	117,9	+10,9	+1,9	115,7	+3,1	+37,4	116,8	+6,9		
28.7	H V SONST EISEN-, BLECH- U METALLWAEREN	1,65	93,2	+4,4	+0,8	92,5	+5,8	+16,8	92,9	+5,1		
DK	MASCHINENBAU	12,35	84,9	+10,4	+10,3	77,0	+8,6	-29,9	81,0	+9,6		
29.1	H V MASCHINEN F D ERZEUGUNG U NUTZUNG V MECH ENERGIE	2,80	100,4	+9,2	+6,7	94,1	+5,6	-0,7	97,3	+7,5		
29.11	H V VERBRENNUNGSMOT U TURB (OH LUFT- U STRASSENF)	0,33	101,7	+1,1	-2,0	103,8	+11,4	-34,1	102,8	+6,1		
29.12	H V PUMPEN U KOMPRESSOREN	0,99	98,2	+13,4	+11,7	87,9	+3,4	-3,5	93,1	+8,5		
29.13	H V ARMATUREN	0,74	92,5	+6,9	+4,0	88,9	+1,8	+21,8	90,7	+4,4		
29.14	H V LAGERN, GETRIEBEN, ZAHNRAED U ANTRIEBSELEMENTEN	0,74	110,9	+10,0	+7,4	103,3	+9,0	+10,2	107,1	+9,5		
29.2	H V SONST MASCHINEN F UNSPEZIFISCHE VERWENDUNG	2,90	81,4	+9,3	+16,6	69,8	+2,8	-42,1	75,6	+6,2		
29.21	H V OFFEN U BRENNERN	0,19	58,8	-10,1	-12,4	67,1	-9,7	+0,8	63,0	-9,9		
29.22	H V HEBEZEUGEN U FODERMITTELN	0,95	74,7	+2,6	+14,2	65,4	+3,3	-49,4	70,1	+2,9		
29.23	H V KAELTE- U LUFTTECHN ERZEUGN F GEMERBL ZWECKE	0,67	86,6	+23,0	+23,5	70,1	+12,3	-48,2	78,4	+18,1		
29.3	H V LAND- U FORSTWIRTSCHAFTLICHEN MASCHINEN	0,36	91,9	+8,8	+16,3	79,0	+10,3	+35,3	85,5	+9,5		
29.31	H V ACKERSCHLEPPERN	0,16	68,0	-8,5	+21,6	55,9	-7,1	+3,7	62,0	-6,8		
29.4	H V WERKZEUGMASCHINEN	1,86	66,5	+9,9	+14,1	58,3	+13,0	-50,0	62,4	+11,2		
29.5	H V MASCHINEN F SONST BESTIMMTE WIRTSCHAFTSZWEIGE	3,32	85,4	+14,9	+3,5	78,0	+18,5	-36,9	81,7	+16,5		
29.51	H V MASCH F D METALLERZ V WALZWERKSEINR U GIESSMASCH	0,16	123,1	+57,4	+55,6	79,1	-27,5	-45,2	101,1	+7,9		
29.52	H V BERGWERKS-, BAU- U BAUSTOFFMASCHINEN	0,56	54,1	+12,7	+27,9	42,3	-1,9	-26,3	48,2	+5,7		
29.54	H V MASCH F D TEXTIL-, BEKLEIDUNGS- U LEDERGERWERBE	0,52	108,5	+23,0	+6,6	101,8	+27,6	-16,3	105,2	+25,2		
29.55	H V MASCH F D PAPIERGERWERBE	0,25	51,5	+5,3	+8,6	47,4	+6,3	-69,0	49,5	+5,8		
29.7	H V HAUSHALTSGERAETEN ANG	0,90	90,2	+5,7	+0,9	89,4	+0,9	+16,1	89,8	+3,2		
DL	H V BUEROMASCH, DATENVERARBEITUNGSGER U -EINRICHTUNGEN, ELEKTROTECHNIK, FEINMECHANIK U OPTIK	13,81	108,3	+4,6	+8,8	99,5	-0,1	-7,7	103,9	+2,3		
30	H V BUEROMASCH, DATENVERARBEITUNGSGER U -EINRICHTUNGEN	1,89	112,5	+15,9	+5,4	106,7	+10,8	-11,4	109,6	+13,3		
30.01	H V BUEROMASCHINEN	0,25	73,6	-1,6	+22,3	60,2	-10,4	-35,2	66,9	-5,8		
30.02	H V DATENVERARBEITUNGSGERAETEN U -EINRICHTUNGEN	1,64	118,3	+17,8	+4,0	113,7	+13,0	-8,7	116,0	+15,4		
31	H V GERAETEN D ELEKTRIZITAETSERZ, -VERTEILUNG U AE	5,06	100,7	+8,7	+5,4	95,5	+6,9	-0,4	98,1	+7,8		
31.1	H V ELEKTROMOTOREN, GENERATOREN U TRANSFORMATOREN	0,87	106,2	+8,0	+10,3	96,3	+4,0	-6,4	101,3	+6,1		
31.2	H V ELEKTRIZITAETSERTEILUNGS- U SCHALTEINRICHTUNGEN	2,18	100,1	+11,8	+3,9	96,3	+13,4	-1,8	98,2	+12,6		
31.3	H V ISOLIERTEN ELEKTROKABELN, -LEITUNGEN U -DRAEHTEN	0,43	89,9	-2,5	-1,6	91,4	-0,7	+6,7	90,7	-1,5		
31.4	H V AKKUMULATOREN U BATTERIEN	0,13	76,2	+3,7	-1,8	77,6	-3,5	+6,3	76,9	-0,1		
31.5	H V ELEKTRISCHEN LAMPEN U LEUCHTEN	0,37	91,4	+7,2	+8,6	84,2	+4,0	-0,4	87,8	+5,5		
31.6	H V ELEKTRISCHEN AUSRUESTUNGEN ANG	1,09	108,0	+9,1	+6,9	101,0	+2,7	+4,6	104,5	+5,9		
32	RUNDFUNK-, FERNSEH- U NACHRICHTENTECHNIK	3,21	132,3	-7,1	+19,4	110,8	-17,1	-12,8	121,6	-11,9		
32.1	H V ELEKTRONISCHEN BAUELEMENTEN	0,68	178,5	+24,0	+10,6	161,4	+21,5	+2,0	170,0	+22,8		
32.2	H V NACHRICHTENTECHNISCHEN GERAETEN U EINRICHTUNGEN	1,68	155,5	-17,9	+25,2	124,2	-30,0	-19,4	139,9	-23,7		
32.3	H V RUNDFUNK- U FERNSENGER, PHONO- U VIDEOTECHN GER	0,84	48,5	+2,1	+13,6	42,7	-8,6	-10,3	45,6	-3,2		
33	MEDIZIN-, MESS-, STEUER- U REGULUNGSTECHNIK, OPTIK	3,65	95,3	+8,5	+4,3	91,4	+6,8	-9,3	93,4	+7,7		
33.1	H V MEDIZINISCHEN GERAETEN U ORTHOPAED VORRICHTUNGEN	1,47	92,2	+6,2	-1,0	93,1	+6,4	-6,1	92,7	+6,3		
33.2	H V MESS-, KONTROLL-, NAVIGATIONS- U AE INSTRUMENTEN	1,56	95,1	+11,2	+8,7	87,5	+6,8	-9,2	91,3	+9,1		
33.4	H V OPTISCHEN U FOTOGRAFISCHEN GERAETEN	0,47	110,5	+8,2	+6,3	104,0	+5,3	-4,5	107,3	+6,8		
33.5	H V UHREN	0,10	58,2	+13,2	+17,1	49,7	+1,0	-3,1	54,0	+7,4		
DM	FAHRZEUGBAU	11,36	109,1	+14,1	+13,6	96,0	+4,9	+6,5	102,6	+9,6		
34	H V KRAFTWAGEN U KRAFTWAGENTEILEN	9,40	116,5	+15,7	+14,7	101,6	+5,7	+8,1	109,1	+10,9		
34.1	H V KRAFTWAGEN U KRAFTWAGENMOTOREN	6,99	114,4	+14,4	+17,2	97,6	+1,8	+8,8	106,0	+8,2		
34.2	H V KAROSSERIEN, AUFBAUTEN U ANHANGERN	0,55	74,3	+28,1	+22,8	60,5	+20,0	-16,1	67,4	+24,4		
34.3	H V TEILEN U ZUBEHOER F KRAFTWAGEN U KRAFTWAGENMOT	1,86	136,6	+18,2	+6,1	128,8	+17,0	+10,5	132,7	+17,5		
35	SONST FAHRZEUGBAU	1,97	73,9	+3,6	+6,5	69,4	-0,3	-2,9	71,7	+1,7		
35.1	SCHIFFBAU	0,42	89,9	-2,4	+3,1	67,8	-1,5	+21,9	68,9	-1,9		
35.2	SCHIENENFAHRZEUGBAU	0,35	67,2	+9,3	+26,1	53,3	-3,4	-38,2	60,3	+3,3		
35.3	LUFT- U RAUMFAHRZEUGBAU	1,08	75,9	+3,5	+2,2	74,3	-0,9	+1,0	75,1	+1,2		
35.4	H V KRAFTRAEDERN, FAHRRaedERN U BEHINDERTENFAHRZEUGEN	0,09	94,5	+12,9	+19,2	79,3	+26,5	+31,9	86,9	+18,7		
DN	H V MOEBELN, SCHMUCK, MUSIKINSTRUMENTEN, SPORTGERAETEN, SPIELWAEREN U SONST ERZEUGNISSEN (OH RECYCLING)	2,70	83,7	+0,2	+8,6	77,1	-4,7	-8,3	80,4	-2,2		
36.1	H V MOEBELN	1,92	87,7	+2,2	+11,4	78,7	-4,0	-1,4	83,2	-0,8		
36.11	H V SITZMOEBELN	0,48	96,1	+4,2	+16,1	82,8	-2,5	+0,7	89,5	+1,0		
36.12	H V BUERO- U LADENMOEBELN	0,31	71,0	+7,6	+17,4	60,5	+2,2	-22,3	65,8	+5,1		
36.13	H V KUECHENMOEBELN	0,30	98,8	+2,2	+8,3	91,2	-5,3	-0,4	95,0	-1,6		
36.2	H V SCHMUCK U AE ERZEUGNISSEN	0,17	54,8	+0,2	-1,8	55,8	+5,1	-20,9	55,3	+2,6		
36.5	H V SPIELWAEREN	0,17	72,5	-16,0	+3,6	70,0	-15,6	-30,3	71,3	-15,7		
E	ENERGIEVERSORGUNG	5,85	109,4	+0,2	-7,3	118,0	-7,1	+2,3	113,7	-3,7		
	BAUHAUPTGERWERBE	9,45	76,8	-4,7	+2,1	75,2	+16,6	-15,3	76,0	+4,7		
	HOCHBAULEISTUNGEN	5,62	84,5	-8,1	+1,2	83,5	+8,3	-10,4	84,0	-0,6		
	TIEFBAULEISTUNGEN	3,83	65,5	+2,2	+4,0	63,0	+37,0	-23,5	64,3	+16,7		

LAND
DAS PRODUZIERENDE GEWERBE
= 100

ABTEILUNGEN, GRUPPEN UND KLASSEN
ZWEIGE, AUSGABE 1993 (WZ93)

WERT

1997 FEB.	VER- ÄND. IN % GEGEN FEB. 1996	1996 4.VJ	1997 3.VJ	1997 4.VJ	VERÄNDERUNG IN % 4.VJ 1997 GEGEN		1996 2.HJ	1997 1.HJ	1997 2.HJ	VERÄNDERUNG IN % 2.HJ 1997 GEGEN		1996 1997	VERÄNDERUNG IN % 1997 GEGEN 1996		WZ93- SCHL.
					4.VJ 1996	3.VJ 1997				2.HJ 1996	1.HJ 1997		2.HJ 1996	1.HJ 1997	
95,9	+1,6	100,1	107,1	109,6	+9,5	+2,3	99,6	100,9	108,4	+8,8	+7,4	98,1	104,7	+6,7	DJ
92,2	+5,6	87,6	95,3	98,6	+12,6	+3,5	87,3	95,0	97,0	+11,1	+2,1	87,7	96,0	+9,5	27
99,8	+11,4	99,9	107,7	112,8	+12,9	+4,7	96,7	104,9	110,3	+14,1	+5,1	94,3	107,6	+14,1	27.1
77,7	+11,2	69,7	73,1	74,9	+7,5	+2,5	69,3	76,6	74,0	+6,8	-3,4	70,6	75,3	+6,7	27.2
87,2	-1,9	76,8	94,3	87,8	+14,3	-6,9	81,3	91,7	91,1	+12,1	-0,7	84,3	91,4	+8,4	27.3
97,8	+4,3	90,7	103,9	103,7	+14,3	-0,2	93,6	100,4	103,8	+10,9	+3,4	94,0	102,1	+8,6	27.4
92,5	+7,3	86,6	98,2	92,8	+7,2	-5,5	90,0	94,7	95,5	+6,1	+0,8	89,4	95,1	+6,4	27.42
113,4	-2,7	104,9	126,4	130,4	+24,3	+3,2	109,1	116,9	128,4	+17,7	+9,8	110,9	122,7	+10,6	27.44
84,5	-2,6	78,9	79,7	88,4	+4,2	+10,9	78,1	85,3	84,1	+7,7	-1,4	81,9	84,7	+3,4	27,5
91,8	-4,4	86,6	86,2	96,6	+11,5	+12,1	84,5	92,1	91,4	+8,2	-0,8	89,1	91,8	+3,0	27,51
91,3	+5,8	80,7	81,0	91,1	+12,9	+12,5	80,7	91,7	86,0	+6,6	-6,2	83,3	88,9	+6,7	27,53
98,3	-0,5	107,9	114,5	116,6	+8,1	+1,8	107,3	104,7	115,6	+7,7	+10,4	104,6	110,1	+5,3	28
94,5	+3,3	129,2	127,1	135,0	+4,5	+6,2	126,6	105,4	131,1	+3,6	+24,4	115,1	118,2	+2,7	28.1
75,6	-4,1	98,9	104,7	101,5	+2,6	-3,1	99,9	85,4	103,1	+3,2	+20,7	94,3	94,3	0,0	28.2
80,5	-21,9	169,0	129,3	140,6	-16,8	+17,7	159,3	100,3	135,0	-15,3	+34,6	129,6	117,6	-9,3	28.3
128,0	+2,4	115,7	133,0	135,3	+16,9	+1,7	115,5	131,3	134,2	+16,2	+2,2	119,8	132,7	+10,8	28.4
111,4	+2,8	108,6	124,2	127,9	+17,8	+3,0	108,1	115,2	126,0	+16,6	+9,4	108,8	120,6	+10,8	28,5
94,7	-5,9	98,2	102,6	103,6	+5,5	+1,0	96,7	98,5	103,1	+6,6	+4,7	96,6	100,8	+4,3	28,6
86,2	-12,0	91,9	93,9	97,2	+5,8	+3,5	90,1	89,1	95,6	+6,1	+7,3	90,5	92,3	+2,0	28,62
106,3	+5,7	106,3	117,3	114,4	+7,6	-2,5	106,2	112,5	115,9	+9,1	+3,0	103,9	114,2	+9,9	28,63
89,3	-0,1	89,0	99,3	96,3	+8,2	-3,0	91,3	94,9	97,8	+7,1	+3,1	92,3	96,3	+4,3	28,7
76,9	-1,7	95,6	88,3	102,2	+6,9	+15,7	89,2	84,2	95,3	+6,8	+13,2	86,5	89,7	+3,7	DK
91,9	-5,4	98,7	99,5	103,6	+5,0	+4,1	98,1	96,3	101,5	+3,5	+5,4	98,8	98,9	+0,1	29,1
100,6	-4,5	147,5	117,6	144,3	-2,2	+22,7	138,2	105,1	131,0	-5,2	+24,6	132,3	118,1	-10,7	29,11
86,6	-5,8	94,0	94,0	98,7	+5,0	+5,0	92,4	93,5	96,4	+4,3	+3,1	93,1	94,9	+1,9	29,12
86,5	-3,4	84,4	94,6	89,5	+6,0	-5,4	88,3	89,8	92,1	+4,3	+2,6	89,7	90,9	+1,3	29,13
100,8	-6,8	97,8	103,7	106,1	+8,5	+2,3	97,5	102,6	104,9	+7,6	+2,2	100,8	103,7	+2,9	29,14
74,5	+2,5	97,5	90,9	102,4	+5,0	+12,7	90,7	80,5	96,6	+6,5	+20,0	84,4	88,5	+4,9	29,2
65,4	-7,1	80,2	70,2	80,9	+0,9	+15,2	77,6	67,1	75,5	-2,7	+12,5	72,1	71,3	-1,1	29,21
72,8	+8,3	99,3	90,0	104,1	+4,8	+15,7	90,3	80,3	97,1	+7,5	+20,9	82,7	88,7	+7,3	29,22
70,4	+4,1	95,6	101,9	104,9	+9,7	+2,9	90,3	77,9	103,4	+14,5	+32,7	80,8	90,6	+12,1	29,23
84,5	-1,7	65,2	67,6	58,3	-10,6	-13,8	66,8	89,9	63,0	-5,7	-29,9	77,1	76,4	-0,9	29,3
72,7	-11,1	78,4	45,7	57,6	-26,5	+26,0	75,1	73,1	51,7	-31,2	-29,3	80,7	62,4	-22,7	29,31
60,5	+5,8	91,8	74,2	94,7	+3,2	+27,6	81,4	86,6	84,4	+3,7	+26,7	74,6	75,5	+1,2	29,4
74,3	-2,5	98,9	89,4	111,2	+12,4	+24,4	89,5	87,5	100,3	+12,1	+14,6	87,0	93,9	+7,9	29,5
78,2	-5,3	122,6	69,2	108,9	-11,2	+57,4	113,7	145,4	89,1	-21,6	-36,7	124,3	117,2	-5,7	29,51
48,0	-13,8	55,7	62,0	62,8	+12,7	+1,3	52,8	59,5	62,4	+18,2	+4,9	56,3	60,9	+8,2	29,52
88,2	-11,4	111,0	102,0	138,0	+24,3	+35,3	101,5	93,6	120,0	+18,2	+28,2	97,7	106,8	+9,3	29,54
48,9	-39,7	104,9	93,9	103,7	-1,1	+10,4	100,2	60,7	98,8	-1,4	+62,8	85,3	79,8	-6,4	29,55
85,3	-7,3	87,2	82,3	95,4	+9,4	+15,9	82,6	84,4	88,8	+7,5	+5,2	84,8	86,6	+2,1	29,7
103,5	+4,1	105,5	109,5	113,4	+7,5	+3,6	103,8	104,4	111,4	+7,3	+6,7	101,4	107,9	+6,4	DL
97,1	+14,2	97,8	101,7	121,0	+23,7	+19,0	91,7	99,2	111,4	+21,5	+12,3	88,8	105,3	+18,6	30
74,8	+0,1	85,1	71,9	92,0	+8,1	+28,0	77,5	76,5	81,9	+5,7	+7,1	77,0	79,2	+2,9	30,01
100,4	+16,1	99,7	106,2	125,4	+25,8	+18,1	93,9	102,6	115,8	+23,3	+12,9	90,5	109,2	+20,7	30,02
92,6	-5,1	97,7	102,5	105,4	+7,9	+2,8	97,9	95,8	104,0	+6,2	+8,6	96,9	99,9	+3,1	31
98,3	-4,7	102,3	113,8	110,0	+7,5	-3,3	105,3	102,7	111,9	+6,3	+9,0	103,4	107,3	+3,8	31,1
89,5	-8,1	96,8	102,0	105,6	+9,1	+3,5	97,5	92,9	103,8	+6,5	+11,7	96,3	98,3	+2,1	31,2
92,2	+5,0	92,3	107,7	102,3	+10,8	-5,0	96,9	96,4	105,0	+8,4	+8,9	92,8	100,7	+8,5	31,3
73,5	-4,3	76,6	75,2	83,2	+8,6	+10,6	73,6	73,5	79,2	+7,6	+7,8	73,4	76,3	+4,0	31,4
85,3	-1,2	89,5	82,8	94,6	+5,7	+14,3	84,8	83,0	88,7	+4,6	+6,9	82,9	85,8	+3,5	31,5
99,0	-4,4	103,2	102,4	108,8	+5,4	+6,3	100,5	102,9	105,6	+5,1	+2,6	102,1	104,2	+2,1	31,6
142,4	+22,2	133,3	141,2	134,6	+1,0	-4,7	130,7	136,5	137,9	+5,5	+1,0	124,6	137,2	+10,1	32
143,9	+4,7	133,3	175,0	172,9	+29,7	-1,2	131,6	145,1	174,0	+32,2	+19,9	133,0	159,5	+19,9	32,1
189,3	+37,5	170,7	175,0	158,6	-7,1	-9,4	167,5	177,7	166,8	-0,4	-6,1	154,7	172,3	+11,4	32,2
47,5	-16,5	58,7	46,1	55,5	-5,5	+20,4	56,5	46,9	50,8	-10,1	+8,3	57,5	48,9	-15,0	32,3
87,8	-7,1	95,8	95,2	101,9	+6,4	+7,0	94,6	90,9	98,6	+4,2	+8,5	93,7	94,7	+1,1	33
86,8	-7,8	91,4	96,9	100,9	+10,4	+4,1	92,6	89,5	98,9	+6,8	+10,5	93,4	94,2	+0,9	33,1
85,5	-5,4	93,9	92,0	99,4	+5,9	+8,0	92,1	88,6	95,7	+3,9	+8,0	90,6	92,2	+1,8	33,2
102,1	-9,6	111,5	102,2	109,3	-2,0	+6,9	107,3	105,7	105,8	-1,4	+0,1	105,4	105,7	+0,3	33,4
51,4	-21,2	67,2	51,3	62,3	-7,3	+21,4	58,9	53,1	56,8	-3,6	+7,0	59,5	54,9	-7,7	33,5
95,6	-1,9	96,6	93,1	102,5	+6,1	+10,1	91,3	99,5	97,8	+7,1	-1,7	93,2	98,6	+5,8	DM
100,7	-0,3	101,5	97,4	107,7	+6,1	+10,6	95,4	104,9	102,6	+7,5	-2,2	97,2	103,7	+6,7	34
100,0	-2,3	101,5	95,4	105,5	+3,9	+10,6	95,1	104,6	100,4	+5,6	-4,0	97,3	102,5	+5,3	34,1
58,0	-8,1	66,0	61,0	70,0	+6,1	+14,8	61,2	63,8	65,5	+7,0	+2,7	63,4	64,7	+2,1	34,2
115,6	+8,2	111,7	115,4	127,3	+14,0	+10,3	106,6	118,0	121,3	+13,8	+2,8	106,8	119,7	+12,1	34,3
71,3	-11,5	73,7	73,0	77,4	+5,0	+6,0	72,1	73,3	75,2	+4,3	+2,6	74,1	74,3	+0,3	35
71,6	-17,3	73,1	66,9	86,3	-9,3	-0,9	73,3	72,8	66,6	-9,1	-8,5	78,3	69,7	-11,0	35,1
61,5	+0,2	68,1	77,9	84,2	+23,6	+8,1	65,2	66,0	81,1	+24,4	+22,9	64,4	73,5	+14,1	35,2
73,3	-12,1	76,8	74,7	80,5	+4,8	+7,8	74,8	74,3	77,6	+3,7	+4,4	75,5	75,9	+0,5	35,3
83,7	-10,5	56,6	60,4	63,7	+12,5	+5,5	57,1	90,2	62,1	+8,8	-31,2	73,4	76,1	+3,7	35,4
83,5	-6,1	95,7	80,5	94,7	-1,0	+17,6	89,1	83,9	87,6	-1,7	+4,4	88,1	85,7	-2,7	DN
85,8	-7,9	92,1	78,8	90,9	-1,3	+15,4	86,8	85,6	84,9	-2,2	-0,8	88,5	85,2	-3,7	36,1
92,2	-6,8	91,5	78,6	93,5	+2,2	+19,0	85,1	91,3	86,1	+1,2	-5,7	89,5	88,7	-0,9	36,11
66,0	-7,6	81,1	69,1	80,7	-0,5	+16,8	76,1	66,4	74,9	-1,6	+12,8	72,9	70,7	-3,0	36,12
96,7	-12,0	112,8	98,5	109,5	-2,9	+11,2	109,5	102,9	104,0	-5,0	+1,1	110,0	103,5	-5,9	36,13
54,7	-6,0	92,7	67,8	87,3	-5,8	+28,8	82,6	59,4	77,6	-6,1	+30,6	72,4	68,5	-5,4	36,2
86,3	+6,4	124,9	84,4	114,6	-8,2	+35,8	105,9	83,3	99,5	-6,0	+19,4	93,5	91,4	-2,2	36,5
109,2	-6,8	115,9	92,6	111,9	-3,5	+20,8	105,4	106,9	102,3	-2,9	-4,3	107,3	104,6	-2,5	E
80,6	+26,3	121,1	125,1	116,0	-4,2	-7,3	129,3	102,9	120,5	-6,8	+17,1	117,4	111,7	-4,9	BAUHAUPT
91,9	+20,6	126,4	128,8	1											

WZ93- SCHL.	WIRTSCHAFTSZWEIG	GEWICH- TUNG	1998 FEB.	VERAENDERUNG IN % FEB. 1998 GEGEN		1998 JAN.	VERAENDERUNG IN % JAN. 1998 GEGEN		KUMULIERT	
				FEB.	JAN.		JAN.	DEZ.	JAN. 1998 BIS FEB. 1998	VER- AEND. IN % GEGEN VORJAHR
				1997	1998		1997	1997		
	PRODUZIERENDES GEWERBE (EINSCHL. BAUHAUPTGEWERBE)	100	97,0	+4,4	+2,6	94,5	+5,9	-3,9	95,8	+5,2
C-E	PRODUZIERENDES GEWERBE (OH BAUHAUPTGEWERBE)	90,55	99,1	+5,3	+2,7	96,5	+5,0	-2,8	97,8	+5,2
C-D	BERGBAU, GEW V STEINEN U ERDEN U VERARBEITENDES GEWERBE	84,70	98,4	+5,8	+3,6	95,0	+6,1	-3,2	96,7	+5,9
	VORLEISTUNGSGUETERPRODUZENTEN (OH ENERGIEVERSORGUNG)	37,25	102,7	+6,5	+0,8	101,9	+9,0	+5,8	102,3	+7,7
	INVESTITIONSGUETERPRODUZENTEN	27,29	98,7	+7,4	+10,4	89,4	+5,2	-19,1	94,1	+6,3
	GEBRAUCHSGUETERPRODUZENTEN	8,03	91,2	+8,1	+13,0	80,7	+0,7	+6,2	86,0	+4,5
	VERBRAUCHSGUETERPRODUZENTEN	12,14	89,9	-1,6	-6,5	96,2	+2,3	+5,1	93,1	+0,4
C	BERGBAU U GEW V STEINEN U ERDEN	2,68	61,5	-6,8	-4,5	64,4	-8,1	-6,8	63,0	-7,5
CA	KOHLENBERGBAU, TORFGEWINNUNG, GEW V ERDOEL U ERDGAS (OH BERGBAU AUF URAN- U THORIUMERZE)	2,11	63,2	-8,3	-6,5	67,6	-11,6	-0,4	65,4	-10,0
10	KOHLENBERGBAU, TORFGEWINNUNG	1,90	55,6	-8,6	-4,8	58,4	-15,0	-1,5	57,0	-12,0
11	GEW V ERDOEL U ERDGAS (OH ERBRING DAMIT VERB LEIST)	0,21	130,0	-8,0	-12,8	149,1	+1,8	+3,1	139,6	-3,0
CB	ERZBERGBAU, GEW V STEINEN U ERDEN, SONST BERGBAU	0,57	55,5	+0,5	+5,9	52,4	+14,4	-28,8	54,0	+6,9
14	GEW V STEINEN U ERDEN, SONST BERGBAU	0,55	56,9	+0,5	+5,8	53,8	+14,5	-28,7	55,4	+6,9
14.2	GEW V KIES, SAND, TON U KAOLIN	0,43	50,9	+1,4	+14,4	44,5	+44,5	-39,5	47,7	+17,8
D	VERARBEITENDES GEWERBE	82,02	99,6	+6,1	+3,8	96,0	+6,5	-3,1	97,8	+6,3
DA	ERNAHRUNGSGEWERBE U TABAKVERARBEITUNG	7,25	101,3	+2,6	-8,2	110,3	+6,4	+1,9	105,8	+4,5
15	ERNAHRUNGSGEWERBE	6,84	102,6	+2,4	-9,7	112,4	+6,6	+2,1	107,5	+4,6
15.1	SCHLACHTEN U FLEISCHVERARBEITUNG	1,33	100,5	+5,5	-7,1	108,2	+1,9	-3,7	104,4	+3,6
15.2	FISCHVERARBEITUNG	0,13	102,1	-3,4	+7,5	95,0	-6,5	-3,7	98,6	-4,9
15.3	OBST- U GEMUESEVERARBEITUNG	0,22	110,6	-1,2	-1,9	112,7	-2,8	-0,8	111,7	-1,9
15.4	H V PFLANZLICHEN U TIERISCHEN OELEN U FETTEN	0,19	109,1	+20,8	-3,1	112,6	+20,9	+14,0	110,9	+20,9
15.5	MILCHVERARBEITUNG	0,54	104,4	-1,2	-5,1	110,0	-2,4	+0,2	107,2	-1,8
15.6	MAHL- U SCHAELEMUEHLEN, H V STAERKE U STAERKEERZEUGN	0,16	125,8	-2,6	-16,8	151,2	-4,8	-3,5	138,5	-3,8
15.7	H V FUTTERMITTELN	0,23	92,2	-0,1	-8,8	101,1	+0,4	-4,4	96,7	+0,2
15.8	SONST ERNAHRUNGSGEWERBE (OH GETRAENKEHERSTELLUNG)	2,76	111,5	+3,3	-10,9	125,1	+15,0	+7,4	118,3	+9,1
15.81	H V BACKWAEREN (OH DAUERBACKWAEREN)	1,10	152,9	+10,9	-16,6	183,3	+29,1	+18,6	168,1	+20,1
15.82	H V DAUERBACKWAEREN	0,47	69,5	-2,7	-1,6	70,6	-1,4	+15,2	70,1	-2,0
15.84	H V SUESSWAEREN (OH DAUERBACKWAEREN)	0,37	86,0	-13,9	-4,7	90,2	-8,8	+13,6	88,1	-11,4
15.9	GETRAENKEHERSTELLUNG	1,29	81,7	-2,0	-8,9	89,7	+0,3	-2,4	85,7	-0,8
15.91	H V SPIRITUOSEN	0,12	62,9	-9,5	-11,5	71,1	-9,3	+7,2	67,0	-9,5
15.96	H V BIER	0,71	75,0	+0,1	-5,8	79,6	-1,4	-7,1	77,9	-0,6
15.98	MINERALBRUNNEN, H V ERFRISCHUNGSGETRAENKEN	0,40	98,7	-2,6	-12,6	112,9	+5,2	+9,3	105,8	+1,4
16	TABAKVERARBEITUNG	0,41	79,5	+8,3	+7,4	74,0	0,0	-3,4	76,8	+4,2
DB	TEXTIL- U BEKLEIDUNGSGEWERBE	2,72	64,0	-4,9	+1,4	63,1	-2,9	+20,4	63,6	-3,9
17	TEXTILGEWERBE	1,63	68,8	-1,0	+2,4	67,2	-1,3	+14,9	68,0	-1,2
17.1	SPINNSTOFFAUFBEREITUNG U SPINNEREI	0,15	75,2	-2,2	+1,8	73,9	+2,6	+15,3	74,6	+0,1
17.2	WEBEREI	0,40	63,5	-0,8	+3,6	61,3	-3,0	+15,2	62,4	-1,9
17.5	SONST TEXTILGEWERBE (OH H V MASCHENWAERE)	0,36	90,0	+6,1	+5,1	85,6	+4,8	+24,8	87,8	+5,4
17.7	H V GEWIRKTEN U GESTRICKTEN FERTIGERZEUGNISSEN	0,18	41,6	-17,5	+3,7	40,1	-18,8	+2,6	40,9	-18,0
18	BEKLEIDUNGSGEWERBE	1,09	56,8	-11,4	-0,4	57,0	-5,5	+31,9	56,9	-8,5
18.22	H V OBERBEKLEIDUNG (OH ARBEITS- U BERUFSBEKLEIDUNG)	0,63	56,7	-12,8	-3,1	58,5	-5,2	+41,6	57,6	-9,1
18.23	H V WAESCHE	0,26	64,1	-8,8	+2,4	62,6	-5,0	+25,5	63,4	-6,9
DC	LEDERGEWERBE	0,34	58,3	-6,0	+0,7	57,9	-2,5	+19,6	58,1	-4,3
19.2	LEDERVERARBEITUNG (OH H V LEDERBEKLEIDUNG U SCHUHEN)	0,09	56,1	-10,7	+3,7	54,1	-6,2	+3,6	55,1	-8,6
19.3	H V SCHUHEN	0,21	56,1	-6,0	-1,6	57,0	-3,9	+26,7	56,6	-4,9
DD	HOLZGEWERBE (OH H V MOEBELN)	1,35	103,6	+4,3	+3,6	100,0	+5,3	-2,1	101,8	+4,7
20.2	FURNIER-, SPERRHOLZ-, HOLZFASERPLATTEN- U AE	0,35	101,9	+4,7	+1,8	100,1	+2,8	+21,3	101,0	+3,7
20.3	H V KONSTRUKTIONS- U FERTIGBAUT, AUSBAUELEMENTEN U AE	0,62	103,0	+5,7	+4,3	98,8	+5,3	-13,9	100,9	+5,5
DE	PAPIER- U DRUCKGEWERBE (OH VERLAGSGEWERBE)	4,33	90,3	-1,0	-3,2	93,9	+1,5	-1,0	91,8	+0,2
21	PAPIERGEWERBE	1,96	101,5	+1,4	-3,7	105,4	+2,8	+18,6	103,5	+2,2
21.1	H V HOLZSTOFF, ZELLSTOFF, PAPIER, KARTON U PAPPE	0,78	134,8	+7,8	-4,2	140,7	+11,8	+18,3	137,8	+9,8
21.2	PAPIER-, KARTON- U PAPPEVERARBEITUNG	1,18	79,5	-5,0	-3,3	82,2	-5,6	+18,8	80,9	-5,3
22	DRUCKGEWERBE, VERVIELF V BESPIELT TONTRAEGERN (OH VER- LAGSGEW, VERVIELF V BESPIELT BILD- U DATENTRAEGERN)	2,37	81,1	-3,3	-2,6	83,3	+0,2	-15,5	82,2	-1,6
22.22	DRUCKEREI (OH ZEITUNGSDRUCKEREI)	1,77	82,6	-4,0	-2,6	84,8	0,0	-17,5	83,7	-2,0
DF	KOKEREI, MINERALOELVERARB, H U VERARB V SPALT- U BRUTST	0,62	88,7	+3,5	-9,0	97,5	+4,4	-6,6	93,1	+3,9
23.1	KOKEREI	0,25	64,4	+2,7	-8,8	70,6	+4,0	-2,6	67,5	+3,4
23.2	MINERALOELVERARBEITUNG	0,36	100,5	+4,8	-8,7	110,1	+7,0	+0,5	105,3	+5,9
DG	CHEMISCHE INDUSTRIE	7,83	112,8	+2,0	-3,0	116,3	+4,6	+9,2	114,6	+3,3
24.1	H V CHEMISCHEN GRUNDSTOFFEN	4,10	128,4	+4,4	-1,2	130,0	+6,6	+4,2	129,2	+5,5
24.2	H V SCHAEDLINGSBEKAEMPFUNGS- U PFLANZENSCHUTZMITTELN	0,13	127,9	-8,8	-17,2	154,5	-10,8	+89,1	141,2	-9,9
24.3	H V ANSTRICHMITTELN, DRUCKFARBEN U KITTEN	0,39	100,1	+9,0	+3,6	96,6	+5,2	+12,2	98,4	+7,2
24.4	H V PHARMAZEUTISCHEN ERZEUGNISSEN	1,40	90,1	-6,9	-11,1	101,3	+1,0	+18,3	95,7	-2,9
24.5	H V SEIFEN, WASCH-, REINIGUNGS- U KOERPERPFLEGEMITT	0,86	82,4	-6,6	-0,2	82,6	-6,0	+12,2	82,5	-6,4
24.6	H V SONST CHEMISCHEN ERZEUGNISSEN	0,72	112,4	+9,2	-1,1	113,7	+12,7	+15,9	113,1	+11,0
24.7	H V CHEMIEFASERN	0,23	99,9	+2,1	-7,2	107,7	+3,3	+4,7	103,8	+2,7
DH	H V GUMMI- U KUNSTSTOFFWAEREN	3,69	100,7	+6,1	+1,4	99,3	+8,4	+12,2	100,0	+7,2
25.1	H V GUMMIWAEREN	0,94	113,8	+8,1	+5,2	108,2	+7,3	+17,1	111,0	+7,7
25.2	H V KUNSTSTOFFWAEREN	2,75	96,2	+5,3	0,0	96,2	+8,8	+10,3	96,2	+7,0
DI	GLASGEWERBE, KERAMIK, VERARB V STEINEN U ERDEN	3,04	84,1	+1,1	+4,0	80,9	+14,4	-5,4	82,5	+7,1
26.1	H U VERARB V GLAS	0,71	105,4	+8,3	-2,6	108,2	+5,9	+5,7	106,8	+7,0
26.2	KERAMIK (OH ZIEGELI U BAUKERAMIK)	0,40	78,5	-0,6	+2,6	76,5	+2,7	+4,2	77,5	+0,9
26.3	H V KERAMISCHEN WAND- U BODENFLIESEN U -PLATTEN	0,12	75,5	+5,9	+9,7	68,8	-1,0	+10,6	72,2	+2,6
26.4	ZIEGELI, H V SONST BAUKERAMIK	0,15	93,9	+16,8	+4,8	89,6	+28,0	-23,8	91,8	+22,1
26.5	H V ZEMENT, KALK U GEBRANNTEM GIPS	0,25	68,0	+0,1	+20,1	56,6	+58,1	-14,4	62,3	+20,0
26.6	H V ERZEUGNISSEN AUS BETON, ZEMENT U GIPS	1,00	79,4	-3,5	+13,3	70,1	+37,5	-16,5	74,8	+12,1

LAND
DAS PRODUZIERENDE GEWERBE
= 100

ABTEILUNGEN, GRUPPEN UND KLASSEN
ZWEIGE, AUSGABE 1993 (WZ93)

BEREINIGTER WERT

1997 FEB.	VER- ÄND- UN % GEGEN FEB. 1996	1996 4.VJ	1997 3.VJ	1997 4.VJ	VERÄNDERUNG IN % 4.VJ 1997 GEGEN			1996 2.HJ	1997 1.HJ	1997 2.HJ	VERÄNDERUNG IN % 2.HJ 1997 GEGEN		1996	1997	VERÄNDERUNG IN % 1997 GEGEN 1996	WZ93- SCHL.	
					4.VJ 1996		3.VJ 1997				2.HJ 1996	1.HJ 1997					
					4.VJ 1996	3.VJ 1997	2.HJ 1996										1.HJ 1997
92,9	+4,3	103,5	101,0	106,1	+2,5	+5,0	100,9	98,2	103,5	+2,6	+5,4	98,3	100,8	+2,5		PROD GEW C-E C-D	
94,1	+2,4	101,5	98,6	105,1	+3,5	+6,6	97,9	97,7	101,8	+4,0	+4,2	96,3	99,7	+3,5			
93,0	+3,1	100,5	99,0	104,6	+4,1	+5,7	97,4	97,0	101,8	+4,5	+4,9	95,6	99,4	+4,0			
96,4	+5,1	100,7	104,6	107,2	+6,5	+2,5	99,3	101,3	105,9	+6,6	+4,5	97,9	103,6	+5,8		VORLEIST INVEST GEBRAUCH VERBRAUCH	
91,9	+3,8	104,1	98,8	108,6	+4,3	+9,9	98,7	95,7	103,7	+5,1	+8,4	95,5	99,7	+4,4			
84,4	-3,1	89,2	79,4	89,0	-0,2	+13,5	83,7	87,4	83,7	0,0	-4,2	84,9	85,6	+0,8			
91,4	-1,0	100,3	95,2	98,5	-1,8	+3,5	98,3	93,5	96,8	-1,5	+3,5	96,3	95,2	-1,1			
66,0	-5,8	79,5	73,3	75,6	-4,9	+3,1	77,0	71,8	74,5	-3,2	+3,8	75,4	73,1	-3,1		C	
68,9	-9,2	73,1	63,2	69,0	-5,6	+9,2	68,6	68,6	66,1	-3,6	-3,6	70,1	67,3	-4,0		CA 10 11	
60,8	-12,4	66,1	60,3	61,8	-6,5	+2,5	63,6	62,6	61,0	-4,1	-2,6	64,7	61,8	-4,5			
141,3	+5,6	135,3	89,0	132,9	-1,8	+49,3	113,1	121,3	110,9	-1,9	-8,6	117,9	116,1	-1,5			
55,2	+14,5	103,3	111,1	100,5	-2,7	-9,5	108,2	84,0	105,8	-2,2	+26,0	95,2	94,9	-0,3		CB 14 14.2	
56,6	+14,6	105,9	113,9	103,0	-2,7	-9,6	110,9	86,1	108,5	-2,2	+26,0	97,6	97,3	-0,3			
50,2	+52,6	107,9	123,1	106,9	-0,9	-13,2	115,5	85,1	115,0	-0,4	+35,1	98,1	100,1	+2,0			
93,9	+3,3	101,2	99,8	105,5	+4,2	+5,7	98,1	97,8	102,7	+4,7	+5,0	96,2	100,3	+4,3		D	
98,7	+0,8	114,8	107,8	114,5	-0,3	+6,2	111,0	104,3	111,2	+0,2	+6,6	106,9	107,7	+0,7		DA 15	
100,2	+0,9	116,8	109,2	116,6	-0,2	+6,8	112,6	105,8	112,9	+0,3	+6,7	108,4	109,4	+0,9			
95,3	-5,2	110,6	107,3	111,6	+0,9	+4,0	109,0	104,2	109,4	+0,4	+5,0	106,2	106,8	+0,6			
105,7	-1,4	108,3	81,7	101,6	-6,2	+24,4	99,3	98,7	91,7	-7,7	-7,1	101,8	95,2	-6,5		15.1 15.2	
111,9	+1,5	121,0	121,4	126,5	+4,5	+4,2	119,4	116,7	123,9	+3,8	+6,2	117,7	120,3	+2,2			
90,3	+6,2	97,6	97,3	109,0	+11,7	+12,0	91,3	90,3	103,2	+13,0	+14,3	87,9	96,7	+10,0			
105,7	+0,3	106,5	110,8	108,4	+1,8	-2,2	110,0	113,6	109,6	-0,4	-3,5	111,9	111,6	-0,3		15.5 15.6 15.7	
129,1	+26,8	175,2	134,8	173,2	-1,1	+28,5	153,3	119,6	154,0	+0,5	+28,8	129,4	136,8	+5,7			
92,3	+0,1	100,5	93,3	104,2	+3,7	+11,7	96,9	95,5	98,8	+2,0	+3,5	96,1	97,1	+1,0			
107,9	+2,4	133,5	113,0	132,2	-1,0	+17,0	123,3	109,5	122,6	-0,6	+12,0	115,1	116,1	+1,0		15.8 15.8 15.8	
137,9	+1,9	153,8	145,8	153,1	-0,5	+5,0	149,6	142,9	143,5	-0,1	+4,6	144,1	146,2	+1,5			
71,4	+6,7	76,4	84,3	77,2	+1,0	-8,4	80,1	76,4	80,8	+0,9	+5,8	75,6	78,6	+4,0			
99,9	+0,9	106,9	96,8	100,9	-5,6	+4,2	104,4	82,9	98,9	-5,3	+19,3	94,3	90,9	-3,6		15.82 15.84 15.9	
83,4	+0,5	90,6	104,9	88,3	-2,5	-15,7	95,7	97,8	96,5	+0,8	-1,3	96,9	97,2	+0,3			
69,5	-4,3	85,2	66,2	74,4	-12,7	+12,4	81,4	77,4	70,3	-13,6	-9,2	79,4	73,9	-6,9			
74,9	-2,1	84,9	100,1	82,0	-3,4	-18,1	91,4	89,9	91,1	-0,3	+1,3	91,3	90,5	-0,9		15.96 15.98 16	
101,3	+3,7	97,6	124,5	97,9	+0,3	+17,4	105,8	117,4	111,2	+5,1	-5,3	111,6	114,3	+2,4			
73,4	-1,7	81,9	84,4	80,8	-1,3	-4,3	84,9	77,8	82,6	-2,7	+6,2	82,3	80,2	-2,6			
67,3	-3,3	62,7	62,0	59,7	-4,8	-3,7	62,8	62,9	60,9	-3,0	-3,2	63,6	61,9	-2,7		DB 17	
69,5	0,0	70,7	64,3	69,6	-1,6	+8,2	67,0	70,5	67,0	0,0	-5,0	68,7	68,7	0,0			
76,9	+3,5	72,5	61,7	74,0	+2,1	+19,9	67,4	75,4	67,8	+0,6	-10,1	71,6	71,6	0,0			
64,0	+2,1	66,7	62,2	66,4	-0,4	+6,8	62,5	68,5	64,3	+2,8	-6,1	64,7	66,4	+2,6		17.1 17.2 17.5	
84,8	+3,4	80,9	81,0	83,7	+3,5	+3,3	78,6	85,7	82,4	+4,8	-3,9	80,5	84,0	+4,3			
50,4	-7,7	50,4	49,5	43,3	-14,1	-12,5	52,6	48,1	46,4	-11,8	-3,5	52,8	47,3	-10,4			
64,1	-8,0	50,7	58,4	44,9	-11,4	-11,4	56,6	51,5	51,7	-8,7	+0,4	55,9	51,6	-7,7		17.7 18 18	
65,0	-8,2	47,4	60,7	40,6	-14,3	-33,1	56,6	50,2	50,7	-10,4	+1,0	55,2	50,4	-8,7			
70,3	-4,6	55,6	57,9	53,3	-4,1	-7,9	57,8	59,5	55,6	-3,8	-6,6	59,8	57,6	-3,7			
62,0	-1,9	57,8	57,3	56,0	-3,1	-2,3	57,2	57,7	56,7	-0,9	-1,7	58,2	57,2	-1,7		DC 19.2 19.3	
62,8	-6,7	63,7	57,2	59,3	-6,9	+3,7	62,3	59,7	58,3	-6,4	-2,3	62,9	59,0	-6,2			
59,7	-6,1	54,8	57,2	52,6	-4,0	-8,0	55,4	55,2	54,9	-0,9	-0,5	56,9	55,0	-3,3			
99,3	+4,0	118,1	109,7	116,8	-1,1	+6,5	112,3	106,0	113,3	+0,9	+6,9	107,3	109,7	+2,2		DD 20.2 20.3	
97,3	-3,6	95,9	93,9	99,2	+3,4	+5,6	91,8	100,7	96,6	+5,2	-4,1	95,0	98,6	+3,8			
97,4	+4,6	131,0	115,8	128,0	-2,3	+10,5	122,1	105,4	121,9	-0,2	+15,7	111,7	113,7	+1,8			
91,2	+2,0	100,1	93,0	98,0	-2,1	+5,4	96,5	93,0	95,5	-1,0	+2,7	94,0	94,9	+0,9		DE 21.1 21.2	
100,1	+6,6	99,6	100,0	99,4	-1,2	-1,6	98,6	101,9	99,2	+0,6	-2,1	97,4	100,2	+2,9			
125,1	+14,7	123,8	130,7	130,0	+5,0	-0,5	121,0	128,7	130,4	+7,8	+1,3	116,4	129,5	+11,3			
83,7	-0,2	83,7	79,8	77,6	-7,3	-2,8	83,9	83,3	78,7	-6,2	-5,5	84,8	81,0	-4,5			
83,9	-2,1	100,5	87,3	97,7	-2,8	+11,9	94,7	86,2	92,5	-2,3	+7,3	91,2	89,3	-2,1		22 22.22	
86,0	-1,1	103,8	89,1	100,3	-3,4	+12,6	97,3	87,9	94,7	-2,7	+7,7	93,1	91,3	-1,9			
85,7	-6,4	99,5	92,5	98,7	-0,8	+6,7	97,4	92,4	95,6	-1,8	+3,5	95,9	94,0	-2,0			
62,7	-0,5	70,1	68,1	70,7	+0,9	+3,8	68,8	66,1	63,4	+0,9	+5,0	67,6	67,8	+0,3		DF 23.1 23.2	
95,9	-6,9	108,6	99,4	105,0	-3,3	+5,6	108,8	100,6	102,2	-6,1	+1,6	106,9	101,4	-5,1			
110,6	+6,9	108,1	115,6	114,7	+6,1	-0,8	108,0	115,2	115,1	+6,6	-0,1	108,6	115,2	+6,1			
123,0	+11,2	121,4	130,7	130,8	+7,7	+0,1	119,9	129,6	130,7	+9,0	+0,8	118,6	130,2	+9,8		DG 24.1 24.2 24.3	
140,2	+16,7	72,9	72,3	82,4	+13,0	+14,0	72,1	115,9	77,3	+7,2	-33,3	93,6	96,6	+3,2			
91,8	+2,9	98,7	114,2	104,2	+5,6	-8,8	103,1	104,2	109,2	+5,9	+4,8	100,9	106,7	+5,7			
96,8	-6,4	97,5	100,1	94,3	-3,3	-5,9	98,7	99,5	97,2	-1,5	-2,3	103,3	98,4	-4,7		24.4 24.5 24.6	
88,2	+7,0	82,2	82,9	83,8	+1,9	+1,1	84,4	86,8	83,4	-1,2	-3,9	85,7	85,1	-0,7			
102,9	+5,9	99,2	113,4	114,9	+15,8	+1,3	101,1	106,9	114,1	+12,9	+6,7	101,4	110,5	+9,0			
97,8	+7,8	95,2	94,7	102,3	+7,5	+8,0	89,2	102,7	98,5	+10,4	-4,1	90,3	100,6	+11,4		24.7	
94,9	+6,5	93,0	100,1	103,0	+10,8	+2,9	92,7	99,5	101,6	+9,6	+2,1	92,5	100,5	+8,6		DH 25.1 25.2	
105,3	+1,5	96,0	105,5	110,2	+14,8	+4,5	96,3	107,4	107,9	+12,0	+0,5	99,3	107,6	+8,4			
91,4	+8,7	91,9	98,3	100,5	+9,4	+2,2	91,5	96,8	99,4	+8,6	+2,7	90,2	98,1	+8,8			
83,2	+13,7	107,9	115,7	107,9	-0,6	-7,3	112,9	100,3	111,5	-1,2	+11,2	105,7	105,9	+0,2		DI 26.1 26.2 26.3	
97,3	-0,1	109,1	113,9	116,0	+6,3	+1,8	108,1	107,0	114,9	+6,3	+7,4						

NACH ABSCHNITTEN, UNTERABSCHNITTEN,
DER KLASSIFIKATION DER WIRTSCHAFTS

1.2 ARBEITSTAEGLICH

WZ93- SCHL.	WIRTSCHAFTSZWEIG	GEWICH- TUNG	1998 FEB.	VERAENDERUNG IN % FEB. 1998 GEGEN		1998 JAN.	VERAENDERUNG IN % JAN. 1998 GEGEN		KUMULIERT	
				FEB. 1997	JAN. 1998		JAN. 1997	DEZ. 1997	JAN. 1998 BIS FEB. 1998	VER- AEND. IN % GEGEN VORJAHR
DJ	METALLERZEUGUNG U -BEARBEITUNG, H V METALLERZEUGNISSEN	10,63	105,1	+9,1	+0,8	104,3	+12,3	+4,9	104,7	+10,7
27	METALLERZEUGUNG U -BEARBEITUNG	4,09	101,7	+9,9	+0,9	100,8	+12,0	+15,6	101,3	+11,0
27.1	ERZEUGUNG V ROHEISEN, STAHL U FERROLEGIERUNGEN (EGKS)	1,42	112,4	+12,3	-3,2	116,1	+17,4	+7,7	114,3	+14,9
27.2	H V ROHREN	0,54	76,9	-1,3	-2,4	78,8	+6,9	+31,1	77,9	+2,8
27.3	SONST BEARB V EISEN U STAHL, H V FERROLEGIERUNGEN	0,31	93,8	+7,1	+2,0	92,0	+13,0	+31,6	92,9	+9,9
27.4	ERZEUGUNG U ERSTE BEARBEITUNG V NE-METALLEN	0,95	110,6	+12,7	+7,4	103,0	+6,3	+13,7	106,8	+9,5
27.42	ERZEUGUNG U ERSTE BEARBEITUNG V ALUMINIUM	0,52	96,2	+3,8	+0,8	95,4	+1,6	+21,2	95,8	+2,7
27.44	ERZEUGUNG U ERSTE BEARBEITUNG V KUPFER	0,26	137,4	+20,8	+6,4	129,1	+19,3	+13,7	133,3	+20,1
27.5	GIESSEREIINDUSTRIE	0,87	92,8	+9,3	+2,7	90,4	+11,7	+24,2	91,6	+10,5
27.51	EISENGIESSEREI	0,44	98,8	+7,2	+1,9	97,0	+10,7	+26,3	97,9	+8,9
27.53	LEICHTMETALLGIESSEREI	0,22	102,3	+11,6	+5,4	97,1	+12,3	+29,1	99,7	+11,9
28	H V METALLERZEUGNISSEN	6,55	107,2	+8,6	+0,7	106,5	+12,3	-0,5	106,9	+10,4
28.1	STAHL- U LEICHTMETALLBAU	1,33	101,1	+6,5	+3,7	97,5	+9,1	-32,1	99,3	+7,7
28.2	KESSEL- U BEHAELTERBAU	0,34	82,6	+8,7	+2,1	80,9	+4,8	-6,0	81,8	+6,8
28.3	H V DAMPFKESSELN (OH ZENTRALHEIZUNGSKESSEL)	0,19	75,3	-6,8	-16,5	90,2	+6,7	-50,5	82,8	+0,1
28.4	H V SCHMIEDE-, PRESS-, ZIEH- U STANZTEILEN U AE	0,70	145,7	+13,3	+4,1	139,9	+13,4	+23,5	142,8	+13,3
28.5	OBERFLAECHEHVEREDL, WAERMEBEHANDLUNG U MECHANIK ANG	1,11	131,1	+11,2	-2,7	134,7	+27,3	+17,8	132,9	+22,0
28.6	H V SCHNEIDWAEREN, WERKZEUGEN, SCHLOSSERN U BESCHLAG	1,23	100,1	+5,1	+1,0	99,1	+6,6	+11,1	99,6	+5,8
28.62	H V WERKZEUGEN	0,63	88,8	+2,5	+0,9	88,0	+10,4	-8,3	88,4	+6,3
28.63	H V SCHLOSSERN U BESCHLAGEN	0,48	118,6	+10,9	+1,6	116,7	+6,0	+38,6	117,7	+8,5
28.7	H V SONST EISEN-, BLECH- U METALLWAEREN	1,65	93,7	+4,5	+0,5	93,2	+8,6	+17,7	93,5	+6,5
DK	MASCHINENBAU	12,35	85,2	+10,4	+10,1	77,4	+10,7	-29,6	81,3	+10,5
29.1	H V MASCHINEN F D ERZEUGUNG U NUTZUNG V MECH ENERGIE	2,80	100,8	+9,2	+6,6	94,6	+7,6	-0,2	97,7	+8,4
29.11	H V VERBRENNUNGSMOT U TURB (OH LUFT- U STRASSENF)	0,33	102,1	+1,2	-2,2	104,4	+13,6	-33,7	103,3	+7,2
29.12	H V PUMPEN U KOMPRESSOREN	0,99	98,5	+13,3	+11,4	88,4	+5,4	-3,0	93,5	+9,5
29.13	H V ARMATUREN	0,74	92,8	+6,9	+3,8	89,4	+3,8	+22,5	91,1	+5,3
29.14	H V LAGERN, GETRIEBEN, ZAHNRAED U ANTRIEBSELEMENTEN	0,74	111,3	+10,0	+7,1	103,9	+11,1	+10,9	107,6	+10,5
29.2	H V SONST MASCHINEN F UNSPEZIFISCHE VERWENDUNG	2,90	81,7	+9,2	+16,4	70,2	+4,8	-41,7	76,0	+7,2
29.21	H V OEFEN U BRENNERN	0,19	59,0	-10,1	-12,6	67,5	-7,9	+1,4	63,3	-8,9
29.22	H V HEBEZEUGEN U FOERDERMITTELN	0,95	75,0	+2,6	+14,0	65,8	+5,3	-49,1	70,4	+3,8
29.23	H V KAELTE- U LUFTTECHN ERZEUGN F GEMERBL ZHECKE	0,67	86,9	+22,9	+23,3	70,5	+14,4	-47,9	78,7	+18,9
29.3	H V LAND- U FORSTWIRTSCHAFTLICHEN MASCHINEN	0,36	92,2	+8,7	+16,1	79,4	+12,5	+36,0	85,8	+10,4
29.31	H V ACKERSCHLEPPERN	0,16	68,2	-6,6	+21,4	56,2	-5,4	+4,3	62,2	-6,0
29.4	H V WERKZEUGMASCHINEN	1,86	66,8	+10,0	+14,0	58,6	+15,1	-49,7	62,7	+12,4
29.5	H V MASCHINEN F SONST BESTIMMTE WIRTSCHAFTSZWEIGE	3,32	85,7	+14,9	+9,2	78,5	+20,8	-36,5	82,1	+17,6
29.51	H V MASCH F D METALLERZ V WALZWERKSEINR U GIEMASCH	0,16	123,6	+57,5	+55,5	79,5	-26,1	-44,9	101,6	+9,1
29.52	H V BERGWERKS-, BAU- U BAUSTOFFMASCHINEN	0,56	54,3	+12,7	+27,5	42,6	+0,2	-25,8	48,5	+6,8
29.54	H V MASCH F D TEXTIL-, BEKLEIDUNGS- U LEDERGERWERBE	0,52	108,9	+23,1	+6,3	102,4	+30,1	-15,8	105,7	+26,4
29.55	H V MASCH F D PAPIERGERWERBE	0,25	51,6	+5,1	+8,2	47,7	+8,4	-68,8	49,7	+6,7
29.7	H V HAUSHALTSGERAETEN ANG	0,90	90,5	+5,7	+0,7	89,9	+2,9	+16,8	90,2	+4,3
DL	H V BUEROMASCH, DATENVERARBEITUNGSGER U -EINRICHTUNGEN, ELEKTROTECHNIK, FEINMECHANIK U OPTIK	13,81	108,7	+4,6	+8,6	100,1	+1,9	-7,1	104,4	+3,3
30	H V BUEROMASCH, DATENVERARBEITUNGSGER U -EINRICHTUNGEN	1,89	113,0	+15,8	+5,0	107,6	+13,9	-10,6	110,3	+14,8
30.01	H V BUEROMASCHINEN	0,25	73,9	-1,7	+21,9	60,6	-8,2	-34,8	67,3	-4,7
30.02	H V DATENVERARBEITUNGSGERAETEN U -EINRICHTUNGEN	1,64	118,9	+17,8	+3,8	114,6	+16,0	-7,9	116,8	+16,9
31	H V GERAETEN D ELEKTRIZITAETSERZ, -VERTEILUNG U AE	5,06	101,1	+8,8	+5,2	96,1	+9,0	+0,2	98,6	+8,8
31.1	H V ELEKTROMOTOREN, GENERATOREN U TRANSFORMATOREN	0,87	106,6	+8,1	+10,1	96,8	+5,9	-5,9	101,7	+7,1
31.2	H V ELEKTRIZITAETSERZ- U SCHALTEINRICHTUNGEN	2,18	100,5	+11,9	+3,7	96,9	+15,6	-1,2	98,7	+13,7
31.3	H V ISOLIERTEN ELEKTROKABELN, -LEITUNGEN U -DRAEHTEN	0,43	90,2	-2,5	-1,8	91,9	+1,2	+7,2	91,1	-0,7
31.4	H V AKKUMULATOREN U BATTERIEN	0,13	76,5	+3,8	-1,9	78,0	-1,8	+6,8	77,3	+0,9
31.5	H V ELEKTRISCHEN LAMPEN U LEUCHTEN	0,37	91,7	+7,1	+8,4	84,6	+5,8	+0,1	88,2	+6,5
31.6	H V ELEKTRISCHEN AUSRUESTUNGEN ANG	1,09	108,4	+9,1	+6,7	101,6	+4,7	+5,2	105,0	+6,9
32	RUNDFUNK-, FERNSEH- U NACHRICHTENTECHNIK	3,21	132,8	-7,1	+19,3	111,3	-15,6	-12,4	122,1	-11,2
32.1	H V ELEKTRONISCHEN BAUELEMENTEN	0,68	179,1	+24,0	+10,4	162,3	+23,7	+2,7	170,7	+23,9
32.2	H V NACHRICHTENTECHNISCHEN GERAETEN U EINRICHTUNGEN	1,68	156,1	-17,8	+25,1	124,8	-28,7	-19,0	140,5	-23,1
32.3	H V RUNDFUNK- U FERNSEHGER, PHONO- U VIDEOTECHN GER	0,84	48,6	+1,9	+13,3	42,9	-6,9	-9,9	45,8	-2,3
33	MEDIZIN-, MESS-, STEUER- U REGELUNGSTECHNIK, OPTIK	3,65	95,7	+8,5	+4,1	91,9	+8,9	-8,8	93,8	+8,7
33.1	H V MEDIZINISCHEN GERAETEN U ORTHOPAED VORRICHTUNGEN	1,47	92,6	+6,3	-1,1	93,6	+8,3	-5,5	93,1	+7,3
33.2	H V MESS-, KONTROLL-, NAVIGATIONS- U AE INSTRUMENTEN	1,56	95,4	+11,2	+8,4	88,0	+8,9	-8,7	91,7	+10,1
33.4	H V OPTISCHEN U FOTOGRAFISCHEN GERAETEN	0,47	111,0	+8,2	+5,8	104,9	+8,1	-3,7	108,0	+8,2
33.5	H V UHREN	0,10	58,5	+13,4	+16,8	50,1	+3,7	-8,4	54,3	+8,6
DM	FAHRZEUGBAU	11,36	109,8	+14,3	+13,2	97,0	+8,5	+7,7	103,4	+11,4
34	H V KRAFTWAGEN U KRAFTWAGENTEILEN	9,40	117,2	+15,7	+14,1	102,7	+9,5	+9,3	110,0	+12,7
34.1	H V KRAFTWAGEN U KRAFTWAGENMOTOREN	6,99	115,1	+14,4	+16,7	98,6	+5,9	+9,9	106,9	+10,1
34.2	H V KAROSSERIEN, AUFBAUTEN U ANHAENGERN	0,55	74,8	+28,1	+22,4	61,1	+24,2	-15,3	68,0	+26,4
34.3	H V TEILEN U ZUEHOER F KRAFTWAGEN U KRAFTWAGENMOT	1,86	137,5	+18,2	+5,6	130,2	+21,2	+11,7	133,9	+19,7
35	SONST FAHRZEUGBAU	1,97	74,2	+3,6	+6,3	69,8	+1,7	-2,4	72,0	+2,7
35.1	SCHIFFBAU	0,42	70,1	-2,4	+2,9	68,1	-0,3	+22,5	69,1	-1,4
35.2	SCHIENENFAHRZEUGBAU	0,35	67,4	+9,1	+25,7	53,6	-1,5	-37,8	60,5	+4,1
35.3	LUFT- U RAUMFAHRZEUGBAU	1,08	76,2	+3,5	+1,9	74,8	+1,2	+1,6	75,5	+2,3
35.4	H V KRAFTRAEDERN, FAHRRADERN U BEHINDERTENFAHRZEUGEN	0,09	95,1	+12,9	+18,7	80,1	+31,1	+33,3	87,6	+20,5
DN	H V MOEBELN, SCHMUCK, MUSIKINSTRUMENTEN, SPORTGERAETEN, SPIELWAEREN U SONST ERZEUGNISSEN (OH RECYCLING)	2,70	84,1	+0,2	+8,2	77,7	-2,0	-7,6	80,9	-0,9
36.1	H V MOEBELN	1,92	88,2	+2,2	+11,2	79,3	-1,4	-0,6	83,8	+0,5
36.11	H V SITZMOEBELN	0,48	96,6	+4,2	+15,7	83,5	+0,4	+1,6	90,1	+2,4
36.12	H V BUER- U LADENMOEBELN	0,31	71,4	+7,7	+17,0	61,0	+5,2	-21,7	66,2	+6,4
36.13	H V KUECHENMOEBELN	0,30	99,3	+2,2	+7,9	92,0	-2,5	+0,4	95,7	-0,1
36.2	H V SCHMUCK U AE ERZEUGNISSEN	0,17	55,1	+0,2	-2,1	56,3	+8,1	-20,1	55,7	+3,9
36.5	H V SPIELWAEREN	0,17	72,9	-16,0	+3,3	70,6	-13,2	-29,8	71,8	-14,6
E	ENERGIEVERSORGUNG	5,85	109,5	+0,2	-7,4	118,2	-6,6	+2,4	113,9	-3,5
	BAUHAUPTGERWERBE	9,45	77,3	-4,7	+1,8	75,9	+20,3	-14,5	76,6	+6,2
	HOCHBAULEISTUNGEN	5,62	85,0	-8,0	+0,8	84,3	+11,7	-9,5	84,7	+0,8
	TIEFBAULEISTUNGEN	3,83	65,9	+2,2	+3,6	63,6	+41,3	-22,7	64,8	+18,2

LAND
DAS PRODUZIERENDE GEWERBE
= 100

ABTEILUNGEN, GRUPPEN UND KLASSEN
ZWEIGE, AUSGABE 1993 (W293)

BEREINIGTER WERT

1997 FEB.	VER- ÄND. IN % GEGEN FEB. 1996	1996 4. VJ	1997 3. VJ	1997 4. VJ	VERÄNDERUNG IN % 4. VJ 1997 GEGEN		1996 2. HJ	1997 1. HJ	1997 2. HJ	VERÄNDERUNG IN % 2. HJ 1997 GEGEN		1996	1997	VERÄNDERUNG IN % 1997 GEGEN 1996	W293- SCHL.
					4. VJ 1996	3. VJ 1997				2. HJ 1996	1. HJ 1997				
96,3	+3,9	100,9	106,6	109,4	+8,4	+2,6	99,8	100,7	108,0	+8,2	+7,2	97,9	104,4	+6,6	DJ
92,5	+7,4	88,1	94,9	98,4	+11,7	+3,7	87,4	94,8	96,6	+10,5	+1,9	87,6	95,7	+8,2	27
100,1	+13,1	100,5	107,4	112,6	+12,0	+4,8	96,9	104,8	110,0	+13,5	+5,0	94,2	107,4	+14,0	27.1
77,9	+12,9	70,1	72,8	74,7	+6,6	+2,6	69,4	76,5	73,8	+6,3	-3,5	70,5	75,1	+6,5	27.2
87,6	+0,5	77,3	93,8	87,5	+13,2	-6,7	81,4	91,5	90,6	+11,3	-1,0	84,0	91,0	+8,3	27.3
98,1	+5,9	91,2	103,5	103,4	+13,4	-0,1	93,7	100,3	103,5	+10,5	+3,2	93,9	101,9	+8,5	27.4
92,7	+8,9	87,1	97,8	92,6	+6,3	-5,3	90,1	94,5	95,2	+5,7	+0,7	89,2	94,9	+6,4	27.42
113,7	-1,0	105,5	125,9	130,1	+23,9	+3,3	103,3	116,7	128,0	+17,1	+9,7	110,7	122,4	+10,6	27.44
84,9	-0,4	79,5	79,1	88,2	+10,9	+11,5	78,3	85,0	83,7	+6,9	-1,5	81,7	84,3	+3,2	27.5
92,2	-2,1	87,3	85,5	96,3	+10,3	+12,6	84,7	91,9	90,9	+7,3	-1,1	88,9	91,4	+2,8	27.51
91,7	+8,3	81,3	80,4	90,8	+11,7	+12,9	80,8	91,5	85,6	+5,9	-6,4	83,1	88,5	+6,5	27.53
98,7	+2,0	108,9	113,9	116,2	+6,7	+2,0	107,6	104,5	115,0	+6,9	+10,0	104,4	109,7	+5,1	28
94,9	+5,6	130,7	126,4	134,7	+3,1	+6,6	127,1	105,2	130,6	+2,8	+24,1	115,1	117,9	+2,4	28.1
76,0	-1,7	99,8	104,1	101,2	+1,4	-2,8	100,1	85,2	102,6	+2,5	+20,4	94,2	93,9	-0,3	28.2
80,8	-20,3	171,2	128,8	140,3	-18,0	+2,9	160,2	100,1	134,6	-16,0	+34,5	129,7	117,3	-9,6	28.3
128,6	+5,0	116,7	132,2	134,8	+15,5	+2,0	115,7	131,0	133,5	+15,4	+1,9	119,4	132,3	+10,8	28.4
111,9	+5,3	109,6	123,5	127,5	+16,3	+3,2	108,3	114,9	125,5	+15,9	+9,2	108,6	120,2	+10,7	28.5
95,2	-3,3	99,2	101,9	103,2	+4,0	+1,3	97,0	98,3	102,6	+5,8	+4,4	96,3	100,4	+4,3	28.6
86,6	-9,5	93,0	93,3	96,9	+4,2	+3,9	90,4	88,9	95,1	+5,2	+7,0	90,3	92,0	+1,9	28.62
106,9	+8,6	107,1	116,5	113,9	+6,3	-2,2	106,4	112,2	115,2	+8,3	+2,7	103,6	113,7	+9,7	28.63
89,7	+2,6	89,7	98,7	96,9	+6,9	-2,8	91,4	94,6	97,3	+6,5	+2,9	92,0	96,0	+4,3	28.7
77,2	+0,3	96,6	87,8	102,0	+5,6	+16,2	89,5	84,0	94,9	+6,0	+13,0	86,5	89,5	+3,5	DK
92,3	-3,5	99,5	99,0	103,3	+3,8	+4,3	98,3	96,0	101,2	+3,0	+5,4	98,7	98,6	-0,1	29.1
100,9	-2,6	149,3	117,1	144,0	-3,5	+23,0	138,9	104,9	130,6	-6,0	+24,5	132,4	117,7	-11,1	29.11
86,9	-3,9	94,8	93,5	98,4	+3,8	+5,2	92,7	93,3	96,0	+3,6	+2,9	93,0	94,6	+1,7	29.12
86,8	-1,5	84,9	94,1	89,3	+5,2	-5,1	88,4	89,6	91,7	+3,7	+2,3	89,5	90,6	+1,2	29.13
101,2	-5,0	98,4	103,1	105,8	+7,5	+2,6	97,7	102,4	104,5	+7,0	+2,1	100,6	103,4	+2,8	29.14
74,8	+4,5	98,5	90,4	102,1	+3,7	+12,9	91,1	80,3	96,3	+5,7	+19,9	84,4	88,3	+4,6	29.2
65,6	-5,3	80,7	69,7	80,7	0,0	+15,8	77,7	66,9	75,2	-3,2	+12,4	72,0	71,1	-1,2	29.21
73,1	+10,4	100,4	89,5	103,9	+3,5	+16,1	90,7	80,2	96,7	+6,6	+20,6	82,8	88,4	+6,8	29.22
70,7	+6,3	96,7	101,2	104,7	+8,3	+3,5	90,8	77,7	102,9	+13,3	+32,4	80,9	90,3	+11,6	29.23
84,8	+0,2	85,8	67,0	58,1	-11,7	-13,3	68,9	89,7	62,6	-6,4	-30,2	76,9	76,1	-1,0	29.3
73,0	-9,3	79,0	45,2	57,4	-27,3	+27,0	75,2	73,0	51,3	-31,8	-29,7	80,6	62,1	-23,0	29.31
60,7	+7,8	93,0	73,9	94,5	+1,6	+27,9	81,8	66,6	84,2	+2,9	+26,4	74,7	75,4	+0,9	29.4
74,6	-0,5	100,0	88,9	111,0	+11,0	+24,9	89,9	87,3	99,9	+11,1	+14,4	87,1	93,6	+7,5	29.5
78,5	-3,4	123,7	68,8	108,7	-12,1	+58,0	113,8	144,5	88,8	-22,0	-38,5	124,4	116,6	-6,3	29.51
48,2	-12,2	56,2	61,6	62,6	+11,4	+1,6	52,9	59,4	62,1	+17,4	+4,5	56,2	60,7	+8,0	29.52
88,5	-9,7	112,0	101,4	137,6	+22,9	+35,7	101,9	93,4	119,5	+17,3	+27,9	97,6	106,5	+9,1	29.54
49,1	-38,5	105,9	93,2	103,5	-2,3	+11,1	100,7	60,7	96,4	-2,3	+62,1	85,3	79,5	-6,8	29.55
85,6	-5,4	87,8	81,8	95,1	+8,3	+16,3	82,8	84,3	88,5	+6,9	+5,0	84,7	86,4	+2,0	29.7
103,9	+6,1	106,4	108,9	113,1	+6,3	+3,9	104,1	104,3	111,0	+6,6	+6,4	101,3	107,6	+6,2	DL
97,6	+17,3	99,2	101,1	120,6	+21,6	+19,3	92,2	99,0	110,8	+20,2	+11,9	88,7	104,9	+18,3	30
75,2	+2,7	85,9	71,2	91,7	+6,8	+28,8	77,7	76,6	81,4	+4,8	+6,3	76,9	79,0	+2,7	30.01
100,9	+19,1	101,2	105,5	124,9	+23,4	+18,4	94,4	102,4	115,2	+22,0	+12,5	90,5	108,8	+20,2	30.02
92,9	-3,4	98,4	102,0	105,1	+6,8	+3,0	98,1	95,6	103,6	+5,6	+8,4	96,8	99,6	+2,9	31
98,6	-3,0	103,1	113,2	108,8	+6,5	-3,0	105,6	102,5	111,5	+5,6	+8,8	103,3	107,0	+3,6	31.1
89,8	-6,5	97,5	101,5	105,3	+8,0	+3,7	97,7	92,8	103,4	+5,8	+11,4	96,2	98,1	+2,0	31.2
92,5	+6,9	92,8	107,3	102,0	+9,9	-4,9	96,9	96,2	104,6	+7,9	+8,7	92,6	100,4	+8,4	31.3
73,7	-2,5	77,0	74,7	83,0	+7,8	+11,1	73,7	73,2	78,9	+7,1	+7,8	73,2	76,0	+3,8	31.4
85,4	+0,7	90,1	82,4	94,3	+4,7	+14,4	85,0	82,8	88,3	+3,9	+6,6	82,8	85,6	+3,4	31.5
99,4	-2,6	103,8	101,8	108,5	+4,5	+6,6	100,6	102,7	105,2	+4,6	+2,4	102,0	103,9	+1,9	31.6
143,0	+24,6	134,4	140,5	134,2	-0,1	-4,4	131,0	136,2	137,4	+4,9	+0,9	124,5	136,8	+9,9	32
144,4	+6,6	134,2	174,2	172,5	+28,5	-1,0	131,9	144,9	173,4	+31,5	+19,7	132,8	159,1	+19,8	32.1
190,0	+40,0	172,1	174,1	158,2	-8,1	-9,1	167,9	177,4	186,2	-1,0	-6,3	154,6	171,8	+11,1	32.2
47,7	-14,8	59,1	45,8	55,4	+21,0	+5,6	56,6	46,8	50,6	-10,6	+8,1	57,4	48,7	-15,2	32.3
88,2	-5,2	96,6	94,8	101,6	+5,2	+7,2	94,9	90,8	98,2	+3,5	+8,1	93,6	94,5	+1,0	33
87,1	-6,0	92,2	96,5	100,6	+9,1	+4,2	92,9	89,4	98,6	+6,1	+10,3	93,3	94,0	+0,8	33.1
85,8	-3,7	94,7	91,6	99,2	+4,8	+8,3	92,3	88,5	95,4	+3,4	+7,8	90,5	91,9	+1,5	33.2
102,6	-7,1	112,8	101,5	108,9	-3,5	+7,3	107,7	105,6	105,2	-2,3	-0,4	105,3	105,4	+0,1	33.4
51,6	-19,2	67,8	50,7	62,1	-8,4	+22,5	59,1	53,0	56,4	-4,6	+6,4	59,3	54,7	-7,8	33.5
96,1	+1,3	97,8	92,2	102,0	+4,3	+10,6	91,7	99,2	97,1	+5,9	-2,1	92,9	98,2	+5,7	DM
101,3	+3,3	102,7	96,3	107,2	+4,4	+11,3	95,7	104,7	101,8	+6,4	-2,8	96,9	103,2	+6,5	34
100,6	+1,1	102,7	94,3	105,0	+2,2	+11,9	95,4	104,4	99,6	+4,4	-4,6	97,0	102,0	+5,2	34.1
58,4	-4,7	67,1	60,3	69,7	+3,9	+15,6	61,6	63,7	65,0	+5,5	+2,0	63,3	64,4	+1,7	34.2
116,3	+12,0	113,1	114,4	126,7	+12,0	+10,8	107,0	117,8	120,5	+12,8	+2,3	106,5	119,2	+11,9	34.3
71,6	-9,7	74,3	72,6	77,2	+3,9	+6,3	72,3	73,3	74,9	+3,6	+2,2	74,0	74,1	+0,1	35
71,8	-16,2	73,4	66,8	66,2	-9,8	-0,9	73,4	72,8	66,5	-9,4	-8,7	78,2	69,6	-11,0	35.1
61,8	+2,3	68,8	77,5	84,0	+22,1	+8,4	65,5	65,9	80,8	+23,4	+22,6	64,4	73,3	+13,8	35.2
73,6	-10,2	77,4	74,3	80,2	+3,6	+7,9	75,0	74,2	77,3	+3,1	+4,2	75,3	75,7	+0,5	35.3
84,2	-7,4	57,3	59,8	63,5	+10,8	+6,2	57,2	90,1	61,6	+7,7	-31,6	73,0	75,9	+4,0	35.4
83,9	-3,3	96,7	79,8	94,3	-2,5	+18,2	89,5	83,8	87,1	-2,7	+3,9	88,0	85,4	-3,0	DN
86,3	-5,3	93,0	78,2	90,5	-2,7	+15,7	87,1	85,5	84,4	-3,1	-1,3	88,3	84,9	-3,9	36.1
92,7	-4,0	92,5	77,8	93,1	+0,6	+19,7	85,5	91,2	85,4	-0,1	-6,4	89,3	88,3	-1,1	36.11
66,3	-6,0	82,2	68,5	80,4	-2,2	+17,4	76,5	66,3	74,5	-2,6	+12,4	72,8	70,4	-3,3	36.12
97,2	-9,5	113,8	97,7	109,1	-4,1	+11,7	109,8	102,7	103,4	-5,8	+0,7	109,8	103,0	-6,2	36.13
55,0	-3,9	93,5	67,1	86,9	-7,1	+29,5	82,8	59,2	77,0	-7,0	+30,1	72,3	68,1	-5,8	36.2
86,8	+9,5	126,1	83,8	114,2	-9,4	+36,3	106,4	83,2	99,0	-7,0	+19,0	93,4	91,1	-2,5	36.5
109,3	-6,3	116,2	92,6	111,8	-3,8	+20,7	105,5	106,9	102,2	-3,1	-4,4	107,2	104,5	-2,5	E
81,1	+30,4	122,3	124,1	115,5	-5,6	-6,9	129,5	102,7	119,8	-7,5	+16,7	117,2	111,2	-5,1	BAUHAUPT
92,4	+24,4	127,6	127,9	119,8	-6,1	-6,3	135,2	109,8	1						

1 DEUTSCHLAND
 PRODUKTIONSINDEX FUER DAS PRODUZIERENDE GEWERBE
 1.3 ZEITREIHENANALYSE (BERLINER VERFAHREN, VERSION 4 (BV4))

JAHR	MONAT	ORIGINALWERT			KALENDER- UND SAISON- BEREINIGTER WERT		GLATTE KOMPONENTE	
		1991=100	VERAENDERUNG IN % GEGEN VORJAHR VORMONAT		1991=100	VERAENDERUNG IN % GEGEN VORMONAT	1991=100	VERAENDERUNG IN % GEGEN VORMONAT
PRODUZIERENDES GEWERBE (EINSCHL. BAUHAUPTGEWERBE)								
1997	FEB	92,5	+ 2,0	+ 2,2	101,5	+ 2,2	100,2	+ 0,2
	MAR	97,5	- 2,7	+ 5,4	99,3	- 2,2	100,4	+ 0,2
	APR	107,6	+ 9,1	+10,4	102,1	+ 2,8	100,7	+ 0,3
	MAI	93,9	- 4,9	-12,7	98,7	- 3,3	100,9	+ 0,2
	JUN*	107,8	+ 8,7	+14,8	103,0	+ 4,4	101,2	+ 0,3
	JUL	106,1	+ 6,4	- 1,6	103,4	+ 0,4	101,5	+ 0,3
	AUG	89,0	- 2,6	-16,1	100,1	- 3,2	101,8	+ 0,3
	SEP	109,5	+ 4,4	+23,0	102,2	+ 2,1	102,2	+ 0,4
	OKT	112,2	+ 4,0	+ 2,5	103,1	+ 0,9	102,6	+ 0,4
	NOV	108,6	+ 2,0	- 3,2	103,4	+ 0,3	103,1	+ 0,5
	DEZ	98,3	+ 5,0	- 9,5	102,4	- 1,0	103,6	+ 0,5
	1998	JAN	93,9	+ 3,8	- 4,5	104,7	+ 2,2	104,1
FEB		96,7	+ 4,5	+ 3,0	105,2	+ 0,5	104,5	+ 0,4
C-E PRODUZIERENDES GEWERBE (OH. BAUHAUPTGEWERBE)								
1997	FEB	93,7	+ 0,2	+ 0,5	99,2	+ 1,3	98,7	+ 0,4
	MAR	97,1	- 3,1	+ 3,6	97,9	- 1,3	99,0	+ 0,3
	APR	105,2	+10,4	+ 8,3	100,6	+ 2,8	99,4	+ 0,4
	MAI	92,1	- 3,2	-12,5	98,2	- 2,4	99,8	+ 0,4
	JUN*	105,6	+10,5	+14,7	102,0	+ 3,9	100,2	+ 0,4
	JUL	103,4	+ 8,4	- 2,1	102,6	+ 0,6	100,6	+ 0,4
	AUG	86,8	- 0,7	-16,1	99,5	- 3,0	101,0	+ 0,4
	SEP	107,0	+ 5,7	+23,3	101,4	+ 1,9	101,4	+ 0,4
	OKT	109,5	+ 4,9	+ 2,3	102,0	+ 0,6	101,8	+ 0,4
	NOV	107,2	+ 2,8	- 2,1	102,4	+ 0,4	102,2	+ 0,4
	DEZ	99,3	+ 6,2	- 7,4	101,8	- 0,6	102,6	+ 0,4
	1998	JAN	95,9	+ 2,9	- 3,4	102,8	+ 1,0	103,1
FEB		98,7	+ 5,3	+ 2,9	104,1	+ 1,3	103,4	+ 0,3
C-D BERGBAU, GEW. V. STEINEN U. ERDEN U. VERARBEITENDES GEWERBE								
1997	FEB	92,7	+ 1,0	+ 2,0	98,8	+ 1,6	98,1	+ 0,4
	MAR	96,1	- 2,7	+ 3,7	97,3	- 1,5	98,5	+ 0,4
	APR	105,3	+11,0	+ 9,6	100,2	+ 3,0	98,9	+ 0,4
	MAI	91,8	- 3,2	-12,8	97,5	- 2,7	99,3	+ 0,4
	JUN*	106,5	+11,1	+16,0	102,1	+ 4,7	99,8	+ 0,5
	JUL	104,1	+ 9,1	- 2,3	102,4	+ 0,3	100,3	+ 0,5
	AUG	86,6	- 0,6	-16,8	99,0	- 3,3	100,7	+ 0,4
	SEP	107,9	+ 6,5	+24,6	101,3	+ 2,3	101,1	+ 0,4
	OKT	109,5	+ 5,3	+ 1,5	101,7	+ 0,4	101,6	+ 0,5
	NOV	107,0	+ 3,3	- 2,3	102,2	+ 0,5	102,1	+ 0,5
	DEZ	98,1	+ 7,3	- 8,3	101,8	- 0,4	102,5	+ 0,4
	1998	JAN	94,4	+ 3,9	- 3,8	102,9	+ 1,1	103,0
FEB		98,0	+ 5,7	+ 3,8	104,0	+ 1,1	103,4	+ 0,4
VORLEISTUNGSGUETERPRODUZENTEN (OH. ENERGIEVERSORGUNG)								
1997	FEB	96,0	+ 3,1	+ 1,3	102,5	+ 2,9	101,3	+ 0,6
	MAR	100,0	- 1,2	+ 4,2	100,7	- 1,8	101,9	+ 0,6
	APR	110,1	+12,7	+10,1	104,3	+ 3,6	102,5	+ 0,6
	MAI	98,0	- 0,4	-11,0	101,3	- 2,9	103,2	+ 0,7
	JUN*	110,2	+12,7	+12,4	106,7	+ 5,3	103,8	+ 0,6
	JUL	109,0	+10,1	- 1,1	106,2	- 0,5	104,5	+ 0,7
	AUG	94,9	+ 2,7	-12,9	103,8	- 2,3	105,1	+ 0,6
	SEP	111,4	+ 7,8	+17,4	105,3	+ 1,4	105,7	+ 0,6
	OKT	116,1	+ 7,6	+ 4,2	106,9	+ 1,5	106,3	+ 0,6
	NOV	110,2	+ 5,3	- 5,1	107,0	+ 0,1	106,9	+ 0,6
	DEZ	96,3	+10,4	-12,6	107,0	+ 0,0	107,5	+ 0,6
	1998	JAN	101,3	+ 6,9	+ 5,2	108,1	+ 1,0	108,1
FEB		102,3	+ 6,6	+ 1,0	108,7	+ 0,6	108,6	+ 0,5
INVESTITIONSGUETERPRODUZENTEN								
1997	FEB	91,5	+ 1,4	+ 6,0	98,6	+ 0,9	98,2	+ 0,5
	MAR	92,6	- 5,3	+ 1,2	96,3	- 2,3	98,7	+ 0,5
	APR	104,9	+11,7	+13,3	100,4	+ 4,3	99,1	+ 0,4
	MAI	89,7	- 3,0	-14,5	97,4	- 3,0	99,7	+ 0,6
	JUN*	110,7	+12,6	+23,4	103,1	+ 5,9	100,2	+ 0,5
	JUL	105,5	+11,4	- 4,7	104,0	+ 0,9	100,8	+ 0,6
	AUG	83,3	+ 0,1	-21,0	99,0	- 4,8	101,3	+ 0,5
	SEP	109,4	+ 6,0	+31,3	102,1	+ 3,1	101,8	+ 0,5
	OKT	107,3	+ 6,6	- 1,9	102,3	+ 0,2	102,2	+ 0,4
	NOV	109,1	+ 4,4	+ 1,7	103,0	+ 0,7	102,7	+ 0,5
	DEZ	110,5	+ 6,6	+ 1,3	102,6	- 0,4	103,2	+ 0,5
	1998	JAN	88,8	+ 2,9	-19,6	102,5	- 0,1	103,6
FEB		98,2	+ 7,3	+10,6	105,2	+ 2,6	104,1	+ 0,5
GEBRAUCHSGUETERPRODUZENTEN								
1997	FEB	84,0	- 5,8	+ 2,7	84,7	- 0,7	86,2	+ 0,0
	MAR	95,4	+ 1,5	+13,6	87,9	+ 3,8	86,2	+ 0,0
	APR	96,0	+12,1	+ 0,6	88,8	+ 1,0	86,2	+ 0,0
	MAI	75,7	-11,2	-21,1	83,6	- 5,9	86,2	+ 0,0
	JUN*	91,7	+ 3,0	+21,1	87,7	+ 4,9	86,3	+ 0,1
	JUL	86,0	+ 8,9	- 6,2	89,2	+ 1,7	86,3	+ 0,0
	AUG	57,0	-13,5	-33,7	82,8	- 7,2	86,2	- 0,1
	SEP	94,6	+ 4,3	+66,0	87,1	+ 5,2	86,3	+ 0,1
	OKT	95,1	+ 0,2	+ 0,5	86,2	- 1,0	86,8	+ 0,6
	NOV	97,0	+ 0,4	+ 2,0	87,6	+ 1,6	87,4	+ 0,7
	DEZ	76,0	+ 3,4	-21,6	86,1	- 1,7	88,1	+ 0,8
	1998	JAN	80,0	- 2,2	+ 5,3	87,4	+ 1,5	88,5
FEB		90,7	+ 8,0	+13,4	91,5	+ 4,7	88,8	+ 0,3

1 DEUTSCHLAND
 PRODUKTIONSINDEX FUER DAS PRODUZIERENDE GEWERBE
 1.3 ZEITREIHENANALYSE (BERLINER VERFAHREN, VERSION 4 (BV4))

JAHR	MONAT	ORIGINALWERT			KALENDER- UND SAISON- BEREINIGTER WERT		GLATTE KOMPONENTE	
		1991=100	VERAENDERUNG IN % GEGEN		1991=100	VERAENDERUNG IN % GEGEN VORMONAT	1991=100	VERAENDERUNG IN % GEGEN VORMONAT
			VORJAHR	VORMONAT				
VERBRAUCHSGUETERPRODUZENTEN								
1997	FEB	91,0	- 3,0	- 4,6	97,0	- 0,1	96,2	- 0,2
	MAR	92,5	- 5,4	+ 1,6	95,2	- 1,9	96,0	- 0,2
	APR	98,2	+ 3,3	+ 6,2	96,0	+ 0,8	95,9	- 0,1
	MAI	88,7	- 7,3	- 9,7	94,7	- 1,4	95,8	- 0,1
	JUN	96,0	+ 3,0	+ 8,2	95,6	+ 1,0	95,6	- 0,2
	JUL	98,1	+ 0,4	+ 2,2	96,6	+ 0,9	95,6	+ 0,0
	AUG	88,8	- 5,0	- 9,5	95,0	- 1,6	95,5	- 0,1
	SEP	100,0	+ 1,1	+12,6	95,5	+ 0,5	95,6	+ 0,1
	OKT	104,8	- 1,3	+ 4,8	95,7	+ 0,2	95,7	+ 0,1
	NOV	100,0	- 3,2	- 4,6	95,4	- 0,3	95,7	+ 0,0
	DEZ	91,5	+ 2,8	- 8,5	95,7	+ 0,3	95,7	+ 0,0
1998	JAN	95,7	+ 0,3	+ 4,6	97,9	+ 2,3	95,9	+ 0,2
	FEB	89,6	- 1,5	- 6,4	95,5	- 2,5	96,0	+ 0,1
C BERGBAU U GEW V STEINEN U ERDEN								
1997	FEB	65,8	- 7,2	- 7,1	74,3	- 0,1	74,6	+ 0,0
	MAR	67,6	-12,1	+ 2,7	72,4	- 2,6	74,6	+ 0,0
	APR	81,7	+10,6	+20,9	77,5	+ 7,0	74,5	- 0,1
	MAI	69,8	- 9,0	-14,6	72,7	- 6,2	74,4	- 0,1
	JUN	76,0	+ 5,3	+ 8,9	75,8	+ 4,3	74,2	- 0,3
	JUL	75,4	+ 0,5	- 0,8	74,4	- 1,8	74,0	- 0,3
	AUG	69,5	- 2,9	- 7,8	73,7	- 0,9	73,6	- 0,5
	SEP	75,8	- 2,1	+ 9,1	72,2	- 2,0	73,1	- 0,7
	OKT	80,8	- 3,5	+ 6,6	72,2	+ 0,0	72,5	- 0,8
	NOV	77,5	- 5,3	- 4,1	71,7	- 0,7	72,0	- 0,7
	DEZ	69,1	- 3,6	-10,8	71,3	- 0,6	71,3	- 1,0
1998	JAN	64,1	- 9,5	- 7,2	69,9	- 2,0	70,7	- 0,8
	FEB	61,4	- 6,7	- 4,2	69,7	- 0,3	70,1	- 0,8
CA KOHLENBERGBAU, TORFGEWINNING, GEW V ERDOEL U ERDGAS (OH BERGBAU AUF URAN- U THORIUMERZE)								
1997	FEB	68,7	-10,5	-11,1	67,7	- 1,9	68,8	+ 0,1
	MAR	64,8	-16,3	- 5,7	65,5	- 3,2	68,8	+ 0,0
	APR	73,6	+ 9,2	+13,6	71,1	+ 8,5	68,8	+ 0,0
	MAI	61,9	- 8,7	-15,9	67,7	- 4,8	68,6	- 0,3
	JUN	65,6	+ 6,7	+ 6,0	70,3	+ 3,8	68,4	- 0,3
	JUL	64,1	+ 0,9	- 2,3	68,9	- 2,0	68,2	- 0,3
	AUG	61,8	- 1,1	- 3,6	68,7	- 0,3	67,9	- 0,4
	SEP	64,1	- 3,9	+ 3,7	68,0	- 3,9	67,1	- 1,2
	OKT	70,1	- 5,0	+ 9,4	65,9	- 0,2	66,3	- 1,2
	NOV	69,2	- 6,9	- 1,3	65,2	- 1,1	65,5	- 1,2
	DEZ	67,9	- 3,1	- 1,9	65,5	+ 0,5	64,5	- 1,5
1998	JAN	67,3	-12,9	- 0,9	61,4	- 6,3	63,6	- 1,4
	FEB	63,0	- 8,3	- 6,4	62,1	+ 1,1	62,7	- 1,4
CB ERZBERGBAU, GEW V STEINEN U ERDEN, SONST BERGBAU								
1997	FEB	55,0	+12,2	+18,3	99,0	+ 4,7	96,2	- 0,3
	MAR	78,4	+ 4,5	+42,5	96,8	- 2,2	96,0	- 0,2
	APR	111,9	+13,8	+42,7	103,1	+ 6,5	96,0	+ 0,0
	MAI*	99,0	-10,0	-11,5	90,6	-12,1	95,9	- 0,1
	JUN	115,0	+ 2,6	+16,2	96,8	+ 6,8	95,7	- 0,2
	JUL	117,4	- 0,6	+ 2,1	94,9	- 2,0	95,4	- 0,3
	AUG	98,5	- 6,7	-16,1	91,8	- 3,3	94,9	- 0,5
	SEP	119,3	+ 1,9	+21,1	94,8	+ 3,3	95,0	+ 0,1
	OKT	120,5	+ 0,0	+ 1,0	95,8	+ 1,1	95,3	+ 0,3
	NOV	108,4	- 1,3	-10,0	94,8	- 1,0	95,7	+ 0,4
	DEZ	73,6	- 5,0	-32,1	92,3	- 2,6	96,2	+ 0,5
1998	JAN	52,1	+12,0	-29,2	100,7	+ 9,1	96,7	+ 0,5
	FEB	55,3	+ 0,5	+ 6,1	97,5	- 3,2	96,9	+ 0,2
D VERARBEITENDES GEWERBE								
1997	FEB	93,5	+ 1,1	+ 2,2	99,6	+ 1,7	98,8	+ 0,4
	MAR	97,0	- 2,5	+ 3,7	99,1	- 1,5	99,2	+ 0,4
	APR	106,0	+11,0	+ 9,3	101,0	+ 3,0	99,7	+ 0,5
	MAI	92,5	- 3,0	-12,7	98,3	- 2,7	100,1	+ 0,4
	JUN*	107,5	+11,2	+16,2	103,1	+ 4,9	100,6	+ 0,5
	JUL	105,0	+ 9,3	- 2,3	103,3	+ 0,2	101,1	+ 0,5
	AUG	87,2	- 0,5	-17,0	99,9	- 3,3	101,5	+ 0,4
	SEP	109,0	+ 6,8	+25,0	102,3	+ 2,4	102,0	+ 0,5
	OKT	110,5	+ 5,5	+ 1,4	102,7	+ 0,4	102,5	+ 0,5
	NOV	108,0	+ 3,5	- 2,3	103,2	+ 0,5	103,0	+ 0,5
	DEZ	99,1	+ 7,7	- 8,2	102,8	- 0,4	103,6	+ 0,6
1998	JAN	95,4	+ 4,3	- 3,7	104,0	+ 1,2	104,1	+ 0,5
	FEB	99,2	+ 6,1	+ 4,0	105,2	+ 1,2	104,5	+ 0,4
DA ERNAEHRUNGSGEWERBE U TABAKVERARBEITUNG								
1997	FEB	98,4	- 1,2	- 6,5	108,6	- 0,5	107,9	- 0,1
	MAR	101,8	- 3,7	+ 3,5	106,4	- 2,0	107,9	+ 0,0
	APR	109,4	+ 4,1	+ 7,5	108,1	+ 1,6	107,9	+ 0,0
	MAI	104,0	- 2,7	- 4,9	107,6	- 0,5	107,9	+ 0,0
	JUN	107,6	+ 4,0	+ 3,5	108,0	+ 0,4	108,0	+ 0,1
	JUL	108,8	+ 1,5	+ 1,1	108,6	+ 0,6	108,1	+ 0,1
	AUG	103,2	- 2,6	- 5,1	107,4	- 1,1	108,3	+ 0,2
	SEP	112,8	+ 2,9	+ 9,3	108,9	+ 1,4	108,7	+ 0,4
	OKT	121,6	+ 1,2	+ 7,8	109,7	+ 0,7	109,1	+ 0,4
	NOV	114,8	- 2,0	- 5,6	108,4	- 1,2	109,6	+ 0,5
	DEZ	108,3	+ 3,9	- 5,7	109,9	+ 1,4	110,0	+ 0,4
1998	JAN	109,6	+ 4,2	+ 1,2	113,5	+ 3,3	110,6	+ 0,5
	FEB	100,9	+ 2,5	- 7,9	111,2	- 2,0	111,1	+ 0,5

1 DEUTSCHLAND
 PRODUKTIONSINDEX FUER DAS PRODUZIERENDE GEWERBE
 1.3 ZEITREIHENANALYSE (BERLINER VERFAHREN, VERSION 4 (BV4))

JAHR	MONAT	ORIGINALWERT			KALENDER- UND SAISON- BEREINIGTER WERT		GLATTE KOMPONENTE	
		1991=100	VERAENDERUNG IN % GEGEN		1991=100	VERAENDERUNG IN % GEGEN VORMONAT	1991=100	VERAENDERUNG IN % GEGEN VORMONAT
			VORJAHR	VORMONAT				
	DB	TEXTIL- U BEKLEIDUNGSGEWERBE						
1997	FEB	67,0	- 5,9	+ 1,2	63,2	+ 0,5	63,1	+ 0,0
	MAR	63,8	- 8,3	- 4,8	62,6	- 0,9	63,0	- 0,2
	APR	63,6	+ 5,6	- 0,3	63,3	+ 1,1	63,0	+ 0,0
	MAI	52,3	-11,1	-17,8	61,4	- 3,0	62,9	- 0,2
	JUN	64,9	+ 7,3	+24,1	63,5	+ 3,4	62,8	- 0,2
	JUL	67,1	+ 4,4	+ 3,4	65,2	+ 2,7	62,6	- 0,3
	AUG	51,1	- 9,2	-23,8	61,3	- 6,0	62,3	- 0,5
	SEP	69,2	+ 0,1	+35,4	61,6	+ 0,5	62,0	- 0,5
	OKT	65,4	- 4,2	- 5,5	60,8	- 1,3	61,6	- 0,6
	NOV	62,0	- 5,6	- 5,2	61,0	+ 0,3	61,3	- 0,5
	DEZ	52,4	+ 0,2	-15,5	60,7	- 0,5	60,9	- 0,7
1998	JAN	62,6	- 5,4	+19,5	60,3	- 0,7	60,5	- 0,7
	FEB	63,7	- 4,9	+ 1,8	59,8	- 0,8	60,1	- 0,7
	17	TEXTILGEWERBE						
1997	FEB	69,1	- 2,9	- 0,6	69,6	+ 1,5	69,2	+ 0,3
	MAR	69,2	- 7,2	+ 0,1	68,5	- 1,6	69,4	+ 0,3
	APR	77,1	+ 8,4	+11,4	70,5	+ 2,9	69,5	+ 0,1
	MAI	63,8	- 7,4	-17,3	67,8	- 3,8	69,6	+ 0,1
	JUN	74,9	+10,8	+17,4	71,1	+ 4,9	69,7	+ 0,1
	JUL	70,0	+10,8	- 6,5	73,4	+ 3,2	69,7	+ 0,0
	AUG	49,2	- 8,4	-29,7	67,7	- 7,8	69,6	- 0,1
	SEP	75,6	+ 2,4	+53,7	68,7	+ 1,5	69,3	- 0,4
	OKT	78,2	- 0,6	+ 3,4	68,4	- 0,4	69,1	- 0,3
	NOV	73,0	- 2,3	- 6,6	68,7	+ 0,4	68,9	- 0,3
	DEZ	58,5	+ 3,2	-19,9	68,2	- 0,7	68,7	- 0,3
1998	JAN	66,6	- 4,2	+13,8	67,4	- 1,2	68,4	- 0,4
	FEB	68,4	- 1,0	+ 2,7	68,4	+ 1,5	68,1	- 0,4
	18	BEKLEIDUNGSGEWERBE						
1997	FEB	63,9	-10,1	+ 4,1	53,6	- 1,5	53,9	- 0,6
	MAR	55,7	-10,3	-12,8	53,2	- 0,7	53,5	- 0,7
	APR	43,2	- 1,8	-22,4	52,8	- 0,8	53,1	- 0,7
	MAI	35,1	-19,3	-18,8	51,7	- 2,1	52,7	- 0,8
	JUN	49,7	- 0,2	+41,6	52,4	+ 1,4	52,3	- 0,8
	JUL	62,8	- 4,8	+26,4	52,9	+ 1,0	51,9	- 0,8
	AUG	53,9	-10,5	-14,2	51,7	- 2,3	51,4	- 1,0
	SEP	59,7	- 3,9	+10,8	51,0	- 1,4	50,9	- 1,0
	OKT	46,3	-12,1	-22,4	49,6	- 2,7	50,3	- 1,2
	NOV	45,6	-12,5	- 1,5	49,6	+ 0,0	49,7	- 1,2
	DEZ	43,2	- 5,3	- 5,3	49,3	- 0,6	49,1	- 1,2
1998	JAN	56,5	- 8,0	+30,8	49,5	+ 0,4	48,5	- 1,2
	FEB	56,6	-11,4	+ 0,2	46,7	- 5,7	47,9	- 1,2
	DC	LEDERGEWERBE						
1997	FEB	61,7	- 4,2	+ 2,3	59,0	+ 1,0	58,0	+ 0,0
	MAR	59,4	- 6,2	- 3,7	59,1	+ 0,2	58,0	+ 0,0
	APR	61,4	+ 5,7	+ 3,4	57,7	- 2,4	58,0	+ 0,0
	MAI	45,0	-19,8	-26,7	54,3	- 5,9	58,0	+ 0,0
	JUN	58,9	+ 8,5	+30,9	58,3	+ 7,4	58,0	+ 0,0
	JUL	62,1	+ 6,9	+ 5,4	61,2	+ 5,0	58,0	+ 0,0
	AUG	46,9	- 6,2	-24,5	57,3	- 6,4	57,8	- 0,3
	SEP	63,9	+ 2,6	+36,2	58,2	+ 1,6	57,7	- 0,2
	OKT	61,3	- 1,3	- 4,1	56,5	- 2,9	57,4	- 0,5
	NOV	58,7	- 6,2	- 4,2	56,2	- 0,5	57,0	- 0,7
	DEZ	48,4	+ 1,9	-17,5	56,9	+ 1,2	56,7	- 0,5
1998	JAN	57,5	- 4,6	+18,8	56,8	- 0,2	56,4	- 0,5
	FEB	58,1	- 5,8	+ 1,0	55,2	- 2,8	56,1	- 0,5
	DD	HOLZGEWERBE (OH H V MOEBELN)						
1997	FEB	98,8	+ 1,2	+ 2,1	110,8	+ 3,4	110,2	+ 0,2
	MAR	104,7	- 0,9	+ 6,0	109,8	- 0,9	110,5	+ 0,3
	APR	117,7	+13,9	+12,4	113,9	+ 3,7	110,8	+ 0,3
	MAI	100,6	- 4,7	-14,5	108,3	- 4,9	111,1	+ 0,3
	JUN	118,9	+13,5	+18,2	114,4	+ 5,6	111,2	+ 0,1
	JUL	114,5	+11,6	- 3,7	114,7	+ 0,3	111,3	+ 0,1
	AUG	94,0	- 4,8	-17,9	107,8	- 6,0	111,1	- 0,2
	SEP	123,0	+ 2,8	+30,9	109,9	+ 1,9	111,0	- 0,1
	OKT	128,2	+ 1,3	+ 4,2	111,3	+ 1,3	111,3	+ 0,3
	NOV	121,5	- 1,1	- 5,2	110,3	- 0,9	111,7	+ 0,4
	DEZ	102,1	+ 0,9	-16,0	109,5	- 0,7	112,2	+ 0,4
1998	JAN	99,2	+ 2,5	- 2,8	112,9	+ 3,1	112,4	+ 0,2
	FEB	103,0	+ 4,3	+ 3,8	114,1	+ 1,1	112,4	+ 0,0
	DE	PAPIER- U DRUCKGEWERBE (OH VERLAGSGEWERBE)						
1997	FEB	91,0	+ 0,6	- 2,0	96,4	+ 1,6	95,2	+ 0,0
	MAR	95,1	- 1,5	+ 4,5	95,0	- 1,5	95,1	- 0,1
	APR	96,9	+ 6,8	+ 1,9	95,8	+ 0,8	95,1	+ 0,0
	MAI	88,5	- 1,9	- 8,7	94,3	- 1,6	95,1	+ 0,0
	JUN	94,3	+ 2,8	+ 6,6	94,4	+ 0,1	95,0	- 0,1
	JUL	94,3	+ 2,5	+ 0,0	95,7	+ 1,4	94,8	- 0,2
	AUG	87,3	- 3,5	- 7,4	94,0	- 1,8	94,6	- 0,2
	SEP	98,4	+ 1,7	+12,7	94,2	+ 0,2	94,5	- 0,1
	OKT	102,0	+ 1,6	+ 3,7	94,1	- 0,1	94,5	+ 0,0
	NOV	98,4	- 3,3	- 3,5	94,3	+ 0,2	94,6	+ 0,1
	DEZ	94,2	+ 1,4	- 4,3	93,9	- 0,4	94,6	+ 0,0
1998	JAN	92,9	+ 0,0	- 1,4	95,8	+ 2,0	94,7	+ 0,1
	FEB	90,1	- 1,0	- 3,0	95,0	- 0,8	94,7	+ 0,0

1 DEUTSCHLAND
PRODUKTIONSINDEX FUER DAS PRODUZIERENDE GEWERBE
1.3 ZEITREIHENANALYSE (BERLINER VERFAHREN, VERSION 4 (BV4))

JAHR	MONAT	ORIGINALWERT			KALENDER- UND SAISON- BEREINIGTER WERT		GLATTE KOMPONENTE	
		1991=100	VERAENDERUNG IN % GEGEN		1991=100	VERAENDERUNG IN % GEGEN VORMONAT	1991=100	VERAENDERUNG IN % GEGEN VORMONAT
			VORJAHR	VORMONAT				
21 PAPIERGEWERBE								
1997	FEB	99,8	+ 4,9	- 3,7	102,5	+ 1,8	100,8	+ 0,0
	MAR	101,9	+ 0,3	+ 2,1	99,8	- 2,6	100,9	+ 0,1
	APR	105,6	+14,0	+ 3,6	103,5	+ 3,7	101,0	+ 0,1
	MAI	95,4	+ 1,8	- 9,7	100,2	- 3,2	101,1	+ 0,1
	JUN	102,0	+ 5,0	+ 6,9	100,2	+ 0,0	101,1	+ 0,0
	JUL	102,7	+ 4,6	+ 0,7	101,4	+ 1,2	101,0	- 0,1
	AUG	94,4	- 0,3	- 8,1	100,1	- 1,3	100,7	- 0,3
	SEP	103,9	+ 3,0	+10,1	100,4	+ 0,3	100,7	+ 0,0
	OKT	106,2	- 1,5	+ 2,2	100,1	- 0,3	100,8	+ 0,1
	NOV	100,6	- 2,2	- 5,3	100,3	+ 0,2	101,1	+ 0,3
	DEZ	88,9	+ 2,7	-11,6	100,4	+ 0,1	101,4	+ 0,3
1998	JAN	104,9	+ 1,3	+18,0	102,7	+ 2,3	101,6	+ 0,2
	FEB	101,2	+ 1,4	- 3,5	103,0	+ 0,3	101,7	+ 0,1
21.1 H V HOLZSTOFF, ZELLSTOFF, PAPIER, KARTON U PAPPE								
1997	FEB	124,8	+13,4	- 1,7	128,5	+ 3,0	126,8	+ 0,7
	MAR	131,4	+ 9,0	+ 5,3	125,8	- 2,1	127,8	+ 0,8
	APR	128,8	+24,7	- 2,0	131,5	+ 4,5	128,8	+ 0,8
	MAI	128,4	+19,0	- 0,3	131,1	- 0,3	129,7	+ 0,7
	JUN	132,3	+13,1	+ 3,0	128,8	- 1,8	130,4	+ 0,5
	JUL	132,8	+14,2	+ 0,4	131,8	+ 2,3	131,0	+ 0,5
	AUG	125,7	+ 8,7	- 5,3	129,7	- 1,6	131,2	+ 0,2
	SEP	134,4	+ 9,1	+ 6,9	131,5	+ 1,4	131,7	+ 0,4
	OKT	138,8	+ 4,5	+ 3,3	130,9	- 0,5	132,6	+ 0,7
	NOV	132,9	+ 4,0	- 4,3	131,6	+ 0,5	133,6	+ 0,8
	DEZ	118,9	+ 8,7	-10,5	133,7	+ 1,6	134,8	+ 0,9
1998	JAN	140,3	+10,6	+18,0	137,6	+ 2,9	135,7	+ 0,7
	FEB	134,6	+ 7,9	- 4,1	137,9	+ 0,2	136,3	+ 0,4
21.2 PAPIER-, KARTON- U PAPPEVERARBEITUNG								
1997	FEB	83,4	- 2,0	- 5,4	85,3	+ 0,6	83,7	- 0,6
	MAR	82,5	- 7,3	- 1,1	82,3	- 3,5	83,2	- 0,6
	APR	90,3	+ 5,6	+ 9,5	85,0	+ 3,3	82,7	- 0,6
	MAI	73,8	-12,5	-18,3	79,7	- 6,2	82,3	- 0,5
	JUN	82,1	- 2,3	+11,2	81,5	+ 2,3	81,7	- 0,7
	JUL	82,9	- 3,8	+ 1,0	81,4	- 0,1	81,2	- 0,6
	AUG	73,8	- 8,8	-11,0	80,5	- 1,1	80,6	- 0,7
	SEP	83,8	- 2,8	+13,6	80,0	- 0,6	80,3	- 0,4
	OKT	84,8	- 7,1	+ 1,2	79,9	- 0,1	80,0	- 0,4
	NOV	79,4	- 8,1	- 6,4	79,7	- 0,3	79,7	- 0,4
	DEZ	69,2	- 3,4	-12,8	79,0	- 0,9	79,5	- 0,3
1998	JAN	81,7	- 7,4	+18,1	79,9	+ 1,1	79,3	- 0,3
	FEB	79,3	- 4,9	- 2,9	80,1	+ 0,3	79,1	- 0,3
22 DRUCKGEWERBE, VERVIELF V BESPIELT TONTRAEGERN (OH VERLAGSGEW, VERVIELF V BESPIELT BILD- U DATENTRAEGERN)								
1997	FEB	83,7	- 3,6	- 0,4	91,2	+ 1,1	90,4	- 0,2
	MAR	89,4	- 3,0	+ 6,8	90,7	- 0,5	90,3	- 0,1
	APR	89,7	+ 0,6	+ 0,3	89,8	- 1,0	90,2	- 0,1
	MAI	82,8	- 5,2	- 7,7	89,3	- 0,6	90,0	- 0,2
	JUN	88,0	+ 0,9	+ 6,3	89,9	+ 0,7	89,9	- 0,1
	JUL	87,4	+ 0,7	- 0,7	91,1	+ 1,3	89,7	- 0,2
	AUG	81,5	- 6,3	- 6,8	88,6	- 2,7	89,5	- 0,2
	SEP	93,8	+ 0,3	+15,1	89,2	+ 0,7	89,4	- 0,1
	OKT	98,4	- 1,9	+ 4,9	89,1	- 0,1	89,2	- 0,2
	NOV	98,5	- 4,3	- 1,9	89,0	- 0,1	89,1	- 0,1
	DEZ	98,6	+ 0,4	+ 2,2	88,5	- 0,6	88,9	- 0,2
1998	JAN	82,9	- 1,3	-15,9	89,9	+ 1,6	88,8	- 0,1
	FEB	80,9	- 3,3	- 2,4	88,2	- 1,9	88,6	- 0,2
DF KOKEREI, MINERALOELVERARBEITUNG (OH SPALT- U BRUTST)								
1997	FEB	85,7	- 6,9	- 8,7	92,8	- 1,2	94,8	- 0,4
	MAR	94,1	- 6,6	+ 9,8	92,5	- 0,3	94,5	- 0,3
	APR	99,5	+13,5	+ 5,7	99,1	+ 7,1	94,3	- 0,2
	MAI	91,7	- 5,6	- 7,8	93,8	- 5,3	94,0	- 0,3
	JUN	90,4	- 5,3	- 1,4	91,0	- 3,0	93,8	- 0,2
	JUL	92,5	- 2,1	+ 2,3	92,8	+ 2,0	93,7	- 0,1
	AUG	93,2	- 1,0	+ 0,8	93,7	+ 1,0	93,9	+ 0,2
	SEP	92,4	- 5,3	- 0,9	92,1	- 1,7	94,2	+ 0,3
	OKT	100,9	+ 3,5	+ 9,2	98,2	+ 6,6	94,5	+ 0,4
	NOV	91,3	+ 0,8	- 9,5	94,5	- 3,8	95,1	+ 0,5
	DEZ	104,4	- 4,4	+14,3	96,1	+ 1,7	95,6	+ 0,5
1998	JAN	97,3	+ 3,6	- 6,8	98,1	+ 2,1	96,1	+ 0,5
	FEB	88,5	+ 3,3	- 9,0	96,8	- 1,3	96,8	+ 0,7
DG CHEMISCHE INDUSTRIE								
1997	FEB	110,3	+ 5,6	- 1,7	114,7	+ 2,7	113,0	+ 0,7
	MAR	112,6	- 1,2	+ 2,1	112,2	- 2,2	113,8	+ 0,7
	APR	121,9	+ 8,8	+ 8,3	113,9	+ 1,5	114,5	+ 0,6
	MAI	114,0	+ 2,9	- 6,5	114,5	+ 0,5	115,1	+ 0,5
	JUN	120,6	+11,2	+ 5,8	115,9	+ 1,2	115,8	+ 0,6
	JUL	123,3	+11,0	+ 2,2	119,7	+ 3,3	116,4	+ 0,5
	AUG	108,0	+ 3,4	-12,4	115,7	- 3,3	116,9	+ 0,4
	SEP	116,4	+ 7,1	+ 7,8	116,5	+ 0,7	117,2	+ 0,3
	OKT	122,5	+ 8,5	+ 5,2	118,5	+ 1,7	117,4	+ 0,2
	NOV	115,7	+ 3,5	- 5,6	117,1	- 1,2	117,5	+ 0,1
	DEZ	106,5	+ 8,7	- 8,0	117,7	+ 0,5	117,6	+ 0,1
1998	JAN	115,8	+ 3,2	+ 8,7	116,7	- 0,8	117,7	+ 0,1
	FEB	112,5	+ 2,0	- 2,8	116,7	+ 0,0	117,8	+ 0,1

1 DEUTSCHLAND
 PRODUKTIONSINDEX FUER DAS PRODUZIERENDE GEWERBE
 1.3 ZEITREIHENANALYSE (BERLINER VERFAHREN, VERSION 4 (BV4))

JAHR	MONAT	ORIGINALWERT			KALENDER- UND SAISON- BEREINIGTER WERT		GLATTE KOMPONENTE	
		1991=100	VERAENDERUNG IN % GEGEN		1991=100	VERAENDERUNG IN % GEGEN VORMONAT	1991=100	VERAENDERUNG IN % GEGEN VORMONAT
			VORJAHR	VORMONAT				
24.1 H V CHEMISCHEN GRUNDSTOFFEN								
1997	FEB	122,7	+ 9,8	- 0,2	128,2	+ 3,6	126,7	+ 1,0
	MAR	127,0	+ 1,9	+ 3,5	125,2	- 2,3	128,0	+ 1,0
	APR	135,4	+13,2	+ 6,6	129,0	+ 3,0	129,2	+ 0,9
	MAI	134,1	+13,6	- 1,0	131,9	+ 2,2	130,3	+ 0,9
	JUN	136,0	+15,7	+ 1,4	131,9	+ 0,0	131,3	+ 0,8
	JUL	139,1	+15,5	+ 2,3	136,2	+ 3,3	132,2	+ 0,7
	AUG	124,3	+ 7,1	-10,6	130,6	- 4,1	132,7	+ 0,4
	SEP	129,8	+ 8,7	+ 4,4	131,8	+ 0,9	133,0	+ 0,2
	OKT	138,1	+12,8	+ 6,4	135,1	+ 2,5	133,3	+ 0,2
	NOV	130,1	+ 4,6	- 5,8	131,7	- 2,5	133,6	+ 0,2
	DEZ	124,8	+ 8,0	- 4,1	133,0	+ 1,0	133,7	+ 0,1
1998	JAN	129,5	+ 5,3	+ 3,8	131,7	- 1,0	133,8	+ 0,1
	FEB	128,1	+ 4,4	- 1,1	133,2	+ 1,1	133,9	+ 0,1
24.4 H V PHARMAZEUTISCHEN ERZEUGNISSEN								
1997	FEB	96,6	- 7,6	- 4,5	100,9	+ 1,2	99,5	- 0,1
	MAR	95,4	-12,5	- 1,2	96,6	- 3,7	99,2	- 0,3
	APR	104,8	- 7,7	+ 9,9	95,9	- 0,7	99,0	- 0,2
	MAI	95,9	-14,0	- 8,5	96,5	+ 0,6	98,8	- 0,2
	JUN	104,1	+ 0,6	+ 8,6	99,5	+ 3,1	98,7	- 0,1
	JUL	109,3	+ 4,3	+ 5,0	104,7	+ 5,2	98,7	+ 0,0
	AUG	91,6	- 3,1	-16,2	100,5	- 4,0	98,9	+ 0,2
	SEP	100,3	- 1,0	+ 9,5	98,8	- 1,7	98,9	+ 0,0
	OKT	101,1	- 5,9	+ 0,8	96,8	- 2,0	98,5	- 0,4
	NOV	96,7	- 5,2	- 4,4	96,7	- 0,1	98,0	- 0,5
	DEZ	85,6	+ 4,6	-11,5	98,9	+ 2,3	97,5	- 0,5
1998	JAN	101,0	- 0,2	+18,0	99,5	+ 0,6	97,2	- 0,3
	FEB	89,9	- 6,9	-11,0	94,0	- 5,5	97,0	- 0,2
DH H V GUMMI- U KUNSTSTOFFWAREN								
1997	FEB	94,5	+ 4,0	+ 1,4	98,9	+ 2,4	97,3	+ 0,9
	MAR	97,3	+ 2,5	+ 3,0	96,7	- 2,2	98,2	+ 0,9
	APR*	109,5	+18,9	+12,5	103,5	+ 7,0	99,1	+ 0,9
	MAI	94,6	- 1,3	-13,6	95,8	- 7,4	100,0	+ 0,9
	JUN*	109,0	+16,5	+15,2	103,9	+ 8,5	100,8	+ 0,8
	JUL	103,3	+ 8,4	- 5,2	100,9	- 2,9	101,6	+ 0,8
	AUG	91,2	+ 5,8	-11,7	101,4	+ 0,5	102,3	+ 0,7
	SEP	107,5	+10,4	+17,9	102,0	+ 0,6	102,9	+ 0,6
	OKT	113,6	+ 9,3	+ 5,7	103,1	+ 1,1	103,4	+ 0,5
	NOV	107,9	+10,8	- 5,0	105,9	+ 2,7	103,9	+ 0,5
	DEZ	88,5	+17,5	-18,0	104,5	- 1,3	104,3	+ 0,4
1998	JAN	98,5	+ 5,7	+11,3	103,5	- 1,0	104,7	+ 0,4
	FEB	100,2	+ 6,0	+ 1,7	104,6	+ 1,1	105,1	+ 0,4
25.1 H V GUMMIWAREN								
1997	FEB	104,8	- 0,9	+ 2,2	103,8	+ 1,9	103,2	+ 1,1
	MAR	105,5	- 3,5	+ 0,7	102,5	- 1,3	104,9	+ 1,1
	APR	116,3	+14,6	+10,2	108,0	+ 5,4	105,3	+ 1,0
	MAI	96,2	- 4,0	-17,3	102,9	- 4,7	106,4	+ 1,0
	JUN*	120,6	+23,4	+25,4	115,4	+12,1	107,6	+ 1,1
	JUL	112,1	+15,8	- 7,0	111,2	- 3,6	108,8	+ 1,1
	AUG	88,3	- 1,1	-21,2	104,4	- 6,1	109,9	+ 1,0
	SEP	118,2	+12,9	+33,9	110,9	+ 6,2	110,8	+ 0,8
	OKT	120,8	+11,1	+ 2,2	111,8	+ 0,8	111,5	+ 0,6
	NOV	118,5	+12,4	- 1,9	113,3	+ 1,3	112,2	+ 0,6
	DEZ	92,4	+28,2	-22,0	115,5	+ 1,9	112,7	+ 0,4
1998	JAN	107,4	+ 4,8	+16,2	110,1	- 4,7	113,3	+ 0,5
	FEB	113,3	+ 8,1	+ 5,5	113,0	+ 2,6	113,8	+ 0,4
25.2 H V KUNSTSTOFFWAREN								
1997	FEB	91,0	+ 6,1	+ 1,1	97,2	+ 2,5	95,4	+ 0,8
	MAR	94,5	+ 5,0	+ 3,8	94,8	- 2,5	96,2	+ 0,8
	APR	107,2	+20,6	+13,4	101,4	+ 7,0	97,1	+ 0,9
	MAI	94,1	- 0,1	-12,2	93,6	- 7,7	97,8	+ 0,7
	JUN	105,0	+13,9	+11,6	100,2	+ 7,1	98,5	+ 0,7
	JUL	100,2	+ 5,8	- 4,6	97,4	- 2,8	99,2	+ 0,7
	AUG	92,2	+ 8,3	- 8,0	100,2	+ 2,9	99,7	+ 0,5
	SEP	103,8	+ 9,4	+12,6	98,9	- 1,3	100,2	+ 0,5
	OKT	111,1	+ 8,6	+ 7,0	100,4	+ 1,5	100,7	+ 0,5
	NOV	104,3	+10,3	- 6,1	103,2	+ 2,8	101,1	+ 0,4
	DEZ	87,2	+14,0	-16,4	100,9	- 2,2	101,5	+ 0,4
1998	JAN	95,5	+ 6,1	+ 9,5	101,3	+ 0,4	101,8	+ 0,3
	FEB	95,7	+ 5,2	+ 0,2	101,7	+ 0,4	102,1	+ 0,3
DI GLASGEWERBE, KERAMIK, VERARB V STEINEN U ERDEN								
1997	FEB	82,9	+11,4	+15,6	110,9	+ 7,0	106,7	- 0,3
	MAR	99,4	+ 0,8	+19,9	106,9	- 3,6	106,5	- 0,2
	APR	120,6	+ 9,6	+21,3	109,8	+ 2,7	106,4	- 0,1
	MAI	106,9	- 7,8	-11,4	102,7	- 6,5	106,4	+ 0,0
	JUN	121,8	+ 3,9	+13,9	107,5	+ 4,7	106,3	- 0,1
	JUL	122,0	+ 0,5	+ 0,2	106,4	- 1,0	106,2	- 0,1
	AUG	104,7	- 6,4	-14,2	103,9	- 2,3	106,0	- 0,2
	SEP	122,3	+ 0,2	+16,8	105,6	+ 1,6	106,4	+ 0,4
	OKT	123,5	- 1,0	+ 1,0	106,4	+ 0,8	107,0	+ 0,6
	NOV	114,0	+ 0,3	- 7,7	108,4	+ 1,9	107,8	+ 0,7
	DEZ	85,5	+ 2,8	-25,0	106,4	- 1,8	108,6	+ 0,7
1998	JAN	80,4	+12,1	- 6,0	113,7	+ 6,9	109,4	+ 0,7
	FEB	83,7	+ 1,0	+ 4,1	109,9	- 3,3	110,0	+ 0,5

1 DEUTSCHLAND
 PRODUKTIONSINDEX FUER DAS PRODUZIERENDE GEWERBE
 1.3 ZEITREIHENANALYSE (BERLINER VERFAHREN, VERSION 4 (BV4))

JAHR	MONAT	ORIGINALWERT			KALENDER- UND SAISON- BEREINIGTER WERT		GLATTE KOMPONENTE	
		1991=100	VERAENDERUNG IN % GEGEN		1991=100	VERAENDERUNG IN % GEGEN VORMONAT	1991=100	VERAENDERUNG IN % GEGEN VORMONAT
			VORJAHR	VORMONAT				
26.1 H U VERARB V GLAS								
1997	FEB	97,0	- 1,6	- 6,0	107,2	+ 0,2	108,6	+ 0,6
	MAR	105,7	- 0,2	+ 9,0	109,5	+ 2,1	109,2	+ 0,6
	APR*	114,7	+14,6	+ 8,5	111,5	+ 1,8	109,9	+ 0,6
	MAI	105,2	+ 2,8	- 8,3	110,7	- 0,7	110,6	+ 0,6
	JUN*	116,8	+10,6	+11,0	112,1	+ 1,3	111,3	+ 0,6
	JUL	115,3	+ 9,3	- 1,3	113,4	+ 1,2	112,0	+ 0,6
	AUG	103,6	+ 2,7	-10,1	111,2	- 1,9	112,5	+ 0,4
	SEP	123,9	+ 6,9	+19,6	112,8	+ 1,4	113,0	+ 0,4
	OKT	126,0	+ 5,0	+ 1,7	112,9	+ 0,1	113,8	+ 0,7
	NOV	120,2	+ 4,1	- 4,6	114,2	+ 1,2	114,5	+ 0,6
	DEZ	102,4	+13,5	-14,8	116,4	+ 1,9	115,2	+ 0,6
1998	JAN	107,8	+ 4,5	+ 5,3	114,2	- 1,9	115,8	+ 0,5
	FEB	105,2	+ 8,5	- 2,4	116,5	+ 2,0	116,3	+ 0,4
DJ METALLERZEUGUNG U -BEARBEITUNG, H V METALLERZEUGNISSEN								
1997	FEB	95,9	+ 1,6	+ 1,6	102,3	+ 2,3	101,4	+ 0,7
	MAR	98,8	- 1,5	+ 3,0	100,8	- 1,5	102,1	+ 0,7
	APR	109,6	+12,9	+10,9	104,7	+ 3,9	102,9	+ 0,8
	MAI	95,4	- 1,6	-13,0	101,1	- 3,4	103,7	+ 0,8
	JUN*	111,4	+13,8	+16,8	106,7	+ 5,5	104,5	+ 0,8
	JUL	110,8	+11,0	- 0,5	107,3	+ 0,6	105,4	+ 0,9
	AUG	95,5	+ 2,1	-13,8	104,3	- 2,8	106,2	+ 0,8
	SEP	115,1	+10,6	+20,5	107,0	+ 2,6	107,0	+ 0,8
	OKT	117,8	+10,8	+ 2,3	109,1	+ 2,0	107,8	+ 0,7
	NOV	111,7	+ 6,3	- 5,2	108,6	- 0,5	108,6	+ 0,7
	DEZ	99,4	+11,9	-11,0	108,3	- 0,3	109,4	+ 0,7
1998	JAN	103,6	+ 9,7	+ 4,2	110,5	+ 2,0	110,2	+ 0,7
	FEB	104,7	+ 9,2	+ 1,1	111,3	+ 0,7	110,9	+ 0,6
27 METALLERZEUGUNG U -BEARBEITUNG								
1997	FEB	92,2	+ 5,6	+ 1,2	94,2	+ 2,3	92,4	+ 0,9
	MAR	93,3	- 0,2	+ 1,2	91,3	- 3,1	93,2	+ 0,9
	APR	102,0	+16,8	+ 9,3	96,8	+ 6,0	94,1	+ 1,0
	MAI	90,2	+ 3,9	-11,6	94,2	- 2,7	95,0	+ 1,0
	JUN	100,9	+14,3	+11,9	95,7	+ 1,6	95,8	+ 0,8
	JUL	96,7	+12,7	- 4,2	97,5	+ 1,9	96,7	+ 0,9
	AUG	86,4	+ 4,1	-10,7	95,0	- 2,6	97,4	+ 0,7
	SEP	102,8	+11,6	+19,0	97,4	+ 2,5	98,3	+ 0,9
	OKT	106,5	+12,1	+ 3,6	100,2	+ 2,9	99,2	+ 0,9
	NOV	102,1	+ 9,8	- 4,1	100,3	+ 0,1	100,1	+ 0,9
	DEZ	87,2	+16,7	-14,6	101,3	+ 1,0	101,0	+ 0,9
1998	JAN	100,3	+10,1	+15,0	102,2	+ 0,9	101,9	+ 0,9
	FEB	101,4	+10,0	+ 1,1	103,2	+ 1,0	102,7	+ 0,8
27.1 ERZEUGUNG V ROEISEN, STAHL U FERROLEGIERUNGEN (EGKS)								
1997	FEB	99,8	+11,4	- 0,2	103,9	+ 0,5	102,6	+ 1,1
	MAR	106,2	+ 6,3	+ 6,4	102,9	- 1,0	103,7	+ 1,1
	APR	109,0	+16,7	+ 2,6	104,9	+ 1,9	105,0	+ 1,3
	MAI	104,2	+15,6	- 4,4	106,7	+ 1,7	106,3	+ 1,2
	JUN	110,2	+17,0	+ 5,8	106,6	- 0,1	107,4	+ 1,0
	JUL	106,8	+19,5	- 3,1	110,0	+ 3,2	108,5	+ 1,0
	AUG	103,3	+12,0	- 3,3	107,7	- 2,1	109,5	+ 0,9
	SEP	113,1	+14,1	+ 9,5	108,8	+ 1,0	110,7	+ 1,1
	OKT	118,4	+14,5	+ 4,7	112,6	+ 3,5	111,8	+ 1,0
	NOV	112,2	+ 8,4	- 5,2	110,9	- 1,5	112,9	+ 1,0
	DEZ	107,8	+16,3	- 3,9	115,3	+ 4,0	114,1	+ 1,1
1998	JAN	115,6	+15,6	+ 7,2	116,7	+ 1,2	115,3	+ 1,1
	FEB	112,1	+12,3	- 3,0	116,7	+ 0,0	116,4	+ 1,0
27.5 GIESSEREIINDUSTRIE								
1997	FEB	84,5	- 2,6	+ 2,8	82,7	+ 3,4	81,9	+ 0,5
	MAR	83,1	- 6,6	- 1,7	80,3	- 2,9	82,3	+ 0,5
	APR	94,6	+13,4	+13,8	86,1	+ 7,2	82,8	+ 0,6
	MAI	75,4	- 7,1	-20,3	80,4	- 6,6	83,3	+ 0,6
	JUN	91,7	+ 7,5	+21,6	84,5	+ 5,1	83,9	+ 0,7
	JUL	83,8	+ 9,4	- 8,6	87,7	+ 3,8	84,7	+ 1,0
	AUG	62,5	- 7,5	-25,4	81,5	- 7,1	85,5	+ 0,9
	SEP	92,7	+ 5,6	+48,3	86,2	+ 5,8	86,3	+ 0,9
	OKT	98,7	+10,8	+ 6,5	88,8	+ 3,0	87,2	+ 1,0
	NOV	93,8	+10,5	- 5,0	89,9	+ 1,2	88,1	+ 1,0
	DEZ	72,8	+16,3	-22,4	89,1	- 0,9	88,9	+ 0,9
1998	JAN	89,8	+ 9,2	+23,4	89,2	+ 0,1	89,7	+ 0,9
	FEB	92,4	+ 9,3	+ 2,9	91,0	+ 2,0	90,5	+ 0,9
28 H V METALLERZEUGNISSEN								
1997	FEB	98,3	- 0,5	+ 2,0	107,4	+ 2,4	107,0	+ 0,7
	MAR	102,3	- 2,0	+ 4,1	106,9	- 0,5	107,7	+ 0,7
	APR	114,4	+11,0	+11,8	109,7	+ 2,6	108,4	+ 0,6
	MAI	98,7	- 4,5	-13,7	105,4	- 3,9	109,2	+ 0,7
	JUN*	117,9	+13,6	+19,5	113,3	+ 7,5	110,0	+ 0,7
	JUL	119,6	+10,1	+ 1,4	113,5	+ 0,2	110,9	+ 0,8
	AUG	101,2	+ 1,2	-15,4	110,0	- 3,1	111,7	+ 0,7
	SEP	122,8	+10,1	+21,3	113,1	+ 2,8	112,5	+ 0,7
	OKT	124,9	+10,1	+ 1,7	114,6	+ 1,3	113,2	+ 0,6
	NOV	117,8	+ 4,5	- 5,7	113,8	- 0,7	113,9	+ 0,6
	DEZ	107,0	+ 9,6	- 9,2	112,8	- 0,9	114,6	+ 0,6
1998	JAN	105,7	+ 9,6	- 1,2	115,6	+ 2,5	115,3	+ 0,6
	FEB	106,7	+ 8,5	+ 0,9	116,3	+ 0,6	115,9	+ 0,5

1 DEUTSCHLAND
 PRODUKTIONSINDEX FUER DAS PRODUZIERENDE GEWERBE
 1.3 ZEITREIHENANALYSE (BERLINER VERFAHREN, VERSION 4 (BV4))

JAHR	MONAT	ORIGINALWERT			KALENDER- UND SAISON- BEREINIGTER WERT		GLATTE KOMPONENTE	
		1991=100	VERAENDERUNG IN % GEGEN		1991=100	VERAENDERUNG IN % GEGEN VORMONAT	1991=100	VERAENDERUNG IN % GEGEN VORMONAT
			VORJAHR	VORMONAT				
28.1 STAHL- U LEICHTMETALLBAU								
1997	FEB	94,5	+ 3,3	+ 4,3	118,1	+ 1,9	116,5	+ 0,1
	MAR	101,9	+ 2,6	+ 7,8	117,0	- 0,9	116,7	+ 0,2
	APR	114,2	+ 4,9	+12,1	116,9	- 0,1	117,0	+ 0,3
	MAI	104,7	- 7,3	- 8,3	111,7	- 4,4	117,3	+ 0,3
	JUN	126,2	+ 5,8	+20,5	119,0	+ 6,5	117,7	+ 0,3
	JUL	136,4	+10,4	+ 8,1	124,1	+ 4,3	118,1	+ 0,3
	AUG	109,6	- 9,0	-19,6	112,4	- 9,4	118,6	+ 0,4
	SEP	135,4	+ 5,9	+23,5	120,3	+ 7,0	119,3	+ 0,6
	OKT	132,1	+ 6,1	- 2,4	121,1	+ 0,7	119,9	+ 0,5
	NOV	129,4	+ 3,9	- 2,0	122,5	+ 1,2	120,5	+ 0,5
	DEZ	143,5	+ 3,5	+10,9	119,9	- 2,1	121,2	+ 0,6
1998	JAN	96,9	+ 7,0	-32,5	122,4	+ 2,1	121,9	+ 0,6
	FEB	100,7	+ 6,6	+ 3,9	123,7	+ 1,1	122,6	+ 0,6
OK MASCHINENBAU								
1997	FEB	76,9	- 1,7	+ 8,5	87,3	+ 0,9	87,2	+ 0,6
	MAR	82,7	- 6,0	+ 7,5	85,8	- 1,7	87,6	+ 0,5
	APR	91,1	+ 7,1	+10,2	88,8	+ 3,5	88,1	+ 0,6
	MAI	79,8	- 4,2	-12,4	86,3	- 2,8	88,7	+ 0,7
	JUN	103,7	+ 9,2	+29,9	92,0	+ 6,6	89,4	+ 0,8
	JUL	91,2	+ 7,2	-12,1	91,6	- 0,4	90,1	+ 0,8
	AUG	73,4	+ 4,4	-19,5	90,1	- 1,6	90,8	+ 0,8
	SEP	100,2	+ 7,9	+36,5	92,5	+ 2,7	91,5	+ 0,8
	OKT	97,5	+ 7,6	- 2,7	92,6	+ 0,1	92,2	+ 0,8
	NOV	99,3	+ 5,3	+ 1,8	92,6	+ 0,0	92,8	+ 0,7
	DEZ	109,9	+ 7,9	+10,7	92,6	+ 0,0	93,4	+ 0,6
1998	JAN	77,0	+ 8,6	-29,9	93,6	+ 1,1	94,0	+ 0,6
	FEB	84,9	+10,4	+10,3	95,4	+ 1,9	94,6	+ 0,6
29.1 H V MASCHINEN F D ERZEUGUNG U NUTZUNG V MECH ENERGIE								
1997	FEB	91,9	- 5,4	+ 3,1	96,9	+ 1,7	97,4	+ 0,2
	MAR	93,5	- 9,6	+ 1,7	94,6	- 2,4	97,5	+ 0,1
	APR	105,8	+ 7,6	+13,2	100,1	+ 5,8	97,7	+ 0,2
	MAI	88,4	- 9,7	-16,4	95,0	- 5,1	98,0	+ 0,3
	JUN	108,8	+ 4,0	+23,1	98,7	+ 3,9	98,4	+ 0,4
	JUL	105,9	+ 5,1	- 2,7	102,2	+ 3,5	99,0	+ 0,6
	AUG	87,7	+ 1,3	-17,2	100,6	- 1,6	99,6	+ 0,6
	SEP	104,8	+ 0,0	+19,5	98,5	- 2,1	100,2	+ 0,6
	OKT	110,6	+ 7,5	+ 5,5	103,4	+ 5,0	100,9	+ 0,7
	NOV	105,3	+ 4,7	- 4,8	102,6	- 0,8	101,6	+ 0,7
	DEZ	94,8	+ 2,3	-10,0	99,5	- 3,0	102,3	+ 0,7
1998	JAN	94,1	+ 5,6	- 0,7	102,5	+ 3,0	102,9	+ 0,6
	FEB	100,4	+ 9,2	+ 6,7	105,4	+ 2,8	103,6	+ 0,7
29.3 H V LAND- U FORSTWIRTSCHAFTLICHEN MASCHINEN								
1997	FEB	84,5	- 1,7	+18,0	78,6	+ 2,3	78,5	- 0,4
	MAR	90,2	- 6,7	+ 6,7	75,6	- 3,8	78,3	- 0,3
	APR	110,9	+16,7	+22,9	85,2	+12,7	78,3	+ 0,0
	MAI	84,9	+ 0,7	-23,4	79,5	- 6,7	78,3	+ 0,0
	JUN	97,3	+ 9,8	+14,6	80,1	+ 0,8	78,1	- 0,3
	JUL	98,7	+16,1	+ 1,4	85,8	+ 7,1	77,8	- 0,4
	AUG*	39,3	-16,2	-60,2	72,6	-15,4	76,9	- 1,2
	SEP	64,8	-11,5	+64,9	71,9	- 1,0	76,6	- 0,4
	OKT	55,3	-13,7	-14,7	71,8	- 0,1	77,2	+ 0,8
	NOV	61,2	- 3,0	+10,7	76,1	+ 6,0	78,1	+ 1,2
	DEZ	58,4	-14,7	- 4,6	73,1	- 3,9	79,1	+ 1,3
1998	JAN	79,0	+10,3	+35,3	84,3	+15,3	79,7	+ 0,8
	FEB	91,9	+ 8,8	+16,3	84,3	+ 0,0	79,9	+ 0,3
29.4 H V WERKZEUGMASCHINEN								
1997	FEB	60,5	+ 5,8	+17,2	76,5	+ 2,5	74,0	+ 0,0
	MAR	69,5	- 7,8	+14,9	73,1	- 4,4	74,0	+ 0,0
	APR	73,6	+ 1,2	+ 5,9	74,2	+ 1,5	74,1	+ 0,1
	MAI	66,0	-14,3	-10,3	70,1	- 5,5	74,3	+ 0,3
	JUN	78,6	+ 3,1	+19,1	75,4	+ 7,6	74,8	+ 0,7
	JUL	72,7	- 1,6	- 7,5	74,6	- 1,1	75,3	+ 0,7
	AUG	67,6	+11,4	- 7,0	78,7	+ 5,5	75,9	+ 0,8
	SEP	82,2	+ 5,2	+21,6	79,3	+ 0,8	76,9	+ 1,3
	OKT	81,1	+ 2,0	- 1,3	76,6	- 3,4	77,7	+ 1,0
	NOV	86,5	+ 2,0	+ 6,7	77,6	+ 1,3	78,5	+ 1,0
	DEZ	116,5	+ 4,8	+34,7	79,8	+ 2,8	79,3	+ 1,0
1998	JAN	58,3	+13,0	-50,0	82,2	+ 3,0	80,3	+ 1,3
	FEB	66,5	+ 9,9	+14,1	81,9	- 0,4	81,3	+ 1,2
DL H V BUEROMASCH, DATENVERARBEITUNGSGER U -EINRICHTUNGEN, ELEKTROTECHNIK, FEINMECHANIK U OPTIK								
1997	FEB	103,5	+ 4,1	+ 3,9	106,9	+ 1,9	105,6	+ 0,8
	MAR	103,8	- 2,0	+ 0,3	104,6	- 2,2	106,2	+ 0,6
	APR	111,5	+14,4	+ 7,4	108,4	+ 3,6	106,9	+ 0,7
	MAI	93,9	- 3,4	-15,8	104,3	- 3,8	107,5	+ 0,6
	JUN*	114,2	+15,2	+21,6	111,4	+ 6,8	108,2	+ 0,7
	JUL	114,2	+12,5	+ 0,0	111,7	+ 0,3	108,8	+ 0,6
	AUG	93,6	+ 0,2	-18,0	106,6	- 4,6	109,3	+ 0,5
	SEP	120,6	+ 8,3	+28,8	110,5	+ 3,7	109,7	+ 0,4
	OKT	116,0	+ 7,6	- 3,8	110,1	- 0,4	110,0	+ 0,3
	NOV	116,4	+ 7,0	+ 0,3	111,8	+ 1,5	110,3	+ 0,3
	DEZ	107,8	+ 8,0	- 7,4	110,1	- 1,5	110,5	+ 0,2
1998	JAN	99,5	- 0,1	- 7,7	108,4	- 1,5	110,7	+ 0,2
	FEB	108,3	+ 4,6	+ 8,8	111,3	+ 2,7	110,9	+ 0,2

1 DEUTSCHLAND
PRODUKTIONSINDEX FUER DAS PRODUZIERENDE GEWERBE
1.3 ZEITREIHENANALYSE (BERLINER VERFAHREN, VERSION 4 (BV4))

JAHR	MONAT	ORIGINALWERT			KALENDER- UND SAISON- BEREINIGTER WERT		GLATTE KOMPONENTE	
		1991=100	VERAENDERUNG IN % GEGEN VORJAHR VORMONAT		1991=100	VERAENDERUNG IN % GEGEN VORMONAT	1991=100	VERAENDERUNG IN % GEGEN VORMONAT
30 H V BUEROMASCH, DATENVERARBEITUNGSGER U -EINRICHTUNGEN								
1997	FEB	97,1	+14,2	+ 0,8	98,9	+ 4,8	97,8	+ 1,9
	MAR	98,4	+ 7,2	+ 1,3	97,4	- 1,5	99,5	+ 1,7
	APR	108,1	+34,3	+ 9,9	105,8	+ 8,6	101,2	+ 1,7
	MAI	91,7	+11,3	-15,2	100,7	- 4,8	102,9	+ 1,7
	JUN	103,8	+25,2	+13,2	105,4	+ 4,7	104,6	+ 1,7
	JUL	101,5	+20,8	- 2,2	106,1	+ 0,7	106,3	+ 1,6
	AUG	86,5	+14,3	-14,8	102,9	- 3,0	108,1	+ 1,7
	SEP	117,2	+20,7	+35,5	110,8	+ 7,7	109,5	+ 1,3
	OKT	109,9	+23,3	- 6,2	111,6	+ 0,7	110,8	+ 1,2
	NOV	132,8	+31,5	+20,8	119,6	+ 7,2	112,0	+ 1,1
	DEZ	120,4	+16,4	- 9,3	112,0	- 6,4	113,1	+ 1,0
1998	JAN	106,7	+10,8	-11,4	109,7	- 2,1	114,1	+ 0,9
	FEB	112,5	+15,9	+ 5,4	115,0	+ 4,8	115,2	+ 1,0
31 H V GERAETEN D ELEKTRIZITAETSERZ, -VERTEILUNG U AE								
1997	FEB	92,6	- 5,1	+ 3,7	97,0	+ 1,0	97,5	+ 0,4
	MAR	95,0	- 6,7	+ 2,6	95,9	- 1,1	97,9	+ 0,4
	APR	104,5	+ 9,3	+10,0	100,2	+ 4,5	98,4	+ 0,5
	MAI	87,8	- 7,4	-16,0	96,5	- 3,7	98,9	+ 0,5
	JUN*	105,5	+11,9	+20,2	103,2	+ 6,9	99,5	+ 0,6
	JUL	107,0	+ 9,3	+ 1,4	102,9	- 0,3	100,3	+ 0,8
	AUG	88,6	- 0,3	-17,2	99,8	- 3,0	101,1	+ 0,8
	SEP	112,0	+ 4,3	+26,4	101,2	+ 1,4	101,9	+ 0,8
	OKT	111,6	+ 7,6	- 0,4	103,9	+ 2,7	102,7	+ 0,8
	NOV	108,6	+ 6,5	- 2,7	104,3	+ 0,4	103,5	+ 0,8
	DEZ	95,9	+ 9,9	-11,7	103,4	- 0,9	104,2	+ 0,7
1998	JAN	95,5	+ 6,9	- 0,4	105,4	+ 1,9	105,0	+ 0,8
	FEB	100,7	+ 8,7	+ 5,4	106,1	+ 0,7	105,8	+ 0,8
31.2 H V ELEKTRIZITAETSERZEILUNGS- U SCHALTEINRICHTUNGEN								
1997	FEB	89,5	- 8,1	+ 5,4	94,5	+ 1,2	95,5	+ 0,3
	MAR	94,9	- 5,6	+ 6,0	94,6	+ 0,1	95,9	+ 0,4
	APR	101,3	+ 6,9	+ 6,7	98,4	+ 4,0	96,3	+ 0,4
	MAI	85,0	- 9,5	-16,1	93,8	- 4,7	96,8	+ 0,5
	JUN	101,7	+ 8,2	+19,6	99,8	+ 6,4	97,6	+ 0,8
	JUL	104,9	+ 5,0	+ 3,1	99,4	- 0,4	98,5	+ 0,9
	AUG	89,4	+ 0,7	-14,8	99,2	- 0,2	99,5	+ 1,0
	SEP	111,7	+ 5,8	+24,9	100,8	+ 1,6	100,7	+ 1,2
	OKT	110,9	+ 7,6	- 0,7	103,1	+ 2,3	101,9	+ 1,2
	NOV	107,8	+ 7,5	- 2,8	103,8	+ 0,7	103,1	+ 1,2
	DEZ	98,1	+12,6	- 9,0	103,2	- 0,6	104,2	+ 1,1
1998	JAN	96,3	+13,4	- 1,8	107,2	+ 3,9	105,4	+ 1,2
	FEB	100,1	+11,8	+ 3,9	106,8	- 0,4	106,6	+ 1,1
31.6 H V ELEKTRISCHEN AUSRUESTUNGEN ANG								
1997	FEB	99,0	- 4,4	+ 0,7	101,7	+ 0,4	102,2	+ 0,4
	MAR	98,6	-10,0	- 0,4	99,2	- 2,5	102,5	+ 0,3
	APR	110,1	+ 6,2	+11,7	103,8	+ 4,6	102,9	+ 0,4
	MAI	97,0	- 8,6	-11,9	100,2	- 3,5	103,4	+ 0,5
	JUN*	114,1	+14,2	+17,6	109,8	+ 9,6	104,0	+ 0,6
	JUL	111,1	+11,3	- 2,6	109,1	- 0,6	104,7	+ 0,7
	AUG	87,4	- 2,2	-21,3	103,4	- 5,2	105,4	+ 0,7
	SEP	108,7	+ 4,5	+24,4	105,2	+ 1,7	106,1	+ 0,7
	OKT	115,9	+ 2,7	+ 6,6	106,0	+ 0,8	106,9	+ 0,8
	NOV	113,8	+ 5,8	- 1,8	109,4	+ 3,2	107,6	+ 0,7
	DEZ	96,6	+ 8,5	-15,1	108,0	- 1,3	108,3	+ 0,7
1998	JAN	101,0	+ 2,7	+ 4,6	107,9	- 0,1	109,0	+ 0,6
	FEB	108,0	+ 9,1	+ 6,9	111,0	+ 2,9	109,6	+ 0,6
32 RUNDFUNK-, FERNSEH- U NACHRICHTENTECHNIK								
1997	FEB	142,4	+22,2	+ 6,6	143,3	+ 3,8	137,3	+ 1,0
	MAR	131,8	+ 3,9	- 7,4	136,6	- 5,4	138,5	+ 0,9
	APR	139,1	+19,3	+ 5,5	139,0	+ 2,5	139,4	+ 0,6
	MAI	120,8	+ 2,3	-13,2	133,9	- 3,7	140,0	+ 0,4
	JUN	151,0	+25,6	+25,0	146,2	+ 9,2	140,4	+ 0,3
	JUL	150,6	+21,5	- 0,3	147,1	+ 0,6	140,1	- 0,2
	AUG	120,2	- 0,7	-20,2	133,0	- 9,6	139,2	- 0,6
	SEP	152,7	+ 9,8	+27,0	140,1	+ 5,3	137,7	- 1,1
	OKT	142,3	+ 3,1	- 6,8	133,0	- 5,1	136,0	- 1,2
	NOV	134,6	- 2,0	- 5,4	132,4	- 0,5	134,1	- 1,4
	DEZ	127,0	+ 1,9	- 5,6	133,7	+ 1,0	132,1	- 1,5
1998	JAN	110,8	-17,1	-12,8	121,1	- 9,4	130,1	- 1,5
	FEB	132,3	- 7,1	+19,4	128,6	+ 6,2	128,2	- 1,5
33 MEDIZIN-, MESS-, STEUER- U REGELUNGSTECHNIK, OPTIK								
1997	FEB	87,8	- 7,1	+ 2,6	92,6	- 1,3	93,1	+ 0,1
	MAR	94,3	- 6,1	+ 7,4	91,9	- 0,8	93,2	+ 0,1
	APR	98,8	+ 7,4	+ 4,8	95,9	+ 4,4	93,4	+ 0,2
	MAI	79,6	-11,4	-19,4	90,8	- 5,3	93,7	+ 0,3
	JUN	99,2	+ 3,5	+24,6	94,0	+ 3,5	94,1	+ 0,4
	JUL	98,8	+ 2,9	- 0,4	95,7	+ 1,8	94,7	+ 0,6
	AUG	80,8	- 4,3	-18,2	94,3	- 1,5	95,4	+ 0,7
	SEP	106,1	+ 6,2	+31,3	97,3	+ 3,2	96,2	+ 0,8
	OKT	102,2	+ 5,8	- 3,7	97,9	+ 0,6	97,0	+ 0,8
	NOV	102,7	+ 5,8	+ 0,5	99,4	+ 1,5	97,8	+ 0,8
	DEZ	100,8	+ 7,7	- 1,9	97,7	- 1,7	98,6	+ 0,8
1998	JAN	91,4	+ 6,8	- 9,3	100,5	+ 2,9	99,5	+ 0,9
	FEB	95,3	+ 8,5	+ 4,3	100,9	+ 0,4	100,4	+ 0,9

1 DEUTSCHLAND
 PRODUKTIONSINDEX FUER DAS PRODUZIERENDE GEWERBE
 1.3 ZEITREIHENANALYSE (BERLINER VERFAHREN, VERSION 4 (BV4))

JAHR	MONAT	ORIGINALWERT			KALENDER- UND SAISON- BEREINIGTER WERT		GLATTE KOMPONENTE	
		1991=100	VERAENDERUNG IN % GEGEN		1991=100	VERAENDERUNG IN % GEGEN VORMONAT	1991=100	VERAENDERUNG IN % GEGEN VORMONAT
			VORJAHR	VORMONAT				
DM FAHRZEUGBAU								
1997	FEB	95,6	- 1,9	+ 4,5	95,2	+ 0,3	96,8	+ 0,5
	MAR	99,5	- 1,7	+ 4,1	96,0	+ 0,8	97,3	+ 0,5
	APR	111,2	+16,1	+11,8	100,5	+ 4,7	97,8	+ 0,5
	MAI	91,6	- 3,1	-17,6	96,8	- 3,7	98,4	+ 0,6
	JUN	107,3	+17,0	+17,1	101,9	+ 5,3	99,0	+ 0,6
	JUL	104,2	+18,7	- 2,9	104,4	+ 2,5	99,6	+ 0,6
	AUG	70,6	- 4,5	-32,2	96,1	- 8,0	100,1	+ 0,5
	SEP	104,6	+ 8,6	+48,2	100,9	+ 5,0	100,7	+ 0,6
	OKT	107,1	+ 4,6	+ 2,4	100,5	- 0,4	101,7	+ 1,0
	NOV	110,2	+ 4,2	+ 2,9	102,1	+ 1,6	102,8	+ 1,1
	DEZ	90,1	+10,3	-18,2	102,8	+ 0,7	104,0	+ 1,2
1998	JAN	96,0	+ 4,9	+ 6,5	103,7	+ 0,9	105,0	+ 1,0
	FEB	109,1	+14,1	+13,6	109,0	+ 5,1	105,7	+ 0,7
34 H V KRAFTWAGEN U KRAFTWAGENTEILEN								
1997	FEB	100,7	- 0,3	+ 4,8	100,1	+ 0,6	101,6	+ 0,5
	MAR	104,5	- 1,3	+ 3,8	100,5	+ 0,4	102,2	+ 0,6
	APR	117,7	+18,1	+12,6	106,1	+ 5,6	102,8	+ 0,6
	MAI	96,2	- 2,4	-18,3	101,7	- 4,1	103,5	+ 0,7
	JUN	114,3	+19,3	+18,8	108,0	+ 6,2	104,1	+ 0,6
	JUL	109,9	+19,8	- 3,8	109,9	+ 1,8	104,8	+ 0,7
	AUG	71,6	- 4,9	-34,8	100,6	- 8,5	105,3	+ 0,5
	SEP	110,6	+ 9,6	+54,5	106,5	+ 5,9	106,0	+ 0,7
	OKT	112,0	+ 4,1	+ 1,3	105,3	- 1,1	107,2	+ 1,1
	NOV	117,2	+ 4,6	+ 4,6	107,6	+ 2,2	108,5	+ 1,2
	DEZ	94,0	+10,8	-19,8	108,5	+ 0,8	109,9	+ 1,3
1998	JAN	101,6	+ 5,7	+ 8,1	109,7	+ 1,1	111,1	+ 1,1
	FEB	116,5	+15,7	+14,7	115,9	+ 5,7	111,9	+ 0,7
34.1 H V KRAFTWAGEN U KRAFTWAGENMOTOREN								
1997	FEB	100,0	- 2,3	+ 4,3	99,1	- 0,4	101,3	+ 0,4
	MAR	103,8	- 2,6	+ 3,8	100,0	+ 0,9	101,8	+ 0,5
	APR	118,5	+18,1	+14,2	105,8	+ 5,8	102,2	+ 0,4
	MAI	96,0	- 3,1	-19,0	101,2	- 4,3	102,7	+ 0,5
	JUN	113,4	+18,7	+18,1	107,2	+ 5,9	103,3	+ 0,6
	JUL	109,2	+19,9	- 3,7	109,5	+ 2,1	103,8	+ 0,5
	AUG	67,2	- 3,4	-38,5	98,4	-10,1	104,0	+ 0,2
	SEP	109,8	+ 9,3	+63,4	105,7	+ 7,4	104,4	+ 0,4
	OKT	109,4	+ 2,0	- 0,4	102,9	- 2,6	105,3	+ 0,9
	NOV	117,3	+ 3,7	+ 7,2	106,1	+ 3,1	106,4	+ 1,0
	DEZ	89,7	+ 6,7	-23,5	105,2	- 0,8	107,6	+ 1,1
1998	JAN	97,6	+ 1,8	+ 8,8	106,2	+ 1,0	108,4	+ 0,7
	FEB	114,4	+14,4	+17,2	113,4	+ 6,8	109,0	+ 0,6
35 SONST FAHRZEUGBAU								
1997	FEB	71,3	-11,5	+ 2,4	71,6	- 2,1	73,5	+ 0,3
	MAR	75,4	- 4,2	+ 5,8	74,2	+ 3,6	73,7	+ 0,3
	APR	80,0	+ 4,3	+ 6,1	74,1	- 0,1	73,9	+ 0,3
	MAI	69,5	- 7,5	-13,1	73,0	- 1,5	74,2	+ 0,4
	JUN	74,1	+ 2,6	+ 6,6	73,5	+ 0,7	74,5	+ 0,4
	JUL	77,4	+11,2	+ 4,5	78,1	+ 6,3	74,8	+ 0,4
	AUG	65,4	- 3,1	-15,5	73,9	- 5,4	75,2	+ 0,5
	SEP	76,1	+ 2,4	+16,4	74,1	+ 0,3	75,4	+ 0,3
	OKT	83,8	+ 7,9	+10,1	78,0	+ 5,3	75,5	+ 0,1
	NOV	77,0	+ 0,8	- 8,1	75,2	- 3,6	75,6	+ 0,1
	DEZ	71,5	+ 6,9	- 7,1	76,0	+ 1,1	75,7	+ 0,1
1998	JAN	69,4	- 0,3	- 2,9	75,0	- 1,3	75,8	+ 0,1
	FEB	73,9	+ 3,6	+ 6,5	75,6	+ 0,8	75,9	+ 0,1
35.1 SCHIFFBAU								
1997	FEB	71,6	-17,3	+ 4,1	70,8	- 1,3	72,3	- 1,2
	MAR	81,9	- 0,8	+14,4	78,5	+10,9	71,6	- 1,0
	APR	77,1	- 8,5	- 5,9	69,3	-11,7	71,0	- 0,8
	MAI	63,8	-24,2	-17,3	66,3	- 4,3	70,5	- 0,7
	JUN	73,5	- 7,3	+15,2	70,2	+ 5,9	70,0	- 0,7
	JUL	64,1	+ 2,1	-12,8	75,1	+ 7,0	69,5	- 0,7
	AUG	63,1	-19,4	- 1,6	65,5	-12,8	69,0	- 0,7
	SEP	73,6	- 7,3	+16,6	69,6	+ 6,3	68,9	- 0,1
	OKT	73,0	- 9,5	- 0,8	68,3	- 1,9	68,9	+ 0,0
	NOV	70,4	-10,3	- 3,6	67,4	- 1,3	69,1	+ 0,3
	DEZ	55,6	- 7,5	-21,0	69,1	+ 2,5	69,2	+ 0,1
1998	JAN	67,8	- 1,5	+21,9	71,3	+ 3,2	69,3	+ 0,1
	FEB	69,9	- 2,4	+ 3,1	69,8	- 2,1	69,3	+ 0,0
35.3 LUFT- U RAUMFAHRZEUGBAU								
1997	FEB	73,3	-12,1	- 2,3	72,5	- 4,6	75,1	+ 0,3
	MAR	73,1	- 6,2	- 0,3	74,4	+ 2,6	75,3	+ 0,3
	APR	79,7	+ 4,6	+ 9,0	76,0	+ 2,2	75,5	+ 0,3
	MAI	70,6	- 4,5	-11,4	75,2	- 1,1	75,8	+ 0,4
	JUN	74,0	+ 4,1	+ 4,8	75,7	+ 0,7	76,0	+ 0,3
	JUL	79,8	+ 4,3	+ 7,8	77,4	+ 2,2	76,4	+ 0,5
	AUG	65,3	- 1,2	-18,2	75,9	- 1,9	76,8	+ 0,5
	SEP	79,0	+ 3,9	+21,0	76,4	+ 0,7	77,1	+ 0,4
	OKT	87,1	+ 7,7	+10,3	80,0	+ 4,7	77,2	+ 0,1
	NOV	80,7	+ 1,8	- 7,3	77,8	- 2,8	77,2	+ 0,0
	DEZ	73,6	+ 4,8	- 8,8	77,2	- 0,8	77,2	+ 0,0
1998	JAN	74,3	- 0,9	+ 1,0	76,7	- 0,6	77,3	+ 0,1
	FEB	75,9	+ 3,5	+ 2,2	76,9	+ 0,3	77,5	+ 0,3

1. DEUTSCHLAND
 PRODUKTIONSINDEX FUER DAS PRODUZIERENDE GEWERBE
 1.3 ZEITREIHENANALYSE (BERLINER VERFAHREN, VERSION 4 (BV4))

JAHR	MONAT	ORIGINALWERT			KALENDER- UND SAISON- BEREINIGTER WERT		GLATTE KOMPONENTE	
		1991=100	VERAENDERUNG IN % GEGEN		1991=100	VERAENDERUNG IN % GEGEN VORMONAT	1991=100	VERAENDERUNG IN % GEGEN VORMONAT
			VORJAHR	VORMONAT				
DN H V MOEBELN, SCHMUCK, MUSIKINSTRUMENTEN, SPORTGERAETEN, SPIELWAEREN U SONST ERZEUGNISSEN (OH RECYCLING)								
1997	FEB	83,5	- 6,1	+ 3,2	86,5	- 0,5	86,7	- 0,2
	MAR	86,5	- 9,4	+ 3,6	85,1	- 1,6	86,5	- 0,2
	APR	93,0	+ 6,0	+ 7,5	87,7	+ 3,1	86,4	- 0,1
	MAI*	72,5	-13,4	-22,0	83,2	- 5,1	86,2	- 0,2
	JUN	87,1	+ 4,9	+20,1	86,9	+ 4,4	86,1	- 0,1
	JUL	80,5	+ 1,8	- 7,6	88,5	+ 1,8	86,0	- 0,1
	AUG	62,9	-11,5	-21,9	84,1	- 5,0	85,9	- 0,1
	SEP	98,0	+ 0,7	+55,8	86,1	+ 2,4	85,8	- 0,1
	OKT	101,9	- 1,4	+ 4,0	86,1	+ 0,0	85,8	+ 0,0
	NOV	98,0	- 3,4	- 3,8	85,9	- 0,2	85,8	+ 0,0
	DEZ	84,1	+ 2,2	-14,2	85,6	- 0,3	85,8	+ 0,0
1998	JAN	77,1	- 4,7	- 8,3	85,1	- 0,6	85,7	- 0,1
	FEB	83,7	+ 0,2	+ 8,6	86,5	+ 1,6	85,7	+ 0,0
36.1 H V MOEBELN								
1997	FEB	85,8	- 7,9	+ 4,6	85,8	- 0,2	86,2	- 0,3
	MAR	88,7	-10,4	+ 3,4	84,5	- 1,5	86,0	- 0,2
	APR	95,3	+ 4,4	+ 7,4	87,0	+ 3,0	85,7	- 0,3
	MAI	73,3	-14,7	-23,1	83,3	- 4,3	85,5	- 0,2
	JUN	88,6	+ 5,0	+20,9	86,7	+ 4,1	85,4	- 0,1
	JUL	78,9	+ 3,3	-10,9	88,9	+ 2,5	85,4	+ 0,0
	AUG	61,1	-13,7	-22,6	83,3	- 5,3	85,3	- 0,1
	SEP	96,5	- 0,6	+57,9	85,2	+ 2,3	85,2	- 0,1
	OKT	97,5	- 2,2	+ 1,0	85,4	+ 0,2	85,4	+ 0,2
	NOV	95,4	- 2,4	- 2,2	86,0	+ 0,7	85,5	+ 0,1
	DEZ	79,8	+ 1,3	-16,4	84,7	- 1,5	85,7	+ 0,2
1998	JAN	78,7	- 4,0	- 1,4	85,1	+ 0,5	85,8	+ 0,1
	FEB	87,7	+ 2,2	+11,4	87,4	+ 2,7	85,9	+ 0,1
E ENERGIEVERSORGUNG								
1997	FEB	109,2	- 6,8	-14,0	104,1	- 2,9	106,4	- 0,2
	MAR	111,5	- 6,6	+ 2,1	104,6	+ 0,4	106,2	- 0,2
	APR	104,2	+ 1,8	- 6,5	105,3	+ 0,8	105,9	- 0,3
	MAI	97,1	- 2,3	- 6,8	106,4	+ 1,0	105,6	- 0,3
	JUN	92,5	+ 0,9	- 4,7	105,6	- 0,8	105,4	- 0,2
	JUL	94,0	+ 0,0	+ 1,6	106,4	+ 0,8	105,1	- 0,3
	AUG	89,9	- 2,2	- 4,4	105,5	- 0,8	104,8	- 0,3
	SEP	94,0	- 5,0	+ 4,6	103,6	- 1,8	104,4	- 0,4
	OKT	109,5	- 0,1	+16,5	105,9	+ 2,2	104,0	- 0,4
	NOV	110,7	- 3,2	+ 1,1	104,0	- 1,8	103,7	- 0,3
	DEZ	115,4	- 6,7	+ 4,2	101,4	- 2,5	103,3	- 0,4
1998	JAN	118,0	- 7,1	+ 2,3	100,7	- 0,7	102,9	- 0,4
	FEB	109,4	+ 0,2	- 7,3	104,5	+ 3,8	102,6	- 0,3
BAUHAUPTGEWERBE								
1997	FEB	80,6	+26,3	+25,0	123,8	+10,2	114,8	- 1,2
	MAR	102,1	+ 0,9	+26,7	115,2	- 6,9	113,6	- 1,0
	APR	130,4	+ 0,9	+27,7	115,1	- 0,1	112,7	- 0,8
	MAI	111,0	-16,6	-14,9	104,9	- 8,9	111,8	- 0,8
	JUN	129,0	- 3,3	+16,2	111,0	+ 5,8	111,0	- 0,7
	JUL	131,6	- 7,1	+ 2,0	110,0	- 0,9	110,3	- 0,6
	AUG	110,1	-15,1	-16,3	105,2	- 4,4	109,6	- 0,6
	SEP	133,5	- 5,5	+21,3	109,7	+ 4,3	110,1	+ 0,5
	OKT	137,2	- 3,0	+ 2,8	113,2	+ 3,2	110,9	+ 0,7
	NOV	121,9	- 4,3	-11,2	112,5	- 0,6	111,9	+ 0,9
	DEZ	88,8	- 6,1	-27,2	110,3	- 2,0	113,0	+ 1,0
1998	JAN	75,2	+16,6	-15,3	122,8	+11,3	114,3	+ 1,2
	FEB	76,8	- 4,7	+ 2,1	115,6	- 5,9	115,3	+ 0,9
HOCHBAULEISTUNGEN								
1997	FEB	91,9	+20,6	+19,2	130,3	+ 9,3	121,1	- 1,2
	MAR	108,1	- 5,4	+17,6	118,7	- 8,9	119,7	- 1,2
	APR	134,7	- 0,1	+24,6	120,8	+ 1,8	118,6	- 0,9
	MAI	115,3	-16,9	-14,4	110,7	- 8,4	117,6	- 0,8
	JUN	133,5	- 3,8	+15,8	116,9	+ 5,6	116,6	- 0,9
	JUL	136,3	- 8,1	+ 2,1	115,7	- 1,0	115,8	- 0,7
	AUG	113,6	-16,2	-16,7	110,5	- 4,5	115,1	- 0,6
	SEP	136,6	- 6,9	+20,2	114,7	+ 3,8	115,4	+ 0,3
	OKT	142,1	- 3,4	+ 4,0	119,1	+ 3,8	115,8	+ 0,3
	NOV	125,7	- 5,5	-11,5	117,7	+ 1,2	116,4	+ 0,5
	DEZ	93,2	- 5,9	-25,9	115,9	- 1,5	117,1	+ 0,6
1998	JAN	83,5	+ 8,3	-10,4	125,6	+ 8,4	118,1	+ 0,9
	FEB	84,5	- 8,1	+ 1,2	118,5	- 5,7	118,9	+ 0,7
TIEFBAULEISTUNGEN								
1997	FEB	64,1	+40,6	+39,3	113,8	+11,2	105,6	- 1,2
	MAR	93,3	+13,9	+45,6	110,0	- 3,3	104,7	- 0,9
	APR	124,1	+ 2,4	+33,0	106,7	- 3,0	104,0	- 0,7
	MAI	104,8	-16,0	-15,6	96,5	- 9,6	103,4	- 0,6
	JUN	122,5	- 2,5	+16,9	102,3	+ 6,0	102,8	- 0,6
	JUL	124,7	- 5,5	+ 1,8	101,8	- 0,5	102,3	- 0,5
	AUG	105,0	-13,2	-15,8	97,6	- 4,1	101,7	- 0,6
	SEP	128,9	- 3,0	+22,8	102,6	+ 5,1	102,4	+ 0,7
	OKT	130,1	- 2,2	+ 0,9	104,7	+ 2,0	103,7	+ 1,3
	NOV	116,3	- 2,4	-10,6	105,0	+ 0,3	105,2	+ 1,4
	DEZ	82,3	- 6,6	-29,2	102,1	- 2,8	106,9	+ 1,6
1998	JAN	63,0	+37,0	-23,5	118,7	+16,3	108,7	+ 1,7
	FEB	65,5	+ 2,2	+ 4,0	111,2	- 6,3	110,0	+ 1,2

WZ93- SCHL.	WIRTSCHAFTSZWEIG	GEWICHTUNG	1998		VERAENDERUNG IN % FEB. 1998 GEGEN		1998		VERAENDERUNG IN % JAN. 1998 GEGEN		KUMULIERT	
			FEB.	FEB.	FEB. 1997	JAN. 1998	JAN.	JAN. 1997	DEZ. 1997	JAN. 1998 BIS FEB. 1998	VER- AEND. IN % GEGEN VORJAHR	
	PRODUZIERENDES GEWERBE (EINSCHL. BAUHAUPTGEWERBE)	100	94,2	94,2	+4,2	+2,5	91,9	+2,7	-3,8	93,1	+3,4	
C-E	PRODUZIERENDES GEWERBE (OH BAUHAUPTGEWERBE)	92,60	96,5	96,5	+4,7	+2,4	94,2	+1,9	-3,1	96,4	+3,4	
C-D	BERGBAU, GEW. V. STEINEN U. ERDEN U. VERARBEITENDES GEWERBE	86,78	95,4	95,4	+5,1	+3,4	92,3	+2,8	-3,5	93,9	+4,0	
	VORLEISTUNGSQUARTERPRODUZENTEN (OH ENERGIEVERSORGUNG)	38,73	100,6	100,6	+5,9	+0,2	100,4	+6,5	+4,8	100,5	+6,1	
	INVESTITIONSGUERTERPRODUZENTEN	25,16	96,4	96,4	+6,9	+11,1	96,8	+1,6	-19,9	91,6	+4,3	
	GEBRAUCHSGUERTERPRODUZENTEN	7,78	88,0	88,0	+7,4	+13,7	77,4	-3,2	+5,3	82,7	+2,1	
	VERBRAUCHSGUERTERPRODUZENTEN	15,10	84,8	84,8	-1,6	-4,7	89,0	-1,9	+3,6	86,9	-1,8	
C	BERGBAU U. GEW. V. STEINEN U. ERDEN	1,95	72,7	72,7	-5,6	-4,5	76,1	-5,3	-6,5	74,4	-5,5	
CA	KOHLBERGBAU, TORFGEWINNING, GEW. V. ERDOEL U. ERDGAS (OH BERGBAU AUF URAN- U. THORIUMERZE)	1,38	81,2	81,2	-7,5	-7,0	87,3	-8,6	+1,5	84,3	-8,1	
10	KOHLBERGBAU, TORFGEWINNING	1,12	88,2	88,2	-7,3	-3,8	70,9	-12,8	+0,9	69,6	-10,2	
11	GEW. V. ERDOEL U. ERDGAS (OH ERBRING. DAMIT VERB. DIENSTL.)	0,26	138,6	138,6	-7,7	-12,9	159,1	+0,8	+2,6	148,9	-3,3	
CB	ERZBERGBAU, GEW. V. STEINEN U. ERDEN, SONST. BERGBAU	0,57	52,2	52,2	+2,4	+5,9	49,3	+12,0	-30,1	50,8	+6,9	
D	VERARBEITENDES GEWERBE	84,83	95,9	95,9	+5,3	+3,5	92,7	+3,0	-3,4	94,3	+4,1	
DA	ERNAHRUNGSGEWERBE U. TABAKVERARBEITUNG	9,66	91,0	91,0	+2,2	-5,2	96,0	+0,8	-0,2	93,5	+1,5	
15	ERNAHRUNGSGEWERBE	7,81	94,1	94,1	+1,1	-7,6	101,8	+1,5	+0,7	98,0	+1,3	
16	TABAKVERARBEITUNG	1,85	77,7	77,7	+8,7	+8,4	71,7	-2,7	-4,9	74,7	+2,9	
DB	TEXTIL- U. BEKLEIDUNGSGEWERBE	2,89	61,7	61,7	-5,8	+1,6	60,7	-6,5	+19,7	61,2	+6,1	
17	TEXTILGEWERBE	1,80	65,0	65,0	-2,1	+2,7	63,3	-5,7	+13,0	64,2	-3,9	
18	BEKLEIDUNGSGEWERBE	1,09	56,9	56,9	-11,4	-0,2	57,0	-7,8	+32,9	57,0	-9,5	
DC	LEDERGEWERBE	0,34	59,8	59,8	-6,4	+1,0	59,2	-4,8	+19,6	59,5	-5,7	
DD	HOLZGEWERBE (OH H. V. MOEBELN)	1,29	97,2	97,2	+3,8	+4,1	93,4	+1,9	-1,6	95,3	+2,8	
DE	PAPIER- U. DRUCKGEWERBE (OH VERLAGSGEWERBE)	4,35	88,2	88,2	-1,8	-2,9	90,8	-1,4	-0,5	89,5	-1,6	
21	PAPIERGEWERBE	2,17	97,7	97,7	-0,1	-3,6	101,3	-0,8	+17,4	99,5	-0,5	
21.1	H. V. HOLZSTOFF, ZELLSTOFF, PAPIER, KARTON U. PAPPE	0,87	129,6	129,6	+7,4	-3,9	134,8	+10,1	+17,8	132,2	+8,7	
21.2	PAPIER- KARTON- U. PAPPEVERARBEITUNG	1,30	78,5	78,5	-7,3	-3,0	78,9	-10,8	+16,7	77,7	-9,1	
22	DRUCKGEWERBE, VERVIELF. V. BESPIELT. TONTRAEGERN (OH VER- LAGSGEW., VERVIELF. V. BESPIELT. BILD- U. DATENTRAEGERN)	2,18	78,8	78,8	-3,9	-2,0	80,4	-2,1	-16,4	79,6	-3,0	
DF	KOKEREI, MINERALOELVERARB., H. U. VERARB. V. SPALT- U. BRUTST.	3,42	97,1	97,1	+4,2	-9,3	107,0	+7,2	-3,7	102,1	+5,8	
23.2	MINERALOELVERARBEITUNG	3,21	98,7	98,7	+4,4	-9,2	108,7	+7,7	-2,8	103,7	+6,1	
DG	CHEMISCHE INDUSTRIE	8,73	112,0	112,0	+1,2	-3,1	115,6	+2,6	+9,2	113,8	+1,9	
24.1	H. V. CHEMISCHEN GRUNDSTOFFEN	4,45	128,7	128,7	+3,3	-1,4	130,5	+4,5	+3,6	129,6	+3,8	
24.4	H. V. PHARMAZEUTISCHEN ERZEUGNISSEN	1,60	92,1	92,1	-6,8	-11,2	103,7	-0,2	+18,6	97,9	-3,5	
DH	H. V. GUMMI- U. KUNSTSTOFFWAEREN	3,65	98,4	98,4	+6,5	+1,9	94,6	+5,6	+12,9	95,5	+6,0	
25.1	H. V. GUMMIWAEREN	0,90	110,3	110,3	+7,0	+5,4	104,6	+3,6	+15,1	107,5	+5,3	
25.2	H. V. KUNSTSTOFFWAEREN	2,74	91,8	91,8	+6,3	+0,5	91,3	+6,3	+12,2	91,6	+6,3	
DI	GLASGEWERBE, KERAMIK, VERARB. V. STEINEN U. ERDEN	3,10	75,7	75,7	+2,4	+4,4	72,5	+11,2	-5,4	74,1	+6,5	
26.1	H. U. VERARB. V. GLAS	0,71	97,8	97,8	+8,3	-2,4	100,2	+3,1	+5,8	99,0	+5,5	
DJ	METALLERZEUGUNG U. -BEARBEITUNG, H. V. METALLERZEUGNISSEN	10,12	100,2	100,2	+8,3	+1,0	99,2	+8,7	+4,9	99,7	+8,5	
27	METALLERZEUGUNG U. -BEARBEITUNG	4,06	99,9	99,9	+9,2	+0,9	99,0	+9,5	+14,1	99,5	+9,3	
27.1	ERZEUGUNG V. ROHEISEN, STAHL U. FERROLEGIERUNGEN (EGKS)	1,50	110,2	110,2	+10,4	-3,2	113,9	+14,0	+7,4	112,1	+12,2	
27.5	GIESSEREIINDUSTRIE	0,79	88,1	88,1	+9,2	+2,9	85,6	+9,2	+23,3	86,9	+9,2	
28	H. V. METALLERZEUGNISSEN	6,06	100,4	100,4	+7,8	+1,0	99,4	+8,2	-0,5	99,9	+8,0	
28.1	STAHL- U. LEICHTMETALLBAU	1,19	85,8	85,8	+3,5	+3,5	82,9	+2,3	-34,0	84,4	+2,9	
DK	MASCHINENBAU	11,67	84,7	84,7	+10,0	+10,4	76,7	+8,0	-29,6	80,7	+9,1	
29.1	H. V. MASCHINEN F. D. ERZEUGUNG U. NUTZUNG V. MECH. ENERGIE	2,65	100,3	100,3	+7,5	+6,0	94,6	+6,1	-1,8	97,5	+6,8	
29.3	H. V. LAND- U. FORSTWIRTSCHAFTLICHEN MASCHINEN	0,30	102,9	102,9	+6,2	+13,1	91,0	+10,8	+37,9	97,0	+8,4	
29.4	H. V. WERKZEUGMASCHINEN	1,72	65,1	65,1	+8,5	+13,6	57,3	+13,7	-48,9	61,2	+10,9	
DL	H. V. BUEROMASCH., DATENVERARBEITUNGSGER. U. -EINRICHTUNGEN, ELEKTROTECHNIK, FEINMECHANIK U. OPTIK	12,80	104,3	104,3	+3,7	+9,6	95,2	-2,0	-8,2	99,8	+0,9	
30	H. V. BUEROMASCH., DATENVERARBEITUNGSGER. U. -EINRICHTUNGEN	1,90	104,8	104,8	+13,1	+5,6	99,2	+5,6	-13,0	102,0	+3,3	
31	H. V. GERAETEN D. ELEKTRIKALISIERUNG, -VERTEILUNG U. AE.	4,63	98,8	98,8	+8,9	+5,9	93,3	+7,0	+0,2	96,1	+8,0	
31.2	H. V. ELEKTRIKALISIERUNG, -VERTEILUNG U. AE.	1,96	99,1	99,1	+12,0	+4,1	95,2	+13,2	-1,1	97,2	+12,6	
31.6	H. V. ELEKTRIKALISIERUNG, -VERTEILUNG U. AE.	1,00	103,7	103,7	+7,5	+7,6	96,4	+1,4	+5,0	100,1	+4,5	
32	RUNDFUNK-, FERNSEH- U. NACHRICHTENTECHNIK	2,93	125,9	125,9	-9,1	+22,0	103,2	-20,4	-14,3	114,6	-14,5	
33	MEDIZIN-, MESS-, STEUER- U. REGELUNGSTECHNIK, OPTIK	3,34	92,6	92,6	+8,2	+4,4	88,7	+5,7	-9,3	90,7	+7,0	
DM	FAHRZEUGBAU	10,40	107,4	107,4	+13,5	+13,9	94,3	+3,9	+6,3	100,9	+8,8	
34	H. V. KRAFTWAEGEN U. KRAFTWAEGENTEILEN	8,96	112,8	112,8	+14,9	+14,8	98,3	+4,6	+7,9	105,6	+9,9	
34.1	H. V. KRAFTWAEGEN U. KRAFTWAEGENMOTOREN	6,76	110,9	110,9	+13,5	+17,2	94,6	+0,6	+8,5	102,8	+7,2	
35	SONST. FAHRZEUGBAU	1,45	74,3	74,3	+3,3	+6,3	69,9	-1,3	-5,0	72,1	+1,0	
35.1	SCHIFFBAU	0,23	81,1	81,1	-1,1	+4,0	78,0	+1,4	+15,7	79,6	+0,1	
35.3	LUFT- U. RAUMFAHRZEUGBAU	0,89	74,2	74,2	+3,2	+2,6	72,3	-1,8	+0,4	73,3	+0,7	
DN	H. V. MOEBELN, SCHMUCK, MUSIKINSTRUMENTEN, SPORTGERAETEN, SPIELWAEREN U. SONST. ERZEUGNISSEN (OH RECYCLING)	2,64	81,1	81,1	-0,1	+9,2	74,3	-5,5	-8,8	77,7	-2,8	
36.1	H. V. MOEBELN	1,87	84,4	84,4	+1,9	+12,4	75,1	-4,7	-2,0	79,8	-1,2	
E	ENERGIEVERSORGUNG	5,83	113,2	113,2	+0,1	-7,2	122,0	-7,2	+1,5	117,6	-3,8	
	BAUHAUPTGEWERBE	7,40	65,5	65,5	-3,4	+4,8	62,5	+18,1	-15,5	64,0	+6,0	
	HOCHBAULEISTUNGEN	4,40	71,8	71,8	-5,8	+3,2	69,6	+11,9	-10,5	70,7	+2,2	
	TIEFBAULEISTUNGEN	3,00	56,3	56,3	+1,6	+8,3	52,0	+32,3	-24,0	54,2	+14,3	

BUNDESGBEIT
DAS PRODUZIERENDE GEWERBE
= 100

ABTEILUNGEN, GRUPPEN UND KLASSEN
ZWEIGE, AUSGABE 1993 (WZ93)

WERT

1997 FEB.	VER- ÄND. IN % GEGEN FEB. 1996	1996 4.VJ	1997 3.VJ	1997 4.VJ	VERÄNDERUNG IN % 4.VJ 1997 GEGEN		1996 2.HJ	1997 1.HJ	1997 2.HJ	VERÄNDERUNG IN % 2.HJ 1997 GEGEN		1996	1997	VERÄNDERUNG IN % 1997 GEGEN 1996		WZ93- SCHL.
					4.VJ	3.VJ				2.HJ	1.HJ			1997 GEGEN 1996		
					1996	1997				1996	1997			1996	1997	
90,4	+1,0	99,0	97,3	102,4	+3,4	+5,2	96,9	95,3	99,8	+3,0	+4,7	95,3	97,6	+2,4	PROD GEW	
92,2	-0,2	98,9	96,8	102,8	+3,9	+6,2	96,1	96,0	99,8	+3,9	+4,0	95,1	97,9	+2,9	C-E	
90,8	+0,3	97,5	96,8	101,9	+4,5	+5,3	95,3	95,1	99,4	+4,3	+4,5	94,1	97,2	+3,3	C-D	
95,0	+2,6	98,7	102,8	105,4	+6,8	+2,5	98,0	100,0	104,1	+6,2	+4,1	97,2	102,0	+4,9	VORLEIST	
90,2	+1,3	101,3	97,3	107,0	+5,6	+10,0	96,7	94,5	102,2	+5,7	+8,1	94,0	98,3	+4,6	INVEST	
81,9	-6,3	86,4	77,1	86,8	+0,5	+12,6	81,7	85,3	81,9	+0,2	-4,0	83,3	83,6	+0,4	VERBRAUCH	
86,2	-3,8	94,0	90,6	92,7	-1,4	+2,3	93,3	88,9	91,7	-1,7	+3,1	92,1	90,3	-2,0	VERBRAUCH	
77,0	-2,5	91,5	84,2	88,3	-3,5	+4,9	88,0	83,1	86,3	-1,9	+3,9	85,9	84,7	-1,4	C	
87,8	-4,0	90,5	76,8	86,2	-4,8	+12,2	83,9	85,6	81,5	-2,9	-4,8	85,4	83,6	-2,1	CA	
73,6	-7,8	78,7	72,8	73,5	-6,6	+1,0	76,1	75,8	73,2	-3,8	-3,4	76,6	74,5	-2,7	10	
150,1	+4,8	142,6	94,1	142,1	-0,4	+51,0	118,6	128,8	118,1	-0,4	-8,3	124,1	123,5	-0,5	11	
51,0	+4,9	93,9	102,2	93,4	-0,5	-8,6	97,8	77,1	97,8	0,0	+26,8	87,2	87,5	+0,3	CB	
91,1	+0,4	97,6	97,1	102,3	+4,8	+5,4	95,4	95,3	99,7	+4,5	+4,6	94,2	97,5	+3,5	D	
89,0	-2,7	101,9	97,7	102,1	+0,2	+4,5	100,4	94,4	99,9	-0,5	+5,8	97,7	97,2	-0,5	DA	
93,1	-2,3	107,1	101,2	107,5	+0,4	+6,2	104,4	98,7	104,3	-0,1	+5,7	101,6	101,5	-0,1	15	
71,5	-5,4	80,0	83,3	79,5	-0,6	-4,6	83,6	76,4	81,4	-2,6	+6,5	81,4	78,9	-3,1	16	
65,5	-5,9	60,6	61,0	58,0	-4,3	-4,9	61,2	61,2	59,5	-2,8	-2,8	62,3	60,4	-3,0	DB	
66,4	-3,3	67,8	62,3	67,0	-1,2	+7,5	64,5	67,8	64,7	+0,3	-4,6	66,6	66,2	-0,6	17	
64,2	-9,6	50,0	58,9	44,8	-10,4	-23,9	56,3	51,6	51,9	-7,8	+0,6	56,0	51,7	-7,7	18	
63,9	-3,5	59,2	58,9	57,4	-3,0	-2,5	58,9	59,4	58,2	-1,2	-2,0	60,1	58,8	-2,2	DC	
93,6	+1,2	109,3	103,1	109,5	+0,2	+6,2	104,8	100,5	106,3	+1,4	+5,8	101,0	103,4	+2,4	DD	
89,8	+0,3	97,7	91,2	95,5	-2,3	+4,7	94,7	91,6	93,4	-1,4	+2,0	92,7	92,5	-0,2	DE	
97,8	+4,6	97,6	97,3	95,7	-1,9	-1,6	96,8	99,1	96,5	-0,3	-2,6	95,8	97,8	+2,1	21	
120,7	+13,9	119,2	125,8	125,3	+5,1	-0,4	116,5	123,9	125,5	+7,7	+1,3	112,1	124,7	+11,2	21.1	
82,5	-3,1	83,1	78,2	75,9	-8,7	-2,9	83,5	82,6	77,0	-7,8	-6,8	84,8	79,8	-5,9	21.2	
82,0	-4,2	97,9	85,2	95,3	-2,7	+11,9	92,7	84,2	90,3	-2,6	+7,2	89,7	87,2	-2,8	22	
93,2	-6,3	105,1	100,1	106,0	+0,9	+5,9	105,2	98,1	103,1	-2,0	+5,1	103,7	100,6	-3,0	DF	
94,5	-6,3	106,2	101,1	106,9	+0,7	+5,7	106,7	99,1	104,0	-2,5	+4,9	105,1	101,6	-3,3	23.2	
110,7	+6,1	107,6	115,6	114,3	+6,2	-1,1	107,9	115,3	115,0	+6,6	-0,3	108,6	115,1	+6,0	DG	
124,6	+11,3	122,3	132,2	131,8	+7,8	-0,3	121,0	131,1	132,0	+9,1	+0,7	119,5	131,5	+10,0	24.1	
98,8	-7,7	99,4	102,4	96,5	-2,9	-5,8	100,9	102,1	99,5	-1,4	-2,5	106,0	100,8	-4,9	24.4	
90,5	+3,1	87,9	96,0	98,2	+11,7	+2,3	88,5	95,5	97,1	+9,7	+1,7	89,2	96,3	+8,0	DH	
103,1	-0,9	93,9	103,9	108,4	+15,4	+4,3	94,5	105,8	106,2	+12,4	+0,4	97,9	106,0	+8,3	25.1	
86,4	+4,7	86,0	93,4	94,8	+10,2	+1,5	86,5	92,1	94,1	+8,8	+2,2	86,3	93,1	+7,9	25.2	
73,9	+7,1	94,9	102,8	95,9	+1,1	-6,7	99,6	89,0	99,4	-0,2	+11,7	94,6	94,2	-0,4	DI	
90,3	-4,1	102,0	106,0	107,2	+5,1	+1,1	101,4	100,0	106,6	+5,1	+6,6	99,5	103,3	+3,8	26.1	
92,5	+1,6	95,6	101,9	104,5	+9,3	+2,6	95,0	97,0	103,2	+8,6	+6,4	93,9	100,1	+6,6	DJ	
91,5	+5,9	87,1	94,5	97,6	+12,1	+3,3	86,6	94,2	96,0	+10,9	+1,9	86,9	95,1	+9,4	27	
99,8	+11,3	100,2	107,1	111,1	+10,9	+3,7	96,9	104,7	109,1	+12,6	+4,2	94,3	106,9	+13,4	27.1	
80,7	-3,2	75,6	76,1	84,8	+12,2	+11,4	74,9	81,4	80,4	+7,3	-1,2	78,6	80,9	+2,9	27.5	
93,1	-1,2	101,2	106,9	109,2	+7,9	+2,2	100,7	98,8	108,1	+7,3	+9,4	98,7	103,4	+4,8	28	
82,9	+1,8	113,4	108,1	117,4	+3,5	+8,6	110,9	91,6	112,8	+1,7	+23,1	101,5	102,2	+0,7	28.1	
77,0	-1,8	95,8	87,9	102,2	+6,7	+16,3	89,3	84,1	95,1	+6,5	+13,1	86,6	89,6	+3,5	DK	
93,3	-5,1	100,4	100,1	105,2	+4,8	+5,1	99,5	97,0	102,6	+3,1	+5,8	100,1	99,8	-0,3	29.1	
96,9	+1,4	72,0	77,7	65,5	-9,0	-15,7	74,1	102,6	71,6	-3,4	-30,2	86,0	87,1	+1,3	29.3	
80,0	+6,6	91,2	73,5	92,8	+1,8	+26,3	80,7	66,0	83,1	+3,0	+25,9	73,9	74,6	+0,9	29.4	
100,6	+3,3	102,0	105,4	109,1	+7,0	+3,5	100,9	101,4	107,3	+6,3	+5,8	98,9	104,3	+5,5	DL	
92,7	+12,4	89,7	96,6	111,4	+24,2	+15,3	85,9	95,4	104,0	+21,1	+9,0	84,6	99,7	+17,8	30	
90,7	-5,7	95,0	99,9	102,6	+8,0	+2,7	95,5	93,5	101,2	+6,0	+8,2	94,9	97,4	+2,6	31	
88,5	-8,5	95,1	100,6	103,8	+9,1	+3,2	96,0	91,7	102,2	+6,5	+11,5	95,0	97,0	+2,1	31.2	
96,5	-3,6	99,1	98,2	104,0	+4,9	+5,9	96,7	99,1	101,1	+4,6	+2,0	98,6	100,1	+1,5	31.6	
138,5	+21,4	130,7	134,4	129,4	-1,0	-3,7	128,4	132,1	131,9	+2,7	-0,2	122,3	132,0	+7,9	32	
85,6	-7,8	93,7	92,6	98,9	+5,5	+6,8	92,8	88,6	95,8	+3,2	+8,1	92,0	92,2	+0,2	33	
94,6	-1,7	95,9	91,6	101,2	+5,5	+10,5	90,4	98,3	96,4	+6,6	-1,9	92,0	97,3	+5,8	DM	
98,2	-0,2	99,3	94,6	104,7	+5,4	+10,7	93,2	102,3	99,7	+7,0	-2,5	94,8	101,0	+6,5	34	
97,7	-2,2	99,6	92,9	102,7	+3,1	+10,5	93,2	102,1	97,8	+4,9	-4,2	95,1	99,9	+5,0	34.1	
71,9	-13,0	75,2	72,7	79,2	+5,3	+8,9	72,9	73,4	76,0	+4,3	+3,5	75,0	74,7	-0,4	35	
82,0	-19,3	86,7	75,6	78,4	-9,6	+3,7	85,3	80,3	77,0	-9,7	-4,1	90,9	78,7	-13,4	35.1	
71,9	-13,8	76,5	73,1	78,8	+3,0	+7,8	74,6	72,8	75,9	+1,7	+4,3	75,3	74,4	-1,2	35.3	
81,2	-6,6	93,0	78,1	91,6	-1,5	+17,3	86,7	81,5	84,9	-2,1	+4,2	85,8	83,2	-3,0	DN	
82,8	-8,5	88,7	75,9	87,3	-1,6	+15,0	83,8	82,6	81,6	-2,6	-1,2	85,6	82,1	-4,1	36.1	
113,1	-6,5	120,1	95,1	116,1	-3,3	+22,1	108,8	110,3	105,6	-2,9	-4,3	110,5	107,9	-2,4	E	
67,8	+26,0	99,8	104,1	97,1	-2,7	-6,7	106,0	86,4	100,6	-5,1	+16,4	97,3	93,5	-3,9	BAUHAUPT	
76,2	+21,9	105,0	107,9	101,2	-3,6	-6,2	111,5	92,6	104,6	-6,2	+13,0	103,7	98,6	-4,9	HOCHBAU	
55,4	+35,1	92,0	98,5	91,1	-1,0	-7,5	97,9	77,3	94,8	-3,2	+22,6	87,9	86,1	-2,0	TIEFBAU	

WZ99- SCHL.	WIRTSCHAFTSZWEIG	GEWICHTUNG	1998 FEB.	VERAENDERUNG IN % FEB. 1998 GEGEN		1998 JAN.	VERAENDERUNG IN % JAN. 1998 GEGEN		KUMULIERT	
				FEB. 1997	JAN. 1998		JAN. 1997	DEZ. 1997	JAN. 1998 BIS FEB. 1998	VER- AEND. IN % GEGEN VORJAHR
	PRODUZIERENDES GEWERBE (EINSCHL. BAUHAUPTGEWERBE)	100	94,6	+4,2	+2,4	92,4	+4,8	-3,2	93,5	+4,5
C-E	PRODUZIERENDES GEWERBE (OH BAUHAUPTGEWERBE)	92,60	96,9	+4,6	+2,2	94,8	+3,9	-2,5	95,9	+4,4
C-D	BERGBAU, GEW V STEINEN U ERDEN U VERARBEITENDES GEWERBE	86,78	95,8	+5,0	+3,1	92,9	+5,0	-2,8	94,4	+5,0
	VORLEISTUNGSGUETERPRODUZENTEN (OH ENERGIEVERSORGUNG)	38,73	100,9	+5,9	0,0	100,9	+8,4	+5,3	100,9	+7,1
	INVESTITIONSGUETERPRODUZENTEN	25,16	96,8	+6,8	+10,8	87,4	+3,9	-19,4	92,1	+5,4
	GEBRAUCHSGUETERPRODUZENTEN	7,78	88,4	+7,3	+13,2	78,1	-0,3	+6,4	83,3	+3,6
	VERBRAUCHSGUETERPRODUZENTEN	15,10	85,1	-1,6	-5,0	89,6	+0,2	+4,3	87,4	-0,7
C	BERGBAU U GEW V STEINEN U ERDEN	1,95	72,9	-5,6	-4,7	76,5	-3,9	-6,0	74,7	-4,7
CA	KOHLBERGBAU, TORFGEWINNUNG, GEW V ERDOEL U ERDGAS (OH BERGBAU AUF URAN- U THORIUMERZE)	1,38	81,5	-7,4	-7,0	87,6	-7,4	+1,9	84,6	-7,3
10	KOHLBERGBAU, TORFGEWINNUNG	1,12	68,4	-7,3	-3,9	71,2	-11,7	+1,3	69,8	-9,6
11	GEW V ERDOEL U ERDGAS (OH ERBRING DAMIT VERB TAETIGK)	0,26	139,0	-7,6	-13,0	159,7	+2,2	+3,0	149,4	-2,6
CB	ERZBERGBAU, GEW V STEINEN U ERDEN, SONST BERGBAU	0,57	52,4	+2,3	+5,6	49,6	+14,5	-29,6	51,0	+7,8
D	VERARBEITENDES GEWERBE	84,83	96,3	+5,2	+3,2	93,3	+5,2	-2,8	94,8	+5,2
DA	ERNAHRUNGSGEWERBE U TABAKVERARBEITUNG	9,66	91,3	+2,2	-5,6	96,7	+3,1	+0,5	94,0	+2,6
15	ERNAHRUNGSGEWERBE	7,81	94,5	+1,1	-7,7	102,4	+3,5	+1,3	98,5	+2,4
16	TABAKVERARBEITUNG	1,85	78,1	+8,6	+8,0	72,3	0,0	-4,1	75,2	+4,3
DB	TEXTIL- U BEKLEIDUNGSGEWERBE	2,69	62,0	-5,8	+1,3	61,2	-3,9	+20,7	61,6	-4,9
17	TEXTILGEWERBE	1,60	65,3	-2,1	+2,4	63,8	-2,9	+13,9	64,6	-2,4
18	BEKLEIDUNGSGEWERBE	1,09	57,1	-11,5	-0,5	57,4	-5,4	+33,8	57,3	-8,5
DC	LEDERGEWERBE	0,34	60,1	-6,2	+0,8	59,6	-2,8	+20,4	59,9	-4,5
DD	HOLZGEWERBE (OH H V MOEBELN)	1,29	97,7	+3,8	+3,7	94,2	+4,7	-0,7	96,0	+4,2
DE	PAPIER- U DRUCKGEWERBE (OH VERLAGSGEWERBE)	4,35	88,5	-1,8	-3,0	91,2	+0,1	-0,1	89,9	-0,8
21	PAPIERGEWERBE	2,17	98,0	-0,1	-3,7	101,8	+0,8	+18,0	99,9	+0,3
21.1	H V HOLZSTOFF, ZELLSTOFF, PAPIER, KARTON U PAPPE	0,87	129,3	+7,4	-4,0	135,3	+11,5	+18,3	132,6	+9,4
21.2	PAPIER-, KARTON- U PAPPEVERARBEITUNG	1,30	76,7	-7,3	-3,3	79,3	-9,2	+17,3	78,0	-8,2
22	DRUCKGEWERBE, VERVIELF V BESPIELT TONTRAEGERN (OH VERLAGSGEW, VERVIELF V BESPIELT BILD- U DATENTRAEGERN)	2,18	79,0	-3,9	-2,2	80,8	-0,5	-16,0	79,9	-2,2
DF	KOKEREI, MINERALOELVERARB, H U VERARB V SPALT- U BRUTST	3,42	97,1	+4,2	-9,3	107,1	+7,6	-3,6	102,1	+5,9
23.2	MINERALOELVERARBEITUNG	3,21	98,7	+4,4	-9,3	108,8	+8,0	-2,7	103,8	+6,4
DG	CHEMISCHE INDUSTRIE	8,73	112,3	+1,2	-3,3	116,1	+3,9	+9,6	114,2	+2,5
24.1	H V CHEMISCHEN GRUNDSTOFFEN	4,45	129,0	+3,3	-1,5	131,0	+5,8	+4,0	130,0	+4,5
24.4	H V PHARMAZEUTISCHEN ERZEUGNISSEN	1,60	92,3	-6,8	-11,3	104,1	+1,1	+19,1	98,2	-2,8
DH	H V GUMMI- U KUNSTSTOFFWAREN	3,65	96,8	+6,5	+1,6	95,3	+8,2	+13,7	96,1	+7,4
25.1	H V GUMMIWAREN	0,90	110,8	+7,1	+5,1	105,4	+6,1	+16,0	108,1	+6,6
25.2	H V KUNSTSTOFFWAREN	2,74	92,2	+6,2	+0,2	92,0	+9,0	+13,0	92,1	+7,6
DI	GLASGEWERBE, KERAMIK, VERARB V STEINEN U ERDEN	3,10	76,0	+2,4	+4,1	73,0	+13,5	-4,7	74,5	+7,5
26.1	H U VERARB V GLAS	0,71	98,1	+8,4	-2,6	100,7	+4,7	+6,3	99,4	+6,4
DJ	METALLERZEUGUNG U -BEARBEITUNG, H V METALLERZEUGNISSEN	10,12	100,6	+8,3	+0,7	99,9	+11,1	+5,6	100,3	+9,7
27	METALLERZEUGUNG U -BEARBEITUNG	4,06	100,2	+3,2	+0,7	99,5	+11,4	+14,6	99,9	+10,3
27.1	ERZEUGUNG V ROHEISEN, STAHL U FERROLEGIERUNGEN (EGKS)	1,50	110,5	+10,4	-3,4	114,4	+15,8	+7,8	112,5	+13,1
27.5	GIESSEREIINDUSTRIE	0,79	88,5	+9,3	+2,7	86,2	+11,8	+24,2	87,4	+10,5
28	H V METALLERZEUGNISSEN	6,06	100,9	+7,8	+0,8	100,1	+10,7	+0,2	100,5	+9,2
28.1	STAHL- U LEICHTMETALLBAU	1,19	86,1	+3,5	+3,2	83,4	+4,5	-33,6	84,8	+4,0
DK	MASCHINENBAU	11,67	85,0	+10,0	+10,2	77,1	+10,0	-29,2	81,1	+10,0
29.1	H V MASCHINEN F D ERZEUGUNG U NUTZUNG V MECH ENERGIE	2,65	100,6	+7,5	+5,8	95,1	+8,1	-1,2	97,9	+7,8
29.3	H V LAND- U FORSTWIRTSCHAFTLICHEN MASCHINEN	0,30	103,2	+6,2	+12,8	91,5	+13,0	+38,6	97,4	+9,3
29.4	H V WERKZEUGMASCHINEN	1,72	65,3	+8,5	+13,2	57,7	+15,9	-48,5	61,5	+11,8
DL	H V BUEROMASCH, DATENVERARBEITUNGSGER U -EINRICHTUNGEN, ELEKTROTECHNIK, FEINMECHANIK U OPTIK	12,80	104,7	+3,7	+9,3	95,8	+0,1	-7,6	100,3	+1,9
30	H V BUEROMASCH, DATENVERARBEITUNGSGER U -EINRICHTUNGEN	1,90	105,3	+19,0	+5,4	99,9	+8,4	-12,4	102,6	+10,7
31	H V GERAETEN D ELEKTRIZITAETSERZ, -VERTEILUNG U AE	4,63	99,1	+8,9	+5,7	93,8	+8,9	+0,8	96,5	+8,9
31.2	H V ELEKTRIZITAETSERZ- U SCHALTEINRICHTUNGEN	1,96	99,5	+12,0	+4,0	95,7	+15,3	-0,6	97,6	+13,6
31.6	H V ELEKTRISCHEN AUSRUESTUNGEN ANG	1,00	104,0	+7,4	+7,3	96,9	+3,2	+5,6	100,5	+5,3
32	RUNDFUNK-, FERNSEH- U NACHRICHTENTECHNIK	2,93	126,3	-9,1	+21,8	103,7	-18,9	-13,9	115,0	-13,9
33	MEDIZIN-, MESS-, STEUER- U REGULUNGSTECHNIK, OPTIK	3,34	92,9	+8,1	+4,1	89,2	+7,7	-8,8	91,1	+7,9
DM	FAHRZEUGBAU	10,40	108,1	+13,6	+13,4	95,3	+7,4	+7,4	101,7	+10,5
34	H V KRAFTWAGEN U KRAFTWAGENTEILEN	8,96	113,6	+14,9	+14,4	99,3	+8,2	+9,0	106,5	+11,6
34.1	H V KRAFTWAGEN U KRAFTWAGENMOTOREN	6,76	111,7	+13,5	+16,8	95,6	+4,1	+9,6	103,7	+9,0
35	SONST FAHRZEUGBAU	1,45	74,6	+3,3	+6,1	70,3	+0,7	-4,5	72,5	+2,1
35.1	SCHIFFBAU	0,23	81,3	-1,1	+3,8	78,3	+2,6	+16,2	79,8	+0,6
35.3	LUFT- U RAUMFAHRZEUGBAU	0,89	74,5	+3,2	+2,3	72,8	+0,4	+1,1	73,7	+1,8
DN	H V MOEBELN, SCHMUCK, MUSIKINSTRUMENTEN, SPORTGERAETEN, SPIELWAREN U SONST ERZEUGNISSEN (OH RECYCLING)	2,64	81,5	-0,1	+8,7	75,0	-2,6	-8,0	78,3	-1,3
36.1	H V MOEBELN	1,87	84,8	+1,9	+11,9	75,8	-1,8	-1,0	80,3	+0,1
E	ENERGIEVERSORGUNG	5,83	113,3	+0,1	-7,3	122,2	-6,7	+1,7	117,8	-3,5
	BAUHAUPTGEWERBE	7,40	65,9	-3,2	+4,4	63,1	+21,8	-14,7	64,5	+7,5
	HOCHBAULEISTUNGEN	4,40	72,2	-5,7	+2,7	70,3	+15,4	-9,6	71,3	+3,6
	TIEFBAULEISTUNGEN	3,00	56,6	+1,6	+7,8	52,5	+36,7	-23,2	54,6	+15,9

BUNDESGBIET
DAS PRODUZIERENDE GEMERBE
= 100

ABTEILUNGEN, GRUPPEN UND KLASSEN
ZWEIGE, AUSGABE 1993 (WZ93)

BEREINIGTER WERT

1997 FEB.	VER- ÄND. IN % GEGEN FEB. 1996	1996 4. VJ	1997 3. VJ	1997 4. VJ	VERÄNDERUNG IN % 4. VJ 1997 GEGEN		1996 2. HJ	1997 1. HJ	1997 2. HJ	VERÄNDERUNG IN % 2. HJ 1997 GEGEN		1996	1997	VERÄNDERUNG IN % 1997 GEGEN 1996	WZ93- SCHL.
					4. VJ 1996	3. VJ 1997				2. HJ 1996	1. HJ 1997				
90,8	+3,1	99,7	96,8	102,1	+2,4	+5,5	97,1	95,1	99,5	+2,5	+4,6	95,1	97,3	+2,3	PROD GEW
92,6	+1,9	99,6	96,2	102,6	+3,0	+6,7	96,3	95,9	99,4	+3,2	+3,6	94,9	97,6	+2,8	C-E
91,2	+2,5	98,3	96,3	101,6	+3,4	+5,5	95,5	94,9	99,0	+3,7	+4,3	93,9	96,9	+3,2	C-D
95,3	+4,4	99,4	102,4	105,2	+5,8	+2,7	98,2	99,8	103,8	+5,7	+4,0	97,0	101,8	+4,9	VORLEIST
90,6	+3,8	102,3	96,7	106,7	+4,3	+10,3	97,0	94,3	101,7	+4,8	+7,8	93,9	98,0	+4,4	INVEST
82,4	-3,4	87,3	76,3	86,4	-1,0	+13,2	81,9	85,3	81,4	-0,6	-4,6	83,1	83,3	+0,2	GEBRAUCH
86,5	-1,8	94,7	90,1	92,5	-2,3	+2,7	93,5	88,7	91,3	-2,4	+2,9	92,0	90,0	-2,2	VERBRAUCH
77,2	-1,2	92,0	83,9	88,2	-4,1	+5,1	88,1	83,0	86,0	-2,4	+3,6	85,8	84,5	-1,5	C
88,0	-2,9	91,0	76,5	86,1	-5,4	+12,5	84,1	85,5	81,3	-3,3	-4,9	85,3	83,4	-2,2	CA
73,8	-6,6	79,1	72,6	73,4	-7,2	+1,1	76,1	75,7	73,0	-4,1	-3,6	76,5	74,4	-2,7	10
150,5	+6,2	143,6	93,8	141,9	-1,2	+51,3	119,0	128,9	117,8	-1,0	-8,6	124,1	123,4	-0,6	11
51,2	+6,9	94,5	101,6	93,1	-1,5	-8,4	97,9	76,8	97,3	-0,6	+26,7	87,1	87,1	0,0	CB
91,5	+2,6	98,4	96,6	102,0	+3,7	+5,6	95,7	95,2	99,3	+3,8	+4,3	94,1	97,2	+3,3	D
89,3	-0,8	102,7	97,3	101,8	-0,9	+4,6	100,6	94,3	99,6	-1,0	+5,6	97,6	96,9	-0,7	DA
93,5	-0,3	107,9	100,8	107,2	-0,6	+6,3	104,6	98,5	104,0	-0,6	+5,6	101,5	101,3	-0,2	15
71,9	-2,8	80,8	82,8	79,2	-2,0	-4,3	83,7	76,3	81,0	-3,2	+6,2	81,2	78,7	-3,1	16
65,8	-3,4	61,2	60,5	57,8	-5,6	-4,5	61,4	61,1	59,2	-3,6	-3,1	62,1	60,2	-3,1	DB
86,7	-0,4	68,5	61,8	66,8	-2,5	+8,1	64,7	67,6	64,3	-0,6	-4,9	66,4	66,0	-0,6	17
64,5	-7,2	50,5	58,6	44,7	-11,5	-23,7	56,5	51,6	51,6	-8,7	0,0	55,8	51,6	-7,5	18
64,1	-1,4	59,7	58,6	57,3	-4,0	-2,2	59,0	59,3	57,9	-1,9	-2,4	59,9	58,6	-2,2	DC
94,1	+3,9	110,4	102,3	109,1	-1,2	+6,6	105,1	100,3	105,7	+0,6	+5,4	100,8	103,0	+2,2	DD
90,1	+1,9	98,3	90,9	95,3	-3,1	+4,8	94,9	91,6	93,1	-1,9	+1,6	92,6	92,3	-0,3	DE
98,1	+6,3	98,1	97,0	95,5	-2,7	-1,5	96,9	99,0	96,2	-0,7	-2,8	95,6	97,6	+2,1	21
121,0	+15,1	119,7	125,5	125,1	+4,5	-0,3	116,6	123,8	125,3	+7,5	+1,2	112,0	124,6	+11,3	21.1
82,7	-1,3	83,7	77,9	75,7	-9,6	-2,8	83,7	82,4	76,8	-8,2	-6,8	84,7	79,6	-6,0	21.2
82,2	-2,7	98,6	84,9	95,1	-3,5	+12,0	92,9	84,1	90,0	-3,1	+7,0	89,6	87,1	-2,8	22
93,2	-6,0	105,3	100,1	106,0	+0,7	+5,9	105,3	98,1	103,0	-2,2	+5,0	103,7	100,6	-3,0	DF
94,5	-6,1	106,4	101,1	106,8	+0,4	+5,6	106,8	99,1	104,0	-2,6	+4,9	105,1	101,5	-3,4	23.2
111,0	+7,6	108,2	115,3	114,2	+5,5	-1,0	108,0	115,1	114,7	+6,2	-0,3	108,5	114,9	+5,9	DG
124,9	+12,8	122,9	131,8	131,6	+7,1	-0,2	121,2	130,9	131,7	+8,7	+0,6	119,4	131,3	+10,0	24.1
99,0	-6,7	99,9	102,1	96,3	-3,6	-5,7	101,0	101,9	99,2	-1,8	-2,6	105,8	100,6	-4,9	24.4
90,9	+5,6	88,6	95,4	97,8	+10,4	+2,5	88,6	95,3	96,6	+9,0	+1,4	89,0	96,0	+7,9	DH
103,5	+1,6	94,5	103,2	108,1	+14,4	+4,7	94,6	105,6	105,6	+11,6	0,0	97,6	105,6	+8,2	25.1
86,8	+7,3	86,7	92,9	94,5	+9,0	+1,7	86,7	91,9	93,7	+8,1	+2,0	86,1	92,8	+7,8	25.2
74,2	+9,4	95,5	102,2	95,6	+0,1	-6,5	99,7	88,8	98,9	-0,8	+11,4	94,4	93,9	-0,5	DI
90,5	-2,8	102,5	105,6	107,0	+4,4	+1,3	101,5	99,9	106,3	+4,7	+6,4	99,3	103,1	+3,8	26.1
92,9	+3,9	96,4	101,4	104,2	+8,1	+2,8	95,2	96,8	102,8	+8,0	+6,2	93,8	99,8	+6,4	DJ
91,8	+7,7	87,6	94,1	97,4	+11,2	+3,5	86,7	94,0	95,7	+10,4	+1,8	86,7	94,9	+8,5	27
100,1	+13,0	100,8	106,7	110,8	+9,9	+3,8	97,1	104,6	108,8	+12,0	+4,0	94,2	106,7	+13,3	27.1
81,0	-1,0	76,2	75,6	84,5	+10,9	+11,8	75,0	81,3	80,1	+6,8	-1,5	78,4	80,7	+2,9	27.5
93,6	+1,4	102,2	106,3	108,8	+6,5	+2,4	100,9	98,6	107,6	+6,6	+9,1	98,5	103,1	+4,7	28
83,2	+4,0	114,7	107,5	117,2	+2,2	+9,0	111,3	91,4	112,4	+1,0	+23,0	101,5	101,9	+0,4	28.1
77,3	+0,1	96,8	87,4	102,0	+5,4	+16,7	89,6	84,0	94,7	+5,7	+12,7	86,6	89,3	+3,1	DK
93,6	-3,3	101,2	99,6	104,9	+3,7	+5,3	99,7	96,7	102,3	+2,6	+5,8	99,9	99,5	-0,4	29.1
97,2	+3,3	72,8	77,0	85,3	-10,3	-15,2	74,3	102,4	71,2	-4,2	-30,5	85,8	86,8	+1,2	29.3
60,2	+8,7	92,3	73,1	92,6	+0,3	+26,7	81,1	65,9	82,9	+2,2	+25,8	74,0	74,4	+0,5	29.4
101,0	+5,4	102,9	104,9	108,8	+5,7	+3,7	101,1	101,2	106,8	+5,6	+5,5	98,7	104,0	+5,4	DL
93,2	+15,3	90,9	96,0	111,1	+22,2	+15,7	86,3	95,2	103,6	+20,0	+8,8	84,5	99,4	+17,6	30
91,0	-3,9	95,6	99,4	102,3	+7,0	+2,9	95,7	93,3	100,9	+5,4	+8,1	94,7	97,1	+2,5	31
88,8	-6,7	95,7	100,1	103,6	+8,3	+3,5	96,1	91,6	101,9	+6,0	+11,2	94,9	96,7	+1,9	31.2
96,8	-1,8	99,7	97,7	103,8	+4,1	+6,2	96,9	99,0	100,7	+3,9	+1,7	98,4	99,9	+1,5	31.6
139,0	+23,7	131,7	133,7	129,0	-2,1	-3,5	128,6	131,9	131,4	+2,2	-0,4	122,2	131,6	+7,7	32
85,9	-6,0	94,5	92,1	98,6	+4,3	+7,1	93,1	88,5	95,4	+2,6	+7,8	91,9	91,9	0,0	33
95,2	+1,7	97,1	90,6	100,7	+3,7	+11,1	90,7	98,1	95,7	+5,5	-2,4	91,8	96,9	+5,6	DM
98,9	+3,5	100,5	93,5	104,2	+3,7	+11,4	93,6	102,1	98,9	+5,7	-3,1	94,5	100,5	+6,3	34
98,4	+1,3	100,8	91,8	102,2	+1,4	+11,3	93,5	101,9	97,0	+3,7	-4,8	94,8	99,4	+4,9	34.1
72,2	-11,2	75,8	72,4	79,0	+4,2	+9,1	73,1	73,4	75,7	+3,6	+3,1	74,9	74,5	-0,5	35
82,2	-18,2	87,0	75,3	78,3	-10,0	+4,0	85,4	80,2	76,8	-10,1	-4,2	90,7	78,5	-13,5	35.1
72,2	-12,0	77,1	72,7	78,6	+1,9	+8,1	74,8	72,7	75,6	+1,1	+4,0	75,2	74,2	-1,3	35.3
81,6	-3,9	94,0	77,4	91,3	-2,9	+18,0	87,0	81,4	84,3	-3,1	+3,6	85,7	82,9	-3,3	DN
83,2	-5,9	89,7	75,3	87,0	-3,0	+15,5	84,1	82,4	81,1	-3,6	-1,6	85,4	81,8	-4,2	36.1
113,2	-5,9	120,4	95,0	116,0	-3,7	+22,1	108,9	110,3	105,5	-3,1	-4,4	110,4	107,9	-2,3	E
68,1	+29,7	100,7	103,3	96,7	-4,0	-6,4	106,1	86,1	100,0	-5,7	+16,1	97,1	93,1	-4,1	BAUHAUPT
76,6	+25,6	106,0	107,1	100,8	-4,9	-5,9	111,6	92,3	103,9	-6,9	+12,6	103,4	98,1	-5,1	HOCHBAU
55,7	+39,6	93,0	97,7	90,7	-2,5	-7,2	98,1	77,1	94,2	-4,0	+22,2	87,7	85,6	-2,4	TIEFBAU

WZ93- SCHL.	WIRTSCHAFTSZWEIG	GEWICHTUNG	1998		VERAENDERUNG IN %		1998		VERAENDERUNG IN %		KUMULIERT	
			FEB.	FEB.	FEB. 1998 GEGEN		JAN.	JAN. 1998 GEGEN		JAN. 1998 BIS FEB. 1998	VER- AEND. IN % GEGEN VORJAHR	
					FEB. 1997	JAN. 1998		JAN.	JAN. 1997			DEZ. 1997
	PRODUZIERENDES GEWERBE (EINSCHL BAUHAUPTGEWERBE)	100	124,5	124,5	+6,0	-1,1	125,9	+14,2	-10,2	125,2	+9,9	
C-E	PRODUZIERENDES GEWERBE (OH BAUHAUPTGEWERBE)	79,85	125,3	125,3	+9,4	-0,6	126,0	+13,6	-8,5	125,7	+11,5	
C-D	BERGBAU, GEW V STEINEN U ERDEN U VERARBEITENDES GEWERBE	66,71	132,6	132,6	+10,9	+0,6	131,8	+17,3	-10,3	132,2	+14,0	
	VORLEISTUNGSGUETERPRODUZENTEN (OH ENERGIEVERSORGUNG)	32,76	128,0	128,0	+10,4	-0,4	128,5	+11,6	+1,8	128,3	+11,1	
	INVESTITIONSGUETERPRODUZENTEN	19,31	139,0	139,0	+20,1	+6,2	130,9	+32,9	-21,2	135,0	+26,1	
	GEBRAUCHSGUETERPRODUZENTEN	1,72	283,3	283,3	+22,5	+8,8	260,4	+23,6	+11,1	271,9	+23,0	
	VERBRAUCHSGUETERPRODUZENTEN	12,92	116,4	116,4	-4,4	-7,6	126,0	+9,6	-21,7	121,2	+2,4	
C	BERGBAU U GEW V STEINEN U ERDEN	13,52	35,1	35,1	-6,4	-5,6	37,2	-19,0	-18,1	36,2	-13,2	
CA	KOEHLENBERGBAU, TORFGEWINNING, GEW V ERDOEL U ERDGAS (OH BERGBAU AUF URAN- U THORIUMERZE)	12,02	26,3	26,3	-14,1	-9,0	28,9	-30,4	-15,7	27,6	-23,5	
10	KOEHLENBERGBAU, TORFGEWINNING	11,58	25,4	25,4	-13,9	-8,6	27,8	-32,0	-17,0	26,6	-24,4	
11	GEW V ERDOEL U ERDGAS (OH ERBRING DAMIT VERB DIENSTL)	0,44	50,8	50,8	-11,8	-9,0	55,8	-5,6	-1,1	53,3	-8,7	
CB	ERZBERGBAU, GEW V STEINEN U ERDEN, SONST BERGBAU	1,49	106,1	106,1	+13,8	+2,0	104,0	+28,7	-22,7	105,1	+20,8	
D	VERARBEITENDES GEWERBE	53,19	157,3	157,3	+12,0	+0,9	155,9	+20,6	-9,7	156,6	+16,1	
DA	ERNAEHRUNGSGEWERBE U TABAKVERARBEITUNG	10,07	131,0	131,0	-3,0	-9,5	144,7	+11,6	-22,9	137,9	+4,2	
15	ERNAEHRUNGSGEWERBE	7,63	136,4	136,4	-4,5	-11,5	154,2	+14,8	-28,1	145,3	+4,8	
16	TABAKVERARBEITUNG	2,44	114,1	114,1	+3,1	-1,0	115,2	-0,1	+11,4	114,7	+1,5	
DB	TEXTIL- U BEKLEIDUNGSGEWERBE	1,54	108,7	108,7	+1,5	+6,0	102,5	+4,2	+6,3	105,6	+2,7	
17	TEXTILGEWERBE	0,87	154,6	154,6	+5,6	+6,0	145,8	+8,1	+13,2	150,2	+6,8	
18	BEKLEIDUNGSGEWERBE	0,66	48,3	48,3	-13,0	+6,4	45,4	-9,9	-15,8	46,9	-11,5	
DC	LEDERGEWERBE	0,22	40,8	40,8	+6,0	+6,5	38,3	+1,1	-2,5	39,6	+3,7	
DD	HOLZGEWERBE (OH H V MOEBELN)	0,53	252,0	252,0	+9,2	+2,2	246,5	+7,1	-11,5	249,3	+8,2	
DE	PAPIER- U DRUCKGEWERBE (OH VERLAGSGEWERBE)	2,18	180,1	180,1	+8,0	-8,5	196,8	+11,8	+3,8	188,5	+10,0	
21	PAPIERGEWERBE	0,66	270,2	270,2	+15,0	-6,9	290,3	+15,7	+23,4	280,3	+15,3	
21.1	H V HOLZSTOFF, ZELLSTOFF, PAPIER, KARTON U PAPPE	0,45	261,2	261,2	+15,2	-6,1	278,1	+14,6	+18,1	269,7	+14,9	
21.2	PAPIER-, KARTON- U PAPPEVERARBEITUNG	0,21	288,9	288,9	+14,5	-8,6	316,0	+17,8	+34,5	302,5	+16,2	
22	DRUCKGEWERBE, VERVIELF V BESPIELT TONTRAEGERN (OH VER- LAGSGEW, VERVIELF V BESPIELT BILD- U DATENTRAEGERN)	1,52	140,7	140,7	+2,9	-9,7	155,9	+8,7	-8,1	148,3	+5,9	
DF	KOKEREI, MINERALOELVERARB, H U VERARB V SPALT- U BRUTST	1,58	133,9	133,9	+13,0	-6,7	143,5	+5,6	+37,8	138,7	+9,0	
23.2	MINERALOELVERARBEITUNG	1,42	133,9	133,9	+13,0	-6,7	143,5	+5,6	+37,8	138,7	+9,0	
DG	CHEMISCHE INDUSTRIE	4,52	103,5	103,5	+5,8	+1,9	101,6	+10,4	-2,5	102,6	+8,1	
24.1	H V CHEMISCHEN GRUNDSTOFFEN	1,89	135,0	135,0	+22,2	-0,4	135,5	+25,5	+7,0	135,3	+23,8	
24.4	H V PHARMAZEUTISCHEN ERZEUGNISSEN	1,78	41,6	41,6	-19,8	+9,8	37,9	-12,1	-5,5	39,8	-16,2	
DH	H V GUMMI- U KUNSTSTOFFWAEREN	0,70	303,1	303,1	+10,4	-0,3	304,0	+19,8	+1,1	303,6	+15,0	
25.1	H V GUMMIWAEREN	0,22	216,9	216,9	+35,0	+6,7	203,3	+36,9	+41,7	210,1	+35,9	
25.2	H V KUNSTSTOFFWAEREN	0,48	342,7	342,7	+4,8	-2,2	350,3	+16,0	-6,1	346,5	+10,2	
DI	GLASGEWERBE, KERAMIK, VERARB V STEINEN U ERDEN	2,69	196,4	196,4	-11,0	+8,1	181,7	+15,7	-14,0	189,1	+0,1	
26.1	H U VERARB V GLAS	0,45	170,6	170,6	+4,7	+2,5	166,4	-6,4	-9,9	168,5	-1,1	
DJ	METALLERZEUGUNG U -BEARBEITUNG, H V METALLERZEUGNISSEN	6,63	231,5	231,5	+18,3	+3,4	223,9	+22,1	-7,1	227,7	+20,2	
27	METALLERZEUGUNG U -BEARBEITUNG	3,15	150,5	150,5	+20,2	+3,3	145,7	+13,9	+21,2	148,1	+17,0	
27.1	ERZEUGUNG V ROEISEN, STAHL U FERROLEGIERUNGEN (EGKS)	1,35	123,4	123,4	+23,6	+0,7	122,5	+21,2	+7,6	123,0	+22,4	
27.5	GIESSEREIINDUSTRIE	0,57	237,5	237,5	+18,0	+4,0	228,4	+11,0	+23,1	233,0	+14,5	
28	H V METALLERZEUGNISSEN	3,49	304,6	304,6	+17,5	+3,5	294,3	+26,1	-15,9	299,5	+21,6	
28.1	STAHL- U LEICHTMETALLBAU	1,90	353,0	353,0	+20,9	+5,8	333,7	+31,2	-25,6	343,4	+25,7	
DK	MASCHINENBAU	9,63	85,3	85,3	+18,6	+7,3	79,5	+28,0	-33,9	82,4	+23,0	
29.1	H V MASCHINEN F D ERZEUGUNG U NUTZUNG V MECH ENERGIE	1,89	107,9	107,9	+48,0	+18,7	90,9	-0,3	+2,2	99,4	+21,1	
29.3	H V LAND- U FORSTWIRTSCHAFTLICHEN MASCHINEN	1,28	35,5	35,5	+219,8	+127,6	15,6	+54,5	+35,7	25,6	+141,5	
29.4	H V WERKZEUGMASCHINEN	1,12	93,9	93,9	+35,1	+23,6	76,0	+3,7	-61,9	85,0	+19,0	
DL	H V BUEROMASCH, DATENVERARBEITUNGSGER U -EINRICHTUNGEN, ELEKTROTECHNIK, FEINMECHANIK U OPTIK	5,95	214,9	214,9	+24,9	-1,4	218,0	+38,1	+1,0	216,5	+31,2	
30	H V BUEROMASCH, DATENVERARBEITUNGSGER U -EINRICHTUNGEN	0,45	657,7	657,7	+71,6	-0,3	659,5	+161,5	+16,8	658,6	+107,3	
31	H V GERAETEN D ELEKTRIZITAETSERZ, -VERTEILUNG U AE	3,16	146,9	146,9	+9,2	-0,1	147,0	+7,6	-7,7	147,0	+8,4	
31.2	H V ELEKTRIZITAETSVERTEILUNGS- U SCHALTENRICHTUNGEN	1,24	123,3	123,3	+10,5	+2,1	120,8	+18,4	-13,1	122,1	+14,3	
31.6	H V ELEKTRISCHEN AUSRUESTUNGEN ANG	0,47	287,2	287,2	+40,0	-0,3	288,1	+22,8	-2,4	287,7	+30,8	
32	RUNDFUNK-, FERNSEH- U NACHRICHTENTECHNIK	1,37	251,2	251,2	+32,5	-4,8	263,8	+42,8	+5,5	257,5	+37,6	
33	MEDIZIN-, MESS-, STEUER- U REGULUNGSTECHNIK, OPTIK	0,97	180,7	180,7	+5,1	-0,1	180,9	+24,1	-5,0	180,8	+13,8	
DM	FAHRZEUGBAU	5,71	192,2	192,2	+30,9	+11,5	172,3	+32,8	+5,3	182,3	+31,8	
34	H V KRAFTWAGEN U KRAFTWAGENTEILEN	1,63	508,0	508,0	+42,9	+9,1	465,6	+47,1	+15,2	486,8	+44,8	
34.1	H V KRAFTWAGEN U KRAFTWAGENMOTOREN	0,24	1576,1	1576,1	+43,4	+12,7	1398,5	+55,2	+17,3	1487,3	+49,7	
35	SONST FAHRZEUGBAU	4,08	66,2	66,2	+4,3	+20,1	55,1	0,0	-18,7	60,7	+2,4	
35.1	SCHIFFBAU	1,95	51,2	51,2	-6,9	+0,4	51,0	-9,6	+44,5	51,1	-8,3	
DN	H V MOEBELN, SCHMUCK, MUSIKINSTRUMENTEN, SPORTGERAETEN, SPIELWAEREN U SONST ERZEUGNISSEN (OH RECYCLING)	1,24	155,8	155,8	+4,8	+3,0	151,2	+3,6	-1,0	153,5	+4,2	
36.1	H V MOEBELN	0,90	171,1	171,1	+6,3	+3,4	165,4	+2,6	+4,2	168,3	+4,5	
E	ENERGIEVERSORGUNG	13,15	88,6	88,6	+0,2	-8,1	96,4	-6,8	+6,3	92,5	-3,5	
	BAUHAUPTGEWERBE	20,15	121,0	121,0	-6,7	-3,6	125,5	+17,1	-16,6	123,3	+4,1	
	HOCHBAULEISTUNGEN	10,42	134,1	134,1	-12,9	-2,8	137,9	+1,5	-10,9	136,0	-6,2	
	TIEFBAULEISTUNGEN	9,73	107,0	107,0	+3,2	-4,6	112,2	+46,9	-22,9	109,6	+21,6	

UND BERLIN-OST
DAS PRODUZIERENDE GEWERBE
= 100

ABTEILUNGEN, GRUPPEN UND KLASSEN
ZWEIGE, AUSGABE 1993 (WZ93)

WERT

1997 FEB.	VER- ÄND. IN % GEGEN FEB. 1996	1996 4. VJ	1997 3. VJ	1997 4. VJ	VERÄNDERUNG IN % 4. VJ 1997 GEGEN		1996 2. HJ	1997 1. HJ	1997 2. HJ	VERÄNDERUNG IN % 2. HJ 1997 GEGEN		1996	1997	VERÄNDERUNG IN % 1997 GEGEN 1996	WZ93- SCHL.
					4. VJ 1996	3. VJ 1997				2. HJ 1996	1. HJ 1997				
117,5	+7,8	154,0	151,2	157,9	+2,5	+4,4	151,1	134,5	154,6	+2,3	+14,9	140,4	144,5	+2,9	PROD GEM
114,5	+2,6	139,9	135,6	148,5	+6,1	+9,5	132,2	125,4	142,1	+7,5	+13,3	125,6	133,7	+6,4	C-E
119,6	+4,6	149,0	146,9	160,1	+7,4	+9,0	141,1	132,7	153,5	+8,8	+15,7	132,8	143,1	+7,8	C-D
115,9	+3,2	130,6	144,1	143,7	+10,0	-0,3	131,4	131,0	143,9	+9,5	+9,8	126,7	137,4	+8,4	VORLEIST
115,7	+2,8	143,3	150,8	159,2	+11,1	+5,6	137,0	126,8	155,0	+13,1	+22,2	129,5	140,9	+8,8	INVEST
231,3	-5,9	220,6	228,7	262,8	+19,1	+14,9	206,6	238,6	245,8	+19,0	+3,0	222,7	242,2	+8,8	GEBRAUCH
121,8	+13,9	196,6	138,8	191,1	-2,8	+37,7	164,7	133,6	164,9	+0,1	+23,4	143,2	149,3	+4,3	VERBRAUCH
37,5	-27,7	50,1	50,1	51,8	+3,4	+3,4	50,4	45,7	51,0	+1,2	+11,6	50,8	48,3	-4,9	C
30,6	-36,2	36,0	31,1	34,8	-3,3	+11,9	34,4	32,7	32,9	-4,4	+0,6	37,7	32,8	-13,0	CA
29,5	-37,5	35,0	30,5	34,0	-2,9	+11,5	33,4	31,9	32,3	-3,3	+1,3	36,8	32,1	-12,8	10
57,6	-13,5	59,6	45,8	55,1	-7,6	+20,3	58,2	52,9	50,5	-13,2	-4,5	61,7	51,7	-16,2	11
93,2	+11,4	164,4	203,1	189,3	+15,1	-6,8	179,2	150,4	196,2	+9,5	+30,5	156,1	173,3	+11,0	CB
140,5	+7,9	174,2	171,5	187,6	+7,7	+9,4	164,1	154,8	179,5	+9,4	+16,0	153,6	167,2	+8,9	D
135,0	+15,6	233,4	157,7	224,8	-3,7	+42,5	191,3	151,7	191,3	0,0	+26,1	164,2	171,5	+4,4	DA
142,8	+14,1	274,2	169,0	258,9	-5,6	+53,2	216,6	163,9	214,0	-1,2	+30,6	182,2	188,9	+3,7	15
110,7	+21,8	106,1	122,2	118,3	+11,5	-3,2	112,5	113,6	120,3	+6,9	+5,9	107,9	116,9	+8,3	16
107,1	+4,4	97,0	99,6	108,2	+11,5	+8,6	96,5	103,9	103,9	+7,7	0,0	97,1	103,9	+7,0	DB
146,4	+13,6	130,7	135,3	149,9	+14,7	+10,8	126,6	144,3	142,6	+12,6	-1,2	128,3	143,4	+11,8	17
55,5	-18,4	52,8	52,8	53,3	+0,9	+0,9	56,9	50,7	53,0	-6,9	+4,5	56,2	51,9	-7,7	18
38,5	-7,7	37,7	45,1	46,1	+22,3	+2,2	37,1	41,8	45,6	+22,9	+9,1	38,4	43,7	+13,8	DC
230,8	-1,4	300,8	291,6	307,4	+2,2	+5,4	285,3	251,3	299,5	+5,0	+19,2	267,3	275,4	+3,0	DD
166,7	+10,8	174,7	189,7	197,3	+12,9	+4,0	172,4	181,7	193,5	+12,2	+6,5	165,2	187,6	+13,6	DE
235,0	+4,8	228,3	259,0	254,5	+11,5	-1,7	234,4	253,6	256,7	+9,5	+1,2	230,7	255,2	+10,6	21
226,7	+5,6	225,8	263,3	256,8	+13,3	-2,8	230,1	252,5	258,5	+12,8	+2,8	225,9	256,0	+13,3	21.1
252,3	+3,4	233,4	250,0	251,5	+7,8	+0,6	243,4	256,0	250,8	+3,0	-2,0	240,8	253,4	+5,2	21.2
136,8	+15,7	151,4	159,5	172,3	+13,8	+8,0	145,3	150,2	165,9	+14,2	+10,5	136,6	158,1	+15,7	22
118,5	-12,0	135,1	95,6	99,9	-26,1	+4,5	133,9	120,9	97,7	-27,0	-19,2	130,5	109,3	-16,2	DF
118,5	-12,0	135,1	95,6	99,9	-26,1	+4,5	133,9	120,9	97,7	-27,0	-19,2	130,5	109,3	-16,2	23.2
97,8	+1,7	96,9	110,3	112,7	+16,3	+2,2	97,7	102,5	111,5	+14,1	+8,8	97,9	107,0	+9,3	DG
110,5	-9,0	111,4	131,0	138,1	+24,0	+5,4	113,2	124,6	134,5	+18,8	+7,9	118,5	129,6	+9,4	24.1
51,9	+28,5	46,1	59,3	52,9	+14,8	-10,8	45,7	46,0	56,1	+22,8	+22,0	43,4	51,0	+17,5	24.4
274,5	+16,8	275,6	315,3	332,3	+20,6	+5,4	272,6	287,4	323,8	+18,8	+12,7	257,4	305,6	+18,7	DH
160,7	-2,6	145,1	178,6	180,3	+24,3	+1,0	151,0	166,6	179,5	+18,9	+7,7	153,5	173,0	+12,7	25.1
326,9	+22,3	335,7	378,2	402,2	+19,8	+6,3	328,6	342,9	390,2	+18,7	+13,8	305,3	366,6	+20,1	25.2
220,6	+42,0	306,5	340,9	289,4	-5,6	-15,1	332,7	287,5	315,1	-5,3	+9,6	294,9	301,3	+2,2	DI
163,0	+17,9	162,8	191,4	199,2	+22,4	+4,1	161,4	178,4	195,3	+21,0	+9,5	153,2	186,8	+21,9	26.1
195,7	+4,4	226,7	261,0	256,8	+13,3	-1,6	227,7	218,6	258,9	+13,7	+18,4	215,8	238,7	+10,6	DJ
125,2	+6,0	116,9	136,0	138,3	+18,3	+1,7	119,3	133,4	137,1	+14,9	+2,8	120,8	135,3	+12,0	27
99,8	+13,4	99,9	111,7	123,6	+28,9	+10,7	94,2	107,5	117,6	+24,8	+9,4	95,2	112,6	+18,3	27.1
201,3	+6,4	181,0	201,3	211,9	+17,1	+5,3	177,4	206,4	206,6	+16,5	+0,1	181,5	206,5	+13,8	27.5
259,2	+3,7	325,7	373,8	363,6	+11,6	-2,7	325,3	368,7	368,7	+13,3	+24,9	301,3	332,0	+20,2	28
291,9	+12,2	394,8	451,0	431,3	+9,2	-4,4	392,0	339,2	441,2	+12,6	+30,1	345,2	390,2	+13,0	28.1
71,9	-0,3	87,0	93,7	99,4	+14,3	+6,1	83,7	81,2	96,5	+15,3	+18,8	81,0	88,9	+9,8	DK
72,9	-10,7	86,3	97,5	90,0	+4,3	-7,7	87,1	89,3	93,8	+7,7	+5,0	89,7	91,5	+2,0	29.1
11,1	-57,3	12,8	15,9	11,7	-8,6	-26,4	14,0	17,8	13,8	-1,4	-22,5	17,0	15,8	-7,1	29.3
69,5	-7,6	105,5	87,4	131,4	+24,5	+50,3	95,1	79,0	109,4	+15,0	+38,5	87,9	94,2	+7,2	29.4
172,0	+15,6	199,4	208,6	233,0	+16,9	+11,7	178,8	177,9	220,8	+23,5	+24,1	165,1	199,4	+20,8	DL
383,2	+62,4	658,5	436,0	788,3	+19,7	+80,8	491,3	346,3	612,2	+24,6	+76,8	366,9	479,2	+30,6	30
134,5	+3,1	157,3	161,4	168,4	+7,1	+4,3	150,4	147,9	164,9	+9,6	+11,5	142,7	156,4	+9,6	31
111,6	-1,8	135,2	134,1	144,3	+6,7	+7,6	130,1	118,4	139,2	+7,0	+17,6	124,7	128,8	+3,3	31.2
205,2	-17,4	267,3	271,6	302,0	+13,0	+11,2	252,7	254,5	286,8	+19,5	+12,7	247,9	270,7	+9,2	31.6
189,6	+27,2	162,0	255,9	223,7	+38,1	-12,6	154,0	197,0	239,8	+55,7	+21,7	151,5	218,4	+44,2	32
171,9	+2,2	177,6	190,7	200,3	+12,8	+5,0	162,4	171,1	195,5	+20,4	+14,3	164,5	183,3	+11,4	33
146,8	-6,2	141,6	168,0	175,1	+23,7	+4,2	141,2	157,9	171,6	+21,5	+8,7	149,5	164,7	+10,2	DM
355,5	-6,5	330,3	399,3	441,3	+33,6	+10,5	323,1	378,9	420,3	+30,1	+10,9	349,4	399,6	+14,4	34
1099,1	-9,6	919,3	1202,2	1315,4	+43,1	+9,4	899,6	1196,5	1256,8	+39,9	+5,2	1055,6	1227,7	+16,3	34.1
63,5	-5,5	66,2	75,7	68,9	+4,1	-9,0	68,6	69,7	72,3	+5,4	+3,7	69,7	71,0	+1,9	35
55,0	-10,7	50,5	53,3	45,9	-9,1	-13,9	53,7	61,6	49,6	-7,6	-19,5	57,6	55,6	-3,5	35.1
148,6	+1,3	167,9	146,0	175,4	+4,5	+20,1	154,9	150,1	160,7	+3,7	+7,1	150,7	155,4	+3,1	DN
161,0	-0,1	172,8	148,1	179,4	+3,8	+21,1	158,6	161,5	163,8	+3,3	+1,4	158,6	162,6	+2,5	36.1
88,4	-9,8	93,6	78,3	89,7	-4,2	+14,6	87,1	88,3	84,0	-3,6	-4,9	89,5	86,1	-3,8	E
129,7	+31,8	210,2	213,2	195,2	-7,1	-8,4	226,1	170,5	204,2	-9,7	+19,8	199,1	187,3	-5,9	BAUHAUPT
154,0	+19,8	210,0	211,7	196,5	-6,4	-7,2	226,9	179,2	204,1	-10,0	+13,9	207,0	191,6	-7,9	HOCHBAU
103,7	+57,1	210,4	214,7	193,9	-7,8	-9,7	225,3	161,2	204,3	-9,3	+26,7	190,6	182,7	-4,1	TIEFBAU

3 NEUE LAENDER
PRODUKTIONSINDEX FUER
1991

NACH ABSCHNITTEN, UNTERABSCHNITTEN,
DER KLASSIFIKATION DER WIRTSCHAFTS

3.2 ARBEITSTAEGLICH

WZ93- SCHL.	WIRTSCHAFTSZWEIG	GEWICHT- TUNG	1998 FEB.	VERAENDERUNG IN % FEB. 1998 GEGEN		1998 JAN.	VERAENDERUNG IN % JAN. 1998 GEGEN		KUMULIERT	
				FEB. 1997	JAN. 1998		JAN. 1997	DEZ. 1997	JAN. 1998 BIS FEB. 1998	VER- AEND. IN % GEGEN VORJAHR
	PRODUZIERENDES GEWERBE (EINSCHL. BAUHAUPTGEWERBE)	100	123,9	+5,0	-2,2	126,7	+16,7	-9,6	125,3	+10,6
C-E	PRODUZIERENDES GEWERBE (OH BAUHAUPTGEWERBE)	79,85	124,8	+8,6	-1,5	126,7	+15,7	-8,0	125,8	+12,1
C-D	BERGBAU, GEW V STEINEN U ERDEN U VERARBEITENDES GEWERBE	66,71	132,0	+9,9	-0,5	132,6	+19,7	-9,7	132,3	+14,5
	VORLEISTUNGSGUETERPRODUZENTEN (OH ENERGIEVERSORGUNG)	32,76	127,4	+9,5	-1,5	129,3	+13,8	+2,5	128,4	+11,7
	INVESTITIONSGUETERPRODUZENTEN	19,31	138,3	+19,1	+5,0	131,7	+35,8	-20,7	135,0	+26,6
	GEBRAUCHSGUETERPRODUZENTEN	1,72	281,4	+21,0	+7,0	262,9	+27,6	+12,2	272,2	+24,1
	VERBRAUCHSGUETERPRODUZENTEN	12,92	115,8	-5,2	-8,7	126,8	+11,9	-21,2	121,3	+3,0
C	BERGBAU U GEW V STEINEN U ERDEN	13,52	35,0	-6,9	-6,2	37,3	-17,8	-17,8	36,2	-12,8
CA	KOHLBERGBAU, TORFGEWINNUNG, GEW V ERDOEL U ERDGAS (OH BERGBAU AUF URAN- U THORIUMERZE)	12,02	26,2	-14,7	-9,7	29,0	-29,4	-15,5	27,6	-23,1
10	KOHLBERGBAU, TORFGEWINNUNG	11,58	25,3	-14,5	-9,3	27,9	-31,1	-16,7	26,6	-24,2
11	GEW V ERDOEL U ERDGAS (OH ERBRING DAMIT VERB. TAETIGK)	0,44	50,6	-12,3	-9,6	56,0	-4,4	-0,7	53,3	-8,4
CB	ERZBERGBAU, GEW V STEINEN U ERDEN, SONST BERGBAU	1,49	105,6	+12,8	+0,9	104,7	+31,5	-22,2	105,2	+21,5
D	VERARBEITENDES GEWERBE	53,19	156,6	+11,1	-0,2	156,9	+23,2	-9,1	156,8	+16,8
DA	ERNAERHUNGSGEWERBE U TABAKVERARBEITUNG	10,07	130,4	-3,8	-10,4	145,6	+14,0	-22,4	138,0	+4,8
15	ERNAERHUNGSGEWERBE	7,63	135,8	-5,2	-12,4	155,1	+17,1	-27,7	145,5	+5,5
16	TABAKVERARBEITUNG	2,44	113,4	+1,9	-2,3	116,1	+2,6	+12,3	114,8	+2,2
DB	TEXTIL- U BEKLEIDUNGSGEWERBE	1,54	108,0	+0,3	+4,5	103,3	+7,0	+7,2	105,7	+3,5
17	TEXTILGEWERBE	0,87	153,6	+4,3	+4,4	147,1	+11,4	+14,2	150,4	+7,7
18	BEKLEIDUNGSGEWERBE	0,66	48,0	-14,0	+5,0	45,7	-7,7	-15,1	46,9	-11,0
DC	LEDERGEWERBE	0,22	40,7	+5,4	+5,7	38,5	+2,9	-2,0	39,6	+4,2
DD	HOLZGEWERBE (OH H V MOEBELN)	0,53	250,5	+7,9	+0,8	248,6	+10,1	-10,7	249,6	+9,0
DE	PAPIER- U DRUCKGEWERBE (OH VERLAGSGEWERBE)	2,18	179,5	+7,4	-9,2	197,6	+13,4	+4,2	188,6	+10,5
21	PAPIERGEWERBE	0,86	269,3	+14,3	-7,6	291,5	+17,3	+23,9	280,4	+15,8
21.1	H V HOLZSTOFF, ZELLSTOFF, PAPIER, KARTON U PAPPE	0,45	260,5	+14,7	-6,6	278,9	+15,9	+18,5	269,7	+15,3
21.2	PAPIER-, KARTON- U PAPPEVERARBEITUNG	0,21	287,7	+13,6	-9,5	317,8	+20,0	+35,3	302,8	+16,9
22	DRUCKGEWERBE, VERVIELF V BESPIELT TONTRAEGERN (OH VER- LAGSGEW., VERVIELF V BESPIELT BILD- U DATENTRAEGERN)	1,52	140,3	+2,3	-10,4	156,6	+10,4	-7,7	148,5	+6,4
DF	KOKEREI, MINERALOELVERARB., H U VERARB V SPALT- U BRUTST	1,58	133,8	+12,9	-6,8	143,6	+5,9	+37,9	138,7	+9,1
23.2	MINERALOELVERARBEITUNG	1,42	133,8	+12,9	-6,8	143,6	+5,9	+37,9	138,7	+9,1
DG	CHEMISCHE INDUSTRIE	4,52	103,2	+5,2	+1,2	102,0	+11,8	-2,1	102,6	+8,3
24.1	H V CHEMISCHEN GRUNDSTOFFEN	1,89	134,7	+21,6	-1,0	136,1	+27,1	+7,5	135,4	+24,2
24.4	H V PHARMAZEUTISCHEN ERZEUGNISSEN	1,78	41,5	-20,2	+9,2	38,0	-11,0	-5,2	39,8	-16,0
DH	H V GUMMI- U KUNSTSTOFFWAREN	0,70	301,4	+9,3	-1,6	306,2	+22,8	+1,9	303,8	+15,7
25.1	H V GUMMIWAREN	0,22	215,8	+33,6	+5,4	204,8	+40,3	+42,7	210,3	+36,7
25.2	H V KUNSTSTOFFWAREN	0,48	340,9	+3,8	-3,4	352,9	+18,9	-5,3	346,9	+10,9
DI	GLASGEWERBE, KERAMIK, VERARB V STEINEN U ERDEN	2,69	195,4	-11,8	+6,8	183,0	+18,3	-13,3	189,2	+0,5
26.1	H U VERARB V GLAS	0,45	170,1	+4,1	+1,8	167,1	-5,0	-9,5	168,6	-0,6
DJ	METALLERZEUGUNG U -BEARBEITUNG, H V METALLERZEUGNISSEN	6,63	230,4	+17,3	+2,3	225,3	+24,8	-6,5	227,9	+20,8
27	METALLERZEUGUNG U -BEARBEITUNG	3,15	149,9	+19,3	+2,4	146,4	+15,8	+21,8	148,2	+17,5
27.1	ERZEUGUNG V ROEISEN, STAHL U FERROLEGIERUNGEN (EGKS)	1,35	123,0	+22,9	0,0	123,0	+22,9	+8,1	123,0	+22,9
27.5	GIESSEREIINDUSTRIE	0,57	236,3	+16,9	+2,7	230,0	+13,6	+24,0	233,2	+15,3
28	H V METALLERZEUGNISSEN	3,49	303,1	+16,4	+2,3	296,3	+29,1	-15,3	299,7	+22,3
28.1	STAHL- U LEICHTMETALLBAU	1,90	351,4	+19,9	+4,7	335,7	+34,0	-25,1	343,6	+26,4
DK	MASCHINENBAU	9,63	85,0	+17,7	+6,3	80,0	+30,5	-33,5	82,5	+23,5
29.1	H V MASCHINEN F D ERZEUGUNG U NUTZUNG V MECH. ENERGIE	1,89	107,4	+46,7	+17,4	91,5	+1,8	+2,9	99,5	+21,9
29.3	H V LAND- U FORSTWIRTSCHAFTLICHEN MASCHINEN	1,28	35,4	+218,9	+125,5	15,7	+57,0	+36,5	25,6	+141,5
29.4	H V WERKZEUGMASCHINEN	1,12	93,5	+34,0	+22,4	76,4	+5,7	-61,7	85,0	+19,5
DL	H V BUEROMASCH., DATENVERARBEITUNGSGER U -EINRICHTUNGEN, ELEKTROTECHNIK, FEINMECHANIK U OPTIK	5,95	213,9	+23,9	-2,5	219,3	+40,8	+1,7	216,6	+31,9
30	H V BUEROMASCH., DATENVERARBEITUNGSGER U -EINRICHTUNGEN	0,45	654,0	+69,8	-1,6	664,8	+168,5	+17,7	659,4	+108,4
31	H V GERAEATEN D. ELEKTRIZITAETSERZ., -VERTEILUNG U AE	3,16	146,3	+8,5	-1,0	147,8	+9,6	-7,2	147,1	+9,0
31.2	H V ELEKTRIZITAETSERZ.- U SCHALTEINRICHTUNGEN	1,24	122,8	+9,6	+1,1	121,5	+20,7	-12,6	122,2	+14,8
31.6	H V ELEKTRISCHEN AUSRUESTUNGEN ANS	0,47	286,1	+39,0	-1,2	289,7	+25,0	-1,9	287,9	+31,6
32	RUNDFUNK-, FERNSEH- U NACHRICHTENTECHNIK	1,37	250,1	+31,4	-5,7	265,2	+45,5	+6,1	257,7	+38,3
33	MEDIZIN-, MESS-, STEUER- U REGULUNGSTECHNIK, OPTIK	0,97	180,0	+4,3	-1,0	181,9	+26,4	-4,5	181,0	+14,4
DM	FAHRZEUGBAU	5,71	190,9	+29,3	+9,8	173,9	+36,8	+6,2	182,4	+32,8
34	H V KRAFTWAGEN U KRAFTWAGENTEILEN	1,63	504,1	+40,9	+7,1	470,5	+52,3	+16,4	487,3	+46,2
34.1	H V KRAFTWAGEN U KRAFTWAGENMOTOREN	0,24	1564,0	+41,4	+10,7	1413,2	+60,7	+18,5	1488,6	+49,9
35	SONST. FAHRZEUGBAU	4,08	65,9	+3,5	+19,0	55,4	+1,8	-18,3	60,7	+2,7
35.1	SCHIFFBAU	1,95	51,1	-7,3	-0,2	51,2	-8,4	+45,0	51,2	-7,7
DN	H V MOEBELN, SCHMUCK, MUSIKINSTRUMENTEN, SPORTGERAEATEN, SPIELWAEREN U SONST. ERZEUGNISSEN (OH RECYCLING)	1,24	154,9	+3,7	+1,6	152,5	+6,6	-0,1	153,7	+5,1
36.1	H V MOEBELN	0,90	170,0	+5,1	+1,9	166,9	+5,7	+5,1	168,5	+5,4
E	ENERGIEVERSORGUNG	13,15	88,6	+0,1	-8,3	96,6	-6,2	+6,5	92,6	-3,3
	BAUHAUPTGEWERBE	20,15	120,2	-7,9	-5,1	126,7	+20,9	-15,8	123,5	+4,9
	HOCHBAULEISTUNGEN	10,42	133,2	-14,0	-4,3	139,2	+4,7	-10,1	136,2	-5,4
	TIEFBAULEISTUNGEN	9,73	106,3	+1,9	-6,2	113,3	+51,7	-22,2	109,8	+22,7

UND BERLIN-OST
DAS PRODUZIERENDE GEWERBE
= 100

ABTEILUNGEN, GRUPPEN UND KLASSEN
ZWEIGE, AUSGABE 1993 (WZ93)

BEREINIGTER WERT

1997 FEB.	VER- AEND. IN % GEGEN FEB. 1996	1996 4.VJ	1997 3.VJ	1997 4.VJ	VERAENDERUNG IN % 4.VJ 1997 GEGEN		1996 2.HJ	1997 1.HJ	1997 2.HJ	VERAENDERUNG IN % 2.HJ 1997 GEGEN		1996	1997	VERAENDERUNG IN % 1997 GEGEN 1996	WZ93- SCHL.	
					4.VJ 1996	3.VJ 1997				2.HJ 1996	1.HJ 1997					
118,0	+11,0	156,0	150,5	158,7	+1,7	+5,4	151,7	133,8	154,6	+1,9	+15,5	140,1	144,2	+2,9	PROD GEW C-E C-D	
114,9	+5,2	141,4	135,0	149,1	+5,4	+10,4	132,7	124,9	142,1	+7,1	+13,8	125,4	133,5	+6,5		
120,1	+7,7	150,8	146,2	160,8	+6,6	+10,0	141,7	132,1	153,5	+8,3	+16,2	132,5	142,8	+7,8		
116,3	+5,9	132,0	143,4	144,4	+9,4	+0,7	131,8	130,4	143,9	+9,2	+10,4	126,3	137,1	+8,6	VORLEIST INVEST GEBRAUCH VERBRAUCH	
116,1	+5,8	145,3	150,1	159,8	+10,0	+8,5	137,7	126,4	155,0	+12,6	+22,6	129,2	140,7	+8,9		
232,6	-1,6	224,3	226,7	264,8	+18,1	+16,8	208,0	237,1	246,8	+18,2	+3,7	221,6	241,4	+8,9		
122,2	+17,3	198,9	198,1	191,9	-3,5	+39,0	165,6	133,0	165,0	-0,4	+24,1	143,1	149,0	+4,1		
37,6	-26,3	50,6	49,9	52,1	+3,0	+4,4	50,5	45,5	51,0	+1,0	+12,1	50,7	48,2	-4,9	C	
30,7	-35,0	36,3	31,0	34,9	-3,9	+12,6	34,5	32,6	32,9	-4,6	+0,9	37,6	32,8	-12,8	CA 10 11	
29,6	-36,3	35,4	30,4	34,1	-3,7	+12,2	33,6	31,8	32,3	-3,9	+1,6	36,7	32,1	-12,5		
57,7	-12,0	60,1	45,7	55,3	-8,0	+21,0	58,3	52,8	50,5	-13,4	-4,4	61,5	51,7	-15,9		
93,6	+15,0	166,0	202,1	190,3	+14,6	-5,8	179,4	149,4	196,2	+9,4	+31,3	155,6	172,8	+11,1	C8	
141,0	+11,1	176,3	170,7	188,5	+6,9	+10,4	164,8	154,1	179,6	+9,0	+16,5	153,3	166,8	+8,8	D	
135,6	+19,2	236,2	156,9	225,9	-4,4	+44,0	192,4	151,0	191,4	-0,5	+26,8	164,1	171,2	+4,3	DA 15 16	
143,3	+17,4	277,5	168,2	260,1	-6,3	+54,6	217,9	163,2	214,1	-1,7	+31,2	182,2	188,7	+3,6		
111,3	+26,5	107,4	121,5	119,0	+10,8	-2,1	112,8	113,0	120,2	+6,6	+6,4	107,5	116,6	+8,5		
107,7	+8,6	98,4	98,8	108,9	+10,7	+10,2	96,9	103,2	103,8	+7,1	+0,6	96,7	103,5	+7,0	DB 17 18	
147,2	+18,3	132,7	134,0	150,9	+13,7	+12,6	127,3	143,3	142,4	+11,9	-0,6	127,7	142,9	+11,9		
55,8	-15,3	53,4	52,5	53,6	+0,4	+2,1	57,0	50,5	53,0	-7,0	+5,0	55,9	51,8	-7,3		
38,6	-4,9	38,1	45,0	46,2	+21,3	+2,7	37,2	41,6	45,6	+22,6	+9,6	38,3	43,6	+13,8	DC	
232,1	+2,5	305,7	289,8	309,4	+1,2	+6,8	287,0	249,8	299,6	+4,4	+19,9	266,6	274,7	+3,0	DD	
167,1	+13,1	176,2	189,2	197,9	+12,3	+4,6	172,8	181,1	193,6	+12,0	+6,9	164,9	187,3	+13,6	DE 21	
235,6	+6,8	229,8	258,3	255,2	+11,1	-1,2	234,8	252,9	256,8	+9,4	+1,5	230,1	254,8	+10,7		
227,1	+7,2	227,2	262,7	256,5	+12,9	-2,4	230,4	251,9	258,6	+12,7	+3,1	225,5	255,8	+13,4	21.1 21.2	
253,2	+6,1	235,4	249,1	252,5	+7,3	+1,4	243,8	254,9	250,8	+2,9	-1,6	239,9	252,9	+5,4		
137,2	+18,2	152,7	159,0	172,9	+13,2	+8,7	145,8	149,8	165,9	+13,8	+10,7	136,4	157,8	+15,7	22	
118,5	-11,6	135,4	95,5	100,0	-26,1	+4,7	134,0	120,9	97,8	-27,0	-19,1	130,4	109,3	-16,2	DF 23.2	
118,5	-11,6	135,4	95,5	100,0	-26,1	+4,7	134,0	120,9	97,8	-27,0	-19,1	130,4	109,3	-16,2		
98,1	+3,6	97,5	110,0	113,1	+16,0	+2,8	97,8	102,2	111,6	+14,1	+9,2	97,7	106,9	+9,4	DG 24.1 24.4	
110,8	-7,4	112,1	130,6	138,5	+23,6	+6,0	113,4	124,2	134,5	+18,6	+8,3	118,2	129,4	+9,5		
52,0	+30,7	46,2	59,3	53,1	+14,9	-10,5	45,7	45,9	56,2	+23,0	+22,4	43,2	51,0	+18,1		
275,8	+20,9	279,4	313,4	334,2	+19,6	+6,6	273,7	286,0	323,8	+18,3	+13,2	256,6	304,9	+18,8	DH 25.1 25.2	
161,5	+0,7	146,6	177,4	181,4	+23,7	+2,3	151,3	165,8	179,4	+18,6	+8,2	152,7	172,6	+13,0		
328,4	+26,6	340,6	375,9	404,5	+18,8	+7,6	330,1	341,3	390,2	+18,2	+14,3	304,4	365,8	+20,2		
221,6	+46,6	309,8	339,2	290,9	-6,1	-14,2	333,2	285,8	315,0	-5,5	+10,2	293,9	300,4	+2,2	DI 26.1	
163,4	+20,3	164,0	190,8	199,8	+21,8	+4,7	161,8	177,8	195,3	+20,7	+9,8	152,9	186,6	+22,0		
196,5	+7,6	229,5	259,6	257,9	+12,4	-0,7	228,5	217,6	258,8	+13,3	+18,9	215,2	238,2	+10,7	DJ 27 27.1 27.5 28 28.1	
125,7	+8,7	117,8	135,4	138,8	+17,8	+2,5	119,5	132,9	137,1	+14,7	+3,2	120,4	135,0	+12,1		
100,1	+15,9	96,7	111,3	124,0	+28,2	+11,4	94,5	107,2	117,6	+24,4	+9,7	95,0	112,4	+18,3		
202,2	+10,0	182,8	200,1	212,9	+16,5	+6,4	177,9	205,3	206,5	+16,1	+0,6	180,7	205,9	+13,9		
260,3	+7,1	330,1	371,6	365,3	+10,7	-1,7	326,7	293,9	368,5	+12,8	+25,4	300,6	331,2	+10,2		
293,1	+15,5	399,8	448,5	433,2	+8,4	-3,4	393,6	337,6	440,9	+12,0	+30,6	344,5	389,2	+13,0		
72,2	+2,6	88,4	93,2	99,7	+12,8	+7,0	84,3	80,9	96,5	+14,5	+19,3	80,9	88,7	+9,6		
73,2	-8,2	87,5	97,0	90,4	+3,3	-6,8	87,4	88,9	93,7	+7,2	+5,4	89,5	91,3	+2,0		
11,1	-56,1	12,9	15,9	11,7	-9,3	-26,4	14,0	17,7	13,8	-1,4	-22,0	16,9	15,8	-6,5		
69,8	-4,9	107,3	87,0	131,7	+22,7	+51,4	95,8	78,9	109,4	+14,2	+38,7	87,9	94,1	+7,1		
172,7	+18,8	201,7	207,7	234,1	+16,1	+12,7	179,7	177,9	220,9	+22,9	+24,6	164,9	199,1	+20,7		DL 30 31 31.2 31.6 32 33
385,1	+68,5	668,9	433,5	794,5	+18,8	+83,3	496,0	346,9	614,0	+23,8	+77,0	367,8	480,5	+30,6		
134,9	+5,7	159,0	160,8	165,1	+6,4	+5,2	150,9	147,2	164,9	+9,3	+12,0	142,4	156,0	+9,6		
112,0	+0,6	136,7	133,5	144,8	+5,9	+8,5	130,6	117,9	139,2	+6,6	+18,1	124,4	128,5	+3,3		
205,8	-15,4	270,1	270,5	303,3	+12,3	+12,1	253,6	253,4	286,9	+13,1	+13,2	247,3	270,2	+9,3		
190,3	+30,4	163,5	255,0	224,4	+37,2	-12,0	154,5	196,0	239,7	+55,1	+22,3	151,1	217,9	+44,2		
172,5	+4,9	179,5	189,9	201,2	+12,1	+6,0	163,0	170,4	195,5	+19,9	+14,7	164,0	183,0	+11,6		
147,6	-2,3	143,9	166,9	176,3	+22,5	+5,6	142,0	157,1	171,6	+20,8	+9,2	148,8	164,3	+10,4		
357,8	-1,8	336,7	395,9	445,0	+32,2	+12,4	325,3	376,5	420,5	+29,3	+11,7	347,5	398,5	+14,7		
1106,2	-5,1	938,6	1191,1	1327,3	+41,4	+11,4	908,8	1188,5	1259,2	+38,9	+5,9	1049,3	1223,8	+16,6		
63,7	-3,2	66,9	75,5	69,1	+3,3	-8,5	68,9	69,5	72,3	+4,9	+4,0	69,5	70,9	+2,0		
55,1	-9,1	50,7	53,2	46,0	-9,3	-13,5	53,7	61,6	49,6	-7,6	-19,5	57,5	55,6	-3,3		
149,4	+5,4	170,5	145,1	176,6	+3,6	+21,7	155,8	149,3	160,8	+3,2	+7,7	150,2	155,1	+3,3	DN 36.1	
161,8	+3,9	175,4	147,1	180,7	+3,0	+22,8	159,6	160,5	163,9	+2,7	+2,1	158,0	162,2	+2,7		
88,5	-9,0	94,0	78,2	89,8	-4,5	+14,8	87,2	88,2	84,0	-3,7	-4,8	89,4	86,1	-3,7	E	
130,5	+37,8	213,6	211,8	196,6	-8,0	-7,2	226,8	169,2	204,2	-10,0	+20,7	198,4	186,7	-5,9	BAUHAUPT HOCHBAU TIEFBAU	
154,9	+25,0	213,3	210,4	197,8	-7,3	-6,0	227,6	177,9	204,1	-10,3	+14,7	206,2	191,0	-7,4		
104,3	+64,3	213,8	213,3	195,3	-8,7	-8,4	226,0	159,9	204,3	-9,6	+27,8	190,0	182,1	-4,2		

6 Produktion ausgewählter Erzeugnisse - Deutschland

EB-Nr.	Erzeugnis	Einheit	1997	1998		Januar bis Februar		Anzahl Unternehmen Februar 1998
			Februar	Januar	Februar	1997	1998	
Kohle und Torf								
1010 10	Steinkohle	1000 t *	3 874	3 687	3 562	8 118	7 248	-
1010 20	Steinkohlenbriketts	1000 t *	34	1	10	74	10	-
1020 10	Braunkohle, roh	1000 t *	14 089	14 619	13 568	31 239	28 187	-
1020 20	Braunkohlenbriketts	1000 t *	273	171	131	712	302	-
Erdöl und Erdgas								
1110 10	Erdöl und Öl aus bitum. Mineralien, roh	1000 t *	212	241	221	428	462	-
1110 20	Erdgas	1000 MWh *	19 131	20 716	18 630	40 604	39 346	-
Erze								
1310 10	Nicht agglomerierte Eisenerze	t-eff. *	-	-	-	-	-	-
1310 20	Agglomerierte Eisenerze	t-eff. *	-	-	-	-	-	-
Steine und Erden, sonstige Bergbauerzeugnisse								
1412 10	Kalksteine als Hochofenzuschläge oder zum Herstellen von Kalk oder Zement	1000 t *	4 005	3 436	4 173	7 361	7 609	80
1412 20	Dolomit, gebrannt und gesintert	t *	58 731	53 996	53 886	116 048	107 882	14
1412 30	Dolomitstampfmasse, rein	t *	2
1421 10	Natürliche Sande	1000 t 1000 DM	5 407 63 596	4 674 56 134	5 266 62 273	8 508 104 094	9 940 118 407	456
1421 20	Kies, Feldsteine, Feuerstein (Flintstein), Kiesel	1000 t 1000 DM	6 025 70 670	4 925 57 225	5 857 68 495	8 953 106 169	10 782 125 720	485
1421 30	Andere gebrochene Natursteine	1000 t 1000 DM	4 246 46 217	3 239 33 945	3 967 40 219	6 150 66 889	7 207 74 164	240
1421 40	Körnungen, Splitt und Mehl aus Marmor	1000 t 1000 DM	36 963	23 896	27 975	52 1 755	50 1 871	6
1421 50	Körnungen, Splitt und Mehl von anderen Steinen	1000 t 1000 DM	1 771 21 567	1 749 20 769	1 823 21 668	2 582 32 480	3 572 42 437	184
1421 60	Makadam, Teermakadam	1000 t 1000 DM	225 8 836	190 7 588	245 11 789	375 13 000	435 19 377	31
1430 10	Carnallit, Sylvinit u.a. natürliche rohe Kalisalze	t-K20 *	4
1440 10	Steinsalz	1000 t *	689	608	471	1 684	1 079	10
1440 20	Siedesalz, reines Natriumchlorid	1000 t *	178	206	181	357	387	7
Erzeugnisse des Ernährungsgewerbes								
1513 10	Fleisch und genießbare Schlachtnebenprodukte, gesalzen, in Salzlake, geräuchert; genießbares Mehl von Fleisch oder Schlachtnebenenerzeugnissen	t 1000 DM	32 621 224 558	39 209 269 857	35 801 246 573	71 014 486 306	75 009 516 430	658
1513 20	Würste u.ä. Erzeugnisse, Zubereitungen aus Fleisch, Schlachtnebenenerzeugnissen oder Blut; Extrakte und Säfte aus Fleisch, Fischen und wirbellosen Wassertieren	t 1000 DM	143 230 1 080 866	158 196 1 232 784	147 551 1 142 432	303 847 2 311 612	305 747 2 375 216	1 025
1520 10	Fischfilets u.a. Fischfleisch, frisch oder gekühlt	t 1000 DM	1 589 13 395	1 133 10 707	1 196 11 461	3 219 26 454	2 330 22 168	16
1520 20	Fischfilets, gefroren	t 1000 DM	2 851 17 691	2 409 14 580	2 733 15 339	5 376 34 215	5 143 29 919	16
1520 30	Fisch, anders zubereitet oder haltbar gemacht (ohne Kaviar)	t 1000 DM	30 658 163 460	29 036 152 168	31 626 164 455	59 149 318 151	60 662 316 623	88
1531 10	Kartoffeln, getrocknet, Kartoffelenerzeugnisse (oh. Kartoffelchips und -sticks, nicht gefroren)	t 1000 DM	41 407 69 213	41 284 67 719	42 583 69 331	83 747 141 134	83 867 137 050	66
1531 20	Kartoffelchips und -sticks, nicht gefroren	t 1000 DM	6 204 32 391	8 118 39 052	7 961 38 952	14 631 75 215	16 079 78 004	6
1532 10	Frucht- und Gemüsesäfte (ohne Saftkonzentrate)	1000 l 1000 DM	198 845 223 591	209 808 221 991	194 643 203 416	411 379 450 108	404 451 425 407	128
1532 20	Nektars	1000 l 1000 DM	125 949 92 572	107 430 91 627	104 694 96 374	240 559 188 153	212 125 188 001	140
1533 10	Gemüse, gefroren, auch in Wasser oder Dampf gekocht	t 1000 DM	5 137 13 524	7 274 21 199	6 832 17 253	11 877 33 042	14 106 38 452	9
1533 20	Gemüse und Früchte, ohne Essig zubereitet oder haltbar gemacht	t 1000 DM	25 135 84 648	24 819 83 051	21 767 80 997	52 975 171 508	46 586 164 048	85

6 Produktion ausgewählter Erzeugnisse - Deutschland

EB-Nr.	Erzeugnis	Einheit	1997	1998		Januar bis Februar		Anzahl Unternehmen Februar 1998
			Februar	Januar	Februar	1997	1998	
1533 30	Konfitüren, Fruchtgelees, Marmeladen, Fruchtmuse und -pasten, durch Kochen hergestellt usw. (ohne homogenisierte Zubereitungen)	t 1000 DM	40 574 122 093	39 860 114 536	40 927 121 567	79 392 241 358	80 787 236 103	33
1533 40	Andere Fruchtzubereitungen	t 1000 DM	6 464 21 822	4 827 21 290	4 362 17 621	12 740 44 552	9 189 38 911	32
1541 10	Soja-, Erdnuß-, Oliven-, Sonnenblumen-, Saflor-, Baumwollsaat-, Rüb- und Senfsaatöl, roh, nicht chemisch modifiziert	t	* 143 644	182 698	175 946	295 141	358 644	12
1541 20	Ölkuchen u.a. feste Rückstände aus der Gewinnung pflanzlicher Öle und Fette, auch gemahlen oder in Form von Pellets	t 1000 DM	405 368 140 829	493 425 170 817	449 480 148 041	842 696 291 809	942 905 318 858	11
1542 10	Soja-, Erdnuß-, Oliven-, Sonnenblumen-, Saflor-, Baumwollsaat-, Rüb-, Senfsaat- und Sesamöl und deren Fraktionen, raffiniert, nicht chemisch modifiziert	t	* 120 595	138 985	128 996	241 226	267 981	20
1542 20	Palm-, Kokos-, Palmkern-, Babassu- und Leinöl sowie deren Fraktionen, raffiniert, nicht chemisch modifiziert	t	* 30 012	36 145	32 578	61 792	68 723	9
1542 30	Pflanzliche Fette und Öle sowie deren Fraktionen, hydriert, umgeestert, wiederverestert oder elaidiniert, auch raffiniert, jedoch nicht weiterverarbeitet	t	* 33 463	37 481	32 147	69 000	69 628	9
1543 10	Margarine (ohne flüssige Margarine)	t 1000 DM	60 191 164 168	67 070 205 760	64 737 199 919	121 493 332 958	131 807 405 679	18
1551 10	Milch und Rahm mit einem Fettgehalt von mehr als 1 %, jedoch höchstens 6 %	1000 l 1000 DM	556 222 428 154	556 328 432 703	513 184 400 598	1 161 516 896 397	1 069 512 833 301	131
1551 20	Milch und Rahm mit einem Fettgehalt von mehr als 6 %, weder eingedickt noch gesüßt	1000 l 1000 DM	62 595 192 409	62 566 197 969	58 603 186 460	133 615 408 522	121 169 384 429	146
1551 30	Milch und Rahm in Pulverform, granuliert oder in anderer fester Form, eingedickt oder gesüßt mit einem Fettgehalt von 1,5 % oder weniger	t	* 30 882	32 817	27 579	67 314	60 396	38
1551 40	Butter u.a. Fettstoffe aus Milch	t 1000 DM	35 814 230 415	38 725 271 596	33 701 234 791	77 136 497 198	72 426 506 387	107
1551 50	Käse und Quark ohne Frischkäse	t 1000 DM	81 366 530 359	87 423 571 926	82 837 542 375	166 705 1 092 919	170 280 1 114 301	99
1551 60	Milch und Rahm, eingedickt, nicht in Pulverform, auch gesüßt	t 1000 DM	96 932 175 176	97 867 185 957	98 400 186 669	194 654 352 990	196 267 372 626	45
1551 70	Buttermilch, Sauermilch, Sauerrahm, Kefir u.a., fermentierte oder gesäuerte Milch oder Rahm, auch mit Früchten oder Kakao	t 1000 DM	39 460 45 404	45 462 56 401	42 729 53 571	82 151 95 432	88 191 109 972	84
1552 10	Speiseeis	1000 l 1000 DM	36 236 147 653	35 807 143 139	42 049 171 013	70 128 333 872	77 857 314 152	25
1561 10	Mehl von Weizen oder Mengkorn	t	* 275 227	327 768	295 240	587 034	623 008	70
1561 20	Mehl von anderem Getreide als Weizen oder Mengkorn (z.B. Roggen, Mais, Reis, Gerste, Hafer)	t	* 36 694	41 112	36 762	78 896	77 874	59
1561 30	Grobgrieß, Feingrieß und Pellets von anderem Getreide	t 1000 DM	7 004 3 189	6 073 2 781	5 277 2 019	13 574 6 193	11 350 4 800	5
1561 40	Getreidekörner, gequetscht, als Flocken oder anders bearbeitet	t 1000 DM	17 332 21 906	19 066 19 246	18 547 18 869	37 047 44 061	37 613 38 115	33
1562 10	Weizen-, Mais- und Kartoffelstärke	t	* 93 659	111 466	80 791	232 458	192 257	16
1582 10	Leb- und Honigkuchen u.ä.; Kekse u.ä. Kleingebäck, gesüßt; Waffeln	t 1000 DM	36 025 259 488	33 510 234 727	35 614 241 506	70 821 509 960	69 124 476 233	124
1582 20	Andere Dauerbackwaren	t 1000 DM	24 351 152 586	26 121 174 810	25 461 163 190	50 222 319 472	51 582 338 000	134
1583 10	Weißzucker	t	-	-	-	-	-	-
1584 10	Kakaobutter, Kakaofett und Kakaool	t	* 2 602	2 069	2 125	4 939	4 194	6
1584 20	Kakaopulver, ohne Zusatz von Zucker oder anderen Süßmitteln	t 1000 DM	2 569 3 761	3 279 4 865	2 874 4 402	5 299 8 082	6 154 9 267	8
1584 30	Schokolade	t 1000 DM	11 202 42 716	12 640 49 390	11 841 47 489	22 419 83 263	24 481 96 879	17
1584 40	Kakaoglasur	t 1000 DM	1 145	1 041 3 321	1 168 3 487	2 234	2 210 6 808	4
1584 50	Schokolade u.a. kakaohaltige Lebensmittelzubereitungen, in Form von Tafeln, Stangen oder Riegeln	t 1000 DM	93 672 745 726	78 669 652 150	75 072 608 661	182 682 1 494 963	153 741 1 260 811	154

6 Produktion ausgewählter Erzeugnisse - Deutschland

EB-Nr.	Erzeugnis	Einheit	1997	1998		Januar bis Februar		Anzahl Unternehmen Februar 1998
			Februar	Januar	Februar	1997	1998	
1584 60	Süßwaren ohne Kakaogehalt (einschl. weißer Schokolade)	t 1000 DM	39 164 244 633	39 953 228 958	39 900 230 358	78 911 494 901	79 853 459 316	111
1584 70	Mit Zucker haltbar gemachte Früchte, Nüsse, Fruchtschalen u.a. Pflanzenteile	t 1000 DM	845 5 591	704 4 913	666 4 311	1 731 11 032	1 370 9 224	8
1585 10	Teigwaren, weder gekocht oder gefüllt noch in anderer Weise zubereitet	t 1000 DM	25 938 57 140	25 089 54 827	19 218 51 894	53 830 118 884	44 307 106 721	27
1585 20	Teigwaren, gefüllt, auch gekocht, andere Teigwaren (ohne Couscous)	t 1000 DM	7 054 31 916	8 398 35 687	8 217 34 135	14 571 65 630	16 615 69 822	47
1586 10	Kaffee geröstet	t *	47 521	44 786	38 487	90 398	83 273	23
1586 20	Auszüge, Essenzen oder Konzentrate aus Kaffee, fest	t 1000 DM	3 920 50 269	4 068 63 304	4 066 65 756	7 214 100 633	8 134 129 060	7
1587 10	Sojasoße	t 1000 DM	2
1587 20	Tomatenketchup u.a. Tomatensoßen	t 1000 DM	11 384 31 466	10 749 27 566	9 514 24 805	23 105 63 542	20 263 52 371	23
1587 30	Andere Würzsoßen und Würzmittel, Zubereitungen zum Herstellen von Würzsoßen	t 1000 DM	15 026 143 867	15 326 145 642	14 016 136 420	28 269 266 373	29 342 282 062	46
1587 40	Gewürze, verarbeitet	1000 DM	81 094	87 726	83 423	173 777	171 149	49
1588 10	Homogenisierte Lebensmittelzubereitungen und diätetische Lebensmittel	t 1000 DM	19 497 145 906	20 952 149 664	22 947 165 661	39 601 299 062	43 898 315 325	36
1589 10	Suppen und Brühen, Zubereitungen dafür	t 1000 DM	19 192 133 594	20 739 143 405	20 678 128 560	37 827 263 257	41 417 271 965	46
1589 20	Lebensmittelzubereitungen, a.n.g., ohne solche auf Getreide oder Milchbasis (ohne Kindernahrung), Malzextrakt	t 1000 DM	53 947 210 673	54 022 203 183	52 740 203 939	108 089 424 337	106 762 407 122	140
1591 10	Reiner Alkoholanteil bei Ethylalkohol mit einem Alkoholgehalt von weniger als 80 % vol.; Branntwein, Likör u.a. Spirituosen; zusammengesetzte alkoholhaltige Zubereitungen zum Herstellen von Getränken	1000 l 1000 DM	74 4 275	69 3 344	62 2 929	181 10 320	132 6 273	8
1591 20	Reiner Alkohol bei Branntwein aus Wein oder Traubentrester	1000 l 1000 DM	2 837 32 121	2 277 25 667	2 492 24 031	5 632 68 116	4 770 49 698	34
1591 30	Reiner Alkohol bei Obstbranntwein	1000 l 1000 DM	999 9 506	949 8 929	829 9 361	1 972 19 955	1 778 18 290	20
1591 40	Reiner Alkohol bei Likör u.a. Spirituosen	1000 l 1000 DM	6 088 134 196	5 837 135 469	5 711 117 559	12 770 276 819	11 548 253 028	87
1592 10	Ethylalkohol mit einem Alkoholgehalt von 80 % vol. oder mehr, unvergällt	1000 l *	13 760	7 131	5 838	29 645	12 969	16
1592 20	Ethylalkohol und Branntwein mit beliebigem Alkoholgehalt, vergällt	1000 l *	9 005	2 362	4 719	16 161	7 081	5
1596 10	Bier aus Malz	1000 hl 1000 DM	7 329 972 123	8 050 1 045 986	7 582 988 420	15 458 2 038 814	15 632 2 034 406	384
1597 10	Malz, ungeröstet und geröstet	t *	140 468	152 968	141 592	286 669	294 559	68
1598 10	Mineralwasser und kohlenstoffhaltiges Wasser, nicht gesüßt	1000 l *	655 677	696 182	625 335	1 345 562	1 321 517	279
1598 20	Wasser (einschl. Mineralwasser und kohlenstoffhaltigem Wasser) mit Zusatz von Zucker, anderen Süßmitteln oder Aromastoffen (Erfrischungsgetränke)	1000 l 1000 DM	456 515 374 083	525 387 445 123	448 555 379 449	954 946 779 192	973 942 824 572	354
1598 30	Andere Fruchtsaftgetränke	1000 l 1000 DM	57 042 54 698	67 764 65 925	61 659 64 143	113 433 107 084	129 423 130 068	167
Tabakerzeugnisse								
1600 10	Zigarren, Stumpfen und Zigarillos, Tabak enthaltend	Mill. St 1000 DM	113 24 329	132 27 225	133 24 258	217 48 611	265 51 483	11
1600 20	Zigaretten, Tabak enthaltend	Mill. St 1000 DM	14 135 494 700	13 305 485 695	13 849 531 250	28 543 1 002 927	27 154 1 016 945	11
1600 30	Rauchtabak, auch teilweise oder ganz aus Tabakersatzstoffen	t 1000 DM	949 21 924	1 928 30 386	2 100 29 671	2 038 45 336	4 028 60 057	13
Textilien								
1711 10	Baumwollgarne für Gewebe	t *	9 647	9 874	9 372	19 368	19 246	36
1711 20	Baumwollgarne für Maschenware	t *	2 259	1 942	1 855	4 456	3 797	15
1711 30	Garne aus synthetischen Spinnfasern für Teppiche und Fußbodenbeläge	t *	3 002	3 027	2 922	6 223	5 949	10
1711 40	Garne aus synthetischen Spinnfasern für Gewebe	t *	5 438	5 986	6 185	10 845	12 171	39

6 Produktion ausgewählter Erzeugnisse - Deutschland

EB-Nr.	Erzeugnis	Einheit	*	1997	1998		Januar bis Februar		Anzahl Unternehmen Februar 1998
				Februar	Januar	Februar	1997	1998	
1711 50	Garne aus synth. Spinnfasern für Maschenware	t	*	959	907	997	1 940	1 903	17
1711 60	Garne aus künstlichen Spinnfasern für Gewebe	t	*	1 424	1 753	1 768	3 018	3 520	24
	Garne aus synthetischen Spinnfasern (ohne Nähgarn) mit gekrempelter Wolle oder feinen Tierhaaren gemischt mit einem Anteil von weniger als 85 GHT								
1712 10	für Teppiche und Fußbodenbeläge	t	*	1
1712 20	für Gewebe	t	*	3
1712 30	für Maschenware	t	*	39	.	.	57	.	3
1713 10	Wollkammgarne für Gewebe	t	*	1 580	1 261	1 419	2 991	2 680	12
1713 20	Wollkammgarne für Maschenware	t	*	613	405	496	1 081	901	9
	Garne aus synthetischen Spinnfasern (ohne Nähgarn) mit gekämmter Wolle oder feinen Tierhaaren gemischt mit einem Anteil von weniger als 85 GHT								
1713 30	für Teppiche und Fußbodenbeläge	t	*	-	-	-	-	-	-
1713 40	für Gewebe	t	*	448	327	373	872	701	6
1713 50	für Maschenware	t	*	171	67	115	267	181	6
1715 10	Handstrickgarne	t	*	72	65	49	149	114	4
1716 10	Nähgarne	t	*	699	565	528	1 429	1 093	11
1721 10	Baumwollgewebe für Bekleidung	t	*	7 594	6 412	8 580	15 681	14 992	40
1721 20	Baumwollgewebe für Heim- und Haushaltstextilien	t	*	2 865	2 565	2 746	5 856	5 311	54
1721 30	Baumwollgewebe für technischen und industriellen Bedarf	t	*	1 649	1 902	1 729	3 307	3 631	29
1721 40	Gewebe aus synthetischen Spinnfasern für Bekleidung	t	*	1 165	1 172	1 089	2 267	2 261	27
1721 50	Gewebe aus synthetischen Spinnfasern für Heim- und Haushaltstextilien	t	*	3 930	4 037	4 155	8 056	8 192	47
1721 60	Gewebe aus synthetischen Spinnfasern für technischen und industriellen Bedarf	t	*	579	751	751	1 137	1 502	20
1721 70	Gewebe aus künstlichen Spinnfasern	t	*	1 145	1 043	1 146	2 152	2 189	36
1721 81	Samt und Plüsch für Bekleidung aus Baumwolle	t	*	429	320	266	847	587	7
1721 83	Samt und Plüsch für Bekleidung aus anderen Spinnstoffen	t	*	3
1721 85	Samt und Plüsch für Heimtextilien	t	*	941	957	981	1 857	1 938	13
1721 90	Frottiergewebe	t	*	558	586	613	1 099	1 199	12
	Gewebe aus synthetischen Spinnfasern mit gestrichener Wolle oder feinen Tierhaaren gemischt								
1722 10	für Bekleidung	t	*	3
1722 20	für Heim- und Haushaltstextilien	t	*	1
1722 30	für technischen und industriellen Bedarf	t	*	1
1723 10	Kammgarngewebe aus Wolle für Bekleidung	t	*	1 336	1 188	1 229	2 631	2 417	31
	Gewebe aus synthetischen Spinnfasern mit gekämmter Wolle oder feinen Tierhaaren gemischt								
1723 20	für Bekleidung	t	*	501	513	515	1 158	1 029	11
1723 30	für Heim- und Haushaltstextilien	t	*	1
1723 40	für technischen und industriellen Bedarf	t	*	-	-	-	-	-	-
1724 10	Gewebe aus synthetischen und künstlichen Filamenten für Futterstoff	t	*	673	711	730	1 426	1 441	8
1724 20	Gewebe aus Filamenten für Bekleidung (ohne Futterstoffe)	t	*	322	339	333	671	672	13
1724 30	Gewebe aus Filamentgarnen für technischen und industriellen Bedarf	t	*	3 262	3 283	3 526	6 431	6 809	28
1740 10	Decken	t		727	657	574	1 473	1 232	19
		1000 DM		16 203	12 855	12 057	32 413	24 912	
1740 20	Bettwäsche aus Gewebe und Maschenstoffen	t		1 998	1 761	1 701	3 793	3 462	54
		1000 DM		39 814	34 669	35 471	77 537	70 140	

6 Produktion ausgewählter Erzeugnisse - Deutschland

EB-Nr.	Erzeugnis	Einheit	1997	1998		Januar bis Februar		Anzahl Unter- nehmen Februar 1998
			Februar	Januar	Februar	1997	1998	
1740 30	Tischwäsche aus Geweben und Maschenstoffen	t 1000 DM	338 18 803	263 13 006	279 15 290	630 33 797	543 28 296	41
1740 40	Wäsche zur Körperpflege und Küchenwäsche aus Gewebe und Maschenstoffen	t 1000 DM	553 14 142	442 11 483	490 13 190	1 025 26 663	932 24 673	15
1740 50	Deckbetten	1000 St *	638	663	620	1 345	1 283	62
1740 60	Kopfkissen	1000 St *	771	849	724	1 746	1 572	61
1740 70	Schlafsäcke	1000 St 1000 DM	39 1 316	28 1 082	28 1 110	88 2 966	56 2 192	9
1751 10	Teppiche, gewebt	t *	790	739	774	1 527	1 513	15
1751 20	Teppiche im Tuftingverfahren hergestellt	t *	13 925	14 327	14 604	28 843	28 931	35
1751 30	Teppiche im Nadelfilzverfahren hergestellt	t 1000 DM	8 383 59 011	8 734 57 118	10 042 59 575	16 847 117 094	18 776 116 693	23
1753 10	Vliesstoffe, auch getränkt, bestrichen, überzogen oder mit Lagen versehen	t 1000 DM	16 025 124 322	18 836 131 953	19 286 142 121	32 005 245 035	38 122 274 074	50
1754 10	Bänder	t *	1 783	1 968	2 200	3 676	4 168	72
1754 20	Reifencordgewebe	t 1000 DM	1 786 14 064	1 879 13 490	1 773 13 307	3 643 29 001	3 652 26 797	3
1754 30	Beschichtete Gewebe	t 1000 DM	4 630 59 726	4 903 53 234	5 228 60 796	8 981 113 734	10 131 114 030	26
1760 10	Gewirkter Samt und Plüsch	t *	594	531	620	1 171	1 151	13
1760 20	Maschenstoffe für Vorhänge und Gardinen	t *	878	779	799	1 747	1 578	25
1760 30	Andere Maschenstoffe	t *	3 943	4 448	4 889	7 891	9 336	62
1771 10	Strumpfhosen	1000 St 1000 DM	14 271 24 243	10 894 16 389	11 315 18 090	27 373 46 825	22 209 34 479	15
1771 20	Herrenstrümpfe	1000 Paar 1000 DM	4 397 11 991	3 974 10 957	4 403 11 945	8 583 23 770	8 376 22 902	16
1772 10	Pullover, Strickjacken, Westen u.ä. Waren gewirkt oder gestrickt	1000 St 1000 DM	1 696 78 033	1 464 61 735	1 389 62 456	3 542 159 749	2 853 124 191	149
	Bekleidung							
1810 10	Lederbekleidung	1000 St 1000 DM	25 5 788	22 6 027	18 4 792	50 12 153	40 10 819	24
	Arbeits- und Berufsbekleidung							
1821 10	Arbeitskombinationen und -jacken für Männer	1000 St 1000 DM	199 6 840	169 6 161	168 6 623	389 13 396	337 12 784	35
1821 20	Lange Hosen, Latzhosen für Männer	1000 St 1000 DM	256 6 573	252 6 855	244 6 870	512 13 123	495 13 725	35
1821 30	Arbeitskombinationen und -jacken für Frauen	1000 St 1000 DM	8 229	7 217	8 237	16 473	15 454	8
1821 40	Lange Hosen, Latzhosen für Frauen	1000 St 1000 DM	12 318	7 196	11 251	21 552	18 447	13
1821 50	Andere Arbeits- und Berufsbekleidung für Männer oder Frauen	1000 St 1000 DM	486 4 274	486 3 227	375 3 758	7 811	6 985	39
	Oberbekleidung (ohne Arbeits- und Berufsbekleidung)							
1822 10	Mäntel, Anoraks, Windjacken, Blousons u.ä. Waren für Männer oder Knaben	1000 St 1000 DM	73 11 297	88 10 183	63 7 055	187 28 527	151 17 238	16
1822 15	Anzüge und Kombinationen für Männer oder Knaben	1000 St 1000 DM	71 17 679	70 17 142	70 19 402	144 34 935	139 36 544	33
1822 20	Jacken für Männer oder Knaben	1000 St 1000 DM	267 35 950	277 36 303	232 32 190	542 72 273	509 68 493	48
1822 25	Hosen für Männer oder Knaben	1000 St 1000 DM	1 186 61 829	1 109 59 828	972 53 065	2 346 122 722	2 082 112 893	78
1822 30	Mäntel, Anoraks, Windjacken, Blousons u.ä. Waren für Frauen oder Mädchen	1000 St 1000 DM	472 54 908	372 44 677	396 46 176	869 103 632	768 90 853	73
1822 35	Kostüme u. Kombinationen für Frauen o. Mädchen	1000 St 1000 DM	330 38 936	259 28 997	276 29 886	600 72 050	535 58 883	63
1822 40	Kleider, Röcke und Hosenröcke für Frauen oder Mädchen	1000 St 1000 DM	1 740 112 697	1 394 87 844	1 485 98 996	3 357 219 675	2 879 186 840	163
1822 45	Hosen für Frauen oder Mädchen	1000 St 1000 DM	1 712 84 111	1 830 93 294	1 618 78 941	3 634 174 535	3 448 172 235	128

6 Produktion ausgewählter Erzeugnisse - Deutschland

EB-Nr.	Erzeugnis	Einheit	1997	1998		Januar bis Februar		Anzahl Unternehmen Februar 1998
			Februar	Januar	Februar	1997	1998	
Oberbekleidung aus Gewirken oder Gestrickten								
1822 50	Mäntel, Anoraks, Windjacken, Blousons u.ä. Waren für Männer oder Knaben	1000 St 1000 DM	2 170	1 152	.	3 290	.	2
1822 55	Anzüge, Kombinationen, Jacken, lange Hosen, Latzhosen und kurze Hosen für Männer oder Knaben	1000 St 1000 DM	94 15 130	102 12 547	135 12 631	173 27 585	236 25 178	15
1822 60	Mäntel, Anoraks, Windjacken, Blousons u.ä. Waren für Frauen oder Mädchen	1000 St 1000 DM	28 4 046	25 3 223	7 1 221	58 8 249	32 4 444	10
1822 65	Kostüme, Kombinationen, Jacken, lange Hosen, Latzhosen, kurze Hosen, Kleider, Röcke und Hosenträger für Frauen oder Mädchen	1000 St 1000 DM	505 22 453	340 15 122	485 18 384	980 44 517	825 33 506	57
Wäsche aus Gewirken oder Gestrickten								
1823 10	Hemden für Männer oder Knaben	1000 St 1000 DM	21 991	16 594	17 672	42 1 944	33 1 266	7
1823 20	Slips u.a. Unterhosen, Nachthemden, Schlafanzüge und -jacken, Hausmäntel u.ä. Waren für Männer oder Knaben	1000 St 1000 DM	1 913 18 017	1 710 14 171	2 144 15 361	3 967 37 059	3 854 29 532	42
1823 30	Blusen und Hemdblusen für Frauen oder Mädchen	1000 St 1000 DM	576 22 363	521 20 010	575 21 758	1 095 42 216	1 096 41 768	37
1823 40	Slips u.a. Unterhosen, Nachthemden, Bademäntel und -jacken, Schlafanzüge, Negliges, Hausmäntel u.ä. Waren für Frauen oder Mädchen	1000 St 1000 DM	6 466 43 447	6 759 41 222	7 902 40 761	14 003 94 818	14 660 81 983	69
Wäsche aus anderen Stoffen								
1823 50	Hemden für Männer oder Knaben	1000 St 1000 DM	135 4 972	158 5 257	171 5 858	271 9 931	329 11 115	21
1823 60	Blusen und Hemdblusen für Frauen oder Mädchen	1000 St 1000 DM	1 745 85 208	1 532 79 871	1 527 76 225	3 230 157 649	3 059 156 096	118
1823 70	Nachthemden, Schlafanzüge, Negliges, Bademäntel und -jacken, Hausmäntel, Unterhemden, Slips für Frauen oder Mädchen	1000 St 1000 DM	237 4 589	161 3 209	197 3 787	477 9 638	357 6 996	20
1823 80	Büstenhalter, Hüftgürtel, Miederhosen, Korsetts	1000 St 1000 DM	417 8 638	281 5 850	346 6 547	786 16 192	627 12 397	23
1823 90	T-Shirts und Unterhemden aus Gewirken oder Gestrickten	1000 St 1000 DM	5 543 51 524	5 357 46 138	5 741 51 319	11 357 102 571	11 099 97 457	78
Leder und Lederwaren								
1910 10	Sämischleder, Lackleder und folien-kaschierte Lackleder, metallisierte Leder	1000 m2 *	2
1910 20	Gegerbtes Leder aus ganzen Häuten von Rindern und Kälbern, mit einer Oberfläche von 2,6 m2 oder weniger	t 1000 DM	3
1910 30	Anderes Leder aus ganzen Häuten von Rindern und Kälbern, mit einer Oberfläche von 2,6 m2 oder weniger (Boxcalf u.a. bearbeitet)	1000 m2 *	168	129	163	332	292	7
1910 40	Rind-, Kalbleder, Roßleder und Leder von anderen Einhufern, gegerbt oder nachgegerbt, auch gespalten	t *	3 710	4 550	4 888	7 319	9 438	9
1910 50	Narbenspalt von Rindern und Kälbern, Roßleder und Leder von anderen Einhufern, Volleder, nach dem Gerben zugerichtet	1000 m2 *	958	1 047	1 089	1 899	2 136	16
1910 60	Schaf- oder Lammleder, enthaart, nach dem Gerben zugerichtet, Pergament oder Rohhautleder	1000 m2 *	18	.	.	35	.	2
1910 70	Ziegen- oder Zickelleder, enthaart, nach dem Gerben zugerichtet, Pergament oder Rohhautleder	1000 m2 *	.	1	3	.	4	3
1910 80	Leder von Schweinen, enthaart, nach dem Gerben zugerichtet, Pergament oder Rohhautleder	1000 m2 *	1
1910 90	Leder von Kriechtieren u.a.n. Tieren, nach dem Gerben zugerichtet	1000 m2 *	-	-	-	-	-	-
1920 10	Sattlerwaren für alle Tiere (einschl. Zugtauen, Leinen, Kniekappen, Maulkörben, Satteldecken, Satteltaschen, Hundedecken u.dgl.), aus Stoffen aller Art	1000 DM	10 308	8 934	7 871	19 249	16 805	19
1920 20	Reisekoffer, Handkoffer, Kosmetikkoffer und Dokumentenkoffer, Aktentaschen, Schulranzen u.ä. Behältnisse	1000 St 1000 DM	261 12 742	207 11 654	207 11 331	527 25 925	414 22 985	27

6 Produktion ausgewählter Erzeugnisse - Deutschland

EB-Nr.	Erzeugnis	Einheit	1997		1998		Januar bis Februar		Anzahl Unternehmen Februar 1998
			Februar	Januar	Februar	1997	1998		
1920 30	Handtaschen, auch mit Schulterriemen (einschl. solcher ohne Handgriffe)	1000 St 1000 DM	59 6 864	90 7 230	68 7 410	140 14 986	158 14 640	14	
1920 40	Taschen- oder Handtaschenartikel	1000 DM	10 277	7 171	10 072	19 639	17 243	28	
1920 50	Reisetaschen, Toilettentaschen (Necessaires), Rucksäcke, Taschen für Sportartikel, Behältnisse für Musikinstrumente u.a. Behältnisse	1000 DM	17 643	14 856	15 246	32 314	30 102	33	
1930 10	Schuhe mit Oberteil aus Leder	1000 Paar 1000 DM	2 531 137 532	2 513 134 308	2 442 130 223	5 114 274 280	4 955 264 531	74	
1930 20	Schuhe mit Oberteil aus Spinnstoffen (ohne Sportschuhe)	1000 Paar 1000 DM	330 9 504	214 4 260	238 7 181	663 17 794	452 11 441	14	
1930 30	Schuhe mit einem Metallschutz in der Vorderkappe, mit Oberteil aus Leder	1000 Paar 1000 DM	302 20 435	304 20 297	290 19 543	643 43 803	594 39 840	17	
1930 40	Andere Schuhe mit einer Hauptsohle aus Holz, weder mit Innensohle noch mit einem Metallschutz in der Vorderkappe, mit Oberteil aus Leder	1000 Paar 1000 DM	- -	- -	- -	- -	- -	-	
1930 50	Laufsohlen und Absätze aus Kautschuk oder Kunststoff	1000 St 1000 DM	6 220 10 129	6 487 12 060	6 032 11 858	13 231 21 287	12 519 23 918	22	
	Holz und Holzwaren								
2010 05	Nadelholz; in der Längsrichtung gesägt oder gesäumt, gemessert oder geschält, mit einer Dicke von mehr als 6 mm	m3 *	940 050	858 183	932 810	1 723 264	1 790 993	663	
2010 10	Laubholz (ohne Stäbe und Friese für Parkett aus tropischem Laubholz oder Eichenholz), in der Längsrichtung gesägt oder gesäumt, gemessert oder geschält, mit einer Dicke von mehr als 6 mm	m3 *	88 722	84 908	94 744	161 371	179 652	202	
2010 20	Stäbe und Friese für Parkett aus tropischem Laubholz und Eichenholz, gehobelt, nicht zusammengesetzt, über 6 mm Dicke	m2 *	100 020	129 035	119 682	203 639	248 717	14	
2010 30	Nadelholz	t *	20 841	22 789	22 637	43 493	45 425	84	
2010 40	Laubholz (ohne Stäbe und Friese für Parkett)	t *	5 978	6 048	6 435	12 090	12 483	65	
2010 50	Stäbe und Friese für Parkett aus Laubholz (ohne solche aus Eiche, nur gehobelt), nicht zusammengesetzt	m2 *	68 499	66 182	72 387	145 424	138 569	14	
2020 10	Sperrholz, ausschließlich aus Furnieren, mit einer Dicke von 6 mm oder weniger	m3 *	5 240	4 628	5 345	10 446	9 973	17	
2020 20	Anderes Sperrholz, furniertes Holz u.ä. Lagenholz	m3 *	34 910	32 037	33 415	69 950	65 452	35	
2020 30	Spanplatten u.ä. Platten, aus Holz oder anderen holzigen Stoffen	m3 *	727 290	800 431	794 292	1 478 492	1 594 723	62	
2020 40	Faserplatten aus Holz oder anderen holzigen Stoffen mit einer Dichte von mehr als 0,8 g/cm3	1000 m2 *	12 555	12 547	13 365	24 772	25 912	12	
2020 50	Furnierblätter oder Blätter für Sperrholz u.ä. Holz, in der Längsrichtung gesägt, gemessert oder geschält, mit einer Dicke von 6 mm oder weniger, keilverzinkt, gehobelt, geschliffen und Brettchen zum Herstellen von Holzgefaßten Stiften	m2 *	288 368	247 643	256 329	574 626	503 972	5	
2020 60	Anderes Furnierblätter oder Blätter mit einer Dicke von 6 mm oder weniger	m3 *	27 388	26 498	29 150	54 083	55 648	45	
2030 10	Fenster, Fenstertüren, Rahmen und Verkleidungen dafür, Türen und Türrahmen, -verkleidungen und -schwelle, aus Holz	1000 St 1000 DM	1 437 357 201	1 467 356 144	1 450 372 148	2 931 701 618	2 917 728 292	576	
2030 20	Parkettafein	1000 m2 1000 DM	652 26 900	865 32 468	839 32 680	1 334 54 991	1 704 65 148	30	
2030 30	Verschalungen für Betonarbeiten	t 1000 DM	6 878 17 601	5 931 14 075	7 879 16 406	13 075 33 118	13 809 30 481	17	
2030 40	Treppen	t 1000 DM	1 647 26 940	1 863 33 152	1 977 35 329	3 327 53 524	3 840 68 481	73	
2040 10	Flachpaletten, Boxpaletten u.ä. Ladungsträger, aus Holz	1000 St 1000 DM	2 912 38 706	3 399 42 203	3 661 43 974	5 651 75 998	7 060 86 177	132	
2040 20	Kisten, Kistchen, Verschlüge, Trommeln u.ä. Verpackungsmittel	t 1000 DM	19 633 31 634	18 842 30 598	20 429 34 503	40 420 64 974	39 271 65 101	123	
	Papier								
2111 10	Chemische Halbstoffe aus Holz (Sulfitzellstoff) (ohne solche zum Auflösen)	t-tr90 % *	51 393	54 661	55 834	103 811	110 495	6	

6 Produktion ausgewählter Erzeugnisse - Deutschland

EB-Nr.	Erzeugnis	Einheit	1997	1998		Januar bis Februar		Anzahl Unternehmen Februar 1998
			Februar	Januar	Februar	1997	1998	
2111 20	Mechanische oder halbchemische Halbstoffe aus Holz, Halbstoffe aus anderen cellulosehaltigen Faserstoffen	t-tr90 % *	113 178	126 971	120 353	226 224	247 324	17
2112 10	Zeitungsdruckpapier, in Rollen oder Bogen	t *	138 034	147 960	134 991	281 696	282 951	8
2112 15	Büttenpapier und -pappe (handgeschöpft)	t *	-	-	-	-	-	-
2112 20	Rohpapier und Rohpappe für licht-, wärme- oder elektroempfindliche Papiere und Pappen, Kohlerohpapier und Tapetenrohpapier, in Rollen oder Bogen	t *	36 439	35 732	39 214	73 648	74 946	17
2112 25	Grafische Papiere und Pappen	t *	222 464	239 759	234 458	449 209	474 217	38
2112 30	Zellstoffwatte, gekrepptes Papier und Vliese aus Zellstoffasern u.ä. Papiere für die H.v. Toilettenpapier, Abschmink- oder Handtüchern, Servietten o.ä. Papiererzeugnissen	t *	65 453	63 410	60 605	133 514	124 015	18
2112 35	Mehrlagige Papiere und Pappen	t *	140 202	154 598	145 946	281 269	300 544	24
2112 40	Andere Papiere und Pappen, weder bestrichen noch überzogen; Zigarettenpapier, nicht zugeschnitten	t *	285 558	319 967	306 333	580 736	626 300	94
2112 45	Naturpaspapier	t *	270	.	.	547	.	2
2112 50	Papiere und Pappen, gekreppt, gefälzelt, durch Pressen oder Prägen gemustert oder perforiert, a.n.g.	t *	1 504	1 854	1 663	3 069	3 517	10
2112 55	Ein- oder beidseitig mit Kaolin o.ä. anorganischen Stoffen gestrichene Papiere und Pappen zum Beschreiben, Bedrucken oder für andere grafische Zwecke	t *	320 345	377 317	366 565	635 602	743 882	29
2112 60	Gestrichene oder überzogene Kraftpapiere und -pappen (ohne solche zum Beschreiben, Bedrucken oder zu anderen graphischen Zwecken)	t *	1
2112 65	Andere gestrichene Papiere und Pappen	t *	17 459	20 550	20 251	35 438	40 801	9
2112 70	Kohlepapier und präpariertes Durchschreibepapier mit einer Breite von ungefalteter mehr als 36 cm	t *	31 813	31 931	29 129	66 165	61 060	7
2121 10	Wellpapier oder -pappe, in Rollen oder Bogen, auch perforiert	t *	265 814	277 834	272 538	544 863	550 372	103
2121 20	Säcke, Beutel, Tüten aus Papier	t 1000 DM	24 412 112 472	25 831 115 446	25 055 115 266	48 787 224 104	50 886 230 712	81
2121 30	Schachteln und Kartons aus Wellpapier oder -pappe	t 1000 DM	246 248 397 271	258 289 417 896	252 375 410 004	505 096 814 604	510 664 827 899	173
2121 40	Faltschachteln, Schachteln und Packmittel, aus nicht gewelltem Papier oder nicht gewellter Pappe	t 1000 DM	113 985 392 992	120 928 403 452	118 752 388 693	232 304 798 931	239 680 792 145	252
2121 50	Andere Verpackungsmittel aus Papier, Pappe, Zellstoffwatte oder Vliesen aus Zellstoffasern (einschl. Schallplattenhüllen); Pappwaren zur Verwendung in Büros, Läden u.dgl.	t 1000 DM	10 230 42 209	10 322 40 364	10 053 39 124	20 240 82 481	20 375 79 488	62
2122 10	Toilettenpapier, Taschen-, Abschmink-, Hand- und Tischtücher, Servietten	t 1000 DM	64 684 211 332	69 093 207 063	63 174 197 051	137 335 468 481	132 267 404 114	23
2122 20	Hygienische Binden, Tampons, Windeln für Kleinkinder u.ä. Waren zu hygienischen Zwecken	t 1000 DM	32 922 221 478	45 791 144 930	37 356 136 153	70 546 474 191	83 147 281 143	19
2123 10	Kohlepapier, präpariertes Durchschreibepapier u.ä. Vervielfältigungs- und Umdruckpapier, vollständige Dauerschablonen und Offsetplatten aus Papier	t 1000 DM	8 149	11 175	9 815	16 898	20 990	6
2124 10	Tapeten und Wandverkleidungen aus Papier; Buntglaspapier	t 1000 DM	14 917 75 377	16 521 82 894	17 254 88 996	29 191 146 911	33 775 171 890	22
2231 10	Verlags- und Druckerzeugnisse, bespielte Ton-, Bild- und Datenträger							
2231 10	Vervielfältigung von bespielten Tonträgern (Schallplatten, Magnettonbänder, Compact-discs)	1000 St 1000 DM	43 355 74 259	41 532 70 697	42 026 67 694	87 731 154 356	83 558 138 391	13
	Kokerei- und Mineralölerzeugnisse, Spalt- und Brutstoffe							
2310 10	Koks und Schmelzkoks aus Steinkohle und Braunkohle, auch agglomeriert	t-Trock. *	832 598	936 998	854 892	1 731 874	1 791 890	-
2320 10	Motorenbenzin ohne Flugbenzin	t	1 968 435	2 164 668	2 010 669	3 943 499	4 175 337	-

6 Produktion ausgewählter Erzeugnisse - Deutschland

EB-Nr.	Erzeugnis	Einheit	1997		1998		Januar bis Februar		Anzahl Unternehmen Februar 1998
			Februar	Januar	Februar	Januar	1997	1998	
2320 20	Leichtöle zur Bearbeitung in begünstigten Verfahren und zur chemischen Umwandlung	t	* 735 875	838 523	717 280	1 585 819	1 555 803	-	
2320 30	Benzinkomponenten	t	* -	76 877	125 150	23 090	202 027	-	
2320 40	Mittelschwere öle	t	* -	-	-	-	-	-	
2320 50	Gasöl zur Bearbeitung in begünstigten Verfahren und zur chemischen Umwandlung; Mitteldestillatkomponenten	t	* 304 614	100 848	14 335	615 015	115 183	-	
2320 60	Dieselmotorkraftstoff	t	* 1 539 378	1 752 225	1 789 603	2 847 682	3 541 828	-	
2320 70	Leichtes Heizöl	t	* 1 821 702	2 261 393	2 039 767	4 226 313	4 301 160	-	
2320 80	Heizöle, mittelschwer und schwer	t	* 942 338	1 236 336	1 118 657	2 175 396	2 354 993	-	
2320 85	Schmieröle, andere öle	t	* 93 532	92 899	83 791	176 071	176 690	-	
2320 90	Bitumen aus Erdöl	t	* 91 966	48 560	121 176	130 593	169 736	-	
Chemische Erzeugnisse									
2411 10	Stickstoff	1000 m3	* 318 463	318 674	300 232	652 707	618 906	30	
2411 20	Sauerstoff	1000 m3	* 512 172	599 551	565 055	1 021 432	1 164 606	32	
2412 10	Titanoxide	t-TiO2	* 33 038	33 121	31 026	68 337	64 147	6	
2412 20	Bleimonoxid	t	* -	-	.	-	.	1	
2412 30	Mennige und Orangemennige	t-PbO	* 1 606	1 648	1 764	3 089	3 412	3	
2412 40	Andere Bleioxide	t	* 4 081	3 408	4 138	7 519	7 546	4	
2412 50	Ausgewählte anorganische Basen; ausgewählte Metalloxide	t	*	20	
2412 60	Synthetische organische Farbstoffe, auch chemisch einheitlich; Farbstoffe sowie Zubereitungen auf deren Grundlage; synthetische organische Erzeugnisse als fluoreszierende Aufheller; Farblacke und Zubereitungen auf deren Grundlage	t	* 22 017	22 655	27 215	43 901	49 870	47	
2412 70	Synthetische organische Gerbstoffe; anorganische Gerbstoffe, Gerbstoffzubereitungen, auch natürliche Gerbstoffe enthaltend; Enzymzubereitungen zum Vorgerben	t	* 10 889	12 336	10 252	23 284	22 588	8	
2413 10	Chlor	t	* 267 525	308 912	278 580	534 629	587 492	15	
2413 15	Ruß	t	* 28 556	29 326	29 064	52 028	58 390	7	
2413 20	Phosphor	t	*	1	
2413 25	Chlorwasserstoff (Salzsäure)	t-HCl	* 93 342	117 585	110 206	184 840	227 791	28	
2413 30	Schwefelsäure, Oleum	t-SO2	* 211 471	237 034	219 745	427 042	456 779	25	
2413 35	Diphosphorpentoxid, Phosphorsäure und Polyphosphorsäuren	t-P2O5	* 5 149	5 840	5 344	10 660	11 184	10	
2413 40	Siliciumdioxid	t-SiO2	* 11 928	14 278	13 789	25 396	28 067	13	
2413 45	Natriumhydroxid	t-NaOH	* 244 082	259 774	235 232	489 105	495 006	21	
2413 50	Aluminiumhydroxid	t-Al2O3	* 104 926	110 198	.	204 919	.	5	
2413 55	Chloride (ohne Ammoniumchlorid), Chloridoxide und Chloridhydroxide	t	* 34 009	34 261	30 019	74 353	64 280	28	
2413 60	Phosphate und Polyphosphate	t-P2O5	* 9 572	9 051	9 109	18 846	18 160	10	
2413 65	Dinatriumcarbonat (Soda)	t-Na2CO3	* 182 974	182 431	170 161	382 247	352 592	11	
2413 70	Edelmetalle in kolloidalem Zustand; anorganische oder organische Verbindungen der Edelmetalle, auch chemisch nicht einheitlich; Edelmetallamalgame	t 1000 DM	* 130 27 856	99 27 929	123 34 226	253 55 857	222 62 155	7	
2413 75	Carbide, auch chemisch nicht einheitlich	kg	*14 325 254	.	.	30 814 630	.	6	
2414 10	Ethylen	t	* 313 989	368 458	350 643	638 786	719 101	9	
2414 12	Propen (Propylen)	t	* 227 544	282 736	270 653	452 689	553 389	12	
2414 14	Buten (Butylen) und seine Isomere	t	* 67 075	77 073	76 714	136 283	153 787	8	
2414 16	Buta-1,3-dien	t	* 58 729	67 604	64 158	113 509	131 762	4	
2414 18	Andere ungesättigte acyclische Kohlenwasserstoffe	t	* 10 744	8 373	9 200	21 549	17 573	20	

6 Produktion ausgewählter Erzeugnisse - Deutschland

EB-Nr.	Erzeugnis	Einheit	1997		1998		Januar bis Februar		Anzahl Unternehmen Februar 1998
			Februar	Januar	Februar	1997	1998		
2414 20	Benzol	t	* 194 530	226 742	208 798	424 894	435 540	14	
2414 22	Toluol	t	* 54 375	59 514	58 462	113 877	117 976	10	
2414 24	Xylole	t	* 61 908	72 557	52 489	128 582	125 046	9	
2414 26	1,2-Dichlorethan (Ethylendichlorid)	t	* 154 416	216 854	194 428	308 883	411 282	11	
2414 28	Vinylchlorid (Chlorethylen)	t	* 124 818	154 197	108 214	242 440	262 411	7	
2414 30	Methanol (Methylalkohol)	t	* 125 181	136 922	115 262	251 256	252 184	12	
2414 32	D-Glucitol (Sorbit), chemisch einheitlich	t	* 7 911	9 746	9 254	17 191	19 000	4	
2414 34	Phenol (Hydroxybenzol) und seine Salze	t	* 60 965	71 770	62 500	113 890	134 270	5	
2414 36	Andere technische einbasische Fettsäuren	t	* 52 799	47 787	42 812	107 047	90 599	14	
2414 38	Ester der Stearinsäure	t	*	2	
2414 40	Essigsäure	t	* 44 956	24 843	21 015	82 015	45 858	8	
2414 42	Dibutylorthophthalate, Dioctylorthophthalate	t	* 21 112	17 218	18 191	40 609	35 409	3	
2414 44	Dinonyl- oder Didecylorthophthalate; andere Ester der Orthophthalsäure	t	* 8 935	13 162	11 563	18 824	24 725	6	
2414 46	Phthalsäureanhydrid	t	* 17 083	18 280	16 869	34 421	35 149	3	
2414 48	Aromatische Monoamine, Polyamine und ihre Derivate; Salze dieser Erzeugnisse	t	* 45 197	43 292	46 343	88 050	89 635	11	
2414 50	Amine mit Sauerstofffunktionen (ohne Lysin) und seine Ester und Salze dieser Erzeugnisse; Glutaminsäure und ihre Salze	t	* 23 264	21 664	.	43 485	.	21	
2414 52	Acrylnitril	t	* 32 798	40 918	36 519	73 124	77 437	4	
2414 54	Organische Thioverbindungen	t	* 6 781	7 948	8 669	14 264	16 617	16	
2414 56	Ester der Phosphorsäuren und ihre Salze (einschl. Lactophosphaten); ihre Halogen-, Sulfo-, Nitro- oder Nitrosoderivate	t	* 2 571	3 357	3 754	5 027	7 111	9	
2414 58	Methanal (Formaldehyd)	t	* 69 033	73 168	65 063	140 295	138 231	11	
2414 60	Ethanal (Acetaldehyd)	t	* 29 084	25 629	24 931	58 928	50 620	3	
2414 62	Paraformaldehyd	t	*	1	
2414 64	Oxiran (Ethylenoxid)	t	* 50 141	69 363	66 537	100 806	135 900	5	
2414 66	Methyloxiran (Propylenoxid)	t	* 60 137	64 838	56 117	117 923	120 955	3	
2414 68	Andere Enzyme; andere zubereitete Enzyme, a.n.g.	t	* 623	225	147	1 257	372	7	
2414 70	Aktivierete natürliche mineralische Stoffe; Tierisches Schwarz, auch ausgebraucht	t	* 30 432	32 857	33 085	62 060	65 942	5	
2415 10	Salpetersäure; Nitriersäuren	t-N	* 46 386	46 778	46 376	91 919	93 154	11	
2415 15	Ammoniak	t-N	* 217 199	217 403	211 044	454 726	428 447	8	
2415 20	Ammoniumchlorid	t	*	2	
2415 25	Triammoniumphosphat	t	*	-	-	-	-	-	
2415 30	Mineralische oder chemische Stickstoffdüngemittel (ohne Natronsalpeter)	t-N	* 111 590	107 829	111 842	222 039	219 671	15	
2415 40	Mineralische oder chemische Phosphatdüngemittel	t-P2O5	* 7 139	4 368	9 605	10 531	13 973	6	
2415 50	Mineralische oder chemische Kalidüngemittel (ohne Carnallit, Sylvinit u.a. natürliche rohe Kalisalze)	t-K2O	* 278 506	331 735	313 739	573 693	645 474	9	
2415 70	Natriumnitrat (Natronsalpeter)	t-N	*	1	
2415 80	Düngemittel, a.n.g. ohne Düngemittel in Tabletten o.ä. Formen oder in Packungen mit einem Rohgewicht von 10 kg oder weniger	t- eff.	* 125 215	114 938	129 172	230 503	244 110	13	
2416 10	Polymere des Ethylens, in Primärformen	t	* 143 626	166 278	165 837	284 316	332 115	16	
2416 15	Polymere des Styrols, in Primärformen	t	* 100 673	104 093	.	195 104	.	12	
2416 20	Polyvinylchlorid, nicht mit anderen Stoffen gemischt, in Primärformen	t	* 102 852	101 896	103 984	204 377	205 880	10	
2416 25	Anderes Polyvinylchlorid, in Primärformen	t	* 9 516	12 439	12 889	18 193	25 328	15	
2416 30	Vinylchlorid-Vinylacetat-Copolymere u.a. Copolymere des Vinylchlorids, in Primärformen	t	* 18 899	22 074	22 373	36 690	44 447	4	

6 Produktion ausgewählter Erzeugnisse - Deutschland

EB-Nr.	Erzeugnis	Einheit	*	1997	1998		Januar bis Februar		Anzahl Unter- nehmen Februar 1998
				Februar	Januar	Februar	1997	1998	
2416 35	Polyacetale, andere Polyether und Epoxidharze, in Primärformen; Polycarbonate, Alkydharze, Allylpolyester u.a. Polyester, in Primärformen	t	*	153 834	180 853	175 698	304 133	356 551	64
2416 40	Polymere des Propylens o.a. Olefine, in Primärformen	t	*	90 449	97 076	92 218	181 722	189 294	17
2416 45	Polymere des Vinylacetats	t	*	22 491	27 319	21 978	46 208	49 297	16
2416 50	Acrylpolymere, in Primärformen	t	*	69 958	75 776	76 554	142 385	152 330	35
2416 55	Polyamide, in Primärformen	t	*	66 224	69 181	74 952	133 320	144 133	27
2416 60	Harnstoffharze, Thioharnstoffharze, Melaminharze, in Primärformen	t	*	58 224	62 207	61 643	117 782	123 850	16
2416 65	Andere Aminoharze, in Primärformen	t	*	1 642	1 709	1 462	3 159	3 171	6
2416 70	Polyurethane, in Primärformen	t	*	54 158	61 768	62 114	107 886	123 882	41
2416 75	Silicone, in Primärformen	t	*	22 689	28 543	24 846	44 470	53 389	21
2416 80	Celluloseacetate, in Primärformen	t	*	1
2416 85	Celluloseether u.a. chemische Derivate der Cellulose, in Primärformen (z.B. Carboxymethylcellulose, Ethylcellulose, Celluloseester)	t	*	9 191	7 200	7 170	19 408	14 370	6
2416 90	Natürliche Polymere (z.B. Alginsäure) und modifizierte natürliche Polymere (z.B. gehärtete Eiweißstoffe, chemische Derivate von Naturkautschuk), a.n.g., in Primärformen	t	*	154	48	54	294	102	3
2417 10	Synthetischer Kautschuk, in Primärformen	t	*	43 346	47 278	49 092	86 889	96 370	16
2420 10	Insektizide auf der Grundlage von Organo-Phosphaten	kg-Wirkst 1000 DM		859 890 20 277	639 866 18 831	281 147 12 132	1 593 659 43 113	921 013 30 963	9
2420 20	Herbizide	kg-Wirkst 1000 DM	3	263 384 134 311	3 900 497 160 295	2 810 216 139 539	6 295 233 262 836	6 710 713 299 834	12
2420 30	Desinfektionsmittel i.A.E.	kg-Wirkst 1000 DM	1	795 872 24 771	1 998 521 26 120	1 840 195 25 727	3 734 476 49 224	3 838 716 51 847	26
2420 40	Fungizide	kg-Wirkst 1000 DM	3	605 971 165 205	6 851 871 184 804	3 637 781 146 508	7 468 220 357 844	10 489 652 331 312	15
2430 10	Anstrichfarben und Lacke auf der Grundlage von synthetischen oder chemisch modifizierten natürlichen Polymeren, in einem wäßrigen Medium dispergiert oder gelöst	t 1000 DM		76 316 241 386	74 037 243 409	79 606 252 197	147 956 475 199	153 643 495 606	183
2430 15	Anstrichfarben und Lacke auf der Grundlage von synthetischen oder chemisch modifizierten natürlichen Polymeren, in einem nichtwäßrigen Medium dispergiert oder gelöst; Lösungen der o.a. Polymere, Anteil des organischen Lösemittels über 50 GHT	t 1000 DM		42 579 326 069	41 553 326 201	.	84 759 647 481	.	198
2430 20	Zubereitete Pigmente, Trübungsmittel, Farben u.ä. Zubereitungen für die Keramik-, Emaillier- oder Glasindustrie	t 1000 DM		926 11 143	801 12 551	1 019 13 433	1 771 22 217	1 820 25 984	11
2430 25	Schmelzglasuren u.a. verglasbaren Massen, Engoben u.ä. Zubereitungen für die Keramik-, Emaillier- oder Glasindustrie	t 1000 DM		6 164 4 749	2 155 5 039	2 378 5 272	11 371 9 373	4 533 10 311	5
2430 30	Andere Anstrichfarben und Lacke, zubereitete Wasserpigmentfarben für die Lederzubereitung	t 1000 DM		6 378 46 973	7 009 48 062	7 284 53 616	13 052 96 432	14 293 101 678	55
2430 35	Perlenessenz	t 1000 DM		2
2430 40	Kitte; Spachtelmassen für Anstreicherarbeiten	t 1000 DM		10 895 39 509	12 287 39 396	13 866 43 900	21 176 77 954	26 153 83 296	58
2430 45	Nichtfeuerfeste Spachtel- und Verputzmassen für Fassaden, Innenwände, Fußböden, Decken u.dgl	t 1000 DM		44 058 66 204	47 369 70 814	46 781 70 690	87 679 129 976	94 150 141 504	79
2430 50	Zusammengesetzte organische Lösungs- und Verdünnungsmittel und Zubereitungen zum Entfernen von Farben oder Lacken	t 1000 DM		18 358 39 434	19 080 39 842	22 497 44 026	34 791 81 248	41 577 83 868	176
2430 55	Druckfarben	t 1000 DM		26 007 178 920	31 184 205 038	30 097 203 018	54 994 373 179	61 281 408 056	29
2441 10	Lysin und seine Ester; Salze dieser Erzeugnisse, Glutaminsäure und ihre Salze	t	*	-	.	-	-	.	-
2441 20	Natürliche, auch synthetisch hergestellte Provitamine und Vitamine (einschl. natürlicher Konzentrate), ihre hauptsächlich als Vitamine gebrauchten Derivate, auch untereinander gemischt, auch in Lösungsmitteln	1000 DM		80 503	96 445	88 399	167 537	184 844	10

6 Produktion ausgewählter Erzeugnisse - Deutschland

EB-Nr.	Erzeugnis	Einheit	1997	1998		Januar bis Februar		Anzahl Unter- nehmen Februar 1998
			Februar	Januar	Februar	1997	1998	
2441 30	Natürliche, auch synthetisch hergestellte Hormone; ihre hauptsächlich als Hormone gebrauchten Derivate; andere hauptsächlich als Hormone gebrauchte Steroide	1000 DM	5
2441 40	Natürliche, auch synthetisch hergestellte Glykoside und pflanzliche Alkaloide, ihre Salze, Ether, Ester u.a. Derivate	1000 DM	35 843	42 619	54 707	74 302	97 326	13
2441 50	Antibiotika	kg	*	2
2442 10	Arzneiwaren, Penicilline, Streptomycine oder andere Antibiotika enthaltend	1000 DM	324 442	322 775	322 009	658 040	644 784	79
2442 20	Arzneiwaren (ohne solche mit Antibiotika), Hormone enthaltend	1000 DM	167 747	175 769	161 715	335 935	337 484	42
2442 30	Reagenzien zum Bestimmen der Blutgruppen oder Blutfaktoren; Röntgenkontrastmittel; diagnostische Reagenzien; Zahnzement u.a. Zahnfüllstoffe; Zement zum Wiederherstellen von Knochen	1000 DM	158 953	202 651	140 311	335 568	342 962	28
2451 10	Glycerin, -wasser und -unterlaugen	t	* 10 923	11 789	11 771	21 538	23 560	6
2451 15	Organische grenzflächenaktive Stoffe (ohne Seifen)	t	* 78 433	82 359	82 868	150 380	165 227	25
2451 20	Seifen; als Seife verwendbare organische grenzflächenaktive Stoffe und Zubereitungen in Form von Tafeln, Riegeln usw., zur Körperpflege; Feinseifen, Medizinalseifen	t 1000 DM	5 412 27 765	6 586 35 946	6 735 38 589	10 726 54 162	13 321 74 535	20
2451 25	Grenzflächenaktive Zubereitungen (ohne Seifen), i.A.E.	t 1000 DM	3 322 15 947	2 021 11 653	1 983 12 692	6 685 31 507	4 004 24 345	16
2451 30	Universalwaschmittel	t 1000 DM	39 653 118 968	37 549 113 115	34 626 104 327	80 309 242 859	72 175 217 442	24
2451 35	Spezialwaschmittel	t 1000 DM	6 669 29 462	6 892 24 935	5 845 25 102	13 891 61 272	12 737 50 037	23
2451 40	Geschirrspülmittel	t 1000 DM	21 735 52 943	20 388 44 446	19 309 44 471	41 901 100 737	39 697 88 917	46
2451 45	Andere zubereitete Waschmittel, . . . Waschhilfsmittel und Reinigungsmittel, i.A.E.	t 1000 DM	22 052 73 444	20 965 67 548	18 605 59 375	46 328 151 705	39 570 126 923	88
2451 50	Grenzflächenaktive Zubereitungen (ohne Seifen), n.A.E.	t 1000 DM	7 951 27 267	10 300 35 438	8 483 28 942	16 927 58 074	18 783 64 380	24
2451 55	Zubereitete Waschmittel, Waschhilfsmittel und zubereitete Reinigungsmittel, auch Seife enthaltend, n.A.E.	t 1000 DM	30 479 72 624	31 813 81 004	28 909 74 687	61 808 148 705	60 722 155 691	101
2451 60	Möbel- und Bohnerwachs u.ä. Zubereitungen für Möbel	t 1000 DM	135 1 007	142 1 043	118 944	293 2 031	260 1 987	12
2451 65	Andere Polier-, Pflegemittel u.ä. Zubereitungen	t 1000 DM	248 3 205	235 3 072	233 3 154	473 5 830	468 6 226	16
2451 70	Scheuermittel (Pasten, Pulver u.ä. Zubereitungen, ohne Polierpasten)	t 1000 DM	1 834 5 193	1 664 5 006	1 201 4 033	3 721 10 236	2 865 9 039	15
2452 10	Duftwässer (Toilettenwässer)	l 1000 DM	332 528 27 562	186 811 21 563	80 189 3 122	726 301 52 267	267 000 24 685	15
2452 20	Zubereitungen zur Hand- oder Fußpflege	1000 DM	16 990	17 139	19 227	39 495	36 366	59
2452 30	Andere Zubereitungen zur Schönheitspflege	1000 DM	189 555	172 831	198 599	376 280	371 430	92
2452 40	Flüssige Haarwaschmittel	1000 l 1000 DM	7 046 53 474	9 661 42 984	9 118 43 293	14 526 92 203	18 779 86 277	59
2452 50	Haarsprays (Haarlacke)	1000 DM	24 484	20 994	22 933	50 436	43 927	23
2452 60	Andere zubereitete Haarbehandlungsmittel	1000 DM	114 852	107 442	115 387	231 972	222 829	50
2452 70	Zahnputzmittel	1000 St 1000 DM	37 312 58 864	42 592 18 297	41 765 21 381	73 430 116 681	84 357 39 678	19
2452 80	Andere zubereitete Zahn- und Mundpflegemittel (einschl. Haftpulver und -pasten für Zahnprothesen)	1000 DM	25 781	15 172	23 256	53 249	38 428	17
2452 90	Zubereitete Rasier-, Riech-, Körperpflege- und Schönheitsmittel	1000 DM	111 064	113 804	105 628	231 697	219 432	110
2462 10	Gelatine und ihre Derivate	t 1000 DM	2 249 24 400	2 074 23 544	2 286 26 326	4 467 47 601	4 360 49 870	11
2462 20	Zur Verwendung als Klebstoff geeignete Erzeugnisse aller Art i.A.E., mit einem Gewicht des Inhalts von 1 kg oder weniger	t 1000 DM	6 539 45 421	7 067 47 903	7 118 42 717	13 256 89 460	14 185 90 620	36
2462 30	Klebstoffe auf der Grundlage von Kautschuk oder Kunststoffen (einschl. Kunstharzen), mit einem Gewicht des Inhalts von mehr als 1 kg	t 1000 DM	24 470 93 251	23 669 95 504	23 139 90 876	46 624 181 965	46 808 186 380	59

6 Produktion ausgewählter Erzeugnisse - Deutschland

EB-Nr.	Erzeugnis	Einheit	1997	1998		Januar bis Februar		Anzahl Unternehmen Februar 1998
			Februar	Januar	Februar	1997	1998	
2462 40	Andere zubereitete Leime und Klebstoffe, mit einem Gewicht des Inhalts von mehr als 1 kg	t 1000 DM	6 646 11 984	7 617 13 047	6 849 13 349	14 140 25 165	14 466 26 396	25
2463 10	Etherische Öle, Resinoide, Mischungen von Riechstoffen	t 1000 DM	4 867 94 257	4 828 98 284	4 804 100 070	10 101 198 697	9 632 198 354	36
2464 10	Lichtempfindliche fotografische Platten, Filme und Papiere	1000 m2 1000 DM	49 827 212 849	40 942 237 666	42 638 245 971	98 352 420 643	83 580 483 637	14
2464 20	Zubereitete chemische Erzeugnisse zu fotografischen Zwecken (ohne Lacke, Klebstoffe u.ä. Zubereitungen); ungemischte Erzeugnisse zu fotografischen Zwecken, dosiert oder gebrauchsfertig i.A.E.	t 1000 DM	12 458 20 381	14 691	16 004	24 336 38 398	30 695	10
2465 10	Unbespielte Ton-, Bild- und Datenträger	t 1000 DM	9 275 108 769	10 008 122 857	10 120 124 468	19 132 193 463	20 128 247 325	7
2470 10	Kabel aus synthetischen Filamenten; synthetische Spinnfasern, weder gekrempelt noch gekämmt noch anders für die Spinnerei bearbeitet	t *	36 046	33 735	34 753	73 596	68 488	12
2470 20	Hochfeste Garne aus Polyamiden und Polyester, n.A.E. (einschl. synthetischer Monofile von weniger als 67 dtex)	t 1000 DM	9 405 61 498	11 151 78 087	10 306 71 859	19 719 129 145	21 457 149 946	6
2470 30	Texturierte Garne u.a. Garne, ungezwirnt, n.A.E.	t 1000 DM	26 440 167 068	27 518 184 389	25 973 169 135	55 327 350 196	53 491 353 524	24
2470 40	Synthetische Monofile von 67 dtex oder mehr und einem größten Durchmesser von 1 mm oder weniger; Streifen u.dgl. aus synthetischer Spinnmasse, mit einer Breite von 5 mm oder weniger aus Polypropylen	t 1000 DM	543 2 704	582 3 158	592 3 135	1 196 6 050	1 179 6 293	5
2470 50	Kabel aus künstlichen Filamenten; künstliche Spinnfasern, weder gekrempelt noch gekämmt noch anders für die Spinnerei bearbeitet	t *	11 663	.	.	25 163	.	2
2470 60	Hochfeste Garne aus Viskose (ohne Nängarne), n.A.E. (einschl. künstlicher Monofile von weniger als 67 dtex)	t 1000 DM	1
2470 70	Texturierte Garne u.a. ungezwirnte Garne, n.A.E.	t 1000 DM	2 535 34 357	2 846 39 662	2 638 35 529	5 454 76 121	5 494 75 191	5
2470 80	Künstliche Monofile von 67 dtex oder mehr und einem größten Durchmesser von 1 mm oder weniger; Streifen u.dgl. aus künstlicher Spinnmasse mit einer Breite von 5 mm oder weniger	t *	-	-	-	-	-	-
Gummi- und Kunststoffwaren								
2511 10	Luftreifen aus Kautschuk, neu, für Personenkraftwagen (einschl. Kombinationskraftwagen, Rennwagen)	1000 St 1000 DM	3 991 308 627	3 934 289 788	4 407 319 887	7 604 584 753	8 341 609 675	12
2511 20	Luftreifen aus Kautschuk, neu, für Motorräder, Motorroller und Fahrräder	St 1000 DM	328 693	239 277	319 527	599 824	558 804	3
2511 30	Luftreifen aus Kautschuk, neu, für Omnibusse, Lastkraftwagen und Luftfahrzeuge	St 1000 DM	615 992 105 998	637 495 113 396	595 626 107 581	1 242 913 212 684	1 239 121 220 977	11
2511 40	Luftreifen aus Kautschuk, neu, für Land- und Forstwirtschaftsfahrzeuge, Tiefbaufahrzeuge usw.	St 1000 DM	52 694 9 765	19 106 4 212	24 280 6 568	93 404 16 863	43 386 10 780	4
2513 10	Formen (z.B. Stäbe, Stangen, Rohre) und Waren (z.B. Scheiben, Ringe), aus nichtvulkanisiertem Kautschuk (ohne Rohlaufprofile)	t 1000 DM	2 041 34 148	2 235 34 813	2 082 35 501	4 257 64 817	4 317 70 314	34
2513 20	Platten, Blätter und Streifen, aus vulkanisiertem Weichkautschuk	t 1000 DM	1 709 14 510	1 834 13 216	1 771 14 278	3 323 29 008	3 605 27 494	28
2513 30	Stäbe, Stangen und Profile, aus vulkanisiertem Zellkautschuk	t 1000 DM	1 112 10 115	1 199 11 439	1 352 11 572	2 585 23 321	2 551 23 011	4
2513 40	Stäbe, Stangen und Profile, aus vulkanisiertem Vollkautschuk	t 1000 DM	5 360 67 781	5 979 60 920	6 222 66 114	10 798 130 989	12 202 127 034	21
2513 50	Rohre und Schläuche, aus Weichkautschuk, auch mit Form-, Verschluss- und Verbindungsstücken	t 1000 DM	5 270 100 521	5 690 109 157	5 974 113 168	10 505 202 921	11 664 222 325	52
2513 60	Förderbänder und Treibriemen, aus vulkanisiertem Kautschuk	t 1000 DM	2 768 39 884	4 466 54 829	4 846 59 628	5 603 79 969	9 312 114 457	15
2513 70	Klebebänder, aus kautschutiertem Gewebe, mit einer Breite von 20 cm oder weniger	t 1000 DM	692 15 986	1 077 17 799	1 049 17 268	1 422 33 368	2 126 35 067	5
2513 80	Waren des technischen Bedarfs, aus vulkanisiertem Zellkautschuk, a.n.g.	t 1000 DM	651 14 251	587 13 821	652 14 001	1 295 28 699	1 239 27 822	13

6 Produktion ausgewählter Erzeugnisse - Deutschland

EB-Nr.	Erzeugnis	Einheit	1997	1998		Januar bis Februar		Anzahl Unternehmen Februar 1998
			Februar	Januar	Februar	1997	1998	
2513 90	Gummi-Metalteile für Kraftfahrzeuge aus vulkanisiertem Weichkautschuk	t 1000 DM	5 362 102 429	5 782 111 465	6 066 115 297	10 729 207 391	11 848 226 762	27
2513 95	Andere Gummi-Metalteile	t 1000 DM	1 568 31 742	1 533 33 988	1 664 35 869	3 153 66 608	3 196 69 857	42
2521 10	Tafeln, Folien u.ä., aus Polymethyl- Methacrylat und aus anderen Acrylpolymeren	t *	5 374	6 471	6 644	10 538	13 115	11
2521 20	Folien, Bänder oder Streifen, aus regenerierter Cellulose	t *	74	.	.	160	.	2
2521 30	Filmunterlagen in Rollen oder Streifen, aus Celluloseacetaten	t *	.	-	-	.	-	-
2521 40	Tafeln, Folien u.ä., aus anderen Cellulosederivaten	t *	4
	Glas, Keramik, bearbeitete Steine und Erden							
2611 10	Gegossenes oder gewalztes Glas, gefärbt, undurchsichtig, überfangen oder mit absorbierender oder reflektierender Schicht	1000 m2 1000 DM	378 4 527	583 7 329	274 3 537	823 10 164	857 10 866	10
2611 20	Profile aus gegossenem oder gewalztem Glas	t 1000 DM	2
2611 30	Gezogenes oder geblasenes Glas, in Tafeln	1000 m2 1000 DM	83 3 788	110 4 369	81 3 732	168 7 870	192 8 101	5
2611 40	Feuerpoliertes Glas ("Float-Glas"), geschliffenes oder poliertes Glas, in Platten oder Tafeln, nicht anders bearbeitet, nicht mit Dranteinlagen, mit absorbierender o.ä. Schicht	1000 m2 1000 DM	10 921 66 667	11 053 71 326	12 511 79 344	22 742 140 934	23 563 150 670	12
2612 10	Optisches Glas	t 1000 DM	20 698	31 507	26 396	43 210	57 903	10
2612 20	Ein- und Mehrschichten-Sicherheitsglas	t 1000 DM	26 612 113 678	29 953 126 263	28 999 127 240	55 885 236 861	58 952 253 503	55
2612 30	Mehrschichtige Isolierverglasungen	1000 m2 1000 DM	1 426 99 207	1 507 100 008	1 577 107 764	2 841 198 336	3 083 207 772	145
2612 40	Rückspiegel für Fahrzeuge	1000 St *	2 828	3 017	3 099	6 110	6 116	7
2612 50	Andere Spiegel, auch gerahmt	t *	6 994	6 476	7 674	14 574	14 150	21
2613 10	Haushaltskonservengläser, Stopfen, Deckel u.a. Verschlüsse, aus Glas	t 1000 DM	42 032 28 751	46 232 30 458	38 725 25 706	77 779 54 512	84 957 56 164	18
2613 20	Flaschen, mit einem Nenninhalt von mehr als 0,15 l bis 2,5 l	1000 St 1000 DM	793 618 142 186	889 027 151 790	855 807 141 014	1 737 586 313 820	1 744 834 292 804	31
2613 30	Trinkgläser aus Bleikristall und aus anderem Glas	1000 St 1000 DM	23 356 38 921	26 262 43 921	24 298 41 983	47 830 78 542	50 560 85 904	23
2613 40	Glaswaren zur Verwendung bei Tisch, in der Küche, bei der Toilette, im Büro, zur Innenausstattung oder zu ähnlichen Zwecken (ohne Trinkgläser oder Glasperlen)	1000 St 1000 DM	9 831 36 525	7 855 36 169	8 999 34 595	22 230 74 931	16 854 70 764	27
2613 50	Glaskolben für Vakuumisolierflaschen oder für andere Vakuumisolierbehälter	1000 St 1000 DM	2
2614 10	Glasstapelfasern, Glasseidenstränge und Garne, geschnittenes Textilglas	t 1000 DM	4 311 24 738	4 880 26 232	4 826 27 151	9 167 51 545	9 706 53 383	10
2614 20	Waren aus Glasfasern	t 1000 DM	22 192 76 508	26 477 90 761	22 926 80 156	45 828 159 597	49 403 170 917	30
2621 10	Geschirr, Haushalts-, Hygiene- und Toilettegegenstände, aus Porzellan	t 1000 DM	6 301 98 271	5 296 86 991	5 650 95 190	12 245 197 098	10 946 182 181	42
2621 20	Anderes keramisches Geschirr, andere keramische Haushalts-, Hygiene- und Toilettegegenstände, aus Steinzeug, aus Steingut oder feinen Erden	t 1000 DM	766 9 065	511 6 015	486 5 956	1 326 14 894	997 11 971	21
2622 10	Ausgüsse, Wasch-, Klosettbecken, Badewannen u.ä. Installationsgegenstände	1000 St 1000 DM	331 37 270	328 38 943	338 40 673	663 74 088	667 79 616	11
2623 10	Elektrische Isolatoren und Isolierteile, aus keramischen Stoffen	t 1000 DM	2 877 35 505	2 705 34 184	3 066 36 097	6 007 71 495	5 771 70 281	17
2626 10	Geformte feuerfeste keramische Werkstoffe	t 1000 DM	73 778 104 744	82 775 116 072	76 172 107 184	145 860 205 221	158 947 223 256	52
2626 20	Feuerfeste Zemente, feuerfeste Mörtel, feuerfester Beton u.ä. feuerfeste Mischungen	t 1000 DM	44 697 36 269	49 409 39 851	47 366 39 566	89 192 73 319	96 775 79 417	41
2626 30	Andere geformte feuerfeste Waren	t 1000 DM	4 982 19 803	3 933 19 093	4 671 21 453	9 781 40 625	8 604 40 546	22
2630 10	Unglasierte und glasierte keramische Fliesen, Würfel, Steinchen, Boden- und Wandplatten	1000 m2 1000 DM	4 558 90 721	4 847 86 726	5 353 94 007	9 339 179 890	10 200 180 733	40

6 Produktion ausgewählter Erzeugnisse - Deutschland

EB-Nr.	Erzeugnis	Einheit	1997	1998		Januar bis Februar		Anzahl Unternehmen Februar 1998
			Februar	Januar	Februar	1997	1998	
2640 10	Mauerziegel für Mauerwerks-Konstruktionen	1000 m3 1000 DM	593 68 116	482 64 394	593 72 939	1 026 118 661	1 075 137 333	93
2640 20	Dachziegel aus keramischen Stoffen, geformte Bauteile für die Verwendung als Dacheindeckung mit überlappender Verlegung auf geneigten Dächern	1000 St 1000 DM	48 653 80 912	61 566 100 041	58 319 99 228	95 261 160 892	119 885 199 269	34
2640 30	Keramische Rohre, Rohrleitungen, Rinnen, Rohrformstücke, Rohrverschlußstücke und Rohrverbindungsstücke	t 1000 DM	17 720 12 894	16 494 12 110	17 161 13 227	34 948 25 752	33 655 25 337	10
2651 10	Portlandzement, Tonerdeschmelzzement u.a. Zement	1000 t *	1 969	1 645	1 994	2 866	3 638	45
2652 10	Luftkalk und hydraulischer Kalk	1000 t *	521	505	493	962	998	42
2653 10	Gebannter Gips	1000 t *	271	249	261	505	510	29
2661 10	Baublöcke und Mauersteine	1000 t 1000 DM	1 046 112 912	649 74 131	854 92 655	1 471 176 062	1 503 166 786	151
2661 20	Dachsteine aus Beton	1000 St 1000 DM	72 641 95 482	68 897 85 936	74 166 92 981	132 646 166 257	143 063 178 917	20
2661 30	Gehwegplatten, Belagplatten, Betonpflastersteine u.dgl.	1000 t 1000 DM	829 82 359	763 70 386	722 71 230	1 066 109 263	1 485 141 616	196
2661 40	Vorgefertigte Bauelemente aus Zement, Beton oder Kunststein (Kalksandstein)	1000 t 1000 DM	1 043 291 786	873 235 434	1 024 278 338	1 584 458 119	1 897 513 772	556
2661 50	Rohre aus Zement, Beton oder Kunststein (Kalksandstein)	1000 t 1000 DM	167 27 725	146 24 858	186 32 320	246 42 331	332 57 178	89
2662 10	Gipskartonplatten gem. DIN 18 180	1000 m2 1000 DM	16 063 31 630	19 107 38 601	19 352 39 270	32 214 63 696	38 459 77 871	11
2662 20	Andere Gipsbauteile, Wandbauplatten, Deckenplatten, Steine	1000 m2 1000 DM	1
2663 10	Frischbeton (Transportbeton)	1000 m3 1000 DM	2 707 359 016	1 997 266 314	2 415 321 459	3 998 531 523	4 411 587 773	640
2664 10	Beton, der noch nicht mit Wasser angemacht wurde (Trockenbeton)	1000 t 1000 DM	22 3 968	20 3 422	19 3 317	40 6 680	39 6 739	11
2664 20	Werk-Trocken-Mörtel	1000 t 1000 DM	551 142 820	497 134 971	533 140 369	931 253 877	1 030 275 340	131
2665 10	Dämm- und Leichtbauplatten ohne solche mit Schichten aus Mineralfasern, fest verbunden	1000 m2 1000 DM	541 7 246	679 7 720	705 7 890	999 13 422	1 383 15 610	18
2665 20	Platten, Tafeln, Fliesen, Ziegeln u.dgl. aus Asbestzement, Cellulosezement o.dgl.	1000 m2 1000 DM	1 734 28 405	1 577 25 979	1 752 29 071	3 294 55 003	3 329 55 050	7
2666 10	Eisenbahnschwellen	t 1000 DM	35 128 10 199	56 626 12 639	42 132 11 629	61 385 19 740	98 758 24 268	10
2681 10	Schleifkörper aus anderen agglomerierten Schleifstoffen als synthetische oder natürliche Diamanten mit Kunstharzbindung mit Faserstoffverstärkung	t 1000 DM	1 950 16 389	1 745 14 241	1 918 15 422	3 917 32 762	3 663 29 663	18
2681 20	Schleifkörper aus anderen agglomerierten Schleifstoffen als synthetische oder natürliche Diamanten mit keramischer oder Silikatbindung	t 1000 DM	1 258 20 568	1 448 21 557	1 422 21 446	2 564 40 877	2 870 43 003	27
2681 30	Natürliche oder künstliche Schleifstoffe, in Pulver- oder Körnerform auf einer Unterlage aus Gewebe aus Spinnstoffen oder auf einer Unterlage aus Papier oder Pappe	1000 m2 1000 DM	5 418 53 813	6 090 62 555	5 433 53 389	10 995 103 766	11 524 115 944	9
Eisen- und Stahlerzeugnisse; NE-Metalle und -erzeugnisse								
2710 10	Roh- und Spiegeleisen, in Masseln, Blöcken o.a. Rohformen	t	* 2 335 469	2 755 472	2 530 790	4 711 592	5 286 262	-
2710 20	Flüssigstahl, unlegiert; Blöcke u. Rundstrangguß aus unlegiertem Stahl	t	* 2 749 723	3 059 760	2 869 188	5 440 822	5 928 948	-
2710 30	Flüssigstahl, Blöcke u. Rundstrangguß aus nichtrostendem o.a. legiertem Stahl	t	* 651 340	847 946	875 099	1 316 654	1 723 045	-
2710 42	Warmbreitband	t	* 1 593 444	1 964 342	1 793 972	3 226 016	3 758 314	-
2710 44	Bandstahl m. e. Breite v. weniger als 600 mm	t	* 123 941	148 626	140 945	250 224	289 571	-
2710 46	Breitflachstahl, Quarteblech	t	* 256 116	283 382	288 266	509 076	571 648	-
2710 48	Bandblech, warm gewalzt	t	* 69 270	70 983	80 021	136 339	151 004	-
2710 50	Walzdraht aus unlegiertem, nichtrostendem o.a. legiertem Stahl	t	* 410 344	471 809	512 101	809 771	983 910	-

6 Produktion ausgewählter Erzeugnisse - Deutschland

EB-Nr.	Erzeugnis	Einheit	*	1997	1998		Januar bis Februar		Anzahl Unternehmen Februar 1998
				Februar	Januar	Februar	1997	1998	
2710 60	Betonstahl in Stäben; Stab- und Flachstahl, warmgewalzt aus unlegiertem, nichtrostendem o.a. legierten Stahl	t	*	260 046	241 201	258 317	471 936	499 518	-
2710 70	Profile und Träger aus unlegiertem, nichtrostendem o.a. legierten Stahl	t	*	199 109	217 498	233 981	389 804	451 479	-
2721 10	Rohre aus Gußeisen	t	*	25 799	24 654	24 605	46 638	49 259	-
2721 20	Rohrform-, Rohrverschluß- und Rohrverbindungsstücke, aus Gußeisen	t	*	4 713	4 630	4 682	9 256	9 312	15
2722 10	Rohre und Hohlprofile, aus Eisen oder Stahl, nahtlos	t	*	124 378	133 488	133 063	246 474	266 551	-
2722 20	Stahlrohre und Hohlprofile, geschweißt, genietet oder gefalzt	t	*	189 189	191 393	178 821	368 050	370 214	-
2722 30	Flansche, Form-, Verschluß-, Verbindungsstücke, Bogen und Winkel, aus Stahl	t	*	15 624	16 049	17 121	31 412	33 170	121
2731 10	Stäbe aus Automatenstahl und aus unlegiertem Stahl, mit einem Kohlenstoffgehalt von weniger als 0,25 GHT, nur kalt hergestellt oder kaltfertiggestellt	t	*	32 889	36 916	37 746	66 158	74 662	20
2731 20	Flachstahl aus unlegiertem Stahl, mit einem Kohlenstoffgehalt von weniger als 0,25 GHT	t	*	3 634	2 827	2 846	7 393	5 673	5
2731 30	Andere Stäbe und Flachstahl, kaltfertiggestellt, aus unlegiertem Stahl, plattiert, überzogen oder bearbeitet	t	*	1 555	1 508	1 498	3 431	3 006	4
2731 40	Profile aus unlegiertem Stahl; Stäbe und Flachstahl, aus Schnellarbeitsstahl, Mangan-Silicium-Stahl und aus anderem legierten Stahl, kaltfertiggestellt	t	*	11 345	10 575	10 385	23 275	20 960	20
2731 50	Stäbe und Flachstahl, aus nichtrostendem und aus anderem legierten Stahl, kaltfertiggestellt	t	*	3 819	4 500	5 017	7 657	9 517	13
2732 10	Kaltgewalztes Elektroband und Elektrosplattband, Bandstahl, Splattband, Kaltband und -splattband, aus unlegiertem Stahl	t	*	143 509	159 107	158 291	285 827	317 398	43
2732 20	Elektrosplattband, Kaltband und Kaltsplattband, aus legiertem und nichtrostendem Stahl	t	*	40 130	42 297	41 187	80 059	83 484	18
2733 10	Profile und profilierte Bleche, aus unlegiertem Stahl	t	*	30 037	34 342	32 957	58 489	67 299	34
2733 20	Profile aus nichtrostendem Stahl, aus flachgewalzten Erzeugnissen	t	*	2 027	2 064	2 121	4 468	4 185	13
2734 10	Draht, aus Eisen oder unlegiertem Stahl	t	*	160 362	141 367	161 020	289 875	302 387	61
2734 20	Draht, aus nichtrostendem und anderem legierten Stahl	t	*	12 034	11 138	12 322	24 193	23 460	31
2735 10	Geschmiedete Stäbe, aus Eisen oder legiertem Stahl	t	*	2 122	3 407	3 329	4 358	6 736	9
2735 20	Geschweißte Profile	t	*	2
2735 30	Oberbaumaterial, nicht warmgewalzt	t	*	479	.	.	1 054	.	5
2735 40	Geschmiedete Profile, aus Eisen oder unlegiertem Stahl	t	*	608	595	705	1 345	1 300	3
2735 50	Geschmiedete Stäbe, aus nichtrostendem Stahl, Schnellarbeitsstahl oder anderem legierten Stahl	t	*	18 348	24 098	20 544	36 312	44 642	14
2741 10	Silber (einschl. vergoldetem oder platinierem Silber), in Rohform oder als Pulver	kg	*	121 302	144 823	323 550	275 483	468 373	12
2741 20	Gold (einschl. platinierem Gold), in Rohform oder als Pulver	kg	*	11 730	17 984	21 679	24 611	39 663	9
2741 30	Gold zu monetären Zwecken	kg	*	1
2742 10	Nichtlegiertes Aluminium in Rohform	t	*	46 942	51 793	49 216	98 195	101 009	9
2742 20	Aluminiumlegierungen	t	*	61 676	65 558	67 741	127 176	133 299	20
2742 30	Aluminiumoxid (ohne künstlichen Korund)	t	*	61 262	61 150	46 915	121 535	108 065	7
2742 40	Stangen (Stäbe) und Profile, aus Aluminiumlegierungen	t	*	34 472	37 183	37 565	68 100	74 748	45
2742 50	Bleche und Bänder aus Aluminium, mit einer Dicke von mehr als 0,2 mm	t	*	157 233	168 110	171 135	315 279	339 245	22

6 Produktion ausgewählter Erzeugnisse - Deutschland

EB-Nr.	Erzeugnis	Einheit	*	1997	1998		Januar bis Februar		Anzahl Unter-nehmen Februar 1998
				Februar	Januar	Februar	1997	1998	
2742 60	Folien und dünne Bänder, aus Aluminium, mit einer Dicke (ohne Unterlage) von 0,2 mm oder weniger	t	*	20 570	21 374	21 381	41 519	42 755	21
2742 70	Rohrformstücke, Rohrverschlußstücke und Rohrverbindungsstücke, aus Aluminium	t	*	1 792	1 361	1 847	2 289	3 208	19
2743 10	Blei, in Rohform, raffiniert	t	*	13 191	16 894	19 251	25 165	36 145	7
2743 20	Zink, in Rohform, Zinklegierungen	t	*	6 875	7 276	6 764	12 396	14 040	7
2743 30	Zinn, in Rohform, nichtlegiert	t	*	-	-	-	-	-	-
2744 10	Nicht raffiniertes Kupfer; Kupferanoden zum elektrolytischen Raffinieren	t	*	-	-	-	-	-	-
2744 20	Raffiniertes Kupfer (z.B. Kathoden, Drahtbarren, Knüppel)	t	*	81 968	86 654	87 869	165 889	174 523	6
2744 30	Stangen (Stäbe) und Profile, aus Kupfer	t	*	17 522	18 344	20 231	34 813	38 575	16
2744 40	Draht aus raffiniertem Kupfer und aus Kupferlegierungen	t	*	63 101	72 828	73 188	129 469	146 016	36
2744 50	Bleche und Bänder, aus Kupfer, mit einer Dicke von mehr als 0,15 mm	t	*	50 953	48 790	52 807	98 427	101 597	19
2744 60	Rohre, Rohrform-, Rohrverschluß- und Rohrverbindungsstücke aus Kupfer	t	*	24 102	23 457	26 819	45 599	50 276	37
2751 10	Teile aus Temperguß	t	*	3 369	3 450	3 583	6 222	7 033	-
2751 20	Teile aus Gußeisen mit Kugelgraphit	t	*	66 389	74 705	77 399	131 664	152 104	-
2751 30	Teile aus nicht verformb. Gußeisen (Eisenguß)	t	*	173 114	174 490	179 516	339 930	354 006	-
2752 10	Teile aus Stahlguß	t	*	15 521	14 177	15 877	28 707	30 054	-
2753 10	Teile aus Leichtmetallguß	t	*	42 523	43 523	48 063	82 446	91 586	264
Metallerzeugnisse									
2811 10	Vorgefertigte Gebäude aus Stahl	m2 1000 DM		396 467 112 587	453 113 144 415	503 865 139 753	734 015 246 500	956 978 284 168	193
2811 20	Türme und Gittermaste	t 1000 DM		5 404 19 760	7 601 22 130	7 316 22 756	10 875 39 619	14 917 44 886	45
2811 30	Stütz- oder Schalungsmaterial, aus Stahl	t 1000 DM		64
2811 40	Andere Konstruktionen und zu Konstruktionszwecken vorgearbeitete Stäbe, Profile u.dgl., aus Stahl	t 1000 DM		143 490 501 664	128 325 465 401	135 768 500 321	258 248 915 824	264 093 965 722	998
2811 50	Konstruktionen und Konstruktionsteile sowie zu Konstruktionszwecken vorgearbeitete Bleche, Profile u.dgl., aus Aluminium	t 1000 DM		12 774 208 455	16 002 256 539	16 019 258 862	26 029 419 071	32 021 515 401	486
2812 10	Tore, Türen und Tor- und Türschwellen, deren Rahmen und Verkleidungen aus Stahl	St 1000 DM		413 804 154 471	332 786 148 438	363 471 159 611	794 536 294 545	696 257 308 049	317
2812 20	Tore, Türen und Tor- und Türschwellen, deren Rahmen und Verkleidungen aus Aluminium	St 1000 DM		22 588 65 196	25 945 73 806	29 539 80 640	43 151 123 099	55 484 154 446	402
2812 30	Fenster, deren Rahmen und Verkleidungen aus Aluminium	St 1000 DM		142 364 113 236	159 619 135 243	172 116 130 890	313 437 256 512	331 735 266 133	449
Tanks, Sammelbehälter, Fässer, Bottiche u.ä. Behälter, mit einem Fassungsvermögen von mehr als 300 l (ohne solche für verdichtete oder verflüssigte Gase)									
2821 10	aus Eisen oder Stahl	t 1000 DM		18 219 96 353	15 844 92 306	20 190 112 067	33 589 183 384	36 034 204 373	205
2821 20	aus Aluminium	t 1000 DM		290 5 199	569 10 192	283 5 250	623 11 584	852 15 442	10
2821 30	Behälter für verdichtete oder verflüssigte Gase, aus Aluminium	t 1000 DM		1
2822 10	Heizkörper für Zentralheizungen und Teile dafür	t 1000 DM		27 337 108 844	24 195 108 183	23 456 102 326	55 077 221 639	47 651 210 509	34
2822 20	Zentralheizungskessel (ohne Dampfkessel)	St 1000 DM		55 618 123 744	56 355 123 925	56 251 126 664	113 761 256 097	112 606 250 589	32
2822 30	Teile für Zentralheizungskessel	1000 DM		14 773	20 415	20 388	33 861	40 803	15
2822 90	Reparatur und Instandhaltung von Zentralheizungskesseln	1000 DM		5 276	4 151	2 635	11 203	6 786	15
2830 10	Wasserrohrkessel	St 1000 DM		8

6 Produktion ausgewählter Erzeugnisse - Deutschland

EB-Nr.	Erzeugnis	Einheit	1997	1998		Januar bis Februar		Anzahl Unternehmen Februar 1998
			Februar	Januar	Februar	1997	1998	
2830 20	Hilfsapparate für Zentralheizungskessel, Dampfkessel und Kessel zum Erzeugen von überhitztem Wasser	t 1000 DM	3 092 40 481	1 664 22 617	2 003 24 047	5 369 70 671	3 667 46 664	22
2830 30	Teile für Kernreaktoren (EURATOM)	1000 DM	1 336	.	1 022	2 386	1 734	4
2830 80	Installation von Dampfkesseln (ohne Zentralheizungskessel)	1000 DM	260 189	235 673	256 957	549 666	492 630	219
2830 90	Reparatur und Instandhaltung von Dampfkesseln (ohne Zentralheizungskessel)	1000 DM	66 079	120 806	67 174	150 989	187 980	70
2840 10	Freiformschmiedestücke aus Stahl	t 1000 DM	26 219 108 185	25 757 93 494	26 482 100 185	50 197 207 546	52 239 193 679	36
2840 20	Gesenkschmiedeteile aus Stahl	t 1000 DM	61 446 246 826	71 461 277 080	73 887 286 450	121 004 488 210	145 348 563 530	90
2840 30	Preß-, Zieh- oder Stanzteile, aus Stahl	t 1000 DM	110 504 628 124	122 683 685 031	129 082 713 251	218 208 1 253 252	251 765 1 398 282	575
2861 10	Messer (ohne solche für Maschinen); Griffe und Klingen für Messer; Scheren und Scherenblätter	1000 St 1000 DM	12 254 36 093	14 021 32 133	13 592 34 905	25 579 68 829	27 613 67 038	44
2861 20	Rasierapparate (ohne elektrische) und Rasiermesser	St 1000 DM	4
2861 30	Rasierklingen (einschl. Rasierklingenrohlingen im Band)	1000 St 1000 DM	198 290 46 110	214 138 50 715	185 986 40 872	397 300 97 600	400 124 91 587	4
2861 40	Andere Teile für Rasiermesser und -apparate (ohne solche für elektrische)	1000 DM	-	-	-	-	-	-
2861 50	Andere Schneidwaren (z.B. Haarschneide- und -scherapparate; Spalt-, Hack-, Wiegemesser für Metzger oder Küchengebrauch)	St 1000 DM	25 028 768	18 506 616	22 520 686	43 934 1 234	41 026 1 302	5
2861 60	Löffel, Gabeln, Schöpfkellen, Schaumlöffel, Tortenheber, Fischmesser, Buttermesser, Zuckerzangen u.ä. Erzeugnisse	1000 St 1000 DM	2 084 10 415	1 716 9 035	2 062 10 658	4 000 19 739	3 777 19 693	15
2863 10	Schlösser für Kraftfahrzeuge	1000 St 1000 DM	10 111 98 217	13 861 116 648	14 376 124 685	20 059 198 135	28 237 241 333	16
2863 20	Andere Einstecktürschlösser als Zylinderschlösser für Gebäudetüren	1000 St 1000 DM	2 354 21 052	2 285 21 342	2 372 22 247	4 802 42 000	4 657 43 589	21
2863 30	Scharniere	t 1000 DM	4 341 40 878	5 673 48 072	5 613 46 385	10 328 86 640	11 286 94 457	27
2863 40	Laufädchen oder -rollen	t 1000 DM	5 265 38 216	4 096 33 738	4 335 37 428	10 171 75 611	8 431 71 166	21
2863 50	Baubeschläge	t 1000 DM	15 071 186 708	17 112 205 369	17 249 200 394	30 159 392 465	34 360 405 763	96
2863 60	Beschläge für Möbel aus unedlen Metallen	t 1000 DM	12 548 77 209	15 434 84 325	15 793 86 187	27 366 162 538	31 226 170 512	59
2863 70	Automatische Türschließer	t 1000 DM	1 668 33 889	1 806 33 604	1 917 37 271	3 336 68 837	3 723 70 875	9
2871 10	Behälter aus Eisen oder Stahl, mit einem Fassungsvermögen von 50 bis 300 l, für Stoffe aller Art (ohne solche für verdichtete oder verflüssigte Gase)	1000 St 1000 DM	1 548 74 988	1 483 79 446	1 499 78 133	3 257 152 354	2 982 157 579	84
2871 20	Behälter aus Eisen oder Stahl, mit einem Fassungsvermögen von weniger als 50 l, für Stoffe aller Art (ohne Dosen und ohne solche für verdichtete oder verflüssigte Gase)	1000 St 1000 DM	701 24 673	729 20 836	701 22 517	1 407 49 195	1 430 43 353	36
2872 10	Dosen aus Eisen oder Stahl, die durch Schweißen, Löten oder Falzen verschlossen werden, mit einem Fassungsvermögen von weniger als 50 l, für Nahrungsmittel und Getränke	1000 St 1000 DM	635 853 105 026	635 030 101 620	675 415 105 322	1 358 328 218 875	1 310 445 206 942	28
2872 20	Andere Dosen aus Eisen oder Stahl	1000 St 1000 DM	23
2872 30	Tuben	1000 St 1000 DM	87 133 16 114	92 561 16 647	89 963 16 127	175 549 32 395	182 524 32 774	12
2872 40	Aerosoldosen aus Aluminium	1000 St 1000 DM	26 031 8 936	34 186 11 410	28 368 10 528	53 523 18 978	62 555 21 938	7
2873 10	Litzen, Kabel, Seile, Seilschlingen u.ä. Waren, aus Eisen oder Stahl (ohne isolierte Erzeugnisse für die Elektrotechnik)	t 1000 DM	11 705 46 238	11 439 46 343	12 071 48 847	22 879 89 894	23 510 95 190	34
2873 20	Gitter und Geflechte, verschweißt, aus Eisen oder Stahldraht	t 1000 DM	115 690 85 782	99 792 86 226	124 713 99 269	195 720 153 620	224 504 185 495	57

6 Produktion ausgewählter Erzeugnisse - Deutschland

EB-Nr.	Erzeugnis	Einheit	1997	1998		Januar bis Februar		Anzahl Unter- nehmen Februar 1998
			Februar	Januar	Februar	1997	1998	
2873 30	Gewebe, Gitter und Geflechte, aus Kupferdraht; Streckbleche und -bänder, aus Kupfer	kg 1000 DM	26 220 500	34 565 675	68 976 1 106	65 072 1 185	103 541 1 781	8
2873 40	Reißnägeln aus Eisen oder Stahl	kg 1000 DM	435 504 1 984	527 050 2 311	437 435 2 021	721 572 3 662	964 485 4 332	4
2873 50	Stifte, Nägel, Reißnägeln, Krampen, Klammern u.ä. Waren, aus Kupfer	kg 1000 DM	3
2873 60	Stifte, Nägel, Krampen, Klammern, Schrauben, Bolzen, Muttern, Schraubhaken, Nieten, Splinte, Keile, Unterlegscheiben u.ä. Waren, aus Aluminium	1000 DM	11 155	11 906	11 822	22 533	23 728	41
2874 10	Schrauben, Bolzen, Muttern, Schwellenschrauben, Schraubhaken u.ä. Waren, mit Gewinde, aus Eisen oder Stahl	t 1000 DM	40 930 310 836	45 545 341 478	45 726 347 397	80 118 614 015	91 271 688 875	257
2874 20	Federringe und -scheiben u.a. Sicherungsringe und -scheiben; Nieten, Splinte, Keile u.ä. Waren, ohne Gewinde, aus Eisen oder Stahl	t 1000 DM	4 952 30 854	5 922 33 231	5 343 33 202	10 582 64 295	11 265 66 433	46
2874 30	Unterlegscheiben, Holzschrauben u.a. Waren der Schraubenindustrie, mit und ohne Gewinde, aus Kupfer (ohne Stifte, Nägel u.ä. Waren)	kg 1000 DM	747 065 11 165	758 322 11 931	739 800 11 302	1 537 143 23 065	1 498 122 23 233	56
2874 40	Federn und Federblätter, aus Eisen oder Stahl; Federn aus Kupfer	t 1000 DM	21 901 199 953	23 339 215 738	24 032 223 004	43 736 405 327	47 371 438 742	128
2874 50	Ketten (ohne Gelenkketten), aus Eisen oder Stahl	t 1000 DM	3 863 31 269	4 368 29 715	4 236 29 338	7 777 59 304	8 604 59 053	23
2874 60	Ketten und Teile dafür aus Kupfer	1000 DM	1
2874 70	Teile für Ketten aus Eisen oder Stahl	1000 DM	5
	Maschinen							
2911 10	Antriebsmotoren mit Fremdzündung, ohne solche für Wasserfahrzeuge	KW *	39 205	54 229	63 370	83 360	117 599	5
2911 20	Dieselmotoren für Wasserfahrzeuge	KW 1000 DM	269 179 100 446	268 607 98 310	269 874 82 685	423 904 143 350	538 481 180 395	10
2911 30	Dieselmotoren für Schienenfahrzeuge	KW *	14 633	12 610	19 327	29 572	31 937	4
2911 40	Industriedieselmotoren	KW *	899 048	800 863	908 234	1 661 035	1 709 097	12
2911 50	Dampfturbinen, ohne solche für den Antrieb von elektrischen Generatoren	KW *	14 725	44 638	59 192	68 526	103 830	4
2911 60	Wasserdampfturbinen für den Antrieb von elektrischen Generatoren	KW 1000 DM	246 285 31 327	.	340 583 36 700	606 578 94 165	794 627 81 559	6
2911 70	Teile für Dampfturbinen	1000 DM	32 829	49 697	49 321	56 116	99 018	20
2912 10	Hydromotoren und Druckluftmotoren, linear arbeitend	St 1000 DM	729 835 120 353	821 362 132 334	825 806 137 692	1 462 231 240 988	1 647 168 270 026	99
2912 15	Hydrosysteme und Hydromotoren, nicht linear arbeitend	St 1000 DM	33 453 33 612	37 352 37 720	45 363 44 609	63 437 63 628	82 715 82 329	27
2912 20	Flüssigkeitspumpen für bestimmte Verwendungszwecke (ohne Betonpumpen)	St 1000 DM	1 642 564 91 714	1 720 513 83 398	1 790 408 89 141	3 112 900 176 626	3 510 921 172 539	42
2912 22	Betonpumpen	St 1000 DM	198 15 185	167 7 112	151 12 364	394 29 247	318 19 476	3
2912 25	Hydroaggregate mit oszillierenden Verdrängerpumpen	St 1000 DM	773 5 059	608 5 167	694 5 081	1 412 10 005	1 302 10 248	13
2912 27	Übrige oszillierende Verdrängerpumpen (ohne Betonpumpen)	St 1000 DM	126 858 95 474	115 361 94 489	149 571 117 913	231 426 182 861	264 932 212 402	58
2912 30	Zahnradpumpen	St 1000 DM	86 104 24 398	90 688 23 884	98 977 27 431	152 018 44 564	189 665 51 315	24
2912 35	Flügelzellenpumpen	St 1000 DM	273 868 27 871	314 274 31 274	315 335 31 057	575 122 58 176	629 609 62 331	7
2912 40	Kreiselpumpen für Flüssigkeiten	St 1000 DM	545 100 155 427	589 178 152 664	588 050 166 947	1 119 999 301 532	1 177 228 319 611	85
2912 45	Drehschieber, Sperrschieber, Molekular und Wälzkolbenpumpen	St 1000 DM	13 557 37 134	16 626 48 517	16 394 43 242	26 215 73 221	33 020 91 759	14
2912 50	Kompressoren für Kältemaschinen mit einer Leistung von 0,4 kW oder weniger	St 1000 DM	2
2912 55	Fahrbare Luftkompressoren	St 1000 DM	231 3 538	248 3 513	331 4 329	447 6 421	579 7 842	3
2912 60	Turbokompressoren	St 1000 DM	49 312	56 368	77 367	117 844	133 735	9

6 Produktion ausgewählter Erzeugnisse - Deutschland

EB-Nr.	Erzeugnis	Einheit	1997	1998		Januar bis Februar		Anzahl Unternehmen Februar 1998
			Februar	Januar	Februar	1997	1998	
2912 65	Oszillierende Verdrängerkompressoren	St 1000 DM	6 039 23 728	5 636 16 357	6 537 24 864	12 100 40 869	12 173 41 221	23
2912 70	Rotierende Verdrängerkompressoren, mehrwellig	St 1000 DM	4 335 43 135	4 210 49 582	5 311 52 796	8 278 90 013	9 521 102 378	16
2913 10	Ventile für ölhydraulische oder pneumatische Energieübertragung	t 1000 DM	2 473 170 257	3 131 190 090	3 221 200 780	5 084 338 707	6 353 390 870	77
2913 20	Rückschlagklappen und -ventile; Überdruck- und Sicherheitsventile	t 1000 DM	730 27 636	674 23 731	780 26 507	1 457 53 638	1 454 50 238	64
2913 30	Sanitärarmaturen	t 1000 DM	7 931 280 595	9 665 316 094	9 206 303 928	16 997 601 943	18 871 620 022	47
2913 40	Armaturen für Heizkörper von Zentralheizungen	t 1000 DM	1 526 54 916	2 062 60 703	1 991 56 216	3 164 109 209	4 052 116 919	30
2913 50	Regelventile, Schieber u.a. Armaturen	t 1000 DM	9 810 274 901	8 692 255 137	9 815 289 410	18 749 526 621	18 497 544 547	200
2914 10	Kugellager, Kegelrollenlager und Tonnenlager	t 1000 DM	35
2914 20	Kurbeln und Kurbelwellen	t 1000 DM	2 892 22 707	2 980 30 304	2 731 26 260	5 827 44 192	5 711 56 564	7
2914 25	Andere Wellen	t 1000 DM	2 126 31 009	2 731 31 564	2 953 36 530	3 876 55 844	5 684 68 094	33
2914 30	Zahnradgetriebe, Schaltgetriebe u.a. Getriebe	t 1000 DM	18 591 378 385	21 126 404 586	22 498 423 321	36 230 732 897	43 624 827 907	155
2914 40	Schaltkupplungen u.a. Wellenkupplungen (einschl. Universalkupplungen)	t 1000 DM	1 877 56 423	2 103 57 460	2 120 64 170	3 707 108 972	4 222 121 630	47
2914 50	Stirnräder	1000 DM	38 035	39 922	43 187	73 031	83 109	79
2921 10	Brenner für flüssigen Brennstoff	St 1000 DM	35 984 42 927	34 201 39 484	28 750 34 937	80 110 93 449	62 951 74 421	18
2921 20	Andere Brenner (einschl. kombinierter Brenner)	St 1000 DM	6 324 14 973	7 155 17 685	6 629 15 122	13 817 33 076	13 784 32 807	20
2921 30	Backöfen (Widerstandsöfen mit indirekter Beheizung) für Brotfabriken, Bäckereien, Konditoreien und Keksfabriken	St 1000 DM	2 959 11 996	3 569 15 339	3 693 13 670	5 926 25 252	7 262 29 009	10
2922 10	Flaschenzüge mit Elektromotor	St 1000 DM	6 057 23 704	5 870 21 194	7 233 25 902	12 479 45 678	13 103 47 096	13
2922 20	Ortsfeste Hebebühnen für Kraftfahrzeugwerkstätten	St 1000 DM	1 687 8 336	1 735 8 908	1 786 9 289	2 907 14 786	3 521 18 197	10
2922 30	Andere hydraulische Hubwinden (z.B. Hubarbeitsbühnen)	St 1000 DM	8 256 34 487	8 175 36 300	9 193 29 578	15 549 67 564	17 368 65 878	43
2922 40	Derrickkrane; Kabelkrane, Laufkrane, Verladebrücken u.a. Krane (ohne Turmdrehkrane); fahrbare Hubportale, Portalhubkraftkarren und Krankraftkarren	St 1000 DM	3 881 110 856	3 605 101 856	4 622 128 290	7 698 203 565	8 227 230 136	65
2922 45	Turmdrehkrane	St 1000 DM	39 13 059	30 10 561	44 13 807	75 25 736	74 24 368	4
2922 50	Elektrokraftkarren u.a. mit Hebevorrichtung ausgerüstete Karren; andere Karren	St 1000 DM	9 702 173 052	9 121 152 056	10 404 194 637	18 885 328 241	19 525 346 693	35
2922 60	Personen- und Lastenaufzüge, Rolltreppen und Rollsteige	St 1000 DM	2 404 137 240	2 277 143 709	2 213 110 460	4 650 262 495	4 490 254 169	90
2922 70	Stetigförderer	St 1000 DM	49 952 266 882	42 025 219 716	44 064 278 561	94 901 483 314	86 089 498 277	260
2922 80	Rollgänge für Walzwerke, Kipper, Wender und Manipulatoren für Rohblöcke, Luppen, Stäbe, Platten; Beschickungseinrichtungen für Hoch- und Industrieöfen; Schwiedemanipulatoren	St 1000 DM	12 1 982	6 1 859	25 .	20 4 879	31 .	8
2922 85	Regalbediengeräte	St 1000 DM	106 24 655	101 18 614	76 11 933	208 38 750	177 30 547	12
2922 90	Eimer, Kübel, Schaufeln, Löffel, Greifer und Zangen für Krane, Bagger usw.	t 1000 DM	1 316 11 673	1 085 10 133	1 229 11 276	2 588 23 344	2 314 21 409	32
2923 10	Wärmeaustauscher	St 1000 DM	121 278 73 165	137 180 71 183	131 463 83 223	237 281 126 628	268 643 154 406	79
2923 20	Apparate und Vorrichtungen für die Verflüssigung von Luft oder anderen Gasen	St 1000 DM	34 .	17 3 483	35 .	63 .	52 .	4
2923 30	Klimageräte	St 1000 DM	22 165 102 656	17 311 105 334	17 467 118 624	41 478 201 194	34 778 223 958	72
2923 40	Kompressionskälteerzeugungseinrichtungen, bei denen der Kondensator als Wärmeaustauscher ausgebildet ist	St *	636	741	950	1 276	1 691	7

6 Produktion ausgewählter Erzeugnisse - Deutschland

EB-Nr.	Erzeugnis	Einheit	1997	1998		Januar bis Februar		Anzahl Unternehmen Februar 1998
			Februar	Januar	Februar	1997	1998	
2923 50	Kompressionswärmepumpen, andere Einrichtungen, Maschinen, Apparate und Geräte zur Kälteerzeugung	St 1000 DM	8 949 47 617	9 934 48 953	10 498 61 261	16 872 87 907	20 432 110 214	58
2923 60	Apparate zum Filtrieren oder Reinigen von Gasen, a.n.g. (ohne Abgasreinigungssysteme für Kraftfahrzeuge)	St 1000 DM	81 856 86 330	101 559 62 884	117 736 90 452	167 423 150 834	219 295 153 336	102
2923 65	Abgasreinigungssysteme für Kraftfahrzeuge	St 1000 DM	1 226 672 129 284	1 629 501 162 473	1 779 007 170 808	2 394 176 250 559	3 408 508 333 281	10
2923 70	Ventilatoren (ohne Tisch-, Boden-, Wand-, Decken-, Dach- oder Fensterventilatoren, mit einer Leistung von 125 W oder weniger)	St	* 1 600 357	1 516 502	1 638 956	3 196 463	3 155 458	70
2923 80	Verdampfer und Kondensatoren (ohne solche für Haushaltsgeräte)	St 1000 DM	5 649 4 273	5 415 4 127	5 259 4 281	10 371 8 023	10 674 8 408	8
2924 10	Apparate zum Filtrieren oder Reinigen von Wasser und anderen Flüssigkeiten (ohne Getränke)	St 1000 DM	165 515 147 528	167 869 105 808	158 929 139 854	351 450 268 312	326 798 245 662	124
2924 12	Apparate zum Filtrieren oder Reinigen von Getränken (ohne Wasser)	St 1000 DM	6 017	1 234	2 439	7 426	3 673	3
2924 15	öl-, Kraftstoff- und Luftansaugfilter für Kolbenverbrennungsmotoren	1000 St 1000 DM	21 409 93 730	39 622 95 299	28 008 120 643	46 562 186 583	67 630 215 942	21
2924 20	Maschinen zum Reinigen, Trocknen oder Sterilisieren von Flaschen und Getränkedosen	St 1000 DM	24 21 662	17 9 374	24 14 818	47 46 821	41 24 192	5
2924 25	Maschinen zum Füllen, Verschließen oder Etikettieren formstabiler oder flexibler Packmittel (einschl. Form-, Füll- und Verschließmaschinen); Maschinen zum Versetzen von Getränken mit Kohlensäure	St 1000 DM	2 713 217 322	2 638 208 007	3 257 226 709	5 336 429 313	5 895 434 716	119
2924 30	Andere Verpackungsmaschinen (z.B. Einschlag-, Wrap-Around-, Sammelpackmaschinen, Maschinen zum Sichern von Transportverpackungen)	St 1000 DM	938 104 897	870 105 237	978 136 908	1 726 187 567	1 848 242 145	75
2924 40	Ladewaagen für eine Höchstlast von 30 kg oder weniger	St 1000 DM	3 426 17 375	3 709 25 623	5 880 33 873	6 285 32 546	9 589 59 496	3
2924 45	Wasserstrahlapparate mit eingebautem Motor	St 1000 DM	57 103	42 786	55 926	98 673	98 712	15
2924 50	Metalloplastische Dichtungen für Kraftfahrzeuge	t 1000 DM	1 553 60 838	1 540 60 878	1 630 63 334	3 067 115 728	3 170 124 212	23
2924 55	Zentrifugen für die chemische und verwandte Industrie (ohne solche für Laboratorien)	St 1000 DM	145 18 911	94 13 929	81 10 270	233 29 946	175 24 199	9
2924 56	Zentrifugen für die Nahrungs- und Genußmittelindustrie und für andere Industrien (ohne solche für Laboratorien)	St 1000 DM	494 12 851	430 24 164	515 16 164	747 23 497	945 40 328	14
2924 60	Wasserrückkühlvorrichtungen und -apparate (Wärmeaustausch nicht über Wandungen)	St 1000 DM	343 11 416	140 6 212	214 8 825	581 20 186	354 15 037	8
2924 65	Apparate für die Behandlung von Stoffen durch Temperaturänderung (ohne Haushaltsapparate) für die Nahrungs- und Genußmittelindustrie	St 1000 DM	523 20 611	411 24 713	508 32 510	893 43 108	919 57 223	25
2924 70	Gewerbliche Geschirrspülmaschinen	St 1000 DM	4 101 30 777	4 184 28 431	4 774 33 941	7 816 58 820	8 958 62 372	10
2931 10	Acker- und Forstschlepper, mit einer Motorleistung von 37 kW oder weniger	St 1000 DM	111 3 505	101 3 208	94 3 350	207 5 945	195 6 558	5
2931 20	Acker- und Forstschlepper, mit einer Motorleistung von mehr als 37 kW bis 59 kW	St 1000 DM	453 24 048	439 16 959	501 27 068	826 39 881	940 44 027	7
2931 30	Acker- und Forstschlepper, mit einer Motorleistung von mehr als 59 kW	St 1000 DM	3 608 240 421	2 385 185 405	2 922 219 616	6 625 444 001	5 307 405 021	5
2931 40	Andere Zugmaschinen (ohne Sattel-Straßenzug- und Gleiskettenzugmaschinen)	St 1000 DM	2
2932 10	Pflüge und Scheibeneggen	St 1000 DM	759 11 492	2 004 10 452	3 850 12 160	1 339 20 201	5 854 22 612	12
2932 15	Düngerstreuer	St 1000 DM	7 273 13 975	10 005 12 759	7 469 14 178	13 851 25 643	17 474 26 937	9
2932 20	Rasenmäher mit Elektro- oder Verbrennungsmotor	St 1000 DM	131 014 56 033	105 576 45 773	109 163 42 301	232 851 103 166	214 739 88 074	13
2932 25	Mähmaschinen, auch für Schlepperanbau oder -zug	St 1000 DM	1 411 10 432	2 948 11 244	3 015 24 972	3 214 21 737	5 963 36 216	11
2932 30	Heuerntemaschinen, -apparate und -geräte	St 1000 DM	2 400 17 875	3 042 17 677	2 523 16 790	5 026 36 046	5 565 34 467	6
2932 35	Sammelpressen, Stroh- und Futterpressen	St 1000 DM	.	611 20 214	631 21 981	.	1 242 42 195	5

6 Produktion ausgewählter Erzeugnisse - Deutschland

EB-Nr.	Erzeugnis	Einheit	1997	1998		Januar bis Februar		Anzahl Unternehmen Februar 1998
			Februar	Januar	Februar	1997	1998	
2932 40	Andere Erntemaschinen, -apparate und -geräte; Dreschmaschinen und -geräte	St 1000 DM	1 392 146 482	1 544 183 733	1 628 213 944	2 560 265 958	3 172 397 677	16
2932 45	Apparate und Geräte zum Verteilen von Flüssigkeiten oder Pulver, für die Landwirtschaft oder den Gartenbau	St 1000 DM	95 048 16 397	116 807 13 988	137 038 20 522	175 477 27 959	253 845 34 510	17
2932 50	Stallungstreuer	St 1000 DM	151 2 609	97 1 564	191 4 664	261 4 326	288 6 228	7
2932 55	Andere Anhänger für landwirtschaftliche Zwecke, mit Selbstlade- oder Selbstentladevorrichtung	St 1000 DM	631 21 671	505 16 311	529 15 329	1 187 40 899	1 034 31 640	13
2932 60	Melkmaschinen	St 1000 DM	2 097	1 780	1 441	3 539	3 221	3
2932 65	Maschinen, Apparate und Geräte zum Reinigen, Sortieren oder Sieben von Körnern oder Hülsenfrüchten	St 1000 DM	133 3 890	82 3 048	54 1 646	311 8 710	136 4 694	8
2940 11	Ultraschallwerkzeugmaschinen	St 1000 DM	1 700	9 2 448	9 2 044	3 560	18 4 492	4
2940 14	Elektroerosionswerkzeugmaschinen	St 1000 DM	35 10 083	26 8 414	30 10 954	56 18 068	56 19 368	8
2940 17	Werkzeugmaschinen zum Abtragen von Stoffen aller Art durch elektrochemische Verfahren oder Elektronen-, Ionen- oder Plasmastrahl	St 1000 DM	72 6 780	40 1 137	62 4 347	135 10 910	102 5 484	6
2940 20	Bearbeitungszentren, Mehrwegemaschinen und Transfermaschinen, zum Bearbeiten von Metallen	St 1000 DM	266 176 460	260 174 371	294 202 704	521 368 823	554 377 075	42
2940 23	Drehmaschinen zur spanabhebenden Metallbearbeitung	St 1000 DM	404 110 106	377 86 731	378 108 599	804 178 715	755 195 330	31
2940 26	Bohr-, Ausbohr- und Fräsmaschinen, zur spanabhebenden Metallbearbeitung	St 1000 DM	1 698 62 483	1 164 66 607	1 356 74 984	3 350 111 485	2 520 141 591	49
2940 29	Schleifmaschinen mit einer Einstellgenauigkeit in einer der Achsen von mind. 0,01 mm	St 1000 DM	834 58 769	799 43 520	911 46 542	1 712 103 805	1 710 90 062	58
2940 32	Werkzeugmaschinen zum Schärfen, Honen, Läppen, Entgraten, Polieren oder zu anderem Fertigbearbeiten	St 1000 DM	991 25 112	806 18 976	820 30 355	1 585 60 501	1 626 49 331	34
2940 35	Hobel-, Stoß- und Räumaschinen	St 1000 DM	8 722	7 2 241	10 2 996	15 1 459	17 5 237	8
2940 38	Verzahn-, Zahnfertigbearbeitungsmaschinen	St 1000 DM	35 22 127	23 18 932	31 21 909	63 42 543	54 40 841	9
2940 41	Kreissägemaschinen	St 1000 DM	211 5 034	188 4 503	210 7 042	382 10 329	398 11 545	8
2940 44	Andere spanabhebende Werkzeugmaschinen, a.n.g. (ohne Säge- und Trennmaschinen)	St 1000 DM	30 2 505	35 2 949	21 2 384	59 4 848	56 5 333	6
2940 47	Biege-, Abkant-, Richtmaschinen, Scheren, Lochstanzen, Ausklinkmaschinen, zum Bearbeiten von Metallen, numerisch gesteuert	St 1000 DM	299 68 167	216 33 700	317 78 353	492 109 360	533 112 053	33
2940 50	Biege-, Abkant-, Richtmaschinen, Scheren, Lochstanzen, Ausklinkmaschinen, zum Bearbeiten von Metallen, nicht numerisch gesteuert	St 1000 DM	674 17 830	484 21 543	466 33 266	1 300 31 070	950 54 809	43
2940 53	Freiformschmiede- oder Gesenkschmiedemaschinen, hydraulische oder andere Pressen zum Bearbeiten von Metallen	St 1000 DM	1 737 87 338	1 726 87 167	2 040 141 118	3 290 139 339	3 766 228 285	52
2940 56	Ziehbanken für Stangen, Rohre, Profile, Drähte oder dgl.	St 1000 DM	41 19 376	34 17 315	50 10 674	87 29 561	84 27 989	6
2940 59	Maschinen zum Be- oder Verarbeiten von Metalldraht, a.n.g.	St 1000 DM	170 25 948	212 14 491	316 22 405	331 36 683	528 36 896	15
2940 62	Werkzeugmaschinen zum Bearbeiten von Steinen, keramischen Waren, Beton, Asbestzement u.ä. mineralischen Stoffen oder zum Kaltbearbeiten von Glas	St 1000 DM	13 611 34 181	9 780 25 341	13 071 37 896	26 648 65 191	22 851 63 237	47
2940 65	Holzbearbeitungsmaschinen (auch Werkzeugmaschinen zum Bearbeiten von Kork, Bein, Hartkautschuk o.ä. harten Stoffen)	St 1000 DM	21 274 191 454	13 124 263 166	15 195 187 006	37 505 352 268	28 319 450 172	140
2940 68	Heft- und Nagelwerkzeuge, mit Druckluft- oder mit eingebautem nichtelektrischen Motor	St 1000 DM	7 828 2 901	7 598 2 793	7 327 2 710	14 421 5 521	14 925 5 503	5
2940 71	Kettensägen mit Druckluft oder nichtelektrischem Motor	St 1000 DM	70 027 31 863	64 434 29 477	73 427	133 658 60 057	137 861	3
2940 74	Andere handgeführte Werkzeuge mit nichtelektrischem Motor	St 1000 DM	2 335 7 779	1 238 4 043	1 865 9 695	4 283 13 368	3 103 13 738	8

6 Produktion ausgewählter Erzeugnisse - Deutschland

EB-Nr.	Erzeugnis	Einheit	1997	1998		Januar bis Februar		Anzahl Unternehmen Februar 1998
			Februar	Januar	Februar	1997	1998	
2940 76	Handbohrmaschinen mit eingebautem Elektromotor	St 1000 DM	290 808 53 094	255 284 48 865	288 307 53 609	579 776 104 766	543 591 102 474	11
2940 77	Handsägen mit eingebautem Elektromotor	St 1000 DM	105 449 16 781	90 485 15 756	111 434 18 363	203 808 31 670	201 919 34 119	16
2940 78	Elektrische Handwerkzeuge (ohne externe Energiequelle), a.n.g.	St 1000 DM	18 156 2 108	2 038	16 243 1 980	29 281 3 476	4 018	6
2940 80	Handschleif- und Handhobelmaschinen mit eingebautem Elektromotor	St 1000 DM	310 344 47 400	336 515 45 101	371 577 55 931	631 114 95 740	708 092 101 032	13
2940 83	Nichtelektrische Maschinen, Apparate und Geräte zum Löten, Schweißen oder Brennschneiden und zum autogenen Oberflächenhärten	St 1000 DM	53 706 16 531	32 700 16 528	33 272 13 104	99 452 28 753	65 972 29 632	15
2940 86	Bohrfutter	t 1000 DM	340 12 289	9 727	12 112	617 22 276	21 839	9
2940 89	Werkstückgebundene Vorrichtungen, Vorrichtungssätze zum Zusammenstellen von werkstückgebundenen Vorrichtungen	t 1000 DM	1 156 43 337	1 709 58 973	1 698 56 846	2 321 84 773	3 407 115 819	139
2940 92	Drehfutter und Planscheiben	t 1000 DM	283 10 417	311 10 626	310 11 940	502 18 994	622 22 566	14
2951 10	Konverter und Gießmaschinen, Druckgießmaschinen	St 1000 DM	22 9 468	27 9 796	27 8 036	36 18 580	54 17 832	5
2951 20	Metallwalzwerke	St 1000 DM	176 38 870	158 60 409	201 126 557	338 76 860	359 186 966	15
2951 30	Teile für Maschinen für die Metallerzeugung, Walzwerkseinrichtungen, Gießmaschinen	1000 DM	64 088	48 474	51 473	174 075	99 947	84
2952 10	Abbau-, Tunnelbohr- u.a. Streckenvortriebsmaschinen, Bohrmaschinen und Tiefbohrgeräte	St 1000 DM	142 33 575	84 25 607	143 19 248	206 53 821	227 44 855	13
2952 20	Schürfwagen (Scraper), selbstfahrend	St 1000 DM	-	-	-	-	-	-
2952 30	Straßenwalzen u.a. Bodenverdichter, selbstfahrend	St 1000 DM	1 156 39 399	1 314 46 396	1 524 54 072	2 086 70 879	2 838 100 468	6
2952 40	Frontschaufellader, selbstfahrend	St 1000 DM	516 33 722	398 35 782	574 47 624	954 62 832	972 83 406	11
2952 50	Bagger mit um 360 Grad drehbarem Überwagen	St 1000 DM	582 85 668	625 83 017	823 117 636	1 354 167 011	1 448 200 653	15
2952 60	Andere Bagger, Schürf- u.a. Schaufellader (ohne Spezialbagger für den Tagebau); andere selbstfahrende Maschinen zur Erdbewegung u.ä.	St 1000 DM	68 11 289	14 3 145	29 7 551	141 27 029	43 10 696	6
2952 65	Spezialbagger für den Tagebau	St 1000 DM	-	-	-	-	-	-
2952 70	Andere Maschinen, Apparate und Geräte zur Erdbewegung, zum Verdichten, Planieren des Bodens; für den Straßen-, Hoch- oder Tiefbau u.ä.; Rammen u. Pfahlzieher; Schneeräumer	St 1000 DM	4 289 64 010	4 754 73 395	4 641 88 157	8 931 130 099	9 395 161 552	38
2952 80	Beton- und Mörtelmischmaschinen, Maschinen zum Mischen mineralischer Stoffe mit Bitumen	St 1000 DM	46 018	8 775 21 922	7 303 35 522	78 483	16 078 57 444	19
2952 85	Andere Maschinen zum Herstellen von Gießformen aus Sand	St 1000 DM	36 21 265	14 4 579	22 7 558	452 29 715	36 12 137	5
2952 90	Gleiskettenzugmaschinen	St 1000 DM	1
2953 10	Maschinen für die Müllerei oder zum Behandeln von Getreide oder Hülsenfrüchten (ohne solche zum Reinigen, Sortieren oder Sieben hierfür und ohne Landmaschinen)	St 1000 DM	27 3 163	69 2 836	44 2 559	58 6 198	113 5 395	5
2953 20	Nichtelektrische Industriebacköfen	St 1000 DM	137 14 199	76 8 256	93 7 974	256 25 370	169 16 230	8
2953 30	Dampffiltrier- u.a. Maschinen zum Zubereiten von Kaffee oder anderen heißen Getränken	St 1000 DM	1 303 8 098	1 301 8 940	1 841 9 505	2 595 17 218	3 142 18 445	3
2953 40	Apparate zum Kochen oder Wärmen von Speisen	St 1000 DM	7 472 39 047	6 870 34 459	7 902 37 123	13 814 72 492	14 772 71 582	28
2953 50	Maschinen und Apparate zum Herstellen von Lebensmitteln, Futtermitteln oder Getränken, a.n.g.	St 1000 DM	9 088 158 596	7 704 164 020	8 885 162 220	17 101 311 761	16 589 326 240	149
2953 60	Maschinen und Apparate zum Aufbereiten oder Verarbeiten von Tabak, a.n.g.	St 1000 DM	89	75 31 845	52 34 082	219	127 65 927	7

6 Produktion ausgewählter Erzeugnisse - Deutschland

EB-Nr.	Erzeugnis	Einheit	1997	1998		Januar bis Februar		Anzahl Unternehmen Februar 1998
			Februar	Januar	Februar	1997	1998	
2954 10	Maschinen zum Düsenspinnen, Verstrecken, Texturieren oder Schneiden von synthetischen oder künstlichen Spinnstoffen; Maschinen zum Vor- oder Aufbereiten von Spinnstoffen	St 1000 DM	1 715 81 708	1 906 147 592	1 863 142 032	3 138 178 733	3 769 289 624	17
2954 15	Maschinen zum Dublieren oder Zwirnen, Spulen, Wickeln oder Haspeln von Spinnstoffen sowie Maschinen zum Vorbereiten von Spinnstoffgarnen für die Weberei, Wirkerei und Strickerei	St 1000 DM	607 54 928	777 41 146	708 56 183	1 329 84 824	1 485 97 329	19
2954 20	Webmaschinen	St 1000 DM	151 23 627	197 28 848	202 28 419	297 44 182	399 57 267	8
2954 25	Wirk-, Strick- und Nähwirkmaschinen	St 1000 DM	621 105 829	653 109 648	1 632 116 697	1 184 196 818	2 285 226 345	10
2954 30	Schaft-, Jacquard-, Kartenschlag-, Kartenkopier-, Kartenbindemaschinen u.a. Hilfsmaschinen und -apparate für Spinnerei-, Weberei-, Wirkerei- und Strickereimaschinen	t 1000 DM	252 7 678	192 7 771	183 6 945	437 14 487	375 14 716	8
2954 35	Maschinen und Apparate zum Waschen, Bleichen oder Färben	St 1000 DM	154 25 113	148 29 798	180 45 932	270 53 577	328 75 730	13
2954 40	Rauh-, Scher- und Gewebereinigungsmaschinen; andere Maschinen und Apparate zum Appretieren oder Ausrüsten	St 1000 DM	34 6 880	38 4 919	33 2 953	68 11 341	71 7 872	6
2954 45	Trockner für Garne, Gewebe oder andere Spinnstoffwaren	St 1000 DM	79 24 489	189 35 220	194 30 418	150 49 777	383 65 638	10
2954 50	Nähautomaten, andere Nähmaschinen	St 1000 DM	4 117 31 231	3 066 26 529	3 437 32 022	7 046 50 521	6 503 58 551	17
2954 55	Maschinen und Apparate zum Aufbereiten, Gerben oder Bearbeiten von Häuten, Fellen oder Leder; zum Herstellen oder zur Instandsetzung von Schuhen oder Lederwaren	St 1000 DM	678 4 728	469 5 525	639 5 275	1 101 8 592	1 108 10 800	18
2954 60	Teile und Zubehör für Spinnerei-, Weberei-, Wirkerei- und Strickereimaschinen oder deren Hilfsmaschinen oder -apparate	1000 DM	150 356	165 611	175 679	290 822	341 290	130
2954 70	Haushaltsnähmaschinen	St 1000 DM	1
2955 10	Maschinen und Apparate zum Herstellen von Halbstoff aus cellulosehaltigen Faserstoffen oder zum Herstellen von Papier oder Pappe	St 1000 DM	107 35 320	262 38 034	108 21 582	215 73 566	370 59 616	12
2955 20	Kombinierte Rollenschneide- und -wickelmaschinen; Längs- und Querschneider	St 1000 DM	94 38 207	161 27 683	152 35 878	267 62 282	313 63 561	11
2955 25	Schnellschneider	St 1000 DM	555 12 307	616 13 957	630 14 613	1 168 22 747	1 246 28 570	4
2955 30	Andere Schneidemaschinen für Papier oder Pappe	St 1000 DM	7 230	5 434	8 099	12 580	13 533	9
2955 40	Maschinen zum Herstellen von Tüten, Beuteln, Säcken oder Briefumschlägen	St 1000 DM	27 13 553	33 16 732	52 30 567	55 28 241	85 47 299	11
2955 50	Maschinen zum Herstellen von Schachteln, Hülsen, Trommeln o.ä. nicht durch Formpressen hergestellten Behältnissen	St 1000 DM	143 12 462	136 6 393	47 6 632	320 28 846	183 13 025	10
2956 11	Buchbindereimaschinen und -apparate	St 1000 DM	4 776 54 547	8 598 51 968	9 313 68 926	9 862 93 865	17 911 120 894	26
2956 14	Setzmaschinen; Maschinen zum Schriftgießen oder zum Zureichten oder Herstellen von Druckformen	St 1000 DM	257 5 542	223 2 737	333 7 470	500 9 102	556 10 207	3
2956 17	Offsetdruckmaschinen und -apparate	St 1000 DM	432 121	2 248 406 928	1 605 493 920	823 450	3 853 900 848	13
2956 20	Andere Druckmaschinen und -apparate, a.n.g.; Hilfsmaschinen und -apparate für Druckmaschinen	St 1000 DM	2 278 108 365	3 657 107 840	3 543 88 484	4 694 163 050	7 200 196 324	48
2956 23	Spritzgießmaschinen	St 1000 DM	634 101 742	776 134 722	976 160 248	1 135 190 402	1 752 294 970	17
2956 26	Extruder	St 1000 DM	294 79 075	230 74 731	224 53 493	570 143 141	454 128 224	25
2956 29	Blasformmaschinen	St 1000 DM	30 28 300	33 66 324	34 33 065	51 56 238	67 99 389	10
2956 32	Vakuumform- u.a. Warmformmaschinen	St 1000 DM	567 19 036	127 20 986	407 19 259	1 365 34 023	534 40 245	10
2956 35	Pressen zum Herstellen von Formteilen	St 1000 DM	113 24 505	70 17 140	73 14 383	169 33 369	143 31 523	11

6 Produktion ausgewählter Erzeugnisse - Deutschland

EB-Nr.	Erzeugnis	Einheit	1997	1998		Januar bis Februar		Anzahl Unternehmen Februar 1998
			Februar	Januar	Februar	1997	1998	
2956 38	Maschinen zum Herstellen von Schaumstoffen und Schaum-, Schwamm- oder Zellkautschuk	St 1000 DM	63 17 472	42 15 562	48 18 100	116 30 939	90 33 662	8
2956 41	Formen zum Druckgießen für Metalle oder Hartmetalle (einschl. Spritzgießen)	St 1000 DM	745 19 407	773 29 509	805 26 001	1 436 41 846	1 578 55 510	72
2956 44	Formen zum Spritzgießen oder Formpressen für Kautschuk oder Kunststoffe	St 1000 DM	98 223 132 471	14 492 142 501	24 928 154 057	65 569 244 158	39 360 296 558	404
2956 47	Maschinen zum Zusammenbauen von mit Glaskolben oder Glasröhren ausgestatteten elektrischen Lampen, Elektronenröhren oder Blitzlampen	St 1000 DM	-	-	-	.	-	-
2956 50	Maschinen zum Herstellen oder Warmbearbeiten von Glas oder Glaswaren	St 1000 DM	104 12 955	69 8 323	110 8 980	190 23 291	179 17 303	13
2956 53	Maschinen zum Herstellen von Drahtseilen und Kabeln	St 1000 DM	119 8 061	92 6 400	132 7 974	211 14 506	224 14 374	10
2956 54	Maschinen zum Herstellen von Bindfäden, Seilen, Tauern	St 1000 DM	-	-	-	-	-	-
2956 56	Maschinen zum Behandeln von Metallen; zum Mischen, Kneten, Mahlen u.ä. von Stoffen aller Art, a.n.g.	St 1000 DM	6 966 114 495	8 183 88 448	11 023 126 306	14 713 187 009	19 206 214 754	107
2956 59	Schreitender hydraulischer Grubenausbau	St 1000 DM	1
2956 61	Montagemaschinen, Montageautomaten und Montagelinien	St 1000 DM	845 165 731	1 093 188 442	1 298 239 795	1 582 293 322	2 331 428 237	109
2956 62	Maschinen, Apparate und Geräte für die anorganische und organische Chemie	St 1000 DM	750 18 993	593 96 051	795 18 903	1 307 31 304	1 388 114 954	30
2971 10	Kühl-, Gefrierschränke, Tiefkühltruhen	St 1000 DM	275 024 155 634	275 344 159 403	291 786 165 151	572 147 328 428	567 130 324 554	7
2971 15	Haushaltsgeschirrpülmaschinen	St 1000 DM	283 940 193 291	289 799 200 033	307 257 207 034	552 812 380 676	597 056 407 067	4
2971 20	Maschinen zum Waschen von Wäsche und Wäschetrockner, mit einem Fassungsvermögen an Trockenwäsche von 10 kg oder weniger	St 1000 DM	352 400 312 912	375 721 343 814	382 023 350 790	713 051 638 753	757 744 694 604	8
2971 25	Abzugshauben mit einer größten horizontalen Seitenlänge von 120 cm oder weniger	St 1000 DM	69 462 16 314	69 006 17 642	.	147 094 32 748	.	11
2971 30	Staubsauger	St 1000 DM	603 841 98 042	458 956 86 145	434 450 83 092	1 014 532 173 951	893 406 169 237	13
2971 35	Lebensmittelzerkleinerungs- und -mischgeräte (Küchenmaschinen); Frucht- und Gemüsepressen	St 1000 DM	158 644 10 483	137 274 9 302	207 327 14 499	306 347 21 184	344 601 23 801	8
2971 40	Rasierapparate	St 1000 DM	2
2971 45	Haartrockner ohne Trockenhauben	St 1000 DM	54 252 873	13 170 244	17 707 444	111 634 1 906	30 877 688	4
2971 50	Elektrische Bügeleisen	St 1000 DM	1
2971 55	Kaffee- und Teemaschinen	St 1000 DM	503 416 20 040	461 026 17 187	456 817 17 207	1 086 759 42 220	917 843 34 394	10
2971 60	Elektrische Speicherheizgeräte	St 1000 DM	47 808 22 754	50 230 24 381	54 815 22 815	97 649 44 714	105 045 47 196	10
2971 65	Elektrische Heizgeräte mit eingebautem Ventilator	St 1000 DM	.	113 255 3 443	.	8 918	.	6
2971 70	Elektrische Vollherde	St 1000 DM	139 491 100 977	115 271 81 601	126 535 91 012	268 376 191 628	241 806 172 613	12
2971 75	Elektrische Einbau-Backöfen	St 1000 DM	26 825 24 232	31 234 29 713	31 571 27 438	57 265 50 560	62 805 57 151	9
2971 80	Elektrische Heizwiderstände	t 1000 DM	2 490 34 500	2 416 33 195	1 627 26 934	4 747 66 709	4 042 60 129	22
2971 85	Teile für Elektrowärmegeräte für den Haushalt	1000 DM	22 851	21 322	22 274	44 477	43 596	29
	Büromaschinen, Datenverarbeitungsgeräte und -einrichtungen							
3001 10	Schreibautomaten und Textverarbeitungsmaschinen	St 1000 DM	-	.	.	349 209	.	1
3001 20	Andere Schreibmaschinen	St 1000 DM	2

6 Produktion ausgewählter Erzeugnisse - Deutschland

EB-Nr.	Erzeugnis	Einheit	1997	1998		Januar bis Februar		Anzahl Unternehmen Februar 1998
			Februar	Januar	Februar	1997	1998	
3001 30	Rechen- und Abrechnungsmaschinen, Registrierkassen, Frankier- u.ä. Maschinen	St 1000 DM	4 985 25 275	3 613 18 270	4 766 29 036	9 273 46 339	8 379 47 306	8
3001 40	Teile und Zubehör für Büro- und Rechenmaschinen	1000 DM	6 665	4 883	7 133	14 241	12 016	12
3001 50	Lichtpausmaschinen und andere Fotokopierapparate	St 1000 DM	9 739 58 365	8 386 52 638	8 039 49 487	19 556 117 551	16 425 102 125	7
3001 60	Bogenoffsetmaschinen	St 1000 DM	-	-	-	-	-	-
3001 70	Vervielfältigungs-, Adressier- und Adressenprägmaschinen und andere Büromaschinen	St 1000 DM	970 740 46 918	3 231 501 42 193	1 936 172 60 716	5 481 245 80 791	5 167 673 102 909	32
3001 80	Zusammengesetzte elektronische Schaltungen (Baugruppen)	1000 DM	600	1 115	1 134	1 444	2 249	4
3002 10	Digitale Datenverarbeitungsgeräte, die in einem gemeinsamen Gehäuse mindestens eine Zentraleinheit, sowie auch kombiniert eine Ein- und eine Ausgabeeinheit enthalten	St 1000 DM	151 045 320 174	202 455 435 312	198 205 446 472	295 895 650 244	400 660 881 784	30
3002 20	Digitale Verarbeitungseinheiten, die auch mit einer oder mehreren Speichereinheiten und/oder nur mit einer Eingabe- oder nur mit einer Ausgabeeinheit kombiniert sind	St 1000 DM	134 960 500 160	134 983 563 283	158 869 525 858	291 811 1 052 849	293 852 1 089 141	28
3002 30	Ein- oder Ausgabeeinheiten	St 1000 DM	283 281 104 512	280 270 96 703	299 411 113 325	604 841 203 986	579 681 210 028	62
3002 40	Speichereinheiten	St 1000 DM	86 427 24 223	7 777	14 796	170 599 43 523	22 573	8
3002 50	Andere Geräte für die Datenverarbeitung (z.B. periphere Einheiten, Locher, Lochprüfer, Rechenlocher u.ä. Geräte)	St 1000 DM	3 902 8 011	30 573 8 657	32 419 8 940	8 179 17 718	62 992 17 597	20
3002 60	Teile und Zubehör für Datenverarbeitungsgeräte und ihre Einheiten	1000 DM	253 018	180 204	229 601	466 555	409 805	94
	Geräte der Elektrizitätserzeugung und -verteilung u.ä.							
3110 10	Gleichstrommotoren und -generatoren	St 1000 DM	4 249 349 142 381	4 277 085 135 360	4 841 273 152 504	8 179 449 271 928	9 118 358 287 864	63
3110 15	Einphasen-Wechselstrommotoren	St	* 909 309	758 503	772 971	1 766 506	1 531 474	45
3110 20	Mehrphasen-Wechselstrommotoren mit einer Leistung von 750 W oder weniger	St	* 118 297	121 942	135 078	238 990	257 020	61
3110 25	Mehrphasen-Wechselstrommotoren mit einer Leistung von mehr als 750 W bis 75 kW	St 1000 DM	243 184 144 641	227 902 129 771	239 314 137 644	467 615 276 436	467 216 267 415	67
3110 30	Mehrphasen-Wechselstrommotoren mit einer Leistung von mehr als 75 kW ohne Fahrmotoren	St 1000 DM	1 814 54 806	1 496 43 795	1 480 39 195	3 760 102 945	2 976 82 990	16
3110 35	Wechselstromgeneratoren mit einer Leistung von mehr als 75 kVA	St 1000 DM	143 13 165	85 7 354	133 20 766	342 36 072	218 28 120	8
3110 40	Stromerzeugungsaggregate, angetrieben durch Kolbenverbrennungsmotor mit Selbstzündung (Diesel- oder Halbdieselmotor)	St 1000 DM	143 9 511	180 13 775	280 13 792	301 17 942	460 27 567	17
3110 45	Transformatoren mit Flüssigkeitsisolation	St 1000 DM	940 51 787	851 42 052	878 51 109	2 136 95 651	1 729 93 161	13
3110 50	Andere Transformatoren mit einer Leistung von 16 kVA oder weniger	St 1000 DM	4 856 173 73 018	5 763 793 75 108	5 823 419 85 050	9 948 097 141 288	11 587 212 160 158	134
3110 55	Andere Transformatoren mit einer Leistung von mehr als 16 kVA	St 1000 DM	23 720 21 413	23 150 20 506	29 266 21 595	51 008 38 965	52 416 42 101	43
3110 60	Akkumulatorenladegeräte; andere Gleichrichter, Wechselrichter, andere Stromrichter, Drossel- und Selbstinduktionsspulen	1000 St 1000 DM	137 200 297 329	152 860 320 336	172 001 356 092	270 685 597 950	324 861 676 426	166
3110 95	Installation von Elektromotoren, Generatoren und Transformatoren	1000 DM	83 088	85 625	89 357	150 387	174 982	65
3120 10	Sicherungen für eine Spannung von 1 000 V oder weniger	1000 St 1000 DM	67 495 26 140	80 279 29 329	84 113 31 736	135 917 51 684	164 392 61 065	27
3120 15	Leistungsschalter für eine Spannung v. 1 000 V oder weniger	1000 St 1000 DM	6 291 112 484	4 813 102 368	6 022 119 967	10 906 208 382	10 895 222 335	35
3120 20	Relais	1000 St 1000 DM	15 332 118 181	16 051 118 886	16 710 132 233	27 114 229 143	32 761 251 119	60
3120 25	Andere Schalter (Ein-, Aus- oder Umschalter für Gebäudeinstallation), für eine Spannung von 1 000 V oder weniger	1000 St 1000 DM	72 395 311 788	86 918 354 096	88 860 352 595	143 861 629 974	175 778 706 631	169

6 Produktion ausgewählter Erzeugnisse - Deutschland

EB-Nr.	Erzeugnis	Einheit	1997	1998		Januar bis Februar		Anzahl Unternehmen Februar 1998	
			Februar	Januar	Februar	1997	1998		
3120 30	Lampenfassungen für eine Spannung von 1 000 V oder weniger	1000 St 1000 DM	50 291 18 686	54 618 19 463	48 087 18 295	98 449 36 626	102 705 37 758	14	
3120 35	Steckvorrichtungen u.a. Geräte zum Schließen, Unterbrechen, Schützen oder Verbinden von elektrischen Stromkreisen, a.n.g., für eine Spannung von 1 000 V oder weniger	1000 St 1000 DM	1 289 468 524 621	1 423 168 558 031	1 388 647 570 104	2 721 022 1 024 655	2 811 815 1 128 135	212	
3120 40	Tafeln, Felder, Konsolen, Pulte, Schränke zum elektrischen Schalten oder Steuern oder für die Stromverteilung für eine Spannung von 1 000 V oder weniger	St 1000 DM	2 458 109 572 224	2 450 109 590 709	2 477 998 643 333	4 889 521 1 108 084	4 928 107 1 234 042	395	
3120 45	Tafeln, Felder, Konsolen, Pulte, Schränke zum elektrischen Schalten oder Steuern oder für die Stromverteilung für eine Spannung von mehr als 1 000 V	St 1000 DM	19 327 148 191	17 138 134 391	20 128 132 130	36 692 269 378	37 266 266 521	53	
3120 50	Tafeln, Felder, Konsolen, Pulte, Schränke u.a. Träger, nicht mit den zugehörigen Geräten ausgerüstet	St 1000 DM	1 333 185 114 422	1 356 773 119 926	1 497 990 126 577	2 549 707 217 521	2 854 763 246 503	97	
3120 55	Zusammengesetzte elektronische Schaltungen (Baugruppen) und andere Teile für Elektrizitätsverteilungs- oder -schalteneinrichtungen	1000 DM	352 584	381 195	397 412	706 411	778 607	243	
3120 95	Installation von Elektrizitätsverteilungs- und schalteneinrichtungen	1000 DM	169 542	212 198	199 430	318 717	411 628	197	
3130 10	Isolierte Wickeldrähte	t 1000 DM	7 509 42 317	8 015 49 582	7 757 49 141	14 672 81 633	15 772 98 723	12	
3130 20	Koaxialkabel u.a. koaxiale elektrische Leiter, auch mit Anschlußstücken versehen oder dafür vorbereitet, Daten und Steuerkabel	t 1000 DM	1 838 32 733	2 156 30 544	2 249 33 498	3 846 62 802	4 405 64 042	26	
3130 30	Andere elektrische Leiter, auch mit Anschlußstücken versehen oder dafür vorbereitet (ohne Kabelsätze für Beförderungsmittel), für eine Spannung von 1000 V oder weniger	t 1000 DM	49 796 319 236	48 552 294 326	51 366 294 483	98 403 632 807	99 918 588 809	103	
3130 40	Elektrische Leiter für eine Spannung von mehr als 1 000 V	t 1000 DM	11 380 62 948	10 916 64 806	9 048 56 240	24 099 130 341	19 964 121 046	24	
3130 50	Kabel aus einzeln umhüllten optischen Fasern für die Informationsübertragung	kg 1000 DM	1 541 795 58 105	1 165 139 52 652	1 030 863 48 320	2 954 105 121 339	2 196 002 100 972	18	
3140 10	Primärelemente und -batterien mit einem Rauminhalt von 300 cm ³ oder weniger	1000 St 1000 DM	3	
3140 20	Primärelemente und -batterien mit einem Rauminhalt von mehr als 300 cm ³	St 1000 DM	2	
3140 30	Blei-Akkumulatoren zum Starten von Kolbenverbrennungsmotoren mit einem Gewicht von mehr als 5 kg	St 1000 DM	706 208 42 287	788 665 46 867	752 361 45 582	1 519 630 92 519	1 541 026 92 449	8	
3140 40	Andere Blei-Akkumulatoren (ohne Starterbatterien)	Zellen 1000 DM	446 094 54 513	415 569 49 952	407 951 51 416	857 092 109 382	823 520 101 368	11	
3150 10	Innenverspiegelte Scheinwerferlampen	St 1000 DM	1	
3150 20	Wolfram-Halogen-Glühlampen für Krafträder u.a. Kraftfahrzeuge	1000 St 1000 DM	14 887 28 684	12 509 23 888	16 251 30 828	26 513 50 118	28 760 54 716	4	
3150 30	Andere Glühlampen mit einer Leistung von 200 W oder weniger und für eine Spannung von mehr als 100 V	St 1000 DM	27 243 140 19 498	.	20 262	20 704	51 155 282 36 898	40 966	9
3150 40	Andere Glühlampen	1000 St 1000 DM	40 876 14 791	38 683 13 505	46 450 15 902	80 666 28 195	85 133 29 407	17	
3150 50	Glühkathoden-Leuchtstofflampen	St 1000 DM	20 608 615 57 505	19 758 674 54 099	24 024 245 65 749	38 502 566 109 471	43 782 919 119 848	6	
3150 60	Elektrische Tisch-, Schreibtisch-, Nachttisch- oder Stehleuchten (ohne Strahler)	St 1000 DM	343 783 21 339	370 644 24 397	368 084 22 629	728 525 47 280	738 728 47 026	46	
3150 70	Nichtelektrische Beleuchtungskörper	St 1000 DM	.	170	175	.	345	3	
3150 80	Lüster u.a. elektrische Decken- und Wandleuchten	St 1000 DM	4 130 281 225 508	4 809 742 235 731	4 436 552 244 682	8 396 844 452 047	9 246 294 480 413	132	
3150 85	Scheinwerfer	St 1000 DM	30 294 5 975	31 132 6 040	31 860 6 334	57 785 11 521	62 992 12 374	16	
3150 90	Andere elektrische Beleuchtungskörper	St 1000 DM	309 338 45 161	289 706 45 758	347 559 51 303	591 226 89 025	637 265 97 061	62	
3161 10	Zündkabelsätze u.a. Kabelsätze für Beförderungsmittel	t 1000 DM	6 922 231 321	6 485 244 436	7 138 268 017	13 669 451 799	13 623 512 453	64	
3161 20	Zündkerzen	1000 St 1000 DM	1	

6 Produktion ausgewählter Erzeugnisse - Deutschland

EB-Nr.	Erzeugnis	Einheit	1997	1998		Januar bis Februar		Anzahl Unternehmen Februar 1998
			Februar	Januar	Februar	1997	1998	
3161 30	Magnetzündler, Lichtmagnetzündler, Schwungmagnetzündler, Zündverteiler, Zündspulen	kg 1000 DM	337 750 30 836	407 387 36 623	445 106 45 607	745 665 61 425	852 493 82 230	7
3161 40	Anlasser und Licht-Anlasser, andere Lichtmaschinen sowie andere Apparate und Vorrichtungen, für Verbrennungsmotoren	kg 1000 DM	4 161 496 101 269	4 412 181 122 653	4 656 472 119 839	8 397 559 207 978	9 068 653 242 492	8
3161 50	Beleuchtungs- und Sichtsignalgeräte für Fahrräder	St 1000 DM	2
3161 60	Andere Beleuchtungs- und Sichtsignalgeräte	t 1000 DM	4 455 147 268	5 853 166 140	6 535 180 667	8 637 294 256	12 388 346 807	17
3161 70	Hörsignalgeräte für Kfz. oder Fahrräder	t 1000 DM	78 1 283	80 1 378	81 1 372	177 2 848	161 2 750	3
3161 80	Teile für elektrische Ausrüstungen für Motoren und Fahrzeuge, a.n.g.	1000 DM	295 892	319 012	337 555	591 206	656 567	61
3162 10	Elektrische Verkehrssignal-, -sicherungs-, -überwachungs- und -steuerungsgeräte für Schienenwege u.dgl.	1000 DM	24 349	34 115	31 943	64 003	66 058	16
3162 20	Einbruchs- oder Diebstahlalarmgeräte, Feuermelder u.ä. Geräte (Hör- und Sichtsignalgeräte)	kg 1000 DM	525 863 82 025	512 324 81 825	578 899 88 908	1 032 754 163 208	1 091 223 170 733	33
3162 30	Andere Hör- und Sichtsignalgeräte	kg 1000 DM	211 498 17 613	206 566 17 260	205 573 12 376	469 671 40 115	412 139 29 636	26
3162 40	Elektromagnetische Kupplungen und Bremsen	St 1000 DM	703 027 29 219	783 241 30 185	842 967 32 362	1 394 504 57 073	1 626 208 62 547	27
3162 50	Signalgeneratoren	kg 1000 DM	81 717 5 032	53 787 3 572	35 442 5 579	161 487 9 448	89 229 9 151	6
3162 60	Maschinen, Apparate und Geräte für die Elektrolyse, Elektrophorese	kg 1000 DM	3 511	1 483	3 686	5 210	5 169	5
3162 70	Rotierende elektrische Maschinen (Tachogeneratoren)	kg 1000 DM	351 064 10 403	305 829 9 038	315 527 9 792	667 327 19 709	621 356 18 830	8
3162 80	Waren für elektrotechnische Zwecke, aus Graphit o.a. Kohlenstoff, auch in Verbindung mit Metall	t 1000 DM	8 815 66 312	13 302 73 093	11 790 78 765	17 473 130 848	25 092 151 858	15
3162 95	Installation von anderen elektrischen Geräten, a.n.g. (ohne elektrische Signaleinrichtungen für Autobahnen, Straßen usw.) Nachrichtentechnik, Rundfunk- und Fernsehgeräte sowie elektronische Bauelemente	1000 DM	48 879	48 063	45 899	97 331	93 962	111
3210 10	Festkondensatoren ohne Leistungskondensatoren	1000 St 1000 DM	127 152 38 493	127 818 37 557	140 578 42 687	227 809 72 031	268 396 80 244	18
3210 20	Elektrische Widerstände (einschl. Rheostaten und Potentiometern) (ohne Heizwiderstände)	1000 St 1000 DM	939 758 37 896	600 844 33 636	858 138 39 517	1 607 582 73 655	1 458 982 73 153	32
3210 30	Gedruckte Schaltungen	1000 St *	39 101	41 301	42 773	77 569	84 074	115
3210 40	Kathodenstrahlröhren	St 1000 DM	553 964 118 110	515 693 105 794	635 548 140 637	1 018 584 209 568	1 151 241 246 431	4
3210 50	Diode, Transistoren, Thyristoren, Diacs und Triacs	1000 St 1000 DM	77 424 39 581	51 892 48 593	51 253 52 036	142 935 68 964	103 145 100 629	11
3210 60	Halbleiterbauelemente, Leuchtdioden	1000 St 1000 DM	17 773 11 683	30 259 17 357	36 759 18 750	33 689 20 993	67 018 36 107	20
3210 70	Elektronische integrierte Schaltungen	1000 St 1000 DM	55 713 133 977	76 199 182 363	81 009 170 718	90 468 262 307	157 208 353 081	18
3210 80	Andere monolithisch integrierte Schaltungen, hybride integrierte Schaltungen; andere zusammengesetzte elektronische Mikroschaltungen	1000 St *	56 315	36 226	47 297	108 678	83 524	38
3220 10	Sendegeräte für den Funksprech- und Funktelegrafieverkehr, den Rundfunk oder das Fernsehen	St 1000 DM	1 172 875 547 971	1 257 571 483 402	1 355 357 505 858	2 290 543 1 074 856	2 612 928 989 260	29
3220 20	Fernsehkameras	St 1000 DM	2 093	1 911	118 2 011	3 620	222 3 922	4
3220 30	Elektrische Geräte für die leitergebundene Telekommunikation	St 1000 DM	2 210 698 832 067	1 990 493 557 676	2 174 893 821 678	4 449 730 1 710 011	4 165 186 1 379 354	91
3220 40	Installation von Radio- und Fernsehsendern	1000 DM	52 008	71 495	81 870	114 401	153 365	49
3230 10	Rundfunkempfangsgeräte (ohne solche für Kraftfahrzeuge), die auch Funksprech- oder Funktelegrafieverkehr empfangen können	St 1000 DM	4 818	.	.	10 270	.	2
3230 20	Rundfunkempfangsgeräte für Kraftfahrzeuge, die auch Funksprech- oder Funktelegrafieverkehr empfangen können	St 1000 DM	286 349 76 946	301 497 78 270	338 696 110 818	509 007 134 361	640 193 189 088	6

6 Produktion ausgewählter Erzeugnisse - Deutschland

EB-Nr.	Erzeugnis	Einheit	1997	1998		Januar bis Februar		Anzahl Unternehmen Februar 1998
			Februar	Januar	Februar	1997	1998	
3230 30	Fernsehempfangsgeräte (einschl. Videomonitoren und Videoprojektoren)	St 1000 DM	134 985	150 668 113 912	158 377 119 484	270 087	309 045 233 396	10
3230 40	Videogeräte zur Bild- und Tonaufzeichnung oder -wiedergabe	St 1000 DM	203 166 84 617	190 350 63 282	184 485 63 453	390 861 123 453	374 835 126 735	9
3230 50	Lautsprecher im Gehäuse	St 1000 DM	351 738 22 730	222 667 16 512	262 998 18 144	615 772 38 466	485 665 34 656	19
3230 60	Empfangsgeräte für den Funksprech- oder Funktelegrafieverkehr	St 1000 DM	82 956 19 397	5 368 12 617	4 261 12 705	132 272 37 220	9 629 25 322	16
3230 95	Installation von gewerblichen Ausrüstungen für Rundfunk, Fernsehen sowie Bild- und Tonaufzeichnung oder -wiedergabe	1000 DM	11 670	14 696	14 960	30 985	29 656	13
	Medizin-, meß-, steuerungs-, regelungstechnische und optische Erzeugnisse; Uhren							
3310 10	Röntgenapparate und -geräte; Apparate und Geräte, die Alpha-, Beta- oder Gammastrahlen verwenden (einschl. Schirmbildfotografie- oder Strahlentherapiegeräten), Röntgenröhren	St 1000 DM	7 564 164 155	5 926 157 063	6 245 150 149	14 921 335 170	12 171 307 212	19
3310 20	Teile und Zubehör für Röntgen u.a. radioaktive Strahlungsapparate und -geräte u.ä.; Untersuchungs- und Behandlungstische, -sessel u.dgl. dafür	1000 DM	18 861	41 224	18 620	39 030	59 844	28
3310 30	Elektrodiagnoseapparate und -geräte für medizinische Zwecke	St 1000 DM	7 029 66 486	4 472 82 883	4 722 89 945	11 957 147 475	9 194 172 828	19
3310 40	Dentalbohrmaschinen, auch mit Sockel und eingebauten anderen zahnärztlichen Ausrüstungen	St 1000 DM	5 147 34 974	6 754 37 548	6 053 34 217	10 296 61 400	12 807 71 765	7
3310 45	Ander zahnärztliche Instrumente, Apparate und Geräte	1000 St 1000 DM	10 686 43 073	9 029 41 476	9 293 46 278	20 620 85 325	18 322 87 754	36
3310 50	Spritzen, Nadeln, Katheter, Kanülen u.dgl.	1000 St 1000 DM	232 400 33 911	241 351 35 967	255 161 37 290	491 780 69 793	496 512 73 257	34
3310 60	Augenärztliche Instrumente, Apparate und Geräte	St 1000 DM	10 590 8 563	11 136 7 916	8 607 6 462	18 699 14 294	19 743 14 378	13
3310 70	Endoskope	St 1000 DM	26 345 35 081	33 251 31 991	37 288 39 839	55 378 68 844	70 539 71 830	11
3310 75	Chirurgische Scheren, Zangen, Nadelhalter u.ä. chirurgische Instrumente	1000 St 1000 DM	2 148 27 172	3 222 25 721	3 378 29 410	4 606 49 396	6 600 55 131	35
3310 80	Ander Apparate und Geräte, für medizinische und chirurgische Zwecke, a.n.g.	1000 St 1000 DM	12 164 115 173	17 179 123 230	16 033 129 110	32 931 225 489	33 212 252 340	72
3310 85	Atmungsapparate und -geräte und Gasmasken (ohne Schutzmasken), ohne mechanische Teile und ohne auswechselbares Filterelement	St 1000 DM	295 937 15 147	274 348 15 354	268 745 14 645	599 610 30 625	543 093 29 999	9
3310 95	Installation von medizinischen Geräten	1000 DM	2 606	5 632	6 766	5 784	12 398	20
3320 11	Kompass u.a. Navigationsinstrumente, -apparate und -geräte	St 1000 DM	2 299 19 585	1 596 20 167	1 414 21 178	5 146 32 758	3 010 41 345	11
3320 13	Funknavigationsgeräte	St 1000 DM	553 5 867	249 3 872	712 11 753	1 190 8 520	961 15 625	8
3320 14	Waagen mit einer Empfindlichkeit von 50 mg oder feiner	St 1000 DM	2
3320 17	Mikrometer und Schieblehren, andere Lehren sowie Eichmaße	St 1000 DM	188 472 8 290	198 393 9 138	240 235 8 849	374 490 16 253	438 628 17 987	28
3320 20	Ander Längenmeßinstrumente und -geräte, ohne Maßstäbe, Maßbänder, Lineale mit Maßeinteilung	1000 DM	11 266	11 366	13 402	21 899	24 768	15
3320 23	Instrumente, Apparate und Geräte zum Messen oder zum Nachweis von ionisierenden Strahlen	St 1000 DM	5 552 14 049	1 844 6 973	2 079 8 856	9 843 24 543	3 923 15 829	9
3320 26	Kathodenstrahloszilloskope und Kathodenstrahloszillographen	St 1000 DM	3 461 3 461	4 213 3 855	4 429 4 308	7 271 6 981	8 642 8 163	3
3320 29	Instrumente, Apparate und Geräte zum Messen oder Prüfen von Spannung, Stromstärke, Widerstand oder Leistung	St 1000 DM	447 393 19 726	360 202 19 153	483 449 21 722	722 613 34 432	843 651 40 875	54
3320 32	Instrumente, Apparate und Geräte zum Messen oder Prüfen für die Fernmeldetechnik	St 1000 DM	6 312 21 374	4 813 15 507	7 237 20 505	12 121 39 140	12 050 36 012	10
3320 35	Instrumente, Apparate und Geräte zum Messen oder Prüfen von elektrischen Größen, a.n.g.	St 1000 DM	66 733 29 523	72 167 42 461	76 981 53 738	128 566 52 849	149 148 96 199	43
3320 38	Dichtemesser u.ä. schwimmende Instrumente, Thermometer, Pyrometer, Barometer, Hygrometer und Psychrometer (auch mit Registriervorrichtung, auch kombiniert)	St 1000 DM	4 055 649 36 177	3 692 181 35 130	3 515 910 33 736	8 097 446 72 807	7 208 091 68 866	74

6 Produktion ausgewählter Erzeugnisse - Deutschland

EB-Nr.	Erzeugnis	Einheit	1997	1998		Januar bis Februar		Anzahl Unternehmen Februar 1998
			Februar	Januar	Februar	1997	1998	
3320 41	Instrumente, Apparate und Geräte zum Messen oder Überwachen von Durchfluß, Füllhöhe, Druck o.a. veränderlichen Größen von Flüssigkeiten oder Gasen	St 1000 DM	5 054 673 175 332	5 288 271 167 641	5 690 104 180 849	9 912 323 344 269	10 978 375 348 490	158
3320 44	Instrumente und Apparate für physikalische oder chemische Untersuchungen, a.n.g.	St 1000 DM	1 096 961 156 951	984 009 143 176	1 194 858 176 135	2 109 562 294 055	2 178 867 319 311	98
3320 47	Gas-, Flüssigkeits- und Elektrizitätszähler (einschl. Eichzählern dafür)	St 1000 DM	1 142 059 81 664	1 557 763 87 639	1 283 983 81 583	2 504 782 175 968	2 841 746 169 222	33
3320 50	Andere Zähler, Geschwindigkeitsmesser, Stroboskope	St 1000 DM	1 634 965 82 579	1 713 968 98 757	1 523 717 102 425	3 110 969 156 159	3 237 685 201 182	43
3320 53	Auswuchtmaschinen	kg 1000 DM	157 994 8 441	185 263 12 191	361 459 21 503	353 574 18 565	546 722 33 694	6
3320 56	Profilprojektoren	St 1000 DM	.	.	-	.	.	-
3320 59	Andere optische Instrumente, Apparate und Geräte zum Messen oder Prüfen, a.n.g.	St 1000 DM	3 040 6 072	2 328 5 523	1 775 4 700	4 598 10 515	4 103 10 223	14
3320 62	Elektronische Instrumente, Apparate und Geräte zum Messen oder Prüfen geometrischer Größen	St 1000 DM	71 038 58 589	79 950 65 054	83 422 70 077	141 281 114 804	163 372 135 131	45
3320 65	Andere Meß- und Prüfgeräte für geometrische Größen	St 1000 DM	170 790 27 024	224 474 31 902	203 775 34 309	346 511 55 481	428 249 66 211	49
3320 68	Instrumente, Apparate und Geräte zum Regeln	1000 St 1000 DM	14 602 277 000	16 721 290 234	16 991 306 304	29 281 554 346	33 711 596 538	237
3320 95	Installation von Meß-, Kontroll-, Navigations- u.ä. Instrumenten und Vorrichtungen	1000 DM	33 469	39 118	36 420	63 251	75 538	82
3330 10	Planung und Installation von industriellen Prozeßsteuerungsanlagen	1000 DM	103 511	103 204	99 521	173 898	202 725	103
3340 10	Kontaktlinsen, Brillengläser	St 1000 DM	2 680 904 89 187	6 373 905 99 303	5 391 554 96 182	5 596 360 190 706	11 765 459 195 485	27
3340 15	Fassungen für Brillen oder für ähnliche Erzeugnisse	St 1000 DM	145 030 7 522	92 400 4 985	88 001 4 825	284 943 14 777	180 401 9 810	10
3340 20	Kabel aus optischen Fasern zur Bildübertragung	kg 1000 DM	21 276 931	.	.	43 158 1 942	.	3
3340 25	Optische Elemente aus Stoffen aller Art (z.B. Prismen, Linsen, Spiegel), nicht gefaßt	kg 1000 DM	85 815 13 699	120 678 17 129	18 885	164 834 26 995	36 014	25
3340 30	Objektive aus Stoffen aller Art, gefaßt, für Instrumente, Apparate und Geräte (ohne solche für Foto- oder Kintotechnik)	St 1000 DM	8 932	20 345	18 231	18 316	38 576	10
3340 35	Ferngläser, Fernrohre, optische Teleskope u.a. astronomische Instrumente und Montierungen dafür; optische Mikroskope	St 1000 DM	22 272 28 339	18 061 19 401	15 766 21 963	39 269 49 344	33 827 41 364	15
3340 40	Zielfernrohre für Waffen; Periskope; Fernrohre für Maschinen, Apparate, Geräte oder Instrumente	St 1000 DM	2 629 4 015	2 548 5 709	3 310 7 380	5 413 8 371	5 858 13 089	6
3340 45	Objektive aus Stoffen aller Art für Fotoapparate, Filmkameras, Projektoren oder fotografische und kinematografische Vergrößerungs- oder Verkleinerungsapparate	St 1000 DM	40 319 14 522	27 008 15 131	39 300 15 677	72 298 27 530	66 308 30 808	10
3340 50	Fotoapparate zum Herstellen von Klischees und Druckformzylindern	St 1000 DM	956	367	469	1 865	836	6
3340 55	Sofortbildkameras u.a. Fotoapparate	St 1000 DM	.	12 265 10 396	11 208 10 429	.	23 473 20 825	7
3340 60	Filmkameras	St 1000 DM	2
3340 65	Filmvorführapparate, Diaprojektoren, andere Stehbildwerfer	St 1000 DM	13
3340 70	Filmentwicklungsmaschinen und -ausrüstungen für Laboratorien	St 1000 DM	2 975 17 460	3 301 14 528	3 064 14 406	5 952 31 042	6 365 28 934	9
3340 75	Andere Apparate und Ausrüstungen für fotografische oder kinematografische Laboratorien; Negativbetrachter	St 1000 DM	26 497 3 856	.	.	41 985 6 073	.	9
3340 80	Lichtbildwände	St 1000 DM	2
3350 10	Armbanduhren, Taschen- u.ä. Uhren, mit Gehäuse aus Edelmetall oder Edelmetallplattierungen, auch mit Stoppeinrichtung	St 1000 DM	1 748 8 377	1 504 8 533	1 875 11 880	3 874 16 281	3 379 20 413	6

6 Produktion ausgewählter Erzeugnisse - Deutschland

EB-Nr.	Erzeugnis	Einheit	1997	1998		Januar bis Februar		Anzahl Unternehmen Februar 1998
			Februar	Januar	Februar	1997	1998	
3350 20	Andere Armbanduhren, Taschen- u.ä. Uhren, auch mit Stoppeinrichtung (ohne Uhren mit Gehäuse aus Edelmetall oder Edelmetallplattierungen)	St 1000 DM	87 582 6 838	83 374 5 687	106 495 6 434	162 899 12 912	189 869 12 121	11
3350 30	Armaturenbrett- u.ä. Uhren für Fahrzeuge	St 1000 DM	160 138 2 911	309 561 6 213	305 473 6 166	326 731 5 649	615 034 12 379	5
3350 40	Uhren mit Kleinuhr-Werk, a.n.g.	St 1000 DM	1
3350 50	Wecker	St 1000 DM	289 052 3 213	333 254 4 859	443 050 5 994	611 143 7 152	776 304 10 853	5
3350 60	Wanduhren mit Batterie oder Akkumulator betrieben oder für Netzanschluß	St 1000 DM	35 356 1 528	61 368 1 993	46 181 1 580	75 736 2 878	107 549 3 573	5
3350 70	Zeitschalter u.a. Zeitauslöser	St 1000 DM	881 904 19 047	675 290 16 382	919 173 20 098	1 645 688 37 256	1 594 463 36 480	12
3350 80	Uhrwerke (ohne Kleinuhr-Werke), vollständig und zusammengesetzt	St	* 1 382 110	1 399 656	1 380 549	2 894 914	2 780 205	11
3350 90	Andere, nicht oder nur teilweise zusammengesetzte, vollständige Uhrwerke und unvollständige, zusammengesetzte Uhrwerke Kraftwagen und Kraftwagenteile	kg	* 11 407	.	.	19 683	.	3
3410 10	Hubkolbenverbrennungsmotoren mit einem Hubraum von mehr als 250 cm ³ bis 1000 cm ³	St	* -	-	.	-	.	1
3410 15	Hubkolbenverbrennungsmotoren mit einem Hubraum von mehr als 1000 cm ³	St	* 345 157	380 229	402 577	701 219	782 806	10
3410 20	Kolbenverbrennungsmotoren mit Selbstzündung Personenkraftwagen und Wohnmobile mit Fremdzündung	kW	* 9 251 548	9 862 758	10 899 333	18 416 966	20 762 091	10
3410 25	mit einem Hubraum von 1500 cm ³ oder weniger	St 1000 DM	61 761 939 392	58 213 895 486	74 356 1 186 228	115 932 1 769 663	132 569 2 081 714	9
3410 30	mit einem Hubraum von mehr als 1500 cm ³	St 1000 DM	245 531 8 649 201	214 630 8 228 622	256 409 9 684 612	487 631 17 083 375	471 039 17 913 234	17
3410 35	mit Selbstzündung	St 1000 DM	85 258 2 503 528	86 177 2 695 557	105 987 3 359 152	167 014 4 923 036	192 164 6 054 709	27
3410 40	Personenkraftwagen mit Elektro- sowie mit anderem Motor	St 1000 DM	-	-	-	-	-	-
3410 45	Omnibusse Lastkraftwagen mit Kolbenverbrennungsmotor	St 1000 DM	644 214 046	551 152 095	544 198 000	1 018 340 822	1 095 350 095	8
3410 50	mit Selbstzündung	St 1000 DM	21 061 1 178 851	21 836 1 120 443	23 731 1 193 629	42 619 2 259 548	45 567 2 314 072	10
3410 55	mit Fremdzündung sowie mit anderem Motor	St 1000 DM	2
3410 60	Sattel-Straßenzugmaschinen (ohne Zugkraftkarren)	St 1000 DM	2 643 329 105	3 669 428 218	3 600 425 847	5 215 648 608	7 269 854 065	6
3410 65	Fahrgestelle für Zugmaschinen, Omnibusse, Personenkraftwagen, Lastkraftwagen, Kraftfahrzeuge zu besonderen Zwecken, mit Motor (ohne Fahrerhaus)	St 1000 DM	5 755 182 705	4 180 181 330	4 790 173 000	10 620 328 211	8 970 354 330	6
3410 70	Kranwagen (Autokrane)	St 1000 DM	101 118 742	117 144 926	144 161 478	195 223 291	261 306 404	7
3410 75	Kraftfahrzeuge zu besonderen Zwecken	St 1000 DM	374 45 845	350 44 686	334 49 402	637 73 539	684 94 088	16
3420 10	Karosserien für Personenkraftwagen, Einachsschlepper und Lastkraftwagen	St 1000 DM	16 206 177 123	16 553 182 200	18 930 230 534	30 314 325 896	35 483 412 734	216
3420 20	Warenbehälter (Container)	St 1000 DM	8 808 27 032	7 241 29 288	9 179 43 880	16 909 50 872	16 420 73 168	64
3420 30	Wohnanhänger zum Wohnen oder Campen	St 1000 DM	4 499 80 986	4 214 73 465	4 793 85 514	9 060 156 739	9 007 158 979	13
3420 40	Andere Anhänger zum Befördern von Gütern Teile für Kolbenverbrennungsmotoren	St 1000 DM	10 559 187 026	10 540 210 623	13 207 246 661	18 006 338 398	23 747 457 284	119
3430 10	mit Fremdzündung	1000 DM	783 444	1 117 999	1 077 492	1 502 932	2 195 491	80
3430 15	mit Selbstzündung	1000 DM	536 407	558 539	616 235	1 114 602	1 174 774	68
3430 20	Stoßstangen und Teile dafür	t 1000 DM	5 304 83 670	7 030 105 910	7 312 112 226	10 405 164 171	14 342 218 136	28

6 Produktion ausgewählter Erzeugnisse - Deutschland

EB-Nr.	Erzeugnis	Einheit	1997	1998		Januar bis Februar		Anzahl Unternehmen Februar 1998
			Februar	Januar	Februar	1997	1998	
3430 25	Bremsbeläge, Servobremsen und Teile für Bremsen	1000 DM	458 635	514 931	590 338	888 704	1 105 269	46
3430 30	Schaltgetriebe und Achsbrücken (Triebachsen) mit Ausgleichgetriebe	St	* 814 561	748 827	811 059	1 636 257	1 559 886	27
3430 35	Tragachsen und Teile dafür	t 1000 DM	6 164 39 899	7 124 41 229	7 136 40 305	12 608 80 495	14 260 81 534	15
3430 40	Räder sowie Teile und Zubehör dafür	t 1000 DM	33 860 132 872	42 627 159 588	44 177 159 436	69 522 267 099	86 804 319 024	37
3430 45	Stoßdämpfer	St 1000 DM	3 830 661 103 235	2 232 127 89 028	2 173 584 89 425	7 736 843 203 875	4 405 711 178 453	6
3430 50	Kühler	St 1000 DM	547 343 59 679	600 054 61 461	720 644 67 994	1 158 607 116 318	1 320 698 129 455	12
3430 55	Lenkräder, Lenksäulen und Lenkgetriebe	t 1000 DM	6 866 180 366	8 439 174 261	9 637 201 505	13 716 367 027	18 076 375 766	17
3430 60	Andere Teile und Zubehör ohne Brennstoffbehälter	1000 DM	1 229 766	1 226 168	1 339 059	2 408 746	2 565 227	336
3430 65	Sicherheitsgurte	St 1000 DM	2 532 128 58 842	3 048 032 66 138	3 120 441 69 687	5 088 481 118 361	6 168 473 135 825	10
	Sonstige Fahrzeuge							
3520 10	Elektrische Lokomotiven mit Stromspeisung aus dem Stromnetz	St 1000 DM	-	.	.	-	.	1
3520 20	Dieselelektrische Lokomotiven	St 1000 DM	.	-	.	.	.	1
3520 30	Andere Lokomotiven, Lokomotivtender	St 1000 DM	8 7 509	.	.	12 13 441	.	1
3541 10	Krafträder u. Fahrräder mit Hilfsmotor, mit Hubkolbenverbrennungsmotor mit einem Hubraum von 50 cm ³ oder weniger	St 1000 DM	1
3541 20	Krafträder mit Hubkolbenverbrennungsmotor mit einem Hubraum von mehr als 50 cm ³ , auch mit Beiwagen	St 1000 DM	.	4 464	.	.	.	4
3541 30	Andere Krafträder, Beiwagen	St 1000 DM	1
3542 10	Zweiräder u.a. Fahrräder (ohne Motor)	St 1000 DM	253 704 77 975	210 685 70 582	254 694 85 846	429 022 132 308	465 379 156 428	22
3542 20	Rahmen für Fahrräder	St 1000 DM	39 458 2 816	25 260 1 730	24 603 2 041	72 768 5 304	49 863 3 771	6
	Möbel und Teile davon							
3611 10	Sitze für Luft und Kraftfahrzeuge; Sitzmöbel, vorwiegend mit Gestell aus Metall	1000 St 1000 DM	1 192 435 459	1 034 420 188	1 145 488 314	2 299 839 495	2 179 908 502	106
3611 20	Sitzmöbel, vorwiegend mit Gestell aus Holz	1000 St 1000 DM	860 407 063	731 343 114	823 398 234	1 675 788 278	1 554 741 348	285
3611 30	Teile für Sitzmöbel aus Holz	1000 DM	15 546	13 052	14 833	31 151	27 885	64
3612 10	Metallmöbel für Büros	1000 St 1000 DM	152 66 926	162 64 879	171 72 136	310 121 239	333 137 015	62
3612 20	Holzmöbel für Büros	1000 St 1000 DM	471 199 127	496 197 324	532 213 143	939 391 632	1 028 410 467	205
3612 30	Holzmöbel für Läden	1000 St 1000 DM	36 99 885	32 74 967	41 109 484	66 167 668	74 184 451	204
3613 10	Holzmöbel für Küchen	1000 St 1000 DM	2 010 525 435	1 987 498 426	2 096 540 945	3 975 1 044 043	4 082 1 039 371	187
3614 10	Metallmöbel, a.n.g. (ohne solche für Büros)	t 1000 DM	36 772 260 778	29 123 208 820	35 751 250 714	71 582 504 694	64 874 459 534	214
3614 20	Holzmöbel für Schlaf, Ëß und Wohnzimmer	1000 St 1000 DM	1 824 593 435	1 987 553 311	1 970 591 583	3 741 1 184 644	3 958 1 144 894	358
3614 30	Badezimmermöbel	1000 St 1000 DM	391 58 532	340 53 624	381 59 539	773 116 079	721 113 163	44
3614 40	Gartenmöbel	1000 St 1000 DM	4 741	3 805	4 1 201	8 1 671	7 2 006	10
3614 50	Garderobenmöbel, Schuhschränke, Schuhregale	1000 St 1000 DM	168 28 460	223 33 231	204 32 582	328 56 146	428 65 813	54
3614 60	Teile für Möbel aus Holz (ohne solche für Sitzmöbel)	1000 DM	99 486	108 122	112 849	202 039	220 971	167

Fachserie 4: Produzierendes Gewerbe

Reihe 1: Zusammenfassende Daten für das Produzierende Gewerbe (vorgesehen)

Reihe 2: Indizes für das Produzierende Gewerbe

Reihe 2.1: Indizes der Produktion und Produktion ausgewählter Erzeugnisse im Produzierenden Gewerbe

Monatlich (etwa 7 Wochen nach dem Berichtszeitraum): Index der Produktion für das Produzierende Gewerbe sowie vierteljährliche Produktionsindizes nach Wirtschaftszweigen. Außerdem für ca. 1 000 ausgewählte Erzeugnisse absolute Produktionszahlen.

Reihe 2.2: Auftragseingang und Umsatz im Verarbeitenden Gewerbe – Indizes –

Monatliche Indexberechnung für Inland, Ausland und Insgesamt nach Wirtschaftszweigen (vorläufige Ergebnisse ca. 8 Wochen nach dem Berichtszeitraum, endgültige Ergebnisse im Folgebericht).

Reihe 3: Produktion im Produzierenden Gewerbe

Reihe 3.1: Produktion im Produzierenden Gewerbe

Vierteljährliche und *jährliche* Darstellung der Produktion von rd. 6 400 Gütern (Menge und Wert) und ergänzende Angaben aus der Preisstatistik.

Reihe 3. S.1: Produktion im Produzierenden Gewerbe in den neuen Bundesländern 3. und 4. Vierteljahr 1990

Reihe 3.2: Struktur der Produktion im Produzierenden Gewerbe

Jährliche Darstellung der Produktion von rd. 1 100 Güterklassen nach der Herkunft aus den Wirtschaftszweigen.

Reihe 4: Verarbeitendes Gewerbe sowie Bergbau und Gewinnung von Steinen und Erden

Beschäftigung, Umsatz und Investitionen der Unternehmen

Reihe 4.1.1: Beschäftigung, Umsatz und Energieversorgung der Unternehmen und Betriebe des Verarbeitenden Gewerbes sowie des Bergbaus und der Gewinnung von Steinen und Erden

Monatsbericht (etwa 9 Wochen nach dem Berichtszeitraum): Unternehmen, Betriebe und fachliche Betriebsteile in wirtschaftssystematischer Gliederung und nach Ländern (für Bergbau und Verarbeitendes Gewerbe insgesamt). **Für Unternehmen:** Zahl der Einheiten, Beschäftigte, Lohn- und Gehaltssumme, Umsatz. **Für Betriebe:** zusätzlich Zahl der Angestellten und Arbeiter, geleistete Arbeiterstunden und Energieversorgung; **für fachliche Betriebsteile:** Zahl der Einheiten und der Beschäftigten sowie Umsatz.

Jahresergebnisse werden in einem gesonderten Jahresbericht veröffentlicht.

Reihe 4.1.2: Betriebe, Beschäftigte und Umsatz im Bergbau und im Verarbeitenden Gewerbe nach Beschäftigtengrößenklassen

Jährlich für September Ergebnisse für Betriebe nach Beschäftigtengrößenklassen (Betriebe, Beschäftigte und Umsatz in wirtschaftssystematischer Gliederung; Länderergebnisse für Bergbau und Verarbeitendes Gewerbe insgesamt).

Reihe 4.1.3: Regionale Verteilung der Betriebe im Bergbau und im Verarbeitenden Gewerbe und deren Beschäftigte

Alle 4 Jahre: Anzahl der Betriebe und deren Beschäftigte in wirtschaftssystematischer und regionaler Gliederung (bis einschl. Kreise).

Reihe 4.1.4: Beschäftigte und Umsatz der Betriebe im Bergbau und im Verarbeitenden Gewerbe nach Bundesländern

Jährlicher Bericht.

Reihe 4.1.5: Fachliche Unternehmensteile im Bergbau und im Verarbeitenden Gewerbe

Jährlich: Anzahl der fachlichen Unternehmensteile und deren Beschäftigte, Produktionswert, Umsatz, Löhne und Gehälter sowie der Census-Value-Added in wirtschaftssystematischer Gliederung.

Reihe 4.2: Beschäftigte, Umsatz und Investitionen der Unternehmen und Betriebe des Verarbeitenden Gewerbes sowie des Bergbaus und der Gewinnung von Steinen und Erden - Investitionen -

Jährlicher Vorbericht mit vorläufigen Unternehmens- und Betriebsergebnissen der Investitionsenerhebung. Die endgültigen Ergebnisse erscheinen in tieferer systematischer Gliederung in den Reihen:

Reihe 4.2.1: Beschäftigte, Umsatz und Investitionen der Unternehmen und Betriebe des Verarbeitenden Gewerbes sowie des Bergbaus und der Gewinnung von Steinen und Erden

Jährlich: Beschäftigte, Umsatz, Investitionen, Lagerbestände, Zugänge an vermieteten Sachanlagen und Aufwendungen für gemietete und gepachtete Sachanlagen (jeweils nach Wirtschaftszweigen und Beschäftigten- und Umsatzgrößenklassen).

Reihe 4.2.3: Konzentrationsstatistische Daten für den Bergbau und das Verarbeitende Gewerbe sowie das Baugewerbe

2-jährlich: Konzentrationsraten und -koeffizienten für Unternehmen und Betriebe des Bergbaus und des Verarbeitenden Gewerbes sowie des Baugewerbes.

Reihe 4.2.4: Material- und Wareneingang im Bergbau und im Verarbeitenden Gewerbe

4-jährlich: Material- und Wareneingang der Unternehmen des Bergbaus und des Verarbeitenden Gewerbes nach Warenarten und Wirtschaftszweigen.

Reihe 4.3: Kostenstruktur der Unternehmen des Verarbeitenden Gewerbes sowie des Bergbaus und der Gewinnung von Steinen und Erden

Jährlich: Beschäftigte, Bestandteile der Gesamtleistung, wichtige Kostenarten sowie Kosten- und Leistungsstruktur (Gliederung: wirtschaftssystematisch sowie nach Beschäftigtengrößenklassen).

Reihe 4. S. 2: Schätzung des Nettoproduktionswertes im Bergbau und im Verarbeitenden Gewerbe 1991 (Zensus)

– Regionale und sektorale Verflechtung der Unternehmen und Betriebe -

Reihe 5: Baugewerbe

Reihe 5.1: Beschäftigung, Umsatz und Gerätebestand der Betriebe im Baugewerbe

Jährliche Ergebnisse der zur Jahresmitte durchgeführten Erhebung nach Wirtschaftszweigen und Beschäftigtengrößenklassen z. T. in regionaler Gliederung bis zu Kreisen.

Reihe 5.2: Beschäftigung, Umsatz und Investitionen der Unternehmen im Baugewerbe

Jährlich: Beschäftigte, Bruttolohn- und -gehaltssumme, Jahresbauleistung, Umsatz und Investitionen nach Wirtschaftszweigen, Beschäftigten und Umsatzgrößenklassen (Bauhauptgewerbe: 20 Beschäftigte und mehr, Ausbaugewerbe: 10 Beschäftigte und mehr).

Reihe 5.3: Kostenstruktur der Unternehmen im Baugewerbe

Jährlich: Kosten- und Leistungsgrößen im Bauhaupt- und Ausbaugewerbe nach Wirtschaftszweigen, Beschäftigten- und Bruttoproduktionswertgrößenklassen. Unternehmen (mit 20 Beschäftigten und mehr).

Reihe 5.S.1: Beschäftigung, Umsatz und Gerätebestand der Betriebe im Baugewerbe nach der Klassifikation der Wirtschaftszweige, Ausgabe (WZ 93) – 1995 –

In diesem Sonderheft werden erstmalig Ergebnisse der zur Jahresmitte 1995 durchgeführten Jahreserhebung in der Gliederung nach der WZ 93 vorgelegt. Diese WZ 93 basiert auf der EU-einheitlichen Zweigklassifikation NACE Rev. 1.

Die Ergebnisse sind nach Wirtschaftszweigen und Beschäftigtengrößenklassen dargestellt, z. T. auch in regionaler Gliederung bis zu den Kreisen. Die qualitativen und quantitativen Veränderungen gegenüber der bisher in der Bundesrepublik angewandten Zweigsystematik „SYPRO“ werden erläutert.

Fortsetzung siehe folgende Seite

Reihe 6: Energie und Wasserversorgung

Reihe 6.1: Beschäftigung, Umsatz, Investitionen und Kostenstruktur der Unternehmen in der Energie- und Wasserversorgung

Jährlich (auch für fachliche Unternehmensteile): Beschäftigte, Arbeiterstunden, Löhne und Gehälter, Umsätze, Lagerbestände und Investitionen nach Wirtschaftszweigen und -bereichen sowie nach Beschäftigten- und Umsatzgrößenklassen. Außerdem Brutto- und Nettoproduktionswert, Brutto- und Nettowertschöpfung, Materialverbrauch und Wareneinsatz sowie Kosten nach Kostenarten.

Reihe 6.2 und 6.3 unbesetzt

Reihe 6.4: Stromerzeugungsanlagen der Betriebe im Bergbau und im Verarbeitenden Gewerbe

Jährlich: Betriebe mit Stromerzeugungsanlagen nach Wirtschaftszweigen und Ländern; Leistung und Belastung der Stromerzeugungsanlagen sowie Verbrauch an Brennstoffen für die Elektrizitätserzeugung.

Reihe 7: Handwerk

Reihe 7.1: Beschäftigte und Umsatz im Handwerk

Vierteljährlich: Beschäftigte und Umsatz in ausgewählten Gewerbebezügen. Saisonbereinigte Zahlen, Regionalangaben und weitere Strukturdaten wie Ausbildungsverhältnisse, Arbeiterdienste und Insolvenzen im Handwerk.

Reihe 8: Fachstatistiken

Reihe 8.1: Eisen- und Stahl (Eisenerzbergbau, eisen-schaffende Industrie, Eisen-, Stahl- und Tempergießerei)¹⁾

Monatlicher Vorbericht und Monatsbericht über wesentliche Entwicklungstendenzen. Der *Vierteljahresbericht* gibt Überblick über Struktur und Entwicklung der entsprechenden Bereiche, auch im Ausland.

Reihe 8.2: Düngemittelversorgung

Vierteljährlicher und *jährlicher* Bericht mit Angaben über den Inlandsabsatz nach Ländern und Düngesorten sowie Nährstoffgehalten.

Reihe S: Sonderbeiträge

Reihe S.6: Material- und Wareneingang im Baugewerbe 1982

Reihe S.8: Düngemittelerzeugung und -versorgung 1950/51 bis 1986/87

Reihe S.9: Konzentrationsstatistische Daten für den Bergbau und das Verarbeitende Gewerbe 1954 bis 1982

Reihe S.12: Dienstleistungen im Produzierenden Gewerbe 1988 – Ergebnisse einer Testerhebung –

Reihe S.13: Gegenüberstellung der Produktion im Produzierenden Gewerbe nach den Systematischen Güterverzeichnissen für Produktionsstatistiken (GP) von 1989 und 1982

Reihe S.14: Neuberechnung der Auftragseingangs- und Umsatzindizes für das Verarbeitende Gewerbe sowie der Auftragseingangs- und Auftragsbestandsindizes für das Bauhauptgewerbe auf Basis 1991

Reihe S.15: Neuberechnung der Produktionsindizes auf Basis 1991

Einzelveröffentlichungen

Zensus im Produzierenden Gewerbe 1979 (7 Hefte)

Handwerkszählung vom 31. März 1995

Die Handwerkszählung 1995 war die erste Totalerhebung in diesem Bereich seit 18 Jahren. Gleichzeitig war sie die erste Zählung des Handwerks, die im wiedervereinigten Deutschland durchgeführt wurde. Nach der Auswertung dieser Erhebung liegen nunmehr wieder aktuelle und zuverlässige Strukturdaten über

diesen wichtigen Bereich des deutschen Mittelstandes vor. Damit konnte eine bedeutende Datenlücke geschlossen werden. So zeigte die Zählung u.a., daß das Handwerk einen wesentlich größeren Stellenwert besitzt, als die bisherigen Daten vermuten ließen. In der öffentlichen Diskussion ist dies bereits auf eine breite Resonanz gestoßen.

Die Ergebnisse der Handwerkszählung 1995 werden auf Diskette und in drei Sonderheften innerhalb der Fachserie 4 veröffentlicht:

Heft 1: Ergebnisse für Unternehmen und Nebenbetriebe nach Gewerbebezügen

Enthält u.a. Angaben über Beschäftigte, Umsatz, Umsatzarten und Absatzrichtung nach Beschäftigten- und Umsatzgrößenklassen, Daten über Beschäftigte und Umsatz nach Ländern sowie Ergebnisse der Handwerkszählungen 1977 und 1995 im Zeitvergleich.

Heft 2: Ergebnisse für Unternehmen und Nebenbetriebe nach Gewerbebezügen

– Beschäftigte nach ihrer Stellung im Unternehmen, Löhne, Gehälter und gesetzliche Sozialkosten

Enthält u.a. Angaben über Beschäftigte nach ihrer Stellung im Unternehmen, Umsatz, Löhne, Gehälter und gesetzliche Sozialkosten nach Beschäftigten- und Umsatzgrößenklassen.

Heft 3: Ergebnisse für Unternehmen und Nebenbetriebe nach ausgewählten Wirtschaftszweigen der Klassifikation der Wirtschaftszweige, Ausgabe 1993

Enthält u.a. Angaben über Beschäftigte nach ihrer Stellung im Unternehmen, Umsatz, Umsatzarten, Absatzrichtung, Löhne, Gehälter und gesetzliche Sozialkosten nach Beschäftigten- und Umsatzgrößenklassen.

Zählung im handwerksähnlichen Gewerbe vom 31. März 1996

Die Zählung im handwerksähnlichen Gewerbe 1996 war die erste Totalerhebung in diesem Bereich. Nach der Auswertung der Erhebung liegen nunmehr erstmals aktuelle und zuverlässige Informationen über diesen überwiegend kleingewerblich strukturierten Bereich vor. Die Bundesergebnisse aus dieser Zählung werden in einem Sonderheft innerhalb der Fachserie 4 sowie auf Diskette zur Verfügung gestellt.

„Ausgewählte Zahlen für die Bauwirtschaft“

Monatliche Querschnittsveröffentlichung mit den Hauptteilen Baugewerbe und Bautätigkeit sowie mit ausgewählten Daten aus zahlreichen anderen Sachgebieten.

„Ausgewählte Zahlen zur Energiewirtschaft“

Monatliche und jährliche Querschnittsveröffentlichungen über Aufkommen und Verwendung von festen, flüssigen und gasförmigen Brennstoffen sowie Elektrizität. Preisindizes und Preise für ausgewählte Energiearten. Beschäftigung der Betriebe in der Energie- und Wasserversorgung, Mineralölsteuern, Klimadaten.

Klassifikationen

Klassifikation der Wirtschaftszweige mit Erläuterungen, Ausgabe 1993

Systematik der Wirtschaftszweige mit Betriebs- und ähnlichen Benennungen, Ausgabe 1979

Alphabetisches Verzeichnis der Betriebs- und ähnlichen Benennungen zur Systematik der Wirtschaftszweige, Ausgabe 1988
Systematisches Güterverzeichnis für Produktionsstatistiken, Ausgabe 1995

1) Erhältlich bei: Statistisches Bundesamt, Außenstelle Düsseldorf, Hüttenstraße 5 a, 40215 Düsseldorf.



**Statistisches Bundesamt
Gustav-Stresemann-Ring 11
65189 Wiesbaden**

Veröffentlichungen und Prospekte sind durch den Verlag METZLER-POESCHEL, Verlagsauslieferung SFG – Servicecenter Fachverlage GmbH, Postfach 43 43, 72774 Reutlingen, erhältlich.