


Statistisches Bundesamt

Produzierendes Gewerbe



Fachserie **4**

Reihe 2.1

Indizes der Produktion und
Produktion ausgewählter Erzeugnisse
im Produzierenden Gewerbe

Januar 1998

**METZLER
POESCHEL**

Herausgeber: Statistisches Bundesamt, Wiesbaden



Fachliche Informationen zu dieser Veröffentlichung können Sie direkt beim Statistischen Bundesamt erfragen:
Gruppe IV A, Telefon: 06 11 / 75 - 23 30 / 25 86 / 28 18 oder Fax: 06 11 / 75 39 53
Internet: 061175-0003@t-online.de or
E-mail: 100125.313@compuserve.com

Verlag: Metzler-Poeschel, Stuttgart

Verlagsauslieferung: SFG – Servicecenter Fachverlage GmbH
Postfach 43 43
72774 Reutlingen
Telefon: 0 70 71 / 93 53 50
Telefax: 0 70 71 / 3 36 53
Internet: <http://www.s-f-g.com>
E-Mail: staba@s-f-g.com

Erscheinungsfolge: monatlich

Erschienen im März 1998

Preis: DM 14,-

Bestellnummer: 2040210 - 98101

Recyclingpapier aus 100 % Altpapier.



Daten aus dieser Veröffentlichung sind auch in unserer Datenbank STATIS-BUND als Zeitreihen gespeichert und können gegen Entgelt via Internet (www.statistik-bund.de/zeitreih/home.htm), auf Diskette, Magnetbandkassette oder CD-ROM bezogen werden.

Nähere Informationen dazu erhalten Sie telefonisch unter:

06 11 / 75 - 27 16 oder - 22 56 oder per Fax unter 06 11 / 72 40 00.



Allgemeine Informationen über das Statistische Bundesamt und sein Datenangebot erhalten Sie:

- im Internet: <http://www.statistik-bund.de>

oder bei unseren Allgemeinen Auskunftsdiensten

65180 Wiesbaden

- Telefon: 06 11 / 75 24 05
- Telefax: 06 11 / 75 33 30
- E-Mail: auskunftsdienst@stba.bund400.de

Zweigstelle Berlin

Postfach 276

10124 Berlin

- Telefon: 030 / 23 24 68 66
- Telefax: 030 / 23 24 68 72
- E-Mail: stba-berlin@t-online.de

© Copyright: Statistisches Bundesamt, Wiesbaden 1998
Alle Rechte vorbehalten.

Sämtliche Daten sowie alle Teile der Dokumentation unterliegen dem Urheberrecht. Alle Rechte sind geschützt. Jegliche Vervielfältigung oder Verbreitung, ganz oder teilweise, bedarf der vorherigen Zustimmung.

Statist. Bundesamt - Bibliothek



12-05650

Inhalt

	Seite
Abkürzungen und Zeichenerklärung	5
Hinweis	7
Einführung	8
Überblick	10
Schaubilder zum Produzierenden Gewerbe	11

Tabellenteil

Monatlicher Produktionsindex für das Produzierende Gewerbe 1991 = 100

1	Deutschland	
1.1	Originalwert	12
1.2	Arbeitstäglich bereinigter Wert	16
1.3	Zeitreihenanalyse (Berliner Verfahren, Version 4 (BV4))	20
2	Früheres Bundesgebiet	
2.1	Originalwert	30
2.2	Arbeitstäglich bereinigter Wert	32
3	Neue Länder und Berlin-Ost	
3.1	Originalwert	34
3.2	Arbeitstäglich bereinigter Wert	36

Die Ergebnisse für die Tabellen 4 und 5 werden erst nach Umstellung auf Basis 1995 = 100 vorliegen

(voraussichtlich ab 1998).

6 Produktion ausgewählter Erzeugnisse
(Ergebnisse des monatlichen Eilberichts für Deutschland)

Abteilung	Bezeichnung	
10	Kohle und Torf	38
11	Erdöl und Erdgas, Dienstleistungen bei der Gewinnung von Erdöl und Erdgas	38
13	Erze	38
14	Steine und Erden, sonstige Bergbauerzeugnisse	38
15	Erzeugnisse des Ernährungsgewerbes	38
16	Tabakerzeugnisse	40
17	Textilien	40
18	Bekleidung	42
19	Leder und Lederwaren	43
20	Holz und Holzwaren, Kork und Korkwaren, Flecht- und Korbmacherwaren (ohne Möbel)	44
21	Papier	44
22	Verlags- und Druckerzeugnisse, bespielte Ton-, Bild- und Datenträger	45
23	Kokereierzeugnisse, Mineralölerzeugnisse, Spalt- und Brutstoffe	45
24	Chemische Erzeugnisse	46
25	Gummi- und Kunststoffwaren	50
26	Glas, Keramik, bearbeitete Steine und Erden	51
27	Eisen- und Stahlerzeugnisse; NE-Metalle und -erzeugnisse	52
28	Metallerzeugnisse	54
29	Maschinen	56
30	Büromaschinen, Datenverarbeitungsgeräte und -einrichtungen	62
31	Geräte der Elektrizitätserzeugung und -verteilung u.ä.	63
32	Nachrichtentechnik, Rundfunk- und Fernsehgeräte sowie elektronische Bauelemente	65
33	Medizin-, meß-, steuerungs-, regelungstechnische und optische Erzeugnisse; Uhren	66
34	Kraftwagen und Kraftwagenteile	68
35	Sonstige Fahrzeuge	69
36	Möbel, Schmuck, Musikinstrumente, Sportgeräte, Spielwaren und sonstige Erzeugnisse	69

Ergebnisse der Länder werden in den "Statistischen Berichten" der
Statistischen Landesämter unter der Kennziffer E I 2 veröffentlicht.

Gebietsstand

Die Angaben für Deutschland beziehen sich auf den Gebietsstand
der Bundesrepublik Deutschland seit dem 3.10.1990.

Die Angaben für das frühere Bundesgebiet beziehen sich auf die Bundesrepublik Deutschland
nach dem Gebietsstand bis zum 3.10.1990; sie schließen Berlin-West ein.

Die Angaben für die neuen Länder und Berlin-Ost beziehen sich auf die Länder Brandenburg,
Mecklenburg-Vorpommern, Sachsen, Sachsen-Anhalt, Thüringen sowie Berlin-Ost.

Abkürzungen bei den Kurzbezeichnungen

AL2O3	= Aluminiumoxid	MM	= Millimeter
ANG.	= a.n.g., anderweitig nicht genannt	MOT.	= Motoren
BEARB.	= Bearbeitung	MWH	= Megawattstunde
BITUM	= bituminös(e)	N	= Stickstoff
BRUTST.	= Brutstoffe	NAOH	= Natriumhydroxid
CM	= Zentimeter	NA2CO3	= Natriumcarbonat
CM3	= Kubikzentimeter	N.A.E.	= nicht in Aufmachungen für den Einzelhandel
D.	= der/die	NE-	= Nichteisen-
DGL.	= dergleichen	O.A.	= oben angeben
DIENSTL.	= Dienstleistung	O.Ä.	= oder ähnliche (m, n, r, s)
DIN	= Deutsche Industrie- Norm(en)	O. DGL.	= oder dergleichen
DM	= Deutsche Mark	OH.	= ohne
DTEX	= dezitex = längenbezo- genes Maß für Textile, Fasern + Garne	P2O5	= Phosphorpentoxid
EFF	= effektiv	PbO	= Bleimonoxid
EGKS	= Europäische Gemein- schaft für Kohle und Stahl	SiO2	= Siliciumdioxid
EINSCHL.	= einschließlich	SO2	= Schwefeldioxid
ELEKTR.	= elektrisch	SONST.	= sonstige
ERBRING.	= Erbringung	ST	= Stück
F.	= für	T	= Tonne
FERTIGBAUT.	= Fertigbauteile	TECHN.	= technisch
GEM.	= gemäß	TiO2	= Titandioxid
GER.	= Geräte	T-Trock	= Tonne Trockengewicht
GEWERBL.	= gewerblich	TURB.	= Turbinen
GEW.V.	= Gewinnung von	U	= ungeschmolzen
G	= Gramm	U.	= und
GHT	= Gewichtshundertteile	U.A.	= und andere
HCL	= Chlorwasserstoff	U.AE.	= u.ä., und ähnliche (n,s)
H.V.	= Herstellung von	U.A.N.	= und andere nichtge- nannte
I.A.E.	= in Aufmachungen für den Einzelhandel	U. DGL.	= und dergleichen
K2O	= Kaliumoxid	USW	= usw., und so weiter
KG	= Kilogramm	V	= Volt
KVA	= Kilovoltampère	VERARB.V.	= Verarbeitung von
KW	= Kilowatt	VERARB.U.VEREDLG.V.	= Verarbeitung und Veredlung von
L	= Liter	VERB.	= verbundener
M2	= Quadratmeter	VERLAGSGEW.	= Verlagsgewerbe
M3	= Kubikmeter	VERVIELF.	= Vervielfältigung
MASCH.	= Maschinen	VOL	= Volumen Konzentration
MECH.	= mechanisch	W	= Watt
MIND.	= mindestens	WIRKST.	= Wirkstoff
		Z.B.	= zum Beispiel
		ZELLEN	= Anzahl der Zellen je Akkumulator

Zeichenerklärung

- . = Zahlenwert unbekannt oder geheimzuhalten
- ... = Angabe fällt später an
- r = berichtigte Zahl
- = nichts vorhanden

Hinweis

Durch die Einführung der den Erhebungen der kurzfristigen Statistiken im Produzierenden Gewerbe zugrundeliegenden Klassifikationen des Produktions-Eilberichts (abgeleitet aus dem "Systematischen Güterverzeichnis für Produktionsstatistiken, Ausgabe 1995 (GP 95)") und der Wirtschaftszweige (Klassifikation der Wirtschaftszweige, Ausgabe 1993 (WZ 93")) ab Berichtsmonat Januar 1995 kann der Vergleich mit den Ergebnissen der vorhergehenden Berichtszeiträume beeinträchtigt sein.

Die Schätzung der voraussichtlichen Korrekturen der vorläufigen Indizes kann bis auf weiteres nicht durchgeführt werden. Erst wenn über einen längeren Zeitraum diese Korrekturen in der Abgrenzung der neuen Wirtschaftszweigklassifikation vorliegen, verfügt das Verfahren wieder über eine ausreichende Schätzgrundlage.

Einführung

Ab Berichtsmonat Januar 1995 werden die Indizes der Produktion auf der Basis 1991 berechnet. Die Darstellung der Methoden der Indexberechnung ist in der Zeitschrift "Wirtschaft und Statistik" Heft 3/1995 S. 181 ff erschienen. Rückgerechnete Ergebnisse für den Berichtszeitraum 1991 bis 1993 sind in einem Sonderheft der Fachserie 4, Reihe S. 15, veröffentlicht. Die fachliche Gliederung der Indizes erfolgt nach der "Klassifikation der Wirtschaftszweige, Ausgabe 1993 (WZ 93)".

In den **Tabellen 1 bis 3** wird der Produktionsindex für das Produzierende Gewerbe (auf Basis 1991) veröffentlicht, dessen Aufgabe es ist, kurzfristig unter Ausschaltung der Preisveränderungen die Entwicklung der Nettoleistung der einzelnen Wirtschaftszweige und des gesamten Produzierenden Gewerbes zu messen.

Für den Gebietsstand „Deutschland“ wird bei der Zusammenfassung der Produktionsindizes der (vierstelligen) Wirtschaftszweige (= Klassen) zu übergeordneten Aggregaten (Gruppen, Abteilungen, Unterabschnitte, Abschnitte) der WZ 93 die Bruttowertschöpfung zu Faktorkosten als repräsentative Nettoleistung der Wirtschaftszweige herangezogen.

Die Produktionsindizes für die Gebietsstände „Früheres Bundesgebiet“ und „Neue Bundesländer“ verwenden aus methodischen Gründen den Nettoproduktionswert als der Gewichtsstruktur für die Wirtschaftszweige zugrundeliegende Wertschöpfungsgröße. Durch diese unterschiedliche Berechnungsweise der Produktionsindizes für die einzelnen Gebietsstände ist die Veränderungsrate des Index für die gesamte Bundesrepublik nicht additiv aus der Indexentwicklung der Teilgebiete zusammengesetzt. Deshalb kann die Veränderungsrate für den Gesamtindex u.U. außerhalb der für die jeweiligen Teilgebiete anfallenden Veränderungen liegen.

Die **Tabelle 4** ist für den Index der Arbeitsproduktivität reserviert. Auch hier sind die Umstellungsarbeiten auf die neue WZ 93 noch nicht abgeschlossen, so daß die Er-

gebnisse erst mit der Umstellung auf Basis 1995 = 100 vorliegen werden. Der Index der Arbeitsproduktivität zeigt die Entwicklung der Produktion (gemessen am Produktionsindex) im Verhältnis zum personellen Aufwand. Er wird als Index des Produktionsergebnisses je Beschäftigten, je Beschäftigtenstunde, je Arbeiter und je Arbeiterstunde berechnet. Veröffentlicht werden die Indizes monatlich für das Verarbeitende Gewerbe (einschl. Bergbau und Gewinnung von Steinen und Erden) sowie für alle Hauptgruppen, einmal jährlich für ausgewählte Wirtschaftszweige.

In **Tabelle 5** wird der auf der Grundlage der gesamten Vierteljährlichen Produktionserhebung unter Ausschaltung der Preisveränderungen berechnete Vierteljährliche Produktionsindex für das Produzierende Gewerbe (auf Basis 1995) veröffentlicht werden, der vor allem der mittelfristigen Konjunktur- und Strukturbeobachtung dient.

In **Tabelle 6** werden für etwa 1 000 ausgewählte Erzeugnisse Produktionszahlen für Deutschland dargestellt. Sie werden überwiegend durch den monatlichen Produktions-Eilbericht erfaßt und bei einigen Gütergruppen durch Daten aus Fachstatistiken ergänzt.

Als Grundlage der Erhebung und der Gliederung der Daten dienen die "Erzeugnisliste zum Produktions-Eilbericht, Ausgabe 1995" und die "Erzeugnisliste Fachstatistiken, Ausgabe 1995".

Der Berichtskreis umfaßt Betriebe des Bergbaus und des Verarbeitenden Gewerbes von Unternehmen des Produzierenden Gewerbes mit im allgemeinen 20 Beschäftigten und mehr sowie Betriebe des Bergbaus und des Verarbeitenden Gewerbes mit im allgemeinen 20 Beschäftigten und mehr von Unternehmen der übrigen Wirtschaftsbereiche.

Dieser Eilbericht bildet die Grundlage für die Aufstellung von Meßzahlen. Gegen einen Vergleich der absoluten Produktionszahlen des Eilberichts mit den Angaben der

Vierteljährlichen Produktionserhebung (Fachserie 4, Reihe 3.1) - der immer wieder von den Benutzern dieser Statistik gemacht wird- spricht vor allem, daß in den Monatsangaben Schätzungen enthalten sind, die nicht in allen Fällen korrigiert werden können. Die auf den Berichtsmonat bezogenen Zahlen des Eilberichts haben stets vorläufigen Charakter und lassen sich nicht in jedem Fall mit denen der Vierteljährlichen Produktionserhebung vergleichen; letztere sind weitgehend endgültige Zahlen und für genauere Marktanalysen geeignet.

Bei den veröffentlichten Daten sind zwei Fälle zu unterscheiden:

- Zum **Absatz** bestimmte Produktion. Sie umfaßt im allgemeinen den verkaufsfähigen, für den Markt bestimmten Produktionsausstoß einschließlich Lohnarbeit.
- **Gesamtproduktion**. Sie schließt neben der zum Absatz bestimmten auch die zur Weiterverarbeitung im berichtenden Betrieb, in einem anderen Betrieb desselben Unternehmens oder im Lohnauftrag in einem anderen Unternehmen bestimmte Menge ein und wird in der Maßeinheitenspalte durch einen Stern (*) gekennzeichnet.

Dem **Wert** der zum Absatz bestimmten Produktion liegen die im Berichtszeitraum erzielten Verkaufspreise oder die im Zeitpunkt des Absatzes erzielbaren Verkaufspreise ab Werk zugrunde. Der Wert umfaßt auch die Kosten der Verpackung, selbst wenn sie gesondert in Rechnung gestellt sind. Nicht einbezogen sind dagegen die in Rechnung gestellte Umsatz- und Verbrauchsteuer, die gesondert in Rechnung gestellten Frachtko-

sten sowie die den Kunden gewährten Rabatte. Als Wert für die Lohnarbeit meldet der Auftragnehmer die vom Auftraggeber gezahlte Vergütung.

Die Anzahl der Betriebe mit zum Absatz bestimmter Produktion wird nur in der Zeile "Menge" oder - bei Erzeugnissen ohne Mengenangaben - in der Zeile "Wert" nachgewiesen. Bei den Erzeugnissen, für die die Gesamtproduktion nachgewiesen wird, wird die Zahl der Betriebe mit Produktion überhaupt (zum Absatz und/oder zur Weiterverarbeitung bestimmte Produktion) angegeben.

Alle Zahlen für den aktuellen Berichtszeitraum sind vorläufig. Abweichungen zu früher veröffentlichten Zahlen ergeben sich durch zwischenzeitlich durchgeführte Korrekturen. Korrigierte Ergebnisse werden nicht gesondert gekennzeichnet.

Veränderungsraten von 1 000 % oder mehr werden aus technischen Gründen als 999,9 % dargestellt.

Rechtsgrundlage ist das Gesetz über die Statistik im Produzierenden Gewerbe (ProdGewG) in der Fassung der Bekanntmachung vom 30. Mai 1980 (BGBl. I S. 641), zuletzt geändert durch Artikel 3 der Verordnung vom 26. März 1991 (BGBl. I S. 846), Verordnung (EWG) Nr. 3924/91 des Rates vom 19. Dezember 1991 zur Einführung einer Gemeinschaftserhebung über die Produktion von Gütern (PRODCOM-VO, ABl. EG Nr. L 374, S. 1) in Verbindung mit dem Gesetz über die Statistik für Bundeszwecke (Bundesstatistikgesetz - BStatG) vom 22. Januar 1987 (BGBl. I S. 462, 565), zuletzt geändert durch Artikel 2 des Gesetzes vom 17. Januar 1996 (BGBl. I S. 34).

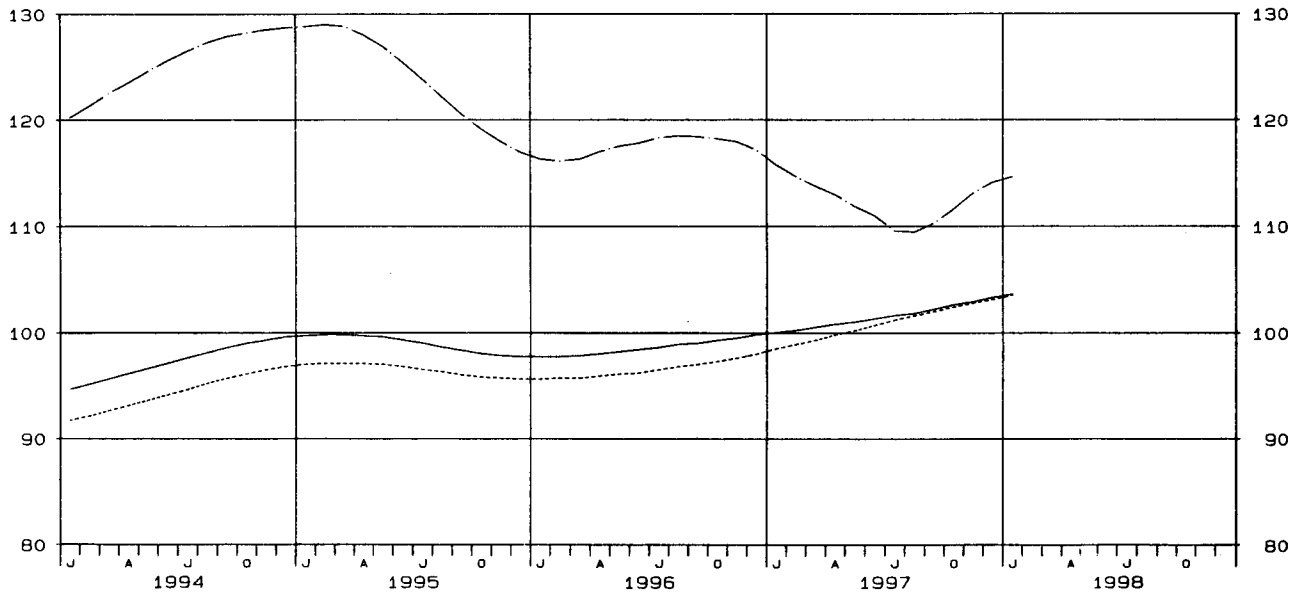
U E B E R B L I C K
DEUTSCHLAND
PRODUKTIONSINDEX FUER DAS PRODUZIERENDE GEWERBE
1991 = 100
NACH ABSCHNITTEN, UNTERABSCHNITTEN, ABTEILUNGEN, GRUPPEN UND KLASSEN
DER KLASSIFIKATION DER WIRTSCHAFTSZWEIGE, AUSGABE 1993 (WZ93)

WZ93- NR.	WIRTSCHAFTSZWEIG	GEWICHTUNG	ZEITREIHENANALYSE NACH BV4							
			ORIGINALWERT		KALENDER-U. SAISONBEREINIGTER WERT		GLATTE KOMPONENTE		ARBEITSTAEGL. BEREINIGTER WERT	
			1998 JAN.	VAE. ZUM VOR- JAHR IN %	1998 JAN.	VAE. ZUM VOR- MONAT IN %	1998 JAN.	VAE. ZUM VOR- MONAT IN %	1998 JAN.	VAE. ZUM VOR- JAHR IN %
	PRODUZIERENDES GEWERBE (EINSCHL. BAUHAUPTGEWERBE)	100	93.5	3.3	104.2	2.0	103.6	0.3	94.1	5.5
C-E	PRODUZIERENDES GEWERBE (OH BAUHAUPTGEWERBE)	90,55	95.6	2.6	102.4	0.8	102.5	0.3	96.1	4.6
C-D	BERGBAU, GEW. V. STEINEN U. ERDEN U. VERARBEITENDES GEWERBE	84,70	93.9	3.3	102.3	0.8	102.4	0.3	94.6	5.7
	VORLEISTUNGSGUETERPRODUZENTEN (OH ENERGIEVERSORGUNG)	37,25	100.2	5.7	107.3	0.5	107.7	0.5	100.8	7.8
	INVESTITIONSGUETERPRODUZENTEN	27,29	89.9	4.2	103.0	0.6	103.3	0.5	90.5	6.5
	GEBRAUCHSGUETERPRODUZENTEN	8,03	81.3	-0.6	87.4	2.3	86.8	-	82.0	2.4
	VERBRAUCHSGUETERPRODUZENTEN	12,14	92.7	-2.8	96.0	0.4	95.5	-	93.3	-0.7
C	BERGBAU U. GEW. V. STEINEN U. ERDEN	2,68	64.3	-9.2	70.0	-1.8	70.8	-0.8	64.6	-7.8
CA	KOHLBERGBAU, TORFGEWINNUNG, GEW. V. ERDOEL U. ERDGAS (OH BERGBAU AUF URAN- U. THORIUMERZE)	2,11	67.3	-12.9	61.5	-6.1	63.8	-1.1	67.6	-11.6
10	KOHLBERGBAU, TORFGEWINNUNG	1,90	58.1	-16.2	55.0	-7.6	57.6	-1.5	58.4	-15.0
11	GEW. V. ERDOEL U. ERDGAS (OH ERBRING. DAMIT VERB. DIENSTL.)	0,21	148.5	0.5	118.3	0.8	117.5	0.4	149.1	1.8
CB	ERZBERGBAU, GEW. V. STEINEN U. ERDEN, SONST. BERGBAU	0,57	53.2	14.4	101.1	9.5	96.5	-0.1	53.6	17.0
D	VERARBEITENDES GEWERBE	82,02	94.9	3.7	103.5	0.9	103.5	0.4	95.5	6.0
DA	ERNAHRUNGSGEWERBE U. TABAKVERARBEITUNG	7,25	104.5	-0.7	110.0	0.5	109.2	0.2	105.2	1.4
15	ERNAHRUNGSGEWERBE	6,84	106.3	-0.7	111.5	0.5	110.8	0.1	106.9	1.4
16	TABAKVERARBEITUNG	0,41	75.5	0.1	83.3	-0.6	82.3	0.6	76.1	2.8
DB	TEXTIL- U. BEKLEIDUNGSGEWERBE	2,72	61.3	-7.4	59.4	-1.8	60.1	-0.8	61.8	-4.9
17	TEXTILGEWERBE	1,63	65.3	-6.0	66.2	-2.4	67.5	-0.7	65.8	-3.4
18	BEKLEIDUNGSGEWERBE	1,09	55.3	-9.9	49.0	-0.8	48.9	-1.0	55.8	-7.5
DC	LEDERGEWERBE	0,34	56.3	-6.6	56.2	-1.4	56.6	-0.4	56.7	-4.5
DD	HOLZGEWERBE (OH H. V. MOEBELN)	1,35	99.5	2.8	112.4	3.2	110.9	-0.2	100.3	5.6
DE	PAPIER- U. DRUCKGEWERBE (OH VERLAGSGEWERBE)	4,33	92.4	-0.5	95.3	1.6	94.4	-0.1	92.8	1.0
21	PAPIERGEWERBE	1,96	103.6	-	101.3	1.4	100.3	-0.2	104.1	1.6
21.1	H. V. HOLZSTOFF, ZELLSTOFF, PAPIER, KARTON U. PAPPE	0,78	139.1	9.6	135.9	2.3	133.9	0.2	139.6	10.9
21.2	PAPIER-, KARTON- U. PAPPEVERARBEITUNG	1,18	80.3	-9.0	78.7	-	78.4	-0.6	80.7	-7.3
22	DRUCKGEWERBE, VERVIELF. V. BESPIELT. TONTRAEGERN (OH VERLAGSGEW., VERVIELF. V. BESPIELT. BILD- U. DATENTRAEGERN)	2,37	83.0	-1.2	90.1	1.7	89.2	-0.1	83.4	0.4
DF	KOKEREI, MINERALOELVERARB., H. U. VERARB. V. SPALT- U. BRUTST	0,62	99.0	5.4	99.4	3.0	96.8	0.6	99.2	6.2
23.2	MINERALOELVERARBEITUNG	0,36	107.9	4.7	106.2	1.1	102.7	0.5	108.0	5.0
DG	CHEMISCHE INDUSTRIE	7,83	114.2	1.8	115.9	-1.5	117.9	0.2	114.7	3.1
24.1	H. V. CHEMISCHEN GRUNDSTOFFEN	4,10	127.7	3.8	130.4	-1.7	133.2	-	128.2	5.1
24.4	H. V. PHARMAZEUTISCHEN ERZEUGNISSEN	1,40	100.8	-0.4	100.5	0.7	99.5	0.3	101.2	0.9
DH	H. V. GUMMI- U. KUNSTSTOFFWAREN	3,69	98.2	5.4	103.4	-1.1	104.9	0.4	98.9	8.0
25.1	H. V. GUMMIWAREN	0,94	107.4	4.8	110.4	-4.6	113.9	0.7	108.1	7.2
25.2	H. V. KUNSTSTOFFWAREN	2,75	95.0	5.6	100.9	0.1	101.9	0.4	95.8	8.4
DI	GLASGEWERBE, KERAMIK, VERARB. V. STEINEN U. ERDEN	3,04	81.4	13.5	114.3	7.2	109.9	0.4	81.9	15.8
26.1	H. U. VERARB. V. GLAS	0,71	107.7	4.4	113.9	-1.9	115.1	0.3	108.2	5.9
DJ	METALLERZEUGUNG U. -BEARBEITUNG, H. V. METALLERZEUGNISSEN	10,63	100.8	6.8	108.4	0.5	109.1	0.6	101.4	9.1
27	METALLERZEUGUNG U. -BEARBEITUNG	4,09	99.4	9.1	101.4	0.3	101.5	0.7	99.9	11.0
27.1	ERZEUGUNG V. ROHEISEN, STAHL U. FERROLEGIERUNGEN (EGKS)	1,42	115.2	15.2	116.3	0.9	115.1	0.9	115.7	17.0
27.5	GIESEREIINDUSTRIE	0,59	89.8	9.2	89.2	0.2	89.6	0.9	90.4	11.7
28	H. V. METALLERZEUGNISSEN	6,55	101.6	5.4	112.6	0.4	113.7	0.4	102.4	8.0
28.1	STAHL- U. LEICHTMETALLBAU	1,33	101.5	12.0	125.4	4.3	122.9	0.7	102.2	14.3
DK	MASCHINENBAU	12,35	78.7	11.0	94.6	2.2	94.1	0.7	79.2	13.3
29.1	H. V. MASCHINEN F. D. ERZEUGUNG U. NUTZUNG V. MECH. ENERGIE	2,80	93.5	4.9	101.6	2.8	101.4	0.4	94.1	7.1
29.3	H. V. LAND- U. FORSTWIRTSCHAFTLICHEN MASCHINEN	0,36	79.0	10.3	82.7	15.0	76.3	-0.8	79.5	12.6
29.4	H. V. WERKZEUGMASCHINEN	1,86	61.9	20.0	84.8	5.5	81.5	1.2	62.3	22.4
DL	H. V. BUEROMASCH., DATENVERARBEITUNGSGER. U. -EINRICHTUNGEN, ELEKTROTECHNIK, FEINMECHANIK U. OPTIK	13,81	100.7	1.1	109.2	-0.8	110.9	0.3	101.2	3.1
30	H. V. BUEROMASCH., DATENVERARBEITUNGSGER. U. -EINRICHTUNGEN	1,89	112.9	17.2	114.2	1.4	116.3	1.5	113.7	20.3
31	H. V. GERAETEN D. ELEKTRIZITAETSERZ., -VERTEILUNG U. AE.	5,06	95.5	6.9	105.4	1.9	104.9	0.8	96.1	9.0
31.2	H. V. ELEKTRIZITAETSVERTeilUNGS- U. SCHALTEinRICHTUNGEN	2,18	97.0	14.3	107.8	4.4	105.7	1.2	97.6	16.5
31.6	H. V. ELEKTRISCHEN AUSRUESTUNGEN ANG.	1,09	99.9	1.6	106.8	-0.6	107.7	0.5	100.4	3.5
32	RUNDfunk-, FERNSEH- U. NACHRICHTENTechnik	3,21	110.7	-17.1	120.4	-9.5	129.5	-1.6	111.3	-15.6
33	MEDIZIN-, MESS-, STEUER- U. REGELUNGstechnik, OPTIK	3,65	92.6	8.2	101.4	3.7	99.7	0.9	93.1	10.3
DM	FAHRZEUGBAU	11,36	96.2	5.1	102.8	1.0	102.5	0.4	97.2	8.7
34	H. V. KRAFTWAGEN U. KRAFTWAGENTEILEN	9,40	101.5	5.6	108.3	1.0	108.0	0.5	102.6	9.4
34.1	H. V. KRAFTWAGEN U. KRAFTWAGENMOTOREN	6,99	97.1	1.3	104.4	0.7	104.7	0.1	98.2	4.9
35	SONST. FAHRZEUGBAU	1,97	71.0	2.0	76.3	0.1	76.3	0.4	71.4	4.1
35.1	SCHIFFBAU	0,42	66.9	-2.8	70.5	2.3	68.5	-0.4	67.2	-1.6
35.3	LUFT- U. RAUMFAHRZEUGBAU	1,08	73.8	-1.6	76.6	-0.8	77.4	0.4	74.3	0.5
DN	H. V. MOEBELN, SCHMUCK, MUSIKINSTRUMENTEN, SPORTGERAETEN, SPIELWAREN U. SONST. ERZEUGNISSEN (OH RECYCLING)	2,70	79.2	-2.1	86.3	0.8	85.8	-	79.9	0.8
36.1	H. V. MOEBELN	1,92	79.7	-2.8	85.4	1.2	85.0	-	80.4	-
E	ENERGIEVERSORGUNG	5,85	118.9	-6.4	100.7	-0.2	101.7	-0.5	119.1	-5.9
	BAUHAUPTGEWERBE	9,45	74.2	15.0	122.1	10.5	114.6	0.4	74.9	18.7
	HOCHBAULEISTUNGEN	5,62	82.6	7.1	125.3	7.6	119.1	0.3	83.4	10.5
	TIEFBAULEISTUNGEN	3,83	61.9	34.6	117.5	15.1	108.0	0.6	62.5	38.9
	NACHRICHTLICH: VORLEISTUNGSGUETERPRODUZENTEN (OH. ENERGIEVERSORGUNG UND OHNE BERBAU UND GEW. VON STEINEN UND ERDEN)	34,57	103.0	6.5	110.2	0.5	110.6	0.5	103.6	8.7

DEUTSCHLAND
 PRODUKTIONSINDEX FÜR DAS PRODUZIERENDE GEWERBE
 1991 = 100

GLATTE KOMPONENTE (BV 4)

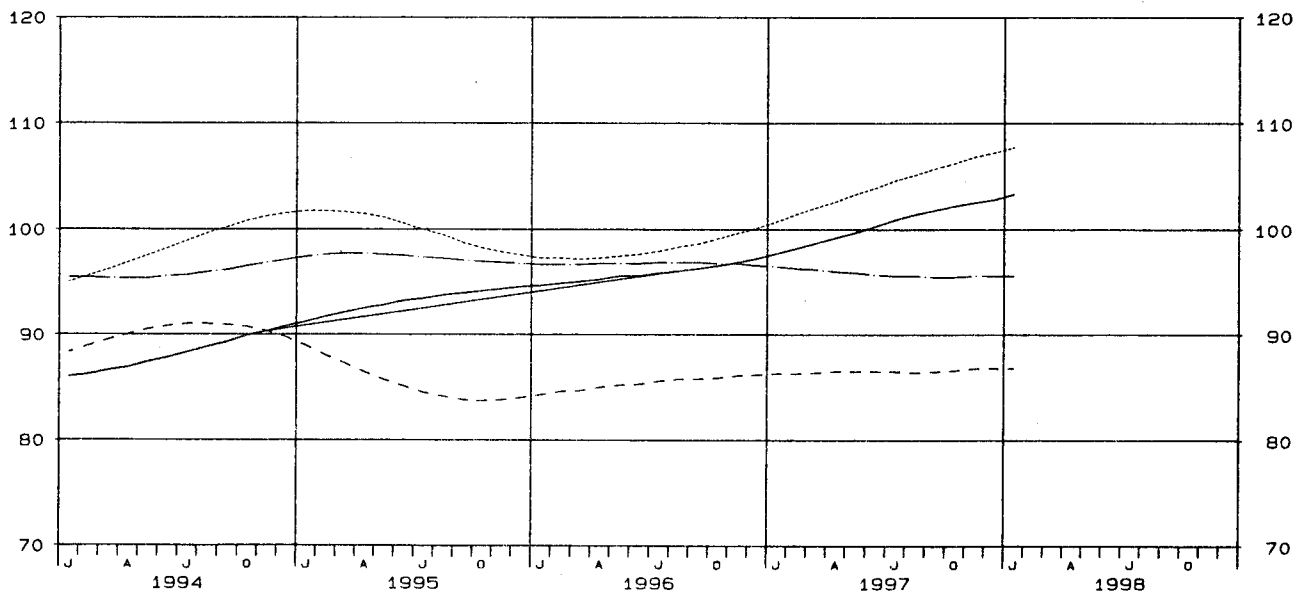
— PRODUZIERENDES GEWERBE - - - - - VERARBEITENDES GEWERBE
 — — — — — BAUHAUPTGEWERBE



DEUTSCHLAND
 PRODUKTIONSINDEX FÜR DAS PRODUZIERENDE GEWERBE
 1991 = 100

GLATTE KOMPONENTE (BV 4)

- - - - - VORLEISTUNGSGÜTERPRODUZENTEN (OH. ENERGIEVERSORGUNG) — — — — — INVESTITIONSGÜTERPRODUZENTEN
 - - - - - GEBRAUCHSGÜTERPRODUZENTEN — — — — — VERBRAUCHSGÜTERPRODUZENTEN



WZ93- SCHL.	WIRTSCHAFTSZWEIG	GEWICHT- TUNG	1998 JAN.	VERAENDERUNG IN % JAN. 1998 GEGEN		1997 DEZ.	VERAENDERUNG IN % DEZ. 1997 GEGEN		KUMULIERT	
				JAN. 1997	DEZ. 1997		DEZ. 1996	NOV. 1997	JAN. 1998 BIS JAN. 1998	VER- AEND. IN % GEGEN VORJAHR
	PRODUZIERENDES GEWERBE (EINSCHL. BAUHAUPTGEWERBE)	100	93,5	+3,3	-4,9	98,3	+5,0	-9,5	93,5	+3,3
C-E	PRODUZIERENDES GEWERBE (OH BAUHAUPTGEWERBE)	90,55	95,6	+2,6	-3,7	99,3	+6,2	-7,4	95,6	+2,6
C-D	BERGBAU, GEW. V. STEINEN U. ERDEN U. VERARBEITENDES GEWERBE	84,70	93,9	+3,3	-4,3	98,1	+7,3	-8,3	93,9	+3,3
	VORLEISTUNGSGUETERPRODUZENTEN (OH ENERGIEVERSORGUNG)	37,25	100,2	+5,7	+4,0	96,3	+10,4	-12,6	100,2	+5,7
	INVESTITIONSGUETERPRODUZENTEN	27,29	89,9	+4,2	-18,6	110,5	+6,6	+1,3	89,9	+4,2
	GEBRAUCHSGUETERPRODUZENTEN	8,03	81,3	-0,6	+7,0	76,0	+3,4	-21,6	81,3	-0,6
	VERBRAUCHSGUETERPRODUZENTEN	12,14	92,7	-2,8	+1,3	91,5	+2,8	-8,5	92,7	-2,8
C	BERGBAU U. GEW. V. STEINEN U. ERDEN	2,68	64,3	-9,2	-6,9	69,1	-3,6	-10,8	64,3	-9,2
CA	KOHLBERGBAU, TORFGEWINNUNG, GEW. V. ERDOEL U. ERDGAS (OH BERGBAU AUF URAN- U. THORIUMERZE)	2,11	67,3	-12,9	-0,9	67,9	-3,1	-1,9	67,3	-12,9
10	KOHLBERGBAU, TORFGEWINNUNG	1,90	58,1	-16,2	-2,0	59,3	-3,7	-5,0	58,1	-16,2
11	GEW. V. ERDOEL U. ERDGAS (OH ERBRING. DAMIT VERB. DIENSTL.)	0,21	148,6	+0,5	+2,6	144,7	-0,6	+11,7	148,6	+0,5
CB	ERZBERGBAU, GEW. V. STEINEN U. ERDEN, SONST. BERGBAU	0,57	53,2	+14,4	-27,7	73,6	-5,0	-32,1	53,2	+14,4
14	GEW. V. STEINEN U. ERDEN, SONST. BERGBAU	0,55	54,6	+14,5	-27,7	75,5	-5,0	-32,0	54,6	+14,5
14.2	GEW. V. KIES, SAND, TON U. KAOLIN	0,43	46,0	+47,0	-37,4	73,5	-4,4	-36,6	46,0	+47,0
D	VERARBEITENDES GEWERBE	82,02	94,9	+3,7	-4,2	99,1	+7,7	-8,2	94,9	+3,7
DA	ERNAEHRUNGSGEWERBE U. TABAKVERARBEITUNG	7,25	104,5	-0,7	-3,5	108,3	+3,9	-5,7	104,5	-0,7
15	ERNAEHRUNGSGEWERBE	6,84	106,3	-0,7	-3,5	110,2	+3,8	-5,6	106,3	-0,7
15.1	SCHLACHTEN U. FLEISCHVERARBEITUNG	1,33	109,2	+1,4	-2,9	112,5	+6,1	+4,7	109,2	+1,4
15.2	FISCHVERARBEITUNG	0,13	96,9	-6,0	-1,8	98,7	+1,1	-5,4	96,9	-6,0
15.3	OBST- U. GEMUESEVERARBEITUNG	0,22	111,4	-5,2	-1,9	113,6	+10,1	-10,8	111,4	-5,2
15.4	H. V. PFLANZLICHEN U. TIERISCHEN OELN U. FETTEN	0,19	112,0	+18,6	+13,4	98,8	+14,4	-11,9	112,0	+18,6
15.5	MILCHVERARBEITUNG	0,54	110,0	-3,8	+0,2	109,8	+6,7	+4,7	110,0	-3,8
15.6	MAHL- U. SCHAELEMUEHLEN, H. V. STAERKE U. STAERKEERZEUGN.	0,16	147,8	-8,3	-5,7	156,7	-0,6	-8,7	147,8	-8,3
15.7	H. V. FUTTERMITTELN	0,23	102,3	+0,2	-3,3	105,8	+7,7	+5,1	102,3	+0,2
15.8	SONST. ERNAEHRUNGSGEWERBE (OH GETRAENKEHERSTELLUNG)	2,76	109,8	-0,5	-5,8	116,5	+1,2	-15,4	109,8	-0,5
15.81	H. V. BACKWAEREN (OH DAUERBACKWAEREN)	1,10	146,9	+2,0	-5,0	154,6	+0,4	+2,7	146,9	+2,0
15.82	H. V. DAUERBACKWAEREN	0,47	72,2	-0,6	+17,8	61,3	+3,9	-26,7	72,2	-0,6
15.84	H. V. SUESSWAEREN (OH DAUERBACKWAEREN)	0,37	87,8	-12,5	+10,6	79,4	+4,9	-27,1	87,8	-12,5
15.9	GETRAENKEHERSTELLUNG	1,29	89,2	-1,7	-2,9	91,9	+4,4	+11,3	89,2	-1,7
15.91	H. V. SPIRITUOSEN	0,12	70,2	-11,7	+5,9	66,3	-2,9	-17,9	70,2	-11,7
15.96	H. V. BIER	0,71	79,8	-2,6	-6,9	85,7	+2,1	+13,1	79,8	-2,6
15.98	MINERALBRUNNEN, H. V. ERFRISCHUNGSGETRAENKEN	0,40	111,1	+2,1	+7,6	103,3	+10,7	+15,2	111,1	+2,1
16	TABAKVERARBEITUNG	0,41	75,5	+0,1	-1,4	76,6	+7,1	-7,6	75,5	+0,1
DB	TEXTIL- U. BEKLEIDUNGSGEWERBE	2,72	61,3	-7,4	+17,0	52,4	+0,2	-15,5	61,3	-7,4
17	TEXTILGEWERBE	1,63	65,3	-6,0	+11,6	58,5	+3,2	-19,9	65,3	-6,0
17.1	SPINNSTOFFAUFBEREITUNG U. SPINNEREI	0,15	72,3	-1,6	+12,8	64,1	+14,7	-18,3	72,3	-1,6
17.2	WEBEREI	0,40	59,7	-7,4	+12,2	53,2	+0,8	-24,0	59,7	-7,4
17.5	SONST. TEXTILGEWERBE (OH H. V. MASCHENWARE)	0,36	83,2	-0,2	+21,3	68,6	+7,4	-19,7	83,2	-0,2
17.7	H. V. GEWIRKTEN U. GESTRICKTEN FERTIGERZEUGNISSEN	0,18	38,8	-23,2	-0,8	39,1	-3,5	-17,5	38,8	-23,2
18	BEKLEIDUNGSGEWERBE	1,09	55,3	-9,9	+28,0	43,2	-5,3	-5,3	55,3	-9,9
18.22	H. V. OBERBEKLEIDUNG (OH ARBEITS- U. BERUFSBEKLEIDUNG)	0,63	55,8	-11,1	+35,1	41,3	-6,3	-0,2	55,8	-11,1
18.23	H. V. WAESCHE	0,26	61,8	-7,9	+23,8	49,9	+3,3	-7,4	61,8	-7,9
DC	LEDERGEWERBE	0,34	56,3	-6,6	+16,3	48,4	+1,9	-17,5	56,3	-6,6
19.2	LEDERVERARBEITUNG (OH H. V. LEDERBEKLEIDUNG U. SCHUHEN)	0,09	53,3	-9,0	+2,1	52,2	+2,4	-12,7	53,3	-9,0
19.3	H. V. SCHUHEN	0,21	54,9	-8,8	+22,0	45,0	-0,2	-20,1	54,9	-8,8
DD	HOLZGEWERBE (OH H. V. MOEBELN)	1,35	99,5	+2,8	-2,5	102,1	+0,9	-16,0	99,5	+2,8
20.2	FURNIER-, SPERRHOLZ-, HOLZFASERPLATTEN- U. AE	0,35	96,5	-2,6	+16,8	82,6	+9,1	-20,7	96,5	-2,6
20.3	H. V. KONSTRUKTIONS- U. FERTIGBAU-, AUSBAUELEMENTEN U. AE	0,62	100,4	+4,9	-12,5	114,8	-2,2	-13,2	100,4	+4,9
DE	PAPIER- U. DRUCKGEWERBE (OH VERLAGSGEWERBE)	4,33	92,4	-0,5	-1,9	94,2	+1,4	-4,3	92,4	-0,5
21	PAPIERGEWERBE	1,96	103,6	0,0	+16,5	88,9	+2,7	-11,6	103,6	0,0
21.1	H. V. HOLZSTOFF, ZELLSTOFF, PAPIER, KARTON U. PAPPE	0,78	139,1	+9,6	+17,0	118,9	+8,7	-10,5	139,1	+9,6
21.2	PAPIER-, KARTON- U. PAPPEVERARBEITUNG	1,18	80,3	-9,0	+16,0	69,2	-3,4	-12,8	80,3	-9,0
22	DRUCKGEWERBE, VERVIELF. V. BESPIELT. TONTRAEGERN (OH VER- LAGSGEW. VERVIELF. V. BESPIELT. BILD- U. DATENTRAEGERN)	2,37	83,0	-1,2	-15,8	98,6	+0,4	+2,2	83,0	-1,2
22.22	DRUCKEREI (OH ZEITUNGSDRUCKEREI)	1,77	84,2	-1,8	-18,1	102,8	+0,3	+4,5	84,2	-1,8
DF	KOKEREI, MINERALOELVERARB., H. V. VERARB. V. SPALT- U. BRUTST	0,62	99,0	+5,4	-5,2	104,4	-4,4	+14,3	99,0	+5,4
23.1	KOKEREI	0,25	70,3	+2,6	-3,0	72,5	+4,3	+6,1	70,3	+2,6
23.2	MINERALOELVERARBEITUNG	0,36	107,9	+4,7	-1,6	109,6	+1,4	+9,5	107,9	+4,7
DG	CHEMISCHE INDUSTRIE	7,83	114,2	+1,8	+7,2	106,5	+8,7	-8,0	114,2	+1,8
24.1	H. V. CHEMISCHEN GRUNDSTOFFEN	4,10	127,7	+3,8	+2,3	124,8	+8,0	-4,1	127,7	+3,8
24.2	H. V. SCHAEDLINGSBEKAEMPFUNGS- U. PFLANZENSCHUTZMITTELN	0,13	152,5	-12,8	+86,7	81,7	+26,7	+5,1	152,5	-12,8
24.3	H. V. ANSTRICHMITTELN, DRUCKFARBEN U. KITTEN	0,39	96,1	+3,8	+11,6	86,1	+13,0	-20,2	96,1	+3,8
24.4	H. V. PHARMAZEUTISCHEN ERZEUGNISSEN	1,40	100,8	-0,4	+17,8	85,6	+4,6	-11,5	100,8	-0,4
24.5	H. V. SEIFEN, MASCH-, REINIGUNGS- U. KOERPERPFLEGE MITT.	0,86	80,7	-9,0	+9,6	73,6	+5,0	-16,7	80,7	-9,0
24.6	H. V. SONST. CHEMISCHEN ERZEUGNISSEN	0,72	109,4	+7,5	+11,5	98,1	+16,0	-18,1	109,4	+7,5
24.7	H. V. CHEMIEFASERN	0,23	105,8	+0,6	+2,8	102,9	+20,9	+6,0	105,8	+0,6
DH	H. V. GUMMI- U. KUNSTSTOFFWAEREN	3,69	98,2	+5,4	+11,0	88,5	+17,5	-18,0	98,2	+5,4
25.1	H. V. GUMMIWAEREN	0,94	107,4	+4,8	+16,2	92,4	+28,2	-22,0	107,4	+4,8
25.2	H. V. KUNSTSTOFFWAEREN	2,75	95,0	+5,6	+8,9	87,2	+14,0	-16,4	95,0	+5,6
DI	GLASGEWERBE, KERAMIK, VERARB. V. STEINEN U. ERDEN	3,04	81,4	+13,5	-4,8	85,5	+2,8	-25,0	81,4	+13,5
26.1	H. U. VERARB. V. GLAS	0,71	107,7	+4,4	+5,2	102,4	+13,5	-14,8	107,7	+4,4
26.2	KERAMIK (OH ZIEGEL- U. BAUKERAMIK)	0,40	76,5	+1,3	+4,2	73,4	+13,6	-13,1	76,5	+1,3
26.3	H. V. KERAMISCHEN WAND- U. BODENFLIESEN U. -PLATTEN	0,12	66,6	-5,3	+7,1	62,2	-0,2	-15,8	66,6	-5,3
26.4	ZIEGEL- U. SONST. BAUKERAMIK	0,15	91,3	+28,2	-22,4	117,7	+10,1	-19,2	91,3	+28,2
26.5	H. V. ZEMENT, KALK U. GEBRANNTEM GIPS	0,25	56,3	+54,2	-14,8	66,1	-9,8	-36,8	56,3	+54,2
26.6	H. V. ERZEUGNISSEN AUS BETON, ZEMENT U. GIPS	1,00	70,8	+36,4	-15,7	84,0	-2,3	-34,7	70,8	+36,4

LAND
DAS PRODUZIERENDE GEWERBE
= 100

ABTEILUNGEN, GRUPPEN UND KLASSEN
ZWEIGE, AUSGABE 1993 (WZ93)

WERT

1997 JAN.	VER- ÄND. IN % GEGEN JAN. 1996	1996 4. VJ	1997 3. VJ	1997 4. VJ	VERÄNDERUNG IN % 4. VJ 1997 GEGEN		1996 2. HJ	1997 1. HJ	1997 2. HJ	VERÄNDERUNG IN % 2. HJ 1997 GEGEN		1996 1997	1997 GEGEN 1996	WZ93- SCHL.	
					4. VJ 1996	3. VJ 1997				2. HJ 1996	1. HJ 1997				
90,5	+0,7	102,7	101,5	106,4	+3,6	+4,8	100,7	98,3	104,0	+3,3	+5,8	98,4	101,1	+2,7	PROD GEW
93,2	+1,6	100,7	99,1	105,3	+4,6	+6,3	97,7	97,8	102,2	+4,6	+4,5	96,5	100,0	+3,6	C-E
90,9	+1,6	99,7	99,5	104,9	+5,2	+5,4	97,1	97,2	102,2	+5,3	+5,1	95,7	99,7	+4,2	C-D
94,8	+1,0	99,9	105,1	107,5	+7,6	+2,3	99,1	101,5	106,3	+7,3	+4,7	98,1	103,9	+5,9	VORLEIST
86,3	+2,9	103,0	99,4	109,0	+5,8	+3,7	98,3	96,0	104,2	+6,0	+8,5	95,6	100,1	+4,7	INVEST
81,8	-1,0	88,3	79,2	89,4	+1,2	+12,9	83,4	87,4	84,3	+1,1	-3,5	85,1	85,9	+0,9	GEBRAUCH
95,4	+1,9	99,5	95,6	98,8	-0,7	+3,3	98,1	93,6	97,2	-0,9	+3,8	96,5	95,4	-1,1	VERBRAUCH
70,8	-4,5	79,1	73,6	75,8	-4,2	+3,0	76,9	72,0	74,7	-2,9	+3,8	75,5	73,3	-2,9	C
77,3	-3,7	72,7	63,3	69,1	-5,0	+9,2	68,5	68,7	66,2	-3,4	-3,6	70,2	67,4	-4,0	CA
69,3	-5,1	65,8	60,4	61,9	-5,9	+2,5	63,5	62,7	61,2	-3,6	-2,4	64,8	61,9	-4,5	10
147,8	+2,1	134,4	89,2	133,1	-1,0	+49,2	112,8	121,3	111,2	-1,4	-8,3	117,9	116,2	-1,4	11
46,5	-8,6	102,6	111,7	100,8	-1,8	-9,8	108,1	84,3	106,3	-1,7	+26,1	95,3	95,3	0,0	CB
47,7	-8,6	105,2	114,5	103,4	-1,7	-9,7	110,8	86,4	109,0	-1,6	+26,2	97,7	97,7	0,0	14
31,3	-16,5	107,2	123,8	107,3	+0,1	-13,3	115,5	85,5	115,6	+0,1	+35,2	98,2	100,5	+2,3	14.2
91,5	+1,7	100,3	100,4	105,9	+5,6	+5,5	97,8	98,0	103,1	+5,4	+5,2	96,4	100,6	+4,4	D
105,2	+5,2	113,8	108,3	114,9	+1,0	+6,1	110,7	104,4	111,6	+0,8	+6,9	107,1	108,0	+0,8	DA
107,0	+5,3	115,8	109,6	116,9	+0,9	+6,7	112,3	106,0	113,3	+0,9	+6,9	108,6	109,6	+0,9	15
107,7	+3,5	109,6	107,7	112,0	+2,2	+4,0	108,7	104,3	109,8	+1,0	+5,3	106,3	107,1	+0,8	15.1
103,1	+1,5	107,5	82,1	101,9	-5,2	+24,1	99,0	98,8	92,0	-7,1	-6,9	102,0	95,4	-6,5	15.2
117,5	-0,8	120,1	122,0	126,8	+5,6	+3,9	119,2	116,9	124,4	+4,4	+6,4	117,9	120,6	+2,3	15.3
94,4	+4,5	96,8	97,7	109,3	+12,9	+11,9	91,0	90,3	103,5	+13,7	+14,6	88,0	96,9	+10,1	15.4
114,4	+5,9	105,4	111,3	108,7	+3,1	-2,3	109,7	113,7	110,0	+0,3	-3,3	112,0	111,8	-0,2	15.5
161,2	+23,8	173,8	135,3	173,6	-0,1	+28,3	152,7	119,8	154,5	+1,2	+29,0	129,4	137,1	+6,0	15.6
102,1	+3,8	99,5	93,7	104,5	+5,0	+11,5	96,6	95,6	99,1	+2,6	+3,7	96,3	97,3	+1,0	15.7
110,4	+5,3	132,5	113,4	132,5	0,0	+16,8	123,0	109,6	123,0	0,0	+12,2	115,2	116,3	+1,0	15.8
144,0	+5,9	152,3	146,3	153,5	+0,8	+4,9	149,1	143,0	149,9	+0,5	+4,8	144,2	146,5	+1,6	15.81
72,6	+13,3	75,9	84,6	77,5	+2,1	-8,4	80,0	76,6	81,1	+1,4	+5,9	75,8	78,8	+4,0	15.82
100,3	+4,6	106,3	97,2	101,2	-4,8	+4,1	104,2	83,0	95,2	-4,8	+19,5	94,5	91,1	-3,6	15.84
90,7	+6,0	89,7	105,1	88,5	-1,3	-15,8	95,5	98,0	96,8	+1,4	-1,2	97,1	97,4	+0,3	15.9
79,5	+3,8	84,7	66,5	74,5	-12,0	+12,0	81,2	77,6	70,5	-13,2	-9,1	79,5	74,0	-6,9	15.91
81,9	+6,9	84,1	100,5	82,2	-2,3	-18,2	91,2	90,1	91,4	+0,2	+1,4	91,5	90,7	-0,9	15.96
108,8	+4,1	96,7	124,9	98,2	+1,6	-21,4	105,6	117,5	111,6	+5,7	-5,0	111,7	114,5	+2,5	15.98
75,4	+3,1	81,1	84,9	81,1	0,0	-4,5	84,7	77,9	83,0	-2,0	+6,5	82,5	80,5	-2,4	16
66,2	-4,2	62,1	62,5	59,9	-3,5	-4,2	62,7	63,0	61,2	-2,4	-2,9	63,8	62,1	-2,7	DB
69,5	-4,4	70,0	64,9	69,9	-0,1	+7,7	66,8	70,6	67,4	+0,9	-4,5	68,9	69,0	+0,1	17
73,5	-1,1	71,9	62,5	74,3	+3,3	+18,9	67,2	75,6	68,4	+1,8	-9,5	71,8	72,0	+0,3	17.1
64,5	-0,9	66,1	62,8	66,7	+0,9	+6,2	62,3	68,7	64,8	+4,0	-5,7	64,9	66,7	+2,8	17.2
83,4	-1,3	80,1	81,7	84,0	+4,9	+2,8	78,4	85,8	82,9	+5,7	-3,4	80,8	84,3	+4,3	17.5
50,5	-17,9	49,9	50,0	43,5	-12,8	-13,0	62,5	48,2	46,7	-11,0	-3,1	53,0	47,5	-10,4	17.7
61,4	-3,8	50,1	58,8	45,0	-10,2	-23,5	56,5	51,5	51,9	-8,1	+0,9	56,1	51,7	-7,8	18
62,8	-1,1	46,9	61,0	40,8	-13,0	-33,1	56,5	50,1	50,9	-9,9	+1,6	55,4	50,5	-8,8	18.22
67,1	-8,1	55,0	58,3	53,5	-2,7	-8,2	57,6	59,5	55,9	-3,0	-6,1	60,0	57,7	-3,8	18.23
60,3	-0,7	57,4	57,6	56,1	-2,3	-2,6	57,1	57,8	56,9	-0,4	-1,6	58,3	57,3	-1,7	DC
58,6	+4,5	63,3	57,5	59,5	-6,0	+3,5	62,2	59,8	58,5	-5,9	-2,2	63,0	59,1	-6,2	19.2
60,2	-5,5	54,4	57,5	52,7	-3,1	-8,3	55,3	55,3	55,1	-0,4	-0,4	57,0	55,2	-3,2	19.3
96,8	-3,8	116,9	110,5	117,3	+0,3	+6,2	111,9	106,3	113,9	+1,8	+7,1	107,4	110,1	+2,5	DD
99,1	-5,0	95,2	94,5	99,6	+4,6	+5,4	91,6	100,9	97,0	+5,9	-3,9	95,3	98,9	+3,8	20.2
95,7	-2,5	129,5	116,7	128,5	+0,8	+10,1	121,6	105,7	122,6	+0,8	+16,0	111,8	114,1	+2,1	20.3
92,9	+0,9	99,5	93,3	98,2	-1,3	+5,3	96,3	93,1	95,8	-0,5	+2,9	94,1	94,4	+0,3	DE
103,6	+4,6	99,1	100,3	98,6	-0,5	-1,7	98,5	101,4	99,5	+1,0	-1,9	97,5	100,4	+3,0	21
126,9	+11,4	123,3	131,0	130,2	+5,6	-0,6	120,9	128,8	130,6	+8,0	+1,4	116,5	129,7	+11,3	21.1
88,2	-1,1	83,1	80,2	77,8	-6,4	-3,0	83,8	83,4	79,0	-5,7	-5,3	85,0	81,2	-4,5	21.2
84,0	-2,7	99,8	87,6	97,8	-2,0	+11,6	94,4	86,3	92,7	-1,8	+7,4	91,3	89,5	-2,0	22
85,7	-3,1	103,0	89,4	100,5	-2,4	+12,4	97,0	88,0	94,9	-2,2	+7,8	93,2	91,5	-1,8	22.22
93,9	-1,1	99,1	92,7	98,9	-0,2	+6,7	97,3	92,6	95,8	-1,5	+3,5	96,0	94,2	-1,9	DF
68,5	-0,7	69,7	68,3	70,8	+1,6	+3,7	68,7	66,2	69,5	+1,2	+5,0	67,7	67,9	+0,3	23.1
103,1	-4,8	108,5	99,5	105,1	-3,1	+5,6	108,7	100,7	102,3	-5,9	+1,6	106,9	101,5	-5,1	23.2
112,2	+4,5	107,6	115,9	114,9	+6,8	-0,9	107,8	115,3	115,4	+7,1	+0,1	108,7	115,3	+6,1	DG
123,0	+7,0	120,8	131,1	131,0	+8,4	-0,1	119,7	129,7	131,0	+9,4	+1,0	118,7	130,4	+9,9	24.1
174,8	+43,5	72,6	72,6	82,5	+13,6	72,1	116,1	116,1	77,5	+7,5	-33,2	93,8	96,8	+3,2	24.2
92,6	+2,8	98,3	114,5	104,4	+6,2	-8,8	103,1	104,4	109,5	+6,2	+4,9	101,0	106,9	+5,8	24.3
101,2	-6,0	97,1	100,4	94,5	-2,7	-5,9	98,6	99,7	97,4	-1,2	-2,3	103,5	98,6	-4,7	24.4
88,7	+0,3	81,8	83,1	83,9	+2,6	+1,0	84,3	87,0	83,5	-0,9	-4,0	85,9	85,3	-0,7	24.5
101,8	+4,4	98,7	113,7	115,0	+16,5	+1,1	100,9	107,1	114,4	+13,4	+6,8	101,5	110,7	+9,1	24.6
105,2	+12,3	94,8	95,0	102,5	+8,1	+7,9	89,0	102,8	98,8	+11,0	-3,9	90,4	100,8	+11,5	24.7
93,2	+3,0	92,2	100,7	103,3	+12,0	+2,6	92,6	99,7	102,0	+10,2	+2,3	92,8	100,8	+8,6	DH
102,5	-0,9	95,4	106,2	110,6	+15,9	+4,1	96,2	107,7	108,4	+12,7	+0,6	99,6	108,0	+8,7	25.1
90,0	+4,5	91,1	98,7	100,9	+10,8	+2,2	91,4	97,0	99,8	+9,2	+2,9	90,4	98,4	+8,8	25.2
71,7	-6,6	107,2	116,3	107,7	+0,5	-7,4	112,8	100,6	112,0	-0,7	+11,3	105,8	106,3	+0,5	DI
103,2	+2,5	108,6	114,3	116,2	+7,0	+1,7	108,0	107,1	115,2	+6,7	+7,6	105,1	111,2	+5,8	26.1
75,5	-5,6	76,1	78,0	82,1	+7,9	+5,3	75,8	79,2	80,1	+5,7	+1,1	77,0	79,6	+3,4	26.2
70,3	-15,1	78,3	72,6	71,7	-8,4	-1,2	76,3	75,7	72,2	-5,4	-4,6	78,4	73,9	-5,7	26.3
71,2	-25,6	132,8	151,7	139,8	+5,3	-7,8	140,3	114,7	145,8	+3,9	+27,1	128,7	130,3	+1,2	26.4
36,5	-26,9	97,6	112,2	95,3	-2,4	-15,1	106,7	91,5	103,8	-2,7	+13,4	98,0	97,6	-0,4	26.5
51,9	-19,3	122,5	140,5	118,9	-2,9	-15,4	136,3	111,7	129,7	-4,8	+16,1	123,7	120,7	-2,4	26.6

WZ93- SCHL.	WIRTSCHAFTSZWEIG	GEWICHTUNG	1998 JAN.	VERAENDERUNG IN % JAN. 1998 GEGEN		1997 DEZ.	VERAENDERUNG IN % DEZ. 1997 GEGEN		KUMULIERT	
				JAN. 1997	DEZ. 1997		DEZ. 1996	NOV. 1997	JAN. 1998 BIS JAN. 1998	VER- AEND. IN % GEGEN VORJAHR
DJ	METALLERZEUGUNG U -BEARBEITUNG, H V METALLERZEUGNISSEN	10,63	100,8	+6,8	+1,4	99,4	+11,9	-11,0	100,8	+6,8
27	METALLERZEUGUNG U -BEARBEITUNG	4,09	99,4	+9,1	+14,0	87,2	+16,7	-14,6	99,4	+9,1
27.1	ERZEUGUNG V ROHEISEN, STAHL U FERROLEGIERUNGEN (EGKS)	1,42	115,2	+15,2	+6,9	107,8	+16,3	-3,9	115,2	+15,2
27.2	H V ROHREN	0,54	77,4	+3,9	+28,8	60,1	+7,9	-26,9	77,4	+3,9
27.3	SONST BEARB V EISEN U STAHL, H V FERROLEGIERUNGEN	0,31	86,8	+5,0	+24,2	69,9	+21,1	-25,4	86,8	+5,0
27.4	ERZEUGUNG U ERSTE BEARBEITUNG V NE-METALLEN	0,95	101,2	+3,3	+11,7	90,6	+21,0	-16,4	101,2	+3,3
27.42	ERZEUGUNG U ERSTE BEARBEITUNG V ALUMINIUM	0,52	94,9	-0,1	+20,6	78,7	+15,9	-17,8	94,9	-0,1
27.44	ERZEUGUNG U ERSTE BEARBEITUNG V KUPFER	0,26	124,6	+13,8	+9,8	113,5	+23,8	-17,6	124,6	+13,8
27.5	GIESSEREIINDUSTRIE	0,87	89,8	+9,2	+23,4	72,8	+16,3	-22,4	89,8	+9,2
27.51	EISENGIESSEREI	0,44	96,3	+8,2	+25,4	76,8	+13,8	-25,4	96,3	+8,2
27.53	LEICHTMETALLGIESSEREI	0,22	94,8	+7,8	+26,1	75,2	+19,7	-23,2	94,8	+7,8
28	H V METALLERZEUGNISSEN	6,55	101,6	+5,4	-5,0	107,0	+9,6	-9,2	101,6	+5,4
28.1	STAHL- U LEICHTMETALLBAU	1,33	101,5	+12,0	-29,3	143,5	+3,5	+10,9	101,5	+12,0
28.2	KESSEL- U BEHAELTERBAU	0,34	81,7	+4,1	-5,1	86,1	+8,6	-13,5	81,7	+4,1
28.3	H V DAMPFKESSELN (OH ZENTRALHEIZUNGSKESSEL)	0,19	83,6	-2,5	-54,2	182,4	-13,3	+69,8	83,6	-2,5
28.4	H V SCHMIEDE-, PRESS-, ZIEH- U STANZTEILEN U AE	0,70	136,7	+8,8	+20,7	113,3	+21,0	-19,6	136,7	+8,8
28.5	OBERFLAECHEVREDL, WÄRMEBEHANDLUNG U MECHANIK ANG	1,11	114,7	+6,5	+0,3	114,3	+21,3	-13,6	114,7	+6,5
28.6	H V SCHNEIDWAREN, WERKZEUGEN, SCHLOSSERN U BESCHLAE	1,23	94,8	0,0	+6,3	89,2	+9,3	-17,3	94,8	0,0
28.62	H V WERKZEUGEN	0,63	83,2	+2,3	-13,3	96,0	+11,9	0,0	83,2	+2,3
28.63	H V SCHLOSSERN U BESCHLAEGEN	0,48	112,1	-0,1	+33,1	84,2	+9,4	-31,9	112,1	-0,1
28.7	H V SONST EISEN-, BLECH- U METALLWAREN	1,65	89,3	+2,2	+12,8	79,2	+11,4	-21,7	89,3	+2,2
DK	MASCHINENBAU	12,35	78,7	+11,0	-28,4	109,9	+7,9	+10,7	78,7	+11,0
29.1	H V MASCHINEN F D ERZEUGUNG U NUTZUNG V MECH ENERGIE	2,80	93,5	+4,9	-1,4	94,8	+2,3	-10,0	93,5	+4,9
29.11	H V VERBRENNUNGSMOT U TURB (OH LUFT- U STRASSENF)	0,33	104,0	+11,6	-33,9	157,4	-11,4	+9,0	104,0	+11,6
29.12	H V PUMPEN U KOMPRESSOREN	0,99	87,3	+2,7	-4,2	91,1	-1,3	-7,7	87,3	+2,7
29.13	H V ARMATUREN	0,74	88,0	+0,8	+20,5	73,0	+10,4	-21,3	88,0	+0,8
29.14	H V LAGERN, GETRIEBEN, ZAHNRAED U ANTRIEBSELEMENTEN	0,74	102,9	+8,5	+9,8	93,7	+14,4	-14,4	102,9	+8,5
29.2	H V SONST MASCHINEN F UNSPEZIFISCHE VERWENDUNG	2,90	71,8	+5,7	-40,4	120,5	+13,4	+28,7	71,8	+5,7
29.21	H V OEFEN U BRENNERN	0,19	67,1	-9,7	+0,8	66,6	+7,6	-20,2	67,1	-9,7
29.22	H V HEBEZEUGEN U FOERDERMITTELN	0,95	67,5	+6,6	-47,8	129,2	+13,7	+38,3	67,5	+6,6
29.23	H V KAELTE- U LUFTTECHN ERZEUGN F GWERBL ZWECHE	0,67	72,7	+16,5	-46,3	135,4	+23,1	+49,4	72,7	+16,5
29.3	H V LAND- U FORSTWIRTSCHAFTLICHEN MASCHINEN	0,36	79,0	+10,3	+35,3	58,4	-14,7	-4,6	79,0	+10,3
29.31	H V ACKERSCHLEPPERN	0,16	55,9	-7,1	+3,7	53,9	-22,8	-1,8	55,9	-7,1
29.4	H V WERKZEUGMASCHINEN	1,86	61,9	+20,0	-46,9	116,5	+4,8	+34,7	61,9	+20,0
29.5	H V MASCHINEN F SONST BESTIMMTE WIRTSCHAFTSZWECHE	3,32	80,4	+22,2	-35,0	123,6	+10,5	+12,9	80,4	+22,2
29.51	H V MASCH F D METALLERZ V WALZWERKSEINR U GIESSMASCH	0,16	77,0	-29,4	-46,7	144,4	+15,5	+84,2	77,0	-29,4
29.52	H V BERGWERKS- BAU- U BAUSTOFFMASCHINEN	0,56	44,0	+2,1	-23,3	57,4	+0,5	-13,0	44,0	+2,1
29.54	H V MASCH F D TEXTIL-, BEKLEIDUNGS- U LEDERGEWERBE	0,52	106,6	+33,6	-12,3	121,6	+11,3	-29,0	106,6	+33,6
29.55	H V MASCH F D PAPIERGEWERBE	0,25	47,0	+5,4	-69,3	153,1	+38,3	+80,1	47,0	+5,4
29.7	H V HAUSHALTSGERAETEN ANG	0,90	89,9	+1,5	+16,8	77,0	+11,3	-24,4	89,9	+1,5
DL	H V BUEROMASCH, DATENVERARBEITUNGSGER U -EINRICHTUNGEN, ELEKTROTECHNIK, FEINMECHANIK U OPTIK	13,81	100,7	+1,1	-6,6	107,8	+8,0	-7,4	100,7	+1,1
30	H V BUEROMASCH, DATENVERARBEITUNGSGER U -EINRICHTUNGEN	1,89	112,9	+17,2	-6,2	120,4	+16,4	-9,3	112,9	+17,2
30.01	H V BUEROMASCHINEN	0,25	67,8	+0,9	-27,0	92,9	+27,3	-1,8	67,8	+0,9
30.02	H V DATENVERARBEITUNGSGERAETEN U -EINRICHTUNGEN	1,64	119,6	+18,9	-3,9	124,5	+15,3	-10,1	119,6	+18,9
31	H V GERAETEN D ELEKTRIZITAETSERZ, -VERTEILUNG U AE	5,06	95,5	+6,9	-0,4	95,9	+9,9	-11,7	95,5	+6,9
31.1	H V ELEKTROMOTOREN, GENERATOREN U TRANSFORMATOREN	0,87	97,3	+5,1	-5,4	102,9	+3,0	-8,7	97,3	+5,1
31.2	H V ELEKTRIZITAETSVERTEILUNGS- U SCHALTEINRICHTUNGEN	2,18	97,0	+14,3	-1,1	98,1	+12,6	-9,0	97,0	+14,3
31.3	H V ISOLIERTEN ELEKTROKABELN, -LEITUNGEN U -DRAEHTEN	0,43	89,3	-2,9	+4,2	85,7	+12,3	-19,2	89,3	-2,9
31.4	H V AKKUMULATOREN U BATTERIEN	0,13	77,6	-3,5	+6,3	73,0	+20,7	-16,7	77,6	-3,5
31.5	H V ELEKTRISCHEN LAMPEN U LEUCHTEN	0,37	83,4	+3,0	-1,3	84,5	+11,0	-14,5	83,4	+3,0
31.6	H V ELEKTRISCHEN AUSRUESTUNGEN ANG	1,09	99,9	+1,6	+3,4	96,6	+8,5	-15,1	99,9	+1,6
32	RUNDFUNK-, FERNSEH- U NACHRICHTENTECHNIK	3,21	110,7	-17,1	-12,8	127,0	+1,9	-5,6	110,7	-17,1
32.1	H V ELEKTRONISCHEN BAUELEMENTEN	0,68	160,1	+20,6	+1,2	158,2	+33,3	-11,7	160,1	+20,6
32.2	H V NACHRICHTENTECHNISCHEN GERAETEN U EINRICHTUNGEN	1,68	123,3	-30,5	-19,9	154,0	-5,9	-0,6	123,3	-30,5
32.3	H V RUNDFUNK- U FERNSEHGER, PHONO- U VIDEOTECHN GER	0,84	45,3	-3,0	-4,8	47,6	-7,6	-17,4	45,3	-3,0
33	MEDIZIN-, MESS-, STEUER- U REGULUNGSTECHNIK, OPTIK	3,65	92,6	+8,2	-8,1	100,8	+7,7	-1,9	92,6	+8,2
33.1	H V MEDIZINISCHEN GERAETEN U ORTHOPAED VORRICHTUNGEN	1,47	93,9	+7,3	-5,2	99,1	+11,0	-3,5	93,9	+7,3
33.2	H V MESS-, KONTROLL-, NAVIGATIONS- U AE INSTRUMENTEN	1,56	89,2	+8,9	-7,5	96,4	+5,7	-3,5	89,2	+8,9
33.4	H V OPTISCHEN U FOTOGRAFISCHEN GERAETEN	0,47	104,4	+5,7	-4,1	108,9	+0,4	-2,2	104,4	+5,7
33.5	H V UHREN	0,10	49,7	+1,0	-9,1	54,7	-1,6	-13,2	49,7	+1,0
DM	FAHRZEUGBAU	11,36	96,2	+5,1	+6,8	90,1	+10,3	-18,2	96,2	+5,1
34	H V KRAFTWAGEN U KRAFTWAGENTEILEN	9,40	101,5	+5,6	+8,0	94,0	+10,8	-19,8	101,5	+5,6
34.1	H V KRAFTWAGEN U KRAFTWAGENMOTOREN	6,99	97,1	+1,3	+8,2	89,7	+6,7	-23,5	97,1	+1,3
34.2	H V KAROSSERIEN, AUFBAUTEN U ANHAENGERN	0,55	60,9	+20,8	-15,5	72,1	+10,8	+0,3	60,9	+20,8
34.3	H V TEILEN U ZUBEHOER F KRAFTWAGEN U KRAFTWAGENMOT	1,86	129,9	+18,0	+11,4	116,6	+25,2	-10,2	129,9	+18,0
35	SONST FAHRZEUGBAU	1,97	71,0	+2,0	-0,7	71,5	+6,9	-7,1	71,0	+2,0
35.1	SCHIFFBAU	0,42	68,9	-2,8	+20,3	55,6	-7,5	-21,0	68,9	-2,8
35.2	SCHIENENFAHRZEUGBAU	0,35	64,8	+17,4	-24,8	86,2	+24,7	+14,9	64,8	+17,4
35.3	LUFT- U RAUMFAHRZEUGBAU	1,08	73,8	-1,6	+0,3	73,6	+4,8	-8,8	73,8	-1,6
35.4	H V KRAFTRAEDERN, FAHRRADERN U BEHINDERTENFAHRZEUGEN	0,09	77,7	+23,9	+29,3	60,1	+25,7	-12,6	77,7	+23,9
DN	H V MOEBELN, SCHMUCK, MUSIKINSTRUMENTEN, SPORTGERAETEN, SPIELWAREN U SONST ERZEUGNISSEN (OH RECYCLING)	2,70	79,2	-2,1	-5,8	84,1	+2,2	-14,2	79,2	-2,1
36.1	H V MOEBELN	1,92	79,7	-2,8	-0,1	79,8	+1,3	-16,4	79,7	-2,8
36.11	H V SITZMOEBELN	0,48	82,1	-3,3	-0,1	82,2	+3,1	-16,6	82,1	-3,3
36.12	H V BUERO- U LADENMOEBELN	0,31	66,2	+11,8	-15,0	77,9	+1,0	-4,5	66,2	+11,8
36.13	H V KUECHENMOEBELN	0,30	91,6	-4,9	0,0	91,6	+2,3	-22,7	91,6	-4,9
36.2	H V SCHMUCK U AE ERZEUGNISSEN	0,17	49,8	-6,2	-29,4	70,5	-6,0	-19,5	49,8	-6,2
36.5	H V SPIELWAREN	0,17	78,3	-5,5	-22,1	100,5	-5,5	-17,1	78,3	-5,5
E	ENERGIEVERSORGUNG	5,85	118,9	-6,4	+3,0	115,4	-6,7	+4,2	118,9	-6,4
	BAUHAUPTGEWERBE	9,45	74,2	+15,0	-16,4	88,8	-6,1	-27,2	74,2	+15,0
	HOCHBAULEISTUNGEN	5,62	82,6	+7,1	-11,4	93,2	-5,9	-25,9	82,6	+7,1
	TIEFBAULEISTUNGEN	3,83	61,9	+34,6	-24,8	82,3	-6,6	-29,2	61,9	+34,6

LAND
DAS PRODUZIERENDE GEWERBE
= 100

ABTEILUNGEN, GRUPPEN UND KLASSEN
ZWEIGE, AUSGABE 1993 (WZ93)

WERT

1997 JAN.	VER- ÄEND. IN % GEGEN JAN. 1996	1996 4. VJ	1997 3. VJ	1997 4. VJ	VERÄNDERUNG IN % 4. VJ 1997 GEGEN		1996 2. HJ	1997 1. HJ	1997 2. HJ	VERÄNDERUNG IN % 2. HJ 1997 GEGEN		1996	1997	VERÄNDERUNG IN % 1997 GEGEN 1996	WZ93- SCHL.
					4. VJ 1996	3. VJ 1997				2. HJ 1996	1. HJ 1997				
94,4	+1,2	100,1	107,1	109,6	+9,5	+2,3	99,6	100,9	108,4	+8,8	+7,4	98,1	104,7	+6,7	DJ
91,1	+6,3	87,6	95,3	98,6	+12,6	+3,5	87,3	95,0	97,0	+11,1	+2,1	87,7	96,0	+9,5	27
100,0	+18,3	99,9	107,7	112,8	+12,9	+4,7	96,7	104,9	110,3	+14,1	+5,1	94,3	107,6	+14,1	27.1
74,5	+10,0	69,7	73,1	74,9	+7,5	+2,5	69,3	76,6	74,0	+6,8	-3,4	70,6	75,3	+6,7	27.2
82,7	-8,4	76,8	94,3	87,8	+14,3	-6,9	81,3	91,7	91,1	+12,1	-0,7	84,9	91,4	+8,4	27.3
98,0	+4,7	90,7	103,9	103,7	+14,3	-0,2	93,6	100,4	103,8	+10,9	+3,4	94,0	102,1	+8,6	27.4
95,0	+4,6	86,6	98,2	92,8	+7,2	-5,5	90,0	94,7	95,5	+6,1	+0,8	89,4	95,1	+6,4	27.42
109,5	-0,6	104,9	126,4	130,4	+24,3	+3,2	109,1	116,9	128,4	+17,7	+9,8	110,9	122,7	+10,6	27.44
82,2	-7,0	78,9	79,7	88,4	+12,0	+10,9	78,1	85,3	84,1	+7,7	-1,4	81,9	84,7	+3,4	27.5
89,0	-9,2	86,6	86,2	96,6	+11,5	+12,1	84,5	92,1	91,4	+8,2	-0,8	89,1	91,8	+3,0	27.51
87,9	+0,6	80,7	81,0	91,1	+12,9	+12,5	80,7	91,7	86,0	+6,6	-6,2	83,3	88,9	+6,7	27.53
96,4	-1,7	107,9	114,5	116,6	+8,1	+1,8	107,3	104,7	115,6	+7,7	+10,4	104,6	110,1	+5,3	28
90,6	+0,9	129,2	127,1	135,0	+4,5	+6,2	126,6	105,4	131,1	+3,6	+24,4	115,1	118,2	+2,7	28.1
78,5	-1,0	98,9	104,7	101,5	+2,6	-3,1	99,9	85,4	103,1	+3,2	+20,7	94,3	94,3	0,0	28.2
85,7	-4,2	169,0	129,3	140,6	-16,8	+8,7	159,3	100,3	135,0	-15,3	+34,6	129,6	117,6	-9,3	28.3
125,7	+0,1	115,7	133,0	135,3	+16,9	+1,7	115,5	131,3	134,2	+16,2	+2,2	119,8	132,7	+10,8	28.4
107,7	-1,1	108,6	124,2	127,9	+17,8	+3,0	108,1	115,2	126,0	+16,6	+9,4	108,8	120,6	+10,8	28.5
94,8	-1,1	98,2	102,6	103,6	+5,5	+1,0	96,7	98,5	103,1	+6,6	+4,7	96,6	100,8	+4,3	28.6
81,3	-5,0	91,9	93,9	97,2	+5,8	+3,5	90,1	89,1	95,6	+6,1	+7,3	90,5	92,3	+2,0	28.62
112,2	+6,4	106,3	117,3	114,4	+7,6	-2,5	106,2	112,5	115,9	+9,1	+3,0	103,9	114,2	+9,9	28.63
87,4	-5,4	89,0	99,3	96,3	+8,2	-3,0	91,3	94,9	97,8	+7,1	+3,1	92,3	96,3	+4,3	28.7
70,9	-2,6	95,6	88,3	102,2	+6,9	+15,7	89,2	84,2	95,3	+6,8	+13,2	86,5	89,7	+3,7	DK
89,1	-7,6	98,7	99,5	103,6	+5,0	+4,1	98,1	96,3	101,5	+3,5	+5,4	98,9	98,9	+0,1	29.1
93,2	-22,7	147,5	117,6	144,3	-2,2	+22,7	138,2	105,1	131,0	-5,2	+24,6	132,3	118,1	-10,7	29.11
85,0	-3,4	94,0	94,0	98,7	+5,0	+5,0	92,4	93,5	96,4	+4,3	+3,1	93,1	94,9	+1,9	29.12
87,3	-6,7	84,4	94,6	89,5	+6,0	-5,4	88,3	89,8	92,1	+4,3	+2,6	89,7	90,9	+1,3	29.13
94,8	-4,9	97,8	103,7	106,1	+8,5	+2,3	97,5	102,6	104,9	+7,6	+2,2	100,8	103,7	+2,9	29.14
67,9	-0,1	97,5	90,9	102,4	+5,0	+12,7	90,7	80,5	96,6	+6,5	+20,0	84,4	88,5	+4,9	29.2
74,3	+6,8	80,2	70,2	80,9	+0,9	+15,2	77,6	67,1	75,5	-2,7	+12,5	72,1	71,3	-1,1	29.21
63,3	-1,1	99,3	90,0	104,1	+4,8	+15,7	90,3	80,3	97,1	+7,5	+20,9	82,7	88,7	+7,3	29.22
62,4	+1,0	95,6	101,9	104,9	+9,7	+2,9	90,3	77,9	103,4	+14,5	+32,7	80,8	90,6	+12,1	29.23
71,6	-2,6	65,2	67,6	58,3	-10,6	-13,8	66,8	89,9	63,0	-5,7	-29,9	77,1	76,4	-0,9	29.3
60,2	-21,3	78,4	45,7	57,6	-26,5	+26,0	75,1	73,1	51,7	-31,2	-29,3	80,7	62,4	-22,7	29.31
51,6	+6,4	91,8	74,2	94,7	+3,2	+27,6	81,4	66,6	84,4	+3,7	+26,7	74,6	75,5	+1,2	29.4
85,8	+0,9	98,9	89,4	111,2	+12,4	+24,4	89,5	87,5	100,3	+12,1	+14,6	87,0	93,9	+7,9	29.5
109,1	+49,7	122,6	69,2	108,9	-11,2	+57,4	113,7	145,4	89,1	-21,6	-38,7	124,3	117,2	-5,7	29.51
43,1	-0,2	55,7	62,0	62,8	+12,7	+1,3	52,8	59,5	62,4	+16,2	+4,9	56,3	60,9	+8,2	29.52
79,8	-2,7	111,0	102,0	138,0	+24,3	+35,3	101,5	93,6	120,0	+18,2	+28,2	97,7	106,8	+9,3	29.54
44,6	+1,1	104,9	93,9	103,7	-1,1	+10,4	100,2	60,7	98,8	-1,4	+62,8	85,3	79,8	-6,4	29.55
88,6	-5,0	87,2	82,3	95,4	+9,4	+15,9	82,6	84,4	88,8	+7,5	+5,2	84,8	86,6	+2,1	29.7
99,6	+5,0	105,5	109,5	113,4	+7,5	+3,6	103,8	104,4	111,4	+7,3	+6,7	101,4	107,9	+6,4	DL
96,3	+4,2	97,8	101,7	121,0	+23,7	+19,0	91,7	99,2	111,4	+21,5	+12,3	88,8	105,3	+18,6	30
67,2	+2,0	85,1	71,9	92,0	+8,1	+28,0	77,5	76,5	81,9	+5,7	+7,1	77,0	79,2	+2,9	30.01
100,6	+4,4	99,7	106,2	125,4	+25,8	+18,1	93,9	102,6	115,8	+23,3	+12,9	90,5	109,2	+20,7	30.02
89,3	-2,7	97,7	102,5	105,4	+7,9	+2,8	97,9	95,8	104,0	+6,2	+8,6	96,9	99,9	+3,1	31
92,6	+0,4	102,3	113,8	110,0	+7,5	-3,3	105,3	102,7	111,9	+6,3	+9,0	103,4	107,3	+3,8	31.1
84,9	-6,1	96,8	102,0	105,6	+9,1	-3,5	97,5	92,3	103,8	+6,5	+11,7	96,3	98,3	+2,1	31.2
92,0	+7,1	92,3	107,7	102,3	+10,8	-5,0	96,9	98,4	105,0	+8,4	+8,9	92,8	100,7	+8,5	31.3
80,4	-0,9	76,6	75,2	83,2	+8,9	+10,6	73,6	73,5	79,2	+7,6	+7,8	73,4	76,3	+4,0	31.4
81,0	-5,0	89,5	82,8	94,6	+5,7	+14,3	84,8	83,0	88,7	+4,6	+6,9	82,9	85,8	+3,5	31.5
96,3	-1,7	103,2	102,4	108,8	+5,4	+6,3	100,5	102,9	105,6	+5,1	+2,6	102,1	104,2	+2,1	31.6
133,6	+18,2	133,3	141,2	134,6	+1,0	-4,7	130,7	136,5	137,9	+5,5	+1,0	124,6	137,2	+10,1	32
132,8	-4,9	133,3	175,0	172,9	+29,7	-1,2	131,6	145,1	174,0	+32,2	+19,9	133,0	159,5	+19,9	32.1
177,4	+38,2	170,7	175,0	158,6	-7,1	-9,4	167,5	177,7	166,8	-0,4	-6,1	154,7	172,3	+11,4	32.2
46,7	-22,9	58,7	46,1	55,5	-5,5	+20,4	56,5	46,9	50,8	-10,1	+8,3	57,5	48,9	-15,0	32.3
85,6	+1,4	95,8	95,2	101,9	+6,4	+7,0	94,6	90,9	98,6	+4,2	+8,5	93,7	94,7	+1,1	33
87,5	+2,5	91,4	96,9	100,9	+10,4	+4,1	92,6	89,5	98,9	+6,8	+10,5	93,4	94,2	+0,9	33.1
81,9	-2,0	93,9	92,0	99,4	+5,9	+8,0	92,1	88,6	95,7	+3,9	+8,0	90,6	92,2	+1,8	33.2
96,8	+19,6	111,5	102,2	109,3	-2,0	+6,9	107,3	105,7	105,8	-1,4	+0,1	105,4	105,7	+0,3	33.4
49,2	-14,0	67,2	51,3	62,3	-7,3	+21,4	58,3	53,1	56,8	-3,6	+7,0	58,5	54,9	-7,7	33.5
91,5	+2,1	96,6	93,1	102,5	+6,1	+10,1	91,3	99,5	97,8	+7,1	-1,7	93,2	98,6	+5,8	DM
96,1	+3,2	101,5	97,4	107,7	+6,1	+10,6	95,4	104,9	102,6	+7,5	-2,2	97,2	103,7	+6,7	34
95,9	+3,0	101,5	95,4	105,5	+3,9	+10,6	95,1	104,6	100,4	+5,6	-4,0	97,3	102,5	+5,3	34.1
50,4	-11,4	66,0	61,0	70,0	+6,1	+14,8	61,2	63,8	65,5	+7,0	+2,7	63,4	64,7	+2,1	34.2
110,1	+6,4	111,7	115,4	127,3	+14,0	+10,3	106,6	118,0	121,3	+13,8	+2,8	106,8	119,7	+12,1	34.3
69,6	-5,0	73,7	73,0	77,4	+5,0	+6,0	72,1	73,3	75,2	+4,3	+2,6	74,1	74,3	+0,3	35
68,8	-16,5	73,1	66,9	66,3	-9,3	-0,9	73,3	72,8	66,6	-9,1	-8,5	78,3	69,7	-11,0	35.1
55,2	-10,5	68,1	77,9	84,2	+23,5	+8,1	65,2	66,0	81,1	+24,4	+22,9	64,4	73,5	+14,1	35.2
75,0	+1,4	76,8	74,7	80,5	+4,8	+7,8	74,8	74,3	77,6	+3,7	+4,4	75,5	75,9	+0,5	35.3
62,7	-7,0	56,6	60,4	63,7	+12,5	+5,5	57,1	90,2	62,1	+8,8	-31,2	73,4	76,1	+3,7	35.4
80,9	-3,5	95,7	80,5	94,7	-1,0	+17,6	89,1	83,9	87,6	-1,7	+4,4	88,1	85,7	-2,7	DN
82,0	-6,3	92,1	79,8	90,9	-1,9	+15,4	86,8	85,6	84,9	-2,2	-0,8	88,5	85,2	-3,7	36.1
84,9	-5,6	91,5	78,6	93,5	+2,2	+19,0	85,1	91,3	86,1	+1,2	-5,7	89,5	88,7	-0,9	36.11
59,2	-8,8	81,1	69,1	80,7	-0,5	+16,8	76,1	66,4	74,9	-1,6	+12,8	72,9	70,7	-3,0	36.12
96,3	-6,9	112,8	98,5	109,5	-2,9	+11,2	109,5	102,9	104,0	-5,0	+1,1	110,0	103,5	-5,9	36.13
53,1	-5,0	92,7	67,8	87,3	-5,8	+28,8	82,6	59,4	77,6	-6,1	+30,6	72,4	68,5	-5,4	36.2
82,9	+12,8	124,9	84,4	114,6	-8,2	+35,8	105,9	83,3	99,5	-6,0	+19,4	93,5	91,4	-2,2	36.5
127,0	+2,1	115,9	92,6	111,9	-3,5	+20,8	105,4	106,9	102,3	-2,9	-4,3	107,3	104,6	-2,5	E
84,5	-11,2	121,1	125,1	116,0	-4,2	-7,3	129,3	102,9	120,5	-6,8	+17,1	117,4	111,7	-4,9	BAUHAUPT
77,1	-9,3	126,4	128,8	120,3	-4,8	-6,6	135,0	110,1	124,6	-7,7</					

NACH ABSCHNITTEN, UNTERABSCHNITTEN,
DER KLASSIFIKATION DER WIRTSCHAFTS

1.2 ARBEITSTAEGLICH

WZ93- SCHL.	WIRTSCHAFTSZWEIG	GEWICHTUNG	1998 JAN.	VERAENDERUNG IN % JAN. 1998 GEGEN		1997 DEZ.	VERAENDERUNG IN % DEZ. 1997 GEGEN		KUMULIERT	
				JAN. 1997	DEZ. 1997		DEZ. 1996	NOV. 1997	JAN. 1998 BIS JAN. 1998	VER- AEND. IN % GEGEN VORJAHR
	PRODUZIERENDES GEWERBE (EINSCHL. BAUHAUPTGEWERBE)	100	94,1	+5,5	-4,3	98,3	+0,6	-9,1	94,1	+5,5
C-E	PRODUZIERENDES GEWERBE (OH BAUHAUPTGEWERBE)	90,55	96,1	+4,6	-3,2	99,3	+2,0	-6,9	96,1	+4,6
C-D	BERGBAU, GEW. V. STEINEN U. ERDEN U. VERARBEITENDES GEWERBE	84,70	94,6	+5,7	-3,6	98,1	+2,7	-7,9	94,6	+5,7
	VORLEISTUNGSGUETERPRODUZENTEN (OH ENERGIEVERSORGUNG)	37,25	100,8	+7,8	+4,7	96,3	+6,1	-12,1	100,8	+7,8
	INVESTITIONSGUETERPRODUZENTEN	27,29	90,5	+6,5	-18,1	110,5	+1,8	+1,8	90,5	+6,5
	GEBRAUCHSGUETERPRODUZENTEN	8,03	82,0	+2,4	+7,9	76,0	-2,8	-21,1	82,0	+2,4
	VERBRAUCHSGUETERPRODUZENTEN	12,14	93,3	-0,7	+2,0	91,5	-1,4	-8,0	93,3	-0,7
C	BERGBAU U. GEW. V. STEINEN U. ERDEN	2,68	64,6	-7,8	-6,5	69,1	-6,6	-10,5	64,6	-7,8
CA	KOHLBERGBAU, TORFGEWINNUNG, GEW. V. ERDOEL U. ERDGAS (OH BERGBAU AUF URAN- U. THORIUMERZE)	2,11	67,6	-11,6	-0,4	67,9	-5,7	-1,6	67,6	-11,6
10	KOHLBERGBAU, TORFGEWINNUNG	1,90	58,4	-15,0	-1,5	59,3	-6,3	-4,7	58,4	-15,0
11	GEW. V. ERDOEL U. ERDGAS (OH ERBRING. DAMIT VERB. LEIST.)	0,21	149,1	+1,8	+3,1	144,6	-3,3	+11,9	149,1	+1,8
CB	ERZBERGBAU, GEW. V. STEINEN U. ERDEN, SONST. BERGBAU	0,57	53,6	+17,0	-27,2	73,8	-9,5	-31,7	53,6	+17,0
14	GEW. V. STEINEN U. ERDEN, SONST. BERGBAU	0,55	54,9	+16,8	-27,3	75,5	-9,4	-31,7	54,9	+16,8
14.2	GEW. V. KIES, SAND, TON U. KAOLIN	0,43	46,3	+50,3	-37,0	73,5	-9,1	-36,3	46,3	+50,3
D	VERARBEITENDES GEWERBE	82,02	95,5	+6,0	-3,6	99,1	+3,0	-7,7	95,5	+6,0
DA	ERNAHRUNGSGEWERBE U. TABAKVERARBEITUNG	7,25	105,2	+1,4	-2,8	108,2	-0,5	-5,3	105,2	+1,4
15	ERNAHRUNGSGEWERBE	6,84	106,9	+1,4	-2,9	110,1	-0,5	-5,2	106,9	+1,4
15.1	SCHLACHTEN U. FLEISCHVERARBEITUNG	1,33	109,9	+3,5	-2,2	112,4	+1,7	+5,1	109,9	+3,5
15.2	FISCHVERARBEITUNG	0,13	97,5	-4,0	-1,2	98,7	-3,0	-4,9	97,5	-4,0
15.3	OBST- U. GEMUESEVERARBEITUNG	0,22	112,1	-3,3	-1,3	113,6	+5,6	-10,3	112,1	-3,3
15.4	H V. PFLANZLICHEN U. TIERISCHEN OELN U. FETTEN	0,19	112,6	+20,9	+14,0	98,8	+9,5	-11,5	112,6	+20,9
15.5	MILCHVERARBEITUNG	0,54	110,6	-1,9	+0,7	109,8	+2,2	+5,2	110,6	-1,9
15.6	MAHL- U. SCHAELEMUEHLEN, H V. STAERKE U. STAERKEERZEUGN.	0,16	148,7	-6,4	-5,1	156,7	-4,6	-8,3	148,7	-6,4
15.7	H V. FUTTERMITTELN	0,23	102,9	+2,2	-2,7	105,8	+3,3	+5,5	102,9	+2,2
15.8	SONST. ERNAHRUNGSGEWERBE (OH GETRAENKEHERSTELLUNG)	2,76	110,4	+1,5	-5,2	116,5	-3,0	-15,0	110,4	+1,5
15.81	H V. BACKWAEREN (OH DAUERBACKWAEREN)	1,10	147,8	+4,1	-4,4	154,6	-3,7	+3,2	147,8	+4,1
15.82	H V. DAUERBACKWAEREN	0,47	72,6	+1,4	+18,4	61,3	-0,3	-26,3	72,6	+1,4
15.84	H V. SUESWAEREN (OH DAUERBACKWAEREN)	0,37	88,4	-10,6	+11,3	79,4	+0,5	-26,8	88,4	-10,6
15.9	GETRAENKEHERSTELLUNG	1,29	89,7	+0,3	-2,4	91,9	+0,1	+11,8	89,7	+0,3
15.91	H V. SPIRITUOSEN	0,12	70,7	-9,8	+6,6	66,3	-6,9	-17,6	70,7	-9,8
15.96	H V. BIER	0,71	80,3	-0,5	-6,3	85,7	-2,1	+13,7	80,3	-0,5
15.98	MINERALBRUNNEN, H V. ERFRISCHUNGSGETRAENKEN	0,40	111,8	+4,2	+8,2	103,3	+6,2	+15,7	111,8	+4,2
16	TABAKVERARBEITUNG	0,41	76,1	+2,8	-0,7	76,6	+1,5	-7,0	76,1	+2,8
DB	TEXTIL- U. BEKLEIDUNGSGEWERBE	2,72	61,8	-4,9	+17,9	52,4	-5,4	-14,9	61,8	-4,9
17	TEXTILGEWERBE	1,63	65,8	-3,4	+12,5	58,5	-2,8	-19,3	65,8	-3,4
17.1	SPINNSTOFFAUFBEREITUNG U. SPINNEREI	0,15	73,0	+1,4	+13,9	64,1	+7,7	-17,7	73,0	+1,4
17.2	WEBEREI	0,40	60,3	-4,6	+13,3	53,2	-5,2	-23,5	60,3	-4,6
17.5	SONST. TEXTILGEWERBE (OH H V. MASCHENWARE)	0,36	83,9	+2,7	+22,3	68,6	+1,0	-19,0	83,9	+2,7
17.7	H V. GEWIRKTEN U. GESTRIKTEN FERTIGERZEUGNISSEN	0,18	39,1	-20,9	0,0	39,1	-3,3	-16,8	39,1	-20,9
18	BEKLEIDUNGSGEWERBE	1,09	55,8	-7,5	+29,2	43,2	-10,2	-4,6	55,8	-7,5
18.22	H V. OBERBEKLEIDUNG (OH ARBEITS- U. BERUFSBEKLEIDUNG)	0,63	56,3	-8,8	+36,3	41,3	-11,4	+0,5	56,3	-8,8
18.23	H V. WAESCHE	0,26	62,3	-5,5	+24,8	49,9	-2,2	-6,9	62,3	-5,5
DC	LEDERGEWERBE	0,34	56,7	-4,5	+17,1	48,4	-2,6	-17,3	56,7	-4,5
19.2	LEDERVERARBEITUNG (OH H V. LEDERBEKLEIDUNG U. SCHUHEN)	0,09	53,6	-7,1	+2,7	52,2	-2,2	-12,3	53,6	-7,1
19.3	H V. SCHUHEN	0,21	55,3	-6,7	+22,9	45,0	-4,7	-19,8	55,3	-6,7
DD	HOLZGEWERBE (OH H V. MOEBELN)	1,35	100,3	+5,6	-1,8	102,1	-4,7	-15,4	100,3	+5,6
20.2	FURNIER-, SPERRHOLZ-, HOLZFASERPLATTEN- U. AE	0,35	97,2	-0,2	+17,8	82,5	+3,6	-20,4	97,2	-0,2
20.3	H V. KONSTRUKTIONS- U. FERTIGBAU-, AUSBAUELEMENTEN U. AE	0,62	101,3	+8,0	-11,8	114,8	-7,9	-12,6	101,3	+8,0
DE	PAPIER- U. DRUCKGEWERBE (OH VERLAGSGEWERBE)	4,33	92,8	+1,0	-1,5	94,2	-1,8	-3,9	92,8	+1,0
21	PAPIERGEWERBE	1,96	104,1	+1,6	+17,1	88,9	-0,4	-11,4	104,1	+1,6
21.1	H V. HOLZSTOFF, ZELLSTOFF, PAPIER, KARTON U. PAPPE	0,78	139,6	+10,9	+17,4	118,9	+6,4	-10,3	139,6	+10,9
21.2	PAPIER-, KARTON- U. PAPPEVERARBEITUNG	1,18	80,7	-7,3	+16,6	69,2	-7,0	-12,4	80,7	-7,3
22	DRUCKGEWERBE, VERVIELF. V. BESPIELT. TONTRAEGERN (OH VERLAGSGEW., VERVIELF. V. BESPIELT. BILD- U. DATENTRAEGERN)	2,37	83,4	+0,4	-15,4	98,6	-2,7	+2,5	83,4	+0,4
22.22	DRUCKEREI (OH ZEITUNGSDRUCKEREI)	1,77	84,6	-0,2	-17,7	102,8	-2,7	+4,8	84,6	-0,2
DF	KOKEREI, MINERALOELVERARB., H U. VERARB. V. SPALT- U. BRUTST.	0,62	99,2	+6,2	-5,0	104,4	-5,8	+14,6	99,2	+6,2
23.1	KOKEREI	0,25	70,6	+4,0	-2,6	72,5	+1,5	+6,5	70,6	+4,0
23.2	MINERALOELVERARBEITUNG	0,36	108,0	+5,0	-1,5	109,6	+0,7	+9,6	108,0	+5,0
DG	CHEMISCHE INDUSTRIE	7,83	114,7	+3,1	+7,7	106,5	+6,0	-7,6	114,7	+3,1
24.1	H V. CHEMISCHEN GRUNDSTOFFEN	4,10	128,2	+5,1	+2,7	124,8	+5,3	-3,8	128,2	+5,1
24.2	H V. SCHAEDELINGSBEKAEMPFUNGS- U. PFLANZENSCHUTZMITTELN	0,13	153,1	-11,7	+87,4	81,7	+23,4	+5,4	153,1	-11,7
24.3	H V. ANSTRICHMITTELN, DRUCKFARBNEN U. KITTEN	0,39	96,4	+5,0	+12,0	86,1	+10,1	-20,0	96,4	+5,0
24.4	H V. PHARMAZEUTISCHEN ERZEUGNISSEN	1,40	101,2	+0,9	+18,2	85,6	+2,0	-11,3	101,2	+0,9
24.5	H V. SEIFEN, WASCH-, REINIGUNGS- U. KOERPERPFLEGE MITT.	0,86	81,0	-7,8	+10,1	73,6	+2,4	-16,5	81,0	-7,8
24.6	H V. SONST. CHEMISCHEN ERZEUGNISSEN	0,72	103,8	+8,8	+11,9	98,1	+13,0	-17,9	103,8	+8,8
24.7	H V. CHEMIEFASERN	0,23	106,2	+1,8	+3,2	102,9	+17,9	+6,3	106,2	+1,8
DH	H V. GUMMI- U. KUNSTSTOFFWAEREN	3,69	98,9	+8,0	+11,8	88,5	+11,6	-17,5	98,9	+8,0
25.1	H V. GUMMIWAEREN	0,94	108,1	+7,2	+17,0	92,4	+21,9	-21,6	108,1	+7,2
25.2	H V. KUNSTSTOFFWAEREN	2,75	95,8	+8,4	+9,9	87,2	+8,5	-15,9	95,8	+8,4
DI	GLASGEWERBE, KERAMIK, VERARB. V. STEINEN U. ERDEN	3,04	81,9	+15,8	-4,2	85,5	-1,6	-24,6	81,9	+15,8
26.1	H U. VERARB. V. GLAS	0,71	108,2	+5,9	+5,7	102,4	+10,1	-14,5	108,2	+5,9
26.2	KERAMIK (OH ZIEGELEI U. BAUKERAMIK)	0,40	76,9	+3,2	+4,8	73,4	+9,4	-12,8	76,9	+3,2
26.3	H V. KERAMISCHEN HAND- U. BODENFLIESEN U. -PLATTEN	0,12	66,9	-3,7	+7,6	62,2	-3,3	-15,5	66,9	-3,7
26.4	ZIEGELEI, H V. SONST. BAUKERAMIK	0,15	92,0	+31,4	-21,8	117,6	+4,4	-18,8	92,0	+31,4
26.5	H V. ZEMENT, KALK- U. GEBRANNTEM GIPS	0,25	56,7	+58,4	-14,2	66,1	-14,4	-36,4	56,7	+58,4
26.6	H V. ERZEUGNISSEN AUS BETON, ZEMENT U. GIPS	1,00	71,4	+40,0	-15,0	84,0	-7,2	-34,4	71,4	+40,0

LAND
DAS PRODUZIERENDE GEWERBE
= 100

ABTEILUNGEN, GRUPPEN UND KLASSEN
ZWEIGE, AUSGABE 1993 (WZ93)

BEREINIGTER WERT

1997 JAN.	VER- ÄND. IN % GEGEN JAN. 1996	1996 4. VJ	1997 3. VJ	1997 4. VJ	VERÄNDERUNG IN % GEGEN		1996 2. HJ	1997 1. HJ	1997 2. HJ	VERÄNDERUNG IN % GEGEN		1996	1997	VERÄNDERUNG IN % GEGEN 1996	WZ93- SCHL.				
					4. VJ 1996					3. VJ 1997						2. HJ 1996		1. HJ 1997	
					4. VJ 1996	3. VJ 1997				4. VJ 1996	3. VJ 1997					2. HJ 1996	1. HJ 1997	2. HJ 1996	1. HJ 1997
89,2	+1,2	103,5	101,0	106,1	+2,5	+5,0	100,9	98,2	103,5	+2,6	+5,4	98,3	100,8	+2,5	PROD GEW				
91,9	+2,2	101,5	98,6	105,1	+3,5	+6,6	97,9	97,7	101,8	+4,0	+4,2	96,3	99,7	+3,5	C-E				
89,5	+2,2	100,5	99,0	104,6	+4,1	+5,7	97,4	97,0	101,8	+4,5	+4,9	95,6	99,4	+4,0	C-D				
93,5	+1,5	100,7	104,6	107,2	+6,5	+2,5	99,3	101,3	105,9	+6,6	+4,5	97,9	103,6	+5,8	VORLEIST				
85,0	+3,5	104,1	98,8	108,6	+4,3	+9,9	98,7	95,7	103,7	+5,1	+8,4	95,5	99,7	+4,4	INVEST				
80,1	-0,1	89,2	78,4	89,0	-0,2	+13,5	83,7	87,4	83,7	0,0	-4,2	84,9	85,6	+0,8	GEBRAUCH				
94,0	+2,5	100,3	95,2	98,5	-1,8	+3,5	98,3	93,5	96,8	-1,5	+3,5	96,3	95,2	-1,1	VERBRAUCH				
70,1	-4,1	79,5	73,3	75,6	-4,9	+3,1	77,0	71,8	74,5	-3,2	+3,8	75,4	73,1	-3,1	C				
76,5	-3,5	73,1	63,2	69,0	-5,6	+9,2	68,6	68,6	66,1	-3,6	-3,6	70,1	67,3	-4,0	CA				
68,7	-4,7	66,1	60,3	61,8	-6,5	+2,5	63,6	62,6	61,0	-4,1	-2,6	64,7	61,8	-4,5	10				
146,4	+2,5	135,3	89,0	132,9	-1,8	+49,3	113,1	121,3	110,9	-1,9	-8,6	117,9	116,1	-1,5	11				
45,8	-8,2	103,3	111,1	100,5	-2,7	-9,5	108,2	84,0	105,8	-2,2	+26,0	95,2	94,9	-0,3	CB				
47,0	-8,2	105,9	113,9	103,0	-2,7	-9,6	110,9	86,1	108,5	-2,2	+26,0	97,6	97,3	-0,3	14				
30,8	-15,8	107,9	123,1	106,9	-0,9	-13,2	115,5	85,1	115,0	-0,4	+35,1	98,1	100,1	+2,0	14.2				
90,1	+2,3	101,2	99,8	105,5	+4,2	+5,7	98,1	97,8	102,7	+4,7	+5,0	96,2	100,3	+4,3	D				
103,7	+5,8	114,8	107,8	114,5	-0,3	+6,2	111,0	104,3	111,2	+0,2	+6,6	106,9	107,7	+0,7	DA				
105,4	+5,8	116,8	109,2	116,6	-0,2	+6,8	112,6	105,8	112,9	+0,3	+6,7	108,4	109,4	+0,9	15				
106,2	+4,1	110,6	107,3	111,6	+0,9	+4,0	109,0	104,2	109,4	+0,4	+5,0	106,2	106,8	+0,6	15.1				
101,6	+2,1	109,3	81,7	101,6	-6,2	+24,4	99,3	98,7	91,7	-7,7	-7,1	101,8	95,2	-6,5	15.2				
115,9	-0,1	121,0	121,4	126,5	+4,5	+4,2	119,4	116,7	123,9	+3,8	+6,2	117,7	120,3	+2,2	15.3				
93,1	+5,2	97,6	97,3	109,0	+11,7	+12,0	91,3	90,3	103,2	+13,0	+14,3	87,9	96,7	+10,0	15.4				
112,7	+6,4	106,5	110,8	108,4	+1,8	-2,2	110,0	113,6	109,6	-0,4	-3,5	111,9	111,6	-0,3	15.5				
158,9	+24,5	175,2	134,8	173,2	-1,1	+28,5	153,3	119,6	154,0	+0,5	+28,8	129,4	136,8	+5,7	15.6				
100,7	+4,5	100,5	93,3	104,2	+3,7	+11,7	96,9	95,5	98,8	+2,0	+3,5	96,1	97,1	+1,0	15.7				
108,8	+5,9	133,5	113,0	132,2	-1,0	+17,0	123,3	109,5	122,6	-0,6	+12,0	115,1	116,1	+0,9	15.8				
142,0	+6,5	153,8	145,8	153,1	-0,5	+5,0	149,6	142,9	149,5	-0,1	+4,6	144,1	146,2	+1,5	15.81				
71,6	+14,0	76,4	84,3	77,2	+1,0	-8,4	80,1	76,4	80,8	+0,9	+5,8	75,6	78,6	+4,0	15.82				
98,9	+5,2	106,9	96,8	100,9	-5,6	+4,2	104,4	82,9	98,9	-5,3	+19,3	94,3	90,9	-3,6	15.84				
89,4	+6,6	90,6	104,8	88,3	-2,5	-15,7	95,7	97,8	96,5	+0,8	-1,3	98,9	97,2	+0,3	15.9				
78,4	+4,4	85,2	66,2	74,4	-12,7	+12,4	81,4	77,4	70,3	-13,6	-9,2	79,4	73,9	-6,9	15.91				
80,7	+7,5	84,9	100,1	82,0	-3,4	-18,1	91,4	89,9	91,1	-0,3	+1,3	91,3	90,5	-0,9	15.96				
107,3	+4,8	97,6	124,5	97,9	-0,3	-21,4	105,8	117,4	111,2	+5,1	-5,3	111,6	114,3	+2,4	15.98				
74,0	+3,9	81,9	84,4	80,8	-1,3	-4,3	84,9	77,8	82,6	-2,7	+6,2	82,3	80,2	-2,6	16				
65,0	-3,3	62,7	62,0	59,7	-4,8	-3,7	62,8	62,9	60,9	-3,0	-3,2	63,6	61,9	-2,7	D8				
68,1	-3,5	70,7	64,3	69,6	-1,6	+8,2	67,0	70,5	67,0	0,0	-5,0	68,7	68,7	0,0	17				
72,0	-0,1	72,5	61,7	74,0	+2,1	+19,9	67,4	75,4	67,8	+0,6	-10,1	71,6	71,6	0,0	17.1				
63,2	+0,2	66,7	62,2	66,4	-0,4	+6,8	62,5	68,5	64,3	+2,9	-6,1	64,7	66,4	+2,6	17.2				
81,7	-0,4	80,9	81,0	83,7	+3,5	+3,3	78,6	85,7	82,4	+4,8	-3,9	80,5	84,0	+4,3	17.5				
49,4	-17,3	50,4	49,5	43,3	-14,1	-12,5	52,6	48,1	46,4	-11,8	-3,5	52,8	47,3	-10,4	17.7				
60,3	-3,1	50,7	58,4	44,9	-11,4	-23,1	56,6	51,5	51,7	-8,7	+0,4	55,9	51,6	-7,7	18				
61,7	-0,3	47,4	60,7	40,6	-14,3	-33,1	58,6	50,2	50,7	-10,4	+1,0	55,2	50,4	-8,7	18.22				
65,9	-7,3	55,6	57,9	53,3	-4,1	-7,9	57,8	59,5	55,6	-3,8	-6,6	59,8	57,6	-3,7	18.23				
59,4	0,0	57,8	57,3	56,0	-3,1	-2,3	57,2	57,7	56,7	-0,9	-1,7	58,2	57,2	-1,7	DC				
57,7	+5,1	63,7	57,2	59,3	-6,9	+3,7	62,3	59,7	58,3	-6,4	-2,3	62,9	59,0	-6,2	19.2				
59,3	-4,8	54,8	57,2	52,6	-4,0	-8,0	55,4	55,2	54,9	-0,9	-0,5	56,9	55,0	-3,3	19.3				
95,0	-3,1	118,1	109,7	116,8	-1,1	+6,5	112,3	106,0	113,3	+0,9	+6,9	107,3	109,7	+2,2	DD				
97,4	-4,3	95,9	93,9	99,2	+3,4	+5,6	91,8	100,7	96,6	+5,2	-4,1	95,0	98,6	+3,8	20.2				
93,8	-1,7	131,0	115,8	128,0	-2,3	+10,5	122,1	105,4	121,9	-0,2	+15,7	111,7	113,7	+1,8	20.3				
91,9	+1,3	100,1	93,0	98,0	-2,1	+5,4	96,5	93,0	95,5	-1,0	+2,7	94,0	94,3	+0,3	DE				
102,5	+5,1	99,6	100,0	98,4	-1,2	-1,6	98,6	101,3	99,2	+0,6	-2,1	97,4	100,2	+2,9	21				
125,9	+11,8	123,8	130,7	130,0	+5,0	-0,5	121,0	128,7	130,4	+7,8	+1,3	116,4	129,5	+11,3	21.1				
87,1	-0,5	83,7	79,8	77,6	-7,3	-2,8	83,9	83,3	78,7	-6,2	-5,5	84,8	81,0	-4,5	21.2				
83,1	-2,2	100,5	87,3	97,7	-2,8	+11,9	94,7	86,2	92,5	-2,3	+7,3	91,2	89,3	-2,1	22				
84,8	-2,6	103,8	89,1	100,3	-3,4	+12,6	97,3	87,9	94,7	-2,7	+7,7	93,1	91,3	-1,9	22.22				
93,4	-0,8	99,5	92,5	98,7	-0,8	+6,7	97,4	92,4	95,6	-1,8	+3,5	95,9	94,0	-2,0	DF				
67,9	-0,3	70,1	68,1	70,7	+0,9	+3,8	68,8	66,1	69,4	+0,9	+5,0	67,6	67,8	+0,3	23.1				
102,9	-4,6	108,6	99,4	105,0	-3,3	+5,6	108,8	100,6	102,2	-6,1	+1,6	106,9	101,4	-5,1	23.2				
111,2	+4,9	108,1	115,6	114,7	+6,1	-0,8	108,0	115,2	115,1	+6,6	-0,1	108,6	115,2	+6,1	DG				
122,0	+7,5	121,4	130,7	130,8	+7,7	+0,1	119,9	129,6	130,7	+9,0	+0,8	118,6	130,2	+9,8	24.1				
173,3	+44,2	72,9	72,3	82,4	+13,0	+14,0	72,1	115,9	77,3	+7,2	-33,3	93,6	96,6	+3,2	24.2				
91,8	+3,1	98,7	114,2	104,2	+5,6	-8,8	103,1	104,2	109,2	+5,9	+4,8	100,9	106,7	+5,7	24.3				
100,3	-5,6	97,5	100,1	94,3	-3,3	-5,8	98,7	99,5	97,2	-1,5	-2,3	103,3	98,4	-4,7	24.4				
87,9	+0,7	82,2	82,9	83,8	+1,9	+1,1	84,4	86,8	83,4	-1,2	-3,9	85,7	85,1	-0,7	24.5				
100,9	+4,8	99,2	113,4	114,9	+15,8	+1,3	101,1	106,9	114,1	+12,9	+6,7	101,4	110,5	+9,0	24.6				
104,3	+12,8	95,2	94,7	102,3	+7,5	+8,0	89,2	102,7	98,5	+10,4	-4,1	90,3	100,6	+11,4	24.7				
91,6	+3,7	93,0	100,1	103,0	+10,8	+2,9	92,7	99,5	101,6	+9,6	+2,1	92,5	100,5	+8,6	DH				
100,8	-0,2	96,0	105,5	110,2	+14,8	+4,5	96,3	107,4	107,9	+12,0	+0,5	99,3	107,6	+8,4	25.1				
88,4	+5,2	91,9	98,3	100,5	+9,4	+2,2	91,5	96,8	99,4	+8,6	+2,7	90,2	98,1	+8,8	25.2				
70,7	-6,1	107,9	115,7	107,3	-0,6	-7,3	112,9	100,3	111,5	-1,2	+11,2	105,7	105,9	+0,2	DI				
102,2	+3,0	109,1	113,9	116,0	+6,3	+1,8	108,1	107,0	114,9	+6,3	+7,4	105,0	111,0	+5,7	26.1				
74,5	-5,1	76,6	77,6	82,0	+7,0	+5,7	75,9	79,1	79,8	+5,1	+0,9	76,9	79,4	+3,3	26.2				
69,5	-14,7	78,7	72,3	71,6	-9,0	-1,0	76,4	75,6	71,9	-5,9	-4,9	78,2	73,8	-5,6	26.3				
70,0	-25,0	133,9	150,9	139,3	+4,0	-7,7	140,5	114,4	145,1	+3,3	+26,8	129,5	129,8	+1,0	26.4				
35,8	-25,9	98,3	111,5	95,0	-3,4	-14,8	106,7	91,4	103,3	-3,2	+13,0	97,8	97,3	-0,5	26.5				
51,0	-18,8	123,3	139,7	118,5	-3,9	-15,2	136,3	111,4	129,1	-5,3	+15,9	123,5	120,2	-2,7	26.6				

NACH ABSCHNITTEN, UNTERABSCHNITTEN,
DER KLASSIFIKATION DER WIRTSCHAFTS

1.2 ARBEITSTAEGLICH

WZ93- SCHL.	WIRTSCHAFTSZWEIG	GEWICH- TUNG	1998 JAN.	VERAENDERUNG IN % 1998 GEGEN		1997 DEZ.	VERAENDERUNG IN % 1997 GEGEN		KUMULIERT	
				JAN. 1997	DEZ. 1997		DEZ. 1996	NOV. 1997	JAN. 1998 BIS JAN. 1998	VER- AEND. IN % GEGEN VORJAHR
DJ	METALLERZEUGUNG U -BEARBEITUNG, H V METALLERZEUGNISSEN	10,63	101,4	+9,1	+2,0	99,4	+7,0	-10,6	101,4	+9,1
27	METALLERZEUGUNG U -BEARBEITUNG	4,09	99,9	+11,0	+14,6	87,2	+12,7	-14,2	99,9	+11,0
27.1	ERZEUGUNG V ROHEISEN, STAHL U FERROLEGIERUNGEN (EGKS)	1,42	115,7	+17,0	+7,3	107,8	+12,8	-3,6	115,7	+17,0
27.2	H V ROHREN	0,54	77,7	+5,4	+29,3	60,1	+4,2	-26,6	77,7	+5,4
27.3	SONST BEARB V EISEN U STAHL, H V FERROLEGIERUNGEN	0,31	87,4	+7,4	+25,0	69,9	+15,5	-25,0	87,4	+7,4
27.4	ERZEUGUNG U ERSTE BEARBEITUNG V NE-METALLEN	0,95	101,7	+5,0	+12,3	90,6	+16,9	-16,1	101,7	+5,0
27.42	ERZEUGUNG U ERSTE BEARBEITUNG V ALUMINIUM	0,52	95,4	+1,6	+21,2	78,7	+11,9	-17,4	95,4	+1,6
27.44	ERZEUGUNG U ERSTE BEARBEITUNG V KUPFER	0,26	125,2	+15,7	+10,3	113,5	+19,7	-17,3	125,2	+15,7
27.5	GIESSEREIINDUSTRIE	0,87	90,4	+11,7	+24,2	72,8	+10,8	-22,0	90,4	+11,7
27.51	EISENGIESSEREI	0,44	96,9	+10,6	+26,2	76,8	+8,5	-25,0	96,9	+10,6
27.53	LEICHTMETALLGIESSEREI	0,22	95,5	+10,4	+27,0	75,2	+14,1	-22,8	95,5	+10,4
28	H V METALLERZEUGNISSEN	6,55	102,4	+8,0	-4,3	107,0	+4,4	-8,6	102,4	+8,0
28.1	STAHL- U LEICHTMETALLBAU	1,33	102,2	+14,3	-28,8	143,5	-0,9	+11,4	102,2	+14,3
28.2	KESSEL- U BEHAELTERBAU	0,34	82,3	+6,6	-4,4	86,1	+3,1	-13,0	82,3	+6,6
28.3	H V DAMPFKESSELN (OH ZENTRALHEIZUNGSKESSEL)	0,19	84,2	-0,4	-53,8	182,4	-16,9	+70,6	84,2	-0,4
28.4	H V SCHMIEDE-, PRESS-, ZIEH- U STANZTEILEN U AE	0,70	137,7	+11,6	+21,5	113,3	+14,8	-19,2	137,7	+11,6
28.5	OBERFLAECHENVEREDL, WAERMEBEHANDLUNG U MECHANIK ANG	1,11	115,5	+9,2	+1,0	114,3	+15,3	-13,1	115,5	+9,2
28.6	H V SCHNEIDWAREN, WERKZEUGEN, SCHLOSSERN U BESCHLAG	1,23	95,6	+2,8	+7,2	89,2	+3,2	-16,8	95,6	+2,8
28.62	H V WERKZEUGEN	0,63	89,9	+5,3	-12,6	96,0	+5,7	+0,6	89,9	+5,3
28.63	H V SCHLOSSERN U BESCHLAGEN	0,48	113,0	+2,6	+34,2	84,2	+3,3	-31,4	113,0	+2,6
28.7	H V SONST EISEN-, BLECH- U METALLWAREN	1,65	90,0	+4,9	+13,6	79,2	+5,5	-21,1	90,0	+4,9
DK	MASCHINENBAU	12,95	79,2	+13,3	-27,9	109,9	+3,6	+11,1	79,2	+13,3
29.1	H V MASCHINEN F D ERZEUGUNG U NUTZUNG V MECH ENERGIE	2,80	94,1	+7,1	-0,7	94,8	-1,7	-9,5	94,1	+7,1
29.11	H V VERBRENNUNGSMOT U TURB (OH LUFT- U STRASSENF)	0,33	104,6	+13,8	-33,5	157,4	-14,8	+9,5	104,6	+13,8
29.12	H V PUMPEN U KOMPRESSOREN	0,99	87,8	+4,6	-3,6	91,1	-5,1	-7,2	87,8	+4,6
29.13	H V ARMATUREN	0,74	88,5	+2,8	+21,2	73,0	+6,1	-20,9	88,5	+2,8
29.14	H V MASCHINEN, GETRIEBEN, ZAHNRAED U ANTRIEBSELEMENTEN	0,74	103,5	+10,7	+10,5	93,7	+10,0	-14,0	103,5	+10,7
29.2	H V SONST MASCHINEN F UNSPEZIFISCHE VERWENDUNG	2,90	72,2	+7,8	-40,1	120,5	+9,0	+29,3	72,2	+7,8
29.21	H V OEFEN U BRENNERN	0,19	67,5	-7,9	+1,4	66,6	+3,4	-19,9	67,5	-7,9
29.22	H V HEBEZEUGEN U FOERDERMITTELN	0,95	67,9	+8,6	-47,4	129,2	+9,3	+38,9	67,9	+8,6
29.23	H V KAELTE- U LUFTTECHN ERZEUGN F GEMERBL ZWECHE	0,67	73,1	+18,7	-46,0	135,4	+18,4	+50,1	73,1	+18,7
29.3	H V LAND- U FORSTWIRTSCHAFTLICHEN MASCHINEN	0,36	79,5	+12,6	+36,1	58,4	-18,1	-4,1	79,5	+12,6
29.31	H V ACKERSCHLEPPERN	0,16	56,2	-5,4	+4,3	53,9	-25,8	-1,5	56,2	-5,4
29.4	H V WERKZEUGMASCHINEN	1,96	62,3	+22,4	-46,5	116,5	+0,7	+35,3	62,3	+22,4
29.5	H V MASCHINEN F SONST BESTIMMTE WIRTSCHAFTSZWECHE	3,32	80,9	+24,5	-34,5	123,6	+6,1	+13,4	80,9	+24,5
29.51	H V MASCH F D METALLERZ V WALZWERKSEINR U GIESSMASCH	0,16	77,4	-28,1	-46,4	144,4	+11,0	+84,9	77,4	-28,1
29.52	H V BERGWERKS-, BAU- U BAUSTOFFMASCHINEN	0,56	44,3	+4,2	-22,8	57,4	-3,4	-12,6	44,3	+4,2
29.54	H V MASCH F D TEXTIL-, BEKLEIDUNGS- U LEDERGEWERBE	0,52	107,2	+36,2	-11,8	121,6	+6,9	-28,6	107,2	+36,2
29.55	H V MASCH F D PAPIERGEWERBE	0,25	47,2	+7,3	-69,2	153,1	+32,9	+80,8	47,2	+7,3
29.7	H V HAUSHALTSGERAETEN ANG	0,90	90,4	+3,4	+17,4	77,0	+6,9	-24,0	90,4	+3,4
DL	H V BUEROMASCH, DATENVERARBEITUNGSGER U -EINRICHTUNGEN, ELEKTROTECHNIK, FEINMECHANIK U OPTIK	13,81	101,2	+3,1	-6,1	107,8	+3,8	-6,9	101,2	+3,1
30	H V BUEROMASCH, DATENVERARBEITUNGSGER U -EINRICHTUNGEN	1,89	113,7	+20,3	-5,5	120,3	+10,2	-8,9	113,7	+20,3
30.01	H V BUEROMASCHINEN	0,25	68,3	+3,5	-26,5	92,9	+20,6	-1,3	68,3	+3,5
30.02	H V DATENVERARBEITUNGSGERAETEN U -EINRICHTUNGEN	1,64	120,5	+22,0	-3,1	124,4	+9,1	-9,7	120,5	+22,0
31	H V GERAETEN D ELEKTRIZITAETSERZ, -VERTEILUNG U AE	5,06	98,1	+9,0	+0,2	95,9	+5,8	-11,3	98,1	+9,0
31.1	H V ELEKTROMOTOREN, GENERATOREN U TRANSFORMATOREN	0,87	97,8	+7,0	-5,0	102,9	-0,8	-8,3	97,8	+7,0
31.2	H V ELEKTRIZITAETSERZEILUNGS- U SCHALTEINRICHTUNGEN	2,18	97,6	+16,5	-0,5	98,1	+8,5	-8,6	97,6	+16,5
31.3	H V ISOLIERTEN ELEKTROKABELN, -LEITUNGEN U -DRAEHTEN	0,43	89,7	-1,2	+4,7	85,7	+8,2	-18,8	89,7	-1,2
31.4	H V AKKUMULATOREN U BATTERIEN	0,13	78,0	-1,8	+6,8	73,0	+16,2	-16,3	78,0	-1,8
31.5	H V ELEKTRISCHEN LAMPEN U LEUCHTEN	0,37	83,9	+4,9	-0,7	84,5	+7,0	-14,0	83,9	+4,9
31.6	H V ELEKTRISCHEN AUERSTUENGEN ANG	1,09	100,4	+3,5	+3,9	96,6	+4,7	-14,7	100,4	+3,5
32	RUNDFUNK-, FERNSEH- U NACHRICHTENTECHNIK	3,21	111,3	+15,6	-12,4	127,0	-1,8	-5,2	111,3	+15,6
32.1	H V ELEKTRONISCHEN BAUELEMENTEN	0,68	161,0	+22,7	+1,8	159,1	+28,3	-11,4	161,0	+22,7
32.2	H V NACHRICHTENTECHNISCHEN GERAETEN U EINRICHTUNGEN	1,68	124,0	+29,2	-19,5	154,0	-9,3	-0,2	124,0	+29,2
32.3	H V RUNDFUNK- U FERNSEHGER, PHONO- U VIDEOTECHN GER	0,84	45,5	-1,3	-4,4	47,6	-10,9	-17,1	45,5	-1,3
33	MEDIZIN-, MESS-, STEUER- U REGULUNGSTECHNIK, OPTIK	3,65	93,1	+10,3	-7,6	100,8	+3,5	-1,4	93,1	+10,3
33.1	H V MEDIZINISCHEN GERAETEN U ORTHOPAED VORRICHTUNGEN	1,47	94,4	+9,3	-4,7	99,1	+6,9	-3,0	94,4	+9,3
33.2	H V MESS-, KONTROLL-, NAVIGATIONS- U AE INSTRUMENTEN	1,56	89,7	+11,0	-7,0	96,4	+1,8	-3,1	89,7	+11,0
33.4	H V OPTISCHEN U FOTOGRAFISCHEN GERAETEN	0,47	105,2	+8,5	-3,4	108,9	-5,0	-1,6	105,2	+8,5
33.5	H V UHREN	0,10	50,1	+3,7	-8,4	54,7	-6,8	-12,6	50,1	+3,7
DM	FAHRZEUGBAU	11,36	97,2	+8,7	+7,9	90,1	+3,0	-17,6	97,2	+8,7
34	H V KRAFTWAGEN U KRAFTWAGENTEILEN	9,40	102,6	+9,4	+9,1	94,0	+3,1	-19,1	102,6	+9,4
34.1	H V KRAFTWAGEN U KRAFTWAGENMOTOREN	6,99	98,2	+4,9	+9,5	89,7	-0,9	-22,9	98,2	+4,9
34.2	H V KAROSSERIEN, AUFBAUTEN U ANHAENGERN	0,55	61,6	+25,2	-14,6	72,1	+3,0	+1,0	61,6	+25,2
34.3	H V TEILEN U ZUBEHOER F KRAFTWAGEN U KRAFTWAGENMOT	1,86	131,3	+22,3	+12,6	116,6	+16,5	-9,5	131,3	+22,3
35	SONST FAHRZEUGBAU	1,97	71,4	+4,1	-0,1	71,5	+2,6	-6,7	71,4	+4,1
35.1	SCHIFFBAU	0,42	67,2	-1,6	+20,9	55,6	-9,9	-20,8	67,2	-1,6
35.2	SCHIENENFAHRZEUGBAU	0,35	65,2	+19,9	-24,4	86,2	+19,6	+15,5	65,2	+19,9
35.3	LUFT- U RAUMFAHRZEUGBAU	1,08	74,3	+0,5	+1,0	73,6	+0,4	-8,3	74,3	+0,5
35.4	H V KRAFTRAEDERN, FAHRRRAEDERN U BEHINDERTENFAHRZEUGEN	0,09	78,5	+28,5	+30,6	60,1	+16,9	-12,0	78,5	+28,5
DN	H V MOEBELN, SCHMUCK, MUSIKINSTRUMENTEN, SPORTGERAETEN, SPIELWAREN U SONST ERZEUGNISSEN (OH RECYCLING)	2,70	79,9	+0,8	-5,0	84,1	-3,7	-13,7	79,9	+0,8
36.1	H V MOEBELN	1,92	80,4	0,0	+0,8	79,8	-4,5	-15,8	80,4	0,0
36.11	H V SITZMOEBELN	0,48	82,8	-0,5	+0,7	82,2	-2,8	-16,0	82,8	-0,5
36.12	H V BUERO- U LADENMOEBELN	0,31	66,7	+15,0	-14,4	77,9	-4,9	-3,8	66,7	+15,0
36.13	H V KUECHENMOEBELN	0,30	92,4	-2,1	+0,9	91,6	-3,6	-22,2	92,4	-2,1
36.2	H V SCHMUCK U AE ERZEUGNISSEN	0,17	50,2	-3,6	-25,8	70,5	-11,3	-19,0	50,2	-3,6
36.5	H V SPIELWAREN	0,17	79,0	-2,8	-21,4	100,5	-10,8	-16,6	79,0	-2,8
E	ENERGIEVERSORGUNG	5,85	119,1	-5,9	+3,2	115,4	-7,6	+4,2	119,1	-5,9
	BAUHAUPTGEWERBE	9,45	74,9	+18,7	-15,7	88,8	-12,1	-26,6	74,9	+18,7
	HOCHBAULEISTUNGEN	5,62	83,4	+10,5	-10,5	93,2	-11,7	-25,3	83,4	+10,5
	TIEFBAULEISTUNGEN	3,83	62,5	+38,9	-24,1	82,3	-12,7	-28,7	62,5	+38,9

LAND
DAS PRODUZIERENDE GEWERBE
= 100

ABTEILUNGEN, GRUPPEN UND KLASSEN
ZWEIGE, AUSGABE 1993 (WZ93)

BEREINIGTER WERT

1997 JAN.	VER- ÄND. IN % GEGEN JAN. 1996	1996 4. VJ	1997 3. VJ	1997 4. VJ	VERÄNDERUNG IN % 4. VJ 1997 GEGEN		1996 2. HJ	1997 1. HJ	1997 2. HJ	VERÄNDERUNG IN % 2. HJ 1997 GEGEN		1996	1997	VERÄNDERUNG IN % 1997 GEGEN 1996	WZ93- SCHL.
					4. VJ 1996	3. VJ 1997				2. HJ 1996	1. HJ 1997				
92,9	+1,9	100,9	106,6	109,4	+8,4	+2,6	99,8	100,7	108,0	+8,2	+7,2	97,9	104,4	+6,6	DJ
90,0	+7,0	88,1	94,9	98,4	+11,7	+3,7	87,4	94,8	96,6	+10,5	+1,9	87,6	95,7	+8,1	27
98,9	+18,9	100,5	107,4	112,6	+12,0	+4,8	96,9	104,8	110,0	+13,5	+5,0	94,2	107,4	+14,0	27.1
73,7	+10,5	70,1	72,8	74,7	+6,6	+2,6	69,4	76,5	73,8	+6,3	-3,5	70,5	75,1	+4,6	27.2
81,4	-7,8	77,3	93,8	87,5	+13,2	-6,7	81,4	91,5	90,6	+11,3	-1,0	84,0	91,0	+7,0	27.3
96,9	+5,2	91,2	103,5	103,4	+13,4	-0,1	93,7	100,3	103,5	+10,5	+3,2	93,9	101,9	+8,0	27.4
93,9	+5,2	87,1	97,8	92,6	+6,3	-5,3	90,1	94,5	95,2	+5,7	+0,7	89,2	94,9	+5,7	27.42
108,2	-0,2	105,5	125,9	130,1	+23,3	+3,3	109,3	116,7	128,0	+17,1	+9,7	110,7	122,4	+11,7	27.44
80,9	-6,4	79,5	79,1	88,2	+10,9	+11,5	78,3	85,0	83,7	+6,9	-1,5	81,7	84,3	+2,6	27.5
87,6	-8,6	87,3	85,5	96,3	+10,3	+12,6	84,7	91,9	90,9	+7,3	-1,1	88,9	91,4	+2,5	27.51
86,5	+1,3	81,3	80,4	90,8	+11,7	+12,9	80,8	91,5	85,6	+5,9	-6,4	83,1	88,5	+5,4	27.53
94,8	-0,9	108,9	113,9	116,2	+6,7	+2,0	107,6	104,5	115,0	+6,9	+10,0	104,4	109,7	+5,3	28
89,4	+1,7	130,7	126,4	134,7	+3,1	+6,6	127,1	105,2	130,6	+2,8	+24,1	115,1	117,9	+2,8	28.1
77,2	-0,4	99,8	104,1	101,2	+1,4	-2,8	100,1	85,2	102,6	+2,5	+20,4	94,2	93,9	-0,3	28.2
84,5	-3,5	171,2	128,8	140,3	-18,0	+8,9	160,2	100,1	134,6	-16,0	+34,5	129,7	117,3	-9,6	28.3
123,4	+0,8	116,7	132,2	134,8	+15,5	+2,0	115,7	131,0	133,5	+15,4	+1,9	118,4	132,3	+13,9	28.4
105,8	-0,5	109,6	123,5	127,5	+16,3	+3,2	108,3	114,9	125,5	+15,9	+9,2	108,6	120,2	+11,6	28.5
93,0	-0,3	99,2	101,9	103,2	+4,0	+1,3	97,0	98,3	102,6	+5,8	+4,4	96,3	100,4	+4,1	28.6
79,7	-4,3	93,0	93,3	96,9	+4,2	+3,9	90,4	88,9	95,1	+5,2	+7,0	90,3	92,0	+1,7	28.62
110,1	+7,2	107,1	116,5	113,9	+6,3	-2,2	106,4	112,2	115,2	+8,3	+2,7	103,6	113,7	+10,1	28.63
85,8	-4,6	89,7	98,7	95,9	+6,9	-2,8	91,4	94,6	97,3	+6,5	+2,9	92,0	96,0	+4,0	28.7
69,9	-2,1	96,6	87,8	102,0	+5,6	+16,2	89,5	84,0	94,9	+6,0	+13,0	86,5	89,5	+3,0	DK
87,9	-7,0	99,5	99,0	103,3	+3,8	+4,3	98,3	96,0	101,2	+3,0	+5,4	98,7	98,6	-0,1	29.1
91,9	-22,3	149,3	117,1	144,0	-3,5	+23,0	138,9	104,9	130,6	-6,0	+24,5	132,4	117,7	-14,7	29.11
83,9	-2,8	94,8	93,5	98,4	+3,9	+5,2	92,7	93,3	96,0	+3,6	+2,9	93,0	94,6	+1,6	29.12
86,1	-6,2	84,9	94,1	89,3	+5,2	-5,1	88,4	89,6	91,7	+3,7	+2,3	89,5	90,6	+1,1	29.13
93,5	-4,4	98,4	103,1	105,8	+7,5	+2,6	97,7	102,4	104,5	+7,0	+2,1	100,6	103,4	+2,8	29.14
67,0	+0,4	88,5	90,4	102,1	+3,7	+12,9	91,1	80,3	96,3	+5,7	+18,9	84,4	88,3	+3,9	29.2
73,3	+7,3	90,7	69,7	80,7	0,0	+15,8	77,7	66,9	75,2	-3,2	+12,4	72,0	71,1	-0,9	29.21
62,5	-0,5	100,4	89,5	103,9	+3,5	+16,1	90,7	80,2	96,7	+6,6	+20,6	82,8	88,4	+5,6	29.22
61,6	+1,7	96,7	101,2	104,7	+8,3	+3,5	90,8	77,7	102,9	+13,3	+32,4	80,9	90,3	+9,4	29.23
70,6	-2,2	65,8	67,0	58,1	-11,7	-13,3	66,9	89,7	62,6	-6,4	-30,2	76,9	76,1	-0,8	29.3
59,4	-20,9	79,0	45,2	57,4	-27,3	+27,0	75,2	73,0	51,3	-31,8	-29,7	80,6	62,1	-18,5	29.31
50,9	+7,2	93,0	73,9	94,5	+1,6	+27,9	81,8	66,6	84,2	+2,9	+26,4	74,7	75,4	+0,7	29.4
65,0	+1,7	100,0	88,9	111,0	+11,0	+24,9	89,9	87,3	99,9	+11,1	+14,4	87,1	93,6	+6,5	29.5
107,6	+50,5	123,7	68,8	108,7	-12,1	+58,0	113,8	144,5	88,8	-22,0	-38,5	124,4	116,6	-7,8	29.51
42,5	+0,2	56,2	61,6	62,6	+11,4	+1,6	52,9	59,4	62,1	+17,4	+4,5	56,2	60,7	+4,5	29.52
78,7	-2,2	112,0	101,4	137,6	+22,9	+35,7	101,9	93,4	119,5	+17,3	+27,9	97,6	106,5	+8,9	29.54
44,0	+1,9	105,9	93,2	103,5	-2,3	+11,1	100,7	60,7	98,4	-2,3	+62,1	85,3	79,5	-5,8	29.55
87,4	-4,5	87,8	81,8	95,1	+8,3	+16,3	82,8	84,3	88,5	+6,9	+5,0	84,7	86,4	+1,7	29.7
98,2	+5,6	106,4	108,9	113,1	+6,3	+3,9	104,1	104,3	111,0	+6,6	+6,4	101,3	107,6	+6,3	DL
94,5	+5,0	99,2	101,1	120,6	+21,6	+19,3	92,2	99,0	110,8	+20,2	+11,9	88,7	104,9	+16,2	30
66,0	+2,6	85,9	71,2	91,7	+6,8	+28,8	77,7	76,6	81,4	+4,8	+6,3	76,9	79,0	+2,1	30.01
98,8	+5,2	101,2	105,5	124,9	+23,4	+18,4	94,4	102,4	115,2	+22,0	+12,5	90,5	108,8	+18,3	30.02
88,2	-2,2	98,4	102,0	105,1	+6,8	+3,0	98,1	95,6	103,6	+5,6	+8,4	96,8	99,6	+2,8	31
91,4	+0,9	103,1	113,2	109,8	+6,5	-3,0	105,6	102,5	111,5	+5,6	+8,8	103,3	107,0	+3,7	31.1
83,8	-5,6	97,5	101,5	105,3	+8,0	+3,7	97,7	92,8	103,4	+5,8	+11,4	96,2	98,1	+1,9	31.2
90,8	+7,6	92,8	107,3	102,0	+8,9	-4,9	96,9	98,2	104,6	+7,9	+8,7	92,6	100,4	+7,8	31.3
79,4	-0,4	77,0	74,7	83,0	+7,8	+11,1	79,7	73,2	78,9	+7,1	+7,8	79,2	76,0	-3,2	31.4
80,0	-4,5	90,1	82,4	94,3	+4,7	+14,4	85,0	82,8	88,3	+3,9	+6,6	82,8	85,6	+2,8	31.5
97,0	-1,2	103,8	101,8	108,5	+4,5	+6,6	100,6	102,7	105,2	+4,6	+2,4	102,0	103,9	+1,9	31.6
131,9	+18,8	134,4	140,5	134,3	-0,1	-4,4	131,0	136,2	137,4	+4,9	+0,9	124,5	136,8	+12,3	32
131,2	-4,3	134,2	174,2	172,5	+28,5	-1,0	131,9	144,9	173,4	+31,5	+19,7	132,8	159,1	+26,3	32.1
175,1	+38,9	172,1	174,1	158,2	-8,1	-9,1	167,9	177,4	166,2	-1,0	-6,3	154,6	171,8	+17,2	32.2
46,1	-22,5	59,1	45,8	55,4	-6,3	+21,0	56,6	46,8	50,6	-10,6	+8,1	57,4	48,7	-8,7	32.3
84,4	+1,9	96,6	94,8	101,6	+5,2	+7,2	94,3	90,8	98,2	+3,5	+8,1	93,6	94,5	+0,9	33
86,4	+3,0	92,2	96,5	100,6	+9,1	+4,2	92,9	89,4	98,6	+6,1	+10,3	93,3	94,0	+0,7	33.1
80,8	-1,6	94,7	91,6	99,2	+4,8	+8,3	92,3	88,5	95,4	+3,4	+7,8	90,5	91,9	+1,4	33.2
97,0	+20,5	112,8	101,5	108,9	+3,5	+7,3	107,7	105,6	105,2	-2,3	-0,4	105,3	105,4	+0,1	33.4
48,3	-13,3	67,8	50,7	62,1	-8,4	+22,5	59,1	53,0	56,4	-4,6	+6,4	59,3	54,7	-4,6	33.5
89,4	+3,0	97,8	92,2	102,0	+4,3	+10,6	91,7	99,2	97,1	+5,9	-2,1	92,9	98,2	+5,3	DM
93,8	+4,3	102,7	96,3	107,2	+4,4	+11,3	95,7	104,7	101,8	+6,4	-2,8	96,9	103,2	+6,3	34
93,6	+4,1	102,7	94,3	105,0	+2,2	+11,3	95,4	104,4	99,6	+4,4	-4,6	97,0	102,0	+5,0	34.1
49,2	-10,4	57,1	60,3	69,7	+3,9	+15,6	51,6	63,7	65,0	+5,5	+2,0	63,3	64,4	+1,1	34.2
107,4	+7,4	113,1	114,4	126,7	+12,0	+10,8	107,0	117,8	120,5	+12,6	+2,3	106,5	119,2	+12,7	34.3
68,6	-4,6	74,3	72,6	77,2	+3,9	+6,3	72,3	73,3	74,9	+3,6	+2,2	74,0	74,1	+0,1	35
68,3	-16,0	73,4	66,8	66,2	-9,8	-0,9	73,4	72,8	66,5	-9,4	-8,7	78,2	69,6	-8,6	35.1
54,4	-10,1	68,8	77,5	84,0	+22,1	+8,4	65,5	65,9	80,8	+23,4	+22,6	64,4	73,3	+8,9	35.2
73,9	+1,9	77,4	74,3	80,2	+3,6	+7,9	75,0	74,2	77,3	+3,1	+4,2	75,3	75,7	+0,4	35.3
61,1	-6,1	57,3	59,8	63,5	+10,8	+6,2	57,2	90,1	61,6	+7,7	-31,6	73,0	75,9	+2,9	35.4
79,3	-2,6	96,7	79,8	94,3	-2,5	+18,2	89,5	83,8	87,1	-2,7	+3,9	88,0	85,4	-2,6	DN
80,4	-5,4	93,0	79,2	90,5	-2,7	+15,7	87,1	85,5	84,4	-3,1	-1,3	88,3	84,9	-3,4	36.1
83,2	-4,7	92,5	77,8	93,1	+0,6	+19,7	85,5	91,2	85,4	-0,1	-6,4	89,3	88,3	-1,0	36.11
58,0	-8,1	82,2	68,5	80,4	-2,2	+17,4	76,5	66,3	74,5	-2,6	+12,4	72,8	70,4	-2,4	36.12
94,4	-6,1	113,8	97,7	109,1	-4,1	+11,7	109,8	102,7	103,4	-5,8	+0,7	108,8	103,0	-5,8	36.13
52,1	-5,1	93,5	67,1	86,9	-7,1	+29,5	82,8	59,2	77,0	-7,0	+30,1	72,3	68,1	-4,2	36.2
81,3	+13,7	126,1	83,8	114,2	-9,4	+36,3	106,4	83,2	99,0	-7,0	+19,0	93,4	91,1	-2,3	36.5
126,6	+2,3	116,2	92,6	111,8	-3,8	+20,7	105,5	106,9	102,2	-3,1	-4,4	107,2	104,5	-2,7	E
63,1	-10,4	122,3	124,1	115,5	-5,6	-8,9	129,5	102,7	119,8	-7,5	+16,7	117,2	111,2	-6,0	BAUHAUPT
75,5	-8,5	127,6	127,9	119,8	-6,1	-6,3	135,2								

1 DEUTSCHLAND
PRODUKTIONSINDEX FUER DAS PRODUZIERENDE GEWERBE
1.3 ZEITREIHENANALYSE (BERLINER VERFAHREN, VERSION 4 (BV4))

JAHR	MONAT	ORIGINALWERT			KALENDER- UND SAISON- BEREINIGTER WERT		GLATTE KOMPONENTE	
		1991=100	VERAENDERUNG IN % GEGEN VORJAHR VORMONAT		1991=100	VERAENDERUNG IN % GEGEN VORMONAT	1991=100	VERAENDERUNG IN % GEGEN VORMONAT
PRODUZIERENDES GEWERBE (EINSCHL. BAUHAUPTGEWERBE)								
1997	JAN	90,5	+ 0,7	- 3,3	99,3	- 0,3	100,0	+ 0,2
	FEB	92,5	+ 2,0	+ 2,2	101,8	+ 2,5	100,2	+ 0,2
	MAR	97,5	- 2,7	+ 5,4	99,3	- 2,5	100,5	+ 0,3
	APR	107,6	+ 9,1	+10,4	102,2	+ 2,9	100,8	+ 0,3
	MAI	93,9	- 4,9	-12,7	98,7	- 3,4	101,0	+ 0,2
	JUN*	107,8	+ 8,7	+14,8	103,0	+ 4,4	101,3	+ 0,3
	JUL	106,1	+ 6,4	- 1,6	103,4	+ 0,4	101,6	+ 0,3
	AUG	89,0	- 2,6	-16,1	100,0	- 3,3	101,8	+ 0,2
	SEP	109,5	+ 4,4	+23,0	102,2	+ 2,2	102,2	+ 0,4
	OKT	112,2	+ 4,0	+ 2,5	103,1	+ 0,9	102,6	+ 0,4
	NOV	108,6	+ 2,0	- 3,2	103,2	+ 0,1	102,9	+ 0,3
	DEZ	98,3	+ 5,0	- 9,5	102,2	- 1,0	103,3	+ 0,4
1998	JAN	93,5	+ 3,3	- 4,9	104,2	+ 2,0	103,6	+ 0,3
C-E PRODUZIERENDES GEWERBE (OH BAUHAUPTGEWERBE)								
1997	JAN	93,2	+ 1,6	- 0,3	97,8	+ 0,2	98,4	+ 0,4
	FEB	93,7	+ 0,2	+ 0,5	99,4	+ 1,6	98,8	+ 0,4
	MAR	97,1	- 3,1	+ 3,6	97,9	- 1,5	99,1	+ 0,3
	APR	105,2	+10,4	+ 8,3	100,7	+ 2,9	99,5	+ 0,4
	MAI	92,1	- 3,2	-12,5	98,3	- 2,4	99,9	+ 0,4
	JUN*	105,6	+10,5	+14,7	102,0	+ 3,8	100,3	+ 0,4
	JUL	103,4	+ 8,4	- 2,1	102,7	+ 0,7	100,7	+ 0,4
	AUG	86,8	- 0,7	-16,1	99,5	- 3,1	101,0	+ 0,3
	SEP	107,0	+ 5,7	+23,3	101,4	+ 1,9	101,4	+ 0,4
	OKT	109,5	+ 4,9	+ 2,3	102,0	+ 0,6	101,7	+ 0,3
	NOV	107,2	+ 2,8	- 2,1	102,2	+ 0,2	102,0	+ 0,3
	DEZ	99,3	+ 6,2	- 7,4	101,6	- 0,6	102,2	+ 0,2
1998	JAN	95,6	+ 2,6	- 3,7	102,4	+ 0,8	102,5	+ 0,3
C-D BERGBAU, GEW. V. STEINEN U. ERDEN U. VERARBEITENDES GEWERBE								
1997	JAN	90,9	+ 1,6	- 0,5	97,2	+ 0,4	97,7	+ 0,4
	FEB	92,7	+ 1,0	+ 2,0	99,1	+ 2,0	98,2	+ 0,5
	MAR	96,1	- 2,7	+ 3,7	97,4	- 1,7	98,6	+ 0,4
	APR	105,3	+11,0	+ 9,6	100,4	+ 3,1	99,0	+ 0,4
	MAI	91,8	- 3,2	-12,8	97,6	- 2,8	99,4	+ 0,4
	JUN*	106,5	+11,1	+16,0	102,1	+ 4,6	99,9	+ 0,5
	JUL	104,1	+ 9,1	- 2,3	102,5	+ 0,4	100,4	+ 0,5
	AUG	86,6	- 0,6	-16,8	99,0	- 3,4	100,7	+ 0,3
	SEP	107,9	+ 6,5	+24,6	101,3	+ 2,3	101,1	+ 0,4
	OKT	109,5	+ 5,3	+ 1,5	101,7	+ 0,4	101,5	+ 0,4
	NOV	107,0	+ 3,3	- 2,3	102,1	+ 0,4	101,8	+ 0,3
	DEZ	98,1	+ 7,3	- 8,3	101,5	- 0,6	102,1	+ 0,3
1998	JAN	93,9	+ 3,3	- 4,3	102,3	+ 0,8	102,4	+ 0,3
VORLEISTUNGSGUETERPRODUZENTEN (OH ENERGIEVERSORGUNG)								
1997	JAN	94,8	+ 1,0	+ 8,7	99,7	- 0,2	100,7	+ 0,6
	FEB	96,0	+ 3,1	+ 1,3	102,7	+ 3,0	101,4	+ 0,7
	MAR	100,0	- 1,2	+ 4,2	100,7	- 1,9	102,0	+ 0,6
	APR	110,1	+12,7	+10,1	104,5	+ 3,8	102,6	+ 0,6
	MAI	98,0	- 0,4	-11,0	101,4	- 3,0	103,3	+ 0,7
	JUN*	110,2	+12,7	+12,4	106,6	+ 5,1	103,9	+ 0,6
	JUL	109,0	+10,1	- 1,1	106,2	- 0,4	104,6	+ 0,7
	AUG	94,9	+ 2,7	-12,9	103,8	- 2,3	105,1	+ 0,5
	SEP	111,4	+ 7,8	+17,4	105,2	+ 1,3	105,7	+ 0,6
	OKT	116,1	+ 7,6	+ 4,2	106,9	+ 1,6	106,2	+ 0,5
	NOV	110,2	+ 5,3	- 5,1	106,9	+ 0,0	106,8	+ 0,6
	DEZ	96,3	+10,4	-12,6	106,8	- 0,1	107,2	+ 0,4
1998	JAN	100,2	+ 5,7	+ 4,0	107,3	+ 0,5	107,7	+ 0,5
INVESTITIONSGUETERPRODUZENTEN								
1997	JAN	86,3	+ 2,9	-16,8	97,5	+ 1,4	97,7	+ 0,5
	FEB	91,5	+ 1,4	+ 6,0	99,0	+ 1,5	98,2	+ 0,5
	MAR	92,6	- 5,3	+ 1,2	96,3	- 2,7	98,7	+ 0,5
	APR	104,9	+11,7	+13,3	100,5	+ 4,4	99,2	+ 0,5
	MAI	89,7	- 3,0	-14,5	97,4	- 3,1	99,7	+ 0,5
	JUN*	110,7	+12,6	+23,4	103,3	+ 6,1	100,3	+ 0,6
	JUL	105,5	+11,4	- 4,7	104,0	+ 0,7	100,9	+ 0,6
	AUG	83,3	+ 0,1	-21,0	99,0	- 4,8	101,4	+ 0,5
	SEP	109,4	+ 6,0	+31,3	102,1	+ 3,1	101,8	+ 0,4
	OKT	107,3	+ 6,6	- 1,9	102,3	+ 0,2	102,2	+ 0,4
	NOV	109,1	+ 4,4	+ 1,7	102,9	+ 0,6	102,5	+ 0,3
	DEZ	110,5	+ 6,6	+ 1,3	102,4	- 0,5	102,8	+ 0,3
1998	JAN	89,9	+ 4,2	-18,6	103,0	+ 0,6	103,3	+ 0,5
GEBRAUCHSGUETERPRODUZENTEN								
1997	JAN	81,8	- 1,0	+11,3	84,9	- 0,5	86,3	+ 0,1
	FEB	84,0	- 5,8	+ 2,7	85,2	+ 0,4	86,3	+ 0,0
	MAR	95,4	+ 1,5	+13,6	88,0	+ 3,3	86,4	+ 0,1
	APR	96,0	+12,1	+ 0,6	89,2	+ 1,4	86,5	+ 0,1
	MAI	75,7	-11,2	-21,1	83,7	- 6,2	86,5	+ 0,0
	JUN	91,7	+ 9,0	+21,1	87,8	+ 4,9	86,5	+ 0,0
	JUL	86,0	+ 8,9	- 6,2	89,2	+ 1,6	86,5	+ 0,0
	AUG	57,0	-13,5	-33,7	82,8	- 7,2	86,4	- 0,1
	SEP	94,6	+ 4,3	+66,0	87,1	+ 5,2	86,5	+ 0,1
	OKT	95,1	+ 0,2	+ 0,5	86,1	- 1,1	86,6	+ 0,1
	NOV	97,0	+ 0,4	+ 2,0	87,2	+ 1,3	86,8	+ 0,2
	DEZ	76,0	+ 3,4	-21,6	85,4	- 2,1	86,8	+ 0,0
1998	JAN	81,3	- 0,6	+ 7,0	87,4	+ 2,3	86,8	+ 0,0

1 DEUTSCHLAND
 PRODUKTIONSINDEX FUER DAS PRODUZIERENDE GEWERBE
 1.3 ZEITREIHENANALYSE (BERLINER VERFAHREN, VERSION 4 (BV4))

JAHR	MONAT	ORIGINALWERT			KALENDER- UND SAISON- BEREINIGTER WERT		GLATTE KOMPONENTE	
		1991=100	VERAENDERUNG IN % GEGEN		1991=100	VERAENDERUNG IN % GEGEN VORMONAT	1991=100	VERAENDERUNG IN % GEGEN VORMONAT
			VORJAHR	VORMONAT				
VERBRAUCHSGUETERPRODUZENTEN								
1997	JAN	95,4	+ 1,9	+ 7,2	97,4	+ 1,0	96,4	- 0,1
	FEB	91,0	- 3,0	- 4,6	97,0	- 0,4	96,2	- 0,2
	MAR	92,5	- 5,4	+ 1,6	95,2	- 1,9	96,1	- 0,1
	APR	98,2	+ 3,3	+ 6,2	96,0	+ 0,8	95,9	- 0,2
	MAI	88,7	- 7,3	- 9,7	94,7	- 1,4	95,8	- 0,1
	JUN	96,0	+ 3,0	+ 8,2	95,6	+ 1,0	95,6	- 0,2
	JUL	98,1	+ 0,4	+ 2,2	96,5	+ 0,9	95,5	- 0,1
	AUG	88,8	- 5,0	- 9,5	94,9	- 1,7	95,5	+ 0,0
	SEP	100,0	+ 1,1	+12,6	95,5	+ 0,6	95,4	- 0,1
	OKT	104,8	- 1,3	+ 4,8	95,5	+ 0,0	95,4	+ 0,0
	NOV	100,0	- 3,2	- 4,6	95,3	- 0,2	95,5	+ 0,1
	DEZ	91,5	+ 2,8	- 8,5	95,6	+ 0,3	95,5	+ 0,0
1998	JAN	92,7	- 2,8	+ 1,3	96,0	+ 0,4	95,5	+ 0,0
C BERGBAU U GEW V STEINEN U ERDEN								
1997	JAN	70,8	- 4,5	- 1,3	74,4	- 1,1	74,7	+ 0,1
	FEB	65,8	- 7,2	- 7,1	74,3	- 0,1	74,7	+ 0,0
	MAR	67,6	-12,1	+ 2,7	72,4	- 2,6	74,6	- 0,1
	APR	81,7	+10,6	+20,9	77,9	+ 7,6	74,6	+ 0,0
	MAI	69,8	- 9,0	-14,6	72,7	- 6,7	74,4	- 0,3
	JUN	76,0	+ 5,3	+ 8,9	75,9	+ 4,4	74,3	- 0,1
	JUL	75,4	+ 0,5	- 0,8	74,4	- 2,0	74,0	- 0,4
	AUG	69,5	- 2,9	- 7,8	73,6	- 1,1	73,6	- 0,5
	SEP	75,8	- 2,1	+ 9,1	72,2	- 1,9	73,1	- 0,7
	OKT	80,8	- 3,5	+ 6,6	72,2	+ 0,0	72,6	- 0,7
	NOV	77,5	- 5,3	- 4,1	71,6	- 0,8	71,9	- 1,0
	DEZ	69,1	- 3,6	-10,8	71,3	- 0,4	71,4	- 0,7
1998	JAN	64,3	- 9,2	- 6,9	70,0	- 1,8	70,8	- 0,8
CA KOHLENBERGBAU, TORFGEWINNUNG, GEW V ERDOEL U ERDGAS (OH BERGBAU AUF URAN- U THORIUMERZE)								
1997	JAN	77,3	- 3,7	+10,3	69,2	+ 0,7	68,9	+ 0,3
	FEB	68,7	-10,5	-11,1	67,5	- 2,5	68,9	+ 0,0
	MAR	64,8	-16,3	- 5,7	65,4	- 3,1	68,8	- 0,1
	APR	73,6	+ 9,2	+13,6	71,4	+ 9,2	68,7	- 0,1
	MAI	61,9	- 8,7	-15,9	67,7	- 5,2	68,6	- 0,1
	JUN	65,6	+ 6,7	+ 6,0	70,4	+ 4,0	68,5	- 0,1
	JUL	64,1	+ 0,9	- 2,3	69,0	- 2,0	68,4	- 0,1
	AUG	61,8	- 1,1	- 3,6	68,7	- 0,4	67,9	- 0,7
	SEP	64,1	- 3,9	+ 3,7	66,0	- 3,9	67,1	- 1,2
	OKT	70,1	- 5,0	+ 9,4	65,9	- 0,2	66,2	- 1,3
	NOV	69,2	- 6,9	- 1,3	65,1	- 1,2	65,3	- 1,4
	DEZ	67,9	- 3,1	- 1,9	65,5	+ 0,6	64,5	- 1,2
1998	JAN	67,3	-12,9	- 0,9	61,5	- 6,1	63,8	- 1,1
CB ERZBERGBAU, GEW V STEINEN U ERDEN, SONST BERGBAU								
1997	JAN	46,5	- 8,6	-40,0	94,3	- 4,2	96,2	- 0,2
	FEB	55,0	+12,2	+18,3	99,7	+ 5,7	96,2	+ 0,0
	MAR	78,4	+ 4,5	+42,5	96,9	- 2,8	96,2	+ 0,0
	APR	111,9	+13,8	+42,7	104,0	+ 7,3	96,2	+ 0,0
	MAI*	99,0	-10,0	-11,5	90,4	-13,1	96,0	- 0,2
	JUN	115,0	+ 2,6	+16,2	97,0	+ 7,3	95,8	- 0,2
	JUL	117,4	- 0,6	+ 2,1	94,7	- 2,4	95,1	- 0,7
	AUG	98,5	- 6,7	-16,1	91,5	- 3,4	94,9	- 0,2
	SEP	119,3	+ 1,9	+21,1	94,9	+ 3,7	95,3	+ 0,4
	OKT	120,5	+ 0,0	+ 1,0	95,7	+ 0,8	95,8	+ 0,5
	NOV	108,4	- 1,3	-10,0	94,8	- 0,9	96,3	+ 0,5
	DEZ	73,6	- 5,0	-32,1	92,3	- 2,6	96,6	+ 0,3
1998	JAN	53,2	+14,4	-27,7	101,1	+ 9,5	96,5	- 0,1
D VERARBEITENDES GEWERBE								
1997	JAN	91,5	+ 1,7	- 0,5	97,9	+ 0,4	98,5	+ 0,5
	FEB	93,5	+ 1,1	+ 2,2	99,8	+ 1,9	98,9	+ 0,4
	MAR	97,0	- 2,5	+ 3,7	98,1	- 1,7	99,3	+ 0,4
	APR	106,0	+11,0	+ 9,3	101,1	+ 3,1	99,8	+ 0,5
	MAI	92,5	- 3,0	-12,7	98,3	- 2,8	100,2	+ 0,4
	JUN*	107,5	+11,2	+16,2	103,0	+ 4,8	100,7	+ 0,5
	JUL	105,0	+ 9,3	- 2,3	103,3	+ 0,3	101,2	+ 0,5
	AUG	87,2	- 0,5	-17,0	99,8	- 3,4	101,6	+ 0,4
	SEP	109,0	+ 6,8	+25,0	102,2	+ 2,4	102,0	+ 0,4
	OKT	110,5	+ 5,5	+ 1,4	102,7	+ 0,5	102,4	+ 0,4
	NOV	108,0	+ 3,5	- 2,3	103,1	+ 0,4	102,8	+ 0,4
	DEZ	99,1	+ 7,7	- 8,2	102,6	- 0,5	103,1	+ 0,3
1998	JAN	94,9	+ 3,7	- 4,2	103,5	+ 0,9	103,5	+ 0,4
DA ERNAHRUNGSGEWERBE U TABAKVERARBEITUNG								
1997	JAN	105,2	+ 5,2	+ 1,0	109,6	+ 1,1	108,1	+ 0,0
	FEB	98,4	- 1,2	- 6,5	108,7	- 0,8	108,1	+ 0,0
	MAR	101,8	- 3,7	+ 3,5	108,5	- 2,0	108,1	+ 0,0
	APR	109,4	+ 4,1	+ 7,5	108,2	+ 1,6	108,1	+ 0,0
	MAI	104,0	- 2,7	- 4,9	107,7	- 0,5	108,1	+ 0,0
	JUN	107,6	+ 4,0	+ 3,5	108,0	+ 0,3	108,1	+ 0,0
	JUL	108,8	+ 1,5	+ 1,1	108,5	+ 0,5	108,1	+ 0,0
	AUG	103,2	- 2,6	- 5,1	107,3	- 1,1	108,3	+ 0,2
	SEP	112,8	+ 2,9	+ 9,3	108,8	+ 1,4	108,4	+ 0,1
	OKT	121,6	+ 1,2	+ 7,8	109,3	+ 0,5	108,6	+ 0,2
	NOV	114,8	- 2,0	- 5,6	108,0	- 1,2	108,8	+ 0,2
	DEZ	108,3	+ 3,9	- 5,7	109,5	+ 1,4	109,0	+ 0,2
1998	JAN	104,5	- 0,7	- 3,5	110,0	+ 0,5	108,2	+ 0,2

1 DEUTSCHLAND
 PRODUKTIONSINDEX FUER DAS PRODUZIERENDE GEWERBE
 1.3 ZEITREIHENANALYSE (BERLINER VERFAHREN, VERSION 4 (BV4))

JAHR	MONAT	ORIGINALWERT			KALENDER- UND SAISON- BEREINIGTER WERT		GLATTE KOMPONENTE	
		1991=100	VERAENDERUNG IN % GEGEN		1991=100	VERAENDERUNG IN % GEGEN VORMONAT	1991=100	VERAENDERUNG IN % GEGEN VORMONAT
			VORJAHR	VORMONAT				
	DB	TEXTIL- U BEKLEIDUNGSGEWERBE						
1997	JAN	66,2	- 4,2	+26,6	63,0	- 0,2	63,1	+ 0,0
	FEB	67,0	- 5,9	+ 1,2	63,2	+ 0,3	63,1	+ 0,0
	MAR	63,8	- 8,3	- 4,8	62,6	- 0,9	63,1	+ 0,0
	APR	63,6	+ 5,6	- 0,3	63,4	+ 1,3	63,0	- 0,2
	MAI	52,3	-11,1	-17,8	61,4	- 3,2	63,0	+ 0,0
	JUN	64,9	+ 7,3	+24,1	63,6	+ 3,6	62,8	- 0,3
	JUL	67,1	+ 4,4	+ 3,4	65,2	+ 2,5	62,6	- 0,3
	AUG	51,1	- 9,2	-23,8	61,3	- 6,0	62,3	- 0,5
	SEP	69,2	+ 0,1	+35,4	61,6	+ 0,5	61,9	- 0,6
	OKT	68,4	- 4,2	- 5,5	60,8	- 1,3	61,5	- 0,6
	NOV	62,0	- 5,6	- 5,2	60,9	+ 0,2	61,0	- 0,8
	DEZ	52,4	+ 0,2	-15,5	60,5	- 0,7	60,6	- 0,7
1998	JAN	61,3	- 7,4	+17,0	59,4	- 1,8	60,1	- 0,8
	17	TEXTILGEWERBE						
1997	JAN	69,5	- 4,4	+22,6	68,7	+ 0,4	69,1	+ 0,4
	FEB	69,1	- 2,9	- 0,6	69,9	+ 1,7	69,4	+ 0,4
	MAR	69,2	- 7,2	+ 0,1	68,6	- 1,9	69,5	+ 0,1
	APR	77,1	+ 8,4	+11,4	70,7	+ 3,1	69,7	+ 0,3
	MAI	63,8	- 7,4	-17,3	67,9	- 4,0	69,8	+ 0,1
	JUN	74,9	+10,8	+17,4	71,2	+ 4,9	69,9	+ 0,1
	JUL	70,0	+10,8	- 6,5	73,4	+ 3,1	69,9	+ 0,0
	AUG	49,2	- 8,4	-29,7	67,7	- 7,8	69,6	- 0,4
	SEP	75,6	+ 2,4	+53,7	68,6	+ 1,3	69,3	- 0,4
	OKT	78,2	- 0,6	+ 3,4	68,3	- 0,4	68,9	- 0,6
	NOV	73,0	- 2,3	- 6,6	68,4	+ 0,1	68,4	- 0,7
	DEZ	58,5	+ 3,2	-19,9	67,8	- 0,9	68,0	- 0,6
1998	JAN	65,3	- 6,0	+11,6	66,2	- 2,4	67,5	- 0,7
	18	BEKLEIDUNGSGEWERBE						
1997	JAN	61,4	- 3,8	+34,6	54,6	- 0,7	54,2	- 0,6
	FEB	63,9	-10,1	+ 4,1	53,3	- 2,4	53,8	- 0,7
	MAR	55,7	-10,3	-12,8	53,2	- 0,2	53,4	- 0,7
	APR	43,2	- 1,8	-22,4	52,7	- 0,9	53,0	- 0,7
	MAI	35,1	-19,3	-18,8	51,7	- 1,9	52,6	- 0,8
	JUN	49,7	- 0,2	+41,6	52,3	+ 1,2	52,2	- 0,8
	JUL	62,8	- 4,8	+26,4	52,9	+ 1,1	51,8	- 0,8
	AUG	53,9	-10,5	-14,2	51,7	- 2,3	51,3	- 1,0
	SEP	59,7	- 3,9	+10,8	50,9	- 1,5	50,9	- 0,8
	OKT	46,3	-12,1	-22,4	49,7	- 2,4	50,3	- 1,2
	NOV	45,6	-12,5	- 1,5	49,7	+ 0,0	49,9	- 0,8
	DEZ	43,2	- 5,3	- 5,3	49,4	- 0,6	49,4	- 1,0
1998	JAN	55,3	- 9,9	+28,0	49,0	- 0,8	48,9	- 1,0
	DC	LEDERGEWERBE						
1997	JAN	60,3	- 0,7	+26,9	58,6	+ 1,7	57,9	+ 0,0
	FEB	61,7	- 4,2	+ 2,3	58,9	+ 0,5	58,0	+ 0,2
	MAR	59,4	- 6,2	- 3,7	59,1	+ 0,3	58,0	+ 0,0
	APR	61,4	+ 5,7	+ 3,4	57,6	- 2,5	58,0	+ 0,0
	MAI	45,0	-19,8	-26,7	54,3	- 5,7	58,0	+ 0,0
	JUN	58,9	+ 8,5	+30,9	58,3	+ 7,4	58,0	+ 0,0
	JUL	62,1	+ 6,9	+ 5,4	61,2	+ 5,0	57,9	- 0,2
	AUG	46,9	- 6,2	-24,5	57,2	- 6,5	57,8	- 0,2
	SEP	63,9	+ 2,6	+36,2	58,2	+ 1,7	57,6	- 0,3
	OKT	61,3	- 1,3	- 4,1	56,6	- 2,7	57,3	- 0,5
	NOV	58,7	- 6,2	- 4,2	56,2	- 0,7	57,1	- 0,3
	DEZ	48,4	+ 1,9	-17,5	57,0	+ 1,4	56,8	- 0,5
1998	JAN	56,3	- 6,6	+16,3	56,2	- 1,4	56,6	- 0,4
	DD	HOLZGEWERBE (OH H V MOEBELN)						
1997	JAN	96,8	- 3,8	- 4,3	106,9	- 3,1	110,1	+ 0,5
	FEB	98,8	+ 1,2	+ 2,1	111,4	+ 4,2	110,5	+ 0,4
	MAR	104,7	- 0,9	+ 6,0	110,0	+ 1,3	110,8	+ 0,3
	APR	117,7	+13,9	+12,4	114,3	+ 3,9	111,2	+ 0,4
	MAI	100,6	- 4,7	-14,5	108,5	- 5,1	111,4	+ 0,2
	JUN	118,9	+13,5	+18,2	114,5	+ 5,5	111,5	+ 0,1
	JUL	114,5	+11,6	- 3,7	114,6	+ 0,1	111,4	- 0,1
	AUG	94,0	- 4,8	-17,9	107,8	- 5,9	111,2	- 0,2
	SEP	123,0	+ 2,8	+30,9	109,9	+ 1,9	111,2	+ 0,0
	OKT	129,2	+ 1,3	+ 4,2	111,3	+ 1,3	111,3	+ 0,1
	NOV	121,5	- 1,1	- 5,2	110,0	- 1,2	111,9	+ 0,0
	DEZ	102,1	+ 0,9	-16,0	108,9	- 1,0	111,1	- 0,2
1998	JAN	99,5	+ 2,8	- 2,5	112,4	+ 3,2	110,9	- 0,2
	DE	PAPIER- U DRUCKGEWERBE (OH VERLAGSGEWERBE)						
1997	JAN	92,9	+ 0,9	+ 0,0	94,9	- 0,9	95,2	+ 0,0
	FEB	91,0	+ 0,6	- 2,0	96,6	+ 1,8	95,2	+ 0,0
	MAR	95,1	- 1,5	+ 4,5	95,0	- 1,7	95,3	+ 0,1
	APR	96,9	+ 6,8	+ 1,9	95,9	+ 0,9	95,3	+ 0,0
	MAI	88,5	- 1,9	- 8,7	94,4	- 1,6	95,2	- 0,1
	JUN	94,3	+ 2,8	+ 6,6	94,4	+ 0,0	95,0	- 0,2
	JUL	94,3	+ 2,5	+ 0,0	95,7	+ 1,4	94,8	- 0,2
	AUG	87,3	- 3,5	- 7,4	93,9	- 1,9	94,6	- 0,2
	SEP	98,4	+ 1,7	+12,7	94,2	+ 0,3	94,6	+ 0,0
	OKT	102,0	- 1,6	+ 3,7	94,1	- 0,1	94,6	+ 0,0
	NOV	98,4	- 3,3	- 3,5	94,3	+ 0,2	94,6	+ 0,0
	DEZ	94,2	+ 1,4	- 4,3	93,8	- 0,5	94,5	- 0,1
1998	JAN	92,4	- 0,5	- 1,9	95,3	+ 1,6	94,4	- 0,1

1 DEUTSCHLAND
 PRODUKTIONSINDEX FUER DAS PRODUZIERENDE GEWERBE
 1.3 ZEITREIHENANALYSE (BERLINER VERFAHREN, VERSION 4 (BV4))

JAHR	MONAT	ORIGINALWERT			KALENDER- UND SAISON- BEREINIGTER WERT		GLATTE KOMPONENTE	
		1991=100	VERAENDERUNG IN % GEGEN VORJAHR VORMONAT		1991=100	VERAENDERUNG IN % GEGEN VORMONAT	1991=100	VERAENDERUNG IN % GEGEN VORMONAT
21 PAPIERGEWERBE								
1997	JAN	103,6	+ 4,6	+19,6	100,7	+ 0,4	100,8	+ 0,3
	FEB	99,8	+ 4,9	- 3,7	103,1	+ 2,4	101,0	+ 0,2
	MAR	101,9	+ 0,3	+ 2,1	99,9	- 3,1	101,2	+ 0,2
	APR	105,6	+14,0	+ 3,6	103,8	+ 3,9	101,4	+ 0,2
	MAI	95,4	+ 1,8	- 9,7	100,3	- 3,4	101,4	+ 0,0
	JUN	102,0	+ 5,0	+ 6,9	100,2	- 0,1	101,3	- 0,1
	JUL	102,7	+ 4,6	+ 0,7	101,4	+ 1,2	101,0	- 0,3
	AUG	94,4	- 0,3	- 8,1	100,0	- 1,4	100,8	- 0,2
	SEP	103,9	+ 3,0	+10,1	100,3	+ 0,3	100,7	- 0,1
	OKT	106,2	- 1,5	+ 2,2	99,9	- 0,4	100,7	+ 0,0
	NOV	100,6	- 2,2	- 5,3	100,1	+ 0,2	100,7	+ 0,0
	DEZ	88,9	+ 2,7	-11,6	99,9	- 0,2	100,5	- 0,2
1998	JAN	103,6	+ 0,0	+16,5	101,3	+ 1,4	100,3	- 0,2
21.1 H V HOLZSTOFF, ZELLSTOFF, PAPIER, KARTON U PAPPE								
1997	JAN	126,9	+11,4	+16,0	124,5	- 0,7	125,9	+ 1,0
	FEB	124,8	+13,4	- 1,7	129,1	+ 3,7	127,1	+ 1,0
	MAR	131,4	+ 9,0	+ 5,3	126,0	- 2,4	128,2	+ 0,9
	APR	128,8	+24,7	- 2,0	132,0	+ 4,8	129,3	+ 0,9
	MAI	128,4	+19,0	- 0,3	131,3	- 0,5	130,1	+ 0,6
	JUN	132,3	+13,1	+ 3,0	128,7	- 2,0	130,7	+ 0,5
	JUL	132,8	+14,2	+ 0,4	131,8	+ 2,4	131,0	+ 0,2
	AUG	125,7	+ 8,7	- 5,3	129,6	- 1,7	131,3	+ 0,2
	SEP	134,4	+ 9,1	+ 6,9	131,4	+ 1,4	131,9	+ 0,5
	OKT	138,8	+ 4,5	+ 3,3	130,8	- 0,5	132,5	+ 0,5
	NOV	132,9	+ 4,0	- 4,3	131,3	+ 0,4	133,2	+ 0,5
	DEZ	116,9	+ 8,7	-10,5	132,9	+ 1,2	133,6	+ 0,3
1998	JAN	139,1	+ 9,6	+17,0	135,9	+ 2,3	133,9	+ 0,2
21.2 PAPIER-, KARTON- U PAPPEVERARBEITUNG								
1997	JAN	88,2	- 1,1	+23,2	84,8	- 0,6	84,2	- 0,6
	FEB	83,4	- 2,0	- 5,4	85,8	+ 1,2	83,8	- 0,5
	MAR	82,5	- 7,3	- 1,1	82,4	- 4,0	83,4	- 0,5
	APR	90,3	+ 5,6	+ 9,5	85,3	+ 3,5	83,0	- 0,5
	MAI	73,8	-12,5	-18,3	79,7	- 6,6	82,5	- 0,6
	JUN	82,1	- 2,3	+11,2	81,5	+ 2,3	81,9	- 0,7
	JUL	82,9	- 3,8	+ 1,0	81,3	- 0,2	81,2	- 0,9
	AUG	73,8	- 8,8	-11,0	80,4	- 1,1	80,7	- 0,6
	SEP	83,8	- 2,8	+13,6	79,9	- 0,6	80,2	- 0,6
	OKT	84,8	- 7,1	+ 1,2	79,7	- 0,3	79,8	- 0,5
	NOV	79,4	- 8,1	- 6,4	79,4	- 0,4	79,3	- 0,6
	DEZ	69,2	- 3,4	-12,8	78,7	- 0,9	78,9	- 0,5
1998	JAN	80,3	- 9,0	+16,0	78,7	+ 0,0	78,4	- 0,6
22 DRUCKGEWERBE, VERVIELF V BESPIELT TONTRAEGERN (OH VERLAGSGEW, VERVIELF V BESPIELT BILD- U DATENTRAEGERN)								
1997	JAN	84,0	- 2,7	-14,5	90,2	- 1,0	90,5	- 0,2
	FEB	83,7	- 3,6	- 0,4	91,2	+ 1,1	90,4	- 0,1
	MAR	89,4	- 3,0	+ 6,8	90,7	- 0,5	90,3	- 0,1
	APR	89,7	+ 0,6	+ 0,3	89,7	- 1,1	90,1	- 0,2
	MAI	82,8	- 5,2	- 7,7	89,3	- 0,4	90,0	- 0,1
	JUN	86,0	+ 0,9	+ 6,3	89,9	+ 0,7	89,8	- 0,2
	JUL	87,4	+ 0,7	- 0,7	91,1	+ 1,3	89,6	- 0,2
	AUG	81,5	- 6,3	- 6,8	88,6	- 2,7	89,5	- 0,1
	SEP	93,8	+ 0,3	+15,1	89,2	+ 0,7	89,4	- 0,1
	OKT	98,4	- 1,9	+ 4,9	89,2	+ 0,0	89,4	+ 0,0
	NOV	96,5	- 4,3	- 1,9	89,1	- 0,1	89,4	+ 0,0
	DEZ	98,6	+ 0,4	+ 2,2	88,6	- 0,6	89,3	- 0,1
1998	JAN	83,0	- 1,2	-15,8	90,1	+ 1,7	89,2	- 0,1
DF KOKEREI, MINERALOELVERARBEITUNG (OH SPALT- U BRUTST)								
1997	JAN	93,9	- 1,1	-14,0	93,8	- 9,5	95,1	- 0,4
	FEB	85,7	- 6,9	- 8,7	92,3	- 1,6	94,6	- 0,5
	MAR	94,1	- 6,6	+ 9,8	92,4	+ 0,1	94,4	- 0,2
	APR	99,5	+13,5	+ 5,7	99,5	+ 7,7	94,1	- 0,3
	MAI	91,7	- 5,6	- 7,8	93,8	- 5,7	93,8	- 0,3
	JUN	90,4	- 5,3	- 1,4	90,8	- 3,2	93,6	- 0,2
	JUL	92,5	- 2,1	+ 2,3	92,7	+ 2,1	93,5	- 0,1
	AUG	93,2	- 1,0	+ 0,8	93,7	+ 1,1	93,9	+ 0,4
	SEP	92,4	- 5,3	- 0,9	92,2	- 1,6	94,3	+ 0,4
	OKT	100,9	+ 3,5	+ 9,2	98,4	+ 6,7	94,9	+ 0,6
	NOV	91,3	+ 0,8	- 9,5	94,6	- 3,9	95,4	+ 0,5
	DEZ	104,4	- 4,4	+14,3	96,5	+ 2,0	96,2	+ 0,8
1998	JAN	99,0	+ 5,4	- 5,2	99,4	+ 3,0	96,8	+ 0,6
DG CHEMISCHE INDUSTRIE								
1997	JAN	112,2	+ 4,5	+14,5	111,9	+ 2,3	112,3	+ 0,7
	FEB	110,3	+ 5,6	- 1,7	114,8	+ 2,6	113,1	+ 0,7
	MAR	112,6	- 1,2	+ 2,1	112,2	- 2,3	113,8	+ 0,6
	APR	121,9	+ 8,8	+ 8,3	113,8	+ 1,4	114,4	+ 0,5
	MAI	114,0	+ 2,9	- 6,5	114,5	+ 0,6	115,2	+ 0,7
	JUN	120,6	+11,2	+ 5,8	115,9	+ 1,2	115,8	+ 0,5
	JUL	123,3	+11,0	+ 2,2	119,7	+ 3,3	116,5	+ 0,6
	AUG	108,0	+ 3,4	-12,4	115,7	- 3,3	116,8	+ 0,3
	SEP	116,4	+ 7,1	+ 7,8	116,4	+ 0,6	117,1	+ 0,3
	OKT	122,5	+ 8,5	+ 5,2	118,5	+ 1,8	117,4	+ 0,3
	NOV	115,7	+ 3,5	- 5,6	117,1	- 1,2	117,6	+ 0,2
	DEZ	106,5	+ 8,7	- 8,0	117,7	+ 0,5	117,7	+ 0,1
1998	JAN	114,2	+ 1,8	+ 7,2	115,9	- 1,5	117,9	+ 0,2

1 DEUTSCHLAND
 PRODUKTIONSINDEX FUER DAS PRODUZIERENDE GEWERBE
 1.3 ZEITREIHENANALYSE (BERLINER VERFAHREN, VERSION 4 (BV4))

JAHR	MONAT	ORIGINALWERT			KALENDER- UND SAISON- BEREINIGTER WERT		GLATTE KOMPONENTE	
		1991=100	VERAENDERUNG IN % GEGEN		1991=100	VERAENDERUNG IN % GEGEN VORMONAT	1991=100	VERAENDERUNG IN % GEGEN VORMONAT
			VORJAHR	VORMONAT				
24.1 H V CHEMISCHEN GRUNDSTOFFEN								
1997	JAN	123,0	+ 7,0	+ 6,4	123,8	+ 1,7	125,5	+ 1,1
	FEB	122,7	+ 9,8	- 0,2	128,5	+ 3,8	126,9	+ 1,1
	MAR	127,0	+ 1,9	+ 3,5	125,3	- 2,5	128,1	+ 0,9
	APR	135,4	+13,2	+ 6,6	129,0	+ 3,0	129,3	+ 0,9
	MAI	134,1	+13,6	- 1,0	132,0	+ 2,3	130,5	+ 0,9
	JUN	136,0	+15,7	+ 1,4	131,9	- 0,1	131,5	+ 0,8
	JUL	139,1	+15,5	+ 2,3	136,2	+ 3,3	132,4	+ 0,7
	AUG	124,3	+ 7,1	-10,6	130,7	- 4,0	132,7	+ 0,2
	SEP	129,8	+ 8,7	+ 4,4	131,7	+ 0,8	133,0	+ 0,2
	OKT	138,1	+12,8	+ 6,4	135,0	+ 2,5	133,1	+ 0,1
	NOV	130,1	+ 4,6	- 5,8	131,5	- 2,6	133,2	+ 0,1
	DEZ	124,8	+ 8,0	- 4,1	132,6	+ 0,8	133,2	+ 0,0
1998	JAN	127,7	+ 3,8	+ 2,3	130,4	- 1,7	133,2	+ 0,0
24.4 H V PHARMAZEUTISCHEN ERZEUGNISSEN								
1997	JAN	101,2	- 6,0	+23,7	99,4	+ 1,2	99,6	- 0,5
	FEB	96,6	- 7,6	- 4,5	99,7	+ 0,3	99,2	- 0,4
	MAR	95,4	-12,5	- 1,2	96,5	- 3,2	98,8	- 0,4
	APR	104,8	- 7,7	+ 9,9	95,5	- 1,0	98,5	- 0,3
	MAI	95,9	-14,0	- 8,5	96,4	+ 0,9	98,4	- 0,1
	JUN	104,1	+ 0,6	+ 8,6	99,6	+ 3,3	98,3	- 0,1
	JUL	109,3	+ 4,3	+ 5,0	104,6	+ 5,0	98,5	+ 0,2
	AUG	91,6	- 3,1	-16,2	100,7	- 3,7	98,7	+ 0,2
	SEP	100,3	- 1,0	+ 9,5	98,8	- 1,9	98,7	+ 0,0
	OKT	101,1	- 5,9	+ 0,8	97,1	- 1,7	98,8	+ 0,1
	NOV	96,7	- 5,2	- 4,4	97,2	+ 0,1	98,9	+ 0,1
	DEZ	85,6	+ 4,8	-11,5	99,8	+ 2,7	99,2	+ 0,3
1998	JAN	100,8	- 0,4	+17,8	100,5	+ 0,7	99,5	+ 0,3
DH H V GUMMI- U KUNSTSTOFFWAREN								
1997	JAN	93,2	+ 3,0	+23,8	96,7	+ 3,0	96,5	+ 0,9
	FEB	94,5	+ 4,0	+ 1,4	99,0	+ 2,4	97,4	+ 0,9
	MAR	97,3	+ 2,5	+ 3,0	96,7	- 2,3	98,2	+ 0,8
	APR*	109,5	+18,9	+12,5	103,9	+ 7,4	99,1	+ 0,9
	MAI	94,6	- 1,3	-13,6	95,8	- 7,8	100,0	+ 0,9
	JUN*	109,0	+16,5	+15,2	104,2	+ 8,8	100,8	+ 0,8
	JUL	103,3	+ 8,4	- 5,2	101,0	- 3,1	101,6	+ 0,8
	AUG	91,2	+ 5,8	-11,7	101,4	+ 0,4	102,3	+ 0,7
	SEP	107,5	+10,4	+17,9	102,0	+ 0,6	102,9	+ 0,6
	OKT	113,6	+ 9,3	+ 5,7	103,3	+ 1,3	103,5	+ 0,6
	NOV	107,9	+10,8	- 5,0	105,9	+ 2,5	104,1	+ 0,6
	DEZ	86,5	+17,5	-18,0	104,5	- 1,3	104,5	+ 0,4
1998	JAN	98,2	+ 5,4	+11,0	103,4	- 1,1	104,9	+ 0,4
25.1 H V GUMMIWAREN								
1997	JAN	102,5	- 0,9	+42,2	102,0	+ 3,9	102,2	+ 1,0
	FEB	104,8	- 0,9	+ 2,2	103,8	+ 1,8	103,2	+ 1,0
	MAR	105,5	- 3,5	+ 0,7	102,5	- 1,3	104,2	+ 1,0
	APR	116,3	+14,6	+10,2	108,2	+ 5,6	105,3	+ 1,1
	MAI	96,2	- 4,0	-17,3	102,9	- 4,9	106,4	+ 1,0
	JUN*	120,6	+23,4	+25,4	115,2	+12,0	107,6	+ 1,1
	JUL	112,1	+15,8	- 7,0	111,3	- 3,4	108,9	+ 1,2
	AUG	88,3	- 1,1	-21,2	104,3	- 6,3	109,9	+ 0,9
	SEP	118,2	+12,9	+33,9	110,9	+ 6,3	110,8	+ 0,8
	OKT	120,8	+11,1	+ 2,2	112,0	+ 1,0	111,7	+ 0,8
	NOV	118,5	+12,4	- 1,9	113,4	+ 1,3	112,4	+ 0,6
	DEZ	92,4	+28,2	-22,0	115,7	+ 2,0	113,1	+ 0,6
1998	JAN	107,4	+ 4,8	+16,2	110,4	- 4,6	113,9	+ 0,7
25.2 H V KUNSTSTOFFWAREN								
1997	JAN	90,0	+ 4,5	+17,6	95,0	+ 2,8	94,5	+ 0,9
	FEB	91,0	+ 6,1	+ 1,1	97,4	+ 2,5	95,4	+ 1,0
	MAR	94,5	+ 5,0	+ 3,8	94,8	- 2,7	96,3	+ 0,9
	APR	107,2	+20,6	+13,4	101,9	+ 7,5	97,1	+ 0,8
	MAI	94,1	- 0,1	-12,2	93,5	- 8,2	97,9	+ 0,8
	JUN	105,0	+13,9	+11,6	100,4	+ 7,4	98,6	+ 0,7
	JUL	100,2	+ 5,8	- 4,6	97,4	- 3,0	99,2	+ 0,6
	AUG	92,2	+ 8,3	- 8,0	100,3	+ 3,0	99,7	+ 0,5
	SEP	103,8	+ 9,4	+12,6	98,9	- 1,4	100,2	+ 0,5
	OKT	111,1	+ 8,6	+ 7,0	100,5	+ 1,6	100,8	+ 0,6
	NOV	104,3	+10,3	- 6,1	103,2	+ 2,7	101,2	+ 0,4
	DEZ	87,2	+14,0	-16,4	100,8	- 2,3	101,5	+ 0,3
1998	JAN	95,0	+ 5,6	+ 8,9	100,9	+ 0,1	101,9	+ 0,4
DI GLASGEWERBE, KERAMIK, VERARB V STEINEN U ERDEN								
1997	JAN	71,7	- 6,6	-13,8	103,3	- 4,1	106,7	- 0,4
	FEB	82,9	+11,4	+15,6	111,4	+ 7,8	106,6	- 0,1
	MAR	99,4	+ 0,8	+19,9	107,0	- 3,9	106,5	- 0,1
	APR	120,6	+ 9,6	+21,3	110,1	+ 2,9	106,5	+ 0,0
	MAI	106,9	- 7,8	-11,4	102,7	- 6,7	106,3	- 0,2
	JUN	121,8	+ 3,9	+13,9	107,6	+ 4,8	106,2	- 0,1
	JUL	122,0	+ 0,5	+ 0,2	106,1	- 1,4	105,8	- 0,4
	AUG	104,7	- 6,4	-14,2	103,8	- 2,2	105,9	+ 0,1
	SEP	122,3	+ 0,2	+16,8	105,7	+ 1,8	106,7	+ 0,8
	OKT	123,5	- 1,0	+ 1,0	106,6	+ 0,9	107,6	+ 0,8
	NOV	114,0	+ 0,3	- 7,7	108,7	+ 2,0	108,7	+ 1,0
	DEZ	85,5	+ 2,8	-25,0	106,6	- 1,9	109,5	+ 0,7
1998	JAN	81,4	+13,5	- 4,8	114,3	+ 7,2	109,9	+ 0,4

1 DEUTSCHLAND
PRODUKTIONSINDEX FUER DAS PRODUZIERENDE GEWERBE
1.3 ZEITREIHENANALYSE (BERLINER VERFAHREN, VERSION 4 (BV4))

JAHR	MONAT	ORIGINALWERT			KALENDER- UND SAISON- BEREINIGTER WERT		GLATTE KOMPONENTE	
		1991=100	VERAENDERUNG IN % GEGEN		1991=100	VERAENDERUNG IN % GEGEN VORMONAT	1991=100	VERAENDERUNG IN % GEGEN VORMONAT
			VORJAHR	VORMONAT				
	26.1 H U VERARB V GLAS							
1997	JAN	103,2	+ 2,5	+14,4	107,0	+ 1,5	108,0	+ 0,7
	FEB	97,0	- 1,6	- 6,0	107,2	+ 0,2	108,7	+ 0,6
	MAR	105,7	- 0,2	+ 9,0	109,6	+ 2,2	109,3	+ 0,6
	APR*	114,7	+14,6	+ 8,5	111,6	+ 1,8	110,0	+ 0,6
	MAI	105,2	+ 2,8	- 8,3	110,7	- 0,8	110,7	+ 0,6
	JUN	116,8	+10,6	+11,0	112,1	+ 1,3	111,4	+ 0,6
	JUL	115,3	+ 9,3	- 1,3	113,4	+ 1,2	112,0	+ 0,5
	AUG	103,6	+ 2,7	-10,1	111,2	- 1,9	112,6	+ 0,5
	SEP	123,9	+ 6,9	+19,6	112,8	+ 1,4	113,1	+ 0,4
	OKT	126,0	+ 5,0	+ 1,7	113,1	+ 0,3	113,7	+ 0,5
	NOV	120,2	+ 4,1	- 4,6	114,1	+ 0,9	114,2	+ 0,4
	DEZ	102,4	+13,5	-14,8	116,1	+ 1,8	114,7	+ 0,4
1998	JAN	107,7	+ 4,4	+ 5,2	113,9	- 1,9	115,1	+ 0,3
	DJ METALLERZEUGUNG U -BEARBEITUNG, H V METALLERZEUGNISSEN							
1997	JAN	94,4	+ 1,2	+ 6,3	100,3	+ 0,2	100,8	+ 0,8
	FEB	95,9	+ 1,6	+ 1,6	102,6	+ 2,3	101,5	+ 0,7
	MAR	98,8	- 1,5	+ 3,0	100,9	- 1,7	102,3	+ 0,8
	APR	109,6	+12,9	+10,9	104,9	+ 4,0	103,1	+ 0,8
	MAI	95,4	- 1,6	-13,0	101,2	- 3,5	103,9	+ 0,8
	JUN*	111,4	+13,8	+16,8	106,7	+ 5,4	104,7	+ 0,8
	JUL	110,8	+11,0	- 0,5	107,3	+ 0,6	105,5	+ 0,8
	AUG	95,5	+ 2,1	-13,8	104,3	- 2,8	106,2	+ 0,7
	SEP	115,1	+10,6	+20,5	106,9	+ 2,5	106,9	+ 0,7
	OKT	117,8	+10,8	+ 2,3	108,9	+ 1,9	107,4	+ 0,5
	NOV	111,7	+ 6,3	- 5,2	108,4	- 0,5	108,0	+ 0,6
	DEZ	99,4	+11,9	-11,0	107,9	- 0,5	108,5	+ 0,5
1998	JAN	100,8	+ 6,8	+ 1,4	108,4	+ 0,5	109,1	+ 0,6
	27 METALLERZEUGUNG U -BEARBEITUNG							
1997	JAN	91,1	+ 6,3	+22,0	92,1	+ 1,5	91,6	+ 0,9
	FEB	92,2	+ 5,6	+ 1,2	94,5	+ 2,6	92,4	+ 0,9
	MAR	93,3	- 0,2	+ 1,2	91,4	- 3,3	93,3	+ 1,0
	APR	102,0	+16,8	+ 9,3	97,1	+ 6,2	94,2	+ 1,0
	MAI	90,2	+ 3,9	-11,6	94,2	- 3,0	95,1	+ 1,0
	JUN	100,9	+14,3	+11,9	95,6	+ 1,5	95,9	+ 0,8
	JUL	96,7	+12,7	- 4,2	97,5	+ 2,0	96,6	+ 0,7
	AUG	86,4	+ 4,1	-10,7	95,0	- 2,6	97,4	+ 0,8
	SEP	102,8	+11,6	+19,0	97,4	+ 2,5	98,3	+ 0,9
	OKT	106,5	+12,1	+ 3,6	100,2	+ 2,9	99,2	+ 0,9
	NOV	102,1	+ 9,8	- 4,1	100,2	+ 0,0	100,0	+ 0,8
	DEZ	87,2	+16,7	-14,6	101,1	+ 0,9	100,8	+ 0,8
1998	JAN	99,4	+ 9,1	+14,0	101,4	+ 0,3	101,5	+ 0,7
	27.1 ERZEUGUNG V ROHEISEN, STAHL U FERROLEGIERUNGEN (EGKS)							
1997	JAN	100,0	+18,3	+ 7,9	103,3	+ 0,3	101,3	+ 1,1
	FEB	99,8	+11,4	- 0,2	104,1	+ 0,8	102,6	+ 1,3
	MAR	106,2	+ 6,3	+ 6,4	102,9	- 1,2	103,9	+ 1,3
	APR	109,0	+16,7	+ 2,6	104,9	+ 1,9	105,2	+ 1,3
	MAI	104,2	+15,6	- 4,4	106,7	+ 1,7	106,4	+ 1,1
	JUN	110,2	+17,0	+ 5,8	106,5	- 0,2	107,5	+ 1,0
	JUL	106,8	+19,5	- 3,1	110,0	+ 3,3	108,4	+ 0,8
	AUG	103,3	+12,0	- 3,3	107,6	- 2,2	109,5	+ 1,0
	SEP	113,1	+14,1	+ 9,5	108,8	+ 1,1	110,6	+ 1,0
	OKT	118,4	+14,5	+ 4,7	112,6	+ 3,5	111,8	+ 1,1
	NOV	112,2	+ 8,4	- 5,2	110,8	- 1,6	112,9	+ 1,0
	DEZ	107,8	+16,3	- 3,9	115,3	+ 4,1	114,1	+ 1,1
1998	JAN	115,2	+15,2	+ 6,9	116,3	+ 0,9	115,1	+ 0,9
	27.5 GIESSEREIINDUSTRIE							
1997	JAN	82,2	- 7,0	+31,3	80,0	- 1,6	81,6	+ 0,4
	FEB	84,5	- 2,6	+ 2,8	82,9	+ 3,6	81,9	+ 0,4
	MAR	83,1	- 6,6	- 1,7	80,3	- 3,1	82,2	+ 0,4
	APR	94,6	+13,4	+13,8	86,4	+ 7,6	82,7	+ 0,6
	MAI	75,4	- 7,1	-20,3	80,3	- 7,1	83,2	+ 0,6
	JUN	91,7	+ 7,5	+21,6	84,4	+ 5,1	83,9	+ 0,8
	JUL	83,8	+ 9,4	- 8,6	87,7	+ 3,9	84,7	+ 1,0
	AUG	62,5	- 7,5	-25,4	81,5	- 7,1	85,5	+ 0,9
	SEP	92,7	+ 5,6	+48,3	86,3	+ 5,9	86,3	+ 0,9
	OKT	98,7	+10,8	+ 6,5	88,9	+ 3,0	87,2	+ 1,0
	NOV	93,8	+10,5	- 5,0	89,8	+ 1,0	88,0	+ 0,9
	DEZ	72,8	+16,3	-22,4	89,0	- 0,9	88,8	+ 0,9
1998	JAN	89,8	+ 9,2	+23,4	89,2	+ 0,2	89,6	+ 0,9
	28 H V METALLERZEUGNISSEN							
1997	JAN	96,4	- 1,7	- 1,2	105,3	- 0,6	106,5	+ 0,7
	FEB	98,3	- 0,5	+ 2,0	107,6	+ 2,2	107,2	+ 0,7
	MAR	102,3	- 2,0	+ 4,1	106,9	- 0,7	107,9	+ 0,7
	APR	114,4	+11,0	+11,8	109,9	+ 2,8	108,6	+ 0,6
	MAI	98,7	- 4,5	-13,7	105,4	- 4,1	109,4	+ 0,7
	JUN*	117,9	+13,6	+19,5	113,5	+ 7,7	110,2	+ 0,7
	JUL	119,6	+10,1	+ 1,4	113,5	+ 0,0	111,1	+ 0,8
	AUG	101,2	+ 1,2	-15,4	109,9	- 3,2	111,8	+ 0,6
	SEP	122,8	+10,1	+21,3	112,9	+ 2,7	112,2	+ 0,4
	OKT	124,9	+10,1	+ 1,7	114,3	+ 1,2	112,6	+ 0,4
	NOV	117,8	+ 4,5	- 5,7	113,3	- 0,9	112,9	+ 0,3
	DEZ	107,0	+ 9,6	- 9,2	112,2	- 1,0	113,3	+ 0,4
1998	JAN	101,6	+ 5,4	- 5,0	112,6	+ 0,4	113,7	+ 0,4

1 DEUTSCHLAND
 PRODUKTIONSINDEX FUER DAS PRODUZIERENDE GEWERBE
 1.3 ZEITREIHENANALYSE (BERLINER VERFAHREN, VERSION 4 (BV4))

JAHR	MONAT	ORIGINALWERT			KALENDER- UND SAISON- BEREINIGTER WERT		GLATTE KOMPONENTE	
		1991=100	VERAENDERUNG IN % GEGEN		1991=100	VERAENDERUNG IN % GEGEN VORMONAT	1991=100	VERAENDERUNG IN % GEGEN VORMONAT
			VORJAHR	VORMONAT				
28.1 STAHL- U LEICHTMETALLBAU								
1997	JAN	90,6	+ 0,9	-34,7	115,5	- 2,8	116,2	+ 0,1
	FEB	94,5	+ 3,3	+ 4,3	118,4	+ 2,5	116,4	+ 0,2
	MAR	101,9	+ 2,6	+ 7,8	117,0	- 1,2	116,6	+ 0,2
	APR	114,2	+ 4,9	+12,1	116,9	- 0,1	116,9	+ 0,3
	MAI	104,7	- 7,3	- 8,3	111,5	- 4,6	117,2	+ 0,3
	JUN	126,2	+ 5,8	+20,5	119,0	+ 6,7	117,6	+ 0,3
	JUL	136,4	+10,4	+ 8,1	124,1	+ 4,3	118,0	+ 0,3
	AUG	109,6	- 9,0	-19,6	112,3	- 9,5	118,6	+ 0,5
	SEP	135,4	+ 5,9	+23,5	120,4	+ 7,2	119,4	+ 0,7
	OKT	132,1	+ 6,1	- 2,4	121,4	+ 0,8	120,3	+ 0,8
	NOV	129,4	+ 3,9	- 2,0	122,8	+ 1,2	121,2	+ 0,7
	DEZ	143,5	+ 3,5	+10,9	120,2	- 2,1	122,1	+ 0,7
1998	JAN	101,5	+12,0	-29,3	125,4	+ 4,3	122,9	+ 0,7
DK MASCHINENBAU								
1997	JAN	70,9	- 2,6	-30,4	86,4	+ 1,6	86,7	+ 0,5
	FEB	76,9	- 1,7	+ 8,5	87,5	+ 1,3	87,1	+ 0,5
	MAR	82,7	- 6,0	+ 7,5	85,8	- 1,9	87,6	+ 0,6
	APR	91,1	+ 7,1	+10,2	88,9	+ 3,6	88,1	+ 0,6
	MAI	79,8	- 4,2	-12,4	86,3	- 2,9	88,6	+ 0,6
	JUN	103,7	+ 9,2	+29,9	92,2	+ 6,8	89,4	+ 0,9
	JUL	91,2	+ 7,2	-12,1	91,6	- 0,7	90,2	+ 0,9
	AUG	73,4	+ 4,4	-19,5	90,0	- 1,7	90,9	+ 0,8
	SEP	100,2	+ 7,9	+36,5	92,5	+ 2,8	91,6	+ 0,8
	OKT	97,5	+ 7,6	- 2,7	92,7	+ 0,2	92,2	+ 0,7
	NOV	99,3	+ 5,3	+ 1,8	92,6	- 0,1	92,8	+ 0,7
	DEZ	109,9	+ 7,9	+10,7	92,6	+ 0,0	93,4	+ 0,6
1998	JAN	78,7	+11,0	-28,4	94,6	+ 2,2	94,1	+ 0,7
29.1 H V MASCHINEN F D ERZEUGUNG U NUTZUNG V MECH ENERGIE								
1997	JAN	89,1	- 7,6	- 3,9	95,2	- 2,8	97,4	+ 0,2
	FEB	91,9	- 5,4	+ 3,1	97,3	+ 2,2	97,5	+ 0,1
	MAR	93,5	- 9,6	+ 1,7	94,6	- 2,8	97,7	+ 0,2
	APR	105,8	+ 7,6	+13,2	100,4	+ 6,1	97,8	+ 0,1
	MAI	88,4	- 9,7	-16,4	95,1	- 5,3	98,2	+ 0,4
	JUN	108,8	+ 4,0	+23,1	98,8	+ 3,9	98,6	+ 0,4
	JUL	105,9	+ 5,1	- 2,7	102,3	+ 3,5	99,3	+ 0,7
	AUG	87,7	+ 1,3	-17,2	100,7	- 1,6	99,8	+ 0,5
	SEP	104,8	+ 0,0	+19,5	98,4	- 2,3	100,1	+ 0,3
	OKT	110,6	+ 7,5	+ 5,5	103,4	+ 5,1	100,4	+ 0,3
	NOV	105,3	+ 4,7	- 4,8	102,2	- 1,2	100,7	+ 0,3
	DEZ	94,8	+ 2,3	-10,0	98,8	- 3,3	101,0	+ 0,3
1998	JAN	93,5	+ 4,9	- 1,4	101,6	+ 2,8	101,4	+ 0,4
29.3 H V LAND- U FORSTWIRTSCHAFTLICHEN MASCHINEN								
1997	JAN	71,6	- 2,6	+ 4,5	76,2	- 5,7	78,8	+ 0,1
	FEB	84,5	- 1,7	+18,0	79,9	+ 4,9	78,9	+ 0,1
	MAR	30,2	- 6,7	+ 6,7	75,9	- 5,0	79,0	+ 0,1
	APR	110,9	+16,7	+22,9	86,2	+13,6	79,1	+ 0,1
	MAI	84,9	+ 0,7	-23,4	79,8	- 7,4	79,0	- 0,1
	JUN	97,3	+ 9,8	+14,6	80,4	+ 0,8	78,8	- 0,3
	JUL	98,7	+16,1	+ 1,4	85,7	+ 6,6	77,9	- 1,1
	AUG*	39,3	-16,2	-60,2	72,1	-15,9	77,3	- 0,8
	SEP	64,8	-11,5	+64,9	71,8	- 0,4	77,1	- 0,3
	OKT	55,3	-13,7	-14,7	71,3	- 0,7	77,1	+ 0,0
	NOV	61,2	- 3,0	+10,7	75,3	+ 5,6	77,1	+ 0,0
	DEZ	58,4	-14,7	- 4,6	71,9	- 4,5	76,9	- 0,3
1998	JAN	79,0	+10,3	+35,3	82,7	+15,0	76,3	- 0,8
29.4 H V WERKZEUGMASCHINEN								
1997	JAN	51,6	+ 6,4	-53,6	74,3	+ 2,6	73,8	- 0,3
	FEB	60,5	+ 5,8	+17,2	76,8	+ 3,4	73,8	+ 0,0
	MAR	69,5	- 7,8	+14,9	73,1	- 4,8	73,8	+ 0,0
	APR	73,6	+ 1,2	+ 5,9	74,1	+ 1,4	73,9	+ 0,1
	MAI	66,0	-14,3	-10,3	69,9	- 5,7	74,1	+ 0,3
	JUN	78,6	+ 3,1	+19,1	75,3	+ 7,7	74,6	+ 0,7
	JUL	72,7	- 1,6	- 7,5	74,6	- 0,9	75,1	+ 0,7
	AUG	67,6	+11,4	- 7,0	78,7	+ 5,5	75,9	+ 1,1
	SEP	82,2	+ 5,2	+21,6	79,4	+ 0,9	77,0	+ 1,4
	OKT	81,1	+ 2,0	- 1,3	76,9	- 3,1	78,1	+ 1,4
	NOV	86,5	+ 2,0	+ 6,7	78,0	+ 1,4	79,3	+ 1,5
	DEZ	116,5	+ 4,8	+34,7	80,4	+ 3,1	80,5	+ 1,5
1998	JAN	61,9	+20,0	-46,9	84,8	+ 5,5	81,5	+ 1,2
DL H V BUEROMASCH, DATENVERARBEITUNGSGER U -EINRICHTUNGEN, ELEKTROTECHNIK, FEINMECHANIK U OPTIK								
1997	JAN	99,6	+ 5,0	- 0,2	104,9	+ 1,7	104,9	+ 0,7
	FEB	103,5	+ 4,1	+ 3,9	107,2	+ 2,2	105,7	+ 0,8
	MAR	103,8	- 2,0	+ 0,3	104,7	- 2,3	106,3	+ 0,6
	APR	111,5	+14,4	+ 7,4	108,6	+ 3,7	107,0	+ 0,7
	MAI	93,9	- 3,4	-15,8	104,3	- 4,0	107,6	+ 0,6
	JUN*	114,2	+15,2	+21,6	111,1	+ 6,5	108,3	+ 0,7
	JUL	114,2	+12,5	+ 0,0	111,9	+ 0,7	109,0	+ 0,6
	AUG	93,6	+ 0,2	-18,0	106,5	- 4,8	109,5	+ 0,5
	SEP	120,6	+ 8,3	+28,8	110,6	+ 3,8	109,8	+ 0,3
	OKT	116,0	+ 7,6	- 3,8	110,1	- 0,5	110,1	+ 0,3
	NOV	116,4	+ 7,0	+ 0,3	111,9	+ 1,6	110,4	+ 0,3
	DEZ	107,8	+ 8,0	- 7,4	110,1	- 1,6	110,6	+ 0,2
1998	JAN	100,7	+ 1,1	- 6,6	109,2	- 0,8	110,9	+ 0,3

1 DEUTSCHLAND
 PRODUKTIONSINDEX FUER DAS PRODUZIERENDE GEWERBE
 1.3 ZEITREIHENANALYSE (BERLINER VERFAHREN, VERSION 4 (BV4))

JAHR	MONAT	ORIGINALWERT			KALENDER- UND SAISON- BEREINIGTER WERT		GLATTE KOMPONENTE	
		1991=100	VERAENDERUNG IN % GEGEN		1991=100	VERAENDERUNG IN % GEGEN VORMONAT	1991=100	VERAENDERUNG IN % GEGEN VORMONAT
			VORJAHR	VORMONAT				
	30	H V BUEROMASCH, DATENVERARBEITUNGSGER U -EINRICHTUNGEN						
1997	JAN	96,3	+ 4,2	- 6,9	94,0	- 1,5	96,0	+ 1,7
	FEB	97,1	+14,2	+ 0,8	99,0	+ 5,3	97,6	+ 1,7
	MAR	98,4	+ 7,2	+ 1,3	97,3	- 1,7	99,2	+ 1,6
	APR	108,1	+34,3	+ 9,9	106,2	+ 9,1	100,9	+ 1,7
	MAI	91,7	+11,3	-15,2	100,5	- 5,4	102,5	+ 1,6
	JUN	103,8	+25,2	+13,2	105,3	+ 4,8	104,4	+ 1,9
	JUL	101,5	+20,8	- 2,2	106,2	+ 0,9	106,4	+ 1,9
	AUG	86,5	+14,3	-14,8	102,6	- 3,4	108,1	+ 1,6
	SEP	117,2	+20,7	+35,5	110,9	+ 8,1	109,9	+ 1,7
	OKT	109,9	+23,3	- 6,2	112,1	+ 1,1	111,5	+ 1,5
	NOV	132,8	+31,5	+20,8	120,1	+ 7,1	113,1	+ 1,4
	DEZ	120,4	+16,4	- 9,3	112,6	- 6,2	114,6	+ 1,3
1998	JAN	112,9	+17,2	- 6,2	114,2	+ 1,4	116,3	+ 1,5
	31	H V GERAETEN D ELEKTRIZITAETSERZ, -VERTEILUNG U AE						
1997	JAN	89,3	- 2,7	+ 2,3	96,1	+ 0,2	97,2	+ 0,3
	FEB	92,6	- 5,1	+ 3,7	97,0	+ 0,9	97,5	+ 0,3
	MAR	95,0	- 6,7	+ 2,6	95,9	- 1,1	97,9	+ 0,4
	APR	104,5	+ 9,3	+10,0	100,4	+ 4,7	98,3	+ 0,4
	MAI	87,8	- 7,4	-16,0	96,5	- 3,9	98,9	+ 0,6
	JUN*	105,5	+11,9	+20,2	103,0	+ 6,7	99,5	+ 0,6
	JUL	107,0	+ 9,3	+ 1,4	103,0	+ 0,0	100,4	+ 0,9
	AUG	88,6	- 0,3	-17,2	99,8	- 3,1	101,1	+ 0,7
	SEP	112,0	+ 4,3	+26,4	101,2	+ 1,4	101,9	+ 0,8
	OKT	111,6	+ 7,6	- 0,4	104,0	+ 2,8	102,6	+ 0,7
	NOV	108,6	+ 6,5	- 2,7	104,3	+ 0,3	103,4	+ 0,8
	DEZ	95,9	+ 9,9	-11,7	103,4	- 0,9	104,1	+ 0,7
1998	JAN	95,5	+ 6,9	- 0,4	105,4	+ 1,9	104,9	+ 0,8
	31.2	H V ELEKTRIZITAETSVERTEILUNGS- U SCHALTEINRICHTUNGEN						
1997	JAN	84,9	- 6,1	- 2,5	93,4	- 0,7	95,2	+ 0,1
	FEB	89,5	- 8,1	+ 5,4	94,3	+ 1,0	95,4	+ 0,2
	MAR	94,9	- 5,6	+ 6,0	94,5	+ 1,2	95,7	+ 0,3
	APR	101,3	+ 6,9	+ 6,7	98,5	+ 4,2	96,0	+ 0,3
	MAI	85,0	- 9,5	-16,1	93,8	- 4,8	96,6	+ 0,6
	JUN	101,7	+ 8,2	+19,6	99,8	+ 6,4	97,4	+ 0,8
	JUL	104,9	+ 5,0	+ 3,1	99,4	- 0,4	98,4	+ 1,0
	AUG	89,4	+ 0,7	-14,8	99,3	- 0,1	99,5	+ 1,1
	SEP	111,7	+ 5,8	+24,9	100,8	+ 1,5	100,7	+ 1,2
	OKT	110,9	+ 7,6	- 0,7	103,3	+ 2,5	101,9	+ 1,2
	NOV	107,8	+ 7,5	- 2,8	103,9	+ 0,6	103,2	+ 1,3
	DEZ	98,1	+12,6	- 9,0	103,3	- 0,6	104,4	+ 1,2
1998	JAN	97,0	+14,3	- 1,1	107,8	+ 4,4	105,7	+ 1,2
	31.6	H V ELEKTRISCHEN AUSRUESTUNGEN ANG						
1997	JAN	98,3	- 1,7	+10,4	101,4	+ 0,6	102,0	+ 0,4
	FEB	99,0	- 4,4	+ 0,7	102,0	+ 0,6	102,3	+ 0,3
	MAR	98,6	-10,0	- 0,4	99,3	- 2,6	102,7	+ 0,4
	APR	110,1	+ 6,2	+11,7	103,9	+ 4,6	103,1	+ 0,4
	MAI	97,0	- 8,6	-11,9	100,2	- 3,6	103,6	+ 0,5
	JUN*	114,1	+14,2	+17,6	110,0	+ 9,8	104,2	+ 0,6
	JUL	111,1	+11,3	- 2,6	109,2	- 0,7	105,0	+ 0,8
	AUG	87,4	- 2,2	-21,3	103,4	- 5,3	105,6	+ 0,6
	SEP	108,7	+ 4,5	+24,4	105,1	+ 1,6	106,0	+ 0,4
	OKT	115,9	+ 2,7	+ 6,6	106,0	+ 0,9	106,4	+ 0,4
	NOV	113,8	+ 5,8	- 1,8	109,1	+ 2,9	106,8	+ 0,4
	DEZ	96,6	+ 8,5	-15,1	107,4	- 1,6	107,2	+ 0,4
1998	JAN	99,9	+ 1,6	+ 3,4	106,8	- 0,6	107,7	+ 0,5
	32	RUNDFUNK-, FERNSEH- U NACHRICHTENTECHNIK						
1997	JAN	133,6	+18,2	+ 7,2	137,9	+ 5,1	136,0	+ 1,4
	FEB	142,4	+22,2	+ 6,6	144,8	+ 5,0	137,7	+ 1,3
	MAR	131,8	+ 3,9	- 7,4	135,8	- 6,2	138,9	+ 0,9
	APR	139,1	+19,3	+ 5,5	139,2	+ 2,5	139,9	+ 0,7
	MAI	120,8	+ 2,3	-13,2	133,9	- 3,8	140,6	+ 0,5
	JUN*	151,0	+25,6	+25,0	146,7	+ 9,6	140,9	+ 0,2
	JUL	150,6	+21,5	- 0,3	147,1	+ 0,3	140,5	- 0,3
	AUG	120,2	- 0,7	-20,2	132,7	- 9,8	139,3	- 0,9
	SEP	152,7	+ 9,8	+27,0	139,8	+ 5,4	137,7	- 1,1
	OKT	142,3	+ 3,1	- 6,8	132,5	- 5,2	135,8	- 1,4
	NOV	134,6	- 2,0	- 5,4	131,8	- 0,5	133,7	- 1,5
	DEZ	127,0	+ 1,9	- 5,6	133,1	+ 1,0	131,6	- 1,6
1998	JAN	110,7	-17,1	-12,8	120,4	- 9,5	129,5	- 1,6
	33	MEDIZIN-, MESS-, STEUER- U REGELUNGSTECHNIK, OPTIK						
1997	JAN	85,6	+ 1,4	- 8,5	93,8	+ 2,1	93,0	+ 0,0
	FEB	87,8	- 7,1	+ 2,6	92,5	- 1,4	93,0	+ 0,0
	MAR	94,3	- 6,1	+ 7,4	91,9	- 0,6	93,1	+ 0,1
	APR	98,8	+ 7,4	+ 4,8	96,2	+ 4,7	93,2	+ 0,1
	MAI	79,6	-11,4	-19,4	90,7	- 5,7	93,5	+ 0,3
	JUN	99,2	+ 3,5	+24,6	93,9	+ 3,5	94,0	+ 0,5
	JUL	98,8	+ 2,9	- 0,4	95,8	+ 2,0	94,6	+ 0,6
	AUG	80,8	- 4,3	-18,2	94,4	- 1,5	95,4	+ 0,8
	SEP	106,1	+ 6,2	+31,3	97,3	+ 3,1	96,2	+ 0,8
	OKT	102,2	+ 5,8	- 3,7	98,1	+ 0,8	97,1	+ 0,9
	NOV	102,7	+ 5,8	+ 0,5	99,5	+ 1,4	98,0	+ 0,9
	DEZ	100,8	+ 7,7	- 1,9	97,8	- 1,7	98,8	+ 0,8
1998	JAN	92,6	+ 8,2	- 8,1	101,4	+ 3,7	99,7	+ 0,9

1 DEUTSCHLAND
 PRODUKTIONSINDEX FUER DAS PRODUZIERENDE GEWERBE
 1.3 ZEITREIHENANALYSE (BERLINER VERFAHREN, VERSION 4 (BV4))

JAHR	MONAT	ORIGINALWERT			KALENDER- UND SAISON- BEREINIGTER WERT		GLATTE KOMPONENTE	
		1991=100	VERAENDERUNG IN % GEGEN		1991=100	VERAENDERUNG IN % GEGEN VORMONAT	1991=100	VERAENDERUNG IN % GEGEN VORMONAT
		VORJAHR	VORMONAT					
DM FAHRZEUGBAU								
1997	JAN	91,5	+ 2,1	+12,0	94,6	- 0,3	96,5	+ 0,7
	FEB	95,6	- 1,9	+ 4,5	95,8	+ 1,3	97,1	+ 0,6
	MAR	99,5	- 1,7	+ 4,1	96,1	+ 0,3	97,6	+ 0,5
	APR	111,2	+16,1	+11,8	100,9	+ 5,0	98,2	+ 0,6
	MAI	91,6	- 3,1	-17,6	97,0	- 3,9	98,8	+ 0,6
	JUN	107,3	+17,0	+17,1	102,1	+ 5,3	99,4	+ 0,6
	JUL	104,2	+18,7	- 2,9	104,4	+ 2,3	100,0	+ 0,6
	AUG	70,6	- 4,5	-32,2	96,1	- 8,0	100,3	+ 0,3
	SEP	104,6	+ 8,6	+48,2	100,8	+ 4,9	100,8	+ 0,5
	OKT	107,1	+ 4,6	+ 2,4	100,4	- 0,4	101,3	+ 0,5
	NOV	110,2	+ 4,2	+ 2,9	101,5	+ 1,1	101,7	+ 0,4
	DEZ	90,1	+10,3	-18,2	101,8	+ 0,3	102,1	+ 0,4
1998	JAN	96,2	+ 5,1	+ 6,8	102,8	+ 1,0	102,5	+ 0,4
34 H V KRAFTWAGEN U KRAFTWAGENTEILEN								
1997	JAN	96,1	+ 3,2	+13,3	99,2	+ 0,0	101,3	+ 0,7
	FEB	100,7	- 0,3	+ 4,8	100,9	+ 1,7	102,0	+ 0,7
	MAR	104,5	- 1,3	+ 3,8	100,7	- 0,2	102,7	+ 0,7
	APR	117,7	+18,1	+12,6	106,6	+ 5,9	103,3	+ 0,6
	MAI	96,2	- 2,4	-18,3	102,0	- 4,3	104,0	+ 0,7
	JUN	114,3	+19,3	+18,8	108,2	+ 6,1	104,6	+ 0,6
	JUL	109,9	+19,8	- 3,8	109,9	+ 1,6	105,2	+ 0,6
	AUG	71,6	- 4,9	-34,8	100,5	- 8,6	105,6	+ 0,4
	SEP	110,6	+ 9,6	+54,5	106,4	+ 5,9	106,1	+ 0,5
	OKT	112,0	+ 4,1	+ 1,3	105,1	- 1,2	106,6	+ 0,5
	NOV	117,2	+ 4,6	+ 4,6	106,9	+ 1,7	107,1	+ 0,5
	DEZ	94,0	+10,8	-19,8	107,2	+ 0,3	107,5	+ 0,4
1998	JAN	101,5	+ 5,6	+ 8,0	108,3	+ 1,0	108,0	+ 0,5
34.1 H V KRAFTWAGEN U KRAFTWAGENMOTOREN								
1997	JAN	95,9	+ 3,0	+14,0	99,2	+ 0,3	101,1	+ 0,7
	FEB	100,0	- 2,3	+ 4,3	100,0	+ 0,8	101,7	+ 0,6
	MAR	103,8	- 2,6	+ 3,8	100,2	+ 0,2	102,3	+ 0,6
	APR	118,5	+18,1	+14,2	106,3	+ 6,1	102,9	+ 0,6
	MAI	96,0	- 3,1	-19,0	101,5	- 4,5	103,4	+ 0,5
	JUN	113,4	+18,7	+18,1	107,5	+ 5,9	103,8	+ 0,4
	JUL	109,2	+19,9	- 3,7	109,5	+ 1,9	104,3	+ 0,5
	AUG	67,2	- 9,4	-38,5	98,3	-10,2	104,3	+ 0,0
	SEP	109,8	+ 9,3	+63,4	105,5	+ 7,3	104,5	+ 0,2
	OKT	109,4	+ 2,0	- 0,4	102,6	- 2,7	104,6	+ 0,1
	NOV	117,3	+ 3,7	+ 7,2	105,2	+ 2,5	104,7	+ 0,1
	DEZ	89,7	+ 6,7	-23,5	103,7	- 1,4	104,6	- 0,1
1998	JAN	97,1	+ 1,3	+ 8,2	104,4	+ 0,7	104,7	+ 0,1
35 SONST FAHRZEUGBAU								
1997	JAN	69,6	- 5,0	+ 4,0	73,0	- 2,0	73,3	+ 0,3
	FEB	71,3	-11,5	+ 2,4	71,2	- 2,5	73,4	+ 0,1
	MAR	75,4	- 4,2	+ 5,8	74,2	+ 4,2	73,6	+ 0,3
	APR	80,0	+ 4,3	+ 6,1	74,1	- 0,1	73,8	+ 0,3
	MAI	69,5	- 7,5	-13,1	73,0	- 1,5	74,0	+ 0,3
	JUN	74,1	+ 2,6	+ 6,6	73,3	+ 0,4	74,3	+ 0,4
	JUL	77,4	+11,2	+ 4,5	78,2	+ 6,7	74,8	+ 0,7
	AUG	65,4	- 3,1	-15,5	73,8	- 5,6	75,2	+ 0,5
	SEP	76,1	+ 2,4	+16,4	74,2	+ 0,5	75,4	+ 0,3
	OKT	83,8	+ 7,9	+10,1	78,9	+ 5,5	75,6	+ 0,3
	NOV	77,0	+ 0,8	- 8,1	75,3	- 3,9	75,8	+ 0,3
	DEZ	71,5	+ 6,9	- 7,1	76,2	+ 1,2	76,0	+ 0,3
1998	JAN	71,0	+ 2,0	- 0,7	76,3	+ 0,1	76,3	+ 0,4
35.1 SCHIFFBAU								
1997	JAN	68,8	-16,5	+14,5	71,5	- 6,0	73,1	- 1,1
	FEB	71,6	-17,3	+ 4,1	70,7	- 1,1	72,3	- 1,1
	MAR	81,9	- 0,8	+14,4	78,5	+11,0	71,7	- 0,8
	APR	77,1	- 8,5	- 5,9	69,1	-12,0	71,1	- 0,8
	MAI	63,8	-24,2	-17,3	66,4	- 3,9	70,5	- 0,8
	JUN	73,5	- 7,3	+15,2	70,0	+ 5,4	70,0	- 0,7
	JUL	64,1	+ 2,1	-12,8	75,0	+ 7,1	69,3	- 1,0
	AUG	63,1	-19,4	- 1,6	65,5	-12,7	69,0	- 0,4
	SEP	73,6	- 7,3	+16,6	69,6	+ 6,3	68,9	- 0,1
	OKT	73,0	- 9,5	- 0,8	68,4	- 1,7	68,8	- 0,1
	NOV	70,4	-10,3	- 3,6	67,2	- 1,8	68,8	+ 0,0
	DEZ	55,6	- 7,5	-21,0	68,9	+ 2,5	68,8	+ 0,0
1998	JAN	66,9	- 2,8	+20,3	70,5	+ 2,3	68,5	- 0,4
35.3 LUFT- U RAUMFAHRZEUGBAU								
1997	JAN	75,0	+ 1,4	+ 6,8	76,2	+ 0,7	75,0	+ 0,3
	FEB	73,3	-12,1	- 2,3	72,0	- 5,5	75,1	+ 0,1
	MAR	73,1	- 6,2	- 0,3	74,3	+ 3,2	75,2	+ 0,1
	APR	79,7	+ 4,6	+ 9,0	75,0	+ 2,3	75,4	+ 0,3
	MAI	70,6	- 4,5	-11,4	75,2	- 1,1	75,7	+ 0,4
	JUN	74,0	+ 4,1	+ 4,8	75,6	+ 0,5	75,9	+ 0,3
	JUL	79,8	+ 4,3	+ 7,8	77,5	+ 2,5	76,5	+ 0,8
	AUG	65,3	- 1,2	-18,2	75,9	- 2,1	76,8	+ 0,4
	SEP	79,0	+ 3,9	+21,0	76,4	+ 0,7	76,9	+ 0,1
	OKT	87,1	+ 7,7	+10,3	80,1	+ 4,8	77,0	+ 0,1
	NOV	80,7	+ 1,8	- 7,3	77,8	- 2,9	77,0	+ 0,0
	DEZ	73,6	+ 4,8	- 8,8	77,2	- 0,8	77,1	+ 0,1
1998	JAN	73,8	- 1,6	+ 0,3	76,6	- 0,8	77,4	+ 0,4

1 DEUTSCHLAND
 PRODUKTIONSINDEX FUER DAS PRODUZIERENDE GEWERBE
 1.3 ZEITREIHENANALYSE (BERLINER VERFAHREN, VERSION 4 (BV4))

JAHR	MONAT	ORIGINALWERT			KALENDER- UND SAISON- BEREINIGTER WERT		GLATTE KOMPONENTE	
		1991=100	VERAENDERUNG IN % GEGEN		1991=100	VERAENDERUNG IN % GEGEN VORMONAT	1991=100	VERAENDERUNG IN % GEGEN VORMONAT
			VORJAHR	VORMONAT				
	DN	H V MOEBELN, SCHMUCK, MUSIKINSTRUMENTEN, SPORTGERAETEN, SPIELWAREN U SONST ERZEUGNISSEN (OH RECYCLING)						
1997	JAN	80,9	- 3,5	- 1,7	86,6	- 0,6	86,9	- 0,2
	FEB	83,5	- 6,1	+ 3,2	86,7	+ 0,1	86,7	- 0,2
	MAR	86,5	- 9,4	+ 3,6	85,1	- 1,8	86,5	- 0,2
	APR	93,0	+ 6,0	+ 7,5	87,8	+ 3,2	86,4	- 0,1
	MAI*	72,5	-13,4	-22,0	83,2	- 5,2	86,2	- 0,2
	JUN	87,1	+ 4,9	+20,1	86,9	+ 4,4	86,1	- 0,1
	JUL	80,5	+ 1,8	- 7,6	88,5	+ 1,8	86,0	- 0,1
	AUG	62,9	-11,5	-21,9	84,1	- 5,0	85,9	- 0,1
	SEP	98,0	+ 0,7	+55,8	86,1	+ 2,4	85,9	+ 0,0
	OKT	101,9	- 1,4	+ 4,0	86,3	+ 0,2	85,9	+ 0,0
	NOV	98,0	- 3,4	- 3,8	85,9	- 0,5	85,9	+ 0,0
	DEZ	84,1	+ 2,2	-14,2	85,6	- 0,3	85,8	- 0,1
1998	JAN	79,2	- 2,1	- 5,8	86,3	+ 0,8	85,8	+ 0,0
	36.1	H V MOEBELN						
1997	JAN	82,0	- 6,3	+ 4,1	85,8	- 0,9	86,5	- 0,3
	FEB	85,8	- 7,9	+ 4,6	86,0	+ 0,2	86,3	- 0,2
	MAR	88,7	-10,4	+ 3,4	84,6	- 1,6	86,0	- 0,3
	APR	95,3	+ 4,4	+ 7,4	87,1	+ 3,0	85,8	- 0,2
	MAI	73,3	-14,7	-23,1	83,4	- 4,2	85,6	- 0,2
	JUN	88,6	+ 5,0	+20,9	86,7	+ 4,0	85,5	- 0,1
	JUL	78,9	+ 3,3	-10,9	88,9	+ 2,5	85,5	+ 0,0
	AUG	61,1	-13,7	-22,6	83,4	- 6,2	85,4	- 0,1
	SEP	96,5	- 0,6	+57,9	85,2	+ 2,2	85,3	- 0,1
	OKT	97,5	- 2,2	+ 1,0	85,5	+ 0,4	85,2	- 0,1
	NOV	95,4	- 2,4	- 2,2	85,8	+ 0,4	85,1	- 0,1
	DEZ	79,8	+ 1,3	-16,4	84,4	- 1,6	85,0	- 0,1
1998	JAN	79,7	- 2,8	- 0,1	85,4	+ 1,2	85,0	+ 0,0
	E	ENERGIEVERSORGUNG						
1997	JAN	127,0	+ 2,1	+ 2,7	107,1	- 1,1	106,8	+ 0,0
	FEB	109,2	- 6,8	-14,0	104,3	- 2,6	106,6	- 0,2
	MAR	111,5	- 6,6	+ 2,1	104,5	+ 0,2	106,4	- 0,2
	APR	104,2	+ 1,8	- 6,5	105,2	+ 0,7	105,1	- 0,3
	MAI	97,1	- 2,3	- 6,8	106,5	+ 1,2	105,8	- 0,3
	JUN	92,5	+ 0,9	- 4,7	105,7	- 0,8	105,6	- 0,2
	JUL	94,0	+ 0,0	+ 1,6	106,5	+ 0,8	105,5	- 0,1
	AUG	89,9	- 2,2	- 4,4	105,6	- 0,8	105,0	- 0,5
	SEP	94,0	- 5,0	+ 4,6	103,6	- 1,9	104,4	- 0,6
	OKT	109,5	- 0,1	+16,5	105,7	+ 2,0	103,6	- 0,8
	NOV	110,7	- 3,2	+ 1,1	103,6	- 2,0	102,8	- 0,8
	DEZ	115,4	- 6,7	+ 4,2	100,9	- 2,6	102,2	- 0,6
1998	JAN	118,9	- 6,4	+ 3,0	100,7	- 0,2	101,7	- 0,5
	BAUHAUPTGEWERBE							
1997	JAN	64,5	-11,2	-31,8	112,1	- 6,8	115,7	- 1,2
	FEB	80,6	+26,3	+25,0	124,7	+11,2	114,6	- 1,0
	MAR	102,1	+ 0,9	+26,7	115,3	- 7,5	113,7	- 0,8
	APR	130,4	+ 0,9	+27,7	115,4	+ 0,1	112,9	- 0,7
	MAI	111,0	-16,6	-14,9	104,9	- 9,1	111,8	- 1,0
	JUN	129,0	- 3,3	+16,2	111,0	+ 5,8	110,9	- 0,8
	JUL	131,6	- 7,1	+ 2,0	109,7	- 1,2	109,5	- 1,3
	AUG	110,1	-15,1	-16,3	104,9	- 4,4	109,4	- 0,1
	SEP	133,5	- 5,5	+21,3	109,7	+ 4,6	110,3	+ 0,8
	OKT	137,2	- 3,0	+ 2,8	113,5	+ 3,5	111,6	+ 1,2
	NOV	121,9	- 4,3	-11,2	112,8	- 0,6	113,1	+ 1,3
	DEZ	88,8	- 6,1	-27,2	110,5	- 2,0	114,1	+ 0,9
1998	JAN	74,2	+15,0	-16,4	122,1	+10,5	114,6	+ 0,4
	HOCHBAULEISTUNGEN							
1997	JAN	77,1	- 9,3	-22,1	119,0	- 5,9	122,1	- 1,3
	FEB	91,9	+20,6	+19,2	131,2	+10,3	120,8	- 1,1
	MAR	108,1	- 5,4	+17,6	118,8	- 9,5	119,7	- 0,9
	APR	134,7	- 0,1	+24,6	121,1	+ 1,9	118,7	- 0,8
	MAI	115,3	-16,9	-14,4	110,6	- 8,7	117,4	- 1,1
	JUN	133,5	- 3,8	+15,8	116,9	+ 5,7	116,3	- 0,9
	JUL	136,3	- 8,1	+ 2,1	115,3	- 1,4	115,0	- 1,1
	AUG	113,6	-16,2	-16,7	110,2	- 4,4	114,8	- 0,2
	SEP	136,6	- 6,9	+20,2	114,7	+ 4,1	115,5	+ 0,6
	OKT	142,1	- 3,4	+ 4,0	119,5	+ 4,2	116,5	+ 0,9
	NOV	125,7	- 5,5	-11,5	118,1	- 1,2	117,8	+ 1,1
	DEZ	93,2	- 5,9	-25,9	116,4	- 1,4	118,7	+ 0,8
1998	JAN	82,6	+ 7,1	-11,4	125,3	+ 7,6	119,1	+ 0,3
	TIEFBAULEISTUNGEN							
1997	JAN	46,0	-15,3	-47,8	101,9	- 8,4	106,4	- 1,1
	FEB	64,1	+40,6	+39,3	114,7	+12,6	105,6	- 0,8
	MAR	93,3	+13,9	+45,6	110,2	- 3,9	105,0	- 0,6
	APR	124,1	+ 2,4	+33,0	107,2	- 2,7	104,4	- 0,6
	MAI	104,8	-16,0	-15,6	96,6	- 9,9	103,6	- 0,8
	JUN	122,5	- 2,5	+16,9	102,4	+ 6,0	102,8	- 0,8
	JUL	124,7	- 5,5	+ 1,8	101,4	- 1,0	101,5	- 1,3
	AUG	105,0	-13,2	-15,8	97,2	- 4,1	101,5	+ 0,0
	SEP	128,9	- 3,0	+22,8	102,6	+ 5,6	102,7	+ 1,2
	OKT	130,1	- 2,2	+ 0,9	104,8	+ 2,1	104,3	+ 1,6
	NOV	116,3	- 2,4	-10,6	105,1	+ 0,3	106,2	+ 1,8
	DEZ	82,3	- 6,6	-29,2	102,1	- 2,9	107,4	+ 1,1
1998	JAN	61,9	+34,6	-24,8	117,5	+15,1	108,0	+ 0,6

WZ93- SCHL.	WIRTSCHAFTSZWEIG	GEWICH- TUNG	1998 JAN.	VERAENDERUNG IN % JAN. 1998 GEGEN		1997 DEZ.	VERAENDERUNG IN % DEZ. 1997 GEGEN		KUMULIERT	
				JAN. 1997	DEZ. 1997		DEZ. 1996	NOV. 1997	JAN. 1998 BIS JAN. 1998	VER- AEND. IN % GEGEN VORJAHR
	PRODUZIERENDES GEWERBE (EINSCHL BAUHAUPTGEWERBE)	100	91,6	+2,3	-4,1	95,5	+5,3	-8,3	91,6	+2,3
C-E	PRODUZIERENDES GEWERBE (OH BAUHAUPTGEWERBE)	92,60	94,0	+1,7	-3,3	97,2	+6,0	-6,8	94,0	+1,7
C-D	BERGBAU, GEW V STEINEN U ERDEN U VERARBEITENDES GEWERBE	86,78	92,1	+2,6	-3,7	95,6	+7,1	-7,7	92,1	+2,6
	VORLEISTUNGSQUETERPRODUZENTEN (OH ENERGIEVERSORGUNG)	38,73	99,6	+5,6	+4,0	95,8	+8,9	-10,5	99,6	+5,6
	INVESTITIONSGUETERPRODUZENTEN	25,16	87,9	+2,9	-18,9	108,4	+6,6	+1,0	87,9	+2,9
	GEBRAUCHSGUETERPRODUZENTEN	7,78	78,6	-1,7	+6,9	73,5	+2,7	-21,9	78,6	-1,7
	VERBRAUCHSGUETERPRODUZENTEN	15,10	87,1	-4,0	+1,4	85,9	+3,1	-8,7	87,1	-4,0
C	BERGBAU U GEW V STEINEN U ERDEN	1,95	76,4	-5,0	-6,1	81,4	-2,0	-9,4	76,4	-5,0
CA	KOHLBERGBAU, TORFGEWINNUNG, GEW V ERDOEL U ERDGAS (OH BERGBAU AUF URAN- U THORIUMERZE)	1,38	87,3	-8,6	+1,5	86,0	-2,2	+0,5	87,3	-8,6
10	KOHLBERGBAU, TORFGEWINNUNG	1,12	70,9	-12,8	+0,9	70,3	-3,4	-4,6	70,9	-12,8
11	GEW V ERDOEL U ERDGAS (OH ERBRING DAMIT VERB DIENSTL)	0,26	159,1	+0,8	+2,6	155,0	+0,2	+12,2	159,1	+0,8
CB	ERZBERGBAU, GEW V STEINEN U ERDEN, SONST BERGBAU	0,57	50,2	+14,1	-28,8	70,5	-1,3	-29,4	50,2	+14,1
D	VERARBEITENDES GEWERBE	84,83	92,4	+2,7	-3,7	96,0	+7,4	-7,6	92,4	+2,7
DA	ERNAEHRUNGSGEWERBE U TABAKVERARBEITUNG	9,66	93,0	-2,3	-3,3	96,2	+4,8	-6,1	93,0	-2,3
15	ERNAEHRUNGSGEWERBE	7,81	97,5	-2,8	-3,6	101,1	+4,4	-6,0	97,5	-2,8
16	TABAKVERARBEITUNG	1,85	73,8	+0,1	-2,1	75,4	+6,2	-7,1	73,8	+0,1
DB	TEXTIL- U BEKLEIDUNGSGEWERBE	2,69	59,3	-8,6	+17,0	50,7	-0,2	-15,8	59,3	-8,6
17	TEXTILGEWERBE	1,60	61,7	-8,0	+10,2	56,0	+2,9	-20,3	61,7	-8,0
18	BEKLEIDUNGSGEWERBE	1,09	55,7	-9,9	+29,8	42,9	-5,9	-5,5	55,7	-9,9
DC	LEDERGEWERBE	0,34	58,0	-6,8	+17,2	49,5	+0,8	-17,6	58,0	-6,8
DD	HOLZGEWERBE (OH H V MOEBELN)	1,29	93,5	+2,0	-1,5	94,9	+1,2	-16,3	93,5	+2,0
DE	PAPIER- U DRUCKGEWERBE (OH VERLAGSGEWERBE)	4,35	90,2	-2,1	-1,2	91,3	+0,3	-4,6	90,2	-2,1
21	PAPIERGEWERBE	2,17	100,0	-2,1	+15,9	86,3	+0,8	-11,6	100,0	-2,1
21.1	H V HOLZSTOFF, ZELLSTOFF, PAPIER, KARTON U PAPPE	0,87	133,6	+9,2	+16,8	114,4	+8,2	-10,4	133,6	+9,2
21.2	PAPIER- KARTON- U PAPPEVERARBEITUNG	1,30	77,5	-12,4	+14,6	67,6	-6,2	-12,7	77,5	-12,4
22	DRUCKGEWERBE, VERVIELF V BESPIELT TONTRAEGERN (OH VER- LAGSGEW, VERVIELF V BESPIELT BILD- U DATENTRAEGERN)	2,18	80,5	-1,9	-16,3	96,2	-0,1	+2,6	80,5	-1,9
DF	KOKEREI, MINERALOELVERARB, H U VERARB V SPALT- U BRUTST	3,42	109,4	+9,6	-1,5	111,1	+3,7	+12,3	109,4	+9,6
23.2	MINERALOELVERARBEITUNG	3,21	110,8	+9,8	-0,9	111,8	+4,9	+11,7	110,8	+9,8
DG	CHEMISCHE INDUSTRIE	8,73	114,0	+1,2	+7,6	105,9	+7,7	-7,9	114,0	+1,2
24.1	H V CHEMISCHEN GRUNDSTOFFEN	4,45	128,6	+3,0	+2,1	126,0	+7,1	-3,4	128,6	+3,0
24.4	H V PHARMAZEUTISCHEN ERZEUGNISSEN	1,60	103,5	-0,4	+18,4	87,4	+4,2	-11,4	103,5	-0,4
DH	H V GUMMI- U KUNSTSTOFFWAREN	3,65	94,6	+5,6	+12,9	83,8	+18,4	-18,0	94,6	+5,6
25.1	H V GUMMIWAREN	0,90	104,5	+3,5	+15,0	90,9	+28,2	-21,6	104,5	+3,5
25.2	H V KUNSTSTOFFWAREN	2,74	91,3	+6,3	+12,2	81,4	+15,0	-16,7	91,3	+6,3
DI	GLASGEWERBE, KERAMIK, VERARB V STEINEN U ERDEN	3,10	73,4	+12,6	-4,2	76,6	+4,4	-24,3	73,4	+12,6
26.1	H U VERARB V GLAS	0,71	100,2	+3,1	+5,8	94,7	+11,7	-14,3	100,2	+3,1
DJ	METALLERZEUGUNG U -BEARBEITUNG, H V METALLERZEUGNISSEN	10,12	96,9	+6,1	+2,4	94,6	+12,2	-11,1	96,9	+6,1
27	METALLERZEUGUNG U -BEARBEITUNG	4,06	98,3	+8,7	+13,2	86,8	+16,0	-13,7	98,3	+8,7
27.1	ERZEUGUNG V ROEISEN, STAHL U FERROLEGIERUNGEN (EGKS)	1,50	113,6	+13,7	+7,1	106,1	+14,1	-3,6	113,6	+13,7
27.5	GIESEREIINDUSTRIE	0,79	85,6	+9,2	+23,3	69,4	+15,7	-23,1	85,6	+9,2
28	H V METALLERZEUGNISSEN	6,06	95,9	+4,4	-4,0	99,9	+10,3	-9,3	95,9	+4,4
28.1	STAHL- U LEICHTMETALLBAU	1,19	88,5	+9,3	-29,5	125,6	+2,4	+12,7	88,5	+9,3
DK	MASCHINENBAU	11,67	78,6	+10,7	-27,8	108,9	+7,6	+9,0	78,6	+10,7
29.1	H V MASCHINEN F D ERZEUGUNG U NUTZUNG V MECH ENERGIE	2,65	94,1	+5,5	-2,3	96,3	+2,4	-9,8	94,1	+5,5
29.3	H V LAND- U FORSTWIRTSCHAFTLICHEN MASCHINEN	0,30	91,1	+11,0	+38,0	66,0	-14,3	-5,3	91,1	+11,0
29.4	H V WERKZEUGMASCHINEN	1,72	61,1	+21,2	-45,5	112,1	+2,6	+29,7	61,1	+21,2
DL	H V BUEROMASCH, DATENVERARBEITUNGSGER U -EINRICHTUNGEN, ELEKTROTECHNIK, FEINMECHANIK U OPTIK	12,80	96,4	-0,7	-7,0	103,7	+7,5	-7,2	96,4	-0,7
30	H V BUEROMASCH, DATENVERARBEITUNGSGER U -EINRICHTUNGEN	1,90	105,3	+12,1	-7,6	114,0	+19,1	-5,0	105,3	+12,1
31	H V GERAETEN D ELEKTRIZITAETSERZ, -VERTEILUNG U AE	4,63	93,3	+7,0	+0,2	93,1	+10,6	-11,8	93,3	+7,0
31.2	H V ELEKTRIZITAETSERZ- U SCHALTEINRICHTUNGEN	1,96	96,0	+14,1	-0,3	96,3	+13,8	-9,1	96,0	+14,1
31.6	H V ELEKTRISCHEN AUSRUESTUNGEN ANG	1,00	95,2	+0,1	+3,7	91,8	+8,3	-15,2	95,2	+0,1
32	RUNDFUNK-, FERNSEH- U NACHRICHTENTECHNIK	2,93	102,8	-20,7	-14,6	120,4	-1,3	-7,4	102,8	-20,7
33	MEDIZIN-, MESS-, STEUER- U REGULUNGSTECHNIK, OPTIK	3,34	89,9	+7,2	-8,1	97,8	+7,0	-1,5	89,9	+7,2
DM	FAHRZEUGBAU	10,40	94,2	+3,7	+6,2	88,7	+9,8	-18,5	94,2	+3,7
34	H V KRAFTWAGEN U KRAFTWAGENTEILEN	8,96	98,2	+4,5	+7,8	91,1	+10,0	-20,0	98,2	+4,5
34.1	H V KRAFTWAGEN U KRAFTWAGENMOTOREN	6,76	94,1	+0,1	+7,9	87,2	+5,8	-23,6	94,1	+0,1
35	SONST FAHRZEUGBAU	1,45	69,6	-1,7	-5,4	79,6	+8,1	-6,2	69,6	-1,7
35.1	SCHIFFBAU	0,23	76,9	0,0	+14,1	67,4	-7,4	-18,4	76,9	0,0
35.3	LUFT- U RAUMFAHRZEUGBAU	0,89	72,0	-2,2	0,0	72,0	+4,0	-9,0	72,0	-2,2
DN	H V MOEBELN, SCHMUCK, MUSIKINSTRUMENTEN, SPORTGERAETEN, SPIELWAREN U SONST ERZEUGNISSEN (OH RECYCLING)	2,64	76,5	-2,7	-6,1	81,5	+2,1	-13,8	76,5	-2,7
36.1	H V MOEBELN	1,87	76,0	-3,6	-0,8	76,6	+1,3	-16,1	76,0	-3,6
E	ENERGIEVERSORGUNG	5,83	123,0	-6,5	+2,3	120,2	-6,6	+4,7	123,0	-6,5
	BAUHAUPTGEWERBE	7,40	61,5	+16,3	-16,9	74,0	-4,0	-27,5	61,5	+16,3
	HOCHBAULEISTUNGEN	4,40	68,4	+10,0	-12,1	77,8	-4,1	-26,5	68,4	+10,0
	TIEFBAULEISTUNGEN	3,00	51,4	+30,8	-24,9	68,4	-3,9	-29,0	51,4	+30,8

BUNDESGBIET
DAS PRODUZIERENDE GEMERBE
= 100

ABTEILUNGEN, GRUPPEN UND KLASSEN
ZWEIGE, AUSGABE 1993 (WZ93)

WERT

1997 JAN.	VER- ÄND. IN % GEGEN JAN. 1996	1996 4. VJ	1997 3. VJ	1997 4. VJ	VERÄNDERUNG IN % 4. VJ 1997 GEGEN		1996 2. HJ	1997 1. HJ	1997 2. HJ	VERÄNDERUNG IN % 2. HJ 1997 GEGEN		1996	1997	VERÄNDERUNG IN % 1997 GEGEN 1996	WZ93- SCHL.
					4. VJ 1996	3. VJ 1997				2. HJ 1996	1. HJ 1997				
89,5	+0,7	99,0	97,3	102,4	+3,4	+5,2	96,9	95,3	99,8	+3,0	+4,7	95,3	97,6	+2,4	PROD GEW
92,4	+1,5	98,9	96,8	102,8	+3,9	+6,2	96,1	96,0	99,8	+3,9	+4,0	95,1	97,9	+2,9	C-E
89,8	+1,4	97,5	96,8	101,9	+4,5	+5,3	95,3	95,1	99,4	+4,3	+4,5	94,1	97,2	+3,3	C-D
94,3	+0,5	98,7	102,8	105,4	+6,8	+2,5	98,0	100,0	104,1	+6,2	+4,1	97,2	102,0	+4,9	VORLEIST
85,4	+3,1	101,3	97,3	107,0	+5,6	+10,0	96,7	94,5	102,2	+5,7	+8,1	94,0	98,3	+4,6	INVEST
80,0	-1,0	86,4	77,1	86,8	+0,5	+12,6	81,7	85,3	81,9	+0,2	-4,0	83,3	83,6	+0,4	GEBRAUCH
90,7	+1,7	94,0	90,6	92,7	-1,4	+2,3	93,3	88,9	91,7	-1,7	+3,1	92,1	90,3	-2,0	VERBRAUCH
80,4	-3,0	91,5	84,2	88,3	-3,5	+4,9	88,0	83,1	86,3	-1,9	+3,9	85,9	84,7	-1,4	C
95,5	-1,2	90,5	76,8	86,2	-4,8	+12,2	83,9	85,6	81,5	-2,9	-4,8	85,4	83,6	-2,1	CA
81,3	-3,1	78,7	72,8	73,5	-6,6	+1,0	76,1	75,8	73,2	-3,8	-3,4	76,6	74,5	-2,7	10
157,8	+3,1	142,6	94,1	142,1	-0,4	+51,0	118,6	128,8	118,1	-0,4	-8,3	124,1	123,5	-0,5	11
44,0	-11,1	93,9	102,2	93,4	-0,5	-8,6	97,8	77,1	97,8	0,0	+26,8	87,2	87,5	+0,3	CB
90,0	+1,5	97,6	97,1	102,3	+4,8	+5,4	95,4	95,3	99,7	+4,5	+4,6	94,2	97,5	+3,5	D
95,2	+4,4	101,9	97,7	102,1	+0,2	+4,5	100,4	94,4	99,9	-0,5	+5,8	97,7	97,2	-0,5	DA
100,3	+4,8	107,1	101,2	107,5	+0,4	+6,2	104,4	98,7	104,3	-0,1	+5,7	101,6	101,5	-0,1	15
73,7	+2,4	80,0	83,3	79,5	-0,6	-4,6	83,6	76,4	81,4	-2,6	+6,5	81,4	78,9	-3,1	16
64,9	-4,4	60,6	61,0	58,0	-4,3	-4,9	61,2	61,2	59,5	-2,8	-2,8	62,3	60,4	-3,0	DB
67,1	-4,8	67,8	62,3	67,0	-1,2	+7,5	64,5	67,8	64,7	+0,3	-4,6	66,6	66,2	-0,6	17
61,8	-3,7	50,0	58,9	44,8	-10,4	-23,9	56,3	51,6	51,9	-7,8	+0,6	56,0	51,7	-7,7	18
62,2	-0,6	59,2	58,9	57,4	-3,0	-2,5	58,9	59,4	58,2	-1,2	-2,0	60,1	58,8	-2,2	DC
91,7	-4,4	109,3	103,1	109,5	+0,2	+6,2	104,8	100,5	106,3	+1,4	+5,8	101,0	103,4	+2,4	DD
92,1	+1,2	97,7	91,2	95,5	-2,3	+4,7	94,7	91,6	93,4	-1,4	+2,0	92,7	92,5	-0,2	DE
102,1	+5,0	97,6	97,3	95,7	-1,9	-1,6	96,8	99,1	96,5	-0,3	-2,6	95,8	97,8	+2,1	21
122,4	+11,8	119,2	125,8	125,3	+5,1	-0,4	116,5	123,9	125,5	+7,7	+1,3	112,1	124,7	+11,2	21.1
88,5	-0,6	83,1	78,2	75,9	-8,7	-2,9	83,5	82,6	77,0	-7,8	-6,8	84,8	79,8	-5,9	21.2
82,1	-3,3	97,9	85,2	95,3	-2,7	+11,9	92,7	84,2	90,3	-2,6	+7,2	89,7	87,2	-2,8	22
99,8	-4,3	105,1	100,1	106,0	+0,9	+5,9	105,2	98,1	103,1	-2,0	+5,1	103,7	100,6	-3,0	DF
100,9	-4,9	106,2	101,1	106,9	+0,7	+5,7	106,7	99,1	104,0	-2,5	+4,9	105,1	101,6	-3,3	23.2
112,7	+5,1	107,6	115,6	114,3	+6,2	-1,1	107,9	115,3	115,0	+6,6	-0,3	108,6	115,1	+6,0	DG
124,9	+8,7	122,3	132,2	131,8	+7,8	-0,3	121,0	131,1	132,0	+9,1	+0,7	119,5	131,5	+10,0	24.1
103,9	-6,0	99,4	102,4	96,5	-2,9	-5,8	100,9	102,1	99,5	-1,4	-2,5	106,0	100,8	-4,9	24.4
89,6	+1,7	87,9	96,0	98,2	+11,7	+2,3	88,5	95,5	97,1	+9,7	+1,7	89,2	96,3	+8,0	DH
101,0	-0,1	93,9	103,9	108,4	+15,4	+4,3	94,5	105,8	106,2	+12,4	+0,4	97,9	106,0	+8,3	25.1
85,9	+2,4	86,0	93,4	94,8	+10,2	+1,5	86,5	92,1	94,1	+8,8	+2,2	86,3	93,1	+7,9	25.2
65,2	-8,8	94,9	102,8	95,9	+1,1	-6,7	99,6	89,0	99,4	-0,2	+11,7	94,6	94,2	-0,4	DI
97,2	+1,1	102,0	106,0	107,2	+5,1	+1,1	101,4	100,0	106,6	+5,1	+6,6	99,5	103,3	+3,8	26.1
91,3	+1,7	95,6	101,9	104,5	+9,3	+2,6	95,0	97,0	103,2	+8,6	+6,4	93,9	100,1	+6,6	DJ
90,4	+7,2	87,1	94,5	97,6	+12,1	+3,3	86,6	94,2	96,0	+10,9	+1,9	86,9	95,1	+9,4	27
99,9	+18,9	100,2	107,1	111,1	+10,9	+3,7	96,9	104,7	109,1	+12,6	+4,2	94,3	106,9	+13,4	27.1
78,4	-7,3	75,6	76,1	84,8	+12,2	+11,4	74,9	81,4	80,4	+7,3	-1,2	78,6	80,9	+2,9	27.5
91,9	-1,7	101,2	106,9	109,2	+7,9	+2,2	100,7	98,8	108,1	+7,3	+9,4	98,7	103,4	+4,8	28
81,0	+1,6	113,4	108,1	117,4	+3,5	+8,6	110,9	91,6	112,8	+1,7	+23,1	101,5	102,2	+0,7	28.1
71,0	-3,1	95,8	87,9	102,2	+6,7	+16,3	89,3	84,1	95,1	+6,5	+13,1	86,6	89,6	+3,5	DK
89,2	-8,9	100,4	100,1	105,2	+4,8	+5,1	99,5	97,0	102,6	+3,1	+5,8	100,1	99,8	-0,3	29.1
82,1	-0,6	72,0	77,7	65,5	-9,0	-15,7	74,1	102,6	71,6	-3,4	-30,2	86,0	87,1	+1,3	29.3
50,4	+6,1	91,2	73,5	92,8	+1,8	+26,3	80,7	66,0	83,1	+3,0	+25,9	73,9	74,6	+0,9	29.4
97,1	+4,4	102,0	105,4	109,1	+7,0	+3,5	100,9	101,4	107,3	+6,3	+5,8	98,9	104,3	+5,5	DL
93,9	+3,3	89,7	96,6	111,4	+24,2	+15,3	85,9	95,4	104,0	+21,1	+9,0	84,6	99,7	+17,8	30
87,2	-3,4	95,0	99,9	102,6	+8,0	+2,7	95,5	93,5	101,2	+6,0	+8,2	94,9	97,4	+2,6	31
84,1	-6,2	95,1	100,6	103,8	+9,1	+3,2	96,0	91,7	102,2	+6,5	+11,5	95,0	97,0	+2,1	31.2
95,1	-1,7	99,1	98,2	104,0	+4,9	+5,9	96,7	99,1	101,1	+4,6	+2,0	98,6	100,1	+1,5	31.6
129,6	+16,7	130,7	134,4	129,4	-1,0	-3,7	128,4	132,1	131,9	+2,7	-0,2	122,3	132,0	+7,9	32
83,9	+2,2	93,7	92,6	98,9	+5,5	+6,8	92,8	86,6	95,8	+3,2	+8,1	92,0	92,2	+0,2	33
90,8	+3,1	95,9	91,6	101,2	+5,5	+10,5	90,4	98,3	96,4	+6,6	-1,9	92,0	97,3	+5,8	DM
94,0	+4,0	99,3	94,6	104,7	+5,4	+10,7	93,2	102,3	99,7	+7,0	-2,5	94,8	101,0	+6,5	34
94,0	+3,9	99,6	92,9	102,7	+3,1	+10,5	93,2	102,1	97,8	+4,9	-4,2	95,1	99,9	+5,0	34.1
70,8	-3,9	75,2	72,7	79,2	+5,3	+8,9	72,9	73,4	76,0	+4,3	+3,5	75,0	74,7	-0,4	35
76,9	-16,9	86,7	75,6	78,4	-9,6	+3,7	85,3	80,3	77,0	-9,7	-4,1	90,9	78,7	-13,4	35.1
73,6	-0,3	76,5	73,1	78,8	+3,0	+7,8	74,6	72,8	75,9	+1,7	+4,3	75,3	74,4	-1,2	35.3
78,6	-3,8	93,0	78,1	91,6	-1,5	+17,3	86,7	81,5	84,9	-2,1	+4,2	85,8	83,2	-3,0	DN
78,8	-7,0	88,7	75,9	87,3	-1,6	+15,0	83,8	82,6	81,6	-2,6	-1,2	85,6	82,1	-4,1	36.1
131,5	+2,7	120,1	95,1	116,1	-3,3	+22,1	108,8	110,3	105,6	-2,9	-4,3	110,5	107,9	-2,4	E
52,9	-14,8	99,8	104,1	97,1	-2,7	-6,7	106,0	86,4	100,6	-5,1	+16,4	97,3	93,5	-3,9	BAUHAUPT
62,2	-12,3	105,0	107,9	101,2	-3,6	-5,2	111,5	92,6	104,6	-6,2	+13,0	103,7	98,6	-4,9	HOCHBAU
39,3	-20,1	92,0	96,5	91,1	-1,0	-7,5	97,9	77,3	94,8	-3,2	+22,6	87,9	86,1	-2,0	TIEFBAU

NACH ABSCHNITTEN, UNTERABSCHNITTEN,
DER KLASSIFIKATION DER WIRTSCHAFTS

2.2 ARBEITSTAEGLICH

WZ93- SCHL.	WIRTSCHAFTSZWEIG	GEWICHT- TUNG	1998		VERAENDERUNG IN % JAN. 1998 GEGEN		1997		VERAENDERUNG IN % DEZ. 1997 GEGEN		KUMULIERT	
			JAN.	DEZ.	JAN. 1997	DEZ. 1997	DEZ.	DEZ. 1996	NOV. 1997	JAN. 1998 BIS JAN. 1998	VER- AEND. IN % GEGEN VORJAHR	
	PRODUZIERENDES GEWERBE (EINSCHL BAUHAUPTGEWERBE)	100	92,2	+4,5	-3,5	95,5	+1,2	-7,8	92,2	+4,5		
C-E	PRODUZIERENDES GEWERBE (OH BAUHAUPTGEWERBE)	92,60	94,6	+3,7	-2,7	97,2	+1,9	-6,4	94,6	+3,7		
C-D	BERGBAU, GEW V STEINEN U ERDEN U VERARBEITENDES GEWERBE	86,78	92,7	+4,7	-3,0	95,6	+2,7	-7,3	92,7	+4,7		
	VORLEISTUNGSGUETERPRODUZENTEN (OH ENERGIEVERSORGUNG)	38,73	100,2	+7,6	+4,6	95,8	+5,9	-10,1	100,2	+7,6		
	INVESTITIONSGUETERPRODUZENTEN	25,16	88,5	+5,2	-18,4	108,4	+1,9	+1,6	88,5	+5,2		
	GEBRAUCHSGUETERPRODUZENTEN	7,78	79,4	+1,4	+8,2	73,4	-3,7	-21,5	79,4	+1,4		
	VERBRAUCHSGUETERPRODUZENTEN	15,10	87,6	-2,0	+2,0	85,9	-1,2	-8,2	87,6	-2,0		
C	BERGBAU U GEW V STEINEN U ERDEN	1,95	76,7	-3,6	-5,8	81,4	-5,1	-9,1	76,7	-3,6		
CA	KOHLBERGBAU, TORFGEWINNUNG, GEW V ERDOEL U ERDGAS (OH BERGBAU AUF URAN- U THORIUMERZE)	1,38	87,6	-7,4	+1,9	86,0	-4,8	+0,7	87,6	-7,4		
.10	KOHLBERGBAU, TORFGEWINNUNG	1,12	71,2	-11,7	+1,3	70,3	-5,9	-4,4	71,2	-11,7		
11	GEW V ERDOEL U ERDGAS (OH ERBRING DAMIT VERB TAETIGK)	0,26	159,7	+2,2	+3,0	155,0	-2,5	+12,6	159,7	+2,2		
CB	ERZBERGBAU, GEW V STEINEN U ERDEN, SONST BERGBAU	0,57	50,5	+16,6	-28,4	70,5	-5,7	-29,0	50,5	+16,6		
D	VERARBEITENDES GEWERBE	84,83	93,0	+4,8	-3,1	96,0	+2,9	-7,2	93,0	+4,8		
DA	ERNAEHRUNGSGEWERBE U TABAKVERARBEITUNG	9,66	93,5	-0,3	-2,8	96,2	+0,3	-5,6	93,5	-0,3		
15	ERNAEHRUNGSGEWERBE	7,81	98,1	-0,8	-3,0	101,1	+0,2	-5,5	98,1	-0,8		
16	TABAKVERARBEITUNG	1,85	74,4	+2,9	-1,3	75,4	+0,7	-6,6	74,4	+2,9		
DB	TEXTIL- U BEKLEIDUNGSGEWERBE	2,69	59,8	-6,1	+17,9	50,7	-5,9	-15,2	59,8	-6,1		
17	TEXTILGEWERBE	1,60	62,3	-5,2	+11,3	56,0	-3,1	-19,9	62,3	-5,2		
18	BEKLEIDUNGSGEWERBE	1,09	56,1	-7,6	+30,8	42,9	-10,8	-4,9	56,1	-7,6		
DC	LEDERGEWERBE	0,34	58,4	-4,7	+18,0	49,5	-3,5	-17,2	58,4	-4,7		
DD	HOLZGEWERBE (OH H V MOEBELN)	1,29	94,3	+4,8	-0,6	94,9	-4,4	-15,8	94,3	+4,8		
DE	PAPIER- U DRUCKGEWERBE (OH VERLAGSGEWERBE)	4,35	90,7	-0,4	-0,7	91,3	-2,7	-4,2	90,7	-0,4		
21	PAPIERGEWERBE	2,17	100,5	-0,5	+16,5	86,3	-2,3	-11,2	100,5	-0,5		
21.1	H V HOLZSTOFF, ZELLSTOFF, PAPIER, KARTON U PAPPE	0,87	134,1	+10,6	+17,2	114,4	+5,7	-10,2	134,1	+10,6		
21.2	PAPIER-, KARTON- U PAPPEVERARBEITUNG	1,30	77,9	-10,8	+15,2	67,6	-9,7	-12,3	77,9	-10,8		
22	DRUCKGEWERBE, VERVIELF V BESPIELT TONTRAEGERN (OH VER- LAGSGEW, VERVIELF V BESPIELT BILD- U DATENTRAEGERN)	2,18	80,9	-0,4	-15,9	96,2	-3,1	+2,9	80,9	-0,4		
DF	KOKEREI, MINERALOELVERARB, H U VERARB V SPALT- U BRUTST MINERALOELVERARBEITUNG	3,42 3,21	109,6 110,9	+10,2 +10,1	-1,4 -0,8	111,1 111,8	+3,0 +4,2	+12,3 +11,7	109,6 110,9	+10,2 +10,1		
DG	CHEMISCHE INDUSTRIE	8,73	114,4	+2,4	+8,0	105,9	+5,1	-7,7	114,4	+2,4		
24.1	H V CHEMISCHEN GRUNDSTOFFEN	4,45	129,1	+4,3	+2,5	126,0	+4,4	-3,2	129,1	+4,3		
24.4	H V PHARMAZEUTISCHEN ERZEUGNISSEN	1,60	103,9	+0,9	+18,9	87,4	+1,6	-11,1	103,9	+0,9		
DH	H V GUMMI- U KUNSTSTOFFWAREN	3,65	95,3	+8,2	+13,7	83,8	+12,5	-17,5	95,3	+8,2		
25.1	H V GUMMIWAREN	0,90	105,3	+6,0	+15,8	80,9	+21,8	-21,2	105,3	+6,0		
25.2	H V KUNSTSTOFFWAREN	2,74	92,0	+9,0	+13,0	81,4	+9,3	-16,2	92,0	+9,0		
DI	GLASGEWERBE, KERAMIK, VERARB V STEINEN U ERDEN H U VERARB V GLAS	3,10 0,71	73,9 100,7	+14,9 +4,7	-3,5 +6,3	76,6 94,7	-0,1 +8,5	-23,9 -14,0	73,9 100,7	+14,9 +4,7		
DJ	METALLERZEUGUNG U -BEARBEITUNG, H V METALLERZEUGNISSEN	10,12	97,5	+8,5	+3,1	94,6	+7,3	-10,6	97,5	+8,5		
27	METALLERZEUGUNG U -BEARBEITUNG	4,06	98,9	+10,8	+13,9	86,8	+12,0	-13,4	98,9	+10,8		
27.1	ERZEUGUNG V ROEISEN, STAHL U FERROLEGIERUNGEN (EGKS)	1,50	114,2	+15,6	+7,6	106,1	+10,6	-3,3	114,2	+15,6		
27.5	GIESSEREIINDUSTRIE	0,79	86,2	+11,8	+24,2	69,4	+10,2	-22,6	86,2	+11,8		
28	H V METALLERZEUGNISSEN	6,06	96,7	+7,0	-3,2	93,9	+4,8	-8,9	96,7	+7,0		
28.1	STAHL- U LEICHTMETALLBAU	1,18	89,1	+11,7	-29,1	125,6	-1,9	+13,3	89,1	+11,7		
DK	MASCHINENBAU	11,67	79,0	+12,7	-27,5	108,9	+3,3	+9,6	79,0	+12,7		
29.1	H V MASCHINEN F D ERZEUGUNG U NUTZUNG V MECH ENERGIE	2,85	94,7	+7,6	-1,7	96,3	-1,5	-9,4	94,7	+7,6		
29.3	H V LAND- U FORSTWIRTSCHAFTLICHEN MASCHINEN	0,30	91,6	+13,1	+38,8	66,0	-17,6	-4,9	91,6	+13,1		
29.4	H V WERKZEUGMASCHINEN	1,72	61,4	+23,3	-45,2	112,1	-1,4	+30,3	61,4	+23,3		
DL	H V BUEROMASCH, DATENVERARBEITUNGSGER U -EINRICHTUNGEN, ELEKTROTECHNIK, FEINMECHANIK U OPTIK	12,80	97,0	+1,4	-6,5	103,7	+3,3	-6,7	97,0	+1,4		
30	H V BUEROMASCH, DATENVERARBEITUNGSGER U -EINRICHTUNGEN	1,90	106,2	+15,2	-6,8	114,0	+12,9	-4,4	106,2	+15,2		
31	H V GERAETEN D ELEKTRIZITAETSERZ, -VERTEILUNG U AE	4,63	93,8	+8,9	+0,8	93,1	+6,5	-11,5	93,8	+8,9		
31.2	H V ELEKTRIZITAETSERZ- U SCHALTEINRICHTUNGEN	1,96	96,6	+16,4	+0,3	96,3	+9,7	-8,7	96,6	+16,4		
31.6	H V ELEKTRISCHEN AUSRUESTUNGEN ANG	1,00	95,7	+1,9	+4,2	91,8	+4,3	-14,9	95,7	+1,9		
32	RUNDFUNK-, FERNSEH- U NACHRICHTENTECHNIK	2,93	103,3	-19,2	-14,2	120,4	-4,9	-7,0	103,3	-19,2		
33	MEDIZIN-, MESS-, STEUER- U REGULUNGSTECHNIK, OPTIK	3,34	90,5	+9,3	-7,5	97,8	+2,7	-1,1	90,5	+9,3		
DM	FAHRZEUGBAU	10,40	95,2	+7,3	+7,3	88,7	+2,4	-17,9	95,2	+7,3		
34	H V KRAFTWAGEN U KRAFTWAGENTEILEN	8,96	99,2	+8,1	+8,9	91,1	+2,2	-19,4	99,2	+8,1		
34.1	H V KRAFTWAGEN U KRAFTWAGENMOTOREN	6,76	95,1	+3,6	+9,1	87,2	-1,6	-23,0	95,1	+3,6		
35	SONST FAHRZEUGBAU	1,45	70,0	+0,3	-4,9	73,6	+3,7	-5,8	70,0	+0,3		
35.1	SCHIFFBAU	0,23	77,2	+1,2	+14,5	67,4	-9,8	-18,1	77,2	+1,2		
35.3	LUFT- U RAUMFAHRZEUGBAU	0,89	72,4	-0,1	+0,6	72,0	-0,4	-8,5	72,4	-0,1		
DN	H V MOEBELN, SCHMUCK, MUSIKINSTRUMENTEN, SPORTGERAETEN, SPIELWAREN U SONST ERZEUGNISSEN (OH RECYCLING)	2,64	77,2	+0,3	-5,3	81,5	-3,8	-13,2	77,2	+0,3		
36.1	H V MOEBELN	1,87	76,7	-0,6	+0,1	76,6	-4,6	-15,5	76,7	-0,6		
E	ENERGIEVERSORGUNG	5,83	123,2	-6,0	+2,5	120,2	-7,5	+4,8	123,2	-6,0		
	BAUHAUPTGEWERBE	7,40	62,1	+19,9	-16,1	74,0	-10,1	-26,9	62,1	+19,9		
	HOCHBAULEISTUNGEN	4,40	69,0	+13,3	-11,3	77,8	-10,0	-26,0	69,0	+13,3		
	TIEFBAULEISTUNGEN	3,00	51,9	+35,2	-24,1	68,4	-10,2	-28,5	51,9	+35,2		

BUNDESGEBIET
DAS PRODUZIERENDE GEWERBE
= 100

ABTEILUNGEN, GRUPPEN UND KLASSEN
ZWEIGE, AUSGABE 1993 (WZ93)

BEREINIGTER WERT

1997 JAN.	VER- ÄND. IN % GEGEN JAN. 1996	1996 4. VJ	1997 3. VJ	1997 4. VJ	VERÄNDERUNG IN % 4. VJ 1997 GEGEN		1996 2. HJ	1997 1. HJ	1997 2. HJ	VERÄNDERUNG IN % 2. HJ 1997 GEGEN		1996	1997	VERÄNDERUNG IN % 1997 GEGEN 1996	WZ93- SCHL.
					4. VJ 1996	3. VJ 1997				2. HJ 1996	1. HJ 1997				
88,2	+1,1	99,7	96,8	102,1	+2,4	+5,5	97,1	95,1	99,5	+2,5	+4,6	95,1	97,3	+2,3	PROD GEW
91,2	+2,1	99,6	96,2	102,6	+3,0	+6,7	96,3	95,9	99,4	+3,2	+3,6	94,9	97,6	+2,8	C-E
88,5	+2,0	98,3	96,3	101,6	+3,4	+5,5	95,5	94,9	99,0	+3,7	+4,3	93,9	96,9	+3,2	C-D
93,1	+1,1	99,4	102,4	105,2	+5,8	+2,7	98,2	99,8	103,8	+5,7	+4,0	97,0	101,8	+4,9	VORLEIST
84,1	+3,8	102,3	96,7	108,7	+4,3	+10,3	97,0	94,3	101,7	+4,8	+7,8	93,9	98,0	+4,4	INVEST
78,3	-0,1	87,3	76,3	86,4	-1,0	+13,2	81,9	85,3	81,4	-0,6	-4,6	83,1	83,3	+0,2	GEBRAUCH
89,4	+2,3	94,7	90,1	92,5	-2,3	+2,7	93,5	88,7	91,3	-2,4	+2,9	92,0	90,0	-2,2	VERBRAUCH
79,6	-2,6	92,0	83,9	88,2	-4,1	+5,1	88,1	83,0	86,0	-2,4	+3,6	85,8	84,5	-1,5	C
94,6	-0,9	91,0	76,5	86,1	-5,4	+12,5	84,1	85,5	81,3	-3,3	-4,9	85,3	83,4	-2,2	CA
80,6	-2,8	79,1	72,6	73,4	-7,2	+1,1	76,1	75,7	73,0	-4,1	-3,6	76,5	74,4	-2,7	10
156,3	+3,5	143,6	93,8	141,9	-1,2	+51,3	119,0	128,9	117,8	-1,0	-8,6	124,1	123,4	-0,6	11
43,3	-10,7	94,5	101,6	93,1	-1,5	-8,4	97,9	76,8	97,3	-0,6	+26,7	87,1	87,1	0,0	CB
88,7	+2,1	98,4	96,6	102,0	+3,7	+5,6	95,7	95,2	99,3	+3,8	+4,3	94,1	97,2	+3,3	D
93,8	+5,0	102,7	97,3	101,8	-0,9	+4,6	100,6	94,3	99,6	-1,0	+5,6	97,6	96,9	-0,7	DA
98,9	+5,4	107,9	100,8	107,2	-0,6	+6,3	104,6	98,5	104,0	-0,6	+5,6	101,5	101,9	-0,2	15
72,3	+3,1	80,8	82,8	79,2	-2,0	-4,3	83,7	76,3	81,0	-3,2	+6,2	81,2	78,7	-3,1	16
63,7	-3,6	61,2	60,5	57,8	-5,6	-4,5	61,4	61,1	59,2	-3,6	-3,1	62,1	60,2	-3,1	DB
65,7	-4,1	68,5	61,8	66,8	-2,5	+8,1	64,7	67,6	64,3	-0,6	-4,9	66,4	66,0	-0,6	17
60,7	-3,0	50,5	58,6	44,7	-11,5	-23,7	56,5	51,6	51,6	-8,7	0,0	55,8	51,6	-7,5	18
61,3	0,0	59,7	58,6	57,3	-4,0	-2,2	59,0	59,3	57,9	-1,9	-2,4	59,9	58,6	-2,2	DC
90,0	-3,5	110,4	102,3	109,1	-1,2	+6,6	105,1	100,3	105,7	+0,6	+5,4	100,8	103,0	+2,2	DD
91,1	+1,7	98,3	90,9	95,3	-3,1	+4,8	94,9	91,6	93,1	-1,9	+1,6	92,6	92,3	-0,3	DE
101,0	+5,5	98,1	97,0	95,5	-2,7	-1,5	96,9	99,0	96,2	-0,7	-2,8	95,6	97,6	+2,1	21
121,3	+12,1	119,7	125,5	125,1	+4,5	-0,3	116,6	123,8	125,3	+7,5	+1,2	112,0	124,6	+11,3	21.1
87,3	0,0	83,7	77,9	75,7	-9,6	-2,8	83,7	82,4	76,8	-8,2	-6,8	84,7	79,6	-6,0	21.2
81,2	-2,9	98,6	84,9	95,1	-3,5	+12,0	92,9	84,1	90,0	-3,1	+7,0	89,6	87,1	-2,8	22
99,5	-4,3	105,3	100,1	106,0	+0,7	+5,9	105,3	98,1	103,0	-2,2	+5,0	103,7	100,6	-3,0	DF
100,7	-4,8	106,4	101,1	106,8	+0,4	+5,6	106,8	99,1	104,0	-2,6	+4,9	105,1	101,5	-3,4	23.2
111,7	+5,5	108,2	115,3	114,2	+5,5	-1,0	108,0	115,1	114,7	+6,2	-0,3	108,5	114,9	+5,9	DG
123,8	+9,1	122,9	131,8	131,6	+7,1	-0,2	121,2	130,9	131,7	+8,7	+0,6	119,4	131,3	+10,0	24.1
103,0	+5,6	99,9	102,1	96,3	-3,6	-5,7	101,0	101,9	99,2	-1,8	-2,6	105,8	100,6	-4,9	24.4
88,1	+2,4	88,6	95,4	97,8	+10,4	+2,5	88,6	95,3	96,6	+9,0	+1,4	89,0	96,0	+7,9	DH
99,3	+0,6	94,5	103,2	108,1	+14,4	+4,7	94,6	105,6	105,6	+11,6	0,0	97,6	105,6	+8,2	25.1
84,4	+3,2	86,7	92,9	94,5	+9,0	+1,7	86,7	91,9	93,7	+8,1	+2,0	86,1	92,8	+7,8	25.2
64,3	-8,1	95,5	102,2	95,6	+0,1	-6,5	99,7	88,8	98,9	-0,8	+11,4	94,4	93,9	-0,5	DI
96,2	+1,6	102,5	105,6	107,0	+4,4	+1,3	101,5	99,9	106,3	+4,7	+6,4	99,3	103,1	+3,8	26.1
89,9	+2,4	96,4	101,4	104,2	+8,1	+2,8	95,2	96,8	102,8	+8,0	+6,2	93,8	99,8	+6,4	DJ
89,3	+7,9	87,6	94,1	97,4	+11,2	+3,5	86,7	94,0	95,7	+10,4	+1,8	86,7	94,9	+9,5	27
98,8	+19,3	100,8	106,7	110,8	+9,9	+3,8	97,1	104,6	108,8	+12,0	+4,0	94,2	106,7	+13,3	27.1
77,1	-6,7	76,2	75,6	84,5	+10,9	+11,8	76,0	81,3	80,1	+6,8	-1,5	78,4	80,7	+2,9	27.5
90,4	-0,9	102,2	106,3	108,8	+6,5	+2,4	100,9	98,6	107,6	+6,6	+9,1	98,5	103,1	+4,7	28
79,8	+2,2	114,7	107,5	117,2	+2,2	+9,0	111,3	91,4	112,4	+1,0	+23,0	101,5	101,9	+0,4	28.1
70,1	-2,4	96,8	87,4	102,0	+5,4	+16,7	89,6	84,0	94,7	+5,7	+12,7	86,6	89,3	+3,1	DK
88,0	-8,3	101,2	99,6	104,9	+3,7	+5,3	99,7	96,7	102,3	+2,6	+5,8	99,9	99,5	-0,4	29.1
81,0	0,0	72,8	77,0	65,3	-10,3	-15,2	74,3	102,4	71,2	-4,2	-30,5	85,8	86,8	+1,2	29.3
49,8	+6,9	92,3	73,1	92,6	+0,3	+26,7	81,1	65,9	82,9	+2,2	+25,8	74,0	74,4	+0,5	29.4
95,7	+4,9	102,9	104,9	108,8	+5,7	+3,7	101,1	101,2	106,8	+5,6	+5,5	98,7	104,0	+5,4	DL
92,2	+4,1	90,9	96,0	111,1	+22,2	+15,7	86,3	95,2	103,6	+20,0	+8,8	84,5	99,4	+17,6	30
86,1	-2,9	95,6	99,4	102,3	+7,0	+2,9	95,7	93,3	100,9	+5,4	+8,1	94,7	97,1	+2,5	31
83,0	-5,7	95,7	100,1	103,6	+8,3	+3,5	96,1	91,6	101,9	+6,0	+11,2	94,9	96,7	+1,9	31.2
93,9	-1,2	99,7	97,7	103,8	+4,1	+6,2	96,9	99,0	100,7	+3,9	+1,7	98,4	99,9	+1,5	31.6
127,9	+17,2	131,7	133,7	129,0	-2,1	-3,5	128,6	131,9	131,4	+2,2	-0,4	122,2	131,6	+7,7	32
82,8	+2,7	94,5	92,1	98,6	+4,3	+7,1	93,1	88,5	95,4	+2,5	+7,8	91,9	91,9	0,0	33
88,7	+4,1	97,1	90,6	100,7	+3,7	+11,1	90,7	98,1	95,7	+5,5	-2,4	91,8	96,9	+5,6	DM
91,8	+5,2	100,5	93,5	104,2	+3,7	+11,4	93,6	102,1	98,9	+5,7	-3,1	94,5	100,5	+6,3	34
91,8	+5,0	100,8	91,8	102,2	+1,4	+11,3	93,5	101,9	97,0	+3,7	-4,8	94,8	99,4	+4,9	34.1
69,8	-3,5	75,8	72,4	79,0	+4,2	+9,1	73,1	73,4	75,7	+3,6	+3,1	74,9	74,5	-0,5	35
76,3	-16,4	87,0	75,3	78,3	-10,0	+4,0	85,4	80,2	76,8	-10,1	-4,2	90,7	78,5	-13,5	35.1
72,5	+0,3	77,1	72,7	78,6	+1,9	+8,1	74,8	72,7	75,6	+1,1	+4,0	75,2	74,2	-1,3	35.3
77,0	-3,0	94,0	77,4	91,3	-2,9	+18,0	87,0	81,4	84,3	-3,1	+3,6	85,7	82,9	-3,3	DN
77,2	-6,2	89,7	75,3	87,0	-3,0	+15,5	84,1	82,4	81,1	-3,6	-1,6	85,4	81,8	-4,2	36.1
131,0	+2,8	120,4	95,0	116,0	-3,7	+22,1	108,9	110,3	105,5	-3,1	-4,4	110,4	107,9	-2,3	E
51,8	-14,0	100,7	103,3	96,7	-4,0	-6,4	106,1	86,1	100,0	-5,7	+16,1	97,1	93,1	-4,1	BAUHAUPT
60,9	-11,5	106,0	107,1	100,8	-4,9	-5,9	111,6	92,3	103,9	-6,9	+12,6	103,4	98,1	-5,1	HOCHBAU
38,4	-19,3	93,0	97,7	90,7	-2,5	-7,2	98,1	77,1	94,2	-4,0	+22,2	87,7	85,6	-2,4	TIEFBAU

WZ93- SCHL.	WIRTSCHAFTSZWEIG	GEWICHT- TUNG	1998				1997			KUMULIERT	
			JAN.	VERAENDERUNG IN % JAN. 1998 GEGEN		DEZ.	DEZ.	VERAENDERUNG IN % DEZ. 1997 GEGEN		JAN. 1998 JAN. 1998	VER- AEND. IN % GEGEN VORJAHR
				JAN. 1997	DEZ. 1997			DEZ. 1996	NOV. 1997		
	PRODUZIERENDES GEWERBE (EINSCHL. BAUHAUPTGEWERBE)	100	125,1	+13,5	-10,8	140,2	-0,8	-14,6	125,1	+13,5	
C-E	PRODUZIERENDES GEWERBE (OH BAUHAUPTGEWERBE)	79,85	125,2	+12,9	-9,1	137,7	+2,1	-10,3	125,2	+12,9	
C-D	BERGBAU, GEW V STEINEN U ERDEN U VERARBEITENDES GEWERBE	66,71	130,8	+16,4	-11,0	146,9	+3,2	-11,6	130,8	+16,4	
	VORLEISTUNGSGUETERPRODUZENTEN (OH ENERGIEVERSORGUNG)	32,76	125,3	+8,9	-0,7	126,2	+11,0	-16,9	125,3	+8,9	
	INVESTITIONSGUETERPRODUZENTEN	19,31	134,1	+36,1	-19,3	166,1	+5,3	+5,2	134,1	+36,1	
	GEBRAUCHSGUETERPRODUZENTEN	1,72	270,2	+28,3	+15,3	234,4	+20,0	-20,4	270,2	+28,3	
	VERBRAUCHSGUETERPRODUZENTEN	12,92	123,4	+7,3	-23,3	160,9	-13,5	-19,3	123,4	+7,3	
C	BERGBAU U GEW V STEINEN U ERDEN	13,52	36,7	-20,0	-19,2	45,4	+0,9	-16,4	36,7	-20,0	
CA	KOEHLENBERGBAU, TORFGEWINNUNG, GEW V ERDOEL U ERDGAS (OH BERGBAU AUF URAN- U THORIUMERZE)	12,02	28,9	-30,4	-15,7	34,3	-6,0	-4,5	28,9	-30,4	
10	KOEHLENBERGBAU, TORFGEWINNUNG	11,58	27,9	-31,8	-16,7	33,5	-5,4	-4,8	27,9	-31,8	
11	GEW V ERDOEL U ERDGAS (OH ERBRING DAMIT VERB DIENSTL)	0,44	55,8	-5,6	-1,1	56,4	-10,0	+2,2	55,8	-5,6	
CB	ERZBERGBAU, GEW V STEINEN U ERDEN, SONST BERGBAU	1,49	99,4	+23,0	-26,2	134,6	+18,0	-33,6	99,4	+23,0	
D	VERARBEITENDES GEWERBE	53,19	154,7	+19,6	-10,4	172,7	+3,4	-11,3	154,7	+19,6	
DA	ERNAEHRUNGSGEWERBE U TABAKVERARBEITUNG	10,07	141,4	+9,0	-24,6	187,6	-16,2	-19,9	141,4	+9,0	
15	ERNAEHRUNGSGEWERBE	7,63	150,1	+11,8	-30,0	214,5	-20,1	-20,5	150,1	+11,8	
16	TABAKVERARBEITUNG	2,44	114,1	-1,0	+10,3	103,4	+22,4	-15,8	114,1	-1,0	
DB	TEXTIL- U BEKLEIDUNGSGEWERBE	1,54	104,2	+5,9	+8,1	96,4	+17,1	-13,7	104,2	+5,9	
17	TEXTILGEWERBE	0,87	147,7	+9,5	+14,7	128,8	+16,6	-17,2	147,7	+9,5	
18	BEKLEIDUNGSGEWERBE	0,66	47,0	-6,7	-12,8	53,9	+13,0	-0,4	47,0	-6,7	
DC	LEDERGEWERBE	0,22	36,6	+1,8	-1,8	39,3	+26,8	-17,3	36,6	+1,8	
DD	HOLZGEWERBE (OH H V MOEBELN)	0,53	251,8	+9,4	-9,6	278,5	-0,6	-13,1	251,8	+9,4	
DE	PAPIER- U DRUCKGEWERBE (OH VERLAGSGEWERBE)	2,18	198,5	+12,7	+4,7	189,6	+15,8	-5,7	198,5	+12,7	
21	PAPIERGEWERBE	0,66	287,8	+14,7	+22,3	235,3	+19,4	-10,4	287,8	+14,7	
21.1	H V HOLZSTOFF, ZELLSTOFF, PAPIER, KARTON U PAPPE	0,45	278,8	+14,9	+18,4	235,4	+18,5	-11,4	278,8	+14,9	
21.2	PAPIER-, KARTON- U PAPPEVERARBEITUNG	0,21	306,5	+14,2	+30,5	234,9	+21,0	-8,2	306,5	+14,2	
22	DRUCKGEWERBE, VERVIELF V BESPIELT TONTRAEGERN (OH VER- LAGSGEW, VERVIELF V BESPIELT BILD- U DATENTRAEGERN)	1,52	159,5	+11,2	-6,0	169,6	+13,6	-2,6	159,5	+11,2	
DF	KOKEREI, MINERALOELVERARB, H U VERARB V SPALT- U BRUTST	1,58	100,7	-25,9	-3,3	104,1	-21,7	-2,4	100,7	-25,9	
23.2	MINERALOELVERARBEITUNG	1,42	100,7	-25,9	-3,3	104,1	-21,7	-2,4	100,7	-25,9	
DG	CHEMISCHE INDUSTRIE	4,52	101,0	+9,8	-3,1	104,2	+24,5	-14,6	101,0	+9,8	
24.1	H V CHEMISCHEN GRUNDSTOFFEN	1,89	134,8	+24,8	+6,5	126,6	+29,3	-12,0	134,8	+24,8	
24.4	H V PHARMAZEUTISCHEN ERZEUGNISSEN	1,78	37,7	-12,5	-6,0	40,1	+23,4	-44,2	37,7	-12,5	
DH	H V GUMMI- U KUNSTSTOFFWAREN	0,70	284,7	+12,2	-5,3	300,6	+20,5	-15,4	284,7	+12,2	
25.1	H V GUMMIWAREN	0,22	203,5	+37,0	+41,8	143,5	+30,0	-28,3	203,5	+37,0	
25.2	H V KUNSTSTOFFWAREN	0,48	322,0	+6,6	-13,6	372,9	+19,0	-12,6	322,0	+6,6	
DI	GLASGEWERBE, KERAMIK, VERARB V STEINEN U ERDEN	2,69	184,5	+17,4	-12,6	211,2	-8,8	-32,7	184,5	+17,4	
26.1	H U VERARB V GLAS	0,45	166,4	-6,4	-9,9	184,6	+28,8	-8,8	166,4	-6,4	
DJ	METALLERZEUGUNG U -BEARBEITUNG, H V METALLERZEUGNISSEN	6,63	215,1	+17,3	-10,7	241,0	+9,0	-7,1	215,1	+17,3	
27	METALLERZEUGUNG U -BEARBEITUNG	3,15	141,6	+10,7	+17,8	120,2	+24,9	-17,6	141,6	+10,7	
27.1	ERZEUGUNG V ROHEISEN, STAHL U FERROLEGIERUNGEN (EGKS)	1,95	120,1	+18,8	+5,5	113,8	+29,8	-11,9	120,1	+18,8	
27.5	GIESEREIINDUSTRIE	0,57	227,8	+10,7	+22,8	185,5	+29,5	-14,8	227,8	+10,7	
28	H V METALLERZEUGNISSEN	3,49	281,4	+20,6	-19,6	349,9	+4,8	-3,3	281,4	+20,6	
28.1	STAHL- U LEICHTMETALLBAU	1,90	322,1	+26,7	-28,2	448,3	+8,6	+4,2	322,1	+26,7	
DK	MASCHINENBAU	9,63	79,9	+28,7	-33,6	120,3	+8,4	+35,9	79,9	+28,7	
29.1	H V MASCHINEN F D ERZEUGUNG U NUTZUNG V MECH ENERGIE	1,89	88,9	-2,5	0,0	88,9	-5,4	-5,3	88,9	-2,5	
29.3	H V LAND- U FORSTWIRTSCHAFTLICHEN MASCHINEN	1,28	15,2	+50,5	+32,2	11,5	-11,5	+17,3	15,2	+50,5	
29.4	H V WERKZEUGMASCHINEN	1,12	77,8	+6,1	-61,0	199,3	+35,0	+127,3	77,8	+6,1	
DL	H V BUEROMASCH, DATENVERARBEITUNGSGER U -EINRICHTUNGEN, ELEKTROTECHNIK, FEINMECHANIK U OPTIK	5,95	220,3	+39,5	+2,1	215,8	+10,1	-15,6	220,3	+39,5	
30	H V BUEROMASCH, DATENVERARBEITUNGSGER U -EINRICHTUNGEN	0,45	657,4	+160,7	+16,4	564,8	-14,3	-45,5	657,4	+160,7	
31	H V GERAEETEN D ELEKTRIZITAETSERZ, -VERTEILUNG U AE	3,16	146,9	+7,5	-7,8	159,3	+3,7	-9,3	146,9	+7,5	
31.2	H V ELEKTRIZITAETSVERTEILUNGS- U SCHALTEINRICHTUNGEN	1,24	119,3	+17,0	-14,2	139,0	-2,0	-6,1	119,3	+17,0	
31.6	H V ELEKTRISCHEN AUSRUESTUNGEN ANG	0,47	289,7	+23,5	-1,9	295,3	+19,0	-10,8	289,7	+23,5	
32	RUNDFUNK-, FERNSEH- U NACHRICHTENTECHNIK	1,37	275,8	+49,3	+10,3	250,0	+63,2	+20,1	275,8	+49,3	
33	MEDIZIN-, MESS-, STEUER- U REGULUNGSTECHNIK, OPTIK	0,97	179,1	+22,8	-5,9	190,4	+5,1	-14,3	179,1	+22,8	
DM	FAHRZEUGBAU	5,71	185,7	+43,2	+13,4	163,7	+30,3	-11,6	185,7	+43,2	
34	H V KRAFTWAGEN U KRAFTWAGENTEILEN	1,63	464,9	+46,8	+15,0	404,2	+41,2	-16,6	464,9	+46,8	
34.1	H V KRAFTWAGEN U KRAFTWAGENMOTOREN	0,24	1406,3	+56,0	+17,9	1192,3	+42,6	-21,5	1406,3	+56,0	
35	SONST FAHRZEUGBAU	4,08	74,2	+34,7	+9,4	67,8	+10,2	+3,2	74,2	+34,7	
35.1	SCHIFFBAU	1,95	50,6	-10,3	+43,3	35,3	-8,5	-29,1	50,6	-10,3	
DN	H V MOEBELN, SCHMUCK, MUSIKINSTRUMENTEN, SPORTGERAEETEN, SPIELWAEREN U SONST ERZEUGNISSEN (OH RECYCLING)	1,24	154,0	+5,5	+0,9	152,7	+3,7	-20,1	154,0	+5,5	
36.1	H V MOEBELN	0,90	168,9	+4,8	+6,4	158,8	+2,8	-19,4	168,9	+4,8	
E	ENERGIEVERSORGUNG	13,15	96,9	-6,3	+6,8	90,7	-7,3	+1,7	96,9	-6,3	
	BAUHAUPTGEWERBE	20,15	124,5	+16,1	-17,2	150,4	-10,0	-27,0	124,5	+16,1	
	HOCHBAULEISTUNGEN	10,42	138,7	+2,1	-10,4	154,8	-8,4	-24,3	138,7	+2,1	
	TIEFBAULEISTUNGEN	9,73	109,2	+42,9	-25,0	145,6	-11,9	-29,8	109,2	+42,9	

UND BERLIN-OST
DAS PRODUZIERENDE GEWERBE
= 100

ABTEILUNGEN, GRUPPEN UND KLASSEN
ZWEIGE, AUSGABE 1993 (WZ93)

WERT

1997 JAN.	VER- ÄND. IN % GEGEN JAN. 1996	1996 4.VJ	1997 3.VJ	1997 4.VJ	VERÄNDERUNG IN % 4.VJ 1997 GEGEN		1996 2.HJ	1997 1.HJ	1997 2.HJ	VERÄNDERUNG IN % 2.HJ 1997 GEGEN		1996	1997	VERÄNDERUNG IN % 1997 GEGEN 1996	WZ93- SCHL.
					4.VJ 1996	3.VJ 1997				2.HJ 1996	1.HJ 1997				
110,2	-0,2	154,0	151,2	157,9	+2,5	+4,4	151,1	134,5	154,6	+2,3	+14,9	140,4	144,5	+2,9	PROD GEW
110,9	+0,1	139,9	135,6	148,5	+6,1	+9,5	132,2	125,4	142,1	+7,5	+13,3	125,6	133,7	+6,4	C-E
112,4	+0,4	149,0	146,9	160,1	+7,4	+9,0	141,1	132,7	153,5	+8,8	+15,7	132,8	143,1	+7,8	C-D
115,1	+2,2	130,6	144,1	143,7	+10,0	-0,3	131,4	131,0	143,9	+9,5	+9,8	126,7	137,4	+8,4	VORLEIST
98,5	-7,5	143,3	150,8	159,2	+11,1	+5,6	137,0	126,8	155,0	+13,1	+22,2	129,5	140,9	+8,8	INVEST
210,6	-11,4	220,6	228,7	262,8	+19,1	+14,9	206,6	238,6	245,8	+19,0	+3,0	222,7	242,2	+8,8	GERBRAUCH
115,0	+10,7	196,6	138,8	191,1	-2,8	+37,7	164,7	133,6	164,9	+0,1	+23,4	143,2	149,3	+4,3	VERBRAUCH
45,9	-12,7	50,1	50,1	51,8	+3,4	+3,4	50,4	45,7	51,0	+1,2	+11,6	50,8	48,3	-4,9	C
41,5	-13,2	36,0	31,1	34,8	-3,3	+11,9	34,4	32,7	32,9	-4,4	+0,6	37,7	32,8	-13,0	CA
40,9	-12,6	35,0	30,5	34,0	-2,9	+11,5	33,4	31,9	32,3	-3,3	+1,3	36,8	32,1	-12,8	10
59,1	-20,4	59,6	45,8	55,1	-7,6	+20,3	58,2	52,9	50,5	-13,2	-4,5	61,7	51,7	-16,2	11
80,8	-11,7	164,4	203,1	189,3	+15,1	-6,8	179,2	150,4	196,2	+9,5	+30,5	156,1	173,3	+11,0	CB
129,3	+1,8	174,2	171,5	187,6	+7,7	+9,4	164,1	154,8	179,5	+9,4	+16,0	153,6	167,2	+8,9	D
129,7	+12,1	233,4	157,7	224,8	-3,7	+42,5	191,3	151,7	191,3	0,0	+26,1	164,2	171,5	+4,4	DA
134,3	+10,8	274,2	169,0	258,9	-5,6	+53,2	216,6	163,9	214,0	-1,2	+30,6	182,2	188,9	+3,7	15
115,3	+17,1	106,1	122,2	118,3	+11,5	-3,2	112,5	113,6	120,3	+6,9	+5,9	107,9	116,9	+8,3	16
98,4	+4,8	97,0	99,6	108,2	+11,5	+8,6	96,5	103,9	103,9	+7,7	0,0	97,1	103,9	+7,0	DB
134,9	+8,2	130,7	135,3	149,9	+14,7	+10,8	126,6	144,3	142,6	+12,6	-1,2	128,3	143,4	+11,8	17
50,4	-5,8	52,8	52,8	53,3	+0,9	+0,9	56,9	50,7	53,0	-6,9	+4,5	56,2	51,9	-7,7	18
37,9	+7,4	37,7	45,1	46,1	+22,3	+2,2	37,1	41,8	45,6	+22,9	+9,1	38,4	43,7	+13,8	DC
230,2	+0,1	300,8	291,6	307,4	+2,2	+5,4	285,3	251,3	299,5	+5,0	+19,2	267,3	275,4	+3,0	DD
176,1	+13,8	174,7	189,7	197,3	+12,9	+4,0	172,4	181,7	193,5	+12,2	+6,5	165,2	187,6	+13,6	DE
251,0	+8,7	228,3	259,0	254,5	+11,5	-1,7	234,4	253,6	256,7	+9,5	+1,2	230,7	255,2	+10,6	21
242,7	+7,3	225,8	263,3	255,8	+13,3	-2,8	230,1	252,5	259,5	+12,8	+2,8	225,9	256,0	+13,3	21.1
268,3	+11,4	233,4	250,0	251,5	+7,8	+0,6	243,4	256,0	250,8	+3,0	-2,0	240,8	253,4	+5,2	21.2
143,4	+18,0	151,4	159,5	172,3	+13,8	+8,0	145,3	150,2	165,9	+14,2	+10,5	136,6	158,1	+15,7	22
135,9	-0,7	135,1	95,6	99,9	-26,1	+4,5	133,9	120,9	97,7	-27,0	-19,2	130,5	109,3	-16,2	DF
135,9	-0,7	135,1	95,6	99,9	-26,1	+4,5	133,9	120,9	97,7	-27,0	-19,2	130,5	109,3	-16,2	23.2
92,0	-4,6	96,9	110,3	112,7	+16,3	+2,2	97,7	102,5	111,5	+14,1	+8,8	97,9	107,0	+9,3	DG
108,0	-15,1	111,4	131,0	138,1	+24,0	+5,4	113,2	124,6	134,5	+18,8	+7,9	118,5	129,6	+9,4	24.1
43,1	+4,4	46,1	59,3	52,9	+14,8	-10,8	46,7	46,0	56,1	+22,8	+22,0	43,4	51,0	+17,5	24.4
253,7	+14,7	275,6	315,3	332,3	+20,6	+5,4	272,6	287,4	323,8	+18,8	+12,7	257,4	305,6	+18,7	DH
148,5	-17,7	145,1	178,6	180,3	+24,3	+1,0	151,0	166,6	179,5	+18,9	+7,7	153,5	173,0	+12,7	25.1
302,1	+25,9	335,7	378,2	402,2	+19,8	+6,3	328,6	342,9	390,2	+18,7	+13,8	305,3	368,6	+20,1	25.2
157,1	-1,1	306,5	340,9	289,4	-5,6	-15,1	332,7	287,5	315,1	-5,3	+9,6	294,9	301,3	+2,2	DI
177,7	+26,7	162,8	191,4	199,2	+22,4	+4,1	161,4	178,4	195,3	+21,0	+9,5	153,2	186,8	+21,9	26.1
183,3	-0,2	226,7	261,0	256,8	+13,3	-1,6	227,7	218,6	258,9	+13,7	+18,4	215,8	238,7	+10,6	DJ
127,9	+9,1	116,9	136,0	138,3	+18,3	+1,7	119,3	133,4	137,1	+14,9	+2,8	120,8	135,3	+12,0	27
101,1	+11,1	95,9	111,7	123,6	+28,9	+10,7	94,2	107,5	117,6	+24,8	+9,4	95,2	112,6	+18,3	27.1
205,7	+3,2	181,0	201,3	211,9	+17,1	+5,3	177,4	206,4	206,6	+16,5	+0,1	181,5	206,5	+13,8	27.5
233,3	-4,2	325,7	373,8	363,6	+11,6	-2,7	325,3	295,3	368,7	+13,3	+24,9	301,3	332,0	+10,2	28
254,3	-1,8	394,8	451,0	431,3	+9,2	-4,4	392,0	339,2	441,2	+12,6	+30,1	345,2	390,2	+13,0	28.1
62,1	-1,3	87,0	93,7	99,4	+14,3	+6,1	83,7	81,2	96,5	+15,3	+18,8	81,0	88,9	+9,8	DK
91,2	+14,4	86,3	97,5	90,0	+4,3	-7,7	87,1	89,3	93,8	+7,7	+5,0	89,7	91,5	+2,0	29.1
10,1	-22,9	12,8	15,9	11,7	-8,6	-26,4	14,0	17,8	13,8	-1,4	-22,5	17,0	15,8	-7,1	29.3
73,3	+9,1	105,5	87,4	131,4	+24,5	+50,3	95,1	79,0	109,4	+15,0	+38,5	87,9	94,2	+7,2	29.4
157,9	+8,4	199,4	208,6	233,0	+16,9	+11,7	178,8	177,9	220,8	+23,5	+24,1	165,1	199,4	+20,8	DL
252,2	+28,7	658,5	436,0	788,3	+19,7	+80,8	491,3	346,3	612,2	+24,6	+76,8	366,9	479,2	+30,6	30
136,6	+8,5	157,3	161,4	168,4	+7,1	+4,3	150,4	147,9	164,9	+9,6	+11,5	142,7	156,4	+9,6	31
102,0	-4,0	135,2	134,1	144,3	+6,7	+7,6	130,1	118,4	139,2	+7,0	+17,6	124,7	128,8	+3,3	31.2
234,6	-1,6	267,3	271,6	302,0	+13,0	+11,2	252,7	254,5	286,8	+13,5	+12,7	247,9	270,7	+9,2	31.6
184,7	+31,3	162,0	255,9	223,7	+38,1	-12,6	154,0	197,0	239,8	+65,7	+21,7	151,5	218,4	+44,2	32
145,8	-24,7	177,6	190,7	200,3	+12,8	+5,0	162,4	171,1	195,5	+20,4	+14,3	164,5	183,3	+11,4	33
129,7	-15,6	141,6	168,0	175,1	+23,7	+4,2	141,2	157,9	171,6	+21,5	+8,7	149,5	164,7	+10,2	DM
316,6	-13,7	330,3	399,3	441,3	+33,6	+10,5	323,1	378,9	420,3	+30,1	+10,9	349,4	399,6	+14,4	34
901,2	-24,6	919,3	1202,2	1315,4	+43,1	+9,4	899,6	1196,5	1258,8	+39,9	+5,2	1055,6	1227,7	+16,3	34.1
55,1	-19,6	66,2	75,7	68,9	+4,1	-9,0	68,6	69,7	72,3	+5,4	+3,7	69,7	71,0	+1,9	35
56,4	-14,8	50,5	53,3	45,9	-9,1	-13,9	53,7	61,6	49,6	-7,6	-19,5	57,6	55,6	-3,5	35.1
146,0	+2,2	167,9	146,0	175,4	+4,5	+20,1	154,9	150,1	160,7	+3,7	+7,1	150,7	155,4	+3,1	DN
161,2	+2,4	172,8	148,1	179,4	+3,8	+21,1	158,6	161,5	163,8	+3,3	+1,4	158,6	162,6	+2,5	36.1
103,4	-1,4	93,6	78,3	89,7	-4,2	+14,6	87,1	88,3	84,0	-3,6	-4,9	89,5	86,1	-3,8	E
107,2	-1,7	210,2	213,2	195,2	-7,1	-8,4	226,1	170,5	204,2	-9,7	+19,8	199,1	187,3	-5,9	BAUHAUPT
135,9	-2,3	210,0	211,7	196,5	-6,4	-7,2	226,9	179,2	204,1	-10,0	+13,9	207,0	191,6	-7,4	HOCHBAU
76,4	-0,7	210,4	214,7	193,9	-7,8	-9,7	225,3	161,2	204,3	-9,3	+26,7	190,6	182,7	-4,1	TIEFBAU

WZ93- SCHL.	WIRTSCHAFTSZWEIG	GEWICHT- TUNG	VERAENDERUNG IN %				VERAENDERUNG IN %			KUMULIERT	
			1998 JAN.	JAN. 1998 GEGEN		1997 DEZ.	DEZ. 1997 GEGEN		JAN. BIS JAN. 1998	VER- AEND. IN % GEGEN VORJAHR	
				JAN. 1997	DEZ. 1997		DEZ. 1996	NOV. 1997			
	PRODUZIERENDES GEWERBE (EINSCHL. BAUHAUPTGEWERBE)	100	125,9	+15,9	-10,2	140,2	-5,3	-16,0	125,9	+15,9	
C-E	PRODUZIERENDES GEWERBE (OH BAUHAUPTGEWERBE)	79,85	125,9	+15,0	-8,6	137,7	-1,9	-11,7	125,9	+15,0	
C-D	BERGBAU, GEW V STEINEN U ERDEN U VERARBEITENDES GEWERBE	66,71	131,6	+18,8	-10,4	146,9	-1,1	-13,1	131,6	+18,8	
	VORLEISTUNGSGUETERPRODUZENTEN (OH ENERGIEVERSORGUNG)	32,76	126,0	+10,9	-0,2	126,2	+6,7	-18,3	126,0	+10,9	
	INVESTITIONSGUETERPRODUZENTEN	19,31	134,9	+39,1	-18,7	166,0	+0,7	+3,4	134,9	+39,1	
	GEBRAUCHSGUETERPRODUZENTEN	1,72	272,8	+32,4	+16,4	234,3	+12,5	-22,3	272,8	+32,4	
	VERBRAUCHSGUETERPRODUZENTEN	12,92	124,2	+9,6	-22,8	160,9	-17,1	-20,7	124,2	+9,6	
C	BERGBAU U GEW V STEINEN U ERDEN	13,52	36,8	-18,9	-18,9	45,4	-2,6	-17,6	36,8	-18,9	
CA	KOHLENBERGBAU, TORFGEWINNUNG, GEW V ERDOEL U ERDGAS (OH BERGBAU AUF URAN- U THORIUMERZE)	12,02	29,0	-29,4	-15,5	34,3	-8,5	-5,5	29,0	-29,4	
10	KOHLENBERGBAU, TORFGEWINNUNG	11,58	28,0	-30,9	-16,4	33,5	-8,2	-5,9	28,0	-30,9	
11	GEW V ERDOEL U ERDGAS (OH ERBRING DAMIT VERB TAETIGK)	0,44	56,0	-4,4	-0,7	56,4	-12,4	+1,1	56,0	-4,4	
CB	ERZBERGBAU, GEW V STEINEN U ERDEN, SONST BERGBAU	1,49	100,0	+25,6	-25,7	134,6	+12,4	-34,8	100,0	+25,6	
D	VERARBEITENDES GEWERBE	53,19	155,7	+22,2	-9,8	172,7	-1,0	-12,7	155,7	+22,2	
DA	ERNAEHRUNGSGEWERBE U TABAKVERARBEITUNG	10,07	142,3	+11,4	-24,1	187,6	-19,7	-21,2	142,3	+11,4	
15	ERNAEHRUNGSGEWERBE	7,63	151,0	+14,0	-29,6	214,5	-23,3	-21,8	151,0	+14,0	
16	TABAKVERARBEITUNG	2,44	115,0	+1,6	+11,2	103,4	+15,8	-17,5	115,0	+1,6	
DB	TEXTIL- U BEKLEIDUNGSGEWERBE	1,54	105,1	+8,9	+9,0	96,4	+10,4	-15,7	105,1	+8,9	
17	TEXTILGEWERBE	0,87	149,0	+12,8	+15,7	128,8	+9,7	-19,0	149,0	+12,8	
18	BEKLEIDUNGSGEWERBE	0,66	47,4	-4,2	-11,9	53,8	+12,8	-2,5	47,4	-4,2	
DC	LEDERGEWERBE	0,22	38,8	+3,7	-1,3	39,3	+20,9	-18,5	38,8	+3,7	
DD	HOLZGEWERBE (OH H V MOEBELN)	0,53	253,9	+12,5	-8,8	278,5	-6,3	-15,0	253,9	+12,5	
DE	PAPIER- U DRUCKGEWERBE (OH VERLAGSGEWERBE)	2,18	199,4	+14,4	+5,2	189,6	+12,3	-6,7	199,4	+14,4	
21	PAPIERGEWERBE	0,66	289,0	+16,3	+22,8	235,3	+16,1	-11,3	289,0	+16,3	
21.1	H V HOLZSTOFF, ZELLSTOFF, PAPIER, KARTON U PAPPE	0,45	279,8	+16,2	+18,9	235,4	+15,8	-12,2	279,8	+16,2	
21.2	PAPIER-, KARTON- U PAPPEVERARBEITUNG	0,21	308,2	+16,4	+31,2	234,9	+16,5	-9,6	308,2	+16,4	
22	DRUCKGEWERBE, VERVIELF V BESPIELT TONTRAEGERN (OH VER- LAGSGEW, VERVIELF V BESPIELT BILD- U DATENTRAEGERN)	1,52	160,2	+12,9	-5,5	169,6	+10,2	-3,7	160,2	+12,9	
DF	KOKEREI, MINERALOELVERARB, H U VERARB V SPALT- U BRUTST	1,58	100,8	-25,7	-3,2	104,1	-22,1	-2,7	100,8	-25,7	
23.2	MINERALOELVERARBEITUNG	1,42	100,8	-25,7	-3,2	104,1	-22,1	-2,7	100,8	-25,7	
DG	CHEMISCHE INDUSTRIE	4,52	101,4	+11,2	-2,7	104,2	+21,4	-15,4	101,4	+11,2	
24.1	H V CHEMISCHEN GRUNDSTOFFEN	1,89	135,3	+26,3	+6,9	126,6	+26,1	-12,9	135,3	+26,3	
24.4	H V PHARMAZEUTISCHEN ERZEUGNISSEN	1,78	37,8	+11,5	-5,7	40,1	+20,1	-44,8	37,8	+11,5	
DH	H V GUMMI- U KUNSTSTOFFWAREN	0,70	286,8	+15,0	-4,6	300,6	+14,6	-17,0	286,8	+15,0	
25.1	H V GUMMIWAREN	0,22	205,0	+40,4	+42,9	143,5	+23,6	-29,7	205,0	+40,4	
25.2	H V KUNSTSTOFFWAREN	0,48	324,4	+9,3	-13,0	372,8	+13,0	-14,3	324,4	+9,3	
DI	GLASGEWERBE, KERAMIK, VERARB V STEINEN U ERDEN	2,69	185,8	+20,1	-12,0	211,1	-13,1	-34,0	185,8	+20,1	
26.1	H U VERARB V GLAS	0,45	167,2	-4,9	-9,4	184,6	+25,1	-9,8	167,2	-4,9	
DJ	METALLERZEUGUNG U -BEARBEITUNG, H V METALLERZEUGNISSEN	6,63	216,5	+19,9	-10,2	241,0	+4,3	-8,6	216,5	+19,9	
27	METALLERZEUGUNG U -BEARBEITUNG	3,15	142,4	+12,7	+18,5	120,2	+20,6	-18,7	142,4	+12,7	
27.1	ERZEUGUNG V ROHEISEN, STAHL U FERROLEGIERUNGEN (EGKS)	1,35	120,6	+20,5	+6,0	113,8	+25,9	-12,9	120,6	+20,5	
27.5	GIESSEREIINDUSTRIE	0,57	229,4	+13,3	+23,7	185,5	+23,4	-16,3	229,4	+13,3	
28	H V METALLERZEUGNISSEN	3,49	293,3	+23,4	-19,0	349,9	+0,1	-5,0	293,3	+23,4	
28.1	STAHL- U LEICHTMETALLBAU	1,90	324,2	+29,4	-27,7	448,3	+4,1	+2,5	324,2	+29,4	
DK	MASCHINENBAU	9,63	80,4	+31,2	-33,2	120,3	+4,1	+34,0	80,4	+31,2	
29.1	H V MASCHINEN F D ERZEUGUNG U NUTZUNG V MECH ENERGIE	1,89	89,4	-0,6	+0,6	88,9	-9,1	-6,7	89,4	-0,6	
29.3	H V LAND- U FORSTWIRTSCHAFTLICHEN MASCHINEN	1,28	15,3	+53,0	+33,0	11,5	-14,8	+15,0	15,3	+53,0	
29.4	H V WERKZEUGMASCHINEN	1,12	78,2	+8,2	-60,8	199,3	+29,8	+123,9	78,2	+8,2	
DL	H V BUEROMASCH, DATENVERARBEITUNGSGER U -EINRICHTUNGEN, ELEKTROTECHNIK, FEINMECHANIK U OPTIK	5,95	221,6	+42,3	+2,7	215,7	+5,6	-16,9	221,6	+42,3	
30	H V BUEROMASCH, DATENVERARBEITUNGSGER U -EINRICHTUNGEN	0,45	662,5	+167,6	+17,3	564,7	-18,8	-46,6	662,5	+167,6	
31	H V GERAETEN D ELEKTRIZITAETSERZ, -VERTEILUNG U AE	3,16	147,7	+9,5	-7,2	159,2	-0,1	-10,7	147,7	+9,5	
31.2	H V ELEKTRIZITAETSERZ- U SCHALTEINRICHTUNGEN	1,24	120,0	+19,2	-13,7	139,0	-5,5	-7,3	120,0	+19,2	
31.6	H V ELEKTRISCHEN AUSRUESTUNGEN ANG	0,47	291,2	+25,7	-1,4	295,2	+14,6	-12,0	291,2	+25,7	
32	RUNDFUNK-, FERNSEH- U NACHRICHTENTECHNIK	1,37	277,3	+52,1	+10,9	250,0	+57,3	+18,5	277,3	+52,1	
33	MEDIZIN-, MESS-, STEUER- U REGELUNGSTECHNIK, OPTIK	0,97	180,1	+25,2	-5,4	190,4	+1,2	-15,6	180,1	+25,2	
DM	FAHRZEUGBAU	5,71	187,4	+47,4	+14,5	163,7	+22,6	-13,7	187,4	+47,4	
34	H V KRAFTWAGEN U KRAFTWAGENTEILEN	1,63	469,8	+52,0	+16,3	404,1	+31,2	-18,8	469,8	+52,0	
34.1	H V KRAFTWAGEN U KRAFTWAGENMOTOREN	0,24	1421,1	+61,6	+19,2	1192,1	+32,6	-23,6	1421,1	+61,6	
35	SONST FAHRZEUGBAU	4,08	74,6	+37,1	+10,0	67,8	+6,1	+1,8	74,6	+37,1	
35.1	SCHIFFBAU	1,95	50,8	-9,1	+43,9	35,3	-10,9	-29,8	50,8	-9,1	
DN	H V MOEBELN, SCHMUCK, MUSIKINSTRUMENTEN, SPORTGERAETEN, SPIELWAREN U SONST ERZEUGNISSEN (OH RECYCLING)	1,24	155,4	+8,6	+1,8	152,7	-2,2	-21,9	155,4	+8,6	
36.1	H V MOEBELN	0,90	170,3	+7,9	+7,2	158,8	-3,1	-21,2	170,3	+7,9	
E	ENERGIEVERSORGUNG	13,15	97,1	-5,7	+7,1	90,7	-8,4	+1,3	97,1	-5,7	
	BAUHAUPTGEWERBE	20,15	125,7	+19,9	-16,4	150,4	-15,8	-28,8	125,7	+19,9	
	HOCHBAULEISTUNGEN	10,42	140,0	+5,3	-9,6	154,8	-14,0	-26,1	140,0	+5,3	
	TIEFBAULEISTUNGEN	9,73	110,3	+47,7	-24,2	145,6	-17,7	-31,6	110,3	+47,7	

UND BERLIN-OST
DAS PRODUZIERENDE GEWERBE
= 100

ABTEILUNGEN, GRUPPEN UND KLASSEN
ZWEIGE, AUSGABE 1993 (WZ93)

BEREINIGTER WERT

1997 JAN.	VER- AEND. IN % GEGEN JAN. 1996	1996 4. VJ	1997 3. VJ	1997 4. VJ	VERAENDERUNG IN % 4. VJ 1997 GEGEN		1996 2. HJ	1997 1. HJ	1997 2. HJ	VERAENDERUNG IN % 2. HJ 1997 GEGEN		1996	1997	VERAENDERUNG IN % 1997 GEGEN 1996	WZ93- SCHL.	
					4. VJ 1996	3. VJ 1997				2. HJ 1996	1. HJ 1997					
108,6	+0,4	156,0	150,5	158,7	+1,7	+5,4	151,7	133,8	154,6	+1,9	+15,5	140,1	144,2	+2,9	PROD GEW C-E C-D	
109,5	+0,6	141,4	135,0	149,1	+5,4	+10,4	132,7	124,9	142,1	+7,1	+13,8	125,4	133,5	+6,5		
110,8	+1,0	150,8	146,2	160,8	+6,6	+10,0	141,7	132,1	153,5	+8,3	+16,2	132,5	142,8	+7,8		
113,6	+2,8	132,0	143,4	144,4	+9,4	+0,7	131,8	130,4	143,9	+9,2	+10,4	126,3	137,1	+8,6	VORLEIST INVEST GEBRAUCH VERBRAUCH	
97,0	-6,9	145,3	150,1	159,8	+10,0	+6,5	137,7	126,4	155,0	+12,6	+22,6	129,2	140,7	+8,9		
206,1	-10,5	224,3	226,7	264,8	+18,1	+16,8	208,0	237,1	245,8	+18,2	+3,7	221,6	241,4	+8,9		
113,3	+11,4	198,9	138,1	191,9	-3,5	+39,0	165,6	133,0	165,0	-0,4	+24,1	143,1	149,0	+4,1		
45,4	-12,5	50,6	49,9	52,1	+3,0	+4,4	50,5	45,5	51,0	+1,0	+12,1	50,7	48,2	-4,9	C	
41,1	-12,9	36,3	31,0	34,9	-3,9	+12,6	34,5	32,6	32,9	-4,6	+0,9	37,6	32,8	-12,8	CA 10 11	
40,5	-12,3	35,4	30,4	34,1	-3,7	+12,2	33,6	31,8	32,3	-3,9	+1,6	36,7	32,1	-12,5		
58,6	-19,9	60,1	45,7	55,3	-8,0	+21,0	58,3	52,8	50,5	-13,4	-4,4	61,5	51,7	-15,9		
79,6	-11,1	166,0	202,1	190,3	+14,6	-5,8	179,4	149,4	196,2	+9,4	+31,3	155,6	172,8	+11,1	CB	
127,4	+2,4	176,3	170,7	188,5	+6,9	+10,4	164,8	154,1	179,6	+9,0	+16,5	153,3	166,8	+8,8	D	
127,7	+12,8	236,2	156,9	225,9	-4,4	+44,0	192,4	151,0	191,4	-0,5	+26,8	164,1	171,2	+4,3	DA 15 16	
132,4	+11,4	277,5	168,2	260,1	-6,3	+54,6	217,9	163,2	214,1	-1,7	+31,2	182,2	188,7	+3,6		
113,2	+18,0	107,4	121,5	119,0	+10,8	-2,1	112,8	113,0	120,2	+6,6	+6,4	107,5	116,6	+8,5		
96,5	+5,7	98,4	98,8	108,9	+10,7	+10,2	96,9	103,2	103,8	+7,1	+0,6	96,7	103,5	+7,0	DB 17 18	
132,1	+9,1	132,7	134,0	150,9	+13,7	+12,6	127,3	143,3	142,4	+11,9	-0,6	127,7	142,9	+11,9		
49,5	-5,2	53,4	52,5	53,6	+0,4	+2,1	57,0	50,5	53,0	-7,0	+5,0	55,9	51,8	-7,3		
37,4	+8,4	38,1	45,0	46,2	+21,3	+2,7	37,2	41,6	45,6	+22,6	+9,6	38,3	43,6	+13,8	DC	
225,7	+0,9	305,7	289,8	309,4	+1,2	+6,8	287,0	249,8	299,6	+4,4	+19,9	266,6	274,7	+3,0	DD	
174,3	+14,3	176,2	189,2	197,9	+12,3	+4,6	172,8	181,1	193,6	+12,0	+6,9	164,9	187,3	+13,6	DE 21 21.1 21.2	
248,5	+9,1	229,8	258,3	255,2	+11,1	-1,2	234,8	252,9	256,8	+9,4	+1,5	230,1	254,8	+10,7		
240,7	+7,6	227,2	262,7	256,5	+12,9	-2,4	230,4	251,9	259,6	+12,7	+3,1	225,5	255,8	+13,4		
264,8	+12,1	235,4	249,1	252,5	+7,3	+1,4	243,8	254,9	250,8	+2,9	-1,6	239,9	252,9	+5,4		
141,9	+18,5	152,7	159,0	172,9	+13,2	+8,7	145,8	149,8	165,9	+13,8	+10,7	136,4	157,8	+15,7	22	
135,6	-0,7	135,4	95,5	100,0	-26,1	+4,7	134,0	120,9	97,8	-27,0	-19,1	130,4	109,3	-16,2	DF 23.2	
135,6	-0,7	135,4	95,5	100,0	-26,1	+4,7	134,0	120,9	97,8	-27,0	-19,1	130,4	109,3	-16,2		
91,2	-4,2	97,5	110,0	113,1	+16,0	+2,8	97,8	102,2	111,6	+14,1	+9,2	97,7	106,9	+9,4		
107,1	-14,8	112,1	130,6	138,5	+23,6	+6,0	113,4	124,2	134,5	+18,6	+8,3	118,2	129,4	+9,5	DG 24.1 24.4	
42,7	+4,7	46,2	59,3	53,1	+14,9	-10,5	45,7	45,9	56,2	+23,0	+22,4	43,2	51,0	+18,1		
249,4	+15,6	279,4	313,4	334,2	+19,6	+6,6	273,7	286,0	323,8	+18,3	+13,2	256,6	304,9	+18,8		
146,0	-17,1	146,6	177,4	181,4	+23,7	+2,3	151,3	165,8	179,4	+18,6	+8,2	152,7	172,6	+13,0	DH 25.1 25.2	
296,9	+26,8	340,6	375,9	404,5	+18,8	+7,6	330,1	341,9	390,2	+18,2	+14,3	304,4	365,8	+20,2		
154,7	-0,5	309,8	339,2	290,9	-6,1	-14,2	333,2	285,8	315,0	-5,5	+10,2	293,9	300,4	+2,2		
175,9	+27,3	164,0	190,8	199,8	+21,8	+4,7	161,8	177,8	195,3	+20,7	+9,8	152,9	186,6	+22,0	DI 26.1	
180,6	+0,5	229,5	259,6	257,9	+12,4	-0,7	228,5	217,6	258,8	+13,3	+18,9	215,2	238,2	+10,7	DJ 27 27.1 27.5	
126,4	+9,9	117,8	135,4	138,8	+17,8	+2,5	119,5	132,9	137,1	+14,7	+3,2	120,4	135,0	+12,1		
100,1	+11,7	96,7	111,3	124,0	+28,2	+11,4	94,5	107,2	117,6	+24,4	+9,7	95,0	112,4	+18,3		
202,4	+3,9	182,8	200,1	212,9	+16,5	+6,4	177,9	205,3	206,5	+16,1	+0,6	180,7	205,9	+13,9	28 28.1	
229,6	-3,6	330,1	371,6	365,3	+10,7	-1,7	326,7	293,9	368,5	+12,8	+25,4	300,6	331,2	+10,2		
250,6	-1,2	399,8	448,5	433,2	+8,4	-3,4	393,6	337,6	440,9	+12,0	+30,6	344,5	389,2	+13,0		
61,3	-0,6	88,4	93,2	99,7	+12,8	+7,0	84,3	80,9	96,5	+14,5	+19,3	80,9	88,7	+9,6	DK 29.1 29.3 29.4	
89,9	+15,1	87,5	97,0	90,4	+3,3	-6,8	87,4	89,9	93,7	+7,2	+5,4	89,5	91,3	+2,0		
10,0	-21,9	12,9	15,9	11,7	-9,3	-26,4	14,0	17,7	13,8	-1,4	-22,0	16,9	15,8	-6,5		
72,3	+9,7	107,3	87,0	131,7	+22,7	+51,4	95,8	78,9	109,4	+14,2	+38,7	87,9	94,1	+7,1		
155,7	+9,0	201,7	207,7	234,1	+16,1	+12,7	179,7	177,3	220,9	+22,9	+24,6	164,9	199,1	+20,7		
247,6	+29,7	668,9	433,5	794,5	+18,8	+83,3	496,0	346,9	614,0	+23,8	+77,0	367,8	480,5	+30,6	DL 30 31 31.2 31.6 32 33	
134,9	+9,1	159,0	160,8	169,1	+6,4	+5,2	150,9	147,2	164,9	+9,3	+12,0	142,4	156,0	+9,6		
100,7	-3,5	136,7	133,5	144,8	+5,9	+8,5	130,6	117,9	139,2	+6,6	+18,1	124,4	128,5	+3,3		
231,7	-1,0	270,1	270,5	303,3	+12,3	+12,1	253,6	253,4	286,9	+13,1	+13,2	247,3	270,2	+9,3		
182,3	+31,9	163,5	255,0	224,4	+37,2	-12,0	154,5	196,0	239,7	+55,1	+22,3	151,1	217,9	+44,2		
143,9	-24,2	179,5	189,9	201,2	+12,1	+6,0	163,0	170,4	195,5	+19,9	+14,7	164,0	183,0	+11,6		
127,1	-14,8	143,9	166,9	176,3	+22,5	+5,6	142,0	157,1	171,6	+20,8	+9,2	148,8	164,3	+10,4		DM 34 34.1 35 35.1
309,0	-12,8	336,7	395,9	445,0	+32,2	+12,4	325,3	376,5	420,5	+29,3	+11,7	347,5	398,5	+14,7		
879,5	-23,8	938,6	1191,1	1327,3	+41,4	+11,4	906,8	1188,5	1259,2	+38,9	+5,9	1049,3	1223,8	+16,6		
54,4	-13,2	66,9	75,5	63,1	+3,3	-8,5	68,9	69,5	72,3	+4,9	+4,0	69,5	70,9	+2,0		
55,9	-14,5	50,7	53,2	46,0	-9,3	-13,5	53,7	61,6	49,6	-7,6	-19,5	57,5	55,6	-3,3		
143,1	+3,1	170,5	145,1	176,6	+3,6	+21,7	155,8	149,3	160,8	+3,2	+7,7	150,2	155,1	+3,3	DN 36.1	
157,9	+3,3	175,4	147,1	180,7	+3,0	+22,8	159,6	160,5	163,9	+2,7	+2,1	158,0	162,2	+2,7		
103,0	-1,2	94,0	78,2	89,8	-4,5	+14,8	87,2	88,2	84,0	-3,7	-4,8	89,4	86,1	-3,7	E	
104,8	-0,9	213,6	211,8	196,6	-8,0	-7,2	226,8	169,2	204,2	-10,0	+20,7	198,4	186,7	-5,9	BAUHAUPT HOCHBAU TIEFBAU	
133,0	-1,4	213,3	210,4	197,8	-7,3	-6,0	227,6	177,9	204,1	-10,3	+14,7	206,2	191,0	-7,4		
74,7	+0,3	213,8	213,3	195,3	-8,7	-8,4	226,0	159,9	204,3	-9,6	+27,8	190,0	182,1	-4,2		

6 Produktion ausgewählter Erzeugnisse - Deutschland

EB-Nr.	Erzeugnis	Einheit	1997	1997	1998	Anzahl Unter- nehmen Januar 1998
			Januar	Dezember	Januar	
Kohle und Torf						
1010 10	Steinkohle	1000 t *	4 243	3 591	3 687	-
1010 20	Steinkohlenbriketts	1000 t *	40	28	1	-
1020 10	Braunkohle, roh	1000 t *	17 150	15 849	14 619	-
1020 20	Braunkohlenbriketts	1000 t *	440	221	171	-
Erdöl und Erdgas						
1110 10	Erdöl und Öl aus bitum. Mineralien, roh	1000 t *	216	251	241	-
1110 20	Erdgas	1000 MWh *	21 472	20 760	21 414	-
Erze						
1310 10	Nicht agglomerierte Eisenerze	t-eff. *	-	-	-	-
1310 20	Agglomerierte Eisenerze	t-eff. *	-	-	-	-
Steine und Erden, sonstige Bergbauerzeugnisse						
1412 10	Kalksteine als Hochofenzuschläge oder zum Herstellen von Kalk oder Zement	1000 t *	3 357	4 918	3 565	77
1412 20	Dolomit, gebrannt und gesintert	t *	57 317	62 001	53 996	13
1412 30	Dolomitstampfmasse, rein	t *	.	.	.	2
1421 10	Natürliche Sande	1000 t 1000 DM	3 101 40 498	6 046 69 240	4 717 55 978	447
1421 20	Kies, Feldsteine, Feuerstein (Flintstein), Kiesel	1000 t 1000 DM	2 928 35 499	7 579 86 265	5 015 58 003	480
1421 30	Andere gebrochene Natursteine	1000 t 1000 DM	1 903 20 672	6 002 60 565	3 542 36 669	236
1421 40	Körnungen, Splitt und Mehl aus Marmor	1000 t 1000 DM	16 792	68 1 018	18 862	6
1421 50	Körnungen, Splitt und Mehl von anderen Steinen	1000 t 1000 DM	811 10 913	3 031 35 749	1 821 21 614	179
1421 60	Makadam, Teermakadam	1000 t 1000 DM	151 4 164	1 025 46 950	253 10 107	31
1430 10	Carnallit, Sylvinit u.a. natürliche rohe Kalisalze	t-K2O *	.	.	.	4
1440 10	Steinsalz	1000 t *	995	574	608	11
1440 20	Siedesalz, reines Natriumchlorid	1000 t *	179	184	205	7
Erzeugnisse des Ernährungsgewerbes						
1513 10	Fleisch und genießbare Schlachtnebenprodukte, gesalzen, in Salzlake, geräuchert; genießbares Mehl von Fleisch oder Schlachtnebenenerzeugnissen	t 1000 DM	38 394 261 748	41 726 305 185	39 251 272 586	654
1513 20	Würste u.ä. Erzeugnisse, Zubereitungen aus Fleisch, Schlachtnebenenerzeugnissen oder Blut; Extrakte und Säfte aus Fleisch, Fischen und wirbellosen Wassertieren	t 1000 DM	160 617 1 230 746	160 455 1 273 883	159 007 1 247 908	1 023
1520 10	Fischfilets u.a. Fischfleisch, frisch oder gekühlt	t 1000 DM	1 630 13 059	1 281 12 086	1 289 12 520	16
1520 20	Fischfilets, gefroren	t 1000 DM	2 525 16 524	2 625 14 469	2 600 14 931	17
1520 30	Fisch, anders zubereitet oder haltbar gemacht (ohne Kaviar)	t 1000 DM	28 491 154 691	30 707 159 575	29 421 153 990	88
1531 10	Kartoffeln, getrocknet, Kartoffelerzeugnisse (oh. Kartoffelchips und -sticks, nicht gefroren)	t 1000 DM	42 340 71 921	41 916 67 376	44 165 71 780	66
1531 20	Kartoffelchips und -sticks, nicht gefroren	t 1000 DM	8 427 42 824	7 967 42 049	7 942 38 151	6
1532 10	Frucht- und Gemüsesäfte (ohne Saftkonzentrate)	1000 l 1000 DM	212 534 226 517	222 778 220 066	183 714 221 621	127
1532 20	Nektars	1000 l 1000 DM	114 610 95 581	105 525 86 645	88 169 90 650	137
1533 10	Gemüse, gefroren, auch in Wasser oder Dampf gekocht	t 1000 DM	6 740 19 518	5 913 16 233	6 313 20 149	9
1533 20	Gemüse und Früchte, ohne Essig zubereitet oder haltbar gemacht	t 1000 DM	27 840 86 860	33 818 92 270	24 996 82 931	86

6 Produktion ausgewählter Erzeugnisse - Deutschland

EB-Nr.	Erzeugnis	Einheit	1997	1997	1998	Anzahl Unternehmen Januar 1998
			Januar	Dezember	Januar	
1533 30	Konfitüren, Fruchtgelees, Marmeladen, Fruchtmuse und -pasten, durch Kochen hergestellt usw. (ohne homogenisierte Zubereitungen)	t 1000 DM	38 817 119 265	40 024 117 436	37 814 112 455	34
1533 40	Andere Fruchtzubereitungen	t 1000 DM	6 275 22 730	4 781 21 151	4 600 19 089	33
1541 10	Soja-, Erdnuß-, Oliven-, Sonnenblumen-, Saflor-, Baumwollsaat-, Rüb- und Senfsaatöl, roh, nicht chemisch modifiziert	t *	151 497	183 136	182 698	12
1541 20	Ölkuchen u.a. feste Rückstände aus der Gewinnung pflanzlicher Öle und Fette, auch gemahlen oder in Form von Pellets	t 1000 DM	437 328 150 980	486 569 168 664	493 425 170 817	11
1542 10	Soja-, Erdnuß-, Oliven-, Sonnenblumen-, Saflor-, Baumwollsaat-, Rüb-, Senfsaat- und Sesamöl und deren Fraktionen, raffiniert, nicht chemisch modifiziert	t *	120 631	129 476	138 985	20
1542 20	Palm-, Kokos-, Palmkern-, Babassu- und Leinöl sowie deren Fraktionen, raffiniert, nicht chemisch modifiziert	t *	31 780	30 812	36 145	9
1542 30	Pflanzliche Fette und Öle sowie deren Fraktionen, hydriert, umgeestert, wiederverestert oder elaidiniert, auch raffiniert, jedoch nicht weiterverarbeitet	t *	35 537	29 030	37 481	9
1543 10	Margarine (ohne flüssige Margarine)	t 1000 DM	61 302 168 790	61 444 173 751	67 070 205 760	18
1551 10	Milch und Rahm mit einem Fettgehalt von mehr als 1 %, jedoch höchstens 6 %	1000 l 1000 DM	605 294 468 243	586 782 458 826	558 003 436 038	136
1551 20	Milch und Rahm mit einem Fettgehalt von mehr als 6 %, weder eingedickt noch gesüßt	1000 l 1000 DM	71 020 216 113	70 495 226 783	63 418 201 599	148
1551 30	Milch und Rahm in Pulverform, granuliert oder in anderer fester Form, eingedickt oder gesüßt mit einem Fettgehalt von 1,5 % oder weniger	t *	36 432	31 779	32 386	40
1551 40	Butter u.a. Fettstoffe aus Milch	t 1000 DM	41 322 266 783	38 757 272 432	38 241 267 992	107
1551 50	Käse und Quark ohne Frischkäse	t 1000 DM	85 339 562 560	89 384 589 211	88 422 580 304	100
1551 60	Milch und Rahm, eingedickt, nicht in Pulverform, auch gesüßt	t 1000 DM	97 722 177 814	105 920 190 356	106 278 190 764	46
1551 70	Buttermilch, Sauermilch, Sauerrahm, Kefir u.a., fermentierte oder gesäuerte Milch oder Rahm, auch mit Früchten oder Kakao	t 1000 DM	42 691 50 028	41 583 54 296	45 556 56 288	85
1552 10	Speiseeis	1000 l 1000 DM	33 892 186 219	18 598 59 674	35 341 142 999	25
1561 10	Mehl von Weizen oder Mengkorn	t *	311 807	302 004	317 464	70
1561 20	Mehl von anderem Getreide als Weizen oder Mengkorn (z.B. Roggen, Mais, Reis, Gerste, Hafer)	t *	42 202	38 850	41 801	59
1561 30	Grobgrieß, Feingrieß und Pellets von anderem Getreide	t 1000 DM	6 570 3 004	5 672 2 598	6 073 2 781	5
1561 40	Getreidekörner, gequetscht, als Flocken oder anders bearbeitet	t 1000 DM	19 715 22 155	17 688 15 729	19 056 19 024	33
1562 10	Weizen-, Mais- und Kartoffelstärke	t *	138 799	149 551	111 856	19
1582 10	Leb- und Honigkuchen u.ä.; Kekse u.ä. Kleingebäck, gesüßt; Waffeln	t 1000 DM	34 796 250 472	27 142 202 719	33 027 245 212	126
1582 20	Andere Dauerbackwaren	t 1000 DM	25 871 166 886	23 685 154 177	26 251 175 674	131
1583 10	Weißzucker	t	-	-	-	-
1584 10	Kakaobutter, Kakaofett und Kakaool	t *	2 337	1 019	2 069	6
1584 20	Kakaopulver, ohne Zusatz von Zucker oder anderen Süßmitteln	t 1000 DM	2 730 4 321	2 159 3 589	3 279 4 865	8
1584 30	Schokolade	t 1000 DM	11 217 40 547	11 473 48 116	12 640 49 390	17
1584 40	Kakaoglasur	t 1000 DM	1 089	665	897 2 676	4
1584 50	Schokolade u.a. kakaohaltige Lebensmittelzubereitungen, in Form von Tafeln, Stangen oder Riegeln	t 1000 DM	89 010 749 237	73 319 573 812	76 209 637 621	156

6 Produktion ausgewählter Erzeugnisse - Deutschland

EB-Nr.	Erzeugnis	Einheit	1997	1997	1998	Anzahl Unter- nehmen Januar 1998
			Januar	Dezember	Januar	
1584 60	Süßwaren ohne Kakaogehalt (einschl. weißer Schokolade)	t 1000 DM	39 747 250 268	31 547 195 206	39 421 225 485	112
1584 70	Mit Zucker haltbar gemachte Früchte, Nüsse, Fruchtschalen u.a. Pflanzenteile	t 1000 DM	886 5 441	1 037 9 722	704 4 913	8
1585 10	Teigwaren, weder gekocht oder gefüllt noch in anderer Weise zubereitet	t 1000 DM	27 892 61 744	25 074 55 967	24 999 54 512	27
1585 20	Teigwaren, gefüllt, auch gekocht, andere Teigwaren (ohne Couscous)	t 1000 DM	7 517 33 714	8 378 34 472	8 394 35 349	46
1586 10	Kaffee geröstet	t *	42 877	55 629	45 215	24
1586 20	Auszüge, Essenzen oder Konzentrate aus Kaffee, fest	t 1000 DM	3 294 50 364	4 383 74 795	3 799 58 894	6
1587 10	Sojasoße	t 1000 DM	.	.	.	2
1587 20	Tomatenketchup u.a. Tomatensoßen	t 1000 DM	11 721 32 076	10 714 27 971	10 793 27 697	23
1587 30	Andere Würzsoßen und Würzmittel, Zubereitungen zum Herstellen von Würzsoßen	t 1000 DM	13 243 122 506	13 560 128 308	15 461 146 398	46
1587 40	Gewürze, verarbeitet	1000 DM	92 683	84 246	87 447	48
1588 10	Homogenisierte Lebensmittelzubereitungen und diätetische Lebensmittel	t 1000 DM	20 105 153 156	17 158 134 996	20 904 148 876	37
1589 10	Suppen und Brühen, Zubereitungen dafür	t 1000 DM	18 635 129 663	18 251 122 782	20 574 143 300	47
1589 20	Lebensmittelzubereitungen, a.n.g., ohne solche auf Getreide oder Milchbasis (ohne Kindernahrung), Malzextrakt	t 1000 DM	54 143 213 664	46 821 169 951	52 664 192 343	139
1591 10	Reiner Alkoholanteil bei Ethylalkohol mit einem Alkoholgehalt von weniger als 80 % vol.; Branntwein, Likör u.a. Spirituosen; zusammengesetzte alkoholhaltige Zubereitungen zum Herstellen von Getränken	1000 l 1000 DM	108 6 045	74 4 751	70 3 364	8
1591 20	Reiner Alkohol bei Branntwein aus Wein oder Traubentrester	1000 l 1000 DM	2 795 95 995	3 116 33 755	2 196 25 689	32
1591 30	Reiner Alkohol bei Obstbranntwein	1000 l 1000 DM	973 10 449	1 147 11 075	949 8 938	20
1591 40	Reiner Alkohol bei Likör u.a. Spirituosen	1000 l 1000 DM	6 682 142 623	5 640 112 740	5 494 134 463	86
1592 10	Ethylalkohol mit einem Alkoholgehalt von 80 % vol. oder mehr, unvergällt	1000 l *	15 885	15 649	7 138	17
1592 20	Ethylalkohol und Branntwein mit beliebigem Alkoholgehalt, vergällt	1000 l *	7 157	8 616	2 255	5
1596 10	Bier aus Malz	1000 hl 1000 DM	8 129 1 066 691	8 753 1 133 775	8 082 1 055 159	384
1597 10	Malz, ungeröstet und geröstet	t *	146 201	148 403	152 993	68
1598 10	Mineralwasser und kohlenstoffhaltiges Wasser, nicht gesüßt	1000 l *	689 884	636 606	694 948	280
1598 20	Wasser (einschl. Mineralwasser und kohlenstoffhaltigem Wasser) mit Zusatz von Zucker, anderen Süßmitteln oder Aromastoffen (Erfrischungsgetränke)	1000 l 1000 DM	498 431 405 109	477 678 417 732	518 748 438 497	356
1598 30	Andere Fruchtsaftgetränke	1000 l 1000 DM	56 391 52 386	58 211 55 392	67 832 65 926	169
Tabakerzeugnisse						
1600 10	Zigarren, Stumpfen und Zigarillos, Tabak enthaltend	Mill. St 1000 DM	105 24 282	132 25 511	132 27 529	10
1600 20	Zigaretten, Tabak enthaltend	Mill. St 1000 DM	14 408 508 227	14 393 512 233	13 947 500 087	11
1600 30	Rauchtabak, auch teilweise oder ganz aus Tabakersatzstoffen	t 1000 DM	1 089 23 412	1 742 27 795	1 930 30 602	13
Textilien						
1711 10	Baumwollgarne für Gewebe	t *	9 721	8 236	9 669	36
1711 20	Baumwollgarne für Maschenware	t *	2 197	1 541	1 934	15
1711 30	Garne aus synthetischen Spinnfasern für Teppiche und Fußbodenbeläge	t *	3 220	2 725	3 027	10
1711 40	Garne aus synthetischen Spinnfasern für Gewebe	t *	5 406	5 107	5 988	40

6 Produktion ausgewählter Erzeugnisse - Deutschland

EB-Nr.	Erzeugnis	Einheit	*	1997	1997	1998		Anzahl Unter- nehmen Januar 1998
				Januar	Dezember	Januar		
1711 50	Garne aus synth. Spinnfasern für Maschenware	t	*	981	836	907		16
1711 60	Garne aus künstlichen Spinnfasern für Gewebe	t	*	1 593	1 452	1 681		22
	Garne aus synthetischen Spinnfasern (ohne Nähgarn) mit gekrämpelter Wolle oder feinen Tierhaaren gemischt mit einem Anteil von weniger als 85 GHT							
1712 10	für Teppiche und Fußbodenbeläge	t	*	.	.	.		1
1712 20	für Gewebe	t	*	.	.	.		2
1712 30	für Maschenware	t	*	18	.	.		3
1713 10	Wollkammgarne für Gewebe	t	*	1 411	1 067	1 261		12
1713 20	Wollkammgarne für Maschenware	t	*	468	376	405		9
	Garne aus synthetischen Spinnfasern (ohne Nähgarn) mit gekämmter Wolle oder feinen Tierhaaren gemischt mit einem Anteil von weniger als 85 GHT							
1713 30	für Teppiche und Fußbodenbeläge	t	*	-	-	-		-
1713 40	für Gewebe	t	*	425	280	327		7
1713 50	für Maschenware	t	*	95	35	67		6
1715 10	Handstrickgarne	t	*	78	33	65		5
1716 10	Nähgarne	t	*	730	537	565		12
1721 10	Baumwollgewebe für Bekleidung	t	*	8 086	6 625	7 277		40
1721 20	Baumwollgewebe für Heim- und Haushaltstextilien	t	*	2 991	2 515	2 444		53
1721 30	Baumwollgewebe für technischen und industriellen Bedarf	t	*	1 658	1 513	1 832		27
1721 40	Gewebe aus synthetischen Spinnfasern für Bekleidung	t	*	1 102	1 130	1 183		27
1721 50	Gewebe aus synthetischen Spinnfasern für Heim- und Haushaltstextilien	t	*	4 126	3 489	4 026		48
1721 60	Gewebe aus synthetischen Spinnfasern für technischen und industriellen Bedarf	t	*	558	532	727		20
1721 70	Gewebe aus künstlichen Spinnfasern	t	*	1 007	1 023	1 018		35
1721 81	Samt und Plüsch für Bekleidung aus Baumwolle	t	*	418	194	290		6
1721 83	Samt und Plüsch für Bekleidung aus anderen Spinnstoffen	t	*	.	.	.		4
1721 85	Samt und Plüsch für Heimtextilien	t	*	916	797	957		14
1721 90	Frottiergewebe	t	*	541	560	605		12
	Gewebe aus synthetischen Spinnfasern mit gestrichener Wolle oder feinen Tierhaaren gemischt							
1722 10	für Bekleidung	t	*	.	.	.		2
1722 20	für Heim- und Haushaltstextilien	t	*	.	.	.		1
1722 30	für technischen und industriellen Bedarf	t	*	.	.	.		1
1723 10	Kammgarngewebe aus Wolle für Bekleidung	t	*	1 295	1 192	1 189		31
	Gewebe aus synthetischen Spinnfasern mit gekämmter Wolle oder feinen Tierhaaren gemischt							
1723 20	für Bekleidung	t	*	658	548	513		10
1723 30	für Heim- und Haushaltstextilien	t	*	.	.	.		1
1723 40	für technischen und industriellen Bedarf	t	*	-	-	-		-
1724 10	Gewebe aus synthetischen und künstlichen Filamenten für Futterstoff	t	*	753	601	708		8
1724 20	Gewebe aus Filamenten für Bekleidung (ohne Futterstoffe)	t	*	349	276	331		14
1724 30	Gewebe aus Filamentgarnen für technischen und industriellen Bedarf	t	*	3 170	2 767	3 297		28
1740 10	Decken	t		746	854	657		18
		1000 DM		16 210	14 250	12 860		
1740 20	Bettwäsche aus Gewebe und Maschenstoffen	t		1 795	1 766	1 712		54
		1000 DM		37 723	34 492	33 966		

6 Produktion ausgewählter Erzeugnisse - Deutschland

EB-Nr.	Erzeugnis	Einheit	1997	1997	1998		Anzahl Unter- nehmen Januar 1998
			Januar	Dezember	Januar		
1740 30	Tischwäsche aus Geweben und Maschenstoffen	t 1000 DM	291 14 894	249 12 578	286 13 665		42
1740 40	Wäsche zur Körperpflege und Küchenwäsche aus Gewebe und Maschenstoffen	t 1000 DM	471 12 521	471 11 906	461 11 808		15
1740 50	Deckbetten	1000 St *	707	579	667		61
1740 60	Kopfkissen	1000 St *	975	835	844		60
1740 70	Schlafsäcke	1000 St 1000 DM	49 1 850	49 1 570	28 1 082		8
1751 10	Teppiche, gewebt	t *	737	734	748		14
1751 20	Teppiche im Tuftingverfahren hergestellt	t *	14 919	11 349	13 022		35
1751 30	Teppiche im Nadelfilzverfahren hergestellt	t 1000 DM	8 464 58 083	7 306 44 845	8 496 52 162		23
1753 10	Vliesstoffe, auch getränkt, bestrichen, überzogen oder mit Lagen versehen	t 1000 DM	15 980 120 713	14 933 109 549	18 670 130 769		50
1754 10	Bänder	t *	1 893	1 660	1 936		71
1754 20	Reifencordgewebe	t 1000 DM	1 857 14 937	1 715 13 196	1 879 13 490		3
1754 30	Beschichtete Gewebe	t 1000 DM	4 351 54 008	3 922 43 694	4 811 52 537		25
1760 10	Gewirkter Samt und Plüsch	t *	577	597	623		13
1760 20	Maschenstoffe für Vorhänge und Gardinen	t *	869	638	773		25
1760 30	Andere Maschenstoffe	t *	3 948	3 429	4 154		64
1771 10	Strumpfhosen	1000 St 1000 DM	13 102 22 582	9 770 16 578	10 958 16 870		15
1771 20	Herrenstrümpfe	1000 Paar 1000 DM	4 186 11 779	3 461 8 391	4 021 11 043		16
1772 10	Pullover, Strickjacken, Westen u.ä. Waren gewirkt oder gestrickt	1000 St 1000 DM	1 846 81 716	1 426 63 748	1 466 58 606		149
	Bekleidung						
1810 10	Lederbekleidung	1000 St 1000 DM	24 6 365	24 6 022	25 6 641		21
	Arbeits- und Berufsbekleidung						
1821 10	Arbeitskombinationen und -jacken für Männer	1000 St 1000 DM	190 6 556	228 8 405	170 6 205		31
1821 20	Lange Hosen, Latzhosen für Männer	1000 St 1000 DM	256 6 550	252 6 811	250 6 866		33
1821 30	Arbeitskombinationen und -jacken für Frauen	1000 St 1000 DM	8 244	10 256	9 242		8
1821 40	Lange Hosen, Latzhosen für Frauen	1000 St 1000 DM	9 234	14 359	8 219		13
1821 50	Andere Arbeits- und Berufsbekleidung für Männer oder Frauen	1000 St 1000 DM	. 3 537	556 5 192	490 3 403		37
	Oberbekleidung (ohne Arbeits- und Berufsbekleidung)						
1822 10	Mäntel, Anoraks, Windjacken, Blousons u.ä. Waren für Männer oder Knaben	1000 St 1000 DM	114 .	41 5 096	87 10 168		16
1822 15	Anzüge und Kombinationen für Männer oder Knaben	1000 St 1000 DM	73 17 256	85 18 851	79 18 315		35
1822 20	Jacken für Männer oder Knaben	1000 St 1000 DM	275 36 323	229 29 314	275 37 597		49
1822 25	Hosen für Männer oder Knaben	1000 St 1000 DM	1 160 60 893	904 43 972	1 128 61 256		79
1822 30	Mäntel, Anoraks, Windjacken, Blousons u.ä. Waren für Frauen oder Mädchen	1000 St 1000 DM	397 48 724	211 23 732	284 36 473		74
1822 35	Kostüme u. Kombinationen für Frauen o. Mädchen	1000 St 1000 DM	270 33 114	195 23 838	256 28 984		61
1822 40	Kleider, Röcke und Hosenröcke für Frauen oder Mädchen	1000 St 1000 DM	1 617 106 978	1 046 60 719	1 363 86 869		170
1822 45	Hosen für Frauen oder Mädchen	1000 St 1000 DM	1 921 90 424	1 252 60 791	1 699 87 010		129

6 Produktion ausgewählter Erzeugnisse - Deutschland

EB-Nr.	Erzeugnis	Einheit	1997	1997	1998	Anzahl Unternehmen Januar 1998
			Januar	Dezember	Januar	
Oberbekleidung aus Gewirken oder Gestrickten						
1822 50	Mäntel, Anoraks, Windjacken, Blousons u.ä. Waren für Männer oder Knaben	1000 St 1000 DM	1 120	0 19	1 152	4
1822 55	Anzüge, Kombinationen, Jacken, lange Hosen, Latzhosen und kurze Hosen für Männer oder Knaben	1000 St 1000 DM	79 12 455	60 8 148	88 11 358	14
1822 60	Mäntel, Anoraks, Windjacken, Blousons u.ä. Waren für Frauen oder Mädchen	1000 St 1000 DM	31 4 203	6 948	5 837	9
1822 65	Kostüme, Kombinationen, Jacken, lange Hosen, Latzhosen, kurze Hosen, Kleider, Röcke und Hosenröcke für Frauen oder Mädchen	1000 St 1000 DM	475 22 064	372 16 027	337 14 938	58
Wäsche aus Gewirken oder Gestrickten						
1823 10	Hemden für Männer oder Knaben	1000 St 1000 DM	21 953	13 502	16 594	7
1823 20	Slips u.a. Unterhosen, Nachthemden, Schlafanzüge und -jacken, Hausmäntel u.ä. Waren für Männer oder Knaben	1000 St 1000 DM	2 054 19 042	1 944 16 130	1 760 14 224	42
1823 30	Blusen und Hemdblusen für Frauen oder Mädchen	1000 St 1000 DM	519 19 853	410 15 380	516 19 887	34
1823 40	Slips u.a. Unterhosen, Nachthemden, Bademäntel und -jacken, Schlafanzüge, Negliges, Hausmäntel u.ä. Waren für Frauen oder Mädchen	1000 St 1000 DM	7 537 51 371	6 498 41 800	6 819 41 454	68
Wäsche aus anderen Stoffen						
1823 50	Hemden für Männer oder Knaben	1000 St 1000 DM	136 4 959	116 4 462	162 5 407	17
1823 60	Blusen und Hemdblusen für Frauen oder Mädchen	1000 St 1000 DM	1 485 72 441	931 42 205	1 520 80 245	113
1823 70	Nachthemden, Schlafanzüge, Negliges, Bademäntel und -jacken, Hausmäntel, Unterhemden, Slips für Frauen oder Mädchen	1000 St 1000 DM	240 5 049	196 4 114	161 3 209	21
1823 80	Büstenhalter, Hüftgürtel, Miederhosen, Korseletts	1000 St 1000 DM	368 7 554	271 5 639	238 4 172	23
1823 90	T-Shirts und Unterhemden aus Gewirken oder Gestrickten	1000 St 1000 DM	5 813 51 047	5 051 45 080	5 400 46 159	75
Leder und Lederwaren						
1910 10	Sämischleder, Lackleder und folien- kaschierte Lackleder, metallisierte Leder	1000 m2 *	.	.	.	1
1910 20	Gegerbtes Leder aus ganzen Häuten von Rindern und Kälbern, mit einer Oberfläche von 2,6 m2 oder weniger	t 1000 DM	.	98 3 077	.	3
1910 30	Anderes Leder aus ganzen Häuten von Rindern und Kälbern, mit einer Oberfläche von 2,6 m2 oder weniger (Boxcalf u.a. bearbeitet)	1000 m2 *	164	185	129	7
1910 40	Rind-, Kalbleder, Roßleder und Leder von anderen Einhufern, gegerbt oder nachgegerbt, auch gespalten	t *	3 609	2 984	4 550	9
1910 50	Narbenspalt von Rindern und Kälbern, Roßleder und Leder von anderen Einhufern, Vollleder, nach dem Gerben zugerichtet	1000 m2 *	941	910	1 069	16
1910 60	Schaf- oder Lammleder, enthaart, nach dem Gerben zugerichtet, Pergament oder Rohhautleder	1000 m2 *	.	.	.	2
1910 70	Ziegen- oder Zickelleder, enthaart, nach dem Gerben zugerichtet, Pergament oder Rohhautleder	1000 m2 *	.	0	1	3
1910 80	Leder von Schweinen, enthaart, nach dem Gerben zugerichtet, Pergament oder Rohhautleder	1000 m2 *	.	.	.	2
1910 90	Leder von Kriechtieren u.a.n. Tieren, nach dem Gerben zugerichtet	1000 m2 *	-	-	-	-
1920 10	Sattlerwaren für alle Tiere (einschl. Zugtauen, Leinen, Kniekappen, Maulkörben, Satteldecken, Satteltaschen, Hundedecken u.dgl.), aus Stoffen aller Art	1000 DM	8 941	8 429	8 592	19
1920 20	Reisekoffer, Handkoffer, Kosmetikkoffer und Dokumentenkoffer, Aktentaschen, Schulranzen u.ä. Behältnisse	1000 St 1000 DM	266 13 183	197 11 102	203 11 464	27

6 Produktion ausgewählter Erzeugnisse - Deutschland

EB-Nr.	Erzeugnis	Einheit	1997	1997	1998	Anzahl Unter- nehmen Januar 1998
			Januar	Dezember	Januar	
1920 30	Handtaschen, auch mit Schulterriemen (einschl. solcher ohne Handgriffe)	1000 St 1000 DM	81 8 122	95 7 464	90 7 430	14
1920 40	Taschen- oder Handtaschenartikel	1000 DM	9 362	9 566	7 348	25
1920 50	Reisetaschen, Toilettentaschen (Necessaires), Rucksäcke, Taschen für Sportartikel, Behältnisse für Musikinstrumente u.a. Behältnisse	1000 DM	14 671	11 892	14 621	33
1930 10	Schuhe mit Oberteil aus Leder	1000 Paar 1000 DM	2 583 136 748	1 925 102 994	2 387 129 334	75
1930 20	Schuhe mit Oberteil aus Spinnstoffen (ohne Sportschuhe)	1000 Paar 1000 DM	333 8 290	191 3 984	216 4 290	14
1930 30	Schuhe mit einem Metallschutz in der Vorderkappe, mit Oberteil aus Leder	1000 Paar 1000 DM	341 23 368	279 19 164	306 20 390	17
1930 40	Andere Schuhe mit einer Hauptsohle aus Holz, weder mit Innensohle noch mit einem Metallschutz in der Vorderkappe, mit Oberteil aus Leder	1000 Paar 1000 DM	- -	- -	- -	-
1930 50	Laufsohlen und Absätze aus Kautschuk oder Kunststoff	1000 St 1000 DM	7 011 11 158	5 462 9 202	6 169 11 759	22
	Holz und Holzwaren					
2010 05	Nadelholz; in der Längsrichtung gesägt oder gesäumt, gemessert oder geschält, mit einer Dicke von mehr als 6 mm	m3	* 783 214	903 105	835 590	658
2010 10	Laubholz (ohne Stäbe und Friese für Parkett aus tropischem Laubholz oder Eichenholz), in der Längsrichtung gesägt oder gesäumt, gemessert oder geschält, mit einer Dicke von mehr als 6 mm	m3	* 72 649	73 891	82 416	203
2010 20	Stäbe und Friese für Parkett aus tropischem Laubholz und Eichenholz, gehobelt, nicht zusammengesetzt, über 6 mm Dicke	m2	* 103 679	100 167	128 668	13
2010 30	Nadelholz	t	* 22 652	17 474	22 022	82
2010 40	Laubholz (ohne Stäbe und Friese für Parkett)	t	* 6 112	4 403	6 047	66
2010 50	Stäbe und Friese für Parkett aus Laubholz (ohne solche aus Eiche, nur gehobelt), nicht zusammengesetzt	m2	* 76 925	67 104	66 894	14
2020 10	Sperrholz, ausschließlich aus Furnieren, mit einer Dicke von 6 mm oder weniger	m3	* 5 206	3 543	4 153	17
2020 20	Anderes Sperrholz, furniertes Holz u.ä. Lagenholz	m3	* 35 040	22 738	29 858	33
2020 30	Spanplatten u.ä. Platten, aus Holz oder anderen holzigen Stoffen	m3	* 751 202	670 154	771 304	62
2020 40	Faserplatten aus Holz oder anderen holzigen Stoffen mit einer Dichte von mehr als 0,8 g/cm3	1000 m2	* 12 218	11 460	12 536	12
2020 50	Furnierblätter oder Blätter für Sperrholz u.a. Holz, in der Längsrichtung gesägt, gemessert oder geschält, mit einer Dicke von 6 mm oder weniger, keilverzinkt, gehobelt, geschliffen und Brettchen zum Herstellen von holzgefüßten Stiften	m2	* 286 258	129 408	247 383	4
2020 60	Andere Furnierblätter oder Blätter mit einer Dicke von 6 mm oder weniger	m3	* 26 695	21 632	25 016	45
2030 10	Fenster, Fenstertüren, Rahmen und Verkleidungen dafür, Türen und Türrahmen, -verkleidungen und -schwellen, aus Holz	1000 St 1000 DM	1 494 344 417	1 408 434 595	1 423 367 648	562
2030 20	Parkettafeln	1000 m2 1000 DM	682 28 091	783 29 133	865 32 097	31
2030 30	Verschalungen für Betonarbeiten	t 1000 DM	6 197 15 517	5 517 13 357	5 418 13 086	16
2030 40	Treppen	t 1000 DM	1 680 26 584	1 966 35 112	1 930 34 648	68
2040 10	Flachpaletten, Boxpaletten u.a. Ladungsträger, aus Holz	1000 St 1000 DM	2 739 37 292	3 250 41 221	3 296 41 992	128
2040 20	Kisten, Kistchen, Verschlüge, Trommeln u.ä. Verpackungsmittel	t 1000 DM	20 786 33 340	19 811 34 235	19 013 30 952	123
	Papier					
2111 10	Chemische Halbstoffe aus Holz (Sulfitzellstoff) (ohne solche zum Auflösen)	t-tr90 % *	52 418	55 429	54 661	6

6 Produktion ausgewählter Erzeugnisse - Deutschland

EB-Nr.	Erzeugnis	Einheit	1997	1997	1998	Anzahl Unter- nehmen Januar 1998
			Januar	Dezember	Januar	
2111 20	Mechanische oder halbchemische Halbstoffe aus Holz, Halbstoffe aus anderen cellulosehaltigen Faserstoffen	t-tr90 % *	113 046	119 590	126 971	17
2112 10	Zeitungsdruckpapier, in Rollen oder Bogen	t *	143 662	149 137	150 245	8
2112 15	Büttenpapier und -pappe (handgeschöpft)	t *	-	-	-	-
2112 20	Rohpapier und Rohpappe für licht-, wärme- oder elektroempfindliche Papiere und Pappen, Kohlerohpapier und Tapetenrohpapier, in Rollen oder Bogen	t *	37 209	24 507	35 680	16
2112 25	Grafische Papiere und Pappen	t *	226 745	216 754	239 759	37
2112 30	Zellstoffwatte, gekrepptes Papier und Vliese aus Zellstoffasern u.a. Papiere für die H.v. Toilettenpapier, Abschmink- oder Handtüchern, Servietten o.ä. Papiererzeugnissen	t *	68 061	56 079	63 729	18
2112 35	Mehrlagige Papiere und Pappen	t *	141 067	141 720	151 239	23
2112 40	Andere Papiere und Pappen, weder bestrichen noch überzogen; Zigarettenpapier, nicht zugeschnitten	t *	295 178	261 702	309 655	95
2112 45	Naturpauspapier	t *	277	.	.	2
2112 50	Papiere und Pappen, gekreppt, gefältelt, durch Pressen oder Prägen gemustert oder perforiert, a.n.g.	t *	1 565	1 151	1 740	10
2112 55	Ein- oder beidseitig mit Kaolin o.a. anorganischen Stoffen gestrichene Papiere und Pappen zum Beschreiben, Bedrucken oder für andere grafische Zwecke	t *	315 257	343 725	374 815	29
2112 60	Gestrichene oder überzogene Kraftpapiere und -pappen (ohne solche zum Beschreiben, Bedrucken oder zu anderen graphischen Zwecken)	t *	.	.	.	1
2112 65	Andere gestrichene Papiere und Pappen	t *	17 979	19 812	20 381	9
2112 70	Kohlepapier und präpariertes Durchschreibepapier mit einer Breite von ungefalteter mehr als 36 cm	t *	34 352	25 756	31 931	7
2121 10	Wellpapier oder -pappe, in Rollen oder Bogen, auch perforiert	t *	279 049	224 605	275 163	101
2121 20	Säcke, Beutel, Tüten aus Papier	t 1000 DM	24 375 111 632	21 093 94 726	24 935 113 391	81
2121 30	Schachteln und Kartons aus Wellpapier oder -pappe	t 1000 DM	258 848 417 333	214 733 352 635	255 939 415 257	172
2121 40	Faltschachteln, Schachteln und Packmittel, aus nicht gewelltem Papier oder nicht gewellter Pappe	t 1000 DM	118 319 405 939	107 914 348 637	121 545 403 071	252
2121 50	Andere Verpackungsmittel aus Papier, Pappe, Zellstoffwatte oder Vliesen aus Zellstoffasern (einschl. Schallplattenhüllen); Pappwaren zur Verwendung in Büros, Läden u.dgl.	t 1000 DM	10 010 40 272	8 482 34 742	10 282 40 418	61
2122 10	Toilettenpapier, Taschen-, Abschmink-, Hand- und Tischtücher, Servietten	t 1000 DM	72 651 257 149	60 606 188 423	69 183 204 685	23
2122 20	Hygienische Binden, Tampons, Windeln für Kleinkinder u.ä. Waren zu hygienischen Zwecken	t 1000 DM	37 624 252 713	35 941 135 419	40 630 137 258	19
2123 10	Kohlepapier, präpariertes Durchschreibepapier u.a. Vervielfältigungs- und Umdruckpapier, vollständige Dauerschablonen und Offsetplatten aus Papier	t 1000 DM	8 749	7 085	11 175	5
2124 10	Tapeten und Wandverkleidungen aus Papier; Buntglaspapier	t 1000 DM	14 274 71 534	10 536 55 268	16 352 82 308	21
2231 10	Vervielfältigung von bespielten Tonträgern (Schallplatten, Magnettonbänder, Compact-discs)	1000 St 1000 DM	44 376 80 097	41 275 70 103	42 045 71 002	14
2310 10	Kokerei- und Mineralölerzeugnisse, Spalt- und Brutstoffe					
2310 10	Koks und Schmelzkoks aus Steinkohle und Braunkohle, auch agglomeriert	t-Trock. *	899 276	966 196	936 998	-
2320 10	Motorenbenzin ohne Flugbenzin	t	1 975 064	2 199 214	2 234 077	-

6 Produktion ausgewählter Erzeugnisse - Deutschland

EB-Nr.	Erzeugnis	Einheit	1997			1998		Anzahl Unternehmen Januar 1998
			Januar	Dezember	Januar			
2320 20	Leichtöle zur Bearbeitung in begünstigten Verfahren und zur chemischen Umwandlung	t	* 849 944	773 488	790 070			-
2320 30	Benzinkomponenten	t	* 23 090	30 883	-			-
2320 40	Mittelschwere öle	t	* -	-	-			-
2320 50	Gasöl zur Bearbeitung in begünstigten Verfahren und zur chemischen Umwandlung; Mitteldestillatkomponenten	t	* 310 401	-	-			-
2320 60	Dieselmotorkraftstoff	t	1 308 304	1 902 419	1 753 363			-
2320 70	Leichtes Heizöl	t	* 2 404 611	2 094 688	2 180 414			-
2320 80	Heizöle, mittelschwer und schwer	t	* 1 233 058	1 170 222	1 054 465			-
2320 85	Schmieröle, andere öle	t	82 539	104 913	94 265			-
2320 90	Bitumen aus Erdöl	t	* 38 627	168 665	73 176			-
	Chemische Erzeugnisse							
2411 10	Stickstoff	1000 m3	* 334 244	301 062	317 405			28
2411 20	Sauerstoff	1000 m3	* 509 260	449 250	598 923			32
2412 10	Titanoxide	t-TiO2	* 35 299	38 599	33 121			6
2412 20	Bleimonoxid	t	* -	-	-			-
2412 30	Menninge und Orangemenninge	t-PbO	* 1 483	2 144	1 648			3
2412 40	Andere Bleioxide	t	* 3 438	4 196	3 408			3
2412 50	Ausgewählte anorganische Basen; ausgewählte Metalloxide	t	* .	.	.			17
2412 60	Synthetische organische Farbstoffe, auch chemisch einheitlich; Farbstoffe sowie Zubereitungen auf deren Grundlage; synthetische organische Erzeugnisse als fluoreszierende Aufheller; Farbblacke und Zubereitungen auf deren Grundlage	t	* 21 884	22 308	22 138			45
2412 70	Synthetische organische Gerbstoffe; anorganische Gerbstoffe, Gerbstoffzubereitungen, auch natürliche Gerbstoffe enthaltend; Enzymzubereitungen zum Vorgerben	t	* 12 395	9 422	9 352			8
2413 10	Chlor	t	* 267 104	320 686	308 123			15
2413 15	Ruß	t	* 23 472	28 636	29 326			7
2413 20	Phosphor	t	* .	.	.			1
2413 25	Chlorwasserstoff (Salzsäure)	t-HCl	* 91 498	112 085	116 193			28
2413 30	Schwefelsäure, Oleum	t-SO2	* 215 571	243 311	236 513			25
2413 35	Diphosphorpentaoxid, Phosphorsäure und Polyphosphorsäuren	t-P2O5	* 5 511	5 400	5 518			10
2413 40	Siliciumdioxid	t-SiO2	* 13 468	11 449	14 184			11
2413 45	Natriumhydroxid	t-NaOH	* 245 023	259 061	259 912			22
2413 50	Aluminiumhydroxid	t-Al2O3	* 99 993	.	110 123			4
2413 55	Chloride (ohne Ammoniumchlorid), Chloridoxide und Chloridhydroxide	t	* 40 344	37 327	34 606			27
2413 60	Phosphate und Polyphosphate	t-P2O5	* 9 274	9 289	9 331			10
2413 65	Dinatriumcarbonat (Soda)	t-Na2CO3	* 199 273	210 062	182 764			11
2413 70	Edelmetalle in kolloidalem Zustand; anorganische oder organische Verbindungen der Edelmetalle, auch chemisch nicht einheitlich; Edelmetallamalgame	t 1000 DM	. 28 001	. 37 311	99 27 582			7
2413 75	Carbide, auch chemisch nicht einheitlich	kg	*16 489 376	.	.			6
2414 10	Ethylen	t	* 324 797	377 037	368 458			9
2414 12	Propen (Propylen)	t	* 225 145	281 806	282 693			11
2414 14	Buten (Butylen) und seine Isomere	t	* 69 208	72 930	76 697			8
2414 16	Buta-1,3-dien	t	* 54 780	66 771	67 604			4
2414 18	Andere ungesättigte acyclische Kohlenwasserstoffe	t	* 10 805	10 874	8 366			19

6 Produktion ausgewählter Erzeugnisse - Deutschland

EB-Nr.	Erzeugnis	Einheit				Anzahl Unter- nehmen Januar 1998
			1997 Januar	1997 Dezember	1998 Januar	
2414 20	Benzol	t	* 230 364	245 965	225 037	14
2414 22	Toluol	t	* 59 502	62 578	57 833	10
2414 24	Xylole	t	* 66 674	71 497	72 557	9
2414 26	1,2-Dichlorethan (Ethylendichlorid)	t	* 154 467	193 714	218 237	11
2414 28	Vinylchlorid (Chlorethylen)	t	* 117 622	147 123	154 197	7
2414 30	Methanol (Methylalkohol)	t	* 126 075	104 690	137 247	11
2414 32	D-Glucitol (Sorbit), chemisch einheitlich	t	* 9 280	6 231	9 746	4
2414 34	Phenol (Hydroxybenzol) und seine Salze	t	* 52 925	70 888	71 658	5
2414 36	Andere technische einbasische Fettsäuren	t	* 54 248	33 426	47 787	13
2414 38	Ester der Stearinsäure	t	*	1 011	.	2
2414 40	Essigsäure	t	* 37 059	36 414	24 848	8
2414 42	Dibutylorthophthalate, Dioctylorthophthalate	t	* 19 497	25 630	17 218	3
2414 44	Dinonyl- oder Didecylorthophthalate; andere Ester der Orthophthalsäure	t	* 9 889	11 021	13 137	6
2414 46	Phthalsäureanhydrid	t	* 17 338	16 766	18 280	3
2414 48	Aromatische Monoamine, Polyamine und ihre Derivate; Salze dieser Erzeugnisse	t	* 42 853	48 478	42 526	11
2414 50	Amine mit Sauerstofffunktionen (ohne Lysin) und seine Ester und Salze dieser Erzeugnisse; Glutaminsäure und ihre Salze	t	* 20 221	24 294	21 739	22
2414 52	Acrylnitril	t	* 40 326	47 379	40 317	4
2414 54	Organische Thioverbindungen	t	* 7 483	6 683	8 069	16
2414 56	Ester der Phosphorsäuren und ihre Salze (einschl. Lactophosphaten); ihre Halogen-, Sulfo-, Nitro- oder Nitrosoderivate	t	* 2 456	3 708	3 967	8
2414 58	Methanal (Formaldehyd)	t	* 71 262	73 980	72 458	11
2414 60	Ethanal (Acetaldehyd)	t	* 29 844	29 741	25 629	4
2414 62	Paraformaldehyd	t	*	.	.	1
2414 64	Oxiran (Ethylenoxid)	t	* 50 665	68 720	64 576	5
2414 66	Methyloxiran (Propylenoxid)	t	* 57 786	65 856	64 838	3
2414 68	Andere Enzyme; andere zubereitete Enzyme, a.n.g.	t	* 634	177	225	7
2414 70	Aktivierete natürliche mineralische Stoffe; Tierisches Schwarz, auch ausgebraucht	t	* 31 628	31 965	32 709	5
2415 10	Salpetersäure; Nitriersäuren	t-N	* 45 533	44 093	46 399	11
2415 15	Ammoniak	t-N	* 237 527	219 017	217 546	9
2415 20	Ammoniumchlorid	t	*	.	.	2
2415 25	Triammoniumphosphat	t	*	-	-	-
2415 30	Mineralische oder chemische Stickstoffdüngemittel (ohne Natronsalpeter)	t-N	* 110 449	103 179	107 868	15
2415 40	Mineralische oder chemische Phosphatdüngemittel	t-P205	* 3 392	4 043	2 553	4
2415 50	Mineralische oder chemische Kalidüngemittel (ohne Carnallit, Sylvinit u.a. natürliche rohe Kalisalze)	t-K20	* 295 187	258 297	326 057	10
2415 70	Natriumnitrat (Natronsalpeter)	t-N	*	.	.	1
2415 80	Düngemittel, a.n.g. ohne Düngemittel in Tabletten o.ä. Formen oder in Packungen mit einem Rohgewicht von 10 kg oder weniger	t- eff.	* 105 288	131 527	114 951	13
2416 10	Polymere des Ethylens, in Primärformen	t	* 140 690	169 913	166 278	15
2416 15	Polymere des Styrols, in Primärformen	t	* 94 431	86 739	104 099	13
2416 20	Polyvinylchlorid, nicht mit anderen Stoffen gemischt, in Primärformen	t	* 101 525	90 285	101 896	10
2416 25	Anderes Polyvinylchlorid, in Primärformen	t	* 8 677	9 984	12 446	15
2416 30	Vinylchlorid-Vinylacetat-Copolymere u.a. Copolymere des Vinylchlorids, in Primärformen	t	* 17 791	18 057	22 081	5

6 Produktion ausgewählter Erzeugnisse - Deutschland

EB-Nr.	Erzeugnis	Einheit	1997			Anzahl Unternehmen Januar 1998
			1997	1997	1998	
			Januar	Dezember	Januar	
2416 35	Polyacetale, andere Polyether und Epoxidharze, in Primärformen; Polycarbonate, Alkydharze, Allylpolyester u.a. Polyester, in Primärformen	t *	150 299	154 126	176 148	66
2416 40	Polymere des Propylens o.a. Olefine, in Primärformen	t *	91 273	80 033	98 318	17
2416 45	Polymere des Vinylacetats	t *	23 717	21 733	27 319	16
2416 50	Acrylpolymer, in Primärformen	t *	72 427	65 561	74 685	37
2416 55	Polyamide, in Primärformen	t *	67 096	69 451	68 120	26
2416 60	Harnstoffharze, Thioharnstoffharze, Melaminharze, in Primärformen	t *	59 558	50 233	61 897	15
2416 65	Andere Aminoharze, in Primärformen	t *	1 517	1 478	1 659	5
2416 70	Polyurethane, in Primärformen	t *	53 728	48 711	60 090	41
2416 75	Silicone, in Primärformen	t *	21 781	23 172	27 163	22
2416 80	Celluloseacetate, in Primärformen	t *	.	.	.	1
2416 85	Celluloseether u.a. chemische Derivate der Cellulose, in Primärformen (z.B. Carboxymethylcellulose, Ethylcellulose, Celluloseester)	t *	10 217	7 664	7 200	6
2416 90	Natürliche Polymere (z.B. Alginsäure) und modifizierte natürliche Polymere (z.B. gehärtete Eiweißstoffe, chemische Derivate von Naturkautschuk), a.n.g., in Primärformen	t *	140	64	49	4
2417 10	Synthetischer Kautschuk, in Primärformen	t *	43 543	44 504	46 013	15
2420 10	Insektizide auf der Grundlage von Organophosphaten	kg-Wirkst 1000 DM	733 769 22 836	335 990 7 036	328 410 14 441	10
2420 20	Herbizide	kg-Wirkst 1000 DM	3 031 849 128 525	2 174 851 83 923	3 899 147 160 182	12
2420 30	Desinfektionsmittel i.A.E.	kg-Wirkst 1000 DM	1 938 604 24 453	1 758 809 22 924	2 001 396 26 161	27
2420 40	Fungizide	kg-Wirkst 1000 DM	3 862 249 192 639	3 039 549 92 640	6 902 046 184 995	14
2430 10	Anstrichfarben und Lacke auf der Grundlage von synthetischen oder chemisch modifizierten natürlichen Polymeren, in einem wäßrigen Medium dispergiert oder gelöst	t 1000 DM	71 640 233 813	59 959 197 696	73 638 242 122	181
2430 15	Anstrichfarben und Lacke auf der Grundlage von synthetischen oder chemisch modifizierten natürlichen Polymeren, in einem nichtwäßrigen Medium dispergiert oder gelöst; Lösungen der o.a. Polymere, Anteil des organischen Lösemittels über 50 GHT	t 1000 DM	42 180 321 412	34 648 271 673	41 101 323 037	197
2430 20	Zubereitete Pigmente, Tribungsmittel, Farben u.ä. Zubereitungen für die Keramik-, Emaillier- oder Glasindustrie	t 1000 DM	845 11 074	857 9 966	795 12 525	10
2430 25	Schmelzglasuren u.a. verglasbaren Massen, Engoben u.ä. Zubereitungen für die Keramik-, Emaillier- oder Glasindustrie	t 1000 DM	5 207 4 624	6 045 5 634	2 155 5 039	6
2430 30	Andere Anstrichfarben und Lacke, zubereitete Wasserpigmentfarben für die Lederzubereitung	t 1000 DM	6 674 49 459	6 345 38 142	6 768 46 868	52
2430 35	Perlenessenz	t 1000 DM	.	.	.	2
2430 40	Kitte; Spachtelmassen für Anstreicherarbeiten	t 1000 DM	10 281 38 445	12 208 46 093	12 128 39 432	58
2430 45	Nichtfeuerfeste Spachtel- und Verputzmassen für Fassaden, Innenwände, Fußböden, Decken u.dgl	t 1000 DM	43 621 63 772	38 775 61 896	47 284 70 685	77
2430 50	Zusammengesetzte organische Lösungs- und Verdünnungsmittel und Zubereitungen zum Entfernen von Farben oder Lacken	t 1000 DM	16 433 41 814	18 947 35 573	18 884 39 327	175
2430 55	Druckfarben	t 1000 DM	28 987 194 259	33 797 208 739	32 127 208 692	29
2441 10	Lysin und seine Ester; Salze dieser Erzeugnisse, Glutaminsäure und ihre Salze	t *	-	-	-	-
2441 20	Natürliche, auch synthetisch hergestellte Provitamine und Vitamine (einschl. natürlicher Konzentrate), ihre hauptsächlich als Vitamine gebrauchten Derivate, auch untereinander gemischt, auch in Lösungsmitteln	1000 DM	87 034	88 676	96 445	10

6 Produktion ausgewählter Erzeugnisse - Deutschland

EB-Nr.	Erzeugnis	Einheit	1997	1997	1998		Anzahl Unter- nehmen Januar 1998
			Januar	Dezember	Januar		
2441 30	Natürliche, auch synthetisch hergestellte Hormone; ihre hauptsächlich als Hormone gebrauchten Derivate; andere hauptsächlich als Hormone gebrauchte Steroide	1000 DM	.	.	.		4
2441 40	Natürliche, auch synthetisch hergestellte Glykoside und pflanzliche Alkaloide, ihre Salze, Ether, Ester u.a. Derivate	1000 DM	38 459	44 526	44 815		12
2441 50	Antibiotika	kg	*	.	.		2
2442 10	Arzneiwaren, Penicilline, Streptomycine oder andere Antibiotika enthaltend	1000 DM	333 598	304 478	321 663		79
2442 20	Arzneiwaren (ohne solche mit Antibiotika), Hormone enthaltend	1000 DM	168 188	173 170	175 263		45
2442 30	Reagenzien zum Bestimmen der Blutgruppen oder Blutfaktoren; Röntgenkontrastmittel; diagnostische Reagenzien; Zahnzement u.a. Zahnfüllstoffe; Zement zum Wiederherstellen von Knochen	1000 DM	176 615	118 012	202 064		27
2451 10	Glycerin, -wasser und -unterlaugen	t	*	10 615	8 731	11 789	8
2451 15	Organische grenzflächenaktive Stoffe (ohne Seifen)	t	*	71 947	79 967	83 324	24
2451 20	Seifen; als Seife verwendbare organische grenzflächenaktive Stoffe und Zubereitungen in Form von Tafeln, Riegeln usw., zur Körperpflege; Feinseifen, Medizinalseifen	t 1000 DM	5 314 26 397	6 445 43 891	6 462 24 700		20
2451 25	Grenzflächenaktive Zubereitungen (ohne Seifen), i.A.E.	t 1000 DM	3 363 15 560	1 788 11 183	2 021 11 653		16
2451 30	Universalwaschmittel	t 1000 DM	40 656 123 891	31 465 99 137	37 621 115 110		24
2451 35	Spezialwaschmittel	t 1000 DM	7 222 31 810	5 687 21 443	6 769 24 633		22
2451 40	Geschirrspülmittel	t 1000 DM	20 166 47 794	19 169 45 337	20 650 45 241		47
2451 45	Andere zubereitete Waschmittel, Waschhilfsmittel und Reinigungsmittel, i.A.E.	t 1000 DM	24 276 78 261	17 629 56 936	19 571 62 056		89
2451 50	Grenzflächenaktive Zubereitungen (ohne Seifen), n.A.E.	t 1000 DM	8 976 30 807	8 062 28 854	9 343 31 961		22
2451 55	Zubereitete Waschmittel, Waschhilfsmittel und zubereitete Reinigungsmittel, auch Seife enthaltend, n.A.E.	t 1000 DM	31 329 76 081	26 481 65 594	30 544 76 169		101
2451 60	Möbel- und Bohnerwachs u.ä. Zubereitungen für Möbel	t 1000 DM	158 1 024	128 699	142 1 043		14
2451 65	Andere Polier-, Pflegemittel u.ä. Zubereitungen	t 1000 DM	225 2 625	174 1 956	198 2 583		14
2451 70	Scheuermittel (Pasten, Pulver u.ä. Zubereitungen, ohne Polierpasten)	t 1000 DM	1 887 5 043	1 519 4 622	1 664 5 006		15
2452 10	Duftwässer (Toilettewässer)	l 1000 DM	393 773 24 705	134 048 16 905	166 730 19 998		21
2452 20	Zubereitungen zur Hand- oder Fußpflege	1000 DM	22 505	17 360	17 572		57
2452 30	Andere Zubereitungen zur Schönheitspflege	1000 DM	186 725	135 585	172 861		89
2452 40	Flüssige Haarwaschmittel	1000 l 1000 DM	7 480 38 729	8 348 34 459	9 161 41 796		58
2452 50	Haarsprays (Haarlacke)	1000 DM	25 952	18 262	21 300		24
2452 60	Andere zubereitete Haarbehandlungsmittel	1000 DM	117 120	89 487	107 555		52
2452 70	Zahnputzmittel	1000 St 1000 DM	36 118 57 817	41 687 23 993	41 121 18 494		20
2452 80	Andere zubereitete Zahn- und Mundpflegemittel (einschl. Haftpulver und -pasten für Zahnprothesen)	1000 DM	27 468	19 563	15 203		14
2452 90	Zubereitete Rasier-, Riech-, Körperpflege- und Schönheitsmittel	1000 DM	120 633	94 756	110 679		109
2462 10	Gelatine und ihre Derivate	t 1000 DM	2 218 23 201	1 816 18 880	2 019 23 296		10
2462 20	Zur Verwendung als Klebstoff geeignete Erzeugnisse aller Art i.A.E., mit einem Gewicht des Inhalts von 1 kg oder weniger	t 1000 DM	6 717 44 039	5 523 26 868	6 837 46 982		38
2462 30	Klebstoffe auf der Grundlage von Kautschuk oder Kunststoffen (einschl. Kunstharzen), mit einem Gewicht des Inhalts von mehr als 1 kg	t 1000 DM	22 154 88 714	23 677 69 704	23 603 95 334		57

6 Produktion ausgewählter Erzeugnisse - Deutschland

EB-Nr.	Erzeugnis	Einheit	1997	1997	1998		Anzahl Unter- nehmen Januar 1998
			Januar	Dezember	Januar		
2462 40	Andere zubereitete Leime und Klebstoffe, mit einem Gewicht des Inhalts von mehr als 1 kg	t 1000 DM	7 494 13 181	5 884 9 441	7 480 12 877		22
2463 10	Etherische öle, Resinoide, Mischungen von Riechstoffen	t 1000 DM	5 234 104 440	3 419 65 935	4 551 94 810		37
2464 10	Lichtempfindliche fotografische Platten, Filme und Papiere	1000 m2 1000 DM	48 526 207 794	30 193 168 589	40 869 237 519		14
2464 20	Zubereitete chemische Erzeugnisse zu fotografischen Zwecken (ohne Lacke, Klebstoffe u.ä. Zubereitungen); ungemischte Erzeugnisse zu fotografischen Zwecken, dosiert oder gebrauchsfertig i.A.E.	t 1000 DM	11 878 18 017	11 045 16 727	10 901 14 440		10
2465 10	Unbespielte Ton-, Bild- und Datenträger	t 1000 DM	9 857 84 694	8 486 112 779	10 008 122 862		7
2470 10	Kabel aus synthetischen Filamenten; synthetische Spinnfasern, weder gekrempelt noch gekämmt noch anders für die Spinnerei bearbeitet	t *	37 550	33 284	33 346		12
2470 20	Hochfeste Garne aus Polyamiden und Polyestern, n.A.E. (einschl. synthetischer Monofile von weniger als 67 dtex)	t 1000 DM	10 314 67 647	10 754 71 497	11 151 78 087		6
2470 30	Texturierte Garne u.a. Garne, ungezwirnt, n.A.E.	t 1000 DM	28 887 183 128	26 930 168 364	28 182 184 475		24
2470 40	Synthetische Monofile von 67 dtex oder mehr und einem größten Durchmesser von 1 mm oder weniger; Streifen u.dgl. aus synthetischer Spinnmasse, mit einer Breite von 5 mm oder weniger aus Polypropylen	t 1000 DM	652 3 346	446 2 184	524 2 576		5
2470 50	Kabel aus künstlichen Filamenten; künstliche Spinnfasern, weder gekrempelt noch gekämmt noch anders für die Spinnerei bearbeitet	t *	13 500	.	.		2
2470 60	Hochfeste Garne aus Viskose (ohne Nähgarne), n.A.E. (einschl. künstlicher Monofile von weniger als 67 dtex)	t 1000 DM	.	.	.		1
2470 70	Texturierte Garne u.a. ungezwirnte Garne, n.A.E.	t 1000 DM	2 919 41 764	2 751 36 550	2 846 39 662		5
2470 80	Künstliche Monofile von 67 dtex oder mehr und einem größten Durchmesser von 1 mm oder weniger; Streifen u.dgl. aus künstlicher Spinnmasse mit einer Breite von 5 mm oder weniger	t *	-	-	-		-
Gummi- und Kunststoffwaren							
2511 10	Luftreifen aus Kautschuk, neu, für Personenkraftwagen (einschl. Kombinationskraftwagen, Rennwagen)	1000 St 1000 DM	3 613 276 126	3 594 264 648	3 934 289 788		13
2511 20	Luftreifen aus Kautschuk, neu, für Motorräder, Motorroller und Fahrräder	St 1000 DM	271 131	234 709	239 277		3
2511 30	Luftreifen aus Kautschuk, neu, für Omnibusse, Lastkraftwagen und Luftfahrzeuge	St 1000 DM	626 921 106 666	613 686 106 077	637 495 113 396		11
2511 40	Luftreifen aus Kautschuk, neu, für Land- und Forstwirtschaftsfahrzeuge, Tiefbaufahrzeuge usw.	St 1000 DM	40 710 7 098	17 639 3 515	19 106 4 212		3
2513 10	Formen (z.B. Stäbe, Stangen, Rohre) und Waren (z.B. Scheiben, Ringe), aus nichtvulkanisiertem Kautschuk (ohne Rohlaufprofile)	t 1000 DM	2 216 30 669	1 623 27 493	2 235 34 910		34
2513 20	Platten, Blätter und Streifen, aus vulkanisiertem Weichkautschuk	t 1000 DM	1 614 14 498	1 829 14 460	1 834 13 216		28
2513 30	Stäbe, Stangen und Profile, aus vulkanisiertem Zellkautschuk	t 1000 DM	1 474 13 206	756 8 311	1 174 11 066		4
2513 40	Stäbe, Stangen und Profile, aus vulkanisiertem Vollkautschuk	t 1000 DM	5 437 63 208	4 447 50 258	5 050 55 174		21
2513 50	Rohre und Schläuche, aus Weichkautschuk, auch mit Form-, Verschluß- und Verbindungsstücken	t 1000 DM	5 235 102 400	4 351 83 004	5 565 107 824		52
2513 60	Förderbänder und Treibriemen, aus vulkanisiertem Kautschuk	t 1000 DM	2 834 40 085	3 783 48 547	4 457 54 622		14
2513 70	Klebebänder, aus kautschutiertem Gewebe, mit einer Breite von 20 cm oder weniger	t 1000 DM	731 17 382	679 14 226	785 17 799		5
2513 80	Waren des technischen Bedarfs, aus vulkanisiertem Zellkautschuk, a.n.g.	t 1000 DM	644 14 448	468 9 888	542 11 578		12

6 Produktion ausgewählter Erzeugnisse - Deutschland

EB-Nr.	Erzeugnis	Einheit	1997	1997	1998	Anzahl Unter- nehmen Januar 1998
			Januar	Dezember	Januar	
2513 90	Gummi-Metalteile für Kraftfahrzeuge aus vulkanisiertem Weichkautschuk	t 1000 DM	5 367 104 962	5 081 89 101	5 774 110 245	29
2513 95	Andere Gummi-Metalteile	t 1000 DM	1 585 34 866	1 330 31 064	1 531 34 208	42
2521 10	Tafeln, Folien u.ä., aus Polymethyl- Methacrylat und aus anderen Acrylpolymeren	t *	5 165	5 077	6 468	13
2521 20	Folien, Bänder oder Streifen, aus regenerierter Cellulose	t *	.	.	.	2
2521 30	Filmunterlagen in Rollen oder Streifen, aus Celluloseacetaten	t *	-	.	-	-
2521 40	Tafeln, Folien u.ä., aus anderen Cellulosederivaten	t *	.	.	.	3
	Glas, Keramik, bearbeitete Steine und Erden					
2611 10	Gegossenes oder gewalztes Glas, gefärbt, undurchsichtig, überfangen oder mit absorbierender oder reflektierender Schicht	1000 m2 1000 DM	446 5 637	610 8 876	583 7 329	10
2611 20	Profile aus gegossenem oder gewalztem Glas	t 1000 DM	.	.	.	2
2611 30	Gezogenes oder geblasenes Glas, in Tafeln	1000 m2 1000 DM	86 4 082	99 4 521	110 4 369	5
2611 40	Feuerpoliertes Glas ("Float-Glas"), geschliffenes oder poliertes Glas, in Platten oder Tafeln, nicht anders bearbeitet, nicht mit Drahteinlagen, mit absorbierender o.ä. Schicht	1000 m2 1000 DM	11 821 74 267	11 174 65 810	10 299 64 487	12
2612 10	Optisches Glas	t 1000 DM	22 512	25 262	25 076	10
2612 20	Ein- und Mehrschichten-Sicherheitsglas	t 1000 DM	29 273 123 183	23 471 102 356	28 953 122 351	55
2612 30	Mehrschichtige Isolierverglasungen	1000 m2 1000 DM	1 415 99 129	1 610 114 488	1 527 104 475	144
2612 40	Rückspiegel für Fahrzeuge	1000 St *	3 282	2 737	3 072	7
2612 50	Andere Spiegel, auch gerahmt	t *	7 580	5 214	6 456	20
2613 10	Haushaltskonservengläser, Stopfen, Deckel u.a. Verschlüsse, aus Glas	t 1000 DM	35 746 25 761	50 293 33 661	46 414 30 554	17
2613 20	Flaschen, mit einem Nenninhalt von mehr als 0,15 l bis 2,5 l	1000 St 1000 DM	943 967 171 634	862 360 147 462	888 151 151 695	30
2613 30	Trinkgläser aus Bleikristall und aus anderem Glas	1000 St 1000 DM	24 473 39 621	22 840 38 121	25 392 42 181	23
2613 40	Glaswaren zur Verwendung bei Tisch, in der Küche, bei der Toilette, im Büro, zur Innenausstattung oder zu ähnlichen Zwecken (ohne Trinkgläser oder Glasperlen)	1000 St 1000 DM	12 399 38 406	8 815 34 137	7 740 35 810	26
2613 50	Glaskolben für Vakuumisolierflaschen oder für andere Vakuumisolierbehälter	1000 St 1000 DM	.	.	.	2
2614 10	Glasstapelfasern, Glasseidenstränge und Garne, geschnittenes Textilglas	t 1000 DM	4 857 26 807	4 471 24 397	4 880 26 232	10
2614 20	Waren aus Glasfasern	t 1000 DM	23 636 83 089	23 865 79 897	26 477 90 737	30
2621 10	Geschirr, Haushalts-, Hygiene- und Toilettengegenstände, aus Porzellan	t 1000 DM	5 944 98 827	5 507 93 083	5 354 87 831	42
2621 20	Anderes keramisches Geschirr, andere keramische Haushalts-, Hygiene- und Toilettengegenstände, aus Steinzeug, aus Steingut oder feinen Erden	t 1000 DM	560 5 829	529 6 671	512 5 980	21
2622 10	Ausgüsse, Wasch-, Klosettbecken, Badewannen u.ä. Installationsgegenstände	1000 St 1000 DM	332 36 818	309 36 745	324 37 990	11
2623 10	Elektrische Isolatoren und Isolierteile, aus keramischen Stoffen	t 1000 DM	3 130 35 990	2 419 28 646	2 692 34 097	18
2626 10	Geformte feuerfeste keramische Werkstoffe	t 1000 DM	72 082 100 477	78 699 105 351	82 505 114 123	51
2626 20	Feuerfeste Zemente, feuerfeste Mörtel, feuerfester Beton u.ä. feuerfeste Mischungen	t 1000 DM	44 495 37 050	45 660 37 305	48 839 38 744	39
2626 30	Andere geformte feuerfeste Waren	t 1000 DM	4 799 20 822	7 675 18 192	5 080 19 522	20
2630 10	Unglasierte und glasierte keramische Fliesen, Würfel, Steinchen, Boden- und Wandplatten	1000 m2 1000 DM	4 781 89 169	4 264 78 479	4 705 84 430	39

6 Produktion ausgewählter Erzeugnisse - Deutschland

EB-Nr.	Erzeugnis	Einheit	1997	1997	1998	Anzahl Unter- nehmen Januar 1998
			Januar	Dezember	Januar	
2640 10	Mauerziegel für Mauerwerks-Konstruktionen	1000 m3 1000 DM	432 50 545	944 111 432	524 68 828	91
2640 20	Dachziegel aus keramischen Stoffen, geformte Bauteile für die Verwendung als Dacheindeckung mit überlappender Verlegung auf geneigten Dächern	1000 St 1000 DM	46 608 79 980	66 299 107 817	61 572 100 172	36
2640 30	Keramische Rohre, Rohrleitungen, Rinnen, Rohrformstücke, Rohrverschlußstücke und Rohrverbindungsstücke	t 1000 DM	17 228 12 858	17 309 13 206	16 494 12 110	10
2651 10	Portlandzement, Tonerdeschmelzzement u.a. Zement	1000 t *	897	1 987	1 651	45
2652 10	Luftkalk und hydraulischer Kalk	1000 t *	441	502	492	42
2653 10	Gebrauntes Gips	1000 t *	234	236	246	29
2661 10	Baublöcke und Mauersteine	1000 t 1000 DM	425 63 150	867 96 251	650 74 699	132
2661 20	Dachsteine aus Beton	1000 St 1000 DM	60 005 70 775	37 776 51 053	68 897 85 784	20
2661 30	Gehwegplatten, Belagplatten, Betonpflastersteine u.dgl.	1000 t 1000 DM	237 26 904	1 169 112 483	811 73 399	184
2661 40	Vorgefertigte Bauelemente aus Zement, Beton oder Kunststein (Kalksandstein)	1000 t 1000 DM	541 166 333	1 196 326 883	885 241 129	533
2661 50	Rohre aus Zement, Beton oder Kunststein (Kalksandstein)	1000 t 1000 DM	79 14 606	216 36 042	146 25 378	84
2662 10	Gipskartonplatten gem. DIN 18 180	1000 m2 1000 DM	16 151 32 066	16 084 32 448	19 107 38 601	11
2662 20	Andere Gipsbauteile, Wandbauplatten, Deckenplatten, Steine	1000 m2 1000 DM	.	.	.	1
2663 10	Frischbeton (Transportbeton)	1000 m3 1000 DM	1 291 172 507	2 777 369 947	2 081 277 345	627
2664 10	Beton, der noch nicht mit Wasser angemacht wurde (Trockenbeton)	1000 t 1000 DM	17 2 712	13 2 309	20 3 422	11
2664 20	Werk-Trocken-Mörtel	1000 t 1000 DM	379 111 057	419 113 071	474 130 626	127
2665 10	Dämm- und Leichtbauplatten ohne solche mit Schichten aus Mineralfasern, fest verbunden	1000 m2 1000 DM	458 6 176	523 6 014	679 7 720	18
2665 20	Platten, Tafeln, Fliesen, Ziegeln u.dgl. aus Asbestzement, Cellulosezement o.dgl.	1000 m2 1000 DM	1 560 26 598	1 060 17 441	1 577 25 979	7
2666 10	Eisenbahnschwellen	t 1000 DM	26 257 9 541	61 245 18 028	59 964 14 432	10
2681 10	Schleifkörper aus anderen agglomerierten Schleifstoffen als synthetische oder natürliche Diamanten mit Kunstharzbindung mit Faserstoffverstärkung	t 1000 DM	1 967 16 373	1 622 12 848	1 713 13 976	18
2681 20	Schleifkörper aus anderen agglomerierten Schleifstoffen als synthetische oder natürliche Diamanten mit keramischer oder Silikatbindung	t 1000 DM	1 306 20 309	1 097 17 178	1 417 20 749	27
2681 30	Natürliche oder künstliche Schleifstoffe, in Pulver- oder Körnerform auf einer Unterlage aus Gewebe aus Spinnstoffen oder auf einer Unterlage aus Papier oder Pappe	1000 m2 1000 DM	5 577 49 953	3 220 31 710	5 953 60 854	9
Eisen- und Stahlerzeugnisse; NE-Metalle und -erzeugnisse						
2710 10	Roh- und Spiegeleisen, in Masseln, Blöcken o.a. Rohformen	t *	2 376 123	2 707 435	2 755 472	-
2710 20	Flüssigstahl, unlegiert; Blöcke u. Rundstrangguß aus unlegiertem Stahl	t *	2 691 099	2 946 836	3 059 760	-
2710 30	Flüssigstahl, Blöcke u. Rundstrangguß aus nichtrostendem o.a. legiertem Stahl	t *	665 314	773 564	847 946	-
2710 42	Warmbreitband	t *	1 632 572	1 921 010	1 964 342	-
2710 44	Bandstahl m. e. Breite v. weniger als 600 mm	t *	126 283	127 311	148 626	-
2710 46	Breitflachstahl, Quattoblech	t *	252 960	253 825	283 382	-
2710 48	Bandblech, warm gewalzt	t *	67 069	65 225	70 983	-
2710 50	Walzdraht aus unlegiertem, nichtrostendem o.a. legiertem Stahl	t *	399 427	425 630	471 809	-

6 Produktion ausgewählter Erzeugnisse - Deutschland

EB-Nr.	Erzeugnis	Einheit	*	1997	1997	1998		Anzahl Unter- nehmen Januar 1998
				Januar	Dezember	Januar		
2710 60	Betonstahl in Stäben; Stab- und Flachstahl, warmgewalzt aus unlegiertem, nichtrostendem o.a. legierten Stahl	t	*	211 890	212 758	241 201		-
2710 70	Profile und Träger aus unlegiertem, nichtrostendem o.a. legierten Stahl	t	*	190 695	176 942	217 498		-
2721 10	Rohre aus Gußeisen	t	*	20 839	14 106	24 654		-
2721 20	Rohrform-, Rohrverschluß- und Rohrverbindungsstücke, aus Gußeisen	t	*	4 543	4 431	4 575		15
2722 10	Rohre und Hohlprofile, aus Eisen oder Stahl, nahtlos	t	*	122 096	103 209	124 881		-
2722 20	Stahlrohre und Hohlprofile, geschweißt, genietet oder gefalzt	t	*	178 861	146 557	200 000		-
2722 30	Flansche, Form-, Verschluß-, Verbindungsstücke, Bogen und Winkel, aus Stahl	t	*	15 788	13 827	15 891		121
2731 10	Stäbe aus Automatenstahl und aus unlegiertem Stahl, mit einem Kohlenstoffgehalt von weniger als 0,25 GHT, nur kalthergestellt oder kaltfertiggestellt	t	*	33 269	26 157	33 599		19
2731 20	Flachstahl aus unlegiertem Stahl, mit einem Kohlenstoffgehalt von weniger als 0,25 GHT	t	*	3 759	2 765	2 753		4
2731 30	Andere Stäbe und Flachstahl, kaltfertiggestellt, aus unlegiertem Stahl, plattiert, überzogen oder bearbeitet	t	*	1 876	1 292	1 482		3
2731 40	Profile aus unlegiertem Stahl; Stäbe und Flachstahl, aus Schnellarbeitsstahl, Mangan-Silicium-Stahl und aus anderem legierten Stahl, kaltfertiggestellt	t	*	11 930	7 896	9 431		19
2731 50	Stäbe und Flachstahl, aus nichtrostendem und aus anderem legierten Stahl, kaltfertiggestellt	t	*	3 838	3 545	3 815		13
2732 10	Kaltgewalztes Elektroband und Elektrosplattband, Bandstahl, Splattband, Kaltband und -splattband, aus unlegiertem Stahl	t	*	142 318	115 939	155 548		45
2732 20	Elektrosplattband, Kaltband und Kaltsplattband, aus legiertem und nichtrostendem Stahl	t	*	39 929	34 237	41 621		18
2733 10	Profile und profilierte Bleche, aus unlegiertem Stahl	t	*	28 452	27 933	34 948		34
2733 20	Profile aus nichtrostendem Stahl, aus flachgewalzten Erzeugnissen	t	*	2 441	1 457	2 042		12
2734 10	Draht, aus Eisen oder unlegiertem Stahl	t	*	129 513	113 936	136 691		61
2734 20	Draht, aus nichtrostendem und anderem legierten Stahl	t	*	12 159	9 817	10 923		32
2735 10	Geschmiedete Stäbe, aus Eisen oder legiertem Stahl	t	*	2 236	2 080	3 407		9
2735 20	Geschweißte Profile	t	*	.	.	.		2
2735 30	Oberbaumaterial, nicht warmgewalzt	t	*	575	.	.		5
2735 40	Geschmiedete Profile, aus Eisen oder unlegiertem Stahl	t	*	737	.	592		3
2735 50	Geschmiedete Stäbe, aus nichtrostendem Stahl, Schnellarbeitsstahl oder anderem legierten Stahl	t	*	17 964	17 374	23 728		14
2741 10	Silber (einschl. vergoldetem oder platinierterem Silber), in Rohform oder als Pulver	kg	*	154 181	125 147	144 823		12
2741 20	Gold (einschl. platinierterem Gold), in Rohform oder als Pulver	kg	*	12 881	12 755	17 984		9
2741 30	Gold zu monetären Zwecken	kg	*	.	.	.		1
2742 10	Nichtlegiertes Aluminium in Rohform	t	*	51 253	50 434	51 793		9
2742 20	Aluminiumlegierungen	t	*	65 500	60 600	66 762		21
2742 30	Aluminiumoxid (ohne künstlichen Korund)	t	*	60 273	62 219	60 571		7
2742 40	Stangen (Stäbe) und Profile, aus Aluminiumlegierungen	t	*	33 628	26 894	36 715		44
2742 50	Bleche und Bänder aus Aluminium, mit einer Dicke von mehr als 0,2 mm	t	*	158 046	143 881	167 942		22

6 Produktion ausgewählter Erzeugnisse - Deutschland

EB-Nr.	Erzeugnis	Einheit	1997			1998		Anzahl Unternehmen Januar 1998
			Januar	Dezember	Januar			
2742 60	Folien und dünne Bänder, aus Aluminium, mit einer Dicke (ohne Unterlage) von 0,2 mm oder weniger	t	*	20 949	17 789	21 538		23
2742 70	Rohrformstücke, Rohrverschlußstücke und Rohrverbindungsstücke, aus Aluminium	t	*	497	814	1 359		18
2743 10	Blei, in Rohform, raffiniert	t	*	11 974	17 078	16 894		7
2743 20	Zink, in Rohform, Zinklegierungen	t	*	5 521	7 127	7 276		7
2743 30	Zinn, in Rohform, nichtlegiert	t	*	-	-	-		-
2744 10	Nicht raffiniertes Kupfer; Kupferanoden zum elektrolytischen Raffinieren	t	*	-	-	-		-
2744 20	Raffiniertes Kupfer (z.B. Kathoden, Drahtbarren, Knüppel)	t	*	83 921	82 489	86 654		6
2744 30	Stangen (Stäbe) und Profile, aus Kupfer	t	*	17 291	15 057	18 344		16
2744 40	Draht aus raffiniertem Kupfer und aus Kupferlegierungen	t	*	66 368	61 367	72 526		36
2744 50	Bleche und Bänder, aus Kupfer, mit einer Dicke von mehr als 0,15 mm	t	*	47 474	41 044	48 375		20
2744 60	Rohre, Rohrform-, Rohrverschluß- und Rohrverbindungsstücke aus Kupfer	t	*	21 497	17 694	23 272		36
2751 10	Teile aus Temperguß	t	*	2 853	2 303	3 450		-
2751 20	Teile aus Gußeisen mit Kugelgraphit	t	*	65 275	61 034	74 701		-
2751 30	Teile aus nicht verformb. Gußeisen (Eisenguß)	t	*	166 816	135 139	173 926		-
2752 10	Teile aus Stahlguß	t	*	13 186	11 924	14 177		-
2753 10	Teile aus Leichtmetallguß	t	*	39 923	34 393	42 515		261
Metallerzeugnisse								
2811 10	Vorgefertigte Gebäude aus Stahl	m2 1000 DM		397 548 133 913	633 280 197 596	484 720 148 894		198
2811 20	Türme und Gittermaste	t 1000 DM		5 471 19 859	6 236 20 279	7 216 20 993		42
2811 30	Stütz- oder Schalungsmaterial, aus Stahl	t 1000 DM		.	.	.		64
2811 40	Anderer Konstruktionen und zu Konstruktionszwecken vorgearbeitete Stäbe, Profile u.dgl., aus Stahl	t 1000 DM		114 758 414 160	167 469 643 609	136 597 500 209		983
2811 50	Konstruktionen und Konstruktionsteile sowie zu Konstruktionszwecken vorgearbeitete Bleche, Profile u.dgl., aus Aluminium	t 1000 DM		13 255 210 616	28 226 508 898	16 641 259 525		476
2812 10	Tore, Türen und Tor- und Türschwellen, deren Rahmen und Verkleidungen aus Stahl	St 1000 DM		380 732 140 074	325 167 177 016	334 794 152 286		311
2812 20	Tore, Türen und Tor- und Türschwellen, deren Rahmen und Verkleidungen aus Aluminium	St 1000 DM		20 563 57 903	37 528 115 033	27 288 84 248		388
2812 30	Fenster, deren Rahmen und Verkleidungen aus Aluminium	St 1000 DM		171 073 143 276	191 637 194 899	164 603 142 067		432
	Tanks, Sammelbehälter, Fässer, Bottiche u.ä. Behälter, mit einem Fassungsvermögen von mehr als 300 l (ohne solche für verdichtete oder verflüssigte Gase)							
2821 10	aus Eisen oder Stahl	t 1000 DM		15 370 87 031	23 572 141 372	17 314 104 058		197
2821 20	aus Aluminium	t 1000 DM		333 6 385	406 7 542	569 10 192		8
2821 30	Behälter für verdichtete oder verflüssigte Gase, aus Aluminium	t 1000 DM		.	.	.		1
2822 10	Heizkörper für Zentralheizungen und Teile dafür	t 1000 DM		27 740 112 795	18 005 79 763	23 212 102 202		34
2822 20	Zentralheizungskessel (ohne Dampfkessel)	St 1000 DM		58 143 132 353	41 984 106 512	50 864 116 304		31
2822 30	Teile für Zentralheizungskessel	1000 DM		19 088	17 352	20 423		14
2822 90	Reparatur und Instandhaltung von Zentralheizungskesseln	1000 DM		5 927	5 375	4 151		13
2830 10	Wasserrohrkessel	St 1000 DM		.	.	.		9

6 Produktion ausgewählter Erzeugnisse - Deutschland

EB-Nr.	Erzeugnis	Einheit	1997	1997	1998	Anzahl Unter- nehmen Januar 1998
			Januar	Dezember	Januar	
2830 20	Hilfsapparate für Zentralheizungskessel, Dampfkessel und Kessel zum Erzeugen von überhitztem Wasser	t 1000 DM	2 277 30 190	4 387 56 140	1 757	23
2830 30	Teile für Kernreaktoren (EURATOM)	1000 DM	1 050	2 053	.	4
2830 80	Installation von Dampfkesseln (ohne Zentralheizungskessel)	1000 DM	289 477	471 769	261 731	217
2830 90	Reparatur und Instandhaltung von Dampfkesseln (ohne Zentralheizungskessel)	1000 DM	84 910	77 741	65 590	69
2840 10	Freiformschmiedestücke aus Stahl	t 1000 DM	23 978 99 361	22 445 85 863	24 021 95 909	36
2840 20	Gesenkschmiedeteile aus Stahl	t 1000 DM	59 558 241 384	54 992 220 892	67 658 267 027	88
2840 30	Preß-, Zieh- oder Stanzteile, aus Stahl	t 1000 DM	107 704 625 128	95 369 553 025	118 904 675 477	574
2861 10	Messer (ohne solche für Maschinen); Griffe und Klingen für Messer; Scheren und Scherenblätter	1000 St 1000 DM	13 325 32 736	12 288 30 840	13 937 32 442	44
2861 20	Rasierapparate (ohne elektrische) und Rasiermesser	St 1000 DM	6 567 927	2 672 336	2 497 613	4
2861 30	Rasierklingen (einschl. Rasierklingenrohlingen im Band)	1000 St 1000 DM	199 010 51 490	153 917 35 067	211 804 50 690	4
2861 40	Andere Teile für Rasiermesser und -apparate (ohne solche für elektrische)	1000 DM	-	-	-	-
2861 50	Andere Schneidwaren (z.B. Haarschneide- und -scherapparate; Spalt-, Hack-, Wiegemesser für Metzger oder Küchengebrauch)	St 1000 DM	18 906 466	35 720 947	18 506 616	5
2861 60	Löffel, Gabeln, Schöpfkellen, Schaumlöffel, Tortenheber, Fischmesser, Buttermesser, Zuckerzangen u.ä. Erzeugnisse	1000 St 1000 DM	1 916 9 324	1 356 8 544	1 377 8 810	15
2863 10	Schlösser für Kraftfahrzeuge	1000 St 1000 DM	9 948 99 918	10 258 84 022	13 776 117 144	15
2863 20	Andere Einstecktürschlösser als Zylinderschlösser für Gebäudetüren	1000 St 1000 DM	2 448 20 948	1 786 16 615	1 994 17 924	21
2863 30	Scharniere	t 1000 DM	5 987 45 762	3 889 33 108	5 554 46 450	27
2863 40	Laufkrädchen oder -rollen	t 1000 DM	4 906 37 395	3 316 28 096	3 869 32 329	21
2863 50	Baubeschläge	t 1000 DM	15 089 205 757	13 043 143 097	15 871 192 330	99
2863 60	Beschläge für Möbel aus unedlen Metallen	t 1000 DM	14 838 85 329	11 425 64 614	15 552 86 035	58
2863 70	Automatische Türschließer	t 1000 DM	1 669 34 948	1 338 24 881	1 802 33 414	9
2871 10	Behälter aus Eisen oder Stahl, mit einem Fassungsvermögen von 50 bis 300 l, für Stoffe aller Art (ohne solche für verdichtete oder verflüssigte Gase)	1000 St 1000 DM	1 709 77 366	1 385 72 790	1 522 79 079	86
2871 20	Behälter aus Eisen oder Stahl, mit einem Fassungsvermögen von weniger als 50 l, für Stoffe aller Art (ohne Dosen und ohne solche für verdichtete oder verflüssigte Gase)	1000 St 1000 DM	706 24 522	583 17 216	712 19 696	32
2872 10	Dosen aus Eisen oder Stahl, die durch Schweißen, Lötten oder Falzen verschlossen werden, mit einem Fassungsvermögen von weniger als 50 l, für Nahrungsmittel und Getränke	1000 St 1000 DM	722 475 113 849	630 406 104 552	639 424 102 244	29
2872 20	Andere Dosen aus Eisen oder Stahl	1000 St 1000 DM	.	.	.	23
2872 30	Tube	1000 St 1000 DM	88 416 16 281	72 462 13 080	92 581 16 651	12
2872 40	Aerosoldosen aus Aluminium	1000 St 1000 DM	27 491 10 042	24 502 8 885	34 186 11 410	8
2873 10	Litzen, Kabel, Seile, Seilschlingen u.ä. Waren, aus Eisen oder Stahl (ohne isolierte Erzeugnisse für die Elektrotechnik)	t 1000 DM	11 175 49 656	9 763 37 253	11 383 45 901	33
2873 20	Gitter und Geflechte, verschweißt, aus Eisen oder Stahldraht	t 1000 DM	80 030 67 838	89 224 77 041	100 333 87 326	58

6 Produktion ausgewählter Erzeugnisse - Deutschland

EB-Nr.	Erzeugnis	Einheit	1997	1997	1998	Anzahl Unter- nehmen Januar 1998
			Januar	Dezember	Januar	
2873 30	Gewebe, Gitter und Geflechte, aus Kupferdraht; Streckbleche und -bänder, aus Kupfer	kg 1000 DM	38 852 685	8 573 180	34 565 675	7
2873 40	Reißnägel aus Eisen oder Stahl	kg 1000 DM	286 068 1 678	234 708 1 110	527 050 2 311	4
2873 50	Stifte, Nägel, Reißnägel, Krampen, Klammern u.ä. Waren, aus Kupfer	kg 1000 DM	.	.	.	4
2873 60	Stifte, Nägel, Krampen, Klammern, Schrauben, Bolzen, Muttern, Schraubhaken, Niete, Splinte, Keile, Unterlegscheiben u.ä. Waren, aus Aluminium	1000 DM	11 378	9 714	11 985	38
2874 10	Schrauben, Bolzen, Muttern, Schwellenschrauben, Schraubhaken u.ä. Waren, mit Gewinde, aus Eisen oder Stahl	t 1000 DM	39 188 303 179	33 800 254 684	45 110 332 776	260
2874 20	Federringe und -scheiben u.a. Sicherungsringe und -scheiben; Niete, Splinte, Keile u.ä. Waren, ohne Gewinde, aus Eisen oder Stahl	t 1000 DM	5 630 33 441	3 323 21 439	5 445 30 754	44
2874 30	Unterlegscheiben, Holzschrauben u.a. Waren der Schraubenindustrie, mit und ohne Gewinde, aus Kupfer (ohne Stifte, Nägel u.ä. Waren)	kg 1000 DM	790 078 11 900	571 022 8 019	717 986 11 404	58
2874 40	Federn und Federblätter, aus Eisen oder Stahl; Federn aus Kupfer	t 1000 DM	21 835 205 374	19 193 173 786	22 818 211 078	128
2874 50	Ketten (ohne Gelenkketten), aus Eisen oder Stahl	t 1000 DM	3 913 28 035	4 454 32 754	4 398 29 634	23
2874 60	Ketten und Teile dafür aus Kupfer	1000 DM	.	.	.	1
2874 70	Teile für Ketten aus Eisen oder Stahl Maschinen	1000 DM	.	.	.	5
2911 10	Antriebsmotoren mit Fremdzündung, ohne solche für Wasserfahrzeuge	kW *	44 155	54 100	54 229	5
2911 20	Dieselmotoren für Wasserfahrzeuge	kW 1000 DM	154 725 42 904	448 252 160 663	268 607 98 310	9
2911 30	Dieselmotoren für Schienenfahrzeuge	kW *	14 939	41 978	12 610	4
2911 40	Industriedieselmotoren	kW *	761 987	829 238	800 863	12
2911 50	Dampfturbinen, ohne solche für den Antrieb von elektrischen Generatoren	kW *	53 801	.	38 068	4
2911 60	Wasserdampfturbinen für den Antrieb von elektrischen Generatoren	kW 1000 DM	360 293 62 838	732 991 104 342	.	6
2911 70	Teile für Dampfturbinen	1000 DM	23 287	55 798	51 378	21
2912 10	Hydromotoren und Druckluftmotoren, linear arbeitend	St 1000 DM	732 396 120 635	611 948 109 580	817 903 132 885	100
2912 15	Hydrosysteme und Hydromotoren, nicht linear arbeitend	St 1000 DM	29 984 30 016	31 633 34 582	35 077 37 096	25
2912 20	Flüssigkeitspumpen für bestimmte Verwendungszwecke (ohne Betonpumpen)	St 1000 DM	1 470 336 84 912	.	1 721 086 87 518	40
2912 22	Betonpumpen	St 1000 DM	196 14 062	192 .	167 7 112	4
2912 25	Hydroaggregate mit oszillierenden Verdrängerpumpen	St 1000 DM	639 4 946	524 5 721	608 5 167	14
2912 27	übrige oszillierende Verdrängerpumpen (ohne Betonpumpen)	St 1000 DM	104 568 87 387	111 003 130 880	115 318 94 689	59
2912 30	Zahnradpumpen	St 1000 DM	65 914 20 166	86 595 23 488	90 432 23 936	25
2912 35	Flügelzellenpumpen	St 1000 DM	301 254 30 305	233 828 22 698	314 274 31 274	5
2912 40	Kreiselpumpen für Flüssigkeiten	St 1000 DM	574 899 146 105	430 855 168 279	559 994 142 434	83
2912 45	Drehschieber, Sperrschieber, Molekular und Wälzkolbenpumpen	St 1000 DM	12 658 36 087	15 935 36 493	16 626 48 517	13
2912 50	Kompressoren für Kältemaschinen mit einer Leistung von 0,4 kW oder weniger	St 1000 DM	.	.	.	2
2912 55	Fahrbare Luftkompressoren	St 1000 DM	216 2 883	237 3 773	248 3 513	3
2912 60	Turbokompressoren	St 1000 DM	68 532	50 965	56 018	8

6 Produktion ausgewählter Erzeugnisse - Deutschland

EB-Nr.	Erzeugnis	Einheit	1997	1997	1998	Anzahl Unter- nehmen Januar 1998
			Januar	Dezember	Januar	
2912 65	Oszillierende Verdrängerkompressoren	St 1000 DM	6 061 17 141	5 989 35 211	5 712 16 843	20
2912 70	Rotierende Verdrängerkompressoren, mehrwellig	St 1000 DM	3 943 46 878	4 776 51 357	4 228 49 965	18
2913 10	Ventile für ölhydraulische oder pneumatische Energieübertragung	t 1000 DM	2 611 168 450	2 474 169 005	3 133 189 863	74
2913 20	Rückschlagklappen und -ventile; Überdruck- und Sicherheitsventile	t 1000 DM	728 26 002	1 048 30 827	648 23 595	61
2913 30	Sanitärarmaturen	t 1000 DM	9 065 321 348	5 794 183 825	9 781 316 061	47
2913 40	Armaturen für Heizkörper von Zentralheizungen	t 1000 DM	1 637 54 293	1 417 43 306	2 066 60 844	30
2913 50	Regelventile, Schieber u.a. Armaturen	t 1000 DM	8 938 251 720	8 911 259 210	8 601 247 378	202
2914 10	Kugellager, Kegelrollenlager und Tonnenlager	t 1000 DM	.	.	.	35
2914 20	Kurbeln und Kurbelwellen	t 1000 DM	2 935 21 485	2 574 24 566	2 973 30 276	8
2914 25	Andere Wellen	t 1000 DM	1 750 24 835	1 698 26 065	2 714 30 389	33
2914 30	Zahnradgetriebe, Schaltgetriebe u.a. Getriebe	t 1000 DM	17 639 354 512	18 112 365 829	20 967 402 438	154
2914 40	Schaltkupplungen u.a. Wellenkupplungen (einschl. Universalkupplungen)	t 1000 DM	1 830 52 549	1 751 52 775	2 093 57 238	47
2914 50	Stirnräder	1000 DM	34 996	42 511	40 044	77
2921 10	Brenner für flüssigen Brennstoff	St 1000 DM	44 126 50 522	29 435 38 597	34 201 39 484	18
2921 20	Andere Brenner (einschl. kombinierter Brenner)	St 1000 DM	7 493 18 103	6 447 18 471	6 206 17 488	18
2921 30	Backöfen (Widerstandsöfen mit indirekter Beheizung) für Brotfabriken, Bäckereien, Konditoreien und Keksfabriken	St 1000 DM	2 967 13 256	3 796 14 577	3 555 15 543	9
2922 10	Flaschenzüge mit Elektromotor	St 1000 DM	6 422 21 974	5 753 25 621	5 797 21 239	11
2922 20	Ortsfeste Hebebühnen für Kraftfahrzeugwerkstätten	St 1000 DM	1 220 6 450	2 058 11 708	1 731 8 798	10
2922 30	Andere hydraulische Hubwinden (z.B. Hubarbeitsbühnen)	St 1000 DM	7 294 33 077	8 410 45 202	8 209 38 281	41
2922 40	Derrickkrane; Kabelkrane, Laufkrane, Verladebrücken u.a. Krane (ohne Turmdrehkrane); fahrbare Hubportale, Portalhubkraftkarren und Krankraftkarren	St 1000 DM	3 817 92 709	4 011 177 105	3 266 95 229	67
2922 45	Turmdrehkrane	St 1000 DM	36 12 677	49 17 006	30 10 561	4
2922 50	Elektrokraftkarren u.a. mit Hebevorrichtung ausgerüstete Karren; andere Karren	St 1000 DM	9 183 155 189	11 329 259 049	9 081 152 820	36
2922 60	Personen- und Lastenaufzüge, Rolltreppen und Rollsteige	St 1000 DM	2 246 125 255	3 076 219 419	2 560 161 308	82
2922 70	Stetigförderer	St 1000 DM	44 949 216 432	53 134 617 298	42 136 225 575	260
2922 80	Rollgänge für Walzwerke, Kipper, Wender und Manipulatoren für Rohblöcke, Luppen, Stäbe, Platten; Beschickungseinrichtungen für Hoch- und Industrieöfen; Schwiedemanipulatoren	St 1000 DM	8 2 897	36 .	9 3 367	6
2922 85	Regalbediengeräte	St 1000 DM	102 14 095	112 22 636	114 21 270	11
2922 90	Eimer, Kübel, Schaufeln, Löffel, Greifer und Zangen für Krane, Bagger usw.	t 1000 DM	1 271 11 671	1 536 14 027	1 089 10 078	32
2923 10	Wärmeaustauscher	St 1000 DM	116 003 53 463	99 786 89 471	137 209 74 478	75
2923 20	Apparate und Vorrichtungen für die Verflüssigung von Luft oder anderen Gasen	St 1000 DM	29 1 034	80 .	17 3 483	4
2923 30	Klimageräte	St 1000 DM	19 313 98 538	21 600 184 767	17 773 108 285	74
2923 40	Kompressionskälteerzeugungseinrichtungen, bei denen der Kondensator als Wärmeaustauscher ausgebildet ist	St	* 640	588	741	7

6 Produktion ausgewählter Erzeugnisse - Deutschland

EB-Nr.	Erzeugnis	Einheit	1997	1997	1998	Anzahl Unter- nehmen Januar 1998
			Januar	Dezember	Januar	
2923 50	Kompressionswärmepumpen, andere Einrichtungen, Maschinen, Apparate und Geräte zur Kälteerzeugung	St 1000 DM	7 923 40 290	9 564 87 874	9 918 51 325	57
2923 60	Apparate zum Filtrieren oder Reinigen von Gasen, a.n.g. (ohne Abgasreinigungssysteme für Kraftfahrzeuge)	St 1000 DM	85 567 64 504	83 219 425 713	100 626 .	108
2923 65	Abgasreinigungssysteme für Kraftfahrzeuge	St 1000 DM	1 167 504 121 275	1 152 767 154 586	1 629 501 162 473	10
2923 70	Ventilatoren (ohne Tisch-, Boden-, Wand-, Decken-, Dach- oder Fensterventilatoren, mit einer Leistung von 125 W oder weniger)	St	* 1 596 106	1 334 877	1 517 926	68
2923 80	Verdampfer und Kondensatoren (ohne solche für Haushaltsgeräte)	St 1000 DM	4 722 3 750	4 751 3 691	5 486 4 168	7
2924 10	Apparate zum Filtrieren oder Reinigen von Wasser und anderen Flüssigkeiten (ohne Getränke)	St 1000 DM	185 935 120 784	153 664 233 279	165 495 113 355	124
2924 12	Apparate zum Filtrieren oder Reinigen von Getränken (ohne Wasser)	St 1000 DM	1 409	6 876	1 451	3
2924 15	öl-, Kraftstoff- und Luftansaugfilter für Kolbenverbrennungsmotoren	1000 St 1000 DM	25 154 92 853	25 632 89 445	39 165 92 433	22
2924 20	Maschinen zum Reinigen, Trocknen oder Sterilisieren von Flaschen und Getränkedosen	St 1000 DM	23 25 159	27 15 031	17 9 374	4
2924 25	Maschinen zum Füllen, Verschließen oder Etikettieren formstabiler oder flexibler Packmittel (einschl. Form-, Füll- und Verschließmaschinen); Maschinen zum Versetzen von Getränken mit Kohlensäure	St 1000 DM	2 623 211 991	3 909 393 613	2 699 223 807	117
2924 30	Andere Verpackungsmaschinen (z.B. Einschlag-, Wrap-Around-, Sammelpackmaschinen, Maschinen zum Sichern von Transportverpackungen)	St 1000 DM	788 82 670	1 270 159 873	928 101 273	74
2924 40	Ladenwaagen für eine Höchstlast von 30 kg oder weniger	St 1000 DM	2 859 15 171	4 326 31 326	4 455 25 870	3
2924 45	Wasserstrahlapparate mit eingebautem Motor	St 1000 DM	41 570	64 808 29 128	42 786	14
2924 50	Metalloplastische Dichtungen für Kraftfahrzeuge	t 1000 DM	1 514 54 890	1 392 53 220	1 479 59 558	23
2924 55	Zentrifugen für die chemische und verwandte Industrie (ohne solche für Laboratorien)	St 1000 DM	88 11 035	122 13 038	91 13 039	10
2924 56	Zentrifugen für die Nahrungs- und Genußmittelindustrie und für andere Industrien (ohne solche für Laboratorien)	St 1000 DM	253 10 646	682 38 690	508 29 494	14
2924 60	Wasserrückkühlvorrichtungen und -apparate (Wärmeaustausch nicht über Wandungen)	St 1000 DM	238 8 770	164 10 583	140 6 212	9
2924 65	Apparate für die Behandlung von Stoffen durch Temperaturänderung (ohne Haushaltsapparate) für die Nahrungs- und Genußmittelindustrie	St 1000 DM	370 22 497	601 50 242	389 24 715	23
2924 70	Gewerbliche Geschirrspülmaschinen	St 1000 DM	3 715 28 043	4 408 35 089	4 184 28 431	10
2931 10	Acker- und Forstschlepper, mit einer Motorleistung von 37 kW oder weniger	St 1000 DM	96 2 440	95 2 846	109 3 276	6
2931 20	Acker- und Forstschlepper, mit einer Motorleistung von mehr als 37 kW bis 59 kW	St 1000 DM	373 15 833	346 18 731	439 16 959	6
2931 30	Acker- und Forstschlepper, mit einer Motorleistung von mehr als 59 kW	St 1000 DM	3 017 203 580	2 368 175 502	2 385 185 406	6
2931 40	Andere Zugmaschinen (ohne Sattel-Strabenzug- und Gleiskettenzugmaschinen)	St 1000 DM	.	.	.	1
2932 10	Pflüge und Scheibeneggen	St 1000 DM	580 8 709	332 4 081	2 006 10 464	13
2932 15	Düngerstreuer	St 1000 DM	6 578 11 668	4 330 6 879	10 005 12 759	8
2932 20	Rasenmäher mit Elektro- oder Verbrennungsmotor	St 1000 DM	101 837 47 133	41 663 22 938	105 576 45 773	13
2932 25	Mähmaschinen, auch für Schlepperanbau oder -zug	St 1000 DM	1 803 11 305	1 548 12 175	2 949 11 248	13
2932 30	Heuerntemaschinen, -apparate und -geräte	St 1000 DM	2 626 18 171	1 802 11 071	2 570 14 867	6
2932 35	Sammelpressen, Stroh- und Futterpressen	St 1000 DM	507 17 880	400 11 525	603 19 747	4

6 Produktion ausgewählter Erzeugnisse - Deutschland

EB-Nr.	Erzeugnis	Einheit	1997	1997	1998	Anzahl Unter- nehmen Januar 1998
			Januar	Dezember	Januar	
2932 40	Andere Erntemaschinen, -apparate und -geräte; Dreschmaschinen und -geräte	St 1000 DM	1 168 119 476	1 060 121 505	1 570 186 238	15
2932 45	Apparate und Geräte zum Verteilen von Flüssigkeiten oder Pulver, für die Landwirtschaft oder den Gartenbau	St 1000 DM	80 429 11 562	76 879 11 447	116 807 13 988	17
2932 50	Stalldungstreuer	St 1000 DM	110 1 717	89 1 947	97 1 564	7
2932 55	Andere Anhänger für landwirtschaftliche Zwecke, mit Selbstlade- oder Selbstentladevorrichtung	St 1000 DM	556 19 228	313 9 705	505 16 311	13
2932 60	Meikmaschinen	St 1000 DM	1 442	1 889	1 833	3
2932 65	Maschinen, Apparate und Geräte zum Reinigen, Sortieren oder Sieben von Körnern oder Hülsenfrüchten	St 1000 DM	178 4 820	78 2 780	89 3 328	8
2940 11	Ultraschallwerkzeugmaschinen	St 1000 DM	18 1 860	13 4 140	9 2 448	4
2940 14	Elektroerosionswerkzeugmaschinen	St 1000 DM	21 7 985	48 18 304	26 8 414	6
2940 17	Werkzeugmaschinen zum Abtragen von Stoffen aller Art durch elektrochemische Verfahren oder Elektronen-, Ionen- oder Plasmastrahl	St 1000 DM	63 4 130	78 4 102	42 1 324	7
2940 20	Bearbeitungszentren, Mehrwegemaschinen und Transfermaschinen, zum Bearbeiten von Metallen	St 1000 DM	255 192 363	518 454 994	270 181 993	37
2940 23	Drehmaschinen zur spanabhebenden Metallbearbeitung	St 1000 DM	400 68 609	694 193 823	423 96 984	28
2940 26	Bohr-, Ausbohr- und Fräsmaschinen, zur spanabhebenden Metallbearbeitung	St 1000 DM	1 652 49 002	1 708 127 153	1 237 74 420	51
2940 29	Schleifmaschinen mit einer Einstellgenauigkeit in einer der Achsen von mind. 0,01 mm	St 1000 DM	878 45 036	870 144 855	816 45 836	56
2940 32	Werkzeugmaschinen zum Schärfen, Honen, Läppen, Entgraten, Polieren oder zu anderem Fertigbearbeiten	St 1000 DM	594 35 389	1 210 68 044	805 18 905	31
2940 35	Hobel-, Stoß- und Räummaschinen	St 1000 DM	7 737	14 6 858	7 2 227	6
2940 38	Verzahn-, Zahnfertigbearbeitungsmaschinen	St 1000 DM	28 20 416	103 72 296	23 18 932	8
2940 41	Kreissägemaschinen	St 1000 DM	171 5 295	224 8 782	185 4 440	8
2940 44	Andere spanabhebende Werkzeugmaschinen, a.n.g. (ohne Säge- und Trennmaschinen)	St 1000 DM	29 2 343	40 12 150	37 3 142	6
2940 47	Biege-, Abkant-, Richtmaschinen, Scheren, Lochstanzen, Ausklinkmaschinen, zum Bearbeiten von Metallen, numerisch gesteuert	St 1000 DM	193 41 193	346 87 472	221 41 196	31
2940 50	Biege-, Abkant-, Richtmaschinen, Scheren, Lochstanzen, Ausklinkmaschinen, zum Bearbeiten von Metallen, nicht numerisch gesteuert	St 1000 DM	626 13 240	651 23 913	521 21 966	40
2940 53	Freiformschmiede- oder Gesenkschmiedemaschinen, hydraulische oder andere Pressen zum Bearbeiten von Metallen	St 1000 DM	1 553 52 001	1 783 199 171	1 727 90 693	49
2940 56	Ziehbanken für Stangen, Rohre, Profile, Drähte oder dgl.	St 1000 DM	46 10 185	69 21 139	42 17 370	7
2940 59	Maschinen zum Be- oder Verarbeiten von Metalleidraht, a.n.g.	St 1000 DM	161 10 735	430 46 619	242 15 856	17
2940 62	Werkzeugmaschinen zum Bearbeiten von Steinen, keramischen Waren, Beton, Asbestzement u.ä. mineralischen Stoffen oder zum Kaltbearbeiten von Glas	St 1000 DM	13 037 31 010	12 863 59 616	11 257 40 487	46
2940 65	Holzbearbeitungsmaschinen (auch Werkzeugmaschinen zum Bearbeiten von Kork, Bein, Hartkautschuk o.ä. harten Stoffen)	St 1000 DM	16 231 160 814	15 635 470 537	13 514 279 205	146
2940 68	Heft- und Nagelwerkzeuge, mit Druckluft- oder mit eingebautem nichtelektrischen Motor	St 1000 DM	6 593 2 620	6 614 2 291	7 459 2 763	5
2940 71	Kettensägen mit Druckluft oder nichtelektrischem Motor	St 1000 DM	63 631 28 194	64 454 29 697	62 091 28 170	3
2940 74	Andere handgeführte Werkzeuge mit nichtelektrischem Motor	St 1000 DM	1 948 5 589	1 798 10 258	1 239 4 044	6

6 Produktion ausgewählter Erzeugnisse - Deutschland

EB-Nr.	Erzeugnis	Einheit	1997	1997	1998	Anzahl Unter- nehmen Januar 1998
			Januar	Dezember	Januar	
2940 76	Handbohrmaschinen mit eingebautem Elektromotor	St 1000 DM	288 968 51 672	217 754 37 774	255 284 48 865	11
2940 77	Handsägen mit eingebautem Elektromotor	St 1000 DM	98 359 14 889	72 481 12 204	87 361 15 210	16
2940 78	Elektrische Handwerkzeuge (ohne externe Energiequelle), a.n.g.	St 1000 DM	11 125 1 368	10 281 1 058	2 038	7
2940 80	Handschleif- und Handhobelmaschinen mit eingebautem Elektromotor	St 1000 DM	320 770 48 340	301 444 42 019	336 549 45 125	13
2940 83	Nichtelektrische Maschinen, Apparate und Geräte zum Löten, Schweißen oder Brennschneiden und zum autogenen Oberflächenhärten	St 1000 DM	45 746 12 222	33 723 19 930	32 770 16 578	17
2940 86	Bohrfutter	t 1000 DM	9 987	9 664	9 727	9
2940 89	Werkstückgebundene Vorrichtungen, Vorrichtungssätze zum Zusammenstellen von werkstückgebundenen Vorrichtungen	t 1000 DM	1 165 41 436	2 169 64 476	1 742 60 443	134
2940 92	Drehfutter und Planscheiben	t 1000 DM	219 8 577	315 11 764	312 10 702	14
2951 10	Konverter und Gießmaschinen, Druckgießmaschinen	St 1000 DM	14 9 112	45 30 831	27 9 796	6
2951 20	Metallwalzwerke	St 1000 DM	162 37 990	191 126 769	158 57 730	11
2951 30	Teile für Maschinen für die Metallerzeugung, Walzwerkseinrichtungen, Gießmaschinen	1000 DM	109 987	61 059	47 897	85
2952 10	Abbau-, Tunnelbohr- u.a. Streckenvortriebsmaschinen, Bohrmaschinen und Tiefbohrgeräte	St 1000 DM	64 20 246	180 51 235	92 28 694	13
2952 20	Schürfwagen (Scraper), selbstfahrend	St 1000 DM	-	-	-	-
2952 30	Straßenwalzen u.a. Bodenverdichter, selbstfahrend	St 1000 DM	930 31 480	1 176 43 563	1 314 46 396	6
2952 40	Frontschaufellader, selbstfahrend	St 1000 DM	438 29 110	548 53 201	398 35 782	12
2952 50	Bagger mit um 360 Grad drehbarem Oberwagen	St 1000 DM	772 81 343	586 101 278	625 82 748	14
2952 60	Andere Bagger, Schürf- u.a. Schaufellader (ohne Spezialbagger für den Tagebau); andere selbstfahrende Maschinen zur Erdbewegung u.ä.	St 1000 DM	73 15 740	20 7 125	13 2 165	4
2952 65	Spezialbagger für den Tagebau	St 1000 DM	-	-	-	-
2952 70	Andere Maschinen, Apparate und Geräte zur Erdbewegung, zum Verdichten, Planieren des Bodens; für den Straßen-, Hoch- oder Tiefbau u.ä.; Rammen u. Pfahlzieher; Schneeräumer	St 1000 DM	4 642 66 089	5 722 98 694	5 425 83 931	43
2952 80	Beton- und Mörtelmischmaschinen, Maschinen zum Mischen mineralischer Stoffe mit Bitumen	St 1000 DM	32 465	2 019 29 186	8 775 21 922	17
2952 85	Andere Maschinen zum Herstellen von Gießformen aus Sand	St 1000 DM	8 450	28 10 849	14 4 579	6
2952 90	Gleiskettenzugmaschinen	St 1000 DM	.	.	.	1
2953 10	Maschinen für die Müllerei oder zum Behandeln von Getreide oder Hülsenfrüchten (ohne solche zum Reinigen, Sortieren oder Sieben hierfür und ohne Landmaschinen)	St 1000 DM	31 3 035	15 .	69 2 836	6
2953 20	Nichtelektrische Industriebacköfen	St 1000 DM	119 11 171	178 25 355	141 9 623	7
2953 30	Dampffiltrier- u.a. Maschinen zum Zubereiten von Kaffee oder anderen heißen Getränken	St 1000 DM	1 292 9 120	1 380 9 645	1 301 8 940	3
2953 40	Apparate zum Kochen oder Wärmen von Speisen	St 1000 DM	6 342 33 445	7 920 46 491	7 026 34 976	28
2953 50	Maschinen und Apparate zum Herstellen von Lebensmitteln, Futtermitteln oder Getränken, a.n.g.	St 1000 DM	8 013 153 165	11 673 306 285	7 967 176 694	148
2953 60	Maschinen und Apparate zum Aufbereiten oder Verarbeiten von Tabak, a.n.g.	St 1000 DM	130 76 393	105 .	75 31 845	8

6 Produktion ausgewählter Erzeugnisse - Deutschland

EB-Nr.	Erzeugnis	Einheit	1997	1997	1998		Anzahl Unter- nehmen Januar 1998
			Januar	Dezember	Januar		
2954 10	Maschinen zum Düsen-spinnen, Verstrecken, Texturieren oder Schneiden von synthetischen oder künstlichen Spinnstoffen; Maschinen zum Vor- oder Aufbereiten von Spinnstoffen	St 1000 DM	1 423 97 025	1 809 174 417	1 901 140 346		17
2954 15	Maschinen zum Dublieren oder Zwirnen, Spulen, Wickeln oder Haspeln von Spinnstoffen sowie Maschinen zum Vorbereiten von Spinnstoffgarnen für die Weberei, Wirkerei und Strickerei	St 1000 DM	722 29 896	. 93 677	854 64 990		18
2954 20	Webmaschinen	St 1000 DM	146 20 555	248 37 347	199 29 744		7
2954 25	Wirk-, Strick- und Nähwirkmaschinen	St 1000 DM	563 90 989	620 101 741	653 109 648		9
2954 30	Schaft-, Jacquard-, Kartenschlag-, Kartenkopier-, Kartenbindemaschinen u.a. Hilfsmaschinen und -apparate für Spinnerei-, Weberei-, Wirkerei- und Strickereimaschinen	t 1000 DM	185 6 809	217 8 304	204 7 957		9
2954 35	Maschinen und Apparate zum Waschen, Bleichen oder Färben	St 1000 DM	116 28 464	188 60 117	150 33 688		12
2954 40	Rauh-, Scher- und Gewebereinigungsmaschinen; andere Maschinen und Apparate zum Appretieren oder Ausrüsten	St 1000 DM	34 4 461	36 9 404	37 5 532		6
2954 45	Trockner für Garne, Gewebe oder andere Spinnstoffwaren	St 1000 DM	71 25 288	92 37 459	210 36 205		10
2954 50	Nähautomaten, andere Nähmaschinen	St 1000 DM	2 929 19 290	3 522 31 373	3 105 27 072		18
2954 55	Maschinen und Apparate zum Aufbereiten, Gerben oder Bearbeiten von Häuten, Fellen oder Leder; zum Herstellen oder zur Instandsetzung von Schuhen oder Lederwaren	St 1000 DM	423 3 864	396 6 653	498 5 611		16
2954 60	Teile und Zubehör für Spinnerei-, Weberei-, Wirkerei- und Strickereimaschinen oder deren Hilfsmaschinen oder -apparate	1000 DM	140 466	159 024	167 002		126
2954 70	Haushaltsnähmaschinen	St 1000 DM	.	.	.		1
2955 10	Maschinen und Apparate zum Herstellen von Halbstoff aus cellulosehaltigen Faserstoffen oder zum Herstellen von Papier oder Pappe	St 1000 DM	108 38 246	261 92 754	264 35 450		14
2955 20	Kombinierte Rollenschneide- und -wickelmaschinen; Längs- und Querschneider	St 1000 DM	173 24 075	219 154 668	160 27 695		16
2955 25	Schnellschneider	St 1000 DM	613 10 440	669	632 14 184		4
2955 30	Andere Schneidemaschinen für Papier oder Pappe	St 1000 DM	.	.	.		9
2955 40	Maschinen zum Herstellen von Tüten, Beuteln, Säcken oder Briefumschlägen	St 1000 DM	28 14 688	71 60 344	42 18 426		13
2955 50	Maschinen zum Herstellen von Schachteln, Hülsen, Trommeln o.ä. nicht durch Formpressen hergestellten Behältnissen	St 1000 DM	177 16 384	59 18 212	136 6 393		9
2956 11	Buchbindereimaschinen und -apparate	St 1000 DM	5 086 39 318	9 742 75 221	8 530 51 895		25
2956 14	Setzmaschinen; Maschinen zum Schriftgießen oder zum Zurichten oder Herstellen von Druckformen	St 1000 DM	243 3 560	248 5 699	223 2 797		3
2956 17	Offsetdruckmaschinen und -apparate	St 1000 DM	621 391 329	3 397 699 486	2 280 414 528		12
2956 20	Andere Druckmaschinen und -apparate, a.n.g.; Hilfsmaschinen und -apparate für Druckmaschinen	St 1000 DM	2 416 60 685	2 597 147 995	3 714 111 685		50
2956 23	Spritzgießmaschinen	St 1000 DM	501 88 660	907 173 674	698 135 237		16
2956 26	Extruder	St 1000 DM	276 64 066	600 173 656	236 75 697		22
2956 29	Blasformmaschinen	St 1000 DM	21 27 938	56 58 304	35 67 241		9
2956 32	Vakuumform- u.a. Warmformmaschinen	St 1000 DM	798 14 987	331 23 852	121 20 793		11
2956 35	Pressen zum Herstellen von Formteilen	St 1000 DM	56 8 864	258 55 273	73 17 317		14

6 Produktion ausgewählter Erzeugnisse - Deutschland

EB-Nr.	Erzeugnis	Einheit	1997	1997	1998		Anzahl Unter- nehmen Januar 1998
			Januar	Dezember	Januar		
2956 38	Maschinen zum Herstellen von Schaumstoffen und Schaum-, Schwamm- oder Zellkautschuk	St 1000 DM	53 13 467	64 37 806	42 15 562		10
2956 41	Formen zum Druckgießen für Metalle oder Hartmetalle (einschl. Spritzgießen)	St 1000 DM	691 22 439	. 28 828	779 28 367		65
2956 44	Formen zum Spritzgießen oder Formpressen für Kautschuk oder Kunststoffe	St 1000 DM	27 346 111 687	25 759 184 715	14 560 147 112		396
2956 47	Maschinen zum Zusammenbauen von mit Glaskolben oder Glasröhren ausgestatteten elektrischen Lampen, Elektronenröhren oder Blitzlampen	St 1000 DM	. .	- -	- -		-
2956 50	Maschinen zum Herstellen oder Warmbearbeiten von Glas oder Glaswaren	St 1000 DM	86 10 336	148 12 385	67 8 343		15
2956 53	Maschinen zum Herstellen von Drahtseilen und Kabeln	St 1000 DM	98 6 445	179 17 191	92 6 400		9
2956 54	Maschinen zum Herstellen von Bindfäden, Seilen, Tauern	St 1000 DM	- -	- -	- -		-
2956 56	Maschinen zum Behandeln von Metallen; zum Mischen, Kneten, Mahlen u.ä. von Stoffen aller Art, a.n.g.	St 1000 DM	7 747 72 514	9 243 248 216	8 211 101 648		99
2956 59	Schreitender hydraulischer Grubenausbau	St 1000 DM		1
2956 61	Montagemaschinen, Montageautomaten und Montagelinien	St 1000 DM	737 127 591	1 088 291 834	1 006 187 212		103
2956 62	Maschinen, Apparate und Geräte für die anorganische und organische Chemie	St 1000 DM	557 12 311	1 321 55 277	1 268 108 211		31
2971 10	Kühl-, Gefrierschränke, Tiefkühltruhen	St 1000 DM	297 123 172 794	206 610 122 996	275 344 159 403		7
2971 15	Haushaltsgeschirrspülmaschinen	St 1000 DM	268 872 187 385	246 619 168 452	289 799 200 039		4
2971 20	Maschinen zum Waschen von Wäsche und Wäschetrockner, mit einem Fassungsvermögen an Trockenwäsche von 10 kg oder weniger	St 1000 DM	360 651 325 841	313 823 289 488	375 721 343 814		8
2971 25	Abzugshauben mit einer größten horizontalen Seitenlänge von 120 cm oder weniger	St 1000 DM	77 632 16 434	. 16 982	. 16 641		11
2971 30	Staubsauger	St 1000 DM	410 631 75 909	436 440 77 951	502 539 92 547		14
2971 35	Lebensmittelzerkleinerungs- und -mischgeräte (Küchenmaschinen); Frucht- und Gemüsepressen	St 1000 DM	147 703 10 701	159 042 11 375	137 274 9 302		7
2971 40	Rasierapparate	St 1000 DM		2
2971 45	Haartrockner ohne Trockenhauben	St 1000 DM	57 382 1 033	11 479 263	13 170 244		4
2971 50	Elektrische Bügeleisen	St 1000 DM		1
2971 55	Kaffee- und Teemaschinen	St 1000 DM	583 343 22 180	485 367 19 833	461 026 17 187		11
2971 60	Elektrische Speicherheizgeräte	St 1000 DM	49 841 21 960	46 377 18 757	50 230 24 381		10
2971 65	Elektrische Heizgeräte mit eingebautem Ventilator	St 1000 DM	155 616 5 135	118 670 3 720	113 267 3 446		7
2971 70	Elektrische Vollherde	St 1000 DM	128 885 90 651	100 630 74 140	114 936 81 229		12
2971 75	Elektrische Einbau-Backöfen	St 1000 DM	30 440 26 328	25 935 24 539	31 152 28 896		9
2971 80	Elektrische Heizwiderstände	t 1000 DM	2 257 32 209	2 049 29 999	2 403 32 976		23
2971 85	Teile für Elektrowärmegeräte für den Haushalt	1000 DM	21 626	19 442	21 004		29
	Büromaschinen, Datenverarbeitungsgeräte und -einrichtungen						
3001 10	Schreibautomaten und Textverarbeitungsmaschinen	St 1000 DM	. .	- -	. .		1
3001 20	Andere Schreibmaschinen	St 1000 DM		2

6 Produktion ausgewählter Erzeugnisse - Deutschland

EB-Nr.	Erzeugnis	Einheit	1997	1997	1998	Anzahl Unter- nehmen Januar 1998
			Januar	Dezember	Januar	
3001 30	Rechen- und Abrechnungsmaschinen, Registrierkassen, Frankier- u.ä. Maschinen	St 1000 DM	4 288 21 064	4 774 39 184	3 686 28 600	7
3001 40	Teile und Zubehör für Büro- und Rechenmaschinen	1000 DM	7 576	12 802	4 277	11
3001 50	Lichtpausmaschinen und andere Fotokopierapparate	St 1000 DM	9 817 59 166	7 818 54 018	8 386 52 638	6
3001 60	Bogenoffsetmaschinen	St 1000 DM	- -	- -	- -	-
3001 70	Vervielfältigungs-, Adressier- und Adressenprägemaschinen und andere Büromaschinen	St 1000 DM	. 33 873	1 556 029 79 056	3 221 169 48 532	30
3001 80	Zusammengesetzte elektronische Schaltungen (Baugruppen)	1000 DM	844	1 194	1 149	5
3002 10	Digitale Datenverarbeitungsgeräte, die in einem gemeinsamen Gehäuse mindestens eine Zentraleinheit, sowie auch kombiniert eine Ein- und eine Ausgabereinheit enthalten	St 1000 DM	144 850 330 070	199 874 460 950	202 464 434 799	30
3002 20	Digitale Verarbeitungseinheiten, die auch mit einer oder mehreren Speichereinheiten und/oder nur mit einer Eingabe- oder nur mit einer Ausgabereinheit kombiniert sind	St 1000 DM	156 851 552 689	161 811 554 413	134 594 563 217	26
3002 30	Ein- oder Ausgabereinheiten	St 1000 DM	321 560 99 474	370 523 125 778	280 434 96 948	61
3002 40	Speichereinheiten	St 1000 DM	84 172 19 300	8
3002 50	Andere Geräte für die Datenverarbeitung (z.B. periphere Einheiten, Locher, Lochprüfer, Rechenlocher u.ä. Geräte)	St 1000 DM	4 277 9 707	31 063 10 961	30 484 8 275	20
3002 60	Teile und Zubehör für Datenverarbeitungsgeräte und ihre Einheiten	1000 DM	213 537	229 733	224 079	90
	Geräte der Elektrizitätserzeugung und -verteilung u.ä.					
3110 10	Gleichstrommotoren und -generatoren	St 1000 DM	3 930 100 129 547	3 935 794 123 144	4 280 641 134 690	61
3110 15	Einphasen-Wechselstrommotoren	St	* 857 197	612 595	726 685	43
3110 20	Mehrphasen-Wechselstrommotoren mit einer Leistung von 750 W oder weniger	St	* 120 693	115 574	120 808	60
3110 25	Mehrphasen-Wechselstrommotoren mit einer Leistung von mehr als 750 W bis 75 kW	St 1000 DM	224 431 131 795	239 819 129 328	228 054 132 812	66
3110 30	Mehrphasen-Wechselstrommotoren mit einer Leistung von mehr als 75 kW ohne Fahrmotoren	St 1000 DM	1 946 48 139	1 404 42 706	1 239 39 723	18
3110 35	Wechselstromgeneratoren mit einer Leistung von mehr als 75 kVA	St 1000 DM	199 22 907	117 37 465	112 15 706	7
3110 40	Stromerzeugungsaggregate, angetrieben durch Kolbenverbrennungsmotor mit Selbstzündung (Diesel- oder Halbdieselmotor)	St 1000 DM	158 8 431	216 24 720	162 13 152	14
3110 45	Transformatoren mit Flüssigkeitsisolation	St 1000 DM	1 196 43 864	917 62 054	851 42 052	11
3110 50	Andere Transformatoren mit einer Leistung von 16 kVA oder weniger	St 1000 DM	5 091 924 68 270	4 374 169 65 651	5 715 130 74 258	133
3110 55	Andere Transformatoren mit einer Leistung von mehr als 16 kVA	St 1000 DM	27 288 17 552	20 738 22 856	22 875 20 222	43
3110 60	Akkumulatorenladegeräte; andere Gleichrichter, Wechselrichter, andere Stromrichter, Drossel- und Selbstinduktionsspulen	1000 St 1000 DM	133 484 300 621	127 414 300 207	152 363 323 361	167
3110 95	Installation von Elektromotoren, Generatoren und Transformatoren	1000 DM	67 299	139 118	88 523	65
3120 10	Sicherungen für eine Spannung von 1 000 V oder weniger	1000 St 1000 DM	68 422 25 544	66 229 27 038	75 178 29 783	27
3120 15	Leistungsschalter für eine Spannung v. 1 000 V oder weniger	1000 St 1000 DM	4 614 95 898	5 478 104 821	4 823 100 900	34
3120 20	Relais	1000 St 1000 DM	11 782 110 962	16 427 111 714	16 396 111 751	59
3120 25	Andere Schalter (Ein-, Aus- oder Umschalter für Gebäudeinstallation), für eine Spannung von 1 000 V oder weniger	1000 St 1000 DM	71 466 318 186	67 681 290 250	84 413 350 203	169

6 Produktion ausgewählter Erzeugnisse - Deutschland

EB-Nr.	Erzeugnis	Einheit	1997	1997	1998		Anzahl Unter- nehmen Januar 1998
			Januar	Dezember	Januar		
3120 30	Lampenfassungen für eine Spannung von 1 000 V oder weniger	1000 St 1000 DM	48 158 17 940	36 514 14 860	47 096 18 177		14
3120 35	Steckvorrichtungen u.a. Geräte zum Schließen, Unterbrechen, Schützen oder Verbinden von elektrischen Stromkreisen, a.n.g., für eine Spannung von 1 000 V oder weniger	1000 St 1000 DM	1 431 554 500 034	1 060 448 451 479	1 415 975 554 608		210
3120 40	Tafeln, Felder, Konsolen, Pulte, Schränke zum elektrischen Schalten oder Steuern oder für die Stromverteilung für eine Spannung von 1 000 V oder weniger	St 1000 DM	2 431 412 535 860	2 082 584 630 089	2 419 586 593 057		391
3120 45	Tafeln, Felder, Konsolen, Pulte, Schränke zum elektrischen Schalten oder Steuern oder für die Stromverteilung für eine Spannung von mehr als 1 000 V	St 1000 DM	17 365 121 187	24 885 198 459	17 462 130 171		50
3120 50	Tafeln, Felder, Konsolen, Pulte, Schränke u.a. Träger, nicht mit den zugehörigen Geräten ausgerüstet	St 1000 DM	1 216 522 103 099	1 174 445 99 551	1 289 329 120 514		96
3120 55	Zusammengesetzte elektronische Schaltungen (Baugruppen) und andere Teile für Elektrizitätsverteilungs- oder -schalteinrichtungen	1000 DM	353 827	357 094	379 517		244
3120 95	Installation von Elektrizitätsverteilungs- und schalteinrichtungen	1000 DM	149 175	364 709	247 380		193
3130 10	Isolierte Wickeldrähte	t 1000 DM	7 163 39 316	7 401 38 416	7 865 48 631		11
3130 20	Koaxialkabel u.a. koaxiale elektrische Leiter, auch mit Anschlußstücken versehen oder dafür vorbereitet, Daten und Steuerkabel	t 1000 DM	2 008 30 069	1 983 30 980	2 132 29 980		26
3130 30	Andere elektrische Leiter, auch mit Anschlußstücken versehen oder dafür vorbereitet (ohne Kabelsätze für Beförderungsmittel), für eine Spannung von 1000 V oder weniger	t 1000 DM	48 607 313 571	38 434 257 603	46 228 286 939		104
3130 40	Elektrische Leiter für eine Spannung von mehr als 1 000 V	t 1000 DM	12 719 67 393	10 979 76 610	10 725 62 471		25
3130 50	Kabel aus einzeln umhüllten optischen Fasern für die Informationsübertragung	kg 1000 DM	1 412 310 63 234	948 929 51 358	1 459 939 52 600		16
3140 10	Primärelemente und -batterien mit einem Rauminhalt von 300 cm ³ oder weniger	1000 St 1000 DM	.	.	.		3
3140 20	Primärelemente und -batterien mit einem Rauminhalt von mehr als 300 cm ³	St 1000 DM	.	.	.		2
3140 30	Blei-Akkumulatoren zum Starten von Kolbenverbrennungsmotoren mit einem Gewicht von mehr als 5 kg	St 1000 DM	813 422 50 232	636 418 35 851	785 021 46 645		8
3140 40	Andere Blei-Akkumulatoren (ohne Starterbatterien)	Zellen 1000 DM	410 998 54 889	359 666 56 434	418 209 50 077		11
3150 10	Innenverspiegelte Scheinwerferlampen	St 1000 DM	.	.	.		1
3150 20	Wolfram-Halogen-Glühlampen für Kraftfahrzeuge u.a. Kraftfahrzeuge	1000 St 1000 DM	11 626 21 434	13 958 27 617	12 509 23 888		4
3150 30	Andere Glühlampen mit einer Leistung von 200 W oder weniger und für eine Spannung von mehr als 100 V	St 1000 DM	23 912 142 17 400	.	19 818		9
3150 40	Andere Glühlampen	1000 St 1000 DM	39 790 13 404	35 618 12 740	36 336 13 269		17
3150 50	Glühkathoden-Leuchtstofflampen	St 1000 DM	17 893 951 51 966	18 178 298 49 035	19 758 674 54 099		5
3150 60	Elektrische Tisch-, Schreibtisch-, Nachttisch- oder Stehleuchten (ohne Strahler)	St 1000 DM	384 742 25 341	328 083 21 962	373 699 24 647		47
3150 70	Nichtelektrische Beleuchtungskörper	St 1000 DM	.	.	170		3
3150 80	Lüster u.a. elektrische Decken- und Wandleuchten	St 1000 DM	4 266 563 226 539	3 828 804 231 832	4 699 672 232 805		132
3150 85	Scheinwerfer	St 1000 DM	27 491 5 546	25 935 5 855	28 198 5 788		17
3150 90	Andere elektrische Beleuchtungskörper	St 1000 DM	281 888 43 864	324 655 56 885	287 179 45 903		63
3161 10	Zündkabelsätze u.a. Kabelsätze für Beförderungsmittel	t 1000 DM	6 747 220 478	5 863 215 184	6 349 242 487		63
3161 20	Zündkerzen	1000 St 1000 DM	.	.	.		1

6 Produktion ausgewählter Erzeugnisse - Deutschland

EB-Nr.	Erzeugnis	Einheit	1997	1997	1998	Anzahl Unter- nehmen Januar 1998
			Januar	Dezember	Januar	
3161 30	Magnetzündler, Lichtmagnetzündler, Schwungmagnetzündler, Zündverteiler, Zündspulen	kg 1000 DM	407 915 30 589	335 886 33 071	394 721 36 434	7
3161 40	Anlasser und Licht-Anlasser, andere Lichtmaschinen sowie andere Apparate und Vorrichtungen, für Verbrennungsmotoren	kg 1000 DM	4 236 063 106 709	3 654 232 94 168	4 394 747 121 293	8
3161 50	Beleuchtungs- und Sichtsignalgeräte für Fahrräder	St 1000 DM	.	.	.	2
3161 60	Andere Beleuchtungs- und Sichtsignalgeräte	t 1000 DM	4 183 146 988	5 566 158 455	5 560 152 847	17
3161 70	Hörsignalgeräte für Kfz. oder Fahrräder	t 1000 DM	1 565	44 750	80 1 378	3
3161 80	Teile für elektrische Ausrüstungen für Motoren und Fahrzeuge, a.n.g.	1000 DM	295 314	271 455	318 915	61
3162 10	Elektrische Verkehrssignal-, -sicherungs-, -überwachungs- und -steuerungsgeräte für Schienenwege u.dgl.	1000 DM	39 654	44 701	37 676	14
3162 20	Einbruchs- oder Diebstahlalarmgeräte, Feuermelder u.ä. Geräte (Hör- und Sichtsignalgeräte)	kg 1000 DM	506 891 81 183	591 485 92 204	486 353 80 564	33
3162 30	Andere Hör- und Sichtsignalgeräte	kg 1000 DM	258 233 22 502	142 334 12 068	208 038 17 302	25
3162 40	Elektromagnetische Kupplungen und Bremsen	St 1000 DM	691 477 27 854	612 257 23 962	782 747 29 902	28
3162 50	Signalgeneratoren	kg 1000 DM	79 770 4 416	65 250 5 690	53 787 3 572	7
3162 60	Maschinen, Apparate und Geräte für die Elektrolyse, Elektrophorese	kg 1000 DM	11 678 1 699	.	1 480	5
3162 70	Rotierende elektrische Maschinen (Tachogeneratoren)	kg 1000 DM	316 263 9 306	255 213 11 150	250 904 7 665	8
3162 80	Waren für elektrotechnische Zwecke, aus Graphit o.a. Kohlenstoff, auch in Verbindung mit Metall	t 1000 DM	8 657 64 536	16 543 88 500	13 302 73 093	15
3162 95	Installation von anderen elektrischen Geräten, a.n.g. (ohne elektrische Signaleinrichtungen für Autobahnen, Straßen usw.) Nachrichtentechnik, Rundfunk- und Fernsehgeräte sowie elektronische Bauelemente	1000 DM	48 452	80 749	51 679	108
3210 10	Festkondensatoren ohne Leistungskondensatoren	1000 St 1000 DM	100 657 33 538	108 988 34 299	118 674 35 580	18
3210 20	Elektrische Widerstände (einschl. Rheostaten und Potentiometern) (ohne Heizwiderstände)	1000 St 1000 DM	667 824 35 759	661 961 31 910	623 079 32 887	32
3210 30	Gedruckte Schaltungen	1000 St *	38 468	30 792	41 220	118
3210 40	Kathodenstrahlröhren	St 1000 DM	464 620 91 458	664 328 155 129	487 304 100 507	4
3210 50	Dioden, Transistoren, Thyristoren, Diacs und Triacs	1000 St 1000 DM	65 511 29 383	52 007 43 645	51 867 47 318	10
3210 60	Halbleiterbauelemente, Leuchtdioden	1000 St 1000 DM	15 916 9 310	.	30 927 17 491	21
3210 70	Elektronische integrierte Schaltungen	1000 St 1000 DM	34 755 128 330	63 497 160 716	73 097 179 700	18
3210 80	Andere monolithisch integrierte Schaltungen, hybride integrierte Schaltungen; andere zusammengesetzte elektronische Mikroschaltungen	1000 St *	52 363	39 921	35 364	38
3220 10	Sendegeräte für den Funksprech- und Funktelegrafieverkehr, den Rundfunk oder das Fernsehen	St 1000 DM	1 117 668 526 885	1 312 876 646 876	1 257 598 483 550	29
3220 20	Fernsehkameras	St 1000 DM	1 527	5 262	104 1 911	4
3220 30	Elektrische Geräte für die leitergebundene Telekommunikation	St 1000 DM	2 239 032 877 944	1 934 153 669 359	2 022 402 544 597	89
3220 40	Installation von Radio- und Fernsehsendern	1000 DM	62 393	79 097	78 916	46
3230 10	Rundfunkempfangsgeräte (ohne solche für Kraftfahrzeuge), die auch Funksprech- oder Funktelegrafieverkehr empfangen können	St 1000 DM	5 452	.	.	2
3230 20	Rundfunkempfangsgeräte für Kraftfahrzeuge, die auch Funksprech- oder Funktelegrafieverkehr empfangen können	St 1000 DM	222 658 57 415	241 849 67 934	288 493 76 987	6

6 Produktion ausgewählter Erzeugnisse - Deutschland

EB-Nr.	Erzeugnis	Einheit	1997		1998		Anzahl Unter- nehmen Januar 1998
			Januar	Dezember	Januar		
3230 30	Fernsehempfangsgeräte (einschl. Videomonitoren und Videoprojektoren)	St 1000 DM	135 102	108 111	143 542 108 535		9
3230 40	Videogeräte zur Bild- und Tonaufzeichnung oder -wiedergabe	St 1000 DM	187 635 58 836	233 623 77 216	190 350 63 282		9
3230 50	Lautsprecher im Gehäuse	St 1000 DM	264 034 15 736	280 755 18 038	226 897 16 561		19
3230 60	Empfangsgeräte für den Funksprech- oder Funktelegrafieverkehr	St 1000 DM	49 316 17 823	29 957	9 650 21 387		17
3230 95	Installation von gewerblichen Ausrüstungen für Rundfunk, Fernsehen sowie Bild- und Tonaufzeichnung oder -wiedergabe Medizin-, meß-, steuerungs-, regelungstechnische und optische Erzeugnisse; Uhren	1000 DM	19 315	36 498	34 175		14
3310 10	Röntgenapparate und -geräte; Apparate und Geräte, die Alpha-, Beta- oder Gammastrahlen verwenden (einschl. Schirmbildfotografie- oder Strahlentherapiegeräten), Röntgenröhren	St 1000 DM	7 357 171 015	7 342 196 337	5 897 159 401		19
3310 20	Teile und Zubehör für Röntgen u.a. radioaktive Strahlungsapparate und -geräte u.ä.; Untersuchungs- und Behandlungstische, -sessel u.dgl. dafür	1000 DM	20 169	19 712	41 484		29
3310 30	Elektrodiagnoseapparate und -geräte für medizinische Zwecke	St 1000 DM	4 928 80 989	5 057 79 180	4 381 83 088		21
3310 40	Dentalbohrmaschinen, auch mit Sockel und eingebauten anderen zahnärztlichen Ausrüstungen	St 1000 DM	5 149 26 426	6 289 48 371	6 754 37 548		7
3310 45	Andere zahnärztliche Instrumente, Apparate und Geräte	1000 St 1000 DM	9 934 42 252	7 794 45 569	9 271 42 217		36
3310 50	Spritzen, Nadeln, Katheter, Kanülen u.dgl.	1000 St 1000 DM	259 380 35 882	200 615 32 613	238 421 35 689		33
3310 60	Augenärztliche Instrumente, Apparate und Geräte	St 1000 DM	8 109 5 731	11 445 8 516	11 100 7 482		14
3310 70	Endoskope	St 1000 DM	29 033 33 763	25 513 38 060	30 535 31 487		10
3310 75	Chirurgische Scheren, Zangen, Nadelhalter u.ä. chirurgische Instrumente	1000 St 1000 DM	2 458 22 224	1 777 28 806	3 221 25 730		33
3310 80	Andere Apparate und Geräte, für medizinische und chirurgische Zwecke, a.n.g.	1000 St 1000 DM	20 767 110 316	18 065 127 716	17 012 125 334		72
3310 85	Atmungsapparate und -geräte und Gasmasken (ohne Schutzmasken), ohne mechanische Teile und ohne auswechselbares Filterelement	St 1000 DM	303 673 15 478	197 601 12 597	266 319 15 870		9
3310 95	Installation von medizinischen Geräten	1000 DM	3 178	2 770	5 674		19
3320 11	Kompass u.a. Navigationsinstrumente, -apparate und -geräte	St 1000 DM	2 847 13 173	6 122 48 688	1 491 20 133		10
3320 13	Funknavigationsgeräte	St 1000 DM	637 2 653	662 12 170	250 4 140		6
3320 14	Waagen mit einer Empfindlichkeit von 50 mg oder feiner	St 1000 DM	.	.	.		2
3320 17	Mikrometer und Schieblehren, andere Lehren sowie Eichmaße	St 1000 DM	186 018 7 963	207 136 8 055	198 388 9 166		27
3320 20	Andere Längenmeßinstrumente und -geräte, ohne Maßstäbe, Maßbänder, Lineale mit Maßeinteilung	1000 DM	10 633	12 875	11 366		14
3320 23	Instrumente, Apparate und Geräte zum Messen oder zum Nachweis von ionisierenden Strahlen	St 1000 DM	4 291 10 494	4 412 16 666	2 836 8 968		10
3320 26	Kathodenstrahlloszilloskope und Kathodenstrahlloszillographen	St 1000 DM	3 810 3 520	3 737 3 742	3 549 3 338		3
3320 29	Instrumente, Apparate und Geräte zum Messen oder Prüfen von Spannung, Stromstärke, Widerstand oder Leistung	St 1000 DM	275 220 14 706	431 473 19 949	358 796 19 121		53
3320 32	Instrumente, Apparate und Geräte zum Messen oder Prüfen für die Fernmeldetechnik	St 1000 DM	5 809 17 766	7 454 22 306	4 813 15 507		11
3320 35	Instrumente, Apparate und Geräte zum Messen oder Prüfen von elektrischen Größen, a.n.g.	St 1000 DM	61 833 23 326	65 894 55 990	68 247 48 771		42
3320 38	Dichtemesser u.ä. schwimmende Instrumente, Thermometer, Pyrometer, Barometer, Hygrometer und Psychrometer (auch mit Registriervorrichtung, auch kombiniert)	St 1000 DM	4 041 797 36 630	3 084 187 30 957	3 686 005 35 053		72

6 Produktion ausgewählter Erzeugnisse - Deutschland

EB-Nr.	Erzeugnis	Einheit	1997	1997	1998	Anzahl Unter- nehmen Januar 1998
			Januar	Dezember	Januar	
3320 41	Instrumente, Apparate und Geräte zum Messen oder Überwachen von Durchfluß, Füllhöhe, Druck o.ä. veränderlichen Größen von Flüssigkeiten oder Gasen	St 1000 DM	4 857 650 168 937	4 782 899 173 172	5 215 617 170 519	162
3320 44	Instrumente und Apparate für physikalische oder chemische Untersuchungen, a.n.g.	St 1000 DM	1 012 601 137 104	817 203 208 348	989 574 149 273	103
3320 47	Gas-, Flüssigkeits- und Elektrizitätszähler (einschl. Eichzählern dafür)	St 1000 DM	1 362 723 94 304	684 016 50 180	1 545 900 87 370	33
3320 50	Andere Zähler, Geschwindigkeitsmesser, Stroboskope	St 1000 DM	1 475 994 73 580	1 222 746 81 657	1 712 602 98 573	44
3320 53	Auswuchtmaschinen	kg 1000 DM	195 580 .	497 910 28 501	197 775 12 407	5
3320 56	Profilprojektoren	St 1000 DM	1
3320 59	Andere optische Instrumente, Apparate und Geräte zum Messen oder Prüfen, a.n.g.	St 1000 DM	1 558 4 443	1 615 5 802	2 351 5 936	15
3320 62	Elektronische Instrumente, Apparate und Geräte zum Messen oder Prüfen geometrischer Größen	St 1000 DM	70 243 56 215	78 813 77 066	78 291 68 451	48
3320 65	Andere Meß- und Prüfgeräte für geometrische Größen	St 1000 DM	175 721 28 457	192 814 45 572	224 563 32 964	45
3320 68	Instrumente, Apparate und Geräte zum Regeln	1000 St 1000 DM	14 680 277 346	12 980 269 559	16 350 289 913	231
3320 95	Installation von Meß-, Kontroll-, Navigations- u.ä. Instrumenten und Vorrichtungen	1000 DM	29 782	63 318	41 008	82
3330 10	Planung und Installation von industriellen Prozeßsteuerungsanlagen	1000 DM	70 387	248 808	108 343	101
3340 10	Kontaktlinsen, Brillengläser	St 1000 DM	2 915 456 101 519	5 646 521 88 724	6 372 765 99 265	27
3340 15	Fassungen für Brillen oder für ähnliche Erzeugnisse	St 1000 DM	139 913 7 255	83 846 4 847	86 773 4 830	10
3340 20	Kabel aus optischen Fasern zur Bildübertragung	kg 1000 DM	21 882 1 011	3
3340 25	Optische Elemente aus Stoffen aller Art (z.B. Prismen, Linsen, Spiegel), nicht gefaßt	kg 1000 DM	79 019 13 296	131 155 17 238	117 802 16 695	25
3340 30	Objektive aus Stoffen aller Art, gefaßt, für Instrumente, Apparate und Geräte (ohne solche für Foto- oder Kinotechnik)	St 1000 DM	9 384 .	18 064 .	19 728 .	11
3340 35	Ferngläser, Fernrohre, optische Teleskope u.a. astronomische Instrumente und Montierungen dafür; optische Mikroskope	St 1000 DM	16 997 21 005	15 033 23 011	17 982 20 794	14
3340 40	Zielfernrohre für Waffen; Periskope; Fernrohre für Maschinen, Apparate, Geräte oder Instrumente	St 1000 DM	2 784 4 356	2 939 6 131	2 414 4 240	5
3340 45	Objektive aus Stoffen aller Art für Fotoapparate, Filmkameras, Projektoren oder fotografische und kinematografische Vergrößerungs- oder Verkleinerungsapparate	St 1000 DM	31 979 13 008	29 785 13 546	28 377 14 760	10
3340 50	Fotoapparate zum Herstellen von Klischees und Druckformzylindern	St 1000 DM	909 .	719 .	367 .	5
3340 55	Sofortbildkameras u.a. Fotoapparate	St 1000 DM	. .	13 357 11 237	13 136 11 101	7
3340 60	Filmkameras	St 1000 DM	2
3340 65	Filmvorführapparate, Diaprojektoren, andere Stehbildwerfer	St 1000 DM	34 614 15 118	12
3340 70	Filmentwicklungsmaschinen und -ausrüstungen für Laboratorien	St 1000 DM	2 977 13 582	3 454 12 505	3 311 14 627	10
3340 75	Andere Apparate und Ausrüstungen für fotografische oder kinematografische Laboratorien; Negativbetrachter	St 1000 DM	15 488 2 217	. 11 824	. .	9
3340 80	Lichtbildwände	St 1000 DM	5 058	2
3350 10	Armbanduhren, Taschen- u.ä. Uhren, mit Gehäuse aus Edelmetall oder Edelmetallplattierungen, auch mit Stoppeinrichtung	St 1000 DM	2 126 7 904	3 410 11 900	1 504 8 533	6

6 Produktion ausgewählter Erzeugnisse - Deutschland

EB-Nr.	Erzeugnis	Einheit	1997	1997	1998		Anzahl Unter- nehmen Januar 1998
			Januar	Dezember	Januar		
3350 20	Andere Armbanduhren, Taschen- u.ä. Uhren, auch mit Stoppeinrichtung (ohne Uhren mit Gehäuse aus Edelmetall oder Edelmetallplattierungen)	St 1000 DM	75 317 6 074	132 704 9 373	83 374 5 687		11
3350 30	Armaturenbrett- u.ä. Uhren für Fahrzeuge	St 1000 DM	166 593 2 738	363 192 5 591	309 561 6 213		5
3350 40	Uhren mit Kleinuhr-Werk, a.n.g.	St 1000 DM	.	.	.		1
3350 50	Wecker	St 1000 DM	322 091 3 939	245 828 3 376	333 254 4 859		5
3350 60	Wanduhren mit Batterie oder Akkumulator betrieben oder für Netzanschluß	St 1000 DM	40 380 1 350	70 731 1 849	61 913 2 001		6
3350 70	Zeitschalter u.a. Zeitauslöser	St 1000 DM	763 784 18 209	770 271 16 083	675 290 16 382		14
3350 80	Uhrwerke (ohne Kleinuhr-Werke), vollständig und zusammengesetzt	St	* 1 512 804	1 241 708	1 399 656		11
3350 90	Andere, nicht oder nur teilweise zusammengesetzte, vollständige Uhrwerke und unvollständige, zusammengesetzte Uhrwerke Kraftwagen und Kraftwagenteile	kg	*	6 835	.		3
3410 10	Hubkolbenverbrennungsmotoren mit einem Hubraum von mehr als 250 cm ³ bis 1000 cm ³	St	*	-	-		-
3410 15	Hubkolbenverbrennungsmotoren mit einem Hubraum von mehr als 1000 cm ³	St	* 356 062	321 507	367 016		10
3410 20	Kolbenverbrennungsmotoren mit Selbstzündung Personenkraftwagen und Wohnmobile mit Fremdzündung	kW	* 9 165 418	8 877 314	9 558 383		10
3410 25	mit einem Hubraum von 1500 cm ³ oder weniger	St 1000 DM	54 171 830 271	52 790 736 561	55 630 822 465		8
3410 30	mit einem Hubraum von mehr als 1500 cm ³	St 1000 DM	242 100 8 434 174	200 157 7 461 837	216 124 8 260 701		17
3410 35	mit Selbstzündung	St 1000 DM	81 756 2 419 508	77 538 2 389 538	85 016 2 711 696		27
3410 40	Personenkraftwagen mit Elektro- sowie mit anderem Motor	St 1000 DM	-	-	-		-
3410 45	Omnibusse Lastkraftwagen mit Kolbenverbrennungsmotor	St 1000 DM	374 126 776	1 356 512 780	585 164 361		9
3410 50	mit Selbstzündung	St 1000 DM	21 558 1 080 697	18 642 1 100 427	19 782 1 116 253		10
3410 55	mit Fremdzündung sowie mit anderem Motor	St 1000 DM	.	.	.		2
3410 60	Sattel-Straßenzugmaschinen (ohne Zugkraftkarren)	St 1000 DM	2 572 319 503	3 415 408 355	3 572 424 575		6
3410 65	Fahrgestelle für Zugmaschinen, Omnibusse, Personenkraftwagen, Lastkraftwagen, Kraftfahrzeuge zu besonderen Zwecken, mit Motor (ohne Fahrerhaus)	St 1000 DM	4 865 145 506	4 564 177 168	3 853 181 766		6
3410 70	Kranwagen (Autokrane)	St 1000 DM	94 104 549	162 174 647	117 144 926		7
3410 75	Kraftfahrzeuge zu besonderen Zwecken	St 1000 DM	263 27 694	353 41 522	270 32 871		15
3420 10	Karosserien für Personenkraftwagen, Einachsschlepper und Lastkraftwagen	St 1000 DM	14 108 148 773	15 875 255 927	16 631 187 882		205
3420 20	Warenbehälter (Container)	St 1000 DM	8 101 23 840	8 215 49 502	7 604 29 652		56
3420 30	Wohnanhänger zum Wohnen oder Campen	St 1000 DM	4 561 75 753	2 973 53 613	3 927 68 767		13
3420 40	Andere Anhänger zum Befördern von Gütern Teile für Kolbenverbrennungsmotoren	St 1000 DM	7 447 151 372	8 327 221 767	9 067 212 249		122
3430 10	mit Fremdzündung	1000 DM	719 488	1 038 371	1 120 652		80
3430 15	mit Selbstzündung	1000 DM	578 195	547 526	551 587		67
3430 20	Stoßstangen und Teile dafür	t 1000 DM	5 101 80 501	5 310 76 363	6 874 105 868		28

6 Produktion ausgewählter Erzeugnisse - Deutschland

EB-Nr.	Erzeugnis	Einheit	1997	1997	1998			Anzahl Unter- nehmen Januar 1998
			Januar	Dezember	Januar			
3430 25	Bremsbeläge, Servobremsen und Teile für Bremsen	1000 DM	430 069	424 254	514 929			47
3430 30	Schaltgetriebe und Achsbrücken (Triebachsen) mit Ausgleichsgetriebe	St *	821 696	634 223	720 133			26
3430 35	Tragachsen und Teile dafür	t 1000 DM	6 444 40 596	5 196 35 608	6 343 37 046			15
3430 40	Räder sowie Teile und Zubehör dafür	t 1000 DM	35 662 134 227	32 785 134 887	42 263 150 637			37
3430 45	Stoßdämpfer	St 1000 DM	3 906 182 100 640	1 620 365 74 482	2 232 127 89 028			6
3430 50	Kühler	St 1000 DM	611 264 56 639	549 996 56 330	597 909 60 611			12
3430 55	Lenkräder, Lenksäulen und Lenkgetriebe	t 1000 DM	6 850 186 661	7 436 152 155	8 260 168 312			18
3430 60	Andere Teile und Zubehör ohne Brennstoffbehälter	1000 DM	1 178 980	1 158 112	1 281 850			333
3430 65	Sicherheitsgurte	St 1000 DM	2 556 353 59 519	2 511 210 50 735	3 035 893 65 841			10
	Sonstige Fahrzeuge							
3520 10	Elektrische Lokomotiven mit Stromspeisung aus dem Stromnetz	St 1000 DM	-	.	.			1
3520 20	Dieselelektrische Lokomotiven	St 1000 DM	.	.	-			-
3520 30	Andere Lokomotiven, Lokomotivtender	St 1000 DM	.	.	.			1
3541 10	Krafträder u. Fahrräder mit Hilfsmotor, mit Hubkolbenverbrennungsmotor mit einem Hubraum von 50 cm3 oder weniger	St 1000 DM	.	.	.			1
3541 20	Krafträder mit Hubkolbenverbrennungsmotor mit einem Hubraum von mehr als 50 cm3, auch mit Beiwagen	St 1000 DM	.	.	.			4
3541 30	Andere Krafträder, Beiwagen	St 1000 DM	.	.	.			1
3542 10	Zweiräder u.a. Fahrräder (ohne Motor)	St 1000 DM	175 318 54 333	150 269 52 738	199 364 68 596			22
3542 20	Rahmen für Fahrräder	St 1000 DM	33 310 2 488	15 105 1 088	25 260 1 730			6
	Möbel und Teile davon							
3611 10	Sitze für Luft und Kraftfahrzeuge; Sitzmöbel, vorwiegend mit Gestell aus Metall	1000 St 1000 DM	1 107 404 036	1 094 402 446	1 015 408 742			108
3611 20	Sitzmöbel, vorwiegend mit Gestell aus Holz	1000 St 1000 DM	815 381 215	749 358 278	740 347 457			288
3611 30	Teile für Sitzmöbel aus Holz	1000 DM	15 605	10 929	13 152			63
3612 10	Metallmöbel für Büros	1000 St 1000 DM	158 54 313	169 84 156	160 65 827			60
3612 20	Holzmöbel für Büros	1000 St 1000 DM	468 192 505	494 222 943	504 202 774			208
3612 30	Holzmöbel für Läden	1000 St 1000 DM	30 67 783	37 124 742	33 99 556			202
3613 10	Holzmöbel für Küchen	1000 St 1000 DM	1 964 518 608	1 800 495 772	1 990 500 745			182
3614 10	Metallmöbel, a.n.g. (ohne solche für Büros)	t 1000 DM	34 809 243 916	32 229 239 826	30 768 221 005			218
3614 20	Holzmöbel für Schlaf, Eß und Wohnzimmer	1000 St 1000 DM	1 918 591 209	1 871 506 650	1 994 551 372			356
3614 30	Badezimmermöbel	1000 St 1000 DM	382 57 547	311 50 097	327 52 495			41
3614 40	Gartenmöbel	1000 St 1000 DM	4 930	1 443	2 770			10
3614 50	Garderobenmöbel, Schuhschränke, Schuhregale	1000 St 1000 DM	160 27 686	163 27 171	222 32 865			55
3614 60	Teile für Möbel aus Holz (ohne solche für Sitzmöbel)	1000 DM	102 553	93 891	109 568			162