


Statistisches Bundesamt

Produzierendes Gewerbe



Fachserie 4

Reihe 2.1

Indizes der Produktion und
Produktion ausgewählter Erzeugnisse
im Produzierenden Gewerbe

Oktober 1997

Statistisches Bundesamt
Bibliothek - Dokumentation - Archiv

**METZLER
POESCHEL**



Weitere Informationen zu dieser Veröffentlichung können direkt beim Statistischen Bundesamt erfragt werden:
Gruppe IV A, Telefon: 06 11 / 75 - 23 30 / 25 86 / 28 18 oder Fax: 06 11 / 75 39 53

STATIS-BUND

Im Statistischen Informationssystem des Bundes (STATIS-BUND) sind rund 1,5 Mill. ausgewählte statistische Zeitreihen gespeichert. Alle Zeitreihen können via Mailbox, auf Diskette oder Magnetband bezogen werden. Die Zeitreihen der Produktionsindizes im Statistischen Informationssystem sind in der vollständigen systematischen Gliederung als Originalwerte, arbeitstäglich bereinigte Werte, saisonbereinigte Werte und als glatte Komponente abrufbar.

Fachliche Beratung: 06 11 / 75 - 27 16 und 22 56.

Mailbox: 06 11 / 75 - 29 20 · Technische Rückfragen: 06 11 / 75 32 84.

T-ONLINE / BILDSCHIRMTXT

Ausgewählte Tabellen und Grafiken bietet das Statistische Bundesamt über T-ONLINE / BILDSCHIRMTXT an. Die Informationsseiten sind in T-ONLINE mit * 48484# abrufbar, ebenso wie die Bestellung von Veröffentlichungen und die Übermittlung von Anfragen.

Herausgeber: Statistisches Bundesamt, Wiesbaden



Informationen: Statistisches Bundesamt
Allgemeiner Auskunftsdienst
65180 Wiesbaden
• Telefon: 06 11 / 75 24 05
• Telefax: 06 11 / 75 33 30
• T-Online (Btx): * 48484#
Rückfragen: 06 11 / 75 - 33 13
• Internet: <http://www.statistik-bund.de>
Rückfragen: 06 11 / 75 - 28 99

Zweigstelle Berlin
Postfach 276, 10124 Berlin
• Telefon: 030 / 23 24 68 66
• Telefax: 030 / 23 24 68 72

Verlag: Metzler-Poeschel, Stuttgart

Verlagsauslieferung: SFG – Servicecenter Fachverlage GmbH
Postfach 43 43
72774 Reutlingen
Telefon: 0 70 71 / 93 53 50
Telefax: 0 70 71 / 3 36 53

Erscheinungsfolge: monatlich

Erschienen im Dezember 1997

Preis: DM 13,60

Bestellnummer: 2040210 - 97110

© Statistisches Bundesamt, Wiesbaden 1997

Alle Rechte vorbehalten. Es ist insbesondere nicht gestattet, ohne ausdrückliche Genehmigung des Statistischen Bundesamtes diese Veröffentlichung oder Teile daraus für gewerbliche Zwecke zu übersetzen, zu vervielfältigen, auf Mikrofilm/-fiche zu verfilmen oder in elektronische Systeme einzuspeichern.

Recyclingpapier aus 100 % Altpapier.

Statist. Bundesamt - Bibliothek



12-05639

Inhalt

	Seite
Abkürzungen und Zeichenerklärung	5
Hinweis	7
Einführung	8
Überblick	10
Schaubilder zum Produzierenden Gewerbe	11

Tabellenteil

Monatlicher Produktionsindex für das Produzierende Gewerbe 1991 = 100

1	Deutschland	
1.1	Originalwert	12
1.2	Arbeitstäglich bereinigter Wert	16
1.3	Zeitreihenanalyse (Berliner Verfahren, Version 4 (BV4))	20
2	Früheres Bundesgebiet	
2.1	Originalwert	30
2.2	Arbeitstäglich bereinigter Wert	32
3	Neue Länder und Berlin-Ost	
3.1	Originalwert	34
3.2	Arbeitstäglich bereinigter Wert	36

Die Ergebnisse für die Tabellen 4 und 5 werden erst nach Umstellung auf Basis 1995 = 100 vorliegen

(voraussichtlich ab 1998).

6 Produktion ausgewählter Erzeugnisse
(Ergebnisse des monatlichen Eilberichts für Deutschland)

Abteilung	Bezeichnung	
10	Kohle und Torf	38
11	Erdöl und Erdgas, Dienstleistungen bei der Gewinnung von Erdöl und Erdgas	38
13	Erze	38
14	Steine und Erden, sonstige Bergbauerzeugnisse	38
15	Erzeugnisse des Ernährungsgewerbes	38
16	Tabakerzeugnisse	40
17	Textilien	40
18	Bekleidung	42
19	Leder und Lederwaren	43
20	Holz und Holzwaren, Kork und Korkwaren, Flecht- und Korbmacherwaren (ohne Möbel)	44
21	Papier	44
22	Verlags- und Druckerzeugnisse, bespielte Ton-, Bild- und Datenträger	45
23	Kokereierzeugnisse, Mineralölerzeugnisse, Spalt- und Brutstoffe	45
24	Chemische Erzeugnisse	46
25	Gummi- und Kunststoffwaren	50
26	Glas, Keramik, bearbeitete Steine und Erden	51
27	Eisen- und Stahlerzeugnisse; NE-Metalle und -erzeugnisse	52
28	Metallerzeugnisse	54
29	Maschinen	56
30	Büromaschinen, Datenverarbeitungsgeräte und -einrichtungen	62
31	Geräte der Elektrizitätserzeugung und -verteilung u.ä.	63
32	Nachrichtentechnik, Rundfunk- und Fernsehgeräte sowie elektronische Bauelemente	65
33	Medizin-, meß-, steuerungs-, regelungstechnische und optische Erzeugnisse; Uhren	66
34	Kraftwagen und Kraftwagenteile	68
35	Sonstige Fahrzeuge	69
36	Möbel, Schmuck, Musikinstrumente, Sportgeräte, Spielwaren und sonstige Erzeugnisse	69

Ergebnisse der Länder werden in den "Statistischen Berichten" der
Statistischen Landesämter unter der Kennziffer E I 2 veröffentlicht.

Gebietsstand

Die Angaben für **Deutschland** beziehen sich auf den Gebietsstand
der Bundesrepublik Deutschland seit dem 3.10.1990.

Die Angaben für das **frühere Bundesgebiet** beziehen sich auf die Bundesrepublik Deutschland
nach dem Gebietsstand bis zum 3.10.1990; sie schließen Berlin-West ein.

Die Angaben für die **neuen Länder und Berlin-Ost** beziehen sich auf die Länder Brandenburg,
Mecklenburg-Vorpommern, Sachsen, Sachsen-Anhalt, Thüringen sowie Berlin-Ost.

Abkürzungen bei den Kurzbezeichnungen

AL2O3	= Aluminiumoxid	MM	= Millimeter
ANG.	= a.n.g., anderweitig nicht genannt	MOT.	= Motoren
BEARB.	= Bearbeitung	MWH	= Megawattstunde
BITUM	= bituminös(e)	N	= Stickstoff
BRUTST.	= Brutstoffe	NAOH	= Natriumhydroxid
CM	= Zentimeter	NA2CO3	= Natriumcarbonat
CM3	= Kubikzentimeter	N.A.E.	= nicht in Aufmachungen für den Einzelhandel
D.	= der/die	NE-	= Nichteisen-
DGL.	= dergleichen	O.A.	= oben angeben
DIENSTL.	= Dienstleistung	O.Ä.	= oder ähnliche (m, n, r, s)
DIN	= Deutsche Industrie- Norm(en)	O. DGL.	= oder dergleichen
DM	= Deutsche Mark	OH.	= ohne
DTEX	= dezitex = längenbezo- genes Maß für Textile, Fasern + Garne	P2O5	= Phosphorpentoxid
EFF	= effektiv.	PbO	= Bleimonoxid
EGKS	= Europäische Gemein- schaft für Kohle und Stahl	SiO2	= Siliciumdioxid
EINSCHL.	= einschließlich	SO2	= Schwefeldioxid
ELEKTR.	= elektrisch	SONST.	= sonstige
ERBRING.	= Erbringung	ST	= Stück
F.	= für	T	= Tonne
FERTIGBAUT.	= Fertigbauteile ¹	TECHN.	= technisch
GEM.	= gemäß	TiO2	= Titandioxid
GER.	= Geräte	T-Trock	= Tonne Trockengewicht
GEWERBL.	= gewerblich	TURB.	= Turbinen
GEW.V.	= Gewinnung von	U	= ungeschmolzen
G	= Gramm	U.	= und
GHT	= Gewichtshundertteile	U.A.	= und andere
HCL	= Chlorwasserstoff	U.AE.	= u.ä., und ähnliche (n,s)
H.V.	= Herstellung von	U.A.N.	= und andere nichtge- nannte
I.A.E.	= in Aufmachungen für den Einzelhandel	U. DGL.	= und dergleichen
K2O	= Kaliumoxid	USW	= usw., und so weiter
KG	= Kilogramm	V	= Volt
KVA	= Kilovoltampère	VERARB.V.	= Verarbeitung von
KW	= Kilowatt	VERARB.U.VEREDLG.V.	= Verarbeitung und Veredlung von
L	= Liter	VERB.	= verbundener
M2	= Quadratmeter	VERLAGSGEW.	= Verlagsgewerbe
M3	= Kubikmeter	VERVIELF.	= Vervielfältigung
MASCH.	= Maschinen	VOL	= Volumen Konzentration
MECH.	= mechanisch	W	= Watt
MIND.	= mindestens	WIRKST.	= Wirkstoff
		Z.B.	= zum Beispiel
		ZELLEN	= Anzahl der Zellen je Akkumulator

Zeichenerklärung

- . = Zahlenwert unbekannt oder geheimzuhalten
- ... = Angabe fällt später an
- r = berichtigte Zahl
- = nichts vorhanden



Hinweis

Durch die Einführung der den Erhebungen der kurzfristigen Statistiken im Produzierenden Gewerbe zugrundeliegenden Klassifikationen des Produktions-Eilberichts (abgeleitet aus dem "Systematischen Güterverzeichnis für Produktionsstatistiken, Ausgabe 1995 (GP 95)") und der Wirtschaftszweige (Klassifikation der Wirtschaftszweige, Ausgabe 1993 (WZ 93)") ab Berichtsmonat Januar 1995 kann der Vergleich mit den Ergebnissen der vorhergehenden Berichtszeiträume beeinträchtigt sein.

Die Schätzung der voraussichtlichen Korrekturen der vorläufigen Indizes kann bis auf weiteres nicht durchgeführt werden. Erst wenn über einen längeren Zeitraum diese Korrekturen in der Abgrenzung der neuen Wirtschaftszweigklassifikation vorliegen, verfügt das Verfahren wieder über eine ausreichende Schätzgrundlage.

Einführung

Ab Berichtsmonat Januar 1995 werden die Indizes der Produktion auf der Basis 1991 berechnet. Die Darstellung der Methoden der Indexberechnung ist in der Zeitschrift "Wirtschaft und Statistik" Heft 3/1995 S. 181 ff erschienen. Rückgerechnete Ergebnisse für den Berichtszeitraum 1991 bis 1993 sind in einem Sonderheft der Fachserie 4, Reihe S. 15, veröffentlicht. Die fachliche Gliederung der Indizes erfolgt nach der "Klassifikation der Wirtschaftszweige, Ausgabe 1993 (WZ 93)".

In den Tabellen 1 bis 3 wird der Produktionsindex für das Produzierende Gewerbe (auf Basis 1991) veröffentlicht, dessen Aufgabe es ist, kurzfristig unter Ausschaltung der Preisveränderungen die Entwicklung der Nettoleistung der einzelnen Wirtschaftszweige und des gesamten Produzierenden Gewerbes zu messen.

Für den Gebietsstand „Deutschland“ wird bei der Zusammenfassung der Produktionsindizes der (vierstelligen) Wirtschaftszweige (= Klassen) zu übergeordneten Aggregaten (Gruppen, Abteilungen, Unterabschnitte, Abschnitte) der WZ 93 die Bruttowertschöpfung zu Faktorkosten als repräsentative Nettoleistung der Wirtschaftszweige herangezogen.

Die Produktionsindizes für die Gebietsstände „Früheres Bundesgebiet“ und „Neue Bundesländer“ verwenden aus methodischen Gründen den Nettoproduktionswert als der Gewichtungstruktur für die Wirtschaftszweige zugrundeliegende Wertschöpfungsgröße. Durch diese unterschiedliche Berechnungsweise der Produktionsindizes für die einzelnen Gebietsstände ist die Veränderungsrate des Index für die gesamte Bundesrepublik nicht additiv aus der Indexentwicklung der Teilgebiete zusammengesetzt. Deshalb kann die Veränderungsrate für den Gesamtindex u.U. außerhalb der für die jeweiligen Teilgebiete anfallenden Veränderungen liegen.

Die Tabelle 4 ist für den Index der Arbeitsproduktivität reserviert. Auch hier sind die Umstellungsarbeiten auf die neue WZ 93 noch nicht abgeschlossen, so daß die Er-

gebnisse erst mit der Umstellung auf Basis 1995 = 100 vorliegen werden. Der Index der Arbeitsproduktivität zeigt die Entwicklung der Produktion (gemessen am Produktionsindex) im Verhältnis zum personellen Aufwand. Er wird als Index des Produktionsergebnisses je Beschäftigten, je Beschäftigtenstunde, je Arbeiter und je Arbeiterstunde berechnet. Veröffentlicht werden die Indizes monatlich für das Verarbeitende Gewerbe (einschl. Bergbau und Gewinnung von Steinen und Erden) sowie für alle Hauptgruppen, einmal jährlich für ausgewählte Wirtschaftszweige.

In Tabelle 5 wird der auf der Grundlage der gesamten Vierteljährlichen Produktionserhebung unter Ausschaltung der Preisveränderungen berechnete Vierteljährliche Produktionsindex für das Produzierende Gewerbe (auf Basis 1995) veröffentlicht werden, der vor allem der mittelfristigen Konjunktur- und Strukturbeobachtung dient.

In Tabelle 6 werden für etwa 1 000 ausgewählte Erzeugnisse Produktionszahlen für Deutschland dargestellt. Sie werden überwiegend durch den monatlichen Produktions-Eilbericht erfaßt und bei einigen Gütergruppen durch Daten aus Fachstatistiken ergänzt.

Als Grundlage der Erhebung und der Gliederung der Daten dienen die "Erzeugnisliste zum Produktions-Eilbericht, Ausgabe 1995" und die "Erzeugnisliste Fachstatistiken, Ausgabe 1995".

Der Berichtskreis umfaßt Betriebe des Bergbaus und des Verarbeitenden Gewerbes von Unternehmen des Produzierenden Gewerbes mit im allgemeinen 20 Beschäftigten und mehr sowie Betriebe des Bergbaus und des Verarbeitenden Gewerbes mit im allgemeinen 20 Beschäftigten und mehr von Unternehmen der übrigen Wirtschaftsbereiche.

Dieser Eilbericht bildet die Grundlage für die Aufstellung von Meßzahlen. Gegen einen Vergleich der absoluten Produktionszahlen des Eilberichts mit den Angaben der

Vierteljährlichen Produktionserhebung (Fachserie 4, Reihe 3.1) - der immer wieder von den Benutzern dieser Statistik gemacht wird - spricht vor allem, daß in den Monatsangaben Schätzungen enthalten sind, die nicht in allen Fällen korrigiert werden können. Die auf den Berichtsmonat bezogenen Zahlen des Eilberichts haben stets vorläufigen Charakter und lassen sich nicht in jedem Fall mit denen der Vierteljährlichen Produktionserhebung vergleichen; letztere sind weitgehend endgültige Zahlen und für genauere Marktanalysen geeignet.

Bei den veröffentlichten Daten sind zwei Fälle zu unterscheiden:

- Zum **Absatz** bestimmte Produktion. Sie umfaßt im allgemeinen den verkaufsfähigen, für den Markt bestimmten Produktionsausstoß einschließlich Lohnarbeit.
- **Gesamtproduktion**. Sie schließt neben der zum Absatz bestimmten auch die zur Weiterverarbeitung im berichtenden Betrieb, in einem anderen Betrieb desselben Unternehmens oder im Lohnauftrag in einem anderen Unternehmen bestimmte Menge ein und wird in der Maßeinheitenspalte durch einen Stern (*) gekennzeichnet.

Dem **Wert** der zum Absatz bestimmten Produktion liegen die im Berichtszeitraum erzielten Verkaufspreise oder die im Zeitpunkt des Absatzes erzielbaren Verkaufspreise ab Werk zugrunde. Der Wert umfaßt auch die Kosten der Verpackung, selbst wenn sie gesondert in Rechnung gestellt sind. Nicht einbezogen sind dagegen die in Rechnung gestellte Umsatz- und Verbrauchsteuer, die gesondert in Rechnung gestellten Frachtko-

sten sowie die den Kunden gewährten Rabatte. Als Wert für die Lohnarbeit meldet der Auftragnehmer die vom Auftraggeber gezahlte Vergütung.

Die Anzahl der Betriebe mit zum Absatz bestimmter Produktion wird nur in der Zeile "Menge" oder - bei Erzeugnissen ohne Mengenangaben - in der Zeile "Wert" nachgewiesen. Bei den Erzeugnissen, für die die Gesamtproduktion nachgewiesen wird, wird die Zahl der Betriebe mit Produktion überhaupt (zum Absatz und/oder zur Weiterverarbeitung bestimmte Produktion) angegeben.

Alle Zahlen für den aktuellen Berichtszeitraum sind vorläufig. Abweichungen zu früher veröffentlichten Zahlen ergeben sich durch zwischenzeitlich durchgeführte Korrekturen. Korrigierte Ergebnisse werden nicht gesondert gekennzeichnet.

Veränderungsraten von 1 000 % oder mehr werden aus technischen Gründen als 999,9 % dargestellt.

Rechtsgrundlage ist das Gesetz über die Statistik im Produzierenden Gewerbe (ProdGewG) in der Fassung der Bekanntmachung vom 30. Mai 1980 (BGBl. I S. 641), zuletzt geändert durch Artikel 3 der Verordnung vom 26. März 1991 (BGBl. I S. 846), Verordnung (EWG) Nr. 3924/91 des Rates vom 19. Dezember 1991 zur Einführung einer Gemeinschaftserhebung über die Produktion von Gütern (PRODCOM-VO, ABI. EG Nr. L 374, S. 1) in Verbindung mit dem Gesetz über die Statistik für Bundeszwecke (Bundesstatistikgesetz - BStatG) vom 22. Januar 1987 (BGBl. I S. 462, 565), zuletzt geändert durch Artikel 2 des Gesetzes vom 17. Januar 1996 (BGBl. I S. 34).

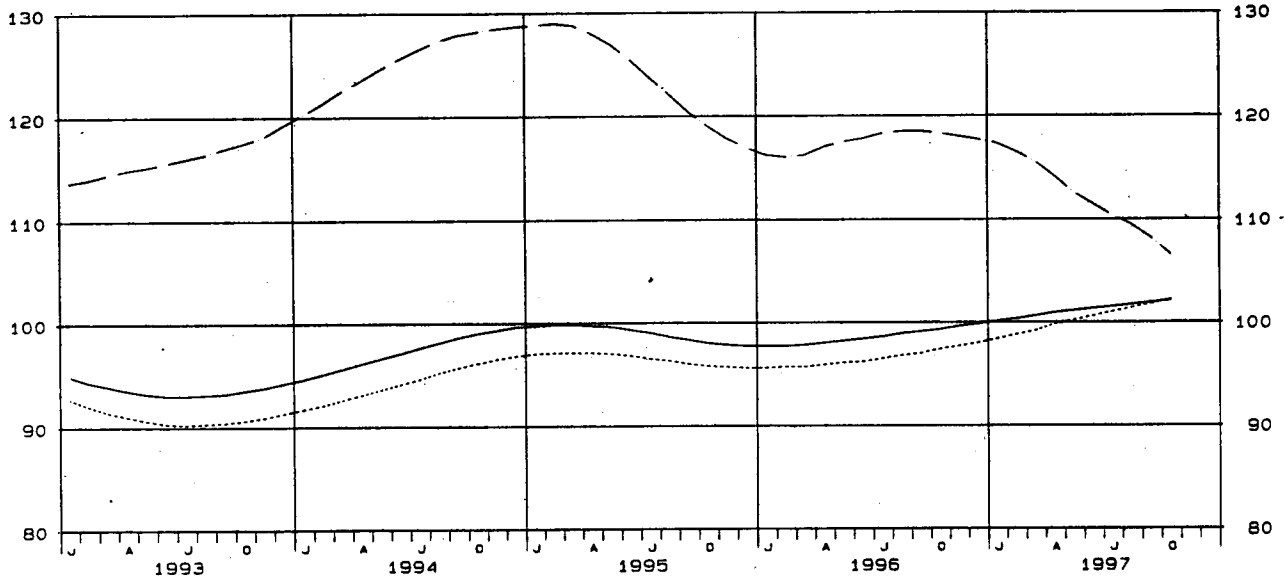
U E B E R B L I C K
DEUTSCHLAND
PRODUKTIONSINDEX FUER DAS PRODUZIERENDE GEBERBE
1991 = 100
NACH ABSCHNITTEN, UNTERABSCHNITTEN, ABTEILUNGEN, GRUPPEN UND KLASSEN
DER KLASSIFIKATION DER WIRTSCHAFTSZWEIGE, AUSGABE 1993 (WZ93)

WZ93-NR.	WIRTSCHAFTSZWEIG	GEWICHTUNG	ZEITREIHENANALYSE NACH BV4						ARBEITSTAEGL. BEREINIGTER WERT	
			ORIGINALWERT		KALENDER-U. SAISONBEREINIGTER WERT		GLATTE KOMPONENTE		1997 OKT.	VAE. ZUM VOR-JAHR IN %
			1997 OKT.	VAE. ZUM VOR-JAHR IN %	1997 OKT.	VAE. ZUM VOR-MONAT IN %	1997 OKT.	VAE. ZUM VOR-MONAT IN %		
C-E	PRODUZIERENDES GEBERBE (EINSCHL. BAUHAUPTGEBERBE)	100	111.4	3.2	102.5	0.4	102.1	0.2	111.0	3.3
C-E	PRODUZIERENDES GEBERBE (OH BAUHAUPTGEBERBE)	90,55	109.0	4.4	101.8	0.4	101.6	0.3	108.7	4.4
C-D	BERGBAU, GEW V STEINEN U ERDEN U VERARBEITENDES GEBERBE	84,70	109.0	4.8	101.5	0.2	101.3	0.3	108.7	4.8
	VORLEISTUNGSGUETERPRODUZENTEN (OH ENERGIEVERSORGUNG)	37,25	115.0	6.6	106.3	1.0	105.9	0.5	114.7	6.6
	INVESTITIONSGUETERPRODUZENTEN	27,29	107.5	6.8	102.8	0.4	102.6	0.6	107.1	6.7
	GEBRUCHSGUETERPRODUZENTEN	8,03	94.3	-0.6	85.3	-1.7	85.9	-0.1	93.9	-0.6
	VERBRAUCHSGUETERPRODUZENTEN	12,14	104.3	-1.8	95.0	-0.4	95.0	-0.3	104.0	-1.7
C	BERGBAU U GEW V STEINEN U ERDEN	2,68	80.8	-3.5	72.5	0.4	73.0	-0.3	80.6	-3.4
CA	KOHLBERGBAU, TORFGEWINNING, GEW V ERDOEL U ERDGAS (OH BERGBAU AUF URAN- U THORIUMERZE)	2,11	70.2	-4.9	66.7	0.8	67.3	-0.3	70.0	-4.9
10	KOHLBERGBAU, TORFGEWINNING	1,90	84.0	-7.4	59.8	-0.8	61.3	-0.5	63.9	-7.3
11	GEW V ERDOEL U ERDGAS (OH ERBRING DAMIT VERB DIENSTL)	0,21	125.1	8.3	127.9	7.0	120.6	0.5	124.8	8.2
CB	ERZBERGBAU, GEW V STEINEN U ERDEN, SONST BERGBAU	0,57	120.5	-	94.7	0.3	94.3	-0.7	120.0	-0.1
D	VERARBEITENDES GEBERBE	82,02	109.9	5.0	102.4	0.2	102.2	0.4	109.6	5.1
DA	ERNAEHRUNGSGEBERBE U TABAKVERARBEITUNG	7,25	120.3	0.2	108.3	-0.4	108.2	-0.1	119.9	0.1
15	ERNAEHRUNGSGEBERBE	6,84	122.4	0.1	109.9	-0.4	109.9	-	122.1	0.1
16	TABAKVERARBEITUNG	0,41	84.0	0.7	81.9	-0.2	80.1	-0.5	83.7	0.8
DB	TEXTIL- U BEKLEIDUNGSGEBERBE	2,72	67.8	-0.7	62.8	1.6	62.4	-0.2	67.5	-0.7
17	TEXTILGEBERBE	1,63	78.1	-0.8	68.6	-	69.1	-0.1	77.7	-0.8
18	BEKLEIDUNGSGEBERBE	1,09	52.3	-0.8	54.0	4.9	52.3	-0.4	52.1	-0.8
DC	LEDERGEBERBE	0,34	60.9	-1.9	56.6	-2.6	57.5	-0.2	60.7	-1.9
DD	HOLZGEBERBE (OH H V MOEBELN)	1,36	129.9	2.6	112.7	2.3	111.7	-	129.4	2.6
DE	PAPIER- U DRUCKGEBERBE (OH VERLAGSGEBERBE)	4,33	101.4	-2.2	93.4	-0.5	93.9	-0.4	101.2	-2.2
21	PAPIERGEBERBE	1,96	104.6	-3.0	98.5	-1.4	98.7	-0.5	104.4	-2.9
21.1	H V HOLZSTOFF, ZELLSTOFF, PAPIER, KARTON U PAPPE	0,78	135.8	2.3	128.2	-1.9	130.7	-0.1	135.6	2.3
21.2	PAPIER-, KARTON- U PAPPEVERARBEITUNG	1,18	84.2	-7.8	79.0	-0.6	79.3	-1.0	83.9	-7.9
22	DRUCKGEBERBE, VERVIELF V BESPIELT TONTRAEGERN (OH VERLAGSGEW, VERVIELF V BESPIELT BILD- U DATENTRAEGERN)	2,37	98.8	-1.5	89.3	0.1	89.2	-0.2	98.6	-1.5
DF	KOKEREI, MINERALOELVERARB, H U VERARB V SPALT- U BRUTST	0,62	95.2	-2.4	94.0	3.2	92.6	-0.4	95.2	-2.3
23.2	MINERALOELVERARBEITUNG	0,36	101.5	-8.1	98.2	3.2	96.6	-1.2	101.5	-8.1
DG	CHEMISCHE INDUSTRIE	7,83	120.2	6.5	117.7	0.9	117.7	0.5	120.0	6.5
24.1	H V CHEMISCHEN GRUNDSTOFFEN	4,10	134.6	10.0	134.0	1.5	134.2	0.8	134.3	9.9
24.4	H V PHARMAZEUTISCHEN ERZEUGNISSEN	1,40	101.2	-5.8	97.1	-1.9	98.6	0.2	101.1	-5.7
DH	H V GUMMI- U KUNSTSTOFFWAEREN	3,69	112.7	8.5	102.7	1.0	102.6	0.5	112.3	8.5
25.1	H V GUMMIWAEREN	0,94	120.0	10.4	111.9	0.9	111.0	1.0	119.6	10.4
25.2	H V KUNSTSTOFFWAEREN	2,75	110.3	7.8	99.8	1.4	99.7	0.4	109.8	7.8
DI	GLASGEBERBE, KERAMIK, VERARB V STEINEN U ERDEN	3,04	123.7	-0.8	105.3	0.2	104.7	-0.6	123.3	-0.8
26.1	H U VERARB V GLAS	0,71	125.0	4.2	112.5	-0.3	112.8	0.4	124.7	4.2
DJ	METALLERZEUGUNG U -BEARBEITUNG, H V METALLERZEUGNISSEN	10,63	116.6	9.7	108.6	1.6	107.6	0.7	116.2	9.6
27	METALLERZEUGUNG U -BEARBEITUNG	4,09	106.2	11.8	99.9	3.1	98.4	0.6	105.9	11.8
27.1	ERZEUGUNG V ROEISEN, STAHL U FERROLEGIERUNGEN (EGKS)	1,42	117.7	13.8	111.7	3.2	110.7	0.5	117.5	13.9
27.5	GIESSEREIINDUSTRIE	0,59	98.6	10.7	88.9	3.1	88.3	0.7	98.3	10.6
28	H V METALLERZEUGNISSEN	6,55	123.2	8.6	114.1	0.8	113.4	0.8	122.7	8.6
28.1	STAHL- U LEICHTMETALLBAU	1,33	132.6	6.5	121.2	1.3	119.4	0.2	132.2	6.4
DK	MASCHINENBAU	12,36	97.5	7.6	93.1	0.2	92.6	1.0	97.2	7.5
29.1	H V MASCHINEN F D ERZEUGUNG U NUTZUNG V MECH ENERGIE	2,80	110.9	7.8	104.5	5.7	101.5	0.8	110.6	7.8
29.3	H V LAND- U FORSTWIRTSCHAFTLICHEN MASCHINEN	0,36	55.8	-12.9	89.8	-0.6	73.9	-1.2	55.6	-12.9
29.4	H V WERKZEUGMASCHINEN	1,86	80.5	1.3	76.1	-4.0	77.0	0.7	80.3	1.3
DL	H V BUEROMASCH, DATENVERARBEITUNGSGER U -EINRICHTUNGEN, ELEKTROTECHNIK, FEINMECHANIK U OPTIK	13,81	117.0	8.5	111.2	0.2	110.8	0.6	116.7	8.6
30	H V BUEROMASCH, DATENVERARBEITUNGSGER U -EINRICHTUNGEN	1,89	108.1	21.3	110.6	-	109.8	1.4	107.7	21.3
31	H V GERAETEN D ELEKTRIZITAETSERZ, -VERTEILUNG U AE	5,06	112.3	8.3	104.7	3.1	102.7	0.8	111.9	8.1
31.2	H V ELEKTRIZITAETSERZ- U SCHALTEINRICHTUNGEN	2,18	113.5	10.1	105.1	3.6	102.2	1.2	113.1	9.9
31.6	H V ELEKTRISCHEN AUSRUESTUNGEN ANG	1,09	113.3	0.4	104.4	-0.1	104.9	0.4	113.0	0.4
32	RUNDFUNK-, FERNSEH- U NACHRICHTENTECHNIK	3,21	146.1	5.9	136.7	-3.3	140.1	0.1	145.8	5.9
33	MEDIZIN-, MESS-, STEUER- U REGULUNGSTECHNIK, OPTIK	3,65	102.6	6.2	98.3	1.1	96.6	0.6	102.4	6.3
DM	FAHRZEUGBAU	11,36	105.5	3.0	99.2	-1.2	100.3	0.4	105.0	3.0
34	H V KRAFTWAGEN U KRAFTWAGENTEILEN	9,40	111.5	3.6	104.7	-1.3	105.8	0.4	111.0	3.7
34.1	H V KRAFTWAGEN U KRAFTWAGENMOTOREN	6,99	108.6	1.2	102.2	-2.9	104.1	0.3	108.1	1.3
35	SONST FAHRZEUGBAU	1,97	76.9	-1.0	73.9	0.7	74.0	0.1	76.7	-1.0
35.1	SCHIFFBAU	0,42	72.2	-10.5	67.5	-2.6	67.4	-0.9	72.1	-10.5
35.3	LUFT- U RAUMFAHRZEUGBAU	1,08	77.2	-4.6	73.7	-2.3	74.8	-0.1	77.0	-4.5
DN	H V MOEBELN, SCHMUCK, MUSIKINSTRUMENTEN, SPORTGERAETEN, SPIELWAEREN U SONST ERZEUGNISSEN (OH RECYCLING)	2,70	101.0	-2.2	85.8	-0.1	85.4	-0.1	100.6	-2.2
36.1	H V MOEBELN	1,92	97.9	-1.8	85.9	0.7	85.1	-	97.5	-1.8
E	ENERGIEVERSORGUNG	5,85	108.8	-0.7	106.2	2.2	106.4	0.1	108.7	-0.8
	BAUHAUPTGEBERBE	9,45	134.3	-5.0	109.2	0.7	106.5	-1.5	133.7	-5.0
	HOCHBAULEISTUNGEN	5,62	138.4	-5.9	114.9	1.4	111.6	-1.5	137.8	-5.9
	TIEFBAULEISTUNGEN	3,83	128.4	-3.5	101.0	-0.2	99.0	-1.6	127.8	-3.5
NACHRICHTLICH:										
	VORLEISTUNGSGUETERPRODUZENTEN (OH. ENERGIEVERSORGUNG UND OHNE BERGBAU UND GEW. VON STEINEN UND ERDEN)	34,57	117.7	7.2	108.9	1.0	108.5	0.6	117.3	7.1

DEUTSCHLAND
 PRODUKTIONSINDEX FÜR DAS PRODUZIERENDE GEWERBE
 1991 = 100

GLATTE KOMPONENTE (BV 4)

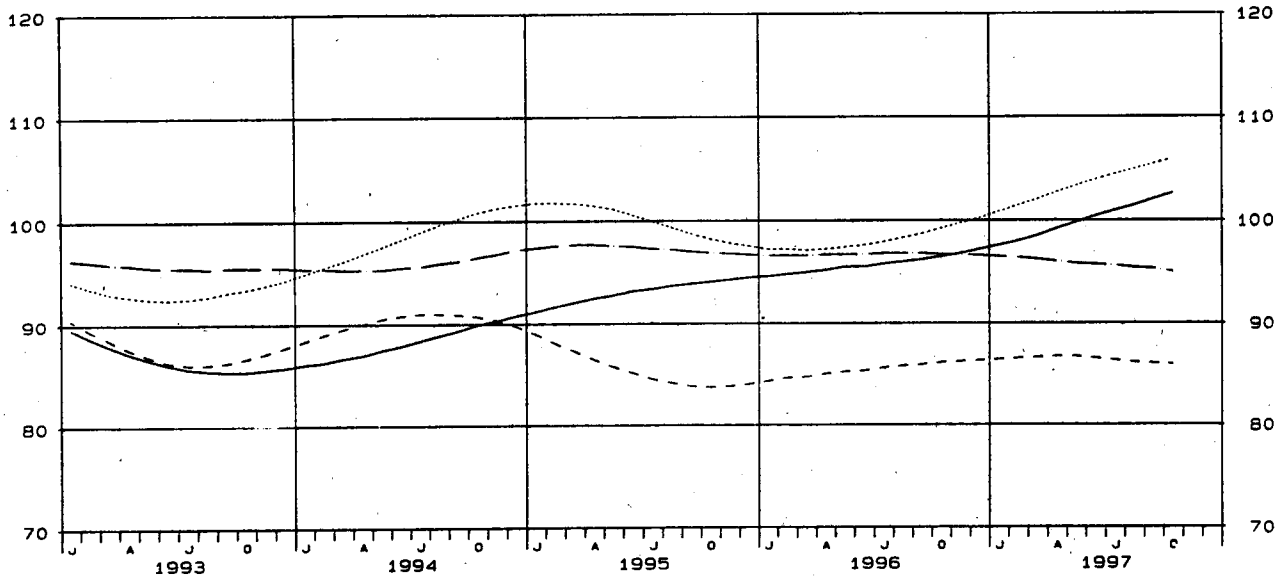
— PRODUZIERENDES GEWERBE VERARBEITENDES GEWERBE
 - - - BAUHAUPTGEWERBE



DEUTSCHLAND
 PRODUKTIONSINDEX FÜR DAS PRODUZIERENDE GEWERBE
 1991 = 100

GLATTE KOMPONENTE (BV 4)

..... VORLEISTUNGSGÜTERPRODUZENTEN (OH. ENERGIEVERSORGUNG) — INVESTITIONSGÜTERPRODUZENTEN
 - - - GEBRAUCHSGÜTERPRODUZENTEN - - - VERBRAUCHSGÜTERPRODUZENTEN



NACH ABSCHNITTEN, UNTERABSCHNITTEN,
DER KLASSIFIKATION DER WIRTSCHAFTS

1.1 ORIGINAL

WZ93- SCHL.	WIRTSCHAFTSZWEIG	GEWICHT- TUNG	1997		VERAENDERUNG IN % OKT. 1997 GEGEN		1997		VERAENDERUNG IN % SEP. 1997 GEGEN		KUMULIERT	
			OKT.	SEP.	OKT. 1996	SEP. 1997	SEP.	SEP. 1996	AUG. 1997	JAN. 1997 BIS OKT. 1997	VER- AEND. IN % GEGEN VORJAHR	
C-E	PRODUZIERENDES GEWERBE (EINSCHL. BAUHAUPTGEWERBE)	100	111,4		+3,2	+1,7	109,5		+4,4	+23,0	100,6	+2,5
C-E	PRODUZIERENDES GEWERBE (OH BAUHAUPTGEWERBE)	90,55	109,0		+4,4	+1,9	107,0		+5,7	+23,3	99,3	+3,4
C-D	BERGBAU, GEW. V. STEINEN U. ERDEN U. VERARBEITENDES GEWERBE	84,70	109,0		+4,8	+1,0	107,9		+6,5	+24,6	99,1	+3,9
	VORLEISTUNGSGUETERPRODUZENTEN (OH ENERGIEVERSORGUNG)	37,25	115,0		+6,6	+3,2	111,4		+7,8	+17,4	103,9	+5,5
	INVESTITIONSGUETERPRODUZENTEN	27,29	107,5		+6,8	-1,7	109,4		+6,0	+31,3	98,1	+4,6
	GEBRAUCHSGUETERPRODUZENTEN	8,03	94,3		-0,6	-0,3	94,6		+4,3	+66,0	85,7	+0,7
	VERBRAUCHSGUETERPRODUZENTEN	12,14	104,3		-1,8	+4,3	100,0		+1,1	+12,6	95,3	-1,3
C	BERGBAU U. GEW. V. STEINEN U. ERDEN	2,68	80,8		-3,5	+6,6	75,8		-2,1	+9,1	73,3	-2,5
CA	KOHLNBERGBAU, TORFGEWINNUNG, GEW. V. ERDOEL U. ERDGAAS (OH BERGBAU AUF URAN- U. THORIUMERZE)	2,11	70,2		-4,9	+9,5	64,1		-3,9	+3,7	67,2	-3,7
10	KOHLNBERGBAU, TORFGEWINNUNG	1,90	64,0		-7,4	+7,6	59,5		-4,6	+0,2	62,2	-4,2
11	GEW. V. ERDOEL U. ERDGAAS (OH ERBRING. DAMIT VERB. DIENSTL.)	0,21	125,1		+8,3	+18,5	105,6		+0,3	+27,2	112,1	-0,5
CB	ERZBERGBAU, GEW. V. STEINEN U. ERDEN, SONST. BERGBAU	0,57	120,5		0,0	+1,0	119,3		+1,9	+21,1	96,2	+0,5
14	GEW. V. STEINEN U. ERDEN, SONST. BERGBAU	0,55	123,5		0,0	+1,0	122,3		+1,8	+21,1	98,6	+0,5
14.2	GEW. V. KIES, SAND, TON U. KAOLIN	0,43	132,4		+1,7	+0,7	131,5		+3,8	+20,1	101,7	+3,0
D	VERARBEITENDES GEWERBE	82,02	109,9		+5,0	+0,8	109,0		+6,8	+25,0	99,9	+4,1
DA	ERNAHRUNGSGEWERBE U. TABAKVERARBEITUNG	7,25	120,3		+0,2	+6,6	112,8		+2,9	+9,3	107,2	+0,8
15	ERNAHRUNGSGEWERBE	6,84	122,4		+0,1	+7,3	114,1		+2,8	+9,0	108,7	+0,8
15.1	SCHLACHTEN U. FLEISCHVERARBEITUNG	1,33	114,2		+0,4	+3,6	110,2		+1,1	+8,1	108,3	+0,2
15.2	FISCHVERARBEITUNG	0,13	101,7		-3,5	+12,6	90,4		-6,0	+29,9	94,1	-7,2
15.3	OBST- U. GEMUESEVERARBEITUNG	0,22	137,1		+5,2	+6,9	128,2		+11,3	+17,4	120,4	+1,6
15.4	H. V. PFLANZLICHEN U. TIERISCHEN OELN U. FETTEN	0,19	117,0		+14,7	+13,0	103,5		+17,2	+8,4	95,2	+9,7
15.5	MILCHVERARBEITUNG	0,54	111,3		+1,7	+2,6	108,5		+1,7	+2,5	112,7	-0,9
15.6	MAHL- U. SCHAELMUEHLEN, H. V. STAERKE U. STAERKEERZEUGN.	0,16	192,2		+3,9	+11,2	172,9		+0,5	+37,0	131,7	+8,2
15.7	H. V. FUTTERMITTELN	0,23	99,6		-1,3	+1,2	98,4		+1,9	+14,2	95,4	-0,4
15.8	SONST. ERNAHRUNGSGEWERBE (OH GETRAENKEHERSTELLUNG)	2,76	141,5		-0,3	+15,8	122,2		+0,6	+13,8	114,0	+1,2
15.81	H. V. BACKWAEREN (OH DAUERBACKWAEREN)	1,10	151,1		-0,5	+1,3	149,2		+1,6	+3,7	144,8	+1,5
15.82	H. V. DAUERBACKWAEREN	0,47	88,2		+0,7	-3,2	91,1		-0,9	+15,6	80,2	+4,3
15.84	H. V. SUESSWAEREN (OH DAUERBACKWAEREN)	0,37	116,2		-6,5	+0,8	115,3		-6,3	+26,7	90,6	-3,5
15.9	GETRAENKEHERSTELLUNG	1,29	91,1		-2,8	-9,3	100,4		+9,7	-5,6	99,4	+0,4
15.91	H. V. SPIRITUOSEN	0,12	75,5		-20,7	-3,2	78,0		-9,0	+37,1	74,0	-7,0
15.96	H. V. BIER	0,71	85,8		-3,5	-9,8	94,1		+3,5	-7,0	92,8	-0,6
15.98	MINERALBRUNNEN, H. V. ERFRISCHUNGSGETRAENKEN	0,40	101,9		+1,2	-13,4	117,6		+14,6	-10,3	118,2	+2,7
16	TABAKVERARBEITUNG	0,41	84,0		+0,7	-7,9	91,2		+5,7	+18,6	80,6	-2,9
DB	TEXTIL- U. BEKLEIDUNGSGEWERBE	2,72	67,8		-0,7	-2,0	69,2		+0,1	+35,4	63,3	-2,2
17	TEXTILGEWERBE	1,63	78,1		-0,8	+3,3	75,6		+2,4	+53,7	69,7	+0,1
17.1	SPINNSTOFFAUFBEREITUNG U. SPINNEREI	0,15	79,8		-5,3	+2,2	78,1		+0,1	+105,5	72,1	-1,4
17.2	WEBEREI	0,40	75,3		+2,2	+3,6	72,7		+6,8	+49,6	67,6	+3,2
17.5	SONST. TEXTILGEWERBE (OH H. V. MASCHENWARE)	0,36	97,8		+8,4	+5,6	92,6		+9,3	+43,6	85,8	+4,8
17.7	H. V. GEWIRKTEN U. GESTRICKTEN FERTIGERZEUGNISSEN	0,18	44,2		-13,0	-16,6	53,0		-11,7	+37,0	48,4	-10,5
18	BEKLEIDUNGSGEWERBE	1,09	52,3		-0,8	-12,4	59,7		-3,9	+10,8	53,8	-6,4
18.22	H. V. OBERBEKLEIDUNG (OH ARBEITS- U. BERUFSBEKLEIDUNG)	0,63	47,7		+0,2	-19,7	59,4		-4,5	+2,4	53,2	-6,8
18.23	H. V. WAESCHE	0,26	59,2		-0,7	-1,8	60,3		-3,7	+23,6	59,1	-3,9
DC	LEDERGEWERBE	0,34	60,9		-1,9	-4,7	63,9		+2,6	+36,2	58,1	-1,4
19.2	LEDERVERARBEITUNG (OH H. V. LEDERBEKLEIDUNG U. SCHUHEN)	0,09	65,3		-1,0	+7,6	60,7		-8,2	+31,1	59,7	-6,3
19.3	H. V. SCHUHEN	0,21	56,9		-2,7	-11,5	64,3		+4,9	+32,6	55,1	-3,1
DD	HOLZGEWERBE (OH H. V. MOEBELN)	1,35	129,9		+2,6	+5,6	123,0		+2,8	+30,9	109,9	+3,2
20.2	FURNIER-, SPERRHOLZ-, HOLZFASERPLATTEN- U. AE	0,35	112,1		+5,1	+0,4	111,6		+6,3	+38,6	100,1	+3,8
20.3	H. V. KONSTRUKTIONS- U. FERTIGBAUT, AUSBAUELEMENTEN U. AE	0,62	141,3		+3,6	+8,2	130,6		+0,8	+34,1	112,5	+3,2
DE	PAPIER- U. DRUCKGEWERBE (OH VERLAGSGEWERBE)	4,33	101,4		-2,2	+3,0	98,4		+1,7	+12,7	94,0	+0,5
21	PAPIERGEWERBE	1,98	104,6		-3,0	+0,7	103,9		+3,0	+10,1	101,4	+3,4
21.1	H. V. HOLZSTOFF, ZELLSTOFF, PAPIER, KARTON U. PAPPE	0,78	135,8		+2,3	+1,0	134,4		+9,1	+6,9	130,1	+12,1
21.2	PAPIER-, KARTON- U. PAPPEVERARBEITUNG	1,18	84,2		-7,8	+0,5	83,8		-2,8	+13,6	82,5	-4,3
22	DRUCKGEWERBE, VERVIELF. V. BESPIELT. TONTRAEGERN (OH VERLAGSGEW., VERVIELF. V. BESPIELT. BILD- U. DATENTRAEGERN)	2,37	98,8		-1,5	+5,3	93,8		+0,3	+15,1	87,9	-2,0
22.22	DRUCKEREI (OH ZEITUNGSDRUCKEREI)	1,77	99,3		-3,5	+2,6	96,8		+1,3	+18,6	89,5	-1,9
DF	KOKEREI, MINERALOELVERARB., H. U. VERARB. V. SPALT- U. BRUTST.	0,62	95,2		-2,4	+3,0	92,4		-5,3	-0,9	92,9	-2,4
23.1	KOKEREI	0,25	71,6		+0,6	+2,9	69,6		+3,6	+3,0	67,3	-0,1
23.2	MINERALOELVERARBEITUNG	0,36	101,5		-8,1	+4,3	97,3		-10,5	-1,6	100,4	-6,0
DG	CHEMISCHE INDUSTRIE	7,89	120,2		+6,5	+3,3	116,4		+7,1	+7,8	118,0	+6,0
24.1	H. V. CHEMISCHEN GRUNDSTOFFEN	4,10	134,6		+10,0	+3,7	129,8		+8,7	+4,4	130,6	+10,2
24.2	H. V. SCHAEDLINGSBEKAEMPFUNGS- U. PFLANZENSCHUTZMITTELN	0,13	88,0		+14,7	+28,3	68,6		+10,5	+11,2	100,2	+1,8
24.3	H. V. ANSTRICHMITTELN, DRUCKFARBEN U. KITTEN	0,39	119,5		+4,3	+0,8	118,6		+10,9	+13,5	109,0	+5,6
24.4	H. V. PHARMAZEUTISCHEN ERZEUGNISSEN	1,40	101,2		-5,8	+0,9	100,3		-1,0	+9,5	100,0	-5,5
24.5	H. V. SEIFEN, WASCH-, REINIGUNGS- U. KOERPERPFLEGEMITT.	0,86	87,8		-0,2	+4,0	84,4		-2,9	+9,2	85,9	-1,6
24.6	H. V. SONST. CHEMISCHEN ERZEUGNISSEN	0,72	124,2		+15,2	+1,8	122,0		+17,8	+21,2	110,8	+7,7
24.7	H. V. CHEMIEFASERN	0,23	107,3		+4,0	+7,1	100,2		+13,5	+17,9	100,9	+11,6
DH	H. V. GUMMI- U. KUNSTSTOFFWAEREN	3,69	112,7		+8,5	+4,8	107,5		+10,4	+17,9	101,3	+7,7
25.1	H. V. GUMMIWAEREN	0,94	120,0		+10,4	+1,5	118,2		+12,9	+33,9	108,5	+6,7
25.2	H. V. KUNSTSTOFFWAEREN	2,75	110,3		+7,8	+6,3	103,8		+8,4	+12,6	98,8	+8,1
DI	GLASGEWERBE, KERAMIK, VERARB. V. STEINEN U. ERDEN	3,04	123,7		-0,8	+1,1	122,3		+0,2	+16,8	107,6	+0,3
26.1	H. U. VERARB. V. GLAS	0,71	125,0		+4,2	+0,9	123,9		+6,9	+19,6	111,0	+5,1
26.2	KERAMIK (OH ZIEGELEI U. BAUKERAMIK)	0,40	84,1		+0,6	+0,8	83,4		+6,5	+19,0	79,3	+1,7
26.3	H. V. KERAMISCHEN WAND- U. BODENFLIESEN U. -PLATTEN	0,12	79,4		-12,2	+4,6	75,9		-5,6	+23,2	75,1	-5,7
26.4	ZIEGELEI, H. V. SONST. BAUKERAMIK	0,15	156,3		+2,6	+1,8	153,5		+4,4	+7,3	130,0	+0,1
26.5	H. V. ZEMENT, KALK U. GEBRANNTEM GIPS	0,25	114,2		-1,1	-0,9	115,2		-0,3	+10,9	100,0	+0,2
26.6	H. V. ERZEUGNISSEN AUS BETON, ZEMENT U. GIPS	1,00	144,3		-3,6	-0,6	145,1		-3,7	+15,6	123,6	-2,4

WZ93-SCHL.	WIRTSCHAFTSZWEIG	GEWICHTUNG	1997 OKT.	VERAENDERUNG IN % OKT. 1997 GEGEN		1997 SEP.	VERAENDERUNG IN % SEP. 1997 GEGEN		KUMULIERT	
				OKT. 1996	SEP. 1997		SEP. 1996	AUG. 1997	JAN. 1997 BIS OKT. 1997	VER- AEND. IN % GEGEN VORJAHR
DJ	METALLERZEUGUNG U -BEARBEITUNG, H V METALLERZEUGNISSEN	10,63	116,6	+9,7	+1,3	115,1	+10,6	+20,5	104,4	+6,1
27	METALLERZEUGUNG U -BEARBEITUNG	4,09	106,2	+11,8	+3,3	102,8	+11,6	+19,0	96,2	+8,7
27.1	ERZEUGUNG V ROEISEN, STAHL U FERROLEGIERUNGEN (EGKS)	1,42	117,7	+13,8	+4,1	113,1	+14,1	+9,5	107,0	+14,3
27.2	H V ROEHREN	0,54	82,1	+6,2	+2,4	80,2	+5,2	+22,3	76,1	+6,4
27.3	SONST BEARB V EISEN U STAHL, H V FERROLEGIERUNGEN	0,31	100,7	+15,0	-1,9	102,7	+15,5	+25,9	93,4	+7,6
27.4	ERZEUGUNG U ERSTE BEARBEITUNG V NE-METALLEN	0,96	111,3	+11,2	+1,6	109,5	+14,4	+13,9	102,6	+7,3
27.42	ERZEUGUNG U ERSTE BEARBEITUNG V ALUMINIUM	0,52	103,8	+8,0	+2,7	101,1	+8,0	+11,2	96,6	+6,9
27.44	ERZEUGUNG U ERSTE BEARBEITUNG V KUPFER	0,26	140,4	+18,5	+2,7	136,7	+22,2	+13,1	122,1	+7,7
27.5	GIESSEREIINDUSTRIE	0,87	98,6	+10,7	+6,4	92,7	+5,6	+48,3	84,9	+1,7
27.51	EISENGIESSEREI	0,44	110,3	+11,5	+6,7	103,4	+5,5	+62,6	92,2	+1,5
27.53	LEICHTMETALLGIESSEREI	0,22	99,9	+9,3	+9,7	91,1	+6,2	+39,3	89,3	+5,2
28	H V METALLERZEUGNISSEN	6,55	123,2	+8,6	+0,3	122,8	+10,1	+21,3	109,5	+4,8
28.1	STAHL- U LEICHTMETALLBAU	1,93	132,6	+6,5	-2,1	135,4	+5,9	+23,5	114,8	+2,5
28.2	KESSEL- U BEHAELTERBAU	0,34	118,0	+7,6	-3,4	122,2	+9,7	+40,0	94,5	0,0
28.3	H V DAMPKESSELN (OH ZENTRALHEIZUNGSKESSEL)	0,19	131,1	+32,4	-8,5	143,3	-15,2	+6,9	112,0	-2,4
28.4	H V SCHMIEDE-, PRESS-, ZIEH- U STANZTEILEN U AE	0,70	150,1	+15,7	+5,3	142,6	+17,1	+21,6	133,7	+8,6
29.5	OBERFLAECHEVEREDL, WAERMEBEHANDLUNG U MECHANIK ANG	1,11	139,1	+13,2	+2,8	129,5	+17,8	+17,7	119,7	+8,1
28.6	H V SCHNEIDWAEREN, WERKZEUGEN, SCHLOSSERN U BESCHLAEG	1,23	111,8	+3,3	-0,5	112,4	+11,7	+22,3	101,1	+4,0
28.62	H V WERKZEUGEN	0,63	97,7	+3,9	-5,9	103,8	+13,6	+26,9	91,4	+1,1
28.63	H V SCHLOSSERN U BESCHLAEGEN	0,48	139,3	+6,5	+4,2	127,9	+11,5	+21,5	116,0	+10,2
28.7	H V SONST EISEN-, BLECH- U METALLWAEREN	1,65	106,1	+5,2	+0,8	105,3	+8,8	+18,8	97,3	+3,3
DK	MASCHINENBAU	12,95	97,5	+7,6	-2,7	100,2	+7,9	+36,5	86,7	+3,1
29.1	H V MASCHINEN F D ERZEUGUNG U NUTZUNG V MECH ENERGIE	2,80	110,9	+7,8	+5,8	104,8	0,0	+19,5	99,7	-0,6
29.11	H V VERBRENNUNGSMOT U TURB (OH LUFT- U STRASSENF)	0,33	136,3	+0,4	+10,5	123,3	-24,4	+8,0	112,0	-12,8
29.12	H V PUMPEN U KOMPRESSOREN	0,99	104,8	+14,0	-5,6	99,2	+3,0	+20,1	94,8	+2,3
29.13	H V ARMATUREN	0,74	102,2	+4,4	+4,2	98,1	+4,6	+17,1	92,5	+0,4
29.14	H V LAGERN, GETRIEBEN, ZAHNRAED U ANTRIEBSELEMENTEN	0,74	118,5	+7,8	+5,2	110,7	+9,3	+27,5	104,3	+1,8
29.2	H V SONST MASCHINEN F UNSPEZIFISCHE VERWENDUNG	2,90	95,5	+5,3	-12,3	108,9	+11,1	+48,4	85,1	+4,9
29.21	H V OEFEN U BRENNERN	0,19	92,6	+1,2	+8,1	85,7	-6,9	+65,1	70,6	-1,5
29.22	H V BEBEZEUGEN U FOERDERMITTELN	0,95	92,6	+6,4	-14,7	108,5	+19,0	+51,3	84,4	+8,1
29.23	H V KAELTE- U LUFTTECHN ERZEUGN F GWERBL ZWECHE	0,67	96,5	+1,2	-32,2	142,4	+30,8	+99,2	86,9	+11,7
29.3	H V LAND- U FORSTWIRTSCHAFTLICHEN MASCHINEN	0,36	55,8	-12,9	-13,9	64,8	-11,5	+64,9	79,8	+0,6
29.31	H V ACKERSCHLEPPERN	0,16	64,0	-28,9	+50,2	42,6	-43,9	+273,7	64,0	-22,2
29.4	H V WERKZEUGMASCHINEN	1,86	80,5	+1,3	-2,1	82,2	+5,2	+21,6	70,3	+0,6
29.5	H V MASCHINEN F SONST BESTIMMTE WIRTSCHAFTSZWECHE	3,32	101,2	+14,1	-1,9	103,2	+14,4	+43,1	89,4	+6,9
29.51	H V MASCH F D METALLERZ V WALZWERKSEINR U GIESSMASCH	0,16	103,9	+17,0	+52,8	68,0	-13,3	+13,5	118,4	-2,4
29.52	H V BERGWERKS-, BAU- U BAUSTOFFMASCHINEN	0,56	64,6	+14,3	+6,3	60,8	-17,4	+31,9	60,7	+7,4
29.54	H V MASCH F D TEXTIL-, BEKLEIDUNGS- U LEDERGWERBE	0,52	123,6	+9,7	+10,5	111,9	+9,7	+32,7	99,1	+4,1
29.55	H V MASCH F D PAPIERGWERBE	0,25	73,4	+0,7	-68,3	175,9	+15,3	+255,4	71,9	-7,9
29.7	H V HAUSHALTSGERAETEN ANG	0,90	104,3	+8,0	+0,7	103,6	+10,7	+67,4	85,8	+0,6
DL	H V BUEROMASCH, DATENVERARBEITUNGSGER U -EINRICHTUNGEN, ELEKTROTECHNIK, FEINMECHANIK U OPTIK	13,81	117,0	+8,5	-3,0	120,6	+8,3	+28,8	107,2	+6,3
30	H V BUEROMASCH, DATENVERARBEITUNGSGER U -EINRICHTUNGEN	1,89	108,1	+21,3	-7,8	117,2	+20,7	+35,5	100,9	+17,2
30.01	H V BUEROMASCHINEN	0,25	88,1	-1,0	-2,0	89,9	+14,4	+87,7	76,3	+0,7
30.02	H V DATENVERARBEITUNGSGERAETEN U -EINRICHTUNGEN	1,64	111,1	+24,7	-8,4	121,3	+21,4	+31,4	104,5	+19,3
31	H V GERAETEN D ELEKTRIZITAETSERZ, -VERTEILUNG U AE	5,06	112,3	+8,3	+0,3	112,0	+4,3	+26,4	99,5	+2,2
31.1	H V ELEKTROMOTOREN, GENERATOREN U TRANSFORMATOREN	0,87	116,2	+15,2	-9,7	128,7	-0,2	+36,5	107,4	+3,8
31.2	H V ELEKTRIZITAETSERZ, VERTEILUNG U SCHALTEINRICHTUNGEN	2,18	113,5	+10,1	+1,6	111,7	+5,8	+24,9	97,7	+0,9
31.3	H V ISOLIERTEN ELEKTROKABELN, -LEITUNGEN U -DRAECHE	0,43	111,6	+8,8	+0,8	110,7	+7,1	+10,8	101,3	+7,9
31.4	H V AKKUMULATOREN U BATTERIEN	0,13	91,7	+10,1	+2,5	89,5	+9,3	+60,4	75,8	+3,3
31.5	H V ELEKTRISCHEN LAMPEN U LEUCHTEN	0,37	100,3	+4,9	+7,5	93,3	+2,4	+29,8	84,6	+2,9
31.6	H V ELEKTRISCHEN AUSRUESTUNGEN ANG	1,09	113,3	+0,4	+4,2	108,7	+4,5	+24,4	103,8	+0,9
32	RUNDfunk-, FERNSEH- U NACHRICHTENTECHNIK	3,21	146,1	+5,9	-4,3	152,7	+9,8	+27,0	138,8	+12,6
32.1	H V ELEKTRISCHEN BAUELEMENTEN	0,68	181,2	+29,6	-11,6	205,0	+41,2	+36,8	157,7	+18,0
32.2	H V NACHRICHTENTECHNISCHEN GERAETEN U EINRICHTUNGEN	1,68	174,4	-0,7	-1,9	177,8	+1,9	+17,1	176,6	+16,2
32.3	H V RUNDfunk- U FERNSEHER, PHONO- U VIDEOTECHN GER	0,84	61,1	-0,5	+1,7	60,1	-5,1	+89,0	48,1	-16,5
33	MEDIZIN-, MESS-, STEUER- U REGULIERUNGSTECHNIK, OPTIK	3,65	102,6	+6,2	-3,3	106,1	+6,2	+31,3	93,4	0,0
33.1	H V MEDIZINISCHEN GERAETEN U ORTHOPAED VORRICHTUNGEN	1,47	101,2	+9,2	-9,2	111,4	+11,0	+36,5	92,9	-1,2
33.2	H V MESS-, KONTROLL-, NAVIGATIONS- U AE INSTRUMENTEN	1,56	102,4	+8,5	+3,2	99,2	+3,8	+26,4	91,0	+1,1
33.4	H V OPTISCHEN U FOTOGRAFISCHEN GERAETEN	0,47	107,1	-6,5	-4,6	112,3	+1,5	+27,6	104,8	+0,8
33.5	H V UHREN	0,10	69,0	-0,3	+2,4	67,4	+3,5	+126,9	54,1	-6,9
DM	FAHRZEUGBAU	11,36	105,5	+3,0	+0,9	104,6	+8,6	+48,2	98,2	+5,5
34	H V KRAFTWAGEN U KRAFTWAGENTEILEN	9,40	111,5	+3,6	+0,9	110,6	+9,6	+54,5	103,3	+6,5
34.1	H V KRAFTWAGEN U KRAFTWAGENMOTOREN	6,99	108,6	+1,2	-1,1	109,8	+9,3	+63,4	102,2	+5,4
34.2	H V KAROSSERIEN, AUFBAUTEN U ANHAENGERN	0,55	69,4	+4,8	+0,4	69,1	+10,9	+55,6	83,5	+1,0
34.3	H V TEILEN U ZUBEHOER F KRAFTWAGEN U KRAFTWAGENMOT	1,86	134,7	+11,5	+7,1	125,8	+10,6	+30,8	118,9	+11,4
35	SONST FAHRZEUGBAU	1,97	76,9	-1,0	+1,1	76,1	+2,4	+18,4	73,6	-1,3
35.1	SCHIFFBAU	0,42	72,2	-10,5	-1,9	73,6	-7,3	+16,6	71,0	-11,4
35.2	SCHIENENFAHRZEUGBAU	0,35	85,3	+24,7	+14,8	74,3	+8,3	+1,6	71,5	+12,2
35.3	LUFT- U RAUMFAHRZEUGBAU	1,08	77,2	-4,6	-2,3	78,0	+3,9	+21,0	74,7	-1,2
35.4	H V KRAFTRAEDERN, FAHRRAEDERN U BEHINDERTENFAHRZEUGEN	0,09	60,8	+3,6	+4,5	58,2	+11,3	+23,0	78,3	+1,8
DN	H V MOEBELN, SCHMUCK, MUSIKINSTRUMENTEN, SPORTGERAETEN, SPIELWAEREN U SONST ERZEUGNISSEN (OH RECYCLING)	2,70	101,0	-2,2	+3,1	98,0	+0,7	+55,8	84,6	-3,1
36.1	H V MOEBELN	1,92	97,9	-1,8	+1,5	96,5	-0,6	+57,9	84,8	-4,2
36.11	H V SITZMOEBELN	0,48	99,7	+1,0	+1,7	98,0	+2,0	+89,9	88,3	-1,7
36.12	H V BUERO- U LADENMOEBELN	0,31	83,7	+0,6	+2,3	81,8	+2,0	+48,5	88,9	-3,6
36.13	H V KUECHENMOEBELN	0,30	118,9	-4,6	-2,6	122,1	-4,3	+57,3	103,2	-6,8
36.2	H V SCHMUCK U AE ERZEUGNISSEN	0,17	100,9	-5,4	+9,7	92,0	+9,0	+139,0	66,1	-5,2
36.5	H V SPIELWAEREN	0,17	121,4	-8,7	+18,9	102,1	+0,4	+46,5	87,5	-0,6
E	ENERGIEVERSORGUNG	5,85	108,8	-0,7	+15,7	94,0	-5,0	+4,6	102,8	-2,0
	BAUHAUPTGWERBE	9,45	134,3	-5,0	+0,6	133,5	-5,5	+21,3	112,7	-5,1
	HOCHBAULEISTUNGEN	5,62	138,1	-5,9	+1,3	136,6	-5,9	+20,2	118,6	-6,3
	TIEFBAULEISTUNGEN	3,83	128,4	-3,5	-0,4	128,9	-3,0	+22,6	104,2	-2,8

WZ93-SCHL.	WIRTSCHAFTSZWEIG	GEWICHTUNG	1997 OKT.	VERÄNDERUNG IN %		1997 SEP.	VERÄNDERUNG IN %		KUMULIERT	
				OKT. 1997 GEGEN			SEP. 1997 GEGEN		JAN. 1997 BIS OKT. 1997	VER- ÄND. IN % GEGEN VORJAHR
				OKT. 1996	SEP. 1997		SEP. 1996	AUG. 1997		
	PRODUZIERENDES GEWERBE (EINSCHL. BAUHAUPTBEREICH)	100	111,0	+3,3	+2,8	108,0	+2,1	+18,9	100,3	+2,7
C-E	PRODUZIERENDES GEWERBE (OH BAUHAUPTBEREICH)	90,55	108,7	+4,4	+2,9	105,6	+3,6	+19,3	99,0	+3,7
C-D	BERGBAU, GEW. V. STEINEN U. ERDEN U. VERARBEITENDES GEWERBE	84,70	108,7	+4,8	+2,2	106,4	+4,2	+20,4	98,8	+4,1
	VORLEISTUNGSGÜTERPRODUZENTEN (OH ENERGIEVERSORGUNG)	37,25	114,7	+6,6	+4,3	110,0	+5,8	+13,9	103,7	+5,8
	INVESTITIONSGÜTERPRODUZENTEN	27,29	107,1	+6,7	-0,6	107,8	+3,6	+26,7	97,8	+4,7
	GEBRAUCHSGÜTERPRODUZENTEN	8,03	93,9	-0,6	+1,2	92,8	+1,2	+58,4	85,4	+0,9
	VERBRAUCHSGÜTERPRODUZENTEN	12,14	104,0	-1,7	+5,4	98,7	-0,9	+9,1	95,1	-1,0
C	BERGBAU U. GEW. V. STEINEN U. ERDEN	2,68	80,6	-3,4	+7,5	75,0	-3,6	+6,2	73,1	-2,5
CA	KOHLENBERGBAU, TORFGEWINNUNG, GEW. V. ERDOEL U. ERDGAS (OH BERGBAU AUF URAN- U. THORIUMERZE)	2,11	70,0	-4,9	+10,1	63,6	-5,2	+1,6	67,1	-3,5
10	KOHLENBERGBAU, TORFGEWINNUNG	1,90	63,9	-7,3	+8,5	58,9	-6,1	-2,2	62,0	-4,2
11	GEW. V. ERDOEL U. ERDGAS (OH ERBRING. DAMIT VERB. LEIST.)	0,21	124,8	+8,2	+19,2	104,7	-1,0	+24,6	112,0	-0,4
CB	ERZBERGBAU, GEW. V. STEINEN U. ERDEN, SONST. BERGBAU	0,57	120,0	-0,1	+2,1	117,5	-0,5	+16,7	95,7	+0,4
14	GEW. V. STEINEN U. ERDEN, SONST. BERGBAU	0,55	123,1	0,0	+2,2	120,5	-0,5	+16,8	98,1	+0,4
14.2	GEW. V. KIES, SAND, TON U. KAOLIN	0,43	131,9	+1,6	+1,9	129,5	+1,3	+15,5	101,2	+2,8
D	VERARBEITENDES GEWERBE	82,02	109,6	+5,1	+2,0	107,4	+4,4	+20,8	99,6	+4,3
DA	ERNAHRUNGSGEWERBE U. TABAKVERARBEITUNG	7,25	119,9	+0,1	+7,7	111,3	+0,8	+5,8	106,9	+0,9
15	ERNAHRUNGSGEWERBE	6,84	122,1	+0,1	+8,4	112,6	+0,7	+5,5	108,5	+1,1
15.1	SCHLACHTEN U. FLEISCHVERARBEITUNG	1,93	113,8	+0,3	+4,6	108,8	-0,9	+4,7	106,1	+0,5
15.2	FISCHVERARBEITUNG	0,13	101,4	-8,5	+13,7	89,2	-8,9	+25,6	93,9	-6,9
15.3	OBST- U. GEMÜSEVERARBEITUNG	0,22	136,7	+5,2	+8,1	126,5	+9,1	+13,7	120,1	+1,9
15.4	H V. PFLANZLICHEN U. TIERISCHEN ÖLEN U. FETTEN	0,19	116,6	+14,7	+14,2	102,1	+14,7	+4,9	95,0	+10,0
15.5	MILCHVERARBEITUNG	0,54	111,0	+1,6	+3,6	107,1	-0,4	-0,7	112,5	-0,6
15.6	MAHL- U. SCHÄELMUEHLEN, H V. STAERKE U. STAERKEERZEUGN.	0,16	191,7	+3,9	+12,4	170,6	-1,6	+32,7	131,4	+8,4
15.7	H V. FUTTERMITTELN	0,23	99,3	-1,3	+2,2	97,2	0,0	+10,6	95,2	-0,1
15.8	SONST. ERNAHRUNGSGEWERBE (OH GETRAENKEHERSTELLUNG)	2,76	141,0	-0,3	+16,9	120,6	-1,5	+10,1	113,7	+1,3
15.81	H V. BACKWAEREN (OH DAUERBACKWAEREN)	1,10	150,6	-0,5	+2,2	147,3	-0,5	+0,4	144,6	+1,9
15.82	H V. DAUERBACKWAEREN	0,47	88,0	+0,8	-2,1	89,9	-2,9	+12,0	79,9	+4,3
15.84	H V. SUESSWAEREN (OH DAUERBACKWAEREN)	0,37	115,8	-6,6	+1,8	113,8	-8,2	+22,8	90,4	-3,3
15.9	GETRAENKEHERSTELLUNG	1,29	90,8	-2,9	-8,5	89,2	+7,7	-8,5	99,2	+0,7
15.91	H V. SPIRITUOSEN	0,12	75,3	-20,7	-2,2	77,0	-10,8	+32,8	73,8	-6,8
15.96	H V. BIER	0,71	85,5	-3,5	-8,0	92,9	+7,4	-10,0	92,5	-0,4
15.98	MINERALBRUNNEN, H V. ERFRISCHUNGSGETRAENKEN	0,40	101,6	+1,2	-12,5	116,1	+12,4	-13,1	117,9	+2,9
16	TABAKVERARBEITUNG	0,41	83,7	+0,8	-6,6	89,6	+2,9	+13,7	80,3	-2,7
DB	TEXTIL- U. BEKLEIDUNGSGEWERBE	2,72	67,5	-0,7	-0,7	68,0	-2,6	+29,8	63,1	-1,9
17	TEXTILGWERBE	1,63	77,7	-0,8	+4,7	74,2	-0,5	+46,6	69,3	+0,3
17.1	SPINNSTOFFFAUFBEREITUNG U. SPINNEREI	0,15	79,5	-5,2	+3,8	76,6	-2,9	+86,4	71,7	-1,2
17.2	WEBEREI	0,40	75,0	+2,2	+5,2	71,3	+3,6	+42,6	67,3	+3,5
17.5	SONST. TEXTILGWERBE (OH H V. MASCHENWARE)	0,36	97,4	+8,3	+7,3	90,8	+6,1	+36,7	85,5	+5,0
17.7	H V. GEWIRKTEN U. GESTRICKTEN FERTIGERZEUGNISSEN	0,18	44,1	-18,8	-15,2	52,0	-14,2	+30,7	48,1	-10,4
18	BEKLEIDUNGSGEWERBE	1,09	52,1	-0,8	-11,2	58,7	-6,4	+6,3	53,6	-6,3
18.22	H V. OBERBEKLEIDUNG (OH ARBEITS- U. BERUFSBEKLEIDUNG)	0,63	47,5	+0,2	-18,7	58,4	-7,0	-1,7	53,1	-6,5
18.23	H V. WAESCHE	0,26	59,0	-0,5	-0,5	59,3	-6,2	+18,6	59,0	-3,4
DC	LEDERGERWERBE	0,34	60,7	-1,9	-3,7	63,0	+0,3	+31,5	57,9	-1,2
19.2	LEDERVERARBEITUNG (OH H V. LEDERBEKLEIDUNG U. SCHUHEN)	0,09	65,1	-7,0	+8,7	59,9	-10,1	+26,6	59,5	-6,2
19.3	H V. SCHUHEN	0,21	56,7	-2,7	-10,6	63,4	+2,6	+28,1	55,9	-3,0
DD	HOLZGERWERBE (OH H V. MOEBELN)	1,35	129,4	+2,6	+7,0	120,9	+0,1	+25,4	109,5	+3,4
20.2	FURNIER-, SPERRHOLZ-, HOLZFASERPLATTEN- U. AE	0,35	111,7	+5,1	+1,6	109,9	+3,8	+33,5	99,7	+4,0
20.3	H V. KONSTRUKTIONSGEWERBE U. FERTIGBAU, AUSBAUELEMENTEN U. AE	0,62	140,7	+3,6	+9,8	128,2	-2,0	+28,1	112,1	+3,5
DE	PAPIER- U. DRUCKGERWERBE (OH VERLAGSGEWERBE)	4,33	101,2	-2,2	+3,9	97,4	+0,1	+9,9	93,8	+0,8
21	PAPIERGERWERBE	1,96	104,4	-2,9	+1,5	102,9	+1,5	+7,5	101,2	+3,6
21.1	H V. HOLZSTOFF, ZELLSTOFF, PAPIER, KARTON U. PAPPE	0,78	135,6	+2,3	+1,6	133,4	+7,9	+5,0	130,0	+12,3
21.2	PAPIER-, KARTON- U. PAPPEVERARBEITUNG	1,18	83,9	-7,9	+1,3	82,8	-4,6	+10,3	82,3	-4,1
22	DRUCKGERWERBE, VERVIELF. V. BESPIELT. BILD- U. DATENTRAEGERN (OH VERLAGSGEW.)	2,37	98,6	-1,5	+6,1	92,9	-1,2	+12,3	87,8	-1,8
22.22	DRUCKEREI (OH ZEITUNGSDRUCKEREI)	1,77	99,1	-3,5	+3,3	95,9	-0,2	+15,8	89,4	-1,7
DF	KOKEREI, MINERALOELVERARB., H V. VERARB. V. SPALT- U. BRUTST	0,62	95,2	-2,3	+3,6	91,9	-6,1	-1,9	92,7	-2,4
23.1	KOKEREI	0,25	71,5	+0,6	+3,6	69,0	+2,2	+0,9	67,3	+0,1
23.2	MINERALOELVERARBEITUNG	0,38	101,5	-8,1	+4,5	97,1	-10,8	-2,0	100,3	-6,0
DG	CHEMISCHE INDUSTRIE	7,83	120,0	+6,5	+3,9	115,5	+5,8	+5,7	115,8	+6,1
24.1	H V. CHEMISCHEN GRUNDSTOFFEN	4,10	134,3	+9,9	+4,4	128,7	+7,3	+2,3	130,4	+10,3
24.2	H V. SCHAEDLINGSBEKAMPFUNGS- U. PFLANZENSCHUTZMITTELN	0,13	87,8	+14,8	+28,9	68,1	+9,1	+9,1	100,0	+2,0
24.3	H V. ANSTRICHMITTELN, DRUCKFARBE U. KITTEN	0,39	119,3	+4,3	+1,4	117,6	+9,5	+11,2	108,7	+5,6
24.4	H V. PHARMAZEUTISCHEN ERZEUGNISSEN	1,40	101,1	-5,7	+1,6	99,5	-2,3	+7,3	99,9	-5,2
24.5	H V. SEIFEN, WASCHE-, REINIGUNGS- U. KOERPERPFLEGEMITT.	0,86	87,6	-0,2	+4,5	83,8	-3,9	+7,0	85,7	-1,5
24.6	H V. SONST. CHEMISCHEN ERZEUGNISSEN	0,72	124,0	+15,2	+2,5	121,0	+16,2	+18,7	110,6	+7,8
24.7	H V. CHEMIEFASERN	0,23	107,1	+4,0	+7,7	99,4	+12,1	+15,6	100,7	+11,8
DH	H V. GUMMI- U. KUNSTSTOFFWAEREN	3,69	112,3	+8,5	+6,1	105,8	+7,6	+13,3	101,0	+8,0
25.1	H V. GUMMIWAEREN	0,94	119,6	+10,4	+2,8	116,3	+10,1	+28,7	108,1	+6,9
25.2	H V. KUNSTSTOFFWAEREN	2,75	109,8	+7,8	+7,4	102,2	+6,8	+8,3	98,5	+8,4
DI	GLASGERWERBE, KERAMIK, VERARB. V. STEINEN U. ERDEN	3,04	123,3	-0,8	+2,2	120,6	-2,0	+12,9	107,3	+0,4
26.1	H U. VERARB. V. GLAS	0,71	124,7	+4,2	+1,5	122,8	+5,4	+17,0	110,8	+5,3
26.2	KERAMIK (OH ZIEGELEI U. BAUKERAMIK)	0,40	83,9	+0,6	+1,8	82,4	+4,6	+15,6	79,1	+1,9
26.3	H V. KERAMISCHEN HAEND- U. BODENFLIESEN U. -PLATTEN	0,12	79,2	-12,2	+5,5	75,1	-7,2	+20,2	75,0	-5,3
26.4	ZIEGELEI, H V. SONST. BAUKERAMIK	0,15	155,7	+2,5	+3,0	151,1	+1,8	+3,2	129,5	+0,2
26.5	H V. ZEMENT, KALK U. GEBRANNTEM GIPS	0,25	113,9	-1,0	+0,5	113,3	-2,8	+6,6	99,7	+0,3
26.6	H V. ERZEUGNISSEN AUS BETON, ZEMENT U. GIPS	1,00	143,7	-3,7	+0,6	142,8	-6,1	+11,2	123,1	-2,4

LAND
DAS PRODUZIERENDE GEMERBE
= 100

ABTEILUNGEN, GRUPPEN UND KLASSEN
ZWEIGE, AUSSGABE 1993 (W293)

BEREINIGTER WERT

1996 OKT.	VER- ÄND. IN % GEGEN OKT. 1995	1996 3.VJ	1997 2.VJ	1997 3.VJ	VERÄNDERUNG IN % 3.VJ 1997 GEGEN		1996 1.HJ	1996 2.HJ	1997 1.HJ	VERÄNDERUNG IN % 1.HJ 1997 GEGEN		1996 1996	1996 GEGEN 1995	WZ93- SCHL.
					3.VJ 1996	2.VJ 1997				1.HJ 1996	2.HJ 1996			
107,5	+2,5	98,3	101,3	101,0	+2,7	-0,3	95,7	100,9	98,2	+2,6	-2,7	98,6	98,3	PROD GEM
104,1	+3,9	94,3	98,3	98,6	+4,6	-0,7	94,7	97,9	97,7	+3,2	-0,2	95,9	96,3	C-E
103,7	+2,8	94,2	98,4	99,0	+5,1	-0,4	93,7	97,4	97,0	+3,5	-0,4	95,5	95,6	C-D
107,6	+2,4	97,9	104,3	104,6	+6,8	+0,3	96,5	99,3	101,3	+5,0	+2,0	99,4	97,9	VORLEIST
100,4	+4,3	93,3	99,8	98,8	+5,9	-1,0	92,2	98,7	95,7	+3,8	-3,0	93,0	95,5	INVEST
94,5	+3,5	78,2	85,5	78,4	+0,3	-8,3	86,1	83,7	87,4	+1,5	+4,4	84,1	84,9	VERBRAUCH
105,8	+1,1	96,3	92,8	96,2	-1,1	+2,6	94,3	96,3	93,5	-0,8	-4,9	96,9	96,3	VERBRAUCH
83,4	-2,1	74,4	74,8	73,3	-1,5	-2,0	73,8	77,0	71,8	-2,7	-6,8	79,6	75,4	C
73,6	-0,5	64,1	66,3	63,2	-1,4	-4,7	71,6	68,6	68,6	-4,2	0,0	73,9	70,1	CA
88,9	-4,2	61,0	62,7	60,3	-1,1	-3,8	65,8	63,6	62,6	-4,9	-1,6	68,9	64,7	10
115,3	+23,7	90,9	98,6	89,0	-2,1	-9,7	122,6	113,1	121,3	-1,1	+7,3	108,6	117,9	11
120,1	-5,6	113,1	106,6	111,1	-1,8	+4,2	82,3	108,2	84,0	+2,1	-22,4	100,9	95,2	CB
123,1	-3,5	115,9	109,2	113,9	-1,7	+4,3	84,3	110,9	86,1	+2,1	-22,4	100,5	97,6	14
129,8	-6,5	123,2	114,7	123,1	-0,1	+7,3	80,7	115,5	85,1	+5,5	-26,3	106,0	98,1	14.2
104,3	+2,9	94,9	100,2	99,8	+5,2	-0,4	94,4	98,1	97,8	+3,6	-0,3	96,0	96,2	D
119,8	+2,5	107,2	105,3	107,8	+0,6	+2,4	102,9	111,0	104,3	+1,4	-6,0	104,9	106,8	DA
122,0	+2,7	108,3	106,9	109,2	+0,8	+2,2	104,3	112,6	105,8	+1,4	-6,0	106,1	108,4	15
113,5	+3,7	107,3	105,9	107,3	0,0	+1,3	103,4	109,0	104,2	+0,8	-4,4	103,8	106,2	15.1
112,0	+7,6	90,2	92,9	81,7	-9,4	-12,1	104,4	98,3	98,7	-5,5	-0,8	101,1	101,8	15.2
125,9	-4,1	117,9	118,4	121,4	+3,0	+2,5	115,9	119,4	118,7	+0,7	-2,3	116,8	117,7	15.3
101,7	-5,4	85,0	87,0	97,3	+14,5	+11,8	84,6	91,3	90,3	+6,7	-1,1	93,7	87,9	15.4
109,2	+0,1	113,4	115,8	110,8	-2,3	-4,3	113,8	110,0	113,6	-0,2	+3,3	110,7	111,9	15.5
184,5	+8,2	131,4	105,0	134,8	+2,6	+28,4	105,5	153,3	119,6	+13,4	-22,0	119,1	129,4	15.6
100,6	+2,0	93,4	93,4	93,3	-0,1	-0,1	95,4	96,9	95,5	+0,1	-1,4	98,8	96,1	15.7
141,4	+4,0	113,0	108,5	113,0	0,0	+4,1	106,9	123,3	109,5	+2,4	-11,2	110,2	115,1	15.8
151,4	+4,4	145,3	141,4	145,8	+0,3	+3,1	138,6	149,6	142,9	+3,1	-4,5	138,5	144,1	15.81
87,3	-0,3	83,7	79,7	84,3	+0,7	+5,8	71,2	80,1	76,4	+7,3	-4,8	72,4	75,6	15.82
124,0	+5,9	101,9	71,6	96,8	-5,0	+35,2	84,3	104,4	82,9	-1,7	-20,6	91,2	94,3	15.84
93,5	-0,3	100,9	106,1	104,8	+3,9	-1,2	98,1	95,7	97,8	-0,3	+2,2	97,8	96,9	15.9
94,3	+7,0	77,5	78,1	86,2	-14,6	-15,2	77,4	81,4	77,4	0,0	-4,9	80,1	79,4	15.91
88,6	-1,8	97,8	89,6	100,1	+2,4	+0,5	91,2	91,4	89,9	-1,4	-1,8	82,9	91,3	15.96
100,4	0,0	114,1	126,0	124,5	+9,1	-1,2	117,3	105,8	117,4	+0,1	+11,0	111,8	111,6	15.98
83,0	-1,9	87,9	78,4	84,4	-4,0	+7,7	79,7	84,9	77,8	-2,4	-8,4	84,4	82,3	16
68,0	-4,0	62,9	58,8	62,0	-1,4	+5,4	64,4	62,8	62,9	-2,3	+0,2	69,1	63,6	DB
78,3	-6,1	63,3	70,2	64,3	+1,6	-8,4	70,4	67,0	70,5	+0,1	+5,2	74,8	68,7	17
83,9	+4,7	62,3	74,5	61,7	-1,0	-17,2	75,9	67,4	75,4	-0,7	+11,9	78,4	71,6	17.1
73,4	-2,0	58,3	71,0	62,2	+6,7	-12,4	67,0	62,5	68,5	+2,2	+9,6	67,5	64,7	17.2
89,9	-4,3	76,3	84,9	81,0	+6,2	-4,6	82,5	78,6	85,7	+3,9	+9,0	84,3	80,5	17.5
54,3	-25,2	54,8	46,2	49,5	-9,7	+7,1	53,0	52,6	48,1	-9,2	-8,6	74,6	52,8	17.7
52,5	-1,1	62,5	41,7	58,4	-6,6	+40,0	55,3	56,6	51,5	-6,9	-9,0	60,5	55,9	18
47,4	+0,4	65,7	39,2	60,7	-7,6	+54,8	53,8	56,8	50,2	-6,7	-11,3	60,7	55,2	18.22
59,3	+5,3	59,9	50,5	57,9	-3,3	+14,7	61,9	57,8	59,5	-3,9	+2,9	65,3	59,8	18.23
61,9	-8,3	56,6	54,0	57,3	+1,2	+8,1	59,1	57,2	57,7	-2,4	+0,9	64,5	58,2	DC
70,0	-12,9	60,9	56,5	57,2	-6,1	+1,2	63,5	62,3	59,7	-6,0	-4,2	72,7	62,9	19.2
58,3	-7,5	56,0	50,8	57,2	+2,1	+12,8	58,3	55,4	55,2	-5,3	-0,4	62,1	56,9	19.3
126,1	+3,4	106,5	109,9	109,7	+3,0	-0,2	102,2	112,3	106,0	+3,7	-5,6	111,2	107,3	DD
106,3	-1,1	87,7	100,7	93,9	+7,1	-6,8	98,3	91,8	100,7	+2,4	+9,7	101,0	95,0	20.2
135,8	+3,0	113,1	110,2	115,8	+2,4	+5,1	101,2	122,1	105,4	+4,2	-13,7	119,1	111,7	20.3
103,5	+2,7	92,8	92,1	93,0	+0,2	+1,0	91,6	96,5	83,0	+1,5	-3,6	95,7	94,0	DE
107,5	+7,3	97,6	99,7	100,0	+2,5	+0,3	96,1	98,6	101,3	+5,4	+2,7	98,5	97,4	21
132,5	+13,0	118,1	128,7	130,7	+10,7	+1,6	111,8	121,0	128,7	+15,1	+6,4	116,3	116,4	21.1
91,1	+2,5	84,1	80,8	79,8	-5,1	-1,2	85,7	83,9	83,3	-2,8	-0,7	86,8	84,8	21.2
100,1	-1,1	88,8	86,7	87,3	-1,8	+1,9	87,8	94,7	86,2	-1,8	-9,0	93,4	91,2	22
102,7	+0,3	90,7	87,1	89,1	-1,8	+2,3	89,0	97,3	87,9	-1,2	-9,7	94,3	93,1	22.22
97,4	+5,1	95,3	93,2	92,5	-2,9	-0,8	94,5	97,4	92,4	-2,2	-5,1	89,8	95,8	DF
71,1	-3,0	67,5	65,9	68,1	+0,9	+3,3	66,4	68,8	66,1	-0,5	-3,9	68,8	67,6	23.1
110,4	+6,3	108,8	98,5	98,4	-8,7	-0,1	105,0	108,8	100,6	-4,2	-7,5	103,5	106,9	23.2
112,7	+2,1	107,8	117,7	115,6	+7,2	-1,8	109,2	108,0	115,2	+5,5	+6,7	108,7	108,6	DG
122,2	+3,7	118,4	133,9	130,7	+10,4	-2,4	117,4	119,9	129,6	+10,4	+8,1	116,0	119,6	24.1
76,5	-2,9	71,3	90,3	72,3	+1,4	-19,9	115,0	72,1	115,9	+0,8	+60,7	97,0	93,6	24.2
114,4	+8,4	107,5	112,4	114,2	+6,2	+1,6	98,7	103,1	104,2	+5,6	+1,1	99,7	100,9	24.3
107,2	-3,9	100,0	100,6	100,1	+0,1	-0,4	107,9	98,7	99,5	-7,8	+0,8	107,2	103,3	24.4
87,8	+1,3	86,5	85,2	82,9	-4,2	-2,7	87,1	84,4	86,8	-0,3	+2,8	89,1	85,7	24.5
107,6	+0,7	102,9	108,5	113,4	+10,2	+3,6	101,7	101,1	106,9	+5,1	+5,7	106,0	101,4	24.6
103,0	+6,5	83,1	104,0	94,7	+14,0	-8,9	91,5	89,2	102,7	+12,2	+15,1	90,0	90,3	24.7
103,5	+2,2	92,5	102,9	100,1	+8,2	-2,2	92,4	92,7	99,5	+7,7	+7,3	97,4	92,5	DH
108,3	+2,4	96,5	108,7	105,5	+9,3	-2,9	102,3	96,3	107,4	+5,0	+11,5	97,4	99,3	25.1
101,9	+2,1	91,1	100,1	98,3	+7,9	-1,8	89,0	91,5	96,8	+8,8	+5,8	97,3	90,2	25.2
124,3	+1,5	117,9	114,4	115,7	-1,9	+1,1	98,4	112,9	100,3	+1,9	-11,2	109,9	105,7	DI
119,7	+5,9	107,2	110,9	113,9	+6,3	+2,7	101,8	108,1	107,0	+5,1	-1,0	106,8	105,0	26.1
83,4	-3,1	75,3	80,4	77,6	+3,1	-3,5	77,8	75,9	79,1	+1,7	+4,2	82,3	76,9	26.2
90,2	-4,8	74,0	79,1	72,3	-2,9	-8,6	80,0	76,4	75,6	-5,5	-1,0	87,1	78,2	26.3
151,9	+2,6	147,1	142,0	150,9	+2,8	+6,3	118,5	140,5	114,4	-1,8	-18,6	141,8	128,5	26.4
115,0	-2,1	115,1	111,9	111,5	-3,1	-0,4	89,0	108,7	91,4	+2,7	-14,3	103,8	97,8	26.5
149,2	+3,5	149,4	138,3	139,7	-6,5	+1,0	110,7	136,3	111,4	+0,6	-18,3	126,6	123,5	26.6

1 DEUTSCHLAND
PRODUKTIONSINDEX FUER DAS PRODUZIERENDE GEWERBE
1.3 ZEITREIHENANALYSE (BERLINER VERFAHREN, VERSION 4 (BV4))

JAHR	MONAT	ORIGINALWERT			KALENDER- UND SAISON- BEREINIGTER WERT		GLATTE KOMPONENTE	
		1991=100	VERAENDERUNG IN % GEGEN		1991=100	VERAENDERUNG IN % GEGEN VORMONAT	1991=100	VERAENDERUNG IN % GEGEN VORMONAT
			VORJAHR	VORMONAT				
PRODUZIERENDES GEWERBE (EINSCHL. BAUHAUPTGEWERBE)								
1996	OKT	107,9	+ 4,9	+ 2,9	99,8	+ 0,7	99,3	+ 0,2
	NOV	106,6	- 1,7	- 1,3	99,1	- 0,7	99,6	+ 0,3
	DEZ	93,8	+ 0,8	-12,1	99,4	+ 0,3	99,8	+ 0,2
1997	JAN	90,5	+ 0,7	- 3,3	99,3	- 0,1	100,1	+ 0,3
	FEB	92,6	+ 2,0	+ 2,2	102,0	+ 2,7	100,3	+ 0,2
	MAR	97,6	- 2,7	+ 5,4	99,2	- 2,7	100,6	+ 0,3
	APR	107,6	+ 9,1	+10,4	102,4	+ 3,2	100,9	+ 0,3
	MAI	93,9	- 4,9	-12,7	98,6	- 3,8	101,1	+ 0,2
	JUN*	107,8	+ 8,7	+14,8	102,9	+ 4,5	101,3	+ 0,2
	JUL	106,1	+ 8,4	- 1,6	103,6	+ 0,7	101,5	+ 0,2
	AUG	99,0	- 2,6	-16,1	100,0	- 3,5	101,7	+ 0,2
	SEP	109,6	+ 4,4	+23,0	102,1	+ 2,1	101,9	+ 0,2
	OKT	111,4	+ 3,2	+ 1,7	102,5	+ 0,4	102,1	+ 0,2
C-E PRODUZIERENDES GEWERBE (OH BAUHAUPTGEWERBE)								
1996	OKT	104,4	+ 5,3	+ 3,2	98,0	+ 0,9	97,4	+ 0,3
	NOV	104,3	- 0,8	- 0,1	97,4	- 0,6	97,7	+ 0,3
	DEZ	93,6	+ 0,0	-10,4	97,4	+ 0,0	98,0	+ 0,3
1997	JAN	93,2	+ 1,6	- 0,3	97,7	+ 0,3	98,3	+ 0,3
	FEB	93,7	+ 0,2	+ 0,6	99,5	+ 1,8	98,7	+ 0,4
	MAR	97,1	- 3,1	+ 3,6	97,7	- 1,8	99,0	+ 0,3
	APR	106,2	+10,4	+ 8,3	100,8	+ 3,2	99,5	+ 0,5
	MAI	92,1	- 3,2	-12,5	98,1	- 2,7	99,9	+ 0,4
	JUN*	106,6	+10,5	+14,7	102,1	+ 4,1	100,3	+ 0,4
	JUL	103,4	+ 8,4	- 2,1	102,9	+ 0,8	100,6	+ 0,3
	AUG	96,8	- 0,7	-16,1	99,6	- 3,3	100,9	+ 0,3
	SEP	107,0	+ 5,7	+23,3	101,4	+ 1,9	101,3	+ 0,4
	OKT	109,0	+ 4,4	+ 1,9	101,8	+ 0,4	101,8	+ 0,3
C-D BERGBAU, GEW. V. STEINEN U. ERDEN U. VERARBEITENDES GEWERBE								
1996	OKT	104,0	+ 5,1	+ 2,7	97,2	+ 0,9	96,7	+ 0,4
	NOV	103,6	- 0,8	- 0,4	96,8	- 0,4	97,0	+ 0,3
	DEZ	91,4	- 0,2	-11,8	96,6	- 0,2	97,3	+ 0,3
1997	JAN	90,9	+ 1,6	- 0,5	97,0	+ 0,4	97,7	+ 0,4
	FEB	92,7	+ 1,0	+ 2,0	99,2	+ 2,3	98,1	+ 0,4
	MAR	96,1	- 2,7	+ 3,7	97,2	- 2,0	98,5	+ 0,4
	APR	106,3	+11,0	+ 9,6	100,5	+ 3,4	99,0	+ 0,5
	MAI	91,8	- 3,2	-12,8	97,3	- 3,2	99,5	+ 0,5
	JUN*	106,5	+11,1	+16,0	102,1	+ 4,9	99,8	+ 0,3
	JUL	104,1	+ 9,1	- 2,3	102,7	+ 0,6	100,2	+ 0,4
	AUG	96,6	- 0,6	-16,8	99,0	- 9,6	100,6	+ 0,4
	SEP	107,9	+ 6,5	+24,6	101,3	+ 2,3	101,0	+ 0,4
	OKT	109,0	+ 4,8	+ 1,0	101,5	+ 0,2	101,3	+ 0,3
VORLEISTUNGSGUETERPRODUZENTEN (OH ENERGIEVERSORGUNG)								
1996	OKT	107,9	+ 4,5	+ 4,5	99,6	+ 1,0	99,2	+ 0,5
	NOV	104,7	- 0,5	- 3,0	99,3	- 0,3	99,7	+ 0,5
	DEZ	87,2	+ 2,0	-16,7	99,8	+ 0,5	100,2	+ 0,5
1997	JAN	94,8	+ 1,0	+ 8,7	99,4	- 0,4	100,8	+ 0,6
	FEB	96,0	+ 3,1	+ 1,3	102,8	+ 3,4	101,4	+ 0,6
	MAR	100,0	- 1,2	+ 4,2	100,5	- 2,2	102,0	+ 0,6
	APR	110,1	+12,7	+10,1	104,7	+ 4,2	102,7	+ 0,7
	MAI	98,0	- 0,4	-11,0	101,2	- 3,3	103,3	+ 0,6
	JUN*	110,2	+12,7	+12,4	106,4	+ 5,1	103,9	+ 0,6
	JUL	109,0	+10,1	- 1,1	106,4	+ 0,0	104,4	+ 0,5
	AUG	94,9	+ 2,7	-12,9	103,8	- 2,4	104,9	+ 0,5
	SEP	111,4	+ 7,8	+17,4	106,2	+ 1,3	106,4	+ 0,5
	OKT	116,0	+ 6,6	+ 3,2	106,3	+ 1,0	106,9	+ 0,5
INVESTITIONSGUETERPRODUZENTEN								
1996	OKT	100,7	+ 6,7	- 2,4	97,4	+ 0,8	96,5	+ 0,3
	NOV	104,6	+ 0,0	+ 3,8	96,8	- 0,6	96,8	+ 0,3
	DEZ	103,7	- 1,9	- 0,8	96,9	- 0,9	97,2	+ 0,4
1997	JAN	86,3	+ 2,9	-16,8	97,4	+ 1,6	97,6	+ 0,4
	FEB	91,5	+ 1,4	+ 6,0	99,0	+ 1,6	98,0	+ 0,4
	MAR	92,8	- 5,3	+ 1,2	95,8	- 3,2	98,5	+ 0,5
	APR	104,9	+11,7	+13,3	100,7	+ 5,1	99,2	+ 0,7
	MAI	89,7	- 3,0	-14,5	97,1	- 3,6	99,8	+ 0,6
	JUN	110,7	+12,6	+23,4	103,0	+ 6,1	100,4	+ 0,6
	JUL	106,5	+11,4	- 4,7	104,4	+ 1,4	100,9	+ 0,5
	AUG	83,3	+ 0,1	-21,0	99,0	- 5,2	101,4	+ 0,5
	SEP	109,4	+ 8,0	+31,3	102,4	+ 3,4	102,0	+ 0,6
	OKT	107,6	+ 6,8	- 1,7	102,8	+ 0,4	102,6	+ 0,6
GEBRAUCHSGUETERPRODUZENTEN								
1996	OKT	94,9	+ 6,6	+ 4,6	86,5	+ 1,4	86,1	+ 0,2
	NOV	96,6	- 1,4	+ 1,8	85,9	- 0,7	86,2	+ 0,1
	DEZ	73,5	- 2,6	-23,9	84,9	- 1,2	86,3	+ 0,1
1997	JAN	81,8	- 1,0	+11,3	84,8	- 0,1	86,4	+ 0,1
	FEB	84,0	- 5,8	+ 2,7	85,2	+ 0,5	86,5	+ 0,1
	MAR	96,4	+ 1,5	+13,6	88,3	+ 3,6	86,6	+ 0,1
	APR	96,0	+12,1	+ 0,6	89,4	+ 1,2	86,7	+ 0,1
	MAI	76,7	-11,2	-21,1	83,4	- 6,7	86,7	+ 0,0
	JUN	91,7	+ 9,0	+21,1	87,8	+ 5,3	86,6	- 0,2
	JUL	86,0	+ 8,9	- 6,2	89,4	+ 1,8	86,3	- 0,2
	AUG	67,0	-13,5	-33,7	82,8	- 7,4	86,1	- 0,2
	SEP	94,6	+ 4,3	+66,0	86,8	+ 4,8	86,0	- 0,1
	OKT	94,3	- 0,6	- 0,3	86,3	- 1,7	86,9	- 0,1

1 DEUTSCHLAND
 PRODUKTIONSINDEX FUER DAS PRODUZIERENDE GEWERBE
 1.3 ZEITREIHENANALYSE (BERLINER VERFAHREN, VERSION 4 (BV4))

JAHR	MONAT	ORIGINALWERT			KALENDER- UND SAISON- BEREINIGTER WERT		GLATTE KOMPONENTE	
		1991=100	VERAENDERUNG IN % GEGEN		1991=100	VERAENDERUNG IN % GEGEN VORMONAT	1991=100	VERAENDERUNG IN % GEGEN VORMONAT
			VORJAHR	VORMONAT				
VERBRAUCHSGUETERPRODUZENTEN								
1996	OKT	108,2	+ 3,2	+ 7,4	97,0	+ 0,5	96,7	- 0,1
	NOV	103,3	- 2,8	- 2,7	96,6	- 0,4	96,7	+ 0,0
	DEZ	89,0	- 0,3	-13,8	96,4	- 0,2	96,6	- 0,1
1997	JAN	95,4	+ 1,9	+ 7,2	97,8	+ 1,5	96,5	- 0,1
	FEB	91,0	- 3,0	- 4,6	97,1	- 0,7	96,4	- 0,1
	MAR	92,5	- 5,4	+ 1,6	95,1	- 2,1	96,2	- 0,2
	APR	98,2	+ 3,3	+ 6,2	96,1	+ 1,1	96,0	- 0,2
	MAI	88,7	- 7,3	- 9,7	94,6	- 1,6	95,8	- 0,2
	JUN	96,0	+ 3,0	+ 8,2	95,5	+ 1,0	95,7	- 0,1
	JUL	98,1	+ 0,4	+ 2,2	96,6	+ 1,2	95,6	- 0,1
	AUG	88,8	- 5,0	- 9,5	94,8	- 1,9	95,4	- 0,2
	SEP	100,0	+ 1,1	+12,8	96,4	+ 0,6	95,3	- 0,1
	OKT	104,3	- 1,8	+ 4,3	96,0	- 0,4	95,0	- 0,3
C BERGBAU U GEW V STEINEN U ERDEN								
1996	OKT	83,7	- 0,5	+ 8,1	75,4	+ 0,8	74,7	+ 0,0
	NOV	81,8	- 6,1	- 2,3	74,0	- 1,9	74,7	+ 0,0
	DEZ	71,7	- 3,4	-12,3	75,3	+ 1,8	74,6	- 0,1
1997	JAN	70,8	- 4,5	- 1,3	74,2	- 1,5	74,6	+ 0,0
	FEB	65,8	- 7,2	- 7,1	74,2	+ 0,0	74,6	+ 0,0
	MAR	67,6	-12,1	+ 2,7	72,0	- 3,0	74,6	+ 0,0
	APR	81,7	+10,6	+20,9	78,1	+ 8,5	74,6	+ 0,0
	MAI	68,8	- 9,0	-14,6	72,5	- 7,2	74,4	- 0,3
	JUN	76,0	+ 5,3	+ 8,9	75,9	+ 4,7	74,2	- 0,3
	JUL	75,4	+ 0,5	- 0,8	74,5	- 1,8	73,9	- 0,4
	AUG	69,5	- 2,9	- 7,8	73,6	- 1,2	73,5	- 0,5
	SEP	75,8	- 2,1	+ 9,1	72,2	- 1,9	73,2	- 0,4
	OKT	80,8	- 3,5	+ 6,6	72,5	+ 0,4	73,0	- 0,3
CA KOHLENBERGBAU, TORFGEWINNUNG, GEW V ERDOL U ERDGAS (OH BERGBAU AUF URAN- U THORIUMERZE)								
1996	OKT	73,8	+ 0,8	+10,6	70,9	+ 2,2	68,9	- 0,3
	NOV	74,3	- 5,1	+ 0,7	69,0	- 2,7	68,8	- 0,1
	DEZ	70,1	- 6,2	- 5,7	69,0	+ 0,0	68,7	- 0,1
1997	JAN	77,3	- 3,7	+10,3	68,6	- 0,6	68,6	- 0,1
	FEB	68,7	-10,5	-11,1	67,2	- 2,0	68,5	- 0,1
	MAR	64,8	-16,3	- 5,7	64,8	- 3,6	68,5	+ 0,0
	APR	73,6	+ 9,2	+13,6	71,5	+10,3	68,5	+ 0,0
	MAI	61,9	- 8,7	-15,9	67,5	- 5,6	68,5	+ 0,0
	JUN	65,6	+ 6,7	+ 6,0	70,4	+ 4,3	68,3	- 0,3
	JUL	64,1	+ 0,9	- 2,3	68,9	- 2,1	68,0	- 0,4
	AUG	61,8	- 1,1	- 3,6	68,6	- 0,4	67,7	- 0,4
	SEP	64,1	- 3,9	+ 3,7	66,2	- 3,5	67,5	- 0,3
	OKT	70,2	- 4,9	+ 9,5	66,7	+ 0,8	67,3	- 0,3
CB ERZBERGBAU, GEW V STEINEN U ERDEN, SONST BERGBAU								
1996	OKT	120,5	- 3,4	+ 2,9	92,9	- 1,7	96,0	+ 0,4
	NOV	109,8	- 8,3	- 8,9	92,3	- 0,6	96,4	+ 0,4
	DEZ	77,5	+ 7,8	-28,4	97,8	+ 6,0	96,7	+ 0,3
1997	JAN	46,5	- 8,6	-40,0	95,2	- 2,7	96,9	+ 0,2
	FEB	55,0	+12,2	+18,3	100,3	+ 5,4	97,1	+ 0,2
	MAR	78,4	+ 4,5	+42,5	97,2	- 3,1	97,3	+ 0,2
	APR	111,9	+13,8	+42,7	106,1	+ 8,1	97,2	- 0,1
	MAI	99,0	-10,0	-11,5	89,5	-14,8	96,8	- 0,4
	JUN	115,0	+ 2,6	+16,2	97,4	+ 8,8	96,4	- 0,4
	JUL	117,4	- 0,6	+ 2,1	95,3	- 2,2	96,0	- 0,4
	AUG	98,5	- 6,7	-16,1	91,7	- 3,8	95,5	- 0,5
	SEP	119,3	+ 1,9	+21,1	94,4	+ 2,9	95,0	- 0,5
	OKT	120,5	+ 0,0	+ 1,0	94,7	+ 0,3	94,3	- 0,7
D VERARBEITENDES GEWERBE								
1996	OKT	104,7	+ 5,2	+ 2,5	97,9	+ 0,9	97,4	+ 0,4
	NOV	104,3	- 0,7	- 0,4	97,5	- 0,4	97,7	+ 0,3
	DEZ	92,0	- 0,1	-11,8	97,3	- 0,2	98,0	+ 0,3
1997	JAN	91,5	+ 1,7	- 0,5	97,8	+ 0,5	98,4	+ 0,4
	FEB	93,5	+ 1,1	+ 2,2	99,9	+ 2,1	98,8	+ 0,4
	MAR	97,0	- 2,5	+ 3,7	97,9	- 2,0	99,2	+ 0,4
	APR	108,0	+11,0	+ 9,3	101,3	+ 3,5	99,8	+ 0,6
	MAI	92,5	- 3,0	-12,7	98,1	- 3,2	100,2	+ 0,4
	JUN	107,5	+11,2	+16,2	103,0	+ 5,0	100,6	+ 0,4
	JUL	105,0	+ 9,3	- 2,3	103,6	+ 0,6	101,0	+ 0,4
	AUG	87,2	- 0,5	-17,0	99,8	- 3,7	101,4	+ 0,4
	SEP	109,0	+ 8,8	+26,0	102,2	+ 2,4	101,8	+ 0,4
	OKT	109,9	+ 5,0	+ 0,8	102,4	+ 0,2	102,2	+ 0,4
DA ERNAHRUNGSGEWERBE U TABAKVERARBEITUNG								
1996	OKT	120,1	+ 4,8	+ 9,6	108,1	+ 0,6	107,9	+ 0,1
	NOV	117,1	- 0,4	- 2,5	108,2	+ 0,1	108,0	+ 0,1
	DEZ	104,2	+ 3,0	-11,0	108,4	+ 0,2	108,2	+ 0,2
1997	JAN	105,2	+ 5,2	+ 1,0	110,1	+ 1,8	108,2	+ 0,0
	FEB	98,4	- 1,2	- 6,5	108,8	- 1,2	108,3	+ 0,1
	MAR	101,8	- 3,7	+ 3,5	106,3	- 2,3	108,2	- 0,1
	APR	108,4	+ 4,1	+ 7,5	108,3	+ 1,9	108,1	- 0,1
	MAI	104,0	- 2,7	- 4,9	107,5	- 0,7	108,1	+ 0,0
	JUN	107,6	+ 4,0	+ 3,5	107,9	+ 0,4	108,1	+ 0,0
	JUL	108,8	+ 1,5	+ 1,1	108,5	+ 0,6	108,2	+ 0,1
	AUG	103,2	- 2,6	- 5,1	107,2	- 1,2	108,3	+ 0,1
	SEP	112,8	+ 2,9	+ 9,3	108,7	+ 1,4	108,3	+ 0,0
	OKT	120,3	+ 0,2	+ 6,6	108,3	- 0,4	108,2	- 0,1

1 DEUTSCHLAND
 PRODUKTIONSINDEX FUER DAS PRODUZIERENDE GEBERBE
 1.3 ZEITREIHENANALYSE (BERLINER VERFAHREN, VERSION 4 (BV4))

JAHR	MONAT	ORIGINALWERT			KALENDER- UND SAISON- BEREINIGTER WERT		GLATTE KOMPONENTE	
		1991=100	VERAENDERUNG IN % GEGEN		1991=100	VERAENDERUNG IN % GEGEN VORMONAT	1991=100	VERAENDERUNG IN % GEGEN VORMONAT
			VORJAHR	VORMONAT				
DB TEXTIL- U BEKLEIDUNGSGEBERBE								
1996	Okt	68,3	- 1,2	- 1,2	64,1	+ 1,9	63,1	- 0,2
	Nov	65,7	- 9,1	- 3,8	62,2	- 3,0	63,1	+ 0,0
	Dez	52,3	- 3,3	-20,4	63,1	+ 1,4	63,0	- 0,2
1997	JAN	66,2	- 4,2	+26,6	62,8	- 0,6	63,0	+ 0,0
	FEB	67,0	- 5,9	+ 1,2	63,2	+ 0,6	63,0	+ 0,0
	MAR	63,8	- 8,3	- 4,8	62,5	- 1,1	63,0	+ 0,0
	APR	63,6	+ 5,6	- 0,3	63,4	+ 1,4	63,0	+ 0,0
	MAI	52,3	-11,1	-17,8	61,4	- 3,2	63,0	+ 0,0
	JUN	64,9	+ 7,3	+24,1	63,6	+ 3,6	62,9	- 0,2
	JUL	67,1	+ 4,4	+ 3,4	65,6	+ 3,1	62,8	- 0,2
	AUG	51,1	- 9,2	-23,8	61,6	- 6,1	62,8	- 0,3
	SEP	69,2	+ 0,1	+35,4	61,8	+ 0,3	62,5	- 0,2
	Okt	67,8	- 0,7	- 2,0	62,8	+ 1,6	62,4	- 0,2
17 TEXTILGEBERBE								
1996	Okt	78,7	- 2,1	+ 6,6	69,3	+ 1,9	68,6	+ 0,3
	Nov	74,7	- 8,8	- 5,1	67,5	- 2,6	68,7	+ 0,1
	Dez	56,7	- 4,1	-24,1	68,4	+ 1,3	68,8	+ 0,1
1997	JAN	69,5	- 4,4	+22,6	68,3	- 0,1	69,0	+ 0,3
	FEB	69,1	- 2,9	- 0,6	69,9	+ 2,3	69,2	+ 0,3
	MAR	69,2	- 7,2	+ 0,1	69,3	- 2,3	69,4	+ 0,3
	APR	77,1	+ 8,4	+11,4	70,8	+ 3,7	69,8	+ 0,6
	MAI	63,8	- 7,4	-17,3	67,8	- 4,2	69,9	+ 0,1
	JUN	74,9	+10,8	+17,4	71,2	+ 5,0	69,8	- 0,1
	JUL	70,0	+10,8	- 6,5	73,7	+ 3,5	69,6	- 0,3
	AUG	49,2	- 8,4	-29,7	67,8	- 8,0	69,3	- 0,4
	SEP	75,6	+ 2,4	+53,7	68,6	+ 1,2	69,2	- 0,1
	Okt	78,1	- 0,8	+ 3,3	68,6	+ 0,0	69,1	- 0,1
18 BEKLEIDUNGSGEBERBE								
1996	Okt	52,7	+ 1,3	-15,1	56,2	+ 1,6	55,0	- 0,5
	Nov	52,1	- 9,9	- 1,1	54,4	- 3,2	54,6	- 0,7
	Dez	46,6	- 2,1	-12,5	55,0	+ 1,1	54,3	- 0,5
1997	JAN	61,4	- 3,8	+34,6	54,7	- 0,5	54,0	- 0,6
	FEB	63,9	-10,1	+ 4,1	53,2	- 2,7	53,7	- 0,6
	MAR	55,7	-10,3	-12,8	53,0	- 0,4	53,3	- 0,7
	APR	49,2	- 1,8	-22,4	52,7	- 0,6	52,9	- 0,8
	MAI	36,1	-19,3	-18,8	51,8	- 1,7	52,7	- 0,4
	JUN	49,7	- 0,2	+41,6	52,4	+ 1,2	52,6	- 0,2
	JUL	62,8	- 4,8	+26,4	53,3	+ 1,7	52,5	- 0,2
	AUG	53,9	-10,5	-14,2	52,2	- 2,1	52,5	+ 0,0
	SEP	59,7	- 3,9	+10,8	51,5	- 1,3	52,5	+ 0,0
	Okt	52,3	- 0,8	-12,4	54,0	+ 4,9	52,3	- 0,4
DC LEDERGERBERBE								
1996	Okt	62,1	- 6,2	- 0,3	58,2	+ 2,1	57,9	+ 0,0
	Nov	62,6	-11,7	+ 0,8	56,7	- 2,6	57,9	+ 0,0
	Dez	47,5	- 9,0	-24,1	57,6	+ 1,6	57,9	+ 0,0
1997	JAN	60,3	- 0,7	+26,9	58,7	+ 1,9	57,9	+ 0,0
	FEB	61,7	- 4,2	+ 2,3	59,0	+ 0,5	57,9	+ 0,0
	MAR	59,4	- 6,2	- 3,7	59,2	+ 0,3	57,9	+ 0,0
	APR	61,4	+ 5,7	+ 3,4	57,7	- 2,6	58,1	+ 0,3
	MAI	46,0	-19,8	-26,7	54,0	- 6,4	58,1	+ 0,0
	JUN	58,9	+ 8,5	+30,9	58,2	+ 7,8	58,0	- 0,2
	JUL	62,1	+ 6,9	+ 5,4	61,7	+ 6,0	57,9	- 0,2
	AUG	46,9	- 6,2	-24,5	57,1	- 7,5	57,8	- 0,2
	SEP	63,9	+ 2,6	+36,2	58,1	+ 1,8	57,6	- 0,3
	Okt	60,9	- 1,9	- 4,7	56,6	- 2,6	57,5	- 0,2
DD HOLZGERBERBE (OH H V MOEBELN)								
1996	Okt	126,6	+ 6,4	+ 5,8	110,2	+ 1,5	108,7	+ 0,6
	Nov	122,8	- 1,1	- 3,0	109,2	- 0,9	109,2	+ 0,5
	Dez	101,2	+ 2,2	-17,6	109,9	+ 0,6	109,7	+ 0,5
1997	JAN	96,8	- 3,8	- 4,3	106,6	- 3,0	110,2	+ 0,5
	FEB	98,8	+ 1,2	+ 2,1	111,6	+ 4,7	110,7	+ 0,5
	MAR	104,7	- 0,9	+ 6,0	109,8	- 1,6	111,1	+ 0,4
	APR	117,7	+13,9	+12,4	114,6	+ 4,4	111,6	+ 0,5
	MAI	100,6	- 4,7	-14,6	108,4	- 5,4	111,8	+ 0,2
	JUN	118,9	+13,5	+18,2	114,6	+ 5,7	111,8	+ 0,0
	JUL	114,5	+11,6	- 3,7	114,9	+ 0,3	111,8	+ 0,0
	AUG	94,0	- 4,8	-17,9	108,2	- 5,8	111,7	- 0,1
	SEP	123,0	+ 2,8	+30,9	110,2	+ 1,8	111,7	+ 0,0
	Okt	129,9	+ 2,6	+ 5,8	112,7	+ 2,3	111,7	+ 0,0
DE PAPIER- U DRUCKGERBERBE (OH VERLAGSGEBERBE)								
1996	Okt	103,7	+ 4,2	+ 7,1	96,4	+ 1,3	94,9	+ 0,3
	Nov	101,8	- 0,4	- 1,8	95,4	+ 0,0	95,1	+ 0,2
	Dez	92,9	+ 3,1	- 8,7	96,8	+ 0,4	95,3	+ 0,2
1997	JAN	92,9	+ 0,9	+ 0,0	96,2	- 0,6	96,5	+ 0,2
	FEB	91,0	+ 0,6	- 2,0	96,9	+ 1,8	96,6	+ 0,1
	MAR	95,1	- 1,5	+ 4,5	95,1	- 1,9	96,7	+ 0,1
	APR	98,9	+ 6,8	+ 1,9	96,0	+ 0,9	96,5	- 0,2
	MAI	88,5	- 1,9	- 8,7	94,2	- 1,9	96,3	- 0,2
	JUN	94,3	+ 2,8	+ 6,6	94,3	+ 0,1	96,1	- 0,2
	JUL	94,3	+ 2,5	+ 0,0	96,6	+ 1,4	94,9	- 0,2
	AUG	87,3	- 3,5	- 7,4	93,9	- 1,8	94,6	- 0,3
	SEP	98,4	+ 1,7	+12,7	93,9	+ 0,0	94,3	- 0,3
	Okt	101,4	- 2,2	+ 3,0	93,4	- 0,5	93,9	- 0,4

1 DEUTSCHLAND
 PRODUKTIONSINDEX FÜR DAS PRODUZIERENDE GEWERBE
 1.3 ZEITREIHENANALYSE (BERLINER VERFAHREN, VERSION 4 (BV4))

JAHR	MONAT	ORIGINALWERT			KALENDER- UND SAISON- BEREINIGTER WERT		GLATTE KOMPONENTE	
		1991=100	VERÄNDERUNG IN % GEGEN		1991=100	VERÄNDERUNG IN % GEGEN VORMONAT	1991=100	VERÄNDERUNG IN % GEGEN VORMONAT
		VORJAHR	VORMONAT					
21 PAPIERGEWERBE								
1996	OKT	107,8	+ 9,0	+ 6,8	101,2	+ 2,7	99,6	+ 0,8
	NOV	102,9	+ 4,7	- 4,5	101,4	+ 0,2	100,2	+ 0,6
	DEZ	88,6	+ 9,1	-15,8	100,2	- 1,2	100,8	+ 0,6
1997	JAN	103,6	+ 4,6	+19,6	101,1	+ 0,9	101,3	+ 0,5
	FEB	99,8	+ 4,9	- 3,7	103,5	+ 2,4	101,6	+ 0,3
	MAR	101,9	+ 0,3	+ 2,1	99,9	- 3,5	101,9	+ 0,3
	APR	105,6	+14,0	+ 3,6	104,0	+ 4,1	101,8	- 0,1
	MAI	95,4	+ 1,8	- 9,7	99,9	- 3,9	101,6	- 0,2
	JUN	102,0	+ 5,0	+ 6,9	100,1	+ 0,2	101,4	- 0,2
	JUL	102,7	+ 4,6	+ 0,7	101,2	+ 1,1	101,0	- 0,4
	AUG	94,4	- 0,3	- 8,1	99,8	- 1,4	100,6	- 0,4
	SEP	103,9	+ 3,0	+10,1	99,9	+ 0,1	100,2	- 0,4
	OKT	104,6	- 3,0	+ 0,7	98,5	- 1,4	98,7	- 0,5
21.1 H V HOLZSTOFF, ZELLSTOFF, PAPIER, KARTON U PAPPE								
1996	OKT	132,8	+14,3	+ 7,8	124,8	+ 3,4	121,6	+ 1,5
	NOV	127,8	+15,6	- 3,8	126,7	+ 1,5	123,5	+ 1,6
	DEZ	109,4	+18,1	-14,4	125,6	- 0,9	125,2	+ 1,4
1997	JAN	126,9	+11,4	+16,0	125,1	- 0,4	126,9	+ 1,4
	FEB	124,8	+13,4	- 1,7	129,7	+ 3,7	128,3	+ 1,1
	MAR	131,4	+ 9,0	+ 5,3	126,0	- 2,9	129,4	+ 0,9
	APR	128,8	+24,7	- 2,0	132,1	+ 4,8	130,2	+ 0,6
	MAI	128,4	+19,0	- 0,3	130,9	- 0,9	130,7	+ 0,4
	JUN	132,3	+13,1	+ 3,0	128,4	- 1,9	130,9	+ 0,2
	JUL	132,8	+14,2	+ 0,4	131,1	+ 2,1	130,9	+ 0,0
	AUG	125,7	+ 8,7	- 5,3	129,1	- 1,5	130,8	- 0,1
	SEP	134,4	+ 9,1	+ 6,9	130,7	+ 1,2	130,8	+ 0,0
	OKT	135,8	+ 2,3	+ 1,0	128,2	- 1,9	130,7	- 0,1
21.2 PAPIER-, KARTON- U PAPPEVERARBEITUNG								
1996	OKT	91,3	+ 4,3	+ 5,9	85,4	+ 2,3	85,1	- 0,1
	NOV	86,4	- 4,1	- 5,4	84,6	- 0,9	84,9	- 0,2
	DEZ	71,6	+ 1,1	-17,1	85,4	+ 0,9	84,8	- 0,1
1997	JAN	88,2	- 1,1	+23,2	85,1	- 0,4	84,5	- 0,4
	FEB	83,4	- 2,0	- 5,4	86,1	+ 1,2	84,2	- 0,4
	MAR	82,5	- 7,9	- 1,1	82,2	- 4,5	83,8	- 0,5
	APR	90,3	+ 5,9	+ 9,5	85,6	+ 4,1	83,1	- 0,8
	MAI	73,8	-12,5	-18,3	79,4	- 7,2	82,4	- 0,8
	JUN	82,1	- 2,3	+11,2	81,4	+ 2,5	81,9	- 0,6
	JUL	82,9	- 3,8	+ 1,0	81,5	+ 0,1	81,3	- 0,7
	AUG	73,8	- 8,8	-11,0	80,3	- 1,5	80,8	- 0,6
	SEP	83,8	- 2,8	+13,6	79,5	- 1,0	80,1	- 0,3
	OKT	84,2	- 7,8	+ 0,5	79,0	- 0,6	79,3	- 1,0
22 DRUCKGEWERBE, VERVIELF V BESPIELT TONTRÄGERN (OH VERLAGSGEM, VERVIELF V BESPIELT BILD- U DATENTRÄGERN)								
1996	OKT	100,3	+ 0,4	+ 7,3	90,8	+ 0,2	90,9	- 0,1
	NOV	100,8	- 4,4	+ 0,5	90,3	- 0,6	90,8	- 0,1
	DEZ	98,2	- 0,7	- 2,6	91,1	+ 0,9	90,7	- 0,1
1997	JAN	84,0	- 2,7	-14,5	90,4	- 0,8	90,6	- 0,1
	FEB	83,7	- 3,6	- 0,4	91,3	+ 1,0	90,5	- 0,1
	MAR	89,4	- 3,0	+ 6,8	90,8	- 0,5	90,4	- 0,1
	APR	89,7	+ 0,8	+ 0,3	89,8	- 1,1	90,3	- 0,1
	MAI	82,8	- 5,2	- 7,7	89,3	- 0,6	90,1	- 0,2
	JUN	88,0	+ 0,9	+ 6,3	90,0	+ 0,8	89,9	- 0,2
	JUL	87,4	+ 0,7	- 0,7	91,1	+ 1,2	89,8	- 0,1
	AUG	81,5	- 6,3	- 6,8	88,7	- 2,6	89,6	- 0,2
	SEP	89,8	+ 0,3	+15,1	89,2	+ 0,6	89,4	- 0,2
	OKT	98,8	- 1,5	+ 5,3	89,3	+ 0,1	89,2	- 0,2
DF KOKEREI, MINERALÖLVERARBEITUNG (OH SPALT- U BRUTST)								
1996	OKT	97,5	+ 5,7	- 0,1	85,3	- 0,7	86,0	+ 0,0
	NOV	90,6	+ 0,2	- 7,1	94,2	- 1,2	95,9	- 0,1
	DEZ	109,2	+22,4	+20,6	104,7	+11,1	95,9	+ 0,0
1997	JAN	93,9	- 1,1	-14,0	94,2	-10,0	96,7	- 0,2
	FEB	85,7	- 8,9	- 8,7	92,4	- 1,9	95,4	- 0,3
	MAR	94,1	- 6,6	+ 9,8	92,3	- 0,1	95,0	- 0,4
	APR	98,5	+13,5	+ 5,7	99,7	+ 8,0	94,4	- 0,6
	MAI	91,7	- 5,6	- 7,8	94,0	- 5,7	93,8	- 0,6
	JUN	90,4	- 5,3	- 1,4	90,6	- 3,6	93,8	- 0,2
	JUL	92,5	- 2,1	+ 2,3	92,1	+ 1,7	93,4	- 0,2
	AUG	93,2	- 1,0	+ 0,8	93,1	+ 1,1	93,9	- 0,1
	SEP	92,4	- 5,3	- 0,9	91,1	- 2,1	93,0	- 0,3
	OKT	95,2	- 2,4	+ 3,0	94,0	+ 3,2	92,6	- 0,4
DG CHEMISCHE INDUSTRIE								
1996	OKT	112,9	+ 3,4	+ 3,9	109,9	- 0,8	110,3	+ 0,5
	NOV	111,8	+ 2,9	- 1,0	110,6	+ 0,6	110,9	+ 0,5
	DEZ	98,0	+ 1,1	-12,3	109,3	- 1,2	111,5	+ 0,5
1997	JAN	112,2	+ 4,5	+14,5	111,4	+ 1,9	112,1	+ 0,5
	FEB	110,3	+ 5,8	- 1,7	114,9	+ 3,1	112,8	+ 0,6
	MAR	112,6	- 1,2	+ 2,1	112,1	- 2,4	113,4	+ 0,5
	APR	121,9	+ 8,8	+ 8,3	113,6	+ 1,3	114,3	+ 0,8
	MAI	114,0	+ 2,9	- 6,5	114,6	+ 0,9	115,0	+ 0,6
	JUN	120,6	+11,2	+ 5,8	115,9	+ 1,1	115,6	+ 0,5
	JUL	123,3	+11,0	+ 2,2	119,8	+ 3,4	118,1	+ 0,4
	AUG	108,0	+ 3,4	-12,4	115,7	- 3,4	115,5	+ 0,3
	SEP	116,4	+ 7,1	+ 7,8	116,6	+ 0,8	117,1	+ 0,5
	OKT	120,2	+ 6,5	+ 3,3	117,7	+ 0,9	117,7	+ 0,5

1 DEUTSCHLAND
PRODUKTIONSINDEX FUER DAS PRODUZIERENDE GEBIERE
1.3 ZEITREIHENANALYSE (BERLINER VERFAHREN, VERSION 4 (BV4))

JAHR	MONAT	ORIGINALWERT			KALENDER- UND SAISON- BEREINIGTER WERT		GLATTE KOMPONENTE	
		1991=100	VERAENDERUNG IN % GEGEN		1991=100	VERAENDERUNG IN % GEGEN VORMONAT	1991=100	VERAENDERUNG IN % GEGEN VORMONAT
			VORJAHR	VORMONAT				
24.1 H V CHEMISCHEN GRUNDSTOFFEN								
1996	OKT	122,4	+ 5,1	+ 2,5	121,2	- 1,2	121,8	+ 1,0
	NOV	124,4	+ 8,0	+ 1,6	122,7	+ 1,2	122,9	+ 0,9
	DEZ	115,6	+ 6,0	- 7,1	121,6	- 0,9	124,1	+ 1,0
1997	JAN	123,0	+ 7,0	+ 6,4	122,9	+ 1,1	125,3	+ 1,0
	FEB	122,7	+ 9,8	- 0,2	128,5	+ 4,6	126,5	+ 1,0
	MAR	127,0	+ 1,9	+ 3,5	124,9	- 2,8	127,7	+ 0,9
	APR	135,4	+13,2	+ 6,6	128,8	+ 3,1	129,2	+ 1,2
	MAI	134,1	+13,6	- 1,0	132,2	+ 2,6	130,4	+ 0,9
	JUN	136,0	+15,7	+ 1,4	131,8	- 0,3	131,2	+ 0,6
	JUL	139,1	+15,5	+ 2,3	136,3	+ 3,4	131,8	+ 0,5
	AUG	124,3	+ 7,1	-10,6	130,9	- 4,0	132,4	+ 0,5
	SEP	129,8	+ 8,7	+ 4,4	132,0	+ 0,8	133,2	+ 0,6
	OKT	134,6	+10,0	+ 3,7	134,0	+ 1,5	134,2	+ 0,8
24.4 H V PHARMAZEUTISCHEN ERZEUGNISSEN								
1996	OKT	107,4	- 2,6	+ 6,0	101,6	- 1,0	101,4	- 0,6
	NOV	102,0	- 6,3	- 5,0	100,7	- 0,9	100,7	- 0,7
	DEZ	81,8	- 8,2	-19,8	98,1	- 2,6	100,0	- 0,7
1997	JAN	101,2	- 6,0	+23,7	99,4	+ 1,3	99,5	- 0,5
	FEB	96,6	- 7,6	- 4,5	99,6	+ 0,2	98,9	- 0,6
	MAR	95,4	-12,6	- 1,2	96,0	- 3,6	98,6	- 0,3
	APR	104,8	- 7,7	+ 9,9	95,4	- 0,6	98,6	+ 0,0
	MAI	95,9	-14,0	- 8,5	97,1	+ 1,8	98,6	+ 0,0
	JUN	104,1	+ 0,6	+ 8,6	99,9	+ 2,9	98,6	+ 0,0
	JUL	109,3	+ 4,9	+ 5,0	105,1	+ 5,2	98,5	- 0,1
	AUG	91,6	- 3,1	-16,2	100,9	- 4,0	98,4	- 0,1
	SEP	100,3	- 1,0	+ 9,5	99,0	- 1,9	98,4	+ 0,0
	OKT	101,2	- 5,8	+ 0,9	97,1	- 1,9	98,6	+ 0,2
DH H V GUMMI- U KUNSTSTOFFWAREN								
1996	OKT	103,9	+ 4,7	+ 6,7	95,7	+ 4,1	94,3	+ 0,9
	NOV	97,4	- 2,6	- 8,3	94,2	- 1,6	95,0	+ 0,7
	DEZ	75,3	- 4,0	-22,7	93,7	- 0,5	95,7	+ 0,7
1997	JAN	93,2	+ 3,0	+23,8	96,4	+ 2,9	96,5	+ 0,8
	FEB	94,5	+ 4,0	+ 1,4	99,2	+ 2,9	97,4	+ 0,9
	MAR	97,9	+ 2,5	+ 3,0	96,4	- 2,8	99,3	+ 0,9
	APR*	109,5	+18,9	+12,5	103,8	+ 7,7	99,3	+ 1,0
	MAI	94,6	- 1,3	-13,6	95,2	- 8,3	100,0	+ 0,7
	JUN	109,0	+16,5	+15,2	104,2	+ 9,5	100,6	+ 0,6
	JUL	103,3	+ 8,4	- 5,2	101,2	- 2,9	101,1	+ 0,5
	AUG	91,2	+ 5,8	-11,7	101,3	+ 0,1	101,6	+ 0,5
	SEP	107,5	+10,4	+17,9	101,7	+ 0,4	102,1	+ 0,5
	OKT	112,7	+ 8,5	+ 4,8	102,7	+ 1,0	102,6	+ 0,5
25.1 H V GUMMIWAREN								
1996	OKT	108,7	+ 4,9	+ 3,8	101,3	+ 2,0	100,2	+ 0,5
	NOV	105,4	- 5,2	- 3,0	98,7	- 2,6	100,7	+ 0,5
	DEZ	72,1	- 9,6	-31,6	98,4	- 0,3	101,2	+ 0,5
1997	JAN	102,5	- 0,9	+42,2	101,0	+ 2,6	101,8	+ 0,6
	FEB	104,8	- 0,9	+ 2,2	103,6	+ 2,6	102,6	+ 0,8
	MAR	106,5	- 3,5	+ 0,7	102,2	- 1,4	103,7	+ 1,1
	APR	116,3	+14,6	+10,2	108,4	+ 6,1	105,0	+ 1,3
	MAI	98,2	- 4,0	-17,3	102,4	- 5,5	106,2	+ 1,1
	JUN*	120,6	+23,4	+25,4	115,4	+12,7	107,2	+ 0,9
	JUL	112,1	+15,8	- 7,0	111,6	- 3,3	108,0	+ 0,7
	AUG	88,3	- 1,1	-21,2	104,1	- 5,7	108,8	+ 0,7
	SEP	118,2	+12,9	+33,9	110,9	+ 6,5	109,9	+ 1,0
	OKT	120,0	+10,4	+ 1,5	111,9	+ 0,9	111,0	+ 1,0
25.2 H V KUNSTSTOFFWAREN								
1996	OKT	102,3	+ 4,7	+ 7,8	93,8	+ 5,0	92,2	+ 0,9
	NOV	94,6	- 1,7	- 7,5	92,5	- 1,4	93,0	+ 0,9
	DEZ	76,5	- 1,8	-19,1	92,0	- 0,5	93,8	+ 0,9
1997	JAN	90,0	+ 4,5	+17,6	94,8	+ 3,0	94,7	+ 1,0
	FEB	91,0	+ 6,1	+ 1,1	97,7	+ 3,1	95,5	+ 0,8
	MAR	94,5	+ 5,0	+ 3,8	94,4	- 3,4	96,4	+ 0,9
	APR	107,2	+20,6	+13,4	102,2	+ 8,3	97,3	+ 0,9
	MAI	94,1	- 0,1	-12,2	92,9	- 9,1	97,8	+ 0,5
	JUN	105,0	+13,9	+11,6	100,5	+ 8,2	98,3	+ 0,5
	JUL	100,2	+ 5,8	- 4,6	97,6	- 2,9	98,7	+ 0,4
	AUG	92,2	+ 8,3	- 8,0	100,2	+ 2,7	98,1	+ 0,4
	SEP	105,8	+ 9,4	+12,6	98,4	- 1,8	99,3	+ 0,2
	OKT	110,3	+ 7,8	+ 6,3	99,8	+ 1,4	99,7	+ 0,4
DI GLASGEWERBE, KERAMIK, VERARB V STEINEN U ERDEN								
1996	OKT	124,7	+ 3,7	+ 2,2	106,6	- 0,7	107,0	+ 0,3
	NOV	113,7	- 4,1	- 8,8	105,3	- 1,2	107,2	+ 0,2
	DEZ	89,2	+ 1,8	-26,8	107,2	+ 1,8	107,4	+ 0,2
1997	JAN	71,7	- 6,6	-13,8	103,7	- 3,3	107,6	+ 0,2
	FEB	82,9	+11,4	+15,6	112,2	+ 8,2	107,6	+ 0,0
	MAR	99,4	+ 0,8	+19,9	107,3	- 4,4	107,6	+ 0,0
	APR	120,6	+ 9,6	+21,3	110,7	+ 3,2	107,4	- 0,2
	MAI	106,9	- 7,8	-11,4	102,7	- 7,2	107,0	- 0,4
	JUN	121,8	+ 3,9	+13,9	107,8	+ 5,0	106,6	- 0,4
	JUL	122,0	+ 0,5	+ 0,2	106,4	- 1,3	106,2	- 0,4
	AUG	104,7	- 8,4	-14,2	103,8	- 2,4	105,8	- 0,4
	SEP	122,3	+ 0,2	+16,8	105,1	+ 1,3	105,3	- 0,5
	OKT	123,7	- 0,8	+ 1,1	106,3	+ 0,2	104,7	- 0,6

1 DEUTSCHLAND
 PRODUKTIONSINDEX FUER DAS PRODUZIERENDE GEWERBE
 1.3 ZEITREIHENANALYSE (BERLINER VERFAHREN, VERSION 4 (BV4))

JAHR	MONAT	ORIGINALWERT			KALENDER- UND SAISON- BEREINIGTER WERT		GLATTE KOMPONENTE	
		1991=100	VERAENDERUNG IN % GEGEN		1991=100	VERAENDERUNG IN % GEGEN VORMONAT	1991=100	VERAENDERUNG IN % GEGEN VORMONAT
			VORJAHR	VORMONAT				
26.1 H U VERARB V GLAS								
1996	Okt	120,0	+ 7,6	+ 3,5	108,4	+ 1,6	108,4	+ 0,6
	Nov	115,5	+ 1,1	- 3,8	106,9	- 1,9	106,9	+ 0,5
	Dez	90,2	- 2,9	-21,9	105,6	- 0,8	107,5	+ 0,6
1997	JAN	103,2	+ 2,5	+14,4	106,5	+ 0,9	108,0	+ 0,5
	FEB	97,0	- 1,6	- 6,0	107,1	+ 0,6	108,7	+ 0,6
	MAR	106,7	- 0,2	+ 9,0	109,6	+ 2,3	109,3	+ 0,6
	APR	114,7	+14,6	+ 8,5	111,8	+ 2,0	110,1	+ 0,7
	MAI	105,2	+ 2,8	- 8,3	110,8	- 0,9	110,8	+ 0,6
	JUN	116,8	+10,6	+11,0	112,1	+ 1,2	111,2	+ 0,4
	JUL	115,3	+ 9,3	- 1,3	113,6	+ 1,3	111,6	+ 0,4
	AUG	103,6	+ 2,7	-10,1	110,9	- 2,4	111,9	+ 0,2
	SEP	123,9	+ 6,9	+18,6	112,8	+ 1,7	112,9	+ 0,4
	Okt	129,0	+ 4,2	+ 0,9	112,5	- 0,3	112,8	+ 0,4
DJ METALLERZEUGUNG U -BEARBEITUNG, H V METALLERZEUGNISSEN								
1996	Okt	106,3	+ 2,0	+ 2,1	98,9	+ 1,1	98,9	+ 0,5
	Nov	105,1	- 1,2	- 1,1	99,5	+ 0,6	99,4	+ 0,5
	Dez	88,8	+ 1,5	-15,5	100,0	+ 0,5	100,0	+ 0,6
1997	JAN	94,4	+ 1,2	+ 6,3	100,0	+ 0,0	100,6	+ 0,6
	FEB	95,9	+ 1,6	+ 1,6	102,6	+ 2,6	101,3	+ 0,7
	MAR	98,8	- 1,5	+ 3,0	100,6	- 1,9	102,0	+ 0,7
	APR	109,6	+12,9	+10,9	105,0	+ 4,4	102,9	+ 0,8
	MAI	95,4	- 1,6	-13,0	100,8	- 4,0	103,7	+ 0,8
	JUN*	111,4	+13,8	+16,8	106,6	+ 5,8	104,5	+ 0,8
	JUL	110,8	+11,0	- 0,5	107,6	+ 0,9	105,3	+ 0,8
	AUG	95,5	+ 2,1	-13,8	104,3	- 3,1	106,1	+ 0,8
	SEP	115,1	+10,6	+20,5	106,9	+ 2,5	106,8	+ 0,7
	Okt	116,6	+ 9,7	+ 1,3	108,6	+ 1,6	107,6	+ 0,7
27 METALLERZEUGUNG U -BEARBEITUNG								
1996	Okt	95,0	+ 0,3	+ 3,1	89,1	+ 2,1	89,3	+ 0,9
	Nov	93,0	- 0,9	- 2,1	89,8	+ 0,8	90,1	+ 0,9
	Dez	74,7	+ 6,7	-19,7	90,8	+ 1,1	90,9	+ 0,9
1997	JAN	91,1	+ 6,3	+22,0	92,3	+ 1,7	91,7	+ 0,9
	FEB	92,2	+ 5,6	+ 1,2	94,8	+ 2,7	92,6	+ 1,0
	MAR	93,3	- 0,2	+ 1,2	91,2	- 3,8	93,5	+ 1,0
	APR	102,0	+16,8	+ 9,3	97,3	+ 6,7	94,4	+ 1,0
	MAI	90,2	+ 3,8	-11,6	94,0	- 3,4	95,1	+ 0,7
	JUN	100,9	+14,3	+11,9	95,6	+ 1,7	95,8	+ 0,7
	JUL	96,7	+12,7	- 4,2	97,6	+ 2,1	96,5	+ 0,7
	AUG	86,4	+ 4,1	-10,7	94,9	- 2,8	97,2	+ 0,7
	SEP	102,8	+11,6	+19,0	96,9	+ 2,1	97,8	+ 0,6
	Okt	106,2	+11,8	+ 3,3	98,9	+ 3,1	98,4	+ 0,6
27.1 ERZEUGUNG V ROHEISEN, STAHL U FERROLEGIERUNGEN (EGKS)								
1996	Okt	103,4	- 1,2	+ 4,3	96,1	+ 1,7	97,3	+ 1,5
	Nov	103,5	+ 6,2	+ 0,1	99,0	+ 3,0	98,8	+ 1,5
	Dez	92,7	+22,0	-10,4	103,9	+ 4,9	100,3	+ 1,5
1997	JAN	100,0	+18,3	+ 7,9	104,3	+ 0,4	101,8	+ 1,5
	FEB	99,8	+11,4	- 0,2	104,4	+ 0,1	103,3	+ 1,5
	MAR	106,2	+ 6,3	+ 6,4	102,9	- 1,4	104,6	+ 1,3
	APR	109,0	+16,7	+ 2,6	104,9	+ 1,9	105,7	+ 1,1
	MAI	104,2	+15,6	- 4,4	106,6	+ 1,6	106,6	+ 0,9
	JUN	110,2	+17,0	+ 5,8	106,4	- 0,2	107,7	+ 1,0
	JUL	106,8	+19,5	- 3,1	109,8	+ 3,2	108,8	+ 0,8
	AUG	103,3	+12,0	- 3,3	107,4	- 2,2	108,6	+ 0,9
	SEP	113,1	+14,1	+ 9,5	108,2	+ 0,7	110,2	+ 0,5
	Okt	117,7	+13,8	+ 4,1	111,7	+ 3,2	110,7	+ 0,5
27.5 GIESSEREIINDUSTRIE								
1996	Okt	89,1	+ 0,3	+ 1,5	82,3	+ 0,6	81,3	+ 0,0
	Nov	84,9	- 7,6	- 4,7	80,4	- 2,3	81,2	- 0,1
	Dez	62,6	- 4,7	-26,3	81,3	+ 1,1	81,3	+ 0,1
1997	JAN	82,2	- 7,0	+31,3	79,4	- 2,3	81,5	+ 0,2
	FEB	84,5	- 2,6	+ 2,8	82,9	+ 4,4	81,7	+ 0,2
	MAR	83,1	- 6,6	- 1,7	79,9	- 3,6	82,0	+ 0,4
	APR	94,6	+13,4	+13,9	86,6	+ 8,4	82,5	+ 0,6
	MAI	75,4	- 7,1	-20,3	79,9	- 7,7	83,1	+ 0,7
	JUN	91,7	+ 7,5	+21,6	84,4	+ 5,6	83,7	+ 0,7
	JUL	83,8	+ 9,4	- 8,6	88,2	+ 4,5	84,3	+ 0,7
	AUG	62,5	- 7,5	-26,4	81,2	- 7,9	85,0	+ 0,8
	SEP	92,7	+ 5,6	+48,3	86,2	+ 6,2	86,7	+ 0,8
	Okt	98,6	+10,7	+ 6,4	88,9	+ 3,1	86,3	+ 0,7
28 H V METALLERZEUGNISSEN								
1996	Okt	113,4	+ 3,0	+ 1,7	105,2	+ 0,9	104,9	+ 0,3
	Nov	112,7	- 1,3	- 0,6	105,4	+ 0,2	105,2	+ 0,3
	Dez	97,6	- 0,8	-13,4	105,7	+ 0,3	105,6	+ 0,4
1997	JAN	96,4	- 1,7	- 1,2	104,6	- 1,0	106,1	+ 0,5
	FEB	98,3	- 0,5	+ 2,0	107,5	+ 2,8	106,7	+ 0,6
	MAR	102,3	- 2,0	+ 4,1	106,6	- 0,8	107,4	+ 0,7
	APR	114,4	+11,0	+11,8	109,9	+ 3,1	108,2	+ 0,7
	MAI	98,7	- 4,5	-13,7	105,0	- 4,5	108,1	+ 0,8
	JUN*	117,9	+13,6	+18,5	113,4	+ 8,0	110,0	+ 0,8
	JUL	119,6	+10,1	+ 1,4	113,9	+ 0,4	110,8	+ 0,7
	AUG	101,2	+ 1,2	-15,4	110,1	- 3,3	111,7	+ 0,8
	SEP	122,8	+10,1	+21,3	113,2	+ 2,8	112,5	+ 0,7
	Okt	123,2	+ 8,8	+ 0,3	114,1	+ 0,8	113,4	+ 0,8

1 DEUTSCHLAND
PRODUKTIONSINDEX FUER DAS PRODUZIERENDE GEBERBE
1.3 ZEITREIHENANALYSE (BERLINER VERFAHREN, VERSION 4 (BV4))

JAHR	MONAT	ORIGINALWERT			KALENDER- UND SAISON- BEREINIGTER WERT		GLATTE KOMPONENTE	
		1991=100	VERAENDERUNG IN % GEGEN		1991=100	VERAENDERUNG IN % GEGEN VORMONAT	1991=100	VERAENDERUNG IN % GEGEN VORMONAT
			VORJAHR	VORMONAT				
28.1 STAHL- U LEICHTMETALLBAU								
1996	OKT	124,5	+ 2,4	- 2,6	114,7	+ 0,9	115,6	+ 0,2
	NOV	124,5	- 0,4	+ 0,0	115,6	+ 0,8	115,8	+ 0,2
	DEZ	138,7	+ 4,3	+11,4	118,7	+ 2,7	118,1	+ 0,3
1997	JAN	90,6	+ 0,9	-34,7	115,9	- 2,4	116,4	+ 0,3
	FEB	94,5	+ 3,3	+ 4,3	118,7	+ 2,4	116,6	+ 0,2
	MAR	101,9	+ 2,6	+ 7,8	116,7	- 1,7	116,8	+ 0,2
	APR	114,2	+ 4,9	+12,1	117,0	+ 0,3	117,0	+ 0,2
	MAI	104,7	- 7,3	- 8,9	110,8	- 5,3	117,2	+ 0,2
	JUN	126,2	+ 5,8	+20,5	119,1	+ 7,5	117,7	+ 0,4
	JUL	136,4	+10,4	+ 8,1	124,7	+ 4,7	118,2	+ 0,4
	AUG	109,6	- 9,0	-19,6	112,4	- 9,9	118,8	+ 0,5
	SEP	135,4	+ 5,9	+23,5	119,7	+ 6,5	119,2	+ 0,3
	OKT	132,6	+ 6,5	- 2,1	121,2	+ 1,3	119,4	+ 0,2
DK MASCHINENBAU								
1996	OKT	90,6	+ 4,3	- 2,5	87,4	+ 1,3	86,0	+ 0,0
	NOV	94,3	- 3,0	+ 4,1	85,8	- 1,8	86,1	+ 0,1
	DEZ	101,9	- 5,8	+ 8,1	84,5	- 1,5	86,2	+ 0,1
1997	JAN	70,9	- 2,6	-30,4	86,3	+ 2,1	86,4	+ 0,2
	FEB	76,9	- 1,7	+ 8,5	87,4	+ 1,3	86,7	+ 0,3
	MAR	82,7	- 6,0	+ 7,5	85,3	- 2,4	87,1	+ 0,5
	APR	91,1	+ 7,1	+10,2	89,1	+ 4,5	87,8	+ 0,8
	MAI	79,8	- 4,2	-12,4	86,0	- 3,5	88,6	+ 0,9
	JUN	103,7	+ 9,2	+29,9	92,5	+ 7,6	89,4	+ 0,9
	JUL	91,2	+ 7,2	-12,1	92,0	- 0,5	90,1	+ 0,8
	AUG	73,4	+ 4,4	-19,5	90,1	- 2,1	90,9	+ 0,9
	SEP	100,2	+ 7,9	+36,5	92,9	+ 3,1	91,7	+ 0,9
	OKT	97,5	+ 7,6	- 2,7	93,1	+ 0,2	92,6	+ 1,0
29.1 H V MASCHINEN F D ERZEUGUNG U NUTZUNG V MECH ENERGIE								
1996	OKT	102,9	+ 3,9	- 1,8	99,2	- 0,1	97,5	- 0,4
	NOV	100,6	- 3,8	- 2,2	97,3	- 1,9	97,2	- 0,3
	DEZ	92,7	- 1,4	- 7,9	97,5	+ 0,2	97,0	- 0,2
1997	JAN	89,1	- 7,6	- 3,9	94,5	- 3,1	96,9	- 0,1
	FEB	91,9	- 5,4	+ 3,1	97,1	+ 2,8	96,9	+ 0,0
	MAR	93,5	- 9,6	+ 1,7	93,8	- 3,4	97,0	+ 0,1
	APR	105,8	+ 7,6	+13,2	100,4	+ 7,0	97,3	+ 0,3
	MAI	88,4	- 9,7	-16,4	94,9	- 5,5	97,8	+ 0,5
	JUN	108,8	+ 4,0	+23,1	99,1	+ 4,4	98,5	+ 0,7
	JUL	105,9	+ 5,1	- 2,7	102,4	+ 3,3	99,2	+ 0,7
	AUG	87,7	+ 1,3	-17,2	101,2	- 1,2	99,9	+ 0,7
	SEP	104,8	+ 0,0	+19,5	96,9	- 2,3	100,7	+ 0,8
	OKT	110,9	+ 7,8	+ 5,8	104,5	+ 5,7	101,5	+ 0,8
29.3 H V LAND- U FORSTWIRTSCHAFTLICHEN MASCHINEN								
1996	OKT	64,1	- 2,9	-12,4	77,5	+ 1,0	78,2	+ 1,2
	NOV	63,1	-17,2	- 1,6	72,9	- 5,9	78,7	+ 0,6
	DEZ	68,5	+10,1	+ 8,6	80,0	+ 9,7	79,1	+ 0,5
1997	JAN	71,6	- 2,6	+ 4,5	77,5	- 3,1	79,3	+ 0,3
	FEB	84,5	- 1,7	+18,0	80,2	+ 3,5	79,7	+ 0,5
	MAR	90,2	- 6,7	+ 6,7	75,7	- 5,6	80,1	+ 0,5
	APR	110,9	+16,7	+22,9	87,3	+15,3	80,7	+ 0,7
	MAI	84,9	+ 0,7	-23,4	80,2	- 8,1	80,3	- 0,5
	JUN	97,3	+ 9,8	+14,6	80,4	+ 0,2	79,2	- 1,4
	JUL	98,7	+16,1	+ 1,4	85,9	+ 6,8	77,8	- 1,8
	AUG	39,3	-16,2	-60,2	71,9	-16,3	76,1	- 2,2
	SEP	64,8	-11,5	+64,9	70,2	- 2,4	74,8	- 1,7
	OKT	55,8	-12,9	-13,9	69,8	- 0,6	73,9	- 1,2
29.4 H V WERKZEUGMASCHINEN								
1996	OKT	79,5	+ 5,0	+ 1,8	76,6	+ 1,6	74,3	- 0,4
	NOV	84,8	- 3,6	+ 6,7	73,1	- 4,6	74,1	- 0,3
	DEZ	111,2	- 5,0	+31,1	72,0	- 1,5	74,0	- 0,1
1997	JAN	51,6	+ 8,4	-53,6	75,1	+ 4,3	73,9	- 0,1
	FEB	80,5	+ 5,8	+17,2	77,2	+ 2,8	73,9	+ 0,0
	MAR	69,5	- 7,8	+14,9	72,9	- 5,6	73,9	+ 0,0
	APR	73,6	+ 1,2	+ 5,9	74,4	+ 2,1	74,0	+ 0,1
	MAI	68,0	-14,3	-10,3	69,8	- 6,2	74,4	+ 0,5
	JUN	78,6	+ 3,1	+19,1	75,5	+ 8,2	74,9	+ 0,7
	JUL	72,7	- 1,6	- 7,5	74,9	- 0,8	75,3	+ 0,5
	AUG	67,6	+11,4	- 7,0	78,4	+ 4,7	75,9	+ 0,8
	SEP	82,2	+ 5,2	+21,6	79,3	+ 1,1	76,5	+ 0,8
	OKT	80,5	+ 1,3	- 2,1	76,1	- 4,0	77,0	+ 0,7
DL H V BUEROMASCH, DATENVERARBEITUNGSSGER U -EINRICHTUNGEN, ELEKTROTECHNIK, FEINMECHANIK U OPTIK								
1996	OKT	107,8	+ 6,8	- 3,2	103,5	+ 0,4	103,1	+ 0,5
	NOV	108,8	- 0,5	+ 0,9	102,3	- 1,2	103,5	+ 0,4
	DEZ	99,8	+ 0,7	- 8,3	102,8	+ 0,5	104,1	+ 0,6
1997	JAN	99,6	+ 5,0	- 0,2	104,3	+ 1,5	104,6	+ 0,5
	FEB	103,5	+ 4,1	+ 3,9	107,2	+ 2,8	105,2	+ 0,6
	MAR	103,8	- 2,0	+ 0,3	104,2	- 2,8	105,8	+ 0,6
	APR	111,5	+14,4	+ 7,4	108,7	+ 4,3	106,6	+ 0,8
	MAI	93,9	- 3,4	-15,8	103,8	- 4,5	107,4	+ 0,8
	JUN	114,2	+15,2	+21,6	111,4	+ 7,3	108,1	+ 0,7
	JUL	114,2	+12,5	+ 0,0	112,2	+ 0,7	108,7	+ 0,6
	AUG	93,6	+ 0,2	-18,0	106,7	- 4,9	109,3	+ 0,8
	SEP	120,6	+ 8,3	+28,8	111,0	+ 4,0	110,1	+ 0,7
	OKT	117,0	+ 8,5	- 3,0	111,2	+ 0,2	110,8	+ 0,6

1 DEUTSCHLAND
 PRODUKTIONSINDEX FÜR DAS PRODUZIERENDE GEBIETE
 1.3 ZEITREIHENANALYSE (BERLINER VERFAHREN, VERSION 4 (BV4))

JAHR	MONAT	ORIGINALWERT			KALENDER- UND SAISON- BEREINIGTER WERT		GLATTE KOMPONENTE	
		1991=100	VERÄNDERUNG IN % GEGEN VORJAHR VORMONAT		1991=100	VERÄNDERUNG IN % GEGEN VORMONAT	1991=100	VERÄNDERUNG IN % GEGEN VORMONAT
30 H V BUEROMASCH, DATENVERARBEITUNGSGER U -EINRICHTUNGEN								
1996	OKT	89,1	+13,4	- 8,2	92,0	+ 0,3	92,0	+ 1,3
	NOV	101,0	+ 6,9	+13,4	92,2	+ 0,2	93,3	+ 1,4
	DEZ	103,4	+13,3	+ 2,4	95,2	+ 3,3	94,5	+ 1,3
1997	JAN	96,3	+ 4,2	- 6,9	92,8	- 2,5	95,9	+ 1,5
	FEB	97,1	+14,2	+ 0,8	93,1	+ 6,8	97,4	+ 1,5
	MAR	98,4	+ 7,2	+ 1,3	96,7	- 2,4	98,9	+ 1,5
	APR	108,1	+34,3	+ 9,9	106,5	+10,1	100,4	+ 1,5
	MAI	91,7	+11,3	-15,2	100,1	- 6,0	102,1	+ 1,7
	JUN	103,8	+25,2	+13,2	105,2	+ 5,1	103,7	+ 1,6
	JUL	101,5	+20,8	- 2,2	105,8	+ 0,6	105,2	+ 1,4
	AUG	86,5	+14,3	-14,8	101,9	- 3,7	106,7	+ 1,4
	SEP	117,2	+20,7	+35,5	110,6	+ 8,5	108,3	+ 1,5
	OKT	108,1	+21,3	- 7,8	110,6	+ 0,0	109,8	+ 1,4
31 H V GERAETEN D ELEKTRIZITAETSERZ, -VERTEILUNG U AE								
1996	OKT	103,7	+ 6,6	- 3,4	98,0	- 0,7	98,8	+ 0,0
	NOV	102,0	- 3,3	- 1,6	96,5	- 1,5	96,7	- 0,1
	DEZ	87,3	- 4,5	-14,4	95,5	- 1,0	96,8	+ 0,1
1997	JAN	89,3	- 2,7	+ 2,3	95,7	+ 0,2	97,0	+ 0,2
	FEB	92,6	- 5,1	+ 3,7	96,8	+ 1,1	97,1	+ 0,1
	MAR	96,0	- 6,7	+ 2,6	95,4	- 1,4	97,5	+ 0,4
	APR	104,5	+ 9,3	+10,0	100,5	+ 5,3	98,0	+ 0,5
	MAI	87,8	- 7,4	-18,0	96,3	- 4,2	98,8	+ 0,8
	JUN*	105,5	+11,9	+20,2	103,2	+ 7,2	98,5	+ 0,7
	JUL	107,0	+ 9,3	+ 1,4	103,3	+ 0,1	100,2	+ 0,7
	AUG	88,6	- 0,3	-17,2	100,0	- 3,2	101,0	+ 0,8
	SEP	112,0	+ 4,3	+26,4	101,6	+ 1,6	101,9	+ 0,9
	OKT	112,3	+ 8,3	+ 0,3	104,7	+ 3,1	102,7	+ 0,8
31.2 H V ELEKTRIZITAETSVERTEILUNGS- U SCHALTEINRICHTUNGEN								
1996	OKT	103,1	+ 8,8	- 2,4	97,0	- 0,4	96,4	- 0,3
	NOV	100,3	- 3,4	- 2,7	95,1	- 2,0	96,1	- 0,3
	DEZ	87,1	- 5,8	-13,2	93,5	- 1,7	95,0	- 0,1
1997	JAN	84,9	- 6,1	- 2,5	93,2	- 0,3	95,0	+ 0,0
	FEB	89,5	- 8,1	+ 5,4	94,1	+ 1,0	96,0	+ 0,0
	MAR	94,9	- 5,6	+ 6,0	94,2	+ 0,1	95,2	+ 0,2
	APR	101,3	+ 6,9	+ 6,7	98,7	+ 4,8	96,7	+ 0,5
	MAI	85,0	- 9,5	-18,1	93,6	- 5,2	96,7	+ 1,0
	JUN	101,7	+ 8,2	+19,6	100,1	+ 6,9	97,6	+ 0,9
	JUL	104,9	+ 5,0	+ 3,1	99,8	- 0,2	98,7	+ 1,1
	AUG	89,4	+ 0,7	-14,8	98,7	- 0,2	98,8	+ 1,1
	SEP	111,7	+ 5,8	+24,9	101,4	+ 1,7	101,0	+ 1,2
	OKT	113,5	+10,1	+ 1,6	105,1	+ 3,6	102,2	+ 1,2
31.6 H V ELEKTRISCHEN AUSRUESTUNGEN ANG								
1996	OKT	112,9	+ 8,5	+ 8,6	105,1	+ 4,1	101,7	+ 0,0
	NOV	107,6	- 3,1	- 4,7	101,5	- 3,4	101,8	+ 0,1
	DEZ	89,0	- 4,9	-17,3	100,8	- 0,7	101,8	+ 0,0
1997	JAN	88,3	- 1,7	+10,4	100,9	+ 0,1	102,0	+ 0,2
	FEB	99,0	- 4,4	+ 0,7	101,9	+ 1,0	102,1	+ 0,1
	MAR	98,6	-10,0	- 0,4	98,6	- 3,2	102,4	+ 0,3
	APR	110,1	+ 8,2	+11,7	104,1	+ 5,6	103,0	+ 0,6
	MAI	97,0	- 8,6	-11,9	99,7	- 4,2	103,5	+ 0,5
	JUN*	114,1	+14,2	+17,6	110,0	+10,3	103,8	+ 0,3
	JUL	111,1	+11,3	- 2,6	109,3	- 0,6	104,0	+ 0,2
	AUG	87,4	- 2,2	-21,3	103,1	- 5,7	104,1	+ 0,1
	SEP	108,7	+ 4,5	+24,4	104,5	+ 1,4	104,5	+ 0,4
	OKT	113,3	+ 0,4	+ 4,2	104,4	- 0,1	104,9	+ 0,4
32 RUNDLUNK-, FERNSEH- U NACHRICHTENTECHNIK								
1996	OKT	138,0	+ 5,4	- 0,8	128,6	+ 0,3	130,4	+ 1,5
	NOV	137,4	+ 2,8	- 0,4	127,6	- 0,8	132,0	+ 1,2
	DEZ	124,6	+ 7,0	- 8,3	131,3	+ 2,9	133,6	+ 1,2
1997	JAN	133,6	+18,2	+ 7,2	138,2	+ 3,7	136,0	+ 1,0
	FEB	142,4	+22,2	+ 6,6	145,1	+ 6,5	136,4	+ 1,0
	MAR	131,8	+ 3,9	- 7,4	134,8	- 7,1	137,7	+ 1,0
	APR	139,1	+18,3	+ 5,5	139,1	+ 3,2	139,1	+ 1,0
	MAI	120,8	+ 2,3	-13,2	132,8	- 4,5	139,7	+ 0,4
	JUN*	151,0	+25,6	+25,0	148,5	+11,8	140,0	+ 0,2
	JUL	150,6	+21,5	- 0,3	148,0	- 0,3	140,1	+ 0,1
	AUG	120,2	- 0,7	-20,2	133,3	- 9,9	140,0	- 0,1
	SEP	152,7	+ 9,8	+27,0	141,3	+ 6,0	140,0	+ 0,0
	OKT	146,1	+ 5,9	- 4,3	136,7	- 3,3	140,1	+ 0,1
33 MEDIZIN-, MESS-, STEUER- U REGELUNGSTECHNIK, OPTIK								
1996	OKT	96,6	+ 5,9	- 3,3	94,9	+ 2,2	93,4	- 0,2
	NOV	97,1	- 4,0	+ 0,5	92,8	- 2,2	93,1	- 0,3
	DEZ	93,6	- 5,0	- 3,6	91,3	- 1,6	93,0	- 0,1
1997	JAN	85,6	+ 1,4	- 8,5	94,2	+ 3,2	92,9	- 0,1
	FEB	87,8	- 7,1	+ 2,6	92,4	- 1,9	92,8	- 0,1
	MAR	94,3	- 6,1	+ 7,4	91,6	- 0,9	92,8	+ 0,0
	APR	98,8	+ 7,4	+ 4,8	96,3	+ 5,1	93,0	+ 0,2
	MAI	79,6	-11,4	-19,4	90,2	- 8,3	93,5	+ 0,5
	JUN	98,2	+ 3,5	+24,6	94,0	+ 4,2	94,0	+ 0,5
	JUL	98,8	+ 2,9	- 0,4	96,0	+ 2,1	94,6	+ 0,6
	AUG	80,8	- 4,3	-18,2	94,5	- 1,6	95,3	+ 0,7
	SEP	108,1	+ 8,2	+31,3	97,2	+ 2,9	96,0	+ 0,7
	OKT	102,6	+ 6,2	- 3,3	96,3	+ 1,1	96,6	+ 0,6

1 DEUTSCHLAND
PRODUKTIONSINDEX FUER DAS PRODUZIERENDE GEWERBE
1.3 ZEITREIHENANALYSE (BERLINER VERFAHREN, VERSION 4 (BV4))

JAHR	MONAT	ORIGINALWERT			KALENDER- UND SAISON- BEREINIGTER WERT		GLATTE KOMPONENTE	
		1991=100	VERAENDERUNG IN % GEGEN VORJAHR VORMONAT		1991=100	VERAENDERUNG IN % GEGEN VORMONAT	1991=100	VERAENDERUNG IN % GEGEN VORMONAT
OM FAHRZEUGBAU								
1996	OKT	102,4	+12,0	+ 6,3	96,7	+ 2,4	95,0	+ 0,7
	NOV	105,8	+ 3,3	+ 3,3	96,0	- 0,7	95,5	+ 0,5
	DEZ	81,7	+ 0,6	-22,8	94,8	- 1,3	96,1	+ 0,6
1997	JAN	91,5	+ 2,1	+12,0	94,3	- 0,5	96,6	+ 0,5
	FEB	95,6	- 1,9	+ 4,5	95,7	+ 1,5	97,1	+ 0,5
	MAR	99,5	- 1,7	+ 4,1	95,9	+ 0,2	97,7	+ 0,6
	APR	111,2	+16,1	+11,8	101,2	+ 5,5	98,5	+ 0,8
	MAI	91,6	- 3,1	-17,6	96,8	- 4,3	99,1	+ 0,6
	JUN	107,3	+17,0	+17,1	102,1	+ 5,5	99,3	+ 0,2
	JUL	104,2	+18,7	- 2,9	104,6	+ 2,4	99,5	+ 0,2
	AUG	70,6	- 4,5	-32,2	95,9	- 8,3	99,6	+ 0,1
	SEP	104,6	+ 8,6	+48,2	100,4	+ 4,7	99,9	+ 0,3
	OKT	105,5	+ 3,0	+ 0,9	99,2	- 1,2	100,3	+ 0,4
34 H V KRAFTWAGEN U KRAFTWAGENTEILEN								
1996	OKT	107,6	+14,1	+ 6,6	101,4	+ 2,7	99,5	+ 0,8
	NOV	112,0	+ 5,2	+ 4,1	100,8	- 0,6	100,1	+ 0,6
	DEZ	84,8	+ 1,0	-24,3	98,9	- 1,9	100,8	+ 0,7
1997	JAN	96,1	+ 3,2	+13,3	98,8	- 0,1	101,5	+ 0,7
	FEB	100,7	- 0,3	+ 4,8	100,8	+ 2,0	102,1	+ 0,6
	MAR	104,5	- 1,3	+ 3,8	100,4	- 0,4	102,8	+ 0,7
	APR	117,7	+18,1	+12,6	107,0	+ 6,6	103,7	+ 0,9
	MAI	96,2	- 2,4	-18,3	101,7	- 5,0	104,3	+ 0,6
	JUN	114,3	+19,3	+18,8	108,3	+ 6,5	104,6	+ 0,3
	JUL	109,9	+19,8	- 3,8	110,2	+ 1,8	104,8	+ 0,2
	AUG	71,6	- 4,9	-34,8	100,4	- 8,9	105,0	+ 0,2
	SEP	110,6	+ 9,6	+54,5	106,1	+ 5,7	105,4	+ 0,4
	OKT	111,5	+ 3,6	+ 0,8	104,7	- 1,3	105,8	+ 0,4
34.1 H V KRAFTWAGEN U KRAFTWAGENMOTOREN								
1996	OKT	107,3	+13,4	+ 6,8	101,4	+ 2,8	99,4	+ 0,7
	NOV	113,1	+ 4,5	+ 5,4	100,8	- 0,6	100,0	+ 0,6
	DEZ	84,1	- 1,3	-25,6	98,5	- 2,3	100,6	+ 0,6
1997	JAN	95,9	+ 3,0	+14,0	98,7	+ 0,2	101,2	+ 0,6
	FEB	100,0	- 2,3	+ 4,3	99,8	+ 1,1	101,7	+ 0,5
	MAR	103,8	- 2,6	+ 3,8	99,8	+ 0,0	102,3	+ 0,6
	APR	118,5	+18,1	+14,2	106,7	+ 6,9	103,1	+ 0,8
	MAI	96,0	- 3,1	-19,0	101,1	- 5,2	103,6	+ 0,5
	JUN	113,4	+18,7	+18,1	107,4	+ 6,2	103,8	+ 0,2
	JUL	109,2	+19,9	- 3,7	109,8	+ 2,2	103,7	- 0,1
	AUG	67,2	- 9,4	-38,5	98,2	-10,6	103,6	- 0,1
	SEP	109,8	+ 9,3	+63,4	105,3	+ 7,2	103,8	+ 0,2
	OKT	108,6	+ 1,2	- 1,1	102,2	- 2,9	104,1	+ 0,3
35 SONST FAHRZEUGBAU								
1996	OKT	77,7	+ 0,5	+ 4,6	74,4	+ 1,5	73,3	- 0,1
	NOV	76,4	- 8,0	- 1,7	72,8	- 2,2	73,3	+ 0,0
	DEZ	66,9	- 0,7	-12,4	74,8	+ 2,7	73,3	+ 0,0
1997	JAN	69,6	- 5,0	+ 4,0	73,0	- 2,4	73,4	+ 0,1
	FEB	71,3	-11,5	+ 2,4	70,9	- 2,9	73,4	+ 0,0
	MAR	75,4	- 4,2	+ 5,8	74,1	+ 4,5	73,5	+ 0,1
	APR	80,0	+ 4,3	+ 6,1	74,0	- 0,1	73,7	+ 0,3
	MAI	69,5	- 7,5	-13,1	72,9	- 1,5	73,8	+ 0,1
	JUN	74,1	+ 2,6	+ 6,6	73,1	+ 0,3	73,9	+ 0,1
	JUL	77,4	+11,2	+ 4,5	78,0	+ 6,7	73,9	+ 0,0
	AUG	65,4	- 3,1	-15,5	73,5	- 5,8	73,9	+ 0,0
	SEP	76,1	+ 2,4	+16,4	73,4	- 0,1	73,9	+ 0,0
	OKT	76,9	- 1,0	+ 1,1	73,9	+ 0,7	74,0	+ 0,1
35.1 SCHIFFBAU								
1996	OKT	80,7	- 9,9	+ 1,6	76,1	- 0,3	75,5	- 0,9
	NOV	78,5	-21,0	- 2,7	70,5	- 7,4	74,7	- 1,1
	DEZ	60,1	-12,3	-23,4	76,5	+ 8,5	74,0	- 0,9
1997	JAN	68,8	-16,5	+14,5	71,7	- 6,3	73,3	- 0,9
	FEB	71,6	-17,3	+ 4,1	70,8	- 1,5	72,6	- 1,0
	MAR	81,9	- 0,8	+14,4	79,5	+12,6	71,9	- 1,0
	APR	77,1	- 8,5	- 5,9	69,3	-12,8	71,5	- 0,6
	MAI	63,8	-24,2	-17,3	66,3	- 4,3	70,9	- 0,8
	JUN	73,5	- 7,3	+15,2	69,9	+ 5,4	70,2	- 1,0
	JUL	64,1	+ 2,1	-12,8	75,3	+ 7,7	69,5	- 1,0
	AUG	63,1	-19,4	- 1,6	65,9	-12,5	68,7	- 1,2
	SEP	73,6	- 7,3	+16,6	69,3	+ 5,2	68,0	- 1,0
	OKT	72,2	-10,5	- 1,9	67,5	- 2,8	67,4	- 0,9
35.3 LUFT- U RAUMFAHRZEUGBAU								
1996	OKT	80,9	+ 3,7	+ 6,4	76,7	+ 2,7	75,0	+ 0,0
	NOV	79,3	- 2,7	- 2,0	75,7	- 1,3	75,0	+ 0,0
	DEZ	70,2	+ 0,6	-11,5	76,0	+ 0,4	75,1	+ 0,1
1997	JAN	75,0	+ 1,4	+ 6,8	76,3	+ 0,4	75,1	+ 0,0
	FEB	73,3	-12,1	- 2,3	71,7	- 6,0	75,1	+ 0,0
	MAR	73,1	- 6,2	- 0,3	74,1	+ 3,3	75,2	+ 0,1
	APR	78,7	+ 4,6	+ 9,0	75,9	+ 2,4	75,2	+ 0,0
	MAI	70,6	- 4,5	-11,4	74,8	- 1,4	75,3	+ 0,1
	JUN	74,0	+ 4,1	+ 4,8	75,3	+ 0,7	75,2	- 0,1
	JUL	79,8	+ 4,3	+ 7,8	77,0	+ 2,3	75,1	- 0,1
	AUG	65,3	- 1,2	-18,2	75,1	- 2,5	75,0	- 0,1
	SEP	79,0	+ 3,9	+21,0	76,4	+ 0,4	74,9	- 0,1
	OKT	77,2	- 4,6	- 2,3	73,7	- 2,3	74,8	- 0,1

1 DEUTSCHLAND
 PRODUKTIONSINDEX FUER DAS PRODUZIERENDE GEWERBE
 1.3 ZEITREIHENANALYSE (BERLINER VERFAHREN, VERSION 4 (BV4))

JAHR	MONAT	ORIGINALWERT			KALENDER- UND SAISON- BEREINIGTER WERT		GLATTE KOMPONENTE	
		1991=100	VERAENDERUNG IN % GEGEN		1991=100	VERAENDERUNG IN % GEGEN VORMONAT	1991=100	VERAENDERUNG IN % GEGEN VORMONAT
			VORJAHR	VORMONAT				
DN H V MOEBELN, SCHMUCK, MUSIKINSTRUMENTEN, SPORTGERAETEN, SPIELHAREN U SONST ERZEUGNISSEN (OH RECYCLING)								
1996	DKT	109,3	+ 2,8	+ 6,2	88,8	+ 1,1	87,6	- 0,2
	NOV	101,5	- 4,8	- 1,7	87,0	- 2,0	87,3	- 0,3
	DEZ	82,3	- 1,9	-18,9	87,1	+ 0,1	87,1	- 0,2
1997	JAN	80,9	- 3,5	- 1,7	86,7	- 0,5	86,9	- 0,2
	FEB	83,5	- 6,1	+ 3,2	86,7	+ 0,0	86,7	- 0,2
	MAR	86,5	- 9,4	+ 3,6	84,8	- 2,2	86,5	- 0,2
	APR	93,0	+ 6,0	+ 7,5	87,8	+ 3,5	86,3	- 0,2
	MAI*	72,5	-13,4	-22,0	83,3	- 5,1	86,2	- 0,1
	JUN	87,1	+ 4,9	+20,1	86,9	+ 4,3	86,0	- 0,2
	JUL	80,5	+ 1,8	- 7,6	86,8	+ 2,2	85,8	- 0,2
	AUG	62,9	-11,5	-21,9	84,0	- 5,4	85,7	- 0,1
	SEP	98,0	+ 0,7	+55,8	85,9	+ 2,3	85,5	- 0,2
	OKT	101,0	- 2,2	+ 3,1	85,8	- 0,1	85,4	- 0,1
36.1 H V MOEBELN								
1996	DKT	99,7	+ 1,9	+ 2,7	88,8	+ 0,7	87,5	- 0,3
	NOV	97,7	- 8,5	- 2,0	86,7	- 2,4	87,1	- 0,5
	DEZ	78,8	- 4,5	-19,3	86,5	- 0,2	86,8	- 0,3
1997	JAN	82,0	- 6,3	+ 4,1	86,7	- 0,9	86,5	- 0,3
	FEB	85,8	- 7,9	+ 4,6	86,0	+ 0,4	86,2	- 0,3
	MAR	88,7	-10,4	+ 3,4	84,3	- 2,0	85,9	- 0,3
	APR	95,3	+ 4,4	+ 7,4	87,2	+ 3,4	85,8	- 0,1
	MAI	73,3	-14,7	-23,1	83,3	- 4,5	85,7	- 0,1
	JUN	88,6	+ 5,0	+20,9	86,8	+ 4,2	85,5	- 0,2
	JUL	78,9	+ 3,3	-10,9	89,3	+ 2,9	85,4	- 0,1
	AUG	61,1	-13,7	-22,6	83,4	- 6,6	85,2	- 0,2
	SEP	96,5	- 0,6	+57,9	85,3	+ 2,3	85,1	- 0,1
	OKT	97,9	- 1,8	+ 1,5	85,9	+ 0,7	85,1	+ 0,0
E ENERGIEVERSORGUNG								
1996	DKT	109,6	+ 9,7	+10,8	109,0	+ 0,4	107,1	- 0,3
	NOV	114,4	+ 0,4	+ 4,4	106,2	- 2,6	106,9	- 0,2
	DEZ	123,7	+ 1,8	+ 8,1	108,1	+ 1,8	106,7	- 0,2
1997	JAN	127,0	+ 2,1	+ 2,7	106,8	- 1,2	106,5	- 0,2
	FEB	109,2	- 6,8	-14,0	103,9	- 2,7	106,2	- 0,3
	MAR	111,5	- 6,6	+ 2,1	104,1	+ 0,2	105,9	- 0,3
	APR	104,2	+ 1,8	- 8,5	104,9	+ 0,8	105,6	- 0,3
	MAI	97,1	- 2,3	- 6,8	106,6	+ 1,6	105,5	- 0,1
	JUN	92,5	+ 0,9	- 4,7	105,6	- 0,9	105,4	- 0,1
	JUL	94,0	+ 0,0	+ 1,6	106,5	+ 0,9	105,3	- 0,1
	AUG	89,9	- 2,2	- 4,4	105,8	- 0,7	105,3	+ 0,0
	SEP	94,0	- 5,0	+ 4,6	103,9	- 1,8	105,3	+ 0,0
	OKT	108,8	- 0,7	+15,7	106,2	+ 2,2	105,4	+ 0,1
BAUHAUPTGEWERBE								
1996	DKT	141,4	+ 1,5	+ 0,1	117,4	- 1,6	118,3	- 0,2
	NOV	127,4	- 8,4	- 9,9	114,2	- 2,7	118,0	- 0,3
	DEZ	94,6	+ 9,0	-25,7	120,1	+ 5,2	117,7	- 0,3
1997	JAN	64,5	-11,2	-31,8	113,4	- 5,8	117,3	- 0,3
	FEB	80,6	+26,3	+25,0	126,5	+11,6	116,5	- 0,7
	MAR	102,1	+ 0,9	+26,7	115,9	- 8,4	115,5	- 0,9
	APR	130,4	+ 0,9	+27,7	115,8	- 0,1	114,1	- 1,2
	MAI	111,0	-16,6	-14,9	104,5	- 9,8	112,5	- 1,4
	JUN	129,0	- 3,3	+16,2	111,1	+ 6,3	111,4	- 1,0
	JUL	131,6	- 7,1	+ 2,0	110,0	- 1,0	110,3	- 1,0
	AUG	110,1	-15,1	-16,3	104,8	- 4,7	109,4	- 0,8
	SEP	133,5	- 5,5	+21,3	108,4	+ 3,4	108,1	- 1,2
	OKT	134,3	- 5,0	+ 0,6	109,2	+ 0,7	106,5	- 1,5
HOCHBAULEISTUNGEN								
1996	DKT	147,1	+ 3,0	+ 0,2	125,0	- 1,5	125,3	- 0,3
	NOV	133,0	- 7,0	- 9,6	121,7	- 2,6	124,8	- 0,4
	DEZ	99,0	+ 8,1	-25,6	126,5	+ 3,9	124,3	- 0,4
1997	JAN	77,1	- 9,3	-22,1	120,1	- 5,1	123,6	- 0,6
	FEB	91,9	+20,6	+19,2	132,7	+10,5	122,6	- 0,8
	MAR	108,1	- 6,4	+17,6	119,0	-10,3	121,3	- 1,1
	APR	134,7	- 0,1	+24,6	121,4	+ 2,0	119,6	- 1,4
	MAI	115,3	-16,9	-14,4	110,1	- 9,3	117,9	- 1,4
	JUN	133,5	- 3,8	+15,8	117,0	+ 6,3	116,7	- 1,0
	JUL	136,3	- 8,1	+ 2,1	115,7	- 1,1	115,8	- 0,9
	AUG	113,6	-16,2	-16,7	110,1	- 4,8	114,6	- 0,9
	SEP	136,6	- 6,9	+20,2	113,3	+ 2,9	113,3	- 1,1
	OKT	138,4	- 5,9	+ 1,3	114,9	+ 1,4	111,6	- 1,5
TIEFBAULEISTUNGEN								
1996	DKT	133,0	- 0,9	+ 0,1	106,3	- 1,6	108,1	+ 0,2
	NOV	119,1	-10,8	-10,5	103,2	- 2,9	108,1	+ 0,0
	DEZ	88,1	+10,5	-26,0	110,8	+ 7,4	108,1	+ 0,0
1997	JAN	46,0	-15,3	-47,8	109,5	- 6,6	108,0	- 0,1
	FEB	64,1	+40,6	+39,3	117,4	+13,4	107,8	- 0,4
	MAR	93,3	+13,9	+46,6	111,3	- 5,2	107,1	- 0,5
	APR	124,1	+ 2,4	+39,0	107,7	- 3,2	106,9	- 1,1
	MAI	104,8	-16,0	-15,8	96,2	-10,7	104,6	- 1,2
	JUN	122,5	- 2,5	+18,9	102,6	+ 6,7	103,6	- 1,0
	JUL	124,7	- 5,5	+ 1,8	101,8	- 0,8	102,7	- 0,9
	AUG	105,0	-13,2	-15,8	97,0	- 4,7	101,7	- 1,0
	SEP	128,9	- 3,0	+22,8	101,2	+ 4,3	100,8	- 1,1
	OKT	128,4	- 3,5	- 0,4	101,0	- 0,2	99,0	- 1,8

WZ93- SCHL.	WIRTSCHAFTSZWEIG	GEWICHTUNG	1987 OKT.	VERAENDERUNG IN % OKT. 1997 GEGEN		1997 SEP.	VERAENDERUNG IN % SEP. 1997 GEGEN		KUMULIERT	
				OKT. 1996	SEP. 1997		SEP. 1996	AUG. 1997	JAN. 1997 BIS OKT. 1997	VER- AEND. IN % GEGEN VORJAHR
	PRODUZIERENDES GEWERBE (EINSCHL. BAUHAUPTGEWERBE)	100	106,8	+2,9	+2,3	104,4	+3,9	+22,2	97,0	+2,1
C-E	PRODUZIERENDES GEWERBE (OH BAUHAUPTGEWERBE)	92,60	106,3	+3,6	+2,4	103,8	+4,6	+21,8	97,3	+2,7
C-D	BERGBAU, GEW. V. STEINEN U. ERDEN U. VERARBEITENDES GEWERBE	86,78	105,9	+3,9	+1,6	104,2	+5,3	+23,0	96,7	+3,1
	VORLEISTUNGSGUTERPRODUZENTEN (OH ENERGIEVERSORGUNG)	38,73	112,2	+5,6	+3,8	108,1	+6,3	+15,6	102,0	+4,5
	INVESTITIONSGUTERPRODUZENTEN	25,16	105,9	+6,6	-0,6	106,5	+5,0	+31,2	96,4	+4,3
	GEBRUCHSGUTERPRODUZENTEN	7,78	92,0	-1,1	0,0	92,0	+3,8	+67,3	83,5	+0,1
	VERBRAUCHSGUTERPRODUZENTEN	15,10	97,6	-2,8	+2,8	94,9	+0,9	+13,4	90,2	-2,4
C	BERGBAU U. GEW. V. STEINEN U. ERDEN	1,95	93,8	-2,6	+7,1	87,6	-0,8	+11,6	84,5	-0,9
CA	KOHLBERGBAU, TORFGEWINNUNG, GEW. V. ERDOEL U. ERDGAS (OH BERGBAU AUF URAN- U. THORIUMERZE)	1,38	87,1	-3,4	+10,8	78,6	-3,1	+5,9	83,1	-1,4
10	KOHLBERGBAU, TORFGEWINNUNG	1,12	76,6	-7,7	+8,0	70,9	-4,7	-0,6	75,0	-2,1
11	GEW. V. ERDOEL U. ERDGAS (OH ERBRING. DAMIT VERB. DIENSTL.)	0,26	133,2	+9,4	+18,3	112,6	+1,8	+29,9	118,8	+0,3
CB	ERZBERGBAU, GEW. V. STEINEN U. ERDEN, SONST. BERGBAU	0,57	109,7	-1,3	+0,5	109,2	+3,5	+23,0	87,9	+0,3
D	VERARBEITENDES GEWERBE	84,83	106,2	+4,1	+1,5	104,6	+5,4	+23,3	96,9	+3,1
DA	ERNAHRUNGSGEWERBE U. TABAKVERARBEITUNG	9,86	106,5	-1,2	+4,2	102,2	+2,5	+11,0	96,6	-0,9
15	ERNAHRUNGSGEWERBE	7,81	112,3	-1,4	+6,7	105,2	+1,8	+9,5	100,8	-0,4
16	TABAKVERARBEITUNG	1,85	82,1	+0,4	-8,4	88,6	+5,9	+19,0	79,0	-3,5
DB	TEXTIL- U. BEKLEIDUNGSGEWERBE	2,69	65,6	-2,1	-2,7	67,4	+0,1	+34,3	61,6	-2,5
17	TEXTILGEWERBE	1,60	74,6	-3,0	+2,9	72,5	+2,1	+52,3	66,8	-0,6
18	BEKLEIDUNGSGEWERBE	1,09	52,3	-0,8	-12,5	59,8	-3,4	+10,9	53,8	-6,4
DC	LEDERGEWERBE	0,34	62,3	-2,7	-4,9	65,5	+2,0	+38,8	59,6	-1,8
DD	HOLZGEWERBE (OH H. V. MOEBELN)	1,29	121,7	+2,2	+5,6	115,2	+2,8	+32,6	103,4	+3,1
DE	PAPIER- U. DRUCKGEWERBE (OH VERLAGSGEWERBE)	4,35	99,1	-3,0	+3,2	96,0	+0,8	+12,7	92,2	0,0
21	PAPIERGEWERBE	2,17	101,7	-4,0	+0,8	100,9	+2,0	+10,5	98,8	+2,6
21.1	H. V. HOLZSTOFF, ZELLSTOFF, PAPIER, KARTON U. PAPPE	0,87	130,9	+2,3	+1,1	129,5	+9,5	+7,6	125,2	+12,2
21.2	PAPIER-, KARTON- U. PAPPEVERARBEITUNG	1,30	82,1	-10,0	+0,5	81,7	-4,9	+13,8	81,2	-5,6
22	DRUCKGEWERBE, VERVIELF. V. BESPIELT. TONTRAEGERN (OH VERLAGSGEW., VERVIELF. V. BESPIELT. BILD- U. DATENTRAEGERN)	2,18	96,5	-2,1	+5,8	91,2	-0,3	+15,2	85,7	-2,8
DF	KOKEREI, MINERALOELVERARB., H. U. VERARB. V. SPALT- U. BRUTST	3,42	103,8	-2,6	+5,8	98,1	-7,1	-1,8	99,3	-4,2
23.2	MINERALOELVERARBEITUNG	3,21	104,8	-3,2	+6,1	98,8	-7,7	-1,9	100,3	-4,6
DG	CHEMISCHE INDUSTRIE	8,73	119,8	+6,1	+3,3	116,0	+6,8	+7,5	115,8	+5,9
24.1	H. V. CHEMISCHEN GRUNDSTOFFEN	4,45	135,3	+9,6	+3,7	130,5	+8,4	+3,7	131,8	+10,8
24.4	H. V. PHARMAZEUTISCHEN ERZEUGNISSEN	1,60	103,9	-6,1	+1,2	102,7	-0,8	+10,3	102,4	-5,5
DH	H. V. GUMMI- U. KUNSTSTOFFWAEREN	3,65	107,6	+7,9	+5,3	102,2	+10,0	+17,1	96,8	+6,8
25.1	H. V. GUMMIWAEREN	0,90	117,6	+9,8	+1,7	115,6	+12,0	+33,6	106,4	+6,3
25.2	H. V. KUNSTSTOFFWAEREN	2,74	104,3	+7,2	+6,6	97,8	+9,3	+11,6	93,7	+7,1
DI	GLASGEWERBE, KERAMIK, VERARB. V. STEINEN U. ERDEN	3,10	110,3	-0,6	+1,6	108,6	+0,8	+18,7	95,3	-0,8
26.1	H. U. VERARB. V. GLAS	0,71	115,9	+2,7	+0,9	114,9	+5,9	+20,8	103,4	+3,4
DJ	METALLERZEUGUNG U. -BEARBEITUNG, H. V. METALLERZEUGNISSEN	10,12	111,5	+9,2	+2,3	109,0	+10,0	+19,6	99,9	+6,1
27	METALLERZEUGUNG U. -BEARBEITUNG	4,06	105,0	+11,5	+3,4	101,5	+11,5	+18,2	95,3	+8,9
27.1	ERZEUGUNG V. ROEISEN, STAHL U. FERROLEGIERUNGEN (EGKS)	1,50	116,3	+12,5	+4,2	111,6	+12,5	+8,7	106,6	+14,1
27.5	GIESSEREIINDUSTRIE	0,79	94,8	+10,0	+6,2	89,1	+5,3	+50,3	81,2	+1,2
28	H. V. METALLERZEUGNISSEN	6,06	115,8	+7,9	+1,5	114,1	+9,2	+20,6	103,0	+4,4
28.1	STAHL- U. LEICHTMETALLBAU	1,19	116,3	+5,2	+3,0	112,9	+1,6	+20,4	98,0	+0,2
DK	MASCHINENBAU	11,67	98,0	+7,2	-1,2	98,2	+7,0	+35,9	86,6	+2,7
29.1	H. V. MASCHINEN F. D. ERZEUGUNG U. NUTZUNG V. MECH. ENERGIE	2,65	112,9	+7,7	+7,3	105,2	-1,4	+18,7	99,5	-1,0
29.3	H. V. LAND- U. FORSTWIRTSCHAFTLICHEN MASCHINEN	0,30	61,7	-10,2	-17,6	74,9	-8,0	+66,1	91,0	+2,9
29.4	H. V. WERKZEUGMASCHINEN	1,72	79,1	-0,5	-3,1	81,6	+5,2	+21,8	69,5	+0,3
DL	H. V. BUEROMASCH., DATENVERARBEITUNGSGER. U. -EINRICHTUNGEN, ELEKTROTECHNIK, FEINMECHANIK U. OPTIK	12,80	113,0	+8,2	-2,4	115,8	+6,4	+29,2	103,8	+5,4
30	H. V. BUEROMASCH., DATENVERARBEITUNGSGER. U. -EINRICHTUNGEN	1,90	100,3	+24,0	-8,4	109,5	+18,9	+33,4	96,3	+16,4
31	H. V. GERAETEN D. ELEKTRIZITAETSERZ., -VERTEILUNG U. AE.	4,63	109,4	+8,0	+0,5	108,9	+3,5	+26,6	97,0	+1,6
31.2	H. V. ELEKTRIZITAETSERZ.- U. SCHALTEINRICHTUNGEN	1,96	111,7	+9,6	+1,4	110,2	+5,6	+25,2	96,4	+0,7
31.8	H. V. ELEKTRISCHEN AUSRUESTUNGEN ANG.	1,00	109,3	+0,6	+6,0	109,1	+3,4	+23,3	99,9	+0,4
32	RUNDFUNK-, FERNSEH- U. NACHRICHTENTECHNIK	2,93	141,8	+4,5	-2,3	145,1	+5,6	+28,5	133,8	+10,4
33	MEDIZIN-, MESS-, STEUER- U. REGULUNGSTECHNIK, OPTIK	3,34	100,0	+5,5	-3,0	109,1	+5,0	+31,8	91,0	-0,8
DM	FAHRZEUGBAU	10,40	104,3	+2,7	+1,4	102,9	+8,4	+50,7	96,9	+5,6
34	H. V. KRAFTWAGEN U. KRAFTWAGENTEILEN	8,96	108,6	+3,2	+1,2	107,3	+9,3	+55,3	100,6	+6,5
34.1	H. V. KRAFTWAGEN U. KRAFTWAGENMOTOREN	6,76	106,0	+0,8	-0,6	106,6	+8,7	+63,7	99,7	+5,3
35	SONST. FAHRZEUGBAU	1,45	77,9	-2,1	+3,3	75,4	+0,8	+19,5	73,7	-2,3
35.1	SCHIFFBAU	0,23	83,9	-12,4	+0,8	83,2	-8,9	+22,7	79,2	-14,5
35.3	LUFT- U. RAUMFAHRZEUGBAU	0,89	75,5	-6,7	-2,1	77,1	+1,4	+20,7	73,2	-3,0
DN	H. V. MOEBELN, SCHMUCK, MUSIKINSTRUMENTEN, SPORTGERAETEN, SPIELWAEREN U. SONST. ERZEUGNISSEN (OH RECYCLING)	2,64	98,2	-2,5	+3,2	95,2	+0,6	+57,1	82,2	-3,5
36.1	H. V. MOEBELN	1,87	94,4	-2,2	+1,3	93,2	-0,7	+59,9	81,8	-4,7
E	ENERGIEVERSORGUNG	5,83	112,6	-0,5	+16,8	96,4	-5,2	+4,4	105,9	-1,9
	BAUHAUPTGEWERBE	7,40	113,2	-4,2	+0,7	112,4	-3,7	+26,7	94,4	-4,3
	HOCHBAULEISTUNGEN	4,40	117,1	-5,7	+0,9	116,0	-4,9	+26,1	99,6	-5,4
	TIEFBAULEISTUNGEN	3,00	107,4	-1,8	+0,4	107,0	-1,7	+27,5	86,7	-2,4

BUNDESGEBIET
DAS PRODUZIERENDE GEMERBE
= 100

ABTEILUNGEN, GRUPPEN UND KLASSEN
ZWEIGE, AUSGABE 1993 (WZ93)

WERT

1996 OKT.	VER- ÄND. IN % GEGEN OKT. 1995	1996 3.VJ	1997 2.VJ	1997 3.VJ	VERÄNDERUNG IN % 3.VJ 1997 GEGEN		1996 1.HJ	1996 2.HJ	1997 1.HJ	VERÄNDERUNG IN % 1.HJ 1997 GEGEN		1996	1996	VERÄNDERUNG IN % 1996 GEGEN 1995		WZ93- SCHL.
					3.VJ 1996	2.VJ 1997				1.HJ 1996	2.HJ 1996			1.HJ 1996	2.HJ 1996	
103,8	+4,4	94,7	99,0	97,3	+2,7	-1,7	93,7	96,9	95,3	+1,7	-1,7	95,8	95,3	-0,5		PROD GEW
102,6	+5,0	93,3	98,6	96,8	+3,8	-1,8	94,1	96,1	96,0	+2,0	-0,1	95,0	95,1	+0,1		C-E
101,9	+4,6	93,1	98,5	96,8	+4,0	-1,7	92,9	95,3	95,1	+2,4	-0,2	94,4	94,1	-0,3		C-D
106,2	+4,2	97,3	103,8	102,8	+5,7	-1,0	96,3	98,0	100,0	+3,8	+2,0	98,8	97,2	-1,6		VORLEIST
99,3	+6,7	92,0	100,2	97,3	+5,8	-2,9	91,4	96,7	94,5	+3,4	-2,3	91,7	94,0	+2,5		INVEST
93,0	+6,4	77,0	95,5	77,1	+0,1	-9,8	85,0	81,7	85,3	+0,4	+4,4	83,0	83,3	+0,4		GEBRAUCH
100,4	+2,0	92,6	99,4	90,6	-2,2	+1,3	90,9	93,3	88,9	-2,2	-4,7	93,8	92,1	-1,8		VERBRAUCH
96,3	+0,9	84,5	87,2	84,2	-0,4	-3,4	83,9	88,0	83,1	-1,0	-5,6	90,1	85,9	-4,7		C
90,2	+5,0	77,3	82,3	78,8	-0,6	-6,7	86,9	83,9	85,6	-1,5	+2,0	88,5	85,4	-3,5		CA
83,0	-0,8	73,4	77,1	72,8	-0,8	-5,6	77,1	76,1	75,8	-1,7	-0,4	82,4	76,6	-7,0		10
121,7	+27,6	94,6	105,3	94,1	-0,5	-10,6	129,7	118,6	128,8	-0,7	+8,6	115,5	124,1	+7,4		11
111,1	-6,1	101,7	99,1	102,2	+0,5	+3,1	76,7	97,8	77,1	+0,5	-21,2	93,9	87,2	-7,1		CB
102,0	+4,6	93,2	98,8	97,1	+4,2	-1,7	93,1	95,4	95,3	+2,4	-0,1	94,5	94,2	-0,3		D
107,8	+3,0	98,8	96,6	97,7	-1,1	+1,1	95,1	100,4	94,4	-0,7	-6,0	97,7	97,7	0,0		DA
113,9	+3,6	101,6	100,8	101,2	-0,4	+0,4	98,9	104,4	98,7	-0,2	-5,5	100,9	101,6	+0,7		15
81,8	-1,2	87,1	78,6	83,3	-4,4	+6,0	79,3	83,6	76,4	-3,7	-8,6	84,4	81,4	-3,6		16
67,0	-1,5	61,8	58,2	61,0	-1,3	+4,8	63,3	61,2	61,2	-3,3	0,0	68,4	62,3	-6,9		DB
76,9	-2,8	61,2	68,8	62,3	+1,8	-9,4	68,6	64,5	67,8	-1,2	+5,1	73,7	66,6	-6,6		17
52,6	+1,7	62,7	42,5	58,9	-6,1	+38,6	55,7	56,3	51,6	-7,4	-8,3	60,6	56,0	-7,6		18
64,0	-6,3	58,6	56,4	58,9	+0,5	+4,4	61,2	58,9	59,4	-2,9	+0,8	66,3	60,1	-9,4		DC
119,1	+5,2	100,2	106,1	103,1	+2,9	-2,8	97,3	104,8	100,5	+3,3	-4,1	106,2	101,0	-4,9		DD
102,2	+4,5	91,7	91,4	91,2	-0,5	-0,2	90,8	94,7	91,6	+0,9	-3,3	94,7	92,7	-2,1		DE
105,9	+8,6	95,9	98,3	97,3	+1,5	-1,0	94,8	96,8	99,1	+4,5	+2,4	97,4	95,8	-1,6		21
128,0	+14,3	113,8	124,6	125,8	+10,5	+1,0	107,8	116,5	123,9	+14,9	+6,4	112,7	112,1	-0,6		21.1
91,2	+3,9	84,0	80,7	78,2	-6,9	-3,1	86,1	83,5	82,6	-4,1	-1,1	87,2	84,8	-2,8		21.2
98,6	+0,4	87,4	84,5	85,2	-2,5	+0,8	86,8	92,7	84,2	-3,0	-9,2	92,0	89,7	-2,5		22
106,6	+6,5	105,4	98,0	100,1	-5,0	+2,1	102,2	105,2	98,1	-4,0	-6,7	101,0	103,7	+2,7		DF
108,3	+6,6	107,2	98,7	101,1	-5,7	+2,4	103,5	106,7	99,1	-4,3	-7,1	102,9	105,1	+2,1		23.2
112,9	+3,6	108,1	118,5	115,6	+6,9	-2,4	109,3	107,9	115,3	+5,5	+6,9	108,6	108,6	0,0		D6
123,6	+6,2	119,7	136,0	132,2	+10,4	-2,8	118,0	121,0	131,1	+11,1	+8,3	115,8	119,5	+3,2		24.1
110,6	-2,5	102,4	104,0	102,4	0,0	-1,5	111,0	100,9	102,1	-8,0	+1,2	110,0	106,0	-3,6		24.4
99,7	+3,5	89,0	100,0	96,0	+7,9	-4,0	89,9	88,5	95,5	+6,2	+7,9	94,7	89,2	-5,8		DH
107,1	+5,1	95,1	109,0	103,9	+9,3	-4,7	101,4	94,5	105,8	+4,3	+12,0	96,3	97,9	+1,7		25.1
97,3	+3,1	87,0	97,0	93,4	+7,4	-3,7	86,1	86,5	92,1	+7,0	+6,5	94,2	86,3	-8,4		25.2
111,0	+1,5	104,4	102,5	102,8	-1,5	+0,3	89,5	99,6	89,0	-0,6	-10,6	100,2	94,6	-5,6		DI
112,9	+5,8	100,8	104,6	106,0	+5,2	+1,3	97,5	101,4	100,0	+2,6	-1,4	102,2	99,5	-2,6		26.1
102,1	+1,6	94,5	101,0	101,9	+7,8	+0,9	82,8	95,0	97,0	+4,5	+2,1	97,0	93,9	-3,2		DJ
94,2	0,0	86,1	96,8	94,5	+9,8	-2,4	87,1	86,6	94,2	+8,2	+8,8	91,8	86,9	-5,3		27
103,4	-1,7	93,7	107,5	107,1	+14,3	-0,4	91,6	96,9	104,7	+14,3	+8,0	101,1	94,3	-6,7		27.1
86,0	+0,1	74,1	83,3	76,1	+2,7	-8,6	82,3	74,9	81,4	-1,1	+8,7	82,8	76,6	-5,1		27.5
107,3	+2,4	100,1	103,8	106,9	+6,8	+3,0	96,7	100,7	98,8	+2,2	-1,9	100,5	98,7	-1,8		28
110,6	+1,0	108,3	99,3	108,1	-0,2	+8,9	92,1	110,9	91,6	-0,5	-17,4	103,0	101,5	-1,5		28.1
91,4	+5,2	82,7	91,4	87,9	+6,3	-3,8	83,9	89,3	84,1	+0,2	-5,8	86,3	86,6	+0,3		DK
104,8	+5,0	98,7	101,7	100,1	+1,4	-1,6	100,7	99,5	97,0	-3,7	-2,5	100,2	100,1	-0,1		29.1
68,7	-4,5	76,2	111,8	77,7	+2,0	-30,5	97,8	74,1	102,6	+4,9	+38,5	82,5	86,0	+4,2		29.3
79,5	+6,7	70,2	72,5	73,5	+4,7	+1,4	67,2	80,7	66,0	-1,8	-18,2	72,4	73,9	+2,1		29.4
104,4	+5,3	99,8	103,3	105,4	+5,6	+2,0	96,9	100,9	101,4	+4,6	+0,5	95,7	98,9	+3,3		DL
80,9	+6,3	82,0	97,9	96,6	+17,8	-1,2	83,3	86,9	95,4	+14,5	+11,1	77,5	84,6	+6,2		30
101,3	+5,7	96,0	96,7	99,9	+4,1	+3,3	94,3	95,5	93,5	-0,8	-2,1	95,3	94,9	-0,4		31
101,9	+8,8	96,9	94,5	100,6	+3,8	+6,5	94,1	96,0	91,7	-2,6	-4,5	93,5	95,0	+1,6		31.2
108,7	+6,9	94,4	102,9	98,2	+4,0	-4,6	100,5	96,7	99,1	-1,4	+2,5	100,9	96,6	-2,3		31.6
135,7	+4,8	126,0	132,2	134,4	+6,7	+1,7	116,3	128,4	132,1	+13,6	+2,9	113,4	122,3	+7,8		32
94,8	+5,2	92,0	90,0	92,6	+0,7	+2,9	91,1	92,8	88,6	-2,7	-4,5	90,9	92,0	+1,2		33
101,6	+12,8	84,8	102,2	91,6	+8,0	-10,4	93,7	90,4	98,3	+4,9	+8,7	89,0	92,0	+3,4		DM
105,2	+14,6	87,1	106,6	94,6	+8,6	-11,3	96,3	93,2	102,3	+6,2	+9,8	90,4	94,8	+4,9		34
105,2	+14,1	86,7	106,5	92,9	+7,2	-12,8	96,9	93,2	102,1	+5,4	+9,5	91,1	95,1	+4,4		34.1
79,6	-0,5	70,6	74,8	72,7	+3,0	-2,8	77,2	72,9	73,4	-4,9	+0,7	80,9	75,0	-7,3		35
95,8	-12,9	84,0	81,1	75,6	-10,0	-6,8	86,4	85,3	80,3	-16,7	-6,9	104,2	90,9	-12,8		35.1
80,9	+3,6	72,7	73,2	73,1	+0,6	-0,1	76,1	74,6	72,8	-4,3	-2,4	80,4	75,3	-6,9		35.3
100,7	+2,2	80,4	81,7	78,1	-2,9	-4,4	85,0	86,7	81,5	-4,1	-6,0	88,5	85,8	-3,1		DN
96,5	+1,2	78,8	82,6	75,9	-3,7	-8,1	87,5	83,8	82,6	-5,6	-1,4	89,1	85,6	-3,9		36.1
113,2	+11,2	97,4	100,5	95,1	-2,4	-6,4	112,2	108,8	110,3	-1,7	+1,4	103,6	110,5	+6,7		E
118,2	-1,5	112,2	104,0	104,1	-7,2	+0,1	88,5	106,0	86,4	-2,4	-18,5	105,4	97,3	-7,7		BAUHAUPT
124,2	-0,1	117,9	108,4	107,9	-8,5	-0,5	95,8	111,5	82,6	-3,3	-17,0	112,1	103,7	-7,6		HOCHBAU
109,4	-3,8	103,8	97,3	98,5	-5,1	+1,2	77,8	97,9	77,3	-0,6	-21,0	95,7	87,9	-8,2		TIEFBAU

WZ93- SCHL.	WIRTSCHAFTSZWEIG	GEWICHT- TUNG	VERAENDERUNG IN %				VERAENDERUNG IN %		KUMULIERT	
			1997 OKT.	OKT. 1997 GEGEN		1997 SEP.	SEP. 1997 GEGEN		JAN. 1997 BIS OKT. 1997	VER- AEND. IN % GEGEN VORJAHR
				OKT. 1996	SEP. 1997		SEP. 1996	AUG. 1997		
	PRODUZIERENDES GEWERBE (EINSCHL. BAUHAUPTGEWERBE)	100	106,5	+2,9	+3,4	103,0	+1,8	+18,3	96,8	+2,3
C-E	PRODUZIERENDES GEWERBE (OH BAUHAUPTGEWERBE)	92,60	106,0	+3,6	+3,5	102,4	+2,5	+18,1	97,0	+2,9
C-D	BERGBAU, GEW V STEINEN U ERDEN U VERARBEITENDES GEWERBE	86,78	105,6	+3,9	+2,7	102,8	+3,1	+19,1	96,4	+3,2
	VORLEISTUNGSGUETERPRODUZENTEN (OH ENERGIEVERSORGUNG)	98,73	111,9	+5,7	+4,8	106,8	+4,3	+12,3	101,8	+4,7
	INVESTITIONSGUETERPRODUZENTEN	25,16	105,6	+6,8	+0,6	105,0	+2,7	+26,7	96,1	+4,6
	GEBRAUCHSGUETERPRODUZENTEN	7,78	91,6	-1,1	+1,6	90,2	+0,8	+59,4	83,2	+0,5
	VERBRAUCHSGUETERPRODUZENTEN	15,10	97,3	-2,8	+4,0	93,6	-1,3	+9,7	90,0	-2,2
C	BERGBAU U GEW V STEINEN U ERDEN	1,95	93,5	-2,6	+8,0	86,6	-2,5	+8,7	84,3	-0,8
CA	KOHLBERGBAU, TORFGEWINNUNG, GEW V ERDOEL U ERDGAS (OH BERGBAU AUF URAN- U THORIUMERZE)	1,38	87,0	-3,3	+11,7	77,9	-4,4	+3,7	83,0	-1,3
10	KOHLBERGBAU, TORFGEWINNUNG	1,12	76,5	-7,6	+9,0	70,2	-6,1	-2,9	74,8	-2,1
11	GEW V ERDOEL U ERDGAS (OH ERBRING DAMIT VERB TAETIGK)	0,26	132,9	+3,4	+19,1	111,6	+0,5	+27,1	118,8	+0,7
CB	ERZBERGBAU, GEW V STEINEN U ERDEN, SONST BERGBAU	0,57	109,4	-1,2	+1,8	107,5	+1,1	+18,4	87,5	+0,2
D	VERARBEITENDES GEWERBE	84,83	105,9	+4,1	+2,6	103,2	+3,2	+19,3	96,7	+3,3
DA	ERNAEHRUNGSGEWERBE U TABAKVERARBEITUNG	9,66	106,2	-1,1	+5,4	100,8	+0,4	+7,2	96,4	-0,6
15	ERNAEHRUNGSGEWERBE	7,81	111,9	-1,5	+7,7	103,9	-0,1	+6,0	100,5	-0,2
16	TABAKVERARBEITUNG	1,85	81,8	+0,4	-7,2	88,1	+3,2	+14,1	78,8	-3,2
DB	TEXTIL- U BEKLEIDUNGSGEWERBE	2,69	65,3	-2,2	-1,4	66,2	-2,6	+28,5	61,4	-2,2
17	TEXTILGEWERBE	1,60	74,3	-3,0	+4,4	71,2	-0,8	+45,6	66,5	-0,3
18	BEKLEIDUNGSGEWERBE	1,09	52,1	-0,6	-11,4	58,8	-5,9	+6,5	53,8	-5,8
DC	LEDERGEWERBE	0,34	62,2	-2,5	-3,7	64,6	-0,2	+34,0	59,4	-1,7
DD	HOLZGEWERBE (OH H V MOEBELN)	1,29	121,2	+2,1	+7,1	113,2	0,0	+26,9	103,0	+3,2
DE	PAPIER- U DRUCKGEWERBE (OH VERLAGSGEWERBE)	4,35	98,9	-3,0	+4,0	95,1	-0,6	+10,1	92,1	+0,3
21	PAPIERGEWERBE	2,17	101,4	-4,1	+1,5	99,9	+0,5	+7,9	98,7	+2,9
21.1	H V HOLZSTOFF, ZELLSTOFF, PAPIER, KARTON U PAPPE	0,87	130,7	+2,3	+1,6	128,6	+8,2	+5,8	125,0	+12,3
21.2	PAPIER-, KARTON- U PAPPEVERARBEITUNG	1,30	81,9	-9,9	+1,5	80,7	-6,7	+10,2	81,0	-5,4
22	DRUCKGEWERBE, VERVIELF V BESPIELT TONTRAEGERN (OH VER- LAGSGEW, VERVIELF V BESPIELT BILD- U DATENTRAEGERN)	2,18	96,3	-2,1	+6,5	90,4	-1,7	+12,6	85,6	-2,5
DF	KOKEREI, MINERALOELVERARB, H U VERARB V SPALT- U BRUTST MINERALOELVERARBEITUNG	3,42 3,21	103,8 104,8	-2,6 -3,2	+6,0 +6,3	97,9 98,6	-7,4 -7,9	-2,3 -2,4	99,3 100,3	-4,1 -4,5
DG	CHEMISCHE INDUSTRIE	8,73	119,6	+6,1	+4,0	115,0	+5,4	+5,3	115,6	+6,1
24.1	H V CHEMISCHEN GRUNDSTOFFEN	4,45	135,0	+9,6	+4,2	129,5	+7,0	+1,6	131,6	+10,9
24.4	H V PHARMAZEUTISCHEN ERZEUGNISSEN	1,60	103,7	-6,1	+1,9	101,8	-2,1	+8,1	102,2	-5,5
DH	H V GUMMI- U KUNSTSTOFFWAREN	3,65	107,2	+8,0	+6,6	100,6	+7,4	+12,5	96,5	+7,1
25.1	H V GUMMIWAREN	0,90	117,2	+9,8	+3,0	113,8	+9,3	+28,6	106,0	+6,5
25.2	H V KUNSTSTOFFWAREN	2,74	103,9	+7,2	+8,0	96,2	+6,5	+7,2	93,4	+7,4
DI	GLASGEWERBE, KERAMIK, VERARB V STEINEN U ERDEN	3,10	110,0	-0,6	+2,7	107,1	-1,7	+14,7	95,0	-0,7
26.1	H U VERARB V GLAS	0,71	115,6	+2,6	+1,6	113,8	+4,4	+18,0	103,2	+3,5
DJ	METALLERZEUGUNG U -BEARBEITUNG, H V METALLERZEUGNISSEN	10,12	111,1	+9,2	+3,3	107,5	+7,6	+15,6	99,6	+6,2
27	METALLERZEUGUNG U -BEARBEITUNG	4,06	104,7	+11,4	+4,3	100,4	+9,6	+15,0	95,1	+9,1
27.1	ERZEUGUNG V ROHEISEN, STAHL U FERROLEGIERUNGEN (EGKS)	1,50	116,0	+12,4	+5,0	110,5	+10,7	+6,1	106,4	+14,3
27.5	GIESEREIINDUSTRIE	0,79	94,3	+9,9	+7,4	87,8	+2,9	+44,9	80,9	+1,4
28	H V METALLERZEUGNISSEN	6,06	115,3	+7,9	+2,7	112,3	+6,5	+16,0	102,6	+4,5
28.1	STAHL- U LEICHTMETALLBAU	1,19	115,9	+5,1	+4,0	111,4	-0,4	+16,5	98,7	+0,3
DK	MASCHINENBAU	11,67	97,7	+7,2	-0,2	97,9	+4,8	+31,8	86,4	+3,0
29.1	H V MASCHINEN F D ERZEUGUNG U NUTZUNG V MECH ENERGIE	2,65	112,6	+7,8	+8,4	103,9	-3,3	+15,1	99,2	-0,8
29.3	H V LAND- U FORSTWIRTSCHAFTLICHEN MASCHINEN	0,30	61,5	-10,2	-16,8	73,9	-9,9	+61,0	90,7	+3,1
29.4	H V WERKZEUGMASCHINEN	1,72	78,8	-0,6	-2,1	80,5	+3,1	+18,0	69,4	+0,4
DL	H V BUEROMASCH, DATENVERARBEITUNGSGER U -EINRICHTUNGEN, ELEKTROTECHNIK, FEINMECHANIK U OPTIK	12,80	112,7	+8,3	-1,4	114,3	+4,4	+25,2	103,4	+5,5
30	H V BUEROMASCH, DATENVERARBEITUNGSGER U -EINRICHTUNGEN	1,90	99,9	+23,9	-7,2	107,7	+15,8	+27,9	95,9	+16,7
31	H V GERAETEN D ELEKTRIZITAETSERZ, -VERTEILUNG U AE	4,63	109,1	+8,0	+1,3	107,7	+1,7	+22,9	96,7	+1,7
31.2	H V ELEKTRIZITAETSERZEILUNGS- U SCHALTEINRICHTUNGEN	1,96	111,4	+9,5	+2,3	108,9	+3,7	+21,5	96,1	+0,8
31.6	H V ELEKTRISCHEN AUSRUESTUNGEN ANG	1,00	109,0	+0,6	+7,0	101,9	+1,5	+19,9	99,6	+0,5
32	RUNDFUNK-, FERNSEH- U NACHRICHTENTECHNIK	2,93	141,4	+4,5	-1,4	143,4	+3,8	+24,8	133,4	+10,5
33	MEDIZIN-, MESS-, STEUER- U REGELUNGSTECHNIK, OPTIK	3,34	99,7	+5,5	-2,1	101,8	+3,0	+27,9	90,7	-0,7
DM	FAHRZEUGBAU	10,40	103,8	+2,6	+3,1	100,7	+4,9	+42,8	96,4	+5,8
34	H V KRAFTWAGEN U KRAFTWAGENTEILEN	8,96	108,0	+3,2	+3,0	104,9	+5,5	+46,7	100,1	+6,8
34.1	H V KRAFTWAGEN U KRAFTWAGENMOTOREN	6,76	105,5	+0,8	+1,2	104,2	+4,9	+54,8	99,2	+5,6
35	SONST FAHRZEUGBAU	1,45	77,7	-2,0	+4,4	74,4	-1,3	+15,5	73,5	-2,1
35.1	SCHIFFBAU	0,23	83,7	-12,4	+1,3	82,6	-9,9	+20,4	79,1	-14,3
35.3	LUFT- U RAUMFAHRZEUGBAU	0,89	75,3	-6,6	-1,1	76,1	-0,7	+16,7	73,0	-2,9
DN	H V MOEBELN, SCHMUCK, MUSIKINSTRUMENTEN, SPORTGERAETEN, SPIELWAREN U SONST ERZEUGNISSEN (OH RECYCLING)	2,64	97,8	-2,4	+4,6	93,6	-2,2	+50,3	81,8	-3,3
36.1	H V MOEBELN	1,87	94,0	-2,2	+2,7	91,5	-3,5	+52,8	81,4	-4,5
E	ENERGIEVERSORGUNG	5,83	112,5	-0,6	+17,1	96,1	-5,6	+3,7	105,9	-1,7
	BAUHAUPTGEWERBE	7,40	112,7	-4,2	+2,4	110,1	-6,7	+20,5	93,9	-4,2
	HOCHBAULEISTUNGEN	4,40	116,6	-5,7	+2,6	113,7	-7,8	+20,5	99,2	-5,3
	TIEFBAULEISTUNGEN	3,00	106,9	-1,8	+2,0	104,8	-4,8	+21,2	86,2	-2,4

BUNDESGBEIT
DAS PRODUZIERENDE GEMERBE
= 100

ABTEILUNGEN, GRUPPEN UND KLASSEN
ZWEIGE, AUSGABE 1993 (WZ93)

BEREINIGTER WERT

1996 OKT.	VER- AEND. IN % GEGEN OKT. 1995	1996 3.VJ	1997 2.VJ	1997 3.VJ	VERAENDERUNG IN % 3.VJ 1997 GEGEN		1996 1.HJ	1996 2.HJ	1997 1.HJ	VERAENDERUNG IN % 1.HJ 1997 GEGEN		1995	1996	VERAENDERUNG IN % 1996 GEGEN 1995		WZ93- SCHL.
					3.VJ 1996	2.VJ 1997				1.HJ 1996	2.HJ 1996			1996 GEGEN 1995	1996 GEGEN 1995	
103,5	+2,3	94,4	97,3	96,8	+2,5	-0,5	93,2	97,1	95,1	+2,0	-2,1	95,5	95,1	-0,4	PROD GEW	
102,3	+2,9	93,0	97,1	96,2	+3,4	-0,9	93,6	95,3	95,9	+2,5	-0,4	94,7	94,9	+0,2	C-E	
101,6	+2,4	92,7	96,6	96,3	+3,9	-0,5	92,4	95,5	94,9	+2,7	-0,6	94,1	93,9	-0,2	C-D	
105,9	+2,3	97,0	102,2	102,4	+5,6	+0,2	95,8	98,2	99,8	+4,2	+1,6	98,5	97,0	-1,5	VORLEIST	
98,9	+4,1	91,6	98,3	96,7	+5,6	-1,6	90,9	97,0	94,3	+3,7	-2,8	91,4	93,9	+2,7	INVEST	
92,6	+3,2	76,6	83,3	76,3	-0,4	-8,4	84,3	81,9	85,3	+1,2	+4,2	82,6	83,1	+0,6	GEBRAUCH	
100,1	-0,1	92,3	87,9	90,1	-2,4	+2,5	90,4	93,5	88,7	-1,9	-5,1	93,5	92,0	-1,6	VERBRAUCH	
96,0	-0,8	84,2	88,0	83,9	-0,4	-2,4	83,6	88,1	83,0	-0,7	-5,8	89,9	85,8	-4,6	C	
90,0	+3,6	77,1	81,4	76,5	-0,8	-6,0	86,5	84,1	85,5	-1,2	+1,7	88,3	85,3	-3,4	CA	
82,8	-2,2	73,2	76,2	72,6	-0,8	-4,7	78,9	76,1	75,7	-1,6	-0,5	82,2	76,5	-6,9	10	
121,5	+25,9	94,4	104,1	93,8	-0,6	-9,9	129,2	119,0	128,9	-0,2	+8,3	115,3	124,1	+7,6	11	
110,7	-8,3	101,2	97,2	101,6	+0,4	+4,6	76,4	97,9	76,8	+0,5	-21,6	93,6	87,1	-6,9	CB	
101,7	+2,5	92,9	97,1	96,6	+4,0	-0,5	92,6	95,7	95,2	+2,8	-0,5	94,2	94,1	-0,1	D	
107,4	+0,7	98,4	94,9	97,9	-1,1	+2,5	94,6	100,6	94,3	-0,3	-6,3	97,4	97,6	+0,2	DA	
113,6	+1,5	101,2	99,2	100,3	-0,4	+1,6	98,4	104,6	98,5	+0,1	-5,8	100,5	101,5	+1,0	15	
81,5	-3,8	86,7	76,9	82,8	-4,5	+7,7	78,8	83,7	76,3	-3,2	-8,8	84,0	81,2	-3,3	16	
66,8	-4,2	61,5	56,8	60,5	-1,6	+6,5	62,8	61,4	61,1	-2,7	-0,5	68,1	62,1	-8,8	DB	
76,6	-5,6	60,9	67,1	61,8	+1,5	-7,9	68,0	64,7	67,6	-0,6	+4,5	73,4	66,4	-9,5	17	
52,4	-0,8	62,4	41,6	58,6	-6,1	+40,9	55,2	56,5	51,6	-6,5	-8,7	60,3	55,8	-7,5	18	
63,8	-8,3	58,4	55,3	58,6	+0,3	+6,0	60,8	59,0	59,3	-2,5	+0,5	66,1	59,9	-9,4	DC	
118,7	+2,4	99,8	103,7	102,3	+2,5	-1,4	96,6	105,1	100,3	+3,8	-4,6	105,7	100,8	-4,6	DD	
102,0	+2,9	91,4	90,3	90,9	-0,5	+0,7	90,4	94,9	91,6	+1,3	-3,5	94,5	92,6	-2,0	DE	
105,7	+7,0	95,6	97,1	97,0	+1,5	-0,1	94,4	96,9	99,0	+4,9	+2,2	97,2	95,6	-1,6	21	
127,8	+13,0	113,6	123,6	125,5	+10,5	+1,5	107,5	116,6	123,8	+15,2	+6,2	112,5	112,0	-0,4	21.1	
90,9	+1,8	83,7	79,4	77,9	-6,9	-1,9	85,7	83,7	82,4	-3,9	-1,6	87,0	84,7	-2,6	21.2	
98,4	-1,1	87,2	83,5	84,9	-2,6	+1,7	86,4	92,9	84,1	-2,7	-9,5	91,8	89,6	-2,4	22	
106,6	+6,2	105,3	97,8	100,1	-4,9	+2,4	102,1	105,3	98,1	-3,9	-6,8	100,9	103,7	+2,8	DF	
108,3	+6,3	107,1	98,5	101,1	-5,6	+2,6	103,5	106,8	99,1	-4,3	-7,2	102,9	105,1	+2,1	23.2	
112,7	+2,3	107,8	117,3	115,3	+7,0	-1,7	108,9	108,0	115,1	+5,7	+6,6	108,3	108,5	+0,2	DG	
123,2	+4,9	119,4	134,7	131,9	+10,4	-2,2	117,6	121,2	130,9	+11,3	+8,0	115,6	119,4	+3,3	24.1	
110,4	-3,7	102,2	102,9	102,1	-0,1	-0,8	110,6	101,0	101,9	-7,9	+0,9	109,8	105,8	-3,6	24.4	
99,3	+0,9	88,6	97,9	95,4	+7,7	-2,6	89,3	88,6	95,3	+6,7	+7,6	94,4	89,0	-5,7	DH	
106,7	+2,5	94,7	106,8	103,2	+9,0	-3,4	100,7	94,6	105,6	+4,9	+11,6	95,9	97,6	+1,8	25.1	
96,9	+0,4	86,6	95,0	92,9	+7,3	-2,2	85,5	86,7	91,9	+7,5	+6,0	93,9	86,1	-8,3	25.2	
110,7	-0,7	104,0	100,6	102,2	-1,7	+1,6	89,1	89,7	88,8	-0,3	-10,9	89,8	94,4	-5,4	DI	
112,7	+4,4	100,5	103,4	105,6	+5,1	+2,1	97,1	101,5	99,9	+2,9	-1,6	102,0	99,3	-2,6	26.1	
101,7	-0,8	94,1	99,1	101,4	+7,8	+2,3	92,3	95,2	96,8	+4,9	+1,7	96,7	93,8	-3,0	DJ	
94,0	-1,8	85,8	95,4	94,1	+9,7	-1,4	86,7	86,7	94,0	+8,4	+6,4	91,5	86,7	-5,2	27	
103,2	-3,2	93,4	106,2	106,7	+14,2	+0,5	91,3	97,1	104,6	+14,6	+7,7	100,9	94,2	-6,6	27.1	
85,8	-2,2	73,8	81,7	75,6	+2,4	-7,5	81,8	75,0	81,3	-0,6	+8,4	82,5	76,4	-5,0	27.5	
106,9	-0,1	99,6	101,6	106,3	+6,7	+4,6	96,0	100,9	98,6	+2,7	-2,3	100,2	98,5	-1,7	28	
110,3	-1,1	107,9	97,5	107,5	-0,4	+10,3	91,7	111,3	91,4	-0,3	-17,9	102,8	101,5	-1,3	28.1	
91,1	+3,1	82,5	89,9	87,4	+5,9	-2,8	83,5	89,6	84,0	+0,6	-6,2	86,1	86,6	+0,6	DK	
104,5	+3,0	98,3	99,9	99,6	+1,3	-0,3	100,1	99,7	98,7	-3,4	-3,0	99,9	99,9	0,0	29.1	
68,5	-6,3	75,9	109,8	77,0	+1,4	-29,9	97,3	74,3	102,4	+5,2	+37,8	82,3	85,8	+4,3	29.3	
79,3	+4,8	69,9	71,4	73,1	+4,6	+2,4	66,9	81,1	65,9	-1,5	-18,7	72,2	74,0	+2,5	29.4	
104,1	+3,3	99,4	101,5	104,9	+5,5	+3,3	96,3	101,1	101,2	+5,1	+0,1	95,4	98,7	+3,5	DL	
80,6	+3,6	81,7	95,7	96,0	+17,5	+0,3	82,7	86,3	95,2	+15,1	+10,3	77,2	84,5	+9,5	30	
101,0	+3,8	95,7	96,1	99,4	+3,9	+4,5	93,8	95,7	93,3	-0,5	-2,5	95,0	94,7	-0,3	31	
101,7	+6,8	96,5	93,0	100,1	+3,7	+7,6	93,6	96,1	91,6	-2,1	-4,7	93,3	94,9	+1,7	31.2	
108,4	+4,9	94,1	101,4	97,7	+3,8	-3,6	100,0	96,9	99,0	-1,0	+2,2	100,6	98,4	-2,2	31.6	
135,3	+2,9	125,6	130,1	133,7	+6,4	+2,8	115,7	128,6	131,9	+14,0	+2,6	113,1	122,2	+8,0	32	
94,5	+3,2	91,6	88,5	92,1	+0,5	+4,1	90,7	93,1	88,5	-2,4	-4,9	90,7	91,9	+1,3	33	
101,2	+9,2	84,3	99,3	90,6	+7,5	-8,8	92,8	90,7	98,1	+5,7	+8,2	88,6	91,8	+3,6	DM	
104,7	+10,7	86,6	103,5	93,5	+8,0	-8,7	95,4	93,6	102,1	+7,0	+9,1	89,8	94,5	+5,2	34	
104,7	+10,2	86,2	103,4	91,8	+6,5	-11,2	96,0	93,5	101,9	+6,1	+8,0	90,5	94,8	+4,8	34.1	
79,3	-2,5	70,3	73,6	72,4	+3,0	-1,6	76,8	73,1	73,4	-4,4	+0,4	80,6	74,9	-7,1	35	
95,6	-14,0	83,9	80,2	75,3	-10,3	-6,1	96,0	85,4	80,2	-16,5	-6,1	103,8	90,7	-12,6	35.1	
80,6	+1,4	72,4	72,0	72,7	+0,4	+1,0	75,6	74,8	72,7	-3,8	-2,8	80,1	75,2	-6,1	35.3	
100,2	-0,8	80,0	79,7	77,4	-3,2	-2,9	84,3	87,0	81,4	-3,4	-6,4	88,1	85,7	-2,7	DN	
96,1	-1,7	78,4	80,5	75,3	-4,0	-6,5	86,8	84,1	82,4	-5,1	-2,0	88,7	85,4	-3,7	36.1	
113,2	+10,7	97,3	100,1	95,0	-2,4	-5,1	112,0	108,9	110,3	-1,5	+1,3	103,6	110,4	+6,7	E	
117,6	-4,7	111,5	101,2	103,3	-7,4	+2,1	88,0	106,1	86,1	-2,2	-18,9	105,0	97,1	-7,5	BAUHAUPT	
123,6	-3,2	117,2	105,7	107,1	-8,6	+1,3	95,3	111,6	92,3	-3,1	-17,3	111,6	103,4	-7,9	HOCHBAU	
108,9	-6,9	103,1	94,7	97,7	-5,2	+3,2	77,4	98,1	77,1	-0,4	-21,4	95,2	87,7	-7,9	TIEFBAU	

WZ93- SCHL.	WIRTSCHAFTSZWEIG	GEWICHT- TUNG	VERAENDERUNG IN % OKT. 1987 GEGEN		1987 SEP.	VERAENDERUNG IN % SEP. 1987 GEGEN		KUMULIERT		
			1987 OKT.	OKT. 1986		1987 SEP.	SEP. 1986	AUG. 1987	JAN. 1987 BIS OKT. 1987	VER- AEND. IN % GEGEN VORJAHR
	PRODUZIERENDES GEMERBE (EINSCHL. BAUHAUPTGEMERBE)	100	186,9	+4,1	+0,5	186,1	+5,5	+19,2	142,7	+3,1
C-E	PRODUZIERENDES GEMERBE (OH BAUHAUPTGEMERBE)	79,85	152,8	+8,5	+0,7	151,8	+11,8	+22,4	131,2	+6,8
C-D	BERGBAU, GEW. V. STEINEN U. ERDEN U. VERARBEITENDES GEMERBE	66,71	165,5	+9,8	-0,9	166,0	+13,5	+24,4	140,2	+8,1
	VORLEISTUNGSGUETERPRODUZENTEN (OH ENERGIEVERSORGUNG)	32,76	152,0	+9,3	-1,0	153,5	+10,2	+13,5	137,0	+8,1
	INVESTITIONSGUETERPRODUZENTEN	19,31	149,5	+14,6	-17,6	181,4	+23,7	+37,2	136,3	+8,7
	GEBRAUCHSGUETERPRODUZENTEN	1,72	257,1	+10,7	-11,3	289,8	+17,1	+54,5	237,5	+5,9
	VERBRAUCHSGUETERPRODUZENTEN	12,92	213,1	+5,7	+32,9	160,3	+5,5	+29,2	143,1	+7,5
C	BERGBAU U. GEW. V. STEINEN U. ERDEN	13,52	54,9	+2,0	+1,7	54,0	+1,7	+9,5	47,9	-6,6
CA	KOHLBERGBAU, TORFGEWINNUNG, GEW. V. ERDOEL U. ERDGAS (OH BERGBAU AUF URAN- U. THORIUMERZE)	12,02	34,2	-6,6	+4,9	32,6	-5,0	+5,2	32,4	-15,0
10	KOHLBERGBAU, TORFGEWINNUNG	11,58	33,4	-6,4	+4,0	32,1	-4,2	+5,6	31,7	-14,8
11	GEW. V. ERDOEL U. ERDGAS (OH ERBRING. DAMIT VERB. DIENSTL.)	0,44	53,8	-8,0	+18,2	46,5	-17,1	-5,2	50,9	-17,9
CB	ERZBERGBAU, GEW. V. STEINEN U. ERDEN, SONST. BERGBAU	1,49	222,0	+15,3	-2,2	227,0	+10,9	+15,6	173,4	+10,2
D	VERARBEITENDES GEMERBE	53,19	193,6	+10,4	-0,4	194,4	+14,4	+25,6	163,7	+9,4
DA	ERNAEHRUNGSGEMERBE U. TABAKVERARBEITUNG	10,07	252,8	+5,6	+37,5	183,8	+8,7	+30,2	163,8	+8,3
15	ERNAEHRUNGSGEMERBE	7,63	292,7	+5,6	+45,1	201,7	+7,9	+34,5	178,3	+8,6
16	TABAKVERARBEITUNG	2,44	128,3	+8,6	+0,3	127,9	+0,8	+12,7	117,7	+7,3
DB	TEXTIL- U. BEKLEIDUNGSGEMERBE	1,54	118,3	+13,3	+2,1	115,9	+6,6	+49,4	104,0	+6,2
17	TEXTILGEMERBE	0,87	166,2	+17,0	+2,6	162,0	+12,7	+64,3	143,8	+11,6
18	BEKLEIDUNGSGEMERBE	0,66	55,3	+0,9	0,0	55,3	-11,5	+10,8	51,8	-9,3
DC	LEDERGEMERBE	0,22	50,1	+19,0	+5,0	47,7	+17,5	+4,8	43,6	+11,8
DD	HOLZGEMERBE (OH H. V. MOEBELN)	0,53	331,9	+8,4	+5,0	316,1	+3,3	+18,8	271,5	+4,0
DE	PAPIER- U. DRUCKGEMERBE (OH VERLAGSGEMERBE)	2,18	198,0	+10,9	+1,1	195,8	+8,2	+5,3	185,7	+13,4
21	PAPIERGEMERBE	0,66	259,9	+4,6	+0,3	259,0	+5,3	+1,2	255,8	+9,7
21.1	H. V. HOLZSTOFF, ZELLSTOFF, PAPIER, KARTON U. PAPPE	0,46	259,9	+3,8	+0,5	258,5	+8,0	-1,9	256,4	+12,3
21.2	PAPIER-, KARTON- U. PAPPEVERARBEITUNG	0,21	280,0	+6,5	-0,0	280,1	+3,8	+8,4	254,6	+4,6
22	DRUCKGEMERBE, VERVIELF. V. BESPIELT. TONTRAEGERN (OH VER- LAGSGEW., VERVIELF. V. BESPIELT. BILD- U. DATENTRAEGERN)	1,52	170,9	+15,4	+1,6	168,2	+10,2	+8,3	155,1	+16,4
DF	KOKEREI, MINERALOELVERARB., H. U. VERARB. V. SPALT- U. BRUTST	1,58	83,0	-37,5	-11,3	93,6	-29,6	-0,4	109,5	-15,3
23.2	MINERALOELVERARBEITUNG	1,42	83,0	-37,5	-11,3	93,6	-29,6	-0,4	109,5	-15,3
DG	CHEMISCHE INDUSTRIE	4,52	110,8	+15,2	+3,8	106,6	+4,6	-3,2	105,6	+7,6
24.1	H. V. CHEMISCHEN GRUNDSTOFFEN	1,89	143,6	+24,0	+5,3	136,4	+14,5	+16,2	128,4	+6,6
24.4	H. V. PHARMAZEUTISCHEN ERZEUGNISSEN	1,78	46,8	+37,2	+12,5	41,6	-12,6	-48,1	50,0	+20,2
DH	H. V. GUMMI- U. KUNSTSTOFFWAEREN	0,70	344,2	+17,6	+0,5	342,4	+18,4	+24,0	301,4	+18,0
25.1	H. V. GUMMIWAEREN	0,22	195,9	+21,8	-1,7	199,2	+28,6	+37,6	173,1	+10,5
25.2	H. V. KUNSTSTOFFWAEREN	0,48	412,5	+16,7	+1,0	408,3	+18,3	+21,3	360,5	+19,8
DI	GLASGEMERBE, KERAMIK, VERARB. V. STEINEN U. ERDEN	2,69	343,2	-3,1	-1,5	348,3	-2,7	+8,7	309,1	+4,0
26.1	H. U. VERARB. V. GLAS	0,46	204,0	+17,4	-1,2	206,4	+19,0	+9,9	184,8	+21,3
DJ	METALLERZEUGUNG U. -BEARBEITUNG, H. V. METALLERZEUGNISSEN	6,63	268,3	+21,1	-11,0	299,3	+23,3	+33,0	236,1	+10,9
27	METALLERZEUGUNG U. -BEARBEITUNG	3,15	148,2	+17,3	-1,2	150,0	+16,4	+22,3	135,7	+10,7
27.1	ERZEUGUNG V. ROEISEN, STAHL U. FERROLEGIERUNGEN (EGKS)	1,36	127,8	+23,4	+2,1	125,2	+28,5	+18,8	110,8	+15,7
27.5	GIESEREIINDUSTRIE	0,57	229,9	+20,7	+2,9	223,5	+18,8	+30,0	207,2	+13,5
28	H. V. METALLERZEUGNISSEN	3,49	372,8	+22,5	-14,1	433,9	+25,6	+36,7	326,6	+11,0
28.1	STAHL- U. LEICHTMETALLBAU	1,90	408,4	+14,7	-21,3	518,9	+26,6	+38,0	379,6	+14,5
DK	MASCHINENBAU	9,63	88,1	+22,2	-27,0	120,7	+26,5	+53,2	85,6	+9,3
29.1	H. V. MASCHINEN F. D. ERZEUGUNG U. NUTZUNG V. MECH. ENERGIE	1,89	86,6	+4,7	-19,8	108,0	+17,5	+31,4	91,5	+1,7
29.3	H. V. LAND- U. FORSTWIRTSCHAFTLICHEN MASCHINEN	1,28	12,3	-29,7	-10,2	13,7	-22,2	-26,3	16,7	-8,7
29.4	H. V. WERKZEUGMASCHINEN	1,12	107,5	+33,2	+13,8	94,5	+6,9	+18,0	84,4	+3,1
DL	H. V. BUEROMASCH., DATENVERARBEITUNGSGER. U. -EINRICHTUNGEN, ELEKTROTECHNIK, FEINMECHANIK U. OPTIK	5,86	220,1	+12,8	-10,2	245,1	+38,6	+28,2	191,3	+21,2
30	H. V. BUEROMASCH., DATENVERARBEITUNGSGER. U. -EINRICHTUNGEN	0,46	634,3	+0,3	+0,3	632,9	+46,8	+66,6	402,1	+31,4
31	H. V. GERAETEN D. ELEKTRIZITAETSERZ., -VERTEILUNG U. AE	3,16	174,7	+10,1	-2,9	180,0	+14,4	+24,5	154,8	+10,5
31.2	H. V. ELEKTRIZITAETSVERTEILUNGS- U. SCHALTEINRICHTUNGEN	1,24	151,8	+18,1	+3,5	146,7	+10,4	+23,0	126,5	+3,8
31.6	H. V. ELEKTRISCHEN AUSRUESTUNGEN ANG.	0,47	282,6	-0,2	-12,1	321,6	+16,7	+32,0	262,4	+6,8
32	RUNDFUNK-, FERNSEH- U. NACHRICHTENTECHNIK	1,37	208,6	+30,3	-26,9	285,6	+92,6	+14,0	215,8	+44,6
33	MEDIZIN-, MESS-, STEUER- U. REGELUNGSTECHNIK, OPTIK	0,97	182,6	+19,5	-12,9	221,2	+35,5	+28,5	179,2	+11,9
DM	FAHRZEUGBAU	5,71	176,4	+17,3	-6,6	188,8	+15,2	+21,8	162,8	+7,1
34	H. V. KRAFTWAEGEN U. KRAFTWAEGENTEILEN	1,63	434,8	+21,8	-7,0	467,5	+20,2	+37,5	390,6	+9,7
34.1	H. V. KRAFTWAEGEN U. KRAFTWAEGENMOTOREN	0,24	1233,5	+22,3	-18,7	1517,9	+31,7	+55,1	1201,9	+10,1
35	SONST. FAHRZEUGBAU	4,08	73,2	+8,0	-5,7	77,8	+4,7	-4,3	71,8	+1,7
36.1	SCHIFFBAU	1,95	53,0	-4,5	-9,4	58,5	-3,0	+2,8	58,3	-2,0
DN	H. V. MOEBELN, SCHMUCK, MUSIKINSTRUMENTEN, SPORTGERAETEN, SPIELWAEREN U. SONST. ERZEUGNISSEN (OH RECYCLING)	1,24	177,3	+1,8	+1,6	174,7	+1,5	+36,6	151,6	+2,5
36.1	H. V. MOEBELN	0,90	180,8	+2,1	+2,5	176,4	+0,5	+36,2	169,4	+2,0
E	ENERGIEVERSORGUNG	13,16	88,4	-2,3	+10,9	79,7	-4,1	+4,9	85,3	-3,4
	BAUHAUPTGEMERBE	20,15	223,1	-8,4	+0,0	223,0	-8,1	+11,4	188,5	-5,8
	HOCHBAULEISTUNGEN	10,42	222,4	-8,2	+1,7	218,7	-10,4	+8,8	183,3	-7,6
	TIEFBAULEISTUNGEN	9,73	223,9	-8,8	-1,6	227,6	-5,7	+13,2	183,5	-3,2

UND BERLIN-OST
DAS PRODUZIERENDE GEBERBE
= 100

ABTEILUNGEN, GRUPPEN UND KLASSEN
ZWEITGE, AUSGABE 1993 (WZ93)

WERT

1996 OKT.	VER- ÄND. IN % GEGEN OKT. 1995	1996 3.VJ	1997 2.VJ	1997 3.VJ	VERÄNDERUNG IN % 3.VJ 1997 GEGEN		1996 1.HJ	1996 2.HJ	1997 1.HJ	VERÄNDERUNG IN % 1.HJ 1997 GEGEN		1996 3.VJ	1996 2.VJ	VERÄNDERUNG IN % 1996 GEGEN 1995	WZ93- SCHL.
					3.VJ 1996	2.VJ 1997				1.HJ 1996	2.HJ 1996				
160,4	+9,0	148,1	148,4	151,2	+2,1	+1,9	129,8	151,1	134,5	+3,6	-11,0	137,8	140,4	+1,9	PROD GEW
140,8	+9,7	124,4	134,0	136,6	+9,0	+1,2	119,1	132,2	125,4	+5,3	-5,1	120,1	125,6	+4,6	C-E
150,7	+10,6	133,1	144,1	146,9	+10,4	+1,9	124,5	141,1	132,7	+6,6	-6,0	126,6	132,8	+4,9	C-D
139,1	+9,4	132,2	142,4	144,1	+9,0	+1,2	121,9	131,4	131,0	+7,5	-0,3	123,0	126,7	+3,0	VORLEIST
130,4	+11,2	130,6	137,1	150,8	+15,5	+10,0	122,0	137,0	126,8	+3,9	-7,4	125,4	129,5	+3,9	INVEST
232,2	-2,8	192,6	251,1	228,7	+18,6	-8,9	238,8	206,6	238,6	-0,1	+15,5	230,6	222,7	-3,4	GEBRAUCH
201,6	+14,4	132,9	146,6	138,8	+4,4	-6,3	121,8	164,7	133,6	+9,7	-18,9	125,8	143,2	+13,8	VERBRAUCH
53,8	-2,0	50,6	49,8	50,1	-1,0	+0,6	51,2	50,4	45,7	-10,7	-9,3	54,4	50,8	-6,6	C
36,6	-10,9	32,8	31,7	31,1	-5,2	-1,9	41,1	34,4	32,7	-20,4	-4,9	41,3	37,7	-8,7	CA
35,7	-11,2	31,8	31,1	30,5	-4,1	-1,9	40,1	33,4	31,9	-20,4	-4,5	40,3	36,8	-8,7	10
58,5	-10,0	58,7	48,4	45,8	-19,2	-5,4	65,2	58,2	52,9	-18,9	-9,1	66,5	61,7	-7,2	11
192,6	+16,2	194,1	195,8	203,1	+4,6	+3,7	133,0	179,2	150,4	+13,1	-16,1	159,8	156,1	-2,3	CB
175,3	+11,7	154,1	168,1	171,5	+11,3	+2,0	143,1	164,1	154,8	+8,2	-5,7	144,9	153,6	+6,0	D
239,3	+15,0	149,3	168,2	167,0	+6,6	-6,2	137,1	191,3	151,7	+10,6	-20,7	142,2	164,2	+15,6	DA
277,9	+11,7	159,0	185,0	169,0	+6,3	-8,6	147,9	216,6	163,9	+10,8	-24,3	157,8	182,2	+15,5	15
120,4	+46,7	119,0	115,6	122,2	+2,7	+5,7	103,3	112,5	113,6	+10,0	+1,0	93,6	107,9	+15,3	16
104,4	+11,8	95,9	106,1	99,6	+3,9	-6,1	97,8	96,5	103,9	+6,2	+7,7	95,4	97,1	+1,8	D8
142,1	+15,8	122,5	150,2	135,3	+10,4	-9,9	130,0	126,6	144,3	+11,0	+14,0	121,1	128,3	+5,9	17
54,8	0,0	60,9	48,1	52,8	-13,3	+9,8	55,5	56,9	50,7	-8,6	-10,9	61,7	58,2	-8,9	18
42,1	-7,5	36,4	44,5	45,1	+23,9	+1,3	39,8	37,1	41,8	+5,0	+12,7	50,8	38,4	-24,4	DC
306,1	+15,4	269,8	269,1	291,6	+8,1	+8,4	249,2	286,3	251,3	+0,8	-11,9	251,4	267,3	+6,3	DD
178,6	+6,8	170,1	188,8	189,7	+11,5	+0,5	158,0	172,4	181,7	+15,0	+5,4	159,0	165,2	+3,9	DE
248,4	+15,2	240,5	261,1	259,0	+7,7	-0,8	227,0	234,4	253,6	+11,7	+8,2	210,5	230,7	+9,6	21
250,3	+13,1	234,4	262,9	263,3	+12,3	+0,2	221,6	230,1	252,5	+13,9	+9,7	215,9	225,9	+4,6	21.1
244,2	+19,8	253,3	257,5	250,0	-1,3	-2,9	238,2	243,4	256,0	+7,5	+5,2	199,4	240,8	+20,8	21.2
148,1	+1,3	139,3	157,2	159,5	+14,5	+1,5	127,8	145,3	150,2	+17,5	+3,4	136,5	138,6	+0,1	22
132,8	+4,7	132,7	112,3	95,6	-28,0	-14,9	127,0	133,9	120,9	-4,8	-9,7	120,3	130,5	+8,5	DF
132,8	+4,7	132,7	112,3	95,6	-28,0	-14,9	127,0	133,9	120,9	-4,8	-9,7	120,3	130,5	+8,5	23.2
96,2	+7,4	98,5	108,6	110,3	+12,0	+1,6	98,2	97,7	102,5	+4,4	+4,9	94,5	97,9	+3,6	D6
115,8	-3,5	115,1	137,1	131,0	+13,8	-4,4	123,8	113,2	124,6	+0,6	+10,1	121,4	118,5	-2,4	24.1
34,1	+5,2	45,4	45,2	59,3	+30,6	+31,2	41,0	45,7	46,0	+12,2	+0,7	43,7	43,4	-0,7	24.4
292,8	+21,1	269,5	305,1	315,3	+17,0	+3,3	242,3	272,6	287,4	+18,6	+5,4	240,2	257,4	+7,2	DH
180,8	+0,2	157,0	173,8	178,8	+13,8	+2,8	155,9	151,0	166,6	+6,9	+10,3	150,1	153,5	+2,3	25.1
353,5	+28,7	321,4	365,4	378,2	+17,7	+3,5	282,0	328,6	342,9	+21,6	+4,4	281,6	305,3	+8,4	25.2
354,2	+15,0	358,9	351,1	340,9	-5,0	-2,9	257,0	332,7	287,5	+11,9	-13,6	284,5	294,9	+3,7	D1
173,7	+12,5	160,1	184,0	191,4	+19,6	+4,0	145,1	161,4	178,4	+22,9	+10,5	139,6	153,2	+9,7	26.1
219,9	+6,8	228,6	238,6	261,0	+14,2	+9,4	203,9	227,7	218,6	+7,2	-4,0	208,6	215,8	+3,5	DJ
126,9	+3,4	121,6	138,9	136,0	+11,8	-2,1	122,4	119,3	133,4	+9,0	+11,8	118,6	120,8	+1,9	27
103,6	+6,0	92,5	112,0	111,7	+20,8	-0,3	96,2	94,2	107,5	+11,7	+14,1	84,1	95,2	+13,2	27.1
190,5	+8,8	173,9	212,0	201,3	+15,8	-5,0	185,6	177,4	206,4	+11,2	+16,3	173,6	181,5	+4,6	27.5
304,3	+8,1	325,0	328,4	373,8	+15,0	+13,8	277,4	325,3	295,3	+16,5	-9,2	289,7	301,3	+4,0	28
356,0	+9,5	389,2	384,3	451,0	+16,9	+17,4	298,3	392,0	339,2	+13,7	-13,5	330,3	346,2	+4,5	28.1
72,1	-9,1	80,4	90,2	93,7	+16,5	+3,9	78,3	83,7	81,2	+3,7	-3,0	81,7	81,0	-0,9	DK
82,7	+11,6	87,8	95,9	97,5	+11,0	+1,7	92,3	87,1	88,3	-3,3	+2,5	84,7	88,7	+5,9	29.1
17,5	+80,4	15,2	20,3	15,9	+4,6	-21,7	20,1	14,0	17,8	-11,4	+27,1	18,3	17,0	-7,1	29.3
80,7	-18,6	84,6	76,8	87,4	+3,3	+13,8	80,7	95,1	79,0	-2,1	-16,9	84,9	87,9	+3,5	29.4
195,1	+37,0	158,3	184,6	208,6	+31,8	+13,0	151,4	178,8	177,9	+17,5	-0,5	144,9	165,1	+13,9	DL
639,0	+190,1	324,1	311,8	436,0	+34,5	+39,8	242,6	491,3	346,3	+42,7	-29,5	180,9	368,9	+102,8	30
158,7	+21,2	143,4	158,4	161,4	+12,8	+1,8	134,9	150,4	147,9	+5,6	-1,7	135,9	142,7	+5,0	31
128,5	+8,2	125,0	129,4	134,1	+7,3	+3,6	119,2	130,1	118,4	-0,7	-9,0	120,8	124,7	+3,4	31.2
283,2	+37,4	238,0	278,7	271,6	+14,1	-1,8	243,1	252,7	254,5	+4,7	+0,7	236,5	247,9	+4,8	31.6
180,1	+12,0	146,1	206,9	255,9	+75,2	+23,7	148,9	154,0	197,0	+32,3	+27,9	150,1	151,5	+0,9	32
161,2	+11,6	147,1	179,5	190,7	+29,6	+6,2	166,6	162,4	171,1	+2,7	+5,4	150,2	164,5	+9,5	33
150,4	+4,2	140,9	167,0	168,0	+19,2	+0,6	157,8	141,2	157,9	+0,1	+11,8	153,0	149,5	-2,3	DM
357,1	+0,8	315,9	408,1	399,3	+26,4	-1,7	375,7	323,1	378,9	+0,9	+17,3	347,6	348,4	+0,5	34
1008,7	-10,4	879,9	1323,0	1202,2	+38,6	-9,1	1211,8	898,6	1196,5	-1,2	+33,0	1094,1	1055,6	-9,5	34.1
87,8	+12,3	71,0	71,6	75,7	+8,6	+5,7	70,8	68,6	69,7	-1,6	+1,8	75,3	69,7	-7,4	35
55,5	+1,8	56,9	55,9	53,3	-6,3	-4,7	61,6	53,7	61,6	0,0	+14,7	63,5	57,6	-8,3	35.1
174,1	+12,3	141,8	152,5	146,0	+3,0	-4,3	146,5	154,9	150,1	+2,5	-3,1	146,3	150,7	+3,0	DN
177,0	+12,7	144,4	162,3	148,1	+2,6	-8,7	158,6	158,6	161,5	+1,8	+1,8	154,5	158,6	+2,7	36.1
90,5	+3,4	80,5	82,5	78,3	-2,7	-5,1	91,9	87,1	88,9	-3,9	+1,4	87,0	89,5	+2,9	E
238,4	+7,3	242,0	205,6	213,2	-11,9	+3,7	172,1	226,1	170,5	-0,9	-24,6	208,3	199,1	-4,4	BAUHAUPT
237,1	+7,4	249,7	204,3	211,7	-13,1	+3,6	187,2	226,9	179,2	-4,3	-21,0	211,0	207,0	-1,9	HOCHBAU
239,7	+7,2	240,1	207,0	214,7	-10,6	+3,7	155,9	225,3	161,2	+3,4	-28,5	206,3	190,6	-7,2	TIEFBAU

WZ93- SCHL.	WIRTSCHAFTSZWEIG	GEWICHTUNG	VERAENDERUNG IN %				VERAENDERUNG IN %				KUMULIERT	
			1997 OKT.	OKT. 1997 GEGEN		1997 SEP.	SEP. 1997 GEGEN		JAN. 1997 BIS OKT. 1997	VER- AEND. IN % GEGEN VORJAHR		
				OKT. 1996	SEP. 1997		SEP. 1996	AUG. 1997				
	PRODUZIERENDES GEWERBE (EINSCHL BAUHAUPTGEWERBE)	100	186,4	+2,1	+1,6	163,7	+3,2	+15,0	142,1	+3,3		
C-E	PRODUZIERENDES GEWERBE (OH BAUHAUPTGEWERBE)	79,85	152,3	+6,8	+1,6	149,9	+9,6	+18,8	130,7	+6,9		
C-D	BERGBAU, GEW V STEINEN U ERDEN U VERARBEITENDES GEWERBE	66,71	184,9	+7,9	+0,7	163,7	+11,1	+20,3	139,6	+8,2		
	VORLEISTUNGSGUETERPRODUZENTEN (OH ENERGIEVERSORGUNG)	32,76	151,5	+7,4	0,0	151,5	+7,9	+8,9	136,4	+8,2		
	INVESTITIONSGUETERPRODUZENTEN	19,31	149,0	+12,7	-16,7	178,9	+21,0	+32,6	135,7	+8,8		
	GEBRAUCHSGUETERPRODUZENTEN	1,72	256,0	+8,0	-8,8	283,9	+13,4	+46,9	235,9	+6,1		
	VERBRAUCHSGUETERPRODUZENTEN	12,92	212,4	+3,9	+34,3	168,2	+3,4	+25,0	142,5	+7,5		
C	BERGBAU U GEW V STEINEN U ERDEN	13,52	54,7	+0,6	+2,4	53,4	-0,2	+6,8	47,7	-6,7		
CA	KOHLBERGBAU, TORFGEWINNUNG, GEW V ERDOEL U ERDGAS (OH BERGBAU AUF URAN- U THORIUMERZE)	12,02	34,1	-7,8	+5,6	32,3	-6,4	+3,2	32,3	-15,0		
10	KOHLBERGBAU, TORFGEWINNUNG	11,58	33,3	-7,5	+4,7	31,8	-5,6	+3,6	31,6	-14,8		
11	GEW V ERDOEL U ERDGAS (OH ERBRING DAMIT VERB TAETIGK)	0,44	53,7	-9,0	+19,1	45,1	-18,3	-7,2	50,8	-17,7		
CB	ERZBERGBAU, GEW V STEINEN U ERDEN, SONST BERGBAU	1,49	221,3	+13,1	-1,0	223,5	+8,3	+11,3	172,4	+10,2		
D	VERARBEITENDES GEWERBE	53,19	192,9	+8,5	+0,6	191,8	+12,0	+21,5	162,9	+9,5		
DA	ERNAERHUNGSGEWERBE U TABAKVERARBEITUNG	10,07	252,0	+3,9	+39,0	181,3	+4,4	+25,9	162,9	+8,4		
15	ERNAERHUNGSGEWERBE	7,63	291,8	+3,8	+46,6	199,1	+5,8	+30,2	177,6	+8,6		
16	TABAKVERARBEITUNG	2,44	127,8	+4,3	+1,7	125,7	-1,9	+8,1	117,0	+7,3		
DB	TEXTIL- U BEKLEIDUNGSGEWERBE	1,54	117,8	+10,7	+3,5	113,8	+3,6	+42,8	103,4	+6,4		
17	TEXTILGEWERBE	0,87	185,5	+14,2	+4,2	158,9	+9,3	+56,7	142,7	+11,5		
18	BEKLEIDUNGSGEWERBE	0,66	55,1	-1,1	+1,3	54,4	-13,7	+6,5	51,6	-8,8		
DC	LEDERGEWERBE	0,22	49,9	+16,6	+6,2	47,0	+14,9	+1,1	43,4	+11,9		
DD	HOLZGEWERBE (OH H V MOEBELN)	0,53	330,5	+6,0	+6,4	310,5	+0,4	+13,7	269,9	+4,0		
DE	PAPIER- U DRUCKGEWERBE (OH VERLAGSGEWERBE)	2,18	197,6	+9,6	+1,9	194,0	+6,7	+3,0	185,2	+13,6		
21	PAPIERGEWERBE	0,66	259,4	+3,5	+1,0	256,8	+3,9	-0,9	255,2	+9,9		
21.1	H V HOLZSTOFF, ZELLSTOFF, PAPIER, KARTON U PAPPE	0,45	259,4	+2,9	+1,1	256,7	+4,9	-3,6	255,9	+12,4		
21.2	PAPIER-, KARTON- U PAPPEVERARBEITUNG	0,21	259,3	+4,9	+0,9	257,0	+1,9	+5,2	253,8	+4,8		
22	DRUCKGEWERBE, VERVIELF V BESPIELT TONTRAEGERN (OH VER- LAGSGEM, VERVIELF V BESPIELT BILD- U DATENTRAEGERN)	1,52	170,6	+14,0	+2,4	166,6	+8,7	+5,8	154,6	+16,4		
DF	KOKEREI, MINERALOELVERARB, H U VERARB V SPALT- U BRUTST	1,58	83,0	-37,6	-11,1	93,4	-29,9	-1,0	109,5	-15,2		
23.2	MINERALOELVERARBEITUNG	1,42	83,0	-37,6	-11,1	93,4	-29,9	-1,0	109,5	-15,2		
DG	CHEMISCHE INDUSTRIE	4,52	110,6	+14,0	+4,6	105,7	+3,2	-5,2	105,4	+7,9		
24.1	H V CHEMISCHEN GRUNDSTOFFEN	1,89	143,4	+22,8	+6,0	135,3	+13,0	+13,9	129,1	+6,8		
24.4	H V PHARMAZEUTISCHEN ERZEUGNISSEN	1,78	46,7	+35,8	+13,3	41,2	-13,8	-49,2	50,0	+20,5		
DH	H V GUMMI- U KUNSTSTOFFWAREN	0,70	343,0	+15,3	+1,8	337,0	+15,5	+19,2	299,9	+18,1		
25.1	H V GUMMIWAREN	0,22	195,3	+19,6	-0,4	196,1	+25,5	+32,3	172,2	+10,7		
25.2	H V KUNSTSTOFFWAREN	0,48	411,0	+14,4	+2,3	401,8	+13,4	+16,6	358,7	+19,9		
DI	GLASGEWERBE, KERAMIK, VERARB V STEINEN U ERDEN	2,69	342,0	-4,9	-0,3	343,1	-4,9	+4,8	307,5	+4,0		
26.1	H U VERARB V GLAS	0,45	203,6	+16,1	-0,4	204,4	+17,2	+7,4	184,3	+21,4		
DJ	METALLERZEUGUNG U -BEARBEITUNG, H V METALLERZEUGNISSEN	6,63	265,5	+19,0	-10,1	295,2	+20,7	+28,6	235,0	+11,0		
27	METALLERZEUGUNG U -BEARBEITUNG	3,15	147,8	+15,6	-0,3	148,3	+14,3	+19,0	135,2	+10,8		
27.1	ERZEUGUNG V ROEISEN, STAHL U FERROLEGIERUNGEN (EGKS)	1,95	127,5	+21,8	+2,8	124,0	+26,7	+15,8	110,5	+15,8		
27.5	GIESSEREIINDUSTRIE	0,57	229,2	+18,5	+4,1	220,2	+16,1	+25,4	206,1	+13,7		
28	H V METALLERZEUGNISSEN	3,49	371,6	+20,3	-13,1	427,7	+22,8	+31,9	325,0	+11,1		
28.1	STAHL- U LEICHTMETALLBAU	1,90	407,1	+12,8	-20,5	511,9	+24,0	+33,5	377,8	+14,6		
DK	MASCHINENBAU	9,63	87,9	+20,2	-26,3	119,2	+24,2	+48,4	85,3	+9,5		
29.1	H V MASCHINEN F D ERZEUGUNG U NUTZUNG V MECH ENERGIE	1,89	86,4	+3,1	-18,9	106,6	+15,2	+27,4	91,1	+1,8		
29.3	H V LAND- U FORSTWIRTSCHAFTLICHEN MASCHINEN	1,28	12,3	-30,5	-8,9	13,5	-23,7	-28,9	16,6	-8,8		
29.4	H V WERKZEUGMASCHINEN	1,12	107,2	+31,2	+14,9	93,3	+4,8	+14,3	84,2	+3,4		
DL	H V BUEROMASCH, DATENVERARBEITUNGSGER U -EINRICHTUNGEN, ELEKTROTECHNIK, FEINMECHANIK U OPTIK	5,95	219,4	+11,0	-9,3	242,0	+35,9	+24,3	190,6	+21,3		
30	H V BUEROMASCH, DATENVERARBEITUNGSGER U -EINRICHTUNGEN	0,45	632,5	-1,8	+1,6	622,4	+43,0	+59,8	401,5	+31,6		
31	H V GERAETEN D ELEKTRIZITAETSERZ, -VERTEILUNG U AE	3,16	174,3	+8,5	-2,0	177,9	+12,2	+20,9	154,0	+10,6		
31.2	H V ELEKTRIZITAETSVERTeilUNGS- U SCHALTTEILNRIcHTUNGEN	1,24	151,4	+16,4	+4,4	145,0	+8,4	+19,4	125,9	+3,8		
31.6	H V ELEKTRISCHEN AUSRUESTUNGEN ANG	0,47	281,9	-1,6	-11,3	317,9	+14,6	+28,3	261,4	+7,0		
32	RUNDFUNK-, FERNSEH- U NACHRICHTENTECHNIK	1,37	208,0	+28,5	-26,3	282,2	+89,1	+10,8	214,9	+44,7		
33	MEDIZIN-, MESS-, STEUER- U REGULUNGSTECHNIK, OPTIK	0,97	192,1	+17,6	-12,1	218,5	+32,9	+24,7	178,4	+12,0		
DM	FAHRZEUGBAU	5,71	175,6	+14,5	-5,2	185,2	+11,8	+16,3	161,9	+7,4		
34	H V KRAFTWAGEN U KRAFTWAGEN TEILEN	1,63	432,6	+18,4	-5,4	457,2	+16,1	+30,0	387,9	+10,0		
34.1	H V KRAFTWAGEN U KRAFTWAGENMOTOREN	0,24	1227,2	+18,9	-17,3	1484,2	+27,2	+46,7	1193,1	+10,4		
35	SONST FAHRZEUGBAU	4,08	73,0	+6,3	-4,8	76,7	+2,8	-7,0	71,7	+2,1		
35.1	SCHIFFBAU	1,85	52,9	-5,5	-8,8	58,0	-4,3	+0,7	58,2	-1,9		
DN	H V MOEBELN, SCHMUCK, MUSIKINSTRUMENTEN, SPORTGERAETEN, SPIELWAEREN U SONST ERZEUGNISSEN (OH RECYCLING)	1,24	178,6	-0,5	+2,9	171,6	-1,4	+29,7	150,8	+2,7		
36.1	H V MOEBELN	0,90	180,1	-0,2	+4,0	173,2	-2,3	+30,2	158,5	+2,2		
E	ENERGIEVERSORGUNG	13,15	88,3	-2,9	+11,2	79,4	-4,7	+3,9	85,2	-3,4		
	BAUHAUPTGEWERBE	20,15	222,1	-8,8	+1,6	218,5	-11,0	+6,0	187,3	-5,5		
	HOCHBAULEISTUNGEN	10,42	221,4	-8,5	+3,3	214,4	-13,1	+4,6	192,0	-7,5		
	TIEFBAULEISTUNGEN	9,73	222,8	-9,1	-0,0	222,9	-8,7	+7,5	182,2	-3,2		

UND BERLIN-OST
DAS PRODUZIERENDE GEBWERBE
= 100

ABTEILUNGEN, GRUPPEN UND KLASSEN
ZWEITE, AUSGABE 1993 (WZ93)

BEREINIGTER WERT

1996 OKT.	VER- ÄND. IN % GEGEN DKT. 1996	1996 3.VJ	1997 2.VJ	1997 3.VJ	VERÄNDERUNG IN % 3.VJ 1997 GEGEN		1996 1.HJ	1996 2.HJ	1997 1.HJ	VERÄNDERUNG IN % 1.HJ 1997 GEGEN		1996 3.VJ	1996 2.VJ	VERÄNDERUNG IN % 1996 GEGEN 1996		WZ93- SCHL.
					3.VJ 1996	2.VJ 1997				1.HJ 1996	2.HJ 1996			1996 GEGEN 1996	1996 GEGEN 1996	
162,9	+5,9	147,3	144,8	150,5	+2,2	+3,9	128,6	151,7	139,8	+4,0	-11,8	137,6	140,1	+1,8	PROD GEN	
142,6	+7,2	123,9	131,2	135,0	+5,0	+2,9	118,1	132,7	124,9	+5,8	-5,9	119,9	125,4	+4,6	C-E	
152,8	+7,8	132,5	140,9	146,2	+10,3	+3,8	123,3	141,7	132,1	+7,1	-6,8	126,4	132,5	+4,8	C-D	
141,0	+6,7	131,6	139,4	143,4	+9,0	+2,9	120,8	131,8	130,4	+7,9	-1,1	122,8	126,3	+2,9	VORLEIST	
132,2	+8,2	130,1	134,1	150,1	+15,4	+11,9	120,8	137,7	126,4	+4,6	-6,2	125,2	129,2	+3,2	INVEST	
237,1	-6,6	191,8	242,5	226,7	+18,3	-6,5	236,2	208,0	237,1	+0,8	+14,0	229,7	221,6	-3,5	GEBRAUCH	
204,4	+11,5	132,2	143,5	138,1	+4,5	-3,8	120,6	165,6	133,0	+10,3	-19,7	125,8	143,1	+13,8	VERBRAUCH	
54,4	-4,1	50,4	48,9	49,9	-1,0	+2,0	50,8	50,5	45,5	-10,4	-9,9	54,3	50,7	-6,6	C	
36,9	-12,6	32,7	31,3	31,0	-5,2	-1,0	40,8	34,5	32,6	-20,1	-5,5	41,9	37,6	-9,0	CA	
35,0	-12,6	31,8	30,7	30,4	-4,4	-1,0	39,9	33,8	31,8	-20,3	-5,4	40,3	36,7	-8,9	10	
59,0	-11,4	56,5	47,7	45,7	-19,1	-4,2	64,7	58,3	52,8	-18,4	-9,4	66,4	61,5	-7,4	11	
196,7	+12,7	192,9	191,2	202,1	+4,8	+5,7	131,7	179,4	149,4	+13,4	-16,7	159,2	155,6	-2,3	CB	
177,8	+8,7	153,4	164,3	170,7	+11,3	+3,8	141,7	164,8	154,1	+8,8	-6,5	144,7	153,3	+5,8	D	
242,6	+12,1	148,6	164,6	156,9	+5,6	-4,7	135,8	182,4	151,0	+11,2	-21,5	142,2	164,1	+15,4	DA	
281,1	+8,9	158,3	181,4	188,2	+8,3	-7,3	146,6	217,9	163,2	+11,3	-26,1	157,8	182,2	+15,6	15	
122,5	+41,9	118,2	112,3	121,5	+2,8	+8,2	102,1	112,8	113,0	+10,7	+0,2	93,3	107,5	+15,2	16	
108,4	+7,9	96,4	102,8	98,8	+3,6	-3,9	95,5	96,9	103,2	+6,9	+6,5	95,1	96,7	+1,7	DB	
144,9	+11,6	121,8	145,4	134,0	+10,0	-7,8	128,2	127,3	143,3	+11,8	+12,6	120,6	127,7	+5,9	18	
55,7	-3,1	60,8	46,7	52,5	-13,4	+12,4	54,8	57,0	50,5	-7,8	-11,4	61,6	55,8	-9,3	18	
42,8	-9,7	36,3	43,5	45,0	+24,0	+3,4	39,4	37,2	41,6	+5,6	+11,8	50,6	38,3	-24,3	DC	
311,9	+11,5	268,4	261,2	289,8	+8,0	+10,9	246,1	287,0	249,8	+1,5	-13,0	250,9	266,6	+6,3	DD	
180,3	+4,9	169,5	185,9	189,2	+11,6	+1,8	166,9	172,8	181,1	+15,4	+4,8	158,8	164,9	+3,8	DE	
250,6	+13,3	239,7	257,4	258,9	+7,8	+0,3	225,5	234,6	252,9	+12,2	+7,7	210,3	230,1	+8,4	21	
252,2	+11,6	233,7	259,9	262,7	+12,4	+1,1	220,5	230,4	251,9	+14,2	+8,3	215,7	225,5	+4,5	21.1	
247,3	+17,1	252,2	252,3	249,1	-1,2	-1,3	236,0	243,8	254,9	+8,0	+4,6	199,1	239,9	+20,5	21.2	
149,6	-0,5	138,8	154,7	159,0	+14,6	+2,8	127,0	145,8	149,8	+18,0	+2,7	136,3	136,4	+0,1	22	
133,1	+4,4	132,6	111,9	96,5	-28,0	-14,7	126,8	134,0	120,9	-4,7	-9,8	120,3	130,4	+8,4	DF	
133,1	+4,4	132,6	111,9	96,5	-28,0	-14,7	126,8	134,0	120,9	-4,7	-9,8	120,3	130,4	+8,4	23.2	
97,0	+5,8	98,2	107,1	110,0	+12,0	+2,7	97,6	97,8	102,2	+4,7	+4,5	94,4	97,7	+9,5	DG	
116,8	-4,9	114,7	135,4	130,8	+13,9	-3,5	123,1	113,4	124,2	+0,9	+9,5	121,2	118,2	-2,5	24.1	
34,4	+3,6	45,2	44,6	59,3	+31,2	+33,0	40,8	45,7	46,9	+12,5	+0,4	43,7	43,2	-1,1	24.4	
297,5	+17,4	268,0	297,3	313,4	+16,9	+5,4	239,5	273,7	288,0	+19,4	+4,5	239,6	256,6	+7,1	DH	
163,3	-2,9	156,0	169,2	177,4	+13,7	+4,8	154,1	151,3	165,8	+7,6	+9,6	149,6	152,7	+2,1	25.1	
359,3	+22,8	319,6	356,3	375,9	+17,6	+5,5	278,8	330,1	341,3	+22,4	+3,4	281,0	304,4	+8,3	25.2	
359,8	+11,7	356,7	342,3	339,2	-4,9	-0,9	264,6	333,2	295,8	+12,3	-14,2	289,9	293,9	+3,5	DI	
175,4	+10,5	159,5	181,2	190,8	+19,6	+5,3	144,1	161,8	177,8	+23,4	+9,9	139,5	152,9	+9,6	26.1	
223,1	+4,1	227,4	233,2	259,6	+14,2	+11,3	201,9	228,5	217,6	+7,8	-4,8	208,3	215,2	+3,3	DJ	
127,9	+1,2	121,2	136,2	135,4	+11,7	-0,6	121,4	119,5	132,9	+8,5	+11,2	118,4	120,4	+1,7	27	
104,7	+4,2	92,2	110,2	111,3	+20,7	+1,0	95,5	94,6	107,2	+12,3	+13,4	84,0	95,0	+13,1	27.1	
193,4	+5,7	173,0	206,7	200,1	+15,7	-3,2	183,5	177,9	206,3	+11,9	+15,4	173,1	180,7	+4,4	27.5	
308,9	+5,1	323,3	320,7	371,6	+14,9	+16,9	274,4	326,7	293,9	+7,1	-10,0	289,4	300,6	+3,9	28	
361,0	+8,7	387,3	376,0	448,5	+15,8	+19,3	295,4	393,6	337,6	+14,3	-14,2	330,0	344,5	+4,4	28.1	
73,1	-11,2	80,1	88,4	93,2	+16,4	+5,4	77,6	84,3	80,9	+4,3	-4,0	81,6	80,9	-0,9	DK	
83,8	+9,0	87,3	94,0	97,0	+11,1	+3,2	91,5	87,4	88,9	-2,8	+1,7	84,5	89,5	+5,9	29.1	
17,7	+75,2	15,1	19,9	15,9	+5,3	-20,1	19,9	14,0	17,7	-11,1	+25,4	18,2	16,9	-7,1	29.3	
81,7	-20,7	84,3	75,2	87,0	+3,2	+15,7	79,9	85,8	78,9	-1,3	-17,6	84,9	87,9	+3,5	29.4	
197,7	+33,9	157,7	180,7	207,7	+31,7	+14,9	150,1	179,7	177,3	+18,1	-1,3	144,6	164,9	+14,0	DL	
644,1	+180,9	323,0	302,4	433,5	+34,2	+43,4	239,7	498,0	346,9	+44,7	-30,1	180,8	367,8	+103,4	30	
160,6	+18,5	142,9	155,3	160,8	+12,5	+3,5	133,8	150,9	147,2	+10,0	-2,5	135,6	142,4	+5,0	31	
130,1	+5,8	124,5	126,9	133,5	+7,2	+5,2	118,2	130,8	117,9	-0,3	-8,7	120,4	124,4	+3,9	31.2	
286,6	+34,4	237,2	271,3	270,5	+14,0	-0,3	241,0	253,6	253,4	+5,1	-0,1	236,8	247,3	+4,8	31.6	
161,9	+9,5	145,5	202,8	255,0	+75,3	+25,7	147,8	154,5	196,0	+32,6	+26,9	149,8	151,1	+0,9	32	
163,3	+9,1	148,6	175,9	189,9	+29,5	+8,0	165,1	183,0	170,4	+3,2	+4,5	149,9	164,0	+9,4	33	
153,4	+0,4	140,2	161,8	168,9	+19,0	+3,3	155,6	142,0	157,1	+1,0	+10,6	152,4	148,8	-2,4	DM	
365,5	-3,6	313,9	391,0	395,9	+28,1	+1,3	369,6	325,3	378,5	+1,9	+15,7	346,2	347,5	+0,4	34	
1032,5	-14,3	874,9	1273,6	1191,1	+36,1	-6,5	1191,8	906,8	1188,5	-0,3	+31,1	1088,6	1049,9	-3,6	34.1	
68,7	+10,1	70,8	70,2	75,5	+8,6	+7,5	70,2	68,9	69,5	-1,0	+0,9	75,1	69,5	-7,5	35	
56,0	+0,2	56,7	55,1	53,2	-6,2	-3,4	61,2	53,7	61,8	+0,7	+14,7	63,3	57,5	-8,2	36.1	
177,5	+8,3	141,2	147,7	145,1	+2,8	-1,8	144,6	155,8	149,3	+3,3	-4,2	145,9	150,2	+2,9	DN	
180,4	+8,6	143,8	157,2	147,1	+2,3	-6,4	166,5	159,8	160,5	+2,6	+0,6	154,0	158,0	+2,6	36.1	
90,9	+2,7	80,4	82,0	78,2	-2,7	-4,6	91,6	87,2	88,2	-3,7	+1,1	86,9	89,4	+2,9	E	
243,4	+3,1	240,1	198,8	211,8	-11,8	+6,5	169,9	226,8	169,2	-0,4	-25,4	207,8	198,4	-4,5	BAUHAUPT	
242,0	+3,4	241,9	197,8	210,4	-13,0	+8,4	184,8	227,6	177,9	-3,7	-21,8	210,6	206,2	-2,1	HOCHBAU	
245,0	+2,9	238,2	200,0	213,3	-10,5	+6,7	154,0	226,0	159,9	+3,8	-29,2	204,9	190,0	-7,3	TIEFBAU	

6 Produktion ausgewählter Erzeugnisse - Deutschland

EB-Nr.	Erzeugnis	Einheit	1996		1997		Januar bis Oktober		Anzahl Unternehmen Oktober 1997
			Oktober	September	Oktober	1996	1997		
Kohle und Torf									
1010 10	Steinkohle	1000 t *	4 383	3 776	4 081	40 246	39 312	-	
1010 20	Steinkohlenbriketts	1000 t *	42	35	32	291	264	-	
1020 10	Braunkohle, roh	1000 t *	15 823	14 012	14 792	155 376	146 999	-	
1020 20	Braunkohlenbriketts	1000 t *	458	290	343	4 193	2 999	-	
Erdöl und Erdgas									
1110 10	Erdöl und Öl aus bitum. Mineralien, roh	1000 t *	241	230	237	2 375	2 332	-	
1110 20	Erdgas	1000 MWh *	16 330	12 497	17 827	159 173	155 967	-	
Erze									
1310 10	Nicht agglomerierte Eisenerze	t-eff. *	-	-	-	-	-	-	
1310 20	Agglomerierte Eisenerze	t-eff. *	-	-	-	-	-	-	
Steine und Erden, sonstige Bergbauerzeugnisse									
1412 10	Kalksteine als Hochofenzuschläge oder zum Herstellen von Kalk oder Zement	1000 t *	7 177	7 028	6 954	60 362	61 099	83	
1412 20	Dolomit, gebrannt und gesintert	t *	70 032	77 223	75 696	673 803	733 511	13	
1412 30	Dolomitstampfmasse, rein	t *	2	
1421 10	Natürliche Sande	1000 t 1000 DM	11 323 125 508	10 801 119 784	10 619 118 301	92 528 1 046 953	89 727 1 007 740	494	
1421 20	Kies, Feldsteine, Feuerstein (Flintstein), Kiesel	1000 t 1000 DM	12 923 150 547	13 024 150 693	12 912 149 914	107 263 1 233 942	106 778 1 231 499	529	
1421 30	Andere gebrochene Natursteine	1000 t 1000 DM	12 114 128 180	11 932 126 144	11 867 124 685	90 577 973 150	93 099 981 338	288	
1421 40	Körnungen, Splitt und Mehl aus Marmor	1000 t 1000 DM	161 2 315	157 2 288	158 2 089	1 055 15 936	1 289 19 393	8	
1421 50	Körnungen, Splitt und Mehl von anderen Steinen	1000 t 1000 DM	5 847 70 482	6 089 73 484	6 127 74 004	43 118 521 883	46 496 557 293	207	
1421 60	Makadam, Teermakadam	1000 t 1000 DM	1 692 84 459	1 736 87 495	1 923 95 338	9 900 505 509	11 485 557 324	59	
1430 10	Carnallit, Sylvinit u.a. natürliche rohe Kalisalze	t-K20 *	4	
1440 10	Steinsalz	1000 t *	876	512	531	6 459	5 214	10	
1440 20	Siedesalz, reines Natriumchlorid	1000 t *	164	176	197	1 636	1 886	8	
Erzeugnisse des Ernährungsgewerbes									
1513 10	Fleisch und genießbare Schlachtnebenprodukte, gesalzen, in Salzlake, geräuchert; genießbares Mehl von Fleisch oder Schlachtnebenenerzeugnissen	t 1000 DM	27 835 244 831	39 733 295 358	41 222 301 963	236 248 2 066 113	366 476 2 694 846	510	
1513 20	Würste u.ä. Erzeugnisse; Zubereitungen aus Fleisch, Schlachtnebenenerzeugnissen oder Blut; Extrakte und Säfte aus Fleisch, Fischen und wirbellosen Wassertieren	t 1000 DM	167 258 1 304 803	162 273 1 261 935	167 894 1 311 791	1 604 407 12 070 540	1 577 807 12 193 286	858	
1520 10	Fischfilets u.ä. Fischfleisch, frisch oder gekühlt	t 1000 DM	2 201 15 923	1 071 9 201	1 260 11 149	20 751 147 188	19 712 111 839	18	
1520 20	Fischfilets, gefroren	t 1000 DM	2 732 18 819	3 445 17 419	3 315 16 768	29 325 176 582	30 788 170 950	16	
1520 30	Fisch, anders zubereitet oder haltbar gemacht (ohne Kaviar)	t 1000 DM	32 346 172 744	28 025 136 501	30 665 161 991	284 338 1 487 469	280 648 1 462 357	89	
1531 10	Kartoffeln, getrocknet, Kartoffelerzeugnisse (oh. Kartoffelchips und -sticks, nicht gefroren)	t 1000 DM	33 857 61 445	45 428 69 523	46 412 73 426	314 024 619 408	405 129 644 032	65	
1531 20	Kartoffelchips und -sticks, nicht gefroren	t 1000 DM	8 234 40 047	8 192 38 763	8 903 44 529	81 571 403 311	80 865 393 608	6	
1532 10	Frucht- und Gemüsesäfte (ohne Saftkonzentrate)	1000 l 1000 DM	195 801 219 867	222 022 217 271	228 898 226 778	2 027 568 2 177 814	2 180 229 2 272 471	127	
1532 20	Nektars	1000 l 1000 DM	107 001 91 243	101 685 89 047	102 790 86 380	1 079 807 931 763	1 156 279 962 737	136	
1533 10	Gemüse, gefroren, auch in Wasser oder Dampf gekocht	t 1000 DM	14 150 40 628	8 725 23 768	12 685 38 767	104 247 273 443	107 592 280 478	10	
1533 20	Gemüse und Früchte, ohne Essig zubereitet oder haltbar gemacht	t 1000 DM	51 809 123 954	45 821 111 075	52 908 125 377	281 594 897 081	281 582 844 587	97	

6 Produktion ausgewählter Erzeugnisse - Deutschland

EB-Nr.	Erzeugnis	Einheit	1996	1997		Januar bis Oktober		Anzahl Unternehmen Oktober 1997
			Oktober	September	Oktober	1996	1997	
1533 30	Konfitüren, Fruchtgelees, Marmeladen, Fruchtmasse und -pasten, durch Kochen hergestellt usw. (ohne homogenisierte Zubereitungen)	t 1000 DM	52 607 126 018	46 834 139 844	51 691 141 648	396 629 1 170 859	431 241 1 284 581	38
1533 40	Andere Fruchtzubereitungen	t 1000 DM	8 592 36 647	11 965 34 742	7 252 28 503	112 248 378 102	96 715 329 137	35
1541 10	Soja-, Erdnuß-, Oliven-, Sonnenblumen-, Saffor-, Baumwollsaat-, Rüb- und Senfisaatöl, roh, nicht chemisch modifiziert	t *	156 407	181 709	159 186	1 535 035	1 568 033	11
1541 20	Ölkuchen u.a. feste Rückstände aus der Gewinnung pflanzlicher Öle und Fette, auch gemahlen oder in Form von Pellets	t 1000 DM	422 772 137 198	427 392 139 320	401 729 133 231	3 892 067 1 153 770	4 046 066 1 411 889	11
1542 10	Soja-, Erdnuß-, Oliven-, Sonnenblumen-, Saffor-, Baumwollsaat-, Rüb-, Senfisaat- und Sesamöl und deren Fraktionen, raffiniert, nicht chemisch modifiziert	t *	129 271	130 516	139 096	1 062 726	1 234 611	21
1542 20	Palm-, Kokos-, Palmkern-, Babessu- und Leinöl sowie deren Fraktionen, raffiniert, nicht chemisch modifiziert	t *	34 063	38 544	43 191	297 956	335 934	9
1542 30	Pflanzliche Fette und Öle sowie deren Fraktionen, hydriert, umgeestert, wiederverestert oder elaidiniert, auch raffiniert, jedoch nicht weiterverarbeitet	t *	39 169	35 385	40 754	331 524	336 277	10
1543 10	Margarine (ohne flüssige Margarine)	t 1000 DM	66 872 181 914	65 909 187 946	81 779 237 521	538 000 1 483 996	596 260 1 729 479	18
1551 10	Milch und Rahm mit einem Fettgehalt von mehr als 1 %, jedoch höchstens 6 %	1000 l 1000 DM	608 741 468 769	597 135 460 289	601 405 467 004	5 723 135 4 454 895	5 915 573 4 544 505	139
1551 20	Milch und Rahm mit einem Fettgehalt von mehr als 6 %, weder eingedickt noch gesüßt	1000 l 1000 DM	71 250 221 809	64 963 206 895	66 488 211 293	731 278 2 283 743	687 197 2 126 840	150
1551 30	Milch und Rahm in Pulverform, granuliert oder in anderer fester Form, eingedickt oder gesüßt mit einem Fettgehalt von 1,5 % oder weniger	t *	37 845	24 998	26 047	428 808	337 496	40
1551 40	Butter u.a. Fettstoffe aus Milch	t 1000 DM	38 579 250 234	30 884 211 477	34 063 237 935	402 019 2 633 550	367 952 2 445 610	106
1551 50	Käse und Quark ohne Frischkäse	t 1000 DM	89 985 596 196	91 227 591 501	94 089 614 247	838 122 5 589 766	876 063 5 699 421	99
1551 60	Milch und Rahm, eingedickt, nicht in Pulverform, auch gesüßt	t 1000 DM	89 779 158 670	103 332 190 980	105 204 197 180	877 843 1 522 682	1 047 243 1 919 380	45
1551 70	Buttermilch, Sauermilch, Sauerrahm, Kefir u.a., fermentierte oder gesäuerte Milch oder Rahm, auch mit Früchten oder Kakao	t 1000 DM	37 122 46 035	46 789 61 815	43 357 57 189	406 810 458 402	497 153 608 017	85
1552 10	Speiseeis	1000 l 1000 DM	15 747 88 486	33 901 122 790	20 961 83 789	370 782 1 986 188	381 782 1 568 727	30
1561 10	Mehl von Weizen oder Mengkorn	t *	317 902	308 081	321 514	2 838 341	2 950 198	69
1561 20	Mehl von anderem Getreide als Weizen oder Mengkorn (z.B. Roggen, Mais, Reis, Gerste, Hafer)	t *	41 438	39 963	41 918	411 911	389 847	58
1561 30	Grobgrieß, Feingrieß und Pellets von anderem Getreide	t 1000 DM	5 716 2 796	5 953 2 744	7 041 3 308	64 267 30 436	65 012 30 468	4
1561 40	Getreidekörner, gequetscht, als Flocken oder anders bearbeitet	t 1000 DM	21 132 21 959	18 961 19 922	20 607 22 208	180 944 194 750	184 164 204 114	31
1582 10	Weizen-, Mais- und Kartoffelstärke	t *	182 436	175 104	197 240	785 098	912 830	18
1582 10	Leb- und Honigkuchen u.ä.; Kekse u.ä. Kleingebäck, gesüßt; Waffeln	t 1000 DM	54 092 367 950	53 447 348 399	50 929 343 373	437 708 2 917 248	437 881 2 980 027	116
1582 20	Andere Dauerbackwaren	t 1000 DM	28 918 145 955	26 898 181 710	25 334 189 825	242 030 1 512 758	254 762 1 880 404	127
1583 10	Weißzucker	t	-	-	-	-	-	-
1584 10	Kakaobutter, Kakaofett und Kakaöl	t *	2 748	2 991	2 436	27 341	28 223	6
1584 20	Kakaopulver, ohne Zusatz von Zucker oder anderen Süßmitteln	t 1000 DM	2 456 4 194	3 034 4 558	3 447 5 583	30 839 44 070	28 910 43 406	8
1584 30	Schokolade	t 1000 DM	15 638 59 651	15 393 60 002	15 828 62 888	128 822 502 331	120 792 484 647	17
1584 40	Kakaoglasur	t 1000 DM	284 1 377	- 1 237	277 1 347	2 120 9 830	1 995 9 248	3
1584 50	Schokolade u.a. kakaohaltige Lebensmittelzubereitungen, in Form von Tafeln, Stangen oder Riegeln	t 1000 DM	114 064 927 342	102 206 863 448	104 344 868 835	861 873 6 884 674	831 553 6 479 244	153

6 Produktion ausgewählter Erzeugnisse - Deutschland

EB-Nr.	Erzeugnis	Einheit	1996	1997		Januar bis Oktober		Anzahl Unternehmen Oktober 1997
			Oktober	September	Oktober	1996	1997	
1584 60	Süßwaren ohne Kakaogehalt (einschl. weißer Schokolade)	t 1000 DM	43 964 292 812	42 961 259 129	43 947 288 202	383 210 2 480 504	401 566 2 433 693	109
1584 70	Mit Zucker haltbar gemachte Früchte, Nüsse, Fruchtschalen u.s. Pflanzenteile	t 1000 DM	976 6 809	803 4 981	873 6 062	8 742 54 747	8 703 61 866	9
1585 10	Teigwaren, weder gekocht oder gefüllt noch in anderer Weise zubereitet	t 1000 DM	25 770 57 894	24 758 53 575	26 186 57 358	247 638 639 629	247 847 545 697	27
1585 20	Teigwaren, gefüllt, auch gekocht, andere Teigwaren (ohne Couscous)	t 1000 DM	7 656 31 519	7 571 32 387	7 843 33 057	71 175 313 261	72 206 110 086	43
1586 10	Kaffee geröstet	t *	56 508	43 954	49 598	482 343	437 300	23
1586 20	Auszüge, Essenzen oder Konzentrate aus Kaffee, fest	t 1000 DM	3 630 51 068	2 938 49 791	4 287 71 877	36 470 533 234	38 258 582 642	7
1587 10	Sojasoße	t 1000 DM	2
1587 20	Tomatenketchup u.s. Tomatensoßen	t 1000 DM	10 192 28 140	10 660 29 585	12 548 29 798	115 539 342 877	117 815 318 886	29
1587 30	Andere Würzsoßen und Würzmittel, Zubereitungen zum Herstellen von Würzsoßen	t 1000 DM	13 586 106 059	13 836 117 652	14 857 137 834	146 007 1 234 367	151 600 1 353 408	45
1587 40	Gewürze, verarbeitet	1000 DM	82 601	85 025	93 920	844 604	904 924	50
1588 10	Homogenisierte Lebensmittelzubereitungen und diätetische Lebensmittel	t 1000 DM	20 182 164 724	20 892 153 519	20 729 155 547	198 698 1 803 709	193 879 1 469 381	36
1589 10	Suppen und Brühen, Zubereitungen dafür	t 1000 DM	17 276 118 308	17 915 115 582	21 313 142 707	176 548 1 239 481	175 673 1 209 005	47
1589 20	Lebensmittelzubereitungen, a.n.g., ohne solche auf Getreide oder Milchbasis (ohne Kindernahrung), Malzextrakt	t 1000 DM	51 906 199 412	58 447 210 624	59 149 210 122	546 662 2 070 636	585 016 2 181 190	140
1591 10	Reiner Alkoholanteil bei Ethylalkohol mit einem Alkoholgehalt von weniger als 80 % vol.; Brantwein, Likör u.s. Spirituosen; zusammengesetzte alkoholhaltige Zubereitungen zum Herstellen von Getränken	1000 l 1000 DM	377 6 623	87 4 958	81 3 511	3 527 68 870	898 50 530	9
1591 20	Reiner Alkohol bei Brantwein aus Wein oder Traubentrester	1000 l 1000 DM	5 057 64 022	3 611 37 433	3 329 41 995	35 026 496 040	30 275 345 244	33
1591 30	Reiner Alkohol bei Obstbrantwein	1000 l 1000 DM	623 7 670	728 8 737	710 10 632	6 119 68 721	8 105 88 365	23
1591 40	Reiner Alkohol bei Likör u.s. Spirituosen	1000 l 1000 DM	7 306 152 692	6 491 139 963	6 269 128 996	68 037 1 353 387	61 471 1 332 906	95
1592 10	Ethylalkohol mit einem Alkoholgehalt von 80 % vol. oder mehr, unvergällt	1000 l *	10 680	9 658	16 220	137 113	140 659	15
1592 20	Ethylalkohol und Brantwein mit beliebigem Alkoholgehalt, vergällt	1000 l *	5 461	7 653	7 975	67 571	79 812	6
1596 10	Bier aus Malz	1000 hl 1000 DM	8 722 1 157 367	9 477 1 243 101	8 648 1 133 198	92 318 12 084 959	92 451 12 179 204	394
1597 10	Malz, ungeröstet und geröstet	t *	148 734	153 459	157 898	1 465 044	1 534 819	68
1598 10	Mineralwasser und kohlenensäurehaltiges Wasser, nicht gesüßt	1000 l *	638 915	702 498	629 985	7 217 486	7 503 795	279
1598 20	Wasser (einschl. Mineralwasser und kohlenensäurehaltigem Wasser) mit Zusatz von Zucker, anderen Süßmitteln oder Aromastoffen (Erfrischungsgetränke)	1000 l 1000 DM	483 487 386 379	695 521 482 210	501 818 406 902	5 450 691 4 405 671	5 500 194 4 530 471	361
1598 30	Andere Fruchtsaftgetränke	1000 l 1000 DM	59 953 55 806	66 371 67 386	66 063 66 081	612 807 587 717	694 793 686 193	166
Tabakerzeugnisse								
1600 10	Zigarren, Stumpen und Zigarillos, Tabak enthaltend	Mill. St 1000 DM	118 24 186	159 32 939	152 31 154	1 140 229 880	1 285 261 349	11
1600 20	Zigaretten, Tabak enthaltend	Mill. St 1000 DM	16 525 557 798	16 726 605 884	15 807 555 365	162 749 5 502 311	151 776 5 430 579	12
1600 30	Rauchtabak, auch teilweise oder ganz aus Tabakersatzstoffen	t 1000 DM	1 116 23 032	2 114 36 233	2 445 36 255	12 706 222 088	17 518 294 474	14
Textilien								
1711 10	Baumwollgarne für Gewebe	t *	9 238	9 998	10 345	85 275	93 189	38
1711 20	Baumwollgarne für Maschenware	t *	2 695	2 147	2 086	21 735	20 075	16
1711 30	Garne aus synthetischen Spinnfasern für Teppiche und Fußbodenbeläge	t *	3 238	3 313	3 382	29 655	28 934	10
1711 40	Garne aus synthetischen Spinnfasern für Gewebe	t *	5 948	6 594	6 440	53 831	57 169	39

6 Produktion ausgewählter Erzeugnisse - Deutschland

EB-Nr.	Erzeugnis	Einheit	*	1996	1997		Januar bis Oktober		Anzahl Unternehmen Oktober 1997
				Oktober	September	Oktober	1996	1997	
1711 50	Garne aus synth. Spinnfasern für Maschenware	t	*	1 049	1 337	1 206	9 915	9 830	16
1711 60	Garne aus künstlichen Spinnfasern für Gewebe	t	*	1 638	1 786	1 886	14 098	15 159	22
	Garne aus synthetischen Spinnfasern (ohne Nähgarn) mit gekrämpelter Wolle oder feinen Tierhaaren gemischt mit einem Anteil von weniger als 85 GHT								
1712 10	für Teppiche und Fußbodenbeläge	t	*	1
1712 20	für Gewebe	t	*	3
1712 30	für Maschenware	t	*	3
1713 10	Wollkammgarne für Gewebe	t	*	1 466	1 553	1 615	14 957	14 370	13
1713 20	Wollkammgarne für Maschenware	t	*	458	634	534	4 589	5 925	10
	Garne aus synthetischen Spinnfasern (ohne Nähgarn) mit gekämmter Wolle oder feinen Tierhaaren gemischt mit einem Anteil von weniger als 85 GHT								
1713 30	für Teppiche und Fußbodenbeläge	t	*	-	-	-	-	-	-
1713 40	für Gewebe	t	*	451	380	384	4 633	3 770	7
1713 50	für Maschenware	t	*	105	119	86	1 318	1 225	6
1715 10	Handstrickgarne	t	*	75	54	59	702	564	4
1716 10	Nähgarne	t	*	647	702	658	6 787	6 683	14
1721 10	Baumwollgewebe für Bekleidung	t	*	8 363	7 175	7 104	64 695	70 533	40
1721 20	Baumwollgewebe für Heim- und Haushaltstextilien	t	*	3 570	3 241	3 059	30 593	28 884	53
1721 30	Baumwollgewebe für technischen und industriellen Bedarf	t	*	1 841	2 027	2 080	15 736	16 734	25
1721 40	Gewebe aus synthetischen Spinnfasern für Bekleidung	t	*	1 213	1 524	1 446	10 672	12 459	27
1721 50	Gewebe aus synthetischen Spinnfasern für Heim- und Haushaltstextilien	t	*	4 544	4 418	4 337	38 448	40 066	47
1721 60	Gewebe aus synthetischen Spinnfasern für technischen und industriellen Bedarf	t	*	609	726	642	6 918	6 440	21
1721 70	Gewebe aus künstlichen Spinnfasern	t	*	1 232	1 280	1 169	11 541	10 180	37
1721 81	Samt und Plüsch für Bekleidung aus Baumwolle	t	*	407	409	400	4 057	4 096	7
1721 83	Samt und Plüsch für Bekleidung aus anderen Spinnstoffen	t	*	3
1721 85	Samt und Plüsch für Heimtextilien	t	*	916	987	1 030	7 518	9 158	14
1721 90	Frottiergewebe	t	*	691	577	575	6 581	5 512	12
	Gewebe aus synthetischen Spinnfasern mit gestrichener Wolle oder feinen Tierhaaren gemischt								
1722 10	für Bekleidung	t	*	2
1722 20	für Heim- und Haushaltstextilien	t	*	1
1722 30	für technischen und industriellen Bedarf	t	*	1
1723 10	Kammgarngewebe aus Wolle für Bekleidung	t	*	1 699	1 596	1 768	15 672	15 785	33
	Gewebe aus synthetischen Spinnfasern mit gekämmter Wolle oder feinen Tierhaaren gemischt								
1723 20	für Bekleidung	t	*	680	683	791	5 653	6 308	10
1723 30	für Heim- und Haushaltstextilien	t	*	1
1723 40	für technischen und industriellen Bedarf	t	*	-
1724 10	Gewebe aus synthetischen und künstlichen Filamenten für Futterstoff	t	*	791	771	816	7 913	7 759	8
1724 20	Gewebe aus Filamenten für Bekleidung (ohne Futterstoffe)	t	*	479	310	325	3 741	3 375	14
1724 30	Gewebe aus Filamentgarnen für technischen und industriellen Bedarf	t	*	3 530	3 675	3 971	32 411	33 851	29
1740 10	Decken	t		1 082	832	980	7 772	7 753	21
		1000 DM		27 088	19 350	20 334	168 178	166 207	
1740 20	Bettwäsche aus Gewebe und Maschenstoffen	t		2 396	2 360	2 355	21 794	19 593	58
		1000 DM		45 761	43 788	44 787	402 318	380 798	

6 Produktion ausgewählter Erzeugnisse - Deutschland

EB-Nr.	Erzeugnis	Einheit	1996	1997		Januar bis Oktober		Anzahl Unternehmen Oktober 1997
			Oktober	September	Oktober	1996	1997	
1740 30	Tischwäsche aus Geweben und Maschenstoffen	t 1000 DM	348 19 983	334 17 898	339 18 312	3 195 170 276	2 910 155 237	41
1740 40	Wäsche zur Körperpflege und Küchenwäsche aus Gewebe und Maschenstoffen	t 1000 DM	586 15 513	550 14 439	598 15 453	6 691 169 590	5 190 133 000	17
1740 50	Deckbetten	1000 St *	693	690	699	6 140	6 196	66
1740 60	Kopfkissen	1000 St *	833	997	930	7 808	7 574	67
1740 70	Schlafsäcke	1000 St 1000 DM	54 2 228	42 1 262	52 1 631	396 14 270	394 13 073	12
1751 10	Teppiche, gewebt	t *	966	868	835	8 376	7 339	14
1751 20	Teppiche im Tuftingverfahren hergestellt	t *	15 132	14 763	14 810	138 215	136 996	34
1751 30	Teppiche im Nadelfilzverfahren hergestellt	t 1000 DM	9 423 61 615	9 796 63 078	9 428 63 964	85 296 574 310	87 644 575 403	25
1753 10	Vliesstoffe, auch getränkt, bestrichen, überzogen oder mit Lagen versehen	t 1000 DM	17 502 132 061	18 481 143 439	18 881 146 969	157 048 1 183 330	172 343 1 327 071	49
1754 10	Bänder	t *	1 923	2 268	2 362	16 956	19 330	72
1754 20	Reifencordgewebe	t 1000 DM	1 639 12 482	2 018 15 309	2 045 14 895	16 004 124 221	17 405 133 720	3
1754 30	Beschichtete Gewebe	t 1000 DM	3 666 52 482	5 476 58 385	5 118 65 615	41 913 520 801	47 124 593 624	26
1760 10	Gewirkter Samt und Plüsch	t *	729	741	762	6 554	6 692	13
1760 20	Maschenstoffe für Vorhänge und Gardinen	t *	951	906	882	8 249	8 568	26
1760 30	Andere Maschenstoffe	t *	4 607	4 760	4 998	38 556	42 789	69
1771 10	Strumpfhosen	1000 St 1000 DM	15 392 27 542	12 605 22 012	12 424 21 192	145 392 286 982	127 197 211 100	15
1771 20	Herrenstrümpfe	1000 Paar 1000 DM	4 522 11 846	4 473 10 930	4 543 12 170	42 137 111 759	40 899 105 378	16
1772 10	Pullover, Strickjacken, Westen u.ä. Waren gewirkt oder gestrickt	1000 St 1000 DM	1 966 82 023	2 015 89 340	1 547 65 549	18 717 800 512	17 016 778 043	159
1810 10	Lederbekleidung	1000 St 1000 DM	28 7 750	29 9 168	29 8 482	288 74 707	259 67 667	23
	Arbeits- und Berufsbekleidung							
1821 10	Arbeitskombinationen und -jacken für Männer	1000 St 1000 DM	243 7 970	211 7 187	217 7 368	1 912 65 007	1 988 68 877	39
1821 20	Lange Hosen, Latzhosen für Männer	1000 St 1000 DM	321 8 618	316 8 229	329 8 686	2 957 78 209	2 635 68 539	40
1821 30	Arbeitskombinationen und -jacken für Frauen	1000 St 1000 DM	10 306	10 308	8 239	96 2 776	85 2 656	8
1821 40	Lange Hosen, Latzhosen für Frauen	1000 St 1000 DM	13 331	16 392	17 394	150 3 484	130 3 267	17
1821 50	Andere Arbeits- und Berufsbekleidung für Männer oder Frauen	1000 St 1000 DM	683 4 539	583 4 152	636 4 318	8 958 44 493	8 350 36 743	45
	Oberbekleidung (ohne Arbeits- und Berufsbekleidung)							
1822 10	Mäntel, Anoraks, Windjacken, Blousons u.ä. Waren für Männer oder Knaben	1000 St 1000 DM	51 8 778	93 13 753	71 10 983	494 78 525	624 94 002	20
1822 15	Anzüge und Kombinationen für Männer oder Knaben	1000 St 1000 DM	80 16 942	108 20 993	97 18 711	876 201 834	729 170 363	34
1822 20	Jacken für Männer oder Knaben	1000 St 1000 DM	247 33 277	333 45 900	219 29 933	2 826 364 878	2 603 344 076	56
1822 25	Hosen für Männer oder Knaben	1000 St 1000 DM	1 052 56 782	954 54 345	950 55 396	11 067 575 281	9 898 530 873	82
1822 30	Mäntel, Anoraks, Windjacken, Blousons u.ä. Waren für Frauen oder Mädchen	1000 St 1000 DM	434 49 967	768 103 226	618 74 489	4 162 518 271	4 495 568 096	80
1822 35	Kostüme u. Kombinationen für Frauen o. Mädchen	1000 St 1000 DM	147 14 812	199 20 465	177 18 998	2 329 271 396	2 183 242 347	55
1822 40	Kleider, Röcke und Hosenröcke für Frauen oder Mädchen	1000 St 1000 DM	1 173 61 910	979 59 823	906 48 407	15 702 968 121	12 464 750 680	162
1822 45	Hosen für Frauen oder Mädchen	1000 St 1000 DM	1 494 58 942	1 470 68 008	1 305 60 675	14 807 672 153	15 501 730 200	140

6 Produktion ausgewählter Erzeugnisse - Deutschland

EB-Nr.	Erzeugnis	Einheit	1996	1997		Januar bis Oktober		Anzahl Unter- nehmen Oktober 1997
			Oktober	September	Oktober	1996	1997	
Oberbekleidung aus Gewirken oder Gestrickten								
1822 50	Mäntel, Anoraks, Windjacken, Blousons u.ä. Waren für Männer oder Knaben	1000 St 1000 DM	3
1822 55	Anzüge, Kombinationen, Jacken, lange Hosen, Latzhosen und kurze Hosen für Männer oder Knaben	1000 St 1000 DM	63 10 627	85 12 736	86 7 631	665 104 546	696 101 424	15
1822 60	Mäntel, Anoraks, Windjacken, Blousons u.ä. Waren für Frauen oder Mädchen	1000 St 1000 DM	8 1 050	35 5 119	10 810	174 21 032	237 35 060	11
1822 65	Kostüme, Kombinationen, Jacken, lange Hosen, Latzhosen, kurze Hosen, Kleider, Röcke und Hosenröcke für Frauen oder Mädchen	1000 St 1000 DM	483 19 981	319 15 607	331 13 319	4 885 225 942	3 907 180 913	58
Wäsche aus Gewirken oder Gestrickten								
1823 10	Hemden für Männer oder Knaben	1000 St 1000 DM	26 708	19 850	18 888	229 8 013	201 8 138	9
1823 20	Slips u.a. Unterhosen, Nachthemden, Schlafanzüge und -jacken, Hausmäntel u.ä. Waren für Männer oder Knaben	1000 St 1000 DM	2 367 22 314	2 082 19 232	2 025 19 278	20 761 192 341	19 197 172 940	46
1823 30	Blusen und Hemdblusen für Frauen oder Mädchen	1000 St 1000 DM	341 11 578	388 13 981	376 13 490	4 347 163 063	4 759 172 731	36
1823 40	Slips u.a. Unterhosen, Nachthemden, Bademäntel und -jacken, Schlafanzüge, Negliges, Hausmäntel u.ä. Waren für Frauen oder Mädchen	1000 St 1000 DM	7 728 58 296	6 782 54 188	6 367 47 014	71 066 499 765	63 732 436 347	73
Wäsche aus anderen Stoffen								
1823 50	Hemden für Männer oder Knaben	1000 St 1000 DM	173 6 290	165 5 982	158 5 789	1 569 56 638	1 436 51 949	18
1823 60	Blusen und Hemdblusen für Frauen oder Mädchen	1000 St 1000 DM	1 058 44 215	1 058 48 562	1 140 53 014	13 627 620 140	12 786 598 316	120
1823 70	Nachthemden, Schlafanzüge, Negliges, Bademäntel und -jacken, Hausmäntel, Unterhemden, Slips für Frauen oder Mädchen	1000 St 1000 DM	248 4 760	233 6 487	204 4 789	2 686 46 737	1 911 41 902	22
1823 80	Büstenhalter, Hüftgürtel, Miederhosen, Korsetts	1000 St 1000 DM	487 10 134	368 7 361	329 5 928	4 496 90 622	3 569 70 038	24
1823 90	T-Shirts und Unterhemden aus Gewirken oder Gestrickten	1000 St 1000 DM	5 483 61 730	5 963 55 197	5 983 57 515	49 902 486 500	54 679 505 770	82
Leder und Lederwaren								
1910 10	Sämischleder, Lackleder und folien-kaschierte Lackleder, metallisierte Leder	1000 m2 *	1
1910 20	Gegerbtes Leder aus ganzen Häuten von Rindern und Kälbern, mit einer Oberfläche von 2,6 m2 oder weniger	t 1000 DM	3
1910 30	Anderes Leder aus ganzen Häuten von Rindern und Kälbern, mit einer Oberfläche von 2,6 m2 oder weniger (Boxcalf u.a. bearbeitet)	1000 m2 *	165	171	182	1 379	1 644	7
1910 40	Rind-, Kalbleder, Roßleder und Leder von anderen Einhufern, gegerbt oder nachgegerbt, auch gespalten	t *	2 849	4 233	4 581	13 552	36 204	8
1910 50	Narbenspalt von Rindern und Kälbern, Roßleder und Leder von anderen Einhufern, Vollleder, nach dem Gerben zugerichtet	1000 m2 *	965	1 054	1 071	8 643	9 475	16
1910 60	Schaf- oder Lammleder, enthaart, nach dem Gerben zugerichtet, Pergament oder Rohhautleder	1000 m2 *	23	.	.	156	.	2
1910 70	Ziegen- oder Zickelleder, enthaart, nach dem Gerben zugerichtet, Pergament oder Rohhautleder	1000 m2 *	3	2	3	32	27	3
1910 80	Leder von Schweinen, enthaart, nach dem Gerben zugerichtet, Pergament oder Rohhautleder	1000 m2 *	2
1910 90	Leder von Kriechtieren u.a.n. Tieren, nach dem Gerben zugerichtet	1000 m2 *	-	-	-	-	-	-
1920 10	Sattlerwaren für alle Tiere (einschl. Zugtauen, Leinen, Knieschuppen, Maulkörben, Satteldecken, Satteltaschen, Hundedecken u.dgl.), aus Stoffen aller Art	1000 DM	9 124	9 239	9 099	93 316	91 556	18
1920 20	Reisekoffer, Handkoffer, Kosmetikkoffer und Dokumentenkoffer, Aktentaschen, Schulranzen u.ä. Behältnisse	1000 St 1000 DM	284 13 241	229 10 874	225 12 886	2 430 124 854	2 364 118 600	29

8 Produktion ausgewählter Erzeugnisse - Deutschland

EB-Nr.	Erzeugnis	Einheit	1996	1997		Januar bis Oktober		Anzahl Unternehmen Oktober 1997
			Oktober	September	Oktober	1996	1997	
1920 30	Handtaschen, auch mit Schulterriemen (einschl. solcher ohne Handgriffe)	1000 St 1000 DM	92 8 532	67 6 726	67 6 028	825 72 775	684 67 390	16
1920 40	Taschen- oder Handtaschenartikel	1000 DM	14 718	10 864	12 207	126 369	98 568	32
1920 50	Reisetaschen, Toilettentaschen (Necessaires), Rucksäcke, Taschen für Sportartikel, Behälter für Musikinstrumente u.a. Behälter	1000 DM	18 721	18 847	20 460	163 994	173 129	36
1930 10	Schuhe mit Oberteil aus Leder	1000 Paar 1000 DM	2 525 129 296	2 375 147 230	2 336 127 830	26 072 1 319 560	22 447 1 265 158	79
1930 20	Schuhe mit Oberteil aus Spinnstoffen (ohne Sportschuhe)	1000 Paar 1000 DM	394 9 648	417 12 536	342 8 763	3 563 97 872	3 637 105 929	14
1930 30	Schuhe mit einem Metallschutz in der Vorderkappe, mit Oberteil aus Leder	1000 Paar 1000 DM	346 23 044	334 21 701	327 21 586	2 952 193 700	3 037 200 557	19
1930 40	Andere Schuhe mit einer Hauptsohle aus Holz, weder mit Innensohle noch mit einem Metallschutz in der Vorderkappe, mit Oberteil aus Leder	1000 Paar 1000 DM	- -	- -	- -	- -	- -	-
1930 50	Laufsohlen und Absätze aus Kautschuk oder Kunststoff	1000 St 1000 DM	8 680 12 138	6 126 11 926	7 292 13 052	77 266 113 279	64 124 111 423	22
Holz und Holzwaren								
2010 05	Nadelholz; in der Längsrichtung gesägt oder gesäumt, gemessert oder geschält, mit einer Dicke von mehr als 6 mm	m3	* 1 314 098	1 309 083	1 331 520	11 060 177	11 585 377	722
2010 10	Laubholz (ohne Stäbe und Friese für Parkett aus tropischem Laubholz oder Eichenholz), in der Längsrichtung gesägt oder gesäumt, gemessert oder geschält, mit einer Dicke von mehr als 6 mm	m3	* 85 903	80 091	79 444	995 194	893 636	202
2010 20	Stäbe und Friese für Parkett aus tropischem Laubholz und Eichenholz, gehobelt, nicht zusammengesetzt, über 6 mm Dicke	m2	* 150 231	153 182	150 917	1 259 677	1 275 066	16
2010 30	Nadelholz	t	* 24 017	23 971	25 749	212 947	229 503	85
2010 40	Laubholz (ohne Stäbe und Friese für Parkett)	t	* 6 418	6 192	5 908	60 817	54 879	65
2010 50	Stäbe und Friese für Parkett aus Laubholz (ohne solche aus Eiche, nur gehobelt), nicht zusammengesetzt	m2	* 73 548	64 717	86 275	853 313	772 967	14
2020 10	Sperrholz, ausschließlich aus Furnieren, mit einer Dicke von 6 mm oder weniger	m3	* 11 536	5 406	5 414	99 433	.	17
2020 20	Anderes Sperrholz, furniertes Holz u.ä. Legenholz	m3	* 39 689	39 305	36 586	331 496	338 363	34
2020 30	Spanplatten u.ä. Platten; aus Holz oder anderen holzigen Stoffen	m3	* 814 912	850 627	859 063	7 156 369	7 677 791	61
2020 40	Faserplatten aus Holz oder anderen holzigen Stoffen mit einer Dichte von mehr als 0,8 g/cm3	1000 m2	* 13 436	14 329	15 098	117 453	133 000	13
2020 50	Furnierblätter oder Blätter für Sperrholz u.ä. Holz, in der Längsrichtung gesägt, gemessert oder geschält, mit einer Dicke von 6 mm oder weniger, keilverzinkt, gehobelt, geschliffen und Brettchen zum Herstellen von Holzgefaßten Stiften	m2	* 339 143	285 510	296 552	3 087 141	2 582 603	6
2020 60	Andere Furnierblätter oder Blätter mit einer Dicke von 6 mm oder weniger	m3	* 27 186	28 886	29 331	260 456	258 313	45
2030 10	Fenster, Fenstertüren, Rahmen und Verkleidungen dafür, Türen und Türrahmen, -verkleidungen und -schwellen, aus Holz	1000 St 1000 DM	1 856 517 852	1 817 497 157	1 952 536 506	15 046 4 081 501	15 637 4 192 042	534
2030 20	Parketttafeln	1000 m2 1000 DM	706 28 970	778 32 811	784 32 608	7 198 292 634	7 031 294 223	32
2030 30	Verschelungen für Betonarbeiten	t 1000 DM	9 562 22 832	9 514 22 207	9 965 22 607	85 420 201 349	85 900 203 265	16
2030 40	Treppen	t 1000 DM	2 104 35 115	2 113 36 528	2 223 38 527	17 045 279 138	18 510 313 473	68
2040 10	Flachpaletten, Boxpaletten u.ä. Ladungsträger, aus Holz	1000 St 1000 DM	3 275 43 330	3 626 45 817	3 726 47 062	30 095 403 841	32 439 415 834	134
2040 20	Kisten, Kistchen, Verschlüsse, Trommeln u.ä. Verpackungsmittel	t 1000 DM	25 276 38 536	22 332 35 897	23 679 40 051	212 972 337 430	216 766 355 969	126
Papier								
2111 10	Chemische Halbstoffe aus Holz (Sulfitzellstoff) (ohne solche zum Auflösen)	t-tr90 %	* 67 068	60 014	65 553	572 210	549 186	6

6 Produktion ausgewählter Erzeugnisse - Deutschland

EB-Nr.	Erzeugnis	Einheit	1986	1987		Januar bis Oktober		Anzahl Unternehmen Oktober 1987
			Oktober	September	Oktober	1986	1987	
2111 20	Mechanische oder halbochemische Halbstoffe aus Holz, Halbstoffe aus anderen cellulosehaltigen Faserstoffen	t-tr90 % *	128 619	129 144	132 538	1 110 182	1 214 095	17
2112 10	Zeitungsdruckpapier, in Rollen oder Bogen	t *	159 650	141 620	148 280	1 440 247	1 487 248	8
2112 15	Büttenpapier und -pappe (handgeschöpft)	t *	-	-	-	-	-	-
2112 20	Rohpapier und Rohpappe für licht-, wärme- oder elektroempfindliche Papiere und Pappen, Kohlenrohpapier und Tapetenrohpapier, in Rollen oder Bogen	t *	40 102	38 904	37 012	342 030	358 851	16
2112 25	Grafische Papiere und Pappen	t *	237 118	234 764	242 767	2 291 111	2 288 188	38
2112 30	Zellstoffwatte, gekrepptes Papier und Vliese aus Zellstofffasern u.a. Papiere für die H.V. Toilettenpapier, Abschmink- oder Handtüchern, Servietten o.ä. Papiererzeugnissen	t *	68 293	63 878	68 084	669 937	669 778	19
2112 35	Mehrlagige Papiere und Pappen	t *	140 768	150 029	153 154	1 348 481	1 481 805	25
2112 40	Andere Papiere und Pappen, weder bestrichen noch überzogen; Zigarettenpapier, nicht zugeschnitten	t *	310 182	322 340	325 533	2 759 362	3 059 840	95
2112 45	Naturpapppapier	t *	285	244	.	2 778	.	2
2112 50	Papiere und Pappen, gekreppt, gefältelt, durch Pressen oder Prägen gemustert oder perforiert, s.n.g.	t *	1 914	1 811	1 851	14 856	16 252	11
2112 55	Ein- oder beidseitig mit Kaolin o.a. anorganischen Stoffen gestrichene Papiere und Pappen zum Beschreiben, Bedrucken oder für andere grafische Zwecke	t *	348 895	380 283	374 786	2 781 257	3 471 122	31
2112 60	Gestrichene oder überzogene Kraftpapiere und -pappen (ohne solche zum Beschreiben, Bedrucken oder zu anderen graphischen Zwecken)	t *	1
2112 65	Andere gestrichene Papiere und Pappen	t *	18 108	21 358	20 039	163 859	193 738	9
2112 70	Kohlepapier und präpariertes Durchschreibepapier mit einer Breite von ungefaltet mehr als 36 cm	t *	32 336	31 477	34 210	288 118	328 411	7
2121 10	Wellpapier oder -pappe, in Rollen oder Bogen, auch perforiert	t *	292 215	287 309	288 265	2 382 246	2 704 257	103
2121 20	Säcke, Beutel, Tüten aus Papier	t 1000 DM	26 246 122 607	26 784 122 313	27 738 128 625	268 401 1 159 000	257 520 1 181 601	80
2121 30	Schachteln und Kartons aus Wellpapier oder -pappe	t 1000 DM	268 808 431 720	268 383 432 797	272 860 446 585	2 454 909 4 131 735	2 508 295 4 035 234	171
2121 40	Faltschachteln, Schachteln und Packmittel, aus nicht gewelltem Papier oder nicht gewellter Pappe	t 1000 DM	122 734 421 339	130 852 445 373	135 063 433 943	1 186 541 4 128 059	1 213 122 4 118 015	254
2121 50	Andere Verpackungsmittel aus Papier, Pappe, Zellstoffwatte oder Vliesen aus Zellstofffasern (einschl. Schallplattenhüllen); Pappwaren zur Verwendung in Büros, Läden u.dgl.	t 1000 DM	9 609 39 869	9 822 40 895	10 444 42 856	97 058 393 889	101 165 421 081	58
2122 10	Toilettenpapier, Taschen-, Abschmink-, Hand- und Tischtücher, Servietten	t 1000 DM	70 377 254 807	62 968 204 859	70 501 222 689	650 453 2 232 824	650 391 2 183 828	26
2122 20	Hygienische Binden, Tampons, Windeln für Kleinkinder u.ä. Waren zu hygienischen Zwecken	t 1000 DM	40 812 255 924	41 380 159 182	41 811 145 943	406 142 2 641 382	365 108 1 736 172	19
2123 10	Kohlepapier, präpariertes Durchschreibepapier u.a. Vervielfältigungs- und Umdruckpapier, vollständige Dauerschablonen und Offsetplatten aus Papier	t 1000 DM	9 147	8 136	7 430	80 778	80 317	6
2124 10	Tapeten und Wandverkleidungen aus Papier; Buntglaspapier Verlags- und Druckerzeugnisse, bespielte Ton-, Bild- und Datenträger	t 1000 DM	15 776 79 751	18 531 92 204	18 539 92 755	147 571 758 541	150 780 759 831	21
2231 10	Vervielfältigung von bespielten Tonträgern (Schallplatten, Magnettonbänder, Compact-discs) Kokerei- und Mineralölherzeugnisse, Spelt- und Brutstoffe	1000 St 1000 DM	53 871 96 781	47 820 80 291	60 106 101 368	405 846 768 193	422 128 737 347	14
2310 10	Koks und Schmelzkoks aus Steinkohle und Braunkohle, auch agglomeriert	t-Trock. *	948 157	917 131	954 288	8 881 125	9 007 940	-
2320 10	Motorenbenzin ohne Flugbenzin	t	2 167 801	1 807 443	2 177 760	20 673 818	20 228 658	-

6 Produktion ausgewählter Erzeugnisse - Deutschland

EB-Nr.	Erzeugnis	Einheit	1986		1987		Januar bis Oktober		Anzahl Unternehmen Oktober 1987
			Oktober	September	Oktober	1986	1987		
2320 20	Leichtöle zur Bearbeitung in begünstigten Verfahren und zur chemischen Umwandlung	t	* 839 625	718 652	791 537	7 931 733	7 398 704	-	
2320 30	Benzinkomponenten	t	* 118 454	40 293	-	1 095 307	173 082	-	
2320 40	Mittelschwere Öle	t	* -	-	-	-	-	-	
2320 50	Gasöl zur Bearbeitung in begünstigten Verfahren und zur chemischen Umwandlung; Mitteldestillatkomponenten	t	* 190 842	-	120 357	1 118 427	1 242 785	-	
2320 60	Dieselmotorkraftstoff	t	* 1 982 761	1 596 208	1 828 362	17 706 221	17 312 633	-	
2320 70	Leichtes Heizöl	t	* 1 896 163	1 933 449	1 780 844	20 424 189	18 961 052	-	
2320 80	Heizöle, mittelschwer und schwer	t	* 1 201 346	1 124 529	950 804	11 378 361	10 274 433	-	
2320 85	Schmieröle, andere Öle	t	* 114 191	77 954	82 193	1 064 755	916 887	-	
2320 90	Bitumen aus Erdöl	t	* 397 245	428 380	392 872	2 869 063	2 899 496	-	
Chemische Erzeugnisse									
2411 10	Stickstoff	1000 m3	* 331 749	313 791	331 048	3 136 600	3 239 306	28	
2411 20	Sauerstoff	1000 m3	* 525 050	537 845	540 035	5 025 968	5 524 382	33	
2412 10	Titanoxide	t-TiO2	* 38 368	35 185	37 413	329 747	367 144	8	
2412 20	Bleimonoxid	t	* -	-	-	-	-	-	
2412 30	Mennige und Orangemennige	t-PbO	* 1 985	2 094	2 278	19 227	17 740	3	
2412 40	Andere Bleioxide	t	* 4 621	4 134	4 702	35 388	41 004	3	
2412 50	Ausgewählte anorganische Basen; ausgewählte Metalloxide	t	*	20	
2412 60	Synthetische organische Farbstoffe, auch chemisch einheitlich; Farbstoffe sowie Zubereitungen auf deren Grundlage; synthetische organische Erzeugnisse als fluoreszierende Aufheller; Farblecke und Zubereitungen auf deren Grundlage	t	* 24 707	25 733	26 276	239 788	243 330	44	
2412 70	Synthetische organische Gerbstoffe; anorganische Gerbstoffe, Gerbstoffzubereitungen, auch natürliche Gerbstoffe enthaltend; Enzymzubereitungen zum Vorgerben	t	* 12 362	11 245	11 406	117 339	110 638	8	
2413 10	Chlor	t	* 262 150	286 351	288 200	2 562 237	2 910 585	15	
2413 15	Ruß	t	* 24 189	24 418	30 931	262 717	276 811	7	
2413 20	Phosphor	t	*	1	
2413 25	Chlorwasserstoff (Salzsäure)	t-HCl	* 98 626	112 316	112 985	872 954	1 191 420	28	
2413 30	Schwefelsäure, Oleum	t-SO2	* 225 495	236 217	230 338	2 110 343	2 240 847	24	
2413 35	Diphosphorpentoxid, Phosphorsäure und Polyphosphorsäuren	t-P2O5	* 5 591	6 875	5 948	53 565	62 223	10	
2413 40	Siliciumdioxid	t-SiO2	* 13 076	12 636	12 941	118 151	126 823	11	
2413 45	Natriumhydroxid	t-NaOH	* 293 586	242 862	255 117	2 813 814	2 512 671	22	
2413 50	Aluminiumhydroxid	t-Al2O3	* .	97 234	108 044	.	1 003 357	4	
2413 55	Chloride (ohne Ammoniumchlorid), Chloridoxide und Chloridhydroxide	t	* 39 971	37 558	46 581	395 526	360 317	28	
2413 60	Phosphate und Polyphosphate	t-P2O5	* 9 084	9 828	9 899	85 598	99 566	10	
2413 65	Dinatriumcarbonat (Soda)	t-Na2CO3	* 209 663	188 117	200 287	1 983 084	1 961 085	11	
2413 70	Edelmetalle in kolloidalem Zustand; anorganische oder organische Verbindungen der Edelmetalle, auch chemisch nicht einheitlich; Edelmetallelegierungen	t 1000 DM	* 32 611	142 33 221	36 978	455 315	300 462	7	
2413 75	Carbide, auch chemisch nicht einheitlich	kg	* .	23 746 621	.	.	.	6	
2414 10	Ethylen	t	* 307 415	347 637	379 243	3 123 092	3 454 479	9	
2414 12	Propen (Propylen)	t	* 236 924	256 936	282 519	2 321 825	2 501 263	11	
2414 14	Buten (Butylen) und seine Isomere	t	* 74 292	69 344	72 580	737 239	742 035	8	
2414 16	Buta-1,3-dien	t	* 63 226	66 328	69 043	541 861	603 369	4	
2414 18	Andere ungesättigte acyclische Kohlenwasserstoffe	t	* 9 620	11 097	10 798	142 738	114 664	20	

6 Produktion ausgewählter Erzeugnisse - Deutschland

EB-Nr.	Erzeugnis	Einheit	*	1996	1997		Januar bis Oktober		Anzahl Unternehmen Oktober 1997
				Oktober	September	Oktober	1996	1997	
2414 20	Benzol	t	*	211 774	219 664	228 911	2 155 169	2 167 802	13
2414 22	Toluol	t	*	53 141	60 882	59 573	589 132	602 232	11
2414 24	Xylole	t	*	71 897	61 924	61 489	672 036	665 800	9
2414 26	1,2-Dichlorethan (Ethylendichlorid)	t	*	170 121	200 990	193 541	1 572 497	1 860 167	10
2414 28	Vinylchlorid (Chlorethylen)	t	*	139 251	158 529	162 811	1 192 961	1 447 750	7
2414 30	Methanol (Methylalkohol)	t	*	119 944	86 526	63 493	1 263 678	1 167 374	12
2414 32	D-Glucitol (Sorbit), chemisch einheitlich	t	*	8 894	8 718	10 773	82 311	91 505	4
2414 34	Phenol (Hydroxybenzol) und seine Salze	t	*	71 474	70 528	73 094	762 469	641 761	5
2414 36	Anderer technische einbasische Fettsäuren	t	*	39 558	56 295	57 184	307 518	510 580	14
2414 38	Ester der Stearinsäure	t	*	3
2414 40	Essigsäure	t	*	92 083	27 292	34 410	353 932	362 634	8
2414 42	Dibutylorthophthalate, Dioctylorthophthalate	t	*	21 380	.	15 756	213 454	170 368	3
2414 44	Dinonyl- oder Didecylorthophthalate; andere Ester der Orthophthalsäure	t	*	12 197	8 811	9 593	96 004	104 575	5
2414 46	Phthalsäureanhydrid	t	*	17 097	14 972	17 162	152 244	172 805	3
2414 48	Aromatische Monoamine, Polyamine und ihre Derivate; Salze dieser Erzeugnisse	t	*	45 894	41 777	37 602	397 671	469 915	10
2414 50	Amine mit Sauerstofffunktionen (ohne Lysin) und seine Ester und Salze dieser Erzeugnisse; Glutaminsäure und ihre Salze	t	*	19 465	21 337	21 815	188 383	205 166	25
2414 52	Acrylnitril	t	*	35 154	35 567	30 389	365 467	370 824	4
2414 54	Organische Thioverbindungen	t	*	7 086	6 266	6 331	62 660	68 830	19
2414 56	Ester der Phosphorsäuren und ihre Salze (einschl. Lactophosphaten); ihre Halogen-, Sulfo-, Nitro- oder Nitrosoderivate	t	*	2 185	4 241	4 304	22 954	32 431	6
2414 58	Methanal (Formaldehyd)	t	*	72 887	71 900	73 930	656 118	722 723	10
2414 60	Ethanal (Acetaldehyd)	t	*	20 881	22 202	28 310	284 727	272 901	4
2414 62	Paraformaldehyd	t	*	1
2414 64	Oxiran (Ethylenoxid)	t	*	51 197	68 804	60 048	569 546	605 764	6
2414 66	Methyloxiran (Propylenoxid)	t	*	53 257	68 912	65 589	542 585	630 284	4
2414 68	Anderer Enzyme; andere zubereitete Enzyme, a.n.g.	t	*	671	653	674	7 563	6 248	9
2414 70	Aktivierter natürlicher mineralischer Stoffe; Tierisches Schwarz, auch ausgebraucht	t	*	41 433	37 279	39 543	326 808	.	5
2415 10	Salpetersäure; Nitriersäuren	t-N	*	47 431	43 080	39 952	474 920	464 093	10
2415 15	Ammoniak	t-N	*	224 468	151 318	198 532	2 145 210	2 109 812	9
2415 20	Ammoniumchlorid	t	*	1
2415 25	Triammoniumphosphat	t	*	-	-	-	-	-	-
2415 30	Mineralische oder chemische Stickstoffdüngemittel (ohne Natriumsalpeter)	t-N	*	124 614	113 258	101 278	1 226 010	1 173 818	12
2415 40	Mineralische oder chemische Phosphatdüngemittel	t-P2O5	*	6 413	7 264	2 487	53 996	49 943	4
2415 50	Mineralische oder chemische Kalidüngemittel (ohne Carnallit, Sylvinit u.a. natürliche rohe Kalisalze)	t-K2O	*	255 531	312 457	289 777	2 851 056	2 877 563	8
2415 70	Natriumnitrat (Natriumsalpeter)	t-N	*	1
2415 80	Düngemittel, a.n.g. ohne Düngemittel in Tabletten o.ä. Formen oder in Packungen mit einem Rohgewicht von 10 kg oder weniger	t-eff.	*	136 676	161 039	147 432	1 398 522	1 335 512	15
2416 10	Polymere des Ethylens, in Primärformen	t	*	154 518	162 657	164 514	1 542 482	1 585 422	16
2416 15	Polymere des Styrols, in Primärformen	t	*	108 872	106 687	117 774	1 112 828	1 047 313	12
2416 20	Polyvinylchlorid, nicht mit anderen Stoffen gemischt, in Primärformen	t	*	110 460	108 240	114 744	982 186	1 071 373	11
2416 25	Anderes Polyvinylchlorid, in Primärformen	t	*	10 034	14 738	14 527	95 504	116 391	16
2416 30	Vinylchlorid-Vinylacetat-Copolymere u.a. Copolymere des Vinylchlorids, in Primärformen	t	*	28 178	23 786	24 373	213 393	215 281	7

6 Produktion ausgewählter Erzeugnisse - Deutschland

EB-Nr.	Erzeugnis	Einheit	*	1996	1997		Januar bis Oktober		Anzahl Unternehmen Oktober 1997
				Oktober	September	Oktober	1996	1997	
2416 35	Polyacetale, andere Polyether und Epoxidharze, in Primärformen; Polycarbonate, Alkydharze, Allylpolyester u.a. Polyester, in Primärformen	t	*	156 836	170 855	172 325	1 524 914	1 667 215	64
2416 40	Polymere des Propylens o.a. Olefine, in Primärformen	t	*	73 854	97 212	107 850	723 685	953 402	15
2416 45	Polymere des Vinylacetats	t	*	34 348	32 114	33 526	272 701	285 673	16
2416 50	Acrylpolymer, in Primärformen	t	*	78 700	76 396	80 461	698 088	767 300	39
2416 55	Polyamide, in Primärformen	t	*	68 686	74 051	76 032	614 940	724 341	26
2416 60	Harnstoffharze, Thioharnstoffharze, Melaminharze, in Primärformen	t	*	61 413	105 009	63 863	521 505	628 782	16
2416 65	Andere Aminoerharze, in Primärformen	t	*	1 342	1 960	1 740	13 457	17 487	5
2416 70	Polyurethane, in Primärformen	t	*	51 307	64 567	65 155	478 046	591 723	41
2416 75	Silicone, in Primärformen	t	*	24 403	27 272	27 323	210 722	255 980	21
2416 80	Celluloseacetate, in Primärformen	t	*	-	-	-	-	-	1
2416 85	Celluloseether u.a. chemische Derivate der Cellulose, in Primärformen (z.B. Carboxymethylcellulose, Ethylcellulose, Celluloseester)	t	*	9 797	7 517	7 934	95 243	86 595	6
2416 90	Natürliche Polymere (z.B. Alginsäure) und modifizierte natürliche Polymere (z.B. gehärtete Eiweißstoffe, chemische Derivate von Naturkautschuk), a.n.g., in Primärformen	t	*	159	134	-	1 552	-	3
2417 10	Synthetischer Kautschuk, in Primärformen	t	*	55 173	50 621	49 546	488 963	460 129	15
2420 10	Insektizide auf der Grundlage von Organophosphaten	kg-Wirkst 1000 DM		289 306 7 869	450 923 10 746	8 358	4 251 878 179 859	163 021	9
2420 20	Herbizide	kg-Wirkst 1000 DM		1 809 763 65 645	1 819 293 70 682	2 008 671 73 498	21 810 572 926 213	22 825 036 896 974	12
2420 30	Desinfektionsmittel i.A.E.	kg-Wirkst 1000 DM		1 729 325 23 750	1 959 937 26 841	1 847 336 28 045	17 049 316 229 911	18 800 492 262 195	25
2420 40	Fungizide	kg-Wirkst 1000 DM		2 201 605 90 109	2 043 830 66 361	3 357 794 110 739	27 521 159 1 097 319	30 211 554 1 123 480	15
2430 10	Anstrichfarben und Lacke auf der Grundlage von synthetischen oder chemisch modifizierten natürlichen Polymeren, in einem wäßrigen Medium dispergiert oder gelöst	t 1000 DM		83 060 289 961	101 226 327 947	97 317 315 421	770 293 2 702 650	925 468 2 964 534	185
2430 15	Anstrichfarben und Lacke auf der Grundlage von synthetischen oder chemisch modifizierten natürlichen Polymeren, in einem nichtwäßrigen Medium dispergiert oder gelöst; Lösungen der o.a. Polymere, Anteil des organischen Lösungsmittels über 50 GHT	t 1000 DM		49 490 381 776	51 840 390 858	51 116 395 730	465 411 3 543 794	488 356 3 748 783	205
2430 20	Zubereitete Pigmente, Trübungsmittel, Farben u.ä. Zubereitungen für die Keramik-, Emailier- oder Glasindustrie	t 1000 DM		1 056 13 915	1 205 13 209	950 13 310	8 849 107 655	10 191 125 273	10
2430 25	Schmelzglasuren u.a. verglasbaren Massen, Ergoben u.ä. Zubereitungen für die Keramik-, Emailier- oder Glasindustrie	t 1000 DM		8 245 4 463	9 470 6 038	9 612 5 768	71 445 37 644	78 245 54 166	7
2430 30	Andere Anstrichfarben und Lacke, zubereitete Wasserpigmentfarben für die Lederzubereitung	t 1000 DM		9 627 62 233	9 228 59 617	9 224 62 734	86 157 566 525	84 524 561 819	58
2430 35	Perlenessenz	t 1000 DM		-	-	-	-	-	2
2430 40	Kitte; Spachtelmassen für Anstreicherarbeiten	t 1000 DM		17 330 52 475	19 226 52 261	18 865 55 297	147 032 472 762	157 909 487 193	59
2430 45	Nichtfeuerfeste Spachtel- und Verputzmassen für Fassaden, Innenwände, Fußböden, Decken u.dgl	t 1000 DM		73 112 122 366	72 871 118 213	71 303 117 626	616 540 1 010 126	614 909 985 688	77
2430 50	Zusammengesetzte organische Lösungs- und Verdünnungsmittel und Zubereitungen zum Entfernen von Farben oder Lacken	t 1000 DM		21 159 52 772	20 523 45 406	23 527 46 570	182 522 478 145	205 788 447 106	182
2430 55	Druckfarben	t 1000 DM		29 712 202 248	33 628 221 633	36 320 236 604	264 303 1 779 710	300 174 1 996 069	29
2441 10	Lysin und seine Ester; Salze dieser Erzeugnisse, Glutaminsäure und ihre Salze	t	*	-	-	-	-	-	-
2441 20	Natürliche, auch synthetisch hergestellte Provitamine und Vitamine (einschl. natürlicher Konzentrate), ihre hauptsächlich als Vitamine gebrauchten Derivate, auch untereinander gemischt, auch in Lösungsmitteln	1000 DM		73 130	73 740	90 940	976 386	837 949	12

6 Produktion ausgewählter Erzeugnisse - Deutschland

EB-Nr.	Erzeugnis	Einheit	1986	1997		Januar bis Oktober		Anzahl Unternehmen Oktober 1997	
			Oktober	September	Oktober	1996	1997		
2441 30	Natürliche, auch synthetisch hergestellte Hormone; ihre hauptsächlich als Hormone gebrauchten Derivate; andere hauptsächlich als Hormone gebrauchte Steroide	1000 DM	8 506	1 475	.	64 625	.	5	
2441 40	Natürliche, auch synthetisch hergestellte Glykoside und pflanzliche Alkaloide, ihre Salze, Ether, Ester u.a. Derivate	1000 DM	41 787	65 791	51 436	423 518	490 345	12	
2441 50	Antibiotika	kg	*	2	
2442 10	Arzneimären, Penicilline, Streptomycine oder andere Antibiotika enthaltend	1000 DM	448 450	333 316	346 326	3 974 344	3 272 570	79	
2442 20	Arzneimären (ohne solche mit Antibiotika), Hormone enthaltend	1000 DM	181 573	185 914	169 721	1 888 069	1 771 345	40	
2442 30	Reagenzien zum Bestimmen der Blutgruppen oder Blutfaktoren; Röntgenkontrastmittel; diagnostische Reagenzien; Zahnzement u.a. Zahnfüllstoffe; Zement zum Wiederherstellen von Knochen	1000 DM	135 040	179 470	166 612	1 428 447	1 800 114	27	
2451 10	Glycerin, -wasser und -unterlaugen	t	*	9 141	9 873	11 873	89 466	101 679	8
2451 15	Organische grenzflächenaktive Stoffe (ohne Seifen)	t	*	74 963	79 252	80 774	690 968	762 118	27
2451 20	Seifen; als Seife verwendbare organische grenzflächenaktive Stoffe und Zubereitungen in Form von Tafeln, Riegeln usw., zur Körperpflege; Feinseifen, Medizinalseifen	t	6 802	5 911	5 826	63 553	269 824	22	
		1000 DM	36 471	30 177	28 536	303 285			
2451 25	Grenzflächenaktive Zubereitungen (ohne Seifen), i.A.E.	t	4 278	3 051	2 439	36 335	32 000	17	
		1000 DM	17 410	16 199	14 284	154 615	153 571		
2451 30	Universalwaschmittel	t	44 889	38 421	44 567	425 773	408 795	24	
		1000 DM	127 691	108 164	114 654	1 262 117	1 146 324		
2451 35	Spezialwaschmittel	t	7 115	5 717	6 250	67 800	60 217	23	
		1000 DM	32 769	25 238	28 103	305 440	260 999		
2451 40	Geschirrspülmittel	t	19 114	22 453	21 757	189 896	208 878	48	
		1000 DM	43 640	51 414	50 830	434 672	491 914		
2451 45	Andere zubereitete Waschmittel, Waschnhilfsmittel und Reinigungsmittel, i.A.E.	t	22 001	22 763	22 598	210 544	218 521	95	
		1000 DM	74 860	74 780	74 094	716 515	719 260		
2451 50	Grenzflächenaktive Zubereitungen (ohne Seifen), n.A.E.	t	7 587	9 708	9 428	76 221	89 849	24	
		1000 DM	30 765	32 473	35 153	287 206	315 267		
2451 55	Zubereitete Waschmittel, Waschnhilfsmittel und zubereitete Reinigungsmittel, auch Seife enthaltend, n.A.E.	t	29 556	31 943	32 684	294 281	318 821	108	
		1000 DM	71 788	78 664	79 655	712 709	765 126		
2451 60	Möbel- und Bohnerwachs u.ä. Zubereitungen für Möbel	t	221	135	178	1 922	1 423	13	
		1000 DM	1 218	886	945	12 406	9 727		
2451 65	Andere Polier-, Pflegemittel u.ä. Zubereitungen	t	191	184	177	1 505	1 783	14	
		1000 DM	1 954	1 921	2 213	21 425	22 342		
2451 70	Scheuermittel (Pasten, Pulver u.ä. Zubereitungen, ohne Polierpasten)	t	1 948	1 158	1 126	17 246	13 784	13	
		1000 DM	5 242	3 594	3 564	47 717	42 849		
2452 10	Duftwässer (Toilettewässer)	l	794 977	468 713	587 902	4 623 108	4 762 054	23	
		1000 DM	20 542	28 117	33 746	284 457	270 760		
2452 20	Zubereitungen zur Hand- oder Fußpflege	1000 DM	22 504	18 907	20 359	198 903	190 226	59	
2452 30	Andere Zubereitungen zur Schönheitspflege	1000 DM	155 173	157 144	175 345	1 791 794	1 791 911	97	
2452 40	Flüssige Haarwaschmittel	1000 l	8 163	9 772	10 342	74 679	82 639	61	
		1000 DM	42 256	45 525	46 701	387 197	455 281		
2452 50	Haarsprays (Haarlocke)	1000 DM	28 253	24 302	25 492	256 716	251 010	26	
2452 60	Andere zubereitete Haarbehandlungsmittel	1000 DM	112 750	129 637	110 955	1 143 042	1 184 675	56	
2452 70	Zahnputzmittel	1000 St	47 020	52 019	57 033	417 541	490 666	19	
		1000 DM	88 828	26 181	30 844	638 182	417 758		
2452 80	Andere zubereitete Zahn- und Mundpflegemittel (einschl. Haftpuder und -pasten für Zahnprothesen)	1000 DM	28 684	17 050	27 701	246 628	202 370	15	
2452 90	Zubereitete Resier-, Riech-, Körperpflege- und Schönheitsmittel	1000 DM	116 694	113 449	123 083	1 191 727	1 150 006	114	
2462 10	Gelatine und ihre Derivate	t	2 346	2 356	2 308	21 040	21 821	9	
		1000 DM	24 008	25 086	25 489	211 159	232 677		
2462 20	Zur Verwendung als Klebstoff geeignete Erzeugnisse aller Art i.A.E., mit einem Gewicht des Inhalts von 1 kg oder weniger	t	8 758	10 125	10 543	74 818	82 686	39	
		1000 DM	47 336	94 256	92 796	427 890	553 510		
2462 30	Klebstoffe auf der Grundlage von Kautschuk oder Kunststoffen (einschl. Kunstharzen), mit einem Gewicht des Inhalts von mehr als 1 kg	t	23 913	23 853	24 579	214 278	224 851	61	
		1000 DM	93 129	92 385	95 893	858 716	883 061		

6 Produktion ausgewählter Erzeugnisse - Deutschland

EB-Nr.	Erzeugnis	Einheit	1996	1997		Januar bis Oktober		Anzahl Unternehmen Oktober 1997
			Oktober	September	Oktober	1996	1997	
2462 40	Andere zubereitete Leime und Klebstoffe, mit einem Gewicht des Inhalts von mehr als 1 kg	t 1000 DM	7 434 13 241	8 014 14 467	7 412 13 723	73 654 136 067	75 418 136 878	22
2463 10	Etherische Öle, Resinoide, Mischungen von Riechstoffen	t 1000 DM	4 314 87 890	4 686 92 291	4 810 97 010	44 708 910 962	46 764 977 459	39
2464 10	Lichtempfindliche fotografische Platten, Filme und Papiere	1000 m2 1000 DM	45 833 186 799	37 053 221 948	46 048 229 835	521 201 2 149 375	430 352 2 189 154	15
2464 20	Zubereitete chemische Erzeugnisse zu fotografischen Zwecken (ohne Lacke, Klebstoffe u.ä. Zubereitungen); ungemischte Erzeugnisse zu fotografischen Zwecken, dosiert oder gebrauchsfertig i.A.E.	t 1000 DM	13 962 20 464	16 345 23 689	16 594 22 527	133 487 206 969	210 646	10
2465 10	Unbespielte Ton-, Bild- und Datenträger	t 1000 DM	10 927 99 219	7 459 152 975	11 150 162 743	91 016 898 157	88 143 1 205 802	7
2470 10	Kabel aus synthetischen Filamenten; synthetische Spinnfasern, weder gekrempelt noch gekämmt noch anders für die Spinnerei bearbeitet	t *	38 374	35 112	36 078	328 537	358 470	13
2470 20	Hochfeste Garne aus Polyamiden und Polyestern, n.A.E. (einschl. synthetischer Monofile von weniger als 67 dtex)	t 1000 DM	9 222 63 463	9 941 66 780	11 209 73 794	78 663 570 759	102 095 675 958	6
2470 30	Texturierte Garne u.a. Garne, ungezwirnt, n.A.E.	t 1000 DM	28 075 177 790	26 822 168 808	28 597 185 277	255 769 1 630 434	263 815 1 699 077	25
2470 40	Synthetische Monofile von 67 dtex oder mehr und einem größten Durchmesser von 1 mm oder weniger; Streifen u.dgl. aus synthetischer Spinnmasse, mit einer Breite von 5 mm oder weniger aus Polypropylen	t 1000 DM	610 3 234	607 3 352	603 3 343	5 717 27 644	6 115 30 262	5
2470 50	Kabel aus künstlichen Filamenten; künstliche Spinnfasern, weder gekrempelt noch gekämmt noch anders für die Spinnerei bearbeitet	t *	14 382	.	.	117 646	.	2
2470 60	Hochfeste Garne aus Viskose (ohne Nähgarne), n.A.E. (einschl. künstlicher Monofile von weniger als 67 dtex)	t 1000 DM	1
2470 70	Texturierte Garne u.a. ungezwirnte Garne, n.A.E.	t 1000 DM	2 379 33 284	2 356 28 652	2 573 31 695	25 450 356 455	25 778 339 319	5
2470 80	Künstliche Monofile von 67 dtex oder mehr und einem größten Durchmesser von 1 mm oder weniger; Streifen u.dgl. aus künstlicher Spinnmasse mit einer Breite von 5 mm oder weniger	t *	-	-	-	-	-	-
Gummi- und Kunststoffwaren								
2511 10	Luftreifen aus Kautschuk, neu, für Personenkraftwagen (einschl. Kombinationskraftwagen, Rennwagen)	1000 St 1000 DM	3 547 292 461	4 065 319 082	4 219 322 632	35 329 2 748 859	38 616 3 038 220	13
2511 20	Luftreifen aus Kautschuk, neu, für Motorräder, Motorroller und Fahrräder	St 1000 DM	256 848	317 384	306 791	3 496 776	2 970 374	3
2511 30	Luftreifen aus Kautschuk, neu, für Omnibusse, Lastkraftwagen und Luftfahrzeuge	St 1000 DM	570 458 101 911	667 608 126 450	680 996 124 135	5 908 562 1 102 028	5 926 871 1 081 646	11
2511 40	Luftreifen aus Kautschuk, neu, für Land- und Forstwirtschaftsfahrzeuge, Tiefbaufahrzeuge usw.	St 1000 DM	33 702 8 150	34 485 5 926	32 635 7 028	474 465 90 740	414 258 77 378	5
2513 10	Formen (z.B. Stäbe, Stangen, Rohre) und Waren (z.B. Scheiben, Ringe), aus nichtvulkanisiertem Kautschuk (ohne Rohlaufprofile)	t 1000 DM	2 439 35 466	2 428 37 696	2 495 39 525	21 556 317 388	22 732 352 789	34
2513 20	Pplatten, Blätter und Streifen, aus vulkanisiertem Weichkautschuk	t 1000 DM	2 021 17 405	2 449 18 910	2 393 19 213	21 022 177 904	18 552 158 491	28
2513 30	Stäbe, Stangen und Profile, aus vulkanisiertem Zellkautschuk	t 1000 DM	1 511 15 176	1 607 13 080	1 526 13 859	13 985 136 459	13 856 123 845	4
2513 40	Stäbe, Stangen und Profile, aus vulkanisiertem Vollkautschuk	t 1000 DM	6 401 76 632	6 504 71 890	6 801 74 073	55 936 649 324	59 376 672 937	22
2513 50	Rohre und Schläuche, aus Weichkautschuk, auch mit Form-, Verschluss- und Verbindungsstücken	t 1000 DM	5 192 109 570	5 934 115 437	5 952 119 132	50 019 1 044 302	54 656 1 060 603	51
2513 60	Förderbänder und Treibriemen, aus vulkanisiertem Kautschuk	t 1000 DM	4 695 54 568	4 569 52 376	4 444 54 528	38 215 486 079	39 392 496 375	16
2513 70	Klebebänder, aus kautschutiertem Gewebe, mit einer Breite von 20 cm oder weniger	t 1000 DM	615 13 446	735 15 955	833 19 466	5 863 121 952	7 691 175 829	5
2513 80	Waren des technischen Bedarfs, aus vulkanisiertem Zellkautschuk, a.n.g.	t 1000 DM	687 14 079	690 15 972	754 16 604	6 215 133 588	6 789 148 172	14

6 Produktion ausgewählter Erzeugnisse - Deutschland

EB-Nr.	Erzeugnis	Einheit	1996	1997		Januar bis Oktober		Anzahl Unternehmen Oktober 1997
			Oktober	September	Oktober	1996	1997	
2513 90	Gummi-Metalteile für Kraftfahrzeuge aus vulkanisiertem Weichkautschuk	t 1000 DM	5 485 102 887	6 623 118 495	6 180 118 950	49 085 933 798	55 149 1 068 046	27
2513 95	Andere Gummi-Metalteile	t 1000 DM	1 748 36 573	1 689 34 640	1 646 34 775	16 342 343 784	16 266 344 550	40
2521 10	Tafeln, Folien u.ä., aus Polymethylmethacrylat und aus anderen Acrylpolymeren	t *	5 754	6 300	6 775	46 924	58 127	11
2521 20	Folien, Bänder oder Streifen, aus regenerierter Cellulose	t *	.	93	110	.	854	3
2521 30	Filmunterlagen in Rollen oder Streifen, aus Celluloseacetaten	t *	-	-	-	-	.	-
2521 40	Tafeln, Folien u.ä., aus anderen Cellulosederivaten	t *	.	540	579	.	4 661	4
	Glas, Keramik, bearbeitete Steine und Erden							
2611 10	Gegossenes oder gewalztes Glas, gefärbt, undurchsichtig, überfangen oder mit absorbierender oder reflektierender Schicht	1000 m2 1000 DM	591 8 521	540 6 586	618 7 563	5 594 75 408	5 261 66 713	10
2611 20	Profile aus gegossenem oder gewalztem Glas	t 1000 DM	2
2611 30	Gezogenes oder geblasenes Glas, in Tafeln	1000 m2 1000 DM	51 3 156	68 3 584	125 5 017	804 38 132	774 37 489	5
2611 40	Feuerpoliertes Glas ("Float-Glas"), geschliffenes oder poliertes Glas, in Platten oder Tafeln, nicht anders bearbeitet, nicht mit Drahteinlagen, mit absorbierender o.ä. Schicht	1000 m2 1000 DM	19 068 83 957	19 528 88 759	19 351 87 708	107 485 707 812	118 576 767 446	12
2612 10	Optisches Glas	t 1000 DM	17 805	35 650	34 168	136 250	255 640	10
2612 20	Ein- und Mehrschichten-Sicherheitsglas	t 1000 DM	32 400 140 621	33 537 139 185	33 395 140 876	273 685 1 211 417	301 439 1 264 333	55
2612 30	Mehrschichtige Isolierverglasungen	1000 m2 1000 DM	2 516 175 559	2 965 166 662	2 616 169 866	19 296 1 361 869	20 244 1 334 143	140
2612 40	Rückspiegel für Fahrzeuge	1000 St *	3 276	3 112	3 266	30 247	29 736	7
2612 50	Andere Spiegel, auch gerahmt	t *	7 404	7 391	7 422	56 376	67 300	21
2613 10	Haushaltskonservengläser, Stopfen, Deckel u.a. Verschlüsse, aus Glas	t 1000 DM	61 604 43 256	59 879 38 784	55 179 35 880	519 065 361 531	489 826 331 453	16
2613 20	Flaschen, mit einem Nenninhalt von mehr als 0,15 l bis 2,5 l	1000 St 1000 DM	980 119 178 007	925 974 159 424	959 276 166 279	9 748 691 1 781 420	9 283 484 1 821 862	31
2613 30	Trinkgläser aus Bleikristall und aus anderem Glas	1000 St 1000 DM	27 439 48 201	25 743 44 282	27 058 44 186	260 819 440 028	256 456 433 655	24
2613 40	Glaswaren zur Verwendung bei Tisch, in der Küche, bei der Toilette, im Büro, zur Innenausstattung oder zu ähnlichen Zwecken (ohne Trinkgläser oder Glasperlen)	1000 St 1000 DM	9 900 42 634	10 585 36 793	10 419 39 308	104 002 371 133	106 422 362 396	28
2613 50	Glaskolben für Vakuumisolierflaschen oder für andere Vakuumisolierbehälter	1000 St 1000 DM	2
2614 10	Glasstapelfasern, Glasseidenstränge und Gerne, geschnittenes Textilglas	t 1000 DM	4 934 26 675	4 649 25 674	4 796 26 370	45 854 272 980	46 494 254 916	10
2614 20	Waren aus Glasfasern	t 1000 DM	26 518 93 827	26 193 92 324	26 889 93 822	218 087 796 687	249 800 836 466	31
2621 10	Geschirr, Haushalts-, Hygiene- und Toilettengegenstände, aus Porzellan	t 1000 DM	6 848 110 107	6 471 99 656	6 535 101 736	62 336 973 215	62 430 968 337	42
2621 20	Anderes keramisches Geschirr, andere keramische Haushalts-, Hygiene- und Toilettengegenstände, aus Steinzeug, aus Steingut oder feinen Erden	t 1000 DM	847 8 719	718 9 073	657 8 691	8 407 86 828	8 196 78 456	22
2622 10	Ausgüsse, Wasch-, Klosettbecken, Badewannen u.ä. Installationsgegenstände	1000 St 1000 DM	368 41 478	362 43 730	361 43 044	3 508 391 962	3 329 392 003	12
2623 10	Elektrische Isolatoren und Isolierteile, aus keramischen Stoffen	t 1000 DM	2 541 31 348	3 064 36 233	3 276 39 176	27 079 396 394	30 466 368 263	18
2626 10	Geformte feuerfeste keramische Werkstoffe	t 1000 DM	79 124 108 001	80 493 115 667	83 322 118 195	786 424 1 066 648	775 737 1 103 543	56
2626 20	Feuerfeste Zemente, feuerfeste Mörtel, feuerfester Beton u.ä. feuerfeste Mischungen	t 1000 DM	50 019 40 076	52 563 43 118	52 821 43 184	486 660 390 080	483 052 402 964	44
2626 30	Andere geformte feuerfeste Waren	t 1000 DM	12 086 22 180	11 448 21 461	11 814 22 645	97 577 228 674	83 591 212 730	22
2630 10	Unglasierte und glasierte keramische Fliesen, Würfel, Steinchen, Boden- und Wandplatten	1000 m2 1000 DM	5 732 116 373	5 372 98 565	5 448 100 990	51 955 1 024 809	49 525 958 808	41

6 Produktion ausgewählter Erzeugnisse - Deutschland

EB-Nr.	Erzeugnis	Einheit	1996	1997		Januar bis Oktober		Anzahl Unternehmen Oktober 1997
			Oktober	September	Oktober	1996	1997	
2640 10	Mauerziegel für Mauerwerks-Konstruktionen	1000 m3 1000 DM	1 400 187 526	1 337 160 603	1 375 165 142	10 850 1 356 561	11 118 1 350 085	154
2640 20	Dachziegel aus keramischen Stoffen, geformte Bauteile für die Verwendung als Dacheindeckung mit überlappender Verlegung auf geneigten Dächern	1000 St 1000 DM	79 834 123 321	81 486 128 755	80 885 128 979	729 894 1 146 743	701 115 1 104 057	37
2640 30	Keramische Rohre, Rohrleitungen, Rinnen, Rohrformstücke, Rohrverschlußstücke und Rohrverbindungsstücke	t 1000 DM	21 877 18 626	18 155 14 881	17 558 14 482	203 732 166 718	171 866 134 348	11
2651 10	Portlandzement, Tonerdeschmelzzement u.a. Zement	1000 t *	3 541	3 605	3 546	30 480	30 694	46
2652 10	Luftkalk und hydraulischer Kalk	1000 t *	862	677	650	5 972	6 204	41
2653 10	Gebannter Gips	1000 t *	381	335	335	3 130	3 076	29
2661 10	Baublöcke und Mauersteine	1000 t 1000 DM	1 801 193 279	1 672 176 615	1 623 172 174	16 420 1 728 556	15 323 1 610 367	188
2661 20	Dachsteine aus Beton	1000 St 1000 DM	111 148 147 380	92 088 122 250	94 867 121 943	843 815 1 101 015	809 999 1 061 063	20
2661 30	Gehwegplatten, Belagplatten, Betonpflastersteine u.dgl.	1000 t 1000 DM	2 320 225 213	2 310 229 836	2 285 225 463	17 684 1 741 458	18 824 1 857 624	241
2661 40	Vorgefertigte Bauelemente aus Zement, Beton oder Kunststein (Kalksandstein)	1000 t 1000 DM	1 990 521 543	1 961 518 369	1 930 512 102	16 877 4 367 980	16 631 4 374 255	595
2661 50	Rohre aus Zement, Beton oder Kunststein (Kalksandstein)	1000 t 1000 DM	342 52 217	353 56 031	356 57 118	2 984 452 662	2 892 455 256	106
2662 10	Gipskartonplatten gem. DIN 18 180	1000 m2 1000 DM	17 311 37 367	16 127 31 863	15 490 30 486	153 143 379 236	157 927 311 605	10
2662 20	Andere Gipsbauteile, Wandbauplatten, Deckenplatten, Steine	1000 m2 1000 DM	192 3 082	117 1 893	.	1 833 28 116	.	2
2663 10	Frischbeton (Transportbeton)	1000 m3 1000 DM	5 065 659 423	4 950 650 969	4 830 634 565	44 702 5 821 787	41 706 5 480 726	665
2664 10	Beton, der noch nicht mit Wasser angemacht wurde (Trockenbeton)	1000 t 1000 DM	36 5 918	37 7 769	32 6 439	333 50 433	303 59 121	12
2664 20	Merk-Trocken-Mörtel	1000 t 1000 DM	1 015 275 387	1 009 277 469	984 270 495	8 495 2 290 815	8 320 2 256 556	128
2665 10	Dämm- und Leichtbauplatten ohne solche mit Schichten aus Mineralfasern, fest verbunden	1000 m2 1000 DM	836 11 546	805 10 247	811 10 616	7 708 102 658	7 256 92 466	17
2665 20	Platten, Tafeln, Fliesen, Ziegeln u.dgl. aus Asbestzement, Cellulosezement o.dgl.	1000 m2 1000 DM	1 884 31 048	1 628 26 711	1 907 31 024	18 452 298 597	16 539 272 646	8
2666 10	Eisenbahnschwellen	t 1000 DM	69 280 18 432	70 314 23 133	78 316 25 086	605 119 174 368	519 917 152 396	10
2681 10	Schleifkörper aus anderen agglomerierten Schleifstoffen als synthetische oder natürliche Diamanten mit Kunstharzbindung mit Faserstoffverstärkung	t 1000 DM	2 354 19 420	2 307 18 879	2 343 19 254	20 717 173 010	21 109 174 511	19
2681 20	Schleifkörper aus anderen agglomerierten Schleifstoffen als synthetische oder natürliche Diamanten mit keramischer oder Silikatbindung	t 1000 DM	1 371 22 139	1 538 21 504	1 545 23 509	13 432 211 745	13 719 208 810	27
2681 30	Natürliche oder künstliche Schleifstoffe, in Pulver- oder Körnerform auf einer Unterlage aus Gewebe aus Spinnstoffen oder auf einer Unterlage aus Papier oder Pappe	1000 m2 1000 DM	4 864 49 761	5 888 57 439	5 752 54 499	47 717 481 460	52 680 507 724	9
Eisen- und Stahlerzeugnisse; NE-Metalle und -erzeugnisse								
2710 10	Roh- und Spiegeleisen, in Masseln, Blöcken o.a. Rohformen	t	* 2 477 449	2 569 634	2 716 017	22 514 477	25 159 572	-
2710 20	Flüssigstahl, unlegiert; Blöcke u. Rundstrangguß aus unlegiertem Stahl	t	* 2 880 179	3 128 907	3 136 342	26 334 076	29 619 704	-
2710 30	Flüssigstahl, Blöcke u. Rundstrangguß aus nichtrostendem o.a. legiertem Stahl	t	* 716 665	744 182	922 031	6 270 114	7 473 214	-
2710 42	Warmbreitband	t	* 1 650 940	1 836 210	1 930 029	15 847 920	17 621 724	-
2710 44	Bandstahl m. e. Breite v. weniger als 800 mm	t	* 129 152	149 279	155 634	1 239 984	1 366 546	-
2710 46	Breitflachstahl, Quertoblech	t	* 293 726	307 568	315 206	2 356 918	2 776 102	-
2710 48	Bandblech, warm gewalzt	t	* 71 458	75 242	80 378	591 373	724 621	-
2710 50	Walzdraht aus unlegiertem, nichtrostendem o.a. legiertem Stahl	t	* 496 150	582 581	564 134	4 410 805	4 881 790	-

6 Produktion ausgewählter Erzeugnisse - Deutschland

EB-Nr.	Erzeugnis	Einheit	*	1996	1997		Januar bis Oktober		Anzahl Unter- nehmen Oktober 1997
				Oktober	September	Oktober	1996	1997	
2710 60	Betonstahl in Stäben; Stab- und Flachstahl, warmgewalzt aus unlegiertem, nichtrostendem o.a. legierten Stahl	t	*	248 196	271 244	301 542	2 097 593	2 487 042	-
2710 70	Profile und Träger aus unlegiertem, nichtrostendem o.a. legierten Stahl	t	*	195 431	225 732	245 485	1 742 728	2 037 984	-
2721 10	Rohre aus Gußeisen	t	*	27 483	27 814	29 178	240 116	244 777	-
2721 20	Rohrform-, Rohrverschluß- und Rohrverbindungsstücke, aus Gußeisen	t	*	6 216	5 089	6 107	59 086	51 794	15
2722 10	Rohre und Hohlprofile, aus Eisen oder Stahl, nahtlos	t	*	106 774	143 160	144 450	1 089 091	1 293 089	-
2722 20	Stahlrohre und Hohlprofile, geschweißt, genietet oder gefalzt	t	*	199 050	198 801	202 813	1 678 044	1 864 285	-
2722 30	Flansche, Form-, Verschluß-, Verbindungsstücke, Bogen und Winkel, aus Stahl	t	*	17 043	17 778	18 788	164 594	170 422	116
2731 10	Stäbe aus Automatenstahl und aus unlegiertem Stahl, mit einem Kohlenstoffgehalt von weniger als 0,25 GHT, nur kalthergestellt oder kaltfertiggestellt	t	*	32 561	37 964	38 854	309 978	347 705	20
2731 20	Flachstahl aus unlegiertem Stahl, mit einem Kohlenstoffgehalt von weniger als 0,25 GHT	t	*	3 163	4 191	4 089	.	.	4
2731 30	Andere Stäbe und Flachstahl, kaltfertiggestellt, aus unlegiertem Stahl, plattiert, überzogen oder bearbeitet	t	*	1 892	1 795	1 795	17 726	15 968	4
2731 40	Profile aus unlegiertem Stahl; Stäbe und Flachstahl, aus Schnellarbeitsstahl, Mangan-Silicium-Stahl und aus anderem legierten Stahl, kaltfertiggestellt	t	*	11 546	10 292	10 539	114 334	104 831	19
2731 50	Stäbe und Flachstahl, aus nichtrostendem und aus anderem legierten Stahl, kaltfertiggestellt	t	*	3 362	5 257	5 189	38 826	43 813	13
2732 10	Kaltgewalztes Elektrobund und Elektrosplattband, Bandstahl, Splattband, Kaltband und -splattband, aus unlegiertem Stahl	t	*	137 889	160 846	168 158	1 268 109	1 472 967	44
2732 20	Elektrosplattband, Kaltband und Kaltsplattband, aus legiertem und nichtrostendem Stahl	t	*	40 040	42 365	42 195	364 089	408 090	19
2733 10	Profile und profilierte Bleche, aus unlegiertem Stahl	t	*	34 468	41 700	42 347	274 425	346 855	33
2733 20	Profile aus nichtrostendem Stahl, aus flechtgewalzten Erzeugnissen	t	*	1 876	2 242	2 458	18 785	21 797	11
2734 10	Draht, aus Eisen oder unlegiertem Stahl	t	*	172 422	202 943	185 150	1 761 115	1 865 529	63
2734 20	Draht, aus nichtrostendem und anderem legierten Stahl	t	*	12 762	12 150	12 463	133 070	122 210	33
2735 10	Geschmiedete Stäbe, aus Eisen oder legiertem Stahl	t	*	1 841	2 402	2 379	21 282	22 599	9
2735 20	Geschweißte Profile	t	*	2
2735 30	Oberbaumaterial, nicht warmgewalzt	t	*	987	1 526	.	.	.	5
2735 40	Geschmiedete Profile, aus Eisen oder unlegiertem Stahl	t	*	680	.	.	13 714	.	2
2735 50	Geschmiedete Stäbe, aus nichtrostendem Stahl, Schnellarbeitsstahl oder anderem legierten Stahl	t	*	18 906	22 874	22 707	184 535	198 192	15
2741 10	Silber (einschl. vergoldetem oder platinierem Silber), in Rohform oder als Pulver	kg	*	141 330	168 436	155 372	982 440	1 493 949	11
2741 20	Gold (einschl. platinierem Gold), in Rohform oder als Pulver	kg	*	12 487	11 967	11 887	.	120 487	10
2741 30	Gold zu monetären Zwecken	kg	*	1
2742 10	Nichtlegiertes Aluminium in Rohform	t	*	51 036	49 332	50 438	506 940	501 015	9
2742 20	Aluminiumlegierungen	t	*	67 708	67 462	72 338	647 390	657 198	21
2742 30	Aluminiumoxid (ohne künstlichen Korund)	t	*	58 009	55 257	63 806	641 065	618 358	7
2742 40	Stangen (Stäbe) und Profile, aus Aluminiumlegierungen	t	*	39 928	42 605	43 659	355 737	382 871	44
2742 50	Bleche und Bänder aus Aluminium, mit einer Dicke von mehr als 0,2 mm	t	*	141 881	168 952	183 726	1 425 186	1 710 801	22

6 Produktion ausgewählter Erzeugnisse - Deutschland

EB-Nr.	Erzeugnis	Einheit	1996		1997		Januar bis Oktober		Anzahl Unternehmen Oktober 1997
			Oktober	September	Oktober	1996	1997		
2742 60	Folien und dünne Bänder, aus Aluminium, mit einer Dicke (ohne Unterlage) von 0,2 mm oder weniger	t	* 21 689	22 031	22 658	201 748	214 334	23	
2742 70	Rohrformstücke, Rohrverschlußstücke und Rohrverbindungsstücke, aus Aluminium	t	* 476	506	502	9 924	7 570	18	
2743 10	Blei, in Rohform, raffiniert	t	* 14 615	19 864	21 424	118 881	159 249	7	
2743 20	Zink, in Rohform, Zinklegierungen	t	* 6 010	6 874	6 058	54 151	62 834	7	
2743 30	Zinn, in Rohform, nichtlegiert	t	* -	-	-	-	-	-	
2744 10	Nicht raffiniertes Kupfer; Kupferanoden zum elektrolytischen Raffinieren	t	* -	-	-	13 704	-	-	
2744 20	Raffiniertes Kupfer (z.B. Kathoden, Drahtbarrren, Knüppel)	t	* 74 037	94 046	94 380	773 109	883 123	6	
2744 30	Stangen (Stäbe) und Profile, aus Kupfer	t	* 18 549	20 656	20 453	154 068	183 622	15	
2744 40	Draht aus raffiniertem Kupfer und aus Kupferlegierungen	t	* 71 828	80 621	81 559	627 583	708 338	38	
2744 50	Bleche und Bänder, aus Kupfer, mit einer Dicke von mehr als 0,15 mm	t	* 51 131	54 737	58 961	452 854	531 008	20	
2744 60	Rohre, Rohrform-, Rohrverschluß- und Rohrverbindungsstücke aus Kupfer	t	* 26 072	24 744	25 875	219 457	234 410	37	
2751 10	Teile aus Temperguß	t	* 3 820	3 552	3 663	34 594	32 243	-	
2751 20	Teile aus Gußeisen mit Kugelgraphit	t	* 71 423	80 229	85 119	644 946	696 726	-	
2751 30	Teile aus nicht verformb. Gußeisen (Eisenguß)	t	* 184 448	188 946	196 672	1 697 183	1 712 579	-	
2752 10	Teile aus Stahlguß	t	* 14 157	16 828	16 453	147 315	149 714	-	
2753 10	Teile aus Leichtmetallguß	t	* 41 433	42 939	47 290	384 965	428 813	260	
Metallerzeugnisse									
2811 10	Vorgefertigte Gebäude aus Stahl	m2 1000 DM	507 899 158 930	623 233 191 424	536 946 178 581	4 772 476 1 480 460	4 731 314 1 582 286	199	
2811 20	Türme und Gittermaste	t 1000 DM	7 136 26 343	7 533 25 708	7 235 23 742	59 819 226 087	61 177 216 813	44	
2811 30	Stütz- oder Schalungsmaterial, aus Stahl	t 1000 DM	67	
2811 40	Andere Konstruktionen und zu Konstruktionszwecken vorgearbeitete Stäbe, Profile u.dgl., aus Stahl	t 1000 DM	160 448 594 061	192 060 707 723	174 683 837 546	1 469 428 5 610 686	1 584 982 5 759 959	897	
2811 50	Konstruktionen und Konstruktionsteile sowie zu Konstruktionszwecken vorgearbeitete Bleche, Profile u.dgl., aus Aluminium	t 1000 DM	18 249 305 388	20 408 326 890	20 872 353 750	161 246 2 703 563	171 727 2 868 876	427	
2812 10	Tore, Türen und Tor- und Türschweller, deren Rahmen und Verkleidungen aus Stahl	St 1000 DM	550 844 222 644	472 714 211 031	484 549 225 716	4 504 976 1 784 436	4 291 418 1 769 182	302	
2812 20	Tore, Türen und Tor- und Türschweller, deren Rahmen und Verkleidungen aus Aluminium	St 1000 DM	38 997 105 351	40 055 111 018	38 703 120 984	294 688 823 997	305 580 868 376	358	
2812 30	Fenster, deren Rahmen und Verkleidungen aus Aluminium	St 1000 DM	218 645 207 223	227 882 172 099	215 813 181 306	1 771 871 1 650 297	1 816 551 1 508 508	409	
2821 10	Tanks, Sammelbehälter, Fässer, Bottiche u.ä. Behälter, mit einem Fassungsvermögen von mehr als 300 l (ohne solche für verdichtete oder verflüssigte Gase)	t 1000 DM	23 443 121 129	24 753 151 330	24 682 148 412	206 729 1 149 538	208 856 1 176 761	198	
2821 20	aus Aluminium	t 1000 DM	314 5 559	784 15 117	558 10 711	3 847 69 928	4 619 88 544	7	
2821 30	Behälter für verdichtete oder verflüssigte Gase, aus Aluminium	t 1000 DM	1	
2822 10	Heizkörper für Zentralheizungen und Teile dafür	t 1000 DM	36 604 149 329	31 081 134 131	31 523 140 478	291 654 1 199 467	269 543 1 189 260	36	
2822 20	Zentralheizungskessel (ohne Dampfkessel)	St 1000 DM	88 380 207 383	82 962 206 677	79 946 189 832	692 149 1 603 372	637 867 1 517 711	32	
2822 30	Teile für Zentralheizungskessel	1000 DM	22 218	24 633	24 894	176 853	189 295	14	
2822 90	Reparatur und Instandhaltung von Zentralheizungskesseln	1000 DM	10 180	9 580	8 235	87 908	112 316	18	
2830 10	Wasserröhrenkessel	St 1000 DM	10	

6 Produktion ausgewählter Erzeugnisse - Deutschland

EB-Nr.	Erzeugnis	Einheit	1996	1997		Januar bis Oktober		Anzahl Unternehmen Oktober 1997
			Oktober	September	Oktober	1996	1997	
2830 20	Hilfsapparate für Zentralheizungskessel, Dampfkessel und Kessel zum Erzeugen von Überhitztem Wasser	t 1000 DM	1 847 25 522	2 585 40 506	3 219 37 773	28 558 360 783	26 460 349 671	27
2830 30	Teile für Kernreaktoren (EURATOM)	1000 DM	829	.	.	9 828	.	3
2830 80	Installation von Dampfkesseln (ohne Zentralheizungskessel)	1000 DM	353 554	402 490	371 772	3 788 744	3 443 413	229
2830 90	Reparatur und Instandhaltung von Dampfkesseln (ohne Zentralheizungskessel)	1000 DM	65 618	192 413	181 856	859 303	1 005 458	68
2840 10	Freiformschmiedestücke aus Stahl	t 1000 DM	22 755 98 630	26 742 107 064	26 273 109 302	221 935 923 836	248 254 1 036 210	34
2840 20	Gesenkschmiedeteile aus Stahl	t 1000 DM	61 504 250 962	70 349 273 578	74 207 291 173	597 123 2 461 395	649 400 2 568 385	89
2840 30	Preß-, Zieh- oder Stanzteile, aus Stahl	t 1000 DM	107 557 643 377	127 032 707 668	128 979 739 790	1 011 546 5 935 381	1 149 669 6 618 655	553
2861 10	Messer (ohne solche für Maschinen); Griffe und Klingen für Messer; Scheren und Scherenblätter	1000 St 1000 DM	14 125 37 268	14 688 38 620	14 474 37 936	127 241 342 752	132 608 345 476	44
2861 20	Rasierapparate (ohne elektrische) und Rasiermesser	St 1000 DM	4
2861 30	Rasierklingen (einschl. Rasierklingenrohlingen im Band)	1000 St 1000 DM	235 138 65 170	220 163 50 393	227 167 52 746	2 051 959 531 182	1 945 866 489 466	4
2861 40	Andere Teile für Rasiermesser und -apparate (ohne solche für elektrische)	1000 DM	-	-	-	813	-	-
2861 50	Andere Schneidwaren (z.B. Haarschneide- und -scherapparate; Spalt-, Heck-, Wiegemeser für Metzger oder Küchengebrauch)	St 1000 DM	35 360 1 060	40 971 1 038	32 868 1 025	420 967 8 074	256 541 7 430	6
2861 60	Löffel, Gabeln, Schöpfkellen, Scheumlöffel, Tortenheber, Fischmesser, Buttermesser, Zuckerzangen u.ä. Erzeugnisse	1000 St 1000 DM	2 166 11 293	2 136 10 386	2 098 9 723	19 435 113 360	18 892 90 235	16
2863 10	Schlösser für Kraftfahrzeuge	1000 St 1000 DM	10 011 104 921	14 994 122 795	17 568 131 630	88 268 893 253	116 933 1 065 224	17
2863 20	Andere Einstecktürschlösser als Zylinderschlösser für Gebäudetüren	1000 St 1000 DM	2 387 22 183	2 436 23 562	2 586 24 438	22 219 206 046	23 593 219 527	21
2863 30	Scharniere	t 1000 DM	6 302 50 775	5 825 50 724	6 022 50 142	51 112 440 267	55 549 466 580	27
2863 40	Laufrädchen oder -rollen	t 1000 DM	4 878 36 707	5 565 39 248	5 594 39 190	48 256 356 254	51 533 372 779	22
2863 50	Baubeschläge	t 1000 DM	19 145 244 724	19 474 233 302	21 405 251 255	158 183 1 972 804	177 725 2 128 821	96
2863 60	Beschläge für Möbel aus unedlen Metallen	t 1000 DM	14 858 87 779	16 781 92 475	15 976 93 132	126 770 716 900	150 376 852 330	62
2863 70	Automatische Türschließer	t 1000 DM	1 577 35 499	1 805 35 358	1 700 33 060	14 552 317 954	16 590 334 963	8
2871 10	Behälter aus Eisen oder Stahl, mit einem Fassungsvermögen von 50 bis 300 l, für Stoffe aller Art (ohne solche für verdichtete oder verflüssigte Gase)	1000 St 1000 DM	1 693 94 656	1 602 86 106	1 639 83 836	16 023 806 068	16 272 803 381	90
2871 20	Behälter aus Eisen oder Stahl, mit einem Fassungsvermögen von weniger als 50 l, für Stoffe aller Art (ohne Dosen und ohne solche für verdichtete oder verflüssigte Gase)	1000 St 1000 DM	738 25 774	717 23 846	783 24 294	7 122 273 032	7 415 262 589	36
2872 10	Dosen aus Eisen oder Stahl, die durch Schweißen, Lüten oder Falzen verschlossen werden, mit einem Fassungsvermögen von weniger als 50 l, für Nahrungsmittel und Getränke	1000 St 1000 DM	709 296 129 188	858 531 139 419	786 556 134 421	7 754 877 1 259 115	7 751 463 1 252 432	32
2872 20	Andere Dosen aus Eisen oder Stahl	1000 St 1000 DM	25
2872 30	Tuben	1000 St 1000 DM	91 848 17 061	94 486 17 355	99 386 17 974	885 424 160 404	897 135 162 559	13
2872 40	Aerosoldosen aus Aluminium	1000 St 1000 DM	32 725 9 526	37 468 12 275	38 946 12 416	301 518 92 916	319 507 108 810	8
2873 10	Litzen, Kabel, Seile, Seilschlingen u.ä. Waren, aus Eisen oder Stahl (ohne isolierte Erzeugnisse für die Elektrotechnik)	t 1000 DM	12 335 47 893	12 504 50 321	12 212 48 719	111 187 451 752	117 902 467 078	34
2873 20	Gitter und Geflechte, verschweißt, aus Eisen oder Stahldraht	t 1000 DM	144 747 120 344	174 959 148 457	186 794 136 819	1 510 870 1 127 946	1 577 882 1 236 280	56

6 Produktion ausgewählter Erzeugnisse - Deutschland

EB-Nr.	Erzeugnis	Einheit	1996	1997		Januar bis Oktober		Anzahl Unternehmen Oktober 1997
			Oktober	September	Oktober	1996	1997	
2873 30	Gewebe, Gitter und Geflechte, aus Kupferdraht; Streckbleche und -bänder, aus Kupfer	kg 1000 DM	46 496 761	28 576 447	27 086 520	437 052 4 302	256 941 4 510	7
2873 40	Reißnägel aus Eisen oder Stahl	kg 1000 DM	487 570 2 182	455 488 2 025	474 047 2 060	4 338 341 19 305	4 191 725 18 923	4
2873 50	Stifte, Nägel, Reißnägel, Krampen, Klammern u.ä. Waren, aus Kupfer	kg 1000 DM	3
2873 60	Stifte, Nägel, Krampen, Klammern, Schrauben, Bolzen, Muttern, Schraubhaken, Niets, Splinte, Keile, Unterlegscheiben u.ä. Waren, aus Aluminium	1000 DM	11 960	11 238	13 330	105 792	110 946	39
2874 10	Schrauben, Bolzen, Muttern, Schwellenschrauben, Schraubhaken u.ä. Waren, mit Gewinde, aus Eisen oder Stahl	t 1000 DM	40 921 305 653	46 670 349 463	47 404 362 039	409 781 2 963 813	423 896 3 215 571	259
2874 20	Federringe und -scheiben u.ä. Sicherungsringe und -scheiben; Niets, Splinte, Keile u.ä. Waren, ohne Gewinde, aus Eisen oder Stahl	t 1000 DM	5 063 31 409	5 442 33 656	5 379 34 140	47 970 307 055	51 954 323 143	44
2874 30	Unterlegscheiben, Holzschrauben u.ä. Waren der Schraubenindustrie, mit und ohne Gewinde, aus Kupfer (ohne Stifte, Nägel u.ä. Waren)	kg 1000 DM	754 840 11 439	760 537 12 226	796 127 13 628	6 970 944 109 045	7 373 242 115 452	60
2874 40	Federn und Federblätter, aus Eisen oder Stahl; Federn aus Kupfer	t 1000 DM	22 283 205 668	23 994 218 200	24 723 227 572	208 239 1 913 998	224 975 2 069 641	130
2874 50	Ketten (ohne Gelenkketten), aus Eisen oder Stahl	t 1000 DM	4 093 29 279	3 867 25 154	4 312 32 231	40 110 297 628	41 387 297 205	23
2874 60	Ketten und Teile dafür aus Kupfer	1000 DM	1
2874 70	Teile für Ketten aus Eisen oder Stahl Maschinen	1000 DM	5
2911 10	Antriebsmotoren mit Fremdzündung, ohne solche für Wasserfahrzeuge	kW *	44 529	65 382	63 173	451 161	528 529	4
2911 20	Dieselmotoren für Wasserfahrzeuge	kW 1000 DM	329 553 103 024	237 679 79 493	253 475 71 011	2 685 096 939 686	2 512 290 847 887	9
2911 30	Dieselmotoren für Schienenfahrzeuge	kW *	16 312	18 132	48 602	117 415	198 524	4
2911 40	Industriedieselmotoren	kW *	1 089 752	879 136	1 082 057	9 399 708	9 276 190	13
2911 50	Dampfturbinen, ohne solche für den Antrieb von elektrischen Generatoren	kW *	8 078	211 414	134 431	289 477	604 212	4
2911 60	Wasserdampfturbinen für den Antrieb von elektrischen Generatoren	kW 1000 DM	208 262 67 809	424 721 64 702	271 449 73 391	5 260 767 836 447	2 934 243 448 431	8
2911 70	Teile für Dampfturbinen	1000 DM	42 543	61 394	38 087	600 193	469 230	21
2912 10	Hydromotoren und Druckluftmotoren, linear arbeitend	St 1000 DM	625 799 119 603	745 559 128 039	773 749 134 221	6 334 511 1 173 601	7 374 809 1 251 036	96
2912 15	Hydrosysteme und Hydromotoren, nicht linear arbeitend	St 1000 DM	32 404 34 788	37 687 45 612	37 527 41 843	388 623 461 501	354 074 381 871	28
2912 20	Flüssigkeitspumpen für bestimmte Verwendungszwecke (ohne Betonpumpen)	St 1000 DM	1 564 196 95 237	1 591 829 93 709	1 816 112 107 621	13 124 317 834 405	15 659 863 813 314	42
2912 22	Betonpumpen	St 1000 DM	225 20 490	257 16 219	305 26 063	2 584 249 153	2 323 197 187	5
2912 25	Hydroaggregate mit oszillierenden Verdrängerpumpen	St 1000 DM	913 6 390	834 6 380	823 6 437	7 648 57 208	6 618 56 718	13
2912 27	Übrige oszillierende Verdrängerpumpen (ohne Betonpumpen)	St 1000 DM	108 518 109 177	129 405 118 714	131 219 120 067	934 107 1 031 612	1 282 866 1 079 008	59
2912 30	Zahnradpumpen	St 1000 DM	75 623 22 689	94 705 24 894	81 250 28 071	666 946 217 748	803 573 232 412	24
2912 35	Flügelzellenpumpen	St 1000 DM	287 389 28 812	319 791 31 637	330 173 33 313	2 522 156 267 782	2 889 408 295 538	8
2912 40	Kreiselpumpen für Flüssigkeiten	St 1000 DM	720 383 179 272	470 832 170 659	559 119 185 220	6 866 100 1 781 056	5 432 405 1 660 786	86
2912 45	Drehchieber, Sperrchieber, Molekular und Wälzkolbenpumpen	St 1000 DM	13 744 38 186	17 636 39 838	17 289 37 422	150 697 417 392	148 771 390 982	15
2912 50	Kompressoren für Kältemaschinen mit einer Leistung von 0,4 kW oder weniger	St 1000 DM	2
2912 55	Fahrbare Luftkompressoren	St 1000 DM	267 4 246	176 2 309	462 6 852	2 613 40 079	2 890 41 860	3
2912 80	Turbokompressoren	St 1000 DM	46 040	82 250	81 847	634 040	791 044	9

6 Produktion ausgewählter Erzeugnisse - Deutschland

EB-Nr.	Erzeugnis	Einheit	1996		1997		Januar bis Oktober		Anzahl Unternehmen Oktober 1997
			Oktober	September	Oktober	1996	1997		
2912 65	Oszillierende Verdrängerkompressoren	St 1000 DM	49 510 22 802	7 055 22 148	6 525 23 422	393 448 217 870	63 606 226 780	23	
2912 70	Rotierende Verdrängerkompressoren, mehrwellig	St 1000 DM	4 423 45 737	4 914 51 563	5 297 55 569	45 487 461 499	45 167 478 563	17	
2913 10	Ventile für ölhydraulische oder pneumatische Energieübertragung	t 1000 DM	2 412 158 790	2 735 195 875	2 902 204 123	31 594 1 732 036	27 980 1 838 060	75	
2913 20	Rückschlagklappen und -ventile; Überdruck- und Sicherheitsventile	t 1000 DM	1 067 33 443	861 29 633	935 32 815	11 075 321 173	8 059 289 773	63	
2913 30	Sanitärarmaturen	t 1000 DM	9 399 327 361	9 640 313 105	10 115 344 650	83 681 2 978 425	88 333 3 046 799	49	
2913 40	Armaturen für Heizkörper von Zentralheizungen	t 1000 DM	1 980 58 742	2 421 67 029	2 600 70 318	16 080 549 488	19 763 586 046	28	
2913 50	Regelventile, Schieber u.a. Armaturen	t 1000 DM	12 193 326 746	11 106 323 833	11 413 318 130	105 495 2 979 027	102 930 2 971 615	199	
2914 10	Kugellager, Kegelrollenlager und Tonnenlager	t 1000 DM	8 382 217 895	.	.	78 892 2 075 025	.	35	
2914 20	Kurbeln und Kurbelwellen	t 1000 DM	3 228 24 701	2 374 25 526	2 711 25 883	29 723 229 096	27 401 238 191	8	
2914 25	Andere Wellen	t 1000 DM	2 465 35 888	1 936 31 268	2 210 34 287	19 668 302 453	19 443 304 024	32	
2914 30	Zahnradgetriebe, Schaltgetriebe u.a. Getriebe	t 1000 DM	20 297 407 096	23 961 441 411	22 711 446 571	191 290 3 836 496	202 346 4 040 322	159	
2914 40	Schaltkupplungen u.a. Wellenkupplungen (einschl. Universalkupplungen)	t 1000 DM	2 149 61 917	2 121 59 946	2 342 63 840	20 632 553 540	20 201 577 863	47	
2914 50	Stirnräder	t 1000 DM	37 948	41 616	43 149	383 890	391 484	79	
2921 10	Brenner für flüssigen Brennstoff	St 1000 DM	46 698 54 252	35 491 44 623	39 258 49 370	359 701 432 886	320 153 398 122	18	
2921 20	Andere Brenner (einschl. kombinierter Brenner)	St 1000 DM	10 260 26 260	9 564 32 714	10 322 32 193	73 465 191 024	75 518 218 003	23	
2921 30	Becköfen (Widerstandsöfen mit indirekter Beheizung) für Brotfabriken, Bäckereien, Konditoreien und Keksfabriken	St 1000 DM	3 474 .17 221	3 468 16 197	4 440 18 249	30 489 137 688	33 647 144 880	11	
2922 10	Flaschenzüge mit Elektromotor	St 1000 DM	6 314 28 001	7 340 28 046	7 243 27 683	64 158 252 762	68 198 258 254	14	
2922 20	Ortsfeste Hebebühnen für Kraftfahrzeugwerkstätten	St 1000 DM	1 572 8 552	1 991 10 261	1 913 10 676	13 285 72 379	16 675 89 067	9	
2922 30	Andere hydraulische Hubwinden (z.B. Hubarbeitsbühnen)	St 1000 DM	10 165 52 924	7 426 45 958	10 929 50 193	90 242 421 422	82 148 412 063	47	
2922 40	Derrickkrane; Kabelkrane, Laufkrane, Verladebrücken u.a. Krane (ohne Turmdrehkrane); fahrbare Hubportale, Portalhubkraftkarren und Krankraftkarren	St 1000 DM	3 919 124 405	5 280 147 396	4 222 125 382	33 949 1 114 798	44 469 1 337 352	69	
2922 45	Turmdrehkrane	St 1000 DM	67 20 712	48 19 638	51 22 007	610 179 163	587 187 524	4	
2922 50	Elektrokraftkarren u.a. mit Hebevorrichtung ausgerüstete Karren; andere Karren	St 1000 DM	11 982 168 201	13 301 215 027	12 757 236 139	107 823 1 597 861	104 114 1 839 495	37	
2922 60	Personen- und Lastenaufzüge, Rolltreppen und Rollsteige	St 1000 DM	3 424 200 955	3 582 232 873	3 615 197 785	31 047 1 806 424	30 293 1 742 471	87	
2922 70	Stetigförderer	St 1000 DM	79 322 337 477	54 747 470 299	57 674 317 291	647 860 2 928 185	511 067 3 156 225	254	
2922 80	Rollgänge für Walzwerke, Kipper, Wender und Manipulatoren für Rohblöcke, Luppen, Stäbe, Platten; Beschickungseinrichtungen für Hoch- und Industrieöfen; Schmiedemanipulatoren	St 1000 DM	6 1 459	18 6 315	16 3 783	111 54 038	29 444	7	
2922 85	Regalbediengeräte	St 1000 DM	164 11 003	93 17 046	88 18 185	1 100 133 187	938 171 678	13	
2922 90	Eimer, Kübel, Schaufeln, Löffel, Greifer und Zangen für Krane, Bagger usw.	t 1000 DM	1 474 13 864	1 668 17 096	1 246 12 127	14 171 138 418	14 444 135 303	34	
2923 10	Wärmeaustauscher	St 1000 DM	122 568 82 032	138 885 101 289	135 035 112 004	845 843 714 459	1 184 867 829 892	81	
2923 20	Apparate und Vorrichtungen für die Verflüssigung von Luft oder anderen Gasen	St 1000 DM	50 36 383	88	71 17 198	414 516 549	439 697 220	4	
2923 30	Klimageräte	St 1000 DM	24 234 127 895	32 961 132 775	25 870 132 394	203 343 1 087 859	232 480 1 200 393	73	
2923 40	Kompressionskälteerzeugungseinrichtungen, bei denen der Kondensator als Wärmeaustauscher ausgebildet ist	St	* 821	750	898	8 355	7 490	6	

6 Produktion ausgewählter Erzeugnisse - Deutschland

EB-Nr.	Erzeugnis	Einheit	1996		1997		Januar bis Oktober		Anzahl Unternehmen Oktober 1997
			Oktober	September	Oktober	1996	1997		
2923 50	Kompressionswärmepumpen, andere Einrichtungen, Maschinen, Apparate und Geräte zur Kälteerzeugung	St 1000 DM	9 745 60 096	11 770 72 659	12 066 75 387	111 688 598 676	101 894 621 022	56	
2923 60	Apparate zum Filtrieren und Reinigen von Gasen, a.n.g. (ohne Abgasreinigungssysteme für Kraftfahrzeuge)	St 1000 DM	97 461 199 951	114 963 177 199	89 948 162 784	863 748 1 056 757	980 604 1 139 500	115	
2923 65	Abgasreinigungssysteme für Kraftfahrzeuge	St 1000 DM	1 038 155 144 965	1 607 632 169 974	1 562 139 161 942	9 091 686 1 216 963	13 922 510 1 418 724	10	
2923 70	Ventilatoren (ohne Tisch-, Boden-, Wand-, Decken-, Dach- oder Fensterventilatoren, mit einer Leistung von 125 W oder weniger)	St	* 1 643 336	1 349 089	1 579 785	14 591 151	16 201 597	71	
2923 80	Verdampfer und Kondensatoren (ohne solche für Haushaltsgeräte)	St 1000 DM	5 524 4 722	5 606 4 830	5 928 4 797	136 326 54 127	55 503 46 035	7	
2924 10	Apparate zum Filtrieren oder Reinigen von Wasser und anderen Flüssigkeiten (ohne Getränke)	St 1000 DM	152 117 180 484	195 230 199 167	179 478 163 196	1 769 608 1 550 752	1 750 440 1 547 266	128	
2924 12	Apparate zum Filtrieren oder Reinigen von Getränken (ohne Wasser)	St 1000 DM	5 566	4 273	5 086	44 167	34 441	4	
2924 15	Öl-, Kraftstoff- und Luftsaugfilter für Kolbenverbrennungsmotoren	1000 St 1000 DM	26 879 99 286	24 263 100 077	36 579 106 612	208 346 889 014	237 035 970 491	21	
2924 20	Maschinen zum Reinigen, Trocknen oder Sterilisieren von Flaschen und Getränkedosen	St 1000 DM	37 25 213	31 23 856	21 19 092	321 227 220	270 214 440	5	
2924 25	Maschinen zum Füllen, Verschließen oder Etikettieren formstabiler oder flexibler Packmittel (einschl. Form-, Füll- und Verschließmaschinen); Maschinen zum Versetzen von Getränken mit Kohlensäure	St 1000 DM	3 174 226 205	5 712 227 738	3 644 286 082	28 871 2 209 741	33 066 2 368 982	116	
2924 30	Andere Verpackungsmaschinen (z.B. Einschlag-, Krap-Around-, Sammelpackmaschinen, Maschinen zum Sichern von Transportverpackungen)	St 1000 DM	1 143 123 872	1 109 113 418	1 217 137 928	11 558 1 295 964	10 620 1 143 257	80	
2924 40	Ladenwagen für eine Höchstlast von 30 kg oder weniger	St 1000 DM	4 240 23 263	5 901 38 520	5 957 37 966	32 252 166 191	40 819 234 205	3	
2924 45	Wasserstrahleapparate mit eingebautem Motor	St 1000 DM	40 626	75 791 35 568	35 598	488 303	460 905	14	
2924 50	Metalloplastische Dichtungen für Kraftfahrzeuge	t 1000 DM	1 631 62 824	1 581 61 421	1 801 69 640	15 205 592 549	16 319 626 582	23	
2924 55	Zentrifugen für die chemische und verwandte Industrie (ohne solche für Laboratorien)	St 1000 DM	190 19 837	214 22 254	171 22 195	1 806 170 662	1 541 197 119	12	
2924 56	Zentrifugen für die Nahrungs- und Genußmittelindustrie und für andere Industrien (ohne solche für Laboratorien)	St 1000 DM	543 28 468	655 22 933	568 25 146	5 341 225 882	5 702 209 351	16	
2924 60	Wasserrückkühlvorrichtungen und -apparate (Wärmeaustausch nicht über Wandungen)	St 1000 DM	377 12 760	193 9 680	210 10 702	4 643 138 688	2 297 109 850	9	
2924 65	Apparate für die Behandlung von Stoffen durch Temperaturänderung (ohne Haushaltsapparate) für die Nahrungs- und Genußmittelindustrie	St 1000 DM	821 46 684	553 49 196	658 40 674	8 599 415 830	5 374 349 189	25	
2924 70	Gewerbliche Geschirrspülmaschinen	St 1000 DM	5 018 38 739	4 817 36 664	5 141 38 489	44 351 337 591	43 692 341 162	10	
2931 10	Acker- und Forstschlepper, mit einer Motorleistung von 37 kW oder weniger	St 1000 DM	105 2 050	82 2 789	90 3 460	1 057 25 479	1 052 33 422	5	
2931 20	Acker- und Forstschlepper, mit einer Motorleistung von mehr als 37 kW bis 59 kW	St 1000 DM	575 28 718	256 14 069	402 18 482	5 307 267 887	3 905 190 523	4	
2931 30	Acker- und Forstschlepper, mit einer Motorleistung von mehr als 59 kW	St 1000 DM	4 346 300 389	1 885 138 071	3 049 212 364	39 141 2 699 547	30 644 2 122 152	6	
2931 40	Andere Zugmaschinen (ohne Sattel-Strabenzug- und Gleiskettenzugmaschinen)	St 1000 DM	2	
2932 10	Pflüge und Scheibeneggen	St 1000 DM	824 13 931	1 160 16 410	1 114 15 286	7 749 111 876	9 471 131 651	11	
2932 15	Düngerstreuer	St 1000 DM	5 686 7 981	3 777 5 975	4 001 7 386	42 930 69 276	44 949 69 506	9	
2932 20	Rasenmäher mit Elektro- oder Verbrennungsmotor	St 1000 DM	44 243 19 012	29 140 14 913	36 052 19 182	850 009 326 266	983 163 424 237	13	
2932 25	Mähmaschinen, auch für Schlepperenbau oder -zug	St 1000 DM	857 10 838	570 6 796	987 9 003	19 978 126 749	11 903 108 079	12	
2932 30	Heuerntemaschinen, -apparate und -geräte	St 1000 DM	1 625 11 684	760 5 262	2 099 11 675	19 851 139 167	18 373 131 093	6	
2932 35	Sammelpressen, Stroh- und Futterpressen	St 1000 DM	481 13 062	508 12 732	.	5 516 174 640	.	3	

6 Produktion ausgewählter Erzeugnisse - Deutschland

EB-Nr.	Erzeugnis	Einheit	1996	1997		Januar bis Oktober		Anzahl Unternehmen Oktober 1997
			Oktober	September	Oktober	1996	1997	
2932 40	Andere Erntemaschinen, -apparate und -geräte; Dreschmaschinen und -geräte	St 1000 DM	786 49 273	1 629 195 079	780 73 738	12 029 1 312 512	15 586 1 810 357	19
2932 45	Apparate und Geräte zum Verteilen von Flüssigkeiten oder Pulver, für die Landwirtschaft oder den Gartenbau	St 1000 DM	69 264 8 807	94 255 10 843	92 558 9 197	863 115 154 066	1 110 817 133 578	18
2932 50	Stallungstreuer	St 1000 DM	157 2 131	86 2 454	63 1 288	957 15 154	940 18 981	8
2932 55	Andere Anhänger für landwirtschaftliche Zwecke, mit Selbstlade- oder Selbstentladevorrichtung	St 1000 DM	311 9 677	462 9 778	443 10 942	5 220 154 784	4 996 139 041	10
2932 60	Melkmaschinen	St 1000 DM	2 484	1 868	2 493	21 304	19 748	3
2932 65	Maschinen, Apparate und Geräte zum Reinigen, Sortieren oder Sieben von Körnern oder Hülsenfrüchten	St 1000 DM	237 7 133	65 2 272	81 2 475	1 484 39 515	1 280 95 130	9
2940 11	Ultraschallwerkzeugmaschinen	St 1000 DM	.	14 2 577	.	.	.	2
2940 14	Elektroerosionswerkzeugmaschinen	St 1000 DM	34 12 554	46 16 550	29 10 868	273 101 892	350 125 080	8
2940 17	Werkzeugmaschinen zum Abtragen von Stoffen aller Art durch elektrochemische Verfahren oder Elektronen-, Ionen- oder Plasmastrahl	St 1000 DM	64 2 486	84 5 591	98 1 339	559 32 641	559 31 806	7
2940 20	Bearbeitungszentren, Mehrwegemaschinen und Transfermaschinen, zum Bearbeiten von Metallen	St 1000 DM	325 230 511	274 226 138	385 266 906	3 207 2 218 816	2 873 2 152 042	41
2940 23	Drehmaschinen zur spanabhebenden Metallbearbeitung	St 1000 DM	551 130 850	428 121 254	512 139 858	5 179 1 171 319	4 296 1 151 609	34
2940 26	Bohr-, Ausbohr- und Fräsmaschinen, zur spanabhebenden Metallbearbeitung	St 1000 DM	1 396 109 475	1 418 104 624	1 511 112 937	13 855 779 109	14 613 820 265	56
2940 29	Schleifmaschinen mit einer Einstellgenauigkeit in einer der Achsen von mind. 0,01 mm	St 1000 DM	563 78 762	932 78 929	1 049 82 300	7 395 712 569	8 582 695 268	66
2940 32	Werkzeugmaschinen zum Schärfen, Honen, Läppen, Entgraten, Polieren oder zu anderem Fertigbearbeiten	St 1000 DM	1 233 36 736	1 206 35 654	1 204 44 851	9 681 350 566	9 482 360 686	35
2940 35	Hobel-, Stoß- und Räummaschinen	St 1000 DM	16 5 743	16 4 945	15 5 294	105 48 332	113 45 023	8
2940 38	Verzahn-, Zahnfertigbearbeitungsmaschinen	St 1000 DM	60 40 357	62 38 164	40 26 001	461 292 412	437 290 633	9
2940 41	Kreissägemaschinen	St 1000 DM	179 12 011	186 8 148	178 5 345	2 808 78 690	1 893 58 788	8
2940 44	Andere spanabhebende Werkzeugmaschinen, a.n.g. (ohne Säge- und Trennmaschinen)	St 1000 DM	63 8 263	27 11 094	44 13 367	463 62 362	354 79 658	9
2940 47	Biege-, Abkant-, Richtmaschinen, Scheren, Lochstanzen, Ausklinkmaschinen, zum Bearbeiten von Metallen, numerisch gesteuert	St 1000 DM	246 93 391	280 67 835	325 58 907	2 762 659 309	2 657 672 076	35
2940 50	Biege-, Abkant-, Richtmaschinen, Scheren, Lochstanzen, Ausklinkmaschinen, zum Bearbeiten von Metallen, nicht numerisch gesteuert	St 1000 DM	677 22 617	584 25 071	649 26 984	7 321 247 801	6 521 238 630	41
2940 53	Freiformschiede- oder Gesenkschmiedemaschinen, hydraulische oder andere Pressen zum Bearbeiten von Metallen	St 1000 DM	1 854 191 289	1 963 156 732	1 962 191 724	15 419 859 384	18 067 1 082 181	57
2940 56	Ziehbanken für Stangen, Rohre, Profile, Drähte oder dgl.	St 1000 DM	94 12 809	76 27 350	54 7 890	806 197 393	516 129 800	7
2940 59	Maschinen zum Be- oder Verarbeiten von Metalleidraht, a.n.g.	St 1000 DM	206 22 201	256 30 679	274 24 000	2 717 206 820	2 580 219 063	18
2940 62	Werkzeugmaschinen zum Bearbeiten von Steinen, keramischen Waren, Beton, Asbestzement u.ä. mineralischen Stoffen oder zum Kaltbearbeiten von Glas	St 1000 DM	11 364 41 890	11 258 33 814	15 571 39 080	114 063 481 089	123 823 393 548	43
2940 65	Holzbearbeitungsmaschinen (auch Werkzeugmaschinen zum Bearbeiten von Kork, Bein, Hartkautschuk o.ä. harten Stoffen)	St 1000 DM	19 253 278 589	16 972 395 446	16 731 288 101	157 768 2 845 513	158 762 2 597 407	142
2940 68	Heft- und Nagelwerkzeuge, mit Druckluft- oder mit eingebautem nichtelektrischen Motor	St 1000 DM	8 955 2 639	9 102 3 183	8 776 2 910	71 785 31 109	74 098 28 848	5
2940 71	Kettensägen mit Druckluft- oder nichtelektrischem Motor	St 1000 DM	79 949 37 428	69 768 31 838	89 727 41 052	618 946 304 625	681 729 326 581	3
2940 74	Andere handgeführte Werkzeuge mit nichtelektrischen Motor	St 1000 DM	938 4 308	2 553 10 923	2 409 8 288	19 847 65 066	21 201 77 358	8

6 Produktion ausgewählter Erzeugnisse - Deutschland

EB-Nr.	Erzeugnis	Einheit	1996		1997		Januar bis Oktober		Anzahl Unternehmen Oktober 1997
			Oktober	September	Oktober	1996	1997		
2940 76	Handbohrmaschinen mit eingebautem Elektromotor	St 1000 DM	281 446 48 886	312 799 57 025	313 636 53 896	2 323 128 417 727	2 724 686 496 948	10	
2940 77	Handsägen mit eingebautem Elektromotor	St 1000 DM	98 072 17 414	116 806 18 867	128 063 21 325	761 076 133 002	1 076 791 172 125	17	
2940 78	Elektrische Handwerkzeuge (ohne externe Energiequelle), s.n.g.	St 1000 DM	27 269 5 037	15 465 1 772	14 957 1 855	195 158 29 487	180 218 21 288	7	
2940 80	Handschleif- und Handhobelmesschinen mit eingebautem Elektromotor	St 1000 DM	312 211 46 631	422 888 62 411	413 339 58 691	2 640 731 409 741	3 197 867 480 472	13	
2940 83	Nichtelektrische Maschinen, Apparate und Geräte zum Lüten, Schweißen oder Brennschneiden und zum autogenen Oberflächenhärten	St 1000 DM	48 613 19 123	30 382 15 902	40 365 17 754	506 101 183 294	419 116 172 185	19	
2940 86	Bohrfutter	t 1000 DM	301 10 546	.	12 383	2 688 97 742	.	9	
2940 89	Werkstückgebundene Vorrichtungen, Vorrichtungssätze zum Zusammenstellen von werkstückgebundenen Vorrichtungen	t 1000 DM	1 772 52 773	1 639 47 129	1 602 45 727	16 257 480 307	14 763 478 790	137	
2940 92	Drehfutter und Planscheiben	t 1000 DM	307 10 951	299 10 886	224 9 652	3 114 106 723	2 732 102 737	14	
2951 10	Konverter und Gießmaschinen, Druckgießmaschinen	St 1000 DM	33 18 213	36	30 10 448	193 127 382	263 213 221	6	
2951 20	Metallwalzwerke	St 1000 DM	178 40 627	42 758	46 126	1 752 802 049	808 160	11	
2951 30	Teile für Maschinen für die Metallerzeugung, Walzwerkseinrichtungen, Gießmaschinen	1000 DM	71 483	50 302	96 034	848 762	737 484	88	
2952 10	Abbau-, Tunnelbohr- u.a. Streckenvortriebsmaschinen, Bohrmaschinen und Tiefbohrgeräte	St 1000 DM	103 44 869	172 37 028	115 37 571	1 217 324 997	1 306 438 158	19	
2952 20	Schürfwagen (Scraper), selbstfahrend	St 1000 DM	.	-	.	.	.	1	
2952 30	Straßenwalzen u.a. Bodenverdichter, selbstfahrend	St 1000 DM	1 261 34 786	1 718 57 421	1 454 42 232	15 630 439 878	14 564 481 167	6	
2952 40	Frontschaufellader, selbstfahrend	St 1000 DM	602 47 012	787 62 880	779 64 274	5 760 471 076	6 484 494 140	12	
2952 50	Bagger mit um 360 Grad drehbarem Überwagen	St 1000 DM	804 108 856	785 103 294	868 120 443	10 356 1 114 912	7 458 1 073 118	15	
2952 60	Andere Bagger, Schürf- u.a. Schaufellader (ohne Spezialbagger für den Tagebau); andere selbstfahrende Maschinen zur Erdbewegung u.ä.	St 1000 DM	96 16 277	28 7 284	37 9 836	864 125 337	444 99 235	9	
2952 65	Spezialbagger für den Tagebau	St 1000 DM	-	-	-	.	.	-	
2952 70	Andere Maschinen, Apparate und Geräte zur Erdbewegung, zum Verdichten, Planieren des Bodens; für den Straßen-, Hoch- oder Tiefbau u.ä.; Rammen u. Pfahlzieher; Schneeräumer	St 1000 DM	7 143 99 394	6 065 94 415	6 625 118 244	60 286 919 461	67 515 1 034 088	43	
2952 80	Beton- und Mörtelmischmaschinen, Maschinen zum Mischen mineralischer Stoffe mit Bitumen	St 1000 DM	3 527 38 734	5 107 36 303	5 251 33 213	77 528 430 883	60 047 407 778	20	
2952 85	Andere Maschinen zum Herstellen von Gießformen aus Sand	St 1000 DM	57 7 901	24 21 894	15 11 047	910 131 604	725 150 526	7	
2952 90	Gleiskettenzugmaschinen	St 1000 DM	-	.	.	-	.	1	
2953 10	Maschinen für die Müllerei oder zum Behandeln von Getreide oder Hülsenfrüchten (ohne solche zum Reinigen, Sortieren oder Sieben hierfür und ohne Landmaschinen)	St 1000 DM	38 .	39 6 347	21 6 597	801 .	281 48 987	6	
2953 20	Nichtelektrische Industriebacköfen	St 1000 DM	185 16 384	132 13 223	163 13 938	1 583 148 881	1 435 136 982	6	
2953 30	Dampf-Filter- u.a. Maschinen zum Zubereiten von Kaffee oder anderen heißen Getränken	St 1000 DM	1 180 10 786	1 936 13 604	1 825 12 746	14 969 115 389	15 544 103 345	3	
2953 40	Apparate zum Kochen oder Wärmen von Speisen	St 1000 DM	9 929 43 646	10 609 47 147	10 511 53 133	87 599 401 456	85 019 423 748	29	
2953 50	Maschinen und Apparate zum Herstellen von Lebensmitteln, Futtermitteln oder Getränken, s.n.g.	St 1000 DM	10 123 274 580	10 309 203 016	11 214 221 836	138 860 2 071 296	103 922 1 969 810	159	
2953 60	Maschinen und Apparate zum Aufbereiten oder Verarbeiten von Tabak, s.n.g.	St 1000 DM	138 78 163	111 62 901	81 .	1 184 633 261	981 .	6	

6 Produktion ausgewählter Erzeugnisse - Deutschland

EB-Nr.	Erzeugnis	Einheit	1996	1997		Januar bis Oktober		Anzahl Unter- nehmen Oktober 1997
			Oktober	September	Oktober	1996	1997	
2954 10	Maschinen zum Düsenspinnen, Verstrecken, Texturieren oder Schneiden von synthetischen oder künstlichen Spinnstoffen; Maschinen zum Vor- oder Aufbereiten von Spinnstoffen	St 1000 DM	1 619 137 092	2 032 118 882	2 094 138 621	18 828 1 135 769	17 764 1 119 980	14
2954 15	Maschinen zum Dublieren oder Zwirnen, Spulen, Wickeln oder Haspeln von Spinnstoffen sowie Maschinen zum Vorbereiten von Spinnstoffgarnen für die Weberei, Wirkerei und Strickerei	St 1000 DM	1 915 53 986	1 896 75 628	867 75 854	14 613 481 242	13 040 538 676	18
2954 20	Webmaschinen	St 1000 DM	175 31 632	199 30 053	176 35 078	1 710 258 776	1 587 279 342	6
2954 25	Wirk-, Strick- und Nähwirkmaschinen	St 1000 DM	683 109 494	686 105 746	803 126 637	5 397 896 061	6 399 1 032 793	9
2954 30	Schaft-, Jacquard-, Kartenschlag-, Kartenkopier-, Kartenbindemaschinen u.a. Hilfsmaschinen und -apparate für Spinnerei-, Weberei-, Wirkerei- und Strickereimaschinen	t 1000 DM	196 8 696	272 10 912	278 11 452	1 815 74 033	2 147 84 648	9
2954 35	Maschinen und Apparate zum Waschen, Bleichen oder Färben	St 1000 DM	158 56 214	165 38 687	176 38 790	1 476 353 632	1 587 322 594	16
2954 40	Rauh-, Scher- und Gewebersäuberungsmaschinen; andere Maschinen und Apparate zum Appretieren oder Ausrüsten	St 1000 DM	31 10 675	39 10 400	33 6 957	332 67 049	333 71 807	7
2954 45	Trockner für Garne, Gewebe oder andere Spinnstoffwaren	St 1000 DM	70 32 799	108 39 511	145 49 428	560 306 780	1 200 326 410	9
2954 50	Nähautomaten, andere Nähmaschinen	St 1000 DM	5 063 40 579	4 390 37 221	4 553 41 824	42 315 320 514	39 368 320 439	18
2954 55	Maschinen und Apparate zum Aufbereiten, Gerben oder Bearbeiten von Häuten, Fellern oder Leder; zum Herstellen oder zur Instandsetzung von Schuhen oder Lederwaren	St 1000 DM	568 6 008	437 5 671	458 4 935	5 284 59 699	5 161 58 097	18
2954 60	Teile und Zubehör für Spinnerei-, Weberei-, Wirkerei- und Strickereimaschinen oder deren Hilfsmaschinen oder -apparate	1000 DM	170 893	178 674	194 860	1 490 901	1 663 590	123
2954 70	Haushaltsnähmaschinen	St 1000 DM	1
2955 10	Maschinen und Apparate zum Herstellen von Halbstoff aus cellulosehaltigen Faserstoffen oder zum Herstellen von Papier oder Pappe	St 1000 DM	148 35 857	166 297 694	147 47 609	1 592 790 723	1 432 651 721	16
2955 20	Kombinierte Rollenschneide- und -wickelmaschinen; Längs- und Querschneider	St 1000 DM	253 68 156	149 51 348	217 62 530	1 656 456 793	1 984 454 131	18
2955 25	Schnellschneider	St 1000 DM	658 12 763	738 14 745	722 14 899	5 766 108 681	6 225 125 814	4
2955 30	Andere Schneidemaschinen für Papier oder Pappe	St 1000 DM	4 721	6 013	8 839	51 071	62 427	10
2955 40	Maschinen zum Herstellen von Tüten, Beuteln, Säcken oder Briefumschlägen	St 1000 DM	44 30 224	36 23 818	34 23 536	366 243 814	367 226 794	9
2955 50	Maschinen zum Herstellen von Scheiteln, Hülsen, Trommeln o.ä. nicht durch Formpressen hergestellten Behältnissen	St 1000 DM	60 15 892	46 9 133	48 7 871	478 122 387	742 119 847	9
2956 11	Buchbindereimaschinen und -apparate	St 1000 DM	6 384 51 610	9 156 57 845	9 867 59 214	55 756 533 588	78 930 551 744	27
2956 14	Setzmaschinen; Maschinen zum Schriftgießen oder zum Zureichten oder Herstellen von Druckformen	St 1000 DM	241 3 510	195 2 847	232 4 286	2 068 33 462	2 697 44 948	3
2956 17	Offsetdruckmaschinen und -apparate	St 1000 DM	480 321	2 334 509 518	1 861 643 536	4 527 877	14 762 5 246 410	13
2956 20	Andere Druckmaschinen und -apparate, a.n.g.; Hilfsmaschinen und -apparate für Druckmaschinen	St 1000 DM	2 401 95 515	3 261 172 244	3 351 119 314	40 366 813 308	32 051 1 083 886	49
2956 23	Spritzgießmaschinen	St 1000 DM	754 108 683	871 158 529	901 169 391	6 530 1 012 770	7 232 1 362 364	16
2956 26	Extruder	St 1000 DM	355 95 279	333 97 614	523 118 300	9 178 954 639	3 625 1 001 202	30
2956 29	Blasformmaschinen	St 1000 DM	25 28 132	30 25 075	26 26 110	262 296 339	285 303 636	9
2956 32	Vakuumform- u.a. Warmformmaschinen	St 1000 DM	454 20 931	236 20 743	453 19 698	5 129 162 984	5 655 197 996	10
2956 35	Pressen zum Herstellen von Formteilen	St 1000 DM	91 23 259	168 25 849	132 19 600	937 184 048	1 064 193 514	15

6 Produktion ausgewählter Erzeugnisse - Deutschland

E8-Nr.	Erzeugnis	Einheit	1996	1997		Januar bis Oktober		Anzahl Unternehmen Oktober 1997
			Oktober	September	Oktober	1996	1997	
2956 38	Maschinen zum Herstellen von Schaumstoffen und Schaum-, Schwamm- oder Zellkautschuk	St 1000 DM	53 14 966	79 33 832	82 25 946	547 170 436	687 234 120	9
2956 41	Formen zum Druckgießen für Metalle oder Hartmetalle (einschl. Spritzgießen)	St 1000 DM	847 23 655	748 24 759	876 26 810	9 216 219 436	7 973 231 481	58
2956 44	Formen zum Spritzgießen oder Formpressen für Kautschuk oder Kunststoffe	St 1000 DM	51 926 140 698	25 135 164 664	36 078 155 948	316 228 1 377 720	282 407 1 489 868	374
2956 47	Maschinen zum Zusammenbauen von mit Glaskolben oder Glasröhren ausgestatteten elektrischen Lampen, Elektronenröhren oder Blitzlampen	St 1000 DM	-	-	.	.	.	1
2956 50	Maschinen zum Herstellen oder Warmbearbeiten von Glas oder Glaswaren	St 1000 DM	121 18 044	147 10 951	89 8 306	1 442 142 181	1 071 117 318	15
2956 53	Maschinen zum Herstellen von Drahtseilen und Kabeln	St 1000 DM	139 10 673	150 9 305	198 14 666	1 274 95 289	1 484 125 712	11
2956 54	Maschinen zum Herstellen von Bindfäden, Seilen, Tauen	St 1000 DM	-	-	-	-	.	-
2956 58	Maschinen zum Behandeln von Metallen; zum Mischen, Kneten, Mahlen u.ä. von Stoffen aller Art, s.n.g.	St 1000 DM	8 798 130 728	9 136 161 577	9 788 126 698	73 847 1 167 612	86 809 1 317 795	105
2956 59	Schreitender hydraulischer Grubenausbau	St 1000 DM	1
2956 61	Montagemaschinen, Montageautomaten und Montagelinien	St 1000 DM	937 169 856	1 086 262 966	1 163 212 108	8 958 1 427 900	9 979 1 870 632	106
2956 62	Maschinen, Apparate und Geräte für die anorganische und organische Chemie	St 1000 DM	1 114 25 274	1 482 36 131	975 35 077	10 304 215 915	8 905 278 116	29
2971 10	Kühl-, Gefrierschränke, Tiefkühltruhen	St 1000 DM	273 683 162 028	378 590 197 608	344 584 208 328	2 952 286 1 727 820	2 958 945 1 686 787	7
2971 15	Haushaltsgeschirrspülmaschinen	St 1000 DM	308 549 212 786	330 838 227 355	318 105 219 916	2 630 680 1 807 895	2 717 372 1 866 233	4
2971 20	Maschinen zum Waschen von Wäsche und Wäschetrockner, mit einem Fassungsvermögen an Trockenwäsche von 10 kg oder weniger	St 1000 DM	356 641 331 356	392 253 363 947	396 922 366 765	2 987 744 2 847 098	3 227 882 2 998 862	8
2971 25	Abzugshauben mit einer größten horizontalen Seitenlänge von 120 cm oder weniger	St 1000 DM	80 860 19 346	75 728 18 311	78 970 19 902	687 107 160 961	677 595 164 762	8
2971 30	Staubsauger	St 1000 DM	558 650 98 329	628 906 104 740	653 711 105 839	4 976 013 901 633	5 250 470 924 288	15
2971 35	Lebensmittelzerkleinerungs- und -mischgeräte (Küchenmaschinen); Frucht- und Gemüsepressen	St 1000 DM	169 475 10 759	213 234	202 911 14 280	1 430 712 86 041	1 737 621 121 405	8
2971 40	Rasierapparate	St 1000 DM	2
2971 45	Haartrockner ohne Trockenhauben	St 1000 DM	24 631 486	19 877 356	17 934 368	214 221 5 043	295 240 5 037	5
2971 50	Elektrische Bügeleisen	St 1000 DM	1
2971 55	Kaffee- und Teemaschinen	St 1000 DM	794 816 32 267	641 765 25 953	687 221 26 798	6 374 648 259 700	5 374 080 204 489	10
2971 60	Elektrische Speicherheizgeräte	St 1000 DM	89 640 33 604	94 428 37 279	102 695 38 060	451 628 204 786	578 391 226 630	10
2971 65	Elektrische Heizgeräte mit eingebautem Ventilator	St 1000 DM	232 950 6 724	241 808 7 547	177 731 5 677	1 257 797 97 149	1 692 844 50 612	8
2971 70	Elektrische Vollherde	St 1000 DM	140 777 97 470	134 996 103 189	142 000 106 513	1 214 753 883 675	1 187 670 864 832	12
2971 75	Elektrische Einbau-Backöfen	St 1000 DM	31 806 27 347	42 032 40 127	35 234 33 475	297 030 246 875	316 004 284 408	9
2971 80	Elektrische Heizwiderstände	t 1000 DM	2 686 38 330	2 536 37 058	2 671 37 216	22 052 323 556	22 821 334 707	22
2971 85	Teile für Elektrowärmegeräte für den Haushalt	1000 DM	24 939	23 506	24 742	212 972	214 863	33
	Büromaschinen, Datenverarbeitungsgeräte und -einrichtungen							
3001 10	Schreibautomaten und Textverarbeitungsmaschinen	St 1000 DM	.	.	-	.	.	-
3001 20	Andere Schreibmaschinen	St 1000 DM	2

6 Produktion ausgewählter Erzeugnisse - Deutschland

EB-Nr.	Erzeugnis	Einheit	1996	1997		Januar bis Oktober		Anzahl Unternehmen Oktober 1997
			Oktober	September	Oktober	1996	1997	
3001 30	Rechen- und Abrechnungsmaschinen, Registrierkassen, Frankier- u.ä. Maschinen	St 1000 DM	5 414 28 013	6 349 39 763	6 077 38 595	39 844 242 327	52 928 303 479	8
3001 40	Teile und Zubehör für Büro- und Rechenmaschinen	1000 DM	8 117	8 313	7 892	74 854	71 781	12
3001 50	Lichtpausmaschinen und andere Fotokopierapparate	St 1000 DM	10 859 70 616	10 874 67 631	10 556 67 191	108 554 621 090	89 861 540 966	8
3001 60	Bogenoffsetmaschinen	St 1000 DM	-	-	-	.	-	-
3001 70	Vervielfältigungs-, Adressier- und Adressenprägemaschinen und andere Büromaschinen	St 1000 DM	617 431 69 772	1 090 000 64 178	82 291	9 569 457 540 796	17 289 713 568 440	32
3001 80	Zusammengesetzte elektronische Schaltungen (Baugruppen)	1000 DM	.	1 471	1 269	.	9 522	5
3002 10	Digitale Datenverarbeitungsgeräte, die in einem gemeinsamen Gehäuse mindestens eine Zentraleinheit, sowie auch kombiniert eine Ein- und eine Ausgabeeinheit enthalten	St 1000 DM	174 725 344 071	158 024 382 692	171 221 404 194	1 243 462 2 600 598	1 358 867 3 292 993	29
3002 20	Digitale Verarbeitungseinheiten, die auch mit einer oder mehreren Speichereinheiten und/oder nur mit einer Eingabe- oder nur mit einer Ausgabeeinheit kombiniert sind	St 1000 DM	126 762 398 290	162 816 631 851	149 930 513 373	943 631 4 252 396	1 399 879 5 283 055	30
3002 30	Ein- oder Ausgabeeinheiten	St 1000 DM	329 085 109 393	440 313 118 597	475 664 146 036	3 419 902 1 439 355	3 671 760 1 167 199	62
3002 40	Speichereinheiten	St 1000 DM	14 098	.	12 381	.	.	10
3002 50	Andere Geräte für die Datenverarbeitung (z.B. periphere Einheiten, Locher, Lochprüfer, Rechenlocher u.ä. Geräte)	St 1000 DM	5 038 11 626	6 139 12 857	5 049 9 506	61 048 116 629	51 955 95 513	19
3002 60	Teile und Zubehör für Datenverarbeitungsgeräte und ihre Einheiten Geräte der Elektrizitätserzeugung und -verteilung u.ä.	1000 DM	209 279	217 070	189 409	2 059 722	2 114 571	93
3110 10	Gleichstrommotoren und -generatoren	St 1000 DM	4 069 324 144 279	4 987 187 149 515	4 428 623 147 273	38 674 244 1 384 723	42 208 787 1 377 915	64
3110 15	Einphasen-Wechselstrommotoren	St *	811 897	824 792	912 436	6 928 229	8 084 069	42
3110 20	Mehrphasen-Wechselstrommotoren mit einer Leistung von 750 W oder weniger	St *	134 326	140 257	143 669	1 307 017	1 279 685	62
3110 25	Mehrphasen-Wechselstrommotoren mit einer Leistung von mehr als 750 W bis 75 kW	St 1000 DM	251 290 153 664	268 897 154 720	277 865 151 960	2 501 819 1 497 514	2 561 328 1 497 546	66
3110 30	Mehrphasen-Wechselstrommotoren mit einer Leistung von mehr als 75 kW ohne Fahrmotoren	St 1000 DM	1 748 43 688	2 200 63 866	2 054 59 473	19 264 507 041	19 334 538 907	16
3110 35	Wechselstromgeneratoren mit einer Leistung von mehr als 75 kVA	St 1000 DM	305 19 916	176 79 171	217 22 822	2 677 290 852	1 606 324 326	8
3110 40	Stromerzeugungsaggregate, angetrieben durch Kolbenverbrennungsmotor mit Selbstzündung (Diesel- oder Halbdieselmotor)	St 1000 DM	312 19 111	265 19 824	211 23 099	3 200 189 028	2 025 135 263	18
3110 45	Transformatoren mit Flüssigkeitsisolation	St 1000 DM	1 327 41 237	1 140 83 754	1 135 57 305	16 014 622 944	10 809 577 269	14
3110 50	Andere Transformatoren mit einer Leistung von 16 kVA oder weniger	St 1000 DM	5 590 111 71 976	5 024 407 77 741	5 115 705 78 276	59 420 194 743 600	48 875 752 738 047	131
3110 55	Andere Transformatoren mit einer Leistung von mehr als 16 kVA	St 1000 DM	19 222 21 315	30 490 26 291	30 074 21 768	260 644 209 053	245 890 222 568	41
3110 60	Akkumulatorenladegeräte; andere Gleichrichter, Wechselrichter, andere Stromrichter, Drossel- und Selbstinduktionsspulen	1000 St 1000 DM	146 990 296 380	163 507 381 017	166 130 349 513	1 354 314 3 004 910	1 501 844 3 269 132	170
3110 95	Installation von Elektromotoren, Generatoren und Transformatoren	1000 DM	102 023	143 298	143 127	1 031 203	1 098 965	65
3120 10	Sicherungen für eine Spannung von 1 000 V oder weniger	1000 St 1000 DM	65 344 28 873	75 718 31 183	77 191 31 988	639 496 255 765	704 424 275 628	26
3120 15	Leistungsschalter für eine Spannung v. 1 000 V oder weniger	1000 St 1000 DM	5 932 118 405	6 231 115 425	6 784 129 081	54 585 1 134 480	59 653 1 145 092	35
3120 20	Relais	1000 St 1000 DM	14 407 129 729	20 700 148 230	19 936 149 350	148 578 1 287 849	169 223 1 303 182	63
3120 25	Andere Schalter (Ein-, Aus- oder Umschalter für Gebäudinstallation), für eine Spannung von 1 000 V oder weniger	1000 St 1000 DM	73 025 323 331	82 591 357 867	83 570 368 834	871 710 3 073 812	754 148 3 313 318	173

6 Produktion ausgewählter Erzeugnisse - Deutschland

EB-Nr.	Erzeugnis	Einheit	1996	1997		Januar bis Oktober		Anzahl Unternehmen Oktober 1997
			Oktober	September	Oktober	1996	1997	
3120 30	Lampenfassungen für eine Spannung von 1 000 V oder weniger	1000 St 1000 DM	45 991 19 092	48 112 17 585	50 199 19 452	418 364 165 336	465 552 178 348	15
3120 35	Steckvorrichtungen u.a. Geräte zum Schließen, Unterbrechen, Schützen oder Verbinden von elektrischen Stromkreisen, a.n.g., für eine Spannung von 1 000 V oder weniger	1000 St 1000 DM	1 310 339 531 991	1 339 585 548 844	1 407 831 580 470	12 308 523 4 976 814	13 749 084 5 343 850	205
3120 40	Tafeln, Felder, Konsolen, Pulte, Schränke zum elektrischen Schalten oder Steuern oder für die Stromverteilung für eine Spannung von 1 000 V oder weniger	St 1000 DM	2 921 465 892 834	2 890 318 697 034	2 946 510 714 458	25 966 775 6 533 367	25 095 163 6 150 859	386
3120 45	Tafeln, Felder, Konsolen, Pulte, Schränke zum elektrischen Schalten oder Steuern oder für die Stromverteilung für eine Spannung von mehr als 1 000 V	St 1000 DM	21 032 159 477	30 848 196 476	25 618 178 956	203 988 1 620 182	234 449 1 671 712	53
3120 50	Tafeln, Felder, Konsolen, Pulte, Schränke u.a. Träger, nicht mit den zugehörigen Geräten ausgerüstet	St 1000 DM	1 872 005 118 547	1 477 911 138 321	1 703 354 136 311	16 941 038 1 181 711	14 542 071 1 204 176	93
3120 55	Zusammengesetzte elektronische Schaltungen (Beuggruppen) und andere Teile für Elektrizitätsverteilungs- oder -schalteinrichtungen	1000 DM	390 363	417 366	447 361	3 557 106	3 820 357	238
3120 95	Installation von Elektrizitätsverteilungs- und schalteinrichtungen	1000 DM	258 798	353 918	305 796	2 258 106	2 295 219	189
3130 10	Isolierte Wickeldrähte	t 1000 DM	7 142 37 478	8 572 46 749	9 538 48 994	66 534 384 696	79 722 450 014	12
3130 20	Koaxialkabel u.a. koaxiale elektrische Leiter, auch mit Anschlußstücken versehen oder dafür vorbereitet, Daten und Steuerkabel	t 1000 DM	1 764 20 919	2 509 37 953	2 455 39 083	19 221 217 366	23 407 352 792	26
3130 30	Andere elektrische Leiter, auch mit Anschlußstücken versehen oder dafür vorbereitet (ohne Kabelsätze für Beförderungsmittel), für eine Spannung von 1000 V oder weniger	t 1000 DM	53 319 342 902	55 392 352 653	55 011 359 380	491 225 3 202 910	519 215 3 321 521	105
3130 40	Elektrische Leiter für eine Spannung von mehr als 1 000 V	t 1000 DM	16 371 101 338	16 595 100 555	15 834 98 094	133 223 872 530	139 176 804 789	24
3130 50	Kabel aus einzeln umhüllten optischen Fasern für die Informationsübertragung	kg 1000 DM	1 806 453 57 075	734 026 66 066	642 888 62 885	14 218 275 597 159	11 488 037 650 485	17
3140 10	Primärelemente und -batterien mit einem Rauminhalt von 300 cm ³ oder weniger	1000 St 1000 DM	3
3140 20	Primärelemente und -batterien mit einem Rauminhalt von mehr als 300 cm ³	St 1000 DM	2
3140 30	Blei-Akkumulatoren zum Starten von Kolbenverbrennungsmotoren mit einem Gewicht von mehr als 5 kg	St 1000 DM	849 891 49 786	849 489 50 542	856 208 50 598	7 344 225 430 599	6 952 704 414 512	8
3140 40	Andere Blei-Akkumulatoren (ohne Starterbatterien)	Zellen 1000 DM	391 653 56 064	486 165 60 359	462 457 61 049	3 894 239 550 700	4 197 349 553 370	11
3150 10	Innenverspiegelte Scheinwerferlampen	St 1000 DM	1
3150 20	Wolfram-Halogen-Glühlampen für Kraftfahrzeuge u.a. Kraftfahrzeuge	1000 St 1000 DM	13 690 28 305	16 491 33 609	16 498 33 169	129 656 284 679	145 387 286 319	4
3150 30	Andere Glühlampen mit einer Leistung von 200 W oder weniger und für eine Spannung von mehr als 100 V	St 1000 DM	18 793	18 219	23 564	155 554	168 587	7
3150 40	Andere Glühlampen	1000 St 1000 DM	44 441 14 945	20 339 12 920	46 022 15 741	410 947 146 297	395 162 144 594	16
3150 50	Glühkathoden-Leuchtstofflampen	St 1000 DM	17 712 069 54 757	19 272 189 51 851	21 507 714 59 764	165 020 068 488 959	188 100 610 537 184	6
3150 60	Elektrische Tisch-, Schreibtisch-, Nachttisch- oder Stehleuchten (ohne Strahler)	St 1000 DM	367 515 24 881	357 939 24 058	431 756 27 821	3 127 108 216 538	3 298 985 208 087	50
3150 70	Nichtelektrische Beleuchtungskörper	St 1000 DM	3
3150 80	Lüster u.a. elektrische Decken- und Wandleuchten	St 1000 DM	4 583 807 270 984	4 540 834 261 958	4 699 967 273 058	38 178 961 2 282 856	39 249 225 2 281 173	133
3150 85	Scheinwerfer	St 1000 DM	31 236 6 032	29 710 6 255	35 696 7 259	281 898 55 553	292 991 60 689	17
3150 90	Andere elektrische Beleuchtungskörper	St 1000 DM	385 386 56 307	382 649 57 435	385 832 61 587	3 560 224 491 642	3 273 237 511 688	83
3161 10	Zündkabelsätze u.a. Kabelsätze für Beförderungsmittel	t 1000 DM	11 603 290 139	7 198 270 023	7 589 283 130	110 230 2 594 309	69 702 2 416 819	61
3161 20	Zündkerzen	1000 St 1000 DM	1

6 Produktion ausgewählter Erzeugnisse - Deutschland

EB-Nr.	Erzeugnis	Einheit	1986	1987		Januar bis Oktober		Anzahl Unternehmen Oktober 1987
			Oktober	September	Oktober	1986	1987	
3181 30	Magnetzündler, Lichtmagnetzündler, Schwungmagnetzündler, Zündverteiler, Zündspulen	kg 1000 DM	498 128 35 628	480 623 38 787	482 259 40 274	4 218 533 318 164	4 943 298 321 643	7
3181 40	Anlasser und Licht-Anlasser, andere Lichtmaschinen sowie andere Apparate und Vorrichtungen, für Verbrennungsmotoren	kg 1000 DM	3 905 792 111 793	4 845 792 120 788	4 827 866 118 923	40 423 898 1 056 931	43 166 300 1 066 232	8
3181 50	Beleuchtungs- und Sichtsignalgeräte für Fahrräder	St 1000 DM	2
3181 60	Andere Beleuchtungs- und Sichtsignalgeräte	t 1000 DM	4 525 170 387	5 873 152 139	5 990 166 561	42 980 1 512 376	54 827 1 596 207	16
3181 70	Hörsignalgeräte für Kfz. oder Fahrräder	t 1000 DM	1 380	1 542	1 480	13 113	14 193	3
3181 80	Teile für elektrische Ausrüstungen für Motoren und Fahrzeuge, a.n.g.	1000 DM	328 703	329 392	350 468	3 029 886	3 201 362	61
3182 10	Elektrische Verkehrssignal-, -sicherungs-, -überwachungs- und -steuerungsgeräte für Schienenwege u.dgl.	1000 DM	40 028	24 974	37 384	437 864	327 166	17
3182 20	Einbruchs- oder Diebstahlarmergeräte, Feuermelder u.ä. Geräte (Hör- und Sichtsignalgeräte)	kg 1000 DM	711 457 96 940	587 882 89 670	668 214 91 417	10 381 730 891 413	5 508 236 874 861	31
3182 30	Andere Hör- und Sichtsignalgeräte	kg 1000 DM	236 394 20 525	203 324 15 477	210 985 15 679	2 006 021 175 356	2 112 469 163 446	31
3182 40	Elektromagnetische Kupplungen und Bremsen	St 1000 DM	786 362 29 405	813 557 32 128	856 910 32 793	7 628 612 292 254	7 608 574 295 200	26
3182 50	Signalgeneratoren	kg 1000 DM	76 052 3 275	58 682 4 061	64 486 5 568	317 600 41 551	653 358 40 576	7
3182 60	Maschinen, Apparate und Geräte für die Elektrolyse, Elektrophorese	kg 1000 DM	2 665	2 935	3 873	27 420	29 757	6
3182 70	Rotierende elektrische Maschinen (Techogeneratoren)	kg 1000 DM	347 727 13 722	347 076 11 523	359 711 13 904	3 485 947 114 126	3 068 671 102 348	8
3182 80	Waren für elektrotechnische Zwecke, aus Graphit o.ä. Kohlenstoff, auch in Verbindung mit Metall	t 1000 DM	11 843 73 464	15 611 90 319	14 332 91 668	118 151 760 481	118 867 798 726	15
3182 95	Installation von anderen elektrischen Geräten, a.n.g. (ohne elektrische Signaleinrichtungen für Autobahnen, Straßen usw.) Nachrichtentechnik, Rundfunk- und Fernsehgeräte sowie elektronische Bauelemente	1000 DM	96 178	92 190	76 879	793 799	669 659	116
3210 10	Festkondensatoren ohne Leistungskondensatoren	1000 St 1000 DM	33 815	133 024 43 358	133 250 51 053	397 105	1 230 726 408 017	18
3210 20	Elektrische Widerstände (einschl. Rheostaten und Potentiometern) (ohne Heizwiderstände)	1000 St 1000 DM	655 707 38 228	901 806 41 004	797 923 40 814	8 005 337 367 462	8 617 684 378 480	34
3210 30	Gedruckte Schaltungen	1000 St *	36 662	42 850	42 240	355 464	390 135	117
3210 40	Kathodenstrahlröhren	St 1000 DM	496 824 131 025	684 668 188 023	702 932 153 609	3 919 937 922 658	5 326 148 1 172 215	4
3210 50	Dioden, Transistoren, Thyristoren, Diacs und Triacs	1000 St 1000 DM	69 655 36 924	77 744 44 363	57 542 45 180	1 017 424 384 239	721 027 388 366	10
3210 60	Halbleiterbauelemente, Leuchtdioden	1000 St 1000 DM	10 449	14 728	16 101	94 865	126 804	19
3210 70	Elektronische integrierte Schaltungen	1000 St 1000 DM	40 047 100 528	92 841 281 373	88 255 192 978	442 391 1 228 756	635 678 1 794 078	18
3210 80	Andere monolithisch integrierte Schaltungen, hybride integrierte Schaltungen; andere zusammengesetzte elektronische Mikroschaltungen	1000 St *	41 513	47 407	43 813	427 799	443 159	38
3220 10	Sendegeräte für den Funksprech- und Funktelegrafieverkehr, den Rundfunk oder das Fernsehen	St 1000 DM	1 116 815 616 600	1 288 789 641 261	1 397 026 668 132	7 793 207 4 871 585	11 938 898 5 991 436	30
3220 20	Fernsehkameras	St 1000 DM	3 894	3 864	3 916	30 281	28 069	4
3220 30	Elektrische Geräte für die leitergebundene Telekommunikation	St 1000 DM	2 183 852 949 827	2 187 352 902 408	2 163 465 858 284	20 825 107 9 013 068	21 454 506 9 058 523	92
3220 40	Installation von Radio- und Fernsehsendern	1000 DM	61 580	98 799	85 214	632 594	708 348	30
3230 10	Rundfunkempfangsgeräte (ohne solche für Kraftfahrzeuge), die auch Funksprech- oder Funktelegrafieverkehr empfangen können	St 1000 DM	2
3230 20	Rundfunkempfangsgeräte für Kraftfahrzeuge, die auch Funksprech- oder Funktelegrafieverkehr empfangen können	St 1000 DM	280 412 77 057	320 956 90 563	315 789 88 818	2 586 413 682 982	2 779 552 752 984	5

6 Produktion ausgewählter Erzeugnisse - Deutschland

EB-Nr.	Erzeugnis	Einheit	1996	1997		Januar bis Oktober		Anzahl Unternehmen Oktober 1997
			Oktober	September	Oktober	1996	1997	
3230 30	Fernsehempfangsgeräte (einschl. Videomonitoren und Videoprojektoren)	St 1000 DM	621 604 188 438	.	822 345 188 965	5 697 659 1 803 412	5 597 062 1 248 599	11
3230 40	Videogeräte zur Bild- und Tonaufzeichnung oder -wiedergabe	St 1000 DM	335 401 118 308	351 306 117 348	302 848 103 097	2 708 295 981 310	2 391 830 778 401	7
3230 50	Lautsprecher im Gehäuse	St 1000 DM	414 217 28 375	274 106 21 127	340 631 23 169	3 090 550 228 208	2 893 955 191 639	20
3230 60	Empfangsgeräte für den Funksprech- oder Funktelegrafieverkehr	St 1000 DM	22 401	15 051	18 797	414 143	188 837	17
3230 95	Installation von gewerblichen Ausrüstungen für Rundfunk, Fernsehen sowie Bild- und Tonaufzeichnung oder -wiedergabe	1000 DM	21 429	21 577	31 365	226 465	224 536	13
	Medizin-, meß-, steuerungs-, regelungstechnische und optische Erzeugnisse; Uhren							
3310 10	Röntgenapparate und -geräte; Apparate und Geräte, die Alpha-, Beta- oder Gammastrahlen verwenden (einschl. Schirmbildfotografie- oder Strahlentherapiegeräten), Röntgenröhren	St 1000 DM	6 171 153 825	7 438 217 371	7 678 179 510	71 073 1 734 275	73 389 1 723 872	18
3310 20	Teile und Zubehör für Röntgen u.a. radioaktive Strahlungsapparate und -geräte u.ä.; Untersuchungs- und Behandlungstische, -sessel u.dgl. dafür	1000 DM	16 660	25 719	22 484	261 518	229 155	29
3310 30	Elektrodiagnoseapparate und -geräte für medizinische Zwecke	St 1000 DM	68 694	5 329 105 702	5 051 82 458	895 366	45 521 782 947	19
3310 40	Dentalbohrmaschinen, auch mit Sockel und eingebauten anderen zahnärztlichen Ausrüstungen	St 1000 DM	6 871 50 300	7 902 48 914	6 502 48 818	55 718 368 726	60 894 388 327	7
3310 45	Andere zahnärztliche Instrumente, Apparate und Geräte	1000 St 1000 DM	10 091 42 524	10 576 42 066	10 936 47 363	93 426 396 903	100 027 437 144	35
3310 50	Spritzen, Nadeln, Katheter, Kanülen u.dgl.	1000 St 1000 DM	247 188 38 545	248 769 39 304	242 892 36 659	2 223 180 343 518	2 286 252 355 683	38
3310 60	Augenärztliche Instrumente, Apparate und Geräte	St 1000 DM	13 661 10 206	10 751 6 211	11 130 6 251	155 517 82 027	98 225 67 797	12
3310 70	Endoskope	St 1000 DM	30 984 45 607	32 933 40 370	34 947 36 642	259 220 347 846	297 661 342 839	11
3310 75	Chirurgische Scheren, Zangen, Nadelhalter u.ä. chirurgische Instrumente	1000 St 1000 DM	2 557 22 156	3 012 30 384	2 216 29 763	21 932 207 744	22 561 263 127	30
3310 80	Andere Apparate und Geräte, für medizinische und chirurgische Zwecke, a.n.g.	1000 St 1000 DM	21 184 131 812	20 090 139 679	20 483 146 003	201 466 1 187 657	177 251 1 251 689	71
3310 85	Atmungsapparate und -geräte und Gasmasken (ohne Schutzmasken), ohne mechanische Teile und ohne auswechselbares Filterelement	St 1000 DM	1 503 736 17 272	347 098 18 517	310 516 17 143	13 731 308 153 153	3 039 964 160 234	8
3310 95	Installation von medizinischen Geräten	1000 DM	2 788	7 417	4 905	49 127	37 377	17
3320 11	Kompass u.ä. Navigationsinstrumente, -apparate und -geräte	St 1000 DM	4 625 19 451	1 756 41 608	1 103 27 081	19 956 207 439	15 284 238 382	12
3320 13	Funknavigationsgeräte	St 1000 DM	570 22 030	412 7 258	673 9 409	6 566 104 423	7 079 81 952	7
3320 14	Waagen mit einer Empfindlichkeit von 50 mg oder feiner	St 1000 DM	3
3320 17	Mikrometer und Schieblehren, andere Lehren sowie Eichmaße	St 1000 DM	226 085 8 400	221 835 8 913	310 501 9 841	2 156 982 84 036	2 178 070 65 486	29
3320 20	Andere Längenmeßinstrumente und -geräte, ohne Maßstäbe, Maßbänder, Lineale mit Maßenteilung	1000 DM	10 918	14 258	15 689	119 097	126 622	13
3320 23	Instrumente, Apparate und Geräte zum Messen oder zum Nachweis von ionisierenden Strahlen	St 1000 DM	10 044 14 466	5 723 15 594	4 372 14 294	93 421 143 540	49 580 140 780	9
3320 26	Kathodenstrahloszilloskope und Kathodenstrahloszillographen	St 1000 DM	4 050 4 328	3 559 3 114	.	41 242 39 818	.	2
3320 29	Instrumente, Apparate und Geräte zum Messen oder Prüfen von Spannung, Stromstärke, Widerstand oder Leistung	St 1000 DM	465 973 21 954	439 925 20 612	491 366 21 162	4 189 096 203 934	4 013 294 169 345	55
3320 32	Instrumente, Apparate und Geräte zum Messen oder Prüfen für die Fernmeldetechnik	St 1000 DM	5 604 13 064	9 422 36 375	8 972 34 536	52 015 196 075	69 894 241 545	12
3320 35	Instrumente, Apparate und Geräte zum Messen oder Prüfen von elektrischen Größen, a.n.g.	St 1000 DM	78 541 35 136	84 046 45 589	78 162 38 859	666 323 347 058	734 649 363 258	44
3320 38	Dichtemesser u.ä. schwimmende Instrumente, Thermometer, Pyrometer, Barometer, Hygrometer und Psychrometer (auch mit RegistrierVorrichtung, auch kombiniert)	St 1000 DM	3 767 004 38 720	4 021 597 36 943	3 852 842 38 681	34 782 183 356 381	36 942 324 344 585	72

6 Produktion ausgewählter Erzeugnisse - Deutschland

EB-Nr.	Erzeugnis	Einheit	1996	1997		Januar bis Oktober		Anzahl Unternehmen Oktober 1997
			Oktober	September	Oktober	1996	1997	
3320 41	Instrumente, Apparate und Geräte zum Messen oder Überwachen von Durchfluß, Füllhöhe, Druck o.ä. veränderlichen Größen von Flüssigkeiten oder Gasen	St 1000 DM	6 195 259 193 471	6 157 967 194 061	6 408 677 204 578	52 333 444 1 823 898	56 360 124 1 863 601	157
3320 44	Instrumente und Apparate für physikalische oder chemische Untersuchungen, a.n.g.	St 1000 DM	180 412	184 246	204 934	1 545 804	1 746 975	98
3320 47	Gas-, Flüssigkeits- und Elektrizitätszähler (einschl. Eichzählern dafür)	St 1000 DM	859 311 75 494	956 031 70 601	993 662 72 175	9 554 045 815 926	10 254 843 750 741	34
3320 50	Andere Zähler, Geschwindigkeitsmesser, Stroboskope	St 1000 DM	1 520 721 81 263	1 683 768 97 927	1 850 070 108 364	14 628 972 787 973	16 277 808 878 657	48
3320 53	Auswuchtmaschinen	kg 1000 DM	6
3320 56	Profilprojektoren	St 1000 DM	1
3320 59	Andere optische Instrumente, Apparate und Geräte zum Messen oder Prüfen, a.n.g.	St 1000 DM	9 821	1 001 5 756	1 739 6 892	29 688	19 955 55 393	13
3320 62	Elektronische Instrumente, Apparate und Geräte zum Messen oder Prüfen geometrischer Größen	St 1000 DM	74 453 63 436	82 398 72 767	90 497 70 959	703 794 629 223	777 014 667 691	48
3320 65	Andere Meß- und Prüfgeräte für geometrische Größen	St 1000 DM	211 635 30 357	231 632 34 496	230 944 36 821	1 887 535 282 152	2 034 567 316 636	43
3320 68	Instrumente, Apparate und Geräte zum Regeln	1000 St 1000 DM	16 240 326 617	18 180 308 962	17 800 323 644	141 699 2 558 611	162 721 2 872 883	241
3320 95	Installation von Meß-, Kontroll-, Navigations-u.ä. Instrumenten und Vorrichtungen	1000 DM	35 688	48 519	41 929	406 343	378 861	83
3330 10	Planung und Installation von industriellen Prozeßsteuerungsanlagen	1000 DM	132 208	152 615	143 170	1 206 968	1 224 896	95
3340 10	Kontaktlinsen, Brillengläser	St 1000 DM	2 934 179 102 596	4 827 557 96 214	5 999 602 97 791	28 922 803 1 000 808	37 608 366 961 427	27
3340 15	Fassungen für Brillen oder für ähnliche Erzeugnisse	St 1000 DM	189 149 9 389	112 694 6 596	108 505 6 615	1 623 257 80 474	1 190 681 71 236	11
3340 20	Kabel aus optischen Fasern zur Bildübertragung	kg 1000 DM	3
3340 25	Optische Elemente aus Stoffen aller Art (z.B. Prismen, Linsen, Spiegel), nicht gefaßt	kg 1000 DM	97 617 14 842	194 540 17 995	110 987 17 541	1 122 714 136 052	1 015 128 150 736	26
3340 30	Objektive aus Stoffen aller Art, gefaßt, für Instrumente, Apparate und Geräte (ohne solche für Foto- oder Kinetotechnik)	St 1000 DM	17 570	16 935	19 469	110 663	128 176	11
3340 35	Ferngläser, Fernrohre, optische Teleskope u.a. astronomische Instrumente und Montierungen dafür; optische Mikroskope	St 1000 DM	23 618 25 432	16 671 24 943	16 730 18 517	198 334 225 627	185 981 237 954	14
3340 40	Zielfernrohre für Waffen; Periskope; Fernrohre für Maschinen, Apparate, Geräte oder Instrumente	St 1000 DM	2 413 4 246	4 308 12 858	3 402 5 530	23 488 33 181	37 491 57 500	5
3340 45	Objektive aus Stoffen aller Art für Fotoapparate, Filmkameras, Projektoren oder fotografische und kinematografische Vergrößerungs- oder Verkleinerungsapparate	St 1000 DM	29 310 15 350	32 131 15 003	33 041 16 481	321 214 141 076	353 536 140 316	10
3340 50	Fotoapparate zum Herstellen von Klischees und Druckformzylindern	St 1000 DM	882	896	742	10 130	10 063	7
3340 55	Sofortbildkameras u.a. Fotoapparate	St 1000 DM	10
3340 60	Filmkameras	St 1000 DM	2
3340 65	Filmvorführapparate, Diaprojektoren, andere Stahnbildwerfer	St 1000 DM	38 828 20 858	41 510 23 490	.	394 248 180 897	.	12
3340 70	Filmentwicklungsmaschinen und -ausrüstungen für Laboratorien	St 1000 DM	3 205 11 561	2 967 14 820	3 138 17 254	32 253 157 888	31 576 178 425	9
3340 75	Andere Apparate und Ausrüstungen für fotografische oder kinematografische Laboratorien; Negativbetrachter	St 1000 DM	4 403	4 025	4 566	27 104	41 230	12
3340 80	Lichtbildwände	St 1000 DM	2
3350 10	Armbanduhren, Taschen- u.ä. Uhren, mit Gehäuse aus Edelmetall oder Edelmetallplattierungen, auch mit Stoppeinrichtung	St 1000 DM	7 453 11 174	2 787 12 328	3 394 16 014	48 326 70 800	23 855 101 401	6

6 Produktion ausgewählter Erzeugnisse - Deutschland

EB-Nr.	Erzeugnis	Einheit	1996	1997		Januar bis Oktober		Anzahl Unternehmen Oktober 1997
			Oktober	September	Oktober	1996	1997	
3350 20	Andere Armbanduhren, Taschen- u.ä. Uhren, auch mit Stoppeinrichtung (ohne Uhren mit Gehäuse aus Edelmetall oder Edelmetallplattierungen)	St 1000 DM	219 686 13 624	183 706 10 482	135 217 8 548	1 452 720 95 951	1 010 745 72 006	11
3350 30	Armeturenbrett- u.ä. Uhren für Fahrzeuge	St 1000 DM	210 377 9 268	218 116 3 538	219 103 3 515	1 892 031 91 073	1 604 531 28 239	5
3350 40	Uhren mit Kleinuhr-Werk, a.n.g.	St 1000 DM	1
3350 50	Wecker	St 1000 DM	593 690 7 852	564 053 7 735	535 526 8 572	5 754 367 75 333	3 638 623 45 266	5
3350 60	Wenduhren mit Batterie oder Akkumulator betrieben oder für Netzanschluß	St 1000 DM	74 177 2 868	73 442 2 383	72 647 2 121	750 886 24 802	460 968 15 188	6
3350 70	Zeitschalter u.a. Zeitauslöser	St 1000 DM	953 789 20 153	926 746 19 815	1 001 406 20 832	9 112 880 194 384	8 330 425 183 284	15
3350 80	Uhrwerke (ohne Kleinuhr-Werke), vollständig und zusammengesetzt	St	* 1 719 710	2 002 701	1 923 306	14 224 718	15 180 152	11
3350 90	Andere, nicht oder nur teilweise zusammengesetzte, vollständige Uhrwerke und unvollständige, zusammengesetzte Uhrwerke Kraftwagen und Kraftwagenteile	kg	*	4
3410 10	Hubkolbenverbrennungsmotoren mit einem Hubraum von mehr als 250 cm ³ bis 1000 cm ³	St	*	-	-	-	-	-
3410 15	Hubkolbenverbrennungsmotoren mit einem Hubraum von mehr als 1000 cm ³	St	* 377 143	383 315	371 921	3 379 253	3 467 991	10
3410 20	Kolbenverbrennungsmotoren mit Selbstzündung Personenkraftwagen und Wohnmobile mit Fremdzündung	kW	* 8 881 448	8 710 916	8 405 438	81 070 969	90 589 999	10
3410 25	mit einem Hubraum von 1500 cm ³ oder weniger	St 1000 DM	65 700 1 001 037	73 419 1 061 269	64 391 914 419	630 186 9 571 138	612 351 9 110 808	7
3410 30	mit einem Hubraum von mehr als 1500 cm ³	St 1000 DM	262 980 9 306 973	272 917 9 649 811	262 945 9 606 795	2 429 946 81 689 123	2 503 807 88 727 701	18
3410 35	mit Selbstzündung	St 1000 DM	90 576 2 663 772	85 647 2 654 616	89 193 2 739 399	910 671 25 998 241	855 288 25 923 429	27
3410 40	Personenkraftwagen mit Elektro- sowie mit anderem Motor	St 1000 DM	-	-	-	.	-	-
3410 45	Omnibusse Lastkraftwagen mit Kolbenverbrennungsmotor	St 1000 DM	754 246 987	876 295 752	836 293 205	7 295 2 535 322	7 660 2 663 179	8
3410 50	mit Selbstzündung	St 1000 DM	20 872 1 087 157	24 488 1 289 876	24 181 1 332 350	190 799 10 430 976	218 701 12 041 334	10
3410 55	mit Fremdzündung sowie mit anderem Motor	St 1000 DM	2
3410 60	Sattel-Straßenzugmaschinen (ohne Zugkraftkern)	St 1000 DM	2 928 352 355	3 148 388 501	3 241 390 162	23 812 3 008 614	30 246 3 748 178	6
3410 65	Fahrgestelle für Zugmaschinen, Omnibusse, Personenkraftwagen, Lastkraftwagen, Kraftfahrzeuge zu besonderen Zwecken, mit Motor (ohne Fahrerhaus)	St 1000 DM	6 438 170 378	6 441 206 065	6 703 203 478	55 762 1 642 895	64 455 1 888 164	7
3410 70	Kranwagen (Autokrane)	St 1000 DM	111 142 578	162 204 143	153 153 122	1 131 1 193 256	1 387 1 452 697	7
3410 75	Kraftfahrzeuge zu besonderen Zwecken	St 1000 DM	417 80 606	390 50 034	407 50 846	3 376 466 452	3 616 470 236	14
3420 10	Karosserien für Personenkraftwagen, Einachsenschlepper und Lastkraftwagen	St 1000 DM	20 285 214 103	14 618 202 719	16 059 225 254	215 007	150 992 2 020 251	197
3420 20	Warenbehälter (Container)	St 1000 DM	8 585 31 159	9 406 39 247	8 904 39 750	89 435 327 351	85 483 319 918	64
3420 30	Wohnanhänger zum Wohnen oder Campen	St 1000 DM	4 312 78 474	4 820 85 454	3 936 70 669	38 965 669 084	41 570 724 863	14
3420 40	Andere Anhänger zum Befördern von Gütern Teile für Kolbenverbrennungsmotoren	St 1000 DM	11 509 209 155	13 193 235 667	12 454 226 989	.	121 956 2 075 992	119
3430 10	mit Fremdzündung	1000 DM	782 207	803 359	917 232	6 989 303	8 133 514	81
3430 15	mit Selbstzündung	1000 DM	586 427	575 870	631 564	5 289 853	5 442 494	65
3430 20	Stößtangen und Teile dafür	t 1000 DM	5 566 108 255	7 963 109 777	7 180 108 479	50 330 978 512	65 708 956 337	29

6 Produktion ausgewählter Erzeugnisse - Deutschland

EB-Nr.	Erzeugnis	Einheit	1996	1997		Januar bis Oktober		Anzahl Unternehmen Oktober 1997
			Oktober	September	Oktober	1996	1997	
3430 25	Bremsbeläge, Servobremsen und Teile für Bremsen	1000 DM	450 046	520 169	509 543	4 158 204	4 649 998	44
3430 30	Schaltgetriebe und Achsbrücken (Triebachsen) mit Ausgleichsgetriebe	St *	882 427	850 400	907 079	8 188 156	8 122 770	26
3430 35	Tragachsen und Teile dafür	t 1000 DM	6 758 42 657	7 752 44 175	7 409 42 392	49 873 308 108	66 880 397 253	14
3430 40	Räder sowie Teile und Zubehör dafür	t 1000 DM	41 946 157 471	43 265 156 418	45 294 171 137	347 099 1 364 267	372 590 1 434 848	36
3430 45	Stoßdämpfer	St 1000 DM	4 145 127 117 788	2 239 278 94 826	2 448 787 101 109	37 736 243 1 008 955	27 266 929 947 195	6
3430 50	Kühler	St 1000 DM	659 931 62 374	632 880 65 886	739 008 70 500	6 829 135 611 385	6 418 571 613 255	12
3430 55	Lenkräder, Lenksäulen und Lenkgetriebe	t 1000 DM	6 712 203 879	7 405 198 359	7 613 206 517	60 227 1 733 788	69 994 1 889 458	15
3430 60	Andere Teile und Zubehör ohne Brennstoffbehälter	1000 DM	1 271 053	1 345 883	1 434 061	10 805 801	12 758 427	321
3430 65	Sicherheitsgurte	St 1000 DM	2 747 375 63 505	2 984 908 67 275	3 543 146 73 308	25 419 959 574 952	27 161 445 606 373	10
	Sonstige Fahrzeuge							
3520 10	Elektrische Lokomotiven mit Stromspeisung aus dem Stromnetz	St 1000 DM	-	3
3520 20	Dieselelektrische Lokomotiven	St 1000 DM	2
3520 30	Andere Lokomotiven, Lokomotivtender	St 1000 DM	1
3541 10	Krafträder u. Fahrräder mit Hilfsmotor, mit Hubkolbenverbrennungsmotor mit einem Hubraum von 50 cm ³ oder weniger	St 1000 DM	1
3541 20	Krafträder mit Hubkolbenverbrennungsmotor mit einem Hubraum von mehr als 50 cm ³ , auch mit Beiwagen	St 1000 DM	4
3541 30	Andere Krafträder, Beiwagen	St 1000 DM	1
3542 10	Zweiräder u.a. Fahrräder (ohne Motor)	St 1000 DM	131 101 42 352	124 414 41 352	133 188 45 917	2 024 916 636 085	2 150 088 678 747	23
3542 20	Rahmen für Fahrräder	St 1000 DM	18 745 1 608	15 434 1 326	14 973 1 202	347 477 28 273	308 361 22 746	6
	Möbel und Teile davon							
3611 10	Sitze für Luft und Kraftfahrzeuge; Sitzmöbel, vorwiegend mit Gestell aus Metall	1000 St 1000 DM	1 280 455 170	1 280 496 971	1 299 498 315	12 011 4 102 227	11 404 4 404 187	111
3611 20	Sitzmöbel, vorwiegend mit Gestell aus Holz	1000 St 1000 DM	962 446 164	863 407 723	871 419 320	8 636 3 996 496	7 871 3 707 270	305
3611 30	Teile für Sitzmöbel aus Holz	1000 DM	16 934	14 627	15 548	149 596	138 590	65
3612 10	Metallmöbel für Büros	1000 St 1000 DM	173 70 235	203 70 558	204 80 555	1 641 665 128	1 649 667 420	63
3612 20	Holzmöbel für Büros	1000 St 1000 DM	536 227 232	564 243 784	538 237 580	4 726 2 054 525	4 643 2 038 533	195
3612 30	Holzmöbel für Läden	1000 St 1000 DM	52 160 280	40 140 263	43 146 105	361 1 188 831	350 1 103 714	184
3613 10	Holzmöbel für Küchen	1000 St 1000 DM	2 436 656 869	2 436 657 466	2 404 641 647	21 174 5 816 316	20 734 5 566 360	177
3614 10	Metallmöbel, a.n.g. (ohne solche für Büros)	t 1000 DM	41 097 290 002	41 378 288 696	41 707 298 297	364 906 2 649 843	364 593 2 600 509	220
3614 20	Holzmöbel für Schlaf, Ess und Wohnzimmer	1000 St 1000 DM	2 246 880 622	1 967 628 541	2 210 642 935	18 268 5 887 313	17 682 5 566 154	361
3614 30	Badezimmermöbel	1000 St 1000 DM	436 74 703	408 66 160	389 67 308	3 722 641 057	3 675 602 207	44
3614 40	Gartenmöbel	1000 St 1000 DM	2 524	2 674	2 632	49 15 513	39 10 278	10
3614 50	Garderobenmöbel, Schuhschränke, Schuhregale	1000 St 1000 DM	162 28 643	178 27 831	211 32 940	1 374 245 438	1 536 256 045	60
3614 60	Teile für Möbel aus Holz (ohne solche für Sitzmöbel)	1000 DM	106 786	119 524	115 717	955 904	1 024 625	167

Fachserie 4: Produzierendes Gewerbe

Reihe 1: Zusammenfassende Daten für das Produzierende Gewerbe (vorgesehen)

Reihe 2: Indizes für das Produzierende Gewerbe

Reihe 2.1: Indizes der Produktion und Produktion ausgewählter Erzeugnisse im Produzierenden Gewerbe

Monatlich (etwa 7 Wochen nach dem Berichtszeitraum): Index der Produktion für das Produzierende Gewerbe sowie vierteljährliche Produktionsindizes nach Wirtschaftszweigen. Außerdem für ca. 1 000 ausgewählte Erzeugnisse absolute Produktionszahlen.

Reihe 2.2: Auftragseingang und Umsatz im Verarbeitenden Gewerbe – Indizes –

Monatliche Indexberechnung für Inland, Ausland und insgesamt nach Wirtschaftszweigen (vorläufige Ergebnisse ca. 8 Wochen nach dem Berichtszeitraum, endgültige Ergebnisse im Folgebericht).

Reihe 3: Produktion im Produzierenden Gewerbe

Reihe 3.1: Produktion im Produzierenden Gewerbe

Vierteljährliche und *jährliche* Darstellung der Produktion von rd. 6 400 Gütern (Menge und Wert) und ergänzende Angaben aus der Preisstatistik.

Reihe 3. S.1: Produktion im Produzierenden Gewerbe in den neuen Bundesländern 3. und 4. Vierteljahr 1990

Reihe 3.2: Struktur der Produktion im Produzierenden Gewerbe

Jährliche Darstellung der Produktion von rd. 1 100 Güterklassen nach der Herkunft aus den Wirtschaftszweigen.

Reihe 4: Verarbeitendes Gewerbe sowie Bergbau und Gewinnung von Steinen und Erden

Beschäftigung, Umsatz und Investitionen der Unternehmen

Reihe 4.1.1: Beschäftigung, Umsatz und Energieversorgung der Unternehmen und Betriebe des Verarbeitenden Gewerbes sowie des Bergbaus und der Gewinnung von Steinen und Erden

Monatsbericht (etwa 9 Wochen nach dem Berichtszeitraum): Unternehmen, Betriebe und fachliche Betriebsteile in wirtschaftssystematischer Gliederung und nach Ländern (für Bergbau und Verarbeitendes Gewerbe insgesamt). Für **Unternehmen**: Zahl der Einheiten, Beschäftigte, Lohn- und Gehaltssumme, Umsatz. Für **Betriebe**: zusätzlich Zahl der Angestellten und Arbeiter, geleistete Arbeiterstunden und Energieversorgung; für **fachliche Betriebsteile**: Zahl der Einheiten und der Beschäftigten sowie Umsatz.

Jahresergebnisse werden in einem gesonderten Jahresbericht veröffentlicht.

Reihe 4.1.2: Betriebe, Beschäftigte und Umsatz im Bergbau und im Verarbeitenden Gewerbe nach Beschäftigtengrößenklassen

Jährlich für September Ergebnisse für Betriebe nach Beschäftigtengrößenklassen (Betriebe, Beschäftigte und Umsatz in wirtschaftssystematischer Gliederung; Länderergebnisse für Bergbau und Verarbeitendes Gewerbe insgesamt).

Reihe 4.1.3: Regionale Verteilung der Betriebe im Bergbau und im Verarbeitenden Gewerbe und deren Beschäftigte

Alle 4 Jahre: Anzahl der Betriebe und deren Beschäftigte in wirtschaftssystematischer und regionaler Gliederung (bis einschl. Kreise).

Reihe 4.1.4: Beschäftigte und Umsatz der Betriebe im Bergbau und im Verarbeitenden Gewerbe nach Bundesländern

Jährlicher Bericht.

Reihe 4.1.5: Fachliche Unternehmensteile im Bergbau und im Verarbeitenden Gewerbe

Jährlich: Anzahl der fachlichen Unternehmensteile und deren Beschäftigte, Produktionswert, Umsatz, Löhne und Gehälter sowie der Census-Value-Added in wirtschaftssystematischer Gliederung.

Reihe 4.2: Beschäftigte, Umsatz und Investitionen der Unternehmen und Betriebe des Verarbeitenden Gewerbes sowie des Bergbaus und der Gewinnung von Steinen und Erden - Investitionen -

Jährlicher Vorbericht mit vorläufigen Unternehmens- und Betriebsergebnissen der Investitionserhebung. Die endgültigen Ergebnisse erscheinen in tieferer systematischer Gliederung in den Reihen:

Reihe 4.2.1: Beschäftigte, Umsatz und Investitionen der Unternehmen und Betriebe des Verarbeitenden Gewerbes sowie des Bergbaus und der Gewinnung von Steinen und Erden

Jährlich: Beschäftigte, Umsatz, Investitionen, Lagerbestände, Zugänge an vermieteten Sachanlagen und Aufwendungen für gemietete und gepachtete Sachanlagen (jeweils nach Wirtschaftszweigen und Beschäftigten- und Umsatzgrößenklassen).

Reihe 4.2.3: Konzentrationsstatistische Daten für den Bergbau und das Verarbeitende Gewerbe sowie das Baugewerbe

2-jährlich: Konzentrationsraten und -koeffizienten für Unternehmen und Betriebe des Bergbaus und des Verarbeitenden Gewerbes sowie des Baugewerbes.

Reihe 4.2.4: Material- und Wareneingang im Bergbau und im Verarbeitenden Gewerbe

4-jährlich: Material- und Wareneingang der Unternehmen des Bergbaus und des Verarbeitenden Gewerbes nach Warenarten und Wirtschaftszweigen.

Reihe 4.3: Kostenstruktur der Unternehmen des Verarbeitenden Gewerbes sowie des Bergbaus und der Gewinnung von Steinen und Erden

Jährlich: Beschäftigte, Bestandteile der Gesamtleistung, wichtige Kostenarten sowie Kosten- und Leistungsstruktur (Gliederung: wirtschaftssystematisch sowie nach Beschäftigtengrößenklassen).

Reihe 4. S. 2: Schätzung des Nettoproduktionswertes im Bergbau und im Verarbeitenden Gewerbe 1991 (Zensus) – Regionale und sektorale Verflechtung der Unternehmen und Betriebe -

Reihe 5: Baugewerbe

Reihe 5.1: Beschäftigung, Umsatz und Gerätebestand der Betriebe im Baugewerbe

Jährliche Ergebnisse der zur Jahresmitte durchgeführten Erhebung nach Wirtschaftszweigen und Beschäftigtengrößenklassen z. T. in regionaler Gliederung bis zu Kreisen.

Reihe 5.2: Beschäftigung, Umsatz und Investitionen der Unternehmen im Baugewerbe

Jährlich: Beschäftigte, Bruttolohn- und -gehaltssumme, Jahresbauleistung, Umsatz und Investitionen nach Wirtschaftszweigen, Beschäftigten und Umsatzgrößenklassen (Bauhauptgewerbe: 20 Beschäftigte und mehr, Ausbaugewerbe: 10 Beschäftigte und mehr).

Reihe 5.3: Kostenstruktur der Unternehmen im Baugewerbe

Jährlich: Kosten- und Leistungsgrößen im Bauhaupt- und Ausbaugewerbe nach Wirtschaftszweigen, Beschäftigten- und Bruttoproduktionswertgrößenklassen. Unternehmen (mit 20 Beschäftigten und mehr).

Reihe 5.S.1: Beschäftigung, Umsatz und Gerätebestand der Betriebe im Baugewerbe nach der Klassifikation der Wirtschaftszweige, Ausgabe 1993 (WZ 93) – 1995 –

In diesem Sonderheft werden erstmalig Ergebnisse der zur Jahresmitte 1995 durchgeführten Jahreserhebung in der Gliederung nach der WZ 93 vorgelegt. Diese WZ 93 basiert auf der EU-einheitlichen Zweigklassifikation NACE Rev. 1.

Die Ergebnisse sind nach Wirtschaftszweigen und Beschäftigtengrößenklassen dargestellt, z. T. auch in regionaler Gliederung bis zu den Kreisen. Die qualitativen und quantitativen Veränderungen gegenüber der bisher in der Bundesrepublik angewandten Zweigsystematik „SYPRO“ werden erläutert.

Fortsetzung siehe folgende Seite

Reihe 6: Energie und Wasserversorgung

Reihe 6.1: Beschäftigung, Umsatz, Investitionen und Kostenstruktur der Unternehmen in der Energie- und Wasserversorgung

Jährlich (auch für fachliche Unternehmensteile): Beschäftigte, Arbeiterstunden, Löhne und Gehälter, Umsätze, Lagerbestände und Investitionen nach Wirtschaftszweigen und -bereichen sowie nach Beschäftigten- und Umsatzgrößenklassen. Außerdem Brutto- und Nettoproduktionswert, Brutto- und Nettowertschöpfung; Materialverbrauch und Wareneinsatz sowie Kosten nach Kostenarten.

Reihe 6.2 und 6.3 unbesetzt

Reihe 6.4: Stromerzeugungsanlagen der Betriebe im Bergbau und im Verarbeitenden Gewerbe

Jährlich: Betriebe mit Stromerzeugungsanlagen nach Wirtschaftszweigen und Ländern; Leistung und Belastung der Stromerzeugungsanlagen sowie Verbrauch an Brennstoffen für die Elektrizitätserzeugung.

Reihe 7: Handwerk

Reihe 7.1: Beschäftigte und Umsatz im Handwerk

Vierteljährlich: Beschäftigte und Umsatz in ausgewählten Gewerbebezügen. Saisonbereinigte Zahlen, Regionalangaben und weitere Strukturdaten wie Ausbildungsverhältnisse, Arbeitervdienste und Insolvenzen im Handwerk.

Reihe 8: Fachstatistiken

Reihe 8.1: Eisen- und Stahl (Eisenerzbergbau, eisen-schaffende Industrie, Eisen-, Stahl- und Tempergießerei)¹⁾

Monatlicher Vorbericht und Monatsbericht über wesentliche Entwicklungstendenzen. Der *Vierteljahresbericht* gibt Überblick über Struktur und Entwicklung der entsprechenden Bereiche, auch im Ausland.

Reihe 8.2: Düngemittelversorgung

Vierteljährlicher und *jährlicher* Bericht mit Angaben über den Inlandsabsatz nach Ländern und Düngesorten sowie Nährstoffgehalten.

Reihe S: Sonderbeiträge

Reihe S.6: Material- und Wareneingang im Baugewerbe 1982

Reihe S.8: Düngemittelerzeugung und -versorgung 1950/51 bis 1986/87

Reihe S.9: Konzentrationsstatistische Daten für den Bergbau und das Verarbeitende Gewerbe 1954 bis 1982

Reihe S.12: Dienstleistungen im Produzierenden Gewerbe 1988 – Ergebnisse einer Testerhebung –

Reihe S.13: Gegenüberstellung der Produktion im Produzierenden Gewerbe nach den Systematischen Güterverzeichnissen für Produktionsstatistiken (GP) von 1989 und 1982

Reihe S.14: Neuberechnung der Auftragseingangs- und Umsatzindizes für das Verarbeitende Gewerbe sowie der Auftragseingangs- und Auftragsbestandsindizes für das Bauhauptgewerbe auf Basis 1991

Reihe S.15: Neuberechnung der Produktionsindizes auf Basis 1991

Einzelveröffentlichungen

Zensus im Produzierenden Gewerbe 1979 (7 Hefte)

Handwerkszählung vom 31. März 1995

Die Handwerkszählung 1995 war die erste Totalerhebung in diesem Bereich seit 18 Jahren. Gleichzeitig war sie die erste Zählung des Handwerks, die im wiedervereinigten Deutschland durchgeführt wurde. Nach der Auswertung dieser Erhebung liegen nunmehr wieder aktuelle und zuverlässige Strukturdaten über

diesen wichtigen Bereich des deutschen Mittelstandes vor. Damit konnte eine bedeutende Datenlücke geschlossen werden. So zeigte die Zählung u.a., daß das Handwerk einen wesentlich größeren Stellenwert besitzt, als die bisherigen Daten vermuten ließen. In der öffentlichen Diskussion ist dies bereits auf eine breite Resonanz gestoßen.

Die Ergebnisse der Handwerkszählung 1995 werden auf Diskette und in drei Sonderheften innerhalb der Fachserie 4 veröffentlicht:

Heft 1: Ergebnisse für Unternehmen und Nebenbetriebe nach Gewerbebezügen

Enthält u.a. Angaben über Beschäftigte, Umsatz, Umsatzarten und Absatzrichtung nach Beschäftigten- und Umsatzgrößenklassen, Daten über Beschäftigte und Umsatz nach Ländern sowie Ergebnisse der Handwerkszählungen 1977 und 1995 im Zeitvergleich.

Heft 2: Ergebnisse für Unternehmen und Nebenbetriebe nach Gewerbebezügen

– Beschäftigte nach ihrer Stellung im Unternehmen, Löhne, Gehälter und gesetzliche Sozialkosten

Enthält u.a. Angaben über Beschäftigte nach ihrer Stellung im Unternehmen, Umsatz, Löhne, Gehälter und gesetzliche Sozialkosten nach Beschäftigten- und Umsatzgrößenklassen.

Heft 3: Ergebnisse für Unternehmen und Nebenbetriebe nach ausgewählten Wirtschaftszweigen der Klassifikation der Wirtschaftszweige, Ausgabe 1993

Enthält u.a. Angaben über Beschäftigte nach ihrer Stellung im Unternehmen, Umsatz, Umsatzarten, Absatzrichtung, Löhne, Gehälter und gesetzliche Sozialkosten nach Beschäftigten- und Umsatzgrößenklassen.

Zählung im handwerksähnlichen Gewerbe vom 31. März 1996

Die Zählung im handwerksähnlichen Gewerbe 1996 war die erste Totalerhebung in diesem Bereich. Nach der Auswertung der Erhebung liegen nunmehr erstmals aktuelle und zuverlässige Informationen über diesen überwiegend kleingewerblich strukturierten Bereich vor. Die Bundesergebnisse aus dieser Zählung werden in einem Sonderheft innerhalb der Fachserie 4 sowie auf Diskette zur Verfügung gestellt.

„Ausgewählte Zahlen für die Bauwirtschaft“

Monatliche Querschnittsveröffentlichung mit den Hauptteilen Baugewerbe und Bautätigkeit sowie mit ausgewählten Daten aus zahlreichen anderen Sachgebieten.

„Ausgewählte Zahlen zur Energiewirtschaft“

Monatliche und jährliche Querschnittsveröffentlichungen über Aufkommen und Verwendung von festen, flüssigen und gasförmigen Brennstoffen sowie Elektrizität. Preisindizes und Preise für ausgewählte Energiearten. Beschäftigung der Betriebe in der Energie- und Wasserversorgung, Mineralölsteuern, Klimadaten.

Klassifikationen

Klassifikation der Wirtschaftszweige mit Erläuterungen, Ausgabe 1993

Systematik der Wirtschaftszweige mit Betriebs- und ähnlichen Benennungen, Ausgabe 1979

Alphabetisches Verzeichnis der Betriebs- und ähnlichen Benennungen zur Systematik der Wirtschaftszweige, Ausgabe 1988
Systematisches Güterverzeichnis für Produktionsstatistiken, Ausgabe 1995

1) Erhältlich bei: Statistisches Bundesamt, Außenstelle Düsseldorf, Hüttenstraße 5 a, 40215 Düsseldorf.



**Statistisches Bundesamt
Gustav-Stresemann-Ring 11
65189 Wiesbaden**

Veröffentlichungen und Prospekte sind durch den Verlag METZLER-POESCHEL, Verlagsauslieferung SFG – Servicecenter Fachverlage GmbH, Postfach 43 43, 72774 Reutlingen, erhältlich.