


Statistisches Bundesamt

# Produzierendes Gewerbe

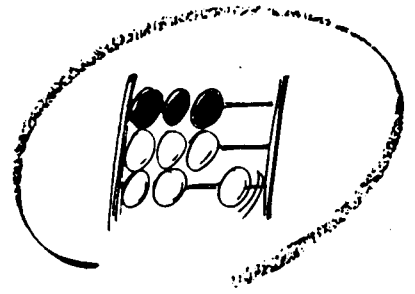


Fachserie 4

## Reihe 2.1


Indizes der Produktion und  
Produktion ausgewählter Erzeugnisse  
im Produzierenden Gewerbe

September 1997



Statistisches Bundesamt

# Produzierendes Gewerbe



Fachserie 4

## Reihe 2.1

Indizes der Produktion und  
Produktion ausgewählter Erzeugnisse  
im Produzierenden Gewerbe

September 1997

Statistisches Bundesamt  
Bibliothek - Dokumentation - Analyse

**METZLER  
POESCHEL**



Weitere Informationen zu dieser Veröffentlichung können direkt beim Statistischen Bundesamt erfragt werden:  
Gruppe IV A, Telefon: 06 11 / 75 - 23 30 / 25 86 / 28 18 oder Fax: 06 11 / 75 39 53

### **STATIS-BUND**

Im Statistischen Informationssystem des Bundes (STATIS-BUND) sind rund 1,5 Mill. ausgewählte statistische Zeitreihen gespeichert. Alle Zeitreihen können via Mailbox, auf Diskette oder Magnetband bezogen werden. Die Zeitreihen der Produktionsindizes im Statistischen Informationssystem sind in der vollständigen systematischen Gliederung als Originalwerte, arbeitstäglich bereinigte Werte, saisonbereinigte Werte und als glatte Komponente abrufbar.

Fachliche Beratung: 06 11 / 75 - 27 16 und 22 56.

Mailbox: 06 11 / 75 - 29 20 · Technische Rückfragen: 06 11 / 75 32 84.

### **T-ONLINE / BILDSCHIRMTEXT**

Ausgewählte Tabellen und Grafiken bietet das Statistische Bundesamt über T-ONLINE / BILDSCHIRMTEXT an. Die Informationsseiten sind in T-ONLINE mit \* 48484# abrufbar, ebenso wie die Bestellung von Veröffentlichungen und die Übermittlung von Anfragen.

**Herausgeber:** Statistisches Bundesamt, Wiesbaden



**Informationen:** Statistisches Bundesamt  
Allgemeiner Auskunftsdienst  
65180 Wiesbaden  
• Telefon: 06 11 / 75 24 05  
• Telefax: 06 11 / 75 33 30  
• T-Online (Btx): \* 48484#  
Rückfragen: 06 11 / 75 - 33 13  
• Internet: <http://www.statistik-bund.de>  
Rückfragen: 06 11 / 75 - 28 99

Zweigstelle Berlin  
Postfach 276, 10124 Berlin  
• Telefon: 030 / 23 24 68 66  
• Telefax: 030 / 23 24 68 72

**Verlag:** Metzler-Poeschel, Stuttgart

**Verlagsauslieferung:** SFG – Servicecenter Fachverlage GmbH  
Postfach 43 43  
72774 Reutlingen  
Telefon: 0 70 71 / 93 53 50  
Telefax: 0 70 71 / 3 36 53

Erscheinungsfolge: monatlich

Erschienen im November 1997

Preis: DM 13,60

Bestellnummer: 2040210 - 97109

© Statistisches Bundesamt, Wiesbaden 1997

Alle Rechte vorbehalten. Es ist insbesondere nicht gestattet, ohne ausdrückliche Genehmigung des Statistischen Bundesamtes diese Veröffentlichung oder Teile daraus für gewerbliche Zwecke zu übersetzen, zu vervielfältigen, auf Mikrofilm/-fiche zu verfilmen oder in elektronische Systeme einzuspeichern.

Recyclingpapier aus 100 % Altpapier.

Statist. Bundesamt - Bibliothek



12-05634

# Inhalt

	Seite
Abkürzungen und Zeichenerklärung .....	5
Hinweis .....	7
Einführung .....	8
Überblick .....	10
Schaubilder zum Produzierenden Gewerbe .....	11

## Tabellenteil

### Monatlicher Produktionsindex für das Produzierende Gewerbe 1991 = 100

1	Deutschland	
1.1	Originalwert .....	12
1.2	Arbeitstäglich bereinigter Wert .....	16
1.3	Zeitreihenanalyse (Berliner Verfahren, Version 4 (BV4)) .....	20
2	Früheres Bundesgebiet	
2.1	Originalwert .....	30
2.2	Arbeitstäglich bereinigter Wert .....	32
3	Neue Länder und Berlin-Ost	
3.1	Originalwert .....	34
3.2	Arbeitstäglich bereinigter Wert .....	36

Die Ergebnisse für die Tabellen 4 und 5 werden erst nach Umstellung auf Basis 1995 = 100 vorliegen

(voraussichtlich ab 1998).



6 **Produktion ausgewählter Erzeugnisse**  
(Ergebnisse des monatlichen Eilberichts für Deutschland)

Abteilung	Bezeichnung	
10	Kohle und Torf .....	38
11	Erdöl und Erdgas, Dienstleistungen bei der Gewinnung von Erdöl und Erdgas .....	38
13	Erze .....	38
14	Steine und Erden, sonstige Bergbauerzeugnisse .....	38
15	Erzeugnisse des Ernährungsgewerbes .....	38
16	Tabakerzeugnisse .....	40
17	Textilien .....	40
18	Bekleidung .....	42
19	Leder und Lederwaren .....	43
20	Holz und Holzwaren, Kork und Korkwaren, Flecht- und Korbmacherwaren (ohne Möbel) .....	44
21	Papier .....	44
22	Verlags- und Druckerzeugnisse, bespielte Ton-, Bild- und Datenträger .....	45
23	Kokereierzeugnisse, Mineralölerzeugnisse, Spalt- und Brutstoffe .....	45
24	Chemische Erzeugnisse .....	46
25	Gummi- und Kunststoffwaren .....	50
26	Glas, Keramik, bearbeitete Steine und Erden .....	51
27	Eisen- und Stahlerzeugnisse; NE-Metalle und -erzeugnisse .....	52
28	Metallerzeugnisse .....	54
29	Maschinen .....	56
30	Büromaschinen, Datenverarbeitungsgeräte und -einrichtungen .....	62
31	Geräte der Elektrizitätserzeugung und -verteilung u.ä. ....	63
32	Nachrichtentechnik, Rundfunk- und Fernsehgeräte sowie elektronische Bauelemente .....	65
33	Medizin-, meß-, steuerungs-, regelungstechnische und optische Erzeugnisse; Uhren .....	66
34	Kraftwagen und Kraftwagenteile .....	68
35	Sonstige Fahrzeuge .....	69
36	Möbel, Schmuck, Musikinstrumente, Sportgeräte, Spielwaren und sonstige Erzeugnisse .....	69

Ergebnisse der Länder werden in den "Statistischen Berichten" der Statistischen Landesämter unter der Kennziffer E I 2 veröffentlicht.

### Gebietsstand

Die Angaben für Deutschland beziehen sich auf den Gebietsstand der Bundesrepublik Deutschland seit dem 3.10.1990.

Die Angaben für das frühere Bundesgebiet beziehen sich auf die Bundesrepublik Deutschland nach dem Gebietsstand bis zum 3.10.1990; sie schließen Berlin-West ein.

Die Angaben für die neuen Länder und Berlin-Ost beziehen sich auf die Länder Brandenburg, Mecklenburg-Vorpommern, Sachsen, Sachsen-Anhalt, Thüringen sowie Berlin-Ost.

## Abkürzungen bei den Kurzbezeichnungen

AL2O3	= Aluminiumoxid	MM	= Millimeter
ANG.	= a.n.g., anderweitig nicht genannt	MOT.	= Motoren
BEARB.	= Bearbeitung	MWH	= Megawattstunde
BITUM	= bituminös(e)	N	= Stickstoff
BRUTST.	= Brutstoffe	NAOH	= Natriumhydroxid
CM	= Zentimeter	NA2CO3	= Natriumcarbonat
CM3	= Kubikzentimeter	N.A.E.	= nicht in Aufmachungen für den Einzelhandel
D.	= der/die	NE-	= Nichteisen-
DGL.	= dergleichen	O.A.	= oben angeben
DIENSTL.	= Dienstleistung	O.Ä.	= oder ähnliche (m, n, r, s)
DIN	= Deutsche Industrie- Norm(en)	O. DGL.	= oder dergleichen
DM	= Deutsche Mark	OH.	= ohne
DTEX	= dezitex = längenbezo- genes Maß für Textile, Fasern + Garne	P2O5	= Phosphorpentoxid
EFF	= effektiv	PbO	= Bleimonoxid
EGKS	= Europäische Gemein- schaft für Kohle und Stahl	SiO2	= Siliciumdioxid
EINSCHL.	= einschließlich	SO2	= Schwefeldioxid
ELEKTR.	= elektrisch	SONST.	= sonstige
ERBRING.	= Erbringung	ST	= Stück
F.	= für	T	= Tonne
FERTIGBAUT.	= Fertigbauteile	TECHN.	= technisch
GEM.	= gemäß	TiO2	= Titandioxid
GER.	= Geräte	T-Trock	= Tonne Trockengewicht
GEWERBL.	= gewerblich	TURB.	= Turbinen
GEW.V.	= Gewinnung von	U	= ungeschmolzen
G	= Gramm	U.	= und
GHT	= Gewichtshundertteile	U.A.	= und andere
HCL	= Chlorwasserstoff	U.AE.	= u.ä., und ähnliche (n,s)
H.V.	= Herstellung von	U.A.N.	= und andere nichtge- nannte
I.A.E.	= in Aufmachungen für den Einzelhandel	U. DGL.	= und dergleichen
K2O	= Kaliumoxid	USW	= usw., und so weiter
KG	= Kilogramm	V	= Volt
KVA	= Kilovoltampère	VERARB.V.	= Verarbeitung von
KW	= Kilowatt	VERARB.U.VEREDLG.V.	= Verarbeitung und Veredlung von
L	= Liter	VERB.	= verbundener
M2	= Quadratmeter	VERLAGSGEW.	= Verlagsgewerbe
M3	= Kubikmeter	VERVIELF.	= Vervielfältigung
MASCH.	= Maschinen	VOL	= Volumen Konzentration
MECH.	= mechanisch	W	= Watt
MIND.	= mindestens	WIRKST.	= Wirkstoff
		Z.B.	= zum Beispiel
		ZELLEN	= Anzahl der Zellen je Akkumulator

### Zeichenerklärung

- . = Zahlenwert unbekannt oder geheimzuhalten
- ... = Angabe fällt später an
- r = berichtigte Zahl
- = nichts vorhanden



## Hinweis

Durch die Einführung der den Erhebungen der kurzfristigen Statistiken im Produzierenden Gewerbe zugrundeliegenden Klassifikationen des Produktions-Eilberichts (abgeleitet aus dem "Systematischen Güterverzeichnis für Produktionsstatistiken, Ausgabe 1995 (GP 95)") und der Wirtschaftszweige (Klassifikation der Wirtschaftszweige, Ausgabe 1993 (WZ 93)") ab Berichtsmonat Januar 1995 kann der Vergleich mit den Ergebnissen der vorhergehenden Berichtszeiträume beeinträchtigt sein.

Die Schätzung der voraussichtlichen Korrekturen der vorläufigen Indizes kann bis auf weiteres nicht durchgeführt werden. Erst wenn über einen längeren Zeitraum diese Korrekturen in der Abgrenzung der neuen Wirtschaftszweigklassifikation vorliegen, verfügt das Verfahren wieder über eine ausreichende Schätzgrundlage.

## Einführung

Ab Monatsbericht Januar 1995 werden die Indizes der Produktion auf der Basis 1991 berechnet. Die Darstellung der Methoden der Indexberechnung ist in der Zeitschrift "Wirtschaft und Statistik" Heft 3/1995 S. 181 ff erschienen. Rückgerechnete Ergebnisse für den Berichtszeitraum 1991 bis 1993 sind in einem Sonderheft der Fachserie 4, Reihe S. 15, veröffentlicht. Die fachliche Gliederung der Indizes erfolgt nach der "Klassifikation der Wirtschaftszweige, Ausgabe 1993 (WZ 93)".

In den Tabellen 1 bis 3 wird der Produktionsindex für das Produzierende Gewerbe (auf Basis 1991) veröffentlicht, dessen Aufgabe es ist, kurzfristig unter Ausschaltung der Preisveränderungen die Entwicklung der Nettoleistung der einzelnen Wirtschaftszweige und des gesamten Produzierenden Gewerbes zu messen.

Für den Gebietsstand „Deutschland“ wird bei der Zusammenfassung der Produktionsindizes der (vierstelligen) Wirtschaftszweige (= Klassen) zu übergeordneten Aggregaten (Gruppen, Abteilungen, Unterabschnitte, Abschnitte) der WZ 93 die Bruttowertschöpfung zu Faktorkosten als repräsentative Nettoleistung der Wirtschaftszweige herangezogen.

Die Produktionsindizes für die Gebietsstände „Früheres Bundesgebiet“ und „Neue Bundesländer“ verwenden aus methodischen Gründen den Nettoproduktionswert als der Gewichtungstruktur für die Wirtschaftszweige zugrundeliegende Wertschöpfungsgröße. Durch diese unterschiedliche Berechnungsweise der Produktionsindizes für die einzelnen Gebietsstände ist die Veränderungsrate des Index für die gesamte Bundesrepublik nicht additiv aus der Indexentwicklung der Teilgebiete zusammengesetzt. Deshalb kann die Veränderungsrate für den Gesamtindex u.U. außerhalb der für die jeweiligen Teilgebiete anfallenden Veränderungen liegen.

Die Tabelle 4 ist für den Index der Arbeitsproduktivität reserviert. Auch hier sind die Umstellungsarbeiten auf die neue WZ 93 noch nicht abgeschlossen, so daß die Er-

gebnisse erst mit der Umstellung auf Basis 1995 = 100 vorliegen werden. Der Index der Arbeitsproduktivität zeigt die Entwicklung der Produktion (gemessen am Produktionsindex) im Verhältnis zum personellen Aufwand. Er wird als Index des Produktionsergebnisses je Beschäftigten, je Beschäftigtenstunde, je Arbeiter und je Arbeiterstunde berechnet. Veröffentlicht werden die Indizes monatlich für das Verarbeitende Gewerbe (einschl. Bergbau und Gewinnung von Steinen und Erden) sowie für alle Hauptgruppen, einmal jährlich für ausgewählte Wirtschaftszweige.

In Tabelle 5 wird der auf der Grundlage der gesamten Vierteljährlichen Produktionserhebung unter Ausschaltung der Preisveränderungen berechnete Vierteljährliche Produktionsindex für das Produzierende Gewerbe (auf Basis 1995) veröffentlicht werden, der vor allem der mittelfristigen Konjunktur- und Strukturbeobachtung dient.

In Tabelle 6 werden für etwa 1 000 ausgewählte Erzeugnisse Produktionszahlen für Deutschland dargestellt. Sie werden überwiegend durch den monatlichen Produktions-Eilbericht erfaßt und bei einigen Gütergruppen durch Daten aus Fachstatistiken ergänzt.

Als Grundlage der Erhebung und der Gliederung der Daten dienen die "Erzeugnisliste zum Produktions-Eilbericht, Ausgabe 1995" und die "Erzeugnisliste Fachstatistiken, Ausgabe 1995".

Der Berichtskreis umfaßt Betriebe des Bergbaus und des Verarbeitenden Gewerbes von Unternehmen des Produzierenden Gewerbes mit im allgemeinen 20 Beschäftigten und mehr sowie Betriebe des Bergbaus und des Verarbeitenden Gewerbes mit im allgemeinen 20 Beschäftigten und mehr von Unternehmen der übrigen Wirtschaftsbereiche.

Dieser Eilbericht bildet die Grundlage für die Aufstellung von Meßzahlen. Gegen einen Vergleich der absoluten Produktionszahlen des Eilberichts mit den Angaben der

Vierteljährlichen Produktionserhebung (Fachserie 4, Reihe 3.1) - der immer wieder von den Benutzern dieser Statistik gemacht wird - spricht vor allem, daß in den Monatsangaben Schätzungen enthalten sind, die nicht in allen Fällen korrigiert werden können. Die auf den Berichtsmonat bezogenen Zahlen des Eilberichts haben stets vorläufigen Charakter und lassen sich nicht in jedem Fall mit denen der Vierteljährlichen Produktionserhebung vergleichen; letztere sind weitgehend endgültige Zahlen und für genauere Marktanalysen geeignet.

Bei den veröffentlichten Daten sind zwei Fälle zu unterscheiden:

- Zum **Absatz** bestimmte Produktion. Sie umfaßt im allgemeinen den verkaufsfähigen, für den Markt bestimmten Produktionsausstoß einschließlich Lohnarbeit.
- **Gesamtproduktion**. Sie schließt neben der zum Absatz bestimmten auch die zur Weiterverarbeitung im berichtenden Betrieb, in einem anderen Betrieb desselben Unternehmens oder im Lohnauftrag in einem anderen Unternehmen bestimmte Menge ein und wird in der Maßeinheitenspalte durch einen Stern (\*) gekennzeichnet.

Dem Wert der zum Absatz bestimmten Produktion liegen die im Berichtszeitraum erzielten Verkaufspreise oder die im Zeitpunkt des Absatzes erzielbaren Verkaufspreise ab Werk zugrunde. Der Wert umfaßt auch die Kosten der Verpackung, selbst wenn sie gesondert in Rechnung gestellt sind. Nicht einbezogen sind dagegen die in Rechnung gestellte Umsatz- und Verbrauchsteuer, die gesondert in Rechnung gestellten Frachtko-

sten sowie die den Kunden gewährten Rabatte. Als Wert für die Lohnarbeit meldet der Auftragnehmer die vom Auftraggeber gezahlte Vergütung.

Die Anzahl der Betriebe mit zum Absatz bestimmter Produktion wird nur in der Zeile "Menge" oder - bei Erzeugnissen ohne Mengenangaben - in der Zeile "Wert" nachgewiesen. Bei den Erzeugnissen, für die die Gesamtproduktion nachgewiesen wird, wird die Zahl der Betriebe mit Produktion überhaupt (zum Absatz und/oder zur Weiterverarbeitung bestimmte Produktion) angegeben.

Alle Zahlen für den aktuellen Berichtszeitraum sind vorläufig. Abweichungen zu früher veröffentlichten Zahlen ergeben sich durch zwischenzeitlich durchgeführte Korrekturen. Korrigierte Ergebnisse werden nicht gesondert gekennzeichnet.

Veränderungsraten von 1 000 % oder mehr werden aus technischen Gründen als 999,9 % dargestellt.

Rechtsgrundlage ist das Gesetz über die Statistik im Produzierenden Gewerbe (ProdGewG) in der Fassung der Bekanntmachung vom 30. Mai 1980 (BGBl. I S. 641), zuletzt geändert durch Artikel 3 der Verordnung vom 26. März 1991 (BGBl. I S. 846), Verordnung (EWG) Nr. 3924/91 des Rates vom 19. Dezember 1991 zur Einführung einer Gemeinschaftserhebung über die Produktion von Gütern (PRODCOM-VO, ABl. EG Nr. L 374, S. 1) in Verbindung mit dem Gesetz über die Statistik für Bundeszwecke (Bundesstatistikgesetz - BStatG) vom 22. Januar 1987 (BGBl. I S. 462, 565), zuletzt geändert durch Artikel 2 des Gesetzes vom 17. Januar 1996 (BGBl. I S. 34).

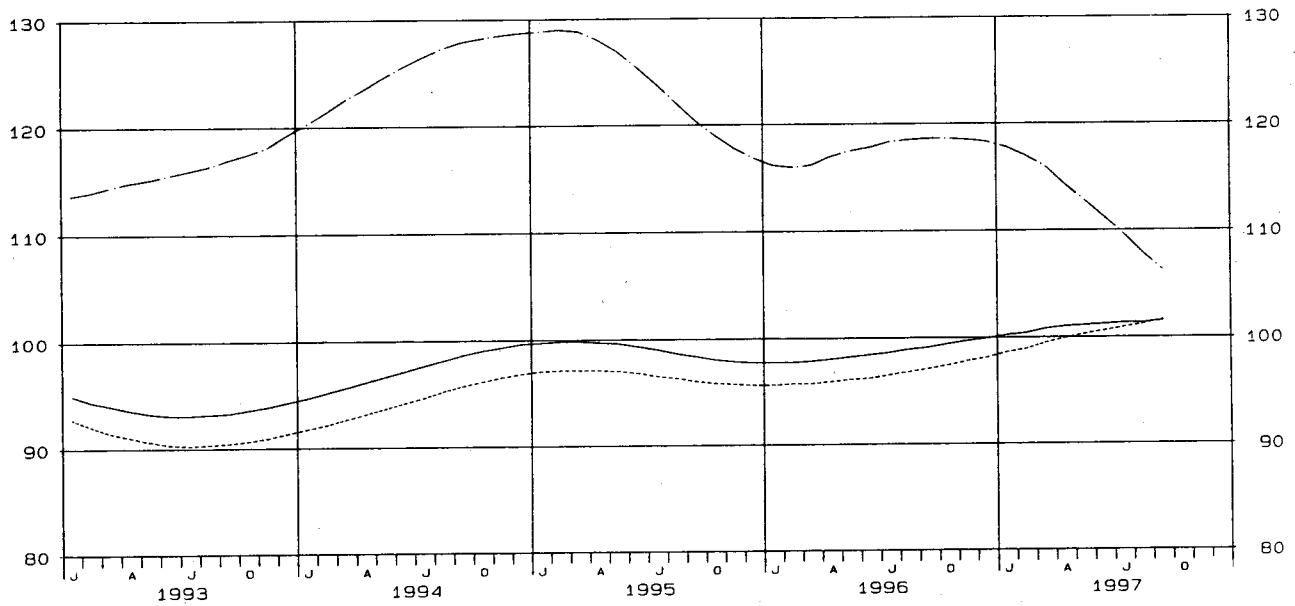
Ü B E R B L I C K  
DEUTSCHLAND  
PRODUKTIONSINDEX FÜR DAS PRODUZIERENDE GEWERBE  
1991 = 100  
NACH ABSCHNITTEN, UNTERABSCHNITTEN, ABTEILUNGEN, GRUPPEN UND KLASSEN  
DER KLASSIFIKATION DER WIRTSCHAFTSZWEIGE, AUSGABE 1993 (WZ93)

WZ93- NR.	WIRTSCHAFTSZWEIG	GEWICHT- TUNG	ZEITREIHENANALYSE NACH BV4							
			ORIGINALWERT		KALENDER-U. SAISONBEREIT- NIGTER WERT		GLATTE KOMPONENTE		ARBEITSTAEGL. BEREINIGTER WERT	
			1997 SEP.	VAE. ZUM VOR- JAHR IN %	1997 SEP.	VAE. ZUM VOR- MONAT IN %	1997 SEP.	VAE. ZUM VOR- MONAT IN %	1997 SEP.	VAE. ZUM VOR- JAHR IN %
C-E	PRODUZIERENDES GEWERBE (EINSCHL. BAUHAUPTGEWERBE)	100	108.5	3.4	101.4	1.6	101.5	0.2	106.9	1.0
C-E	PRODUZIERENDES GEWERBE (OH BAUHAUPTGEWERBE)	90,55	105.7	4.4	100.6	1.3	101.0	0.4	104.3	2.4
C-D	BERGBAU, GEW. V. STEINEN U. ERDEN U. VERARBEITENDES GEWERBE	84,70	106.5	5.1	100.4	1.6	100.7	0.4	105.0	2.8
	VORLEISTUNGSGÜTERPRODUZENTEN (OH ENERGIEVERSORGUNG)	37,25	110.4	6.9	104.5	0.9	105.0	0.5	109.0	4.8
	INVESTITIONSGÜTERPRODUZENTEN	27,29	107.3	4.0	101.0	2.3	101.4	0.6	105.7	1.5
	GEBRAUCHSGÜTERPRODUZENTEN	8,03	93.8	3.4	86.4	4.3	86.2	0.1	92.1	0.4
	VERBRAUCHSGÜTERPRODUZENTEN	12,14	99.0	0.1	94.6	-	94.9	-0.3	97.7	-1.9
C	BERGBAU U. GEW. V. STEINEN U. ERDEN	2,68	75.4	-2.6	72.1	-2.0	73.4	-0.3	74.6	-4.1
CA	KOHLENBERGBAU, TORFGEWINNUNG, GEW. V. ERDOEL U. ERDGAS (OH BERGBAU AUF URAN- U. THORIUMERZE)	2,11	64.1	-3.9	66.5	-3.5	68.1	-0.1	63.6	-5.2
10	KOHLENBERGBAU, TORFGEWINNUNG	1,90	59.5	-4.6	60.9	-4.4	62.9	-	59.0	-5.9
11	GEW. V. ERDOEL U. ERDGAS (OH ERBRING. DAMIT VERB. DIENSTL.)	0,21	105.6	0.3	116.8	1.1	114.7	-0.7	104.7	-1.0
CB	ERZBERGBAU, GEW. V. STEINEN U. ERDEN, SONST. BERGBAU	0,57	117.5	0.3	92.8	2.0	93.3	-0.6	115.8	-1.9
D	VERARBEITENDES GEWERBE	82,02	107.5	5.3	101.3	1.6	101.6	0.4	106.0	3.0
DA	ERNAHRUNGSGEWERBE U. TABAKVERARBEITUNG	7,25	111.8	2.0	107.9	0.9	107.7	-0.2	110.4	-
15	ERNAHRUNGSGEWERBE	6,84	113.4	2.2	109.8	1.0	109.6	-0.1	111.9	0.1
16	TABAKVERARBEITUNG	0,41	85.9	-0.5	77.4	3.2	76.8	-1.2	84.4	-3.1
DB	TEXTIL- U. BEKLEIDUNGSGEWERBE	2,72	68.5	-0.9	61.2	-0.5	62.2	-0.2	67.3	-3.6
17	TEXTILGEWERBE	1,63	73.1	-0.9	67.2	-0.7	69.0	-	71.8	-3.8
18	BEKLEIDUNGSGEWERBE	1,09	61.5	-1.0	52.3	0.4	52.0	-0.6	60.5	-3.5
DC	LEDERGEWERBE	0,34	63.0	1.1	57.9	1.0	58.2	0.2	62.1	-1.1
DD	HOLZGEWERBE (OH H V. MOEBELN)	1,35	119.0	-0.6	106.9	-0.4	109.8	-0.2	117.0	-3.1
DE	PAPIER- U. DRUCKGEWERBE (OH VERLAGSGEWERBE)	4,33	98.3	1.5	93.9	-	94.4	-0.3	97.3	-
21	PAPIERGEWERBE	1,96	104.0	3.1	100.1	0.2	100.8	-0.3	103.0	1.6
21.1	H V. HOLZSTOFF, ZELLSTOFF, PAPIER, KARTON U. PAPPE	0,78	134.2	8.9	131.0	1.1	132.0	0.1	133.2	7.8
21.2	PAPIER-, KARTON- U. PAPPEVERARBEITUNG	1,18	84.0	-2.6	79.5	-0.9	80.1	-0.7	83.0	-4.4
22	DRUCKGEWERBE, VERVIELF. V. BESPIELT. TONTRAEGERN (OH VER- LAGSGEW., VERVIELF. V. BESPIELT. BILD- U. DATENTRAEGERN)	2,37	93.6	0.1	89.0	0.3	89.2	-0.2	92.7	-1.4
DF	KOKEREI, MINERALÖLVERARB., H. U. VERARB. V. SPALT- U. BRUTST	0,62	94.8	-2.9	92.0	-1.1	92.2	-0.8	94.3	-3.7
23.2	MINERALÖLVERARBEITUNG	0,36	97.3	-10.5	94.1	-3.0	96.0	-1.5	97.1	-10.8
DG	CHEMISCHE INDUSTRIE	7,83	115.6	6.3	116.1	0.3	117.0	0.6	114.7	5.0
24.1	H V. CHEMISCHEN GRUNDSTOFFEN	4,10	129.3	8.3	131.9	0.8	133.6	0.9	128.3	7.0
24.4	H V. PHARMAZEUTISCHEN ERZEUGNISSEN	1,40	99.9	-1.4	99.5	-2.0	100.1	0.5	99.2	-2.6
DH	H V. GUMMI- U. KUNSTSTOFFWAREN	3,69	103.8	6.6	99.1	-1.7	101.1	0.5	102.2	4.0
25.1	H V. GUMMIWAREN	0,94	115.5	10.3	109.1	5.2	109.1	1.0	113.7	7.7
25.2	H V. KUNSTSTOFFWAREN	2,75	99.8	5.2	95.5	-4.1	98.1	0.2	98.2	2.6
DI	GLASGEWERBE, KERAMIK, VERARB. V. STEINEN U. ERDEN	3,04	121.5	-0.4	104.3	1.0	104.5	-0.5	119.8	-2.6
26.1	H. U. VERARB. V. GLAS	0,71	122.1	5.3	111.8	0.8	112.4	0.5	121.0	3.9
DJ	METALLERZEUGUNG U. -BEARBEITUNG, H. V. METALLERZEUGNISSEN	10,63	113.0	8.5	105.2	1.3	105.7	0.6	111.4	6.2
27	METALLERZEUGUNG U. -BEARBEITUNG	4,09	103.0	11.8	96.6	2.2	96.8	0.5	101.8	9.8
27.1	ERZEUGUNG V. ROHEISEN, STAHL U. FERROLEGIERUNGEN (EGKS)	1,42	113.1	14.1	107.7	0.7	109.0	0.5	112.0	12.4
27.5	GIESEREIINDUSTRIE	0,59	92.9	5.8	85.8	6.5	84.4	0.6	91.4	3.3
28	H. V. METALLERZEUGNISSEN	6,55	119.3	7.0	110.7	1.0	111.4	0.7	117.5	4.4
28.1	STAHL- U. LEICHTMETALLBAU	1,33	130.9	2.4	115.9	4.1	116.3	-0.1	129.2	0.3
DK	MASCHINENBAU	12,35	99.1	6.7	92.2	2.4	91.5	0.9	97.8	4.5
29.1	H. V. MASCHINEN F. D. ERZEUGUNG U. NUTZUNG V. MECH. ENERGIE	2,80	104.1	-0.7	97.7	-2.9	99.0	0.3	102.8	-2.7
29.3	H. V. LAND- U. FORSTWIRTSCHAFTLICHEN MASCHINEN	0,36	54.5	-25.5	64.0	-10.2	74.0	-0.8	53.9	-26.9
29.4	H. V. WERKZEUGMASCHINEN	1,86	80.3	2.8	78.4	-0.4	77.0	0.7	79.3	0.8
DL	H. V. BUEROMASCH., DATENVERARBEITUNGSGER. U. -EINRICHTUNGEN, ELEKTROTECHNIK, FEINMECHANIK U. OPTIK	13,81	119.0	6.8	110.0	3.3	109.8	0.6	117.5	4.7
30	H. V. BUEROMASCH., DATENVERARBEITUNGSGER. U. -EINRICHTUNGEN	1,89	117.5	21.0	110.8	8.9	108.0	1.5	115.6	18.0
31	H. V. GERAETEN D. ELEKTRIZITAETSERZ., -VERTEILUNG U. AE	5,06	109.8	2.2	99.6	0.2	100.4	0.5	108.5	0.4
31.2	H. V. ELEKTRIZITAETSVERTeilUNG- U. SCHALTEINRICHTUNGEN	2,18	110.8	4.9	100.1	1.1	99.3	0.7	109.5	3.0
31.6	H. V. ELEKTRISCHEN AUSRUESTUNGEN ANG.	1,09	108.3	4.1	104.7	1.3	105.6	0.6	107.1	2.3
32	RUNDFUNK-, FERNSEH- U. NACHRICHTENTECHNIK	3,21	151.7	9.1	142.2	6.1	142.7	0.7	149.9	7.1
33	MEDIZIN-, MESS-, STEUER- U. REGELUNGSTECHNIK, OPTIK	3,65	103.8	3.9	95.2	1.4	94.6	0.4	102.5	1.9
DM	FAHRZEUGBAU	11,36	103.5	7.5	100.1	4.3	100.6	0.6	101.2	3.8
34	H. V. KRAFTWAGEN U. KRAFTWAGENTEILEN	9,40	109.7	8.7	106.0	5.4	106.2	0.7	107.2	4.9
34.1	H. V. KRAFTWAGEN U. KRAFTWAGENMOTOREN	6,99	109.2	8.7	105.7	7.2	105.3	0.7	106.7	4.8
35	SONST. FAHRZEUGBAU	1,97	73.9	-0.5	72.0	-1.8	73.5	-	72.9	-2.7
35.1	SCHIFFBAU	0,42	75.4	-5.0	70.9	7.1	69.1	-0.4	74.7	-6.4
35.3	LUFT- U. RAUMFAHRZEUGBAU	1,08	74.3	-2.2	72.4	-3.1	74.3	-0.1	73.3	-4.3
DN	H. V. MOEBELN, SCHMUCK, MUSIKINSTRUMENTEN, SPORTGERAETEN, SPIELWAEREN U. SONST. ERZEUGNISSEN (OH RECYCLING)	2,70	93.6	-3.8	82.7	-0.7	84.1	-0.4	91.9	-6.5
36.1	H. V. MOEBELN	1,92	92.8	-4.4	82.4	-0.5	83.8	-0.4	91.2	-7.0
E	ENERGIEVERSORGUNG	5,85	93.9	-5.1	103.5	-2.0	104.8	-0.2	93.5	-5.7
	BAUHAUPTGEWERBE	9,45	135.0	-4.4	108.3	4.2	106.2	-1.5	132.3	-7.4
	HOCHBAULEISTUNGEN	5,62	138.2	-5.9	113.1	3.7	111.1	-1.6	135.5	-8.7
	TIEFBAULEISTUNGEN	3,83	130.3	-2.0	101.3	5.2	99.0	-1.4	127.6	-5.1
NACHRICHTLICH:										
	VORLEISTUNGSGÜTERPRODUZENTEN (OH. ENERGIEVERSORGUNG UND OHNE BERGBAU UND GEW. VON STEINEN UND ERDEN)	34,57	113.1	7.4	107.0	1.0	107.4	0.5	111.7	5.4

DEUTSCHLAND  
 PRODUKTIONSINDEX FÜR DAS PRODUZIERENDE GEWERBE  
 1991 = 100

GLATTE KOMPONENTE (BV 4)

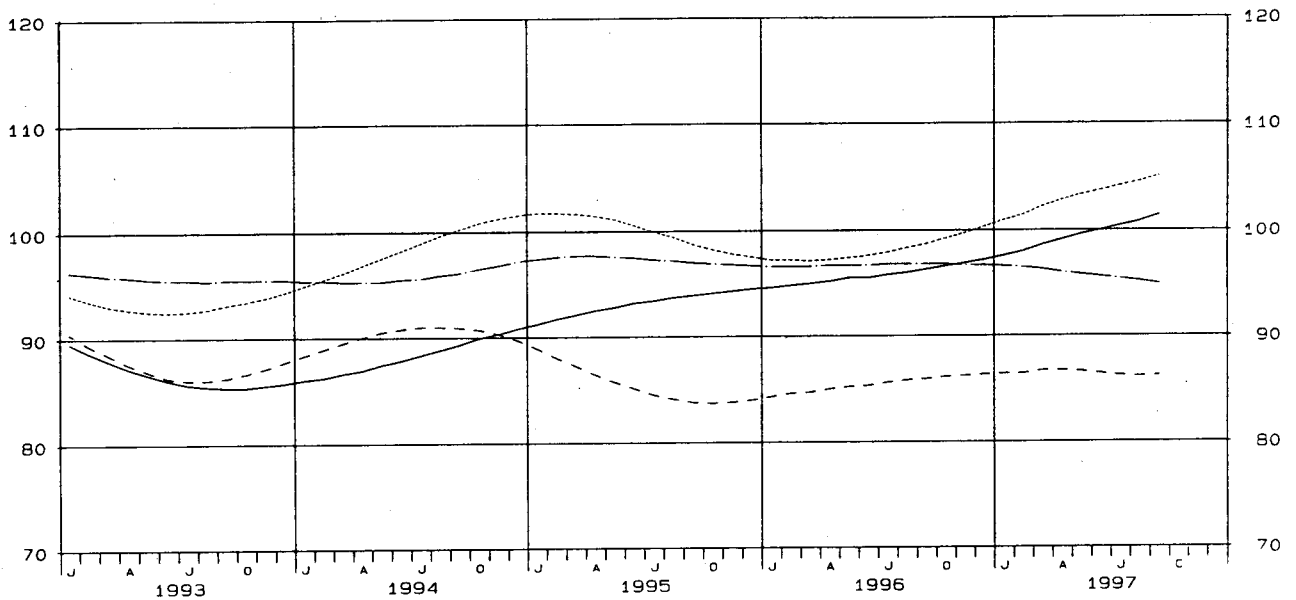
— PRODUZIERENDES GEWERBE      ······ VERARBEITENDES GEWERBE  
 — BAUHAUPTGEWERBE



DEUTSCHLAND  
 PRODUKTIONSINDEX FÜR DAS PRODUZIERENDE GEWERBE  
 1991 = 100

GLATTE KOMPONENTE (BV 4)

····· VORLEISTUNGSGÜTERPRODUZENTEN (OH. ENERGIEVERSORGUNG)      — INVESTITIONSGÜTERPRODUZENTEN  
 - - - - - GEBRAUCHSGÜTERPRODUZENTEN      — VERBRAUCHSGÜTERPRODUZENTEN





WZ93- SCHL.	WIRTSCHAFTSZWEIG	GEWICHTUNG	1997 SEP.	VERAENDERUNG IN % SEP. 1997 GEGEN		1997 AUG.	VERAENDERUNG IN % AUG. 1997 GEGEN		KUMULIERT	
				SEP. 1996	AUG. 1997		AUG. 1996	JULI 1997	JAN. 1997 BIS SEP. 1997	VER- AEND. IN % GEGEN VORJAHR
	PRODUZIERENDES GEWERBE (EINSCHL. BAUHAUPTGEWERBE)	100	108,5	+3,4	+21,9	89,0	-2,6	-16,1	99,3	+2,4
C-E	PRODUZIERENDES GEWERBE (OH BAUHAUPTGEWERBE)	90,55	105,7	+4,4	+21,8	86,8	-0,7	-16,1	98,1	+3,3
C-D	BERGBAU, GEW V STEINEN U ERDEN U VERARBEITENDES GEWERBE	84,70	106,5	+5,1	+23,0	86,6	-0,6	-16,8	97,8	+3,6
	VORLEISTUNGSGUETERPRODUZENTEN (OH ENERGIEVERSORGUNG)	37,25	110,4	+6,9	+16,3	94,9	+2,7	-12,9	102,6	+5,3
	INVESTITIONSGUETERPRODUZENTEN	27,29	107,3	+4,0	+28,8	83,3	+0,1	-21,0	96,9	+4,1
	GEBRAUCHSGUETERPRODUZENTEN	8,03	93,8	+3,4	+64,6	57,0	-13,5	-33,7	84,6	+0,7
	VERBRAUCHSGUETERPRODUZENTEN	12,14	99,0	+0,1	+11,5	88,8	-5,0	-9,5	94,2	-1,4
C	BERGBAU U GEW V STEINEN U ERDEN	2,68	75,4	-2,6	+8,5	69,5	-2,9	-7,8	72,4	-2,6
CA	KOHLBERGBAU, TORFGEWINNUNG, GEW V ERDOEL U ERD GAS (OH BERGBAU AUF URAN- U THORIUMERZE)	2,11	64,1	-3,9	+3,7	61,8	-1,1	-3,6	66,9	-3,5
10	KOHLBERGBAU, TORFGEWINNUNG	1,90	59,5	-4,6	+0,2	59,4	-1,0	-4,8	62,0	-3,7
11	GEW V ERDOEL U ERD GAS (OH ERBRING DAMIT VERB DIENSTL)	0,21	105,6	+0,3	+27,2	83,0	-1,7	+4,9	110,6	-1,6
CB	ERZBERGBAU, GEW V STEINEN U ERDEN, SONST BERGBAU	0,57	117,5	+0,3	+19,3	98,5	-6,7	-16,1	93,2	+0,3
14	GEW V STEINEN U ERDEN, SONST BERGBAU	0,55	120,5	+0,3	+19,3	101,0	-6,7	-16,0	95,6	+0,4
14.2	GEW V KIES, SAND, TON U KAOLIN	0,43	129,4	+2,1	+18,2	109,5	-4,5	-16,0	98,0	+2,9
D	VERARBEITENDES GEWERBE	82,02	107,5	+5,3	+23,3	87,2	-0,5	-17,0	98,6	+3,8
DA	ERNAEHRUNGSGEWERBE U TABAKVERARBEITUNG	7,25	111,8	+2,0	+8,3	103,2	-2,6	-5,1	105,6	+0,8
15	ERNAEHRUNGSGEWERBE	6,84	113,4	+2,2	+8,3	104,7	-2,3	-4,9	107,1	+0,8
15.1	SCHLACHTEN U FLEISCHVERARBEITUNG	1,33	110,0	+0,9	+7,9	101,9	-3,7	-8,2	105,4	+0,2
15.2	FISCHVERARBEITUNG	0,13	89,6	-8,9	+28,7	69,6	-27,1	-19,4	93,1	-7,1
15.3	OBST- U GEMUESEVERARBEITUNG	0,22	123,5	+7,2	+13,1	109,2	-5,4	-15,1	118,1	+0,9
15.4	H V PFLANZLICHEN U TIERISCHEN OELN U FETTEN	0,19	103,5	+17,2	+8,4	95,5	+14,6	+1,6	92,8	+9,0
15.5	MILCHVERARBEITUNG	0,54	108,1	+1,3	+2,1	105,9	-5,0	-11,3	112,8	-1,2
15.6	MAHL- U SCHAEMLMUEHLEN, H V STAERKE U STAERKEERZEUGN	0,16	172,3	+0,1	+36,5	126,2	+2,7	+18,1	124,9	+9,0
15.7	H V FUTTERMITTELN	0,23	96,3	-0,3	+11,7	86,2	-3,8	-10,6	94,7	-0,5
15.8	SONST ERNAEHRUNGSGEWERBE (OH GETRAENKEHERSTELLUNG)	2,76	121,5	0,0	+13,1	107,4	-2,5	-3,0	110,8	+1,2
15.81	H V BACKWAEREN (OH DAUERBACKWAEREN)	1,10	148,4	+1,0	+3,1	143,9	-2,0	-1,4	144,0	+1,8
15.82	H V DAUERBACKWAEREN	0,47	90,4	-1,6	+14,7	78,8	-1,6	-6,2	79,2	+4,6
15.84	H V SUESSWAEREN (OH DAUERBACKWAEREN)	0,37	114,3	-7,1	+25,6	91,0	-11,3	+6,6	87,6	-3,3
15.9	GETRAENKEHERSTELLUNG	1,29	99,9	+9,2	-6,0	106,3	+1,0	-2,1	100,3	+0,8
15.91	H V SPIRITUOSEN	0,12	77,4	-9,7	+36,0	56,9	-29,7	-12,1	73,8	-5,1
15.96	H V BIER	0,71	93,8	+9,2	-7,3	101,2	-1,1	-4,6	93,5	-0,4
15.98	MINERALBRUNNEN, H V ERFRISCHUNGSGETRAENKEN	0,40	117,5	+14,5	-10,4	131,1	+10,0	+4,0	120,0	+2,8
16	TABAKVERARBEITUNG	0,41	85,9	-0,5	+11,7	76,9	-11,4	-11,2	79,6	-4,1
DB	TEXTIL- U BEKLEIDUNGSGEWERBE	2,72	68,5	-0,9	+34,1	51,1	-9,2	-23,8	62,7	-2,5
17	TEXTILGEWERBE	1,63	73,1	-0,9	+48,6	49,2	-8,4	-29,7	69,4	-0,1
17.1	SPINNSTOFFAUFBEREITUNG U SPINNEREI	0,15	76,4	-2,1	+101,1	38,0	-20,0	-46,7	71,0	-1,1
17.2	WEBEREI	0,40	70,5	+3,5	+45,1	48,6	-2,4	-27,6	66,5	+3,1
17.5	SONST TEXTILGEWERBE (OH H V MASCHENWARE)	0,36	88,8	+4,8	+37,7	64,5	-4,9	-26,8	84,0	+3,7
17.7	H V GEWIRKTEN U GESTRICKTEN FERTIGERZEUGNISSEN	0,18	52,5	-12,5	+35,7	38,7	-15,9	-33,6	48,8	-9,6
18	BEKLEIDUNGSGEWERBE	1,09	61,5	-1,0	+14,1	53,9	-10,5	-14,2	54,1	-6,9
18.22	H V OBERBEKLEIDUNG (OH ARBEITS- U BERUFSBEKLEIDUNG)	0,63	61,4	-1,3	+5,9	58,0	-12,0	-11,7	54,0	-7,2
18.23	H V WAESCHE	0,26	61,2	-2,2	+25,4	48,8	-6,9	-25,9	59,2	-4,1
DC	LEDERGEWERBE	0,34	63,0	+1,1	+34,3	46,9	-6,2	-24,5	57,6	-1,7
19.2	LEDERVERARBEITUNG (OH H V LEDERBEKLEIDUNG U SCHUHEN)	0,09	59,4	-10,1	+28,3	46,3	-14,4	-29,4	58,9	-6,5
19.3	H V SCHUHEN	0,21	63,5	+3,6	+30,9	48,5	-4,0	-18,8	59,9	-3,5
DD	HOLZGEWERBE (OH H V MOEBELN)	1,35	119,0	-0,6	+26,6	94,0	-4,8	-17,9	107,2	+2,8
20.2	FURNIER- SPERRHOLZ-, HOLZFASERPLATTEN- U AE	0,36	107,6	+2,5	+33,7	80,5	-2,9	-11,8	98,3	+3,1
20.3	H V KONSTRUKTIONS- U FERTIGBAUT, AUSBAUELEMENTEN U AE	0,62	125,1	-3,4	+28,4	97,4	-4,8	-20,2	108,7	+2,6
DE	PAPIER- U DRUCKGEWERBE (OH VERLAGSGEWERBE)	4,33	98,3	+1,5	+12,6	87,3	-3,5	-7,4	93,2	+1,0
21	PAPIERGEWERBE	1,96	104,0	+3,1	+10,2	94,4	-0,3	-8,1	101,0	+4,1
21.1	H V HOLZSTOFF, ZELLSTOFF, PAPIER, KARTON U PAPPE	0,78	134,2	+8,9	+6,8	125,7	+8,7	-5,3	129,5	+13,4
21.2	PAPIER-, KARTON- U PAPPEVERARBEITUNG	1,18	84,0	-2,6	+13,8	73,8	-8,8	-11,0	82,3	-3,9
22	DRUCKGEWERBE, VERVIELF V BESPIELT TONTRAEGERN (OH VER- LAGSGEW, VERVIELF V BESPIELT BILD- U DATENTRAEGERN)	2,37	93,6	+0,1	+14,8	81,5	-6,3	-6,8	86,7	-2,0
22.22	DRUCKEREI (OH ZEITUNGSDRUCKEREI)	1,77	95,2	-0,4	+16,7	81,6	-7,9	-9,0	88,3	-1,8
DF	KOKEREI, MINERALOELVERARB, H U VERARB V SPALT- U BRUTST	0,62	94,8	-2,9	+1,7	93,2	-1,0	+0,8	92,9	-2,1
23.1	KOKEREI	0,25	69,6	+3,6	+3,0	67,6	-1,3	0,0	66,9	-0,1
23.2	MINERALOELVERARBEITUNG	0,36	97,3	-10,5	-1,6	98,9	-8,8	-3,2	100,3	-5,7
DG	CHEMISCHE INDUSTRIE	7,83	115,6	+6,3	+7,0	108,0	+3,4	-12,4	115,4	+5,9
24.1	H V CHEMISCHEN GRUNDSTOFFEN	4,10	129,3	+8,3	+4,0	124,3	+7,1	-10,6	130,1	+10,3
24.2	H V SCHAEDLINGSBEKAEMPFUNGS- U PFLANZENSCHUTZMITTELN	0,13	66,3	+6,8	+7,5	61,7	-19,2	-29,4	101,3	+0,5
24.3	H V ANSTRICHMITTELN, DRUCKFARBEN U KITTEN	0,39	117,0	+9,4	+12,0	104,5	+2,3	-13,2	107,6	+5,6
24.4	H V PHARMAZEUTISCHEN ERZEUGNISSEN	1,40	99,9	-1,4	+9,1	91,6	-3,1	-16,2	99,9	-5,4
24.5	H V SEIFEN, WASCH-, REINIGUNGS- U KOERPERPFLEGE MITT	0,86	83,8	-3,6	+8,4	77,3	-6,3	-11,8	85,6	-1,8
24.6	H V SONST CHEMISCHEN ERZEUGNISSEN	0,72	119,0	+14,9	+18,2	100,7	+1,7	-14,9	109,0	+6,4
24.7	H V CHEMIEFASERN	0,23	100,2	+13,5	+17,9	85,0	+13,5	-14,8	100,2	+12,6
DH	H V GUMMI- U KUNSTSTOFFWAEREN	3,69	103,8	+6,6	+13,8	91,2	+5,8	-11,7	99,6	+7,1
25.1	H V GUMMIWAEREN	0,94	115,5	+10,3	+30,8	88,3	-1,1	-21,2	106,9	+5,8
25.2	H V KUNSTSTOFFWAEREN	2,75	99,8	+5,2	+8,2	92,2	+8,3	-8,0	97,1	+7,6
DI	GLASGEWERBE, KERAMIK, VERARB V STEINEN U ERDEN	3,04	121,5	-0,4	+16,0	104,7	-6,4	-14,2	105,7	+0,3
26.1	H U VERARB V GLAS	0,71	122,1	+5,3	+17,9	103,6	+2,7	-10,1	109,3	+5,2
26.2	KERAMIK (OH ZIEGELN U BAUKERAMIK)	0,40	81,0	+3,4	+15,5	70,1	-1,0	-12,8	78,5	+1,4
26.3	H V KERAMISCHEN WAND- U BODENFLIESEN U -PLATTEN	0,12	75,9	-5,6	+23,2	61,6	0,0	-23,3	74,6	-4,8
26.4	ZIEGELN, H V SONST BAUKERAMIK	0,15	152,7	+3,8	+6,7	143,1	+0,1	-9,8	127,0	-0,3
26.5	H V ZEMENT, KALK U GEBRANNTEN GIPS	0,25	115,0	-0,5	+10,7	103,9	-6,2	-11,6	98,3	+0,2
26.6	H V ERZEUGNISSEN AUS BETON, ZEMENT U GIPS	1,00	144,0	-4,4	+14,7	125,5	-12,4	-16,8	121,1	-2,4

LAND  
DAS PRODUZIERENDE GEWERBE  
= 100

ABTEILUNGEN, GRUPPEN UND KLASSEN  
ZWEIGE, AUSGABE 1993 (WZ93)

WERT

1996 SEP.	VER- AEND. IN % GEGEN SEP. 1995	1996 3.VJ	1997 2.VJ	1997 3.VJ	VERAENDERUNG IN % 3.VJ 1997 GEGEN			1996 1.HJ	1996 2.HJ	1997 1.HJ	VERAENDERUNG IN % 1.HJ 1997 GEGEN		1996	1996	VERAENDERUNG IN % 1996 GEGEN 1995		WZ93- SCHL.	
					3.VJ 1996	2.VJ 1997	1.HJ 1996				2.HJ 1996	1.HJ 1997			2.HJ 1996	1996		1996
104,9	+1,0	98,7	103,1	101,2	+2,5	-1,8	96,2	100,7	98,3	+2,2	-2,4	98,9	98,4	-0,5		PROD GEW		
101,2	+1,1	94,7	101,0	98,6	+4,1	-2,4	95,2	97,7	97,8	+2,7	+0,1	96,2	96,5	+0,3		C-E		
101,3	+0,7	94,6	101,2	99,1	+4,8	-2,1	94,3	97,1	97,2	+3,1	+0,1	95,8	95,7	-0,1		C-D		
103,3	-0,7	98,2	106,1	104,8	+6,7	-1,2	97,0	99,1	101,5	+4,6	+2,4	99,7	98,1	-1,6		VORLEIST		
103,2	+3,4	93,7	101,8	98,7	+5,3	-3,0	92,8	98,3	96,0	+3,4	-2,3	93,3	95,6	+2,5		INVEST		
90,7	+1,5	78,5	87,8	78,9	+0,5	-10,1	86,8	83,4	87,4	+0,7	+4,8	84,6	85,1	+0,6		GEBRAUCH		
98,9	-0,8	96,7	94,3	95,3	-1,4	+1,1	94,9	98,1	93,6	-1,4	-4,6	97,2	96,5	-0,7		VERBRAUCH		
77,4	-6,9	74,7	75,8	73,4	-1,7	-3,2	74,1	76,9	72,0	-2,8	-6,4	79,8	75,5	-5,4		C		
66,7	-8,3	64,2	67,0	63,3	-1,4	-5,5	71,9	68,5	68,7	-4,5	+0,3	74,1	70,2	-5,3		CA		
62,4	-11,4	61,2	63,4	60,4	-1,3	-4,7	66,1	63,5	62,7	-5,1	-1,3	70,0	64,8	-7,4		10		
105,3	+13,3	91,1	93,7	89,2	-2,1	-10,5	123,1	112,8	121,3	-1,5	+7,5	109,9	117,9	+7,3		11		
117,1	-4,2	113,6	108,6	111,1	-2,2	+2,3	82,6	108,1	84,3	+2,1	-22,0	101,3	95,3	-5,9		CB		
120,1	-1,9	116,4	111,4	113,9	-2,1	+2,2	84,6	110,8	86,4	+2,1	-22,0	100,8	97,7	-3,1		14		
126,7	-5,7	123,8	117,0	123,1	-0,6	+5,2	81,0	115,5	85,5	+5,6	-26,0	106,4	98,2	-7,7		14.2		
102,1	+0,9	95,3	102,0	99,9	+4,8	-2,1	94,9	97,8	98,0	+3,3	+0,2	96,3	96,4	+0,1		D		
109,6	+2,0	107,6	107,0	107,9	+0,3	+0,8	103,5	110,7	104,4	+0,9	-5,7	105,2	107,1	+1,8		DA		
111,0	+2,2	108,8	108,6	109,4	+0,6	+0,7	104,9	112,3	106,0	+1,0	-5,6	106,4	108,6	+2,1		15		
109,0	+0,7	107,7	107,5	107,6	-0,1	+0,1	104,0	108,7	104,3	+0,3	-4,0	104,1	106,3	+2,1		15.1		
98,3	+0,9	90,5	94,5	81,9	-9,5	-13,3	105,0	99,0	98,8	-5,9	-0,2	101,5	102,0	+0,5		15.2		
115,2	-9,1	118,4	120,4	120,4	+1,7	0,0	116,5	119,2	116,9	+0,3	-1,9	117,1	117,9	+0,7		15.3		
88,3	-7,3	85,2	88,3	97,7	+14,7	+10,6	85,0	91,0	90,3	+6,2	-0,8	93,9	88,0	-6,3		15.4		
106,7	+2,9	113,9	117,6	111,1	-2,5	-6,5	114,4	109,7	113,7	-0,6	+3,6	111,0	112,0	+0,9		15.5		
172,1	+6,6	131,5	106,7	135,1	+2,7	+26,6	106,2	152,7	119,8	+12,8	-21,5	119,4	129,4	+8,4		15.6		
96,6	-14,1	93,7	94,9	93,0	-0,7	-2,0	95,9	96,6	95,6	-0,3	-1,0	100,2	96,3	-3,9		15.7		
121,5	+5,2	113,4	110,2	113,2	-0,2	+2,7	107,5	123,0	109,6	+2,0	-10,9	110,5	115,2	+4,3		15.8		
146,9	+3,2	145,9	143,6	146,1	+0,1	+1,7	139,4	149,1	143,0	+2,6	-4,1	138,9	144,2	+3,8		15.81		
91,9	-1,8	84,0	81,1	84,4	+0,5	+4,1	71,6	80,0	76,6	+7,0	-4,2	72,6	75,8	+4,4		15.82		
123,1	+11,3	102,1	72,9	96,9	-5,1	+32,9	84,8	104,2	83,0	-2,1	-20,3	91,6	94,5	+3,2		15.84		
91,5	+2,5	101,3	107,7	104,9	+3,6	-2,6	98,7	95,5	98,0	-0,7	+2,6	98,1	97,1	-1,0		15.9		
85,7	-0,6	77,7	79,4	66,3	-14,7	-16,5	77,9	81,2	77,6	-0,4	-4,4	80,4	79,5	-1,1		15.91		
85,9	+1,4	98,2	101,1	100,4	+2,2	-0,7	91,7	91,2	90,1	-1,7	-1,2	93,2	91,5	-1,8		15.96		
102,6	+4,8	114,6	127,9	124,9	+9,0	-2,3	117,8	105,6	117,5	+0,3	+11,3	112,2	111,7	-0,4		15.98		
86,3	-3,0	88,4	80,1	83,1	-6,0	+3,7	80,3	84,7	77,9	-3,0	-8,0	84,8	82,5	-2,7		16		
69,1	-8,0	63,2	60,3	62,2	-1,6	+3,2	64,9	62,7	63,0	-2,9	+0,5	69,4	63,8	-8,1		DB		
73,8	-8,1	63,6	71,9	64,1	+0,8	-10,8	71,0	66,8	70,6	-0,6	+5,7	75,1	68,9	-8,3		17		
78,0	-4,4	62,5	76,5	61,9	-1,0	-19,1	76,5	67,2	75,6	-1,2	+12,5	78,8	71,8	-8,9		17.1		
68,1	-5,4	58,5	72,8	62,1	+6,2	-14,7	67,6	62,3	68,7	+1,6	+10,3	67,9	64,9	-4,4		17.2		
84,7	-4,9	76,7	87,0	80,5	+5,0	-7,5	83,2	78,4	85,8	+3,1	+9,4	84,8	80,8	-4,7		17.5		
60,0	-27,2	55,1	47,4	49,8	-9,6	+5,1	53,5	52,5	48,2	-9,9	-8,2	74,9	53,0	-29,2		17.7		
62,1	-7,6	62,8	42,7	59,4	-5,4	+39,1	55,7	56,5	51,5	-7,5	-8,8	60,8	56,1	-7,7		18		
62,2	-9,1	66,1	40,1	61,7	-6,7	+53,9	54,2	56,5	50,1	-7,6	-11,3	61,0	55,4	-9,2		18.22		
62,6	-8,3	60,2	51,7	58,6	-2,7	+13,3	62,4	57,6	59,5	-4,6	+3,3	65,6	60,0	-8,5		18.23		
62,3	-10,2	56,8	55,1	57,3	+0,9	+4,0	59,5	57,1	57,8	-2,9	+1,2	64,8	58,3	-10,0		DC		
66,1	-15,8	61,1	57,7	57,1	-6,5	-1,0	63,9	62,2	59,8	-6,4	-3,9	73,0	63,0	-13,7		19.2		
61,3	-8,2	56,2	51,9	57,2	+1,8	+10,2	58,7	55,3	55,3	-5,8	0,0	62,4	57,0	-8,7		19.3		
119,7	-0,9	107,0	112,4	109,2	+2,1	-2,8	102,9	111,9	106,3	+3,3	-5,0	111,7	107,4	-3,8		DD		
105,0	-3,8	87,9	102,7	93,1	+5,9	-9,3	99,0	91,6	100,9	+1,9	+10,2	101,4	95,3	-6,0		20.2		
129,5	-0,5	113,6	112,9	114,9	+1,1	+1,8	102,0	121,6	105,7	+3,6	-13,1	119,6	111,8	-6,5		20.3		
96,8	-2,4	93,1	93,2	93,3	+0,2	+0,1	92,0	96,3	93,1	+1,2	-3,3	96,0	94,1	-2,0		DE		
100,9	-0,1	97,9	101,0	100,4	+2,6	-0,6	96,5	98,5	101,4	+5,1	+2,9	98,8	97,5	-1,3		21		
123,2	+7,4	118,4	129,8	130,9	+10,6	+0,8	112,1	120,9	128,8	+14,9	+6,5	116,5	116,5	0,0		21.1		
86,2	-6,3	84,4	82,1	80,2	-5,0	-2,3	86,2	83,8	83,4	-3,2	-0,5	87,1	85,0	-2,4		21.2		
93,5	-4,3	89,1	86,8	87,5	-1,8	+0,8	88,2	94,4	86,3	-2,2	-8,6	93,6	91,3	-2,5		22		
95,6	-2,4	91,0	88,2	88,8	-2,4	+0,7	89,4	97,0	88,0	-1,6	-9,3	94,5	93,2	-1,4		22.22		
97,6	+6,4	95,4	93,9	93,5	-2,0	-0,4	94,7	97,3	92,6	-2,2	-4,8	89,9	96,0	+6,8		DF		
67,2	-0,4	67,7	66,5	68,3	+0,9	+2,7	66,7	68,7	66,2	-0,7	-3,6	69,7	67,7	-2,9		23.1		
108,7	+0,3	108,9	99,7	99,5	-8,6	-0,2	105,1	108,7	100,7	-4,2	-7,4	103,6	106,9	+3,2		23.2		
108,7	+4,7	108,1	118,8	115,6	+6,9	-2,7	109,5	107,8	115,3	+5,3	+7,0	108,9	108,7	-0,2		DG		
119,4	+10,1	118,6	135,2	130,9	+10,4	-3,2	117,7	119,7	129,7	+10,2	+8,4	116,2	118,7	+2,2		24.1		
62,1	-23,4	71,5	91,3	71,8	+0,4	-21,4	115,5	72,1	116,1	+0,5	+61,0	97,2	93,8	-3,5		24.2		
106,9	+1,4	107,8	113,7	114,0	+5,8	+0,3	99,0	103,1	104,4	+5,5	+1,3	99,9	101,0	+1,1		24.3		
101,3	-0,3	100,2	101,6	100,3	+0,1	-1,3	108,3	98,6	99,7	-7,9	+1,1	107,4	103,5	-3,6		24.4		
86,9	-6,1	86,8	86,2	82,9	-4,5	-3,8	87,4	84,3	87,0	-0,5	+3,2	89,3	85,9	-3,8		24.5		
103,6	-0,4	103,1	110,7	112,7	+9,3	+1,8	102,0	100,9	107,1	+5,0	+6,1	106,3	101,5	-4,5		24.6		
88,3	-0,1	83,3	105,0	95,0	+14,0	-9,5	91,9	89,0	102,8	+11,9	+15,5	90,2	90,4	+0,2		24.7		
97,4	-8,2	93,0	104,4	99,4	+6,9	-4,8	93,0	92,6	99,7	+7,2	+7,7	97,7	92,8	-5,0		DH		
104,7	-2,1	96,9	111,0	105,3	+8,7	-5,1	103,0	96,2	107,7	+4,6	+12,0	97,8	99,6	+1,8		25.1		
94,9	-10,4	91,6	102,1	97,4	+6,3	-4,6	89,5	91,4	97,0	+8,4	+6,1	97,7	90,4	-7,5		25.2		
122,0	+0,3	118,4	116,4	116,1	-1,9	-0,3	98,8	112,8	100,6	+1,8	-10,8	110,3	105,8	-4,1		DI		
115,9	+1,6	107,4	112,2	113,7	+5,9	+1,3	102,2	108,0	107,1	+4,8	-0,8	106,1	105,1	-0,9		26.1		
78,3	-6,5	75,5	81,7	77,2	+2,3	-5,5	78,3	75,8	79,2	+1,1	+4,5	82,5	77,0	-6,7		26.2		
80,4	-15,5	74,2	80,0	72,6	-2,2	-9,2	80,4	76,3	75,7	-5,8	-0,8	87,4	78,4	-10,3		26.3		
147,1	+1,4	147,8	144,6	151,5	+2,5	+4,8	117,2	140,3	114,7	-2,1	-18,2	142,3	128,7	-9,6		26.4		
115,6	-1,3	115,7	114,2	112,1	-3,1	-1,8	89,3	106,7	91,5	+2,5	-14,2	104,2	98,0	-6,0		26.5		
150,7	+3,4	150,1	141,2	140,1	-6,7	-0,8	111,2	136,3	111,7	+0,4	-18,0	127,1	123,7	-2,7		26.6		

WZ93- SCHL.	WIRTSCHAFTSZWEIG	GEWICHTUNG	1997 SEP.	VERAENDERUNG IN % SEP. 1997 GEGEN		1997 AUG.	VERAENDERUNG IN % AUG. 1997 GEGEN		KUMULIERT	
				SEP. 1996	AUG. 1997		AUG. 1996	JULI 1997	JAN. 1997 BIS SEP. 1997	VER- AEND. IN % GEGEN VORJAHR
DJ	METALLERZEUGUNG U -BEARBEITUNG, H V METALLERZEUGNISSEN	10,63	113,0	+8,5	+18,3	95,5	+2,1	-13,8	102,8	+5,4
27	METALLERZEUGUNG U -BEARBEITUNG	4,09	103,0	+11,8	+19,2	86,4	+4,1	-10,7	95,1	+8,3
27.1	ERZEUGUNG V ROHEISEN, STAHL U FERROLEGIERUNGEN (EGKS)	1,42	113,1	+14,1	+9,5	103,3	+12,0	-3,3	105,8	+14,4
27.2	H V ROEHREN	0,54	80,1	+5,1	+22,1	65,6	+1,5	-10,6	75,4	+6,3
27.3	SONST BEARB V EISEN U STAHL, H V FERROLEGIERUNGEN	0,31	101,6	+14,3	+24,5	81,6	+1,9	-17,3	52,4	+6,6
27.4	ERZEUGUNG U ERSTE BEARBEITUNG V NE-METALLEN	0,95	110,4	+15,4	+14,9	96,1	+1,4	-9,3	101,7	+6,9
27.42	ERZEUGUNG U ERSTE BEARBEITUNG V ALUMINIUM	0,52	101,0	+7,9	+11,1	90,9	+1,3	-11,3	95,8	+6,1
27.44	ERZEUGUNG U ERSTE BEARBEITUNG V KUPFER	0,26	136,9	+22,3	+13,2	120,9	+7,9	-0,5	120,1	+6,4
27.5	GIESSEREIINDUSTRIE	0,87	92,9	+5,8	+48,6	62,5	-7,5	-25,4	83,4	+0,6
27.51	EISENGIESSEREI	0,44	104,5	+6,6	+64,3	63,6	-11,8	-30,5	90,3	+0,4
27.53	LEICHTMETALLGIESSEREI	0,22	90,3	+5,2	+38,1	65,4	+0,8	-24,3	88,0	+4,5
28	H V METALLERZEUGNISSEN	6,55	119,3	+7,0	+17,9	101,2	+1,2	-15,4	107,6	+4,0
28.1	STAHL- U LEICHTMETALLBAU	1,33	130,9	+2,4	+19,4	109,6	-9,0	-19,6	112,1	+1,5
28.2	KESSEL- U BEHAELTERBAU	0,34	118,5	+6,4	+35,7	87,3	-8,4	-16,6	91,5	-1,4
28.3	H V DAMPFKESSELN (OH ZENTRALHEIZUNGSKESSEL)	0,19	129,7	-23,3	-3,3	134,1	+3,6	+21,5	108,4	-6,9
28.4	H V SCHMIEDE-, PRESS-, ZIEH- U STANZTEILEN U AE	0,70	140,3	+15,2	+19,6	117,3	+10,0	-15,7	131,6	+8,7
28.5	OBERFLAECHENVEREDL, WAERMEBEHANDLUNG U MECHANIK ANG	1,11	128,2	+16,7	+16,5	110,0	+11,0	-17,4	118,0	+8,4
28.6	H V SCHNEIDWAEREN, WERKZEUGEN, SCHLOSSERN U BESCHLAEG	1,23	107,6	+7,0	+17,1	91,9	+4,0	-11,2	99,4	+3,5
28.62	H V WERKZEUGEN	0,63	96,5	+5,6	+18,0	81,8	+2,4	-14,9	89,9	-0,1
28.63	H V SCHLOSSERN U BESCHLAEGEN	0,48	125,6	+9,5	+19,3	105,3	+4,8	-11,3	113,8	+10,4
28.7	H V SONST EISEN-, BLECH- U METALLWAEREN	1,65	102,9	+6,3	+17,1	87,9	+0,3	-16,0	96,1	+2,9
DK	MASCHINENBAU	12,35	99,1	+6,7	+35,0	73,4	+4,4	-19,5	85,4	+2,4
29.1	H V MASCHINEN F D ERZEUGUNG U NUTZUNG V MECH ENERGIE	2,80	104,1	-0,7	+18,7	87,7	+1,3	-17,2	97,2	-1,7
29.11	H V VERBRENNUNGSMOT U TURB (OH LUFT- U STRASSENF)	0,33	122,1	-25,2	+6,9	114,2	+7,7	-1,0	109,2	-14,2
29.12	H V PUMPEN U KOMPRESSOREN	0,99	98,9	+2,7	+19,7	82,6	+2,7	-17,6	93,6	+0,9
29.13	H V ARMATUREN	0,74	97,6	+4,1	+16,5	83,8	-2,4	-17,8	91,3	-0,1
29.14	H V LAGERN, GETRIEBEN, ZAHNRAED U ANTRIEBSELEMENTEN	0,74	109,6	+8,2	+26,3	86,8	-0,1	-23,5	102,8	+0,9
29.2	H V SONST MASCHINEN F UNSPEZIFISCHE VERWENDUNG	2,90	107,1	+9,3	+45,9	79,4	+3,1	-18,7	83,7	+4,6
29.21	H V OEFEN U BRENNERN	0,19	85,7	-6,9	+65,1	51,9	-8,6	-28,8	68,1	-1,9
29.22	H V HEBEZEUGEN U FOERDERMITTELN	0,95	108,2	+16,4	+48,1	71,7	-0,7	-20,2	83,3	+7,9
29.23	H V KAELTE- U LUFTTECHN ERZEUGN F GEWERBL ZWECKE	0,67	141,3	+29,8	+97,6	71,5	+1,9	-22,0	85,7	+12,9
29.3	H V LAND- U FORSTWIRTSCHAFTLICHEN MASCHINEN	0,36	54,5	-25,5	+38,7	39,3	-16,2	-60,2	81,3	+0,4
29.31	H V ACKERSCHLEPPERN	0,16	42,1	-44,5	+269,3	11,4	-76,1	-86,3	63,9	-21,6
29.4	H V WERKZEUGMASCHINEN	1,86	80,3	+2,8	+18,8	67,6	+11,4	-7,0	68,9	0,0
29.5	H V MASCHINEN F SONST BESTIMMTE WIRTSCHAFTSZWEIGE	3,32	102,3	+13,4	+41,9	72,1	+7,9	-22,4	88,0	+6,0
29.51	H V MASCH F D METALLERZ V WALZWERKSEINR U GIEMASCH	0,16	66,9	-14,7	+11,7	59,9	-26,2	-24,8	119,9	-4,0
29.52	H V BERGWERKS-, BAU- U BAUSTOFFMASCHINEN	0,56	58,5	+12,9	+26,9	46,1	+3,6	-41,6	60,1	+6,4
29.54	H V MASCH F D TEXTIL-, BEKLEIDUNGS- U LEDERGWERBE	0,52	109,9	+7,7	+30,4	84,3	+10,8	-23,2	96,2	+3,2
29.55	H V MASCH F D PAPIERGWERBE	0,25	175,0	+14,7	+253,5	49,5	+25,2	-12,1	71,7	-8,9
29.7	H V HAUSHALTSGERAETEN ANG	0,30	105,3	+12,5	+70,1	61,9	+0,3	-23,9	83,9	-0,1
DL	H V BUEROMASCH, DATENVERARBEITUNGSGER U -EINRICHTUNGEN, ELEKTROTECHNIK, FEINMECHANIK U OPTIK	13,81	119,0	+6,8	+27,1	93,6	+0,2	-18,0	105,9	+5,9
30	H V BUEROMASCH, DATENVERARBEITUNGSGER U -EINRICHTUNGEN	1,89	117,5	+21,0	+35,8	86,5	+14,3	-14,8	100,1	+16,7
30.01	H V BUEROMASCHINEN	0,25	88,1	+12,1	+83,9	47,9	-19,2	-38,4	74,8	+0,7
30.02	H V DATENVERARBEITUNGSGERAETEN U -EINRICHTUNGEN	1,64	121,9	+22,0	+32,1	92,3	+18,2	-12,1	103,9	+18,7
31	H V GERAETEN D ELEKTRIZITAETSERZ, -VERTEILUNG U AE	5,06	109,8	+2,2	+23,9	88,6	-0,3	-17,2	97,8	+1,1
31.1	H V ELEKTROMOTOREN, GENERATOREN U TRANSFORMATOREN	0,87	119,6	-7,2	+26,8	94,3	+0,3	-20,4	105,4	+1,5
31.2	H V ELEKTRIZITAETSVERTEILUNGS- U SCHALTENEINRICHTUNGEN	2,18	110,8	+4,9	+23,9	89,4	+0,7	-14,8	95,8	-0,3
31.3	H V ISOLIERTEN ELEKTROKABELN, -LEITUNGEN U -DRAEHTEN	0,43	110,5	+6,9	+10,6	99,9	+0,1	-11,1	100,1	+7,8
31.4	H V AKKUMULATOREN U BATTERIEN	0,13	86,0	+5,0	+54,1	55,8	-17,9	-30,4	73,7	+1,9
31.5	H V ELEKTRISCHEN LAMPEN U LEUCHTEN	0,37	92,5	+1,5	+28,7	71,9	+2,1	-13,5	82,8	+2,6
31.6	H V ELEKTRISCHEN AUSRUESTUNGEN ANG	1,09	108,3	+4,1	+23,9	87,4	-2,2	-21,3	102,7	+0,9
32	RUNDFUNK-, FERNSEH- U NACHRICHTENTECHNIK	3,21	151,7	+9,1	+25,2	120,2	-0,7	-20,2	137,9	+13,3
32.1	H V ELEKTRONISCHEN BAUELEMENTEN	0,68	204,4	+40,8	+35,4	151,0	+24,4	-10,7	155,0	+16,6
32.2	H V NACHRICHTENTECHNISCHEN GERAETEN U EINRICHTUNGEN	1,88	176,1	+0,9	+15,9	151,9	-3,6	-22,2	176,6	+18,2
32.3	H V RUNDFUNK- U FERNSEHGER, PHONO- U VIDEOTECHN GER	0,84	60,0	-5,2	+88,7	31,8	-33,7	-31,5	46,6	+18,4
33	MEDIZIN-, MESS-, STEUER- U REGULUNGSTECHNIK, OPTIK	3,65	103,8	+3,9	+28,5	80,8	-4,3	-18,2	92,1	-1,0
33.1	H V MEDIZINISCHEN GERAETEN U ORTHOPAED VORRICHTUNGEN	1,47	108,0	+7,6	+32,4	81,6	-3,7	-16,6	91,6	-2,7
33.2	H V MESS-, KONTROLL-, NAVIGATIONS- U AE INSTRUMENTEN	1,56	97,9	+2,4	+24,7	78,5	-2,1	-20,2	89,6	+0,1
33.4	H V OPTISCHEN U FOTOGRAFISCHEN GERAETEN	0,47	111,3	+0,6	+26,5	88,0	-8,9	-17,3	104,4	+1,0
33.5	H V UHREN	0,10	67,7	+4,0	+127,9	29,7	-7,2	-47,7	52,5	-7,7
DM	FAHRZEUGBAU	11,36	103,5	+7,5	+46,6	70,6	-4,5	-32,2	97,2	+5,7
34	H V KRAFTWAGEN U KRAFTWAGENTEILEN	9,40	109,7	+8,7	+53,2	71,6	-4,9	-34,8	102,3	+6,8
34.1	H V KRAFTWAGEN U KRAFTWAGENMOTOREN	6,99	109,2	+8,7	+62,5	67,2	-9,4	-38,5	101,5	+5,8
34.2	H V KAROSSERIEN, AUFBAUTEN U ANHAENGERN	0,55	66,1	+6,1	+48,9	44,4	-8,6	-36,0	62,5	0,0
34.3	H V TEILEN U ZUBEHOER F KRAFTWAGEN U KRAFTWAGENMOT	1,86	124,1	+9,1	+29,0	96,2	+10,3	-22,5	117,0	+11,3
35	SONST FAHRZEUGBAU	1,97	73,9	-0,5	+13,0	65,4	-3,1	-15,5	73,0	-1,6
35.1	SCHIFFBAU	0,42	75,4	-5,0	+19,5	63,1	-19,4	-1,6	71,0	-11,2
35.2	SCHIENENFAHRZEUGBAU	0,95	74,5	+8,6	+1,8	73,2	+15,6	-15,1	70,0	+10,8
35.3	LUFT- U RAUMFAHRZEUGBAU	1,08	74,3	-2,2	+13,8	65,3	-1,2	-18,2	73,9	-1,5
35.4	H V KRAFTRAEDERN, FAHRRADERN U BEHINDERTENFAHRZEUGEN	0,09	56,8	+8,6	+20,1	47,3	-3,1	-37,5	80,1	+1,4
DN	H V MOEBELN, SCHMUCK, MUSIKINSTRUMENTEN, SPORTGERAETEN, SPIELWAEREN U SONST ERZEUGNISSEN (OH RECYCLING)	2,70	93,6	-3,8	+48,8	62,9	-11,5	-21,9	82,3	-3,9
36.1	H V MOEBELN	1,92	92,8	-4,4	+51,9	61,1	-13,7	-22,6	82,9	-5,0
36.11	H V SITZMOEBELN	0,48	94,0	-2,2	+82,2	51,6	-13,6	-40,2	86,6	-2,5
36.12	H V BUERO- U LADENMOEBELN	0,31	78,1	-2,6	+41,7	55,1	-17,0	-21,7	66,9	-4,7
36.13	H V KUECHENMOEBELN	0,30	115,3	+9,6	+48,6	77,6	-19,7	-18,9	100,7	-7,7
36.2	H V SCHMUCK U AE ERZEUGNISSEN	0,17	86,2	+2,1	+123,9	38,5	-28,2	-47,3	61,5	-6,2
36.5	H V SPIELWAEREN	0,17	87,3	-14,2	+25,3	69,7	-7,7	-14,5	82,0	-1,2
E	ENERGIEVERSORGUNG	5,85	93,9	-5,1	+4,4	89,9	-2,2	-4,4	102,1	-2,2
	BAUHAUPTGWERBE	9,45	135,0	-4,4	+22,6	110,1	-15,1	-16,3	110,5	-4,9
	HOCHBAULEISTUNGEN	5,62	138,2	-5,9	+21,7	113,6	-16,2	-16,7	116,5	-6,3
	TIEFBAULEISTUNGEN	3,83	130,3	-2,0	+24,1	105,0	-13,2	-15,8	101,6	-2,7

LAND  
DAS PRODUZIERENDE GEWERBE  
= 100

ABTEILUNGEN, GRUPPEN UND KLASSEN  
ZWEIGE, AUSGABE 1993 (WZ93)

WERT

1996 SEP.	VER- ÄND. IN % GEGEN SEP. 1995	1996 3. VJ	1997 2. VJ	1997 3. VJ	VERÄNDERUNG IN % 3. VJ 1997 GEGEN		1996 1. HJ	1996 2. HJ	1997 1. HJ	VERÄNDERUNG IN % 1. HJ 1997 GEGEN		1995	1996	VERÄNDERUNG IN % 1996 GEGEN 1995	WZ93- SCHL.
					3. VJ 1996	2. VJ 1997				1. HJ 1996	2. HJ 1996				
104,1	-3,5	99,1	105,5	106,4	+7,4	+0,9	96,7	99,6	100,9	+4,3	+1,3	100,7	98,1	-2,6	DJ
92,1	-5,0	87,0	97,7	95,4	+9,7	-2,4	88,2	87,3	95,0	+7,7	+8,8	92,2	87,7	-4,9	27
99,1	-5,8	93,6	107,8	107,7	+15,1	-0,1	92,0	96,7	104,9	+14,0	+8,5	100,0	94,3	-5,7	27.1
76,2	-5,5	68,8	78,1	73,0	+6,1	-6,5	71,9	69,3	76,6	+6,5	+10,5	75,5	70,6	-6,5	27.2
88,9	-11,4	85,8	97,1	94,0	+9,6	-3,2	87,2	81,3	91,7	+5,2	+12,8	94,1	84,3	-10,4	27.3
95,7	-3,3	96,6	103,5	104,2	+7,9	+0,7	94,4	93,6	100,4	+6,4	+7,3	95,5	94,0	-1,6	27.4
93,6	+2,4	93,4	96,3	98,1	+5,0	+1,9	88,8	90,0	94,7	+6,6	+5,2	88,6	89,4	+0,9	27.42
111,9	-8,2	113,4	122,1	126,4	+11,5	+3,5	112,6	109,1	116,9	+3,8	+7,1	119,6	110,9	-7,3	27.44
87,8	-2,7	77,3	87,2	79,7	+3,1	-8,6	85,7	78,1	85,3	-0,5	+9,2	85,7	81,9	-4,4	27.5
98,0	-5,9	82,4	94,2	86,5	+5,0	-8,2	93,7	84,5	92,1	-1,7	+9,0	95,5	89,1	-6,7	27.51
85,8	+7,1	80,6	94,6	80,7	+0,1	-14,7	86,0	80,7	91,7	+6,6	+13,6	79,7	83,3	+4,5	27.53
111,5	-2,9	106,7	110,3	113,4	+6,3	+2,8	101,9	107,3	104,7	+2,7	-2,4	105,9	104,6	-1,2	28
127,8	-3,5	123,9	115,0	125,6	+1,4	+9,2	103,6	126,6	105,4	+1,7	-16,7	115,7	115,1	-0,5	28.1
111,4	+5,9	100,8	91,4	103,5	+2,7	+13,2	88,8	99,9	85,4	-3,8	-14,5	94,3	94,3	0,0	28.2
169,0	-4,9	149,7	107,1	124,7	-16,7	+16,4	99,8	159,3	100,3	+0,5	-37,0	116,9	129,6	+10,9	28.3
121,8	-2,2	115,3	135,4	132,3	+14,7	-2,3	124,0	115,5	131,3	+5,9	+13,7	117,2	119,8	+2,2	28.4
109,9	-0,6	107,6	119,6	123,8	+15,1	+3,5	109,5	108,1	115,2	+5,2	+6,6	109,4	108,8	-0,5	28.5
100,6	-3,1	95,2	102,1	101,0	+6,1	-1,1	96,4	96,7	98,5	+2,2	+1,9	97,7	96,6	-1,1	28.6
91,4	+0,9	88,4	92,9	91,5	+3,5	-1,5	90,8	90,1	89,1	-1,9	-1,1	89,6	90,5	+1,0	28.62
114,7	-0,9	106,1	116,7	116,5	+9,8	-0,2	101,6	106,2	112,5	+10,7	+5,9	108,3	103,9	-4,1	28.63
96,8	-5,6	93,6	100,1	98,5	+5,2	-1,6	93,3	91,3	94,9	+1,7	+3,9	98,3	92,3	-6,1	28.7
92,9	0,0	82,8	91,5	87,9	+6,2	-3,9	83,7	89,2	84,2	+0,6	-5,6	86,3	86,5	+0,2	DK
104,8	+0,8	97,4	101,0	99,2	+1,8	-1,8	99,6	98,1	96,3	-3,3	-1,8	99,7	98,8	-0,9	29.1
163,2	+44,7	128,9	113,2	117,2	-9,1	+3,5	126,4	138,2	105,1	-16,9	-24,0	113,2	132,3	+16,9	29.11
96,3	-4,9	90,9	99,6	93,9	+3,9	-5,7	93,8	92,4	93,5	-0,3	+1,2	97,9	93,1	-4,9	29.12
93,8	-6,7	92,2	92,8	94,4	+2,4	+1,7	91,1	88,3	89,8	-1,4	+1,7	94,9	89,7	-5,5	29.13
101,3	-5,6	97,3	105,7	103,3	+6,2	-2,3	104,1	97,5	102,6	-1,4	+5,2	100,9	100,8	-0,1	29.14
98,0	+0,8	84,0	87,1	90,3	+7,5	+3,7	78,1	90,7	80,5	+3,1	-11,2	84,1	84,4	+0,4	29.2
92,1	+22,1	75,0	67,2	70,2	-6,4	+4,5	66,7	77,6	67,1	+0,6	-13,5	67,6	72,1	+6,7	29.21
91,2	-7,1	81,3	89,3	89,3	+9,8	0,0	75,1	90,3	80,3	+6,8	-9,9	82,6	82,7	+0,1	29.22
108,9	+4,9	85,0	86,4	101,5	+19,4	+17,5	71,3	90,3	77,9	+9,3	-13,7	78,5	80,8	+2,9	29.23
73,2	+0,8	68,4	97,7	64,2	-6,1	-34,3	87,4	66,8	89,9	+2,9	+34,6	74,3	77,1	+3,8	29.3
75,9	+11,3	71,7	75,1	45,6	-36,4	-39,3	86,3	75,1	73,1	-15,3	-2,7	77,3	80,7	+4,4	29.31
78,1	+7,7	70,9	72,7	73,5	+3,7	+1,1	67,8	81,4	66,6	-1,8	-18,2	73,0	74,6	+2,2	29.4
90,2	-0,8	80,1	100,7	89,1	+11,2	-11,5	84,5	89,5	87,5	+3,6	-2,2	86,8	87,0	+0,2	29.5
78,4	+10,7	104,7	199,7	68,8	-34,3	-65,5	135,0	113,7	145,4	+7,7	+27,9	105,2	124,3	+18,2	29.51
51,8	-25,6	49,9	67,0	61,2	+22,6	-8,7	59,8	52,8	59,5	-0,5	+12,7	66,2	56,3	-15,0	29.52
102,0	+1,5	92,1	101,1	101,3	+10,0	+0,2	93,8	101,5	93,6	-0,2	-7,8	103,2	97,7	-5,3	29.54
152,6	+64,6	95,5	65,9	93,6	-2,0	+42,0	70,3	100,2	60,7	-13,7	-39,4	62,3	85,3	+36,9	29.55
93,6	-6,2	78,0	82,8	82,8	+6,2	0,0	87,1	82,6	84,4	-3,1	+2,2	86,4	84,8	-1,9	29.7
111,4	+5,3	102,1	106,5	108,9	+6,7	+2,3	99,0	103,8	104,4	+5,5	+0,6	97,6	101,4	+3,9	DL
97,1	+16,7	85,6	101,2	101,8	+18,9	+0,6	85,8	91,7	99,2	+15,6	+8,2	79,4	88,8	+11,8	30
78,6	-13,4	89,8	79,4	71,3	+2,1	-10,2	76,6	77,5	76,5	-0,1	-1,3	85,1	77,0	-9,5	30.01
99,9	+21,7	68,0	104,4	106,4	+20,9	+1,9	87,2	93,9	102,6	+17,7	+9,3	78,6	90,5	+15,1	30.02
107,4	+3,6	98,1	107,9	101,8	+3,8	+2,5	96,0	97,9	95,8	-0,2	-2,1	97,0	96,9	-0,1	31
128,9	+14,2	108,4	99,3	110,8	+2,2	+2,7	101,5	105,3	102,7	+1,2	-2,5	103,1	103,4	+0,3	31.1
105,6	+3,8	98,1	96,0	101,7	+3,7	+5,9	95,2	97,5	92,9	-2,4	-4,7	94,7	96,3	+1,7	31.2
103,4	+6,5	101,4	102,2	107,6	+6,1	+7,4	88,7	96,9	96,4	+8,7	-0,5	92,7	92,8	+0,1	31.3
81,9	-5,6	70,5	74,9	74,0	+5,0	-1,2	73,2	73,6	73,5	+0,4	-0,1	79,4	73,4	-7,6	31.4
91,1	-1,0	80,7	83,0	82,5	+3,0	-0,6	81,0	84,8	83,0	+2,5	-2,1	86,1	82,9	-3,7	31.5
104,0	-4,4	97,7	107,1	102,3	+4,7	-4,5	103,8	100,5	102,9	-0,9	+2,4	104,2	102,1	-2,0	31.6
139,1	+8,2	128,0	137,0	140,8	+10,0	+2,8	118,5	130,7	136,5	+15,2	+4,4	115,6	124,6	+7,8	32
145,2	-3,4	129,9	150,4	174,8	+34,6	+16,2	134,4	131,6	145,1	+8,0	+10,3	137,3	133,0	-3,1	32.1
174,5	+19,7	164,2	176,5	174,4	+6,2	-1,2	142,0	167,5	177,7	+25,1	+6,1	132,2	154,7	+17,0	32.2
63,3	-16,9	54,3	47,0	46,1	-15,1	-1,9	58,6	56,5	46,9	-20,0	-17,0	64,9	57,5	-11,4	32.3
99,9	-0,7	93,4	92,5	94,5	+1,2	+2,2	92,8	94,6	90,9	-2,0	-3,9	92,1	93,7	+1,7	33
100,4	-2,5	93,9	90,0	95,8	+2,0	+6,4	94,3	92,6	89,5	-5,1	-3,3	89,8	93,4	+4,0	33.1
95,6	-1,9	90,2	91,2	91,6	+1,6	+0,4	89,1	92,1	88,6	-0,6	-3,8	91,4	90,6	-0,9	33.2
110,6	+9,4	103,1	106,3	101,9	+1,2	-4,1	103,6	107,3	105,7	+2,0	-1,5	103,0	105,4	+2,3	33.4
65,1	-11,8	50,6	55,0	51,4	+1,6	-6,5	60,0	58,9	53,1	-11,5	-9,8	59,2	59,5	+0,5	33.5
96,3	+4,6	86,0	103,4	92,8	+7,9	-10,3	95,1	91,3	99,5	+4,6	+9,0	90,6	93,2	+2,9	DM
100,9	+6,7	89,3	109,4	97,1	+8,7	-11,2	99,0	95,4	104,9	+6,0	+10,0	92,8	97,2	+4,7	34
100,5	+5,9	88,6	109,3	95,2	+7,4	-12,9	99,5	95,1	104,6	+5,1	+10,0	93,4	97,3	+4,2	34.1
62,3	-15,0	56,5	69,4	60,0	+6,2	-13,5	65,5	61,2	63,8	-2,6	+4,2	76,5	63,4	-17,1	34.2
113,7	+13,8	101,5	121,4	114,8	+13,1	-5,4	106,9	106,6	118,0	+10,4	+10,7	95,7	106,8	+11,6	34.3
74,3	-7,0	70,5	74,5	72,2	+2,4	-3,1	76,1	72,1	73,3	-3,7	+1,7	79,8	74,1	-7,1	35
79,4	-11,3	73,5	71,5	67,5	-8,2	-5,6	83,2	73,3	72,8	-12,5	-0,7	88,9	78,3	-11,9	35.1
68,6	-4,2	62,3	70,5	78,0	+25,2	+10,6	63,6	65,2	66,0	+3,8	+1,2	67,0	64,4	-3,9	35.2
76,0	-5,5	72,9	74,8	73,1	+0,3	-2,3	76,1	74,8	74,3	-2,4	-0,7	79,9	75,5	-5,5	35.3
52,3	-3,9	57,6	98,2	59,9	+4,0	-39,0	89,6	57,1	90,2	+0,7	+58,0	79,9	73,4	-8,1	35.4
97,3	-1,7	82,5	84,2	79,0	-4,2	-6,2	87,1	89,1	83,9	-3,7	-5,8	90,5	88,1	-2,7	DN
97,1	-1,8	81,4	85,7	77,6	-4,7	-9,5	90,2	86,8	85,6	-5,1	-1,4	91,7	88,5	-3,5	36.1
96,1	-0,1	78,7	91,0	77,3	-1,8	-15,1	93,9	85,1	91,3	-2,8	+7,3	91,1	89,5	-1,8	36.11
80,2	-10,4	71,1	67,7	67,9	-4,5	+0,3	69,7	76,1	66,4	-4,7	-12,7	78,4	72,9	-7,0	36.12
127,6	+3,2	106,2	106,6	96,2	-9,4	-9,8	110,6	109,5	102,9	-7,0	-6,0	110,8	110,0	-0,7	36.13
84,4	-4,3	72,4	63,3	65,9	-9,0	+4,1	62,2	82,6	59,4	-4,5	-28,1	73,8	72,4	-1,9	36.2
101,7	-1,4	87,0	81,6	79,5	-8,6	-2,6	81,0	105,9	83,3	+2,8	-21,3	92,9	93,5	+0,6	36.5
98,9	+6,5	94,9	97,9	92,6	-2,4	-5,4	109,1	105,4	106,9	-2,0	+1,4	101,2	107,3	+6,0	E
141,2	+1,1	137,5	123,5	125,6	-8,7	+1,7	105,6	129,3	102,9	-2,6	-20,4	125,0	117,4	-6,1	BAUHAUPT
146,8	+2,2	143,6	127,8	129,4	-9,9	+1,3	114,7	135,0	110,1	-4,0	-18,4	131,2	124,8	-4,9	HOCHBAU

NACH ABSCHNITTEN, UNTERABSCHNITTEN,  
DER KLASSIFIKATION DER WIRTSCHAFTS

1.2 ARBEITSTAEGLICH

WZ93- SCHL.	WIRTSCHAFTSZWEIG	GEWICHT- TUNG	VERAENDERUNG IN %				VERAENDERUNG IN %		KUMULIERT	
			1997 SEP.	SEP. 1997 GEGEN		1997 AUG.	AUG. 1997 GEGEN		JAN. 1997 BIS SEP. 1997	VER- AEND. IN % GEGEN VORJAHR
				SEP. 1996	AUG. 1997		AUG. 1996	JULI 1997		
	PRODUZIERENDES GEWERBE (EINSCHL. BAUHAUPTGEWERBE)	100	106,9	+1,0	+17,7	90,8	-0,4	-12,8	99,0	+2,5
C-E	PRODUZIERENDES GEWERBE (OH. BAUHAUPTGEWERBE)	90,55	104,3	+2,4	+17,9	88,5	+1,5	-12,9	97,8	+3,4
C-D	BERGBAU, GEW. V. STEINEN U. ERDEN U. VERARBEITENDES GEWERBE	84,70	105,0	+2,8	+18,8	88,4	+1,7	-13,5	97,5	+3,8
	VORLEISTUNGSGUETERPRODUZENTEN (OH. ENERGIEVERSORGUNG)	37,25	109,0	+4,8	+12,8	96,6	+4,7	-9,9	102,3	+5,5
	INVESTITIONSGUETERPRODUZENTEN	27,29	105,7	+1,5	+24,2	85,1	+2,5	-17,8	96,5	+4,2
	GEBRAUCHSGUETERPRODUZENTEN	8,03	92,1	+0,4	+57,2	58,6	-10,9	-30,1	84,3	+1,0
	VERBRAUCHSGUETERPRODUZENTEN	12,14	97,7	-1,9	+8,0	90,5	-3,1	-6,1	94,0	-1,1
C	BERGBAU U. GEW. V. STEINEN U. ERDEN	2,68	74,6	-4,1	+5,7	70,6	-1,3	-5,0	72,3	-2,3
CA	KOHLBERGBAU, TORFGEWINNUNG, GEW. V. ERDOEL U. ERDGAS (OH. BERGBAU AUF URAN- U. THORIUMERZE)	2,11	63,6	-5,2	+1,6	62,6	+0,3	-1,3	66,8	-3,3
10	KOHLBERGBAU, TORFGEWINNUNG	1,90	59,0	-5,9	-2,0	60,2	+0,5	-2,4	61,8	-3,7
11	GEW. V. ERDOEL U. ERDGAS (OH. ERBRING. DAMIT. VERB. LEIST.)	0,21	104,7	-1,0	+24,6	84,0	-0,4	+7,4	110,5	-1,3
CB	ERZBERGBAU, GEW. V. STEINEN U. ERDEN, SONST. BERGBAU	0,57	115,8	-1,9	+15,0	100,7	-4,5	-12,5	92,8	+0,3
14	GEW. V. STEINEN U. ERDEN, SONST. BERGBAU	0,55	118,7	-2,0	+15,0	103,2	-4,5	-12,5	95,2	+0,3
14.2	GEW. V. KIES, SAND, TON U. KAOLIN	0,43	127,3	-0,5	+13,6	112,1	-2,1	-12,1	97,5	+2,7
D	VERARBEITENDES GEWERBE	82,02	106,0	+3,0	+19,2	88,9	+1,7	-13,8	98,3	+3,9
DA	ERNAEHRUNGSGEWERBE U. TABAKVERARBEITUNG	7,25	110,4	0,0	+4,9	105,2	-0,7	-1,6	105,3	+1,0
15	ERNAEHRUNGSGEWERBE	6,84	111,9	+0,1	+4,9	106,7	-0,3	-1,4	106,9	+1,2
15.1	SCHLACHTEN U. FLEISCHVERARBEITUNG	1,33	108,7	-1,0	+4,6	103,9	-1,6	-4,8	105,2	+0,5
15.2	FISCHVERARBEITUNG	0,13	88,4	-10,7	+24,5	71,0	-25,6	-16,4	92,9	-6,8
15.3	OBST- U. GEMUESEVERARBEITUNG	0,22	121,9	+5,1	+9,5	111,3	-3,4	-11,9	117,8	+1,1
15.4	H. V. PFLANZLICHEN U. TIERISCHEN OELN U. FETTEN	0,19	102,1	+14,7	+4,9	97,3	+16,9	+5,3	92,6	+9,3
15.5	MILCHVERARBEITUNG	0,54	106,7	-0,7	-1,1	107,9	-3,1	-8,1	112,6	+0,9
15.6	MAHL- U. SCHAELMUEHLEN, H. V. STAERKE U. STAERKEERZEUGN.	0,16	170,1	-1,9	+32,3	128,6	+4,7	+22,4	124,6	-9,2
15.7	H. V. FUTTERMITTELN	0,23	95,0	-2,3	+8,1	87,9	-1,8	-7,2	94,5	-0,2
15.8	SONST. ERNAEHRUNGSGEWERBE (OH. GETRAENKEHERSTELLUNG)	2,76	120,0	-2,0	+9,6	109,5	-0,4	+0,6	110,6	+1,6
15.81	H. V. BACKWAEREN (OH. DAUERBACKWAEREN)	1,10	146,5	-1,0	-0,1	146,7	+0,1	+2,3	143,8	+2,1
15.82	H. V. DAUERBACKWAEREN	0,47	89,3	-3,6	+11,2	80,3	+0,4	-2,8	79,0	+4,8
15.84	H. V. SUESWAEREN (OH. DAUERBACKWAEREN)	0,37	112,8	-9,0	+21,7	92,7	-9,5	+10,4	87,4	-3,0
15.9	GETRAENKEHERSTELLUNG	1,29	98,7	+7,2	-8,9	108,4	+3,1	+1,6	100,1	+1,0
15.91	H. V. SPIRITUOSEN	0,12	76,4	-11,5	+31,7	58,0	-28,2	-8,7	73,6	-5,0
15.96	H. V. BIER	0,71	92,6	+7,1	-10,3	103,2	+1,1	-1,1	93,3	-0,1
15.98	MINERALBRUNNEN, H. V. ERFRISCHUNGSGETRAENKEN	0,40	116,0	+12,3	-13,2	133,6	+12,2	+7,8	119,7	+3,0
16	TABAKVERARBEITUNG	0,41	84,4	-3,1	+7,1	78,8	-9,1	-7,0	79,4	-3,6
DB	TEXTIL- U. BEKLEIDUNGSGEWERBE	2,72	67,3	-3,6	+28,4	52,4	-6,8	-20,0	62,5	-2,2
17	TEXTILGEWERBE	1,63	71,8	-3,8	+41,9	50,6	-5,6	-25,8	68,1	+0,1
17.1	SPINNSTOFFAUFBEREITUNG U. SPINNEREI	0,15	74,9	-5,1	+32,1	39,0	-17,7	-43,9	70,6	-1,0
17.2	WEBEREI	0,40	69,2	+0,6	+38,4	50,0	+0,6	-23,4	66,2	+3,3
17.5	SONST. TEXTILGEWERBE (OH. H. V. MASCHENWARE)	0,36	87,1	+1,8	+31,2	66,4	-1,8	-22,7	83,7	+4,1
17.7	H. V. GEWIRKTEN U. GESTRICKTEN FERTIGERZEUGNISSEN	0,18	51,4	-15,2	+29,1	39,8	-13,5	-29,9	48,5	-9,5
18	BEKLEIDUNGSGEWERBE	1,09	60,5	-3,5	+9,6	55,2	-8,2	-10,1	54,0	-6,4
18.22	H. V. OBERBEKLEIDUNG (OH. ARBEITS- U. BERUFSBEKLEIDUNG)	0,63	60,4	-3,8	+1,7	59,4	-9,7	-7,6	53,9	-6,7
18.23	H. V. WAESCHE	0,26	60,2	-4,7	+20,4	50,0	-4,4	-22,5	59,1	-3,4
DC	LEDERGEWERBE	0,34	62,1	-1,1	+29,6	47,9	-4,2	-21,5	57,5	-1,4
19.2	LEDERVERARBEITUNG (OH. H. V. LEDERBEKLEIDUNG U. SCHUHEN)	0,09	58,6	-12,0	+23,9	47,3	-12,4	-26,6	58,7	-6,2
19.3	H. V. SCHUHEN	0,21	62,6	+1,3	+26,5	49,5	-2,0	-15,5	55,8	-3,0
DD	HOLZGEWERBE (OH. H. V. MOEBELN)	1,35	117,0	-3,1	+21,4	96,4	-2,2	-13,9	106,8	+3,1
20.2	FURNIER-, SPERRHOLZ-, HOLZFASERPLATTEN- U. AE	0,35	106,0	+0,1	+28,8	82,3	-0,6	-8,0	98,0	+3,5
20.3	H. V. KONSTRUKTIONS- U. FERTIGBAUT, AUSBAUELEMENTEN U. AE	0,62	122,8	-6,1	+22,7	100,1	-2,0	-16,0	108,3	+2,9
DE	PAPIER- U. DRUCKGEWERBE (OH. VERLAGSGEWERBE)	4,33	97,3	0,0	+9,8	88,6	-2,0	-4,8	93,0	+1,1
21	PAPIERGEWERBE	1,96	103,0	+1,6	+7,6	95,7	+1,3	-5,6	100,9	+4,5
21.1	H. V. HOLZSTOFF, ZELLSTOFF, PAPIER, KARTON U. PAPPE	0,78	133,2	+7,8	+4,8	127,1	+10,0	-3,4	129,4	+13,6
21.2	PAPIER-, KARTON- U. PAPPEVERARBEITUNG	1,18	83,0	-4,4	+10,5	75,1	-6,9	-7,9	82,1	-3,6
22	DRUCKGEWERBE, VERVIELF. V. BESPIELT. TONTRAEGERN (OH. VER- LAGSGEW., VERVIELF. V. BESPIELT. BILD- U. DATENTRAEGERN)	2,37	92,7	-1,4	+12,1	82,7	-4,8	-4,2	86,5	-1,9
22.22	DRUCKEREI (OH. ZEITUNGSDRUCKEREI)	1,77	94,3	-1,9	+13,9	82,8	-6,4	-6,4	88,1	-1,7
DF	KOKEREI, MINERALOELVERARB., H. V. VERARB. V. SPALT- U. BRUTST	0,62	94,3	-3,7	+0,6	93,7	-0,3	+2,0	92,7	-2,1
23.1	KOKEREI	0,25	69,0	+2,2	+0,9	68,4	0,0	+2,4	66,8	0,0
23.2	MINERALOELVERARBEITUNG	0,36	97,1	-10,8	-2,0	99,1	-8,5	-2,7	100,2	-5,7
DG	CHEMISCHE INDUSTRIE	7,83	114,7	+5,0	+4,9	109,3	+4,8	-10,3	115,2	+6,0
24.1	H. V. CHEMISCHEN GRUNDSTOFFEN	4,10	128,3	+7,0	+2,0	125,8	+8,4	-8,5	129,9	+10,4
24.2	H. V. SCHAEDLINGSBEKAEMPFUNGS- U. PFLANZENSCHUTZMITTELN	0,13	65,8	+5,4	+5,4	62,4	-18,3	-27,8	101,1	+0,7
24.3	H. V. ANSTRICHMITTELN, DRUCKFARBEN U. KITTEN	0,39	116,1	+8,1	+9,7	105,8	+3,6	-11,2	107,4	+5,7
24.4	H. V. PHARMAZEUTISCHEN ERZEUGNISSEN	1,40	99,2	-2,6	+7,0	92,7	-1,8	-14,3	99,7	-5,2
24.5	H. V. SEIFEN, WASCH-, REINIGUNGS- U. KOERPERPFLEGE MITT.	0,86	83,1	-4,7	+6,1	78,3	-5,0	-9,7	85,5	-1,6
24.6	H. V. SONST. CHEMISCHEN ERZEUGNISSEN	0,72	118,1	+13,4	+15,9	101,9	+2,9	-13,1	108,8	+6,6
24.7	H. V. CHEMIEFASERN	0,23	99,4	+12,1	+15,6	86,0	+15,0	-13,0	100,0	+12,7
DH	H. V. GUMMI- U. KUNSTSTOFFWAEREN	3,69	102,2	+4,0	+9,4	93,4	+8,6	-7,6	99,3	+7,5
25.1	H. V. GUMMIWAEREN	0,94	113,7	+7,7	+25,8	90,4	+1,5	-17,7	105,5	+6,2
25.2	H. V. KUNSTSTOFFWAEREN	2,75	98,2	+2,6	+4,0	94,4	+11,1	-3,9	96,8	+7,9
DI	GLASGEWERBE, KERAMIK, VERARB. V. STEINEN U. ERDEN	3,04	119,8	-2,6	+12,2	106,8	-4,3	-10,9	105,4	+0,5
26.1	H. V. VERARB. V. GLAS	0,71	121,0	+3,9	+15,2	105,0	+4,2	-7,7	109,1	+5,3
26.2	KERAMIK (OH. ZIEGELEI U. BAUKERAMIK)	0,40	80,1	+1,6	+12,3	71,3	+0,8	-10,0	78,3	+1,7
26.3	H. V. KERAMISCHEN WAND- U. BODENFLIESEN U. -PLATTEN	0,12	75,1	-7,2	+20,2	62,5	+1,6	-21,1	74,5	-4,5
26.4	ZIEGELEI, H. V. SONST. BAUKERAMIK	0,15	150,3	+1,3	+2,7	146,4	+2,6	-5,7	126,5	-0,2
26.5	H. V. ZEMENT, KALK U. GEBRANNTEM GIPS	0,25	113,2	-2,9	+6,5	106,3	-3,9	-7,6	98,1	+0,4
26.6	H. V. ERZEUGNISSEN AUS BETON, ZEMENT U. GIPS	1,00	141,7	-6,8	+10,4	128,4	-10,2	-13,1	120,7	-2,3

LAND  
DAS PRODUZIERENDE GEBERBE  
= 100

ABTEILUNGEN, GRUPPEN UND KLASSEN  
ZWEIGE, AUSGABE 1993 (WZ93)

BEREINIGTER WERT

1996 SEP.	VER- ÄEND. IN % GEGEN SEP. 1995	1996 3. VJ	1997 2. VJ	1997 3. VJ	VERÄNDERUNG IN % 3. VJ 1997 GEGEN		1996 1. HJ	1996 2. HJ	1997 1. HJ	VERÄNDERUNG IN % 1. HJ 1997 GEGEN		1995	1996	VERÄNDERUNG IN % 1996 GEGEN 1995	WZ93- SCHL.
					3. VJ 1996	2. VJ 1997				1. HJ 1996	2. HJ 1996				
105,8	+1,1	98,3	101,3	100,6	+2,3	-0,7	95,7	100,9	98,2	+2,6	-2,7	98,6	98,3	-0,3	PROD GEW
101,9	+1,0	94,3	99,3	98,1	+4,0	-1,2	94,7	97,9	97,7	+3,2	-0,2	95,9	96,3	+0,4	C-E
102,1	+0,7	94,2	99,4	98,5	+4,6	-0,9	93,7	97,4	97,0	+3,5	-0,4	95,5	95,6	+0,1	C-D
104,0	-0,8	97,9	104,3	104,3	+6,5	0,0	96,5	99,3	101,3	+5,0	+2,0	99,4	97,9	-1,5	VORLEIST
104,1	+3,5	93,3	99,8	98,1	+5,1	-1,7	92,2	98,7	95,7	+3,8	-3,0	93,0	95,5	+2,7	INVEST
91,7	+1,4	78,2	85,5	78,2	0,0	-8,5	86,1	83,7	87,4	+1,5	+4,4	84,1	84,9	+1,0	GEBRAUCH
99,6	-0,8	96,3	92,8	94,9	-1,5	+2,3	94,3	98,3	93,5	-0,8	-4,9	96,9	96,3	-0,6	VERBRAUCH
77,8	-6,9	74,4	74,8	73,2	-1,6	-2,1	73,8	77,0	71,8	-2,7	-6,8	79,6	75,4	-5,3	C
67,1	-8,1	64,1	66,3	63,2	-1,4	-4,7	71,6	68,6	68,6	-4,2	0,0	73,9	70,1	-5,1	CA
62,7	-11,3	61,0	62,7	60,3	-1,1	-3,8	65,8	63,6	62,6	-4,9	-1,6	69,9	64,7	-7,4	10
105,8	+13,3	90,9	98,6	89,0	-2,1	-9,7	122,6	113,1	121,3	-1,1	+7,3	109,6	117,9	+7,6	11
118,1	-4,1	113,1	106,6	110,5	-2,3	+3,7	82,3	108,2	84,0	+2,1	-22,4	100,9	95,2	-5,6	CB
121,1	-1,9	115,9	109,2	113,3	-2,2	+3,8	84,3	110,9	86,1	+2,1	-22,4	100,5	97,6	-2,9	14
127,9	-5,7	123,2	114,7	122,3	-0,7	+6,8	80,7	115,5	85,1	+5,5	-26,3	106,0	98,1	-7,5	14.2
102,9	+0,9	94,9	100,2	99,3	+4,6	-0,9	94,4	98,1	97,8	+3,6	-0,3	96,0	96,2	+0,2	D
110,4	+1,9	107,2	105,3	107,5	+0,3	+2,1	102,9	111,0	104,3	+1,4	-6,0	104,9	106,9	+1,9	DA
111,8	+2,2	108,3	106,9	108,9	+0,6	+1,9	104,3	112,6	105,8	+1,4	-6,0	106,1	108,4	+2,2	15
109,8	+0,8	107,3	105,9	107,2	-0,1	+1,2	103,4	109,0	104,2	+0,8	-4,4	103,8	106,2	+2,3	15.1
99,0	+0,9	90,2	92,9	81,4	-9,8	-12,4	104,4	99,3	98,7	-5,5	-0,6	101,1	101,8	+0,7	15.2
116,0	-9,2	117,9	118,4	119,9	+1,7	+1,3	115,9	119,4	116,7	+0,7	-2,3	116,8	117,7	+0,8	15.3
89,0	-7,3	85,0	87,0	97,3	+14,5	+11,8	84,6	91,3	90,3	+6,7	-1,1	93,7	87,9	-6,2	15.4
107,5	+2,9	113,4	115,8	110,7	-2,4	-4,4	113,8	110,0	113,6	-0,2	+3,3	110,7	111,9	+1,1	15.5
173,4	+6,6	131,4	105,0	134,6	+2,4	+26,2	105,5	153,3	119,6	+13,4	-22,0	119,1	129,4	+8,6	15.6
97,2	-14,1	93,4	93,4	92,5	-1,0	-1,0	95,4	96,9	95,5	+0,1	-1,4	99,8	96,1	-3,7	15.7
122,4	+5,2	113,0	108,5	112,8	-0,2	+4,0	106,9	123,3	109,5	+2,4	-11,2	110,2	115,1	+4,4	15.8
148,0	+3,2	145,3	141,4	145,5	+0,1	+2,9	138,6	149,6	142,9	+3,1	-4,5	138,5	144,1	+4,0	15.81
92,6	-1,8	83,7	79,7	84,1	+0,5	+5,5	71,2	80,1	76,4	+7,3	-4,6	72,4	75,6	+4,4	15.82
123,9	+11,2	101,9	71,6	96,5	-5,3	+34,8	84,3	104,4	82,9	-1,7	-20,6	91,2	94,3	+3,4	15.84
92,1	+2,4	100,9	106,1	104,6	+3,7	-1,4	98,1	95,7	97,8	-0,3	+2,2	97,8	96,9	-0,9	15.9
86,3	-0,6	77,5	78,1	66,0	-14,8	-15,5	77,4	81,4	77,4	0,0	-4,9	80,1	79,4	-0,9	15.91
86,5	+1,4	97,8	99,6	100,0	+2,2	+0,4	91,2	91,4	89,9	-1,4	-1,6	92,9	91,3	-1,7	15.96
103,3	+4,8	114,1	126,0	124,5	+9,1	-1,2	117,3	105,8	117,4	+0,1	+11,0	111,8	111,6	-0,2	15.98
87,1	-3,1	87,9	78,4	82,6	-6,0	+5,4	79,7	84,9	77,8	-2,4	-8,4	84,4	82,3	-2,5	16
69,8	-8,0	62,9	58,8	61,7	-1,9	+4,9	64,4	62,8	62,9	-2,3	+0,2	69,1	63,6	-8,0	DB
74,6	-8,1	63,3	70,2	63,5	+0,3	-9,5	70,4	67,0	70,5	+0,1	+5,2	74,8	68,7	-8,2	17
78,9	-4,4	62,3	74,5	61,1	-1,9	-18,0	75,9	67,4	75,4	-0,7	+11,9	78,4	71,6	-8,7	17.1
68,8	-5,5	58,3	71,0	61,5	+5,5	-13,4	67,0	62,5	68,5	+2,2	+9,6	67,5	64,7	-4,1	17.2
85,6	-4,9	76,3	84,9	79,8	+4,6	-6,0	82,5	78,6	85,7	+3,9	+9,0	84,3	80,5	-4,5	17.5
60,6	-27,3	54,8	46,2	49,3	-10,0	+6,7	53,0	52,6	48,1	-9,2	-8,6	74,6	52,8	-29,2	17.7
62,7	-7,7	62,5	41,7	59,0	-5,6	+41,5	55,3	56,6	51,5	-6,9	-9,0	60,5	55,9	-7,6	18
62,8	-9,0	65,7	39,2	61,4	-6,5	+56,6	53,8	56,6	50,2	-6,7	-11,3	60,7	55,2	-9,1	18.22
63,2	-8,4	59,9	50,5	58,2	-2,8	+15,2	61,9	57,8	59,5	-3,9	+2,9	65,3	59,8	-8,4	18.23
62,8	-10,3	56,6	54,0	57,0	+0,7	+5,6	59,1	57,2	57,7	-2,4	+0,9	64,5	58,2	-9,8	DC
66,6	-15,9	60,9	56,5	56,8	-6,7	+0,5	63,5	62,3	59,7	-6,0	-4,2	72,7	62,9	-13,5	18.2
61,8	-8,3	56,0	50,8	56,9	+1,6	+12,0	58,3	55,4	55,2	-5,3	-0,4	62,1	56,9	-8,4	18.3
120,8	-0,9	106,5	109,9	108,4	+1,8	-1,4	102,2	112,3	106,0	+3,7	-5,6	111,2	107,3	-3,5	DD
105,9	-3,9	87,7	100,7	92,6	+5,6	-8,0	98,3	91,8	100,7	+2,4	+9,7	101,0	95,0	-5,9	20.2
130,8	-0,5	113,1	110,2	114,0	+0,8	+3,4	101,2	122,1	105,4	+4,2	-13,7	119,1	111,7	-6,2	20.3
97,3	-2,4	92,8	92,1	93,0	+0,2	+1,0	91,6	96,5	93,0	+1,5	-3,6	95,7	94,0	-1,8	DE
101,4	-0,2	97,6	99,7	100,0	+2,5	+0,3	96,1	98,6	101,3	+5,4	+2,7	98,5	97,4	-1,1	21
123,6	+7,4	118,1	128,7	130,6	+10,6	+1,5	111,8	121,0	128,7	+15,1	+8,4	116,3	116,4	+0,1	21.1
86,8	-6,3	84,1	80,8	79,9	-5,0	-1,1	85,7	83,9	83,3	-2,8	-0,7	86,8	84,8	-2,3	21.2
94,0	-4,3	88,9	85,7	87,2	-1,9	+1,8	87,8	94,7	86,2	-1,8	-9,0	93,4	91,2	-2,4	22
96,1	-2,4	90,7	87,1	88,5	-2,4	+1,6	89,0	97,3	87,9	-1,2	-9,7	94,3	93,1	-1,3	22.22
97,9	+6,5	95,3	93,2	93,3	-2,1	+0,1	94,5	97,4	92,4	-2,2	-5,1	89,8	95,9	+6,8	DF
67,5	-0,4	67,5	65,9	68,1	+0,9	+3,3	66,4	68,8	66,1	-0,5	-3,9	69,6	67,6	-2,9	23.1
108,9	+0,4	108,9	99,5	99,4	-8,7	-0,1	105,0	108,8	100,6	-4,2	-7,5	103,5	106,9	+3,3	23.2
109,2	+4,7	107,8	117,7	115,3	+7,0	-2,0	109,2	108,0	115,2	+5,5	+6,7	108,7	108,6	-0,1	DG
119,9	+10,1	118,4	133,9	130,5	+10,2	-2,5	117,4	119,9	129,6	+10,4	+8,1	116,0	118,6	+2,2	24.1
62,4	-23,3	71,3	90,3	71,5	+0,3	-20,8	115,0	72,1	115,9	+0,8	+60,7	97,0	93,6	-3,5	24.2
107,4	+1,4	107,5	112,4	113,7	+5,8	+1,2	98,7	103,1	104,2	+5,6	+1,1	99,7	100,9	+1,2	24.3
101,8	-0,2	100,0	100,5	100,0	0,0	-0,5	107,9	98,7	99,5	-7,8	+0,8	107,2	103,3	-3,6	24.4
87,2	-6,2	86,5	85,2	82,7	-4,4	-2,9	87,1	84,4	86,8	-0,3	+2,8	89,1	85,7	-3,8	24.5
104,1	-0,4	102,9	109,5	112,4	+9,2	+2,6	101,7	101,1	106,9	+5,1	+5,7	106,0	101,4	-4,3	24.6
88,7	-0,1	83,1	104,0	94,7	+14,0	-8,9	91,5	89,2	102,7	+12,2	+15,1	90,0	90,3	+0,3	24.7
98,3	-8,2	92,5	102,3	98,9	+6,9	-3,3	92,4	92,7	99,5	+7,7	+7,3	97,4	92,5	-5,0	DH
105,6	-2,1	96,5	108,7	104,6	+8,4	-3,8	102,3	96,3	107,4	+5,0	+11,5	97,4	99,3	+2,0	25.1
95,7	-10,4	91,1	100,1	96,9	+6,4	-3,2	89,0	91,5	96,8	+8,8	+5,8	97,3	90,2	-7,3	25.2
123,0	+0,4	117,9	114,4	115,5	-2,0	+1,0	98,4	112,9	100,3	+1,9	-11,2	109,9	105,7	-3,8	DI
116,5	+1,6	107,2	110,9	113,3	+5,7	+2,2	101,8	108,1	107,0	+5,1	-1,0	105,8	105,0	-0,8	26.1
78,8	-6,5	75,3	80,4	76,9	+2,1	-4,4	77,8	75,9	79,1	+1,7	+4,2	82,3	76,9	-6,6	26.2
80,9	-15,4	74,0	79,1	72,3	-2,3	-8,6	80,0	76,4	75,6	-5,5	-1,0	87,1	78,2	-10,2	26.3
148,4	+1,4	147,1	142,0	150,6	+2,4	+6,1	116,5	140,5	114,4	-1,8	-18,6	141,8	128,5	-9,4	26.4
116,6	-1,4	115,1	111,9	111,5	-3,1	-0,4	89,0	106,7	91,4	+2,7	-14,3	103,8	97,8	-6,8	26.5
152,1	+3,4	149,4	138,3	139,3	-6,8	+0,7	110,7	136,3	111,4	+0,6	-18,3	126,6	123,5	-2,4	26.6

WZ93- SCHL.	WIRTSCHAFTSZWEIG	GEWICH- TUNG	1997 SEP.	VERAENDERUNG IN % SEP. 1997 GEGEN		1997 AUG.	VERAENDERUNG IN % AUG. 1997 GEGEN		KUMULIERT	
				SEP. 1996	AUG. 1997		AUG. 1996	JULI 1997	JAN. 1997 BIS SEP. 1997	VER- AEND. IN % GEGEN VORJAHR
DJ	METALLERZEUGUNG U -BEARBEITUNG, H V METALLERZEUGNISSEN	10,63	111,4	+6,2	+14,3	97,5	+4,5	-10,3	102,4	+5,7
27	METALLERZEUGUNG U -BEARBEITUNG	4,09	101,8	+9,8	+15,9	87,8	+5,9	-7,8	94,9	+8,6
27.1	ERZEUGUNG V ROHEISEN, STAHL U FERROLEGIERUNGEN (EGKS)	1,42	112,0	+12,4	+6,9	104,8	+13,8	-0,6	105,7	+14,8
27.2	H V ROHREN	0,54	79,3	+3,4	+19,1	66,6	+3,3	-8,0	75,2	+6,5
27.3	SONST BEARB V EISEN U STAHL, H V FERROLEGIERUNGEN	0,31	100,1	+11,6	+20,0	83,4	+4,3	-13,8	92,1	+6,7
27.4	ERZEUGUNG U ERSTE BEARBEITUNG V NE-METALLEN	0,95	109,2	+13,4	+11,9	97,6	+3,1	-6,6	101,5	+7,2
27.42	ERZEUGUNG U ERSTE BEARBEITUNG V ALUMINIUM	0,52	99,9	+6,1	+8,2	92,3	+3,0	-8,6	95,6	+6,2
27.44	ERZEUGUNG U ERSTE BEARBEITUNG V KUPFER	0,26	135,4	+20,4	+10,3	122,8	+9,6	+2,5	119,8	+6,6
27.5	GIESSEREIINDUSTRIE	0,87	91,4	+3,3	+43,0	63,9	-6,3	-22,2	83,1	+0,8
27.51	EISENGIESSEREI	0,44	102,9	+4,1	+58,3	65,0	-9,6	-27,5	89,9	+0,6
27.53	LEICHTMETALLGIESSEREI	0,22	88,9	+2,8	+33,1	66,8	+3,1	-21,1	87,7	+4,8
28	H V METALLERZEUGNISSEN	6,55	117,5	+4,4	+13,4	103,6	+3,8	-11,5	107,2	+4,2
28.1	STAHL- U LEICHTMETALLBAU	1,33	129,2	+0,3	+15,7	111,7	-7,1	-16,6	111,8	+1,7
28.2	KESSEL- U BEHAELTERBAU	0,34	116,6	+3,8	+30,6	89,3	-6,2	-13,0	91,1	-1,3
28.3	H V DAMPFKESSELN (OH ZENTRALHEIZUNGSKESSEL)	0,19	128,0	-24,8	-6,4	136,8	+5,8	+26,2	108,2	-6,6
28.4	H V SCHMIEDE-, PRESS-, ZIEH- U STANZTEILEN U AE	0,70	138,1	+12,4	+14,9	120,2	+13,0	-11,7	131,2	+9,1
28.5	OBERFLAECHEVEREDL, WAERMEBEHANDLUNG U MECHANIK ANG	1,11	126,1	+13,7	+12,0	112,6	+13,9	-13,7	117,6	+8,7
28.6	H V SCHNEIDWAREN, WERKZEUGEN, SCHLOSSERN U BESCHLAG	1,23	105,7	+3,9	+12,1	94,3	+6,9	-6,7	99,0	+3,8
28.62	H V WERKZEUGEN	0,63	94,8	+2,7	+12,9	84,0	+5,4	-10,5	89,5	+0,1
28.63	H V SCHLOSSERN U BESCHLAGEN	0,48	123,4	+6,5	+14,2	108,1	+7,8	-6,7	113,4	+10,7
28.7	H V SONST EISEN-, BLECH- U METALLWAREN	1,65	101,2	+3,6	+12,3	90,1	+3,1	-11,9	95,7	+3,1
DK	MASCHINENBAU	12,35	97,8	+4,5	+30,9	74,7	+6,4	-16,7	85,1	+2,4
29.1	H V MASCHINEN F D ERZEUGUNG U NUTZUNG V MECH ENERGIE	2,80	102,8	-2,7	+15,0	89,4	+3,5	-14,1	96,9	-1,5
29.11	H V VERBRENNUNGSMOT U TURB (OH LUFT- U STRASSENF)	0,33	120,6	-26,6	+3,7	116,3	+9,9	+2,6	108,9	-14,1
29.12	H V PUMPEN U KOMPRESSOREN	0,99	97,6	+0,6	+15,9	84,2	+5,0	-14,5	93,3	+1,0
29.13	H V ARMATUREN	0,74	96,4	+2,0	+13,0	85,3	-0,6	-14,9	91,0	0,0
29.14	H V LAGERN, GETRIEBEN, ZAHNRAED U ANTRIEBSSELEMENTEN	0,74	108,2	+6,0	+22,4	88,4	+2,0	-20,8	102,5	+1,1
29.2	H V SONST MASCHINEN F UNSPEZIFISCHE VERWENDUNG	2,90	105,7	+7,1	+41,3	74,8	+5,2	-15,8	83,4	+4,6
29.21	H V OEFEN U BRENNERN	0,19	84,6	-8,8	+59,9	52,9	-6,9	-26,2	67,8	-1,9
29.22	H V HEBEZEUGEN U FOERDERMITTELN	0,95	104,8	+14,2	+43,4	73,1	+1,4	-17,3	83,0	+7,9
29.23	H V KAELTE- U LUFTTECHN ERZEUGN F GEMERBL ZWECKE	0,67	139,6	+27,3	+91,8	72,8	+3,9	-19,3	85,4	+13,0
29.3	H V LAND- U FORSTWIRTSCHAFTLICHEN MASCHINEN	0,36	53,9	-26,9	+34,8	40,0	-14,5	-58,8	81,0	+0,5
29.31	H V ACKERSCHLEPPERN	0,16	41,6	-45,5	+258,6	11,6	-75,7	-85,8	63,6	-21,6
29.4	H V WERKZEUGMASCHINEN	1,86	79,3	+0,8	+15,1	68,9	+13,7	-3,6	68,8	+0,3
29.5	H V MASCHINEN F SONST BESTIMMTE WIRTSCHAFTSZWEIGE	3,32	101,0	+11,2	+37,6	73,4	+10,0	-19,7	87,7	+6,0
29.51	H V MASCHINEN D METALLERZ V WALZWERKSEINR U GIESSMASCH	0,16	66,0	-16,3	+8,2	61,0	-24,8	-22,1	119,1	-4,4
29.52	H V BERGWERKS-, BAU- U BAUSTOFFMASCHINEN	0,56	57,7	+10,7	+22,8	47,0	+5,6	-39,5	59,9	+6,4
29.54	H V MASCHINEN F D TEXTIL-, BEKLEIDUNGS- U LEDERGEWERBE	0,52	108,5	+5,6	+26,3	85,9	+13,0	-20,4	95,9	+3,3
29.55	H V MASCHINEN F D PAPIERGEWERBE	0,25	172,8	+12,4	+242,9	50,4	-23,8	-9,0	71,4	-8,9
29.7	H V HAUSHALTSGERAETEN ANG	0,90	104,1	+10,4	+65,0	63,1	+2,4	-21,0	83,6	0,0
DL	H V BUEROMASCH, DATENVERARBEITUNGSGER U -EINRICHTUNGEN, ELEKTROTECHNIK, FEINMECHANIK U OPTIK	13,81	117,5	+4,7	+23,3	95,3	+2,1	-15,1	105,6	+6,0
30	H V BUEROMASCH, DATENVERARBEITUNGSGER U -EINRICHTUNGEN	1,89	115,6	+18,0	+30,3	88,7	+17,3	-10,6	99,7	+17,0
30.01	H V BUEROMASCHINEN	0,25	86,6	+9,2	+76,4	49,1	-17,1	-35,4	74,6	+0,9
30.02	H V DATENVERARBEITUNGSGERAETEN U -EINRICHTUNGEN	1,64	119,9	+18,9	+26,7	94,6	+21,3	-7,9	103,5	+13,1
31	H V GERAETEN D ELEKTRIZITAETSERZ, -VERTEILUNG U AE	5,06	108,5	+0,4	+20,4	90,1	+1,5	-14,4	97,5	+1,2
31.1	H V ELEKTROMOTOREN, GENERATOREN U TRANSFORMATOREN	0,87	118,2	-8,9	+23,3	95,9	+2,1	-17,8	105,1	+1,6
31.2	H V ELEKTRIZITAETSERZEILUNGS- U SCHALTEINRICHTUNGEN	2,18	109,5	+3,0	+20,5	90,9	+2,5	-12,0	95,6	-0,1
31.3	H V ISOLIERTEN ELEKTROKABELN, -LEITUNGEN U -DRAEHTEN	0,43	109,2	+4,9	+7,5	101,6	+2,0	-8,2	99,8	+7,9
31.4	H V AKKUMULATOREN U BATTERIEN	0,13	85,0	+3,2	+49,6	56,8	-16,3	-28,1	73,3	+1,8
31.5	H V ELEKTRISCHEN LAMPEN U LEUCHTEN	0,37	91,5	-0,2	+25,2	73,1	+4,0	-10,6	82,6	+2,9
31.6	H V ELEKTRISCHEN AUSRUESTUNGEN ANG	1,09	107,1	+2,3	+20,6	88,8	-0,6	-18,8	102,3	+1,0
32	RUNDFUNK-, FERNSEH- U NACHRICHTENTECHNIK	3,21	149,9	+7,1	+22,6	122,3	+1,2	-17,5	137,5	+13,4
32.1	H V ELEKTRONISCHEN BAUELEMENTEN	0,68	202,0	+38,2	+31,6	153,5	+26,7	-7,8	154,6	+16,9
32.2	H V NACHRICHTENTECHNISCHEN GERAETEN U EINRICHTUNGEN	1,68	174,0	-1,0	+12,6	154,5	-1,8	-19,6	176,1	+18,3
32.3	H V RUNDFUNK- U FERNSEHGER, PHONO- U VIDEOTECHN GER	0,84	59,3	-6,9	+83,0	32,4	-32,5	-29,1	46,5	-18,3
33	MEDIZIN-, MESS-, STEUER- U REGELUNGSTECHNIK, OPTIK	3,85	102,5	+1,9	+24,5	82,3	-2,4	-15,3	91,8	-0,9
33.1	H V MEDIZINISCHEN GERAETEN U ORTHOPAED VORRICHTUNGEN	1,47	106,7	+5,5	+28,6	83,0	-1,9	-13,8	91,4	-2,5
33.2	H V MESS-, KONTROLL-, NAVIGATIONS- U AE INSTRUMENTEN	1,56	96,7	+0,5	+21,0	79,9	-0,2	-17,5	89,4	+0,3
33.4	H V OPTISCHEN U FOTOGRAFISCHEN GERAETEN	0,47	109,4	-2,1	+21,3	90,2	-6,4	-13,3	104,1	+1,2
33.5	H V UHREN	0,10	66,5	+1,2	+118,0	30,5	-4,4	-45,0	52,3	-7,4
DM	FAHRZEUGBAU	11,36	101,2	+3,8	+39,0	72,8	-1,4	-28,2	96,8	+6,0
34	H V KRAFTWAGEN U KRAFTWAGENTEILEN	9,40	107,2	+4,9	+44,7	74,1	-1,3	-30,6	101,8	+7,2
34.1	H V KRAFTWAGEN U KRAFTWAGENMOTOREN	6,99	106,7	+4,8	+53,5	69,5	-6,1	-34,4	100,9	+6,1
34.2	H V KAROSSERIEN, AUFBAUTEN U ANHAENGERN	0,55	64,6	+2,4	+40,7	45,9	-5,2	-31,9	62,3	+0,5
34.3	H V TEILEN U ZUBEHOER F KRAFTWAGEN U KRAFTWAGENMOT	1,86	121,3	+5,4	+21,9	99,5	+14,4	-17,5	116,5	+11,7
35	SONST FAHRZEUGBAU	1,97	72,9	-2,7	+9,3	66,7	-1,0	-12,4	72,8	-1,5
35.1	SCHIFFBAU	0,42	74,7	-6,4	+16,9	63,9	-18,4	+0,8	71,0	-10,9
35.2	SCHIENENFAHRZEUGBAU	0,35	73,5	+6,4	-1,5	74,6	+18,0	-11,9	69,8	+11,0
35.3	LUFT- U RAUMFAHRZEUGBAU	1,08	73,3	-4,3	+10,1	66,6	+0,9	-15,1	73,7	-1,2
35.4	H V KRAFTRAEDERN, FAHRRADERN U BEHINDERTENFAHRZEUGEN	0,09	55,5	+4,7	+13,3	49,0	+0,8	-33,2	79,8	+1,9
DN	H V MOEBELN, SCHMUCK, MUSIKINSTRUMENTEN, SPORTGERAETEN, SPIELWAREN U SONST ERZEUGNISSEN (OH RECYCLING)	2,70	91,9	-6,5	+42,3	64,6	-9,0	-17,7	82,0	-3,5
36.1	H V MOEBELN	1,92	91,2	-7,0	+45,2	62,8	-11,0	-18,4	82,7	-4,6
36.11	H V SITZMOEBELN	0,48	92,3	-4,9	+74,2	53,0	-11,1	-37,1	86,3	-2,2
36.12	H V BUERO- U LADENMOEBELN	0,31	76,7	-5,3	+35,5	56,6	-14,5	-17,6	66,7	-4,3
36.13	H V KUECHENMOEBELN	0,30	113,2	-12,2	+42,0	79,7	-17,3	-14,7	100,3	-7,5
36.2	H V SCHMUCK U AE ERZEUGNISSEN	0,17	84,6	-0,8	+113,6	39,6	-26,0	-44,5	61,2	-6,1
36.5	H V SPIELWAREN	0,17	85,7	-16,6	+19,7	71,6	-4,9	-10,1	81,8	-0,8
E	ENERGIEVERSORGUNG	5,85	93,5	-5,7	+3,4	90,4	-1,6	-3,4	102,1	-2,0
	BAUHAUPTGEWERBE	9,45	132,3	-7,4	+16,7	113,4	-12,4	-11,5	110,0	-4,8
	HOCHBAULEISTUNGEN	5,62	135,5	-8,7	+15,9	116,9	-13,6	-12,0	116,0	-6,1
	TIEFBAULEISTUNGEN	3,83	127,6	-5,1	+17,8	108,3	-10,3	-10,7	101,1	-2,6



LAND  
DAS PRODUZIERENDE GEWERBE  
= 100

ABTEILUNGEN, GRUPPEN UND KLASSEN  
ZWEIGE, AUSGABE 1993 (WZ93)

BEREINIGTER WERT

1996 SEP.	VER- ÄEND. IN % GEGEN SEP. 1995	1996 3.VJ	1997 2.VJ	1997 3.VJ	VERÄNDERUNG IN % 3.VJ 1997 GEGEN		1996 1.HJ	1996 2.HJ	1997 1.HJ	VERÄNDERUNG IN % 1.HJ 1997 GEGEN		1995	1996	VERÄNDERUNG IN % 1996 GEGEN 1995	WZ93- SCHL.
					3.VJ 1996	2.VJ 1997				1.HJ 1996	2.HJ 1996				
104,9	-3,6	98,7	103,5	105,9	+7,3	+2,3	96,1	99,8	100,7	+4,8	+0,9	100,3	97,9	-2,4	DJ
92,7	-5,0	86,7	96,3	94,9	+9,5	-1,5	87,8	87,4	94,8	+8,0	+8,5	92,0	87,6	-4,8	27
99,6	-5,9	93,3	106,5	107,4	+15,1	+0,8	91,6	96,9	104,8	+14,4	+8,2	99,8	94,2	-5,6	27.1
76,7	-5,3	68,6	77,0	72,8	+6,1	-5,5	71,6	69,4	76,5	+6,8	+10,2	75,2	70,5	-6,2	27.2
89,7	-11,3	85,5	95,2	93,4	+9,2	-1,9	86,7	81,4	91,5	+5,5	+12,4	93,7	84,0	-10,4	27.3
96,3	-3,3	96,3	102,1	103,8	+7,8	+1,7	94,0	93,7	100,3	+6,7	+7,0	95,3	93,9	-1,5	27.4
94,2	+2,4	93,1	95,0	97,7	+4,9	+2,8	88,4	90,1	94,5	+6,9	+4,9	88,4	89,2	+0,9	27.42
112,5	-8,2	113,0	120,4	126,0	+11,5	+4,7	112,1	109,3	116,7	+4,1	+6,8	119,3	110,7	-7,2	27.44
88,5	-2,6	77,0	85,4	79,1	+2,7	-7,4	85,1	78,3	85,0	-0,1	+8,6	85,4	81,7	-4,3	27.5
98,8	-5,8	82,1	92,2	85,9	+4,6	-6,8	93,1	84,7	91,9	-1,3	+8,5	95,1	88,9	-6,5	27.51
86,5	+7,1	80,2	92,8	80,1	-0,1	-13,7	85,5	80,8	91,5	+7,0	+13,2	79,3	83,1	+4,8	27.53
112,5	-2,8	106,2	108,1	112,7	+6,1	+4,3	101,3	107,6	104,5	+3,2	-2,9	105,6	104,4	-1,1	28
128,8	-3,4	123,5	113,1	125,0	+1,2	+10,5	103,1	127,1	105,2	+2,0	-17,2	115,4	115,1	-0,3	28.1
112,3	+5,8	100,4	89,5	102,8	+2,4	+14,9	88,3	100,1	85,2	-3,5	-14,9	94,0	94,2	+0,2	28.2
170,3	-4,9	149,2	105,1	124,4	-16,6	+18,4	99,2	160,2	100,1	+0,9	-37,5	116,9	129,7	+10,9	28.3
122,9	-2,2	114,7	132,5	131,5	+14,6	-0,8	123,1	115,7	131,0	+6,4	+13,2	116,7	119,4	+2,3	28.4
110,9	-0,6	107,0	117,2	123,0	+15,0	+4,9	108,8	108,3	114,9	+5,6	+6,1	109,0	108,6	-0,4	28.5
101,7	-3,0	94,8	99,8	100,4	+5,9	+0,6	95,6	97,0	98,3	+2,8	+1,3	97,2	96,3	-0,9	28.6
92,3	+0,9	87,9	90,7	90,9	+3,4	+0,2	90,1	90,4	88,9	-1,3	-1,7	89,3	90,3	+1,1	28.62
115,9	-0,9	105,7	114,0	115,8	+9,6	+1,6	100,8	106,4	112,2	+11,3	+5,5	107,7	103,6	-3,8	28.63
97,7	-5,5	93,1	97,9	97,9	+5,2	0,0	92,6	91,4	94,6	+2,2	+3,5	97,8	92,0	-5,9	28.7
93,6	0,0	82,5	90,0	87,4	+5,9	-2,9	83,4	89,5	84,0	+0,7	-6,1	86,1	86,5	+0,5	DK
105,6	+0,8	97,0	99,3	98,8	+1,9	-0,5	99,1	98,3	96,0	-3,1	-2,3	99,4	98,7	-0,7	29.1
164,3	+44,6	128,5	111,4	116,8	-9,1	+4,8	125,9	138,9	104,9	-16,7	-24,5	112,9	132,4	+17,3	29.11
97,0	-4,9	90,5	97,9	93,4	+3,2	-4,6	93,3	92,7	93,3	0,0	+0,6	97,7	93,0	-4,8	29.12
94,5	-6,6	91,9	91,2	94,0	+2,3	+3,1	90,6	88,4	89,6	-1,1	+1,4	94,6	89,5	-5,4	29.13
102,1	-5,6	96,9	103,9	102,7	+6,0	-1,2	103,6	97,7	102,4	-1,2	+4,8	100,6	100,6	0,0	29.14
98,7	+0,8	83,7	85,7	89,8	+7,3	+4,8	77,7	91,1	80,3	+3,3	-11,9	83,9	84,4	+0,6	29.2
92,8	+22,1	74,8	66,0	69,7	-6,8	+5,6	66,3	77,7	65,9	+0,9	-13,9	67,4	72,0	+6,8	29.21
91,8	-7,2	81,1	87,9	88,8	+9,5	+1,0	74,8	90,7	80,2	+7,2	-11,6	82,5	82,8	+0,4	29.22
109,7	+4,9	84,8	84,9	100,9	+19,0	+18,8	70,9	90,8	77,7	+9,6	-14,4	78,3	80,9	+3,3	29.23
73,7	+0,8	68,0	96,0	63,7	-6,3	-33,6	87,0	66,9	89,7	+3,1	+34,1	74,1	76,9	+3,8	29.3
76,4	+11,4	71,4	73,6	45,0	-37,0	-38,9	85,9	75,2	73,0	-15,0	-2,9	77,2	80,6	+4,4	29.31
78,7	+7,8	70,7	71,6	73,2	+3,5	+2,2	67,6	81,8	66,6	-1,5	-18,6	72,9	74,7	+2,5	29.4
90,8	-0,8	73,8	99,1	88,6	+11,0	-10,6	84,2	89,9	87,3	+3,7	-2,9	86,6	87,1	+0,6	29.5
78,9	+10,7	104,0	196,8	68,4	-34,2	-65,2	135,0	113,8	144,5	+27,0	+10,7	104,7	124,4	+18,8	29.51
52,1	-25,7	49,7	65,9	60,8	+22,3	-7,7	59,5	52,9	59,4	-0,2	+12,3	66,0	56,2	-14,8	29.52
102,7	+1,5	91,7	99,4	100,8	+9,9	+1,4	93,3	101,9	93,4	+0,1	-8,3	103,0	97,6	-5,2	29.54
153,7	+64,7	95,5	64,8	32,9	-2,7	+43,4	69,9	100,7	60,7	-13,2	-39,7	62,4	85,3	+36,7	29.55
94,3	-6,2	77,8	81,4	82,4	+5,9	+1,2	86,6	82,8	84,3	-2,7	+1,8	86,1	84,7	-1,6	29.7
112,2	+5,3	101,8	104,8	108,4	+6,5	+3,4	98,5	104,1	104,3	+5,9	+0,2	97,3	101,3	+4,1	DL
98,0	+16,7	85,3	99,0	101,2	+18,6	+2,2	85,2	92,2	99,0	+16,2	+7,4	79,1	88,7	+12,1	30
79,3	-13,5	69,5	77,9	70,6	+1,6	-9,4	76,1	77,7	76,6	+0,7	-1,4	84,8	76,9	-9,3	30.01
100,8	+21,6	87,6	102,1	105,7	+20,7	+3,5	86,6	94,4	102,4	+18,2	+8,5	78,2	90,5	+15,7	30.02
108,1	+3,6	97,8	97,7	101,3	+3,6	+3,7	95,5	98,1	95,6	+0,1	-2,5	96,7	96,8	+0,1	31
129,7	+14,2	108,1	106,2	110,2	+1,9	+3,9	101,1	105,6	102,5	+1,4	-2,9	102,8	103,3	+0,5	31.1
106,3	+3,8	97,8	94,5	101,2	+3,5	+7,1	94,7	97,7	92,8	-2,0	-5,0	94,5	96,2	+1,8	31.2
104,1	+6,6	101,1	98,6	107,2	+6,0	+8,7	88,2	96,9	96,2	+9,1	-0,7	92,5	92,6	+0,1	31.3
82,4	-5,7	70,4	73,5	73,6	+4,5	+0,1	72,8	73,7	73,2	+0,5	-0,7	79,1	73,2	-7,5	31.4
91,7	-1,0	79,9	81,6	82,1	+2,8	+0,6	80,6	85,0	82,8	+2,7	-2,6	85,8	82,8	-3,5	31.5
104,7	-4,3	97,4	105,4	101,7	+4,4	-3,5	103,3	100,6	102,7	-0,6	+2,1	103,9	102,0	-1,8	31.6
140,0	+8,3	127,6	134,9	140,2	+9,9	+3,9	117,9	131,0	136,2	+15,5	+4,0	115,3	124,5	+8,0	32
146,2	-3,4	129,6	148,2	174,0	+34,3	+17,4	133,7	131,9	144,9	+8,4	+9,9	136,9	132,8	-3,0	32.1
175,7	+19,8	163,6	173,8	173,6	+6,1	-0,1	141,4	167,9	177,4	+25,5	+5,7	131,9	154,6	+17,2	32.2
63,7	-16,9	54,1	46,2	45,8	-15,3	-0,9	58,2	56,6	46,8	-19,6	-17,3	64,7	57,4	-11,3	32.3
100,6	-0,7	93,1	91,0	94,0	+1,0	+3,3	92,4	94,9	90,8	-1,7	-4,3	91,8	93,6	+2,0	33
101,1	-2,5	93,6	88,6	95,9	+1,8	+7,6	93,8	92,9	89,4	-4,7	-3,8	89,6	93,3	+4,1	33.1
96,2	-1,9	89,9	89,7	91,2	+1,4	+1,7	88,7	92,3	88,5	-0,2	-4,1	91,2	90,5	-0,8	33.2
111,7	+9,5	102,7	103,9	101,2	-1,5	-2,6	103,0	107,7	105,6	+2,5	-1,9	102,5	105,3	+2,7	33.4
65,7	-11,8	50,4	53,9	50,8	+0,8	-5,8	59,6	59,1	53,0	-11,1	-10,3	59,0	59,3	+0,5	33.5
97,5	+4,7	85,6	100,5	91,8	+7,2	-8,7	94,2	91,7	99,2	+5,3	+8,2	90,1	92,9	+3,1	DM
102,2	+6,7	88,7	106,2	96,0	+8,2	-9,6	98,1	95,7	104,7	+6,7	+9,4	92,3	96,9	+5,0	34
101,8	+6,0	88,1	106,1	94,1	+6,8	-11,3	98,6	95,4	104,4	+5,9	+9,4	92,8	97,0	+4,5	34.1
63,1	-15,1	56,1	67,4	59,3	+5,7	-12,0	64,9	61,6	63,7	-1,8	+3,4	76,2	63,3	-16,9	34.2
115,1	+13,7	100,8	117,9	113,8	+12,9	-3,5	106,0	107,0	117,8	+11,1	+10,1	95,2	106,5	+11,9	34.3
74,9	-7,0	70,2	73,3	71,9	+2,4	-1,9	75,7	72,3	73,3	-3,2	+1,4	79,5	74,0	-6,9	35
79,8	-11,2	73,4	70,7	67,3	-8,3	-4,8	82,9	79,4	72,8	-12,2	-0,8	88,6	78,2	-11,7	35.1
69,1	-4,2	62,1	69,3	77,6	+25,0	+12,0	63,3	65,5	65,9	+4,1	+0,6	66,7	64,4	-3,4	35.2
76,6	-5,4	72,6	73,5	72,8	+0,3	-1,0	75,7	75,0	74,2	-2,0	-1,1	79,6	75,3	-5,4	35.3
53,0	-3,8	57,1	95,3	59,3	+3,9	-37,8	88,9	57,2	90,1	+1,3	+57,5	79,4	73,0	-8,1	35.4
98,3	-1,7	82,2	82,1	78,3	-4,7	-4,6	86,5	89,5	83,8	-3,1	-6,4	90,1	88,0	-2,3	DN
98,1	-1,8	81,1	83,6	77,0	-5,1	-7,9	89,5	87,1	85,5	-4,5	-1,8	91,2	88,3	-3,2	36.1
97,1	-0,1	78,4	88,7	76,5	-2,4	-13,8	93,1	85,5	91,2	-2,0	+6,7	90,7	89,3	-1,5	36.11
81,0	-10,4	70,8	66,0	67,3	-4,9	+2,0	69,2	76,5	66,3	-4,2	-13,3	78,0	72,8	-6,7	36.12
128,9	+3,2	105,8	103,9	95,4	-9,8	-8,2	109,8	109,8	102,7	-6,5	-6,5	110,2	109,8	-0,4	36.13
85,3	-4,3	72,1	61,8	65,2	-9,6	+5,5	61,8	82,8	59,2	-4,2	-28,5	73,6	72,3	-1,8	36.2
102,7	-1,3	86,6	79,6	79,0	-8,8	-0,8	80,5	106,4	83,2	+3,4	-21,8	92,5	93,4	+1,0	36.5
99,1	+6,6	94,9	97,5	92,5	-2,5	-5,1	108,9	105,5	106,9	-1,8	+1,3	101,1	107,2	+6,0	E
142,8	+1,1	136,7	120,4	124,6	-8,9	+3,5	104,9	129,5	102,7	-2,1	-20,7	124,4	117,2	-5,8	BAUHAUPT
148,4	+2,1	142,7	124,7	128,4	-10,0	+3,0	114,0	135,2	109,8	-3,7	-18,8	130,6	124,6	-4,6	HOCH



1 DEUTSCHLAND  
 PRODUKTIONSINDEX FUER DAS PRODUZIERENDE GEWERBE  
 1.3 ZEITREIHENANALYSE (BERLINER VERFAHREN, VERSION 4 (BV4))

JAHR	MONAT	ORIGINALWERT			KALENDER- UND SAISON- BEREINIGTER WERT		GLATTE KOMPONENTE	
		1991=100	VERAENDERUNG IN % GEGEN		1991=100	VERAENDERUNG IN % GEGEN VORMONAT	1991=100	VERAENDERUNG IN % GEGEN VORMONAT
			VORJAHR	VORMONAT				
PRODUZIERENDES GEWERBE (EINSCHL. BAUHAUPTGEWERBE)								
1996	SEP	104,9	+ 1,0	+14,8	99,2	- 0,5	99,1	+ 0,2
	OKT	107,9	+ 4,9	+ 2,9	99,9	+ 0,7	99,4	+ 0,3
	NOV	106,5	- 1,7	- 1,3	99,2	- 0,7	99,7	+ 0,3
	DEZ	93,6	+ 0,8	-12,1	99,4	+ 0,2	99,9	+ 0,2
1997	JAN	90,5	+ 0,7	- 3,3	99,3	- 0,1	100,2	+ 0,3
	FEB	92,5	+ 2,0	+ 2,2	102,1	+ 2,8	100,4	+ 0,2
	MAR	97,5	- 2,7	+ 5,4	99,2	- 2,8	100,8	+ 0,4
	APR	107,6	+ 9,1	+10,4	102,6	+ 3,4	101,0	+ 0,2
	MAI	93,9	- 4,9	-12,7	98,5	- 4,0	101,1	+ 0,1
	JUN	107,8	+ 8,7	+14,8	102,6	+ 4,2	101,2	+ 0,1
	JUL	106,1	+ 6,4	- 1,6	103,6	+ 1,0	101,3	+ 0,1
	AUG	89,0	- 2,6	-16,1	99,8	- 3,7	101,3	+ 0,0
	SEP	108,5	+ 3,4	+21,9	101,4	+ 1,6	101,5	+ 0,2
C-E PRODUZIERENDES GEWERBE (OH BAUHAUPTGEWERBE)								
1996	SEP	101,2	+ 1,1	+15,8	97,3	- 0,2	97,1	+ 0,3
	OKT	104,4	+ 5,3	+ 3,2	98,1	+ 0,8	97,4	+ 0,3
	NOV	104,3	- 0,8	- 0,1	97,5	- 0,6	97,7	+ 0,3
	DEZ	93,5	+ 0,0	-10,4	97,3	- 0,2	98,0	+ 0,3
1997	JAN	93,2	+ 1,6	- 0,3	97,7	+ 0,4	98,4	+ 0,4
	FEB	93,7	+ 0,2	+ 0,5	99,5	+ 1,8	98,7	+ 0,3
	MAR	97,1	- 3,1	+ 3,6	97,7	- 1,8	99,2	+ 0,5
	APR	105,2	+10,4	+ 8,3	101,0	+ 3,4	99,6	+ 0,4
	MAI	92,1	- 3,2	-12,5	98,0	- 3,0	99,9	+ 0,3
	JUN	105,6	+10,5	+14,7	101,6	+ 3,7	100,1	+ 0,2
	JUL	103,4	+ 8,4	- 2,1	102,8	+ 1,2	100,4	+ 0,3
	AUG	86,8	- 0,7	-16,1	99,3	- 3,4	100,6	+ 0,2
	SEP	105,7	+ 4,4	+21,8	100,6	+ 1,3	101,0	+ 0,4
C-D BERGBAU, GEW. V. STEINEN U. ERDEN U. VERARBEITENDES GEWERBE								
1996	SEP	101,3	+ 0,7	+16,3	96,4	- 0,5	96,4	+ 0,3
	OKT	104,0	+ 5,1	+ 2,7	97,3	+ 0,9	96,7	+ 0,3
	NOV	103,6	- 0,8	- 0,4	96,8	- 0,5	97,1	+ 0,4
	DEZ	91,4	- 0,2	-11,8	96,5	- 0,3	97,4	+ 0,3
1997	JAN	90,9	+ 1,6	- 0,5	97,1	+ 0,6	97,8	+ 0,4
	FEB	92,7	+ 1,0	+ 2,0	99,2	+ 2,2	98,2	+ 0,4
	MAR	96,1	- 2,7	+ 3,7	97,2	- 2,0	98,7	+ 0,5
	APR	105,3	+11,0	+ 9,6	100,7	+ 3,6	99,1	+ 0,4
	MAI	91,8	- 3,2	-12,8	97,3	- 3,4	99,5	+ 0,4
	JUN	106,5	+11,1	+16,0	101,4	+ 4,2	99,8	+ 0,3
	JUL	104,1	+ 9,1	- 2,3	102,7	+ 1,3	100,1	+ 0,3
	AUG	86,6	- 0,6	-16,8	98,8	- 3,8	100,3	+ 0,2
	SEP	106,5	+ 5,1	+23,0	100,4	+ 1,6	100,7	+ 0,4
VORLEISTUNGSGUETERPRODUZENTEN (OH ENERGIEVERSORGUNG)								
1996	SEP	103,3	- 0,7	+11,8	98,7	- 0,6	98,7	+ 0,4
	OKT	107,9	+ 4,5	+ 4,5	99,8	+ 1,1	99,2	+ 0,5
	NOV	104,7	- 0,5	- 3,0	99,3	- 0,5	99,7	+ 0,5
	DEZ	87,2	+ 2,0	-16,7	99,8	+ 0,5	100,3	+ 0,6
1997	JAN	94,8	+ 1,0	+ 8,7	99,4	- 0,4	100,9	+ 0,6
	FEB	96,0	+ 3,1	+ 1,3	102,9	+ 3,5	101,4	+ 0,5
	MAR	100,0	- 1,2	+ 4,2	100,6	- 2,2	102,2	+ 0,8
	APR	110,1	+12,7	+10,1	104,8	+ 4,2	102,8	+ 0,6
	MAI	98,0	- 0,4	-11,0	101,1	- 3,5	103,3	+ 0,5
	JUN*	110,2	+12,7	+12,4	106,0	+ 4,8	103,7	+ 0,4
	JUL	109,0	+10,1	- 1,1	106,4	+ 0,4	104,1	+ 0,4
	AUG	94,9	+ 2,7	-12,9	103,6	- 2,6	104,5	+ 0,4
	SEP	110,4	+ 6,9	+16,3	104,5	+ 0,9	105,0	+ 0,5
INVESTITIONSGUETERPRODUZENTEN								
1996	SEP	103,2	+ 3,4	+24,0	96,8	+ 0,4	96,3	+ 0,3
	OKT	100,7	+ 6,7	- 2,4	97,6	+ 0,8	96,6	+ 0,3
	NOV	104,5	+ 0,0	+ 3,8	96,8	- 0,8	96,9	+ 0,3
	DEZ	103,7	- 1,9	- 0,8	95,8	- 1,0	97,2	+ 0,3
1997	JAN	86,3	+ 2,9	-16,8	97,4	+ 1,7	97,6	+ 0,4
	FEB	91,5	+ 1,4	+ 6,0	99,0	+ 1,6	98,0	+ 0,4
	MAR	92,6	- 5,3	+ 1,2	95,8	- 3,2	98,6	+ 0,6
	APR	104,9	+11,7	+13,3	100,9	+ 5,3	99,1	+ 0,5
	MAI	89,7	- 3,0	-14,5	97,0	- 3,9	99,6	+ 0,5
	JUN	110,7	+12,6	+23,4	102,8	+ 6,0	100,0	+ 0,4
	JUL	105,5	+11,4	- 4,7	104,3	+ 1,5	100,4	+ 0,4
	AUG	83,3	+ 0,1	-21,0	98,7	- 5,4	100,8	+ 0,4
	SEP	107,3	+ 4,0	+28,8	101,0	+ 2,3	101,4	+ 0,6
GEBRAUCHSGUETERPRODUZENTEN								
1996	SEP	90,7	+ 1,5	+37,6	85,4	- 2,8	85,9	+ 0,1
	OKT	94,9	+ 6,6	+ 4,6	86,4	+ 1,2	86,1	+ 0,2
	NOV	96,6	- 1,4	+ 1,8	85,8	- 0,7	86,2	+ 0,1
	DEZ	73,5	- 2,6	-23,9	84,7	- 1,3	86,3	+ 0,1
1997	JAN	81,8	- 1,0	+11,3	84,8	+ 0,1	86,4	+ 0,1
	FEB	84,0	- 5,8	+ 2,7	85,1	+ 0,4	86,4	+ 0,0
	MAR	95,4	+ 1,5	+13,6	88,4	+ 3,9	86,7	+ 0,3
	APR	96,0	+12,1	+ 0,6	89,6	+ 1,4	86,7	+ 0,0
	MAI	75,7	-11,2	-21,1	83,4	- 6,9	86,6	- 0,1
	JUN	91,7	+ 9,0	+21,1	87,6	+ 5,0	86,4	- 0,2
	JUL	86,0	+ 8,9	- 6,2	89,5	+ 2,2	86,2	- 0,2
	AUG	57,0	-13,5	-33,7	82,8	- 7,5	86,1	- 0,1
	SEP	93,8	+ 3,4	+64,6	86,4	+ 4,3	86,2	+ 0,1

1 DEUTSCHLAND  
PRODUKTIONSINDEX FUER DAS PRODUZIERENDE GEWERBE  
1.3 ZEITREIHENANALYSE (BERLINER VERFAHREN, VERSION 4 (BV4))

JAHR	MONAT	ORIGINALWERT			KALENDER- UND SAISON- BEREINIGTER WERT		GLATTE KOMPONENTE	
		1991=100	VERAENDERUNG IN % GEGEN		1991=100	VERAENDERUNG IN % GEGEN VORMONAT	1991=100	VERAENDERUNG IN % GEGEN VORMONAT
			VORJAHR	VORMONAT				
VERBRAUCHSGUETERPRODUZENTEN								
1996	SEP	98,9	- 0,8	+ 5,8	96,5	- 0,1	96,8	+ 0,0
	OKT	106,2	+ 3,2	+ 7,4	97,1	+ 0,6	96,8	+ 0,0
	NOV	103,3	- 2,8	- 2,7	96,6	- 0,5	96,7	- 0,1
	DEZ	89,0	- 0,3	-13,8	96,4	- 0,2	96,7	+ 0,0
1997	JAN	95,4	+ 1,9	+ 7,2	97,8	+ 1,5	96,6	- 0,1
	FEB	91,0	- 3,0	- 4,6	97,1	- 0,7	96,5	- 0,1
	MAR	92,5	- 5,4	+ 1,6	95,1	- 2,1	96,3	- 0,2
	APR	98,2	+ 3,3	+ 6,2	96,1	+ 1,1	96,0	- 0,3
	MAI	88,7	- 7,3	- 9,7	94,6	- 1,6	95,8	- 0,2
	JUN	96,0	+ 3,0	+ 8,2	95,4	+ 0,8	95,6	- 0,2
	JUL	98,1	+ 0,4	+ 2,2	96,5	+ 1,2	95,4	- 0,2
	AUG	88,8	- 5,0	- 9,5	94,6	- 2,0	95,2	- 0,2
	SEP	99,0	+ 0,1	+11,5	94,6	+ 0,0	94,9	- 0,3
C BERGBAU U GEW V STEINEN U ERDEN								
1996	SEP	77,4	- 6,9	+ 8,1	74,9	+ 1,8	74,7	- 0,1
	OKT	83,7	- 0,5	+ 8,1	75,5	+ 0,8	74,7	+ 0,0
	NOV	81,8	- 6,1	- 2,3	74,0	- 2,0	74,6	- 0,1
	DEZ	71,7	- 3,4	-12,3	75,3	+ 1,8	74,5	- 0,1
1997	JAN	70,8	- 4,5	- 1,3	74,2	- 1,5	74,5	+ 0,0
	FEB	65,8	- 7,2	- 7,1	74,2	+ 0,0	74,5	+ 0,0
	MAR	67,6	-12,1	+ 2,7	72,0	- 3,0	74,6	+ 0,1
	APR	81,7	+10,6	+20,9	78,3	+ 8,8	74,5	- 0,1
	MAI	69,8	- 9,0	-14,6	72,5	- 7,4	74,4	- 0,1
	JUN	76,0	+ 5,3	+ 8,9	75,9	+ 4,7	74,2	- 0,3
	JUL	75,4	+ 0,5	- 0,8	74,6	- 1,7	73,9	- 0,4
	AUG	69,5	- 2,9	- 7,8	73,6	- 1,3	73,6	- 0,4
	SEP	75,4	- 2,6	+ 8,5	72,1	- 2,0	73,4	- 0,3
CA KOHLENBERGBAU, TORFGEWINNUNG, GEW V ERDOEL U ERDGAS (OH BERGBAU AUF URAN- U THORIUMERZE)								
1996	SEP	66,7	- 8,3	+ 6,7	69,5	+ 2,7	69,0	- 0,3
	OKT	73,8	+ 0,8	+10,6	71,0	+ 2,2	68,9	- 0,1
	NOV	74,3	- 5,1	+ 0,7	68,9	- 3,0	68,7	- 0,3
	DEZ	70,1	- 6,2	- 5,7	69,0	+ 0,1	68,6	- 0,1
1997	JAN	77,3	- 3,7	+10,3	68,6	- 0,6	68,5	- 0,1
	FEB	68,7	-10,5	-11,1	67,2	- 2,0	68,4	- 0,1
	MAR	64,8	-16,3	- 5,7	64,7	- 3,7	68,4	+ 0,0
	APR	73,6	+ 9,2	+13,6	71,6	+10,7	68,4	+ 0,0
	MAI	61,9	- 8,7	-15,9	67,5	- 5,7	68,4	+ 0,0
	JUN	65,6	+ 6,7	+ 6,0	70,4	+ 4,3	68,4	+ 0,0
	JUL	64,1	+ 0,9	- 2,3	69,1	- 1,8	68,3	- 0,1
	AUG	61,8	- 1,1	- 3,6	68,9	- 0,3	68,2	- 0,1
	SEP	64,1	- 3,9	+ 3,7	66,5	- 3,5	68,1	- 0,1
CB ERZBERGBAU, GEW V STEINEN U ERDEN, SONST BERGBAU								
1996	SEP	117,1	- 4,2	+10,9	94,6	- 0,6	95,9	+ 0,5
	OKT	120,5	- 3,4	+ 2,9	92,9	- 1,8	96,2	+ 0,3
	NOV	109,8	- 8,3	- 8,9	92,3	- 0,6	96,5	+ 0,3
	DEZ	77,5	+ 7,8	-29,4	97,8	+ 6,0	96,7	+ 0,2
1997	JAN	46,5	- 8,6	-40,0	95,2	- 2,7	97,0	+ 0,3
	FEB	55,0	+12,2	+18,3	100,3	+ 5,4	97,2	+ 0,2
	MAR	78,4	+ 4,5	+42,5	97,3	- 3,0	97,6	+ 0,4
	APR	111,9	+13,8	+42,7	105,7	+ 8,6	97,2	- 0,4
	MAI*	99,0	-10,0	-11,5	89,9	-14,9	96,5	- 0,7
	JUN	115,0	+ 2,6	+16,2	97,1	+ 8,0	95,7	- 0,8
	JUL	117,4	- 0,6	+ 2,1	95,1	- 2,1	94,7	- 1,0
	AUG	98,5	- 6,7	-16,1	91,0	- 4,3	93,9	- 0,8
	SEP	117,5	+ 0,3	+19,3	92,8	+ 2,0	93,3	- 0,6
D VERARBEITENDES GEWERBE								
1996	SEP	102,1	+ 0,9	+16,6	97,1	- 0,5	97,1	+ 0,3
	OKT	104,7	+ 5,2	+ 2,5	98,1	+ 1,0	97,4	+ 0,3
	NOV	104,3	- 0,7	- 0,4	97,6	- 0,5	97,8	+ 0,4
	DEZ	92,0	- 0,1	-11,8	97,2	- 0,4	98,1	+ 0,3
1997	JAN	91,5	+ 1,7	- 0,5	97,8	+ 0,6	98,6	+ 0,5
	FEB	93,5	+ 1,1	+ 2,2	100,0	+ 2,2	98,9	+ 0,3
	MAR	97,0	- 2,5	+ 3,7	98,0	- 2,0	99,5	+ 0,6
	APR	106,0	+11,0	+ 9,3	101,5	+ 3,6	99,9	+ 0,4
	MAI	92,5	- 3,0	-12,7	98,1	- 3,3	100,3	+ 0,4
	JUN	107,5	+11,2	+16,2	102,2	+ 4,2	100,6	+ 0,3
	JUL	105,0	+ 9,3	- 2,3	103,6	+ 1,4	100,9	+ 0,3
	AUG	87,2	- 0,5	-17,0	99,7	- 3,8	101,2	+ 0,3
	SEP	107,5	+ 5,3	+23,3	101,3	+ 1,6	101,6	+ 0,4
DA ERNAHRUNGSGEWERBE U TABAKVERARBEITUNG								
1996	SEP	109,6	+ 2,0	+ 3,4	107,6	+ 0,2	107,8	+ 0,1
	OKT	120,1	+ 4,6	+ 9,6	108,2	+ 0,6	108,0	+ 0,2
	NOV	117,1	- 0,4	- 2,5	108,2	+ 0,0	108,2	+ 0,2
	DEZ	104,2	+ 3,0	-11,0	108,4	+ 0,2	108,3	+ 0,1
1997	JAN	105,2	+ 5,2	+ 1,0	110,2	+ 1,7	108,4	+ 0,1
	FEB	98,4	- 1,2	- 6,5	108,8	- 1,3	108,4	+ 0,0
	MAR	101,8	- 3,7	+ 3,5	106,2	- 2,4	108,3	- 0,1
	APR	109,4	+ 4,1	+ 7,5	108,3	+ 2,0	108,1	- 0,2
	MAI	104,0	- 2,7	- 4,9	107,5	- 0,7	108,1	+ 0,0
	JUN	107,6	+ 4,0	+ 3,5	107,9	+ 0,4	108,0	- 0,1
	JUL	108,8	+ 1,5	+ 1,1	108,4	+ 0,5	108,0	+ 0,0
	AUG	103,2	- 2,6	- 5,1	106,9	- 1,4	107,9	- 0,1
	SEP	111,8	+ 2,0	+ 8,3	107,9	+ 0,9	107,7	- 0,2

1 DEUTSCHLAND  
 PRODUKTIONSINDEX FUER DAS PRODUZIERENDE GEWERBE  
 1.3 ZEITREIHENANALYSE (BERLINER VERFAHREN, VERSION 4 (BV4))

JAHR	MONAT	ORIGINALWERT			KALENDER- UND SAISON- BEREINIGTER WERT		GLATTE KOMPONENTE	
		1991=100	VERAENDERUNG IN % GEGEN		1991=100	VERAENDERUNG IN % GEGEN VORMONAT	1991=100	VERAENDERUNG IN % GEGEN VORMONAT
			VORJAHR	VORMONAT				
DB TEXTIL- U BEKLEIDUNGSGEWERBE								
1996	SEP	69,1	- 8,0	+22,7	63,0	- 1,7	63,2	- 0,2
	OKT	68,3	- 1,2	- 1,2	64,3	+ 2,1	63,2	+ 0,0
	NOV	65,7	- 9,1	- 3,8	62,2	- 3,3	63,1	- 0,2
	DEZ	52,3	- 3,3	-20,4	63,1	+ 1,4	63,0	- 0,2
1997	JAN	66,2	- 4,2	+26,6	62,8	- 0,5	63,0	+ 0,0
	FEB	67,0	- 5,9	+ 1,2	63,2	+ 0,6	63,0	+ 0,0
	MAR	63,8	- 8,3	- 4,8	62,5	- 1,1	63,1	+ 0,2
	APR	63,6	+ 5,6	- 0,3	63,5	+ 1,6	63,0	- 0,2
	MAI	52,3	-11,1	-17,8	61,4	- 3,3	62,9	- 0,2
	JUN	64,9	+ 7,3	+24,1	63,4	+ 3,3	62,7	- 0,3
	JUL	67,1	+ 4,4	+ 3,4	65,5	+ 3,3	62,5	- 0,3
	AUG	51,1	- 9,2	-23,8	61,5	- 6,1	62,3	- 0,3
	SEP	68,5	- 0,9	+34,1	61,2	- 0,5	62,2	- 0,2
17 TEXTILGEWERBE								
1996	SEP	73,8	- 8,1	+37,4	68,4	- 2,3	68,5	+ 0,1
	OKT	78,7	- 2,1	+ 6,6	69,3	+ 1,3	68,6	+ 0,1
	NOV	74,7	- 8,8	- 5,1	67,5	- 2,6	68,7	+ 0,1
	DEZ	56,7	- 4,1	-24,1	68,3	+ 1,2	68,8	+ 0,1
1997	JAN	69,5	- 4,4	+22,6	68,3	+ 0,0	69,0	+ 0,3
	FEB	69,1	- 2,9	- 0,6	69,9	+ 2,3	69,1	+ 0,1
	MAR	69,2	- 7,2	+ 0,1	68,3	- 2,3	69,5	+ 0,6
	APR	77,1	+ 8,4	+11,4	70,9	+ 3,8	69,7	+ 0,3
	MAI	63,8	- 7,4	-17,3	67,6	- 4,7	69,6	- 0,1
	JUN	74,9	+10,8	+17,4	70,9	+ 4,9	69,4	- 0,3
	JUL	70,0	+10,8	- 6,5	73,7	+ 3,9	69,2	- 0,3
	AUG	49,2	- 8,4	-29,7	67,7	- 8,1	69,0	- 0,3
	SEP	73,1	- 0,9	+48,6	67,2	- 0,7	69,0	+ 0,0
18 BEKLEIDUNGSGEWERBE								
1996	SEP	62,1	- 7,6	+ 3,2	54,9	- 0,7	55,3	- 0,5
	OKT	52,7	+ 1,3	-15,1	56,7	+ 3,3	55,0	- 0,5
	NOV	52,1	- 9,9	- 1,1	54,5	- 3,9	54,7	- 0,5
	DEZ	45,6	- 2,1	-12,5	55,2	+ 1,3	54,4	- 0,5
1997	JAN	61,4	- 3,8	+34,6	54,7	- 0,9	54,1	- 0,6
	FEB	63,9	-10,1	+ 4,1	53,2	- 2,7	53,8	- 0,6
	MAR	55,7	-10,3	-12,8	53,0	- 0,4	53,4	- 0,7
	APR	43,2	- 1,8	-22,4	52,7	- 0,6	53,0	- 0,7
	MAI	35,1	-19,3	-18,8	51,9	- 1,5	52,8	- 0,4
	JUN	49,7	- 0,2	+41,6	52,4	+ 1,0	52,7	- 0,2
	JUL	62,8	- 4,8	+26,4	53,2	+ 1,5	52,5	- 0,4
	AUG	53,9	-10,5	-14,2	52,1	- 2,1	52,3	- 0,4
	SEP	61,5	- 1,0	+14,1	52,3	+ 0,4	52,0	- 0,6
DC LEDERGEWERBE								
1996	SEP	62,3	-10,2	+24,6	57,1	- 1,0	57,9	- 0,3
	OKT	62,1	- 6,2	- 0,3	57,9	+ 1,4	57,8	- 0,2
	NOV	62,6	-11,7	+ 0,8	56,7	- 2,1	57,7	- 0,2
	DEZ	47,5	- 9,0	-24,1	57,5	+ 1,4	57,7	+ 0,0
1997	JAN	60,3	- 0,7	+26,9	58,6	+ 1,9	57,7	+ 0,0
	FEB	61,7	- 4,2	+ 2,3	59,0	+ 0,7	57,7	+ 0,0
	MAR	59,4	- 6,2	- 3,7	59,2	+ 0,3	57,9	+ 0,3
	APR	61,4	+ 5,7	+ 3,4	57,7	- 2,5	58,0	+ 0,2
	MAI	45,0	-19,8	-26,7	54,0	- 6,4	58,0	+ 0,0
	JUN	58,9	+ 8,5	+30,9	58,1	+ 7,6	58,1	+ 0,2
	JUL	62,1	+ 6,9	+ 5,4	62,1	+ 6,9	58,1	+ 0,0
	AUG	46,9	- 6,2	-24,5	57,3	- 7,7	58,1	+ 0,0
	SEP	63,0	+ 1,1	+34,3	57,9	+ 1,0	58,2	+ 0,2
DD HOLZGEWERBE (OH H V MOEBELN)								
1996	SEP	119,7	- 0,9	+21,3	108,9	- 0,7	108,3	+ 0,6
	OKT	126,6	+ 6,4	+ 5,8	110,8	+ 1,7	108,9	+ 0,6
	NOV	122,8	- 1,1	- 3,0	109,4	- 1,3	109,5	+ 0,6
	DEZ	101,2	+ 2,2	-17,6	110,0	+ 0,5	110,0	+ 0,5
1997	JAN	96,8	- 3,8	- 4,3	106,7	- 3,0	110,6	+ 0,5
	FEB	98,8	+ 1,2	+ 2,1	111,6	+ 4,6	111,0	+ 0,4
	MAR	104,7	- 0,9	+ 6,0	109,9	- 1,5	111,5	+ 0,5
	APR	117,7	+13,9	+12,4	114,9	+ 4,5	111,6	+ 0,1
	MAI	100,6	- 4,7	-14,5	108,1	- 5,9	111,4	- 0,2
	JUN	118,9	+13,5	+18,2	114,0	+ 5,5	111,0	- 0,4
	JUL	114,5	+11,6	- 3,7	114,3	+ 0,3	110,4	- 0,5
	AUG	94,0	- 4,8	-17,9	107,3	- 6,1	110,0	- 0,4
	SEP	119,0	- 0,6	+26,6	106,9	- 0,4	109,8	- 0,2
DE PAPIER- U DRUCKGEWERBE (OH VERLAGSGEWERBE)								
1996	SEP	96,8	- 2,4	+ 7,0	94,2	- 0,2	94,6	+ 0,3
	OKT	103,7	+ 4,2	+ 7,1	95,4	+ 1,3	94,9	+ 0,3
	NOV	101,8	- 0,4	- 1,8	95,4	+ 0,0	95,2	+ 0,3
	DEZ	92,9	+ 3,1	- 8,7	95,8	+ 0,4	95,4	+ 0,2
1997	JAN	92,9	+ 0,9	+ 0,0	95,2	- 0,6	95,6	+ 0,2
	FEB	91,0	+ 0,6	- 2,0	97,0	+ 1,9	95,7	+ 0,1
	MAR	95,1	- 1,5	+ 4,5	95,1	- 2,0	95,7	+ 0,0
	APR	96,9	+ 6,8	+ 1,9	96,0	+ 0,9	95,5	- 0,2
	MAI	88,5	- 1,9	- 8,7	94,2	- 1,9	95,4	- 0,1
	JUN	94,3	+ 2,8	+ 6,6	94,3	+ 0,1	95,2	- 0,2
	JUL	94,3	+ 2,5	+ 0,0	95,7	+ 1,5	95,0	- 0,2
	AUG	87,3	- 3,5	- 7,4	93,9	- 1,9	94,7	- 0,3
	SEP	98,3	+ 1,5	+12,6	93,9	+ 0,0	94,4	- 0,3

1 DEUTSCHLAND  
 PRODUKTIONSINDEX FUER DAS PRODUZIERENDE GEWERBE  
 1.3 ZEITREIHENANALYSE (BERLINER VERFAHREN, VERSION 4 (BV4))

JAHR	MONAT	ORIGINALWERT			KALENDER- UND SAISON- BEREINIGTER WERT		GLATTE KOMPONENTE	
		1991=100	VERAENDERUNG IN % GEGEN VORJAHR VORMONAT		1991=100	VERAENDERUNG IN % GEGEN VORMONAT	1991=100	VERAENDERUNG IN % GEGEN VORMONAT
21 PAPIERGEWERBE								
1996	SEP	100,9	- 0,1	+ 6,5	98,5	+ 0,9	98,9	+ 0,7
	OKT	107,8	+ 9,0	+ 6,8	101,3	+ 2,8	99,6	+ 0,7
	NOV	102,9	+ 4,7	- 4,5	101,4	+ 0,1	100,2	+ 0,6
	DEZ	86,6	+ 9,1	-15,8	100,2	- 1,2	100,8	+ 0,6
1997	JAN	103,6	+ 4,6	+19,6	101,0	+ 0,8	101,3	+ 0,5
	FEB	99,8	+ 4,9	- 3,7	103,6	+ 2,6	101,7	+ 0,4
	MAR	101,9	+ 0,3	+ 2,1	99,8	- 3,7	101,8	+ 0,1
	APR	105,6	+14,0	+ 3,6	104,0	+ 4,2	101,7	- 0,1
	MAI	95,4	+ 1,8	- 9,7	99,9	- 3,9	101,7	+ 0,0
	JUN	102,0	+ 5,0	+ 6,9	100,1	+ 0,2	101,6	- 0,1
	JUL	102,7	+ 4,6	+ 0,7	101,4	+ 1,3	101,4	- 0,2
	AUG	94,4	- 0,3	- 8,1	99,9	- 1,5	101,1	- 0,3
	SEP	104,0	+ 3,1	+10,2	100,1	+ 0,2	100,8	- 0,3
21.1 H V HOLZSTOFF, ZELLSTOFF, PAPIER, KARTON U PAPPE								
1996	SEP	123,2	+ 7,4	+ 6,6	120,9	+ 2,5	119,7	+ 1,5
	OKT	132,8	+14,3	+ 7,8	125,0	+ 3,4	121,6	+ 1,6
	NOV	127,8	+15,6	- 3,8	126,7	+ 1,4	123,5	+ 1,6
	DEZ	109,4	+18,1	-14,4	125,8	- 0,7	125,3	+ 1,5
1997	JAN	126,9	+11,4	+16,0	125,0	- 0,6	126,9	+ 1,3
	FEB	124,8	+13,4	- 1,7	129,8	+ 3,8	128,3	+ 1,1
	MAR	131,4	+ 9,0	+ 5,3	125,9	- 3,0	129,3	+ 0,8
	APR	128,8	+24,7	- 2,0	131,8	+ 4,7	130,0	+ 0,5
	MAI	128,4	+19,0	- 0,3	131,0	- 0,6	130,7	+ 0,5
	JUN	132,3	+13,1	+ 3,0	128,5	- 1,9	131,2	+ 0,4
	JUL	132,8	+14,2	+ 0,4	131,3	+ 2,2	131,6	+ 0,3
	AUG	125,7	+ 8,7	- 5,3	129,6	- 1,3	131,9	+ 0,2
	SEP	134,2	+ 8,9	+ 6,8	131,0	+ 1,1	132,0	+ 0,1
21.2 PAPIER-, KARTON- U PAPPEVERARBEITUNG								
1996	SEP	86,2	- 6,3	+ 6,6	83,4	- 0,8	85,2	+ 0,0
	OKT	91,3	+ 4,3	+ 5,9	85,6	+ 2,6	85,1	- 0,1
	NOV	86,4	- 4,1	- 5,4	84,6	- 1,2	85,0	- 0,1
	DEZ	71,6	+ 1,1	-17,1	85,4	+ 0,9	84,8	- 0,2
1997	JAN	88,2	- 1,1	+23,2	85,1	- 0,4	84,6	- 0,2
	FEB	83,4	- 2,0	- 5,4	86,2	+ 1,3	84,2	- 0,5
	MAR	82,5	- 7,3	- 1,1	82,2	- 4,6	83,8	- 0,5
	APR	90,3	+ 5,6	+ 9,5	85,8	+ 4,4	83,1	- 0,8
	MAI	73,8	-12,5	-18,3	79,4	- 7,5	82,6	- 0,6
	JUN	82,1	- 2,3	+11,2	81,4	+ 2,5	82,0	- 0,7
	JUL	82,9	- 3,8	+ 1,0	81,6	+ 0,2	81,5	- 0,6
	AUG	73,8	- 8,8	-11,0	80,2	- 1,7	80,7	- 1,0
	SEP	84,0	- 2,6	+13,8	79,5	- 0,9	80,1	- 0,7
22 DRUCKGEWERBE, VERVIELF V BESPIELT TONTRAEGERN (OH VERLAGSGEM, VERVIELF V BESPIELT BILD- U DATENTRAEGERN)								
1996	SEP	93,5	- 4,3	+ 7,5	90,7	- 1,1	91,0	- 0,1
	OKT	100,3	+ 0,4	+ 7,3	90,8	+ 0,1	90,9	- 0,1
	NOV	100,8	- 4,4	+ 0,5	90,3	- 0,6	90,8	- 0,1
	DEZ	98,2	- 0,7	- 2,6	91,0	+ 0,8	90,7	- 0,1
1997	JAN	84,0	- 2,7	-14,5	90,3	- 0,8	90,6	- 0,1
	FEB	83,7	- 3,6	- 0,4	91,3	+ 1,1	90,5	- 0,1
	MAR	89,4	- 3,0	+ 6,8	90,8	- 0,5	90,5	+ 0,0
	APR	89,7	+ 0,6	+ 0,3	89,9	- 1,0	90,3	- 0,2
	MAI	82,8	- 5,2	- 7,7	89,3	- 0,7	90,1	- 0,2
	JUN	88,0	+ 0,9	+ 6,3	89,9	+ 0,7	89,9	- 0,2
	JUL	87,4	+ 0,7	- 0,7	91,1	+ 1,3	89,6	- 0,3
	AUG	81,5	- 6,3	- 6,8	88,7	- 2,6	89,4	- 0,2
	SEP	93,6	+ 0,1	+14,8	89,0	+ 0,3	89,2	- 0,2
DF KOKEREI, MINERALOELVERARBEITUNG (OH SPALT- U BRUTST)								
1996	SEP	97,6	+ 6,4	+ 3,7	95,6	+ 1,0	96,0	+ 0,2
	OKT	97,5	+ 5,7	- 0,1	95,6	+ 0,0	96,1	+ 0,1
	NOV	90,6	+ 0,2	- 7,1	94,2	- 1,5	96,2	+ 0,1
	DEZ*	109,2	+22,4	+20,5	105,5	+12,0	96,2	+ 0,0
1997	JAN	93,9	- 1,1	-14,0	94,3	-10,6	96,0	- 0,2
	FEB	85,7	- 6,9	- 8,7	92,3	- 2,1	95,7	- 0,3
	MAR	94,1	- 6,6	+ 9,8	92,4	+ 0,1	95,2	- 0,5
	APR	99,5	+13,5	+ 5,7	99,8	+ 8,0	94,6	- 0,6
	MAI	91,7	- 5,6	- 7,8	94,1	- 5,7	94,1	- 0,5
	JUN	90,4	- 5,3	- 1,4	90,7	- 3,6	93,7	- 0,4
	JUL	92,5	- 2,1	+ 2,3	91,9	+ 1,3	93,4	- 0,3
	AUG	93,2	- 1,0	+ 0,8	93,0	+ 1,2	92,9	- 0,5
	SEP	94,8	- 2,9	+ 1,7	92,0	- 1,1	92,2	- 0,8
DG CHEMISCHE INDUSTRIE								
1996	SEP	108,7	+ 4,7	+ 4,1	110,9	- 0,4	109,8	+ 0,5
	OKT	112,9	+ 3,4	+ 3,9	109,7	- 1,1	110,3	+ 0,5
	NOV	111,8	+ 2,9	- 1,0	110,6	+ 0,8	110,9	+ 0,5
	DEZ	98,0	+ 1,1	-12,3	109,0	- 1,4	111,5	+ 0,5
1997	JAN	112,2	+ 4,5	+14,5	111,4	+ 2,2	112,1	+ 0,5
	FEB	110,3	+ 5,6	- 1,7	114,9	+ 3,1	112,7	+ 0,5
	MAR	112,6	- 1,2	+ 2,1	112,1	- 2,4	113,5	+ 0,7
	APR	121,9	+ 8,8	+ 8,3	113,7	+ 1,4	114,3	+ 0,7
	MAI	114,0	+ 2,9	- 6,5	114,5	+ 0,7	114,8	+ 0,4
	JUN	120,6	+11,2	+ 5,8	115,7	+ 1,0	115,3	+ 0,4
	JUL	123,3	+11,0	+ 2,2	119,8	+ 3,5	115,8	+ 0,4
	AUG	108,0	+ 3,4	-12,4	115,7	- 3,4	116,3	+ 0,4
	SEP	115,6	+ 6,3	+ 7,0	116,1	+ 0,3	117,0	+ 0,6

1 DEUTSCHLAND  
 PRODUKTIONSINDEX FUER DAS PRODUZIERENDE GEWERBE  
 1.3 ZEITREIHENANALYSE (BERLINER VERFAHREN, VERSION 4 (BV4))

JAHR	MONAT	ORIGINALWERT			KALENDER- UND SAISON- BEREINIGTER WERT		GLATTE KOMPONENTE	
		1991=100	VERAENDERUNG IN % GEGEN VORJAHR    VORMONAT		1991=100	VERAENDERUNG IN % GEGEN VORMONAT	1991=100	VERAENDERUNG IN % GEGEN VORMONAT
24.1 H V CHEMISCHEN GRUNDSTOFFEN								
1996	SEP	119,4	+10,1	+ 2,8	122,9	- 0,6	120,7	+ 0,9
	OKT	122,4	+ 5,1	+ 2,5	120,9	- 1,6	121,8	+ 0,9
	NOV	124,4	+ 8,0	+ 1,6	122,7	+ 1,5	122,9	+ 0,9
	DEZ	115,6	+ 6,0	- 7,1	121,2	- 1,2	124,1	+ 1,0
1997	JAN	123,0	+ 7,0	+ 6,4	122,9	+ 1,4	125,2	+ 0,9
	FEB	122,7	+ 9,8	- 0,2	128,4	+ 4,5	126,4	+ 1,0
	MAR	127,0	+ 1,9	+ 3,5	125,0	- 2,6	127,8	+ 1,1
	APR	135,4	+13,2	+ 6,6	128,9	+ 3,1	129,2	+ 1,1
	MAI	134,1	+13,6	- 1,0	132,1	+ 2,5	130,1	+ 0,7
	JUN	136,0	+15,7	+ 1,4	131,6	- 0,4	130,8	+ 0,5
	JUL	139,1	+15,5	+ 2,3	136,3	+ 3,6	131,5	+ 0,5
	AUG	124,3	+ 7,1	-10,6	130,9	- 4,0	132,4	+ 0,7
	SEP	129,3	+ 8,3	+ 4,0	131,9	+ 0,8	133,6	+ 0,9
24.4 H V PHARMAZEUTISCHEN ERZEUGNISSEN								
1996	SEP	101,3	- 0,3	+ 7,2	102,9	- 1,1	101,9	- 0,9
	OKT	107,4	- 2,6	+ 6,0	100,9	- 1,9	101,1	- 0,8
	NOV	102,0	- 6,3	- 5,0	100,6	- 0,3	100,4	- 0,7
	DEZ	81,8	- 8,2	-19,8	97,8	- 2,8	99,7	- 0,7
1997	JAN	101,2	- 6,0	+23,7	99,3	+ 1,5	99,1	- 0,6
	FEB	98,6	- 7,6	- 4,5	99,4	+ 0,1	98,5	- 0,6
	MAR	98,4	-12,5	- 1,2	96,0	- 3,4	98,3	- 0,2
	APR	104,8	- 7,7	+ 9,9	95,4	- 0,6	98,4	+ 0,1
	MAI	95,9	-14,0	- 8,5	97,2	+ 1,9	98,6	+ 0,2
	JUN	104,1	+ 0,6	+ 8,6	100,1	+ 3,0	98,9	+ 0,3
	JUL	109,3	+ 4,3	+ 5,0	105,6	+ 5,5	99,2	+ 0,3
	AUG	91,6	- 3,1	-16,2	101,5	- 3,9	99,6	+ 0,4
	SEP	99,9	- 1,4	+ 9,1	99,5	- 2,0	100,1	+ 0,5
OH H V GUMMI- U KUNSTSTOFFWAREN								
1996	SEP	97,4	- 8,2	+13,0	92,3	- 1,3	93,7	+ 0,8
	OKT	103,9	+ 4,7	+ 6,7	95,9	+ 3,9	94,4	+ 0,7
	NOV	97,4	- 2,6	- 6,3	94,2	- 1,8	95,1	+ 0,7
	DEZ	75,3	- 4,0	-22,7	93,4	- 0,8	95,8	+ 0,7
1997	JAN	93,2	+ 3,0	+23,8	96,4	+ 3,2	96,6	+ 0,8
	FEB	94,5	+ 4,0	+ 1,4	99,3	+ 3,0	97,5	+ 0,9
	MAR	97,3	+ 2,5	+ 3,0	96,4	- 2,9	98,6	+ 1,1
	APR	109,5	+18,9	+12,5	103,9	+ 7,8	99,3	+ 0,7
	MAI	94,6	- 1,3	-13,6	95,0	- 8,6	99,7	+ 0,4
	JUN	109,0	+16,5	+15,2	103,9	+ 9,4	100,1	+ 0,4
	JUL	103,3	+ 8,4	- 5,2	100,9	- 2,9	100,3	+ 0,2
	AUG	91,2	+ 5,8	-11,7	100,8	- 0,1	100,6	+ 0,3
	SEP	103,8	+ 6,6	+13,8	99,1	- 1,7	101,1	+ 0,5
25.1 H V GUMMIWAREN								
1996	SEP	104,7	- 2,1	+17,2	99,7	- 1,0	100,0	+ 0,4
	OKT	108,7	+ 4,9	+ 3,8	101,5	+ 1,8	100,3	+ 0,3
	NOV	105,4	- 5,2	- 3,0	98,7	- 2,8	100,7	+ 0,4
	DEZ	72,1	- 9,6	-31,6	98,0	- 0,7	101,2	+ 0,5
1997	JAN	102,5	- 0,9	+42,2	101,0	+ 3,1	101,8	+ 0,6
	FEB	104,8	- 0,9	+ 2,2	103,7	+ 2,7	102,6	+ 0,8
	MAR	105,5	- 3,5	+ 0,7	102,3	- 1,4	104,0	+ 1,4
	APR	116,3	+14,6	+10,2	108,7	+ 6,3	105,1	+ 1,1
	MAI	96,2	- 4,0	-17,3	102,2	- 6,0	105,9	+ 0,8
	JUN	120,6	+23,4	+25,4	114,8	+12,3	106,6	+ 0,7
	JUL	112,1	+15,8	- 7,0	111,4	- 3,0	107,2	+ 0,6
	AUG	88,3	- 1,1	-21,2	103,7	- 6,9	108,0	+ 0,7
	SEP	115,5	+10,3	+30,8	109,1	+ 5,2	109,1	+ 1,0
25.2 H V KUNSTSTOFFWAREN								
1996	SEP	94,9	-10,4	+11,5	89,7	- 1,5	91,6	+ 0,9
	OKT	102,3	+ 4,7	+ 7,8	94,1	+ 4,9	92,4	+ 0,9
	NOV	94,6	- 1,7	- 7,5	92,6	- 1,6	93,2	+ 0,9
	DEZ	76,5	- 1,8	-19,1	91,8	- 0,9	94,0	+ 0,9
1997	JAN	90,0	+ 4,5	+17,6	94,9	+ 3,4	94,9	+ 1,0
	FEB	91,0	+ 6,1	+ 1,1	97,9	+ 3,2	95,7	+ 0,8
	MAR	94,5	+ 5,0	+ 3,8	94,4	- 3,6	96,7	+ 1,0
	APR	107,2	+20,6	+13,4	102,2	+ 8,3	97,3	+ 0,6
	MAI	94,1	- 0,1	-12,2	92,8	- 9,2	97,6	+ 0,3
	JUN	105,0	+13,9	+11,6	100,2	+ 8,0	97,7	+ 0,1
	JUL	100,2	+ 5,8	- 4,6	97,3	- 2,9	97,8	+ 0,1
	AUG	92,2	+ 8,3	- 8,0	99,6	+ 2,4	97,9	+ 0,1
	SEP	99,8	+ 5,2	+ 8,2	95,5	- 4,1	98,1	+ 0,2
DI GLASGEWERBE, KERAMIK, VERARB V STEINEN U ERDEN								
1996	SEP	122,0	+ 0,3	+ 9,1	107,4	- 0,1	106,8	+ 0,4
	OKT	124,7	+ 3,7	+ 2,2	106,7	- 0,7	107,2	+ 0,4
	NOV	113,7	- 4,1	- 8,8	105,3	- 1,3	107,4	+ 0,2
	DEZ	83,2	+ 1,8	-26,8	107,1	+ 1,7	107,6	+ 0,2
1997	JAN	71,7	- 6,6	-13,8	103,8	- 3,1	107,8	+ 0,2
	FEB	82,9	+11,4	+15,6	112,2	+ 8,1	107,8	+ 0,0
	MAR	99,4	+ 0,8	+19,9	107,4	- 4,3	107,9	+ 0,1
	APR	120,6	+ 9,6	+21,3	111,1	+ 3,4	107,5	- 0,4
	MAI	106,9	- 7,8	-11,4	102,7	- 7,6	106,9	- 0,6
	JUN	121,8	+ 3,9	+13,9	107,7	+ 4,9	106,3	- 0,6
	JUL	122,0	+ 0,5	+ 0,2	106,3	- 1,3	105,6	- 0,7
	AUG	104,7	- 6,4	-14,2	103,3	- 2,8	105,0	- 0,6
	SEP	121,5	- 0,4	+16,0	104,3	+ 1,0	104,5	- 0,5

I DEUTSCHLAND  
 PRODUKTIONSINDEX FUER DAS PRODUZIERENDE GEWERBE  
 1.3 ZEITREIHENANALYSE (BERLINER VERFAHREN, VERSION 4 (BV4))

JAHR	MONAT	ORIGINALWERT		KALENDER- UND SAISON- BEREINIGTER WERT		GLATTE KOMPONENTE		
		1991=100	VERAENDERUNG IN % GEGEN VORJAHR	VORMONAT	1991=100	VERAENDERUNG IN % GEGEN VORMONAT	1991=100	VERAENDERUNG IN % GEGEN VORMONAT
26.1 H U VERARB V GLAS								
1996	SEP	115,9	+ 1,6	+14,9	107,0	+ 0,8	105,9	+ 0,5
	OKT	120,0	+ 7,6	+ 3,5	108,6	+ 1,5	108,4	+ 0,5
	NOV	115,5	+ 1,1	- 3,8	106,2	- 2,2	106,9	+ 0,5
	DEZ	90,2	- 2,9	-21,9	105,2	- 0,9	107,4	+ 0,5
1997	JAN	103,2	+ 2,5	+14,4	106,4	+ 1,1	108,0	+ 0,6
	FEB	97,0	- 1,6	- 6,0	106,9	+ 0,5	108,6	+ 0,6
	MAR	105,7	- 0,2	+ 9,0	109,6	+ 2,5	109,4	+ 0,7
	APR	114,7	+14,6	+ 8,5	111,9	+ 2,1	110,1	+ 0,6
	MAI	105,2	+ 2,8	- 8,3	110,6	- 1,2	110,6	+ 0,5
	JUN	116,8	+10,6	+11,0	112,0	+ 1,3	111,0	+ 0,4
	JUL	115,3	+ 9,3	- 1,3	113,6	+ 1,4	111,3	+ 0,3
	AUG	103,6	+ 2,7	-10,1	110,9	- 2,4	111,8	+ 0,4
	SEP	122,1	+ 5,3	+17,9	111,8	+ 0,8	112,4	+ 0,5
DJ METALLERZEUGUNG U -BEARBEITUNG, H V METALLERZEUGNISSEN								
1996	SEP	104,1	- 3,5	+11,3	97,9	- 1,1	98,6	+ 0,5
	OKT	106,3	+ 2,0	+ 2,1	99,2	+ 1,3	99,0	+ 0,4
	NOV	105,1	- 1,2	- 1,1	99,6	+ 0,4	99,5	+ 0,5
	DEZ	88,8	+ 1,5	-15,5	99,9	+ 0,3	100,1	+ 0,6
1997	JAN	94,4	+ 1,2	+ 6,3	100,0	+ 0,1	100,8	+ 0,7
	FEB	95,9	+ 1,6	+ 1,6	102,7	+ 2,7	101,4	+ 0,6
	MAR	98,8	- 1,5	+ 3,0	100,7	- 1,9	102,3	+ 0,9
	APR	109,6	+12,9	+10,9	105,2	+ 4,5	103,0	+ 0,7
	MAI	95,4	- 1,6	-13,0	100,7	- 4,3	103,6	+ 0,6
	JUN*	111,4	+13,8	+16,8	106,2	+ 5,5	104,1	+ 0,5
	JUL	110,8	+11,0	- 0,5	107,4	+ 1,1	104,6	+ 0,5
	AUG	95,5	+ 2,1	-13,8	103,8	- 3,4	105,1	+ 0,5
	SEP	113,0	+ 8,5	+18,3	105,2	+ 1,3	105,7	+ 0,6
27 METALLERZEUGUNG U -BEARBEITUNG								
1996	SEP	92,1	- 5,0	+11,0	87,2	- 1,9	88,7	+ 0,9
	OKT	95,0	+ 0,3	+ 3,1	89,5	+ 2,6	89,4	+ 0,8
	NOV	93,0	- 0,9	- 2,1	89,9	+ 0,4	90,2	+ 0,9
	DEZ	74,7	+ 6,7	-19,7	90,9	+ 1,1	91,0	+ 0,9
1997	JAN	91,1	+ 6,3	+22,0	92,3	+ 1,5	91,9	+ 1,0
	FEB	92,2	+ 5,6	+ 1,2	94,9	+ 2,8	92,8	+ 1,0
	MAR	93,3	- 0,2	+ 1,2	91,2	- 3,9	93,8	+ 1,1
	APR	102,0	+16,8	+ 9,3	97,4	+ 6,8	94,5	+ 0,7
	MAI	90,2	+ 3,9	-11,6	93,9	- 3,6	95,1	+ 0,6
	JUN	100,9	+14,3	+11,9	95,4	+ 1,6	95,5	+ 0,4
	JUL	96,7	+12,7	- 4,2	97,3	+ 2,0	95,9	+ 0,4
	AUG	86,4	+ 4,1	-10,7	94,5	- 2,9	96,3	+ 0,4
	SEP	103,0	+11,8	+19,2	96,6	+ 2,2	96,8	+ 0,5
27.1 ERZEUGUNG V ROHEISEN, STAHL U FERROLEGIERUNGEN (EGKS)								
1996	SEP	99,1	- 5,8	+ 7,5	94,5	- 0,1	96,0	+ 1,5
	OKT	103,4	- 1,2	+ 4,3	96,4	+ 2,0	97,5	+ 1,6
	NOV	103,5	+ 6,2	+ 0,1	99,1	+ 2,8	99,0	+ 1,5
	DEZ	92,7	+22,0	-10,4	104,4	+ 5,3	100,5	+ 1,5
1997	JAN	100,0	+18,3	+ 7,9	104,4	+ 0,0	102,0	+ 1,5
	FEB	99,8	+11,4	- 0,2	104,6	+ 0,2	103,5	+ 1,5
	MAR	106,2	+ 6,3	+ 6,4	103,0	- 1,5	104,9	+ 1,4
	APR	109,0	+16,7	+ 2,6	104,9	+ 1,8	105,9	+ 1,0
	MAI	104,2	+15,6	- 4,4	106,6	+ 1,6	106,7	+ 0,8
	JUN	110,2	+17,0	+ 5,8	106,3	- 0,3	107,4	+ 0,7
	JUL	106,8	+19,5	- 3,1	109,4	+ 2,9	108,0	+ 0,6
	AUG	103,3	+12,0	- 3,3	107,0	- 2,2	108,5	+ 0,5
	SEP	113,1	+14,1	+ 9,5	107,7	+ 0,7	109,0	+ 0,5
27.5 GIESSEREIINDUSTRIE								
1996	SEP	87,8	- 2,7	+29,9	81,7	- 1,1	81,4	- 0,1
	OKT	89,1	+ 0,3	+ 1,5	83,0	+ 1,6	81,4	+ 0,0
	NOV	84,9	- 7,6	- 4,7	80,5	- 3,0	81,4	+ 0,0
	DEZ	62,6	- 4,7	-26,3	81,4	+ 1,1	81,5	+ 0,1
1997	JAN	82,2	- 7,0	+31,3	79,5	- 2,3	81,7	+ 0,2
	FEB	84,5	- 2,6	+ 2,8	83,0	+ 4,4	81,9	+ 0,2
	MAR	83,1	- 6,6	- 1,7	80,0	- 3,6	82,3	+ 0,5
	APR	94,6	+13,4	+13,8	86,7	+ 8,4	82,6	+ 0,4
	MAI	75,4	- 7,1	-20,3	79,8	- 8,0	83,0	+ 0,5
	JUN	91,7	+ 7,5	+21,6	84,1	+ 5,4	83,3	+ 0,4
	JUL	83,8	+ 9,4	- 8,6	88,1	+ 4,8	83,6	+ 0,4
	AUG	62,5	- 7,5	-25,4	80,6	- 8,5	83,9	+ 0,4
	SEP	92,9	+ 5,8	+48,6	85,8	+ 6,5	84,4	+ 0,6
28 H V METALLERZEUGNISSEN								
1996	SEP	111,5	- 2,9	+11,5	104,6	- 0,6	104,7	+ 0,3
	OKT	113,4	+ 3,0	+ 1,7	105,3	+ 0,7	105,0	+ 0,3
	NOV	112,7	- 1,3	- 0,6	105,5	+ 0,2	105,3	+ 0,3
	DEZ	97,6	- 0,8	-13,4	105,6	+ 0,1	105,7	+ 0,4
1997	JAN	96,4	- 1,7	- 1,2	104,6	- 0,9	106,2	+ 0,5
	FEB	98,3	- 0,5	+ 2,0	107,5	+ 2,8	106,8	+ 0,6
	MAR	102,3	- 2,0	+ 4,1	106,6	- 0,8	107,6	+ 0,7
	APR	114,4	+11,0	+11,8	110,1	+ 3,3	108,3	+ 0,7
	MAI	98,7	- 4,5	-13,7	104,8	- 4,8	108,9	+ 0,6
	JUN*	117,9	+13,6	+19,5	112,8	+ 7,6	109,5	+ 0,6
	JUL	119,6	+10,1	+ 1,4	113,7	+ 0,8	110,0	+ 0,5
	AUG	101,2	+ 1,2	-15,4	109,6	- 3,6	110,6	+ 0,5
	SEP	119,3	+ 7,0	+17,9	110,7	+ 1,0	111,4	+ 0,7

1 DEUTSCHLAND  
 PRODUKTIONSINDEX FUER DAS PRODUZIERENDE GEWERBE  
 1.3 ZEITREIHENANALYSE (BERLINER VERFAHREN, VERSION 4 (BV4))

JAHR	MONAT	ORIGINALWERT			KALENDER- UND SAISON- BEREINIGTER WERT		GLATTE KOMPONENTE	
		1991=100	VERAENDERUNG IN % GEGEN		1991=100	VERAENDERUNG IN % GEGEN VORMONAT	1991=100	VERAENDERUNG IN % GEGEN VORMONAT
			VORJAHR	VORMONAT				
28.1 STAHL- U LEICHTMETALLBAU								
1996	SEP	127,8	- 3,5	+ 6,1	113,9	- 2,8	115,6	+ 0,3
	OKT	124,5	+ 2,4	- 2,6	115,2	+ 1,1	115,9	+ 0,3
	NOV	124,5	- 0,4	+ 0,0	115,7	+ 0,4	116,3	+ 0,3
	DEZ	138,7	+ 4,3	+11,4	119,1	+ 2,9	116,5	+ 0,2
1997	JAN	90,6	+ 0,9	-34,7	116,0	- 2,6	116,8	+ 0,3
	FEB	94,5	+ 3,3	+ 4,3	118,8	+ 2,4	116,9	+ 0,1
	MAR	101,9	+ 2,6	+ 7,8	116,7	- 1,8	117,2	+ 0,3
	APR	114,2	+ 4,9	+12,1	117,2	+ 0,4	117,1	- 0,1
	MAI	104,7	- 7,3	- 8,3	110,6	- 5,6	117,0	- 0,1
	JUN	126,2	+ 5,8	+20,5	118,7	+ 7,3	116,9	- 0,1
	JUL	136,4	+10,4	+ 8,1	124,1	+ 4,5	116,7	- 0,2
	AUG	109,6	- 9,0	-19,6	111,3	-10,3	116,4	- 0,3
	SEP	130,9	+ 2,4	+19,4	115,9	+ 4,1	116,3	- 0,1
DK MASCHINENBAU								
1996	SEP	92,9	+ 0,0	+32,1	86,4	+ 1,2	86,1	- 0,1
	OKT	90,6	+ 4,3	- 2,5	87,6	+ 1,4	86,0	- 0,1
	NOV	94,3	- 3,0	+ 4,1	85,8	- 2,1	86,0	+ 0,0
	DEZ	101,9	- 5,8	+ 8,1	84,2	- 1,9	86,1	+ 0,1
1997	JAN	70,9	- 2,6	-30,4	86,3	+ 2,5	86,3	+ 0,2
	FEB	76,9	- 1,7	+ 8,5	87,3	+ 1,2	86,6	+ 0,3
	MAR	82,7	- 6,0	+ 7,5	85,2	- 2,4	87,1	+ 0,6
	APR	91,1	+ 7,1	+10,2	89,3	+ 4,8	87,7	+ 0,7
	MAI	79,8	- 4,2	-12,4	85,8	- 3,9	88,4	+ 0,8
	JUN	103,7	+ 9,2	+29,9	92,5	+ 7,8	89,2	+ 0,9
	JUL	91,2	+ 7,2	-12,1	92,1	- 0,4	90,0	+ 0,9
	AUG	73,4	+ 4,4	-19,5	90,0	- 2,3	90,7	+ 0,8
	SEP	99,1	+ 6,7	+35,0	92,2	+ 2,4	91,5	+ 0,9
29.1 H V MASCHINEN F D ERZEUGUNG U NUTZUNG V MECH ENERGIE								
1996	SEP	104,8	+ 0,8	+21,0	99,2	+ 0,5	97,9	- 0,3
	OKT	102,9	+ 3,9	- 1,8	100,0	+ 0,8	97,6	- 0,3
	NOV	100,6	- 3,8	- 2,2	97,5	- 2,5	97,5	- 0,1
	DEZ	92,7	- 1,4	- 7,9	97,7	+ 0,2	97,3	- 0,2
1997	JAN	89,1	- 7,6	- 3,9	94,6	- 3,2	97,2	- 0,1
	FEB	91,9	- 5,4	+ 3,1	97,0	+ 2,5	97,1	- 0,1
	MAR	93,5	- 9,6	+ 1,7	93,9	- 3,2	97,2	+ 0,1
	APR	105,8	+ 7,6	+13,2	100,6	+ 7,1	97,4	+ 0,2
	MAI	88,4	- 9,7	-16,4	94,8	- 5,8	97,7	+ 0,3
	JUN	108,8	+ 4,0	+23,1	98,9	+ 4,3	98,0	+ 0,3
	JUL	105,9	+ 5,1	- 2,7	102,0	+ 3,1	98,3	+ 0,3
	AUG	87,7	+ 1,3	-17,2	100,6	- 1,4	98,7	+ 0,4
	SEP	104,1	- 0,7	+18,7	97,7	- 2,9	99,0	+ 0,3
29.3 H V LAND- U FORSTWIRTSCHAFTLICHEN MASCHINEN								
1996	SEP	73,2	+ 0,8	+56,1	78,0	+ 1,4	77,9	+ 1,0
	OKT	64,1	- 2,9	-12,4	76,9	- 1,4	78,4	+ 0,6
	NOV	63,1	-17,2	- 1,6	72,9	- 5,2	78,7	+ 0,4
	DEZ	68,5	+10,1	+ 8,6	79,9	+ 9,6	78,9	+ 0,3
1997	JAN	71,6	- 2,6	+ 4,5	77,5	- 3,0	79,3	+ 0,5
	FEB	84,5	- 1,7	+18,0	80,4	+ 3,7	79,7	+ 0,5
	MAR	90,2	- 6,7	+ 6,7	75,9	- 5,6	80,7	+ 1,3
	APR	110,9	+16,7	+22,9	87,6	+15,4	80,5	- 0,2
	MAI	84,9	+ 0,7	-23,4	79,6	- 9,1	79,4	- 1,4
	JUN	97,3	+ 9,8	+14,6	79,8	+ 0,3	77,8	- 2,0
	JUL	98,7	+16,1	+ 1,4	85,4	+ 7,0	76,0	- 2,3
	AUG*	39,3	-16,2	-60,2	71,3	-16,5	74,6	- 1,8
	SEP	54,5	-25,5	+38,7	64,0	-10,2	74,0	- 0,8
29.4 H V WERKZEUGMASCHINEN								
1996	SEP	78,1	+ 7,7	+28,7	75,5	+ 5,2	74,5	- 0,4
	OKT	79,5	+ 5,0	+ 1,8	76,5	+ 1,3	74,2	- 0,4
	NOV	84,8	- 3,6	+ 6,7	73,1	- 4,4	74,0	- 0,3
	DEZ	111,2	- 5,0	+31,1	71,7	- 1,9	73,8	- 0,3
1997	JAN	51,6	+ 6,4	-53,6	75,1	+ 4,7	73,8	+ 0,0
	FEB	60,5	+ 5,8	+17,2	77,1	+ 2,7	73,7	- 0,1
	MAR	69,5	- 7,8	+14,9	72,7	- 5,7	73,6	- 0,1
	APR	73,6	+ 1,2	+ 5,9	74,7	+ 2,8	73,8	+ 0,3
	MAI	66,0	-14,3	-10,3	69,7	- 6,7	74,3	+ 0,7
	JUN	78,6	+ 3,1	+19,1	75,5	+ 8,3	75,1	+ 1,1
	JUL	72,7	- 1,6	- 7,5	75,2	- 0,4	75,9	+ 1,1
	AUG	67,6	+11,4	- 7,0	78,7	+ 4,7	76,5	+ 0,8
	SEP	80,3	+ 2,8	+18,8	78,4	- 0,4	77,0	+ 0,7
DL H V BUEROMASCH, DATENVERARBEITUNGSGER U -EINRICHTUNGEN, ELEKTROTECHNIK, FEINMECHANIK U OPTIK								
1996	SEP	111,4	+ 5,3	+19,3	103,3	- 0,1	102,7	+ 0,5
	OKT	107,8	+ 6,8	- 3,2	103,6	+ 0,3	103,1	+ 0,4
	NOV	108,8	- 0,5	+ 0,9	102,3	- 1,3	103,6	+ 0,5
	DEZ	99,8	+ 0,7	- 8,3	102,6	+ 0,3	104,1	+ 0,5
1997	JAN	99,6	+ 5,0	- 0,2	104,3	+ 1,7	104,7	+ 0,6
	FEB	103,5	+ 4,1	+ 3,9	107,4	+ 3,0	105,3	+ 0,6
	MAR	103,8	- 2,0	+ 0,3	104,3	- 2,9	106,1	+ 0,8
	APR	111,5	+14,4	+ 7,4	109,0	+ 4,5	106,8	+ 0,7
	MAI	93,9	- 3,4	-15,8	103,8	- 4,8	107,4	+ 0,6
	JUN	114,2	+15,2	+21,6	110,5	+ 6,5	108,0	+ 0,6
	JUL	114,2	+12,5	+ 0,0	112,2	+ 1,5	108,5	+ 0,5
	AUG	93,6	+ 0,2	-18,0	106,5	- 5,1	109,1	+ 0,6
	SEP	119,0	+ 6,8	+27,1	110,0	+ 3,3	109,8	+ 0,6

1 DEUTSCHLAND  
PRODUKTIONSINDEX FUER DAS PRODUZIERENDE GEWERBE  
1.3 ZEITREIHENANALYSE (BERLINER VERFAHREN, VERSION 4 (BV4))

JAHR	MONAT	ORIGINALWERT			KALENDER- UND SAISON- BEREINIGTER WERT		GLATTE KOMPONENTE	
		1991=100	VERAENDERUNG IN % GEGEN		1991=100	VERAENDERUNG IN % GEGEN VORMONAT	1991=100	VERAENDERUNG IN % GEGEN VORMONAT
			VORJAHR	VORMONAT				
30 H V BUEROMASCH, DATENVERARBEITUNGSSGER U -EINRICHTUNGEN								
1996	SEP	97,1	+16,7	+28,3	91,7	+ 3,7	90,9	+ 1,3
	OKT	89,1	+13,4	- 8,2	92,1	+ 0,4	92,0	+ 1,2
	NOV	101,0	+ 6,9	+13,4	92,2	+ 0,1	93,2	+ 1,3
	DEZ	103,4	+13,3	+ 2,4	95,2	+ 3,3	94,4	+ 1,3
1997	JAN	96,3	+ 4,2	- 6,9	92,8	- 2,5	95,9	+ 1,6
	FEB	97,1	+14,2	+ 0,8	99,1	+ 6,8	97,4	+ 1,6
	MAR	98,4	+ 7,2	+ 1,3	96,7	- 2,4	99,0	+ 1,6
	APR	108,1	+34,3	+ 9,9	107,0	+10,7	100,5	+ 1,5
	MAI	91,7	+11,3	-15,2	100,0	- 6,5	102,0	+ 1,5
	JUN	103,8	+25,2	+13,2	105,0	+ 5,0	103,5	+ 1,5
	JUL	101,5	+20,8	- 2,2	105,8	+ 0,8	105,0	+ 1,4
	AUG	86,5	+14,3	-14,8	101,7	- 3,9	106,4	+ 1,3
	SEP	117,5	+21,0	+35,8	110,8	+ 8,9	108,0	+ 1,5
31 H V GERAETEN D ELEKTRIZITAETSERZ, -VERTEILUNG U AE								
1996	SEP	107,4	+ 3,6	+20,8	98,8	+ 1,1	96,9	- 0,1
	OKT	103,7	+ 6,6	- 3,4	98,6	- 0,2	96,9	+ 0,0
	NOV	102,0	- 3,3	- 1,6	96,7	- 1,9	97,0	+ 0,1
	DEZ	87,3	- 4,5	-14,4	95,5	- 1,2	97,1	+ 0,1
1997	JAN	89,3	- 2,7	+ 2,3	95,9	+ 0,4	97,3	+ 0,2
	FEB	92,6	- 5,1	+ 3,7	96,9	+ 1,0	97,4	+ 0,1
	MAR	95,0	- 6,7	+ 2,6	95,6	- 1,3	97,8	+ 0,4
	APR	104,5	+ 9,3	+10,0	100,8	+ 5,4	98,4	+ 0,6
	MAI	87,8	- 7,4	-16,0	96,3	- 4,5	98,7	+ 0,3
	JUN	105,5	+11,9	+20,2	102,2	+ 6,1	99,1	+ 0,4
	JUL	107,0	+ 9,3	+ 1,4	103,0	+ 0,8	99,5	+ 0,4
	AUG	88,6	- 0,3	-17,2	99,4	- 3,5	99,9	+ 0,4
	SEP	109,8	+ 2,2	+23,9	99,6	+ 0,2	100,4	+ 0,5
31.2 H V ELEKTRIZITAETSVERTEILUNGS- U SCHALTEINRICHTUNGEN								
1996	SEP	105,6	+ 3,8	+18,9	97,3	+ 0,9	95,8	- 0,3
	OKT	103,1	+ 8,8	- 2,4	97,8	+ 0,5	95,5	- 0,3
	NOV	100,3	- 3,4	- 2,7	95,2	- 2,7	95,3	- 0,2
	DEZ	87,1	- 5,8	-13,2	93,4	- 1,9	95,2	- 0,1
1997	JAN	84,9	- 6,1	- 2,5	93,3	- 0,1	95,2	+ 0,0
	FEB	89,5	- 8,1	+ 5,4	94,1	+ 0,9	95,2	+ 0,0
	MAR	94,9	- 5,6	+ 6,0	94,2	+ 0,1	95,3	+ 0,1
	APR	101,3	+ 6,9	+ 6,7	98,9	+ 5,0	95,9	+ 0,6
	MAI	85,0	- 9,5	-16,1	93,5	- 5,5	96,5	+ 0,6
	JUN	101,7	+ 8,2	+19,6	99,8	+ 6,7	97,1	+ 0,6
	JUL	104,9	+ 5,0	+ 3,1	99,6	- 0,2	97,8	+ 0,7
	AUG	89,4	+ 0,7	-14,8	99,0	- 0,6	98,6	+ 0,8
	SEP	110,8	+ 4,9	+23,9	100,1	+ 1,1	99,3	+ 0,7
31.6 H V ELEKTRISCHEN AUSRUESTUNGEN ANG								
1996	SEP	104,0	- 4,4	+16,3	101,2	- 1,4	101,6	- 0,1
	OKT	112,9	+ 8,5	+ 8,6	105,3	+ 4,1	101,6	+ 0,0
	NOV	107,6	- 3,1	- 4,7	101,4	- 3,7	101,6	+ 0,0
	DEZ	89,0	- 4,9	-17,3	100,6	- 0,8	101,7	+ 0,1
1997	JAN	98,3	- 1,7	+10,4	100,8	+ 0,2	101,8	+ 0,1
	FEB	99,0	- 4,4	+ 0,7	101,8	+ 1,0	102,0	+ 0,2
	MAR	98,6	-10,0	- 0,4	98,6	- 3,1	102,5	+ 0,5
	APR	110,1	+ 6,2	+11,7	104,3	+ 5,8	103,0	+ 0,5
	MAI	97,0	- 8,6	-11,9	99,7	- 4,4	103,5	+ 0,5
	JUN*	114,1	+14,2	+17,6	109,6	+ 9,9	104,0	+ 0,5
	JUL	111,1	+11,3	- 2,6	109,7	+ 0,1	104,5	+ 0,5
	AUG	87,4	- 2,2	-21,3	103,4	- 5,7	105,0	+ 0,5
	SEP	108,3	+ 4,1	+23,9	104,7	+ 1,3	105,6	+ 0,6
32 RUNDFUNK-, FERNSEH- U NACHRICHTENTECHNIK								
1996	SEP	139,1	+ 8,2	+14,9	128,7	- 1,5	128,7	+ 1,3
	OKT	138,0	+ 5,4	- 0,8	127,7	- 0,8	130,3	+ 1,2
	NOV	137,4	+ 2,8	- 0,4	127,5	- 0,2	131,8	+ 1,2
	DEZ	124,6	+ 7,0	- 9,3	130,7	+ 2,5	133,3	+ 1,1
1997	JAN	133,6	+18,2	+ 7,2	136,1	+ 4,1	134,9	+ 1,2
	FEB	142,4	+22,2	+ 6,6	145,6	+ 7,0	136,4	+ 1,1
	MAR	131,8	+ 3,9	- 7,4	135,0	- 7,3	138,3	+ 1,4
	APR	139,1	+19,3	+ 5,5	139,5	+ 3,3	139,4	+ 0,8
	MAI	120,8	+ 2,3	-13,2	132,9	- 4,7	140,1	+ 0,5
	JUN	151,0	+25,6	+25,0	146,4	+10,2	140,7	+ 0,4
	JUL	150,6	+21,5	- 0,3	148,9	+ 1,7	141,1	+ 0,3
	AUG	120,2	- 0,7	-20,2	134,0	-10,0	141,7	+ 0,4
	SEP	151,7	+ 9,1	+26,2	142,2	+ 6,1	142,7	+ 0,7
33 MEDIZIN-, MESS-, STEUER- U REGELUNGSTECHNIK, OPTIK								
1996	SEP	99,9	- 0,7	+18,4	92,9	- 2,0	93,7	- 0,3
	OKT	96,6	+ 5,9	- 3,3	95,5	+ 2,8	93,5	- 0,2
	NOV	97,1	- 4,0	+ 0,5	92,9	- 2,7	93,3	- 0,2
	DEZ	93,6	- 5,0	- 3,6	91,2	- 1,8	93,2	- 0,1
1997	JAN	85,6	+ 1,4	- 8,5	94,2	+ 3,3	93,1	- 0,1
	FEB	87,8	- 7,1	+ 2,6	92,4	- 1,9	92,9	- 0,2
	MAR	94,3	- 6,1	+ 7,4	91,6	- 0,9	92,9	+ 0,0
	APR	98,8	+ 7,4	+ 4,8	96,5	+ 5,3	93,1	+ 0,2
	MAI	79,6	-11,4	-19,4	90,0	- 6,7	93,3	+ 0,2
	JUN	99,2	+ 3,5	+24,6	93,8	+ 4,2	93,6	+ 0,3
	JUL	98,8	+ 2,9	- 0,4	95,7	+ 2,0	93,9	+ 0,3
	AUG	80,8	- 4,3	-18,2	93,9	- 1,9	94,2	+ 0,3
	SEP	103,8	+ 3,9	+28,5	95,2	+ 1,4	94,6	+ 0,4



1 DEUTSCHLAND  
 PRODUKTIONSINDEX FUER DAS PRODUZIERENDE GEWERBE  
 1.3 ZEITREIHENANALYSE (BERLINER VERFAHREN, VERSION 4 (BV4))

JAHR	MONAT	ORIGINALWERT			KALENDER- UND SAISON- BEREINIGTER WERT		GLATTE KOMPONENTE	
		1991=100	VERAENDERUNG IN % GEGEN VORJAHR	VORMONAT	1991=100	VERAENDERUNG IN % GEGEN VORMONAT	1991=100	VERAENDERUNG IN % GEGEN VORMONAT
DM FAHRZEUGBAU								
1996	SEP	96,3	+ 4,6	+30,3	94,6	- 1,0	94,4	+ 0,5
	OKT	102,4	+12,0	+ 6,3	96,7	+ 2,2	94,9	+ 0,5
	NOV	105,8	+ 3,3	+ 3,3	96,0	- 0,7	95,4	+ 0,5
	DEZ	81,7	+ 0,6	-22,8	94,5	- 1,6	95,9	+ 0,5
1997	JAN	91,5	+ 2,1	+12,0	94,2	- 0,3	96,5	+ 0,6
	FEB	95,6	- 1,9	+ 4,5	95,7	+ 1,6	97,0	+ 0,5
	MAR	99,5	- 1,7	+ 4,1	95,9	+ 0,2	97,8	+ 0,8
	APR	111,2	+16,1	+11,8	101,4	+ 5,7	98,4	+ 0,6
	MAI	91,6	- 3,1	-17,6	96,7	- 4,6	98,8	+ 0,4
	JUN	107,3	+17,0	+17,1	101,9	+ 5,4	99,3	+ 0,5
	JUL	104,2	+18,7	- 2,9	104,7	+ 2,7	99,6	+ 0,3
	AUG	70,6	- 4,5	-32,2	96,0	- 8,3	100,0	+ 0,4
	SEP	103,5	+ 7,5	+46,6	100,1	+ 4,3	100,6	+ 0,6
34 H V KRAFTWAGEN U KRAFTWAGENTEILEN								
1996	SEP	100,9	+ 6,7	+34,0	98,9	- 1,4	98,8	+ 0,6
	OKT	107,6	+14,1	+ 6,6	101,4	+ 2,5	99,4	+ 0,6
	NOV	112,0	+ 5,2	+ 4,1	100,8	- 0,6	100,0	+ 0,6
	DEZ	84,8	+ 1,0	-24,3	98,6	- 2,2	100,7	+ 0,7
1997	JAN	96,1	+ 3,2	+13,3	98,7	+ 0,1	101,3	+ 0,6
	FEB	100,7	- 0,3	+ 4,8	100,8	+ 2,1	101,9	+ 0,6
	MAR	104,5	- 1,3	+ 3,8	100,4	- 0,4	102,8	+ 0,9
	APR	117,7	+18,1	+12,6	107,2	+ 6,8	103,5	+ 0,7
	MAI	96,2	- 2,4	-18,3	101,5	- 5,3	104,1	+ 0,6
	JUN	114,3	+19,3	+18,8	108,0	+ 6,4	104,6	+ 0,5
	JUL	109,9	+19,8	- 3,8	110,4	+ 2,2	105,0	+ 0,4
	AUG	71,6	- 4,9	-34,8	100,6	- 8,9	105,5	+ 0,5
	SEP	109,7	+ 8,7	+53,2	106,0	+ 5,4	106,2	+ 0,7
34.1 H V KRAFTWAGEN U KRAFTWAGENMOTOREN								
1996	SEP	100,5	+ 5,9	+35,4	98,8	- 2,2	98,7	+ 0,5
	OKT	107,3	+13,4	+ 6,8	101,2	+ 2,4	99,3	+ 0,6
	NOV	113,1	+ 4,5	+ 5,4	100,7	- 0,5	99,8	+ 0,5
	DEZ	84,1	- 1,3	-25,6	98,1	- 2,6	100,4	+ 0,6
1997	JAN	95,9	+ 3,0	+14,0	98,6	+ 0,5	100,9	+ 0,5
	FEB	100,0	- 2,3	+ 4,3	99,7	+ 1,1	101,4	+ 0,5
	MAR	103,8	- 2,6	+ 3,8	99,8	+ 0,1	102,3	+ 0,9
	APR	118,5	+18,1	+14,2	106,9	+ 7,1	102,9	+ 0,6
	MAI	96,0	- 3,1	-19,0	101,0	- 5,5	103,4	+ 0,5
	JUN	113,4	+18,7	+18,1	107,3	+ 6,2	103,8	+ 0,4
	JUL	109,2	+19,9	- 3,7	110,2	+ 2,7	104,2	+ 0,4
	AUG	67,2	- 9,4	-38,5	98,6	-10,5	104,6	+ 0,4
	SEP	109,2	+ 8,7	+62,5	105,7	+ 7,2	105,3	+ 0,7
35 SONST FAHRZEUGBAU								
1996	SEP	74,3	- 7,0	+10,1	73,5	- 0,3	73,4	- 0,1
	OKT	77,7	+ 0,5	+ 4,6	74,5	+ 1,4	73,4	+ 0,0
	NOV	76,4	- 8,0	- 1,7	72,8	- 2,3	73,3	- 0,1
	DEZ	66,9	- 0,7	-12,4	74,9	+ 2,9	73,3	+ 0,0
1997	JAN	69,6	- 5,0	+ 4,0	73,0	- 2,5	73,4	+ 0,1
	FEB	71,3	-11,5	+ 2,4	70,9	- 2,9	73,4	+ 0,0
	MAR	75,4	- 4,2	+ 5,8	74,1	+ 4,5	73,6	+ 0,3
	APR	80,0	+ 4,3	+ 6,1	74,1	+ 0,0	73,7	+ 0,1
	MAI	69,5	- 7,5	-13,1	72,8	- 1,8	73,7	+ 0,0
	JUN	74,1	+ 2,6	+ 6,6	72,8	+ 0,0	73,6	- 0,1
	JUL	77,4	+11,2	+ 4,5	77,8	+ 6,9	73,6	+ 0,0
	AUG	65,4	- 3,1	-15,5	73,3	- 5,8	73,5	- 0,1
	SEP	73,9	- 0,5	+13,0	72,0	- 1,8	73,5	+ 0,0
35.1 SCHIFFBAU								
1996	SEP	79,4	-11,3	+ 1,4	76,3	- 3,8	76,1	- 1,2
	OKT	80,7	- 9,9	+ 1,6	76,1	- 0,3	75,3	- 1,1
	NOV	78,5	-21,0	- 2,7	70,3	- 7,6	74,5	- 1,1
	DEZ	60,1	-12,3	-23,4	76,7	+ 9,1	73,8	- 0,9
1997	JAN	68,8	-16,5	+14,5	71,6	- 6,6	73,1	- 0,9
	FEB	71,6	-17,3	+ 4,1	70,5	- 1,5	72,4	- 1,0
	MAR	81,9	- 0,8	+14,4	79,5	+12,8	72,0	- 0,6
	APR	77,1	- 8,5	- 5,9	69,5	-12,6	71,5	- 0,7
	MAI	63,8	-24,2	-17,3	66,4	- 4,5	70,9	- 0,8
	JUN	73,5	- 7,3	+15,2	69,8	+ 5,1	70,4	- 0,7
	JUL	64,1	+ 2,1	-12,8	75,5	+ 8,2	69,9	- 0,7
	AUG	63,1	-19,4	- 1,6	66,2	-12,3	69,4	- 0,7
	SEP	75,4	- 5,0	+19,5	70,9	+ 7,1	69,1	- 0,4
35.3 LUFT- U RAUMFAHRZEUGBAU								
1996	SEP	76,0	- 5,5	+15,0	75,2	+ 1,8	75,1	+ 0,0
	OKT	80,9	+ 3,7	+ 6,4	76,7	+ 2,0	75,1	+ 0,0
	NOV	79,3	- 2,7	- 2,0	75,8	- 1,2	75,1	+ 0,0
	DEZ	70,2	+ 0,6	-11,5	76,1	+ 0,4	75,2	+ 0,1
1997	JAN	75,0	+ 1,4	+ 6,8	76,3	+ 0,3	75,2	+ 0,0
	FEB	73,3	-12,1	- 2,3	71,5	- 6,3	75,1	- 0,1
	MAR	73,1	- 6,2	- 0,3	74,0	+ 3,5	75,2	+ 0,1
	APR	79,7	+ 4,6	+ 9,0	75,9	+ 2,6	75,1	- 0,1
	MAI	70,6	- 4,5	-11,4	74,6	- 1,7	75,0	- 0,1
	JUN	74,0	+ 4,1	+ 4,8	75,0	+ 0,5	74,9	- 0,1
	JUL	79,8	+ 4,3	+ 7,8	76,9	+ 2,5	74,7	- 0,3
	AUG	65,3	- 1,2	-18,2	74,7	- 2,9	74,4	- 0,4
	SEP	74,3	- 2,2	+13,8	72,4	- 3,1	74,3	- 0,1

1 DEUTSCHLAND  
 PRODUKTIONSINDEX FUER DAS PRODUZIERENDE GEWERBE  
 1.3 ZEITREIHENANALYSE (BERLINER VERFAHREN, VERSION 4 (BV4))

JAHR	MONAT	ORIGINALWERT			KALENDER- UND SAISON- BEREINIGTER WERT		GLATTE KOMPONENTE	
		1991=100	VERAENDERUNG IN % GEGEN VORJAHR   VORMONAT		1991=100	VERAENDERUNG IN % GEGEN VORMONAT	1991=100	VERAENDERUNG IN % GEGEN VORMONAT
DN H V MOEBELN, SCHMUCK, MUSIKINSTRUMENTEN, SPORTGERAETEN, SPIELWAREN U SONST ERZEUGNISSEN (OH RECYCLING)								
1996	SEP	97,3	- 1,7	+36,8	88,2	- 0,6	87,9	- 0,1
	OKT	103,3	+ 2,8	+ 6,2	89,1	+ 1,0	87,7	- 0,2
	NOV	101,5	- 4,8	- 1,7	87,1	- 2,2	87,5	- 0,2
	DEZ	82,3	- 1,9	-18,9	87,1	+ 0,0	87,3	- 0,2
1997	JAN	80,9	- 3,5	- 1,7	86,7	- 0,5	87,1	- 0,2
	FEB	83,5	- 6,1	+ 3,2	86,6	- 0,1	86,8	- 0,3
	MAR	86,5	- 9,4	+ 3,6	84,8	- 2,1	86,6	- 0,2
	APR	93,0	+ 6,0	+ 7,5	87,9	+ 3,7	86,3	- 0,3
	MAI*	72,5	-13,4	-22,0	83,2	- 5,3	85,8	- 0,6
	JUN	87,1	+ 4,9	+20,1	86,4	+ 3,8	85,4	- 0,5
	JUL	80,5	+ 1,8	- 7,6	88,5	+ 2,4	84,9	- 0,6
	AUG	62,9	-11,5	-21,9	83,3	- 5,9	84,4	- 0,6
	SEP	93,6	- 3,8	+48,8	82,7	- 0,7	84,1	- 0,4
36.1 H V MOEBELN								
1996	SEP	97,1	- 1,8	+37,1	88,5	- 1,3	87,9	- 0,3
	OKT	99,7	+ 1,9	+ 2,7	89,1	+ 0,7	87,6	- 0,3
	NOV	97,7	- 6,5	- 2,0	86,8	- 2,6	87,3	- 0,3
	DEZ	78,8	- 4,5	-19,3	86,5	- 0,3	87,0	- 0,3
1997	JAN	82,0	- 6,3	+ 4,1	85,7	- 0,9	86,7	- 0,3
	FEB	85,8	- 7,9	+ 4,6	85,9	+ 0,2	86,3	- 0,5
	MAR	88,7	-10,4	+ 3,4	84,3	- 1,9	86,1	- 0,2
	APR	95,3	+ 4,4	+ 7,4	87,3	+ 3,6	85,8	- 0,3
	MAI	73,3	-14,7	-23,1	83,1	- 4,8	85,4	- 0,5
	JUN	88,6	+ 5,0	+20,9	86,4	+ 4,0	85,0	- 0,5
	JUL	78,9	+ 3,3	-10,9	88,9	+ 2,9	84,5	- 0,6
	AUG	61,1	-13,7	-22,6	82,8	- 6,9	84,1	- 0,5
	SEP	92,8	- 4,4	+51,9	82,4	- 0,5	83,8	- 0,4
E ENERGIEVERSORGUNG								
1996	SEP	98,9	+ 6,5	+ 7,6	108,5	+ 1,4	107,3	- 0,2
	OKT	109,6	+ 9,7	+10,8	109,5	+ 0,9	107,2	- 0,1
	NOV	114,4	+ 0,4	+ 4,4	106,3	- 2,9	107,1	- 0,1
	DEZ	123,7	+ 1,8	+ 8,1	108,4	+ 2,0	106,9	- 0,2
1997	JAN	127,0	+ 2,1	+ 2,7	106,9	- 1,4	106,6	- 0,3
	FEB	109,2	- 6,8	-14,0	103,9	- 2,8	106,3	- 0,3
	MAR	111,5	- 6,6	+ 2,1	104,1	+ 0,2	105,9	- 0,4
	APR	104,2	+ 1,8	- 6,5	104,8	+ 0,7	105,6	- 0,3
	MAI	97,1	- 2,3	- 6,8	106,5	+ 1,6	105,5	- 0,1
	JUN	92,5	+ 0,9	- 4,7	105,4	- 1,0	105,3	- 0,2
	JUL	94,0	+ 0,0	+ 1,6	106,3	+ 0,9	105,2	- 0,1
	AUG	89,9	- 2,2	- 4,4	105,6	- 0,7	105,0	- 0,2
	SEP	93,9	- 5,1	+ 4,4	103,5	- 2,0	104,8	- 0,2
BAUHAUPTGEWERBE								
1996	SEP	141,2	+ 1,1	+ 8,9	118,9	- 0,5	118,6	+ 0,1
	OKT	141,4	+ 1,5	+ 0,1	118,1	- 0,7	118,6	+ 0,0
	NOV	127,4	- 8,4	- 9,9	114,3	- 3,2	118,5	- 0,1
	DEZ	94,6	+ 9,0	-25,7	120,5	+ 5,4	118,3	- 0,2
1997	JAN	64,5	-11,2	-31,8	113,5	- 5,8	117,8	- 0,4
	FEB	80,6	+26,3	+25,0	126,5	+11,5	117,0	- 0,7
	MAR	102,1	+ 0,9	+26,7	116,0	- 8,3	116,0	- 0,9
	APR	130,4	+ 0,9	+27,7	116,2	+ 0,2	114,3	- 1,5
	MAI	111,0	-16,6	-14,9	104,6	-10,0	112,8	- 1,3
	JUN	129,0	- 3,3	+16,2	110,9	+ 6,0	111,2	- 1,4
	JUL	131,6	- 7,1	+ 2,0	109,8	- 1,0	109,6	- 1,4
	AUG	110,1	-15,1	-16,3	103,9	- 5,4	107,8	- 1,6
	SEP	135,0	- 4,4	+22,6	108,3	+ 4,2	106,2	- 1,5
HOCHBAULEISTUNGEN								
1996	SEP	146,8	+ 2,2	+ 8,3	126,5	- 0,7	125,8	+ 0,0
	OKT	147,1	+ 3,0	+ 0,2	125,9	- 0,5	125,6	- 0,2
	NOV	133,0	- 7,0	- 9,6	121,9	- 3,2	125,3	- 0,2
	DEZ	99,0	+ 8,1	-25,6	126,9	+ 4,1	124,9	- 0,3
1997	JAN	77,1	- 9,3	-22,1	120,2	- 5,3	124,2	- 0,6
	FEB	91,9	+20,6	+19,2	132,8	+10,5	123,1	- 0,9
	MAR	108,1	- 5,4	+17,6	119,1	-10,3	121,8	- 1,1
	APR	134,7	- 0,1	+24,6	121,7	+ 2,2	119,9	- 1,6
	MAI	115,3	-16,9	-14,4	110,2	- 9,4	118,2	- 1,4
	JUN	133,5	- 3,8	+15,8	116,7	+ 5,9	116,5	- 1,4
	JUL	136,3	- 8,1	+ 2,1	115,3	- 1,2	114,8	- 1,5
	AUG	113,6	-16,2	-16,7	109,1	- 5,4	112,9	- 1,7
	SEP	138,2	- 5,9	+21,7	113,1	+ 3,7	111,1	- 1,6
TIEFBAULEISTUNGEN								
1996	SEP	132,9	- 0,7	+ 9,8	107,7	- 0,1	108,1	+ 0,4
	OKT	133,0	- 0,9	+ 0,1	106,7	- 0,9	108,4	+ 0,3
	NOV	119,1	-10,8	-10,5	103,3	- 3,2	108,5	+ 0,1
	DEZ	88,1	+10,5	-26,0	111,1	+ 7,6	108,5	+ 0,0
1997	JAN	46,0	-15,3	-47,8	103,6	- 6,8	108,4	- 0,1
	FEB	64,1	+40,6	+39,3	117,3	+13,2	108,1	- 0,3
	MAR	93,3	+13,9	+45,6	111,5	- 4,9	107,5	- 0,6
	APR	124,1	+ 2,4	+33,0	108,2	- 3,0	106,2	- 1,2
	MAI	104,8	-16,0	-15,6	96,3	-11,0	104,8	- 1,3
	JUN	122,5	- 2,5	+16,9	102,5	+ 6,4	103,4	- 1,3
	JUL	124,7	- 5,5	+ 1,8	101,6	- 0,9	102,0	- 1,4
	AUG	105,0	-13,2	-15,8	96,3	- 5,2	100,4	- 1,6
	SEP	130,3	- 2,0	+24,1	101,3	+ 5,2	99,0	- 1,4

WZ93- SCHL.	WIRTSCHAFTSZWEIG	GEWICH- TUNG	1997 SEP.	VERAENDERUNG IN % SEP. 1997 GEGEN		1997 AUG.	VERAENDERUNG IN % AUG. 1997 GEGEN		KUMULIERT	
				SEP. 1996	AUG. 1997		AUG. 1996	JULI 1997	JAN. 1997 BIS SEP. 1997	VER- AEND. IN % GEGEN VORJAHR
	PRODUZIERENDES GEWERBE (EINSCHL BAUHAUPTGEWERBE)	100	103,2	+2,7	+20,8	85,4	-2,3	-16,3	95,8	+1,9
C-E	PRODUZIERENDES GEWERBE (OH BAUHAUPTGEWERBE)	92,60	102,4	+3,2	+20,2	85,2	-1,2	-15,9	96,1	+2,5
C-D	BERGBAU, GEW V STEINEN U ERDEN U VERARBEITENDES GEWERBE	86,78	102,8	+3,8	+21,4	84,7	-1,2	-16,6	95,5	+2,8
	VORLEISTUNGSGUETERPRODUZENTEN (OH ENERGIEVERSORGUNG)	38,73	107,1	+5,3	+14,5	93,5	+2,0	-12,5	100,8	+4,3
	INVESTITIONSGUETERPRODUZENTEN	25,16	104,4	+3,0	+28,6	81,2	+0,4	-22,0	95,2	+3,9
	GEBRAUCHSGUETERPRODUZENTEN	7,78	91,2	+2,9	+65,8	55,0	-14,3	-34,7	82,5	+0,2
	VERBRAUCHSGUETERPRODUZENTEN	15,10	93,3	-0,9	+11,5	83,7	-6,6	-10,1	89,2	-2,5
C	BERGBAU U GEW V STEINEN U ERDEN	1,95	87,0	-1,5	+10,8	78,5	-1,6	-9,4	83,4	-0,8
CA	KOHLBERGBAU, TORFGEWINNUNG, GEW V ERDOEL U ERDGAS (OH BERGBAU AUF URAN- U THORIUMERZE)	1,38	78,6	-3,1	+5,9	74,2	-0,8	-4,3	82,7	-1,2
10	KOHLBERGBAU, TORFGEWINNUNG	1,12	70,9	-4,7	-0,6	71,3	-0,8	-6,6	74,8	-1,4
11	GEW V ERDOEL U ERDGAS (OH ERBRING DAMIT VERB DIENSTL)	0,26	112,6	+1,8	+29,9	86,7	-0,6	+4,5	117,2	-0,7
CB	ERZBERGBAU, GEW V STEINEN U ERDEN, SONST BERGBAU	0,57	107,3	+1,7	+20,8	88,8	-3,3	-18,2	85,3	+0,4
D	VERARBEITENDES GEWERBE	84,83	103,2	+4,0	+21,7	84,8	-1,2	-16,8	95,8	+2,9
DA	ERNAERHUNGSGEWERBE U TABAKVERARBEITUNG	9,66	100,4	+0,7	+9,0	92,1	-5,2	-6,9	95,3	-1,1
15	ERNAERHUNGSGEWERBE	7,81	104,2	+0,9	+8,4	96,1	-3,9	-6,0	99,4	-0,4
16	TABAKVERARBEITUNG	1,85	84,0	-0,7	+11,6	75,3	-12,0	-11,4	78,1	-4,6
DB	TEXTIL- U BEKLEIDUNGSGEWERBE	2,69	66,7	-0,9	+32,9	50,2	-7,7	-23,2	61,0	-2,9
17	TEXTILGEWERBE	1,60	70,0	-1,4	+47,1	47,6	-6,3	-28,8	65,7	-0,6
18	BEKLEIDUNGSGEWERBE	1,09	61,8	-0,2	+14,7	53,9	-9,7	-14,6	54,2	-6,6
DC	LEDERGEWERBE	0,34	64,4	+0,3	+36,4	47,2	-7,3	-26,4	59,1	-2,0
DD	HOLZGEWERBE (OH H V MOEBELN)	1,29	111,1	-0,9	+27,8	86,9	-4,7	-18,9	100,9	+2,6
DE	PAPIER- U DRUCKGEWERBE (OH VERLAGSGEWERBE)	4,35	95,9	+0,7	+12,6	85,2	-4,4	-7,8	91,5	+0,4
21	PAPIERGEWERBE	2,17	100,9	+2,0	+10,5	91,3	-1,6	-8,4	98,5	+3,5
21.1	H V HOLZSTOFF, ZELLSTOFF, PAPIER, KARTON U PAPPE	0,87	129,3	+9,3	+7,5	120,3	+7,9	-5,7	124,5	+13,4
21.2	PAPIER- KARTON- U PAPPEVERARBEITUNG	1,30	81,9	-4,7	+14,1	71,8	-10,6	-11,4	81,1	-5,0
22	DRUCKGEWERBE, VERVIELF V BESPIELT TONTRAEGERN (OH VER- LAGSGEW, VERVIELF V BESPIELT BILD- U DATENTRAEGERN)	2,18	91,0	-0,5	+14,9	79,2	-7,3	-7,0	84,5	-2,9
DF	KOKEREI, MINERALOELVERARB, H U VERARB V SPALT- U BRUTST	3,42	98,5	-6,7	-1,4	99,9	-5,0	-2,4	98,8	-4,3
23.2	MINERALOELVERARBEITUNG	3,21	98,8	-7,7	-1,9	100,7	-6,1	-3,0	99,8	-4,7
DG	CHEMISCHE INDUSTRIE	8,73	115,2	+6,1	+6,8	107,9	+3,4	-12,2	115,3	+5,9
24.1	H V CHEMISCHEN GRUNDSTOFFEN	4,45	130,0	+8,0	+3,3	125,9	+7,5	-10,1	131,4	+10,9
24.4	H V PHARMAZEUTISCHEN ERZEUGNISSEN	1,60	102,4	-1,1	+10,0	93,1	-3,8	-16,5	102,1	-5,6
DH	H V GUMMI- U KUNSTSTOFFWAREN	3,65	98,7	+6,2	+13,1	87,3	+6,2	-11,3	95,3	+6,4
25.1	H V GUMMIWAREN	0,30	112,9	+9,4	+30,5	86,5	-0,9	-21,1	104,9	+5,6
25.2	H V KUNSTSTOFFWAREN	2,74	94,0	+5,0	+7,3	87,6	+8,8	-7,5	92,1	+6,6
DI	GLASGEWERBE, KERAMIK, VERARB V STEINEN U ERDEN	3,10	107,7	-0,3	+17,7	91,5	-5,7	-15,4	93,5	-1,1
26.1	H U VERARB V GLAS	0,71	113,0	+4,1	+18,8	95,1	+1,5	-11,9	101,8	+3,2
DJ	METALLERZEUGUNG U -BEARBEITUNG, H V METALLERZEUGNISSEN	10,12	107,2	+8,2	+17,7	91,1	+2,7	-13,7	98,4	+5,4
27	METALLERZEUGUNG U -BEARBEITUNG	4,06	101,7	+11,8	+18,4	85,9	+4,8	-10,5	94,3	+8,6
27.1	ERZEUGUNG V ROEISEN, STAHL U FERROLEGIERUNGEN (EGKS)	1,50	111,6	+12,5	+8,7	102,7	+11,8	-3,9	105,5	+14,3
27.5	GIESSEREIINDUSTRIE	0,79	85,3	+5,6	+50,6	53,3	-7,2	-25,8	79,7	+0,1
28	H V METALLERZEUGNISSEN	6,06	110,8	+6,0	+17,1	94,6	+1,5	-15,6	101,2	+3,5
28.1	STAHL- U LEICHTMETALLBAU	1,19	108,1	-2,7	+15,2	93,8	-10,4	-20,3	96,6	-0,9
DK	MASCHINENBAU	11,67	98,0	+5,7	+34,2	73,0	+4,6	-20,1	85,2	+2,0
29.1	H V MASCHINEN F D ERZEUGUNG U NUTZUNG V MECH ENERGIE	2,65	104,5	-2,1	+17,9	88,6	+1,7	-16,7	97,9	-2,1
29.3	H V LAND- U FORSTWIRTSCHAFTLICHEN MASCHINEN	0,30	62,0	-23,8	+37,5	45,1	-12,6	-60,1	92,9	+2,5
29.4	H V WERKZEUGMASCHINEN	1,72	79,6	+2,6	+18,8	67,0	+13,9	-6,8	68,3	+0,1
DL	H V BUEROMASCH, DATENVERARBEITUNGSGER U -EINRICHTUNGEN, ELEKTROTECHNIK, FEINMECHANIK U OPTIK	12,80	114,1	+4,9	+27,3	89,6	-1,2	-19,2	102,5	+4,8
30	H V BUEROMASCH, DATENVERARBEITUNGSGER U -EINRICHTUNGEN	1,90	109,8	+19,2	+33,7	82,1	+14,0	-16,5	95,8	+15,6
31	H V GERAETEN D ELEKTRIZITAETSERZ, -VERTEILUNG U.AE	4,63	106,6	+1,3	+23,8	86,1	-0,5	-17,7	95,4	+0,5
31.2	H V ELEKTRIZITAETSERZ- U SCHALTEINRICHTUNGEN	1,96	109,1	+4,5	+24,0	88,0	+1,0	-15,0	94,6	-0,4
31.6	H V ELEKTRISCHEN AUSRUESTUNGEN ANG	1,00	102,8	+3,1	+23,0	83,6	-3,2	-22,4	98,8	+0,3
32	RUNDFUNK-, FERNSEH- U NACHRICHTENTECHNIK	2,99	144,1	+4,9	+27,6	112,9	-4,6	-22,2	132,8	+11,1
33	MEDIZIN-, MESS-, STEUER- U REGELUNGSTECHNIK, OPTIK	3,34	100,7	+2,5	+28,8	78,2	-5,4	-19,0	89,7	-1,9
DM	FAHRZEUGBAU	10,40	101,7	+7,2	+48,9	68,3	-5,4	-34,0	95,9	+5,7
34	H V KRAFTWAGEN U KRAFTWAGENTEILEN	8,96	106,3	+8,2	+53,8	69,1	-5,6	-35,7	99,6	+6,8
34.1	H V KRAFTWAGEN U KRAFTWAGENMOTOREN	6,76	105,9	+8,0	+62,7	65,1	-10,3	-39,1	98,9	+5,8
35	SONST FAHRZEUGBAU	1,45	73,1	-2,3	+15,8	63,1	-3,7	-20,8	72,9	-2,8
35.1	SCHIFFBAU	0,23	85,9	-5,9	+26,7	67,8	-23,7	-10,4	79,0	-14,4
35.3	LUFT- U RAUMFAHRZEUGBAU	0,89	72,8	-4,2	+13,9	63,9	-2,7	-18,3	72,4	-3,3
DN	H V MOEBELN, SCHMUCK, MUSIKINSTRUMENTEN, SPORTGERAETEN, SPIELWAREN U SONST ERZEUGNISSEN (OH RECYCLING)	2,64	90,8	-4,0	+49,8	60,6	-11,3	-22,7	79,9	-4,2
36.1	H V MOEBELN	1,87	89,4	-4,8	+53,3	58,3	-13,4	-23,6	79,9	-5,6
E	ENERGIEVERSORGUNG	5,83	96,3	-5,3	+4,3	92,3	-1,9	-4,4	105,2	-2,0
	BAUHAUPTGEWERBE	7,40	114,1	-2,2	+28,6	88,7	-13,0	-20,3	92,5	-4,0
	HOCHBAULEISTUNGEN	4,40	117,7	-3,5	+27,9	92,0	-14,1	-20,6	97,9	-5,1
	TIEFBAULEISTUNGEN	3,00	108,7	-0,1	+29,6	83,9	-11,0	-19,9	84,6	-2,2

BUNDESGBIET  
DAS PRODUZIERENDE GEWERBE  
= 100

ABTEILUNGEN, GRUPPEN UND KLASSEN  
ZWEIGE, AUSGABE 1993 (WZ93)

WERT

1996 SEP.	VER- ÄEND. IN % GEGEN SEP. 1995	1996 3.VJ	1997 2.VJ	1997 3.VJ	VERÄNDERUNG IN % 3.VJ 1997 GEGEN		1996 1.HJ	1996 2.HJ	1997 1.HJ	VERÄNDERUNG IN % 1.HJ 1997 GEGEN		1996 1996	1996 1996	VERÄNDERUNG IN % 1996 GEGEN 1995	WZ93- SCHL.
					3.VJ 1996	2.VJ 1997				1.HJ 1996	2.HJ 1996				
100,5	+0,6	94,7	99,0	96,9	+2,3	-2,1	93,7	96,9	95,3	+1,7	-1,7	95,8	95,3	-0,5	PROD GEW C-E C-D
99,2	+0,8	93,3	98,6	96,3	+3,2	-2,3	94,1	96,1	96,0	+2,0	-0,1	95,0	95,1	+0,1	
99,0	+0,3	93,1	98,5	96,4	+3,5	-2,1	92,9	95,3	95,1	+2,4	-0,2	94,4	94,1	-0,3	
101,7	-0,9	97,3	103,8	102,5	+5,3	-1,3	96,3	98,0	100,0	+3,8	+2,0	98,8	97,2	-1,6	VORLEIST INVEST GEBRAUCH VERBRAUCH
101,4	+3,7	92,0	100,2	96,6	+5,0	-3,6	91,4	96,7	94,5	+3,4	-2,3	91,7	94,0	+2,5	
88,6	+0,8	77,0	85,5	76,8	-0,3	-10,2	85,0	81,7	85,3	+0,4	+4,4	83,0	83,3	+0,4	
94,1	-1,9	92,6	89,4	90,0	-2,8	+0,7	90,9	93,3	88,9	-2,2	-4,7	93,8	92,1	-1,8	
88,3	-5,8	84,5	87,2	84,0	-0,6	-3,7	83,9	88,0	83,1	-1,0	-5,6	90,1	85,9	-4,7	C
81,1	-4,9	77,3	82,3	76,8	-0,6	-6,7	86,9	83,9	85,6	-1,5	+2,0	88,5	85,4	-3,5	CA 10 11
74,4	-9,7	73,4	77,1	72,8	-0,8	-5,6	77,1	76,1	75,8	-1,7	-0,4	82,4	76,6	-7,0	
110,6	+13,2	94,6	105,3	94,1	-0,5	-10,6	129,7	118,6	128,8	-0,7	+8,6	115,5	124,1	+7,4	
105,5	-7,5	101,7	99,1	101,6	-0,1	+2,5	76,7	97,8	77,1	+0,5	-21,2	93,9	87,2	-7,1	CB
99,2	+0,4	93,2	98,8	96,6	+3,6	-2,2	93,1	95,4	95,3	+2,4	-0,1	94,5	94,2	-0,3	D
99,7	0,0	98,8	96,6	97,1	-1,7	+0,5	95,1	100,4	94,4	-0,7	-6,0	97,7	97,7	0,0	DA 15 16
103,3	+1,0	101,6	100,8	100,8	-0,8	0,0	98,9	104,4	98,7	-0,2	-5,5	100,9	101,6	+0,7	
84,6	-4,5	87,1	78,6	81,4	-6,5	+3,6	79,3	83,6	76,4	-3,7	-8,6	84,4	81,4	-3,6	
67,3	-8,8	61,8	58,2	60,8	+1,6	+4,5	63,3	61,2	61,2	-3,3	0,0	68,4	62,3	-8,9	DB 17 18
71,0	-9,8	61,2	68,8	61,5	+0,5	-10,6	68,6	64,5	67,8	-1,2	+5,1	73,7	66,6	-9,6	
61,9	-7,3	62,7	42,5	59,6	-4,9	+40,2	55,7	56,3	51,6	-7,4	-8,3	60,6	56,0	-7,6	
64,2	-10,1	58,6	56,4	58,6	0,0	+3,9	61,2	58,9	59,4	-2,9	+0,8	66,3	60,1	-9,4	DC
112,1	-2,3	100,2	106,1	101,7	+1,5	-4,1	97,3	104,8	100,5	+3,3	-4,1	106,2	101,0	-4,9	DD
95,2	-2,5	91,7	91,4	91,2	-0,5	-0,2	90,8	94,7	91,6	+0,9	-3,3	94,7	92,7	-2,1	DE 21 21.1 21.2
98,9	-0,5	95,9	98,3	97,3	+1,5	-1,0	94,8	96,8	99,1	+4,5	+2,4	97,4	95,8	-1,6	
118,3	+7,2	113,8	124,6	125,7	+10,5	+0,9	107,8	116,5	123,9	+14,9	+6,4	112,7	112,1	-0,5	
85,9	-6,7	84,0	80,7	78,2	-6,9	-3,1	86,1	83,5	82,6	-4,1	-1,1	87,2	84,8	-2,8	
91,5	-4,5	87,4	84,5	85,1	-2,6	+0,7	86,8	92,7	84,2	-3,0	-9,2	92,0	89,7	-2,5	22
105,6	+1,4	105,4	98,0	100,3	-4,8	+2,3	102,2	105,2	98,1	-4,0	-6,7	101,0	103,7	+2,7	DF 23.2
107,0	+0,6	107,2	98,7	101,1	-5,7	+2,4	103,5	106,7	99,1	-4,3	-7,1	102,9	105,1	+2,1	
108,6	+4,7	108,1	118,5	115,3	+6,7	-2,7	109,3	107,9	115,3	+5,5	+6,9	108,6	108,6	0,0	DG 24.1 24.4
120,4	+11,0	119,7	136,0	132,0	+10,3	-2,9	118,0	121,0	131,1	+11,1	+8,3	115,8	119,5	+3,2	
103,5	+0,2	102,4	104,0	102,3	-0,1	-1,6	111,0	100,9	102,1	-8,0	+1,2	110,0	106,0	-3,6	
92,9	-9,5	89,0	100,0	94,8	+6,5	-5,2	89,9	88,5	95,5	+6,2	+7,9	94,7	89,2	-5,8	DH 25.1 25.2
103,2	-1,6	95,1	109,0	103,0	+8,3	-5,5	101,4	94,5	105,8	+4,3	+12,0	96,3	97,9	+1,4	
89,5	-12,2	87,0	97,0	92,1	+5,9	-5,1	86,1	86,5	92,1	+7,0	+6,5	94,2	86,3	-8,4	
108,0	-1,6	104,4	102,5	102,5	-1,8	0,0	89,5	99,6	89,0	-0,6	-10,6	100,2	94,6	-5,6	DI 26.1
108,5	-0,5	100,8	104,6	105,4	+4,6	+0,8	97,5	101,4	100,0	+2,6	-1,4	102,2	99,5	-2,6	
99,1	-3,6	94,5	101,0	101,3	+7,2	+0,3	92,8	95,0	97,0	+4,5	+2,1	97,0	93,9	-3,2	DJ 27 27.1 27.5 28 28.1
91,0	-5,1	86,1	96,8	94,5	+9,8	-2,4	87,1	86,6	94,2	+8,2	+8,8	91,8	86,9	-5,3	
99,2	-6,1	93,7	107,5	107,1	+14,3	-0,4	91,6	96,9	104,7	+14,3	+8,0	101,1	94,3	-6,7	
84,6	-2,6	74,1	83,3	78,2	+2,8	-8,5	82,3	74,9	81,4	-1,1	+8,7	82,8	78,6	-5,1	
104,5	-2,7	100,1	103,8	105,8	+5,7	+1,9	96,7	100,7	98,8	+2,2	-1,9	100,5	98,7	-1,8	
111,1	-3,4	108,3	99,3	106,5	-1,7	+7,3	92,1	110,9	91,6	-0,5	-17,4	103,0	101,5	-1,5	
92,7	0,0	82,7	91,4	87,5	+5,8	-4,3	83,9	89,3	84,1	+0,2	-5,8	86,3	86,6	+0,3	
106,7	+2,2	98,7	101,7	99,8	+1,1	-1,9	100,7	99,5	97,0	-3,7	-2,5	100,2	100,1	-0,1	
81,4	-0,6	76,2	111,8	73,4	-3,7	-34,9	97,8	74,1	102,6	+4,9	+38,5	82,5	86,0	+4,2	
77,6	+8,4	70,2	72,5	72,8	+3,7	+0,4	67,2	80,7	66,0	-1,8	-18,2	72,4	73,9	+2,1	
108,8	+4,8	99,8	103,3	104,9	+5,1	+1,5	96,9	100,9	101,4	+4,6	+0,5	95,7	98,9	+3,3	DL 30 31 31.2 31.6 32 33
92,1	+13,1	82,0	97,8	96,7	+17,9	-1,1	83,3	85,9	95,4	+14,5	+11,1	77,5	84,6	+9,2	
105,2	+2,8	96,0	96,7	99,1	+3,2	+2,5	94,3	95,5	93,5	-0,8	-2,1	95,3	94,9	-0,4	
104,4	+3,9	96,9	94,5	100,2	+3,4	+6,0	94,1	96,0	91,7	-2,6	-4,5	93,5	95,0	+1,6	
99,7	-5,4	94,4	102,9	98,1	+3,9	-4,7	100,5	96,7	99,1	-1,4	+2,5	100,9	98,6	-2,3	
137,4	+8,8	126,0	132,2	134,1	+6,4	+1,4	116,3	128,4	132,1	+13,6	+2,9	113,4	122,3	+7,8	
98,2	-0,6	92,0	90,0	91,8	-0,2	+2,0	91,1	92,8	88,6	-2,7	-4,5	90,9	92,0	+1,2	
94,9	+4,9	84,8	102,2	91,2	+7,5	-10,8	93,7	90,4	98,3	+4,9	+8,7	89,0	92,0	+3,4	
98,2	+6,9	87,1	106,6	94,3	+8,3	-11,5	96,3	93,2	102,3	+6,2	+9,8	90,4	94,8	+4,9	
98,1	+6,2	86,7	106,5	92,6	+6,8	-13,1	96,9	93,2	102,1	+5,4	+9,5	91,1	95,1	+4,4	
74,8	-8,2	70,6	74,8	72,0	+2,0	-3,7	77,2	72,9	73,4	-4,9	+0,7	80,9	75,0	-7,3	
91,3	-14,1	84,0	81,1	76,5	-8,9	-5,7	96,4	85,3	80,3	-16,7	-5,9	104,2	90,9	-12,8	
76,0	-5,5	72,7	73,2	71,6	-1,5	-2,2	76,1	74,6	72,8	-4,3	-2,4	80,4	75,3	-6,3	
94,6	-2,3	80,4	81,7	76,6	-4,7	-6,2	85,0	86,7	81,5	-4,1	-6,0	88,5	85,8	-3,1	DN 36.1
93,9	-2,5	78,8	82,6	74,7	-5,2	-9,6	87,5	83,8	82,6	-5,6	-1,4	89,1	85,6	-3,9	
101,7	+7,2	97,4	100,5	95,0	-2,5	-5,5	112,2	108,8	110,3	-1,7	+1,4	103,6	110,5	+6,7	E
116,7	-1,0	112,2	104,0	104,7	-6,7	+0,7	88,5	106,0	86,4	-2,4	-18,5	105,4	97,3	-7,7	BAUHAUPT HOCHBAU TIEFBAU
122,0	-0,5	117,9	108,4	108,5	-8,0	+0,1	95,8	111,5	92,6	-3,3	-17,0	112,1	103,7	-7,5	
108,8	-1,9	103,8	97,3	99,1	-4,5	+1,8	77,8	97,9	77,3	-0,6	-21,0	95,7	87,9	-8,2	

NACH ABSCHNITTEN, UNTERABSCHNITTEN,  
DER KLASSIFIKATION DER WIRTSCHAFTS

2.2 ARBEITSTAEGLICH

WZ93- SCHL.	WIRTSCHAFTSZWEIG	GEWICHT- TUNG	1997 SEP.	VERAENDERUNG IN %		1997 AUG.	VERAENDERUNG IN %		KUMULIERT	
				SEP. 1997 GEGEN			AUG. 1997 GEGEN		JAN. 1997 BIS SEP. 1997	VER- AEND. IN % GEGEN VORJAHR
				SEP. 1996	AUG. 1997		AUG. 1996	JULI 1997		
C-E	PRODUZIERENDES GEWERBE (EINSCHL. BAUHAUPTGEWERBE)	100	101,9	+0,7	+17,0	87,1	-0,2	-13,1	95,6	+2,1
C-E	PRODUZIERENDES GEWERBE (OH BAUHAUPTGEWERBE)	92,60	101,1	+1,2	+16,6	86,7	+0,7	-13,0	95,9	+2,7
C-D	BERGBAU, GEW. V. STEINEN U. ERDEN U. VERARBEITENDES GEWERBE	86,78	101,4	+1,7	+17,5	86,3	+0,8	-13,5	95,2	+2,9
	VORLEISTUNGSGUETERPRODUZENTEN (OH ENERGIEVERSORGUNG)	38,73	105,8	+3,3	+11,3	95,1	+3,8	-9,6	100,5	+4,5
	INVESTITIONSGUETERPRODUZENTEN	25,16	102,9	+0,7	+24,1	82,9	+2,7	-18,8	94,8	+4,1
	GEBRAUCHSGUETERPRODUZENTEN	7,78	89,5	0,0	+58,1	58,6	-11,7	-31,1	82,2	+0,6
	VERBRAUCHSGUETERPRODUZENTEN	15,10	92,1	-2,8	+8,0	85,3	-4,6	-6,8	89,0	-2,2
C	BERGBAU U. GEW. V. STEINEN U. ERDEN	1,95	86,0	-3,2	+7,9	79,7	+0,1	-6,6	83,2	-0,7
CA	KOHLBERGBAU, TORFGEWINNUNG, GEW. V. ERDOEL U. ERDGAS (OH BERGBAU AUF URAN- U. THORIUMERZE)	1,38	77,9	-4,4	+3,7	75,1	+0,5	-2,0	82,5	-1,1
10	KOHLBERGBAU, TORFGEWINNUNG	1,12	70,3	-6,0	-2,8	72,3	+0,7	-4,1	74,7	-1,2
11	GEW. V. ERDOEL U. ERDGAS (OH ERBRING. DAMIT VERB. TAETIGK.)	0,26	111,6	+0,5	+27,1	87,8	+0,8	+7,1	117,2	-0,3
CB	ERZBERGBAU, GEW. V. STEINEN U. ERDEN, SONST. BERGBAU	0,57	105,6	-0,7	+16,3	90,8	-1,0	-14,7	84,8	+0,1
D	VERARBEITENDES GEWERBE	84,83	101,8	+1,8	+17,7	86,5	+0,9	-13,6	95,5	+3,0
DA	ERNAERHUNGSGEWERBE U. TABAKVERARBEITUNG	9,66	99,0	-1,4	+5,3	94,0	-3,2	-3,2	95,1	-0,8
15	ERNAERHUNGSGEWERBE	7,81	102,9	-1,1	+5,0	98,0	-1,8	-2,4	99,2	-0,1
16	TABAKVERARBEITUNG	1,85	82,6	-3,3	+7,0	77,2	-9,7	-7,1	77,8	-4,4
DB	TEXTIL- U. BEKLEIDUNGSGEWERBE	2,69	65,5	-3,7	+27,2	51,5	-5,2	-19,4	60,9	-2,4
17	TEXTILGEWERBE	1,60	68,7	-4,3	+40,5	48,9	-3,6	-25,1	65,4	-0,3
18	BEKLEIDUNGSGEWERBE	1,09	60,8	-2,7	+10,1	55,2	-2,7	-10,7	54,2	-0,9
DC	LEDERGEWERBE	0,34	63,5	-1,9	+31,7	48,2	-5,3	-23,4	59,0	-1,7
DD	HOLZGEWERBE (OH H. V. MOEBELN)	1,29	109,2	-3,5	+22,4	89,2	-2,0	-14,7	100,5	+3,0
DE	PAPIER- U. DRUCKGEWERBE (OH VERLAGSGEWERBE)	4,35	95,0	-0,7	+10,0	86,4	-2,9	-5,3	91,3	+0,7
21	PAPIERGEWERBE	2,17	99,9	+0,5	+7,9	92,6	-0,1	-5,9	98,3	+3,7
21.1	H. V. HOLZSTOFF, ZELLSTOFF, PAPIER, KARTON U. PAPPE	0,87	128,3	+8,0	+5,5	121,6	+9,2	-3,8	124,4	+13,6
21.2	PAPIER-, KARTON- U. PAPPEVERARBEITUNG	1,30	80,9	-6,5	+10,5	73,2	-8,7	-8,3	80,9	-4,8
22	DRUCKGEWERBE, VERVIELF. V. BESPIELT. TONTRAEGERN (OH VER- LAGSGEW., VERVIELF. V. BESPIELT. BILD- U. DATENTRAEGERN)	2,18	90,1	-2,1	+12,2	80,3	-5,9	-4,5	84,3	-2,8
DF	KOKEREI, MINERALOELVERARB., H. U. VERARB. V. SPALT- U. BRUTST.	3,42	98,2	-7,1	-2,0	100,2	-4,8	-1,9	98,8	-4,3
23.2	MINERALOELVERARBEITUNG	3,21	98,6	-7,9	-2,4	101,0	-5,8	-2,5	99,8	-4,7
DG	CHEMISCHE INDUSTRIE	8,73	114,3	+4,8	+4,7	109,2	+4,7	-10,2	115,1	+6,0
24.1	H. V. CHEMISCHEN GRUNDSTOFFEN	4,45	129,0	+6,6	+1,3	127,4	+8,9	-8,0	131,2	+11,0
24.4	H. V. PHARMAZEUTISCHEN ERZEUGNISSEN	1,60	101,5	-2,4	+7,7	94,2	-2,6	-14,7	102,0	-5,4
DH	H. V. GUMMI- U. KUNSTSTOFFWAREN	3,65	97,2	+3,7	+8,7	89,4	+8,9	-7,2	95,0	+6,6
25.1	H. V. GUMMIWAREN	0,90	111,2	+6,8	+25,6	88,5	+1,6	-17,5	104,5	+5,9
25.2	H. V. KUNSTSTOFFWAREN	2,74	92,5	+2,4	+3,1	89,7	+11,6	-3,2	91,8	+6,9
DI	GLASGEWERBE, KERAMIK, VERARB. V. STEINEN U. ERDEN	3,10	106,2	-2,5	+13,7	93,4	-3,6	-12,1	93,2	-0,9
26.1	H. U. VERARB. V. GLAS	0,71	112,0	+2,8	+16,2	96,4	+3,0	-9,6	101,6	+3,5
DJ	METALLERZEUGUNG U. -BEARBEITUNG, H. V. METALLERZEUGNISSEN	10,12	105,6	+5,7	+13,5	93,0	+5,0	-10,3	98,1	+5,6
27	METALLERZEUGUNG U. -BEARBEITUNG	4,06	100,5	+9,7	+15,1	87,3	+6,6	-7,7	94,1	+8,9
27.1	ERZEUGUNG V. ROHEISEN, STAHL U. FERROLEGIERUNGEN (EGKS)	1,50	110,5	+10,7	+6,1	104,1	+13,4	-1,4	105,3	+14,5
27.5	GIESSEREIINDUSTRIE	0,79	87,9	+3,0	+45,0	60,6	-5,0	-22,7	79,4	+0,4
28	H. V. METALLERZEUGNISSEN	6,06	109,1	+3,5	+12,7	96,8	+4,0	-11,8	100,8	+3,7
28.1	STAHL- U. LEICHTMETALLBAU	1,19	106,6	-4,7	+11,5	95,6	-8,5	-17,3	96,2	-0,9
DK	MASCHINENBAU	11,67	96,7	+3,5	+30,1	74,3	+6,6	-17,4	85,0	+2,3
29.1	H. V. MASCHINEN F. D. ERZEUGUNG U. NUTZUNG V. MECH. ENERGIE	2,65	103,2	-3,9	+14,3	90,3	+3,8	-13,8	97,6	-1,9
29.3	H. V. LAND- U. FORSTWIRTSCHAFTLICHEN MASCHINEN	0,30	61,3	-25,2	+33,6	45,9	-11,0	-58,7	92,5	+2,5
29.4	H. V. WERKZEUGMASCHINEN	1,72	78,6	+0,6	+15,2	68,2	+16,2	-3,5	68,1	+0,3
DL	H. V. BUEROMASCH., DATENVERARBEITUNGSGER. U. -EINRICHTUNGEN, ELEKTROTECHNIK, FEINMECHANIK U. OPTIK	12,80	112,7	+2,9	+23,4	91,3	+0,9	-16,2	102,2	+4,9
30	H. V. BUEROMASCH., DATENVERARBEITUNGSGER. U. -EINRICHTUNGEN	1,90	108,0	+16,1	+28,3	84,2	+17,3	-12,5	95,5	+15,9
31	H. V. GERAETEN D. ELEKTROTECHNIK, -VERTEILUNG U. AE	4,63	105,3	-0,6	+20,2	87,6	+1,4	-15,0	95,1	+0,7
31.2	H. V. ELEKTROTECHNISCHE VERTEILUNGSGER. U. SCHALTEINRICHTUNGEN	1,96	107,8	+2,7	+20,3	89,6	+3,0	-12,1	94,3	-0,3
31.6	H. V. ELEKTROTECHNISCHE AUSRUESTUNGEN ANG.	1,00	101,5	+1,1	+19,4	85,0	-1,5	-19,9	98,5	+0,5
32	RUNDFUNK-, FERNSEH- U. NACHRICHTENTECHNIK	2,93	142,4	+3,0	+23,9	114,9	-2,7	-19,6	132,4	+11,3
33	MEDIZIN-, MESS-, STEUER- U. REGELUNGSTECHNIK, OPTIK	3,34	99,5	+0,7	+25,0	79,6	-3,6	-16,2	89,5	-1,6
DM	FAHRZEUGBAU	10,40	99,5	+3,6	+41,1	70,5	-2,2	-29,9	95,5	+6,1
34	H. V. KRAFTWAGEN U. KRAFTWAGENANTEILEN	8,96	104,0	+4,6	+45,5	71,5	-2,2	-31,4	99,1	+7,1
34.1	H. V. KRAFTWAGEN U. KRAFTWAGENMOTOREN	6,76	103,6	+4,3	+53,9	67,3	-7,2	-35,2	98,4	+6,1
35	SONST. FAHRZEUGBAU	1,45	72,2	-4,2	+12,1	64,4	-1,5	-17,9	72,8	-2,4
35.1	SCHIFFBAU	0,23	85,2	-7,1	+24,2	68,6	-22,7	-8,3	78,9	-14,2
35.3	LUFT- U. RAUMFAHRZEUGBAU	0,89	71,8	-6,3	+10,1	65,2	-0,6	-15,1	72,2	-3,2
DN	H. V. MOEBELN, SCHMUCK, MUSIKINSTRUMENTEN, SPORTGERAETEN, SPIELWAEREN U. SONST. ERZEUGNISSEN (OH RECYCLING)	2,64	89,1	-6,8	+43,2	62,2	-8,8	-18,7	79,6	-4,0
36.1	H. V. MOEBELN	1,87	87,8	-7,4	+46,6	59,9	-10,9	-19,6	79,6	-5,2
E	ENERGIEVERSORGUNG	5,83	96,0	-5,7	+3,6	92,7	-1,5	-3,5	105,1	-1,9
	BAUHAUPTGEWERBE	7,40	111,8	-5,3	+22,3	91,4	-10,1	-15,6	92,0	-4,1
	HOCHBAULEISTUNGEN	4,40	115,4	-6,4	+21,9	94,7	-11,4	-16,0	97,4	-5,1
	TIEFBAULEISTUNGEN	3,00	106,4	-3,4	+23,0	86,5	-8,1	-15,0	84,1	-2,2

BUNDESGBEIT  
DAS PRODUZIERENDE GEBWERBE  
= 100

ABTEILUNGEN, GRUPPEN UND KLASSEN  
ZNEIGE, AUSGABE 1993 (WZ93)

BEREINIGTER WERT

1996 SEP.	VER- AEND. IN % GEGEN SEP. 1995	1996 3.VJ	1997 2.VJ	1997 3.VJ	VERAENDERUNG IN % 3.VJ 1997 GEGEN		1996 1.HJ	1996 2.HJ	1997 1.HJ	VERAENDERUNG IN % 1.HJ 1997 GEGEN		1995	1996	VERAENDERUNG IN % 1996 GEGEN 1995	WZ93- SCHL.
					3.VJ	2.VJ				1.HJ	2.HJ				
					1996	1997				1996	1996				
101,2	+0,6	94,4	97,3	96,4	+2,1	-0,9	93,2	97,1	95,1	+2,0	-2,1	95,5	95,1	-0,4	PROD GEW
99,9	+0,8	93,0	97,1	95,8	+3,0	-1,3	93,6	96,3	95,9	+2,5	-0,4	94,7	94,9	+0,2	C-E
99,7	+0,3	92,7	96,8	95,8	+3,3	-1,0	92,4	95,5	94,9	+2,7	-0,6	94,1	93,9	-0,2	C-D
102,4	-0,8	97,0	102,2	102,0	+5,2	-0,2	95,8	98,2	99,8	+4,2	+1,6	98,5	97,0	-1,5	VORLEIST
102,2	+3,8	91,6	98,3	96,0	+4,8	-2,3	90,9	97,0	94,3	+3,7	-2,8	91,4	93,9	+2,7	INVEST
89,5	+0,8	76,6	83,3	76,1	-0,7	-8,6	84,3	81,9	85,3	+1,2	+4,2	82,6	83,1	+0,6	GEBRAUCH
94,8	-1,9	92,3	87,9	89,6	-2,9	+1,9	90,4	93,5	88,7	-1,9	-5,1	93,5	92,0	-1,6	VERBRAUCH
88,8	-5,7	84,2	86,0	83,7	-0,6	-2,7	83,6	88,1	83,0	-0,7	-5,8	89,9	85,8	-4,6	C
81,5	-4,8	77,1	81,4	76,5	-0,8	-6,0	86,5	84,1	85,5	-1,2	+1,7	88,3	85,3	-3,4	CA
74,8	-9,7	73,2	76,2	72,7	-0,7	-4,6	76,9	76,1	75,7	-1,6	-0,5	82,2	76,5	-6,9	10
111,1	+13,3	94,4	104,1	93,8	-0,6	-9,9	129,2	119,0	128,9	-0,2	+8,3	115,3	124,1	+7,6	11
106,3	-7,6	101,2	97,2	100,9	-0,3	+3,8	76,4	97,9	76,8	+0,5	-21,6	93,6	87,1	-6,9	CB
100,0	+0,5	92,9	97,1	96,1	+3,4	-1,0	92,6	95,7	95,2	+2,8	-0,5	94,2	94,1	-0,1	D
100,4	-0,1	98,4	94,9	96,7	-1,7	+1,9	94,6	100,6	94,3	-0,3	-6,3	97,4	97,6	+0,2	DA
104,0	+0,9	101,2	99,2	100,4	-0,8	+1,2	98,4	104,6	98,5	+0,1	-5,8	100,5	101,5	+1,0	15
85,4	-4,6	86,7	76,9	81,0	-6,6	+5,3	78,8	83,7	76,3	-3,2	-8,8	84,0	81,2	-3,3	16
68,0	-8,8	61,5	56,8	60,3	-2,0	+6,2	62,8	61,4	61,1	-2,7	-0,5	68,1	62,1	-8,8	DB
71,8	-9,7	60,9	67,1	61,0	+0,2	-9,1	68,0	64,7	67,6	-0,6	+4,5	73,4	66,4	-9,5	17
62,5	-7,1	62,4	41,6	59,3	-5,0	+42,5	55,2	56,5	51,6	-6,5	-8,7	60,3	55,8	-7,5	18
64,7	-10,1	58,4	55,3	58,2	-0,3	+5,2	60,8	59,0	59,3	-2,5	+0,5	66,1	59,9	-9,4	DC
113,2	-2,2	99,8	103,7	101,0	+1,2	-2,6	96,6	105,1	100,3	+3,8	-4,6	105,7	100,8	-4,6	DD
95,7	-2,4	91,4	90,3	90,9	-0,5	+0,7	90,4	94,9	91,6	+1,3	-3,5	94,5	92,6	-2,0	DE
99,4	-0,6	95,6	97,1	97,0	+1,5	-0,1	94,4	96,9	99,0	+4,9	+2,2	97,2	95,6	-1,6	21
118,8	+7,2	113,6	123,6	125,4	+10,4	+1,5	107,5	116,6	123,8	+15,2	+6,2	112,5	112,0	-0,4	21.1
86,5	-6,8	83,7	79,4	78,0	-6,8	-1,8	85,7	83,7	82,4	-3,9	-1,6	87,0	84,7	-2,6	21.2
92,0	-4,5	87,2	83,5	84,8	-2,8	+1,6	86,4	92,9	84,1	-2,7	-9,5	91,8	89,6	-2,4	22
105,7	+1,3	105,3	97,8	100,2	-4,8	+2,5	102,1	105,3	98,1	-3,9	-6,8	100,9	103,7	+2,8	DF
107,1	+0,5	107,1	98,5	101,1	-5,6	+2,6	103,5	106,8	99,1	-4,3	-7,2	102,9	105,1	+2,1	23.2
109,1	+4,8	107,8	117,3	115,0	+6,7	-2,0	108,9	108,0	115,1	+5,7	+6,6	108,3	108,5	+0,2	DG
121,0	+11,0	119,4	134,7	131,6	+10,2	-2,3	117,6	121,2	130,9	+11,3	+8,0	115,6	119,4	+3,3	24.1
104,0	+0,3	102,2	102,9	102,0	-0,2	-0,9	110,6	101,0	101,9	-7,9	+0,9	109,8	105,8	-3,6	24.4
93,7	-9,5	88,6	97,9	94,3	+6,4	-3,7	89,3	88,6	95,3	+6,7	+7,6	94,4	89,0	-5,7	DH
104,1	-1,6	94,7	106,8	102,3	+8,0	-4,2	100,7	94,6	105,6	+4,9	+11,6	95,9	97,6	+1,8	25.1
90,3	-12,2	86,6	95,0	91,6	+5,8	-3,6	85,5	86,7	91,9	+7,5	+6,0	93,9	86,1	-8,3	25.2
108,9	-1,6	104,0	100,6	101,9	-2,0	+1,3	89,1	99,7	88,8	-0,3	-10,9	99,8	94,4	-5,4	DI
109,0	-0,5	100,5	103,4	105,0	+4,5	+1,5	97,1	101,5	99,9	+2,9	-1,6	102,0	99,3	-2,6	26.1
99,9	-3,6	94,1	99,1	100,8	+7,1	+1,7	92,3	95,2	96,8	+4,9	+1,7	96,7	93,8	-3,0	DJ
91,6	-5,2	85,8	95,4	94,1	+9,7	-1,4	86,7	86,7	94,0	+8,4	+8,4	91,5	86,7	-5,2	27
99,8	-6,0	93,4	106,2	106,7	+14,2	+0,5	91,3	97,1	104,6	+14,6	+7,7	100,9	94,2	-6,6	27.1
85,3	-2,7	73,8	81,7	75,6	+2,4	-7,5	81,8	75,0	81,3	-0,6	+8,4	82,5	78,4	-5,0	27.5
105,4	-2,8	99,6	101,6	105,2	+5,6	+3,5	96,0	100,9	98,6	+2,7	-2,3	100,2	98,5	-1,7	28
111,9	-3,5	107,9	97,5	105,9	-1,9	+8,6	91,7	111,3	91,4	-0,3	-17,9	102,8	101,5	-1,3	28.1
93,4	0,0	82,5	89,9	87,0	+5,5	-3,2	83,5	89,6	84,0	+0,6	-6,2	86,1	86,6	+0,6	DK
107,4	+2,2	98,3	99,9	99,4	+1,1	-0,5	100,1	99,7	96,7	-3,4	-3,0	99,9	99,9	0,0	29.1
82,0	-0,6	75,9	109,8	72,8	-4,1	-33,7	97,3	74,9	102,4	+5,2	+37,8	82,3	85,8	+4,3	29.3
78,1	+8,3	69,9	71,4	72,5	+3,7	+1,5	66,9	81,1	65,9	-1,5	-18,7	72,2	74,0	+2,5	29.4
109,5	+4,8	99,4	101,5	104,3	+4,9	+2,8	96,3	101,1	101,2	+0,1	+0,1	95,4	98,7	+3,5	DL
93,0	+13,1	81,7	95,7	96,1	+17,6	+0,4	82,7	86,3	95,2	+15,1	+10,3	77,2	84,5	+9,5	30
105,9	+2,9	95,7	95,1	98,6	+3,0	+3,7	93,8	95,7	93,3	-0,5	-2,5	95,0	94,7	-0,3	31
105,0	+3,9	96,5	93,0	99,8	+3,4	+7,3	93,6	96,1	91,6	-2,1	-4,7	93,3	94,9	+1,7	31.2
100,4	-5,3	94,1	101,4	97,5	+3,6	-3,8	100,0	96,9	99,0	-1,0	+2,2	100,6	98,4	-2,2	31.6
138,2	+8,6	125,6	130,1	133,4	+6,2	+2,5	115,7	128,6	131,9	+14,0	+2,6	113,1	122,2	+8,0	32
98,8	-0,7	91,6	88,5	91,4	-0,2	+3,3	90,7	93,1	88,5	-2,4	-4,9	90,7	91,9	+1,3	33
96,0	+4,8	84,3	99,3	90,2	+7,0	-9,2	92,8	90,7	98,1	+5,7	+8,2	88,6	91,8	+3,6	DM
99,4	+6,8	86,6	103,5	93,2	+7,6	-10,0	95,4	93,6	102,1	+7,0	+9,1	89,8	94,5	+5,2	34
99,3	+6,1	86,2	103,4	91,6	+6,3	-11,4	96,0	93,5	101,9	+6,1	+9,0	90,5	94,8	+4,8	34.1
75,4	-8,2	70,3	73,6	71,7	+2,0	-2,6	76,8	73,1	73,4	-4,4	+0,4	80,6	74,9	-7,1	35
91,7	-14,1	83,9	80,2	76,2	-9,2	-5,0	96,0	85,4	80,2	-16,5	-6,1	103,8	90,7	-12,6	35.1
76,6	-5,4	72,4	72,0	71,3	-1,5	-1,0	75,6	74,8	72,7	-3,8	-2,8	80,1	75,2	-6,1	35.3
95,6	-2,2	80,0	79,7	75,9	-5,1	-4,8	84,3	87,0	81,4	-3,4	-6,4	88,1	85,7	-2,7	DN
94,8	-2,6	78,4	80,5	74,1	-5,5	-8,0	86,8	84,1	82,4	-5,1	-2,0	88,7	85,4	-3,7	36.1
101,8	+7,0	97,3	100,1	94,9	-2,5	-5,2	112,0	108,9	110,3	-1,5	+1,3	103,5	110,4	+6,7	E
118,0	-1,0	111,5	101,2	103,8	-6,9	+2,6	88,0	106,1	86,1	-2,2	-18,9	105,0	97,1	-7,5	BAUHAUPT
123,3	-0,6	117,2	105,7	107,6	-8,2	+1,8	95,3	111,6	92,3	-3,1	-17,3	111,6	103,4	-7,3	HOCHBAU
110,1	-1,9	103,1	94,7	98,2	-4,8	+3,7	77,4	98,1	77,1	-0,4	-21,4	95,2	87,7	-7,9	TIEFBAU

NACH ABSCHNITTEN, UNTERABSCHNITTEN,  
DER KLASSIFIKATION DER WIRTSCHAFTS

3.1 ORIGINAL

WZ93- SCHL.	WIRTSCHAFTSZWEIG	GEWICHT- TUNG	1997 SEP.	VERAENDERUNG IN % SEP. 1997 GEGEN		1997 AUG.	VERAENDERUNG IN % AUG. 1997 GEGEN		KUMULIERT	
				SEP. 1996	AUG. 1997		AUG. 1996	JULI 1997	JAN. 1997 BIS SEP. 1997	VER- AEND. IN % GEGEN VORJAHR
	PRODUZIERENDES GEWERBE (EINSCHL. BAUHAUPTGEWERBE)	100	165,8	+5,3	+19,0	139,3	-5,2	-6,1	140,0	+3,0
C-E	PRODUZIERENDES GEWERBE (OH BAUHAUPTGEWERBE)	79,85	151,1	+11,3	+21,9	124,0	+1,3	-5,4	128,7	+6,5
C-D	BERGBAU, GEW. V. STEINEN U. ERDEN U. VERARBEITENDES GEWERBE	66,71	165,2	+13,0	+23,8	133,4	+1,8	-5,6	137,3	+7,8
	VORLEISTUNGSGUETERPRODUZENTEN (OH ENERGIEVERSORGUNG)	32,76	152,3	+9,3	+12,6	135,3	+2,7	-5,7	135,2	+7,9
	INVESTITIONSGUETERPRODUZENTEN	19,31	180,7	+23,2	+36,7	132,2	+1,6	-4,8	134,7	+7,8
	GEBRAUCHSGUETERPRODUZENTEN	1,72	288,9	+16,7	+54,0	187,6	+5,5	-10,1	235,2	+5,3
	VERBRAUCHSGUETERPRODUZENTEN	12,92	160,2	+5,5	+29,1	124,1	-0,8	-5,9	135,3	+7,8
C	BERGBAU U. GEW. V. STEINEN U. ERDEN	13,52	51,7	-2,6	+4,9	49,3	-0,6	+5,1	46,9	-8,0
CA	KOEHLENBERGBAU, TORFGEWINNUNG, GEW. V. ERDOEL U. ERDGAS (OH BERGBAU AUF URAN- U. THORIUMERZE)	12,02	32,6	-5,0	+5,2	31,0	-3,1	+4,7	32,2	-15,9
10	KOEHLENBERGBAU, TORFGEWINNUNG	11,58	32,1	-4,2	+5,6	30,4	-2,3	+4,5	31,5	-15,8
11	GEW. V. ERDOEL U. ERDGAS (OH ERBRING. DAMIT VERB. DIENSTL.)	0,44	45,5	-17,1	-5,2	48,0	-12,6	+9,3	50,5	-18,9
CB	ERZBERGBAU, GEW. V. STEINEN U. ERDEN, SONST. BERGBAU	1,49	205,9	+0,6	+4,8	196,4	+2,7	+5,6	165,6	+8,0
D	VERARBEITENDES GEWERBE	53,19	194,0	+14,2	+25,3	154,8	+2,1	-6,4	160,3	+9,2
DA	ERNAEHRUNGSGEWERBE U. TABAKVERARBEITUNG	10,07	184,1	+6,8	+30,4	141,2	+0,6	-4,6	153,7	+8,9
15	ERNAEHRUNGSGEWERBE	7,63	202,2	+8,2	+34,8	150,0	+0,9	-3,4	165,7	+9,3
16	TABAKVERARBEITUNG	2,44	127,9	+0,8	+12,7	113,5	-1,0	-9,3	116,5	+7,4
DB	TEXTIL- U. BEKLEIDUNGSGEWERBE	1,54	114,5	+5,3	+47,6	77,6	-21,1	-26,4	102,3	+5,2
17	TEXTILGEWERBE	0,87	160,5	+11,6	+62,8	98,6	-20,4	-32,1	141,1	+10,7
18	BEKLEIDUNGSGEWERBE	0,66	54,1	-13,4	+8,4	49,9	-22,9	-6,0	51,3	-10,5
DC	LEDERGEWERBE	0,22	47,7	+17,5	+4,8	45,5	+11,5	+7,8	42,9	+10,9
DD	HOLZGEWERBE (OH H. V. MOEBELN)	0,53	314,8	+2,8	+18,3	266,1	-6,4	-9,1	264,6	+3,3
DE	PAPIER- U. DRUCKGEWERBE (OH VERLAGSGEWERBE)	2,18	199,6	+10,3	+7,4	185,9	+12,5	-0,9	184,8	+14,1
21	PAPIERGEWERBE	0,66	258,7	+5,2	+1,1	255,9	+9,2	-2,3	255,4	+10,3
21.1	H. V. HOLZSTOFF, ZELLSTOFF, PAPIER, KARTON U. PAPPE	0,45	258,5	+6,0	-1,9	263,5	+19,6	-1,6	256,1	+13,4
21.2	PAPIER- U. KARTON- U. PAPPEVERARBEITUNG	0,21	259,2	+3,5	+8,0	240,0	-8,9	-4,0	253,9	+4,4
22	DRUCKGEWERBE, VERVIELF. V. BESPIELT. KONTRAEGERN (OH VERLAGSGEW., VERVIELF. V. BESPIELT. BILD- U. DATENTRAEGERN)	1,52	173,7	+13,8	+11,8	155,3	+15,0	+0,2	153,9	+16,9
DF	KOKEREI, MINERALOELVERARB., H. U. VERARB. V. SPALT- U. BRUTST.	1,58	93,6	-29,6	-0,4	94,0	-26,8	-5,1	112,5	-12,7
23.2	MINERALOELVERARBEITUNG	1,42	93,6	-29,6	-0,4	94,0	-26,8	-5,1	112,5	-12,7
DG	CHEMISCHE INDUSTRIE	4,52	106,5	+4,5	-3,3	110,1	+18,1	-3,5	105,0	+6,8
24.1	H. V. CHEMISCHEN GRUNDSTOFFEN	1,89	136,4	+14,5	+16,2	117,4	+4,3	-15,7	126,7	+4,8
24.4	H. V. PHARMAZEUTISCHEN ERZEUGNISSEN	1,78	41,6	-12,6	-48,1	80,1	+125,0	+42,5	50,4	+18,9
DH	H. V. GUMMI- U. KUNSTSTOFFWAREN	0,70	334,0	+15,5	+20,9	276,2	+3,9	-15,6	295,7	+17,6
25.1	H. V. GUMMIWAREN	0,22	198,7	+28,3	+37,2	144,8	-6,7	-24,5	170,6	+9,1
25.2	H. V. KUNSTSTOFFWAREN	0,48	396,2	+12,8	+17,7	336,7	+6,2	-13,6	353,3	+19,7
DI	GLASGEWERBE, KERAMIK, VERARB. V. STEINEN U. ERDEN	2,69	348,2	-2,7	+8,7	320,4	-11,8	-9,5	305,3	+4,9
26.1	H. U. VERARB. V. GLAS	0,45	205,8	+18,6	+9,6	187,8	+12,3	+4,4	182,6	+21,7
DJ	METALLERZEUGUNG U. -BEARBEITUNG, H. V. METALLERZEUGNISSEN	6,63	296,6	+22,2	+31,8	225,1	-1,9	-13,0	232,4	+9,6
27	METALLERZEUGUNG U. -BEARBEITUNG	3,15	150,0	+16,4	+22,3	122,6	-3,9	-9,4	134,3	+10,0
27.1	ERZEUGUNG V. ROEISEN, STAHL U. FERROLEGIERUNGEN (EGKS)	1,35	125,2	+28,5	+18,6	105,6	+8,4	+1,3	108,9	+14,8
27.5	GIESSEEREIINDUSTRIE	0,57	223,4	+18,8	+30,0	171,9	-4,9	-17,6	204,7	+12,7
28	H. V. METALLERZEUGNISSEN	3,49	428,8	+24,1	+35,1	317,4	-1,2	-14,2	320,9	+9,4
28.1	STAHL- U. LEICHTMETALLBAU	1,90	518,9	+26,6	+38,0	376,0	-3,3	-17,9	376,4	+14,5
DK	MASCHINENBAU	9,63	120,7	+26,5	+53,2	78,8	+4,6	-3,3	85,3	+8,0
29.1	H. V. MASCHINEN F. D. ERZEUGUNG U. NUTZUNG V. MECH. ENERGIE	1,89	108,0	+17,5	+31,4	82,2	-4,6	-19,6	92,0	+1,3
29.3	H. V. LAND- U. FORSTWIRTSCHAFTLICHEN MASCHINEN	1,28	13,7	-22,2	-26,3	18,6	+18,5	+20,8	17,1	-7,1
29.4	H. V. WERKZEUGMASCHINEN	1,12	94,5	+6,9	+18,0	80,1	-16,9	-8,7	81,8	-0,2
DL	H. V. BUEROMASCH., DATENVERARBEITUNGSGER. U. -EINRICHTUNGEN, ELEKTROTECHNIK, FEINMECHANIK U. OPTIK	5,95	245,1	+38,6	+28,2	191,2	+18,8	+0,8	188,1	+22,4
30	H. V. BUEROMASCH., DATENVERARBEITUNGSGER. U. -EINRICHTUNGEN	0,45	632,9	+46,8	+66,6	380,0	+17,3	+28,7	376,2	+39,4
31	H. V. GERAETEN D. ELEKTRIZITAETSERZ., -VERTEILUNG U. AE.	3,16	180,0	+14,4	+24,5	144,6	+1,8	-9,5	152,4	+10,6
31.2	H. V. ELEKTRIZITAETSERZEUGUNGSGER. U. SCHALTEINRICHTUNGEN	1,24	146,7	+10,4	+23,0	119,3	-3,9	-12,5	123,7	+2,1
31.6	H. V. ELEKTRISCHEN AUSRUESTUNGEN ANG.	0,47	321,6	+16,7	+32,0	243,6	+9,9	-2,4	260,2	+7,8
32	RUNDFUNK-, FERNSEH- U. NACHRICHTENTECHNIK	1,37	285,5	+22,6	+14,0	250,4	+56,8	+8,1	216,6	+46,4
33	MEDIZIN-, MESS-, STEUER- U. REGULIERUNGSTECHNIK, OPTIK	0,97	221,2	+35,5	+28,5	172,2	+15,1	-3,7	177,7	+11,0
DM	FAHRZEUGBAU	5,71	188,8	+15,2	+21,8	155,0	+10,2	-3,3	161,2	+6,0
34	H. V. KRAFTWAGEN U. KRAFTWAGENTEILEN	1,63	467,5	+20,2	+37,5	340,1	+17,6	-12,9	385,7	+8,4
34.1	H. V. KRAFTWAGEN U. KRAFTWAGENMOTOREN	0,24	1517,9	+31,7	+55,1	978,5	+35,4	-11,9	1198,4	+8,8
35	SONST. FAHRZEUGBAU	4,08	77,5	+4,6	-4,4	81,1	-0,5	+18,4	71,7	+1,1
35.1	SCHIFFBAU	1,95	58,5	-3,0	+2,8	56,9	-8,1	+27,9	58,8	-2,0
DN	H. V. MOEBELN, SCHMUCK, MUSIKINSTRUMENTEN, SPORTGERAETEN, SPIELWAREN U. SONST. ERZEUGNISSEN (OH RECYCLING)	1,24	169,2	-1,7	+31,4	128,8	-12,9	-4,3	148,1	+2,2
36.1	H. V. MOEBELN	0,90	175,8	+0,2	+35,8	129,5	-15,5	-6,4	156,9	+1,9
E	ENERGIEVERSORGUNG	13,15	79,6	-4,2	+4,7	76,0	-3,7	-3,9	84,9	-3,6
	BAUHAUPTGEWERBE	20,15	224,1	-7,7	+12,0	200,1	-18,0	-7,5	184,8	-5,4
	HOCHBAULEISTUNGEN	10,42	219,8	-9,9	+10,3	199,2	-19,2	-8,3	190,1	-7,7
	TIEFBAULEISTUNGEN	9,73	228,6	-5,3	+13,7	201,0	-16,7	-6,7	179,1	-2,7

UND BERLIN-OST  
DAS PRODUZIERENDE GEWERBE  
= 100

ABTEILUNGEN, GRUPPEN UND KLASSEN  
ZWEIGE, AUSGABE 1993 (WZ93)

WERT

1996 SEP.	VER- AEND. IN % GEGEN SEP. 1995	1996 3. VJ	1997 2. VJ	1997 3. VJ	VERAENDERUNG IN % 3. VJ 1997 GEGEN		1996 1. HJ	1996 2. HJ	1997 1. HJ	VERAENDERUNG IN % 1. HJ 1997 GEGEN		1995	1996	VERAENDERUNG IN % 1996 GEGEN 1995	WZ93- SCHL.
					3. VJ 1996	2. VJ 1997				1. HJ 1996	2. HJ 1996				
157,4	+5,4	148,1	148,4	151,1	+2,0	+1,8	129,8	151,1	134,5	+3,6	-11,0	137,8	140,4	+1,9	PROD GEW
135,8	+5,9	124,4	134,0	135,4	+8,8	+1,0	119,1	132,2	125,4	+5,3	-5,1	120,1	125,6	+4,6	C-E
146,2	+6,3	133,1	144,1	146,6	+10,1	+1,7	124,5	141,1	132,7	+6,6	-6,0	126,6	132,8	+4,9	C-D
139,3	+4,0	132,2	142,4	143,7	+8,7	+0,9	121,9	131,4	131,0	+7,5	-0,3	123,0	126,7	+3,0	VORLEIST
146,7	+0,3	130,6	137,1	150,6	+15,3	+9,8	122,0	137,0	126,8	+3,9	-7,4	125,4	129,5	+3,3	INVEST
247,5	+2,3	192,5	251,1	228,4	+18,6	-9,0	238,8	206,6	238,6	-0,1	+15,5	230,6	222,7	-3,4	VERBRAUCH
151,9	+23,9	132,9	146,6	138,7	+4,4	-5,4	121,8	164,7	133,6	+9,7	-18,9	125,8	143,2	+13,8	VERBRAUCH
53,1	-7,2	50,6	49,8	49,3	-2,6	-1,0	51,2	50,4	45,7	-10,7	-9,3	54,4	50,8	-6,6	C
34,3	-17,3	32,8	31,7	31,1	-5,2	-1,9	41,1	34,4	32,7	-20,4	-4,9	41,3	37,7	-8,7	CA
33,5	-18,1	31,8	31,1	30,5	-4,1	-1,9	40,1	33,4	31,9	-20,4	-4,5	40,3	36,8	-8,7	10
54,9	-2,8	56,7	48,4	45,8	-19,2	-5,4	65,2	58,2	52,9	-18,9	-9,1	66,5	61,7	-7,2	11
204,7	+11,4	194,1	195,8	196,1	+1,0	+0,2	133,0	179,2	150,4	+13,1	-16,1	159,8	156,1	-2,3	CB
169,9	+7,5	154,1	168,1	171,4	+11,2	+2,0	143,1	164,1	154,8	+8,2	-5,7	144,9	153,6	+6,0	D
172,3	+29,7	149,3	168,2	157,8	+5,7	-6,2	137,1	191,3	151,7	+10,6	-20,7	142,2	164,2	+15,5	DA
186,9	+30,5	159,0	185,0	169,2	+6,4	-8,5	147,9	216,6	163,9	+10,8	-24,3	157,8	182,2	+15,5	15
126,9	+26,4	119,0	115,6	122,2	+2,7	+5,7	103,3	112,5	113,6	+10,0	+1,0	93,6	107,9	+15,3	16
108,7	+5,9	95,9	106,1	99,2	+3,4	-6,5	97,8	96,5	103,9	+6,2	+7,7	95,4	97,1	+1,8	DB
143,8	+11,6	122,5	150,2	134,8	+10,0	-10,3	130,0	126,6	144,3	+11,0	+14,0	121,1	126,3	+5,9	17
62,5	-8,2	60,9	48,1	52,4	-14,0	+8,9	55,5	56,9	50,7	-8,6	-10,9	61,7	56,2	-8,9	18
40,6	-20,9	36,4	44,5	45,1	+23,9	+1,3	39,8	37,1	41,8	+5,0	+12,7	50,8	38,4	-24,4	DC
306,1	+12,0	269,8	269,1	291,2	+7,9	+8,2	249,2	285,3	251,3	+0,8	-11,9	251,4	267,3	+6,3	DD
181,0	+6,0	170,1	188,8	191,0	+12,3	+1,2	158,0	172,4	181,7	+15,0	+5,4	159,0	165,2	+3,9	DE
246,0	+9,9	240,5	261,1	258,9	+7,7	-0,8	227,0	234,4	253,6	+11,7	+8,2	210,5	230,7	+9,6	21
243,8	+7,3	234,4	262,9	263,3	+12,3	+0,2	221,6	230,1	252,5	+13,9	+9,7	215,9	225,9	+4,6	21.1
250,5	+15,8	253,3	257,5	249,7	-1,4	-3,0	238,2	243,4	256,0	+7,5	+5,2	199,4	240,8	+20,8	21.2
152,6	+3,4	139,3	157,2	161,3	+15,8	+2,6	127,8	145,3	150,2	+17,5	+3,4	136,5	136,6	+0,1	22
133,0	-0,3	132,7	112,3	95,6	-28,0	-14,9	127,0	133,9	120,9	-4,8	-9,7	120,3	130,5	+8,5	DF
133,0	-0,3	132,7	112,3	95,6	-28,0	-14,9	127,0	133,9	120,9	-4,8	-9,7	120,3	130,5	+8,5	23.2
101,9	+1,5	98,5	108,6	110,2	+11,9	+1,5	98,2	97,7	102,5	+4,4	+4,9	94,5	97,9	+3,6	DG
119,1	+7,6	115,1	137,1	131,0	+13,8	-4,4	123,8	113,2	124,6	+0,6	+10,1	121,4	118,5	-2,4	24.1
47,6	-27,7	45,4	45,2	59,3	+30,6	+31,2	41,0	45,7	46,0	+12,2	+0,7	43,7	43,4	-0,7	24.4
289,2	+8,0	269,5	305,1	312,5	+16,0	+2,4	242,3	272,6	287,4	+18,6	+5,4	240,2	257,4	+7,2	DH
154,9	-11,6	157,0	173,8	178,5	+13,7	+2,7	155,9	151,0	166,6	+6,9	+10,3	150,1	153,5	+2,3	25.1
351,1	+13,1	321,4	365,4	374,1	+16,4	+2,4	282,0	328,6	342,9	+21,6	+4,4	281,6	305,3	+8,4	25.2
357,9	+9,3	358,9	351,1	340,9	-5,0	-2,9	257,0	332,7	287,5	+11,9	-13,6	284,5	294,9	+3,7	DI
173,5	+12,9	160,1	184,0	191,2	+19,4	+3,9	145,1	161,4	178,4	+22,9	+10,5	139,6	153,2	+9,7	26.1
242,8	-8,2	228,6	238,6	260,1	+13,8	+9,0	203,9	227,7	218,6	+7,2	-4,0	208,6	215,8	+3,5	DJ
128,9	-4,3	121,6	138,9	136,0	+11,8	-2,1	122,4	119,3	133,4	+9,0	+11,8	118,6	120,8	+1,9	27
97,4	-2,2	92,5	112,0	111,7	+20,8	-0,3	96,2	94,2	107,5	+11,7	+14,1	84,1	95,2	+13,2	27.1
188,1	-2,2	173,9	212,0	201,3	+15,8	-5,0	185,6	177,4	206,4	+11,2	+16,3	173,6	181,5	+4,6	27.5
345,4	-9,4	325,0	328,4	372,1	+14,5	+13,3	277,4	325,3	295,3	+6,5	-9,2	289,7	301,3	+4,0	28
409,8	-4,5	389,2	384,3	451,0	+15,9	+17,4	298,3	392,0	339,2	+13,7	-13,5	330,3	345,2	+4,5	28.1
95,4	+3,2	80,4	90,2	93,7	+16,5	+3,9	78,3	83,7	81,2	+3,7	-3,0	81,7	81,0	-0,9	DK
91,9	+5,6	87,8	95,9	97,5	+11,0	+1,7	92,3	87,1	89,3	-3,3	+2,5	84,7	89,7	+5,9	29.1
17,6	+22,2	15,2	20,3	15,9	+4,6	-21,7	20,1	14,0	17,8	-11,4	+27,1	18,3	17,0	-7,1	29.3
88,4	-1,9	84,6	76,8	87,4	+3,3	+13,8	80,7	95,1	79,0	-2,1	-16,9	84,9	87,9	+3,5	29.4
176,9	+15,2	158,3	184,6	208,6	+31,8	+13,0	151,4	178,8	177,9	+17,5	-0,5	144,9	165,1	+13,9	DL
431,1	+147,6	324,1	311,8	436,0	+34,5	+39,8	242,6	491,3	346,3	+42,7	-29,5	180,9	366,9	+102,8	30
157,4	+14,6	143,4	158,4	161,4	+12,6	+1,9	134,9	150,4	147,9	+9,6	-1,7	135,9	142,7	+5,0	31
132,9	+2,4	125,0	129,4	134,1	+7,3	+3,6	119,2	130,1	118,4	-0,7	-9,0	120,6	124,7	+3,4	31.2
275,5	+8,6	238,0	276,7	271,6	+14,1	-1,8	243,1	252,7	254,5	+4,7	+0,7	236,5	247,9	+4,8	31.6
148,2	-7,3	146,1	206,9	255,9	+75,2	+23,7	148,9	154,0	197,0	+32,3	+27,9	150,1	151,5	+0,9	32
163,3	-12,9	147,1	179,5	190,7	+29,6	+6,2	166,6	162,4	171,1	+2,7	+5,4	150,2	164,5	+9,5	33
163,9	+4,6	140,9	167,0	168,0	+19,2	+0,6	157,8	141,2	157,9	+0,1	+11,8	153,0	149,5	-2,3	DM
388,8	+4,2	315,9	406,1	399,3	+26,4	-1,7	375,7	323,1	378,9	+0,9	+17,3	347,6	349,4	+0,5	34
1152,6	+0,8	879,9	1323,0	1202,2	+36,6	-9,1	1211,6	899,6	1196,5	-1,2	+33,0	1094,1	1055,6	-3,5	34.1
74,1	+5,3	71,0	71,6	75,7	+6,6	+5,7	70,8	68,6	69,7	-1,6	+1,6	75,3	69,7	-7,4	35
60,3	-2,3	56,9	55,9	53,3	-6,3	-4,7	61,6	53,7	61,6	0,0	+14,7	63,5	57,6	-8,3	35.1
172,2	+7,6	141,8	152,5	144,2	+1,7	-5,4	146,5	154,9	150,1	+2,5	-3,1	146,3	150,7	+3,0	DN
175,5	+8,6	144,4	162,3	147,9	+2,4	-8,9	158,6	158,6	161,5	+1,8	+1,8	154,5	158,6	+2,7	36.1
83,1	+3,5	80,5	82,5	78,2	-2,9	-5,2	91,9	87,1	88,3	-3,9	+1,4	87,0	89,5	+2,9	E
242,7	+4,1	242,0	205,6	213,5	-11,8	+3,8	172,1	226,1	170,5	-0,9	-24,6	208,3	199,1	-4,4	BAUHAUPT
244,0	+5,1	243,7	204,3	212,1	-13,0	+3,8	187,2	226,9	179,2	-4,3	-21,0	211,0	207,0	-1,9	HOCHBAU
241,3	+3,0	240,1	207,0	215,0	-10,5	+3,9	155,9	225,3	161,2	+3,4	-28,5	205,3	190,6	-7,2	TIEFBAU



NACH ABSCHNITTEN, UNTERABSCHNITTEN,  
DER KLASSIFIKATION DER WIRTSCHAFTS

3.2 ARBEITSTAEGLICH

WZ93- SCHL.	WIRTSCHAFTSZWEIG	GEWICHTUNG	1997 SEP.	VERAENDERUNG IN % SEP. 1997 GEGEN		1997 AUG.	VERAENDERUNG IN % AUG. 1997 GEGEN		KUMULIERT	
				SEP. 1996	AUG. 1997		AUG. 1996	JULI 1997	JAN. 1997 BIS SEP. 1997	VER- AEND. IN % GEGEN VORJAHR
	PRODUZIERENDES GEWERBE (EINSCHL. BAUHAUPTGEWERBE)	100	163,3	+2,9	+14,8	142,3	-2,5	-2,1	139,3	+3,3
C-E	PRODUZIERENDES GEWERBE (OH BAUHAUPTGEWERBE)	79,85	149,2	+5,1	+18,2	126,2	+3,7	-2,1	126,7	+6,8
C-D	BERGBAU, GEW. V. STEINEN U. ERDEN U. VERARBEITENDES GEWERBE	66,71	162,9	+10,6	+19,7	136,1	+4,5	-1,9	138,7	+8,1
	VORLEISTUNGSGUETERPRODUZENTEN (OH ENERGIEVERSORGUNG)	32,76	150,3	+7,1	+9,1	137,8	+5,1	-2,3	134,6	+8,2
	INVESTITIONSGUETERPRODUZENTEN	19,31	178,3	+20,6	+32,2	134,9	+4,3	-1,1	134,2	+8,3
	GEBRAUCHSGUETERPRODUZENTEN	1,72	283,1	+13,1	+46,5	193,2	+9,6	-4,9	233,5	+5,8
	VERBRAUCHSGUETERPRODUZENTEN	12,92	158,0	+3,3	+24,8	126,6	+1,9	-2,2	134,7	+8,2
C	BERGBAU U. GEW. V. STEINEN U. ERDEN	13,52	51,1	-4,5	+2,2	50,0	+1,2	+8,2	46,7	-7,9
CA	KOHLBERGBAU, TORFGEWINNING, GEW. V. ERDOEL U. ERDGAS (OH BERGBAU AUF URAN- U. THORIUMERZE)	12,02	32,3	-6,4	+3,2	31,3	-1,9	+6,8	32,1	-15,7
10	KOHLBERGBAU, TORFGEWINNING	11,58	31,8	-5,6	+3,6	30,7	-1,0	+6,6	31,4	-15,6
11	GEW. V. ERDOEL U. ERDGAS (OH ERBRING. DAMIT VERB. TAETIGK.)	0,44	45,1	-18,3	-7,2	48,6	-11,2	+12,0	50,4	-18,7
CB	ERZBERGBAU, GEW. V. STEINEN U. ERDEN, SONST. BERGBAU	1,49	202,8	-1,7	+1,0	200,8	+5,7	+10,3	164,7	+8,3
D	VERARBEITENDES GEWERBE	53,19	191,3	+11,7	+21,2	157,9	+4,8	-2,7	159,6	+9,6
DA	ERNAEHRUNGSGEWERBE U. TABAKVERARBEITUNG	10,07	181,6	+4,6	+26,1	144,0	+3,2	-0,9	153,0	+9,3
15	ERNAEHRUNGSGEWERBE	7,63	199,5	+6,0	+30,5	152,9	+3,5	+0,2	164,9	+9,6
16	TABAKVERARBEITUNG	2,44	125,7	-1,9	+8,1	116,3	+2,2	+5,0	115,8	+7,7
DB	TEXTIL- U. BEKLEIDUNGSGEWERBE	1,54	112,4	+2,4	+41,0	79,7	-18,3	-22,5	101,6	+5,7
17	TEXTILGEWERBE	0,87	157,4	+8,3	+55,2	101,4	-17,4	-28,4	140,0	+11,0
18	BEKLEIDUNGSGEWERBE	0,66	53,2	-15,6	+4,1	51,1	-20,5	-1,5	51,0	-10,1
DC	LEDERGEWERBE	0,22	47,0	+14,9	+1,1	46,5	+14,5	+12,3	42,7	+11,2
DD	HOLZGEWERBE (OH H. V. MOEBELN)	0,53	309,2	0,0	+13,2	273,2	-3,1	-4,4	263,0	+3,7
DE	PAPIER- U. DRUCKGEWERBE (OH VERLAGSGEWERBE)	2,18	197,7	+8,7	+4,9	188,4	+14,5	+1,7	184,2	+14,3
21	PAPIERGEWERBE	0,66	256,5	+3,8	-1,0	259,2	+11,1	+0,1	254,7	+10,6
21.1	H. V. HOLZSTOFF, ZELLSTOFF, PAPIER, KARTON U. PAPPE	0,45	256,7	+4,9	-3,6	266,3	+21,3	+0,4	255,5	+13,6
21.2	PAPIER-, KARTON- U. PAPPEVERARBEITUNG	0,21	256,1	+1,5	+4,8	244,3	-6,8	+0,7	252,9	+4,8
22	DRUCKGEWERBE, VERVIELF. V. BESPIELT. TONTRAEGERN (OH VERLAGSGEW., VERVIELF. V. BESPIELT. BILD- U. DATENTRAEGERN)	1,52	172,0	+12,2	+9,3	157,4	+17,0	+2,9	153,4	+17,2
DF	KOKEREI, MINERALOELVERARB., H. U. VERARB. V. SPALT- U. BRUTST	1,58	93,4	-29,9	-1,0	94,3	-26,5	-4,6	112,4	-12,7
23.2	MINERALOELVERARBEITUNG	1,42	93,4	-29,9	-1,0	94,3	-26,5	-4,6	112,4	-12,7
DG	CHEMISCHE INDUSTRIE	4,52	105,6	+3,1	-5,3	111,5	+20,0	-1,2	104,8	+7,2
24.1	H. V. CHEMISCHEN GRUNDSTOFFEN	1,89	135,3	+13,0	+13,9	118,8	+5,9	-13,7	126,3	+5,0
24.4	H. V. PHARMAZEUTISCHEN ERZEUGNISSEN	1,78	41,2	-13,8	-49,2	81,1	+128,5	+45,9	50,3	+19,2
DH	H. V. GUMMI- U. KUNSTSTOFFWAREN	0,70	328,7	+12,6	+16,3	282,7	+7,0	-11,8	294,2	+18,2
25.1	H. V. GUMMIWAREN	0,22	195,6	+25,2	+32,0	148,2	-3,9	-21,1	169,6	+9,6
25.2	H. V. KUNSTSTOFFWAREN	0,48	390,0	+10,1	+13,2	344,6	+9,5	-9,6	351,6	+20,2
DI	GLASGEWERBE, KERAMIK, VERARB. V. STEINEN U. ERDEN	2,69	342,9	-5,0	+4,7	327,5	-9,2	-5,6	303,6	+5,2
26.1	H. U. VERARB. V. GLAS	0,45	203,8	+16,9	+7,0	190,4	+14,3	+7,2	182,1	+22,1
DJ	METALLERZEUGUNG U. -BEARBEITUNG, H. V. METALLERZEUGNISSEN	6,63	292,6	+19,6	+27,4	229,6	+0,7	-9,6	231,3	+9,9
27	METALLERZEUGUNG U. -BEARBEITUNG	3,15	148,3	+14,3	+19,0	124,6	-1,9	-6,5	133,7	+10,2
27.1	ERZEUGUNG V. ROEISEN, STAHL U. FERROLEGIERUNGEN (EGKS)	1,35	124,0	+26,7	+15,8	107,1	+10,4	+4,2	108,6	+15,0
27.5	GIESSEREIINDUSTRIE	0,57	220,1	+16,0	+25,3	175,6	-2,2	-14,1	203,5	+13,1
28	H. V. METALLERZEUGNISSEN	3,49	422,7	+21,4	+30,3	324,3	+1,5	-10,6	319,3	+9,8
28.1	STAHL- U. LEICHTMETALLBAU	1,90	511,9	+24,0	+33,5	383,4	-0,9	-14,8	374,6	+14,9
DK	MASCHINENBAU	9,63	119,2	+24,2	+48,4	80,3	+7,2	+0,1	85,0	+8,4
29.1	H. V. MASCHINEN F. D. ERZEUGUNG U. NUTZUNG V. MECH. ENERGIE	1,89	106,6	+15,2	+27,4	83,7	-2,3	-16,9	91,6	+1,7
29.3	H. V. LAND- U. FORSTWIRTSCHAFTLICHEN MASCHINEN	1,28	13,5	-23,7	-28,9	19,0	+21,0	+25,8	17,1	-6,6
29.4	H. V. WERKZEUGMASCHINEN	1,12	93,3	+4,8	+14,3	81,6	-14,9	-5,3	81,6	+0,2
DL	H. V. BUEROMASCH., DATENVERARBEITUNGSGER. U. -EINRICHTUNGEN, ELEKTROTECHNIK, FEINMECHANIK U. OPTIK	5,95	242,0	+35,9	+24,3	194,7	+21,5	+4,4	187,4	+22,8
30	H. V. BUEROMASCH., DATENVERARBEITUNGSGER. U. -EINRICHTUNGEN	0,45	622,4	+43,0	+59,8	389,5	+21,1	+34,9	375,8	+40,5
31	H. V. GERAETEN D. ELEKTRIZITAETSERZ., -VERTEILUNG U. AE	3,16	177,9	+12,2	+20,9	147,1	+4,1	-6,5	151,7	+10,9
31.2	H. V. ELEKTRIZITAETSVERTILUNGS- U. SCHALTEINRICHTUNGEN	1,24	145,0	+8,4	+19,4	121,4	-1,8	-9,5	123,1	+2,3
31.6	H. V. ELEKTRISCHEN AUSRUESTUNGEN ANG.	0,47	317,9	+14,6	+28,3	247,8	+12,3	+0,9	259,1	+8,1
32	RUNDFUNK-, FERNSEH- U. NACHRICHTENTECHNIK	1,37	282,2	+89,1	+10,8	254,6	+60,2	+11,6	215,7	+46,7
33	MEDIZIN-, MESS-, STEUER- U. REGELUNGSTECHNIK, OPTIK	0,97	218,5	+32,9	+24,7	175,2	+17,7	-0,5	176,9	+11,3
DM	FAHRZEUGBAU	5,71	185,2	+11,8	+16,3	159,3	+14,0	+1,9	160,3	+6,5
34	H. V. KRAFTWAGEN U. KRAFTWAGENTEILEN	1,63	457,2	+16,1	+30,0	351,6	+22,8	-7,2	382,9	+9,1
34.1	H. V. KRAFTWAGEN U. KRAFTWAGENMOTOREN	0,24	1484,2	+27,2	+46,7	1011,5	+41,3	-6,1	1189,3	+9,5
35	SONST. FAHRZEUGBAU	4,08	76,6	+2,7	-7,2	82,5	+1,7	+22,4	71,5	+1,6
35.1	SCHIFFBAU	1,95	58,0	-4,3	+0,7	57,6	-6,6	+30,9	58,8	-1,5
DN	H. V. MOEBELN, SCHMUCK, MUSIKINSTRUMENTEN, SPORTGERAETEN, SPIELWAEREN U. SONST. ERZEUGNISSEN (OH RECYCLING)	1,24	166,1	-4,5	+25,5	132,3	-9,8	+0,8	147,3	+2,7
36.1	H. V. MOEBELN	0,90	172,6	-2,7	+29,8	133,0	-12,6	-1,5	156,0	+2,5
E	ENERGIEVERSORGUNG	13,15	79,3	-4,8	+3,8	76,4	-3,0	-2,9	84,8	-3,5
	BAUHAUPTGEWERBE	20,15	219,6	-10,5	+6,6	206,1	-14,8	-2,2	183,5	-5,1
	HOCHBAULEISTUNGEN	10,42	215,5	-12,6	+5,1	205,0	-16,1	-3,2	188,8	-7,4
	TIEFBAULEISTUNGEN	9,73	223,9	-8,3	+8,0	207,3	-13,3	-1,1	177,8	-2,3

UND BERLIN-OST  
DAS PRODUZIERENDE GEWERBE  
= 100

ABTEILUNGEN, GRUPPEN UND KLASSEN  
ZWEIGE, AUSGABE 1993 (WZ93)

BEREINIGTER WERT

1996 SEP.	VER- ÄND. IN % GEGEN SEP. 1995	1996 3. VJ	1997 2. VJ	1997 3. VJ	VERÄNDERUNG IN % 3. VJ 1997 GEGEN			1996 1. HJ	1996 2. HJ	1997 1. HJ	VERÄNDERUNG IN % 1. HJ 1997 GEGEN		1995	1996	VERÄNDERUNG IN % 1996 GEGEN 1995	WZ93- SCHL.	
					3. VJ		2. VJ				1. HJ	2. HJ					
					1996	1997	1996										1997
158,7	+5,4	147,3	144,8	150,3	+2,0	+3,8	128,6	151,7	133,8	+4,0	-11,8	137,6	140,1	+1,8	PROD GEW		
136,8	+6,0	123,9	131,2	134,8	+8,8	+2,7	118,1	132,7	124,9	+5,8	-5,9	119,9	125,4	+4,6	C-E		
147,3	+6,2	132,5	140,9	145,9	+10,1	+3,5	123,3	141,7	132,1	+7,1	-6,8	126,4	132,5	+4,8	C-D		
140,4	+4,0	131,6	139,4	143,0	+8,7	+2,6	120,8	131,8	130,4	+7,9	-1,1	122,8	126,3	+2,9	VORLEIST		
147,8	+0,3	130,1	134,1	149,9	+15,2	+11,8	120,8	137,7	126,4	+4,6	-8,2	125,2	129,2	+3,2	INVEST		
250,3	+2,2	191,6	242,5	226,5	+18,2	-6,6	235,2	208,0	237,1	+0,8	+14,0	229,7	221,6	-3,5	GEBRAUCH		
153,0	+23,9	132,2	143,5	138,0	+4,4	-3,8	120,6	165,6	133,0	+10,3	-19,7	125,8	143,1	+13,8	VERBRAUCH		
53,5	-7,0	50,4	48,9	49,1	-2,6	+0,4	50,8	50,5	45,5	-10,4	-9,9	54,3	50,7	-6,6	C		
34,5	-17,3	32,7	31,3	31,0	-5,2	-1,0	40,8	34,5	32,6	-20,1	-5,5	41,3	37,6	-9,0	CA		
33,7	-18,0	31,8	30,7	30,4	-4,4	-1,0	39,9	33,6	31,8	-20,3	-5,4	40,3	36,7	-8,9	10		
55,2	-2,6	56,5	47,7	45,7	-19,1	-4,2	64,7	58,3	52,8	-18,4	-9,4	66,4	61,5	-7,4	11		
206,4	+11,3	192,9	191,2	195,2	+1,2	+2,1	131,7	179,4	149,4	+13,4	-16,7	159,2	155,6	-2,3	CB		
171,2	+7,5	153,4	164,3	170,5	+11,1	+3,8	141,7	164,8	154,1	+8,8	-6,5	144,7	153,3	+5,9	D		
173,6	+29,7	148,6	164,6	157,0	+5,7	-4,6	135,8	192,4	151,0	+11,2	-21,5	142,2	164,1	+15,4	DA		
188,2	+30,5	158,3	181,4	168,3	+6,3	-7,2	146,6	217,9	163,2	+11,3	-25,1	157,8	182,2	+15,5	15		
128,1	+26,5	118,2	112,3	121,5	+2,8	+8,2	102,1	112,8	113,0	+10,7	+0,2	93,3	107,5	+15,2	16		
109,8	+5,9	95,4	102,8	98,3	+3,0	-4,4	96,5	96,9	103,2	+6,9	+6,5	95,1	96,7	+1,7	DB		
145,4	+11,6	121,8	145,4	133,5	+9,6	-8,2	128,2	127,3	143,3	+11,8	+12,6	120,6	127,7	+5,9	17		
63,0	-8,3	60,6	46,7	52,1	-14,0	+11,6	54,8	57,0	50,5	-7,8	-11,4	61,6	55,9	-9,3	18		
40,9	-20,9	36,3	43,5	45,0	+24,0	+3,4	39,4	37,2	41,6	+5,6	+11,8	50,6	38,3	-24,3	DC		
309,2	+12,0	268,4	261,2	289,4	+7,8	+10,8	246,1	287,0	249,8	+1,5	-13,0	250,9	266,6	+6,3	DD		
181,9	+5,9	169,5	185,9	190,4	+12,3	+2,4	156,9	172,8	181,1	+15,4	+4,8	158,8	164,9	+3,8	DE		
247,2	+9,9	239,7	257,4	258,2	+7,7	+0,3	225,5	234,8	252,9	+12,2	+7,7	210,3	230,1	+9,4	21		
244,8	+7,3	233,7	259,9	262,7	+12,4	+1,1	220,5	230,4	251,9	+14,2	+9,3	215,7	225,5	+4,5	21.1		
252,2	+15,8	252,2	252,3	248,8	-1,3	-1,4	236,0	249,8	254,9	+8,0	+4,6	199,1	239,9	+20,5	21.2		
153,3	+3,3	138,8	154,7	160,8	+15,9	+3,9	127,0	145,8	149,8	+18,0	+2,7	136,3	136,4	+0,1	22		
133,2	-0,2	132,6	111,9	95,5	-28,0	-14,7	126,8	134,0	120,9	-4,7	-9,8	120,3	130,4	+8,4	DF		
133,2	-0,2	132,6	111,9	95,5	-28,0	-14,7	126,8	134,0	120,9	-4,7	-9,8	120,3	130,4	+8,4	23.2		
102,4	+1,5	98,2	107,1	110,0	+12,0	+2,7	97,6	97,8	102,2	+4,7	+4,5	94,4	97,7	+3,5	DG		
119,7	+7,6	114,7	135,4	130,6	+13,9	-3,5	123,1	113,4	124,2	+0,9	+9,5	121,2	118,2	-2,5	24.1		
47,8	-27,7	45,2	44,6	59,3	+31,2	+33,0	40,8	45,7	45,9	+12,5	+0,4	43,7	43,2	-1,1	24.4		
291,8	+8,0	268,0	297,3	310,6	+15,9	+4,5	239,5	273,7	286,0	+19,4	+4,5	239,6	256,6	+7,1	DH		
156,2	-11,7	156,0	169,2	177,2	+13,6	+4,7	154,1	151,3	165,8	+7,6	+9,6	149,6	152,7	+2,1	25.1		
354,2	+13,1	319,6	356,3	372,0	+16,4	+4,4	278,8	330,1	341,3	+22,4	+3,4	281,0	304,4	+8,3	25.2		
360,9	+9,3	356,7	342,3	339,1	-4,9	-0,9	254,6	333,2	285,8	+12,3	-14,2	283,9	293,9	+3,5	DI		
174,4	+12,9	159,5	181,2	190,6	+19,5	+5,2	144,1	161,8	177,8	+23,4	+9,9	139,5	152,9	+9,6	26.1		
244,6	-8,2	227,4	233,2	258,7	+13,8	+10,9	201,9	228,5	217,6	+7,8	-4,8	208,3	215,2	+3,3	DJ		
129,7	-4,4	121,2	136,2	135,4	+11,7	-0,6	121,4	119,5	132,9	+9,5	+11,2	118,4	120,4	+1,7	27		
97,9	-2,9	92,2	110,2	111,3	+20,7	+1,0	95,5	94,5	107,2	+12,3	+13,4	84,0	95,0	+13,1	27.1		
189,7	-2,2	173,0	206,7	200,0	+15,6	-3,2	183,5	177,9	205,3	+11,9	+15,4	173,1	180,7	+4,4	27.5		
348,2	-9,4	323,3	320,7	370,0	+14,4	+15,4	274,4	326,7	293,9	+7,1	-10,0	289,4	300,6	+3,9	28		
412,9	-4,4	387,3	376,0	448,5	+15,8	+19,3	295,4	393,6	337,6	+14,3	-14,2	330,0	344,5	+4,4	28.1		
96,0	+3,1	80,1	88,4	93,2	+16,4	+5,4	77,6	84,3	80,9	+4,3	-4,0	81,6	80,9	-0,9	DK		
92,5	+5,6	87,3	94,0	97,0	+11,1	+3,2	91,5	87,4	88,9	-2,8	+1,7	84,5	89,5	+5,9	29.1		
17,7	+22,1	15,1	19,9	15,9	+5,3	-20,1	19,9	14,0	17,7	-11,1	+26,4	18,2	16,9	-7,1	29.3		
89,0	-1,9	84,3	75,2	87,0	+3,2	+15,7	79,9	95,8	78,9	-1,3	-17,6	84,9	87,9	+3,5	29.4		
178,1	+15,3	157,7	180,7	207,7	+31,7	+14,9	150,1	179,7	177,3	+18,1	-1,3	144,6	164,9	+14,0	DL		
435,1	+147,5	323,0	302,4	433,5	+34,2	+43,4	239,7	496,0	346,9	+44,7	-30,1	180,8	367,8	+103,4	30		
158,5	+14,7	142,9	155,3	160,8	+12,5	+3,5	133,8	150,9	147,2	+10,0	-2,5	135,6	142,4	+5,0	31		
133,8	+2,5	124,5	126,9	133,5	+7,2	+5,2	118,2	130,6	117,9	-0,3	-9,7	120,4	124,4	+3,3	31.2		
277,4	+8,7	237,2	271,9	270,5	+14,0	-0,3	241,0	253,6	253,4	+5,1	-0,1	235,9	247,3	+4,8	31.6		
149,2	-7,2	145,5	202,8	255,0	+75,3	+25,7	147,8	154,5	196,0	+32,6	+26,9	149,8	151,1	+0,9	32		
164,4	-12,9	146,6	175,9	189,9	+29,5	+8,0	165,1	163,0	170,4	+3,2	+4,5	149,9	164,0	+9,4	33		
165,6	+4,5	140,2	161,6	166,9	+19,0	+3,3	155,6	142,0	157,1	+1,0	+10,6	152,4	148,8	-2,4	DM		
393,7	+4,2	313,9	391,0	395,9	+26,1	+1,3	369,6	325,3	376,5	+1,9	+15,7	346,2	347,5	+0,4	34		
1167,0	+0,8	874,9	1273,6	1191,1	+36,1	-6,5	1191,8	906,8	1188,5	-0,3	+31,1	1088,6	1049,3	-3,6	34.1		
74,6	+5,4	70,8	70,2	75,5	+6,6	+7,5	70,2	68,9	69,5	-1,0	+0,9	75,1	69,5	-7,5	35		
60,6	-2,3	56,7	55,1	53,2	-6,2	-3,4	61,2	53,7	61,6	+0,7	+14,7	63,3	57,5	-9,2	35.1		
174,0	+7,6	141,2	147,7	143,2	+1,4	-3,0	144,6	155,8	149,3	+3,3	-4,2	145,9	150,2	+2,9	DN		
177,3	+8,6	143,8	157,2	146,9	+2,2	-6,6	156,5	159,6	160,5	+2,6	+0,6	154,0	158,0	+2,6	36.1		
83,3	+3,5	80,4	82,0	78,1	-2,9	-4,8	91,6	87,2	88,2	-3,7	+1,1	86,9	89,4	+2,9	E		
245,4	+4,0	240,1	198,8	212,1	-11,7	+6,7	169,9	226,8	169,2	-0,4	-25,4	207,8	198,4	-4,5	BAUHAUPT		
246,7	+5,1	241,9	197,8	210,7	-12,9	+6,5	184,8	227,6	177,9	-3,7	-21,8	210,6	206,2	-2,1	HOCHBAU		
244,1	+3,0	238,2	200,0	213,6	-10,3	+6,8	154,0	226,0	159,9	+3,8	-29,2	204,9	190,0	-7,3	TIEFBAU		

## 6 Produktion ausgewählter Erzeugnisse - Deutschland

EB-Nr.	Erzeugnis	Einheit	1996		1997		Januar bis September		Anzahl Unternehmen Sept. 1997
			September	August	September	1996	1997		
Kohle und Torf									
1010 10	Steinkohle	1000 t *	3 953	3 682	3 776	35 863	35 221	-	
1010 20	Steinkohlenbriketts	1000 t *	31	20	35	249	231	-	
1020 10	Braunkohle, roh	1000 t *	14 230	13 824	14 012	139 553	132 206	-	
1020 20	Braunkohlenbriketts	1000 t *	444	226	290	3 735	2 656	-	
Erdöl und Erdgas									
1110 10	Erdöl und Öl aus bitum. Mineralien, roh	1000 t *	241	250	230	2 133	2 095	-	
1110 20	Erdgas	1000 MWh *	14 741	12 095	14 874	142 843	140 517	-	
Erze									
1310 10	Nicht agglomerierte Eisenerze	t-eff. *	-	-	-	-	-	-	
1310 20	Agglomerierte Eisenerze	t-eff. *	-	-	-	-	-	-	
Steine und Erden, sonstige Bergbauerzeugnisse									
1412 10	Kalksteine als Hochofenzuschläge oder zum Herstellen von Kalk oder Zement	1000 t *	6 610	6 200	6 956	53 185	54 074	84	
1412 20	Dolomit, gebrannt und gesintert	t *	65 470	75 489	74 728	603 771	655 320	13	
1412 30	Dolomitstampfmasse, rein	t *	.	.	.	.	.	2	
1421 10	Natürliche Sande	1000 t 1000 DM	11 106 122 491	9 297 100 247	10 577 117 423	81 205 921 445	78 884 887 078	494	
1421 20	Kies, Feldsteine, Feuerstein (Flintstein), Kiesel	1000 t 1000 DM	13 109 149 298	10 911 125 897	12 762 147 450	94 340 1 083 395	93 604 1 078 342	528	
1421 30	Andere gebrochene Natursteine	1000 t 1000 DM	11 563 123 722	10 183 107 563	11 762 123 803	78 464 844 970	81 063 854 332	268	
1421 40	Körnungen, Splitt und Mehl aus Marmor	1000 t 1000 DM	147 2 125	146 2 057	146 2 151	894 13 621	1 120 17 167	8	
1421 50	Körnungen, Splitt und Mehl von anderen Steinen	1000 t 1000 DM	5 823 69 983	5 034 60 662	6 020 72 755	37 271 451 401	40 300 482 560	208	
1421 60	Makadam, Teermakadam	1000 t 1000 DM	1 671 84 500	1 504 72 734	1 706 86 311	8 208 421 051	9 533 460 802	61	
1430 10	Carnallit, Sylvinit u.a. natürliche rohe Kalisalze	t-K20 *	.	.	.	.	.	4	
1440 10	Steinsalz	1000 t *	601	467	512	5 782	4 683	10	
1440 20	Siedesalz, reines Natriumchlorid	1000 t *	150	188	179	1 472	1 693	8	
Erzeugnisse des Ernährungsgewerbes									
1513 10	Fleisch und genießbare Schlachtnebenprodukte, gesalzen, in Salzlake, geräuchert; genießbares Mehl von Fleisch oder Schlachtnebenprodukten	t 1000 DM	24 613 221 897	33 084 254 322	39 643 294 768	208 413 1 821 282	325 164 2 392 293	520	
1513 20	Würste u.ä. Erzeugnisse, Zubereitungen aus Fleisch, Schlachtnebenprodukten oder Blut; Extrakte und Säfte aus Fleisch, Fischen und wirbellosen Wassertieren	t 1000 DM	166 853 1 252 795	152 518 1 184 488	160 894 1 247 728	1 437 148 10 765 737	1 408 534 10 867 288	863	
1520 10	Fischfilets u.a. Fischfleisch, frisch oder gekühlt	t 1000 DM	2 066 14 384	852 6 942	1 055 9 062	18 550 131 265	12 436 100 551	17	
1520 20	Fischfilets, gefroren	t 1000 DM	2 917 16 676	2 426 11 871	3 442 17 385	26 593 159 763	27 471 154 148	17	
1520 30	Fisch, anders zubereitet oder haltbar gemacht (ohne Kaviar)	t 1000 DM	27 603 147 919	21 146 110 339	25 721 134 883	251 992 1 314 725	249 680 1 298 748	90	
1531 10	Kartoffeln, getrocknet, Kartoffelerzeugnisse (oh. Kartoffelchips und -sticks, nicht gefroren)	t 1000 DM	28 817 52 399	35 694 53 881	42 867 66 408	280 167 557 963	356 156 567 491	68	
1531 20	Kartoffelchips und -sticks, nicht gefroren	t 1000 DM	7 665 38 720	8 116 35 666	8 129 38 562	73 337 363 264	71 899 348 878	6	
1532 10	Frucht- und Gemüsesäfte (ohne Saftkonzentrate)	1000 l 1000 DM	173 485 201 691	221 942 207 221	220 688 213 717	1 831 767 1 957 927	1 951 997 2 043 141	126	
1532 20	Nektars	1000 l 1000 DM	93 046 81 664	100 209 86 962	102 233 89 229	972 806 840 520	1 054 037 876 539	136	
1533 10	Gemüse, gefroren, auch in Wasser oder Dampf gekocht	t 1000 DM	6 358 19 159	12 967 32 454	8 768 23 698	90 097 232 915	94 940 241 643	10	
1533 20	Gemüse und Früchte, ohne Essig zubereitet oder haltbar gemacht	t 1000 DM	42 017 111 043	29 121 80 285	43 081 108 796	229 785 773 127	225 934 716 931	96	

## 6 Produktion ausgewählter Erzeugnisse - Deutschland

EB-Nr.	Erzeugnis	Einheit	1996	1997		Januar bis September		Anzahl Unternehmen Sept. 1997
			September	August	September	1996	1997	
1533 30	Konfitüren, Fruchtgelees, Marmeladen, Frucht- und -pasten, durch Kochen hergestellt usw. (ohne homogenisierte Zubereitungen)	t 1000 DM	39 869 116 058	37 290 106 387	44 079 125 101	344 016 1 044 641	376 794 1 128 190	36
1533 40	Andere Fruchtzubereitungen	t 1000 DM	10 353 32 135	10 862 35 380	12 054 35 665	103 656 342 455	89 563 301 557	35
1541 10	Soja-, Erdnuß-, Oliven-, Sonnenblumen-, Saflor-, Baumwollsaat-, Rüb- und Senfsaatöl, roh, nicht chemisch modifiziert	t *	138 968	173 335	181 709	1 378 628	1 408 847	12
1541 20	Ölkuchen u.a. feste Rückstände aus der Gewinnung pflanzlicher Öle und Fette, auch gemahlen oder in Form von Pellets	t 1000 DM	365 420 115 874	398 839 129 609	427 392 139 320	3 469 295 1 016 572	3 644 337 1 278 658	11
1542 10	Soja-, Erdnuß-, Oliven-, Sonnenblumen-, Saflor-, Baumwollsaat-, Rüb-, Senfsaat- und Sesamöl und deren Fraktionen, raffiniert, nicht chemisch modifiziert	t *	111 760	131 552	130 487	933 455	1 095 486	20
1542 20	Palm-, Kokos-, Palmkern-, Babassu- und Leinöl sowie deren Fraktionen, raffiniert, nicht chemisch modifiziert	t *	29 369	32 676	38 544	263 893	292 743	9
1542 30	Pflanzliche Fette und Öle sowie deren Fraktionen, hydriert, umgeestert, wiederverestert oder elaidiniert, auch raffiniert, jedoch nicht weiterverarbeitet	t *	33 584	32 032	35 385	292 355	295 523	10
1543 10	Margarine (ohne flüssige Margarine)	t 1000 DM	57 572 158 714	55 987 168 190	65 909 187 946	471 028 1 302 081	514 481 1 491 958	18
1551 10	Milch und Rahm mit einem Fettgehalt von mehr als 1 %, jedoch höchstens 6 %	1000 l 1000 DM	580 421 442 665	574 125 439 043	595 171 457 405	5 114 394 3 986 106	5 312 204 4 074 617	139
1551 20	Milch und Rahm mit einem Fettgehalt von mehr als 6 %, weder eingedickt noch gesüßt	1000 l 1000 DM	68 802 212 443	62 879 195 709	64 805 206 119	660 028 2 061 934	620 551 1 914 771	150
1551 30	Milch und Rahm in Pulverform, granuliert oder in anderer fester Form, eingedickt oder gesüßt mit einem Fettgehalt von 1,5 % oder weniger	t *	38 806	31 078	26 018	390 963	312 469	41
1551 40	Butter u.a. Fettstoffe aus Milch	t 1000 DM	35 575 229 638	32 196 220 681	31 263 214 111	363 434 2 383 316	334 248 2 210 309	106
1551 50	Käse und Quark ohne Frischkäse	t 1000 DM	85 388 566 428	83 322 534 829	89 797 583 075	748 137 4 993 570	780 544 5 076 748	99
1551 60	Milch und Rahm, eingedickt, nicht in Pulverform, auch gesüßt	t 1000 DM	84 181 143 167	100 299 187 673	99 739 190 403	788 064 1 364 012	938 446 1 721 623	47
1551 70	Buttermilch, Sauermilch, Sauerrahm, Kefir u.a., fermentierte oder gesäuerte Milch oder Rahm, auch mit Früchten oder Kakao	t 1000 DM	35 262 41 412	59 763 72 779	47 747 62 894	369 688 412 367	454 774 551 707	85
1552 10	Speiseeis	1000 l 1000 DM	25 583 139 353	30 833 127 686	33 983 122 465	355 035 1 896 702	360 902 1 484 613	33
1561 10	Mehl von Weizen oder Mengkorn	t *	298 685	276 434	304 606	2 580 439	2 625 209	68
1561 20	Mehl von anderem Getreide als Weizen oder Mengkorn (z.B. Roggen, Mais, Reis, Gerste, Hafer)	t *	39 710	34 852	38 450	370 473	346 416	58
1561 30	Grobgrieß, Feingrieß und Pellets von anderem Getreide	t 1000 DM	4 772 2 392	6 373 3 064	5 865 2 704	58 551 27 639	57 883 27 120	5
1561 40	Getreidekörner, gequetscht, als Flocken oder anders bearbeitet	t 1000 DM	17 099 19 350	17 243 19 190	18 971 19 925	159 812 172 791	163 567 181 909	31
1562 10	Weizen-, Mais- und Kartoffelstärke	t *	170 941	89 770	175 090	582 662	715 576	19
1582 10	Leb- und Honigkuchen u.ä.; Kekse u.ä. Kleingebäck, gesüßt; Waffeln	t 1000 DM	57 219 371 566	48 456 309 285	53 403 344 419	383 616 2 559 296	386 908 2 632 674	117
1582 20	Andere Dauerbackwaren	t 1000 DM	24 329 157 315	22 527 148 785	26 676 181 742	215 112 1 366 803	229 416 1 490 611	129
1583 10	Weißzucker	t	-	-	-	-	-	-
1584 10	Kakaobutter, Kakaofett und Kakaoöl	t *	2 894	2 734	2 991	24 593	23 786	5
1584 20	Kakaopulver, ohne Zusatz von Zucker oder anderen Süßmitteln	t 1000 DM	2 650 4 216	3 005 4 380	3 019 4 441	28 383 39 876	25 398 37 706	8
1584 30	Schokolade	t 1000 DM	15 563 56 815	12 078 45 973	15 056 58 684	114 184 442 680	104 656 400 440	17
1584 40	Kakaoglasur	t 1000 DM	271 1 263	.	180 849	1 836 8 253	1 643 7 513	3
1584 50	Schokolade u.a. kakaohaltige Lebensmittelzubereitungen, in Form von Tafeln, Stangen oder Riegeln	t 1000 DM	110 901 933 146	84 352 664 408	100 696 854 643	737 810 5 767 332	725 700 5 603 604	154

## 6 Produktion ausgewählter Erzeugnisse - Deutschland

EB-Nr.	Erzeugnis	Einheit	1996	1997		Januar bis September		Anzahl Unternehmen Sept. 1997
			September	August	September	1996	1997	
1584 60	Süßwaren ohne Kakaogehalt (einschl. weißer Schokolade)	t 1000 DM	42 145 280 519	37 551 225 477	42 355 257 894	339 246 2 187 692	357 011 2 164 256	110
1584 70	Mit Zucker haltbar gemachte Früchte, Nüsse, Fruchtschalen u.a. Pflanzenteile	t 1000 DM	855 5 826	898 6 765	939 7 110	7 767 47 938	7 966 57 933	9
1585 10	Teigwaren, weder gekocht oder gefüllt noch in anderer Weise zubereitet	t 1000 DM	23 618 52 190	22 581 46 695	24 647 53 179	221 868 481 735	221 550 487 943	27
1585 20	Teigwaren, gefüllt, auch gekocht, andere Teigwaren (ohne Couscous)	t 1000 DM	6 528 31 814	4 981 21 525	7 484 31 792	63 519 281 742	64 275 276 434	46
1586 10	Kaffee geröstet	t *	49 067	35 579	42 886	425 835	386 635	23
1586 20	Auszüge, Essenzen oder Konzentrate aus Kaffee, fest	t 1000 DM	4 715 63 355	3 000 43 599	3 165 53 395	32 780 482 166	34 198 524 369	7
1587 10	Sojasoße	t 1000 DM	.	.	.	.	.	1
1587 20	Tomatenketchup u.a. Tomatensoßen	t 1000 DM	10 108 29 859	9 776 26 723	10 922 29 209	105 347 314 737	105 529 288 710	23
1587 30	Andere Würzsoßen und Würzmittel, Zubereitungen zum Herstellen von Würzsoßen	t 1000 DM	12 492 110 345	13 124 122 037	14 347 121 148	132 421 1 129 308	137 253 1 219 070	46
1587 40	Gewürze, verarbeitet	1000 DM	80 995	82 547	84 712	752 003	810 691	46
1588 10	Homogenisierte Lebensmittelzubereitungen und diätetische Lebensmittel	t 1000 DM	20 739 165 240	15 451 121 011	20 708 153 037	178 516 1 438 985	172 966 1 313 352	36
1589 10	Suppen und Brühen, Zubereitungen dafür	t 1000 DM	17 856 122 919	14 473 100 528	17 881 115 327	159 273 1 121 173	154 326 1 066 063	46
1589 20	Lebensmittelzubereitungen, a.n.g., ohne solche auf Getreide oder Milchbasis (ohne Kindernahrung), Malzextrakt	t 1000 DM	49 879 185 030	56 533 203 543	58 373 209 611	494 757 1 871 224	525 793 1 970 055	143
1591 10	Reiner Alkoholanteil bei Ethylalkohol mit einem Alkoholgehalt von weniger als 80 % vol.; Branntwein, Likör u.a. Spirituosen; zusammengesetzte alkoholhaltige Zubereitungen zum Herstellen von Getränken	1000 l 1000 DM	517 9 564	69 4 061	87 4 958	3 150 62 247	817 47 019	8
1591 20	Reiner Alkohol bei Branntwein aus Wein oder Traubentrester	1000 l 1000 DM	3 449 50 352	2 013 21 805	3 611 37 452	29 969 372 018	26 946 303 328	35
1591 30	Reiner Alkohol bei Obstbranntwein	1000 l 1000 DM	379 5 127	570 6 046	728 8 737	5 496 61 051	7 395 77 733	19
1591 40	Reiner Alkohol bei Likör u.a. Spirituosen	1000 l 1000 DM	6 733 142 735	4 913 107 293	6 436 137 957	60 731 1 200 695	55 147 1 202 504	93
1592 10	Ethylalkohol mit einem Alkoholgehalt von 80 % vol. oder mehr, unvergällt	1000 l *	9 507	11 870	9 653	126 432	124 433	11
1592 20	Ethylalkohol und Branntwein mit beliebigem Alkoholgehalt, vergällt	1000 l *	8 532	7 392	7 685	62 110	65 869	6
1596 10	Bier aus Malz	1000 hl 1000 DM	8 393 1 116 061	10 069 1 332 305	9 437 1 239 159	83 595 10 927 602	83 762 11 042 064	393
1597 10	Malz, ungeröstet und geröstet	t *	141 881	155 821	153 459	1 316 310	1 376 922	58
1598 10	Mineralwasser und kohlenstoffhaltiges Wasser, nicht gesüßt	1000 l *	610 982	906 866	707 365	6 578 551	6 878 677	282
1598 20	Wasser (einschl. Mineralwasser und kohlenstoffhaltigem Wasser) mit Zusatz von Zucker, anderen Süßmitteln oder Aromastoffen (Erfrischungsgetränke)	1000 l 1000 DM	492 947 412 343	596 477 489 816	595 609 481 203	4 967 204 4 019 292	4 998 464 4 122 562	360
1598 30	Andere Fruchtsaftgetränke	1000 l 1000 DM	52 758 49 594	71 485 68 689	66 689 67 502	552 854 531 912	629 059 620 228	168
Tabakerzeugnisse								
1600 10	Zigarren, Stumpen und Zigarillos, Tabak enthaltend	Mill. St 1000 DM	135 27 784	109 22 501	159 32 951	1 025 205 694	1 133 230 207	11
1600 20	Zigaretten, Tabak enthaltend	Mill. St 1000 DM	16 826 567 548	14 299 517 651	15 815 566 727	146 223 4 944 513	135 057 4 836 057	12
1600 30	Rauchtabak, auch teilweise oder ganz aus Tabakersatzstoffen	t 1000 DM	1 344 23 165	1 648 27 875	2 098 36 077	11 589 199 036	15 057 258 063	14
Textilien								
1711 10	Baumwollgarne für Gewebe	t *	9 530	5 180	9 761	76 037	82 617	37
1711 20	Baumwollgarne für Maschenware	t *	2 213	535	2 090	19 039	17 932	16
1711 30	Garne aus synthetischen Spinnfasern für Teppiche und Fußbodenbeläge	t *	2 995	2 273	3 357	26 417	25 597	10
1711 40	Garne aus synthetischen Spinnfasern für Gewebe	t *	5 455	3 558	6 139	47 884	50 274	40

## 6 Produktion ausgewählter Erzeugnisse - Deutschland

EB-Nr.	Erzeugnis	Einheit	*	1996	1997		Januar bis September		Anzahl Unternehmen Sept. 1997
				September	August	September	1996	1997	
1711 50	Garne aus synth. Spinnfasern für Maschenware	t	*	883	504	1 329	8 266	8 616	16
1711 60	Garne aus künstlichen Spinnfasern für Gewebe	t	*	1 561	835	1 806	12 460	13 293	22
	Garne aus synthetischen Spinnfasern (ohne Nähgarn) mit gekrämpelter Wolle oder feinen Tierhaaren gemischt mit einem Anteil von weniger als 85 GHT								
1712 10	für Teppiche und Fußbodenbeläge	t	*	.	.	.	.	.	1
1712 20	für Gewebe	t	*	.	.	.	.	.	2
1712 30	für Maschenware	t	*	30	.	.	.	.	2
1713 10	Wollkammgarne für Gewebe	t	*	1 402	739	1 522	13 491	12 723	12
1713 20	Wollkammgarne für Maschenware	t	*	455	401	642	4 131	5 398	9
	Garne aus synthetischen Spinnfasern (ohne Nähgarn) mit gekämmter Wolle oder feinen Tierhaaren gemischt mit einem Anteil von weniger als 85 GHT								
1713 30	für Teppiche und Fußbodenbeläge	t	*	-	-	-	-	-	-
1713 40	für Gewebe	t	*	512	119	373	4 183	3 378	7
1713 50	für Maschenware	t	*	80	42	116	1 213	1 136	6
1715 10	Handstrickgarne	t	*	89	37	48	626	499	3
1716 10	Nähgarne	t	*	708	399	700	6 140	6 023	14
1721 10	Baumwollgewebe für Bekleidung	t	*	9 940	5 374	7 294	56 331	63 548	41
1721 20	Baumwollgewebe für Heim- und Haushaltstextilien	t	*	3 461	2 554	3 279	27 024	25 863	52
1721 30	Baumwollgewebe für technischen und industriellen Bedarf	t	*	1 807	1 013	1 963	13 895	14 590	26
1721 40	Gewebe aus synthetischen Spinnfasern für Bekleidung	t	*	1 081	891	1 443	9 458	10 333	30
1721 50	Gewebe aus synthetischen Spinnfasern für Heim- und Haushaltstextilien	t	*	4 357	2 619	3 599	33 904	34 910	49
1721 60	Gewebe aus synthetischen Spinnfasern für technischen und industriellen Bedarf	t	*	641	560	725	6 309	5 797	21
1721 70	Gewebe aus künstlichen Spinnfasern	t	*	1 179	507	1 229	10 309	8 981	37
1721 81	Samt und Plüsch für Bekleidung aus Baumwolle	t	*	393	270	408	3 650	3 694	7
1721 83	Samt und Plüsch für Bekleidung aus anderen Spinnstoffen	t	*	.	.	.	.	.	3
1721 85	Samt und Plüsch für Heimtextilien	t	*	843	627	981	6 602	8 122	13
1721 90	Frottiergewebe	t	*	702	397	578	5 890	4 937	12
	Gewebe aus synthetischen Spinnfasern mit gestrichener Wolle oder feinen Tierhaaren gemischt								
1722 10	für Bekleidung	t	*	.	.	.	.	.	2
1722 20	für Heim- und Haushaltstextilien	t	*	.	.	.	.	.	1
1722 30	für technischen und industriellen Bedarf	t	*	.	.	.	.	.	1
1723 10	Kammgarngewebe aus Wolle für Bekleidung	t	*	1 550	1 022	1 526	13 973	13 949	33
	Gewebe aus synthetischen Spinnfasern mit gekämmter Wolle oder feinen Tierhaaren gemischt								
1723 20	für Bekleidung	t	*	575	392	673	4 973	5 506	10
1723 30	für Heim- und Haushaltstextilien	t	*	.	.	.	.	.	1
1723 40	für technischen und industriellen Bedarf	t	*	-	-	-	-	-	-
1724 10	Gewebe aus synthetischen und künstlichen Filamenten für Futterstoff	t	*	821	754	808	7 122	6 980	8
1724 20	Gewebe aus Filamenten für Bekleidung (ohne Futterstoffe)	t	*	386	224	313	3 262	3 054	14
1724 30	Gewebe aus Filamentgarnen für technischen und industriellen Bedarf	t	*	3 002	2 721	3 572	28 880	29 778	29
1740 10	Decken	t 1000 DM		1 009 23 915	634 13 810	1 028 19 417	6 690 141 091	6 869 145 940	21
1740 20	Bettwäsche aus Gewebe und Maschenstoffen	t 1000 DM		2 355 41 951	1 723 31 182	2 148 39 827	19 398 356 565	17 026 332 050	59

## 6 Produktion ausgewählter Erzeugnisse - Deutschland

EB-Nr.	Erzeugnis	Einheit	1996	1997		Januar bis September		Anzahl Unter- nehmen Sept. 1997
			September	August	September	1996	1997	
1740 30	Tischwäsche aus Geweben und Maschenstoffen	t 1000 DM	336 18 942	202 11 179	298 16 510	2 847 150 293	2 535 135 737	40
1740 40	Wäsche zur Körperpflege und Küchenwäsche aus Gewebe und Maschenstoffen	t 1000 DM	710 18 239	363 7 960	664 14 369	6 105 154 077	4 706 117 477	17
1740 50	Deckbetten	1000 St *	712	373	690	5 448	5 497	65
1740 60	Kopfkissen	1000 St *	1 016	560	995	6 975	6 641	67
1740 70	Schlafsäcke	1000 St 1000 DM	52 1 792	27 705	42 1 251	343 12 042	342 11 441	11
1751 10	Teppiche, gewebt	t *	994	542	746	7 410	6 383	13
1751 20	Teppiche im Tuftingverfahren hergestellt	t *	14 751	9 926	13 925	123 082	120 346	34
1751 30	Teppiche im Nadelfilzverfahren hergestellt	t 1000 DM	8 984 60 221	6 269 39 568	7 618 57 089	75 864 512 695	76 039 505 450	25
1753 10	Vliesstoffe, auch getränkt, bestrichen, überzogen oder mit Lagen versehen	t 1000 DM	16 359 125 482	14 974 110 209	18 046 140 718	139 545 1 051 269	153 027 1 177 381	49
1754 10	Bänder	t *	1 843	1 639	2 256	15 033	16 966	71
1754 20	Reifencordgewebe	t 1000 DM	1 683 13 204	956 7 203	2 018 15 309	14 365 111 739	15 361 118 725	3
1754 30	Beschichtete Gewebe	t 1000 DM	3 843 44 399	2 610 38 849	4 866 56 059	38 247 468 319	41 395 525 683	26
1760 10	Gewirkter Samt und Plüsch	t *	705	491	734	5 825	5 923	15
1760 20	Maschenstoffe für Vorhänge und Gardinen	t *	870	560	887	7 298	7 657	24
1760 30	Andere Maschenstoffe	t *	4 342	2 272	4 595	33 948	37 628	67
1771 10	Strumpfhosen	1000 St 1000 DM	15 759 27 830	4 655 8 422	12 527 21 557	130 000 259 440	114 695 189 453	15
1771 20	Herrenstrümpfe	1000 Paar 1000 DM	4 125 10 612	2 029 5 748	4 330 10 363	37 615 99 913	36 213 92 641	16
1772 10	Pullover, Strickjacken, Westen u.ä. Waren gewirkt oder gestrickt	1000 St 1000 DM	2 250 97 541	1 509 79 230	1 981 88 631	16 751 718 489	15 435 711 785	163
	Bekleidung							
1810 10	Lederbekleidung	1000 St 1000 DM	27 8 103	21 6 664	29 9 111	240 66 957	230 59 128	22
	Arbeits- und Berufsbekleidung							
1821 10	Arbeitskombinationen und -jacken für Männer	1000 St 1000 DM	219 7 565	133 4 383	206 6 895	1 669 57 037	1 766 61 237	38
1821 20	Lange Hosen, Latzhosen für Männer	1000 St 1000 DM	310 8 150	210 5 211	310 8 122	2 636 69 591	2 301 59 747	39
1821 30	Arbeitskombinationen und -jacken für Frauen	1000 St 1000 DM	11 329	7 225	10 308	85 2 469	77 2 417	9
1821 40	Lange Hosen, Latzhosen für Frauen	1000 St 1000 DM	15 345	10 274	14 351	136 3 153	112 2 832	16
1821 50	Andere Arbeits- und Berufsbekleidung für Männer oder Frauen	1000 St 1000 DM	. 3 918	555 3 077	583 4 158	. 39 954	7 715 34 431	42
	Oberbekleidung (ohne Arbeits- und Berufsbekleidung)							
1822 10	Mäntel, Anoraks, Windjacken, Blousons u.ä. Waren für Männer oder Knaben	1000 St 1000 DM	96 15 918	63 9 405	85 12 657	433 69 749	546 81 923	19
1822 15	Anzüge und Kombinationen für Männer oder Knaben	1000 St 1000 DM	92 21 529	39 9 339	106 20 419	795 184 892	631 151 068	34
1822 20	Jacken für Männer oder Knaben	1000 St 1000 DM	270 38 084	316 36 947	331 45 304	2 579 331 601	2 382 313 546	54
1822 25	Hosen für Männer oder Knaben	1000 St 1000 DM	1 059 58 247	746 39 997	996 55 957	10 015 518 499	8 990 477 089	81
1822 30	Mäntel, Anoraks, Windjacken, Blousons u.ä. Waren für Frauen oder Mädchen	1000 St 1000 DM	651 94 595	776 96 363	783 102 720	3 728 468 304	3 892 494 100	81
1822 35	Kostüme u. Kombinationen für Frauen o. Mädchen	1000 St 1000 DM	171 23 022	182 22 890	206 21 332	2 182 256 584	2 013 226 216	65
1822 40	Kleider, Röcke und Hosenröcke für Frauen oder Mädchen	1000 St 1000 DM	1 288 76 021	1 226 78 726	1 092 66 614	14 529 904 211	11 661 709 044	161
1822 45	Hosen für Frauen oder Mädchen	1000 St 1000 DM	1 590 74 651	1 617 78 666	1 557 72 484	13 374 613 211	14 283 674 001	138

## 6 Produktion ausgewählter Erzeugnisse - Deutschland

EB-Nr.	Erzeugnis	Einheit	1996	1997		Januar bis September		Anzahl Unternehmen Sept. 1997
			September	August	September	1996	1997	
Oberbekleidung aus Gewirken oder Gestrickten								
1822 50	Mäntel, Anoraks, Windjacken, Blousons u.ä. Waren für Männer oder Knaben	1000 St 1000 DM	8 1 692	.	.	45 4 117	.	4
1822 55	Anzüge, Kombinationen, Jacken, lange Hosen, Latzhosen und kurze Hosen für Männer oder Knaben	1000 St 1000 DM	85 13 512	59 9 190	80 11 629	602 93 919	615 92 687	14
1822 60	Mäntel, Anoraks, Windjacken, Blousons u.ä. Waren für Frauen oder Mädchen	1000 St 1000 DM	22 2 323	34 5 263	35 5 049	166 19 982	227 34 180	11
1822 65	Kostüme, Kombinationen, Jacken, lange Hosen, Latzhosen, kurze Hosen, Kleider, Röcke und Hosenträger für Frauen oder Mädchen	1000 St 1000 DM	423 18 460	317 20 644	345 18 968	4 402 205 961	3 602 170 955	56
Wäsche aus Gewirken oder Gestrickten								
1823 10	Hemden für Männer oder Knaben	1000 St 1000 DM	20 729	16 714	19 820	209 7 305	183 7 220	7
1823 20	Slips u.a. Unterhosen, Nachthemden, Schlafanzüge und -jacken, Hausmäntel u.ä. Waren für Männer oder Knaben	1000 St 1000 DM	2 146 22 233	1 304 11 283	1 886 17 936	18 394 170 027	16 976 152 366	46
1823 30	Blusen und Hemdblusen für Frauen oder Mädchen	1000 St 1000 DM	339 12 725	447 17 948	446 16 032	4 007 151 485	4 441 161 292	34
1823 40	Slips u.a. Unterhosen, Nachthemden, Bademäntel und -jacken, Schlafanzüge, Negliges, Hausmäntel u.ä. Waren für Frauen oder Mädchen	1000 St 1000 DM	7 889 58 872	3 166 27 939	6 549 52 662	63 338 441 459	57 132 387 807	74
Wäsche aus anderen Stoffen								
1823 50	Hemden für Männer oder Knaben	1000 St 1000 DM	178 6 148	105 4 111	166 6 005	1 396 50 348	1 278 46 183	18
1823 60	Blusen und Hemdblusen für Frauen oder Mädchen	1000 St 1000 DM	1 092 50 823	1 396 70 733	1 159 56 039	12 569 575 925	11 748 552 779	116
1823 70	Nachthemden, Schlafanzüge, Negliges, Bademäntel und -jacken, Hausmäntel, Unterhemden, Slips für Frauen oder Mädchen	1000 St 1000 DM	319 6 023	113 3 072	217 6 351	2 437 41 977	1 690 36 997	19
1823 80	Büstenhalter, Hüftgürtel, Miederhosen, Korsetts	1000 St 1000 DM	482 9 871	295 5 218	369 7 361	4 009 80 488	3 241 64 110	27
1823 90	T-Shirts und Unterhemden aus Gewirken oder Gestrickten	1000 St 1000 DM	5 373 53 718	2 560 27 274	5 178 50 776	44 419 434 770	47 930 443 834	81
Leder und Lederwaren								
1910 10	Sämischleder, Lackleder und folien-kaschierte Lackleder, metallisierte Leder	1000 m2 *	.	.	.	.	.	2
1910 20	Gegerbtes Leder aus ganzen Häuten von Rindern und Kälbern, mit einer Oberfläche von 2,6 m2 oder weniger	t 1000 DM	.	.	.	.	.	4
1910 30	Anderes Leder aus ganzen Häuten von Rindern und Kälbern, mit einer Oberfläche von 2,6 m2 oder weniger (Boxcalf u.a. bearbeitet)	1000 m2 *	152	128	171	1 214	1 482	7
1910 40	Rind-, Kalbleder, Roßleder und Leder von anderen Einhufern, gegerbt oder nachgegerbt, auch gespalten	t *	3 321	2 562	4 233	10 703	31 623	8
1910 50	Narbenspalt von Rindern und Kälbern, Roßleder und Leder von anderen Einhufern, Vollleder, nach dem Gerben zugerichtet	1000 m2 *	925	482	1 031	7 677	8 382	16
1910 60	Schaf- oder Lammleder, enthaart, nach dem Gerben zugerichtet, Pergament oder Rohhautleder	1000 m2 *	.	.	.	.	.	2
1910 70	Ziegen- oder Zickellleder, enthaart, nach dem Gerben zugerichtet, Pergament oder Rohhautleder	1000 m2 *	4	.	2	30	.	3
1910 80	Leder von Schweinen, enthaart, nach dem Gerben zugerichtet, Pergament oder Rohhautleder	1000 m2 *	.	.	.	.	.	2
1910 90	Leder von Kriechtieren u.a.n. Tieren, nach dem Gerben zugerichtet	1000 m2 *	-	-	-	-	-	-
1920 10	Sattlerwaren für alle Tiere (einschl. Zugtauen, Leinen, Kniekappen, Maulkörben, Satteldecken, Satteltaschen, Hundedecken u.dgl.), aus Stoffen aller Art	1000 DM	8 920	6 899	8 418	84 192	81 636	17
1920 20	Reisekoffer, Handkoffer, Kosmetikkoffer und Dokumentenkoffer, Aktentaschen, Schulranzen u.ä. Behältnisse	1000 St 1000 DM	253 12 516	194 7 802	232 10 771	2 166 111 613	2 142 106 612	29



## 6 Produktion ausgewählter Erzeugnisse - Deutschland

EB-Nr.	Erzeugnis	Einheit	1996	1997		Januar bis September		Anzahl Unternehmen Sept. 1997
			September	August	September	1996	1997	
1920 30	Handtaschen, auch mit Schulterriemen (einschl. solcher ohne Handgriffe)	1000 St 1000 DM	89 8 267	59 6 818	70 7 002	733 64 243	620 61 638	15
1920 40	Taschen- oder Handtaschenartikel	1000 DM	13 667	9 072	10 777	111 641	86 274	31
1920 50	Reisetaschen, Toilettentaschen (Necessaires), Rucksäcke, Taschen für Sportartikel, Behältnisse für Musikinstrumente u.a. Behältnisse	1000 DM	17 040	12 241	18 248	145 273	152 070	35
1930 10	Schuhe mit Oberteil aus Leder	1000 Paar 1000 DM	2 592 139 812	1 880 113 162	2 367 145 948	23 547 1 190 264	20 102 1 136 046	79
1930 20	Schuhe mit Oberteil aus Spinnstoffen (ohne Sportschuhe)	1000 Paar 1000 DM	413 11 497	276 5 688	409 12 491	3 169 88 224	3 287 97 121	15
1930 30	Schuhe mit einem Metallschutz in der Vorderkappe, mit Oberteil aus Leder	1000 Paar 1000 DM	317 20 767	246 15 735	312 20 280	2 606 170 656	2 688 177 550	19
1930 40	Anderer Schuhe mit einer Hauptsohle aus Holz, weder mit Innensohle noch mit einem Metallschutz in der Vorderkappe, mit Oberteil aus Leder	1000 Paar 1000 DM	- -	- -	- -	- -	- -	-
1930 50	Laufsohlen und Absätze aus Kautschuk oder Kunststoff Holz und Holzwaren	1000 St 1000 DM	6 858 10 300	4 877 10 734	6 136 11 784	68 586 101 141	56 842 98 229	21
2010 05	Nadelholz; in der Längsrichtung gesägt oder gesäumt, gemessert oder geschält, mit einer Dicke von mehr als 6 mm	m3	* 1 263 811	1 105 601	1 278 165	9 746 079	10 222 939	723
2010 10	Laubholz (ohne Stäbe und Friese für Parkett aus tropischem Laubholz oder Eichenholz), in der Längsrichtung gesägt oder gesäumt, gemessert oder geschält, mit einer Dicke von mehr als 6 mm	m3	* 83 185	60 191	77 228	909 291	811 329	198
2010 20	Stäbe und Friese für Parkett aus tropischem Laubholz und Eichenholz, gehobelt, nicht zusammengesetzt, über 6 mm Dicke	m2	* 125 337	67 295	152 639	1 109 446	1 123 606	15
2010 30	Nadelholz	t	* 22 464	21 034	23 695	188 931	203 477	88
2010 40	Laubholz (ohne Stäbe und Friese für Parkett)	t	* 6 275	4 590	6 080	54 398	48 858	66
2010 50	Stäbe und Friese für Parkett aus Laubholz (ohne solche aus Eiche, nur gehobelt), nicht zusammengesetzt	m2	* 76 161	58 920	64 413	779 765	686 388	14
2020 10	Sperrholz, ausschließlich aus Furnieren, mit einer Dicke von 6 mm oder weniger	m3	* 10 986	3 015	5 406	87 897	.	17
2020 20	Anderes Sperrholz, furniertes Holz u.ä. Lagenholz	m3	* 38 060	21 217	39 325	291 807	301 797	33
2020 30	Spanplatten u.ä. Platten, aus Holz oder anderen holzigen Stoffen	m3	* 805 631	663 045	810 812	6 341 457	6 778 913	61
2020 40	Faserplatten aus Holz oder anderen holzigen Stoffen mit einer Dichte von mehr als 0,8 g/cm3	1000 m2	* 12 480	11 391	13 801	104 017	117 374	13
2020 50	Furnierblätter oder Blätter für Sperrholz u.ä. Holz, in der Längsrichtung gesägt, gemessert oder geschält, mit einer Dicke von 6 mm oder weniger, keilverzinkt, gehobelt, geschliffen und Brettchen zum Herstellen von Holzgefaßten Stiften	m2	* 333 748	212 572	285 510	2 747 998	2 286 051	6
2020 60	Anderer Furnierblätter oder Blätter mit einer Dicke von 6 mm oder weniger	m3	* 26 847	14 396	28 245	233 270	228 341	45
2030 10	Fenster, Fenstertüren, Rahmen und Verkleidungen dafür, Türen und Türrahmen, -verkleidungen und -schwelle, aus Holz	1000 St 1000 DM	1 823 493 503	1 222 362 954	1 631 468 302	13 190 3 563 649	13 499 3 626 682	532
2030 20	Parkettafeln	1000 m2 1000 DM	746 31 385	619 26 612	777 32 781	6 492 263 864	6 245 261 585	32
2030 30	Verschalungen für Betonarbeiten	t 1000 DM	9 558 21 924	6 521 13 970	9 408 21 786	75 858 178 717	75 828 180 237	17
2030 40	Treppen	t 1000 DM	1 933 31 572	1 796 31 013	2 113 36 680	14 941 244 023	16 286 275 100	68
2040 10	Flachpaletten, Boxpaletten u.ä. Ladungsträger, aus Holz	1000 St 1000 DM	2 981 39 619	2 932 38 448	3 620 45 382	26 820 360 511	28 707 368 437	134
2040 20	Kisten, Kistchen, Verschlüge, Trommeln u.ä. Verpackungsmittel Papier	t 1000 DM	21 863 35 902	20 142 32 832	20 689 34 216	187 696 298 894	191 444 314 237	125
2111 10	Chemische Halbstoffe aus Holz (Sulfitzellstoff) (ohne solche zum Auflösen)	t-tr90 % *	64 128	54 840	60 014	515 142	493 633	6

## 6 Produktion ausgewählter Erzeugnisse - Deutschland

EB-Nr.	Erzeugnis	Einheit	1996	1997		Januar bis September		Anzahl Unternehmen Sept. 1997
			September	August	September	1996	1997	
2111 20	Mechanische oder halbchemische Halbstoffe aus Holz, Halbstoffe aus anderen cellulosehaltigen Faserstoffen	t-tr90 % *	119 079	116 432	122 728	981 543	1 075 141	17
2112 10	Zeitungsdruckpapier, in Rollen oder Bogen	t *	149 260	153 715	141 854	1 280 597	1 349 202	8
2112 15	Büttenpapier und -pappe (handgeschöpft)	t *	-	-	-	-	-	-
2112 20	Rohpapier und Rohpappe für licht-, wärme- oder elektroempfindliche Papiere und Pappen, Kohlerohpapier und Tapetenrohpapier, in Rollen oder Bogen	t *	36 568	32 087	38 852	301 928	321 787	16
2112 25	Grafische Papiere und Pappen	t *	230 808	224 158	233 957	2 053 993	2 044 614	38
2112 30	Zellstoffwatte, gekrepptes Papier und Vliese aus Zellstoffasern u.a. Papiere für die H.v. Toilettenpapier, Abschmink- oder Handtüchern, Servietten o.ä. Papiererzeugnissen	t *	66 506	64 724	63 889	591 644	591 725	20
2112 35	Mehrlagige Papiere und Pappen	t *	136 144	140 754	151 142	1 207 713	1 329 764	25
2112 40	Andere Papiere und Pappen, weder bestrichen noch überzogen; Zigarettenpapier, nicht zugeschnitten	t *	289 214	279 147	316 349	2 449 180	2 728 316	95
2112 45	Naturpaspapier	t *	311	167	244	2 513	.	3
2112 50	Papiere und Pappen, gekreppt, gefältelt, durch Pressen oder Prägen gemustert oder perforiert, a.n.g.	t *	1 438	1 150	1 753	12 942	14 343	11
2112 55	Ein- oder beidseitig mit Kaolin o.a. anorganischen Stoffen gestrichene Papiere und Pappen zum Beschreiben, Bedrucken oder für andere grafische Zwecke	t *	323 891	356 556	381 088	2 432 362	3 097 141	31
2112 60	Gestrichene oder überzogene Kraftpapiere und -pappen (ohne solche zum Beschreiben, Bedrucken oder zu anderen graphischen Zwecken)	t *	.	.	.	.	.	1
2112 65	Andere gestrichene Papiere und Pappen	t *	17 834	15 540	21 358	145 751	173 699	9
2112 70	Kohlepapier und präpariertes Durchschreibepapier mit einer Breite von ungefaltet mehr als 36 cm	t *	28 223	28 352	31 477	255 782	294 201	7
2121 10	Wellpapier oder -pappe, in Rollen oder Bogen, auch perforiert	t *	273 516	236 145	284 844	2 090 031	2 413 527	103
2121 20	Säcke, Beutel, Tüten aus Papier	t 1000 DM	25 664 119 414	24 092 109 482	26 243 119 502	242 155 1 036 393	229 261 1 052 165	80
2121 30	Schachteln und Kartons aus Wellpapier oder -pappe	t 1000 DM	252 524 406 076	218 571 358 269	264 523 430 235	2 188 301 3 700 015	2 233 575 3 586 107	170
2121 40	Faltschachteln, Schachteln und Packmittel, aus nicht gewelltem Papier oder nicht gewellter Pappe	t 1000 DM	115 961 404 429	110 673 398 219	130 230 441 804	1 063 807 3 706 720	1 077 447 3 680 503	255
2121 50	Andere Verpackungsmittel aus Papier, Pappe, Zellstoffwatte oder Vliesen aus Zellstoffasern (einschl. Schallplattenhüllen); Pappwaren zur Verwendung in Büros, Läden u.dgl.	t 1000 DM	8 766 37 075	9 322 38 694	9 900 40 791	87 449 354 020	90 799 378 121	59
2122 10	Toilettenpapier, Taschen-, Abschmink-, Hand- und Tischtücher, Servietten	t 1000 DM	64 030 222 071	59 260 185 637	62 836 204 924	580 076 1 978 117	579 758 1 961 224	25
2122 20	Hygienische Binden, Tampons, Windeln für Kleinkinder u.ä. Waren zu hygienischen Zwecken	t 1000 DM	40 491 256 801	34 123 132 570	35 917 155 479	364 530 2 385 458	317 754 1 586 516	19
2123 10	Kohlepapier, präpariertes Durchschreibepapier u.a. Vervielfältigungs- und Umdruckpapier, vollständige Dauerschablonen und Offsetplatten aus Papier	t 1000 DM	7 559	8 661	9 085	71 631	73 836	6
2124 10	Tapeten und Wandverkleidungen aus Papier; Buntglaspapier Verlags- und Druckerzeugnisse, bespielte Ton-, Bild- und Datenträger	t 1000 DM	16 509 83 641	11 645 56 763	18 483 91 963	131 795 676 790	132 173 666 635	21
2231 10	Vervielfältigung von bespielten Tonträgern (Schallplatten, Magnettonbänder, Compact-discs) Kokerei- und Mineralölerzeugnisse, Spalt- und Brutstoffe	1000 St 1000 DM	45 976 82 502	42 234 71 154	47 297 79 724	351 775 667 412	361 499 635 412	15
2310 10	Koks und Schwelkoks aus Steinkohle und Braunkohle, auch agglomeriert	t-Trock. *	894 794	940 257	927 809	8 032 968	8 064 332	-
2320 10	Motorenbenzin ohne Flugbenzin	t	2 109 235	2 021 309	1 907 443	18 506 018	18 050 908	-

## 6 Produktion ausgewählter Erzeugnisse - Deutschland

EB-Nr.	Erzeugnis	Einheit	1996		1997		Januar bis September		Anzahl Unternehmen Sept. 1997
			September	August	September	1996	1997		
2320 20	Leichtöle zur Bearbeitung in begünstigten Verfahren und zur chemischen Umwandlung	t	* 790 351	706 680	718 652	7 092 108	6 547 167	-	
2320 30	Benzinkomponenten	t	* 83 389	16 662	40 293	916 853	173 092	-	
2320 40	Mittelschwere Öle	t	* -	-	-	-	-	-	
2320 50	Gasöl zur Bearbeitung in begünstigten Verfahren und zur chemischen Umwandlung; Mitteldestillatkomponenten	t	* 60 562	205 154	-	927 585	1 122 428	-	
2320 60	Dieselmotorkraftstoff	t	* 1 831 630	1 938 186	1 596 208	15 723 460	15 484 271	-	
2320 70	Leichtes Heizöl	t	* 2 101 101	1 683 482	1 933 449	18 528 006	17 180 208	-	
2320 80	Heizöle, mittelschwer und schwer	t	* 1 133 519	941 461	1 124 529	10 177 015	9 323 629	-	
2320 85	Schmieröle, andere Öle	t	* 99 126	94 645	77 954	950 564	834 694	-	
2320 90	Bitumen aus Erdöl	t	* 461 159	360 516	428 380	2 471 818	2 506 624	-	
Chemische Erzeugnisse									
2411 10	Stickstoff	1000 m3	* 309 039	322 564	313 953	2 804 851	2 908 422	28	
2411 20	Sauerstoff	1000 m3	* 521 408	541 832	539 057	4 500 918	4 985 559	33	
2412 10	Titanoxide	t-TiO2	* 34 925	37 853	35 185	291 379	329 731	5	
2412 20	Bleimonoxid	t	* -	-	-	-	-	-	
2412 30	Menninge und Orangemennige	t-PbO	* 1 624	1 668	1 853	17 242	15 221	3	
2412 40	Andere Bleioxide	t	* 4 218	3 369	3 762	30 767	35 930	4	
2412 50	Ausgewählte anorganische Basen; ausgewählte Metalloxide	t	* .	.	.	.	.	21	
2412 60	Synthetische organische Farbstoffe, auch chemisch einheitlich; Farbstoffe sowie Zubereitungen auf deren Grundlage; synthetische organische Erzeugnisse als fluoreszierende Aufheller; Farblacke und Zubereitungen auf deren Grundlage	t	* 24 421	23 519	25 250	215 059	216 571	44	
2412 70	Synthetische organische Gerbstoffe; anorganische Gerbstoffe, Gerbstoffzubereitungen, auch natürliche Gerbstoffe enthaltend; Enzymzubereitungen zum Vorgerben	t	* 12 231	9 562	11 018	104 977	99 005	8	
2413 10	Chlor	t	* 245 473	288 775	289 844	2 300 087	2 625 888	15	
2413 15	Ruß	t	* 22 168	26 331	24 416	238 528	245 880	8	
2413 20	Phosphor	t	* .	.	.	.	.	1	
2413 25	Chlorwasserstoff (Salzsäure)	t-HCl	* 80 630	120 207	113 915	774 328	1 080 034	28	
2413 30	Schwefelsäure, Oleum	t-SO2	* 200 260	226 530	235 585	1 884 848	2 009 877	25	
2413 35	Diphosphorpentoxid, Phosphorsäure und Polyphosphorsäuren	t-P2O5	* 6 389	5 114	6 930	47 974	56 330	10	
2413 40	Siliciumdioxid	t-SiO2	* 11 655	11 131	12 612	105 075	113 858	11	
2413 45	Natriumhydroxid	t-NaOH	* 280 969	248 030	244 569	2 520 228	2 259 261	24	
2413 50	Aluminiumhydroxid	t-Al2O3	* 90 652	.	97 234	878 911	895 313	4	
2413 55	Chloride (ohne Ammoniumchlorid), Chloridoxide und Chloridhydroxide	t	* 38 757	27 496	37 636	355 555	313 814	28	
2413 60	Phosphate und Polyphosphate	t-P2O5	* 8 277	9 212	9 727	76 514	89 566	11	
2413 65	Dinatriumcarbonat (Soda)	t-Na2CO3	* 181 140	198 125	187 961	1 779 421	1 760 642	11	
2413 70	Edelmetalle in kolloidalem Zustand; anorganische oder organische Verbindungen der Edelmetalle, auch chemisch nicht einheitlich; Edelmetallamalgame	t 1000 DM	* 87 23 950	104 26 161	142 33 241	1 178 422 704	1 102 263 504	7	
2413 75	Carbide, auch chemisch nicht einheitlich	kg	* .	.	.	.	.	6	
2414 10	Ethylen	t	* 297 435	344 088	347 637	2 815 677	3 075 236	9	
2414 12	Propen (Propylen)	t	* 223 182	242 282	256 936	2 084 701	2 218 744	11	
2414 14	Buten (Butylen) und seine Isomere	t	* 83 582	68 382	69 548	662 947	669 659	8	
2414 16	Buta-1,3-dien	t	* 57 457	63 473	66 328	478 635	534 326	4	
2414 18	Andere ungesättigte acyclische Kohlenwasserstoffe	t	* 9 479	10 559	10 074	133 118	102 845	19	

## 6 Produktion ausgewählter Erzeugnisse - Deutschland

EB-Nr.	Erzeugnis	Einheit	1996		1997		Januar bis September		Anzahl Unternehmen Sept. 1997
			September	August	September	1996	1997		
2414 20	Benzol	t	* 205 853	236 335	225 355	1 943 395	1 944 582	13	
2414 22	Toluol	t	* 50 752	58 398	53 906	535 991	535 683	10	
2414 24	Xylole	t	* 65 243	71 291	61 909	600 138	604 296	8	
2414 26	1,2-Dichlorethan (Ethylendichlorid)	t	* 172 793	195 149	200 510	1 402 376	1 656 146	11	
2414 28	Vinylchlorid (Chlorethylen)	t	* 125 746	144 268	158 529	1 053 610	1 284 939	7	
2414 30	Methanol (Methylalkohol)	t	* 115 174	96 970	85 818	1 143 734	1 103 171	11	
2414 32	D-Glucitol (Sorbit), chemisch einheitlich	t	* 7 630	8 488	8 716	73 417	80 732	4	
2414 34	Phenol (Hydroxybenzol) und seine Salze	t	* 87 598	63 262	70 620	690 995	568 759	5	
2414 36	Anderer technische einbasische Fettsäuren	t	* 34 074	53 994	56 295	267 960	453 396	14	
2414 38	Ester der Stearinsäure	t	*	.	.	.	.	3	
2414 40	Essigsäure	t	* 32 622	35 333	27 325	321 849	328 257	9	
2414 42	Dibutylorthophthalate, Dioctylorthophthalate	t	* 19 837	.	.	192 074	.	2	
2414 44	Dinonyl- oder Didecylorthophthalate; andere Ester der Orthophthalsäure	t	* 7 900	12 501	8 712	83 807	94 883	5	
2414 46	Phthalsäureanhydrid	t	* 15 336	16 380	14 972	135 147	155 643	3	
2414 48	Aromatische Monoamine, Polyamine und ihre Derivate; Salze dieser Erzeugnisse	t	* 33 105	46 127	43 319	351 777	433 855	10	
2414 50	Amine mit Sauerstofffunktionen (ohne Lysin) und seine Ester und Salze dieser Erzeugnisse; Glutaminsäure und ihre Salze	t	* 14 205	22 147	21 429	168 918	183 443	26	
2414 52	Acrylnitril	t	* 33 436	43 848	35 084	330 313	339 952	4	
2414 54	Organische Thioverbindungen	t	* 6 573	5 100	6 010	55 574	62 243	17	
2414 56	Ester der Phosphorsäuren und ihre Salze (einschl. Lactophosphaten); ihre Halogen-, Sulfo-, Nitro- oder Nitrosoderivate	t	* 2 116	3 174	3 811	20 769	27 697	8	
2414 58	Methanal (Formaldehyd)	t	* 67 916	69 316	72 316	583 231	649 209	10	
2414 60	Ethanal (Acetaldehyd)	t	* 27 315	23 786	22 202	263 846	244 591	4	
2414 62	Paraformaldehyd	t	*	.	.	.	.	1	
2414 64	Oxiran (Ethylenoxid)	t	* 38 799	65 781	68 804	518 349	545 716	5	
2414 66	Methyloxiran (Propylenoxid)	t	* 50 077	57 945	66 912	489 328	564 715	4	
2414 68	Anderer Enzyme; andere zubereitete Enzyme, a.n.g.	t	* 651	596	653	6 892	5 574	10	
2414 70	Aktivierete natürliche mineralische Stoffe; Tierisches Schwarz, auch ausgebraucht	t	* 35 094	28 449	37 279	284 375	.	5	
2415 10	Salpetersäure; Nitriersäuren	t-N	* 50 388	48 566	43 219	427 489	424 280	12	
2415 15	Ammoniak	t-N	* 228 740	176 688	151 406	1 920 742	1 910 368	9	
2415 20	Ammoniumchlorid	t	*	.	.	.	.	3	
2415 25	Triammoniumphosphat	t	*	.	.	.	.	-	
2415 30	Mineralische oder chemische Stickstoffdüngemittel (ohne Natronsalpeter)	t-N	* 139 831	115 237	113 184	1 100 396	1 072 466	13	
2415 40	Mineralische oder chemische Phosphatdüngemittel	t-P2O5	* 5 830	3 569	7 316	47 585	47 528	4	
2415 50	Mineralische oder chemische Kalidüngemittel (ohne Carnallit, Sylvinit u.a. natürliche rohe Kalisalze)	t-K2O	* 328 115	190 176	312 457	2 595 525	2 587 786	9	
2415 70	Natriumnitrat (Natronsalpeter)	t-N	*	.	.	.	.	1	
2415 80	Düngemittel, a.n.g. ohne Düngemittel in Tabletten o.ä. Formen oder in Packungen mit einem Rohgewicht von 10 kg oder weniger	t- eff.	* 141 068	106 899	160 111	1 262 846	1 187 152	15	
2416 10	Polymere des Ethylens, in Primärformen	t	* 163 291	143 081	162 657	1 387 964	1 400 908	16	
2416 15	Polymere des Styrols, in Primärformen	t	* 145 535	97 091	106 643	1 003 956	929 515	12	
2416 20	Polyvinylchlorid, nicht mit anderen Stoffen gemischt, in Primärformen	t	* 104 961	99 263	108 123	881 728	956 512	10	
2416 25	Anderes Polyvinylchlorid, in Primärformen	t	* 10 158	11 406	14 737	85 470	101 863	16	
2416 30	Vinylchlorid-Vinylacetat-Copolymere u.a. Copolymere des Vinylchlorids, in Primärformen	t	* 25 029	22 466	23 786	187 215	190 908	6	

## 6 Produktion ausgewählter Erzeugnisse - Deutschland

EB-Nr.	Erzeugnis	Einheit		1996	1997		Januar bis September		Anzahl Unternehmen Sept. 1997
				September	August	September	1996	1997	
2416 35	Polyacetale, andere Polyether und Epoxidharze, in Primärformen; Polycarbonate, Alkydharze, Allylpolyester u.a. Polyester, in Primärformen	t	*	158 167	161 150	173 094	1 368 078	1 497 129	64
2416 40	Polymere des Propylens o.a. Olefine, in Primärformen	t	*	77 943	83 199	97 223	649 811	845 563	15
2416 45	Polymere des Vinylacetats	t	*	28 613	24 974	32 082	238 352	252 115	16
2416 50	Acrylpolymer, in Primärformen	t	*	71 864	71 771	76 291	621 388	686 744	37
2416 55	Polyamide, in Primärformen	t	*	54 173	67 812	74 166	548 254	648 424	27
2416 60	Harnstoffharze, Thioharnstoffharze, Melaminharze, in Primärformen	t	*	60 233	55 423	63 662	460 092	521 572	16
2416 65	Andere Aminoharze, in Primärformen	t	*	1 347	1 422	1 905	12 115	15 692	5
2416 70	Polyurethane, in Primärformen	t	*	48 725	49 042	63 300	426 739	525 301	43
2416 75	Silicone, in Primärformen	t	*	21 418	25 851	26 120	186 319	227 505	20
2416 80	Celluloseacetate, in Primärformen	t	*	-	.	.	-	.	1
2416 85	Celluloseether u.a. chemische Derivate der Cellulose, in Primärformen (z.B. Carboxymethylcellulose, Ethylcellulose, Celluloseester)	t	*	10 059	6 342	7 517	85 446	78 661	6
2416 90	Natürliche Polymere (z.B. Alginsäure) und modifizierte natürliche Polymere (z.B. gehärtete Eiweißstoffe, chemische Derivate von Naturkautschuk), a.n.g., in Primärformen	t	*	78	52	132	1 393	793	3
2417 10	Synthetischer Kautschuk, in Primärformen	t	*	53 012	41 499	49 686	433 790	409 648	17
2420 10	Insektizide auf der Grundlage von Organophosphaten	kg-Wirkst 1000 DM		235 750 6 899	59 715 5 351	.	3 962 572 171 990	.	9
2420 20	Herbizide	kg-Wirkst 1000 DM	1	250 851 39 591	1 283 299 57 573	1 673 763 66 324	20 000 809 860 568	20 670 835 818 118	11
2420 30	Desinfektionsmittel i.A.E.	kg-Wirkst 1000 DM	1	803 979 22 759	1 792 746 26 177	1 958 887 26 795	15 319 991 206 161	16 952 106 234 104	27
2420 40	Fungizide	kg-Wirkst 1000 DM	1	563 622 81 278	1 530 050 66 250	2 115 004 67 714	25 319 554 1 007 210	26 924 934 1 014 094	13
2430 10	Anstrichfarben und Lacke auf der Grundlage von synthetischen oder chemisch modifizierten natürlichen Polymeren, in einem wäßrigen Medium dispergiert oder gelöst	t 1000 DM		82 626 287 365	93 557 293 398	100 651 325 814	687 233 2 412 689	827 576 2 646 980	188
2430 15	Anstrichfarben und Lacke auf der Grundlage von synthetischen oder chemisch modifizierten natürlichen Polymeren, in einem nichtwäßrigen Medium dispergiert oder gelöst; Lösungen der o.a. Polymere, Anteil des organischen Lösemittels über 50 GHT	t 1000 DM		47 992 358 802	46 052 357 938	51 645 389 255	415 921 3 162 018	437 045 3 351 450	204
2430 20	Zubereitete Pigmente, Trübungsmittel, Farben u.ä. Zubereitungen für die Keramik-, Emailier- oder Glasindustrie	t 1000 DM		985 11 260	846 11 217	1 202 12 921	7 793 93 740	9 238 111 675	10
2430 25	Schmelzglasuren u.a. verglasbaren Massen, Engoben u.ä. Zubereitungen für die Keramik-, Emailier- oder Glasindustrie	t 1000 DM		8 887 6 236	7 480 4 073	9 391 5 732	63 200 33 181	68 554 48 092	7
2430 30	Andere Anstrichfarben und Lacke, zubereitete Wasserpigmentfarben für die Lederzubereitung	t 1000 DM		9 032 52 633	7 802 49 581	9 176 59 392	76 530 504 292	75 250 498 860	58
2430 35	Perlenessenz	t 1000 DM		.	.	.	.	.	2
2430 40	Kitte; Spachtelmassen für Anstreicherarbeiten	t 1000 DM		16 632 49 920	16 691 49 935	19 232 52 285	129 702 420 287	139 050 431 920	62
2430 45	Nichtfeuerfeste Spachtel- und Verputzmassen für Fassaden, Innenwände, Fußböden, Decken u.dgl	t 1000 DM		68 071 116 534	60 654 99 770	72 920 118 275	543 428 887 760	543 655 868 124	77
2430 50	Zusammengesetzte organische Lösungs- und Verdünnungsmittel und Zubereitungen zum Entfernen von Farben oder Lacken	t 1000 DM		19 238 48 712	19 892 43 074	20 351 44 836	161 363 425 373	182 089 399 966	179
2430 55	Druckfarben	t 1000 DM		27 367 182 798	27 923 185 227	31 789 212 300	234 591 1 577 462	262 015 1 750 152	31
2441 10	Lysin und seine Ester; Salze dieser Erzeugnisse, Glutaminsäure und ihre Salze	t	*	-	-	-	-	-	-
2441 20	Natürliche, auch synthetisch hergestellte Provitamine und Vitamine (einschl. natürlicher Konzentrate), ihre hauptsächlich als Vitamine gebrauchten Derivate, auch untereinander gemischt, auch in Lösungsmitteln	1000 DM		74 619	73 888	73 730	903 256	746 999	12

## 6 Produktion ausgewählter Erzeugnisse - Deutschland

EB-Nr.	Erzeugnis	Einheit	1996	1997		Januar bis September		Anzahl Unternehmen Sept. 1997
			September	August	September	1996	1997	
2441 30	Natürliche, auch synthetisch hergestellte Hormone; ihre hauptsächlich als Hormone gebrauchten Derivate; andere hauptsächlich als Hormone gebrauchte Steroide	1000 DM	5 462	3 526	1 432	56 119	46 182	4
2441 40	Natürliche, auch synthetisch hergestellte Glykoside und pflanzliche Alkaloide, ihre Salze, Ether, Ester u.a. Derivate	1000 DM	50 431	55 095	65 560	381 731	438 678	13
2441 50	Antibiotika	kg *	.	.	.	.	.	2
2442 10	Arzneiwaren, Penicilline, Streptomycine oder andere Antibiotika enthaltend	1000 DM	394 794	271 957	332 416	3 525 894	2 925 344	77
2442 20	Arzneiwaren (ohne solche mit Antibiotika), Hormone enthaltend	1000 DM	160 570	151 955	186 051	1 706 496	1 601 761	42
2442 30	Reagenzien zum Bestimmen der Blutgruppen oder Blutfaktoren; Röntgenkontrastmittel; diagnostische Reagenzien; Zahnzement u.a. Zahnfüllstoffe; Zement zum Wiederherstellen von Knochen	1000 DM	149 164	175 631	178 341	1 293 407	1 612 373	25
2451 10	Glycerin, -wasser und -unterlaugen	t *	8 901	10 387	9 873	80 325	89 806	8
2451 15	Organische grenzflächenaktive Stoffe (ohne Seifen)	t *	69 246	71 332	79 636	616 005	681 728	29
2451 20	Seifen; als Seife verwendbare organische grenzflächenaktive Stoffe und Zubereitungen in Form von Tafeln, Riegeln usw., zur Körperpflege; Feinseifen, Medizinalseifen	t 1000 DM	6 342 29 835	5 503 25 794	5 909 30 171	56 751 266 814	241 382	23
2451 25	Grenzflächenaktive Zubereitungen (ohne Seifen), i.A.E.	t 1000 DM	4 433 15 668	2 471 13 431	3 063 16 063	32 057 137 205	29 573 139 151	17
2451 30	Universalwaschmittel	t 1000 DM	41 587 127 710	38 355 105 246	38 276 107 808	380 884 1 134 426	364 083 1 031 314	24
2451 35	Spezialwaschmittel	t 1000 DM	5 968 28 060	5 287 23 092	5 669 24 948	60 685 272 671	53 919 234 606	23
2451 40	Geschirrspülmittel	t 1000 DM	19 329 43 605	18 652 42 917	22 021 50 812	170 782 391 032	186 689 440 482	47
2451 45	Andere zubereitete Waschmittel, Waschhilfsmittel und Reinigungsmittel, i.A.E.	t 1000 DM	22 039 75 088	20 346 64 830	22 595 74 244	188 543 641 655	195 755 644 630	95
2451 50	Grenzflächenaktive Zubereitungen (ohne Seifen), n.A.E.	t 1000 DM	7 465 28 419	8 381 31 064	9 711 32 956	68 634 256 441	80 424 280 597	23
2451 55	Zubereitete Waschmittel, Waschhilfsmittel und zubereitete Reinigungsmittel, auch Seife enthaltend, n.A.E.	t 1000 DM	28 179 70 295	29 957 70 781	32 512 77 590	264 725 640 921	286 706 684 397	106
2451 60	Möbel- und Bohnerwachs u.ä. Zubereitungen für Möbel	t 1000 DM	207 1 125	146 940	135 886	1 701 11 188	1 245 8 782	12
2451 65	Andere Polier-, Pflegemittel u.ä. Zubereitungen	t 1000 DM	157 2 274	111 1 497	183 1 915	1 314 19 471	1 605 20 123	14
2451 70	Scheuermittel (Pasten, Pulver u.ä. Zubereitungen, ohne Polierpasten)	t 1000 DM	1 736 4 891	1 093 3 775	1 153 3 586	15 298 42 475	12 653 39 277	13
2452 10	Duftwässer (Toilettewässer)	l 1000 DM	619 175 23 108	450 617 25 008	482 677 27 096	3 828 131 263 915	4 190 116 235 993	24
2452 20	Zubereitungen zur Hand- oder Fußpflege	1000 DM	21 690	14 789	18 514	176 399	169 474	58
2452 30	Andere Zubereitungen zur Schönheitspflege	1000 DM	163 297	148 600	156 235	1 636 621	1 615 657	95
2452 40	Flüssige Haarwaschmittel	1000 l 1000 DM	7 890 41 351	8 503 39 227	9 718 45 423	66 516 354 941	72 243 408 478	63
2452 50	Haarsprays (Haarlacke)	1000 DM	25 411	23 122	24 317	228 463	225 533	28
2452 60	Andere zubereitete Haarbehandlungsmittel	1000 DM	113 536	112 767	129 571	1 030 292	1 073 654	58
2452 70	Zahnputzmittel	1000 St 1000 DM	44 401 68 349	50 477 25 632	48 639 25 524	370 521 569 334	420 253 386 457	21
2452 80	Andere zubereitete Zahn- und Mundpflegemittel (einschl. Haftpulver und -pasten für Zahnprothesen)	1000 DM	28 494	10 604	17 307	217 945	174 926	18
2452 90	Zubereitete Rasier-, Riech-, Körperpflege- und Schönheitsmittel	1000 DM	114 291	113 920	110 343	1 075 033	1 023 817	112
2462 10	Gelatine und ihre Derivate	t 1000 DM	2 258 22 050	1 252 11 995	2 356 25 086	18 694 187 151	19 513 207 188	9
2462 20	Zur Verwendung als Klebstoff geeignete Erzeugnisse aller Art i.A.E., mit einem Gewicht des Inhalts von 1 kg oder weniger	t 1000 DM	8 024 46 037	6 892 40 103	10 124 94 195	66 060 380 554	72 141 460 653	41
2462 30	Klebstoffe auf der Grundlage von Kautschuk oder Kunststoffen (einschl. Kunstharzen), mit einem Gewicht des Inhalts von mehr als 1 kg	t 1000 DM	22 327 87 056	20 849 81 448	23 835 92 250	190 963 765 587	200 254 787 033	61

## 6 Produktion ausgewählter Erzeugnisse - Deutschland

EB-Nr.	Erzeugnis	Einheit	1996		1997		Januar bis September		Anzahl Unternehmen Sept. 1997
			September	August	September	1996	1997		
2462 40	Andere zubereitete Leime und Klebstoffe, mit einem Gewicht des Inhalts von mehr als 1 kg	t 1000 DM	7 682 13 096	6 757 13 166	8 069 14 538	66 220 122 826	68 061 123 226	25	
2463 10	Etherische öle, Resinoide, Mischungen von Riechstoffen	t 1000 DM	4 126 82 947	4 349 88 684	4 706 92 616	40 394 822 992	43 964 880 774	42	
2464 10	Lichtempfindliche fotografische Platten, Filme und Papiere	1000 m2 1000 DM	50 842 202 413	36 489 210 115	37 023 221 905	475 268 1 962 576	384 273 1 959 276	15	
2464 20	Zubereitete chemische Erzeugnisse zu fotografischen Zwecken (ohne Lacke, Klebstoffe u.ä. Zubereitungen); ungemischte Erzeugnisse zu fotografischen Zwecken, dosiert oder gebrauchsfertig i.A.E.	t 1000 DM	12 918 21 015	14 948 21 203	16 345 23 689	119 524 186 505	188 119	11	
2465 10	Unbespielte Ton-, Bild- und Datenträger	t 1000 DM	9 669 92 245	7 410 87 851	7 459 152 975	80 089 798 938	76 993 1 043 059	7	
2470 10	Kabel aus synthetischen Filamenten; synthetische Spinnfasern, weder gekrempelt noch gekämmt noch anders für die Spinnerei bearbeitet	t *	33 494	31 713	35 112	290 162	322 392	13	
2470 20	Hochfeste Garne aus Polyamiden und Polyester, n.A.E. (einschl. synthetischer Monofile von weniger als 67 dtex)	t 1000 DM	7 507 51 085	9 277 64 126	9 941 66 780	69 442 507 296	90 886 602 224	6	
2470 30	Texturierte Garne u.a. Garne, ungezwirnt, n.A.E.	t 1000 DM	24 785 153 595	19 178 123 513	25 673 168 252	226 694 1 452 644	235 070 1 513 244	24	
2470 40	Synthetische Monofile von 67 dtex oder mehr und einem größten Durchmesser von 1 mm oder weniger; Streifen u.dgl. aus synthetischer Spinnmasse, mit einer Breite von 5 mm oder weniger aus Polypropylen	t 1000 DM	536 2 040	597 2 910	627 3 028	5 107 24 410	5 532 26 595	4	
2470 50	Kabel aus künstlichen Filamenten; künstliche Spinnfasern, weder gekrempelt noch gekämmt noch anders für die Spinnerei bearbeitet	t *	11 784	.	.	103 264	.	2	
2470 60	Hochfeste Garne aus Viskose (ohne Nähgarne), n.A.E. (einschl. künstlicher Monofile von weniger als 67 dtex)	t 1000 DM	.	.	.	.	.	1	
2470 70	Texturierte Garne u.a. ungezwirnte Garne, n.A.E.	t 1000 DM	2 237 32 018	2 119 28 173	2 356 28 652	23 070 323 171	23 205 307 624	5	
2470 80	Künstliche Monofile von 67 dtex oder mehr und einem größten Durchmesser von 1 mm oder weniger; Streifen u.dgl. aus künstlicher Spinnmasse mit einer Breite von 5 mm oder weniger	t *	-	-	-	-	-	-	
Gummi- und Kunststoffwaren									
2511 10	Luftreifen aus Kautschuk, neu, für Personenkraftwagen (einschl. Kombinationskraftwagen, Rennwagen)	1000 St 1000 DM	3 554 279 175	2 775 222 675	3 954 308 113	31 782 2 456 398	34 286 2 704 619	12	
2511 20	Luftreifen aus Kautschuk, neu, für Motorräder, Motorroller und Fahrräder	St 1000 DM	358 840	96 270	317 384	3 239 928	2 663 583	3	
2511 30	Luftreifen aus Kautschuk, neu, für Omnibusse, Lastkraftwagen und Luftfahrzeuge	St 1000 DM	545 090 101 729	514 803 98 162	605 843 120 373	5 338 104 1 000 117	5 184 110 951 434	11	
2511 40	Luftreifen aus Kautschuk, neu, für Land- und Forstwirtschaftsfahrzeuge, Tiefbaufahrzeuge usw.	St 1000 DM	22 548 4 759	26 348 4 077	34 485 5 926	440 763 82 590	381 623 70 348	4	
2513 10	Formen (z.B. Stäbe, Stangen, Rohre) und Waren (z.B. Scheiben, Ringe), aus nichtvulkanisiertem Kautschuk (ohne Rohlaufprofile)	t 1000 DM	2 179 31 035	1 920 30 138	2 320 35 152	19 117 281 922	20 128 310 700	34	
2513 20	Platten, Blätter und Streifen, aus vulkanisiertem Weichkautschuk	t 1000 DM	2 303 18 958	1 268 11 389	2 428 18 780	19 001 160 499	16 138 139 148	28	
2513 30	Stäbe, Stangen und Profile, aus vulkanisiertem Zellkautschuk	t 1000 DM	1 650 15 216	1 084 10 783	1 607 13 080	12 474 121 283	12 330 109 986	4	
2513 40	Stäbe, Stangen und Profile, aus vulkanisiertem Vollkautschuk	t 1000 DM	6 133 67 799	5 297 52 448	6 481 71 703	49 535 572 692	52 551 598 677	22	
2513 50	Rohre und Schläuche, aus Weichkautschuk, auch mit Form-, Verschluss- und Verbindungsstücken	t 1000 DM	5 140 117 146	4 434 88 255	5 896 114 836	44 827 934 732	48 666 940 870	51	
2513 60	Förderbänder und Treibriemen, aus vulkanisiertem Kautschuk	t 1000 DM	4 593 53 506	3 753 44 284	4 172 49 828	33 520 431 511	34 552 439 299	15	
2513 70	Klebebänder, aus kautschutiertem Gewebe, mit einer Breite von 20 cm oder weniger	t 1000 DM	624 13 690	775 16 649	735 15 952	5 248 108 506	6 858 156 360	5	
2513 80	Waren des technischen Bedarfs, aus vulkanisiertem Zellkautschuk, a.n.g.	t 1000 DM	645 13 721	655 12 546	690 15 982	5 518 119 509	6 016 131 578	13	

## 6 Produktion ausgewählter Erzeugnisse - Deutschland

EB-Nr.	Erzeugnis	Einheit	1996	1997		Januar bis September		Anzahl Unternehmen Sept. 1997
			September	August	September	1996	1997	
2513 90	Gummi-Metalteile für Kraftfahrzeuge aus vulkanisiertem Weichkautschuk	t 1000 DM	5 160 96 779	4 345 85 388	6 572 117 726	43 629 830 911	48 917 946 317	28
2513 95	Andere Gummi-Metalteile	t 1000 DM	1 615 32 915	1 431 31 600	1 709 34 734	14 594 307 221	14 641 309 869	41
2521 10	Tafeln, Folien u.ä., aus Polymethyl-Methacrylat und aus anderen Acrylpolymeren	t	* 5 140	5 738	6 293	40 170	51 346	11
2521 20	Folien, Bänder oder Streifen, aus regenerierter Cellulose	t	* .	103	99	.	744	3
2521 30	Filmunterlagen in Rollen oder Streifen, aus Celluloseacetaten	t	* -	-	-	-	.	-
2521 40	Tafeln, Folien u.ä., aus anderen Cellulosederivaten	t	* .	464	537	.	4 080	4
	Glas, Keramik, bearbeitete Steine und Erden							
2611 10	Gegossenes oder gewalztes Glas, gefärbt, undurchsichtig, überfangen oder mit absorbierender oder reflektierender Schicht	1000 m2 1000 DM	374 5 141	488 6 137	539 6 503	66 887	4 643 59 087	10
2611 20	Profile aus gegossenem oder gewalztem Glas	t 1000 DM	. .	. .	. .	. .	. .	2
2611 30	Gezogenes oder geblasenes Glas, in Tafeln	1000 m2 1000 DM	131 3 912	60 3 459	68 3 584	753 34 976	649 32 472	5
2611 40	Feuerpoliertes Glas ("Float-Glas"), geschliffenes oder poliertes Glas, in Platten oder Tafeln, nicht anders bearbeitet, nicht mit Drahteinlagen, mit absorbierender o.ä. Schicht	1000 m2 1000 DM	13 175 84 544	11 134 74 277	11 180 75 748	94 417 623 855	100 877 666 726	12
2612 10	Optisches Glas	t 1000 DM	. 15 247	. 31 380	. 34 127	. 118 645	. 219 948	10
2612 20	Ein- und Mehrschichten-Sicherheitsglas	t 1000 DM	29 868 129 394	26 963 111 133	33 151 138 475	241 266 1 070 796	267 669 1 112 767	55
2612 30	Mehrschichtige Isolierverglasungen	1000 m2 1000 DM	2 381 165 281	2 057 133 542	2 521 164 097	16 781 1 186 310	17 584 1 161 712	141
2612 40	Rückspiegel für Fahrzeuge	1000 St	* 3 193	1 939	3 112	26 971	26 470	7
2612 50	Andere Spiegel, auch gerahmt	t	* 6 979	5 478	7 292	48 972	59 779	21
2613 10	Haushaltskonservengläser, Stopfen, Deckel u.a. Verschlüsse, aus Glas	t 1000 DM	60 270 40 348	61 658 37 717	59 979 38 784	457 481 318 275	444 647 295 773	17
2613 20	Flaschen, mit einem Nenninhalt von mehr als 0,15 l bis 2,5 l	1000 St 1000 DM	963 433 170 534	943 402 160 179	925 974 159 424	8 768 572 1 603 413	8 324 207 1 455 583	31
2613 30	Trinkgläser aus Bleikristall und aus anderem Glas	1000 St 1000 DM	27 872 43 529	23 794 33 809	24 966 39 543	233 486 393 827	228 620 384 730	23
2613 40	Glaswaren zur Verwendung bei Tisch, in der Küche, bei der Toilette, im Büro, zur Innenausstattung oder zu ähnlichen Zwecken (ohne Trinkgläser oder Glasperlen)	1000 St 1000 DM	9 105 41 766	10 513 30 282	9 951 36 395	94 101 328 499	95 369 322 702	28
2613 50	Glaskolben für Vakuumisolierflaschen oder für andere Vakuumisolierbehälter	1000 St 1000 DM	. .	. .	. .	. .	. .	2
2614 10	Glasstapelfasern, Glasseidenstränge und Garne, geschnittenes Textilglas	t 1000 DM	4 846 28 631	3 405 20 295	4 649 25 674	40 920 246 305	40 698 228 546	10
2614 20	Waren aus Glasfasern	t 1000 DM	25 479 90 846	25 054 81 132	26 130 92 030	191 679 701 860	216 948 741 580	31
2621 10	Geschirr, Haushalts-, Hygiene- und Toilettengegenstände, aus Porzellan	t 1000 DM	6 038 99 937	5 151 81 145	6 234 96 597	55 486 863 108	55 658 883 544	42
2621 20	Anderes keramisches Geschirr, andere keramische Haushalts-, Hygiene- und Toilettengegenstände, aus Steinzeug, aus Steingut oder feinen Erden	t 1000 DM	894 9 038	518 5 953	722 9 146	7 561 78 109	5 541 67 838	22
2622 10	Ausgüsse, Wasch-, Klosettbecken, Badewannen u.ä. Installationsgegenstände	1000 St 1000 DM	358 39 328	268 30 534	362 43 730	3 140 350 484	2 968 348 959	12
2623 10	Elektrische Isolatoren und Isolierteile, aus keramischen Stoffen	t 1000 DM	2 737 32 918	2 567 32 388	3 110 36 368	24 538 305 046	27 235 329 223	18
2626 10	Geformte feuerfeste keramische Werkstoffe	t 1000 DM	75 391 105 692	71 780 106 242	80 399 114 987	706 300 957 648	692 321 984 778	55
2626 20	Feuerfeste Zemente, feuerfeste Mörtel, feuerfester Beton u.ä. feuerfeste Mischungen	t 1000 DM	48 851 36 330	46 871 40 267	51 637 42 719	435 641 349 984	429 305 359 401	43
2626 30	Andere geformte feuerfeste Waren	t 1000 DM	12 019 22 311	8 482 18 769	11 402 20 526	85 491 207 494	71 731 189 150	22
2630 10	Unglasierte und glasierte keramische Fliesen, Würfel, Steinchen, Boden- und Wandplatten	1000 m2 1000 DM	5 157 103 226	4 261 78 748	5 262 97 200	46 223 908 436	43 966 856 253	42



## 6 Produktion ausgewählter Erzeugnisse - Deutschland

EB-Nr.	Erzeugnis	Einheit	1996	1997		Januar bis September		Anzahl Unternehmen Sept. 1997
			September	August	September	1996	1997	
2640 10	Mauerziegel für Mauerwerks-Konstruktionen	1000 m3 1000 DM	1 361 163 023	1 272 154 010	1 337 160 621	9 450 1 189 036	9 744 1 184 961	152
2640 20	Dachziegel aus keramischen Stoffen, geformte Bauteile für die Verwendung als Dacheindeckung mit überlappender Verlegung auf geneigten Dächern	1000 St 1000 DM	77 074 119 946	78 735 119 129	81 255 128 526	650 060 1 023 422	619 999 974 849	37
2640 30	Keramische Rohre, Rohrleitungen, Rinnen, Rohrformstücke, Rohrverschlußstücke und Rohrverbindungsstücke	t 1000 DM	19 476 16 852	14 017 10 732	16 519 14 021	181 855 148 091	152 672 118 896	10
2651 10	Portlandzement, Tonerdeschmelzement u.a. Zement	1000 t *	3 599	3 243	3 608	26 939	27 141	46
2652 10	Luftkalk und hydraulischer Kalk	1000 t *	630	602	665	5 310	5 543	42
2653 10	Gebrannter Gips	1000 t *	364	320	327	2 749	2 733	29
2661 10	Baublöcke und Mauersteine	1000 t 1000 DM	1 898 201 709	1 480 153 745	1 672 176 432	14 619 1 535 277	13 699 1 438 010	187
2661 20	Dachsteine aus Beton	1000 St 1000 DM	109 757 142 090	65 001 85 213	90 902 120 329	732 667 953 635	707 936 937 199	20
2661 30	Gehwegplatten, Belagplatten, Betonpflastersteine u.dgl.	1000 t 1000 DM	2 285 222 053	2 107 206 960	2 316 228 218	15 364 1 516 243	16 544 1 630 543	242
2661 40	Vorgefertigte Bauelemente aus Zement, Beton oder Kunststein (Kalksandstein)	1000 t 1000 DM	2 025 520 944	1 727 455 678	1 924 511 295	14 887 3 866 417	14 665 3 855 079	602
2661 50	Rohre aus Zement, Beton oder Kunststein (Kalksandstein)	1000 t 1000 DM	362 54 422	320 49 107	353 55 040	2 643 400 445	2 536 397 147	104
2662 10	Gipskartonplatten gem. DIN 18 180	1000 m2 1000 DM	17 319 42 749	16 872 33 021	16 127 31 863	135 832 341 869	142 437 281 119	10
2662 20	Andere Gipsbauteile, Wandbauplatten, Deckenplatten, Steine	1000 m2 1000 DM	186 2 329	150 2 335	117 1 893	.	1 174 19 035	3
2663 10	Frischbeton (Transportbeton)	1000 m3 1000 DM	5 177 673 341	4 135 545 517	4 827 635 113	39 637 5 162 344	36 753 4 830 305	663
2664 10	Beton, der noch nicht mit Wasser angemacht wurde (Trockenbeton)	1000 t 1000 DM	36 5 798	31 6 060	37 7 780	298 44 515	271 52 693	13
2664 20	Werk-Trocken-Mörtel	1000 t 1000 DM	1 017 272 336	854 234 649	978 270 519	7 481 2 005 428	7 305 1 979 110	126
2665 10	Dämm- und Leichtbauplatten ohne solche mit Schichten aus Mineralfasern, fest verbunden	1000 m2 1000 DM	873 11 200	610 8 365	805 10 247	6 873 91 110	6 446 81 850	16
2665 20	Platten, Tafeln, Fliesen, Ziegeln u.dgl. aus Asbestzement, Cellulosezement o.dgl.	1000 m2 1000 DM	1 929 31 994	1 279 20 813	1 628 26 711	16 568 267 549	14 632 241 622	8
2666 10	Eisenbahnschwellen	t 1000 DM	66 065 17 086	56 067 14 657	70 314 23 133	535 859 155 934	441 601 127 309	10
2681 10	Schleifkörper aus anderen agglomerierten Schleifstoffen als synthetische oder natürliche Diamanten mit Kunstharzbindung mit Faserstoffverstärkung	t 1000 DM	2 036 16 827	1 898 16 019	2 315 19 036	18 363 153 590	18 774 155 414	19
2681 20	Schleifkörper aus anderen agglomerierten Schleifstoffen als synthetische oder natürliche Diamanten mit keramischer oder Silikatbindung	t 1000 DM	1 282 20 528	1 055 16 611	1 577 22 094	12 061 189 606	12 212 185 891	27
2681 30	Natürliche oder künstliche Schleifstoffe, in Pulver- oder Körnerform auf einer Unterlage aus Gewebe aus Spinnstoffen oder auf einer Unterlage aus Papier oder Pappe	1000 m2 1000 DM	5 338 53 483	3 555 36 200	5 888 57 439	42 853 431 699	46 928 453 225	9
Eisen- und Stahlerzeugnisse; NE-Metalle und -erzeugnisse								
2710 10	Roh- und Spiegeleisen, in Masseln, Blöcken o.a. Rohformen	t *	2 273 896	2 445 047	2 569 634	20 037 028	22 443 555	-
2710 20	Flüssigstahl, unlegiert; Blöcke u. Rundstrangguß aus unlegiertem Stahl	t *	2 707 172	2 863 440	3 128 907	23 453 897	26 483 362	-
2710 30	Flüssigstahl, Blöcke u. Rundstrangguß aus nichtrostendem o.a. legiertem Stahl	t *	645 310	701 196	744 182	5 553 449	6 551 183	-
2710 42	Warmbreitband	t *	1 609 356	1 874 107	1 836 210	14 196 980	15 691 695	-
2710 44	Bandstahl m. e. Breite v. weniger als 600 mm	t *	121 264	129 169	149 279	1 104 832	1 210 912	-
2710 46	Breitflachstahl, Quattroblech	t *	278 257	303 035	307 568	2 063 192	2 460 896	-
2710 48	Bandblech, warm gewalzt	t *	66 524	68 422	75 242	519 915	644 243	-
2710 50	Walzdraht aus unlegiertem, nichtrostendem o.a. legiertem Stahl	t *	501 911	410 376	582 581	3 914 655	4 317 656	-

## 6 Produktion ausgewählter Erzeugnisse - Deutschland

EB-Nr.	Erzeugnis	Einheit	*	1996	1997		Januar bis September		Anzahl Unternehmen Sept. 1997
				September	August	September	1996	1997	
2710 60	Betonstahl in Stäben; Stab- und Flachstahl, warmgewalzt aus unlegiertem, nichtrostendem o.a. legierten Stahl	t	*	243 783	183 689	271 244	1 849 397	2 185 500	-
2710 70	Profile und Träger aus unlegiertem, nichtrostendem o.a. legierten Stahl	t	*	181 894	163 782	225 732	1 547 297	1 792 499	-
2721 10	Rohre aus Gußeisen	t	*	26 785	22 419	27 814	212 633	215 599	-
2721 20	Rohrform-, Rohrverschluß- und Rohrverbindungsstücke, aus Gußeisen	t	*	5 693	3 520	5 102	52 870	45 630	15
2722 10	Rohre und Hohlprofile, aus Eisen oder Stahl, nahtlos	t	*	114 887	104 380	143 159	992 317	1 148 648	-
2722 20	Stahlrohre und Hohlprofile, geschweißt, genietet oder gefalzt	t	*	188 580	179 725	198 797	1 478 994	1 661 468	-
2722 30	Flansche, Form-, Verschluß-, Verbindungsstücke, Bogen und Winkel, aus Stahl	t	*	17 870	17 943	17 590	147 551	151 446	119
2731 10	Stäbe aus Automatenstahl und aus unlegiertem Stahl, mit einem Kohlenstoffgehalt von weniger als 0,25 GHT, nur kalthergestellt oder kaltfertiggestellt	t	*	29 302	27 868	37 602	277 417	308 689	21
2731 20	Flachstahl aus unlegiertem Stahl, mit einem Kohlenstoffgehalt von weniger als 0,25 GHT	t	*	3 400	3 254	3 290	.	.	5
2731 30	Andere Stäbe und Flachstahl, kaltfertiggestellt, aus unlegiertem Stahl, plattiert, überzogen oder bearbeitet	t	*	1 825	1 232	1 754	15 834	14 132	4
2731 40	Profile aus unlegiertem Stahl; Stäbe und Flachstahl, aus Schnellarbeitsstahl, Mangan-Silicium-Stahl und aus anderem legierten Stahl, kaltfertiggestellt	t	*	11 418	8 404	9 592	102 788	93 592	19
2731 50	Stäbe und Flachstahl, aus nichtrostendem und aus anderem legierten Stahl, kaltfertiggestellt	t	*	3 559	3 174	4 279	35 264	37 666	12
2732 10	Kaltgewalztes Elektroband und Elektrosplattband, Bandstahl, Spaltband, Kaltband und -splattband, aus unlegiertem Stahl	t	*	129 533	125 707	160 242	1 128 220	1 304 205	45
2732 20	Elektrosplattband, Kaltband und Kaltsplattband, aus legiertem und nichtrostendem Stahl	t	*	35 405	39 163	42 419	324 029	365 949	18
2733 10	Profile und profilierte Bleche, aus unlegiertem Stahl	t	*	31 523	38 402	41 045	239 957	303 953	33
2733 20	Profile aus nichtrostendem Stahl, aus flachgewalzten Erzeugnissen	t	*	2 164	2 405	2 242	14 909	19 339	12
2734 10	Draht, aus Eisen oder unlegiertem Stahl	t	*	202 902	157 751	196 710	1 588 693	1 664 146	62
2734 20	Draht, aus nichtrostendem und anderem legierten Stahl	t	*	11 633	10 217	12 091	120 308	109 688	33
2735 10	Geschmiedete Stäbe, aus Eisen oder legiertem Stahl	t	*	2 122	2 343	2 520	19 441	20 338	9
2735 20	Geschweißte Profile	t	*	.	.	.	.	.	2
2735 30	Oberbaumaterial, nicht warmgewalzt	t	*	1 001	.	1 526	.	.	6
2735 40	Geschmiedete Profile, aus Eisen oder unlegiertem Stahl	t	*	1 343	.	.	13 054	.	2
2735 50	Geschmiedete Stäbe, aus nichtrostendem Stahl, Schnellarbeitsstahl oder anderem legierten Stahl	t	*	18 498	17 086	22 977	165 629	175 588	15
2741 10	Silber (einschl. vergoldetem oder plattiertem Silber), in Rohform oder als Pulver	kg	*	84 439	125 050	168 436	841 110	1 278 577	12
2741 20	Gold (einschl. plattiertem Gold), in Rohform oder als Pulver	kg	*	11 351	9 104	11 967	.	108 800	10
2741 30	Gold zu monetären Zwecken	kg	*	.	.	.	.	.	1
2742 10	Nichtlegiertes Aluminium in Rohform	t	*	49 505	50 454	49 929	455 904	451 173	9
2742 20	Aluminiumlegierungen	t	*	63 729	57 379	67 369	579 682	584 708	21
2742 30	Aluminiumoxid (ohne künstlichen Korund)	t	*	59 492	71 472	55 257	583 086	554 550	7
2742 40	Stangen (Stäbe) und Profile, aus Aluminiumlegierungen	t	*	37 044	36 174	42 561	315 811	338 668	44
2742 50	Bleche und Bänder aus Aluminium, mit einer Dicke von mehr als 0,2 mm	t	*	149 478	166 061	188 954	1 283 315	1 526 877	22

## 6 Produktion ausgewählter Erzeugnisse - Deutschland

EB-Nr.	Erzeugnis	Einheit	*	1996	1997		Januar bis September		Anzahl Unter- nehmen Sept. 1997
				September	August	September	1996	1997	
2742 60	Folien und dünne Bänder, aus Aluminium, mit einer Dicke (ohne Unterlage) von 0,2 mm oder weniger	t	*	20 301	19 806	21 983	180 059	191 628	22
2742 70	Rohrformstücke, Rohrverschlußstücke und Rohrverbindungsstücke, aus Aluminium	t	*	1 087	1 019	498	9 448	7 061	18
2743 10	Blei, in Rohform, raffiniert	t	*	15 546	11 531	19 964	104 266	137 825	7
2743 20	Zink, in Rohform, Zinklegierungen	t	*	5 715	3 733	6 874	48 141	56 776	7
2743 30	Zinn, in Rohform, nichtlegiert	t	*	-	-	-	-	-	-
2744 10	Nicht raffiniertes Kupfer; Kupferanoden zum elektrolytischen Raffinieren	t	*	-	-	-	13 704	-	-
2744 20	Raffiniertes Kupfer (z.B. Kathoden, Drahtbarren, Knüppel)	t	*	71 438	93 722	94 046	699 072	788 743	5
2744 30	Stangen (Stäbe) und Profile, aus Kupfer	t	*	17 173	14 272	20 656	135 519	163 169	15
2744 40	Draht aus raffiniertem Kupfer und aus Kupferlegierungen	t	*	67 274	63 884	80 634	555 755	627 792	38
2744 50	Bleche und Bänder, aus Kupfer, mit einer Dicke von mehr als 0,15 mm	t	*	46 398	47 780	53 202	401 723	470 512	20
2744 60	Rohre, Rohrform-, Rohrverschluß- und Rohrverbindungsstücke aus Kupfer	t	*	23 213	19 913	24 677	193 385	208 468	37
2751 10	Teile aus Temperguß	t	*	3 535	2 311	3 536	30 774	28 564	-
2751 20	Teile aus Gußeisen mit Kugelgraphit	t	*	69 870	47 168	80 232	573 523	611 610	-
2751 30	Teile aus nicht verformb. Gußeisen (Eisenguß)	t	*	183 922	119 602	188 912	1 512 734	1 515 873	-
2752 10	Teile aus Stahlguß	t	*	14 834	12 613	16 828	133 158	133 261	-
2753 10	Teile aus Leichtmetallguß	t	*	39 342	32 757	42 514	343 532	380 838	262
Metallerzeugnisse									
2811 10	Vorgefertigte Gebäude aus Stahl	m2 1000 DM		559 628 166 225	414 951 140 822	579 566 175 355	4 264 577 1 321 530	4 151 701 1 387 625	194
2811 20	Türme und Gittermaste	t 1000 DM		8 311 28 960	5 184 17 247	7 254 24 651	52 683 199 744	53 663 192 014	44
2811 30	Stütz- oder Schalungsmaterial, aus Stahl	t 1000 DM		.	.	.	.	.	67
2811 40	Andere Konstruktionen und zu Konstruktionszwecken vorgearbeitete Stäbe, Profile u.dgl., aus Stahl	t 1000 DM		163 213 656 297	150 782 554 058	183 685 681 621	1 298 980 5 016 635	1 401 924 5 096 311	912
2811 50	Konstruktionen und Konstruktionsteile sowie zu Konstruktionszwecken vorgearbeitete Bleche, Profile u.dgl., aus Aluminium	t 1000 DM		17 791 291 294	17 069 281 132	20 254 325 211	142 997 2 398 175	150 701 2 513 447	426
2812 10	Tore, Türen und Tor- und Türschwellen, deren Rahmen und Verkleidungen aus Stahl	St 1000 DM		506 961 209 519	394 881 165 895	433 338 191 227	3 954 332 1 541 791	3 767 493 1 523 662	297
2812 20	Tore, Türen und Tor- und Türschwellen, deren Rahmen und Verkleidungen aus Aluminium	St 1000 DM		33 721 96 962	30 840 88 336	39 244 107 080	255 691 718 646	266 066 743 453	356
2812 30	Fenster, deren Rahmen und Verkleidungen aus Aluminium	St 1000 DM		216 154 181 579	138 999 153 355	224 748 167 822	1 553 226 1 443 074	1 597 604 1 322 926	406
Tanks, Sammelbehälter, Fässer, Bottiche u.ä. Behälter, mit einem Fassungsvermögen von mehr als 300 l (ohne solche für verdichtete oder verflüssigte Gase)									
2821 10	aus Eisen oder Stahl	t 1000 DM		22 482 113 800	21 310 100 598	23 880 144 626	183 286 1 028 409	183 301 1 019 645	202
2821 20	aus Aluminium	t 1000 DM		563 10 817	582 11 448	784 15 117	3 533 64 369	4 061 77 833	6
2821 30	Behälter für verdichtete oder verflüssigte Gase, aus Aluminium	t 1000 DM		.	.	.	.	.	1
2822 10	Heizkörper für Zentralheizungen und Teile dafür	t 1000 DM		35 704 143 903	24 252 110 157	30 061 130 073	255 050 1 050 138	237 020 1 044 724	36
2822 20	Zentralheizungskessel (ohne Dampfkessel)	St 1000 DM		90 812 222 064	56 886 145 665	79 292 199 803	603 769 1 395 989	554 251 1 317 005	32
2822 30	Teile für Zentralheizungskessel	1000 DM		20 403	15 950	24 362	153 434	164 030	15
2822 90	Reparatur und Instandhaltung von Zentralheizungskesseln	1000 DM		7 815	7 017	9 617	77 728	104 138	16
2830 10	Wasserrohrkessel	St 1000 DM		.	.	.	.	.	10

## 6 Produktion ausgewählter Erzeugnisse - Deutschland

EB-Nr.	Erzeugnis	Einheit	1996	1997		Januar bis September		Anzahl Unternehmen Sept. 1997
			September	August	September	1996	1997	
2830 20	Hilfsapparate für Zentralheizungskessel, Dampfessel und Kessel zum Erzeugen von überhitztem Wasser	t 1000 DM	2 416 32 802	2 979 32 685	2 173 32 912	26 709 335 261	22 829 304 304	28
2830 30	Teile für Kernreaktoren (EURATOM)	1000 DM	2 093	.	.	9 099	.	3
2830 80	Installation von Dampfesseln (ohne Zentralheizungskessel)	1000 DM	451 798	328 107	400 834	3 435 190	3 069 985	228
2830 90	Reparatur und Instandhaltung von Dampfesseln (ohne Zentralheizungskessel)	1000 DM	188 345	103 839	139 768	793 685	770 957	69
2840 10	Freiformschmiedestücke aus Stahl	t 1000 DM	21 650 93 539	22 436 99 716	26 200 106 256	199 180 825 206	221 439 926 100	34
2840 20	Gesensschmiedeteile aus Stahl	t 1000 DM	58 127 236 075	53 789 210 432	69 475 269 059	535 619 2 200 433	574 319 2 270 673	91
2840 30	Preß-, Zieh- oder Stanzteile, aus Stahl	t 1000 DM	102 303 601 285	101 667 583 351	124 514 693 339	903 989 5 352 004	1 018 182 5 862 536	550
2861 10	Messer (ohne solche für Maschinen); Griffe und Klingen für Messer; Scheren und Scherenblätter	1000 St 1000 DM	12 584 33 464	11 853 26 719	13 750 37 295	113 116 305 484	117 196 306 215	44
2861 20	Rasierapparate (ohne elektrische) und Rasiermesser	St 1000 DM	.	.	.	.	.	4
2861 30	Rasierklingen (einschl. Rasierklingenrohlingen im Band)	1000 St 1000 DM	207 251 48 179	189 674 60 432	197 890 49 917	1 816 821 466 012	1 696 426 436 244	4
2861 40	Andere Teile für Rasiermesser und -apparate (ohne solche für elektrische)	1000 DM	-	-	-	813	-	-
2861 50	Andere Schneidwaren (z.B. Haarschneide- und -scherapparate; Spalt-, Hack-, Wiegemeser für Metzger oder Küchengebrauch)	St 1000 DM	27 149 946	22 301 625	40 971 1 038	385 607 7 014	223 673 6 405	5
2861 60	Löffel, Gabeln, Schöpfkellen, Schaumlöffel, Tortenheber, Fischmesser, Buttermesser, Zuckerzangen u.ä. Erzeugnisse	1000 St 1000 DM	1 927 9 875	948 3 606	2 132 10 348	17 269 102 067	16 791 80 474	16
2863 10	Schlösser für Kraftfahrzeuge	1000 St 1000 DM	8 947 93 197	11 697 93 860	14 135 105 519	78 257 788 332	98 506 936 318	17
2863 20	Andere Einstecktürschlösser als Zylinderschlösser für Gebäudetüren	1000 St 1000 DM	2 415 22 533	2 065 21 113	2 309 22 472	19 833 183 863	20 881 193 999	20
2863 30	Scharniere	t 1000 DM	5 855 47 777	5 355 44 064	7 106 62 278	44 810 389 492	50 809 427 992	28
2863 40	Laufrädchen oder -rollen	t 1000 DM	4 813 35 786	4 313 31 204	5 199 37 910	43 377 320 547	45 573 332 251	19
2863 50	Baubeschläge	t 1000 DM	18 907 221 577	17 762 202 143	19 410 232 488	139 038 1 728 080	156 257 1 876 752	95
2863 60	Beschläge für Möbel aus unedlen Metallen	t 1000 DM	13 793 80 591	12 119 70 564	16 479 90 463	111 912 629 121	134 098 757 126	61
2863 70	Automatische Türschließer	t 1000 DM	1 478 32 171	1 461 29 044	1 801 35 200	12 975 282 455	14 887 301 745	8
2871 10	Behälter aus Eisen oder Stahl, mit einem Fassungsvermögen von 50 bis 300 l, für Stoffe aller Art (ohne solche für verdichtete oder verflüssigte Gase)	1000 St 1000 DM	1 481 80 861	1 589 74 771	1 605 85 522	14 330 711 402	14 637 718 941	88
2871 20	Behälter aus Eisen oder Stahl, mit einem Fassungsvermögen von weniger als 50 l, für Stoffe aller Art (ohne Dosen und ohne solche für verdichtete oder verflüssigte Gase)	1000 St 1000 DM	691 23 627	668 22 084	715 23 742	6 384 247 258	6 621 238 191	36
2872 10	Dosen aus Eisen oder Stahl, die durch Schweißen, Lüten oder Falzen verschlossen werden, mit einem Fassungsvermögen von weniger als 50 l, für Nahrungsmittel und Getränke	1000 St 1000 DM	708 364 126 529	764 045 123 482	858 951 139 168	7 051 680 1 129 927	6 965 327 1 117 760	32
2872 20	Andere Dosen aus Eisen oder Stahl	1000 St 1000 DM	.	.	.	.	.	25
2872 30	Tube	1000 St 1000 DM	90 867 17 111	62 692 11 164	94 486 17 355	773 576 143 343	797 749 144 585	13
2872 40	Aerosoldosen aus Aluminium	1000 St 1000 DM	32 553 9 495	18 410 6 797	37 468 12 275	268 793 83 390	280 561 96 394	8
2873 10	Litzen, Kabel, Seile, Seilschlingen u.ä. Waren, aus Eisen oder Stahl (ohne isolierte Erzeugnisse für die Elektrotechnik)	t 1000 DM	11 907 46 136	8 712 35 440	12 510 50 402	98 831 403 859	105 696 418 440	36
2873 20	Gitter und Geflechte, verschweißt, aus Eisen oder Stahldraht	t 1000 DM	177 644 136 619	162 078 134 987	173 514 145 472	1 366 223 1 007 602	1 409 443 1 096 426	56

## 6 Produktion ausgewählter Erzeugnisse - Deutschland

EB-Nr.	Erzeugnis	Einheit	1996	1997		Januar bis September		Anzahl Unternehmen Sept. 1997
			September	August	September	1996	1997	
2873 30	Gewebe, Gitter und Geflechte, aus Kupferdraht; Streckbleche und -bänder, aus Kupfer	kg 1000 DM	48 024 466	18 834 278	25 177 347	390 556 3 541	226 456 3 890	6
2873 40	Reißnägeln aus Eisen oder Stahl	kg 1000 DM	433 060 1 874	378 034 1 561	455 488 2 025	3 850 771 17 143	3 717 678 16 863	4
2873 50	Stifte, Nägel, Reißnägeln, Krampen, Klammern u.ä. Waren, aus Kupfer	kg 1000 DM	.	.	.	.	.	3
2873 60	Stifte, Nägel, Krampen, Klammern, Schrauben, Bolzen, Muttern, Schraubhaken, Nieten, Splinte, Keile, Unterlegscheiben u.ä. Waren, aus Aluminium	1000 DM	10 460	6 548	11 270	93 832	97 648	41
2874 10	Schrauben, Bolzen, Muttern, Schwellenschrauben, Schraubhaken u.ä. Waren, mit Gewinde, aus Eisen oder Stahl	t 1000 DM	39 586 291 943	36 575 276 532	44 563 336 982	368 860 2 678 160	374 485 2 841 051	259
2874 20	Federringe und -scheiben u.a. Sicherungsringe und -scheiben; Nieten, Splinte, Keile u.ä. Waren, ohne Gewinde, aus Eisen oder Stahl	t 1000 DM	4 773 30 107	4 723 29 318	5 365 32 778	42 907 275 646	46 499 288 125	44
2874 30	Unterlegscheiben, Holzschrauben u.a. Waren der Schraubenindustrie, mit und ohne Gewinde, aus Kupfer (ohne Stifte, Nägel u.ä. Waren)	kg 1000 DM	699 602 10 186	660 282 9 422	740 174 11 864	6 216 104 97 606	6 556 752 101 462	59
2874 40	Federn und Federblätter, aus Eisen oder Stahl; Federn aus Kupfer	t 1000 DM	20 633 189 245	19 325 178 011	24 832 213 694	185 956 1 708 330	201 091 1 837 563	131
2874 50	Ketten (ohne Gelenkketten), aus Eisen oder Stahl	t 1000 DM	3 484 25 214	4 149 31 391	3 888 25 341	36 017 268 349	37 096 265 161	23
2874 60	Ketten und Teile dafür aus Kupfer	1000 DM	.	.	.	.	.	1
2874 70	Teile für Ketten aus Eisen oder Stahl	1000 DM	.	.	.	.	.	5
	Maschinen							
2911 10	Antriebsmotoren mit Fremdzündung, ohne solche für Wasserfahrzeuge	kW *	38 347	34 187	65 382	406 632	465 356	4
2911 20	Dieselmotoren für Wasserfahrzeuge	kW 1000 DM	307 143 117 886	264 910 90 712	237 679 79 493	2 355 543 836 662	2 258 815 776 876	10
2911 30	Dieselmotoren für Schienenfahrzeuge	kW *	20 143	18 943	18 132	101 103	149 922	4
2911 40	Industriedieselmotoren	kW *	909 994	849 062	879 136	8 309 956	8 194 133	13
2911 50	Dampfturbinen, ohne solche für den Antrieb von elektrischen Generatoren	kW *	15 462	38 840	140 214	281 399	398 581	5
2911 60	Wasserdampfturbinen für den Antrieb von elektrischen Generatoren	kW 1000 DM	. 143 432	400 024 52 630	570 947 69 920	568 638	2 809 020 380 258	7
2911 70	Teile für Dampfturbinen	1000 DM	76 229	47 830	54 375	557 590	426 124	21
2912 10	Hydromotoren und Druckluftmotoren, linear arbeitend	St 1000 DM	578 420 115 516	613 143 107 891	744 787 128 447	5 708 712 1 053 998	6 600 288 1 117 223	96
2912 15	Hydrosysteme und Hydromotoren, nicht linear arbeitend	St 1000 DM	29 512 32 906	30 281 30 448	37 657 45 628	336 219 326 713	316 517 340 044	30
2912 20	Flüssigkeitspumpen für bestimmte Verwendungszwecke (ohne Betonpumpen)	St 1000 DM	1 376 339 86 904	884 437 70 296	1 585 219 94 958	11 560 121 739 168	13 837 141 806 942	42
2912 22	Betonpumpen	St 1000 DM	254 22 422	187 .	254 15 819	2 359 228 663	2 015 170 724	4
2912 25	Hydroaggregate mit oszillierenden Verdrängerpumpen	St 1000 DM	917 5 772	559 5 629	834 6 380	6 735 50 818	5 795 50 281	13
2912 27	Übrige oszillierende Verdrängerpumpen (ohne Betonpumpen)	St 1000 DM	110 124 105 037	107 322 94 270	129 461 118 680	825 589 922 435	1 151 703 958 877	59
2912 30	Zahnradpumpen	St 1000 DM	67 301 21 405	57 912 19 503	94 970 25 460	591 323 195 059	712 588 206 907	23
2912 35	Flügelzellenpumpen	St 1000 DM	257 812 25 703	218 121 23 036	313 791 31 637	2 234 767 238 970	2 559 235 262 226	6
2912 40	Kreiselpumpen für Flüssigkeiten	St 1000 DM	684 406 178 562	380 971 162 983	384 545 165 629	5 945 717 1 601 784	4 786 999 1 470 536	84
2912 45	Drehschieber, Sperrschieber, Molekular und Wälzkolbenpumpen	St 1000 DM	15 986 43 431	12 455 35 143	17 703 39 785	136 953 379 206	131 369 353 507	14
2912 50	Kompressoren für Kältemaschinen mit einer Leistung von 0,4 kW oder weniger	St 1000 DM	.	.	.	.	.	2
2912 55	Fahrbare Luftkompressoren	St 1000 DM	202 3 622	263 3 966	176 2 309	2 346 35 833	2 428 34 968	3
2912 60	Turbokompressoren	St 1000 DM	95 042	67 058	79 179	588 000	706 126	7

## 6 Produktion ausgewählter Erzeugnisse - Deutschland

EB-Nr.	Erzeugnis	Einheit	1996	1997		Januar bis September		Anzahl Unternehmen Sept. 1997
			September	August	September	1996	1997	
2912 65	Oszillierende Verdrängerkompressoren	St 1000 DM	41 090 22 922	4 788 20 035	6 995 25 421	343 938 195 068	57 020 206 631	24
2912 70	Rotierende Verdrängerkompressoren, mehrwellig	St 1000 DM	4 480 45 202	3 495 39 186	4 914 51 563	41 064 415 762	39 870 422 994	17
2913 10	Ventile für ölhydraulische oder pneumatische Energieübertragung	t 1000 DM	2 554 158 703	2 372 161 349	2 723 194 889	29 182 1 573 246	25 065 1 632 951	73
2913 20	Rückschlagklappen und -ventile; Überdruck- und Sicherheitsventile	t 1000 DM	1 158 34 585	771 27 703	866 29 752	10 007 287 730	7 129 257 077	63
2913 30	Sanitärarmaturen	t 1000 DM	8 696 295 719	7 519 251 706	9 642 313 162	74 282 2 651 064	78 220 2 702 206	49
2913 40	Armaturen für Heizkörper von Zentralheizungen	t 1000 DM	1 927 65 180	1 962 55 276	2 340 63 897	14 101 480 746	17 082 512 596	28
2913 50	Regelventile, Schieber u.a. Armaturen	t 1000 DM	11 504 320 964	10 230 295 880	10 958 322 721	93 302 2 652 281	91 369 2 652 373	199
2914 10	Kugellager, Kegelrollenlager und Tonnenlager	t 1000 DM	7 904 202 128	.	.	70 511 1 857 130	.	35
2914 20	Kurbeln und Kurbelwellen	t 1000 DM	2 821 22 862	2 517 21 113	2 325 24 600	26 495 204 395	24 641 211 382	8
2914 25	Andere Wellen	t 1000 DM	2 256 24 986	1 739 28 557	1 923 30 804	17 203 266 565	17 219 269 273	31
2914 30	Zahnradgetriebe, Schaltgetriebe u.a. Getriebe	t 1000 DM	19 507 392 963	17 138 342 862	23 696 432 087	171 044 3 429 400	179 369 3 584 427	158
2914 40	Schaltkupplungen u.a. Wellenkupplungen (einschl. Universalkupplungen)	t 1000 DM	2 064 52 285	1 761 45 274	2 100 59 257	18 483 491 623	17 838 513 334	47
2914 50	Stirnräder	t 1000 DM	37 042	36 905	42 129	345 942	348 848	80
2921 10	Brenner für flüssigen Brennstoff	St 1000 DM	43 511 53 968	19 438 23 915	35 341 44 383	313 003 378 634	280 745 348 512	17
2921 20	Andere Brenner (einschl. kombinierter Brenner)	St 1000 DM	9 470 29 711	6 363 17 402	9 595 31 881	63 205 164 764	65 227 184 977	22
2921 30	Backöfen (Widerstandsöfen mit indirekter Beheizung) für Brotfabriken, Bäckereien, Konditoreien und Keksfabriken	St 1000 DM	3 092 14 455	3 593 14 155	3 428 16 124	27 015 120 467	29 167 126 558	11
2922 10	Flaschenzüge mit Elektromotor	St 1000 DM	5 455 21 649	5 922 25 045	7 289 27 945	57 844 224 761	60 904 230 470	14
2922 20	Ortsfeste Hebebühnen für Kraftfahrzeugwerkstätten	St 1000 DM	1 056 5 999	1 180 6 423	1 989 10 191	11 713 63 827	14 760 78 311	8
2922 30	Andere hydraulische Hubwinden (z.B. Hubarbeitsbühnen)	St 1000 DM	8 711 53 536	7 552 35 856	7 377 44 210	80 077 368 498	71 170 360 122	49
2922 40	Derrickkrane; Kabelkrane, Laufkrane, Verladebrücken u.a. Krane (ohne Turmdrehkrane); fahrbare Hubportale, Portalhubkraftkarren und Krankraftkarren	St 1000 DM	5 251 153 144	4 157 108 212	5 206 144 603	30 030 990 333	40 173 1 209 177	69
2922 45	Turmdrehkrane	St 1000 DM	57 15 994	22 9 709	48 19 638	543 158 451	536 165 517	4
2922 50	Elektrokraftkarren u.a. mit Hebevorrichtung ausgerüstete Karren; andere Karren	St 1000 DM	13 601 179 159	7 670 105 492	10 908 198 946	95 841 1 431 660	88 964 1 587 275	38
2922 60	Personen- und Lastenaufzüge, Rolltreppen und Rollsteige	St 1000 DM	3 548 221 287	3 071 186 654	3 562 231 536	27 623 1 605 469	26 658 1 543 349	90
2922 70	Stetigförderer	St 1000 DM	71 874 323 471	43 853 293 261	52 324 467 759	568 538 2 590 688	450 970 2 836 394	252
2922 80	Rollgänge für Walzwerke, Kipper, Wender und Manipulatoren für Rohblöcke, Luppen, Stäbe, Platten; Beschickungseinrichtungen für Hoch- und Industrieöfen; Schwiedemanipulatoren	St 1000 DM	.	12 3 051	19 3 372	.	22 718	6
2922 85	Regalbediengeräte	St 1000 DM	82 13 833	87 12 532	86 12 941	936 122 194	843 149 388	11
2922 90	Eimer, Kübel, Schaufeln, Löffel, Greifer und Zangen für Krane, Bagger usw.	t 1000 DM	1 489 14 207	1 263 12 156	1 724 17 471	12 697 124 554	13 255 123 551	35
2923 10	Wärmeaustauscher	St 1000 DM	109 722 94 558	134 252 91 037	138 748 100 356	723 275 632 427	1 049 695 716 955	82
2923 20	Apparate und Vorrichtungen für die Verflüssigung von Luft oder anderen Gasen	St 1000 DM	48 .	40 9 631	88 .	364 .	368 .	4
2923 30	Klimageräte	St 1000 DM	21 366 123 086	21 982 124 629	32 212 128 416	179 109 960 164	205 861 1 063 640	71
2923 40	Kompressionskälteerzeugungseinrichtungen, bei denen der Kondensator als Wärmeaustauscher ausgebildet ist	St	* 1 026	638	750	7 534	6 592	6

## 6 Produktion ausgewählter Erzeugnisse - Deutschland

EB-Nr.	Erzeugnis	Einheit	1996		1997		Januar bis September		Anzahl Unternehmen Sept. 1997
			September	August	September	1996	1997		
2923 50	Kompressionswärmepumpen, andere Einrichtungen, Maschinen, Apparate und Geräte zur Kälteerzeugung	St 1000 DM	10 965 64 980	9 784 62 148	11 741 73 580	101 943 538 580	89 799 546 556	57	
2923 60	Apparate zum Filtrieren oder Reinigen von Gasen, a.n.g. (ohne Abgasreinigungssysteme für Kraftfahrzeuge)	St 1000 DM	95 871 131 802	76 263 82 039	114 987 173 756	766 287 856 806	890 680 973 273	118	
2923 65	Abgasreinigungssysteme für Kraftfahrzeuge	St 1000 DM	984 028 131 837	946 432 106 532	1 607 632 189 974	8 053 511 1 071 998	12 360 371 1 256 782	10	
2923 70	Ventilatoren (ohne Tisch-, Boden-, Wand-, Decken-, Dach- oder Fensterventilatoren, mit einer Leistung von 125 W oder weniger)	St	* 1 419 513	1 383 898	1 348 658	12 947 815	14 621 381	70	
2923 80	Verdampfer und Kondensatoren (ohne solche für Haushaltsgeräte)	St 1000 DM	5 017 4 142	5 739 4 850	5 606 4 830	130 802 49 405	49 575 41 238	7	
2924 10	Apparate zum Filtrieren oder Reinigen von Wasser und anderen Flüssigkeiten (ohne Getränke)	St 1000 DM	214 224 218 524	145 119 159 386	179 541 182 910	1 617 491 1 390 268	1 555 273 1 367 813	129	
2924 12	Apparate zum Filtrieren oder Reinigen von Getränken (ohne Wasser)	St 1000 DM	6 194	2 555	4 273	38 601	29 355	4	
2924 15	Öl-, Kraftstoff- und Luftansaugfilter für Kolbenverbrennungsmotoren	1000 St 1000 DM	19 667 93 654	21 161 83 669	23 973 99 594	179 466 789 728	200 166 863 396	20	
2924 20	Maschinen zum Reinigen, Trocknen oder Sterilisieren von Flaschen und Getränkedosen	St 1000 DM	24 23 891	29 20 785	31 23 856	284 202 007	249 195 348	5	
2924 25	Maschinen zum Füllen, Verschließen oder Etikettieren formstabiler oder flexibler Packmittel (einschl. Form-, Füll- und Verschließmaschinen); Maschinen zum Versetzen von Getränken mit Kohlensäure	St 1000 DM	3 233 232 883	2 478 214 913	5 709 231 014	25 697 1 983 536	29 419 2 086 186	122	
2924 30	Andere Verpackungsmaschinen (z.B. Einschlag-, Wrap-Around-, Sammelpackmaschinen, Maschinen zum Sichern von Transportverpackungen)	St 1000 DM	1 083 148 292	1 116 117 330	1 089 114 028	10 415 1 172 092	9 383 1 005 939	77	
2924 40	Ladewaagen für eine Höchstlast von 30 kg oder weniger	St 1000 DM	4 074 22 302	1 969 21 723	5 901 38 520	28 012 142 928	34 862 196 239	3	
2924 45	Wasserstrahlapparate mit eingebautem Motor	St 1000 DM	46 774 49 557	26 210 26 210	75 867 35 165	447 677	963 527 424 904	13	
2924 50	Metalloplastische Dichtungen für Kraftfahrzeuge	t 1000 DM	1 335 51 966	1 473 52 491	1 530 61 439	13 573 529 725	14 467 556 960	23	
2924 55	Zentrifugen für die chemische und verwandte Industrie (ohne solche für Laboratorien)	St 1000 DM	159 17 967	115 11 684	167 18 120	1 616 150 825	1 323 170 790	11	
2924 56	Zentrifugen für die Nahrungs- und Genußmittelindustrie und für andere Industrien (ohne solche für Laboratorien)	St 1000 DM	670 30 254	636 27 505	618 18 930	4 798 197 414	5 097 180 202	15	
2924 60	Wasserrückkühlvorrichtungen und -apparate (Wärmeaustausch nicht über Wandungen)	St 1000 DM	722 13 678	171 12 371	193 9 680	4 266 125 928	2 087 98 948	9	
2924 65	Apparate für die Behandlung von Stoffen durch Temperaturänderung (ohne Haushaltsapparate) für die Nahrungs- und Genußmittelindustrie	St 1000 DM	669 38 729	369 27 930	557 49 047	7 778 369 146	4 720 308 366	25	
2924 70	Gewerbliche Geschirrspülmaschinen	St 1000 DM	5 331 39 499	3 996 31 475	4 817 36 664	39 333 298 852	38 551 302 673	10	
2931 10	Acker- und Forstschlepper, mit einer Motorleistung von 37 kW oder weniger	St 1000 DM	110 2 691	64 1 804	90 2 773	952 23 429	970 29 946	5	
2931 20	Acker- und Forstschlepper, mit einer Motorleistung von mehr als 37 kW bis 59 kW	St 1000 DM	490 27 336	83 4 850	256 14 069	4 732 239 169	3 503 172 041	6	
2931 30	Acker- und Forstschlepper, mit einer Motorleistung von mehr als 59 kW	St 1000 DM	3 331 230 940	472 35 140	1 885 137 429	34 795 2 393 158	27 595 1 909 146	6	
2931 40	Andere Zugmaschinen (ohne Sattel-, Straßenzug- und Gleiskettenzugmaschinen)	St 1000 DM	.	.	.	.	.	1	
2932 10	Pflüge und Scheibeneggen	St 1000 DM	988 14 909	1 033 14 619	1 055 15 848	6 925 97 945	8 252 115 803	12	
2932 15	Düngerstreuer	St 1000 DM	2 616 3 613	350 1 776	3 767 5 536	37 244 61 294	40 938 61 682	9	
2932 20	Rasenmäher mit Elektro- oder Verbrennungsmotor	St 1000 DM	35 514 19 720	24 969 8 162	25 127 10 295	805 766 307 254	943 098 400 437	13	
2932 25	Mähmaschinen, auch für Schlepperanbau oder -zug	St 1000 DM	1 122 9 196	300 4 306	803 8 734	13 121 115 911	11 149 101 014	12	
2932 30	Heuerntemaschinen, -apparate und -geräte	St 1000 DM	824 5 829	240 1 786	760 5 262	18 226 127 483	16 274 119 418	6	
2932 35	Sammelpressen, Stroh- und Futterpressen	St 1000 DM	393 10 241	159 3 916	508 12 732	5 035 161 578	.	4	

6 Produktion ausgewählter Erzeugnisse - Deutschland

EB-Nr.	Erzeugnis	Einheit	1996		1997		Januar bis September		Anzahl Unternehmen Sept. 1997
			September	August	September	1996	1997		
2932 40	Andere Erntemaschinen, -apparate und -geräte; Dreschmaschinen und -geräte	St 1000 DM	1 299 148 449	1 177 153 025	1 378 138 587	11 243 1 264 239	14 575 1 680 127	19	
2932 45	Apparate und Geräte zum Verteilen von Flüssigkeiten oder Pulver, für die Landwirtschaft oder den Gartenbau	St 1000 DM	78 282 11 956	66 037 8 292	94 255 10 843	793 851 145 258	1 018 059 124 381	16	
2932 50	Stalldungstreuer	St 1000 DM	48 896	80 1 821	92 2 541	800 13 023	883 17 780	6	
2932 55	Andere Anhänger für landwirtschaftliche Zwecke, mit Selbstlade- oder Selbstentladevorrichtung	St 1000 DM	456 12 155	201 4 771	449 9 493	4 909 145 107	4 530 127 814	11	
2932 60	Melkmaschinen	St 1000 DM	205 2 232	128 2 128	186 1 868	2 368 18 820	17 255	3	
2932 65	Maschinen, Apparate und Geräte zum Reinigen, Sortieren oder Sieben von Körnern oder Hülsenfrüchten	St 1000 DM	198 4 813	144 4 366	65 2 272	1 247 32 382	1 179 32 655	9	
2940 11	Ultraschallwerkzeugmaschinen	St 1000 DM	.	12 2 048	14 2 577	.	20 475	3	
2940 14	Elektroerosionswerkzeugmaschinen	St 1000 DM	47 13 752	26 7 215	42 15 112	239 89 338	317 112 774	7	
2940 17	Werkzeugmaschinen zum Abtragen von Stoffen aller Art durch elektrochemische Verfahren oder Elektronen-, Ionen- oder Plasmastrahl	St 1000 DM	55 1 646	46 1 093	83 2 755	495 30 155	520 27 491	6	
2940 20	Bearbeitungszentren, Mehrwegemaschinen und Transfermaschinen, zum Bearbeiten von Metallen	St 1000 DM	370 239 828	228 213 871	265 214 450	2 882 1 988 305	2 499 1 873 448	40	
2940 23	Drehmaschinen zur spanabhebenden Metallbearbeitung	St 1000 DM	562 135 121	252 88 414	428 121 631	4 628 1 040 669	3 784 1 012 128	34	
2940 26	Bohr-, Ausbohr- und Fräsmaschinen, zur spanabhebenden Metallbearbeitung	St 1000 DM	1 323 116 839	1 138 72 763	1 456 97 118	12 259 669 634	13 140 699 822	51	
2940 29	Schleifmaschinen mit einer Einstellgenauigkeit in einer der Achsen von mind. 0,01 mm	St 1000 DM	905 80 223	514 51 162	1 242 80 373	6 832 633 801	7 843 614 412	60	
2940 32	Werkzeugmaschinen zum Schärfen, Honen, Läppen, Entgraten, Polieren oder zu anderem Fertigbearbeiten	St 1000 DM	1 164 41 423	362 35 758	1 212 40 337	8 448 313 770	8 264 320 517	33	
2940 35	Hobel-, Stoß- und Räummaschinen	St 1000 DM	8 730	15 7 784	12 6 221	89 42 589	94 41 015	9	
2940 38	Verzahn-, Zahnfertigbearbeitungsmaschinen	St 1000 DM	43 26 735	31 22 287	62 38 164	401 252 055	397 264 632	13	
2940 41	Kreissägemaschinen	St 1000 DM	1 111 6 277	176 3 589	193 6 093	2 635 66 679	1 722 53 366	10	
2940 44	Andere spanabhebende Werkzeugmaschinen, a.n.g. (ohne Säge- und Trennmaschinen)	St 1000 DM	35 8 711	35 3 745	26 6 508	400 54 099	309 61 705	10	
2940 47	Biege-, Abkant-, Richtmaschinen, Scheren, Lochstanzen, Ausklinkmaschinen, zum Bearbeiten von Metallen, numerisch gesteuert	St 1000 DM	246 59 227	193 66 141	277 67 811	2 516 565 918	2 329 613 145	34	
2940 50	Biege-, Abkant-, Richtmaschinen, Scheren, Lochstanzen, Ausklinkmaschinen, zum Bearbeiten von Metallen, nicht numerisch gesteuert	St 1000 DM	713 35 231	425 23 361	587 25 176	6 644 225 184	5 881 211 751	39	
2940 53	Freiformschmiede- oder Gesenkschmiedemaschinen, hydraulische oder andere Pressen zum Bearbeiten von Metallen	St 1000 DM	1 775 101 584	927 180 013	1 969 151 852	13 559 728 095	16 111 945 557	59	
2940 56	Ziehbanken für Stangen, Rohre, Profile, Drähte oder dgl.	St 1000 DM	75 31 165	35 6 414	56 24 100	712 184 584	442 118 660	7	
2940 59	Maschinen zum Be- oder Verarbeiten von Metalldraht, a.n.g.	St 1000 DM	195 29 912	208 17 581	201 22 211	2 512 184 619	2 231 186 595	19	
2940 62	Werkzeugmaschinen zum Bearbeiten von Steinen, keramischen Waren, Beton, Asbestzement u.ä. mineralischen Stoffen oder zum Kaltbearbeiten von Glas	St 1000 DM	10 477 33 215	4 719 32 718	10 558 34 027	102 699 419 209	107 552 354 881	46	
2940 65	Holzbearbeitungsmaschinen (auch Werkzeugmaschinen zum Bearbeiten von Kork, Bein, Hartkautschuk o.ä. harten Stoffen)	St 1000 DM	18 678 284 960	13 361 280 953	17 982 340 559	138 513 2 366 924	143 041 2 314 419	146	
2940 68	Heft- und Nagelwerkzeuge, mit Druckluft- oder mit eingebautem nichtelektrischen Motor	St 1000 DM	7 450 3 875	5 927 2 175	6 685 2 834	64 810 28 464	62 906 25 709	5	
2940 71	Kettensägen mit Druckluft oder nichtelektrischem Motor	St 1000 DM	72 055 36 234	.	64 599 29 530	536 396 267 197	596 833 283 201	3	
2940 74	Andere handgeführte Werkzeuge mit nichtelektrischem Motor	St 1000 DM	1 483 8 209	1 328 5 106	2 536 10 894	18 709 60 763	18 775 69 041	8	



## 6 Produktion ausgewählter Erzeugnisse - Deutschland

EB-Nr.	Erzeugnis	Einheit	1996		1997		Januar bis September		Anzahl Unternehmen Sept. 1997
			September	August	September	1996	1997		
2940 76	Handbohrmaschinen mit eingebautem Elektromotor	St 1000 DM	261 549 44 854	184 789 32 144	312 524 56 530	2 041 682 368 841	2 410 774 444 557	10	
2940 77	Handsägen mit eingebautem Elektromotor	St 1000 DM	89 690 14 934	85 430 12 581	112 640 18 415	663 003 115 588	945 513 150 248	17	
2940 78	Elektrische Handwerkzeuge (ohne externe Energiequelle), a.n.g.	St 1000 DM	12 973 1 447	11 181 1 361	15 465 1 772	167 889 24 450	165 259 19 431	6	
2940 80	Handschleif- und Handhobelmaschinen mit eingebautem Elektromotor	St 1000 DM	305 416 46 950	268 319 37 437	422 859 62 391	2 328 520 363 110	2 784 499 421 761	13	
2940 83	Nichtelektrische Maschinen, Apparate und Geräte zum Löten, Schweißen oder Brennschneiden und zum autogenen Oberflächenhärten	St 1000 DM	48 861 17 341	35 674 14 645	30 381 16 241	456 488 164 171	378 750 154 770	19	
2940 86	Bohrfutter	t 1000 DM	221 8 166	9 556	11 554	2 387 87 196	101 295	9	
2940 89	Werkstückgebundene Vorrichtungen, Vorrichtungssätze zum Zusammenstellen von werkstückgebundenen Vorrichtungen	t 1000 DM	1 940 55 738	1 624 51 770	1 614 46 125	14 485 427 534	13 136 431 999	134	
2940 92	Drehfutter und Planscheiben	t 1000 DM	281 10 631	273 9 489	299 10 880	2 807 94 772	2 508 93 080	15	
2951 10	Konverter und Gießmaschinen, Druckgießmaschinen	St 1000 DM	20 8 582	35 12 096	35	160 109 169	233	5	
2951 20	Metallwalzwerke	St 1000 DM	285 41 394	164 25 531	44 148	1 574 761 422	763 424	11	
2951 30	Teile für Maschinen für die Metallerzeugung, Walzwerkseinrichtungen, Gießmaschinen	1000 DM	64 257	50 819	47 219	777 279	638 367	85	
2952 10	Abbau-, Tunnelbohr- u.a. Streckenvortriebsmaschinen, Bohrmaschinen und Tiefbohrgeräte	St 1000 DM	55 34 506	92 24 681	173 33 596	1 114 280 128	1 192 397 155	18	
2952 20	Schürfwagen (Scraper), selbstfahrend	St 1000 DM	-	-	-	.	.	-	
2952 30	Straßenwalzen u.a. Bodenverdichter, selbstfahrend	St 1000 DM	1 408 41 056	1 233 42 468	1 718 57 421	14 369 405 093	13 110 438 935	6	
2952 40	Frontschaufellader, selbstfahrend	St 1000 DM	481 39 592	360 27 455	787 62 880	5 158 424 064	5 705 429 866	11	
2952 50	Bagger mit um 360 Grad drehbarem Oberwagen	St 1000 DM	1 347 101 167	426 90 653	783 102 811	9 552 1 006 056	6 598 952 192	16	
2952 60	Andere Bagger, Schürf- u.a. Schaufellader (ohne Spezialbagger für den Tagebau); andere selbstfahrende Maschinen zur Erdbewegung u.ä.	St 1000 DM	87 11 748	14 6 045	26 7 095	768 109 060	405 89 210	6	
2952 65	Spezialbagger für den Tagebau	St 1000 DM	-	-	-	.	.	-	
2952 70	Andere Maschinen, Apparate und Geräte zur Erdbewegung, zum Verdichten, Planieren des Bodens; für den Straßen-, Hoch- oder Tiefbau u.ä.; Rammen u. Pfahlzieher; Schneeräumer	St 1000 DM	6 574 89 489	4 446 84 984	5 969 87 709	53 143 820 067	50 794 909 138	43	
2952 80	Beton- und Mörtelmischmaschinen, Maschinen zum Mischen mineralischer Stoffe mit Bitumen	St 1000 DM	36 946	29 341	36 620	392 149	375 882	21	
2952 85	Andere Maschinen zum Herstellen von Gießformen aus Sand	St 1000 DM	47 10 096	18 11 357	22 13 007	853 123 703	708 130 592	8	
2952 90	Gleiskettenzugmaschinen	St 1000 DM	-	.	.	-	.	1	
2953 10	Maschinen für die Müllerei oder zum Behandeln von Getreide oder Hülsenfrüchten (ohne solche zum Reinigen, Sortieren oder Sieben hierfür und ohne Landmaschinen)	St 1000 DM	18 127	21 4 441	38 5 707	85 299	259 41 750	5	
2953 20	Nichtelektrische Industriebacköfen	St 1000 DM	173 17 069	135 12 396	135 13 821	1 398 132 497	1 275 123 642	7	
2953 30	Dampffiltrier- u.a. Maschinen zum Zubereiten von Kaffee oder anderen heißen Getränken	St 1000 DM	1 739 12 501	1 519 8 466	1 935 13 604	13 789 104 583	13 619 90 599	3	
2953 40	Apparate zum Kochen oder Wärmen von Speisen	St 1000 DM	9 536 40 670	7 305 34 818	10 236 45 797	77 670 357 810	74 135 369 265	29	
2953 50	Maschinen und Apparate zum Herstellen von Lebensmitteln, Futtermitteln oder Getränken, a.n.g.	St 1000 DM	10 159 204 154	8 723 182 588	10 244 209 674	128 737 1 796 716	92 643 1 744 633	164	
2953 60	Maschinen und Apparate zum Aufbereiten oder Verarbeiten von Tabak, a.n.g.	St 1000 DM	76 38 214	97	123 62 995	1 046 555 098	912 568 766	7	

## 6 Produktion ausgewählter Erzeugnisse - Deutschland

EB-Nr.	Erzeugnis	Einheit	1996	1997		Januar bis September		Anzahl Unternehmen Sept. 1997
			September	August	September	1996	1997	
2954 10	Maschinen zum Düsenspinnen, Verstrecken, Texturieren oder Schneiden von synthetischen oder künstlichen Spinnstoffen; Maschinen zum Vor- oder Aufbereiten von Spinnstoffen	St 1000 DM	1 876 124 956	1 773 144 060	2 027 111 885	17 209 998 667	15 665 974 562	16
2954 15	Maschinen zum Dublieren oder Zwirnen, Spulen, Wickeln oder Haspeln von Spinnstoffen sowie Maschinen zum Vorbereiten von Spinnstoffgarnen für die Weberei, Wirkerei und Strickerei	St 1000 DM	1 241 62 901	915 57 339	1 904 76 093	12 698 437 276	12 181 463 287	18
2954 20	Webmaschinen	St 1000 DM	160 25 464	115 18 037	199 29 995	1 535 227 144	1 547 238 206	8
2954 25	Wirk-, Strick- und Nähwirkmaschinen	St 1000 DM	552 90 927	364 53 623	686 105 746	4 714 786 567	5 596 906 156	9
2954 30	Schaft-, Jacquard-, Kartenschlag-, Kartenkopier-, Kartenbindemaschinen u.a. Hilfsmaschinen und -apparate für Spinnerei-, Weberei-, Wirkerei- und Strickereimaschinen	t 1000 DM	176 7 135	115 4 396	261 10 871	1 619 65 337	1 859 73 155	9
2954 35	Maschinen und Apparate zum Waschen, Bleichen oder Färben	St 1000 DM	127 34 411	165 36 135	163 38 036	1 318 297 418	1 409 283 153	16
2954 40	Rauh-, Scher- und Gewebereinigungsmaschinen; andere Maschinen und Apparate zum Appretieren oder Ausrüsten	St 1000 DM	44 7 335	33 5 176	39 10 461	301 56 374	300 65 011	9
2954 45	Trockner für Garne, Gewebe oder andere Spinnstoffwaren	St 1000 DM	66 35 453	80 31 248	97 38 115	490 273 961	1 044 275 586	9
2954 50	Nähautomaten, andere Nähmaschinen	St 1000 DM	5 189 37 788	1 704 19 206	4 490 35 843	37 252 279 935	34 915 277 231	16
2954 55	Maschinen und Apparate zum Aufbereiten, Gerben oder Bearbeiten von Häuten, Fellen oder Leder; zum Herstellen oder zur Instandsetzung von Schuhen oder Lederwaren	St 1000 DM	485 5 681	371 4 863	439 6 235	4 696 53 691	4 705 53 666	17
2954 60	Teile und Zubehör für Spinnerei-, Weberei-, Wirkerei- und Strickereimaschinen oder deren Hilfsmaschinen oder -apparate	1000 DM	151 677	125 712	175 954	1 320 008	1 466 010	121
2954 70	Haushaltsnähmaschinen	St 1000 DM	.	.	.	.	.	1
2955 10	Maschinen und Apparate zum Herstellen von Halbstoff aus cellulosehaltigen Faserstoffen oder zum Herstellen von Papier oder Pappe	St 1000 DM	218 235 259	94 21 714	166 297 617	1 444 754 866	1 285 604 035	16
2955 20	Kombinierte Rollenschneide- und -wickelmaschinen; Längs- und Querschneider	St 1000 DM	215 42 190	187 39 115	140 50 249	1 403 388 637	1 738 390 502	18
2955 25	Schnellschneider	St 1000 DM	714 12 650	149 5 825	732 .	5 108 95 918	5 497 .	4
2955 30	Andere Schneidemaschinen für Papier oder Pappe	St 1000 DM	5 870	4 131	4 270	46 350	51 845	8
2955 40	Maschinen zum Herstellen von Tüten, Beuteln, Säcken oder Briefumschlägen	St 1000 DM	44 37 563	35 30 528	36 24 213	322 213 590	323 203 653	8
2955 50	Maschinen zum Herstellen von Schachteln, Hülsen, Trommeln o.ä. nicht durch Formpressen hergestellten Behältnissen	St 1000 DM	52 16 352	29 10 489	37 9 068	413 106 495	685 111 911	9
2956 11	Buchbindereimaschinen und -apparate	St 1000 DM	6 143 54 580	5 529 52 020	9 123 57 527	49 372 481 978	70 030 492 212	27
2956 14	Setzmaschinen; Maschinen zum Schriftgießen oder zum Zurichten oder Herstellen von Druckformen	St 1000 DM	238 2 891	202 3 320	195 2 847	1 827 29 952	2 465 40 863	3
2956 17	Offsetdruckmaschinen und -apparate	St 1000 DM	763 490 914	1 162 280 290	2 347 511 596	4 814 4 047 556	13 114 4 604 950	11
2956 20	Andere Druckmaschinen und -apparate, a.n.g.; Hilfsmaschinen und -apparate für Druckmaschinen	St 1000 DM	3 600 119 592	2 633 104 863	3 232 164 749	37 965 816 793	28 671 937 076	54
2956 23	Spritzgießmaschinen	St 1000 DM	668 108 227	508 119 543	870 158 310	5 776 904 087	6 330 1 192 774	14
2956 26	Extruder	St 1000 DM	341 85 141	261 82 748	334 93 552	2 823 859 354	3 103 878 840	29
2956 29	Blasformmaschinen	St 1000 DM	35 47 465	28 29 785	27 19 674	237 270 207	256 270 125	9
2956 32	Vakuumform- u.a. Warmformmaschinen	St 1000 DM	854 10 959	211 15 306	327 20 904	4 675 142 033	5 293 178 459	11
2956 35	Pressen zum Herstellen von Formteilen	St 1000 DM	109 21 428	98 21 934	156 32 378	846 170 789	920 180 443	15

## 6 Produktion ausgewählter Erzeugnisse - Deutschland

EB-Nr.	Erzeugnis	Einheit	1996		1997		Januar bis September		Anzahl Unternehmen Sept. 1997
			September	August	September	1996	1997		
2956 38	Maschinen zum Herstellen von Schaumstoffen und Schaum-, Schwamm- oder Zellkautschuk	St 1000 DM	36 16 426	48 29 789	80 33 360	494 156 070	606 207 702	9	
2956 41	Formen zum Druckgießen für Metalle oder Hartmetalle (einschl. Spritzgießen)	St 1000 DM	834 32 276	749 23 186	761 25 259	8 369 195 781	7 110 205 171	61	
2956 44	Formen zum Spritzgießen oder Formpressen für Kautschuk oder Kunststoffe	St 1000 DM	27 130 137 229	24 326 151 334	25 102 160 675	264 302 1 237 022	246 296 1 339 951	373	
2956 47	Maschinen zum Zusammenbauen von mit Glaskolben oder Glasröhren ausgestatteten elektrischen Lampen, Elektronenröhren oder Blitzlampen	St 1000 DM	-	-	-	.	.	-	
2956 50	Maschinen zum Herstellen oder Warmbearbeiten von Glas oder Glaswaren	St 1000 DM	135 14 349	106 11 897	150 10 920	1 321 124 137	985 108 981	17	
2956 53	Maschinen zum Herstellen von Drahtseilen und Kabeln	St 1000 DM	132 10 004	131 17 094	154 10 252	1 135 84 616	1 290 111 993	12	
2956 54	Maschinen zum Herstellen von Bindfäden, Seilen, Tauen	St 1000 DM	-	-	-	-	.	-	
2956 56	Maschinen zum Behandeln von Metallen; zum Mischen, Kneten, Mahlen u.ä. von Stoffen aller Art, a.n.g.	St 1000 DM	8 778 120 531	7 148 133 138	9 141 161 109	65 109 1 036 884	77 026 1 190 629	113	
2956 59	Schreitender hydraulischer Grubenausbau	St 1000 DM	.	.	.	.	.	1	
2956 61	Montagemaschinen, Montageautomaten und Montagelinien	St 1000 DM	967 180 403	1 079 198 727	994 264 448	8 021 1 257 644	8 724 1 660 006	96	
2956 62	Maschinen, Apparate und Geräte für die anorganische und organische Chemie	St 1000 DM	1 186 28 842	1 007 21 639	1 484 35 210	9 190 190 641	7 932 242 118	30	
2971 10	Kühl-, Gefrierschränke, Tiefkühltruhen	St 1000 DM	279 734 162 372	118 146 68 037	370 758 193 718	2 678 603 1 565 792	2 606 529 1 474 571	7	
2971 15	Haushaltsgeschirrspülmaschinen	St 1000 DM	320 610 213 554	140 188 109 155	330 838 227 355	2 322 111 1 595 109	2 398 267 1 646 317	4	
2971 20	Maschinen zum Waschen von Wäsche und Wäschetrockner, mit einem Fassungsvermögen an Trockenwäsche von 10 kg oder weniger	St 1000 DM	323 743 303 363	276 584 271 176	392 253 363 947	2 631 103 2 515 742	2 830 960 2 632 097	8	
2971 25	Abzugshauben mit einer größten horizontalen Seitenlänge von 120 cm oder weniger	St 1000 DM	74 095 18 332	41 423 12 254	75 736 18 327	616 247 141 615	598 633 144 876	9	
2971 30	Staubsauger	St 1000 DM	536 986 94 143	415 095 79 118	628 954 104 794	4 417 363 802 704	4 596 807 818 503	15	
2971 35	Lebensmittelzerkleinerungs- und -mischgeräte (Küchenmaschinen); Frucht- und Gemüsepressen	St 1000 DM	166 050 9 615	100 514 .	213 234 .	1 261 237 75 282	1 534 710 .	7	
2971 40	Rasierapparate	St 1000 DM	.	.	.	.	.	2	
2971 45	Haartrockner ohne Trockenhauben	St 1000 DM	15 899 375	6 893 159	55 637 1 226	189 590 4 557	313 066 5 539	4	
2971 50	Elektrische Bügeleisen	St 1000 DM	.	.	.	.	.	1	
2971 55	Kaffee- und Teemaschinen	St 1000 DM	865 779 33 540	554 173 15 715	638 276 25 872	5 579 832 227 433	4 683 370 177 610	10	
2971 60	Elektrische Speicherheizgeräte	St 1000 DM	69 476 32 234	39 328 15 544	79 441 35 384	381 988 171 162	460 709 188 675	10	
2971 65	Elektrische Heizgeräte mit eingebautem Ventilator	St 1000 DM	191 777 5 555	105 565 3 073	241 808 7 547	1 024 847 90 425	1 515 113 44 935	8	
2971 70	Elektrische Vollherde	St 1000 DM	137 503 96 327	60 014 44 239	134 996 103 189	1 073 976 786 205	1 045 670 758 319	13	
2971 75	Elektrische Einbau-Backöfen	St 1000 DM	31 991 28 077	27 473 26 080	42 032 40 127	265 225 218 528	280 770 250 934	9	
2971 80	Elektrische Heizwiderstände	t 1000 DM	2 403 34 317	1 833 25 303	2 538 37 075	19 386 285 226	20 151 297 508	23	
2971 85	Teile für Elektrowärmegeräte für den Haushalt	1000 DM	22 522	16 354	23 608	188 033	190 223	32	
	Büromaschinen, Datenverarbeitungsgeräte und -einrichtungen								
3001 10	Schreibautomaten und Textverarbeitungsmaschinen	St 1000 DM	-	-	.	.	.	1	
3001 20	Andere Schreibmaschinen	St 1000 DM	.	.	.	.	.	2	

## 6 Produktion ausgewählter Erzeugnisse - Deutschland

EB-Nr.	Erzeugnis	Einheit	1996	1997		Januar bis September		Anzahl Unternehmen Sept. 1997
			September	August	September	1996	1997	
3001 30	Rechen- und Abrechnungsmaschinen, Registrierkassen, Frankier- u.ä. Maschinen	St 1000 DM	4 300 28 418	4 440 26 824	6 212 39 110	34 430 214 314	46 714 264 231	8
3001 40	Teile und Zubehör für Büro- und Rechenmaschinen	1000 DM	6 679	5 747	8 313	66 737	64 089	12
3001 50	Lichtpausmaschinen und andere Fotokopierapparate	St 1000 DM	9 604 60 124	5 114 26 125	10 883 67 928	97 695 550 474	79 314 474 072	7
3001 60	Bogenoffsetmaschinen	St 1000 DM	- -	- -	- -	- -	- -	-
3001 70	Vervielfältigungs-, Adressier- und Adressenprägemaschinen und andere Büromaschinen	St 1000 DM	763 007 61 495	965 110 37 915	60 828	8 952 026 471 024	502 799	32
3001 80	Zusammengesetzte elektronische Schaltungen (Baugruppen)	1000 DM	445	447	1 435	.	8 227	5
3002 10	Digitale Datenverarbeitungsgeräte, die in einem gemeinsamen Gehäuse mindestens eine Zentraleinheit, sowie auch kombiniert eine Ein- und eine Ausgabereinheit enthalten	St 1000 DM	167 248 317 592	114 435 302 264	157 945 382 734	1 068 737 2 256 527	1 185 567 2 888 841	30
3002 20	Digitale Verarbeitungseinheiten, die auch mit einer oder mehreren Speichereinheiten und/oder nur mit einer Eingabe- oder nur mit einer Ausgabereinheit kombiniert sind	St 1000 DM	107 432 462 563	124 864 465 664	163 743 637 095	816 869 3 854 106	1 250 876 4 774 926	30
3002 30	Ein- oder Ausgabereinheiten	St 1000 DM	454 149 192 637	317 354 107 805	440 319 118 527	3 090 817 1 329 962	3 196 102 1 021 093	64
3002 40	Speichereinheiten	St 1000 DM	41 312	62 733 20 071	34 507	.	.	10
3002 50	Andere Geräte für die Datenverarbeitung (z.B. periphere Einheiten, Locher, Lochprüfer, Rechenlocher u.ä. Geräte)	St 1000 DM	4 700 11 164	5 714 9 612	6 098 12 626	56 010 105 003	46 865 85 776	20
3002 60	Teile und Zubehör für Datenverarbeitungsgeräte und ihre Einheiten  Geräte der Elektrizitätserzeugung und -verteilung u.ä.	1000 DM	197 858	162 084	218 484	1 850 443	1 926 576	95
3110 10	Gleichstrommotoren und -generatoren	St 1000 DM	4 165 785 145 726	3 032 694 105 609	4 383 123 150 318	34 604 920 1 240 444	37 776 100 1 231 445	60
3110 15	Einphasen-Wechselstrommotoren	St	* 719 950	648 193	834 724	6 116 332	7 181 565	43
3110 20	Mehrphasen-Wechselstrommotoren mit einer Leistung von 750 W oder weniger	St	* 123 764	107 686	137 209	1 172 691	1 132 748	60
3110 25	Mehrphasen-Wechselstrommotoren mit einer Leistung von mehr als 750 W bis 75 kW	St 1000 DM	236 193 145 652	256 002 147 833	249 628 152 864	2 250 329 1 343 850	2 264 194 1 343 730	85
3110 30	Mehrphasen-Wechselstrommotoren mit einer Leistung von mehr als 75 kW ohne Fahrmotoren	St 1000 DM	2 134 66 366	1 605 49 189	2 179 58 785	17 516 463 353	17 259 474 353	18
3110 35	Wechselstromgeneratoren mit einer Leistung von mehr als 75 kVA	St 1000 DM	258 82 026	108 4 829	162 11 526	2 372 270 936	1 375 233 759	9
3110 40	Stromerzeugungsaggregate, angetrieben durch Kolbenverbrennungsmotor mit Selbstzündung (Diesel- oder Halbdieselmotor)	St 1000 DM	312 23 665	166 11 527	228 14 467	2 888 163 915	1 777 106 813	16
3110 45	Transformatoren mit Flüssigkeitsisolation	St 1000 DM	1 650 122 621	1 025 56 352	1 140 83 754	14 687 581 707	9 674 519 964	16
3110 50	Andere Transformatoren mit einer Leistung von 16 kVA oder weniger	St 1000 DM	5 113 298 74 783	3 785 313 63 050	5 002 797 76 247	47 830 083 671 624	43 738 437 658 277	129
3110 55	Andere Transformatoren mit einer Leistung von mehr als 16 kVA	St 1000 DM	30 234 25 817	21 631 21 670	30 507 26 372	241 422 187 738	215 833 200 883	41
3110 60	Akkumulatorenladegeräte; andere Gleichrichter, Wechselrichter, andere Stromrichter, Drossel- und Selbstinduktionsspulen	1000 St 1000 DM	142 817 314 798	126 287 304 262	163 508 376 156	1 207 324 2 708 530	1 335 715 2 904 758	170
3110 95	Installation von Elektromotoren, Generatoren und Transformatoren	1000 DM	189 038	93 797	142 444	929 180	955 004	62
3120 10	Sicherungen für eine Spannung von 1 000 V oder weniger	1000 St 1000 DM	63 550 27 407	64 455 22 984	73 251 28 118	574 092 228 892	624 766 240 575	27
3120 15	Leistungsschalter für eine Spannung v. 1 000 V oder weniger	1000 St 1000 DM	5 508 114 791	4 772 95 105	5 814 111 768	48 653 1 016 075	52 452 1 012 354	35
3120 20	Relais	1000 St 1000 DM	15 936 127 071	12 599 95 324	18 743 134 707	134 171 1 158 120	147 330 1 140 309	62
3120 25	Andere Schalter (Ein-, Aus- oder Umschalter für Gebäudeinstallation), für eine Spannung von 1 000 V oder weniger	1000 St 1000 DM	63 589 302 440	61 649 273 879	81 831 356 058	598 685 2 750 481	669 818 2 942 675	174

## 6 Produktion ausgewählter Erzeugnisse - Deutschland

EB-Nr.	Erzeugnis	Einheit	1996		1997		Januar bis September		Anzahl Unternehmen Sept. 1997
			September	August	September	1996	1997		
3120 30	Lampenfassungen für eine Spannung von 1 000 V oder weniger	1000 St 1000 DM	41 766 17 514	39 528 14 710	48 084 17 541	372 373 146 244	415 325 156 872	14	
3120 35	Steckvorrichtungen u.a. Geräte zum Schließen, Unterbrechen, Schützen oder Verbinden von elektrischen Stromkreisen, a.n.g., für eine Spannung von 1 000 V oder weniger	1000 St 1000 DM	1 246 194 493 618	1 209 876 489 213	1 322 866 546 867	10 998 185 4 444 823	12 324 534 4 751 403	207	
3120 40	Tafeln, Felder, Konsolen, Pulte, Schränke zum elektrischen Schalten oder Steuern oder für die Stromverteilung für eine Spannung von 1 000 V oder weniger	St 1000 DM	2 678 411 702 255	2 047 491 573 375	2 671 983 695 342	23 045 310 5 840 533	22 130 318 5 434 709	384	
3120 45	Tafeln, Felder, Konsolen, Pulte, Schränke zum elektrischen Schalten oder Steuern oder für die Stromverteilung für eine Spannung von mehr als 1 000 V	St 1000 DM	23 100 206 327	22 889 174 957	30 790 200 067	182 956 1 460 705	208 773 1 498 347	53	
3120 50	Tafeln, Felder, Konsolen, Pulte, Schränke u.a. Träger, nicht mit den zugehörigen Geräten ausgerüstet	St 1000 DM	1 685 543 121 186	1 303 820 103 212	1 419 283 130 404	15 069 033 1 043 164	12 780 089 1 061 948	92	
3120 55	Zusammengesetzte elektronische Schaltungen (Baugruppen) und andere Teile für Elektrizitätsverteilungs- oder -schalteinrichtungen	1000 DM	365 207	350 468	417 214	3 166 743	3 372 844	237	
3120 95	Installation von Elektrizitätsverteilungs- und schalteinrichtungen	1000 DM	353 006	229 217	355 446	1 999 308	1 990 951	188	
3130 10	Isolierte Wickeldrähte	t 1000 DM	6 654 37 968	6 911 40 706	8 560 46 464	59 392 347 218	70 172 400 735	12	
3130 20	Koaxialkabel u.a. koaxiale elektrische Leiter, auch mit Anschlußstücken versehen oder dafür vorbereitet, Daten und Steuerkabel	t 1000 DM	1 727 21 097	2 095 36 869	2 508 37 867	17 457 196 447	20 951 313 623	26	
3130 30	Andere elektrische Leiter, auch mit Anschlußstücken versehen oder dafür vorbereitet (ohne Kabelsätze für Beförderungsmittel), für eine Spannung von 1000 V oder weniger	t 1000 DM	54 715 340 553	48 531 312 251	54 953 353 260	437 906 2 860 008	463 765 2 962 748	103	
3130 40	Elektrische Leiter für eine Spannung von mehr als 1 000 V	t 1000 DM	14 894 93 448	13 514 80 619	16 243 97 514	116 852 771 192	122 990 705 648	25	
3130 50	Kabel aus einzeln umhüllten optischen Fasern für die Informationsübertragung	kg 1000 DM	1 741 787 72 729	1 026 877 75 093	747 740 67 961	12 411 822 540 084	10 858 863 589 495	17	
3140 10	Primärelemente und -batterien mit einem Rauminhalt von 300 cm <sup>3</sup> oder weniger	1000 St 1000 DM	.	.	.	.	.	3	
3140 20	Primärelemente und -batterien mit einem Rauminhalt von mehr als 300 cm <sup>3</sup>	St 1000 DM	.	.	.	.	.	2	
3140 30	Blei-Akkumulatoren zum Starten von Kolbenverbrennungsmotoren mit einem Gewicht von mehr als 5 kg	St 1000 DM	852 739 50 723	514 806 29 648	779 924 46 925	6 494 334 380 833	6 026 931 360 297	8	
3140 40	Andere Blei-Akkumulatoren (ohne Starterbatterien)	Zellen 1000 DM	406 475 56 212	253 018 41 307	473 496 57 748	3 502 586 494 636	3 722 223 489 710	11	
3150 10	Innenverspiegelte Scheinwerferlampen	St 1000 DM	.	.	.	.	.	2	
3150 20	Wolfram-Halogen-Glühlampen für Krafträder u.a. Kraftfahrzeuge	1000 St 1000 DM	15 052 30 627	9 469 19 811	16 491 33 609	115 967 236 374	128 949 253 150	4	
3150 30	Andere Glühlampen mit einer Leistung von 200 W oder weniger und für eine Spannung von mehr als 100 V	St 1000 DM	16 336	16 288	18 065	136 761	144 869	8	
3150 40	Andere Glühlampen	1000 St 1000 DM	48 280 16 575	24 598 8 088	20 336 12 897	366 507 131 352	349 138 128 830	16	
3150 50	Glühkathoden-Leuchtstofflampen	St 1000 DM	16 279 568 50 522	7 991 669 25 890	19 272 168 51 851	147 307 999 434 202	166 592 896 477 420	6	
3150 60	Elektrische Tisch-, Schreibtisch-, Nachttisch- oder Stehleuchten (ohne Strahler)	St 1000 DM	328 441 22 472	317 799 19 583	356 606 24 041	2 759 593 191 657	2 865 896 181 251	50	
3150 70	Nichtelektrische Beleuchtungskörper	St 1000 DM	.	.	.	.	.	3	
3150 80	Lüster u.a. elektrische Decken- und Wandleuchten	St 1000 DM	4 254 186 253 578	3 657 587 217 580	4 428 639 259 195	33 595 154 2 011 672	34 437 063 2 005 352	134	
3150 85	Scheinwerfer	St 1000 DM	32 138 5 852	26 162 5 840	31 184 6 383	250 602 49 521	258 769 53 538	15	
3150 90	Andere elektrische Beleuchtungskörper	St 1000 DM	338 229 54 370	296 780 49 530	326 913 55 225	3 174 838 435 335	2 831 669 447 871	65	
3161 10	Zündkabelsätze u.a. Kabelsätze für Beförderungsmittel	t 1000 DM	10 958 256 469	5 929 179 452	7 086 266 706	98 627 2 304 170	62 001 2 130 372	61	
3161 20	Zündkerzen	1000 St 1000 DM	.	.	.	.	.	1	

## 6 Produktion ausgewählter Erzeugnisse - Deutschland

EB-Nr.	Erzeugnis	Einheit	1996	1997		Januar bis September		Anzahl Unternehmen Sept. 1997
			September	August	September	1996	1997	
3161 30	Magnetzündler, Lichtmagnetzündler, Schwungmagnetzündler, Zündverteiler, Zündspulen	kg 1000 DM	405 237 33 937	278 182 24 154	480 623 38 787	3 728 405 282 536	3 861 037 281 369	7
3161 40	Anlasser und Licht-Anlasser, andere Lichtmaschinen sowie andere Apparate und Vorrichtungen, für Verbrennungsmotoren	kg 1000 DM	4 210 436 109 490	3 360 891 92 238	4 845 792 120 788	36 518 106 945 138	38 338 434 967 309	8
3161 50	Beleuchtungs- und Sichtsignalgeräte für Fahrräder	St 1000 DM	.	.	.	.	.	2
3161 60	Andere Beleuchtungs- und Sichtsignalgeräte	t 1000 DM	4 133 142 068	4 992 132 555	5 854 151 603	38 434 1 341 989	48 618 1 441 120	16
3161 70	Hörsignalgeräte für Kfz. oder Fahrräder	t 1000 DM	1 441	1 094	1 542	11 733	12 703	3
3161 80	Teile für elektrische Ausrüstungen für Motoren und Fahrzeuge, a.n.g.	1000 DM	281 678	286 639	328 716	2 700 963	2 850 218	59
3162 10	Elektrische Verkehrssignal-, -sicherungs-, -überwachungs- und -steuerungsgeräte für Schienenwege u.dgl.	1000 DM	68 817	37 133	25 037	397 836	289 845	17
3162 20	Einbruchs- oder Diebstahlalarmgeräte, Feuermelder u.ä. Geräte (Hör- und Sichtsignalgeräte)	kg 1000 DM	821 781 100 564	495 800 86 023	590 748 100 169	9 670 273 794 479	4 863 888 793 943	30
3162 30	Andere Hör- und Sichtsignalgeräte	kg 1000 DM	197 410 15 531	152 507 11 490	202 312 15 387	1 770 627 154 831	1 900 462 147 677	31
3162 40	Elektromagnetische Kupplungen und Bremsen	St 1000 DM	718 206 28 826	600 583 23 747	788 426 29 793	6 862 250 262 849	6 724 533 260 072	27
3162 50	Signalgeneratoren	kg 1000 DM	22 376 3 776	32 830 2 834	41 960 3 910	241 548 38 276	572 150 34 857	7
3162 60	Maschinen, Apparate und Geräte für die Elektrolyse, Elektrophorese	kg 1000 DM	2 823	1 786	2 933	24 755	25 882	5
3162 70	Rotierende elektrische Maschinen (Tachogeneratoren)	kg 1000 DM	319 009 11 762	274 841 9 456	346 872 11 488	3 148 220 100 404	2 708 756 88 409	8
3162 80	Waren für elektrotechnische Zwecke, aus Graphit o.a. Kohlenstoff, auch in Verbindung mit Metall	t 1000 DM	13 705 75 467	12 078 78 799	15 611 90 319	106 308 687 017	105 336 707 058	15
3162 95	Installation von anderen elektrischen Geräten, a.n.g. (ohne elektrische Signaleinrichtungen für Autobahnen, Straßen usw.) Nachrichtentechnik, Rundfunk- und Fernsehgeräte sowie elektronische Bauelemente	1000 DM	99 816	67 322	84 529	697 621	585 119	119
3210 10	Festkondensatoren ohne Leistungskondensatoren	1000 St 1000 DM	250 347 36 961	99 980 32 873	126 783 43 705	2 662 772 363 190	1 091 235 357 311	17
3210 20	Elektrische Widerstände (einschl. Rheostaten und Potentiometern) (ohne Heizwiderstände)	1000 St 1000 DM	820 432 39 252	682 576 31 958	804 013 40 030	7 349 630 329 234	7 721 949 336 692	33
3210 30	Gedruckte Schaltungen	1000 St *	32 070	34 404	41 276	318 802	346 321	117
3210 40	Kathodenstrahlröhren	St 1000 DM	429 250 123 297	390 383 82 428	655 804 167 849	3 423 113 791 633	4 594 352 1 018 432	4
3210 50	Dioden, Transistoren, Thyristoren, Diacs und Triacs	1000 St 1000 DM	99 782 37 898	58 236 38 771	77 763 42 698	947 769 347 315	663 504 351 521	11
3210 60	Halbleiterbauelemente, Leuchtdioden	1000 St 1000 DM	10 367	13 248	14 707	84 216	110 682	17
3210 70	Elektronische integrierte Schaltungen	1000 St 1000 DM	60 060 114 439	66 098 207 981	92 842 291 355	402 344 1 126 228	567 421 1 601 085	18
3210 80	Andere monolithisch integrierte Schaltungen, hybride integrierte Schaltungen; andere zusammengesetzte elektronische Mikroschaltungen	1000 St *	54 379	41 171	47 218	386 286	399 157	39
3220 10	Sendegeräte für den Funksprech- und Funktelegrafieverkehr, den Rundfunk oder das Fernsehen	St 1000 DM	905 075 559 633	865 694 487 801	1 298 275 641 941	6 676 392 4 254 965	10 549 459 5 333 987	31
3220 20	Fernsehkameras	St 1000 DM	1 912	2 560	3 864	26 287	24 153	5
3220 30	Elektrische Geräte für die leitergebundene Telekommunikation	St 1000 DM	2 040 443 960 253	1 911 059 840 267	2 139 122 888 218	18 741 255 8 063 239	19 262 791 8 184 049	91
3220 40	Installation von Radio- und Fernsehsendern	1000 DM	114 692	66 636	93 925	571 014	618 260	31
3230 10	Rundfunkempfangsgeräte (ohne solche für Kraftfahrzeuge), die auch Funksprech- oder Funktelegrafieverkehr empfangen können	St 1000 DM	4 727	2 619	4 174	35 674	42 390	3
3230 20	Rundfunkempfangsgeräte für Kraftfahrzeuge, die auch Funksprech- oder Funktelegrafieverkehr empfangen können	St 1000 DM	307 339 86 035	163 933 48 467	320 956 90 563	2 285 001 605 935	2 463 769 664 166	5

## 6 Produktion ausgewählter Erzeugnisse - Deutschland

EB-Nr.	Erzeugnis	Einheit	1996	1997		Januar bis September		Anzahl Unternehmen Sept. 1997
			September	August	September	1996	1997	
3230 30	Fernsehempfangsgeräte (einschl. Videomonitoren und Videoprojektoren)	St 1000 DM	173 989	36 755	152 814	1 434 974	1 081 634	10
3230 40	Videogeräte zur Bild- und Tonaufzeichnung oder -wiedergabe	St 1000 DM	334 729 119 078	245 488 84 603	351 306 117 348	2 372 864 863 002	2 089 082 675 304	7
3230 50	Lautsprecher im Gehäuse	St 1000 DM	331 194 22 580	169 093 11 273	268 839 20 814	2 676 333 139 833	2 548 057 168 157	20
3230 60	Empfangsgeräte für den Funksprech- oder Funktelegrafieverkehr	St 1000 DM	19 335	16 584	15 383	391 742	170 372	18
3230 95	Installation von gewerblichen Ausrüstungen für Rundfunk, Fernsehen sowie Bild- und Tonaufzeichnung oder -wiedergabe	1000 DM	35 491	23 128	21 037	205 036	192 631	10
	Medizin-, meß-, steuerungs-, regelungstechnische und optische Erzeugnisse; Uhren							
3310 10	Röntgenapparate und -geräte; Apparate und Geräte, die Alpha-, Beta- oder Gammastrahlen verwenden (einschl. Schirmbildfotografie- oder Strahlentherapiegeräten), Röntgenröhren	St 1000 DM	7 730 195 881	6 556 171 620	6 965 215 924	64 902 1 580 450	65 238 1 542 915	18
3310 20	Teile und Zubehör für Röntgen u.a. radioaktive Strahlungsapparate und -geräte u.ä.; Untersuchungs- und Behandlungstische, -sessel u.dgl. dafür	1000 DM	25 597	20 884	25 762	244 858	206 714	30
3310 30	Elektrodiagnoseapparate und -geräte für medizinische Zwecke	St 1000 DM	84 159	4 317 87 147	5 491 105 800	826 672	40 632 700 587	21
3310 40	Dentalbohrmaschinen, auch mit Sockel und eingebauten anderen zahnärztlichen Ausrüstungen	St 1000 DM	5 119 43 647	5 531 30 527	7 902 48 914	48 847 318 426	54 392 339 509	7
3310 45	Andere zahnärztliche Instrumente, Apparate und Geräte	1000 St 1000 DM	9 418 41 963	7 420 28 347	10 568 42 020	83 335 354 379	89 083 389 735	35
3310 50	Spritzen, Nadeln, Katheter, Kanülen u.dgl.	1000 St 1000 DM	220 343 34 028	138 574 27 586	265 182 38 806	1 975 992 304 973	2 059 774 318 506	38
3310 60	Augenärztliche Instrumente, Apparate und Geräte	St 1000 DM	12 756 7 054	4 341 4 958	10 751 6 211	141 856 71 821	87 095 61 546	13
3310 70	Endoskope	St 1000 DM	26 324 35 641	21 246 20 238	27 946 39 973	228 236 302 239	257 727 305 800	11
3310 75	Chirurgische Scheren, Zangen, Nadelhalter u.ä. chirurgische Instrumente	1000 St 1000 DM	2 396 21 837	1 030 14 188	3 009 30 347	19 375 185 588	20 342 233 327	30
3310 80	Andere Apparate und Geräte, für medizinische und chirurgische Zwecke, a.n.g.	1000 St 1000 DM	20 721 133 084	15 297 102 254	17 273 117 007	180 282 1 055 845	153 951 1 083 014	72
3310 85	Atmungsapparate und -geräte und Gasmasken (ohne Schutzmasken), ohne mechanische Teile und ohne auswechselbares Filterelement	St 1000 DM	1 731 989 15 993	254 003 14 582	347 098 18 517	12 227 572 135 881	2 729 448 143 091	8
3310 95	Installation von medizinischen Geräten	1000 DM	5 876	4 056	7 244	40 359	32 299	16
3320 11	Kompass u.a. Navigationsinstrumente, -apparate und -geräte	St 1000 DM	2 552 31 017	679 20 815	1 756 41 608	15 331 187 988	14 181 211 301	12
3320 13	Funknavigationsgeräte	St 1000 DM	581 9 864	432 6 501	412 7 106	5 996 82 393	6 406 72 391	7
3320 14	Waagen mit einer Empfindlichkeit von 50 mg oder feiner	St 1000 DM	.	.	.	.	.	3
3320 17	Mikrometer und Schieblehren, andere Lehren sowie Eichmaße	St 1000 DM	222 438 8 507	149 164 5 988	221 875 8 929	1 930 897 75 636	1 865 609 75 661	29
3320 20	Andere Längenmeßinstrumente und -geräte, ohne Maßstäbe, Maßbänder, Lineale mit Maßeinteilung	1000 DM	12 998	12 133	14 258	108 179	110 953	12
3320 23	Instrumente, Apparate und Geräte zum Messen oder zum Nachweis von ionisierenden Strahlen	St 1000 DM	9 947 15 309	4 799 13 175	5 723 15 594	83 377 129 084	45 208 126 466	9
3320 26	Kathodenstrahloszilloskope und Kathodenstrahloszillographen	St 1000 DM	4 016 4 257	4 125 3 897	1 224 1 824	37 192 35 490	31 283 30 444	3
3320 29	Instrumente, Apparate und Geräte zum Messen oder Prüfen von Spannung, Stromstärke, Widerstand oder Leistung	St 1000 DM	484 654 20 652	335 809 18 843	426 604 20 384	3 723 123 181 980	3 508 607 167 955	55
3320 32	Instrumente, Apparate und Geräte zum Messen oder Prüfen für die Fernmeldetechnik	St 1000 DM	5 648 23 609	6 003 18 224	9 062 24 943	46 411 183 011	60 502 195 578	12
3320 35	Instrumente, Apparate und Geräte zum Messen oder Prüfen von elektrischen Größen, a.n.g.	St 1000 DM	71 642 34 998	92 612 40 555	76 813 43 256	589 782 311 922	649 254 322 086	41
3320 38	Dichtmesser u.ä. schwimmende Instrumente, Thermometer, Pyrometer, Barometer, Hygrometer und Psychrometer (auch mit Registriervorrichtung, auch kombiniert)	St 1000 DM	3 277 791 36 287	2 664 812 27 750	3 993 837 36 737	31 005 179 316 661	32 361 722 305 698	71

## 6 Produktion ausgewählter Erzeugnisse - Deutschland

EB-Nr.	Erzeugnis	Einheit	1996	1997		Januar bis September		Anzahl Unternehmen Sept. 1997
			September	August	September	1996	1997	
3320 41	Instrumente, Apparate und Geräte zum Messen oder Überwachen von Durchfluß, Füllhöhe, Druck o.a. veränderlichen Größen von Flüssigkeiten oder Gasen	St 1000 DM	5 377 918 181 198	4 788 439 168 287	6 158 432 194 461	46 138 185 1 630 428	49 952 012 1 649 433	155
3320 44	Instrumente und Apparate für physikalische oder chemische Untersuchungen, a.n.g.	St 1000 DM	1 054 024 171 939	864 845 168 369	179 266	8 890 037 1 385 392	1 536 061	99
3320 47	Gas-, Flüssigkeits- und Elektrizitätszähler (einschl. Eichzählern dafür)	St 1000 DM	872 505 80 440	837 907 57 002	955 391 70 681	8 694 734 740 432	9 260 341 678 646	36
3320 50	Andere Zähler, Geschwindigkeitsmesser, Stroboskope	St 1000 DM	1 377 199 76 877	1 162 787 62 389	1 700 975 97 614	13 108 251 706 710	14 434 945 769 990	48
3320 53	Auswuchtmaschinen	kg 1000 DM	.	.	.	.	.	5
3320 56	Profilprojektoren	St 1000 DM	.	-	-	.	.	-
3320 59	Andere optische Instrumente, Apparate und Geräte zum Messen oder Prüfen, a.n.g.	St 1000 DM	1 281 2 920	902 4 934	1 014 5 824	15 142 26 067	18 229 48 569	13
3320 62	Elektronische Instrumente, Apparate und Geräte zum Messen oder Prüfen geometrischer Größen	St 1000 DM	68 310 61 606	61 434 57 981	81 368 75 677	629 341 565 787	685 487 599 642	49
3320 65	Andere Meß- und Prüfgeräte für geometrische Größen	St 1000 DM	177 300 29 321	110 271 23 786	231 184 34 354	1 475 900 251 795	1 803 175 279 673	45
3320 68	Instrumente, Apparate und Geräte zum Regeln	1000 St 1000 DM	16 075 343 395	13 149 255 253	18 535 309 560	125 459 2 631 994	145 277 2 549 817	241
3320 95	Installation von Meß-, Kontroll-, Navigations- u.ä. Instrumenten und Vorrichtungen	1000 DM	41 990	31 736	47 965	370 655	336 378	88
3330 10	Planung und Installation von industriellen Prozeßsteuerungsanlagen	1000 DM	151 894	133 991	137 381	1 074 760	1 066 492	97
3340 10	Kontaktlinsen, Brillengläser	St 1000 DM	2 686 968 97 609	3 798 879 80 878	4 819 637 95 971	25 988 624 898 213	31 598 844 863 393	27
3340 15	Fassungen für Brillen oder für ähnliche Erzeugnisse	St 1000 DM	154 884 9 174	84 989 3 557	107 597 6 610	1 454 108 71 085	1 077 079 64 635	11
3340 20	Kabel aus optischen Fasern zur Bildübertragung	kg 1000 DM	.	.	.	.	.	3
3340 25	Optische Elemente aus Stoffen aller Art (z.B. Prismen, Linsen, Spiegel), nicht gefaßt	kg 1000 DM	107 087 14 608	82 103 12 013	133 507 17 897	1 025 097 121 210	903 108 133 097	24
3340 30	Objektive aus Stoffen aller Art, gefaßt, für Instrumente, Apparate und Geräte (ohne solche für Foto- oder Kameratechnik)	St 1000 DM	19 639	12 574	16 935	93 083	108 707	12
3340 35	Ferngläser, Fernrohre, optische Teleskope u.a. astronomische Instrumente und Montierungen dafür; optische Mikroskope	St 1000 DM	23 536 26 179	14 457 19 173	15 059 24 540	174 715 200 195	167 639 219 034	13
3340 40	Zielfernrohre für Waffen; Periskope; Fernrohre für Maschinen, Apparate, Geräte oder Instrumente	St 1000 DM	2 699 4 548	3 882 3 842	4 308 12 859	21 075 28 935	34 089 51 970	5
3340 45	Objektive aus Stoffen aller Art für Fotoapparate, Filmkameras, Projektoren oder fotografische und kinematografische Vergrößerungs- oder Verkleinerungsapparate	St 1000 DM	27 098 13 581	22 534 10 843	32 131 15 003	291 904 125 726	320 494 123 835	9
3340 50	Fotoapparate zum Herstellen von Klischees und Druckformzylindern	St 1000 DM	1 122	1 069	896	9 248	9 321	7
3340 55	Sofortbildkameras u.a. Fotoapparate	St 1000 DM	.	.	.	.	.	10
3340 60	Filmkameras	St 1000 DM	.	.	.	.	.	2
3340 65	Filmvorführapparate, Diaprojektoren, andere Stehbildwerfer	St 1000 DM	38 984 19 924	19 648 13 462	42 111 22 064	325 420 160 039	329 743 167 960	13
3340 70	Filmentwicklungsmaschinen und -ausrüstungen für Laboratorien	St 1000 DM	2 961 13 365	2 642 20 466	2 973 14 708	29 048 146 307	28 444 160 959	9
3340 75	Andere Apparate und Ausrüstungen für fotografische oder kinematografische Laboratorien; Negativbetrachter	St 1000 DM	2 666	2 468	4 025	22 701	36 664	12
3340 80	Lichtbildwände	St 1000 DM	.	.	.	.	.	2
3350 10	Armbanduhren, Taschen- u.ä. Uhren, mit Gehäuse aus Edelmetall oder Edelmetallplattierungen, auch mit Stoppeinrichtung	St 1000 DM	6 801 8 871	1 250 6 491	3 637 12 625	40 873 59 626	21 321 85 684	6



## 6 Produktion ausgewählter Erzeugnisse - Deutschland

EB-Nr.	Erzeugnis	Einheit	1996	1997		Januar bis September		Anzahl Unternehmen Sept. 1997
			September	August	September	1996	1997	
3350 20	Andere Armbanduhren, Taschen- u.ä. Uhren, auch mit Stoppeinrichtung (ohne Uhren mit Gehäuse aus Edelmetall oder Edelmetallplattierungen)	St 1000 DM	164 696 11 196	56 121 4 074	163 706 10 482	1 239 034 82 327	875 528 63 458	11
3350 30	Armaturenbrett- u.ä. Uhren für Fahrzeuge	St 1000 DM	177 905 2 993	63 035 1 591	218 116 3 538	1 681 654 27 804	1 391 428 24 724	5
3350 40	Uhren mit Kleinuhr-Werk, a.n.g.	St 1000 DM	.	.	.	.	.	1
3350 50	Wecker	St 1000 DM	677 457 9 821	267 818 2 869	564 053 7 735	5 160 677 67 681	3 103 097 38 694	6
3350 60	Wanduhren mit Batterie oder Akkumulator betrieben oder für Netzanschluß	St 1000 DM	101 418 3 210	37 987 824	72 803 2 374	676 709 22 134	387 682 13 058	5
3350 70	Zeitschalter u.a. Zeitauslöser	St 1000 DM	1 040 211 18 426	502 562 11 289	922 956 19 805	8 159 111 174 231	7 325 229 162 442	15
3350 80	Uhrwerke (ohne Kleinuhr-Werke), vollständig und zusammengesetzt	St	* 1 920 462	453 179	2 002 701	12 505 008	13 256 846	11
3350 90	Andere, nicht oder nur teilweise zusammengesetzte, vollständige Uhrwerke und unvollständige, zusammengesetzte Uhrwerke Kraftwagen und Kraftwagenteile	kg	*	.	.	.	.	4
3410 10	Hubkolbenverbrennungsmotoren mit einem Hubraum von mehr als 250 cm <sup>3</sup> bis 1000 cm <sup>3</sup>	St	*	-	-	-	-	-
3410 15	Hubkolbenverbrennungsmotoren mit einem Hubraum von mehr als 1000 cm <sup>3</sup>	St	* 378 081	245 864	383 315	3 002 110	3 096 070	11
3410 20	Kolbenverbrennungsmotoren mit Selbstzündung Personenkraftwagen und Wohnmobile mit Fremdzündung	kW	* 8 673 953	6 492 601	8 710 916	72 209 521	82 184 561	10
3410 25	mit einem Hubraum von 1500 cm <sup>3</sup> oder weniger	St 1000 DM	71 895 1 109 942	38 068 536 836	73 419 1 061 269	564 466 8 570 101	547 960 8 196 389	8
3410 30	mit einem Hubraum von mehr als 1500 cm <sup>3</sup>	St 1000 DM	247 876 8 410 032	148 507 5 422 241	272 917 9 649 811	2 166 966 72 382 150	2 240 862 79 120 906	18
3410 35	mit Selbstzündung	St 1000 DM	90 554 2 635 804	52 802 1 759 063	85 683 2 656 752	820 095 23 334 469	766 131 23 186 166	27
3410 40	Personenkraftwagen mit Elektro- sowie mit anderem Motor	St 1000 DM	-	-	-	.	-	-
3410 45	Omnibusse Lastkraftwagen mit Kolbenverbrennungsmotor	St 1000 DM	814 275 168	743 249 169	912 308 777	6 541 2 288 335	6 860 2 382 999	8
3410 50	mit Selbstzündung	St 1000 DM	20 422 1 056 274	19 511 999 291	23 416 1 224 948	169 927 9 343 819	193 450 10 664 056	10
3410 55	mit Fremdzündung sowie mit anderem Motor	St 1000 DM	.	.	.	.	.	2
3410 60	Sattel-Straßenzugmaschinen (ohne Zugkraftkarren)	St 1000 DM	2 221 281 617	2 287 279 847	3 148 388 501	20 884 2 656 259	27 005 3 356 016	6
3410 65	Fahrgestelle für Zugmaschinen, Omnibusse, Personenkraftwagen, Lastkraftwagen, Kraftfahrzeuge zu besonderen Zwecken, mit Motor (ohne Fahrerhaus)	St 1000 DM	6 377 187 145	4 822 170 919	6 087 192 860	49 324 1 472 519	57 398 1 671 481	7
3410 70	Kranwagen (Autokrane)	St 1000 DM	102 109 325	128 141 245	125 148 178	1 020 1 050 678	1 197 1 243 610	7
3410 75	Kraftfahrzeuge zu besonderen Zwecken	St 1000 DM	370 64 329	224 27 917	392 50 859	2 959 405 846	3 211 420 216	17
3420 10	Karosserien für Personenkraftwagen, Einachsschlepper und Lastkraftwagen	St 1000 DM	22 298 215 145	9 978 149 824	14 561 199 120	194 722 .	134 876 1 791 398	206
3420 20	Warenbehälter (Container)	St 1000 DM	8 906 30 972	8 233 28 237	9 321 39 210	80 850 296 192	76 494 280 131	63
3420 30	Wohnanhänger zum Wohnen oder Campen	St 1000 DM	4 366 75 760	1 371 20 340	4 827 85 382	34 853 590 590	37 641 654 112	14
3420 40	Andere Anhänger zum Befördern von Gütern Teile für Kolbenverbrennungsmotoren	St 1000 DM	11 451 176 173	8 287 158 661	12 566 213 066	.	108 875 1 826 398	116
3430 10	mit Fremdzündung	1000 DM	693 310	732 728	803 206	6 227 096	7 216 129	81
3430 15	mit Selbstzündung	1000 DM	541 347	437 126	575 871	4 703 426	4 810 931	67
3430 20	Stoßstangen und Teile dafür	t 1000 DM	5 395 106 115	5 758 75 442	7 897 109 668	44 764 872 257	58 481 846 749	29

## 6 Produktion ausgewählter Erzeugnisse - Deutschland

EB-Nr.	Erzeugnis	Einheit	1996	1997		Januar bis September		Anzahl Unternehmen Sept. 1997
			September	August	September	1996	1997	
3430 25	Bremsbeläge, Servobremsen und Teile für Bremsen	1000 DM	444 400	348 439	518 980	3 708 158	4 139 266	44
3430 30	Schaltgetriebe und Achsbrücken (Triebachsen) mit Ausgleichsgetriebe	St *	884 133	591 198	850 400	7 305 729	7 215 691	25
3430 35	Tragachsen und Teile dafür	t	5 710	4 430	6 601	43 114	58 120	14
		1000 DM	33 597	26 268	39 861	265 452	350 547	
3430 40	Räder sowie Teile und Zubehör dafür	t	36 656	29 149	42 462	305 153	326 493	36
		1000 DM	147 702	114 229	150 802	1 206 796	1 258 095	
3430 45	Stoßdämpfer	St	4 037 134	1 771 121	2 239 278	33 591 116	24 818 142	6
		1000 DM	107 143	75 423	94 826	891 167	846 086	
3430 50	Kühler	St	967 083	471 434	632 995	6 169 204	5 679 678	12
		1000 DM	61 890	47 456	65 891	549 011	542 760	
3430 55	Lenkräder, Lenksäulen und Lenkgetriebe	t	6 357	5 595	7 253	53 515	62 228	16
		1000 DM	183 749	142 766	195 562	1 529 909	1 680 144	
3430 60	Andere Teile und Zubehör ohne Brennstoffbehälter	1000 DM	1 179 085	1 043 681	1 293 039	9 534 748	11 271 522	324
3430 65	Sicherheitsgurte	St	2 693 655	1 979 311	2 982 565	22 672 584	23 615 956	10
		1000 DM	63 190	40 914	67 089	511 447	532 879	
	Sonstige Fahrzeuge							
3520 10	Elektrische Lokomotiven mit Stromspeisung aus dem Stromnetz	St	.	.	.	.	.	2
		1000 DM	.	.	.	.	.	
3520 20	Dieselelektrische Lokomotiven	St	.	.	.	.	.	1
		1000 DM	.	.	.	.	.	
3520 30	Andere Lokomotiven, Lokomotivtender	St	.	.	.	.	.	1
		1000 DM	.	.	.	.	.	
3541 10	Krafträder u. Fahrräder mit Hilfsmotor, mit Hubkolbenverbrennungsmotor mit einem Hubraum von 50 cm <sup>3</sup> oder weniger	St	.	.	.	.	.	1
		1000 DM	.	.	.	.	.	
3541 20	Krafträder mit Hubkolbenverbrennungsmotor mit einem Hubraum von mehr als 50 cm <sup>3</sup> , auch mit Beiwagen	St	.	.	.	.	.	4
		1000 DM	.	.	.	.	.	
3541 30	Andere Krafträder, Beiwagen	St	.	.	.	.	.	1
		1000 DM	.	.	.	.	.	
3542 10	Zweiräder u.a. Fahrräder (ohne Motor)	St	110 681	100 804	118 557	1 893 815	2 011 043	23
		1000 DM	35 870	32 030	39 703	593 733	631 181	
3542 20	Rahmen für Fahrräder	St	13 046	17 642	13 585	328 732	291 539	7
		1000 DM	1 050	1 416	1 019	26 665	21 237	
	Möbel und Teile davon							
3611 10	Sitze für Luft und Kraftfahrzeuge; Sitzmöbel, vorwiegend mit Gestell aus Metall	1000 St	1 309	748	1 189	10 730	10 015	110
		1000 DM	454 119	280 254	473 380	3 647 057	3 882 281	
3611 20	Sitzmöbel, vorwiegend mit Gestell aus Holz	1000 St	925	450	826	7 674	6 963	301
		1000 DM	423 258	192 693	393 774	3 550 332	3 274 001	
3611 30	Teile für Sitzmöbel aus Holz	1000 DM	15 975	7 719	13 274	132 661	121 689	64
3612 10	Metallmöbel für Büros	1000 St	181	142	191	1 468	1 432	64
		1000 DM	72 083	51 409	65 655	594 893	581 961	
3612 20	Holzmöbel für Büros	1000 St	515	343	555	4 189	4 095	195
		1000 DM	216 099	147 043	236 437	1 827 293	1 793 606	
3612 30	Holzmöbel für Läden	1000 St	44	33	36	309	303	184
		1000 DM	151 822	106 734	132 240	1 028 551	949 586	
3613 10	Holzmöbel für Küchen	1000 St	2 473	1 706	2 335	18 738	18 230	176
		1000 DM	673 012	417 965	620 835	5 159 447	4 888 082	
3614 10	Metallmöbel, a.n.g. (ohne solche für Büros)	t	41 099	30 756	40 006	323 810	321 514	220
		1000 DM	290 389	222 782	278 764	2 359 841	2 292 280	
3614 20	Holzmöbel für Schlaf-, EB- und Wohnzimmer	1000 St	2 125	1 320	1 940	16 021	15 446	363
		1000 DM	628 159	389 762	611 252	5 206 691	4 905 930	
3614 30	Badezimmermöbel	1000 St	429	281	367	3 287	3 245	41
		1000 DM	74 167	40 833	59 508	566 354	528 246	
3614 40	Gartenmöbel	1000 St	3	2	2	48	37	10
		1000 DM	676	655	650	14 989	9 622	
3614 50	Garderobenmöbel, Schuhschränke, Schuhregale	1000 St	180	133	177	1 213	1 324	62
		1000 DM	27 504	20 625	27 493	216 795	222 767	
3614 60	Teile für Möbel aus Holz (ohne solche für Sitzmöbel)	1000 DM	106 115	85 272	118 330	849 138	907 714	167



# Fachserie 4: Produzierendes Gewerbe

**Reihe 1: Zusammenfassende Daten für das Produzierende Gewerbe (vorgesehen)**

**Reihe 2: Indizes für das Produzierende Gewerbe**

**Reihe 2.1: Indizes der Produktion und Produktion ausgewählter Erzeugnisse im Produzierenden Gewerbe**

*Monatlich* (etwa 7 Wochen nach dem Berichtszeitraum): Index der Produktion für das Produzierende Gewerbe sowie vierteljährliche Produktionsindizes nach Wirtschaftszweigen. Außerdem für ca. 1 000 ausgewählte Erzeugnisse absolute Produktionszahlen.

**Reihe 2.2: Auftragseingang und Umsatz im Verarbeitenden Gewerbe – Indizes –**

*Monatliche* Indexberechnung für Inland, Ausland und Insgesamt nach Wirtschaftszweigen (vorläufige Ergebnisse ca. 8 Wochen nach dem Berichtszeitraum, endgültige Ergebnisse im Folgebericht).

**Reihe 3: Produktion im Produzierenden Gewerbe**

**Reihe 3.1: Produktion im Produzierenden Gewerbe**

*Vierteljährliche* und *jährliche* Darstellung der Produktion von rd. 6 400 Gütern (Menge und Wert) und ergänzende Angaben aus der Preisstatistik.

**Reihe 3. S.1: Produktion im Produzierenden Gewerbe in den neuen Bundesländern 3. und 4. Vierteljahr 1990**

**Reihe 3.2: Struktur der Produktion im Produzierenden Gewerbe**

*Jährliche* Darstellung der Produktion von rd. 1 100 Güterklassen nach der Herkunft aus den Wirtschaftszweigen.

**Reihe 4: Verarbeitendes Gewerbe sowie Bergbau und Gewinnung von Steinen und Erden**

Beschäftigung, Umsatz und Investitionen der Unternehmen

**Reihe 4.1.1: Beschäftigung, Umsatz und Energieversorgung der Unternehmen und Betriebe des Verarbeitenden Gewerbes sowie des Bergbaus und der Gewinnung von Steinen und Erden**

*Monatsbericht* (etwa 9 Wochen nach dem Berichtszeitraum): Unternehmen, Betriebe und fachliche Betriebsteile in wirtschaftssystematischer Gliederung und nach Ländern (für Bergbau und Verarbeitendes Gewerbe insgesamt). **Für Unternehmen:** Zahl der Einheiten, Beschäftigte, Lohn- und Gehaltssumme, Umsatz. **Für Betriebe:** zusätzlich Zahl der Angestellten und Arbeiter, geleistete Arbeiterstunden und Energieversorgung; **für fachliche Betriebsteile:** Zahl der Einheiten und der Beschäftigten sowie Umsatz.

Jahresergebnisse werden in einem gesonderten Jahresbericht veröffentlicht.

**Reihe 4.1.2: Betriebe, Beschäftigte und Umsatz im Bergbau und im Verarbeitenden Gewerbe nach Beschäftigtengrößenklassen**

*Jährlich* für September Ergebnisse für Betriebe nach Beschäftigtengrößenklassen (Betriebe, Beschäftigte und Umsatz in wirtschaftssystematischer Gliederung; Länderergebnisse für Bergbau und Verarbeitendes Gewerbe insgesamt).

**Reihe 4.1.3: Regionale Verteilung der Betriebe im Bergbau und im Verarbeitenden Gewerbe und deren Beschäftigte**

*Alle 4 Jahre:* Anzahl der Betriebe und deren Beschäftigte in wirtschaftssystematischer und regionaler Gliederung (bis einschl. Kreise).

**Reihe 4.1.4: Beschäftigte und Umsatz der Betriebe im Bergbau und im Verarbeitenden Gewerbe nach Bundesländern**

*Jährlicher Bericht.*

**Reihe 4.1.5: Fachliche Unternehmensteile im Bergbau und im Verarbeitenden Gewerbe**

*Jährlich:* Anzahl der fachlichen Unternehmensteile und deren Beschäftigte, Produktionswert, Umsatz, Löhne und Gehälter sowie der Census-Value-Added in wirtschaftssystematischer Gliederung.

**Reihe 4.2: Beschäftigte, Umsatz und Investitionen der Unternehmen und Betriebe des Verarbeitenden Gewerbes sowie des Bergbaus und der Gewinnung von Steinen und Erden - Investitionen -**

*Jährlicher* Vorbericht mit vorläufigen Unternehmens- und Betriebsergebnissen der Investitionsenerhebung. Die endgültigen Ergebnisse erscheinen in tieferer systematischer Gliederung in den Reihen:

**Reihe 4.2.1: Beschäftigte, Umsatz und Investitionen der Unternehmen und Betriebe des Verarbeitenden Gewerbes sowie des Bergbaus und der Gewinnung von Steinen und Erden**

*Jährlich:* Beschäftigte, Umsatz, Investitionen, Lagerbestände, Zugänge an vermieteten Sachanlagen und Aufwendungen für gemietete und gepachtete Sachanlagen (jeweils nach Wirtschaftszweigen und Beschäftigten- und Umsatzgrößenklassen).

**Reihe 4.2.3: Konzentrationsstatistische Daten für den Bergbau und das Verarbeitende Gewerbe sowie das Baugewerbe**

*2-jährlich:* Konzentrationsraten und -koeffizienten für Unternehmen und Betriebe des Bergbaus und des Verarbeitenden Gewerbes sowie des Baugewerbes.

**Reihe 4.2.4: Material- und Wareneingang im Bergbau und im Verarbeitenden Gewerbe**

*4-jährlich:* Material- und Wareneingang der Unternehmen des Bergbaus und des Verarbeitenden Gewerbes nach Warenarten und Wirtschaftszweigen.

**Reihe 4.3: Kostenstruktur der Unternehmen des Verarbeitenden Gewerbes sowie des Bergbaus und der Gewinnung von Steinen und Erden**

*Jährlich:* Beschäftigte, Bestandteile der Gesamtleistung, wichtige Kostenarten sowie Kosten- und Leistungsstruktur (Gliederung: wirtschaftssystematisch sowie nach Beschäftigtengrößenklassen).

**Reihe 4. S. 2: Schätzung des Nettoproduktionswertes im Bergbau und im Verarbeitenden Gewerbe 1991 (Zensus)**

– Regionale und sektorale Verflechtung der Unternehmen und Betriebe –

**Reihe 5: Baugewerbe**

**Reihe 5.1: Beschäftigung, Umsatz und Gerätebestand der Betriebe im Baugewerbe**

*Jährliche* Ergebnisse der zur Jahresmitte durchgeführten Erhebung nach Wirtschaftszweigen und Beschäftigtengrößenklassen z. T. in regionaler Gliederung bis zu Kreisen.

**Reihe 5.2: Beschäftigung, Umsatz und Investitionen der Unternehmen im Baugewerbe**

*Jährlich:* Beschäftigte, Bruttolohn- und -gehaltssumme, Jahresbauleistung, Umsatz und Investitionen nach Wirtschaftszweigen, Beschäftigten und Umsatzgrößenklassen (Bauhauptgewerbe: 20 Beschäftigte und mehr, Ausbaugewerbe: 10 Beschäftigte und mehr).

**Reihe 5.3: Kostenstruktur der Unternehmen im Baugewerbe**

*Jährlich:* Kosten- und Leistungsgrößen im Bauhaupt- und Ausbaugewerbe nach Wirtschaftszweigen, Beschäftigten- und Bruttoproduktionswertgrößenklassen. Unternehmen (mit 20 Beschäftigten und mehr).

**Reihe 5.S.1: Beschäftigung, Umsatz und Gerätebestand der Betriebe im Baugewerbe nach der Klassifikation der Wirtschaftszweige, Ausgabe 1993 (WZ 93) – 1995 –**

In diesem Sonderheft werden erstmalig Ergebnisse der zur Jahresmitte 1995 durchgeführten Jahreserhebung in der Gliederung nach der WZ 93 vorgelegt. Diese WZ 93 basiert auf der EU-einheitlichen Zweigklassifikation NACE Rev. 1.

Die Ergebnisse sind nach Wirtschaftszweigen und Beschäftigtengrößenklassen dargestellt, z. T. auch in regionaler Gliederung bis zu den Kreisen. Die qualitativen und quantitativen Veränderungen gegenüber der bisher in der Bundesrepublik angewandten Zweigsystematik „SYPRO“ werden erläutert.

Fortsetzung siehe folgende Seite

## Reihe 6: Energie und Wasserversorgung

### Reihe 6.1: Beschäftigung, Umsatz, Investitionen und Kostenstruktur der Unternehmen in der Energie- und Wasserversorgung

*Jährlich* (auch für fachliche Unternehmensteile): Beschäftigte, Arbeiterstunden, Löhne und Gehälter, Umsätze, Lagerbestände und Investitionen nach Wirtschaftszweigen und -bereichen sowie nach Beschäftigten- und Umsatzgrößenklassen. Außerdem Brutto- und Nettoproduktionswert, Brutto- und Nettowertschöpfung, Materialverbrauch und Wareneinsatz sowie Kosten nach Kostenarten.

### Reihe 6.2 und 6.3 unbesetzt

### Reihe 6.4: Stromerzeugungsanlagen der Betriebe im Bergbau und im Verarbeitenden Gewerbe

*Jährlich*: Betriebe mit Stromerzeugungsanlagen nach Wirtschaftszweigen und Ländern; Leistung und Belastung der Stromerzeugungsanlagen sowie Verbrauch an Brennstoffen für die Elektrizitätserzeugung.

## Reihe 7: Handwerk

### Reihe 7.1: Beschäftigte und Umsatz im Handwerk

*Vierteljährlich*: Beschäftigte und Umsatz in ausgewählten Gewerbebezügen. Saisonbereinigte Zahlen, Regionalangaben und weitere Strukturdaten wie Ausbildungsverhältnisse, Arbeiterverdienste und Insolvenzen im Handwerk.

## Reihe 8: Fachstatistiken

### Reihe 8.1: Eisen- und Stahl (Eisenerzbergbau, eisen-schaffende Industrie, Eisen-, Stahl- und Tempergießerei)<sup>1)</sup>

*Monatlicher* Vorbericht und Monatsbericht über wesentliche Entwicklungstendenzen. Der *Vierteljahresbericht* gibt Überblick über Struktur und Entwicklung der entsprechenden Bereiche, auch im Ausland.

### Reihe 8.2: Düngemittelversorgung

*Vierteljährlicher* und *jährlicher* Bericht mit Angaben über den Inlandsabsatz nach Ländern und Düngesorten sowie Nährstoffgehalten.

## Reihe S: Sonderbeiträge

### Reihe S.6: Material- und Wareneingang im Baugewerbe 1982

### Reihe S.8: Düngemittelerzeugung und -versorgung 1950/51 bis 1986/87

### Reihe S.9: Konzentrationsstatistische Daten für den Bergbau und das Verarbeitende Gewerbe 1954 bis 1982

### Reihe S.12: Dienstleistungen im Produzierenden Gewerbe 1988 – Ergebnisse einer Testerhebung –

### Reihe S.13: Gegenüberstellung der Produktion im Produzierenden Gewerbe nach den Systematischen Güterverzeichnissen für Produktionsstatistiken (GP) von 1989 und 1982

### Reihe S.14: Neuberechnung der Auftragseingangs- und Umsatzindizes für das Verarbeitende Gewerbe sowie der Auftragseingangs- und Auftragsbestandsindizes für das Bauhauptgewerbe auf Basis 1991

### Reihe S.15: Neuberechnung der Produktionsindizes auf Basis 1991

## Einzelveröffentlichungen

### Zensus im Produzierenden Gewerbe 1979 (7 Hefte)

### Handwerkszählung vom 31. März 1995

Die Handwerkszählung 1995 war die erste Totalerhebung in diesem Bereich seit 18 Jahren. Gleichzeitig war sie die erste Zählung des Handwerks, die im wiedervereinigten Deutschland durchgeführt wurde. Nach der Auswertung dieser Erhebung liegen nunmehr wieder aktuelle und zuverlässige Strukturdaten über

diesen wichtigen Bereich des deutschen Mittelstandes vor. Damit konnte eine bedeutende Datenlücke geschlossen werden. So zeigte die Zählung u.a., daß das Handwerk einen wesentlich größeren Stellenwert besitzt, als die bisherigen Daten vermuten ließen. In der öffentlichen Diskussion ist dies bereits auf eine breite Resonanz gestoßen.

Die Ergebnisse der Handwerkszählung 1995 werden auf Diskette und in drei Sonderheften innerhalb der Fachserie 4 veröffentlicht:

### Heft 1: Ergebnisse für Unternehmen und Nebenbetriebe nach Gewerbebezügen

Enthält u.a. Angaben über Beschäftigte, Umsatz, Umsatzarten und Absatzrichtung nach Beschäftigten- und Umsatzgrößenklassen, Daten über Beschäftigte und Umsatz nach Ländern sowie Ergebnisse der Handwerkszählungen 1977 und 1995 im Zeitvergleich.

### Heft 2: Ergebnisse für Unternehmen und Nebenbetriebe nach Gewerbebezügen

– Beschäftigte nach ihrer Stellung im Unternehmen, Löhne, Gehälter und gesetzliche Sozialkosten

Enthält u.a. Angaben über Beschäftigte nach ihrer Stellung im Unternehmen, Umsatz, Löhne, Gehälter und gesetzliche Sozialkosten nach Beschäftigten- und Umsatzgrößenklassen.

### Heft 3: Ergebnisse für Unternehmen und Nebenbetriebe nach ausgewählten Wirtschaftszweigen der Klassifikation der Wirtschaftszweige, Ausgabe 1993

Enthält u.a. Angaben über Beschäftigte nach ihrer Stellung im Unternehmen, Umsatz, Umsatzarten, Absatzrichtung, Löhne, Gehälter und gesetzliche Sozialkosten nach Beschäftigten- und Umsatzgrößenklassen.

### Zählung im handwerksähnlichen Gewerbe vom 31. März 1996

Die Zählung im handwerksähnlichen Gewerbe 1996 war die erste Totalerhebung in diesem Bereich. Nach der Auswertung der Erhebung liegen nunmehr erstmals aktuelle und zuverlässige Informationen über diesen überwiegend kleingewerblich strukturierten Bereich vor. Die Bundesergebnisse aus dieser Zählung werden in einem Sonderheft innerhalb der Fachserie 4 sowie auf Diskette zur Verfügung gestellt.

### „Ausgewählte Zahlen für die Bauwirtschaft“

Monatliche Querschnittsveröffentlichung mit den Hauptteilen Baugewerbe und Bautätigkeit sowie mit ausgewählten Daten aus zahlreichen anderen Sachgebieten.

### „Ausgewählte Zahlen zur Energiewirtschaft“

Monatliche und jährliche Querschnittsveröffentlichungen über Aufkommen und Verwendung von festen, flüssigen und gasförmigen Brennstoffen sowie Elektrizität. Preisindizes und Preise für ausgewählte Energiearten. Beschäftigung der Betriebe in der Energie- und Wasserversorgung, Mineralölsteuern, Klimadaten.

### Klassifikationen

Klassifikation der Wirtschaftszweige mit Erläuterungen, Ausgabe 1993

Systematik der Wirtschaftszweige mit Betriebs- und ähnlichen Benennungen, Ausgabe 1979

Alphabetisches Verzeichnis der Betriebs- und ähnlichen Benennungen zur Systematik der Wirtschaftszweige, Ausgabe 1988  
Systematisches Güterverzeichnis für Produktionsstatistiken, Ausgabe 1995

1) Erhältlich bei: Statistisches Bundesamt, Außenstelle Düsseldorf, Hüttenstraße 5 a, 40215 Düsseldorf.




**Statistisches Bundesamt**  
**Gustav-Stresemann-Ring 11**  
**65189 Wiesbaden**

Veröffentlichungen und Prospekte sind durch den Verlag METZLER-POESCHEL, Verlagsauslieferung SFG – Servicecenter Fachverlage GmbH, Postfach 43 43, 72774 Reutlingen, erhältlich.

# Zum Standort Deutschland – Informationen aus 1. Hand



Statistisches Bundesamt



Ob als Printversion oder auf CD-ROM, das Statistische Jahrbuch ist ein kompetenter und zuverlässiger Partner für alle, die sich über das wirtschaftliche, soziale und kulturelle Leben in Deutschland informieren wollen. Daneben sind Strukturdaten über die Mitgliedstaaten der Europäischen Union und Vergleichszahlen von den Vereinigten Staaten und Japan hilfreich für die Standortbestimmung Deutschlands. Detailliertes und vergleichendes Zahlenmaterial über fast alle Länder der Erde gewährt Einblick in die jeweiligen ökonomischen, ökologischen und bevölkerungspolitischen Verhältnisse.

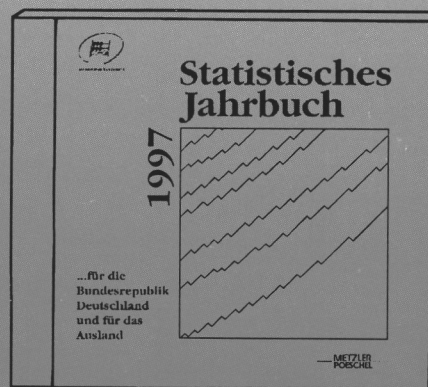
## Statistisches Jahrbuch 1997

- für die Bundesrepublik Deutschland und für das Ausland

Beide Bände in einem Schuber  
zum Vorzugspreis: DM 158,-;  
ISBN 3-8246-0551-1

Als Einzelbände:

- für die Bundesrepublik Deutschland  
776 S., DM 128,-; ISBN 3-8246-0550-3
- für das Ausland  
398 S., DM 57,-; ISBN 3-8246-0552-X



- auf CD-ROM: DM 200,-;  
ISBN 3-8246-0553-8

Erhältlich im Buchhandel oder direkt beim Verlag Metzler-Poeschel,  
Auslieferung SFG - Servicecenter Fachverlage GmbH, Postfach 43 43,  
72774 Reutlingen, Telefon (0 70 71) 93 53 50, Telefax (0 70 71) 3 36 53.

**METZLER  
POESCHEL**