


Statistisches Bundesamt

# Produzierendes Gewerbe



Fachserie **4**

## Reihe 2.1

Indizes der Produktion und  
Produktion ausgewählter Erzeugnisse  
im Produzierenden Gewerbe

**August 1997**

Statistisches Bundesamt  
Bibliothek - Dokumentation - Archiv

— **METZLER  
POESCHEL** —



Weitere Informationen zu dieser Veröffentlichung können direkt beim Statistischen Bundesamt erfragt werden:  
Gruppe IV A, Telefon: 06 11 / 75 - 23 30 / 25 86 / 28 18 oder Fax: 06 11 / 75 39 53

#### **STATIS-BUND**

Im Statistischen Informationssystem des Bundes (STATIS-BUND) sind rund 1,5 Mill. ausgewählte statistische Zeitreihen gespeichert. Alle Zeitreihen können via Mailbox, auf Diskette oder Magnetband bezogen werden. Die Zeitreihen der Produktionsindizes im Statistischen Informationssystem sind in der vollständigen systematischen Gliederung als Originalwerte, arbeitstäglich bereinigte Werte, saisonbereinigte Werte und als glatte Komponente abrufbar.

Fachliche Beratung: 06 11 / 75 - 27 16 und 22 56.

Mailbox: 06 11 / 75 - 29 20 · Technische Rückfragen: 06 11 / 75 32 84.

#### **T-ONLINE / BILDSCHIRMTEXT**

Ausgewählte Tabellen und Grafiken bietet das Statistische Bundesamt über T-ONLINE / BILDSCHIRMTEXT an. Die Informationsseiten sind in T-ONLINE mit \* 48484# abrufbar, ebenso wie die Bestellung von Veröffentlichungen und die Übermittlung von Anfragen.

**Herausgeber:** Statistisches Bundesamt, Wiesbaden



**Informationen:** Statistisches Bundesamt  
Allgemeiner Auskunftsdienst  
65180 Wiesbaden  
• Telefon: 06 11 / 75 24 05  
• Telefax: 06 11 / 75 33 30  
• T-Online (Btx): \* 48484#  
Rückfragen: 06 11 / 75 - 33 13  
• Internet: <http://www.statistik-bund.de>  
Rückfragen: 06 11 / 75 - 28 99

Zweigstelle Berlin  
Postfach 276, 10124 Berlin  
• Telefon: 030 / 23 24 68 66  
• Telefax: 030 / 23 24 68 72

**Verlag:** Metzler-Poeschel, Stuttgart

**Verlagsauslieferung:** SFG – Servicecenter Fachverlage GmbH  
Postfach 43 43  
72774 Reutlingen  
Telefon: 0 70 71 / 93 53 50  
Telefax: 0 70 71 / 3 36 53

Erscheinungsfolge: monatlich

Erschienen im Oktober 1997

Preis: DM 13,60

Bestellnummer: 2040210 - 97108

© Statistisches Bundesamt, Wiesbaden 1997

Alle Rechte vorbehalten. Es ist insbesondere nicht gestattet, ohne ausdrückliche Genehmigung des Statistischen Bundesamtes diese Veröffentlichung oder Teile daraus für gewerbliche Zwecke zu übersetzen, zu vervielfältigen, auf Mikrofilm/-fiche zu verfilmen oder in elektronische Systeme einzuspeichern.

Recyclingpapier aus 100 % Altpapier.

Statist. Bundesamt - Bibliothek



12-05625

# Inhalt

	Seite
Abkürzungen und Zeichenerklärung .....	5
Hinweis .....	7
Einführung .....	8
Überblick .....	10
Schaubilder zum Produzierenden Gewerbe .....	11

## Tabellenteil

### Monatlicher Produktionsindex für das Produzierende Gewerbe 1991 = 100

1	Deutschland	
1.1	Originalwert .....	12
1.2	Arbeitstäglich bereinigter Wert .....	16
1.3	Zeitreihenanalyse (Berliner Verfahren, Version 4 (BV4)) .....	20
2	Früheres Bundesgebiet	
2.1	Originalwert .....	30
2.2	Arbeitstäglich bereinigter Wert .....	32
3	Neue Länder und Berlin-Ost	
3.1	Originalwert .....	34
3.2	Arbeitstäglich bereinigter Wert .....	36

Die Ergebnisse für die Tabellen 4 und 5 werden erst nach Umstellung auf Basis 1995 = 100 vorliegen

(voraussichtlich ab 1998).

6 Produktion ausgewählter Erzeugnisse  
(Ergebnisse des monatlichen Eilberichts für Deutschland)

Abteilung	Bezeichnung	
10	Kohle und Torf .....	38
11	Erdöl und Erdgas, Dienstleistungen bei der Gewinnung von Erdöl und Erdgas .....	38
13	Erze .....	38
14	Steine und Erden, sonstige Bergbauerzeugnisse .....	38
15	Erzeugnisse des Ernährungsgewerbes .....	38
16	Tabakerzeugnisse .....	40
17	Textilien .....	40
18	Bekleidung .....	42
19	Leder und Lederwaren .....	43
20	Holz und Holzwaren, Kork und Korkwaren, Flecht- und Korbmacherwaren (ohne Möbel) .....	44
21	Papier .....	44
22	Verlags- und Druckerzeugnisse, bespielte Ton-, Bild- und Datenträger .....	45
23	Kokereierzeugnisse, Mineralölerzeugnisse, Spalt- und Brutstoffe .....	45
24	Chemische Erzeugnisse .....	46
25	Gummi- und Kunststoffwaren .....	50
26	Glas, Keramik, bearbeitete Steine und Erden .....	51
27	Eisen- und Stahlerzeugnisse; NE-Metalle und -erzeugnisse .....	52
28	Metallerzeugnisse .....	54
29	Maschinen .....	56
30	Büromaschinen, Datenverarbeitungsgeräte und -einrichtungen .....	62
31	Geräte der Elektrizitätserzeugung und -verteilung u.ä. ....	63
32	Nachrichtentechnik, Rundfunk- und Fernsehgeräte sowie elektronische Bauelemente .....	65
33	Medizin-, meß-, steuerungs-, regelungstechnische und optische Erzeugnisse; Uhren .....	66
34	Kraftwagen und Kraftwagenteile .....	68
35	Sonstige Fahrzeuge .....	69
36	Möbel, Schmuck, Musikinstrumente, Sportgeräte, Spielwaren und sonstige Erzeugnisse .....	69

Ergebnisse der Länder werden in den "Statistischen Berichten" der  
Statistischen Landesämter unter der Kennziffer E I 2 veröffentlicht.

### Gebietsstand

Die Angaben für Deutschland beziehen sich auf den Gebietsstand  
der Bundesrepublik Deutschland seit dem 3.10.1990.

Die Angaben für das frühere Bundesgebiet beziehen sich auf die Bundesrepublik Deutschland  
nach dem Gebietsstand bis zum 3.10.1990; sie schließen Berlin-West ein.

Die Angaben für die neuen Länder und Berlin-Ost beziehen sich auf die Länder Brandenburg,  
Mecklenburg-Vorpommern, Sachsen, Sachsen-Anhalt, Thüringen sowie Berlin-Ost.

## Abkürzungen bei den Kurzbezeichnungen

AL2O3	= Aluminiumoxid	MM	= Millimeter
ANG.	= a.n.g., anderweitig nicht genannt	MOT.	= Motoren
BEARB.	= Bearbeitung	MWH	= Megawattstunde
BITUM	= bituminös(e)	N	= Stickstoff
BRUTST.	= Brutstoffe	NAOH	= Natriumhydroxid
CM	= Zentimeter	NA2CO3	= Natriumcarbonat
CM3	= Kubikzentimeter	N.A.E.	= nicht in Aufmachungen für den Einzelhandel
D.	= der/die	NE-	= Nichteisen-
DGL.	= dergleichen	O.A.	= oben angeben
DIENSTL.	= Dienstleistung	O.Ä.	= oder ähnliche (m, n, r, s)
DIN	= Deutsche Industrie- Norm(en)	O. DGL.	= oder dergleichen
DM	= Deutsche Mark	OH.	= ohne
DTEX	= dezitex = längenbezo- genes Maß für Textile, Fasern + Garne	P2O5	= Phosphorpentoxid
EFF	= effektiv	PbO	= Bleimonoxid
EGKS	= Europäische Gemein- schaft für Kohle und Stahl	SiO2	= Siliciumdioxid
EINSCHL.	= einschließlich	SO2	= Schwefeldioxid
ELEKTR.	= elektrisch	SONST.	= sonstige
ERBRING.	= Erbringung	ST	= Stück
F.	= für	T	= Tonne
FERTIGBAUT.	= Fertigbauteile	TECHN.	= technisch
GEM.	= gemäß	TiO2	= Titandioxid
GER.	= Geräte	T-Trock	= Tonne Trockengewicht
GEWERBL.	= gewerblich	TURB.	= Turbinen
GEW.V.	= Gewinnung von	U	= ungeschmolzen
G	= Gramm	U.	= und
GHT	= Gewichtshundertteile	U.A.	= und andere
HCL	= Chlorwasserstoff	U.A.E.	= u.ä., und ähnliche (n,s)
H.V.	= Herstellung von	U.A.N.	= und andere nichtge- nannte
I.A.E.	= in Aufmachungen für den Einzelhandel	U. DGL.	= und dergleichen
K2O	= Kaliumoxid	USW	= usw., und so weiter
KG	= Kilogramm	V	= Volt
KVA	= Kilovoltampère	VERARB.V.	= Verarbeitung von
KW	= Kilowatt	VERARB.U.VEREDLG.V.	= Verarbeitung und Veredlung von
L	= Liter	VERB.	= verbundener
M2	= Quadratmeter	VERLAGSGEW.	= Verlagsgewerbe
M3	= Kubikmeter	VERVIELF.	= Vervielfältigung
MASCH.	= Maschinen	VOL	= Volumen Konzentration
MECH.	= mechanisch	W	= Watt
MIND.	= mindestens	WIRKST.	= Wirkstoff
		Z.B.	= zum Beispiel
		ZELLEN	= Anzahl der Zellen je Akkumulator

### Zeichenerklärung

- . = Zahlenwert unbekannt oder geheimzuhalten
- ... = Angabe fällt später an
- r = berichtigte Zahl
- = nichts vorhanden



## Hinweis

Durch die Einführung der den Erhebungen der kurzfristigen Statistiken im Produzierenden Gewerbe zugrundeliegenden Klassifikationen des Produktions-Eilberichts (abgeleitet aus dem "Systematischen Güterverzeichnis für Produktionsstatistiken, Ausgabe 1995 (GP 95)") und der Wirtschaftszweige (Klassifikation der Wirtschaftszweige, Ausgabe 1993 (WZ 93)") ab Berichtsmonat Januar 1995 kann der Vergleich mit den Ergebnissen der vorhergehenden Berichtszeiträume beeinträchtigt sein.

Die Schätzung der voraussichtlichen Korrekturen der vorläufigen Indizes kann bis auf weiteres nicht durchgeführt werden. Erst wenn über einen längeren Zeitraum diese Korrekturen in der Abgrenzung der neuen Wirtschaftszweigklassifikation vorliegen, verfügt das Verfahren wieder über eine ausreichende Schätzgrundlage.

## Einführung

Ab Berichtsmonat Januar 1995 werden die Indizes der Produktion auf der Basis 1991 berechnet. Die Darstellung der Methoden der Indexberechnung ist in der Zeitschrift "Wirtschaft und Statistik" Heft 3/1995 S. 181 ff erschienen. Rückgerechnete Ergebnisse für den Berichtszeitraum 1991 bis 1993 sind in einem Sonderheft der Fachserie 4, Reihe S. 15, veröffentlicht. Die fachliche Gliederung der Indizes erfolgt nach der "Klassifikation der Wirtschaftszweige, Ausgabe 1993 (WZ 93)".

In den Tabellen 1 bis 3 wird der Produktionsindex für das Produzierende Gewerbe (auf Basis 1991) veröffentlicht, dessen Aufgabe es ist, kurzfristig unter Ausschaltung der Preisveränderungen die Entwicklung der Nettoleistung der einzelnen Wirtschaftszweige und des gesamten Produzierenden Gewerbes zu messen.

Für den Gebietsstand „Deutschland“ wird bei der Zusammenfassung der Produktionsindizes der (vierstelligen) Wirtschaftszweige (= Klassen) zu übergeordneten Aggregaten (Gruppen, Abteilungen, Unterabschnitte, Abschnitte) der WZ 93 die Bruttowertschöpfung zu Faktorkosten als repräsentative Nettoleistung der Wirtschaftszweige herangezogen.

Die Produktionsindizes für die Gebietsstände „Früheres Bundesgebiet“ und „Neue Bundesländer“ verwenden aus methodischen Gründen den Nettoproduktionswert als der Gewichtungsstruktur für die Wirtschaftszweige zugrundeliegende Wertschöpfungsgröße. Durch diese unterschiedliche Berechnungsweise der Produktionsindizes für die einzelnen Gebietsstände ist die Veränderungsrate des Index für die gesamte Bundesrepublik nicht additiv aus der Indexentwicklung der Teilgebiete zusammengesetzt. Deshalb kann die Veränderungsrate für den Gesamtindex u.U. außerhalb der für die jeweiligen Teilgebiete anfallenden Veränderungen liegen.

Die Tabelle 4 ist für den Index der Arbeitsproduktivität reserviert. Auch hier sind die Umstellungsarbeiten auf die neue WZ 93 noch nicht abgeschlossen, so daß die Er-

gebnisse erst mit der Umstellung auf Basis 1995 = 100 vorliegen werden. Der Index der Arbeitsproduktivität zeigt die Entwicklung der Produktion (gemessen am Produktionsindex) im Verhältnis zum personellen Aufwand. Er wird als Index des Produktionsergebnisses je Beschäftigten, je Beschäftigtenstunde, je Arbeiter und je Arbeiterstunde berechnet. Veröffentlicht werden die Indizes monatlich für das Verarbeitende Gewerbe (einschl. Bergbau und Gewinnung von Steinen und Erden) sowie für alle Hauptgruppen, einmal jährlich für ausgewählte Wirtschaftszweige.

In Tabelle 5 wird der auf der Grundlage der gesamten Vierteljährlichen Produktionserhebung unter Ausschaltung der Preisveränderungen berechnete Vierteljährliche Produktionsindex für das Produzierende Gewerbe (auf Basis 1995) veröffentlicht werden, der vor allem der mittelfristigen Konjunktur- und Strukturbeobachtung dient.

In Tabelle 6 werden für etwa 1 000 ausgewählte Erzeugnisse Produktionszahlen für Deutschland dargestellt. Sie werden überwiegend durch den monatlichen Produktions-Eilbericht erfaßt und bei einigen Gütergruppen durch Daten aus Fachstatistiken ergänzt.

Als Grundlage der Erhebung und der Gliederung der Daten dienen die "Erzeugnisliste zum Produktions-Eilbericht, Ausgabe 1995" und die "Erzeugnisliste Fachstatistiken, Ausgabe 1995".

Der Berichtskreis umfaßt Betriebe des Bergbaus und des Verarbeitenden Gewerbes von Unternehmen des Produzierenden Gewerbes mit im allgemeinen 20 Beschäftigten und mehr sowie Betriebe des Bergbaus und des Verarbeitenden Gewerbes mit im allgemeinen 20 Beschäftigten und mehr von Unternehmen der übrigen Wirtschaftsbereiche.

Dieser Eilbericht bildet die Grundlage für die Aufstellung von Meßzahlen. Gegen einen Vergleich der absoluten Produktionszahlen des Eilberichts mit den Angaben der



Vierteljährlichen Produktionserhebung (Fachserie 4, Reihe 3.1) - der immer wieder von den Benutzern dieser Statistik gemacht wird - spricht vor allem, daß in den Monatsangaben Schätzungen enthalten sind, die nicht in allen Fällen korrigiert werden können. Die auf den Berichtsmonat bezogenen Zahlen des Eilberichts haben stets vorläufigen Charakter und lassen sich nicht in jedem Fall mit denen der Vierteljährlichen Produktionserhebung vergleichen; letztere sind weitgehend endgültige Zahlen und für genauere Marktanalysen geeignet.

Bei den veröffentlichten Daten sind zwei Fälle zu unterscheiden:

- Zum **Absatz** bestimmte Produktion. Sie umfaßt im allgemeinen den verkaufsfähigen, für den Markt bestimmten Produktionsausstoß einschließlich Lohnarbeit.
- **Gesamtproduktion**. Sie schließt neben der zum Absatz bestimmten auch die zur Weiterverarbeitung im berichtenden Betrieb, in einem anderen Betrieb desselben Unternehmens oder im Lohnauftrag in einem anderen Unternehmen bestimmte Menge ein und wird in der Maßeinheitenspalte durch einen Stern (\*) gekennzeichnet.

Dem Wert der zum Absatz bestimmten Produktion liegen die im Berichtszeitraum erzielten Verkaufspreise oder die im Zeitpunkt des Absatzes erzielbaren Verkaufspreise ab Werk zugrunde. Der Wert umfaßt auch die Kosten der Verpackung, selbst wenn sie gesondert in Rechnung gestellt sind. Nicht einbezogen sind dagegen die in Rechnung gestellte Umsatz- und Verbrauchsteuer, die gesondert in Rechnung gestellten Frachtko-

sten sowie die den Kunden gewährten Rabatte. Als Wert für die Lohnarbeit meldet der Auftragnehmer die vom Auftraggeber gezahlte Vergütung.

Die Anzahl der Betriebe mit zum Absatz bestimmter Produktion wird nur in der Zeile "Menge" oder - bei Erzeugnissen ohne Mengenangaben - in der Zeile "Wert" nachgewiesen. Bei den Erzeugnissen, für die die Gesamtproduktion nachgewiesen wird, wird die Zahl der Betriebe mit Produktion überhaupt (zum Absatz und/oder zur Weiterverarbeitung bestimmte Produktion) angegeben.

Alle Zahlen für den aktuellen Berichtszeitraum sind vorläufig. Abweichungen zu früher veröffentlichten Zahlen ergeben sich durch zwischenzeitlich durchgeführte Korrekturen. Korrigierte Ergebnisse werden nicht gesondert gekennzeichnet.

Veränderungsraten von 1 000 % oder mehr werden aus technischen Gründen als 999,9 % dargestellt.

Rechtsgrundlage ist das Gesetz über die Statistik im Produzierenden Gewerbe (ProdGewG) in der Fassung der Bekanntmachung vom 30. Mai 1980 (BGBl. I S. 641), zuletzt geändert durch Artikel 3 der Verordnung vom 26. März 1991 (BGBl. I S. 846), Verordnung (EWG) Nr. 3924/91 des Rates vom 19. Dezember 1991 zur Einführung einer Gemeinschaftserhebung über die Produktion von Gütern (PRODCOM-VO, ABl. EG Nr. L 374, S. 1) in Verbindung mit dem Gesetz über die Statistik für Bundeszwecke (Bundesstatistikgesetz - BStatG) vom 22. Januar 1987 (BGBl. I S. 462, 565), zuletzt geändert durch Artikel 2 des Gesetzes vom 17. Januar 1996 (BGBl. I S. 34).

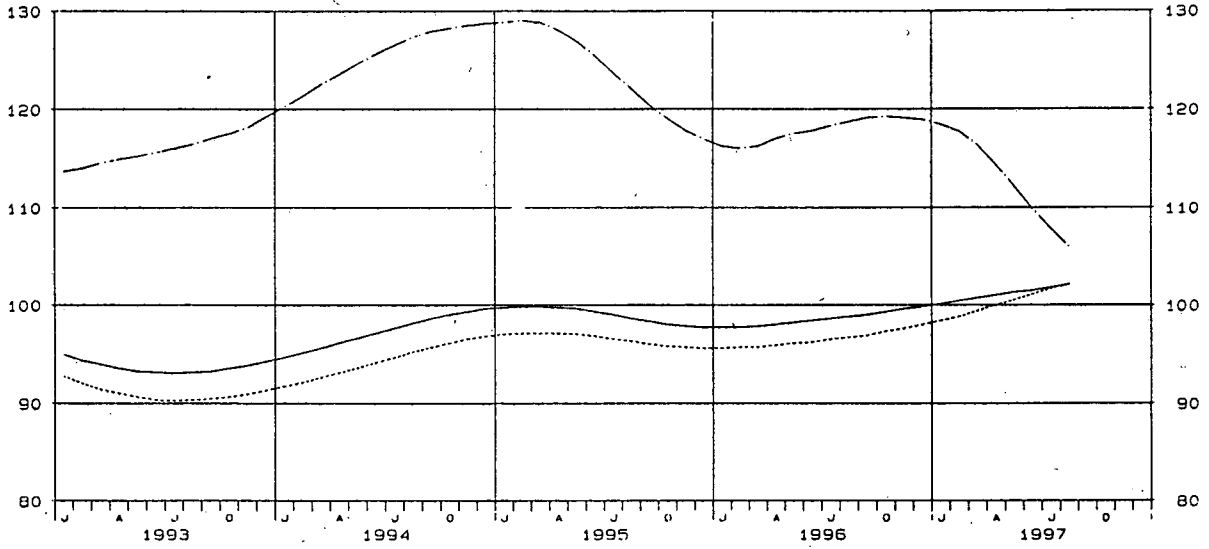
U E B E R B L I C K  
DEUTSCHLAND  
PRODUKTIONSINDEX FUER DAS PRODUZIERENDE GEWERBE  
1991 = 100  
NACH ABSCHNITTEN, UNTERABSCHNITTEN, ABTEILUNGEN, GRUPPEN UND KLASSEN  
DER KLASSIFIKATION DER WIRTSCHAFTSZWEIGE, AUSGABE 1993 (WZ93)

WZ93- NR.	WIRTSCHAFTSZWEIG	GEWICHT- TUNG	ZEITREIHENANALYSE NACH BV4							
			ORIGINALWERT		KALENDER- SAISONBEREIT- NIGER WERT		GLATTE KOMPONENTE		ARBEITSTAEGL. BEREINIGTER WERT	
			1997 AUG.	VAE. ZUM VOR- JAHR IN %	1997 AUG.	VAE. ZUM VOR- MONAT IN %	1997 AUG.	VAE. ZUM VOR- MONAT IN %	1997 AUG.	VAE. ZUM VOR- JAHR IN %
C-E	PRODUZIERENDES GEWERBE (EINSCHL. BAUHAUPTGEWERBE)	100	90.7	-0.8	101.1	-2.7	102.1	0.3	92.6	1.5
C-E	PRODUZIERENDES GEWERBE (OH BAUHAUPTGEWERBE)	90,55	88.8	1.6	100.9	-2.3	101.7	0.5	90.5	3.8
C-D	BERGBAU, GEW. V. STEINEN U. ERDEN U. VERARBEITENDES GEWERBE	84,70	88.7	1.8	100.5	-2.5	101.4	0.5	90.4	4.0
	VORLEISTUNGSGUETERPRODUZENTEN (OH ENERGIEVERSORGUNG)	37,25	97.3	5.3	105.6	-1.3	105.9	0.7	99.2	7.5
	INVESTITIONSGUETERPRODUZENTEN	27,29	85.1	2.3	100.2	-4.4	102.0	0.7	86.9	4.7
	GEBRAUCHSGUETERPRODUZENTEN	8,03	57.9	-12.1	83.4	-6.9	86.3	-	59.5	-9.6
	VERBRAUCHSGUETERPRODUZENTEN	12,14	90.8	-2.9	96.1	-0.7	95.9	-0.1	92.5	-1.0
C	BERGBAU U. GEW. V. STEINEN U. ERDEN	2,68	70.1	-2.1	74.6	-0.5	74.8	-	71.2	-0.4
CA	KOHLBERGBAU, TORFGEWINNUNG, GEW. V. ERDOEL U. ERDGAS (OH BERGBAU AUF URAN- U. THORIUMERZE)	2,11	61.9	-1.0	69.6	0.1	69.5	0.3	62.7	0.5
10	KOHLBERGBAU, TORFGEWINNUNG	1,90	59.6	-0.7	64.6	-0.5	64.6	0.5	60.3	0.7
11	GEW. V. ERDOEL U. ERDGAS (OH ERBRING. DAMIT VERB. DIENSTL.)	0,21	83.0	-1.7	114.2	2.8	113.4	-1.0	84.0	-0.4
CB	ERZBERGBAU, GEW. V. STEINEN U. ERDEN, SONST. BERGBAU	0,57	100.4	-4.9	92.6	-2.9	94.8	-0.2	102.7	-2.6
D	VERARBEITENDES GEWERBE	82,02	89.3	1.9	101.3	-2.6	102.2	0.5	91.1	4.2
DA	ERNAEHRUNGSGEWERBE U. TABAKVERARBEITUNG	7,25	104.7	-1.2	107.8	-0.6	108.1	-0.1	106.8	0.8
15	ERNAEHRUNGSGEWERBE	6,84	106.3	-0.8	109.6	-0.7	109.9	-	108.4	1.3
16	TABAKVERARBEITUNG	0,41	77.1	-11.2	74.7	-2.9	76.8	-1.2	79.0	-8.9
DB	TEXTIL- U. BEKLEIDUNGSGEWERBE	2,72	52.4	-6.9	62.8	-4.8	63.5	0.2	53.8	-4.3
17	TEXTILGEWERBE	1,63	51.6	-3.9	70.2	-5.9	71.3	0.6	53.1	-0.9
18	BEKLEIDUNGSGEWERBE	1,09	53.6	-11.0	51.7	-2.6	51.8	-0.8	54.9	-8.7
DC	LEDERGEWERBE	0,34	47.7	-4.6	58.0	-7.1	58.7	0.3	48.7	-2.6
DD	HOLZGEWERBE (OH H. V. MOEBELN)	1,35	97.4	-1.3	110.7	-4.2	113.1	0.3	100.0	1.4
DE	PAPIER- U. DRUCKGEWERBE (OH VERLAGSGEWERBE)	4,33	90.6	0.1	96.3	0.2	95.8	-0.1	91.9	1.7
21	PAPIERGEWERBE	1,96	96.1	1.5	101.2	-0.4	101.7	-0.1	97.4	3.1
21.1	H. V. HOLZSTOFF, ZELLSTOFF, PAPIER, KARTON U. PAPPE	0,78	126.0	9.0	129.8	-1.1	132.0	0.3	127.2	10.1
21.2	PAPIER-, KARTON- U. PAPPEVERARBEITUNG	1,18	76.5	-5.4	82.1	0.2	81.5	-0.6	77.8	-3.6
22	DRUCKGEWERBE, VERVIELF. V. BESPIELT. TONTRAEGERN (OH VER- LAGSGEW., VERVIELF. V. BESPIELT. BILD- U. DATENTRAEGERN)	2,37	86.1	-1.0	92.0	0.3	91.1	0.1	87.3	0.5
DF	KOKEREI, MINERALOELVERARB., H. U. VERARB. V. SPALT- U. BRUTST	0,62	89.9	-4.5	90.4	-1.0	91.4	-1.0	90.5	-3.7
23.2	MINERALOELVERARBEITUNG	0,36	97.3	-10.2	96.2	-1.4	97.6	-1.4	97.6	-9.9
DG	CHEMISCHE INDUSTRIE	7,83	110.8	6.1	118.1	-2.1	118.2	0.8	112.1	7.5
24.1	H. V. CHEMISCHEN GRUNDSTOFFEN	4,10	126.6	9.0	133.3	-2.9	134.8	1.0	128.2	10.5
24.4	H. V. PHARMAZEUTISCHEN ERZEUGNISSEN	1,40	94.8	0.3	104.1	-2.3	101.7	0.6	95.9	1.6
DH	H. V. GUMMI- U. KUNSTSTOFFWAREN	3,69	95.7	11.0	104.9	2.7	103.6	1.2	98.0	14.0
25.1	H. V. GUMMIWAREN	0,94	90.1	0.9	105.4	-5.8	109.5	1.3	92.2	3.5
25.2	H. V. KUNSTSTOFFWAREN	2,75	97.6	14.7	104.5	5.8	101.5	1.1	100.0	17.6
DI	GLASGEWERBE, KERAMIK, VERARB. V. STEINEN U. ERDEN	3,04	107.6	-3.8	105.4	-1.3	106.1	-0.3	109.8	-1.6
26.1	H. U. VERARB. V. GLAS	0,71	105.4	4.5	112.5	-1.4	113.2	0.7	106.9	6.1
DJ	METALLERZEUGUNG - BEARBEITUNG, H. V. METALLERZEUGNISSEN	10,63	97.9	4.7	105.9	-1.9	106.4	0.9	100.0	7.2
27	METALLERZEUGUNG - BEARBEITUNG	4,09	86.6	4.3	94.8	-2.7	96.4	0.6	88.0	6.2
27.1	ERZEUGUNG V. ROHEISEN, STAHL U. FERROLEGIERUNGEN (EGKS)	1,42	103.3	12.0	107.5	-1.9	109.0	0.7	104.8	13.8
27.5	GIessereiINDUSTRIE	0,59	62.6	-7.4	80.3	-8.8	83.4	0.4	64.0	-5.2
28	H. V. METALLERZEUGNISSEN	6,55	105.0	5.0	112.6	-1.7	112.6	1.0	107.4	7.6
28.1	STAHL- U. LEICHTMETALLBAU	1,33	112.0	-7.1	113.0	-9.3	117.3	0.1	114.2	-5.1
DK	MASCHINENBAU	12,35	74.5	6.0	90.7	-1.6	90.9	0.9	75.9	8.1
29.1	H. V. MASCHINEN F. D. ERZEUGUNG U. NUTZUNG V. MECH. ENERGIE	2,80	88.4	2.1	101.7	-0.9	100.3	0.5	90.1	4.3
29.3	H. V. LAND- U. FORSTWIRTSCHAFTLICHEN MASCHINEN	0,36	40.2	-14.3	75.8	-13.8	81.9	0.9	40.9	-12.6
29.4	H. V. WERKZEUGMASCHINEN	1,86	66.2	9.1	77.1	3.2	75.1	0.3	67.4	11.2
DL	H. V. BUERO MASCH., DATENVERARBEITUNGSGER. U. -EINRICHTUNGEN, ELEKTROTECHNIK, FEINMECHANIK U. OPTIK	13,81	95.6	2.4	107.9	-4.2	109.9	0.7	97.4	4.4
30	H. V. BUERO MASCH., DATENVERARBEITUNGSGER. U. -EINRICHTUNGEN	1,89	90.2	19.2	103.5	-2.0	105.8	1.3	92.4	22.2
31	H. V. GERAETEN D. ELEKTRIZITAETSERZ., -VERTEILUNG U. AE	5,06	80.5	1.8	101.2	-2.4	101.6	0.7	92.1	3.7
31.2	H. V. ELEKTRIZITAETSVERTEILUNGS- U. SCHALTEINRICHTUNGEN	2,18	89.8	0.9	99.0	-0.6	98.6	0.6	91.2	2.8
31.6	H. V. ELEKTRISCHEN AUSRUESTUNGEN ANG.	1,09	91.7	2.6	106.8	-3.5	107.3	0.8	93.3	4.5
32	RUNDFUNK-, FERNSEH- U. NACHRICHTENTECHNIK	3,21	121.6	0.4	135.1	-9.5	142.6	0.8	123.6	2.2
33	MEDIZIN-, MESS-, STEUER- U. REGULUNGSTECHNIK, OPTIK	3,65	82.7	-2.0	95.1	-0.8	94.5	0.3	84.2	-0.1
DM	FAHRZEUGBAU	11,36	72.0	-2.6	97.2	-7.5	101.0	0.7	74.3	0.7
34	H. V. KRAFTWAGEN U. KRAFTWAGENTEILEN	9,40	72.9	-3.2	101.6	-8.2	106.3	0.8	75.4	0.4
34.1	H. V. KRAFTWAGEN U. KRAFTWAGENMOTOREN	6,99	68.0	-8.4	99.1	-10.2	104.9	0.6	70.3	-5.0
35	SONST. FAHRZEUGBAU	1,97	67.9	0.6	75.7	-3.7	75.5	0.4	69.2	2.7
35.1	SCHIFFBAU	0,42	64.1	-18.1	66.5	-11.7	68.8	-1.0	64.8	-17.2
35.3	LUFT- U. RAUMFAHRZEUGBAU	1,08	68.9	4.2	78.0	0.3	76.9	0.3	70.3	6.5
DN	H. V. MOEBELN, SCHMUCK, MUSIKINSTRUMENTEN, SPORTGERAETEN, SPIELWAREN U. SONST. ERZEUGNISSEN (OH RECYCLING)	2,70	65.3	-8.2	85.5	-4.1	86.3	-0.1	67.1	-5.5
36.1	H. V. MOEBELN	1,92	61.3	-13.4	83.5	-6.7	85.3	-0.2	63.0	-10.8
E	ENERGIEVERSORGUNG	5,85	90.2	-1.8	106.2	-0.4	106.1	-0.1	90.7	-1.8
	BAUHAUPTGEWERBE	9,45	109.5	-15.6	102.5	-6.0	105.9	-1.8	112.8	-12.8
	HOCHBAULEISTUNGEN	5,62	113.0	-16.7	107.7	-5.9	111.0	-1.9	116.3	-14.0
	TIEFBAULEISTUNGEN	3,83	104.4	-13.7	94.9	-5.8	98.3	-1.6	107.7	-10.8
	NACHRICHTLICH: VORLEISTUNGSGUETERPRODUZENTEN (OH. ENERGIEVERSORGUNG UND OHNE BERBAU UND GEW. VON STEINEN UND ERDEN)	34,57	99.4	5.7	108.0	-1.4	108.3	0.7	101.4	8.0

DEUTSCHLAND  
 PRODUKTIONSINDEX FÜR DAS PRODUZIERENDE GEWERBE  
 1991 = 100

GLATTE KOMPONENTE (BV,4)

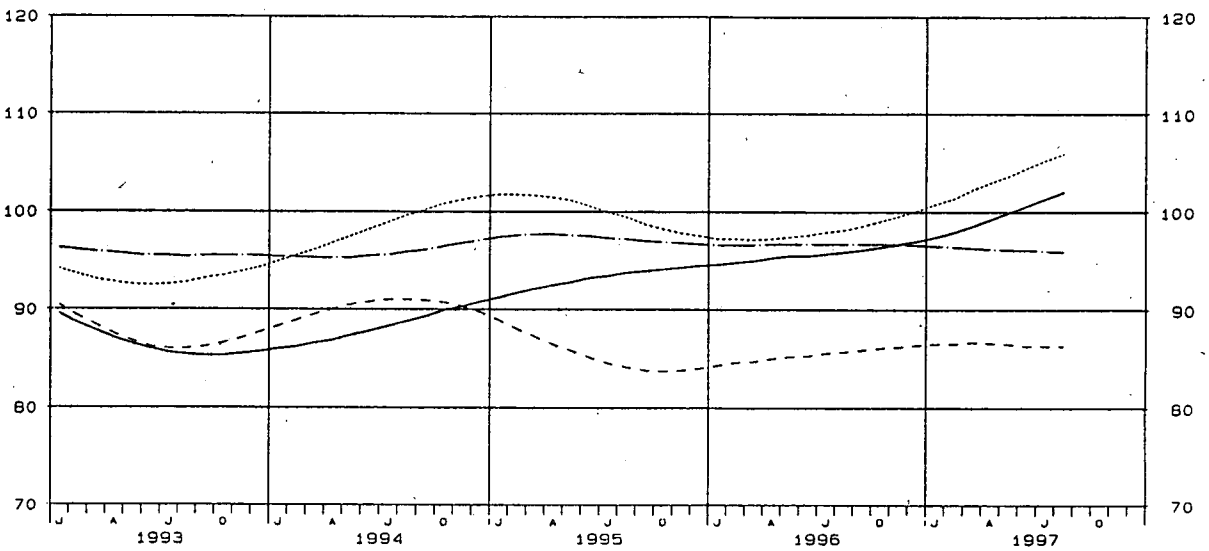
— PRODUZIERENDES GEWERBE      ······ VERARBEITENDES GEWERBE  
 — BAUHAUPTGEWERBE



DEUTSCHLAND  
 PRODUKTIONSINDEX FÜR DAS PRODUZIERENDE GEWERBE  
 1991 = 100

GLATTE KOMPONENTE (BV,4)

····· VORLEISTUNGSGÜTERPRODUZENTEN (OH. ENERGIEVERSORGUNG)      — INVESTITIONSGÜTERPRODUZENTEN  
 - - - - - GEBRAUCHSGÜTERPRODUZENTEN      — VERBRAUCHSGÜTERPRODUZENTEN



WZ93- SCHL.	WIRTSCHAFTSZWEIG	GEWICHTUNG	1997 AUG.	VERAENDERUNG IN % AUG. 1997 GEGEN		1997 JULI	VERAENDERUNG IN % JULI 1997 GEGEN		KUMULIERT	
				AUG. 1996	JULI 1997		JULI 1996	JUNI 1997	JAN. 1997 BIS AUG. 1997	VER- AEND. IN % GEGEN VORJAHR
	PRODUZIERENDES GEWERBE (EINSCHL. BAUHAUPTGEWERBE)	100	90,7	-0,8	-14,5	106,1	+6,4	-1,6	98,3	+2,3
C-E	PRODUZIERENDES GEWERBE (OH BAUHAUPTGEWERBE)	90,55	88,8	+1,6	-14,1	103,4	+8,4	-2,1	97,4	+3,3
C-D	BERGBAU, GEW V STEINEN U ERDEN U VERARBEITENDES GEWERBE	84,70	88,7	+1,8	-14,8	104,1	+9,1	-2,3	97,0	+3,7
	VORLEISTUNGS- U GUTERPRODUZENTEN (OH ENERGIEVERSORGUNG)	37,25	97,3	+5,3	-10,7	109,0	+10,1	-1,1	101,9	+5,4
	INVESTITIONSGUTERPRODUZENTEN	27,29	85,1	+2,3	-19,3	105,5	+11,4	-4,7	95,8	+4,4
	GEBRAUCHSGUTERPRODUZENTEN	8,03	57,9	-12,1	-32,7	86,0	+8,9	-6,2	83,6	+0,5
	VERBRAUCHSGUTERPRODUZENTEN	12,14	90,8	-2,9	-7,4	98,1	+0,4	+2,2	93,8	-1,4
C	BERGBAU U GEW V STEINEN U ERDEN	2,68	70,1	-2,1	-7,0	75,4	+0,5	-0,8	72,2	-2,3
CA	KOHLBERGBAU, TORFGEWINNUNG, GEW V ERDOEL U EROGAS (OH BERGBAU AUF URAN- U THORIUMERZE)	2,11	61,9	-1,0	-3,4	64,1	+0,9	-2,3	67,2	-3,6
10	KOHLBERGBAU, TORFGEWINNUNG	1,90	59,6	-0,7	-4,5	62,4	+2,0	-0,5	62,3	-3,7
11	GEW V ERDOEL U EROGAS (OH ERBRING DAMIT VERB. DIENSTL.)	0,21	83,0	-1,7	+4,9	79,1	-5,5	-13,7	111,2	-1,9
CB	ERZBERGBAU, GEW V STEINEN U ERDEN, SONST BERGBAU	0,57	100,4	-4,9	-14,5	117,4	-0,6	+2,1	90,5	+0,7
14	GEW V STEINEN U ERDEN, SONST BERGBAU	0,55	102,9	-4,9	-14,5	120,3	-0,6	+2,0	92,7	+0,7
14.2	GEW V KIES, SAND, TON U KAOLIN	0,43	110,5	-2,8	-14,4	130,3	+0,3	+3,3	94,3	+3,3
D	VERARBEITENDES GEWERBE	82,02	89,3	+1,9	-15,0	105,0	+9,3	-2,3	97,8	+3,8
DA	ERNAEHRUNGSGEWERBE U TABAKVERARBEITUNG	7,25	104,7	-1,2	-3,8	108,8	+1,5	+1,1	105,0	+0,7
15	ERNAEHRUNGSGEWERBE	6,84	106,3	-0,8	-3,5	110,1	+1,9	+1,1	106,5	+0,9
15.1	SCHLACHTEN U FLEISCHVERARBEITUNG	1,33	104,3	-1,4	-6,0	111,0	+2,4	+4,7	105,2	+0,5
15.2	FISCHVERARBEITUNG	0,13	70,8	-25,9	-18,1	86,4	+11,2	-3,4	93,7	-6,7
15.3	OBST- U GEMUESEVERARBEITUNG	0,22	111,4	-3,5	-13,4	128,6	+3,3	+4,1	117,7	+0,3
15.4	H V PFLANZLICHEN U TIERISCHEN OELN U FETTEN	0,19	95,4	+14,5	+1,5	94,0	+11,8	+13,3	91,4	+7,9
15.5	MILCHVERARBEITUNG	0,54	108,4	-2,8	-9,2	119,4	-3,3	+2,7	113,7	-1,3
15.6	MAHL- U SCHAEMLMUEHLEN, H V STAERKE U STAERKEERZEUGN	0,16	127,6	+3,8	+19,4	106,9	+7,3	+1,1	119,2	+10,9
15.7	H V FUTTERMITTELN	0,23	92,2	+2,9	-4,4	96,4	+1,5	+3,5	95,2	+0,2
15.8	SONST ERNAEHRUNGSGEWERBE (OH GETRAENKEHERSTELLUNG)	2,76	108,9	-1,1	-1,6	110,7	+1,8	0,0	109,7	+1,6
15.81	H V BACKWAEREN (OH DAUERBACKWAEREN)	1,10	147,7	+0,6	+1,2	145,9	+1,4	+4,7	143,9	+2,1
15.82	H V DAUERBACKWAEREN	0,47	79,2	-1,1	-5,7	84,0	+5,0	-0,6	77,9	+5,7
15.84	H V SUESSWAEREN (OH DAUERBACKWAEREN)	0,37	90,6	-11,7	+6,1	85,4	+5,8	+7,3	84,3	-2,5
15.9	GETRAENKEHERSTELLUNG	1,29	106,5	+1,2	-1,9	108,6	+1,2	-2,9	100,4	-0,2
15.91	H V SPIRITUOSEN	0,12	58,0	-28,3	-10,4	64,7	-2,9	-18,2	73,5	-4,3
15.96	H V BIER	0,71	101,2	-1,1	-4,6	106,1	-0,4	+4,2	93,5	-1,5
15.98	MINERALBRUNNEN, H V ERFRISCHUNGSGETRAENKEN	0,40	130,6	+9,6	+3,6	126,1	+3,4	-9,8	120,2	+1,4
16	TABAKVERARBEITUNG	0,41	77,1	-11,2	-11,0	86,6	-5,9	+2,0	78,9	-4,4
DB	TEXTIL- U BEKLEIDUNGSGEWERBE	2,72	52,4	-6,9	-21,9	67,1	+4,4	+3,4	62,2	-2,5
17	TEXTILGEWERBE	1,63	51,6	-3,9	-26,3	70,0	+10,8	-6,5	68,2	+0,4
17.1	SPINNSTOFFAUFBEREITUNG U SPINNEREI	0,15	39,3	-17,3	-44,9	71,3	+15,0	-9,4	70,5	-0,7
17.2	WEBEREI	0,40	49,5	-0,6	-26,2	67,1	+16,3	-11,4	66,1	+3,1
17.5	SONST TEXTILGEWERBE (OH H V MASCHENWARE)	0,36	65,7	-3,1	-25,4	88,1	+13,7	-2,4	83,6	+3,7
17.7	H V GEWIRKTEN U GESTRICKTEN FERTIGERZEUGNISSEN	0,18	39,9	-13,3	-31,6	58,3	-1,7	+7,8	48,5	-9,0
18	BEKLEIDUNGSGEWERBE	1,09	53,6	-11,0	-14,6	62,8	-4,8	+26,4	53,2	-7,6
18.22	H V OBERBEKLEIDUNG (OH ARBEITS- U BERUFSBEKLEIDUNG)	0,63	56,0	-15,0	-14,8	65,7	-6,3	+31,7	52,8	-8,5
18.23	H V WAESCHE	0,26	51,6	-1,5	-21,7	65,9	+0,3	+17,1	59,3	-3,7
DC	LEDERGEWERBE	0,34	47,7	-4,6	-23,2	62,1	+6,9	+5,4	57,1	-1,7
19.2	LEDERVERARBEITUNG (OH H V LEDERBEKLEIDUNG U SCHUHEN)	0,09	47,1	-12,9	-28,2	65,6	+3,8	+1,1	58,9	-5,9
19.3	H V SCHUHEN	0,21	49,3	-2,4	-17,4	59,7	+5,1	+8,3	55,1	-4,2
DD	HOLZGEWERBE (OH H V MOEBELN)	1,35	97,4	-1,3	-14,9	114,5	+11,6	-3,7	106,2	+3,7
20.2	FURNIER-, SPERRHOLZ-, HOLZFASERPLATTEN- U AE	0,35	85,3	+2,9	-6,6	91,3	+20,3	-14,8	97,7	+3,8
20.3	H V KONSTRUKTIONS- U FERTIGBAUT-, AUSBAUELEMENTEN U AE	0,62	97,3	-4,9	-20,3	122,1	+11,9	+0,2	106,7	+3,6
DE	PAPIER- U DRUCKGEWERBE (OH VERLAGSGEWERBE)	4,33	90,6	+0,1	-3,9	94,3	+2,5	0,0	93,0	+1,3
21	PAPIERGEWERBE	1,96	99,1	+1,5	-6,4	102,7	+4,6	+0,7	100,9	+4,6
21.1	H V HOLZSTOFF, ZELLSTOFF, PAPIER, KARTON U PAPPE	0,78	126,0	+9,0	-5,1	132,8	+14,2	+0,4	128,9	+14,0
21.2	PAPIER-, KARTON- U PAPPEVERARBEITUNG	1,18	76,5	-5,4	-7,7	82,9	-3,8	+1,0	82,5	-3,5
22	DRUCKGEWERBE, VERRUEFELT V BESPIELT TONTRAEGERN (OH VERLAGSGEW., VERRUEFELT V BESPIELT BILD- U DATENTRAEGERN)	2,37	86,1	-1,0	-1,5	87,4	+0,7	-0,7	86,4	-1,7
22.22	DRUCKEREI (OH ZEITUNGSDRUCKEREI)	1,77	87,2	-1,6	-2,8	89,7	+1,1	-0,2	88,1	-1,2
DF	KOKEREI, MINERALOELVERARB., H U VERARB. V SPALT- U BRUTST	0,62	89,9	-4,5	-2,8	92,5	-2,1	+2,3	92,2	-2,5
23.1	KOKEREI	0,25	67,6	-1,3	0,0	67,6	+0,3	+4,5	66,5	-0,7
23.2	MINERALOELVERARBEITUNG	0,36	97,3	-10,2	-4,8	102,2	-6,8	+9,0	100,4	-5,4
DG	CHEMISCHE INDUSTRIE	7,83	110,8	+6,1	-10,1	123,3	+11,0	+2,2	115,7	+6,0
24.1	H V CHEMISCHEN GRUNDSTOFFEN	4,10	126,6	+9,0	-9,0	139,1	+15,5	+2,3	130,5	+10,7
24.2	H V SCHAEIDLINGSBEKAEMPFUNGS- U PFLANZENSCHUTZMITTELN	0,13	71,1	-6,9	-18,6	87,4	+15,0	-7,8	106,9	+1,2
24.3	H V ANSTRICHMITTELN, DRUCKFARBEN U KITTEN	0,39	106,1	+3,8	-11,9	120,4	+5,2	+0,7	106,6	+5,2
24.4	H V PHARMAZEUTISCHEN ERZEUGNISSEN	1,40	94,8	+0,3	-13,3	109,3	+4,3	+5,0	100,3	-5,5
24.5	H V SEIFEN, WASCH-, REINIGUNGS- U KOERPERPFLEGEMITT	0,86	79,0	-4,2	-9,8	87,6	-3,7	-2,3	86,1	-1,4
24.6	H V SONST CHEMISCHEN ERZEUGNISSEN	0,72	107,3	+8,4	-8,4	118,4	+10,9	+4,5	108,5	+6,2
24.7	H V CHEMIEFASERN	0,23	86,6	+14,3	-14,2	99,8	+15,2	-2,2	100,2	+12,5
DH	H V GUMMI- U KUNSTSTOFFWAEREN	3,69	95,7	+11,0	-7,4	103,3	+8,4	-5,2	99,6	+7,8
25.1	H V GUMMIWAEREN	0,94	90,1	+0,9	-19,6	112,1	+15,8	-7,0	106,0	+5,5
25.2	H V KUNSTSTOFFWAEREN	2,75	97,6	+14,7	-2,6	100,2	+5,8	-4,6	97,5	+8,8
DI	GLASGEWERBE, KERAMIK, VERARB. V STEINEN U ERDEN	3,04	107,6	-3,8	-11,8	122,0	+0,5	+0,2	104,1	+0,8
26.1	H U VERARB. V GLAS	0,71	105,4	+4,5	-8,6	115,3	+9,3	-1,3	107,9	+5,3
26.2	KERAMIK (OH ZIEGELEI U BAUKERAMIK)	0,40	72,4	+2,3	-10,0	80,4	+3,7	-4,2	78,5	+1,7
26.3	H V KERAMISCHEN HAND- U BODENFLIESEN U -PLATTEN	0,12	59,1	-4,1	-26,4	80,3	-0,5	+5,0	74,2	-5,0
26.4	ZIEGELEI, H V SONST BAUKERAMIK	0,15	144,2	+0,8	-9,1	158,6	+3,4	+3,1	123,9	-0,8
26.5	H V ZEMENT, KALK U GEBRANNTEM GIPS	0,25	104,7	-5,5	-10,9	117,5	-2,6	-0,2	96,4	+0,5
26.6	H V ERZEUGNISSEN AUS BETON, ZEMENT U GIPS	1,00	128,6	-10,3	-14,8	150,9	-3,5	+1,3	118,7	-1,7

LAND  
DAS PRODUZIERENDE GEWERBE  
= 100

ABTEILUNGEN, GRUPPEN UND KLASSEN  
ZWEIGE, AUSGABE 1993 (WZ93)

WERT

1996 AUG.	VER- ÄND. IN % GEGEN AUG. 1995	1996 2.VJ	1997 1.VJ	1997 2.VJ	VERÄNDERUNG IN % 2.VJ 1997 GEGEN		1996 1.HJ	1996 2.HJ	1997 1.HJ	VERÄNDERUNG IN % 1.HJ 1997 GEGEN		1995	1996	VERÄNDERUNG IN % 1996 GEGEN 1995	WZ93- SCHL.
					2.VJ 1996	1.VJ 1997				1.HJ 1996	2.HJ 1996				
91,4	-1,1	98,8	93,5	103,1	+4,4	+10,3	96,2	100,7	98,3	+2,2	-2,4	98,9	98,4	-0,5	PROD GEW
87,4	-0,3	95,3	94,7	101,0	+6,0	+6,7	95,2	97,7	97,8	+2,7	+0,1	96,2	96,5	+0,3	C-E
87,1	-0,7	95,2	93,2	101,2	+6,3	+8,6	94,3	97,1	97,2	+3,1	+0,1	95,8	95,7	-0,1	C-D
92,4	-1,1	98,0	96,9	106,1	+8,3	+9,5	97,0	99,1	101,5	+4,6	+2,4	99,7	98,1	-1,6	VORLEIST
83,2	+0,4	94,9	90,1	101,8	+7,3	+13,0	92,8	98,3	96,0	+3,4	-2,3	93,3	95,6	+2,5	INVEST
65,9	+3,8	85,0	87,1	87,8	+3,3	+0,8	86,8	83,4	87,4	+0,7	+4,8	84,6	85,1	+0,6	GEBRAUCH
93,5	-4,0	94,7	93,0	94,3	-0,4	+1,4	94,9	98,1	93,6	-1,4	-4,6	97,2	96,5	-0,7	VERBRAUCH
71,6	-10,6	74,3	68,1	75,8	+2,0	+11,3	74,1	76,9	72,0	-2,8	-6,4	79,8	75,5	-5,4	C
62,5	-11,6	65,6	70,3	67,0	+2,1	-4,7	71,9	68,5	68,7	-4,5	+0,3	74,1	70,2	-5,3	CA
60,0	-13,3	61,2	62,1	63,4	+3,6	+2,1	66,1	63,5	62,7	-5,1	-1,3	70,0	64,8	-7,4	10
84,4	+0,1	103,9	142,8	99,7	-4,0	-30,2	123,1	112,8	121,3	-1,5	+7,5	109,9	117,9	+7,3	11
105,6	-8,3	106,8	60,0	108,6	+1,7	+81,0	82,6	108,1	84,3	+2,1	-22,0	101,3	95,3	-5,9	CB
108,2	-6,2	109,5	81,5	111,4	+1,7	+81,1	84,6	110,8	86,4	+2,1	-22,0	100,8	97,7	-3,1	14
114,7	-9,3	114,9	53,9	117,0	+1,8	+117,1	81,0	115,5	85,5	+5,6	-26,0	106,4	98,2	-7,7	14.2
87,6	-0,5	95,9	94,0	102,0	+6,4	+8,5	94,9	97,8	98,0	+3,3	+0,2	96,3	96,4	+0,1	D
106,0	-1,9	105,2	101,8	107,0	+1,7	+5,1	103,5	110,7	104,4	+0,9	-5,7	105,2	107,1	+1,8	DA
107,2	-1,4	106,6	103,4	108,6	+1,9	+5,0	104,9	112,3	106,0	+1,0	-5,6	106,4	108,6	+2,1	15
105,8	-2,7	103,2	101,1	107,5	+4,2	+6,3	104,0	108,7	104,3	+0,3	-4,0	104,1	106,3	+2,1	15.1
95,5	-14,0	102,6	103,0	94,5	-7,9	-8,3	105,0	99,0	98,8	-5,9	-0,2	101,5	102,0	+0,5	15.2
115,4	-4,9	116,0	113,4	120,4	+3,8	+6,2	116,5	119,2	116,9	+0,3	-1,9	117,1	117,9	+0,7	15.3
83,3	-9,5	80,0	92,3	88,3	+10,4	-4,3	85,0	91,0	90,3	+6,2	-0,8	93,9	88,0	-6,3	15.4
111,5	+0,6	118,9	103,8	117,6	-1,1	+7,1	114,4	109,7	113,7	-0,6	+3,6	111,0	112,0	+0,9	15.5
122,9	+9,3	98,9	132,8	106,7	+7,9	-19,7	106,2	152,7	119,8	+12,8	-21,5	119,4	129,4	+8,4	15.6
89,6	-10,6	94,9	96,2	94,9	0,0	-1,4	95,9	96,6	95,6	-0,3	-1,0	100,2	96,3	-3,9	15.7
110,1	+5,9	107,0	109,1	110,2	+3,0	+1,0	107,5	123,0	109,6	+2,0	-10,9	110,5	115,2	+4,3	15.8
146,8	+6,5	140,0	142,4	143,6	+2,6	+0,8	139,4	149,1	143,0	+2,6	-4,1	138,9	144,2	+3,8	15.81
80,1	+11,4	74,2	72,2	81,1	+9,3	+12,3	71,6	80,0	76,6	+7,0	-4,2	72,6	75,8	+4,4	15.82
102,6	+7,7	73,9	93,1	72,9	-1,4	-21,7	84,8	104,2	83,0	-2,1	-20,3	91,6	94,5	+3,2	15.84
105,2	-11,6	109,7	88,3	107,7	-1,8	+22,0	98,7	95,5	98,0	-0,7	+2,6	98,1	97,0	-1,0	15.9
80,9	+6,2	79,2	75,7	79,4	+0,3	+4,9	77,9	81,2	77,6	-0,4	-4,4	80,4	79,5	-1,1	15.91
102,3	-11,4	104,3	79,1	101,1	-3,1	+27,8	91,7	91,2	90,1	-1,7	-1,2	93,2	91,5	-1,8	15.96
119,2	-15,6	129,9	107,2	127,9	-1,5	+19,3	117,8	105,6	117,5	-0,3	+11,3	112,2	111,7	-0,4	15.98
86,8	-10,7	82,3	75,6	80,1	-2,7	+6,0	80,3	84,7	77,9	-3,0	-8,0	84,8	82,5	-2,7	16
56,3	-8,5	59,8	65,7	60,3	+0,8	-8,2	64,9	62,7	63,0	-2,9	+0,5	69,4	63,8	-8,1	DB
53,7	-7,4	69,2	69,3	71,9	+3,9	+3,8	71,0	66,8	70,6	-0,6	+5,7	75,1	68,9	-8,3	17
47,5	-12,7	75,7	74,6	76,5	+1,1	+2,5	76,5	67,2	75,6	-1,2	+12,5	78,8	71,8	-8,9	17.1
49,8	-0,8	68,3	64,6	72,8	+6,6	+12,7	67,6	62,3	68,7	+1,6	+10,3	67,9	64,9	-4,4	17.2
67,8	-2,0	81,2	84,5	87,0	+7,1	+3,0	83,2	78,4	85,8	+3,1	+9,4	84,8	80,8	-4,7	17.5
46,0	-29,6	50,6	49,1	47,4	-6,3	-3,5	53,5	52,5	48,2	-9,9	-8,2	74,9	53,0	-29,2	17.7
60,2	-9,6	45,8	60,3	42,7	-6,8	-29,2	55,7	56,5	51,5	-7,5	-8,8	60,8	56,1	-7,7	18
65,9	-11,1	43,6	60,2	40,1	-8,0	-33,4	54,2	56,5	50,1	-7,6	-11,3	61,0	55,4	-9,2	18.22
52,4	-12,1	52,0	67,3	51,7	-0,6	-23,2	62,4	57,6	59,5	-4,6	+3,3	65,6	60,0	-8,5	18.23
50,0	-13,9	56,2	60,5	55,1	-2,0	-8,9	59,5	57,1	57,8	-2,9	+1,2	64,8	58,3	-10,0	DC
54,1	-10,7	62,7	61,9	57,7	-8,0	-6,8	63,9	62,2	59,8	-6,4	-3,9	73,0	63,0	-13,7	19.2
50,5	-15,8	53,9	58,7	51,9	-3,7	-11,6	58,7	55,3	55,3	-5,8	0,0	62,4	57,0	-8,7	19.3
98,7	-2,9	104,6	100,1	112,4	+7,5	+12,3	102,9	111,9	106,3	+3,3	-5,0	111,7	107,4	-3,8	DD
82,9	-6,6	93,4	99,0	102,7	+10,0	+3,7	99,0	91,6	100,9	+1,9	+10,2	101,4	95,3	-6,0	20.2
102,3	-3,9	105,6	98,4	112,9	+6,9	+14,7	102,0	121,6	105,7	+3,6	-13,1	119,6	111,8	-6,5	20.3
90,5	-3,9	90,9	93,0	93,2	+2,5	+0,2	92,0	96,3	93,1	+1,2	-3,3	96,0	94,1	-2,0	DE
94,7	-4,3	94,5	101,8	101,0	+6,9	-0,8	96,5	98,5	101,4	+5,1	+2,9	98,8	97,5	-1,3	21
115,6	+0,1	109,4	127,7	129,8	+18,6	+1,6	112,1	120,9	128,8	+14,9	+6,5	116,5	116,5	0,0	21.1
80,9	-8,3	84,6	84,7	82,1	-3,0	-3,1	86,2	83,8	83,4	-3,2	-0,5	87,1	85,0	-2,4	21.2
87,0	-3,5	87,9	85,7	86,8	-1,3	+1,3	88,2	94,4	86,3	-2,2	-8,6	93,6	91,3	-2,5	22
88,6	-2,9	88,8	87,8	88,2	-0,7	+0,5	89,4	97,0	88,0	-1,6	-9,3	94,5	93,2	-1,4	22.22
94,1	+1,6	93,4	91,2	93,9	+0,5	+3,0	94,7	97,3	92,6	-2,2	-4,8	89,9	96,0	+6,8	DF
88,5	-4,2	66,4	65,8	66,5	+0,2	+1,1	66,7	68,7	66,2	-0,7	-3,6	69,7	67,7	-2,9	23.1
108,4	-0,6	103,9	101,6	99,7	-4,0	-1,9	105,1	108,7	100,7	-4,2	-7,4	103,6	106,9	+3,2	23.2
104,4	+5,6	110,4	111,7	118,8	+7,6	+6,4	109,5	107,8	115,3	+5,3	+7,0	108,9	108,7	-0,2	DG
116,1	+14,0	118,4	124,2	135,2	+14,2	+8,9	117,7	119,7	129,7	+10,2	+8,4	116,2	118,7	+2,2	24.1
76,4	-1,4	106,3	140,8	91,3	-14,1	-35,2	115,5	72,1	116,1	+0,5	+61,0	97,2	93,8	-3,5	24.2
102,2	-3,8	105,0	95,2	113,7	+8,3	+19,4	99,0	103,1	104,4	+5,5	+1,3	99,9	101,0	+1,1	24.3
94,5	-2,8	109,5	97,7	101,6	-7,2	+4,0	108,3	98,6	99,7	-7,9	+1,1	107,4	103,5	-3,6	24.4
82,5	-8,9	87,0	87,8	86,2	-0,9	-1,8	87,4	84,3	87,0	-0,5	+3,2	89,3	85,9	-3,8	24.5
99,0	-3,5	104,5	103,5	110,7	+5,9	+7,0	102,0	100,9	107,1	+5,0	+6,1	106,3	101,5	-4,5	24.6
74,9	-3,9	91,9	100,5	105,0	+14,3	+4,5	91,9	89,0	102,8	+11,9	+15,5	90,2	90,4	+0,2	24.7
86,2	-4,4	93,8	95,0	104,4	+11,3	+9,9	93,0	92,6	99,7	+7,2	+7,7	97,7	92,8	-5,0	DH
89,3	-2,4	99,8	104,3	111,0	+11,2	+6,4	103,0	96,2	107,7	+4,6	+12,0	97,8	99,6	+1,8	25.1
85,1	-5,2	91,8	91,8	102,1	+11,2	+11,2	89,5	91,4	97,0	+8,4	+6,1	97,7	90,4	-7,5	25.2
111,8	-2,7	114,4	84,7	116,4	+1,7	+37,4	98,8	112,8	100,6	+1,8	-10,8	110,3	105,8	-4,1	DI
100,9	+0,9	102,7	102,0	112,2	+9,3	+10,0	102,2	108,0	107,1	+4,8	-0,8	106,1	105,1	-0,9	26.1
70,8	-10,9	76,1	76,8	81,7	+7,4	+6,4	78,3	75,8	79,2	+1,1	+4,5	82,5	77,0	-6,7	26.2
61,6	-29,4	78,5	71,3	80,0	+1,9	+12,2	80,4	76,3	75,7	-5,8	-0,8	87,4	78,4	-10,3	26.3
143,0	-4,3	139,3	84,8	144,6	+3,8	+70,5	117,2	140,3	114,7	-2,1	-18,2	142,3	128,7	-9,6	26.4
110,8	+0,9	115,2	68,7	114,2	-0,9	+66,2	89,3	106,7	91,5	+2,5	-14,2	104,2	98,0	-6,0	26.5
143,3	+0,4	144,4	82,1	141,2	-2,2	+72,0	111,2	136,3	111,7	+0,4	-18,0	127,1	123,7	-2,7	26.6

WZ93- SCHL.	WIRTSCHAFTSZWEIG	GEWICHT- TUNG	1997 AUG.	VERAENDERUNG IN % AUG. 1997 GEGEN		1997 JULI	VERAENDERUNG IN % JULI 1997 GEGEN		KUMULIERT	
				AUG. 1996	JULI 1997		JULI 1996	JUNI 1997	JAN. 1997 BIS AUG. 1997	VER- AEND. IN % GEGEN VORJAHR
DJ	METALLERZEUGUNG U -BEARBEITUNG, H V METALLERZEUGNISSEN	10,63	97,9	+4,7	-11,6	110,8	+11,0	-0,5	101,8	+5,3
27	METALLERZEUGUNG U -BEARBEITUNG	4,09	86,6	+4,3	-10,4	96,7	+12,7	-4,2	94,1	+7,9
27.1	ERZEUGUNG V ROHEISEN, STAHL U FERROLEGIERUNGEN (EGKS)	1,42	103,3	+12,0	-3,3	106,8	+19,5	-3,1	104,9	+14,4
27.2	H V ROHREN	0,54	65,7	+1,7	-10,5	73,4	+11,7	-10,2	74,9	+6,7
27.3	SONST BEARB V EISEN U STAHL, H V FERROLEGIERUNGEN	0,31	85,2	+6,4	-13,7	98,7	+11,5	-7,1	91,7	+6,0
27.4	ERZEUGUNG U ERSTE BEARBEITUNG V NE-METALLEN	0,95	95,8	+1,1	-9,6	106,0	+6,7	+1,1	100,6	+5,8
27.42	ERZEUGUNG U ERSTE BEARBEITUNG V ALUMINIUM	0,52	91,0	+1,4	-11,2	102,5	+5,8	+4,1	95,2	+5,9
27.44	ERZEUGUNG U ERSTE BEARBEITUNG V KUPFER	0,26	114,4	+2,1	-5,8	121,5	+4,7	-1,3	117,2	+3,7
27.5	GIESSEREIINDUSTRIE	0,87	62,6	-7,4	-25,3	83,8	+9,4	-8,6	82,2	-0,1
27.51	EISENGIESSEREI	0,44	63,0	-12,6	-31,1	91,5	+18,8	-8,0	88,4	-0,6
27.53	LEICHTMETALLGIESSEREI	0,22	66,5	+2,6	-23,0	85,4	-5,2	-11,6	87,9	+4,6
28	H V METALLERZEUGNISSEN	6,55	105,0	+5,0	-12,2	119,6	+10,4	+1,4	106,6	+4,0
28.1	STAHL- U LEICHTMETALLBAU	1,33	112,0	-7,1	-17,9	136,4	+10,4	+8,1	110,1	+1,8
28.2	KESSEL- U BEHAELTERBAU	0,34	89,8	-5,8	-14,2	104,7	+3,4	-0,7	88,4	-2,2
28.3	H V DAMPFKESSELN (OH ZENTRALHEIZUNGSKESSEL)	0,19	130,4	+0,7	+18,1	110,4	-26,7	-12,0	105,3	-4,2
28.4	H V SCHMIEDE-, PRESS-, ZIEH- U STANZTEILEN U AE	0,70	119,4	+12,0	-14,2	139,2	+18,6	-2,7	130,8	+8,1
28.5	OBERFLAECHEVEREDL, WAERMEBEHANDLUNG U MECHANIK ANG	1,11	120,1	+21,2	-9,8	133,1	+17,1	+7,0	118,0	+8,6
28.6	H V SCHNEIDKAREN, WERKZEUGEN, SCHLOSSERN U BESCHLAG	1,23	95,7	+8,3	-7,5	103,5	+7,0	-3,5	98,8	+3,6
28.62	H V WERKZEUGEN	0,63	85,5	+7,0	-11,0	96,1	+2,5	-0,2	89,5	-0,3
28.63	H V SCHLOSSERN U BESCHLAGEN	0,48	109,8	+9,3	-7,5	118,7	+15,0	-5,5	112,9	+11,0
28.7	H V SONST EISEN-, BLECH- U METALLWAREN	1,65	90,3	+3,1	-13,8	104,7	+8,7	-1,1	95,5	+2,7
DK	MASCHINENBAU	12,95	74,5	+6,0	-18,3	91,2	+7,2	-12,1	83,9	+2,1
29.1	H V MASCHINEN F D ERZEUGUNG U NUTZUNG V MECH ENERGIE	2,80	89,4	+2,1	-16,5	105,9	+5,1	-2,7	96,5	-1,6
29.11	H V VERBRENNUNGSMOT U TURB (OH LUFT- U STRASSENF)	0,33	110,9	+4,6	-3,9	115,9	-1,9	-16,1	107,1	-12,8
29.12	H V PUMPEN U KOMPRESSOREN	0,99	83,0	+3,2	-17,2	100,2	+4,4	-6,1	93,0	+0,6
29.13	H V ARMATUREN	0,74	86,3	+0,5	-15,3	101,9	+5,2	+4,1	90,9	-0,3
29.14	H V LAGERN, GETRIEBEN, ZAHNRAED U ANTRIEBSELEMENTEN	0,74	87,9	+1,2	-22,6	113,5	+9,5	+3,5	102,1	+0,2
29.2	H V SONST MASCHINEN F UNSPEZIFISCHE VERWENDUNG	2,90	74,9	+5,2	-17,1	90,3	+9,2	-8,5	81,0	+4,1
29.21	H V OEFEN U BRENNERN	0,19	51,0	-10,2	-30,0	72,9	-4,2	-2,4	65,8	-1,2
29.22	H V HEBEZEUGEN U FOERDERMITTELN	0,95	71,8	-0,6	-20,1	89,9	+11,5	-11,3	80,4	+6,6
29.23	H V KAELTE- U LUFTTECHN ERZEUGN F GEMERBL ZWECKE	0,67	77,2	+10,0	-15,8	91,7	+20,7	-11,4	79,5	+10,9
29.3	H V LAND- U FORSTWIRTSCHAFTLICHEN MASCHINEN	0,36	40,2	-14,3	-69,3	98,7	+16,1	+1,4	84,8	+3,4
29.31	H V ACKERSCHLEPPERN	0,16	11,3	-76,3	-86,4	83,2	-9,2	+19,2	66,6	-19,0
29.4	H V WERKZEUGMASCHINEN	1,86	66,2	+9,1	-8,9	72,7	-1,6	-7,5	67,3	-0,6
29.5	H V MASCHINEN F SONST BESTIMMTE WIRTSCHAFTSZWEIGE	3,32	74,0	+10,8	-20,3	92,9	+11,7	-24,5	86,5	+5,4
29.51	H V MASCH F D METALLERZ V WALZWERKSEINR U GIESSMASCH	0,16	76,7	-5,5	-3,8	79,7	-48,4	-75,8	128,6	-1,6
29.52	H V BERGWERKS-, BAU- U BAUSTOFFMASCHINEN	0,56	47,2	+6,1	-40,3	79,0	+47,9	+2,9	60,4	+5,8
29.54	H V MASCH F D TEXTIL-, BEKLEIDUNGS- U LEDERGEWERBE	0,52	86,1	+13,1	-21,5	109,7	+11,7	+3,8	94,7	+2,8
29.55	H V MASCH F D PAPIERGEWERBE	0,25	49,7	-24,9	-11,7	56,3	-16,8	-37,7	58,8	-15,4
29.7	H V HAUSHALTSGERAETEN ANG	0,90	63,2	+2,4	-22,3	81,3	+3,3	-9,7	81,4	-1,8
DL	H V BUEROMASCH, DATENVERARBEITUNGSGER U -EINRICHTUNGEN,	13,81	95,6	+2,4	-16,3	114,2	+12,5	0,0	104,5	+6,0
	ELEKTROTECHNIK, FEINMECHANIK U OPTIK	1,89	90,2	+19,2	-11,1	101,5	+20,8	-2,2	98,4	+16,7
30	H V BUEROMASCH, DATENVERARBEITUNGSGER U -EINRICHTUNGEN	0,25	49,1	-17,2	-36,9	77,8	+9,0	-2,9	73,3	-0,7
30.01	H V BUEROMASCHINEN	1,64	96,3	+23,3	-8,3	105,0	+22,2	-2,1	102,1	+18,9
30.02	H V DATENVERARBEITUNGSGERAETEN U -EINRICHTUNGEN	5,06	90,5	+1,8	-15,4	107,0	+9,3	+1,4	96,5	+1,3
31	H V GERAETEN D ELEKTRIZITAETSERZ, -VERTEILUNG U AE	0,87	99,7	+6,1	-15,8	118,4	+15,9	+3,0	104,3	+3,6
31.1	H V ELEKTROMOTOREN, GENERATOREN U TRANSFORMATOREN	2,18	89,6	+0,9	-14,6	104,9	+5,0	+3,1	94,0	-1,1
31.2	H V ELEKTRIZITAETSVERTEILUNGS- U SCHALTEINRICHTUNGEN	0,43	101,4	+1,6	-9,8	112,4	+11,2	+3,7	99,0	+8,1
31.3	H V ISOLIERTEN ELEKTROKABELN, -LEITUNGEN U -DRAEHTEN	0,13	55,8	-17,9	-30,4	80,2	+30,0	-1,6	72,1	+1,4
31.4	H V AKKUMULATOREN U BATTERIEN	0,37	70,7	+0,4	-14,9	83,1	+5,5	-2,7	81,5	+2,6
31.5	H V ELEKTRISCHEN LAMPEN U LEUCHTEN	1,09	91,7	+2,6	-17,5	111,1	+11,3	-2,6	102,5	+1,0
31.6	H V ELEKTRISCHEN AUSRUESTUNGEN ANG	3,21	121,6	+0,4	-19,3	150,6	+21,5	-0,9	136,4	+14,1
32	RUNDFUNK-, FERNSEH- U NACHRICHTENTECHNIK	0,68	151,2	+24,5	-10,6	169,1	+37,3	-0,1	149,9	+13,3
32.1	H V ELEKTRONISCHEN BAUELEMENTEN	1,68	153,5	-2,6	-21,4	195,2	+21,7	+1,2	176,9	+20,9
32.2	H V NACHRICHTENTECHNISCHEN GERAETEN U EINRICHTUNGEN	0,84	33,6	-30,0	-27,6	46,4	-9,9	-11,3	45,2	-19,9
32.3	H V RUNDFUNK- U FERNSEHGER, PHONO- U VIDEOTECHN GER	3,65	82,7	-2,0	-16,3	98,8	+2,9	-0,4	90,9	-1,4
33	MEDIZIN-, MESS-, STEUER- U REGELUNGSTECHNIK, OPTIK	1,47	84,7	0,0	-13,4	97,8	+1,3	+1,9	89,9	-3,6
33.1	H V MEDIZINISCHEN GERAETEN U ORTHOPAED VORRICHTUNGEN	1,56	79,9	-0,4	-18,8	98,4	+3,8	-0,4	88,8	+0,1
33.2	H V MESS-, KONTROLL-, NAVIGATIONS- U AE INSTRUMENTEN	0,47	90,0	-6,8	-15,4	106,4	+4,2	-2,2	103,8	+1,3
33.4	H V OPTISCHEN U FOTOGRAPHISCHEN GERAETEN	0,10	30,2	-5,6	-46,8	56,8	+3,6	-2,9	50,7	-8,3
DM	FAHRZEUGBAU	11,36	72,0	-2,6	-30,9	104,2	+18,7	-2,9	96,6	+5,6
34	H V KRAFTWAGEN U KRAFTWAGENTEILEN	9,40	72,9	-3,2	-33,7	109,9	+19,8	-3,8	101,5	+6,7
34.1	H V KRAFTWAGEN U KRAFTWAGENMOTOREN	6,99	68,0	-8,4	-37,7	109,2	+19,9	-3,7	100,6	+5,6
34.2	H V KAROSSERIEN, AUFBAUTEN U ANHAENGERN	0,55	48,0	-1,2	-30,8	69,4	+18,6	-4,4	62,5	0,0
34.3	H V TEILEN U ZUBEHOER F KRAFTWAGEN U KRAFTWAGENMOT	1,86	98,6	+13,1	-20,6	124,2	+20,0	-4,3	116,4	+11,9
35	SONST FAHRZEUGBAU	1,97	67,9	+0,6	-12,3	77,4	+11,2	+4,5	73,2	-1,3
35.1	SCHIFFBAU	0,42	64,1	-18,1	0,0	64,1	+2,1	-12,8	70,6	-11,9
35.2	SCHIENENFAHRZEUGBAU	1,05	73,7	+16,4	-14,5	86,2	+56,4	+21,8	69,5	+11,2
35.3	LUFT- U RAUMFAHRZEUGBAU	1,38	68,9	+4,2	-13,7	79,8	+4,3	+7,8	74,3	-0,8
35.4	H V KRAFTRAEDERN, FAHRRADERN U BEHINDERTENFAHRZEUGEN	0,09	49,6	+1,6	-34,5	75,7	+5,6	-14,8	83,3	+1,2
DN	H V MOEBELN, SCHMUCK, MUSIKINSTRUMENTEN, SPORTGERAETEN,	2,70	65,3	-8,2	-18,9	80,5	+1,8	-7,6	81,2	-3,4
	SPIELWAREN U SONST ERZEUGNISSEN (OH RECYCLING)	1,92	61,3	-13,4	-22,3	78,9	+3,3	-10,9	81,7	-5,1
36.1	H V MOEBELN	0,48	54,0	-9,5	-37,4	86,3	+7,3	-7,5	86,0	-2,2
36.11	H V SITZMOEBELN	0,31	55,4	-16,6	-21,3	70,4	+5,4	-0,8	65,5	-4,9
36.12	H V BUERO- U LADENMOEBELN	0,30	77,5	-19,8	-19,0	95,7	+1,4	-15,9	98,8	-7,5
36.13	H V KUECHENMOEBELN	0,17	54,8	+2,2	-24,9	73,0	-7,9	+9,8	60,5	-4,4
36.2	H V SCHMUCK U AE ERZEUGNISSEN	0,17	81,4	+7,8	-0,1	81,5	-2,7	-3,1	82,8	+2,6
36.5	H V SPIELWAREN	5,85	90,2	-1,8	-4,0	94,0	0,0	+1,6	103,2	-1,8
E	ENERGIEVERSORGUNG	9,45	109,5	-15,6	-16,8	131,6	-7,1	+2,0	107,3	-5,1
	BAUHAUPTGEWERBE	5,62	113,0	-16,7	-17,1	136,3	-8,1	+2,1	113,7	-5,4
	HOCHBAULEISTUNGEN	3,83	104,4	-13,7	-16,3	124,7	-5,5	+1,8	98,0	-2,8
	TIEFBAULEISTUNGEN									

LAND  
DAS PRODUZIERENDE GEWERBE  
= 100

ABTEILUNGEN, GRUPPEN UND KLASSEN  
ZWEIGE, AUSGABE 1993 (WZ93)

WERT

1996 AUG.	VER- AEND. IN % GEGEN AUG. 1995	1996 2.VJ	1997 1.VJ	1997 2.VJ	VERAENDERUNG IN % 2.VJ 1997 GEGEN		1996 1.HJ	1996 2.HJ	1997 1.HJ	VERAENDERUNG IN % 1.HJ 1997 GEGEN		1995	1996	VERAENDERUNG IN % 1996 GEGEN 1995	WZ93- SCHL.
					2.VJ 1996	1.VJ 1997				1.HJ 1996	2.HJ 1996				
93,5	-3,0	97,3	96,4	105,5	+8,4	+9,4	96,7	99,6	100,9	+4,3	+1,3	100,7	98,1	-2,6	DJ
83,0	-4,5	87,5	92,2	97,7	+11,7	+6,0	88,2	87,3	95,0	+7,7	+8,8	92,2	87,7	-4,9	27
92,2	-4,3	92,6	102,0	107,8	+16,4	+5,7	92,0	96,7	104,9	+14,0	+8,5	100,0	94,3	-5,7	27.1
64,6	-10,0	73,2	75,1	78,1	+6,7	+4,0	71,9	69,3	76,6	+6,5	+10,5	75,5	70,6	-6,5	27.2
80,1	-13,8	84,4	86,2	97,1	+15,0	+12,6	87,2	81,3	91,7	+5,2	+12,8	94,1	84,3	-10,4	27.3
94,8	+1,0	92,9	97,4	103,5	+11,4	+6,3	94,4	93,6	100,4	+6,4	+7,3	95,5	94,0	-1,6	27.4
89,7	+1,4	87,7	93,0	96,3	+9,8	+3,5	88,8	90,0	94,7	+6,6	+5,2	88,6	89,4	+0,9	27.42
112,1	-6,3	111,0	111,8	122,1	+10,0	+9,2	112,6	109,1	116,9	+3,8	+7,1	119,6	110,9	-7,3	27.44
67,6	-5,1	83,3	83,3	87,2	+4,7	+4,7	85,7	78,1	85,3	-0,5	+9,2	85,7	81,9	-4,4	27.5
72,1	-3,7	90,2	90,1	94,2	+4,4	+4,6	93,7	84,5	92,1	-1,7	+9,0	95,5	89,1	-6,7	27.51
64,9	-2,3	84,2	88,7	94,6	+12,4	+6,7	86,0	80,7	91,7	+6,6	+13,6	79,7	83,3	+4,5	27.53
100,0	-2,2	103,4	99,0	110,3	+6,7	+11,4	101,9	107,3	104,7	+2,7	-2,4	105,9	104,6	-1,2	28
120,5	+1,2	113,7	95,7	115,0	-2,1	+20,2	103,6	126,6	105,4	+1,7	-16,7	115,7	115,1	-0,5	28.1
95,3	+3,2	93,6	79,5	91,4	+1,4	+15,0	88,8	99,9	85,4	-3,8	-14,5	94,3	94,3	0,0	28.2
129,5	+13,9	103,1	93,4	107,1	+3,9	+14,7	99,8	159,3	100,3	+0,5	-37,0	116,9	129,6	+10,9	28.3
106,6	-2,4	120,8	127,3	135,4	+12,1	+6,4	124,0	115,5	131,3	+5,9	+13,7	117,2	119,8	+2,2	28.4
99,1	+0,8	108,0	110,7	119,6	+10,7	+8,0	109,5	108,1	115,2	+5,2	+6,6	109,4	108,8	-0,5	28.5
88,4	-1,0	94,3	95,0	102,1	+8,3	+7,5	96,4	96,7	98,5	+2,2	+1,9	97,7	96,6	-1,1	28.6
79,9	-2,7	88,4	85,2	92,9	+5,1	+9,0	90,8	90,1	89,1	-1,9	-1,1	89,6	90,5	+1,0	28.62
100,5	+1,9	100,9	108,3	116,7	+15,7	+7,8	101,6	106,2	112,5	+10,7	+5,9	108,3	103,9	-4,1	28.63
87,6	-10,4	93,7	89,6	100,1	+6,8	+11,7	93,3	91,3	94,9	+1,7	+3,9	98,3	92,3	-6,1	28.7
70,3	-5,5	87,8	76,8	91,5	+4,2	+19,1	83,7	89,2	84,2	+0,6	-5,6	86,3	86,5	+0,2	DK
86,6	-1,1	100,3	91,5	101,0	+0,7	+10,4	99,6	98,1	96,3	-3,3	-1,8	99,7	98,8	-0,9	29.1
106,0	+9,2	135,7	97,1	113,2	-16,6	+16,6	126,4	138,2	105,1	-16,9	-24,0	113,2	132,3	+16,9	29.11
80,4	-9,4	95,5	87,4	99,6	+4,3	+14,0	93,8	92,4	93,5	-0,3	+1,2	97,9	93,1	-4,9	29.12
85,9	-9,0	89,4	86,8	92,8	+3,8	+6,9	91,1	88,3	89,8	-1,4	+1,7	94,9	89,7	-5,5	29.13
86,9	-7,8	101,8	99,4	105,7	+3,8	+6,3	104,1	97,5	102,6	-1,4	+5,2	100,9	100,8	-0,1	29.14
71,2	-6,7	80,5	73,8	87,1	+8,2	+18,0	78,1	90,7	80,5	+3,1	-11,2	84,1	84,4	+0,4	29.2
56,8	+2,2	63,4	67,1	67,2	+6,0	+0,1	66,7	77,6	67,1	+0,6	-13,5	67,6	72,1	+6,7	29.21
72,2	-4,7	79,9	71,2	89,3	+11,8	+25,4	75,1	90,3	80,3	+6,9	-11,1	82,6	82,7	+0,1	29.22
70,2	+0,3	73,3	69,3	86,4	+17,9	+24,7	71,3	90,3	77,9	+9,3	-13,7	78,5	80,8	+2,9	29.23
46,9	-1,5	89,3	82,1	97,7	+9,4	+19,0	87,4	66,8	89,9	+2,9	+34,6	74,3	77,1	+3,8	29.3
47,7	+15,8	88,5	71,1	75,1	-15,1	+5,6	86,3	75,1	73,1	-15,3	-2,7	77,3	80,7	+4,4	29.31
60,7	-6,9	75,3	60,5	72,7	-3,5	+20,2	67,8	81,4	66,6	-1,8	-18,2	73,0	74,6	+2,2	29.4
66,8	-8,4	94,3	74,3	100,7	+6,8	+35,5	84,5	89,5	87,5	+3,6	-2,2	86,8	87,0	+0,2	29.5
81,2	-14,3	191,2	91,2	199,7	+4,4	+119,0	135,0	113,7	145,4	+7,7	+27,9	105,2	124,3	+18,2	29.51
44,5	-22,5	65,1	51,9	67,0	+2,9	+29,1	59,8	52,8	59,5	-0,5	+12,7	66,2	56,3	-15,0	29.52
76,1	-11,9	92,8	86,1	101,1	+8,9	+17,4	93,8	101,5	93,6	-0,2	-7,8	103,2	97,7	-5,3	29.54
66,2	+11,8	80,7	55,5	65,9	-18,3	+18,7	70,3	100,2	60,7	-13,7	-39,4	62,3	85,3	+36,9	29.55
61,7	-3,7	81,2	86,0	82,8	+2,0	-3,7	87,1	82,6	84,4	-3,1	+2,2	86,4	84,8	-1,9	29.7
93,4	+4,1	97,9	102,3	106,5	+8,8	+4,1	99,0	103,8	104,4	+5,5	+0,6	97,6	101,4	+3,9	DL
75,7	+1,2	81,9	97,3	101,2	+23,6	+4,0	85,8	91,7	99,2	+15,6	+8,2	79,4	88,8	+11,8	30
59,3	-29,3	79,5	73,6	79,4	-0,1	+7,9	76,6	77,5	76,5	-0,1	-1,3	85,1	77,0	-9,5	30.01
78,1	+6,4	82,3	100,8	104,4	+26,9	+3,6	87,2	93,9	102,6	+17,7	+9,3	78,6	90,5	+15,1	30.02
88,9	-1,9	94,9	92,3	99,3	+4,6	+7,6	96,0	97,9	95,8	-0,2	-2,1	97,0	96,9	-0,1	31
94,0	-3,3	101,3	97,6	107,9	+6,5	+10,6	101,5	105,3	102,7	+1,2	-2,5	103,1	103,4	+0,3	31.1
88,8	-1,4	94,2	89,8	96,0	+1,9	+6,9	95,2	97,5	92,9	-2,4	-4,7	94,7	96,3	+1,7	31.2
99,8	+5,3	89,4	92,6	100,2	+12,1	+8,2	88,7	96,9	96,4	+8,7	-0,5	92,7	92,8	+0,1	31.3
68,0	-8,6	66,8	72,1	74,9	+12,1	+3,9	73,2	73,6	73,5	+0,4	-0,1	79,4	73,4	-7,6	31.4
70,4	-5,0	75,4	83,0	83,0	+10,1	0,0	81,0	84,8	83,0	+2,5	-2,1	86,1	82,9	-3,7	31.5
89,4	-3,6	103,2	98,6	107,1	+3,8	+8,6	103,8	100,5	102,9	-0,9	+2,4	104,2	102,1	-2,0	31.6
121,1	+16,0	118,3	135,9	137,0	+15,8	+0,8	118,5	130,7	136,5	+15,2	+4,4	115,6	124,6	+7,8	32
121,4	-8,7	128,1	139,8	150,4	+17,4	+7,6	134,4	131,6	145,1	+8,0	+10,3	137,3	133,0	-3,1	32.1
157,6	+32,4	144,7	178,9	176,5	+22,0	-1,9	142,0	167,5	177,7	+25,1	+6,1	132,2	154,7	+17,0	32.2
48,0	-7,3	57,5	46,9	47,0	-18,3	+0,2	58,6	56,5	46,9	-20,0	-17,0	64,9	57,5	-11,4	32.3
84,4	+1,6	92,5	89,2	92,5	0,0	+3,7	92,8	94,6	90,9	-2,0	-3,9	92,1	93,7	+1,7	33
84,7	+8,5	95,2	89,0	90,0	-5,5	+1,1	94,3	92,6	89,5	-5,1	-3,3	89,8	93,4	+4,0	33.1
80,2	-4,6	88,1	86,1	91,2	+3,5	+5,9	89,1	92,1	88,6	-0,6	-3,8	91,4	90,6	-0,9	33.2
96,6	-0,7	102,8	105,1	106,3	+3,4	+1,1	103,6	107,3	105,7	+2,0	-1,5	103,0	105,4	+2,3	33.4
32,0	-33,7	56,9	51,1	55,0	-3,3	+7,6	60,0	58,9	53,1	-11,5	-8,8	59,2	59,5	+0,5	33.5
73,9	+4,4	94,0	95,5	103,4	+10,0	+8,3	95,1	91,3	99,5	+4,6	+9,0	90,6	93,2	+2,9	DM
75,3	+7,9	98,0	100,4	109,4	+11,6	+9,0	99,0	95,4	104,9	+6,0	+10,0	92,8	97,2	+4,7	34
74,2	+9,0	98,3	99,9	109,3	+11,2	+9,4	99,5	95,1	104,6	+5,1	+10,0	93,4	97,3	+4,2	34.1
48,6	-22,5	66,7	58,3	69,4	+4,0	+19,0	65,5	61,2	63,8	-2,6	+4,2	76,5	63,4	-17,1	34.2
87,2	+11,5	106,1	114,6	121,4	+14,4	+5,9	106,9	106,6	118,0	+10,4	+10,7	95,7	106,8	+11,6	34.3
67,5	-10,8	74,7	72,1	74,5	-0,3	+3,3	76,1	72,1	73,3	-3,7	+1,7	79,8	74,1	-7,1	35
78,3	-11,3	82,6	74,1	71,5	-13,4	-3,5	83,2	73,3	72,8	-12,5	-0,7	88,9	78,3	-11,9	35.1
63,3	-6,1	62,8	61,4	70,5	+12,3	+14,8	63,6	65,2	66,0	+3,8	+1,2	67,0	64,4	-3,9	35.2
66,1	-12,1	73,7	73,8	74,8	+1,5	+1,4	76,1	74,8	74,3	-2,4	-0,7	79,9	75,5	-5,5	35.3
48,8	-3,2	92,3	82,1	98,2	+6,4	+19,6	89,6	57,1	90,2	+0,7	+58,0	79,9	73,4	-8,1	35.4
71,1	-4,7	84,8	83,6	84,2	-0,7	+0,7	87,1	89,1	83,9	-3,7	-5,8	90,5	88,1	-2,7	DN
70,8	-3,9	87,2	85,5	85,7	-1,7	+0,2	90,2	86,8	85,6	-5,1	-1,4	91,7	88,5	-3,5	36.1
59,7	-4,3	89,8	91,6	91,0	+1,3	-0,7	93,9	85,1	91,3	-2,8	+7,3	91,1	89,5	-1,8	36.11
66,4	-10,6	68,0	65,1	67,7	-0,4	+4,0	69,7	76,1	66,4	-4,7	-12,7	78,4	72,9	-7,0	36.12
96,6	+11,9	110,8	99,3	106,6	+3,8	+7,4	110,6	109,5	102,9	-7,0	-6,0	110,8	110,0	-0,7	36.13
53,6	-10,8	63,1	55,4	63,3	+0,3	+14,3	62,2	82,6	59,4	-4,5	-28,1	73,8	72,4	-1,9	36.2
75,5	-14,2	78,7	85,0	81,6	+3,7	-4,0	81,0	105,9	83,3	+2,8	-21,3	92,9	93,5	+0,6	36.5
91,9	+5,9	97,8	115,9	97,9	+0,1	-15,5	109,1	105,4	106,9	-2,0	+1,4	101,2	107,3	+6,0	E
129,7	-5,5	131,9	82,4	123,5	-6,4	+49,9	105,6	129,3	102,9	-2,6	-20,4	125,0	117,4	-6,1	BAUHAUPT
135,6	-3,6	137,5	92,4	127,8	-7,1	+38,3	114,7	135,0	110,1	-4,0	-18,4	131,2	124,8	-4,9	HOCHBAU

WZ93- SCHL.	WIRTSCHAFTSZWEIG	GEWICHTUNG	1997 AUG.	VERAENDERUNG IN % AUG. 1997 GEGEN		1997 JULI	VERAENDERUNG IN % JULI 1997 GEGEN		KUMULIERT	
				AUG. 1996	JULI 1997		JULI 1996	JUNI 1997	JAN. 1997 BIS AUG. 1997	VER- AEND. IN % GEGEN VORJAHR
C-E	PRODUZIERENDES GEWERBE (EINSCHL BAUHAUPTGEWERBE)	100	92,6	+1,5	-11,0	104,1	+6,3	-0,8	98,2	+2,9
C-E	PRODUZIERENDES GEWERBE (OH BAUHAUPTGEWERBE)	90,55	90,5	+3,8	-10,9	101,6	+8,4	-1,3	97,3	+3,8
C-D	BERGBAU, GEW V STEINEN U ERDEN U VERARBEITENDES GEWERBE	84,70	90,4	+4,0	-11,5	102,2	+9,1	-1,4	96,8	+4,2
	VORLEISTUNGSGUETERPRODUZENTEN (OH ENERGIEVERSORGUNG)	37,25	99,2	+7,5	-7,5	107,2	+10,2	-0,2	101,8	+5,9
	INVESTITIONSGUETERPRODUZENTEN	27,29	86,9	+4,7	-16,0	103,5	+11,4	-3,9	95,6	+4,8
	GEBRUCHSGUETERPRODUZENTEN	8,03	59,5	-9,6	-29,0	83,8	+8,8	-5,1	83,5	+1,3
	VERBRAUCHSGUETERPRODUZENTEN	12,14	92,5	-1,0	-4,0	96,4	+0,4	+3,0	93,8	-0,6
C	BERGBAU U GEW V STEINEN U ERDEN	2,68	71,2	-0,4	-4,2	74,3	+0,4	-0,3	72,1	-2,0
CA	KOHLBERGBAU, TORFGEWINNUNG, GEW V ERDOEL U ERDGAS (OH BERGBAU AUF URAN- U THORIUMERZE)	2,11	62,7	+0,5	-1,1	63,4	+1,0	-1,9	67,2	-3,0
10	KOHLBERGBAU, TORFGEWINNUNG	1,90	60,3	+0,7	-2,3	61,7	+2,0	0,0	62,2	-3,4
11	GEW V ERDOEL U ERDGAS (OH ERBRING DAMIT VERB LEIST)	0,21	84,0	-0,4	+7,4	78,2	-5,4	-13,3	111,3	-1,3
CB	ERZBERGBAU, GEW V STEINEN U ERDEN, SONST BERGBAU	0,57	102,7	-2,6	-10,8	115,1	-0,5	+3,1	90,2	+1,0
14	GEW V STEINEN U ERDEN, SONST BERGBAU	0,55	105,2	-2,7	-10,8	117,9	-0,6	+3,1	92,5	+1,0
14.2	GEW V KIES, SAND, TON U KAOLIN	0,43	114,2	-0,3	-10,5	127,6	+0,3	+4,4	94,1	+3,7
D	VERARBEITENDES GEWERBE	82,02	91,1	+4,2	-11,6	103,1	+9,2	-1,4	97,7	+4,5
DA	ERNAEHRUNGSGEWERBE U TABAKVERARBEITUNG	7,25	106,8	+0,8	-0,1	106,9	+1,5	+2,0	104,9	+1,3
15	ERNAEHRUNGSGEWERBE	6,84	108,4	+1,3	+0,2	108,2	+1,9	+2,0	106,5	+1,5
15.1	SCHLACHTEN U FLEISCHVERARBEITUNG	1,33	108,4	+0,8	-2,5	109,1	+2,3	+5,7	105,1	+1,1
15.2	FISCHVERARBEITUNG	0,13	72,2	-24,3	-15,0	84,9	+11,3	-2,5	93,7	-6,1
15.3	OBST- U GEMUESEVERARBEITUNG	0,22	113,6	-1,4	-10,1	126,4	+3,3	+5,0	117,5	+0,8
15.4	H V PFLANZLICHEN U TIERISCHEN OELN U FETTEN	0,19	97,3	+16,9	+5,3	92,4	+11,7	+14,1	91,4	+8,6
15.5	MILCHVERARBEITUNG	0,54	110,5	-0,8	-5,9	117,4	-3,3	+3,6	113,7	-0,6
15.6	MAHL- U SCHAEELMUEHLEN, H V STAERKE U STAERKEERZEUGN	0,16	130,1	+5,9	+23,8	105,1	+7,4	+2,1	119,1	+11,6
15.7	H V FUTTERMITTELN	0,23	94,0	+5,0	-0,7	94,7	+1,4	+4,4	95,2	+0,8
15.8	SONST ERNAEHRUNGSGEWERBE (OH GETRAENKEHERSTELLUNG)	2,76	111,0	+1,0	+2,0	108,8	+1,9	+0,8	109,6	+2,1
15.81	H V BACKWAEREN (OH DAUERBACKWAEREN)	1,10	150,6	+2,7	+5,0	143,4	+1,4	+5,5	143,9	+2,9
15.82	H V DAUERBACKWAEREN	0,47	80,7	+0,9	-2,3	82,6	+5,1	+0,4	77,7	+6,1
15.84	H V SUESSWAEREN (OH DAUERBACKWAEREN)	0,37	92,3	-9,9	+9,9	84,0	+5,9	+8,4	84,2	-2,0
15.9	GETRAENKEHERSTELLUNG	1,29	108,6	+3,3	+1,8	106,7	+1,1	-2,1	100,3	+0,4
15.91	H V SPIRITUOSEN	0,12	59,1	-26,9	-6,9	63,5	-3,1	-17,6	73,4	-3,9
15.96	H V BIER	0,71	103,2	+1,1	-1,1	104,3	-0,4	+5,1	93,4	-1,0
15.98	MINERALBRUNNEN, H V ERFRISCHUNGSGETRAENKEN	0,40	133,2	+11,8	+7,5	123,9	+3,4	-9,1	120,2	+2,0
16	TABAKVERARBEITUNG	0,41	79,0	-8,9	-6,7	84,7	-5,8	+3,2	78,8	-3,8
DB	TEXTIL- U BEKLEIDUNGSGEWERBE	2,72	53,8	-4,3	-17,9	65,5	+4,3	+4,6	62,1	-1,7
17	TEXTILGEWERBE	1,63	53,1	-0,9	-22,1	68,2	+10,7	-5,5	68,0	+1,2
17.1	SPINNSTOFFAUFBEREITUNG U SPINNEREI	0,15	40,5	-14,6	-41,7	69,5	+14,9	-8,3	70,3	-0,1
17.2	WEBEREI	0,40	50,9	+2,4	-22,1	65,3	+16,0	-10,4	65,9	+3,8
17.5	SONST TEXTILGEWERBE (OH H V MASCHENWARE)	0,36	67,6	0,0	-21,3	85,9	+13,6	-1,3	83,5	+4,6
17.7	H V GEWIRKTEN U GESTRICKTEN FERTIGERZEUGNISSEN	0,18	41,1	-10,7	-27,6	56,8	-1,7	+9,0	48,3	-8,3
18	BEKLEIDUNGSGEWERBE	1,09	54,9	-8,7	-10,6	61,4	-5,0	+27,7	53,2	-6,7
18.22	H V OBERBEKLEIDUNG (OH ARBEITS- U BERUFSBEKLEIDUNG)	0,63	57,4	-12,8	-10,7	64,3	-6,3	+33,1	52,8	-7,7
18.23	H V WAESCHE	0,26	52,9	+1,1	-18,0	64,5	+0,3	+18,3	59,3	-2,8
DC	LEDERGEWERBE	0,34	48,7	-2,6	-20,2	61,0	+6,8	+6,5	57,0	-1,2
19.2	LEDERVERARBEITUNG (OH H V LEDERBEKLEIDUNG U SCHUHEN)	0,09	48,1	-10,9	-25,3	64,4	+3,7	+2,1	58,8	-5,3
19.3	H V SCHUHEN	0,21	50,3	-0,4	-14,2	58,6	+5,2	+9,3	55,0	-3,5
DD	HOLZGEWERBE (OH H V MOEBELN)	1,95	100,0	+1,4	-10,6	111,9	+11,7	-2,6	106,0	+4,4
20.2	FURNIER-, SPERRHOLZ-, HOLZFASERPLATTEN- U AE	0,35	87,3	+5,4	-2,5	89,5	+20,5	-13,9	97,6	+4,5
20.3	H V KONSTRUKTIONS- U FERTIGBAUT, AUSBAUELEMENTEN U AE	0,62	100,0	-2,1	-16,1	119,2	+12,0	+1,4	106,5	+4,4
DE	PAPIER- U DRUCKGEWERBE (OH VERLAGSGEWERBE)	4,33	91,9	+1,7	-1,3	93,1	+2,5	+0,5	92,9	+1,8
21	PAPIERGEWERBE	1,96	97,4	+3,1	-3,9	101,4	+4,5	+1,3	100,8	+5,0
21.1	H V HOLZSTOFF, ZELLSTOFF, PAPIER, KARTON U PAPPE	0,78	127,2	+10,1	-3,3	131,6	+14,1	+0,9	128,9	+14,4
21.2	PAPIER-, KARTON- U PAPPEVERARBEITUNG	1,18	77,8	-3,6	-4,5	81,5	-4,0	+1,6	82,4	-3,1
22	DRUCKGEWERBE, VERVIELF V BESPIELT BILD- U DATENTRAEGERN (OH VERLAGSGEW, VERVIELF V BESPIELT BILD- U DATENTRAEGERN)	2,37	87,3	+0,5	+1,2	86,3	+0,6	0,0	86,3	-1,3
22.22	DRUCKEREI (OH ZEITUNGSDRUCKEREI)	1,77	88,4	-0,1	-0,1	88,5	+1,0	+0,3	88,1	-0,8
DF	KOKEREI, MINERALOELVERARB, H U VERARB V SPALT- U BRUTST	0,62	90,5	-3,7	-1,5	91,9	-2,1	+2,7	92,1	-2,3
23.1	KOKEREI	0,25	68,4	0,0	+2,4	66,8	+0,3	+5,0	66,5	-0,3
23.2	MINERALOELVERARBEITUNG	0,36	97,6	-9,9	-4,2	101,9	-6,9	+9,1	100,4	-5,3
DG	CHEMISCHE INDUSTRIE	7,83	112,1	+7,5	-8,0	121,9	+10,8	+2,7	115,6	+6,3
24.1	H V CHEMISCHEN GRUNDSTOFFEN	4,10	128,2	+10,5	-6,8	137,5	+15,4	+2,7	130,4	+11,1
24.2	H V SCHAEDELINGSBEKAMPFUNGS- U PFLANZENSCHUTZMITTELN	0,13	71,9	-5,9	-16,8	86,4	+14,9	-7,4	106,7	+1,4
24.3	H V ANSTRICHMITTELN, DRUCKFARBEN U KITTEN	0,39	107,4	+5,2	-9,8	119,1	+5,3	+1,2	106,5	+5,6
24.4	H V PHARMAZEUTISCHEN ERZEUGNISSEN	1,40	95,9	+1,6	-11,4	108,2	+4,3	+5,7	100,2	-5,2
24.5	H V SEIFEN, WASCH-, REINIGUNGS- U KOERPERPFLEGEMITT	0,86	80,0	-2,9	-7,7	86,7	-3,7	-1,8	86,0	-1,0
24.6	H V SONST CHEMISCHEN ERZEUGNISSEN	0,72	108,6	+9,7	-7,3	117,2	+10,9	+5,2	108,4	+6,5
24.7	H V CHEMIEFASERN	0,23	86,6	+15,8	-12,3	98,8	+15,3	-1,6	100,2	+13,0
DH	H V GUMMI- U KUNSTSTOFFWAEREN	3,69	98,0	+14,0	-3,1	101,1	+8,5	-4,4	99,5	+8,5
25.1	H V GUMMIWAEREN	0,94	92,2	+3,5	-16,0	109,8	+15,8	-6,1	105,8	+6,1
25.2	H V KUNSTSTOFFWAEREN	2,75	100,0	+17,6	+1,8	98,2	+5,9	-3,5	97,4	+9,6
DI	GLASGEWERBE, KERAMIK, VERARB V STEINEN U ERDEN	3,04	109,8	-1,6	-8,3	119,8	+0,5	+1,1	104,0	+1,3
26.1	H U VERARB V GLAS	0,71	108,9	+6,1	-6,1	113,8	+9,2	-0,8	107,8	+5,7
26.2	KERAMIK (OH ZIEGELEI U BAUKERAMIK)	0,40	73,7	+4,2	-6,9	79,2	+3,8	-3,3	78,4	+2,2
26.3	H V KERAMISCHEN HAND- U BODENFLIESEN U -PLATTEN	0,12	60,0	-2,4	-24,2	79,2	-0,5	+5,6	74,1	-4,6
26.4	ZIEGELEI, H V SONST BAUKERAMIK	0,15	147,6	+3,4	-4,9	155,2	+3,3	+4,0	123,7	-0,2
26.5	H V ZEMENT, KALK U GEBRANNTEM GIPS	0,25	107,2	-3,1	-6,8	115,0	-2,6	+0,8	96,3	+1,0
26.6	H V ERZEUGNISSEN AUS BETON, ZEMENT U GIPS	1,00	131,6	-8,0	-11,0	147,8	-3,4	+2,4	118,4	-1,3



LAND  
DAS PRODUZIERENDE GEWERBE  
= 100

ABTEILUNGEN, GRUPPEN UND KLASSEN  
ZWEIGE, AUSGABE 1993 (WZ93)

BEREINIGTER WERT

1996 AUG.	VER- ÄND. IN % GEGEN AUG. 1995	1996 2.VJ	1997 1.VJ	1997 2.VJ	VERÄNDERUNG IN % 2.VJ 1997 GEGEN		1996 1.HJ	1996 2.HJ	1997 1.HJ	VERÄNDERUNG IN % 1.HJ 1997 GEGEN		1995	1996	VERÄNDERUNG IN % 1996 GEGEN 1995	WZ93- SCHL.
					2.VJ	1.VJ				1.HJ	2.HJ				
					1996	1997				1996	1996				
91,2	+1,0	98,6	95,0	101,3	+2,7	+6,6	95,7	100,9	98,2	+2,6	-2,7	98,6	98,3	-0,3	PROD GEW C-E C-D
87,2	+1,6	95,1	96,1	99,3	+4,4	+3,3	94,7	97,9	97,7	+3,2	-0,2	95,9	96,3	+0,4	
86,9	+1,3	94,9	94,7	99,4	+4,7	+5,0	93,7	97,4	97,0	+3,5	-0,4	95,5	95,6	+0,1	
92,3	+0,9	97,7	98,3	104,3	+6,8	+6,1	96,5	99,3	101,3	+5,0	+2,0	99,4	97,9	-1,5	VORLEIST INVEST GEBRAUCH VERBRAUCH
83,0	+2,5	94,6	91,6	99,8	+5,5	+9,0	92,2	98,7	95,7	+3,8	-3,0	93,0	95,5	+2,7	
65,8	+6,8	84,7	89,3	85,5	+0,9	-4,3	86,1	83,7	87,4	+1,5	+4,4	84,1	84,9	+1,0	
93,4	-2,0	94,4	94,2	92,8	-1,7	-1,5	94,3	98,3	93,5	-0,8	-4,9	96,9	96,3	-0,6	
71,5	-9,1	74,1	68,8	74,8	+0,9	+8,7	73,8	77,0	71,8	-2,7	-6,8	79,6	75,4	-5,3	C
62,4	-10,5	65,4	70,8	66,3	+1,4	-6,4	71,6	68,6	68,6	-4,2	0,0	73,9	70,1	-5,1	CA 10 11
59,9	-12,2	61,1	62,6	62,7	+2,6	+0,2	65,8	63,6	62,6	-4,9	-1,6	69,9	64,7	-7,4	
84,3	+1,4	103,7	144,1	98,6	-4,9	-31,6	122,6	113,1	121,3	-1,1	+7,3	109,6	117,9	+7,6	
105,4	-6,2	106,5	61,4	106,6	+0,1	+73,6	82,3	108,2	84,0	+2,1	-22,4	100,9	95,2	-5,6	CB 14 14.2
108,1	-4,0	109,2	63,0	109,2	0,0	+73,3	84,3	110,9	86,1	+2,1	-22,4	100,5	97,6	-2,9	
114,5	-7,0	114,6	55,6	114,7	+0,1	+106,3	80,7	115,5	85,1	+5,5	-26,3	106,0	98,1	-7,5	
87,4	+1,6	95,6	95,5	100,2	+4,8	+4,9	94,4	98,1	97,8	+3,6	-0,3	96,0	96,2	+0,2	D
105,9	+0,2	104,9	103,2	105,3	+0,4	+2,0	102,9	111,0	104,3	+1,4	-6,0	104,9	106,9	+1,9	DA 15
107,0	+0,7	106,3	104,8	106,9	+0,6	+2,0	104,3	112,6	105,8	+1,4	-6,0	106,1	108,4	+2,2	
105,6	-0,8	103,0	102,5	105,9	+2,8	+3,3	103,4	109,0	104,2	+0,8	-4,4	103,8	106,2	+2,3	15.1
95,4	-12,2	102,3	104,4	92,9	-9,2	-11,0	104,4	99,3	98,7	-5,5	-0,6	101,1	101,8	+0,7	15.2
115,2	-2,9	115,7	115,0	118,4	+2,3	+3,0	115,9	119,4	116,7	+0,7	-2,3	116,8	117,7	+0,8	15.3
83,2	-7,6	79,8	93,6	87,0	+9,0	-7,1	84,6	91,3	90,3	+6,7	-1,1	93,7	87,9	-6,2	15.4
111,4	+2,8	118,6	111,3	115,8	-2,4	+4,0	113,8	110,0	113,6	-0,2	+3,3	110,7	111,9	+1,1	15.5
122,8	+11,7	98,6	134,2	105,0	+6,5	-21,8	105,5	153,3	119,6	+13,4	-22,0	119,1	129,4	+8,6	15.6
89,5	-8,7	94,7	97,5	93,4	-1,4	-4,2	95,4	96,9	95,5	+0,1	-1,4	99,8	96,1	-3,7	15.7
109,9	+8,1	106,7	110,6	108,5	+1,7	-1,9	106,9	123,3	109,5	+2,4	-11,2	110,2	115,1	+4,4	15.8
146,6	+8,7	139,7	144,4	141,4	+1,2	-2,1	138,6	149,6	142,9	+3,1	-4,5	138,5	144,1	+4,0	15.81
80,0	+13,8	74,0	73,2	79,7	+7,7	+8,9	71,2	80,1	76,4	+7,3	-4,6	72,4	75,6	+4,4	15.82
102,4	+9,8	73,8	94,2	71,6	-3,0	-24,0	84,3	104,4	82,9	-1,7	-20,6	91,2	94,3	+3,4	15.84
105,1	-9,7	109,4	89,6	106,1	-3,0	+18,4	98,1	95,7	97,8	-0,3	+2,2	97,8	96,9	-0,9	15.9
80,8	+8,3	78,9	78,8	78,1	-1,0	+1,7	77,4	81,4	77,4	0,0	-4,9	80,1	79,4	-0,9	15.91
102,1	-9,6	104,0	80,2	99,6	-4,2	+24,2	91,2	91,4	89,9	-1,4	-1,6	92,9	91,3	-1,7	15.96
119,1	-13,8	129,6	108,8	126,0	-2,8	+15,8	117,3	105,8	117,4	+0,1	+11,0	111,8	111,6	-0,2	15.98
86,7	-8,3	82,1	77,1	78,4	-4,5	+1,7	79,7	84,9	77,8	-2,4	-8,4	84,4	82,3	-2,5	16
56,2	-5,9	59,7	67,0	58,8	-1,5	-12,2	64,4	62,8	62,9	-2,3	+0,2	69,1	63,6	-8,0	DB 17
53,6	-4,8	69,0	70,7	70,2	+1,7	-0,7	70,4	67,0	70,5	+0,1	+5,2	74,8	68,7	-8,2	
47,4	-10,1	75,5	76,2	74,5	-1,3	-2,2	75,9	67,4	75,4	-0,7	+11,9	78,4	71,6	-8,7	17.1
49,7	+2,1	68,0	66,0	71,0	+4,4	+7,6	67,0	62,5	68,5	+2,2	+9,6	67,5	64,7	-4,1	17.2
67,6	+0,9	80,9	86,4	84,9	+4,9	-1,7	82,5	78,6	85,7	+3,9	+9,0	84,3	80,5	-4,5	17.5
46,0	-27,3	50,5	50,0	46,2	-8,5	-7,6	53,0	52,6	48,1	-9,2	-8,6	74,6	52,8	-29,2	17.7
60,1	-7,1	45,6	61,3	41,7	-8,6	-32,0	55,3	56,6	51,5	-6,9	-9,0	60,5	55,9	-7,6	18
65,8	-8,6	43,5	61,1	39,2	-9,9	-35,8	53,8	56,6	50,2	-6,7	-11,3	60,7	55,2	-9,1	18.22
52,3	-9,8	51,9	68,4	50,5	-2,7	-26,2	61,9	57,8	59,5	-3,9	+2,9	65,3	59,8	-8,4	18.23
50,0	-12,0	56,0	61,4	54,0	-3,6	-12,1	59,1	57,2	57,7	-2,4	+0,9	64,5	58,2	-9,8	DC 19.2 19.3
54,0	-8,8	62,5	62,9	56,5	-9,6	-10,2	63,5	62,3	59,7	-6,0	-4,2	72,7	62,9	-13,5	
50,5	-13,8	53,8	59,6	50,8	-5,6	-14,8	58,3	55,4	55,2	-5,3	-0,4	62,1	56,9	-8,4	
98,6	-0,2	104,2	102,2	109,9	+5,5	+7,5	102,2	112,3	106,0	+3,7	-5,6	111,2	107,3	-3,5	DD 20.2 20.3
82,8	-4,4	93,1	100,7	100,7	+8,2	0,0	98,3	91,8	100,7	+2,4	+9,7	101,0	95,0	-5,9	
102,1	-1,2	105,2	100,6	110,2	+4,8	+9,5	101,2	122,1	105,4	+4,2	-13,7	119,1	111,7	-6,2	
90,4	-2,5	90,7	93,9	92,1	+1,5	-1,9	91,6	96,5	93,0	+1,5	-3,6	95,7	94,0	-1,8	DE 21 21.1 21.2
94,5	-3,0	94,3	102,8	99,7	+5,7	-3,0	96,1	98,6	101,3	+5,4	+2,7	98,5	97,4	-1,1	
115,5	+1,2	109,3	128,7	128,7	+17,7	0,0	111,8	121,0	128,7	+15,1	+6,4	116,3	116,4	+0,1	
80,7	-6,6	84,4	85,8	80,8	-4,3	-5,8	85,7	83,9	83,3	-2,8	-0,7	86,8	84,8	-2,3	
86,9	-2,0	87,7	86,6	85,7	-2,3	-1,0	87,8	94,7	86,2	-1,8	-9,0	93,4	91,2	-2,4	22 22.22
88,5	-1,3	88,6	88,8	87,1	-1,7	-1,9	89,0	97,3	87,9	-1,2	-9,7	94,3	93,1	-1,3	
94,0	+2,2	93,4	91,6	93,2	-0,2	+1,7	94,5	97,4	92,4	-2,2	-5,1	89,8	95,9	+6,8	DF 23.1 23.2
68,4	-3,0	66,3	66,4	65,9	-0,6	-0,8	66,4	68,8	66,1	-0,5	-3,9	69,6	67,6	-2,9	
108,3	-0,4	103,9	101,8	99,5	-4,2	-2,3	105,0	108,8	100,6	-4,2	-7,5	103,5	106,9	+3,3	
104,3	+6,9	110,2	112,7	117,7	+6,8	+4,4	109,2	108,0	115,2	+5,5	+6,7	108,7	108,6	-0,1	DG 24.1 24.2
116,0	+15,5	118,2	125,4	133,9	+13,3	+6,8	117,4	119,9	129,6	+10,4	+8,1	116,0	118,6	+2,2	
76,4	0,0	106,1	141,6	90,3	-14,9	-36,2	115,0	72,1	115,9	+0,8	+60,7	97,0	93,6	-3,5	24.2
102,1	-2,6	104,8	96,0	112,4	+7,3	+17,1	98,7	103,1	104,2	+5,6	+1,1	99,7	100,9	+1,2	24.3
94,4	-1,6	109,3	98,5	100,5	-8,1	+2,0	107,9	98,7	99,5	-7,8	+0,8	107,2	103,3	-3,6	24.4
82,4	-7,8	86,9	88,5	85,2	-2,0	-3,7	87,1	84,4	86,8	-0,3	+2,8	89,1	85,7	-3,8	24.5
99,0	-2,2	104,4	104,4	109,5	+4,9	+4,9	101,7	101,1	106,9	+5,1	+5,7	106,0	101,4	-4,3	24.6
74,8	-2,7	91,7	101,3	104,0	+13,4	+2,7	91,5	89,2	102,7	+12,2	+15,1	90,0	90,3	+0,3	24.7
86,0	-2,2	93,6	96,7	102,3	+9,3	+5,8	92,4	92,7	99,5	+7,7	+7,3	97,4	92,5	-5,0	DH 25.1 25.2
89,1	0,0	99,4	106,1	108,7	+9,4	+2,5	102,3	96,3	107,4	+5,0	+11,5	97,4	99,3	+2,0	
85,0	-2,9	91,5	93,5	100,1	+9,4	+7,1	89,0	91,5	96,8	+8,8	+5,8	97,3	90,2	-7,3	
111,6	-0,6	114,1	86,3	114,4	+0,3	+32,6	98,4	112,9	100,3	+1,9	-11,2	109,9	105,7	-3,8	DI 26.1 26.2
100,8	+2,3	102,5	103,1	110,9	+8,2	+7,6	101,8	108,1	107,0	+5,1	-1,0	105,8	105,0	-0,8	
70,7	-9,2	75,9	77,8	80,4	+5,9	+3,3	77,8	75,9	79,1	+1,7	+4,2	82,3	76,9	-6,6	26.2
61,5	-28,2	78,3	72,1	79,1	+1,0	+9,7	80,0	76,4	75,6	-5,5	-1,0	87,1	78,2	-10,2	26.3
142,7	-1,9	138,9	86,8	142,0	+2,2	+63,6	116,5	140,5	114,4	-1,8	-18,6	141,8	128,5	-9,4	26.4
110,6	+3,4	114,9	70,8	111,9	-2,6	+58,1	89,0	106,7	91,4	+2,7	-14,3	103,8	97,8	-5,8	26.5
143,0	+3,0	144,0	84,4	138,3	-4,0	+63,9	110,7	136,3	111,4	+0,6	-18,3	126,6	123,5	-2,4	26.6

WZ93- SCHL.	WIRTSCHAFTSZWEIG	GEWICH- TUNG	1997		VERAENDERUNG IN % AUG. 1997 GEGEN		1997		VERAENDERUNG IN % JULI 1997 GEGEN		KUMULIERT	
			AUG.	AUG.	AUG. 1996	JULI 1997	JULI	JULI 1996	JUNI 1997	JAN. 1997 BIS AUG. 1997	VER- AEND. IN % GEGEN VORJAHR	
												JULI
DJ	METALLERZEUGUNG U -BEARBEITUNG, H V METALLERZEUGNISSEN	10,63	100,0	+7,2	-8,0	108,7	+11,0	+0,4	101,6	+5,8		
27	METALLERZEUGUNG U -BEARBEITUNG	4,09	88,0	+6,2	-7,6	95,2	+12,7	-3,5	94,0	+8,4		
27.1	ERZEUGUNG V ROHEISEN, STAHL U FERROLEGIERUNGEN (EGKS)	1,42	104,8	+13,8	-0,6	105,4	+19,5	-2,5	104,9	+15,0		
27.2	H V ROHREN	0,54	66,7	+3,4	-7,9	72,4	+11,9	-9,6	74,8	+7,2		
27.3	SONST BEARB V EISEN U STAHL, H V FERROLEGIERUNGEN	0,31	87,1	+8,9	-10,0	96,8	+11,5	-6,1	91,6	+6,8		
27.4	ERZEUGUNG U ERSTE BEARBEITUNG V NE-METALLEN	0,95	97,3	+2,7	-6,9	104,5	+6,7	+1,8	100,5	+6,2		
27.42	ERZEUGUNG U ERSTE BEARBEITUNG V ALUMINIUM	0,52	92,4	+3,1	-8,5	101,0	+5,8	+4,7	95,1	+6,4		
27.44	ERZEUGUNG U ERSTE BEARBEITUNG V KUPFER	0,26	116,2	+3,8	-3,0	119,8	+4,6	-0,6	117,1	+4,2		
27.5	GIESSEREIINDUSTRIE	0,87	64,0	-5,2	-22,0	82,1	+9,3	-7,8	82,0	+0,4		
27.51	EISENGIESSEREI	0,44	64,4	-10,4	-28,2	89,7	+18,8	-7,1	88,2	0,0		
27.53	LEICHTMETALLGIESSEREI	0,22	68,0	+4,9	-19,7	84,7	-5,2	-10,7	87,7	+5,2		
28	H V METALLERZEUGNISSEN	6,55	107,4	+7,6	-8,3	117,1	+10,1	+2,4	106,4	+4,6		
28.1	STAHL- U LEICHTMETALLBAU	1,33	114,2	-5,1	-14,8	134,0	+10,5	+9,0	109,9	+2,2		
28.2	KESSEL- U BEHAELTERBAU	0,34	91,9	-3,5	-10,4	102,6	+9,5	+0,4	88,2	-1,8		
28.3	H V DAMPKESSELN (OH ZENTRALHEIZUNGSKESSEL)	0,19	132,9	+2,8	+22,6	108,4	-28,7	-11,3	105,2	-3,5		
28.4	H V SCHMIED-, PRESS-, ZIEH- U STANZTEILEN U AE	0,70	122,3	+14,9	-10,2	136,2	+18,5	-1,7	130,6	+8,8		
28.5	OBERFLAECHEVEREDL, WAERMEBEHANDLUNG U MECHANIK ANG	1,11	122,8	+24,2	-5,8	130,4	+17,2	+8,1	117,9	+9,3		
28.6	H V SCHNEIDWAREN, WERKZEUGEN, SCHLOSSERN U BESCHLAEG	1,23	98,2	+11,3	-2,9	101,1	+7,0	-2,0	98,7	+4,3		
28.62	H V WERKZEUGEN	0,63	87,8	+10,2	-6,5	93,9	+2,5	+1,0	89,4	+0,4		
28.63	H V SCHLOSSERN U BESCHLAEGEN	0,48	112,7	+12,4	-2,8	115,9	+15,0	-4,5	112,7	+11,8		
28.7	H V SONST EISEN-, BLECH- U METALLWAREN	1,65	92,6	+5,9	-9,5	102,3	+8,7	-0,2	95,3	+3,4		
DK	MASCHINENBAU	12,95	75,9	+8,1	-15,4	89,7	+7,3	-11,4	83,7	+2,3		
29.1	H V MASCHINEN F D ERZEUGUNG U NUTZUNG V MECH ENERGIE	2,80	90,1	+4,3	-13,4	104,1	+5,0	-1,9	96,3	-1,2		
29.11	H V VERBRENNUNGSMOT U TURB (OH LUFT- U STRASSENF)	0,33	113,0	+6,8	-0,4	113,4	-1,8	-15,4	107,0	-12,4		
29.12	H V PUMPEN U KOMPRESSOREN	0,99	84,5	+5,4	-14,2	98,5	+4,3	-5,4	92,8	+1,1		
29.13	H V ARMATUREN	0,74	87,9	+2,4	-12,3	100,2	+5,1	+4,9	90,7	+0,1		
29.14	H V LAGERN, GETRIEBEN, ZAHNRAED U ANTRIEBSSELEMENTEN	0,74	89,5	+3,2	-19,8	111,6	+9,4	+4,3	101,9	+0,6		
29.2	H V SONST MASCHINEN F UNSPEZIFISCHE VERWENDUNG	2,90	78,3	+7,3	-14,1	88,8	+9,1	-7,8	80,9	+4,7		
29.21	H V OEFEN U BRENNERN	0,19	52,0	-8,5	-27,5	71,7	-4,1	-1,6	65,6	-0,9		
29.22	H V HEBEZEUGEN U FOERDERMITTELN	0,95	73,2	+1,5	-17,2	88,4	+11,5	-10,5	80,3	+7,1		
29.23	H V KAELTE- U LUFTTECHN ERZEUGN F GEWERBL ZWECKE	0,67	78,7	+12,3	-12,7	90,2	+20,7	-10,7	79,4	+11,4		
29.3	H V LAND- U FORSTWIRTSCHAFTLICHEN MASCHINEN	0,36	40,9	-12,6	-57,9	97,1	+16,1	+2,3	84,5	+3,7		
29.31	H V ACKERSCHLEPPERN	0,16	11,5	-75,9	-85,9	81,8	-9,2	+20,1	66,4	-18,7		
29.4	H V WERKZEUGMASCHINEN	1,86	67,4	+11,2	-5,7	71,5	-1,7	-6,8	67,3	0,0		
29.5	H V MASCHINEN F SONST BESTIMMTE WIRTSCHAFTSZWECHE	3,92	75,4	+13,0	-17,5	91,4	+11,6	-23,9	86,3	+5,6		
29.51	H V MASCH F D METALLERZ V WALZWERKSEINR U GIESSMASCH	0,16	78,1	-3,7	-0,3	78,3	-48,5	-75,6	127,9	-1,9		
29.52	H V BERGWERK-, BAU- U BAUSTOFFMASCHINEN	0,56	48,1	+8,1	-98,1	77,7	+48,0	+3,7	60,3	+6,2		
29.54	H V MASCH F D TEXTIL-, BEKLEIDUNGS- U LEDERGEMERBE	0,52	87,7	+15,4	-18,7	107,9	+11,8	+4,7	94,5	+3,2		
29.55	H V MASCH F D PAPIERGEWERBE	0,25	50,7	-23,3	-8,5	55,4	-16,8	-37,3	58,8	-14,8		
29.7	H V HAUSHALTSGERAETEN ANG	0,90	64,4	+4,5	-19,4	79,9	+3,2	-9,1	81,2	-1,3		
DL	H V BUEROMASCH, DATENVERARBEITUNGSGER U -EINRICHTUNGEN,	13,81	97,4	+4,4	-13,3	112,3	+12,4	+0,8	104,4	+6,5		
	ELEKTROTECHNIK, FEINMECHANIK U OPTIK	1,89	92,4	+22,2	-6,9	99,2	+20,7	-1,2	98,2	+17,5		
30	H V BUEROMASCH, DATENVERARBEITUNGSGER U -EINRICHTUNGEN	0,25	50,4	-14,9	-33,7	76,0	+8,7	-1,9	73,2	0,0		
30.01	H V BUEROMASCHINEN	1,64	98,7	+26,5	-3,9	102,7	+22,3	-1,1	102,0	+19,7		
30.02	H V DATENVERARBEITUNGSGERAETEN U -EINRICHTUNGEN	5,06	92,1	+3,7	-12,5	105,3	+9,2	+2,1	96,4	+1,7		
31	H V GERAETEN D ELEKTRIZITAETSERZ, -VERTEILUNG U AE	0,87	101,4	+8,0	-13,0	116,6	+15,9	+3,7	104,1	+4,0		
31.1	H V ELEKTROMOTOREN, GENERATOREN U TRANSFORMATOREN	2,18	91,2	+2,8	-11,7	103,3	+5,0	+3,9	93,9	-0,5		
31.2	H V ELEKTRIZITAETSERZ U SCHALTEINRICHTUNGEN	0,43	103,2	+3,6	-6,8	110,7	+11,3	+4,5	98,9	+8,6		
31.3	H V ISOLIERTEN ELEKTROKABELN, -LEITUNGEN U -DRAEHTEN	0,13	56,8	-16,3	-28,1	79,0	+29,9	-0,8	71,9	+1,7		
31.4	H V AKKUMULATOREN U BATTERIEN	0,37	72,0	+2,4	-12,0	81,8	+5,4	-2,0	81,4	+3,2		
31.5	H V ELEKTRISCHEN LAMPEN U LEUCHTEN	1,09	93,3	+4,5	-14,6	109,3	+11,3	-2,0	102,3	+1,4		
31.6	H V ELEKTRISCHEN AUSRICHTUNGEN ANG	3,21	123,6	+2,2	-16,7	148,3	+21,6	+0,5	136,2	+14,6		
32	RUNDFUNK-, FERNSEH- U NACHRICHTENTECHNIK	0,68	153,8	+26,9	-7,6	166,5	+37,3	+0,7	148,7	+13,9		
32.1	H V ELEKTRONISCHEN BAUELEMENTEN	1,68	156,1	-0,8	-18,8	192,2	+21,7	+1,9	176,6	+21,5		
32.2	H V NACHRICHTENTECHNISCHEN GERAETEN U EINRICHTUNGEN	0,84	34,2	-28,7	-25,2	45,7	-9,9	-10,6	45,1	-19,5		
32.3	H V RUNDFUNK- U FERNSEHGER, PHONO- U VIDEOTECHN GER	1,65	84,2	-0,1	-13,4	97,2	+3,0	+0,4	90,8	-0,9		
33	MEDIZIN-, MESS-, STEUER- U REGELUNGSTECHNIK, OPTIK	3,47	86,1	+1,8	-10,6	96,3	+1,4	+2,7	89,8	-3,2		
33.1	H V MEDIZINISCHEN GERAETEN U ORTHOPAED VORRICHTUNGEN	1,56	81,3	+1,5	-16,1	96,9	+3,9	+0,3	88,6	+0,5		
33.2	H V MESS-, KONTROLL-, NAVIGATIONS- U AE INSTRUMENTEN	0,47	92,3	-4,3	-11,2	104,0	+4,1	-1,2	103,7	+1,9		
33.4	H V OPTISCHEN U FOTOGRAFISCHEN GERAETEN	0,10	30,9	-3,1	-44,3	55,5	+3,5	-1,9	50,6	-8,7		
33.5	H V UHREN	0,10	30,9	-3,1	-44,3	55,5	+3,5	-1,9	50,6	-8,7		
DM	FAHRZEUGBAU	11,36	74,3	+0,7	-26,7	101,4	+18,7	-1,5	96,4	+6,4		
34	H V KRAFTWAGEN U KRAFTWAGENTEILEN	9,40	75,4	+0,4	-29,3	106,7	+20,0	-2,4	101,3	+7,7		
34.1	H V KRAFTWAGEN U KRAFTWAGENMOTOREN	6,99	70,3	-5,0	-33,7	106,0	+19,9	-2,3	100,3	+6,5		
34.2	H V KAROSSERIEN, AUFBAUTEN U ANHAENGERN	0,55	49,6	+2,5	-26,4	67,4	+18,7	-2,9	62,4	+1,0		
34.3	H V TEILEN U ZUBEHOER F KRAFTWAGEN U KRAFTWAGENMOT	1,86	101,9	+17,1	-15,5	120,6	+20,1	-2,9	116,2	+12,9		
35	SONST FAHRZEUGBAU	1,97	69,2	+2,7	-9,1	76,1	+11,3	+5,3	73,1	-0,8		
35.1	SCHIFFBAU	0,42	64,8	-17,2	+2,2	63,4	+1,9	-12,3	70,6	-11,4		
35.2	SCHIENENFAHRZEUGBAU	0,35	75,2	+19,0	-11,2	84,7	+56,6	+22,8	69,4	+11,8		
35.3	LUFT- U RAUMFAHRZEUGBAU	1,08	70,3	+6,5	-10,3	78,4	+4,4	+8,7	74,2	-0,3		
35.4	H V KRAFTRAEDERN, FAHRRADERN U BEHINDERTENFAHRZEUGEN	0,09	51,3	+5,6	-30,1	73,4	+5,5	-13,6	83,2	+2,2		
DN	H V MOEBELN, SCHMUCK, MUSIKINSTRUMENTEN, SPORTGERAETEN,	2,70	67,1	-5,5	-14,5	78,5	+1,7	-6,5	81,0	-2,9		
	SPIELWAREN U SONST ERZEUGNISSEN (OH RECYCLING)	1,92	63,0	-10,8	-18,2	77,0	+3,4	-9,9	81,6	-4,3		
36.1	H V MOEBELN	0,48	55,4	-7,0	-34,2	84,2	+7,3	-6,4	85,8	-1,5		
36.11	H V SITZMOEBELN	0,31	56,9	-14,0	-17,2	68,7	+5,4	+0,3	65,5	-4,1		
36.12	H V BUERO- U LADENMOEBELN	0,30	79,6	-17,4	-14,8	93,4	+1,4	-14,9	98,6	-6,9		
36.13	H V KUECHENMOEBELN	0,17	56,3	+5,2	-21,0	71,3	-7,9	+11,2	60,4	-3,7		
36.2	H V SCHMUCK U AE ERZEUGNISSEN	0,17	83,6	+11,0	+5,0	79,6	-2,7	-2,0	82,8	+3,5		
36.5	H V SPIELWAREN	0,17	83,6	+11,0	+5,0	79,6	-2,7	-2,0	82,8	+3,5		
E	ENERGIEVERSORGUNG	5,85	90,7	-1,3	-3,1	93,6	0,0	+2,0	103,2	-1,6		
	BAUHAUPTGEMERBE	9,45	112,8	-12,8	-11,9	128,1	-7,1	+3,2	107,1	-4,5		
	HOCHBAULEISTUNGEN	5,62	116,3	-14,0	-12,4	132,8	-8,1	+3,3	113,5	-5,7		
	TIEFBAULEISTUNGEN	3,83	107,7	-10,8	-11,2	121,3	-5,5	+3,1	97,8	-2,1		

LAND  
DAS PRODUZIERENDE GEWERBE  
= 100

ABTEILUNGEN, GRUPPEN UND KLASSEN  
ZWEIGE, AUSGABE 1993 (WZ93)

BEREINIGTER WERT

1996 AUG.	VER- ÄND. IN % GEGEN AUG. 1995	1996 2.VJ	1997 1.VJ	1997 2.VJ	VERÄNDERUNG IN % 1997 GEGEN		1996 1.HJ	1996 2.HJ	1997 1.HJ	VERÄNDERUNG IN % 1997 GEGEN		1995	1996	VERÄNDERUNG IN % 1996 GEGEN 1995	WZ93- SCHL.
					2.VJ 1996	1.VJ 1997				1.HJ 1996	2.HJ 1996				
					1996	1997				1996	1996				
93,3	-0,9	97,1	97,9	103,5	+6,6	+5,7	96,1	99,8	100,7	+4,8	+0,9	100,3	97,9	-2,4	DJ
82,9	-2,8	87,3	93,4	96,3	+10,3	+3,1	87,8	87,4	94,8	+8,0	+8,5	92,0	87,6	-4,8	27
92,1	-2,7	92,4	103,1	106,5	+15,3	+3,3	91,6	96,9	104,8	+14,4	+8,2	99,8	94,2	-5,6	27.1
64,5	-8,5	73,0	75,9	77,0	+5,5	+1,4	71,6	69,4	76,5	+6,8	+10,2	75,2	70,5	-6,2	27.2
80,0	-11,7	84,2	87,7	95,2	+13,1	+8,6	86,7	81,4	91,5	+5,5	+12,4	93,7	84,0	-10,4	27.3
94,7	+2,6	92,7	98,5	102,1	+10,1	+3,7	94,0	93,7	100,3	+6,7	+7,0	95,3	93,9	-1,5	27.4
89,6	+3,0	87,5	94,0	95,0	+8,6	+1,1	88,4	90,1	94,5	+6,9	+4,9	88,4	89,2	+0,9	27.42
112,0	-4,8	110,7	113,1	120,4	+8,8	+6,5	112,1	109,3	116,7	+4,1	+6,8	119,3	110,7	-7,2	27.44
67,5	-2,7	83,1	84,6	85,4	+2,8	+0,9	85,1	78,3	85,0	-0,1	+8,6	85,4	81,7	-4,3	27.5
71,9	-1,5	90,0	91,6	92,2	+2,4	+0,7	93,1	84,7	91,9	-1,3	+8,5	95,1	88,9	-6,5	27.51
64,8	0,0	84,0	90,2	92,8	+10,5	+2,9	85,5	80,8	91,5	+7,0	+13,2	79,3	83,1	+4,8	27.53
99,8	+0,1	103,2	100,8	108,1	+4,7	+7,2	101,3	107,6	104,5	+3,2	-2,9	105,6	104,4	-1,1	28
120,3	+3,4	113,5	97,2	113,1	-0,4	+16,4	103,1	127,1	105,2	+2,0	-17,2	115,4	115,1	-0,3	28.1
95,2	-0,7	93,4	80,9	89,5	-4,2	+10,6	88,3	100,1	85,2	-3,5	-14,9	94,0	94,2	+0,2	28.2
129,3	+16,3	102,8	95,1	105,1	+2,2	+10,5	99,2	160,2	100,1	+0,9	-37,5	116,9	129,7	+10,9	28.3
105,4	+0,1	120,4	129,6	132,5	+10,0	+2,2	123,1	115,7	131,0	+6,4	+13,2	116,7	119,4	+2,3	28.4
98,9	+3,2	107,7	112,6	117,2	+8,8	+4,1	108,8	108,3	114,9	+5,6	+6,1	109,0	108,6	-0,4	28.5
88,2	+1,7	93,9	96,8	99,8	+6,3	+3,1	95,6	97,0	98,3	+2,8	+1,3	97,2	96,3	-0,9	28.6
79,7	0,0	88,1	87,0	90,7	+3,0	+4,3	90,1	90,4	88,9	-1,3	-1,7	89,3	90,3	+1,1	28.62
100,3	+4,8	100,6	110,3	114,0	+13,3	+3,4	100,8	106,4	112,2	+11,3	+5,5	107,7	103,6	-3,8	28.63
87,4	-8,1	93,4	91,4	97,9	+4,8	+7,1	92,6	91,4	94,6	+2,2	+3,5	97,8	92,0	-5,9	28.7
70,2	-3,7	87,7	78,0	90,0	+2,6	+15,4	83,4	89,5	84,0	+0,7	-6,1	86,1	86,5	+0,5	DK
86,4	+0,6	100,1	92,8	99,3	-0,8	+7,0	99,1	98,9	96,0	-3,1	-2,3	99,4	98,7	-0,7	29.1
105,8	+98,9	135,5	98,4	111,4	-17,8	+13,2	125,9	138,9	104,9	-16,7	-24,5	112,9	132,4	+19,3	29.11
80,2	-7,7	95,3	88,6	97,9	+2,7	+10,5	93,3	92,7	93,3	0,0	+0,6	97,7	93,0	-4,8	29.12
85,8	-7,2	89,2	87,9	91,2	+2,2	+3,8	90,6	88,4	89,6	-1,1	+1,4	94,6	89,5	-5,4	29.13
86,7	-6,2	101,6	100,8	103,9	+2,3	+3,1	103,6	97,7	102,4	-1,2	+4,8	100,6	100,6	0,0	29.14
71,1	-7,1	80,4	74,9	85,7	+6,6	+14,4	77,7	91,1	80,3	+3,3	-11,9	83,9	84,4	+0,6	29.2
56,8	+4,2	63,3	67,8	66,0	+4,3	-2,7	66,3	77,7	66,9	+0,9	-13,9	67,4	72,0	+6,8	29.21
72,1	-3,0	79,8	72,4	87,9	+10,2	+21,4	74,8	90,7	80,2	+7,2	-11,6	82,5	82,8	+0,4	29.22
70,1	+2,2	73,1	70,4	84,9	+16,1	+20,6	70,9	90,8	77,7	+9,6	-14,4	78,3	80,9	+3,3	29.23
46,8	+0,2	89,1	83,4	96,0	+7,7	+15,1	87,0	66,9	89,7	+3,1	+34,1	74,1	76,9	+3,8	29.3
47,7	+18,1	88,3	72,3	73,6	-16,6	+1,8	85,9	75,2	73,0	-15,0	-2,9	77,2	80,6	+4,4	29.31
60,6	-5,2	75,1	61,5	71,6	-4,7	+16,4	67,6	81,8	66,6	-1,5	-18,6	72,9	74,7	+2,5	29.4
66,7	-6,6	94,2	75,5	99,1	+5,2	+31,3	84,2	89,9	87,3	+3,7	-2,9	86,6	87,1	+0,6	29.5
81,1	-12,6	191,8	92,2	196,8	+2,6	+113,4	135,0	113,8	144,5	+7,0	+27,0	104,7	124,4	+18,8	29.51
44,5	-21,0	65,0	52,9	65,9	+1,4	+24,6	59,5	52,9	59,4	-0,2	+12,3	66,0	56,2	-14,8	29.52
76,0	-10,2	92,7	87,4	99,4	+7,2	+13,7	93,3	101,9	93,4	+0,1	-8,3	103,0	97,6	-5,2	29.54
66,1	+14,0	80,4	56,6	64,8	-19,4	+14,5	69,9	100,7	60,7	-13,2	-39,7	62,4	85,3	+36,7	29.55
61,6	-1,9	81,0	87,1	81,4	+0,5	-6,5	86,6	82,8	84,3	-2,7	+1,8	86,1	84,7	-1,6	29.7
93,3	+6,3	97,8	103,7	104,8	+7,2	+1,1	98,5	104,1	104,3	+5,9	+0,2	97,3	101,3	+4,1	DL
75,6	+4,1	81,6	99,1	99,0	+21,3	-0,1	85,2	92,2	99,0	+16,2	+7,4	79,1	88,7	+12,1	30
59,2	-27,5	79,2	75,2	77,9	-1,6	+3,6	76,1	77,7	76,6	+0,7	-1,4	84,8	76,9	-9,3	30.01
78,0	+9,4	82,0	102,7	102,1	+24,5	-0,6	86,6	94,4	102,4	+18,2	+8,5	78,2	90,5	+15,7	30.02
88,8	-0,1	94,7	93,5	97,7	+3,2	+4,5	95,5	98,1	95,6	+0,1	-2,9	96,7	96,8	+0,1	31
93,9	-1,5	101,1	98,9	106,2	+5,0	+7,4	101,1	105,6	102,5	+1,4	-2,9	102,8	103,3	+0,5	31.1
88,7	+0,3	94,1	91,0	94,5	+0,4	+3,8	94,7	97,7	92,8	-2,0	-5,0	94,5	96,2	+1,8	31.2
99,6	+8,1	89,2	93,7	98,6	+10,5	+5,2	88,2	96,9	96,2	+9,1	-0,7	92,5	92,6	+0,1	31.3
67,9	-7,0	66,7	72,8	73,5	+10,2	+1,0	72,8	73,7	73,2	+0,5	-0,7	79,1	73,2	-7,5	31.4
70,3	-3,3	75,3	84,0	81,6	+8,4	-2,9	80,6	85,0	82,8	+2,7	-2,6	85,8	82,8	-3,5	31.5
89,3	-1,8	103,0	99,9	105,4	+2,3	+5,5	103,3	100,6	102,7	-0,6	+2,1	103,9	102,0	-1,8	31.6
120,9	+18,1	118,0	137,6	134,9	+14,3	-2,0	117,9	131,0	136,2	+15,5	+4,0	115,3	124,5	+8,0	32
121,2	-7,1	127,8	141,8	148,2	+16,0	+4,7	133,7	131,9	144,9	+8,4	+9,9	136,9	132,8	-3,0	32.1
157,3	+34,8	144,4	181,0	173,8	+20,4	-4,0	141,4	167,9	177,4	+25,5	+5,7	131,9	154,6	+17,2	32.2
48,0	-5,5	57,3	47,5	46,2	-19,4	-2,7	58,2	56,6	46,8	-19,6	-17,3	64,7	57,4	-11,3	32.3
84,3	+3,6	92,4	90,5	91,0	-1,5	+0,6	92,4	94,9	90,8	-1,7	-4,3	91,8	93,6	+2,0	33
84,6	+10,4	95,0	90,2	88,6	-6,7	-1,8	93,8	92,9	89,4	-4,7	-3,8	89,6	93,3	+4,1	33.1
80,1	-2,9	87,9	87,2	89,7	+2,0	+2,9	88,7	92,9	88,5	-0,2	-4,1	91,2	90,5	-0,8	33.2
96,4	+1,8	102,6	107,3	103,9	+1,3	-3,2	103,0	107,7	105,6	+2,5	-1,9	102,5	105,3	+2,7	33.4
31,9	-32,0	56,7	52,1	53,9	-4,9	+3,5	59,6	59,1	53,0	-11,1	-10,3	59,0	59,3	+0,5	33.5
73,8	+7,9	93,6	98,0	100,5	+7,4	+2,6	94,2	91,7	99,2	+5,3	+8,2	90,1	92,9	+3,1	DM
75,1	+11,8	97,6	103,2	106,2	+8,8	+2,9	98,1	95,7	104,7	+6,7	+9,4	92,3	96,9	+5,0	34
74,0	+12,8	97,9	102,6	106,1	+8,4	+3,4	98,6	95,4	104,4	+5,9	+9,4	92,8	97,0	+4,5	34.1
48,4	-19,9	66,4	60,1	67,4	+1,5	+12,1	64,9	61,6	63,7	-1,8	+3,4	76,2	63,3	-16,9	34.2
87,0	+15,4	105,7	117,7	117,9	+11,5	+0,2	106,0	107,0	117,8	+11,1	+10,1	95,2	106,5	+11,9	34.3
67,4	-9,0	74,5	73,2	73,3	-1,6	+0,1	75,7	72,3	73,3	-3,2	+1,4	79,5	74,0	-6,9	35
78,3	-10,0	82,4	74,9	70,7	-14,2	-5,6	82,9	73,4	72,8	-12,2	-0,8	88,6	78,2	-11,7	35.1
63,2	-4,1	62,7	62,5	69,3	+10,5	+10,9	63,3	65,5	65,9	+4,1	+0,6	66,7	64,4	-3,4	35.2
66,0	-10,2	73,6	74,9	73,5	-0,1	-1,9	75,7	75,0	74,2	-2,0	-1,1	79,6	75,3	-5,4	35.3
48,6	+0,2	91,9	84,9	95,3	+3,7	+12,2	88,9	57,2	90,1	+1,3	+57,5	79,4	73,0	-8,1	35.4
71,0	-1,9	84,6	85,4	82,1	-3,0	-3,9	86,5	89,5	83,8	-3,1	-6,4	90,1	88,0	-2,3	DN
70,6	-1,1	86,9	87,4	83,6	-3,8	-4,3	89,5	87,1	85,5	-4,5	-1,8	91,2	88,3	-3,2	36.1
59,6	-1,5	89,5	93,7	88,7	-0,9	-5,3	93,1	85,5	91,2	-2,0	+6,7	90,7	89,3	-1,5	36.11
66,2	-8,1	67,8	66,6	66,0	-2,7	-0,9	69,2	76,5	66,3	-4,2	-13,3	78,0	72,8	-6,7	36.12
96,4	+15,2	110,5	101,5	103,9	-6,0	+2,4	109,8	109,8	102,7	-6,5	-6,5	110,2	109,8	-0,4	36.13
53,5	-8,2	62,8	56,6	61,8	-1,6	+9,2	61,8	82,8	59,2	-4,2	-28,5	73,6	72,3	-1,8	36.2
75,3	-11,8	78,5	86,8	79,6	+1,4	-8,3	80,5	106,4	83,2	+3,4	-21,8	92,5	93,4	+1,0	36.5
91,9	+6,5	97,7	116,3	97,5	-0,2	-16,2	108,9	105,5	106,9	-1,8	+1,3	101,1	107,2	+6,0	E
129,4	-2,6	131,5	85,0	120,4	-8,4	+41,6	104,9	129,5	102,7	-2,1	-20,7	124,4	117,2	-5,8	BAUHAUPT
135,3	-0,7	137,0	94,9	124,7	-9,0	+31,4	114,0	135,2	109,8	-3,7	-18,8	130,6	124,6	-4,6	HOCHBAU

1 DEUTSCHLAND  
 PRODUKTIONSINDEX FUER DAS PRODUZIERENDE GEWERBE  
 1.3 ZEITREIHENANALYSE (BERLINER VERFAHREN, VERSION 4 (BV4))

JAHR	MONAT	ORIGINALWERT			KALENDER- UND SAISON- BEREINIGTER WERT		GLATTE KOMPONENTE	
		1991=100	VERAENDERUNG IN % GEGEN		1991=100	VERAENDERUNG IN % GEGEN VORMONAT	1991=100	VERAENDERUNG IN % GEGEN VORMONAT
			VORJAHR	VORMONAT				
PRODUZIERENDES GEWERBE (EINSCHL. BAUHAUPTGEWERBE)								
1996	AUG	91,4	- 1,1	- 8,3	99,6	+ 0,3	98,8	+ 0,2
	SEP	104,9	+ 1,0	+14,8	99,1	- 0,5	99,0	+ 0,2
	OKT	107,9	+ 4,9	+ 2,9	99,9	+ 0,8	99,3	+ 0,3
	NOV	106,5	- 1,7	- 1,3	99,1	- 0,8	99,6	+ 0,3
	DEZ	93,6	+ 0,8	-12,1	99,3	+ 0,2	99,8	+ 0,2
1997	JAN	90,5	+ 0,7	- 3,3	99,3	+ 0,0	100,1	+ 0,3
	FEB	92,5	+ 2,0	+ 2,2	102,1	+ 2,8	100,4	+ 0,3
	MAR	97,5	- 2,7	+ 5,4	99,1	- 2,9	100,7	+ 0,3
	APR	107,6	+ 9,1	+10,4	102,6	+ 3,5	101,0	+ 0,3
	MAI	93,9	- 4,9	-12,7	98,5	- 4,0	101,3	+ 0,3
	JUN	107,8	+ 8,7	+14,8	102,8	+ 4,4	101,5	+ 0,2
	JUL	106,1	+ 6,4	- 1,6	103,9	+ 1,1	101,8	+ 0,3
	AUG	90,7	- 0,8	-14,5	101,1	- 2,7	102,1	+ 0,3
C-E PRODUZIERENDES GEWERBE (OH BAUHAUPTGEWERBE)								
1996	AUG	87,4	- 0,3	- 8,4	97,4	+ 0,4	96,7	+ 0,1
	SEP	101,2	+ 1,1	+15,8	97,1	- 0,3	97,0	+ 0,3
	OKT	104,4	+ 5,3	+ 3,2	98,1	+ 1,0	97,2	+ 0,2
	NOV	104,3	- 0,8	- 0,1	97,4	- 0,7	97,6	+ 0,4
	DEZ	93,5	+ 0,0	-10,4	97,3	- 0,1	97,9	+ 0,3
1997	JAN	93,2	+ 1,6	- 0,3	97,7	+ 0,4	98,3	+ 0,4
	FEB	93,7	+ 0,2	+ 0,5	99,5	+ 1,8	98,6	+ 0,3
	MAR	97,1	- 3,1	+ 3,6	97,7	- 1,8	99,2	+ 0,6
	APR	105,2	+10,4	+ 8,3	101,0	+ 3,4	99,7	+ 0,5
	MAI	92,1	- 3,2	-12,5	98,1	- 2,9	100,2	+ 0,5
	JUN	105,6	+10,5	+14,7	101,9	+ 3,9	100,7	+ 0,5
	JUL	103,4	+ 8,4	- 2,1	103,3	+ 1,4	101,2	+ 0,5
	AUG	88,8	+ 1,6	-14,1	100,9	- 2,3	101,7	+ 0,5
C-D BERGBAU, GEW. V. STEINEN U. ERDEN U. VERARBEITENDES GEWERBE								
1996	AUG	87,1	- 0,7	- 8,7	96,7	+ 0,4	96,0	+ 0,2
	SEP	101,3	+ 0,7	+16,3	96,3	- 0,4	96,2	+ 0,2
	OKT	104,0	+ 5,1	+ 2,7	97,3	+ 1,0	96,5	+ 0,3
	NOV	103,6	- 0,8	- 0,4	96,8	- 0,5	96,9	+ 0,4
	DEZ	91,4	- 0,2	-11,8	96,4	- 0,4	97,2	+ 0,3
1997	JAN	90,9	+ 1,6	- 0,5	97,0	+ 0,6	97,7	+ 0,5
	FEB	92,7	+ 1,7	+ 2,0	99,2	+ 2,3	98,1	+ 0,4
	MAR	96,1	- 2,7	+ 3,7	97,2	- 2,0	98,7	+ 0,6
	APR	105,3	+11,0	+ 9,6	100,8	+ 3,7	99,2	+ 0,5
	MAI	91,8	- 3,2	-12,8	97,4	- 3,4	99,7	+ 0,5
	JUN	106,5	+11,1	+16,0	101,7	+ 4,4	100,3	+ 0,6
	JUL	104,1	+ 9,1	- 2,3	103,1	+ 1,4	100,9	+ 0,6
	AUG	88,7	+ 1,8	-14,8	100,5	- 2,5	101,4	+ 0,5
VORLEISTUNGSGUETERPRODUZENTEN (OH ENERGIEVERSORGUNG)								
1996	AUG	92,4	- 1,1	- 6,7	99,2	+ 0,7	98,1	+ 0,2
	SEP	103,3	- 0,7	+11,8	98,5	- 0,7	98,5	+ 0,4
	OKT	107,9	+ 4,5	+ 4,5	99,7	+ 1,2	99,0	+ 0,5
	NOV	104,7	- 0,5	- 3,0	99,2	- 0,5	99,5	+ 0,5
	DEZ	87,2	+ 2,0	-16,7	99,7	+ 0,5	100,1	+ 0,6
1997	JAN	94,8	+ 1,0	+ 8,7	99,3	- 0,4	100,7	+ 0,6
	FEB	96,0	+ 3,1	+ 1,3	102,9	+ 3,6	101,3	+ 0,6
	MAR	100,0	- 1,2	+ 4,2	100,6	- 2,2	102,2	+ 0,9
	APR	110,1	+12,7	+10,1	104,9	+ 4,3	102,9	+ 0,7
	MAI	98,0	- 0,4	-11,0	101,3	- 3,4	103,6	+ 0,7
	JUN*	110,2	+12,7	+12,4	106,2	+ 4,8	104,4	+ 0,8
	JUL	109,0	+10,1	- 1,1	107,0	+ 0,8	105,2	+ 0,8
	AUG	97,3	+ 5,3	-10,7	105,6	- 1,3	105,9	+ 0,7
INVESTITIONSGUETERPRODUZENTEN								
1996	AUG	83,2	+ 0,4	-12,1	96,3	+ 0,3	95,9	+ 0,2
	SEP	103,2	+ 3,4	+24,0	96,7	+ 0,4	96,1	+ 0,2
	OKT	100,7	+ 6,7	- 2,4	97,5	+ 0,8	96,4	+ 0,3
	NOV	104,5	+ 0,0	+ 3,8	96,7	- 0,8	96,7	+ 0,3
	DEZ	103,7	- 1,9	- 0,8	95,7	- 1,0	97,0	+ 0,3
1997	JAN	86,3	+ 2,9	-16,8	97,4	+ 1,8	97,4	+ 0,4
	FEB	91,5	+ 1,4	+ 6,0	99,0	+ 1,6	97,9	+ 0,5
	MAR	92,6	- 5,3	+ 1,2	95,6	- 3,4	98,5	+ 0,6
	APR	104,9	+11,7	+13,3	101,0	+ 5,6	99,2	+ 0,7
	MAI	89,7	- 3,0	-14,5	97,0	- 4,0	99,9	+ 0,7
	JUN	110,7	+12,6	+23,4	103,0	+ 6,2	100,6	+ 0,7
	JUL	105,5	+11,4	- 4,7	104,8	+ 1,7	101,3	+ 0,7
	AUG	85,1	+ 2,3	-19,3	100,2	- 4,4	102,0	+ 0,7
GEBRAUCHSGUETERPRODUZENTEN								
1996	AUG	85,9	+ 3,8	-16,6	87,8	+ 0,9	85,7	+ 0,1
	SEP	90,7	+ 1,5	+37,6	85,4	- 2,7	85,9	+ 0,2
	OKT	94,9	+ 6,6	+ 4,6	86,5	+ 1,3	86,1	+ 0,2
	NOV	96,6	- 1,4	+ 1,8	85,8	- 0,8	86,2	+ 0,1
	DEZ	73,5	- 2,6	-23,9	84,7	- 1,3	86,4	+ 0,2
1997	JAN	81,8	- 1,0	+11,3	84,8	+ 0,1	86,5	+ 0,1
	FEB	84,0	- 5,8	+ 2,7	85,2	+ 0,5	86,5	+ 0,0
	MAR	95,4	+ 1,5	+13,6	88,5	+ 3,9	86,7	+ 0,2
	APR	96,0	+12,1	+ 0,6	89,6	+ 1,2	86,6	- 0,1
	MAI	75,7	-11,2	-21,1	83,2	- 7,1	86,5	- 0,1
	JUN	91,7	+ 9,0	+21,1	87,6	+ 5,3	86,3	- 0,2
	JUL	86,0	+ 8,9	- 6,2	89,6	+ 2,3	86,3	+ 0,0
	AUG	57,9	-12,1	-32,7	83,4	- 6,9	86,3	+ 0,0

1 DEUTSCHLAND  
 PRODUKTIONSINDEX FUER DAS PRODUZIERENDE GEWERBE  
 1.3 ZEITREIHENANALYSE (BERLINER VERFAHREN, VERSION 4 (BV4))

JAHR	MONAT	ORIGINALWERT			KALENDER- UND SAISON- BEREINIGTER WERT		GLATTE KOMPONENTE	
		1991=100	VERAENDERUNG IN % GEGEN		1991=100	VERAENDERUNG IN % GEGEN VORMONAT	1991=100	VERAENDERUNG IN % GEGEN VORMONAT
			VORJAHR	VORMONAT				
VERBRAUCHSGUETERPRODUZENTEN								
1996	AUG	93,5	- 4,0	- 4,3	96,4	- 0,5	96,7	+ 0,0
	SEP	98,9	- 0,8	+ 5,8	96,4	+ 0,0	96,7	+ 0,0
	OKT	106,2	+ 3,2	+ 7,4	97,1	+ 0,7	96,7	+ 0,0
	NOV	103,3	- 2,8	- 2,7	96,6	- 0,5	96,7	+ 0,0
	DEZ	89,0	- 0,3	-13,8	96,4	- 0,2	96,6	- 0,1
1997	JAN	95,4	+ 1,9	+ 7,2	97,9	+ 1,6	96,5	- 0,1
	FEB	91,0	- 3,0	- 4,6	97,1	- 0,8	96,4	- 0,1
	MAR	92,5	- 5,4	+ 1,6	95,1	- 2,1	96,3	- 0,1
	APR	98,2	+ 3,3	+ 6,2	96,2	+ 1,2	96,2	- 0,1
	MAI	88,7	- 7,3	- 9,7	94,8	- 1,5	96,1	- 0,1
	JUN	96,0	+ 3,0	+ 8,2	95,6	+ 0,8	96,1	+ 0,0
	JUL	98,1	+ 0,4	+ 2,2	96,8	+ 1,3	96,0	- 0,1
	AUG	90,8	- 2,9	- 7,4	96,1	- 0,7	95,9	- 0,1
C BERGBAU U GEW V STEINEN U ERDEN								
1996	AUG	71,6	-10,6	- 4,5	73,7	- 1,2	74,7	- 0,3
	SEP	77,4	- 6,9	+ 8,1	74,6	+ 1,2	74,6	- 0,1
	OKT	83,7	- 0,5	+ 8,1	75,4	+ 1,1	74,5	- 0,1
	NOV	81,8	- 6,1	- 2,3	73,8	- 2,1	74,3	- 0,3
	DEZ	71,7	- 3,4	-12,3	75,2	+ 1,9	74,3	+ 0,0
1997	JAN	70,8	- 4,5	- 1,3	74,2	- 1,3	74,3	+ 0,0
	FEB	65,8	- 7,2	- 7,1	74,2	+ 0,0	74,4	+ 0,1
	MAR	67,6	-12,1	+ 2,7	71,9	- 3,1	74,5	+ 0,1
	APR	81,7	+10,6	+20,9	78,4	+ 9,0	74,6	+ 0,1
	MAI	69,8	- 9,0	-14,6	72,7	- 7,3	74,6	+ 0,0
	JUN	76,0	+ 5,3	+ 8,9	76,2	+ 4,8	74,7	+ 0,1
	JUL	75,4	+ 0,5	- 0,8	75,0	- 1,6	74,8	+ 0,1
	AUG	70,1	- 2,1	- 7,0	74,6	- 0,5	74,8	+ 0,0
CA KOHLENBERGBAU, TORFGEWINNUNG, GEW V ERDOEL U ERDGAS (OH BERGBAU AUF URAN- U THORIUMERZE)								
1996	AUG	62,5	-11,6	- 1,6	67,8	- 1,0	69,1	- 0,6
	SEP	66,7	- 8,3	+ 6,7	69,2	+ 2,1	68,8	- 0,4
	OKT	73,8	+ 0,8	+10,6	70,9	+ 2,5	68,6	- 0,3
	NOV	74,3	- 5,1	+ 0,7	68,8	- 3,0	68,4	- 0,3
	DEZ	70,1	- 6,2	- 5,7	69,0	+ 0,3	68,3	- 0,1
1997	JAN	77,3	- 3,7	+10,3	68,5	- 0,7	68,2	- 0,1
	FEB	68,7	-10,5	-11,1	67,1	- 2,0	68,2	+ 0,0
	MAR	64,8	-16,3	- 5,7	64,6	- 3,7	68,3	+ 0,1
	APR	73,6	+ 9,2	+13,6	71,7	+11,0	68,5	+ 0,3
	MAI	61,9	- 8,7	-15,9	67,8	- 5,4	68,8	+ 0,4
	JUN	65,6	+ 6,7	+ 6,0	70,7	+ 4,3	69,1	+ 0,4
	JUL	64,1	+ 0,9	- 2,3	69,5	- 1,7	69,3	+ 0,3
	AUG	61,9	- 1,0	- 3,4	69,6	+ 0,1	69,5	+ 0,3
CB ERZBERGBAU, GEW V STEINEN U ERDEN, SONST BERGBAU								
1996	AUG	105,6	- 8,3	-10,6	95,3	- 3,2	95,6	+ 0,4
	SEP	117,1	- 4,2	+10,9	94,4	- 0,9	95,9	+ 0,3
	OKT	120,5	- 3,4	+ 2,9	92,8	- 1,7	96,1	+ 0,2
	NOV	109,8	- 8,3	- 8,9	91,8	- 1,1	96,3	+ 0,2
	DEZ	77,5	+ 7,8	-29,4	97,8	+ 6,5	96,6	+ 0,3
1997	JAN	46,5	- 8,6	-40,0	95,3	- 2,6	97,1	+ 0,5
	FEB	55,0	+12,2	+18,3	100,6	+ 5,6	97,6	+ 0,5
	MAR	78,4	+ 4,5	+42,5	97,3	- 3,3	97,7	+ 0,1
	APR	111,9	+13,8	+42,7	105,7	+ 8,6	97,2	- 0,5
	MAI*	99,0	-10,0	-11,5	89,8	-15,0	96,4	- 0,8
	JUN	115,0	+ 2,6	+16,2	97,2	+ 8,2	95,5	- 0,9
	JUL	117,4	- 0,6	+ 2,1	95,4	- 1,9	95,0	- 0,5
	AUG	100,4	- 4,9	-14,5	92,6	- 2,9	94,8	- 0,2
D VERARBEITENDES GEWERBE								
1996	AUG	87,6	- 0,5	- 8,8	97,5	+ 0,5	96,7	+ 0,2
	SEP	102,1	+ 0,9	+16,6	97,0	- 0,5	96,9	+ 0,2
	OKT	104,7	+ 5,2	+ 2,5	98,0	+ 1,0	97,3	+ 0,4
	NOV	104,3	- 0,7	- 0,4	97,5	- 0,5	97,6	+ 0,3
	DEZ	92,0	+ 0,1	-11,8	97,1	- 0,4	98,0	+ 0,4
1997	JAN	91,5	+ 1,7	- 0,5	97,8	+ 0,7	98,4	+ 0,4
	FEB	93,5	+ 1,1	+ 2,2	100,0	+ 2,2	98,8	+ 0,4
	MAR	97,0	- 2,5	+ 3,7	97,9	- 2,1	99,4	+ 0,6
	APR	106,0	+11,0	+ 9,3	101,6	+ 3,8	100,0	+ 0,6
	MAI	92,5	- 3,0	-12,7	98,2	- 3,3	100,5	+ 0,5
	JUN*	107,5	+11,2	+16,2	102,5	+ 4,4	101,1	+ 0,6
	JUL	105,0	+ 9,3	- 2,3	104,0	+ 1,5	101,7	+ 0,6
	AUG	89,3	+ 1,9	-15,0	101,3	- 2,6	102,2	+ 0,5
DA ERNAEHRUNGSGEWERBE U TABAKVERARBEITUNG								
1996	AUG	106,0	- 1,9	- 1,1	107,3	+ 0,1	107,6	+ 0,2
	SEP	109,6	+ 2,0	+ 3,4	107,6	+ 0,3	107,8	+ 0,2
	OKT	120,1	+ 4,6	+ 9,6	108,2	+ 0,6	108,0	+ 0,2
	NOV	117,1	- 0,4	- 2,5	108,3	+ 0,1	108,2	+ 0,2
	DEZ	104,2	+ 3,0	-11,0	108,4	+ 0,1	108,3	+ 0,1
1997	JAN	105,2	+ 5,2	+ 1,0	110,3	+ 1,8	108,4	+ 0,1
	FEB	98,4	- 1,2	- 6,5	108,8	- 1,4	108,4	+ 0,0
	MAR	101,8	- 3,7	+ 3,5	106,2	- 2,4	108,3	- 0,1
	APR	103,4	+ 4,1	+ 7,5	108,3	+ 2,0	108,3	+ 0,0
	MAI	104,0	- 2,7	- 4,9	107,6	- 0,6	108,3	+ 0,0
	JUN	107,6	+ 4,0	+ 3,5	107,9	+ 0,3	108,2	- 0,1
	JUL	108,8	+ 1,5	+ 1,1	108,5	+ 0,6	108,2	+ 0,0
	AUG	104,7	- 1,2	- 3,6	107,8	- 0,6	108,1	- 0,1

1 DEUTSCHLAND  
 PRODUKTIONSINDEX FUER DAS PRODUZIERENDE GEWERBE  
 1.3 ZEITREIHENANALYSE (BERLINER VERFAHREN, VERSION 4 (BV4))

JAHR	MONAT	ORIGINALWERT			KALENDER- UND SAISON- BEREINIGTER WERT		GLATTE KOMPONENTE	
		1991=100	VERAENDERUNG IN % GEGEN		1991=100	VERAENDERUNG IN % GEGEN VORMONAT	1991=100	VERAENDERUNG IN % GEGEN VORMONAT
			VORJAHR	VORMONAT				
	DB	TEXTIL- U BEKLEIDUNGSGEWERBE						
1996	AUG	56,3	- 8,5	-12,4	64,1	+ 1,1	63,2	- 0,3
	SEP	69,1	- 8,0	+22,7	62,7	- 2,2	63,1	- 0,2
	OKT	68,3	- 1,2	- 1,2	64,2	+ 2,4	62,9	- 0,3
	NOV	65,7	- 9,1	- 3,8	62,0	- 3,4	62,9	+ 0,0
	DEZ	52,3	- 3,3	-20,4	63,1	+ 1,8	62,8	- 0,2
1997	JAN	66,2	- 4,2	+26,6	62,7	- 0,6	62,8	+ 0,0
	FEB	67,0	- 5,9	+ 1,2	63,1	+ 0,6	62,8	+ 0,0
	MAR	63,8	- 8,3	- 4,8	62,5	- 1,0	63,0	+ 0,3
	APR	63,6	+ 5,6	- 0,3	63,5	+ 1,6	63,1	+ 0,2
	MAI	52,3	-11,1	-17,8	61,6	- 3,0	63,2	+ 0,2
	JUN	64,9	+ 7,3	+24,1	63,7	+ 3,4	63,3	+ 0,2
	JUL	67,1	+ 4,4	+ 3,4	66,0	+ 3,6	63,4	+ 0,2
	AUG	52,4	- 6,9	-21,9	62,8	- 4,8	63,5	+ 0,2
	17	TEXTILGEWERBE						
1996	AUG	53,7	- 7,4	-15,0	70,0	+ 2,2	68,3	- 0,3
	SEP	73,8	- 8,1	+37,4	67,8	- 3,1	68,2	- 0,1
	OKT	78,7	- 2,1	+ 6,6	69,1	+ 1,9	68,2	+ 0,0
	NOV	74,7	- 8,8	- 5,1	67,2	- 2,7	68,2	+ 0,0
	DEZ	56,7	- 4,1	-24,1	68,2	+ 1,5	68,4	+ 0,3
1997	JAN	69,5	- 4,4	+22,6	68,2	+ 0,0	68,6	+ 0,3
	FEB	69,1	- 2,9	- 0,6	69,9	+ 2,5	68,9	+ 0,4
	MAR	69,2	- 7,2	+ 0,1	68,3	- 2,3	69,4	+ 0,7
	APR	77,1	+ 8,4	+11,4	71,0	+ 4,0	69,7	+ 0,4
	MAI	63,8	- 7,4	-17,3	67,9	- 4,4	70,1	+ 0,6
	JUN	74,9	+10,8	+17,4	71,4	+ 5,2	70,5	+ 0,6
	JUL	70,0	+10,8	- 6,5	74,6	+ 4,5	70,9	+ 0,6
	AUG	51,6	- 3,9	-26,3	70,2	- 5,9	71,3	+ 0,6
	18	BEKLEIDUNGSGEWERBE						
1996	AUG	60,2	- 9,6	- 8,8	55,2	- 0,9	55,6	- 0,5
	SEP	62,1	- 7,6	+ 3,2	55,0	- 0,4	55,4	- 0,4
	OKT	52,7	+ 1,3	-15,1	56,8	+ 3,3	55,1	- 0,5
	NOV	52,1	- 9,9	- 1,1	54,5	- 4,0	54,8	- 0,5
	DEZ	45,6	- 2,1	-12,5	55,2	+ 1,3	54,5	- 0,5
1997	JAN	61,4	- 3,8	+34,6	54,7	- 0,9	54,2	- 0,6
	FEB	63,9	-10,1	+ 4,1	53,1	- 2,9	53,8	- 0,7
	MAR	55,7	-10,3	-12,8	53,0	- 0,2	53,4	- 0,7
	APR	43,2	+ 1,8	-22,4	52,7	- 0,6	53,1	- 0,6
	MAI	35,1	-19,3	-18,8	52,0	- 1,3	52,8	- 0,6
	JUN	49,7	- 0,2	+41,6	52,3	+ 0,6	52,5	- 0,6
	JUL	62,8	- 4,8	+26,4	53,1	+ 1,5	52,2	- 0,6
	AUG	53,6	-11,0	-14,6	51,7	- 2,6	51,8	- 0,8
	DC	LEDERGEWERBE						
1996	AUG	50,0	-13,9	-13,9	57,7	- 4,2	58,0	- 0,5
	SEP	62,9	-10,2	+24,6	56,9	- 1,4	57,8	- 0,3
	OKT	62,1	- 6,2	- 0,3	57,8	+ 1,6	57,7	- 0,2
	NOV	62,6	-11,7	+ 0,8	56,5	- 2,2	57,6	- 0,2
	DEZ	47,5	- 9,0	-24,1	57,5	+ 1,8	57,6	+ 0,0
1997	JAN	60,3	- 0,7	+26,9	58,6	+ 1,9	57,6	+ 0,0
	FEB	61,7	- 4,2	+ 2,3	59,0	+ 0,7	57,7	+ 0,2
	MAR	59,4	- 6,2	- 3,7	59,2	+ 0,3	57,9	+ 0,3
	APR	61,4	+ 5,7	+ 3,4	57,8	- 2,4	58,0	+ 0,2
	MAI	45,0	-19,8	-26,7	54,1	- 6,4	58,1	+ 0,2
	JUN	58,9	+ 8,5	+30,9	58,2	+ 7,6	58,2	+ 0,2
	JUL	62,1	+ 6,9	+ 5,4	62,4	+ 7,2	58,5	+ 0,5
	AUG	47,7	- 4,6	-23,2	58,0	- 7,1	58,7	+ 0,3
	DD	HOLZGEWERBE (OH H V MOEBELN)						
1996	AUG	98,7	- 2,9	- 3,8	109,7	+ 2,8	107,5	+ 0,4
	SEP	119,7	- 0,9	+21,3	108,4	- 1,2	108,0	+ 0,5
	OKT	126,6	+ 6,4	+ 5,8	110,6	+ 2,0	108,5	+ 0,5
	NOV	122,8	- 1,1	- 3,0	109,2	- 1,3	109,0	+ 0,5
	DEZ	101,2	+ 2,2	-17,6	109,8	+ 0,5	109,6	+ 0,6
1997	JAN	96,8	- 3,8	- 4,3	106,5	- 3,0	110,2	+ 0,5
	FEB	98,8	+ 1,2	+ 2,1	111,6	+ 4,8	110,7	+ 0,5
	MAR	104,7	- 0,9	+ 6,0	109,8	- 1,6	111,3	+ 0,5
	APR	117,7	+13,9	+12,4	115,0	+ 4,7	111,7	+ 0,4
	MAI	100,6	- 4,7	-14,5	108,4	- 5,7	112,1	+ 0,4
	JUN	118,9	+13,5	+18,2	114,7	+ 5,8	112,4	+ 0,3
	JUL	114,5	+11,6	- 3,7	115,5	+ 0,7	112,8	+ 0,4
	AUG	97,4	- 1,3	-14,9	110,7	- 4,2	113,1	+ 0,3
	DE	PAPIER- U DRUCKGEWERBE (OH VERLAGSGEWERBE)						
1996	AUG	90,5	- 3,9	- 1,6	94,2	+ 0,6	94,2	+ 0,2
	SEP	96,8	- 2,4	+ 7,0	94,3	- 0,1	94,5	+ 0,3
	OKT	103,7	+ 4,2	+ 7,1	95,7	+ 1,3	94,7	+ 0,2
	NOV	101,8	- 0,4	- 1,8	95,4	+ 0,1	95,0	+ 0,5
	DEZ	92,9	+ 3,1	- 8,7	95,7	+ 0,3	95,2	+ 0,2
1997	JAN	92,9	+ 0,9	+ 0,0	95,2	- 0,5	95,5	+ 0,3
	FEB	91,0	+ 0,6	- 2,0	96,9	+ 1,8	95,6	+ 0,1
	MAR	95,1	- 1,5	+ 4,5	95,0	- 2,0	95,6	+ 0,0
	APR	96,9	+ 6,8	+ 1,9	96,1	+ 1,2	95,7	+ 0,1
	MAI	88,5	- 1,9	- 8,7	94,3	- 1,9	95,8	+ 0,1
	JUN	94,3	+ 2,8	+ 6,6	94,7	+ 0,4	95,9	+ 0,1
	JUL	94,3	+ 2,5	+ 0,0	96,1	+ 1,5	95,9	+ 0,0
	AUG	90,6	+ 0,1	- 3,9	96,3	+ 0,2	95,8	- 0,1

1 DEUTSCHLAND  
 PRODUKTIONSINDEX FUER DAS PRODUZIERENDE GEWERBE  
 1.3 ZEITREIHENANALYSE (BERLINER VERFAHREN, VERSION 4 (BV4))

JAHR	MONAT	ORIGINALWERT			KALENDER- UND SAISON- BEREINIGTER WERT		GLATTE KOMPONENTE	
		1991=100	VERAENDERUNG IN % GEGEN		1991=100	VERAENDERUNG IN % GEGEN VORMONAT	1991=100	VERAENDERUNG IN % GEGEN VORMONAT
			VORJAHR	VORMONAT				
21 PAPIERGEWERBE								
1996	AUG	94,7	- 4,3	- 3,6	97,5	+ 0,5	98,2	+ 0,7
	SEP	100,9	- 0,1	+ 6,5	98,5	+ 1,0	98,9	+ 0,7
	OKT	107,8	+ 9,0	+ 6,8	101,3	+ 2,8	99,6	+ 0,7
	NOV	102,9	+ 4,7	- 4,5	101,5	+ 0,2	100,2	+ 0,6
	DEZ	86,6	+ 9,1	-15,8	100,2	- 1,3	100,8	+ 0,6
1997	JAN	103,6	+ 4,6	+19,6	101,1	+ 0,9	101,3	+ 0,5
	FEB	99,8	+ 4,9	- 3,7	103,6	+ 2,5	101,7	+ 0,4
	MAR	101,9	+ 0,3	+ 2,1	99,8	- 3,7	101,8	+ 0,1
	APR	105,6	+14,0	+ 3,6	104,1	+ 4,3	101,9	+ 0,1
	MAI	95,4	+ 1,8	- 9,7	99,9	- 4,0	101,9	+ 0,0
	JUN	102,0	+ 5,0	+ 6,9	100,3	+ 0,4	101,9	+ 0,0
	JUL	102,7	+ 4,6	+ 0,7	101,6	+ 1,3	101,8	- 0,1
	AUG	96,1	+ 1,5	- 6,4	101,2	- 0,4	101,7	- 0,1
21.1 H V HOLZSTOFF, ZELLSTOFF, PAPIER, KARTON U PAPPE								
1996	AUG	115,6	+ 0,1	- 0,6	117,9	+ 4,2	117,9	+ 1,6
	SEP	123,2	+ 7,4	+ 6,6	121,2	+ 2,8	119,8	+ 1,5
	OKT	132,8	+14,3	+ 7,8	125,0	+ 3,1	121,7	+ 1,6
	NOV	127,8	+15,6	- 3,8	127,0	+ 1,6	123,5	+ 1,5
	DEZ	109,4	+18,1	-14,4	125,8	- 0,9	125,4	+ 1,5
1997	JAN	126,9	+11,4	+16,0	125,0	- 0,6	127,0	+ 1,3
	FEB	124,8	+13,4	- 1,7	129,8	+ 3,8	128,4	+ 1,1
	MAR	131,4	+ 9,0	+ 5,3	125,9	- 3,0	129,2	+ 0,6
	APR	128,8	+24,7	- 2,0	131,8	+ 4,7	130,1	+ 0,7
	MAI	128,4	+19,0	- 0,3	130,9	- 0,7	130,8	+ 0,5
	JUN	132,3	+13,1	+ 3,0	128,5	- 1,8	131,3	+ 0,4
	JUL	132,8	+14,2	+ 0,4	131,2	+ 2,1	131,6	+ 0,2
	AUG	126,0	+ 9,0	- 5,1	129,8	- 1,1	132,0	+ 0,3
21.2 PAPIER-, KARTON- U PAPPEVERARBEITUNG								
1996	AUG	80,9	- 8,3	- 6,1	83,9	- 2,8	85,2	+ 0,0
	SEP	86,2	- 6,3	+ 6,6	83,2	- 0,8	85,1	- 0,1
	OKT	91,3	+ 4,3	+ 5,9	85,5	+ 2,8	85,0	- 0,1
	NOV	86,4	- 4,1	- 5,4	84,5	- 1,2	84,9	- 0,1
	DEZ	71,6	+ 1,1	-17,1	85,4	+ 1,1	84,8	- 0,1
1997	JAN	88,2	- 1,1	+23,2	85,2	- 0,2	84,6	- 0,2
	FEB	83,4	- 2,0	- 5,4	86,3	+ 1,3	84,2	- 0,5
	MAR	82,5	- 7,9	- 1,1	82,1	- 4,9	83,8	- 0,5
	APR	90,3	+ 5,6	+ 9,5	85,9	+ 4,6	83,4	- 0,5
	MAI	73,8	-12,5	-18,3	79,5	- 7,5	82,9	- 0,6
	JUN	82,1	- 2,3	+11,2	81,7	+ 2,8	82,5	- 0,5
	JUL	82,9	- 3,8	+ 1,0	81,9	+ 0,2	82,0	- 0,6
	AUG	76,5	- 5,4	- 7,7	82,1	+ 0,2	81,5	- 0,6
22 DRUCKGEWERBE, VERVIELF V BESPIELT TONTRAEGERN (OH VERLAGSGEW, VERVIELF V BESPIELT BILD- U DATENTRAEGERN)								
1996	AUG	87,0	- 3,5	+ 0,2	91,3	+ 0,3	90,9	- 0,2
	SEP	93,5	- 4,3	+ 7,5	90,5	- 0,9	90,8	- 0,1
	OKT	100,3	+ 0,4	+ 7,3	90,7	+ 0,2	90,7	- 0,1
	NOV	100,8	- 4,4	+ 0,5	90,1	- 0,7	90,6	- 0,1
	DEZ	98,2	- 0,7	- 2,6	91,0	+ 1,0	90,5	- 0,1
1997	JAN	84,0	- 2,7	-14,5	90,3	- 0,8	90,5	+ 0,0
	FEB	83,7	- 3,6	- 0,4	91,3	+ 1,1	90,4	- 0,1
	MAR	89,4	- 3,0	+ 6,8	90,8	- 0,5	90,4	+ 0,0
	APR	89,7	+ 0,6	+ 0,3	90,0	- 0,9	90,5	+ 0,1
	MAI	82,8	- 5,2	- 7,7	89,5	- 0,6	90,7	+ 0,2
	JUN	88,0	+ 0,9	+ 6,3	90,4	+ 1,0	90,8	+ 0,1
	JUL	87,4	+ 0,7	- 0,7	91,7	+ 1,4	91,0	+ 0,2
	AUG	86,1	- 1,0	- 1,5	92,0	+ 0,3	91,1	+ 0,1
DF KOKEREI, MINERALOELVERARBEITUNG (OH SPALT- U BRUTST)								
1996	AUG	94,1	+ 1,6	- 0,4	94,9	+ 0,7	96,0	+ 0,4
	SEP	97,6	+ 6,4	+ 3,7	95,8	+ 0,9	96,3	+ 0,3
	OKT	97,5	+ 5,7	- 0,1	95,7	- 0,1	96,4	+ 0,1
	NOV	90,6	+ 0,2	- 7,1	94,1	- 1,7	96,5	+ 0,1
	DEZ*	109,2	+22,4	+20,5	105,6	+12,2	96,4	- 0,1
1997	JAN	93,9	- 1,1	-14,0	94,3	-10,7	96,2	- 0,2
	FEB	85,7	- 6,9	- 8,7	92,3	- 2,1	95,9	- 0,3
	MAR	94,1	- 6,6	+ 9,8	92,4	+ 0,1	95,2	- 0,7
	APR	99,5	+13,5	+ 5,7	99,7	+ 7,9	94,6	- 0,6
	MAI	91,7	- 5,6	- 7,8	94,0	- 5,7	93,8	- 0,8
	JUN	90,4	- 5,3	- 1,4	90,3	- 3,9	93,1	- 0,7
	JUL	92,5	- 2,1	+ 2,3	91,3	+ 1,1	92,3	- 0,9
	AUG	89,9	- 4,5	- 2,8	90,4	- 1,0	91,4	- 1,0
DG CHEMISCHE INDUSTRIE								
1996	AUG	104,4	+ 5,6	- 6,0	111,3	+ 1,5	109,1	+ 0,4
	SEP	108,7	+ 4,7	+ 4,1	110,7	- 0,5	109,5	+ 0,4
	OKT	112,9	+ 3,4	+ 3,9	109,6	- 1,0	110,0	+ 0,5
	NOV	111,8	+ 2,9	- 1,0	110,5	+ 0,8	110,6	+ 0,5
	DEZ	98,0	+ 1,1	-12,3	108,9	- 1,4	111,2	+ 0,5
1997	JAN	112,2	+ 4,5	+14,5	111,2	+ 2,1	111,8	+ 0,5
	FEB	110,3	+ 5,6	- 1,7	114,8	+ 3,2	112,5	+ 0,6
	MAR	112,6	- 1,2	+ 2,1	112,1	- 2,4	113,4	+ 0,8
	APR	121,9	+ 8,8	+ 8,3	113,8	+ 1,5	114,4	+ 0,9
	MAI	114,0	+ 2,9	- 6,5	114,8	+ 0,9	115,3	+ 0,8
	JUN	120,6	+11,2	+ 5,8	116,2	+ 1,2	116,2	+ 0,8
	JUL	123,3	+11,0	+ 2,2	120,6	+ 3,8	117,3	+ 0,9
	AUG	110,8	+ 6,1	-10,1	118,1	- 2,1	118,2	+ 0,8

1 DEUTSCHLAND  
 PRODUKTIONSINDEX FUER DAS PRODUZIERENDE GEWERBE  
 1.3 ZEITREIHENANALYSE (BERLINER VERFAHREN, VERSION 4 (BV4))

JAHR	MONAT	ORIGINALWERT			KALENDER- UND SAISON- BEREINIGTER WERT		GLATTE KOMPONENTE	
		1991=100	VERAENDERUNG IN % GEGEN		1991=100	VERAENDERUNG IN % GEGEN VORMONAT	1991=100	VERAENDERUNG IN % GEGEN VORMONAT
			VORJAHR	VORMONAT				
24.1 H V CHEMISCHEN GRUNDSTOFFEN								
1996	AUG	116,1	+14,0	- 3,6	123,7	+ 3,2	119,4	+ 0,7
	SEP	119,4	+10,1	+ 2,8	122,6	- 0,9	120,3	+ 0,8
	OKT	122,4	+ 5,1	+ 2,5	120,8	- 1,5	121,4	+ 0,9
	NOV	124,4	+ 8,0	+ 1,6	122,6	+ 1,5	122,5	+ 0,9
	DEZ	115,6	+ 6,0	- 7,1	121,0	- 1,3	123,7	+ 1,0
1997	JAN	123,0	+ 7,0	+ 6,4	122,6	+ 1,3	124,9	+ 1,0
	FEB	122,7	+ 9,8	- 0,2	128,3	+ 4,6	126,0	+ 0,9
	MAR	127,0	+ 1,9	+ 3,5	125,0	- 2,6	127,6	+ 1,3
	APR*	135,4	+13,2	+ 6,6	129,0	+ 3,2	129,1	+ 1,2
	MAI	134,1	+13,6	- 1,0	132,3	+ 2,6	130,5	+ 1,1
	JUN	136,0	+15,7	+ 1,4	132,0	- 0,2	131,8	+ 1,0
	JUL	139,1	+15,5	+ 2,3	137,3	+ 4,0	133,4	+ 1,2
	AUG	126,6	+ 9,0	- 9,0	133,3	- 2,9	134,8	+ 1,0
24.4 H V PHARMAZEUTISCHEN ERZEUGNISSEN								
1996	AUG	94,5	- 2,8	- 9,8	103,8	- 1,0	102,5	- 1,1
	SEP	101,3	- 0,3	+ 7,2	102,5	- 1,3	101,5	- 1,0
	OKT	107,4	- 2,6	+ 6,0	100,8	- 1,7	100,8	- 0,7
	NOV	102,0	- 6,3	- 5,0	100,5	- 0,3	100,1	- 0,7
	DEZ	81,8	- 8,2	-19,8	97,7	- 2,8	99,3	- 0,8
1997	JAN	101,2	- 6,0	+23,7	99,0	+ 1,3	98,7	- 0,6
	FEB	96,6	- 7,6	- 4,5	99,2	+ 0,2	98,0	- 0,7
	MAR	95,4	-12,5	- 1,2	95,8	- 3,4	98,2	+ 0,2
	APR	104,8	- 7,7	+ 9,9	95,6	- 0,2	98,6	+ 0,4
	MAI	95,9	-14,0	- 8,5	97,8	+ 2,3	99,4	+ 0,8
	JUN	104,1	+ 0,6	+ 8,6	100,8	+ 3,1	100,2	+ 0,8
	JUL	109,3	+ 4,3	+ 5,0	106,6	+ 5,8	101,1	+ 0,9
	AUG	94,8	+ 0,3	-13,3	104,1	- 2,3	101,7	+ 0,6
DH H V GUMMI- U KUNSTSTOFFWAREN								
1996	AUG	86,2	- 4,4	- 9,5	93,5	- 1,8	92,9	+ 0,3
	SEP	97,4	- 8,2	+13,0	91,5	- 2,1	93,3	+ 0,4
	OKT	103,9	+ 4,7	+ 6,7	95,7	+ 4,6	93,9	+ 0,6
	NOV	97,4	- 2,6	- 6,3	93,9	- 1,9	94,6	+ 0,7
	DEZ	75,3	- 4,0	-22,7	93,2	- 0,7	95,3	+ 0,7
1997	JAN	93,2	+ 3,0	+23,8	96,5	+ 3,5	96,2	+ 0,9
	FEB	94,5	+ 4,0	+ 1,4	99,3	+ 2,9	97,2	+ 1,0
	MAR	97,3	+ 2,5	+ 3,0	96,2	- 3,1	98,4	+ 1,2
	APR	109,5	+18,9	+12,5	104,1	+ 8,2	99,4	+ 1,0
	MAI	94,6	- 1,3	-13,6	95,3	- 8,5	100,4	+ 1,0
	JUN	109,0	+16,5	+15,2	104,7	+ 3,9	101,3	+ 0,9
	JUL	103,3	+ 8,4	- 5,2	102,1	- 2,5	102,4	+ 1,1
	AUG	95,7	+11,0	- 7,4	104,9	+ 2,7	103,6	+ 1,2
25.1 H V GUMMIWAREN								
1996	AUG	89,3	- 2,4	- 7,7	100,7	- 0,5	99,6	+ 0,0
	SEP	104,7	- 2,1	+17,2	99,5	- 1,2	99,8	+ 0,2
	OKT	108,7	+ 4,9	+ 3,8	101,4	+ 1,9	100,0	+ 0,2
	NOV	105,4	+ 5,2	- 3,0	98,4	- 3,0	100,3	+ 0,3
	DEZ	72,1	- 9,6	-31,6	97,9	- 0,5	100,9	+ 0,6
1997	JAN	102,5	- 0,9	+42,2	101,0	+ 3,2	101,6	+ 0,7
	FEB	104,8	- 0,9	+ 2,2	103,8	+ 2,8	102,7	+ 1,1
	MAR	105,5	- 3,5	+ 0,7	102,5	- 1,3	104,1	+ 1,4
	APR	116,3	+14,6	+10,2	108,8	+ 6,1	105,1	+ 1,0
	MAI	96,2	- 4,0	-17,3	102,2	- 6,1	106,0	+ 0,9
	JUN*	120,6	+23,4	+25,4	114,7	+12,2	106,9	+ 0,8
	JUL	112,1	+15,8	- 7,0	111,9	- 2,4	108,1	+ 1,1
	AUG	90,1	+ 0,9	-19,6	105,4	+ 5,8	109,5	+ 1,3
25.2 H V KUNSTSTOFFWAREN								
1996	AUG	85,1	- 5,2	-10,1	91,0	- 2,4	90,6	+ 0,4
	SEP	94,9	+10,4	+11,5	88,7	- 2,5	91,1	+ 0,6
	OKT	102,3	+ 4,7	+ 7,8	93,9	+ 5,9	91,8	+ 0,8
	NOV	94,6	- 1,7	- 7,5	92,2	- 1,8	92,6	+ 0,9
	DEZ	76,5	- 1,8	-19,1	91,6	- 0,7	93,4	+ 0,9
1997	JAN	90,0	+ 4,5	+17,6	95,0	+ 3,7	94,4	+ 1,1
	FEB	91,0	+ 6,1	+ 1,1	97,8	+ 2,9	95,4	+ 1,1
	MAR	94,5	+ 5,0	+ 3,8	94,2	- 3,7	96,5	+ 1,2
	APR	107,2	+20,6	+13,4	102,5	+ 8,8	97,5	+ 1,0
	MAI	94,1	- 0,1	-12,2	93,2	- 9,1	98,4	+ 0,9
	JUN	105,0	+13,9	+11,6	101,2	+ 8,6	99,4	+ 1,0
	JUL	100,2	+ 5,8	- 4,6	98,7	- 2,5	100,4	+ 1,0
	AUG	97,6	+14,7	- 2,6	104,5	+ 5,9	101,5	+ 1,1
DI GLASGEWERBE, KERAMIK, VERARB V STEINEN U ERDEN								
1996	AUG	111,8	- 2,7	- 7,9	107,4	- 1,1	106,4	+ 0,3
	SEP	122,0	+ 0,3	+ 9,1	107,5	+ 0,1	106,8	+ 0,4
	OKT	124,7	+ 3,7	+ 2,2	106,7	- 0,7	107,1	+ 0,3
	NOV	113,7	- 4,1	- 8,8	105,1	- 1,5	107,4	+ 0,3
	DEZ	83,2	+ 1,8	-26,8	107,1	+ 1,9	107,6	+ 0,2
1997	JAN	71,7	- 6,6	-13,8	103,6	- 3,3	107,8	+ 0,2
	FEB	82,9	+11,4	+15,6	112,3	+ 8,4	107,9	+ 0,1
	MAR	99,4	+ 0,8	+19,9	107,2	- 4,5	107,9	+ 0,0
	APR	120,6	+ 9,6	+21,3	111,2	+ 3,7	107,6	- 0,3
	MAI	106,9	- 7,8	-11,4	102,7	- 7,6	107,1	- 0,5
	JUN	121,8	+ 3,9	+13,9	108,0	+ 5,2	106,7	- 0,4
	JUL	122,0	+ 0,5	+ 0,2	106,8	- 1,1	106,4	- 0,3
	AUG	107,6	- 3,8	-11,8	105,4	- 1,3	106,1	- 0,3



1 DEUTSCHLAND  
 PRODUKTIONSINDEX FUER DAS PRODUZIERENDE GEWERBE  
 1.3 ZEITREIHENANALYSE (BERLINER VERFAHREN, VERSION 4 (BV4))

JAHR	MONAT	ORIGINALWERT			KALENDER- UND SAISON- BEREINIGTER WERT		GLATTE KOMPONENTE	
		1991=100	VERAENDERUNG IN % GEGEN		1991=100	VERAENDERUNG IN % GEGEN VORMONAT	1991=100	VERAENDERUNG IN % GEGEN VORMONAT
			VORJAHR	VORMONAT				
26.1 H U VERARB V GLAS								
1996	AUG	100,9	+ 0,9	- 4,4	106,1	- 0,3	105,3	+ 0,3
	SEP	115,9	+ 1,6	+14,9	106,9	+ 0,8	105,7	+ 0,4
	OKT	120,0	+ 7,6	+ 3,5	108,5	+ 1,5	106,2	+ 0,5
	NOV	115,5	+ 1,1	- 3,8	106,1	- 2,2	106,7	+ 0,5
	DEZ	90,2	- 2,9	-21,9	105,1	- 0,9	107,2	+ 0,5
1997	JAN	103,2	+ 2,5	+14,4	106,3	+ 1,1	107,8	+ 0,6
	FEB	97,0	- 1,6	- 6,0	106,8	+ 0,5	108,4	+ 0,6
	MAR	105,7	- 0,2	+ 9,0	109,5	+ 2,5	109,3	+ 0,8
	APR	114,7	+14,6	+ 8,5	111,9	+ 2,2	110,1	+ 0,7
	MAI	105,2	+ 2,8	- 8,3	110,8	- 1,0	110,8	+ 0,6
	JUN	116,8	+10,6	+11,0	112,2	+ 1,3	111,6	+ 0,7
	JUL	115,3	+ 9,3	- 1,3	114,1	+ 1,7	112,4	+ 0,7
	AUG	105,4	+ 4,5	- 8,6	112,5	- 1,4	113,2	+ 0,7
DJ METALLERZEUGUNG U -BEARBEITUNG, H V METALLERZEUGNISSEN								
1996	AUG	93,5	- 3,0	- 6,3	98,9	+ 0,4	98,0	+ 0,2
	SEP	104,1	- 3,5	+11,3	97,6	- 1,3	98,4	+ 0,4
	OKT	106,3	+ 2,0	+ 2,1	99,1	+ 1,5	98,8	+ 0,4
	NOV	105,1	- 1,2	- 1,1	99,5	+ 0,4	99,3	+ 0,5
	DEZ	88,8	+ 1,5	-15,5	99,9	+ 0,4	99,8	+ 0,5
1997	JAN	94,4	+ 1,2	+ 6,3	99,9	+ 0,0	100,5	+ 0,7
	FEB	95,9	+ 1,6	+ 1,6	102,7	+ 2,8	101,3	+ 0,8
	MAR	98,8	- 1,5	+ 3,0	100,6	- 2,0	102,2	+ 0,9
	APR	109,6	+12,9	+10,9	105,3	+ 4,7	103,0	+ 0,8
	MAI	95,4	- 1,6	-13,0	100,8	- 4,3	103,8	+ 0,8
	JUN*	111,4	+13,8	+16,8	106,6	+ 5,8	104,6	+ 0,8
	JUL	110,8	+11,0	- 0,5	108,0	+ 1,3	105,5	+ 0,9
	AUG	97,9	+ 4,7	-11,6	105,9	- 1,9	106,4	+ 0,9
27 METALLERZEUGUNG U -BEARBEITUNG								
1996	AUG	83,0	- 4,5	- 3,3	89,0	+ 1,9	88,0	+ 0,7
	SEP	92,1	- 5,0	+11,0	87,0	- 2,2	88,6	+ 0,7
	OKT	95,0	+ 0,3	+ 3,1	89,4	+ 2,8	89,3	+ 0,8
	NOV	93,0	- 0,9	- 2,1	89,8	+ 0,4	90,1	+ 0,9
	DEZ	74,7	+ 6,7	-19,7	90,9	+ 1,2	90,9	+ 0,9
1997	JAN	91,1	+ 6,3	+22,0	92,4	+ 1,7	91,9	+ 1,1
	FEB	92,2	+ 5,6	+ 1,2	95,0	+ 2,8	92,9	+ 1,1
	MAR	93,3	- 0,2	+ 1,2	91,2	- 4,0	93,8	+ 1,0
	APR	102,0	+16,8	+ 9,3	97,4	+ 6,8	94,4	+ 0,6
	MAI	90,2	+ 3,9	-11,6	93,8	- 3,7	94,9	+ 0,5
	JUN	100,9	+14,3	+11,9	95,4	+ 1,7	95,3	+ 0,4
	JUL	96,7	+12,7	- 4,2	97,4	+ 2,1	95,8	+ 0,5
	AUG	86,6	+ 4,3	-10,4	94,8	- 2,7	96,4	+ 0,6
27.1 ERZEUGUNG V ROHEISEN, STAHL- U FERROLEGIERUNGEN (EGKS)								
1996	AUG	92,2	- 4,3	+ 3,1	94,7	+ 4,0	94,6	+ 1,4
	SEP	99,1	- 5,8	+ 7,5	94,1	- 0,6	96,0	+ 1,5
	OKT	103,4	- 1,2	+ 4,9	96,3	+ 2,3	97,3	+ 1,4
	NOV	103,5	+ 6,2	+ 0,1	98,0	+ 2,8	98,7	+ 1,4
	DEZ	92,7	+22,0	-10,4	104,3	+ 5,4	100,3	+ 1,6
1997	JAN	100,0	+18,3	+ 7,9	104,4	+ 0,1	101,9	+ 1,6
	FEB	99,8	+11,4	- 0,2	104,6	+ 0,2	103,6	+ 1,7
	MAR	106,2	+ 6,3	+ 6,4	103,0	- 1,5	104,8	+ 1,2
	APR	109,0	+16,7	+ 2,6	105,0	+ 1,9	105,8	+ 1,0
	MAI	104,2	+15,6	- 4,4	106,6	+ 1,5	106,7	+ 0,9
	JUN	110,2	+17,0	+ 5,8	106,5	- 0,1	107,4	+ 0,7
	JUL	106,8	+19,5	- 3,1	109,6	+ 2,9	108,2	+ 0,7
	AUG	103,3	+12,0	- 3,3	107,5	- 1,9	109,0	+ 0,7
27.5 GIESSEREIINDUSTRIE								
1996	AUG	67,6	- 5,1	-11,7	82,4	- 0,2	81,4	- 0,2
	SEP	87,8	- 2,7	+29,9	82,0	- 0,5	81,4	+ 0,0
	OKT	89,1	+ 0,3	+ 1,5	83,0	+ 1,2	81,4	+ 0,0
	NOV	84,9	- 7,6	- 4,7	80,4	- 3,1	81,5	+ 0,1
	DEZ	62,6	- 4,7	-26,3	81,3	+ 1,1	81,6	+ 0,1
1997	JAN	82,2	- 7,0	+31,3	79,5	- 2,2	81,7	+ 0,1
	FEB	84,5	- 2,6	+ 2,8	83,1	+ 4,5	81,9	+ 0,2
	MAR	83,1	- 6,6	- 1,7	79,9	- 3,9	82,3	+ 0,5
	APR	94,6	+13,4	+13,8	86,7	+ 8,5	82,5	+ 0,2
	MAI	75,4	- 7,1	-20,3	79,5	- 8,3	82,7	+ 0,2
	JUN	91,7	+ 7,5	+21,6	83,9	+ 5,5	82,8	+ 0,1
	JUL	83,8	+ 9,4	- 8,6	88,0	+ 4,9	83,1	+ 0,4
	AUG	62,6	- 7,4	-25,3	80,3	- 8,8	83,4	+ 0,4
28 H V METALLERZEUGNISSEN								
1996	AUG	100,0	- 2,2	- 7,9	104,9	- 0,7	104,3	+ 0,1
	SEP	111,5	- 2,9	+11,5	104,2	- 0,7	104,4	+ 0,1
	OKT	113,4	+ 3,0	+ 1,7	105,2	+ 1,0	104,6	+ 0,2
	NOV	112,7	- 1,3	- 0,6	105,4	+ 0,2	105,0	+ 0,4
	DEZ	97,6	- 0,8	-13,4	105,5	+ 0,1	105,4	+ 0,4
1997	JAN	96,4	- 1,7	- 1,2	104,5	- 0,9	105,9	+ 0,5
	FEB	98,3	- 0,5	+ 2,0	107,5	+ 2,9	106,5	+ 0,6
	MAR	102,3	- 2,0	+ 4,1	106,5	- 0,9	107,5	+ 0,9
	APR	114,4	+11,0	+11,8	110,2	+ 3,5	108,4	+ 0,8
	MAI	98,7	- 4,5	-13,7	105,0	- 4,7	109,4	+ 0,9
	JUN*	117,9	+13,6	+19,5	113,5	+ 8,1	110,4	+ 0,9
	JUL	119,6	+10,1	+ 1,4	114,6	+ 1,0	111,5	+ 1,0
	AUG	105,0	+ 5,0	-12,2	112,6	- 1,7	112,6	+ 1,0

1 DEUTSCHLAND  
 PRODUKTIONSINDEX FUER DAS PRODUZIERENDE GEWERBE  
 1.3 ZEITREIHENANALYSE (BERLINER VERFAHREN, VERSION 4 (BV4))

JAHR	MONAT	ORIGINALWERT			KALENDER- UND SAISON- BEREINIGTER WERT		GLATTE KOMponente	
		1991=100	VERAENDERUNG IN % GEGEN		1991=100	VERAENDERUNG IN % GEGEN VORMONAT	1991=100	VERAENDERUNG IN % GEGEN VORMONAT
			VORJAHR	VORMONAT				
28.1 STAHL- U LEICHTMETALLBAU								
1996	AUG	120,5	+ 1,2	- 2,4	117,1	+ 1,5	115,2	+ 0,3
	SEP	127,8	+ 3,5	+ 6,1	113,6	- 3,0	115,5	+ 0,3
	OKT	124,5	+ 2,4	- 2,6	115,1	+ 1,3	115,9	+ 0,3
	NOV	124,5	- 0,4	+ 0,0	115,7	+ 0,5	116,2	+ 0,3
	DEZ	138,7	+ 4,3	+11,4	119,0	+ 2,9	116,4	+ 0,2
1997	JAN	90,6	+ 0,9	-34,7	116,0	- 2,5	116,7	+ 0,3
	FEB	94,5	+ 3,3	+ 4,3	118,9	+ 2,5	117,0	+ 0,3
	MAR	101,9	+ 2,6	+ 7,8	116,4	- 2,1	117,3	+ 0,3
	APR	114,2	+ 4,9	+12,1	117,3	+ 0,8	117,3	+ 0,0
	MAI	104,7	- 7,3	- 8,3	110,5	- 5,8	117,2	- 0,1
	JUN	126,2	+ 5,8	+20,5	118,9	+ 7,6	117,1	- 0,1
	JUL	136,4	+10,4	+ 8,1	124,6	+ 4,8	117,2	+ 0,1
	AUG	112,0	- 7,1	-17,9	113,0	- 9,3	117,3	+ 0,1
DK MASCHINENBAU								
1996	AUG	70,3	- 5,5	-17,4	85,3	- 1,6	86,1	- 0,2
	SEP	92,9	+ 0,0	+32,1	86,4	+ 1,3	86,0	- 0,1
	OKT	90,6	+ 4,3	- 2,5	87,6	+ 1,4	85,9	- 0,1
	NOV	94,3	- 3,0	+ 4,1	85,8	- 2,1	85,9	+ 0,0
	DEZ	101,9	- 5,8	+ 8,1	84,1	- 2,0	86,0	+ 0,1
1997	JAN	70,9	- 2,6	-30,4	86,3	+ 2,6	86,2	+ 0,2
	FEB	76,9	- 1,7	+ 8,5	87,3	+ 1,2	86,5	+ 0,3
	MAR	82,7	- 6,0	+ 7,5	85,0	- 2,6	87,1	+ 0,7
	APR	91,1	+ 7,1	+10,2	89,4	+ 5,2	87,8	+ 0,8
	MAI	79,8	- 4,2	-12,4	85,8	- 4,0	88,6	+ 0,9
	JUN	103,7	+ 9,2	+29,9	92,6	+ 7,9	89,3	+ 0,8
	JUL	91,2	+ 7,2	-12,1	92,2	- 0,4	90,1	+ 0,9
	AUG	74,5	+ 6,0	-18,3	90,7	- 1,6	90,9	+ 0,9
29.1 H V MASCHINEN F D ERZEUGUNG U NUTZUNG V MECH ENERGIE								
1996	AUG	86,6	- 1,1	-14,1	98,7	+ 1,2	98,0	- 0,4
	SEP	104,8	+ 0,8	+21,0	98,8	+ 0,1	97,6	- 0,4
	OKT	102,9	+ 3,9	- 1,8	99,9	+ 1,1	97,4	- 0,2
	NOV	100,6	- 3,8	- 2,2	97,3	- 2,6	97,2	- 0,2
	DEZ	92,7	- 1,4	- 7,9	97,6	+ 0,3	97,0	- 0,2
1997	JAN	89,1	- 7,6	- 3,9	94,3	- 3,4	96,9	- 0,1
	FEB	91,9	- 5,4	+ 3,1	96,9	+ 2,8	96,7	- 0,2
	MAR	93,5	- 9,6	+ 1,7	93,5	- 3,5	96,9	+ 0,2
	APR	105,8	+ 7,6	+13,2	100,7	+ 7,7	97,6	+ 0,7
	MAI	88,4	- 9,7	-16,4	95,1	- 5,6	98,3	+ 0,7
	JUN	108,8	+ 4,0	+23,1	99,5	+ 4,6	99,1	+ 0,8
	JUL	105,9	+ 5,1	- 2,7	102,6	+ 3,1	99,8	+ 0,7
	AUG	88,4	+ 2,1	-16,5	101,7	- 0,9	100,3	+ 0,5
29.3 H V LAND- U FORSTWIRTSCHAFTLICHEN MASCHINEN								
1996	AUG	46,9	- 1,5	-44,8	77,7	+ 2,0	77,0	+ 0,1
	SEP	73,2	+ 0,8	+56,1	75,7	- 2,6	77,1	+ 0,1
	OKT	64,1	- 2,9	-12,4	76,4	+ 0,9	77,2	+ 0,1
	NOV	63,1	-17,2	- 1,6	71,7	- 6,2	77,3	+ 0,1
	DEZ	68,5	+10,1	+ 8,6	79,7	+11,2	77,7	+ 0,5
1997	JAN	71,6	- 2,6	+ 4,5	77,2	- 3,1	78,2	+ 0,6
	FEB	84,5	- 1,7	+18,0	80,3	+ 4,0	79,1	+ 1,2
	MAR	90,2	- 6,7	+ 6,7	79,0	- 5,4	80,0	+ 1,1
	APR	110,9	+16,7	+22,9	87,8	+15,5	80,3	+ 0,4
	MAI	84,9	+ 0,7	-23,4	80,5	- 8,3	80,5	+ 0,2
	JUN	97,3	+ 9,8	+14,6	81,5	+ 1,2	80,7	+ 0,2
	JUL	98,7	+16,1	+ 1,4	87,9	+ 7,9	81,2	+ 0,6
	AUG*	40,2	-14,3	-59,3	75,8	-13,8	81,9	+ 0,9
29.4 H V WERKZEUGMASCHINEN								
1996	AUG	60,7	- 6,9	-17,9	71,7	- 5,3	74,8	- 0,3
	SEP	78,1	+ 7,7	+28,7	76,0	+ 6,0	74,6	- 0,8
	OKT	79,5	+ 5,0	+ 1,8	76,6	+ 0,8	74,4	- 0,3
	NOV	84,8	- 3,6	+ 6,7	73,1	- 4,6	74,3	- 0,1
	DEZ	111,2	- 5,0	+31,1	71,7	- 1,9	74,1	- 0,3
1997	JAN	51,6	+ 6,4	-53,6	75,2	+ 4,9	74,0	- 0,1
	FEB	60,5	+ 5,8	+17,2	77,1	+ 2,5	73,7	- 0,4
	MAR	69,5	- 7,8	+14,9	72,5	- 6,0	73,7	+ 0,0
	APR	73,6	+ 1,2	+ 5,9	74,6	+ 2,9	73,9	+ 0,3
	MAI	66,0	-14,3	-10,3	69,7	- 6,6	74,2	+ 0,4
	JUN	78,6	+ 3,1	+19,1	75,2	+ 7,9	74,6	+ 0,5
	JUL	72,7	- 1,6	- 7,5	74,7	- 0,7	74,9	+ 0,4
	AUG	66,2	+ 9,1	- 8,9	77,1	+ 3,2	75,1	+ 0,3
DL H V BUEROMASCH, DATENVERARBEITUNGSGER U -EINRICHTUNGEN, ELEKTROTECHNIK, FEINMECHANIK U OPTIK								
1996	AUG	93,4	+ 4,1	- 8,0	103,2	+ 0,9	102,1	+ 0,3
	SEP	111,4	+ 5,3	+19,3	103,3	+ 0,1	102,5	+ 0,4
	OKT	107,8	+ 6,8	- 3,2	103,5	+ 0,2	103,0	+ 0,5
	NOV	108,8	- 0,5	+ 0,9	102,1	- 1,4	103,5	+ 0,5
	DEZ	99,8	+ 0,7	- 8,3	102,5	+ 0,4	104,0	+ 0,5
1997	JAN	99,6	+ 5,0	- 0,2	104,4	+ 1,9	104,6	+ 0,6
	FEB	103,5	+ 4,1	+ 3,9	107,4	+ 2,9	105,2	+ 0,6
	MAR	103,8	- 2,0	+ 0,3	104,2	- 3,0	106,1	+ 0,9
	APR	111,5	+14,4	+ 7,4	109,0	+ 4,6	106,8	+ 0,7
	MAI	93,9	- 3,4	-15,8	103,7	- 4,9	107,5	+ 0,7
	JUN*	114,2	+15,2	+21,6	110,7	+ 6,8	108,2	+ 0,7
	JUL	114,2	+12,5	+ 0,0	112,6	+ 1,7	109,1	+ 0,8
	AUG	95,6	+ 2,4	-16,3	107,9	- 4,2	109,9	+ 0,7

1 DEUTSCHLAND  
PRODUKTIONSINDEX FUER DAS PRODUZIERENDE GEWERBE  
1.3 ZEITREIHENANALYSE (BERLINER VERFAHREN, VERSION 4 (BV4))

JAHR	MONAT	ORIGINALWERT			KALENDER- UND SAISON- BEREINIGTER WERT		GLATTE KOMPONENTE	
		1991=100	VERAENDERUNG IN % GEGEN		1991=100	VERAENDERUNG IN % GEGEN VORMONAT	1991=100	VERAENDERUNG IN % GEGEN VORMONAT
			VORJAHR	VORMONAT				
30 H V BUEROMASCH, DATENVERARBEITUNGSGER U -EINRICHTUNGEN								
1996	AUG	75,7	+ 1,2	- 9,9	87,9	- 0,8	89,8	+ 1,2
	SEP	97,1	+16,7	+28,3	92,5	+ 5,2	90,9	+ 1,2
	OKT	89,1	+13,4	- 8,2	92,2	- 0,3	92,1	+ 1,3
	NOV	101,0	+ 6,9	+13,4	92,2	+ 0,0	93,2	+ 1,2
	DEZ	103,4	+13,3	+ 2,4	95,2	+ 3,3	94,5	+ 1,4
1997	JAN	96,3	+ 4,2	- 6,9	92,9	- 2,4	96,0	+ 1,6
	FEB	97,1	+14,2	+ 0,8	99,2	+ 6,8	97,6	+ 1,7
	MAR	98,4	+ 7,2	+ 1,3	96,5	- 2,7	99,2	+ 1,6
	APR	108,1	+34,3	+ 9,9	107,0	+10,9	100,6	+ 1,4
	MAI	91,7	+11,3	-15,2	99,8	- 6,7	101,9	+ 1,3
	JUN	103,8	+25,2	+13,2	104,7	+ 4,9	103,1	+ 1,2
	JUL	101,5	+20,8	- 2,2	105,6	+ 0,9	104,4	+ 1,3
	AUG	90,2	+19,2	-11,1	103,5	- 2,0	105,8	+ 1,3
31 H V GERAETEN D ELEKTRIZITAETSERZ, -VERTEILUNG U AE								
1996	AUG	88,9	- 1,9	- 9,2	97,6	+ 0,3	96,7	- 0,2
	SEP	107,4	+ 3,6	+20,8	98,7	+ 1,1	96,7	+ 0,0
	OKT	103,7	+ 6,6	- 3,4	98,5	- 0,2	96,7	+ 0,0
	NOV	102,0	- 3,3	- 1,6	96,6	- 1,9	96,7	+ 0,0
	DEZ	87,3	- 4,5	-14,4	95,3	- 1,3	96,8	+ 0,1
1997	JAN	89,3	- 2,7	+ 2,3	95,8	+ 0,5	97,0	+ 0,2
	FEB	92,6	- 5,1	+ 3,7	96,8	+ 1,0	97,1	+ 0,1
	MAR	95,0	- 6,7	+ 2,6	95,4	- 1,4	97,7	+ 0,6
	APR	104,5	+ 9,3	+10,0	100,9	+ 5,8	98,4	+ 0,7
	MAI	87,8	- 7,4	-16,0	96,4	- 4,5	99,2	+ 0,8
	JUN	105,5	+11,9	+20,2	102,6	+ 6,4	100,1	+ 0,9
	JUL	107,0	+ 9,3	+ 1,4	103,7	+ 1,1	100,9	+ 0,8
	AUG	90,5	+ 1,8	-15,4	101,2	- 2,4	101,6	+ 0,7
31.2 H V ELEKTRIZITAETSVERTEILUNGS- U SCHALTEINRICHTUNGEN								
1996	AUG	88,8	- 1,4	-11,1	96,3	- 0,7	95,9	- 0,4
	SEP	105,6	+ 3,8	+18,9	97,5	+ 1,2	95,7	- 0,2
	OKT	103,1	+ 8,8	- 2,4	97,8	+ 0,3	95,5	- 0,2
	NOV	100,3	- 3,4	- 2,7	95,2	- 2,7	96,4	- 0,1
	DEZ	87,1	- 5,8	-13,2	93,4	- 1,9	95,2	- 0,2
1997	JAN	84,9	- 6,1	- 2,5	93,3	- 0,1	95,1	- 0,1
	FEB	89,5	- 8,1	+ 5,4	94,0	+ 0,8	95,0	- 0,1
	MAR	94,9	- 5,6	+ 6,0	94,1	+ 0,1	95,3	+ 0,3
	APR	101,3	+ 6,9	+ 6,7	99,0	+ 5,2	95,9	+ 0,6
	MAI	85,0	- 9,5	-16,1	93,4	- 5,7	96,6	+ 0,7
	JUN	101,7	+ 8,2	+19,6	99,8	+ 6,9	97,3	+ 0,7
	JUL	104,9	+ 5,0	+ 3,1	99,6	- 0,2	98,0	+ 0,7
	AUG	89,6	+ 0,9	-14,6	99,0	- 0,6	98,6	+ 0,6
31.6 H V ELEKTRISCHEN AUSRUESTUNGEN ANG								
1996	AUG	89,4	- 3,6	-10,4	102,3	- 0,7	101,5	- 0,3
	SEP	104,0	- 4,4	+16,3	100,6	- 1,7	101,3	- 0,2
	OKT	112,9	+ 8,5	+ 8,6	105,2	+ 4,6	101,2	- 0,1
	NOV	107,6	- 3,1	- 4,7	101,3	- 3,7	101,3	+ 0,1
	DEZ	89,0	- 4,9	-17,3	100,4	- 0,9	101,3	+ 0,0
1997	JAN	98,3	- 1,7	+10,4	100,7	+ 0,3	101,4	+ 0,1
	FEB	99,0	- 4,4	+ 0,7	101,8	+ 1,1	101,6	+ 0,2
	MAR	98,6	-10,0	- 0,4	98,9	- 3,4	102,3	+ 0,7
	APR	110,1	+ 6,2	+11,7	104,5	+ 6,3	103,2	+ 0,9
	MAI	97,0	- 8,6	-11,9	100,1	- 4,2	104,3	+ 1,1
	JUN*	114,1	+14,2	+17,6	110,3	+10,2	105,3	+ 1,0
	JUL	111,1	+11,3	- 2,6	110,7	+ 0,4	106,4	+ 1,0
	AUG	91,7	+ 2,6	-17,5	106,8	- 3,5	107,3	+ 0,8
32 RUNDFUNK-, FERNSEH- U NACHRICHTENTECHNIK								
1996	AUG	121,1	+16,0	- 2,3	130,7	+ 2,5	127,1	+ 1,2
	SEP	139,1	+ 8,2	+14,9	128,6	+ 1,6	128,6	+ 1,2
	OKT	138,0	+ 5,4	- 0,8	127,6	- 0,8	130,1	+ 1,2
	NOV	137,4	+ 2,8	- 0,4	127,0	- 0,5	131,6	+ 1,2
	DEZ	124,6	+ 7,0	- 9,3	130,6	+ 2,8	133,2	+ 1,2
1997	JAN	133,6	+18,2	+ 7,2	136,4	+ 4,4	134,8	+ 1,2
	FEB	142,4	+22,2	+ 6,6	145,7	+ 6,8	136,5	+ 1,3
	MAR	131,8	+ 3,9	- 7,4	134,8	- 7,5	138,1	+ 1,2
	APR	139,1	+19,3	+ 5,5	139,4	+ 3,4	139,0	+ 0,7
	MAI	120,8	+ 2,3	-13,2	132,5	- 4,9	139,7	+ 0,5
	JUN*	151,0	+25,6	+25,0	146,9	+10,9	140,3	+ 0,4
	JUL	150,6	+21,5	- 0,3	149,3	+ 1,6	141,4	+ 0,8
	AUG	121,6	+ 0,4	-19,3	135,1	- 9,5	142,6	+ 0,8
33 MEDIZIN-, MESS-, STEUER- U REGELUNGSTECHNIK, OPTIK								
1996	AUG	84,4	+ 1,6	-12,1	94,6	- 0,1	93,8	- 0,3
	SEP	99,9	- 0,7	+18,4	92,9	- 1,8	93,6	- 0,2
	OKT	96,6	+ 5,9	- 3,3	95,5	+ 2,8	93,5	- 0,1
	NOV	97,1	- 4,0	+ 0,5	92,9	- 2,7	93,3	- 0,2
	DEZ	93,6	- 5,0	- 3,6	91,2	- 1,8	93,1	- 0,2
1997	JAN	85,6	+ 1,4	- 8,5	94,4	+ 3,5	93,0	- 0,1
	FEB	87,8	- 7,1	+ 2,6	92,4	- 2,1	92,8	- 0,2
	MAR	94,3	- 6,1	+ 7,4	91,6	- 0,9	93,0	+ 0,2
	APR	98,8	+ 7,4	+ 4,8	96,6	+ 5,5	93,2	+ 0,2
	MAI	79,6	-11,4	-19,4	90,0	- 6,8	93,5	+ 0,3
	JUN	99,2	+ 3,5	+24,6	93,9	+ 4,3	93,8	+ 0,3
	JUL	98,8	+ 2,9	- 0,4	95,9	+ 2,1	94,2	+ 0,4
	AUG	82,7	- 2,0	-16,3	95,1	- 0,8	94,5	+ 0,3

1 DEUTSCHLAND  
PRODUKTIONSINDEX FUER DAS PRODUZIERENDE GEWERBE  
1.3 ZEITREIHENANALYSE (BERLINER VERFAHREN, VERSION 4 (8V4))

JAHR	MONAT	ORIGINALWERT			KALENDER- UND SAISON- BEREINIGTER WERT		GLATTE KOMPONENTE	
		1991=100	VERAENDERUNG IN % GEGEN VORJAHR   VORMONAT		1991=100	VERAENDERUNG IN % GEGEN VORMONAT	1991=100	VERAENDERUNG IN % GEGEN VORMONAT
DM FAHRZEUGBAU								
1996	AUG	73,9	+ 4,4	-15,8	95,6	+ 1,4	93,8	+ 0,4
	SEP	96,3	+ 4,6	+30,3	94,4	- 1,3	94,2	+ 0,4
	OKT	102,4	+12,0	+ 6,3	96,6	+ 2,3	94,9	+ 0,6
	NOV	105,8	+ 3,3	+ 3,3	96,0	- 0,6	95,3	+ 0,5
	DEZ	81,7	+ 0,6	-22,8	94,5	- 1,6	95,8	+ 0,5
1997	JAN	91,5	+ 2,1	+12,0	94,1	- 0,4	96,4	+ 0,6
	FEB	95,6	- 1,9	+ 4,5	95,7	+ 1,7	96,9	+ 0,5
	MAR	99,5	- 1,7	+ 4,1	95,8	+ 0,1	97,7	+ 0,8
	APR	111,2	+16,1	+11,8	101,5	+ 5,9	98,4	+ 0,7
	MAI	91,6	- 3,1	-17,6	96,7	- 4,7	99,0	+ 0,6
	JUN	107,3	+17,0	+17,1	102,0	+ 5,5	99,6	+ 0,6
	JUL	104,2	+18,7	- 2,9	105,1	+ 3,0	100,3	+ 0,7
	AUG	72,0	- 2,6	-30,9	97,2	- 7,5	101,0	+ 0,7
34 H V KRAFTWAGEN U KRAFTWAGENTEILEN								
1996	AUG	75,3	+ 7,9	-17,9	100,3	+ 1,7	98,0	+ 0,5
	SEP	100,9	+ 6,7	+34,0	98,9	- 1,4	98,7	+ 0,7
	OKT	107,6	+14,1	+ 6,6	101,3	+ 2,4	99,3	+ 0,6
	NOV	112,0	+ 5,2	+ 4,1	100,8	- 0,5	100,0	+ 0,7
	DEZ	84,8	+ 1,0	-24,3	98,6	- 2,2	100,6	+ 0,6
1997	JAN	96,1	+ 3,2	+13,3	98,6	+ 0,0	101,2	+ 0,6
	FEB	100,7	- 0,3	+ 4,8	100,8	+ 2,2	101,9	+ 0,7
	MAR	104,5	- 1,3	+ 3,8	100,3	- 0,5	102,8	+ 0,9
	APR	117,7	+18,1	+12,6	107,2	+ 6,9	103,5	+ 0,7
	MAI	96,2	- 2,4	-18,3	101,5	- 5,3	104,2	+ 0,7
	JUN	114,3	+19,3	+18,8	108,1	+ 6,5	104,8	+ 0,6
	JUL	109,9	+19,8	- 3,8	110,7	+ 2,4	105,5	+ 0,7
	AUG	72,9	- 3,2	-33,7	101,6	- 8,2	106,3	+ 0,8
34.1 H V KRAFTWAGEN U KRAFTWAGENMOTOREN								
1996	AUG	74,2	+ 9,0	-18,6	101,0	+ 2,1	98,1	+ 0,4
	SEP	100,5	+ 5,9	+35,4	98,9	- 2,1	98,7	+ 0,6
	OKT	107,3	+13,4	+ 6,8	101,2	+ 2,3	99,3	+ 0,6
	NOV	113,1	+ 4,5	+ 5,4	100,8	- 0,4	99,9	+ 0,6
	DEZ	84,1	- 1,3	-25,6	98,1	- 2,7	100,4	+ 0,5
1997	JAN	95,9	+ 3,0	+14,0	98,5	+ 0,4	101,0	+ 0,6
	FEB	100,0	- 2,3	+ 4,3	99,7	+ 1,2	101,5	+ 0,5
	MAR	103,8	- 2,6	+ 3,8	99,7	+ 0,0	102,3	+ 0,8
	APR	118,5	+18,1	+14,2	106,9	+ 7,2	102,9	+ 0,6
	MAI	96,0	- 3,1	-19,0	100,8	- 5,7	103,3	+ 0,4
	JUN	113,4	+18,7	+18,1	107,1	+ 6,3	103,7	+ 0,4
	JUL	109,2	+19,9	- 3,7	110,3	+ 3,0	104,3	+ 0,6
	AUG	68,0	- 8,4	-37,7	99,1	-10,2	104,9	+ 0,6
35 SONST FAHRZEUGBAU								
1996	AUG	67,5	-10,8	- 3,0	73,6	+ 0,0	73,3	- 0,4
	SEP	74,3	- 7,0	+10,1	73,1	- 0,7	73,1	- 0,3
	OKT	77,7	+ 0,5	+ 4,6	74,4	+ 1,8	73,0	- 0,1
	NOV	76,4	- 8,0	- 1,7	72,6	- 2,4	73,0	+ 0,0
	DEZ	66,9	- 0,7	-12,4	74,9	+ 3,2	73,0	+ 0,0
1997	JAN	69,6	- 5,0	+ 4,0	72,9	- 2,7	73,1	+ 0,1
	FEB	71,3	-11,5	+ 2,4	70,8	- 2,9	73,1	+ 0,0
	MAR	75,4	- 4,2	+ 5,8	74,1	+ 4,7	73,4	+ 0,4
	APR	80,0	+ 4,3	+ 6,1	74,3	+ 0,3	73,8	+ 0,5
	MAI	69,5	- 7,5	-13,1	73,2	- 1,5	74,3	+ 0,7
	JUN	74,1	+ 2,6	+ 6,6	73,4	+ 0,3	74,8	+ 0,7
	JUL	77,4	+11,2	+ 4,5	78,6	+ 7,1	75,2	+ 0,5
	AUG	67,9	+ 0,6	-12,3	75,7	- 3,7	75,5	+ 0,4
35.1 SCHIFFBAU								
1996	AUG	78,3	-11,3	+24,7	79,2	+ 0,8	77,0	- 1,2
	SEP	79,4	-11,3	+ 1,4	76,7	- 3,2	76,2	- 1,0
	OKT	80,7	- 9,9	+ 1,6	76,2	- 0,7	75,4	- 1,0
	NOV	78,5	-21,0	- 2,7	69,9	- 8,3	74,6	- 1,1
	DEZ	60,1	-12,3	-23,4	76,8	+ 9,9	73,9	- 0,9
1997	JAN	68,8	-16,5	+14,5	71,4	- 7,0	73,2	- 0,9
	FEB	71,6	-17,3	+ 4,1	70,6	- 1,1	72,5	- 1,0
	MAR	81,9	- 0,8	+14,4	79,4	+12,5	72,2	- 0,4
	APR	77,1	- 8,5	- 5,9	69,6	-12,3	71,4	- 1,1
	MAI	63,8	-24,2	-17,3	66,5	- 4,5	70,7	- 1,0
	JUN	73,5	- 7,3	+15,2	69,5	+ 4,5	69,9	- 1,1
	JUL	64,1	+ 2,1	-12,8	75,3	+ 8,3	69,5	- 0,6
	AUG	64,1	-18,1	+ 0,0	66,5	-11,7	68,8	- 1,0
35.3 LUFT- U RAUMFAHRZEUGBAU								
1996	AUG	66,1	-12,1	-13,6	73,7	- 2,9	74,8	- 0,3
	SEP	76,0	- 5,5	+15,0	74,7	+ 1,4	74,8	+ 0,0
	OKT	80,9	+ 3,7	+ 6,4	76,6	+ 2,5	74,7	- 0,1
	NOV	79,3	- 2,7	- 2,0	75,7	- 1,2	74,8	+ 0,1
	DEZ	70,2	+ 0,6	-11,5	76,0	+ 0,4	74,8	+ 0,0
1997	JAN	75,0	+ 1,4	+ 6,8	76,2	+ 0,3	74,8	+ 0,0
	FEB	73,3	-12,1	- 2,3	71,4	- 6,3	74,8	+ 0,0
	MAR	73,1	- 6,2	- 0,3	73,9	+ 3,5	75,0	+ 0,3
	APR	79,7	+ 4,6	+ 9,0	76,1	+ 3,0	75,4	+ 0,5
	MAI	70,6	- 4,5	-11,4	75,1	- 1,3	75,8	+ 0,5
	JUN	74,0	+ 4,1	+ 4,8	75,7	+ 0,8	76,3	+ 0,7
	JUL	79,8	+ 4,3	+ 7,8	77,8	+ 2,8	76,7	+ 0,5
	AUG	68,9	+ 4,2	-13,7	78,0	+ 0,3	76,9	+ 0,3

1 DEUTSCHLAND  
 PRODUKTIONSINDEX FUER DAS PRODUZIERENDE GEWERBE  
 1.3 ZEITREIHENANALYSE (BERLINER VERFAHREN, VERSION 4 (BV4))

JAHR	MONAT	ORIGINALWERT			KALENDER- UND SAISON- BEREINIGTER WERT		GLATTE KOMPONENTE	
		1991=100	VERAENDERUNG IN % GEGEN		1991=100	VERAENDERUNG IN % GEGEN VORMONAT	1991=100	VERAENDERUNG IN % GEGEN VORMONAT
			VORJAHR	VORMONAT				
DN H V MOEBELN, SCHMUCK, MUSIKINSTRUMENTEN, SPORTGERAETEN, SPIELWAEREN U SONST ERZEUGNISSEN (OH RECYCLING)								
1996	AUG	71,1	- 4,7	-10,1	88,6	- 0,3	87,9	- 0,2
	SEP	97,3	- 1,7	+36,8	87,8	- 0,9	87,7	- 0,2
	OKT	103,3	+ 2,8	+ 6,2	89,0	+ 1,4	87,5	- 0,2
	NOV	101,5	- 4,8	- 1,7	87,0	- 2,2	87,3	- 0,2
	DEZ	82,3	- 1,9	-18,9	87,0	+ 0,0	87,1	- 0,2
1997	JAN	80,9	- 3,5	- 1,7	86,7	- 0,3	86,9	- 0,2
	FEB	83,5	- 6,1	+ 3,2	86,5	- 0,2	86,6	- 0,3
	MAR	86,5	- 9,4	+ 3,6	84,6	- 2,2	86,5	- 0,1
	APR	93,0	+ 8,0	+ 7,5	88,0	+ 4,0	86,4	- 0,1
	MAI	72,5	-13,4	-22,0	83,5	- 5,1	86,4	+ 0,0
	JUN	87,1	+ 4,9	+20,1	86,9	+ 4,1	86,3	- 0,1
	JUL	80,5	+ 1,8	- 7,6	89,2	+ 2,6	86,4	+ 0,1
	AUG	65,3	- 8,2	-18,9	85,5	- 4,1	86,3	- 0,1
36.1 H V MOEBELN								
1996	AUG	70,8	- 3,9	- 7,3	89,8	+ 1,1	88,1	- 0,5
	SEP	97,1	- 1,8	+37,1	88,2	- 1,8	87,8	- 0,3
	OKT	99,7	+ 1,9	+ 2,7	89,1	+ 1,0	87,5	- 0,3
	NOV	97,7	- 6,5	- 2,0	86,6	- 2,8	87,2	- 0,3
	DEZ	78,8	- 4,5	-19,3	86,4	- 0,2	86,8	- 0,5
1997	JAN	82,0	- 6,3	+ 4,1	85,6	- 0,9	86,5	- 0,3
	FEB	85,8	- 7,9	+ 4,6	85,9	+ 0,4	86,1	- 0,5
	MAR	89,7	-10,4	+ 3,4	84,1	- 2,1	86,0	- 0,1
	APR	95,3	+ 4,4	+ 7,4	87,3	+ 3,8	85,8	- 0,2
	MAI	73,3	-14,7	-23,1	83,3	- 4,6	85,7	- 0,1
	JUN	88,6	+ 5,0	+20,9	86,6	+ 4,0	85,6	- 0,1
	JUL	78,9	+ 3,3	-10,9	89,5	+ 3,3	85,5	- 0,1
	AUG	61,3	-13,4	-22,3	83,5	- 6,7	85,3	- 0,2
E ENERGIEVERSORGUNG								
1996	AUG	91,9	+ 5,9	- 2,2	107,0	- 0,2	107,3	- 0,1
	SEP	98,9	+ 8,5	+ 7,6	108,3	+ 1,2	107,2	- 0,1
	OKT	109,6	+ 9,7	+10,8	109,5	+ 1,1	107,1	- 0,1
	NOV	114,4	+ 0,4	+ 4,4	106,2	- 3,0	107,0	- 0,1
	DEZ	123,7	+ 1,8	+ 8,1	108,4	+ 2,1	106,8	- 0,2
1997	JAN	127,0	+ 2,1	+ 2,7	106,8	- 1,5	106,5	- 0,3
	FEB	109,2	- 8,8	-14,0	103,8	- 2,8	106,0	- 0,5
	MAR	111,5	- 6,6	+ 2,1	104,0	+ 0,2	105,8	- 0,2
	APR	104,2	+ 1,8	- 6,5	104,8	+ 0,8	105,8	+ 0,0
	MAI	97,1	- 2,3	- 6,8	106,8	+ 1,9	105,9	+ 0,1
	JUN	92,5	+ 0,9	- 4,7	105,7	- 1,0	106,1	+ 0,2
	JUL	94,0	+ 0,0	+ 1,6	106,6	+ 0,9	106,2	+ 0,1
	AUG	90,2	- 1,8	- 4,0	106,2	- 0,4	106,1	- 0,1
BAUHAUPTGEWERBE								
1996	AUG	129,7	- 5,5	- 8,4	119,4	- 1,9	118,7	+ 0,3
	SEP	141,2	+ 1,1	+ 8,9	119,8	+ 0,3	119,1	+ 0,3
	OKT	141,4	+ 1,5	+ 0,1	118,3	- 1,3	119,2	+ 0,1
	NOV	127,4	- 8,4	- 9,9	114,1	- 3,6	119,1	- 0,1
	DEZ	94,6	+ 9,0	-25,7	120,7	+ 5,8	118,9	- 0,2
1997	JAN	64,5	-11,2	-31,8	113,3	- 6,1	118,4	- 0,4
	FEB	80,6	+26,3	+25,0	126,7	+11,8	117,7	- 0,6
	MAR	102,1	+ 0,9	+26,7	115,8	- 8,6	116,3	- 1,2
	APR	130,4	+ 0,9	+27,7	116,0	+ 0,2	114,3	- 1,7
	MAI	111,0	-16,6	-14,9	104,2	-10,2	112,1	- 1,9
	JUN	129,0	- 3,3	+16,2	110,2	+ 5,8	109,8	- 2,1
	JUL	131,6	- 7,1	+ 2,0	109,0	- 1,1	107,8	- 1,8
	AUG	109,5	-15,6	-16,8	102,5	- 6,0	105,9	- 1,8
HOCHBAULEISTUNGEN								
1996	AUG	135,6	- 3,6	- 8,6	127,3	- 1,5	126,0	+ 0,2
	SEP	146,8	+ 2,2	+ 8,3	127,4	+ 0,1	126,2	+ 0,2
	OKT	147,1	+ 3,0	+ 0,2	126,1	- 1,0	126,2	+ 0,0
	NOV	133,0	- 7,0	- 9,6	121,7	- 3,5	126,0	- 0,2
	DEZ	99,0	+ 8,1	-25,6	127,1	+ 4,4	125,5	- 0,4
1997	JAN	77,1	- 9,3	-22,1	120,1	- 5,5	124,8	- 0,6
	FEB	91,9	+20,6	+19,2	133,0	+10,7	123,7	- 0,9
	MAR	108,1	- 5,4	+17,6	118,8	-10,7	122,0	- 1,4
	APR	134,7	- 0,1	+24,6	121,5	+ 2,3	119,9	- 1,7
	MAI	115,3	-16,9	-14,4	109,8	- 9,6	117,7	- 1,8
	JUN	133,5	- 3,8	+15,8	116,1	+ 5,7	115,3	- 2,0
	JUL	136,3	- 8,1	+ 2,1	114,5	- 1,4	113,2	- 1,8
	AUG	113,0	-16,7	-17,1	107,7	- 5,9	111,0	- 1,9
TIEFBAULEISTUNGEN								
1996	AUG	121,0	- 8,5	- 8,3	107,7	- 2,9	108,1	+ 0,7
	SEP	132,9	- 0,7	+ 9,8	108,5	+ 0,7	108,6	+ 0,5
	OKT	133,0	- 0,9	+ 0,1	106,9	- 1,5	108,9	+ 0,3
	NOV	119,1	-10,8	-10,5	102,9	- 3,7	109,0	+ 0,1
	DEZ	88,1	+10,5	-26,0	111,3	+ 8,2	109,1	+ 0,1
1997	JAN	46,0	-15,3	-47,8	103,5	- 7,0	109,0	- 0,1
	FEB	64,1	+40,6	+39,3	117,6	+13,6	108,9	- 0,1
	MAR	93,3	+13,9	+45,6	111,3	- 5,4	107,9	- 0,9
	APR	124,1	+ 2,4	+33,0	108,0	- 3,0	106,1	- 1,7
	MAI	104,8	-16,0	-15,6	95,8	-11,3	104,0	- 2,0
	JUN	122,5	- 2,5	+16,9	101,7	+ 6,2	101,8	- 2,1
	JUL	124,7	- 5,5	+ 1,8	100,7	- 1,0	99,9	- 1,9
	AUG	104,4	-13,7	-16,3	94,9	- 5,8	98,3	- 1,6

WZ93- SCHL.	WIRTSCHAFTSZWEIG	GEWICHTUNG	1997 AUG.	VERAENDERUNG IN % AUG. 1997 GEGEN		1997 JULI	VERAENDERUNG IN % JULI 1997 GEGEN		KUMULIERT	
				AUG. 1996	JULI 1997		JULI 1996	JUNI 1997	JAN. 1997 BIS AUG. 1997	VER- AEND. IN % GEGEN VORJAHR
	PRODUZIERENDES GEWERBE (EINSCHL BAUHAUPTGEWERBE)	100	87,0	-0,5	-14,7	102,0	+5,9	-1,2	95,1	+2,0
C-E	PRODUZIERENDES GEWERBE (OH BAUHAUPTGEWERBE)	92,60	87,0	+0,9	-14,1	101,3	+7,1	-1,4	95,5	+2,5
C-D	BERGBAU, GEW V STEINEN U ERDEN U VERARBEITENDES GEWERBE	86,78	86,6	+1,1	-14,8	101,6	+7,5	-1,6	94,8	+2,8
	VORLEISTUNGSGUETERPRODUZENTEN (OH ENERGIEVERSORGUNG)	38,73	95,7	+4,4	-10,5	106,9	+8,5	-0,2	100,3	+4,5
	INVESTITIONSGUETERPRODUZENTEN	25,16	83,0	+2,6	-20,3	104,1	+11,0	-4,6	94,2	+4,2
	GEBRAUCHSGUETERPRODUZENTEN	7,78	55,9	-12,9	-33,6	84,2	+7,8	-5,9	81,5	0,0
	VERBRAUCHSGUETERPRODUZENTEN	15,10	85,4	-4,7	-8,3	93,1	-1,2	+1,9	89,0	-2,4
C	BERGBAU U GEW V STEINEN U ERDEN	1,95	79,2	-0,8	-8,5	86,6	+1,4	-0,6	83,1	-0,6
CA	KOHLBERGBAU, TORFGEWINNUNG, GEW V ERDOEL U ERDGAS (OH BERGBAU AUF URAN- U THORIUMERZE)	1,38	74,4	-0,5	-4,0	77,5	+1,8	-2,5	83,2	-1,0
10	KOHLBERGBAU, TORFGEWINNUNG	1,12	71,7	-0,3	-6,0	76,3	+3,2	+0,8	75,4	-0,9
11	GEW V ERDOEL U ERDGAS (OH ERBRING DAMIT VERB DIENSTL)	0,26	86,7	-0,6	+4,5	83,0	-3,4	-13,8	117,8	-0,9
CB	ERZBERGBAU, GEW V STEINEN U ERDEN, SONST BERGBAU	0,57	90,8	-1,1	-16,4	108,6	+0,6	+3,1	82,8	+0,4
D	VERARBEITENDES GEWERBE	84,83	86,8	+1,2	-14,8	101,9	+7,6	-1,7	95,1	+2,9
DA	ERNAEHRUNGSGEWERBE U TABAKVERARBEITUNG	9,66	93,4	-3,9	-5,6	98,9	-0,7	+1,0	94,8	-1,2
15	ERNAEHRUNGSGEWERBE	7,81	97,6	-2,4	-4,5	102,2	+0,6	+0,8	99,0	-0,4
16	TABAKVERARBEITUNG	1,85	75,6	-11,7	-11,1	85,0	-6,7	+1,9	77,4	-5,0
DB	TEXTIL- U BEKLEIDUNGSGEWERBE	2,69	51,4	-5,5	-21,4	65,4	+2,8	+4,1	60,5	-2,9
17	TEXTILGEWERBE	1,60	49,9	-1,8	-25,4	66,9	+8,4	-6,8	65,4	-0,2
18	BEKLEIDUNGSGEWERBE	1,09	53,6	-10,2	-15,1	63,1	-5,0	+27,2	53,3	-7,3
DC	LEDERGEWERBE	0,34	47,7	-6,3	-25,6	64,1	+5,6	+6,5	58,5	-2,2
DD	HOLZGEWERBE (OH H V MOEBELN)	1,29	90,5	-0,8	-15,5	107,1	+10,0	-4,1	100,1	+3,7
DE	PAPIER- U DRUCKGEWERBE (OH VERLAGSGEWERBE)	4,35	88,6	-0,6	-4,1	92,4	+1,9	0,0	91,3	+0,9
21	PAPIERGEWERBE	2,17	93,1	+0,3	-6,6	99,7	+3,7	+0,6	98,4	+3,9
21.1	H V HOLZSTOFF, ZELLSTOFF, PAPIER, KARTON U PAPPE	0,87	120,5	+8,1	-5,6	127,6	+14,3	+0,5	123,9	+14,0
21.2	PAPIER-, KARTON- U PAPPEVERARBEITUNG	1,30	74,7	-7,0	-7,8	81,0	-5,5	+0,6	81,4	-4,6
22	DRUCKGEWERBE, VERVIELF V BESPIELT TONTRAEGERN (OH VERLAGSGEW, VERVIELF V BESPIELT BILD- U DATENTRAEGERN)	2,18	84,2	-1,4	-1,2	85,2	-0,2	-0,7	84,3	-2,4
DF	KOKEREI, MINERALOELVERARB, H U VERARB V SPALT- U BRUTST	3,42	98,0	-6,8	-4,3	102,4	-2,8	+9,2	98,7	-4,2
23.2	MINERALOELVERARBEITUNG	3,21	99,1	-7,6	-4,5	103,8	-3,3	+10,2	99,7	-4,6
DG	CHEMISCHE INDUSTRIE	8,73	110,8	+6,1	-9,8	122,9	+10,5	+2,2	115,7	+6,2
24.1	H V CHEMISCHEN GRUNDSTOFFEN	4,45	128,4	+9,6	-8,4	140,1	+15,3	+2,3	131,9	+11,5
24.4	H V PHARMAZEUTISCHEN ERZEUGNISSEN	1,60	96,6	-0,2	-13,4	111,5	+4,3	+5,1	102,6	-5,6
DH	H V GUMMI- U KUNSTSTOFFWAREN	3,65	91,5	+11,3	-7,0	98,4	+7,0	-5,7	95,4	+7,0
25.1	H V GUMMIWAREN	0,90	88,4	+1,3	-19,3	109,6	+15,6	-7,7	104,1	+5,4
25.2	H V KUNSTSTOFFWAREN	2,74	92,5	+14,9	-2,3	94,7	+4,0	-5,0	92,5	+7,6
DI	GLASGEWERBE, KERAMIK, VERARB V STEINEN U ERDEN	3,10	94,3	-2,8	-12,8	108,2	+0,1	+0,7	92,1	-0,8
26.1	H U VERARB V GLAS	0,71	97,5	+4,1	-9,7	108,0	+7,7	-0,5	100,7	+3,4
DJ	METALLERZEUGUNG U -BEARBEITUNG, H V METALLERZEUGNISSEN	10,12	93,4	+5,3	-11,6	105,6	+10,5	-0,7	97,6	+5,4
27	METALLERZEUGUNG U -BEARBEITUNG	4,06	85,9	+4,8	-10,5	96,0	+12,5	-4,0	93,4	+8,2
27.1	ERZEUGUNG V ROEISEN, STAHL U FERROLEGIERUNGEN (EGKS)	1,50	102,6	+11,6	-4,0	106,9	+18,9	-2,6	104,7	+14,4
27.5	GIESSEREIINDUSTRIE	0,79	59,3	-7,2	-25,8	79,9	+8,1	-9,2	78,5	-0,6
28	H V METALLERZEUGNISSEN	6,06	98,4	+5,6	-12,2	112,1	+9,4	+1,4	100,4	+3,5
28.1	STAHL- U LEICHTMETALLBAU	1,19	96,8	-7,5	-17,8	117,7	+7,8	+3,3	95,5	-0,3
DK	MASCHINENBAU	11,67	74,1	+6,2	-18,9	91,4	+6,7	-11,8	83,8	+1,8
29.1	H V MASCHINEN F D ERZEUGUNG U NUTZUNG V MECH ENERGIE	2,65	89,3	+2,5	-16,1	106,4	+4,1	-2,9	97,2	-2,0
29.3	H V LAND- U FORSTWIRTSCHAFTLICHEN MASCHINEN	0,30	46,4	-10,1	-59,0	113,1	+18,2	+1,1	96,9	+5,6
29.4	H V WERKZEUGMASCHINEN	1,72	65,4	+11,2	-9,0	71,9	-3,1	-8,4	66,6	-0,6
DL	H V BUEROMASCH, DATENVERARBEITUNGSGER U -EINRICHTUNGEN, ELEKTROTECHNIK, FEINMECHANIK U OPTIK	12,80	91,6	+1,0	-17,4	110,9	+11,1	+0,2	101,3	+5,0
30	H V BUEROMASCH, DATENVERARBEITUNGSGER U -EINRICHTUNGEN	1,90	85,9	+19,3	-12,6	98,3	+19,9	-3,2	94,6	+15,8
31	H V GERAETEN D ELEKTRIZITAETSERZ, -VERTEILUNG U AE	4,63	88,2	+2,0	-15,7	104,6	+8,5	+1,9	94,2	+0,6
31.2	H V ELEKTRIZITAETSERZ- U SCHALTEINRICHTUNGEN	1,96	88,3	+1,4	-14,7	103,5	+4,4	+4,1	92,8	-1,2
31.6	H V ELEKTRISCHEN AUSRUESTUNGEN ANG	1,00	87,9	+1,7	-18,5	107,8	+11,1	-1,8	98,8	+0,5
32	RUNDFUNK-, FERNSEH- U NACHRICHTENTECHNIK	2,93	113,8	-3,8	-21,6	145,2	+18,6	-0,3	131,5	+12,1
33	MEDIZIN-, MESS-, STEUER- U REGULUNGSTECHNIK, OPTIK	3,34	80,2	-3,0	-17,0	96,6	+1,7	+0,4	88,6	-2,1
DM	FAHRZEUGBAU	10,40	69,7	-3,5	-32,7	103,5	+18,4	-2,6	95,4	+5,8
34	H V KRAFTWAGEN U KRAFTWAGENTEILEN	8,96	70,4	-3,8	-34,5	107,4	+19,5	-3,6	99,0	+6,9
34.1	H V KRAFTWAGEN U KRAFTWAGENMOTOREN	6,76	65,9	-9,2	-38,4	106,9	+19,4	-3,3	98,2	+5,6
35	SONST FAHRZEUGBAU	1,45	65,4	-0,2	-17,9	79,7	+11,6	+7,3	73,2	-2,4
35.1	SCHIFFBAU	0,23	69,3	-22,0	-8,5	75,7	+5,4	-8,9	78,4	-15,2
35.3	LUFT- U RAUMFAHRZEUGBAU	0,89	66,8	+1,7	-14,6	78,2	+2,4	+8,3	72,7	-2,8
DN	H V MOEBELN, SCHMUCK, MUSIKINSTRUMENTEN, SPORTGERAETEN, SPIELWAREN U SONST ERZEUGNISSEN (OH RECYCLING)	2,64	63,2	-7,5	-19,4	78,4	+0,3	-7,2	78,9	-3,9
36.1	H V MOEBELN	1,87	58,7	-12,8	-23,1	76,3	+1,5	-10,7	78,8	-5,5
E	ENERGIEVERSORGUNG	5,83	92,6	-1,6	-4,0	96,5	+0,1	+2,0	106,3	-1,6
	BAUHAUPTGEWERBE	7,40	87,8	-13,8	-21,1	111,3	-5,7	+1,9	89,7	-4,5
	HOCHBAULEISTUNGEN	4,40	91,1	-14,9	-21,3	115,8	-7,1	+1,8	95,3	-5,5
	TIEFBAULEISTUNGEN	3,00	82,9	-12,1	-20,8	104,7	-3,2	+2,1	81,5	-2,6

BUNDESGBIET  
DAS PRODUZIERENDE GEWERBE  
= 100

ABTEILUNGEN, GRUPPEN UND KLASSEN  
ZWEIGE, AUSGABE 1993 (WZ93)

WERT

1996 AUG.	VER- ÄND. IN % GEGEN AUG. 1995	1996 2.VJ	1997 1.VJ	1997 2.VJ	VERÄNDERUNG IN % 2.VJ 1997 GEGEN		1996 1.HJ	1996 2.HJ	1997 1.HJ	VERÄNDERUNG IN % 1.HJ 1997 GEGEN		1995	1996	VERÄNDERUNG IN % 1996 GEGEN 1995	WZ93- SCHL.
					2.VJ 1996	1.VJ 1997				1.HJ 1996	2.HJ 1996				
87,4	-1,5	95,1	91,5	99,0	+4,1	+8,2	93,7	96,9	95,3	+1,7	-1,7	95,8	95,3	-0,5	PROD GEW
86,2	-0,7	94,0	93,3	98,6	+4,9	+5,7	94,1	96,1	96,0	+2,0	-0,1	95,0	95,1	+0,1	C-E
85,7	-1,2	93,5	91,6	98,5	+5,3	+7,5	92,9	95,3	95,1	+2,4	-0,2	94,4	94,1	-0,3	C-D
91,7	-1,0	96,9	96,1	103,8	+7,1	+8,0	96,3	98,0	100,0	+3,8	+2,0	98,8	97,2	-1,6	VORLEIST
80,9	+0,2	93,3	88,7	100,2	+7,4	+13,0	91,4	96,7	94,5	+3,4	-2,3	91,7	94,0	+2,5	INVEST
64,2	+4,6	83,2	85,1	85,5	+2,8	+0,5	85,0	81,7	85,3	+0,4	+4,4	83,0	83,3	+0,4	VERBRAUCH
89,6	-5,7	90,9	88,3	89,4	-1,7	+1,2	90,9	93,3	88,9	-2,2	-4,7	93,8	92,1	-1,8	VERBRAUCH
79,8	-11,0	84,3	79,0	87,2	+3,4	+10,4	83,9	88,0	83,1	-1,0	-5,6	90,1	85,9	-4,7	C
74,8	-10,4	79,2	89,0	82,3	+3,9	-7,5	86,9	83,9	85,6	-1,5	+2,0	88,5	85,4	-3,5	CA
71,9	-12,7	72,4	74,6	77,1	+6,5	+3,4	77,1	76,1	75,8	-1,7	-0,4	82,4	76,6	-7,0	10
87,2	-1,7	108,8	152,3	105,3	-3,2	-30,9	129,7	118,6	128,8	-0,7	+8,6	115,5	124,1	+7,4	11
91,8	-12,3	96,6	55,1	99,1	+2,6	+79,9	76,7	97,8	77,1	+0,5	-21,2	93,9	87,2	-7,1	CB
85,8	-1,0	93,8	91,8	98,8	+5,3	+7,6	93,1	95,4	95,3	+2,4	-0,1	94,5	94,2	-0,3	D
97,2	-4,4	96,8	92,2	96,6	-0,2	+4,8	95,1	100,4	94,4	-0,7	-6,0	97,7	97,7	0,0	DA
100,0	-2,8	100,4	96,5	100,8	+0,4	+4,5	98,9	104,4	98,7	-0,2	-5,5	100,9	101,6	+0,7	15
85,6	-11,5	81,4	74,2	78,6	-3,4	+5,9	79,3	83,6	76,4	-3,7	-8,6	84,4	81,4	-3,6	16
54,4	-8,6	58,2	64,2	58,2	0,0	-9,3	63,3	61,2	61,2	-3,3	0,0	68,4	62,3	-8,9	DB
50,8	-8,0	66,8	66,7	68,8	+3,0	+3,1	68,6	64,5	67,8	-1,2	+5,1	73,7	66,6	-9,6	17
59,7	-9,4	45,6	60,6	42,5	-6,8	-29,9	55,7	56,3	51,6	-7,4	-8,3	60,6	56,0	-7,6	18
50,9	-12,8	57,8	62,4	56,4	-2,4	-9,6	61,2	58,9	59,4	-2,9	+0,8	66,3	60,1	-9,4	DC
91,2	-3,9	98,4	94,9	106,1	+7,8	+11,8	97,3	104,8	100,5	+3,3	-4,1	106,2	101,0	-4,9	DD
89,1	-4,3	89,6	91,8	91,4	+2,0	-0,4	90,8	94,7	91,6	+0,9	-3,9	94,7	92,7	-2,1	DE
92,8	-4,8	92,7	100,0	98,3	+6,0	-1,7	94,8	96,8	99,1	+4,5	+2,4	97,4	95,8	-1,6	21
111,5	+0,3	105,2	123,2	124,6	+18,4	+1,1	107,8	116,5	123,9	+14,9	+6,4	112,7	112,1	-0,5	21.1
80,3	-9,2	84,4	84,5	80,7	-4,4	-4,5	86,1	83,5	82,6	-4,1	-1,1	87,2	84,8	-2,8	21.2
85,4	-3,7	86,5	83,8	84,5	-2,3	+0,8	86,8	92,7	84,2	-3,0	-9,2	92,0	89,7	-2,5	22
105,2	-0,8	101,3	98,2	98,0	-3,3	-0,2	102,2	105,2	98,1	-4,0	-6,7	101,0	103,7	+2,7	DF
107,2	-1,0	102,6	99,5	98,7	-3,8	-0,8	103,5	106,7	99,1	-4,3	-7,1	102,9	105,1	+2,1	23.2
104,4	+5,9	110,2	112,0	118,5	+7,5	+5,8	109,3	107,9	115,3	+5,5	+6,9	108,6	108,6	0,0	DG
117,1	+15,9	118,7	126,1	136,0	+14,6	+7,9	118,0	121,0	131,1	+11,1	+8,3	115,8	119,5	+3,2	24.1
96,8	-3,5	112,2	100,1	104,0	-7,3	+3,9	111,0	100,9	102,1	-8,0	+1,2	110,0	106,0	-3,6	24.4
82,2	-5,0	90,5	91,0	100,0	+10,5	+9,9	89,9	88,5	95,5	+6,2	+7,9	94,7	89,2	-5,8	DH
87,3	-2,5	98,4	102,5	109,0	+10,8	+6,3	101,4	94,5	105,8	+4,3	+12,0	96,3	97,9	+1,7	25.1
80,5	-6,0	87,9	87,3	97,0	+10,4	+11,1	86,1	86,5	92,1	+7,0	+6,5	94,2	86,3	-8,4	25.2
97,0	-5,2	102,0	75,6	102,5	+0,5	+35,6	89,5	89,6	89,0	-0,6	-10,6	100,2	94,6	-5,6	DI
93,7	-1,0	97,9	95,4	104,6	+6,8	+9,6	97,5	101,4	100,0	+2,6	-1,4	102,2	99,5	-2,6	26.1
88,7	-3,5	93,1	92,9	101,0	+8,5	+8,7	92,8	95,0	97,0	+4,5	+2,1	97,0	93,9	-3,2	DJ
82,0	-4,8	86,5	91,5	96,8	+11,9	+5,8	87,1	86,6	94,2	+8,2	+8,8	91,8	86,9	-5,3	27
91,9	-5,4	92,2	101,9	107,5	+16,6	+5,5	91,6	96,9	104,7	+14,3	+8,0	101,1	94,3	-6,7	27.1
63,9	-5,1	80,1	79,5	83,3	+4,0	+4,8	82,3	74,9	81,4	-1,1	+8,7	82,8	78,6	-5,1	27.5
93,2	-2,6	97,5	93,8	103,8	+6,5	+10,7	96,7	100,7	98,8	+2,2	-1,9	100,5	98,7	-1,8	28
104,7	+1,3	100,6	84,0	99,3	-1,3	+18,2	92,1	110,9	91,6	-0,5	-17,4	103,0	101,5	-1,5	28.1
69,8	-5,7	87,7	76,8	91,4	+4,2	+19,0	83,9	89,3	84,1	+0,2	-5,8	86,3	86,6	+0,3	DK
87,1	-0,6	101,2	92,2	101,7	+0,5	+10,3	100,7	99,5	97,0	-3,7	-2,5	100,2	100,1	-0,1	29.1
51,6	-1,9	100,0	93,4	111,8	+11,8	+19,7	97,8	74,1	102,6	+4,9	+38,5	82,5	86,0	+4,2	29.3
58,8	-9,4	74,6	59,4	72,5	-2,8	+22,1	67,2	80,7	66,0	-1,8	-18,2	72,4	73,9	+2,1	29.4
90,7	+3,9	95,7	99,5	103,3	+7,9	+3,8	96,9	100,9	101,4	+4,6	+0,5	95,7	98,9	+3,3	DL
72,0	-1,6	79,0	93,0	97,8	+23,8	+5,2	83,3	85,9	95,4	+14,5	+11,1	77,5	84,6	+9,2	30
86,5	-2,4	93,0	90,3	96,7	+4,0	+7,1	94,3	95,5	93,5	-0,8	-2,1	95,3	94,9	-0,4	31
87,1	-1,9	92,8	89,0	94,5	+1,8	+6,2	94,1	96,0	91,7	-2,6	-4,5	93,5	95,0	+1,6	31.2
86,4	-3,4	100,0	95,3	102,9	+2,9	+8,0	100,5	96,7	99,1	-1,4	+2,5	100,9	98,6	-2,3	31.6
118,3	+16,6	116,2	132,0	132,2	+13,8	+0,2	116,3	128,4	132,1	+13,6	+2,9	113,4	122,3	+7,8	32
82,7	+2,2	90,9	87,2	90,0	-1,0	+3,2	91,1	92,8	88,6	-2,7	-4,5	90,9	92,0	+1,2	33
72,2	+5,9	92,6	94,4	102,2	+10,4	+8,3	93,7	90,4	98,3	+4,9	+8,7	89,0	92,0	+3,4	DM
73,2	+9,4	95,4	98,0	106,6	+11,7	+8,8	96,3	93,2	102,3	+6,2	+9,8	90,4	94,8	+4,9	34
72,6	+10,8	95,7	97,7	106,5	+11,3	+9,0	96,9	93,2	102,1	+5,4	+9,5	91,1	95,1	+4,4	34.1
65,5	-13,9	75,7	72,0	74,8	-1,2	+3,9	77,2	72,9	73,4	-4,9	+0,7	80,9	75,0	-7,3	35
88,9	-11,4	97,0	79,5	81,1	-16,4	+2,0	96,4	85,3	80,3	-16,7	-5,9	104,2	90,9	-12,8	35.1
65,7	-13,1	73,8	72,4	73,2	-0,8	+1,1	76,1	74,6	72,8	-4,3	-2,4	80,4	75,3	-6,3	35.3
68,3	-4,7	82,6	81,4	81,7	-1,1	+0,4	85,0	86,7	81,5	-4,1	-6,0	88,5	85,8	-3,1	DN
67,3	-4,1	84,5	82,5	82,6	-2,2	+0,1	87,5	83,8	82,6	-5,6	-1,4	89,1	85,6	-3,9	36.1
94,1	+6,6	100,3	120,0	100,5	+0,2	-16,2	112,2	108,8	110,3	-1,7	+1,4	103,6	110,5	+6,7	E
101,9	-8,8	109,3	68,9	104,0	-4,8	+50,9	88,5	106,0	86,4	-2,4	-18,5	105,4	97,3	-7,7	BAUHAUPT
107,1	-7,3	115,0	76,7	108,4	-5,7	+41,3	95,8	111,5	92,6	-3,3	-17,0	112,1	103,7	-7,5	HOCHBAU
94,3	-11,1	101,0	57,3	97,3	-3,7	+69,8	77,8	97,9	77,3	-0,6	-21,0	95,7	87,9	-8,2	TIEFBAU

NACH ABSCHNITTEN, UNTERABSCHNITTEN,  
DER KLASSIFIKATION DER WIRTSCHAFTS

2.2 ARBEITSTAEGLICH

WZ93- SCHL.	WIRTSCHAFTSZWEIG	GEWICHTUNG	1997 AUG.	VERAENDERUNG IN % AUG. 1997 GEGEN		1997 JULI	VERAENDERUNG IN % JULI 1997 GEGEN		KUMULIERT	
				AUG. 1996	JULI 1997		JULI 1996	JUNI 1997	JAN. 1997 BIS AUG. 1997	VER- AEND. IN % GEGEN VORJAHR
	PRODUZIERENDES GEWERBE (EINSCHL. BAUHAUPTGEWERBE)	100	88,7	+1,6	-11,5	100,2	+5,9	-0,3	95,0	+2,6
C-E	PRODUZIERENDES GEWERBE (OH BAUHAUPTGEWERBE)	32,60	88,6	+2,9	-11,0	99,6	+7,1	-0,6	95,4	+3,0
C-D	BERGBAU, GEW. V. STEINEN U. ERDEN U. VERARBEITENDES GEWERBE	86,78	88,3	+3,2	-11,5	99,8	+7,5	-0,8	94,7	+3,4
	VORLEISTUNGSGUETERPRODUZENTEN (OH ENERGIEVERSORGUNG)	38,73	97,4	+6,3	-7,4	105,2	+8,6	+0,6	100,2	+5,0
	INVESTITIONSGUETERPRODUZENTEN	25,16	84,7	+5,0	-17,0	102,1	+11,0	-3,8	94,0	+4,8
	GEBRAUCHSGUETERPRODUZENTEN	7,78	57,5	-10,3	-30,0	82,1	+7,7	-4,8	81,4	+0,7
	VERBRAUCHSGUETERPRODUZENTEN	15,10	87,1	-2,6	-4,8	91,5	+1,2	+2,8	88,9	-1,9
C	BERGBAU U. GEW. V. STEINEN U. ERDEN	1,95	80,5	+1,1	-5,6	85,3	+1,3	+0,1	82,9	-0,2
CA	KOHLENBERGBAU, TORFGEWINNUNG, GEW. V. ERDOEL U. ERDGAS (OH BERGBAU AUF URAN- U. THORIUMERZE)	1,38	75,4	+0,9	-1,6	76,6	+1,9	-2,0	83,2	-0,5
10	KOHLENBERGBAU, TORFGEWINNUNG	1,12	72,6	+1,1	-3,7	75,4	+3,3	+1,2	75,3	-0,5
11	GEW. V. ERDOEL U. ERDGAS (OH ERBRING. DAMIT VERB. TAETIGK.)	0,26	87,8	+0,8	+7,1	82,0	-3,4	-13,4	117,9	-0,4
CB	ERZBERGBAU, GEW. V. STEINEN U. ERDEN, SONST. BERGBAU	0,57	92,9	+1,3	-12,7	106,4	+0,7	+4,1	82,5	+0,6
D	VERARBEITENDES GEWERBE	84,83	88,4	+3,2	-11,7	100,1	+7,6	-0,8	94,9	+3,4
DA	ERNAEHRUNGSGEWERBE U. TABAKVERARBEITUNG	9,66	95,3	-1,9	-1,9	97,1	-0,6	+1,9	94,7	-0,6
15	ERNAEHRUNGSGEWERBE	7,81	99,5	-0,3	-0,9	100,4	+0,6	+1,6	98,9	+0,2
16	TABAKVERARBEITUNG	1,85	77,5	-9,4	-6,7	83,1	-6,7	+3,0	77,3	-4,4
DB	TEXTIL- U. BEKLEIDUNGSGEWERBE	2,69	52,8	-2,8	-17,4	63,9	+2,9	+5,4	60,4	-2,1
17	TEXTILGEWERBE	1,60	51,3	+1,2	-21,4	65,3	+8,7	-5,5	65,3	+0,6
18	BEKLEIDUNGSGEWERBE	1,09	54,9	-7,9	-11,2	61,8	-4,9	+28,5	53,3	-6,5
DC	LEDERGEWERBE	0,34	48,7	-4,3	-22,6	62,9	+5,7	+7,3	58,5	-1,5
DD	HOLZGEWERBE (OH H. V. MOEBELN)	1,29	92,8	+2,0	-11,3	104,6	+9,9	-3,1	99,9	+4,4
DE	PAPIER- U. DRUCKGEWERBE (OH VERLAGSGEWERBE)	4,35	89,9	+1,0	-1,4	91,2	+1,9	+0,6	91,3	+1,3
21	PAPIERGEWERBE	2,17	94,4	+1,8	-4,1	98,4	+3,8	+1,2	98,4	+4,5
21.1	H. V. HOLZSTOFF, ZELLSTOFF, PAPIER, KARTON U. PAPPE	0,87	121,7	+9,2	-3,7	126,4	+14,4	+1,0	123,9	+14,4
21.2	PAPIER-, KARTON- U. PAPPEVERARBEITUNG	1,30	76,1	-5,1	-4,6	79,8	-5,3	+1,7	81,3	-4,1
22	DRUCKGEWERBE, VERVIELF. V. BESPIELT. TONTRAEGERN (OH VERLAGSGEW., VERVIELF. V. BESPIELT. BILD- U. DATENTRAEGERN)	2,18	85,4	+0,1	+1,5	84,1	-0,2	0,0	84,3	-2,0
DF	KOKEREI, MINERALOELVERARB., H. U. VERARB. V. SPALT- U. BRUTST	3,42	98,2	-6,7	-3,8	102,1	-2,7	+9,4	98,6	-4,2
23.2	MINERALOELVERARBEITUNG	3,21	99,3	-7,4	-4,2	103,6	-3,2	+10,4	99,7	-4,5
DG	CHEMISCHE INDUSTRIE	8,73	112,1	+7,5	-7,8	121,6	+10,5	+2,7	115,6	+6,5
24.1	H. V. CHEMISCHEN GRUNDSTOFFEN	4,45	129,9	+11,0	-5,2	138,5	+15,3	+2,8	131,8	+11,9
24.4	H. V. PHARMAZEUTISCHEN ERZEUGNISSEN	1,60	97,7	+1,0	-11,5	110,4	+4,3	+5,8	102,5	-5,4
DH	H. V. GUMMI- U. KUNSTSTOFFWAREN	3,65	93,7	+14,1	-2,7	96,3	+6,9	-4,8	95,2	+7,6
25.1	H. V. GUMMIWAREN	0,90	90,5	+3,9	-15,7	107,3	+15,6	-6,9	103,9	+6,0
25.2	H. V. KUNSTSTOFFWAREN	2,74	94,7	+17,8	+2,2	92,7	+3,9	-4,0	92,4	+8,3
DI	GLASGEWERBE, KERAMIK, VERARB. V. STEINEN U. ERDEN	3,10	96,3	-0,6	-9,3	106,2	+0,1	+1,7	91,9	-0,3
26.1	H. U. VERARB. V. GLAS	0,71	98,9	+5,7	-7,2	106,6	+7,7	+0,2	100,6	+3,8
DJ	METALLERZEUGUNG U. -BEARBEITUNG, H. V. METALLERZEUGNISSEN	10,12	95,4	+7,7	-8,0	103,7	+10,6	+0,4	97,5	+6,0
27	METALLERZEUGUNG U. -BEARBEITUNG	4,06	87,4	+6,7	-7,6	94,6	+12,6	-3,3	93,3	+8,7
27.1	ERZEUGUNG V. ROHEISEN, STAHL U. FERROLEGIERUNGEN (EGKS)	1,50	104,1	+13,4	-1,4	105,6	+19,1	-1,9	104,7	+15,1
27.5	GIESSEIINDUSTRIE	0,79	60,6	-5,0	-22,7	78,4	+8,3	-8,2	78,3	-0,1
28	H. V. METALLERZEUGNISSEN	6,06	100,8	+8,3	-8,2	109,8	+9,4	+2,6	100,3	+4,3
28.1	STAHL- U. LEICHTMETALLBAU	1,19	98,7	-5,6	-14,6	115,6	+7,7	+10,3	95,3	+0,1
DK	MASCHINENBAU	11,67	75,5	+8,3	-16,0	89,9	+6,6	-11,1	83,6	+2,1
29.1	H. V. MASCHINEN F. D. ERZEUGUNG U. NUTZUNG V. MECH. ENERGIE	2,65	90,9	+4,5	-13,2	104,7	+4,3	-2,1	97,0	-1,5
29.3	H. V. LAND- U. FORSTWIRTSCHAFTLICHEN MASCHINEN	0,30	47,2	-8,5	-57,6	111,2	+18,2	+1,8	96,6	+5,9
29.4	H. V. WERKZEUGMASCHINEN	1,72	66,6	+13,5	-5,8	70,7	-3,2	-7,7	66,6	0,0
DL	H. V. BUEROMASCH., DATENVERARBEITUNGSGER. U. -EINRICHTUNGEN, ELEKTROTECHNIK, FEINMECHANIK U. OPTIK	12,80	93,3	+3,1	-14,4	109,0	+11,0	+0,9	101,2	+5,6
30	H. V. BUEROMASCH., DATENVERARBEITUNGSGER. U. -EINRICHTUNGEN	1,90	88,0	+22,6	-8,5	96,2	+20,0	-2,1	94,4	+16,5
31	H. V. GERAETEN D. ELEKTRIZITAETSERZ., -VERTEILUNG U. AE	4,63	89,7	+3,8	-12,9	103,0	+8,5	+2,7	94,1	+1,2
31.2	H. V. ELEKTRIZITAETSVERTEILUNGS- U. SCHALTEINRICHTUNGEN	1,96	89,8	+3,2	-11,9	101,9	+4,4	+4,9	92,7	-0,6
31.6	H. V. ELEKTRISCHEN AUSRUESTUNGEN ANG.	1,00	89,4	+3,6	-15,7	106,1	+11,1	-1,2	98,7	+1,0
32	RUNDFUNK-, FERNSEH- U. NACHRICHTENTECHNIK	2,93	115,7	-2,0	-19,0	142,9	+18,6	+0,4	131,2	+12,5
33	MEDIZIN-, MESS-, STEUER- U. REGULUNGSTECHNIK, OPTIK	3,34	81,7	-1,1	-14,0	95,0	+1,7	+1,2	88,5	-1,7
DM	FAHRZEUGBAU	10,40	71,9	-0,3	-28,5	100,6	+18,5	-1,3	95,1	+6,6
34	H. V. KRAFTWAGEN U. KRAFTWAGENTEILEN	8,96	72,7	-0,5	-30,2	104,2	+19,4	-2,3	98,7	+7,8
34.1	H. V. KRAFTWAGEN U. KRAFTWAGENMOTOREN	6,76	68,1	-6,1	-34,4	103,8	+19,4	-1,9	97,9	+6,5
35	SONST. FAHRZEUGBAU	1,45	66,6	+1,8	-15,1	78,4	+11,7	+8,3	73,1	-1,9
35.1	SCHIFFBAU	0,23	70,1	-21,1	-6,3	74,8	+5,2	-8,4	78,3	-14,9
35.3	LUFT- U. RAUMFAHRZEUGBAU	0,89	68,1	+3,8	-11,3	76,8	+2,4	+9,2	72,6	-2,3
DN	H. V. MOEBELN, SCHMUCK, MUSIKINSTRUMENTEN, SPORTGERAETEN, SPIELWAREN U. SONST. ERZEUGNISSEN (OH RECYCLING)	2,64	64,9	-4,8	-15,2	76,5	+0,3	-6,1	78,7	-3,2
36.1	H. V. MOEBELN	1,87	60,3	-10,3	-19,1	74,5	+1,6	-9,6	78,6	-4,8
E	ENERGIEVERSORGUNG	5,83	93,1	-1,1	-3,1	96,1	+0,1	+2,2	106,3	-1,4
	BAUHAUPTGEWERBE	7,40	90,4	-11,1	-16,5	108,3	-5,7	+3,2	89,4	-4,0
	HOCHBAULEISTUNGEN	4,40	93,8	-12,3	-16,8	112,8	-7,1	+3,1	95,1	-4,9
	TIEFBAULEISTUNGEN	3,00	85,5	-9,1	-16,0	101,8	-3,2	+3,5	81,2	-2,2



BUNDESGBIET  
DAS PRODUZIERENDE GEWERBE  
= 100

ABTEILUNGEN, GRUPPEN UND KLASSEN  
ZWEIGE, AUSGABE 1993 (WZ93)

BEREINIGTER WERT

1996 AUG.	VER- AEND. IN % GEGEN AUG. 1995	1996 2. VJ	1997 1. VJ	1997 2. VJ	VERAENDERUNG IN % 2. VJ 1997 GEGEN		1996 1. HJ	1996 2. HJ	1997 1. HJ	VERAENDERUNG IN % 1. HJ 1997 GEGEN		1995	1996	VERAENDERUNG IN % 1996 GEGEN 1995	WZ93- SCHL.
					2. VJ 1996	1. VJ 1997				1. HJ 1996	2. HJ 1996				
87,3	+0,6	94,9	92,9	97,3	+2,5	+4,7	93,2	97,1	95,1	+2,0	-2,1	95,5	95,1	-0,4	PROD GEW
86,1	+1,2	93,7	94,7	97,1	+3,6	+2,5	93,6	96,3	95,9	+2,5	-0,4	94,7	94,9	+0,2	C-E
85,6	+0,8	93,3	93,0	96,8	+3,8	+4,1	92,4	95,5	94,9	+2,7	-0,6	94,1	93,9	-0,2	C-D
91,6	+0,8	96,7	97,4	102,2	+5,7	+4,9	95,8	98,2	99,8	+4,2	+1,6	98,5	97,0	-1,5	VORLEIST
80,7	+2,4	93,1	90,2	98,3	+5,6	+9,0	90,9	97,0	94,3	+3,7	-2,8	91,4	93,9	+2,7	INVEST
64,1	+7,6	82,9	87,2	83,3	+0,5	-4,5	84,3	81,9	85,3	+1,2	+4,2	82,6	83,1	+0,6	GEBRAUCH
89,4	-3,8	90,7	89,5	87,9	-3,1	-1,8	90,4	93,5	88,7	-1,9	-5,1	93,5	92,0	-1,6	VERBRAUCH
79,6	-9,6	84,1	79,9	86,0	+2,3	+7,6	83,6	88,1	83,0	-0,7	-5,8	89,9	85,8	-4,6	C
74,7	-9,2	79,0	89,7	81,4	+3,0	-9,3	86,5	84,1	85,5	-1,2	+1,7	88,3	85,3	-3,4	CA
71,8	-11,6	72,3	75,2	76,2	+5,4	+1,3	76,9	76,1	75,7	-1,6	-0,5	82,2	76,5	-6,9	10
87,1	-0,3	108,6	153,7	104,1	-4,1	-32,3	129,2	119,0	128,9	-0,2	+8,3	115,3	124,1	+7,6	11
91,7	-10,3	96,4	56,3	97,2	+0,8	+72,6	76,4	97,9	76,8	+0,5	-21,6	93,6	87,1	-6,9	CB
85,7	+1,1	93,5	93,3	97,1	+3,9	+4,1	92,6	95,7	95,2	+2,8	-0,5	94,2	94,1	-0,1	D
97,1	-2,3	96,6	93,6	94,9	-1,8	+1,4	94,6	100,6	94,3	-0,3	-6,3	97,4	97,6	+0,2	DA
99,8	-0,9	100,2	97,8	99,2	-1,0	+1,4	98,4	104,6	98,5	+0,1	-5,8	100,5	101,5	+1,0	15
85,5	-9,0	81,2	75,6	76,9	-5,3	+1,7	78,8	83,7	76,3	-3,2	-8,8	84,0	81,2	-3,3	16
54,3	-6,1	58,0	65,5	56,8	-2,1	-13,3	62,8	61,4	61,1	-2,7	-0,5	68,1	62,1	-8,8	DB
50,7	-5,2	66,6	68,1	67,1	+0,8	-1,5	68,0	64,7	67,6	-0,6	+4,5	73,4	66,4	-9,5	17
59,6	-7,0	45,5	61,6	41,6	-8,6	-32,5	55,2	56,5	51,6	-6,5	-8,7	60,3	55,8	-7,5	18
50,9	-10,7	57,6	63,4	55,3	-4,0	-12,8	60,8	59,0	59,3	-2,5	+0,5	66,1	59,9	-9,4	DC
91,0	-1,3	98,1	96,8	103,7	+5,7	+7,1	96,6	105,1	100,3	+3,8	-4,6	105,7	100,8	-4,6	DD
89,0	-2,8	89,4	92,8	90,3	+1,0	-2,7	90,4	94,9	91,6	+1,3	-3,5	94,5	92,6	-2,0	DE
92,7	-3,3	92,6	101,0	97,1	+4,9	-3,9	94,4	96,9	99,0	+4,9	+2,2	97,2	95,6	-1,6	21
111,4	+1,4	105,1	124,1	123,6	+17,6	-0,4	107,5	116,6	123,8	+15,2	+6,2	112,5	112,0	-0,4	21.1
80,2	-7,4	84,2	85,5	79,4	-5,7	-7,1	85,7	83,7	82,4	-3,9	-1,6	87,0	84,7	-2,6	21.2
85,3	-2,3	86,3	84,7	83,5	-3,2	-1,4	86,4	92,9	84,1	-2,7	-9,5	91,8	89,6	-2,4	22
105,2	-0,3	101,2	98,4	97,8	-3,4	-0,6	102,1	105,3	98,1	-3,9	-6,8	100,9	103,7	+2,8	DF
107,2	-0,6	102,6	99,7	98,5	-4,0	-1,2	103,5	106,8	99,1	-4,3	-7,2	102,9	105,1	+2,1	23.2
104,3	+7,2	110,0	113,0	117,3	+6,6	+3,8	108,9	108,0	115,1	+5,7	+6,6	108,3	108,5	+0,2	DG
117,0	+17,4	118,5	127,2	134,7	+13,7	+5,9	117,6	121,2	130,9	+11,3	+8,0	115,6	119,4	+3,3	24.1
96,7	-2,3	112,0	100,9	102,9	-8,1	+2,0	110,6	101,0	101,9	-7,9	+0,9	109,8	105,8	-3,6	24.4
82,1	-2,6	90,3	92,7	97,9	+8,4	+5,6	89,3	88,6	95,3	+6,7	+7,6	94,4	89,0	-5,7	DH
87,1	-0,1	98,1	104,3	106,8	+8,9	+2,4	100,7	94,6	105,6	+4,9	+11,6	95,9	97,6	+1,8	25.1
80,4	-3,5	87,6	88,8	95,0	+8,4	+7,0	85,5	86,7	91,9	+7,5	+6,0	93,9	86,1	-8,3	25.2
96,9	-3,0	101,7	77,0	100,6	-1,1	+30,6	89,1	99,7	88,8	-0,3	-10,9	99,8	94,4	-5,4	DI
93,6	+0,4	97,7	96,4	103,4	+5,8	+7,3	97,1	101,5	99,9	+2,9	-1,6	102,0	99,3	-2,6	26.1
88,6	-1,2	92,9	94,4	99,1	+6,7	+5,0	92,3	95,2	96,8	+4,9	+1,7	96,7	93,8	-3,0	DJ
81,9	-3,1	86,3	92,6	95,4	+10,5	+3,0	86,7	86,7	94,0	+8,4	+8,4	91,5	86,7	-5,2	27
91,8	-3,9	92,1	103,0	106,2	+15,3	+3,1	91,3	97,1	104,6	+14,6	+7,7	100,9	94,2	-6,6	27.1
63,8	-2,7	79,9	80,8	81,7	+2,3	+1,1	81,8	75,0	81,3	-0,6	+8,4	82,5	78,4	-5,0	27.5
93,1	-0,1	97,2	95,6	101,6	+4,5	+6,3	96,0	100,9	98,6	+2,7	-2,3	100,2	98,5	-1,7	28
104,5	+3,4	100,4	85,2	97,5	-2,9	+14,4	91,7	111,3	91,4	-0,3	-17,9	102,8	101,5	-1,3	28.1
69,7	-3,9	87,6	78,0	89,9	+2,6	+15,3	83,5	89,6	84,0	+0,6	-6,2	86,1	86,6	+0,6	DK
87,0	+1,4	101,0	93,5	99,9	-1,1	+6,8	100,1	99,7	96,7	-3,4	-3,0	99,9	99,9	0,0	29.1
51,6	+0,2	99,7	94,9	109,8	+10,1	+15,7	97,3	74,3	102,4	+5,2	+37,8	82,3	85,8	+4,3	29.3
58,7	-7,7	74,4	60,4	71,4	-4,0	+18,2	66,9	81,1	65,9	-1,5	-18,7	72,2	74,0	+2,5	29.4
90,5	+5,8	95,5	100,8	101,5	+6,3	+0,7	96,3	101,1	101,2	+5,1	+0,1	95,4	98,7	+3,5	DL
71,8	+0,8	78,8	94,7	95,7	+21,4	+1,1	82,7	86,3	95,2	+15,1	+10,3	77,2	84,5	+9,5	30
86,4	-0,6	92,7	91,5	95,1	+2,6	+3,9	93,8	95,7	93,3	-0,5	-2,5	95,0	94,7	-0,3	31
87,0	-0,1	92,6	90,2	93,0	+0,4	+3,1	93,6	96,1	91,6	-2,1	-4,7	93,3	94,9	+1,7	31.2
86,3	-1,6	99,8	96,5	101,4	+1,6	+5,1	100,0	96,9	99,0	-1,0	+2,2	100,6	98,4	-2,2	31.6
118,1	+18,6	116,0	133,6	130,1	+12,2	-2,6	115,7	128,6	131,9	+14,0	+2,6	113,1	122,2	+8,0	32
82,6	+4,2	90,7	88,5	88,5	-2,4	0,0	90,7	93,1	88,5	-2,4	-4,9	90,7	91,9	+1,3	33
72,1	+9,6	92,2	96,9	99,3	+7,7	+2,5	92,8	90,7	98,1	+5,7	+8,2	88,6	91,8	+3,6	DM
73,1	+13,5	94,9	100,7	103,5	+9,1	+2,8	95,4	93,6	102,1	+7,0	+9,1	89,8	94,5	+5,2	34
72,5	+14,9	95,3	100,3	103,4	+8,5	+3,1	96,0	93,5	101,9	+6,1	+9,0	90,5	94,8	+4,8	34.1
65,4	-12,2	75,6	73,1	73,6	-2,6	+0,7	78,8	73,1	73,4	-4,4	+0,4	80,6	74,9	-7,1	35
88,8	-10,1	96,9	80,2	80,2	-17,2	0,0	98,0	85,4	80,2	-16,5	-6,1	103,8	90,7	-12,6	35.1
65,6	-11,2	73,6	73,4	72,0	-2,2	-1,9	75,6	74,8	72,7	-3,8	-2,8	80,1	75,2	-6,1	35.3
68,2	-2,0	82,4	83,1	79,7	-3,3	-4,1	84,3	87,0	81,4	-3,4	-6,4	88,1	85,7	-2,7	DN
67,2	-1,3	84,2	84,3	80,5	-4,4	-4,5	86,8	84,1	82,4	-5,1	-2,0	88,7	85,4	-3,7	36.1
94,1	+7,2	100,3	120,4	100,1	-0,2	-16,9	112,0	108,9	110,3	-1,5	+1,3	103,5	110,4	+6,7	E
101,7	-5,8	108,9	71,0	101,2	-7,1	+42,5	88,0	106,1	86,1	-2,2	-18,9	105,0	97,1	-7,5	BAUHAUPT
106,9	-4,4	114,5	78,9	105,7	-7,7	+34,0	95,3	111,6	92,3	-3,1	-17,3	111,6	103,4	-7,3	HOCHBAU
94,1	-8,2	100,6	59,4	94,7	-5,9	+59,4	77,4	98,1	77,1	-0,4	-21,4	95,2	87,7	-7,9	TIEFBAU

WZ93- SCHL.	WIRTSCHAFTSZWEIG	GEWICH- TUNG	1997 AUG.	VERAENDERUNG IN % AUG. 1997 GEGEN		1997 JULI	VERAENDERUNG IN % JULI 1997 GEGEN		KUMULIERT	
				AUG.	JULI 1997		JULI 1996	JUNI 1997	JAN. 1997 BIS AUG. 1997	VER- AEND. IN % GEGEN VORJAHR
	PRODUZIERENDES GEWERBE (EINSCHL. BAUHAUPTGEWERBE)	100	140,0	-4,7	-5,6	148,3	+5,9	-3,3	136,9	+2,8
C-E	PRODUZIERENDES GEWERBE (OH BAUHAUPTGEWERBE)	79,85	124,7	+1,9	-4,9	131,1	+13,9	-5,3	126,0	+5,9
C-D	BERGBAU, GEW. V. STEINEN U. ERDEN U. VERARBEITENDES GEWERBE	66,71	134,2	+2,4	-5,0	141,3	+15,7	-5,9	134,0	+7,2
	VORLEISTUNGSGUETERPRODUZENTEN (OH ENERGIEVERSORGUNG)	32,76	135,8	+3,0	-5,4	143,5	+14,3	-2,0	133,1	+7,7
	INVESTITIONSGUETERPRODUZENTEN	19,31	133,3	+2,5	-4,0	138,9	+20,7	-8,3	129,1	+5,6
	GEBRAUCHSGUETERPRODUZENTEN	1,72	185,1	+4,1	-11,3	208,7	+37,0	-16,4	228,2	+3,6
	VERBRAUCHSGUETERPRODUZENTEN	12,92	125,7	+0,5	-4,7	131,9	+8,5	-9,7	132,4	+8,3
C	BERGBAU U. GEW. V. STEINEN U. ERDEN	13,52	46,9	-5,4	0,0	46,9	-4,3	-7,3	46,0	-9,3
CA	KOHLBERGBAU, TORFGEWINNUNG, GEW. V. ERDOEL U. ERDGAS (OH BERGBAU AUF URAN- U. THORIUMERZE)	12,02	31,0	-3,1	+4,7	29,6	-7,5	-7,8	32,1	-17,3
10	KOHLBERGBAU, TORFGEWINNUNG	11,58	30,3	-2,6	+4,1	29,1	-5,8	-7,6	31,4	-17,2
11	GEW. V. ERDOEL U. ERDGAS (OH ERBRING. DAMIT VERB. DIENSTL.)	0,44	48,0	-12,6	+9,3	43,9	-27,2	-9,7	51,2	-19,1
CB	ERZBERGBAU, GEW. V. STEINEN U. ERDEN, SONST. BERGBAU	1,49	174,6	-8,7	-6,1	185,9	-0,2	-7,0	157,9	+7,4
D	VERARBEITENDES GEWERBE	53,19	156,4	+3,2	-5,4	165,3	+17,5	-5,8	156,3	+8,6
DA	ERNAHRUNGSGEWERBE U. TABAKVERARBEITUNG	10,07	143,6	+2,3	-3,0	148,0	+9,5	-10,1	150,2	+9,5
15	ERNAHRUNGSGEWERBE	7,63	153,2	+3,1	-1,4	155,3	+9,8	-13,2	161,5	+9,7
16	TABAKVERARBEITUNG	2,44	113,5	-1,0	-9,3	125,2	+8,5	+3,9	115,0	+8,2
DB	TEXTIL- U. BEKLEIDUNGSGEWERBE	1,54	81,4	-17,2	-22,8	105,4	+30,6	-6,2	101,2	+5,7
17	TEXTILGEWERBE	0,87	102,7	-17,0	-29,3	145,2	+45,5	-8,2	139,2	+11,0
18	BEKLEIDUNGSGEWERBE	0,66	53,5	-17,3	+0,8	53,1	-4,5	+1,5	51,4	-9,3
DC	LEDERGEWERBE	0,22	49,8	+22,1	+18,0	42,2	+51,3	-14,1	42,8	+11,2
DD	HOLZGEWERBE (OH H. V. MOEBELN)	0,53	267,0	-6,1	-8,7	292,6	+33,5	-1,5	258,4	+3,4
DE	PAPIER- U. DRUCKGEWERBE (OH VERLAGSGEWERBE)	2,18	178,6	+8,1	-4,7	187,5	+14,3	-0,4	182,0	+14,0
21	PAPIERGEWERBE	0,66	253,2	+8,1	-3,4	262,0	+8,6	-2,3	254,6	+10,8
21.1	H. V. HOLZSTOFF, ZELLSTOFF, PAPIER, KARTON U. PAPPE	0,45	264,3	+20,0	-1,3	267,8	+12,1	-0,4	255,9	+14,4
21.2	PAPIER-, KARTON- U. PAPPEVERARBEITUNG	0,21	230,0	-12,7	-8,0	250,0	+1,6	-6,2	252,0	+4,0
22	DRUCKGEWERBE, VERVIELF. V. BESPIELT. TONTRAEGERN (OH VER- LAGSGEW., VERVIELF. V. BESPIELT. BILD- U. DATENTRAEGERN)	1,52	146,0	+8,1	-5,8	155,0	+19,0	+1,0	150,3	+16,5
DF	KOKEREI, MINERALOELVERARB., H. U. VERARB. V. SPALT- U. BRUTST	1,58	95,9	-25,4	-3,2	99,1	-27,5	+3,6	115,1	-10,4
23.2	MINERALOELVERARBEITUNG	1,42	95,9	-25,4	-3,2	99,1	-27,5	+3,6	115,1	-10,4
DG	CHEMISCHE INDUSTRIE	4,52	109,5	+17,5	-4,0	114,1	+13,8	+2,4	104,8	+7,2
24.1	H. V. CHEMISCHEN GRUNDSTOFFEN	1,89	117,2	+4,1	-15,8	139,2	+22,6	+1,7	125,5	+3,6
24.4	H. V. PHARMAZEUTISCHEN ERZEUGNISSEN	1,78	75,5	+112,1	+34,3	56,2	+6,2	+4,1	50,9	+21,8
DH	H. V. GUMMI- U. KUNSTSTOFFWAREN	0,70	299,5	+12,6	-8,5	327,2	+29,1	+4,9	293,9	+19,2
25.1	H. V. GUMMIWAREN	0,22	143,3	-7,7	-25,3	191,9	+19,3	+5,8	166,9	+6,6
25.2	H. V. KUNSTSTOFFWAREN	0,48	371,3	+17,2	-4,7	389,5	+31,5	+4,7	352,3	+22,3
DI	GLASGEWERBE, KERAMIK, VERARB. V. STEINEN U. ERDEN	2,69	327,1	-9,9	-7,6	354,0	-0,4	-2,7	300,7	+6,4
26.1	H. U. VERARB. V. GLAS	0,45	180,8	+8,1	+0,5	179,9	+29,1	-7,5	178,9	+21,6
DJ	METALLERZEUGUNG U. -BEARBEITUNG, H. V. METALLERZEUGNISSEN	6,63	226,2	-1,4	-12,6	258,7	+21,2	-2,0	224,5	+7,8
27	METALLERZEUGUNG U. -BEARBEITUNG	3,15	125,6	-1,6	-7,2	135,3	+24,8	-5,0	132,7	+9,4
27.1	ERZEUGUNG V. ROEISEN, STAHL U. FERROLEGIERUNGEN (EGKS)	1,35	105,6	+8,4	+1,3	104,2	+25,8	-10,9	106,8	+12,9
27.5	GIESSEREIINDUSTRIE	0,57	175,7	-2,8	-15,7	208,5	+36,4	-2,3	202,8	+12,1
28	H. V. METALLERZEUGNISSEN	3,49	316,8	-1,4	-14,4	370,0	+20,1	-1,0	307,3	+7,2
28.1	STAHL- U. LEICHTMETALLBAU	1,90	372,1	-4,3	-18,8	458,2	+24,2	+3,9	358,2	+12,5
DK	MASCHINENBAU	9,63	79,2	+5,2	-2,8	81,5	+15,6	-21,4	81,0	+5,3
29.1	H. V. MASCHINEN F. D. ERZEUGUNG U. NUTZUNG V. MECH. ENERGIE	1,89	83,0	-3,7	-18,9	102,3	+20,1	-2,8	90,1	-0,7
29.3	H. V. LAND- U. FORSTWIRTSCHAFTLICHEN MASCHINEN	1,28	17,7	+12,7	+14,9	15,4	+26,2	-21,8	17,5	-5,4
29.4	H. V. WERKZEUGMASCHINEN	1,12	80,6	-16,4	-8,1	87,7	+26,9	+8,7	80,3	-1,1
DL	H. V. BUEROMASCH., DATENVERARBEITUNGSGER. U. -EINRICHTUNGEN, ELEKTROTECHNIK, FEINMECHANIK U. OPTIK	5,95	194,7	+20,9	+2,7	189,6	+38,5	-2,9	181,5	+20,4
30	H. V. BUEROMASCH., DATENVERARBEITUNGSGER. U. -EINRICHTUNGEN	0,45	381,2	+17,7	+29,1	295,2	+36,0	+26,6	344,3	+37,9
31	H. V. GERAETEN D. ELEKTRIZITAETSERZ. -VERTEILUNG U. AE	3,16	144,9	+2,0	-9,3	159,7	+22,0	-6,8	149,0	+10,1
31.2	H. V. ELEKTRIZITAETSVERTEILUNGSGER. U. SCHALTEINRICHTUNGEN	1,24	119,4	-3,9	-12,4	136,3	+15,6	-11,2	120,8	+0,9
31.6	H. V. ELEKTRISCHEN AUSRUESTUNGEN ANG.	0,47	246,1	+11,0	-1,4	249,5	+15,0	-14,9	252,8	+6,6
32	RUNDFUNK-, FERNSEH- U. NACHRICHTENTECHNIK	1,37	265,6	+66,3	+14,6	231,7	+77,8	+0,2	209,9	+41,8
33	MEDIZIN-, MESS-, STEUER- U. REGULUNGSTECHNIK, OPTIK	0,97	171,0	+14,3	-4,4	178,8	+39,1	-12,8	172,1	+7,8
DM	FAHRZEUGBAU	5,71	156,4	+11,2	-2,4	160,3	+35,8	-4,6	158,0	+4,8
34	H. V. KRAFTWAGEN U. KRAFTWAGENTEILEN	1,63	343,1	+18,7	-12,1	390,4	+44,8	-4,9	375,8	+6,9
34.1	H. V. KRAFTWAGEN U. KRAFTWAGENMOTOREN	0,24	974,6	+34,8	-12,2	1110,3	+45,3	-15,6	1158,0	+5,8
35	SONST. FAHRZEUGBAU	4,08	81,9	+0,5	+19,6	68,5	+19,1	-3,8	71,0	+0,7
35.1	SCHIFFBAU	1,95	57,0	-7,9	+28,1	44,5	-8,1	-23,4	58,9	-1,8
DN	H. V. MOEBELN, SCHMUCK, MUSIKINSTRUMENTEN, SPORTGERAETEN, SPIELWAREN U. SONST. ERZEUGNISSEN (OH RECYCLING)	1,24	124,1	-16,1	-7,8	134,6	+27,7	-14,6	144,9	+2,4
36.1	H. V. MOEBELN	0,90	124,4	-18,9	-10,1	138,4	+32,4	-16,8	153,9	+1,8
E	ENERGIEVERSORGUNG	13,15	76,3	-3,3	-3,5	79,1	-0,5	0,0	85,6	-3,5
	BAUHAUPTGEWERBE	20,15	201,1	-17,5	-7,1	216,4	-9,6	+1,8	180,0	-5,0
	HOCHBAULEISTUNGEN	10,42	199,7	-19,0	-8,1	217,3	-9,7	+2,6	186,5	-7,4
	TIEFBAULEISTUNGEN	9,73	202,5	-16,1	-6,0	215,5	-9,3	+0,9	173,1	-2,1

UND BERLIN-OST  
DAS PRODUZIERENDE GEWERBE  
= 100

ABTEILUNGEN, GRUPPEN UND KLASSEN  
ZWEIGE, AUSGABE 1993 (WZ93)

WERT

1996 AUG.	VER- AEND. IN % GEGEN AUG. 1995	1996 2.VJ	1997 1.VJ	1997 2.VJ	VERAENDERUNG IN % 2.VJ 1997 GEGEN		1996 1.HJ	1996 2.HJ	1997 1.HJ	VERAENDERUNG IN % 1.HJ 1997 GEGEN		1995	1996	VERAENDERUNG IN % 1996 GEGEN 1995	WZ93- SCHL.
					2.VJ	1.VJ				1.HJ	2.HJ				
					1996	1997				1996	1996				
146,9	+0,6	144,1	120,5	148,4	+3,0	+23,2	129,8	151,1	134,5	+3,6	-11,0	137,8	140,4	+1,9	PROD GEW
122,4	+1,6	123,7	116,8	134,0	+8,3	+14,7	119,1	132,2	125,4	+5,3	-5,1	120,1	125,6	+4,6	C-E
131,0	+1,6	131,8	121,2	144,1	+9,3	+18,9	124,5	141,1	132,7	+6,6	-6,0	126,6	132,8	+4,9	C-D
131,8	+2,1	128,0	119,5	142,4	+11,3	+19,2	121,9	131,4	131,0	+7,5	-0,3	123,0	126,7	+3,0	VORLEIST
130,1	-0,2	129,8	116,5	137,1	+5,6	+17,7	122,0	137,0	126,8	+3,9	-7,4	125,4	129,5	+3,3	INVEST
177,8	-27,0	232,9	226,0	251,1	+7,8	+11,1	238,8	206,6	238,6	-0,1	+15,5	230,6	222,7	-3,4	GEBRAUCH
125,1	+10,1	133,0	120,6	146,6	+10,2	+21,6	121,8	164,7	133,6	+9,7	-18,9	125,8	143,2	+13,8	VERBRAUCH
49,6	-6,6	50,7	41,6	49,8	-1,8	+19,7	51,2	50,4	45,7	-10,7	-9,3	54,4	50,8	-6,6	C
32,0	-14,2	36,1	33,7	31,7	-12,2	-5,9	41,1	34,4	32,7	-20,4	-4,9	41,3	37,7	-8,7	CA
31,1	-15,3	35,3	32,8	31,1	-11,9	-5,2	40,1	33,4	31,9	-20,4	-4,5	40,3	36,8	-8,7	10
54,9	+2,4	59,5	57,4	48,4	-18,7	-15,7	65,2	58,2	52,9	-18,9	-9,1	66,5	61,7	-7,2	11
191,2	+5,9	167,5	105,0	195,8	+16,9	+86,5	133,0	179,2	150,4	+13,1	-16,1	159,8	156,1	-2,3	CB
151,6	+2,2	152,4	141,5	168,1	+10,3	+18,8	143,1	164,1	154,8	+8,2	-5,7	144,9	153,6	+6,0	D
140,4	+10,1	151,9	135,2	168,2	+10,7	+24,4	137,1	191,3	151,7	+10,6	-20,7	142,2	164,2	+15,5	DA
148,6	+11,5	167,1	142,8	185,0	+10,7	+29,6	147,9	216,6	163,9	+10,8	-24,3	157,8	182,2	+15,5	15
114,7	+4,9	104,5	111,6	115,6	+10,6	+3,6	103,3	112,5	113,6	+10,0	+1,0	93,6	107,9	+15,3	16
98,3	+1,0	95,3	101,6	106,1	+11,3	+4,4	97,8	96,5	103,9	+6,2	+7,7	95,4	97,1	+1,8	DB
123,8	+4,8	130,1	138,3	150,2	+15,4	+8,6	130,0	126,6	144,3	+11,0	+14,0	121,1	128,3	+5,9	17
64,7	-7,4	49,5	53,3	48,1	-2,8	-9,8	55,5	56,9	50,7	-8,6	-10,9	61,7	56,2	-8,9	18
40,8	-28,2	38,6	39,0	44,5	+15,3	+14,1	39,8	37,1	41,8	+5,0	+12,7	50,8	38,4	-24,4	DC
284,2	+4,2	258,9	233,5	269,1	+3,9	+15,2	249,2	285,3	251,3	+0,8	-11,9	251,4	267,3	+6,3	DD
165,2	+3,6	159,0	174,5	188,8	+18,7	+8,2	158,0	172,4	181,7	+15,0	+5,4	159,0	165,2	+3,9	DE
234,3	+4,5	221,5	246,1	261,1	+17,9	+6,1	227,0	234,4	253,6	+11,7	+8,2	210,5	230,7	+9,6	21
220,3	-2,6	214,8	242,0	262,9	+22,4	+8,6	221,6	230,1	252,5	+13,9	+9,7	215,9	225,9	+4,6	21.1
263,5	+19,4	235,3	254,4	257,5	+9,4	+1,2	238,2	243,4	256,0	+7,5	+5,2	199,4	240,8	+20,8	21.2
135,0	+3,1	131,6	143,3	157,2	+19,5	+9,7	127,8	145,3	150,2	+17,5	+3,4	136,5	136,6	+0,1	22
128,5	+2,8	121,2	129,6	112,3	-7,3	-13,3	127,0	133,9	120,9	-4,8	-9,7	120,3	130,5	+8,5	DF
128,5	+2,8	121,2	129,6	112,3	-7,3	-13,3	127,0	133,9	120,9	-4,8	-9,7	120,3	130,5	+8,5	23.2
93,2	+8,6	97,9	96,3	108,6	+10,9	+12,8	98,2	97,7	102,5	+4,4	+4,9	94,5	97,9	+3,6	D6
112,6	-2,9	121,4	112,0	137,1	+12,9	+22,4	123,8	113,2	124,6	+0,6	+10,1	121,4	118,5	-2,4	24.1
35,6	+50,8	39,4	46,7	45,2	+14,7	-3,2	41,0	45,7	46,0	+12,2	+0,7	43,7	43,4	-0,7	24.4
265,9	+5,3	250,7	269,7	305,1	+21,7	+13,1	242,3	272,6	287,4	+18,6	+5,4	240,2	257,4	+7,2	DH
155,2	-1,3	142,9	159,4	173,8	+21,6	+9,0	155,9	151,0	166,6	+6,9	+10,3	150,1	153,5	+2,3	25.1
316,9	+7,0	300,3	320,4	365,4	+21,7	+14,0	282,0	328,6	342,9	+21,6	+4,4	281,6	305,3	+8,4	25.2
363,2	+7,4	330,7	223,8	351,1	+6,2	+56,9	257,0	332,7	287,5	+11,9	-13,6	284,5	294,9	+3,7	DI
167,3	+12,7	146,8	172,7	184,0	+25,3	+6,5	145,1	161,4	178,4	+22,9	+10,5	139,6	153,2	+9,7	26.1
229,5	-2,3	218,5	198,6	238,6	+9,2	+20,1	203,9	227,7	218,6	+7,2	-4,0	208,6	215,8	+3,5	DJ
127,6	-0,2	123,3	128,0	138,9	+12,7	+8,5	122,4	119,3	133,4	+9,0	+11,8	118,6	120,8	+1,9	27
97,4	+16,2	97,1	103,0	112,0	+15,3	+8,7	96,2	94,2	107,5	+11,7	+14,1	84,1	95,2	+13,2	27.1
180,7	-4,8	179,8	200,7	212,0	+17,9	+5,6	185,6	177,4	206,4	+11,2	+16,3	173,6	181,5	+4,6	27.5
321,3	-3,1	304,3	282,2	328,4	+7,9	+25,2	277,4	325,3	295,3	+6,5	-9,2	289,7	301,3	+4,0	28
388,9	+0,3	337,2	294,0	384,3	+14,0	+30,7	298,3	392,0	339,2	+13,7	-13,5	330,3	345,2	+4,5	28.1
75,3	-3,8	84,7	72,1	90,2	+6,5	+25,1	78,3	83,7	81,2	+3,7	-3,0	81,7	81,0	-0,9	DK
86,2	+11,4	96,8	82,6	95,9	-0,9	+16,1	92,3	87,1	89,3	-3,3	+2,5	84,7	89,7	+5,9	29.1
15,7	-16,5	20,2	15,2	20,3	+0,5	+33,6	20,1	14,0	17,8	-11,4	+27,1	18,3	17,0	-7,1	29.3
96,4	+35,0	89,2	81,1	76,8	-13,9	-5,3	80,7	95,1	79,0	-2,1	-16,9	84,9	87,9	+3,5	29.4
161,0	+7,5	151,6	171,2	184,6	+21,8	+7,8	151,4	178,8	177,9	+17,5	-0,5	144,9	165,1	+13,9	DL
324,0	+119,8	262,2	380,7	311,8	+18,9	-18,1	242,6	491,3	346,3	+42,7	-29,5	180,9	366,9	+102,8	30
142,0	+3,6	138,0	137,3	158,4	+14,8	+15,4	134,9	150,4	147,9	+9,6	-1,7	135,9	142,7	+5,0	31
124,2	+4,3	126,4	107,5	129,4	+2,4	+20,4	119,2	130,1	118,4	-0,7	-9,0	120,6	124,7	+3,4	31.2
221,7	-2,9	238,7	232,3	276,7	+15,9	+19,1	243,1	252,7	254,5	+4,7	+0,7	236,5	247,9	+4,8	31.6
159,7	+3,8	142,7	187,0	206,9	+45,0	+10,6	148,9	154,0	197,0	+32,3	+27,9	150,1	151,5	+0,9	32
149,6	-19,9	157,5	162,7	179,5	+14,0	+10,3	166,6	162,4	171,1	+2,7	+5,4	150,2	164,5	+9,5	33
140,7	-9,4	155,9	148,7	167,0	+7,1	+12,3	157,8	141,2	157,9	+0,1	+11,8	153,0	149,5	-2,3	DM
289,1	-19,6	369,4	351,6	406,1	+9,9	+15,5	375,7	323,1	378,9	+0,9	+17,3	347,6	349,4	+0,5	34
722,9	-39,1	1205,0	1070,0	1323,0	+9,8	+23,6	1211,6	899,6	1195,5	-1,2	+33,0	1094,1	1055,6	-3,5	34.1
81,5	+10,4	70,7	67,7	71,6	+1,3	+5,8	70,8	68,6	69,7	-1,6	+1,6	75,3	69,7	-7,4	35
61,9	-11,2	58,5	67,3	55,9	-4,4	-16,9	61,6	53,7	61,6	0,0	+14,7	63,5	57,6	-9,3	35.1
147,9	-1,9	144,2	147,8	152,5	+5,8	+3,2	146,5	154,9	150,1	+2,5	-3,1	146,3	150,7	+3,0	DN
153,3	-2,7	153,6	160,6	162,3	+5,7	+1,1	158,6	158,6	161,5	+1,8	+1,8	154,5	158,6	+2,7	36.1
78,9	+2,3	83,0	94,1	82,5	-0,6	-12,3	91,9	87,1	88,3	-3,9	+1,4	87,0	89,5	+2,9	E
243,9	-1,3	224,6	135,3	205,6	-8,5	+52,0	172,1	226,1	170,5	-0,9	-24,6	208,3	199,1	-4,4	BAUHAUPT
246,4	+0,0	224,4	154,0	204,3	-9,0	+32,7	187,2	226,9	179,2	-4,3	-21,0	211,0	207,0	-1,9	HOCHBAU
241,3	-2,6	224,9	115,3	207,0	-8,0	+79,5	155,9	225,3	161,2	+3,4	-28,5	205,3	190,6	-7,2	TIEFBAU

WZ93- SCHL.	WIRTSCHAFTSZWEIG	GEWICHTUNG	1997 AUG.	VERAENDERUNG IN % AUG. 1997 GEGEN		1997 JULI	VERAENDERUNG IN % JULI 1997 GEGEN		KUMULIERT	
				AUG. 1996	JULI 1997		JULI 1996	JUNI 1997	JAN. 1997 BIS AUG. 1997	VER- AEND. IN % GEGEN VORJAHR
	PRODUZIERENDES GEWERBE (EINSCHL. BAUHAUPTGEWERBE)	100	143,1	-1,9	-1,6	145,4	+5,8	-2,4	136,4	+3,5
C-E	PRODUZIERENDES GEWERBE (OH BAUHAUPTGEWERBE)	79,85	126,9	+4,3	-1,6	128,9	+13,9	-4,5	125,6	+6,5
C-D	BERGBAU, GEW. V. STEINEN U. ERDEN U. VERARBEITENDES GEWERBE	66,71	136,9	+5,1	-1,4	138,8	+15,7	-5,1	133,5	+7,8
	VORLEISTUNGSGUETERPRODUZENTEN (OH ENERGIEVERSORGUNG)	32,76	138,4	+5,6	-1,8	141,0	+14,3	-1,3	132,7	+8,4
	INVESTITIONSGUETERPRODUZENTEN	19,31	135,9	+5,0	-0,4	136,4	+20,6	-7,5	128,8	+6,5
	GEBRAUCHSGUETERPRODUZENTEN	1,72	190,7	+8,2	-6,1	203,1	+37,0	-15,3	227,0	+4,6
	VERBRAUCHSGUETERPRODUZENTEN	12,92	128,2	+3,1	-1,0	129,5	+8,5	-9,0	132,0	+9,2
C	BERGBAU U. GEW. V. STEINEN U. ERDEN	13,52	47,6	-3,6	+3,0	46,2	-4,3	-6,7	45,8	-8,9
CA	KOEHLENBERGBAU, TORFGEWINNUNG, GEW. V. ERDOEL U. ERDGAS (OH BERGBAU AUF URAN- U. THORIUMERZE)	12,02	31,3	-1,9	+6,8	29,3	-7,6	-7,3	32,0	-16,9
10	KOEHLENBERGBAU, TORFGEWINNUNG	11,58	30,7	-1,0	+6,6	28,8	-5,9	-7,1	31,3	-18,8
11	GEW. V. ERDOEL U. ERDGAS (OH ERBRING. DAMIT VERB. TAETIGK.)	0,44	48,6	-11,2	+12,0	43,4	-27,2	-9,2	51,1	-18,6
CB	ERZBERGBAU, GEW. V. STEINEN U. ERDEN, SONST. BERGBAU	1,49	178,6	-6,0	-1,9	182,1	-0,2	-6,2	157,2	+8,2
D	VERARBEITENDES GEWERBE	53,19	169,5	+5,8	-1,7	162,3	+17,4	-4,9	155,8	+9,4
DA	ERNAEHRUNGSGEWERBE U. TABAKVERARBEITUNG	10,07	146,5	+5,0	+0,8	145,3	+9,5	-9,4	149,7	+10,2
15	ERNAEHRUNGSGEWERBE	7,63	156,2	+5,8	+2,4	152,6	+9,8	-12,5	161,0	+10,4
16	TABAKVERARBEITUNG	2,44	116,3	+2,2	-5,0	122,4	+8,5	+5,1	114,6	+9,2
DB	TEXTIL- U. BEKLEIDUNGSGEWERBE	1,54	83,7	-14,2	-18,7	102,9	+30,6	-5,1	100,8	+6,8
17	TEXTILGEWERBE	0,87	105,6	-14,0	-25,4	141,6	+45,5	-7,0	138,4	+11,9
18	BEKLEIDUNGSGEWERBE	0,66	54,8	-14,8	+5,6	51,9	-4,6	+2,6	51,2	-8,6
DC	LEDERGEWERBE	0,22	50,8	+25,1	+22,7	41,4	+51,1	-13,4	42,7	+12,1
DD	HOLZGEWERBE (OH H. V. MOEBELN)	0,53	274,2	-2,8	-4,0	285,7	+33,5	-0,3	257,3	+4,3
DE	PAPIER- U. DRUCKGEWERBE (OH VERLAGSGEWERBE)	2,18	181,0	+10,0	-2,3	185,2	+14,3	+0,2	181,6	+14,6
21	PAPIERGEWERBE	0,66	256,4	+9,9	-1,0	259,0	+8,6	-1,7	254,1	+11,4
21.1	H. V. HOLZSTOFF, ZELLSTOFF, PAPIER, KARTON U. PAPPE	0,45	267,1	+21,6	+0,7	265,2	+12,0	+0,0	255,5	+14,9
21.2	PAPIER-, KARTON- U. PAPPEVERARBEITUNG	0,21	234,1	-10,7	-4,8	246,0	+1,6	-5,5	251,2	+4,7
22	DRUCKGEWERBE, VERVIELF. V. BESPIELT. TONTRAEGERN (OH VERLAGSGEW., VERVIELF. V. BESPIELT. BILD- U. DATENTRAEGERN)	1,52	148,1	+10,1	-3,2	153,0	+19,0	+1,7	150,0	+17,1
DF	KOKEREI, MINERALOELVERARB., H. U. VERARB. V. SPALT- U. BRUTST.	1,58	96,2	-25,0	-2,6	98,8	-27,5	+3,6	115,0	-10,3
23.2	MINERALOELVERARBEITUNG	1,42	96,2	-25,0	-2,6	98,8	-27,5	+3,6	115,0	-10,3
DG	CHEMISCHE INDUSTRIE	4,52	110,8	+19,3	-1,9	112,9	+13,8	+3,0	104,6	+7,6
24.1	H. V. CHEMISCHEN GRUNDSTOFFEN	1,89	118,6	+5,7	-13,9	137,7	+22,6	+2,2	125,2	+4,0
24.4	H. V. PHARMAZEUTISCHEN ERZEUGNISSEN	1,78	76,4	+115,2	+37,4	55,6	+6,3	+4,5	50,9	+22,7
DH	H. V. GUMMI- U. KUNSTSTOFFWAREN	0,70	306,5	+16,1	-4,3	320,4	+29,1	+6,0	292,9	+20,2
25.1	H. V. GUMMIWAREN	0,22	146,6	-4,9	-22,0	187,9	+19,3	+6,9	166,2	+7,6
25.2	H. V. KUNSTSTOFFWAREN	0,48	380,1	+20,8	-0,3	381,4	+31,6	+5,7	351,2	+23,4
DI	GLASGEWERBE, KERAMIK, VERARB. V. STEINEN U. ERDEN	2,69	334,5	-7,3	-3,6	346,9	-0,4	-1,8	299,6	+7,2
26.1	H. U. VERARB. V. GLAS	0,45	183,3	+10,0	+3,2	177,6	+29,1	-7,0	178,5	+22,2
DJ	METALLERZEUGUNG U. -BEARBEITUNG, H. V. METALLERZEUGNISSEN	6,63	230,8	+1,2	-9,1	254,0	+21,2	-1,2	223,8	+8,6
27	METALLERZEUGUNG U. -BEARBEITUNG	3,15	127,8	+0,6	-4,1	133,2	+24,7	-4,3	132,3	+10,0
27.1	ERZEUGUNG V. ROHEISEN, STAHL U. FERROLEGIERUNGEN (EGKS)	1,35	107,1	+10,4	+4,2	102,8	+25,7	-10,4	106,6	+13,4
27.5	GIESSEREIINDUSTRIE	0,57	179,6	+0,1	-12,1	204,4	+36,4	-1,4	202,0	+13,0
28	H. V. METALLERZEUGNISSEN	3,49	323,7	+1,3	-10,8	362,9	+20,0	-0,1	306,3	+8,0
28.1	STAHL- U. LEICHTMETALLBAU	1,50	379,5	-1,9	-15,7	450,1	+24,2	+4,8	356,9	+13,2
DK	MASCHINENBAU	9,63	80,6	+7,6	+0,5	80,2	+15,6	-20,8	80,8	+6,0
29.1	H. V. MASCHINEN F. D. ERZEUGUNG U. NUTZUNG V. MECH. ENERGIE	1,89	84,5	-1,4	-16,1	100,7	+20,2	-1,9	89,8	0,0
29.3	H. V. LAND- U. FORSTWIRTSCHAFTLICHEN MASCHINEN	1,28	18,0	+14,6	+19,2	15,1	+25,8	-20,9	17,4	-5,4
29.4	H. V. WERKZEUGMASCHINEN	1,12	82,1	-14,4	-4,8	86,2	+26,8	+9,5	80,2	-0,2
DL	H. V. BUEROMASCH., DATENVERARBEITUNGSGER. U. -EINRICHTUNGEN, ELEKTROTECHNIK, FEINMECHANIK U. OPTIK	5,95	198,3	+23,8	+6,3	186,5	+38,5	-2,2	181,1	+21,1
30	H. V. BUEROMASCH., DATENVERARBEITUNGSGER. U. -EINRICHTUNGEN	0,45	390,8	+21,5	+35,4	288,7	+36,0	+28,0	345,1	+40,0
31	H. V. GERAETEN D. ELEKTRIZITAETSERZ., -VERTEILUNG U. AE	3,16	147,4	+4,3	-6,3	157,3	+22,0	-6,1	148,5	+10,7
31.2	H. V. ELEKTRIZITAETSVERTEILUNGS- U. SCHALTEINRICHTUNGEN	1,24	121,5	-1,7	-9,5	134,2	+15,6	-10,6	120,4	+1,5
31.6	H. V. ELEKTRISCHEN AUSRUESTUNGEN ANG.	0,47	250,3	+13,5	+1,9	245,7	+15,0	-14,2	252,1	+7,3
32	RUNDLUNK-, FERNSEH- U. NACHRICHTENTECHNIK	1,37	270,2	+7,0	+18,5	228,1	+77,8	+0,9	209,3	+42,7
33	MEDIZIN-, MESS-, STEUER- U. REGULUNGSTECHNIK, OPTIK	0,97	174,0	+16,9	-1,1	176,0	+39,1	-12,1	171,6	+8,5
DM	FAHRZEUGBAU	5,71	160,8	+15,1	+2,9	156,3	+35,7	-3,4	157,4	+5,9
34	H. V. KRAFTWAGEN U. KRAFTWAGENTEILEN	1,63	354,7	+23,8	-6,4	378,9	+44,8	-3,6	374,0	+8,2
34.1	H. V. KRAFTWAGEN U. KRAFTWAGENMOTOREN	0,24	1007,5	+40,7	-6,5	1077,5	+45,3	-14,5	1152,0	+7,1
35	SONST. FAHRZEUGBAU	4,08	83,4	+2,8	+23,7	67,4	+18,9	-3,2	71,0	+1,6
35.1	SCHIFFBAU	1,95	57,7	-6,5	+31,1	44,0	-8,1	-22,9	58,9	-1,2
DN	H. V. MOEBELN, SCHMUCK, MUSIKINSTRUMENTEN, SPORTGERAETEN, SPIELWAREN U. SONST. ERZEUGNISSEN (OH RECYCLING)	1,24	127,4	-13,2	-3,0	131,3	+27,6	-13,6	144,3	+3,4
36.1	H. V. MOEBELN	0,90	127,8	-16,0	-5,3	135,0	+32,4	-15,8	153,3	+2,8
E	ENERGIEVERSORGUNG	13,15	76,6	-2,8	-2,7	78,7	-0,5	+0,3	85,6	-3,3
	BAUHAUPTGEWERBE	20,15	207,2	-14,3	-1,7	210,7	-9,5	+3,1	179,1	-4,1
	HOCHBAULEISTUNGEN	10,42	205,6	-15,9	-2,9	211,7	-9,7	+3,9	185,6	-6,5
	TIEFBAULEISTUNGEN	9,73	208,9	-12,7	-0,3	209,6	-9,3	+2,3	172,2	-1,2

UND BERLIN-OST  
DAS PRODUZIERENDE GEWERBE  
= 100

ABTEILUNGEN, GRUPPEN UND KLASSEN  
ZWEIGE, AUSGABE 1993 (WZ93)

BEREINIGTER WERT

1996 AUG.	VER- ÄND. IN % GEGEN AUG. 1995	1996 2. VJ	1997 1. VJ	1997 2. VJ	VERÄNDERUNG IN % 2. VJ 1997 GEGEN		1996 1. HJ	1996 2. HJ	1997 1. HJ	VERÄNDERUNG IN % 1. HJ 1997 GEGEN		1995	1996	VERÄNDERUNG IN % 1996 GEGEN 1995	WZ93- SCHL.
					2. VJ 1996	1. VJ 1997				1. HJ 1996	2. HJ 1996				
145,9	+2,5	142,8	122,8	144,8	+1,4	+17,9	128,6	151,7	133,8	+4,0	-11,8	137,6	140,1	+1,8	PROD GEW
121,7	+3,1	122,8	118,5	131,2	+6,8	+10,7	118,1	132,7	124,9	+5,8	-5,9	119,9	125,4	+4,6	C-E
130,2	+3,3	130,7	123,3	140,9	+7,8	+14,3	123,3	141,7	132,1	+7,1	-6,8	126,4	132,5	+4,8	C-D
131,1	+3,7	127,0	121,3	139,4	+9,8	+14,9	120,8	131,8	130,4	+7,9	-1,1	122,8	126,3	+2,9	VORLEIST
129,4	+1,5	128,7	118,6	134,1	+4,2	+13,1	120,8	137,7	126,4	+4,6	-8,2	125,2	129,2	+3,2	INVEST-
176,2	-25,2	230,0	231,7	242,5	+5,4	+4,7	235,2	208,0	237,1	+0,8	+14,0	229,7	221,6	-3,5	GEBRAUCH
124,3	+11,9	131,9	122,5	143,5	+8,8	+17,1	120,6	165,6	133,0	+10,3	-19,7	125,8	143,1	+13,8	VERBRAUCH
49,4	-5,2	50,3	42,0	48,9	-2,8	+16,4	50,8	50,5	45,5	-10,4	-9,9	54,3	50,7	-6,6	C
31,9	-13,3	36,0	33,9	31,3	-13,1	-7,7	40,8	34,5	32,6	-20,1	-5,5	41,3	37,6	-9,0	CA
31,0	-14,4	35,1	33,0	30,7	-12,5	-7,0	39,9	33,6	31,8	-20,3	-5,4	40,3	36,7	-8,9	10
54,7	+3,4	59,2	57,9	47,7	-19,4	-17,6	64,7	58,3	52,8	-18,4	-9,4	66,4	61,5	-7,4	11
189,9	+7,9	165,9	107,7	191,2	+15,3	+77,5	131,7	179,4	149,4	+13,4	-16,7	159,2	155,6	-2,3	CB
150,7	+3,9	151,1	143,9	164,3	+8,7	+14,2	141,7	164,8	154,1	+8,8	-6,5	144,7	153,3	+5,9	D
139,5	+12,0	150,7	137,4	164,6	+9,2	+19,8	135,8	192,4	151,0	+11,2	-21,5	142,2	164,1	+15,4	DA
147,7	+13,3	165,8	145,0	181,4	+9,4	+25,1	146,6	217,9	163,2	+11,3	-25,1	157,8	182,2	+15,5	15
113,8	+7,1	103,6	113,6	112,3	+8,5	-1,1	102,1	112,8	113,0	+10,7	+0,2	93,3	107,5	+15,2	16
97,5	+3,3	94,3	103,7	102,8	+9,0	-0,9	96,5	96,9	103,2	+6,9	+6,5	95,1	96,7	+1,7	DB
122,8	+7,2	128,7	141,2	145,4	+13,0	+3,0	128,2	127,3	143,3	+11,8	+12,6	120,6	127,7	+5,9	17
64,3	-5,4	49,0	54,3	46,7	-4,7	-14,0	54,8	57,0	50,5	-7,8	-11,4	61,6	55,9	-9,3	18
40,6	-26,8	38,3	39,6	43,5	+13,6	+3,8	39,4	37,2	41,6	+5,6	+11,8	50,6	38,3	-24,3	DC
282,0	+6,5	256,1	238,4	261,2	+2,0	+9,6	246,1	287,0	249,8	+1,5	-13,0	250,9	266,6	+6,3	DD
164,5	+4,8	158,0	176,3	185,9	+17,7	+5,4	158,9	172,8	181,1	+15,4	+4,8	158,8	164,9	+3,8	DE
233,4	+5,6	220,3	248,4	257,4	+16,8	+3,6	225,5	234,8	252,9	+12,2	+7,7	210,3	230,1	+9,4	21
219,6	-1,7	213,9	243,9	259,9	+21,5	+6,6	220,5	230,4	251,9	+14,2	+9,3	215,7	225,5	+4,5	21.1
262,2	+21,3	233,5	257,5	252,3	+8,1	-2,0	236,0	243,8	254,9	+8,0	+4,6	199,1	239,9	+20,5	21.2
134,5	+4,3	130,9	144,8	154,7	+18,2	+6,8	127,0	145,8	149,8	+18,0	+2,7	136,3	136,4	+0,1	22
128,3	+3,0	121,0	129,8	111,9	-7,5	-13,8	126,8	134,0	120,9	-4,7	-9,8	120,3	130,4	+8,4	DF
128,3	+3,0	121,0	129,8	111,9	-7,5	-13,8	126,8	134,0	120,9	-4,7	-9,8	120,3	130,4	+8,4	DF.3.2
92,9	+9,7	97,4	97,2	107,1	+10,0	+10,2	97,6	97,8	102,2	+4,7	+4,5	94,4	97,7	+3,5	DG
112,2	-2,0	120,8	113,1	135,4	+12,1	+19,7	123,1	113,4	124,2	+0,9	+9,5	121,2	118,2	-2,5	24.1
35,5	+52,4	39,2	47,1	44,6	+13,8	+5,3	40,8	45,7	45,9	+12,5	+0,4	43,7	43,2	-1,1	24.4
264,1	+7,4	248,3	274,7	297,3	+19,7	+8,2	239,5	273,7	286,0	+19,4	+4,5	239,6	256,6	+7,1	DH
154,2	+0,7	141,6	162,4	169,2	+19,5	+4,2	154,1	151,3	165,8	+7,6	+9,6	149,6	152,7	+2,1	25.1
314,7	+9,1	297,4	326,4	356,3	+19,8	+9,2	278,8	330,1	341,3	+22,4	+3,4	281,0	304,4	+8,3	25.2
360,8	+9,4	327,7	229,4	342,3	+4,5	+49,2	254,6	333,2	285,8	+12,3	-14,2	283,9	293,9	+3,5	DI
166,6	+14,1	145,9	174,5	181,2	+24,2	+3,8	144,1	161,8	177,8	+23,4	+9,9	139,5	152,9	+9,6	26.1
228,1	-0,7	216,7	201,9	233,2	+7,6	+15,5	201,9	228,5	217,6	+7,8	-4,8	208,3	215,2	+3,3	DJ
127,0	+1,3	122,5	129,7	136,2	+11,2	+5,0	121,4	119,5	132,9	+9,5	+11,2	118,4	120,4	+1,7	27
97,0	+17,6	96,5	104,2	110,2	+14,2	+5,8	95,5	94,5	107,2	+12,3	+13,4	84,0	95,0	+13,1	27.1
179,5	-3,1	178,1	203,9	206,7	+16,1	+1,4	183,5	177,9	205,3	+11,9	+15,4	173,1	180,7	+4,4	27.5
319,4	-1,3	301,6	267,1	320,7	+6,3	+20,1	274,4	326,7	293,9	+7,1	-10,0	289,4	300,6	+3,9	28
386,7	+2,0	334,5	299,3	376,0	+12,4	+25,6	295,4	393,6	337,6	+14,3	-14,2	330,0	344,5	+4,4	28.1
74,9	-2,2	84,1	73,3	88,4	+5,1	+20,6	77,6	84,3	80,9	+4,3	-4,0	81,6	80,9	-0,9	DK
85,7	+13,1	96,1	83,7	94,0	-2,2	+12,3	91,5	87,4	88,9	-2,8	+1,7	84,5	89,5	+5,9	29.1
15,7	-14,7	20,1	15,6	19,9	-1,0	+27,6	19,9	14,0	17,7	-11,1	+26,4	18,2	16,9	-7,1	29.3
95,9	+37,2	88,5	82,6	75,2	-15,0	-9,0	79,9	95,8	78,9	-1,3	-17,6	84,9	87,9	+3,5	29.4
160,2	+9,1	150,6	173,9	180,7	+20,0	+3,9	150,1	179,7	177,3	+18,1	-1,3	144,6	164,9	+14,0	DL
321,7	+124,3	259,5	391,4	302,4	+16,5	-22,7	239,7	496,0	346,9	+44,7	-30,1	180,8	367,8	+103,4	30
141,3	+5,1	137,1	139,1	155,3	+13,3	+11,6	133,8	150,9	147,2	+10,0	-2,5	135,6	142,4	+5,0	31
123,6	+5,8	125,5	108,9	126,9	+1,1	+16,5	118,2	130,6	117,9	-0,3	-9,7	120,4	124,4	+3,3	31.2
220,6	-1,5	237,0	235,6	271,3	+14,5	+15,2	241,0	253,6	253,4	+5,1	-0,1	235,9	247,3	+4,8	31.6
158,9	+5,3	141,8	189,3	202,8	+43,0	+7,1	147,8	154,5	196,0	+32,6	+26,9	149,8	151,1	+0,9	32
148,8	-18,6	156,4	165,0	175,9	+12,5	+6,6	165,1	163,0	170,4	+3,2	+4,5	149,9	164,0	+9,4	33
139,7	-7,2	154,2	152,5	161,6	+4,8	+6,0	155,6	142,0	157,1	+1,0	+10,6	152,4	148,8	-2,4	DM
286,4	-17,3	364,5	361,9	391,0	+7,3	+8,0	369,6	325,3	376,5	+1,9	+15,7	346,2	347,5	+0,4	34
716,0	-37,4	1188,9	1103,3	1273,6	+7,1	+15,4	1191,8	906,8	1188,5	-0,3	+31,1	1088,6	1049,3	-3,6	34.1
81,1	+12,0	70,2	88,8	70,2	0,0	+2,0	70,2	88,9	69,5	-1,0	+0,9	75,1	69,5	-7,5	35
61,7	-10,2	58,2	68,2	55,1	-5,3	-19,2	61,2	53,7	61,6	+0,7	+14,7	63,3	57,5	-9,2	35.1
146,7	+0,3	142,6	150,8	147,7	+3,6	-2,1	144,6	155,8	149,3	+3,3	-4,2	145,9	150,2	+2,9	DN
152,1	-0,4	151,9	163,9	157,2	+3,5	-4,1	156,5	159,6	160,5	+2,6	+0,6	154,0	158,0	+2,6	36.1
78,8	+2,9	82,8	94,4	82,0	-1,0	-13,1	91,6	87,2	88,2	-3,7	+1,1	86,9	89,4	+2,9	E
241,9	+1,3	221,9	139,6	198,8	-10,4	+42,4	169,9	226,8	169,2	-0,4	-25,4	207,8	198,4	-4,5	BAUHAUPT
244,4	+2,5	221,8	158,0	197,8	-10,8	+25,2	184,8	227,6	177,9	-3,7	-21,8	210,6	206,2	-2,1	HOCHBAU
239,2	-0,1	222,1	119,8	200,0	-10,0	+66,9	154,0	226,0	159,9	+3,8	-29,2	204,9	190,0	-7,3	TIEFBAU

## 6 Produktion ausgewählter Erzeugnisse - Deutschland

EB-Nr.	Erzeugnis	Einheit	1996	1997		Januar bis August		Anzahl Unternehmen August 1997
			August	Juli	August	1996	1997	
Kohle und Torf								
1010 10	Steinkohle	1000 t *	3 884	4 104	3 880	31 910	31 642	-
1010 20	Steinkohlenbriketts	1000 t *	26	22	20	218	197	-
1020 10	Braunkohle, roh	1000 t *	13 619	14 204	13 824	125 323	118 194	-
1020 20	Braunkohlenbriketts	1000 t *	340	251	226	3 291	2 366	-
Erdöl und Erdgas								
1110 10	Erdöl und Öl aus bitum. Mineralien, roh	1000 t *	246	251	250	1 892	1 865	-
1110 20	Erdgas	1000 MWh *	11 491	12 237	11 253	128 102	124 801	-
Erze								
1310 10	Nicht agglomerierte Eisenerze	t-eff. *	-	-	-	-	-	-
1310 20	Agglomerierte Eisenerze	t-eff. *	-	-	-	-	-	-
Steine und Erden, sonstige Bergbauerzeugnisse								
1412 10	Kalksteine als Hochofenzuschläge oder zum Herstellen von Kalk oder Zement	1000 t *	6 694	7 336	6 266	46 575	46 974	83
1412 20	Dolomit, gebrannt und gesintert	t *	67 872	73 759	78 251	538 301	581 795	13
1412 30	Dolomitstampfmasse, rein	t *	.	.	.	.	.	2
1421 10	Natürliche Sande	1000 t 1000 DM	10 692 116 499	11 031 123 565	9 543 103 591	70 099 798 954	68 602 774 473	495
1421 20	Kies, Feldsteine, Feuerstein (Flintstein), Kiesel	1000 t 1000 DM	12 509 141 533	13 342 151 792	11 329 129 830	81 231 934 097	81 159 934 156	532
1421 30	Andere gebrochene Natursteine	1000 t 1000 DM	11 086 118 822	12 170 127 034	10 190 107 718	66 901 721 248	69 405 732 469	270
1421 40	Körnungen, Splitt und Mehl aus Marmor	1000 t 1000 DM	139 1 947	185 2 664	153 2 132	747 11 496	980 15 091	8
1421 50	Körnungen, Splitt und Mehl von anderen Steinen	1000 t 1000 DM	5 137 61 953	6 258 74 929	5 131 61 802	31 448 381 418	34 135 408 885	209
1421 60	Makadam, Teermakadam	1000 t 1000 DM	1 226 63 358	1 644 80 125	1 514 73 289	6 537 336 551	7 690 367 924	61
1430 10	Carnallit, Sylvinit u.a. natürliche rohe Kalisalze	t-K20 *	.	.	.	.	.	4
1440 10	Steinsalz	1000 t *	579	444	469	5 181	4 174	9
1440 20	Siedesalz, reines Natriumchlorid	1000 t *	164	190	195	1 322	1 521	8
Erzeugnisse des Ernährungsgewerbes								
1513 10	Fleisch und genießbare Schlachtnebenprodukte, gesalzen, in Salzlake, geräuchert; genießbares Mehl von Fleisch oder Schlachtnebenprodukten	t 1000 DM	23 288 213 961	36 618 272 107	32 955 253 946	183 800 1 599 385	285 716 2 097 722	515
1513 20	Würste u.ä. Erzeugnisse, Zubereitungen aus Fleisch, Schlachtnebenprodukten oder Blut; Extrakte und Säfte aus Fleisch, Fischen und wirbellosen Wassertieren	t 1000 DM	160 950 1 223 272	166 391 1 303 312	154 463 1 199 896	1 270 295 9 512 942	1 247 344 9 630 425	863
1520 10	Fischfilets u.a. Fischfleisch, frisch oder gekühlt	t 1000 DM	1 836 12 685	1 213 9 641	904 7 448	16 484 116 881	11 433 91 991	18
1520 20	Fischfilets, gefroren	t 1000 DM	3 233 18 876	3 441 17 375	2 428 11 887	23 676 143 087	24 030 136 779	17
1520 30	Fisch, anders zubereitet oder haltbar gemacht (ohne Kaviar)	t 1000 DM	26 005 137 612	24 956 131 551	21 449 111 898	224 389 1 166 806	224 262 1 165 424	89
1531 10	Kartoffeln, getrocknet, Kartoffelerzeugnisse (oh. Kartoffelchips und -sticks, nicht gefroren)	t 1000 DM	27 650 52 767	28 838 44 541	29 611 47 671	251 350 505 564	307 428 499 744	65
1531 20	Kartoffelchips und -sticks, nicht gefroren	t 1000 DM	9 007 40 750	8 553 40 437	8 321 37 222	65 672 324 544	63 975 311 872	6
1532 10	Frucht- und Gemüsesäfte (ohne Saftkonzentrate)	1000 l 1000 DM	174 413 182 021	225 693 217 528	222 933 208 145	1 658 282 1 756 236	1 732 456 1 831 148	123
1532 20	Nektars	1000 l 1000 DM	100 523 83 462	111 803 103 175	100 289 87 126	879 760 758 856	951 563 787 422	135
1533 10	Gemüse, gefroren, auch in Wasser oder Dampf gekocht	t 1000 DM	11 067 29 495	15 945 40 670	12 365 32 424	83 739 213 756	87 921 219 793	10
1533 20	Gemüse und Früchte, ohne Essig zubereitet oder haltbar gemacht	t 1000 DM	31 309 86 863	24 613 79 384	26 225 76 750	187 768 662 084	181 200 614 904	84

STBA, FS 4, R. 2.1, 8/1997

## 6 Produktion ausgewählter Erzeugnisse - Deutschland

EB-Nr.	Erzeugnis	Einheit	1996	1997		Januar bis August		Anzahl Unternehmen August 1997
			August	Juli	August	1996	1997	
1533 30	Konfitüren, Fruchtgelees, Marmeladen, Fruchtmuse und -pasten, durch Kochen hergestellt usw. (ohne homogenisierte Zubereitungen)	t 1000 DM	35 541 109 354	40 178 121 499	37 380 106 907	304 147 928 583	333 263 1 002 170	33
1533 40	Andere Fruchtzubereitungen	t 1000 DM	20 584 58 762	29 222 89 091	16 142 51 587	93 303 310 320	83 151 283 146	31
1541 10	Soja-, Erdnuß-, Oliven-, Sonnenblumen-, Saflor-, Baumwollsaat-, Rüb- und Senf Saatöl, roh, nicht chemisch modifiziert	t *	151 966	143 499	172 211	1 239 660	1 220 791	11
1541 20	Ölkuchen u.a. feste Rückstände aus der Gewinnung pflanzlicher Öle und Fette, auch gemahlen oder in Form von Pellets	t 1000 DM	381 411 115 688	359 750 127 424	393 618 129 153	3 103 875 900 698	3 211 724 1 138 882	11
1542 10	Soja-, Erdnuß-, Oliven-, Sonnenblumen-, Saflor-, Baumwollsaat-, Rüb-, Senf Saat- und Sesamöl und deren Fraktionen, raffiniert, nicht chemisch modifiziert	t *	108 775	125 462	131 552	821 695	964 896	20
1542 20	Palm-, Kokos-, Palmkern-, Babassu- und Leinöl sowie deren Fraktionen, raffiniert, nicht chemisch modifiziert	t *	28 567	33 229	32 676	234 524	254 184	9
1542 30	Pflanzliche Fette und Öle sowie deren Fraktionen, hydriert, umgeestert, wiederverestert oder elaidiniert, auch raffiniert, jedoch nicht weiterverarbeitet	t *	32 916	36 769	32 112	258 771	260 222	10
1543 10	Margarine (ohne flüssige Margarine)	t 1000 DM	51 782 139 718	56 194 169 752	55 987 168 190	413 456 1 143 367	449 694 1 307 012	18
1551 10	Milch und Rahm mit einem Fettgehalt von mehr als 1 %, jedoch höchstens 6 %	1000 l 1000 DM	581 600 445 216	618 917 473 496	592 822 453 227	4 533 973 3 543 441	4 733 320 3 629 650	140
1551 20	Milch und Rahm mit einem Fettgehalt von mehr als 6 %, weder eingedickt noch gesüßt	1000 l 1000 DM	71 255 220 777	69 324 215 758	64 748 201 063	591 226 1 849 491	557 307 1 713 170	149
1551 30	Milch und Rahm in Pulverform, granuliert oder in anderer fester Form, eingedickt oder gesüßt mit einem Fettgehalt von 1,5 % oder weniger	t *	43 642	37 936	32 034	352 157	287 756	40
1551 40	Butter u.a. Fettstoffe aus Milch	t 1000 DM	37 777 247 002	37 977 254 395	32 668 223 417	327 859 2 153 678	302 550 1 995 412	108
1551 50	Käse und Quark ohne Frischkäse	t 1000 DM	82 924 547 238	92 897 599 681	84 294 540 996	662 749 4 427 142	692 111 4 500 480	99
1551 60	Milch und Rahm, eingedickt, nicht in Pulverform, auch gesüßt	t 1000 DM	83 183 152 106	111 784 202 037	106 826 196 138	703 883 1 220 845	845 046 1 539 501	45
1551 70	Buttermilch, Sauermilch, Sauerrahm, Kefir u.a., fermentierte oder gesäuerte Milch oder Rahm, auch mit Früchten oder Kakao	t 1000 DM	42 236 48 462	58 881 71 121	62 503 76 476	334 426 370 955	406 736 489 268	86
1552 10	Speiseeis	1000 l 1000 DM	32 184 171 491	49 856 189 216	36 407 135 224	329 452 1 757 349	326 250 1 401 422	35
1561 10	Mehl von Weizen oder Mengkorn	t *	283 956	302 664	296 754	2 281 754	2 351 167	69
1561 20	Mehl von anderem Getreide als Weizen oder Mengkorn (z.B. Roggen, Mais, Reis, Gerste, Hafer)	t *	39 885	39 438	36 577	330 763	309 750	59
1561 30	Grobgrieß, Feingrieß und Pellets von anderem Getreide	t 1000 DM	5 872 2 842	6 781 3 290	6 261 3 019	53 779 25 247	51 916 24 389	5
1561 40	Getreidekörner, gequetscht, als Flocken oder anders bearbeitet	t 1000 DM	17 141 19 481	19 024 19 585	17 243 19 205	142 713 153 441	144 614 162 038	32
1562 10	Weizen-, Mais- und Kartoffelstärke	t *	89 188	39 879	83 258	411 722	538 049	17
1582 10	Leb- und Honigkuchen u.ä.; Kekse u.ä. Kleingebäck, gesüßt; Waffeln	t 1000 DM	49 824 323 314	49 685 317 278	48 745 310 776	326 397 2 187 730	335 771 2 296 229	116
1582 20	Andere Dauerbackwaren	t 1000 DM	21 737 137 579	25 959 169 363	22 725 150 069	190 783 1 209 488	203 446 1 311 826	132
1583 10	Weißzucker	t	-	-	-	-	-	-
1584 10	Kakaobutter, Kakaofett und Kakaool	t *	3 018	2 480	2 734	21 699	20 795	6
1584 20	Kakaopulver, ohne Zusatz von Zucker oder anderen Süßmitteln	t 1000 DM	2 967 4 272	2 848 4 308	3 005 4 380	25 733 35 660	22 323 33 066	7
1584 30	Schokolade	t 1000 DM	15 442 69 067	13 716 52 100	12 043 45 861	98 621 385 865	89 665 342 605	17
1584 40	Kakaoglasur	t 1000 DM	1 052	78 413	70 362	6 990	1 361 6 260	3
1584 50	Schokolade u.a. kakaohaltige Lebensmittelzubereitungen, in Form von Tafeln, Stangen oder Riegeln	t 1000 DM	90 141 738 832	76 887 585 285	84 247 661 752	626 908 4 834 186	622 791 4 748 078	150

STBA, FS 4, R. 2.1, 8/1997

## 6 Produktion ausgewählter Erzeugnisse - Deutschland

EB-Nr.	Erzeugnis	Einheit	1996	1997		Januar bis August		Anzahl Unternehmen August 1997
			August	Juli	August	1996	1997	
1584 60	Süßwaren ohne Kakaogehalt (einschl. weißer Schokolade)	t 1000 DM	38 293 244 243	42 432 250 438	37 647 225 427	297 101 1 907 173	314 674 1 905 206	108
1584 70	Mit Zucker haltbar gemachte Früchte, Nüsse, Fruchtschalen u.a. Pflanzenteile	t 1000 DM	834 5 935	912 5 913	862 5 733	6 912 42 112	6 993 49 748	8
1585 10	Teigwaren, weder gekocht oder gefüllt noch in anderer Weise zubereitet	t 1000 DM	21 785 47 032	25 251 55 090	22 680 46 989	198 250 429 545	196 480 433 625	28
1585 20	Teigwaren, gefüllt, auch gekocht, andere Teigwaren (ohne Couscous)	t 1000 DM	6 191 24 044	7 401 32 127	5 011 21 822	56 991 249 928	56 584 244 406	45
1586 10	Kaffee geröstet	t *	44 266	38 596	37 945	376 768	346 115	23
1586 20	Auszüge, Essenzen oder Konzentrate aus Kaffee, fest	t 1000 DM	2 867 39 601	4 401 66 973	3 093 44 516	28 065 418 811	31 056 471 444	7
1587 10	Sojasoße	t 1000 DM	.	.	.	.	.	2
1587 20	Tomatenketchup u.a. Tomatensoßen	t 1000 DM	10 578 31 440	12 476 35 405	9 654 26 691	95 239 284 878	94 691 260 160	22
1587 30	Anderer Würzsoßen und Würzmittel, Zubereitungen zum Herstellen von Würzsoßen	t 1000 DM	11 737 101 298	14 948 125 500	12 797 118 601	119 930 1 018 963	122 563 1 054 162	46
1587 40	Gewürze, verarbeitet	1000 DM	81 726	92 064	82 904	671 008	722 216	47
1588 10	Homogenisierte Lebensmittelzubereitungen und diätetische Lebensmittel	t 1000 DM	16 345 131 317	16 965 141 264	15 309 125 817	157 777 1 273 745	151 927 1 170 827	37
1589 10	Suppen und Brühen, Zubereitungen dafür	t 1000 DM	15 760 112 752	15 508 105 774	14 328 97 842	141 417 998 254	136 299 935 240	45
1589 20	Lebensmittelzubereitungen, a.n.g., ohne solche auf Getreide oder Milchbasis (ohne Kindernahrung), Malzextrakt	t 1000 DM	53 597 195 274	61 471 222 547	56 381 205 957	444 878 1 686 194	464 224 1 759 242	139
1591 10	Reiner Alkoholanteil bei Ethylalkohol mit einem Alkoholgehalt von weniger als 80 % vol.; Branntwein, Likör u.a. Spirituosen; zusammengesetzte alkoholhaltige Zubereitungen zum Herstellen von Getränken	1000 l 1000 DM	357 7 402	93 4 728	69 4 068	2 633 52 683	731 42 068	10
1591 20	Reiner Alkohol bei Branntwein aus Wein oder Traubentrester	1000 l 1000 DM	2 752 37 984	2 167 21 142	2 013 21 817	26 520 321 666	23 441 266 169	31
1591 30	Reiner Alkohol bei Obstbranntwein	1000 l 1000 DM	539 7 404	831 7 766	580 6 329	5 116 55 924	6 679 69 319	21
1591 40	Reiner Alkohol bei Likör u.a. Spirituosen	1000 l 1000 DM	6 893 143 373	5 982 124 113	4 963 109 571	53 999 1 057 960	48 823 1 066 803	89
1592 10	Ethylalkohol mit einem Alkoholgehalt von 80 % vol. oder mehr, unvergällt	1000 l *	12 332	11 469	10 411	116 926	115 031	9
1592 20	Ethylalkohol und Branntwein mit beliebigem Alkoholgehalt, vergällt	1000 l *	5 759	7 813	7 826	53 578	56 463	6
1596 10	Bier aus Malz	1000 hl 1000 DM	10 091 1 328 440	10 638 1 398 740	10 072 1 331 801	75 202 9 811 541	74 320 9 804 364	394
1597 10	Malz, ungeröstet und geröstet	t *	147 883	162 184	155 821	1 174 429	1 218 242	61
1598 10	Mineralwasser und kohlenstoffhaltiges Wasser, nicht gesüßt	1000 l *	751 206	804 935	902 658	5 967 569	6 172 454	283
1598 20	Wasser (einschl. Mineralwasser und kohlenstoffhaltigem Wasser) mit Zusatz von Zucker, anderen Süßmitteln oder Aromastoffen (Erfrischungsgetränke)	1000 l 1000 DM	555 338 446 757	576 013 471 331	594 851 489 440	4 474 258 3 606 949	4 401 382 3 641 509	359
1598 30	Anderer Fruchtsaftgetränke	1000 l 1000 DM	57 889 55 587	79 007 82 627	70 929 68 480	500 095 482 318	561 489 551 657	162
Tabakerzeugnisse								
1600 10	Zigarren, Stumpfen und Zigarillos, Tabak enthaltend	Mill. St 1000 DM	119 23 332	122 23 608	109 22 501	890 177 910	974 197 256	11
1600 20	Zigaretten, Tabak enthaltend	Mill. St 1000 DM	17 162 576 704	15 857 578 005	14 361 519 502	129 398 4 376 965	119 304 4 271 181	12
1600 30	Rauchtabak, auch teilweise oder ganz aus Tabakersatzstoffen	t 1000 DM	1 130 22 650	2 839 39 905	1 648 27 875	10 245 175 871	12 959 221 986	14
Textilien								
1711 10	Baumwollgarne für Gewebe	t *	5 855	9 045	5 281	66 507	72 755	32
1711 20	Baumwollgarne für Maschenware	t *	1 353	2 128	535	16 827	15 801	13
1711 30	Garne aus synthetischen Spinnfasern für Teppiche und Fußbodenbeläge	t *	2 415	2 314	2 273	23 422	22 159	10
1711 40	Garne aus synthetischen Spinnfasern für Gewebe	t *	3 378	5 869	3 616	42 429	44 174	39



6 Produktion ausgewählter Erzeugnisse - Deutschland

EB-Nr.	Erzeugnis	Einheit	1996		1997		Januar bis August		Anzahl Unternehmen August 1997
			August	1996	Juli	August	1996	1997	
1711 50	Garne aus synth. Spinnfasern für Maschenware	t	*	596	939	504	7 382	7 253	15
1711 60	Garne aus künstlichen Spinnfasern für Gewebe	t	*	806	1 419	1 112	10 899	11 832	21
	Garne aus synthetischen Spinnfasern (ohne Nähgarn) mit gekrämpelter Wolle oder feinen Tierhaaren gemischt mit einem Anteil von weniger als 85 GHT								
1712 10	für Teppiche und Fußbodenbeläge	t	*	.	.	.	.	.	1
1712 20	für Gewebe	t	*	.	.	.	.	.	2
1712 30	für Maschenware	t	*	.	.	.	.	.	2
1713 10	Wollkammgarne für Gewebe	t	*	772	1 281	798	12 090	11 202	12
1713 20	Wollkammgarne für Maschenware	t	*	348	576	396	3 676	4 747	9
	Garne aus synthetischen Spinnfasern (ohne Nähgarn) mit gekämmter Wolle oder feinen Tierhaaren gemischt mit einem Anteil von weniger als 85 GHT								
1713 30	für Teppiche und Fußbodenbeläge	t	*	-	-	-	-	-	-
1713 40	für Gewebe	t	*	318	401	124	3 671	3 011	6
1713 50	für Maschenware	t	*	45	103	42	1 133	1 019	6
1715 10	Handstrickgarne	t	*	56	43	37	537	451	3
1716 10	Nähgarne	t	*	415	707	399	5 432	5 323	14
1721 10	Baumwollgewebe für Bekleidung	t	*	5 524	7 169	5 761	46 391	56 604	36
1721 20	Baumwollgewebe für Heim- und Haushaltstextilien	t	*	2 640	2 454	2 443	23 563	22 659	51
1721 30	Baumwollgewebe für technischen und industriellen Bedarf	t	*	1 124	1 699	1 027	12 088	12 699	26
1721 40	Gewebe aus synthetischen Spinnfasern für Bekleidung	t	*	605	1 382	911	8 377	9 499	28
1721 50	Gewebe aus synthetischen Spinnfasern für Heim- und Haushaltstextilien	t	*	2 619	3 685	2 662	29 547	31 394	49
1721 60	Gewebe aus synthetischen Spinnfasern für technischen und industriellen Bedarf	t	*	348	715	550	5 668	5 062	20
1721 70	Gewebe aus künstlichen Spinnfasern	t	*	657	1 027	716	9 130	7 949	35
1721 81	Samt und Plüsch für Bekleidung aus Baumwolle	t	*	290	386	269	3 257	3 286	6
1721 83	Samt und Plüsch für Bekleidung aus anderen Spinnstoffen	t	*	.	.	.	.	.	3
1721 85	Samt und Plüsch für Heimtextilien	t	*	579	814	629	5 759	7 142	13
1721 90	Frottiergewebe	t	*	504	513	441	5 188	4 532	11
	Gewebe aus synthetischen Spinnfasern mit gestrichener Wolle oder feinen Tierhaaren gemischt								
1722 10	für Bekleidung	t	*	.	.	.	.	.	1
1722 20	für Heim- und Haushaltstextilien	t	*	.	.	.	.	.	1
1722 30	für technischen und industriellen Bedarf	t	*	.	.	.	.	.	1
1723 10	Kammgarngewebe aus Wolle für Bekleidung	t	*	1 204	1 424	1 029	12 423	12 375	32
	Gewebe aus synthetischen Spinnfasern mit gekämmter Wolle oder feinen Tierhaaren gemischt								
1723 20	für Bekleidung	t	*	432	620	438	4 398	4 858	10
1723 30	für Heim- und Haushaltstextilien	t	*	.	.	.	.	.	1
1723 40	für technischen und industriellen Bedarf	t	*	-	-	-	-	-	-
1724 10	Gewebe aus synthetischen und künstlichen Filamenten für Futterstoff	t	*	691	742	802	6 302	6 182	8
1724 20	Gewebe aus Filamenten für Bekleidung (ohne Futterstoffe)	t	*	377	373	227	2 876	2 740	13
1724 30	Gewebe aus Filamentgarnen für technischen und industriellen Bedarf	t	*	3 062	3 525	2 718	25 878	26 166	29
1740 10	Decken	t		785	728	655	5 681	5 869	21
		1000 DM		15 601	14 922	13 495	117 176	126 630	
1740 20	Bettwäsche aus Gewebe und Maschenstoffen	t		1 824	1 634	1 703	17 043	15 087	58
		1000 DM		34 156	32 557	30 601	314 614	291 056	

STBA, FS 4, R. 2.1, 8/1997

## 6 Produktion ausgewählter Erzeugnisse - Deutschland

EB-Nr.	Erzeugnis	Einheit	1996	1997		Januar bis August		Anzahl Unternehmen August 1997
			August	Juli	August	1996	1997	
1740 30	Tischwäsche aus Geweben und Maschenstoffen	t 1000 DM	247 13 219	234 12 310	206 11 221	2 511 131 351	2 249 119 336	39
1740 40	Wäsche zur Körperpflege und Küchenwäsche aus Gewebe und Maschenstoffen	t 1000 DM	567 12 958	514 12 821	408 8 731	5 395 135 838	4 087 103 888	16
1740 50	Deckbetten	1000 St *	402	582	442	4 736	4 876	65
1740 60	Kopfkissen	1000 St *	747	748	594	5 960	5 678	67
1740 70	Schlafsäcke	1000 St 1000 DM	31 883	37 1 210	27 899	291 10 250	300 10 184	11
1751 10	Teppiche, gewebt	t *	767	615	542	6 416	5 636	13
1751 20	Teppiche im Tuftingverfahren hergestellt	t *	11 989	12 979	9 925	108 332	106 510	33
1751 30	Teppiche im Nadelfilzverfahren hergestellt	t 1000 DM	6 545 45 886	8 760 54 778	7 136 47 333	66 879 452 474	69 321 456 512	25
1753 10	Vliesstoffe, auch getränkt, bestrichen, überzogen oder mit Lagen versehen	t 1000 DM	15 255 106 856	17 636 143 339	15 034 110 349	123 186 925 787	135 072 1 036 737	48
1754 10	Bänder	t *	1 384	2 035	1 677	13 191	14 716	71
1754 20	Reifencordgewebe	t 1000 DM	904 7 331	1 580 10 422	956 7 203	12 682 98 535	13 343 103 416	3
1754 30	Beschichtete Gewebe	t 1000 DM	2 831 34 682	5 083 59 905	2 725 38 805	34 404 423 920	35 675 466 068	26
1760 10	Gewirkter Samt und Plüsch	t *	472	788	494	5 120	5 400	12
1760 20	Maschenstoffe für Vorhänge und Gardinen	t *	538	835	587	6 428	6 758	24
1760 30	Andere Maschenstoffe	t *	2 780	4 487	2 511	29 606	33 131	69
1771 10	Strumpfhosen	1000 St 1000 DM	9 102 17 336	14 727 23 208	4 625 8 373	114 241 231 610	101 718 167 585	15
1771 20	Herrenstrümpfe	1000 Paar 1000 DM	3 142 7 920	4 530 11 736	2 041 5 996	33 490 89 301	31 903 82 526	16
1772 10	Pullover, Strickjacken, Westen u.ä. Waren gewirkt oder gestrickt	1000 St 1000 DM	1 734 81 329	2 085 98 671	1 605 81 980	14 501 620 948	13 643 632 482	163
	Bekleidung							
1810 10	Lederbekleidung	1000 St 1000 DM	26 7 462	31 8 590	21 6 605	213 58 854	203 50 880	23
	Arbeits- und Berufsbekleidung							
1821 10	Arbeitskombinationen und -jacken für Männer	1000 St 1000 DM	182 5 767	198 7 378	144 5 002	1 450 49 472	1 581 55 408	36
1821 20	Lange Hosen, Latzhosen für Männer	1000 St 1000 DM	258 6 737	280 7 172	225 6 042	2 327 61 441	2 006 52 504	39
1821 30	Arbeitskombinationen und -jacken für Frauen	1000 St 1000 DM	9 266	10 311	7 225	75 2 140	67 2 091	9
1821 40	Lange Hosen, Latzhosen für Frauen	1000 St 1000 DM	14 327	13 348	11 313	121 2 808	99 2 520	14
1821 50	Andere Arbeits- und Berufsbekleidung für Männer oder Frauen	1000 St 1000 DM	241 2 928	692 4 054	562 3 302	7 071 36 036	7 123 29 995	41
	Oberbekleidung (ohne Arbeits- und Berufsbekleidung)							
1822 10	Mäntel, Anoraks, Windjacken, Blousons u.ä. Waren für Männer oder Knaben	1000 St 1000 DM	62 10 025	32 5 608	60 8 983	338 53 831	453 68 148	17
1822 15	Anzüge und Kombinationen für Männer oder Knaben	1000 St 1000 DM	69 15 604	87 23 051	42 9 932	704 163 363	528 131 455	32
1822 20	Jacken für Männer oder Knaben	1000 St 1000 DM	336 43 418	373 48 663	301 35 694	2 310 293 517	2 040 267 326	54
1822 25	Hosen für Männer oder Knaben	1000 St 1000 DM	970 50 913	1 166 60 766	778 40 959	8 956 460 252	8 031 422 167	82
1822 30	Mäntel, Anoraks, Windjacken, Blousons u.ä. Waren für Frauen oder Mädchen	1000 St 1000 DM	749 98 708	562 80 871	573 76 047	3 077 373 709	2 908 371 539	87
1822 35	Kostüme u. Kombinationen für Frauen o. Mädchen	1000 St 1000 DM	215 27 966	183 24 971	178 22 549	2 011 233 562	1 820 205 103	68
1822 40	Kleider, Röcke und Hosenröcke für Frauen oder Mädchen	1000 St 1000 DM	1 617 106 256	1 371 86 027	1 261 81 288	13 241 828 190	10 617 646 538	169
1822 45	Hosen für Frauen oder Mädchen	1000 St 1000 DM	1 474 69 585	1 895 95 924	1 680 82 335	11 784 538 560	12 764 603 750	135

## 6 Produktion ausgewählter Erzeugnisse - Deutschland

EB-Nr.	Erzeugnis	Einheit	1996	1997		Januar bis August		Anzahl Unternehmen August 1997
			August	Juli	August	1996	1997	
Oberbekleidung aus Gewirken oder Gestricken								
1822 50	Mäntel, Anoraks, Windjacken, Blousons u.ä. Waren für Männer oder Knaben	1000 St 1000 DM	26 923	1 160	.	37 2 425	.	2
1822 55	Anzüge, Kombinationen, Jacken, lange Hosen, Latzhosen und kurze Hosen für Männer oder Knaben	1000 St 1000 DM	64 10 207	72 11 402	65 10 662	517 80 407	540 82 517	14
1822 60	Mäntel, Anoraks, Windjacken, Blousons u.ä. Waren für Frauen oder Mädchen	1000 St 1000 DM	30 3 828	40 6 640	38 6 515	144 17 659	189 29 439	13
1822 65	Kostüme, Kombinationen, Jacken, lange Hosen, Latzhosen, kurze Hosen, Kleider, Röcke und Hosenträger für Frauen oder Mädchen	1000 St 1000 DM	501 25 405	398 20 515	300 18 734	3 979 187 501	3 242 150 369	56
Wäsche aus Gewirken oder Gestricken								
1823 10	Hemden für Männer oder Knaben	1000 St 1000 DM	16 655	28 826	16 714	184 6 576	163 6 400	10
1823 20	Slips u.a. Unterhosen, Nachthemden, Schlafanzüge und -jacken, Hausmäntel u.ä. Waren für Männer oder Knaben	1000 St 1000 DM	1 442 14 770	2 042 18 514	2 385 13 134	16 249 147 794	16 163 135 630	45
1823 30	Blusen und Hemdblusen für Frauen oder Mädchen	1000 St 1000 DM	386 15 823	531 19 102	452 18 060	3 668 138 760	3 998 145 377	40
1823 40	Slips u.a. Unterhosen, Nachthemden, Bademäntel und -jacken, Schlafanzüge, Negliges, Hausmäntel u.ä. Waren für Frauen oder Mädchen	1000 St 1000 DM	4 614 38 270	6 949 46 067	3 426 29 800	55 449 382 587	53 370 344 258	71
Wäsche aus anderen Stoffen								
1823 50	Hemden für Männer oder Knaben	1000 St 1000 DM	149 4 816	178 6 346	109 4 218	1 218 44 200	1 124 40 535	20
1823 60	Blusen und Hemdblusen für Frauen oder Mädchen	1000 St 1000 DM	1 378 68 712	1 341 69 728	1 415 72 207	11 477 525 102	10 605 498 375	122
1823 70	Nachthemden, Schlafanzüge, Negliges, Bademäntel und -jacken, Hausmäntel, Unterhemden, Slips für Frauen oder Mädchen	1000 St 1000 DM	168 3 794	195 4 083	123 3 054	2 118 35 954	1 482 30 591	21
1823 80	Büstenhalter, Hüftgürtel, Miederhosen, Korsetts	1000 St 1000 DM	296 5 626	341 6 975	295 5 218	3 527 70 617	2 874 56 778	25
1823 90	T-Shirts und Unterhemden aus Gewirken oder Gestricken	1000 St 1000 DM	2 884 31 178	6 337 57 483	3 239 32 001	39 046 381 052	44 040 402 105	75
Leder und Lederwaren								
1910 10	Sämischleder, Lackleder und folien-kaschierte Lackleder, metallisierte Leder	1000 m2 *	.	.	.	.	.	2
1910 20	Gegerbtes Leder aus ganzen Häuten von Rindern und Kälbern, mit einer Oberfläche von 2,6 m2 oder weniger	t 1000 DM	.	.	.	.	.	3
1910 30	Anderes Leder aus ganzen Häuten von Rindern und Kälbern, mit einer Oberfläche von 2,6 m2 oder weniger (Boxcalf u.a. bearbeitet)	1000 m2 *	104	112	139	1 061	1 322	7
1910 40	Rind-, Kalbleder, Roßleder und Leder von anderen Einhufern, gegerbt oder nachgegerbt, auch gespalten	t *	2 568	3 536	2 561	7 382	27 388	7
1910 50	Narbenspalt von Rindern und Kälbern, Roßleder und Leder von anderen Einhufern, Volleder, nach dem Gerben zugerichtet	1000 m2 *	519	1 037	498	6 752	7 369	17
1910 60	Schaf- oder Lammlleder, enthaart, nach dem Gerben zugerichtet, Pergament oder Rohhautleder	1000 m2 *	11	.	.	113	.	2
1910 70	Ziegen- oder Zickelleder, enthaart, nach dem Gerben zugerichtet, Pergament oder Rohhautleder	1000 m2 *	3	4	.	26	.	2
1910 80	Leder von Schweinen, enthaart, nach dem Gerben zugerichtet, Pergament oder Rohhautleder	1000 m2 *	.	.	.	.	.	1
1910 90	Leder von Kriechtieren u.a.n. Tieren, nach dem Gerben zugerichtet	1000 m2 *	-	-	-	-	-	-
1920 10	Sattlerwaren für alle Tiere (einschl. Zugtauen, Lاین, Kniekappen, Maulkörben, Satteldecken, Satteltaschen, Hundedecken u.dgl.), aus Stoffen aller Art	1000 DM	9 158	9 539	7 109	75 272	73 593	18
1920 20	Reisekoffer, Handkoffer, Kosmetikkoffer und Dokumentenkoffer, Aktentaschen, Schulranzen u.ä. Behältnisse	1000 St 1000 DM	238 9 391	238 13 322	202 8 189	1 913 99 097	1 935 97 154	30

STBA, FS 4, R. 2.1, 8/1997

## 6 Produktion ausgewählter Erzeugnisse - Deutschland

EB-Nr.	Erzeugnis	Einheit	1996	1997		Januar bis August		Anzahl Unternehmen August 1997
			August	Juli	August	1996	1997	
1920 30	Handtaschen, auch mit Schulterriemen (einschl. solcher ohne Handgriffe)	1000 St 1000 DM	73 6 380	77 7 759	59 6 820	644 55 976	551 54 638	16
1920 40	Taschen- oder Handtaschenartikel	1000 DM	11 580	8 983	8 792	97 974	75 156	33
1920 50	Reisetaschen, Toilettentaschen (Necessaires), Rucksäcke, Taschen für Sportartikel, Behältnisse für Musikinstrumente u.a. Behältnisse	1000 DM	12 915	20 621	12 613	128 233	134 179	34
1930 10	Schuhe mit Oberteil aus Leder	1000 Paar 1000 DM	2 276 120 780	2 288 135 529	1 920 114 983	20 956 1 050 452	17 729 989 828	77
1930 20	Schuhe mit Oberteil aus Spinnstoffen (ohne Sportschuhe)	1000 Paar 1000 DM	295 6 526	464 15 434	278 5 710	2 756 76 727	2 880 84 652	14
1930 30	Schuhe mit einem Metallschutz in der Vorderkappe, mit Oberteil aus Leder	1000 Paar 1000 DM	239 15 041	262 17 252	244 15 469	2 289 149 889	2 374 157 090	19
1930 40	Anderer Schuhe mit einer Hauptschle aus Holz, weder mit Innenschle noch mit einem Metallschutz in der Vorderkappe, mit Oberteil aus Leder	1000 Paar 1000 DM	- -	- -	- -	- -	- -	-
1930 50	Laufsohlen und Absätze aus Kautschuk oder Kunststoff	1000 St 1000 DM	5 598 8 384	5 991 10 790	5 367 11 430	61 728 90 841	51 002 86 692	22
	Holz und Holzwaren							
2010 05	Nadelholz; in der Längsrichtung gesägt oder gesäumt, gemessert oder geschält, mit einer Dicke von mehr als 6 mm	m3	* 1 141 452	1 366 602	1 154 157	8 482 268	8 964 771	723
2010 10	Laubholz (ohne Stäbe und Friese für Parkett aus tropischem Laubholz oder Eichenholz), in der Längsrichtung gesägt oder gesäumt, gemessert oder geschält, mit einer Dicke von mehr als 6 mm	m3	* 71 759	91 021	64 144	826 106	738 660	203
2010 20	Stäbe und Friese für Parkett aus tropischem Laubholz und Eichenholz, gehobelt, nicht zusammengesetzt, über 6 mm Dicke	m2	* 94 866	146 013	67 148	984 109	970 820	15
2010 30	Nadelholz	t	* 21 838	24 825	21 265	166 466	178 500	86
2010 40	Laubholz (ohne Stäbe und Friese für Parkett)	t	* 5 652	3 735	4 515	48 124	42 520	65
2010 50	Stäbe und Friese für Parkett aus Laubholz (ohne solche aus Eiche, nur gehobelt), nicht zusammengesetzt	m2	* 57 844	88 270	59 209	703 604	623 264	15
2020 10	Sperrholz, ausschließlich aus Furnieren, mit einer Dicke von 6 mm oder weniger	m3	* 5 591	4 054	2 980	76 911		15
2020 20	Anderes Sperrholz, furniertes Holz u.ä. Lagenholz	m3	* 25 796	31 093	29 066	253 747	269 549	34
2020 30	Spanplatten u.ä. Platten, aus Holz oder anderen Holzigen Stoffen	m3	* 641 783	677 411	654 791	5 535 826	5 963 244	60
2020 40	Faserplatten aus Holz oder anderen Holzigen Stoffen mit einer Dichte von mehr als 0,8 g/cm3	1000 m2	* 9 526	13 001	11 782	91 537	103 964	13
2020 50	Furnierblätter oder Blätter für Sperrholz u.a. Holz, in der Längsrichtung gesägt, gemessert oder geschält, mit einer Dicke von 6 mm oder weniger, keilverzinkt, gehobelt, geschliffen und Brettchen zum Herstellen von Holzgefüßten Stiften	m2	* 309 422	206 387	212 572	2 414 250	2 009 663	6
2020 60	Anderer Furnierblätter oder Blätter mit einer Dicke von 6 mm oder weniger	m3	* 18 093	26 241	16 338	206 423	202 193	45
2030 10	Fenster, Fenstertüren, Rahmen und Verkleidungen dafür, Türen und Türrahmen, -verkleidungen und -schwelle, aus Holz	1000 St 1000 DM	1 376 397 589	1 566 457 391	1 222 361 597	11 367 3 070 146	11 880 3 164 713	534
2030 20	Parkettafeln	1000 m2 1000 DM	433 16 801	790 32 970	620 26 675	5 746 232 479	5 584 234 212	31
2030 30	Verschalungen für Betonarbeiten	t 1000 DM	6 380 14 130	11 053 24 809	6 906 14 626	66 300 156 793	66 545 158 052	18
2030 40	Treppen	t 1000 DM	1 825 29 745	1 984 34 667	1 806 30 834	13 008 212 451	14 178 238 822	69
2040 10	Flachpaletten, Boxpaletten u.a. Ladungsträger, aus Holz	1000 St 1000 DM	2 741 37 449	3 486 44 077	2 930 38 617	23 840 320 892	24 894 325 059	135
2040 20	Kisten, Kistchen, Verschlüge, Trommeln u.ä. Verpackungsmittel	t 1000 DM	21 588 35 200	22 635 37 351	20 296 33 353	165 833 262 992	169 495 279 028	125
	Papier							
2111 10	Chemische Halbstoffe aus Holz (Sulfitzellstoff) (ohne solche zum Auflösen)	t-tr90 % *	57 668	55 300	54 840	451 014	433 304	6

STBA, FS 4, R. 2.1, 8/1997

## 6 Produktion ausgewählter Erzeugnisse - Deutschland

EB-Nr.	Erzeugnis	Einheit	1996	1997		Januar bis August		Anzahl Unternehmen August 1997
			August	Juli	August	1996	1997	
2111 20	Mechanische oder halbchemische Halbstoffe aus Holz, Halbstoffe aus anderen cellulosehaltigen Faserstoffen	t-tr90 % *	104 852	120 703	122 098	862 464	957 555	17
2112 10	Zeitungsdruckpapier, in Rollen oder Bogen	t *	128 615	155 740	152 715	1 131 337	1 206 348	8
2112 15	Büttenpapier und -pappe (handgeschöpft)	t *	-	-	-	-	-	-
2112 20	Rohpapier und Rohpappe für licht-, Wärme- oder elektroempfindliche Papiere und Pappen, Kohlerohpapier und Tapetenrohpapier, in Rollen oder Bogen	t *	33 727	28 236	32 761	265 360	283 068	16
2112 25	Grafische Papiere und Pappen	t *	226 729	235 511	224 130	1 823 185	1 811 237	38
2112 30	Zellstoffwatte, gekrepptes Papier und Vliese aus Zellstoffasern u.a. Papiere für die H.v. Toilettenpapier, Abschmink- oder Handtüchern, Servietten o.ä. Papiererzeugnissen	t *	66 943	68 047	64 560	525 138	527 672	18
2112 35	Mehrlagige Papiere und Pappen	t *	127 889	155 595	142 511	1 071 569	1 221 532	25
2112 40	Andere Papiere und Pappen, weder bestrichen noch überzogen; Zigarettenpapier, nicht zugeschnitten	t *	256 953	312 571	279 916	2 159 966	2 387 551	94
2112 45	Naturpauspapier	t *	292	252	176	2 202	.	3
2112 50	Papiere und Pappen, gekreppt, gefälzelt, durch Pressen oder Prägen gemustert oder perforiert, a.n.g.	t *	1 066	1 781	1 204	11 504	12 644	11
2112 55	Ein- oder beidseitig mit Kaolin o.a. anorganischen Stoffen gestrichene Papiere und Pappen zum Beschreiben, Bedrucken oder für andere grafische Zwecke	t *	308 585	353 661	356 877	2 108 471	2 675 726	31
2112 60	Gestrichene oder überzogene Kraftpapiere und -pappen (ohne solche zum Beschreiben, Bedrucken oder zu anderen graphischen Zwecken)	t *	.	.	.	.	.	1
2112 65	Andere gestrichene Papiere und Pappen	t *	13 602	20 734	15 540	127 917	152 293	8
2112 70	Kohlepapier und präpariertes Durchschreibepapier mit einer Breite von ungefaltet mehr als 36 cm	t *	28 984	33 625	28 352	227 559	262 600	7
2121 10	Wellpapier oder -pappe, in Rollen oder Bogen, auch perforiert	t *	238 490	280 254	238 455	1 816 515	2 129 801	103
2121 20	Säcke, Beutel, Tüten aus Papier	t 1000 DM	24 875 114 243	28 758 133 765	24 767 113 341	216 491 916 979	203 914 937 481	80
2121 30	Schachteln und Kartons aus Wellpapier oder -pappe	t 1000 DM	222 185 358 988	257 262 413 303	220 692 359 847	1 935 777 3 293 939	1 971 668 3 157 863	169
2121 40	Faltschachteln, Schachteln und Packmittel, aus nicht gewelltem Papier oder nicht gewellter Pappe	t 1000 DM	113 535 391 708	126 889 424 318	111 761 391 052	947 846 3 302 291	948 795 3 232 930	255
2121 50	Andere Verpackungsmittel aus Papier, Pappe, Zellstoffwatte oder Vliesen aus Zellstoffasern (einschl. Schallplattenhüllen); Pappwaren zur Verwendung in Büros, Läden u.dgl.	t 1000 DM	8 425 35 385	11 131 49 827	9 303 38 722	78 683 316 945	80 834 336 420	59
2122 10	Toilettenpapier, Taschen-, Abschmink-, Hand- und Tischtücher, Servietten	t 1000 DM	61 572 207 270	66 629 229 620	60 810 203 956	516 046 1 756 046	518 472 1 774 619	25
2122 20	Hygienische Binden, Tampons, Windeln für Kleinkinder u.ä. Waren zu hygienischen Zwecken	t 1000 DM	41 089 243 961	36 232 143 575	35 292 134 478	324 039 2 128 657	279 623 1 532 308	19
2123 10	Kohlepapier, präpariertes Durchschreibepapier u.a. Vervielfältigungs- und Umdruckpapier, vollständige Dauerschablonen und Offsetplatten aus Papier	t 1000 DM	7 707	8 987	9 119	64 072	64 794	5
2124 10	Tapeten und Wandverkleidungen aus Papier; Buntglaspapier	t 1000 DM	12 236 62 051	11 396 58 747	11 740 57 117	115 286 593 149	113 584 574 037	21
	Verlags- und Druckerzeugnisse, bespielte Ton-, Bild- und Datenträger							
2231 10	Vervielfältigung von bespielten Tonträgern (Schallplatten, Magnettonbänder, Compact-discs)	1000 St 1000 DM	41 378 74 190	36 651 64 208	43 214 72 590	305 798 584 910	315 331 557 286	15
	Kokerei- und Mineralölerzeugnisse, Spalt- und Brutstoffe							
2310 10	Koks und Schmelzkoks aus Steinkohle und Braunkohle, auch agglomeriert	t-Trock. *	912 922	908 435	900 653	7 138 174	7 096 919	-
2320 10	Motorenbenzin ohne Flugbenzin	t *	2 118 174	2 000 976	1 958 285	16 396 783	16 072 503	-

STBA, FS 4, R. 2.1, 8/1997

## 6 Produktion ausgewählter Erzeugnisse - Deutschland

EB-Nr.	Erzeugnis	Einheit	1996		1997		Januar bis August		Anzahl Unter-nehmen August 1997
			August	August	Juli	August	1996	1997	
2320 20	Leichtöle zur Bearbeitung in begünstigten Verfahren und zur chemischen Umwandlung	t	* 782 637	646 335	666 685	6 301 757	5 763 225	-	
2320 30	Benzinkomponenten	t	* 85 364	-	-	833 464	116 137	-	
2320 40	Mittelschwere öle	t	* -	-	-	-	-	-	
2320 50	Gasöl zur Bearbeitung in begünstigten Verfahren und zur chemischen Umwandlung; Mitteldestillatkomponenten	t	* 84 349	51 140	99 886	867 023	1 022 869	-	
2320 60	Dieselmotortreibstoff	t	1 778 014	1 815 835	1 839 883	13 891 770	13 780 485	-	
2320 70	Leichtes Heizöl	t	* 2 120 836	1 880 894	1 717 513	16 426 905	15 297 798	-	
2320 80	Heizöle, mittelschwer und schwer	t	* 1 218 372	916 749	937 401	9 043 496	8 130 406	-	
2320 85	Schmieröle, andere öle	t	97 645	108 415	94 470	851 438	756 565	-	
2320 90	Bitumen aus Erdöl	t	* 364 525	390 374	375 020	2 010 659	2 092 903	-	
Chemische Erzeugnisse									
2411 10	Stickstoff	1000 m3	* 329 835	317 381	324 467	2 495 812	2 596 422	28	
2411 20	Sauerstoff	1000 m3	* 485 594	588 987	552 867	3 979 510	4 457 549	33	
2412 10	Titanoxide	t-TiO2	* 36 030	36 344	37 853	256 454	294 544	6	
2412 20	Bleimonoxid	t	* -	-	-	-	-	-	
2412 30	Mennige und Orangemennige	t-PbO	* 1 834	1 785	1 668	15 618	13 488	3	
2412 40	Anderer Bleioxide	t	* 3 623	4 337	3 369	26 549	31 852	3	
2412 50	Ausgewählte anorganische Basen; ausgewählte Metalloxide	t	* 51 681	.	.	393 152	.	20	
2412 60	Synthetische organische Farbstoffe, auch chemisch einheitlich; Farbstoffe sowie Zubereitungen auf deren Grundlage; synthetische organische Erzeugnisse als fluoreszierende Aufheller; Farbblacke und Zubereitungen auf deren Grundlage	t	* 24 098	28 725	26 865	190 638	195 281	44	
2412 70	Synthetische organische Gerbstoffe; anorganische Gerbstoffe, Gerbstoffzubereitungen, auch natürliche Gerbstoffe enthaltend; Enzymzubereitungen zum Vorgerben	t	* 9 601	10 828	9 431	92 746	87 856	8	
2413 10	Chlor	t	* 253 270	308 810	292 379	2 054 614	2 339 648	15	
2413 15	Ruß	t	* 23 592	30 542	26 331	216 360	221 463	7	
2413 20	Phosphor	t	* .	.	.	.	.	1	
2413 25	Chlorwasserstoff (Salzsäure)	t-HCl	* 77 568	125 528	117 693	693 698	1 016 023	28	
2413 30	Schwefelsäure, Oleum	t-SO2	* 224 674	222 282	219 592	1 684 588	1 777 456	25	
2413 35	Diphosphorpentoxid, Phosphorsäure und Polyphosphorsäuren	t-P2O5	* 4 370	6 395	5 103	41 585	49 389	9	
2413 40	Siliciumdioxid	t-SiO2	* 10 804	13 312	11 142	93 420	101 057	12	
2413 45	Natriumhydroxid	t-NaOH	* 270 633	259 828	244 072	2 239 259	2 010 734	22	
2413 50	Aluminiumhydroxid	t-Al2O3	* .	83 263	84 295	.	.	4	
2413 55	Chloride (ohne Ammoniumchlorid), Chloridoxide und Chloridhydroxide	t	* 37 342	35 382	26 811	316 798	275 492	26	
2413 60	Phosphate und Polyphosphate	t-P2O5	* 8 609	10 905	9 212	68 237	79 839	10	
2413 65	Dinatriumcarbonat (Soda)	t-Na2CO3	* 195 276	202 855	198 748	1 598 281	1 573 304	10	
2413 70	Edelmetalle in kolloidem Zustand; anorganische oder organische Verbindungen der Edelmetalle, auch chemisch nicht einheitlich; Edelmetallamalgame	t 1000 DM	.	99 26 789	104 26 129	.	960 230 231	7	
2413 75	Carbide, auch chemisch nicht einheitlich	kg	* .	21 415 644	.	.	.	6	
2414 10	Ethylen	t	* 327 779	343 456	346 658	2 518 242	2 732 558	10	
2414 12	Propen (Propylen)	t	* 232 437	255 359	241 576	1 861 519	1 961 269	11	
2414 14	Buten (Butylen) und seine Isomere	t	* 85 565	75 145	67 970	579 365	602 386	8	
2414 16	Buta-1,3-dien	t	* 54 843	61 397	65 569	421 178	471 467	4	
2414 18	Anderer ungesättigte acyclische Kohlenwasserstoffe	t	* 11 302	13 020	10 600	123 639	94 267	21	

STBA, FS 4, R. 2.1, 8/1997

## 6 Produktion ausgewählter Erzeugnisse - Deutschland

EB-Nr.	Erzeugnis	Einheit	1996		1997		Januar bis August		Anzahl Unternehmen August 1997
			August	August	Jul	August	1996	1997	
2414 20	Benzol	t	* 235 100		217 855	235 941	1 737 542	1 717 558	13
2414 22	Toluol	t	* 58 416		70 886	65 456	485 239	488 805	9
2414 24	Xylole	t	* 65 720		70 365	71 291	534 895	543 257	8
2414 26	1,2-Dichlorethan (Ethylendichlorid)	t	* 171 284		207 113	194 624	1 229 583	1 455 111	10
2414 28	Vinylchlorid (Chlorethylen)	t	* 117 601		157 703	144 268	927 864	1 126 410	7
2414 30	Methanol (Methylalkohol)	t	* 106 967		99 251	99 768	1 028 560	1 023 567	10
2414 32	D-Glucitol (Sorbit), chemisch einheitlich	t	* 7 399		10 004	8 492	65 787	72 020	4
2414 34	Phenol (Hydroxybenzol) und seine Salze	t	* 84 629		64 491	63 207	603 397	498 084	5
2414 36	Andere technische einbasische Fettsäuren	t	* 31 914		37 859	31 995	233 886	375 102	13
2414 38	Ester der Stearinsäure	t	*		.	.	.	.	3
2414 40	Essigsäure	t	* 36 823		42 126	35 407	289 227	300 596	8
2414 42	Dibutylorthophthalate, Dioctylorthophthalate	t	* 18 472		.	.	172 237	.	2
2414 44	Dinonyl- oder Didecylorthophthalate; andere Ester der Orthophthalsäure	t	* 10 337		7 558	12 595	75 907	86 265	6
2414 46	Phthalsäureanhydrid	t	* 16 745		15 711	16 380	119 811	140 671	4
2414 48	Aromatische Monoamine, Polyamine und ihre Derivate; Salze dieser Erzeugnisse	t	* 27 923		48 353	43 718	318 672	388 204	11
2414 50	Amine mit Sauerstofffunktionen (ohne Lysin) und seine Ester und Salze dieser Erzeugnisse; Glutaminsäure und ihre Salze	t	* 19 101		19 551	21 635	154 713	161 572	23
2414 52	Acrylnitril	t	* 38 294		39 835	43 949	296 877	313 961	4
2414 54	Organische Thioverbindungen	t	* 5 540		6 067	5 157	49 001	55 490	18
2414 56	Ester der Phosphorsäuren und ihre Salze (einschl. Lactophosphaten); ihre Halogen-, Sulfo-, Nitro- oder Nitrosoderivate	t	* 1 939		3 664	3 196	18 653	23 908	8
2414 58	Methanal (Formaldehyd)	t	* 58 783		77 884	69 826	515 315	576 843	11
2414 60	Ethanal (Acetaldehyd)	t	* 23 249		31 784	23 786	236 531	222 389	4
2414 62	Paraformaldehyd	t	*		.	.	.	.	1
2414 64	Oxiran (Ethylenoxid)	t	* 60 227		61 104	68 573	479 550	472 891	5
2414 66	Methyloxiran (Propylenoxid)	t	* 52 515		63 552	59 116	439 251	490 762	4
2414 68	Andere Enzyme; andere zubereitete Enzyme, a.n.g.	t	* 605		630	593	6 241	4 918	10
2414 70	Aktivierete natürliche mineralische Stoffe; Tierisches Schwarz, auch ausgebraucht	t	* 30 883		35 010	28 449	249 281	.	4
2415 10	Salpetersäure; Nitriersäuren	t-N	* 50 273		51 893	49 268	377 101	381 256	11
2415 15	Ammoniak	t-N	* 176 714		210 569	177 286	1 692 002	1 747 154	9
2415 20	Ammoniumchlorid	t	*		.	.	.	.	2
2415 25	Triammoniumphosphat	t	*		.	.	.	.	-
2415 30	Mineralische oder chemische Stickstoffdüngemittel (ohne Natronsalpeter)	t-N	* 104 174		119 517	114 575	960 565	958 781	13
2415 40	Mineralische oder chemische Phosphatdüngemittel	t-P205	* 3 175		3 020	3 569	41 755	40 212	4
2415 50	Mineralische oder chemische Kalidüngemittel (ohne Carnallit, Sylvinit u.a. natürliche rohe Kalisalze)	t-K20	* 251 017		283 624	190 176	2 267 410	2 275 329	8
2415 70	Natriumnitrat (Natronsalpeter)	t-N	*		.	.	.	.	1
2415 80	Düngemittel, a.n.g. ohne Düngemittel in Tabletten o.ä. Formen oder in Packungen mit einem Rohgewicht von 10 kg oder weniger	t- eff.	* 124 605		126 425	106 411	1 121 778	1 026 553	15
2416 10	Polymere des Ethylens, in Primärformen	t	* 143 866		149 125	139 804	1 224 673	1 231 548	16
2416 15	Polymere des Styrols, in Primärformen	t	* 128 337		104 351	100 033	858 421	825 814	13
2416 20	Polyvinylchlorid, nicht mit anderen Stoffen gemischt, in Primärformen	t	* 93 137		111 736	99 057	776 767	848 183	10
2416 25	Anderes Polyvinylchlorid, in Primärformen	t	* 8 634		13 657	11 406	75 312	87 126	16
2416 30	Vinylchlorid-Vinylacetat-Copolymere u.a. Copolymere des Vinylchlorids, in Primärformen	t	* 21 569		24 071	22 466	162 186	167 122	4

STBA, FS 4, R. 2.1, 8/1997

## 6 Produktion ausgewählter Erzeugnisse - Deutschland

EB-Nr.	Erzeugnis	Einheit	*	1996	1997		Januar bis August		Anzahl Unternehmen August 1997
				August	Juli	August	1996	1997	
2416 35	Polyacetale, andere Polyether und Epoxidharze, in Primärformen; Polycarbonate, Alkydharze, Allylpolyester u.a. Polyester, in Primärformen	t	*	151 534	176 086	161 281	1 209 911	1 323 576	63
2416 40	Polymere des Propylens o.a. Olefine, in Primärformen	t	*	75 438	106 729	82 884	571 868	726 074	15
2416 45	Polymere des Vinylacetats	t	*	27 449	31 882	25 161	209 739	220 220	16
2416 50	Acrylpolymer, in Primärformen	t	*	66 528	82 093	71 959	549 524	604 126	36
2416 55	Polyamide, in Primärformen	t	*	55 782	74 657	67 838	494 081	573 878	27
2416 60	Harnstoffharze, Thioharnstoffharze, Melaminharze, in Primärformen	t	*	48 879	52 319	55 323	399 859	458 330	15
2416 65	Andere Aminoharze, in Primärformen	t	*	1 212	1 829	1 422	10 768	13 787	6
2416 70	Polyurethane, in Primärformen	t	*	40 663	63 364	51 593	378 014	464 679	41
2416 75	Silicone, in Primärformen	t	*	17 933	27 950	27 561	164 901	203 095	20
2416 80	Celluloseacetate, in Primärformen	t	*	-	-	-	-	-	1
2416 85	Celluloseether u.a. chemische Derivate der Cellulose, in Primärformen (z.B. Carboxymethylcellulose, Ethylcellulose, Celluloseester)	t	*	8 789	8 068	6 501	75 387	71 447	6
2416 90	Natürliche Polymere (z.B. Alginsäure) und modifizierte natürliche Polymere (z.B. gehärtete Eiweißstoffe, chemische Derivate von Naturkautschuk), a.n.g., in Primärformen	t	*	122	59	59	1 315	-	4
2417 10	Synthetischer Kautschuk, in Primärformen	t	*	44 368	48 952	44 197	380 778	362 660	16
2420 10	Insektizide auf der Grundlage von Organophosphaten	kg-Wirkst 1000 DM		130 003 10 795	462 041 14 276	370 877 11 816	3 726 822 165 091	5 409 310 150 450	10
2420 20	Herbizide	kg-Wirkst 1000 DM	1	572 598 59 713	1 521 604 73 661	1 214 703 55 387	18 749 958 820 977	18 928 476 749 608	11
2420 30	Desinfektionsmittel i.A.E.	kg-Wirkst 1000 DM	1	932 252 26 907	1 928 149 28 404	1 862 493 26 827	13 516 012 183 402	15 062 956 207 959	28
2420 40	Fungizide	kg-Wirkst 1000 DM	2	095 514 89 484	2 054 123 104 045	1 529 014 84 805	23 755 932 925 932	24 792 280 969 979	14
2430 10	Anstrichfarben und Lacke auf der Grundlage von synthetischen oder chemisch modifizierten natürlichen Polymeren, in einem wäßrigen Medium dispergiert oder gelöst	t 1000 DM		78 474 272 088	100 761 328 485	94 828 297 908	604 607 2 125 324	728 864 2 329 169	186
2430 15	Anstrichfarben und Lacke auf der Grundlage von synthetischen oder chemisch modifizierten natürlichen Polymeren, in einem nichtwäßrigen Medium dispergiert oder gelöst; Lösungen der o.a. Polymere, Anteil des organischen Lösemittels über 50 GHT	t 1000 DM		46 542 352 372	53 701 419 403	46 259 359 758	367 929 2 803 216	384 575 2 952 638	207
2430 20	Zubereitete Pigmente, Trübungsmittel, Farben u.ä. Zubereitungen für die Keramik-, Emailier- oder Glasindustrie	t 1000 DM		819 9 003	995 13 007	853 11 554	6 808 82 480	8 043 99 091	11
2430 25	Schmelzglasuren u.a. verglasbaren Massen, Engoben u.ä. Zubereitungen für die Keramik-, Emailier- oder Glasindustrie	t 1000 DM		7 610 2 861	9 099 6 530	7 480 4 073	54 313 26 945	57 512 42 215	7
2430 30	Andere Anstrichfarben und Lacke, zubereitete Wasserpigmentfarben für die Lederzubereitung	t 1000 DM		9 303 55 664	9 782 62 327	8 083 50 057	67 498 451 659	66 533 443 244	59
2430 35	Perlenessenz	t 1000 DM		.	.	.	.	.	2
2430 40	Kitte; Spachtelmassen für Anstreicherarbeiten	t 1000 DM		16 028 45 929	17 897 54 576	16 734 50 147	113 070 370 367	119 055 378 104	61
2430 45	Nichtfeuerfeste Spachtel- und Verputzmassen für Fassaden, Innenwände, Fußböden, Decken u.dgl	t 1000 DM		64 777 108 544	71 878 118 691	61 896 101 161	475 957 771 226	471 998 751 257	76
2430 50	Zusammengesetzte organische Lösungs- und Verdünnungsmittel und Zubereitungen zum Entfernen von Farben oder Lacken	t 1000 DM		16 017 45 324	23 327 51 195	19 910 43 257	142 125 376 661	161 797 355 481	184
2430 55	Druckfarben	t 1000 DM		25 605 171 966	31 329 207 306	29 135 191 322	207 224 1 394 664	231 438 1 543 945	30
2441 10	Lysin und seine Ester; Salze dieser Erzeugnisse, Glutaminsäure und ihre Salze	t	*	-	-	-	-	-	-
2441 20	Natürliche, auch synthetisch hergestellte Provitamine und Vitamine (einschl. natürlicher Konzentrate), ihre hauptsächlich als Vitamine gebrauchten Derivate, auch untereinander gemischt, auch in Lösungsmitteln	1000 DM		70 864	100 176	83 664	828 637	683 156	12

STBA, FS 4, R. 2.1, 8/1997



## 6 Produktion ausgewählter Erzeugnisse - Deutschland

EB-Nr.	Erzeugnis	Einheit	1996	1997		Januar bis August		Anzahl Unternehmen August 1997
			August	Juli	August	1996	1997	
2441 30	Natürliche, auch synthetisch hergestellte Hormone; ihre hauptsächlich als Hormone gebrauchten Derivate; andere hauptsächlich als Hormone gebrauchte Steroide	1000 DM	.	3 463	3 526	.	44 750	4
2441 40	Natürliche, auch synthetisch hergestellte Glykoside und pflanzliche Alkaloide, ihre Salze, Ether, Ester u.a. Derivate	1000 DM	53 375	55 265	55 095	391 300	373 118	12
2441 50	Antibiotika	kg *	.	.	.	.	.	2
2442 10	Arzneiwaren, Penicilline, Streptomycine oder andere Antibiotika enthaltend	1000 DM	359 695	332 280	272 157	3 131 100	2 587 165	78
2442 20	Arzneiwaren (ohne solche mit Antibiotika), Hormone enthaltend	1000 DM	160 030	189 054	158 750	1 545 926	1 404 906	41
2442 30	Reagenzien zum Bestimmen der Blutgruppen oder Blutfaktoren; Röntgenkontrastmittel; diagnostische Reagenzien; Zahnzement u.a. Zahnfüllstoffe; Zement zum Wiederherstellen von Knochen	1000 DM	136 030	205 539	188 784	1 144 243	1 447 112	26
2451 10	Glycerin, -wasser und -unterlaugen	t *	9 201	10 687	9 971	71 424	79 309	8
2451 15	Organische grenzflächenaktive Stoffe (ohne Seifen)	t *	67 916	82 938	73 819	546 759	604 579	27
2451 20	Seifen; als Seife verwendbare organische grenzflächenaktive Stoffe und Zubereitungen in Form von Tafeln, Riegeln usw., zur Körperpflege; Feinseifen, Medizinalseifen	t 1000 DM	6 080 29 078	6 860 27 205	5 513 25 810	50 409 236 979	211 688	21
2451 25	Grenzflächenaktive Zubereitungen (ohne Seifen), i.A.E.	t 1000 DM	9 817 15 633	9 033 14 727	2 091 12 311	27 624 121 537	26 130 121 968	17
2451 30	Universalwaschmittel	t 1000 DM	41 643 121 443	41 762 107 369	39 177 110 427	339 297 1 006 716	326 848 929 144	24
2451 35	Spezialwaschmittel	t 1000 DM	6 308 29 863	5 038 22 964	4 925 21 233	54 717 244 611	47 830 208 398	24
2451 40	Geschirrspülmittel	t 1000 DM	19 409 42 320	21 128 49 620	19 104 45 530	151 453 347 427	164 921 391 749	47
2451 45	Andere zubereitete Waschmittel, Waschhilfsmittel und Reinigungsmittel, i.A.E.	t 1000 DM	19 446 63 479	21 008 70 455	19 960 63 469	166 504 566 567	172 753 568 589	92
2451 50	Grenzflächenaktive Zubereitungen (ohne Seifen), n.A.E.	t 1000 DM	6 857 24 637	9 726 33 649	8 668 31 861	61 169 228 022	71 000 248 438	24
2451 55	Zubereitete Waschmittel, Waschhilfsmittel und zubereitete Reinigungsmittel, auch Seife enthaltend, n.A.E.	t 1000 DM	27 811 65 915	33 757 78 979	29 959 71 571	236 546 570 626	254 416 607 687	102
2451 60	Möbel- und Bohnerwachs u.ä. Zubereitungen für Möbel	t 1000 DM	185 1 416	147 1 060	148 972	1 494 10 063	1 112 7 928	12
2451 65	Andere Polier-, Pflegemittel u.ä. Zubereitungen	t 1000 DM	77 1 269	162 1 716	114 1 574	1 157 17 197	1 425 18 285	11
2451 70	Scheuermittel (Pasten, Pulver u.ä. Zubereitungen, ohne Polierpasten)	t 1000 DM	1 347 3 934	1 684 5 168	1 345 4 516	13 562 37 584	11 577 35 679	14
2452 10	Duftwässer (Toilettewässer)	l 1000 DM	558 536 35 580	365 386 22 780	425 273 24 585	3 208 956 240 807	3 680 852 208 439	24
2452 20	Zubereitungen zur Hand- oder Fußpflege	1000 DM	16 785	21 019	14 969	154 709	151 328	58
2452 30	Andere Zubereitungen zur Schönheitspflege	1000 DM	142 359	178 492	146 560	1 473 324	1 460 938	92
2452 40	Flüssige Haarwaschmittel	1000 l 1000 DM	7 827 39 283	9 266 46 797	8 459 39 996	58 626 313 590	62 400 315 705	61
2452 50	Haarsprays (Haarlacke)	1000 DM	29 074	26 500	23 689	203 052	201 763	26
2452 60	Andere zubereitete Haarbehandlungsmittel	1000 DM	121 874	126 379	111 582	916 756	943 019	57
2452 70	Zahnputzmittel	1000 St 1000 DM	40 279 57 878	52 924 41 099	53 428 32 075	326 120 500 985	370 946 400 972	19
2452 80	Andere zubereitete Zahn- und Mundpflegemittel (einschl. Haftpulver und -pasten für Zahnprothesen)	1000 DM	21 635	17 800	16 994	189 451	164 023	18
2452 90	Zubereitete Rasier-, Riech-, Körperpflege- und Schönheitsmittel	1000 DM	110 627	116 497	111 868	960 742	911 131	114
2462 10	Gelatine und ihre Derivate	t 1000 DM	1 454 13 747	1 960 21 490	1 247 11 962	16 436 165 101	17 135 181 939	9
2462 20	Zur Verwendung als Klebstoff geeignete Erzeugnisse aller Art i.A.E., mit einem Gewicht des Inhalts von 1 kg oder weniger	t 1000 DM	7 385 40 472	8 421 46 824	8 228 41 659	58 036 334 517	61 105 359 032	37
2462 30	Klebstoffe auf der Grundlage von Kautschuk oder Kunststoffen (einschl. Kunstharzen), mit einem Gewicht des Inhalts von mehr als 1 kg	t 1000 DM	20 766 83 194	22 517 89 997	20 846 83 182	168 636 678 531	176 598 706 940	60

STBA, FS 4, R. 2.1, 8/1997.

## 6 Produktion ausgewählter Erzeugnisse - Deutschland

EB-Nr.	Erzeugnis	Einheit	1996	1997		Januar bis August		Anzahl Unternehmen August 1997
			August	Juli	August	1996	1997	
2462 40	Andere zubereitete Leime und Klebstoffe, mit einem Gewicht des Inhalts von mehr als 1 kg	t 1000 DM	7 936 14 004	8 255 15 682	6 982 13 693	58 538 109 730	60 227 109 281	24
2463 10	Etherische Öle, Resinoide, Mischungen von Riechstoffen	t 1000 DM	4 183 81 757	4 888 99 654	4 446 91 286	36 268 740 045	39 301 790 364	40
2464 10	Lichtempfindliche fotografische Platten, Filme und Papiere	1000 m2 1000 DM	51 219 220 185	43 978 237 601	40 749 221 284	424 426 1 760 163	351 489 1 745 479	14
2464 20	Zubereitete chemische Erzeugnisse zu fotografischen Zwecken (ohne Lacke, Klebstoffe u.ä. Zubereitungen); ungemischte Erzeugnisse zu fotografischen Zwecken, dosiert oder gebrauchsfertig i.A.E.	t 1000 DM	14 342 22 493	14 096 21 251	14 948 21 203	106 606 165 490	161 902	11
2465 10	Unbespielte Ton-, Bild- und Datenträger	t 1000 DM	8 020 80 550	7 983 122 836	7 411 87 901	70 420 706 693	69 535 720 352	7
2470 10	Kabel aus synthetischen Filamenten; synthetische Spinnfasern, weder gekrempelt noch gekämmt noch anders für die Spinnerei bearbeitet	t *	24 974	34 614	31 713	256 669	287 280	13
2470 20	Hochfeste Garne aus Polyamiden und Polyester, n.A.E. (einschl. synthetischer Monofile von weniger als 67 dtex)	t 1000 DM	6 970 47 971	10 112 65 890	9 277 64 126	61 935 456 211	80 945 535 444	5
2470 30	Texturierte Garne u.a. Garne, ungezwirnt, n.A.E.	t 1000 DM	20 942 129 674	26 105 171 613	19 150 126 100	201 909 1 299 049	209 369 1 347 579	23
2470 40	Synthetische Monofile von 67 dtex oder mehr und einem größten Durchmesser von 1 mm oder weniger; Streifen u.dgl. aus synthetischer Spinnmasse, mit einer Breite von 5 mm oder weniger aus Polypropylen	t 1000 DM	587 3 165	820 2 848	615 2 807	4 571 22 370	4 907 23 324	4
2470 50	Kabel aus künstlichen Filamenten; Künstliche Spinnfasern, weder gekrempelt noch gekämmt noch anders für die Spinnerei bearbeitet	t *	9 418	.	..	91 480	.	2
2470 60	Hochfeste Garne aus Viskose (ohne Nähgarne), n.A.E. (einschl. künstlicher Monofile von weniger als 67 dtex)	t 1000 DM	.	..	.	.	.	1
2470 70	Texturierte Garne u.a. ungezwirnte Garne, n.A.E.	t 1000 DM	2 216 31 521	2 598 33 455	2 119 28 173	20 834 291 153	20 849 278 972	5
2470 80	Künstliche Monofile von 67 dtex oder mehr und einem größten Durchmesser von 1 mm oder weniger; Streifen u.dgl. aus künstlicher Spinnmasse mit einer Breite von 5 mm oder weniger	t *	-	-	-	-	-	-
Gummi- und Kunststoffwaren								
2511 10	Luftreifen aus Kautschuk, neu, für Personenkraftwagen (einschl. Kombinationskraftwagen, Rennwagen)	1000 St 1000 DM	2 887 226 188	4 030 305 412	2 772 222 516	28 228 2 177 223	30 330 2 366 451	12
2511 20	Luftreifen aus Kautschuk, neu, für Motorräder, Motorroller und Fahrräder	St 1000 DM	175 540 5 885	340 535	96 270	2 881 088 116 068	2 346 199	3
2511 30	Luftreifen aus Kautschuk, neu, für Omnibusse, Lastkraftwagen und Luftfahrzeuge	St 1000 DM	553 064 109 404	574 958 112 318	514 803 98 162	4 793 014 898 388	4 578 267 821 104	11
2511 40	Luftreifen aus Kautschuk, neu, für Land- und Forstwirtschaftsfahrzeuge, Tiefbaufahrzeuge usw.	St 1000 DM	23 376 5 539	38 954 8 012	26 348 4 077	418 215 77 831	347 138 64 422	4
2513 10	Formen (z.B. Stäbe, Stangen, Rohre) und Waren (z.B. Scheiben, Ringe), aus nichtvulkanisiertem Kautschuk (ohne Rohlaufprofile)	t 1000 DM	1 844 28 842	2 624 39 177	1 922 30 196	16 938 250 887	17 835 276 825	34
2513 20	Platten, Blätter und Streifen, aus vulkanisiertem Weichkautschuk	t 1000 DM	1 848 16 426	1 556 14 269	1 183 10 590	16 699 141 541	13 634 120 750	27
2513 30	Stäbe, Stangen und Profile, aus vulkanisiertem Zellkautschuk	t 1000 DM	1 403 14 229	1 763 15 325	1 084 10 783	10 824 106 067	10 722 96 906	4
2513 40	Stäbe, Stangen und Profile, aus vulkanisiertem Vollkautschuk	t 1000 DM	5 348 55 383	6 588 69 380	6 006 59 392	43 402 504 893	46 758 539 763	22
2513 50	Rohre und Schläuche, aus Weichkautschuk, auch mit Form-, Verschluss- und Verbindungsstücken	t 1000 DM	4 520 90 590	5 586 110 395	4 512 88 578	39 687 817 586	42 951 827 581	51
2513 60	Förderbänder und Treibriemen, aus vulkanisiertem Kautschuk	t 1000 DM	3 388 44 861	4 397 56 068	3 907 47 911	28 927 378 005	30 534 393 098	15
2513 70	Klebebänder, aus kautschutiertem Gewebe, mit einer Breite von 20 cm oder weniger	t 1000 DM	583 12 283	817 18 070	775 16 649	4 624 94 816	6 123 140 408	5
2513 80	Waren des technischen Bedarfs, aus vulkanisiertem Zellkautschuk, a.n.g.	t 1000 DM	695 12 488	734 15 717	655 12 546	4 873 105 788	5 316 115 501	13

STBA, FS 4, R. 2.1, 8/1997

## 6 Produktion ausgewählter Erzeugnisse - Deutschland

EB-Nr.	Erzeugnis	Einheit	1996	1997		Januar bis August		Anzahl Unternehmen August 1997
			August	Juli	August	1996	1997	
2513 90	Gummi-Metalteile für Kraftfahrzeuge aus vulkanisiertem Weichkautschuk	t 1000 DM	4 387 83 412	5 488 108 333	4 373 85 811	38 469 734 132	42 330 825 224	28
2513 95	Andere Gummi-Metalteile	t 1000 DM	1 464 32 051	1 639 33 302	1 453 31 929	12 979 274 306	13 159 278 254	41
2521 10	Tafeln, Folien u.ä., aus Polymethyl-Methacrylat und aus anderen Acrylpolymeren	t *	4 533	5 153	5 740	35 029	45 055	12
2521 20	Folien, Bänder oder Streifen, aus regenerierter Cellulose	t *	.	66	102	.	650	3
2521 30	Filmunterlagen in Rollen oder Streifen, aus Celluloseacetaten	t *	-	.	-	-	.	-
2521 40	Tafeln, Folien u.ä., aus anderen Cellulosederivaten	t *	.	.	468	.	3 546	4
2611 10	Gegossenes oder gewalztes Glas, gefärbt, undurchsichtig, überfangen oder mit absorbierender oder reflektierender Schicht	1000 m2 1000 DM	.	456 5 625	465 6 069	61 746	4 081 52 516	10
2611 20	Profile aus gegossenem oder gewalztem Glas	t 1000 DM	.	.	.	.	.	2
2611 30	Gezogenes oder geblasenes Glas, in Tafeln	1000 m2 1000 DM	52 2 279	96 5 034	60 3 459	623 31 064	581 28 888	6
2611 40	Feuerpoliertes Glas ("Float-Glas"), geschliffenes oder poliertes Glas, in Platten oder Tafeln, nicht anders bearbeitet, nicht mit Drahteinlagen, mit absorbierender o.ä. Schicht	1000 m2 1000 DM	10 294 65 816	11 496 77 916	11 062 73 519	81 242 539 311	88 300 579 515	12
2612 10	Optisches Glas	t 1000 DM	12 649	22 490	31 427	103 398	185 868	10
2612 20	Ein- und Mehrschichten-Sicherheitsglas	t 1000 DM	24 938 107 456	31 497 129 720	28 337 117 935	211 397 941 402	234 439 979 536	55
2612 30	Mehrschichtige Isolierverglasungen	1000 m2 1000 DM	2 115 144 505	2 378 154 072	2 084 136 375	14 400 1 021 029	15 063 998 321	141
2612 40	Rückspiegel für Fahrzeuge	1000 St *	2 125	3 110	1 967	23 778	23 385	7
2612 50	Andere Spiegel, auch gerahmt	t *	3 388	5 707	4 936	41 993	51 945	21
2613 10	Haushaltskonservengläser, Stopfen, Deckel u.a. Verschlüsse, aus Glas	t 1000 DM	63 362 42 531	54 703 34 619	59 772 36 526	397 210 277 927	382 882 255 858	18
2613 20	Flaschen, mit einem Nenninhalt von mehr als 0,15 l bis 2,5 l	1000 St 1000 DM	960 448 175 427	945 974 162 144	945 119 161 546	7 805 139 1 432 879	7 399 950 1 297 526	29
2613 30	Trinkgläser aus Bleikristall und aus anderem Glas	1000 St 1000 DM	23 843 43 664	25 341 44 741	24 803 36 830	205 614 350 298	204 681 348 563	26
2613 40	Glaswaren zur Verwendung bei Tisch, in der Küche, bei der Toilette, im Büro, zur Innenausstattung oder zu ähnlichen Zwecken (ohne Trinkgläser oder Glasperlen)	1000 St 1000 DM	6 533 32 161	8 828 35 551	10 420 30 429	84 996 286 733	85 324 286 400	29
2613 50	Glaskolben für Vakuumisolierflaschen oder für andere Vakuumisolierbehälter	1000 St 1000 DM	.	.	.	.	.	2
2614 10	Glasstapelfasern, Glasseidenstränge und Garne, geschnittenes Textilglas	t 1000 DM	3 927 23 833	4 519 26 029	3 405 20 302	36 074 217 674	36 980 202 854	10
2614 20	Waren aus Glasfasern	t 1000 DM	23 205 79 763	26 444 89 065	25 093 81 625	166 100 611 014	190 841 649 898	29
2621 10	Geschirr, Haushalts-, Hygiene- und Toilettengegenstände, aus Porzellan	t 1000 DM	5 408 85 313	6 337 96 358	5 428 86 294	49 448 763 171	49 702 792 170	43
2621 20	Anderes keramisches Geschirr, andere keramische Haushalts-, Hygiene- und Toilettengegenstände, aus Steinzeug, aus Steingut oder feinen Erden	t 1000 DM	842 9 282	574 7 464	534 6 093	6 667 69 071	5 064 58 896	21
2622 10	Ausgüsse, Wasch-, Klosettbecken, Badewannen u.ä. Installationsgegenstände	1000 St 1000 DM	289 29 293	328 38 862	268 30 534	2 782 311 156	2 606 303 635	12
2623 10	Elektrische Isolatoren und Isolierteile, aus keramischen Stoffen	t 1000 DM	2 486 32 064	3 205 39 012	2 567 32 388	21 801 272 128	24 124 292 648	18
2626 10	Geformte feuerfeste keramische Werkstoffe	t 1000 DM	75 620 106 356	83 375 116 367	72 324 107 722	630 909 851 956	612 493 871 068	56
2626 20	Feuerfeste Zemente, feuerfeste Mörtel, feuerfester Beton u.ä. feuerfeste Mischungen	t 1000 DM	46 611 39 926	52 265 45 048	48 958 42 220	386 790 313 654	379 765 318 837	43
2626 30	Andere geformte feuerfeste Waren	t 1000 DM	11 561 20 436	9 578 23 497	8 529 18 826	73 472 185 183	60 364 168 239	22
2630 10	Unglasierte und glasierte keramische Fliesen, Würfel, Steinchen, Boden- und Wandplatten	1000 m2 1000 DM	4 110 79 220	5 217 102 667	3 985 75 590	41 067 805 210	38 390 754 462	40

STBA, FS 4, R. 2.1, 8/1997

## 6 Produktion ausgewählter Erzeugnisse - Deutschland

EB-Nr.	Erzeugnis	Einheit	1996		1997		Januar bis August		Anzahl Unternehmen August 1997
			August	1996	Juli	August	1996	1997	
2640 10	Mauerziegel für Mauerwerks-Konstruktionen	1000 m3 1000 DM	1 340 164 205	1 402 173 392	1 261 154 591	8 089 1 026 013	8 394 1 023 946	152	
2640 20	Dachziegel aus keramischen Stoffen, geformte Bauteile für die Verwendung als Dacheindeckung mit überlappender Verlegung auf geneigten Dächern	1000 St 1000 DM	75 067 115 727	84 186 129 628	80 006 120 571	572 986 903 476	539 768 847 900	37	
2640 30	Keramische Rohre, Rohrleitungen, Rinnen, Rohrformstücke, Rohrverschlußstücke und Rohrverbindungsstücke	t 1000 DM	14 609 12 146	15 816 12 064	14 166 10 847	162 379 131 239	136 302 104 990	11	
2651 10	Portlandzement, Tonerdeschmelzzement u.a. Zement	1000 t *	3 447	3 645	3 250	23 340	23 540	47	
2652 10	Luftkalk und hydraulischer Kalk	1000 t *	629	675	623	4 680	4 898	42	
2653 10	Gebrennter Gips	1000 t *	343	342	327	2 385	2 414	30	
2661 10	Baublöcke und Mauersteine	1000 t 1000 DM	1 967 207 421	1 959 201 281	1 564 158 776	12 721 1 333 568	12 034 1 258 250	187	
2661 20	Dachsteine aus Beton	1000 St 1000 DM	82 687 108 833	75 325 103 789	84 856 85 058	622 910 811 545	620 829 822 790	20	
2661 30	Gehwegplatten, Belagplatten, Betonpflastersteine u.dgl.	1000 t 1000 DM	2 292 223 492	2 452 243 975	2 133 209 152	13 078 1 294 190	14 281 1 406 593	245	
2661 40	Vorgefertigte Bauelemente aus Zement, Beton oder Kunststein (Kalksandstein)	1000 t 1000 DM	1 939 500 912	2 119 548 664	1 828 473 689	12 863 3 345 473	12 815 3 354 048	596	
2661 50	Rohre aus Zement, (Beton oder Kunststein (Kalksandstein))	1000 t 1000 DM	306 46 170	368 56 541	321 49 983	2 280 346 023	2 184 342 959	104	
2662 10	Gipskartonplatten gem. DIN 18 180	1000 m2 1000 DM	15 858 40 067	17 265 34 030	17 173 33 629	118 513 299 120	126 611 249 864	10	
2662 20	Andere Gipsbauteile, Wandbauplatten, Deckenplatten, Steine	1000 m2 1000 DM	.	.	150 2 335	.	1 058 17 142	3	
2663 10	Frischbeton (Transportbeton)	1000 m3 1000 DM	5 011 652 804	5 076 665 890	4 314 567 848	34 460 4 489 003	32 079 4 212 188	663	
2664 10	Beton, der noch nicht mit Wasser angemacht wurde (Trockenbeton)	1000 t 1000 DM	36 5 327	34 6 770	31 6 042	261 38 717	231 44 667	12	
2664 20	Werk-Trocken-Mörtel	1000 t 1000 DM	958 257 099	1 014 274 291	875 239 345	6 464 1 733 092	6 388 1 717 035	125	
2665 10	Dämm- und Leichtbauplatten ohne solche mit Schichten aus Mineralfasern, fest verbunden	1000 m2 1000 DM	782 10 275	905 11 278	610 8 365	6 001 79 910	5 642 71 608	16	
2665 20	Platten, Tafeln, Fliesen, Ziegeln u.dgl. aus Asbestzement, Cellulosezement o.dgl.	1000 m2 1000 DM	1 287 21 202	1 589 25 944	892 14 509	14 639 235 555	12 617 208 607	7	
2666 10	Eisenbahnschwellen	t 1000 DM	60 829 19 460	52 010 15 994	57 849 15 163	469 794 138 848	370 825 104 168	10	
2681 10	Schleifkörper aus anderen agglomerierten Schleifstoffen als synthetische oder natürliche Diamanten mit Kunstharzbindung mit Faserstoffverstärkung	t 1000 DM	1 633 13 720	2 214 18 262	1 948 16 505	16 327 136 763	16 509 136 864	19	
2681 20	Schleifkörper aus anderen agglomerierten Schleifstoffen als synthetische oder natürliche Diamanten mit keramischer oder Silikatbindung	t 1000 DM	1 061 16 910	1 511 22 768	1 083 17 188	10 779 169 078	10 623 162 733	27	
2681 30	Natürliche oder künstliche Schleifstoffe, in Pulver- oder Körnerform auf einer Unterlage aus Gewebe aus Spinnstoffen oder auf einer Unterlage aus Papier oder Pappe	1000 m2 1000 DM	4 300 46 562	5 669 49 559	3 555 36 200	37 515 378 216	41 040 395 786	8	
	Eisen- und Stahlerzeugnisse; NE-Metalle und -erzeugnisse								
2710 10	Roh- und Spiegeleisen, in Masseln, Blöcken o.a. Rohformen	t *	2 218 075	2 568 711	2 445 047	17 763 132	19 873 921	-	
2710 20	Flüssigstahl, unlegiert; Blöcke u. Rundstrangguß aus unlegiertem Stahl	t *	2 672 568	3 037 433	2 863 440	20 746 725	23 354 455	-	
2710 30	Flüssigstahl, Blöcke u. Rundstrangguß aus nichtrostendem o.a. legierten Stahl	t *	558 793	688 425	701 196	4 908 139	5 807 001	-	
2710 42	Warmbreitband	t *	1 648 906	1 744 110	1 874 107	12 587 624	13 855 485	-	
2710 44	Bandstahl m. e. Breite v. weniger als 600 mm	t *	108 439	134 636	129 169	983 568	1 061 633	-	
2710 46	Breitflachstahl, Quertoblech	t *	214 753	188 523	303 035	1 784 935	2 153 328	-	
2710 48	Bandblech, warm gewalzt	t *	56 631	77 135	68 422	453 391	569 001	-	
2710 50	Walzdraht aus unlegiertem, nichtrostendem o.a. legierten Stahl	t *	443 768	488 383	410 376	3 412 744	3 735 075	-	

STBA, FS 4, R. 2.1, 8/1997

## 6 Produktion ausgewählter Erzeugnisse - Deutschland

EB-Nr.	Erzeugnis	Einheit	*	1996	1997		Januar bis August		Anzahl Unter- nehmen August 1997
				August	Juli	August	1996	1997	
2710 60	Betonstahl in Stäben; Stab- und Flachstahl, warmgewalzt aus unlegiertem, nichtrostendem o.a. legierten Stahl	t	*	241 261	228 611	183 689	1 605 614	1 914 256	-
2710 70	Profile und Träger aus unlegiertem, nichtrostendem o.a. legierten Stahl	t	*	172 035	222 035	163 782	1 365 403	1 566 767	-
2721 10	Rohre aus Gußeisen	t	*	22 475	23 147	22 419	185 848	187 785	-
2721 20	Rohrform-, Rohrverschluß- und Rohrverbindungsstücke, aus Gußeisen	t	*	4 210	5 644	3 570	47 177	38 972	16
2722 10	Rohre und Hohlprofile, aus Eisen oder Stahl, nahtlos	t	*	100 848	139 331	104 474	877 430	1 005 583	-
2722 20	Stahlrohre und Hohlprofile, geschweißt, genietet oder gefalzt	t	*	159 764	146 499	179 688	1 290 414	1 462 634	-
2722 30	Flansche, Form-, Verschluß-, Verbindungsstücke, Bogen und Winkel, aus Stahl	t	*	15 978	17 632	17 984	129 681	134 425	119
2731 10	Stäbe aus Automatenstahl und aus unlegiertem Stahl, mit einem Kohlenstoffgehalt von weniger als 0,25 GHT, nur kalthergestellt oder kaltfertiggestellt	t	*	26 219	36 731	28 661	248 115	272 060	20
2731 20	Flachstahl aus unlegiertem Stahl, mit einem Kohlenstoffgehalt von weniger als 0,25 GHT	t	*	2 564	3 630	3 254	.	.	4
2731 30	Andere Stäbe und Flachstahl, kaltfertiggestellt, aus unlegiertem Stahl, plattiert, überzogen oder bearbeitet	t	*	1 443	1 064	1 269	14 009	12 415	4
2731 40	Profile aus unlegiertem Stahl; Stäbe und Flachstahl, aus Schnellarbeitsstahl, Mangan-Silicium-Stahl und aus anderem legierten Stahl, kaltfertiggestellt	t	*	9 405	10 112	9 282	91 370	84 655	19
2731 50	Stäbe und Flachstahl, aus nichtrostendem und aus anderem legierten Stahl, kaltfertiggestellt	t	*	2 735	4 621	3 370	31 705	33 583	13
2732 10	Kaltgewalztes Elektrobänd und Elektrosplattband, Bandstahl, Splattband, Kaltband und -splattband, aus unlegiertem Stahl	t	*	104 645	142 438	124 370	998 687	1 145 868	44
2732 20	Elektrosplattband, Kaltband und Kaltsplattband, aus legiertem und nichtrostendem Stahl	t	*	33 860	42 771	42 168	288 624	326 535	18
2733 10	Profile und profilierte Bleche, aus unlegiertem t Stahl	t	*	29 358	38 694	38 251	208 434	262 370	33
2733 20	Profile aus nichtrostendem Stahl, aus flachgewalzten Erzeugnissen	t	*	2 050	2 265	2 438	12 745	17 130	12
2734 10	Draht, aus Eisen oder unlegiertem Stahl	t	*	189 332	221 656	178 728	1 385 791	1 480 697	62
2734 20	Draht, aus nichtrostendem und anderem legierten Stahl	t	*	12 137	12 749	10 612	108 675	97 905	34
2735 10	Geschmiedete Stäbe, aus Eisen oder legiertem Stahl	t	*	1 813	2 108	2 385	17 319	17 860	9
2735 20	Geschweißte Profile	t	*	.	.	.	.	.	2
2735 30	Oberbaumaterial, nicht warmgewalzt	t	*	882	846	.	.	.	5
2735 40	Geschmiedete Profile, aus Eisen oder unlegiertem Stahl	t	*	556	.	.	11 711	.	2
2735 50	Geschmiedete Stäbe, aus nichtrostendem Stahl, Schnellarbeitsstahl oder anderem legierten Stahl	t	*	19 489	18 052	19 083	147 131	154 608	15
2741 10	Silber (einschl. vergoldetem oder platinierem Silber), in Rohform oder als Pulver	kg	*	86 956	130 324	126 550	756 671	1 124 036	11
2741 20	Gold (einschl. platinierem Gold), in Rohform oder als Pulver	kg	*	12 238	13 917	9 477	.	97 206	8
2741 30	Gold zu monetären Zwecken	kg	*	.	.	.	.	.	1
2742 10	Nichtlegiertes Aluminium in Rohform	t	*	51 006	51 544	50 454	406 399	402 358	9
2742 20	Aluminiumlegierungen	t	*	58 779	66 725	57 377	515 953	515 353	21
2742 30	Aluminiumoxid (ohne künstlichen Korund)	t	*	63 382	68 986	68 776	523 594	496 597	7
2742 40	Stangen (Stäbe) und Profile, aus Aluminiumlegierungen	t	*	35 476	43 169	36 858	278 767	296 632	43
2742 50	Bleche und Bänder aus Aluminium, mit einer Dicke von mehr als 0,2 mm	t	*	142 420	186 585	166 059	1 133 837	1 337 921	22

STBA, FS 4, R. 2.1, 8/1997

## 6 Produktion ausgewählter Erzeugnisse - Deutschland

EB-Nr.	Erzeugnis	Einheit	*	1996	1997		Januar bis August		Anzahl Unternehmen August 1997
				August	Juli	August	1996	1997	
2742 60	Folien und dünne Bänder, aus Aluminium, mit einer Dicke (ohne Unterlage) von 0,2 mm oder weniger	t	*	18 764	23 322	19 880	159 758	169 908	23
2742 70	Rohrformstücke, Rohrverschlußstücke und Rohrverbindungsstücke, aus Aluminium	t	*	652	931	1 015	8 361	6 558	17
2743 10	Blei, in Rohform, raffiniert	t	*	8 104	11 868	11 135	88 720	117 465	5
2743 20	Zink, in Rohform, Zinklegierungen	t	*	4 675	8 340	3 788	42 426	49 964	6
2743 30	Zinn, in Rohform, nichtlegiert	t	*	-	-	-	-	-	-
2744 10	Nicht raffiniertes Kupfer; Kupferanoden zum elektrolytischen Raffinieren	t	*	-	-	-	-	-	-
2744 20	Raffiniertes Kupfer (z.B. Kathoden, Drahtbarren, Knüppel)	t	*	73 844	83 434	80 691	627 634	681 666	5
2744 30	Stangen (Stäbe) und Profile, aus Kupfer	t	*	12 893	19 307	14 282	118 346	142 525	15
2744 40	Draht aus raffiniertem Kupfer und aus Kupferlegierungen	t	*	58 420	70 792	59 565	488 481	541 948	38
2744 50	Bleche und Bänder, aus Kupfer, mit einer Dicke von mehr als 0,15 mm	t	*	44 909	57 380	47 937	355 325	417 466	21
2744 60	Rohre, Rohrform-, Rohrverschluß- und Rohrverbindungsstücke aus Kupfer	t	*	20 617	25 415	20 255	170 172	184 697	38
2751 10	Teile aus Temperguß	t	*	2 588	2 641	2 311	27 239	25 028	-
2751 20	Teile aus Gußeisen mit Kugelgraphit	t	*	48 886	71 976	46 868	503 653	531 078	-
2751 30	Teile aus nicht verformb. Gußeisen (Eisenguß)	t	*	141 273	167 295	119 261	1 328 812	1 326 620	-
2752 10	Teile aus Stahlguß	t	*	14 927	14 771	12 613	118 324	116 433	-
2753 10	Teile aus Leichtmetallguß	t	*	29 640	49 893	33 141	304 190	339 291	260
Metallerzeugnisse									
2811 10	Vorgefertigte Gebäude aus Stahl	m2 1000 DM		497 935 177 980	522 283 171 035	438 691 147 122	3 704 949 1 155 305	3 595 637 1 217 199	192
2811 20	Türme und Gittermaste	t 1000 DM		5 844 21 655	7 188 24 868	5 559 18 533	44 372 170 784	46 784 168 649	43
2811 30	Stütz- oder Schalungsmaterial, aus Stahl	t 1000 DM		.	.	.	.	.	62
2811 40	Andere Konstruktionen und zu Konstruktionszwecken vorgearbeitete Stäbe, Profile u.dgl., aus Stahl	t 1000 DM		158 013 604 404	208 020 746 363	157 447 571 994	1 135 767 4 360 338	1 236 349 4 455 103	893
2811 50	Konstruktionen und Konstruktionsteile sowie zu Konstruktionszwecken vorgearbeitete Bleche, Profile u.dgl., aus Aluminium	t 1000 DM		17 576 287 636	19 656 340 589	17 210 284 635	125 206 2 106 881	130 710 2 183 924	424
2812 10	Tore, Türen und Tor- und Türschwellen, deren Rahmen und Verkleidungen aus Stahl	St 1000 DM		407 101 166 455	423 345 185 583	399 534 167 503	3 447 371 1 332 272	3 302 684 1 322 014	294
2812 20	Tore, Türen und Tor- und Türschwellen, deren Rahmen und Verkleidungen aus Aluminium	St 1000 DM		30 362 84 132	34 260 94 004	30 827 87 165	221 970 621 684	226 712 634 471	350
2812 30	Fenster, deren Rahmen und Verkleidungen aus Aluminium	St 1000 DM		146 877 192 352	215 913 166 576	141 736 153 738	1 337 072 1 261 495	1 378 486 1 158 700	405
Tanks, Sammelbehälter, Fässer, Bottiche u.ä. Behälter, mit einem Fassungsvermögen von mehr als 300 l (ohne solche für verdichtete oder verflüssigte Gase)									
2821 10	aus Eisen oder Stahl	t 1000 DM		20 579 102 397	23 710 126 163	23 078 107 693	160 804 914 609	160 872 875 465	200
2821 20	aus Aluminium	t 1000 DM		467 8 130	664 13 185	584 11 487	2 970 53 552	3 279 62 755	7
2821 30	Behälter für verdichtete oder verflüssigte Gase, aus Aluminium	t 1000 DM		.	.	.	.	.	1
2822 10	Heizkörper für Zentralheizungen und Teile dafür	t 1000 DM		31 563 128 725	29 810 135 080	24 596 111 374	219 346 906 235	207 464 915 448	36
2822 20	Zentralheizungskessel (ohne Dampfkessel)	St 1000 DM		76 381 181 846	67 403 167 655	57 194 146 468	512 957 1 173 925	475 020 1 117 695	32
2822 30	Teile für Zentralheizungskessel	1000 DM		16 087	19 080	15 637	133 031	139 955	15
2822 90	Reparatur und Instandhaltung von Zentralheizungskesseln	1000 DM		7 319	6 174	6 195	69 913	81 160	16
2830 10	Wasserrohrkessel	St 1000 DM		.	.	.	.	.	10

STBA, FS 4, R. 2.1, 8/1997

## 6 Produktion ausgewählter Erzeugnisse - Deutschland

EB-Nr.	Erzeugnis	Einheit	1996	1997		Januar bis August		Anzahl Unternehmen August 1997
			August	Juli	August	1996	1997	
2830 20	Hilfsapparate für Zentralheizungskessel, Dampfessel und Kessel zum Erzeugen von überhitztem Wasser	t 1000 DM	2 691 29 501	2 492 33 089	2 964 32 110	24 293 302 459	20 642 270 817	27
2830 30	Teile für Kernreaktoren (EURATOM)	1000 DM	985	1 106	1 332	7 006	9 517	4
2830 80	Installation von Dampfesseln (ohne Zentralheizungskessel)	1000 DM	478 962	336 815	329 123	2 983 392	2 671 958	224
2830 90	Reparatur und Instandhaltung von Dampfesseln (ohne Zentralheizungskessel)	1000 DM	75 353	78 702	85 215	605 340	611 693	68
2840 10	Freiformschmiedestücke aus Stahl	t 1000 DM	20 909 87 002	26 878 112 732	22 902 99 912	177 530 731 667	195 704 820 094	35
2840 20	Gesenkschmiedeteile aus Stahl	t 1000 DM	46 469 194 164	67 694 263 155	54 405 212 843	477 492 1 964 358	505 028 2 003 264	91
2840 30	Preß-, Zieh- oder Stanzteile, aus Stahl	t 1000 DM	90 675 533 031	116 993 687 229	596 511	801 686 4 750 719	5 186 697	548
2861 10	Messer (ohne solche für Maschinen); Griffe und Klingen für Messer; Scheren und Scherenblätter	1000 St 1000 DM	12 009 26 714	12 312 29 905	11 864 27 436	100 532 272 020	103 458 269 461	43
2861 20	Rasierapparate (ohne elektrische) und Rasiermesser	St 1000 DM	4 585 521	.	.	43 798 866	.	5
2861 30	Rasierklingen (einschl. Rasierklingenrohlingen im Band)	1000 St 1000 DM	197 506 50 268	187 391 45 859	209 080 61 107	1 609 570 417 833	1 517 942 387 002	4
2861 40	Andere Teile für Rasiermesser und -apparate (ohne solche für elektrische)	1000 DM	-	-	-	813	-	-
2861 50	Andere Schneidwaren (z.B. Haarschneide- und -scherapparate; Spalt-, Hack-, Wiegemesser für Metzger oder Küchengebrauch)	St 1000 DM	100 016 781	25 842 782	22 301 625	358 458 6 068	182 702 5 367	6
2861 80	Löffel, Gabeln, Schöpfkellen, Schaumlöffel, Tortenheber, Fischmesser, Buttermesser, Zuckerzangen u.ä. Erzeugnisse	1000 St 1000 DM	934 5 432	1 347 7 482	951 3 655	15 342 92 192	14 667 70 197	14
2863 10	Schlösser für Kraftfahrzeuge	1000 St 1000 DM	8 045 76 331	10 119 97 060	12 158 102 051	69 309 695 135	84 775 834 993	17
2863 20	Andere Einstecktürschlösser als Zylinderschlösser für Gebäudetüren	1000 St 1000 DM	2 103 20 462	2 435 24 201	2 214 23 063	17 418 161 330	18 640 173 063	20
2863 30	Scharniere	t 1000 DM	4 901 41 559	5 655 46 087	5 903 46 083	38 955 341 715	44 764 368 776	28
2863 40	Laufrollen oder -rollen	t 1000 DM	3 813 30 688	5 125 37 456	4 750 34 621	38 565 284 761	41 040 297 089	21
2863 50	Baubeschläge	t 1000 DM	17 124 202 917	19 808 235 435	17 907 205 456	120 132 1 506 503	136 503 1 648 455	96
2863 60	Beschläge für Möbel aus unedlen Metallen	t 1000 DM	11 543 66 929	14 897 81 745	13 303 73 067	98 119 548 530	110 815 635 321	61
2863 70	Automatische Türschließer	t 1000 DM	1 347 28 724	1 593 32 078	1 458 29 110	11 498 250 284	13 083 266 611	8
2871 10	Behälter aus Eisen oder Stahl, mit einem Fassungsvermögen von 50 bis 300 l, für Stoffe aller Art (ohne solche für verdichtete oder verflüssigte Gase)	1000 St 1000 DM	1 593 76 576	1 746 87 917	1 594 75 939	12 849 630 541	12 468 618 434	89
2871 20	Behälter aus Eisen oder Stahl, mit einem Fassungsvermögen von weniger als 50 l, für Stoffe aller Art (ohne Dosen und ohne solche für verdichtete oder verflüssigte Gase)	1000 St 1000 DM	714 28 334	789 29 036	692 23 698	5 693 223 631	5 502 209 099	37
2872 10	Dosen aus Eisen oder Stahl, die durch Schweißen, Lüten oder Falzen verschlossen werden, mit einem Fassungsvermögen von weniger als 50 l, für Nahrungsmittel und Getränke	1000 St 1000 DM	772 912 129 404	881 744 140 037	763 426 123 471	6 343 316 1 003 398	6 105 757 978 581	32
2872 20	Andere Dosen aus Eisen oder Stahl	1000 St 1000 DM	.	.	.	.	.	24
2872 30	Tube	1000 St 1000 DM	78 464 14 214	100 188 18 502	62 692 11 164	682 709 126 232	703 263 127 230	13
2872 40	Aerosoldosen aus Aluminium	1000 St 1000 DM	19 669 6 301	40 858 13 553	18 410 6 797	236 240 73 895	240 254 80 621	8
2873 10	Litzen, Kabel, Seile, Seilschlingen u.ä. Waren, aus Eisen oder Stahl (ohne isolierte Erzeugnisse für die Elektrotechnik)	t 1000 DM	9 302 35 877	12 743 49 537	8 948 35 085	86 924 357 723	93 382 367 463	35
2873 20	Gitter und Geflechte, verschweißt, aus Eisen oder Stahldraht	t 1000 DM	171 766 132 286	189 055 151 310	163 475 136 171	1 188 579 870 983	1 230 412 947 370	56

STBA, FS 4, R. 2.1, 8/1997

## 6 Produktion ausgewählter Erzeugnisse - Deutschland

EB-Nr.	Erzeugnis	Einheit	1996	1997		Januar bis August		Anzahl Unternehmen August 1997
			August	Juli	August	1996	1997	
2873 30	Gewebe, Gitter und Geflechte, aus Kupferdraht; Streckbleche und -bänder, aus Kupfer	kg 1000 DM	33 977 379	16 783 226	18 834 278	342 532 3 075	201 279 3 543	6
2873 40	Reißnägeln aus Eisen oder Stahl	kg 1000 DM	379 429 1 724	395 457 1 748	378 034 1 561	3 417 711 15 269	3 343 718 15 164	4
2873 50	Stifte, Nägel, Reißnägeln, Krampen, Klammern u.ä. Waren, aus Kupfer	kg 1000 DM	26 275 .	.	.	314 789 .	329 327 .	3
2873 60	Stifte, Nägel, Krampen, Klammern, Schrauben, Bolzen, Muttern, Schraubhaken, Nieten, Splinte, Keile, Unterlegscheiben u.ä. Waren, aus Aluminium	1000 DM	6 574	12 957	6 686	83 372	86 446	36
2874 10	Schrauben, Bolzen, Muttern, Schwellenschrauben, Schraubhaken u.ä. Waren, mit Gewinde, aus Eisen oder Stahl	t 1000 DM	35 509 259 305	44 172 335 719	37 088 283 684	329 274 2 386 217	328 568 2 495 803	260
2874 20	Federringe und -scheiben u.a. Sicherungsringe und -scheiben; Nieten, Splinte, Keile u.ä. Waren, ohne Gewinde, aus Eisen oder Stahl	t 1000 DM	4 794 27 828	5 531 33 644	4 851 29 999	38 134 245 539	41 878 255 620	44
2874 30	Unterlegscheiben, Holzschrauben u.a. Waren der Schraubenindustrie, mit und ohne Gewinde, aus Kupfer (ohne Stifte, Nägel u.ä. Waren)	kg 1000 DM	580 559 8 763	725 162 11 526	619 405 9 158	5 516 502 87 440	5 803 489 90 414	57
2874 40	Federn und Federblätter, aus Eisen oder Stahl; Federn aus Kupfer	t 1000 DM	18 212 162 855	22 114 207 027	19 524 179 892	165 323 1 519 085	176 380 1 626 515	130
2874 50	Ketten (ohne Gelenkketten), aus Eisen oder Stahl	t 1000 DM	3 868 27 719	4 348 31 800	4 169 31 742	32 533 243 135	32 951 239 366	23
2874 60	Ketten und Teile dafür aus Kupfer	1000 DM	.	.	.	.	.	1
2874 70	Teile für Ketten aus Eisen oder Stahl	1000 DM	3 965	.	.	33 649	.	5
	Maschinen							
2911 10	Antriebsmotoren mit Fremdzündung, ohne solche für Wasserfahrzeuge	kW *	28 824	82 561	34 187	368 285	399 974	4
2911 20	Dieselmotoren für Wasserfahrzeuge	kW 1000 DM	214 560 85 715	210 531 85 534	264 910 90 712	2 048 400 718 776	2 021 136 697 383	10
2911 30	Dieselmotoren für Schienenfahrzeuge	kW *	22 992	17 068	18 943	80 960	131 790	4
2911 40	Industriedieselmotoren	kW *	778 254	959 446	849 062	7 399 962	7 314 997	11
2911 50	Dampfturbinen, ohne solche für den Antrieb von elektrischen Generatoren	kW *	11 466	7 899	38 840	265 937	258 367	5
2911 60	Wasserdampfturbinen für den Antrieb von elektrischen Generatoren	kW 1000 DM	78 352 18 866	320 284 43 146	290 024 50 007	3 686 123 425 206	2 128 073 307 715	6
2911 70	Teile für Dampfturbinen	1000 DM	71 728	44 664	40 652	481 361	355 827	21
2912 10	Hydromotoren und Druckluftmotoren, linear arbeitend	St 1000 DM	563 996 108 132	774 908 134 551	618 128 110 299	5 130 292 938 482	5 859 600 988 419	96
2912 15	Hydrosysteme und Hydromotoren, nicht linear arbeitend	St 1000 DM	26 860 29 047	39 345 43 241	30 419 30 970	306 707 293 807	279 010 295 102	31
2912 20	Flüssigkeitspumpen für bestimmte Verwendungszwecke (ohne Betonpumpen)	St 1000 DM	901 667 64 347	1 745 045 96 593	67 823	10 183 782 652 264	713 711	40
2912 22	Betonpumpen	St 1000 DM	207 28 356	222 22 764	187 .	2 105 206 241	1 761 154 905	4
2912 25	Hydroaggregate mit oszillierenden Verdrängerpumpen	St 1000 DM	451 5 588	700 6 150	555 5 597	5 818 45 046	4 957 43 869	13
2912 27	Übrige oszillierende Verdrängerpumpen (ohne Betonpumpen)	St 1000 DM	84 905 82 908	136 106 116 106	107 565 94 425	715 465 817 398	1 022 485 840 352	58
2912 30	Zahnradpumpen	St 1000 DM	48 947 17 345	90 938 25 796	57 847 19 373	524 022 173 654	617 501 181 250	24
2912 35	Flügelzellenpumpen	St 1000 DM	220 046 24 429	319 653 32 453	218 121 23 036	1 976 955 213 267	2 245 352 230 410	6
2912 40	Kreiselpumpen für Flüssigkeiten	St 1000 DM	599 098 164 225	496 302 183 692	385 211 167 061	5 261 311 1 423 222	4 406 193 1 308 737	83
2912 45	Drehschieber, Sperrschieber, Molekular und Wälzkolbenpumpen	St 1000 DM	12 140 37 379	14 793 43 931	12 455 35 143	120 967 335 775	113 779 305 731	13
2912 50	Kompressoren für Kältemaschinen mit einer Leistung von 0,4 kW oder weniger	St 1000 DM	.	.	.	.	.	2
2912 55	Fahrbare Luftkompressoren	St 1000 DM	214 3 948	317 4 275	273 4 031	2 144 32 211	2 262 32 724	3
2912 60	Turbokompressoren	St 1000 DM	46 590	59 757	67 058	492 958	626 947	6

STBA, FS 4, R. 2.1, 8/1997



## 6 Produktion ausgewählter Erzeugnisse - Deutschland

EB-Nr.	Erzeugnis	Einheit	1996	1997		Januar bis August		Anzahl Unternehmen August 1997
			August	Juli	August	1996	1997	
2912 65	Oszillierende Verdrängerkompressoren	St 1000 DM	30 343 20 322	7 428 24 692	4 893 18 353	302 848 172 146	50 242 179 537	23
2912 70	Rotierende Verdrängerkompressoren, mehrwellig	St 1000 DM	3 606 37 841	4 699 52 349	3 499 39 273	36 584 370 560	34 960 371 518	16
2913 10	Ventile für ölhydraulische oder pneumatische Energieübertragung	t 1000 DM	2 488 151 034	3 065 204 843	2 378 161 622	26 629 1 414 543	21 616 1 436 739	72
2913 20	Rückschlagklappen und -ventile; Überdruck- und Sicherheitsventile	t 1000 DM	1 177 34 230	852 30 094	789 27 892	8 850 253 145	6 831 230 329	62
2913 30	Sanitärarmaturen	t 1000 DM	7 388 263 836	9 707 335 509	7 856 265 840	65 586 2 355 345	68 897 2 403 549	48
2913 40	Armaturen für Heizkörper von Zentralheizungen	t 1000 DM	1 528 53 954	2 248 62 116	1 996 55 792	12 174 415 566	14 773 449 145	28
2913 50	Regelventile, Schieber u.a. Armaturen	t 1000 DM	10 377 296 876	11 284 393 419	10 481 305 471	81 798 2 331 317	80 546 2 338 887	201
2914 10	Kugellager, Kegelrollenlager und Tonnenlager	t 1000 DM	6 452 172 367	.	.	62 607 1 655 002	.	36
2914 20	Kurbeln und Kurbelwellen	t 1000 DM	2 640 22 270	2 451 24 666	2 547 21 660	23 674 181 733	22 345 187 326	8
2914 25	Andere Wellen	t 1000 DM	1 975 25 471	1 990 31 709	1 759 29 235	14 947 241 579	15 317 239 306	30
2914 30	Zahnradgetriebe, Schaltgetriebe u.a. Getriebe	t 1000 DM	16 518 325 648	21 339 440 581	17 333 345 780	151 537 3 036 437	154 857 3 131 333	155
2914 40	Schaltkupplungen u.a. Wellenkupplungen (einschl. Universalkupplungen)	t 1000 DM	1 926 49 355	2 106 63 139	1 780 45 993	16 419 439 338	15 729 453 556	48
2914 50	Stirnräder	1000 DM	31 272	42 135	37 385	308 900	305 937	78
2921 10	Brenner für flüssigen Brennstoff	St 1000 DM	25 888 31 723	26 974 35 454	19 373 23 697	269 492 324 666	245 339 303 911	17
2921 20	Andere Brenner (einschl. kombinierter Brenner)	St 1000 DM	5 825 14 916	8 413 28 289	6 363 17 402	53 735 135 053	55 322 152 556	20
2921 30	Backöfen (Widerstandsöfen mit indirekter Beheizung) für Brotfabriken, Bäckereien, Konditoreien und Keksfabriken	St 1000 DM	3 024 13 495	3 590 14 419	3 712 13 440	23 923 106 012	25 858 109 719	9
2922 10	Flaschenzüge mit Elektromotor	St 1000 DM	6 373 22 752	7 345 29 446	5 938 25 190	52 389 203 112	53 323 196 753	13
2922 20	Ortsfeste Hebebühnen für Kraftfahrzeugwerkstätten	St 1000 DM	802 5 001	1 766 9 852	1 130 6 099	10 657 57 828	12 852 69 048	8
2922 30	Andere hydraulische Hubwinden (z.B. Hubarbeitsbühnen)	St 1000 DM	7 753 38 411	8 631 46 260	7 519 36 690	71 366 314 962	71 996 316 893	49
2922 40	Derrickkrane; Kabelkrane, Laufkrane, Verladebrücken u.a. Krane (ohne Turmdrehkrane); fahrbare Hubportale, Portalhubkraftkarren und Krankraftkarren	St 1000 DM	3 140 100 736	4 161 124 560	4 108 108 257	24 779 837 189	34 886 1 061 865	67
2922 45	Turmdrehkrane	St 1000 DM	41 12 482	66 22 914	26 11 992	486 142 457	464 146 062	4
2922 50	Elektrokraftkarren u.a. mit Hebevorrichtung ausgerüstete Karren; andere Karren	St 1000 DM	9 902 111 072	11 665 199 172	7 660 104 279	82 240 1 252 501	77 808 1 390 895	35
2922 60	Personen- und Lastenaufzüge, Rolltreppen und Rollsteige	St 1000 DM	3 206 164 439	3 453 201 091	3 027 190 008	24 075 1 384 182	23 218 1 328 365	88
2922 70	Stetigförderer	St 1000 DM	74 351 324 611	54 685 330 785	50 435 289 923	496 664 2 267 217	404 301 2 359 926	255
2922 80	Rollgänge für Walzwerke, Kipper, Wender und Manipulatoren für Rohblöcke, Luppen, Stäbe, Platten; Beschickungseinrichtungen für Hoch- und Industrieöfen; Schmiedemanipulatoren	St 1000 DM	7 1 848	18 2 130	11 2 119	83 38 725	.	6
2922 85	Regalbediengeräte	St 1000 DM	93 11 761	81 13 937	79 12 024	854 108 361	723 129 604	12
2922 90	Eimer, Kübel, Schaufeln, Löffel, Greifer und Zangen für Krane, Bagger usw.	t 1000 DM	1 432 13 479	1 731 16 669	1 336 13 299	11 208 110 347	11 647 107 442	34
2923 10	Wärmeaustauscher	St 1000 DM	95 346 65 963	128 600 90 160	134 904 90 330	613 553 537 869	911 818 614 362	77
2923 20	Apparate und Vorrichtungen für die Verflüssigung von Luft oder anderen Gasen	St 1000 DM	38	56 10 312	40 9 631	316	280 235 281	5
2923 30	Klimageräte	St 1000 DM	21 749 118 716	23 715 136 668	21 965 123 332	157 743 837 078	179 914 934 079	70
2923 40	Kompressionskälteerzeugungseinrichtungen, bei denen der Kondensator als Wärmeaustauscher ausgebildet ist	St *	721	941	602	6 508	5 831	6

STBA, FS 4, R. 2.1, 8/1997

## 6 Produktion ausgewählter Erzeugnisse - Deutschland

EB-Nr.	Erzeugnis	Einheit	1996		1997		Januar bis August		Anzahl Unternehmen August 1997
			August	1996	Juli	August	1996	1997	
2923 50	Kompressionswärmepumpen, andere Einrichtungen, Maschinen, Apparate und Geräte zur Kälteerzeugung	St 1000 DM	11 243 60 214	12 494 79 358	9 811 60 460	90 978 473 600	78 208 470 759	58	
2923 60	Apparate zum Filtrieren oder Reinigen von Gasen, a.n.g. (ohne Abgasreinigungssysteme für Kraftfahrzeuge)	St 1000 DM	82 997 100 786	119 533 115 215	76 383 83 198	670 416 725 004	780 264 797 502	116	
2923 65	Abgasreinigungssysteme für Kraftfahrzeuge	St 1000 DM	712 974 98 451	1 632 221 163 312	1 462 421 143 366	7 069 483 940 161	11 258 728 1 123 642	10	
2923 70	Ventilatoren (ohne Tisch-, Boden-, Wand-, Decken-, Dach- oder Fensterventilatoren, mit einer Leistung von 125 W oder weniger)	St	* 1 145 028	1 965 505	1 384 450	11 528 302	13 278 125	74	
2923 80	Verdampfer und Kondensatoren (ohne solche für Haushaltsgeräte)	St 1000 DM	5 415 4 000	6 445 5 589	6 278 5 559	125 785 45 283	44 508 37 117	7	
2924 10	Apparate zum Filtrieren oder Reinigen von Wasser und anderen Flüssigkeiten (ohne Getränke)	St 1000 DM	144 331 134 695	176 225 159 943	143 398 161 542	1 403 267 1 171 744	1 390 331 1 186 010	131	
2924 12	Apparate zum Filtrieren oder Reinigen von Getränken (ohne Wasser)	St 1000 DM	7 694	3 092	2 555	32 407	25 082	6	
2924 15	Öl-, Kraftstoff- und Luftansaugfilter für Kolbenverbrennungsmotoren	1000 St 1000 DM	20 712 73 241	22 048 103 426	20 837 83 386	159 800 696 074	175 869 763 731	22	
2924 20	Maschinen zum Reinigen, Trocknen oder Sterilisieren von Flaschen und Getränkedosen	St 1000 DM	16 15 841	24 20 627	29 20 785	260 178 116	218 171 492	4	
2924 25	Maschinen zum Füllen, Verschließen oder Etikettieren formstabiler oder flexibler Packmittel (einschl. Form-, Füll- und Verschließmaschinen); Maschinen zum Versetzen von Getränken mit Kohlensäure	St 1000 DM	2 794 190 425	3 581 250 842	2 483 214 218	22 464 1 750 653	24 138 1 863 396	118	
2924 30	Andere Verpackungsmaschinen (z.B. Einschlag-, Wrap-Around-, Sammelpackmaschinen, Maschinen zum Sichern von Transportverpackungen)	St 1000 DM	1 100 102 041	1 139 115 004	1 120 118 383	9 332 1 023 800	8 300 892 222	69	
2924 40	Ladenwaagen für eine Höchstlast von 30 kg oder weniger	St 1000 DM	1 987 12 023	4 805 34 772	1 969 21 723	23 938 120 626	28 961 157 719	3	
2924 45	Wasserstrahlapparate mit eingebautem Motor	St 1000 DM	50 669 21 638	46 774 45 260	46 774 26 210	757 486 398 120	887 852 389 734	13	
2924 50	Metalloplastische Dichtungen für Kraftfahrzeuge	t 1000 DM	1 341 49 695	1 732 70 853	1 474 52 514	12 238 477 759	12 762 484 586	23	
2924 55	Zentrifugen für die chemische und verwandte Industrie (ohne solche für Laboratorien)	St 1000 DM	203 18 688	167 21 639	119 13 027	1 457 132 858	1 160 154 013	9	
2924 56	Zentrifugen für die Nahrungs- und Genußmittelindustrie und für andere Industrien (ohne solche für Laboratorien)	St 1000 DM	614 21 086	620 28 208	631 30 586	4 128 167 160	4 458 164 535	16	
2924 60	Wasserrückkühlvorrichtungen und -apparate (Wärmeaustausch nicht über Wandungen)	St 1000 DM	431 14 963	214 9 434	165 12 223	3 544 112 250	1 886 89 090	11	
2924 65	Apparate für die Behandlung von Stoffen durch Temperaturänderung (ohne Haushaltsapparate) für die Nahrungs- und Genußmittelindustrie	St 1000 DM	742 45 836	604 46 033	377 27 564	7 109 330 417	4 164 258 547	23	
2924 70	Gewerbliche Geschirrspülmaschinen	St 1000 DM	3 841 29 219	3 808 32 929	3 996 31 475	34 002 259 353	33 550 265 207	10	
2931 10	Acker- und Forstschlepper, mit einer Motorleistung von 37 kW oder weniger	St 1000 DM	74 1 184	127 4 873	47 1 641	842 20 738	863 27 010	5	
2931 20	Acker- und Forstschlepper, mit einer Motorleistung von mehr als 37 kW bis 59 kW	St 1000 DM	192 10 477	525 23 091	83 4 850	4 242 211 833	3 247 157 972	7	
2931 30	Acker- und Forstschlepper, mit einer Motorleistung von mehr als 59 kW	St 1000 DM	2 297 153 269	3 838 277 437	472 34 804	31 464 2 162 218	25 710 1 771 381	6	
2931 40	Andere Zugmaschinen (ohne Sattel-Strassenzug- und Gleiskettenzugmaschinen)	St 1000 DM	.	.	.	.	.	2	
2932 10	Pflüge und Scheibeneggen	St 1000 DM	792 12 085	1 132 15 209	1 032 14 549	5 937 83 036	7 266 100 287	11	
2932 15	Düngerstreuer	St 1000 DM	667 3 415	2 275 3 613	350 1 776	34 628 57 681	37 144 56 137	8	
2932 20	Rasenmäher mit Elektro- oder Verbrennungsmotor	St 1000 DM	18 273 7 898	67 863 28 255	30 283 13 880	770 252 287 534	926 684 396 202	10	
2932 25	Mähmaschinen, auch für Schlepperanbau oder -zug	St 1000 DM	643 6 979	480 7 891	307 4 410	11 999 106 715	10 346 92 341	9	
2932 30	Heuerntemaschinen, -apparate und -geräte	St 1000 DM	.	763 5 539	240 1 786	.	15 514 111 648	4	
2932 35	Sammelpressen, Stroh- und Futterpressen	St 1000 DM	368 10 635	292 8 230	159 3 916	4 642 151 337	.	3	

STBA, FS 4, R. 2.1, 8/1997

## 6 Produktion ausgewählter Erzeugnisse - Deutschland

EB-Nr.	Erzeugnis	Einheit	1996	1997		Januar bis August		Anzahl Unternehmen August 1997
			August	Juli	August	1996	1997	
2932 40	Andere Erntemaschinen, -apparate und -geräte; Dreschmaschinen und -geräte	St 1000 DM	1 045 93 363	2 292 283 051	1 171 152 691	9 944 1 115 790	13 120 1 537 400	18
2932 45	Apparate und Geräte zum Verteilen von Flüssigkeiten oder Pulver, für die Landwirtschaft oder den Gartenbau	St 1000 DM	67 147 7 713	131 058 14 543	66 037 8 292	715 569 133 302	923 792 113 416	16
2932 50	Stallungstreuer	St 1000 DM	47 969	64 1 387	81 1 620	752 12 127	808 15 563	8
2932 55	Andere Anhänger für landwirtschaftliche Zwecke, mit Selbstlade- oder Selbstentladevorrichtung	St 1000 DM	256 8 213	497 10 260	201 4 829	4 453 132 952	4 116 119 159	11
2932 60	Melkmaschinen	St 1000 DM	209 1 847	1 752	1 843	2 163 16 588	14 963	3
2932 65	Maschinen, Apparate und Geräte zum Reinigen, Sortieren oder Sieben von Körnern oder Hülsenfrüchten	St 1000 DM	155 3 570	133 3 025	146 4 414	1 049 27 569	1 116 30 431	10
2940 11	Ultraschallwerkzeugmaschinen	St 1000 DM	.	21 2 975	12 2 048	.	16 529	3
2940 14	Elektroerosionswerkzeugmaschinen	St 1000 DM	25 7 084	40 12 945	26 7 215	192 75 586	275 97 662	6
2940 17	Werkzeugmaschinen zum Abtragen von Stoffen aller Art durch elektrochemische Verfahren oder Elektronen-, Ionen- oder Plasmastrahl	St 1000 DM	35	76 2 902	46 1 090	440	437 24 673	6
2940 20	Bearbeitungszentren, Mehrwegemaschinen und Transfermaschinen, zum Bearbeiten von Metallen	St 1000 DM	278 225 816	302 200 500	214 331	2 512 1 748 477	1 659 383	37
2940 23	Drehmaschinen zur spanabhebenden Metallbearbeitung	St 1000 DM	358 83 385	469 129 518	258 88 280	4 066 905 548	3 347 884 878	33
2940 26	Bohr-, Ausbohr- und Fräsmaschinen, zur spanabhebenden Metallbearbeitung	St 1000 DM	948 56 666	1 448 83 621	1 191 66 386	10 936 552 795	13 162 597 320	48
2940 29	Schleifmaschinen mit einer Einstellgenauigkeit in einer der Achsen von mind. 0,01 mm	St 1000 DM	526 78 397	973 85 235	541 52 464	5 927 553 578	6 627 537 201	58
2940 32	Werkzeugmaschinen zum Schärfen, Honen, Läppen, Entgraten, Polieren oder zu anderem Fertigbearbeiten	St 1000 DM	539 41 470	1 113 36 635	356 35 683	7 284 272 347	7 075 273 042	30
2940 35	Hobel-, Stoß- und Räummaschinen	St 1000 DM	10 5 808	8 4 086	15 7 784	81 41 859	84 34 767	9
2940 38	Verzahn-, Zahnfertigbearbeitungsmaschinen	St 1000 DM	35 18 978	43 26 369	31 22 287	358 225 320	334 226 305	10
2940 41	Kreissägemaschinen	St 1000 DM	188 6 426	185 11 350	179 3 307	1 524 60 402	1 531 45 679	8
2940 44	Andere spanabhebende Werkzeugmaschinen, a.n.g. (ohne Säge- und Trennmaschinen)	St 1000 DM	45 6 704	45 10 842	34 6 362	365 45 388	282 57 814	7
2940 47	Biege-, Abkant-, Richtmaschinen, Scheren, Lochstanzen, Ausklinkmaschinen, zum Bearbeiten von Metallen, numerisch gesteuert	St 1000 DM	173 46 953	285 64 372	191 66 275	2 270 506 691	2 048 544 875	32
2940 50	Biege-, Abkant-, Richtmaschinen, Scheren, Lochstanzen, Ausklinkmaschinen, zum Bearbeiten von Metallen, nicht numerisch gesteuert	St 1000 DM	581 23 165	685 28 327	446 25 629	5 931 189 953	5 436 189 517	37
2940 53	Freiformschmiede- oder Gesenkschmiedemaschinen, hydraulische oder andere Pressen zum Bearbeiten von Metallen	St 1000 DM	1 365 91 165	2 372 97 346	907 177 960	11 784 626 511	14 128 797 980	57
2940 56	Ziehbanken für Stangen, Rohre, Profile, Drähte oder dgl.	St 1000 DM	70 15 966	63 13 483	35 6 414	637 153 419	386 94 560	6
2940 59	Maschinen zum Be- oder Verarbeiten von Metalldraht, a.n.g.	St 1000 DM	309 25 038	284 23 496	202 17 544	2 317 154 707	2 039 164 498	18
2940 62	Werkzeugmaschinen zum Bearbeiten von Steinen, keramischen Waren, Beton, Asbestzement u.ä. mineralischen Stoffen oder zum Kaltbearbeiten von Glas	St 1000 DM	10 233 33 767	13 896 43 211	5 309 32 218	92 222 385 994	97 249 321 604	48
2940 65	Holzbearbeitungsmaschinen (auch Werkzeugmaschinen zum Bearbeiten von Kork, Bein, Hartkautschuk o.ä. harten Stoffen)	St 1000 DM	16 977 194 705	11 420 262 110	9 256 230 993	119 835 2 081 964	120 949 1 918 849	146
2940 68	Heft- und Nagelwerkzeuge, mit Druckluft- oder mit eingebautem nichtelektrischen Motor	St 1000 DM	6 727 2 402	7 950 3 457	7 428 3 072	57 360 24 589	57 722 23 772	6
2940 71	Kettensägen mit Druckluft oder nichtelektrischem Motor	St 1000 DM	48 660	84 381 41 000	.	464 341	.	2
2940 74	Andere handgeführte Werkzeuge mit nichtelektrischem Motor	St 1000 DM	1 305 4 301	2 431 8 539	1 339 5 104	17 226 52 554	16 250 58 145	7

STBA, FS 4, R. 2.1, 8/1997

## 6 Produktion ausgewählter Erzeugnisse - Deutschland

EB-Nr.	Erzeugnis	Einheit	1996	1997		Januar bis August		Anzahl Unter- nehmen August 1997
			August	Juli	August	1996	1997	
2940 76	Handbohrmaschinen mit eingebautem Elektromotor	St 1000 DM	186 463 28 032	288 598 52 272	237 124 40 789	1 780 133 323 987	2 147 711 392 360	9
2940 77	Handsägen mit eingebautem Elektromotor	St 1000 DM	50 858 8 727	124 780 20 358	98 092 14 693	573 313 100 654	838 670 133 945	17
2940 78	Elektrische Handwerkzeuge (ohne externe Energiequelle), a.n.g.	St 1000 DM	10 026 2 660	15 637 2 180	11 593 1 469	154 916 23 003	150 206 17 767	6
2940 80	Handschleif- und Handhobelmaschinen mit eingebautem Elektromotor	St 1000 DM	219 645 31 453	357 742 51 094	320 473 45 368	2 023 104 316 160	2 413 793 367 301	13
2940 83	Nichtelektrische Maschinen, Apparate und Geräte zum Löten, Schweißen oder Brennschneiden und zum autogenen Oberflächenhärten	St 1000 DM	56 370 12 995	41 081 17 096	35 694 14 667	407 827 146 830	348 391 139 318	17
2940 86	Bohrfutter	t 1000 DM	7 688	355 12 477	308 10 528	79 030	2 608 90 412	9
2940 89	Werkstückgebundene Vorrichtungen, Vorrichtungssätze zum Zusammenstellen von werkstückgebundenen Vorrichtungen	t 1000 DM	1 859 50 853	1 850 53 225	1 666 52 502	12 545 371 796	11 610 394 694	136
2940 92	Drehfutter und Planscheiben	t 1000 DM	251 9 185	349 12 266	274 9 555	2 526 84 141	2 209 82 055	14
2951 10	Konverter und Gießmaschinen, Druckgießmaschinen	St 1000 DM	19 6 393	25 8 106	35 .	140 100 587	204 195 105	7
2951 20	Metallwalzwerke	St 1000 DM	127 34 061	179 64 039	167 49 291	1 289 720 028	1 364 743 342	10
2951 30	Teile für Maschinen für die Metallerzeugung, Walzwerkseinrichtungen, Gießmaschinen	1000 DM	77 002	46 989	52 585	713 022	595 869	82
2952 10	Abbau-, Tunnelbohr- u.a. Streckenvortriebsmaschinen, Bohrmaschinen und Tiefbohrgeräte	St 1000 DM	96 39 893	102 120 162	101 25 928	1 059 245 622	1 043 365 443	15
2952 20	Schürfwagen (Scraper), selbstfahrend	St 1000 DM	.	-	-	.	.	-
2952 30	Straßenwalzen u.a. Bodenverdichter, selbstfahrend	St 1000 DM	918 23 880	1 796 57 309	1 198 37 616	12 961 364 037	11 402 381 518	6
2952 40	Frontschaufellader, selbstfahrend	St 1000 DM	400 36 223	821 60 146	360 27 455	4 677 384 472	4 918 366 986	11
2952 50	Bagger mit um 360 Grad drehbarem Oberwagen	St 1000 DM	1 036 79 279	851 119 389	439 92 298	8 205 904 889	5 828 851 026	14
2952 60	Andere Bagger, Schürf- u.a. Schaufellader (ohne Spezialbagger für den Tagebau); andere selbstfahrende Maschinen zur Erdbewegung u.ä.	St 1000 DM	41 5 748	30 11 559	12 5 953	681 97 312	377 82 023	5
2952 65	Spezialbagger für den Tagebau	St 1000 DM	-	-	-	.	.	-
2952 70	Andere Maschinen, Apparate und Geräte zur Erdbewegung, zum Verdichten, Planieren des Bodens; für den Straßen-, Hoch- oder Tiefbau u.ä.; Rammen u. Pfahlzieher; Schneeräumer	St 1000 DM	4 214 76 458	6 975 126 382	4 477 91 923	46 569 730 578	44 377 804 693	38
2952 80	Beton- und Mörtelmischmaschinen, Maschinen zum Mischen mineralischer Stoffe mit Bitumen	St 1000 DM	30 963	38 464	28 915	355 203	331 955	20
2952 85	Andere Maschinen zum Herstellen von Gießformen aus Sand	St 1000 DM	.	56 16 335	18 15 150	113 607	688 133 841	6
2952 90	Gleiskettenzugmaschinen	St 1000 DM	-	.	.	-	.	1
2953 10	Maschinen für die Müllerei oder zum Behandeln von Getreide oder Hülsenfrüchten (ohne solche zum Reinigen, Sortieren oder Sieben hierfür und ohne Landmaschinen)	St 1000 DM	50 12 609	30 5 007	21 4 441	405 67 172	221 36 044	5
2953 20	Nichtelektrische Industriebacköfen	St 1000 DM	128 12 879	190 20 227	84 9 795	1 225 115 428	1 089 107 220	8
2953 30	Dampffiltrier- u.a. Maschinen zum Zubereiten von Kaffee oder anderen heißen Getränken	St 1000 DM	1 379 7 627	1 535 11 612	1 519 8 466	12 050 92 082	11 684 76 995	3
2953 40	Apparate zum Kochen oder Wärmen von Speisen	St 1000 DM	7 763 34 770	10 363 52 178	7 291 34 864	68 134 317 140	63 924 323 554	30
2953 50	Maschinen und Apparate zum Herstellen von Lebensmitteln, Futtermitteln oder Getränken, a.n.g.	St 1000 DM	10 057 184 353	11 607 221 571	8 804 173 086	118 578 1 592 562	82 031 1 525 460	161
2953 60	Maschinen und Apparate zum Aufbereiten oder Verarbeiten von Tabak, a.n.g.	St 1000 DM	119	80 45 006	99	970	789	8

STBA, FS 4, R. 2.1, 8/1997

## 6 Produktion ausgewählter Erzeugnisse - Deutschland

EB-Nr.	Erzeugnis	Einheit	1996	1997		Januar bis August		Anzahl Unternehmen August 1997
			August	Juli	August	1996	1997	
2954 10	Maschinen zum Düsenspinnen, Verstrecken, Texturieren oder Schneiden von synthetischen oder künstlichen Spinnstoffen; Maschinen zum Vor- oder Aufbereiten von Spinnstoffen	St 1000 DM	1 894 113 287	1 036 137 696	1 794 146 430	15 333 873 711	13 660 864 037	14
2954 15	Maschinen zum Dublieren oder Zwrinen, Spulen, Wickeln oder Haspeln von Spinnstoffen sowie Maschinen zum Vorbereiten von Spinnstoffgarnen für die Weberei, Wirkerei und Strickerei	St 1000 DM	1 458 36 537	1 480 53 703	908 56 921	11 457 374 375	10 304 391 389	18
2954 20	Webmaschinen	St 1000 DM	65 11 924	224 33 948	115 18 051	1 375 201 680	1 349 208 266	7
2954 25	Wirk-, Strick- und Nähwirkmaschinen	St 1000 DM	383 67 658	708 111 353	359 53 501	4 162 695 640	4 905 800 288	8
2954 30	Schaft-, Jacquard-, Kartenschlag-, Kartenkopier-, Kartenbindemaschinen u.a. Hilfsmaschinen und -apparate für Spinnerei-, Weberei-, Wirkerei- und Strickereimaschinen	t 1000 DM	117 4 640	169 7 578	117 4 783	1 443 58 202	1 605 63 430	9
2954 35	Maschinen und Apparate zum Waschen, Bleichen oder Färben	St 1000 DM	128 27 855	163 27 050	164 35 482	1 191 263 007	1 246 244 814	17
2954 40	Rauh-, Scher- und Gewebereinigungsmaschinen; andere Maschinen und Apparate zum Appretieren oder Ausrüsten	St 1000 DM	33 9 317	23 4 946	33 5 176	257 49 039	263 55 724	7
2954 45	Trockner für Garne, Gewebe oder andere Spinnstoffwaren	St 1000 DM	43 22 701	96 38 243	80 31 248	424 238 508	626 236 705	9
2954 50	Nähautomaten, andere Nähmaschinen	St 1000 DM	3 329 29 325	4 165 34 110	1 707 19 423	32 063 242 147	30 423 241 580	17
2954 55	Maschinen und Apparate zum Aufbereiten, Gerben oder Bearbeiten von Häuten, Fellen oder Leder; zum Herstellen oder zur Instandsetzung von Schuhen oder Lederwaren	St 1000 DM	404 3 911	454 6 668	374 5 088	4 211 48 010	4 001 46 018	19
2954 60	Teile und Zubehör für Spinnerei-, Weberei-, Wirkerei- und Strickereimaschinen oder deren Hilfsmaschinen oder -apparate	1000 DM	115 394	185 957	133 853	1 168 331	1 298 718	120
2954 70	Haushaltsnähmaschinen	St 1000 DM	.	.	.	.	.	1
2955 10	Maschinen und Apparate zum Herstellen von Halbstoff aus cellulosehaltigen Faserstoffen oder zum Herstellen von Papier oder Pappe	St 1000 DM	190 51 355	157 44 004	95 22 856	1 226 519 607	1 147 314 357	15
2955 20	Kombinierte Rollenschneide- und -wickelmaschinen; Längs- und Querschneider	St 1000 DM	154 55 316	193 28 722	195 38 803	1 188 346 447	1 593 338 210	18
2955 25	Schnellschneider	St 1000 DM	246	926 14 655	161	4 394	4 762	4
2955 30	Andere Schneidemaschinen für Papier oder Pappe	St 1000 DM	4 001	4 962	4 464	40 480	47 990	7
2955 40	Maschinen zum Herstellen von Tüten, Beuteln, Säcken oder Briefumschlägen	St 1000 DM	34 21 282	42 21 468	36 29 751	278 176 027	290 179 083	9
2955 50	Maschinen zum Herstellen von Schachteln, Hülsen, Trommeln o.ä. nicht durch Formpressen hergestellten Behältnissen	St 1000 DM	40 9 884	57 13 611	52 10 945	361 90 143	671 102 861	9
2956 11	Buchbindereimaschinen und -apparate	St 1000 DM	4 258 37 566	8 058 58 890	5 609 55 382	43 229 427 398	60 984 438 044	27
2956 14	Setzmaschinen; Maschinen zum Schriftgießen oder zum Zurichten oder Herstellen von Druckformen	St 1000 DM	150 2 549	313 5 158	202 3 320	1 589 27 061	2 270 37 816	3
2956 17	Offsetdruckmaschinen und -apparate	St 1000 DM	244 224 887	1 992 506 027	1 183 282 775	4 051 3 556 642	10 768 4 095 840	12
2956 20	Andere Druckmaschinen und -apparate, a.n.g.; Hilfsmaschinen und -apparate für Druckmaschinen	St 1000 DM	2 795 67 140	5 413 97 038	2 658 104 582	34 365 697 201	25 462 772 027	47
2956 23	Spritzgießmaschinen	St 1000 DM	436 85 681	860 161 369	508 119 543	5 108 795 860	5 457 1 030 585	14
2956 26	Extruder	St 1000 DM	332 74 793	377 90 667	274 87 430	2 482 774 213	2 783 789 891	29
2956 29	Blasformmaschinen	St 1000 DM	23 33 960	26 18 454	27 26 225	202 222 742	230 252 407	9
2956 32	Vakuumform- u.a. Warmformmaschinen	St 1000 DM	.	496 21 335	216 17 430	.	4 970 159 655	9
2956 35	Pressen zum Herstellen von Formteilen	St 1000 DM	79 18 697	110 16 903	107 18 036	737 149 361	767 142 140	13

STBA, FS 4, R. 2.1, 8/1997

## 6 Produktion ausgewählter Erzeugnisse - Deutschland

EB-Nr.	Erzeugnis	Einheit	1996	1997		Januar bis August		Anzahl Unternehmen August 1997
			August	Juli	August	1996	1997	
2956 38	Maschinen zum Herstellen von Schaumstoffen und Schaum-, Schwamm- oder Zellkautschuk	St 1000 DM	45 27 917	101 26 905	47 24 788	458 139 644	530 174 208	9
2956 41	Formen zum Druckgießen für Metalle oder Hartmetalle (einschl. Spritzgießen)	St 1000 DM	880 18 194	779 23 989	816 23 319	7 535 163 505	6 406 178 457	60
2956 44	Formen zum Spritzgießen oder Formpressen für Kautschuk oder Kunststoffe	St 1000 DM	21 687 149 916	25 479 168 784	21 259 147 207	237 172 1 099 793	221 231 1 175 426	362
2956 47	Maschinen zum Zusammenbauen von mit Glaskolben oder Glasröhren ausgestatteten elektrischen Lampen, Elektronenröhren oder Blitzlampen	St 1000 DM	-	-	-	.	.	-
2956 50	Maschinen zum Herstellen oder Warmbearbeiten von Glas oder Glaswaren	St 1000 DM	98 10 614	135 13 598	105 10 638	1 186 109 788	835 96 227	17
2956 53	Maschinen zum Herstellen von Drahtseilen und Kabeln	St 1000 DM	161 15 767	193 12 186	131 17 094	1 003 74 612	1 160 102 148	10
2956 54	Maschinen zum Herstellen von Bindfäden, Seilen, Tauern	St 1000 DM	-	-	-	-	.	-
2956 56	Maschinen zum Behandeln von Metallen; zum Mischen, Kneten, Mahlen u.ä. von Stoffen aller Art, a.n.g.	St 1000 DM	7 200 116 751	10 614 148 078	6 879 144 406	56 331 916 353	67 624 1 038 131	103
2956 59	Schreitender hydraulischer Grubenausbau	St 1000 DM	.	.	.	.	.	1
2956 61	Montagemaschinen, Montageautomaten und Montagelinien	St 1000 DM	777 138 707	1 237 194 248	1 058 200 752	7 054 1 077 241	7 975 1 397 211	101
2956 62	Maschinen, Apparate und Geräte für die anorganische und organische Chemie	St 1000 DM	849 19 038	825 20 306	1 021 14 672	8 004 161 799	6 447 200 356	25
2971 10	Kühl-, Gefrierschränke, Tiefkühltruhen	St 1000 DM	168 802 96 851	348 695 206 663	122 683 70 218	2 398 869 1 403 420	2 240 308 1 283 034	7
2971 15	Haushaltsgeschirrspülmaschinen	St 1000 DM	133 478 100 142	291 744 189 819	140 188 109 155	2 001 501 1 381 555	2 067 429 1 418 962	4
2971 20	Maschinen zum Waschen von Wäsche und Wäschetrockner, mit einem Fassungsvermögen an Trockenwäsche von 10 kg oder weniger	St 1000 DM	234 436 234 072	216 969 194 102	276 584 271 176	2 307 360 2 212 379	2 438 707 2 268 150	8
2971 25	Abzugshauben mit einer größten horizontalen Seitenlänge von 120 cm oder weniger	St 1000 DM	46 293 12 946	.	37 289 10 319	542 152 123 283	518 766 124 076	10
2971 30	Staubsauger	St 1000 DM	398 046 77 300	485 974 81 763	415 095 79 118	3 880 377 708 561	3 967 853 713 709	15
2971 35	Lebensmittelzerkleinerungs- und -mischgeräte (Küchenmaschinen); Frucht- und Gemüsepressen	St 1000 DM	76 102 3 777	231 557	100 514	1 095 187 65 667	1 321 476	6
2971 40	Rasierapparate	St 1000 DM	.	.	.	.	.	2
2971 45	Haartrockner ohne Trockenhauben	St 1000 DM	11 303 237	10 817 249	6 893 159	173 691 4 182	254 296 4 269	4
2971 50	Elektrische Bügeleisen	St 1000 DM	.	.	.	.	.	1
2971 55	Kaffee- und Teemaschinen	St 1000 DM	553 566 20 582	473 105 16 740	556 659 15 766	4 714 053 193 893	4 047 580 151 789	10
2971 60	Elektrische Speicherheizgeräte	St 1000 DM	56 448 24 429	58 401 21 023	39 597 15 763	312 512 138 928	381 537 153 510	9
2971 65	Elektrische Heizgeräte mit eingebautem Ventilator	St 1000 DM	71 832 2 451	222 833 7 346	105 595 3 112	833 070 84 870	1 272 701 37 341	8
2971 70	Elektrische Vollherde	St 1000 DM	66 052 46 652	115 121 79 835	58 853 42 868	936 473 689 878	909 513 653 759	13
2971 75	Elektrische Einbau-Backöfen	St 1000 DM	20 322 18 019	31 055 25 858	26 782 24 576	233 234 190 451	238 047 209 303	9
2971 80	Elektrische Heizwiderstände	t 1000 DM	2 009 26 735	2 222 33 745	1 833 25 303	16 982 250 909	17 790 261 940	22
2971 85	Teile für Elektrowärmegeräte für den Haushalt	1000 DM	16 281	18 935	15 963	165 511	165 800	32
	Büromaschinen, Datenverarbeitungsgeräte und -einrichtungen							
3001 10	Schreibautomaten und Textverarbeitungsmaschinen	St 1000 DM	-	-	-	.	.	-
3001 20	Andere Schreibmaschinen	St 1000 DM	.	.	.	.	.	1

STBA, FS 4, R. 2.1, 8/1997

## 6 Produktion ausgewählter Erzeugnisse - Deutschland

EB-Nr.	Erzeugnis	Einheit	1996	1997		Januar bis August		Anzahl Unternehmen August 1997
			August	Juli	August	1996	1997	
3001 30	Rechen- und Abrechnungsmaschinen, Registrierkassen, Frankier- u.ä. Maschinen	St 1000 DM	4 207 25 119	5 586 32 020	4 515 28 101	30 130 185 896	40 577 226 398	8
3001 40	Teile und Zubehör für Büro- und Rechenmaschinen	1000 DM	6 127	7 666	6 120	60 058	56 149	11
3001 50	Lichtpausmaschinen und andere Fotokopierapparate	St 1000 DM	7 771 43 901	9 279 57 590	5 115 25 918	88 091 490 350	68 432 446 283	7
3001 60	Bogenoffsetmaschinen	St 1000 DM	-	-	-	.	-	-
3001 70	Vervielfältigungs-, Adressier- und Adressenprägmaschinen und andere Büromaschinen	St 1000 DM	1 385 939 42 426	1 223 033 58 985	980 825 39 026	8 189 019 409 529	12 559 464 442 298	32
3001 80	Zusammengesetzte elektronische Schaltungen (Baugruppen)	1000 DM	.	1 101	447	.	6 792	5
3002 10	Digitale Datenverarbeitungsgeräte, die in einem gemeinsamen Gehäuse mindestens eine Zentraleinheit, sowie auch kombiniert eine Ein- und eine Ausgabereinheit enthalten	St 1000 DM	127 046 268 598	121 546 338 410	114 419 301 890	901 489 1 938 935	1 029 385 2 510 782	29
3002 20	Digitale Verarbeitungseinheiten, die auch mit einer oder mehreren Speichereinheiten und/oder nur mit einer Eingabe- oder nur mit einer Ausgabereinheit kombiniert sind	St 1000 DM	68 712 354 069	135 690 513 650	127 430 466 377	709 437 3 391 543	1 089 521 4 138 585	30
3002 30	Ein- oder Ausgabereinheiten	St 1000 DM	230 799 105 654	359 766 115 698	320 344 108 033	2 636 668 1 137 325	2 756 871 901 685	64
3002 40	Speichereinheiten	St 1000 DM	.	.	62 726	.	634 210	9
3002 50	Andere Geräte für die Datenverarbeitung (z.B. periphere Einheiten, Locher, Lochprüfer, Rechenlocher u.ä. Geräte)	St 1000 DM	5 151 11 092	7 040 10 761	5 883 9 715	51 310 93 839	40 231 72 216	19
3002 60	Teile und Zubehör für Datenverarbeitungsgeräte und ihre Einheiten Geräte der Elektrizitätserzeugung und -verteilung u.ä.	1000 DM	190 416	196 213	184 085	1 652 585	1 730 896	96
3110 10	Gleichstrommotoren und -generatoren	St 1000 DM	3 001 058 111 072	4 881 913 156 156	3 033 726 108 137	30 439 135 1 094 718	33 393 440 1 083 968	61
3110 15	Einphasen-Wechselstrommotoren	St	* 604 251	553 557	614 878	5 396 382	6 289 993	41
3110 20	Mehrphasen-Wechselstrommotoren mit einer Leistung von 750 W oder weniger	St	* 97 740	141 020	106 167	1 048 927	998 047	58
3110 25	Mehrphasen-Wechselstrommotoren mit einer Leistung von mehr als 750 W bis 75 kW	St 1000 DM	253 770 148 065	282 420 169 845	254 296 148 948	2 014 136 1 198 198	2 012 458 1 193 500	66
3110 30	Mehrphasen-Wechselstrommotoren mit einer Leistung von mehr als 75 kW ohne Fahrmotoren	St 1000 DM	1 875 50 053	2 014 50 608	1 604 49 596	15 382 396 987	15 080 415 969	16
3110 35	Wechselstromgeneratoren mit einer Leistung von mehr als 75 kVA	St 1000 DM	196 19 637	142 46 241	118 39 889	2 114 188 910	1 152 255 528	9
3110 40	Stromerzeugungsaggregate, angetrieben durch Kolbenverbrennungsmotor mit Selbstzündung (Diesel- oder Halbdieselmotor)	St 1000 DM	284 17 544	280 12 596	212 12 186	2 576 140 250	1 595 93 005	17
3110 45	Transformatoren mit Flüssigkeitsisolation	St 1000 DM	1 556 86 274	1 159 64 072	1 167 57 572	13 037 459 086	8 673 437 380	15
3110 50	Andere Transformatoren mit einer Leistung von 16 kVA oder weniger	St 1000 DM	4 193 037 63 607	5 168 671 80 067	3 822 574 65 044	42 716 785 596 841	38 786 380 583 792	130
3110 55	Andere Transformatoren mit einer Leistung von mehr als 16 kVA	St 1000 DM	23 684 19 413	21 266 24 404	20 369 21 653	211 188 161 921	184 000 174 470	43
3110 60	Akkumulatorenladegeräte; andere Gleichrichter, Wechselrichter, andere Stromrichter, Drossel- und Selbstinduktionsspulen	1000 St 1000 DM	125 873 271 670	165 064 361 383	126 517 318 018	1 064 507 2 393 732	1 172 791 2 549 861	171
3110 95	Installation von Elektromotoren, Generatoren und Transformatoren	1000 DM	96 577	126 641	89 861	740 142	808 377	64
3120 10	Sicherungen für eine Spannung von 1 000 V oder weniger	1000 St 1000 DM	61 706 22 336	73 743 28 352	.	510 542 201 485	.	27
3120 15	Leistungsschalter für eine Spannung v. 1 000 V oder weniger	1000 St 1000 DM	4 639 95 415	7 491 138 599	4 778 98 337	43 145 901 284	46 515 903 071	34
3120 20	Relais	1000 St 1000 DM	11 170 103 925	18 957 144 234	13 571 98 850	118 236 1 031 049	129 518 1 009 776	62
3120 25	Andere Schalter (Ein-, Aus- oder Umschalter für Gebäudeinstallation), für eine Spannung von 1 000 V oder weniger	1000 St 1000 DM	53 314 262 458	83 672 354 234	65 387 278 505	535 096 2 448 041	591 479 2 589 824	171

STBA, FS 4, R. 2.1, 8/1997

## 6 Produktion ausgewählter Erzeugnisse - Deutschland

EB-Nr.	Erzeugnis	Einheit	1996	1997		Januar bis August		Anzahl Unternehmen August 1997
			August	Juli	August	1996	1997	
3120 30	Lampenfassungen für eine Spannung von 1 000 V oder weniger	1000 St 1000 DM	37 027 15 127	43 526 17 082	39 764 14 972	330 607 128 730	367 477 139 593	14
3120 35	Steckvorrichtungen u.a. Geräte zum Schließen, Unterbrechen, Schützen oder Verbinden von elektrischen Stromkreisen, a.n.g., für eine Spannung von 1 000 V oder weniger	1000 St 1000 DM	1 106 785 455 081	1 418 899 580 404	1 226 325 611 314	9 751 991 3 951 205	12 255 738 4 223 228	205
3120 40	Tafeln, Felder, Konsolen, Pulte, Schränke zum elektrischen Schalten oder Steuern oder für die Stromverteilung für eine Spannung von 1 000 V oder weniger	St 1000 DM	2 148 180 831 303	2 667 212 696 859	2 038 185 578 623	20 366 899 5 138 278	19 444 986 4 736 976	382
3120 45	Tafeln, Felder, Konsolen, Pulte, Schränke zum elektrischen Schalten oder Steuern oder für die Stromverteilung für eine Spannung von mehr als 1 000 V	St 1000 DM	20 533 156 726	26 514 179 889	22 915 169 243	159 856 1 254 378	178 270 1 299 064	54
3120 50	Tafeln, Felder, Konsolen, Pulte, Schränke u.a. Träger, nicht mit den zugehörigen Geräten ausgerüstet	St 1000 DM	1 821 242 98 087	1 617 409 126 730	1 310 422 105 703	13 383 490 921 978	11 300 767 933 359	91
3120 55	Zusammengesetzte elektronische Schaltungen (Baugruppen) und andere Teile für Elektrizitätsverteilungs- oder -schalteinrichtungen	1000 DM	335 011	356 109	317 331	2 801 536	2 801 968	237
3120 95	Installation von Elektrizitätsverteilungs- und schalteinrichtungen	1000 DM	212 917	228 101	234 623	1 646 302	1 634 813	189
3130 10	Isolierte Wickeldrähte	t 1000 DM	6 576 35 638	7 462 45 183	7 137 42 329	52 738 309 250	62 793 362 229	12
3130 20	Koaxialkabel u.a. koaxiale elektrische Leiter, auch mit Anschlußstücken versehen oder dafür vorbereitet, Daten und Steuerkabel	t 1000 DM	1 610 21 556	3 092 43 092	2 709 36 898	15 730 175 350	20 605 273 566	26
3130 30	Andere elektrische Leiter, auch mit Anschlußstücken versehen oder dafür vorbereitet (ohne Kabelsätze für Beförderungsmittel), für eine Spannung von 1000 V oder weniger	t 1000 DM	53 122 303 806	54 654 352 199	49 001 313 283	383 191 2 519 455	408 840 2 605 852	103
3130 40	Elektrische Leiter für eine Spannung von mehr als 1 000 V	t 1000 DM	14 656 98 189	17 042 99 840	14 381 85 403	101 958 677 744	107 408 608 797	24
3130 50	Kabel aus einzeln umhüllten optischen Fasern für die Informationsübertragung	kg 1000 DM	1 847 326 81 859	1 070 934 72 599	1 010 797 75 293	10 670 035 467 355	10 095 080 521 756	17
3140 10	Primärelemente und -batterien mit einem Rauminhalt von 300 cm <sup>3</sup> oder weniger	1000 St 1000 DM	.	.	.	.	.	3
3140 20	Primärelemente und -batterien mit einem Rauminhalt von mehr als 300 cm <sup>3</sup>	St 1000 DM	.	.	.	.	.	2
3140 30	Blei-Akkumulatoren zum Starten von Kolbenverbrennungsmotoren mit einem Gewicht von mehr als 5 kg	St 1000 DM	722 759 44 299	614 934 34 249	514 806 29 648	5 641 595 330 110	5 247 007 313 372	8
3140 40	Andere Blei-Akkumulatoren (ohne Starterbatterien)	Zellen 1000 DM	292 016 50 743	466 756 63 756	253 018 41 307	3 096 111 438 424	3 265 855 436 383	11
3150 10	Innenverspiegelte Scheinwerferlampen	St 1000 DM	.	.	.	.	.	2
3150 20	Wolfram-Halogen-Glühlampen für Kraftträder u.a. Kraftfahrzeuge	1000 St 1000 DM	7 968 14 851	13 632 26 376	9 469 19 811	100 914 205 747	112 459 219 541	4
3150 30	Andere Glühlampen mit einer Leistung von 200 W oder weniger und für eine Spannung von mehr als 100 V	St 1000 DM	15 229	7 582	16 288	120 425	125 952	7
3150 40	Andere Glühlampen	1000 St 1000 DM	24 984 8 989	49 983 16 763	24 598 8 088	318 247 114 777	331 228 115 538	16
3150 50	Glühkathoden-Leuchtstofflampen	St 1000 DM	7 284 285 22 211	22 166 137 60 407	7 991 069 25 889	131 028 431 383 680	147 320 128 425 568	6
3150 60	Elektrische Tisch-, Schreibtisch-, Nachttisch- oder Stehleuchten (ohne Strahler)	St 1000 DM	285 355 18 809	265 614 15 315	317 156 19 513	2 431 152 169 185	2 471 090 163 544	47
3150 70	Nichtelektrische Beleuchtungskörper	St 1000 DM	.	.	.	.	.	3
3150 80	Lüster u.a. elektrische Decken- und Wandleuchten	St 1000 DM	3 715 073 219 879	3 628 819 224 693	3 603 656 212 376	29 340 968 1 758 094	29 941 133 1 739 651	132
3150 85	Scheinwerfer	St 1000 DM	25 621 5 273	32 795 7 047	26 170 5 844	218 464 43 669	227 551 47 093	15
3150 90	Andere elektrische Beleuchtungskörper	St 1000 DM	318 331 46 929	376 243 59 327	292 512 49 470	2 836 609 380 965	2 507 835 392 760	63
3161 10	Zündkabelsätze u.a. Kabelsätze für Beförderungsmittel	t 1000 DM	9 896 205 909	7 116 252 948	6 166 184 514	87 669 2 047 701	55 086 1 866 593	61
3161 20	Zündkerzen	1000 St 1000 DM	.	.	.	.	.	1

STBA, FS 4, R. 2.1, 8/1997



## 6 Produktion ausgewählter Erzeugnisse - Deutschland

EB-Nr.	Erzeugnis	Einheit	1996	1997		Januar bis August		Anzahl Unternehmen August 1997
			August	Juli	August	1996	1997	
3161 30	Magnetzündler, Lichtmagnetzündler, Schwungmagnetzündler, Zündverteiler, Zündspulen	kg 1000 DM	254 959 23 802	526 337 36 774	281 761 24 510	3 323 168 248 599	3 383 993 242 938	7
3161 40	Anlasser und Licht-Anlasser, andere Lichtmaschinen sowie andere Apparate und Vorrichtungen, für Verbrennungsmotoren	kg 1000 DM	3 362 388 90 035	4 284 277 109 096	3 360 891 92 238	32 307 670 835 648	33 492 642 846 521	8
3161 50	Beleuchtungs- und Sichtsignalgeräte für Fahrräder	St 1000 DM	.	.	.	.	.	2
3161 60	Andere Beleuchtungs- und Sichtsignalgeräte	t 1000 DM	3 574 137 792	4 672 171 615	3 964 150 119	34 302 1 199 921	36 060 1 285 545	16
3161 70	Hörsignalgeräte für Kfz. oder Fahrräder	t 1000 DM	1 324	1 294	1 094	10 292	11 161	3
3161 80	Teile für elektrische Ausrüstungen für Motoren und Fahrzeuge, a.n.g.	1000 DM	253 118	388 174	320 808	2 419 285	2 652 394	60
3162 10	Elektrische Verkehrssignal-, -sicherungs-, -überwachungs- und -steuerungsgeräte für Schienenwege u.dgl.	1000 DM	62 520	29 129	33 674	329 019	262 393	17
3162 20	Einbruchs- oder Diebstahlarmsgeräte, Feuermelder u.ä. Geräte (Hör- und Sichtsignalgeräte)	kg 1000 DM	605 350 77 945	530 433 92 380	496 218 84 674	8 848 492 693 909	4 427 503 689 019	31
3162 30	Andere Hör- und Sichtsignalgeräte	kg 1000 DM	192 361 16 314	229 962 14 256	152 319 11 482	1 573 217 139 300	1 683 528 130 559	27
3162 40	Elektromagnetische Kupplungen und Bremsen	St 1000 DM	540 002 23 530	816 018 30 939	603 104 25 447	6 144 044 234 023	5 934 291 232 007	27
3162 50	Signalgeneratoren	kg 1000 DM	20 841 2 858	39 435 3 009	32 612 2 880	219 172 34 500	529 972 30 993	7
3162 60	Maschinen, Apparate und Geräte für die Elektrolyse, Elektrophorese	kg 1000 DM	2 781	2 804	1 843	21 932	23 006	5
3162 70	Rotierende elektrische Maschinen (Tachogeneratoren)	kg 1000 DM	301 485 10 433	267 850 10 519	258 860 9 141	2 829 211 88 642	2 360 133 78 300	8
3162 80	Waren für elektrotechnische Zwecke, aus Graphit o.ä. Kohlenstoff, auch in Verbindung mit Metall	t 1000 DM	12 973 74 888	13 097 86 291	11 375 76 824	92 603 611 550	89 012 614 764	15
3162 95	Installation von anderen elektrischen Geräten, a.n.g. (ohne elektrische Signaleinrichtungen für Autobahnen, Straßen usw.) Nachrichtentechnik, Rundfunk- und Fernsehgeräte sowie elektronische Bauelemente	1000 DM	79 117	65 297	65 390	597 805	503 635	120
3210 10	Festkondensatoren ohne Leistungskondensatoren	1000 St 1000 DM	243 686 31 836	123 596 45 685	106 992 33 158	2 412 425 326 229	971 464 313 891	17
3210 20	Elektrische Widerstände (einschl. Rheostaten und Potentiometern) (ohne Heizwiderstände)	1000 St 1000 DM	629 007 31 868	882 725 37 399	850 614 34 850	6 529 198 289 982	7 085 968 299 393	35
3210 30	Gedruckte Schaltungen	1000 St *	32 789	39 778	34 199	286 732	304 859	115
3210 40	Kathodenstrahlröhren	St 1000 DM	283 750 70 169	394 003 107 324	390 383 82 428	2 993 863 668 336	3 938 548 850 583	4
3210 50	Diode, Transistoren, Thyristoren, Diacs und Triacs	1000 St 1000 DM	69 117 34 715	79 308 43 985	58 304 40 156	847 988 309 417	585 809 310 269	11
3210 60	Halbleiterbauelemente, Leuchtdioden	1000 St 1000 DM	8 030 7 662	13 769	13 248	131 748 73 849	95 975	15
3210 70	Elektronische integrierte Schaltungen	1000 St 1000 DM	66 003 118 948	87 721 226 343	66 099 207 961	342 284 1 011 789	474 581 1 309 712	18
3210 80	Andere monolithisch integrierte Schaltungen, hybride integrierte Schaltungen; andere zusammengesetzte elektronische Mikroschaltungen	1000 St *	40 315	39 638	41 218	331 907	357 219	38
3220 10	Sendegeräte für den Funksprech- und Funktelegrafieverkehr, den Rundfunk oder das Fernsehen	St 1000 DM	700 199 432 793	1 015 740 612 644	864 326 486 974	5 771 317 3 695 332	9 247 977 4 680 526	31
3220 20	Fernsehkameras	St 1000 DM	2 338	4 163	2 355	24 375	20 084	6
3220 30	Elektrische Geräte für die leitergebundene Telekommunikation	St 1000 DM	1 963 778 1 022 923	2 097 580 1 110 745	1 905 271 855 913	16 700 812 7 102 986	17 124 036 7 821 422	88
3220 40	Installation von Radio- und Fernsehsendern	1000 DM	66 829	78 083	68 574	456 322	527 920	30
3230 10	Rundfunkempfangsgeräte (ohne solche für Kraftfahrzeuge), die auch Funksprech- oder Funktelegrafieverkehr empfangen können	St 1000 DM	3 987	5 866	2 734	30 947	38 331	3
3230 20	Rundfunkempfangsgeräte für Kraftfahrzeuge, die auch Funksprech- oder Funktelegrafieverkehr empfangen können	St 1000 DM	222 853 63 500	286 710 80 512	147 635 46 389	1 977 662 519 900	2 123 315 570 125	5

STBA, FS 4, R. 2.1, 8/1997

## 6 Produktion ausgewählter Erzeugnisse - Deutschland

EB-Nr.	Erzeugnis	Einheit	1996	1997		Januar bis August		Anzahl Unternehmen August 1997
			August	Juli	August	1996	1997	
3230 30	Fernsehempfangsgeräte (einschl. Videomonitoren und Videoprojektoren)	St 1000 DM	559 694 118 605	447 427 128 348	36 755	4 222 598 1 260 985	928 820	11
3230 40	Videogeräte zur Bild- und Tonaufzeichnung oder Wiedergabe	St 1000 DM	235 438 82 797	190 738 60 687	282 595 95 138	2 038 135 743 924	1 774 883 568 491	6
3230 50	Lautsprecher im Gehäuse	St 1000 DM	177 097 15 188	307 438 19 956	178 698 12 534	2 345 139 177 253	2 282 646 148 604	19
3230 60	Empfangsgeräte für den Funksprech- oder Funktelegrafieverkehr	St 1000 DM	45 307	17 647	18 651	372 407	156 991	18
3230 95	Installation von gewerblichen Ausrüstungen für Rundfunk, Fernsehen sowie Bild- und Tonaufzeichnung oder Wiedergabe Medizin-, meß-, steuerungs-, regelungstechnische und optische Erzeugnisse; Uhren	1000 DM	17 391	20 816	23 127	169 545	170 374	12
3310 10	Röntgenapparate und -geräte; Apparate und Geräte, die Alpha-, Beta- oder Gammastrahlen verwenden (einschl. Schirmbildfotografie- oder Strahlentherapiegeräten), Röntgenröhren	St 1000 DM	6 259 185 316	7 299 170 438	6 559 172 186	57 172 1 384 569	58 687 1 327 566	18
3310 20	Teile und Zubehör für Röntgen u.a. radioaktive Strahlungsapparate und -geräte u.ä.; Untersuchungs- und Behandlungstische, -sessel u.dgl. dafür	1000 DM	33 370	25 862	21 121	219 261	181 177	31
3310 30	Elektrodiagnoseapparate und -geräte für medizinische Zwecke	St 1000 DM	83 527	2 467 62 462	4 370 87 429	742 513	38 412 595 530	20
3310 40	Dentalbohrmaschinen, auch mit Sockel und eingebauten anderen zahnärztlichen Ausrüstungen	St 1000 DM	4 287 29 569	7 217 48 920	5 531 30 527	43 728 274 779	46 490 290 595	7
3310 45	Andere zahnärztliche Instrumente, Apparate und Geräte	1000 St 1000 DM	6 901 28 645	12 219 57 978	7 430 28 354	73 917 312 416	78 389 351 246	35
3310 50	Spritzen, Nadeln, Katheter, Kanülen u.dgl.	1000 St 1000 DM	154 787 27 617	250 796 39 716	139 616 28 067	1 755 649 270 945	1 796 349 279 778	39
3310 60	Augenärztliche Instrumente, Apparate und Geräte	St 1000 DM	7 416 6 512	11 413 6 645	4 341 4 958	129 100 64 767	76 344 55 335	13
3310 70	Endoskope	St 1000 DM	19 721 20 610	33 042 37 872	24 728 20 780	201 912 266 598	233 263 266 061	11
3310 75	Chirurgische Scheren, Zangen, Nadelhalter u.ä. chirurgische Instrumente	1000 St 1000 DM	1 192 12 399	2 968 33 012	1 046 14 332	16 979 163 751	17 370 203 729	29
3310 80	Andere Apparate und Geräte, für medizinische und chirurgische Zwecke, a.n.g.	1000 St 1000 DM	20 405 92 236	18 348 139 826	17 756 121 301	159 562 922 761	139 061 987 150	72
3310 85	Atmungsapparate und -geräte und Gasmasken (ohne Schutzmasken), ohne mechanische Teile und ohne auswechselbares Filterelement	St 1000 DM	918 092 14 484	307 029 16 217	269 209 14 700	10 495 583 119 888	2 397 556 124 692	8
3310 95	Installation von medizinischen Geräten	1000 DM	4 301	3 392	3 831	34 483	24 274	19
3320 11	Kompasse u.a. Navigationsinstrumente, -apparate und -geräte	St 1000 DM	3 115 22 072	1 235 24 298	713 27 787	12 779 156 971	12 459 176 665	11
3320 13	Funknavigationsgeräte	St 1000 DM	449 13 532	1 245 8 255	425 7 879	5 415 72 529	6 021 71 989	8
3320 14	Waagen mit einer Empfindlichkeit von 50 mg oder feiner	St 1000 DM	.	.	.	.	.	3
3320 17	Mikrometer und Schieblehren, andere Lehren sowie Eichmaße	St 1000 DM	138 414 6 297	265 454 10 128	149 095 5 890	1 708 459 67 129	1 620 462 65 026	27
3320 20	Andere Längenmeßinstrumente und -geräte, ohne Maßstäbe, Maßbänder, Lineale mit Maßeinteilung	1000 DM	11 084	13 921	13 790	95 181	97 895	12
3320 23	Instrumente, Apparate und Geräte zum Messen oder zum Nachweis von ionisierenden Strahlen	St 1000 DM	9 836 13 241	4 425 14 349	4 799 13 175	73 430 113 775	39 469 110 821	9
3320 26	Kathodenstrahloszilloskope und Kathodenstrahloszillographen	St 1000 DM	3 109 2 525	4 237 3 869	4 250 4 025	33 176 31 233	30 184 28 748	3
3320 29	Instrumente, Apparate und Geräte zum Messen oder Prüfen von Spannung, Stromstärke, Widerstand oder Leistung	St 1000 DM	342 629 18 554	421 549 20 118	337 249 18 160	3 238 469 161 328	3 083 130 147 160	53
3320 32	Instrumente, Apparate und Geräte zum Messen oder Prüfen für die Fernmeldetechnik	St 1000 DM	4 848 15 689	8 852 31 771	6 007 18 303	40 763 159 402	51 444 170 714	11
3320 35	Instrumente, Apparate und Geräte zum Messen oder Prüfen von elektrischen Größen, a.n.g.	St 1000 DM	63 048 37 021	81 028 37 545	92 602 39 626	518 140 276 924	577 921 278 211	40
3320 38	Dichtemesser u.ä. schwimmende Instrumente, Thermometer, Pyrometer, Barometer, Hygrometer und Psychrometer (auch mit Registriervorrichtung, auch kombiniert)	St 1000 DM	2 495 350 28 556	3 538 811 35 877	2 697 359 28 074	27 727 388 280 374	28 399 083 271 080	70

STBA, FS 4, R. 2.1, 8/1997

## 6 Produktion ausgewählter Erzeugnisse - Deutschland

EB-Nr.	Erzeugnis	Einheit	1996	1997		Januar bis August		Anzahl Unternehmen August 1997
			August	Juli	August	1996	1997	
3320 41	Instrumente, Apparate und Geräte zum Messen oder Überwachen von Durchfluß, Füllhöhe, Druck o.a. veränderlichen Größen von Flüssigkeiten oder Gasen	St 1000 DM	4 639 182 174 038	6 078 672 199 933	4 844 630 166 862	40 760 267 1 449 230	44 593 267 1 458 352	152
3320 44	Instrumente und Apparate für physikalische oder chemische Untersuchungen, a.n.g.	St 1000 DM	690 453 136 716	1 332 450 191 712	865 118 168 708	7 836 013 1 213 453	8 980 305 1 358 062	96
3320 47	Gas-, Flüssigkeits- und Elektrizitätszähler (einschl. Eichzählern dafür)	St 1000 DM	811 114 68 804	1 031 508 74 116	846 101 57 900	7 822 229 659 992	8 339 417 614 965	35
3320 50	Andere Zähler, Geschwindigkeitsmesser, Stroboskope	St 1000 DM	974 445 45 461	1 745 544 95 228	1 182 357 62 895	11 731 052 629 833	12 671 241 672 718	49
3320 53	Auswuchtmaschinen	kg 1000 DM	.	.	.	.	.	6
3320 56	Profilprojektoren	St 1000 DM	-	.	-	.	.	-
3320 59	Andere optische Instrumente, Apparate und Geräte zum Messen oder Prüfen, a.n.g.	St 1000 DM	1 270 1 977	2 340 5 534	904 5 333	13 861 23 147	17 217 43 144	13
3320 62	Elektronische Instrumente, Apparate und Geräte zum Messen oder Prüfen geometrischer Größen	St 1000 DM	53 542 57 162	90 415 81 959	63 205 56 752	561 031 504 181	605 890 522 736	48
3320 65	Andere Meß- und Prüfgeräte für geometrische Größen	St 1000 DM	113 580 21 444	216 744 36 442	112 085 24 671	1 298 600 222 474	1 660 124 246 000	45
3320 68	Instrumente, Apparate und Geräte zum Regeln	1000 St 1000 DM	11 403 273 170	18 409 312 254	12 793 260 700	109 384 2 288 599	126 358 2 244 546	239
3320 95	Installation von Meß-, Kontroll-, Navigations- u.ä. Instrumenten und Vorrichtungen	1000 DM	43 517	41 796	33 965	328 665	290 503	83
3330 10	Planung und Installation von industriellen Prozeßsteuerungsanlagen	1000 DM	163 117	126 125	121 838	922 866	912 512	95
3340 10	Kontaktlinsen, Brillengläser	St 1000 DM	2 707 372 92 449	4 430 572 102 629	3 806 371 81 090	23 301 656 800 604	26 786 699 767 634	27
3340 15	Fassungen für Brillen oder für ähnliche Erzeugnisse	St 1000 DM	139 237 5 852	106 035 6 411	87 217 3 762	1 299 224 61 911	971 098 57 443	12
3340 20	Kabel aus optischen Fasern zur Bildübertragung	kg 1000 DM	.	.	.	.	.	3
3340 25	Optische Elemente aus Stoffen aller Art (z.B. Prismen, Linsen, Spiegel), nicht gefaßt	kg 1000 DM	78 692 12 439	126 455 15 903	84 044 14 304	918 010 106 602	771 542 117 491	24
3340 30	Objektive aus Stoffen aller Art, gefaßt, für Instrumente, Apparate und Geräte (ohne solche für Foto- oder Kintotechnik)	St 1000 DM	15 633	13 955	12 574	73 444	91 772	11
3340 35	Ferngläser, Fernrohre, optische Teleskope u.a. astronomische Instrumente und Montierungen dafür; optische Mikroskope	St 1000 DM	16 996 21 002	13 830 25 273	13 266 19 913	151 179 174 016	151 370 195 220	14
3340 40	Zielfernrohre für Waffen; Periskope; Fernrohre für Maschinen, Apparate, Geräte oder Instrumente	St 1000 DM	2 052 2 158	4 244 5 857	4 016 4 115	18 376 24 387	29 915 39 384	5
3340 45	Objektive aus Stoffen aller Art für Fotoapparate, Filmkameras, Projektoren oder fotografische und kinematografische Vergrößerungs- oder Verkleinerungsapparate	St 1000 DM	25 422 11 520	40 250 13 514	26 097 11 148	264 806 112 145	291 950 109 613	9
3340 50	Fotoapparate zum Herstellen von Klischees und Druckformzylindern	St 1000 DM	969	1 297	1 198	8 126	8 554	7
3340 55	Sofortbildkameras u.a. Fotoapparate	St 1000 DM	.	.	.	.	.	7
3340 60	Filmkameras	St 1000 DM	.	.	.	.	.	2
3340 65	Filmvorführapparate, Diaprojektoren, andere Stehbildwerfer	St 1000 DM	18 981 13 577	40 454 19 975	19 923 13 474	286 436 140 115	287 720 147 958	14
3340 70	Filmentwicklungsmaschinen und -ausrüstungen für Laboratorien	St 1000 DM	2 373 11 021	3 087 18 541	2 667 20 870	26 087 132 942	25 431 146 382	9
3340 75	Andere Apparate und Ausrüstungen für fotografische oder kinematografische Laboratorien; Negativbetrachter	St 1000 DM	1 959	4 172	2 468	20 035	32 641	11
3340 80	Lichtbildwände	St 1000 DM	.	.	.	.	.	2
3350 10	Armbanduhren, Taschen- u.ä. Uhren, mit Gehäuse aus Edelmetall oder Edelmetallplattierungen, auch mit Stoppeinrichtung	St 1000 DM	10 509 4 376	3 257 9 278	2 520 6 935	34 072 50 755	18 954 80 023	6

STBA, FS 4, R. 2.1, 8/1997

## 6 Produktion ausgewählter Erzeugnisse - Deutschland


EB-Nr.	Erzeugnis	Einheit	1996	1997		Januar bis August		Anzahl Unter- nehmen August 1997
			August	Juli	August	1996	1997	
3350 20	Andere Armbanduhren, Taschen- u.ä. Uhren, auch mit Stoppeinrichtung (ohne Uhren mit Gehäuse aus Edelmetall oder Edelmetallplattierungen)	St 1000 DM	71 910 4 954	99 639 8 109	56 105 4 056	1 074 338 71 131	711 806 52 958	11
3350 30	Armaturenblett- u.ä. Uhren für Fahrzeuge	St 1000 DM	94 311 1 451	170 562 3 012	63 035 1 591	1 503 749 24 811	1 235 791 21 895	5
3350 40	Uhren mit Kleinuhr-Werk, a.n.g.	St 1000 DM	.	.	.	.	.	1
3350 50	Wecker	St 1000 DM	489 365 7 060	363 227 4 988	267 818 2 869	4 483 220 57 860	2 865 100 32 878	6
3350 60	Wanduhren mit Batterie oder Akkumulator betrieben oder für Netzanschluß	St 1000 DM	49 290 1 460	49 364 1 463	37 987 824	575 291 18 924	333 237 10 745	5
3350 70	Zeitschalter u.a. Zeitauslöser	St 1000 DM	685 289 10 362	830 755 18 480	502 559 11 286	7 118 900 155 805	6 370 631 142 020	16
3350 80	Uhrwerke (ohne Kleinuhr-Werke), vollständig und zusammengesetzt	St	* 465 115	1 857 955	453 179	10 584 546	11 542 737	9
3350 90	Andere, nicht oder nur teilweise zusammengesetzte, vollständige Uhrwerke und unvollständige, zusammengesetzte Uhrwerke Kraftwagen und Kraftwagenteile	kg	*	.	.	.	.	3
3410 10	Hubkolbenverbrennungsmotoren mit einem Hubraum von mehr als 250 cm <sup>3</sup> bis 1000 cm <sup>3</sup>	St	*	-	-	-	-	-
3410 15	Hubkolbenverbrennungsmotoren mit einem Hubraum von mehr als 1000 cm <sup>3</sup>	St	* 224 846	246 127	245 865	2 624 029	2 712 756	11
3410 20	Kolbenverbrennungsmotoren mit Selbstzündung Personenkraftwagen und Wohnmobile mit Fremdzündung	kW	* 6 864 580	9 795 866	6 493 478	63 535 568	73 474 522	10
3410 25	mit einem Hubraum von 1500 cm <sup>3</sup> oder weniger	St 1000 DM	47 988 728 218	51 104 708 077	38 068 536 836	492 571 7 460 159	474 541 7 135 120	7
3410 30	mit einem Hubraum von mehr als 1500 cm <sup>3</sup>	St 1000 DM	177 849 6 063 059	264 252 9 950 694	148 507 5 422 241	1 919 090 63 972 118	1 968 165 69 477 606	17
3410 35	mit Selbstzündung	St 1000 DM	75 310 2 240 674	94 921 3 015 826	52 809 1 759 781	729 541 20 698 665	680 244 20 524 323	28
3410 40	Personenkraftwagen mit Elektro- sowie mit anderem Motor	St 1000 DM	-	-	-	.	-	-
3410 45	Omnibusse Lastkraftwagen mit Kolbenverbrennungsmotor	St 1000 DM	680 219 155	852 303 265	740 244 794	5 727 2 013 167	5 817 2 034 643	8
3410 50	mit Selbstzündung	St 1000 DM	17 597 826 282	21 536 1 184 149	20 066 1 075 937	149 505 8 287 545	172 563 9 606 785	9
3410 55	mit Fremdzündung sowie mit anderem Motor	St 1000 DM	.	.	.	.	.	2
3410 60	Sattel-Straßenzugmaschinen (ohne Zugkraftkarren)	St 1000 DM	1 248 160 336	2 774 331 414	2 612 314 669	18 663 2 374 642	24 181 3 002 267	6
3410 65	Fahrgestelle für Zugmaschinen, Omnibusse, Personenkraftwagen, Lastkraftwagen, Kraftfahrzeuge zu besonderen Zwecken, mit Motor (ohne Fahrerhaus)	St 1000 DM	4 509 161 006	7 425 192 581	5 236 183 545	42 947 1 285 374	52 464 1 517 212	7
3410 70	Kranwagen (Autokrane)	St 1000 DM	125 126 563	177 164 705	128 141 245	918 941 353	1 072 1 095 662	7
3410 75	Kraftfahrzeuge zu besonderen Zwecken	St 1000 DM	469 34 513	315 42 457	247 31 418	2 589 341 517	2 875 375 965	18
3420 10	Karosserien für Personenkraftwagen, Einachsschlepper und Lastkraftwagen	St 1000 DM	16 604 .	16 147 240 765	10 155 158 208	172 424 .	120 493 1 600 552	202
3420 20	Warenbehälter (Container)	St 1000 DM	8 673 32 049	8 324 29 815	8 977 30 353	71 944 265 220	67 810 242 499	63
3420 30	Wohnanhänger zum Wohnen oder Campen	St 1000 DM	1 968 29 335	3 349 62 138	1 601 26 020	30 287 514 830	33 044 574 413	12
3420 40	Andere Anhänger zum Befördern von Gütern Teile für Kolbenverbrennungsmotoren	St 1000 DM	.	14 265 229 576	10 061 171 080	.	98 067 1 626 615	113
3430 10	mit Fremdzündung	1000 DM	651 944	866 244	741 130	5 533 786	6 420 917	81
3430 15	mit Selbstzündung	1000 DM	422 911	565 576	436 333	4 162 079	4 226 176	66
3430 20	Stoßstangen und Teile dafür	t 1000 DM	4 370 82 920	8 002 102 349	5 679 75 420	39 369 766 142	45 389 690 490	29

STBA, FS 4, R. 2.1, 8/1997

## 6 Produktion ausgewählter Erzeugnisse - Deutschland

EB-Nr.	Erzeugnis	Einheit	1996	1997		Januar bis August		Anzahl Unternehmen August 1997
			August	Juli	August	1996	1997	
3430 25	Bremsbeläge, Servobremsen und Teile für Bremsen	1000 DM	307 077	482 191	376 258	3 263 758	3 602 469	44
3430 30	Schaltgetriebe und Achsbrücken (Triebachsen) mit Ausgleichsgetriebe	St *	591 852	802 555	591 198	6 421 596	6 365 537	25
3430 35	Tragachsen und Teile dafür	t 1000 DM	3 166 19 761	6 463 37 007	5 407 30 931	37 404 231 855	52 496 315 949	14
3430 40	Räder sowie Teile und Zubehör dafür	t 1000 DM	28 385 108 239	39 217 140 055	31 380 120 771	268 497 1 059 094	286 003 1 122 428	37
3430 45	Stoßdämpfer	St 1000 DM	3 169 520 89 842	2 241 726 95 811	1 771 121 75 423	29 553 982 784 024	26 695 502 792 744	6
3430 50	Kühler	St 1000 DM	481 758 47 596	784 266 72 288	471 434 47 456	5 202 121 487 121	5 047 313 477 331	12
3430 55	Lenkräder, Lenksäulen und Lenkgetriebe	t 1000 DM	4 900 140 335	7 287 198 940	5 796 145 200	47 158 1 346 160	55 304 1 488 937	15
3430 60	Andere Teile und Zubehör ohne Brennstoffbehälter	1000 DM	868 613	1 341 238	1 079 744	8 355 663	9 984 960	325
3430 65	Sicherheitsgurte	St 1000 DM	2 015 473 50 370	2 665 552 63 648	1 987 436 41 362	19 978 929 448 257	20 641 516 466 238	10
	Sonstige Fahrzeuge							
3520 10	Elektrische Lokomotiven mit Stromspeisung aus dem Stromnetz	St 1000 DM	.	.	.	.	.	2
3520 20	Dieselelektrische Lokomotiven	St 1000 DM	.	.	.	.	.	2
3520 30	Andere Lokomotiven, Lokomotivtender	St 1000 DM	.	.	.	.	.	1
3541 10	Krafträder u. Fahrräder mit Hilfsmotor, mit Hubkolbenverbrennungsmotor mit einem Hubraum von 50 cm <sup>3</sup> oder weniger	St 1000 DM	.	.	.	.	.	1
3541 20	Krafträder mit Hubkolbenverbrennungsmotor mit einem Hubraum von mehr als 50 cm <sup>3</sup> , auch mit Beiwagen	St 1000 DM	2 727	2 940	3 630	37 344	38 149	4
3541 30	Andere Krafträder, Beiwagen	St 1000 DM	.	.	.	.	.	1
3542 10	Zweiräder u.a. Fahrräder (ohne Motor)	St 1000 DM	104 222 31 662	211 536 65 119	101 700 32 083	1 783 134 557 863	1 893 382 591 541	23
3542 20	Rahmen für Fahrräder	St 1000 DM	10 297 854	29 804 2 169	17 642 1 416	315 686 25 615	277 954 20 218	6
	Möbel und Teile davon							
3611 10	Sitze für Luft und Kraftfahrzeuge; Sitzmöbel, vorwiegend mit Gestell aus Metall	1000 St 1000 DM	900 283 599	1 189 470 917	759 297 314	9 422 3 192 938	8 829 3 425 302	110
3611 20	Sitzmöbel, vorwiegend mit Gestell aus Holz	1000 St 1000 DM	625 254 359	693 315 484	468 195 359	6 750 3 127 074	6 152 2 884 546	295
3611 30	Teile für Sitzmöbel aus Holz	1000 DM	10 501	12 506	8 793	116 686	109 319	63
3612 10	Metallmöbel für Büros	1000 St 1000 DM	153 52 334	171 73 147	158 56 990	1 288 522 810	1 255 521 390	63
3612 20	Holzmöbel für Büros	1000 St 1000 DM	417 173 610	463 212 488	347 148 265	3 674 1 611 194	3 546 1 558 538	193
3612 30	Holzmöbel für Läden	1000 St 1000 DM	37 138 535	33 103 480	32 101 214	265 876 729	263 810 715	181
3613 10	Holzmöbel für Küchen	1000 St 1000 DM	1 909 509 584	1 820 515 386	1 707 417 564	16 265 4 486 435	15 892 4 263 597	180
3614 10	Metallmöbel, a.n.g. (ohne solche für Büros)	t 1000 DM	31 934 235 938	36 203 259 413	30 957 225 878	282 711 2 069 452	281 860 2 016 648	217
3614 20	Holzmöbel für Schlaf, Eß und Wohnzimmer	1000 St 1000 DM	1 440 441 256	1 438 437 333	1 143 371 833	13 896 4 578 532	13 316 4 262 431	360
3614 30	Badezimmermöbel	1000 St 1000 DM	334 52 187	338 63 406	289 41 952	2 858 492 187	2 860 468 225	40
3614 40	Gartenmöbel	1000 St 1000 DM	2 817	4 1 462	2 758	45 14 313	35 9 075	9
3614 50	Garderobenmöbel, Schuhschränke, Schuhregale	1000 St 1000 DM	126 20 671	105 18 787	114 18 631	1 052 189 291	1 128 193 239	58
3614 60	Teile für Möbel aus Holz (ohne solche für Sitzmöbel)	1000 DM	81 978	89 299	85 729	743 023	788 606	165

STBA, FS 4, R. 2.1, 8/1997



# Fachserie 4: Produzierendes Gewerbe

**Reihe 1: Zusammenfassende Daten für das Produzierende Gewerbe (vorgesehen)**

**Reihe 2: Indizes für das Produzierende Gewerbe**

**Reihe 2.1: Indizes der Produktion und Produktion ausgewählter Erzeugnisse im Produzierenden Gewerbe**

*Monatlich* (etwa 7 Wochen nach dem Berichtszeitraum): Index der Produktion für das Produzierende Gewerbe sowie vierteljährliche Produktionsindizes nach Wirtschaftszweigen. Außerdem für ca. 1 000 ausgewählte Erzeugnisse absolute Produktionszahlen.

**Reihe 2.2: Auftragseingang und Umsatz im Verarbeitenden Gewerbe – Indizes –**

*Monatliche* Indexberechnung für Inland, Ausland und Insgesamt nach Wirtschaftszweigen (vorläufige Ergebnisse ca. 8 Wochen nach dem Berichtszeitraum, endgültige Ergebnisse im Folgebericht).

**Reihe 3: Produktion im Produzierenden Gewerbe**

**Reihe 3.1: Produktion im Produzierenden Gewerbe**

*Vierteljährliche* und *jährliche* Darstellung der Produktion von rd. 6 400 Gütern (Menge und Wert) und ergänzende Angaben aus der Preisstatistik.

**Reihe 3. S.1: Produktion im Produzierenden Gewerbe in den neuen Bundesländern 3. und 4. Vierteljahr 1990**

**Reihe 3.2: Struktur der Produktion im Produzierenden Gewerbe**

*Jährliche* Darstellung der Produktion von rd. 1 100 Güterklassen nach der Herkunft aus den Wirtschaftszweigen.

**Reihe 4: Verarbeitendes Gewerbe sowie Bergbau und Gewinnung von Steinen und Erden**

Beschäftigung, Umsatz und Investitionen der Unternehmen

**Reihe 4.1.1: Beschäftigung, Umsatz und Energieversorgung der Unternehmen und Betriebe des Verarbeitenden Gewerbes sowie des Bergbaus und der Gewinnung von Steinen und Erden**

*Monatsbericht* (etwa 9 Wochen nach dem Berichtszeitraum): Unternehmen, Betriebe und fachliche Betriebsteile in wirtschaftssystematischer Gliederung und nach Ländern (für Bergbau und Verarbeitendes Gewerbe insgesamt). **Für Unternehmen:** Zahl der Einheiten, Beschäftigte, Lohn- und Gehaltssumme, Umsatz. **Für Betriebe:** zusätzlich Zahl der Angestellten und Arbeiter, geleistete Arbeiterstunden und Energieversorgung; **für fachliche Betriebsteile:** Zahl der Einheiten und der Beschäftigten sowie Umsatz.

Jahresergebnisse werden in einem gesonderten Jahresbericht veröffentlicht.

**Reihe 4.1.2: Betriebe, Beschäftigte und Umsatz im Bergbau und im Verarbeitenden Gewerbe nach Beschäftigtengrößenklassen**

*Jährlich* für September Ergebnisse für Betriebe nach Beschäftigtengrößenklassen (Betriebe, Beschäftigte und Umsatz in wirtschaftssystematischer Gliederung; Länderergebnisse für Bergbau und Verarbeitendes Gewerbe insgesamt).

**Reihe 4.1.3: Regionale Verteilung der Betriebe im Bergbau und im Verarbeitenden Gewerbe und deren Beschäftigte**

*Alle 4 Jahre:* Anzahl der Betriebe und deren Beschäftigte in wirtschaftssystematischer und regionaler Gliederung (bis einschl. Kreise).

**Reihe 4.1.4: Beschäftigte und Umsatz der Betriebe im Bergbau und im Verarbeitenden Gewerbe nach Bundesländern**

*Jährlicher Bericht.*

**Reihe 4.1.5: Fachliche Unternehmensteile im Bergbau und im Verarbeitenden Gewerbe**

*Jährlich:* Anzahl der fachlichen Unternehmensteile und deren Beschäftigte, Produktionswert, Umsatz, Löhne und Gehälter sowie der Census-Value-Added in wirtschaftssystematischer Gliederung.

**Reihe 4.2: Beschäftigte, Umsatz und Investitionen der Unternehmen und Betriebe des Verarbeitenden Gewerbes sowie des Bergbaus und der Gewinnung von Steinen und Erden - Investitionen -**

*Jährlicher* Vorbericht mit vorläufigen Unternehmens- und Betriebsergebnissen der Investitionsenerhebung. Die endgültigen Ergebnisse erscheinen in tieferer systematischer Gliederung in den Reihen:

**Reihe 4.2.1: Beschäftigte, Umsatz und Investitionen der Unternehmen und Betriebe des Verarbeitenden Gewerbes sowie des Bergbaus und der Gewinnung von Steinen und Erden**

*Jährlich:* Beschäftigte, Umsatz, Investitionen, Lagerbestände, Zugänge an vermieteten Sachanlagen und Aufwendungen für gemietete und gepachtete Sachanlagen (jeweils nach Wirtschaftszweigen und Beschäftigten- und Umsatzgrößenklassen).

**Reihe 4.2.3: Konzentrationsstatistische Daten für den Bergbau und das Verarbeitende Gewerbe sowie das Baugewerbe**

*2-jährlich:* Konzentrationsraten und -koeffizienten für Unternehmen und Betriebe des Bergbaus und des Verarbeitenden Gewerbes sowie des Baugewerbes.

**Reihe 4.2.4: Material- und Wareneingang im Bergbau und im Verarbeitenden Gewerbe**

*4-jährlich:* Material- und Wareneingang der Unternehmen des Bergbaus und des Verarbeitenden Gewerbes nach Warenarten und Wirtschaftszweigen.

**Reihe 4.3: Kostenstruktur der Unternehmen des Verarbeitenden Gewerbes sowie des Bergbaus und der Gewinnung von Steinen und Erden**

*Jährlich:* Beschäftigte, Bestandteile der Gesamtleistung, wichtige Kostenarten sowie Kosten- und Leistungsstruktur (Gliederung: wirtschaftssystematisch sowie nach Beschäftigtengrößenklassen).

**Reihe 4. S. 2: Schätzung des Nettoproduktionswertes im Bergbau und im Verarbeitenden Gewerbe 1991 (Zensus)**

– Regionale und sektorale Verflechtung der Unternehmen und Betriebe -

**Reihe 5: Baugewerbe**

**Reihe 5.1: Beschäftigung, Umsatz und Gerätebestand der Betriebe im Baugewerbe**

*Jährliche* Ergebnisse der zur Jahresmitte durchgeführten Erhebung nach Wirtschaftszweigen und Beschäftigtengrößenklassen z. T. in regionaler Gliederung bis zu Kreisen.

**Reihe 5.2: Beschäftigung, Umsatz und Investitionen der Unternehmen im Baugewerbe**

*Jährlich:* Beschäftigte, Bruttolohn- und -gehaltssumme, Jahresbauleistung, Umsatz und Investitionen nach Wirtschaftszweigen, Beschäftigten und Umsatzgrößenklassen (Bauhauptgewerbe: 20 Beschäftigte und mehr, Ausbaugewerbe: 10 Beschäftigte und mehr).

**Reihe 5.3: Kostenstruktur der Unternehmen im Baugewerbe**

*Jährlich:* Kosten- und Leistungsgrößen im Bauhaupt- und Ausbaugewerbe nach Wirtschaftszweigen, Beschäftigten- und Bruttoproduktionswertgrößenklassen. Unternehmen (mit 20 Beschäftigten und mehr).

**Reihe 5.S.1: Beschäftigung, Umsatz und Gerätebestand der Betriebe im Baugewerbe nach der Klassifikation der Wirtschaftszweige, Ausgabe 1993 (WZ 93) – 1995 –**

In diesem Sonderheft werden erstmalig Ergebnisse der zur Jahresmitte 1995 durchgeführten Jahreserhebung in der Gliederung nach der WZ 93 vorgelegt. Diese WZ 93 basiert auf der EU-einheitlichen Zweigklassifikation NACE Rev. 1.

Die Ergebnisse sind nach Wirtschaftszweigen und Beschäftigtengrößenklassen dargestellt, z. T. auch in regionaler Gliederung bis zu den Kreisen. Die qualitativen und quantitativen Veränderungen gegenüber der bisher in der Bundesrepublik angewandten Zweigsystematik „SYPRO“ werden erläutert.

Fortsetzung siehe folgende Seite

## Reihe 6: Energie und Wasserversorgung

### Reihe 6.1: Beschäftigung, Umsatz, Investitionen und Kostenstruktur der Unternehmen in der Energie- und Wasserversorgung

*Jährlich* (auch für fachliche Unternehmensteile): Beschäftigte, Arbeiterstunden, Löhne und Gehälter, Umsätze, Lagerbestände und Investitionen nach Wirtschaftszweigen und -bereichen sowie nach Beschäftigten- und Umsatzgrößenklassen. Außerdem Brutto- und Nettoproduktionswert, Brutto- und Nettowertschöpfung, Materialverbrauch und Wareneinsatz sowie Kosten nach Kostenarten.

### Reihe 6.2 und 6.3 unbesetzt

### Reihe 6.4: Stromerzeugungsanlagen der Betriebe im Bergbau und im Verarbeitenden Gewerbe

*Jährlich*: Betriebe mit Stromerzeugungsanlagen nach Wirtschaftszweigen und Ländern; Leistung und Belastung der Stromerzeugungsanlagen sowie Verbrauch an Brennstoffen für die Elektrizitätserzeugung.

## Reihe 7: Handwerk

### Reihe 7.1: Beschäftigte und Umsatz im Handwerk

*Vierteljährlich*: Beschäftigte und Umsatz in ausgewählten Gewerbebezügen. Saisonbereinigte Zahlen, Regionalangaben und weitere Strukturdaten wie Ausbildungsverhältnisse, Arbeiterdienste und Insolvenzen im Handwerk.

## Reihe 8: Fachstatistiken

### Reihe 8.1: Eisen- und Stahl (Eisenerzbergbau, eisen-schaffende Industrie, Eisen-, Stahl- und Tempergießerei)<sup>1)</sup>

*Monatlicher* Vorbericht und Monatsbericht über wesentliche Entwicklungstendenzen. Der *Vierteljahresbericht* gibt Überblick über Struktur und Entwicklung der entsprechenden Bereiche, auch im Ausland.

### Reihe 8.2: Düngemittelversorgung

*Vierteljährlicher* und *jährlicher* Bericht mit Angaben über den Inlandsabsatz nach Ländern und Düngesorten sowie Nährstoffgehalten.

## Reihe S: Sonderbeiträge

### Reihe S.6: Material- und Wareneingang im Baugewerbe 1982

### Reihe S.8: Düngemittelerzeugung und -versorgung 1950/51 bis 1986/87

### Reihe S.9: Konzentrationsstatistische Daten für den Bergbau und das Verarbeitende Gewerbe 1954 bis 1982

### Reihe S.12: Dienstleistungen im Produzierenden Gewerbe 1988 – Ergebnisse einer Testerhebung –

### Reihe S.13: Gegenüberstellung der Produktion im Produzierenden Gewerbe nach den Systematischen Güterverzeichnissen für Produktionsstatistiken (GP) von 1989 und 1982

### Reihe S.14: Neuberechnung der Auftragseingangs- und Umsatzindizes für das Verarbeitende Gewerbe sowie der Auftragseingangs- und Auftragsbestandsindizes für das Bauhauptgewerbe auf Basis 1991

### Reihe S.15: Neuberechnung der Produktionsindizes auf Basis 1991

## Einzelveröffentlichungen

### Zensus im Produzierenden Gewerbe 1979 (7 Hefte)

### Handwerkszählung vom 31. März 1995

Die Handwerkszählung 1995 war die erste Totalerhebung in diesem Bereich seit 18 Jahren. Gleichzeitig war sie die erste Zählung des Handwerks, die im wiedervereinigten Deutschland durchgeführt wurde. Nach der Auswertung dieser Erhebung liegen nunmehr wieder aktuelle und zuverlässige Strukturdaten über

diesen wichtigen Bereich des deutschen Mittelstandes vor. Damit konnte eine bedeutende Datenlücke geschlossen werden. So zeigte die Zählung u.a., daß das Handwerk einen wesentlich größeren Stellenwert besitzt, als die bisherigen Daten vermuten ließen. In der öffentlichen Diskussion ist dies bereits auf eine breite Resonanz gestoßen.

Die Ergebnisse der Handwerkszählung 1995 werden auf Diskette und in drei Sonderheften innerhalb der Fachserie 4 veröffentlicht:

### Heft 1: Ergebnisse für Unternehmen und Nebenbetriebe nach Gewerbebezügen

Enthält u.a. Angaben über Beschäftigte, Umsatz, Umsatzarten und Absatzrichtung nach Beschäftigten- und Umsatzgrößenklassen, Daten über Beschäftigte und Umsatz nach Ländern sowie Ergebnisse der Handwerkszählungen 1977 und 1995 im Zeitvergleich.

### Heft 2: Ergebnisse für Unternehmen und Nebenbetriebe nach Gewerbebezügen

– Beschäftigte nach ihrer Stellung im Unternehmen, Löhne, Gehälter und gesetzliche Sozialkosten

Enthält u.a. Angaben über Beschäftigte nach ihrer Stellung im Unternehmen, Umsatz, Löhne, Gehälter und gesetzliche Sozialkosten nach Beschäftigten- und Umsatzgrößenklassen.

### Heft 3: Ergebnisse für Unternehmen und Nebenbetriebe nach ausgewählten Wirtschaftszweigen der Klassifikation der Wirtschaftszweige, Ausgabe 1993

Enthält u.a. Angaben über Beschäftigte nach ihrer Stellung im Unternehmen, Umsatz, Umsatzarten, Absatzrichtung, Löhne, Gehälter und gesetzliche Sozialkosten nach Beschäftigten- und Umsatzgrößenklassen.

### Zählung im handwerksähnlichen Gewerbe vom 31. März 1996

Die Zählung im handwerksähnlichen Gewerbe 1996 war die erste Totalerhebung in diesem Bereich. Nach der Auswertung der Erhebung liegen nunmehr erstmals aktuelle und zuverlässige Informationen über diesen überwiegend kleingewerblich strukturierten Bereich vor. Die Bundesergebnisse aus dieser Zählung werden in einem Sonderheft innerhalb der Fachserie 4 sowie auf Diskette zur Verfügung gestellt.

### „Ausgewählte Zahlen für die Bauwirtschaft“

Monatliche Querschnittsveröffentlichung mit den Hauptteilen Baugewerbe und Bautätigkeit sowie mit ausgewählten Daten aus zahlreichen anderen Sachgebieten.

### „Ausgewählte Zahlen zur Energiewirtschaft“

Monatliche und jährliche Querschnittsveröffentlichungen über Aufkommen und Verwendung von festen, flüssigen und gasförmigen Brennstoffen sowie Elektrizität. Preisindizes und Preise für ausgewählte Energiearten. Beschäftigung der Betriebe in der Energie- und Wasserversorgung, Mineralölsteuern, Klimadaten.

### Klassifikationen

Klassifikation der Wirtschaftszweige mit Erläuterungen, Ausgabe 1993

Systematik der Wirtschaftszweige mit Betriebs- und ähnlichen Benennungen, Ausgabe 1979

Alphabetisches Verzeichnis der Betriebs- und ähnlichen Benennungen zur Systematik der Wirtschaftszweige, Ausgabe 1988  
Systematisches Güterverzeichnis für Produktionsstatistiken, Ausgabe 1995

<sup>1)</sup> Erhältlich bei: Statistisches Bundesamt, Außenstelle Düsseldorf, Hüttenstraße 5 a, 40215 Düsseldorf.



**Statistisches Bundesamt**  
**Gustav-Stresemann-Ring 11**  
**65189 Wiesbaden**

Veröffentlichungen und Prospekte sind durch den Verlag METZLER-POESCHEL, Verlagsauslieferung SFG – Servicecenter Fachverlage GmbH, Postfach 43 43, 72774 Reutlingen, erhältlich.