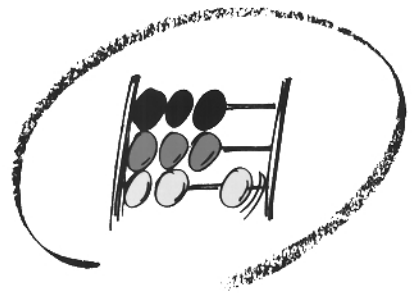



28



Statistisches Bundesamt

Produzierendes Gewerbe




Fachserie **4**

Reihe 2.1


Indizes der Produktion und
Produktion ausgewählter Erzeugnisse
im Produzierenden Gewerbe

Juli 1997



Statistisches Bundesamt

Produzierendes Gewerbe



Fachserie 4

Reihe 2.1

Indizes der Produktion und
Produktion ausgewählter Erzeugnisse
im Produzierenden Gewerbe

Juli 1997

Statistisches Bundesamt
Bibliothek - Dokumentation - Archiv

**METZLER
POESCHEL**



Weitere Informationen zu dieser Veröffentlichung können direkt beim Statistischen Bundesamt erfragt werden:
Gruppe IV A, Telefon: 06 11 / 75 - 23 30 / 25 86 / 28 18 oder Fax: 06 11 / 75 39 53

STATIS-BUND

Im Statistischen Informationssystem des Bundes (STATIS-BUND) sind rund 1,5 Mill. ausgewählte statistische Zeitreihen gespeichert. Alle Zeitreihen können via Mailbox, auf Diskette oder Magnetband bezogen werden. Die Zeitreihen der Produktionsindizes im Statistischen Informationssystem sind in der vollständigen systematischen Gliederung als Originalwerte, arbeitstäglich bereinigte Werte, saisonbereinigte Werte und als glatte Komponente abrufbar.
Fachliche Beratung: 06 11 / 75 - 27 16 und 22 56.

Mailbox: 06 11 / 75 - 29 20 · Technische Rückfragen: 06 11 / 75 32 84.

T-ONLINE / BILDSCHIRMTEXT

Ausgewählte Tabellen und Grafiken bietet das Statistische Bundesamt über T-ONLINE / BILDSCHIRMTEXT an. Die Informationsseiten sind in T-ONLINE mit * 48484# abrufbar, ebenso wie die Bestellung von Veröffentlichungen und die Übermittlung von Anfragen.

Herausgeber: Statistisches Bundesamt, Wiesbaden



Informationen: Statistisches Bundesamt
Allgemeiner Auskunftsdienst
65180 Wiesbaden
• Telefon: 06 11 / 75 24 05
• Telefax: 06 11 / 75 33 30
• T-Online (Btx): * 48484#
Rückfragen: 06 11 / 75 - 33 13
• Internet: <http://www.statistik-bund.de>
Rückfragen: 06 11 / 75 - 28 99

Zweigstelle Berlin
Postfach 276, 10124 Berlin
• Telefon: 030 / 23 24 68 66
• Telefax: 030 / 23 24 68 72

Verlag: Metzler-Poeschel, Stuttgart

Verlagsauslieferung: SFG – Servicecenter Fachverlage GmbH
Postfach 43 43
72774 Reutlingen
Telefon: 0 70 71 / 93 53 50
Telefax: 0 70 71 / 3 36 53

Erscheinungsfolge: monatlich

Erschienen im September 1997

Preis: DM 13,60

Bestellnummer: 2040210 - 97107

© Statistisches Bundesamt, Wiesbaden 1997

Alle Rechte vorbehalten. Es ist insbesondere nicht gestattet, ohne ausdrückliche Genehmigung des Statistischen Bundesamtes diese Veröffentlichung oder Teile daraus für gewerbliche Zwecke zu übersetzen, zu vervielfältigen, auf Mikrofilm/-fiche zu verfilmen oder in elektronische Systeme einzuspeichern.

Recyclingpapier aus 100 % Altpapier.

Statist. Bundesamt - Bibliothek



12-05624

Inhalt

	Seite
Abkürzungen und Zeichenerklärung	5
Hinweis	7
Einführung	8
Überblick	10
Schaubilder zum Produzierenden Gewerbe	11

Tabellenteil

Monatlicher Produktionsindex für das Produzierende Gewerbe 1991 = 100

1	Deutschland	
1.1	Originalwert	12
1.2	Arbeitstäglich bereinigter Wert	16
1.3	Zeitreihenanalyse (Berliner Verfahren, Version 4 (BV4))	20
2	Früheres Bundesgebiet	
2.1	Originalwert	30
2.2	Arbeitstäglich bereinigter Wert	32
3	Neue Länder und Berlin-Ost	
3.1	Originalwert	34
3.2	Arbeitstäglich bereinigter Wert	36

Die Ergebnisse für die Tabellen 4 und 5 werden erst nach Umstellung auf Basis 1995 = 100 vorliegen

(voraussichtlich ab 1998).

6 Produktion ausgewählter Erzeugnisse
(Ergebnisse des monatlichen Eilberichts für Deutschland)

Abteilung	Bezeichnung	Seite
10	Kohle und Torf	38
11	Erdöl und Erdgas, Dienstleistungen bei der Gewinnung von Erdöl und Erdgas	38
13	Erze	38
14	Steine und Erden, sonstige Bergbauerzeugnisse	38
15	Erzeugnisse des Ernährungsgewerbes	38
16	Tabakerzeugnisse	40
17	Textilien	40
18	Bekleidung	42
19	Leder und Lederwaren	43
20	Holz und Holzwaren, Kork und Korkwaren, Flecht- und Korbmacherwaren (ohne Möbel)	44
21	Papier	44
22	Verlags- und Druckerzeugnisse, bespielte Ton-, Bild- und Datenträger	45
23	Kokereierzeugnisse, Mineralölerzeugnisse, Spalt- und Brutstoffe	45
24	Chemische Erzeugnisse	46
25	Gummi- und Kunststoffwaren	50
26	Glas, Keramik, bearbeitete Steine und Erden	51
27	Eisen- und Stahlerzeugnisse; NE-Metalle und -erzeugnisse	52
28	Metallerzeugnisse	54
29	Maschinen	56
30	Büromaschinen, Datenverarbeitungsgeräte und -einrichtungen	62
31	Geräte der Elektrizitätserzeugung und -verteilung u.ä.	63
32	Nachrichtentechnik, Rundfunk- und Fernsehgeräte sowie elektronische Bauelemente	65
33	Medizin-, meß-, steuerungs-, regelungstechnische und optische Erzeugnisse; Uhren	66
34	Kraftwagen und Kraftwagenteile	68
35	Sonstige Fahrzeuge	69
36	Möbel, Schmuck, Musikinstrumente, Sportgeräte, Spielwaren und sonstige Erzeugnisse	69

Ergebnisse der Länder werden in den "Statistischen Berichten" der
Statistischen Landesämter unter der Kennziffer E 1 2 veröffentlicht.

Gebietsstand

Die Angaben für **Deutschland** beziehen sich auf den Gebietsstand
der Bundesrepublik Deutschland seit dem 3.10.1990.

Die Angaben für das **frühere Bundesgebiet** beziehen sich auf die Bundesrepublik Deutschland
nach dem Gebietsstand bis zum 3.10.1990; sie schließen Berlin-West ein.

Die Angaben für die **neuen Länder und Berlin-Ost** beziehen sich auf die Länder Brandenburg,
Mecklenburg-Vorpommern, Sachsen, Sachsen-Anhalt, Thüringen sowie Berlin-Ost.

Abkürzungen bei den Kurzbezeichnungen

AL2O3	= Aluminiumoxid	MM	= Millimeter
ANG.	= a.n.g., anderweitig nicht genannt	MOT.	= Motoren
BEARB.	= Bearbeitung	MWH	= Megawattstunde
BITUM	= bituminös(e)	N	= Stickstoff
BRUTST.	= Brutstoffe	NAOH	= Natriumhydroxid
CM	= Zentimeter	NA2CO3	= Natriumcarbonat
CM3	= Kubikzentimeter	N.A.E.	= nicht in Aufmachungen für den Einzelhandel
D.	= der/die	NE-	= Nichteisen-
DGL.	= dergleichen	O.A.	= oben angeben
DIENSTL.	= Dienstleistung	O.Ä.	= oder ähnliche (m, n, r, s)
DIN	= Deutsche Industrie- Norm(en)	O. DGL.	= oder dergleichen
DM	= Deutsche Mark	OH.	= ohne
DTEX	= dezitex = längenbezo- genes Maß für Textile, Fasern + Garne	P2O5	= Phosphorpentoxid
EFF	= effektiv	PbO	= Bleimonoxid
EGKS	= Europäische Gemein- schaft für Kohle und Stahl	SiO2	= Siliciumdioxid
EINSCHL.	= einschließlich	SO2	= Schwefeldioxid
ELEKTR.	= elektrisch	SONST.	= sonstige
ERBRING.	= Erbringung	ST	= Stück
F.	= für	T	= Tonne
FERTIGBAUT.	= Fertigbauteile	TECHN.	= technisch
GEM.	= gemäß	TiO2	= Titandioxid
GER.	= Geräte	T-Trock	= Tonne Trockengewicht
GEWERBL.	= gewerblich	TURB.	= Turbinen
GEW.V.	= Gewinnung von	U	= ungeschmolzen
G	= Gramm	U.	= und
GHT	= Gewichtshundertteile	U.A.	= und andere
HCL	= Chlorwasserstoff	U.AE.	= u.ä., und ähnliche (n,s)
H.V.	= Herstellung von	U.A.N.	= und andere nichtge- nannte
I.A.E.	= in Aufmachungen für den Einzelhandel	U. DGL.	= und dergleichen
K2O	= Kaliumoxid	USW	= usw., und so weiter
KG	= Kilogramm	V	= Volt
KVA	= Kilovoltampère	VERARB.V.	= Verarbeitung von
KW	= Kilowatt	VERARB.U.VEREDLG.V.	= Verarbeitung und Veredlung von
L	= Liter	VERB.	= verbundener
M2	= Quadratmeter	VERLAGSGEW.	= Verlagsgewerbe
M3	= Kubikmeter	VERVIELF.	= Vervielfältigung
MASCH.	= Maschinen	VOL	= Volumen Konzentration
MECH.	= mechanisch	W	= Watt
MIND.	= mindestens	WIRKST.	= Wirkstoff
		Z.B.	= zum Beispiel
		ZELLEN	= Anzahl der Zellen je Akkumulator

Zeichenerklärung

- . = Zahlenwert unbekannt oder geheimzuhalten
- ... = Angabe fällt später an
- r = berichtigte Zahl
- = nichts vorhanden

Hinweis

Durch die Einführung der den Erhebungen der kurzfristigen Statistiken im Produzierenden Gewerbe zugrundeliegenden Klassifikationen des Produktions-Eilberichts (abgeleitet aus dem "Systematischen Güterverzeichnis für Produktionsstatistiken, Ausgabe 1995 (GP 95)") und der Wirtschaftszweige (Klassifikation der Wirtschaftszweige, Ausgabe 1993 (WZ 93*)) ab Berichtsmonat Januar 1995 kann der Vergleich mit den Ergebnissen der vorhergehenden Berichtszeiträume beeinträchtigt sein.

Die Schätzung der voraussichtlichen Korrekturen der vorläufigen Indizes kann bis auf weiteres nicht durchgeführt werden. Erst wenn über einen längeren Zeitraum diese Korrekturen in der Abgrenzung der neuen Wirtschaftszweigklassifikation vorliegen, verfügt das Verfahren wieder über eine ausreichende Schätzgrundlage.

Einführung

Ab Berichtsmontat Januar 1995 werden die Indizes der Produktion auf der Basis 1991 berechnet. Die Darstellung der Methoden der Indexberechnung ist in der Zeitschrift "Wirtschaft und Statistik" Heft 3/1995 S. 181 ff erschienen. Rückgerechnete Ergebnisse für den Berichtszeitraum 1991 bis 1993 sind in einem Sonderheft der Fachserie 4, Reihe S. 15, veröffentlicht. Die fachliche Gliederung der Indizes erfolgt nach der "Klassifikation der Wirtschaftszweige, Ausgabe 1993 (WZ 93)".

In den Tabellen 1 bis 3 wird der Produktionsindex für das Produzierende Gewerbe (auf Basis 1991) veröffentlicht, dessen Aufgabe es ist, kurzfristig unter Ausschaltung der Preisveränderungen die Entwicklung der Nettoleistung der einzelnen Wirtschaftszweige und des gesamten Produzierenden Gewerbes zu messen.

Für den Gebietsstand „Deutschland“ wird bei der Zusammenfassung der Produktionsindizes der (vierstelligen) Wirtschaftszweige (= Klassen) zu übergeordneten Aggregaten (Gruppen, Abteilungen, Unterabschnitte, Abschnitte) der WZ 93 die Bruttowertschöpfung zu Faktorkosten als repräsentative Nettoleistung der Wirtschaftszweige herangezogen.

Die Produktionsindizes für die Gebietsstände „Früheres Bundesgebiet“ und „Neue Bundesländer“ verwenden aus methodischen Gründen den Nettoproduktionswert als der Gewichtsstruktur für die Wirtschaftszweige zugrundeliegende Wertschöpfungsgröße. Durch diese unterschiedliche Berechnungsweise der Produktionsindizes für die einzelnen Gebietsstände ist die Veränderungsrate des Index für die gesamte Bundesrepublik nicht additiv aus der Indexentwicklung der Teilgebiete zusammengesetzt. Deshalb kann die Veränderungsrate für den Gesamtindex u.U. außerhalb der für die jeweiligen Teilgebiete anfallenden Veränderungen liegen.

Die Tabelle 4 ist für den Index der Arbeitsproduktivität reserviert. Auch hier sind die Umstellungsarbeiten auf die neue WZ 93 noch nicht abgeschlossen, so daß die Er-

gebnisse erst mit der Umstellung auf Basis 1995 = 100 vorliegen werden. Der Index der Arbeitsproduktivität zeigt die Entwicklung der Produktion (gemessen am Produktionsindex) im Verhältnis zum personellen Aufwand. Er wird als Index des Produktionsergebnisses je Beschäftigten, je Beschäftigtenstunde, je Arbeiter und je Arbeiterstunde berechnet. Veröffentlicht werden die Indizes monatlich für das Verarbeitende Gewerbe (einschl. Bergbau und Gewinnung von Steinen und Erden) sowie für alle Hauptgruppen, einmal jährlich für ausgewählte Wirtschaftszweige.

In Tabelle 5 wird der auf der Grundlage der gesamten Vierteljährlichen Produktionserhebung unter Ausschaltung der Preisveränderungen berechnete Vierteljährliche Produktionsindex für das Produzierende Gewerbe (auf Basis 1995) veröffentlicht werden, der vor allem der mittelfristigen Konjunktur- und Strukturbeobachtung dient.

In Tabelle 6 werden für etwa 1 000 ausgewählte Erzeugnisse Produktionszahlen für Deutschland dargestellt. Sie werden überwiegend durch den monatlichen Produktions-Eilbericht erfaßt und bei einigen Gütergruppen durch Daten aus Fachstatistiken ergänzt

Als Grundlage der Erhebung und der Gliederung der Daten dienen die "Erzeugnisliste zum Produktions-Eilbericht, Ausgabe 1995" und die "Erzeugnisliste Fachstatistiken, Ausgabe 1995".

Der Berichtskreis umfaßt Betriebe des Bergbaus und des Verarbeitenden Gewerbes von Unternehmen des Produzierenden Gewerbes mit im allgemeinen 20 Beschäftigten und mehr sowie Betriebe des Bergbaus und des Verarbeitenden Gewerbes mit im allgemeinen 20 Beschäftigten und mehr von Unternehmen der übrigen Wirtschaftsbereiche.

Dieser Eilbericht bildet die Grundlage für die Aufstellung von Meßzahlen. Gegen einen Vergleich der absoluten Produktionszahlen des Eilberichts mit den Angaben der

Vierteljährlichen Produktionserhebung (Fachserie 4, Reihe 3.1) - der immer wieder von den Benutzern dieser Statistik gemacht wird - spricht vor allem, daß in den Monatsangaben Schätzungen enthalten sind, die nicht in allen Fällen korrigiert werden können. Die auf den Berichtsmonat bezogenen Zahlen des Eilberichts haben stets vorläufigen Charakter und lassen sich nicht in jedem Fall mit denen der Vierteljährlichen Produktionserhebung vergleichen; letzere sind weitgehend endgültige Zahlen und für genauere Marktanalysen geeignet.

Bei den veröffentlichten Daten sind zwei Fälle zu unterscheiden:

- Zum **Absatz** bestimmte Produktion. Sie umfaßt im allgemeinen den verkaufsfähigen, für den Markt bestimmten Produktionsausstoß einschließlich Lohnarbeit.
- **Gesamtproduktion**. Sie schließt neben der zum Absatz bestimmten auch die zur Weiterverarbeitung im berichtenden Betrieb, in einem anderen Betrieb desselben Unternehmens oder im Lohnauftrag in einem anderen Unternehmen bestimmte Menge ein und wird in der Maßeinheitenspalte durch einen Stern (*) gekennzeichnet.

Dem **Wert** der zum Absatz bestimmten Produktion liegen die im Berichtszeitraum erzielten Verkaufspreise oder die im Zeitpunkt des Absatzes erzielbaren Verkaufspreise ab Werk zugrunde. Der Wert umfaßt auch die Kosten der Verpackung, selbst wenn sie gesondert in Rechnung gestellt sind. Nicht einbezogen sind dagegen die in Rechnung gestellte Umsatz- und Verbrauchsteuer, die gesondert in Rechnung gestellten Frachtko-

sten sowie die den Kunden gewährten Rabatte. Als Wert für die Lohnarbeit meldet der Auftragnehmer die vom Auftraggeber gezahlte Vergütung.

Die Anzahl der Betriebe mit zum Absatz bestimmter Produktion wird nur in der Zeile "Menge" oder - bei Erzeugnissen ohne Mengenangaben - in der Zeile "Wert" nachgewiesen. Bei den Erzeugnissen, für die die Gesamtproduktion nachgewiesen wird, wird die Zahl der Betriebe mit Produktion überhaupt (zum Absatz und/oder zur Weiterverarbeitung bestimmte Produktion) angegeben.

Alle Zahlen für den aktuellen Berichtszeitraum sind vorläufig. Abweichungen zu früher veröffentlichten Zahlen ergeben sich durch zwischenzeitlich durchgeführte Korrekturen. Korrigierte Ergebnisse werden nicht gesondert gekennzeichnet.

Veränderungsraten von 1 000 % oder mehr werden aus technischen Gründen als 999,9 % dargestellt.

Rechtsgrundlage ist das Gesetz über die Statistik im Produzierenden Gewerbe (ProdGewG) in der Fassung der Bekanntmachung vom 30. Mai 1980 (BGBl. I S. 641), zuletzt geändert durch Artikel 3 der Verordnung vom 26. März 1991 (BGBl. I S. 846), Verordnung (EWG) Nr. 3924/91 des Rates vom 19. Dezember 1991 zur Einführung einer Gemeinschaftserhebung über die Produktion von Gütern (PRODCOM-VO, ABl. EG Nr. L 374, S. 1) in Verbindung mit dem Gesetz über die Statistik für Bundeszwecke (Bundesstatistikgesetz - BStatG) vom 22. Januar 1987 (BGBl. I S. 462, 565), zuletzt geändert durch Artikel 2 des Gesetzes vom 17. Januar 1996 (BGBl. I S. 34).

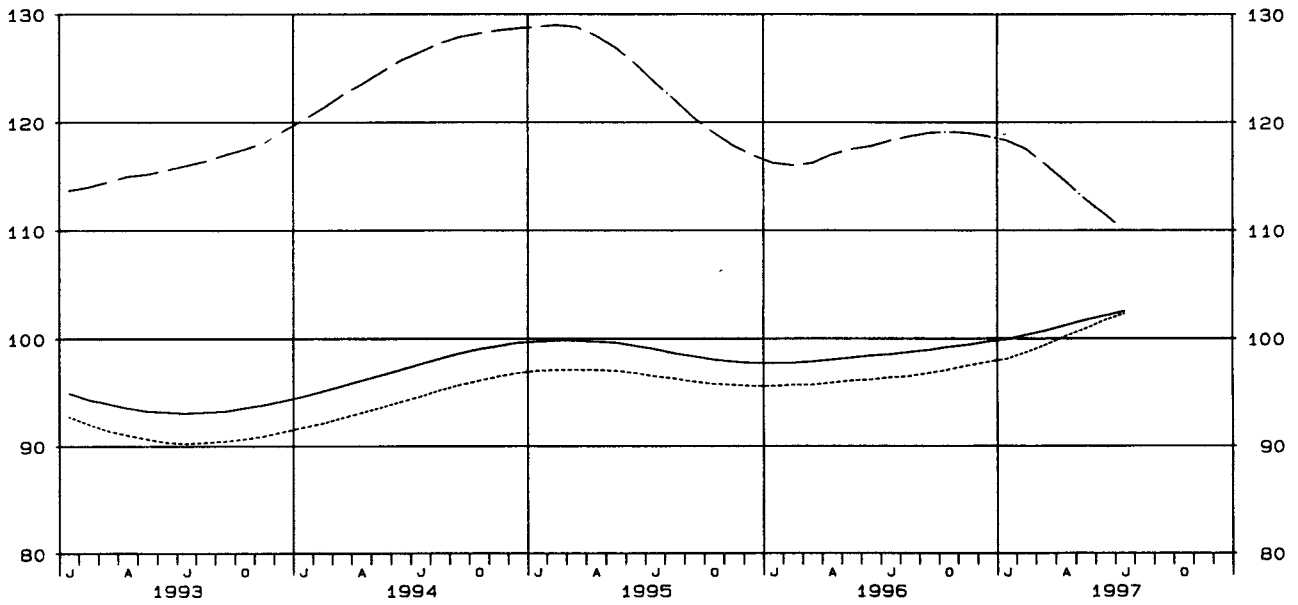
U E B E R B L I C K
DEUTSCHLAND
PRODUKTIONSINDEX FUER DAS PRODUZIERENDE GEWERBE
1991 = 100
NACH ABSCHNITTEN, UNTERABSCHNITTEN, ABTEILUNGEN, GRUPPEN UND KLASSEN
DER KLASSIFIKATION DER WIRTSCHAFTSZWEIGE, AUSGABE 1993 (W293)

WZ93- NR.	WIRTSCHAFTSZWEIG	GEWICHT- TUNG	ORIGINALWERT		ZEITREIHENANALYSE NACH BV4				ARBEITSTAEGL. BEREINIGTER WERT	
			1997 JULI	VAE. ZUM VOR- JAHR IN %	KALENDER-U. SAISONBEREI- NIGTER WERT		GLATTE KOMPONENTE		1997 JULI	VAE. ZUM VOR- MONAT IN %
					1997 JULI	VAE. ZUM VOR- MONAT IN %	1997 JULI	VAE. ZUM VOR- MONAT IN %		
	PRODUZIERENDES GEWERBE (EINSCHL. BAUHAUPTGEWERBE)	100	105.6	5.9	104.0	0.9	102.5	0.4	103.6	5.8
C-E	PRODUZIERENDES GEWERBE (OH BAUHAUPTGEWERBE)	90,55	102.8	7.8	103.2	1.1	101.6	0.5	101.0	7.8
C-D	BERGBAU, GEW. V. STEINEN U. ERDEN U. VERARBEITENDES GEWERBE	84,70	103.4	8.4	103.0	1.1	101.4	0.6	101.5	8.3
	VORLEISTUNGSGUETERPRODUZENTEN (OH ENERGIEVERSORGUNG)	37,25	107.9	9.0	106.5	0.2	105.3	0.7	106.1	9.0
	INVESTITIONSGUETERPRODUZENTEN	27,29	105.4	11.3	105.4	1.6	102.7	0.8	103.4	11.3
	GEBRAUCHSGUETERPRODUZENTEN	8,03	86.0	8.9	90.6	2.4	88.5	0.2	83.8	8.8
	VERBRAUCHSGUETERPRODUZENTEN	12,14	97.3	-0.4	96.1	0.7	95.5	-0.2	95.6	-0.4
C	BERGBAU U. GEW. V. STEINEN U. ERDEN	2,68	75.2	0.3	75.0	-1.7	74.9	0.1	74.2	0.3
CA	KOHLENBERGBAU, TORFGEWINNUNG, GEW. V. ERDOEL U. ERDGAS (OH BERGBAU AUF URAN- U. THORIUMERZE)	2,11	64.1	0.9	69.5	-1.7	69.2	0.3	63.4	1.0
10	KOHLENBERGBAU, TORFGEWINNUNG	1,90	62.4	2.0	65.0	-0.8	64.3	0.5	61.7	2.0
11	GEW. V. ERDOEL U. ERDGAS (OH ERBRING. DAMIT VERB. DIENSTL.)	0,21	79.1	-5.5	110.0	-5.7	112.3	-1.3	78.2	-5.4
CB	ERZBERGBAU, GEW. V. STEINEN U. ERDEN, SONST. BERGBAU	0,57	116.8	-1.1	96.0	-1.9	96.7	0.1	114.5	-1.0
D	VERARBEITENDES GEWERBE	82,02	104.4	8.6	104.0	1.2	102.3	0.6	102.4	8.5
DA	ERNAERHUNGSGEWERBE U. TABAKVERARBEITUNG	7,25	108.2	0.9	108.1	0.3	108.0	-0.1	106.4	1.0
15	ERNAERHUNGSGEWERBE	6,84	109.5	1.3	110.0	0.4	109.7	-0.1	107.6	1.3
16	TABAKVERARBEITUNG	0,41	86.8	-5.7	77.4	-3.1	78.6	-0.8	84.8	-5.7
DB	TEXTIL- U. BEKLEIDUNGSGEWERBE	2,72	65.8	2.3	65.4	2.5	63.7	0.2	64.2	2.2
17	TEXTILGEWERBE	1,63	70.4	11.4	75.5	4.9	72.2	0.8	68.6	11.4
18	BEKLEIDUNGSGEWERBE	1,09	58.9	-10.8	50.2	-3.1	50.9	-1.0	57.7	-10.7
DC	LEDERGEWERBE	0,34	61.2	5.3	62.1	6.3	58.7	0.3	60.1	5.3
DD	HOLZGEWERBE (OH H. V. MOEBELN)	1,35	114.8	11.9	116.7	1.0	114.7	0.5	112.2	12.0
DE	PAPIER- U. DRUCKGEWERBE (OH VERLAGSGEWERBE)	4,33	93.1	1.2	95.1	0.7	95.1	-0.1	91.9	1.2
21	PAPIERGEWERBE	1,96	100.9	2.7	100.4	0.3	101.1	-0.2	99.6	2.7
21.1	H. V. HOLZSTOFF, ZELLSTOFF, PAPIER, KARTON U. PAPPE	0,78	132.5	13.9	131.5	2.1	132.3	0.5	131.2	13.8
21.2	PAPIER-, KARTON- U. PAPPEVERARBEITUNG	1,18	80.0	-7.2	79.5	-2.0	80.4	-0.9	78.7	-7.3
22	DRUCKGEWERBE, VERVIELF. V. BESPIELT. TONTRAEGERN (OH VER- LAGSGEW., VERVIELF. V. BESPIELT. BILD- U. DATENTRAEGERN)	2,37	86.7	-0.1	91.0	1.0	90.2	-0.1	85.6	-0.2
DF	KOKEREI, MINERALOELVERARB., H. U. VERARB. V. SPALT- U. BRUTST	0,62	92.7	-1.9	91.5	1.3	92.6	-0.6	92.2	-1.8
23.2	MINERALOELVERARBEITUNG	0,36	102.2	-6.8	97.7	2.0	99.5	-1.1	101.9	-6.9
DG	CHEMISCHE INDUSTRIE	7,89	123.1	10.8	120.7	3.8	117.6	0.7	121.8	10.7
24.1	H. V. CHEMISCHEN GRUNDSTOFFEN	4,10	139.4	15.8	138.2	4.2	134.9	1.1	137.9	15.7
24.4	H. V. PHARMAZEUTISCHEN ERZEUGNISSEN	1,40	108.8	3.8	105.6	5.2	99.8	0.1	107.7	3.9
DH	H. V. GUMMI- U. KUNSTSTOFFWAEREN	3,69	99.2	4.1	99.1	-4.9	100.6	0.7	97.1	4.2
25.1	H. V. GUMMIWAEREN	0,94	111.9	15.6	113.5	-2.2	111.6	1.5	109.6	15.6
25.2	H. V. KUNSTSTOFFWAEREN	2,75	94.8	0.1	94.1	-5.9	96.8	0.3	92.8	0.1
DI	GLASGEWERBE, KERAMIK, VERARB. V. STEINEN U. ERDEN	3,04	121.5	0.1	106.8	-1.3	106.8	-0.2	119.2	-
26.1	H. U. VERARB. V. GLAS	0,71	114.2	8.2	113.7	1.1	112.7	0.7	112.7	8.2
DJ	METALLERZEUGUNG U. -BEARBEITUNG, H. V. METALLERZEUGNISSEN	10,63	108.7	8.9	106.9	0.3	105.5	0.8	106.7	9.0
27	METALLERZEUGUNG U. -BEARBEITUNG	4,09	97.0	13.1	98.4	2.5	97.2	0.9	95.5	13.0
27.1	ERZEUGUNG V. ROEISEN, STAHL U. FERROLEGIERUNGEN (EGKS)	1,42	107.0	19.7	110.4	3.3	109.3	1.1	105.6	19.7
27.5	GIESEREIINDUSTRIE	0,59	82.5	7.7	88.1	4.1	84.8	0.6	80.9	7.7
28	H. V. METALLERZEUGNISSEN	6,55	116.1	6.9	112.3	-0.8	110.7	0.6	113.6	6.8
28.1	STAHL- U. LEICHTMETALLBAU	1,33	137.8	11.6	127.1	5.6	120.9	0.6	135.4	11.6
DK	MASCHINENBAU	12,35	91.6	7.6	92.7	-0.2	90.6	0.8	90.0	7.7
29.1	H. V. MASCHINEN F. D. ERZEUGUNG U. NUTZUNG V. MECH. ENERGIE	2,80	104.9	4.1	101.6	2.4	98.6	0.1	103.2	4.1
29.3	H. V. LAND- U. FORSTWIRTSCHAFTLICHEN MASCHINEN	0,36	98.8	16.2	90.1	8.0	85.9	1.8	97.2	16.3
29.4	H. V. WERKZEUGMASCHINEN	1,86	72.3	-2.2	73.6	-1.2	72.9	-0.3	71.1	-2.2
DL	H. V. BUERO MASCH., DATENVERARBEITUNGSGER. U. -EINRICHTUNGEN, ELEKTROTECHNIK, FEINMECHANIK U. OPTIK	13,81	114.5	12.8	113.6	2.1	110.8	0.9	112.6	12.7
30	H. V. BUERO MASCH., DATENVERARBEITUNGSGER. U. -EINRICHTUNGEN	1,89	101.4	20.7	106.4	0.9	105.9	1.6	99.1	20.6
31	H. V. GERAETEN D. ELEKTRIZITAETSERZ., -VERTEILUNG U. AE	5,06	107.1	9.4	103.9	1.0	101.4	0.6	105.5	9.4
31.2	H. V. ELEKTRIZITAETSVERTEILUNGS- U. SCHALTEINRICHTUNGEN	2,18	105.5	5.6	99.9	-	97.9	0.3	103.9	5.6
31.6	H. V. ELEKTRISCHEN AUSRUESTUNGEN ANG	1,09	112.1	12.3	111.8	0.9	107.6	0.8	110.4	12.4
32	RUNDFUNK-, FERNSEH- U. NACHRICHTENTECHNIK	3,21	151.2	22.0	152.4	2.0	147.0	1.4	148.9	22.0
33	MEDIZIN-, MESS-, STEUER- U. REGELUNGSTECHNIK, OPTIK	3,65	99.3	3.4	96.1	2.3	93.9	-	97.6	3.4
DM	FAHRZEUGBAU	11,36	103.3	17.7	105.8	2.6	102.9	1.0	100.4	17.6
34	H. V. KRAFTWAEREN U. KRAFTWAERENTEILEN	9,40	109.2	19.1	111.8	2.2	108.8	1.0	106.0	19.2
34.1	H. V. KRAFTWAEREN U. KRAFTWAERENMOTOREN	6,99	108.3	18.9	111.6	2.7	108.3	1.0	105.1	18.9
35	SONST. FAHRZEUGBAU	1,97	75.1	7.9	77.1	5.3	74.5	0.3	73.8	7.9
35.1	SCHIFFBAU	0,42	61.1	-2.7	74.3	6.3	70.7	-0.6	60.4	-2.9
35.3	LUFT- U. RAUMFAHRZEUGBAU	1,08	75.8	-0.9	74.6	-0.4	74.5	-0.3	74.4	-0.9
DN	H. V. MOEBELN, SCHMUCK, MUSIKINSTRUMENTEN, SPORTGERAETEN, SPIELWAEREN U. SONST. ERZEUGNISSEN (OH RECYCLING)	2,70	80.8	2.1	89.6	2.8	87.0	-	78.8	2.1
36.1	H. V. MOEBELN	1,92	80.5	5.4	91.3	4.5	87.4	-	78.6	5.5
E	ENERGIEVERSORGUNG	5,85	93.7	-0.3	106.1	0.6	105.7	-0.2	93.2	-0.4
	BAUHAUPTGEWERBE	9,45	131.9	-6.9	110.2	-0.8	109.9	-1.3	128.5	-6.8
	HOCHBAULEISTUNGEN	5,62	136.5	-8.0	115.7	-1.0	115.2	-1.5	133.0	-8.0
	TIEFBAULEISTUNGEN	3,83	125.2	-5.1	102.3	-0.3	102.3	-1.1	121.8	-5.1
NACHRICHTLICH: VORLEISTUNGSGUETERPRODUZENTEN (OH. ENERGIEVERSORGUNG UND OHNE BERGBAU UND GEW. VON STEINEN UND ERDEN)										
		34,57	110.4	9.4	108.9	0.3	107.7	0.7	108.6	9.6

DEUTSCHLAND
 PRODUKTIONSINDEX FÜR DAS PRODUZIERENDE GEWERBE
 1991 = 100

GLATTE KOMPONENTE (BV 4)

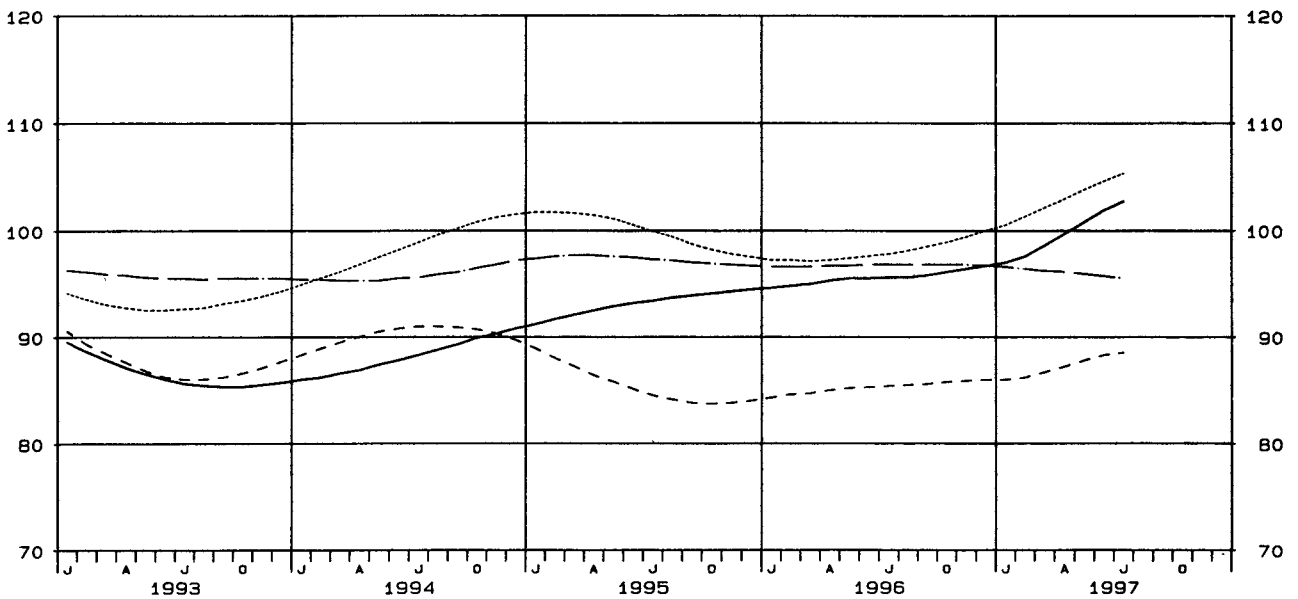
— PRODUZIERENDES GEWERBE - - - - - VERARBEITENDES GEWERBE
 — BAUHAUPTGEWERBE



DEUTSCHLAND
 PRODUKTIONSINDEX FÜR DAS PRODUZIERENDE GEWERBE
 1991 = 100

GLATTE KOMPONENTE (BV 4)

- - - - - VORLEISTUNGSGÜTERPRODUZENTEN (OH. ENERGIEVERSORGUNG) — INVESTITIONSGÜTERPRODUZENTEN
 - - - - - GEBRAUCHSGÜTERPRODUZENTEN — VERBRAUCHSGÜTERPRODUZENTEN



1 DEUTSCHLAND
PRODUKTIONSINDEX FUER DAS PRODUZIERENDE GEWERBE

1.3 ZEITREIHENANALYSE (BERLINER VERFAHREN, VERSION 4 (BV4))

JAHR	MONAT	ORIGINALWERT			KALENDER- UND SAISON- BEREINIGTER WERT		GLATTE KOMPONENTE	
		1991=100	VERAENDERUNG IN % GEGEN		1991=100	VERAENDERUNG IN % GEGEN VORMONAT	1991=100	VERAENDERUNG IN % GEGEN VORMONAT
			VORJAHR	VORMONAT				
PRODUZIERENDES GEWERBE (EINSCHL. BAUHAUPTGEWERBE)								
1996	JUL	99,7	+ 6,7	+ 0,5	99,5	+ 1,4	98,5	+ 0,1
	AUG	91,4	- 1,1	- 8,3	99,4	- 0,1	98,7	+ 0,2
	SEP	104,9	+ 1,0	+14,8	99,1	- 0,3	98,9	+ 0,2
	OKT	107,9	+ 4,9	+ 2,9	100,0	+ 0,9	99,2	+ 0,3
	NOV	106,5	- 1,7	- 1,3	99,0	- 1,0	99,4	+ 0,2
	DEZ	93,6	+ 0,8	-12,1	99,2	+ 0,2	99,7	+ 0,3
1997	JAN	90,5	+ 0,7	- 3,3	99,2	+ 0,0	99,9	+ 0,2
	FEB	92,5	+ 2,0	+ 2,2	102,0	+ 2,8	100,3	+ 0,4
	MAR	97,5	- 2,7	+ 5,4	99,1	- 2,8	100,7	+ 0,4
	APR	107,6	+ 9,1	+10,4	102,8	+ 3,7	101,2	+ 0,5
	MAI	93,9	- 4,9	-12,7	98,6	- 4,1	101,7	+ 0,5
	JUN	107,8	+ 8,7	+14,8	103,1	+ 4,6	102,1	+ 0,4
	JUL	105,6	+ 5,9	- 2,0	104,0	+ 0,9	102,5	+ 0,4
C-E PRODUZIERENDES GEWERBE (OH. BAUHAUPTGEWERBE)								
1996	JUL	95,4	+ 6,7	- 0,2	97,2	+ 1,6	96,5	+ 0,2
	AUG	87,4	- 0,3	- 8,4	97,2	+ 0,0	96,6	+ 0,1
	SEP	101,2	+ 1,1	+15,8	97,1	- 0,1	96,9	+ 0,3
	OKT	104,4	+ 5,3	+ 3,2	98,1	+ 1,0	97,1	+ 0,2
	NOV	104,3	- 0,8	- 0,1	97,3	- 0,8	97,4	+ 0,3
	DEZ	93,5	+ 0,0	-10,4	97,1	- 0,2	97,7	+ 0,3
1997	JAN	93,2	+ 1,6	- 0,3	97,6	+ 0,5	98,0	+ 0,3
	FEB	93,7	+ 0,2	+ 0,5	99,4	+ 1,8	98,5	+ 0,5
	MAR	97,1	- 3,1	+ 3,6	97,7	- 1,7	99,1	+ 0,6
	APR	105,2	+10,4	+ 8,3	101,2	+ 3,6	99,8	+ 0,7
	MAI	92,1	- 3,2	-12,5	98,2	- 3,0	100,5	+ 0,7
	JUN	105,6	+10,5	+14,7	102,1	+ 4,0	101,1	+ 0,6
	JUL	102,8	+ 7,8	- 2,7	103,2	+ 1,1	101,6	+ 0,5
C-D BERGBAU, GEW. V. STEINEN U. ERDEN U. VERARBEITENDES GEWERBE								
1996	JUL	95,4	+ 6,5	- 0,5	96,5	+ 1,6	95,7	+ 0,1
	AUG	87,1	- 0,7	- 8,7	96,5	+ 0,0	95,9	+ 0,2
	SEP	101,3	+ 0,7	+16,3	96,2	- 0,3	96,1	+ 0,2
	OKT	104,0	+ 5,1	+ 2,7	97,3	+ 1,1	96,4	+ 0,3
	NOV	103,6	- 0,8	- 0,4	96,7	- 0,6	96,7	+ 0,3
	DEZ	91,4	- 0,2	-11,8	96,3	- 0,4	97,1	+ 0,4
1997	JAN	90,9	+ 1,6	- 0,5	97,0	+ 0,7	97,4	+ 0,3
	FEB	92,7	+ 1,0	+ 2,0	99,2	+ 2,3	98,0	+ 0,6
	MAR	96,1	- 2,7	+ 3,7	97,2	- 2,0	98,6	+ 0,6
	APR	105,3	+11,0	+ 9,6	101,0	+ 3,9	99,4	+ 0,8
	MAI	91,8	- 3,2	-12,8	97,5	- 3,5	100,1	+ 0,7
	JUN	106,5	+11,1	+16,0	101,9	+ 4,5	100,8	+ 0,7
	JUL	103,4	+ 8,4	- 2,9	103,0	+ 1,1	101,4	+ 0,6
VORLEISTUNGSGUETERPRODUZENTEN (OH. ENERGIEVERSORGUNG)								
1996	JUL	99,0	+ 4,2	+ 1,2	98,7	+ 1,8	97,8	+ 0,2
	AUG	92,4	- 1,1	- 6,7	99,1	+ 0,4	98,1	+ 0,3
	SEP	103,3	- 0,7	+11,8	98,5	- 0,6	98,5	+ 0,4
	OKT	107,9	+ 4,5	+ 4,5	99,8	+ 1,3	98,9	+ 0,4
	NOV	104,7	- 0,5	- 3,0	99,1	- 0,7	99,4	+ 0,5
	DEZ	87,2	+ 2,0	-16,7	99,5	+ 0,4	100,0	+ 0,6
1997	JAN	94,8	+ 1,0	+ 8,7	99,3	- 0,2	100,5	+ 0,5
	FEB	96,0	+ 3,1	+ 1,3	102,9	+ 3,6	101,3	+ 0,8
	MAR	100,0	- 1,2	+ 4,2	100,5	- 2,3	102,1	+ 0,8
	APR	110,1	+12,7	+10,1	105,1	+ 4,6	102,9	+ 0,8
	MAI	98,0	- 0,4	-11,0	101,2	- 3,7	103,8	+ 0,9
	JUN*	110,2	+12,7	+12,4	106,3	+ 5,0	104,6	+ 0,8
	JUL	107,9	+ 9,0	- 2,1	106,5	+ 0,2	105,3	+ 0,7
INVESTITIONSGUETERPRODUZENTEN								
1996	JUL	94,7	+ 9,0	- 3,7	96,2	+ 1,7	95,6	+ 0,1
	AUG	83,2	+ 0,4	-12,1	95,8	- 0,4	95,6	+ 0,0
	SEP	103,2	+ 3,4	+24,0	96,5	+ 0,7	95,8	+ 0,2
	OKT	100,7	+ 6,7	- 2,4	97,5	+ 1,0	96,1	+ 0,3
	NOV	104,5	+ 0,0	+ 3,8	96,7	- 0,8	96,4	+ 0,3
	DEZ	103,7	- 1,9	- 0,8	95,4	- 1,3	96,7	+ 0,3
1997	JAN	86,3	+ 2,9	-16,8	97,3	+ 2,0	97,0	+ 0,3
	FEB	91,5	+ 1,4	+ 6,0	99,0	+ 1,7	97,6	+ 0,6
	MAR	92,6	- 5,3	+ 1,2	99,7	- 3,3	98,6	+ 1,0
	APR	104,9	+11,7	+13,3	101,4	+ 6,0	99,7	+ 1,1
	MAI	89,7	- 3,0	-14,5	97,4	- 3,9	100,8	+ 1,1
	JUN	110,7	+12,6	+23,4	103,7	+ 6,5	101,9	+ 1,1
	JUL	105,4	+11,3	- 4,8	105,4	+ 1,6	102,7	+ 0,8
GEBRAUCHSGUETERPRODUZENTEN								
1996	JUL	79,0	+15,2	- 6,1	87,4	+ 2,8	85,4	+ 0,1
	AUG	65,9	+ 3,8	-16,6	87,2	- 0,2	85,5	+ 0,1
	SEP	90,7	+ 1,5	+37,6	85,3	- 2,2	85,6	+ 0,1
	OKT	94,9	+ 6,6	+ 4,6	86,4	+ 1,3	85,8	+ 0,2
	NOV	96,6	- 1,4	+ 1,8	85,6	- 0,9	85,9	+ 0,1
	DEZ	73,5	- 2,6	-23,9	84,4	- 1,4	86,0	+ 0,1
1997	JAN	81,8	- 1,0	+11,3	84,6	+ 0,2	86,0	+ 0,0
	FEB	84,0	- 5,8	+ 2,7	85,1	+ 0,6	86,2	+ 0,2
	MAR	95,4	+ 1,5	+13,6	88,5	+ 4,0	86,7	+ 0,6
	APR	96,0	+12,1	+ 0,6	90,0	+ 1,7	87,2	+ 0,6
	MAI	75,7	-11,2	-21,1	83,8	- 6,9	87,8	+ 0,7
	JUN	91,7	+ 9,0	+21,1	88,5	+ 5,6	88,3	+ 0,6
	JUL	86,0	+ 8,9	- 6,2	90,6	+ 2,4	88,5	+ 0,2

1 DEUTSCHLAND
PRODUKTIONSINDEX FUER DAS PRODUZIERENDE GEWERBE
1.3 ZEITREIHENANALYSE (BERLINER VERFAHREN, VERSION 4 (BV4))

JAHR	MONAT	ORIGINALWERT			KALENDER- UND SAISON- BEREINIGTER WERT		GLATTE KOMPONENTE	
		1991=100	VERAENDERUNG IN % GEGEN		1991=100	VERAENDERUNG IN % GEGEN VORMONAT	1991=100	VERAENDERUNG IN % GEGEN VORMONAT
			VORJAHR	VORMONAT				
VERBRAUCHSGUETERPRODUZENTEN								
1996	JUL	97,7	+ 5,1	+ 4,8	96,9	+ 0,3	96,8	+ 0,0
	AUG	93,5	- 4,0	- 4,3	96,5	- 0,4	96,8	+ 0,0
	SEP	98,9	- 0,8	+ 5,8	96,5	+ 0,0	96,8	+ 0,0
	OKT	106,2	+ 3,2	+ 7,4	97,1	+ 0,6	96,8	+ 0,0
	NOV	103,3	- 2,8	- 2,7	96,6	- 0,5	96,8	+ 0,0
	DEZ	89,0	- 0,3	-13,8	96,5	- 0,1	96,7	- 0,1
1997	JAN	95,4	+ 1,9	+ 7,2	97,9	+ 1,5	96,6	- 0,1
	FEB	91,0	- 3,0	- 4,6	97,1	- 0,8	96,4	- 0,2
	MAR	92,5	- 5,4	+ 1,6	95,1	- 2,1	96,2	- 0,2
	APR	98,2	+ 3,3	+ 6,2	96,2	+ 1,2	96,1	- 0,1
	MAI	88,7	- 7,3	- 9,7	94,8	- 1,5	95,9	- 0,2
	JUN	96,0	+ 3,0	+ 8,2	95,4	+ 0,6	95,7	- 0,2
	JUL	97,3	- 0,4	+ 1,4	96,1	+ 0,7	95,5	- 0,2
C BERGBAU U GEW V STEINEN U ERDEN								
1996	JUL	75,0	- 4,3	+ 3,9	74,8	- 0,3	74,9	- 0,4
	AUG	71,6	-10,6	- 4,5	73,4	- 1,9	74,7	- 0,3
	SEP	77,4	- 6,9	+ 8,1	74,6	+ 1,6	74,5	- 0,3
	OKT	83,7	- 0,5	+ 8,1	75,4	+ 1,1	74,3	- 0,3
	NOV	81,8	- 6,1	- 2,3	73,7	- 2,3	74,2	- 0,1
	DEZ	71,7	- 3,4	-12,3	75,2	+ 2,0	74,2	+ 0,0
1997	JAN	70,8	- 4,5	- 1,3	74,2	- 1,3	74,3	+ 0,1
	FEB	65,8	- 7,2	- 7,1	74,2	+ 0,0	74,4	+ 0,1
	MAR	67,6	-12,1	+ 2,7	71,9	- 3,1	74,5	+ 0,1
	APR	81,7	+10,6	+20,9	78,6	+ 9,3	74,6	+ 0,1
	MAI	69,8	- 9,0	-14,6	72,7	- 7,5	74,7	+ 0,1
	JUN	76,0	+ 5,3	+ 8,9	76,3	+ 5,0	74,8	+ 0,1
	JUL	75,2	+ 0,3	- 1,1	75,0	- 1,7	74,9	+ 0,1
CA KOHLENBERGBAU, TORFGEWINNUNG, GEW V ERDDEL U ERD GAS (OH BERGBAU AUF URAN- U THORIUMERZE)								
1996	JUL	63,5	- 8,6	+ 3,3	68,5	- 0,6	69,4	- 0,6
	AUG	62,5	-11,6	+ 1,6	67,6	- 1,3	69,1	- 0,4
	SEP	66,7	- 8,3	+ 6,7	69,2	+ 2,4	68,8	- 0,4
	OKT	73,8	+ 0,8	+10,6	71,1	+ 2,7	68,5	- 0,4
	NOV	74,3	- 5,1	+ 0,7	68,8	- 3,2	68,3	- 0,3
	DEZ	70,1	- 6,2	- 5,7	68,9	+ 0,1	68,2	- 0,1
1997	JAN	77,3	- 3,7	+10,3	68,5	- 0,6	68,1	- 0,1
	FEB	68,7	-10,5	-11,1	67,2	- 1,9	68,2	+ 0,1
	MAR	64,8	-16,3	- 5,7	64,7	- 3,7	68,4	+ 0,3
	APR	73,6	+ 9,2	+13,6	71,8	+11,0	68,6	+ 0,3
	MAI	61,9	- 8,7	-15,9	67,8	- 5,6	68,9	+ 0,4
	JUN	65,6	+ 6,7	+ 6,0	70,7	+ 4,3	69,0	+ 0,1
	JUL	64,1	+ 0,9	- 2,3	69,5	- 1,7	69,2	+ 0,3
CB ERZBERGBAU, GEW V STEINEN U ERDEN, SONST BERGBAU								
1996	JUL	118,1	+ 5,6	+ 5,4	99,2	+ 2,8	95,3	+ 0,2
	AUG	105,6	- 8,3	-10,6	94,6	- 4,6	95,4	+ 0,1
	SEP	117,1	- 4,2	+10,9	94,3	- 0,3	95,6	+ 0,2
	OKT	120,5	- 3,4	+ 2,9	92,4	- 2,0	95,8	+ 0,2
	NOV	109,8	- 8,3	- 8,9	91,7	- 0,8	96,0	+ 0,2
	DEZ	77,5	+ 7,8	-23,4	97,5	+ 6,3	96,4	+ 0,4
1997	JAN	46,5	- 8,6	-40,0	95,4	- 2,2	97,0	+ 0,6
	FEB	55,0	+12,2	+18,3	100,4	+ 5,2	97,5	+ 0,5
	MAR	78,4	+ 4,5	+42,5	97,2	- 3,2	97,3	- 0,2
	APR	111,9	+13,8	+42,7	106,1	+ 9,2	97,0	- 0,3
	MAI*	99,0	-10,0	-11,5	89,9	-15,3	96,6	- 0,4
	JUN	115,0	+ 2,6	+16,2	97,9	+ 8,9	96,6	+ 0,0
	JUL	116,8	- 1,1	+ 1,6	96,0	- 1,9	96,7	+ 0,1
D VERARBEITENDES GEWERBE								
1996	JUL	96,1	+ 6,9	- 0,6	97,2	+ 1,6	96,4	+ 0,2
	AUG	87,6	- 0,5	- 8,8	97,3	+ 0,1	96,5	+ 0,1
	SEP	102,1	+ 0,9	+16,6	96,9	- 0,4	96,8	+ 0,3
	OKT	104,7	+ 5,2	+ 2,5	98,0	+ 1,1	97,1	+ 0,3
	NOV	104,3	- 0,7	- 0,4	97,5	- 0,5	97,5	+ 0,4
	DEZ	92,0	- 0,1	-11,8	96,9	- 0,6	97,8	+ 0,3
1997	JAN	91,5	+ 1,7	- 0,5	97,7	+ 0,8	98,1	+ 0,3
	FEB	93,5	+ 1,1	+ 2,2	99,9	+ 2,3	98,7	+ 0,6
	MAR	97,0	- 2,5	+ 3,7	97,9	- 2,0	99,4	+ 0,7
	APR	106,0	+11,0	+ 9,3	101,7	+ 3,9	100,2	+ 0,8
	MAI	92,5	- 3,0	-12,7	98,3	- 3,3	100,9	+ 0,7
	JUN	107,5	+11,2	+16,2	102,8	+ 4,6	101,7	+ 0,8
	JUL	104,4	+ 8,6	- 2,9	104,0	+ 1,2	102,3	+ 0,6
DA ERNAEHRUNGSGEWERBE U TABAKVERARBEITUNG								
1996	JUL	107,2	+ 6,1	+ 3,6	107,2	+ 0,1	107,4	+ 0,2
	AUG	106,0	- 1,9	- 1,1	107,2	+ 0,0	107,7	+ 0,3
	SEP	109,6	+ 2,0	+ 3,4	107,6	+ 0,4	107,9	+ 0,2
	OKT	120,1	+ 4,6	+ 9,6	108,2	+ 0,6	108,1	+ 0,2
	NOV	117,1	- 0,4	- 2,5	108,3	+ 0,1	108,2	+ 0,1
	DEZ	104,2	+ 3,0	-11,0	108,5	+ 0,2	108,3	+ 0,1
1997	JAN	105,2	+ 5,2	+ 1,0	110,3	+ 1,7	108,4	+ 0,1
	FEB	96,4	- 1,2	- 6,5	108,8	- 1,4	108,4	+ 0,0
	MAR	101,8	- 3,7	+ 3,5	106,2	- 2,4	108,3	- 0,1
	APR	109,4	+ 4,1	+ 7,5	108,4	+ 2,1	108,2	- 0,1
	MAI	104,0	- 2,7	- 4,9	107,5	- 0,8	108,2	+ 0,0
	JUN	107,6	+ 4,0	+ 3,5	107,8	+ 0,3	108,1	- 0,1
	JUL	108,2	+ 0,9	+ 0,6	108,1	+ 0,3	108,0	- 0,1

1 DEUTSCHLAND
 PRODUKTIONSINDEX FUER DAS PRODUZIERENDE GEWERBE
 1.3 ZEITREIHENANALYSE (BERLINER VERFAHREN, VERSION 4 (BV4))

JAHR	MONAT	ORIGINALWERT			KALENDER- UND SAISON- BEREINIGTER WERT		GLATTE KOMPONENTE	
		1991=100	VERAENDERUNG IN % GEGEN		1991=100	VERAENDERUNG IN % GEGEN VORMONAT	1991=100	VERAENDERUNG IN % GEGEN VORMONAT
			VORJAHR	VORMONAT				
DB TEXTIL- U BEKLEIDUNGSGEWERBE								
1996	JUL	64,3	- 3,0	+ 6,3	63,6	+ 1,3	63,4	- 0,5
	AUG	56,3	- 8,5	-12,4	63,9	+ 0,5	63,2	- 0,3
	SEP	63,1	- 8,0	+22,7	62,6	- 2,0	63,0	- 0,3
	OKT	68,3	- 1,2	- 1,2	64,3	+ 2,7	62,9	- 0,2
	NOV	65,7	- 9,1	- 3,8	62,0	- 3,6	62,8	- 0,2
	DEZ	52,3	- 3,3	-20,4	63,0	+ 1,6	62,7	- 0,2
1997	JAN	66,2	- 4,2	+26,6	62,7	- 0,5	62,7	+ 0,0
	FEB	67,0	- 5,9	+ 1,2	63,1	+ 0,6	62,7	+ 0,0
	MAR	63,8	- 8,3	- 4,8	62,5	- 1,0	62,9	+ 0,3
	APR	63,6	+ 5,6	- 0,3	63,6	+ 1,8	63,1	+ 0,3
	MAI	52,3	-11,1	-17,8	61,7	- 3,0	63,4	+ 0,5
	JUN	64,9	+ 7,3	+24,1	63,8	+ 3,4	63,6	+ 0,3
	JUL	65,8	+ 2,3	+ 1,4	65,4	+ 2,5	63,7	+ 0,2
17 TEXTILGEWERBE								
1996	JUL	63,2	- 2,8	- 6,5	68,7	+ 1,6	66,3	- 0,6
	AUG	53,7	- 7,4	-15,0	69,8	+ 1,6	68,1	- 0,3
	SEP	73,8	- 8,1	+37,4	67,7	- 3,0	67,9	- 0,3
	OKT	78,7	- 2,1	+ 6,6	69,1	+ 2,1	67,9	+ 0,0
	NOV	74,7	- 8,8	- 5,1	67,1	- 2,9	67,9	+ 0,0
	DEZ	56,7	- 4,1	-24,1	68,0	+ 1,3	68,1	+ 0,3
1997	JAN	69,5	- 4,4	+22,6	68,0	+ 0,0	68,2	+ 0,1
	FEB	69,1	- 2,9	- 0,6	69,8	+ 2,6	68,7	+ 0,7
	MAR	69,2	- 7,2	+ 0,1	68,4	- 2,0	69,4	+ 1,0
	APR	77,1	+ 8,4	+11,4	71,3	+ 4,2	70,1	+ 1,0
	MAI	63,8	- 7,4	-17,3	68,2	- 4,3	70,9	+ 1,1
	JUN	74,9	+10,8	+17,4	72,0	+ 5,6	71,6	+ 1,0
	JUL	70,4	+11,4	- 6,0	75,5	+ 4,9	72,2	+ 0,8
18 BEKLEIDUNGSGEWERBE								
1996	JUL	66,0	- 3,4	+32,5	56,1	+ 1,1	56,0	- 0,4
	AUG	60,2	- 3,6	- 8,8	55,2	- 1,6	55,8	- 0,4
	SEP	62,1	- 7,6	+ 3,2	55,1	- 0,2	55,6	- 0,4
	OKT	52,7	+ 1,3	-15,1	57,0	+ 3,4	55,3	- 0,5
	NOV	52,1	- 9,9	- 1,1	54,5	- 4,4	55,0	- 0,5
	DEZ	45,6	- 2,1	-12,5	55,4	+ 1,7	54,7	- 0,5
1997	JAN	61,4	- 3,8	+34,6	54,7	- 1,3	54,3	- 0,7
	FEB	63,9	-10,1	+ 4,1	53,1	- 2,9	53,8	- 0,9
	MAR	55,7	-10,3	-12,8	52,9	- 0,4	53,2	- 1,1
	APR	43,2	- 1,8	-22,4	52,4	- 0,9	52,7	- 0,9
	MAI	35,1	-19,3	-18,8	51,8	- 1,1	52,1	- 1,1
	JUN	49,7	- 0,2	+41,6	51,8	+ 0,0	51,4	- 1,3
	JUL	58,9	-10,8	+18,5	50,2	- 3,1	50,9	- 1,0
DC LEDERGEWERBE								
1996	JUL	58,1	+ 6,2	+ 7,0	60,5	+ 5,0	58,2	- 0,7
	AUG	50,0	-13,9	-13,9	57,4	- 5,1	57,9	- 0,5
	SEP	62,3	-10,2	+24,6	56,8	- 1,0	57,7	- 0,3
	OKT	62,1	- 6,2	- 0,3	57,8	+ 1,8	57,6	- 0,2
	NOV	62,6	-11,7	+ 0,8	56,5	- 2,2	57,5	- 0,2
	DEZ	47,5	- 9,0	-24,1	57,5	+ 1,8	57,5	+ 0,0
1997	JAN	60,3	- 0,7	+26,9	58,6	+ 1,9	57,4	- 0,2
	FEB	61,7	- 4,2	+ 2,3	59,0	+ 0,7	57,6	+ 0,3
	MAR	59,4	- 6,2	- 3,7	59,1	+ 0,2	57,8	+ 0,3
	APR	61,4	+ 5,7	+ 3,4	57,8	- 2,2	58,0	+ 0,3
	MAI	45,0	-19,8	-26,7	54,2	- 6,2	58,2	+ 0,3
	JUN	58,9	+ 8,5	+30,9	58,4	+ 7,7	58,5	+ 0,5
	JUL	61,2	+ 5,3	+ 3,9	62,1	+ 6,3	58,7	+ 0,3
DD HOLZGEWERBE (OH H V MOEBELN)								
1996	JUL	102,6	+ 0,0	- 2,1	107,0	+ 2,7	106,9	+ 0,3
	AUG	98,7	- 2,9	- 3,8	109,3	+ 2,1	107,2	+ 0,3
	SEP	119,7	- 0,9	+21,3	108,2	- 1,0	107,6	+ 0,4
	OKT	126,6	+ 6,4	+ 5,8	110,7	+ 2,3	108,1	+ 0,5
	NOV	122,8	- 1,1	- 3,0	109,0	- 1,5	108,6	+ 0,5
	DEZ	101,2	+ 2,2	-17,6	109,5	+ 0,5	109,2	+ 0,6
1997	JAN	96,8	- 3,8	- 4,3	106,3	- 2,9	109,7	+ 0,5
	FEB	98,8	+ 1,2	+ 2,1	111,4	+ 4,8	110,4	+ 0,6
	MAR	104,7	- 0,9	+ 6,0	109,9	- 1,3	111,9	+ 0,8
	APR	117,7	+13,9	+12,4	115,4	+ 5,0	112,3	+ 0,9
	MAI	100,6	- 4,7	-14,5	108,7	- 5,8	113,3	+ 0,9
	JUN	118,9	+13,5	+18,2	115,5	+ 6,3	114,1	+ 0,7
	JUL	114,8	+11,9	- 3,4	116,7	+ 1,0	114,7	+ 0,5
DE PAPIER- U DRUCKGEWERBE (OH VERLAGSGEWERBE)								
1996	JUL	92,0	+ 1,0	+ 0,3	93,6	- 0,4	94,1	+ 0,3
	AUG	90,5	- 3,9	- 1,6	94,3	+ 0,7	94,4	+ 0,3
	SEP	96,8	- 2,4	+ 7,0	94,1	- 0,2	94,6	+ 0,2
	OKT	103,7	+ 4,2	+ 7,1	95,5	+ 1,5	94,9	+ 0,3
	NOV	101,8	- 0,4	- 1,8	95,4	- 0,1	95,1	+ 0,2
	DEZ	92,9	+ 3,1	- 8,7	95,7	+ 0,3	95,4	+ 0,3
1997	JAN	92,9	+ 0,9	+ 0,0	95,2	- 0,5	95,6	+ 0,2
	FEB	91,0	+ 0,6	- 2,0	96,9	+ 1,8	95,6	+ 0,0
	MAR	95,1	- 1,5	+ 4,5	95,0	- 2,0	95,6	+ 0,0
	APR	96,9	+ 6,8	+ 1,9	96,0	+ 1,1	95,5	- 0,1
	MAI	88,5	- 1,9	- 8,7	94,0	- 2,1	95,3	- 0,2
	JUN	94,3	+ 2,8	+ 6,6	94,4	+ 0,4	95,2	- 0,1
	JUL	93,1	+ 1,2	- 1,3	95,1	+ 0,7	95,1	- 0,1

1 DEUTSCHLAND
PRODUKTIONSINDEX FUER DAS PRODUZIERENDE GEWERBE

1.3 ZEITREIHENANALYSE (BERLINER VERFAHREN, VERSION 4 (BV4))

JAHR	MONAT	ORIGINALWERT			KALENDER- UND SAISON- BEREINIGTER WERT		GLATTE KOMponente	
		1991=100	VERAENDERUNG IN % GEGEN		1991=100	VERAENDERUNG IN % GEGEN VORMONAT	1991=100	VERAENDERUNG IN % GEGEN VORMONAT
			VORJAHR	VORMONAT				
21 PAPIERGEWERBE								
1996	JUL	98,2	+ 0,2	+ 1,1	97,2	+ 0,2	97,6	+ 0,7
	AUG	94,7	- 4,3	- 3,6	97,5	+ 0,3	98,3	+ 0,7
	SEP	100,9	- 0,1	+ 6,5	98,5	+ 1,0	99,0	+ 0,7
	OKT	107,8	+ 9,0	+ 6,8	101,5	+ 3,0	98,6	+ 0,6
	NOV	102,9	+ 4,7	- 4,5	101,6	+ 0,1	100,3	+ 0,7
	DEZ	86,6	+ 9,1	-15,8	100,1	- 1,5	100,9	+ 0,6
1997	JAN	103,6	+ 4,6	+19,6	101,2	+ 1,1	101,4	+ 0,5
	FEB	99,8	+ 4,9	- 3,7	103,6	+ 2,4	101,6	+ 0,2
	MAR	101,9	+ 0,3	+ 2,1	99,7	- 3,8	101,7	+ 0,1
	APR	105,6	+14,0	+ 3,6	103,9	+ 4,2	101,6	- 0,1
	MAI	95,4	+ 1,8	- 9,7	99,5	- 4,2	101,4	- 0,2
	JUN	102,0	+ 5,0	+ 6,9	100,1	+ 0,6	101,3	- 0,1
	JUL	100,9	+ 2,7	- 1,1	100,4	+ 0,3	101,1	- 0,2
21.1 H V HOLZSTOFF, ZELLSTOFF, PAPIER, KARTON U PAPPE								
1996	JUL	116,3	- 5,8	- 0,6	113,3	- 0,8	116,0	+ 1,6
	AUG	115,6	+ 0,1	- 0,6	117,7	+ 3,9	117,8	+ 1,6
	SEP	123,2	+ 7,4	+ 6,6	121,1	+ 2,9	119,6	+ 1,5
	OKT	132,8	+14,3	+ 7,8	125,3	+ 3,5	121,4	+ 1,5
	NOV	127,8	+15,6	- 3,8	127,0	+ 1,4	123,4	+ 1,6
	DEZ	109,4	+18,1	-14,4	125,7	- 1,0	125,3	+ 1,5
1997	JAN	126,9	+11,4	+16,0	125,0	- 0,6	126,9	+ 1,3
	FEB	124,8	+13,4	- 1,7	129,7	+ 3,8	128,1	+ 0,9
	MAR	131,4	+ 9,0	+ 5,3	129,9	- 2,9	129,3	+ 0,9
	APR	128,8	+24,7	- 2,0	131,8	+ 4,7	130,3	+ 0,8
	MAI	128,4	+19,0	- 0,3	130,7	- 0,8	131,1	+ 0,6
	JUN	132,3	+13,1	+ 3,0	128,8	- 1,5	131,7	+ 0,5
	JUL	132,5	+13,9	+ 0,2	131,5	+ 2,1	132,3	+ 0,5
21.2 PAPIER-, KARTON- U PAPPEVERARBEITUNG								
1996	JUL	86,2	+ 6,0	+ 2,6	86,6	+ 1,5	85,4	+ 0,2
	AUG	80,9	- 8,3	- 6,1	84,0	- 3,0	85,4	+ 0,0
	SEP	86,2	- 6,3	+ 6,6	83,3	- 0,8	85,4	+ 0,0
	OKT	91,3	+ 4,3	+ 5,9	85,6	+ 2,8	85,3	- 0,1
	NOV	86,4	- 4,1	- 5,4	84,6	- 1,2	85,2	- 0,1
	DEZ	71,6	+ 1,1	-17,1	85,4	+ 0,9	85,0	- 0,2
1997	JAN	88,2	- 1,1	+23,2	85,3	- 0,1	84,8	- 0,2
	FEB	83,4	- 2,0	- 5,4	85,4	+ 1,3	84,3	- 0,6
	MAR	82,5	- 7,3	- 1,1	82,0	- 5,1	83,6	- 0,8
	APR	90,3	+ 5,6	+ 9,5	85,7	+ 4,5	82,8	- 1,0
	MAI	73,8	-12,5	-18,3	79,1	- 7,7	81,9	- 1,1
	JUN	82,1	- 2,3	+11,2	81,1	+ 2,5	81,1	- 1,0
	JUL	80,0	- 7,2	- 2,6	79,5	- 2,0	80,4	- 0,9
22 DRUCKGEWERBE, VERVIELF V BESPIELT TONTRAEGERN (OH VERLAGSGEW, VERVIELF V BESPIELT BILD- U DATENTRAEGERN)								
1996	JUL	86,8	+ 1,6	- 0,5	91,0	- 0,4	91,1	- 0,2
	AUG	87,0	- 3,5	+ 0,2	91,6	+ 0,7	91,0	- 0,1
	SEP	93,5	- 4,3	+ 7,5	90,5	- 1,2	90,9	- 0,1
	OKT	100,3	+ 0,4	+ 7,3	90,8	+ 0,3	90,8	- 0,1
	NOV	100,8	- 4,4	+ 0,5	90,1	- 0,8	90,7	- 0,1
	DEZ	98,2	- 0,7	- 2,6	90,9	+ 0,9	90,6	- 0,1
1997	JAN	84,0	- 2,7	-14,5	90,3	- 0,7	90,5	- 0,1
	FEB	83,7	- 3,6	- 0,4	91,3	+ 1,1	90,4	+ 0,0
	MAR	89,4	- 3,0	+ 6,8	90,7	- 0,7	90,4	- 0,1
	APR	89,7	+ 0,6	+ 0,3	90,0	- 0,8	90,3	- 0,1
	MAI	82,8	- 5,2	- 7,7	89,3	- 0,8	90,3	+ 0,0
	JUN	88,0	+ 0,9	+ 6,3	90,1	+ 0,9	90,3	+ 0,0
	JUL	86,7	- 0,1	- 1,5	91,0	+ 1,0	90,2	- 0,1
DF KOKEREI, MINERALOELVERARBEITUNG (OH SPALT- U BRUTST)								
1996	JUL	94,5	+ 3,2	- 1,0	94,2	- 2,3	95,7	+ 0,5
	AUG	94,1	+ 1,6	- 0,4	94,7	+ 0,5	96,0	+ 0,3
	SEP	97,6	+ 6,4	+ 3,7	95,8	+ 1,2	96,3	+ 0,3
	OKT	97,5	+ 5,7	- 0,1	95,7	- 0,1	96,5	+ 0,2
	NOV	90,6	+ 0,2	- 7,1	94,1	- 1,7	96,5	+ 0,0
	DEZ*	109,2	+22,4	+20,5	106,0	+12,6	96,5	+ 0,0
1997	JAN	93,9	- 1,1	-14,0	94,3	-11,0	96,4	- 0,1
	FEB	85,7	- 6,9	- 8,7	92,2	- 2,2	95,9	- 0,5
	MAR	94,1	- 6,6	+ 9,8	92,4	+ 0,2	95,3	- 0,6
	APR	99,5	+13,5	+ 5,7	99,6	+ 7,8	94,7	- 0,6
	MAI	91,7	- 5,6	- 7,8	94,2	- 5,4	93,9	- 0,8
	JUN	90,4	- 5,3	- 1,4	90,3	- 4,1	93,2	- 0,7
	JUL	92,7	- 1,9	+ 2,5	91,5	+ 1,3	92,6	- 0,6
DG CHEMISCHE INDUSTRIE								
1996	JUL	111,1	+ 7,6	+ 2,4	109,8	+ 1,9	108,6	+ 0,3
	AUG	104,4	+ 5,6	- 6,0	111,4	+ 1,5	109,0	+ 0,4
	SEP	108,7	+ 4,7	+ 4,1	110,7	- 0,6	109,5	+ 0,5
	OKT	112,9	+ 3,4	+ 3,9	109,6	- 1,0	110,0	+ 0,5
	NOV	111,8	+ 2,9	- 1,0	110,4	+ 0,7	110,5	+ 0,5
	DEZ	98,0	+ 1,1	-12,3	108,7	- 1,5	111,1	+ 0,5
1997	JAN	112,2	+ 4,5	+14,5	111,1	+ 2,2	111,6	+ 0,5
	FEB	110,3	+ 5,6	- 1,7	114,7	+ 3,2	112,4	+ 0,7
	MAR	112,6	- 1,2	+ 2,1	112,2	- 2,2	113,4	+ 0,9
	APR	121,9	+ 8,8	+ 8,3	114,0	+ 1,6	114,5	+ 1,0
	MAI	114,0	+ 2,9	- 6,5	114,9	+ 0,8	115,7	+ 1,0
	JUN	120,6	+11,2	+ 5,8	116,3	+ 1,2	116,8	+ 1,0
	JUL	123,1	+10,8	+ 2,1	120,7	+ 3,8	117,6	+ 0,7

1 DEUTSCHLAND
PRODUKTIONSINDEX FUER DAS PRODUZIERENDE GEWERBE
1.3 ZEITREIHENANALYSE (BERLINER VERFAHREN, VERSION 4 (BV4))

JAHR	MONAT	ORIGINALWERT			KALENDER- UND SAISON- BEREINIGTER WERT		GLATTE KOMPONENTE	
		1991=100	VERAENDERUNG IN % GEGEN VORJAHR VORMONAT		1991=100	VERAENDERUNG IN % GEGEN VORMONAT	1991=100	VERAENDERUNG IN % GEGEN VORMONAT
24.1 H V CHEMISCHEN GRUNDSTOFFEN								
1996	JUL	120,4	+ 8,9	+ 2,5	120,0	+ 3,5	118,3	+ 0,6
	AUG	116,1	+14,0	- 3,6	123,8	+ 3,2	119,1	+ 0,7
	SEP	119,4	+10,1	+ 2,8	122,5	- 1,1	120,1	+ 0,8
	OKT	122,4	+ 5,1	+ 2,5	120,7	- 1,5	121,2	+ 0,9
	NOV	124,4	+ 8,0	+ 1,6	122,5	+ 1,5	122,2	+ 0,8
	DEZ	115,6	+ 6,0	- 7,1	120,7	- 1,5	123,4	+ 1,0
1997	JAN	123,0	+ 7,0	+ 6,4	122,4	+ 1,4	124,3	+ 0,7
	FEB	122,7	+ 9,8	- 0,2	128,1	+ 4,7	125,8	+ 1,2
	MAR	127,0	+ 1,9	+ 3,5	125,1	- 2,3	127,6	+ 1,4
	APR	135,4	+13,2	+ 6,6	129,2	+ 3,3	129,6	+ 1,6
	MAI	134,1	+13,6	- 1,0	132,6	+ 2,6	131,7	+ 1,6
	JUN	136,0	+15,7	+ 1,4	132,6	+ 0,0	133,4	+ 1,3
	JUL	139,4	+15,8	+ 2,5	138,2	+ 4,2	134,9	+ 1,1
24.4 H V PHARMAZEUTISCHEN ERZEUGNISSEN								
1996	JUL	104,8	+ 7,2	+ 1,3	104,6	- 1,6	103,4	- 1,0
	AUG	94,5	- 2,8	- 9,8	104,2	- 0,4	102,5	- 0,9
	SEP	101,3	- 0,3	+ 7,2	102,6	- 1,5	101,8	- 0,7
	OKT	107,4	- 2,6	+ 6,0	100,9	- 1,7	101,2	- 0,6
	NOV	102,0	- 6,3	- 5,0	100,5	- 0,4	100,4	- 0,8
	DEZ	81,8	- 8,2	-19,8	97,6	- 2,9	99,5	- 0,9
1997	JAN	101,2	- 6,0	+23,7	98,8	+ 1,2	98,5	- 1,0
	FEB	96,6	- 7,6	- 4,5	99,1	+ 0,3	98,2	- 0,3
	MAR	95,4	-12,5	- 1,2	95,9	- 3,2	98,3	+ 0,1
	APR	104,8	- 7,7	+ 9,9	95,7	- 0,2	98,7	+ 0,4
	MAI	95,9	-14,0	- 8,5	98,1	+ 2,5	99,2	+ 0,5
	JUN	104,1	+ 0,6	+ 8,6	100,4	+ 2,3	99,7	+ 0,5
	JUL	108,8	+ 3,8	+ 4,5	105,6	+ 5,2	99,8	+ 0,1
DH H V GUMMI- U KUNSTSTOFFWAREN								
1996	JUL	95,3	+ 3,5	+ 1,8	95,6	+ 4,3	92,7	+ 0,3
	AUG	86,2	- 4,4	- 9,5	93,8	- 1,9	93,1	+ 0,4
	SEP	97,4	- 8,2	+13,0	91,6	- 2,3	93,5	+ 0,4
	OKT	103,9	+ 4,7	+ 6,7	96,0	+ 4,8	94,1	+ 0,6
	NOV	97,4	- 2,6	- 6,3	93,9	- 2,2	94,8	+ 0,7
	DEZ	75,3	- 4,0	-22,7	93,0	- 1,0	95,5	+ 0,7
1997	JAN	93,2	+ 3,0	+23,8	96,5	+ 3,8	96,3	+ 0,8
	FEB	94,5	+ 4,0	+ 1,4	99,4	+ 3,0	97,3	+ 1,0
	MAR	97,3	+ 2,5	+ 3,0	96,0	- 3,4	98,0	+ 0,7
	APR	109,5	+18,9	+12,5	103,7	+ 8,0	98,6	+ 0,6
	MAI	94,6	- 1,3	-13,6	94,6	- 8,8	99,1	+ 0,5
	JUN	109,0	+16,5	+15,2	104,2	+10,1	99,9	+ 0,8
	JUL	99,2	+ 4,1	- 9,0	99,1	- 4,9	100,6	+ 0,7
25.1 H V GUMMIWAREN								
1996	JUL	96,8	+10,8	- 0,9	101,7	+ 4,7	99,3	- 0,3
	AUG	89,3	- 2,4	- 7,7	99,5	- 2,2	99,1	- 0,2
	SEP	104,7	- 2,1	+17,2	99,2	- 0,3	99,0	- 0,1
	OKT	108,7	+ 4,9	+ 3,8	101,3	+ 2,1	99,2	+ 0,2
	NOV	105,4	- 5,2	- 3,0	98,2	- 3,1	99,5	+ 0,3
	DEZ	72,1	- 9,6	-31,6	97,4	- 0,8	100,1	+ 0,6
1997	JAN	102,5	- 0,9	+42,2	100,8	+ 3,5	100,8	+ 0,7
	FEB	104,8	- 0,9	+ 2,2	103,9	+ 3,1	102,3	+ 1,5
	MAR	105,5	- 3,5	+ 0,7	102,7	- 1,2	104,0	+ 1,7
	APR	116,3	+14,6	+10,2	109,4	+ 6,5	105,9	+ 1,8
	MAI	96,2	- 4,0	-17,3	103,1	- 5,8	107,8	+ 1,8
	JUN	120,6	+23,4	+25,4	116,1	+12,6	109,9	+ 1,9
	JUL	111,9	+15,6	- 7,2	113,5	- 2,2	111,6	+ 1,5
25.2 H V KUNSTSTOFFWAREN								
1996	JUL	94,7	+ 1,1	+ 2,7	93,6	+ 4,1	90,4	+ 0,6
	AUG	85,1	- 5,2	-10,1	91,8	- 1,9	91,0	+ 0,7
	SEP	94,9	-10,4	+11,5	89,0	- 3,1	91,6	+ 0,7
	OKT	102,3	+ 4,7	+ 7,8	94,3	+ 6,0	92,3	+ 0,8
	NOV	94,6	- 1,7	- 7,5	92,4	- 2,0	93,1	+ 0,9
	DEZ	76,5	- 1,8	-19,1	91,5	- 1,0	93,9	+ 0,9
1997	JAN	90,0	+ 4,5	+17,6	95,1	+ 3,9	94,8	+ 1,0
	FEB	91,0	+ 6,1	+ 1,1	97,9	+ 2,9	95,6	+ 0,8
	MAR	94,5	+ 5,0	+ 3,8	93,8	- 4,2	96,0	+ 0,4
	APR	107,2	+20,6	+13,4	101,8	+ 8,5	96,1	+ 0,1
	MAI	94,1	- 0,1	-12,2	92,1	- 9,5	96,2	+ 0,1
	JUN	105,0	+13,9	+11,6	100,0	+ 8,6	96,5	+ 0,3
	JUL	94,8	+ 0,1	- 9,7	94,1	- 5,9	96,8	+ 0,3
DI GLASGEWERBE, KERAMIK, VERARB V STEINEN U ERDEN								
1996	JUL	121,4	+ 6,6	+ 3,6	108,9	+ 1,9	106,1	+ 0,4
	AUG	111,8	- 2,7	- 7,9	107,3	- 1,5	106,4	+ 0,3
	SEP	122,0	+ 0,3	+ 9,1	107,5	+ 0,2	106,8	+ 0,4
	OKT	124,7	+ 3,7	+ 2,2	106,7	- 0,7	107,1	+ 0,3
	NOV	113,7	- 4,1	- 8,8	105,0	- 1,6	107,3	+ 0,2
	DEZ	83,2	+ 1,8	-26,8	106,9	+ 1,8	107,5	+ 0,2
1997	JAN	71,7	- 6,6	-13,8	103,6	- 3,1	107,7	+ 0,2
	FEB	82,9	+11,4	+15,6	111,9	+ 8,0	107,9	+ 0,2
	MAR	99,4	+ 0,8	+19,9	107,1	- 4,3	107,7	- 0,2
	APR	120,6	+ 9,6	+21,3	111,4	+ 4,0	107,5	- 0,2
	MAI	106,9	- 7,8	-11,4	102,7	- 7,8	107,2	- 0,3
	JUN	121,8	+ 3,9	+13,9	108,2	+ 5,4	107,0	- 0,2
	JUL	121,5	+ 0,1	- 0,2	106,8	- 1,3	106,8	- 0,2

1 DEUTSCHLAND
 PRODUKTIONSINDEX FUER DAS PRODUZIERENDE GEWERBE
 1.3 ZEITREIHENANALYSE (BERLINER VERFAHREN, VERSION 4 (BV4))

JAHR	MONAT	ORIGINALWERT			KALENDER- UND SAISON- BEREINIGTER WERT		GLATTE KOMPONENTE	
		1991=100	VERAENDERUNG IN % GEGEN		1991=100	VERAENDERUNG IN % GEGEN VORMONAT	1991=100	VERAENDERUNG IN % GEGEN VORMONAT
			VORJAHR	VORMONAT				
26.1 H U VERARB V GLAS								
1996	JUL	105,5	+ 6,2	- 0,1	106,6	+ 1,9	104,9	+ 0,2
	AUG	100,9	+ 0,9	- 4,4	105,9	- 0,7	105,2	+ 0,3
	SEP	115,9	+ 1,6	+14,9	106,9	+ 0,9	105,6	+ 0,4
	OKT	120,0	+ 7,6	+ 3,5	108,8	+ 1,8	106,1	+ 0,5
	NOV	115,5	+ 1,1	- 3,8	106,0	- 2,6	106,6	+ 0,5
	DEZ	90,2	- 2,9	-21,9	104,9	- 1,0	107,1	+ 0,5
1997	JAN	103,2	+ 2,5	+14,4	106,2	+ 1,2	107,6	+ 0,5
	FEB	97,0	- 1,6	- 6,0	106,7	+ 0,5	108,3	+ 0,7
	MAR	105,7	- 0,2	+ 9,0	109,6	+ 2,7	109,2	+ 0,8
	APR	114,7	+14,6	+ 8,5	112,1	+ 2,3	110,1	+ 0,8
	MAI	105,2	+ 2,8	- 8,3	110,8	- 1,2	111,1	+ 0,9
	JUN	116,8	+10,6	+11,0	112,5	+ 1,5	111,9	+ 0,7
	JUL	114,2	+ 8,2	- 2,2	113,7	+ 1,1	112,7	+ 0,7
DJ METALLERZEUGUNG U -BEARBEITUNG, H V METALLERZEUGNISSEN								
1996	JUL	99,8	+ 3,3	+ 1,9	98,9	+ 2,3	97,8	+ 0,2
	AUG	93,5	- 3,0	- 6,3	98,8	- 0,1	98,0	+ 0,2
	SEP	104,1	- 3,5	+11,3	97,6	- 1,2	98,3	+ 0,3
	OKT	106,3	+ 2,0	+ 2,1	99,1	+ 1,5	98,7	+ 0,4
	NOV	105,1	+ 1,2	- 1,1	99,4	+ 0,3	99,2	+ 0,5
	DEZ	88,8	+ 1,5	-15,5	99,7	+ 0,3	99,7	+ 0,5
1997	JAN	94,4	+ 1,2	+ 6,3	99,9	+ 0,2	100,4	+ 0,7
	FEB	95,9	+ 1,6	+ 1,6	102,7	+ 2,8	101,2	+ 0,8
	MAR	98,8	- 1,5	+ 3,0	100,5	- 2,1	102,0	+ 0,8
	APR	109,6	+12,9	+10,9	105,3	+ 4,8	102,9	+ 0,9
	MAI	95,4	- 1,6	-13,0	100,7	- 4,4	103,8	+ 0,9
	JUN*	111,4	+13,8	+16,8	106,6	+ 5,9	104,7	+ 0,8
	JUL	108,7	+ 8,9	- 2,4	106,9	+ 0,3	105,5	+ 0,8
27 METALLERZEUGUNG U -BEARBEITUNG								
1996	JUL	85,8	- 2,4	- 2,8	87,5	+ 1,0	87,3	+ 0,5
	AUG	83,0	- 4,5	- 3,3	88,7	+ 1,4	87,8	+ 0,6
	SEP	92,1	- 5,0	+11,0	86,9	- 2,0	88,3	+ 0,6
	OKT	95,0	+ 0,3	+ 3,1	89,3	+ 2,8	88,9	+ 0,7
	NOV	93,0	- 0,9	- 2,1	89,7	+ 0,4	89,8	+ 1,0
	DEZ	74,7	+ 6,7	-19,7	90,6	+ 1,0	90,7	+ 1,0
1997	JAN	91,1	+ 6,3	+22,0	92,4	+ 2,0	91,7	+ 1,1
	FEB	92,2	+ 5,6	+ 1,2	95,0	+ 2,8	92,7	+ 1,1
	MAR	93,3	- 0,2	+ 1,2	91,2	- 4,0	93,7	+ 1,1
	APR	102,0	+16,8	+ 9,3	97,5	+ 6,9	94,6	+ 1,0
	MAI	90,2	+ 3,9	-11,6	94,1	- 3,5	95,4	+ 0,8
	JUN	100,9	+14,3	+11,9	96,0	+ 2,0	96,3	+ 0,9
	JUL	97,0	+13,1	- 3,9	98,4	+ 2,5	97,2	+ 0,9
27.1 ERZEUGUNG V ROHEISEN, STAHL U FERROLEGIERUNGEN (EGKS)								
1996	JUL	89,4	-10,2	- 5,1	91,3	- 1,1	93,4	+ 1,1
	AUG	92,2	- 4,3	+ 3,1	94,4	+ 3,4	94,5	+ 1,2
	SEP	99,1	- 5,8	+ 7,5	93,9	- 0,5	95,6	+ 1,2
	OKT	103,4	- 1,2	+ 4,3	96,1	+ 2,9	96,9	+ 1,4
	NOV	103,5	+ 6,2	+ 0,1	98,9	+ 2,9	98,4	+ 1,5
	DEZ	92,7	+22,0	-10,4	104,3	+ 5,5	100,1	+ 1,7
1997	JAN	100,0	+18,3	+ 7,9	104,5	+ 0,2	101,9	+ 1,8
	FEB	99,8	+11,4	- 0,2	104,6	+ 0,1	103,4	+ 1,5
	MAR	106,2	+ 6,3	+ 6,4	103,0	- 1,5	104,7	+ 1,3
	APR	109,0	+16,7	+ 2,6	105,1	+ 2,0	105,9	+ 1,1
	MAI	104,2	+15,6	- 4,4	106,6	+ 1,4	107,0	+ 1,0
	JUN	110,2	+17,0	+ 5,8	106,9	+ 0,3	108,1	+ 1,0
	JUL	107,0	+19,7	- 2,9	110,4	+ 3,3	109,3	+ 1,1
27.5 GIESSEREIINDUSTRIE								
1996	JUL	78,6	+ 2,0	-10,2	83,2	+ 3,6	81,4	- 0,4
	AUG	67,6	- 5,1	-11,7	81,6	- 1,9	81,2	- 0,2
	SEP	87,8	- 2,7	+29,9	81,8	+ 0,2	81,1	- 0,1
	OKT	89,1	+ 0,3	+ 1,5	83,0	+ 1,5	81,0	- 0,1
	NOV	84,9	- 7,6	- 4,7	80,4	- 3,1	81,1	+ 0,1
	DEZ	62,6	- 4,7	-26,3	81,1	+ 0,9	81,2	+ 0,1
1997	JAN	82,2	- 7,0	+31,3	79,5	- 2,0	81,3	+ 0,1
	FEB	84,5	- 2,6	+ 2,8	83,1	+ 4,5	81,6	+ 0,4
	MAR	83,1	- 6,6	- 1,7	80,0	- 3,7	82,2	+ 0,7
	APR	94,6	+13,4	+13,8	87,0	+ 8,8	82,9	+ 0,9
	MAI	75,4	- 7,1	-20,3	80,0	- 8,0	83,7	+ 1,0
	JUN	91,7	+ 7,5	+21,6	84,6	+ 5,8	84,3	+ 0,7
	JUL	82,5	+ 7,7	-10,0	88,1	+ 4,1	84,8	+ 0,6
28 H V METALLERZEUGNISSEN								
1996	JUL	108,6	+ 6,4	+ 4,6	106,0	+ 3,2	104,2	+ 0,0
	AUG	100,0	- 2,2	- 7,9	104,9	- 1,0	104,3	+ 0,1
	SEP	111,5	- 2,9	+11,5	104,2	- 0,7	104,4	+ 0,1
	OKT	113,4	+ 3,0	+ 1,7	105,2	+ 1,0	104,7	+ 0,3
	NOV	112,7	- 1,3	- 0,6	105,4	+ 0,2	105,0	+ 0,3
	DEZ	97,6	- 0,8	-13,4	105,4	+ 0,0	105,3	+ 0,3
1997	JAN	96,4	- 1,7	- 1,2	104,5	- 0,9	105,7	+ 0,4
	FEB	98,3	- 0,5	+ 2,0	107,4	+ 2,8	106,4	+ 0,7
	MAR	102,3	- 2,0	+ 4,1	106,4	- 0,9	107,3	+ 0,8
	APR	114,4	+11,0	+11,8	110,2	+ 3,6	108,1	+ 0,7
	MAI	98,7	- 4,5	-13,7	104,7	- 5,0	109,1	+ 0,9
	JUN*	117,9	+13,6	+19,5	113,2	+ 8,1	110,0	+ 0,8
	JUL	116,1	+ 6,9	- 1,5	112,3	- 0,8	110,7	+ 0,6

1 DEUTSCHLAND
 PRODUKTIONSINDEX FUER DAS PRODUZIERENDE GEWERBE
 1.3 ZEITREIHENANALYSE (BERLINER VERFAHREN, VERSION 4 (BV4))

JAHR	MONAT	ORIGINALWERT			KALENDER- UND SAISON- BEREINIGTER WERT		GLATTE KOMPONENTE	
		1991=100	VERAENDERUNG IN % GEGEN		1991=100	VERAENDERUNG IN % GEGEN VORMONAT	1991=100	VERAENDERUNG IN % GEGEN VORMONAT
			VORJAHR	VORMONAT				
28.1 STAHL- U LEICHTMETALLBAU								
1996	JUL	123,5	+ 6,5	+ 3,5	115,7	+ 1,0	114,6	+ 0,0
	AUG	120,5	+ 1,2	- 2,4	116,2	+ 0,4	114,7	+ 0,1
	SEP	127,8	- 3,5	+ 6,1	113,4	- 2,4	115,0	+ 0,3
	OKT	124,5	+ 2,4	- 2,6	114,8	+ 1,2	115,3	+ 0,3
	NOV	124,5	- 0,4	+ 0,0	115,5	+ 0,6	115,6	+ 0,3
	DEZ	138,7	+ 4,3	+11,4	119,0	+ 3,0	115,8	+ 0,2
1997	JAN	90,6	+ 0,9	-34,7	115,9	- 2,6	116,0	+ 0,2
	FEB	94,5	+ 3,3	+ 4,3	118,7	+ 2,4	118,5	+ 0,4
	MAR	101,9	+ 2,6	+ 7,8	116,6	- 1,8	117,3	+ 0,7
	APR	114,2	+ 4,9	+12,1	118,0	+ 1,2	118,2	+ 0,8
	MAI	104,7	- 7,3	- 8,3	111,3	- 5,7	119,3	+ 0,9
	JUN	126,2	+ 5,8	+20,5	120,4	+ 8,2	120,2	+ 0,8
	JUL	137,8	+11,6	+ 9,2	127,1	+ 5,6	120,9	+ 0,6
DK MASCHINENBAU								
1996	JUL	85,1	+ 4,4	-10,4	86,7	- 0,1	86,2	- 0,3
	AUG	70,3	- 5,5	-17,4	84,9	- 2,1	86,0	- 0,2
	SEP	92,9	+ 0,0	+32,1	86,4	+ 1,8	85,8	- 0,2
	OKT	90,6	+ 4,3	- 2,5	87,7	+ 1,5	85,8	+ 0,0
	NOV	94,3	- 3,0	+ 4,1	85,7	- 2,3	85,8	+ 0,0
	DEZ	101,9	- 5,8	+ 8,1	84,0	- 2,0	85,8	+ 0,0
1997	JAN	70,9	- 2,6	-30,4	86,2	+ 2,6	85,9	+ 0,1
	FEB	76,9	- 1,7	+ 8,5	87,3	+ 1,3	86,5	+ 0,7
	MAR	82,7	- 6,0	+ 7,5	85,1	- 2,5	87,2	+ 0,8
	APR	91,1	+ 7,1	+10,2	89,7	+ 5,4	88,0	+ 0,9
	MAI	79,8	- 4,2	-12,4	86,1	- 4,0	88,9	+ 1,0
	JUN	103,7	+ 9,2	+29,9	92,9	+ 7,9	89,9	+ 1,1
	JUL	91,6	+ 7,6	-11,7	92,7	- 0,2	90,6	+ 0,8
29.1 H V MASCHINEN F D ERZEUGUNG U NUTZUNG V MECH ENERGIE								
1996	JUL	100,8	+ 0,0	- 3,6	97,4	- 2,5	98,3	- 0,4
	AUG	86,6	- 1,1	-14,1	99,0	+ 1,6	98,0	- 0,3
	SEP	104,8	+ 0,8	+21,0	98,9	- 0,1	97,8	- 0,2
	OKT	102,9	+ 3,9	- 1,8	100,2	+ 1,3	97,6	- 0,2
	NOV	100,6	- 3,8	- 2,2	97,3	- 2,9	97,3	- 0,3
	DEZ	92,7	- 1,4	- 7,9	97,7	+ 0,4	97,0	- 0,3
1997	JAN	89,1	- 7,6	- 3,9	94,2	- 3,6	96,7	- 0,3
	FEB	91,9	- 5,4	+ 3,1	96,7	+ 2,7	96,7	+ 0,0
	MAR	93,5	- 9,6	+ 1,7	93,6	- 3,2	97,0	+ 0,3
	APR	105,8	+ 7,6	+13,2	100,7	+ 7,6	97,5	+ 0,5
	MAI	88,4	- 9,7	-16,4	94,9	- 5,8	98,1	+ 0,6
	JUN	108,8	+ 4,0	+23,1	99,2	+ 4,5	98,5	+ 0,4
	JUL	104,9	+ 4,1	- 3,6	101,6	+ 2,4	98,6	+ 0,1
29.3 H V LAND- U FORSTWIRTSCHAFTLICHEN MASCHINEN								
1996	JUL	85,0	+ 6,6	- 4,1	77,0	- 2,0	76,7	- 0,4
	AUG	46,9	- 1,5	-44,8	76,1	- 1,2	76,4	- 0,4
	SEP	73,2	+ 0,8	+56,1	75,3	- 1,1	76,2	- 0,3
	OKT	64,1	- 2,9	-12,4	75,9	+ 0,8	76,2	+ 0,0
	NOV	63,1	-17,2	- 1,6	71,5	- 5,8	76,4	+ 0,3
	DEZ	68,5	+10,1	+ 8,6	79,6	+11,3	76,8	+ 0,5
1997	JAN	71,6	- 2,6	+ 4,5	77,1	- 3,1	77,4	+ 0,8
	FEB	84,5	- 1,7	+18,0	80,4	+ 4,3	78,6	+ 1,6
	MAR	90,2	- 6,7	+ 6,7	76,2	- 5,2	79,9	+ 1,7
	APR	110,9	+16,7	+22,9	86,5	+16,1	81,3	+ 1,8
	MAI	84,9	+ 0,7	-23,4	81,8	- 7,6	82,8	+ 1,8
	JUN	97,3	+ 9,8	+14,6	83,4	+ 2,0	84,4	+ 1,9
	JUL	98,8	+16,2	+ 1,5	90,1	+ 8,0	85,9	+ 1,8
29.4 H V WERKZEUGMASCHINEN								
1996	JUL	73,9	+ 5,3	- 3,0	75,6	+ 1,7	75,1	+ 0,0
	AUG	60,7	- 6,9	-17,9	71,8	- 5,0	75,0	- 0,1
	SEP	78,1	+ 7,7	+28,7	76,1	+ 6,0	74,9	- 0,1
	OKT	79,5	+ 5,0	+ 1,8	76,9	+ 1,1	74,8	- 0,1
	NOV	84,8	- 3,6	+ 6,7	75,2	- 4,8	74,6	- 0,3
	DEZ	111,2	- 5,0	+31,1	71,8	- 1,9	74,3	- 0,4
1997	JAN	51,6	+ 6,4	-53,6	75,3	+ 4,9	74,2	- 0,1
	FEB	60,5	+ 5,8	+17,2	77,1	+ 2,4	74,0	- 0,3
	MAR	69,5	- 7,8	+14,9	72,4	- 6,1	73,7	- 0,4
	APR	73,6	+ 1,2	+ 5,9	74,7	+ 3,2	73,5	- 0,3
	MAI	66,0	-14,3	-10,9	69,4	- 7,1	73,3	- 0,3
	JUN	78,6	+ 3,1	+19,1	74,5	+ 7,3	73,1	- 0,3
	JUL	72,3	- 2,2	- 8,0	73,6	- 1,2	72,9	- 0,3
DL H V BUEROMASCH, DATENVERARBEITUNGSGER U -EINRICHTUNGEN, ELEKTROTECHNIK, FEINMECHANIK U OPTIK								
1996	JUL	101,5	+11,2	+ 2,4	102,5	+ 2,6	101,6	+ 0,3
	AUG	93,4	+ 4,1	- 8,0	102,8	+ 0,3	101,8	+ 0,2
	SEP	111,4	+ 5,3	+19,3	103,2	+ 0,4	102,2	+ 0,4
	OKT	107,8	+ 6,8	- 3,2	103,5	+ 0,3	102,7	+ 0,5
	NOV	108,8	- 0,5	+ 0,9	102,0	- 1,4	103,2	+ 0,5
	DEZ	99,8	+ 0,7	- 8,3	102,2	+ 0,2	103,7	+ 0,5
1997	JAN	99,6	+ 5,0	- 0,2	104,3	+ 2,1	104,2	+ 0,5
	FEB	103,5	+ 4,1	+ 3,9	107,4	+ 3,0	105,0	+ 0,8
	MAR	103,8	- 2,0	+ 0,9	104,3	- 2,9	106,1	+ 1,0
	APR	111,5	+14,4	+ 7,4	109,4	+ 4,9	107,3	+ 1,1
	MAI	93,9	- 3,4	-15,8	104,1	- 4,8	108,6	+ 1,2
	JUN	114,2	+15,2	+21,6	111,3	+ 6,9	109,8	+ 1,1
	JUL	114,5	+12,8	+ 0,3	113,6	+ 2,1	110,8	+ 0,9

1 DEUTSCHLAND
 PRODUKTIONSINDEX FUER DAS PRODUZIERENDE GEWERBE
 1.3 ZEITREIHENANALYSE (BERLINER VERFAHREN, VERSION 4 (BV4))

JAHR	MONAT	ORIGINALWERT			KALENDER- UND SAISON- BEREINIGTER WERT		GLATTE KOMPONENTE	
		1991=100	VERAENDERUNG IN % GEGEN		1991=100	VERAENDERUNG IN % GEGEN VORMONAT	1991=100	VERAENDERUNG IN % GEGEN VORMONAT
		VORJAHR	VORMONAT					
30 H V BUEROMASCH, DATENVERARBEITUNGSGER U -EINRICHTUNGEN								
1996	JUL	84,0	+15,5	+ 1,3	88,9	+ 2,8	88,7	+ 1,0
	AUG	75,7	+ 1,2	- 9,9	86,9	- 2,2	89,6	+ 1,0
	SEP	97,1	+16,7	+28,3	92,3	+ 6,2	90,6	+ 1,1
	OKT	89,1	+13,4	- 8,2	92,0	- 0,3	91,6	+ 1,1
	NOV	101,0	+ 6,9	+13,4	92,0	+ 0,0	92,8	+ 1,3
	DEZ	103,4	+13,3	+ 2,4	95,1	+ 3,4	94,1	+ 1,4
1997	JAN	96,3	+ 4,2	- 6,9	92,9	- 2,3	95,8	+ 1,8
	FEB	97,1	+14,2	+ 0,8	99,3	+ 6,9	97,5	+ 1,8
	MAR	98,4	+ 7,2	+ 1,3	96,7	- 2,6	99,1	+ 1,6
	APR	108,1	+34,3	+ 9,9	107,4	+11,1	100,8	+ 1,7
	MAI	91,7	+11,3	-15,2	100,1	- 6,8	102,5	+ 1,7
	JUN	103,8	+25,2	+13,2	105,4	+ 5,3	104,2	+ 1,7
	JUL	101,4	+20,7	- 2,3	106,4	+ 0,9	105,9	+ 1,6
31 H V GERATEN D ELEKTRIZITAETSERZ, -VERTEILUNG U AE								
1996	JUL	97,9	+ 6,3	+ 3,8	97,3	+ 1,9	96,7	- 0,3
	AUG	88,9	- 1,9	- 9,2	97,5	+ 0,2	96,6	- 0,1
	SEP	107,4	+ 3,6	+20,8	98,6	+ 1,1	96,5	- 0,1
	OKT	103,7	+ 6,6	- 3,4	98,7	+ 0,1	96,6	+ 0,1
	NOV	102,0	- 3,3	- 1,6	96,5	- 2,2	96,6	+ 0,0
	DEZ	87,3	- 4,5	-14,4	95,1	- 1,5	96,6	+ 0,0
1997	JAN	89,3	- 2,7	+ 2,3	95,6	+ 0,5	96,6	+ 0,0
	FEB	92,6	- 5,1	+ 3,7	96,8	+ 1,3	97,0	+ 0,4
	MAR	95,0	- 6,7	+ 2,6	95,5	- 1,3	97,8	+ 0,8
	APR	104,5	+ 9,3	+10,0	101,2	+ 6,0	98,8	+ 1,0
	MAI	87,8	- 7,4	-16,0	96,6	- 4,5	99,9	+ 1,1
	JUN	105,5	+11,9	+20,2	102,9	+ 6,5	100,8	+ 0,9
	JUL	107,1	+ 9,4	+ 1,5	103,9	+ 1,0	101,4	+ 0,6
31.2 H V ELEKTRIZITAETSVERTEILUNGS- U SCHALTEINRICHTUNGEN								
1996	JUL	99,9	+ 7,7	+ 6,3	96,9	+ 1,8	96,1	- 0,4
	AUG	88,8	- 1,4	-11,1	96,3	- 0,6	95,9	- 0,2
	SEP	105,6	+ 3,8	+18,9	97,5	+ 1,2	96,7	- 0,2
	OKT	103,1	+ 8,8	- 2,4	98,1	+ 0,6	95,6	- 0,1
	NOV	100,3	- 3,4	- 2,7	95,2	- 3,0	95,3	- 0,3
	DEZ	87,1	- 5,8	-13,2	93,2	- 2,1	95,1	- 0,2
1997	JAN	84,9	- 6,1	- 2,5	93,2	+ 0,0	94,8	- 0,3
	FEB	89,5	- 8,1	+ 5,4	94,1	+ 1,0	94,9	+ 0,1
	MAR	94,9	- 5,6	+ 6,0	94,1	+ 0,0	95,5	+ 0,6
	APR	101,3	+ 6,9	+ 6,7	99,2	+ 5,4	96,2	+ 0,7
	MAI	85,0	- 9,5	-16,1	93,5	- 5,7	97,0	+ 0,8
	JUN	101,7	+ 8,2	+19,6	99,9	+ 6,8	97,6	+ 0,6
	JUL	105,5	+ 5,6	+ 3,7	99,9	+ 0,0	97,9	+ 0,3
31.6 H V ELEKTRISCHEN AUSRUESTUNGEN ANG								
1996	JUL	99,8	+ 7,2	- 0,1	102,9	+ 2,1	101,5	- 0,5
	AUG	89,4	- 3,6	-10,4	102,0	- 0,9	101,2	- 0,3
	SEP	104,0	- 4,4	+16,3	100,6	- 1,4	101,1	- 0,1
	OKT	112,9	+ 8,5	+ 8,6	105,5	+ 4,9	101,0	- 0,1
	NOV	107,6	- 3,1	- 4,7	101,2	- 4,1	101,0	+ 0,0
	DEZ	89,0	- 4,9	-17,3	100,2	- 1,0	101,0	+ 0,0
1997	JAN	98,3	- 1,7	+10,4	100,5	+ 0,3	100,8	- 0,2
	FEB	93,0	- 4,4	+ 0,7	101,7	+ 1,2	101,5	+ 0,7
	MAR	98,6	-10,0	- 0,4	98,5	- 3,1	102,6	+ 1,1
	APR	110,1	+ 6,2	+11,7	105,1	+ 6,7	103,9	+ 1,3
	MAI	97,0	- 8,6	-11,9	100,5	- 4,4	105,4	+ 1,4
	JUN	114,1	+14,2	+17,6	110,8	+10,2	106,7	+ 1,2
	JUL	112,1	+12,3	- 1,8	111,8	+ 0,9	107,6	+ 0,8
32 RUNDFUNK-, FERNSEH- U NACHRICHTENTECHNIK								
1996	JUL	129,9	+20,4	+ 3,1	128,2	+ 5,9	125,3	+ 0,9
	AUG	121,1	+16,0	- 2,3	129,1	+ 0,7	126,4	+ 0,9
	SEP	139,1	+ 8,2	+14,9	128,2	- 0,7	127,6	+ 0,9
	OKT	136,0	+ 5,4	- 0,8	127,0	- 0,9	129,0	+ 1,1
	NOV	137,4	+ 2,8	- 0,4	126,7	- 0,2	130,6	+ 1,2
	DEZ	124,6	+ 7,0	- 9,3	129,7	+ 2,4	132,2	+ 1,2
1997	JAN	133,6	+18,2	+ 7,2	136,1	+ 4,9	133,7	+ 1,1
	FEB	142,4	+22,2	+ 6,6	145,8	+ 7,1	136,7	+ 1,5
	MAR	131,8	+ 3,9	- 7,4	134,9	- 7,5	137,9	+ 1,6
	APR	139,1	+19,3	+ 5,5	140,2	+ 3,9	140,2	+ 1,7
	MAI	120,8	+ 2,3	-13,2	133,7	- 4,6	142,6	+ 1,7
	JUN*	151,0	+25,6	+25,0	149,4	+11,7	145,0	+ 1,7
	JUL	151,2	+22,0	+ 0,1	152,4	+ 2,0	147,0	+ 1,4
33 MEDIZIN-, MESS-, STEUER- U REGELUNGSTECHNIK, OPTIK								
1996	JUL	96,0	+ 7,1	+ 0,2	94,6	+ 0,3	94,0	- 0,2
	AUG	84,4	+ 1,6	-12,1	94,7	+ 0,1	93,8	- 0,2
	SEP	99,9	- 0,7	+18,4	92,9	- 1,9	93,7	- 0,1
	OKT	96,6	+ 5,9	- 3,3	95,7	+ 3,0	93,5	- 0,2
	NOV	97,1	- 4,0	+ 0,5	92,9	- 2,9	93,3	- 0,2
	DEZ	93,6	- 5,0	- 3,6	91,1	- 1,9	93,1	- 0,2
1997	JAN	85,6	+ 1,4	- 8,5	94,3	+ 3,5	92,9	- 0,2
	FEB	87,8	- 7,1	+ 2,6	92,3	- 2,1	92,9	+ 0,0
	MAR	94,3	- 6,1	+ 7,4	91,6	- 0,8	93,0	+ 0,1
	APR	98,8	+ 7,4	+ 4,8	96,7	+ 5,6	93,3	+ 0,3
	MAI	79,6	-11,4	-19,4	90,1	- 6,8	93,6	+ 0,3
	JUN	99,2	+ 3,5	+24,6	93,9	+ 4,2	93,9	+ 0,3
	JUL	99,3	+ 3,4	+ 0,1	96,1	+ 2,3	93,9	+ 0,0

1 DEUTSCHLAND
PRODUKTIONSINDEX FUER DAS PRODUZIERENDE GEWERBE
1.3 ZEITREIHENANALYSE (BERLINER VERFAHREN, VERSION 4 (BV4))

JAHR	MONAT	ORIGINALWERT			KALENDER- UND SAISON- BEREINIGTER WERT		GLATTE KOMPONENTE	
		1991=100	VERAENDERUNG IN % GEGEN		1991=100	VERAENDERUNG IN % GEGEN VORMONAT	1991=100	VERAENDERUNG IN % GEGEN VORMONAT
			VORJAHR	VORMONAT				
DM FAHRZEUGBAU								
1996	JUL	87,8	+15,2	- 4,3	94,6	+ 3,4	93,1	+ 0,2
	AUG	73,9	+ 4,4	-15,8	94,7	+ 0,1	93,4	+ 0,3
	SEP	96,3	+ 4,6	+30,3	94,3	- 0,4	93,8	+ 0,4
	OKT	102,4	+12,0	+ 6,3	96,7	+ 2,5	94,3	+ 0,5
	NOV	105,8	+ 3,3	+ 3,3	95,8	- 0,9	94,8	+ 0,5
	DEZ	81,7	+ 0,6	-22,8	94,2	- 1,7	95,3	+ 0,5
1997	JAN	91,5	+ 2,1	+12,0	93,8	- 0,4	95,6	+ 0,3
	FEB	95,6	- 1,9	+ 4,5	95,6	+ 1,9	96,5	+ 0,9
	MAR	99,5	- 1,7	+ 4,1	96,0	+ 0,4	97,7	+ 1,2
	APR	111,2	+16,1	+11,8	101,9	+ 6,1	99,1	+ 1,4
	MAI	91,6	- 3,1	-17,6	97,3	- 4,5	100,6	+ 1,5
	JUN	107,3	+17,0	+17,1	103,1	+ 6,0	101,9	+ 1,3
	JUL	103,3	+17,7	- 3,7	105,8	+ 2,6	102,9	+ 1,0
34 H V KRAFTWAGEN U KRAFTWAGENTEILEN								
1996	JUL	91,7	+18,5	- 4,3	99,0	+ 3,9	97,2	+ 0,3
	AUG	75,3	+ 7,9	-17,9	99,2	+ 0,2	97,6	+ 0,4
	SEP	100,9	+ 6,7	+34,0	99,7	- 0,5	98,1	+ 0,5
	OKT	107,6	+14,1	+ 6,6	101,4	+ 2,7	98,7	+ 0,6
	NOV	112,0	+ 5,2	+ 4,1	100,7	- 0,7	99,3	+ 0,6
	DEZ	84,8	+ 1,0	-24,3	98,2	- 2,5	99,9	+ 0,6
1997	JAN	96,1	+ 3,2	+13,3	98,3	+ 0,1	100,4	+ 0,5
	FEB	100,7	- 0,3	+ 4,8	100,7	+ 2,4	101,4	+ 1,0
	MAR	104,5	- 1,3	+ 3,8	100,5	- 0,2	102,8	+ 1,4
	APR	117,7	+18,1	+12,6	107,8	+ 7,3	104,5	+ 1,7
	MAI	96,2	- 2,4	-18,3	102,3	- 5,1	106,2	+ 1,6
	JUN	114,3	+19,3	+18,8	109,4	+ 6,9	107,7	+ 1,4
	JUL	109,2	+19,1	- 4,5	111,8	+ 2,2	108,8	+ 1,0
34.1 H V KRAFTWAGEN U KRAFTWAGENMOTOREN								
1996	JUL	91,1	+19,7	- 4,6	99,5	+ 4,4	97,3	+ 0,2
	AUG	74,2	+ 9,0	-18,6	99,7	+ 0,2	97,6	+ 0,3
	SEP	100,5	+ 5,9	+35,4	98,6	- 1,1	98,1	+ 0,5
	OKT	107,3	+13,4	+ 6,8	101,2	+ 2,6	98,6	+ 0,5
	NOV	113,1	+ 4,5	+ 5,4	100,6	- 0,6	99,1	+ 0,5
	DEZ	84,1	- 1,3	-25,6	97,7	- 2,9	99,6	+ 0,5
1997	JAN	95,9	+ 3,0	+14,0	98,1	+ 0,4	99,9	+ 0,3
	FEB	100,0	- 2,3	+ 4,3	99,6	+ 1,5	100,9	+ 1,0
	MAR	103,8	- 2,6	+ 3,8	99,9	+ 0,3	102,3	+ 1,4
	APR	118,5	+18,1	+14,2	107,5	+ 7,6	104,0	+ 1,7
	MAI	96,0	- 3,1	-19,0	101,9	- 5,2	105,7	+ 1,6
	JUN	113,4	+18,7	+18,1	108,7	+ 6,7	107,2	+ 1,4
	JUL	108,3	+18,9	- 4,5	111,6	+ 2,7	108,3	+ 1,0
35 SONST FAHRZEUGBAU								
1996	JUL	69,6	- 1,1	- 3,6	73,8	+ 1,4	73,6	- 0,4
	AUG	67,5	-10,8	- 3,0	73,6	- 0,3	73,3	- 0,4
	SEP	74,3	- 7,0	+10,1	73,1	- 0,7	73,2	- 0,1
	OKT	77,7	+ 0,5	+ 4,6	74,5	+ 1,9	73,0	- 0,3
	NOV	76,4	- 8,0	- 1,7	72,6	- 2,6	73,0	+ 0,0
	DEZ	66,9	- 0,7	-12,4	75,0	+ 3,3	73,0	+ 0,0
1997	JAN	69,6	- 5,0	+ 4,0	72,8	- 2,9	72,9	- 0,1
	FEB	71,3	-11,5	+ 2,4	70,8	- 2,7	73,0	+ 0,1
	MAR	75,4	- 4,2	+ 5,8	74,0	+ 4,5	73,3	+ 0,4
	APR	80,0	+ 4,3	+ 6,1	74,2	+ 0,3	73,7	+ 0,5
	MAI	69,5	- 7,5	-13,1	73,1	- 1,5	74,1	+ 0,5
	JUN	74,1	+ 2,6	+ 6,6	73,2	+ 0,1	74,3	+ 0,3
	JUL	75,1	+ 7,9	+ 1,3	77,1	+ 5,3	74,5	+ 0,3
35.1 SCHIFFBAU								
1996	JUL	62,8	- 5,3	-20,8	79,0	+ 4,1	77,8	- 1,1
	AUG	78,3	-11,3	+24,7	78,7	- 0,4	76,8	- 1,3
	SEP	79,4	-11,3	+ 1,4	76,6	- 2,7	75,9	- 1,2
	OKT	80,7	- 9,9	+ 1,6	76,2	- 0,5	75,0	- 1,2
	NOV	78,5	-21,0	- 2,7	69,8	- 8,4	74,3	- 0,9
	DEZ	60,1	-12,3	-23,4	76,8	+10,0	73,5	- 1,1
1997	JAN	68,8	-16,5	+14,5	71,2	- 7,3	72,8	- 1,0
	FEB	71,6	-17,3	+ 4,1	70,5	- 1,0	72,2	- 0,8
	MAR	81,9	- 0,8	+14,4	79,4	+12,6	71,9	- 0,4
	APR	77,1	- 8,5	- 5,9	69,8	-12,1	71,6	- 0,4
	MAI	63,8	-24,2	-17,3	66,8	- 4,3	71,4	- 0,3
	JUN	73,5	- 7,3	+15,2	69,9	+ 4,6	71,1	- 0,4
	JUL	61,1	- 2,7	-16,9	74,3	+ 6,3	70,7	- 0,6
35.3 LUFT- U RAUMFAHRZEUGBAU								
1996	JUL	76,5	+ 1,9	+ 7,6	76,2	+ 2,7	75,1	- 0,1
	AUG	66,1	-12,1	-13,6	73,8	- 3,1	75,1	+ 0,0
	SEP	76,0	- 5,5	+15,0	74,8	+ 1,4	75,0	- 0,1
	OKT	80,9	+ 3,7	+ 6,4	76,8	+ 2,7	75,0	+ 0,0
	NOV	79,3	- 2,7	- 2,0	75,8	- 1,3	75,0	+ 0,0
	DEZ	70,2	+ 0,6	-11,5	76,2	+ 0,5	75,0	+ 0,0
1997	JAN	75,0	+ 1,4	+ 6,8	76,2	+ 0,0	74,9	- 0,1
	FEB	73,3	-12,1	- 2,3	71,4	- 6,3	74,8	- 0,1
	MAR	73,1	- 6,2	- 0,3	73,8	+ 3,4	74,8	+ 0,0
	APR	79,7	+ 4,6	+ 9,0	75,8	+ 2,7	74,8	+ 0,0
	MAI	70,6	- 4,5	-11,4	74,5	- 1,7	74,8	+ 0,0
	JUN	74,0	+ 4,1	+ 4,8	74,9	+ 0,5	74,7	- 0,1
	JUL	75,8	- 0,9	+ 2,4	74,6	- 0,4	74,5	- 0,3

1 DEUTSCHLAND
 PRODUKTIONSINDEX FUER DAS PRODUZIERENDE GEWERBE
 1.3 ZEITREIHENANALYSE (BERLINER VERFAHREN, VERSION 4 (BV4))

JAHR	MONAT	ORIGINALWERT			KALENDER- UND SAISON- BEREINIGTER WERT		GLATTE KOMPONENTE	
		1991=100	VERAENDERUNG IN % GEGEN VORJAHR VORMONAT		1991=100	VERAENDERUNG IN % GEGEN VORMONAT	1991=100	VERAENDERUNG IN % GEGEN VORMONAT
DN H V MOEBELN, SCHMUCK, MUSIKINSTRUMENTEN, SPORTGERAETEN, SPIELWAEREN U SONST ERZEUGNISSEN (OH RECYCLING)								
1996	JUL	79,1	+ 6,5	- 4,7	89,0	+ 1,4	88,0	- 0,3
	AUG	71,1	- 4,7	-10,1	88,5	- 0,6	87,8	- 0,2
	SEP	97,3	- 1,7	+36,8	87,8	- 0,8	87,6	- 0,2
	OKT	103,3	+ 2,8	+ 6,2	89,1	+ 1,5	87,4	- 0,2
	NOV	101,5	- 4,8	- 1,7	87,0	- 2,4	87,2	- 0,2
	DEZ	82,3	- 1,9	-18,9	86,9	- 0,1	86,9	- 0,3
1997	JAN	80,9	- 3,5	- 1,7	86,6	- 0,3	86,6	- 0,3
	FEB	83,5	- 6,1	+ 3,2	86,4	- 0,2	86,5	- 0,1
	MAR	86,5	- 9,4	+ 3,6	84,7	- 2,0	86,5	+ 0,0
	APR	93,0	+ 6,0	+ 7,5	88,1	+ 4,0	86,7	+ 0,2
	MAI	72,5	-13,4	-22,0	83,7	- 5,0	86,9	+ 0,2
	JUN	87,1	+ 4,9	+20,1	87,2	+ 4,2	87,0	+ 0,1
	JUL	80,8	+ 2,1	- 7,2	89,6	+ 2,8	87,0	+ 0,0
36.1 H V MOEBELN								
1996	JUL	76,4	+ 4,2	- 9,5	88,9	+ 0,8	88,2	- 0,6
	AUG	70,8	- 3,9	- 7,3	89,4	+ 0,6	87,8	- 0,5
	SEP	97,1	- 1,8	+37,1	88,1	- 1,5	87,5	- 0,3
	OKT	99,7	+ 1,9	+ 2,7	89,2	+ 1,2	87,2	- 0,3
	NOV	97,7	- 6,5	- 2,0	86,5	- 3,0	86,9	- 0,3
	DEZ	78,8	- 4,5	-19,3	86,2	- 0,3	86,5	- 0,5
1997	JAN	82,0	- 6,3	+ 4,1	85,4	- 0,9	86,0	- 0,6
	FEB	85,8	- 7,9	+ 4,6	85,7	+ 0,4	85,9	- 0,1
	MAR	88,7	-10,4	+ 3,4	84,2	- 1,8	86,2	+ 0,3
	APR	95,3	+ 4,4	+ 7,4	87,7	+ 4,2	86,6	+ 0,5
	MAI	73,3	-14,7	-23,1	83,9	- 4,3	87,0	+ 0,5
	JUN	88,6	+ 5,0	+20,9	87,4	+ 4,2	87,4	+ 0,5
	JUL	80,5	+ 5,4	- 9,1	91,3	+ 4,5	87,4	+ 0,0
E ENERGIEVERSORGUNG								
1996	JUL	94,0	+ 8,9	+ 2,5	107,0	+ 0,7	107,3	+ 0,0
	AUG	91,9	+ 5,9	- 2,2	107,1	+ 0,1	107,4	+ 0,1
	SEP	98,9	+ 6,5	+ 7,6	108,4	+ 1,2	107,4	+ 0,0
	OKT	109,6	+ 9,7	+10,8	109,7	+ 1,2	107,3	- 0,1
	NOV	114,4	+ 0,4	+ 4,4	108,2	- 3,2	107,1	- 0,2
	DEZ	123,7	+ 1,8	+ 8,1	108,7	+ 2,4	108,9	- 0,2
1997	JAN	127,0	+ 2,1	+ 2,7	106,8	- 1,7	106,4	- 0,5
	FEB	109,2	- 6,8	-14,0	103,8	- 2,8	106,0	- 0,4
	MAR	111,5	- 6,6	+ 2,1	104,1	+ 0,3	105,9	- 0,1
	APR	104,2	+ 1,8	- 6,5	104,7	+ 0,6	108,0	+ 0,1
	MAI	97,1	- 2,3	- 6,8	106,8	+ 2,0	108,0	+ 0,0
	JUN	92,5	+ 0,9	- 4,7	105,5	- 1,2	105,9	- 0,1
	JUL	93,7	- 0,3	+ 1,3	106,1	+ 0,6	105,7	- 0,2
BAUHAUPTGEWERBE								
1996	JUL	141,6	+ 7,2	+ 6,1	122,3	+ 2,3	118,3	+ 0,4
	AUG	129,7	- 5,5	- 8,4	118,8	- 2,9	118,7	+ 0,3
	SEP	141,2	+ 1,1	+ 8,9	119,7	+ 0,8	119,0	+ 0,3
	OKT	141,4	+ 1,5	+ 0,1	118,2	- 1,3	119,1	+ 0,1
	NOV	127,4	- 8,4	- 9,9	114,0	- 3,6	119,0	- 0,1
	DEZ	94,6	+ 9,0	-25,7	120,7	+ 5,9	118,7	- 0,3
1997	JAN	64,5	-11,2	-31,8	113,4	- 6,0	118,3	- 0,3
	FEB	80,6	+26,3	+25,0	126,1	+11,2	117,5	- 0,7
	MAR	102,1	+ 0,9	+26,7	115,6	- 8,3	116,1	- 1,2
	APR	130,4	+ 0,9	+27,7	116,4	+ 0,7	114,5	- 1,4
	MAI	111,0	-16,6	-14,9	104,4	-10,3	112,8	- 1,5
	JUN	129,0	- 3,3	+16,2	111,1	+ 6,4	111,4	- 1,2
	JUL	131,9	- 6,9	+ 2,2	110,2	- 0,8	109,9	- 1,3
HOCHBAULEISTUNGEN								
1996	JUL	148,3	+ 8,0	+ 6,8	129,7	+ 2,6	125,7	+ 0,3
	AUG	135,6	- 3,6	- 8,6	126,8	- 2,2	126,0	+ 0,2
	SEP	146,8	+ 2,2	+ 8,3	127,4	+ 0,5	126,2	+ 0,2
	OKT	147,1	+ 3,0	+ 0,2	126,1	- 1,0	126,2	+ 0,0
	NOV	133,0	- 7,0	- 9,6	121,6	- 3,6	125,9	- 0,2
	DEZ	99,0	+ 8,1	-25,6	127,1	+ 4,5	125,4	- 0,4
1997	JAN	77,1	- 9,3	-22,1	120,0	- 5,6	124,6	- 0,6
	FEB	91,9	+20,6	+19,2	132,4	+10,3	123,5	- 0,9
	MAR	108,1	- 5,4	+17,6	118,6	-10,4	121,9	- 1,3
	APR	134,7	- 0,1	+24,6	121,9	+ 2,8	120,3	- 1,3
	MAI	115,3	-16,9	-14,4	110,0	- 9,8	118,5	- 1,5
	JUN	133,5	- 3,8	+15,8	116,9	+ 6,3	116,9	- 1,4
	JUL	136,5	- 8,0	+ 2,2	115,7	- 1,0	115,2	- 1,5
TIEFBAULEISTUNGEN								
1996	JUL	131,9	+ 6,0	+ 5,0	111,6	+ 1,6	107,5	+ 0,6
	AUG	121,0	- 8,5	- 8,3	107,0	- 4,1	107,9	+ 0,4
	SEP	132,9	- 0,7	+ 9,8	108,4	+ 1,3	108,4	+ 0,5
	OKT	133,0	- 0,9	+ 0,1	106,7	- 1,6	108,7	+ 0,3
	NOV	119,1	-10,8	-10,5	102,8	- 3,7	108,8	+ 0,1
	DEZ	88,1	+10,5	-26,0	111,3	+ 8,3	108,9	+ 0,1
1997	JAN	46,0	-15,3	-47,8	103,6	- 6,9	109,1	+ 0,2
	FEB	64,1	+40,6	+39,3	117,0	+12,8	108,7	- 0,4
	MAR	93,3	+13,9	+45,6	111,1	- 5,0	107,5	- 1,1
	APR	124,1	+ 2,4	+33,0	108,5	- 2,3	106,1	- 1,3
	MAI	104,8	-16,0	-15,6	96,1	-11,4	104,5	- 1,5
	JUN	122,5	- 2,5	+16,9	102,6	+ 6,8	103,4	- 1,1
	JUL	125,2	- 5,1	+ 2,2	102,3	- 0,3	102,3	- 1,1

2 FRUEHERES
PRODUKTIONSINDEX FUER
1991

NACH ABSCHNITTEN, UNTERABSCHNITTEN,
DER KLASSIFIKATION DER WIRTSCHAFTS

2.1 ORIGINAL

WZ93- SCHL.	WIRTSCHAFTSZWEIG	GEWICH- TUNG	1997 JULI	VERAENDERUNG IN % JULI 1997 GEGEN		1997 JUNI	VERAENDERUNG IN % JUNI 1997 GEGEN		KUMULIERT	
				JULI 1996	JUNI 1997		JUNI 1996	MAI 1997	JAN. 1997 BIS JULI 1997	VER- AEND. IN % GEGEN VORJAHR
	PRODUZIERENDES GEWERBE (EINSCHL. BAUHAUPTGEWERBE)	100	101,5	+5,4	-1,6	103,2	+8,4	+14,0	96,2	+2,3
C-E	PRODUZIERENDES GEWERBE (OH BAUHAUPTGEWERBE)	92,60	100,7	+6,4	-1,9	102,7	+9,1	+13,6	96,7	+2,8
C-D	BERGBAU, GEW. V. STEINEN U. ERDEN U. VERARBEITENDES GEWERBE	86,78	101,0	+6,9	-2,2	103,3	+9,8	+15,0	95,9	+3,0
	VORLEISTUNGSUETTERPRODUZENTEN (OH ENERGIEVERSORGUNG)	38,73	106,0	+7,6	-1,0	107,1	+10,6	+10,5	100,8	+4,3
	INVESTITIONSGUETTERPRODUZENTEN	25,16	104,0	+10,9	-4,7	109,1	+13,1	+23,8	95,8	+4,5
	GEBRAUCHSGUETTERPRODUZENTEN	7,78	84,4	+8,1	-5,7	89,5	+8,9	+21,8	85,2	+1,4
	VERBRAUCHSGUETTERPRODUZENTEN	15,10	92,3	-2,0	+1,0	91,4	+1,9	+9,9	89,3	-2,3
C	BERGBAU U. GEW. V. STEINEN U. ERDEN	1,95	86,4	+1,2	-0,8	87,1	+7,3	+9,6	83,6	-0,6
CA	KOHLENBERGBAU, TORFGEWINNING, GEW. V. ERDOEL U. ERDGAS (OH BERGBAU AUF URAN- U. THORIUMERZE)	1,98	77,5	+1,8	-2,5	79,5	+9,2	+4,9	84,5	-0,9
10	KOHLENBERGBAU, TORFGEWINNING	1,12	78,3	+3,2	+0,8	75,7	+10,7	+7,1	75,9	-1,0
11	GEW. V. ERDOEL U. ERDGAS (OH ERBRING. DAMIT VERB. DIENSTL.)	0,26	83,0	-3,4	-13,8	96,3	+4,2	-2,3	122,3	-0,9
CB	ERZBERGBAU, GEW. V. STEINEN U. ERDEN, SONST. BERGBAU	0,57	107,9	0,0	+2,5	105,3	+3,8	+19,1	81,5	+0,5
D	VERARBEITENDES GEWERBE	84,83	101,4	+7,1	-2,2	103,7	+9,9	+15,2	96,2	+3,1
DA	ERNAEHRUNGSGEWERBE U. TABAKVERARBEITUNG	9,66	98,3	-1,3	+0,4	97,9	+2,2	+6,2	95,0	-0,8
15	ERNAEHRUNGSGEWERBE	7,81	101,4	-0,2	0,0	101,4	+2,4	+4,1	98,1	-0,2
16	TABAKVERARBEITUNG	1,85	86,2	-6,5	+2,2	83,4	+1,5	+19,3	77,7	-4,1
DB	TEXTIL- U. BEKLEIDUNGSGEWERBE	2,69	64,1	+0,8	+2,1	62,8	+6,4	+24,4	61,6	-2,8
17	TEXTILGEWERBE	1,60	67,4	+9,2	-6,1	71,8	+10,0	+17,5	67,7	+0,1
18	BEKLEIDUNGSGEWERBE	1,09	59,2	-10,8	+19,4	49,6	-0,4	+42,1	52,6	-8,0
DC	LEDERGEWERBE	0,34	63,2	+4,1	+5,0	60,2	+8,1	+30,9	60,0	-1,8
DD	HOLZGEWERBE (OH H V. MOEBELN)	1,29	107,5	+10,4	-3,8	111,7	+13,6	+17,8	101,5	+4,3
DE	PAPIER- U. DRUCKGEWERBE (OH VERLAGSGEWERBE)	4,95	91,3	+0,7	-1,2	92,4	+2,1	+6,8	91,6	+1,0
21	PAPIERGEWERBE	2,17	98,0	+2,0	-1,1	99,1	+4,0	+7,4	95,0	+4,2
21.1	H V. HOLZSTOFF, ZELLSTOFF, PAPIER, KARTON U. PAPPE	0,87	127,2	+14,0	+0,2	127,0	+13,0	+3,3	124,3	+14,8
21.2	PAPIER-, KARTON- U. PAPPEVERARBEITUNG	1,30	78,4	-8,5	-2,6	80,5	-4,1	+12,1	82,0	-4,8
22	DRUCKGEWERBE, VERVIELF. V. BESPIELT. TONTRAEGERN (OH VER- LAGSGEW., VERVIELF. V. BESPIELT. BILD- U. DATENTRAEGERN)	2,18	84,7	-0,8	-1,3	85,8	+0,1	+6,3	84,2	-2,8
DF	KOKEREI, MINERALOELVERARB., H. U. VERARB. V. SPALT- U. BRUTST	3,42	102,4	-2,8	+9,2	93,8	-10,1	-7,9	98,7	-3,8
23.2	MINERALOELVERARBEITUNG	3,21	103,8	-3,3	+10,2	94,2	-11,0	-9,0	99,8	-4,1
DG	CHEMISCHE INDUSTRIE	8,73	122,8	+10,4	+2,1	120,3	+11,3	+6,1	116,3	+6,1
24.1	H V. CHEMISCHEN GRUNDSTOFFEN	4,45	140,5	+15,6	+2,6	136,9	+16,2	+1,6	132,4	+11,7
24.4	H V. PHARMAZEUTISCHEN ERZEUGNISSEN	1,60	111,1	+3,9	+4,7	106,1	+0,4	+7,9	103,3	-6,4
DH	H V. GUMMI- U. KUNSTSTOFFWAREN	3,65	94,8	+3,0	-9,2	104,4	+16,1	+15,7	95,4	+5,8
25.1	H V. GUMMIWAREN	0,90	109,5	+15,5	-7,8	118,7	+23,6	+25,7	106,3	+5,9
25.2	H V. KUNSTSTOFFWAREN	2,74	90,0	-1,2	-9,7	99,7	+13,4	+12,3	91,8	+5,8
DI	GLASGEWERBE, KERAMIK, VERARB. V. STEINEN U. ERDEN	3,10	107,6	-0,5	+0,2	107,4	+3,5	+14,3	91,7	-0,5
26.1	H U. VERARB. V. GLAS	0,71	106,5	+6,2	-1,8	108,5	+8,6	+10,8	100,9	+3,1
DJ	METALLERZEUGUNG U. -BEARBEITUNG, H V. METALLERZEUGNISSEN	10,12	103,8	+8,6	-2,4	106,3	+13,8	+16,3	97,9	+5,0
27	METALLERZEUGUNG U. -BEARBEITUNG	4,06	98,4	+13,0	-3,6	100,0	+14,8	+11,7	94,5	+8,7
27.1	ERZEUGUNG V. ROHEISEN, STAHL U. FERROLEGIERUNGEN (EGKS)	1,50	107,1	+19,1	-2,4	109,7	+17,1	+5,8	105,0	+14,9
27.5	GIESEREIINDUSTRIE	0,79	78,7	+6,5	-10,6	88,0	+7,6	+22,9	81,0	-0,1
28	H V. METALLERZEUGNISSEN	6,06	108,7	+6,0	-1,6	110,5	+13,2	+19,3	100,2	+2,8
28.1	STAHL- U. LEICHTMETALLBAU	1,19	119,1	+9,1	+10,6	107,7	+2,8	+19,5	96,5	+1,0
DK	MASCHINENBAU	11,67	91,8	+7,1	-11,4	103,6	+9,4	+30,6	85,2	+1,3
29.1	H V. MASCHINEN F. D. ERZEUGUNG U. NUTZUNG V. MECH. ENERGIE	2,65	105,4	+3,1	-3,8	109,6	+3,7	+23,6	98,2	-2,7
29.3	H V. LAND- U. FORSTWIRTSCHAFTLICHEN MASCHINEN	0,30	113,2	+18,3	+1,2	111,9	+12,1	+14,9	104,1	+6,8
29.4	H V. WERKZEUGMASCHINEN	1,72	71,5	-3,6	-8,9	78,5	+3,4	+19,5	66,8	-2,1
DL	H V. BUEROMASCH., DATENVERARBEITUNGSGER. U. -EINRICHTUNGEN, ELEKTROTECHNIK, FEINMECHANIK U. OPTIK	12,80	111,1	+11,3	+0,4	110,7	+14,7	+21,5	102,8	+5,7
30	H V. BUEROMASCH., DATENVERARBEITUNGSGER. U. -EINRICHTUNGEN	1,90	98,2	+19,8	-3,3	101,6	+28,0	+14,7	95,8	+15,3
31	H V. GERAETEN D. ELEKTRIZITAETSERZ., -VERTEILUNG U. AE	4,63	104,7	+8,6	+2,0	102,6	+11,8	+19,9	95,1	+0,5
31.2	H V. ELEKTRIZITAETSVERTEILUNGS- U. SCHALTEINRICHTUNGEN	1,96	104,1	+5,0	+4,7	99,4	+7,9	+18,5	93,5	-1,4
31.6	H V. ELEKTRISCHEN AUSRUESTUNGEN ANG	1,00	108,9	+12,3	-0,8	109,8	+14,0	+17,7	100,5	+0,5
32	RUNDFUNK-, FERNSEH- U. NACHRICHTENTECHNIK	2,93	145,7	+19,0	0,0	145,7	+23,7	+25,0	134,0	+14,3
33	MEDIZIN-, MESS-, STEUER- U. REGELUNGSTECHNIK, OPTIK	3,34	97,1	+2,2	+0,9	96,2	+2,3	+24,0	89,8	-2,1
DM	FAHRZEUGBAU	10,40	102,6	+17,4	-3,5	106,3	+18,0	+17,7	98,9	+6,6
34	H V. KRAFTWAGEN U. KRAFTWAGEN TEILEN	8,96	106,6	+18,6	-4,3	111,4	+19,8	+19,0	102,9	+7,9
34.1	H V. KRAFTWAGEN U. KRAFTWAGENMOTOREN	6,76	106,0	+18,4	-4,2	110,6	+19,2	+18,4	102,6	+7,0
35	SONST. FAHRZEUGBAU	1,45	77,7	+8,8	+4,6	74,3	+2,1	+6,4	74,0	-3,0
35.1	SCHIFFBAU	0,23	71,0	-1,1	-14,6	83,1	-9,6	+11,8	79,0	-15,0
35.3	LUFT- U. RAUMFAHRZEUGBAU	0,89	74,6	-2,4	+3,3	72,2	+1,5	+4,3	73,1	-3,9
DN	H V. MOEBELN, SCHMUCK, MUSIKINSTRUMENTEN, SPORTGERAETEN, SPIELWAREN U. SONST. ERZEUGNISSEN (OH RECYCLING)	2,84	79,0	+1,0	-6,5	84,5	+4,8	+20,4	81,2	-3,3
36.1	H V. MOEBELN	1,87	78,2	+4,0	-8,4	85,4	+4,9	+21,3	81,9	-4,4
E	ENERGIEVERSORGUNG	5,83	96,1	-0,3	+1,6	94,6	+1,0	-5,3	108,2	-1,5
	BAUHAUPTGEWERBE	7,40	111,5	-5,5	+2,1	109,2	-0,1	+18,6	90,0	-2,9
	HOCHBAULEISTUNGEN	4,40	115,9	-7,0	+1,9	113,7	-1,0	+17,8	95,9	-4,0
	TIEFBAULEISTUNGEN	3,00	105,0	-3,0	+2,4	102,5	+1,3	+19,7	81,3	-1,1

NACH ABSCHNITTEN, UNTERABSCHNITTEN,
DER KLASSIFIKATION DER WIRTSCHAFTS

2.2 ARBEITSTÄGLICH

WZ93- SCHL.	WIRTSCHAFTSZWEIG	GEWICH- TUNG	1997 JULI	VERÄNDERUNG IN % JULI 1997 GEGEN		1997 JUNI	VERÄNDERUNG IN % JUNI 1997 GEGEN		KUMULIERT	
				JULI 1996	JUNI 1997		JUNI 1996	MAI 1997	JAN. 1997 BIS JULI 1997	VER- ÄEND. IN % GEGEN VORJAHR
	PRODUZIERENDES GEWERBE (EINSCHL BAUHAUPTGEWERBE)	100	99,7	+5,4	-0,8	100,5	+4,5	+8,4	95,8	+2,6
C-E	PRODUZIERENDES GEWERBE (OH BAUHAUPTGEWERBE)	92,60	99,0	+6,5	-1,2	100,2	+5,5	+8,3	96,3	+3,0
C-D	BERGBAU, GEW V STEINEN U ERDEN U VERARBEITENDES GEWERBE	86,78	99,2	+6,9	-1,4	100,6	+5,8	+9,5	95,5	+3,4
	VORLEISTUNGSGUETERPRODUZENTEN (OH ENERGIEVERSORGUNG)	38,73	104,4	+7,7	-0,2	104,6	+7,1	+5,8	100,5	+4,7
	INVESTITIONSGUETERPRODUZENTEN	25,16	102,1	+11,0	-3,8	106,1	+8,7	+17,2	95,4	+4,8
	GEBRUCHSGUETERPRODUZENTEN	7,78	82,2	+7,9	-4,6	86,2	+3,2	+13,3	84,8	+2,0
	VERBRAUCHSGUETERPRODUZENTEN	15,10	90,7	-2,1	+1,9	89,0	-1,9	+4,6	89,0	-1,9
C	BERGBAU U GEW V STEINEN U ERDEN	1,95	85,1	+1,1	-0,1	85,2	+4,0	+5,1	83,3	-0,4
CA	KOHLBERGBAU, TORFGEWINNUNG, GEW V ERDOEL U ERDGAS (OH BERGBAU AUF URAN- U THORIUMERZE)	1,38	76,6	+1,9	-2,0	78,2	+6,7	+1,6	84,3	-0,7
10	KOHLBERGBAU, TORFGEWINNUNG	1,12	75,4	+3,3	+1,2	74,5	+8,3	+3,9	75,6	-0,9
11	GEW V ERDOEL U ERDGAS (OH ERBRING DAMIT VERB TAETIG)	0,26	82,0	-3,4	-13,4	94,7	+1,7	-5,4	122,2	-0,5
CB	ERZBERGBAU, GEW V STEINEN U ERDEN, SONST BERGBAU	0,57	105,8	+0,1	+3,5	102,2	-0,5	+12,6	80,9	+0,4
D	VERARBEITENDES GEWERBE	84,83	99,6	+7,1	-1,3	100,9	+5,8	+9,4	95,8	+3,5
DA	ERNAHRUNGSGEWERBE U TABAKVERARBEITUNG	9,66	98,5	-1,2	+1,3	95,3	-1,7	+1,0	94,6	-0,5
15	ERNAHRUNGSGEWERBE	7,81	99,6	-0,2	+0,8	98,8	-1,3	-0,9	98,7	+0,1
16	TABAKVERARBEITUNG	1,85	83,3	-6,5	+3,2	80,7	-3,1	+11,9	77,3	-3,6
DB	TEXTIL- U BEKLEIDUNGSGEWERBE	2,69	62,6	+0,8	+3,3	60,6	+1,2	+16,1	61,3	-2,2
17	TEXTILGEWERBE	1,60	65,8	+9,5	-4,8	69,1	+4,2	+9,3	67,3	+0,6
18	BEKLEIDUNGSGEWERBE	1,09	58,0	-10,8	+20,6	48,1	-4,8	+33,6	52,5	-7,2
DC	LEDERGEWERBE	0,34	62,0	+4,2	+5,8	58,6	+3,9	+24,2	59,7	-1,5
DD	HOLZGEWERBE (OH H V MOEBELN)	1,29	105,0	+10,3	-2,8	108,0	+8,3	+10,5	100,9	+4,7
DE	PAPIER- U DRUCKGEWERBE (OH VERLAGSGEWERBE)	4,35	90,1	+0,7	-0,7	90,7	-0,5	+3,1	91,3	+1,2
21	PAPIERGEWERBE	2,17	96,7	+2,0	-0,5	97,2	+1,1	+3,5	96,7	+4,6
21.1	H V HOLZSTOFF, ZELLSTOFF, PAPIER, KARTON U PAPPE	0,87	126,0	+14,0	+0,6	125,2	+10,7	+0,4	124,1	+15,0
21.2	PAPIER-, KARTON- U PAPPEVERARBEITUNG	1,30	77,2	-8,4	-1,7	78,5	-7,3	+6,9	81,7	-4,4
22	DRUCKGEWERBE, VERVIELF V BESPIELT TONTRAEGERN (OH VER- LAGSGEW, VERVIELF V BESPIELT BILD- U DATENTRAEGERN)	2,18	83,6	-0,8	-0,6	84,1	-2,7	+2,4	84,0	-2,4
DF	KOKEREI, MINERALOELVERARB, H U VERARB V SPALT- U BRUTST	3,42	102,2	-2,6	+9,5	93,3	-10,7	-8,8	98,7	-3,7
23.2	MINERALOELVERARBEITUNG	3,21	103,6	-3,2	+10,4	93,8	-11,6	-9,6	99,8	-4,0
DG	CHEMISCHE INDUSTRIE	8,73	121,5	+10,5	+2,6	118,4	+8,8	+3,0	116,0	+6,3
24.1	H V CHEMISCHEN GRUNDSTOFFEN	4,45	139,0	+15,7	+3,2	134,7	+13,7	-1,5	132,1	+12,0
24.4	H V PHARMAZEUTISCHEN ERZEUGNISSEN	1,60	109,9	+3,9	+5,2	104,5	-1,8	+4,8	103,1	-6,2
DH	H V GUMMI- U KUNSTSTOFFWAREN	3,65	92,8	+3,0	-8,3	101,2	+11,1	+9,1	94,9	+6,2
25.1	H V GUMMIWAREN	0,90	107,3	+15,6	-6,9	115,2	+18,5	+18,6	105,8	+6,3
25.2	H V KUNSTSTOFFWAREN	2,74	88,1	-1,2	-8,8	96,6	+8,5	+5,7	91,4	+6,3
DI	GLASGEWERBE, KERAMIK, VERARB V STEINEN U ERDEN	3,10	105,6	-0,5	+1,1	104,4	-0,6	+8,4	91,2	-0,3
26.1	H U VERARB V GLAS	0,71	105,2	+6,3	-1,1	106,4	+5,8	+6,8	100,6	+3,4
DJ	METALLERZEUGUNG U -BEARBEITUNG, H V METALLERZEUGNISSEN	10,12	101,8	+8,5	-1,5	103,3	+9,3	+10,2	97,5	+5,4
27	METALLERZEUGUNG U -BEARBEITUNG	4,06	95,0	+13,1	-2,9	97,8	+11,3	+7,1	94,2	+9,2
27.1	ERZEUGUNG V ROHEISEN, STAHL U FERROLEGIERUNGEN (EGKS)	1,50	105,8	+19,3	-1,7	107,6	+13,9	+2,0	104,8	+15,3
27.5	GIESSEREIINDUSTRIE	0,79	77,1	+6,5	-9,7	85,4	+3,1	+16,0	80,7	+0,4
28	H V METALLERZEUGNISSEN	6,06	106,5	+6,1	-0,5	107,0	+8,2	+12,3	99,7	+3,2
28.1	STAHL- U LEICHTMETALLBAU	1,19	117,0	+9,0	+11,6	104,8	-1,0	+13,7	95,0	+1,2
DK	MASCHINENBAU	11,67	90,3	+7,1	-10,7	101,1	+5,6	+24,7	84,9	+1,6
29.1	H V MASCHINEN F D ERZEUGUNG U NUTZUNG V MECH ENERGIE	2,65	103,6	+3,2	-3,1	108,9	+0,2	+17,9	97,7	-2,5
29.3	H V LAND- U FORSTWIRTSCHAFTLICHEN MASCHINEN	0,30	111,4	+18,4	+2,0	109,2	+8,3	+9,6	103,6	+6,9
29.4	H V WERKZEUGMASCHINEN	1,72	70,3	-3,7	-8,2	76,6	-0,1	+14,0	66,5	-1,9
DL	H V BUEROMASCH, DATENVERARBEITUNGSGER U -EINRICHTUNGEN, ELEKTROTECHNIK, FEINMECHANIK U OPTIK	12,80	109,3	+11,3	+1,2	108,0	+10,8	+16,0	102,3	+5,9
30	H V BUEROMASCH, DATENVERARBEITUNGSGER U -EINRICHTUNGEN	1,90	96,0	+19,7	-2,3	98,3	+22,1	+7,7	95,3	+15,8
31	H V GERAETEN D ELEKTRIZITAETSERZ, -VERTEILUNG U AE	4,63	103,1	+8,6	+2,8	100,3	+8,2	+14,9	94,7	+0,9
31.2	H V ELEKTRIZITAETSVERTIEILUNGS- U SCHALTEINRICHTUNGEN	1,96	102,5	+5,0	+5,6	97,1	+4,4	+13,4	93,1	-1,2
31.6	H V ELEKTRISCHEN AUSRUESTUNGEN ANG	1,00	107,2	+12,3	-0,2	107,4	+10,4	+12,7	100,1	+0,7
32	RUNDFUNK-, FERNSEH- U NACHRICHTENTECHNIK	2,93	143,5	+19,1	+0,8	142,4	+19,8	+19,7	133,5	+14,7
33	MEDIZIN-, MESS-, STEUER- U REGELUNGSTECHNIK, OPTIK	3,34	95,4	+2,1	+1,6	93,9	-1,2	+18,3	89,5	-1,8
DM	FAHRZEUGBAU	10,40	99,7	+17,4	-2,2	101,9	+11,1	+8,5	98,3	+7,2
34	H V KRAFTWAGEN U KRAFTWAGENTEILEN	8,96	103,5	+18,6	-2,9	106,6	+12,6	+9,3	102,3	+8,6
34.1	H V KRAFTWAGEN U KRAFTWAGENMOTOREN	6,76	102,9	+18,4	-2,7	105,8	+12,0	+8,7	102,0	+7,7
35	SONST FAHRZEUGBAU	1,45	76,4	+8,8	+5,5	72,4	-1,6	+1,3	73,8	-2,6
35.1	SCHIFFBAU	0,23	70,2	-1,3	-14,1	81,7	-11,8	+8,4	78,8	-14,8
35.3	LUFT- U RAUMFAHRZEUGBAU	0,89	73,3	-2,3	+4,3	70,3	-2,2	-0,8	72,8	-3,6
DN	H V MOEBELN, SCHMUCK, MUSIKINSTRUMENTEN, SPORTGERAETEN, SPIELWAREN U SONST ERZEUGNISSEN (OH RECYCLING)	2,64	77,0	+0,9	-5,5	81,5	-0,4	+12,4	80,8	-2,9
36.1	H V MOEBELN	1,87	76,3	+4,1	-7,4	82,4	-0,4	+13,3	81,5	-3,9
E	ENERGIEVERSORGUNG	5,83	95,7	-0,3	+1,8	94,0	+0,1	-6,5	108,2	-1,4
	BAUHAUPTGEWERBE	7,40	108,5	-5,5	+3,4	104,9	-5,7	+9,8	89,3	-2,8
	HOCHBAULEISTUNGEN	4,40	112,9	-7,0	+3,2	109,4	-6,3	+9,4	95,2	-3,8
	TIEFBAULEISTUNGEN	3,00	102,1	-2,9	+3,8	98,4	-4,5	+10,7	80,6	-1,0

BUNDESGBEIT
DAS PRODUZIERENDE GEWERBE
= 100

ABTEILUNGEN, GRUPPEN UND KLASSEN
ZWEIGE, AUSGABE 1993 (W293)

WERT

1996 JULI	VER- AEND. IN % GEGEN JULI 1995	1996 2. VJ	1997 1. VJ	1997 2. VJ	VERAENDERUNG IN % 2. VJ 1997 GEGEN		1996 1. HJ	1996 2. HJ	1997 1. HJ	VERAENDERUNG IN % 1. HJ 1997 GEGEN		1995	1996	VERAENDERUNG IN % 1996 GEGEN 1995	W293- SCHL.
					2. VJ 1996	1. VJ 1997				1. HJ 1996	2. HJ 1996				
96,3	+5,7	95,1	91,5	99,0	+4,1	+8,2	93,7	96,9	95,3	+1,7	-1,7	95,8	95,3	-0,5	PROD GEW
94,6	+5,9	94,0	93,3	98,6	+4,9	+5,7	94,1	96,1	96,0	+2,0	-0,1	95,0	95,1	+0,1	C-E
94,5	+5,8	93,5	91,6	98,5	+5,3	+7,5	92,9	95,3	95,1	+2,4	-0,2	94,4	94,1	-0,3	C-D
98,5	+3,5	96,9	96,1	103,8	+7,1	+8,0	96,3	98,0	100,0	+3,8	+2,0	98,8	97,2	-1,6	VORLEIST
93,8	+9,1	93,3	88,7	100,2	+7,4	+13,0	91,4	96,7	94,5	+3,4	-2,3	91,7	94,0	+2,5	INVEST
78,1	+14,0	83,2	85,1	85,5	+2,8	+0,5	85,0	81,7	85,3	+0,4	+4,4	83,0	83,3	+0,4	GEBRAUCH
94,2	+3,7	90,9	88,3	89,4	-1,7	+1,2	90,9	93,3	88,9	-2,2	-4,7	93,8	92,1	-1,8	VERBRAUCH
85,4	-3,9	84,3	79,0	87,2	+3,4	+10,4	83,9	88,0	83,1	-1,0	-5,6	90,1	85,9	-4,7	C
76,1	-8,3	79,2	89,0	82,3	+3,9	-7,5	86,9	83,9	85,6	-1,5	+2,0	88,5	85,4	-3,5	CA
73,9	-9,4	72,4	74,6	77,1	+6,5	+3,4	77,1	76,1	75,8	-1,7	-0,4	82,4	76,6	-7,0	10
85,9	-3,3	108,8	152,3	105,3	-3,2	-30,9	129,7	118,6	128,8	-0,7	+8,6	115,5	124,1	+7,4	11
107,9	+4,5	96,6	55,1	99,1	+2,6	+79,9	76,7	97,8	77,1	+0,5	-21,2	93,9	87,2	-7,1	CB
94,7	+5,9	93,8	91,8	98,8	+5,3	+7,6	93,1	95,4	95,3	+2,4	-0,1	94,5	94,2	-0,3	D
99,6	+4,3	96,8	92,2	96,6	-0,2	+4,8	95,1	100,4	94,4	-0,7	-6,0	97,7	97,7	0,0	DA
101,6	+4,0	100,4	96,5	100,8	+0,4	+4,5	98,9	104,4	98,7	-0,2	-5,5	100,9	101,6	+0,7	15
91,1	+5,4	81,4	74,2	78,6	-3,4	+5,9	79,3	83,6	76,4	-3,7	-8,8	84,4	81,4	-3,6	16
63,6	-4,2	58,2	64,2	58,2	0,0	-9,3	63,3	61,2	61,2	-3,3	0,0	68,4	62,3	-8,9	DB
61,7	-4,9	66,8	66,7	68,8	+3,0	+3,1	68,6	64,5	67,8	-1,2	+5,1	73,7	66,6	-9,6	17
66,4	-3,1	45,6	60,6	42,5	-6,8	-29,9	55,7	56,3	51,6	-7,4	-8,3	60,6	56,0	-7,6	18
60,7	+7,2	57,8	62,4	56,4	-2,4	-9,6	61,2	58,9	59,4	-2,9	+0,8	66,3	60,1	-9,4	DC
97,4	-0,8	98,4	94,9	106,1	+7,8	+11,8	97,3	104,8	100,5	+3,3	-4,1	106,2	101,0	-4,9	DD
90,7	+0,4	89,6	91,8	91,4	+2,0	-0,4	90,8	94,7	91,6	+0,9	-3,3	94,7	92,7	-2,1	DE
96,1	-0,5	92,7	100,0	98,3	+6,0	-1,7	94,8	96,8	99,1	+4,5	+2,4	97,4	95,8	-1,6	21
111,6	-6,1	105,2	123,2	124,6	+18,4	+1,1	107,8	116,5	123,9	+14,9	+6,4	112,7	112,1	-0,5	21.1
85,7	+5,0	84,4	84,5	80,7	-4,4	-4,5	86,1	83,5	82,6	-4,1	-1,1	87,2	84,8	-2,8	21.2
85,4	+1,7	86,5	83,8	84,5	-2,3	+0,8	86,8	92,7	84,2	-3,0	-9,2	92,0	89,7	-2,5	22
105,3	+1,1	101,3	98,2	98,0	-3,3	-0,2	102,2	105,2	98,1	-4,0	-6,7	101,0	103,7	+2,7	DF
107,3	+0,8	102,6	99,5	98,7	-3,8	-0,8	103,5	106,7	99,1	-4,3	-7,1	102,9	105,1	+2,1	23.2
111,2	+7,8	110,2	112,0	118,5	+7,5	+5,8	109,3	107,9	115,3	+5,5	+6,9	108,6	108,6	0,0	DG
121,5	+9,9	118,7	126,1	136,0	+14,6	+7,9	118,0	121,0	131,1	+11,1	+8,3	115,8	119,5	+3,2	24.1
106,9	+6,7	112,2	100,1	104,0	-7,3	+3,9	111,0	100,9	102,1	-8,0	+1,2	110,0	106,0	-3,6	24.4
92,0	+3,0	90,5	91,0	100,0	+10,5	+9,9	89,9	88,5	95,5	+6,2	+7,9	94,7	89,2	-5,8	DH
94,8	+9,5	98,4	102,5	109,0	+10,8	+6,3	101,4	94,5	105,8	+4,3	+12,0	96,3	97,9	+1,7	25.1
91,1	+1,0	87,9	87,3	97,0	+10,4	+11,1	86,1	86,5	92,1	+7,0	+6,5	94,2	86,3	-8,4	25.2
108,1	+3,8	102,0	75,6	102,5	+0,5	+35,6	89,5	99,6	89,0	-0,6	-10,6	100,2	94,6	-5,6	DI
100,3	+4,3	97,9	95,4	104,6	+6,8	+9,6	97,5	101,4	100,0	+2,6	-1,4	102,2	99,5	-2,6	26.1
95,6	+2,1	93,1	92,9	101,0	+8,5	+8,7	92,8	95,0	97,0	+4,5	+2,1	97,0	93,9	-3,2	DJ
85,3	-3,4	86,5	91,5	96,8	+11,9	+5,8	87,1	86,6	94,2	+8,2	+8,8	91,8	86,9	-5,3	27
89,9	-11,1	92,2	101,9	107,5	+16,6	+5,5	91,6	96,9	104,7	+14,3	+8,0	101,1	94,3	-6,7	27.1
73,9	+0,4	80,1	79,5	83,3	+4,0	+4,8	82,3	74,9	81,4	-1,1	+8,7	82,8	78,6	-5,1	27.5
102,5	+5,6	97,5	93,8	103,8	+6,5	+10,7	96,7	100,7	98,8	+2,2	-1,9	100,5	98,7	-1,8	28
109,2	+4,7	100,6	84,0	99,3	-1,3	+18,2	92,1	110,9	91,6	-0,5	-17,4	103,0	101,5	-1,5	28.1
85,7	+4,8	87,7	76,8	91,4	+4,2	+19,0	83,9	89,3	84,1	+0,2	-5,8	86,3	86,6	+0,3	DK
102,2	+0,4	101,2	92,2	101,7	+0,5	+10,3	100,7	99,5	97,0	-3,7	-2,5	100,2	100,1	-0,1	29.1
95,7	+8,8	100,0	93,4	111,8	+11,8	+19,7	97,8	74,1	102,6	+4,9	+38,5	82,5	86,0	+4,2	29.3
74,2	+5,7	74,6	59,4	72,5	-2,8	+22,1	67,2	80,7	66,0	-1,8	-18,2	72,4	73,9	+2,1	29.4
99,8	+10,9	95,7	99,5	103,3	+7,9	+3,8	96,9	100,9	101,4	+4,6	+0,5	95,7	98,9	+3,3	DL
82,0	+14,2	79,0	93,0	97,8	+23,8	+5,2	83,3	85,9	95,4	+14,5	+11,1	77,5	84,6	+8,2	30
96,4	+6,1	93,0	90,3	96,7	+4,0	+7,1	94,3	95,5	93,5	-0,8	-2,1	95,3	94,9	-0,4	31
99,1	+7,7	92,8	89,0	94,5	+1,8	+6,2	94,1	96,0	91,7	-2,6	-4,5	93,5	95,0	+1,6	31.2
97,0	+7,2	100,0	95,3	102,9	+2,9	+8,0	100,5	96,7	99,1	-1,4	+2,5	100,9	98,6	-2,3	31.6
122,4	+20,5	116,2	132,0	132,2	+13,8	+0,2	116,3	128,4	132,1	+13,6	+2,9	113,4	122,3	+7,8	32
95,0	+7,0	90,9	87,2	90,0	-1,0	+3,2	91,1	92,8	88,6	-2,7	-4,5	90,9	92,0	+1,2	33
87,4	+15,3	92,6	94,4	102,2	+10,4	+8,3	93,7	90,4	98,3	+4,9	+8,7	89,0	92,0	+3,4	DM
89,9	+17,8	95,4	98,0	106,6	+11,7	+8,8	96,3	93,2	102,3	+6,2	+8,8	90,4	94,8	+4,9	34
89,5	+18,9	95,7	97,7	106,5	+11,3	+9,0	96,9	93,2	102,1	+5,4	+9,5	91,1	95,1	+4,4	34.1
71,4	-2,3	75,7	72,0	74,8	-1,2	+3,9	77,2	72,9	73,4	-4,9	+0,7	80,9	75,0	-7,3	35
71,8	-7,1	97,0	79,5	81,1	-16,4	+2,0	96,4	85,3	80,3	-16,7	-5,9	104,2	90,9	-12,8	35.1
76,4	+0,8	73,8	72,4	73,2	-0,8	+1,1	76,1	74,6	72,8	-4,3	-2,4	80,4	75,3	-6,3	35.3
78,2	+6,0	82,6	81,4	81,7	-1,1	+0,4	85,0	86,7	81,5	-4,1	-6,0	88,5	85,8	-3,1	DN
75,2	+3,4	84,5	82,5	82,6	-2,2	+0,1	87,5	83,8	82,6	-5,6	-1,4	89,1	85,6	-3,9	36.1
96,4	+9,3	100,3	120,0	100,5	+0,2	-16,2	112,2	108,8	110,3	-1,7	+1,4	103,6	110,5	+6,7	E
118,0	+4,1	109,3	68,9	104,0	-4,8	+50,9	88,5	106,0	86,4	-2,4	-18,5	105,4	97,3	-7,7	BAUHAUPT
124,6	+4,5	115,0	76,7	108,4	-5,7	+41,3	95,8	111,5	92,6	-3,3	-17,0	112,1	103,7	-7,5	HOCHBAU
108,2	+3,1	101,0	57,3	97,3	-3,7	+69,8	77,8	97,9	77,3	-0,6	-21,0	95,7	87,9	-8,2	TIEFBAU

BUNDESGBIET
DAS PRODUZIERENDE GEWERBE
= 100

ABTEILUNGEN, GRUPPEN UND KLASSEN
ZWEIGE, AUSSGABE 1993 (WZ93)

BEREINIGTER WERT

1996 JULI	VER- ÄND. IN % GEGEN JULI 1995	1996 2. VJ	1997 1. VJ	1997 2. VJ	VERÄNDERUNG IN % 2. VJ 1997 GEGEN		1996 1. HJ	1996 2. HJ	1997 1. HJ	VERÄNDERUNG IN % 1. HJ 1997 GEGEN		1995	1996	VERÄNDERUNG IN % 1996 GEGEN 1995	WZ93- SCHL.
					2. VJ 1996	1. VJ 1997				1. HJ 1996	2. HJ 1996				
94,6	+1,4	94,9	92,9	97,3	+2,5	+4,7	93,2	97,1	95,1	+2,0	-2,1	95,5	95,1	-0,4	PROD GEW
93,0	+1,9	93,7	94,7	97,1	+3,6	+2,5	93,6	96,3	95,9	+2,5	-0,4	94,7	94,9	+0,2	C-E
92,8	+1,4	93,3	93,0	96,8	+3,8	+4,1	92,4	95,5	94,9	+2,7	-0,6	94,1	93,9	-0,2	C-D
96,9	-0,3	96,7	97,4	102,2	+5,7	+4,9	95,8	98,2	99,8	+4,2	+1,6	98,5	97,0	-1,5	VORLEIST
92,0	+4,3	93,1	90,2	98,3	+5,6	+9,0	90,9	97,0	94,3	+3,7	-2,8	91,4	93,9	+2,7	INVEST
76,2	+7,5	82,9	87,2	83,3	+0,5	-4,5	84,3	81,9	85,3	+1,2	+4,2	82,6	83,1	+0,6	GEBRAUCH
92,6	-0,4	90,7	89,5	87,9	-3,1	-1,8	90,4	93,5	88,7	-1,9	-5,1	93,5	92,0	-1,6	VERBRAUCH
84,2	-7,2	84,1	79,9	86,0	+2,3	+7,6	83,6	88,1	83,0	-0,7	-5,8	89,9	85,8	-4,6	C
75,2	-10,8	79,0	89,7	81,4	+3,0	-9,3	86,5	84,1	85,5	-1,2	+1,7	88,3	85,3	-3,4	CA
73,0	-11,9	72,3	75,2	76,2	+5,4	+1,3	76,9	76,1	75,7	-1,6	-0,5	82,2	76,5	-6,9	10
84,9	-5,9	108,6	153,7	104,1	-4,1	-32,3	129,2	119,0	128,9	-0,2	+8,3	115,3	124,1	+7,6	11
105,7	-0,5	96,4	56,3	97,2	+0,8	+72,6	76,4	97,9	76,8	+0,5	-21,6	93,6	87,1	-6,9	CB
93,0	+1,6	93,5	93,3	97,1	+3,9	+4,1	92,6	95,7	95,2	+2,8	-0,5	94,2	94,1	-0,1	D
97,7	-0,2	96,6	93,6	94,9	-1,8	+1,4	94,6	100,6	94,3	-0,3	-6,3	97,4	97,6	+0,2	DA
99,8	-0,2	100,2	97,8	99,2	-1,0	+1,4	98,4	104,6	98,5	+0,1	-5,8	100,5	101,5	+1,0	15
89,1	0,0	81,2	75,6	76,9	-5,3	+1,7	78,8	83,7	76,3	-3,2	-8,8	84,0	81,2	-3,3	16
62,1	-9,3	58,0	65,5	56,8	-2,1	-13,3	62,8	61,4	61,1	-2,7	-0,5	68,1	62,1	-8,8	DB
60,1	-10,4	66,6	68,1	67,1	+0,8	-1,5	68,0	64,7	67,6	-0,6	+4,5	73,4	66,4	-9,5	17
65,0	-7,9	45,5	61,6	41,6	-8,6	-32,5	55,2	56,5	51,6	-6,5	-8,7	60,3	55,8	-7,5	18
59,5	+2,6	57,6	63,4	55,3	-4,0	-12,8	60,8	59,0	59,3	-2,5	+0,5	66,1	59,9	-9,4	DC
95,2	-6,0	98,1	96,8	103,7	+5,7	+7,1	96,6	105,1	100,3	+3,8	-4,6	105,7	100,8	-4,6	DD
89,5	-2,5	89,4	92,8	90,3	+1,0	-2,7	90,4	94,9	91,6	+1,3	-3,5	94,5	92,6	-2,0	DE
94,8	-3,6	92,6	101,0	97,1	+4,9	-3,9	94,4	96,9	99,0	+4,9	+2,2	97,2	95,6	-1,6	21
110,5	-8,2	105,1	124,1	123,6	+17,6	-0,4	107,5	116,6	123,8	+15,2	+6,2	112,5	112,0	-0,4	21.1
84,3	+1,0	84,2	85,5	79,4	-5,7	-7,1	85,7	83,7	82,4	-3,9	-1,6	87,0	84,7	-2,6	21.2
84,3	-1,4	86,3	84,7	83,5	-3,2	-1,4	86,4	92,9	84,1	-2,7	-9,5	91,8	89,6	-2,4	22
104,9	+0,3	101,2	98,4	97,8	-3,4	-0,6	102,1	105,3	98,1	-3,9	-6,8	100,9	103,7	+2,8	DF
107,0	+0,2	102,6	99,7	98,5	-4,0	-1,2	103,5	106,8	99,1	-4,3	-7,2	102,9	105,1	+2,1	23.2
110,0	+5,1	110,0	113,0	117,3	+6,6	+3,8	108,9	108,0	115,1	+5,7	+6,6	108,3	108,5	+0,2	DG
120,1	+6,9	118,5	127,2	134,7	+13,7	+5,9	117,6	121,2	130,9	+11,3	+8,0	115,6	119,4	+3,3	24.1
105,8	+4,1	112,0	100,9	102,9	-8,1	+2,0	110,6	101,0	101,9	-7,9	+0,9	109,8	105,8	-3,6	24.4
90,1	-2,0	90,3	92,7	97,9	+8,4	+5,6	89,3	88,6	95,3	+6,7	+7,6	94,4	89,0	-5,7	DH
92,8	+4,3	98,1	104,3	106,8	+8,9	+2,4	100,7	94,6	105,6	+4,9	+11,6	95,9	97,6	+1,8	25.1
89,2	-3,9	87,6	88,8	95,0	+8,4	+7,0	85,5	86,7	91,9	+7,5	+6,0	93,9	86,1	-8,3	25.2
106,1	-0,7	101,7	77,0	100,6	-1,1	+30,6	89,1	99,7	88,8	-0,3	-10,9	99,8	94,4	-5,4	DI
99,0	+1,2	97,7	96,4	103,4	+5,8	+7,3	97,1	101,5	99,9	+2,9	-1,6	102,0	99,3	-2,6	26.1
93,8	-2,3	92,9	94,4	99,1	+6,7	+5,0	92,3	95,2	96,8	+4,9	+1,7	96,7	93,8	-3,0	DJ
84,0	-6,8	86,3	92,6	95,4	+10,5	+3,0	86,7	86,7	94,0	+8,4	+8,4	91,5	86,7	-5,2	27
98,7	-13,8	92,1	103,0	106,2	+15,3	+3,1	91,3	97,1	104,6	+14,6	+7,7	100,9	94,2	-6,6	27.1
72,4	-4,2	79,9	80,8	81,7	+2,3	+1,1	81,8	75,0	81,3	-0,6	+8,4	82,5	78,4	-5,0	27.5
100,4	+0,4	97,2	95,6	101,6	+4,5	+6,3	96,0	100,9	98,6	+2,7	-2,3	100,2	98,5	-1,7	28
107,3	+0,5	100,4	85,2	97,5	-2,9	+14,4	91,7	111,3	91,4	-0,3	-17,9	102,8	101,5	-1,3	28.1
84,3	+0,7	87,6	78,0	89,9	+2,6	+15,3	83,5	89,6	84,0	+0,6	-6,2	86,1	86,6	+0,6	DK
100,4	-3,6	101,0	93,5	99,9	-1,1	+6,8	100,1	99,7	96,7	-3,4	-3,0	99,9	99,9	0,0	29.1
94,1	+4,6	99,7	94,9	109,8	+10,1	+15,7	97,3	74,3	102,4	+5,2	+37,8	82,3	85,8	+4,3	29.3
73,0	+1,7	74,4	60,4	71,4	-4,0	+18,2	66,9	81,1	85,9	-1,5	-18,7	72,2	74,0	+2,5	29.4
98,2	+6,7	95,5	100,8	101,5	+6,3	+0,7	96,3	101,1	101,2	+5,1	+0,1	95,4	98,7	+3,5	DL
80,2	+8,2	78,8	94,7	95,7	+21,4	+1,1	82,7	86,3	95,2	+15,1	+10,3	77,2	84,5	+9,5	30
94,9	+2,3	92,7	91,5	95,1	+2,6	+3,9	93,8	95,7	93,3	-0,5	-2,5	95,0	94,7	-0,3	31
97,6	+3,9	92,6	90,2	93,0	+0,4	+3,1	93,6	96,1	91,6	-2,1	-4,7	93,3	94,9	+1,7	31.2
95,5	+3,4	99,8	96,5	101,4	+1,6	+5,1	100,0	96,9	99,0	-1,0	+2,2	100,6	98,4	-2,2	31.6
120,5	+16,1	116,0	133,6	130,1	+12,2	-2,6	115,7	128,6	131,9	+14,0	+2,6	113,1	122,2	+8,0	32
93,4	+2,9	90,7	88,5	88,5	-2,4	0,0	90,7	93,1	88,5	-2,4	-4,9	90,7	91,9	+1,3	33
84,9	+7,7	92,2	96,9	99,3	+7,7	+2,5	92,8	90,7	98,1	+5,7	+8,2	88,6	91,8	+3,6	DM
87,3	+9,9	94,9	100,7	103,5	+9,1	+2,8	95,4	93,6	102,1	+7,0	+9,1	89,8	94,5	+5,2	34
86,9	+10,8	95,3	100,3	103,4	+8,5	+3,1	96,0	93,5	101,9	+6,1	+9,0	90,5	94,8	+4,8	34.1
70,2	-6,1	75,6	73,1	73,6	-2,6	+0,7	76,8	73,1	73,4	-4,4	+0,4	80,6	74,9	-7,1	35
71,1	-9,3	96,9	80,2	80,2	-17,2	0,0	96,0	85,4	80,2	-16,5	-6,1	103,8	90,7	-12,6	35.1
75,0	-3,5	73,6	73,4	72,0	-2,2	-1,9	75,6	74,8	72,7	-3,8	-2,8	80,1	75,2	-6,1	35.3
76,3	0,0	82,4	83,1	79,7	-3,3	-4,1	84,3	87,0	81,4	-3,4	-6,4	88,1	85,7	-2,7	DN
73,3	-2,5	84,2	84,3	80,5	-4,4	-4,5	86,8	84,1	82,4	-5,1	-2,0	88,7	85,4	-3,7	36.1
96,0	+8,1	100,3	120,4	100,1	-0,2	-16,9	112,0	108,9	110,3	-1,5	+1,3	103,5	110,4	+6,7	E
114,8	-2,4	108,9	71,0	101,2	-7,1	+42,5	88,0	106,1	86,1	-2,2	-18,9	105,0	97,1	-7,5	BAUHAUPT
121,4	-1,7	114,5	78,9	105,7	-7,7	+34,0	95,3	111,6	92,3	-3,1	-17,3	111,6	103,4	-7,3	HOCHBAU
105,2	-3,5	100,6	59,4	94,7	-5,9	+59,4	77,4	98,1	77,1	-0,4	-21,4	95,2	87,7	-7,9	TIEFBAU

3 NEUE LAENDER
PRODUKTIONSINDEX FUER
1991

NACH ABSCHNITTEN, UNTERABSCHNITTEN,
DER KLASSIFIKATION DER WIRTSCHAFTS

3.1 ORIGINAL

WZ93- SCHL.	WIRTSCHAFTSZWEIG	GEWICHT- TUNG	VERAENDERUNG IN %				VERAENDERUNG IN %			KUMULIERT	
			1997 JULI	JULI 1997 GEGEN		1997 JUNI	JUNI 1997 GEGEN		JAN. 1997 BIS JULI 1997	VER- AEND. IN % GEGEN VORJAHR	
				JULI 1996	JUNI 1997		JUNI 1996	MAI 1997			
	PRODUZIERENDES GEWERBE (EINSCHL BAUHAUPTGEWERBE)	100	147,9	+5,6	-3,6	153,4	+3,4	+9,8	136,4	+3,9	
C-E	PRODUZIERENDES GEWERBE (OH BAUHAUPTGEWERBE)	79,85	130,4	+13,3	-5,8	138,4	+8,9	+9,1	126,1	+6,4	
C-D	BERGBAU, GEW V STEINEN U ERDEN U VERARBEITENDES GEWERBE	66,71	140,5	+15,1	-6,4	150,1	+10,0	+10,4	133,8	+7,7	
	VORLEISTUNGSGUETERPRODUZENTEN (OH ENERGIEVERSORGUNG)	32,76	142,0	+13,1	-3,1	146,5	+9,9	+9,7	132,5	+8,3	
	INVESTITIONSGUETERPRODUZENTEN	19,31	136,7	+20,5	-8,4	151,4	+8,0	+21,6	128,5	+6,2	
	GEBRAUCHSGUETERPRODUZENTEN	1,72	207,6	+36,3	-16,8	249,6	+3,4	+10,1	234,1	+3,4	
	VERBRAUCHSGUETERPRODUZENTEN	12,92	131,8	+8,4	-9,8	146,1	+14,6	-1,9	133,3	+9,5	
C	BERGBAU U GEW V STEINEN U ERDEN	13,52	47,5	-3,1	-6,1	50,6	-1,6	+3,7	46,0	-9,6	
CA	KOHLBERGBAU, TORFGEWINNUNG, GEW V ERDOEL U ERDGAS (OH BERGBAU AUF URAN- U THORIUMERZE)	12,02	29,7	-7,2	-7,5	32,1	-9,6	+4,9	32,3	-18,8	
10	KOHLBERGBAU, TORFGEWINNUNG	11,58	29,2	-5,5	-7,3	31,5	-9,0	+5,4	31,5	-18,8	
11	GEW V ERDOEL U ERDGAS (OH ERBRING DAMIT VERB DIENSTL)	0,44	43,9	-27,2	-9,7	48,6	-19,0	+0,6	51,6	-20,0	
CB	ERZBERGBAU, GEW V STEINEN U ERDEN, SONST BERGBAU	1,49	191,1	+2,6	-4,4	200,0	+11,4	+2,2	156,2	+11,1	
D	VERARBEITENDES GEWERBE	53,19	164,1	+16,6	-6,4	175,4	+10,9	+10,9	156,1	+9,3	
DA	ERNAHRUNGSGEWERBE U TABAKVERARBEITUNG	10,07	148,1	+9,6	-10,1	164,7	+15,0	-5,6	151,2	+10,5	
15	ERNAHRUNGSGEWERBE	7,63	155,4	+9,9	-13,1	178,9	+17,0	-9,5	162,7	+10,7	
16	TABAKVERARBEITUNG	2,44	125,2	+8,5	+3,9	120,5	+6,6	+17,9	115,3	+9,8	
DB	TEXTIL- U BEKLEIDUNGSGEWERBE	1,54	104,6	+29,6	-6,9	112,4	+14,7	+21,0	104,0	+9,0	
17	TEXTILGEWERBE	0,87	144,3	+44,6	-8,7	158,1	+17,6	+18,9	144,3	+14,8	
18	BEKLEIDUNGSGEWERBE	0,66	52,2	-6,1	-0,2	52,3	+4,4	+30,1	50,9	-8,3	
DC	LEDERGEWERBE	0,22	42,2	+51,3	-14,1	49,1	+24,6	+27,2	41,8	+9,7	
DD	HOLZGEWERBE (OH H V MOEBELN)	0,53	291,2	+32,8	-2,0	297,0	+10,2	+21,8	257,0	+4,9	
DE	PAPIER- U DRUCKGEWERBE (OH VERLAGSGEWERBE)	2,18	182,8	+11,5	-2,9	188,3	+14,8	+3,1	181,8	+14,5	
21	PAPIERGEWERBE	0,66	263,0	+9,0	-1,9	268,1	+13,6	+4,2	254,9	+11,3	
21.1	H V HOLZSTOFF, ZELLSTOFF, PAPIER, KARTON U PAPPE	0,45	267,8	+12,1	-0,4	268,8	+15,2	+1,3	254,6	+13,6	
21.2	PAPIER-, KARTON- U PAPPEVERARBEITUNG	0,21	253,0	+2,8	-5,1	266,6	+10,5	+10,9	255,5	+6,8	
22	DRUCKGEWERBE, VERVIELF V BESPIELT TONTRAEGERN (OH VER- LAGSGEW, VERVIELF V BESPIELT BILD- U DATENTRAEGERN)	1,52	147,8	+13,5	-3,7	153,4	+15,8	+2,3	149,9	+16,9	
DF	KOKEREI, MINERALOELVERARB, H U VERARB V SPALT- U BRUTST MINERALOELVERARBEITUNG	1,58 1,42	99,1 99,1	-27,5 +3,6	+3,6	95,7 95,7	-28,8 -28,8	-4,0 -4,0	117,8 117,8	-8,3 -8,3	
DG	CHEMISCHE INDUSTRIE	4,52	113,1	+12,8	+1,5	111,4	+13,0	+6,5	104,0	+5,6	
24.1	H V CHEMISCHEN GRUNDSTOFFEN	1,89	139,2	+22,6	+1,7	136,9	+15,3	+3,3	126,7	+3,6	
24.4	H V PHARMAZEUTISCHEN ERZEUGNISSEN	1,78	56,2	+6,2	+4,1	54,0	+26,8	-0,7	47,4	+11,0	
DH	H V GUMMI- U KUNSTSTOFFWAREN	0,70	294,7	+16,3	-5,5	312,0	+17,4	+6,6	288,4	+18,2	
25.1	H V GUMMIWAREN	0,22	191,1	+18,8	+5,4	181,3	+19,2	+19,0	170,1	+8,6	
25.2	H V KUNSTSTOFFWAREN	0,48	342,4	+15,6	-8,0	372,1	+17,0	+4,1	342,9	+20,7	
DI	GLASGEWERBE, KERAMIK, VERARB V STEINEN U ERDEN H U VERARB V GLAS	2,69 0,45	353,8 184,2	-0,5 +32,1	-2,7 -5,3	363,8 194,5	+3,0 +22,2	+12,3 +12,2	296,9 179,2	+9,5 +24,2	
DJ	METALLERZEUGUNG U -BEARBEITUNG, H V METALLERZEUGNISSEN	6,83	255,5	+19,7	-3,3	264,1	+16,8	+19,9	223,8	+9,1	
27	METALLERZEUGUNG U -BEARBEITUNG	3,15	134,9	+24,4	-5,3	142,4	+8,2	+8,9	133,6	+11,0	
27.1	ERZEUGUNG V ROHEISEN, STAHL U FERROLEGIERUNGEN (EGKS)	1,35	104,2	+25,8	-10,9	116,9	+16,0	+5,1	107,0	+13,6	
27.5	GIESSEREIINDUSTRIE	0,57	207,3	+35,6	-2,9	213,5	+11,9	+9,5	206,5	+14,1	
28	H V METALLERZEUGNISSEN	3,49	364,2	+18,2	-2,5	373,7	+20,0	+24,2	305,1	+8,3	
28.1	STAHL- U LEICHTMETALLBAU	1,90	458,2	+24,2	+3,9	441,0	+19,9	+24,1	356,2	+15,5	
DK	MASCHINENBAU	9,63	81,5	+15,6	-21,4	103,7	+6,8	+23,7	81,2	+5,2	
29.1	H V MASCHINEN F D ERZEUGUNG U NUTZUNG V MECH ENERGIE	1,89	102,3	+20,1	-2,8	105,2	-0,6	+16,2	91,1	-0,2	
29.3	H V LAND- U FORSTWIRTSCHAFTLICHEN MASCHINEN	1,28	15,4	+26,2	-21,8	19,7	+1,5	-0,5	17,4	-7,9	
29.4	H V WERKZEUGMASCHINEN	1,12	87,7	+26,9	+8,7	80,7	-0,9	+12,7	80,2	+1,5	
DL	H V BUEROMASCH, DATENVERARBEITUNGSGER U -EINRICHTUNGEN, ELEKTROTECHNIK, FEINMECHANIK U OPTIK	5,95	189,6	+38,5	-2,9	195,3	+17,9	+21,7	179,6	+20,2	
30	H V BUEROMASCH, DATENVERARBEITUNGSGER U -EINRICHTUNGEN	0,45	295,2	+36,0	+26,6	233,1	-23,4	-16,8	339,0	+41,8	
31	H V GERAETEN D ELEKTRIZITAETSERZ, -VERTEILUNG U AE	3,16	159,7	+22,0	-6,8	171,4	+15,1	+23,9	149,6	+11,3	
31.2	H V ELEKTRIZITAETSVERTEILUNGS- U SCHALTEINRICHTUNGEN	1,24	136,3	+15,6	-11,2	153,5	+12,2	+39,7	121,0	+1,7	
31.6	H V ELEKTRISCHEN AUSRUESTUNGEN ANG	0,47	249,5	+15,0	-14,9	293,1	+18,2	+18,0	253,8	+6,1	
32	RUNDFUNK-, FERNSEH- U NACHRICHTENTECHNIK	1,37	231,7	+77,8	+0,2	231,3	+49,2	+30,6	201,9	+38,0	
33	MEDIZIN-, MESS-, STEUER- U REGELUNGSTECHNIK, OPTIK	0,97	178,8	+39,1	-12,8	205,0	+19,9	+32,6	172,2	+6,8	
DM	FAHRZEUGBAU	5,71	160,3	+35,8	-4,6	168,1	+5,4	+9,7	158,2	+4,0	
34	H V KRAFTWAGEN U KRAFTWAGENTEILEN	1,63	390,4	+44,8	-4,9	410,6	+8,5	+12,2	380,5	+5,5	
34.1	H V KRAFTWAGEN U KRAFTWAGENMOTOREN	0,24	1110,3	+45,3	-15,6	1316,3	+4,4	+9,7	1184,2	+3,2	
35	SONST FAHRZEUGBAU	4,08	68,4	+19,0	-3,9	71,2	-1,1	+4,1	69,5	+0,9	
35.1	SCHIFFBAU	1,95	44,5	-8,1	-23,4	58,1	-0,7	+25,8	59,2	-0,8	
DN	H V MOEBELN, SCHMUCK, MUSIKINSTRUMENTEN, SPORTGERAETEN, SPIELWAEREN U SONST ERZEUGNISSEN (OH RECYCLING)	1,24 0,90	132,1 136,0	+25,3 +32,1	-16,2 -17,0	157,6 166,3	+6,6 +5,9	+16,0 +15,5	147,5 158,1	+4,9 +4,8	
E	ENERGIEVERSORGUNG	13,15	79,2	-0,4	+0,1	79,1	0,0	-2,1	87,0	-3,4	
	BAUHAUPTGEWERBE	20,15	217,3	-9,2	+2,2	212,6	-8,8	+11,8	177,2	-2,5	
	HOCHBAULEISTUNGEN	10,42	218,3	-9,3	+3,1	211,8	-8,8	+12,2	184,8	-5,1	
	TIEFBAULEISTUNGEN	9,73	216,3	-9,0	+1,3	213,5	-8,7	+11,3	169,0	+0,8	

UND BERLIN-OST
DAS PRODUZIERENDE GEWERBE
= 100

ABTEILUNGEN, GRUPPEN UND KLASSEN
ZWEIGE, AUSGABE 1993 (WZ93)

WERT

1996 JULI	VER- AEND. IN % GEGEN	1996 2.VJ	1997 1.VJ	1997 2.VJ	VERAENDERUNG IN % 2.VJ 1997 GEGEN		1996 1.HJ	1996 2.HJ	1997 1.HJ	VERAENDERUNG IN % 1.HJ 1997 GEGEN		1996 1996	1996 1996	VERAENDERUNG IN % 1996 GEGEN 1995	WZ93- SCHL.
	JULI 1995				2.VJ 1996	1.VJ 1997				1.HJ 1996	2.HJ 1996				
140,1	+13,1	144,1	120,5	148,4	+3,0	+23,2	129,8	151,1	134,5	+3,6	-11,0	137,8	140,4	+1,9	PROD GEW
115,1	+13,1	123,7	116,8	134,0	+8,3	+14,7	119,1	132,2	125,4	+5,3	-5,1	120,1	125,6	+4,6	C-E
122,1	+13,7	131,8	121,2	144,1	+9,3	+18,9	124,5	141,1	132,7	+6,6	-6,0	126,6	132,8	+4,9	C-D
125,5	+14,0	128,0	119,5	142,4	+11,3	+19,2	121,9	131,4	131,0	+7,5	-0,3	123,0	126,7	+3,0	VORLEIST
115,1	+7,1	129,8	116,5	137,1	+5,6	+17,7	122,0	137,0	126,8	+3,9	-7,4	125,4	129,5	+3,3	INVEST
152,3	+46,3	232,9	226,0	251,1	+7,8	+11,1	238,8	206,6	238,6	-0,1	+15,5	230,6	222,7	-3,4	GEBRAUCH
121,6	+19,3	133,0	120,6	146,6	+10,2	+21,6	121,8	164,7	133,6	+9,7	-18,9	125,8	143,2	+13,8	VERBRAUCH
49,0	+4,0	50,7	41,6	49,8	-1,8	+19,7	51,2	50,4	45,7	-10,7	-9,3	54,4	50,8	-6,6	C
32,0	-8,3	36,1	33,7	31,7	-12,2	-5,9	41,1	34,4	32,7	-20,4	-4,9	41,3	37,7	-8,7	CA
30,9	-9,4	35,3	32,8	31,1	-11,9	-5,2	40,1	33,4	31,9	-20,4	-4,5	40,3	36,8	-8,7	10
60,3	+7,3	59,5	57,4	48,4	-18,7	-15,7	65,2	58,2	52,9	-18,9	-9,1	66,5	61,7	-7,2	11
186,3	+27,8	167,5	105,0	195,8	+16,9	+86,5	133,0	179,2	150,4	+13,1	-16,1	159,8	156,1	-2,3	CB
140,7	+14,6	152,4	141,5	168,1	+10,3	+18,8	143,1	164,1	154,8	+8,2	-5,7	144,9	153,6	+6,0	D
135,1	+18,7	151,9	135,2	168,2	+10,7	+24,4	137,1	191,3	151,7	+10,6	-20,7	142,2	164,2	+15,5	DA
141,4	+16,1	167,1	142,8	185,0	+10,7	+29,6	147,9	216,6	163,9	+10,8	-24,3	157,8	182,2	+15,5	15
115,4	+29,8	104,5	111,6	115,6	+10,6	+3,6	103,3	112,5	113,6	+10,0	+1,0	93,6	107,9	+15,3	16
80,7	+12,9	95,3	101,6	106,1	+11,3	+4,4	97,8	96,5	103,9	+6,2	+7,7	95,4	97,1	+1,8	DB
99,8	+24,1	130,1	138,3	150,2	+15,4	+8,6	130,0	126,6	144,3	+11,0	+14,0	121,1	128,3	+5,9	17
55,6	-7,2	49,5	53,3	48,1	-2,8	-9,8	55,5	56,9	50,7	-8,6	-10,9	61,7	56,2	-8,9	18
27,9	-22,3	38,6	39,0	44,5	+15,3	+14,1	39,8	37,1	41,8	+5,0	+12,7	50,8	38,4	-24,4	DC
219,2	+6,7	258,9	233,5	269,1	+3,9	+15,2	249,2	285,3	251,3	+0,8	-11,9	251,4	267,3	+6,3	DD
164,0	+6,6	159,0	174,5	188,8	+18,7	+8,2	158,0	172,4	181,7	+15,0	+5,4	159,0	165,2	+3,9	DE
241,3	+7,1	221,5	246,1	261,1	+17,9	+6,1	227,0	234,4	253,6	+11,7	+8,2	210,5	230,7	+9,6	21
239,0	-0,6	214,8	242,0	262,9	+22,4	+8,6	221,6	230,1	252,5	+13,9	+9,7	215,9	225,9	+4,6	21.1
246,0	+27,2	235,3	254,4	257,5	+9,4	+1,2	238,2	243,4	258,0	+7,5	+5,2	199,4	240,8	+20,8	21.2
130,2	+6,3	131,6	143,3	157,2	+19,5	+9,7	127,8	145,3	150,2	+17,5	+3,4	136,5	136,6	+0,1	22
136,7	+15,7	121,2	129,6	112,3	-7,3	-13,3	127,0	133,9	120,9	-4,8	-9,7	120,3	130,5	+8,5	DF
136,7	+15,7	121,2	129,6	112,3	-7,3	-13,3	127,0	133,9	120,9	-4,8	-9,7	120,3	130,5	+8,5	23.2
100,3	+17,3	97,9	96,3	108,6	+10,9	+12,8	98,2	97,7	102,5	+4,4	+4,9	94,5	97,9	+3,6	D6
113,5	+6,1	121,4	112,0	137,1	+12,9	+22,4	123,8	113,2	124,6	+0,6	+10,1	121,4	118,5	-2,4	24.1
52,9	+33,2	39,4	46,7	45,2	+14,7	-3,2	41,0	45,7	46,0	+12,2	+0,7	43,7	43,4	-0,7	24.4
253,5	+16,6	250,7	289,7	305,1	+21,7	+13,1	242,3	272,6	287,4	+18,6	+5,4	240,2	257,4	+7,2	DH
160,8	+42,6	142,9	159,4	173,8	+21,6	+9,0	155,9	151,0	166,6	+6,9	+10,3	150,1	153,5	+2,3	25.1
296,1	+11,6	300,3	320,4	366,4	+21,7	+14,0	282,0	328,6	342,9	+21,6	+4,4	281,6	305,3	+8,4	25.2
355,5	+21,4	330,7	223,8	351,1	+6,2	+56,9	257,0	332,7	287,5	+11,9	-13,6	284,5	294,9	+3,7	DI
139,4	+11,3	146,8	172,7	184,0	+25,3	+6,5	145,1	161,4	178,4	+22,9	+10,5	139,6	153,2	+9,7	26.1
213,5	+12,3	218,5	198,6	238,6	+9,2	+20,1	203,9	227,7	218,6	+7,2	-4,0	208,6	215,8	+3,5	DJ
108,4	+8,3	123,3	128,0	138,9	+12,7	+8,5	122,4	119,3	133,4	+9,0	+11,8	118,6	120,8	+1,9	27
82,8	+8,9	97,1	103,0	112,0	+15,3	+8,7	96,2	94,2	107,5	+11,7	+14,1	84,1	95,2	+13,2	27.1
152,9	+23,4	179,8	200,7	212,0	+17,9	+5,6	185,6	177,4	206,4	+11,2	+16,3	173,6	181,5	+4,6	27.5
308,2	+13,6	304,3	262,2	328,4	+7,9	+25,2	277,4	325,3	295,3	+6,5	-8,2	289,7	301,3	+4,0	28
368,9	+17,1	337,2	294,0	384,3	+14,0	+30,7	298,3	392,0	339,2	+13,7	-13,5	330,3	345,2	+4,5	28.1
70,5	+1,6	84,7	72,1	90,2	+6,5	+25,1	78,3	83,7	81,2	+3,7	-3,0	81,7	81,0	-0,9	DK
85,2	+24,0	96,8	82,6	95,9	-0,9	+16,1	92,3	87,1	89,3	-3,3	+2,5	84,7	89,7	+5,9	29.1
12,2	-40,5	20,2	15,2	20,3	+0,5	+33,6	20,1	14,0	17,8	-11,4	+27,1	18,3	17,0	-7,1	29.3
69,1	-3,9	89,2	81,1	76,8	-13,9	-5,3	80,7	95,1	79,0	-2,1	-16,9	84,9	87,9	+3,5	29.4
136,9	+13,3	151,6	171,2	184,6	+21,8	+7,8	151,4	178,8	177,9	+17,5	-0,5	144,9	165,1	+13,9	DL
217,1	+108,5	262,2	380,7	311,8	+18,9	-18,1	242,6	491,3	346,3	+42,7	-29,5	180,9	366,9	+102,8	30
130,9	+10,2	138,0	137,3	158,4	+14,8	+15,4	134,9	150,4	147,9	+9,6	-1,7	135,9	142,7	+5,0	31
117,9	+6,4	126,4	107,5	129,4	+2,4	+20,4	119,2	130,1	118,4	-0,7	-9,0	120,6	124,7	+3,4	31.2
216,9	+11,8	238,7	232,3	276,7	+15,9	+19,1	243,1	252,7	254,5	+4,7	+0,7	236,5	247,9	+4,8	31.6
130,3	+13,9	142,7	187,0	206,9	+45,0	+10,6	148,9	154,0	197,0	+32,3	+27,9	150,1	151,5	+0,9	32
128,5	-10,8	157,5	162,7	179,5	+14,0	+10,3	166,6	182,4	171,1	+2,7	+5,4	150,2	164,5	+9,5	33
118,0	+22,5	155,9	148,7	167,0	+7,1	+12,3	157,8	141,2	157,9	+0,1	+11,8	153,0	149,5	-2,3	DM
269,7	+37,3	369,4	351,6	406,1	+9,9	+15,5	375,7	323,1	378,9	+0,9	+17,3	347,6	349,4	+0,5	34
764,1	+71,7	1205,0	1070,0	1323,0	+9,8	+23,6	1211,6	899,6	1196,5	-1,2	+33,0	1094,1	1055,6	-3,5	34.1
57,5	+2,1	70,7	67,7	71,6	+1,3	+5,8	70,8	68,6	69,7	-1,6	+1,6	75,3	69,7	-7,4	35
48,4	+1,3	58,5	67,3	55,9	-4,4	-16,9	61,6	53,7	61,6	0,0	+14,7	63,5	57,6	-9,3	35.1
105,4	+18,4	144,2	147,8	152,5	+5,8	+3,2	146,5	154,9	150,1	+2,5	-3,1	146,3	150,7	+3,0	DN
104,5	+18,9	153,6	160,6	162,3	+5,7	+1,1	158,6	158,6	161,5	+1,8	+1,8	154,5	158,6	+2,7	36.1
79,5	+8,3	83,0	94,1	82,5	-0,6	-12,3	91,9	87,1	88,3	-3,9	+1,4	87,0	89,5	+2,9	E
239,3	+13,3	224,6	136,3	205,6	-8,5	+52,0	172,1	226,1	170,5	-0,9	-24,6	208,3	199,1	-4,4	BAUHAUPT
240,7	+13,0	224,4	154,0	204,3	-9,0	+32,7	187,2	226,9	179,2	-4,3	-21,0	211,0	207,0	-1,9	HOCHBAU
237,7	+13,5	224,9	115,3	207,0	-8,0	+79,5	155,9	225,3	161,2	+3,4	-28,5	205,3	190,6	-7,2	TIEFBAU

3 NEUE LAENDER
PRODUKTIONSINDEX FUER
1991

NACH ABSCHNITTEN, UNTERABSCHNITTEN,
DER KLASSEKATION DER WIRTSCHAFTS

3.2 ARBEITSTAEGLICH

WZ93- SCHL.	WIRTSCHAFTSZWEIG	GEWICH- TUNG	VERAENDERUNG IN %				KUMULIERT			
			1997 JULI	JULI 1997 GEGEN		1997 JUNI	JUNI 1997 GEGEN		JAN. 1997 BIS JULI 1997	VER- AEND. IN % GEGEN VORJAHR
				JULI 1996	JUNI 1997		JUNI 1996	MAI 1997		
	PRODUZIERENDES GEWERBE (EINSCHL. BAUHAUPTGEWERBE)	100	145,0	+5,5	-2,7	149,0	+1,0	+5,9	135,4	+4,3
C-E	PRODUZIERENDES GEWERBE (OH BAUHAUPTGEWERBE)	79,85	128,2	+13,3	-5,0	135,0	+6,8	+5,7	125,3	+6,7
C-D	BERGBAU, GEW V STEINEN U ERDEN U VERARBEITENDES GEWERBE	66,71	137,9	+14,9	-5,7	146,2	+7,7	+6,8	132,9	+8,2
	VORLEISTUNGSGUETERPRODUZENTEN (OH ENERGIEVERSORGUNG)	32,76	139,6	+13,1	-2,2	142,8	+7,7	+6,2	131,7	+8,7
	INVESTITIONSGUETERPRODUZENTEN	19,31	136,2	+20,4	-7,7	147,5	+5,8	+17,6	127,8	+6,8
	GEBRAUCHSGUETERPRODUZENTEN	1,72	202,0	+36,2	-15,8	239,8	+0,3	+4,7	232,1	+4,2
	VERBRAUCHSGUETERPRODUZENTEN	12,92	129,4	+8,4	-9,1	142,3	+12,2	-5,2	132,5	+10,0
C	BERGBAU U GEW V STEINEN U ERDEN	13,52	46,8	-3,1	-5,5	49,5	-3,3	+0,8	45,7	-9,5
CA	KOEHLENBERGBAU, TORFGEWINNING, GEW V ERDOEL U ERDGAS (OH BERGBAU AUF URAN- U THORIUMERZE)	12,02	29,4	-7,3	-7,0	31,6	-10,7	+2,9	32,1	-18,7
10	KOEHLENBERGBAU, TORFGEWINNING	11,58	28,8	-5,9	-7,1	31,0	-10,1	+3,3	31,4	-18,4
11	GEW V ERDOEL U ERDGAS (OH ERBRING DAMIT VERB TAETIGK)	0,44	43,4	-27,2	-9,2	47,8	-20,1	-1,4	51,5	-19,5
CB	ERZBERGBAU, GEW V STEINEN U ERDEN, SONST BERGBAU	1,49	187,2	+2,6	-3,6	194,1	+8,9	-1,6	154,8	+11,4
D	VERARBEITENDES GEWERBE	53,19	161,1	+16,6	-5,6	170,7	+8,6	+7,2	155,1	+9,8
DA	ERNAEHRUNGSGEWERBE U TABAKVERARBEITUNG	10,07	145,4	+9,6	-9,3	160,3	+12,6	-8,8	150,2	+11,0
15	ERNAEHRUNGSGEWERBE	7,63	152,7	+9,9	-12,4	174,4	+14,7	-12,4	161,7	+11,1
16	TABAKVERARBEITUNG	2,44	122,4	+8,5	+5,1	116,5	+3,8	+13,0	114,3	+10,2
DB	TEXTIL- U BEKLEIDUNGSGEWERBE	1,54	102,0	+29,4	-5,9	108,4	+11,5	+15,6	103,1	+9,7
17	TEXTILGEWERBE	0,87	140,7	+44,6	-7,6	152,3	+14,3	+13,4	142,9	+15,4
18	BEKLEIDUNGSGEWERBE	0,66	51,1	-6,1	+1,0	50,6	+1,8	+24,6	50,6	-7,7
DC	LEDERGEWERBE	0,22	41,4	+51,1	-13,4	47,8	+21,9	+23,2	41,5	+10,1
DD	HOLZGEWERBE (OH H V MOEBELN)	0,53	284,3	+32,9	-0,8	286,7	+7,2	+16,5	254,7	+5,5
DE	PAPIER- U DRUCKGEWERBE (OH VERLAGSGEWERBE)	2,18	180,6	+11,5	-2,3	184,9	+13,2	+0,8	181,0	+14,8
21	PAPIERGEWERBE	0,66	259,9	+9,0	-1,4	263,5	+12,1	+2,0	253,9	+11,7
21.1	H V HOLZSTOFF, ZELLSTOFF, PAPIER, KARTON U PAPPE	0,45	265,2	+12,0	+0,0	265,1	+13,9	-0,4	253,8	+11,9
21.2	PAPIER-, KARTON- U PAPPEVERARBEITUNG	0,21	248,9	+2,8	-4,4	260,3	+8,5	+7,6	254,1	+7,3
22	DRUCKGEWERBE, VERVIELF V BESPIELT TONTRAEGERN (OH VER- LAGSGEW, VERVIELF V BESPIELT BILD- U DATENTRAEGERN)	1,52	146,0	+13,5	-3,0	150,5	+14,0	-0,2	149,2	+17,3
DF	KOKEREI, MINERALOELVERARB, H U VERARB V SPALT- U BRUTST	1,58	98,8	-27,5	+3,6	95,4	-29,0	-4,4	117,7	-8,2
23.2	MINERALOELVERARBEITUNG	1,42	98,8	-27,5	+3,6	95,4	-29,0	-4,4	117,7	-8,2
DG	CHEMISCHE INDUSTRIE	4,52	111,8	+12,7	+2,0	109,6	+11,5	+4,3	103,5	+5,8
24.1	H V CHEMISCHEN GRUNDSTOFFEN	1,89	137,7	+22,6	+2,2	134,7	+13,9	-2,3	126,1	+3,8
24.4	H V PHARMAZEUTISCHEN ERZEUGNISSEN	1,78	55,6	+6,3	+4,5	53,2	+25,5	+31,0	47,2	+11,3
DH	H V GUMMI- U KUNSTSTOFFWAREN	0,70	288,5	+16,2	-4,6	302,4	+14,6	+2,4	286,4	+19,0
25.1	H V GUMMIWAREN	0,22	187,1	+18,8	+6,4	175,8	+16,3	+14,5	168,8	+9,2
25.2	H V KUNSTSTOFFWAREN	0,48	335,2	+15,6	-7,1	360,7	+14,2	+0,1	340,5	+21,4
DI	GLASGEWERBE, KERAMIK, VERARB V STEINEN U ERDEN	2,69	346,7	-0,5	-1,8	353,1	+0,6	+8,1	294,5	+9,9
26.1	H U VERARB V GLAS	0,45	181,9	+32,2	-4,7	190,9	+20,4	+9,6	178,4	+24,7
DJ	METALLERZEUGUNG U -BEARBEITUNG, H V METALLERZEUGNISSEN	6,63	250,8	+19,7	-2,4	257,0	+14,3	+15,9	222,3	+9,5
27	METALLERZEUGUNG U -BEARBEITUNG	3,15	132,8	+24,3	-4,6	139,2	+6,3	+5,8	132,9	+11,4
27.1	ERZEUGUNG V ROHEISEN, STAHL U FERROLEGIERUNGEN (EGKS)	1,95	102,8	+25,7	-10,4	114,7	+14,2	+2,7	106,6	+14,0
27.5	GIESSEREIINDUSTRIE	0,57	203,2	+35,6	-2,0	207,3	+9,4	+5,5	205,0	+14,7
28	H V METALLERZEUGNISSEN	3,49	357,2	+18,2	-1,7	363,3	+17,4	+19,9	303,0	+8,8
28.1	STAHL- U LEICHTMETALLBAU	1,90	450,1	+24,2	+4,8	429,5	+17,4	+20,0	353,7	+16,0
DK	MASCHINENBAU	9,63	80,2	+15,6	-20,8	101,2	+4,8	+19,9	80,8	+5,8
29.1	H V MASCHINEN F D ERZEUGUNG U NUTZUNG V MECH ENERGIE	1,89	100,7	+20,2	-1,9	102,7	-2,4	+12,7	90,6	+0,2
29.3	H V LAND- U FORSTWIRTSCHAFTLICHEN MASCHINEN	1,28	15,1	+25,8	-20,9	19,1	-1,0	-4,0	17,3	-7,5
29.4	H V WERKZEUGMASCHINEN	1,12	86,2	+26,8	+9,5	78,7	-2,8	+9,3	79,9	+2,2
DL	H V BUEROMASCH, DATENVERARBEITUNGSGER U -EINRICHTUNGEN, ELEKTROTECHNIK, FEINMECHANIK U OPTIK	5,95	186,5	+38,5	-2,2	190,7	+15,7	+18,0	178,6	+20,8
30	H V BUEROMASCH, DATENVERARBEITUNGSGER U -EINRICHTUNGEN	0,45	288,7	+36,0	+28,0	225,6	-25,3	-20,1	338,6	+43,6
31	H V GERAETEN D ELEKTRIZITAETSERZ, -VERTEILUNG U AE	3,16	157,3	+22,0	-6,1	167,5	+13,0	+20,4	148,6	+11,6
31.2	H V ELEKTRIZITAETSERZEILUNGS- U SCHALTEINRICHTUNGEN	1,24	134,2	+15,6	-10,6	150,1	+10,3	+35,8	120,2	+2,0
31.6	H V ELEKTRISCHEN AUSRUESTUNGEN ANG	0,47	245,7	+15,0	-14,2	286,5	+16,1	+14,7	252,3	+6,4
32	RUNDFUNK-, FERNSEH- U NACHRICHTENTECHNIK	1,37	228,1	+77,8	+0,9	226,1	+46,6	+27,0	200,6	+38,3
33	MEDIZIN-, MESS-, STEUER- U REGELUNGSTECHNIK, OPTIK	0,97	176,0	+39,1	-12,1	200,3	+17,8	+28,8	171,2	+7,3
DM	FAHRZEUGBAU	5,71	156,2	+35,6	-3,5	161,8	+2,3	+4,6	156,9	+4,7
34	H V KRAFTWAGEN U KRAFTWAGENTEILEN	1,63	378,9	+44,8	-3,6	393,0	+4,8	+6,2	376,8	+6,4
34.1	H V KRAFTWAGEN U KRAFTWAGENMOTOREN	0,24	1077,5	+45,3	-14,5	1259,6	+0,9	+3,7	1172,6	+4,0
35	SONST FAHRZEUGBAU	4,08	67,3	+18,7	-3,3	69,6	-2,9	+1,2	69,2	+1,3
35.1	SCHIFFBAU	1,95	44,0	-8,1	-22,9	57,1	-2,1	+23,1	59,1	-0,3
DN	H V MOEBELN, SCHMUCK, MUSIKINSTRUMENTEN, SPORTGERAETEN, SPIELWAREN U SONST ERZEUGNISSEN (OH RECYCLING)	1,24	128,9	+25,3	-15,2	152,0	+3,7	+10,8	146,4	+5,6
36.1	H V MOEBELN	0,90	134,6	+32,0	-16,1	160,4	+3,0	+10,4	156,8	+5,4
E	ENERGIEVERSORGUNG	13,15	78,9	-0,3	+0,5	78,5	-0,6	-3,1	86,9	-3,2
	BAUHAUPTGEWERBE	20,15	211,6	-9,1	+3,6	204,3	-11,6	+6,3	175,2	-2,1
	HOCHBAULEISTUNGEN	10,42	212,7	-9,3	+4,4	203,8	-11,5	+6,9	182,9	-4,7
	TIEFBAULEISTUNGEN	9,73	210,4	-9,0	+2,7	204,9	-11,6	+5,7	167,1	+1,3

UND BERLIN-OST
DAS PRODUZIERENDE GEWERBE
= 100

ABTEILUNGEN, GRUPPEN UND KLASSEN
ZWEIGE, AUSGABE 1993 (WZ93)

BEREINIGTER WERT

1996 JULI	VER- ÄND. IN % GEGEN	1996 2.VJ	1997 1.VJ	1997 2.VJ	VERÄNDERUNG IN % 2.VJ 1997 GEGEN		1996 1.HJ	1996 2.HJ	1997 1.HJ	VERÄNDERUNG IN % 1.HJ 1997 GEGEN		1995	1996	VERÄNDERUNG IN % 1996 GEGEN 1995		WZ93- SCHL.
	JULI 1995				2.VJ 1996	1.VJ 1997				1.HJ 1996	2.HJ 1996			1996 GEGEN 1995		
137,4	+7,9	142,8	122,8	144,8	+1,4	+17,9	128,6	151,7	133,8	+4,0	-11,8	137,6	140,1	+1,8	PROD GEW	
113,2	+8,7	122,8	118,5	131,2	+6,8	+10,7	118,1	132,7	124,9	+5,8	-5,9	119,9	125,4	+4,6	C-E	
120,0	+9,1	130,7	123,3	140,9	+7,8	+14,3	123,3	141,7	132,1	+7,1	-6,8	126,4	132,5	+4,8	C-D	
123,4	+9,6	127,0	121,3	139,4	+9,8	+14,9	120,8	131,8	130,4	+7,9	-1,1	122,8	126,3	+2,9	VORLEIST	
113,1	+2,7	128,7	118,6	134,1	+4,2	+13,1	120,8	137,7	126,4	+4,6	-8,2	125,2	129,2	+3,2	INVEST	
148,3	+37,3	230,0	231,7	242,5	+5,4	+4,7	235,2	208,0	237,1	+0,8	+14,0	229,7	221,6	-3,5	GEBRAUCH	
119,4	+14,4	131,9	122,5	143,5	+8,8	+17,1	120,6	165,6	133,0	+10,3	-19,7	125,8	143,1	+13,8	VERBRAUCH	
48,3	+0,6	50,3	42,0	48,9	-2,8	+16,4	50,8	50,5	45,5	-10,4	-9,9	54,3	50,7	-6,6	C	
31,7	-10,5	36,0	33,9	31,3	-13,1	-7,7	40,8	34,5	32,6	-20,1	-5,5	41,3	37,6	-9,0	CA	
30,6	-11,6	35,1	33,0	30,7	-12,5	-7,0	39,9	33,6	31,8	-20,3	-5,4	40,3	36,7	-8,9	10	
59,6	+4,4	59,2	57,9	47,7	-19,4	-17,6	64,7	58,3	52,8	-18,4	-9,4	66,4	61,5	-7,4	11	
182,4	+21,6	165,9	107,7	191,2	+15,3	+77,5	131,7	179,4	149,4	+13,4	-16,7	159,2	155,6	-2,3	CB	
138,2	+9,9	151,1	143,9	164,3	+8,7	+14,2	141,7	164,8	154,1	+8,8	-6,5	144,7	153,3	+5,9	D	
132,7	+13,7	150,7	137,4	164,6	+9,2	+19,8	135,8	192,4	151,0	+11,2	-21,5	142,2	164,1	+15,4	DA	
139,0	+11,5	165,8	145,0	181,4	+9,4	+25,1	146,6	217,9	163,2	+11,3	-25,1	157,8	182,2	+15,5	15	
112,8	+23,0	103,5	113,6	112,3	+8,5	-1,1	102,1	112,8	113,0	+10,7	+0,2	93,3	107,5	+15,2	16	
78,8	+6,6	94,3	103,7	102,8	+9,0	-0,9	96,5	96,9	103,2	+6,9	+6,5	95,1	96,7	+1,7	DB	
97,3	+16,9	128,7	141,2	145,4	+13,0	+3,0	128,2	127,3	143,3	+11,8	+12,6	120,6	127,7	+5,9	17	
54,4	-11,8	49,0	54,3	46,7	-4,7	-14,0	54,8	57,0	50,5	-7,8	-11,4	61,6	55,9	-9,3	18	
27,4	-25,7	38,3	39,6	43,5	+13,6	+9,8	39,4	37,2	41,6	+5,6	+11,8	50,6	38,3	-24,3	DC	
214,0	+0,8	256,1	238,4	261,2	+2,0	+9,6	246,1	287,0	249,8	+1,5	-13,0	250,9	266,6	+6,3	DD	
162,0	+3,6	158,0	176,3	185,9	+17,7	+5,4	156,9	172,8	181,1	+15,4	+4,8	158,8	164,9	+3,8	DE	
238,4	+4,2	220,3	248,4	257,4	+16,8	+3,6	225,5	234,8	252,9	+12,2	+7,7	210,3	230,1	+9,4	21	
236,7	-2,9	213,9	243,9	259,9	+21,5	+6,6	220,5	230,4	251,9	+14,2	+9,3	215,7	225,5	+4,5	21.1	
242,1	+22,5	233,5	257,5	252,3	+8,1	-2,0	236,0	243,8	254,9	+8,0	+4,6	199,1	239,9	+20,5	21.2	
128,6	+3,1	130,9	144,8	154,7	+18,2	+6,8	127,0	145,8	149,8	+18,0	+2,7	136,3	136,4	+0,1	22	
136,3	+15,0	121,0	129,8	111,9	-7,5	-13,8	126,8	134,0	120,9	-4,7	-9,8	120,3	130,4	+8,4	DF	
136,3	+15,0	121,0	129,8	111,9	-7,5	-13,8	126,8	134,0	120,9	-4,7	-9,8	120,3	130,4	+8,4	23.2	
99,2	+14,4	97,4	97,2	107,1	+10,0	+10,2	97,6	97,8	102,2	+4,7	+4,5	94,4	97,7	+3,5	DG	
112,3	+3,5	120,8	113,1	135,4	+12,1	+19,7	123,1	113,4	124,2	+0,9	+9,5	121,2	118,2	-2,5	24.1	
52,3	+29,5	39,2	47,1	44,6	+13,8	-5,3	40,8	45,7	45,9	+12,5	+0,4	43,7	43,2	-1,1	24.4	
248,2	+11,0	248,3	274,7	297,3	+19,7	+8,2	239,5	273,7	286,0	+19,4	+4,5	239,6	256,6	+7,1	DH	
157,5	+35,7	141,6	162,4	169,2	+19,5	+4,2	154,1	151,3	165,8	+7,6	+9,6	149,6	152,7	+2,1	25.1	
289,9	+6,1	297,4	326,4	356,3	+19,8	+9,2	278,8	330,1	341,3	+22,4	+3,4	281,0	304,4	+8,3	25.2	
348,3	+15,7	327,7	229,4	342,3	+4,5	+49,2	254,6	333,2	285,8	+12,3	-14,2	283,9	293,9	+3,5	DI	
137,6	+7,9	145,9	174,5	181,2	+24,2	+3,8	144,1	161,8	177,8	+23,4	+9,9	139,5	152,9	+9,6	26.1	
209,6	+7,5	216,7	201,9	233,2	+7,6	+15,5	201,9	228,5	217,6	+7,8	-4,8	208,3	215,2	+3,3	DJ	
106,8	+4,5	122,5	129,7	136,2	+11,2	+5,0	121,4	119,5	132,9	+9,5	+11,2	118,4	120,4	+1,7	27	
81,8	+5,8	96,5	104,2	110,2	+14,2	+5,8	95,5	94,5	107,2	+12,3	+13,4	84,0	95,0	+13,1	27.1	
149,8	+17,7	178,1	203,9	206,7	+16,1	+1,4	183,5	177,9	205,3	+11,9	+15,4	173,1	180,7	+4,4	27.5	
302,3	+8,6	301,6	267,1	320,7	+6,3	+20,1	274,4	326,7	293,9	+7,1	-10,0	289,4	300,6	+3,9	28	
362,4	+12,3	334,5	299,3	376,0	+12,4	+25,6	295,4	393,6	337,6	+14,3	-14,2	330,0	344,5	+4,4	28.1	
69,4	-2,3	84,1	73,3	88,4	+5,1	+20,6	77,6	84,3	80,9	+4,3	-4,0	81,6	80,9	-0,9	DK	
83,8	+19,2	96,1	83,7	94,0	-2,2	+12,3	91,5	87,4	88,9	-2,8	+1,7	84,5	89,5	+5,9	29.1	
12,0	-42,6	20,1	15,6	19,9	-1,0	+27,6	19,9	14,0	17,7	-11,1	+26,4	18,2	16,9	-7,1	29.3	
68,0	-7,5	88,5	82,6	75,2	-15,0	-9,0	79,9	95,8	78,9	-1,3	-17,6	84,9	87,9	+3,5	29.4	
134,7	+9,2	150,6	173,9	180,7	+20,0	+3,9	150,1	179,7	177,3	+18,1	-1,3	144,6	164,9	+14,0	DL	
212,3	+97,9	259,5	391,4	302,4	+16,5	-22,7	239,7	496,0	346,9	+44,7	-30,1	180,8	367,8	+103,4	30	
128,9	+6,3	137,1	139,1	155,3	+13,3	+11,6	133,8	150,9	147,2	+10,0	-2,5	135,6	142,4	+5,0	31	
116,1	+2,7	125,5	108,9	126,9	+1,1	+16,5	118,2	130,6	117,9	-0,3	-9,7	120,4	124,4	+3,3	31.2	
213,6	+7,8	237,0	235,6	271,3	+14,5	+15,2	241,0	253,6	253,4	+5,1	-0,1	235,9	247,3	+4,8	31.6	
128,3	+9,8	141,8	189,3	202,8	+43,0	+7,1	147,8	154,5	196,0	+32,6	+26,9	149,8	151,1	+0,9	32	
126,5	-14,0	156,4	165,0	175,9	+12,5	+6,6	165,1	163,0	170,4	+3,2	+4,5	149,9	164,0	+3,4	33	
115,2	+15,8	154,2	152,5	161,6	+4,8	+6,0	155,6	142,0	157,1	+1,0	+10,6	152,4	148,8	-2,4	DM	
261,7	+27,8	364,5	361,9	391,0	+7,3	+8,0	369,6	325,3	376,5	+1,9	+15,7	346,2	347,5	+0,4	34	
741,6	+59,9	1188,9	1103,3	1273,6	+7,1	+15,4	1191,8	906,8	1188,5	-0,3	+31,1	1088,6	1049,3	-3,6	34.1	
56,7	-1,2	70,2	68,8	70,2	0,0	+2,0	70,2	68,9	69,5	-1,0	+0,9	75,1	69,5	-7,5	35	
47,9	-1,2	58,2	68,2	55,1	-5,3	-19,2	61,2	53,7	61,6	+0,7	+14,7	63,3	57,5	-9,2	35.1	
102,9	+11,8	142,6	150,8	147,7	+3,6	-2,1	144,6	155,8	149,3	+3,3	-4,2	145,9	150,2	+2,9	DN	
102,0	+12,2	151,9	163,9	157,2	+3,5	-4,1	156,5	159,6	160,5	+2,6	+0,6	154,0	158,0	+2,6	36.1	
79,1	+7,2	82,8	94,4	82,0	-1,0	-13,1	91,6	87,2	88,2	-3,7	+1,1	86,9	89,4	+2,9	E	
232,9	+6,3	221,9	139,6	198,8	-10,4	+42,4	169,9	226,8	169,2	-0,4	-25,4	207,8	198,4	-4,5	BAUHAUPT	
234,5	+6,2	221,8	158,0	197,8	-10,8	+25,2	184,8	227,6	177,9	-3,7	-21,8	210,6	206,2	-2,1	HOCHBAU	
231,2	+6,3	222,1	119,8	200,0	-10,0	+66,9	154,0	226,0	159,9	+3,8	-29,2	204,9	190,0	-7,3	TIEFBAU	

6 Produktion ausgewählter Erzeugnisse - Deutschland

EB-Nr.	Erzeugnis	Einheit	1996	1997		Januar bis Juli		Anzahl Unternehmen Juli 1997
			Juli	Juni	Juli	1996	1997	
Kohle und Torf								
1010 10	Steinkohle	1000 t *	3 915	4 046	4 104	28 026	27 762	-
1010 20	Steinkohlenbriketts	1000 t *	26	32	22	192	176	-
1020 10	Braunkohle, roh	1000 t *	14 091	14 043	14 204	111 704	104 370	-
1020 20	Braunkohlenbriketts	1000 t *	368	346	251	2 951	2 140	-
Erdöl und Erdgas								
1110 10	Erdöl und Öl aus bitum. Mineralien, roh	1000 t *	233	244	251	1 646	1 615	-
1110 20	Erdgas	1000 MWh *	11 453	11 416	10 645	116 611	111 956	-
Erze								
1310 10	Nicht agglomerierte Eisenerze	t-eff. *	-	-	-	-	-	-
1310 20	Agglomerierte Eisenerze	t-eff. *	-	-	-	-	-	-
Steine und Erden, sonstige Bergbauerzeugnisse								
1412 10	Kalksteine als Hochofenzuschläge oder zum Herstellen von Kalk oder Zement	1000 t *	7 330	6 798	7 343	39 882	40 715	85
1412 20	Dolomit, gebrannt und gesintert	t *	71 068	79 773	73 335	470 429	503 120	13
1412 30	Dolomitstampfmasse, rein	t *	2
1421 10	Natürliche Sande	1000 t 1000 DM	11 809 131 877	10 960 123 850	11 006 123 482	59 407 682 455	59 034 670 799	499
1421 20	Kies, Feldsteine, Feuerstein (Flintstein), Kiesel	1000 t 1000 DM	14 069 160 361	13 041 149 642	13 315 151 566	68 722 792 564	69 803 804 100	532
1421 30	Andere gebrochene Natursteine	1000 t 1000 DM	12 219 129 954	11 596 121 418	12 519 129 417	55 815 602 426	59 565 627 134	270
1421 40	Körnungen, Splitt und Mehl aus Marmor	1000 t 1000 DM	150 2 164	183 2 526	191 2 709	608 9 549	834 13 004	8
1421 50	Körnungen, Splitt und Mehl von anderen Steinen	1000 t 1000 DM	6 056 72 779	5 973 71 069	6 161 73 781	26 311 319 465	28 908 345 935	209
1421 60	Makadam, Teermakadam	1000 t 1000 DM	1 462 74 632	1 480 72 365	1 625 79 131	5 311 273 193	6 156 293 661	60
1430 10	Carnallit, Sylvinit u.a. natürliche rohe Kalisalze	t-K20 *	4
1440 10	Steinsalz	1000 t *	554	432	444	4 601	3 704	10
1440 20	Siedesalz, reines Natriumchlorid	1000 t *	181	195	192	1 159	1 329	8
Erzeugnisse des Ernährungsgewerbes								
1513 10	Fleisch und genießbare Schlachtnebenprodukte, gesalzen, in Salzlake, geräuchert; genießbares Mehl von Fleisch oder Schlachtnebenenerzeugnissen	t 1000 DM	23 023 210 508	34 430 260 330	36 094 267 200	160 512 1 385 424	252 237 1 838 869	514
1513 20	Würste u.ä. Erzeugnisse, Zubereitungen aus Fleisch, Schlachtnebenenerzeugnissen oder Blut; Extrakte und Säfte aus Fleisch, Fischen und wirbellosen Wassertieren	t 1000 DM	163 757 1 254 649	157 682 1 232 558	164 906 1 289 994	1 109 345 8 289 670	1 091 395 8 417 211	862
1520 10	Fischfilets u.a. Fischfleisch, frisch oder gekühlt	t 1000 DM	1 823 13 063	1 113 8 709	1 215 9 591	14 647 104 196	10 531 84 493	18
1520 20	Fischfilets, gefroren	t 1000 DM	2 831 16 668	3 332 17 499	3 441 17 374	20 444 124 211	21 602 124 891	18
1520 30	Fisch, anders zubereitet oder haltbar gemacht (ohne Kaviar)	t 1000 DM	20 210 104 820	27 086 140 068	25 676 134 441	198 384 1 029 194	203 534 1 056 416	92
1531 10	Kartoffeln, getrocknet, Kartoffelerzeugnisse (oh. Kartoffelchips und -sticks, nicht gefroren)	t 1000 DM	25 338 45 343	39 109 62 020	35 213 49 291	223 700 452 797	284 192 456 823	65
1531 20	Kartoffelchips und -sticks, nicht gefroren	t 1000 DM	8 846 40 958	7 939 37 224	8 553 40 437	56 665 283 794	55 654 274 650	6
1532 10	Frucht- und Gemüsesäfte (ohne Saftkonzentrate)	1000 l 1000 DM	185 930 204 823	244 040 247 386	227 435 220 735	1 483 869 1 574 215	1 511 265 1 626 210	124
1532 20	Nektars	1000 l 1000 DM	101 891 86 172	107 669 101 369	111 621 102 555	779 237 675 394	851 092 699 676	135
1533 10	Gemüse, gefroren, auch in Wasser oder Dampf gekocht	t 1000 DM	16 129 40 370	17 432 40 203	15 946 40 678	72 672 184 261	75 556 187 377	10
1533 20	Gemüse und Früchte, ohne Essig zubereitet oder haltbar gemacht	t 1000 DM	23 409 75 216	17 211 73 048	23 804 77 683	156 459 575 221	154 166 536 453	78

6 Produktion ausgewählter Erzeugnisse - Deutschland

EB-Nr.	Erzeugnis	Einheit	1996	1997		Januar bis Juli		Anzahl Unternehmen Juli 1997
			Juli	Juni	Juli	1996	1997	
1533 30	Konfitüren, Fruchtgelees, Marmeladen, Frucht- und -pasten, durch Kochen hergestellt usw. (ohne homogenisierte Zubereitungen)	t 1000 DM	36 644 111 601	42 617 133 226	40 374 122 131	268 606 819 229	296 078 896 896	35
1533 40	Andere Fruchtzubereitungen	t 1000 DM	31 303 95 535	10 948 37 891	29 382 89 980	72 719 251 558	67 169 232 448	35
1541 10	Soja-, Erdnuß-, Oliven-, Sonnenblumen-, Saflor-, Baumwollsaat-, Rüb- und Senfsaatöl, roh, nicht chemisch modifiziert	t *	128 968	146 836	143 499	1 087 694	1 048 580	11
1541 20	Ölkuchen u.a. feste Rückstände aus der Gewinnung pflanzlicher Öle und Fette, auch gemahlen oder in Form von Pellets	t 1000 DM	328 622 106 682	373 080 142 293	359 750 127 424	2 722 464 785 010	2 818 106 1 009 729	11
1542 10	Soja-, Erdnuß-, Oliven-, Sonnenblumen-, Saflor-, Baumwollsaat-, Rüb-, Senfsaat- und Sesamöl und deren Fraktionen, raffiniert, nicht chemisch modifiziert	t *	98 543	113 735	121 752	712 920	829 634	20
1542 20	Palm-, Kokos-, Palmkern-, Babassu- und Leinöl sowie deren Fraktionen, raffiniert, nicht chemisch modifiziert	t *	29 282	33 827	34 100	205 957	222 379	9
1542 30	Pflanzliche Fette und Öle sowie deren Fraktionen, hydriert, umgeestert, wiederverestert oder elaidiniert, auch raffiniert, jedoch nicht weiterverarbeitet	t *	34 875	32 131	31 905	225 855	223 246	10
1543 10	Margarine (ohne flüssige Margarine)	t 1000 DM	53 476 148 726	46 096 133 540	56 166 169 737	361 674 1 003 649	393 679 1 138 807	18
1551 10	Milch und Rahm mit einem Fettgehalt von mehr als 1 %, jedoch höchstens 6 %	1000 l 1000 DM	582 991 450 095	586 768 446 198	612 693 468 912	3 952 373 3 098 225	4 134 274 3 171 839	143
1551 20	Milch und Rahm mit einem Fettgehalt von mehr als 6 %, weder eingedickt noch gesüßt	1000 l 1000 DM	74 469 231 857	70 037 214 539	68 360 212 636	519 971 1 628 714	491 596 1 508 985	150
1551 30	Milch und Rahm in Pulverform, granuliert oder in anderer fester Form, eingedickt oder gesüßt mit einem Fettgehalt von 1,5 % oder weniger	t *	49 657	39 612	37 203	308 515	254 989	42
1551 40	Butter u.a. Fettstoffe aus Milch	t 1000 DM	41 876 270 723	39 068 258 559	38 579 257 667	290 082 1 906 676	270 484 1 775 267	108
1551 50	Käse und Quark ohne Frischkäse	t 1000 DM	88 692 583 390	85 584 555 107	92 425 595 104	579 825 3 879 904	607 346 3 954 907	98
1551 60	Milch und Rahm, eingedickt, nicht in Pulverform, auch gesüßt	t 1000 DM	90 087 153 084	110 910 207 765	107 816 198 882	620 700 1 068 739	734 252 1 340 208	47
1551 70	Buttermilch, Sauermilch, Sauerrahm, Kefir u.a., fermentierte oder gesäuerte Milch oder Rahm, auch mit Früchten oder Kakao	t 1000 DM	47 346 52 067	58 176 70 237	59 198 70 456	292 190 322 493	344 550 412 127	87
1552 10	Speiseeis	1000 l 1000 DM	54 244 277 954	46 871 182 180	49 403 190 630	297 268 1 585 858	289 391 1 267 612	34
1561 10	Mehl von Weizen oder Mengkorn	t *	277 109	303 308	307 416	1 997 798	2 059 165	68
1561 20	Mehl von anderem Getreide als Weizen oder Mengkorn (z.B. Roggen, Mais, Reis, Gerste, Hafer)	t *	41 843	38 547	39 222	290 878	272 957	60
1561 30	Grobgrieß, Feingrieß und Pellets von anderem Getreide	t 1000 DM	6 726 3 221	5 745 2 684	5 976 2 821	47 907 22 405	44 850 20 901	5
1561 40	Getreidekörner, gequetscht, als Flocken oder anders bearbeitet	t 1000 DM	18 619 19 928	19 499 22 161	19 025 19 584	125 572 133 960	127 372 142 832	31
1562 10	Weizen-, Mais- und Kartoffelstärke	t *	37 931	40 314	39 879	322 534	454 791	13
1582 10	Leb- und Honigkuchen u.ä.; Kekse u.ä. Kleingebäck, gesüßt; Waffeln	t 1000 DM	43 143 287 712	47 287 321 530	49 535 329 646	276 573 1 864 416	296 876 1 997 821	113
1582 20	Andere Dauerbackwaren	t 1000 DM	26 605 172 897	26 809 167 532	25 892 168 000	169 046 1 071 909	180 654 1 160 394	129
1583 10	Weißzucker	t	-	-	-	-	-	-
1584 10	Kakaobutter, Kakaofett und Kakaool	t *	2 844	2 421	2 480	18 681	18 061	5
1584 20	Kakaopulver, ohne Zusatz von Zucker oder anderen Süßmitteln	t 1000 DM	3 046 4 380	2 543 3 592	2 848 4 308	22 765 31 388	19 318 28 686	8
1584 30	Schokolade	t 1000 DM	11 958 41 707	10 173 39 371	13 661 51 994	83 179 316 798	77 567 296 638	17
1584 40	Kakaoglasur	t 1000 DM	102 511	96 491	91 462	1 326 5 938	1 303 5 947	3
1584 50	Schokolade u.a. kakaohaltige Lebensmittelzubereitungen, in Form von Tafeln, Stangen oder Riegeln	t 1000 DM	73 233 549 760	72 883 538 106	76 376 580 529	536 767 4 095 354	538 034 4 081 570	150

6 Produktion ausgewählter Erzeugnisse - Deutschland

EB-Nr.	Erzeugnis	Einheit	1996	1997		Januar bis Juli		Anzahl Unternehmen Juli 1997
			Juli	Juni	Juli	1996	1997	
1584 60	Süßwaren ohne Kakaogehalt (einschl. weißer Schokolade)	t 1000 DM	37 810 244 095	43 489 252 302	42 247 249 488	258 808 1 662 930	276 843 1 678 829	108
1584 70	Mit Zucker haltbar gemachte Früchte, Nüsse, Fruchtschalen u.a. Pflanzenteile	t 1000 DM	843 5 116	941 7 537	912 5 913	6 078 36 177	6 131 44 015	9
1585 10	Teigwaren, weder gekocht oder gefüllt noch in anderer Weise zubereitet	t 1000 DM	25 175 55 241	25 727 56 898	25 457 55 628	176 465 382 513	174 006 387 174	27
1585 20	Teigwaren, gefüllt, auch gekocht, andere Teigwaren (Ohne Couscous)	t 1000 DM	8 335 29 055	8 438 34 774	32 029	50 800 225 884	222 486	44
1586 10	Kaffee geröstet	t *	44 588	43 684	40 732	332 502	310 305	24
1586 20	Auszüge, Essenzen oder Konzentrate aus Kaffee, fest	t 1000 DM	3 394 53 499	3 836 64 426	4 400 66 256	25 199 379 210	27 962 426 211	7
1587 10	Sojasoße	t 1000 DM	2
1587 20	Tomatenketchup u.a. Tomatensoßen	t 1000 DM	13 296 40 389	11 811 31 223	12 340 35 111	84 661 253 438	84 900 233 175	23
1587 30	Andere Würzsoßen und Würzmittel, Zubereitungen zum Herstellen von Würzsoßen	t 1000 DM	15 538 124 851	16 581 145 379	16 069 130 130	108 193 917 665	110 887 940 191	46
1587 40	Gewürze, verarbeitet	1000 DM	85 478	92 909	91 779	589 282	639 027	49
1588 10	Homogenisierte Lebensmittelzubereitungen und diätetische Lebensmittel	t 1000 DM	20 132 162 950	21 243 160 959	16 520 135 654	141 432 1 142 428	136 173 1 039 400	37
1589 10	Suppen und Brühen, Zubereitungen dafür	t 1000 DM	15 277 110 055	17 377 121 802	15 469 105 499	125 657 885 502	121 932 837 123	46
1589 20	Lebensmittelzubereitungen, a.n.g., ohne solche auf Getreide oder Milchbasis (ohne Kindernahrung), Malzextrakt	t 1000 DM	58 098 214 986	65 067 239 377	62 010 227 402	391 281 1 490 920	408 382 1 558 140	139
1591 10	Reiner Alkoholanteil bei Ethylalkohol mit einem Alkoholgehalt von weniger als 80 % vol.; Branntwein, Likör u.a. Spirituosen; zusammengesetzte alkoholhaltige Zubereitungen zum Herstellen von Getränken	1000 l 1000 DM	590 10 363	116 6 910	90 4 647	2 276 45 281	658 37 919	10
1591 20	Reiner Alkohol bei Branntwein aus Wein oder Traubentrester	1000 l 1000 DM	3 226 37 923	2 847 32 288	2 167 21 144	23 768 283 682	21 428 244 354	32
1591 30	Reiner Alkohol bei Obstbranntwein	1000 l 1000 DM	559 5 950	863 8 165	830 7 762	4 577 48 520	6 099 62 986	19
1591 40	Reiner Alkohol bei Likör u.a. Spirituosen	1000 l 1000 DM	5 943 107 025	6 271 145 039	5 940 124 424	47 106 914 587	43 818 957 543	91
1592 10	Ethylalkohol mit einem Alkoholgehalt von 80 % vol. oder mehr, unvergällt	1000 l *	12 558	15 939	11 469	104 594	104 621	10
1592 20	Ethylalkohol und Branntwein mit beliebigem Alkoholgehalt, vergällt	1000 l *	7 659	6 883	7 723	47 819	48 547	6
1596 10	Bier aus Malz	1000 hl 1000 DM	10 538 1 385 526	10 237 1 333 928	10 568 1 391 276	65 111 8 483 101	64 178 8 465 099	393
1597 10	Malz, ungeröstet und geröstet	t *	160 202	161 779	162 024	1 026 546	1 062 261	60
1598 10	Mineralwasser und kohlenensäurehaltiges Wasser, nicht gesüßt	1000 l *	738 310	833 425	802 051	5 216 363	5 266 911	282
1598 20	Wasser (einschl. Mineralwasser und kohlenensäurehaltigem Wasser) mit Zusatz von Zucker, anderen Süßmitteln oder Aromastoffen (Erfrischungsgetränke)	1000 l 1000 DM	591 046 481 107	651 860 553 843	578 493 473 931	3 918 920 3 160 192	3 809 012 3 154 669	362
1598 30	Andere Fruchtsaftgetränke	1000 l 1000 DM	60 028 57 828	83 493 83 071	80 050 83 789	442 206 426 731	491 603 484 339	164
Tabakerzeugnisse								
1600 10	Zigarren, Stumpfen und Zigarillos, Tabak enthaltend	Mill. St 1000 DM	80 14 318	148 28 949	123 23 804	771 154 578	866 174 951	11
1600 20	Zigaretten, Tabak enthaltend	Mill. St 1000 DM	18 607 622 042	15 842 570 966	15 902 579 367	112 235 3 800 261	104 989 3 753 041	12
1600 30	Rauchtabak, auch teilweise oder ganz aus Tabakersatzstoffen	t 1000 DM	1 312 22 580	2 485 34 987	2 839 39 905	9 115 153 221	11 310 194 111	14
Textilien								
1711 10	Baumwollgarne für Gewebe	t *	7 186	10 330	9 892	60 652	68 320	38
1711 20	Baumwollgarne für Maschenware	t *	2 094	2 172	2 165	15 474	15 302	17
1711 30	Garne aus synthetischen Spinnfasern für Teppiche und Fußbodenbeläge	t *	2 259	2 955	2 374	21 007	19 947	10
1711 40	Garne aus synthetischen Spinnfasern für Gewebe	t *	4 456	6 300	5 904	39 051	40 593	40

6 Produktion ausgewählter Erzeugnisse - Deutschland

EB-Nr.	Erzeugnis	Einheit	*	1996	1997		Januar bis Juli		Anzahl Unter- nehmen Juli 1997
				Juli	Juni	Juli	1996	1997	
1711 50	Garne aus synth. Spinnfasern für Maschenware	t	*	1 045	1 140	952	6 786	6 762	17
1711 60	Garne aus künstlichen Spinnfasern für Gewebe	t	*	1 289	1 732	1 547	10 093	10 847	25
	Garne aus synthetischen Spinnfasern (ohne Nähgarn) mit gekrempelter Wolle oder feinen Tierhaaren gemischt mit einem Anteil von weniger als 85 GHT								
1712 10	für Teppiche und Fußbodenbeläge	t	*	1
1712 20	für Gewebe	t	*	2
1712 30	für Maschenware	t	*	.	.	17	.	.	3
1713 10	Wollkammgarne für Gewebe	t	*	1 177	1 551	1 331	11 318	10 514	13
1713 20	Wollkammgarne für Maschenware	t	*	377	681	597	3 328	4 372	9
	Garne aus synthetischen Spinnfasern (ohne Nähgarn) mit gekämmter Wolle oder feinen Tierhaaren gemischt mit einem Anteil von weniger als 85 GHT								
1713 30	für Teppiche und Fußbodenbeläge	t	*	-	-	-	-	-	-
1713 40	für Gewebe	t	*	372	509	401	3 352	2 886	6
1713 50	für Maschenware	t	*	130	120	104	1 088	978	7
1715 10	Handstrickgarne	t	*	58	59	43	481	415	4
1716 10	Nähgarne	t	*	683	684	707	5 017	4 925	14
1721 10	Baumwollgewebe für Bekleidung	t	*	4 609	7 863	7 579	40 867	51 253	41
1721 20	Baumwollgewebe für Heim- und Haushaltstextilien	t	*	2 500	3 110	2 377	20 922	20 140	54
1721 30	Baumwollgewebe für technischen und industriellen Bedarf	t	*	1 282	1 779	1 697	10 963	11 670	26
1721 40	Gewebe aus synthetischen Spinnfasern für Bekleidung	t	*	1 018	1 354	1 339	7 772	8 545	29
1721 50	Gewebe aus synthetischen Spinnfasern für Heim- und Haushaltstextilien	t	*	2 616	4 626	3 567	26 928	28 614	48
1721 60	Gewebe aus synthetischen Spinnfasern für technischen und industriellen Bedarf	t	*	635	771	708	5 320	4 505	22
1721 70	Gewebe aus künstlichen Spinnfasern	t	*	1 007	1 173	1 110	8 474	7 316	37
1721 81	Samt und Plüsch für Bekleidung aus Baumwolle	t	*	355	470	394	2 966	3 025	7
1721 83	Samt und Plüsch für Bekleidung aus anderen Spinnstoffen	t	*	3
1721 85	Samt und Plüsch für Heimtextilien	t	*	540	981	823	5 181	6 523	13
1721 90	Frottiergewebe	t	*	474	618	537	4 684	4 115	12
	Gewebe aus synthetischen Spinnfasern mit gestrichener Wolle oder feinen Tierhaaren gemischt								
1722 10	für Bekleidung	t	*	20	2
1722 20	für Heim- und Haushaltstextilien	t	*	1
1722 30	für technischen und industriellen Bedarf	t	*	1
1723 10	Kammgarngewebe aus Wolle für Bekleidung	t	*	1 431	1 916	1 680	11 219	11 603	32
	Gewebe aus synthetischen Spinnfasern mit gekämmter Wolle oder feinen Tierhaaren gemischt								
1723 20	für Bekleidung	t	*	562	757	663	3 966	4 463	10
1723 30	für Heim- und Haushaltstextilien	t	*	1
1723 40	für technischen und industriellen Bedarf	t	*	-	-	-	-	-	-
1724 10	Gewebe aus synthetischen und künstlichen Filamenten für Futterstoff	t	*	536	855	765	5 610	5 403	7
1724 20	Gewebe aus Filamenten für Bekleidung (ohne Futterstoffe)	t	*	320	390	383	2 498	2 524	13
1724 30	Gewebe aus Filamentgarnen für technischen und industriellen Bedarf	t	*	2 729	3 501	3 648	22 817	23 572	29
1740 10	Decken	t		519	834	723	4 895	5 208	18
		1000 DM		11 556	17 843	14 759	101 575	112 972	
1740 20	Bettwäsche aus Gewebe und Maschenstoffen	t		2 062	2 142	1 643	15 219	13 393	60
		1000 DM		38 798	40 191	32 567	280 468	260 465	

6 Produktion ausgewählter Erzeugnisse - Deutschland

EB-Nr.	Erzeugnis	Einheit	1996	1997		Januar bis Juli		Anzahl Unternehmen Juli 1997
			Juli	Juni	Juli	1996	1997	
1740 30	Tischwäsche aus Geweben und Maschenstoffen	t 1000 DM	279 14 893	299 15 311	270 14 025	2 263 118 132	2 078 109 830	38
1740 40	Wäsche zur Körperpflege und Küchenwäsche aus Gewebe und Maschenstoffen	t 1000 DM	509 12 366	589 15 460	486 12 428	4 828 122 880	3 651 94 764	17
1740 50	Deckbetten	1000 St *	574	665	575	4 334	4 427	64
1740 60	Kopfkissen	1000 St *	705	738	755	5 212	5 091	66
1740 70	Schlafsäcke	1000 St 1000 DM	37 1 327	37 1 461	37 1 234	260 9 367	273 9 509	10
1751 10	Teppiche, gewebt	t *	552	792	615	5 649	5 095	13
1751 20	Teppiche im Tuftingverfahren hergestellt	t *	11 920	14 596	13 401	96 343	97 008	33
1751 30	Teppiche im Nadelfilzverfahren hergestellt	t 1000 DM	7 538 51 260	9 478 58 926	9 202 57 480	60 334 406 588	62 628 411 881	25
1753 10	Vliesstoffe, auch getränkt, bestrichen, überzogen oder mit Lagen versehen	t 1000 DM	16 206 124 479	17 997 140 155	17 588 143 025	107 931 818 931	119 990 926 074	48
1754 10	Bänder	t *	1 604	2 123	1 940	11 807	12 944	72
1754 20	Reifencordgewebe	t 1000 DM	1 567 12 246	1 743 13 121	1 580 10 422	11 778 91 204	12 387 96 213	3
1754 30	Beschichtete Gewebe	t 1000 DM	3 689 45 909	5 042 63 698	5 009 60 011	31 573 389 238	32 876 427 369	26
1760 10	Gewirkter Samt und Plüsch	t *	668	829	869	4 648	4 987	13
1760 20	Maschenstoffe für Vorhänge und Gardinen	t *	688	921	829	5 890	6 165	26
1760 30	Andere Maschenstoffe	t *	3 402	4 776	4 502	26 826	30 635	67
1771 10	Strumpfhosen	1000 St 1000 DM	14 668 31 892	14 565 23 944	15 062 23 640	105 139 214 274	97 428 159 644	15
1771 20	Herrenstrümpfe	1000 Paar 1000 DM	3 124 8 581	4 507 10 255	4 597 11 874	30 347 81 381	29 930 76 668	16
1772 10	Pullover, Strickjacken, Westen u.ä. Waren gewirkt oder gestrickt	1000 St 1000 DM	2 119 93 229	1 828 87 550	2 045 97 242	12 767 539 619	11 998 549 073	161
	Bekleidung							
1810 10	Lederbekleidung	1000 St 1000 DM	27 8 416	25 5 874	30 8 275	187 51 392	181 43 960	24
	Arbeits- und Berufsbekleidung							
1821 10	Arbeitskombinationen und -jacken für Männer	1000 St 1000 DM	193 6 824	198 7 410	199 7 455	1 268 43 705	1 437 50 483	40
1821 20	Lange Hosen, Latzhosen für Männer	1000 St 1000 DM	291 7 343	269 7 130	277 7 063	2 069 54 704	1 778 46 353	38
1821 30	Arbeitskombinationen und -jacken für Frauen	1000 St 1000 DM	11 302	9 291	10 305	66 1 874	59 1 860	9
1821 40	Lange Hosen, Latzhosen für Frauen	1000 St 1000 DM	15 381	12 316	12 328	107 2 481	87 2 187	14
1821 50	Andere Arbeits- und Berufsbekleidung für Männer oder Frauen	1000 St 1000 DM	1 025 4 714	. 3 841	690 3 984	6 829 33 108	6 558 26 623	44
	Oberbekleidung (ohne Arbeits- und Berufsbekleidung)							
1822 10	Mäntel, Anoraks, Windjacken, Blousons u.ä. Waren für Männer oder Knaben	1000 St 1000 DM	38 5 901	69 10 425	32 5 627	275 43 806	393 59 184	16
1822 15	Anzüge und Kombinationen für Männer oder Knaben	1000 St 1000 DM	99 23 607	67 17 145	89 23 257	635 147 759	488 121 729	33
1822 20	Jacken für Männer oder Knaben	1000 St 1000 DM	386 49 798	297 38 959	317 42 912	1 973 250 099	1 683 225 881	54
1822 25	Hosen für Männer oder Knaben	1000 St 1000 DM	1 148 61 918	1 005 56 055	1 184 61 270	7 986 409 339	7 271 381 712	83
1822 30	Mäntel, Anoraks, Windjacken, Blousons u.ä. Waren für Frauen oder Mädchen	1000 St 1000 DM	552 76 937	266 34 986	423 67 529	2 328 275 001	2 196 282 150	84
1822 35	Kostüme u. Kombinationen für Frauen o. Mädchen	1000 St 1000 DM	234 31 008	156 17 628	182 24 645	1 796 205 596	1 642 182 226	68
1822 40	Kleider, Röcke und Hosenröcke für Frauen oder Mädchen	1000 St 1000 DM	1 788 121 539	1 089 65 403	1 256 79 173	11 624 721 934	9 240 558 396	174
1822 45	Hosen für Frauen oder Mädchen	1000 St 1000 DM	1 520 79 268	1 544 76 121	1 732 86 962	10 310 468 975	10 920 512 453	140

6 Produktion ausgewählter Erzeugnisse - Deutschland

EB-Nr.	Erzeugnis	Einheit	1996	1997		Januar bis Juli		Anzahl Unter- nehmen Juli 1997
			Juli	Juni	Juli	1996	1997	
Oberbekleidung aus Gewirken oder Gestricken								
1822 50	Mäntel, Anoraks, Windjacken, Blousons u.ä. Waren für Männer oder Knaben	1000 St 1000 DM	3 .	.	2 240	.	.	4
1822 55	Anzüge, Kombinationen, Jacken, lange Hosen, Latzhosen und kurze Hosen für Männer oder Knaben	1000 St 1000 DM	65 9 719	72 11 212	69 10 674	454 70 200	472 71 127	15
1822 60	Mäntel, Anoraks, Windjacken, Blousons u.ä. Waren für Frauen oder Mädchen	1000 St 1000 DM	31 4 115	28 4 811	39 5 656	114 13 831	151 21 940	11
1822 65	Kostüme, Kombinationen, Jacken, lange Hosen, Latzhosen, kurze Hosen, Kleider, Röcke und Hosenröcke für Frauen oder Mädchen	1000 St 1000 DM	523 27 352	338 17 360	366 19 048	3 478 162 096	2 910 130 168	57
Wäsche aus Gewirken oder Gestricken								
1823 10	Hemden für Männer oder Knaben	1000 St 1000 DM	18 621	16 536	29 835	168 5 921	147 5 695	9
1823 20	Slips u.a. Unterhosen, Nachthemden, Schlafanzüge und -jacken, Hausmäntel u.ä. Waren für Männer oder Knaben	1000 St 1000 DM	2 103 20 447	1 923 16 566	1 821 16 893	14 807 133 024	13 556 120 875	44
1823 30	Blusen und Hemdblusen für Frauen oder Mädchen	1000 St 1000 DM	434 17 692	504 17 762	518 18 679	3 282 122 937	3 533 126 894	43
1823 40	Slips u.a. Unterhosen, Nachthemden, Bademäntel und -jacken, Schlafanzüge, Negliges, Hausmäntel u.ä. Waren für Frauen oder Mädchen	1000 St 1000 DM	6 644 48 028	7 743 47 402	6 997 46 643	50 835 344 317	49 992 315 034	74
Wäsche aus anderen Stoffen								
1823 50	Hemden für Männer oder Knaben	1000 St 1000 DM	155 5 683	141 4 905	171 6 100	1 069 39 384	1 008 36 071	22
1823 60	Blusen und Hemdblusen für Frauen oder Mädchen	1000 St 1000 DM	1 538 76 365	1 051 47 188	1 262 63 746	10 099 456 390	9 111 420 186	123
1823 70	Nachthemden, Schlafanzüge, Negliges, Bademäntel und -jacken, Hausmäntel, Unterhemden, Slips für Frauen oder Mädchen	1000 St 1000 DM	250 4 151	192 4 075	190 3 825	1 950 32 160	1 354 27 279	22
1823 80	Büstenhalter, Hüftgürtel, Miederhosen, Korsetts	1000 St 1000 DM	439 9 128	398 7 785	344 7 005	3 231 64 991	2 591 51 590	28
1823 90	T-Shirts und Unterhemden aus Gewirken oder Gestricken	1000 St 1000 DM	5 192 48 627	5 670 50 574	6 157 55 176	36 162 349 874	40 620 367 797	82
Leder und Lederwaren								
1910 10	Sämischleder, Lackleder und folien-kaschierte Lackleder, metallisierte Leder	1000 m2 *	2
1910 20	Gegerbtes Leder aus ganzen Häuten von Rindern und Kälbern, mit einer Oberfläche von 2,6 m2 oder weniger	t 1000 DM	4
1910 30	Anderes Leder aus ganzen Häuten von Rindern und Kälbern, mit einer Oberfläche von 2,6 m2 oder weniger (Boxcalf u.a. bearbeitet)	1000 m2 *	125	170	112	957	1 182	6
1910 40	Rind-, Kalbleder, Roßleder und Leder von anderen Einhufern, gegerbt oder nachgegerbt, auch gespalten	t *	.	3 406	3 536	.	24 826	8
1910 50	Narbenspalt von Rindern und Kälbern, Roßleder und Leder von anderen Einhufern, Vollleder, nach dem Gerben zugerichtet	1000 m2 *	901	956	1 042	6 232	6 876	17
1910 60	Schaf- oder Lammleder, enthaart, nach dem Gerben zugerichtet, Pergament oder Rohhautleder	1000 m2 *	19	.	.	103	.	2
1910 70	Ziegen- oder Zickelleder, enthaart, nach dem Gerben zugerichtet, Pergament oder Rohhautleder	1000 m2 *	3	3	5	22	23	3
1910 80	Leder von Schweinen, enthaart, nach dem Gerben zugerichtet, Pergament oder Rohhautleder	1000 m2 *	1
1910 90	Leder von Kriechtieren u.a.n. Tieren, nach dem Gerben zugerichtet	1000 m2 *	-	-	-	-	-	-
1920 10	Sattlerwaren für alle Tiere (einschl. Zugtauen, Leinen, Kniekappen, Maulkörben, Satteldecken, Satteltaschen, Hundedecken u.dgl.), aus Stoffen aller Art	1000 DM	10 203	9 972	9 327	66 114	66 272	17
1920 20	Reisekoffer, Handkoffer, Kosmetikkoffer und Dokumentenkoffer, Aktentaschen, Schulranzen u.ä. Behältnisse	1000 St 1000 DM	243 12 378	248 12 999	238 13 313	1 675 89 706	1 734 88 956	28

6 Produktion ausgewählter Erzeugnisse - Deutschland

EB-Nr.	Erzeugnis	Einheit	1996	1997		Januar bis Juli		Anzahl Unternehmen Juli 1997
			Juli	Juni	Juli	1996	1997	
1920 30	Handtaschen, auch mit Schulterriemen (einschl. solcher ohne Handgriffe)	1000 St 1000 DM	72 7 753	88 7 801	77 7 912	572 49 596	491 47 971	16
1920 40	Taschen- oder Handtaschenartikel	1000 DM	10 529	10 100	9 142	86 394	66 523	33
1920 50	Reisetaschen, Toilettentaschen (Necessaires), Rucksäcke, Taschen für Sportartikel, Behälter für Musikinstrumente u.a. Behälter	1000 DM	16 959	19 024	20 423	115 318	121 368	37
1930 10	Schuhe mit Oberteil aus Leder	1000 Paar 1000 DM	2 467 130 802	1 959 118 597	2 243 132 599	18 680 929 672	15 765 871 915	79
1930 20	Schuhe mit Oberteil aus Spinnstoffen (ohne Sportschuhe)	1000 Paar 1000 DM	398 11 941	454 14 281	458 15 370	2 461 70 201	2 595 78 878	14
1930 30	Schuhe mit einem Metallschutz in der Vorderkappe, mit Oberteil aus Leder	1000 Paar 1000 DM	229 15 186	321 20 882	266 17 256	2 050 134 848	2 135 141 625	19
1930 40	Andere Schuhe mit einer Hauptsohle aus Holz, weder mit Innensohle noch mit einem Metallschutz in der Vorderkappe, mit Oberteil aus Leder	1000 Paar 1000 DM	- -	- -	- -	- -	- -	-
1930 50	Laufsohlen und Absätze aus Kautschuk oder Kunststoff	1000 St 1000 DM	6 831 11 080	6 468 11 242	6 336 10 568	56 129 82 457	45 980 75 040	22
	Holz und Holzwaren							
2010 05	Nadelholz; in der Längsrichtung gesägt oder gesäumt, gemessert oder geschält, mit einer Dicke von mehr als 6 mm	m3	* 1 305 139	1 302 206	1 358 136	7 340 816	7 802 148	731
2010 10	Laubholz (ohne Stäbe und Friese für Parkett aus tropischem Laubholz oder Eichenholz), in der Längsrichtung gesägt oder gesäumt, gemessert oder geschält, mit einer Dicke von mehr als 6 mm	m3	* 97 796	109 040	92 524	754 347	676 019	210
2010 20	Stäbe und Friese für Parkett aus tropischem Laubholz und Eichenholz, gehobelt, nicht zusammengesetzt, über 6 mm Dicke	m2	* 141 277	147 015	156 828	889 243	914 487	16
2010 30	Nadelholz	t	* 20 548	23 158	24 254	144 628	156 663	90
2010 40	Laubholz (ohne Stäbe und Friese für Parkett)	t	* 4 096	5 446	3 896	42 471	37 967	86
2010 50	Stäbe und Friese für Parkett aus Laubholz (ohne solche aus Eiche, nur gehobelt), nicht zusammengesetzt	m2	* 94 071	81 041	81 884	645 760	557 669	14
2020 10	Sperrholz, ausschließlich aus Furnieren, mit einer Dicke von 6 mm oder weniger	m3	* 8 971	4 839	4 154	71 320	.	17
2020 20	Anderes Sperrholz, furniertes Holz u.ä. Lagenholz	m3	* 29 014	38 347	31 512	227 951	240 902	34
2020 30	Spanplatten u.ä. Platten, aus Holz oder anderen holzigen Stoffen	m3	* 564 815	817 038	676 936	4 894 043	5 307 978	60
2020 40	Faserplatten aus Holz oder anderen holzigen Stoffen mit einer Dichte von mehr als 0,8 g/cm ³	1000 m2	* 9 075	14 055	12 104	82 011	91 286	12
2020 50	Furnierblätter oder Blätter für Sperrholz u.ä. Holz, in der Längsrichtung gesägt, gemessert oder geschält, mit einer Dicke von 6 mm oder weniger, keilverzinkt, gehobelt, geschliffen und Brettchen zum Herstellen von holzgefaßten Stiften	m2	* 247 493	257 413	206 387	2 104 828	1 797 091	6
2020 60	Andere Furnierblätter oder Blätter mit einer Dicke von 6 mm oder weniger	m3	* 21 786	27 981	26 816	188 330	186 430	45
2030 10	Fenster, Fenstertüren, Rahmen und Verkleidungen dafür, Türen und Türrahmen, -verkleidungen und -schwelle, aus Holz	1000 St 1000 DM	1 357 402 961	1 689 455 455	1 637 464 186	9 991 2 672 557	10 729 2 809 911	532
2030 20	Parkettafeln	1000 m2 1000 DM	759 31 493	743 31 221	780 32 524	5 313 215 678	4 953 207 091	31
2030 30	Verschalungen für Betonarbeiten	t 1000 DM	9 137 22 090	10 669 24 111	10 873 24 494	59 920 142 663	59 459 143 111	16
2030 40	Treppen	t 1000 DM	1 738 30 166	1 854 32 594	1 966 33 781	11 182 182 706	12 354 207 102	66
2040 10	Flachpaletten, Boxpaletten u.a. Ladungsträger, aus Holz	1000 St 1000 DM	3 092 42 457	3 607 45 141	3 479 44 027	21 098 283 443	21 956 286 392	135
2040 20	Kisten, Kistchen, Verschläge, Trommeln u.ä. Verpackungsmittel	t 1000 DM	23 504 36 003	22 746 38 744	22 645 38 177	144 245 227 792	149 209 246 501	124
	Papier							
2111 10	Chemische Halbstoffe aus Holz (Sulfitzellstoff) (ohne solche zum Auflösen)	t-tr90 % *	57 355	60 921	55 300	393 346	378 464	6

6 Produktion ausgewählter Erzeugnisse - Deutschland

EB-Nr.	Erzeugnis	Einheit	1996	1997		Januar bis Juli		Anzahl Unter- nahmen Juli 1997
			Juli	Juni	Juli	1996	1997	
2111 20	Mechanische oder halbchemische Halbstoffe aus Holz, Halbstoffe aus anderen cellulosehaltigen Faserstoffen	t-tr90 % *	106 758	123 380	120 199	757 612	834 953	16
2112 10	Zeitungsdruckpapier, in Rollen oder Bogen	t *	151 862	156 345	155 740	1 002 722	1 053 633	8
2112 15	Büttenpapier und -pappe (handgeschöpft)	t *	-	-	-	-	-	-
2112 20	Rohpapier und Rohpappe für licht-, wärme- oder elektroempfindliche Papiere und Pappen, Kohlerohpapier und Tapetenrohpapier, in Rollen oder Bogen	t *	30 892	31 144	28 236	231 633	250 307	16
2112 25	Grafische Papiere und Pappen	t *	237 054	234 469	236 320	1 596 456	1 587 916	39
2112 30	Zellstoffwatte, gekrepptes Papier und Vliese aus Zellstoffasern u.ä. Papiere für die H.v. Toilettenpapier, Abschmink- oder Handtüchern, Servietten o.ä. Papiererzeugnissen	t *	66 817	66 757	68 135	458 195	463 200	20
2112 35	Mehrlagige Papiere und Pappen	t *	140 054	153 571	155 863	943 680	1 079 289	25
2112 40	Andere Papiere und Pappen, weder bestrichen noch überzogen; Zigarettenpapier, nicht zugeschnitten	t *	262 195	314 527	312 470	1 803 013	2 107 534	94
2112 45	Naturpauspapier	t *	251	.	252	1 910	.	3
2112 50	Papiere und Pappen, gekreppt, gefälzelt, durch Pressen oder Prägen gemustert oder perforiert, a.n.g.	t *	1 620	1 862	1 778	10 438	11 437	11
2112 55	Ein- oder beidseitig mit Kaolin o.ä. anorganischen Stoffen gestrichene Papiere und Pappen zum Beschreiben, Bedrucken oder für andere grafische Zwecke	t *	275 200	350 482	350 009	1 799 886	2 315 197	32
2112 60	Gestrichene oder überzogene Kraftpapiere und -pappen (ohne solche zum Beschreiben, Bedrucken oder zu anderen graphischen Zwecken)	t *	1
2112 65	Andere gestrichene Papiere und Pappen	t *	16 630	21 637	20 734	114 315	136 753	9
2112 70	Kohlepapier und präpariertes Durchschreibepapier mit einer Breite von ungefaltet mehr als 36 cm	t *	31 538	34 439	33 625	198 575	234 248	7
2121 10	Wellpapier oder -pappe, in Rollen oder Bogen, auch perforiert	t *	254 104	288 633	280 979	1 578 025	1 892 071	102
2121 20	Säcke, Beutel, Tüten aus Papier	t 1000 DM	26 149 125 030	27 089 126 378	27 591 125 323	191 616 802 736	177 980 815 698	80
2121 30	Schachteln und Kartons aus Wellpapier oder -pappe	t 1000 DM	250 759 406 082	266 174 420 400	257 135 412 601	1 713 592 2 934 951	1 750 849 2 797 314	169
2121 40	Faltschachteln, Schachteln und Packmittel, aus nicht gewelltem Papier oder nicht gewellter Pappe	t 1000 DM	118 168 410 527	126 045 426 507	127 161 427 305	834 311 2 910 583	837 306 2 844 865	255
2121 50	Andere Verpackungsmittel aus Papier, Pappe, Zellstoffwatte oder Vliesen aus Zellstoffasern (einschl. Schallplattenhüllen); Pappwaren zur Verwendung in Büros, Läden u.dgl.	t 1000 DM	10 181 42 138	10 100 42 790	10 340 43 495	70 258 281 560	70 740 291 366	59
2122 10	Toilettenpapier, Taschen-, Abschmink-, Hand- und Tischtücher, Servietten	t 1000 DM	65 262 222 156	65 285 223 571	67 989 231 373	454 474 1 548 776	459 022 1 572 416	26
2122 20	Hygienische Binden, Tampons, Windeln für Kleinkinder u.ä. Waren zu hygienischen Zwecken	t 1000 DM	40 840 249 796	41 265 160 447	39 701 150 523	282 950 1 884 696	247 800 1 404 778	19
2123 10	Kohlepapier, präpariertes Durchschreibepapier u.ä. Vervielfältigungs- und Umdruckpapier, vollständige Dauerschablonen und Offsetplatten aus Papier	t 1000 DM	7 580	6 061	6 238	56 365	52 926	6
2124 10	Tapeten und Wandverkleidungen aus Papier; Buntglaspapier Verlags- und Druckerzeugnisse, bespielte Ton-, Bild- und Datenträger	t 1000 DM	10 348 55 492	16 584 81 082	11 171 57 875	103 050 531 098	101 619 516 048	21
2231 10	Vervielfältigung von bespielten Tonträgern (Schallplatten, Magnettonbänder, Compact-discs) Kokerei- und Mineralölerzeugnisse, Spalt- und Brutstoffe	1000 St 1000 DM	34 883 65 561	34 569 62 555	35 933 63 977	264 420 510 720	271 399 484 465	15
2310 10	Koks und Schwelkoks aus Steinkohle und Braunkohle, auch agglomeriert	t-Trock. *	897 585	860 588	899 923	6 225 252	6 187 754	-
2320 10	Motorenbenzin ohne Flugbenzin	t	2 199 921	1 883 580	2 000 976	14 278 609	14 114 218	-

6 Produktion ausgewählter Erzeugnisse - Deutschland

EB-Nr.	Erzeugnis	Einheit	1996		1997		Januar bis Juli		Anzahl Unternehmen Juli 1997
			Juli		Juni	Juli	1996	1997	
2320 20	Leichtöle zur Bearbeitung in begünstigten Verfahren und zur chemischen Umwandlung	t	* 737 238		593 394	646 335	5 519 120	5 096 540	-
2320 30	Benzinkomponenten	t	* 94 633		41 437	-	748 100	116 137	-
2320 40	Mittelschwere öle	t	* -		-	-	-	-	-
2320 50	Gasöl zur Bearbeitung in begünstigten Verfahren und zur chemischen Umwandlung; Mitteldestillatkomponenten	t	* 229 671		41 931	51 140	782 674	922 983	-
2320 60	Diesekraftstoff	t	1 840 206		1 475 753	1 815 835	12 113 756	11 940 602	-
2320 70	Leichtes Heizöl	t	* 2 004 253		1 767 625	1 880 894	14 306 069	13 580 285	-
2320 80	Heizöle, mittelschwer und schwer	t	* 1 082 214		855 265	916 749	7 825 124	7 193 005	-
2320 85	Schmieröle, andere öle	t	109 503		94 200	108 415	753 793	662 095	-
2320 90	Bitumen aus Erdöl	t	* 409 884		395 783	390 374	1 646 134	1 717 883	-
Chemische Erzeugnisse									
2411 10	Stickstoff	1000 m3	* 316 730		332 196	355 208	2 165 977	2 309 782	30
2411 20	Sauerstoff	1000 m3	* 503 094		587 961	612 096	3 493 916	3 927 791	36
2412 10	Titanoxide	t-TiO2	* 32 457		38 762	37 435	220 424	257 782	6
2412 20	Bleimonoxid	t	* -		-	-	-	-	-
2412 30	Menninge und Orangemennige	t-PbO	* 1 656		1 955	1 785	13 784	11 820	3
2412 40	Andere Bleioxide	t	* 2 834		4 467	4 337	22 926	28 483	3
2412 50	Ausgewählte anorganische Basen; ausgewählte Metalloxide	t	* .		56 760	.	.	.	20
2412 60	Synthetische organische Farbstoffe, auch chemisch einheitlich; Farbstoffe sowie Zubereitungen auf deren Grundlage; synthetische organische Erzeugnisse als fluoreszierende Aufheller; Farblacke und Zubereitungen auf deren Grundlage	t	* 26 576		25 334	28 462	166 540	168 153	43
2412 70	Synthetische organische Gerbstoffe; anorganische Gerbstoffe, Gerbstoffzubereitungen, auch natürliche Gerbstoffe enthaltend; Enzymzubereitungen zum Vorgerben	t	* 11 698		12 032	10 796	83 145	78 393	7
2413 10	Chlor	t	* 272 467		300 173	320 074	1 801 344	2 058 533	15
2413 15	Ruß	t	* 26 643		28 037	30 542	192 768	195 132	7
2413 20	Phosphor	t	*	1
2413 25	Chlormwasserstoff (Salzsäure)	t-HCl	* 84 829		119 570	132 563	616 130	905 365	27
2413 30	Schwefelsäure, Oleum	t-SO2	* 210 610		217 093	228 992	1 459 914	1 564 574	24
2413 35	Diphosphorpentaoxid, Phosphorsäure und Polyphosphorsäuren	t-P2O5	* 5 302		6 814	6 383	37 215	44 274	10
2413 40	Siliciumdioxid	t-SiO2	* 12 288		12 608	13 312	82 616	89 915	12
2413 45	Natriumhydroxid	t-NaOH	* 310 818		238 268	284 801	1 968 626	1 791 635	21
2413 50	Aluminiumhydroxid	t-Al2O3	* .		.	83 987	.	.	4
2413 55	Chloride (ohne Ammoniumchlorid), Chloridoxide und Chloridhydroxide	t	* 38 095		33 419	35 678	279 456	248 977	27
2413 60	Phosphate und Polyphosphate	t-P2O5	* 8 961		9 707	10 900	59 628	70 622	11
2413 65	Dinatriumcarbonat (Soda)	t-Na2CO3	* 202 647		194 918	202 913	1 403 005	1 374 614	10
2413 70	Edelmetalle in kolloidem Zustand; anorganische oder organische Verbindungen der Edelmetalle, auch chemisch nicht einheitlich; Edelmetallamalgame	t 1000 DM	. 46 490		135 32 442	99 26 805	. 348 527	856 204 118	7
2413 75	Carbide, auch chemisch nicht einheitlich	kg	* .		. 21 415 644	.	133 104 928	.	6
2414 10	Ethylen	t	* 319 863		346 419	341 865	2 190 463	2 384 309	-10
2414 12	Propen (Propylen)	t	* 231 179		252 006	254 677	1 629 082	1 719 011	11
2414 14	Buten (Butylen) und seine Isomere	t	* 82 812		83 915	75 145	493 800	534 416	8
2414 16	Buta-1,3-dien	t	* 52 039		60 659	61 397	366 335	405 898	4
2414 18	Andere ungesättigte acyclische Kohlenwasserstoffe	t	* 13 702		12 257	14 030	112 337	84 677	23

6 Produktion ausgewählter Erzeugnisse - Deutschland

EB-Nr.	Erzeugnis	Einheit	1996		1997		Januar bis Juli		Anzahl Unternehmen Juli 1997
			Juli	Juni	Juli	1996	1997		
2414 20	Benzol	t	*	214 040	205 345	218 844	1 502 442	1 482 606	13
2414 22	Toluol	t	*	59 474	60 435	70 886	426 823	423 349	10
2414 24	Xylole	t	*	69 294	69 324	70 135	469 175	471 736	8
2414 26	1,2-Dichlorethan (Ethylendichlorid)	t	*	169 403	211 064	205 759	1 058 299	1 259 127	10
2414 28	Vinylchlorid (Chlorethylen)	t	*	133 275	158 907	159 155	810 263	983 594	7
2414 30	Methanol (Methylalkohol)	t	*	135 055	130 755	101 616	921 593	926 164	11
2414 32	D-Glucitol (Sorbit), chemisch einheitlich	t	*	8 125	9 179	10 001	58 388	63 525	4
2414 34	Phenol (Hydroxybenzol) und seine Salze	t	*	72 230	62 570	63 444	518 768	433 830	5
2414 36	Andere technische einbasische Fettsäuren	t	*	36 243	72 185	37 768	201 972	343 016	14
2414 38	Ester der Stearinsäure	t	*	3
2414 40	Essigsäure	t	*	38 331	31 623	54 671	252 404	277 734	9
2414 42	Dibutylorthophthalate, Dioctylorthophthalate	t	*	21 534	14 854	.	153 765	.	2
2414 44	Dinonyl- oder Didecylorthophthalate; andere Ester der Orthophthalsäure	t	*	9 792	11 526	7 590	65 570	73 702	5
2414 46	Phthalsäureanhydrid	t	*	17 351	17 605	15 379	103 066	123 959	4
2414 48	Aromatische Monoamine, Polyamine und ihre Derivate; Salze dieser Erzeugnisse	t	*	36 124	51 694	51 884	290 749	348 017	9
2414 50	Amine mit Sauerstofffunktionen (ohne Lysin) und seine Ester und Salze dieser Erzeugnisse; Glutaminsäure und ihre Salze	t	*	19 951	18 354	19 779	135 612	140 165	24
2414 52	Acrylnitril	t	*	35 917	39 591	42 380	258 583	272 557	4
2414 54	Organische Thioverbindungen	t	*	4 834	6 451	6 277	43 461	50 543	19
2414 56	Ester der Phosphorsäuren und ihre Salze (einschl. Lactophosphaten); ihre Halogen-, Sulfo-, Nitro- oder Nitrosoderivate	t	*	1 976	3 577	3 664	16 714	20 712	8
2414 58	Methanal (Formaldehyd)	t	*	63 837	71 814	75 546	456 532	504 679	11
2414 60	Ethanal (Acetaldehyd)	t	*	32 276	23 653	41 293	213 282	208 112	5
2414 62	Paraformaldehyd	t	*	1
2414 64	Oxiran (Ethylenoxid)	t	*	62 167	59 365	61 104	419 323	404 318	5
2414 66	Methyloxiran (Propylenoxid)	t	*	54 062	64 163	63 552	386 736	431 646	4
2414 68	Andere Enzyme; andere zubereitete Enzyme, a.n.g.	t	*	719	619	630	5 636	4 325	9
2414 70	Aktivierete natürliche mineralische Stoffe; Tierisches Schwarz, auch ausgebraucht	t	*	31 590	38 723	38 178	218 398	.	3
2415 10	Salpetersäure; Nitriersäuren	t-N	*	50 843	47 443	51 893	326 828	331 988	9
2415 15	Ammoniak	t-N	*	194 906	192 345	210 539	1 515 288	1 569 838	8
2415 20	Ammoniumchlorid	t	*	2
2415 25	Triammoniumphosphat	t	*	-	-	-	-	-	-
2415 30	Mineralische oder chemische Stickstoffdüngemittel (ohne Natronsalpeter)	t-N	*	117 283	123 673	120 089	856 391	844 778	13
2415 40	Mineralische oder chemische Phosphatdüngemittel	t-P2O5	*	2 532	2 805	3 020	38 580	36 643	4
2415 50	Mineralische oder chemische Kalidüngemittel (ohne Carnallit, Sylvinit u.a. natürliche rohe Kalisalze)	t-K2O	*	191 849	307 552	283 624	2 016 393	2 085 153	8
2415 70	Natriumnitrat (Natronsalpeter)	t-N	*	1
2415 80	Düngemittel, a.n.g. ohne Düngemittel in Tabletten o.ä. Formen oder in Packungen mit einem Rohgewicht von 10 kg oder weniger	t- eff.	*	116 148	140 476	126 425	997 173	920 142	16
2416 10	Polymere des Ethylens, in Primärformen	t	*	164 649	170 592	160 696	1 080 807	1 103 315	17
2416 15	Polymere des Styrols, in Primärformen	t	*	96 567	93 387	104 246	730 084	725 676	13
2416 20	Polyvinylchlorid, nicht mit anderen Stoffen gemischt, in Primärformen	t	*	102 601	110 116	112 836	683 630	750 226	10
2416 25	Anderes Polyvinylchlorid, in Primärformen	t	*	9 298	13 029	13 687	66 678	75 750	16
2416 30	Vinylchlorid-Vinylacetat-Copolymere u.a. Copolymere des Vinylchlorids, in Primärformen	t	*	22 887	22 930	25 277	140 617	145 862	5

6 Produktion ausgewählter Erzeugnisse - Deutschland

EB-Nr.	Erzeugnis	Einheit	*	1996	1997		Januar bis Juli		Anzahl Unternehmen Juli 1997
				Juli	Juni	Juli	1996	1997	
2416 35	Polyacetale, andere Polyether und Epoxidharze, in Primärformen; Polycarbonate, Alkydharze, Allylpolyester u.a. Polyester, in Primärformen	t	*	156 926	174 194	178 753	1 058 377	1 164 962	65
2416 40	Polymere des Propylens o.a. Olefine, in Primärformen	t	*	79 970	102 983	107 001	496 430	643 462	15
2416 45	Polymere des Vinylacetats	t	*	32 712	31 615	31 916	182 290	195 093	16
2416 50	Acrylpolymer, in Primärformen	t	*	75 051	81 465	84 156	482 996	534 230	37
2416 55	Polyamide, in Primärformen	t	*	58 736	75 888	75 253	438 299	506 636	29
2416 60	Harnstoffharze, Thioharnstoffharze, Melaminharze, in Primärformen	t	*	43 381	58 772	52 554	350 980	403 242	15
2416 65	Andere Aminoharze, in Primärformen	t	*	955	2 039	1 832	9 556	12 368	6
2416 70	Polyurethane, in Primärformen	t	*	49 147	67 372	62 463	337 351	412 185	40
2416 75	Silicone, in Primärformen	t	*	23 544	26 851	27 931	146 968	175 515	20
2416 80	Celluloseacetate, in Primärformen	t	*	-	.	.	-	.	1
2416 85	Celluloseether u.a. chemische Derivate der Cellulose, in Primärformen (z.B. Carboxymethylcellulose, Ethylcellulose, Celluloseester)	t	*	9 550	7 162	7 705	66 598	64 583	7
2416 90	Natürliche Polymere (z.B. Alginsäure) und modifizierte natürliche Polymere (z.B. gehärtete Eiweißstoffe, chemische Derivate von Naturkautschuk), a.n.g., in Primärformen	t	*	143	64	51	1 193	.	3
2417 10	Synthetischer Kautschuk, in Primärformen	t	*	46 875	46 216	47 736	336 410	317 247	15
2420 10	Insektizide auf der Grundlage von Organo-Phosphaten	kg-Wirkst 1000 DM		362 276 18 692	782 707 21 893	513 719 18 820	3 596 819 154 296	5 090 111 143 178	10
2420 20	Herbizide	kg-Wirkst 1000 DM		1 569 918 70 239	3 141 517 89 679	3 026 314 90 143	17 177 360 761 264	19 218 483 710 703	10
2420 30	Desinfektionsmittel i.A.E.	kg-Wirkst 1000 DM		1 303 500 20 753	2 002 692 30 278	1 914 475 28 389	11 583 760 156 495	13 186 799 181 117	24
2420 40	Fungizide	kg-Wirkst 1000 DM		1 892 411 78 807	3 353 489 99 787	3 006 361 97 468	21 660 418 836 448	24 215 504 878 597	15
2430 10	Anstrichfarben und Lacke auf der Grundlage von synthetischen oder chemisch modifizierten natürlichen Polymeren, in einem wäßrigen Medium dispergiert oder gelöst	t 1000 DM		82 683 293 054	99 749 328 021	101 198 332 087	526 133 1 853 236	634 473 2 034 863	188
2430 15	Anstrichfarben und Lacke auf der Grundlage von synthetischen oder chemisch modifizierten natürlichen Polymeren, in einem nichtwäßrigen Medium dispergiert oder gelöst; Lösungen der o.a. Polymere, Anteil des organischen Lösemittels über 50 GHT	t 1000 DM		50 375 392 615	53 290 409 017	54 575 424 578	321 387 2 450 844	339 190 2 598 055	205
2430 20	Zubereitete Pigmente, Trübungsmittel, Farben u.ä. Zubereitungen für die Keramik-, Emaillier- oder Glasindustrie	t 1000 DM		939 12 358	1 283 15 793	997 13 051	5 989 73 477	7 192 87 581	10
2430 25	Schmelzglasuren u.a. verglasbaren Massen, Engoben u.ä. Zubereitungen für die Keramik-, Emaillier- oder Glasindustrie	t 1000 DM		7 575 3 606	9 975 6 768	9 128 6 625	46 703 24 084	50 067 38 237	7
2430 30	Andere Anstrichfarben und Lacke, zubereitete Wasserpigmentfarben für die Lederzubereitung	t 1000 DM		10 380 65 824	10 044 64 999	10 630 66 826	58 195 395 995	59 298 397 686	57
2430 35	Perlenessenz	t 1000 DM		2
2430 40	Kitte; Spachtelmassen für Anstreicherarbeiten	t 1000 DM		18 307 56 157	17 343 51 914	17 927 54 920	97 042 324 438	102 351 328 301	61
2430 45	Nichtfeuerfeste Spachtel- und Verputzmassen für Fassaden, Innenwände, Fußböden, Decken u.dgl	t 1000 DM		75 108 124 963	70 270 113 908	71 611 117 631	410 580 662 682	409 835 649 036	77
2430 50	Zusammengesetzte organische Lösungs- und Verdünnungsmittel und Zubereitungen zum Entfernen von Farben oder Lacken	t 1000 DM		22 690 51 968	22 875 49 212	23 330 51 018	126 108 331 337	141 890 312 047	182
2430 55	Druckfarben	t 1000 DM		27 739 184 082	32 336 210 250	31 362 207 409	181 619 1 222 698	202 336 1 352 726	30
2441 10	Lysin und seine Ester; Salze dieser Erzeugnisse, Glutaminsäure und ihre Salze	t	*	-	-	-	-	-	-
2441 20	Natürliche, auch synthetisch hergestellte Provitamine und Vitamine (einschl. natürlicher Konzentrate), ihre hauptsächlich als Vitamine gebrauchten Derivate, auch untereinander gemischt, auch in Lösungsmitteln	1000 DM		99 689	84 231	100 025	757 773	599 341	12

6 Produktion ausgewählter Erzeugnisse - Deutschland

EB-Nr.	Erzeugnis	Einheit	1996	1997		Januar bis Juli		Anzahl Unternehmen Juli 1997
			Juli	Juni	Juli	1996	1997	
2441 30	Natürliche, auch synthetisch hergestellte Hormone; ihre hauptsächlich als Hormone gebrauchten Derivate; andere hauptsächlich als Hormone gebrauchte Steroide	1000 DM	.	977	3 463	.	41 224	5
2441 40	Natürliche, auch synthetisch hergestellte Glykoside und pflanzliche Alkaloide, ihre Salze, Ether, Ester u.a. Derivate	1000 DM	41 951	64 050	50 884	277 925	313 642	12
2441 50	Antibiotika	kg *	2
2442 10	Arzneiwaren, Penicilline, Streptomycine oder andere Antibiotika enthaltend	1000 DM	391 203	350 482	332 232	2 771 405	2 314 960	79
2442 20	Arzneiwaren (ohne solche mit Antibiotika), Hormone enthaltend	1000 DM	163 395	181 668	187 376	1 385 896	1 244 478	43
2442 30	Reagenzien zum Bestimmen der Blutgruppen oder Blutfaktoren; Röntgenkontrastmittel; diagnostische Reagenzien; Zahnzement u.a. Zahnfüllstoffe; Zement zum Wiederherstellen von Knochen	1000 DM	163 909	181 639	205 617	1 008 213	1 258 406	24
2451 10	Glycerin, -wasser und -unterlaugen	t *	9 224	8 932	10 687	62 223	69 338	8
2451 15	Organische grenzflächenaktive Stoffe (ohne Seifen)	t *	76 279	78 889	83 441	478 843	531 263	28
2451 20	Seifen; als Seife verwendbare organische grenzflächenaktive Stoffe und Zubereitungen in Form von Tafeln, Riegeln usw., zur Körperpflege; Feinseifen, Medizinalseifen	t 1000 DM	7 439 32 776	5 741 26 570	6 861 27 210	44 329 207 901	39 579 185 883	21
2451 25	Grenzflächenaktive Zubereitungen (ohne Seifen), i.A.E.	t 1000 DM	4 076 15 937	4 528 18 794	2 970 14 489	23 807 105 904	23 976 109 419	18
2451 30	Universalwaschmittel	t 1000 DM	42 824 120 565	44 443 122 202	41 777 107 268	297 654 885 273	287 686 818 616	25
2451 35	Spezialwaschmittel	t 1000 DM	6 374 30 434	5 903 27 186	4 991 22 927	48 409 214 748	42 858 187 128	23
2451 40	Geschirrspülmittel	t 1000 DM	20 942 45 527	21 241 52 611	21 170 49 787	132 044 305 107	145 859 346 386	48
2451 45	Andere zubereitete Waschmittel, Waschhilfsmittel und Reinigungsmittel, i.A.E.	t 1000 DM	21 033 74 363	20 851 71 615	20 452 69 784	147 058 503 088	152 237 504 449	93
2451 50	Grenzflächenaktive Zubereitungen (ohne Seifen), n.A.E.	t 1000 DM	7 826 30 331	10 492 34 053	9 874 34 048	54 312 203 385	62 480 216 976	25
2451 55	Zubereitete Waschmittel, Waschhilfsmittel und zubereitete Reinigungsmittel, auch Seife enthaltend, n.A.E.	t 1000 DM	31 277 75 099	33 958 80 710	33 912 79 116	208 735 504 711	224 612 536 253	106
2451 60	Möbel- und Bohnerwachs u.ä. Zubereitungen für Möbel	t 1000 DM	142 1 131	107 778	147 1 080	1 309 8 647	964 6 956	15
2451 65	Andere Polier-, Pflegemittel u.ä. Zubereitungen	t 1000 DM	114 1 789	140 1 703	162 1 716	1 080 15 928	1 311 16 711	14
2451 70	Scheuermittel (Pasten, Pulver u.ä. Zubereitungen, ohne Polierpasten)	t 1000 DM	1 449 4 229	1 196 3 742	1 739 5 269	12 215 33 650	10 287 31 264	17
2452 10	Duftwässer (Toilettewässer)	l 1000 DM	391 408 29 288	428 751 29 337	327 851 20 513	2 650 420 205 227	3 218 044 181 587	23
2452 20	Zubereitungen zur Hand- oder Fußpflege	1000 DM	21 942	20 354	20 901	137 924	136 241	60
2452 30	Andere Zubereitungen zur Schönheitspflege	1000 DM	178 642	214 227	180 236	1 330 965	1 316 122	95
2452 40	Flüssige Haarwaschmittel	1000 l 1000 DM	7 737 44 101	9 021 37 275	8 896 44 044	50 800 274 307	53 571 272 956	58
2452 50	Haarsprays (Haarlacke)	1000 DM	29 677	21 510	24 383	173 978	175 977	27
2452 60	Andere zubereitete Haarbehandlungsmittel	1000 DM	118 626	131 736	130 406	794 882	835 464	58
2452 70	Zahnputzmittel	1000 St 1000 DM	48 252 72 159	53 405 40 178	53 315 42 765	285 841 443 107	317 909 370 563	21
2452 80	Andere zubereitete Zahn- und Mundpflegemittel (einschl. Haftpulver und -pasten für Zahnprothesen)	1000 DM	24 041	17 770	17 756	167 816	146 985	20
2452 90	Zubereitete Rasier-, Riech-, Körperpflege- und Schönheitsmittel	1000 DM	127 862	116 687	115 089	850 115	797 855	114
2462 10	Gelatine und ihre Derivate	t 1000 DM	1 752 17 625	2 328 25 068	1 960 21 490	14 982 151 354	15 888 169 977	9
2462 20	Zur Verwendung als Klebstoff geeignete Erzeugnisse aller Art i.A.E., mit einem Gewicht des Inhalts von 1 kg oder weniger	t 1000 DM	7 612 41 163	8 891 50 273	8 375 46 581	50 651 294 045	52 831 317 130	38
2462 30	Klebstoffe auf der Grundlage von Kautschuk oder Kunststoffen (einschl. Kunstharzen), mit einem Gewicht des Inhalts von mehr als 1 kg	t 1000 DM	22 076 88 331	22 899 87 682	22 370 89 477	147 870 595 337	155 605 623 238	62

6 Produktion ausgewählter Erzeugnisse - Deutschland

EB-Nr.	Erzeugnis	Einheit	1996	1997		Januar bis Juli		Anzahl Unternehmen Juli 1997
			Juli	Juni	Juli	1996	1997	
2462 40	Andere zubereitete Leime und Klebstoffe, mit einem Gewicht des Inhalts von mehr als 1 kg	t 1000 DM	8 164 15 003	7 740 13 753	8 276 15 689	50 602 95 726	53 266 95 595	24
2463 10	Etherische Öle, Resinoide, Mischungen von Riechstoffen	t 1000 DM	4 738 96 763	5 212 106 306	4 843 99 722	32 085 658 288	34 810 699 146	39
2464 10	Lichtempfindliche fotografische Platten, Filme und Papiere	1000 m2 1000 DM	51 404 220 037	42 739 232 401	43 807 237 661	373 208 1 539 978	310 569 1 524 255	14
2464 20	Zubereitete chemische Erzeugnisse zu fotografischen Zwecken (ohne Lacke, Klebstoffe u.ä. Zubereitungen); ungemischte Erzeugnisse zu fotografischen Zwecken, dosiert oder gebrauchsfertig i.A.E.	t 1000 DM	13 253 20 850	12 446 22 791	12 522 23 115	92 264 142 997	87 922 142 563	12
2465 10	Unbespielte Ton-, Bild- und Datenträger	t 1000 DM	8 675 95 832	7 779 86 021	7 983 122 836	62 400 626 143	62 124 632 451	7
2470 10	Kabel aus synthetischen Filamenten; synthetische Spinnfasern, weder gekrempelt noch gekämmt noch anders für die Spinnerei bearbeitet	t *	31 714	36 120	34 923	231 694	255 876	15
2470 20	Hochfeste Garne aus Polyamiden und Polyester, n.A.E. (einschl. synthetischer Monofile von weniger als 67 dtex)	t 1000 DM	8 093 57 036	10 608 70 684	10 259 67 159	54 965 408 240	71 816 472 587	5
2470 30	Texturierte Garne u.a. Garne, ungezwirnt, n.A.E.	t 1000 DM	23 686 144 914	26 083 169 639	25 638 169 656	180 967 1 169 375	189 751 1 219 522	24
2470 40	Synthetische Monofile von 67 dtex oder mehr und einem größten Durchmesser von 1 mm oder weniger; Streifen u.dgl. aus synthetischer Spinnmasse, mit einer Breite von 5 mm oder weniger aus Polypropylen	t 1000 DM	541 3 131	662 3 328	635 3 248	3 984 19 205	4 307 20 917	5
2470 50	Kabel aus künstlichen Filamenten; künstliche Spinnfasern, weder gekrempelt noch gekämmt noch anders für die Spinnerei bearbeitet	t *	13 384	.	.	82 062	.	2
2470 60	Hochfeste Garne aus Viskose (ohne Nähgarne), n.A.E. (einschl. künstlicher Monofile von weniger als 67 dtex)	t 1000 DM	1
2470 70	Texturierte Garne u.a. ungezwirnte Garne, n.A.E.	t 1000 DM	2 406 34 336	2 778 34 921	2 598 33 455	18 618 259 632	18 730 250 799	5
2470 80	Künstliche Monofile von 67 dtex oder mehr und einem größten Durchmesser von 1 mm oder weniger; Streifen u.dgl. aus künstlicher Spinnmasse mit einer Breite von 5 mm oder weniger	t *	-	-	-	-	-	-
Gummi- und Kunststoffwaren								
2511 10	Luftreifen aus Kautschuk, neu, für Personenkraftwagen (einschl. Kombinationskraftwagen, Rennwagen)	1000 St 1000 DM	3 291 258 855	4 408 344 431	4 030 305 412	25 341 1 951 035	27 558 2 143 935	13
2511 20	Luftreifen aus Kautschuk, neu, für Motorräder, Motorroller und Fahrräder	St 1000 DM	320 102	327 350	340 535	2 705 548	2 249 929	3
2511 30	Luftreifen aus Kautschuk, neu, für Omnibusse, Lastkraftwagen und Luftfahrzeuge	St 1000 DM	540 119 98 025	645 297 121 662	574 958 112 318	4 239 950 788 984	4 063 464 722 942	11
2511 40	Luftreifen aus Kautschuk, neu, für Land- und Forstwirtschaftsfahrzeuge, Tiefbaufahrzeuge usw.	St 1000 DM	49 104 9 164	51 395 9 207	38 954 8 012	394 839 72 292	320 790 60 345	5
2513 10	Formen (z.B. Stäbe, Stangen, Rohre) und Waren (z.B. Scheiben, Ringe), aus nichtvulkanisiertem Kautschuk (ohne Rohlaufprofile)	t 1000 DM	2 300 31 396	2 460 37 747	2 634 39 295	15 094 222 045	15 922 246 747	34
2513 20	Platten, Blätter und Streifen, aus vulkanisiertem Weichkautschuk	t 1000 DM	1 940 16 590	2 476 21 216	1 548 14 635	14 851 125 115	12 443 110 526	26
2513 30	Stäbe, Stangen und Profile, aus vulkanisiertem Zellkautschuk	t 1000 DM	1 558 16 258	1 517 13 069	1 763 15 325	9 421 91 838	9 638 86 123	4
2513 40	Stäbe, Stangen und Profile, aus vulkanisiertem Vollkautschuk	t 1000 DM	6 056 62 091	6 332 74 241	6 610 69 535	38 054 449 510	40 774 474 526	22
2513 50	Rohre und Schläuche, aus Weichkautschuk, auch mit Form-, Verschluss- und Verbindungsstücken	t 1000 DM	4 621 98 345	6 113 117 554	5 602 110 490	35 167 726 996	38 455 739 098	51
2513 60	Förderbänder und Treibriemen, aus vulkanisiertem Kautschuk	t 1000 DM	3 299 45 908	4 524 56 632	4 435 54 754	25 539 333 144	26 665 343 873	15
2513 70	Klebebänder, aus kautschutiertem Gewebe, mit einer Breite von 20 cm oder weniger	t 1000 DM	586 12 365	817 19 218	818 18 094	4 041 82 533	5 348 123 783	5
2513 80	Waren des technischen Bedarfs, aus vulkanisiertem Zellkautschuk, a.n.g.	t 1000 DM	672 13 263	719 15 806	730 15 676	4 178 93 300	4 657 102 914	13

6 Produktion ausgewählter Erzeugnisse - Deutschland

EB-Nr.	Erzeugnis	Einheit	1996	1997		Januar bis Juli		Anzahl Unternehmen Juli 1997
			Juli	Juni	Juli	1996	1997	
2513 90	Gummi-Metalteile für Kraftfahrzeuge aus vulkanisiertem Weichkautschuk	t 1000 DM	4 351 87 722	5 734 114 948	5 490 108 718	34 082 650 720	37 958 739 798	28
2513 95	Andere Gummi-Metalteile	t 1000 DM	1 671 35 002	1 788 37 241	1 632 33 331	11 515 242 255	11 699 246 354	41
2521 10	Tafeln, Folien u.ä., aus Polymethyl-Methacrylat und aus anderen Acrylpolymeren	t	* 4 713	6 011	5 153	30 496	39 315	10
2521 20	Folien, Bänder oder Streifen, aus regenerierter Cellulose	t	*	107	66	.	548	3
2521 30	Filmunterlagen in Rollen oder Streifen, aus Celluloseacetaten	t	*	-	.	-	.	1
2521 40	Tafeln, Folien u.ä., aus anderen Cellulosederivaten	t	*	3
	Glas, Keramik, bearbeitete Steine und Erden							
2611 10	Gegossenes oder gewalztes Glas, gefärbt, undurchsichtig, überfangen oder mit absorbierender oder reflektierender Schicht	1000 m2 1000 DM	486 6 528	578 7 915	455 5 591	4 190 54 387	3 615 46 413	10
2611 20	Profile aus gegossenem oder gewalztem Glas	t 1000 DM	2
2611 30	Gezogenes oder geblasenes Glas, in Tafeln	1000 m2 1000 DM	61 4 515	66 2 814	96 5 034	571 28 785	521 25 429	6
2611 40	Feuerpoliertes Glas ("Float-Glas"), geschliffenes oder poliertes Glas, in Platten oder Tafeln, nicht anders bearbeitet, nicht mit Drahteinlegen, mit absorbierender o.ä. Schicht	1000 m2 1000 DM	10 164 67 895	11 640 76 235	11 644 77 917	70 948 473 495	77 395 506 003	12
2612 10	Optisches Glas	t 1000 DM	7 625	23 833	21 076	90 749	153 027	10
2612 20	Ein- und Mehrschichten-Sicherheitsglas	t 1000 DM	26 339 113 838	32 996 134 884	31 681 130 661	186 459 833 946	206 296 862 542	54
2612 30	Mehrschichtige Isolierverglasungen	1000 m2 1000 DM	2 195 154 930	2 239 145 975	2 344 151 586	12 285 876 524	12 946 859 460	141
2612 40	Rückspiegel für Fahrzeuge	1000 St	* 2 850	3 188	3 045	21 653	21 354	7
2612 50	Andere Spiegel, auch gerahmt	t	* 3 270	6 811	6 488	38 605	47 791	21
2613 10	Haushaltskonservengläser, Stopfen, Deckel u.a. Verschlüsse, aus Glas	t 1000 DM	59 339 40 344	44 019 29 095	54 720 34 645	333 848 235 396	323 127 219 358	19
2613 20	Flaschen, mit einem Nenninhalt von mehr als 0,15 l bis 2,5 l	1000 St 1000 DM	997 876 182 046	950 743 158 762	945 974 162 144	6 844 691 1 257 452	6 454 831 1 135 980	29
2613 30	Trinkgläser aus Bleikristall und aus anderem Glas	1000 St 1000 DM	26 701 47 957	27 501 48 496	25 373 47 384	181 771 306 634	179 909 314 376	24
2613 40	Glaswaren zur Verwendung bei Tisch, in der Küche, bei der Toilette, im Büro, zur Innenausstattung oder zu ähnlichen Zwecken (ohne Trinkgläser oder Glasperlen)	1000 St 1000 DM	8 274 35 758	9 421 36 009	8 422 35 481	78 463 254 572	74 498 255 901	29
2613 50	Glaskolben für Vakuumisolierflaschen oder für andere Vakuumisolierbehälter	1000 St 1000 DM	2
2614 10	Glasstapelfasern, Glaseidenstränge und Garne, geschnittenes Textilglas	t 1000 DM	4 795 28 599	4 450 26 148	4 528 26 043	32 147 193 841	33 583 182 566	10
2614 20	Waren aus Glasfasern	t 1000 DM	23 361 83 870	24 912 84 518	26 415 88 728	142 896 531 251	165 718 567 936	30
2621 10	Geschirr, Haushalts-, Hygiene- und Toilettengegenstände, aus Porzellan	t 1000 DM	6 000 91 097	6 624 107 209	6 396 102 548	44 040 677 858	44 273 712 066	43
2621 20	Anderes keramisches Geschirr, andere keramische Haushalts-, Hygiene- und Toilettengegenstände, aus Steinzeug, aus Steingut oder feinen Erden	t 1000 DM	872 8 824	598 7 538	597 7 397	5 825 59 789	4 552 52 736	22
2622 10	Ausgüsse, Wasch-, Klosettbecken, Badewannen u.ä. Installationsgegenstände	1000 St 1000 DM	318 36 463	353 43 356	319 37 533	2 493 281 863	2 329 271 772	12
2623 10	Elektrische Isolatoren und Isolierteile, aus keramischen Stoffen	t 1000 DM	2 849 33 321	3 189 39 610	3 283 39 261	19 314 240 064	21 636 280 509	18
2626 10	Geformte feuerfeste keramische Werkstoffe	t 1000 DM	83 035 115 271	79 148 112 616	83 239 114 892	555 289 745 600	540 033 761 871	55
2626 20	Feuerfeste Zemente, feuerfeste Mörtel, feuerfester Beton u.ä. feuerfeste Mischungen	t 1000 DM	54 321 44 063	47 375 39 152	51 100 43 995	340 179 273 728	329 642 275 564	45
2626 30	Andere geformte feuerfeste Waren	t 1000 DM	10 496 25 524	9 486 23 133	9 617 23 592	61 911 164 747	51 874 149 508	23
2630 10	Unglasierte und glasierte keramische Fliesen, Würfel, Steinchen, Boden- und Wandplatten	1000 m2 1000 DM	5 166 103 690	4 902 97 491	5 052 99 116	36 957 725 990	34 240 675 321	39

6 Produktion ausgewählter Erzeugnisse - Deutschland

EB-Nr.	Erzeugnis	Einheit	1996	1997		Januar bis Juli		Anzahl Unternehmen Juli 1997
			Juli	Juni	Juli	1996	1997	
2640 10	Mauerziegel für Mauerwerks-Konstruktionen	1000 m3 1000 DM	1 445 175 909	1 339 164 515	1 393 172 276	6 749 861 808	7 123 868 239	152
2640 20	Dachziegel aus keramischen Stoffen, geformte Bauteile für die Verwendung als Dacheindeckung mit überlappender Verlegung auf geneigten Dächern	1000 St 1000 DM	79 491 123 824	79 701 125 174	83 108 128 610	497 919 787 749	458 684 726 311	37
2640 30	Keramische Rohre, Rohrleitungen, Rinnen, Rohrformstücke, Rohrverschlußstücke und Rohrverbindungsstücke	t 1000 DM	18 278 14 600	17 371 14 728	16 022 12 188	147 770 119 093	122 342 94 267	10
2651 10	Portlandzement, Tonerdeschmelzzement u.a. Zement	1000 t *	3 752	3 714	3 657	19 893	20 302	47
2652 10	Luftkalk und hydraulischer Kalk	1000 t *	656	674	669	4 051	4 269	42
2653 10	Gebrannter Gips	1000 t *	335	307	340	2 043	2 086	30
2661 10	Baublöcke und Mauersteine	1000 t 1000 DM	2 171 226 647	2 042 207 313	1 991 204 637	10 755 1 126 147	10 502 1 102 830	186
2661 20	Dachsteine aus Beton	1000 St 1000 DM	75 391 106 127	96 957 129 756	75 325 103 789	540 223 702 712	555 873 737 732	20
2661 30	Gehwegplatten, Belagplatten, Betonpflastersteine u.dgl.	1000 t 1000 DM	2 451 238 325	2 383 240 550	2 458 244 739	10 787 1 070 698	12 153 1 198 205	244
2661 40	Vorgefertigte Bauelemente aus Zement, Beton oder Kunststein (Kalksandstein)	1000 t 1000 DM	2 165 554 837	2 038 521 660	2 105 544 422	10 924 2 844 561	10 973 2 876 117	601
2661 50	Rohre aus Zement, Beton oder Kunststein (Kalksandstein)	1000 t 1000 DM	356 55 568	339 54 607	366 56 837	1 974 299 853	1 861 293 272	103
2662 10	Gipskartonplatten gem. DIN 18 180	1000 m2 1000 DM	15 631 39 267	15 930 31 562	16 930 33 455	102 655 259 053	109 103 215 660	10
2662 20	Andere Gipsbauteile, Wandbauplatten, Deckenplatten, Steine	1000 m2 1000 DM	176 2 764	.	.	1 241 18 776	.	2
2663 10	Frischbeton (Transportbeton)	1000 m3 1000 DM	5 679 732 855	5 019 657 941	5 083 666 924	29 449 3 836 199	27 772 3 645 374	662
2664 10	Beton, der noch nicht mit Wasser angemacht wurde (Trockenbeton)	1000 t 1000 DM	41 6 001	35 7 012	34 6 790	225 33 390	201 38 645	12
2664 20	Werk-Trocken-Mörtel	1000 t 1000 DM	1 040 277 407	984 264 372	1 014 274 292	5 506 1 475 993	5 512 1 477 691	125
2665 10	Dämm- und Leichtbauplatten ohne solche mit Schichten aus Mineralfasern, fest verbunden	1000 m2 1000 DM	967 12 284	940 11 215	902 11 241	5 219 69 635	5 029 63 206	16
2665 20	Platten, Tafeln, Fliesen, Ziegeln u.dgl. aus Asbestzement, Cellulosezement o.dgl.	1000 m2 1000 DM	1 756 29 708	1 775 29 416	1 589 25 944	13 352 214 353	11 725 194 098	8
2666 10	Eisenbahnschwellen	t 1000 DM	64 007 19 247	56 146 15 205	52 010 15 994	408 965 119 388	312 976 89 005	10
2681 10	Schleifkörper aus anderen agglomerierten Schleifstoffen als synthetische oder natürliche Diamanten mit Kunstharzbindung mit Faserstoffverstärkung	t 1000 DM	2 249 19 068	2 275 18 695	2 212 18 211	14 693 123 043	14 559 120 308	20
2681 20	Schleifkörper aus anderen agglomerierten Schleifstoffen als synthetische oder natürliche Diamanten mit keramischer oder Silikatbindung	t 1000 DM	1 394 22 234	1 436 21 139	1 493 22 292	9 718 152 168	9 523 145 069	27
2681 30	Natürliche oder künstliche Schleifstoffe, in Pulver- oder Körnerform auf einer Unterlage aus Gewebe aus Spinnstoffen oder auf einer Unterlage aus Papier oder Pappe	1000 m2 1000 DM	4 555 42 351	5 606 58 865	4 792 48 689	33 215 331 654	36 609 358 716	9
Eisen- und Stahlerzeugnisse; NE-Metalle und -erzeugnisse								
2710 10	Roh- und Spiegeleisen, in Masseln, Blöcken o.a. Rohformen	t *	2 193 958	2 518 647	2 568 711	15 545 057	17 428 874	-
2710 20	Flüssigstahl, unlegiert; Blöcke u. Rundstrangguß aus unlegiertem Stahl	t *	2 503 419	2 988 966	3 037 433	18 074 157	20 491 015	-
2710 30	Flüssigstahl, Blöcke u. Rundstrangguß aus nichtrostendem o.a. legiertem Stahl	t *	528 140	799 298	688 425	4 349 346	5 105 805	-
2710 42	Warmbreitband	t *	1 668 601	1 826 075	1 744 110	10 938 718	11 981 378	-
2710 44	Bandstahl m. e. Breite v. weniger als 600 mm	t *	117 875	141 350	134 636	875 129	932 464	-
2710 46	Breitflächstahl, Quertoblech	t *	206 195	282 075	188 523	1 570 182	1 850 293	-
2710 48	Bandblech, warm gewalzt	t *	56 352	77 616	77 135	396 760	500 579	-
2710 50	Walzdraht aus unlegiertem, nichtrostendem o.a. legiertem Stahl	t *	345 270	496 615	488 383	2 968 976	3 324 699	-

6 Produktion ausgewählter Erzeugnisse - Deutschland

EB-Nr.	Erzeugnis	Einheit	*	1996	1997		Januar bis Juli		Anzahl Unternehmen Juli 1997
				Juli	Juni	Juli	1996	1997	
2710 60	Betonstahl in Stäben; Stab- und Flachstahl, warmgewalzt aus unlegiertem, nichtrostendem o.a. legierten Stahl	t	*	191 944	261 040	228 611	1 364 353	1 730 567	-
2710 70	Profile und Träger aus unlegiertem, nichtrostendem o.a. legierten Stahl	t	*	110 279	211 167	222 035	1 193 368	1 402 985	-
2721 10	Rohre aus Gußeisen	t	*	21 970	25 100	23 147	163 373	165 366	-
2721 20	Rohrform-, Rohrverschluß- und Rohrverbindungsstücke, aus Gußeisen	t	*	5 184	5 866	5 958	42 967	35 716	17
2722 10	Rohre und Hohlprofile, aus Eisen oder Stahl, nahtlos	t	*	103 203	139 839	139 331	776 582	901 109	-
2722 20	Stahlrohre und Hohlprofile, geschweißt, genietet oder gefalzt	t	*	143 774	203 582	146 499	1 130 650	1 282 946	-
2722 30	Flansche, Form-, Verschluß-, Verbindungsstücke, Bogen und Winkel, aus Stahl	t	*	16 363	17 443	17 798	113 703	116 607	119
2731 10	Stäbe aus Automatenstahl und aus unlegiertem Stahl, mit einem Kohlenstoffgehalt von weniger als 0,25 GHT, nur kalthergestellt oder kaltfertiggestellt	t	*	32 671	38 687	37 598	221 896	244 266	19
2731 20	Flachstahl aus unlegiertem Stahl, mit einem Kohlenstoffgehalt von weniger als 0,25 GHT	t	*	2 560	3 925	3 931	.	.	5
2731 30	Andere Stäbe und Flachstahl, kaltfertiggestellt, aus unlegiertem Stahl, plattiert, überzogen oder bearbeitet	t	*	1 208	1 846	1 053	12 566	11 135	4
2731 40	Profile aus unlegiertem Stahl; Stäbe und Flachstahl, aus Schnellarbeitsstahl, Mangan-Silicium-Stahl und aus anderem legierten Stahl, kaltfertiggestellt	t	*	12 322	10 788	9 571	81 965	74 832	19
2731 50	Stäbe und Flachstahl, aus nichtrostendem und aus anderem legierten Stahl, kaltfertiggestellt	t	*	3 327	4 940	5 115	28 970	30 707	13
2732 10	Kaltgewalztes Elektroband und Elektrospaltband, Bandstahl, Spaltband, Kaltband und -spaltband, aus unlegiertem Stahl	t	*	115 615	159 797	148 801	894 042	1 027 861	45
2732 20	Elektrospaltband, Kaltband und Kaltspaltband, aus legiertem und nichtrostendem Stahl	t	*	34 846	42 410	42 031	254 764	283 627	18
2733 10	Profile und profilierte Bleche, aus unlegiertem Stahl	t	*	29 587	35 159	35 953	179 076	221 378	33
2733 20	Profile aus nichtrostendem Stahl, aus flachgewalzten Erzeugnissen	t	*	1 378	2 037	2 279	10 695	14 706	12
2734 10	Draht, aus Eisen oder unlegiertem Stahl	t	*	210 219	231 227	226 012	1 196 459	1 306 325	63
2734 20	Draht, aus nichtrostendem und anderem legierten Stahl	t	*	13 871	14 231	13 024	96 538	87 568	34
2735 10	Geschmiedete Stäbe, aus Eisen oder legiertem Stahl	t	*	1 981	2 488	2 120	15 506	15 487	9
2735 20	Geschweißte Profile	t	*	2
2735 30	Oberbaumaterial, nicht warmgewalzt	t	*	762	1 438	846	.	.	5
2735 40	Geschmiedete Profile, aus Eisen oder unlegiertem Stahl	t	*	2
2735 50	Geschmiedete Stäbe, aus nichtrostendem Stahl, Schnellarbeitsstahl oder anderem legierten Stahl	t	*	11 980	22 808	21 524	127 642	138 997	15
2741 10	Silber (einschl. vergoldetem oder platinierem Silber), in Rohform oder als Pulver	kg	*	76 799	134 949	122 441	669 715	989 603	11
2741 20	Gold (einschl. platinierem Gold), in Rohform oder als Pulver	kg	*	12 611	13 266	13 566	.	87 378	9
2741 30	Gold zu monetären Zwecken	kg	*	1
2742 10	Nichtlegiertes Aluminium in Rohform	t	*	51 584	49 648	50 823	355 393	351 183	9
2742 20	Aluminiumlegierungen	t	*	64 214	66 799	65 824	457 174	457 075	21
2742 30	Aluminiumoxid (ohne künstlichen Korund)	t	*	72 281	62 124	68 986	460 212	427 821	7
2742 40	Stangen (Stäbe) und Profile, aus Aluminiumlegierungen	t	*	39 488	40 607	43 191	243 291	259 796	44
2742 50	Bleche und Bänder aus Aluminium, mit einer Dicke von mehr als 0,2 mm	t	*	151 162	176 452	186 577	991 417	1 171 854	22

6 Produktion ausgewählter Erzeugnisse - Deutschland

EB-Nr.	Erzeugnis	Einheit	*	1996	1997		Januar bis Juli		Anzahl Unternehmen Juli 1997
				Juli	Juni	Juli	1996	1997	
2742 60	Folien und dünne Bänder, aus Aluminium, mit einer Dicke (ohne Unterlage) von 0,2 mm oder weniger	t	*	20 205	22 977	23 322	140 994	150 028	23
2742 70	Rohrformstücke, Rohrverschlußstücke und Rohrverbindungsstücke, aus Aluminium	t	*	1 531	675	923	7 709	5 535	18
2743 10	Blei, in Rohform, raffiniert	t	*	7 765	16 654	11 868	80 616	106 330	7
2743 20	Zink, in Rohform, Zinklegierungen	t	*	6 543	6 132	7 932	37 751	45 768	7
2743 30	Zinn, in Rohform, nichtlegiert	t	*	-	-	-	-	-	-
2744 10	Nicht raffiniertes Kupfer; Kupferanoden zum elektrolytischen Raffinieren	t	*	.	-	-	.	-	-
2744 20	Raffiniertes Kupfer (z.B. Kathoden, Drahtbarren, Knüppel)	t	*	79 989	92 210	95 147	553 790	612 688	6
2744 30	Stangen (Stäbe) und Profile, aus Kupfer	t	*	18 055	19 344	19 307	105 453	128 243	15
2744 40	Draht aus raffiniertem Kupfer und aus Kupferlegierungen	t	*	54 907	71 209	70 642	430 061	482 233	38
2744 50	Bleche und Bänder, aus Kupfer, mit einer Dicke von mehr als 0,15 mm	t	*	47 865	56 577	56 522	310 416	368 671	21
2744 60	Rohre, Rohrform-, Rohrverschluß- und Rohrverbindungsstücke aus Kupfer	t	*	23 399	25 617	25 479	149 555	164 506	37
2751 10	Teile aus Temperguß	t	*	2 641	3 731	2 641	24 651	22 717	-
2751 20	Teile aus Gußeisen mit Kugelgraphit	t	*	56 302	73 986	70 545	454 767	482 779	-
2751 30	Teile aus nicht verformb. Gußeisen (Eisenguß)	t	*	139 358	189 573	163 479	1 187 539	1 203 543	-
2752 10	Teile aus Stahlguß	t	*	12 265	15 474	14 771	103 397	103 820	-
2753 10	Teile aus Leichtmetallguß	t	*	40 575	46 488	.	274 550	.	265
Metallerzeugnisse									
2811 10	Vorgefertigte Gebäude aus Stahl	m2 1000 DM		517 242 171 979	557 840 194 102	523 947 185 914	3 207 014 977 325	3 158 610 1 084 956	196
2811 20	Türme und Gittermaste	t 1000 DM		6 061 21 554	4 153 17 366	6 979 23 913	38 528 149 129	41 016 149 161	44
2811 30	Stütz- oder Schalungsmaterial, aus Stahl	t 1000 DM		65
2811 40	Andere Konstruktionen und zu Konstruktionszwecken vorgearbeitete Stäbe, Profile u.dgl., aus Stahl	t 1000 DM		160 245 622 081	172 130 617 468	207 917 741 141	977 754 3 755 934	1 078 799 3 877 887	904
2811 50	Konstruktionen und Konstruktionsteile sowie zu Konstruktionszwecken vorgearbeitete Bleche, Profile u.dgl., aus Aluminium	t 1000 DM		19 100 313 808	19 664 323 130	83 742 341 864	107 630 1 819 245	177 586 1 900 564	430
2812 10	Tore, Türen und Tor- und Türschwellen, deren Rahmen und Verkleidungen aus Stahl	St 1000 DM		482 657 186 242	423 328 177 245	483 696 197 845	3 040 270 1 165 817	2 963 501 1 166 773	303
2812 20	Tore, Türen und Tor- und Türschwellen, deren Rahmen und Verkleidungen aus Aluminium	St 1000 DM		31 346 88 561	34 183 96 740	34 619 95 694	191 608 537 552	196 244 548 996	352
2812 30	Fenster, deren Rahmen und Verkleidungen aus Aluminium	St 1000 DM		194 422 165 998	195 201 159 232	213 822 165 872	1 190 195 1 069 143	1 234 659 1 004 258	404
Tanks, Sammelbehälter, Fässer, Bottiche u.ä. Behälter, mit einem Fassungsvermögen von mehr als 300 l (ohne solche für verdichtete oder verflüssigte Gase)									
2821 10	aus Eisen oder Stahl	t 1000 DM		21 437 109 622	23 048 149 733	22 701 123 480	140 225 812 212	136 785 765 089	199
2821 20	aus Aluminium	t 1000 DM		278 4 844	342 6 661	664 13 185	2 503 45 422	2 695 51 268	7
2821 30	Behälter für verdichtete oder verflüssigte Gase, aus Aluminium	t 1000 DM		1
2822 10	Heizkörper für Zentralheizungen und Teile dafür	t 1000 DM		30 479 134 131	27 405 124 189	29 332 132 605	187 783 777 510	182 390 801 599	37
2822 20	Zentralheizungskessel (ohne Dampfkessel)	St 1000 DM		70 033 170 399	66 323 158 076	66 807 166 712	436 576 992 079	417 230 970 284	32
2822 30	Teile für Zentralheizungskessel	1000 DM		18 244	21 795	19 637	116 944	124 275	15
2822 90	Reparatur und Instandhaltung von Zentralheizungskesseln	1000 DM		8 923	4 300	5 541	62 594	74 332	16
2830 10	Wasserrohrkessel	St 1000 DM		10

6 Produktion ausgewählter Erzeugnisse - Deutschland

EB-Nr.	Erzeugnis	Einheit	1996	1997		Januar bis Juli		Anzahl Unternehmen Juli 1997
			Juli	Juni	Juli	1996	1997	
2830 20	Hilfsapparate für Zentralheizungskessel, Dampfkessel und Kessel zum Erzeugen von überhitztem Wasser	t 1000 DM	3 146 33 199	2 424 33 300	2 640 37 148	21 602 272 958	17 826 242 766	27
2830 30	Teile für Kernreaktoren (EURATOM)	1000 DM	1 831	1 939	1 106	6 021	8 185	4
2830 80	Installation von Dampfkesseln (ohne Zentralheizungskessel)	1000 DM	524 751	438 451	331 861	2 504 430	2 397 881	226
2830 90	Reparatur und Instandhaltung von Dampfkesseln (ohne Zentralheizungskessel)	1000 DM	98 700	82 308	65 885	529 987	513 661	67
2840 10	Freiformschmiedestücke aus Stahl	t 1000 DM	21 881 91 314	25 207 102 664	30 214 108 647	156 621 644 665	176 138 714 097	34
2840 20	Gesensschmiedeteile aus Stahl	t 1000 DM	55 360 226 432	70 820 277 326	67 602 263 020	431 023 1 770 194	450 531 1 790 286	92
2840 30	Preß-, Zieh- oder Stanzteile, aus Stahl	t 1000 DM	94 745 580 565	123 544 717 699	117 339 686 610	711 011 4 217 688	798 397 4 589 573	549
2861 10	Messer (ohne solche für Maschinen); Griffe und Klängen für Messer; Scheren und Scherenblätter	1000 St 1000 DM	10 418 27 107	14 785 38 374	12 534 30 918	88 524 245 306	91 817 243 038	44
2861 20	Rasierapparate (ohne elektrische) und Rasiermesser	St 1000 DM	4 946 295 .	.	.	39 213 345 .	.	3
2861 30	Rasierklingen (einschl. Rasierklingenrohlingen im Band)	1000 St 1000 DM	184 162 43 825	185 690 43 251	187 391 45 859	1 412 064 367 565	1 308 862 325 895	4
2861 40	Andere Teile für Rasiermesser und -apparate (ohne solche für elektrische)	1000 DM	-	-	-	813	-	-
2861 50	Andere Schneidwaren (z.B. Haarschneide- und -scherapparate; Spalt-, Hack-, Wiegemesser für Metzger oder Küchengebrauch)	St 1000 DM	86 279 870	23 702 728	25 842 782	258 442 5 287	180 401 4 742	5
2861 60	Löffel, Gabeln, Schöpfkellen, Schaumlöffel, Tortenheber, Fischmesser, Buttermesser, Zuckersaugen u.ä. Erzeugnisse	1000 St 1000 DM	1 830 11 865	2 248 9 768	2 049 7 450	14 408 86 760	14 419 66 510	16
2863 10	Schlösser für Kraftfahrzeuge	1000 St 1000 DM	8 817 78 822	11 278 116 288	10 133 97 718	61 264 618 804	72 630 733 600	16
2863 20	Andere Einstecktürschlösser als Zylinderschlösser für Gebäudetüren	1000 St 1000 DM	2 212 21 406	2 375 22 967	2 443 23 196	15 315 140 868	16 434 148 995	20
2863 30	Scharniere	t 1000 DM	4 408 36 543	5 857 50 938	5 651 46 148	34 054 300 156	38 857 322 754	28
2863 40	Laufrollen oder -rollen	t 1000 DM	4 594 33 299	5 440 39 841	5 201 37 714	34 752 254 073	36 366 262 726	18
2863 50	Baubeschläge	t 1000 DM	18 528 221 433	18 460 225 093	19 743 234 349	103 008 1 303 586	118 531 1 441 913	96
2863 60	Beschläge für Möbel aus unedlen Metallen	t 1000 DM	10 338 59 548	17 176 94 897	14 867 81 348	86 576 481 601	97 481 561 857	62
2863 70	Automatische Türschließer	t 1000 DM	1 363 30 472	1 888 36 254	1 588 31 576	10 151 221 560	11 620 236 999	8
2871 10	Behälter aus Eisen oder Stahl, mit einem Fassungsvermögen von 50 bis 300 l, für Stoffe aller Art (ohne solche für verdichtete oder verflüssigte Gase)	1000 St 1000 DM	1 672 76 697	1 471 78 655	1 743 87 244	11 316 553 965	10 871 541 822	89
2871 20	Behälter aus Eisen oder Stahl, mit einem Fassungsvermögen von weniger als 50 l, für Stoffe aller Art (ohne Dosen und ohne solche für verdichtete oder verflüssigte Gase)	1000 St 1000 DM	790 31 506	679 29 460	822 30 107	4 979 195 297	4 843 186 472	34
2872 10	Dosen aus Eisen oder Stahl, die durch Schweißen, Lötten oder Falzen verschlossen werden, mit einem Fassungsvermögen von weniger als 50 l, für Nahrungsmittel und Getränke	1000 St 1000 DM	832 817 129 421	856 102 139 223	836 562 134 648	5 570 404 873 994	5 297 150 849 721	32
2872 20	Andere Dosen aus Eisen oder Stahl	1000 St 1000 DM	98 533 69 233	24
2872 30	Tuben	1000 St 1000 DM	92 648 17 263	98 592 17 297	100 633 18 475	604 246 112 018	641 016 116 039	13
2872 40	Aerosoldosen aus Aluminium	1000 St 1000 DM	34 754 10 902	37 832 12 806	39 268 13 453	216 571 67 594	220 254 73 724	8
2873 10	Litzen, Kabel, Seile, Seilschlingen u.ä. Waren, aus Eisen oder Stahl (ohne isolierte Erzeugnisse für die Elektrotechnik)	t 1000 DM	11 058 44 027	12 790 50 882	13 193 51 188	77 622 321 846	84 883 334 029	34
2873 20	Gitter und Geflechte, verschweißt, aus Eisen oder Stahldraht	t 1000 DM	191 740 144 057	188 992 147 656	194 193 154 183	1 016 812 738 697	1 072 075 814 072	57

6 Produktion ausgewählter Erzeugnisse - Deutschland

EB-Nr.	Erzeugnis	Einheit	1996	1997		Januar bis Juli		Anzahl Unternehmen Juli 1997
			Juli	Juni	Juli	1996	1997	
2873 30	Gewebe, Gitter und Geflechte, aus Kupferdraht; Streckbleche und -bänder, aus Kupfer	kg 1000 DM	32 112 341	27 591 482	16 783 226	308 555 2 696	182 445 3 265	7
2873 40	Reißnägel aus Eisen oder Stahl	kg 1000 DM	475 634 1 844	500 026 2 175	409 506 1 877	3 038 282 13 545	2 979 733 13 732	4
2873 50	Stifte, Nägel, Reißnägel, Krampen, Klammern u.ä. Waren, aus Kupfer	kg 1000 DM	44 401 .	.	.	288 514 .	286 619 2 243	3
2873 60	Stifte, Nägel, Krampen, Klammern, Schrauben, Bolzen, Muttern, Schraubhaken, Nieten, Splinte, Keile, Unterlegscheiben u.ä. Waren, aus Aluminium	1000 DM	11 705	11 587	12 501	76 798	79 304	42
2874 10	Schrauben, Bolzen, Muttern, Schwellenschrauben, Schraubhaken u.ä. Waren, mit Gewinde, aus Eisen oder Stahl	t 1000 DM	40 088 293 693	45 412 347 407	44 515 336 739	293 764 2 126 912	291 822 2 213 139	257
2874 20	Federringe und -scheiben u.a. Sicherungsringe und -scheiben; Nieten, Splinte, Keile u.ä. Waren, ohne Gewinde, aus Eisen oder Stahl	t 1000 DM	4 891 29 573	5 256 34 059	5 466 33 480	33 340 217 711	36 963 225 457	45
2874 30	Unterlegscheiben, Holzschrauben u.a. Waren der Schraubenindustrie, mit und ohne Gewinde, aus Kupfer (ohne Stifte, Nägel u.ä. Waren)	kg 1000 DM	662 599 10 242	734 047 12 093	727 283 11 660	4 935 943 78 677	5 186 205 81 390	59
2874 40	Federn und Federblätter, aus Eisen oder Stahl; Federn aus Kupfer	t 1000 DM	18 652 180 853	24 898 225 194	23 396 212 077	147 111 1 356 230	158 138 1 451 673	129
2874 50	Ketten (ohne Gelenkketten), aus Eisen oder Stahl	t 1000 DM	3 801 29 290	3 834 28 155	4 022 31 248	28 665 215 416	28 456 207 072	23
2874 60	Ketten und Teile dafür aus Kupfer	1000 DM	1
2874 70	Teile für Ketten aus Eisen oder Stahl Maschinen	1000 DM	4 091	.	.	29 684	.	5
2911 10	Antriebsmotoren mit Fremdzündung, ohne solche für Wasserfahrzeuge	kW *	37 687	65 642	82 561	339 461	365 787	4
2911 20	Dieselmotoren für Wasserfahrzeuge	kW 1000 DM	259 035 92 516	303 532 104 087	220 181 88 866	1 833 840 633 061	1 765 876 610 003	9
2911 30	Dieselmotoren für Schienenfahrzeuge	kW *	8 302	17 785	17 068	57 968	112 847	4
2911 40	Industriedieselmotoren	kW *	972 374	1 063 001	930 796	6 621 708	6 437 285	12
2911 50	Dampfturbinen, ohne solche für den Antrieb von elektrischen Generatoren	kW *	.	74 181	7 899	.	219 527	3
2911 60	Wasserdampfturbinen für den Antrieb von elektrischen Generatoren	kW 1000 DM	105 044 23 574	296 167 45 811	207 384 21 227	3 607 771 406 340	1 725 149 235 789	5
2911 70	Teile für Dampfturbinen	1000 DM	73 167	86 380	66 904	409 633	337 415	20
2912 10	Hydromotoren und Druckluftmotoren, linear arbeitend	St 1000 DM	650 436 121 324	827 748 137 974	776 054 134 991	4 566 296 830 350	5 242 618 878 560	97
2912 15	Hydrosysteme und Hydromotoren, nicht linear arbeitend	St 1000 DM	29 698 33 349	39 120 44 769	39 398 43 414	279 847 264 760	248 644 264 305	30
2912 20	Flüssigkeitspumpen für bestimmte Verwendungszwecke (ohne Betonpumpen)	St 1000 DM	1 338 731 83 432	1 778 789 99 345	1 747 721 97 424	9 282 115 587 917	11 388 226 647 719	43
2912 22	Betonpumpen	St 1000 DM	303 31 135	213 .	222 22 764	1 898 177 885	1 574 139 600	5
2912 25	Hydroaggregate mit oszillierenden Verdrängerpumpen	St 1000 DM	1 145 6 595	593 5 215	699 6 123	5 367 39 458	4 401 38 245	13
2912 27	Übrige oszillierende Verdrängerpumpen (ohne Betonpumpen)	St 1000 DM	94 807 110 242	137 996 118 494	135 883 115 881	630 560 734 490	914 697 745 702	57
2912 30	Zahnradpumpen	St 1000 DM	67 573 23 212	86 138 25 068	90 790 25 957	475 075 156 309	559 506 162 038	22
2912 35	Flügelzellenpumpen	St 1000 DM	274 384 29 780	308 024 31 614	313 653 32 453	1 756 909 188 838	2 027 231 207 374	6
2912 40	Kreiselpumpen für Flüssigkeiten	St 1000 DM	593 236 183 344	532 119 179 437	506 331 186 528	4 662 213 1 258 997	4 031 011 1 144 512	85
2912 45	Drehschieber, Sperrschieber, Molekular und Wälzkolbenpumpen	St 1000 DM	13 713 38 741	15 992 40 836	14 793 43 931	108 827 298 396	101 318 270 588	14
2912 50	Kompressoren für Kältemaschinen mit einer Leistung von 0,4 kW oder weniger	St 1000 DM	2
2912 55	Fahrbare Luftkompressoren	St 1000 DM	312 3 966	280 4 046	298 4 247	1 930 28 263	1 970 28 665	3
2912 60	Turbokompressoren	St 1000 DM	71 200	116 611	59 757	446 368	559 889	7

6 Produktion ausgewählter Erzeugnisse - Deutschland

EB-Nr.	Erzeugnis	Einheit	1996	1997		Januar bis Juli		Anzahl Unternehmen Juli 1997
			Juli	Juni	Juli	1996	1997	
2912 65	Oszillierende Verdrängerkompressoren	St 1000 DM	42 162 21 906	7 535 27 056	7 428 24 692	272 505 151 824	45 349 161 184	21
2912 70	Rotierende Verdrängerkompressoren, mehrwellig	St 1000 DM	5 031 50 029	4 666 51 114	4 789 52 030	32 978 332 719	31 551 331 926	18
2913 10	Ventile für ölhydraulische oder pneumatische Energieübertragung	t 1000 DM	3 389 179 036	3 160 199 979	2 967 202 974	24 140 1 263 509	19 140 1 273 248	75
2913 20	Rückschlagklappen und -ventile; Überdruck- und Sicherheitsventile	t 1000 DM	1 130 33 861	908 33 234	838 29 826	7 673 218 915	6 027 202 169	61
2913 30	Sanitärarmaturen	t 1000 DM	8 560 317 432	9 332 316 281	9 547 324 783	58 198 2 091 509	60 882 2 126 983	49
2913 40	Armaturen für Heizkörper von Zentralheizungen	t 1000 DM	1 757 56 836	2 122 56 477	2 192 61 415	10 646 361 612	12 720 392 652	28
2913 50	Regelventile, Schieber u.a. Armaturen	t 1000 DM	11 357 316 591	10 682 319 654	11 337 332 707	71 421 2 034 441	70 118 2 032 704	200
2914 10	Kugellager, Kegelrollenlager und Tonnenlager	t 1000 DM	7 578 207 308	.	.	56 154 1 482 635	.	36
2914 20	Kurbeln und Kurbelwellen	t 1000 DM	2 915 22 812	2 900 23 743	2 451 24 663	21 034 159 463	19 798 165 663	8
2914 25	Andere Wellen	t 1000 DM	1 678 27 438	2 035 32 938	1 991 31 753	12 972 216 108	13 560 210 115	31
2914 30	Zahnradgetriebe, Schaltgetriebe u.a. Getriebe	t 1000 DM	19 332 392 523	20 908 426 604	21 174 435 939	135 018 2 710 789	137 360 2 780 911	158
2914 40	Schaltkupplungen u.a. Wellenkupplungen (einschl. Universalkupplungen)	t 1000 DM	2 057 58 379	2 205 61 805	2 098 60 760	14 493 389 983	13 941 405 184	48
2914 50	Stirnräder	1000 DM	39 140	40 444	41 832	277 628	268 249	79
2921 10	Brenner für flüssigen Brennstoff	St 1000 DM	31 558 43 012	30 126 40 411	26 890 35 412	243 604 292 943	225 882 280 172	19
2921 20	Andere Brenner (einschl. kombinierter Brenner)	St 1000 DM	8 445 23 332	8 152 24 395	9 144 28 406	47 910 120 137	48 690 135 271	21
2921 30	Backöfen (Widerstandsöfen mit indirekter Beheizung) für Brotfabriken, Bäckereien, Konditoreien und Keksfabriken	St 1000 DM	3 321 14 383	3 777 15 450	3 589 14 413	20 899 92 517	22 145 96 273	10
2922 10	Flaschenzüge mit Elektromotor	St 1000 DM	7 496 28 470	7 494 26 261	7 355 29 215	46 016 180 360	47 395 171 332	14
2922 20	Ortsfeste Hebebühnen für Kraftfahrzeugwerkstätten	St 1000 DM	1 036 6 432	1 825 10 679	1 777 10 163	9 855 52 827	11 733 63 260	9
2922 30	Andere hydraulische Hubwinden (z.B. Hubarbeitsbühnen)	St 1000 DM	9 172 40 839	10 552 41 162	8 704 46 998	63 613 276 551	64 550 280 941	47
2922 40	Derrickkrane; Kabelkrane, Laufkrane, Verladebrücken u.a. Krane (ohne Turmdrehkrane); fahrbare Hubportale, Portalhubkraftkärrn und Krankraftkärrn	St 1000 DM	3 063 116 612	6 151 249 317	3 920 121 949	21 639 736 453	30 537 950 997	73
2922 45	Turmdrehkrane	St 1000 DM	76 25 302	81 23 158	73 21 017	445 129 975	445 132 173	5
2922 50	Elektrokraftkärrn u.a. mit Hebevorrichtung ausgerüstete Kärrn; andere Kärrn	St 1000 DM	12 851 179 933	11 403 204 385	11 401 205 054	72 338 1 141 429	69 884 1 292 498	40
2922 60	Personen- und Lastenaufzüge, Rolltreppen und Rollsteige	St 1000 DM	2 962 167 163	3 432 183 000	3 557 199 755	20 869 1 219 743	20 295 1 137 021	93
2922 70	Stetigförderer	St 1000 DM	73 689 298 665	55 009 331 589	56 721 332 267	422 313 1 942 606	355 902 2 071 485	265
2922 80	Rollgänge für Walzwerke, Kipper, Wender und Manipulatoren für Rohblöcke, Luppen, Stäbe, Platten; Beschickungseinrichtungen für Hoch- und Industrieöfen; Schwiedemanipulatoren	St 1000 DM	10 7 131	12 2 279	16 2 042	76 36 877	.	6
2922 85	Regalbediengeräte	St 1000 DM	72 11 207	106 33 011	83 16 531	761 96 600	646 120 174	9
2922 90	Eimer, Kübel, Schaufeln, Löffel, Greifer und Zangen für Krane, Bagger usw.	t 1000 DM	1 621 15 263	1 777 16 655	1 745 16 759	9 776 96 868	10 326 94 233	35
2923 10	Wärmeaustauscher	St 1000 DM	84 448 70 563	113 688 86 933	126 231 87 154	518 207 471 906	774 545 521 026	80
2923 20	Apparate und Vorrichtungen für die Verflüssigung von Luft oder anderen Gasen	St 1000 DM	39 .	32 .	56 10 312	278 .	240 225 650	4
2923 30	Klimageräte	St 1000 DM	22 238 115 426	23 807 131 133	28 225 138 738	135 994 718 362	156 459 812 817	72
2923 40	Kompressionskälteerzeugungseinrichtungen, bei denen der Kondensator als Wärmeaustauscher ausgebildet ist	St	* 912	776	743	5 787	5 031	6

6 Produktion ausgewählter Erzeugnisse - Deutschland

EB-Nr.	Erzeugnis	Einheit	1996	1997		Januar bis Juli		Anzahl Unternehmen Juli 1997
			Juli	Juni	Juli	1996	1997	
2923 50	Kompressionswärmepumpen, andere Einrichtungen, Maschinen, Apparate und Geräte zur Kälteerzeugung	St 1000 DM	13 474 67 722	11 588 73 550	12 692 84 021	79 735 413 386	68 595 414 962	60
2923 60	Apparate zum Filtrieren oder Reinigen von Gasen, a.n.g. (ohne Abgasreinigungssysteme für Kraftfahrzeuge)	St 1000 DM	79 297 96 408	134 389 165 838	121 248 113 697	587 419 624 218	705 596 712 786	116
2923 65	Abgasreinigungssysteme für Kraftfahrzeuge	St 1000 DM	1 022 600 133 026	1 710 131 148 020	1 730 216 160 093	6 356 509 841 710	9 904 302 977 057	10
2923 70	Ventilatoren (ohne Tisch-, Boden-, Wand-, Decken-, Dach- oder Fensterventilatoren, mit einer Leistung von 125 W oder weniger)	St	* 1 400 622	1 751 730	1 960 966	10 383 274	11 889 136	71
2923 80	Verdampfer und Kondensatoren (ohne solche für Haushaltsgeräte)	St 1000 DM	6 263 4 764	6 280 5 150	6 453 5 649	120 370 41 263	38 238 31 618	7
2924 10	Apparate zum Filtrieren oder Reinigen von Wasser und anderen Flüssigkeiten (ohne Getränke)	St 1000 DM	198 487 165 141	177 650 168 956	182 797 158 303	1 258 936 1 037 049	1 253 505 1 022 828	133
2924 12	Apparate zum Filtrieren oder Reinigen von Getränken (ohne Wasser)	St 1000 DM	2 225	5 266	3 092	24 713	22 527	5
2924 15	Öl-, Kraftstoff- und Luftansaugfilter für Kolbenverbrennungsmotoren	1000 St 1000 DM	21 544 93 555	29 794 103 339	22 055 102 891	139 088 622 833	155 039 679 810	21
2924 20	Maschinen zum Reinigen, Trocknen oder Sterilisieren von Flaschen und Getränkedosen	St 1000 DM	33 25 955	25 21 055	20 14 200	244 162 275	185 144 280	5
2924 25	Maschinen zum Füllen, Verschließen oder Etikettieren formstabiler oder flexibler Packmittel (einschl. Form-, Füll- und Verschließmaschinen); Maschinen zum Versetzen von Getränken mit Kohlensäure	St 1000 DM	2 365 206 357	3 653 288 491	3 633 254 228	19 670 1 560 228	21 707 1 652 564	114
2924 30	Andere Verpackungsmaschinen (z.B. Einschlag-, Wrap-Around-, Sammelpackmaschinen, Maschinen zum Sichern von Transportverpackungen)	St 1000 DM	1 153 141 189	1 181 120 905	1 137 117 993	8 232 921 759	7 178 776 828	63
2924 40	Ladenwaagen für eine Höchstlast von 30 kg oder weniger	St 1000 DM	3 442 17 954	.	4 805 34 772	21 951 108 603	26 992 135 996	3
2924 45	Wasserstrahlapparate mit eingebautem Motor	St 1000 DM	46 376	50 536	45 260	376 482	363 524	13
2924 50	Metalloplastische Dichtungen für Kraftfahrzeuge	t 1000 DM	1 340 55 523	1 834 71 777	1 732 70 665	10 897 428 064	11 288 431 884	23
2924 55	Zentrifugen für die chemische und verwandte Industrie (ohne solche für Laboratorien)	St 1000 DM	211 25 137	185 23 043	156 19 029	1 254 114 170	1 030 138 376	8
2924 56	Zentrifugen für die Nahrungs- und Genußmittelindustrie und für andere Industrien (ohne solche für Laboratorien)	St 1000 DM	873 25 976	647 28 169	635 29 666	3 514 146 074	3 842 135 407	16
2924 60	Wasserrückkühlvorrichtungen und -apparate (Wärmeaustausch nicht über Wandungen)	St 1000 DM	389 15 630	147 9 266	212 9 395	3 113 97 287	1 719 76 828	11
2924 65	Apparate für die Behandlung von Stoffen durch Temperaturänderung (ohne Haushaltsapparate) für die Nahrungs- und Genußmittelindustrie	St 1000 DM	812 52 376	662 42 919	603 46 439	6 367 284 581	3 786 231 389	24
2924 70	Gewerbliche Geschirrspülmaschinen	St 1000 DM	3 387 28 424	4 908 39 812	3 801 34 883	30 161 230 134	29 547 235 686	11
2931 10	Acker- und Forstschlepper, mit einer Motorleistung von 37 kW oder weniger	St 1000 DM	114 2 389	117 3 687	137 4 832	768 19 554	826 25 328	5
2931 20	Acker- und Forstschlepper, mit einer Motorleistung von mehr als 37 kW bis 59 kW	St 1000 DM	625 29 480	393 21 179	525 23 067	4 050 201 356	3 164 153 098	5
2931 30	Acker- und Forstschlepper, mit einer Motorleistung von mehr als 59 kW	St 1000 DM	4 377 305 296	3 248 231 528	3 837 277 413	29 167 2 008 949	25 237 1 736 553	5
2931 40	Andere Zugmaschinen (ohne Sattel-Straßenzug- und Gleiskettenzugmaschinen)	St 1000 DM	1
2932 10	Pflüge und Scheibeneggen	St 1000 DM	808 11 792	984 14 187	1 102 14 918	5 145 70 951	6 204 85 447	11
2932 15	Düngerstreuer	St 1000 DM	602 2 665	2 274 3 342	2 276 3 834	33 961 54 266	36 795 54 582	9
2932 20	Rasenmäher mit Elektro- oder Verbrennungsmotor	St 1000 DM	39 748 17 772	117 868 47 596	70 664 29 148	751 979 279 636	899 202 383 215	13
2932 25	Mähmaschinen, auch für Schlepperanbau oder -zug	St 1000 DM	709 8 766	1 210 10 928	617 8 826	11 356 99 736	10 176 88 866	11
2932 30	Heuerntemaschinen, -apparate und -geräte	St 1000 DM	726 5 329	1 445 11 248	1 030 7 364	17 033 118 215	15 541 111 687	6
2932 35	Sammelpressen, Stroh- und Futterpressen	St 1000 DM	117 4 838	521 15 688	291 8 227	4 274 140 702	.	4

6 Produktion ausgewählter Erzeugnisse - Deutschland

EB-Nr.	Erzeugnis	Einheit	1996	1997		Januar bis Juli		Anzahl Unter- nehmen Juli 1997
			Juli	Juni	Juli	1996	1997	
2932 40	Andere Erntemaschinen, -apparate und -geräte; Dreschmaschinen und -geräte	St 1000 DM	1 631 195 523	2 325 269 918	2 248 281 742	8 899 1 022 427	11 905 1 383 400	19
2932 45	Apparate und Geräte zum Verteilen von Flüssigkeiten oder Pulver, für die Landwirtschaft oder den Gartenbau	St 1000 DM	108 709 12 386	158 729 14 564	131 075 14 198	648 422 125 589	857 772 104 779	16
2932 50	Stalldungstreuer	St 1000 DM	56 1 075	123 3 038	53 1 287	705 11 158	716 13 843	6
2932 55	Andere Anhänger für landwirtschaftliche Zwecke, mit Selbstlade- oder Selbstentladevorrichtung	St 1000 DM	318 7 714	433 10 384	369 8 755	4 197 124 739	3 787 112 825	11
2932 60	Melkmaschinen	St 1000 DM	228 2 008	144 2 144	506 1 506	1 954 14 741	12 874	3
2932 65	Maschinen, Apparate und Geräte zum Reinigen, Sortieren oder Sieben von Körnern oder Hülsenfrüchten	St 1000 DM	188 3 964	169 4 554	125 3 000	894 23 999	962 25 992	9
2940 11	Ultraschallwerkzeugmaschinen	St 1000 DM	.	11 2 737	19 2 903	.	14 409	3
2940 14	Elektroerosionswerkzeugmaschinen	St 1000 DM	28 16 847	43 12 338	40 12 889	167 68 502	249 90 391	7
2940 17	Werkzeugmaschinen zum Abtragen von Stoffen aller Art durch elektrochemische Verfahren oder Elektronen-, Ionen- oder Plasmastrahl	St 1000 DM	36 4 063	51 4 410	77 3 305	405 14 372	392 23 986	8
2940 20	Bearbeitungszentren, Mehrwegemaschinen und Transfermaschinen, zum Bearbeiten von Metallen	St 1000 DM	316 243 904	315 252 299	302 194 376	2 234 1 522 661	2 022 1 438 928	43
2940 23	Drehmaschinen zur spanabhebenden Metallbearbeitung	St 1000 DM	432 105 953	592 136 764	481 134 397	3 708 822 163	3 101 801 477	35
2940 26	Bohr-, Ausbohr- und Fräsmaschinen, zur spanabhebenden Metallbearbeitung	St 1000 DM	1 446 71 932	1 395 94 681	1 476 85 737	9 988 496 129	11 999 533 050	52
2940 29	Schleifmaschinen mit einer Einstellgenauigkeit in einer der Achsen von mind. 0,01 mm	St 1000 DM	758 67 867	1 026 88 982	990 81 015	5 401 475 181	6 103 480 517	68
2940 32	Werkzeugmaschinen zum Schärfen, Honen, Läppen, Entgraten, Polieren oder zu anderem Fertigbearbeiten	St 1000 DM	1 018 38 876	1 109 53 179	1 104 35 692	6 745 230 877	6 710 236 416	34
2940 35	Hobel-, Stoß- und Räummaschinen	St 1000 DM	11 12 696	8 1 812	9 4 111	71 36 051	70 27 008	7
2940 38	Verzahn-, Zahnfertigbearbeitungsmaschinen	St 1000 DM	40 21 674	45 33 282	43 26 369	323 206 342	303 204 018	11
2940 41	Kreissägemaschinen	St 1000 DM	225 7 636	196 5 345	188 11 381	1 336 53 976	1 355 42 403	9
2940 44	Andere spanabhebende Werkzeugmaschinen, a.n.g. (ohne Säge- und Trennmaschinen)	St 1000 DM	57 8 041	30 6 350	47 10 914	320 38 684	250 51 524	7
2940 47	Biege-, Abkant-, Richtmaschinen, Scheren, Lochstanzen, Ausklinkmaschinen, zum Bearbeiten von Metallen, numerisch gesteuert	St 1000 DM	320 72 846	302 79 248	297 64 411	2 097 459 738	1 869 478 639	35
2940 50	Biege-, Abkant-, Richtmaschinen, Scheren, Lochstanzen, Ausklinkmaschinen, zum Bearbeiten von Metallen, nicht numerisch gesteuert	St 1000 DM	900 19 603	708 47 734	695 23 488	5 350 166 788	5 000 159 049	40
2940 53	Freiformschmiede- oder Gesenkschmiedemaschinen, hydraulische oder andere Pressen zum Bearbeiten von Metallen	St 1000 DM	1 652 72 784	2 080 93 686	2 406 96 854	10 419 535 346	13 256 619 528	52
2940 56	Ziehbanken für Stangen, Rohre, Profile, Drähte oder dgl.	St 1000 DM	84 22 613	39 13 154	63 13 483	567 137 453	351 88 146	5
2940 59	Maschinen zum Be- oder Verarbeiten von Metalldraht, a.n.g.	St 1000 DM	874 19 289	346 27 155	284 23 594	2 008 129 669	1 837 147 052	19
2940 62	Werkzeugmaschinen zum Bearbeiten von Steinen, keramischen Waren, Beton, Asbestzement u.ä. mineralischen Stoffen oder zum Kaltbearbeiten von Glas	St 1000 DM	15 577 42 786	13 008 45 754	14 389 43 139	81 989 352 227	92 433 289 314	45
2940 65	Holzbearbeitungsmaschinen (auch Werkzeugmaschinen zum Bearbeiten von Kork, Bein, Hartkautschuk o.ä. harten Stoffen)	St 1000 DM	13 708 335 426	11 082 275 629	10 890 265 712	102 858 1 887 259	111 163 1 691 458	149
2940 68	Heft- und Nagelwerkzeuge, mit Druckluft- oder mit eingebautem nichtelektrischen Motor	St 1000 DM	6 628 2 665	4 704 2 673	4 528 2 640	50 633 22 187	46 872 19 883	6
2940 71	Kettensägen mit Druckluft oder nichtelektrischem Motor	St 1000 DM	.	.	82 778	.	482 886	3
2940 74	Andere handgeführte Werkzeuge mit nichtelektrischem Motor	St 1000 DM	2 281 7 116	2 202 8 756	2 326 9 393	15 921 48 253	14 806 53 895	7

6 Produktion ausgewählter Erzeugnisse - Deutschland

EB-Nr.	Erzeugnis	Einheit	1996	1997		Januar bis Juli		Anzahl Unternehmen Juli 1997
			Juli	Juni	Juli	1996	1997	
2940 76	Handbohrmaschinen mit eingebautem Elektromotor	St 1000 DM	266 892 45 141	277 008 49 774	288 529 52 120	1 593 670 295 955	1 910 518 351 419	12
2940 77	Handsägen mit eingebautem Elektromotor	St 1000 DM	78 820 12 940	112 238 18 060	124 628 20 588	522 455 91 927	740 426 119 482	17
2940 78	Elektrische Handwerkzeuge (ohne externe Energiequelle), a.n.g.	St 1000 DM	7 233 1 160	26 817 3 461	15 637 2 180	144 890 20 343	138 613 16 298	7
2940 80	Handschleif- und Handhobelmaschinen mit eingebautem Elektromotor	St 1000 DM	263 166 40 850	293 968 45 500	357 568 51 125	1 803 459 284 707	2 093 146 321 964	13
2940 83	Nichtelektrische Maschinen, Apparate und Geräte zum Löten, Schweißen oder Brennschneiden und zum autogenen Oberflächenhärten	St 1000 DM	44 881 20 085	35 987 17 676	41 037 17 174	351 257 133 835	312 653 124 729	17
2940 86	Bohrfutter	t 1000 DM	248 9 391	349 11 999	355 12 477	1 949 71 342	2 300 79 884	9
2940 89	Werkstückgebundene Vorrichtungen, Vorrichtungssätze zum Zusammenstellen von werkstückgebundenen Vorrichtungen	t 1000 DM	1 759 48 504	1 648 52 114	1 791 52 472	10 686 320 943	9 886 341 439	140
2940 92	Drehfutter und Planscheiben	t 1000 DM	319 11 669	271 10 899	349 12 142	2 275 74 956	1 936 72 376	14
2951 10	Konverter und Gießmaschinen, Druckgießmaschinen	St 1000 DM	23 12 741	37 .	25 8 106	121 94 194	169 .	6
2951 20	Metallwalzwerke	St 1000 DM	198 110 915	171 316 553	176 61 830	1 162 685 967	1 194 691 842	9
2951 30	Teile für Maschinen für die Metallerzeugung, Walzwerkseinrichtungen, Gießmaschinen	1000 DM	103 162	71 486	46 238	636 020	542 533	84
2952 10	Abbau-, Tunnelbohr- u.a. Streckenvortriebsmaschinen, Bohrmaschinen und Tiefbohrgeräte	St 1000 DM	124 34 901	165 34 337	98 118 260	963 205 729	938 337 613	20
2952 20	Schürfwagen (Scraper), selbstfahrend	St 1000 DM	- .	. .	-	-
2952 30	Straßenwalzen u.a. Bodenverdichter, selbstfahrend	St 1000 DM	3 366 48 652	1 669 63 990	1 796 57 309	12 043 340 157	10 204 343 902	6
2952 40	Frontschaufellader, selbstfahrend	St 1000 DM	388 27 929	881 70 978	832 60 880	4 277 348 249	4 569 340 265	12
2952 50	Bagger mit um 360 Grad drehbarem Überwagen	St 1000 DM	1 551 105 007	777 127 476	857 120 661	7 169 825 610	5 395 760 000	15
2952 60	Andere Bagger, Schürf- u.a. Schaufellader (ohne Spezialbagger für den Tagebau); andere selbstfahrende Maschinen zur Erdbewegung u.ä.	St 1000 DM	90 12 652	32 7 623	30 11 301	840 91 564	365 75 812	8
2952 65	Spezialbagger für den Tagebau	St 1000 DM	- .	. .	-	-
2952 70	Andere Maschinen, Apparate und Geräte zur Erdbewegung, zum Verdichten, Planieren des Bodens; für den Straßen-, Hoch- oder Tiefbau u.ä.; Rammen u. Pfahlzieher; Schneeräumer	St 1000 DM	6 324 88 799	6 776 123 927	7 114 126 104	42 355 654 120	40 039 712 492	40
2952 80	Beton- und Mörtelmischmaschinen, Maschinen zum Mischen mineralischer Stoffe mit Bitumen	St 1000 DM	7 712 49 002	. 46 910	. 38 335	63 862 324 240	. 302 911	20
2952 85	Andere Maschinen zum Herstellen von Gießformen aus Sand	St 1000 DM	88 6 956	29 16 941	56 16 335	663 91 695	670 118 691	7
2952 90	Gleiskettenzugmaschinen	St 1000 DM	-	- .	. .	1
2953 10	Maschinen für die Müllerei oder zum Behandeln von Getreide oder Hülsenfrüchten (ohne solche zum Reinigen, Sortieren oder Sieben hierfür und ohne Landmaschinen)	St 1000 DM	66 9 345	24 6 765	30 5 007	355 54 563	200 31 603	5
2953 20	Nichtelektrische Industriebacköfen	St 1000 DM	171 14 651	146 13 174	188 20 346	1 097 102 549	1 003 97 544	8
2953 30	Dampffiltrier- u.a. Maschinen zum Zubereiten von Kaffee oder anderen heißen Getränken	St 1000 DM	1 848 15 358	1 943 11 544	1 955 11 511	10 671 84 455	10 585 68 428	3
2953 40	Apparate zum Kochen oder Wärmen von Speisen	St 1000 DM	9 005 41 565	8 963 43 773	10 412 52 602	60 371 282 370	56 682 289 114	30
2953 50	Maschinen und Apparate zum Herstellen von Lebensmitteln, Futtermitteln oder Getränken, a.n.g.	St 1000 DM	10 685 209 717	11 535 218 084	11 895 220 863	108 521 1 408 209	73 515 1 351 666	156
2953 60	Maschinen und Apparate zum Aufbereiten oder Verarbeiten von Tabak, a.n.g.	St 1000 DM	118 .	95 .	80 44 457	851 .	690 423 522	9

6 Produktion ausgewählter Erzeugnisse - Deutschland

EB-Nr.	Erzeugnis	Einheit	1996	1997		Januar bis Juli		Anzahl Unternehmen Juli 1997
			Juli	Juni	Juli	1996	1997	
2954 10	Maschinen zum Düsenspinnen, Verstrecken, Texturieren oder Schneiden von synthetischen oder künstlichen Spinnstoffen; Maschinen zum Vor- oder Aufbereiten von Spinnstoffen	St 1000 DM	2 169 113 205	1 951 109 608	1 035 156 615	13 439 760 424	11 865 736 526	16
2954 15	Maschinen zum Dublieren oder Zwirnen, Spulen, Wickeln oder Haspeln von Spinnstoffen sowie Maschinen zum Vorbereiten von Spinnstoffgarnen für die Weberei, Wirkerei und Strickerei	St 1000 DM	1 417 46 914	1 688 59 209	1 488 54 175	9 999 337 838	9 404 334 940	20
2954 20	Webmaschinen	St 1000 DM	.	229 34 646	224 33 948	.	1 234 190 215	7
2954 25	Wirk-, Strick- und Nähwirkmaschinen	St 1000 DM	573 95 549	722 115 025	713 111 540	3 779 627 982	4 551 746 974	9
2954 30	Schaft-, Jacquard-, Kartenschlag-, Kartenkopier-, Kartenbindemaschinen u.a. Hilfsmaschinen und -apparate für Spinnerei-, Weberei-, Wirkerei- und Strickereimaschinen	t 1000 DM	239 10 021	206 9 039	174 7 977	1 326 53 562	1 493 59 046	8
2954 35	Maschinen und Apparate zum Waschen, Bleichen oder Färben	St 1000 DM	161 39 572	157 32 112	159 28 967	1 063 235 152	1 078 211 249	15
2954 40	Rauh-, Scher- und Gewebereinigungsmaschinen; andere Maschinen und Apparate zum Appretieren oder Ausrüsten	St 1000 DM	34 6 351	48 12 438	40 6 064	224 39 722	247 51 666	8
2954 45	Trockner für Garne, Gewebe oder andere Spinnstoffwaren	St 1000 DM	56 31 964	57 21 799	92 38 212	381 215 807	542 205 426	9
2954 50	Nähautomaten, andere Nähmaschinen	St 1000 DM	3 867 30 920	5 110 39 677	4 860 37 625	28 734 212 822	29 411 225 672	19
2954 55	Maschinen und Apparate zum Aufbereiten, Gerben oder Bearbeiten von Häuten, Fellen oder Leder; zum Herstellen oder zur Instandsetzung von Schuhen oder Lederwaren	St 1000 DM	544 6 693	557 6 932	394 6 818	3 807 44 099	3 567 41 080	19
2954 60	Teile und Zubehör für Spinnerei-, Weberei-, Wirkerei- und Strickereimaschinen oder deren Hilfsmaschinen oder -apparate	1000 DM	153 147	182 891	183 286	1 052 937	1 162 194	120
2954 70	Haushaltsnähmaschinen	St 1000 DM	1
2955 10	Maschinen und Apparate zum Herstellen von Halbstoff aus cellulosehaltigen Faserstoffen oder zum Herstellen von Papier oder Pappe	St 1000 DM	126 46 447	169 80 551	173 54 098	1 036 468 252	1 068 301 595	16
2955 20	Kombinierte Rollenschneide- und -wickelmaschinen; Längs- und Querschneider	St 1000 DM	150 49 471	215 88 880	185 28 301	1 034 291 131	1 390 298 986	14
2955 25	Schnellschneider	St 1000 DM	581 10 432	667 13 546	926 14 655	4 148 75 797	4 601 90 276	4
2955 30	Andere Schneidemaschinen für Papier oder Pappe	St 1000 DM	.	5 949	5 724	36 479	44 288	9
2955 40	Maschinen zum Herstellen von Tüten, Beuteln, Säcken oder Briefumschlägen	St 1000 DM	40 23 308	30 22 516	44 23 200	244 154 745	266 151 064	11
2955 50	Maschinen zum Herstellen von Schachteln, Hülsen, Trommeln o.ä. nicht durch Formpressen hergestellten Behältnissen	St 1000 DM	64 16 452	50 10 652	60 12 687	321 80 259	622 90 982	12
2956 11	Buchbindereimaschinen und -apparate	St 1000 DM	6 376 59 577	11 321 61 691	7 780 57 420	38 971 389 832	55 097 381 192	28
2956 14	Setzmaschinen; Maschinen zum Schriftgießen oder zum Zurichten oder Herstellen von Druckformen	St 1000 DM	200 3 736	292 6 644	313 5 158	1 439 24 512	2 068 34 496	3
2956 17	Offsetdruckmaschinen und -apparate	St 1000 DM	675 394 982	2 273 949 952	2 235 506 051	3 807 3 331 755	9 848 3 813 089	11
2956 20	Andere Druckmaschinen und -apparate, a.n.g.; Hilfsmaschinen und -apparate für Druckmaschinen	St 1000 DM	4 775 99 181	3 302 115 776	5 424 106 465	31 570 630 061	22 815 676 872	49
2956 23	Spritzgießmaschinen	St 1000 DM	668 101 220	817 147 139	884 165 920	4 672 710 179	4 973 915 593	16
2956 26	Extruder	St 1000 DM	283 80 672	401 174 143	354 125 418	2 150 699 420	2 486 737 212	30
2956 29	Blasformmaschinen	St 1000 DM	22 19 861	34 41 250	27 25 643	179 188 782	204 233 371	9
2956 32	Vakuumform- u.a. Warmformmaschinen	St 1000 DM	892 23 204	332 20 863	492 20 739	3 292 114 356	4 750 141 629	8
2956 35	Pressen zum Herstellen von Formteilen	St 1000 DM	76 15 770	107 22 284	109 15 671	658 130 664	659 122 872	11

6 Produktion ausgewählter Erzeugnisse - Deutschland

EB-Nr.	Erzeugnis	Einheit	1996	1997		Januar bis Juli		Anzahl Unternehmen Juli 1997
			Juli	Juni	Juli	1996	1997	
2956 38	Maschinen zum Herstellen von Schaumstoffen und Schaum-, Schwamm- oder Zellkautschuk	St 1000 DM	67 20 246	77 27 724	108 28 547	413 111 727	490 151 062	10
2956 41	Formen zum Druckgießen für Metalle oder Hartmetalle (einschl. Spritzgießen)	St 1000 DM	976 23 560	934 25 606	769 24 444	6 655 145 311	5 580 155 593	62
2956 44	Formen zum Spritzgießen oder Formpressen für Kautschuk oder Kunststoffe	St 1000 DM	18 728 146 423	26 683 156 928	25 983 167 554	215 485 949 877	200 476 1 026 989	374
2956 47	Maschinen zum Zusammenbauen von mit Glaskolben oder Glasröhren ausgestatteten elektrischen Lampen, Elektronenröhren oder Blitzlampen	St 1000 DM	.	-	-	.	.	-
2956 50	Maschinen zum Herstellen oder Warmbearbeiten von Glas oder Glaswaren	St 1000 DM	165 13 654	133 13 868	130 14 253	1 088 99 174	725 86 244	18
2956 53	Maschinen zum Herstellen von Drahtseilen und Kabeln	St 1000 DM	97 7 415	158 27 725	193 12 186	842 58 845	1 029 85 054	11
2956 54	Maschinen zum Herstellen von Bindfäden, Seilen, Tauen	St 1000 DM	-	-	-	-	.	-
2956 56	Maschinen zum Behandeln von Metallen; zum Mischen, Kneten, Mahlen u.ä. von Stoffen aller Art, a.n.g.	St 1000 DM	6 514 134 864	9 500 165 105	10 989 148 292	49 131 799 602	61 120 893 939	104
2956 59	Schreitender hydraulischer Grubenausbau	St 1000 DM	1
2956 61	Montagemaschinen, Montageautomaten und Montagelinien	St 1000 DM	1 071 155 112	977 196 123	1 209 188 956	6 277 938 534	6 889 1 191 167	111
2956 62	Maschinen, Apparate und Geräte für die anorganische und organische Chemie	St 1000 DM	1 194 21 723	868 37 150	843 36 165	7 155 142 761	5 444 201 543	30
2971 10	Kühl-, Gefrierschränke, Tiefkühltruhen	St 1000 DM	365 289 219 882	324 545 184 305	356 677 209 756	2 230 067 1 306 569	2 125 607 1 215 909	7
2971 15	Haushaltsgeschirrspülmaschinen	St 1000 DM	287 031 188 923	296 706 201 969	291 744 189 819	1 868 023 1 281 413	1 927 241 1 309 807	4
2971 20	Maschinen zum Waschen von Wäsche und Wäschetrockner, mit einem Fassungsvermögen an Trockenwäsche von 10 kg oder weniger	St 1000 DM	215 058 186 586	314 323 314 489	216 969 194 102	2 072 924 1 978 307	2 162 123 1 996 974	8
2971 25	Abzugshauben mit einer größten horizontalen Seitenlänge von 120 cm oder weniger	St 1000 DM	.	73 966 18 780	70 331 17 557	.	487 474 116 986	10
2971 30	Staubsauger	St 1000 DM	408 393 70 435	541 058 96 609	483 300 81 542	3 482 331 631 261	3 550 084 634 370	16
2971 35	Lebensmittelzerkleinerungs- und -mischgeräte (Küchenmaschinen); Frucht- und Gemüsepressen	St 1000 DM	156 024 10 069	201 751	229 398	1 019 085 61 890	1 218 803	7
2971 40	Rasierapparate	St 1000 DM	2
2971 45	Haartrockner ohne Trockenhauben	St 1000 DM	11 374 334	25 822 488	10 817 249	162 388 3 945	247 403 4 110	4
2971 50	Elektrische Bügeleisen	St 1000 DM	1
2971 55	Kaffee- und Teemaschinen	St 1000 DM	564 450 21 604	469 617 20 201	469 628 19 329	4 160 487 173 311	3 487 444 138 612	10
2971 60	Elektrische Speicherheizgeräte	St 1000 DM	34 823 15 917	48 200 19 346	58 401 21 018	256 064 114 499	341 940 137 742	9
2971 65	Elektrische Heizgeräte mit eingebautem Ventilator	St 1000 DM	106 994 3 221	237 923 6 473	237 356 7 219	761 238 82 419	1 181 629 34 102	8
2971 70	Elektrische Vollherde	St 1000 DM	130 272 93 468	120 025 87 756	116 742 81 528	870 421 643 226	852 281 612 584	13
2971 75	Elektrische Einbau-Becköfen	St 1000 DM	32 497 24 362	35 481 31 246	33 069 28 231	212 912 172 432	213 279 187 100	9
2971 80	Elektrische Heizwiderstände	t 1000 DM	1 848 29 301	2 280 35 595	2 258 36 085	14 979 224 174	15 993 238 977	24
2971 85	Teile für Elektrowärmegeräte für den Haushalt	1000 DM	21 873	22 331	18 311	149 230	149 213	35
	Büromaschinen, Datenverarbeitungsgeräte und -einrichtungen							
3001 10	Schreibautomaten und Textverarbeitungsmaschinen	St 1000 DM	.	-	-	.	.	-
3001 20	Andere Schreibmaschinen	St 1000 DM	1

6 Produktion ausgewählter Erzeugnisse - Deutschland

EB-Nr.	Erzeugnis	Einheit	1996	1997		Januar bis Juli		Anzahl Unternehmen Juli 1997
			Juli	Juni	Juli	1996	1997	
3001 30	Rechen- und Abrechnungsmaschinen, Registrierkassen, Frankier- u.ä. Maschinen	St 1000 DM	3 794 24 613	4 419 31 307	5 568 32 801	25 923 160 777	36 044 199 078	8
3001 40	Teile und Zubehör für Büro- und Rechenmaschinen	1000 DM	8 413	7 574	7 649	53 931	50 012	11
3001 50	Lichtpausmaschinen und andere Fotokopierapparate	St 1000 DM	6 670 53 436	8 672 50 976	9 264 57 531	80 320 446 449	63 302 420 306	7
3001 60	Bogenoffsetmaschinen	St 1000 DM	- -	- -	- -	. .	- -	-
3001 70	Vervielfältigungs-, Adressier- und Adressenprägemaschinen und andere Büromaschinen	St 1000 DM	845 138 54 580	1 008 594 71 422	1 231 079 58 311	6 803 080 367 103	11 586 685 402 598	32
3001 80	Zusammengesetzte elektronische Schaltungen (Baugruppen)	1000 DM	.	1 119	1 039	.	6 283	5
3002 10	Digitale Datenverarbeitungsgeräte, die in einem gemeinsamen Gehäuse mindestens eine Zentraleinheit, sowie auch kombiniert eine Ein- und eine Ausgabereinheit enthalten	St 1000 DM	108 702 247 182	102 790 276 399	121 385 339 908	774 443 1 670 337	914 805 2 210 390	32
3002 20	Digitale Verarbeitungseinheiten, die auch mit einer oder mehreren Speichereinheiten und/oder nur mit einer Eingabe- oder nur mit einer Ausgabereinheit kombiniert sind	St 1000 DM	73 057 391 931	151 814 600 560	139 605 511 779	640 725 3 037 474	960 006 3 670 337	29
3002 30	Ein- oder Ausgabereinheiten	St 1000 DM	363 194 152 420	365 776 137 085	357 471 114 198	2 405 869 1 031 671	2 434 232 792 152	65
3002 40	Speichereinheiten	St 1000 DM	.	71 007	71 030	.	555 285	9
3002 50	Andere Geräte für die Datenverarbeitung (z.B. periphere Einheiten, Locher, Lochprüfer, Rechenlocher u.ä. Geräte)	St 1000 DM	5 406 16 567	5 434 9 748	7 033 10 766	46 159 82 747	34 341 62 506	21
3002 60	Teile und Zubehör für Datenverarbeitungsgeräte und ihre Einheiten Geräte der Elektrizitätserzeugung und -verteilung u.ä.	1000 DM	191 147	188 507	196 820	1 462 169	1 547 418	96
3110 10	Gleichstrommotoren und -generatoren	St 1000 DM	4 272 777 154 147	4 683 232 143 189	4 807 278 153 915	27 438 077 983 646	30 285 079 973 590	62
3110 15	Einphasen-Wechselstrommotoren	St	* 524 587	873 231	553 570	4 792 131	5 675 128	42
3110 20	Mehrphasen-Wechselstrommotoren mit einer Leistung von 750 W oder weniger	St	* 129 918	148 938	143 462	951 187	894 322	61
3110 25	Mehrphasen-Wechselstrommotoren mit einer Leistung von mehr als 750 W bis 75 kW	St 1000 DM	242 613 148 306	246 759 152 415	282 482 169 753	1 760 366 1 050 133	1 758 224 1 044 460	67
3110 30	Mehrphasen-Wechselstrommotoren mit einer Leistung von mehr als 75 kW ohne Fahrmotoren	St 1000 DM	1 688 47 685	2 098 62 201	2 014 50 608	13 507 346 934	13 476 366 373	16
3110 35	Wechselstromgeneratoren mit einer Leistung von mehr als 75 kVA	St 1000 DM	269 19 145	106 28 827	139 28 514	1 918 169 273	1 031 197 912	10
3110 40	Stromerzeugungsaggregate, angetrieben durch Kolbenverbrennungsmotor mit Selbstzündung (Diesel- oder Halbdieselmotor)	St 1000 DM	360 17 824	195 11 912	272 10 503	2 292 122 706	1 375 78 726	17
3110 45	Transformatoren mit Flüssigkeitsisolation	St 1000 DM	1 251 55 048	1 137 56 599	. 69 705	11 481 392 812	. 385 441	17
3110 50	Andere Transformatoren mit einer Leistung von 16 kVA oder weniger	St 1000 DM	5 525 375 75 984	5 090 538 79 300	5 266 793 80 651	38 523 748 533 234	35 061 928 519 332	133
3110 55	Andere Transformatoren mit einer Leistung von mehr als 16 kVA	St 1000 DM	21 412 20 726	29 021 24 164	21 123 24 090	187 504 142 508	163 488 152 503	43
3110 60	Akkumulatorenladegeräte; andere Gleichrichter, Wechselrichter, andere Stromrichter, Drossel- und Selbstinduktionsspulen	1000 St 1000 DM	151 450 313 198	156 280 343 474	165 979 358 829	938 634 2 122 062	1 047 190 2 229 289	176
3110 95	Installation von Elektromotoren, Generatoren und Transformatoren	1000 DM	91 032	138 587	131 163	643 565	723 038	64
3120 10	Sicherungen für eine Spannung von 1 000 V oder weniger	1000 St 1000 DM	61 665 27 182	74 415 29 256	73 085 28 150	448 836 179 149	486 401 186 684	27
3120 15	Leistungsschalter für eine Spannung v. 1 000 V oder weniger	1000 St 1000 DM	6 053 122 449	5 516 114 510	7 491 138 657	38 505 805 869	41 738 804 792	33
3120 20	Relais	1000 St 1000 DM	14 576 143 259	16 479 122 885	18 973 144 192	107 065 927 124	115 963 910 884	65
3120 25	Andere Schalter (Ein-, Aus- oder Umschalter für Gebäudeinstallation), für eine Spannung von 1 000 V oder weniger	1000 St 1000 DM	63 336 311 933	79 681 347 491	82 622 353 733	481 782 2 185 583	525 042 2 310 818	170

6 Produktion ausgewählter Erzeugnisse - Deutschland

EB-Nr.	Erzeugnis	Einheit	1996	1997		Januar bis Juli		Anzahl Unternehmen Juli 1997
			Juli	Juni	Juli	1996	1997	
3120 30	Lampenfassungen für eine Spannung von 1 000 V oder weniger	1000 St 1000 DM	41 381 16 073	48 594 18 020	43 630 17 233	293 580 113 603	327 817 124 772	14
3120 35	Steckvorrichtungen u.a. Geräte zum Schließen, Unterbrechen, Schützen oder Verbinden von elektrischen Stromkreisen, a.n.g., für eine Spannung von 1 000 V oder weniger	1000 St 1000 DM	1 252 386 516 722	1 815 299 558 277	1 830 982 578 153	8 645 206 3 496 124	11 441 556 3 709 663	207
3120 40	Tafeln, Felder, Konsolen, Pulte, Schränke zum elektrischen Schalten oder Steuern oder für die Stromverteilung für eine Spannung von 1 000 V oder weniger	St 1000 DM	2 565 330 696 163	2 553 904 624 461	2 764 799 691 876	18 218 719 4 506 975	17 504 388 4 153 370	378
3120 45	Tafeln, Felder, Konsolen, Pulte, Schränke zum elektrischen Schalten oder Steuern oder für die Stromverteilung für eine Spannung von mehr als 1 000 V	St 1000 DM	21 254 163 367	28 390 192 878	26 912 190 867	139 323 1 097 652	155 753 1 140 799	55
3120 50	Tafeln, Felder, Konsolen, Pulte, Schränke u.a. Träger, nicht mit den zugehörigen Geräten ausgerüstet	St 1000 DM	1 501 748 127 443	1 547 523 133 383	1 562 116 124 314	11 562 248 823 891	9 935 052 825 240	93
3120 55	Zusammengesetzte elektronische Schaltungen (Baugruppen) und andere Teile für Elektrizitätsverteilungs- oder -schalteinrichtungen	1000 DM	352 081	356 946	352 203	2 466 525	2 480 731	234
3120 95	Installation von Elektrizitätsverteilungs- und schalteinrichtungen	1000 DM	211 091	257 356	244 512	1 433 385	1 416 601	190
3130 10	Isolierte Wickeldrähte	t 1000 DM	5 216 29 636	8 420 51 302	8 377 51 156	46 162 273 612	56 571 325 873	12
3130 20	Koaxialkabel u.a. koaxiale elektrische Leiter, auch mit Anschlußstücken versehen oder dafür vorbereitet, Daten und Steuerkabel	t 1000 DM	1 613 22 363	2 628 36 933	3 097 43 195	14 120 153 794	17 901 236 771	26
3130 30	Andere elektrische Leiter, auch mit Anschlußstücken versehen oder dafür vorbereitet (ohne Kabelsätze für Beförderungsmittel), für eine Spannung von 1000 V oder weniger	t 1000 DM	52 706 334 991	54 193 350 655	55 162 355 747	330 069 2 215 649	360 347 2 296 117	103
3130 40	Elektrische Leiter für eine Spannung von mehr als 1 000 V	t 1000 DM	15 652 100 003	13 918 77 750	14 715 87 173	87 302 579 555	90 700 510 727	25
3130 50	Kabel aus einzeln umhüllten optischen Fasern für die Informationsübertragung	kg 1000 DM	1 275 939 68 525	1 212 219 80 194	1 092 174 72 819	8 822 709 385 496	9 105 523 446 683	17
3140 10	Primärelemente und -batterien mit einem Rauminhalt von 300 cm3 oder weniger	1000 St 1000 DM	3
3140 20	Primärelemente und -batterien mit einem Rauminhalt von mehr als 300 cm3	St 1000 DM	2
3140 30	Blei-Akkumulatoren zum Starten von Kolbenverbrennungsmotoren mit einem Gewicht von mehr als 5 kg	St 1000 DM	421 209 24 623	731 821 43 154	614 934 34 249	4 918 836 285 811	4 732 201 283 724	8
3140 40	Andere Blei-Akkumulatoren (ohne Starterbatterien)	Zellen 1000 DM	383 185 50 786	459 880 59 254	466 756 63 756	2 804 095 387 681	3 012 837 395 076	11
3150 10	Innenverspiegelte Scheinwerferlampen	St 1000 DM	2
3150 20	Wolfram-Halogen-Glühlampen für Krafträder u.a. Kraftfahrzeuge	1000 St 1000 DM	13 146 27 911	16 917 32 723	13 632 26 376	92 947 190 896	102 990 199 730	4
3150 30	Andere Glühlampen mit einer Leistung von 200 W oder weniger und für eine Spannung von mehr als 100 V	St 1000 DM	6 357	16 805	7 593	105 196	109 675	8
3150 40	Andere Glühlampen	1000 St 1000 DM	43 338 16 249	47 425 17 274	49 680 16 657	293 263 105 788	306 327 107 344	16
3150 50	Glühkathoden-Leuchtstofflampen	St 1000 DM	18 108 064 54 086	21 293 107 60 443	22 166 042 60 405	123 744 146 361 469	139 328 964 399 677	6
3150 60	Elektrische Tisch-, Schreibtisch-, Nachttisch- oder Stehleuchten (ohne Strahler)	St 1000 DM	204 788 13 055	272 794 16 789	266 346 15 498	2 145 797 150 376	2 154 666 144 214	49
3150 70	Nichtelektrische Beleuchtungskörper	St 1000 DM	2
3150 80	Lüster u.a. elektrische Decken- und Wandleuchten	St 1000 DM	3 321 254 220 032	3 577 360 217 500	3 634 392 223 927	25 625 895 1 538 215	26 343 050 1 526 509	135
3150 85	Scheinwerfer	St 1000 DM	27 246 5 580	30 928 6 633	34 449 7 201	192 843 38 396	203 035 41 403	15
3150 90	Andere elektrische Beleuchtungskörper	St 1000 DM	346 796 53 927	346 130 53 653	423 152 58 841	2 518 278 334 036	2 262 232 342 804	63
3161 10	Zündkabelsätze u.a. Kabelsätze für Beförderungsmittel	t 1000 DM	10 658 261 703	7 312 257 304	7 191 252 251	77 773 1 841 792	48 994 1 681 382	59
3161 20	Zündkerzen	1000 St 1000 DM	1

6 Produktion ausgewählter Erzeugnisse - Deutschland

EB-Nr.	Erzeugnis	Einheit	1996	1997		Januar bis Juli		Anzahl Unternehmen Juli 1997
			Juli	Juni	Juli	1996	1997	
3161 30	Magnetzündler, Lichtmagnetzündler, Schwungmagnetzündler, Zündverteiler, Zündspulen	kg 1000 DM	507 769 34 750	489 677 34 592	498 968 36 376	3 068 209 224 797	3 074 863 218 030	7
3161 40	Anlasser und Licht-Anlasser, andere Lichtmaschinen sowie andere Apparate und Vorrichtungen, für Verbrennungsmotoren	kg 1000 DM	3 477 007 95 363	4 637 201 119 911	4 279 377 109 000	28 945 282 745 613	30 126 851 754 187	8
3161 50	Beleuchtungs- und Sichtsignalgeräte für Fahrräder	St 1000 DM	2
3161 60	Andere Beleuchtungs- und Sichtsignalgeräte	t 1000 DM	3 982 139 078	4 983 175 202	4 670 171 172	30 727 1 062 129	32 094 1 134 983	15
3161 70	Hörsignalgeräte für Kfz. oder Fahrräder	t 1000 DM	1 057	1 562	1 294	8 968	10 067	3
3161 80	Teile für elektrische Ausrüstungen für Motoren und Fahrzeuge, a.n.g.	1000 DM	273 833	372 913	388 270	2 166 167	2 331 682	60
3162 10	Elektrische Verkehrssignal-, -sicherungs-, -überwachungs- und -steuerungsgeräte für Schienenwege u.dgl.	1000 DM	37 092	40 793	30 196	266 499	229 786	18
3162 20	Einbruch- oder Diebstahlalarmgeräte, Feuermelder u.ä. Geräte (Hör- und Sichtsignalgeräte)	kg 1000 DM	740 957 93 784	609 398 100 145	568 012 93 516	8 243 142 615 964	3 968 864 605 481	29
3162 30	Andere Hör- und Sichtsignalgeräte	kg 1000 DM	205 577 19 786	223 248 16 685	233 191 16 452	1 360 856 122 986	1 534 438 121 273	31
3162 40	Elektromagnetische Kupplungen und Bremsen	St 1000 DM	661 639 28 564	844 673 32 814	815 618 31 111	5 604 042 210 493	5 330 787 206 672	27
3162 50	Signalgeneratoren	kg 1000 DM	25 854 4 655	88 331 4 269	88 185 4 237	198 331 31 642	546 110 29 341	7
3162 60	Maschinen, Apparate und Geräte für die Elektrolyse, Elektrophorese	kg 1000 DM	2 848	3 854	2 801	19 151	21 160	6
3162 70	Rotierende elektrische Maschinen (Tachogeneratoren)	kg 1000 DM	306 625 11 400	302 393 10 261	270 460 10 788	2 527 726 78 209	2 103 883 69 428	9
3162 80	Waren für elektrotechnische Zwecke, aus Graphit o.a. Kohlenstoff, auch in Verbindung mit Metall	t 1000 DM	11 707 75 531	13 671 90 846	13 575 88 810	79 631 536 662	78 114 540 459	15
3162 95	Installation von anderen elektrischen Geräten, a.n.g. (ohne elektrische Signaleinrichtungen für Autobahnen, Straßen usw.) Nachrichtentechnik, Rundfunk- und Fernsehgeräte sowie elektronische Bauelemente	1000 DM	80 918	78 304	68 481	518 688	441 429	120
3210 10	Festkondensatoren ohne Leistungskondensatoren	1000 St 1000 DM	300 248 38 947	142 791 46 458	122 499 45 435	2 168 739 294 393	863 375 280 483	17
3210 20	Elektrische Widerstände (einschl. Rheostaten und Potentiometern) (ohne Heizwiderstände)	1000 St 1000 DM	620 174 32 068	1 116 303 41 975	904 374 37 350	5 900 191 258 114	6 257 003 264 494	34
3210 30	Gedruckte Schaltungen	1000 St *	34 565	39 404	39 634	253 943	270 516	117
3210 40	Kathodenstrahlröhren	St 1000 DM	303 540 71 211	588 558 129 627	394 003 107 324	2 710 113 598 167	3 548 165 768 155	4
3210 50	Dioden, Transistoren, Thyristoren, Diacs und Triacs	1000 St 1000 DM	88 223 40 996	91 410 44 817	48 947 36 434	778 871 274 702	497 144 262 562	10
3210 60	Halbleiterbauelemente, Leuchtdioden	1000 St 1000 DM	7 970 9 389	20 982 13 102	.	123 718 86 187	.	18
3210 70	Elektronische integrierte Schaltungen	1000 St 1000 DM	49 390 107 926	81 949 188 617	87 368 226 306	276 281 892 841	408 129 1 101 714	18
3210 80	Andere monolithisch integrierte Schaltungen, hybride integrierte Schaltungen; andere zusammengesetzte elektronische Mikroschaltungen	1000 St *	44 359	41 208	39 726	291 592	316 090	38
3220 10	Sendegeräte für den Funksprech- und Funktelegrafieverkehr, den Rundfunk oder das Fernsehen	St 1000 DM	693 941 525 710	1 508 772 733 189	1 027 157 627 482	5 071 118 3 262 539	8 395 068 4 208 390	31
3220 20	Fernsehkameras	St 1000 DM	2 816	2 346	4 163	22 037	17 729	6
3220 30	Elektrische Geräte für die leitergebundene Telekommunikation	St 1000 DM	2 084 793 970 388	2 275 951 939 752	2 101 570 1 112 082	14 737 034 6 080 063	15 222 755 6 966 846	91
3220 40	Installation von Radio- und Fernsehsendern	1000 DM	61 777	75 978	72 461	389 493	453 724	30
3230 10	Rundfunkempfangsgeräte (ohne solche für Kraftfahrzeuge), die auch Funksprech- oder Funktelegrafieverkehr empfangen können	St 1000 DM	2 186	5 291	5 666	26 960	35 597	3
3230 20	Rundfunkempfangsgeräte für Kraftfahrzeuge, die auch Funksprech- oder Funktelegrafieverkehr empfangen können	St 1000 DM	188 151 55 201	319 815 82 578	286 710 80 512	1 754 809 456 400	1 975 680 523 736	5

6 Produktion ausgewählter Erzeugnisse - Deutschland

EB-Nr.	Erzeugnis	Einheit	1996	1997		Januar bis Juli		Anzahl Unternehmen Juli 1997
			Juli	Juni	Juli	1996	1997	
3230 30	Fernsehempfangsgeräte (einschl. Videomonitoren und Videoprojektoren)	St 1000 DM	225 058 110 020	526 446 128 530	519 097 130 835	3 662 904 1 142 380	3 509 871 894 552	11
3230 40	Videogeräte zur Bild- und Tonaufzeichnung oder -wiedergabe	St 1000 DM	237 344 88 557	278 766 87 294	190 738 60 687	1 802 697 661 127	1 492 288 473 353	7
3230 50	Lautsprecher im Gehäuse	St 1000 DM	347 958 22 327	268 943 18 002	312 981 20 011	2 168 042 162 065	2 109 491 136 125	20
3230 60	Empfangsgeräte für den Funksprech- oder Funktelegrafieverkehr	St 1000 DM	71 140	21 565	19 523	327 100	140 216	18
3230 95	Installation von gewerblichen Ausrüstungen für Rundfunk, Fernsehen sowie Bild- und Tonaufzeichnung oder -wiedergabe Medizin-, meß-, steuerungs-, regelungstechnische und optische Erzeugnisse; Uhren	1000 DM	20 374	33 303	20 893	152 154	147 324	12
3310 10	Röntgenapparate und -geräte; Apparate und Geräte, die Alpha-, Beta- oder Gammastrahlen verwenden (einschl. Schirmbildfotografie- oder Strahlentherapiegeräten), Röntgenröhren	St 1000 DM	6 545 165 582	7 630 175 677	7 283 170 226	50 913 1 199 253	52 112 1 155 168	18
3310 20	Teile und Zubehör für Röntgen u.a. radioaktive Strahlungsapparate und -geräte u.ä.; Untersuchungs- und Behandlungstische, -sessel u.dgl. dafür	1000 DM	28 405	29 187	25 698	185 891	159 892	29
3310 30	Elektrodiagnoseapparate und -geräte für medizinische Zwecke	St 1000 DM	90 153	3 999 70 717	2 556 62 951	658 986	34 131 508 590	22
3310 40	Dentalbohrmaschinen, auch mit Sockel und eingebauten anderen zahnärztlichen Ausrüstungen	St 1000 DM	5 180 36 615	5 543 39 708	7 217 48 920	39 441 245 210	40 959 260 068	7
3310 45	Andere zahnärztliche Instrumente, Apparate und Geräte	1000 St 1000 DM	9 664 37 767	10 372 47 575	12 237 57 952	67 016 283 771	70 977 322 866	35
3310 50	Spritzen, Nadeln, Katheter, Kanülen u.dgl.	1000 St 1000 DM	203 987 36 710	225 093 35 741	249 624 39 765	1 600 862 243 328	1 655 560 251 760	38
3310 60	Augenärztliche Instrumente, Apparate und Geräte	St 1000 DM	14 245 5 988	11 476 7 291	11 412 6 484	121 684 58 255	72 002 50 216	14
3310 70	Endoskope	St 1000 DM	30 852 43 606	31 468 39 985	31 154 37 561	182 191 245 988	206 647 244 990	10
3310 75	Chirurgische Scheren, Zangen, Nadelhalter u.ä. chirurgische Instrumente	1000 St 1000 DM	2 862 25 768	2 095 28 591	2 119 32 469	15 786 151 352	15 475 188 854	31
3310 80	Andere Apparate und Geräte, für medizinische und chirurgische Zwecke, a.n.g.	1000 St 1000 DM	22 344 131 027	19 241 129 808	24 280 138 197	139 157 830 525	127 237 864 220	74
3310 85	Atmungsapparate und -geräte und Gasmasken (ohne Schutzmasken), ohne mechanische Teile und ohne auswechselbares Filterelement	St 1000 DM	1 219 709 14 473	328 655 18 436	318 514 18 169	9 577 491 105 404	2 139 832 111 944	8
3310 95	Installation von medizinischen Geräten	1000 DM	4 294	3 130	2 958	30 182	20 009	17
3320 11	Kompass u.a. Navigationsinstrumente, -apparate und -geräte	St 1000 DM	1 367 21 522	1 477 24 933	1 404 19 563	9 664 134 899	11 915 144 143	10
3320 13	Funknavigationsgeräte	St 1000 DM	1 118 12 407	905 12 888	1 332 8 951	4 966 58 997	5 683 64 806	8
3320 14	Waagen mit einer Empfindlichkeit von 50 mg oder feiner	St 1000 DM	3
3320 17	Mikrometer und Schieblehren, andere Lehren sowie Eichmaße	St 1000 DM	242 410 9 976	245 706 9 078	265 250 10 246	1 570 045 60 832	1 471 163 59 254	30
3320 20	Andere Längenmeßinstrumente und -geräte, ohne Maßstäbe, Maßbänder, Lineale mit Maßeinteilung	1000 DM	11 499	12 811	13 921	84 097	84 105	14
3320 23	Instrumente, Apparate und Geräte zum Messen oder zum Nachweis von ionisierenden Strahlen	St 1000 DM	10 451 14 540	6 022 17 535	4 440 14 360	63 594 100 534	34 685 97 657	9
3320 26	Kathodenstrahloszilloskope und Kathodenstrahloszillographen	St 1000 DM	4 769 4 731	3 690 3 316	4 237 3 869	30 067 28 708	25 934 24 723	3
3320 29	Instrumente, Apparate und Geräte zum Messen oder Prüfen von Spannung, Stromstärke, Widerstand oder Leistung	St 1000 DM	357 679 20 666	406 667 21 106	409 430 19 988	2 895 840 142 774	2 733 762 128 870	53
3320 32	Instrumente, Apparate und Geräte zum Messen oder Prüfen für die Fernmeldetechnik	St 1000 DM	5 064 20 936	7 238 22 077	8 598 31 915	35 915 143 713	45 183 152 555	12
3320 35	Instrumente, Apparate und Geräte zum Messen oder Prüfen von elektrischen Größen, a.n.g.	St 1000 DM	71 421 38 957	76 948 41 821	79 132 37 624	455 092 239 903	483 423 238 664	44
3320 38	Dichtemesser u.ä. schwimmende Instrumente, Thermometer, Pyrometer, Barometer, Hygrometer und Psychrometer (auch mit Registriervorrichtung, auch kombiniert)	St 1000 DM	3 686 583 36 387	3 413 057 34 877	3 478 815 35 433	25 232 038 251 818	25 641 728 242 562	71

6 Produktion ausgewählter Erzeugnisse - Deutschland

EB-Nr.	Erzeugnis	Einheit	1996	1997		Januar bis Juli		Anzahl Unternehmen Juli 1997
			Juli	Juni	Juli	1996	1997	
3320 41	Instrumente, Apparate und Geräte zum Messen oder Überwachen von Durchfluß, Füllhöhe, Druck o.ä. veränderlichen Größen von Flüssigkeiten oder Gasen	St 1000 DM	5 801 285 194 541	6 199 655 194 950	6 073 699 197 651	36 121 085 1 275 192	39 743 664 1 289 208	155
3320 44	Instrumente und Apparate für physikalische oder chemische Untersuchungen, a.n.g.	St 1000 DM	1 147 485 163 505	1 339 638 200 758	1 336 315 192 334	7 145 560 1 076 737	8 119 052 1 189 976	98
3320 47	Gas-, Flüssigkeits- und Elektrizitätszähler (einschl. Eichzählern dafür)	St 1000 DM	899 761 75 752	994 618 73 782	1 028 555 74 902	7 011 115 591 188	7 490 363 557 851	37
3320 50	Andere Zähler, Geschwindigkeitsmesser, Stroboskope	St 1000 DM	1 552 735 80 032	1 807 591 97 963	1 743 606 94 965	10 756 607 584 372	11 486 946 609 560	48
3320 53	Auswuchtmaschinen	kg 1000 DM	6
3320 56	Profilprojektoren	St 1000 DM	.	-	.	.	.	2
3320 59	Andere optische Instrumente, Apparate und Geräte zum Messen oder Prüfen, a.n.g.	St 1000 DM	1 935 3 573	2 397 5 673	2 400 5 610	12 591 21 170	16 373 37 887	15
3320 62	Elektronische Instrumente, Apparate und Geräte zum Messen oder Prüfen geometrischer Größen	St 1000 DM	76 293 68 679	84 522 70 776	91 072 81 765	507 489 447 019	543 342 465 790	49
3320 65	Andere Meß- und Prüfgeräte für geometrische Größen	St 1000 DM	153 788 34 023	336 946 42 474	247 934 37 345	1 185 020 201 030	1 579 229 222 232	48
3320 68	Instrumente, Apparate und Geräte zum Regeln	1000 St 1000 DM	14 655 303 413	18 523 309 663	18 550 314 851	97 981 2 015 429	113 705 1 986 443	237
3320 95	Installation von Meß-, Kontroll-, Navigations- u.ä. Instrumenten und Vorrichtungen	1000 DM	52 744	44 114	42 600	285 148	257 342	85
3330 10	Planung und Installation von industriellen Prozeßsteuerungsanlagen	1000 DM	118 130	159 646	130 865	769 749	795 414	94
3340 10	Kontaktlinsen, Brillengläser	St 1000 DM	3 146 792 106 601	3 924 193 103 825	4 443 915 102 704	20 594 284 708 155	22 993 671 686 618	27
3340 15	Fassungen für Brillen oder für ähnliche Erzeugnisse	St 1000 DM	160 397 7 693	131 684 8 807	124 123 7 878	1 159 987 56 059	901 969 55 148	13
3340 20	Kabel aus optischen Fasern zur Bildübertragung	kg 1000 DM	3
3340 25	Optische Elemente aus Stoffen aller Art (z.B. Prismen, Linsen, Spiegel), nicht gefaßt	kg 1000 DM	115 989 13 465	119 585 15 920	126 455 15 694	839 318 94 163	687 498 102 978	25
3340 30	Objektive aus Stoffen aller Art, gefaßt, für Instrumente, Apparate und Geräte (ohne solche für Foto- oder Kinetotechnik)	St 1000 DM	7 638	11 006	13 955	57 811	79 198	10
3340 35	Ferngläser, Fernrohre, optische Teleskope u.a. astronomische Instrumente und Montierungen dafür; optische Mikroskope	St 1000 DM	19 857 26 468	17 923 24 933	15 162 25 545	134 183 153 014	139 436 175 579	14
3340 40	Zielfernrohre für Waffen; Periskope; Fernrohre für Maschinen, Apparate, Geräte oder Instrumente	St 1000 DM	2 498 3 692	5 029 6 791	4 367 5 901	16 324 22 229	26 022 35 313	5
3340 45	Objektive aus Stoffen aller Art für Fotoapparate, Filmkameras, Projektoren oder fotografische und kinematografische Vergrößerungs- oder Verkleinerungsapparate	St 1000 DM	43 563 14 326	32 841 15 286	40 310 13 544	239 384 100 625	265 913 98 495	10
3340 50	Fotoapparate zum Herstellen von Klischees und Druckformzylindern	St 1000 DM	1 196	1 065	1 421	7 157	7 480	7
3340 55	Sofortbildkameras u.a. Fotoapparate	St 1000 DM	8
3340 60	Filmkameras	St 1000 DM	2
3340 65	Filmvorführapparate, Diaprojektoren, andere Stenbildwerfer	St 1000 DM	35 085 16 710	39 731 22 402	39 295 22 166	267 455 126 538	266 638 136 675	13
3340 70	Filmentwicklungsmaschinen und -ausrüstungen für Laboratorien	St 1000 DM	3 568 14 746	3 576 18 340	3 194 18 908	23 714 121 921	22 871 125 879	10
3340 75	Andere Apparate und Ausrüstungen für fotografische oder kinematografische Laboratorien; Negativbetrachter	St 1000 DM	2 667	4 842	4 168	18 076	30 169	11
3340 80	Lichtbildwände	St 1000 DM	3
3350 10	Armbanduhren, Taschen- u.ä. Uhren, mit Gehäuse aus Edelmetall oder Edelmetallplattierungen, auch mit Stoppeinrichtung	St 1000 DM	4 719 7 179	2 686 11 836	2 407 8 980	23 563 46 379	15 584 72 790	6

6 Produktion ausgewählter Erzeugnisse - Deutschland

EB-Nr.	Erzeugnis	Einheit	1996	1997		Januar bis Juli		Anzahl Unternehmen Juli 1997
			Juli	Juni	Juli	1996	1997	
3350 20	Andere Armbanduhren, Taschen- u.ä. Uhren, auch mit Stoppeinrichtung (ohne Uhren mit Gehäuse aus Edelmetall oder Edelmetallplattierungen)	St 1000 DM	134 129 9 607	130 144 8 149	120 024 8 295	1 002 428 66 177	676 086 49 088	12
3350 30	Armaturenblett- u.ä. Uhren für Fahrzeuge	St 1000 DM	188 780 3 133	169 588 3 283	170 562 3 012	1 409 438 23 360	1 172 756 20 304	4
3350 40	Uhren mit Kleinuhr-Werk, a.n.g.	St 1000 DM	1
3350 50	Wecker	St 1000 DM	437 621 5 636	340 705 4 788	389 119 5 389	3 993 855 50 800	2 623 174 30 410	6
3350 60	Wanduhren mit Batterie oder Akkumulator betrieben oder für Netzanschluß	St 1000 DM	51 180 1 811	42 378 1 517	41 759 1 398	526 001 17 464	287 645 9 856	5
3350 70	Zeitschalter u.a. Zeitauslöser	St 1000 DM	1 058 330 17 897	816 994 19 122	832 271 18 629	6 433 611 145 443	5 869 588 130 883	16
3350 80	Uhrwerke (ohne Kleinuhr-Werke), vollständig und zusammengesetzt	St	* 1 642 215	1 591 373	1 854 911	10 119 431	11 086 514	10
3350 90	Andere, nicht oder nur teilweise zusammengesetzte, vollständige Uhrwerke und unvollständige, zusammengesetzte Uhrwerke Kraftwagen und Kraftwagenteile	kg	*	4
3410 10	Hubkolbenverbrennungsmotoren mit einem Hubraum von mehr als 250 cm ³ bis 1000 cm ³	St	* -	-	-	-	-	-
3410 15	Hubkolbenverbrennungsmotoren mit einem Hubraum von mehr als 1000 cm ³	St	* 266 246	403 891	246 125	2 399 183	2 466 889	10
3410 20	Kolbenverbrennungsmotoren mit Selbstzündung	KW	* 7 775 446	10 023 819	9 796 708	56 670 988	66 981 886	10
	Personenkraftwagen und Wohnmobile mit Fremdzündung							
3410 25	mit einem Hubraum von 1500 cm ³ oder weniger	St 1000 DM	43 814 676 283	72 698 1 070 666	51 320 710 900	444 583 6 731 941	436 689 6 601 107	8
3410 30	mit einem Hubraum von mehr als 1500 cm ³	St 1000 DM	225 221 8 083 180	279 732 9 669 815	258 759 9 855 370	1 741 241 57 909 059	1 814 165 63 960 041	17
3410 35	mit Selbstzündung	St 1000 DM	86 198 2 621 064	97 314 2 926 488	90 636 2 940 935	654 231 18 457 991	623 150 18 689 651	28
3410 40	Personenkraftwagen mit Elektro- sowie mit anderem Motor	St 1000 DM	-	-	-	21 644	-	-
3410 45	Omnibusse	St 1000 DM	541 203 204	932 314 273	846 301 896	5 047 1 794 012	5 071 1 788 480	9
	Lastkraftwagen mit Kolbenverbrennungsmotor							
3410 50	mit Selbstzündung	St 1000 DM	15 111 839 953	22 176 1 298 266	22 039 1 201 687	131 908 7 461 263	153 000 8 548 386	10
3410 55	mit Fremdzündung sowie mit anderem Motor	St 1000 DM	2
3410 60	Sattel-Straßenzugmaschinen (ohne Zugkraftkarren)	St 1000 DM	1 510 199 524	3 493 457 562	2 774 331 414	17 415 2 214 306	21 569 2 687 598	5
3410 65	Fahrgestelle für Zugmaschinen, Omnibusse, Personenkraftwagen, Lastkraftwagen, Kraftfahrzeuge zu besonderen Zwecken, mit Motor (ohne Fahrerhaus)	St 1000 DM	7 074 137 882	8 458 218 060	7 778 204 786	38 438 1 124 368	47 581 1 345 872	7
3410 70	Kranwagen (Autokrane)	St 1000 DM	133 122 164	142 153 727	177 164 705	793 814 790	944 954 417	7
3410 75	Kraftfahrzeuge zu besonderen Zwecken	St 1000 DM	258 40 229	346 51 497	318 42 542	2 120 307 004	2 631 344 632	16
3420 10	Karosserien für Personenkraftwagen, Einachsschlepper und Lastkraftwagen	St 1000 DM	15 399 206 622	16 514 237 302	17 487 246 527	155 820 1 529 426	111 678 1 448 106	204
3420 20	Warenbehälter (Container)	St 1000 DM	9 601 31 946	8 897 33 635	8 024 30 074	63 271 233 171	58 533 212 405	59
3420 30	Wohnanhänger zum Wohnen oder Campen	St 1000 DM	3 050 53 274	4 680 75 739	3 259 59 595	28 319 485 495	31 353 545 850	15
3420 40	Andere Anhänger zum Befördern von Gütern	St 1000 DM	.	14 879 240 468	14 154 228 643	.	87 895 1 454 602	114
	Teile für Kolbenverbrennungsmotoren							
3430 10	mit Fremdzündung	1000 DM	714 725	889 279	866 106	4 881 842	5 679 589	81
3430 15	mit Selbstzündung	1000 DM	580 046	581 964	565 684	3 739 168	3 789 951	66
3430 20	Stoßstangen und Teile dafür	t 1000 DM	4 816 97 508	5 635 94 829	8 066 102 544	35 000 683 222	39 774 615 265	29

6 Produktion ausgewählter Erzeugnisse - Deutschland

EB-Nr.	Erzeugnis	Einheit	1996	1997		Januar bis Juli		Anzahl Unternehmen Juli 1997
			Juli	Jan	Juli	1996	1997	
3430 25	Bremsbeläge, Servobremsen und Teile für Bremsen	1000 DM	392 976	519 205	484 380	2 956 681	3 228 400	44
3430 30	Schaltgetriebe und Achsbrücken (Triebachsen) mit Ausgleichsgetriebe	St *	775 166	895 486	801 569	5 829 744	5 773 353	27
3430 35	Tragachsen und Teile dafür	t 1000 DM	4 141 26 857	8 040 45 673	7 396 40 940	34 238 212 094	48 021 288 351	14
3430 40	Räder sowie Teile und Zubehör dafür	t 1000 DM	33 668 134 472	41 537 161 712	39 007 142 553	240 112 950 855	254 412 1 004 155	37
3430 45	Stoßdämpfer	St 1000 DM	3 426 093 99 346	3 133 514 116 042	2 241 726 95 811	26 384 462 694 182	24 924 381 717 321	6
3430 50	Kühler	St 1000 DM	663 098 62 130	670 630 66 295	784 743 72 312	4 720 363 439 525	4 576 356 429 899	13
3430 55	Lenkräder, Lenksäulen und Lenkgetriebe	t 1000 DM	5 643 159 170	7 510 208 814	7 251 199 812	42 258 1 205 825	49 472 1 344 609	16
3430 60	Andere Teile und Zubehör ohne Brennstoffbehälter	1000 DM	1 001 087	1 366 892	1 327 063	7 487 050	8 891 041	325
3430 65	Sicherheitsgurte	St 1000 DM	2 107 477 58 862	2 875 827 65 016	2 665 708 63 697	17 963 456 397 887	18 654 236 424 925	11
	Sonstige Fahrzeuge							
3520 10	Elektrische Lokomotiven mit Stromspeisung aus dem Stromnetz	St 1000 DM	1
3520 20	Dieselelektrische Lokomotiven	St 1000 DM	-	.	.	12 22 409	.	2
3520 30	Andere Lokomotiven, Lokomotivtender	St 1000 DM	12 4 032	.	.	49 24 775	.	1
3541 10	Krafträder u. Fahrräder mit Hilfsmotor, mit Hubkolbenverbrennungsmotor mit einem Hubraum von 50 cm ³ oder weniger	St 1000 DM	1
3541 20	Krafträder mit Hubkolbenverbrennungsmotor mit einem Hubraum von mehr als 50 cm ³ , auch mit Beiwagen	St 1000 DM	2 564	5 692	5 921	34 617	37 500	4
3541 30	Andere Krafträder, Beiwagen	St 1000 DM	1
3542 10	Zweiräder u.a. Fahrräder (ohne Motor)	St 1000 DM	186 232 58 943	247 480 76 030	219 579 67 345	1 678 912 526 201	1 799 725 561 684	23
3542 20	Rahmen für Fahrräder	St 1000 DM	25 395 2 097	36 426 2 472	27 606 1 992	305 389 24 761	258 113 18 625	6
	Möbel und Teile davon							
3611 10	Sitze für Luft und Kraftfahrzeuge; Sitzmöbel, vorwiegend mit Gestell aus Metall	1000 St 1000 DM	1 103 389 925	1 175 473 524	1 190 463 042	8 522 2 909 339	8 071 3 120 113	112
3611 20	Sitzmöbel, vorwiegend mit Gestell aus Holz	1000 St 1000 DM	724 335 726	816 384 952	718 322 769	6 125 2 872 715	5 709 2 696 472	309
3611 30	Teile für Sitzmöbel aus Holz	1000 DM	12 616	13 137	12 818	106 185	100 838	63
3612 10	Metallmöbel für Büros	1000 St 1000 DM	166 66 469	168 69 455	173 71 357	1 134 470 476	1 099 462 610	63
3612 20	Holzmöbel für Büros	1000 St 1000 DM	408 186 163	471 215 545	457 212 281	3 257 1 437 584	3 193 1 410 066	200
3612 30	Holzmöbel für Läden	1000 St 1000 DM	35 113 421	35 109 157	32 103 116	228 738 194	231 709 137	178
3613 10	Holzmöbel für Küchen	1000 St 1000 DM	1 764 496 751	2 231 612 914	1 949 547 006	14 356 3 976 851	14 315 3 877 653	183
3614 10	Metallmöbel, a.n.g. (ohne solche für Büros)	t 1000 DM	36 680 259 858	35 917 262 424	36 189 261 039	250 777 1 833 514	250 889 1 792 396	215
3614 20	Holzmöbel für Schlaf, Eß und Wohnzimmer	1000 St 1000 DM	1 442 440 080	1 802 568 254	1 504 469 820	12 456 4 137 276	12 239 3 923 085	376
3614 30	Badezimmermöbel	1000 St 1000 DM	313 61 505	354 61 845	354 61 923	2 524 440 000	2 587 424 790	42
3614 40	Gartenmöbel	1000 St 1000 DM	5 1 991	6 1 522	4 1 177	43 13 496	33 8 032	12
3614 50	Garderobenmöbel, Schuhschränke, Schuhregale	1000 St 1000 DM	89 17 007	138 22 251	109 19 436	926 168 620	1 018 175 257	63
3614 60	Teile für Möbel aus Holz (ohne solche für Sitzmöbel)	1000 DM	73 663	107 851	91 099	661 045	704 677	165

Fachserie 4: Produzierendes Gewerbe

Reihe 1: Zusammenfassende Daten für das Produzierende Gewerbe (vorgesehen)

Reihe 2: Indizes für das Produzierende Gewerbe

Reihe 2.1: Indizes der Produktion und Produktion ausgewählter Erzeugnisse im Produzierenden Gewerbe

Monatlich (etwa 7 Wochen nach dem Berichtszeitraum): Index der Produktion für das Produzierende Gewerbe sowie vierteljährliche Produktionsindizes nach Wirtschaftszweigen. Außerdem für ca. 1 000 ausgewählte Erzeugnisse absolute Produktionszahlen.

Reihe 2.2: Auftragseingang und Umsatz im Verarbeitenden Gewerbe – Indizes –

Monatliche Indexberechnung für Inland, Ausland und insgesamt nach Wirtschaftszweigen (vorläufige Ergebnisse ca. 8 Wochen nach dem Berichtszeitraum, endgültige Ergebnisse im Folgebericht).

Reihe 3: Produktion im Produzierenden Gewerbe

Reihe 3.1: Produktion im Produzierenden Gewerbe

Vierteljährliche und *jährliche* Darstellung der Produktion von rd. 6 400 Gütern (Menge und Wert) und ergänzende Angaben aus der Preisstatistik.

Reihe 3. S.1: Produktion im Produzierenden Gewerbe in den neuen Bundesländern 3. und 4. Vierteljahr 1990

Reihe 3.2: Struktur der Produktion im Produzierenden Gewerbe

Jährliche Darstellung der Produktion von rd. 1 100 Güterklassen nach der Herkunft aus den Wirtschaftszweigen.

Reihe 4: Verarbeitendes Gewerbe sowie Bergbau und Gewinnung von Steinen und Erden

Beschäftigung, Umsatz und Investitionen der Unternehmen

Reihe 4.1.1: Beschäftigung, Umsatz und Energieversorgung der Unternehmen und Betriebe des Verarbeitenden Gewerbes sowie des Bergbaus und der Gewinnung von Steinen und Erden

Monatsbericht (etwa 9 Wochen nach dem Berichtszeitraum): Unternehmen, Betriebe und fachliche Betriebsteile in wirtschaftssystematischer Gliederung und nach Ländern (für Bergbau und Verarbeitendes Gewerbe insgesamt). **Für Unternehmen:** Zahl der Einheiten, Beschäftigte, Lohn- und Gehaltssumme, Umsatz. **Für Betriebe:** zusätzlich Zahl der Angestellten und Arbeiter, geleistete Arbeiterstunden und Energieversorgung; **für fachliche Betriebsteile:** Zahl der Einheiten und der Beschäftigten sowie Umsatz.

Jahresergebnisse werden in einem gesonderten Jahresbericht veröffentlicht.

Reihe 4.1.2: Betriebe, Beschäftigte und Umsatz im Bergbau und im Verarbeitenden Gewerbe nach Beschäftigtengrößenklassen

Jährlich für September Ergebnisse für Betriebe nach Beschäftigtengrößenklassen (Betriebe, Beschäftigte und Umsatz in wirtschaftssystematischer Gliederung; Länderergebnisse für Bergbau und Verarbeitendes Gewerbe insgesamt).

Reihe 4.1.3: Regionale Verteilung der Betriebe im Bergbau und im Verarbeitenden Gewerbe und deren Beschäftigte

Alle 4 Jahre: Anzahl der Betriebe und deren Beschäftigte in wirtschaftssystematischer und regionaler Gliederung (bis einschl. Kreise).

Reihe 4.1.4: Beschäftigte und Umsatz der Betriebe im Bergbau und im Verarbeitenden Gewerbe nach Bundesländern

Jährlicher Bericht.

Reihe 4.1.5: Fachliche Unternehmensteile im Bergbau und im Verarbeitenden Gewerbe

Jährlich: Anzahl der fachlichen Unternehmensteile und deren Beschäftigte, Produktionswert, Umsatz, Löhne und Gehälter sowie der Census-Value-Added in wirtschaftssystematischer Gliederung.

Reihe 4.2: Beschäftigte, Umsatz und Investitionen der Unternehmen und Betriebe des Verarbeitenden Gewerbes sowie des Bergbaus und der Gewinnung von Steinen und Erden – Investitionen –

Jährlicher Vorbericht mit vorläufigen Unternehmens- und Betriebsergebnissen der Investitionserhebung. Die endgültigen Ergebnisse erscheinen in tieferer systematischer Gliederung in den Reihen:

Reihe 4.2.1: Beschäftigte, Umsatz und Investitionen der Unternehmen und Betriebe des Verarbeitenden Gewerbes sowie des Bergbaus und der Gewinnung von Steinen und Erden

Jährlich: Beschäftigte, Umsatz, Investitionen, Lagerbestände, Zugänge an vermieteten Sachanlagen und Aufwendungen für gemietete und gepachtete Sachanlagen (jeweils nach Wirtschaftszweigen und Beschäftigten- und Umsatzgrößenklassen).

Reihe 4.2.3: Konzentrationsstatistische Daten für den Bergbau und das Verarbeitende Gewerbe sowie das Baugewerbe

2-jährlich: Konzentrationsraten und -koeffizienten für Unternehmen und Betriebe des Bergbaus und des Verarbeitenden Gewerbes sowie des Baugewerbes.

Reihe 4.2.4: Material- und Wareneingang im Bergbau und im Verarbeitenden Gewerbe

4-jährlich: Material- und Wareneingang der Unternehmen des Bergbaus und des Verarbeitenden Gewerbes nach Warenarten und Wirtschaftszweigen.

Reihe 4.3: Kostenstruktur der Unternehmen im Bergbau und im Verarbeitenden Gewerbe

Jährlich: Beschäftigte, Bestandteile der Gesamtleistung, wichtige Kostenarten sowie Kosten- und Leistungsstruktur (Gliederung: wirtschaftssystematisch sowie nach Beschäftigten- und z. T. nach Bruttoproduktionswertgrößenklassen). Für die einzelnen Bereiche erscheinen die Veröffentlichungen unter dem Titel:

Reihe 4.3.1: Kostenstruktur der Unternehmen im Bergbau, Grundstoff- und Produktionsgütergewerbe

Reihe 4.3.2: Kostenstruktur der Unternehmen im Investitionsgüter produzierenden Gewerbe

Reihe 4.3.3: Kostenstruktur der Unternehmen im Verbrauchsgüter produzierenden Gewerbe und im Nahrungs- und Genussmittelgewerbe

Reihe 4. S. 2: Schätzung des Nettoproduktionswertes im Bergbau und im Verarbeitenden Gewerbe 1991 (Zensus) – Regionale und sektorale Verflechtung der Unternehmen und Betriebe –

Reihe 5: Baugewerbe

Reihe 5.1: Beschäftigung, Umsatz und Gerätebestand der Betriebe im Baugewerbe

Jährliche Ergebnisse der zur Jahresmitte durchgeführten Erhebung nach Wirtschaftszweigen und Beschäftigtengrößenklassen z. T. in regionaler Gliederung bis zu Kreisen.

Reihe 5.2: Beschäftigung, Umsatz und Investitionen der Unternehmen im Baugewerbe

Jährlich: Beschäftigte, Bruttolohn- und -gehaltssumme, Jahresbauleistung, Umsatz und Investitionen nach Wirtschaftszweigen, Beschäftigten und Umsatzgrößenklassen (Bauhauptgewerbe: 20 Beschäftigte und mehr, Ausbaugewerbe: 10 Beschäftigte und mehr).

Reihe 5.3: Kostenstruktur der Unternehmen im Baugewerbe

Jährlich: Kosten- und Leistungsgrößen im Bauhaupt- und Ausbaugewerbe nach Wirtschaftszweigen, Beschäftigten- und Bruttoproduktionswertgrößenklassen. Unternehmen (mit 20 Beschäftigten und mehr).

Fortsetzung siehe folgende Seite

Reihe 5.S.1: Beschäftigung, Umsatz und Gerätebestand der Betriebe im Baugewerbe nach der Klassifikation der Wirtschaftszweige, Ausgabe 1993 (WZ 93) – 1995 –

In diesem Sonderheft werden erstmalig Ergebnisse der zur Jahresmitte 1995 durchgeführten Jahreserhebung in der Gliederung nach der WZ 93 vorgelegt. Diese WZ 93 basiert auf der EU-einheitlichen Zweigklassifikation NACE Rev. 1.

Die Ergebnisse sind nach Wirtschaftszweigen und Beschäftigtengrößenklassen dargestellt, z. T. auch in regionaler Gliederung bis zu den Kreisen. Die qualitativen und quantitativen Veränderungen gegenüber der bisher in der Bundesrepublik angewandten Zweigsystematik „SYPRO“ werden erläutert.

Reihe 6: Energie und Wasserversorgung

Reihe 6.1: Beschäftigung, Umsatz, Investitionen und Kostenstruktur der Unternehmen in der Energie- und Wasserversorgung

Jährlich (auch für fachliche Unternehmensteile): Beschäftigte, Arbeiterstunden, Löhne und Gehälter, Umsätze, Lagerbestände und Investitionen nach Wirtschaftszweigen und -bereichen sowie nach Beschäftigten- und Umsatzgrößenklassen. Außerdem Brutto- und Nettoproduktionswert, Brutto- und Nettowertschöpfung, Materialverbrauch und Wareneinsatz sowie Kosten nach Kostenarten.

Reihe 6.2 und 6.3 unbesetzt

Reihe 6.4: Stromerzeugungsanlagen der Betriebe im Bergbau und im Verarbeitenden Gewerbe

Jährlich: Betriebe mit Stromerzeugungsanlagen nach Wirtschaftszweigen und Ländern; Leistung und Belastung der Stromerzeugungsanlagen sowie Verbrauch an Brennstoffen für die Elektrizitätserzeugung.

Reihe 7: Handwerk

Reihe 7.1: Beschäftigte und Umsatz im Handwerk

Vierteljährlich: Beschäftigte und Umsatz in ausgewählten Gewerbebezügen. Saisonbereinigte Zahlen, Regionalangaben und weitere Strukturdaten wie Ausbildungsverhältnisse, Arbeiterverdienste und Insolvenzen im Handwerk.

Reihe 8: Fachstatistiken

Reihe 8.1: Eisen- und Stahl (Eisenerzbergbau, eisen-schaffende Industrie, Eisen-, Stahl- und Tempergießerei)¹⁾

Monatlicher Vorbericht und Monatsbericht über wesentliche Entwicklungstendenzen. Der *Vierteljahresbericht* gibt Überblick über Struktur und Entwicklung der entsprechenden Bereiche, auch im Ausland.

Reihe 8.2: Düngemittelversorgung

Vierteljährlicher und *jährlicher* Bericht mit Angaben über den Inlandsabsatz nach Ländern und Düngesorten sowie Nährstoffgehalten.

Reihe S: Sonderbeiträge

Reihe S.6: Material- und Wareneingang im Baugewerbe 1982

Reihe S.8: Düngemittelherzeugung und -versorgung 1950/51 bis 1986/87

Reihe S.9: Konzentrationsstatistische Daten für den Bergbau und das Verarbeitende Gewerbe 1954 bis 1982

Reihe S.12: Dienstleistungen im Produzierenden Gewerbe 1988 – Ergebnisse einer Testerhebung –

Reihe S.13: Gegenüberstellung der Produktion im Produzierenden Gewerbe nach den Systematischen Güterverzeichnissen für Produktionsstatistiken (GP) von 1989 und 1982

Reihe S.14: Neuberechnung der Auftragseingangs- und Umsatzindizes für das Verarbeitende Gewerbe sowie der Auftragseingangs- und Auftragsbestandsindizes für das Bauhauptgewerbe auf Basis 1991

Reihe S.15: Neuberechnung der Produktionsindizes auf Basis 1991

Einzelveröffentlichungen

Zensus im Produzierenden Gewerbe 1979 (7 Hefte)

Handwerkszählung vom 31. März 1995

Die Handwerkszählung 1995 war die erste Totalerhebung in diesem Bereich seit 18 Jahren. Gleichzeitig war sie die erste Zählung des Handwerks, die im wiedervereinigten Deutschland durchgeführt wurde. Nach der Auswertung dieser Erhebung liegen nunmehr wieder aktuelle und zuverlässige Strukturdaten über diesen wichtigen Bereich des deutschen Mittelstandes vor. Damit konnte eine bedeutende Datenlücke geschlossen werden. So zeigte die Zählung u.a., daß das Handwerk einen wesentlich größeren Stellenwert besitzt, als die bisherigen Daten vermuten ließen. In der öffentlichen Diskussion ist dies bereits auf eine breite Resonanz gestoßen.

Die Ergebnisse der Handwerkszählung 1995 werden auf Diskette und in drei Sonderheften innerhalb der Fachserie 4 veröffentlicht:

Heft 1: Ergebnisse für Unternehmen und Nebenbetriebe nach Gewerbebezügen

Enthält u.a. Angaben über Beschäftigte, Umsatz, Umsatzarten und Absatzrichtung nach Beschäftigten- und Umsatzgrößenklassen, Daten über Beschäftigte und Umsatz nach Ländern sowie Ergebnisse der Handwerkszählungen 1977 und 1995 im Zeitvergleich.

Heft 2: Ergebnisse für Unternehmen und Nebenbetriebe nach Gewerbebezügen

– Beschäftigte nach ihrer Stellung im Unternehmen, Löhne, Gehälter und gesetzliche Sozialkosten

Enthält u.a. Angaben über Beschäftigte nach ihrer Stellung im Unternehmen, Umsatz, Löhne, Gehälter und gesetzliche Sozialkosten nach Beschäftigten- und Umsatzgrößenklassen.

Heft 3: Ergebnisse für Unternehmen und Nebenbetriebe nach ausgewählten Wirtschaftszweigen der Klassifikation der Wirtschaftszweige, Ausgabe 1993

Enthält u.a. Angaben über Beschäftigte nach ihrer Stellung im Unternehmen, Umsatz, Umsatzarten, Absatzrichtung, Löhne, Gehälter und gesetzliche Sozialkosten nach Beschäftigten- und Umsatzgrößenklassen.

Zählung im handwerksähnlichen Gewerbe vom 31. März 1996

Die Zählung im handwerksähnlichen Gewerbe 1996 war die erste Totalerhebung in diesem Bereich. Nach der Auswertung der Erhebung liegen nunmehr erstmals aktuelle und zuverlässige Informationen über diesen überwiegend kleingewerblich strukturierten Bereich vor. Die Bundesergebnisse aus dieser Zählung werden in einem Sonderheft innerhalb der Fachserie 4 sowie auf Diskette zur Verfügung gestellt.

„Ausgewählte Zahlen für die Bauwirtschaft“

Monatliche Querschnittsveröffentlichung mit den Hauptteilen Baugewerbe und Bautätigkeit sowie mit ausgewählten Daten aus zahlreichen anderen Sachgebieten.

„Ausgewählte Zahlen zur Energiewirtschaft“

Monatliche und jährliche Querschnittsveröffentlichungen über Aufkommen und Verwendung von festen, flüssigen und gasförmigen Brennstoffen sowie Elektrizität. Preisindizes und Preise für ausgewählte Energiearten. Beschäftigung der Betriebe in der Energie- und Wasserversorgung, Mineralölsteuern, Klimadaten.

Klassifikationen

Klassifikation der Wirtschaftszweige mit Erläuterungen, Ausgabe 1993

Systematik der Wirtschaftszweige mit Betriebs- und ähnlichen Benennungen, Ausgabe 1979

Alphabetisches Verzeichnis der Betriebs- und ähnlichen Benennungen zur Systematik der Wirtschaftszweige, Ausgabe 1988

Systematisches Güterverzeichnis für Produktionsstatistiken, Ausgabe 1995

¹⁾ Erhältlich bei: Statistisches Bundesamt, Außenstelle Düsseldorf, Hüttenstraße 5 a, 40215 Düsseldorf.



**Statistisches Bundesamt
Gustav-Stresemann-Ring 11
65189 Wiesbaden**

Veröffentlichungen und Prospekte sind durch den Verlag METZLER-POESCHEL, Verlagsauslieferung SFG – Servicecenter Fachverlage GmbH, Postfach 43 43, 72774 Reutlingen, erhältlich.



Neu erschienen

Krankenhaus- verzeichnis

**Verzeichnis der Krankenhäuser
und der Vorsorge- oder
Rehabilitationseinrichtungen
in Deutschland**



Stand: 31.12.1995

Das „Krankenhausverzeichnis“ weist die Anschriften aller Einrichtungen in Deutschland nach, die im Berichtsjahr 1995 zur stationären Versorgung der Bevölkerung beigetragen haben. Das Verzeichnis ist eine Gemeinschaftsveröffentlichung der Statistischen Ämter der Länder und des Statistischen Bundesamtes.

Für 2 279 Krankenhäuser und 1 343 Vorsorge- oder Rehabilitationseinrichtungen sind der Name, die Anschrift, der Träger, die Betten nach Fachabteilungen sowie die Tages- oder Nachtambulanzplätze nachgewiesen. Die Einrichtungen sind nach Bundesländern, Regierungsbezirken und Kreisen geordnet.

Das Verzeichnis eignet sich zur Beantwortung zahlreicher Fragestellungen. So können Krankenhäuser mit einer bestimmten Fachabteilung (z. B. Nuklearmedizin) differenziert nach Ländern ermittelt werden. Auch lassen sich Auswertungen hinsichtlich der unterschiedlichen Träger der Einrichtungen vornehmen.

Das systematische Verzeichnis der Krankenhäuser und der Vorsorge- oder Rehabilitationseinrichtungen ist als **Buchversion** (503 Seiten, DIN A 4, 49,- DM) sowie auf **Diskette** (98,- DM) erhältlich. Die Diskettenversion besitzt einen Festplattenspeicherbedarf von mindestens 2,4 MB. Die Daten sind im Format EXCEL 5.0 für Windows gespeichert.

**Erhältlich beim Statistischen Bundesamt, ZB / PVM, 65180 Wiesbaden,
Telefax 06 11 / 75 25 55.**