


Statistisches Bundesamt

# Produzierendes Gewerbe



Fachserie **4**

## Reihe 2.1

Indizes der Produktion und  
Produktion ausgewählter Erzeugnisse  
im Produzierenden Gewerbe

**März 1997**

Statistisches Bundesamt  
Verlag  
1997

**METZLER  
POESCHEL**



Weitere Informationen zu dieser Veröffentlichung können direkt beim Statistischen Bundesamt erfragt werden:  
Gruppe IV A, Telefon: 06 11 / 75 - 23 30 / 25 86 / 28 18 oder Fax: 06 11 / 75 39 53

### **STATIS-BUND**

Im Statistischen Informationssystem des Bundes (STATIS-BUND) sind rund 1,5 Mill. ausgewählte statistische Zeitreihen gespeichert. Alle Zeitreihen können via Mailbox, auf Diskette oder Magnetband bezogen werden. Die Zeitreihen der Produktionsindizes im Statistischen Informationssystem sind in der vollständigen systematischen Gliederung als Originalwerte, arbeitstäglich bereinigte Werte, saisonbereinigte Werte und als glatte Komponente abrufbar.

Fachliche Beratung: 06 11 / 75 - 27 16 und 22 56.

Mailbox: 06 11 / 75 - 29 20 · Technische Rückfragen: 06 11 / 75 32 84.

### **T-ONLINE / BILDSCHIRMTEXT**

Ausgewählte Tabellen und Grafiken bietet das Statistische Bundesamt über T-ONLINE / BILDSCHIRMTEXT an. Die Informationsseiten sind in T-ONLINE mit \* 48484# abrufbar, ebenso wie die Bestellung von Veröffentlichungen und die Übermittlung von Anfragen.

**Herausgeber:** Statistisches Bundesamt, Wiesbaden



**Informationen:** Statistisches Bundesamt  
Allgemeiner Auskunftsdienst  
65180 Wiesbaden  
• Telefon: 06 11 / 75 24 05  
• Telefax: 06 11 / 75 33 30  
• T-Online (Btx): \* 48484#  
Rückfragen: 06 11 / 75 - 33 13  
• Internet: <http://www.statistik-bund.de>  
Rückfragen: 06 11 / 75 - 28 99

Zweigstelle Berlin  
Postfach 276, 10124 Berlin  
• Telefon: 030 / 23 24 68 66  
• Telefax: 030 / 23 24 68 72

**Verlag:** Metzler-Poeschel, Stuttgart

**Verlagsauslieferung:** SFG – Servicecenter Fachverlage GmbH  
Postfach 43 43  
72774 Reutlingen  
Telefon: 0 70 71 / 93 53 50  
Telefax: 0 70 71 / 3 36 53

Erscheinungsfolge: monatlich

Erschienen im Mai 1997

Preis: DM 13,60

Bestellnummer: 2040210 - 97103

© Statistisches Bundesamt, Wiesbaden 1997

Alle Rechte vorbehalten. Es ist insbesondere nicht gestattet, ohne ausdrückliche Genehmigung des Statistischen Bundesamtes diese Veröffentlichung oder Teile daraus für gewerbliche Zwecke zu übersetzen, zu vervielfältigen, auf Mikrofilm/-fiche zu verfilmen oder in elektronische Systeme einzuspeichern.

Recyclingpapier aus 100 % Altpapier.

Statist. Bundesamt - Bibliothek



12-05604

# Inhalt

	Seite
Abkürzungen und Zeichenerklärung .....	5
Hinweis .....	7
Einführung .....	8
Überblick .....	10
Schaubilder zum Produzierenden Gewerbe .....	11

## Tabellenteil

### Monatlicher Produktionsindex für das Produzierende Gewerbe 1991 = 100

1	Deutschland	
1.1	Originalwert .....	12
1.2	Arbeitstäglich bereinigter Wert .....	16
1.3	Zeitreihenanalyse (Berliner Verfahren, Version 4 (BV4)) .....	20
2	Früheres Bundesgebiet	
2.1	Originalwert .....	30
2.2	Arbeitstäglich bereinigter Wert .....	32
3	Neue Länder und Berlin-Ost	
3.1	Originalwert .....	34
3.2	Arbeitstäglich bereinigter Wert .....	36

Die Ergebnisse für die Tabellen 4 und 5 werden erst nach Umstellung auf Basis 1995 = 100 vorliegen

(voraussichtlich ab 1998).

**6 Produktion ausgewählter Erzeugnisse**  
(Ergebnisse des monatlichen Eilberichts für Deutschland)

Abteilung	Bezeichnung	
10	Kohle und Torf .....	38
11	Erdöl und Erdgas, Dienstleistungen bei der Gewinnung von Erdöl und Erdgas .....	38
13	Erze .....	38
14	Steine und Erden, sonstige Bergbauerzeugnisse .....	38
15	Erzeugnisse des Ernährungsgewerbes .....	38
16	Tabakerzeugnisse .....	40
17	Textilien .....	40
18	Bekleidung .....	42
19	Leder und Lederwaren .....	43
20	Holz und Holzwaren, Kork und Korkwaren, Flecht- und Korbmacherwaren (ohne Möbel) .....	44
21	Papier .....	44
22	Verlags- und Druckerzeugnisse, bespielte Ton-, Bild- und Datenträger .....	45
23	Kokereierzeugnisse, Mineralölerzeugnisse, Spalt- und Brutstoffe .....	45
24	Chemische Erzeugnisse .....	46
25	Gummi- und Kunststoffwaren .....	50
26	Glas, Keramik, bearbeitete Steine und Erden .....	51
27	Eisen- und Stahlerzeugnisse; NE-Metalle und -erzeugnisse .....	52
28	Metallerzeugnisse .....	54
29	Maschinen .....	56
30	Büromaschinen, Datenverarbeitungsgeräte und -einrichtungen .....	62
31	Geräte der Elektrizitätserzeugung und -verteilung u.ä. ....	63
32	Nachrichtentechnik, Rundfunk- und Fernsehgeräte sowie elektronische Bauelemente .....	65
33	Medizin-, meß-, steuerungs-, regelungstechnische und optische Erzeugnisse; Uhren .....	66
34	Kraftwagen und Kraftwagenteile .....	68
35	Sonstige Fahrzeuge .....	69
36	Möbel, Schmuck, Musikinstrumente, Sportgeräte, Spielwaren und sonstige Erzeugnisse .....	69

Ergebnisse der Länder werden in den "Statistischen Berichten" der  
Statistischen Landesämter unter der Kennziffer E I 2 veröffentlicht.

### Gebietsstand

Die Angaben für **Deutschland** beziehen sich auf den Gebietsstand  
der Bundesrepublik Deutschland seit dem 3.10.1990.

Die Angaben für das **frühere Bundesgebiet** beziehen sich auf die Bundesrepublik Deutschland  
nach dem Gebietsstand bis zum 3.10.1990; sie schließen Berlin-West ein.

Die Angaben für die **neuen Länder und Berlin-Ost** beziehen sich auf die Länder Brandenburg,  
Mecklenburg-Vorpommern, Sachsen, Sachsen-Anhalt, Thüringen sowie Berlin-Ost.

## Abkürzungen bei den Kurzbezeichnungen

AL2O3	= Aluminiumoxid	MM	= Millimeter
ANG.	= a.n.g., anderweitig nicht genannt	MOT.	= Motoren
BEARB.	= Bearbeitung	MWH	= Megawattstunde
BITUM	= bituminös(e)	N	= Stickstoff
BRUTST.	= Brutstoffe	NAOH	= Natriumhydroxid
CM	= Zentimeter	NA2CO3	= Natriumcarbonat
CM3	= Kubikzentimeter	N.A.E.	= nicht in Aufmachungen für den Einzelhandel
D.	= der/die	NE-	= Nichteisen-
DGL.	= dergleichen	O.A.	= oben angeben
DIENSTL.	= Dienstleistung	O.Ä.	= oder ähnliche (m, n, r, s)
DIN	= Deutsche Industrie- Norm(en)	O. DGL.	= oder dergleichen
DM	= Deutsche Mark	OH.	= ohne
DTEX	= dezitex = längenbezo- genes Maß für Textile, Fasern + Garne	P2O5	= Phosphorpentoxid
EFF	= effektiv	PbO	= Bleimonoxid
EGKS	= Europäische Gemein- schaft für Kohle und Stahl	SiO2	= Siliciumdioxid
EINSCHL.	= einschließlich	SO2	= Schwefeldioxid
ELEKTR.	= elektrisch	SONST.	= sonstige
ERBRING.	= Erbringung	ST	= Stück
F.	= für	T	= Tonne
FERTIGBAUT.	= Fertigbauteile	TECHN.	= technisch
GEM.	= gemäß	TiO2	= Titandioxid
GER.	= Geräte	T-Trock	= Tonne Trockengewicht
GEWERBL.	= gewerblich	TURB.	= Turbinen
GEW.V.	= Gewinnung von	U	= ungeschmolzen
G	= Gramm	U.	= und
GHT	= Gewichtshundertteile	U.A.	= und andere
HCL	= Chlorwasserstoff	U.AE.	= u.ä., und ähnliche (n,s)
H.V.	= Herstellung von	U.A.N.	= und andere nichtge- nannte
I.A.E.	= in Aufmachungen für den Einzelhandel	U. DGL.	= und dergleichen
K2O	= Kaliumoxid	USW	= usw., und so weiter
KG	= Kilogramm	V	= Volt
KVA	= Kilovoltampère	VERARB.V.	= Verarbeitung von
KW	= Kilowatt	VERARB.U.VEREDLG.V.	= Verarbeitung und Veredlung von
L	= Liter	VERB.	= verbundener
M2	= Quadratmeter	VERLAGSGEW.	= Verlagsgewerbe
M3	= Kubikmeter	VERVIELF.	= Vervielfältigung
MASCH.	= Maschinen	VOL	= Volumen Konzentration
MECH.	= mechanisch	W	= Watt
MIND.	= mindestens	WIRKST.	= Wirkstoff
		Z.B.	= zum Beispiel
		ZELLEN	= Anzahl der Zellen je Akkumulator

### Zeichenerklärung

- . = Zahlenwert unbekannt oder geheimzuhalten
- ... = Angabe fällt später an
- r = berichtigte Zahl
- = nichts vorhanden



## Hinweis

Durch die Einführung der den Erhebungen der kurzfristigen Statistiken im Produzierenden Gewerbe zugrundeliegenden Klassifikationen des Produktions-Eilberichts (abgeleitet aus dem "Systematischen Güterverzeichnis für Produktionsstatistiken, Ausgabe 1995 (GP 95)") und der Wirtschaftszweige (Klassifikation der Wirtschaftszweige, Ausgabe 1993 (WZ 93)") ab Berichtsmonat Januar 1995 kann der Vergleich mit den Ergebnissen der vorhergehenden Berichtszeiträume beeinträchtigt sein.

Die Schätzung der voraussichtlichen Korrekturen der vorläufigen Indizes kann bis auf weiteres nicht durchgeführt werden. Erst wenn über einen längeren Zeitraum diese Korrekturen in der Abgrenzung der neuen Wirtschaftszweigklassifikation vorliegen, verfügt das Verfahren wieder über eine ausreichende Schätzgrundlage.

## Einführung

Ab Berichtsmonat Januar 1995 werden die Indizes der Produktion auf der Basis 1991 berechnet. Die Darstellung der Methoden der Indexberechnung ist in der Zeitschrift "Wirtschaft und Statistik" Heft 3/1995 S. 181 ff erschienen. Rückgerechnete Ergebnisse für den Berichtszeitraum 1991 bis 1993 sind in einem Sonderheft der Fachserie 4, Reihe S. 15, veröffentlicht. Die fachliche Gliederung der Indizes erfolgt nach der "Klassifikation der Wirtschaftszweige, Ausgabe 1993 (WZ 93)".

In den Tabellen 1 bis 3 wird der Produktionsindex für das Produzierende Gewerbe (auf Basis 1991) veröffentlicht, dessen Aufgabe es ist, kurzfristig unter Ausschaltung der Preisveränderungen die Entwicklung der Nettoleistung der einzelnen Wirtschaftszweige und des gesamten Produzierenden Gewerbes zu messen.

Für den Gebietsstand „Deutschland“ wird bei der Zusammenfassung der Produktionsindizes der (vierstelligen) Wirtschaftszweige (= Klassen) zu übergeordneten Aggregaten (Gruppen, Abteilungen, Unterabschnitte, Abschnitte) der WZ 93 die Bruttowertschöpfung zu Faktorkosten als repräsentative Nettoleistung der Wirtschaftszweige herangezogen.

Die Produktionsindizes für die Gebietsstände „Früheres Bundesgebiet“ und „Neue Bundesländer“ verwenden aus methodischen Gründen den Nettoproduktionswert als der Gewichtungsstruktur für die Wirtschaftszweige zugrundeliegende Wertschöpfungsgröße. Durch diese unterschiedliche Berechnungsweise der Produktionsindizes für die einzelnen Gebietsstände ist die Veränderungsrate des Index für die gesamte Bundesrepublik nicht additiv aus der Indexentwicklung der Teilgebiete zusammengesetzt. Deshalb kann die Veränderungsrate für den Gesamtindex u.U. außerhalb der für die jeweiligen Teilgebiete anfallenden Veränderungen liegen.

Die Tabelle 4 ist für den Index der Arbeitsproduktivität reserviert. Auch hier sind die Umstellungsarbeiten auf die neue WZ 93 noch nicht abgeschlossen, so daß die Er-

gebnisse erst mit der Umstellung auf Basis 1995 = 100 vorliegen werden. Der Index der Arbeitsproduktivität zeigt die Entwicklung der Produktion (gemessen am Produktionsindex) im Verhältnis zum personellen Aufwand. Er wird als Index des Produktionsergebnisses je Beschäftigten, je Beschäftigtenstunde, je Arbeiter und je Arbeiterstunde berechnet. Veröffentlicht werden die Indizes monatlich für das Verarbeitende Gewerbe (einschl. Bergbau und Gewinnung von Steinen und Erden) sowie für alle Hauptgruppen, einmal jährlich für ausgewählte Wirtschaftszweige.

In Tabelle 5 wird der auf der Grundlage der gesamten Vierteljährlichen Produktionserhebung unter Ausschaltung der Preisveränderungen berechnete Vierteljährliche Produktionsindex für das Produzierende Gewerbe (auf Basis 1995) veröffentlicht werden, der vor allem der mittelfristigen Konjunktur- und Strukturbeobachtung dient.

In Tabelle 6 werden für etwa 1 000 ausgewählte Erzeugnisse Produktionszahlen für Deutschland dargestellt. Sie werden überwiegend durch den monatlichen Produktions-Eilbericht erfaßt und bei einigen Gütergruppen durch Daten aus Fachstatistiken ergänzt.

Als Grundlage der Erhebung und der Gliederung der Daten dienen die "Erzeugnisliste zum Produktions-Eilbericht, Ausgabe 1995" und die "Erzeugnisliste Fachstatistiken, Ausgabe 1995".

Der Berichtskreis umfaßt Betriebe des Bergbaus und des Verarbeitenden Gewerbes von Unternehmen des Produzierenden Gewerbes mit im allgemeinen 20 Beschäftigten und mehr sowie Betriebe des Bergbaus und des Verarbeitenden Gewerbes mit im allgemeinen 20 Beschäftigten und mehr von Unternehmen der übrigen Wirtschaftsbereiche.

Dieser Eilbericht bildet die Grundlage für die Aufstellung von Meßzahlen. Gegen einen Vergleich der absoluten Produktionszahlen des Eilberichts mit den Angaben der



Vierteljährlichen Produktionserhebung (Fachserie 4, Reihe 3.1) - der immer wieder von den Benutzern dieser Statistik gemacht wird- spricht vor allem, daß in den Monatsangaben Schätzungen enthalten sind, die nicht in allen Fällen korrigiert werden können. Die auf den Berichtsmonat bezogenen Zahlen des Eilberichts haben stets vorläufigen Charakter und lassen sich nicht in jedem Fall mit denen der Vierteljährlichen Produktionserhebung vergleichen; letzere sind weitgehend endgültige Zahlen und für genauere Marktanalysen geeignet.

Bei den veröffentlichten Daten sind zwei Fälle zu unterscheiden:

- Zum **Absatz** bestimmte Produktion. Sie umfaßt im allgemeinen den verkaufsfähigen, für den Markt bestimmten Produktionsausstoß einschließlich Lohnarbeit.
- **Gesamtproduktion**. Sie schließt neben der zum Absatz bestimmten auch die zur Weiterverarbeitung im berichtenden Betrieb, in einem anderen Betrieb desselben Unternehmens oder im Lohnauftrag in einem anderen Unternehmen bestimmte Menge ein und wird in der Maßeinheitenspalte durch einen Stern (\*) gekennzeichnet.

Dem Wert der zum Absatz bestimmten Produktion liegen die im Berichtszeitraum erzielten Verkaufspreise oder die im Zeitpunkt des Absatzes erzielbaren Verkaufspreise ab Werk zugrunde. Der Wert umfaßt auch die Kosten der Verpackung, selbst wenn sie gesondert in Rechnung gestellt sind. Nicht einbezogen sind dagegen die in Rechnung gestellte Umsatz- und Verbrauchsteuer, die gesondert in Rechnung gestellten Frachtko-

sten sowie die den Kunden gewährten Rabatte. Als Wert für die Lohnarbeit meldet der Auftragnehmer die vom Auftraggeber gezahlte Vergütung.

Die Anzahl der Betriebe mit zum Absatz bestimmter Produktion wird nur in der Zeile "Menge" oder - bei Erzeugnissen ohne Mengenangaben - in der Zeile "Wert" nachgewiesen. Bei den Erzeugnissen, für die die Gesamtproduktion nachgewiesen wird, wird die Zahl der Betriebe mit Produktion überhaupt (zum Absatz und/oder zur Weiterverarbeitung bestimmte Produktion) angegeben.

Alle Zahlen für den aktuellen Berichtszeitraum sind vorläufig. Abweichungen zu früher veröffentlichten Zahlen ergeben sich durch zwischenzeitlich durchgeführte Korrekturen. Korrigierte Ergebnisse werden nicht gesondert gekennzeichnet.

Veränderungsraten von 1 000 % oder mehr werden aus technischen Gründen als 999,9 % dargestellt.

Rechtsgrundlage ist das Gesetz über die Statistik im Produzierenden Gewerbe (ProdGewG) in der Fassung der Bekanntmachung vom 30. Mai 1980 (BGBl. I S. 641), zuletzt geändert durch Artikel 3 der Verordnung vom 26. März 1991 (BGBl. I S. 846), Verordnung (EWG) Nr. 3924/91 des Rates vom 19. Dezember 1991 zur Einführung einer Gemeinschaftserhebung über die Produktion von Gütern (PRODCOM-VO, ABl. EG Nr. L 374, S. 1) in Verbindung mit dem Gesetz über die Statistik für Bundeszwecke (Bundesstatistikgesetz - BStatG) vom 22. Januar 1987 (BGBl. I S. 462, 565), zuletzt geändert durch Artikel 2 des Gesetzes vom 17. Januar 1996 (BGBl. I S. 34).

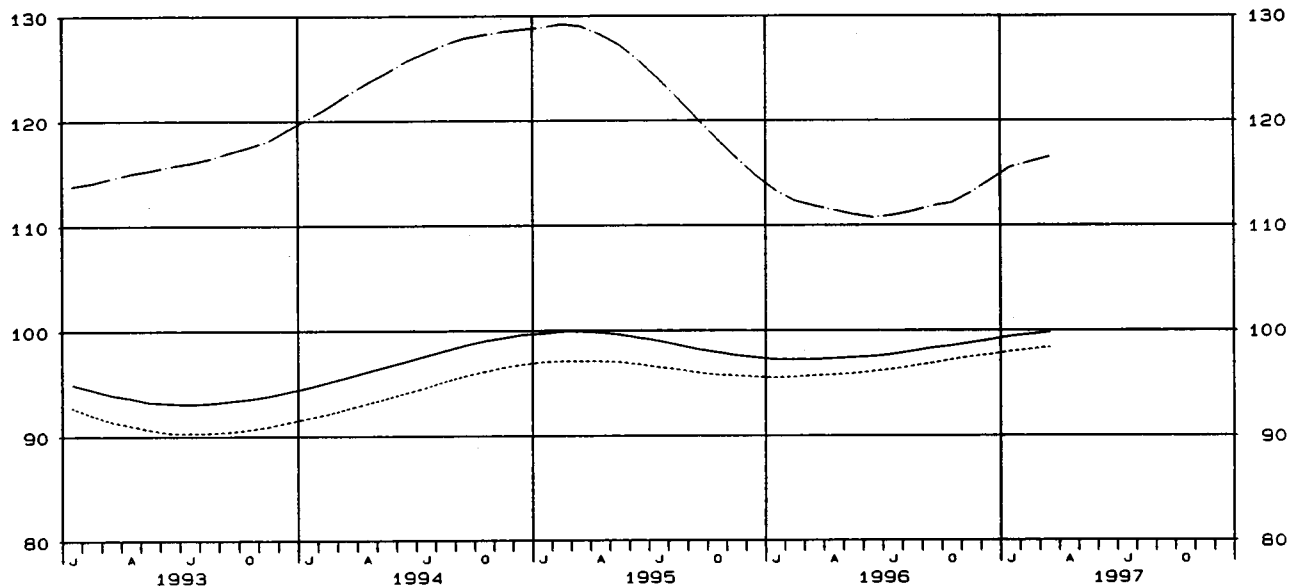
U E B E R B L I C K  
DEUTSCHLAND  
PRODUKTIONSINDEX FUER DAS PRODUZIERENDE GEMERBE  
1991 = 100  
NACH ABSCHNITTEN, UNTERABSCHNITTEN, ABTEILUNGEN, GRUPPEN UND KLASSEN  
DER KLASSIFIKATION DER WIRTSCHAFTSZWEIGE, AUSGABE 1993 (W293)

W293- NR.	WIRTSCHAFTSZWEIG	GEWICHT- TUNG	ZEITREIHENANALYSE NACH BV4						ARBEITSTAEGL. BEREINIGTER WERT	
			ORIGINALWERT		KALENDER-U. SAISONBEREI- NIGTER WERT		GLATTE KOMPONENTE			
			1997 MAR.	VAE. ZUM VOR- JAHR IN %	1997 MAR.	VAE. ZUM VOR- MONAT IN %	1997 MAR.	VAE. ZUM VOR- MONAT IN %	1997 MAR.	VAE. ZUM VOR- JAHR IN %
C-E	PRODUZIERENDES GEMERBE (EINSCHL. BAUHAUPTGEMERBE)	100	97.3	-2.3	98.8	-2.4	99.8	0.2	102.8	2.3
C-D	PRODUZIERENDES GEMERBE (OH BAUHAUPTGEMERBE)	90,55	98.8	-2.8	97.4	-1.8	98.2	0.2	101.9	1.4
	BERGBAU, GEW. V. STEINEN U. ERDEN U. VERARBEITENDES GEMERBE	84,70	95.8	-2.6	96.8	-1.9	97.6	0.2	101.2	1.8
	VORLEISTUNGSGUETERPRODUZENTEN (OH ENERGIEVERSORGUNG)	37,25	100.0	-0.4	100.2	-2.2	100.9	0.5	105.2	3.8
	INVESTITIONSGUETERPRODUZENTEN	27,29	92.0	-5.8	94.3	-4.0	96.5	-	97.4	-1.3
	GEBRAUCHSGUETERPRODUZENTEN	8,03	89.9	-3.9	84.7	-	84.7	-0.4	97.2	2.5
	VERBRAUCHSGUETERPRODUZENTEN	12,14	94.2	-3.3	97.1	-0.2	97.5	0.1	99.2	0.9
C	BERGBAU U. GEW. V. STEINEN U. ERDEN	2,68	66.8	-12.7	70.1	-4.6	72.2	-0.4	69.5	-9.7
CA	KOEHLEBERGBAU, TORFGEWINNUNG, GEW. V. ERDOEL U. ERDGAS (OH BERGBAU AUF URAN- U. THORIUMERZE)	2,11	64.6	-16.4	62.9	-5.4	65.6	-0.6	66.8	-14.1
10	KOEHLEBERGBAU, TORFGEWINNUNG	1,90	56.2	-19.1	57.1	-5.1	59.4	-1.0	58.1	-16.9
11	GEW. V. ERDOEL U. ERDGAS (OH ERBRING. DAMIT VERB. DIENSTL.)	0,21	139.8	-4.7	113.6	-7.6	120.3	0.3	144.5	-2.1
CB	ERZBERGBAU, GEW. V. STEINEN U. ERDEN, SONST. BERGBAU	0,57	74.7	1.8	94.1	-5.1	95.7	-	79.3	6.9
D	VERARBEITENDES GEMERBE	82,02	96.7	-2.4	97.6	-1.9	98.4	0.2	102.2	2.1
DA	ERNAEHRUNGSGEMERBE U. TABAKVERARBEITUNG	7,25	103.8	-1.9	108.0	-0.9	109.3	0.2	109.4	2.4
15	ERNAEHRUNGSGEMERBE	6,84	105.6	-1.4	109.6	-1.0	110.9	0.3	111.2	2.9
16	TABAKVERARBEITUNG	0,41	74.5	-12.5	78.0	-4.2	80.9	-0.6	79.7	-7.4
DB	TEXTIL- U. BEKLEIDUNGSGEMERBE	2,72	65.2	-6.5	63.4	0.3	63.1	-	70.1	-0.7
17	TEXTILGEMERBE	1,63	69.7	-6.4	68.3	-1.9	68.5	0.1	75.2	-0.4
18	BEKLEIDUNGSGEMERBE	1,09	58.5	-6.1	55.0	2.8	54.6	-0.4	62.5	-0.8
DC	LEDERGEMERBE	0,34	59.1	-6.5	60.1	1.0	59.1	0.3	62.5	-2.0
DD	HOLZGEMERBE (OH H. V. MOEBELN)	1,35	105.1	-0.5	109.8	-1.2	110.2	0.4	112.7	5.4
DE	PAPIER- U. DRUCKGEMERBE (OH VERLAGSGEMERBE)	4,33	96.9	0.4	96.6	-0.7	96.7	0.5	100.7	3.6
21	PAPIERGEMERBE	1,96	102.5	1.2	100.4	-3.4	102.1	0.8	106.4	4.2
21.1	H. V. HOLZSTOFF, ZELLSTOFF, PAPIER, KARTON U. PAPPE	0,78	131.7	9.6	126.7	-2.4	128.8	1.7	135.4	12.1
21.2	PAPIER-, KARTON- U. PAPPEVERARBEITUNG	1,18	83.3	-6.3	82.4	-4.8	84.5	-0.1	87.3	-2.7
22	DRUCKGEMERBE, VIELFACH V. BESPIELT. TONTRAEGERN (OH VER- LAGSGEM., VERVIELF. V. BESPIELT. BILD- U. DATENTRAEGERN)	2,37	92.3	-0.3	92.7	1.2	91.6	-	95.9	2.9
DF	KOKEREI, MINERALOELVERARB., H. U. VERARB. V. SPALT- U. BRUST- MINERALOELVERARBEITUNG	0,62	92.3	-	93.9	1.6	94.9	0.1	93.7	1.3
23.2	MINERALOELVERARBEITUNG	0,36	105.8	-1.5	101.9	-1.2	103.6	-0.7	106.6	-0.8
DG	CHEMISCHE INDUSTRIE	7,83	112.0	-0.2	112.9	-1.1	112.9	0.4	115.5	2.3
24.1	H. V. CHEMISCHEN GRUNDSTOFFEN	4,10	125.4	1.9	125.0	-1.7	125.5	0.6	129.4	4.5
24.4	H. V. PHARMAZEUTISCHEN ERZEUGNISSEN	1,40	95.0	-8.0	97.0	-1.0	97.5	-0.8	98.0	-5.7
DH	H. V. GUMMI- U. KUNSTSTOFFWAEREN	3,69	99.8	4.7	96.4	-2.5	97.0	0.8	106.3	10.3
25.1	H. V. GUMMIWAEREN	0,94	105.1	-4.8	100.3	-2.3	100.4	0.1	111.8	0.2
25.2	H. V. KUNSTSTOFFWAEREN	2,75	98.0	8.6	95.1	-2.7	95.8	1.1	104.4	14.5
DI	GLASGEMERBE, KERAMIK, VERARB. V. STEINEN U. ERDEN	3,04	96.8	-1.3	105.1	-5.1	107.2	-0.2	102.2	3.1
26.1	H. U. VERARB. V. GLAS	0,71	106.0	0.2	109.8	3.5	108.0	0.3	110.0	3.3
DJ	METALLERZEUGUNG U. -BEARBEITUNG, H. V. METALLERZEUGNISSEN	10,63	99.6	-0.6	100.5	-1.8	100.8	0.5	105.4	4.0
27	METALLERZEUGUNG U. -BEARBEITUNG	4,09	93.4	-0.1	90.9	-4.1	92.4	1.0	97.7	3.6
27.1	ERZEUGUNG V. ROEISEN, STAHL U. FERROLEGIERUNGEN (EGKS)	1,42	106.0	6.1	103.6	-1.1	104.7	1.7	110.1	9.4
27.5	GIESSEREIINDUSTRIE	0,59	83.2	-6.0	78.8	-4.6	80.4	-	88.3	-1.2
28	H. V. METALLERZEUGNISSEN	6,55	103.4	-1.0	106.4	-0.5	106.1	0.3	110.2	4.4
28.1	STAHL- U. LEICHTMETALLBAU	1,33	98.2	-1.2	113.5	-3.6	115.7	0.3	103.4	3.0
DK	MASCHINENBAU	12,35	81.3	-7.2	83.1	-3.4	84.7	-0.2	85.4	-3.4
29.1	H. V. MASCHINEN F. D. ERZEUGUNG U. NUTZUNG V. MECH. ENERGIE	2,80	93.7	-9.0	92.5	-2.6	94.7	-0.5	98.4	-5.3
29.3	H. V. LAND- U. FORSTWIRTSCHAFTLICHEN MASCHINEN	0,36	90.8	-5.6	74.2	-6.8	76.2	-0.1	95.4	-1.6
29.4	H. V. WERKZEUGMASCHINEN	1,86	69.7	-7.4	72.3	-6.0	74.3	-0.1	73.2	-3.6
DL	H. V. BUEROMASCH., DATENVERARBEITUNGSGER. U. -EINRICHTUNGEN, ELEKTROTECHNIK, FEINMECHANIK U. OPTIK	13,81	102.6	-2.8	102.8	-4.1	104.7	0.4	107.8	1.2
30	H. V. BUEROMASCH., DATENVERARBEITUNGSGER. U. -EINRICHTUNGEN	1,89	98.2	6.4	94.1	-4.2	95.7	1.1	105.0	12.3
31	H. V. GERAETEN D. ELEKTRIZITAETSERZ., -VERTEILUNG U. AE.	5,06	94.2	-7.2	93.8	-2.3	95.2	-0.4	98.6	-3.6
31.2	H. V. ELEKTRIZITAETSVERTEILUNGS- U. SCHALTZEINRICHTUNGEN	2,18	92.6	-7.1	90.5	-2.9	91.8	-0.8	96.9	-3.6
31.6	H. V. ELEKTRISCHEN AUSRUESTUNGEN ANG.	1,09	99.6	-9.1	97.8	-3.5	100.6	-0.7	104.3	-5.6
32	RUNDFUNK-, FERNSEH- U. NACHRICHTENTECHNIK	3,21	129.4	2.8	133.5	-9.1	138.5	1.4	135.5	6.8
33	MEDIZIN-, MESS-, STEUER- U. REGULIERUNGSTECHNIK, OPTIK	3,65	93.0	-7.4	89.9	-2.1	91.4	-0.3	97.7	-3.5
DM	FAHRZEUGBAU	11,36	97.4	-3.2	93.7	-1.5	94.7	-	106.1	3.9
34	H. V. KRAFTWAGEN U. KRAFTWAGENTEILEN	9,40	101.9	-3.0	97.6	-2.5	99.2	0.1	111.5	4.5
34.1	H. V. KRAFTWAGEN U. KRAFTWAGENMOTOREN	6,99	100.5	-5.9	95.8	-2.5	97.8	-0.3	110.0	1.4
35	SONST. FAHRZEUGBAU	1,97	76.3	-3.9	74.8	4.9	73.3	-0.3	80.3	0.1
35.1	SCHIFFBAU	0,42	69.4	-16.0	72.9	3.1	71.7	-1.0	71.7	-13.7
35.3	LUFT- U. RAUMFAHRZEUGBAU	1,08	79.9	1.0	77.8	8.5	75.5	-	84.3	5.5
DN	H. V. MOEBELN, SCHMUCK, MUSIKINSTRUMENTEN, SPORTGERAETEN, SPIELWAEREN U. SONST. ERZEUGNISSEN (OH RECYCLING)	2,70	88.1	-7.5	85.5	-0.6	86.2	-0.3	94.8	-1.8
36.1	H. V. MOEBELN	1,92	88.5	-10.5	83.4	-1.9	84.7	-0.7	95.3	-4.9
E	ENERGIEVERSORGUNG	5,85	111.5	-4.2	104.9	0.7	105.5	-	113.0	-3.2
	BAUHAUPTGEMERBE	9,45	102.4	2.9	114.8	-5.1	116.5	0.4	111.0	10.0
	HOCHBAULEISTUNGEN	5,62	95.7	-5.7	113.0	-9.3	118.7	-	103.5	0.6
	TIEFBAULEISTUNGEN	3,83	112.3	16.4	117.1	1.0	113.0	1.0	122.1	24.6
	NACHRICHTLICH: VORLEISTUNGSGUETERPRODUZENTEN (OH. ENERGIEVERSORGUNG UND OHNE BERGBAU UND GEW. VON STEINEN UND ERDEN)	34,57	102.6	0.3	102.5	-2.1	103.1	0.5	108.0	4.7

DEUTSCHLAND  
 PRODUKTIONSINDEX FÜR DAS PRODUZIERENDE GEWERBE  
 1991 = 100

GLATTE KOMPONENTE (BV 4)

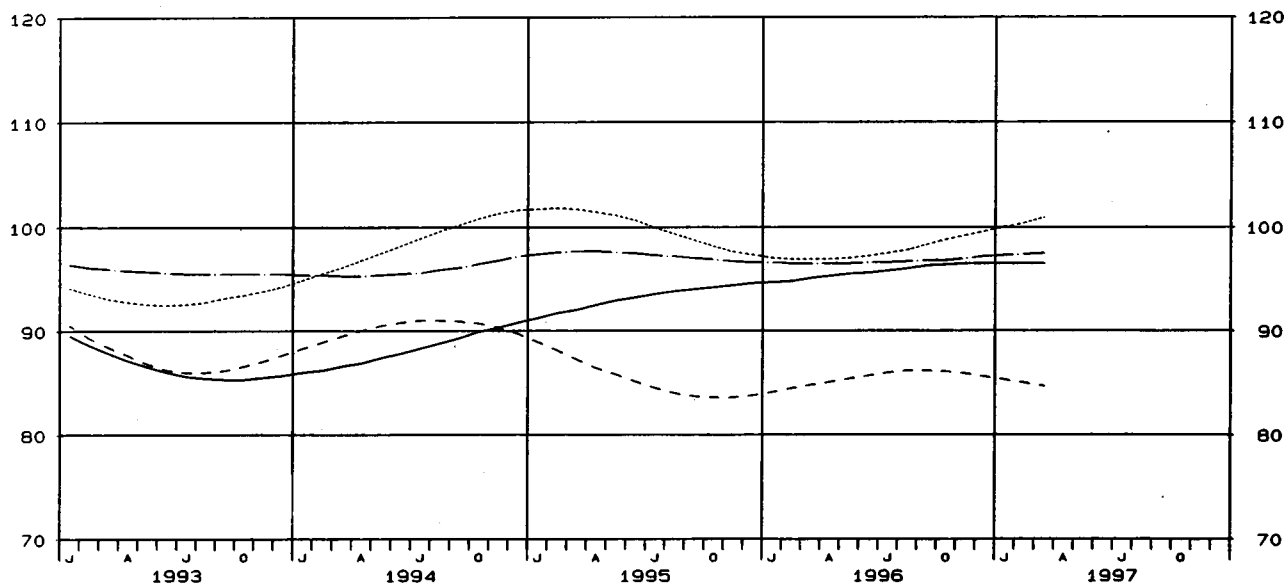
— PRODUZIERENDES GEWERBE      ..... VERARBEITENDES GEWERBE  
 — BAUHAUPTGEWERBE



DEUTSCHLAND  
 PRODUKTIONSINDEX FÜR DAS PRODUZIERENDE GEWERBE  
 1991 = 100

GLATTE KOMPONENTE (BV 4)

..... VORLEISTUNGSGÜTERPRODUZENTEN (OH. ENERGIEVERSORGUNG)      — INVESTITIONSGÜTERPRODUZENTEN  
 - - - - - GEBRAUCHSGÜTERPRODUZENTEN      — VERBRAUCHSGÜTERPRODUZENTEN



WZ93- SCHL.	WIRTSCHAFTSZWEIG	GEWICH- TUNG	VERAENDERUNG IN % GEGEN				VERAENDERUNG IN % GEGEN		KUMULIERT	
			1997 MAR.		MAR. 1997 GEGEN		1997 FEB.		FEB. 1997 GEGEN	
					MAR. 1996	FEB. 1997	FEB.	FEB. 1996	JAN. 1997	JAN. 1997 BIS MAR. 1997
	PRODUZIERENDES GEWERBE (EINSCHL. BAUHAUPTGEWERBE)	100	97,3	-2,3	+5,8	92,0	+2,2	+1,7	93,3	+0,2
C-E	PRODUZIERENDES GEWERBE (OH BAUHAUPTGEWERBE)	90,55	96,8	-2,8	+3,3	93,7	+0,6	+0,3	94,6	-0,2
C-D	BERGBAU, GEW. V. STEINEN U. ERDEN U. VERARBEITENDES GEWERBE	84,70	95,8	-2,6	+3,3	92,7	+1,1	+2,0	93,1	-0,1
	VORLEISTUNGSGUETERPRODUZENTEN (OH ENERGIEVERSORGUNG)	37,25	100,0	-0,4	+4,2	96,0	+3,6	+1,3	96,9	+1,5
	INVESTITIONSGUETERPRODUZENTEN	27,29	92,0	-5,8	+0,5	91,5	+1,6	+5,9	90,0	-1,0
	GEBRAUCHSGUETERPRODUZENTEN	8,03	89,9	-3,9	+7,0	84,0	-5,4	+2,7	85,2	-3,4
	VERBRAUCHSGUETERPRODUZENTEN	12,14	94,2	-3,3	+3,5	91,0	-3,1	-4,8	93,6	-1,4
C	BERGBAU U. GEW. V. STEINEN U. ERDEN	2,68	66,8	-12,7	+1,5	65,8	-7,1	-7,5	67,9	-8,0
CA	KOEHLENBERGBAU, TORFGEWINNUNG, GEW. V. ERDUEL U. ERDGAS									
	(OH BERGBAU AUF URAN- U. THORIUMERZE)	2,11	64,6	-16,4	-6,0	68,7	-10,5	-11,5	70,3	-10,0
10	KOEHLENBERGBAU, TORFGEWINNUNG	1,90	58,2	-19,1	-7,3	60,6	-13,7	-12,6	62,0	-12,6
11	GEW. V. ERDUEL U. ERDGAS (OH ERBRING. DAMIT VERB. DIENSTL.)	0,21	139,8	-4,7	-0,8	140,9	+4,2	-6,9	144,0	+1,3
CB	ERZBERGBAU, GEW. V. STEINEN U. ERDEN, SONST. BERGBAU	0,57	74,7	+1,8	+35,8	55,0	+13,2	+18,3	58,7	+1,6
14	GEW. V. STEINEN U. ERDEN, SONST. BERGBAU	0,55	76,6	+1,9	+35,8	56,4	+13,3	+18,2	60,2	+1,7
14.2	GEW. V. KIES, SAND, TON U. KAOLIN	0,43	75,5	+9,6	+51,0	50,0	+47,1	+59,7	52,3	+11,0
D	VERARBEITENDES GEWERBE	82,02	96,7	-2,4	+3,4	93,5	+1,3	+2,1	93,9	+0,1
DA	ERNAEHRUNGSGEWERBE U. TABAKVERARBEITUNG	7,25	103,8	-1,9	+5,5	98,4	-1,3	-6,8	102,6	+0,8
15	ERNAEHRUNGSGEWERBE	6,84	105,6	-1,4	+5,7	99,9	-1,2	-7,0	104,3	+1,0
15.1	SCHLACHTEN U. FLEISCHVERARBEITUNG	1,33	101,0	-6,0	+6,4	94,9	-7,1	-12,2	101,3	-2,9
15.2	FISCHVERARBEITUNG	0,13	102,7	-7,9	-2,5	105,3	-3,4	+2,1	103,7	-3,3
15.3	OBST- U. GEMUESEVERARBEITUNG	0,22	111,9	-8,4	+0,4	111,5	-0,9	-5,1	113,6	-4,9
15.4	H V. PFLANZLICHEN U. TIERISCHEN OELN U. FETTEN	0,19	92,7	-1,0	+3,0	90,0	+4,0	-4,7	92,4	+2,3
15.5	MILCHVERARBEITUNG	0,54	109,1	-4,5	+3,6	105,3	-1,9	-8,0	109,6	-0,4
15.6	MAHL- U. SCHAELMUEHLEN, H V. STAERKE U. STAERKEERZEUGN.	0,16	106,2	-0,5	-17,4	128,6	+24,9	-20,4	132,1	+16,7
15.7	H V. FUTTERMITTELN	0,23	100,1	+0,4	+8,8	92,0	-4,6	-9,8	96,0	-0,7
15.8	SONST. ERNAEHRUNGSGEWERBE (OH GETRAENKEHERSTELLUNG)	2,76	113,3	+0,9	+5,4	107,5	+0,4	-3,4	110,7	+2,5
15.81	H V. BACKWAEREN (OH DAUERBACKWAEREN)	1,10	154,8	+8,7	+12,7	137,4	-0,4	-6,1	146,2	+5,1
15.82	H V. DAUERBACKWAEREN	0,47	72,2	-3,1	+1,4	71,2	+5,2	-1,9	72,0	+4,8
15.84	H V. SUESSWAEREN (OH DAUERBACKWAEREN)	0,37	82,4	-10,6	-17,2	99,5	-1,2	-0,8	94,1	-2,0
15.9	GETRAENKEHERSTELLUNG	1,29	94,6	+1,8	+13,8	83,1	-1,7	-8,4	89,5	+2,2
15.91	H V. SPIRITUOSEN	0,12	77,4	-2,8	+11,7	69,3	-6,2	-12,8	75,4	-1,7
15.96	H V. BIER	0,71	80,2	-3,6	+7,5	74,6	-4,7	-8,9	78,9	-0,9
15.98	MINERALBRUNNEN, H V. ERFRISCHUNGSGETRAENKEN	0,40	124,2	+9,3	+23,1	100,9	+2,4	-7,3	111,3	+6,1
16	TABAKVERARBEITUNG	0,41	74,5	-12,5	+2,1	73,0	-4,3	-3,2	74,3	-5,0
DB	TEXTIL- U. BEKLEIDUNGSGEWERBE	2,72	65,2	-6,5	-2,7	67,0	-5,9	+1,2	66,1	-5,7
17	TEXTILGEWERBE	1,63	69,7	-6,4	+0,9	69,1	-2,7	-0,6	69,4	-4,7
17.1	SPINNSTOFFAUFBEREITUNG U. SPINNEREI	0,40	73,7	-7,5	-3,7	76,5	+1,9	+4,1	74,6	-1,8
17.2	WEBEREI	0,45	64,7	-8,7	+1,6	63,7	-0,8	-1,2	64,3	-3,5
17.5	SONST. TEXTILGEWERBE (OH H V. MASCHENWARE)	0,36	85,5	-2,1	+1,4	84,3	+0,2	+1,1	84,4	-0,9
17.7	H V. GEWIRKTEN U. GESTRICKTEN FERTIGERZEUGNISSEN	0,18	47,2	-10,8	-6,0	50,2	-12,1	-0,6	49,3	-16,3
18	BEKLEIDUNGSGEWERBE	1,09	58,5	-6,1	-8,5	63,9	-10,5	+4,1	61,3	-7,0
18.22	H V. OBERBEKLEIDUNG (OH ARBEITS- U. BERUFSBEKLEIDUNG)	0,63	54,0	-7,7	-16,5	64,7	-12,1	+3,0	60,5	-7,8
18.23	H V. WAESCHE	0,26	68,0	-2,9	-2,9	70,0	-7,0	+4,3	68,4	-5,0
DC	LEDERGEWERBE	0,34	59,1	-6,5	-4,2	61,7	-4,2	+2,2	60,4	-4,0
19.2	LEDERVERARBEITUNG (OH H V. LEDERBEKLEIDUNG U. SCHUHEN)	0,09	64,1	-8,9	+2,4	62,6	-8,6	+6,8	61,8	-5,5
19.3	H V. SCHUHEN	0,21	58,2	-9,4	-5,4	59,4	-8,3	-1,5	58,6	-7,7
DD	HOLZGEWERBE (OH H V. MOEBELN)	1,35	105,1	-0,5	+6,4	98,8	+1,4	+1,8	100,3	-0,7
20.2	FURNIER-, SPERRHOLZ-, HOLZFASERPLATTEN- U. AE	0,35	100,2	-5,4	+3,4	96,9	-5,1	-2,2	98,7	-4,7
20.3	H V. KONSTRUKTIONS- U. FERTIGBAU-, AUSBAUELEMENTEN U. AE	0,62	101,7	-0,3	+5,0	96,9	+1,8	+0,6	98,3	+0,2
DE	PAPIER- U. DRUCKGEWERBE (OH VERLAGSGEWERBE)	4,33	96,9	+0,4	+6,5	91,0	+0,4	-2,0	93,6	+0,4
21	PAPIERGEWERBE	1,96	102,5	+1,2	+2,7	99,8	+5,4	-3,7	102,0	+3,9
21.1	H V. HOLZSTOFF, ZELLSTOFF, PAPIER, KARTON U. PAPPE	0,78	131,7	+9,6	+5,5	124,8	+14,0	-1,7	127,8	+11,8
21.2	PAPIER-, KARTON- U. PAPPEVERARBEITUNG	1,18	83,3	-6,3	-0,1	83,4	-1,9	-5,5	85,0	-3,0
22	DRUCKGEWERBE, VERVIELF. V. BESPIELT. TONTRAEGERN (OH VERLAGSGEW., VERVIELF. V. BESPIELT. BILD- U. DATENTRAEGERN)	2,37	92,3	-0,3	+10,3	83,7	-4,1	-0,2	86,6	-2,8
22.22	DRUCKEREI (OH ZEITUNGSDRUCKEREI)	1,77	95,6	+1,9	+11,4	85,8	-3,4	+0,4	89,0	-2,0
DF	KOKEREI, MINERALOELVERARB., H U. VERARB. V. SPALT- U. BRUTST	0,62	92,3	0,0	+7,7	85,7	-3,6	-8,7	90,6	-0,3
23.1	KOKEREI	0,25	66,4	-2,5	+6,2	62,5	-1,9	-8,8	65,8	-1,6
23.2	MINERALOELVERARBEITUNG	0,36	105,8	-1,5	+10,3	96,9	-7,2	-7,0	101,6	-4,4
DG	CHEMISCHE INDUSTRIE	7,83	112,0	-0,2	+1,5	110,3	+6,0	-1,6	111,5	+4,2
24.1	H V. CHEMISCHEN GRUNDSTOFFEN	4,10	125,4	+1,9	+2,2	122,7	+10,1	-0,2	123,7	+7,1
24.2	H V. SCHAEDELINGSBEKAEMPFUNGS- U. PFLANZENSCHUTZMITTELN	0,13	106,3	-18,2	-24,0	139,8	+16,1	-20,0	140,3	+13,5
24.3	H V. ANSTRICHMITTELN, DRUCKFARBEN U. KITTEN	0,39	98,8	+0,2	+7,9	91,6	+2,0	-1,1	94,3	+1,6
24.4	H V. PHARMAZEUTISCHEN ERZEUGNISSEN	1,40	95,0	-8,0	-1,6	96,5	-6,0	-4,4	97,5	-4,8
24.5	H V. SEIFEN, WASCH-, REINIGUNGS- U. KOERPERPFLEGEMITT	0,86	87,0	-5,1	-1,1	88,0	+5,5	-0,8	87,9	+0,2
24.6	H V. SONST. CHEMISCHEN ERZEUGNISSEN	0,72	110,9	+7,1	+8,1	102,6	+3,7	+0,8	105,1	+4,8
24.7	H V. CHEMIEFASERN	0,23	98,6	+9,4	+1,0	97,6	+6,7	-7,2	100,5	+9,6
DH	H V. GUMMI- U. KUNSTSTOFFWAEREN	3,69	99,8	+4,7	+5,6	94,5	+3,5	+1,5	95,8	+3,6
25.1	H V. GUMMIWAEREN	0,94	105,1	-4,8	+0,3	104,8	-1,6	+2,2	104,1	-2,7
25.2	H V. KUNSTSTOFFWAEREN	2,75	98,0	+8,6	+7,7	91,0	+5,7	+1,2	93,0	+6,3
DI	GLASGEWERBE, KERAMIK, VERARB. V. STEINEN U. ERDEN	3,04	96,8	-1,3	+16,8	82,9	+11,0	+15,6	83,8	+0,4
26.1	H U. VERARB. V. GLAS	0,71	106,0	+0,2	+9,3	97,0	-1,8	-6,0	102,1	+0,2
26.2	KERAMIK (OH ZIEGELEI U. BAUKERAMIK)	0,40	78,0	-5,8	-1,0	78,8	-1,0	+4,4	77,4	-4,3
26.3	H V. KERAMISCHEN WAND- U. BODENFLIESEN U. -PLATTEN	0,12	73,1	-11,8	+2,8	71,1	-10,9	+1,1	71,5	-12,5
26.4	ZIEGELEI, H V. SONST. BAUKERAMIK	0,15	97,8	-4,5	+22,3	80,0	-7,9	+12,4	83,0	-12,6
26.5	H V. ZEMENT, KALK U. GEBRANNTEM GIPS	0,25	97,9	+4,7	+44,8	67,6	+42,9	+85,2	67,3	+5,8
26.6	H V. ERZEUGNISSEN AUS BETON, ZEMENT U. GIPS	1,00	106,6	-0,4	+30,2	81,9	+32,3	+57,8	80,1	+2,6

LAND  
DAS PRODUZIERENDE GEWERBE  
= 100

ABTEILUNGEN, GRUPPEN UND KLASSEN  
ZWEIGE, AUSGABE 1993 (WZ93)

WERT

1996	VER- ÄND. IN % GEGEN	1996	1996	1997	VERÄNDERUNG IN %		1995	1996	1996	VERÄNDERUNG IN %		1995	1996	VERÄNDERUNG IN % 1996 GEGEN 1995	WZ93- SCHL.
					1. VJ 1996	4. VJ 1996				2. HJ 1995	1. HJ 1996				
99,6	-9,3	93,1	102,1	93,3	+0,2	-8,6	99,0	95,5	99,8	+0,8	+4,5	98,9	97,7	-1,2	PROD GEN
99,6	-7,3	94,8	100,4	94,6	-0,2	-5,8	95,8	95,0	97,3	+1,6	+2,4	96,2	96,1	-0,1	C-E
98,4	-8,1	93,2	99,5	93,1	-0,1	-6,4	95,5	94,1	96,9	+1,5	+3,0	95,8	95,5	-0,3	C-D
100,4	-9,9	95,5	99,7	96,9	+1,5	-2,8	97,7	96,6	98,8	+1,1	+2,3	99,7	97,7	-2,0	VORLEIST
97,7	-6,0	90,9	102,7	90,0	-1,0	-12,4	95,7	92,8	98,0	+2,4	+5,6	93,3	95,4	+2,3	INVEST
93,5	-8,2	88,2	88,6	85,2	-3,4	-3,8	80,7	86,5	83,9	+4,0	-3,0	84,6	85,2	+0,7	GEBRAUCH
97,4	-7,0	94,9	99,2	93,6	-1,4	-5,6	98,1	94,8	98,0	-0,1	+3,4	97,2	96,4	-0,8	VERBRAUCH
76,5	-10,9	73,8	79,3	67,9	-8,0	-14,4	81,2	74,1	76,8	-5,4	+3,6	79,8	75,5	-5,4	C
77,3	-7,3	78,1	73,0	70,3	-10,0	-3,7	73,2	72,0	68,5	-6,4	-4,9	74,1	70,3	-5,1	CA
69,5	-9,7	70,9	66,2	62,0	-12,6	-6,3	69,9	68,0	63,8	-8,7	-3,3	70,0	64,9	-7,3	10
146,7	+4,2	142,2	133,2	144,0	+1,3	+8,1	103,0	125,0	110,9	+7,7	-11,3	109,9	118,0	+7,4	11
73,4	-22,7	57,8	102,6	58,7	+1,6	-42,8	110,9	82,2	107,9	-2,7	+31,3	101,3	95,1	-6,1	CB
75,2	-20,1	59,2	105,2	60,2	+1,7	-42,8	110,8	84,2	110,7	-0,1	+31,5	100,8	97,4	-3,4	14
68,9	-29,3	47,1	107,1	52,3	+11,0	-51,2	119,0	80,8	115,4	-3,0	+42,8	106,4	98,1	-7,8	14.2
99,1	-8,1	93,8	100,1	93,9	+0,1	-6,2	96,0	94,8	97,6	+1,7	+3,0	96,3	96,2	-0,1	D
105,8	-2,8	101,8	113,8	102,6	+0,8	-9,8	108,4	103,7	110,7	+2,1	+6,8	105,2	107,2	+1,9	DA
107,1	-2,4	103,3	115,7	104,3	+1,0	-9,9	109,8	105,1	112,3	+2,3	+6,9	106,4	108,7	+2,2	15
107,5	-2,5	104,3	109,5	101,3	-2,9	-7,5	106,5	104,2	108,6	+2,0	+4,2	104,1	106,4	+2,2	15.1
111,5	+0,1	107,2	107,9	103,7	-3,3	-3,9	98,3	105,1	99,8	+1,5	-5,0	101,5	102,5	+1,0	15.2
122,2	-0,5	119,5	122,2	113,6	-4,9	-7,0	123,6	118,1	121,6	-1,6	+3,0	117,1	119,9	+2,4	15.3
93,6	-9,6	90,3	98,6	92,4	+2,3	-4,3	92,2	85,2	90,8	-1,5	+6,6	93,9	88,0	-6,3	15.4
114,2	-6,2	110,0	105,6	109,6	-0,4	+3,8	106,4	114,5	109,9	+3,3	-4,0	111,0	112,2	+1,1	15.5
106,7	-1,5	113,2	172,0	132,1	+16,7	-23,2	134,6	105,9	150,5	+11,8	+42,1	119,4	128,2	+7,4	15.6
99,7	-7,8	98,7	99,4	98,0	-0,7	-1,4	101,0	97,0	96,5	-4,5	-0,5	100,2	96,7	-3,5	15.7
112,3	+0,8	108,0	132,3	110,7	+2,5	-16,3	116,8	107,5	122,8	+5,1	+14,2	110,5	115,2	+4,3	15.8
142,4	-1,6	139,1	152,0	146,2	+5,1	-3,8	140,5	139,7	148,8	+5,9	+6,5	138,9	144,2	+3,8	15.81
74,5	-1,7	68,7	76,1	72,0	+2,8	-5,4	77,5	71,4	80,1	+3,4	+12,2	72,6	75,7	+4,3	15.82
92,2	-6,0	96,0	106,5	94,1	-4,0	-11,6	98,0	84,9	104,3	+6,4	+22,9	91,6	94,6	+3,3	15.84
92,9	-6,6	87,6	89,6	89,5	+2,2	-0,1	99,4	98,9	95,7	-3,7	-3,2	98,1	97,3	-0,8	15.9
79,6	-12,3	76,7	84,8	75,4	-1,7	-11,1	81,4	78,0	81,5	+0,1	+4,5	80,4	79,7	-0,9	15.91
83,2	-8,4	79,6	84,1	78,9	-0,9	-6,2	94,4	92,2	91,3	-3,3	-1,0	93,2	91,7	-1,6	15.96
113,6	-3,6	104,9	96,5	111,3	+6,1	+15,3	112,9	117,7	105,9	-6,2	-10,0	112,2	111,8	-0,4	15.98
85,1	-9,4	78,2	81,3	74,3	-5,0	-8,6	85,2	80,3	84,8	-0,5	+5,6	84,8	82,5	-2,7	16
69,7	-16,0	70,1	62,4	66,1	-5,7	+5,9	66,4	65,1	62,6	-5,7	-3,8	69,4	63,9	-7,9	DB
74,5	-16,9	72,8	70,4	69,4	-4,7	-1,4	70,8	71,1	66,8	-5,6	-6,0	75,1	68,9	-8,3	17
79,7	-21,1	76,0	71,8	74,6	-1,8	+3,9	69,2	75,3	66,7	-3,6	-11,4	78,8	71,0	-9,9	17.1
70,9	-13,1	66,6	66,2	64,3	-3,5	-2,9	63,7	67,5	62,1	-2,5	-8,0	67,9	64,8	-4,6	17.2
87,3	-14,2	85,2	80,2	84,4	-0,9	+5,2	79,5	83,3	78,4	-1,4	-5,9	84,8	80,9	-4,6	17.5
52,9	-35,8	58,9	50,7	49,3	-16,3	-2,8	71,0	54,7	53,1	-25,2	-2,9	74,9	53,9	-28,0	17.7
62,3	-14,7	65,9	50,4	61,3	-7,0	+21,6	59,8	58,1	56,3	-5,9	+0,4	60,8	56,2	-7,6	18
58,5	-17,3	65,6	47,2	60,5	-7,8	+28,2	60,5	55,1	56,4	-6,8	+2,4	61,0	55,7	-8,7	18.22
70,0	-14,2	72,0	55,4	68,4	-5,0	+23,5	62,4	62,0	57,8	-7,4	-6,8	65,6	59,9	-8,7	18.23
63,2	-20,5	62,9	57,6	60,4	-4,0	+4,9	61,9	59,6	57,1	-7,8	-4,2	64,8	58,3	-10,0	DC
70,4	-20,2	65,4	63,4	61,8	-5,5	-2,5	71,3	64,1	62,2	-12,8	-3,0	73,0	63,1	-13,6	19.2
62,0	-20,5	63,5	54,6	58,6	-7,7	+7,3	59,3	58,8	55,2	-6,9	-6,1	62,4	57,0	-8,7	19.3
105,6	-13,2	101,0	117,0	100,3	-0,7	-14,3	111,2	102,8	112,4	+1,1	+9,3	111,7	107,6	-3,7	DD
105,9	-8,7	103,6	95,5	98,7	-4,7	+3,4	94,7	98,0	92,5	-2,3	-5,6	101,4	95,2	-6,1	20.2
102,0	-20,3	98,1	129,5	98,3	+0,2	-24,1	121,3	101,9	121,8	+0,4	+19,5	119,6	111,9	-6,4	20.3
96,5	-9,0	93,2	98,2	93,6	+0,4	-5,6	96,1	92,0	96,2	+0,1	+4,6	96,0	94,1	-2,0	DE
101,3	-8,1	98,2	98,3	102,0	+3,9	+3,8	95,8	96,3	98,1	+2,4	+1,9	98,8	97,2	-1,6	21
120,2	-4,8	114,3	121,9	127,8	+11,8	+4,8	112,2	111,5	120,1	+7,0	+7,7	116,5	115,8	-0,6	21.1
88,9	-10,7	87,6	82,8	85,0	-3,0	+2,7	85,0	86,2	83,6	-1,6	-3,0	87,1	84,9	-2,5	21.2
92,6	-9,6	89,1	100,0	86,6	-2,8	-13,4	96,3	88,5	94,6	-1,8	+6,9	93,6	91,5	-2,2	22
93,8	-9,1	90,8	102,9	89,0	-2,0	-13,5	97,9	89,8	97,0	-0,9	+8,0	94,5	93,4	-1,2	22.22
92,3	+1,8	90,9	99,0	90,6	-0,3	-8,5	91,3	90,9	97,1	+6,4	+6,8	89,9	94,0	+4,6	DF
68,1	-4,6	66,9	69,4	65,8	-1,6	-5,2	69,9	66,5	68,2	-2,4	+2,6	69,7	67,3	-3,4	23.1
107,4	+3,9	106,3	108,6	101,6	-4,4	-6,4	105,3	105,1	108,8	+3,3	+3,5	103,6	106,9	+3,2	23.2
112,2	-7,3	107,0	107,1	111,5	+4,2	+4,1	103,5	108,1	107,3	+3,7	-0,7	108,9	107,7	-1,1	DG
123,1	-2,7	115,5	120,6	123,7	+7,1	+2,6	110,3	116,4	119,2	+8,1	+2,4	116,2	117,8	+1,4	24.1
130,0	-1,9	123,6	72,7	140,3	+13,5	+93,0	78,8	114,8	71,8	-10,0	-37,5	97,2	93,3	-4,0	24.2
98,6	-8,7	92,8	98,5	94,3	+1,6	-4,3	99,3	98,8	103,2	+3,9	+4,5	99,9	101,0	+1,1	24.3
103,3	-17,6	102,4	94,6	97,5	-4,8	+3,1	100,8	104,1	96,5	-4,3	-7,3	107,4	100,3	-6,6	24.4
91,7	-6,3	87,7	81,6	87,9	+0,2	+7,7	87,6	87,3	84,1	-4,0	-3,7	89,3	85,7	-4,0	24.5
103,5	-14,4	100,3	99,7	105,1	+4,8	+5,4	101,5	102,7	101,7	+0,2	-1,0	106,3	102,2	-3,9	24.6
90,1	-11,5	91,7	94,8	100,5	+9,6	+6,0	84,9	91,8	88,9	+4,7	-3,2	90,2	90,4	+0,2	24.7
95,3	-17,3	92,5	92,3	95,8	+3,6	+3,8	94,3	93,4	92,7	-1,7	-0,7	97,7	93,0	-4,8	DH
110,4	+4,9	107,0	95,3	104,1	-2,7	+9,2	96,7	103,7	96,1	-0,6	-7,3	97,8	99,9	+2,1	25.1
90,2	-24,0	87,5	91,3	93,0	+6,3	+1,9	93,5	89,8	91,5	-2,1	+1,9	97,7	90,6	-7,3	25.2
98,1	-17,9	83,5	107,6	83,8	+0,4	-22,1	111,8	98,9	113,1	+1,2	+14,4	110,3	106,0	-3,9	DI
105,8	-8,5	101,9	108,8	102,1	+0,2	-6,2	105,3	102,4	108,5	+3,0	+6,0	106,1	105,4	-0,7	26.1
82,8	-10,3	80,9	76,1	77,4	-4,3	+1,7	80,6	78,9	75,8	-6,0	-3,9	82,5	77,3	-6,3	26.2
82,9	-15,2	81,7	79,4	71,5	-12,5	-9,9	83,8	80,0	76,8	-8,4	-4,0	87,4	78,4	-10,3	26.3
102,4	-31,7	95,0	133,7	83,0	-12,6	-37,9	140,4	116,9	140,3	-0,1	+20,0	142,3	128,6	-9,6	26.4
93,5	-19,1	83,6	98,3	67,3	+5,8	-31,5	106,1	89,4	106,9	+0,8	+19,6	104,2	98,2	-5,8	26.5
107,0	-21,6	78,1	123,0	80,1	+2,6	-34,9	131,4	111,2	136,6	+4,0	+22,8	127,1	123,9	-2,5	26.6

NACH ABSCHNITTEN, UNTERABSCHNITTEN,  
DER KLASSIFIKATION DER WIRTSCHAFTS

1.1 ORIGINAL

WZ93- SCHL.	WIRTSCHAFTSZWEIG	GEWICHT- TUNG	VERAENDERUNG IN %			VERAENDERUNG IN %			KUMULIERT	
			1997	MAR. 1997 GEGEN		1997	FEB. 1997 GEGEN		JAN. 1997	VER- AEND. IN %
			MAR.	MAR. 1996	FEB. 1997	FEB.	FEB. 1996	JAN. 1997	MAR. 1997	GEGEN VORJAHR
DJ	METALLERZEUGUNG U -BEARBEITUNG, H V METALLERZEUGNISSEN	10,63	99,6	-0,6	+3,9	95,9	+1,4	+1,4	96,7	+0,4
27	METALLERZEUGUNG U -BEARBEITUNG	4,09	93,4	-0,1	+1,3	92,2	+5,5	+1,2	92,2	+3,7
27.1	ERZEUGUNG V ROHEISEN, STAHL U FERROLEGIERUNGEN (EGKS)	1,42	106,0	+6,1	+6,2	99,8	+11,4	-0,2	101,9	+11,6
27.2	H V ROHREN	0,54	72,3	-2,4	-6,9	77,7	+11,2	+4,3	74,8	+5,9
27.3	SONST BEARB V EISEN U STAHL, H V FERROLEGIERUNGEN	0,31	89,5	-1,8	+2,6	87,2	-2,1	+5,4	86,5	-4,1
27.4	ERZEUGUNG U ERSTE BEARBEITUNG V NE-METALLEN	0,95	97,2	-3,1	-0,6	97,8	+4,0	-0,2	97,7	+1,5
27.42	ERZEUGUNG U ERSTE BEARBEITUNG V ALUMINIUM	0,52	91,0	-2,5	-1,6	92,5	+6,6	-2,6	92,8	+2,2
27.44	ERZEUGUNG U ERSTE BEARBEITUNG V KUPFER	0,26	114,7	-1,2	+1,1	113,4	-2,7	+3,6	112,5	-2,1
27.5	GIESSEREIINDUSTRIE	0,87	83,2	-6,0	-1,5	84,5	-2,5	+2,8	83,3	-5,1
27.51	EISENGIESSEREI	0,44	89,3	-8,3	-2,7	91,8	-4,4	+3,1	90,0	-7,3
27.53	LEICHTMETALLGIESSEREI	0,22	87,4	-0,8	-4,3	91,3	+6,3	+3,8	88,9	+2,7
28	H V METALLERZEUGNISSEN	6,55	103,4	-1,0	+5,2	98,3	-0,8	+1,5	99,5	-1,4
28.1	STAHL- U LEICHTMETALLBAU	1,33	98,2	-1,2	+3,9	94,5	+2,6	+3,4	94,7	-0,3
28.2	KESSEL- U BEHAELTERBAU	0,34	81,6	-12,5	+7,9	75,6	-4,4	-3,8	78,6	-6,4
28.3	H V DAMPFKESSELN (OH ZENTRALHEIZUNGSKESSEL)	0,19	110,9	+14,6	+37,8	80,5	-22,1	-6,1	92,4	-4,4
28.4	H V SCHMIEDE- PRESS- ZIEH- U STANZTEILEN U AE	0,70	128,5	-2,0	+0,4	128,0	+2,2	+1,7	127,5	0,0
28.5	OBERFLAECHENVEREDL, WAERMEBEHANDLUNG U MECHANIK ANG	1,11	118,8	+3,5	+6,6	111,4	+2,2	+3,4	112,6	+1,5
28.6	H V SCHNEIDWAREN, WERKZEUGEN, SCHLOSSERN U BESCHLAEG	1,23	97,4	-1,6	+2,9	94,7	-6,1	-0,7	95,8	-2,9
28.62	H V WERKZEUGEN	0,63	92,0	-4,4	+6,7	86,2	-12,1	+4,4	86,9	-6,9
28.63	H V SCHLOSSERN U BESCHLAEGEN	0,48	106,7	+5,6	+0,4	106,3	+5,6	-5,3	108,4	+5,9
28.7	H V SONST EISEN-, BLECH- U METALLWAREN	1,65	94,9	-2,6	+6,3	89,3	-0,1	+1,9	90,6	-3,0
DK	MASCHINENBAU	12,35	81,3	-7,2	+5,7	76,9	-1,7	+8,3	76,4	-4,3
29.1	H V MASCHINEN F D ERZEUGUNG U NUTZUNG V MECH ENERGIE	2,80	93,7	-9,0	+2,0	91,9	-5,8	+3,1	91,6	-6,8
29.11	H V VERBRENNUNGSMOT U TURB (OH LUFT- U STRASSENF)	0,33	98,0	-19,6	-2,6	100,6	-6,5	+7,9	97,3	-10,7
29.12	H V PUMPEN U KOMPRESSOREN	0,99	90,6	-6,0	+4,6	86,6	-6,0	+1,9	87,4	-5,3
29.13	H V ARMATUREN	0,74	87,1	-8,3	+0,7	86,5	-4,0	-0,9	87,0	-6,6
29.14	H V LAGERN, GETRIEBEN, ZAHNRAED U ANTRIEBSELEMENTEN	0,74	102,5	-8,1	+1,7	100,8	-6,9	+6,3	99,4	-7,1
29.2	H V SONST MASCHINEN F UNSPEZIFISCHE VERWENDUNG	2,90	77,5	-9,9	+4,0	74,5	+3,6	+3,6	73,3	-4,1
29.21	H V OFFEN U BRENNERN	0,13	58,7	-15,8	-10,2	65,4	-7,1	-12,0	66,1	-5,4
29.22	H V BEBEZUGEN U FORDERMITTELN	0,95	76,7	-3,3	+5,4	72,8	+9,1	+14,8	71,0	+0,7
29.23	H V KAELTE- U LUFTTECHN ERZEUGEN F GEMERBL ZWECHE	0,67	74,1	-6,7	+5,3	70,4	+3,5	+12,6	69,0	-1,3
29.3	H V LAND- U FORSTWIRTSCHAFTLICHEN MASCHINEN	0,36	90,8	-5,6	+7,5	84,5	-1,7	+18,0	82,3	-3,5
29.31	H V ACKERSCHLEPPERN	0,16	82,6	-12,4	+13,6	72,7	-11,1	+20,8	71,8	-14,7
29.4	H V WERKZEUGMASCHINEN	1,86	69,7	-7,4	+15,2	60,5	+6,5	+17,0	60,6	-7,0
29.5	H V MASCHINEN F SONST BESTIMMTE WIRTSCHAFTSZWEIGE	3,32	81,1	-2,3	+9,2	74,3	-3,4	+12,6	73,8	-2,1
29.51	H V MASCH F D METALLERZ V WALZWERKSEINR U GIESSMASCH	0,16	88,7	+9,6	+13,4	78,2	-5,6	-28,3	92,0	+16,9
29.52	H V BERGWERKS-, BAU- U BAUSTOFFMASCHINEN	0,56	64,7	+0,9	+34,8	48,0	-14,4	+11,4	51,9	-5,3
29.54	H V MASCH F D TEXTIL-, BEKLEIDUNGS- U LEDERGEWERBE	0,52	90,4	-10,8	+2,5	88,2	-10,5	+10,4	86,2	-7,9
29.55	H V MASCH F D PAPIERGEWERBE	0,25	69,8	+26,7	+42,7	48,9	-39,1	+9,6	54,4	-2,7
29.7	H V HAUSHALTSGERAETEN ANG	0,90	84,1	-9,1	-1,4	85,3	-6,3	-3,8	86,0	-6,4
DL	H V BUERMASCH, DATENVERARBEITUNGSGER U -EINRICHTUNGEN, ELEKTROTECHNIK, FEINMECHANIK U OPTIK	13,81	102,6	-2,8	-0,9	103,5	+4,5	+3,9	101,9	+1,8
30	H V BUERMASCH, DATENVERARBEITUNGSGER U -EINRICHTUNGEN	1,89	98,2	+6,4	+1,1	97,1	+14,5	+0,8	97,2	+8,0
30.01	H V BUERMASCHINEN	0,25	78,9	-7,4	+5,5	74,8	+0,1	+11,3	73,6	-2,3
30.02	H V DATENVERARBEITUNGSGERAETEN U -EINRICHTUNGEN	1,64	101,1	+8,2	+0,7	100,4	+16,3	-0,2	100,7	+9,2
31	H V GERAETEN D ELEKTRIKZITAEYSERZ, -VERTEILUNG U AE	5,06	94,2	-7,2	+1,7	92,6	-4,8	+3,6	92,1	-4,6
31.1	H V ELEKTROMOTOREN, GENERATOREN U TRANSFORMATOREN	0,87	102,3	-7,0	+4,1	98,3	-4,8	+6,2	97,7	-1,9
31.2	H V ELEKTRIKZITAEYSVERTEILUNGS- U SCHALTZEINRICHTUNGEN	2,18	92,6	-7,1	+3,5	89,5	-7,2	+5,3	89,0	-6,3
31.3	H V ISOLIERTELEKTROKABELN, -LEITUNGEN U -DRAEHTEN	0,43	91,2	+1,0	-1,1	92,2	+3,6	+0,2	91,8	+3,0
31.4	H V AKKUMULATOREN U BATTERIEN	0,13	60,8	-24,7	-17,3	73,5	-4,3	-8,6	71,6	-9,9
31.5	H V ELEKTRISCHEN LAMPEN U LEUCHTEN	0,37	83,6	-4,8	-2,0	85,3	-0,8	+5,3	83,3	-3,4
31.6	H V ELEKTRISCHEN AUSRUESTUNGEN ANG	1,09	99,6	-9,1	+0,6	99,0	-4,7	+0,6	99,0	-6,2
32	RUNDFUNK-, FERNSEH- U NACHRICHTENTECHNIK	3,21	129,4	+2,8	-9,1	142,4	+23,2	+6,6	135,1	+13,0
32.1	H V ELEKTRONISCHEN BAUELEMENTEN	0,68	142,9	-0,7	-0,7	143,9	+5,4	+8,4	139,9	+0,6
32.2	H V NACHRICHTENTECHNISCHEN GERAETEN U EINRICHTUNGEN	1,68	165,7	+9,9	-12,5	189,3	+38,2	+6,7	177,5	+25,3
32.3	H V RUNDFUNK- U FERNSEHGER, PHONO- U VIDEOTECHN GER	0,84	45,8	-25,4	-3,6	47,5	-15,0	+1,7	46,7	-21,4
33	MEDIZIN-, MESS-, STEUER- U REGULUNGSTECHNIK, OPTIK	3,65	93,0	-7,4	+5,9	87,8	-6,8	+2,3	88,9	-4,6
33.1	H V MEDIZINISCHEN GERAETEN U ORTHOPAED VORRICHTUNGEN	1,47	92,8	-7,6	+6,9	86,8	-7,5	-1,0	89,1	-4,5
33.2	H V MESS-, KONTROLL-, NAVIGATIONS- U AE INSTRUMENTEN	1,56	89,0	-7,7	+4,1	85,5	-5,0	+4,3	85,5	-5,2
33.4	H V OPTISCHEN U FOTOGRAFISCHEN GERAETEN	0,47	109,9	-6,3	+7,6	102,1	-10,0	+3,3	103,6	-0,6
33.5	H V UHREN	0,10	52,8	-18,5	+2,7	51,4	-19,9	+4,5	51,1	-18,2
DM	FAHRZEUGBAU	11,36	97,4	-3,2	+1,9	95,6	-1,2	+4,6	94,8	-0,6
34	H V KRAFTWAGEN U KRAFTWAGENTEILEN	9,40	101,9	-3,0	+1,2	100,7	+0,7	+4,8	99,6	+0,7
34.1	H V KRAFTWAGEN U KRAFTWAGENMOTOREN	6,99	100,5	-5,9	+0,5	100,0	-2,6	+4,3	98,8	-2,1
34.2	H V KAROSSERIEN, AUFBAUTEN U ANHAENGERN	0,55	62,6	-12,7	+7,9	58,0	-7,2	+14,9	57,0	-10,5
34.3	H V TEILEN U ZUBEHOER F KRAFTWAGEN U KRAFTWAGENMOT	1,86	118,5	+9,7	+2,5	115,6	+14,6	+5,0	114,7	+12,6
35	SONST FAHRZEUGBAU	1,97	76,3	-3,9	+7,0	71,3	-12,5	+2,9	72,3	-7,8
35.1	SCHIFFBAU	0,42	69,4	-16,0	-3,1	71,6	-17,3	+4,1	69,9	-16,6
35.2	SCHIENENFAHRZEUGBAU	0,35	67,8	-3,1	+10,2	61,5	+0,2	+11,4	61,5	-6,7
35.3	LUFT- U RAUMFAHRZEUGBAU	1,08	79,9	+1,0	+9,0	73,3	-13,6	-1,7	75,9	-4,4
35.4	H V KRAFTRAEDERN, FAHRRADERN U BEHINDERTENFAHRZEUGEN	0,09	95,4	-6,1	+14,0	83,7	-10,7	+35,2	80,3	-8,3
DN	H V MOEBELN, SCHMUCK, MUSIKINSTRUMENTEN, SPORTGERAETEN, SPIELWAREN U SONST ERZEUGNISSEN (OH RECYCLING)	2,70	88,1	-7,5	+5,5	83,5	-6,2	+3,2	84,2	-5,9
36.1	H V MOEBELN	1,92	88,5	-10,5	+3,1	85,8	-7,9	+4,6	85,4	-8,4
36.11	H V SITZMOEBELN	0,48	97,9	-6,0	+6,2	92,2	-6,1	+8,6	91,7	-6,8
36.12	H V BUERO- U LADENMOEBELN	0,31	69,1	-11,6	+4,7	66,0	-8,2	+11,3	64,8	-9,7
36.13	H V KUECHENMOEBELN	0,30	102,8	-12,5	+6,3	96,7	-12,6	+0,4	98,6	-10,8
36.2	H V SCHMUCK U AE ERZEUGNISSEN	0,17	66,6	-3,6	+21,8	54,7	-6,3	+3,0	58,1	-5,4
36.5	H V SPIELWAREN	0,17	101,0	+9,0	+17,0	86,3	+5,6	+4,1	90,1	+5,4
E	ENERGIEVERSORUNG	5,85	111,5	-4,2	+2,1	109,2	-4,7	-15,1	116,4	-1,2
	BAUHAUPTGEWERBE	9,45	102,4	+2,9	+36,4	75,1	+25,0	+19,4	80,1	+4,6
	HOCHBAULEISTUNGEN	5,62	95,7	-5,7	+13,3	84,5	+19,7	+12,4	85,1	+0,7
	TIEFBAULEISTUNGEN	3,83	112,3	+16,4	+82,9	61,4	+37,4	+36,7	72,9	+12,2



WZ93- SCHL.	WIRTSCHAFTSZWEIG	GEWICH- TUNG	VERAENDERUNG IN %			VERAENDERUNG IN %			KUMULIERT	
			1997 MAR.	MAR. 1997 GEGEN		1997 FEB.	FEB. 1997 GEGEN		JAN. 1997 BIS MAR. 1997	VER- AEND. IN % GEGEN VORJAHR
				MAR. 1996	FEB. 1997		FEB. 1996	JAN. 1997		
	PRODUZIERENDES GEWERBE (EINSCHL. BAUHAUPTGEWERBE)	100	102,8	+2,3	+11,4	92,3	+4,3	+3,5	94,8	+2,7
C-E	PRODUZIERENDES GEWERBE (OH BAUHAUPTGEWERBE)	90,55	101,9	+1,4	+8,3	94,1	+2,7	+2,2	96,0	+2,1
C-D	BERGBAU, GEW. V. STEINEN U. ERDEN U. VERARBEITENDES GEWERBE	84,70	101,2	+1,8	+8,8	93,0	+3,2	+3,8	94,6	+2,4
	VORLEISTUNGSGUETERPRODUZENTEN (OH ENERGIEVERSORGUNG)	37,25	105,2	+3,8	+9,1	96,4	+5,7	+3,0	98,4	+3,9
	INVESTITIONSGUETERPRODUZENTEN	27,29	97,4	-1,3	+6,0	91,9	+3,8	+8,0	91,5	+1,6
	GEBRAUCHSGUETERPRODUZENTEN	8,03	97,2	+2,5	+15,2	84,4	-2,7	+5,4	87,2	+0,1
	VERBRAUCHSGUETERPRODUZENTEN	12,14	99,2	+0,9	+8,5	91,4	-1,0	-3,1	95,0	+1,1
C	BERGBAU U. GEW. V. STEINEN U. ERDEN	2,68	69,5	-9,7	+5,3	66,0	-5,7	-6,2	68,6	-6,5
CA	KOEHLENBERGBAU, TORFGEWINNUNG, GEW. V. ERDOEL U. ERDGAS (OH BERGBAU AUF URAN- U. THORIUMERZE)	2,11	66,8	-14,1	-3,0	68,9	-9,2	-10,4	70,9	-8,6
10	KOEHLENBERGBAU, TORFGEWINNUNG	1,90	58,1	-16,9	-4,4	60,8	-12,4	-11,5	62,5	-11,2
11	GEW. V. ERDOEL U. ERDGAS (OH ERBRING. DAMIT VERB. LEIST.)	0,21	144,5	-2,1	+2,3	141,3	+5,6	-5,8	145,3	+2,8
CB	ERZBERGBAU, GEW. V. STEINEN U. ERDEN, SONST. BERGBAU	0,57	79,3	+6,9	+43,7	55,2	+15,5	+20,5	60,1	+4,5
14	GEW. V. STEINEN U. ERDEN, SONST. BERGBAU	0,55	81,2	+6,8	+43,5	56,6	+15,5	+20,4	61,6	+4,6
14.2	GEW. V. KIES, SAND, TON U. KAOLIN	0,43	80,5	+15,3	+60,4	50,2	+50,8	+63,0	53,8	+15,0
D	VERARBEITENDES GEWERBE	82,02	102,2	+2,1	+8,8	93,9	+3,5	+4,1	95,4	+2,6
DA	ERNAEHRUNGSGEWERBE U. TABAKVERARBEITUNG	7,25	109,4	+2,4	+10,8	98,7	+0,7	-5,2	104,1	+3,2
15	ERNAEHRUNGSGEWERBE	6,84	111,2	+2,9	+11,0	100,2	+0,8	-5,4	105,8	+3,9
15.1	SCHLACHTEN U. FLEISCHVERARBEITUNG	1,33	106,3	-2,0	+11,5	95,3	-5,1	-10,6	102,7	-0,7
15.2	FISCHVERARBEITUNG	0,13	108,1	-3,9	+2,3	105,7	-1,4	+4,0	105,1	-1,0
15.3	OBST- U. GEMUESEVERARBEITUNG	0,22	117,9	-4,4	+5,4	111,9	+1,1	-3,5	115,2	-2,7
15.4	H. V. PFLANZLICHEN U. TIERISCHEN OELN U. FETTEN	0,19	97,6	+3,3	+8,1	90,3	+6,2	-3,0	93,7	+4,8
15.5	MILCHVERARBEITUNG	0,54	114,9	-0,3	+8,7	105,7	+0,2	-6,2	111,1	+1,9
15.6	MAHL- U. SCHAEELMUEHLEN, H. V. STAERKE U. STAERKEERZEUGN.	0,16	111,7	+3,7	-13,5	129,1	+27,3	-18,9	133,3	+18,8
15.7	H. V. FUTTERMITTELN	0,23	105,4	+4,7	+14,2	92,3	-2,6	-3,2	99,4	+1,6
15.8	SONST. ERNAEHRUNGSGEWERBE (OH GETRAENKEHERSTELLUNG)	2,76	119,3	+5,3	+10,6	107,9	+2,5	-1,6	112,3	+4,9
15.81	H. V. BACKWAEREN (OH DAUERBACKWAEREN)	1,10	163,0	+13,4	+18,2	137,9	+1,6	-4,4	148,4	+7,7
15.82	H. V. DAUERBACKWAEREN	0,47	76,1	+1,2	+6,6	71,4	+7,2	-0,3	73,0	+7,0
15.84	H. V. SUESSWAEREN (OH DAUERBACKWAEREN)	0,37	86,7	-6,9	-13,2	99,9	+0,8	+1,0	95,2	0,0
15.9	GETRAENKEHERSTELLUNG	1,29	99,6	+6,2	+19,4	83,4	+0,4	-6,7	90,8	+4,5
15.91	H. V. SPIRITUOSEN	0,12	81,5	+1,4	+17,3	69,5	-4,4	-11,4	76,5	+0,5
15.96	H. V. BIER	0,71	84,4	+0,5	+12,7	74,9	-2,7	-7,2	80,0	+1,4
15.98	MINERALBRUNNEN, H. V. ERFRISCHUNGSGETRAENKEN	0,40	130,8	+14,1	+29,1	101,3	+4,5	-5,6	113,1	+8,8
16	TABAKVERARBEITUNG	0,41	79,7	-7,4	+8,6	73,4	-1,7	-0,8	75,7	-2,1
DB	TEXTIL- U. BEKLEIDUNGSGEWERBE	2,72	70,1	-0,7	+4,2	67,3	-3,3	+3,5	67,5	-2,5
17	TEXTILGEWERBE	1,63	75,2	-0,4	+8,2	69,5	+0,3	+2,1	70,9	-1,4
17.1	SPINNSTOFFAUFBEREITUNG U. SPINNEREI	0,15	79,5	-1,5	+3,4	76,9	+4,9	+6,8	76,1	+1,5
17.2	WEBEREI	0,40	69,9	-2,8	+3,2	64,0	+2,2	+1,3	65,7	-0,2
17.5	SONST. TEXTILGEWERBE (OH H. V. MASCHENWARE)	0,36	92,3	+4,4	+8,8	84,8	+3,4	+3,8	86,3	+2,6
17.7	H. V. GEWIRKTEN U. GESTRICKTEN FERTIGERZEUGNISSEN	0,18	50,9	-5,0	+1,0	50,4	-9,7	+2,0	50,2	-13,4
18	BEKLEIDUNGSGEWERBE	1,09	62,5	-0,8	-2,5	64,1	-8,3	+6,3	62,3	-4,3
18.22	H. V. OBERBEKLEIDUNG (OH ARBEITS- U. BERUFSBEKLEIDUNG)	0,63	57,7	-2,5	-11,2	65,0	-9,8	+5,3	61,5	-5,1
18.23	H. V. WAESCHE	0,26	72,6	+2,5	+3,3	70,3	+4,6	+6,7	69,6	-2,1
DC	LEDERGEWERBE	0,34	62,5	-2,0	+0,8	62,0	-1,9	+4,4	61,3	-1,6
19.2	LEDERVERARBEITUNG (OH H. V. LEDERBEKLEIDUNG U. SCHUHEN)	0,09	67,8	-4,6	+8,0	62,8	-6,7	+8,8	62,8	-3,2
19.3	H. V. SCHUHEN	0,21	59,4	-5,1	-0,5	59,7	-6,1	+0,7	59,5	-5,3
DD	HOLZGEWERBE (OH H. V. MOEBELN)	1,35	112,7	+5,4	+13,5	99,3	+4,2	+4,3	102,4	+2,6
20.2	FURNIER-, SPERRHOLZ-, HOLZFAASERPLATTEN- U. AE	0,35	106,6	-0,5	+9,6	97,3	-2,8	-0,1	100,4	-2,0
20.3	H. V. KONSTRUKTIONS- U. FERTIGBAUT, AUSBAUELEMENTEN U. AE	0,62	109,5	+6,0	+12,4	97,4	+4,7	+3,3	100,4	+3,6
DE	PAPIER- U. DRUCKGEWERBE (OH VERLAGSGEWERBE)	4,33	100,7	+3,6	+10,4	91,2	+1,9	-0,8	94,6	+2,2
21	PAPIERGEWERBE	1,96	106,4	+4,2	+6,3	100,1	+6,9	-2,4	103,0	+5,5
21.1	H. V. HOLZSTOFF, ZELLSTOFF, PAPIER, KARTON U. PAPPE	0,78	135,4	+12,1	+8,2	125,1	+15,3	-0,6	128,8	+13,3
21.2	PAPIER-, KARTON- U. PAPPEVERARBEITUNG	1,18	87,3	-2,7	+4,3	83,7	0,0	-4,0	86,1	-0,9
22	DRUCKGEWERBE, VERVIELF. V. BESPIELT. TONTRAEGERN (OH VERLAGSGEW., VERVIELF. V. BESPIELT. BILD- U. DATENTRAEGERN)	2,37	95,9	+2,9	+14,3	83,9	-2,7	+1,0	87,6	-1,0
22.22	DRUCKEREI (OH ZEITUNGSDRUCKEREI)	1,77	99,3	+5,2	+15,5	86,0	-1,9	+1,7	90,0	-0,2
DF	KOKEREI, MINERALOELVERARB., H. V. VERARB. V. SPALT- U. BRUTST.	0,62	93,7	+1,3	+9,3	85,7	-3,1	-8,2	90,9	+0,3
23.1	KOKEREI	0,25	68,6	+0,1	+9,4	62,7	-0,5	-7,7	66,4	-0,2
23.2	MINERALOELVERARBEITUNG	0,36	106,6	-0,8	+11,2	95,9	-6,9	-6,8	101,8	-4,1
DG	CHEMISCHE INDUSTRIE	7,83	115,5	+2,3	+4,4	110,6	+7,4	-0,5	112,4	+5,6
24.1	H. V. CHEMISCHEN GRUNDSTOFFEN	4,10	129,4	+4,5	+5,2	123,0	+11,5	+0,8	124,8	+8,6
24.2	H. V. SCHAEDELINGSBEKAEMPFUNGS- U. PFLANZENSCHUTZMITTELN	0,13	109,6	-16,2	-21,8	140,2	+17,6	-19,1	141,0	+14,6
24.3	H. V. ANSTRICHMITTELN, DRUCKFARBEN U. KITTEN	0,39	102,0	+2,9	+11,1	91,8	+3,4	0,0	95,2	+3,3
24.4	H. V. PHARMAZEUTISCHEN ERZEUGNISSEN	1,40	98,0	-5,7	+1,3	96,7	-4,9	-3,3	98,2	-3,5
24.5	H. V. SEIFEN, WASCH-, REINIGUNGS- U. KOERPERPFLEGE MITT.	0,86	89,8	-2,6	+1,8	88,2	+6,9	+0,3	88,6	+1,6
24.6	H. V. SONST. CHEMISCHEN ERZEUGNISSEN	0,72	114,4	+9,9	+11,2	102,9	+5,1	+2,0	106,1	+6,4
24.7	H. V. CHEMIEFASERN	0,23	101,7	+12,3	+4,0	97,8	+7,9	-6,2	101,3	+11,1
DH	H. V. GUMMI- U. KUNSTSTOFFWAEREN	3,69	106,3	+10,3	+12,0	94,9	+6,0	+3,7	97,6	+6,7
25.1	H. V. GUMMIWAEREN	0,94	111,8	+0,2	+6,2	105,3	+0,8	+4,5	106,0	+0,1
25.2	H. V. KUNSTSTOFFWAEREN	2,75	104,4	+14,5	+14,2	91,4	+8,3	+3,4	94,7	+9,4
DI	GLASGEWERBE, KERAMIK, VERARB. V. STEINEN U. ERDEN	3,04	102,2	+3,1	+22,8	83,2	+13,2	+17,7	85,4	+3,0
26.1	H. V. VERARB. V. GLAS	0,71	110,0	+3,3	+13,1	97,3	-0,3	-4,8	103,2	+2,0
26.2	KERAMIK (OH ZIEGELEI U. BAUKERAMIK)	0,40	81,8	-2,2	+3,5	79,0	+0,6	+5,9	78,5	-2,2
26.3	H. V. KERAMISCHEN WAND- U. BODENFLIESEN U. -PLATTEN	0,12	76,1	-8,9	+6,7	71,3	-8,5	+2,6	72,3	-11,0
26.4	ZIEGELEI, H. V. SONST. BAUKERAMIK	0,15	104,2	+0,6	+29,6	80,4	-5,5	+14,9	84,9	-9,7
26.5	H. V. ZEMENT, KALK U. GEBRANNTEM GIPS	0,25	104,3	+10,3	+53,6	67,9	+46,7	+89,7	69,3	+9,7
26.6	H. V. ERZEUGNISSEN AUS BETON, ZEMENT U. GIPS	1,00	113,6	+5,0	+38,0	82,3	+35,8	+61,4	82,3	+6,2



LAND  
DAS PRODUZIERENDE GEWERBE  
= 100

ABTEILUNGEN, GRUPPEN UND KLASSEN  
ZWEIGE, AUSGABE 1993 (WZ93)

BEREINIGTER WERT

1996 MAR.	VER- ÄND. IN % GEGEN	1996 1.VJ	1996 4.VJ	1997 1.VJ	VERÄNDERUNG IN % 1.VJ 1997 GEGEN		1995 2.HJ	1996 1.HJ	1996 2.HJ	VERÄNDERUNG IN % 2.HJ 1996 GEGEN		1995	1996	VERÄNDERUNG IN % 1996 GEGEN 1995		WZ93- SCHL.			
	MAR.				1.VJ	4.VJ				1.VJ	1.VJ			4.VJ	2.HJ		1.HJ	1996 GEGEN 1995	1996 GEGEN 1995
	1995				1.VJ	4.VJ				1.VJ	1996			1996	1995		1996	1995	1996
100,5	-5,4	92,3	102,9	94,8	+2,7	-7,9	99,2	95,0	100,0	+0,8	+5,3	98,6	97,5	-1,1	PROD GEW				
100,5	-3,5	94,0	101,2	96,0	+2,1	-5,1	96,1	94,5	97,6	+1,6	+3,3	95,9	96,0	+0,1	C-E				
99,4	-4,1	92,4	100,3	94,6	+2,4	-5,7	95,8	93,6	97,2	+1,5	+3,8	95,5	95,4	-0,1	C-D				
101,3	-6,3	94,7	100,4	98,4	+3,9	-2,0	98,0	96,1	99,0	+1,0	+3,0	99,4	97,5	-1,9	VORLEIST				
98,7	-1,7	90,1	103,8	91,5	+1,6	-11,8	96,0	92,3	98,4	+2,5	+6,6	93,0	95,3	+2,5	INVEST				
94,8	-2,6	87,1	89,5	87,2	+0,1	-2,6	81,0	85,8	84,1	+3,8	-2,0	84,1	85,0	+1,1	GEBRAUCH				
98,3	-3,2	94,0	100,0	95,0	+1,1	-5,0	98,3	94,3	98,2	-0,1	+4,1	96,9	96,2	-0,7	VERBRAUCH				
77,0	-8,1	73,4	79,7	68,6	-6,5	-13,9	81,3	73,9	77,0	-5,3	+4,2	79,6	75,4	-5,3	C				
77,8	-4,8	77,6	73,4	70,9	-8,6	-3,4	73,3	71,7	68,7	-6,3	-4,2	73,9	70,2	-5,0	CA				
69,9	-7,3	70,4	66,6	62,5	-11,2	-6,2	70,0	65,8	63,9	-8,7	-2,9	69,9	64,8	-7,3	10				
147,6	+7,0	141,4	134,2	145,3	+2,8	+8,3	103,1	124,5	111,3	+8,0	-10,6	109,6	117,9	+7,6	11				
74,2	-19,0	57,5	103,3	60,1	+4,5	-41,8	111,2	81,8	108,0	-2,9	+32,0	100,9	94,9	-5,9	CB				
76,0	-16,2	58,9	105,8	61,6	+4,6	-41,8	111,1	83,9	110,7	-0,4	+31,9	100,5	97,3	-3,2	14				
69,8	-25,6	46,8	107,8	53,8	+15,0	-50,1	119,3	80,5	115,4	-3,3	+43,4	106,0	97,9	-7,6	14.2				
100,1	-4,0	93,0	101,0	95,4	+2,6	-5,5	96,2	94,2	97,8	+1,7	+3,8	96,0	96,0	0,0	D				
106,8	+1,3	100,9	114,7	104,1	+3,2	-9,2	108,6	103,1	111,0	+2,2	+7,7	104,9	107,0	+2,0	DA				
108,1	+1,7	102,4	116,7	105,8	+3,3	-9,3	110,0	104,5	112,6	+2,4	+7,8	106,1	108,5	+2,3	15				
108,5	+1,5	103,4	110,5	102,7	-0,7	-7,1	106,7	103,6	108,9	+2,1	+5,1	103,8	106,2	+2,3	15.1				
112,5	+4,2	106,2	108,7	105,1	-1,0	-3,3	98,4	104,5	100,1	+1,7	-4,2	101,1	102,3	+1,2	15.2				
123,3	+3,5	118,4	123,0	115,2	-2,7	-6,3	123,8	117,5	121,8	-1,6	+3,7	116,8	119,6	+2,4	15.3				
94,5	-5,8	89,4	97,4	93,7	+4,8	-3,8	92,4	84,7	91,0	-1,5	+7,4	93,7	87,8	-6,3	15.4				
115,3	-2,4	109,0	106,6	111,1	+1,9	+4,2	106,7	113,9	110,2	+3,3	-3,2	110,7	112,0	+1,2	15.5				
107,7	+2,6	112,2	173,4	133,3	+18,8	-23,1	134,9	105,2	151,1	+12,0	+43,6	119,1	128,1	+7,6	15.6				
100,7	-3,9	97,8	100,3	99,4	+1,6	-0,9	101,3	96,4	96,8	-4,4	+0,4	99,9	96,6	-3,2	15.7				
113,3	+4,9	107,1	133,9	112,3	+4,9	-15,8	117,1	107,0	123,1	+5,1	+15,0	110,2	115,0	+4,4	15.8				
143,7	+2,4	137,8	153,5	148,4	+7,7	-3,3	140,9	138,9	149,2	+5,9	+7,4	138,5	144,1	+4,0	15.81				
75,2	+2,3	68,2	76,6	73,0	+7,0	-4,7	77,6	71,0	80,2	+3,4	+13,0	72,4	75,6	+4,4	15.82				
93,1	-2,1	95,2	107,0	95,2	0,0	-11,0	98,2	84,4	104,5	+6,4	+23,8	91,2	94,4	+3,5	15.84				
93,8	-2,7	86,9	90,4	90,8	+4,5	+0,4	99,7	98,4	95,9	-3,8	-2,5	97,8	97,1	-0,7	15.9				
80,4	-8,6	76,1	85,4	76,5	+0,5	-10,4	81,5	77,6	81,7	+0,2	+5,3	80,1	79,6	-0,6	15.91				
84,0	-4,5	78,9	84,9	80,0	+1,4	-5,8	94,6	91,7	91,4	-3,4	-0,3	92,9	91,6	-1,4	15.96				
114,6	+0,3	104,0	97,3	113,1	+8,8	+16,2	113,2	117,2	106,1	-6,3	-9,5	111,8	111,6	-0,2	15.98				
86,1	-4,5	77,3	82,0	75,7	-2,1	-7,7	85,4	79,7	85,0	-0,5	+6,6	84,4	82,3	-2,5	16				
70,6	-11,2	69,2	63,0	67,5	-2,5	+7,1	66,7	64,6	62,8	-5,8	-2,8	69,1	63,7	-7,8	DB				
75,5	-11,9	71,9	71,1	70,9	-1,4	-0,3	71,1	70,5	67,0	-5,8	-5,0	74,8	68,7	-8,2	17				
80,7	-16,4	75,0	72,5	76,1	+1,5	+5,0	69,4	74,7	66,9	-3,6	-10,4	78,4	70,8	-9,7	17.1				
71,9	-7,8	65,8	66,8	65,7	-0,2	-1,6	64,0	66,9	62,3	-2,7	-6,9	67,5	64,6	-4,3	17.2				
88,4	-9,1	84,1	81,0	86,3	+2,6	+6,5	79,7	82,6	78,7	-1,3	-4,7	84,9	80,6	-4,4	17.5				
53,6	-32,0	58,0	51,2	50,2	-13,4	-2,0	71,3	54,2	53,2	-25,4	-1,8	74,6	53,7	-28,0	17.7				
63,0	-10,1	65,1	50,9	62,3	-4,3	+22,4	59,9	55,6	56,4	-5,8	+1,4	60,5	56,0	-7,4	18				
59,2	-12,9	64,8	47,7	61,5	-5,1	+28,9	60,7	54,6	56,5	-6,9	+3,5	60,7	55,5	-8,6	18.22				
70,8	-9,7	71,1	55,9	69,6	-2,1	+24,5	62,6	61,5	57,9	-7,5	-5,9	65,3	59,7	-8,6	18.23				
63,8	-17,0	62,3	58,0	61,3	-1,6	+5,7	62,1	59,2	57,1	-8,1	-3,5	64,5	58,2	-9,8	DC				
71,1	-16,6	64,9	63,9	62,8	-3,2	-1,7	71,5	63,7	62,3	-12,9	-2,2	72,7	63,0	-13,3	19.2				
62,6	-17,0	62,8	55,0	59,5	-5,3	+8,2	59,4	58,4	55,3	-6,9	-5,3	62,1	56,8	-8,5	19.3				
106,9	-8,3	99,8	118,2	102,4	+2,6	-13,4	111,6	102,0	112,7	+1,0	+10,5	111,2	107,4	-3,4	DD				
107,1	-4,2	102,5	96,2	100,4	-2,0	+4,4	94,9	97,3	92,7	-2,3	-4,7	101,0	95,0	-5,9	20.2				
103,3	-15,6	96,9	131,1	100,4	+3,6	-23,4	121,7	101,1	122,4	+0,6	+21,1	119,1	111,7	-6,2	20.3				
97,2	-6,1	92,6	99,9	94,6	+2,2	-5,3	96,2	91,6	96,4	+0,2	+5,2	95,7	94,0	-1,8	DE				
102,1	-5,1	97,6	98,8	103,0	+5,5	+4,3	95,9	95,9	98,3	+2,5	+2,5	98,5	97,1	-1,4	21				
120,8	-2,7	113,7	122,4	128,8	+13,3	+5,2	112,3	111,1	120,3	+7,1	+8,3	116,3	115,7	-0,5	21.1				
89,7	-7,3	86,9	83,3	86,1	-0,9	+3,4	85,1	85,8	83,8	-1,5	-2,3	86,8	84,8	-2,3	21.2				
93,2	-6,9	88,5	100,7	87,6	-1,0	-13,0	96,4	88,1	94,8	-1,7	+7,6	93,4	91,5	-2,0	22				
94,4	-6,3	90,2	103,6	90,0	-0,2	-13,1	98,1	89,4	97,2	-0,9	+8,7	94,3	93,3	-1,1	22.22				
92,5	+3,0	90,6	99,4	90,9	+0,3	-8,6	91,4	90,7	97,2	+6,3	+7,2	89,8	94,0	+4,7	DF				
68,5	-2,1	66,5	69,9	66,4	-0,2	-5,0	70,0	68,2	68,3	-2,4	+3,2	69,6	67,3	-3,3	23.1				
107,5	+4,5	106,1	108,7	101,8	-4,1	-6,3	105,3	105,0	108,8	+3,3	+3,6	103,5	106,9	+3,3	23.2				
112,9	-5,0	106,4	107,7	112,4	+5,6	+4,4	103,7	107,7	107,4	+3,6	-0,3	109,7	107,6	-1,0	DG				
123,8	-0,2	114,9	121,3	124,8	+8,6	+2,9	110,5	116,0	119,4	+8,1	+2,9	116,0	117,7	+1,5	24.1				
130,8	+0,7	123,0	73,0	141,0	+14,6	+93,2	79,9	114,3	71,9	-10,0	-37,1	97,0	93,1	-4,0	24.2				
99,1	-6,4	92,2	96,8	95,2	+3,3	-3,6	99,4	98,4	103,2	+3,8	+4,9	99,7	100,8	+1,1	24.3				
103,9	-15,5	101,8	94,9	98,2	-3,5	+3,5	100,9	103,7	96,6	-4,3	-6,8	107,2	100,1	-6,6	24.4				
92,2	-4,0	87,2	82,0	88,6	+1,6	+8,0	87,7	87,0	84,2	-4,0	-3,2	89,1	85,6	-3,9	24.5				
104,1	-12,2	99,7	100,1	106,1	+6,4	+6,0	101,6	102,3	101,8	+0,2	-0,5	106,0	102,1	-3,7	24.6				
90,6	-9,3	91,2	95,3	101,3	+11,1	+6,3	85,1	91,4	89,1	+4,7	-2,5	90,0	90,2	+0,2	24.7				
96,4	-13,2	91,5	93,1	97,6	+6,7	+4,8	94,6	92,7	92,8	-1,9	+0,1	97,4	92,8	-4,7	DH				
111,6	+10,2	105,9	96,0	106,0	+0,1	+10,4	96,9	103,0	96,2	-0,7	-6,6	97,4	99,6	+2,3	25.1				
91,2	-20,2	86,6	92,2	94,7	+9,4	+2,7	93,8	89,2	91,7	-2,2	+2,8	97,3	90,4	-7,1	25.2				
99,1	-14,3	82,9	108,3	85,4	+3,0	-21,1	112,1	98,5	113,1	+0,9	+14,8	109,9	105,8	-3,7	DI				
106,5	-5,8	101,2	104,3	103,2	+2,0	-5,6	105,5	101,9	108,6	+2,9	+6,6	105,8	105,3	-0,5	26.1				
83,6	-8,8	80,3	76,7	78,5	-2,2	+2,3	80,8	78,5	75,9	-6,1	-3,3	82,3	77,2	-6,2	26.2				
83,5	-12,6	81,2	79,8	72,3	-11,0	-3,4	83,9	79,7	76,9	-8,3	-3,5	87,1	78,3	-10,1	26.3				
103,6	-28,2	94,0	134,8	84,9	-9,7	-37,0	140,8	116,2	140,5	-0,2	+20,9	141,8	128,3	-3,5	26.4				
94,6	-15,0	63,2	98,9	69,3	+9,7	-23,9	106,5	89,1	107,0	+0,5	+20,1	103,8	98,0	-5,6	26.5				
108,2	-17,6	77,5	123,7	82,3	+6,2	-33,5	131,7	110,7	136,6	+3,7	+23,4	126,6	123,7	-2,3	26.6				

WZ93- SCHL.	WIRTSCHAFTSZWEIG	GEWICHTUNG	VERAENDERUNG IN %		VERAENDERUNG IN %		KUMULIERT			
			1997 MAR.	MAR. 1997 GEGEN		1997 FEB.	FEB. 1997 GEGEN		JAN. 1997 BIS MAR. 1997	VER- AEND. IN % GEGEN VORJAHR
				MAR. 1996	FEB. 1997		FEB. 1996	JAN. 1997		
DJ	METALLERZEUGUNG U -BEARBEITUNG, H V METALLERZEUGNISSEN	10,63	105,4	+4,0	+9,4	96,3	+3,7	+3,4	98,3	+3,0
27	METALLERZEUGUNG U -BEARBEITUNG	4,09	97,7	+3,6	+5,6	92,5	+7,4	+2,8	93,4	+5,9
27.1	ERZEUGUNG V ROHEISEN, STAHL U FERROLEGIERUNGEN (EGKS)	1,42	110,1	+9,4	+10,0	100,1	+13,1	+1,2	103,0	+13,4
27.2	H V ROEHREN	0,54	75,4	+1,1	-3,2	77,9	+12,9	+5,7	75,7	+8,0
27.3	SONST BEARB V EISEN U STAHL, H V FERROLEGIERUNGEN	0,31	95,0	+3,1	+8,4	87,6	+0,2	+7,6	88,0	-1,5
27.4	ERZEUGUNG U ERSTE BEARBEITUNG V NE-METALLEN	0,95	101,3	+0,2	+3,3	98,1	+5,7	+1,2	98,8	+3,2
27.42	ERZEUGUNG U ERSTE BEARBEITUNG V ALUMINIUM	0,52	94,8	+0,9	+2,3	92,7	+8,2	-1,3	93,8	+4,0
27.44	ERZEUGUNG U ERSTE BEARBEITUNG V KUPFER	0,26	119,6	+2,2	+5,2	113,7	-1,0	+5,1	113,8	-0,2
27.5	GIESSEREIINDUSTRIE	0,87	88,3	-1,2	+4,0	84,9	-0,2	+4,9	84,7	-2,5
27.51	EISENGIESSEEREI	0,44	94,8	-3,7	+2,8	92,2	-2,1	+5,3	91,5	-4,8
27.53	LEICHTMETALLGIESSEEREI	0,22	92,7	+4,2	+1,1	91,7	+8,8	+5,9	90,3	+5,4
28	H V METALLERZEUGNISSEN	6,55	110,2	+4,4	+11,7	98,7	+1,6	+3,8	101,3	+1,4
28.1	STAHL- U LEICHTMETALLBAU	1,33	103,4	+3,0	+9,0	94,9	+4,9	+5,4	96,1	+2,0
28.2	KESSEL- U BEHAELTERBAU	0,34	86,6	-8,3	+13,9	76,0	-2,1	-1,7	80,0	-4,0
28.3	H V DAMPFKESSELN (OH ZENTRALHEIZUNGSKESSEL)	0,19	117,0	+19,6	+44,8	80,8	-20,5	-4,4	94,1	-1,9
28.4	H V SCHMIEDE-, PRESS-, ZIEH- U STANZTEILEN U AE	0,70	137,1	+3,3	+6,6	128,6	+4,8	+4,0	129,8	+2,9
28.5	OBERFLAECHEINVEREDL, WAERMEBEHANDLUNG U MECHANIK ANG	1,11	126,5	+9,0	+13,0	111,9	+4,8	+5,7	114,8	+4,6
28.6	H V SCHNEIDWAERN, WERKZEUGEN, SCHLOESSERN U BESCHLAG	1,23	104,6	+4,3	+9,9	95,2	-3,4	+1,7	97,8	+0,3
28.62	H V WERKZEUGEN	0,63	98,7	+1,3	+14,0	86,6	-9,7	+6,9	88,8	-3,7
28.63	H V SCHLOESSERN U BESCHLAGEN	0,48	114,5	+11,9	+7,1	106,9	+8,6	-2,9	110,5	+9,3
28.7	H V SONST EISEN-, BLECH- U METALLWAERN	1,65	101,6	+3,0	+13,3	89,7	+2,6	+4,3	92,4	+0,1
DK	MASCHINENBAU	12,35	85,4	-3,4	+10,6	77,2	+0,4	+10,3	77,5	-2,0
29.1	H V MASCHINEN F D ERZEUGUNG U NUTZUNG V MECH ENERGIE	2,80	98,4	-5,3	+6,6	92,3	-4,0	+5,0	92,9	-4,7
29.11	H V VERBRENNUNGSMOT U TURB (OH LUFT- U STRASSENF)	0,33	103,0	-16,3	+2,1	100,9	-4,7	+9,8	98,6	-8,9
29.12	H V PUMPEN U KOMPRESSOREN	0,99	95,1	-2,3	+9,4	86,9	-4,2	+3,6	88,6	-3,2
29.13	H V ARMATUREN	0,74	91,5	-4,6	+5,4	86,8	-2,1	+0,8	88,1	-4,6
29.14	H V LAGERN, GETRIEBEN, ZAHNRAED U ANTRIEBSELEMENTEN	0,74	107,7	-4,3	+6,4	101,2	-5,1	+8,2	100,8	-5,0
29.2	H V SONST MASCHINEN F UNSPEZIFISCHE VERWENDUNG	2,90	81,4	-6,2	+8,8	74,8	+5,6	+11,5	74,4	-2,0
29.21	H V OFFEN U BRENNERN	0,19	61,7	-12,2	-5,9	65,6	-5,3	-10,5	66,9	-3,5
29.22	H V HEBEZEUGEN U FOERDERMITTELN	0,95	80,5	+0,6	+10,1	73,1	+11,3	+16,8	72,1	+3,0
29.23	H V KAEELTE- U LUFTTECHN ERZEUGN F GEMERBL ZWECHE	0,67	77,8	-3,0	+10,0	70,7	+5,7	+14,8	70,0	+0,9
29.3	H V LAND- U FORSTWIRTSCHAFTLICHEN MASCHINEN	0,36	95,4	-1,8	+12,5	84,8	+0,1	+20,1	83,6	-1,3
29.31	H V ACKERSCHLEPPERN	0,16	86,8	-8,7	+18,9	73,0	-9,3	+22,9	73,1	-12,6
29.4	H V WERKZEUGMASCHINEN	1,86	73,2	-3,6	+20,6	60,7	+8,6	+19,0	61,6	+2,3
29.5	H V MASCHINEN F SONST BESTIMMTE WIRTSCHAFTSZWEIGE	3,32	85,2	+1,7	+14,2	74,6	-1,5	+14,6	75,0	+0,3
29.51	H V MASCH F D METALLERZ V WALZWERKSEINR U GIESSMASCH	0,16	93,2	+14,2	+18,7	78,5	-3,7	-27,0	93,1	+19,2
29.52	H V BERGMERKS-, BAU- U BAUSTOFFMASCHINEN	0,56	68,0	+5,3	+41,1	48,2	-12,7	+13,4	52,9	-2,8
29.54	H V MASCH F D TEXTIL-, BEKLEIDUNGS- U LEDERGEWERBE	0,52	95,0	-7,1	+7,3	88,5	-8,7	+12,3	87,4	-5,9
29.55	H V MASCH F D PAPIERGEWERBE	0,25	73,3	+31,8	+49,3	49,1	-37,8	+11,6	55,5	+0,2
29.7	H V HAUSHALTSGERAETEN ANG	0,90	88,3	-5,5	+3,2	85,6	-4,4	-2,1	87,1	-4,4
DL	H V BUERMASCH, DATENVERARBEITUNGSGER U -EINRICHTUNGEN, ELEKTROTECHNIK, FEINMECHANIK U OPTIK	13,81	107,8	+1,2	+3,8	103,9	+6,6	+5,7	103,3	+4,0
30	H V BUERMASCH, DATENVERARBEITUNGSGER U -EINRICHTUNGEN	1,89	105,0	+12,3	+7,6	97,6	+17,6	+3,3	99,0	+11,2
30.01	H V BUERMASCHINEN	0,25	84,3	-2,2	+12,1	75,2	+2,9	+13,9	75,2	+0,9
30.02	H V DATENVERARBEITUNGSGERAETEN U -EINRICHTUNGEN	1,64	108,1	+14,3	+7,1	100,9	+19,4	+2,1	102,6	+12,5
31	H V GERAETEN D ELEKTRIZITAETSERZ, -VERTEILUNG U AE	5,06	98,6	-3,6	+6,1	92,9	-3,1	+5,2	93,3	-2,6
31.1	H V ELEKTROMOTOREN, GENERATOREN U TRANSFORMATOREN	0,87	107,1	-3,4	+8,6	98,6	-3,1	+7,8	99,1	+0,2
31.2	H V ELEKTRIZITAETSVERTEILUNGS- U SCHALTEINRICHTUNGEN	2,18	96,9	-3,6	+7,9	89,8	-5,5	+7,0	90,2	-4,2
31.3	H V ISOLIERTEN ELEKTROKABELN, -LEITUNGEN U -DRAEHTEN	0,43	95,5	+4,8	+3,2	92,5	+5,6	+1,9	92,9	+5,2
31.4	H V AKKUMULATOREN U BATTERIEN	0,13	63,7	-21,7	-13,6	73,7	-2,5	-7,2	72,3	-8,4
31.5	H V ELEKTRISCHEN LAMPEN U LEUCHTEN	0,37	87,5	-1,1	+2,2	85,6	+1,1	+7,0	84,4	-1,3
31.6	H V ELEKTRISCHEN AUSTRUERUNGEN ANG	1,09	104,3	-5,6	+4,9	99,4	-2,9	+2,3	100,3	-4,2
32	RUNDFUNK-, FERNSEH- U NACHRICHTENTECHNIK	3,21	135,5	+6,8	-5,2	143,0	+25,5	+8,4	136,8	+15,3
32.1	H V ELEKTRONISCHEN BAUELEMENTEN	0,68	149,6	+3,1	+3,6	144,4	+7,4	+10,1	141,7	+2,7
32.2	H V NACHRICHTENTECHNISCHEN GERAETEN U EINRICHTUNGEN	1,68	173,5	+14,1	-8,7	190,0	+40,7	+8,5	179,5	+27,7
32.3	H V RUNDFUNK- U FERNSEHGER, PHONO- U VIDEOTECHN GER	0,84	47,9	-22,6	+0,4	47,7	-13,3	+3,5	47,2	-19,9
33	MEDIZIN-, MESS-, STEUER- U REGELUNGSTECHNIK, OPTIK	3,65	97,7	-3,5	+10,8	88,2	-4,9	+4,3	90,2	-2,4
33.1	H V MEDIZINISCHEN GERAETEN U ORTHOPAED VORRICHTUNGEN	1,47	97,2	-4,0	+11,8	87,1	-5,7	+0,6	90,3	-2,5
33.2	H V MESS-, KONTROLL-, NAVIGATIONS- U AE INSTRUMENTEN	1,56	93,1	-4,2	+8,5	85,8	-3,3	+5,9	86,6	-3,3
33.4	H V OPTISCHEN U FOTOGRAFISCHEN GERAETEN	0,47	117,5	-1,0	+14,5	102,6	+7,6	+5,8	105,7	+2,5
33.5	H V UHREN	0,10	56,4	-14,0	+9,3	51,6	-17,8	+6,8	52,1	-15,7
DM	FAHRZEUGBAU	11,36	106,1	+3,9	+10,4	96,1	+2,0	+7,5	97,2	+3,3
34	H V KRAFTWAGEN U KRAFTWAGENTEILEN	3,40	111,5	+4,5	+10,1	101,3	+4,2	+8,0	102,2	+4,8
34.1	H V KRAFTWAGEN U KRAFTWAGENMOTOREN	6,99	110,0	+1,4	+9,3	100,6	+0,8	+7,5	101,4	+2,0
34.2	H V KAROSSERIEN, AUFBAUTEN U ANHAENGERN	0,55	68,6	-5,8	+17,5	58,4	-3,9	+18,5	58,8	-6,5
34.3	H V TEILEN U ZUBEHUER F KRAFTWAGEN U KRAFTWAGENMOT	1,86	129,7	+18,2	+11,5	116,3	+18,7	+8,2	117,8	+17,3
35	SONST FAHRZEUGBAU	1,97	80,3	+0,1	+12,2	71,6	-10,7	+4,8	73,4	-5,7
35.1	SCHIFFBAU	0,42	71,7	-13,7	-0,1	71,8	-16,3	+5,1	70,6	-15,2
35.2	SCHIENENFAHRZEUGBAU	0,35	71,5	+1,3	+15,7	61,8	+2,3	+13,6	62,6	-4,1
35.3	LUFT- U RAUMFAHRZEUGBAU	1,08	84,3	+5,5	+14,5	73,6	-11,8	+0,1	77,1	-2,0
35.4	H V KRAFTRAEDERN, FAHRRADERN U BEHINDERTENFAHRZEUGEN	0,09	104,5	+1,3	+24,1	84,2	-7,7	+39,4	83,0	-4,0
DN	H V MOEBELN, SCHMUCK, MUSIKINSTRUMENTEN, SPORTGERAETEN, SPIELWAERN U SONST ERZEUGNISSEN (OH RECYCLING)	2,70	94,8	-1,8	+13,0	83,9	-3,5	+5,8	86,0	-2,8
36.1	H V MOEBELN	1,92	95,3	-4,9	+10,4	86,3	-5,3	+7,3	87,3	-5,2
36.11	H V SITZMOEBELN	0,48	105,4	-0,1	+13,7	92,7	-3,3	+11,4	93,8	-2,5
36.12	H V BUERO- U LADENMOEBELN	0,31	74,3	-6,3	+12,1	66,3	-5,6	+13,9	66,3	-6,3
36.13	H V KUECHENMOEBELN	0,30	110,7	-7,1	+13,9	97,2	-10,0	+3,0	100,8	-7,8
36.2	H V SCHMUCK U AE ERZEUGNISSEN	0,17	71,6	+2,3	+30,2	55,0	-3,7	+5,6	59,6	-1,8
36.5	H V SPIELWAERN	0,17	108,6	+15,7	+25,1	86,8	+8,8	+6,8	92,2	+9,1
E	ENERGIEVERSORGUNG	5,85	113,0	-3,2	+3,4	109,3	-4,2	-14,7	116,8	-0,6
	BAUHAUPTGEWERBE	9,45	111,0	+10,0	+46,8	75,6	+29,0	+22,7	82,7	+9,1
	HOCHBAULEISTUNGEN	5,62	103,5	+0,6	+21,8	85,0	+23,4	+15,5	87,4	+4,5
	TIEFBAULEISTUNGEN	3,83	122,1	+24,6	+97,6	61,8	+42,1	+40,8	75,9	+17,7



1 DEUTSCHLAND  
 PRODUKTIONSINDEX FUER DAS PRODUZIERENDE GEWERBE  
 1.3 ZEITREIHENANALYSE (BERLINER VERFAHREN, VERSION 4 (BV4))

JAHR	MONAT	ORIGINALWERT			KALENDER- UND SAISON- BEREINIGTER WERT		GLATTE KOMPONENTE	
		1991=100	VERAENDERUNG IN % GEGEN		1991=100	VERAENDERUNG IN % GEGEN VORMONAT	1991=100	VERAENDERUNG IN % GEGEN VORMONAT
			VORJAHR	VORMONAT				
PRODUZIERENDES GEWERBE (EINSCHL. BAUHAUPTGEWERBE)								
1996	MAR	99,6	- 9,3	+10,7	95,9	+ 0,9	97,2	+ 0,0
	APR	97,8	+ 4,2	- 1,8	98,8	+ 3,0	97,3	+ 0,1
	MAI	97,7	- 5,7	- 0,1	96,7	- 2,1	97,4	+ 0,1
	JUN	98,3	- 4,0	+ 0,6	97,3	+ 0,6	97,5	+ 0,1
	JUL	98,8	+ 5,8	+ 0,5	99,2	+ 2,0	97,7	+ 0,2
	AUG	90,4	- 2,2	- 8,5	98,6	- 0,6	98,0	+ 0,3
	SEP	103,5	- 0,4	+14,5	98,0	- 0,6	98,3	+ 0,3
	OKT	107,7	+ 4,1	+ 3,5	99,2	+ 1,2	98,5	+ 0,2
	NOV	105,7	- 2,4	- 1,3	98,1	- 1,1	98,8	+ 0,3
	DEZ	93,4	+ 0,5	-11,6	98,8	+ 0,7	99,1	+ 0,3
1997	JAN	90,5	+ 1,0	- 3,1	99,0	+ 0,2	99,4	+ 0,3
	FEB	92,0	+ 2,2	+ 1,7	101,2	+ 2,2	99,6	+ 0,2
	MAR	97,3	- 2,3	+ 5,8	98,8	- 2,4	99,8	+ 0,2
C-E PRODUZIERENDES GEWERBE (OH BAUHAUPTGEWERBE)								
1996	MAR	99,6	- 7,3	+ 7,0	94,7	+ 0,1	95,7	+ 0,1
	APR	95,1	+ 4,9	- 4,5	96,8	+ 2,2	95,8	+ 0,1
	MAI	94,8	- 4,5	- 0,3	95,1	- 1,8	95,9	+ 0,1
	JUN	95,8	- 3,1	+ 0,8	95,6	+ 0,5	96,1	+ 0,2
	JUL	95,1	+ 6,4	- 0,5	97,4	+ 1,9	96,3	+ 0,2
	AUG	87,1	- 0,7	- 8,4	97,0	- 0,4	96,5	+ 0,2
	SEP	100,5	+ 0,4	+15,4	96,6	- 0,4	96,8	+ 0,3
	OKT	103,9	+ 4,8	+ 3,4	97,8	+ 1,2	97,1	+ 0,3
	NOV	103,8	- 1,2	- 0,1	96,8	- 1,0	97,3	+ 0,2
	DEZ	93,5	+ 0,0	- 9,9	97,1	+ 0,3	97,5	+ 0,2
1997	JAN	93,4	+ 2,0	- 0,1	97,7	+ 0,6	97,8	+ 0,3
	FEB	93,7	+ 0,6	+ 0,3	99,2	+ 1,5	98,0	+ 0,2
	MAR	96,8	- 2,8	+ 3,3	97,4	- 1,8	98,2	+ 0,2
C-D BERGBAU, GEW. V. STEINEN U. ERDEN U. VERARBEITENDES GEWERBE								
1996	MAR	98,4	- 8,1	+ 7,3	93,9	+ 0,0	95,1	+ 0,1
	APR	94,7	+ 5,0	- 3,8	96,4	+ 2,7	95,2	+ 0,1
	MAI	94,6	- 5,1	- 0,1	94,4	- 2,1	95,3	+ 0,1
	JUN	95,9	- 3,4	+ 1,4	95,0	+ 0,6	95,5	+ 0,2
	JUL	95,3	+ 6,4	- 0,6	96,9	+ 2,0	95,7	+ 0,2
	AUG	86,9	- 0,9	- 8,8	96,5	- 0,4	95,9	+ 0,2
	SEP	101,0	+ 0,4	+16,2	96,0	- 0,5	96,2	+ 0,3
	OKT	103,6	+ 4,6	+ 2,6	97,1	+ 1,1	96,5	+ 0,3
	NOV	103,2	- 1,1	- 0,4	96,3	- 0,8	96,7	+ 0,2
	DEZ	91,6	+ 0,0	-11,2	96,3	+ 0,0	97,0	+ 0,3
1997	JAN	90,9	+ 1,6	- 0,8	97,0	+ 0,7	97,2	+ 0,2
	FEB	92,7	+ 1,1	+ 2,0	98,7	+ 1,8	97,4	+ 0,2
	MAR	95,8	- 2,6	+ 3,3	96,8	- 1,9	97,6	+ 0,2
VORLEISTUNGSGUETERPRODUZENTEN (OH ENERGIEVERSORGUNG)								
1996	MAR	100,4	- 9,9	+ 8,3	95,9	+ 0,7	96,9	+ 0,0
	APR	97,2	+ 0,1	- 3,2	97,5	+ 1,7	96,9	+ 0,0
	MAI	98,0	- 7,1	+ 0,8	96,2	- 1,3	97,0	+ 0,1
	JUN	98,0	- 5,3	+ 0,0	97,0	+ 0,8	97,2	+ 0,2
	JUL	98,9	+ 4,1	+ 0,9	99,0	+ 2,1	97,5	+ 0,3
	AUG	92,3	- 1,2	- 6,7	99,1	+ 0,1	97,8	+ 0,3
	SEP	102,7	- 1,3	+11,3	98,0	- 1,1	98,3	+ 0,5
	OKT	107,4	+ 4,0	+ 4,6	99,5	+ 1,5	98,8	+ 0,5
	NOV	104,1	- 1,0	- 3,1	98,5	- 1,0	99,2	+ 0,4
	DEZ	87,5	+ 2,3	-15,9	99,2	+ 0,7	99,6	+ 0,4
1997	JAN	94,8	+ 1,6	+ 8,3	99,4	+ 0,2	100,0	+ 0,4
	FEB	96,0	+ 3,6	+ 1,3	102,5	+ 3,1	100,4	+ 0,4
	MAR	100,0	- 0,4	+ 4,2	100,2	- 2,2	100,9	+ 0,5
INVESTITIONSGUETERPRODUZENTEN								
1996	MAR	97,7	- 6,0	+ 8,4	93,2	- 0,6	95,1	+ 0,3
	APR	94,0	+11,6	- 3,8	97,5	+ 4,6	95,3	+ 0,2
	MAI	92,4	- 2,6	- 1,7	94,1	- 3,5	95,5	+ 0,2
	JUN	97,7	- 1,0	+ 5,7	94,4	+ 0,3	95,6	+ 0,1
	JUL	94,3	+ 8,5	- 3,5	96,7	+ 2,4	95,8	+ 0,2
	AUG	82,4	- 0,6	-12,6	95,6	- 1,1	96,0	+ 0,2
	SEP	103,0	+ 3,2	+25,0	96,6	+ 1,0	96,3	+ 0,3
	OKT	100,1	+ 6,0	- 2,8	97,2	+ 0,6	96,4	+ 0,1
	NOV	104,1	- 0,4	+ 4,0	96,5	- 0,7	96,5	+ 0,1
	DEZ	104,0	- 1,6	- 0,1	95,6	- 0,9	96,5	+ 0,0
1997	JAN	86,4	+ 1,8	-16,9	96,9	+ 1,4	96,5	+ 0,0
	FEB	91,5	+ 1,6	+ 5,9	98,2	+ 1,3	96,5	+ 0,0
	MAR	92,0	- 5,8	+ 0,5	94,3	- 4,0	96,5	+ 0,0
GEBRAUCHSGUETERPRODUZENTEN								
1996	MAR	93,5	- 8,2	+ 5,3	83,8	- 1,9	84,8	+ 0,4
	APR	85,5	+ 6,3	- 8,6	86,4	+ 3,1	85,1	+ 0,4
	MAI	84,8	- 7,0	- 0,8	83,1	- 3,8	85,4	+ 0,4
	JUN	83,8	- 3,7	- 1,2	84,7	+ 1,9	85,7	+ 0,4
	JUL	78,7	+14,7	- 6,1	88,5	+ 4,5	86,0	+ 0,4
	AUG	67,4	+ 6,1	-14,4	88,5	+ 0,0	86,2	+ 0,2
	SEP	91,2	+ 2,0	+35,3	85,5	- 3,4	86,2	+ 0,0
	OKT	95,9	+ 7,1	+ 4,5	86,8	+ 1,5	86,1	- 0,1
	NOV	96,8	- 1,2	+ 1,6	85,4	- 1,6	85,9	- 0,2
	DEZ	73,7	- 2,4	-23,9	83,8	- 1,9	85,6	- 0,3
1997	JAN	81,8	- 0,6	+11,0	84,5	+ 0,8	85,3	- 0,4
	FEB	84,0	- 5,4	+ 2,7	84,7	+ 0,2	85,0	- 0,4
	MAR	89,9	- 3,9	+ 7,0	84,7	+ 0,0	84,7	- 0,4

1 DEUTSCHLAND  
 PRODUKTIONSINDEX FUER DAS PRODUZIERENDE GEWERBE  
 1.3 ZEITREIHENANALYSE (BERLINER VERFAHREN, VERSION 4 (BV4))

JAHR	MONAT	ORIGINALWERT			KALENDER- UND SAISON- BEREINIGTER WERT		GLATTE KOMPONENTE	
		1991=100	VERAENDERUNG IN % GEGEN		1991=100	VERAENDERUNG IN % GEGEN VORMONAT	1991=100	VERAENDERUNG IN % GEGEN VORMONAT
			VORJAHR	VORMONAT				
VERBRAUCHSGUETERPRODUZENTEN								
1996	MAR	97,4	- 7,0	+ 3,7	96,0	+ 0,2	96,5	+ 0,0
	APR	95,0	+ 6,1	- 2,5	97,8	+ 1,9	96,5	+ 0,0
	MAI	95,9	- 2,9	+ 0,9	97,3	- 0,5	96,5	+ 0,0
	JUN	93,5	- 2,7	- 2,5	96,6	- 0,7	96,6	+ 0,1
	JUL	97,7	+ 5,1	+ 4,5	97,0	+ 0,4	96,6	+ 0,0
	AUG	93,6	- 3,9	- 4,2	96,3	- 0,7	96,7	+ 0,1
	SEP	98,7	- 3,0	+ 5,4	96,3	+ 0,0	96,8	+ 0,1
	OKT	105,7	+ 2,7	+ 7,1	96,9	+ 0,6	96,8	+ 0,0
	NOV	103,2	- 2,9	- 2,4	96,5	- 0,4	97,0	+ 0,2
	DEZ	88,8	- 0,6	-14,0	97,0	+ 0,5	97,2	+ 0,2
1997	JAN	95,6	+ 2,5	+ 7,7	98,3	+ 1,3	97,3	+ 0,1
	FEB	91,0	- 3,1	- 4,8	97,3	- 1,0	97,4	+ 0,1
	MAR	94,2	- 3,3	+ 3,5	97,1	- 0,2	97,5	+ 0,1
C BERGBAU U GEW V STEINEN U ERDEN								
1996	MAR	76,5	-10,9	+ 8,1	76,4	- 0,5	76,5	- 0,4
	APR	73,6	- 0,9	- 3,8	76,8	+ 0,5	76,1	- 0,5
	MAI	76,9	- 7,5	+ 4,5	75,7	- 1,4	75,8	- 0,4
	JUN	72,9	- 8,5	- 5,2	75,7	+ 0,0	75,4	- 0,5
	JUL	75,6	- 3,6	+ 3,7	75,0	- 0,9	75,1	- 0,4
	AUG	71,4	-10,9	- 5,6	73,2	- 2,4	74,7	- 0,5
	SEP	76,2	- 8,3	+ 6,7	73,9	+ 1,0	74,6	- 0,1
	OKT	83,3	- 1,0	+ 9,3	75,2	+ 1,8	74,3	- 0,4
	NOV	80,8	- 7,2	- 3,0	72,8	- 3,2	73,9	- 0,5
	DEZ	73,7	- 0,7	- 8,8	75,3	+ 3,4	73,5	- 0,5
1997	JAN	71,1	- 4,0	- 3,5	73,9	- 1,9	73,0	- 0,7
	FEB	65,8	- 7,1	- 7,5	73,5	- 0,5	72,5	- 0,7
	MAR	66,8	-12,7	+ 1,5	70,1	- 4,6	72,2	- 0,4
CA KOHLENBERGBAU, TORFGEWINNUNG, GEW V ERDOEL U ERDGAS (OH BERGBAU AUF URAN- U THORIUMERZE)								
1996	MAR	77,3	- 7,3	+ 0,7	72,7	- 1,9	71,5	- 0,6
	APR	67,2	- 2,9	-13,1	70,7	- 1,8	71,1	- 0,6
	MAI	68,1	- 8,0	+ 1,3	70,2	- 0,7	70,7	- 0,6
	JUN	62,4	-10,1	- 8,4	69,6	- 0,9	70,3	- 0,6
	JUL	64,2	- 7,6	+ 2,9	68,8	- 1,1	69,8	- 0,7
	AUG	62,7	-11,3	- 2,3	67,7	- 1,6	69,4	- 0,6
	SEP	65,3	-10,2	+ 4,1	68,6	+ 1,3	69,2	- 0,3
	OKT	73,4	+ 0,3	+12,4	71,2	+ 3,8	68,9	- 0,4
	NOV	73,1	- 8,6	- 0,4	68,0	- 4,5	68,2	- 1,0
	DEZ	72,5	- 2,9	- 0,8	69,4	+ 2,1	67,5	- 1,0
1997	JAN	77,6	- 3,2	+ 7,0	68,3	- 1,6	66,6	- 1,3
	FEB	68,7	-10,5	-11,5	66,5	- 2,6	68,0	- 0,9
	MAR	64,6	-16,4	- 6,0	62,9	- 5,4	65,8	- 0,6
CB ERZBERGBAU, GEW V STEINEN U ERDEN, SONST BERGBAU								
1996	MAR	73,4	-22,7	+51,0	92,1	+ 3,0	95,1	- 0,3
	APR	97,3	+ 4,2	+32,6	100,7	+ 9,3	95,0	- 0,1
	MAI	109,9	- 6,1	+12,9	96,4	- 4,3	94,9	- 0,1
	JUN	112,3	- 4,9	+ 2,2	97,1	+ 0,7	94,8	- 0,1
	JUL	118,4	+ 5,9	+ 5,4	99,7	+ 2,7	94,8	+ 0,0
	AUG	104,2	- 9,5	-12,0	93,6	- 6,1	94,8	+ 0,0
	SEP	117,2	- 4,1	+12,5	93,6	+ 0,0	94,6	- 0,2
	OKT	120,2	- 3,6	+ 2,6	91,4	- 2,4	94,4	- 0,2
	NOV	109,4	- 8,6	- 9,0	90,3	- 1,2	94,8	+ 0,4
	DEZ	78,2	+ 8,8	-28,5	96,5	+ 6,9	95,3	+ 0,5
1997	JAN	46,5	- 9,7	-40,5	94,6	- 2,0	95,8	+ 0,5
	FEB	55,0	+13,2	+18,3	99,2	+ 4,9	95,7	- 0,1
	MAR	74,7	+ 1,8	+35,8	94,1	- 5,1	95,7	+ 0,0
D VERARBEITENDES GEWERBE								
1996	MAR	99,1	- 8,1	+ 7,4	94,5	+ 0,1	95,7	+ 0,1
	APR	95,4	+ 5,1	- 3,7	97,0	+ 2,6	95,8	+ 0,1
	MAI	95,2	- 5,1	- 0,2	95,0	- 2,1	95,9	+ 0,1
	JUN	96,6	- 3,4	+ 1,5	95,6	+ 0,6	96,1	+ 0,2
	JUL	96,0	+ 6,8	- 0,6	97,6	+ 2,1	96,3	+ 0,2
	AUG	87,4	- 0,7	- 9,0	97,9	- 0,3	96,6	+ 0,3
	SEP	101,8	+ 0,6	+16,5	96,7	- 0,6	96,9	+ 0,3
	OKT	104,3	+ 4,8	+ 2,5	97,9	+ 1,2	97,2	+ 0,3
	NOV	103,9	- 1,0	- 0,4	97,1	- 0,8	97,5	+ 0,3
	DEZ	92,2	+ 0,1	-11,3	97,0	- 0,1	97,7	+ 0,2
1997	JAN	91,6	+ 1,8	- 0,7	97,8	+ 0,8	98,0	+ 0,3
	FEB	93,5	+ 1,3	+ 2,1	99,5	+ 1,7	98,2	+ 0,2
	MAR	96,7	- 2,4	+ 3,4	97,6	- 1,9	98,4	+ 0,2
DA ERNAHRUNGSGEWERBE U TABAKVERARBEITUNG								
1996	MAR	105,8	- 2,8	+ 6,1	106,9	+ 0,9	106,6	+ 0,2
	APR	105,3	+ 8,6	- 0,5	108,3	+ 1,3	106,8	+ 0,2
	MAI	107,2	- 1,3	+ 1,8	106,6	- 1,6	107,0	+ 0,2
	JUN	104,0	- 1,0	- 3,0	107,3	+ 0,7	107,3	+ 0,3
	JUL	107,3	+ 6,2	+ 3,2	107,3	+ 0,0	107,5	+ 0,2
	AUG	108,2	- 1,7	- 1,0	107,2	- 0,1	107,7	+ 0,2
	SEP	109,5	+ 1,9	+ 3,1	107,7	+ 0,5	108,1	+ 0,4
	OKT	120,0	+ 4,5	+ 9,6	108,3	+ 0,6	108,4	+ 0,3
	NOV	117,2	- 0,3	- 2,3	108,3	+ 0,0	108,6	+ 0,2
	DEZ	104,2	+ 3,0	-11,1	109,0	+ 0,6	108,8	+ 0,2
1997	JAN	105,6	+ 5,6	+ 1,3	110,9	+ 1,7	108,9	+ 0,1
	FEB	98,4	- 1,3	- 6,8	109,0	- 1,7	109,1	+ 0,2
	MAR	103,8	- 1,9	+ 5,5	108,0	- 0,9	109,3	+ 0,2

1 DEUTSCHLAND  
 PRODUKTIONSINDEX FUER DAS PRODUZIERENDE GEWERBE  
 1.3 ZEITREIHENANALYSE (BERLINER VERFAHREN, VERSION 4 (BV4))

JAHR	MONAT	ORIGINALWERT			KALENDER- UND SAISON- BEREINIGTER WERT		GLATTE KOMPONENTE		
		1991=100	VERAENDERUNG IN % GEGEN VORJAHR    VORMONAT		1991=100	VERAENDERUNG IN % GEGEN VORMONAT	1991=100	VERAENDERUNG IN % GEGEN VORMONAT	
DB TEXTIL- U BEKLEIDUNGSGEWERBE									
1996	MAR	69,7	-16,0	- 2,1	63,1	- 2,2	64,6	- 0,8	
	APR	60,6	- 1,9	-13,1	64,9	+ 2,9	64,3	- 0,5	
	MAI	59,1	-13,0	- 2,5	64,6	- 0,5	63,9	- 0,6	
	JUN	60,5	-11,8	+ 2,4	62,5	- 3,3	63,6	- 0,5	
	JUL	63,9	- 3,6	+ 5,6	63,8	+ 2,1	63,4	- 0,3	
	AUG	55,8	- 9,3	-12,7	63,8	+ 0,0	63,2	- 0,3	
	SEP	69,0	- 8,1	+23,7	62,6	- 1,9	63,1	- 0,2	
	OKT	68,2	- 1,3	- 1,2	64,5	+ 3,0	63,1	+ 0,0	
	NOV	66,2	- 8,4	- 2,9	62,4	- 3,3	63,1	+ 0,0	
	DEZ	52,7	- 2,6	-20,4	63,6	+ 1,9	63,1	+ 0,0	
	1997	JAN	66,2	- 4,6	+25,6	62,8	- 1,3	63,1	+ 0,0
		FEB	67,0	- 5,9	+ 1,2	63,2	+ 0,6	63,1	+ 0,0
MAR		65,2	- 6,5	- 2,7	63,4	+ 0,3	63,1	+ 0,0	
17 TEXTILGEWERBE									
1996	MAR	74,5	-16,9	+ 4,9	68,0	- 1,0	69,7	- 0,7	
	APR	71,0	- 2,1	- 4,7	70,2	+ 3,2	69,3	- 0,6	
	MAI	69,1	-13,2	- 2,7	69,9	- 1,9	68,9	- 0,6	
	JUN	67,7	-12,9	- 2,0	67,3	- 2,3	68,6	- 0,4	
	JUL	62,9	- 3,2	- 7,1	69,3	+ 3,0	68,4	- 0,3	
	AUG	53,3	- 8,1	-15,3	69,9	+ 0,9	68,2	- 0,3	
	SEP	73,6	- 8,3	+38,1	67,7	- 3,1	68,2	+ 0,0	
	OKT	78,7	- 2,1	+ 6,9	69,5	+ 2,7	68,2	+ 0,0	
	NOV	75,1	- 8,3	- 4,6	67,3	- 3,2	68,3	+ 0,1	
	DEZ	57,3	- 3,0	-23,7	68,4	+ 1,6	68,3	+ 0,0	
	1997	JAN	69,5	- 4,8	+21,3	68,1	- 0,4	68,4	+ 0,1
		FEB	69,1	- 2,7	- 0,6	69,6	+ 2,2	68,4	+ 0,0
MAR		69,7	- 6,4	+ 0,9	68,3	- 1,9	68,5	+ 0,1	
18 BEKLEIDUNGSGEWERBE									
1996	MAR	62,3	-14,7	-12,7	55,8	- 3,8	57,0	- 0,5	
	APR	44,9	- 1,8	-27,9	57,0	+ 2,2	56,7	- 0,5	
	MAI	44,1	-12,3	- 1,8	57,9	+ 1,6	56,4	- 0,5	
	JUN	49,8	- 9,3	+12,9	55,5	- 4,1	56,1	- 0,5	
	JUL	65,3	- 4,4	+31,1	55,7	+ 0,4	55,9	- 0,4	
	AUG	59,4	-10,8	- 9,0	54,7	- 1,8	55,7	- 0,4	
	SEP	62,0	- 7,7	+ 4,4	55,1	+ 0,7	55,6	- 0,2	
	OKT	52,6	+ 1,2	-15,2	57,3	+ 4,0	55,4	- 0,4	
	NOV	52,9	- 8,5	+ 0,6	55,2	- 3,7	55,3	- 0,2	
	DEZ	45,8	- 1,7	-13,4	56,0	+ 1,4	55,1	- 0,4	
	1997	JAN	61,4	- 4,1	+34,1	54,7	- 2,3	54,9	- 0,4
		FEB	63,9	-10,5	+ 4,1	53,5	- 2,2	54,8	- 0,2
MAR		58,5	- 6,1	- 8,5	55,0	+ 2,8	54,6	- 0,4	
DC LEDERGEWERBE									
1996	MAR	63,2	-20,5	- 1,9	56,9	- 4,4	59,5	- 1,0	
	APR	58,3	- 2,2	- 7,8	60,0	+ 5,4	59,0	- 0,8	
	MAI	56,1	-13,7	- 3,8	58,9	- 1,8	58,5	- 0,8	
	JUN	54,3	-14,8	- 3,2	57,0	- 3,2	58,1	- 0,7	
	JUL	58,1	+ 6,2	+ 7,0	61,6	+ 8,1	57,9	- 0,3	
	AUG	49,7	-14,5	-14,5	57,0	- 7,5	57,7	- 0,3	
	SEP	61,9	-10,8	+24,5	56,4	- 1,1	57,6	- 0,2	
	OKT	62,2	- 6,0	+ 0,5	58,1	+ 3,0	57,6	+ 0,0	
	NOV	62,7	-11,6	+ 0,8	56,7	- 2,4	57,9	+ 0,5	
	DEZ	47,8	- 8,4	-23,8	58,8	+ 3,7	58,3	+ 0,7	
	1997	JAN	60,4	- 1,1	+26,4	59,1	+ 0,5	58,6	+ 0,5
		FEB	61,7	- 4,2	+ 2,2	59,5	+ 0,7	58,9	+ 0,5
MAR		59,1	- 6,5	- 4,2	60,1	+ 1,0	59,1	+ 0,3	
DD HOLZGEWERBE (OH H V MOEBELN)									
1996	MAR	105,6	-13,2	+ 8,4	104,7	- 0,1	106,5	- 0,1	
	APR	103,4	- 1,0	- 2,1	107,8	+ 3,0	106,5	+ 0,0	
	MAI	105,1	-10,1	+ 1,6	105,1	- 2,5	106,6	+ 0,1	
	JUN	105,1	-11,5	+ 0,0	104,0	- 1,0	106,7	+ 0,1	
	JUL	103,1	+ 0,5	- 1,9	107,8	+ 3,7	107,1	+ 0,4	
	AUG	100,6	- 1,1	- 2,4	110,8	+ 2,8	107,5	+ 0,4	
	SEP	119,3	- 1,2	+18,6	108,3	- 2,3	108,1	+ 0,6	
	OKT	126,1	+ 6,0	+ 5,7	110,9	+ 2,4	108,6	+ 0,5	
	NOV	123,0	- 1,0	- 2,5	109,1	- 1,6	109,0	+ 0,4	
	DEZ	102,0	+ 3,0	-17,1	109,7	+ 0,5	109,2	+ 0,2	
	1997	JAN	97,1	- 2,9	- 4,8	106,8	- 2,6	109,5	+ 0,3
		FEB	98,8	+ 1,4	+ 1,8	111,1	+ 4,0	109,8	+ 0,3
MAR		105,1	- 0,5	+ 6,4	109,8	- 1,2	110,2	+ 0,4	
DE PAPIER- U DRUCKGEWERBE (OH VERLAGSGEWERBE)									
1996	MAR	96,5	- 9,0	+ 6,5	92,9	+ 0,0	93,4	- 0,1	
	APR	90,7	+ 0,2	- 6,0	93,5	+ 0,6	93,4	+ 0,0	
	MAI	90,0	- 6,9	- 0,8	92,9	- 0,6	93,3	- 0,1	
	JUN	91,7	- 4,7	+ 1,9	93,8	+ 1,0	93,4	+ 0,1	
	JUL	92,1	+ 1,1	+ 0,4	93,5	- 0,3	93,6	+ 0,2	
	AUG	90,6	- 3,8	- 1,6	94,4	+ 1,0	93,8	+ 0,2	
	SEP	96,6	- 2,6	+ 6,6	93,8	- 0,6	94,2	+ 0,4	
	OKT	103,0	+ 3,5	+ 6,6	95,1	+ 1,4	94,7	+ 0,5	
	NOV	101,6	- 0,6	- 1,4	95,4	+ 0,3	95,1	+ 0,4	
	DEZ	93,1	+ 3,3	- 8,4	95,8	+ 0,4	95,4	+ 0,3	
	1997	JAN	92,9	+ 0,4	- 0,2	95,4	- 0,4	95,8	+ 0,4
		FEB	91,0	+ 0,4	- 2,0	97,3	+ 2,0	96,2	+ 0,4
MAR		96,9	+ 0,4	+ 6,5	96,6	- 0,7	96,7	+ 0,5	

1 DEUTSCHLAND  
PRODUKTIONSINDEX FUER DAS PRODUZIERENDE GEWERBE  
1.3 ZEITREIHENANALYSE (BERLINER VERFAHREN, VERSION 4 (BV4))

JAHR	MONAT	ORIGINALWERT			KALENDER- UND SAISON- BEREINIGTER WERT		GLATTE KOMPONENTE	
		1991=100	VERAENDERUNG IN % GEGEN		1991=100	VERAENDERUNG IN % GEGEN VORMONAT	1991=100	VERAENDERUNG IN % GEGEN VORMONAT
			VORJAHR	VORMONAT				
21 PAPIERGEWERBE								
1996	MAR	101,3	- 8,1	+ 7,0	96,0	+ 1,5	95,6	+ 0,1
	APR	92,3	- 3,8	- 8,9	94,8	- 1,3	95,7	+ 0,1
	MAI	93,6	-10,2	+ 1,4	94,0	- 0,8	95,9	+ 0,2
	JUN	97,1	- 4,2	+ 3,7	96,6	+ 2,8	96,2	+ 0,3
	JUL	98,5	+ 0,5	+ 1,4	96,9	+ 0,3	96,7	+ 0,5
	AUG	94,7	- 4,3	- 3,9	97,2	+ 0,3	97,3	+ 0,6
	SEP	100,7	- 0,3	+ 6,3	98,0	+ 0,8	98,2	+ 0,9
	OKT	106,3	+ 7,5	+ 5,6	100,6	+ 2,7	99,1	+ 0,9
	NOV	102,1	+ 3,9	- 4,0	101,2	+ 0,6	99,7	+ 0,6
	DEZ	86,5	+ 8,9	-15,3	99,5	- 1,7	100,2	+ 0,5
1997	JAN	103,6	+ 5,2	+19,8	101,5	+ 2,0	100,7	+ 0,5
	FEB	99,8	+ 5,4	- 3,7	103,9	+ 2,4	101,3	+ 0,6
	MAR	102,5	+ 1,2	+ 2,7	100,4	- 3,4	102,1	+ 0,8
21.1 H V HOLZSTOFF, ZELLSTOFF, PAPIER, KARTON U PAPPE								
1996	MAR	120,2	- 4,8	+ 9,8	112,7	+ 3,8	110,8	+ 0,5
	APR	102,7	-12,5	-14,6	106,7	- 5,3	111,2	+ 0,4
	MAI	107,0	-15,8	+ 4,2	106,4	- 0,3	111,8	+ 0,5
	JUN	116,4	- 3,9	+ 8,8	112,8	+ 6,0	112,6	+ 0,7
	JUL	116,5	- 5,6	+ 0,1	112,1	- 0,6	113,9	+ 1,2
	AUG	115,6	+ 0,1	- 0,8	117,1	+ 4,5	115,8	+ 1,7
	SEP	122,9	+ 7,1	+ 6,3	120,8	+ 3,2	118,4	+ 2,2
	OKT	129,9	+11,8	+ 5,7	123,8	+ 2,5	120,8	+ 2,0
	NOV	126,7	+14,6	- 2,5	126,7	+ 2,3	122,3	+ 1,2
	DEZ	109,0	+17,7	-14,0	125,1	- 1,3	123,6	+ 1,1
1997	JAN	126,9	+12,1	+16,4	124,9	- 0,2	124,8	+ 1,0
	FEB	124,8	+14,0	- 1,7	129,8	+ 3,9	126,6	+ 1,4
	MAR	131,7	+ 9,6	+ 5,5	126,7	- 2,4	128,8	+ 1,7
21.2 PAPIER-, KARTON- U PÄPPEVERARBEITUNG								
1996	MAR	88,9	-10,7	+ 4,6	84,7	- 0,6	85,3	- 0,1
	APR	85,4	+ 4,7	- 3,9	87,2	+ 3,0	85,2	- 0,1
	MAI	84,7	- 4,9	- 0,8	85,5	- 1,9	85,2	+ 0,0
	JUN	84,4	- 4,5	- 0,4	85,6	+ 0,1	85,2	+ 0,0
	JUL	86,7	+ 6,6	+ 2,7	87,0	+ 1,6	85,2	+ 0,0
	AUG	80,8	- 8,4	- 6,8	83,6	- 3,9	85,1	- 0,1
	SEP	86,0	- 6,5	+ 6,4	82,7	- 1,1	85,0	- 0,1
	OKT	90,8	+ 3,8	+ 5,6	85,3	+ 3,1	85,0	+ 0,0
	NOV	85,9	- 4,7	- 5,4	84,1	- 1,4	84,9	- 0,1
	DEZ	71,6	+ 1,1	-16,6	84,6	+ 0,6	84,8	- 0,1
1997	JAN	88,3	- 0,7	+23,3	85,7	+ 1,3	84,7	- 0,1
	FEB	83,4	- 1,9	- 5,5	86,6	+ 1,1	84,6	- 0,1
	MAR	83,3	- 6,3	- 0,1	82,4	- 4,8	84,5	- 0,1
22 DRUCKGEWERBE, VERVIELF V BESPIELT TONTRAEGERN (OH VERLAGSGEW, VERVIELF V BESPIELT BILD- U DATENTRAEGERN)								
1996	MAR	92,6	- 9,6	+ 6,1	90,3	- 1,5	91,8	- 0,3
	APR	89,4	+ 4,0	- 3,5	92,9	+ 2,9	91,6	- 0,2
	MAI	87,0	- 3,9	- 2,7	91,8	- 1,2	91,4	- 0,2
	JUN	87,2	- 5,2	+ 0,2	91,4	- 0,4	91,3	- 0,1
	JUL	86,8	+ 1,6	- 0,5	91,1	- 0,3	91,1	- 0,2
	AUG	87,3	- 3,2	+ 0,6	92,0	+ 1,0	91,0	- 0,1
	SEP	93,3	- 4,5	+ 6,9	90,5	- 1,6	90,9	- 0,1
	OKT	100,3	+ 0,4	+ 7,5	91,0	+ 0,6	90,9	+ 0,0
	NOV	101,3	+ 3,9	+ 1,0	90,7	- 0,3	91,0	+ 0,1
	DEZ	96,5	- 0,4	- 2,8	91,4	+ 0,8	91,2	+ 0,2
1997	JAN	83,9	- 4,1	-14,8	90,2	- 1,3	91,4	+ 0,2
	FEB	83,7	- 4,1	- 0,2	91,6	+ 1,6	91,6	+ 0,2
	MAR	92,3	- 0,3	+10,3	92,7	+ 1,2	91,6	+ 0,0
0F KOKEREI, MINERALOELVERARBEITUNG (OH SPALT- U BRUTST)								
1996	MAR	92,3	+ 1,8	+ 3,8	91,7	+ 0,7	91,5	+ 0,7
	APR	87,7	+ 2,5	- 5,0	92,1	+ 0,4	92,1	+ 0,7
	MAI	89,2	+ 1,7	+ 1,7	92,3	+ 0,2	92,6	+ 0,5
	JUN	95,7	+ 9,0	+ 7,3	95,2	+ 3,1	93,1	+ 0,5
	JUL	94,0	+ 2,6	- 1,8	92,3	- 3,0	93,6	+ 0,5
	AUG	94,1	+ 1,6	+ 0,1	93,3	+ 1,1	94,1	+ 0,5
	SEP	97,2	+ 6,0	+ 3,3	94,2	+ 1,0	94,6	+ 0,5
	OKT	96,6	+ 4,8	- 0,6	94,0	- 0,2	94,8	+ 0,2
	NOV	91,3	+ 1,0	- 5,5	92,9	- 1,2	95,0	+ 0,2
	DEZ*	109,2	+22,4	+19,6	104,6	+12,6	96,0	+ 0,0
1997	JAN	93,9	+ 2,7	-14,0	94,3	- 9,8	94,9	- 0,1
	FEB	85,7	- 3,6	- 8,7	92,4	- 2,0	94,8	- 0,1
	MAR	92,3	+ 0,0	+ 7,7	93,9	+ 1,6	94,9	+ 0,1
0G CHEMISCHE INDUSTRIE								
1996	MAR	112,2	- 7,3	+ 7,8	105,9	+ 2,3	106,2	+ 0,3
	APR	110,0	+ 0,4	- 2,0	107,1	+ 1,1	106,5	+ 0,3
	MAI	109,9	- 5,3	- 0,1	107,0	- 0,1	106,9	+ 0,3
	JUN	107,8	- 3,3	- 1,9	106,6	- 0,4	107,3	+ 0,5
	JUL	110,4	+ 6,9	+ 2,4	109,9	+ 3,1	107,9	+ 0,6
	AUG	104,0	+ 5,2	- 5,8	111,1	+ 1,1	108,5	+ 0,6
	SEP	107,7	+ 3,8	+ 3,6	109,9	- 1,1	109,2	+ 0,6
	OKT	113,3	+ 3,8	+ 5,2	109,5	- 0,4	109,8	+ 0,5
	NOV	110,6	+ 1,7	- 2,4	109,2	- 0,3	110,5	+ 0,6
	DEZ	97,5	+ 0,6	-11,8	109,0	- 0,2	111,2	+ 0,6
1997	JAN	112,1	+ 7,2	+15,0	111,8	+ 2,6	111,8	+ 0,5
	FEB	110,3	+ 6,0	- 1,6	114,2	+ 2,1	112,4	+ 0,5
	MAR	112,0	- 0,2	+ 1,5	112,9	- 1,1	112,9	+ 0,4

1 DEUTSCHLAND  
PRODUKTIONSINDEX FUER DAS PRODUZIERENDE GEWERBE  
1.3 ZEITREIHENANALYSE (BERLINER VERFAHREN, VERSION 4 (BV4))

JAHR	MONAT	ORIGINALWERT			KALENDER- UND SAISON- BEREINIGTER WERT		GLATTE KOMPONENTE	
		1991=100	VERAENDERUNG IN % GEGEN		1991=100	VERAENDERUNG IN % GEGEN VORMONAT	1991=100	VERAENDERUNG IN % GEGEN VORMONAT
			VORJAHR	VORMONAT				
24.1 H V CHEMISCHEN GRUNDSTOFFEN								
1996	MAR	123,1	- 2,7	+10,5	115,6	+ 4,1	114,6	+ 0,6
	APR	118,0	- 0,6	- 4,1	115,2	- 0,3	115,3	+ 0,6
	MAI	117,1	- 6,0	- 0,8	114,2	- 0,9	116,0	+ 0,6
	JUN	116,8	- 3,4	- 0,3	114,6	+ 0,4	116,8	+ 0,7
	JUL	119,8	+ 8,3	+ 2,6	120,5	+ 5,1	117,9	+ 0,9
	AUG	115,6	+13,6	- 3,5	123,8	+ 2,7	119,1	+ 1,0
	SEP	118,1	+ 8,9	+ 2,2	121,8	- 1,6	120,3	+ 1,0
	OKT	123,6	+ 6,1	+ 4,7	121,2	- 0,5	121,3	+ 0,8
	NOV	122,7	+ 6,5	- 0,7	121,1	- 0,1	122,2	+ 0,7
	DEZ	115,5	+ 5,9	- 5,9	121,4	+ 0,2	123,1	+ 0,7
1997	JAN	123,0	+ 9,9	+ 6,5	122,9	+ 1,2	123,9	+ 0,6
	FEB	122,7	+10,1	- 0,2	127,2	+ 3,5	124,7	+ 0,6
	MAR	125,4	+ 1,9	+ 2,2	125,0	- 1,7	125,5	+ 0,6
24.4 H V PHARMAZEUTISCHEN ERZEUGNISSEN								
1996	MAR	103,3	-17,6	+ 0,6	97,8	- 1,8	102,0	- 0,1
	APR	107,1	- 2,4	+ 3,7	102,9	+ 5,2	101,9	- 0,1
	MAI	109,1	- 2,7	+ 1,9	105,8	+ 2,8	101,7	- 0,2
	JUN	101,0	- 0,4	- 7,4	104,1	- 1,6	101,5	- 0,2
	JUL	102,9	+ 5,2	+ 1,9	104,2	+ 0,1	101,4	- 0,1
	AUG	92,9	- 4,4	- 9,7	102,3	- 1,8	101,2	- 0,2
	SEP	99,5	- 2,1	+ 7,1	100,2	- 2,1	100,6	- 0,6
	OKT	104,9	- 4,9	+ 5,4	98,6	- 1,6	99,9	- 0,7
	NOV	99,8	- 8,3	- 4,9	97,5	- 1,1	99,6	- 0,3
	DEZ	79,0	-11,3	-20,8	95,5	- 2,1	99,3	- 0,3
1997	JAN	100,9	- 0,3	+27,7	99,8	+ 4,5	99,0	- 0,3
	FEB	96,5	- 6,0	- 4,4	98,0	- 1,8	98,3	- 0,7
	MAR	95,0	- 8,0	- 1,6	97,0	- 1,0	97,5	- 0,8
DH H V GUMMI- U KUNSTSTOFFWAREN								
1996	MAR	95,3	-17,3	+ 4,4	89,6	- 2,8	92,7	- 0,3
	APR	92,6	- 8,7	- 2,8	90,7	+ 1,2	92,5	- 0,2
	MAI	96,1	- 9,2	+ 3,8	92,0	+ 1,4	92,3	- 0,2
	JUN	94,0	- 7,6	- 2,2	92,6	+ 0,7	92,3	+ 0,0
	JUL	95,3	+ 3,5	+ 1,4	95,9	+ 3,6	92,5	+ 0,2
	AUG	86,3	- 4,3	- 9,4	94,0	- 2,0	92,7	+ 0,2
	SEP	97,3	- 8,3	+12,7	91,5	- 2,7	93,4	+ 0,8
	OKT	103,2	+ 4,0	+ 6,1	95,9	+ 4,8	94,0	+ 0,6
	NOV	97,7	- 2,3	- 5,3	93,9	- 2,1	94,5	+ 0,5
	DEZ	76,1	- 2,9	-22,1	92,7	- 1,3	95,1	+ 0,6
1997	JAN	93,1	+ 2,4	+22,3	97,1	+ 4,7	95,6	+ 0,5
	FEB	94,5	+ 3,5	+ 1,5	98,9	+ 1,9	96,2	+ 0,6
	MAR	99,8	+ 4,7	+ 5,6	96,4	- 2,5	97,0	+ 0,8
25.1 H V GUMMIWAREN								
1996	MAR	110,4	+ 4,9	+ 3,7	102,0	+ 0,7	101,0	- 0,3
	APR	102,3	+ 9,9	- 7,3	102,1	+ 0,1	100,8	- 0,2
	MAI	101,0	- 2,6	- 1,3	99,0	- 3,0	100,7	- 0,1
	JUN	98,0	- 3,5	- 3,0	98,1	- 0,9	100,5	- 0,2
	JUL	96,8	+10,8	- 1,2	102,9	+ 4,9	100,3	- 0,2
	AUG	89,1	- 2,6	- 8,0	100,1	- 2,7	100,1	- 0,2
	SEP	104,7	- 2,1	+17,5	99,5	- 0,6	99,7	- 0,4
	OKT	108,5	+ 4,7	+ 3,6	101,5	+ 2,0	99,7	+ 0,0
	NOV	105,3	- 5,3	- 2,9	98,3	- 3,2	99,7	+ 0,0
	DEZ	72,2	- 9,5	-31,4	96,7	- 1,6	99,9	+ 0,2
1997	JAN	102,5	- 1,5	+42,0	100,5	+ 3,9	100,0	+ 0,1
	FEB	104,8	- 1,6	+ 2,2	102,7	+ 2,2	100,3	+ 0,3
	MAR	105,1	- 4,8	+ 0,3	100,3	- 2,3	100,4	+ 0,1
25.2 H V KUNSTSTOFFWAREN								
1996	MAR	90,2	-24,0	+ 4,8	85,3	- 4,3	89,8	- 0,4
	APR	89,3	-14,3	- 1,0	86,9	+ 1,9	89,6	- 0,2
	MAI	94,5	-11,4	+ 5,8	89,5	+ 3,0	89,5	- 0,1
	JUN	92,6	- 8,9	- 2,0	90,7	+ 1,3	89,5	+ 0,0
	JUL	94,8	+ 1,2	+ 2,4	93,6	+ 3,2	89,8	+ 0,3
	AUG	85,3	- 5,0	-10,0	91,9	- 1,8	90,2	+ 0,4
	SEP	94,7	-10,6	+11,0	88,5	- 3,7	91,1	+ 1,0
	OKT	101,4	+ 3,8	+ 7,1	94,1	+ 6,3	92,0	+ 1,0
	NOV	95,1	- 1,1	- 6,2	92,3	- 1,9	92,7	+ 0,8
	DEZ	77,4	- 0,6	-18,6	91,3	- 1,1	93,4	+ 0,8
1997	JAN	89,9	+ 4,2	+16,1	96,0	+ 5,1	94,1	+ 0,7
	FEB	91,0	+ 5,7	+ 1,2	97,7	+ 1,8	94,8	+ 0,7
	MAR	98,0	+ 8,6	+ 7,7	95,1	- 2,7	95,8	+ 1,1
DI GLASGEWERBE, KERAMIK, VERARB V STEINEN U ERDEN								
1996	MAR	98,1	-17,9	+31,3	101,6	+ 5,0	104,9	+ 0,3
	APR	109,4	+ 2,0	+11,5	108,8	+ 7,1	105,2	+ 0,3
	MAI	116,1	- 5,8	+ 6,1	106,0	- 2,6	105,4	+ 0,2
	JUN	117,5	- 3,5	+ 1,2	107,7	+ 1,6	105,7	+ 0,3
	JUL	121,6	+ 6,8	+ 3,5	109,8	+ 1,9	106,2	+ 0,5
	AUG	112,0	- 2,5	- 7,9	107,7	- 1,9	106,7	+ 0,5
	SEP	121,9	+ 0,2	+ 8,8	107,6	- 0,1	106,9	+ 0,2
	OKT	124,8	+ 3,8	+ 2,4	106,8	- 0,7	106,8	- 0,1
	NOV	114,3	- 3,6	- 8,4	104,8	- 1,9	107,1	+ 0,3
	DEZ	83,7	+ 2,4	-26,8	106,5	+ 1,6	107,3	+ 0,2
1997	JAN	71,7	- 7,6	-14,3	102,8	- 3,6	107,6	+ 0,3
	FEB	82,9	+11,0	+15,6	110,7	+ 7,7	107,4	- 0,2
	MAR	96,8	- 1,3	+16,8	105,1	- 5,1	107,2	- 0,2



1 DEUTSCHLAND  
 PRODUKTIONSINDEX FUER DAS PRODUZIERENDE GEWERBE  
 1.3 ZEITREIHENANALYSE (BERLINER VERFAHREN, VERSION 4 (BV4))

JAHR	MONAT	ORIGINALWERT			KALENDER- UND SAISON- BEREINIGTER WERT		GLATTE KOMPONENTE	
		1991=100	VERAENDERUNG IN % GEGEN		1991=100	VERAENDERUNG IN % GEGEN VORMONAT	1991=100	VERAENDERUNG IN % GEGEN VORMONAT
			VORJAHR	VORMONAT				
26.1 H U VERARB V GLAS								
1996	MAR	105,8	- 8,5	+ 7,1	102,3	- 0,4	104,3	+ 0,2
	APR	100,1	+ 0,4	- 5,4	104,5	+ 2,2	104,6	+ 0,3
	MAI	102,7	- 5,7	+ 2,6	103,6	- 0,9	104,8	+ 0,2
	JUN	105,8	- 3,3	+ 3,0	105,1	+ 1,4	105,1	+ 0,3
	JUL	106,6	+ 7,4	+ 0,8	107,9	+ 2,7	105,5	+ 0,4
	AUG	101,6	+ 1,6	- 4,7	106,6	- 1,2	105,9	+ 0,4
	SEP	116,2	+ 1,8	+14,4	107,6	+ 0,9	106,4	+ 0,5
	OKT	120,2	+ 7,8	+ 3,4	109,2	+ 1,5	106,6	+ 0,2
	NOV	115,6	+ 1,2	- 3,8	106,1	- 2,8	106,9	+ 0,3
	DEZ	90,5	- 2,6	-21,7	105,4	- 0,7	107,2	+ 0,3
1997	JAN	103,2	+ 2,2	+14,0	106,0	+ 0,6	107,5	+ 0,3
	FEB	97,0	- 1,8	- 6,0	106,1	+ 0,1	107,7	+ 0,2
	MAR	106,0	+ 0,2	+ 9,3	109,8	+ 3,5	108,0	+ 0,3
DJ METALLERZEUGUNG U -BEARBEITUNG, H V METALLERZEUGNISSEN								
1996	MAR	100,2	-10,9	+ 5,9	96,0	- 1,1	97,7	- 0,2
	APR	96,8	+ 0,8	- 3,4	98,1	+ 2,2	97,5	- 0,2
	MAI	97,0	- 8,4	+ 0,2	98,4	- 1,7	97,4	- 0,1
	JUN	97,5	- 6,9	+ 0,5	98,5	+ 0,1	97,3	- 0,1
	JUL	99,8	+ 3,3	+ 2,4	99,2	+ 2,8	97,4	+ 0,1
	AUG	93,2	- 3,3	- 6,6	98,7	- 0,5	97,6	+ 0,2
	SEP	103,8	- 3,8	+11,4	97,3	- 1,4	98,0	+ 0,4
	OKT	105,3	+ 1,1	+ 1,4	98,5	+ 1,2	98,4	+ 0,4
	NOV	104,8	- 1,5	- 0,5	99,3	+ 0,8	98,9	+ 0,5
	DEZ	88,5	+ 1,1	-15,6	99,3	+ 0,0	99,4	+ 0,5
1997	JAN	94,6	+ 0,5	+ 6,9	99,7	+ 0,4	99,8	+ 0,4
	FEB	95,9	+ 1,4	+ 1,4	102,3	+ 2,6	100,3	+ 0,5
	MAR	99,6	- 0,6	+ 3,9	100,5	- 1,8	100,8	+ 0,5
27 METALLERZEUGUNG U -BEARBEITUNG								
1996	MAR	93,5	-11,3	+ 7,0	86,5	+ 0,0	87,1	- 0,3
	APR	87,3	- 4,5	- 6,6	86,5	+ 0,0	86,8	- 0,3
	MAI	87,1	-12,1	- 0,2	85,5	- 1,2	86,6	- 0,2
	JUN	88,5	- 8,4	+ 1,6	86,5	+ 1,2	86,6	+ 0,0
	JUL	85,8	- 2,4	- 3,1	87,6	+ 1,3	86,8	+ 0,2
	AUG	83,1	- 4,4	- 3,1	88,7	+ 1,3	87,2	+ 0,5
	SEP	91,6	- 5,5	+10,2	86,3	- 2,7	87,8	+ 0,7
	OKT	93,7	- 1,1	+ 2,3	88,8	+ 2,9	88,7	+ 1,0
	NOV	93,0	- 0,9	- 0,7	89,9	+ 1,2	89,4	+ 0,8
	DEZ	74,8	+ 6,9	-19,6	90,5	+ 0,7	90,1	+ 0,8
1997	JAN	91,1	+ 6,1	+21,8	92,1	+ 1,8	90,7	+ 0,7
	FEB	92,2	+ 5,5	+ 1,2	94,8	+ 2,9	91,5	+ 0,9
	MAR	93,4	- 0,1	+ 1,3	90,9	- 4,1	92,4	+ 1,0
27.1 ERZEUGUNG V ROHEISEN, STAHL U FERROLEGIERUNGEN (EGKS)								
1996	MAR	99,9	-10,4	+11,5	91,4	+ 0,9	91,5	- 0,4
	APR	93,4	- 6,8	- 6,5	91,6	+ 0,2	91,2	- 0,3
	MAI	90,1	-13,9	- 3,5	90,1	- 1,6	91,1	- 0,1
	JUN	94,2	- 7,9	+ 4,6	91,7	+ 1,8	91,3	+ 0,2
	JUL	89,4	-10,2	- 5,1	90,5	- 1,3	91,9	+ 0,7
	AUG	92,2	- 4,3	+ 3,1	93,9	+ 3,8	92,9	+ 1,1
	SEP	99,1	- 5,8	+ 3,5	93,5	- 0,4	94,3	+ 1,5
	OKT	99,6	- 4,9	+ 0,5	94,1	+ 0,6	96,1	+ 1,9
	NOV	103,5	+ 6,2	+ 3,9	99,2	+ 5,4	97,8	+ 1,8
	DEZ	92,7	+22,0	-10,4	104,9	+ 5,7	99,5	+ 1,7
1997	JAN	100,0	+18,3	+ 7,9	104,1	- 0,8	101,1	+ 1,6
	FEB	99,8	+11,4	- 0,2	104,7	+ 0,6	102,9	+ 1,8
	MAR	106,0	+ 6,1	+ 6,2	103,6	- 1,1	104,7	+ 1,7
27.5 GIESSEREIINDUSTRIE								
1996	MAR	88,5	-11,4	+ 2,1	81,4	- 1,1	82,6	- 0,4
	APR	83,5	- 2,0	- 5,6	82,6	+ 1,5	82,3	- 0,4
	MAI	81,2	-12,6	- 2,8	80,5	- 2,5	82,0	- 0,4
	JUN	85,3	- 8,4	+ 5,0	79,9	- 0,7	81,7	- 0,4
	JUL	76,6	+ 2,0	-10,2	84,5	+ 5,8	81,6	- 0,1
	AUG	87,8	- 4,8	-11,5	81,1	- 4,0	81,5	- 0,1
	SEP	87,7	- 2,8	+29,4	82,1	+ 1,2	81,5	+ 0,0
	OKT	89,7	+ 1,0	+ 2,3	83,7	+ 1,9	81,4	- 0,1
	NOV	85,2	- 7,3	- 5,0	80,4	- 3,9	81,2	- 0,2
	DEZ	62,7	- 4,6	-26,4	80,4	+ 0,0	80,9	- 0,4
1997	JAN	82,2	- 6,7	+31,1	79,5	- 1,1	80,6	- 0,4
	FEB	84,5	- 2,5	+ 2,8	82,6	+ 3,9	80,4	- 0,2
	MAR	83,2	- 6,0	- 1,5	78,8	- 4,6	80,4	+ 0,0
28 H V METALLERZEUGNISSEN								
1996	MAR	104,4	-10,5	+ 5,3	101,7	- 1,9	104,3	- 0,1
	APR	102,7	+ 3,8	- 1,6	105,4	+ 3,6	104,2	- 0,1
	MAI	103,2	- 6,3	+ 0,5	103,3	- 2,0	104,0	- 0,2
	JUN	103,2	- 6,0	+ 0,0	102,5	- 0,8	104,0	+ 0,0
	JUL	108,5	+ 6,3	+ 5,1	106,5	+ 3,9	104,0	+ 0,0
	AUG	99,6	- 2,6	- 8,2	104,8	- 1,6	104,1	+ 0,1
	SEP	111,4	- 3,0	+11,8	104,1	- 0,7	104,3	+ 0,2
	OKT	112,5	+ 2,2	+ 1,0	104,7	+ 0,6	104,5	+ 0,2
	NOV	112,2	- 1,8	- 0,3	105,1	+ 0,4	104,8	+ 0,3
	DEZ	97,0	- 1,4	-13,5	104,9	- 0,2	105,1	+ 0,3
1997	JAN	96,8	- 2,5	- 0,2	104,4	- 0,5	105,5	+ 0,4
	FEB	98,3	- 0,8	+ 1,5	106,9	+ 2,4	105,8	+ 0,3
	MAR	103,4	- 1,0	+ 5,2	106,4	- 0,5	106,1	+ 0,3

1 DEUTSCHLAND  
 PRODUKTIONSINDEX FUER DAS PRODUZIERENDE GEWERBE  
 1.3 ZEITREIHENANALYSE (BERLINER VERFAHREN, VERSION 4 (BV4))

JAHR	MONAT	ORIGINALWERT			KALENDER- UND SAISONBEREINIGTER WERT		GLATTE KOMPONENTE	
		1991=100	VERAENDERUNG IN % GEGEN		1991=100	VERAENDERUNG IN % GEGEN	1991=100	VERAENDERUNG IN % GEGEN
			VORJAHR	VORMONAT		VORMONAT		VORMONAT
28.1 STAHL- U LEICHTMETALLBAU								
1996	MAR	99,4	-18,1	+ 7,9	107,4	- 3,8	113,7	+ 0,1
	APR	108,3	+ 5,7	+ 9,0	116,7	+ 8,7	113,7	+ 0,0
	MAI	112,1	- 4,8	+ 3,5	113,2	- 3,0	113,7	+ 0,0
	JUN	116,8	- 3,0	+ 4,2	112,7	- 0,4	113,7	+ 0,0
	JUL	122,3	+ 5,4	+ 4,7	116,4	+ 3,3	113,8	+ 0,1
	AUG	119,1	+ 0,0	- 2,6	115,7	- 0,6	114,0	+ 0,2
	SEP	127,5	- 3,7	+ 7,1	112,7	- 2,6	114,4	+ 0,4
	OKT	122,7	+ 0,9	- 3,8	113,5	+ 0,7	114,6	+ 0,2
	NOV	122,7	- 1,8	+ 0,0	114,1	+ 0,5	114,9	+ 0,3
	DEZ	135,2	+ 1,7	+10,2	117,2	+ 2,7	115,1	+ 0,2
1997	JAN	91,4	- 2,2	-32,4	114,9	- 2,0	115,4	+ 0,3
	FEB	94,5	+ 2,6	+ 3,4	117,7	+ 2,4	115,4	+ 0,0
	MAR	98,2	- 1,2	+ 3,9	113,5	- 3,6	115,7	+ 0,3
DK MASCHINENBAU								
1996	MAR	87,6	- 6,8	+12,0	84,9	- 0,7	86,9	- 0,1
	APR	89,3	+12,1	- 2,6	90,1	+ 6,1	86,9	+ 0,0
	MAI	83,2	- 4,1	- 2,5	85,8	- 4,8	86,8	- 0,1
	JUN	93,9	+ 0,5	+12,9	86,9	+ 1,3	86,7	- 0,1
	JUL	85,3	+ 4,7	- 9,2	87,3	+ 0,5	86,5	- 0,2
	AUG	68,9	- 7,4	-19,2	84,1	- 3,7	86,3	- 0,2
	SEP	92,8	- 0,1	+34,7	86,4	+ 2,7	86,1	- 0,2
	OKT	90,7	+ 4,4	- 2,3	87,7	+ 1,5	85,8	- 0,3
	NOV	94,2	- 3,1	+ 3,9	85,4	- 2,6	85,6	- 0,2
	DEZ	100,6	- 7,0	+ 6,8	83,1	- 2,7	85,4	- 0,2
1997	JAN	71,0	- 3,4	-29,4	85,8	+ 3,2	85,2	- 0,2
	FEB	76,9	- 1,7	+ 8,3	86,0	+ 0,2	84,9	- 0,4
	MAR	81,3	- 7,2	+ 5,7	83,1	- 3,4	84,7	- 0,2
29.1 H V MASCHINEN F D ERZEUGUNG U NUTZUNG V MECH ENERGIE								
1996	MAR	103,0	-11,0	+ 5,5	95,3	- 0,9	98,2	+ 0,0
	APR	99,4	+ 8,6	- 3,5	100,7	+ 5,7	98,2	+ 0,0
	MAI	96,3	- 6,9	- 3,1	97,2	- 3,5	98,0	- 0,2
	JUN	100,4	- 1,8	+ 4,3	97,9	+ 0,7	97,8	- 0,2
	JUL	101,9	+ 1,1	+ 1,5	97,8	- 0,1	97,7	- 0,1
	AUG	78,3	-10,6	-23,2	94,5	- 3,4	97,6	- 0,1
	SEP	104,5	+ 0,5	+33,5	98,7	+ 4,4	97,6	+ 0,0
	OKT	103,0	+ 4,0	- 1,4	99,9	+ 1,2	97,3	- 0,3
	NOV	101,6	- 2,9	- 1,4	97,5	- 2,4	96,8	- 0,5
	DEZ	93,2	- 0,9	- 8,3	97,6	+ 0,1	96,3	- 0,5
1997	JAN	89,1	- 5,5	- 4,4	94,4	- 3,3	95,7	- 0,6
	FEB	91,9	- 5,8	+ 3,1	95,0	+ 0,6	95,2	- 0,5
	MAR	93,7	- 9,0	+ 2,0	92,5	- 2,6	94,7	- 0,5
29.3 H V LAND- U FORSTWIRTSCHAFTLICHEN MASCHINEN								
1996	MAR	96,2	+ 4,8	+11,9	80,8	+ 2,3	78,2	- 0,1
	APR	94,2	+11,1	- 2,1	79,1	- 2,1	78,2	+ 0,0
	MAI	84,2	- 1,3	-10,6	76,7	- 3,0	78,2	+ 0,0
	JUN	89,7	+ 6,2	+ 6,5	79,2	+ 3,3	78,2	+ 0,0
	JUL	84,7	+ 6,3	- 5,6	78,2	- 1,3	77,9	- 0,4
	AUG	47,2	- 0,8	-44,3	76,6	- 2,0	77,6	- 0,4
	SEP	73,7	+ 1,5	+56,1	75,6	- 1,3	77,4	- 0,3
	OKT	64,0	- 3,0	-13,2	75,7	+ 0,1	77,2	- 0,3
	NOV	66,5	-12,7	+ 3,9	73,5	- 2,9	76,9	- 0,4
	DEZ	72,2	+16,1	+ 8,6	80,2	+ 9,1	76,7	- 0,3
1997	JAN	71,6	- 3,0	- 0,8	76,9	- 4,1	76,5	- 0,3
	FEB	84,5	- 1,7	+18,0	79,6	+ 3,5	76,3	- 0,3
	MAR	90,8	- 5,6	+ 7,5	74,2	- 6,8	76,2	- 0,1
29.4 H V WERKZEUGMASCHINEN								
1996	MAR	75,3	- 4,7	+32,6	72,4	+ 2,3	74,9	+ 0,1
	APR	72,5	+23,9	- 3,7	80,0	+10,5	75,0	+ 0,1
	MAI	77,3	+ 9,5	+ 6,6	76,3	- 4,6	75,0	+ 0,0
	JUN	76,1	+ 0,3	- 1,6	74,3	- 2,6	75,0	+ 0,0
	JUL	70,7	+ 0,7	- 7,1	74,1	- 0,3	74,9	- 0,1
	AUG	62,8	- 3,7	-11,2	72,3	- 2,4	74,8	- 0,1
	SEP	78,2	+ 7,9	+24,5	76,0	+ 5,1	74,7	- 0,1
	OKT	79,3	+ 4,8	+ 1,4	76,8	+ 1,1	74,4	- 0,4
	NOV	84,8	- 3,6	+ 6,9	73,1	- 4,8	74,4	+ 0,0
	DEZ	109,3	- 6,6	+28,9	70,9	- 3,0	74,5	+ 0,1
1997	JAN	51,7	+ 3,8	-52,7	74,8	+ 5,5	74,6	+ 0,1
	FEB	60,5	+ 6,5	+17,0	76,9	+ 2,8	74,4	- 0,3
	MAR	69,7	- 7,4	+15,2	72,3	- 6,0	74,3	- 0,1
DL H V BUEROMASCH, DATENVERARBEITUNGSGER U -EINRICHTUNGEN, ELEKTROTECHNIK, FEINMECHANIK U OPTIK								
1996	MAR	105,6	- 3,6	+ 6,7	99,4	+ 0,1	100,4	+ 0,3
	APR	97,5	+11,2	- 7,7	102,2	+ 2,8	100,8	+ 0,4
	MAI	97,0	- 0,9	- 0,5	99,9	- 2,3	101,1	+ 0,3
	JUN	99,2	- 1,3	+ 2,3	99,7	- 0,2	101,4	+ 0,3
	JUL	101,4	+11,1	+ 2,2	103,2	+ 3,5	101,8	+ 0,4
	AUG	93,0	+ 3,7	- 8,3	102,9	- 0,3	102,2	+ 0,4
	SEP	111,4	+ 5,3	+19,8	103,3	+ 0,4	102,6	+ 0,4
	OKT	106,7	+ 5,7	- 4,2	103,0	- 0,3	103,0	+ 0,4
	NOV	108,0	- 1,3	+ 1,2	101,6	- 1,4	103,3	+ 0,3
	DEZ	102,1	+ 3,0	- 5,5	102,8	+ 1,2	103,6	+ 0,3
1997	JAN	99,6	+ 4,1	- 2,4	104,4	+ 1,6	103,9	+ 0,3
	FEB	103,5	+ 4,5	+ 3,9	107,2	+ 2,7	104,3	+ 0,4
	MAR	102,6	- 2,8	- 0,9	102,8	- 4,1	104,7	+ 0,4

1 DEUTSCHLAND  
 PRODUKTIONSINDEX FUER DAS PRODUZIERENDE GEWERBE  
 1.3 ZEITREIHENANALYSE (BERLINER VERFAHREN, VERSION 4 (BV4))

JAHR	MONAT	ORIGINALWERT			KALENDER- UND SAISON- BEREINIGTER WERT		GLATTE KOMPONENTE	
		1991=100	VERAENDERUNG IN % GEGEN		1991=100	VERAENDERUNG IN % GEGEN VORMONAT	1991=100	VERAENDERUNG IN % GEGEN VORMONAT
			VORJAHR	VORMONAT				
	30	H V BUEROMASCH, DATENVERARBEITUNGSGER U -EINRICHTUNGEN						
1996	MAR	92,3	+ 2,0	+ 8,8	83,8	+ 0,2	85,7	+ 0,7
	APR	80,0	+29,7	-13,3	89,8	+ 7,2	86,3	+ 0,7
	MAI	80,9	+ 6,3	+ 1,1	86,6	- 3,6	87,0	+ 0,8
	JUN	82,2	+ 7,2	+ 1,6	85,9	- 0,8	87,7	+ 0,8
	JUL	83,1	+14,3	+ 1,1	88,3	+ 2,8	88,4	+ 0,8
	AUG	74,2	- 0,8	-10,7	85,7	- 2,9	89,1	+ 0,8
	SEP	96,8	+16,3	+30,5	92,3	+ 7,7	90,0	+ 1,0
	OKT	89,1	+13,4	- 8,0	91,7	- 0,7	91,0	+ 1,1
	NOV	101,0	+ 6,9	+13,4	91,6	- 0,1	91,9	+ 1,0
	DEZ	103,5	+13,4	+ 2,5	94,0	+ 2,6	92,8	+ 1,0
1997	JAN	96,3	+ 3,7	- 7,0	92,6	- 1,5	93,8	+ 1,1
	FEB	97,1	+14,5	+ 0,8	98,2	+ 6,0	94,7	+ 1,0
	MAR	98,2	+ 6,4	+ 1,1	94,1	- 4,2	95,7	+ 1,1
	31	H V GERAETEN D ELEKTRIZITAETSERZ, -VERTEILUNG U AE						
1996	MAR	101,5	- 6,7	+ 4,3	96,5	- 0,4	97,1	+ 0,2
	APR	95,5	+ 5,5	- 5,9	98,2	+ 1,8	97,3	+ 0,2
	MAI	95,0	- 4,4	- 0,5	98,1	- 2,1	97,4	+ 0,1
	JUN	94,7	- 5,9	- 0,3	98,7	- 0,4	97,5	+ 0,1
	JUL	98,0	+ 6,4	+ 3,5	98,3	+ 2,7	97,5	+ 0,0
	AUG	88,7	- 2,1	- 9,5	97,8	- 0,5	97,5	+ 0,0
	SEP	107,7	+ 3,9	+21,4	99,3	+ 1,5	97,6	+ 0,1
	OKT	104,1	+ 7,0	- 3,3	99,1	- 0,2	97,4	- 0,2
	NOV	101,3	- 4,0	- 2,7	95,9	- 3,2	97,0	- 0,4
	DEZ	87,6	- 4,2	-13,5	94,9	- 1,0	96,5	- 0,5
1997	JAN	89,4	- 1,4	+ 2,1	95,8	+ 0,9	96,0	- 0,5
	FEB	92,6	- 4,8	+ 3,6	96,0	+ 0,2	95,6	- 0,4
	MAR	94,2	- 7,2	+ 1,7	93,8	- 2,3	95,2	- 0,4
	31.2	H V ELEKTRIZITAETSVERTEILUNGS- U SCHALTEINRICHTUNGEN						
1996	MAR	99,7	- 5,0	+ 3,4	95,7	- 0,9	96,2	+ 0,1
	APR	94,4	+ 8,5	- 5,3	97,9	+ 2,3	96,4	+ 0,2
	MAI	94,1	- 1,7	- 0,3	96,5	- 2,5	96,4	+ 0,0
	JUN	94,1	- 3,6	+ 0,0	95,1	- 0,4	96,4	+ 0,0
	JUL	99,0	+ 6,7	+ 5,2	97,0	+ 2,0	96,3	- 0,1
	AUG	88,1	- 2,2	-11,0	95,8	- 1,2	96,1	- 0,2
	SEP	104,9	+ 3,1	+19,1	97,1	+ 1,4	95,7	- 0,4
	OKT	102,4	+ 8,0	- 2,4	97,4	+ 0,3	95,2	- 0,5
	NOV	97,3	- 6,3	- 5,0	92,6	- 4,9	94,5	- 0,7
	DEZ	85,1	- 8,0	-12,5	90,8	- 1,9	93,9	- 0,6
1997	JAN	85,0	- 4,3	- 0,1	93,0	+ 2,4	93,2	- 0,7
	FEB	89,5	- 7,2	+ 5,3	93,2	+ 0,2	92,5	- 0,8
	MAR	92,6	- 7,1	+ 3,5	90,5	- 2,9	91,8	- 0,8
	31.6	H V ELEKTRISCHEN AUSRUESTUNGEN ANG						
1996	MAR	109,6	-12,6	+ 5,5	100,3	- 2,1	103,7	+ 0,4
	APR	103,7	+ 5,3	- 5,4	105,3	+ 5,0	104,0	+ 0,3
	MAI	106,4	- 3,8	+ 2,6	102,7	- 2,5	104,2	+ 0,2
	JUN	101,9	- 6,2	- 4,2	103,2	+ 0,5	104,3	+ 0,1
	JUL	102,8	+10,4	+ 0,9	106,8	+ 3,5	104,5	+ 0,2
	AUG	91,1	- 1,7	-11,4	104,7	- 2,0	104,6	+ 0,1
	SEP	107,2	- 1,5	+17,7	103,6	- 1,1	104,8	+ 0,2
	OKT	115,1	+10,6	+ 7,4	108,1	+ 4,3	104,4	- 0,4
	NOV	110,2	- 0,7	- 4,3	103,6	- 4,2	103,8	- 0,6
	DEZ	93,7	+ 0,1	-15,0	103,1	- 0,5	103,0	- 0,8
1997	JAN	98,4	- 4,5	+ 5,0	100,2	- 2,8	102,1	- 0,9
	FEB	99,0	- 4,7	+ 0,6	101,3	+ 1,1	101,3	- 0,8
	MAR	99,6	- 9,1	+ 0,6	97,8	- 3,5	100,6	- 0,7
	32	RUNDFUNK-, FERNSEH- U NACHRICHTENTECHNIK						
1996	MAR	125,9	- 2,7	+ 8,9	119,2	+ 1,1	121,0	+ 0,5
	APR	116,6	+11,6	- 7,4	123,5	+ 3,6	121,9	+ 0,7
	MAI	117,9	+ 5,1	+ 1,1	121,9	- 1,3	122,8	+ 0,7
	JUN	119,9	- 0,8	+ 1,7	120,1	- 1,5	123,9	+ 0,8
	JUL	124,1	+20,6	+ 3,5	130,2	+ 8,4	125,1	+ 1,0
	AUG	120,9	+15,8	- 2,6	129,8	- 0,3	126,3	+ 1,0
	SEP	139,2	+ 8,3	+15,1	128,4	- 1,1	127,8	+ 1,2
	OKT	133,4	+ 1,9	- 4,2	124,8	- 2,8	129,5	+ 1,3
	NOV	135,9	+ 1,7	+ 1,9	126,4	+ 1,3	131,2	+ 1,3
	DEZ	134,0	+15,0	- 1,4	134,0	+ 6,0	133,0	+ 1,4
1997	JAN	133,6	+14,0	- 0,3	136,2	+ 1,6	134,8	+ 1,4
	FEB	142,4	+23,2	+ 6,6	146,9	+ 7,9	136,6	+ 1,3
	MAR	129,4	+ 2,8	- 9,1	133,5	- 9,1	138,5	+ 1,4
	33	MEDIZIN-, MESS-, STEUER- U REGELUNGSTECHNIK, OPTIK						
1996	MAR	100,4	- 2,2	+ 6,6	94,0	- 0,1	94,5	+ 0,1
	APR	92,5	+12,0	- 7,9	98,2	+ 2,3	94,5	+ 0,0
	MAI	89,5	- 5,4	- 3,2	92,1	- 4,3	94,5	+ 0,0
	JUN	95,9	+ 1,1	+ 7,2	94,3	+ 2,4	94,4	- 0,1
	JUL	95,6	+ 6,7	- 0,3	95,0	+ 0,7	94,3	- 0,1
	AUG	84,0	+ 1,1	-12,1	94,8	- 0,2	94,1	- 0,2
	SEP	99,7	- 0,9	+18,7	92,6	- 2,3	93,9	- 0,2
	OKT	96,0	+ 5,3	- 3,7	96,4	+ 3,0	93,6	- 0,3
	NOV	96,5	- 4,5	+ 0,5	92,5	- 3,0	93,1	- 0,5
	DEZ	93,6	- 5,0	- 3,0	90,5	- 2,2	92,7	- 0,4
1997	JAN	85,8	+ 0,8	- 8,3	94,0	+ 3,9	92,2	- 0,5
	FEB	87,8	- 6,8	+ 2,3	91,8	- 2,3	91,7	- 0,5
	MAR	93,0	- 7,4	+ 5,9	89,9	- 2,1	91,4	- 0,3

1 DEUTSCHLAND  
 PRODUKTIONSINDEX FUER DAS PRODUZIERENDE GEWERBE  
 1.3 ZEITREIHENANALYSE (BERLINER VERFAHREN, VERSION 4 (BV4))

JAHR	MONAT	ORIGINALWERT			KALENDER- UND SAISON- BEREINIGTER WERT		GLATTE KOMPONENTE	
		1991=100	VERAENDERUNG IN % GEGEN		1991=100	VERAENDERUNG IN % GEGEN VORMONAT	1991=100	VERAENDERUNG IN % GEGEN VORMONAT
			VORJAHR	VORMONAT				
OM FAHRZEUGBAU								
1996	MAR	100,6	- 6,8	+ 3,9	90,6	- 1,7	91,9	+ 0,5
	APR	95,8	+ 8,0	- 4,8	93,7	+ 3,4	92,4	+ 0,5
	MAI	94,6	- 4,9	- 1,3	90,1	- 3,8	92,9	+ 0,5
	JUN	92,8	- 3,2	- 1,9	91,9	+ 2,0	93,3	+ 0,4
	JUL	87,1	+14,3	- 6,1	95,6	+ 4,0	93,8	+ 0,5
	AUG	75,2	+ 6,2	-13,7	95,9	+ 0,3	94,3	+ 0,5
	SEP	96,0	+ 4,2	+27,7	94,2	- 1,8	94,8	+ 0,5
	OKT	102,3	+11,9	+ 6,6	97,0	+ 3,0	95,0	+ 0,2
	NOV	105,1	+ 2,6	+ 2,7	95,3	- 1,8	95,0	+ 0,0
	DEZ	81,0	- 0,2	-22,9	93,6	- 1,8	94,9	- 0,1
1997	JAN	91,4	+ 2,9	+12,8	93,7	+ 0,1	94,8	- 0,1
	FEB	95,6	- 1,2	+ 4,6	95,1	+ 1,5	94,7	- 0,1
	MAR	97,4	- 3,2	+ 1,9	93,7	- 1,5	94,7	+ 0,0
34 H V KRAFTWAGEN U KRAFTWAGEN TEILEN								
1996	MAR	105,0	- 5,2	+ 5,0	94,1	- 1,1	95,1	+ 0,7
	APR	99,0	+ 8,7	- 5,7	96,9	+ 3,0	95,8	+ 0,7
	MAI	97,6	- 4,7	- 1,4	92,9	- 4,1	96,5	+ 0,7
	JUN	96,3	- 2,2	- 1,3	95,4	+ 2,7	97,1	+ 0,6
	JUL	90,9	+17,4	- 5,6	99,9	+ 4,7	97,8	+ 0,7
	AUG	76,8	+10,0	-15,5	100,4	+ 0,5	98,4	+ 0,6
	SEP	100,6	+ 6,3	+31,0	98,5	- 1,9	99,0	+ 0,6
	OKT	107,5	+14,0	+ 6,9	101,5	+ 3,0	99,4	+ 0,4
	NOV	111,2	+ 4,4	+ 3,4	99,9	- 1,6	99,4	+ 0,0
	DEZ	84,0	+ 0,0	-24,5	97,2	- 2,7	99,3	- 0,1
1997	JAN	96,1	+ 4,7	+14,4	98,2	+ 1,0	99,2	- 0,1
	FEB	100,7	+ 0,7	+ 4,8	100,1	+ 1,9	99,1	- 0,1
	MAR	101,9	- 3,0	+ 1,2	97,6	- 2,5	99,2	+ 0,1
34.1 H V KRAFTWAGEN U KRAFTWAGENMOTOREN								
1996	MAR	106,8	- 5,4	+ 4,0	94,9	- 1,9	96,2	+ 0,8
	APR	100,2	+ 9,4	- 6,2	97,9	+ 3,2	96,9	+ 0,7
	MAI	98,9	- 4,8	- 1,3	93,5	- 4,5	97,6	+ 0,7
	JUN	95,3	- 3,7	- 3,6	95,3	+ 1,9	98,1	+ 0,5
	JUL	90,7	+19,2	- 4,8	101,1	+ 6,1	98,8	+ 0,7
	AUG	76,9	+12,9	-15,2	102,1	+ 1,0	99,3	+ 0,5
	SEP	101,3	+ 6,7	+31,7	99,6	- 2,4	99,8	+ 0,5
	OKT	107,1	+13,2	+ 5,7	101,6	+ 2,0	99,9	+ 0,1
	NOV	113,1	+ 4,5	+ 5,6	100,6	- 1,0	99,6	- 0,3
	DEZ	84,1	- 1,3	-25,6	97,1	- 3,5	99,1	- 0,5
1997	JAN	95,9	+ 2,9	+14,0	97,5	+ 0,4	98,5	- 0,6
	FEB	100,0	- 2,6	+ 4,3	98,3	+ 0,8	98,1	- 0,4
	MAR	100,5	- 5,9	+ 0,5	95,8	- 2,5	97,8	- 0,3
35 SONST FAHRZEUGBAU								
1996	MAR	79,4	-15,4	- 2,6	73,3	- 6,6	76,3	- 0,5
	APR	80,4	+ 4,3	+ 1,3	78,5	+ 7,1	75,9	- 0,5
	MAI	80,1	- 6,9	- 0,4	76,5	- 2,5	75,6	- 0,4
	JUN	75,9	- 9,2	- 5,2	74,7	- 2,4	75,3	- 0,4
	JUL	69,2	- 1,7	- 8,8	75,0	+ 0,4	74,9	- 0,5
	AUG	67,5	-10,8	- 2,5	74,2	- 1,1	74,6	- 0,4
	SEP	74,0	- 7,4	+ 3,6	73,6	- 0,8	74,3	- 0,4
	OKT	77,4	+ 0,1	+ 4,6	75,1	+ 2,0	74,1	- 0,3
	NOV	75,9	- 8,6	- 1,9	72,9	- 2,9	73,9	- 0,3
	DEZ	66,7	- 1,0	-12,1	76,1	+ 4,4	73,8	- 0,1
1997	JAN	69,3	- 6,7	+ 3,9	72,7	- 4,5	73,7	- 0,1
	FEB	71,3	-12,5	+ 2,9	71,3	- 1,9	73,5	- 0,3
	MAR	76,3	- 3,9	+ 7,0	74,8	+ 4,9	73,3	- 0,3
35.1 SCHIFFBAU								
1996	MAR	82,6	-21,1	- 4,6	75,4	-11,5	81,6	- 1,2
	APR	84,0	- 0,7	+ 1,7	84,1	+11,5	80,6	- 1,2
	MAI	84,2	-13,8	+ 0,2	79,9	- 5,0	79,5	- 1,4
	JUN	78,7	-18,3	- 6,5	74,3	- 7,0	78,5	- 1,3
	JUL	62,8	- 5,3	-20,2	80,0	+ 7,7	77,5	- 1,3
	AUG	78,3	-11,3	+24,7	79,1	- 1,1	76,6	- 1,2
	SEP	78,9	-11,8	+ 0,8	76,3	- 3,5	75,7	- 1,2
	OKT	80,9	- 9,7	+ 2,5	76,2	- 0,1	74,9	- 1,1
	NOV	78,4	-21,1	- 3,1	69,3	- 9,1	74,2	- 0,9
	DEZ	60,7	-11,4	-22,6	78,1	+12,7	73,6	- 0,8
1997	JAN	68,8	-16,3	+13,3	70,6	- 9,6	73,1	- 0,7
	FEB	71,6	-17,3	+ 4,1	70,7	+ 0,1	72,4	- 1,0
	MAR	69,4	-16,0	- 3,1	72,9	+ 3,1	71,7	- 1,0
35.3 LUFT- U RAUMFAHRZEUGBAU								
1996	MAR	79,1	-13,5	- 6,7	74,4	- 6,6	76,3	- 0,5
	APR	77,4	+ 0,7	- 2,1	77,2	+ 3,8	76,1	- 0,3
	MAI	77,4	- 7,7	+ 0,0	75,7	- 1,9	75,8	- 0,4
	JUN	72,3	-10,7	- 6,6	74,9	- 1,1	75,6	- 0,3
	JUL	75,6	+ 0,7	+ 4,6	76,3	+ 1,9	75,4	- 0,3
	AUG	65,6	-12,8	-13,2	73,5	- 3,7	75,4	+ 0,0
	SEP	75,1	- 6,6	+14,5	74,7	+ 1,6	75,3	- 0,1
	OKT	80,2	+ 2,8	+ 6,8	76,9	+ 2,9	75,4	+ 0,1
	NOV	78,8	- 3,3	- 1,7	76,0	- 1,2	75,4	+ 0,0
	DEZ	69,7	- 0,1	-11,5	77,0	+ 1,3	75,4	+ 0,0
1997	JAN	74,6	+ 0,5	+ 7,0	76,2	- 1,0	75,5	+ 0,1
	FEB	73,3	-13,6	- 1,7	71,7	- 5,9	75,5	+ 0,0
	MAR	79,9	+ 1,0	+ 9,0	77,8	+ 8,5	75,5	+ 0,0

1 DEUTSCHLAND  
PRODUKTIONSINDEX FUER DAS PRODUZIERENDE GEWERBE  
1.3 ZEITREIHENANALYSE (BERLINER VERFAHREN, VERSION 4 (BV4))

JAHR	MONAT	ORIGINALWERT			KALENDER- UND SAISON- BEREINIGTER WERT		GLATTE KOMPONENTE	
		1991=100	VERAENDERUNG IN % GEGEN		1991=100	VERAENDERUNG IN % GEGEN VORMONAT	1991=100	VERAENDERUNG IN % GEGEN VORMONAT
			VORJAHR	VORMONAT				
DN H V MOEBELN, SCHMUCK, MUSIKINSTRUMENTEN, SPORTGERAETEN, SPIELWAEREN U SONST ERZEUGNISSEN (OH RECYCLING)								
1996	MAR	95,2	-11,8	+ 7,0	86,2	- 1,4	88,5	- 0,1
	APR	87,7	+ 3,7	- 7,9	89,1	+ 3,4	88,4	- 0,1
	MAI	83,6	- 8,2	- 4,7	88,0	- 1,2	88,3	- 0,1
	JUN	82,7	- 5,1	- 1,1	87,4	- 0,7	88,2	- 0,1
	JUL	78,9	+ 6,2	- 4,6	89,8	+ 2,7	88,1	- 0,1
	AUG	71,0	- 4,8	-10,0	88,5	- 1,4	88,1	+ 0,0
	SEP	96,2	- 2,8	+35,5	87,4	- 1,2	88,0	- 0,1
	OKT	102,9	+ 2,4	+ 7,0	89,3	+ 2,2	87,8	- 0,2
	NOV	101,9	- 4,4	- 1,0	87,1	- 2,5	87,5	- 0,3
	DEZ	83,2	- 0,8	-18,4	87,5	+ 0,5	87,2	- 0,3
1997	JAN	80,9	- 4,1	- 2,8	86,4	- 1,3	86,9	- 0,3
	FEB	83,5	- 6,2	+ 3,2	86,0	- 0,5	86,5	- 0,5
	MAR	88,1	- 7,5	+ 5,5	85,5	- 0,6	86,2	- 0,3
36.1 H V MOEBELN								
1996	MAR	98,9	-11,8	+ 6,1	87,2	- 1,2	89,3	- 0,1
	APR	90,9	+ 2,8	- 8,1	89,9	+ 3,1	89,2	- 0,1
	MAI	85,5	- 9,4	- 5,9	88,5	- 1,6	89,0	- 0,2
	JUN	84,2	- 5,7	- 1,5	87,8	- 0,8	88,8	- 0,2
	JUL	76,3	+ 4,1	- 9,4	90,0	+ 2,5	88,7	- 0,1
	AUG	70,7	- 4,1	- 7,3	89,6	- 0,4	88,4	- 0,3
	SEP	96,5	- 2,4	+36,5	88,1	- 1,7	88,2	- 0,2
	OKT	99,6	+ 1,8	+ 3,2	89,5	+ 1,6	87,8	- 0,5
	NOV	97,6	- 6,6	- 2,0	86,2	- 3,7	87,2	- 0,7
	DEZ	79,6	- 3,5	-18,4	86,5	+ 0,3	86,6	- 0,7
1997	JAN	82,0	- 6,3	+ 3,0	85,3	- 1,4	86,0	- 0,7
	FEB	85,8	- 7,9	+ 4,6	85,0	- 0,4	85,3	- 0,8
	MAR	88,5	-10,5	+ 3,1	83,4	- 1,9	84,7	- 0,7
E ENERGIEVERSORGUNG								
1996	MAR	116,4	+ 4,0	+ 1,6	105,4	- 0,6	104,6	+ 0,3
	APR	101,7	+ 4,5	-12,6	104,0	- 1,3	104,8	+ 0,2
	MAI	96,6	+ 3,2	- 5,0	104,5	+ 0,5	105,1	+ 0,3
	JUN	92,1	+ 3,5	- 4,7	105,2	+ 0,7	105,3	+ 0,2
	JUL	91,9	+ 6,5	- 0,2	105,1	- 0,1	105,3	+ 0,0
	AUG	89,8	+ 3,5	- 2,3	104,5	- 0,6	105,5	+ 0,2
	SEP	92,5	- 0,4	+ 3,0	104,2	- 0,3	105,7	+ 0,2
	OKT	108,1	+ 8,2	+16,9	107,8	+ 3,5	105,7	+ 0,0
	NOV	112,7	- 1,1	+ 4,3	103,9	+ 3,6	105,7	+ 0,0
	DEZ	121,1	- 0,3	+ 7,5	107,1	+ 3,1	105,6	- 0,1
1997	JAN	128,6	+ 5,2	+ 6,2	107,7	+ 0,6	105,5	- 0,1
	FEB	109,2	- 4,7	-15,1	104,2	- 3,2	105,5	+ 0,0
	MAR	111,5	- 4,2	+ 2,1	104,9	+ 0,7	105,5	+ 0,0
BAUHAUPTGEWERBE								
1996	MAR	99,5	-24,7	+65,6	107,1	+ 9,2	111,8	- 0,4
	APR	123,1	- 1,4	+23,7	116,9	+ 9,2	111,4	- 0,4
	MAI	126,3	-12,2	+ 2,6	111,7	- 4,4	111,0	- 0,4
	JUN	123,4	-10,7	- 2,3	112,0	+ 0,3	110,7	- 0,3
	JUL	134,0	+ 1,4	+ 8,6	116,5	+ 4,0	110,9	+ 0,2
	AUG	121,8	-11,3	- 9,1	111,6	- 4,2	111,3	+ 0,4
	SEP	132,9	- 4,9	+ 9,1	112,2	+ 0,5	111,8	+ 0,4
	OKT	137,6	- 1,2	+ 3,5	113,3	+ 1,0	112,1	+ 0,3
	NOV	123,7	-11,1	-10,1	108,6	- 4,1	113,1	+ 0,9
	DEZ	92,1	+ 6,1	-25,5	116,9	+ 7,6	114,3	+ 1,1
1997	JAN	62,9	-10,3	-31,7	110,6	- 5,4	115,5	+ 1,0
	FEB	75,1	+25,0	+19,4	121,0	+ 9,4	116,0	+ 0,4
	MAR	102,4	+ 2,9	+36,4	114,8	- 5,1	116,5	+ 0,4
HOCHBAULEISTUNGEN								
1996	MAR	101,5	-28,4	+43,8	110,5	+ 6,8	116,8	- 0,3
	APR	126,7	- 3,7	+24,8	121,0	+ 9,5	116,6	- 0,3
	MAI	129,6	-13,5	+ 2,3	116,3	- 3,9	116,0	- 0,4
	JUN	125,4	-12,9	- 3,2	115,9	- 0,3	115,8	- 0,2
	JUL	138,3	+ 0,7	+10,3	121,5	+ 4,8	116,0	+ 0,2
	AUG	125,1	-11,1	- 9,5	117,0	- 3,7	116,5	+ 0,4
	SEP	136,4	- 5,1	+ 9,0	117,5	+ 0,4	117,2	+ 0,6
	OKT	142,7	- 0,1	+ 4,6	119,5	+ 1,7	117,4	+ 0,2
	NOV	129,1	- 9,7	- 9,5	114,3	- 4,4	117,9	+ 0,4
	DEZ	97,0	+ 5,9	-24,9	121,6	+ 6,4	118,4	+ 0,4
1997	JAN	75,2	- 7,5	-22,5	115,2	- 5,3	118,7	+ 0,3
	FEB	84,5	+19,7	+12,4	124,6	+ 8,2	118,7	+ 0,0
	MAR	95,7	- 5,7	+13,3	113,0	- 9,3	118,7	+ 0,0
TIEFBAULEISTUNGEN								
1996	MAR	96,5	-18,3	+115,9	102,1	+13,2	104,6	- 0,8
	APR	117,7	+ 2,1	+22,0	110,8	+ 8,5	104,0	- 0,6
	MAI	121,4	-10,3	+ 3,1	104,9	- 5,3	103,6	- 0,4
	JUN	120,4	- 7,2	- 0,8	106,2	+ 1,2	103,3	- 0,3
	JUL	127,7	+ 2,7	+ 6,1	109,3	+ 2,9	103,4	+ 0,1
	AUG	117,0	-11,6	- 8,4	103,6	- 5,2	103,7	+ 0,3
	SEP	127,7	- 4,6	+ 9,1	104,2	+ 0,6	103,7	+ 0,0
	OKT	130,0	- 3,1	+ 1,8	104,2	+ 0,0	104,2	+ 0,5
	NOV	115,9	-13,2	-10,8	100,1	- 3,9	106,1	+ 1,8
	DEZ	84,8	+ 6,4	-26,8	109,7	+ 9,6	108,2	+ 2,0
1997	JAN	44,9	-16,5	-47,1	103,8	- 5,4	110,6	+ 2,1
	FEB	61,4	+37,4	+36,7	115,9	+11,7	111,9	+ 1,3
	MAR	112,3	+16,4	+82,9	117,1	+ 1,0	113,0	+ 1,0

NACH ABSCHNITTEN, UNTERABSCHNITTEN,  
DER KLASSIFIKATION DER WIRTSCHAFTS

2.1 ORIGINAL

WZ93- SCHL.	WIRTSCHAFTSZWEIG	GEWICH- TUNG	VERAENDERUNG IN %			VERAENDERUNG IN %			KUMULIERT	
			1997 MAR.	MAR. 1997 GEGEN		1997 FEB.	FEB. 1997 GEGEN		JAN. 1997 BIS MAR. 1997	VER- AEND. IN % GEGEN VORJAHR
				MAR. 1996	FEB. 1997		FEB. 1996	JAN. 1997		
	PRODUZIERENDES GEWERBE (EINSCHL. BAUHAUPTGEWERBE)	100	94,6	-3,2	+4,9	90,2	+1,2	+0,8	91,4	-0,4
C-E	PRODUZIERENDES GEWERBE (OH BAUHAUPTGEWERBE)	92,60	95,2	-3,4	+3,3	92,2	+0,1	-0,3	93,3	-0,5
C-D	BERGBAU, GEW. V. STEINEN U. ERDEN U. VERARBEITENDES GEWERBE	86,78	93,9	-3,2	+3,4	90,8	+0,6	+1,0	91,5	-0,4
	VORLEISTUNGSGUETERPRODUZENTEN (OH ENERGIEVERSORGUNG)	38,73	99,1	-0,8	+4,3	95,0	+2,9	+0,6	96,2	+1,2
	INVESTITIONSGUETERPRODUZENTEN	25,16	90,2	-6,4	0,0	90,2	+1,6	+5,4	88,7	-1,0
	GEBRAUCHSGUETERPRODUZENTEN	7,78	87,8	-4,3	+7,2	81,9	-5,8	+2,4	83,2	-3,7
	VERBRAUCHSGUETERPRODUZENTEN	15,10	88,9	-5,1	+3,1	86,2	-3,8	-5,2	88,7	-2,2
C	BERGBAU U. GEW. V. STEINEN U. ERDEN	1,95	78,8	-10,7	+2,3	77,0	-2,5	-4,7	78,9	-5,4
CA	KOHLBERGBAU, TORFGEWINNUNG, GEW. V. ERDOEL U. ERDGAS (OH BERGBAU AUF URAN- U. THORIUMERZE)	1,38	83,5	-12,3	-4,9	87,8	-4,0	-8,5	89,1	-5,6
10	KOHLBERGBAU, TORFGEWINNUNG	1,12	68,6	-15,8	-6,8	73,6	-7,8	-9,5	74,5	-8,8
11	GEW. V. ERDOEL U. ERDGAS (OH ERBRING. DAMIT VERB. DIENSTL.)	0,26	149,1	-4,1	-0,7	150,1	+4,8	-6,7	153,3	+1,9
CB	ERZBERGBAU, GEW. V. STEINEN U. ERDEN, SONST. BERGBAU	0,57	67,4	-5,9	+32,2	51,0	+4,1	+15,9	54,1	-4,9
D	VERARBEITENDES GEWERBE	84,83	94,2	-3,1	+3,4	91,1	+0,6	+1,1	91,8	-0,3
DA	ERNAHRUNGSGEWERBE U. TABAKVERARBEITUNG	9,66	93,4	-4,6	+4,9	89,0	-2,7	-6,9	92,7	-0,9
15	ERNAHRUNGSGEWERBE	7,81	98,2	-3,0	+5,5	93,1	-2,3	-7,6	97,4	0,0
16	TABAKVERARBEITUNG	1,85	73,1	-12,7	+2,2	71,5	-5,4	-3,0	72,8	-5,6
DB	TEXTIL- U. BEKLEIDUNGSGEWERBE	2,69	63,6	-6,5	-2,9	65,5	-6,0	+0,9	64,7	-5,7
17	TEXTILGEWERBE	1,60	67,1	-6,7	+1,1	66,4	-3,1	-1,0	66,9	-5,0
18	BEKLEIDUNGSGEWERBE	1,09	58,6	-5,8	-8,7	64,2	-10,0	+3,9	61,5	-6,7
DC	LEDERGEWERBE	0,34	60,9	-5,9	-4,7	63,9	-3,3	+2,7	62,3	-3,6
DD	HOLZGEWERBE (OH H V. MOEBELN)	1,29	99,8	-0,2	+6,6	93,6	+1,3	+1,8	95,1	-0,8
DE	PAPIER- U. DRUCKGEWERBE (OH VERLAGSGEWERBE)	4,35	95,4	0,0	+6,2	89,8	+0,2	-2,4	92,4	+0,3
21	PAPIERGEWERBE	2,17	100,5	+0,8	+2,8	97,8	+4,9	-4,3	100,2	+3,7
21.1	H V. HOLZSTOFF, ZELLSTOFF, PAPIER, KARTON U. PAPPE	0,87	126,7	+9,9	+5,0	120,7	+14,5	-1,4	123,3	+12,2
21.2	PAPIER-, KARTON- U. PAPPEVERARBEITUNG	1,30	82,9	-7,2	+0,5	82,5	-2,9	-6,9	84,7	-3,3
22	DRUCKGEWERBE, VERRIETELT V. BESPIELT. TONTRAEGERN (OH VER- LAGSGEW., VERRIETELT V. BESPIELT. BILD- U. DATENTRAEGERN)	2,18	90,3	-1,0	+10,1	82,0	-4,7	0,0	84,8	-3,4
DF	KOKEREI, MINERALOELVERARB., H U. VERARB. V. SPALT- U. BRUTST MINERALOELVERARBEITUNG	3,42 3,21	101,4 103,2	-2,7 -2,9	+8,8 +9,2	93,2 94,5	-5,9 -6,3	-6,6 -6,3	98,1 99,5	-4,1 -4,7
DG	CHEMISCHE INDUSTRIE	8,73	112,1	0,0	+1,3	110,7	+6,4	-1,7	111,8	+4,6
24.1	H V. CHEMISCHEN GRUNDSTOFFEN	4,45	127,1	+2,8	+2,0	124,6	+11,4	-0,2	125,5	+8,4
24.4	H V. PHARMAZEUTISCHEN ERZEUGNISSEN	1,60	97,3	-7,9	-1,4	98,7	-6,4	-4,7	99,9	-4,9
DH	H V. GUMMI- U. KUNSTSTOFFWAREN	3,85	95,5	+3,7	+5,5	90,5	+2,6	+1,0	91,9	+2,6
25.1	H V. GUMMIWAREN	0,90	103,1	-5,3	0,0	103,1	-1,6	+2,1	102,4	-2,6
25.2	H V. KUNSTSTOFFWAREN	2,74	93,1	+7,5	+7,8	86,4	+4,3	+0,6	88,5	+4,7
DI	GLASGEWERBE, KERAMIK, VERARB. V. STEINEN U. ERDEN	3,10	85,8	-4,8	+16,1	73,9	+6,8	+13,3	75,0	-2,8
26.1	H U. VERARB. V. GLAS	0,71	98,8	-2,1	+9,4	90,3	-4,3	+7,1	95,4	-1,9
DJ	METALLERZEUGUNG U. -BEARBEITUNG, H V. METALLERZEUGNISSEN	10,12	95,8	-1,0	+3,6	92,5	+1,4	+1,1	93,3	+0,5
27	METALLERZEUGUNG U. -BEARBEITUNG	4,06	92,7	+0,2	+1,3	91,5	+5,9	+1,2	91,5	+4,3
27.1	ERZEUGUNG V. ROHEISEN, STAHL U. FERROLEGIERUNGEN (EGKS)	1,50	105,9	+6,5	+6,1	99,8	+11,3	-0,1	101,9	+12,0
27.5	GIESSEREIINDUSTRIE	0,79	79,6	-6,7	-1,4	80,7	-3,1	+3,1	79,5	-5,7
28	H V. METALLERZEUGNISSEN	6,06	97,9	-1,8	+5,2	93,1	-1,4	+0,9	94,4	-1,9
28.1	STAHL- U. LEICHTMETALLBAU	1,19	85,2	-5,3	+2,8	82,9	+1,0	+1,5	83,3	-1,7
DK	MASCHINENBAU	11,67	81,1	-7,6	+5,3	77,0	-1,5	+8,3	76,4	-4,4
29.1	H V. MASCHINEN F. D. ERZEUGUNG U. NUTZUNG V. MECH. ENERGIE	2,85	94,5	-8,4	+1,3	93,3	-4,8	+4,6	92,3	-6,5
29.3	H V. LAND- U. FORSTWIRTSCHAFTLICHEN MASCHINEN	0,30	101,8	-5,8	+5,1	96,9	+1,3	+18,0	93,6	-2,1
29.4	H V. WERKZEUGMASCHINEN	1,72	68,1	-9,6	+13,5	60,0	+7,3	+18,8	59,5	-0,8
DL	H V. BUERO MASCH., DATENVERARBEITUNGSGER. U. -EINRICHTUNGEN, ELEKTROTECHNIK, FEINMECHANIK U. OPTIK	12,80	99,4	-3,9	-1,2	100,6	+3,7	+3,6	99,0	+0,9
30	H V. BUERO MASCH., DATENVERARBEITUNGSGER. U. -EINRICHTUNGEN	1,30	92,3	+2,6	-0,4	92,7	+12,6	-1,3	93,0	+5,8
31	H V. GERAETEN D. ELEKTRIZITAETSERZ., -VERTEILUNG U. AE	4,63	92,2	-7,6	+1,7	90,7	-5,4	+3,9	90,1	-5,2
31.2	H V. ELEKTRIZITAETSVERTEILUNGS- U. SCHALTEINRICHTUNGEN	1,96	91,9	-7,0	+3,8	88,5	-7,4	+5,1	88,2	-6,4
31.6	H V. ELEKTRISCHEN AUSRUESTUNGEN ANG.	1,00	96,0	-9,5	-0,5	96,5	-3,9	+1,3	95,9	-6,1
32	RUNDFUNK-, FERNSEH- U. NACHRICHTENTECHNIK	2,93	125,3	+1,9	-9,5	138,5	+22,2	+6,9	131,1	+11,9
33	MEDIZIN-, MESS-, STEUER- U. REGELUNGSTECHNIK, OPTIK	3,34	90,8	-8,2	+6,1	85,6	-7,5	+1,8	86,8	-5,0
DM	FAHRZEUGBAU	10,40	96,2	-2,9	+1,7	94,6	-0,9	+4,1	93,9	0,0
34	H V. KRAFTWAGEN U. KRAFTWAGENTEILEN	8,96	93,3	-2,8	+1,1	98,2	+0,9	+4,4	97,2	+1,0
34.1	H V. KRAFTWAGEN U. KRAFTWAGENMOTOREN	6,76	98,0	-5,9	+0,3	97,7	-2,4	+3,9	96,6	-1,6
35	SONST. FAHRZEUGBAU	1,45	77,1	-4,2	+7,2	71,9	-14,2	+1,0	73,4	-7,6
35.1	SCHIFFBAU	0,23	78,2	-16,0	-4,6	82,0	-19,3	+6,6	79,0	-17,5
35.3	LUFT- U. RAUMFAHRZEUGBAU	0,89	78,6	-0,8	+9,3	71,9	-15,3	-3,2	74,9	-5,5
DN	H V. MOEBELN, SCHMUCK, MUSIKINSTRUMENTEN, SPORTGERAETEN, SPIELWAREN U. SONST. ERZEUGNISSEN (OH RECYCLING)	2,64	85,8	-7,8	+5,7	81,2	-6,6	+3,3	81,9	-6,4
36.1	H V. MOEBELN	1,87	85,5	-10,9	+3,3	82,8	-8,5	+4,9	82,4	-8,8
E	ENERGIEVERSORGUNG	5,83	115,5	-3,8	+2,1	113,1	-4,4	-14,5	120,3	-1,0
	BAUHAUPTGEWERBE	7,40	86,3	-2,3	+34,4	64,2	+23,7	+24,4	67,4	+0,1
	HOCHBAULEISTUNGEN	4,40	89,1	-5,9	+25,3	71,1	+19,3	+17,3	73,6	-1,7
	TIEFBAULEISTUNGEN	3,00	82,2	+4,2	+52,2	54,0	+32,7	+40,6	58,2	+3,4

BUNDESGBEIT  
DAS PRODUZIERENDE GEWERBE  
= 100

ABTEILUNGEN, GRUPPEN UND KLASSEN  
ZWEIGE, AUSGABE 1993 (WZ93)

WERT

1996 MAR.	VER- AEND. IN % GEGEN MAR. 1995	1996 1. VJ	1996 4. VJ	1997 1. VJ	VERAENDERUNG IN % 1. VJ 1997 GEGEN		1995 2. HJ	1996 1. HJ	1996 2. HJ	VERAENDERUNG IN % 2. HJ 1996 GEGEN		1995	1996	VERAENDERUNG IN % 1996 GEGEN 1995	WZ93- SCHL.
					1. VJ 1996	4. VJ 1996				2. HJ 1995	1. HJ 1996				
97,7	-7,9	91,8	98,5	91,4	-0,4	-7,2	95,6	93,2	96,3	+0,7	+3,3	95,8	94,8	-1,0	PROD GEW
98,5	-6,9	93,8	98,6	93,3	-0,5	-5,4	94,5	93,8	95,8	+1,4	+2,1	95,0	94,8	-0,2	C-E
97,0	-7,7	91,9	97,3	91,5	-0,4	-6,0	94,0	92,7	95,1	+1,2	+2,6	94,4	93,9	-0,5	C-D
99,9	-8,8	95,1	98,6	96,2	+1,2	-2,4	96,8	95,9	97,8	+1,0	+2,0	98,8	96,9	-1,9	VORLEIST
96,4	-5,8	89,6	101,0	88,7	-1,0	-12,2	94,1	91,3	96,3	+2,3	+5,5	91,7	93,8	+2,3	INVEST
91,7	-8,2	86,4	86,6	83,2	-3,7	-3,9	79,2	84,6	82,1	+3,7	-3,0	83,0	83,4	+0,5	VERBRAUCH
93,7	-7,7	90,7	93,7	88,7	-2,2	-5,3	94,4	90,9	93,2	-1,3	+2,5	93,8	92,1	-1,8	
88,2	-9,7	83,4	91,3	78,9	-5,4	-13,6	91,8	84,3	87,8	-4,4	+4,2	90,1	86,1	-4,4	C
95,2	-7,3	94,4	90,3	89,1	-5,6	-1,3	87,0	87,2	83,6	-3,9	-4,1	88,5	85,4	-3,5	CA
81,5	-11,5	81,7	78,7	74,5	-8,8	-5,3	82,2	77,0	76,2	-7,3	-1,0	82,4	76,6	-7,0	10
155,4	+4,1	150,5	141,1	153,3	+1,9	+8,6	108,1	132,0	116,4	+7,7	-11,8	115,5	124,2	+7,5	11
71,6	-16,3	56,9	93,8	54,1	-4,9	-42,3	103,4	77,3	98,0	-5,2	+26,8	93,9	87,7	-6,6	CB
97,2	-7,7	92,1	97,4	91,8	-0,3	-5,7	94,0	92,9	95,3	+1,4	+2,6	94,5	94,1	-0,4	D
97,9	-4,1	93,5	101,9	92,7	-0,9	-9,0	100,1	95,3	100,4	+0,3	+5,4	97,7	97,9	+0,2	DA
101,2	-2,9	97,4	107,0	97,4	0,0	-9,0	103,7	99,1	104,4	+0,7	+5,3	100,9	101,8	+0,9	15
83,7	-10,6	77,1	80,2	72,8	-5,6	-9,2	84,8	79,3	83,7	-1,3	+5,5	84,4	81,5	-3,4	16
68,0	-17,3	68,6	60,9	64,7	-5,7	+6,2	65,3	63,5	61,2	-6,3	-3,6	68,4	62,4	-8,8	D8
71,9	-18,8	70,4	68,2	66,9	-5,0	-1,9	69,3	68,7	64,6	-6,8	-6,0	73,7	66,6	-9,6	17
62,2	-14,7	65,9	50,3	61,5	-6,7	+22,3	59,4	56,0	56,2	-5,4	+0,4	60,6	56,1	-7,4	18
64,7	-20,3	64,6	59,4	62,3	-3,6	+4,9	63,6	61,3	58,9	-7,4	-3,9	66,3	60,1	-9,4	DC
100,0	-14,1	95,9	109,6	95,1	-0,8	-13,2	105,1	97,1	105,3	+0,2	+8,4	106,2	101,2	-4,7	DD
95,4	-8,8	92,1	97,4	92,4	+0,3	-5,1	94,5	90,8	94,6	+0,1	+4,2	94,7	92,7	-2,1	DE
93,7	-8,3	96,6	96,7	100,2	+3,7	+3,6	94,3	94,6	96,3	+2,1	+1,8	97,4	95,5	-2,0	21
115,3	-5,3	109,9	117,7	123,3	+12,2	+4,8	108,0	107,2	115,8	+7,2	+8,0	112,7	111,5	-1,1	21.1
89,3	-10,5	87,6	82,6	84,7	-3,3	+2,5	85,2	86,2	83,4	-2,1	-3,2	87,2	84,8	-2,8	21.2
91,2	-9,3	87,8	98,2	84,8	-3,4	-13,6	94,6	87,1	92,8	-1,9	+6,5	92,0	89,9	-2,3	22
104,2	+3,7	102,3	105,2	98,1	-4,1	-6,7	102,3	101,6	105,2	+2,8	+3,5	101,0	103,4	+2,4	DF
106,3	+3,9	104,4	106,3	99,5	-4,7	-6,4	104,2	103,5	106,7	+2,4	+3,1	102,9	105,1	+2,1	23.2
112,1	-7,0	106,9	107,2	111,8	+4,6	+4,3	103,2	108,0	107,3	+4,0	-0,6	108,6	107,6	-0,9	DG
123,6	-1,4	115,8	122,1	125,5	+8,4	+2,8	110,0	116,8	120,5	+9,5	+3,2	115,8	118,7	+2,5	24.1
105,7	-17,7	105,0	96,8	99,9	-4,9	+3,2	103,3	106,7	98,7	-4,5	-7,5	110,0	102,7	-6,6	24.4
92,1	-16,9	89,6	88,1	91,9	+2,6	+4,3	91,2	90,2	88,6	-2,9	-1,8	94,7	89,4	-5,6	DH
108,9	+4,8	105,1	93,8	102,4	-2,6	+9,2	95,2	102,1	94,4	-0,8	-7,5	96,3	96,3	+2,1	25.1
86,6	-23,4	84,5	86,2	88,5	+4,7	+2,7	90,0	86,4	86,6	-3,8	+0,2	94,2	86,5	-8,2	25.2
90,1	-17,0	77,2	95,3	75,0	-2,8	-21,3	101,2	89,6	99,9	+1,3	+11,5	100,2	94,7	-5,5	DI
100,9	-10,2	97,2	102,2	95,4	-1,9	-6,7	100,9	97,6	101,8	+0,9	+4,3	102,2	99,7	-2,4	26.1
96,8	-11,2	92,8	95,0	93,3	+0,5	-1,8	95,6	92,9	94,7	-0,9	+1,9	97,0	93,8	-3,3	DJ
92,5	-11,9	87,7	86,7	91,5	+4,3	+5,5	87,8	87,2	86,3	-1,7	-1,0	91,8	86,7	-5,6	27
99,4	-12,6	91,0	98,9	101,9	+12,0	+3,0	97,0	91,6	96,3	-0,7	+5,1	101,1	94,0	-7,0	27.1
85,3	-11,8	84,3	75,9	79,5	-5,7	+4,7	77,7	82,2	75,0	-3,5	-8,8	82,8	78,6	-5,1	27.5
99,7	-10,7	96,2	100,6	94,4	-1,9	-6,2	100,9	96,7	100,3	-0,6	+3,7	100,5	98,5	-2,0	28
90,0	-17,5	84,7	110,9	83,3	-1,7	-24,9	110,4	92,1	109,2	-1,1	+18,6	103,0	100,7	-2,2	28.1
87,8	-6,8	79,9	95,3	76,4	-4,4	-19,8	90,0	83,6	88,8	-1,3	+6,2	86,3	86,2	-0,1	DK
103,2	-11,2	98,7	100,9	92,3	-6,5	-8,5	98,7	98,8	98,2	-0,5	-0,6	100,2	98,5	-1,7	29.1
108,1	+5,7	95,6	74,5	93,6	-2,1	+25,6	74,5	97,8	75,5	+1,3	-22,8	82,5	86,7	+5,1	29.3
75,3	-4,1	60,0	90,3	59,5	-0,8	-34,1	81,0	67,3	80,0	-1,2	+18,9	72,4	73,7	+1,8	29.4
103,4	-3,5	98,1	102,2	99,0	+0,9	-3,1	97,3	96,8	100,9	+3,7	+4,2	95,7	98,9	+3,3	DL
90,0	+1,4	87,9	89,6	93,0	+5,8	+3,8	80,2	83,0	85,4	+6,5	+2,9	77,5	84,2	+8,6	30
99,8	-6,6	95,0	95,0	90,1	-5,2	-5,2	94,9	94,0	95,6	+0,7	+1,7	95,3	94,8	-0,5	31
98,8	-5,2	94,2	93,1	88,2	-6,4	-5,3	94,4	93,4	94,6	+0,2	+1,3	93,5	94,0	+0,5	31.2
106,1	-12,5	102,1	102,3	95,9	-6,1	-6,3	97,4	101,5	99,6	+2,3	-1,9	100,9	100,6	-0,3	31.6
123,0	-2,4	117,2	131,9	131,1	+11,9	-0,6	117,6	116,7	129,0	+9,7	+10,5	113,4	122,8	+8,3	32
98,9	-2,8	91,4	93,2	86,8	-5,0	-6,9	92,6	91,2	92,4	-0,2	+1,3	90,9	91,8	+1,0	33
99,1	-6,7	93,9	95,4	93,9	0,0	-1,6	84,2	93,2	90,2	+7,1	-3,2	89,0	91,7	+3,0	DM
102,2	-5,5	96,2	98,8	97,2	+1,0	-1,6	85,4	95,6	93,1	+9,0	-2,6	90,4	94,3	+4,3	34
104,1	-5,5	98,2	99,5	96,6	-1,6	-2,9	85,7	96,9	93,7	+9,3	-3,3	91,1	95,3	+4,6	34.1
80,5	-15,1	79,4	74,7	73,4	-7,6	-1,7	77,2	78,2	72,5	-6,1	-7,3	80,9	75,4	-6,8	35
93,1	-22,9	95,7	87,0	79,0	-17,5	-9,2	99,4	96,2	85,3	-14,2	-11,3	104,2	90,8	-12,9	35.1
79,2	-14,1	79,3	75,9	74,9	-5,5	-1,3	76,9	77,6	73,9	-3,9	-4,8	80,4	75,7	-5,8	35.3
93,1	-12,1	87,5	93,3	81,9	-6,4	-12,2	87,7	85,0	86,6	-1,3	+1,9	88,5	85,8	-3,1	DN
96,0	-12,2	90,4	89,0	82,4	-8,8	-7,4	85,9	87,3	83,7	-2,6	-4,1	89,1	85,5	-4,0	36.1
120,1	+4,6	121,5	118,3	120,3	-1,0	+1,7	102,5	110,5	105,9	+3,3	-4,2	103,6	108,2	+4,4	E
88,3	-20,0	67,3	97,7	67,4	+0,1	-31,0	108,9	86,1	102,9	-5,5	+19,5	105,4	94,5	-10,3	BAUHAUPT
94,7	-21,7	74,9	103,1	73,6	-1,7	-28,6	113,4	91,9	107,8	-4,9	+17,3	112,1	99,8	-11,0	HOCHBAU
78,9	-16,9	56,3	89,8	58,2	+3,4	-35,2	102,2	77,7	95,7	-6,4	+23,2	95,7	86,7	-9,4	TIEFBAU

NACH ABSCHNITTEN, UNTERABSCHNITTEN,  
DER KLASSIFIKATION DER WIRTSCHAFTS

2.2 ARBEITSTAEGLICH

WZ99- SCHL.	WIRTSCHAFTSZWEIG	GEWICHT- TUNG	VERAENDERUNG IN %				VERAENDERUNG IN %		KUMULIERT	
			1997 MAR.	MAR. 1997 GEGEN		1997 FEB.	FEB. 1997 GEGEN		JAN. 1997 BIS MAR. 1997	VER- AEND. IN % GEGEN VORJAHR
				MAR. 1996	FEB. 1997		FEB. 1996	JAN. 1997		
	PRODUZIERENDES GEMERBE (EINSCHL. BAUHAUPTGEMERBE)	100	99,6	+1,0	+10,1	90,5	+3,2	+2,5	92,8	+1,9
C-E	PRODUZIERENDES GEMERBE (OH BAUHAUPTGEMERBE)	92,60	100,1	+0,7	+8,1	92,6	+2,2	+1,4	94,7	+1,8
C-D	BERGBAU, GEW. V. STEINEN U. ERDEN U. VERARBEITENDES GEMERBE	86,78	99,0	+1,0	+8,6	91,2	+2,7	+2,9	92,9	+1,9
	VORLEISTUNGSGUETERPRODUZENTEN (OH ENERGIEVERSORGUNG)	38,73	103,8	+3,1	+8,9	95,3	+4,8	+2,3	97,4	+3,2
	INVESTITIONSGUETERPRODUZENTEN	25,16	95,4	-2,1	+5,3	90,6	+3,9	+7,6	90,1	+1,5
	GEBRAUCHSGUETERPRODUZENTEN	7,78	94,9	+2,2	+15,2	82,4	-2,8	+5,2	85,2	-0,1
	VERBRAUCHSGUETERPRODUZENTEN	15,10	93,7	-1,0	+8,3	86,5	-1,8	-3,6	90,0	+0,1
C	BERGBAU U. GEW. V. STEINEN U. ERDEN	1,95	81,9	-7,9	+6,1	77,2	-1,2	-3,5	79,7	-3,9
CA	KOHLENBERGBAU, TORFGEWINNUNG, GEW. V. ERDOEL U. ERDGAS (OH BERGBAU AUF URAN- U. THORIUMERZE)	1,38	86,3	-9,9	-1,9	88,0	-2,9	-7,5	89,8	-4,4
10	KOHLENBERGBAU, TORFGEWINNUNG	1,12	70,9	-13,5	-3,9	73,8	-6,5	-8,4	75,1	-7,5
11	GEW. V. ERDOEL U. ERDGAS (OH ERBRING. DAMIT VERB. TAETIGK.)	0,26	154,2	-1,4	+2,5	150,5	+6,2	-5,5	154,7	+3,3
CB	ERZBERGBAU, GEW. V. STEINEN U. ERDEN, SONST. BERGBAU	0,57	71,4	-1,1	+39,5	51,2	+6,2	+18,2	55,3	-2,1
D	VERARBEITENDES GEMERBE	84,83	99,3	+1,1	+8,5	91,5	+2,8	+3,0	93,2	+2,1
DA	ERNAEHRUNGSGEMERBE U. TABAKVERARBEITUNG	9,66	98,6	-0,3	+10,4	89,3	-0,8	-5,2	94,0	+1,4
15	ERNAEHRUNGSGEMERBE	7,81	103,4	+1,2	+10,6	93,5	-0,3	-5,8	98,7	+2,2
16	TABAKVERARBEITUNG	1,85	78,2	-7,8	+8,8	71,9	-2,8	-0,6	74,1	-2,9
DB	TEXTIL- U. BEKLEIDUNGSGEMERBE	2,69	68,4	-0,7	+4,0	65,8	-3,4	+3,3	66,0	-2,7
17	TEXTILGEMERBE	1,60	72,3	-0,8	+8,4	66,7	-0,3	+1,5	68,2	-2,0
18	BEKLEIDUNGSGEMERBE	1,09	62,6	-0,6	-2,9	64,5	-7,7	+6,3	62,6	-4,0
DC	LEDERGEMERBE	0,34	64,3	-1,7	+0,3	64,1	-1,2	+4,6	63,2	-1,2
DD	HOLZGEMERBE (OH H. V. MOEBELN)	1,29	107,0	+5,6	+13,7	94,1	+4,0	+4,3	97,1	+2,4
DE	PAPIER- U. DRUCKGEMERBE (OH VERLAGSGEMERBE)	4,35	99,0	+3,0	+9,9	90,1	+1,8	-1,0	93,4	+2,1
21	PAPIERGEMERBE	2,17	104,3	+3,9	+6,3	98,1	+6,6	-2,9	101,1	+5,4
21.1	H. V. HOLZSTOFF, ZELLSTOFF, PAPIER, KARTON U. PAPPE	0,87	130,3	+12,5	+7,7	121,0	+15,8	-0,2	124,2	+13,5
21.2	PAPIER-, KARTON- U. PAPPEVERARBEITUNG	1,30	87,0	-3,4	+5,2	82,7	-1,2	-5,4	85,7	-1,4
22	DRUCKGEMERBE, VERVIELF. V. BESPIELT. TONTRAEGERN (OH VER- LAGSGEW., VERVIELF. V. BESPIELT. BILD- U. DATENTRAEGERN)	2,18	93,8	+2,2	+14,1	82,2	-3,2	+1,4	85,7	-1,7
DF	KOKEREI, MINERALOELVERARB., H. U. VERARB. V. SPALT- U. BRUTST	3,42	102,3	-2,0	+9,8	93,2	-5,6	-6,3	98,3	-3,8
23.2	MINERALOELVERARBEITUNG	3,21	104,0	-2,3	+10,1	94,5	-6,1	-6,2	99,7	-4,4
DG	CHEMISCHE INDUSTRIE	8,73	115,7	+2,7	+4,2	111,0	+7,9	-0,6	112,8	+6,1
24.1	H. V. CHEMISCHEN GRUNDSTOFFEN	4,45	131,1	+5,5	+5,0	124,9	+12,9	+0,9	126,6	+9,9
24.4	H. V. PHARMAZEUTISCHEN ERZEUGNISSEN	1,60	100,4	-5,6	+1,5	98,9	-5,3	-3,7	100,7	-3,5
DH	H. V. GUMMI- U. KUNSTSTOFFWAREN	3,65	101,7	+9,1	+11,9	90,9	+5,1	+3,2	93,6	+5,5
25.1	H. V. GUMMIWAREN	0,90	109,7	-0,4	+6,0	103,5	+0,7	+4,2	104,2	+0,1
25.2	H. V. KUNSTSTOFFWAREN	2,74	99,1	+13,1	+14,2	86,8	+6,9	+2,8	90,1	+7,8
DI	GLASGEMERBE, KERAMIK, VERARB. V. STEINEN U. ERDEN	3,10	90,6	-0,4	+22,1	74,2	+9,1	+15,4	76,4	-0,3
26.1	H. U. VERARB. V. GLAS	0,71	102,5	+1,0	+13,3	90,5	-3,0	-5,9	96,4	-0,2
DJ	METALLERZEUGUNG U. -BEARBEITUNG, H. V. METALLERZEUGNISSEN	10,12	101,3	+3,6	+9,0	92,9	+3,7	+3,1	94,8	+3,2
27	METALLERZEUGUNG U. -BEARBEITUNG	4,06	96,9	+3,9	+5,6	91,8	+7,7	+2,9	92,6	+6,3
27.1	ERZEUGUNG V. ROHEISEN, STAHL U. FERROLEGIERUNGEN (EGKS)	1,50	110,0	+9,9	+9,9	100,1	+13,0	+1,3	103,0	+13,8
27.5	GIESSEREIINDUSTRIE	0,79	84,5	-2,0	+4,3	81,0	-0,9	+5,1	80,9	-3,0
28	H. V. METALLERZEUGNISSEN	6,06	104,3	+3,4	+11,4	93,6	+1,2	+3,2	96,2	+1,1
28.1	STAHL- U. LEICHTMETALLBAU	1,19	89,8	-1,1	+7,9	83,2	+3,1	+3,4	84,5	+0,7
DK	MASCHINENBAU	11,67	85,2	-3,8	+10,2	77,3	+0,4	+10,3	77,5	-2,3
29.1	H. V. MASCHINEN F. D. ERZEUGUNG U. NUTZUNG V. MECH. ENERGIE	2,65	99,3	-4,7	+6,1	93,6	-3,0	+5,4	93,6	-4,4
29.3	H. V. LAND- U. FORSTWIRTSCHAFTLICHEN MASCHINEN	0,30	107,0	-1,8	+10,1	97,2	+3,2	+20,0	95,1	+0,3
29.4	H. V. WERKZEUGMASCHINEN	1,72	71,5	-5,9	+18,8	60,2	+9,5	+20,9	60,5	+1,5
DL	H. V. BUEROMASCH., DATENVERARBEITUNGSGER. U. -EINRICHTUNGEN, ELEKTROTECHNIK, FEINMECHANIK U. OPTIK	12,80	104,5	+0,2	+3,5	101,0	+5,8	+5,4	100,4	+3,2
30	H. V. BUEROMASCH., DATENVERARBEITUNGSGER. U. -EINRICHTUNGEN	1,90	98,6	+8,4	+5,8	93,2	+15,6	+1,1	94,7	+9,0
31	H. V. GERAETEN D. ELEKTRIZITAETSERZ., -VERTEILUNG U. AE.	4,63	96,6	-4,0	+6,2	91,0	-3,6	+5,6	91,3	-3,1
31.2	H. V. ELEKTRIZITAETSVERTILGUNGSGER. U. SCHALTEINRICHTUNGEN	1,96	96,2	-3,5	+8,3	88,8	-5,7	+6,9	89,4	-4,4
31.6	H. V. ELEKTRISCHEN AUSRUESTUNGEN ANG.	1,00	100,6	-6,0	+3,9	96,8	-2,1	+3,0	97,1	-4,1
32	RUNDFUNK-, FERNSEH- U. NACHRICHTENTECHNIK	2,93	131,1	+5,7	-5,7	139,0	+24,6	+8,7	132,7	+14,1
33	MEDIZIN-, MESS-, STEUER- U. REGELUNGSTECHNIK, OPTIK	3,34	95,4	-4,4	+11,1	85,9	-5,7	+3,6	88,1	-2,9
DM	FAHRZEUGBAU	10,40	104,8	+4,1	+10,1	95,2	+2,5	+7,2	96,3	+4,0
34	H. V. KRAFTWAGEN U. KRAFTWAGEN TEILEN	8,96	108,7	+4,7	+9,9	98,9	+4,5	+7,7	99,8	+5,3
34.1	H. V. KRAFTWAGEN U. KRAFTWAGENMOTOREN	6,76	107,3	+1,4	+9,0	98,4	+1,1	+7,2	99,2	+2,5
35	SONST. FAHRZEUGBAU	1,45	81,3	+0,1	+12,6	72,2	-12,4	+2,8	74,6	-5,2
35.1	SCHIFFBAU	0,23	80,8	-13,8	-1,7	82,2	-18,2	+7,7	79,8	-16,1
35.3	LUFT- U. RAUMFAHRZEUGBAU	0,89	82,9	+3,6	+14,8	72,2	-13,5	-1,4	76,1	-3,2
DN	H. V. MOEBELN, SCHMUCK, MUSIKINSTRUMENTEN, SPORTGERAETEN, SPIELWAEREN U. SONST. ERZEUGNISSEN (OH RECYCLING)	2,64	92,4	-2,0	+13,2	81,6	-3,9	+6,0	83,7	-3,1
36.1	H. V. MOEBELN	1,87	92,1	-5,3	+10,7	83,2	-5,9	+7,6	84,2	-5,7
E	ENERGIEVERSORGUNG	5,83	117,1	-2,7	+3,4	113,2	-3,8	-14,2	120,7	-0,4
	BAUHAUPTGEMERBE	7,40	93,6	+4,5	+45,1	64,5	+27,5	+27,7	69,5	+4,2
	HOCHBAULEISTUNGEN	4,40	96,4	+0,4	+34,8	71,5	+23,1	+20,6	75,7	+2,2
	TIEFBAULEISTUNGEN	3,00	89,4	+11,6	+64,6	54,3	+37,1	+44,8	60,4	+8,2



BUNDESGBIET  
DAS PRODUZIERENDE GEMERBE  
= 100

ABTEILUNGEN, GRUPPEN UND KLASSEN  
ZWEIGE, AUSGABE 1993 (WZ93)

BEREINIGTER WERT

1996 MAR.	VER- ÄND. IN % GEGEN	1996 1. VJ	1996 4. VJ	1997 1. VJ	VERÄNDERUNG IN % 1. VJ 1997 GEGEN		1995 2. HJ	1996 1. HJ	1996 2. HJ	VERÄNDERUNG IN % 2. HJ 1996 GEGEN		1995	1996	VERÄNDERUNG IN %	WZ93- SCHL.
	MAR. 1995				1. VJ 1996	4. VJ 1996				2. HJ 1995	1. HJ 1996			1996 GEGEN 1995	
98,6	-4,1	91,1	99,3	92,8	+1,9	-6,5	95,9	92,7	96,5	+0,6	+4,1	95,5	94,6	-0,9	PROD GEM
99,4	-3,1	93,0	99,4	94,7	+1,8	-4,7	94,8	93,3	96,0	+1,3	+2,9	94,7	94,6	-0,1	C-E
98,0	-3,7	91,2	98,1	92,9	+1,9	-5,3	94,2	92,2	95,3	+1,2	+3,4	94,1	93,7	-0,4	C-0
100,7	-5,4	94,4	99,2	97,4	+3,2	-1,8	97,0	95,4	98,0	+1,0	+2,7	98,5	96,7	-1,8	VORLEIST
97,4	-1,4	88,8	102,1	90,1	+1,5	-11,8	94,4	90,7	96,6	+2,3	+6,5	91,4	93,7	+2,5	INVEST
92,9	-2,7	85,3	87,5	85,2	-0,1	-2,6	79,5	83,9	82,4	+3,6	-1,8	82,6	83,1	+0,6	GEBRAUCH
94,6	-3,9	89,9	94,5	90,0	+0,1	-4,8	94,6	90,4	93,4	-1,3	+3,3	93,5	91,9	-1,7	VERBRAUCH
88,9	-6,8	82,9	91,9	79,7	-3,9	-13,3	92,0	84,0	88,0	-4,3	+4,8	89,9	86,0	-4,3	C
95,8	-4,9	93,9	90,8	89,8	-4,4	-1,1	87,1	86,9	83,8	-3,8	-3,6	88,3	85,3	-3,4	CA
82,0	-9,2	81,2	79,1	75,1	-7,5	-5,1	82,3	76,7	76,3	-7,3	-0,5	82,2	76,5	-6,9	10
156,4	+6,9	149,7	142,2	154,7	+3,3	+8,8	108,3	131,5	116,9	+7,9	-11,1	115,3	124,2	+7,7	11
72,2	-12,7	56,5	94,4	55,3	-2,1	-41,4	103,7	77,0	98,1	-5,4	+27,4	93,6	87,5	-6,5	CB
98,2	-3,7	91,3	98,2	93,2	+2,1	-5,1	94,3	92,3	95,5	+1,3	+3,5	94,2	93,9	-0,3	D
98,9	+0,1	92,7	102,7	94,0	+1,4	-8,5	100,3	94,8	100,7	+0,4	+6,2	97,4	97,7	+0,3	DA
102,2	+1,2	96,6	107,9	98,7	+2,2	-8,5	104,0	98,6	104,7	+0,7	+6,2	100,5	101,6	+1,1	15
84,8	-5,7	76,3	81,0	74,1	-2,9	-8,5	85,1	78,8	83,9	-1,4	+6,5	84,0	81,3	-3,2	16
68,9	-12,5	67,8	61,5	66,0	-2,7	+7,3	65,6	63,0	61,3	-6,6	-2,7	68,1	62,2	-8,7	08
72,9	-13,8	69,6	68,9	68,2	-2,0	-1,0	69,6	68,1	64,7	-7,0	-5,0	73,4	66,4	-9,5	17
63,0	-10,1	65,2	50,8	62,6	-4,0	+23,2	59,6	55,6	56,3	-5,5	+1,3	60,3	56,0	-7,1	18
65,4	-16,8	64,0	59,9	63,2	-1,2	+5,5	63,7	60,9	59,0	-7,4	-3,1	66,1	59,9	-9,4	DC
101,3	-9,3	94,8	110,7	97,1	+2,4	-12,3	105,4	96,5	105,6	+0,2	+9,4	105,7	101,0	-4,4	DD
96,1	-6,0	91,5	98,1	93,4	+2,1	-4,8	94,6	90,4	94,8	+0,2	+4,9	94,5	92,6	-2,0	DE
100,4	-5,4	95,9	97,2	101,1	+5,4	+4,0	94,5	94,2	96,5	+2,1	+2,4	97,2	95,3	-2,0	21
115,8	-3,9	109,4	118,2	124,2	+13,5	+5,1	108,1	106,8	115,9	+7,2	+8,5	112,5	111,4	-1,0	21.1
90,1	-7,1	86,9	83,2	85,7	-1,4	+3,0	85,4	85,7	83,5	-2,2	-2,6	87,0	84,6	-2,8	21.2
91,8	-6,6	87,2	98,9	85,7	-1,7	-13,3	94,8	86,7	93,1	-1,8	+7,4	91,8	89,9	-2,1	22
104,4	+4,4	102,2	105,4	98,3	-3,8	-6,7	102,3	101,5	105,3	+2,9	+3,7	100,9	103,4	+2,5	DF
106,5	+4,6	104,3	106,5	99,7	-4,4	-6,4	104,3	103,5	106,8	+2,4	+3,2	102,9	105,1	+2,1	23.2
112,7	-4,7	106,3	107,7	112,8	+6,1	+4,7	103,4	107,6	107,4	+3,9	-0,2	108,3	107,5	-0,7	DG
124,3	+1,1	115,2	122,8	126,6	+9,9	+3,1	110,2	116,4	120,7	+9,5	+3,7	115,6	118,6	+2,6	24.1
106,3	-15,6	104,4	97,2	100,7	-3,5	+3,6	103,4	106,4	98,8	-4,4	-7,1	109,8	102,6	-6,6	24.4
93,2	-12,7	88,7	88,8	93,6	+5,5	+5,4	91,5	89,7	88,7	-3,1	-1,1	94,4	89,2	-5,5	DH
110,1	+10,0	104,1	94,4	104,2	+0,1	+10,4	95,3	101,5	94,5	-0,8	-6,9	95,9	98,0	+2,2	25.1
87,6	-19,6	83,6	86,9	90,1	+7,8	+3,7	90,3	85,8	86,8	-3,9	+1,2	93,9	86,3	-8,1	25.2
91,0	-13,4	76,6	95,9	76,4	-0,3	-20,3	101,5	89,1	99,9	-1,6	+12,1	99,8	94,5	-5,3	DI
101,5	-7,6	96,6	102,7	96,4	-0,2	-6,1	101,1	97,2	101,9	+0,8	+4,8	102,0	99,5	-2,5	26.1
97,8	-7,2	91,9	95,8	94,8	+3,2	-1,0	95,9	92,3	94,9	-1,0	+2,8	96,7	93,6	-3,2	DJ
93,3	-8,7	87,1	87,3	92,6	+6,3	+6,1	88,0	86,7	86,5	-1,7	-0,2	91,5	86,6	-5,4	27
100,1	-9,9	90,5	99,5	103,0	+13,8	+3,5	97,2	91,3	96,5	-0,7	+5,7	100,9	93,9	-6,9	27.1
86,2	-7,6	83,4	76,5	80,9	-3,0	+5,8	77,9	81,7	75,2	-3,5	-8,0	82,5	78,4	-5,0	27.5
100,9	-6,1	95,2	101,6	98,2	+1,1	-5,3	101,2	96,1	100,6	-0,6	+4,7	100,2	98,3	-1,9	28
90,8	-14,0	83,9	112,2	84,5	+0,7	-24,7	110,7	91,7	109,6	-1,0	+19,5	102,8	100,6	-2,1	28.1
88,6	-3,1	79,3	96,3	77,5	-2,3	-19,5	90,3	83,2	89,1	-1,3	+7,1	86,1	86,2	+0,1	DK
104,2	-7,6	97,9	101,7	93,6	-4,4	-8,0	99,0	98,3	98,5	-0,5	+0,2	99,9	98,4	-1,5	29.1
109,0	+9,9	94,8	75,2	95,1	+0,3	+26,5	74,7	97,4	75,8	+1,2	-22,4	82,3	86,5	+5,1	29.3
76,0	-0,3	59,6	91,4	60,5	+1,5	-33,8	81,3	67,0	80,5	-1,0	+20,1	72,2	73,7	+2,1	29.4
104,3	+0,2	97,3	103,1	100,4	+3,2	-2,6	97,6	96,3	101,2	+3,7	+5,1	95,4	98,7	+3,5	DL
91,0	+6,7	86,9	90,9	94,7	+9,0	+4,2	80,5	82,4	85,8	+6,6	+4,1	77,2	84,1	+8,9	30
100,6	-3,2	94,2	95,7	91,3	-3,1	-4,6	95,1	93,6	95,7	+0,6	+2,2	95,0	94,6	-0,4	31
99,7	-1,7	93,5	93,8	89,4	-4,4	-4,7	94,6	93,0	94,8	+0,2	+1,9	93,3	93,9	+0,6	31.2
107,0	-9,2	101,3	103,0	97,1	-4,1	-5,7	97,6	101,0	99,9	+2,4	-1,1	100,6	100,4	-0,2	31.6
124,0	+1,1	116,3	133,1	132,7	+14,1	-0,3	117,9	116,1	129,3	+9,7	+11,4	113,1	122,7	+8,5	32
99,8	+1,0	90,7	94,0	88,1	-2,9	-6,3	92,8	90,8	92,7	-0,1	+2,1	90,7	91,7	+1,1	33
100,7	-0,3	92,6	96,6	96,3	+4,0	-0,3	84,6	92,4	90,5	+7,0	-2,1	88,6	91,4	+3,2	DM
103,8	+1,3	94,8	100,0	99,8	+5,3	-0,2	85,7	94,7	93,4	+9,0	-1,4	89,8	94,1	+4,8	34
105,8	+1,2	96,8	100,7	99,2	+2,5	-1,5	86,0	96,0	94,0	+9,3	-2,1	90,5	95,0	+5,0	34.1
81,2	-11,6	78,7	75,3	74,6	-5,2	-0,9	77,3	77,8	72,7	-6,0	-6,6	80,6	75,2	-6,7	35
93,7	-20,8	95,1	87,4	79,8	-16,1	-8,7	99,4	95,9	85,5	-14,0	-10,8	103,8	90,7	-12,6	35.1
80,0	-10,4	78,6	76,5	76,1	-3,2	-0,5	77,0	77,1	74,1	-3,8	-3,9	80,1	75,6	-5,6	35.3
94,3	-6,9	86,4	94,3	83,7	-3,1	-11,2	88,1	84,4	86,9	-1,4	+3,0	88,1	85,7	-2,7	DN
97,3	-7,0	89,3	89,9	84,2	-5,7	-6,3	86,3	86,6	84,1	-2,5	-2,9	88,7	85,3	-3,8	36.1
120,4	+5,8	121,2	118,6	120,7	-0,4	+1,8	102,6	110,3	106,0	+3,3	-3,9	103,5	108,1	+4,4	E
89,6	-14,9	66,7	98,7	69,5	+4,2	-29,6	109,2	85,6	103,0	-5,7	+20,3	105,0	94,3	-10,2	BAUHAUPT
96,0	-16,9	74,1	104,1	75,7	+2,2	-27,3	113,8	91,3	107,9	-5,2	+18,2	111,6	99,6	-10,8	HOCHBAU
80,1	-11,3	55,8	90,7	60,4	+8,2	-33,4	102,6	77,2	95,9	-6,5	+24,2	95,2	86,5	-9,1	TIEFBAU

WZ93- SCHL.	WIRTSCHAFTSZWEIG	GEWICHT- TUNG	1997 MAR.	VERAENDERUNG IN % MAR. 1997 GEGEN		1997 FEB.	VERAENDERUNG IN % FEB. 1997 GEGEN		KUMULIERT	
				MAR. 1996	FEB. 1997		FEB. 1996	JAN. 1997	JAN. 1997 BIS MAR. 1997	VER- AEND. IN % GEGEN VORJAHR
	PRODUZIERENDES GEWERBE (EINSCHL. BAUHAUPTGEWERBE)	100	134,8	+6,6	+17,3	114,9	+7,6	+4,3	120,0	+5,2
C-E	PRODUZIERENDES GEWERBE (OH BAUHAUPTGEWERBE)	79,85	122,6	+2,1	+7,2	114,4	+3,2	+2,4	116,2	+1,8
C-D	BERGBAU, GEW. V. STEINEN U. ERDEN U. VERARBEITENDES GEWERBE	66,71	129,0	+3,4	+7,9	119,5	+4,7	+6,3	120,3	+2,6
	VORLEISTUNGSGUETERPRODUZENTEN (OH ENERGIEVERSORGUNG)	32,76	125,3	+3,0	+8,3	115,7	+3,5	+0,6	118,7	+2,9
	INVESTITIONSGUETERPRODUZENTEN	19,31	129,3	+5,0	+11,8	115,7	+2,8	+17,5	114,5	-0,9
	GEBRAUCHSGUETERPRODUZENTEN	1,72	239,3	-5,3	+3,5	231,3	-6,9	+9,8	227,1	-8,0
	VERBRAUCHSGUETERPRODUZENTEN	12,92	124,8	+3,7	+2,5	121,8	+14,0	+5,9	120,5	+9,3
C	BERGBAU U. GEW. V. STEINEN U. ERDEN	13,52	40,1	-20,1	+6,9	37,5	-27,0	-18,7	41,2	-19,8
CA	KOHLBERGBAU, TORFGEWINNUNG, GEW. V. ERDOEL U. ERDGAS (OH BERGBAU AUF URAN- U. THORIUMERZE)	12,02	28,9	-31,5	-5,6	30,6	-36,2	-26,8	33,8	-26,5
10	KOHLBERGBAU, TORFGEWINNUNG	11,58	27,9	-32,0	-5,4	29,5	-37,5	-27,9	32,8	-27,1
11	GEW. V. ERDOEL U. ERDGAS (OH ERBRING. DAMIT VERB. DIENSTL.)	0,44	55,6	-22,3	-3,5	57,6	-13,5	-12,2	59,6	-15,8
CB	ERZBERGBAU, GEW. V. STEINEN U. ERDEN, SONST. BERGBAU	1,49	129,9	+13,4	+39,4	93,2	+18,3	+15,3	101,3	+6,9
D	VERARBEITENDES GEWERBE	53,19	151,6	+5,5	+8,0	140,4	+8,0	+8,7	140,4	+4,8
DA	ERNAHRUNGSGEWERBE U. TABAKVERARBEITUNG	10,07	140,7	+4,9	+4,2	135,0	+15,0	+4,1	135,1	+10,4
15	ERNAHRUNGSGEWERBE	7,63	150,9	+8,1	+5,7	142,8	+13,5	+6,3	142,7	+10,8
16	TABAKVERARBEITUNG	2,44	108,7	-7,0	-1,8	110,7	+21,8	-4,0	111,6	+9,3
DB	TEXTIL- U. BEKLEIDUNGSGEWERBE	1,54	101,5	-2,6	-5,2	107,1	+4,6	+8,8	102,3	+2,3
17	TEXTILGEWERBE	0,87	135,7	+0,4	-7,3	146,4	+13,9	+8,5	139,0	+7,6
18	BEKLEIDUNGSGEWERBE	0,66	56,4	-11,0	+1,6	55,5	-18,3	+10,1	54,1	-12,0
DC	LEDERGEWERBE	0,22	42,0	-8,9	+9,1	38,5	-7,7	+1,6	39,5	-3,7
DD	HOLZGEWERBE (OH H. V. MOEBELN)	0,53	237,2	-6,4	+2,8	230,8	-0,9	+0,3	232,7	-2,5
DE	PAPIER- U. DRUCKGEWERBE (OH VERLAGSGEWERBE)	2,18	180,1	+8,6	+8,0	166,7	+10,6	-5,1	174,1	+10,8
21	PAPIERGEWERBE	0,66	252,8	+5,6	+7,6	235,0	+6,1	-6,4	246,3	+8,1
21.1	H. V. HOLZSTOFF, ZELLSTOFF, PAPIER, KARTON U. PAPPE	0,45	257,2	+5,6	+13,5	226,7	+6,2	-6,6	242,2	+7,6
21.2	PAPIER-, KARTON- U. PAPPEVERARBEITUNG	0,21	243,5	+5,7	-3,5	252,3	+5,9	-6,0	254,7	+9,1
22	DRUCKGEWERBE, VERVIELF. V. BESPIELT. TONTRAEGERN (OH VER- LAGSGEW., VERVIELF. V. BESPIELT. BILD- U. DATENTRAEGERN)	1,52	148,4	+11,0	+8,5	136,8	+14,2	-4,1	142,6	+13,0
DF	KOKEREI, MINERALOELVERARB., H. U. VERARB. V. SPALT- U. BRUTST	1,58	134,3	+5,7	+13,3	118,5	-12,0	-12,9	129,6	-2,5
23.2	MINERALOELVERARBEITUNG	1,42	134,3	+5,7	+13,3	118,5	-12,0	-12,9	129,6	-2,5
DG	CHEMISCHE INDUSTRIE	4,52	98,3	-0,9	+1,4	96,9	+4,1	+6,4	95,4	+0,5
24.1	H. V. CHEMISCHEN GRUNDSTOFFEN	1,89	117,2	-5,3	+6,1	110,5	-4,6	+2,3	111,9	-6,7
24.4	H. V. PHARMAZEUTISCHEN ERZEUGNISSEN	1,78	43,4	-2,7	-12,5	49,6	+26,2	+21,6	44,6	+8,3
DH	H. V. GUMMI- U. KUNSTSTOFFWAREN	0,70	289,7	+17,7	+5,5	274,5	+16,9	+8,2	272,6	+16,4
25.1	H. V. GUMMIWAREN	0,22	170,0	+5,3	+5,8	160,7	-2,6	+8,2	159,7	-5,8
25.2	H. V. KUNSTSTOFFWAREN	0,48	344,7	+20,9	+5,4	326,9	+22,5	+8,2	324,6	+23,0
DI	GLASGEWERBE, KERAMIK, VERARB. V. STEINEN U. ERDEN	2,69	276,5	+18,6	+25,3	220,6	+41,4	+40,4	218,1	+19,4
26.1	H. U. VERARB. V. GLAS	0,45	179,1	+18,2	+9,9	163,0	+17,9	-8,3	173,3	+20,6
DJ	METALLERZEUGUNG U. -BEARBEITUNG, H. V. METALLERZEUGNISSEN	6,63	211,6	+8,0	+8,1	195,7	+4,7	+6,8	196,9	+2,7
27	METALLERZEUGUNG U. -BEARBEITUNG	3,15	130,3	+1,1	+4,1	125,2	+6,6	-2,1	127,8	+4,8
27.1	ERZEUGUNG V. ROHEISEN, STAHL U. FERROLEGIERUNGEN (EGKS)	1,35	107,1	+0,4	+7,3	99,8	+13,4	-1,3	102,7	+7,9
27.5	GIESSEREIINDUSTRIE	0,57	196,3	+5,8	-2,5	201,3	+6,5	-2,1	201,1	+5,3
28	H. V. METALLERZEUGNISSEN	3,49	284,9	+11,2	+9,9	259,2	+3,9	+11,1	259,1	+1,7
28.1	STAHL- U. LEICHTMETALLBAU	1,90	318,4	+23,7	+9,1	291,9	+12,6	+14,8	288,2	+7,4
DK	MASCHINENBAU	9,63	81,2	+1,0	+12,9	71,9	-0,6	+15,8	71,7	-0,1
29.1	H. V. MASCHINEN F. D. ERZEUGUNG U. NUTZUNG V. MECH. ENERGIE	1,89	82,3	-19,5	+12,9	72,9	-10,8	-20,1	82,1	-6,3
29.3	H. V. LAND- U. FORSTWIRTSCHAFTLICHEN MASCHINEN	1,28	23,9	+16,0	+115,3	11,1	-57,3	+9,9	15,0	-24,6
29.4	H. V. WERKZEUGMASCHINEN	1,12	99,8	+34,7	+43,6	69,5	-7,6	-5,2	80,9	+12,2
DL	H. V. BUEROMASCH., DATENVERARBEITUNGSGER. U. -EINRICHTUNGEN, ELEKTROTECHNIK, FEINMECHANIK U. OPTIK	5,95	183,2	+15,1	+6,5	172,0	+15,7	+8,9	171,0	+12,9
30	H. V. BUEROMASCH., DATENVERARBEITUNGSGER. U. -EINRICHTUNGEN	0,45	510,3	+115,1	+33,2	383,2	+62,5	+51,9	381,9	+71,3
31	H. V. GERAEATEN D. ELEKTRIZITAETSERZ., -VERTEILUNG U. AE	3,16	138,1	-1,1	+2,7	134,5	+3,1	-1,5	136,4	+3,0
31.2	H. V. ELEKTRIZITAETSVERTEILUNGS- U. SCHALTEINRICHTUNGEN	1,24	109,0	-6,8	-2,3	111,6	-2,1	+9,4	107,5	-4,1
31.6	H. V. ELEKTRISCHEN AUSRUESTUNGEN ANG.	0,47	244,2	-4,4	+19,0	205,2	-17,4	-12,5	228,0	-8,1
32	RUNDFUNK-, FERNSEH- U. NACHRICHTENTECHNIK	1,37	189,3	+8,5	-0,2	189,6	+28,1	+2,7	187,9	+21,7
33	MEDIZIN-, MESS-, STEUER- U. REGULUNGSTECHNIK, OPTIK	0,97	170,4	+3,1	-0,9	171,9	+1,7	+17,9	162,7	-7,5
DM	FAHRZEUGBAU	5,71	156,5	-7,2	+6,6	146,8	-6,3	+13,2	144,3	-10,6
34	H. V. KRAFTWAGEN U. KRAFTWAGENANTEILEN	1,63	378,3	-5,1	+6,4	355,5	-6,6	+12,3	350,1	-8,3
34.1	H. V. KRAFTWAGEN U. KRAFTWAGENMOTOREN	0,24	1202,7	-3,4	+9,4	1099,1	-9,6	+22,0	1067,7	-12,3
35	SONST. FAHRZEUGBAU	4,08	67,9	-11,7	+6,9	63,5	-5,5	+15,2	62,2	-15,4
35.1	SCHIFFBAU	1,95	55,3	-16,3	+0,5	55,0	-10,7	-2,5	55,6	-13,9
DN	H. V. MOEBELN, SCHMUCK, MUSIKINSTRUMENTEN, SPORTGERAEATEN, SPIELWAEREN U. SONST. ERZEUGNISSEN (OH RECYCLING)	1,24	151,7	-2,9	+2,1	148,6	+1,1	+1,8	148,8	+0,3
36.1	H. V. MOEBELN	0,90	162,1	-5,3	+0,7	161,0	-0,4	-0,1	161,4	-1,0
E	ENERGIEVERSORGUNG	13,15	90,5	-6,1	+2,4	88,4	-6,8	-18,3	95,7	-2,2
	BAUHAUPTGEWERBE	20,15	182,8	+20,6	+56,4	116,9	+29,0	+12,2	134,6	+17,6
	HOCHBAULEISTUNGEN	10,42	122,1	-6,7	-11,3	137,7	+17,7	+3,7	130,9	+4,6
	TIEFBAULEISTUNGEN	9,73	247,8	+42,6	+161,7	94,7	+52,0	+28,8	138,7	+34,5

UND BERLIN-OST  
DAS PRODUZIERENDE GEMERBE  
= 100

ABTEILUNGEN, GRUPPEN UND KLASSEN  
ZWEIGE, AUSGABE 1993 (WZ93)

WERT

1996 MAR.	VER- ÄND. IN % GEGEN MAR. 1995	1996 1.VJ	1996 4.VJ	1997 1.VJ	VERÄNDERUNG IN % 1.VJ 1997 GEGEN		1995 2.HJ	1996 1.HJ	1996 2.HJ	VERÄNDERUNG IN % 2.HJ 1996 GEGEN		1995	1996	VERÄNDERUNG IN % 1996 GEGEN 1995		WZ93- SCHL.
					1.VJ 1996	4.VJ 1996				2.HJ 1995	1.HJ 1996			1996 GEGEN 1995		
126,4	-14,0	114,1	152,6	120,0	+5,2	-21,4	143,2	127,7	148,2	+3,5	+16,1	137,8	138,0	+0,1		PROD GEW
120,1	-5,7	114,1	139,4	116,2	+1,8	-16,6	125,1	119,2	131,6	+5,2	+10,4	120,1	125,4	+4,4		C-E
124,7	-6,7	117,3	149,1	120,3	+2,6	-19,3	132,6	125,0	140,8	+6,2	+12,6	126,6	132,9	+5,0		C-D
121,6	-8,6	115,3	130,9	118,7	+2,9	-9,3	124,9	121,2	131,3	+5,1	+8,3	123,0	126,2	+2,6		VORLEIST
123,2	-8,9	115,5	142,9	114,5	-0,9	-19,9	131,6	125,2	136,5	+3,7	+9,0	125,4	130,8	+4,3		INVEST
252,6	-6,0	246,8	221,9	227,1	-8,0	+2,3	220,5	241,0	208,0	-5,7	-13,7	230,6	224,5	-2,6		GEBRAUCH
120,4	+2,9	110,2	196,5	120,5	+9,3	-38,7	143,9	121,5	164,4	+14,2	+35,3	125,8	142,9	+13,6		VERBRAUCH
50,2	-7,4	51,4	51,5	41,2	-19,8	-20,0	55,6	50,7	51,0	-8,3	+0,6	54,4	50,8	-6,6		C
42,2	+1,2	46,0	37,4	33,8	-26,5	-9,6	40,5	41,1	35,1	-13,3	-14,6	41,3	38,1	-7,7		CA
41,0	+1,2	45,0	36,5	32,8	-27,1	-10,1	39,7	40,1	34,2	-13,9	-14,7	40,3	37,1	-7,9		10
71,6	-4,3	70,8	61,1	59,6	-15,8	-2,5	62,0	64,3	58,5	-5,6	-9,0	66,5	61,4	-7,7		11
114,5	-26,0	94,8	165,0	101,3	+6,9	-38,6	177,2	128,6	179,1	+1,1	+39,3	159,8	153,8	-3,8		CB
143,7	-6,6	134,0	173,8	140,4	+4,8	-19,2	152,2	143,9	163,7	+7,6	+13,8	144,9	153,8	+6,1		D
134,1	+3,2	122,4	233,3	135,1	+10,4	-42,1	165,2	137,0	190,9	+15,6	+39,3	142,2	163,9	+15,3		DA
139,6	+0,4	128,8	274,0	142,7	+10,8	-47,9	187,9	147,8	216,0	+15,0	+46,1	157,8	181,9	+15,3		15
116,9	+15,1	102,1	106,1	111,6	+9,3	+5,2	94,2	103,3	112,5	+19,4	+8,9	93,6	107,9	+15,3		16
104,2	-15,8	100,0	97,1	102,3	+2,3	+5,4	90,8	97,5	96,5	+6,3	-1,0	95,4	97,0	+1,7		DB
135,2	-18,1	129,2	130,8	139,0	+7,6	+6,3	112,6	129,6	126,6	+12,4	-2,3	121,1	128,1	+5,8		17
63,4	-8,6	61,5	52,7	54,1	-12,0	+2,7	62,2	55,4	56,9	-8,5	+2,7	61,7	56,2	-8,9		18
46,1	-25,4	41,0	37,5	39,5	-3,7	+5,3	46,2	39,9	37,0	-19,9	-7,3	50,8	38,4	-24,4		DC
253,5	-1,7	238,6	298,7	232,7	-2,5	-22,1	263,3	248,0	283,9	+7,8	+14,5	251,4	266,0	+5,8		DD
165,8	-6,2	157,1	174,8	174,1	+10,8	-0,4	163,0	158,0	172,2	+5,6	+9,0	159,0	165,1	+3,8		DE
239,4	+2,8	227,8	228,5	246,3	+8,1	+7,8	214,4	223,5	233,9	+9,1	+4,7	210,5	228,7	+8,6		21
243,6	-1,2	225,0	225,8	242,2	+7,6	+7,3	219,5	219,9	229,9	+4,7	+4,5	215,9	224,9	+4,2		21.1
230,4	+12,9	233,5	234,0	254,7	+9,1	+8,8	203,9	231,0	242,1	+18,7	+4,8	199,4	236,6	+18,7		21.2
133,7	-12,2	126,2	151,3	142,6	+13,0	-5,8	140,5	129,4	145,2	+3,3	+12,2	136,5	137,3	+0,6		22
127,1	+0,3	132,9	135,1	129,6	-2,5	-4,1	123,0	127,0	133,9	+8,9	+5,4	120,3	130,5	+8,5		DF
127,1	+0,3	132,9	135,1	129,6	-2,5	-4,1	123,0	127,0	133,9	+8,9	+5,4	120,3	130,5	+8,5		23.2
99,2	-5,5	94,9	95,9	95,4	+0,5	-0,5	91,7	94,5	95,9	+4,6	+1,5	94,5	95,2	+0,7		DG
123,7	-13,3	119,9	111,0	111,9	-6,7	+0,8	115,1	117,4	111,1	-3,5	-5,4	121,4	114,2	-5,9		24.1
44,6	-7,7	41,2	44,1	44,6	+8,3	+1,1	41,2	39,8	44,2	+7,3	+11,1	43,7	42,0	-3,9		24.4
246,1	-15,6	234,1	275,6	272,6	+16,4	-1,1	238,8	242,9	272,8	+14,2	+12,3	240,2	257,9	+7,4		DH
161,4	+9,3	169,5	144,9	159,7	-5,8	+10,2	150,1	155,9	150,9	+0,5	-3,2	150,1	153,4	+2,2		25.1
285,1	-20,4	263,8	335,9	324,6	+23,0	-3,4	279,5	282,9	329,0	+17,7	+16,3	281,6	305,9	+8,6		25.2
233,2	-24,1	182,6	307,5	218,1	+19,4	-29,1	294,4	255,9	332,8	+13,0	+30,1	284,5	294,3	+3,4		DI
151,5	+4,6	143,7	163,4	173,3	+20,6	+6,1	142,9	145,7	162,4	+13,6	+11,5	139,6	154,0	+10,3		26.1
195,9	-6,9	191,8	226,3	196,9	+2,7	-13,0	222,2	203,6	226,7	+2,0	+11,3	208,6	215,2	+3,2		DJ
128,9	+0,6	122,0	116,0	127,8	+4,8	+10,2	117,8	122,7	119,8	+0,8	-3,2	118,6	120,7	+1,8		27
106,7	+33,4	95,2	93,9	102,7	+7,9	+9,4	89,4	96,2	93,2	+4,3	-3,1	84,1	94,7	+12,6		27.1
185,6	-5,5	191,0	182,1	201,1	+5,3	+10,4	165,7	185,5	178,0	+7,4	-4,0	173,6	181,7	+4,7		27.5
256,3	-10,0	254,8	325,8	259,1	+1,7	-20,5	316,3	276,5	324,1	+2,5	+17,2	289,7	300,3	+3,7		28
257,4	-22,4	268,4	393,9	288,2	+7,4	-26,8	364,8	299,1	389,9	+6,9	+30,4	330,3	344,5	+4,3		28.1
80,4	-9,5	71,8	87,0	71,7	-0,1	-17,6	87,6	78,3	83,8	-4,3	+7,0	81,7	81,0	-0,9		DK
102,2	-12,0	87,6	86,5	82,1	-6,3	-5,1	83,1	91,9	87,1	+4,8	-5,2	84,7	89,5	+5,7		29.1
20,6	-22,6	19,9	12,8	15,0	-24,6	+17,2	15,5	20,1	14,0	-9,7	-30,3	18,3	17,1	-6,6		29.3
74,1	-16,8	72,1	105,5	80,9	+12,2	-23,3	90,7	80,8	95,4	+5,2	+18,1	84,9	88,1	+3,8		29.4
159,2	-2,2	151,4	198,4	171,0	+12,9	-13,8	149,5	152,0	178,3	+19,3	+17,3	144,9	165,1	+13,9		DL
237,2	+31,8	223,0	658,4	381,9	+71,3	-42,0	212,2	244,7	491,4	+131,6	+100,8	180,9	368,0	+103,4		30
139,6	-8,8	132,4	157,1	136,4	+3,0	-13,2	139,0	135,7	150,5	+8,3	+10,9	135,9	143,1	+5,3		31
117,0	-1,8	112,1	134,9	107,5	-4,1	-20,3	129,8	120,4	130,3	+0,4	+8,2	120,6	125,4	+4,0		31.2
255,5	-12,1	248,1	266,4	228,0	-8,1	-14,4	233,0	243,4	252,1	+8,2	+3,6	236,5	247,7	+4,7		31.6
174,4	-8,1	154,4	158,2	187,9	+21,7	+18,8	142,7	148,3	152,1	+6,6	+2,6	150,1	150,2	+0,1		32
165,2	+12,0	175,9	177,5	162,7	-7,5	-8,3	164,5	167,1	161,8	-1,6	-3,2	150,2	164,4	+9,5		33
168,7	-5,1	161,4	140,9	144,3	-10,6	+2,4	145,2	169,0	140,8	-3,0	-16,7	153,0	154,9	+1,2		DM
398,7	+3,0	381,7	327,9	350,1	-8,3	+6,8	340,5	376,3	321,7	-5,5	-14,5	347,6	349,0	+0,4		34
1244,6	-1,3	1218,1	919,3	1067,7	-12,3	+16,1	1041,5	1213,6	898,7	-13,7	-25,9	1094,1	1056,1	-3,5		34.1
76,9	-18,2	73,5	66,2	62,2	-15,4	-6,0	67,2	86,3	68,6	+2,1	-20,5	75,3	77,5	+2,9		35
68,1	-16,0	64,6	50,5	55,6	-13,9	+10,1	57,1	61,4	53,7	-6,0	-12,5	63,5	57,5	-9,4		35.1
156,2	-5,4	148,4	168,2	148,8	+0,3	-11,5	146,5	146,0	155,0	+5,8	+6,2	146,3	150,5	+2,9		DN
171,2	-5,6	163,0	172,4	161,4	-1,0	-6,4	149,8	157,8	158,4	+5,7	+0,4	154,5	158,1	+2,3		36.1
96,4	+1,3	97,9	90,9	95,7	-2,2	+5,3	86,8	89,6	84,7	-2,4	-5,5	87,0	87,2	+0,2		E
151,6	-32,7	114,5	204,8	134,6	+17,6	-34,3	215,0	161,5	214,2	-0,4	+32,6	208,3	187,8	-9,8		BAUHAUPT
130,9	-42,7	125,1	207,5	130,9	+4,6	-36,9	215,9	165,0	214,9	-0,5	+30,2	211,0	189,9	-10,0		HOCHBAU
173,8	-21,6	103,1	201,8	138,7	+34,5	-31,3	214,0	157,7	213,5	-0,2	+36,4	205,3	185,6	-9,6		TIEFBAU

WZ93- SCHL.	WIRTSCHAFTSZWEIG	GEWICHT- TUNG	VERAENDERUNG IN % MAR. 1997 GEGEN		VERAENDERUNG IN % FEB. 1997 GEGEN		KUMULIERT			
			1997 MAR.	MAR. 1996	1997 FEB.	FEB. 1996	JAN. 1997 BIS MAR. 1997	VER- AEND. IN % GEGEN VORJAHR		
									FEB. 1997	JAN. 1997
	PRODUZIERENDES GEWERBE (EINSCHL. BAUHAUPTGEWERBE)	100	142,8	+11,8	+23,7	115,4	+10,7	+6,3	122,3	+8,2
C-E	PRODUZIERENDES GEWERBE (OH BAUHAUPTGEWERBE)	79,85	128,8	+6,4	+12,2	114,8	+5,8	+4,1	118,0	+4,5
C-D	BERGBAU, GEW. V. STEINEN U. ERDEN U. VERARBEITENDES GEWERBE	66,71	136,1	+8,1	+13,4	120,0	+7,8	+8,3	122,3	+5,4
	VORLEISTUNGSGUETERPRODUZENTEN (OH ENERGIEVERSORGUNG)	32,76	131,8	+7,4	+13,4	116,2	+6,3	+2,4	120,5	+5,6
	INVESTITIONSGUETERPRODUZENTEN	19,31	136,5	+9,7	+17,6	116,1	+5,9	+19,7	116,5	+2,1
	GEBRAUCHSGUETERPRODUZENTEN	1,72	259,7	+1,3	+11,7	232,6	-2,8	+12,9	232,8	-4,0
	VERBRAUCHSGUETERPRODUZENTEN	12,92	131,7	+8,3	+7,8	122,2	+17,4	+7,9	122,4	+12,3
C	BERGBAU U. GEW. V. STEINEN U. ERDEN	13,52	41,8	-17,2	+11,2	37,6	-25,5	-17,5	41,7	-18,1
CA	KOEHLENBERGBAU, TORFGEWINNUNG, GEW. V. ERDOEL U. ERDGAAS (OH BERGBAU AUF URAN- U. THORIUMERZE)	12,02	29,8	-29,7	-2,9	30,7	-35,0	-25,8	34,0	-25,4
10	KOEHLENBERGBAU, TORFGEWINNUNG	11,58	28,8	-30,1	-2,7	29,6	-36,3	-26,9	33,0	-26,0
11	GEW. V. ERDOEL U. ERDGAAS (OH ERBRING. DAMIT VERB. TAETIGK.)	0,44	57,5	-20,1	-0,3	57,7	-12,0	-11,2	60,1	-14,5
CB	ERZBERGBAU, GEW. V. STEINEN U. ERDEN, SONST. BERGBAU	1,49	137,9	+19,1	+47,3	93,6	+22,0	+17,6	103,7	+10,4
D	VERARBEITENDES GEWERBE	53,19	160,0	+10,3	+13,6	140,9	+11,2	+10,6	142,8	+7,8
DA	ERNAEHRUNGSGEWERBE U. TABAKVERARBEITUNG	10,07	148,6	+9,7	+9,6	135,6	+18,6	+6,2	137,3	+13,5
15	ERNAEHRUNGSGEWERBE	7,63	158,9	+12,8	+10,9	143,3	+16,7	+8,2	144,9	+13,6
16	TABAKVERARBEITUNG	2,44	116,3	-1,8	+4,5	111,3	+26,5	-1,7	113,6	+12,7
DB	TEXTIL- U. BEKLEIDUNGSGEWERBE	1,54	109,2	+3,4	+1,4	107,7	+8,9	+11,6	104,5	+6,2
17	TEXTILGEWERBE	0,87	146,4	+6,9	-0,5	147,2	+18,7	+11,4	141,9	+11,6
18	BEKLEIDUNGSGEWERBE	0,66	60,3	-6,1	+8,1	55,8	-15,2	+12,7	55,2	-8,9
DC	LEDERGEWERBE	0,22	44,4	-4,5	+15,0	38,6	-4,9	+3,2	40,1	-1,0
DD	HOLZGEWERBE (OH H. V. MOEBELN)	0,53	254,8	-0,7	+9,8	232,1	+3,1	+2,8	237,5	+1,0
DE	PAPIER- U. DRUCKGEWERBE (OH VERLAGSGEWERBE)	2,18	186,7	+11,9	+11,7	167,1	+12,8	-3,9	175,9	+12,9
21	PAPIERGEWERBE	0,66	261,6	+8,6	+11,0	235,6	+8,2	-5,2	248,6	+10,0
21.1	H. V. HOLZSTOFF, ZELLSTOFF, PAPIER, KARTON U. PAPPE	0,45	264,5	+8,0	+16,5	227,1	+7,9	-5,7	244,1	+9,1
21.2	PAPIER-, KARTON- U. PAPPEVERARBEITUNG	0,21	255,4	+9,9	+0,9	253,2	+8,7	-4,4	257,8	+11,7
22	DRUCKGEWERBE, VERVIELF. V. BESPIELT. TONTRAEGERN (OH VER- LAGSGEW., VERVIELF. V. BESPIELT. BILD- U. DATENTRAEGERN)	1,52	154,0	+14,4	+12,2	137,2	+16,7	-2,8	144,1	+15,2
DF	KOKEREI, MINERALOELVERARB., H. U. VERARB. V. SPALT- U. BRUTST	1,58	135,3	+6,3	+14,2	118,5	-11,6	-12,7	129,9	-2,0
23.2	MINERALOELVERARBEITUNG	1,42	135,3	+6,3	+14,2	118,5	-11,6	-12,7	129,9	-2,0
DG	CHEMISCHE INDUSTRIE	4,52	101,4	+1,6	+4,3	97,2	+6,1	+7,6	96,3	+2,1
24.1	H. V. CHEMISCHEN GRUNDSTOFFEN	1,89	121,0	-2,7	+9,2	110,8	-2,9	+3,5	113,0	-5,1
24.4	H. V. PHARMAZEUTISCHEN ERZEUGNISSEN	1,78	44,7	-0,4	-10,1	49,7	+28,4	+22,7	45,0	+10,0
DH	H. V. GUMMI- U. KUNSTSTOFFWAEREN	0,70	308,4	+23,9	+11,8	275,8	+21,0	+10,6	277,9	+20,4
25.1	H. V. GUMMIWAEREN	0,22	180,9	+10,8	+12,0	161,5	+0,7	+10,6	162,8	-2,6
25.2	H. V. KUNSTSTOFFWAEREN	0,48	367,1	+27,3	+11,8	326,4	+26,7	+10,6	330,8	+27,1
DI	GLASGEWERBE, KERAMIK, VERARB. V. STEINEN U. ERDEN	2,69	293,4	+24,5	+32,4	221,6	+46,0	+43,2	223,2	+23,5
26.1	H. U. VERARB. V. GLAS	0,45	185,9	+21,9	+13,8	163,4	+20,2	-7,1	175,1	+22,9
DJ	METALLERZEUGUNG U. -BEARBEITUNG, H. V. METALLERZEUGNISSEN	6,63	223,3	+12,9	+13,6	196,5	+7,9	+8,8	200,1	+5,6
27	METALLERZEUGUNG U. -BEARBEITUNG	3,15	136,4	+5,0	+8,5	125,7	+9,3	-0,6	129,5	+7,3
27.1	ERZEUGUNG V. ROEISEN, STAHL U. FERROLEGIERUNGEN (EGKS)	1,35	111,3	+3,6	+11,2	100,1	+15,9	0,0	103,8	+9,8
27.5	GIESSEREIINDUSTRIE	0,57	208,3	+11,0	+3,0	202,2	+10,0	-0,1	204,3	+8,4
28	H. V. METALLERZEUGNISSEN	3,49	301,7	+16,5	+15,9	260,3	+7,3	+13,4	263,9	+4,9
28.1	STAHL- U. LEICHTMETALLBAU	1,90	335,7	+29,2	+14,5	293,1	+16,0	+17,0	293,1	+10,6
DK	MASCHINENBAU	9,63	85,3	+5,2	+18,1	72,2	+2,3	+17,8	72,9	+2,5
29.1	H. V. MASCHINEN F. D. ERZEUGUNG U. NUTZUNG V. MECH. ENERGIE	1,89	86,5	-16,1	+18,2	73,2	-8,3	-18,6	83,2	-4,1
29.3	H. V. LAND- U. FORSTWIRTSCHAFTLICHEN MASCHINEN	1,28	25,2	+21,2	+127,0	11,1	-56,1	+11,0	15,4	-21,4
29.4	H. V. WERKZEUGMASCHINEN	1,12	104,9	+40,2	+50,3	69,8	-4,9	-3,5	82,3	+15,3
DL	H. V. BUERO MASCH., DATENVERARBEITUNGSGER. U. -EINRICHTUNGEN, ELEKTROTECHNIK, FEINMECHANIK U. OPTIK	5,95	192,6	+19,9	+11,5	172,7	+18,9	+10,9	173,7	+16,0
30	H. V. BUERO MASCH., DATENVERARBEITUNGSGER. U. -EINRICHTUNGEN	0,45	545,4	+127,3	+41,6	385,1	+68,5	+55,5	392,7	+78,7
31	H. V. GERAETEN D. ELEKTRIZITAETSERZ., -VERTEILUNG U. AE.	3,16	144,5	+2,6	+7,1	134,9	+5,7	0,0	138,1	+5,3
31.2	H. V. ELEKTRIZITAETSVERTEILUNGSGER. U. SCHALTEINRICHTUNGEN	1,24	114,1	-3,3	+1,9	112,0	+0,4	+11,2	108,9	-1,9
31.6	H. V. ELEKTRISCHEN AUSRUESTUNGEN ANG.	0,47	255,7	-0,8	+24,2	205,8	-15,3	-11,2	231,1	-5,9
32	RUNDFUNK-, FERNSEH- U. NACHRICHTENTECHNIK	1,37	198,1	+12,6	+4,1	190,3	+31,6	+4,4	190,2	+24,4
33	MEDIZIN-, MESS-, STEUER- U. REGELUNGSTECHNIK, OPTIK	0,97	178,5	+7,1	+3,5	172,5	+4,4	+19,9	165,0	-5,1
DM	FAHRZEUGBAU	5,71	169,0	-1,2	+14,5	147,6	-2,3	+16,1	147,9	-6,9
34	H. V. KRAFTWAEREN U. KRAFTWAGEN TEILEN	1,63	414,1	+2,2	+15,7	357,8	-1,9	+15,8	360,3	-3,8
34.1	H. V. KRAFTWAEREN U. KRAFTWAGEN MOTOREN	0,24	1316,6	+4,1	+19,0	1106,2	-5,1	+25,8	1100,8	-7,9
35	SONST. FAHRZEUGBAU	4,08	71,2	-8,1	+11,8	63,7	-3,2	+17,1	63,1	-13,3
35.1	SCHIFFBAU	1,95	57,1	-14,1	+3,6	55,1	-9,1	-1,4	56,0	-12,8
DN	H. V. MOEBELN, SCHMUCK, MUSIKINSTRUMENTEN, SPORTGERAETEN, SPIELWAEREN U. SONST. ERZEUGNISSEN (OH RECYCLING)	1,24	163,3	+3,2	+9,3	149,4	+5,2	+4,4	151,9	+4,0
36.1	H. V. MOEBELN	0,90	174,6	+0,6	+7,9	161,8	+3,7	+2,5	164,8	+2,7
E	ENERGIEVERSORGUNG	13,15	91,9	-5,0	+3,8	88,5	-6,1	-17,8	96,0	-1,6
	BAUHAUPTGEWERBE	20,15	198,5	+29,0	+68,8	117,6	+34,7	+15,4	139,3	+23,2
	HOCHBAULEISTUNGEN	10,42	132,1	-0,5	-4,6	138,5	+22,8	+6,5	133,5	+8,4
	TIEFBAULEISTUNGEN	9,73	269,5	+52,8	+182,8	95,3	+59,1	+32,7	145,5	+42,1

UND BERLIN-OST  
DAS PRODUZIERENDE GEWERBE  
= 100

ABTEILUNGEN, GRUPPEN UND KLASSEN  
ZWEIGE, AUSGABE 1993 (WZ93)

BEREINIGTER WERT

1996 MAR.	VER- ÄND. IN % GEGEN MAR. 1995	1996 1.VJ	1996 4.VJ	1997 1.VJ	VERÄNDERUNG IN % 1.VJ 1997 GEGEN		1995 2.HJ	1996 1.HJ	1996 2.HJ	VERÄNDERUNG IN % 2.HJ 1996 GEGEN		1995	1996	VERÄNDERUNG IN % 1996 GEGEN 1995	WZ93- SCHL.
					1.VJ 1996	4.VJ 1996				2.HJ 1995	1.HJ 1996				
127,7	-10,1	113,0	154,5	122,3	+8,2	-20,8	144,0	126,5	148,8	+3,3	+17,6	137,6	137,6	0,0	PROD GEW
121,1	-2,0	112,9	141,0	118,0	+4,5	-16,3	125,7	118,2	132,1	+5,1	+11,8	119,9	125,1	+4,3	C-E
125,9	-2,7	116,0	150,8	122,3	+5,4	-18,9	133,3	123,8	141,4	+6,1	+14,2	126,4	132,6	+4,9	C-D
122,7	-5,0	114,1	132,2	120,5	+5,6	-8,9	125,5	120,1	131,7	+4,9	+9,7	122,8	125,9	+2,5	VORLEIST
124,4	-5,0	114,1	145,0	116,5	+2,1	-19,7	132,4	124,0	137,2	+3,6	+10,6	125,2	130,6	+4,3	INVEST
256,3	+0,1	242,5	225,6	232,8	-4,0	+3,2	221,8	237,4	209,4	-5,6	-11,8	229,7	223,4	-2,7	GEBRAUCH
121,6	+7,3	109,0	198,9	122,4	+12,3	-38,5	144,8	120,3	165,3	+14,2	+37,4	125,8	142,8	+13,5	VERBRAUCH
50,5	-4,4	50,9	52,0	41,7	-18,1	-19,8	55,8	50,3	51,1	-8,4	+1,6	54,3	50,7	-6,6	C
42,4	+3,7	45,6	37,7	34,0	-25,4	-9,8	40,7	40,8	35,2	-13,5	-13,7	41,3	38,0	-8,0	CA
41,2	+4,0	44,6	36,8	33,0	-26,0	-10,3	39,9	39,9	34,3	-14,0	-14,0	40,3	37,1	-7,9	10
72,0	-1,8	70,3	61,6	60,1	-14,5	-2,4	62,3	63,9	58,7	-5,8	-8,1	66,4	61,3	-7,7	11
115,8	-22,4	93,9	166,6	103,7	+10,4	-37,8	177,4	127,3	179,4	+1,1	+40,9	159,2	153,3	-3,7	CB
145,1	-2,5	132,5	176,0	142,8	+7,8	-18,9	153,0	142,5	164,4	+7,5	+15,4	144,7	153,4	+6,0	D
135,4	+7,6	121,0	236,1	137,3	+13,5	-41,8	166,2	135,7	192,0	+15,5	+41,5	142,2	163,8	+15,2	DA
140,9	+4,5	127,5	277,4	144,9	+13,6	-47,8	189,1	146,4	217,3	+14,9	+48,4	157,8	181,9	+15,3	15
118,4	+21,3	100,8	107,4	113,6	+12,7	+5,8	94,7	102,1	112,8	+19,1	+10,5	93,3	107,5	+15,2	16
105,6	-10,8	98,4	98,5	104,5	+6,2	+6,1	91,4	96,2	96,9	+6,0	+0,7	95,1	96,6	+1,6	DB
137,0	-13,1	127,1	132,8	141,9	+11,6	+6,9	113,4	127,8	127,2	+12,2	-0,5	120,6	127,5	+5,7	17
64,2	-3,7	60,6	53,4	55,2	-8,9	+3,4	62,5	54,7	57,1	-8,6	+4,4	61,6	55,9	-9,3	18
46,5	-22,1	40,5	37,9	40,1	-1,0	+5,8	46,4	39,5	37,1	-20,0	-6,1	50,6	38,3	-24,3	DC
256,7	+3,8	235,1	303,5	237,5	+1,0	-21,7	265,3	244,9	285,6	+7,7	+16,6	250,9	265,3	+5,7	DD
166,9	-3,5	155,8	176,2	175,9	+12,9	-0,2	163,7	156,9	172,6	+5,4	+10,0	158,8	164,7	+3,7	DE
240,9	+5,7	226,0	230,0	248,6	+10,0	+8,1	215,3	222,0	234,2	+8,8	+5,5	210,3	228,1	+8,5	21
244,9	+1,1	223,7	227,2	244,1	+9,1	+7,4	220,3	218,8	230,3	+4,5	+5,3	215,7	224,5	+4,1	21.1
232,4	+17,3	230,9	236,1	257,8	+11,7	+9,2	204,8	228,9	242,5	+18,4	+5,9	199,1	235,7	+18,4	21.2
134,6	-9,5	125,1	152,7	144,1	+15,2	-5,6	141,1	128,4	145,7	+3,3	+13,5	136,3	137,0	+0,5	22
127,3	+1,0	132,6	135,4	129,9	-2,0	-4,1	123,1	126,8	134,0	+8,9	+5,7	120,3	130,4	+8,4	DF
127,3	+1,0	132,6	135,4	129,9	-2,0	-4,1	123,1	126,8	134,0	+8,9	+5,7	120,3	130,4	+8,4	23.2
99,8	-3,1	94,3	96,5	96,3	+2,1	-0,2	92,0	93,9	96,0	+4,3	+2,2	94,4	94,9	+0,5	DG
124,4	-11,1	119,1	111,7	113,0	-5,1	+1,2	115,5	116,7	111,3	-3,6	-4,6	121,2	114,0	-5,9	24.1
44,9	-5,3	40,3	44,2	45,0	+10,0	+1,8	41,4	39,5	44,2	+6,8	+11,9	43,7	41,9	-4,1	24.4
248,9	-11,4	230,9	279,5	277,9	+20,4	-0,6	240,3	240,1	274,0	+14,0	+14,1	239,6	257,0	+7,3	DH
163,2	+14,8	167,1	146,4	162,8	-2,6	+11,2	150,9	154,1	151,2	+0,2	-1,9	149,6	152,6	+2,0	25.1
288,3	-16,4	260,3	340,7	330,8	+27,1	-2,9	281,4	279,7	330,5	+17,4	+18,2	281,0	305,1	+8,6	25.2
235,7	-20,5	180,8	310,7	223,2	+23,5	-28,2	296,2	253,5	333,3	+12,5	+31,5	283,9	293,4	+3,3	DI
152,5	+7,6	142,5	164,6	175,1	+22,9	+6,4	143,5	144,6	162,8	+13,4	+12,6	139,5	153,7	+10,2	26.1
197,8	-2,8	189,5	229,1	200,1	+5,6	-12,7	223,5	201,5	227,5	+1,8	+12,9	208,3	214,5	+3,0	DJ
129,9	+4,3	120,7	116,9	129,5	+7,3	+10,8	118,3	121,6	119,0	+0,6	-2,1	118,4	120,3	+1,6	27
107,4	+37,5	94,5	94,7	103,8	+9,8	+9,6	89,8	95,5	93,5	+4,1	-2,1	84,0	94,5	+12,5	27.1
187,6	-1,0	188,4	183,9	204,9	+8,4	+11,1	168,5	183,4	178,5	+7,2	-2,7	173,1	180,9	+4,5	27.5
259,0	-5,8	251,5	330,2	263,9	+4,9	-20,1	318,3	273,5	325,5	+2,3	+19,0	283,4	299,5	+3,5	28
259,9	-19,1	265,1	399,0	293,1	+10,6	-26,5	367,0	296,1	391,4	+6,6	+32,2	330,0	343,8	+4,2	28.1
81,1	-5,8	71,1	88,4	72,9	+2,5	-17,5	88,1	77,6	84,3	-4,3	+8,6	81,6	81,0	-0,7	DK
103,1	-8,4	86,8	87,6	83,2	-4,1	-5,0	83,7	91,1	87,5	+4,5	-4,0	84,5	89,3	+5,7	29.1
20,8	-19,4	19,6	12,9	15,4	-21,4	+19,4	15,5	19,9	14,0	-9,7	-29,6	18,2	17,0	-6,6	29.3
74,8	-13,4	71,4	107,3	82,3	+15,3	-23,3	91,4	80,0	96,2	+5,3	+20,3	84,9	88,1	+3,8	29.4
160,6	+1,6	149,8	200,8	173,7	+16,0	-13,5	150,2	150,6	179,2	+19,3	+19,0	144,6	164,9	+14,0	DL
240,0	+38,8	219,8	668,8	392,7	+78,7	-41,3	213,7	241,7	496,1	+132,1	+105,3	180,8	368,9	+104,0	30
140,8	-5,5	131,1	158,7	138,1	+5,3	-13,0	139,6	134,6	151,0	+8,2	+12,2	135,6	142,8	+5,3	31
118,0	+1,7	111,0	136,4	108,9	-1,9	-20,2	130,4	119,4	130,8	+0,3	+9,5	120,4	125,1	+3,9	31.2
257,7	-8,8	245,6	269,1	231,1	-5,9	-14,1	233,9	241,4	253,0	+8,2	+4,8	235,9	247,2	+4,8	31.6
175,9	-4,7	152,9	159,8	150,2	+24,4	+19,0	143,4	147,1	152,7	+6,5	+3,8	149,8	149,9	+0,1	32
166,7	+16,2	173,9	179,4	165,0	-5,1	-8,0	165,2	165,6	162,4	-1,7	-1,9	149,9	164,0	+9,4	33
171,0	+0,5	158,8	143,2	147,9	-6,9	+3,3	146,0	166,8	141,6	-3,0	-15,1	152,4	154,2	+1,2	DM
405,2	+10,3	374,5	334,2	360,3	-3,8	+7,8	342,8	370,2	323,8	-5,5	-12,5	346,2	347,0	+0,2	34
1264,8	+5,8	1194,6	938,6	1100,8	-7,9	+17,3	1047,6	1193,8	905,9	-13,5	-24,1	1088,6	1049,8	-3,6	34.1
77,5	-15,2	72,8	66,9	63,1	-13,3	-5,7	67,4	85,6	68,9	+2,2	-19,5	75,1	77,2	+2,8	35
66,5	-13,7	64,2	50,7	56,0	-12,8	+10,5	57,2	61,0	53,7	-6,1	-12,0	63,3	57,4	-9,3	35.1
158,3	+0,2	146,1	170,8	151,9	+4,0	-11,1	147,4	144,1	155,9	+5,8	+8,2	145,9	150,0	+2,8	DN
173,5	-0,1	160,5	175,0	164,8	+2,7	-5,8	150,7	155,7	159,4	+5,8	+2,4	154,0	157,6	+2,3	36.1
96,7	+2,5	97,6	91,2	96,0	-1,6	+5,3	86,9	89,4	84,9	-2,3	-5,0	86,9	87,1	+0,2	E
153,9	-28,3	113,1	207,9	139,3	+23,2	-33,0	216,7	159,5	214,9	-0,8	+34,7	207,8	187,2	-9,9	BAUHAUPT
132,8	-39,1	123,1	210,7	133,5	+8,4	-36,8	217,6	162,8	215,6	-0,9	+32,4	210,6	189,2	-10,2	HOCHBAU
176,4	-16,4	102,4	205,0	145,5	+42,1	-29,0	215,7	156,0	214,1	-0,7	+37,2	204,9	185,1	-9,7	TIEFBAU

6 Produktion ausgewählter Erzeugnisse - Deutschland

EB-Nr.	Erzeugnis	Einheit	1996	1997		Januar bis März		Anzahl Unternehmen März 1997
			März	Februar	März	1996	1997	
Kohle und Torf								
1010 10	Steinkohle	1000 t *	4 301	3 874	3 410	13 011	11 527	-
1010 20	Steinkohlenbriketts	1000 t *	27	34	5	90	79	-
1020 10	Braunkohle, roh	1000 t *	17 128	14 089	14 697	52 791	45 935	-
1020 20	Braunkohlenbriketts	1000 t *	359	273	189	1 317	901	-
Erdöl und Erdgas								
1110 10	Erdöl und Öl aus bitum. Mineralien, roh	1000 t *	248	212	240	672	668	-
1110 20	Erdgas	1000 MWh *	21 104	20 428	20 083	61 668	61 983	-
Erze								
1310 10	Nicht agglomerierte Eisenerze	t-eff. *	-	-	-	-	-	-
1310 20	Agglomerierte Eisenerze	t-eff. *	-	-	-	-	-	-
Steine und Erden, sonstige Bergbauerzeugnisse								
1412 10	Kalksteine als Hochofenzuschläge oder zum Herstellen von Kalk oder Zement	1000 t *	5 092	3 999	5 805	12 243	13 244	83
1412 20	Dolomit, gebrannt und gesintert	t *	70 657	58 731	72 699	183 763	188 747	12
1412 30	Dolomitstampfmasse, rein	t *	.	.	.	.	.	2
1421 10	Natürliche Sande	1000 t 1000 DM	7 385 86 270	6 434 63 995	7 598 86 423	15 143 188 015	16 334 193 154	482
1421 20	Kies, Feldsteine, Feuerstein (Flintstein), Kiesel	1000 t 1000 DM	8 551 99 795	5 974 69 892	9 119 105 381	16 248 191 098	18 174 212 436	512
1421 30	Andere gebrochene Natursteine	1000 t 1000 DM	6 007 65 413	4 190 45 958	7 213 77 118	11 162 124 478	13 612 147 586	257
1421 40	Körnungen, Splitt und Mehl aus Marmor	1000 t 1000 DM	61 1 090	36 963	59 1 318	89 2 031	111 3 073	7
1421 50	Körnungen, Splitt und Mehl von anderen Steinen	1000 t 1000 DM	2 727 33 952	1 770 21 587	3 103 37 263	4 927 62 490	5 694 69 866	198
1421 60	Makadam, Teermakadam	1000 t 1000 DM	272 13 745	228 9 025	435 19 657	475 22 698	817 33 020	48
1430 10	Carnallit, Sylvinit u.a. natürliche rohe Kalisalze	t-K20 *	.	.	.	.	.	4
1440 10	Steinsalz	1000 t *	755	689	356	2 687	2 038	11
1440 20	Siedesalz, reines Natriumchlorid	1000 t *	146	178	194	442	553	8
Erzeugnisse des Ernährungsgewerbes								
1513 10	Fleisch und genießbare Schlachtnebenprodukte, gesalzen, in Salzlake, geräuchert; genießbares Mehl von Fleisch oder Schlachtnebenprodukten	t 1000 DM	23 633 199 997	22 237 192 713	24 081 210 857	69 348 574 332	72 984 628 308	499
1513 20	Würste u.ä. Erzeugnisse, Zubereitungen aus Fleisch, Schlachtnebenprodukten oder Blut; Extrakte und Säfte aus Fleisch, Fischen und wirbellosen Wassertieren	t 1000 DM	162 784 1 203 986	143 249 1 081 518	147 516 1 120 572	474 182 3 526 389	452 111 3 430 334	850
1520 10	Fischfilets u.a. Fischfleisch, frisch oder gekühlt	t 1000 DM	2 425 16 240	1 589 13 395	1 680 14 036	6 622 47 723	4 899 40 488	20
1520 20	Fischfilets, gefroren	t 1000 DM	3 156 19 186	2 991 18 933	2 934 18 939	8 047 50 442	8 450 54 396	19
1520 30	Fisch, anders zubereitet oder haltbar gemacht (ohne Kaviar)	t 1000 DM	30 478 163 434	30 670 163 533	30 608 157 778	92 469 476 787	92 457 482 868	93
1531 10	Kartoffeln, getrocknet, Kartoffelerzeugnisse (oh. Kartoffelchips und -sticks, nicht gefroren)	t 1000 DM	35 913 77 555	41 759 68 978	39 884 67 291	106 900 229 363	125 989 207 761	67
1531 20	Kartoffelchips und -sticks, nicht gefroren	t 1000 DM	7 846 40 401	6 204 32 391	6 581 33 194	22 512 116 505	21 212 108 409	5
1532 10	Frucht- und Gemüsesäfte (ohne Saftkonzentrate)	1000 l 1000 DM	212 989 221 764	198 842 223 600	201 637 219 500	605 817 649 660	612 678 669 827	125
1532 20	Nektars	1000 l 1000 DM	115 378 100 858	125 949 92 583	127 447 93 709	327 084 282 724	367 919 282 032	133
1533 10	Gemüse, gefroren, auch in Wasser oder Dampf gekocht	t 1000 DM	4 929 12 647	5 137 13 524	5 536 14 779	19 637 52 166	17 413 47 821	10
1533 20	Gemüse und Früchte, ohne Essig zubereitet oder haltbar gemacht	t 1000 DM	22 813 89 389	25 135 84 648	23 370 80 652	74 999 274 543	76 732 254 321	83

## 6 Produktion ausgewählter Erzeugnisse - Deutschland

EB-Nr.	Erzeugnis	Einheit	1996	1997		Januar bis März		Anzahl Unternehmen März 1997
			März	Februar	März	1996	1997	
1533 30	Konfitüren, Fruchtgelees, Marmeladen, Fruchtmuse und -pasten, durch Kochen hergestellt usw. (ohne homogenisierte Zubereitungen)	t 1000 DM	43 337 133 602	40 574 122 093	44 221 133 917	119 985 358 611	123 995 376 195	37
1533 40	Andere Fruchtzubereitungen	t 1000 DM	6 439 25 967	6 464 21 822	4 354 18 180	17 778 67 863	16 681 61 729	35
1541 10	Soja-, Erdnuß-, Oliven-, Sonnenblumen-, Safflor-, Baumwollsaat-, Rüb- und Senfisaatöl, roh, nicht chemisch modifiziert	t *	180 839	143 644	151 996	507 781	447 139	10
1541 20	Ölkuchen u.a. feste Rückstände aus der Gewinnung pflanzlicher Öle und Fette, auch gemahlen oder in Form von Pellets	t 1000 DM	446 495 122 820	405 368 140 829	421 046 149 692	1 291 316 345 522	1 263 230 441 248	11
1542 10	Soja-, Erdnuß-, Oliven-, Sonnenblumen-, Safflor-, Baumwollsaat-, Rüb-, Senfisaat- und Sesamöl und deren Fraktionen, raffiniert, nicht chemisch modifiziert	t *	110 829	120 560	117 107	327 083	358 857	20
1542 20	Palm-, Kokos-, Palmkern-, Babassu- und Leinöl sowie deren Fraktionen, raffiniert, nicht chemisch modifiziert	t *	31 963	30 012	29 961	89 274	91 753	9
1542 30	Pflanzliche Fette und Öle sowie deren Fraktionen, hydriert, umgeestert, wiederverestert oder elaidiniert, auch raffiniert, jedoch nicht weiterverarbeitet	t *	32 111	33 463	30 081	100 163	99 081	10
1543 10	Margarine (ohne flüssige Margarine)	t 1000 DM	55 535 151 809	60 428 164 721	59 194 172 737	159 672 442 626	180 283 505 015	18
1551 10	Milch und Rahm mit einem Fettgehalt von mehr als 1 %, jedoch höchstens 6 %	1000 l 1000 DM	569 770 450 561	557 107 430 543	566 973 438 087	1 655 526 1 311 049	1 726 230 1 335 723	142
1551 20	Milch und Rahm mit einem Fettgehalt von mehr als 6 %, weder eingedickt noch gesüßt	1000 l 1000 DM	75 070 235 736	63 891 197 408	69 061 213 307	213 637 678 646	204 882 630 992	153
1551 30	Milch und Rahm in Pulverform, granuliert oder in anderer fester Form, eingedickt oder gesüßt mit einem Fettgehalt von 1,5 % oder weniger	t *	41 288	32 959	34 165	119 828	105 176	43
1551 40	Butter u.a. Fettstoffe aus Milch	t 1000 DM	40 754 269 327	36 948 239 052	36 336 238 586	121 380 811 495	115 695 752 771	107
1551 50	Käse und Quark ohne Frischkäse	t 1000 DM	82 202 557 517	81 299 536 244	83 481 551 950	240 704 1 629 176	249 532 1 652 004	99
1551 60	Milch und Rahm, eingedickt, nicht in Pulverform, auch gesüßt	t 1000 DM	88 936 158 373	85 486 151 411	92 128 163 986	257 462 449 480	262 825 466 717	45
1551 70	Buttermilch, Sauermilch, Sauerrahm, Kefir u.a., fermentierte oder gesäuerte Milch oder Rahm, auch mit Früchten oder Kakao	t 1000 DM	37 142 41 877	36 966 43 539	42 770 51 510	108 938 120 859	119 372 142 468	84
1552 10	Speiseeis	1000 l 1000 DM	40 726 216 891	28 520 160 321	35 253 172 997	103 888 569 954	90 967 516 011	26
1561 10	Mehl von Weizen oder Mengkorn	t *	299 056	275 227	279 267	888 284	866 413	66
1561 20	Mehl von anderem Getreide als Weizen oder Mengkorn (z.B. Roggen, Mais, Reis, Gerste, Hafer)	t *	39 518	36 694	35 866	128 896	114 903	59
1561 30	Grobgrieß, Feingrieß und Pellets von anderem Getreide	t 1000 DM	7 559 3 428	7 004 3 189	6 717 3 174	21 200 9 661	20 181 9 233	5
1561 40	Getreidekörner, gequetscht, als Flocken oder anders bearbeitet	t 1000 DM	18 605 21 540	17 332 21 906	15 233 18 284	55 968 60 607	52 221 62 400	31
1562 10	Weizen-, Mais- und Kartoffelstärke	t *	40 714	94 523	53 757	163 835	283 774	16
1582 10	Leb- und Honigkuchen u.ä.; Kekse u.ä. Kleingebäck, gesüßt; Waffeln	t 1000 DM	40 410 281 009	36 026 259 519	36 884 267 380	109 796 760 470	107 763 778 053	115
1582 20	Andere Dauerbackwaren	t 1000 DM	23 761 149 462	24 593 152 781	23 809 150 967	70 357 433 720	74 337 471 087	136
1583 10	Weißzucker	t	-	-	-	-	-	-
1584 10	Kakaobutter, Kakaofett und Kakaool	t *	2 563	2 602	2 972	7 961	7 912	6
1584 20	Kakaopulver, ohne Zusatz von Zucker oder anderen Süßmitteln	t 1000 DM	3 674 5 238	2 569 3 761	3 046 4 449	11 413 15 589	8 345 12 531	7
1584 30	Schokolade	t 1000 DM	13 529 50 679	11 227 42 955	12 836 49 833	38 662 147 864	35 305 133 574	17
1584 40	Kakaoglasur	t 1000 DM	1 176	1 145	1 154	3 086	3 388	3
1584 50	Schokolade u.a. kakaohaltige Lebensmittelzubereitungen, in Form von Tafeln, Stangen oder Riegeln	t 1000 DM	85 355 629 809	93 672 745 726	80 930 575 956	255 803 2 042 532	263 583 2 070 821	154

## 6 Produktion ausgewählter Erzeugnisse - Deutschland

EB-Nr.	Erzeugnis	Einheit	1996	1997		Januar bis März		Anzahl Unternehmen März 1997
			März	Februar	März	1996	1997	
1584 60	Süßwaren ohne Kakaogehalt (einschl. weißer Schokolade)	t 1000 DM	39 625 252 470	39 164 244 633	36 386 228 784	116 352 761 935	115 218 722 776	107
1584 70	Mit Zucker haltbar gemachte Früchte, Nüsse, Fruchtschalen u.a. Pflanzenteile	t 1000 DM	1 000 5 301	845 5 591	819 6 143	2 636 14 780	2 550 17 175	8
1585 10	Teigwaren, weder gekocht oder gefüllt noch in anderer Weise zubereitet	t 1000 DM	26 145 57 065	25 936 57 135	52 471	79 974 173 145	170 183	28
1585 20	Teigwaren, gefüllt, auch gekocht, andere Teigwaren (ohne Couscous)	t 1000 DM	8 705 39 851	7 054 31 916	6 987 30 224	23 631 107 983	21 558 95 854	43
1586 10	Kaffee geröstet	t *	54 010	47 521	51 625	149 381	142 023	23
1586 20	Auszüge, Essenzen oder Konzentrate aus Kaffee, fest	t 1000 DM	3 857 53 952	3 920 50 269	4 273 61 206	10 408 150 604	11 301 161 021	7
1587 10	Sojasoße	t 1000 DM	.	.	.	.	.	1
1587 20	Tomatenketchup u.a. Tomatensoßen	t 1000 DM	12 674 38 033	11 094 31 046	11 687 32 551	33 072 98 539	33 368 92 693	25
1587 30	Andere Würzsoßen und Würzmittel, Zubereitungen zum Herstellen von Würzsoßen	t 1000 DM	17 547 158 646	15 051 122 416	17 386 151 799	46 335 407 572	45 386 376 780	45
1587 40	Gewürze, verarbeitet	1000 DM	80 524	81 094	85 278	242 942	254 625	50
1588 10	Homogenisierte Lebensmittelzubereitungen und diätetische Lebensmittel	t 1000 DM	21 914 175 025	19 583 145 715	19 514 148 719	61 586 493 683	59 223 447 859	36
1589 10	Suppen und Brühen, Zubereitungen dafür	t 1000 DM	19 889 147 007	19 192 124 625	18 220 129 576	58 539 420 662	55 933 379 752	50
1589 20	Lebensmittelzubereitungen, a.n.g., ohne solche auf Getreide oder Milchbasis (ohne Kindernahrung), Malzextrakt	t 1000 DM	56 479 219 356	53 667 208 762	53 563 207 891	160 497 598 629	161 074 627 896	141
1591 10	Reiner Alkoholanteil bei Ethylalkohol mit einem Alkoholgehalt von weniger als 80 % vol.; Branntwein, Likör u.a. Spirituosen; zusammengesetzte alkoholhaltige Zubereitungen zum Herstellen von Getränken	1000 l 1000 DM	239 5 022	74 4 275	79 4 150	1 206 17 900	260 14 442	10
1591 20	Reiner Alkohol bei Branntwein aus Wein oder Traubentrester	1000 l 1000 DM	3 720 47 176	2 702 27 837	3 954 44 936	10 041 117 852	9 372 108 453	35
1591 30	Reiner Alkohol bei Obstbranntwein	1000 l 1000 DM	723 7 421	999 9 506	881 7 987	2 333 22 379	2 852 27 942	22
1591 40	Reiner Alkohol bei Likör u.a. Spirituosen	1000 l 1000 DM	7 011 132 502	5 912 127 308	5 637 130 946	20 540 398 367	18 192 399 562	97
1592 10	Ethylalkohol mit einem Alkoholgehalt von 80 % vol. oder mehr, unvergällt	1000 l *	16 359	13 760	16 380	48 620	45 784	16
1592 20	Ethylalkohol und Branntwein mit beliebigem Alkoholgehalt, vergällt	1000 l *	7 738	8 973	5 769	21 252	21 866	6
1596 10	Bier aus Malz	1000 hl 1000 DM	8 225 1 064 558	7 336 973 019	7 934 1 048 537	23 579 3 056 629	23 406 3 088 707	392
1597 10	Malz, ungeröstet und geröstet	t *	143 996	140 468	143 268	424 451	428 200	65
1598 10	Mineralwasser und kohlenensäurehaltiges Wasser, nicht gesüßt	1000 l *	699 518	656 324	693 553	1 996 710	2 052 467	284
1598 20	Wasser (einschl. Mineralwasser und kohlenensäurehaltigem Wasser) mit Zusatz von Zucker, anderen Süßmitteln oder Aromastoffen (Erfrischungsgetränke)	1000 l 1000 DM	537 245 434 947	457 270 375 054	497 776 422 231	1 512 027 1 206 678	1 453 220 1 203 386	364
1598 30	Andere Fruchtsaftgetränke	1000 l 1000 DM	60 407 58 568	57 042 54 753	61 988 57 021	169 167 165 029	175 441 165 110	157
Tabakerzeugnisse								
1600 10	Zigarren, Stumpen und Zigarillos, Tabak enthaltend	Mill. St 1000 DM	124 24 165	113 24 329	113 24 356	410 74 791	330 72 967	10
1600 20	Zigaretten, Tabak enthaltend	Mill. St 1000 DM	16 750 563 532	14 135 494 700	14 391 508 738	45 520 1 543 784	42 934 1 511 685	13
1600 30	Rauchtabak, auch teilweise oder ganz aus Tabakersatzstoffen	t 1000 DM	1 238 21 060	949 21 924	1 200 22 589	3 519 59 561	3 237 67 925	13
Textilien								
1711 10	Baumwollgarne für Gewebe	t *	9 896	9 647	9 424	28 628	28 553	39
1711 20	Baumwollgarne für Meschenware	t *	2 273	2 259	2 252	6 565	6 708	17
1711 30	Garne aus synthetischen Spinnfasern für Teppiche und Fußbodenbeläge	t *	3 531	2 891	3 033	10 228	9 040	10
1711 40	Garne aus synthetischen Spinnfasern für Gewebe	t *	6 384	5 438	5 624	18 572	16 468	40



## 6 Produktion ausgewählter Erzeugnisse - Deutschland

EB-Nr.	Erzeugnis	Einheit	*	1996	1997		Januar bis März		Anzahl Unternehmen März 1997
				März	Februar	März	1996	1997	
1711 50	Garne aus synth. Spinnfasern für Maschenware	t	*	950	943	908	2 767	2 832	16
1711 60	Garne aus künstlichen Spinnfasern für Gewebe	t	*	1 580	1 424	1 461	4 360	4 509	23
	Garne aus synthetischen Spinnfasern (ohne Nähgarn) mit gekrempelter Wolle oder feinen Tierhaaren gemischt mit einem Anteil von weniger als 85 GHT								
1712 10	für Teppiche und Fußbodenbeläge	t	*	.	.	.	.	.	1
1712 20	für Gewebe	t	*	.	.	.	.	.	3
1712 30	für Maschenware	t	*	25	39	.	56	.	2
1713 10	Wollkammgarne für Gewebe	t	*	1 872	1 580	1 559	5 278	4 549	12
1713 20	Wollkammgarne für Maschenware	t	*	515	613	612	1 376	1 693	8
	Garne aus synthetischen Spinnfasern (ohne Nähgarn) mit gekämmter Wolle oder feinen Tierhaaren gemischt mit einem Anteil von weniger als 85 GHT								
1713 30	für Teppiche und Fußbodenbeläge	t	*	-	-	-	-	-	-
1713 40	für Gewebe	t	*	550	448	414	1 630	1 287	6
1713 50	für Maschenware	t	*	177	171	175	403	441	6
1715 10	Handstrickgarne	t	*	78	72	50	233	200	4
1716 10	Nähgarne	t	*	744	699	693	2 190	2 122	14
1721 10	Baumwollgewebe für Bekleidung	t	*	6 576	8 076	5 644	17 764	21 803	39
1721 20	Baumwollgewebe für Heim- und Haushaltstextilien	t	*	3 252	2 889	2 834	10 041	8 715	54
1721 30	Baumwollgewebe für technischen und industriellen Bedarf	t	*	1 735	1 659	1 583	5 149	4 904	27
1721 40	Gewebe aus synthetischen Spinnfasern für Bekleidung	t	*	1 178	1 165	1 195	3 459	3 462	27
1721 50	Gewebe aus synthetischen Spinnfasern für Heim- und Haushaltstextilien	t	*	4 314	3 930	4 188	12 565	12 245	50
1721 60	Gewebe aus synthetischen Spinnfasern für technischen und industriellen Bedarf	t	*	769	579	564	2 635	1 701	21
1721 70	Gewebe aus künstlichen Spinnfasern	t	*	1 346	1 144	1 094	3 969	3 244	36
1721 81	Samt und Plüsch für Bekleidung aus Baumwolle	t	*	487	429	389	1 322	1 236	7
1721 83	Samt und Plüsch für Bekleidung aus anderen Spinnstoffen	t	*	310	.	.	814	.	3
1721 85	Samt und Plüsch für Heimtextilien	t	*	855	941	955	2 445	2 812	14
1721 90	Frottiergewebe	t	*	830	598	636	2 333	1 810	12
	Gewebe aus synthetischen Spinnfasern mit gestrichener Wolle oder feinen Tierhaaren gemischt								
1722 10	für Bekleidung	t	*	.	.	.	.	.	1
1722 20	für Heim- und Haushaltstextilien	t	*	.	.	.	.	.	1
1722 30	für technischen und industriellen Bedarf	t	*	.	.	.	.	.	1
1723 10	Kammgarngewebe aus Wolle für Bekleidung	t	*	1 717	1 321	1 477	4 090	4 086	31
	Gewebe aus synthetischen Spinnfasern mit gekämmter Wolle oder feinen Tierhaaren gemischt								
1723 20	für Bekleidung	t	*	576	501	468	1 554	1 537	8
1723 30	für Heim- und Haushaltstextilien	t	*	.	.	.	.	.	1
1723 40	für technischen und industriellen Bedarf	t	*	-	-	-	-	-	-
1724 10	Gewebe aus synthetischen und künstlichen Filamenten für Futterstoff	t	*	884	696	730	2 609	2 179	8
1724 20	Gewebe aus Filamenten für Bekleidung (ohne Futterstoffe)	t	*	399	322	361	1 170	1 033	15
1724 30	Gewebe aus Filamentgarnen für technischen und industriellen Bedarf	t	*	3 466	3 094	3 224	10 139	9 312	29
1740 10	Decken	t		782	727	760	2 183	2 238	19
		1000 DM		16 846	16 249	17 484	46 081	50 127	
1740 20	Bettwäsche aus Gewebe und Maschenstoffen	t		2 256	1 995	1 874	7 035	5 664	59
		1000 DM		39 550	39 577	36 639	123 967	113 995	

## 6 Produktion ausgewählter Erzeugnisse - Deutschland

EB-Nr.	Erzeugnis	Einheit	1996	1997		Januar bis März		Anzahl Unternehmen März 1997
			März	Februar	März	1996	1997	
1740 30	Tischwäsche aus Geweben und Maschenstoffen	t 1000 DM	447 24 978	334 18 389	317 18 018	1 159 61 218	960 51 655	38
1740 40	Wäsche zur Körperpflege und Küchenwäsche aus Gewebe und Maschenstoffen	t 1000 DM	814 20 342	553 14 142	577 14 140	2 391 59 634	1 601 40 803	17
1740 50	Deckbetten	1000 St *	689	641	635	1 958	1 984	64
1740 60	Kopfkissen	1000 St *	791	765	652	2 658	2 366	65
1740 70	Schlafsäcke	1000 St 1000 DM	41 1 464	39 1 316	45 1 513	122 4 452	133 4 479	12
1751 10	Teppiche, gewebt	t *	866	790	749	2 650	2 276	15
1751 20	Teppiche im Tuftingverfahren hergestellt	t *	14 306	15 467	14 008	43 928	44 393	33
1751 30	Teppiche im Nadelfilzverfahren hergestellt	t 1000 DM	9 379 67 636	7 652 57 915	7 898 58 800	27 608 187 872	22 933 171 848	23
1753 10	Vliesstoffe, auch getränkt, bestrichen, überzogen oder mit Lagen versehen	t 1000 DM	15 438 118 344	16 028 124 322	18 130 133 639	44 845 347 526	50 095 378 285	48
1754 10	Bänder	t *	1 706	1 782	1 732	5 396	5 302	70
1754 20	Reifencordgewebe	t 1000 DM	1 947 14 316	1 786 14 064	1 873 14 744	5 154 39 073	5 517 43 745	3
1754 30	Beschichtete Gewebe	t 1000 DM	4 944 61 071	4 327 58 984	4 663 59 902	13 666 172 087	13 063 172 270	25
1760 10	Gewirkter Samt und Plüsch	t *	673	593	648	2 021	1 818	13
1760 20	Maschenstoffe für Vorhänge und Gardinen	t *	941	865	897	2 664	2 602	26
1760 30	Andere Maschenstoffe	t *	4 165	3 842	4 120	11 900	11 855	68
1771 10	Strumpfhosen	1000 St 1000 DM	15 331 29 390	14 220 23 996	12 978 21 781	47 006 96 454	40 300 68 359	15
1771 20	Herrenstrümpfe	1000 Paar 1000 DM	4 517 12 640	4 247 10 442	3 827 9 674	14 511 39 920	12 019 30 289	16
1772 10	Pullover, Strickjacken, Westen u.ä. Waren gewirkt oder gestrickt	1000 St 1000 DM	1 704 70 233	1 723 78 690	1 691 75 036	5 604 233 676	5 277 236 204	165
1810 10	Bekleidung	1000 St 1000 DM	26 7 113	26 6 014	29 7 102	89 24 284	77 18 961	25
	Arbeits- und Berufsbekleidung							
1821 10	Arbeitskombinationen und -jacken für Männer	1000 St 1000 DM	206 7 409	206 7 089	212 7 176	554 19 395	617 21 236	38
1821 20	Lange Hosen, Latzhosen für Männer	1000 St 1000 DM	314 8 553	257 6 546	251 6 479	919 24 481	763 19 545	37
1821 30	Arbeitskombinationen und -jacken für Frauen	1000 St 1000 DM	9 268	8 238	10 298	27 766	26 780	9
1821 40	Lange Hosen, Latzhosen für Frauen	1000 St 1000 DM	16 362	11 287	14 324	46 1 047	34 844	13
1821 50	Andere Arbeits- und Berufsbekleidung für Männer oder Frauen	1000 St 1000 DM	1 228 5 824	1 4 299	1 3 965	3 334 14 137	11 807	45
	Oberbekleidung (ohne Arbeits- und Berufsbekleidung)							
1822 10	Mäntel, Anoraks, Windjacken, Blousons u.ä. Waren für Männer oder Knaben	1000 St 1000 DM	50 8 001	73 11 309	64 8 633	155 24 612	251 37 139	17
1822 15	Anzüge und Kombinationen für Männer oder Knaben	1000 St 1000 DM	96 23 420	71 17 678	70 17 411	296 68 727	214 52 345	36
1822 20	Jacken für Männer oder Knaben	1000 St 1000 DM	229 29 498	267 35 968	160 24 417	865 113 014	702 96 674	55
1822 25	Hosen für Männer oder Knaben	1000 St 1000 DM	1 318 65 512	1 174 60 896	1 018 54 589	3 921 200 527	3 342 176 176	90
1822 30	Mäntel, Anoraks, Windjacken, Blousons u.ä. Waren für Frauen oder Mädchen	1000 St 1000 DM	266 25 208	473 55 058	351 34 993	1 050 113 632	1 253 141 903	69
1822 35	Kostüme u. Kombinationen für Frauen o. Mädchen	1000 St 1000 DM	320 35 456	334 38 923	322 34 133	955 113 772	940 106 181	70
1822 40	Kleider, Röcke und Hosenröcke für Frauen oder Mädchen	1000 St 1000 DM	1 870 111 538	1 718 110 937	1 566 92 205	5 906 377 945	4 839 307 982	187
1822 45	Hosen für Frauen oder Mädchen	1000 St 1000 DM	1 616 71 285	1 692 82 965	1 670 77 941	4 909 225 695	5 153 248 236	144

## 6 Produktion ausgewählter Erzeugnisse - Deutschland

EB-Nr.	Erzeugnis	Einheit	1996	1997		Januar bis März		Anzahl Unternehmen März 1997
			März	Februar	März	1996	1997	
Oberbekleidung aus Gewirken oder Gestricken								
1822 50	Mäntel, Anoraks, Windjacken, Blousons u.ä. Waren für Männer oder Knaben	1000 St 1000 DM	0 13	1 35	2 .	5 599	4 .	4
1822 55	Anzüge, Kombinationen, Jacken, lange Hosen, Latzhosen und kurze Hosen für Männer oder Knaben	1000 St 1000 DM	73 11 640	94 13 972	87 9 076	261 40 881	256 34 904	13
1822 60	Mäntel, Anoraks, Windjacken, Blousons u.ä. Waren für Frauen oder Mädchen	1000 St 1000 DM	18 1 633	29 4 146	29 3 654	62 6 609	65 9 051	9
1822 65	Kostüme, Kombinationen, Jacken, lange Hosen, Latzhosen, kurze Hosen, Kleider, Röcke und Hosenröcke für Frauen oder Mädchen	1000 St 1000 DM	555 24 185	507 22 380	533 21 440	1 772 81 026	1 461 63 164	63
Wäsche aus Gewirken oder Gestricken								
1823 10	Hemden für Männer oder Knaben	1000 St 1000 DM	31 1 158	21 930	31 1 369	91 3 454	72 3 272	12
1823 20	Slips u.a. Unterhosen, Nachthemden, Schlafanzüge und -jacken, Hausmäntel u.ä. Waren für Männer oder Knaben	1000 St 1000 DM	2 335 20 086	1 915 18 039	1 933 17 084	6 565 59 792	5 907 53 516	46
1823 30	Blusen und Hemdblusen für Frauen oder Mädchen	1000 St 1000 DM	470 17 209	579 22 444	546 18 367	1 794 66 921	1 605 59 773	40
1823 40	Slips u.a. Unterhosen, Nachthemden, Bademäntel und -jacken, Schlafanzüge, Negliges, Hausmäntel u.ä. Waren für Frauen oder Mädchen	1000 St 1000 DM	7 602 52 093	7 728 47 420	8 133 49 973	23 204 162 693	24 642 152 781	74
Wäsche aus anderen Stoffen								
1823 50	Hemden für Männer oder Knaben	1000 St 1000 DM	185 7 140	137 4 931	167 5 836	495 19 251	434 15 523	20
1823 60	Blusen und Hemdblusen für Frauen oder Mädchen	1000 St 1000 DM	1 663 74 456	1 730 83 920	1 557 73 260	5 404 249 603	4 767 229 332	128
1823 70	Nachthemden, Schlafanzüge, Negliges, Bademäntel und -jacken, Hausmäntel, Unterhemden, Slips für Frauen oder Mädchen	1000 St 1000 DM	316 5 630	242 4 686	232 4 665	884 16 062	716 14 469	22
1823 80	Büstenhalter, Hüftgürtel, Miederhosen, Korsetts	1000 St 1000 DM	540 10 365	417 8 638	369 7 277	1 534 31 050	1 154 23 469	27
1823 90	T-Shirts und Unterhemden aus Gewirken oder Gestricken	1000 St 1000 DM	5 521 58 648	5 960 54 210	6 369 60 245	15 834 158 337	18 439 166 933	92
Leder und Lederwaren								
1910 10	Sämischleder, Lackleder und folien-kaschierte Lackleder, metallisierte Leder	1000 m2 *	.	.	.	.	.	2
1910 20	Gegerbtes Leder aus ganzen Häuten von Rindern und Kälbern, mit einer Oberfläche von 2,6 m2 oder weniger	t 1000 DM	.	.	.	.	.	3
1910 30	Anderes Leder aus ganzen Häuten von Rindern und Kälbern, mit einer Oberfläche von 2,6 m2 oder weniger (Boxcalf u.a. bearbeitet)	1000 m2 *	142	168	184	420	515	8
1910 40	Rind-, Kalbleder, Roßleder und Leder von anderen Einhufern, gegerbt oder nachgegerbt, auch gespalten	t *	143	3 730	3 745	565	11 105	8
1910 50	Narbenspalt von Rindern und Kälbern, Roßleder und Leder von anderen Einhufern, Vollleder, nach dem Gerben zugerichtet	1000 m2 *	948	950	916	2 753	2 799	17
1910 60	Schaf- oder Lammleder, enthaart, nach dem Gerben zugerichtet, Pergament oder Rohhautleder	1000 m2 *	.	.	18	.	52	3
1910 70	Ziegen- oder Zickelleder, enthaart, nach dem Gerben zugerichtet, Pergament oder Rohhautleder	1000 m2 *	2	.	4	12	8	3
1910 80	Leder von Schweinen, enthaart, nach dem Gerben zugerichtet, Pergament oder Rohhautleder	1000 m2 *	.	.	.	.	.	2
1910 90	Leder von Kriechtieren u.a.n. Tieren, nach dem Gerben zugerichtet	1000 m2 *	-	-	-	-	-	-
1920 10	Sattlerwaren für alle Tiere (einschl. Zugtauen, Leinen, Kriekappen, Maulkörben, Satteldecken, Satteltaschen, Hundedecken u.dgl.), aus Stoffen aller Art	1000 DM	9 942	10 308	10 442	27 430	29 553	17
1920 20	Reisekoffer, Handkoffer, Kosmetikkoffer und Dokumentenkoffer, Aktentaschen, Schulranzen u.ä. Behältnisse	1000 St 1000 DM	280 14 252	268 12 548	248 12 857	741 40 315	767 38 361	31

## 6 Produktion ausgewählter Erzeugnisse - Deutschland

EB-Nr.	Erzeugnis	Einheit	1996	1997		Januar bis März		Anzahl Unternehmen März 1997
			März	Februar	März	1996	1997	
1920 30	Handtaschen, auch mit Schulterriemen (einschl. solcher ohne Handgriffe)	1000 St 1000 DM	84 8 862	59 6 864	68 8 054	237 23 576	207 22 987	17
1920 40	Taschen- oder Handtaschenartikel	1000 DM	13 561	10 283	9 567	38 337	29 252	34
1920 50	Reisetaschen, Toilettentaschen (Necessaires), Rucksäcke, Taschen für Sportartikel, Behältnisse für Musikinstrumente u.a. Behältnisse	1000 DM	17 643	17 573	18 070	49 169	50 325	36
1930 10	Schuhe mit Oberteil aus Leder	1000 Paar 1000 DM	2 927 142 258	2 522 137 119	2 429 127 753	8 980 439 782	7 562 401 624	78
1930 20	Schuhe mit Oberteil aus Spinnstoffen (ohne Sportschuhe)	1000 Paar 1000 DM	374 10 223	330 9 504	319 9 957	1 044 27 273	982 27 751	13
1930 30	Schuhe mit einem Metallschutz in der Vorderkappe, mit Oberteil aus Leder	1000 Paar 1000 DM	316 20 719	303 20 421	297 19 598	964 63 497	939 63 241	19
1930 40	Andere Schuhe mit einer Hauptsohle aus Holz, weder mit Innensohle noch mit einem Metallschutz in der Vorderkappe, mit Oberteil aus Leder	1000 Paar 1000 DM	- -	- -	- -	- -	- -	-
1930 50	Laufsohlen und Absätze aus Kautschuk oder Kunststoff	1000 St 1000 DM	8 237 11 393	6 324 10 330	6 498 10 577	24 642 35 536	19 786 31 968	22
	Holz und Holzwaren							
2010 05	Nadelholz; in der Längsrichtung gesägt oder gesäumt, gemessert oder geschält, mit einer Dicke von mehr als 6 mm	m3 *	997 582	926 502	1 029 699	2 589 784	2 737 561	734
2010 10	Laubholz (ohne Stäbe und Friese für Parkett aus tropischem Laubholz oder Eichenholz), in der Längsrichtung gesägt oder gesäumt, gemessert oder geschält, mit einer Dicke von mehr als 6 mm	m3 *	114 561	90 038	98 276	306 967	260 326	215
2010 20	Stäbe und Friese für Parkett aus tropischem Laubholz und Eichenholz, gehobelt, nicht zusammengesetzt, über 6 mm Dicke	m2 *	137 705	99 747	136 753	352 069	340 183	15
2010 30	Nadelholz	t *	21 275	20 292	20 564	63 041	63 328	90
2010 40	Laubholz (ohne Stäbe und Friese für Parkett)	t *	6 761	5 872	5 906	20 153	17 862	66
2010 50	Stäbe und Friese für Parkett aus Laubholz (ohne solche aus Eiche, nur gehobelt), nicht zusammengesetzt	m2 *	88 316	68 542	72 213	295 224	218 021	14
2020 10	Sperrholz, ausschließlich aus Furnieren, mit einer Dicke von 6 mm oder weniger	m3 *	11 491	10 823	10 723	32 974	32 751	18
2020 20	Anderes Sperrholz, furniertes Holz u.ä. Lagenholz	m3 *	34 918	35 682	34 168	103 260	104 962	33
2020 30	Spanplatten u.ä. Platten, aus Holz oder anderen holzigen Stoffen	m3 *	779 828	726 676	758 384	2 250 989	2 235 278	62
2020 40	Faserplatten aus Holz oder anderen holzigen Stoffen mit einer Dichte von mehr als 0,8 g/cm <sup>3</sup>	1000 m2 *	12 654	12 548	13 442	36 891	38 207	12
2020 50	Furnierblätter oder Blätter für Sperrholz u.a. Holz, in der Längsrichtung gesägt, gemessert oder geschält, mit einer Dicke von 6 mm oder weniger, keilverzinkt, gehobelt, geschliffen und Brettchen zum Herstellen von Holzgefaßen Stiften	m2 *	348 932	288 363	285 699	983 948	860 312	6
2020 60	Andere Furnierblätter oder Blätter mit einer Dicke von 6 mm oder weniger	m3 *	30 332	27 388	26 543	90 642	80 997	47
2030 10	Fenster, Fenstertüren, Rahmen und Verkleidungen dafür, Türen und Türrahmen, -verkleidungen und -schwelle, aus Holz	1000 St 1000 DM	1 462 374 319	1 441 357 744	1 469 375 497	4 398 1 086 618	4 412 1 086 681	514
2030 20	Parkettafeln	1000 m2 1000 DM	850 33 627	652 26 903	602 25 875	2 420 98 039	1 936 80 860	35
2030 30	Verschalungen für Betonarbeiten	t 1000 DM	9 027 21 492	6 872 17 572	7 767 19 336	23 707 56 854	20 743 52 133	18
2030 40	Treppen	t 1000 DM	1 536 24 611	1 651 27 048	1 751 29 269	4 621 73 725	5 089 82 996	60
2040 10	Flachpaletten, Boxpaletten u.a. Ladungsträger, aus Holz	1000 St 1000 DM	3 106 42 051	2 978 39 066	3 050 38 794	8 950 118 772	8 783 115 537	134
2040 20	Kisten, Kistchen, Verschlöße, Trommeln u.ä. Verpackungsmittel	t 1000 DM	20 708 32 698	19 797 31 518	19 143 31 793	58 182 93 534	58 098 95 863	121
	Papier							
2111 10	Chemische Halbstoffe aus Holz (Sulfitzellstoff) (ohne solche zum Auflösen)	t-tr90 % *	60 504	51 393	51 475	169 610	155 286	6

## 6 Produktion ausgewählter Erzeugnisse - Deutschland

EB-Nr.	Erzeugnis	Einheit	1996	1997		Januar bis März		Anzahl Unternehmen März 1997
			März	Februar	März	1996	1997	
2111 20	Mechanische oder halbchemische Halbstoffe aus Holz, Halbstoffe aus anderen cellulosehaltigen Faserstoffen	t-tr90 % *	112 612	113 178	119 701	332 378	345 925	16
2112 10	Zeitungsdruckpapier, in Rollen oder Bogen	t *	150 126	138 034	155 577	445 700	437 273	8
2112 15	Büttenpapier und -pappe (handgeschöpft)	t *	-	-	-	-	-	-
2112 20	Rohpapier und Rohpappe für licht-, wärme- oder elektroempfindliche Papiere und Pappen, Kohlerohpapier und Tapetenrohpapier, in Rollen oder Bogen	t *	37 251	36 446	40 882	101 043	114 522	16
2112 25	Grafische Papiere und Pappen	t *	249 622	222 464	229 711	687 808	678 920	39
2112 30	Zellstoffwatte, gekrepptes Papier und Vliese aus Zellstoffasern u.a. Papiere für die H.v. Toilettenpapier, Abschmink- oder Handtüchern, Servietten o.ä. Papiererzeugnissen	t *	71 062	65 453	65 620	204 228	199 300	20
2112 35	Mehrlagige Papiere und Pappen	t *	143 733	140 202	161 270	410 078	442 539	25
2112 40	Andere Papiere und Pappen, weder bestrichen noch überzogen; Zigarettenpapier, nicht zugeschnitten	t *	287 516	281 845	298 425	830 418	872 014	94
2112 45	Naturpappapapier	t *	326	270	278	874	825	3
2112 50	Papiere und Pappen, gekreppt, gefältelt, durch Pressen oder Prägen gemustert oder perforiert, a.n.g.	t *	1 436	1 504	1 635	4 140	4 764	11
2112 55	Ein- oder beidseitig mit Kaolin o.a. anorganischen Stoffen gestrichene Papiere und Pappen zum Beschreiben, Bedrucken oder für andere grafische Zwecke	t *	269 823	320 345	325 621	777 583	961 176	31
2112 60	Gestrichene oder überzogene Kraftpapiere und -pappen (ohne solche zum Beschreiben, Bedrucken oder zu anderen graphischen Zwecken)	t *	.	.	.	.	.	2
2112 65	Andere gestrichene Papiere und Pappen	t *	18 493	17 443	19 458	49 525	54 867	8
2112 70	Kohlepapier und präpariertes Durchschreibepapier mit einer Breite von ungefaltet mehr als 36 cm	t *	32 954	31 814	33 958	90 427	100 002	6
2121 10	Wellpapier oder -pappe, in Rollen oder Bogen, auch perforiert	t *	220 376	265 742	259 479	657 532	802 811	105
2121 20	Säcke, Beutel, Tüten aus Papier	t 1000 DM	30 522 112 543	24 373 112 315	24 367 111 487	92 334 336 561	72 391 330 936	80
2121 30	Schachteln und Kartons aus Wellpapier oder -pappe	t 1000 DM	250 935 437 218	246 051 396 922	236 130 376 544	750 547 1 333 719	741 151 1 190 042	170
2121 40	Faltschachteln, Schachteln und Packmittel, aus nicht gewelltem Papier oder nicht gewellter Pappe	t 1000 DM	125 522 431 101	113 975 392 981	113 959 386 435	363 949 1 284 349	346 529 1 183 188	255
2121 50	Andere Verpackungsmittel aus Papier, Pappe, Zellstoffwatte oder Vliesen aus Zellstoffasern (einschl. Schallplattenhüllen); Pappwaren zur Verwendung in Büros, Läden u.dgl.	t 1000 DM	10 525 40 692	10 245 42 038	9 783 40 736	31 008 119 446	30 045 123 188	59
2122 10	Toilettenpapier, Taschen-, Abschmink-, Hand- und Tischtücher, Servietten	t 1000 DM	64 740 221 125	64 674 211 209	62 671 212 452	201 881 700 240	200 086 680 881	26
2122 20	Hygienische Binden, Tampons, Windeln für Kleinkinder u.ä. Waren zu hygienischen Zwecken	t 1000 DM	44 354 302 963	32 906 221 379	33 246 240 136	123 184 834 443	103 763 726 267	21
2123 10	Kohlepapier, präpariertes Durchschreibepapier u.a. Vervielfältigungs- und Umdruckpapier, vollständige Dauerschablonen und Offsetplatten aus Papier	t 1000 DM	7 628	8 156	7 782	25 042	24 272	6
2124 10	Tapeten und Wandverkleidungen aus Papier; Buntglaspapier	t 1000 DM	16 758 84 741	14 917 75 377	13 510 70 901	49 475 251 336	42 675 217 754	20
	Verlags- und Druckerzeugnisse, bespielte Ton-, Bild- und Datenträger							
2231 10	Vervielfältigung von bespielten Tonträgern (Schallplatten, Magnettonbänder, Compact-discs)	1000 St 1000 DM	42 124 82 406	43 355 74 259	39 569 69 515	122 017 235 584	127 300 223 871	14
	Kokerei- und Mineralölerzeugnisse, Spalt- und Brutstoffe							
2310 10	Koks und Schmelzkoks aus Steinkohle und Braunkohle, auch agglomeriert	t-Trock. *	907 247	833 077	884 644	2 674 885	2 630 054	-
2320 10	Motorenbenzin ohne Flugbenzin	t	2 041 546	1 968 435	2 154 957	6 015 979	6 098 456	-

## 6 Produktion ausgewählter Erzeugnisse - Deutschland

EB-Nr.	Erzeugnis	Einheit	1996		1997		Januar bis März		Anzahl Unternehmen März 1997
			März	Februar	März	1996	1997		
2320 20	Leichtöle zur Bearbeitung in begünstigten Verfahren und zur chemischen Umwandlung	t	* 818 085	735 875	757 970	2 493 918	2 343 789	-	
2320 30	Benzinkomponenten	t	* 51 470	-	-	322 794	23 090	-	
2320 40	Mittelschwere öle	t	* -	-	-	-	-	-	
2320 50	Gasöl zur Bearbeitung in begünstigten Verfahren und zur chemischen Umwandlung; Mitteldestillatkomponenten	t	* 4 267	304 614	11 526	244 154	626 541	-	
2320 60	Dieselmotorkraftstoff	t	1 832 163	1 539 378	2 033 822	4 720 113	4 881 504	-	
2320 70	Leichtes Heizöl	t	* 2 046 322	1 821 702	2 024 267	6 755 461	6 250 580	-	
2320 80	Heizöle, mittelschwer und schwer	t	* 1 142 182	942 338	1 057 577	3 378 045	3 232 973	-	
2320 85	Schmieröle, andere öle	t	116 826	93 532	92 131	320 532	268 202	-	
2320 90	Bitumen aus Erdöl	t	* 121 811	91 966	171 741	248 796	302 334	-	
Chemische Erzeugnisse									
2411 10	Stickstoff	1000 m3	* 331 614	318 463	305 126	896 674	957 833	28	
2411 20	Sauerstoff	1000 m3	* 512 353	512 152	529 492	1 437 912	1 550 904	34	
2412 10	Titanoxide	t-TiO2	* 34 952	33 038	35 237	88 410	103 574	6	
2412 20	Bleimonoxid	t	* -	-	-	-	-	-	
2412 30	Mennige und Orangemennige	t-PbO	* 2 097	1 606	1 686	6 569	4 775	3	
2412 40	Andere Bleioxide	t	* 4 340	4 081	4 220	11 849	11 739	4	
2412 50	Ausgewählte anorganische Basen; ausgewählte Metalloxide	t	* .	.	48 907	.	138 956	21	
2412 60	Synthetische organische Farbstoffe, auch chemisch einheitlich; Farbstoffe sowie Zubereitungen auf deren Grundlage; synthetische organische Erzeugnisse als fluoreszierende Aufheller; Farbblacke und Zubereitungen auf deren Grundlage	t	* 26 796	22 981	22 395	72 877	67 010	43	
2412 70	Synthetische organische Gerbstoffe; anorganische Gerbstoffe, Gerbstoffzubereitungen, auch natürliche Gerbstoffe enthaltend; Enzymzubereitungen zum Vorgerben	t	* 11 627	10 889	11 041	35 744	34 325	8	
2413 10	Chlor	t	* 261 063	267 525	299 253	758 782	833 882	14	
2413 15	Ruß	t	* 29 483	28 556	27 586	80 956	79 614	8	
2413 20	Phosphor	t	* .	.	.	.	.	1	
2413 25	Chlorwasserstoff (Salzsäure)	t-HCl	* 85 565	93 342	147 004	285 530	331 844	25	
2413 30	Schwefelsäure, Oleum	t-SO2	* 222 359	211 471	233 339	647 721	660 381	23	
2413 35	Diphosphorpentoxid, Phosphorsäure und Polyphosphorsäuren	t-P2O5	* 5 700	5 149	6 024	17 291	16 684	10	
2413 40	Siliciumdioxid	t-SiO2	* 11 889	11 928	12 155	35 326	37 551	12	
2413 45	Natriumhydroxid	t-NaOH	* 291 975	244 082	245 781	828 430	734 886	22	
2413 50	Aluminiumhydroxid	t-Al2O3	* 95 011	104 926	100 851	291 328	305 770	4	
2413 55	Chloride (ohne Ammoniumchlorid), Chloridoxide und Chloridhydroxide	t	* 40 781	34 009	36 896	123 555	111 241	26	
2413 60	Phosphate und Polyphosphate	t-P2O5	* 7 952	9 572	9 878	25 178	28 724	10	
2413 65	Dinatriumcarbonat (Soda)	t-Na2CO3	* 203 109	182 974	193 620	603 749	575 867	10	
2413 70	Edelmetalle in kolloidem Zustand; anorganische oder organische Verbindungen der Edelmetalle, auch chemisch nicht einheitlich; Edelmetallamalgame	t 1000 DM	.	130 27 856	130 31 390	.	383 87 247	8	
2413 75	Carbide, auch chemisch nicht einheitlich	kg	*16 561 479	14 325 254	12 832 246	48 716 255	43 646 876	6	
2414 10	Ethylen	t	* 342 687	313 989	342 114	976 721	980 900	9	
2414 12	Propen (Propylen)	t	* 256 528	227 544	250 230	739 412	702 919	12	
2414 14	Buten (Butylen) und seine Isomere	t	* 81 170	67 075	75 888	241 547	212 171	8	
2414 16	Buta-1,3-dien	t	* 55 234	58 729	62 883	165 144	176 392	4	
2414 18	Andere ungesättigte acyclische Kohlenwasserstoffe	t	* 20 982	10 861	11 545	52 059	33 328	22	

## 6 Produktion ausgewählter Erzeugnisse - Deutschland

EB-Nr.	Erzeugnis	Einheit	1996		1997		Januar bis März		Anzahl Unternehmen März 1997
			März	Februar	März	1996	1997		
2414 20	Benzol	t	* 225 820	194 530	176 834	662 366	601 728	12	
2414 22	Toluol	t	* 64 858	54 375	46 451	183 540	160 328	9	
2414 24	Xylole	t	* 70 809	61 908	58 968	202 002	187 549	9	
2414 26	1,2-Dichlorethan (Ethylendichlorid)	t	* 160 018	154 416	165 011	466 145	473 894	9	
2414 28	Vinylchlorid (Chlorethylen)	t	* 124 198	124 818	134 803	352 127	377 243	7	
2414 30	Methanol (Methylalkohol)	t	* 122 215	125 181	135 329	378 220	386 585	12	
2414 32	D-Glucitol (Sorbit), chemisch einheitlich	t	* 8 728	7 911	8 723	25 308	25 914	4	
2414 34	Phenol (Hydroxybenzol) und seine Salze	t	* 85 588	60 965	68 820	217 971	182 710	5	
2414 36	Anderere technische einbasische Fettsäuren	t	* 27 421	52 799	40 861	78 654	147 978	14	
2414 38	Ester der Stearinsäure	t	*	.	.	.	.	3	
2414 40	Essigsäure	t	* 37 720	44 956	40 834	111 886	122 849	10	
2414 42	Dibutylorthophthalate, Dioctylorthophthalate	t	* 26 979	21 112	17 732	73 312	58 341	4	
2414 44	Dinonyl- oder Didecylorthophthalate; andere Ester der Orthophthalsäure	t	* 10 628	8 889	13 312	28 296	32 090	6	
2414 46	Phthalsäureanhydrid	t	* 14 437	17 083	18 784	45 131	53 205	4	
2414 48	Aromatische Monoamine, Polyamine und ihre Derivate; Salze dieser Erzeugnisse	t	* 40 716	45 220	45 760	133 721	133 834	11	
2414 50	Amine mit Sauerstofffunktionen (ohne Lysin) und seine Ester und Salze dieser Erzeugnisse; Glutaminsäure und ihre Salze	t	* 20 867	23 142	18 062	57 944	61 521	24	
2414 52	Acrylnitril	t	* 35 123	32 798	36 632	109 215	109 756	4	
2414 54	Organische Thioverbindungen	t	* 7 458	7 099	7 253	19 491	22 057	16	
2414 56	Ester der Phosphorsäuren und ihre Salze (einschl. Lactophosphaten); ihre Halogen-, Sulfo-, Nitro- oder Nitrosoderivate	t	* 2 914	2 571	2 751	7 620	7 778	8	
2414 58	Methanal (Formaldehyd)	t	* 63 627	69 033	70 307	195 876	210 602	11	
2414 60	Ethanal (Acetaldehyd)	t	* 29 084	29 084	28 666	90 788	87 594	5	
2414 62	Paraformaldehyd	t	*	.	.	.	.	1	
2414 64	Oxiran (Ethylenoxid)	t	* 62 677	50 141	49 697	177 801	150 503	5	
2414 66	Methyloxiran (Propylenoxid)	t	* 55 490	60 137	60 402	163 912	178 325	4	
2414 68	Anderere Enzyme; andere zubereitete Enzyme, a.n.g.	t	* 815	623	597	2 719	1 854	10	
2414 70	Aktiviertere natürliche mineralische Stoffe; Tierisches Schwarz, auch ausgebraucht	t	* 29 875	30 432	.	94 956	.	5	
2415 10	Salpetersäure; Nitriersäuren	t-N	* 49 898	51 791	45 331	146 542	142 655	11	
2415 15	Ammoniak	t-N	* 237 431	217 178	236 032	699 204	690 634	9	
2415 20	Ammoniumchlorid	t	*	.	.	.	.	2	
2415 25	Triammoniumphosphat	t	*	-	-	-	-	-	
2415 30	Mineralische oder chemische Stickstoffdüngemittel (ohne Natronsalpeter)	t-N	* 129 416	111 590	130 309	388 250	352 348	14	
2415 40	Mineralische oder chemische Phosphatdüngemittel	t-P2O5	* 9 342	7 139	6 395	23 661	16 926	4	
2415 50	Mineralische oder chemische Kalidüngemittel (ohne Carnallit, Sylvinit u.a. natürliche rohe Kalisalze)	t-K2O	* 339 452	278 506	292 943	939 271	866 636	7	
2415 70	Natriumnitrat (Natronsalpeter)	t-N	*	.	.	.	.	1	
2415 80	Düngemittel, a.n.g. ohne Düngemittel in Tabletten o.ä. Formen oder in Packungen mit einem Rohgewicht von 10 kg oder weniger	t- eff.	* 120 730	125 215	133 965	421 069	364 468	16	
2416 10	Polymere des Ethylens, in Primärformen	t	* 165 344	143 626	153 927	485 488	437 491	15	
2416 15	Polymere des Styrols, in Primärformen	t	* 115 444	100 673	107 988	274 602	307 629	11	
2416 20	Polyvinylchlorid, nicht mit anderen Stoffen gemischt, in Primärformen	t	* 106 035	102 852	106 145	294 549	310 522	10	
2416 25	Anderere Polyvinylchlorid, in Primärformen	t	* 10 369	9 527	9 396	28 864	27 600	15	
2416 30	Vinylchlorid-Vinylacetat-Copolymere u.a. Copolymere des Vinylchlorids, in Primärformen	t	* 20 952	18 899	19 256	57 275	55 946	5	

6 Produktion ausgewählter Erzeugnisse - Deutschland

EB-Nr.	Erzeugnis	Einheit		1996	1997		Januar bis März		Anzahl Unter-nehmen März 1997
				März	Februar	März	1996	1997	
2416 35	Polyacetale, andere Polyether und Epoxidharze, in Primärformen; Polycarbonate, Alkydharze, Allylpolyester u.a. Polyester, in Primärformen	t	*	153 902	153 810	156 227	439 844	480 117	65
2416 40	Polymere des Propylens o.a. Olefine, in Primärformen	t	*	74 559	90 449	79 226	219 078	266 482	15
2416 45	Polymere des Vinylacetats	t	*	23 834	22 491	25 471	69 966	71 682	14
2416 50	Acrylpolymer, in Primärformen	t	*	67 303	67 806	72 216	197 410	212 592	39
2416 55	Polyamide, in Primärformen	t	*	62 414	66 210	69 494	187 517	203 661	28
2416 60	Harnstoffharze, Thioharnstoffharze, Melaminharze, in Primärformen	t	*	55 877	58 764	57 842	164 466	176 233	16
2416 65	Anderer Aminharze, in Primärformen	t	*	1 410	1 642	1 634	4 476	4 793	5
2416 70	Polyurethane, in Primärformen	t	*	47 353	54 177	53 873	145 049	169 691	41
2416 75	Silicone, in Primärformen	t	*	20 934	22 698	23 975	59 872	68 465	19
2416 80	Celluloseacetate, in Primärformen	t	*	-	-	-	-	-	-
2416 85	Celluloseether u.a. chemische Derivate der Cellulose, in Primärformen (z.B. Carboxymethylcellulose, Ethylcellulose, Celluloseester)	t	*	9 912	9 191	10 251	28 794	29 659	7
2416 90	Natürliche Polymere (z.B. Alginsäure) und modifizierte natürliche Polymere (z.B. gehärtete Eiweißstoffe, chemische Derivate von Naturkautschuk), a.n.g., in Primärformen	t	*	151	154	44	377	.	4
2417 10	Synthetischer Kautschuk, in Primärformen	t	*	54 739	42 888	45 372	148 018	137 317	16
2420 10	Insektizide auf der Grundlage von Organo-Phosphaten	kg-Wirkst 1000 DM		803 963 24 746	859 890 20 277	875 023 18 696	1 579 519 71 101	2 468 682	11
2420 20	Herbizide	kg-Wirkst 1000 DM	3	041 303 135 211	3 263 384 134 311	2 322 639 95 723	8 684 834 388 176	8 617 872 405 979	11
2420 30	Desinfektionsmittel i.A.E.	kg-Wirkst 1000 DM	1	436 061 19 639	1 796 097 24 772	1 791 517 23 503	4 638 228 62 248	5 526 193 72 728	27
2420 40	Fungizide	kg-Wirkst 1000 DM	3	249 348 144 530	3 544 525 164 940	3 434 017 123 946	9 189 436 405 542	10 940 574 484 067	15
2430 10	Anstrichfarben und Lacke auf der Grundlage von synthetischen oder chemisch modifizierten natürlichen Polymeren, in einem wäßrigen Medium dispergiert oder gelöst	t 1000 DM		74 751 270 917	75 731 240 419	83 476 266 062	201 816 717 641	230 014 737 416	182
2430 15	Anstrichfarben und Lacke auf der Grundlage von synthetischen oder chemisch modifizierten natürlichen Polymeren, in einem nichtwäßrigen Medium dispergiert oder gelöst; Lösungen der o.a. Polymere, Anteil des organischen Lösemittels über 50 GHT	t 1000 DM		45 230 346 322	42 992 326 554	45 536 345 333	127 823 988 406	130 864 993 445	200
2430 20	Zubereitete Pigmente, Trübungsmitel, Farben u.ä. Zubereitungen für die Keramik-, Emailier- oder Glasindustrie	t 1000 DM		869 9 889	934 11 149	993 10 429	2 355 28 181	2 780 32 652	10
2430 25	Schmelzglasuren u.a. verglasbaren Massen, Engoben u.ä. Zubereitungen für die Keramik-, Emailier- oder Glasindustrie	t 1000 DM		6 162 3 253	6 164 4 749	6 159 4 644	17 221 9 529	17 530 14 017	7
2430 30	Anderer Anstrichfarben und Lacke, zubereitete Wasserpigmentfarben für die Lederzubereitung	t 1000 DM		7 434 53 905	6 378 46 973	6 599 46 966	20 280 151 588	19 652 143 352	57
2430 35	Perlenessenz	t 1000 DM		.	.	.	.	.	2
2430 40	Kitte; Spachtelmassen für Anstreicherarbeiten	t 1000 DM		13 267 41 874	9 967 39 010	14 226 44 667	32 847 124 157	33 578 121 182	62
2430 45	Nichtfeuerfeste Spachtel- und Verputzmassen für Fassaden, Innenwände, Fußböden, Decken u.dgl	t 1000 DM		54 952 86 353	44 052 66 189	53 761 83 543	137 247 211 584	141 325 213 532	74
2430 50	Zusammengesetzte organische Lösungs- und Verdünnungsmittel und Zubereitungen zum Entfernen von Farben oder Lacken	t 1000 DM		21 159 48 171	17 893 38 837	21 192 41 911	49 399 136 428	55 068 122 004	183
2430 55	Druckfarben	t 1000 DM		25 185 171 441	26 007 178 918	26 651 180 089	76 034 518 451	81 577 552 365	31
2441 10	Lysin und seine Ester; Salze dieser Erzeugnisse, Glutaminsäure und ihre Salze	t	*	-	-	-	-	-	-
2441 20	Natürliche, auch synthetisch hergestellte Provitamine und Vitamine (einschl. natürlicher Konzentrate), ihre hauptsächlich als Vitamine gebrauchten Derivate, auch untereinander gemischt, auch in Lösungsmitteln	1000 DM		100 369	80 503	78 758	269 589	246 295	12



## 6 Produktion ausgewählter Erzeugnisse - Deutschland

EB-Nr.	Erzeugnis	Einheit	1996	1997		Januar bis März		Anzahl Unternehmen März 1997
			März	Februar	März	1996	1997	
2441 30	Natürliche, auch synthetisch hergestellte Hormone; ihre hauptsächlich als Hormone gebrauchten Derivate; andere hauptsächlich als Hormone gebrauchte Steroide	1000 DM	7 326	.	6 867	18 545	17 350	5
2441 40	Natürliche, auch synthetisch hergestellte Glykoside und pflanzliche Alkaloide, ihre Salze, Ether, Ester u.a. Derivate	1000 DM	38 965	35 843	37 784	115 083	112 086	13
2441 50	Antibiotika	kg	*	.	.	.	.	2
2442 10	Arzneiwaren, Penicilline, Streptomycine oder andere Antibiotika enthaltend	1000 DM	408 418	369 925	325 608	1 215 011	1 067 366	76
2442 20	Arzneiwaren (ohne solche mit Antibiotika), Hormone enthaltend	1000 DM	217 474	162 076	167 693	653 926	487 923	42
2442 30	Reagenzien zum Bestimmen der Blutgruppen oder Blutfaktoren; Röntgenkontrastmittel; diagnostische Reagenzien; Zahnzement u.a. Zahnfüllstoffe; Zement zum Wiederherstellen von Knochen	1000 DM	119 620	158 953	172 699	353 403	508 267	22
2451 10	Glycerin, -wasser und -unterlaugen	t	* 9 037	10 923	9 108	26 055	30 646	8
2451 15	Organische grenzflächenaktive Stoffe (ohne Seifen)	t	* 78 206	78 433	73 163	201 910	223 543	27
2451 20	Seifen; als Seife verwendbare organische grenzflächenaktive Stoffe und Zubereitungen in Form von Tafeln, Riegeln usw., zur Körperpflege; Feinseifen, Medizinalseifen	t 1000 DM	5 540 26 413	5 410 27 759	5 472 25 469	17 976 87 319	16 194 79 614	22
2451 25	Grenzflächenaktive Zubereitungen (ohne Seifen), i.A.E.	t 1000 DM	3 286 15 730	3 322 15 947	2 840 13 228	9 491 47 055	9 525 44 735	17
2451 30	Universalwaschmittel	t 1000 DM	44 529 131 098	39 507 118 994	39 507 110 366	129 767 391 151	119 685 353 296	24
2451 35	Spezialwaschmittel	t 1000 DM	8 209 29 987	6 669 29 462	6 485 27 954	22 946 94 998	20 376 89 225	24
2451 40	Geschirrspülmittel	t 1000 DM	19 878 47 670	21 552 52 474	20 621 47 832	57 642 137 542	62 074 147 475	49
2451 45	Andere zubereitete Waschmittel, Waschhilfsmittel und Reinigungsmittel, i.A.E.	t 1000 DM	22 754 77 615	21 989 73 521	22 373 72 801	65 973 222 922	68 144 223 847	94
2451 50	Grenzflächenaktive Zubereitungen (ohne Seifen), n.A.E.	t 1000 DM	8 103 28 740	7 951 27 267	7 523 26 928	22 793 83 181	24 420 86 864	26
2451 55	Zubereitete Waschmittel, Waschhilfsmittel und zubereitete Reinigungsmittel, auch Seife enthaltend, n.A.E.	t 1000 DM	29 824 73 393	29 603 71 108	32 114 79 293	89 301 215 557	92 075 224 085	105
2451 60	Möbel- und Bohnerwachs u.ä. Zubereitungen für Möbel	t 1000 DM	194 1 176	135 1 007	141 1 025	595 3 863	434 3 056	14
2451 65	Andere Polier-, Pflegemittel u.ä. Zubereitungen	t 1000 DM	223 2 994	248 3 205	211 2 743	518 7 704	683 8 565	13
2451 70	Schleuermittel (Pasten, Pulver u.ä. Zubereitungen, ohne Polierpasten)	t 1000 DM	1 916 5 405	1 834 5 193	1 233 4 312	5 658 15 248	4 954 14 548	15
2452 10	Duftwässer (Toilettewässer)	l 1000 DM	447 128 32 187	332 528 27 562	653 322 28 715	1 176 143 91 380	1 379 501 80 970	24
2452 20	Zubereitungen zur Hand- oder Fußpflege	1000 DM	19 521	16 964	16 974	62 656	56 375	60
2452 30	Andere Zubereitungen zur Schönheitspflege	1000 DM	195 408	187 749	186 536	588 806	559 507	94
2452 40	Flüssige Haarwaschmittel	1000 l 1000 DM	6 543 35 938	7 045 42 452	7 165 39 534	19 937 108 298	21 632 122 668	62
2452 50	Haarsprays (Haarlacke)	1000 DM	24 981	27 829	24 327	71 143	81 466	27
2452 60	Andere zubereitete Haarbehandlungsmittel	1000 DM	116 289	119 624	121 578	326 133	362 010	54
2452 70	Zahnputzmittel	1000 St 1000 DM	40 083 61 251	37 317 58 877	43 439 67 636	111 205 174 772	116 823 184 214	21
2452 80	Andere zubereitete Zahn- und Mundpflegemittel (einschl. Haftpulver und -pasten für Zahnprothesen)	1000 DM	28 991	25 781	20 797	67 951	74 057	17
2452 90	Zubereitete Rasier-, Riech-, Körperpflege- und Schönheitsmittel	1000 DM	125 127	111 337	111 720	370 937	342 363	116
2462 10	Gelatine und ihre Derivate	t 1000 DM	2 375 24 940	2 249 24 400	2 475 26 747	6 574 68 205	6 942 74 348	9
2462 20	Zur Verwendung als Klebstoff geeignete Erzeugnisse aller Art i.A.E., mit einem Gewicht des Inhalts von 1 kg oder weniger	t 1000 DM	7 427 48 519	6 382 43 544	6 325 42 183	20 632 127 082	19 269 126 582	38
2462 30	Klebstoffe auf der Grundlage von Kautschuk oder Kunststoffen (einschl. Kunstharzen), mit einem Gewicht des Inhalts von mehr als 1 kg	t 1000 DM	21 594 86 952	24 380 93 025	20 486 82 043	65 422 263 592	66 754 283 511	61

## 6 Produktion ausgewählter Erzeugnisse - Deutschland

EB-Nr.	Erzeugnis	Einheit	1996	1997		Januar bis März		Anzahl Unternehmen März 1997
			März	Februar	März	1996	1997	
2462 40	Andere zubereitete Leime und Klebstoffe, mit einem Gewicht des Inhalts von mehr als 1 kg	t 1000 DM	6 780 13 172	6 646 11 984	6 894 12 478	20 084 38 816	21 034 37 643	23
2463 10	Etherische Öle, Resinoide, Mischungen von Riechstoffen	t 1000 DM	4 525 98 414	4 867 94 257	4 519 91 769	13 939 287 023	14 120 275 922	39
2464 10	Lichtempfindliche fotografische Platten, Filme und Papiere	1000 m2 1000 DM	55 828 217 442	49 827 212 849	48 259 222 791	157 748 630 726	146 591 640 373	16
2464 20	Zubereitete chemische Erzeugnisse zu fotografischen Zwecken (ohne Lacke, Klebstoffe u.ä. Zubereitungen); ungemischte Erzeugnisse zu fotografischen Zwecken, dosiert oder gebrauchsfertig i.A.E.	t 1000 DM	13 771 21 348	12 458 20 381	11 195 19 339	39 674 60 971	35 080 55 209	12
2465 10	Unbespielte Ton-, Bild- und Datenträger	t 1000 DM	8 419 90 963	9 275 75 330	9 224 101 617	25 803 257 103	28 356 261 641	7
2470 10	Kabel aus synthetischen Filamenten; synthetische Spinnfasern, weder gekrempelt noch gekämmt noch anders für die Spinnerei bearbeitet	t *	33 434	36 046	36 759	98 394	107 177	15
2470 20	Hochfeste Garne aus Polyamiden und Polyester, n.A.E. (einschl. synthetischer Monofile von weniger als 67 dtex)	t 1000 DM	7 819 59 961	9 405 61 498	9 635 63 094	23 082 182 256	29 354 192 239	5
2470 30	Texturierte Garne u.a. Garne, ungezwirnt, n.A.E.	t 1000 DM	25 058 163 694	26 440 167 068	25 723 164 635	77 909 512 312	80 980 511 671	26
2470 40	Synthetische Monofile von 67 dtex oder mehr und einem größten Durchmesser von 1 mm oder weniger; Streifen u.dgl. aus synthetischer Spinnmasse, mit einer Breite von 5 mm oder weniger aus Polypropylen	t 1000 DM	564 2 999	543 2 704	567 2 766	1 640 7 962	1 763 8 816	5
2470 50	Kabel aus künstlichen Filamenten; künstliche Spinnfasern, weder gekrempelt noch gekämmt noch anders für die Spinnerei bearbeitet	t *	11 543	11 663	11 548	33 170	36 711	3
2470 60	Hochfeste Garne aus Viskose (ohne Nähgarne), n.A.E. (einschl. künstlicher Monofile von weniger als 67 dtex)	t 1000 DM	.	.	.	.	.	1
2470 70	Texturierte Garne u.a. ungezwirnte Garne, n.A.E.	t 1000 DM	2 707 36 395	2 535 34 357	2 542 33 558	8 676 121 701	7 996 109 679	5
2470 80	Künstliche Monofile von 67 dtex oder mehr und einem größten Durchmesser von 1 mm oder weniger; Streifen u.dgl. aus künstlicher Spinnmasse mit einer Breite von 5 mm oder weniger	t *	-	-	-	-	-	-
Gummi- und Kunststoffwaren								
2511 10	Luftreifen aus Kautschuk, neu, für Personenkraftwagen (einschl. Kombinationskraftwagen, Rennwagen)	1000 St 1000 DM	4 041 316 598	3 991 308 627	3 775 300 257	11 492 878 355	11 379 885 010	12
2511 20	Luftreifen aus Kautschuk, neu, für Motorräder, Motorroller und Fahrräder	St 1000 DM	471 045 16 850	328 693	341 358	1 262 131 47 809	941 182	3
2511 30	Luftreifen aus Kautschuk, neu, für Omnibusse, Lastkraftwagen und Luftfahrzeuge	St 1000 DM	657 558 125 329	615 992 105 998	551 525 88 477	1 965 894 371 870	1 794 438 301 141	11
2511 40	Luftreifen aus Kautschuk, neu, für Land- und Forstwirtschaftsfahrzeuge, Tiefbaufahrzeuge usw.	St 1000 DM	66 125 12 540	52 694 9 765	47 464 9 221	187 903 34 972	140 868 26 084	5
2513 10	Formen (z.B. Stäbe, Stangen, Rohre) und Waren (z.B. Scheiben, Ringe), aus nichtvulkanisiertem Kautschuk (ohne Rohlaufprofile)	t 1000 DM	2 203 33 938	2 041 34 360	2 143 33 811	6 362 95 794	6 387 98 718	34
2513 20	Platten, Blätter und Streifen, aus vulkanisiertem Weichkautschuk	t 1000 DM	2 663 20 977	1 709 14 510	1 884 15 813	6 690 55 760	5 209 44 847	28
2513 30	Stäbe, Stangen und Profile, aus vulkanisiertem Zellkautschuk	t 1000 DM	1 784 20 873	1 112 10 115	1 366 12 418	4 747 56 158	3 951 35 739	5
2513 40	Stäbe, Stangen und Profile, aus vulkanisiertem Vollkautschuk	t 1000 DM	5 299 61 415	5 360 67 781	5 036 63 476	16 094 194 165	16 022 195 377	22
2513 50	Rohre und Schläuche, aus Weichkautschuk, auch mit Form-, Verschluss- und Verbindungsstücken	t 1000 DM	5 467 111 658	5 270 100 521	5 399 104 195	15 568 318 524	15 873 306 931	51
2513 60	Förderbänder und Treibriemen, aus vulkanisiertem Kautschuk	t 1000 DM	4 058 47 170	2 591 36 411	4 168 52 286	12 430 153 561	9 593 126 542	16
2513 70	Klebebänder, aus kautschutiertem Gewebe, mit einer Breite von 20 cm oder weniger	t 1000 DM	523 10 397	692 15 986	707 16 547	1 664 34 506	2 129 49 915	5
2513 80	Waren des technischen Bedarfs, aus vulkanisiertem Zellkautschuk, a.n.g.	t 1000 DM	587 13 224	641 13 309	652 13 442	1 643 40 832	1 925 39 919	13

## 6 Produktion ausgewählter Erzeugnisse - Deutschland

E8-Nr.	Erzeugnis	Einheit	1996	1997		Januar bis März		Anzahl Unternehmen März 1997
			März	Februar	März	1996	1997	
2513 90	Gummi-Metalteile für Kraftfahrzeuge aus vulkanisiertem Weichkautschuk	t 1000 DM	5 266 99 120	5 365 102 501	5 418 104 609	15 228 290 401	16 153 312 030	28
2513 95	Anderer Gummi-Metalteile	t 1000 DM	1 763 36 286	1 627 33 349	1 595 33 815	4 990 102 717	4 922 105 045	40
2521 10	Tafeln, Folien u.ä., aus Polymethylmethacrylat und aus anderen Acrylpolymeren	t	* 4 412	5 396	5 761	12 150	16 358	13
2521 20	Folien, Bänder oder Streifen, aus regenerierter Cellulose	t	*	74	75	.	223	3
2521 30	Filmunterlagen in Rollen oder Streifen, aus Celluloseacetaten	t	*	.	.	.	.	1
2521 40	Tafeln, Folien u.ä., aus anderen Cellulosederivaten	t	*	.	.	.	.	3
	Glas, Keramik, bearbeitete Steine und Erden							
2611 10	Gegossenes oder gewalztes Glas, gefärbt, undurchsichtig, überfangen oder mit absorbierender oder reflektierender Schicht	1000 m2 1000 DM	671 7 802	378 4 527	458 6 016	1 976 25 054	1 282 16 180	10
2611 20	Profile aus gegossenem oder gewalztem Glas	t 1000 DM	.	.	.	.	.	2
2611 30	Gezogenes oder geblasenes Glas, in Tafeln	1000 m2 1000 DM	86 4 151	83 3 788	80 3 527	305 13 019	248 11 397	6
2611 40	Feuerpoliertes Glas ("Float-Glas"), geschliffenes oder poliertes Glas, in Platten oder Tafeln, nicht anders bearbeitet, nicht mit Drahteinlagen, mit absorbierender o.ä. Schicht	1000 m2 1000 DM	10 624 70 762	10 921 66 667	11 601 71 630	31 066 208 873	35 425 217 318	12
2612 10	Optisches Glas	t 1000 DM	16 241	20 698	19 522	43 368	62 732	10
2612 20	Ein- und Mehrschichten-Sicherheitsglas	t 1000 DM	28 561 126 045	26 583 113 649	27 761 116 520	80 042 361 704	83 460 353 519	53
2612 30	Mehrschichtige Isolierverglasungen	1000 m2 1000 DM	1 653 120 258	1 452 98 925	1 620 108 873	4 484 331 833	4 493 308 691	141
2612 40	Rückspiegel für Fahrzeuge	1000 St	* 3 493	2 828	3 218	9 684	9 328	7
2612 50	Anderer Spiegel, auch gerahmt	t	* 6 774	6 994	6 418	18 275	20 991	21
2613 10	Haushaltskonservengläser, Stopfen, Deckel u.a. Verschlüsse, aus Glas	t 1000 DM	42 454 30 446	42 576 29 081	44 694 31 293	126 601 91 277	124 591 87 156	17
2613 20	Flaschen, mit einem Nenninhalt von mehr als 0,15 l bis 2,5 l	1000 St 1000 DM	1 018 591 187 724	799 618 142 186	938 787 172 396	2 957 559 555 108	2 676 372 486 216	31
2613 30	Trinkgläser aus Bleikristall und aus anderem Glas	1000 St 1000 DM	28 003 44 239	23 356 38 921	24 528 42 367	76 093 122 651	72 152 120 264	27
2613 40	Glaswaren zur Verwendung bei Tisch, in der Küche, bei der Toilette, im Büro, zur Innenausstattung oder zu ähnlichen Zwecken (ohne Trinkgläser oder Glasperlen)	1000 St 1000 DM	10 657 41 520	9 830 36 502	13 270 36 809	38 833 121 218	35 513 112 517	30
2613 50	Glaskolben für Vakuumisolierflaschen oder für andere Vakuumisolierbehälter	1000 St 1000 DM	1 143	.	.	3 369	.	2
2614 10	Glasstapelfasern, Glasseidenstränge und Garne, geschnittenes Textilglas	t 1000 DM	4 097 26 587	4 310 24 727	4 984 27 330	13 098 81 465	14 150 78 864	9
2614 20	Waren aus Glasfasern	t 1000 DM	20 281 75 526	22 191 76 508	22 561 77 385	61 074 220 864	68 398 236 982	27
2621 10	Geschirr, Haushalts-, Hygiene- und Toilettengegenstände, aus Porzellan	t 1000 DM	7 002 104 574	6 301 98 271	6 210 97 008	19 596 299 647	18 449 293 752	43
2621 20	Anderes keramisches Geschirr, andere keramische Haushalts-, Hygiene- und Toilettengegenstände, aus Steinzeug, aus Steingut oder feinen Erden	t 1000 DM	792 9 673	789 9 005	732 8 704	2 588 26 035	2 137 23 881	23
2622 10	Ausgüsse, Wasch-, Klosettbecken, Badewannen u.ä. Installationsgegenstände	1000 St 1000 DM	376 43 195	331 35 806	321 37 099	1 143 128 841	984 107 953	12
2623 10	Elektrische Isolatoren und Isolierteile, aus keramischen Stoffen	t 1000 DM	2 731 34 176	2 954 35 945	3 000 35 887	8 398 104 797	9 083 107 615	19
2626 10	Geformte feuerfeste keramische Werkstoffe	t 1000 DM	82 644 108 466	73 702 104 481	72 959 100 473	245 526 329 312	218 849 305 463	56
2626 20	Feuerfeste Zemente, feuerfeste Mörtel, feuerfester Beton u.ä. feuerfeste Mischungen	t 1000 DM	51 062 40 457	44 371 36 137	45 371 36 491	141 461 114 797	134 237 109 631	45
2626 30	Anderer geformte feuerfeste Waren	t 1000 DM	6 874 22 488	4 945 19 640	4 203 20 276	20 738 69 997	13 927 60 326	21
2630 10	Unglasierte und glasierte keramische Fliesen, Würfel, Steinchen, Boden- und Wandplatten	1000 m2 1000 DM	5 589 108 233	4 546 90 320	4 763 92 301	16 142 318 828	14 090 271 790	38

## 6 Produktion ausgewählter Erzeugnisse - Deutschland

EB-Nr.	Erzeugnis	Einheit	1996		1997		Januar bis März		Anzahl Unternehmen März 1997
			März	Februar	März	1996	1997		
2640 10	Mauerziegel für Mauerwerks-Konstruktionen	1000 m3 1000 DM	649 85 674	596 68 464	797 97 622	1 562 219 181	1 828 217 192	120	
2640 20	Dachziegel aus keramischen Stoffen, geformte Bauteile für die Verwendung als Dacheindeckung mit überlappender Verlegung auf geneigten Dächern	1000 St 1000 DM	69 972 112 355	48 626 80 747	53 884 86 363	201 174 323 153	149 118 247 090	33	
2640 30	Keramische Rohre, Rohrleitungen, Rinnen, Rohrformstücke, Rohrverschlußstücke und Rohrverbindungsstücke	t 1000 DM	21 039 15 829	17 720 12 894	16 720 12 639	63 573 51 168	50 825 39 324	11	
2651 10	Portlandzement, Tonerdeschmelzzement u.a. Zement	1000 t *	2 806	1 969	2 978	5 369	5 844	45	
2652 10	Luftkalk und hydraulischer Kalk	1000 t *	587	522	613	1 485	1 577	40	
2653 10	Gebrannter Gips	1000 t *	291	276	306	775	814	30	
2661 10	Baublöcke und Mauersteine	1000 t 1000 DM	1 345 134 270	1 043 111 709	1 350 139 755	2 576 288 338	2 821 315 695	167	
2661 20	Dachsteine aus Beton	1000 St 1000 DM	81 705 102 635	72 641 95 482	79 533 107 576	223 192 271 568	211 086 273 662	20	
2661 30	Gehwegplatten, Belagplatten, Betonpflastersteine u.dgl.	1000 t 1000 DM	1 160 118 408	803 80 086	1 544 150 669	1 788 195 535	2 705 269 307	224	
2661 40	Vorgefertigte Bauelemente aus Zement, Beton oder Kunststein (Kalksandstein)	1000 t 1000 DM	1 375 368 139	1 073 292 537	1 384 362 092	2 915 797 622	3 069 829 718	588	
2661 50	Rohre aus Zement, Beton oder Kunststein (Kalksandstein)	1000 t 1000 DM	260 40 929	166 27 524	250 39 325	560 88 733	497 81 711	97	
2662 10	Gipskartonplatten gem. DIN 18 180	1000 m2 1000 DM	14 631 36 914	16 063 31 630	14 302 28 407	44 284 111 469	46 516 92 103	10	
2662 20	Andere Gipsbauteile, Wandbauplatten, Deckenplatten, Steine	1000 m2 1000 DM	.	.	.	.	.	2	
2663 10	Frischbeton (Transportbeton)	1000 m3 1000 DM	4 062 533 194	2 681 354 778	3 751 492 727	7 632 1 004 748	7 776 1 027 035	658	
2664 10	Beton, der noch nicht mit Wasser angemacht wurde (Trockenbeton)	1000 t 1000 DM	29 3 741	22 3 968	27 5 224	67 11 083	66 11 863	12	
2664 20	Werk-Trocken-Mörtel	1000 t 1000 DM	702 181 139	557 143 639	700 187 475	1 586 420 820	1 640 442 462	124	
2665 10	Dämm- und Leichtbauplatten ohne solche mit Schichten aus Mineralfasern, fest verbunden	1000 m2 1000 DM	722 10 035	541 7 246	664 8 286	1 768 25 301	1 663 21 708	16	
2665 20	Platten, Tafeln, Fliesen, Ziegeln u.dgl. aus Asbestzement, Cellulosezement o.dgl.	1000 m2 1000 DM	2 131 32 960	1 734 28 405	1 733 28 943	6 180 97 554	5 027 83 946	8	
2666 10	Eisenbahnschwellen	t 1000 DM	62 483 17 841	35 762 10 404	41 140 11 727	132 368 39 249	107 467 31 351	10	
2681 10	Schleifkörper aus anderen agglomerierten Schleifstoffen als synthetische oder natürliche Diamanten mit Kunstharzbindung mit Faserstoffverstärkung	t 1000 DM	2 151 17 975	1 950 16 389	1 996 16 450	6 487 54 209	5 822 48 403	20	
2681 20	Schleifkörper aus anderen agglomerierten Schleifstoffen als synthetische oder natürliche Diamanten mit keramischer oder Silikatbindung	t 1000 DM	1 387 22 333	1 258 20 470	1 264 19 857	4 349 67 779	3 774 58 493	27	
2681 30	Natürliche oder künstliche Schleifstoffe, in Pulver- oder Körnerform auf einer Unterlage aus Gewebe aus Spinnstoffen oder auf einer Unterlage aus Papier oder Pappe	1000 m2 1000 DM	4 744 48 481	5 418 53 813	4 367 43 531	14 366 147 431	15 939 154 105	9	
Eisen- und Stahlerzeugnisse; NE-Metalle und -erzeugnisse									
2710 10	Roh- und Spiegeleisen, in Messeln, Blöcken o.a. Rohformen	t *	2 414 562	2 335 469	2 502 809	6 680 197	7 214 401	-	
2710 20	Flüssigstahl, unlegiert; Blöcke u. Rundstrangguß aus unlegiertem Stahl	t *	2 874 354	2 749 723	2 952 223	7 729 020	8 393 045	-	
2710 30	Flüssigstahl, Blöcke u. Rundstrangguß aus nichtrostendem o.a. legiertem Stahl	t *	698 257	651 340	769 842	1 915 831	2 086 496	-	
2710 42	Warmbreitband	t *	1 621 702	1 593 444	1 711 588	4 485 632	4 937 604	-	
2710 44	Bandstahl m. e. Breite v. weniger als 600 mm	t *	149 507	123 941	132 138	388 026	382 362	-	
2710 46	Breitflachstahl, Quattroblech	t *	243 693	256 116	283 804	663 052	792 880	-	
2710 48	Bandblech, warm gewalzt	t *	57 630	69 270	67 912	159 567	204 251	-	
2710 50	Walzdraht aus unlegiertem, nichtrostendem o.a. legiertem Stahl	t *	473 143	410 344	491 974	1 263 939	1 301 745	-	

## 6 Produktion ausgewählter Erzeugnisse - Deutschland

EB-Nr.	Erzeugnis	Einheit	*	1996	1997		Januar bis März		Anzahl Unternehmen März 1997
				März	Februar	März	1996	1997	
2710 60	Betonstahl in Stäben; Stab- und Flachstahl, warmgewalzt aus unlegiertem, nichtrostendem o.a. legierten Stahl	t	*	225 135	260 046	257 728	570 140	729 664	-
2710 70	Profile und Träger aus unlegiertem, nichtrostendem o.a. legierten Stahl	t	*	199 273	199 109	189 106	567 305	578 910	-
2721 10	Rohre aus Gußeisen	t	*	23 444	25 799	23 281	70 225	69 919	-
2721 20	Rohrform-, Rohrverschluß- und Rohrverbindungsstücke, aus Gußeisen	t	*	5 501	4 735	4 878	16 515	14 414	19
2722 10	Rohre und Hohlprofile, aus Eisen oder Stahl, nahtlos	t	*	126 635	124 378	120 371	343 831	366 845	-
2722 20	Stahlrohre und Hohlprofile, geschweißt, genietet oder gefalzt	t	*	162 522	189 189	180 306	487 444	548 356	-
2722 30	Flansche, Form-, Verschluß-, Verbindungsstücke, Bogen und Winkel, aus Stahl	t	*	16 459	16 177	16 809	48 032	49 030	119
2731 10	Stäbe aus Automatenstahl und aus unlegiertem Stahl, mit einem Kohlenstoffgehalt von weniger als 0,25 GHT, nur kalthergestellt oder kaltfertiggestellt	t	*	33 824	32 925	33 913	98 320	98 966	20
2731 20	Flachstahl aus unlegiertem Stahl, mit einem Kohlenstoffgehalt von weniger als 0,25 GHT	t	*	3 817	3 764	.	10 972	.	2
2731 30	Andere Stäbe und Flachstahl, kaltfertiggestellt, aus unlegiertem Stahl, plattiert, überzogen oder bearbeitet	t	*	1 881	1 601	1 590	5 691	5 067	4
2731 40	Profile aus unlegiertem Stahl; Stäbe und Flachstahl, aus Schnellarbeitsstahl, Mangan-Silicium-Stahl und aus anderem legierten Stahl, kaltfertiggestellt	t	*	11 695	11 073	10 921	37 136	33 779	19
2731 50	Stäbe und Flachstahl, aus nichtrostendem und aus anderem legierten Stahl, kaltfertiggestellt	t	*	4 751	3 819	3 677	13 961	11 334	14
2732 10	Kaltgewalztes Elektrobund und Elektrosplattband, Bandstahl, Splattband, Kaltband und -splattband, aus unlegiertem Stahl	t	*	135 444	142 712	141 317	405 095	426 038	45
2732 20	Elektrosplattband, Kaltband und Kaltsplattband, aus legiertem und nichtrostendem Stahl	t	*	38 378	40 054	38 836	117 843	118 195	18
2733 10	Profile und profilierte Bleche, aus unlegiertem Stahl	t	*	24 438	29 446	27 642	73 720	85 539	30
2733 20	Profile aus nichtrostendem Stahl, aus flachgewalzten Erzeugnissen	t	*	1 639	2 115	1 939	4 961	6 555	13
2734 10	Draht, aus Eisen oder unlegiertem Stahl	t	*	160 071	160 518	181 213	466 002	470 922	65
2734 20	Draht, aus nichtrostendem und anderem legierten Stahl	t	*	13 652	12 034	11 701	43 491	35 894	34
2735 10	Geschmiedete Stäbe, aus Eisen oder legiertem Stahl	t	*	2 547	2 122	2 432	7 092	6 790	9
2735 20	Geschweißte Profile	t	*	-	.	.	-	.	1
2735 30	Oberbaumaterial, nicht warmgewalzt	t	*	996	479	878	2 735	1 932	6
2735 40	Geschmiedete Profile, aus Eisen oder unlegiertem Stahl	t	*	853	681	907	1 913	2 387	3
2735 50	Geschmiedete Stäbe, aus nichtrostendem Stahl, Schnellarbeitsstahl oder anderem legierten Stahl	t	*	21 105	18 348	18 705	59 486	55 017	15
2741 10	Silber (einschl. vergoldetem oder platinierem Silber), in Rohform oder als Pulver	kg	*	115 519	125 298	155 485	344 992	438 964	11
2741 20	Gold (einschl. platinierem Gold), in Rohform oder als Pulver	kg	*	13 993	11 730	11 052	37 039	35 663	9
2741 30	Gold zu monetären Zwecken	kg	*	.	.	.	.	.	1
2742 10	Nichtlegiertes Aluminium in Rohform	t	*	50 982	46 942	48 356	154 255	146 551	9
2742 20	Aluminiumlegierungen	t	*	69 865	61 676	61 703	205 116	186 893	21
2742 30	Aluminiumoxid (ohne künstlichen Korund)	t	*	65 885	61 262	55 430	197 711	176 965	7
2742 40	Stangen (Stäbe) und Profile, aus Aluminiumlegierungen	t	*	33 730	34 402	33 989	103 571	102 019	44
2742 50	Bleche und Bänder aus Aluminium, mit einer Dicke von mehr als 0,2 mm	t	*	156 397	157 233	157 394	424 382	472 702	22

## 6 Produktion ausgewählter Erzeugnisse - Deutschland

EB-Nr.	Erzeugnis	Einheit	1996		1997		Januar bis März		Anzahl Unternehmen März 1997
			März	Februar	März	1996	1997		
2742 60	Folien und dünne Bänder, aus Aluminium, mit einer Dicke (ohne Unterlage) von 0,2 mm oder weniger	t	* 20 736	20 430	20 531	60 094	61 880	24	
2742 70	Rohrformstücke, Rohrverschlußstücke und Rohrverbindungsstücke, aus Aluminium	t	* 921	1 788	480	2 417	2 761	15	
2743 10	Blei, in Rohform, raffiniert	t	* 12 839	13 191	15 512	38 863	40 677	7	
2743 20	Zink, in Rohform, Zinklegierungen	t	* 6 083	6 875	6 078	17 928	18 474	7	
2743 30	Zinn, in Rohform, nichtlegiert	t	* -	-	-	-	-	-	
2744 10	Nicht raffiniertes Kupfer; Kupferanoden zum elektrolytischen Raffinieren	t	* -	-	-	-	-	-	
2744 20	Raffiniertes Kupfer (z.B. Kathoden, Drahtbarren, Knüppel)	t	* 83 188	81 968	85 372	234 569	251 261	5	
2744 30	Stangen (Stäbe) und Profile, aus Kupfer	t	* 14 704	17 512	17 343	45 080	51 537	15	
2744 40	Draht aus raffiniertem Kupfer und aus Kupferlegierungen	t	* 65 422	63 121	66 457	191 021	196 411	37	
2744 50	Bleche und Bänder, aus Kupfer, mit einer Dicke von mehr als 0,15 mm	t	* 45 210	50 953	50 307	130 492	148 734	20	
2744 60	Rohre, Rohrform-, Rohrverschluß- und Rohrverbindungsstücke aus Kupfer	t	* 21 237	24 077	21 387	67 780	66 860	39	
2751 10	Teile aus Temperguß	t	* 4 329	3 369	3 094	12 159	9 316	-	
2751 20	Teile aus Gußeisen mit Kugelgraphit	t	* 68 851	66 389	65 967	207 589	197 631	-	
2751 30	Teile aus nicht verformb. Gußeisen (Eisenguß)	t	* 180 639	173 114	167 669	536 641	507 599	-	
2752 10	Teile aus Stahlguß	t	* 15 300	15 521	14 422	46 857	43 129	-	
2753 10	Teile aus Leichtmetallguß	t	* 41 099	42 438	40 324	119 511	122 563	271	
Metallerzeugnisse									
2811 10	Vorgefertigte Gebäude aus Stahl	m2 1000 DM	427 470 124 602	330 478 109 608	372 242 127 948	1 222 013 365 842	1 102 694 368 372	192	
2811 20	Türme und Gittermaste	t 1000 DM	5 478 20 468	5 379 19 645	6 621 24 215	15 183 59 545	17 471 63 825	41	
2811 30	Stütz- oder Schalungsmaterial, aus Stahl	t 1000 DM	.	.	.	.	.	64	
2811 40	Andere Konstruktionen und zu Konstruktionszwecken vorgearbeitete Stäbe, Profile u.dgl., aus Stahl	t 1000 DM	134 307 488 378	145 954 522 387	130 692 478 450	375 692 1 386 193	392 963 1 444 550	873	
2811 50	Konstruktionen und Konstruktionsteile sowie zu Konstruktionszwecken vorgearbeitete Bleche, Profile u.dgl., aus Aluminium	t 1000 DM	13 576 242 014	12 807 204 706	14 594 247 767	37 593 655 343	41 188 668 160	392	
2812 10	Tore, Türen und Tor- und Türschwellen, deren Rahmen und Verkleidungen aus Stahl	St 1000 DM	468 570 160 209	415 661 155 561	406 820 153 187	1 266 104 474 893	1 206 010 450 309	278	
2812 20	Tore, Türen und Tor- und Türschwellen, deren Rahmen und Verkleidungen aus Aluminium	St 1000 DM	27 359 75 856	22 984 67 064	24 963 73 628	74 848 208 937	69 395 200 295	327	
2812 30	Fenster, deren Rahmen und Verkleidungen aus Aluminium	St 1000 DM	165 503 145 675	144 748 117 592	153 715 134 064	475 611 419 215	474 344 402 279	386	
Tanks, Sammelbehälter, Fässer, Bottiche u.ä. Behälter, mit einem Fassungsvermögen von mehr als 300 l (ohne solche für verdichtete oder verflüssigte Gase)									
2821 10	aus Eisen oder Stahl	t 1000 DM	19 703 139 103	17 632 88 815	17 439 89 373	52 623 325 519	50 512 265 070	198	
2821 20	aus Aluminium	t 1000 DM	345 6 371	288 5 133	396 7 555	1 148 20 834	1 013 18 930	7	
2821 30	Behälter für verdichtete oder verflüssigte Gase, aus Aluminium	t 1000 DM	.	.	.	.	.	1	
2822 10	Heizkörper für Zentralheizungen und Teile dafür	t 1000 DM	24 857 102 478	27 318 108 606	23 142 106 546	76 367 312 822	77 955 326 663	34	
2822 20	Zentralheizungskessel (ohne Dampfkessel)	St 1000 DM	60 694 133 880	55 618 123 744	55 144 124 243	177 142 389 465	168 905 380 340	35	
2822 30	Teile für Zentralheizungskessel	1000 DM	16 334	14 773	13 646	48 890	47 507	14	
2822 90	Reparatur und Instandhaltung von Zentralheizungskesseln	1000 DM	6 219	5 276	.	18 511	.	16	
2830 10	Wasserrohrkessel	St 1000 DM	.	.	.	.	.	10	

## 6 Produktion ausgewählter Erzeugnisse - Deutschland

EB-Nr.	Erzeugnis	Einheit	1996	1997		Januar bis März		Anzahl Unternehmen März 1997
			März	Februar	März	1996	1997	
2830 20	Hilfsapparate für Zentralheizungskessel, Dampfessel und Kessel zum Erzeugen von überhitztem Wasser	t 1000 DM	5 000 55 869	3 092 40 481	2 784 37 882	10 908 145 110	8 167 108 624	25
2830 30	Teile für Kernreaktoren (EURATOM)	1000 DM	903	1 336	769	2 566	3 155	5
2830 80	Installation von Dampfesseln (ohne Zentralheizungskessel)	1000 DM	304 302	259 657	360 750	905 184	899 366	223
2830 90	Reparatur und Instandhaltung von Dampfesseln (ohne Zentralheizungskessel)	1000 DM	65 942	66 621	78 291	199 050	229 490	70
2840 10	Freiformschmiedestücke aus Stahl	t 1000 DM	23 771 102 175	26 017 106 187	24 555 102 346	69 133 288 196	74 467 306 927	35
2840 20	Gesensschmiedeteile aus Stahl	t 1000 DM	67 768 280 664	61 381 246 462	62 225 251 000	199 425 819 972	183 050 738 262	92
2840 30	Preß-, Zieh- oder Stanzteile, aus Stahl	t 1000 DM	106 690 626 431	115 755 625 122	106 066 627 547	315 992 1 842 945	327 887 1 873 500	551
2861 10	Messer (ohne solche für Maschinen); Griffe und Klingen für Messer; Scheren und Scherenblätter	1000 St 1000 DM	13 211 38 928	12 253 36 098	12 388 35 165	39 427 112 642	37 967 103 999	44
2861 20	Rasierapparate (ohne elektrische) und Rasiermesser	St 1000 DM	4 932 490	5 614 258	5 069 504	19 873 004	17 251 689	5
2861 30	Rasierklingen (einschl. Rasierklingenrohlingen im Band)	1000 St 1000 DM	202 180 50 921	198 290 46 110	175 877 41 275	649 158 177 694	573 177 138 875	4
2861 40	Andere Teile für Rasiermesser und -apparate (ohne solche für elektrische)	1000 DM	-	-	-	813	-	-
2861 50	Andere Schneidwaren (z.B. Hearschneide- und -scherapparate; Spalt-, Hack-, Wiegemesser für Metzger oder Küchengebrauch)	St 1000 DM	870	25 028 768	18 934 582	2 258	62 868 1 816	6
2861 60	Löffel, Gabeln, Schöpfkellen, Schaumlöffel, Tortenheber, Fischmesser, Buttermesser, Zuckerzangen u.ä. Erzeugnisse	1000 St 1000 DM	2 048 13 911	2 084 10 415	2 197 10 580	6 535 38 371	6 197 30 319	16
2863 10	Schlösser für Kraftfahrzeuge	1000 St 1000 DM	8 448 88 614	9 867 98 196	10 020 102 612	26 071 263 868	29 837 300 826	17
2863 20	Andere Einstecktürschlösser als Zylinderschlösser für Gebäudetüren	1000 St 1000 DM	2 394 20 653	2 354 21 052	2 426 20 720	6 755 61 768	7 228 62 720	20
2863 30	Scharniere	t 1000 DM	5 539 47 926	4 341 40 871	4 429 41 268	14 541 136 064	14 739 128 037	29
2863 40	Laufrädchen oder -rollen	t 1000 DM	5 527 41 244	5 220 38 223	5 046 36 893	15 612 114 846	14 677 109 376	22
2863 50	Baubeschläge	t 1000 DM	13 574 170 406	15 068 186 688	15 669 186 325	39 607 531 352	45 540 574 691	93
2863 60	Beschläge für Möbel aus unedlen Metallen	t 1000 DM	11 751 67 998	12 551 77 035	11 881 74 722	39 463 216 198	39 218 236 201	61
2863 70	Automatische Türschließer	t 1000 DM	1 566 34 037	1 668 33 889	1 636 34 892	4 749 102 186	4 972 103 729	8
2871 10	Behälter aus Eisen oder Stahl, mit einem Fassungsvermögen von 50 bis 300 l, für Stoffe aller Art (ohne solche für verdichtete oder verflüssigte Gase)	1000 St 1000 DM	1 867 83 048	1 567 75 477	1 540 76 029	4 860 242 006	4 801 227 994	83
2871 20	Behälter aus Eisen oder Stahl, mit einem Fassungsvermögen von weniger als 50 l, für Stoffe aller Art (ohne Dosen und ohne solche für verdichtete oder verflüssigte Gase)	1000 St 1000 DM	672 27 066	701 24 517	670 24 806	2 008 76 504	2 053 73 208	39
2872 10	Dosen aus Eisen oder Stahl, die durch Schweißen, Löten oder Falzen verschlossen werden, mit einem Fassungsvermögen von weniger als 50 l, für Nahrungsmittel und Getränke	1000 St 1000 DM	815 201 128 560	695 853 105 026	690 862 108 229	2 339 123 370 280	2 049 190 327 104	30
2872 20	Andere Dosen aus Eisen oder Stahl	1000 St 1000 DM	.	.	.	.	.	24
2872 30	Tube	1000 St 1000 DM	92 940 17 000	86 603 15 984	91 986 16 878	262 109 48 932	265 796 48 870	14
2872 40	Aerosoldosen aus Aluminium	1000 St 1000 DM	31 740 10 220	24 827 7 332	27 952 10 112	91 855 29 139	78 636 25 592	8
2873 10	Litzen, Kabel, Seile, Seilschlingen u.ä. Waren, aus Eisen oder Stahl (ohne isolierte Erzeugnisse für die Elektrotechnik)	t 1000 DM	11 867 49 894	11 705 46 238	11 704 46 199	35 001 145 257	34 684 136 168	34
2873 20	Gitter und Geflechte, verschweißt, aus Eisen oder Stahldraht	t 1000 DM	130 066 91 871	116 408 89 562	144 534 106 927	341 807 244 633	341 414 266 503	58

## 6 Produktion ausgewählter Erzeugnisse - Deutschland

EB-Nr.	Erzeugnis	Einheit	1996		1997		Januar bis März		Anzahl Unternehmen März 1997
			März	Februar	März	1996	1997		
2873 30	Gewebe, Gitter und Geflechte, aus Kupferdraht; Streckbleche und -bänder, aus Kupfer	kg 1000 DM	43 118 374	21 620 467	21 177 368	150 096 1 370	165 916 1 992	6	
2873 40	Reißnägeln aus Eisen oder Stahl	kg 1000 DM	497 479 2 273	517 032 2 310	437 831 1 937	1 243 612 5 879	1 468 752 6 608	4	
2873 50	Stifte, Nägel, Reißnägeln, Krampen, Klammern u.ä. Waren, aus Kupfer	kg 1000 DM	49 055 .	.	.	127 818 .	.	2	
2873 60	Stifte, Nägel, Krampen, Klammern, Schrauben, Bolzen, Muttern, Schraubhaken, Niete, Splinte, Keile, Unterlegscheiben u.ä. Waren, aus Aluminium	1000 DM	10 775	11 146	10 954	31 818	33 473	41	
2874 10	Schrauben, Bolzen, Muttern, Schwellenschrauben, Schraubhaken u.ä. Waren, mit Gewinde, aus Eisen oder Stahl	t 1000 DM	44 098 324 338	40 330 305 385	39 964 302 662	132 570 954 934	118 921 906 564	258	
2874 20	Federringe und -scheiben u.ä. Sicherungsringe und -scheiben; Niete, Splinte, Keile u.ä. Waren, ohne Gewinde, aus Eisen oder Stahl	t 1000 DM	4 589 31 588	5 051 31 842	5 002 31 845	14 606 97 397	15 677 97 032	45	
2874 30	Unterlegscheiben, Holzschrauben u.ä. Waren der Schraubenindustrie, mit und ohne Gewinde, aus Kupfer (ohne Stifte, Nägel u.ä. Waren)	kg 1000 DM	737 035 11 785	747 428 11 168	763 616 11 533	2 284 688 37 022	2 301 328 34 581	61	
2874 40	Federn und Federblätter, aus Eisen oder Stahl; Federn aus Kupfer	t 1000 DM	23 353 205 298	21 843 203 030	21 848 202 232	66 951 608 492	65 312 610 121	129	
2874 50	Ketten (ohne Gelenkketten), aus Eisen oder Stahl	t 1000 DM	4 078 30 655	3 880 31 406	4 445 28 763	12 861 98 320	12 244 88 247	23	
2874 60	Ketten und Teile dafür aus Kupfer	1000 DM	.	.	.	.	.	1	
2874 70	Teile für Ketten aus Eisen oder Stahl Maschinen	1000 DM	4 006	4 780	.	11 898	.	5	
2911 10	Antriebsmotoren mit Fremdzündung, ohne solche für Wasserfahrzeuge	kW *	64 485	39 205	46 628	162 310	129 988	4	
2911 20	Dieselmotoren für Wasserfahrzeuge	kW 1000 DM	280 703 91 933	269 179 100 446	250 804 72 583	743 359 242 366	674 708 215 933	10	
2911 30	Dieselmotoren für Schienenfahrzeuge	kW *	6 368	14 633	6 813	25 112	36 385	4	
2911 40	Industriedieselmotoren	kW *	1 047 923	899 048	937 847	2 780 098	2 598 882	14	
2911 50	Dampfturbinen, ohne solche für den Antrieb von elektrischen Generatoren	kW *	.	14 725	30 487	.	99 013	4	
2911 60	Wasserdampfturbinen für den Antrieb von elektrischen Generatoren	kW 1000 DM	406 874 66 523	246 285 31 327	271 692 23 629	1 328 009 154 818	878 270 117 794	5	
2911 70	Teile für Dampfturbinen	1000 DM	56 645	32 829	37 662	155 128	93 778	18	
2912 10	Hydromotoren und Druckluftmotoren, linear arbeitend	St 1000 DM	731 262 128 829	729 603 119 798	732 696 121 992	2 040 084 364 370	2 190 682 361 344	96	
2912 15	Hydrosysteme und Hydromotoren, nicht linear arbeitend	St 1000 DM	44 570 41 014	33 465 33 776	33 892 36 214	129 157 113 781	97 307 99 933	27	
2912 20	Flüssigkeitspumpen für bestimmte Verwendungszwecke (ohne Betonpumpen)	St 1000 DM	1 289 156 87 644	1 642 564 91 714	1 450 950 85 963	3 901 247 248 585	4 564 125 262 977	44	
2912 22	Betonpumpen	St 1000 DM	209 21 444	198 15 185	241 21 728	736 62 761	635 50 975	5	
2912 25	Hydroaggregate mit oszillierenden Verdrängerpumpen	St 1000 DM	817 5 934	773 5 059	531 5 719	2 284 16 848	1 943 15 724	15	
2912 27	Übrige oszillierende Verdrängerpumpen (ohne Betonpumpen)	St 1000 DM	85 340 112 082	126 858 95 474	133 026 104 765	240 588 307 658	364 452 287 626	58	
2912 30	Zahnradpumpen	St 1000 DM	75 485 24 470	86 104 24 398	78 810 22 444	219 345 69 672	230 828 67 008	22	
2912 35	Flügelzellenpumpen	St 1000 DM	254 753 27 372	273 822 27 783	260 433 27 421	743 243 80 905	835 504 85 499	6	
2912 40	Kreiselpumpen für Flüssigkeiten	St 1000 DM	710 785 179 423	547 796 155 304	639 381 153 039	2 223 907 534 065	1 779 508 457 572	88	
2912 45	Drehschieber, Sperrschieber, Molekular und Wälzkolbenpumpen	St 1000 DM	19 236 53 452	13 557 37 134	16 238 38 085	48 999 135 928	42 453 111 306	13	
2912 50	Kompressoren für Kältemaschinen mit einer Leistung von 0,4 kW oder weniger	St 1000 DM	.	.	.	.	.	2	
2912 55	Fahrbare Luftkompressoren	St 1000 DM	348 4 508	.	.	806 11 475	.	3	
2912 60	Turbokompressoren	St 1000 DM	49 985	49 312	75 978	156 844	193 822	8	



## 6 Produktion ausgewählter Erzeugnisse - Deutschland

EB-Nr.	Erzeugnis	Einheit	1996	1997		Januar bis März		Anzahl Unternehmen März 1997
			März	Februar	März	1996	1997	
2912 65	Oszillierende Verdrängerkompressoren	St 1000 DM	41 415 23 236	6 033 23 113	5 670 23 350	126 040 61 467	17 669 62 531	24
2912 70	Rotierende Verdrängerkompressoren, mehrwellig	St 1000 DM	4 519 44 078	4 367 43 298	4 453 43 381	14 130 131 445	12 998 134 360	17
2913 10	Ventile für ölhydraulische oder pneumatische Energieübertragung	t 1000 DM	3 590 197 803	2 623 170 585	2 573 169 932	10 905 565 647	7 890 509 156	73
2913 20	Rückschlagklappen und -ventile; Überdruck- und Sicherheitsventile	t 1000 DM	1 013 27 326	904 28 624	879 28 413	3 148 83 490	2 698 84 193	65
2913 30	Sanitärarmaturen	t 1000 DM	8 499 299 078	7 948 280 739	8 651 278 153	25 949 919 744	25 578 876 443	46
2913 40	Armaturen für Heizkörper von Zentralheizungen	t 1000 DM	1 375 47 672	1 526 54 916	1 450 53 929	4 538 156 721	4 613 163 138	27
2913 50	Regelventile, Schieber u.a. Armaturen	t 1000 DM	10 293 305 517	10 253 278 394	10 101 287 185	28 705 842 947	29 644 818 421	202
2914 10	Kugellager, Kegelrollenlager und Tonnenlager	t 1000 DM	8 970 239 901	.	.	25 424 662 539	.	36
2914 20	Kurbeln und Kurbelwellen	t 1000 DM	3 064 23 096	2 892 22 742	2 967 24 575	8 987 68 441	8 794 68 748	8
2914 25	Andere Wellen	t 1000 DM	1 943 31 676	2 126 31 277	1 892 29 388	5 755 94 941	5 628 84 038	30
2914 30	Zahnradgetriebe, Schaltgetriebe u.a. Getriebe	t 1000 DM	20 267 404 445	18 427 374 245	19 317 387 047	58 784 1 169 694	55 097 1 112 746	157
2914 40	Schaltkupplungen u.a. Wellenkupplungen (einschl. Universalkupplungen)	t 1000 DM	2 219 58 509	1 877 56 853	1 974 60 341	6 433 168 026	5 688 170 071	49
2914 50	Stirnräder	1000 DM	41 423	38 216	36 983	126 511	110 205	80
2921 10	Brenner für flüssigen Brennstoff	St 1000 DM	38 038 43 558	35 996 42 982	30 904 37 026	119 824 133 968	111 017 130 435	19
2921 20	Andere Brenner (einschl. kombinierter Brenner)	St 1000 DM	6 467 16 314	6 324 14 973	5 363 12 853	20 169 48 772	19 173 44 912	20
2921 30	Backöfen (Widerstandsöfen mit indirekter Beheizung) für Brotfabriken, Bäckereien, Konditoreien und Keksfabriken	St 1000 DM	3 145 13 935	2 959 11 996	3 018 12 784	9 511 39 725	8 928 36 983	9
2922 10	Flaschenzüge mit Elektromotor	St 1000 DM	5 862 22 863	5 971 21 545	6 257 22 743	19 419 67 844	18 714 65 768	13
2922 20	Ortsfeste Hebebühnen für Kraftfahrzeugwerkstätten	St 1000 DM	1 600 8 029	1 687 8 336	1 667 8 947	4 617 24 057	4 681 24 953	9
2922 30	Andere hydraulische Hubwinden (z.B. Hubarbeitsbühnen)	St 1000 DM	8 381 39 041	8 616 34 291	9 183 38 312	25 447 114 342	25 667 105 860	47
2922 40	Derrickkrane; Kabelkrane, Laufkrane, Verladebrücken u.a. Krane (ohne Turmdrehkrane); fahrbare Hubportale, Portalhubkraftkarren und Krankraftkarren	St 1000 DM	3 064 110 371	3 954 113 103	4 520 121 160	8 848 275 383	12 381 328 324	69
2922 45	Turmdrehkrane	St 1000 DM	62 19 477	39 13 059	68 20 990	157 49 712	142 45 805	5
2922 50	Elektrokraftkarren u.a. mit Hebevorrichtung ausgerüstete Karren; andere Karren	St 1000 DM	9 603 182 925	9 741 175 276	8 945 170 813	29 706 471 223	27 689 501 278	34
2922 60	Personen- und Lastenaufzüge, Rolltreppen und Rollsteige	St 1000 DM	3 073 179 080	2 451 140 270	2 609 148 816	8 187 502 137	7 368 420 709	89
2922 70	Stetigförderer	St 1000 DM	64 817 297 603	47 711 265 091	46 631 287 649	180 758 763 851	139 311 769 501	257
2922 80	Rollgänge für Walzwerke, Kipper, Wender und Manipulatoren für Rohblöcke, Luppen, Stäbe, Platten; Beschickungseinrichtungen für Hoch- und Industrieöfen; Schiedemanipulatoren	St 1000 DM	7 1 590	6 .	.	22 6 538	.	2
2922 85	Regalbediengeräte	St 1000 DM	79 11 134	104 22 873	83 17 102	271 35 085	281 54 620	12
2922 90	Eimer, Kübel, Schaufeln, Löffel, Greifer und Zangen für Krane, Bagger usw.	t 1000 DM	1 528 15 412	1 316 11 673	1 370 12 060	3 913 39 759	4 020 35 700	36
2923 10	Wärmeaustauscher	St 1000 DM	74 322 70 808	120 636 71 351	105 819 80 841	234 597 195 166	343 026 207 031	80
2923 20	Apparate und Vorrichtungen für die Verflüssigung von Luft oder anderen Gasen	St 1000 DM	48 .	34 .	24 2 096	114 .	152 .	3
2923 30	Klimageräte	St 1000 DM	18 681 115 778	22 063 102 448	20 605 127 548	52 982 293 135	64 883 334 819	68
2923 40	Kompressionskälteerzeugungseinrichtungen, bei denen der Kondensator als Wärmeaustauscher ausgebildet ist	St	* 768	636	785	2 654	2 061	6

## 6 Produktion ausgewählter Erzeugnisse - Deutschland

EB-Nr.	Erzeugnis	Einheit	1996	1997		Januar bis März		Anzahl Unternehmen März 1997
			März	Februar	März	1996	1997	
2923 50	Kompressionswärmepumpen, andere Einrichtungen, Maschinen, Apparate und Geräte zur Kälteerzeugung	St 1000 DM	11 088 67 190	8 950 47 184	8 998 51 699	32 785 168 688	25 853 139 075	60
2923 60	Apparate zum Filtrieren oder Reinigen von Gasen, a.n.g. (ohne Abgasreinigungssysteme für Kraftfahrzeuge)	St 1000 DM	96 665 93 066	82 664 84 528	81 059 86 856	270 651 253 321	250 183 236 771	114
2923 65	Abgasreinigungssysteme für Kraftfahrzeuge	St 1000 DM	991 065 123 500	1 226 672 129 284	1 196 704 129 401	2 703 872 356 826	3 590 483 379 919	10
2923 70	Ventilatoren (ohne Tisch-, Boden-, Wand-, Decken-, Dach- oder Fensterventilatoren, mit einer Leistung von 125 W oder weniger)	St	* 1 592 725	1 601 541	1 687 889	4 630 044	4 887 254	72
2923 80	Verdampfer und Kondensatoren (ohne solche für Haushaltsgeräte)	St 1000 DM	5 169 4 649	5 649 4 273	5 212 4 345	16 132 14 316	15 583 12 368	7
2924 10	Apparate zum Filtrieren oder Reinigen von Wasser und anderen Flüssigkeiten (ohne Getränke)	St 1000 DM	171 662 196 893	173 458 146 576	189 088 146 275	550 824 440 899	556 552 417 091	129
2924 12	Apparate zum Filtrieren oder Reinigen von Getränken (ohne Wasser)	St 1000 DM	2 116	5 964	2 206	7 847	9 526	4
2924 15	Öl-, Kraftstoff- und Luftsaugfilter für Kolbenverbrennungsmotoren	1000 St 1000 DM	13 352 93 966	21 409 93 730	16 494 94 108	57 273 276 211	63 057 280 894	22
2924 20	Maschinen zum Reinigen, Trocknen oder Sterilisieren von Flaschen und Getränkedosen	St 1000 DM	35 21 831	24 21 662	37 22 672	92 54 946	84 69 493	6
2924 25	Maschinen zum Füllen, Verschließen oder Etikettieren formstabiler oder flexibler Packmittel (einschl. Form-, Füll- und Verschließmaschinen); Maschinen zum Versetzen von Getränken mit Kohlensäure	St 1000 DM	3 206 254 011	2 796 219 167	2 847 221 182	7 994 655 816	8 352 650 703	118
2924 30	Andere Verpackungsmaschinen (z.B. Einschlag-, Wrap-Around-, Sammelpackmaschinen, Maschinen zum Sichern von Transportverpackungen)	St 1000 DM	1 253 146 597	888 102 890	974 113 417	3 247 381 393	2 711 313 713	75
2924 40	Laderwagen für eine Höchstlast von 30 kg oder weniger	St 1000 DM	3 997 20 495	3 426 17 375	.	9 503 47 569	.	2
2924 45	Wasserstrahlapparate mit eingebautem Motor	St 1000 DM	54 330	57 103	56 030	152 498	154 698	14
2924 50	Metalloplastische Dichtungen für Kraftfahrzeuge	t 1000 DM	1 725 64 947	1 379 49 980	1 517 58 403	5 122 206 375	4 406 162 959	23
2924 55	Zentrifugen für die chemische und verwandte Industrie (ohne solche für Laboratorien)	St 1000 DM	199 12 782	145 18 911	178 20 952	483 40 771	411 50 898	9
2924 56	Zentrifugen für die Nahrungs- und Genußmittelindustrie und für andere Industrien (ohne solche für Laboratorien)	St 1000 DM	355 24 705	494 12 851	501 14 550	1 121 48 651	1 267 38 441	15
2924 60	Wasserrückkühlvorrichtungen und -apparate (Wärmeaustausch nicht über Wandungen)	St 1000 DM	481 14 519	343 11 416	390 13 522	1 279 39 164	977 33 821	10
2924 65	Apparate für die Behandlung von Stoffen durch Temperaturänderung (ohne Haushaltsapparate) für die Nahrungs- und Genußmittelindustrie	St 1000 DM	1 235 47 462	522 20 529	531 29 319	3 237 116 377	1 476 78 639	26
2924 70	Gewerbliche Geschirrspülmaschinen	St 1000 DM	4 937 38 165	4 101 30 777	4 782 35 021	13 523 100 949	12 598 93 841	11
2931 10	Acker- und Forstschlepper, mit einer Motorleistung von 37 kW oder weniger	St 1000 DM	125 2 390	111 3 505	128 3 809	373 9 579	336 9 754	6
2931 20	Acker- und Forstschlepper, mit einer Motorleistung von mehr als 37 kW bis 59 kW	St 1000 DM	621 31 906	453 24 048	511 26 351	1 806 89 921	1 337 66 232	5
2931 30	Acker- und Forstschlepper, mit einer Motorleistung von mehr als 59 kW	St 1000 DM	4 515 308 089	3 608 240 421	4 028 271 374	12 004 822 196	10 653 715 375	5
2931 40	Andere Zugmaschinen (ohne Sattel-Strafenzug- und Gleiskettenzugmaschinen)	St 1000 DM	13	.	.	15	.	2
2932 10	Pflüge und Scheibeneggen	St 1000 DM	939 14 417	795 11 895	851 12 692	1 946 27 385	2 254 33 662	12
2932 15	Düngerstreuer	St 1000 DM	7 733 12 374	7 273 13 975	7 761 12 469	22 846 37 335	21 612 38 112	9
2932 20	Resenmäher mit Elektro- oder Verbrennungsmotor	St 1000 DM	151 599 53 208	130 861 55 814	147 684 60 935	406 486 140 168	380 382 163 882	13
2932 25	Mähmaschinen, auch für Schlepperanbau oder -zug	St 1000 DM	2 095 16 703	1 407 10 408	1 797 15 723	5 633 46 421	5 003 37 398	11
2932 30	Heuerntemaschinen, -apparate und -geräte	St 1000 DM	3 635 24 631	2 400 17 875	2 957 20 916	9 995 65 833	7 983 56 962	6
2932 35	Sammelpressen, Stroh- und Futterpressen	St 1000 DM	835 28 266	.	571 20 108	2 297 76 210	.	5

## 6 Produktion ausgewählter Erzeugnisse - Deutschland

EB-Nr.	Erzeugnis	Einheit	1996		1997		Januar bis März		Anzahl Unternehmen März 1997
			März	Februar	März	1996	1997		
2932 40	Andere Erntemaschinen, -apparate und -geräte; Dreschmaschinen und -geräte	St 1000 DM	1 081 133 322	1 392 146 482	1 486 148 447	2 982 345 936	4 110 416 603	17	
2932 45	Apparate und Geräte zum Verteilen von Flüssigkeiten oder Pulver, für die Landwirtschaft oder den Gartenbau	St 1000 DM	78 842 23 159	94 892 15 645	137 512 16 939	243 041 60 695	312 833 44 146	15	
2932 50	Stallungstreuer	St 1000 DM	174 3 048	151 2 609	152 2 657	492 7 751	413 6 983	7	
2932 55	Andere Anhänger für landwirtschaftliche Zwecke, mit Selbstlade- oder Selbstentladevorrichtung	St 1000 DM	732 21 391	631 21 671	593 18 396	2 172 62 896	1 780 59 295	13	
2932 60	Melkmaschinen	St 1000 DM	248 2 458	2 097	2 114	923 6 290	5 653	3	
2932 65	Maschinen, Apparate und Geräte zum Reinigen, Sortieren oder Sieben von Körnern oder Hülsenfrüchten	St 1000 DM	164 3 992	138 4 079	93 2 600	333 9 287	414 11 688	9	
2940 11	Ultraschallwerkzeugmaschinen	St 1000 DM	.	1 674	1 079	.	4 613	3	
2940 14	Elektroerosionswerkzeugmaschinen	St 1000 DM	31 12 858	39 11 566	31 13 211	67 24 032	101 34 153	7	
2940 17	Werkzeugmaschinen zum Abtragen von Stoffen aller Art durch elektrochemische Verfahren oder Elektronen-, Ionen- oder Plasmastrahl	St 1000 DM	79 1 031	72 6 780	37 985	214 2 879	171 8 700	6	
2940 20	Bearbeitungszentren, Mehrwegemaschinen und Transfermaschinen, zum Bearbeiten von Metallen	St 1000 DM	338 222 937	267 176 094	288 210 043	941 514 264	814 586 033	36	
2940 23	Drehmaschinen zur spanabhebenden Metallbearbeitung	St 1000 DM	636 120 148	398 106 627	428 114 836	1 673 315 667	1 218 288 122	38	
2940 26	Bohr-, Ausbohr- und Fräsmaschinen, zur spanabhebenden Metallbearbeitung	St 1000 DM	1 555 79 361	1 695 62 259	1 671 72 841	4 635 187 258	5 092 184 122	55	
2940 29	Schleifmaschinen mit einer Einstellgenauigkeit in einer der Achsen von mind. 0,01 mm	St 1000 DM	819 77 610	832 59 033	780 71 419	2 233 169 743	2 371 178 614	54	
2940 32	Werkzeugmaschinen zum Schärfen, Honen, Läppen, Entgraten, Polieren oder zu anderem Fertigbearbeiten	St 1000 DM	953 32 837	985 24 519	1 172 25 880	2 896 82 071	2 808 82 663	33	
2940 35	Hobel-, Stoß- und Räummaschinen	St 1000 DM	8 1 887	8 722	12 8 396	23 5 375	28 10 701	8	
2940 38	Verzahn-, Zahnfertigbearbeitungsmaschinen	St 1000 DM	50 27 397	35 22 127	44 28 996	124 65 864	106 71 539	11	
2940 41	Kreissägemaschinen	St 1000 DM	160 7 994	211 5 034	206 5 286	467 19 407	529 15 499	10	
2940 44	Andere spanabhebende Werkzeugmaschinen, a.n.g. (ohne Säge- und Trennmaschinen)	St 1000 DM	38 5 359	30 2 505	23 5 162	119 9 196	82 10 010	9	
2940 47	Biege-, Abkant-, Richtmaschinen, Scheren, Lochstanzen, Ausklinkmaschinen, zum Bearbeiten von Metallen, numerisch gesteuert	St 1000 DM	271 74 828	299 68 167	266 86 632	826 183 277	732 189 923	27	
2940 50	Biege-, Abkant-, Richtmaschinen, Scheren, Lochstanzen, Ausklinkmaschinen, zum Bearbeiten von Metallen, nicht numerisch gesteuert	St 1000 DM	798 30 546	681 17 482	683 18 128	2 090 69 136	2 101 48 479	39	
2940 53	Freiformschiede- oder Gesenkschmiedemaschinen, hydraulische oder andere Pressen zum Bearbeiten von Metallen	St 1000 DM	1 404 67 005	1 740 89 706	1 998 130 133	4 285 190 149	5 294 275 605	59	
2940 56	Ziehbänke für Stangen, Rohre, Profile, Drähte oder dgl.	St 1000 DM	85 29 774	56 19 436	46 9 544	218 50 435	162 39 223	7	
2940 59	Maschinen zum Be- oder Verarbeiten von Metalldraht, a.n.g.	St 1000 DM	192 20 957	155 25 888	235 19 073	564 54 927	537 55 637	17	
2940 62	Werkzeugmaschinen zum Bearbeiten von Steinen, keramischen Waren, Beton, Asbestzement u.ä. mineralischen Stoffen oder zum Kaltbearbeiten von Glas	St 1000 DM	9 976 61 765	13 576 34 087	13 761 43 437	32 479 155 602	40 406 109 450	51	
2940 65	Holzbearbeitungsmaschinen (auch Werkzeugmaschinen zum Bearbeiten von Kork, Bein, Hartkautschuk o.ä. harten Stoffen)	St 1000 DM	16 328 336 599	20 065 190 287	21 505 235 249	49 639 699 168	56 783 595 271	148	
2940 68	Heft- und Nagelwerkzeuge, mit Druckluft- oder mit eingebautem nichtelektrischen Motor	St 1000 DM	7 602 3 584	7 828 2 901	7 917 2 666	20 780 9 919	22 338 8 187	5	
2940 71	Kettensägen mit Druckluft oder nichtelektrischem Motor	St 1000 DM	.	70 027 31 863	67 511 31 676	.	201 169 91 733	3	
2940 74	Andere handgeführte Werkzeuge mit nichtelektrischem Motor	St 1000 DM	2 774 8 804	2 335 7 779	2 221 7 536	7 581 20 095	6 504 20 904	6	

## 6 Produktion ausgewählter Erzeugnisse - Deutschland

EB-Nr.	Erzeugnis	Einheit	1996	1997		Januar bis März		Anzahl Unternehmen März 1997
			März	Februar	März	1996	1997	
2940 76	Handbohrmaschinen mit eingebautem Elektromotor	St 1000 DM	216 380 38 847	290 808 53 094	268 399 51 049	647 757 125 026	848 175 155 815	12
2940 77	Handsägen mit eingebautem Elektromotor	St 1000 DM	74 404 13 647	105 449 16 781	114 297 18 249	255 440 45 744	311 240 49 919	17
2940 78	Elektrische Handwerkzeuge (ohne externe Energiequelle), a.n.g.	St 1000 DM	28 962 3 592	18 156 2 108	12 785 1 354	80 698 10 017	42 066 4 830	7
2940 80	Handschleif- und Handobelmaschinen mit eingebautem Elektromotor	St 1000 DM	277 182 42 981	310 344 47 400	287 436 46 134	839 232 127 926	918 549 141 874	14
2940 83	Nichtelektrische Maschinen, Apparate und Geräte zum Lüten, Schweißen oder Brennschneiden und zum autogenen Oberflächenhärten	St 1000 DM	60 640 18 939	53 708 16 699	57 365 15 706	165 779 56 218	156 819 44 627	16
2940 86	Bohrfutter	t 1000 DM	10 533	12 289	11 362	30 369	33 638	9
2940 89	Werkstückgebundene Vorrichtungen, Vorrichtungssätze zum Zusammenstellen von werkstückgebundenen Vorrichtungen	t 1000 DM	1 664 49 465	1 148 43 513	1 334 49 553	4 754 142 369	3 683 136 570	140
2940 92	Drehfutter und Planscheiben	t 1000 DM	358 11 614	279 9 847	286 10 307	993 31 402	783 28 731	14
2951 10	Konverter und Gießmaschinen, Druckgießmaschinen	St 1000 DM	15 7 168	22 9 468	28 15 518	39 16 335	64 34 098	7
2951 20	Metallwalzwerke	St 1000 DM	184 28 408	176 38 870	178 32 740	522 78 240	516 109 600	10
2951 30	Teile für Maschinen für die Metallerzeugung, Walzwerkseinrichtungen, Gießmaschinen	1000 DM	81 487	66 439	81 651	246 709	259 159	81
2952 10	Abbau-, Tunnelbohr- u.a. Streckenvortriebsmaschinen, Bohrmaschinen und Tiefbohrgeräte	St 1000 DM	129 19 018	142 33 575	113 48 548	416 53 453	330 102 889	18
2952 20	Schürfwagen (Scraper), selbstfahrend	St 1000 DM	- -	- -	- -	2 560	- -	1
2952 30	Straßenwalzen u.a. Bodenverdichter, selbstfahrend	St 1000 DM	1 526 52 403	1 156 39 399	1 413 46 081	4 377 138 569	3 802 122 497	6
2952 40	Frontschaufellader, selbstfahrend	St 1000 DM	686 57 490	516 33 722	634 48 382	1 857 147 367	1 588 111 214	10
2952 50	Bagger mit um 360 Grad drehbarem Oberwagen	St 1000 DM	942 147 227	582 85 668	893 136 571	2 429 350 317	2 238 302 802	15
2952 60	Andere Bagger, Schürf- u.a. Schaufellader (ohne Spezialbagger für den Tagebau); andere selbstfahrende Maschinen zur Erdbewegung u.ä.	St 1000 DM	96 13 306	68 11 289	64 10 647	335 43 054	205 37 676	6
2952 65	Spezialbagger für den Tagebau	St 1000 DM	- -	- -	- -	1 1 231	- -	-
2952 70	Andere Maschinen, Apparate und Geräte zur Erdbewegung, zum Verdichten, Planieren des Bodens; für den Straßen-, Hoch- oder Tiefbau u.ä.; Rammen u. Pfahlzähler; Schneeräumer	St 1000 DM	5 784 99 096	4 290 64 014	5 168 90 468	16 861 252 232	14 104 221 923	38
2952 80	Beton- und Mörtelmischmaschinen, Maschinen zum Mischen mineralischer Stoffe mit Bitumen	St 1000 DM	10 345 54 460	- 45 682	- 53 092	28 089 129 201	- 131 019	19
2952 85	Andere Maschinen zum Herstellen von Gießformen aus Sand	St 1000 DM	65 4 732	36 21 265	36 20 163	287 20 684	154 55 744	4
2952 90	Gleiskettenzugmaschinen	St 1000 DM	- -	- -	- -	- -	- -	1
2953 10	Maschinen für die Müllerei oder zum Behandeln von Getreide oder Hülsenfrüchten (ohne solche zum Reinigen, Sortieren oder Sieben hierfür und ohne Landmaschinen)	St 1000 DM	34 4 443	20 2 941	13 3 143	127 12 625	57 8 897	4
2953 20	Nichtelektrische Industriebacköfen	St 1000 DM	151 14 160	137 14 199	138 14 508	421 40 463	394 39 878	6
2953 30	Dampffiltrier- u.a. Maschinen zum Zubereiten von Kaffee oder anderen heißen Getränken	St 1000 DM	1 497 12 148	1 303 8 098	1 268 8 773	4 503 33 663	3 863 25 991	3
2953 40	Apparate zum Kochen oder Wärmen von Speisen	St 1000 DM	9 600 43 128	7 111 38 364	7 672 41 372	24 898 116 538	21 191 113 288	27
2953 50	Maschinen und Apparate zum Herstellen von Lebensmitteln, Futtermitteln oder Getränken, a.n.g.	St 1000 DM	11 403 209 687	15 444 159 140	16 206 183 893	31 986 517 528	47 614 500 845	151
2953 60	Maschinen und Apparate zum Aufbereiten oder Verarbeiten von Tabak, a.n.g.	St 1000 DM	158 66 737	89 -	116 -	363 154 589	335 -	8

## 6 Produktion ausgewählter Erzeugnisse - Deutschland

EB-Nr.	Erzeugnis	Einheit	1996	1997		Januar bis März		Anzahl Unternehmen März 1997
			März	Februar	März	1996	1997	
2954 10	Maschinen zum Düsenspinnen, Verstrecken, Texturieren oder Schneiden von synthetischen oder künstlichen Spinnstoffen; Maschinen zum Vor- oder Aufbereiten von Spinnstoffen	St 1000 DM	1 935 123 264	1 715 81 708	1 686 79 908	6 071 343 523	4 814 255 581	16
2954 15	Maschinen zum Dublieren oder Zwirnen, Spulen, Wickeln oder Haspeln von Spinnstoffen sowie Maschinen zum Vorbereiten von Spinnstoffgarnen für die Weberei, Wirkerei und Strickerei	St 1000 DM	1 304 59 515	607 54 928	46 180	3 459 145 085	131 004	17
2954 20	Webmaschinen	St 1000 DM	.	147 23 476	148 26 012	.	442 70 179	7
2954 25	Wirk-, Strick- und Nähwirkmaschinen	St 1000 DM	590 96 709	621 105 829	649 111 796	1 596 269 276	1 833 308 614	9
2954 30	Schaft-, Jacquard-, Kartenschlag-, Kartenkopier-, Kartenbindemaschinen u.a. Hilfsmaschinen und -apparate für Spinnerei-, Weberei-, Wirkerei- und Strickereimaschinen	t 1000 DM	199 8 414	252 7 678	294 10 823	567 22 427	732 25 547	8
2954 35	Maschinen und Apparate zum Waschen, Bleichen oder Färben	St 1000 DM	178 35 351	154 24 994	155 22 272	440 87 098	425 75 807	15
2954 40	Rauh-, Scher- und Gewebereinigungsmaschinen; andere Maschinen und Apparate zum Appretieren oder Ausrüsten	St 1000 DM	27 5 805	34 6 880	24 5 914	75 11 971	92 17 272	6
2954 45	Trockner für Garne, Gewebe oder andere Spinnstoffwaren	St 1000 DM	54 27 387	79 24 489	76 23 176	150 83 375	227 74 116	7
2954 50	Nähautomaten, andere Nähmaschinen	St 1000 DM	4 903 34 139	4 117 31 231	4 132 35 395	13 340 92 931	11 178 85 916	19
2954 55	Maschinen und Apparate zum Aufbereiten, Gerben oder Bearbeiten von Häuten, Fellen oder Leder; zum Herstellen oder zur Instandsetzung von Schuhen oder Lederwaren	St 1000 DM	454 6 375	465 4 830	401 4 422	1 637 17 772	1 252 13 324	17
2954 60	Teile und Zubehör für Spinnerei-, Weberei-, Wirkerei- und Strickereimaschinen oder deren Hilfsmaschinen oder -apparate	1000 DM	158 683	149 270	162 980	464 378	453 078	117
2954 70	Haushaltsnähmaschinen	St 1000 DM	.	.	.	.	.	1
2955 10	Maschinen und Apparate zum Herstellen von Halbstoff aus cellulosehaltigen Faserstoffen oder zum Herstellen von Papier oder Pappe	St 1000 DM	210 45 843	107 35 320	159 39 540	469 216 286	375 113 407	16
2955 20	Kombinierte Rollenschneide- und -wickelmaschinen; Längs- und Querschneider	St 1000 DM	255 35 264	101 31 238	103 57 315	475 73 076	377 115 572	19
2955 25	Schnellschneider	St 1000 DM	654 10 428	540 12 238	570 9 407	1 851 32 211	1 723 32 085	4
2955 30	Andere Schneidemaschinen für Papier oder Pappe	St 1000 DM	5 809	7 630	8 203	15 891	20 868	10
2955 40	Maschinen zum Herstellen von Tüten, Beuteln, Säcken oder Briefumschlägen	St 1000 DM	22 11 642	29 13 138	46 29 658	85 41 985	89 47 787	11
2955 50	Maschinen zum Herstellen von Schachteln, Hülsen, Trommeln o.ä. nicht durch Formpressen hergestellten Behältnissen	St 1000 DM	47 14 672	144 12 874	131 12 713	123 28 659	454 42 063	13
2956 11	Buchbindereimaschinen und -apparate	St 1000 DM	5 514 60 246	4 774 54 547	7 986 54 826	17 219 162 763	17 846 148 691	26
2956 14	Setzmaschinen; Maschinen zum Schriftgießen oder zum Zurichten oder Herstellen von Druckformen	St 1000 DM	243 4 090	257 5 542	373 6 995	589 11 414	873 16 097	3
2956 17	Offsetdruckmaschinen und -apparate	St 1000 DM	530 387 962	432 080	470 703	1 484 1 112 791	1 294 112	10
2956 20	Andere Druckmaschinen und -apparate, a.n.g.; Hilfsmaschinen und -apparate für Druckmaschinen	St 1000 DM	4 489 79 348	2 278 108 347	2 963 76 954	11 630 240 799	7 659 246 051	49
2956 23	Spritzgießmaschinen	St 1000 DM	709 106 036	634 101 742	668 118 535	2 084 318 465	1 810 309 012	17
2956 26	Extruder	St 1000 DM	308 114 520	295 79 109	316 80 202	862 260 970	890 224 996	32
2956 29	Blasformmaschinen	St 1000 DM	36 31 698	30 28 300	34 32 946	73 54 539	85 89 184	11
2956 32	Vakuumform- u.a. Warmformmaschinen	St 1000 DM	384 11 515	562 19 002	915 16 623	1 204 35 442	2 275 50 612	11
2956 35	Pressen zum Herstellen von Formteilen	St 1000 DM	103 19 523	107 23 976	75 16 879	284 65 559	238 49 719	11

## 6 Produktion ausgewählter Erzeugnisse - Deutschland

EB-Nr.	Erzeugnis	Einheit	1996	1997		Januar bis März		Anzahl Unternehmen März 1997
			März	Februar	März	1996	1997	
2956 38	Maschinen zum Herstellen von Schaumstoffen und Schaum-, Schwamm- oder Zellkautschuk	St 1000 DM	63 16 032	56 12 242	66 15 534	154 39 682	175 41 243	8
2956 41	Formen zum Druckgießen für Metalle oder Hartmetalle (einschl. Spritzgießen)	St 1000 DM	1 118 22 940	741 19 235	27 074	3 053 64 077	67 008	62
2956 44	Formen zum Spritzgießen oder Formpressen für Kautschuk oder Kunststoffe	St 1000 DM	19 648 146 069	35 943 132 021	32 535 152 419	60 327 394 856	94 802 394 790	362
2956 47	Maschinen zum Zusammenbauen von mit Glaskolben oder Glasröhren ausgestatteten elektrischen Lampen, Elektronenröhren oder Blitzlampen	St 1000 DM	.	-	-	.	.	-
2956 50	Maschinen zum Herstellen oder Warmbearbeiten von Glas oder Glaswaren	St 1000 DM	160 21 946	108 13 407	98 11 130	418 46 390	303 34 623	19
2956 53	Maschinen zum Herstellen von Drahtseilen und Kabeln	St 1000 DM	103 7 483	113 7 975	137 9 095	337 24 226	360 24 337	10
2956 54	Maschinen zum Herstellen von Bindfäden, Seilen, Tauern	St 1000 DM	-	-	-	-	-	-
2956 56	Maschinen zum Behandeln von Metallen; zum Mischen, Kneten, Mahlen u.ä. von Stoffen aller Art, a.n.g.	St 1000 DM	7 896 131 826	5 731 114 789	7 690 118 681	20 947 297 042	20 207 306 095	101
2956 59	Schreitender hydraulischer Grubenausbau	St 1000 DM	.	.	.	.	.	2
2956 61	Montagemaschinen, Montageautomaten und Montagelinien	St 1000 DM	951 152 101	1 001 160 905	867 154 959	2 584 408 720	2 700 445 572	96
2956 62	Maschinen, Apparate und Geräte für die anorganische und organische Chemie	St 1000 DM	971 24 372	774 19 994	839 21 374	3 083 50 535	2 209 54 680	32
2971 10	Kühl-, Gefrierschränke, Tiefkühltruhen	St 1000 DM	317 600 164 016	275 024 155 634	301 478 170 021	940 002 544 701	873 625 498 449	8
2971 15	Haushaltsgeschirrspülmaschinen	St 1000 DM	303 185 205 512	283 940 193 291	267 037 180 681	833 215 576 498	819 849 561 357	4
2971 20	Maschinen zum Waschen von Wäsche und Wäschetrockner, mit einem Fassungsvermögen an Trockenwäsche von 10 kg oder weniger	St 1000 DM	340 880 327 427	352 400 312 912	325 207 294 725	1 034 438 981 334	1 038 258 933 478	8
2971 25	Abzugshauben mit einer größten horizontalen Seitenlänge von 120 cm oder weniger	St 1000 DM	72 718 16 480	69 448 15 855	71 320 17 013	220 248 48 479	218 400 49 302	9
2971 30	Staubsauger	St 1000 DM	555 223 101 572	485 485 83 687	510 150 86 322	1 597 003 293 348	1 406 326 245 918	16
2971 35	Lebensmittelzerkleinerungs- und -mischgeräte (Küchenmaschinen); Frucht- und Gemüsepressen	St 1000 DM	152 033 9 131	158 644 10 483	146 867	415 506 25 019	453 214	7
2971 40	Rasierapparate	St 1000 DM	.	.	.	.	.	2
2971 45	Haartrockner ohne Trockenhauben	St 1000 DM	24 044 629	873	40 040 579	91 640 2 189	149 658 2 457	5
2971 50	Elektrische Bügeleisen	St 1000 DM	.	.	.	.	.	1
2971 55	Kaffee- und Teemaschinen	St 1000 DM	667 601 28 058	503 416 20 040	515 742 19 306	1 853 278 79 239	1 602 501 61 526	10
2971 60	Elektrische Speicherheizgeräte	St 1000 DM	45 841 20 010	47 808 22 754	43 372 20 756	113 311 54 915	141 021 65 470	9
2971 65	Elektrische Heizgeräte mit eingebautem Ventilator	St 1000 DM	113 763 21 505	3 783	3 649	400 069 66 700	423 151 12 511	7
2971 70	Elektrische Vollherde	St 1000 DM	131 994 99 276	139 491 100 977	123 897 91 813	413 126 305 327	393 205 283 441	14
2971 75	Elektrische Einbau-Backöfen	St 1000 DM	28 200 24 573	26 825 24 232	28 499 25 065	84 944 71 593	85 764 75 625	9
2971 80	Elektrische Heizwiderstände	t 1000 DM	2 378 36 106	2 490 34 500	2 421 36 369	7 185 104 551	7 170 103 151	23
2971 85	Teile für Elektrowärmegeräte für den Haushalt	1000 DM	21 905	22 460	22 254	64 845	65 895	32
	Büromaschinen, Datenverarbeitungsgeräte und -einrichtungen							
3001 10	Schreibautomaten und Textverarbeitungsmaschinen	St 1000 DM	.	-	-	.	.	-
3001 20	Andere Schreibmaschinen	St 1000 DM	.	.	.	.	.	2

## 6 Produktion ausgewählter Erzeugnisse - Deutschland

EB-Nr.	Erzeugnis	Einheit	1996	1997		Januar bis März		Anzahl Unternehmen März 1997
			März	Februar	März	1996	1997	
3001 30	Rechen- und Abrechnungsmaschinen, Registrierkassen, Frankier- u.ä. Maschinen	St 1000 DM	3 590 23 701	4 985 25 275	3 999 21 402	10 779 64 069	13 272 67 741	8
3001 40	Teile und Zubehör für Büro- und Rechenmaschinen	1000 DM	8 378	6 711	6 558	23 100	20 865	13
3001 50	Lichtpausmaschinen und andere Fotokopierapparate	St 1000 DM	13 414 72 109	11 688 69 264	8 700 64 226	42 333 207 703	30 205 202 270	8
3001 60	Bogenoffsetmaschinen	St 1000 DM	- -	- -	- -	1 4	- -	-
3001 70	Vervielfältigungs-, Adressier- und Adressenprägemaschinen und andere Büromaschinen	St 1000 DM	1 007 445 52 376	968 471 46 288	942 985 64 555	2 687 193 131 499	6 398 313 144 684	33
3001 80	Zusammengesetzte elektronische Schaltungen (Baugruppen)	1000 DM	.	600	719	.	2 364	5
3002 10	Digitale Datenverarbeitungsgeräte, die in einem gemeinsamen Gehäuse mindestens eine Zentraleinheit, sowie auch kombiniert eine Ein- und eine Ausgabereinheit enthalten	St 1000 DM	108 824 263 778	149 123 317 482	146 627 334 740	350 159 767 874	438 642 979 601	34
3002 20	Digitale Verarbeitungseinheiten, die auch mit einer oder mehreren Speichereinheiten und/oder nur mit einer Eingabe- oder nur mit einer Ausgabereinheit kombiniert sind	St 1000 DM	91 569 424 105	134 085 498 402	127 346 461 744	306 031 1 408 825	417 548 1 511 238	29
3002 30	Ein- oder Ausgabereinheiten	St 1000 DM	364 778 151 391	282 417 104 426	330 398 113 130	1 037 545 450 719	932 864 316 038	63
3002 40	Speichereinheiten	St 1000 DM	91 214	86 427 24 223	86 142	178 198	256 736	8
3002 50	Andere Geräte für die Datenverarbeitung (z.B. periphere Einheiten, Locher, Lochprüfer, Rechenlocher u.ä. Geräte)	St 1000 DM	9 207 11 837	4 132 7 761	4 531 10 280	23 369 30 703	12 481 27 046	22
3002 60	Teile und Zubehör für Datenverarbeitungsgeräte und ihre Einheiten	1000 DM	232 825	253 093	222 660	675 843	689 135	96
	Geräte der Elektrizitätserzeugung und -verteilung u.ä.							
3110 10	Gleichstrommotoren und -generatoren	St 1000 DM	4 217 294 154 915	4 249 391 142 369	4 412 859 144 335	11 457 126 412 499	12 591 814 416 050	67
3110 15	Einphasen-Wechselstrommotoren	St	* 741 405	851 077	917 703	2 123 971	2 575 281	44
3110 20	Mehrphasen-Wechselstrommotoren mit einer Leistung von 750 W oder weniger	St	* 143 971	118 092	116 395	418 704	354 259	63
3110 25	Mehrphasen-Wechselstrommotoren mit einer Leistung von mehr als 750 W bis 75 kW	St 1000 DM	255 605 162 180	243 314 144 654	217 863 134 337	745 098 458 661	684 858 410 241	65
3110 30	Mehrphasen-Wechselstrommotoren mit einer Leistung von mehr als 75 kW ohne Fahrmotoren	St 1000 DM	2 097 56 142	1 814 54 806	1 809 54 319	6 377 146 507	5 569 157 264	16
3110 35	Wechselstromgeneratoren mit einer Leistung von mehr als 75 kVA	St 1000 DM	277 21 041	140 12 560	187 45 059	805 66 897	529 80 157	10
3110 40	Stromerzeugungsaggregate, angetrieben durch Kolbenverbrennungsmotor mit Selbstzündung (Diesel- oder Halbdieselmotor)	St 1000 DM	428 20 048	170 12 296	225 13 788	1 132 53 736	605 39 641	18
3110 45	Transformatoren mit Flüssigkeitsisolation	St 1000 DM	1 595 62 303	934 51 723	948 52 583	5 410 153 468	3 072 148 107	15
3110 50	Andere Transformatoren mit einer Leistung von 16 kVA oder weniger	St 1000 DM	5 981 780 83 379	4 859 579 73 243	4 811 658 75 083	17 628 246 236 430	14 763 458 216 725	133
3110 55	Andere Transformatoren mit einer Leistung von mehr als 16 kVA	St 1000 DM	25 110 22 475	23 673 21 514	23 654 21 244	82 317 62 843	74 356 60 127	41
3110 60	Akkumulatorenladegeräte; andere Gleichrichter, Wechselrichter, andere Stromrichter, Drossel- und Selbstinduktionsspulen	1000 St 1000 DM	132 005 312 864	137 200 297 300	144 356 293 840	401 081 917 653	414 973 890 866	178
3110 95	Installation von Elektromotoren, Generatoren und Transformatoren	1000 DM	114 493	85 452	99 410	277 203	252 587	60
3120 10	Sicherungen für eine Spannung von 1 000 V oder weniger	1000 St 1000 DM	71 582 25 898	67 495 26 140	65 596 24 508	203 884 80 097	201 512 76 192	27
3120 15	Leistungsschalter für eine Spannung v. 1 000 V oder weniger	1000 St 1000 DM	5 855 125 608	6 291 112 285	6 321 107 726	16 882 346 695	17 300 315 263	33
3120 20	Relais	1000 St 1000 DM	16 013 143 426	15 342 119 442	15 828 127 973	46 821 402 185	42 405 357 282	66
3120 25	Andere Schalter (Ein-, Aus- oder Umschalter für Gebäudeinstallation), für eine Spannung von 1 000 V oder weniger	1000 St 1000 DM	74 554 332 164	72 426 314 145	72 922 325 598	216 894 971 388	215 581 950 064	172

## 6 Produktion ausgewählter Erzeugnisse - Deutschland

EB-Nr.	Erzeugnis	Einheit	1996	1997		Januar bis März		Anzahl Unternehmen März 1997
			März	Februar	März	1996	1997	
3120 30	Lampenfassungen für eine Spannung von 1 000 V oder weniger	1000 St 1000 DM	40 870 13 612	50 291 25 935	49 986 26 032	136 721 51 547	148 435 69 907	13
3120 35	Steckvorrichtungen u.a. Geräte zum Schließen, Unterbrechen, Schützen oder Verbinden von elektrischen Stromkreisen, a.n.g., für eine Spannung von 1 000 V oder weniger	1000 St 1000 DM	1 263 506 534 821	1 296 204 512 499	1 310 195 503 827	3 767 363 1 533 303	4 024 649 1 517 953	207
3120 40	Tafeln, Felder, Konsolen, Pulte, Schränke zum elektrischen Schalten oder Steuern oder für die Stromverteilung für eine Spannung von 1 000 V oder weniger	St 1000 DM	2 685 148 663 772	2 460 231 565 621	2 390 069 569 454	8 208 880 1 921 925	7 282 476 1 684 751	375
3120 45	Tafeln, Felder, Konsolen, Pulte, Schränke zum elektrischen Schalten oder Steuern oder für die Stromverteilung für eine Spannung von mehr als 1 000 V	St 1000 DM	18 895 166 774	19 482 148 662	20 939 169 335	55 447 473 775	57 786 493 184	57
3120 50	Tafeln, Felder, Konsolen, Pulte, Schränke u.a. Träger, nicht mit den zugehörigen Geräten ausgerüstet	St 1000 DM	1 621 433 120 120	1 341 162 115 448	1 631 473 117 321	4 701 713 339 597	4 184 079 336 294	96
3120 55	Zusammengesetzte elektronische Schaltungen (Baugruppen) und andere Teile für Elektrizitätsverteilungs- oder -schaltanlagen	1000 DM	369 878	327 918	344 396	1 094 427	994 189	235
3120 95	Installation von Elektrizitätsverteilungs- und schaltanlagen	1000 DM	202 185	156 213	189 167	529 648	489 699	184
3130 10	Isolierte Wickeldrähte	t 1000 DM	7 132 42 007	7 509 42 317	7 602 43 158	21 421 129 538	22 274 124 791	12
3130 20	Koaxialkabel u.a. koaxiale elektrische Leiter, auch mit Anschlußstücken versehen oder dafür vorbereitet, Daten und Steuerkabel	t 1000 DM	1 457 20 845	1 778 32 221	1 564 30 826	4 757 69 939	5 350 93 116	26
3130 30	Andere elektrische Leiter, auch mit Anschlußstücken versehen oder dafür vorbereitet (ohne Kabelsätze für Beförderungsmittel), für eine Spannung von 1000 V oder weniger	t 1000 DM	46 547 324 125	49 730 319 240	49 335 314 938	140 729 975 470	147 430 943 907	102
3130 40	Elektrische Leiter für eine Spannung von mehr als 1 000 V	t 1000 DM	10 818 74 506	11 399 62 880	11 409 66 068	34 067 219 894	34 075 196 341	24
3130 50	Kabel aus einzeln umhüllten optischen Fasern für die Informationsübertragung	kg 1000 DM	1 114 876 58 446	1 541 795 58 105	1 352 318 55 817	3 362 637 137 576	4 306 423 177 156	18
3140 10	Primärelemente und -batterien mit einem Rauminhalt von 300 cm <sup>3</sup> oder weniger	1000 St 1000 DM	.	.	.	.	.	3
3140 20	Primärelemente und -batterien mit einem Rauminhalt von mehr als 300 cm <sup>3</sup>	St 1000 DM	.	.	.	.	.	2
3140 30	Blei-Akkumulatoren zum Starten von Kolbenverbrennungsmotoren mit einem Gewicht von mehr als 5 kg	St 1000 DM	838 145 50 089	706 208 42 287	586 568 35 981	2 458 661 143 453	2 106 198 128 500	8
3140 40	Andere Blei-Akkumulatoren (ohne Starterbatterien)	Zellen 1000 DM	431 964 60 998	446 094 54 513	414 205 51 613	1 232 917 178 134	1 271 297 160 995	11
3150 10	Innenverspiegelte Scheinwerferlampen	St 1000 DM	.	.	.	.	.	2
3150 20	Wolfram-Halogen-Glühlampen für Krafträder u.a. Kraftfahrzeuge	1000 St 1000 DM	16 457 33 921	14 887 28 684	16 996 34 315	40 180 82 438	43 509 84 433	4
3150 30	Andere Glühlampen mit einer Leistung von 200 W oder weniger und für eine Spannung von mehr als 100 V	St 1000 DM	16 883	22 774	18 802	53 470	58 976	7
3150 40	Andere Glühlampen	1000 St 1000 DM	41 789 15 125	40 876 14 791	41 757 14 806	120 819 43 706	122 423 43 001	16
3150 50	Glühkathoden-Leuchtstofflampen	St 1000 DM	19 303 750 54 166	20 608 615 57 505	18 189 133 53 653	57 699 585 162 357	56 689 699 163 124	5
3150 60	Elektrische Tisch-, Schreibtisch-, Nachttisch- oder Stehleuchten (ohne Strahler)	St 1000 DM	386 463 26 691	343 470 21 908	336 568 21 649	1 199 879 85 126	1 044 766 69 159	50
3150 70	Nichtelektrische Beleuchtungskörper	St 1000 DM	.	.	.	.	.	3
3150 80	Lüster u.a. elektrische Decken- und Handleuchten	St 1000 DM	3 810 214 237 953	4 122 563 224 557	3 773 306 218 381	12 062 553 705 602	12 135 994 667 516	135
3150 85	Scheinwerfer	St 1000 DM	28 642 5 784	30 301 5 946	28 079 5 543	85 600 17 286	85 871 17 035	15
3150 90	Andere elektrische Beleuchtungskörper	St 1000 DM	352 900 46 502	308 082 43 911	306 199 44 732	1 149 015 144 514	889 732 130 451	63
3161 10	Zündkabelsätze u.a. Kabelsätze für Beförderungsmittel	t 1000 DM	11 528 282 150	6 922 231 321	7 017 235 136	33 085 795 024	20 685 686 923	57
3161 20	Zündkerzen	1000 St 1000 DM	.	.	.	.	.	1



## 6 Produktion ausgewählter Erzeugnisse - Deutschland

EB-Nr.	Erzeugnis	Einheit	1996	1997		Januar bis März		Anzahl Unternehmen März 1997
			März	Februar	März	1996	1997	
3161 30	Magnetzündler, Lichtmagnetzündler, Schwungmagnetzündler, Zündverteiler, Zündspulen	kg 1000 DM	465 582 31 044	337 750 30 836	425 684 27 258	1 322 909 94 729	1 171 349 88 683	7
3161 40	Anlasser und Licht-Anlasser, andere Lichtmaschinen sowie andere Apparate und Vorrichtungen, für Verbrennungsmotoren	kg 1000 DM	4 620 754 116 532	4 161 496 101 269	4 098 057 99 466	13 267 537 336 103	12 496 616 307 444	8
3161 50	Beleuchtungs- und Sichtsignalgeräte für Fahrräder	St 1000 DM	.	.	.	.	.	2
3161 60	Andere Beleuchtungs- und Sichtsignalgeräte	t 1000 DM	4 668 166 802	4 516 153 836	4 503 162 829	13 250 467 894	13 258 469 987	14
3161 70	Hörsignalgeräte für Kfz. oder Fahrräder	t 1000 DM	1 356	1 283	1 301	3 997	4 149	3
3161 80	Teile für elektrische Ausrüstungen für Motoren und Fahrzeuge, a.n.g.	1000 DM	326 182	323 359	322 986	948 756	969 040	56
3162 10	Elektrische Verkehrssignal-, -sicherungs-, Überwachungs- und -steuerungsgeräte für Schienenwege u.dgl.	1000 DM	40 595	24 349	27 424	121 629	93 588	15
3162 20	Einbruchs- oder Diebstahlalarmgeräte, Feuermelder u.ä. Geräte (Hör- und Sichtsignalgeräte)	kg 1000 DM	1 884 389 94 825	561 646 77 808	536 925 78 173	5 321 592 258 518	1 677 575 233 339	31
3162 30	Andere Hör- und Sichtsignalgeräte	kg 1000 DM	208 449 19 070	209 896 17 302	215 416 16 991	603 856 52 289	681 153 56 636	28
3162 40	Elektromagnetische Kupplungen und Bremsen	St 1000 DM	756 970 32 355	697 774 29 221	768 424 28 713	2 304 804 96 640	2 157 675 85 788	27
3162 50	Signalgeneratoren	kg 1000 DM	31 572 4 114	81 717 5 032	82 607 4 132	77 893 11 424	244 094 13 580	7
3162 60	Maschinen, Apparate und Geräte für die Elektrolyse, Elektrophorese	kg 1000 DM	3 679	3 511	3 084	8 801	8 294	5
3162 70	Rotierende elektrische Maschinen (Tachogeneratoren)	kg 1000 DM	448 519 13 200	352 614 10 716	297 838 9 796	1 217 071 35 821	969 115 29 979	10
3162 80	Waren für elektrotechnische Zwecke, aus Graphit o.a. Kohlenstoff, auch in Verbindung mit Metall	t 1000 DM	11 335 74 262	9 160 69 763	9 842 71 018	34 640 226 378	27 953 209 098	14
3162 95	Installation von anderen elektrischen Geräten, a.n.g. (ohne elektrische Signaleinrichtungen für Autobahnen, Straßen usw.) Nachrichtentechnik, Rundfunk- und Fernsehgeräte sowie elektronische Bauelemente	1000 DM	72 095	75 304	79 938	209 326	220 785	123
3210 10	Festkondensatoren ohne Leistungskondensatoren	1000 St 1000 DM	326 644 44 222	127 152 38 493	120 383 36 726	953 812 132 088	348 192 108 757	17
3210 20	Elektrische Widerstände (einschl. Rheostaten und Potentiometern) (ohne Heizwiderstände)	1000 St 1000 DM	1 168 586 43 662	939 377 37 757	1 064 200 38 896	2 838 151 120 206	2 671 150 112 273	36
3210 30	Gedruckte Schaltungen	1000 St *	38 761	39 015	36 810	112 933	114 207	118
3210 40	Kathodenstrahlröhren	St 1000 DM	458 378 101 590	553 964 118 110	585 426 128 140	1 207 811 278 189	1 604 010 337 708	4
3210 50	Dioden, Transistoren, Thyristoren, Diacs und Triacs	1000 St 1000 DM	149 295 44 253	78 616 40 605	76 060 39 012	411 945 125 307	220 992 106 507	11
3210 60	Halbleiterbauelemente, Leuchtdioden	1000 St 1000 DM	.	16 485 11 683	17 556 11 623	.	48 239 32 616	16
3210 70	Elektronische integrierte Schaltungen	1000 St 1000 DM	40 344 138 945	58 738 136 603	53 731 123 190	95 244 434 272	148 223 400 083	20
3210 80	Andere monolithisch integrierte Schaltungen, hybride integrierte Schaltungen; andere zusammengesetzte elektronische Mikroschaltungen	1000 St *	44 600	53 321	47 137	117 160	150 345	38
3220 10	Sendegeräte für den Funksprech- und Funktelegrafieverkehr, den Rundfunk oder das Fernsehen	St 1000 DM	653 763 449 554	1 183 614 542 477	1 224 772 568 887	2 132 896 1 334 562	3 537 230 1 639 519	33
3220 20	Fernsehkameras	St 1000 DM	3 814	2 093	2 193	9 251	5 819	5
3220 30	Elektrische Geräte für die leitergebundene Telekommunikation	St 1000 DM	2 229 899 922 357	2 202 802 1 170 157	2 042 645 896 213	6 391 413 2 463 140	6 467 608 3 129 058	90
3220 40	Installation von Radio- und Fernsehsendern	1000 DM	58 669	48 740	58 907	152 676	168 411	30
3230 10	Rundfunkempfangsgeräte (ohne solche für Kraftfahrzeuge), die auch Funksprech- oder Funktelegrafieverkehr empfangen können	St 1000 DM	4 449	4 818	4 882	13 526	15 152	3
3230 20	Rundfunkempfangsgeräte für Kraftfahrzeuge, die auch Funksprech- oder Funktelegrafieverkehr empfangen können	St 1000 DM	259 369 66 635	286 349 76 946	286 909 77 480	755 611 188 630	795 916 211 841	5

## 6 Produktion ausgewählter Erzeugnisse - Deutschland

EB-Nr.	Erzeugnis	Einheit	1996	1997		Januar bis März		Anzahl Unternehmen März 1997
			März	Februar	März	1996	1997	
3230 30	Fernsehempfangsgeräte (einschl. Videomonitoren und Videoprojektoren)	St 1000 DM	670 282 190 760	464 494 142 452	574 800 128 488	1 831 237 556 663	1 513 627 413 509	10
3230 40	Videogeräte zur Bild- und Tonaufzeichnung oder -wiedergabe	St 1000 DM	255 437 94 103	203 166 64 617	197 493 62 836	755 651 279 888	588 354 186 289	7
3230 50	Lautsprecher im Gehäuse	St 1000 DM	330 573 25 367	352 277 22 991	328 870 20 950	874 419 69 581	945 181 59 677	21
3230 60	Empfangsgeräte für den Funksprech- oder Funktelegrafieverkehr	St 1000 DM	.	83 739 19 163	68 439 19 018	.	201 456 56 004	17
3230 95	Installation von gewerblichen Ausrüstungen für Rundfunk, Fernsehen sowie Bild- und Tonaufzeichnung oder -wiedergabe	1000 DM	18 104	12 744	17 945	66 904	74 703	14
	Medizin-, meß-, steuerungs-, regelungstechnische und optische Erzeugnisse; Uhren							
3310 10	Röntgenapparate und -geräte; Apparate und Geräte, die Alpha-, Beta- oder Gammastrahlen verwenden (einschl. Schirmbildfotografie- oder Strahlentherapiegeräten), Röntgenröhren	St 1000 DM	9 182 185 313	7 564 164 155	8 131 167 067	24 244 505 612	23 463 502 246	20
3310 20	Teile und Zubehör für Röntgen u.a. radioaktive Strahlungsapparate und -geräte u.ä.; Untersuchungs- und Behandlungstische, -sessel u.dgl. dafür	1000 DM	31 991	19 068	22 318	86 886	61 396	26
3310 30	Elektrodiagnoseapparate und -geräte für medizinische Zwecke	St 1000 DM	99 960	7 029 66 486	5 415 93 074	280 812	20 382 240 549	22
3310 40	Dentalbohrmaschinen, auch mit Sockel und eingebauten anderen zahnärztlichen Ausrüstungen	St 1000 DM	5 808 35 301	5 147 34 974	5 605 36 376	18 398 108 215	15 901 97 776	7
3310 45	Andere zahnärztliche Instrumente, Apparate und Geräte	1000 St 1000 DM	10 929 42 339	10 439 42 664	8 918 44 282	29 479 121 344	29 302 129 253	35
3310 50	Spritzen, Nadeln, Katheter, Kanülen u.dgl.	1000 St 1000 DM	243 513 34 274	232 322 33 811	237 671 34 919	734 213 102 107	727 656 103 717	35
3310 60	Augenärztliche Instrumente, Apparate und Geräte	St 1000 DM	15 769 8 180	10 590 8 563	10 600 6 875	72 450 25 706	29 299 21 169	13
3310 70	Endoskope	St 1000 DM	26 217 37 191	26 345 35 081	26 373 33 048	75 529 99 990	81 751 101 892	9
3310 75	Chirurgische Scheren, Zangen, Nadelhalter u.ä. chirurgische Instrumente	1000 St 1000 DM	2 506 21 066	2 150 27 272	1 973 26 424	6 556 61 087	6 581 76 307	31
3310 80	Andere Apparate und Geräte, für medizinische und chirurgische Zwecke, a.n.g.	1000 St 1000 DM	13 009 122 927	12 115 115 028	17 446 120 532	36 636 334 755	50 277 345 711	73
3310 85	Atmungsapparate und -geräte und Gasmasken (ohne Schutzmasken), ohne mechanische Teile und ohne austauschbares Filterelement	St 1000 DM	1 311 800 16 462	295 937 15 147	293 612 13 866	4 399 624 47 617	893 222 44 491	8
3310 95	Installation von medizinischen Geräten	1000 DM	5 386	2 606	2 527	10 724	8 311	16
3320 11	Kompass u.a. Navigationsinstrumente, -apparate und -geräte	St 1000 DM	1 481 20 979	2 299 19 585	1 424 23 202	3 951 48 721	6 570 55 960	10
3320 13	Funknavigationsgeräte	St 1000 DM	467 9 224	555 5 953	902 7 570	1 461 18 189	2 092 16 026	7
3320 14	Waagen mit einer Empfindlichkeit von 50 mg oder feiner	St 1000 DM	.	.	.	.	.	3
3320 17	Mikrometer und Schieblehren, andere Lehren sowie Eichmaße	St 1000 DM	193 353 8 937	178 218 7 909	180 032 7 751	648 283 25 302	536 453 23 119	30
3320 20	Andere Längenmeßinstrumente und -geräte, ohne Maßstäbe, Maßbänder, Lineale mit Maßeinteilung	1000 DM	14 143	11 172	12 336	36 351	34 004	14
3320 23	Instrumente, Apparate und Geräte zum Messen oder zum Nachweis von ionisierenden Strahlen	St 1000 DM	8 659 16 261	5 648 14 216	5 716 15 900	23 210 42 143	15 655 40 610	10
3320 26	Kathodenstrahloszilloskope und Kathodenstrahloszillographen	St 1000 DM	4 404 4 117	3 461 3 461	3 121 2 953	13 325 13 030	10 392 9 934	4
3320 29	Instrumente, Apparate und Geräte zum Messen oder Prüfen von Spannung, Stromstärke, Widerstand oder Leistung	St 1000 DM	438 501 22 144	446 494 19 453	427 876 18 320	1 272 293 62 644	1 149 604 52 515	52
3320 32	Instrumente, Apparate und Geräte zum Messen oder Prüfen für die Fernmeldetechnik	St 1000 DM	5 418 20 478	6 312 21 374	5 689 21 627	15 291 65 125	17 810 60 767	12
3320 35	Instrumente, Apparate und Geräte zum Messen oder Prüfen von elektrischen Größen, a.n.g.	St 1000 DM	66 900 37 538	60 652 28 859	59 697 32 761	190 743 96 033	177 387 84 701	46
3320 38	Dichtemesser u.ä. schwimmende Instrumente, Thermometer, Pyrometer, Barometer, Hygrometer und Psychrometer (auch mit Registriervorrichtung, auch kombiniert)	St 1000 DM	4 012 635 39 156	4 055 854 36 220	3 673 782 33 552	11 302 099 111 974	11 766 276 106 225	68

## 6 Produktion ausgewählter Erzeugnisse - Deutschland

EB-Nr.	Erzeugnis	Einheit	1996	1997		Januar bis März		Anzahl Unternehmen März 1997
			März	Februar	März	1996	1997	
3320 41	Instrumente, Apparate und Geräte zum Messen oder Überwachen von Durchfluß, Füllhöhe, Druck o.a. veränderlichen Größen von Flüssigkeiten oder Gasen	St 1000 DM	5 791 483 193 330	5 208 962 176 043	6 081 635 185 328	15 921 027 541 590	16 341 803 531 946	155
3320 44	Instrumente und Apparate für physikalische oder chemische Untersuchungen, a.n.g.	St 1000 DM	1 095 958 164 575	1 096 953 156 941	1 073 606 154 882	3 052 582 445 005	3 183 160 448 924	100
3320 47	Gas-, Flüssigkeits- und Elektrizitätszähler (einschl. Eichzählern dafür)	St 1000 DM	1 021 415 86 973	1 159 491 82 015	994 484 79 487	3 395 126 274 717	3 493 140 254 592	35
3320 50	Andere Zähler, Geschwindigkeitsmesser, Stroboskope	St 1000 DM	1 854 517 93 571	1 636 411 83 301	1 642 711 89 057	4 801 587 259 330	4 673 309 246 019	46
3320 53	Auswuchtmaschinen	kg 1000 DM	.	.	.	.	.	5
3320 56	Profilprojektoren	St 1000 DM	.	.	.	.	.	1
3320 59	Andere optische Instrumente, Apparate und Geräte zum Messen oder Prüfen, a.n.g.	St 1000 DM	1 576 2 922	3 040 6 072	1 878 5 249	6 555 8 291	6 476 15 764	12
3320 62	Elektronische Instrumente, Apparate und Geräte zum Messen oder Prüfen geometrischer Größen	St 1000 DM	73 965 62 487	71 038 58 589	72 504 58 328	216 301 182 842	213 785 173 132	46
3320 65	Andere Meß- und Prüfgeräte für geometrische Größen	St 1000 DM	154 923 29 723	169 995 25 319	207 582 26 561	534 929 82 707	552 572 81 097	46
3320 68	Instrumente, Apparate und Geräte zum Regeln	1000 St 1000 DM	14 945 318 249	14 772 279 699	15 856 289 816	43 078 870 744	45 387 843 145	239
3320 95	Installation von Meß-, Kontroll-, Navigations- u.ä. Instrumenten und Vorrichtungen	1000 DM	41 976	34 324	40 333	113 148	105 545	86
3330 10	Planung und Installation von industriellen Prozeßsteuerungsanlagen	1000 DM	111 237	105 760	116 286	327 685	298 332	89
3340 10	Kontaktlinsen, Brillengläser	St 1000 DM	3 014 447 104 435	2 680 904 89 187	2 752 640 95 789	8 518 352 297 538	8 351 091 286 515	28
3340 15	Fassungen für Brillen oder für ähnliche Erzeugnisse	St 1000 DM	168 214 9 330	145 030 7 279	124 484 8 293	522 188 24 705	410 166 22 558	14
3340 20	Kabel aus optischen Fasern zur Bildübertragung	kg 1000 DM	.	.	.	.	.	3
3340 25	Optische Elemente aus Stoffen aller Art (z.B. Prismen, Linsen, Spiegel), nicht gefaßt	kg 1000 DM	128 709 15 497	85 815 13 699	91 611 13 610	371 003 36 178	256 445 40 605	24
3340 30	Objektive aus Stoffen aller Art, gefaßt, für Instrumente, Apparate und Geräte (ohne solche für Foto- oder Kinotechnik)	St 1000 DM	9 476 .	8 932 .	10 599 .	26 306 .	28 915 .	10
3340 35	Ferngläser, Fernrohre, optische Teleskope u.a. astronomische Instrumente und Montierungen dafür; optische Mikroskope	St 1000 DM	23 838 24 766	22 810 29 560	24 426 28 855	55 627 62 678	64 790 80 655	15
3340 40	Zielfernrohre für Waffen; Periskope; Fernrohre für Maschinen, Apparate, Geräte oder Instrumente	St 1000 DM	2 412 3 829	2 629 4 015	4 257 5 034	6 458 8 635	9 670 13 405	6
3340 45	Objektive aus Stoffen aller Art für Fotoapparate, Filmkameras, Projektoren oder fotografische und kinematografische Vergrößerungs- oder Verkleinerungsapparate	St 1000 DM	42 698 21 997	41 695 15 927	46 371 15 355	93 761 47 669	121 565 46 217	10
3340 50	Fotoapparate zum Herstellen von Klischees und Druckformzylindern	St 1000 DM	933 .	956 .	900 .	3 034 .	2 765 .	7
3340 55	Sofortbildkameras u.a. Fotoapparate	St 1000 DM	.	.	.	.	.	9
3340 60	Filmkameras	St 1000 DM	.	.	.	.	.	2
3340 65	Filmvorführapparate, Diaprojektoren, andere Stehbildwerfer	St 1000 DM	46 066 18 362	40 649 16 073	39 530 18 712	129 552 55 874	115 746 50 021	13
3340 70	Filmentwicklungsmaschinen und -ausrüstungen für Laboratorien	St 1000 DM	2 997 15 373	2 975 17 460	3 183 19 914	10 284 50 096	9 135 50 956	9
3340 75	Andere Apparate und Ausrüstungen für fotografische oder kinematografische Laboratorien; Negativbetrachter	St 1000 DM	25 504 3 230	26 497 3 865	20 785 6 246	47 587 7 794	62 795 12 398	13
3340 80	Lichtbildwände	St 1000 DM	8 682 1 372	7 244 1 502	4 685 1 254	26 377 4 917	19 178 4 259	3
3350 10	Armbanduhren, Taschen- u.ä. Uhren, mit Gehäuse aus Edelmetall oder Edelmetallplattierungen, auch mit Stoppeinrichtung	St 1000 DM	2 882 6 712	1 748 8 377	2 389 10 495	8 011 18 895	6 263 26 776	6

## 6 Produktion ausgewählter Erzeugnisse - Deutschland

EB-Nr.	Erzeugnis	Einheit	1996	1997		Januar bis März		Anzahl Unternehmen März 1997
			März	Februar	März	1996	1997	
3350 20	Andere Armbanduhren, Taschen- u.ä. Uhren, auch mit Stoppeinrichtung (ohne Uhren mit Gehäuse aus Edelmetall oder Edelmetallplattierungen)	St 1000 DM	178 516 11 471	87 582 6 838	86 900 7 153	458 737 29 692	249 799 20 065	12
3350 30	Armaturenbrett- u.ä. Uhren für Fahrzeuge	St 1000 DM	216 869 3 649	191 218 3 260	159 379 2 560	628 738 10 294	548 270 8 908	4
3350 40	Uhren mit Kleinuhr-Werk, a.n.g.	St 1000 DM	-	.	.	-	.	1
3350 50	Wecker	St 1000 DM	623 192 7 747	457 080 4 314	260 811 3 213	2 020 797 26 195	1 208 010 12 567	6
3350 60	Wanduhen mit Batterie oder Akkumulator betrieben oder für Netzanschluß	St 1000 DM	95 926 2 477	45 747 1 632	39 098 1 533	264 501 8 228	133 192 4 619	6
3350 70	Zeitschalter u.a. Zeitauslöser	St 1000 DM	984 786 22 544	881 904 19 047	968 038 19 533	2 832 265 65 582	2 613 726 56 789	15
3350 80	Uhrwerke (ohne Kleinuhr-Werke), vollständig und zusammengesetzt	St	* 1 710 257	1 614 194	1 507 320	4 541 825	4 690 826	10
3350 90	Andere, nicht oder nur teilweise zusammengesetzte, vollständige Uhrwerke und unvollständige, zusammengesetzte Uhrwerke Kraftwagen und Kraftwagenteile	kg	*	.	.	.	.	4
3410 10	Hubkolbenverbrennungsmotoren mit einem Hubraum von mehr als 250 cm <sup>3</sup> bis 1000 cm <sup>3</sup>	St	*	-	-	-	-	-
3410 15	Hubkolbenverbrennungsmotoren mit einem Hubraum von mehr als 1000 cm <sup>3</sup>	St	* 393 912	345 157	349 968	1 118 361	1 051 187	9
3410 20	Kolbenverbrennungsmotoren mit Selbstzündung Personenkraftwagen und Wohnmobile mit Fremdzündung	kW	* 9 495 661	9 251 548	9 231 568	26 678 677	27 648 534	11
3410 25	mit einem Hubraum von 1500 cm <sup>3</sup> oder weniger	St 1000 DM	67 217 1 036 453	61 761 939 392	65 765 1 008 921	199 009 3 028 650	181 697 2 778 584	6
3410 30	mit einem Hubraum von mehr als 1500 cm <sup>3</sup>	St 1000 DM	269 131 8 849 476	245 531 8 649 201	254 267 8 374 215	761 384 24 795 935	741 898 25 457 590	18
3410 35	mit Selbstzündung	St 1000 DM	102 681 2 876 364	85 258 2 503 528	87 192 2 536 780	291 228 7 931 536	254 206 7 459 816	27
3410 40	Personenkraftwagen mit Elektro- sowie mit anderem Motor	St 1000 DM	.	-	-	.	-	-
3410 45	Omnibusse Lastkraftwagen mit Kolbenverbrennungsmotor	St 1000 DM	882 321 102	644 214 046	750 276 632	2 141 746 140	1 768 617 454	8
3410 50	mit Selbstzündung	St 1000 DM	22 006 1 160 784	21 059 1 178 433	21 245 1 210 575	62 411 3 552 923	63 862 3 469 705	10
3410 55	mit Fremdzündung sowie mit anderem Motor	St 1000 DM	.	.	.	.	.	2
3410 60	Sattel-Straßenzugmaschinen (ohne Zugkraftkarren)	St 1000 DM	2 823 345 764	2 643 329 105	3 332 415 284	8 763 1 099 624	8 547 1 063 892	6
3410 65	Fahrgestelle für Zugmaschinen, Omnibusse, Personenkraftwagen, Lastkraftwagen, Kraftfahrzeuge zu besonderen Zwecken, mit Motor (ohne Fahrerhaus)	St 1000 DM	5 063 169 348	5 755 182 705	5 621 179 106	16 243 494 382	16 241 507 317	6
3410 70	Kranwagen (Autokrane)	St 1000 DM	115 121 220	101 118 742	105 139 364	290 307 808	300 362 655	7
3410 75	Kraftfahrzeuge zu besonderen Zwecken	St 1000 DM	331 41 377	374 45 845	455 61 828	1 069 137 845	1 092 136 367	14
3420 10	Karosserien für Personenkraftwagen, Einachserschlepper und Lastkraftwagen	St 1000 DM	24 630 245 889	16 144 175 656	15 378 193 157	72 251 633 963	45 602 521 432	204
3420 20	Warenbehälter (Container)	St 1000 DM	8 375 34 585	8 682 25 829	9 389 30 407	24 964 95 162	25 433 78 919	61
3420 30	Wohnanhänger zum Wohnen oder Campen	St 1000 DM	4 766 86 060	4 499 80 986	4 649 84 236	12 533 225 537	13 593 239 253	16
3420 40	Andere Anhänger zum Befördern von Gütern Teile für Kolbenverbrennungsmotoren	St 1000 DM	11 854 213 915	10 539 187 865	11 852 199 684	31 273 582 616	30 255 546 988	121
3430 10	mit Fremdzündung	1000 DM	666 987	782 203	810 784	1 985 087	2 311 230	80
3430 15	mit Selbstzündung	1000 DM	550 334	534 360	516 565	1 598 948	1 627 286	66
3430 20	Stoßstangen und Teile dafür	t 1000 DM	5 353 104 272	5 304 83 670	5 557 84 879	15 103 292 382	15 970 249 104	27

## 6 Produktion ausgewählter Erzeugnisse - Deutschland

EB-Nr.	Erzeugnis	Einheit	1996	1997		Januar bis März		Anzahl Unternehmen März 1997
			März	Februar	März	1996	1997	
3430 25	Bremsbeläge, Servobremsen und Teile für Bremsen	1000 DM	466 415	447 614	486 014	1 314 329	1 329 139	46
3430 30	Schaltgetriebe und Achsbrücken (Triebachsen) mit Ausgleichgetriebe	St	887 194	814 581	760 273	2 477 125	2 397 050	25
3430 35	Tragachsen und Teile dafür	t	5 097	6 157	6 209	15 072	18 810	15
		1000 DM	30 511	39 878	40 558	92 908	121 032	
3430 40	Räder sowie Teile und Zubehör dafür	t	35 594	33 822	34 240	103 637	102 797	38
		1000 DM	149 287	132 568	135 814	411 706	401 684	
3430 45	Stoßdämpfer	St	4 128 965	3 830 661	3 951 022	11 547 598	11 687 865	7
		1000 DM	105 318	103 235	102 807	297 004	306 682	
3430 50	Kühler	St	789 220	547 343	700 482	1 997 877	1 859 099	13
		1000 DM	65 696	59 679	57 185	190 639	173 503	
3430 55	Lenkräder, Lenksäulen und Lenkgetriebe	t	6 444	6 866	6 782	19 127	20 201	15
		1000 DM	181 082	180 366	181 239	543 864	543 914	
3430 60	Andere Teile und Zubehör ohne Brennstoffbehälter	1000 DM	1 175 501	1 234 570	1 278 396	3 310 488	3 672 760	317
3430 65	Sicherheitsgurte	St	2 769 492	2 532 128	2 477 381	8 011 203	7 565 862	10
		1000 DM	58 256	58 842	57 852	170 815	176 213	
	Sonstige Fahrzeuge							
3520 10	Elektrische Lokomotiven mit Stromspeisung aus dem Stromnetz	St	.	-	-	.	-	-
		1000 DM	.	-	-	.	-	
3520 20	Dieselelektrische Lokomotiven	St	.	.	.	.	.	2
		1000 DM	.	.	.	.	.	
3520 30	Andere Lokomotiven, Lokomotivtender	St	9	.	.	15	.	1
		1000 DM	10 540	.	.	12 182	.	
3541 10	Krafträder u. Fahrräder mit Hilfsmotor, mit Hubkolbenverbrennungsmotor mit einem Hubraum von 50 cm <sup>3</sup> oder weniger	St	.	.	.	.	.	1
		1000 DM	.	.	.	.	.	
3541 20	Krafträder mit Hubkolbenverbrennungsmotor mit einem Hubraum von mehr als 50 cm <sup>3</sup> , auch mit Beiwagen	St	6 585	.	.	15 897	.	3
		1000 DM	.	.	.	.	.	
3541 30	Andere Krafträder, Beiwagen	St	.	.	.	.	.	1
		1000 DM	.	.	.	.	.	
3542 10	Zweiräder u.a. Fahrräder (ohne Motor)	St	284 757	246 798	268 315	725 921	690 431	23
		1000 DM	89 402	76 179	88 085	224 902	218 597	
3542 20	Rahmen für Fahrräder	St	51 608	39 529	47 696	146 738	112 491	7
		1000 DM	4 169	2 973	3 840	11 598	8 750	
	Möbel und Teile davon							
3611 10	Sitze für Luft und Kraftfahrzeuge; Sitzmöbel, vorwiegend mit Gestell aus Metall	1000 St	1 330	1 192	1 391	3 718	3 680	113
		1000 DM	463 886	435 343	473 970	1 287 449	1 306 586	
3611 20	Sitzmöbel, vorwiegend mit Gestell aus Holz	1000 St	995	860	891	2 840	2 570	313
		1000 DM	474 151	407 703	423 763	1 340 976	1 209 310	
3611 30	Teile für Sitzmöbel aus Holz	1000 DM	18 571	15 546	15 495	49 522	46 472	65
3612 10	Metallmöbel für Büros	1000 St	169	154	158	524	470	66
		1000 DM	70 305	67 065	76 546	212 573	198 079	
3612 20	Holzmöbel für Büros	1000 St	508	470	451	1 536	1 391	203
		1000 DM	226 282	198 254	197 534	657 550	591 579	
3612 30	Holzmöbel für Läden	1000 St	32	35	36	84	102	173
		1000 DM	126 034	98 273	106 561	294 868	281 437	
3613 10	Holzmöbel für Küchen	1000 St	2 212	1 976	2 032	6 367	5 936	183
		1000 DM	617 404	520 371	553 608	1 732 070	1 588 293	
3614 10	Metallmöbel, a.n.g. (ohne solche für Büros)	t	38 691	37 587	37 038	109 069	109 702	219
		1000 DM	288 205	264 254	265 241	806 857	775 541	
3614 20	Holzmöbel für Schlaf , EB und Wohnzimmer	1000 St	1 980	1 821	1 771	5 854	5 482	381
		1000 DM	678 795	591 912	584 515	1 951 642	1 757 797	
3614 30	Badezimmermöbel	1000 St	408	385	366	1 129	1 127	45
		1000 DM	68 055	58 352	59 691	187 642	177 719	
3614 40	Gartenmöbel	1000 St	6	4	4	16	12	10
		1000 DM	2 038	741	1 021	4 514	2 692	
3614 50	Garderobenmöbel, Schuhschränke, Schuhregale	1000 St	159	168	152	465	479	61
		1000 DM	28 322	27 838	27 925	82 566	82 810	
3614 60	Teile für Möbel aus Holz (ohne solche für Sitzmöbel)	1000 DM	103 926	99 945	102 303	299 233	302 580	166

# Fachserie 4: Produzierendes Gewerbe

**Reihe 1: Zusammenfassende Daten für das Produzierende Gewerbe (vorgesehen)**

**Reihe 2: Indizes für das Produzierende Gewerbe**

**Reihe 2.1: Indizes der Produktion und Produktion ausgewählter Erzeugnisse im Produzierenden Gewerbe**

*Monatlich* (etwa 7 Wochen nach dem Berichtszeitraum): Index der Produktion für das Produzierende Gewerbe sowie vierteljährliche Produktionsindizes nach Wirtschaftszweigen. Außerdem für ca. 1 000 ausgewählte Erzeugnisse absolute Produktionszahlen.

**Reihe 2.2: Auftragseingang und Umsatz im Verarbeitenden Gewerbe – Indizes –**

*Monatliche* Indexberechnung für Inland, Ausland und Insgesamt nach Wirtschaftszweigen (vorläufige Ergebnisse ca. 8 Wochen nach dem Berichtszeitraum, endgültige Ergebnisse im Folgebericht).

**Reihe 3: Produktion im Produzierenden Gewerbe**

**Reihe 3.1: Produktion im Produzierenden Gewerbe**

*Vierteljährliche* und *jährliche* Darstellung der Produktion von rd. 6 400 Gütern (Menge und Wert) und ergänzende Angaben aus der Preisstatistik.

**Reihe 3. S.1: Produktion im Produzierenden Gewerbe in den neuen Bundesländern 3. und 4. Vierteljahr 1990**

**Reihe 3.2: Struktur der Produktion im Produzierenden Gewerbe**

*Jährliche* Darstellung der Produktion von rd. 1 100 Güterklassen nach der Herkunft aus den Wirtschaftszweigen.

**Reihe 4: Bergbau und Verarbeitendes Gewerbe**

Beschäftigung, Umsatz und Investitionen der Unternehmen

**Reihe 4.1.1: Beschäftigung, Umsatz und Energieversorgung der Unternehmen und Betriebe im Bergbau und im Verarbeitenden Gewerbe**

*Monatsbericht* (etwa 9 Wochen nach dem Berichtszeitraum): Unternehmen, Betriebe und fachliche Betriebsteile in wirtschaftssystematischer Gliederung und nach Ländern (für Bergbau und Verarbeitendes Gewerbe insgesamt). **Für Unternehmen:** Zahl der Einheiten, Beschäftigte, Lohn- und Gehaltssumme, Umsatz. **Für Betriebe:** zusätzlich Zahl der Angestellten und Arbeiter, geleistete Arbeiterstunden und Energieversorgung; **für fachliche Betriebsteile:** Zahl der Einheiten und der Beschäftigten sowie Umsatz.

Jahresergebnisse werden in einem gesonderten Jahresbericht veröffentlicht.

**Reihe 4.1.2: Betriebe, Beschäftigte und Umsatz im Bergbau und im Verarbeitenden Gewerbe nach Beschäftigtengrößenklassen**

*Jährlich* für September Ergebnisse für Betriebe nach Beschäftigtengrößenklassen (Betriebe, Beschäftigte und Umsatz in wirtschaftssystematischer Gliederung; Länderergebnisse für Bergbau und Verarbeitendes Gewerbe insgesamt).

**Reihe 4.1.3: Regionale Verteilung der Betriebe im Bergbau und im Verarbeitenden Gewerbe und deren Beschäftigte**

*Alle 4 Jahre:* Anzahl der Betriebe und deren Beschäftigte in wirtschaftssystematischer und regionaler Gliederung (bis einschl. Kreise).

**Reihe 4.1.4: Beschäftigte und Umsatz der Betriebe im Bergbau und im Verarbeitenden Gewerbe nach Bundesländern**

*Jährlicher Bericht.*

**Reihe 4.1.5: Fachliche Unternehmensteile im Bergbau und im Verarbeitenden Gewerbe**

*Jährlich:* Anzahl der fachlichen Unternehmensteile und deren Beschäftigte, Produktionswert, Umsatz, Löhne und Gehälter sowie der Census-Value-Added in wirtschaftssystematischer Gliederung.

**Reihe 4.2: Beschäftigte, Umsatz und Investitionen der Unternehmen und Betriebe im Bergbau und im Verarbeitenden Gewerbe - Investitionen -**

*Jährlicher* Vorbericht mit vorläufigen Unternehmens- und Betriebsergebnissen der Investitionserhebung. Die endgültigen Ergebnisse erscheinen in tieferer systematischer Gliederung in den Reihen:

**Reihe 4.2.1: Beschäftigte, Umsatz und Investitionen der Unternehmen und Betriebe im Bergbau und im Verarbeitenden Gewerbe**

*Jährlich:* Beschäftigte, Umsatz, Investitionen, Lagerbestände, Zugänge an vermieteten Sachanlagen und Aufwendungen für gemietete und gepachtete Sachanlagen (jeweils nach Wirtschaftszweigen und Beschäftigten- und Umsatzgrößenklassen).

**Reihe 4.2.3: Konzentrationsstatistische Daten für den Bergbau und das Verarbeitende Gewerbe sowie das Baugewerbe**

*2-jährlich:* Konzentrationsraten und -koeffizienten für Unternehmen und Betriebe des Bergbaus und des Verarbeitenden Gewerbes sowie des Baugewerbes.

**Reihe 4.2.4: Material- und Wareneingang im Bergbau und im Verarbeitenden Gewerbe**

*4-jährlich:* Material- und Wareneingang der Unternehmen des Bergbaus und des Verarbeitenden Gewerbes nach Warenarten und Wirtschaftszweigen.

**Reihe 4.3: Kostenstruktur der Unternehmen im Bergbau und im Verarbeitenden Gewerbe**

*Jährlich:* Beschäftigte, Bestandteile der Gesamtleistung, wichtige Kostenarten sowie Kosten- und Leistungsstruktur (Gliederung: wirtschaftssystematisch sowie nach Beschäftigten- und z. T. nach Bruttoproduktionswertgrößenklassen). Für die einzelnen Bereiche erscheinen die Veröffentlichungen unter dem Titel:

**Reihe 4.3.1: Kostenstruktur der Unternehmen im Bergbau, Grundstoff- und Produktionsgütergewerbe**

**Reihe 4.3.2: Kostenstruktur der Unternehmen im Investitionsgüter produzierenden Gewerbe**

**Reihe 4.3.3: Kostenstruktur der Unternehmen im Verbrauchsgüter produzierenden Gewerbe und im Nahrungs- und Genussmittelgewerbe**

**Reihe 4. S. 2: Schätzung des Nettoproduktionswertes im Bergbau und im Verarbeitenden Gewerbe 1991 (Zensus) – Regionale und sektorale Verflechtung der Unternehmen und Betriebe -**

**Reihe 5: Baugewerbe**

**Reihe 5.1: Beschäftigung, Umsatz und Gerätebestand der Betriebe im Baugewerbe**

*Jährliche* Ergebnisse der zur Jahresmitte durchgeführten Erhebung nach Wirtschaftszweigen und Beschäftigtengrößenklassen z. T. in regionaler Gliederung bis zu Kreisen.

**Reihe 5.2: Beschäftigung, Umsatz und Investitionen der Unternehmen im Baugewerbe**

*Jährlich:* Beschäftigte, Bruttolohn- und -gehaltssumme, Jahresbauleistung, Umsatz und Investitionen nach Wirtschaftszweigen, Beschäftigten und Umsatzgrößenklassen (Bauhauptgewerbe: 20 Beschäftigte und mehr, Ausbaugewerbe: 10 Beschäftigte und mehr).

**Reihe 5.3: Kostenstruktur der Unternehmen im Baugewerbe**

*Jährlich:* Kosten- und Leistungsgrößen im Bauhaupt- und Ausbaugewerbe nach Wirtschaftszweigen, Beschäftigten- und Bruttoproduktionswertgrößenklassen. Unternehmen (mit 20 Beschäftigten und mehr).

Fortsetzung siehe folgende Seite

## Reihe 5.S.1: Beschäftigung, Umsatz und Gerätebestand der Betriebe im Baugewerbe nach der Klassifikation der Wirtschaftszweige, Ausgabe 1993 (WZ 93) – 1995 –

In diesem Sonderheft werden erstmalig Ergebnisse der zur Jahresmitte 1995 durchgeführten Jahreserhebung in der Gliederung nach der WZ 93 vorgelegt. Diese WZ 93 basiert auf der EU-einheitlichen Zweigklassifikation NACE Rev. 1.

Die Ergebnisse sind nach Wirtschaftszweigen und Beschäftigten- und Umsatzgrößenklassen dargestellt, z. T. auch in regionaler Gliederung bis zu den Kreisen. Die qualitativen und quantitativen Veränderungen gegenüber der bisher in der Bundesrepublik angewandten Zweigsystematik „SYPRO“ werden erläutert.

## Reihe 6: Energie und Wasserversorgung

### Reihe 6.1: Beschäftigung, Umsatz, Investitionen und Kostenstruktur der Unternehmen in der Energie- und Wasserversorgung

*Jährlich* (auch für fachliche Unternehmensteile): Beschäftigte, Arbeiterstunden, Löhne und Gehälter, Umsätze, Lagerbestände und Investitionen nach Wirtschaftszweigen und -bereichen sowie nach Beschäftigten- und Umsatzgrößenklassen. Außerdem Brutto- und Nettoproduktionswert, Brutto- und Nettowertschöpfung, Materialverbrauch und Wareneinsatz sowie Kosten nach Kostenarten.

### Reihe 6.2 und 6.3 unbesetzt

### Reihe 6.4: Stromerzeugungsanlagen der Betriebe im Bergbau und im Verarbeitenden Gewerbe

*Jährlich*: Betriebe mit Stromerzeugungsanlagen nach Wirtschaftszweigen und Ländern; Leistung und Belastung der Stromerzeugungsanlagen sowie Verbrauch an Brennstoffen für die Elektrizitätserzeugung.

## Reihe 7: Handwerk

### Reihe 7.1: Beschäftigte und Umsatz im Handwerk

*Vierteljährlich*: Beschäftigte und Umsatz in ausgewählten Gewerbebranchen. Saisonbereinigte Zahlen, Regionalangaben und weitere Strukturdaten wie Ausbildungsverhältnisse, Arbeiterverdienste und Insolvenzen im Handwerk.

## Reihe 8: Fachstatistiken

### Reihe 8.1: Eisen- und Stahl (Eisenerzbergbau, eisen-schaffende Industrie, Eisen-, Stahl- und Tempergießerei)<sup>1)</sup>

*Monatlicher* Vorbericht und Monatsbericht über wesentliche Entwicklungstendenzen. Der *Vierteljahresbericht* gibt Überblick über Struktur und Entwicklung der entsprechenden Bereiche, auch im Ausland.

### Reihe 8.2: Düngemittelversorgung

*Vierteljährlicher* und *jährlicher* Bericht mit Angaben über den Inlandsabsatz nach Ländern und Düngesorten sowie Nährstoffgehalten.

## Reihe S: Sonderbeiträge

### Reihe S.6: Material- und Wareneingang im Baugewerbe 1982

### Reihe S.8: Düngemittelerzeugung und -versorgung 1950/51 bis 1986/87

### Reihe S.9: Konzentrationsstatistische Daten für den Bergbau und das Verarbeitende Gewerbe 1954 bis 1982

### Reihe S.12: Dienstleistungen im Produzierenden Gewerbe 1988 – Ergebnisse einer Testerhebung –

### Reihe S.13: Gegenüberstellung der Produktion im Produzierenden Gewerbe nach den Systematischen Güterverzeichnissen für Produktionsstatistiken (GP) von 1989 und 1982

### Reihe S.14: Neuberechnung der Auftragseingangs- und Umsatzindizes für das Verarbeitende Gewerbe sowie der Auftragseingangs- und Auftragsbestandsindizes für das Bauhauptgewerbe auf Basis 1991

## Reihe S.15: Neuberechnung der Produktionsindizes auf Basis 1991

## Einzelveröffentlichungen

### Zensus im Produzierenden Gewerbe 1979 (7 Hefte)

#### Handwerkszählung vom 31. März 1995

Die Handwerkszählung 1995 war die erste Totalerhebung in diesem Bereich seit 18 Jahren. Gleichzeitig war sie die erste Zählung des Handwerks, die im wiedervereinigten Deutschland durchgeführt wurde. Nach der Auswertung dieser Erhebung liegen nunmehr wieder aktuelle und zuverlässige Strukturdaten über diesen wichtigen Bereich des deutschen Mittelstandes vor. Damit konnte eine bedeutende Datenlücke geschlossen werden. So zeigte die Zählung u.a., daß das Handwerk einen wesentlich größeren Stellenwert besitzt, als die bisherigen Daten vermuten ließen. In der öffentlichen Diskussion ist dies bereits auf eine breite Resonanz gestoßen.

Die Ergebnisse der Handwerkszählung 1995 werden in insgesamt drei Sonderheften innerhalb der Fachserie 4 veröffentlicht:

#### Heft 1: Ergebnisse für Unternehmen und Nebenbetriebe nach Gewerbebranchen

Enthält u.a. Angaben über Beschäftigte, Umsatz, Umsatzarten und Absatzrichtung nach Beschäftigten- und Umsatzgrößenklassen, Daten über Beschäftigte und Umsatz nach Ländern sowie Ergebnisse der Handwerkszählungen 1977 und 1995 im Zeitvergleich.

#### Heft 2: Ergebnisse für Unternehmen und Nebenbetriebe nach Gewerbebranchen

– Beschäftigte nach ihrer Stellung im Unternehmen, Löhne, Gehälter und gesetzliche Sozialkosten

Enthält u.a. Angaben über Beschäftigte nach ihrer Stellung im Unternehmen, Umsatz, Löhne, Gehälter und gesetzliche Sozialkosten nach Beschäftigten- und Umsatzgrößenklassen.

#### Heft 3: Ergebnisse für Unternehmen und Nebenbetriebe nach ausgewählten Wirtschaftszweigen der Klassifikation der Wirtschaftszweige, Ausgabe 1993

Enthält u.a. Angaben über Beschäftigte nach ihrer Stellung im Unternehmen, Umsatz, Umsatzarten, Absatzrichtung, Löhne, Gehälter und gesetzliche Sozialkosten nach Beschäftigten- und Umsatzgrößenklassen.

---

### „Ausgewählte Zahlen für die Bauwirtschaft“

Monatliche Querschnittsveröffentlichung mit den Hauptteilen Baugewerbe und Bautätigkeit sowie mit ausgewählten Daten aus zahlreichen anderen Sachgebieten.

### „Ausgewählte Zahlen zur Energiewirtschaft“

Monatliche und jährliche Querschnittsveröffentlichungen über Aufkommen und Verwendung von festen, flüssigen und gasförmigen Brennstoffen sowie Elektrizität. Preisindizes und Preise für ausgewählte Energiearten. Beschäftigung der Betriebe in der Energie- und Wasserversorgung, Mineralölsteuern, Klimadaten.

---

## Klassifikationen

Klassifikation der Wirtschaftszweige mit Erläuterungen, Ausgabe 1993

Systematik der Wirtschaftszweige mit Betriebs- und ähnlichen Benennungen, Ausgabe 1979

Alphabetisches Verzeichnis der Betriebs- und ähnlichen Benennungen zur Systematik der Wirtschaftszweige, Ausgabe 1988

Systematisches Güterverzeichnis für Produktionsstatistiken, Ausgabe 1995

<sup>1)</sup> Erhältlich bei: Statistisches Bundesamt, Außenstelle Düsseldorf, Hüttenstraße 5 a, 40215 Düsseldorf.



**Statistisches Bundesamt**  
**Gustav-Stresemann-Ring 11**  
**65189 Wiesbaden**

Veröffentlichungen und Prospekte sind durch den Verlag METZLER-POESCHEL, Verlagsauslieferung SFG – Servicecenter Fachverlage GmbH, Postfach 43 43, 72774 Reutlingen, erhältlich.

