


Statistisches Bundesamt

Produzierendes Gewerbe




Fachserie 4

Reihe 2.1


Indizes der Produktion und
Produktion ausgewählter Erzeugnisse
im Produzierenden Gewerbe

Februar 1997



Statistisches Bundesamt

Produzierendes Gewerbe



Fachserie **4**

Reihe 2.1

Indizes der Produktion und
Produktion ausgewählter Erzeugnisse
im Produzierenden Gewerbe

Februar 1997

Statistisches Bundesamt
Bibliothek • Dokumentation • Archiv

**METZLER
POESCHEL**



Weitere Informationen zu dieser Veröffentlichung können direkt beim Statistischen Bundesamt erfragt werden:
Gruppe IV A, Telefon: 06 11 / 75 - 23 30 / 25 86 / 28 18 oder Fax: 06 11 / 75 39 53

STATIS-BUND

Im Statistischen Informationssystem des Bundes (STATIS-BUND) sind rund 1,5 Mill. ausgewählte statistische Zeitreihen gespeichert. Alle Zeitreihen können via Mailbox, auf Diskette oder Magnetband bezogen werden. Die Zeitreihen der Produktionsindizes im Statistischen Informationssystem sind in der vollständigen systematischen Gliederung als Originalwerte, arbeitstäglich bereinigte Werte, saisonbereinigte Werte und als glatte Komponente abrufbar.

Fachliche Beratung: 06 11 / 75 - 27 16 und 22 56.

Mailbox: 06 11 / 75 - 29 20 · Technische Rückfragen: 06 11 / 75 - 32 84.

T-ONLINE / BILDSCHIRMTEXT

Ausgewählte Tabellen und Grafiken bietet das Statistische Bundesamt über T-ONLINE / BILDSCHIRMTEXT an. Die Informationsseiten sind in T-ONLINE mit * 48484# abrufbar, ebenso wie die Bestellung von Veröffentlichungen und die Übermittlung von Anfragen.

Herausgeber: Statistisches Bundesamt, Wiesbaden



Informationen: Statistisches Bundesamt
Allgemeiner Auskunftsdienst
65180 Wiesbaden
• Telefon: 06 11 / 75 - 24 05
• Telefax: 06 11 / 75 33 30
• T-Online (Btx): * 48484#
Rückfragen: 06 11 / 75 - 33 13
• Internet: <http://www.statistik-bund.de>
Rückfragen: 06 11 / 75 - 28 99

Zweigstelle Berlin
Postfach 276, 10124 Berlin
• Telefon: 030 / 23 24 68 66
• Telefax: 030 / 23 24 68 72

Verlag: Metzler-Poeschel, Stuttgart

Verlagsauslieferung: Hermann Leins GmbH & Co. KG
Postfach 11 52
72125 Kusterdingen
Telefon: 0 70 71 / 93 53 50
Telefax: 0 70 71 / 3 36 53

Erscheinungsfolge: monatlich

Erschienen im April 1997

Preis: DM 13,60

Bestellnummer: 2040210 - 97102

© Statistisches Bundesamt, Wiesbaden 1997

Alle Rechte vorbehalten. Es ist insbesondere nicht gestattet, ohne ausdrückliche Genehmigung des Statistischen Bundesamtes diese Veröffentlichung oder Teile daraus für gewerbliche Zwecke zu übersetzen, zu vervielfältigen, auf Mikrofilm/-fiche zu verfilmen oder in elektronische Systeme einzuspeichern.

Recyclingpapier aus 100 % Altpapier.

Statist. Bundesamt - Bibliothek



12-05599

Inhalt

	Seite
Abkürzungen und Zeichenerklärung	5
Hinweis	7
Einführung	8
Überblick	10
Schaubilder zum Produzierenden Gewerbe	11

Tabellenteil

Monatlicher Produktionsindex für das Produzierende Gewerbe 1991 = 100

1	Deutschland	
1.1	Originalwert	12
1.2	Arbeitstäglich bereinigter Wert	16
1.3	Zeitreihenanalyse (Berliner Verfahren, Version 4 (BV4))	20
2	Früheres Bundesgebiet	
2.1	Originalwert	30
2.2	Arbeitstäglich bereinigter Wert	32
3	Neue Länder und Berlin-Ost	
3.1	Originalwert	34
3.2	Arbeitstäglich bereinigter Wert	36

Die Ergebnisse für die Tabellen 4 und 5 werden erst nach Umstellung auf Basis 1995 = 100 vorliegen

(voraussichtlich ab 1998).

6 Produktion ausgewählter Erzeugnisse
(Ergebnisse des monatlichen Eilberichts für Deutschland)

Abteilung	Bezeichnung	
10	Kohle und Torf	38
11	Erdöl und Erdgas, Dienstleistungen bei der Gewinnung von Erdöl und Erdgas	38
13	Erze	38
14	Steine und Erden, sonstige Bergbauerzeugnisse	38
15	Erzeugnisse des Ernährungsgewerbes	38
16	Tabakerzeugnisse	40
17	Textilien	40
18	Bekleidung	42
19	Leder und Lederwaren	43
20	Holz und Holzwaren, Kork und Korkwaren, Flecht- und Korbmacherwaren (ohne Möbel)	44
21	Papier	44
22	Verlags- und Druckerzeugnisse, bespielte Ton-, Bild- und Datenträger	45
23	Kokereierzeugnisse, Mineralölerzeugnisse, Spalt- und Brutstoffe	45
24	Chemische Erzeugnisse	46
25	Gummi- und Kunststoffwaren	50
26	Glas, Keramik, bearbeitete Steine und Erden	51
27	Eisen- und Stahlerzeugnisse; NE-Metalle und -erzeugnisse	52
28	Metallerzeugnisse	54
29	Maschinen	56
30	Büromaschinen, Datenverarbeitungsgeräte und -einrichtungen	62
31	Geräte der Elektrizitätserzeugung und -verteilung u.ä.	63
32	Nachrichtentechnik, Rundfunk- und Fernsehgeräte sowie elektronische Bauelemente	65
33	Medizin-, meß-, steuerungs-, regelungstechnische und optische Erzeugnisse; Uhren	66
34	Kraftwagen und Kraftwagenteile	68
35	Sonstige Fahrzeuge	69
36	Möbel, Schmuck, Musikinstrumente, Sportgeräte, Spielwaren und sonstige Erzeugnisse	69

Ergebnisse der Länder werden in den "Statistischen Berichten" der
Statistischen Landesämter unter der Kennziffer E I 2 veröffentlicht.

Gebietsstand

Die Angaben für **Deutschland** beziehen sich auf den Gebietsstand
der Bundesrepublik Deutschland seit dem 3.10.1990.

Die Angaben für das **frühere Bundesgebiet** beziehen sich auf die Bundesrepublik Deutschland
nach dem Gebietsstand bis zum 3.10.1990; sie schließen Berlin-West ein.

Die Angaben für die **neuen Länder und Berlin-Ost** beziehen sich auf die Länder Brandenburg,
Mecklenburg-Vorpommern, Sachsen, Sachsen-Anhalt, Thüringen sowie Berlin-Ost.

Abkürzungen bei den Kurzbezeichnungen

AL2O3	= Aluminiumoxid	MM	= Millimeter
ANG.	= a.n.g., anderweitig nicht genannt	MOT.	= Motoren
BEARB.	= Bearbeitung	MWH	= Megawattstunde
BITUM	= bituminös(e)	N	= Stickstoff
BRUTST.	= Brutstoffe	NAOH	= Natriumhydroxid
CM	= Zentimeter	NA2CO3	= Natriumcarbonat
CM3	= Kubikzentimeter	N.A.E.	= nicht in Aufmachungen für den Einzelhandel
D.	= der/die	NE-	= Nichteisen-
DGL.	= dergleichen	O.A.	= oben angeben
DIENSTL.	= Dienstleistung	O.Ä.	= oder ähnliche (m, n, r, s)
DIN	= Deutsche Industrie- Norm(en)	O. DGL.	= oder dergleichen
DM	= Deutsche Mark	ÖH.	= ohne
DTEX	= dezitex = längenbezo- genes Maß für Textile, Fasern + Garne	P2O5	= Phosphorpentoxid
EFF	= effektiv	PbO	= Bleimonoxid
EGKS	= Europäische Gemein- schaft für Kohle und Stahl	SIO2	= Siliciumdioxid
EINSCHL.	= einschließlich	SO2	= Schwefeldioxid
ELEKTR.	= elektrisch	SONST.	= sonstige
ERBRING.	= Erbringung	ST	= Stück
F.	= für	T	= Tonne
FERTIGBAUT.	= Fertigbauteile	TECHN.	= technisch
GEM.	= gemäß	TiO2	= Titandioxid
GER.	= Geräte	T-Trock	= Tonne Trockengewicht
GEWERBL.	= gewerblich	TURB.	= Turbinen
GEW.V.	= Gewinnung von	U	= ungeschmolzen
G	= Gramm	U.	= und
GHT	= Gewichtshundertteile	U.A.	= und andere
HCL	= Chlorwasserstoff	U.AE.	= u.ä., und ähnliche (n,s)
H.V.	= Herstellung von	U.A.N.	= und andere nichtge- nannte
I.A.E.	= in Aufmachungen für den Einzelhandel	U. DGL.	= und dergleichen
K2O	= Kaliumoxid	USW	= usw., und so weiter
KG	= Kilogramm	V	= Volt
KVA	= Kilovoltampère	VERARB.V.	= Verarbeitung von
KW	= Kilowatt	VERARB.U.VEREDLG.V.	= Verarbeitung und Veredlung von
L	= Liter	VERB.	= verbundener
M2	= Quadratmeter	VERLAGSGEW.	= Verlagsgewerbe
M3	= Kubikmeter	VERVIELF.	= Vervielfältigung
MASCH.	= Maschinen	VOL	= Volumen Konzentration
MECH.	= mechanisch	W	= Watt
MIND.	= mindestens	WIRKST.	= Wirkstoff
		Z.B.	= zum Beispiel
		ZELLEN	= Anzahl der Zellen je Akkumulator

Zeichenerklärung

- . = Zahlenwert unbekannt oder geheimzuhalten
- ... = Angabe fällt später an
- r = berichtigte Zahl
- = nichts vorhanden

Hinweis

Durch die Einführung der den Erhebungen der kurzfristigen Statistiken im Produzierenden Gewerbe zugrundeliegenden Klassifikationen des Produktions-Eilberichts (abgeleitet aus dem "Systematischen Güterverzeichnis für Produktionsstatistiken, Ausgabe 1995 (GP 95)") und der Wirtschaftszweige (Klassifikation der Wirtschaftszweige, Ausgabe 1993 (WZ 93")) ab Berichtsmonat Januar 1995 kann der Vergleich mit den Ergebnissen der vorhergehenden Berichtszeiträume beeinträchtigt sein.

Die Schätzung der voraussichtlichen Korrekturen der vorläufigen Indizes kann bis auf weiteres nicht durchgeführt werden. Erst wenn über einen längeren Zeitraum diese Korrekturen in der Abgrenzung der neuen Wirtschaftszweigklassifikation vorliegen, verfügt das Verfahren wieder über eine ausreichende Schätzgrundlage.

Einführung

Ab Monatsbericht Januar 1995 werden die Indizes der Produktion auf der Basis 1991 berechnet. Die Darstellung der Methoden der Indexberechnung ist in der Zeitschrift "Wirtschaft und Statistik" Heft 3/1995 S. 181 ff erschienen. Rückgerechnete Ergebnisse für den Berichtszeitraum 1991 bis 1993 sind in einer Sonderheft der Fachserie 4, Reihe S. 15, veröffentlicht. Die fachliche Gliederung der Indizes erfolgt nach der "Klassifikation der Wirtschaftszweige, Ausgabe 1993 (WZ 93)".

In den **Tabellen 1 bis 3** wird der Produktionsindex für das Produzierende Gewerbe (auf Basis 1991) veröffentlicht, dessen Aufgabe es ist, kurzfristig unter Ausschaltung der Preisveränderungen die Entwicklung der Nettoleistung der einzelnen Wirtschaftszweige und des gesamten Produzierenden Gewerbes zu messen.

Für den Gebietsstand „Deutschland“ wird bei der Zusammenfassung der Produktionsindizes der (vierstelligen) Wirtschaftszweige (= Klassen) zu übergeordneten Aggregaten (Gruppen, Abteilungen, Unterabschnitte, Abschnitte) der WZ 93 die Bruttowertschöpfung zu Faktor-kosten als repräsentative Nettoleistung der Wirtschaftszweige herangezogen.

Die Produktionsindizes für die Gebietsstände „Früheres Bundesgebiet“ und „Neue Bundesländer“ verwenden aus methodischen Gründen den Nettoproduktionswert als der Gewichtungstruktur für die Wirtschaftszweige zugrundeliegende Wertschöpfungsgröße. Durch diese unterschiedliche Berechnungsweise der Produktionsindizes für die einzelnen Gebietsstände ist die Veränderungsrate des Index für die gesamte Bundesrepublik nicht additiv aus der Indexentwicklung der Teilgebiete zusammengesetzt. Deshalb kann die Veränderungsrate für den Gesamtindex u.U. außerhalb der für die jeweiligen Teilgebiete anfallenden Veränderungen liegen.

Die **Tabelle 4** ist für den Index der Arbeitsproduktivität reserviert. Auch hier sind die Umstellungsarbeiten auf die neue WZ 93 noch nicht abgeschlossen, so daß die Er-

gebnisse erst mit der Umstellung auf Basis 1995 = 100 vorliegen werden. Der Index der Arbeitsproduktivität zeigt die Entwicklung der Produktion (gemessen am Produktionsindex) im Verhältnis zum personellen Aufwand. Er wird als Index des Produktionsergebnisses je Beschäftigten, je Beschäftigtenstunde, je Arbeiter und je Arbeiterstunde berechnet. Veröffentlicht werden die Indizes monatlich für das Verarbeitende Gewerbe (einschl. Bergbau und Gewinnung von Steinen und Erden) sowie für alle Hauptgruppen, einmal jährlich für ausgewählte Wirtschaftszweige.

In **Tabelle 5** wird der auf der Grundlage der gesamten Vierteljährlichen Produktionserhebung unter Ausschaltung der Preisveränderungen berechnete Vierteljährliche Produktionsindex für das Produzierende Gewerbe (auf Basis 1995) veröffentlicht werden, der vor allem der mittelfristigen Konjunktur- und Strukturbeobachtung dient.

In **Tabelle 6** werden für etwa 1 000 ausgewählte Erzeugnisse Produktionszahlen für Deutschland dargestellt. Sie werden überwiegend durch den monatlichen Produktions-Eilbericht erfaßt und bei einigen Gütergruppen durch Daten aus Fachstatistiken ergänzt.

Als Grundlage der Erhebung und der Gliederung der Daten dienen die "Erzeugnisliste zum Produktions-Eilbericht, Ausgabe 1995" und die "Erzeugnisliste Fachstatistiken, Ausgabe 1995".

Der Berichtskreis umfaßt Betriebe des Bergbaus und des Verarbeitenden Gewerbes von Unternehmen des Produzierenden Gewerbes mit im allgemeinen 20 Beschäftigten und mehr sowie Betriebe des Bergbaus und des Verarbeitenden Gewerbes mit im allgemeinen 20 Beschäftigten und mehr von Unternehmen der übrigen Wirtschaftsbereiche.

Dieser Eilbericht bildet die Grundlage für die Aufstellung von Meßzahlen. Gegen einen Vergleich der absoluten Produktionszahlen des Eilberichts mit den Angaben der

Vierteljährlichen Produktionserhebung (Fachserie 4, Reihe 3.1) - der immer wieder von den Benutzern dieser Statistik gemacht wird- spricht vor allem, daß in den Monatsangaben Schätzungen enthalten sind, die nicht in allen Fällen korrigiert werden können. Die auf den Berichtsmonat bezogenen Zahlen des Eilberichts haben stets vorläufigen Charakter und lassen sich nicht in jedem Fall mit denen der Vierteljährlichen Produktionserhebung vergleichen; letzere sind weitgehend endgültige Zahlen und für genauere Marktanalysen geeignet.

Bei den veröffentlichten Daten sind zwei Fälle zu unterscheiden:

- Zum **Absatz** bestimmte Produktion. Sie umfaßt im allgemeinen den verkaufsfähigen, für den Markt bestimmten Produktionsausstoß einschließlich Lohnarbeit.
- **Gesamtproduktion**. Sie schließt neben der zum Absatz bestimmten auch die zur Weiterverarbeitung im berichtenden Betrieb, in einem anderen Betrieb desselben Unternehmens oder im Lohnauftrag in einem anderen Unternehmen bestimmte Menge ein und wird in der Maßeinheitenspalte durch einen Stern (*) gekennzeichnet.

Dem **Wert** der zum Absatz bestimmten Produktion liegen die im Berichtszeitraum erzielten Verkaufspreise oder die im Zeitpunkt des Absatzes erzielbaren Verkaufspreise ab Werk zugrunde. Der Wert umfaßt auch die Kosten der Verpackung, selbst wenn sie gesondert in Rechnung gestellt sind. Nicht einbezogen sind dagegen die in Rechnung gestellte Umsatz- und Verbrauchsteuer, die gesondert in Rechnung gestellten Frachtko-

sten sowie die den Kunden gewährten Rabatte. Als Wert für die Lohnarbeit meldet der Auftragnehmer die vom Auftraggeber gezahlte Vergütung.

Die Anzahl der Betriebe mit zum Absatz bestimmter Produktion wird nur in der Zeile "Menge" oder - bei Erzeugnissen ohne Mengenangaben - in der Zeile "Wert" nachgewiesen. Bei den Erzeugnissen, für die die Gesamtproduktion nachgewiesen wird, wird die Zahl der Betriebe mit Produktion überhaupt (zum Absatz und/oder zur Weiterverarbeitung bestimmte Produktion) angegeben.

Alle Zahlen für den aktuellen Berichtszeitraum sind vorläufig. Abweichungen zu früher veröffentlichten Zahlen ergeben sich durch zwischenzeitlich durchgeführte Korrekturen. Korrigierte Ergebnisse werden nicht gesondert gekennzeichnet.

Veränderungsraten von 1 000 % oder mehr werden aus technischen Gründen als 999,9 % dargestellt.

Rechtsgrundlage ist das Gesetz über die Statistik im Produzierenden Gewerbe (ProdGewG) in der Fassung der Bekanntmachung vom 30. Mai 1980 (BGBl. I S. 641), zuletzt geändert durch Artikel 3 der Verordnung vom 26. März 1991 (BGBl. I S. 846), Verordnung (EWG) Nr. 3924/91 des Rates vom 19. Dezember 1991 zur Einführung einer Gemeinschaftserhebung über die Produktion von Gütern (PRODCOM-VO, ABl. EG Nr. L 374, S. 1) in Verbindung mit dem Gesetz über die Statistik für Bundeszwecke (Bundesstatistikgesetz - BStatG) vom 22. Januar 1987 (BGBl. I S. 462, 565), zuletzt geändert durch Artikel 2 des Gesetzes vom 17. Januar 1996 (BGBl. I S. 34).

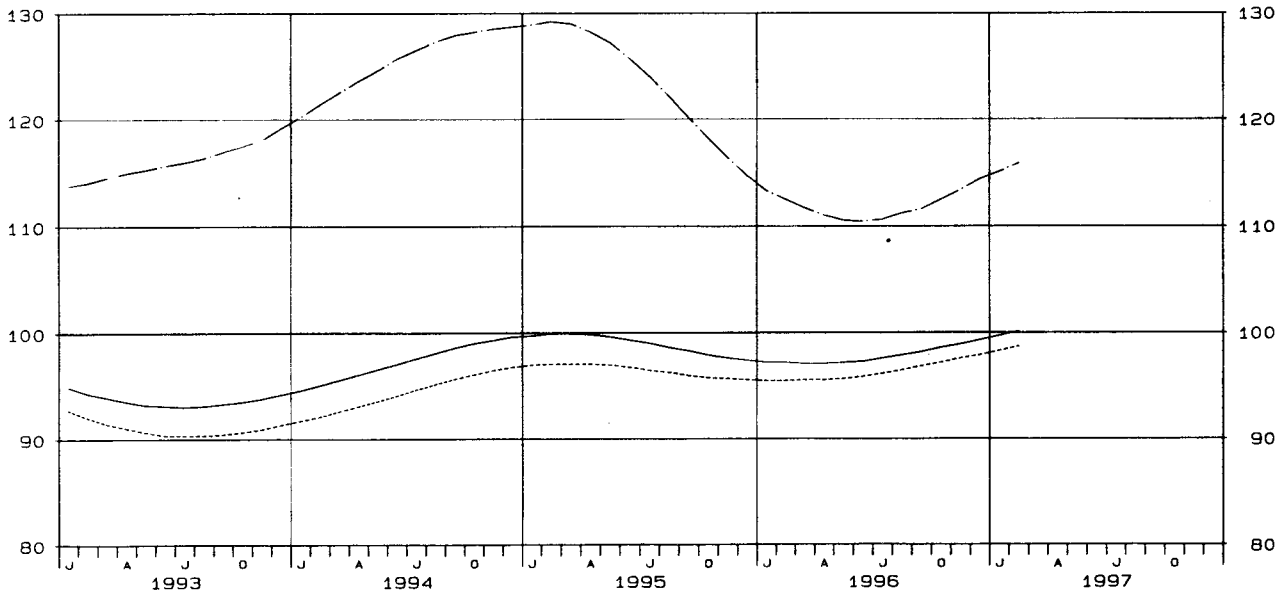
U E B E R B L I C K
DEUTSCHLAND
PRODUKTIONSINDEX FUER DAS PRODUZIERENDE GEWERBE
1991 = 100
NACH ABSCHNITTEN, UNTERABSCHNITTEN, ABTEILUNGEN, GRUPPEN UND KLASSEN
DER KLASSIFIKATION DER WIRTSCHAFTSZWEIGE, AUSGABE 1993 (WZ93)

WZ93-NR.	WIRTSCHAFTSZWEIG	GEWICHTUNG	ZEITREIHENANALYSE NACH BV4							
			ORIGINALWERT		KALENDER-U. SAISONBEREINIGTER WERT		GLATTE KOMPONENTE		ARBEITSTAEGL. BEREINIGTER WERT	
			1997 FEB.	VAE. ZUM VOR-JAHR IN %	1997 FEB.	VAE. ZUM VOR-MONAT IN %	1997 FEB.	VAE. ZUM VOR-MONAT IN %	1997 FEB.	VAE. ZUM VOR-JAHR IN %
C-E	PRODUZIERENDES GEWERBE (EINSCHL. BAUHAUPTGEWERBE)	100	91.9	2.1	101.4	2.0	100.1	0.4	92.3	4.3
C-E	PRODUZIERENDES GEWERBE (OH BAUHAUPTGEWERBE)	90,55	93.8	0.8	98.5	1.5	98.5	0.4	94.2	2.8
C-D	BERGBAU, GEW V STEINEN U ERDEN U VERARBEITENDES GEWERBE	84,70	92.7	1.1	99.0	1.7	97.9	0.4	93.0	3.2
	VORLEISTUNGSGUETERPRODUZENTEN (OH ENERGIEVERSORGUNG)	37,25	95.5	3.0	102.4	2.7	100.7	0.5	95.9	5.2
	INVESTITIONSGUETERPRODUZENTEN	27,29	91.3	1.3	98.7	1.2	97.8	0.4	91.7	3.6
	GEBRAUCHSGUETERPRODUZENTEN	8,03	84.5	-4.8	85.0	0.6	84.8	-0.5	84.9	-2.1
	VERBRAUCHSGUETERPRODUZENTEN	12,14	92.8	-1.2	98.8	0.1	98.2	0.3	93.1	0.9
C	BERGBAU U GEW V STEINEN U ERDEN	2,68	65.1	-8.1	73.8	-0.9	74.0	-0.1	65.3	-6.7
CA	KOHLBERGBAU, TORFGEWINNUNG, GEW V ERDOEL U ERDGAS (OH BERGBAU AUF URAN- U THORIUMERZE)	2,11	68.7	-10.5	67.6	-2.3	68.3	-0.1	68.9	-9.2
10	KOHLBERGBAU, TORFGEWINNUNG	1,90	60.6	-13.7	61.2	-3.6	61.9	-0.5	60.8	-12.4
11	GEW V ERDOEL U ERDGAS (OH ERBRING DAMIT VERB DIENSTL)	0,21	140.9	4.2	125.6	3.5	125.2	1.1	141.3	5.6
CB	ERZBERGBAU, GEW V STEINEN U ERDEN, SONST BERGBAU	0,57	51.6	6.2	96.6	2.2	94.8	-0.3	51.8	8.4
D	VERARBEITENDES GEWERBE	82,02	93.6	1.4	99.9	1.8	98.7	0.4	93.9	3.5
DA	ERNAEHRUNGSGEWERBE U TABAKVERARBEITUNG	7,25	100.8	1.1	111.5	-0.2	111.0	0.5	101.2	3.3
15	ERNAEHRUNGSGEWERBE	6,84	102.5	1.4	113.2	-0.3	112.7	0.5	102.9	3.5
16	TABAKVERARBEITUNG	0,41	73.0	-4.3	82.3	-0.2	83.1	-0.1	73.4	-1.7
DB	TEXTIL- U BEKLEIDUNGSGEWERBE	2,72	66.5	-6.6	62.7	0.2	62.6	-	66.9	-3.9
17	TEXTILGEWERBE	1,63	69.8	-1.7	70.3	2.8	68.7	0.1	70.2	1.3
18	BEKLEIDUNGSGEWERBE	1,09	61.6	-13.7	51.5	-5.0	53.4	-0.7	61.9	-11.4
DC	LEDERGEWERBE	0,34	61.7	-4.2	59.2	0.7	58.1	0.3	61.9	-2.1
DD	HOLZGEWERBE (OH H V MOEBELN)	1,35	100.0	2.7	112.3	4.8	110.5	0.5	100.5	5.5
DE	PAPIER- U DRUCKGEWERBE (OH VERLAGSGEWERBE)	4,33	90.8	0.2	97.3	1.9	96.3	0.4	91.1	1.8
21	PAPIERGEWERBE	1,96	100.6	6.2	105.6	3.1	103.4	1.1	100.9	7.8
21.1	H V HOLZSTOFF, ZELLSTOFF, PAPIER, KARTON U PAPPE	0,78	124.5	13.7	131.4	4.1	129.6	2.1	124.8	15.0
21.2	PAPIER-, KARTON- U PAPPEVERARBEITUNG	1,18	84.8	-0.2	88.4	2.2	86.4	0.1	85.1	1.7
22	DRUCKGEWERBE, VERVIELF V BESPIELT TONTRAEGERN (OH VERLAGSGEW, VERVIELF V BESPIELT BILD- U DATENTRAEGERN)	2,37	82.8	-5.2	90.5	0.9	90.2	-0.2	83.0	-3.7
DF	KOKEREI, MINERALOELVERARB, H U VERARB V SPALT- U BRUTST MINERALOELVERARBEITUNG	0,62 0,36	85.9 93.4	-3.4 -9.6	92.9 101.6	-1.8 -1.1	95.7 104.5	0.3 -0.6	86.1 93.5	-2.6 -9.2
DG	CHEMISCHE INDUSTRIE	7,83	110.1	5.8	114.0	2.0	112.3	0.5	110.4	7.2
24.1	H V CHEMISCHEN GRUNDSTOFFEN	4,10	122.1	9.6	127.0	3.3	125.1	0.9	122.4	11.0
24.4	H V PHARMAZEUTISCHEN ERZEUGNISSEN	1,40	98.9	-3.7	99.6	-0.3	98.4	-0.6	99.1	-2.6
DH	H V GUMMI- U KUNSTSTOFFWAREN	3,69	94.6	3.6	99.5	2.1	96.9	0.8	95.1	6.3
25.1	H V GUMMIWAREN	0,94	104.9	-1.5	102.8	2.1	100.4	-0.1	105.3	0.8
25.2	H V KUNSTSTOFFWAREN	2,75	91.1	5.8	98.4	2.0	95.6	1.1	91.5	8.4
DI	GLASGEWERBE, KERAMIK, VERARB V STEINEN U ERDEN	3,04	79.6	6.6	108.2	5.5	106.6	-0.1	79.9	8.7
26.1	H U VERARB V GLAS	0,71	97.3	-1.5	105.7	0.2	106.2	0.1	97.5	-0.1
DJ	METALLERZEUGUNG U -BEARBEITUNG, H V METALLERZEUGNISSEN	10,63	94.9	0.3	101.7	1.9	100.3	0.6	95.3	2.6
27	METALLERZEUGUNG U -BEARBEITUNG	4,09	91.9	5.1	95.4	2.8	92.9	1.2	92.2	7.1
27.1	ERZEUGUNG V ROEISEN, STAHL U FERROLEGIERUNGEN (EGKS)	1,42	99.8	11.4	105.6	0.8	104.5	2.1	100.1	13.1
27.5	GIESSEREIINDUSTRIE	0,59	84.0	-3.1	82.8	3.6	81.3	-	84.3	-0.9
28	H V METALLERZEUGNISSEN	6,55	96.8	-2.3	105.7	1.5	104.9	0.2	97.3	0.2
28.1	STAHL- U LEICHTMETALLBAU	1,33	91.7	-0.4	116.1	1.0	115.6	0.4	92.0	1.7
DK	MASCHINENBAU	12,35	76.1	-2.7	85.7	-0.3	85.3	-0.2	76.4	-0.7
29.1	H V MASCHINEN F D ERZEUGUNG U NUTZUNG V MECH ENERGIE	2,80	91.7	-6.0	95.5	0.6	96.3	-	92.0	-4.3
29.3	H V LAND- U FORSTWIRTSCHAFTLICHEN MASCHINEN	0,36	84.2	-2.1	80.1	3.2	78.0	-	84.5	-0.2
29.4	H V WERKZEUGMASCHINEN	1,86	59.0	3.9	76.0	1.3	74.6	-0.1	59.2	5.9
DL	H V BUERO MASCH, DATENVERARBEITUNGSGER U -EINRICHTUNGEN, ELEKTROTECHNIK, FEINMECHANIK U OPTIK	13,81	104.2	5.3	108.4	3.2	105.8	0.6	104.6	7.3
30	H V BUERO MASCH, DATENVERARBEITUNGSGER U -EINRICHTUNGEN	1,89	97.1	14.5	98.8	6.1	95.9	1.3	97.5	17.5
31	H V GERAETEN D ELEKTRIZITAETSERZ, -VERTEILUNG U AE	5,06	92.2	-5.2	96.2	0.1	96.3	-0.2	92.6	-3.4
31.2	H V ELEKTRIZITAETSERTEILUNGS- U SCHALTEINRICHTUNGEN	2,18	88.6	-8.1	92.7	-0.4	92.7	-0.6	88.9	-6.4
31.6	H V ELEKTRISCHEN AUSRUESTUNGEN ANG	1,09	99.2	-4.5	102.3	1.5	102.9	-0.1	99.6	-2.7
32	RUNDFUNK-, FERNSEH- U NACHRICHTENTECHNIK	3,21	146.3	26.6	151.8	9.7	141.7	1.9	146.8	28.9
33	MEDIZIN-, MESS-, STEUER- U REGELUNGSTECHNIK, OPTIK	3,65	87.6	-7.0	92.0	-2.5	92.5	-0.3	87.9	-5.2
DM	FAHRZEUGBAU	11,36	95.9	-0.9	95.7	1.8	95.2	0.1	96.5	2.4
34	H V KRAFTWAGEN U KRAFTWAGENTEILEN	9,40	100.0	-	100.0	1.4	99.7	0.2	100.7	3.6
34.1	H V KRAFTWAGEN U KRAFTWAGENMOTOREN	6,99	99.5	-3.1	98.6	0.6	99.0	-	100.2	0.4
35	SONST FAHRZEUGBAU	1,97	76.5	-6.1	74.9	2.7	74.0	-0.1	76.8	-4.2
35.1	SCHIFFBAU	0,42	67.5	-22.1	66.8	-3.7	69.2	-1.6	67.7	-21.1
35.3	LUFT- U RAUMFAHRZEUGBAU	1,08	85.0	0.2	80.4	4.1	78.1	0.6	85.3	2.3
DN	H V MOEBELN, SCHMUCK, MUSIKINSTRUMENTEN, SPORTGERAETEN, SPIELWAREN U SONST ERZEUGNISSEN (OH RECYCLING)	2,70	84.2	-5.4	86.8	0.1	87.0	-0.1	84.7	-2.5
36.1	H V MOEBELN	1,92	85.6	-8.2	85.2	-0.5	85.8	-0.5	86.1	-5.5
E	ENERGIEVERSORGUNG	5,85	110.4	-3.7	105.4	-2.5	106.5	0.2	110.5	-3.2
	BAUHAUPTGEWERBE	9,45	74.0	23.1	120.5	8.9	115.9	0.7	74.4	27.0
	HOCHBAULEISTUNGEN	5,62	86.6	22.7	128.0	9.5	122.6	1.1	87.1	26.4
	TIEFBAULEISTUNGEN	3,83	55.6	24.4	109.5	7.7	106.1	0.2	55.9	28.5
NACHRICHTLICH:										
	VORLEISTUNGSGUETERPRODUZENTEN (OH. ENERGIEVERSORGUNG UND OHNE BERBAU UND GEW. VON STEINEN UND ERDEN)	34,57	97.9	3.7	104.6	2.9	102.8	0.6	98.3	5.9

DEUTSCHLAND
 PRODUKTIONSINDEX FÜR DAS PRODUZIERENDE GEWERBE
 1991 = 100

GLATTE KOMPONENTE (BV 4)

— PRODUZIERENDES GEWERBE - - - - VERARBEITENDES GEWERBE
 — — — — — BAUHAUPTGEWERBE

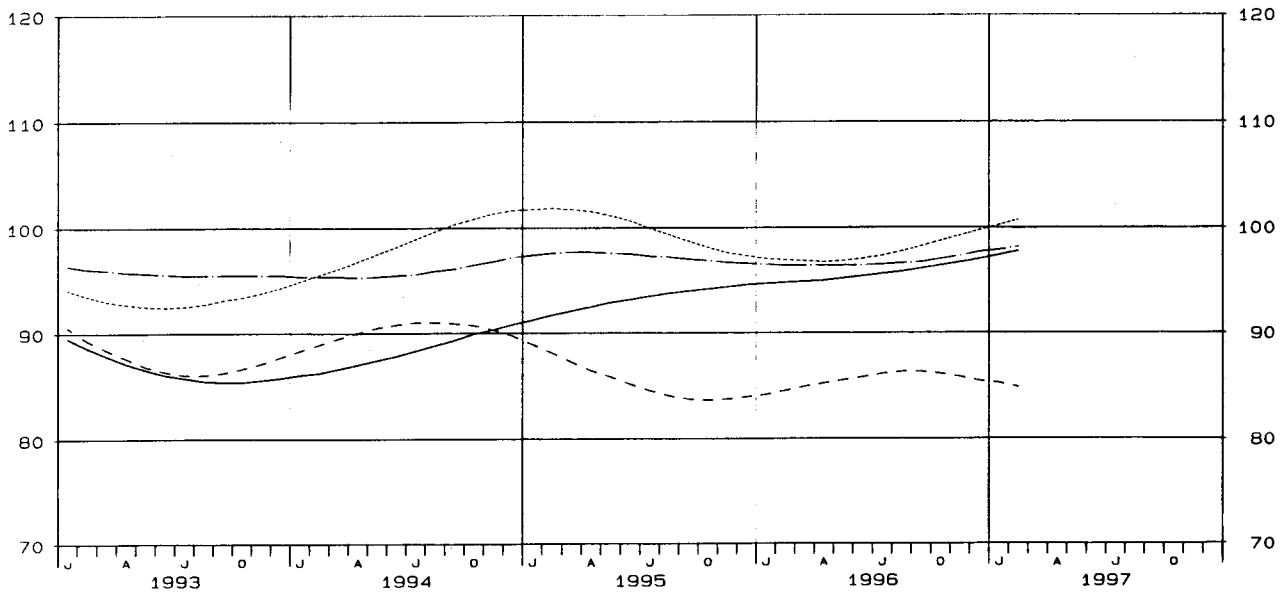


B. DAB444 A. MEHLHORN F. F150 D. 010487 Z. 131059 Z. HH07855

DEUTSCHLAND
 PRODUKTIONSINDEX FÜR DAS PRODUZIERENDE GEWERBE
 1991 = 100

GLATTE KOMPONENTE (BV 4)

- - - - - VORLEISTUNGSGÜTERPRODUZENTEN (OH. ENERGIEVERSORUNG) — INVESTITIONSGÜTERPRODUZENTEN
 - - - - - GEBRAUCHSGÜTERPRODUZENTEN — — — — — VERBRAUCHSGÜTERPRODUZENTEN



B. DAB444 A. MEHLHORN F. F150 D. 010487 Z. 131083 Z. HH07854

WZ93- SCHL.	WIRTSCHAFTSZWEIG	GEWICHT- TUNG	1997		VERAENDERUNG IN % FEB. 1997 GEGEN		1997		VERAENDERUNG IN % JAN. 1997 GEGEN		KUMULIERT	
			1997 FEB.	1997 FEB.	FEB. 1996	JAN. 1997	1997 JAN.	JAN. 1996	DEZ. 1996	JAN. 1997 BIS FEB. 1997	VER- AEND. IN % GEGEN VORJAHR	
	PRODUZIERENDES GEWERBE (EINSCHL. BAUHAUPTGEWERBE)	100	91,9	+2,1	+1,5	90,5	+1,0	-3,1	91,2	+1,6		
C-E	PRODUZIERENDES GEWERBE (OH BAUHAUPTGEWERBE)	90,55	93,8	+0,8	+0,4	93,4	+2,0	-0,1	93,6	+1,3		
C-D	BERGBAU, GEW V STEINEN U ERDEN U VERARBEITENDES GEWERBE	84,70	92,7	+1,1	+2,0	90,9	+1,6	-0,8	91,8	+1,3		
	VORLEISTUNGSGUETERPRODUZENTEN (OH ENERGIEVERSORGUNG)	37,25	95,5	+3,0	+0,7	94,8	+1,6	+8,3	95,2	+2,4		
	INVESTITIONSGUETERPRODUZENTEN	27,29	91,3	+1,3	+5,7	86,4	+1,8	-16,9	88,9	+1,6		
	GEBRAUCHSGUETERPRODUZENTEN	8,03	84,5	-4,8	+3,3	81,8	-0,6	+11,0	83,2	-2,8		
	VERBRAUCHSGUETERPRODUZENTEN	12,14	92,8	-1,2	-2,9	95,6	+2,5	+7,7	94,2	+0,6		
C	BERGBAU U GEW V STEINEN U ERDEN	2,68	65,1	-8,1	-8,4	71,1	-4,0	-3,5	68,1	-6,1		
CA	KOHLBERGBAU, TORFGEWINNUNG, GEW V ERDOEL U ERDGAS (OH BERGBAU AUF URAN- U THORIUMERZE)	2,11	68,7	-10,5	-11,5	77,6	-3,2	+7,0	73,2	-6,8		
10	KOHLBERGBAU, TORFGEWINNUNG	1,90	60,6	-13,7	-12,6	69,3	-4,9	+10,4	65,0	-9,2		
11	GEW V ERDOEL U ERDGAS (OH ERBRING DAMIT VERB DIENSTL)	0,21	140,9	+4,2	-6,9	151,4	+4,6	-4,5	146,2	+4,4		
CB	ERZBERGBAU, GEW V STEINEN U ERDEN, SONST BERGBAU	0,57	51,6	+6,2	+11,0	46,5	-9,7	-40,5	49,1	-2,0		
14	GEW V STEINEN U ERDEN, SONST BERGBAU	0,55	52,9	+6,2	+10,9	47,7	-9,5	-40,4	50,3	-1,9		
14.2	GEW V KIES, SAND, TON U KAOLIN	0,43	45,9	+35,0	+46,6	31,3	-18,3	-59,7	38,6	+6,6		
D	VERARBEITENDES GEWERBE	82,02	93,6	+1,4	+2,2	91,6	+1,8	-0,7	92,6	+1,5		
DA	ERNAEHRUNGSGEWERBE U TABAKVERARBEITUNG	7,25	100,8	+1,1	-4,5	105,6	+5,6	+1,3	103,2	+3,3		
15	ERNAEHRUNGSGEWERBE	6,84	102,5	+1,4	-4,6	107,4	+5,7	+1,1	105,0	+3,6		
15.1	SCHLACHTEN U FLEISCHVERARBEITUNG	1,33	98,2	-3,8	-9,2	108,1	+4,5	+1,4	103,2	+0,4		
15.2	FISCHVERARBEITUNG	0,13	109,0	0,0	+5,7	103,1	+2,1	+5,6	106,1	+1,0		
15.3	OBST- U GEMUESEVERARBEITUNG	0,22	110,4	-1,9	-6,0	117,5	-5,1	+14,6	114,0	-3,6		
15.4	H V PFLANZLICHEN U TIERISCHEN OELN U FETTEN	0,19	94,1	+8,8	-0,3	94,4	+4,1	+9,4	94,3	+6,4		
15.5	MILCHVERARBEITUNG	0,54	107,2	-0,1	-6,3	114,4	+5,5	+10,7	110,8	+2,7		
15.6	MAHL- U SCHAELEMUEHLEN, H V STAERKE U STAERKEERZEUGN	0,16	133,7	+29,8	-17,2	161,5	+24,2	+2,5	147,6	+26,7		
15.7	H V FUTTERMITTELN	0,23	93,2	-3,3	-8,6	102,0	+2,1	+4,0	97,6	-0,6		
15.8	SONST ERNAEHRUNGSGEWERBE (OH GETRAENKEHERSTELLUNG)	2,76	110,9	+3,5	-0,4	111,3	+6,4	-3,3	111,1	+4,9		
15.81	H V BACKWAREN (OH DAUERBACKWAREN)	1,10	146,0	+5,8	-0,3	146,4	+7,0	-4,9	146,2	+6,4		
15.82	H V DAUERBACKWAREN	0,47	71,0	+4,9	-2,2	72,6	+13,4	+21,6	71,8	+9,0		
15.84	H V SUESSWAREN (OH DAUERBACKWAREN)	0,37	99,7	-1,0	-0,6	100,3	+5,4	+32,1	100,0	+2,0		
15.9	GETRAENKEHERSTELLUNG	1,29	84,1	-0,5	-7,3	90,7	+6,1	+3,7	87,4	+2,8		
15.91	H V SPIRITUOSEN	0,12	70,4	-4,7	-11,4	79,5	+3,7	+17,1	75,0	-0,4		
15.96	H V BIER	0,71	75,2	-4,0	-8,2	81,9	+6,0	-1,8	78,6	+1,0		
15.98	MINERALBRUNNEN, H V ERFRISCHUNGSGETRAENKEN	0,40	103,1	+4,7	-5,2	108,8	+5,9	+17,5	106,0	+5,4		
16	TABAKVERARBEITUNG	0,41	73,0	-4,3	-3,2	75,4	+3,1	+5,2	74,2	-0,7		
DB	TEXTIL- U BEKLEIDUNGSGEWERBE	2,72	66,5	-6,6	+0,5	66,2	-4,6	+25,6	66,4	-5,5		
17	TEXTILGEWERBE	1,63	69,8	-1,7	+0,4	69,5	-4,8	+21,3	69,7	-3,2		
17.1	SPINNSTOFFAUFBEREITUNG U SPINNEREI	0,15	75,6	+0,7	+2,9	73,5	+0,4	+31,5	74,6	+0,5		
17.2	WEBEREI	0,40	64,7	+0,8	+0,3	64,5	-0,5	+21,7	64,6	+0,2		
17.5	SONST TEXTILGEWERBE (OH H V MASCHENWARE)	0,36	84,7	+0,7	+1,6	83,4	-1,1	+30,1	84,1	-0,1		
17.7	H V GEWIRKTEN U GESTRICKTEN FERTIGERZEUGNISSEN	0,18	49,8	-12,8	-1,4	50,5	-24,2	+21,7	50,2	-18,9		
18	BEKLEIDUNGSGEWERBE	1,09	61,6	-13,7	+0,3	61,4	-4,1	+34,1	61,5	-9,2		
18.22	H V OBERBEKLEIDUNG (OH ARBEITS- U BERUFSBEKLEIDUNG)	0,63	62,7	-14,8	-0,2	62,8	-2,8	+41,8	62,8	-9,1		
18.23	H V WAESCHE	0,26	65,5	-13,0	-2,4	67,1	-5,1	+37,8	66,3	-9,2		
DC	LEDERGEWERBE	0,34	61,7	-4,2	+2,2	60,4	-1,1	+26,4	61,1	-2,7		
19.2	LEDERVERARBEITUNG (OH H V LEDERBEKLEIDUNG U SCHUHEN)	0,09	62,0	-9,5	+5,8	58,6	+2,1	+14,2	60,3	-4,3		
19.3	H V SCHUHEN	0,21	59,5	-8,2	-1,3	60,3	-5,3	+32,5	59,9	-6,8		
DD	HOLZGEWERBE (OH H V MOEBELN)	1,35	100,0	+2,7	+3,0	97,1	-2,9	-4,8	98,6	-0,1		
20.2	FURNIER-, SPERRHOLZ-, HOLZFASERPLATTEN- U AE	0,35	96,9	-5,1	-2,2	99,1	-3,6	+28,9	98,0	-4,4		
20.3	H V KONSTRUKTIONS- U FERTIGBAUT-, AUSBAUELEMENTEN U AE	0,62	97,5	+2,4	+1,2	96,3	-0,9	-18,3	96,9	+0,7		
DE	PAPIER- U DRUCKGEWERBE (OH VERLAGSGEWERBE)	4,33	90,8	+0,2	-2,3	92,9	+0,4	-0,2	91,9	+0,3		
21	PAPIERGEWERBE	1,96	100,6	+5,2	-2,9	103,6	+5,2	+19,8	102,1	+5,7		
21.1	H V HOLZSTOFF, ZELLSTOFF, PAPIER, KARTON U PAPPE	0,78	124,5	+13,7	-1,9	126,9	+12,1	+16,4	125,7	+12,8		
21.2	PAPIER-, KARTON- U PAPPEVERARBEITUNG	1,18	84,8	-0,2	-4,0	88,3	-0,7	+23,3	86,6	-0,5		
22	DRUCKGEWERBE, VERVIELF V BESPIELT TONTRAEGERN (OH VER- LAGSGEW, VERVIELF V BESPIELT BILD- U DATENTRAEGERN)	2,37	82,8	-5,2	-1,3	83,9	-4,1	-14,8	83,4	-4,6		
22.22	DRUCKEREI (OH ZEITUNGSDRUCKEREI)	1,77	84,2	-5,2	-1,5	85,5	-4,7	-16,6	84,9	-4,9		
DF	KOKEREI, MINERALOELVERARB, H U VERARB V SPALT- U BRUTST	0,62	85,9	-3,4	-8,5	93,9	+2,7	-14,0	89,9	-0,3		
23.1	KOKEREI	0,25	62,5	-1,9	-8,8	68,5	-0,7	-1,4	65,5	-1,4		
23.2	MINERALOELVERARBEITUNG	0,36	93,4	-9,6	-9,4	103,1	-4,8	-4,6	98,3	-7,1		
DG	CHEMISCHE INDUSTRIE	7,83	110,1	+5,8	-1,8	112,1	+7,2	+15,0	111,1	+6,4		
24.1	H V CHEMISCHEN GRUNDSTOFFEN	4,10	122,1	+9,6	-0,7	123,0	+9,9	+6,5	122,6	+9,8		
24.2	H V SCHAEDELINGSBEKAMPFUNGS- U PFLANZENSCHUTZMITTELN	0,13	138,8	+15,3	-20,6	174,8	+45,2	+170,2	156,8	+30,2		
24.3	H V ANSTRICHMITTELN, DRUCKFARBEN U KITTEN	0,39	91,7	+2,1	-1,0	92,6	+3,0	+20,4	92,2	+2,6		
24.4	H V PHARMAZEUTISCHEN ERZEUGNISSEN	1,40	98,9	-3,7	-2,0	100,9	-0,3	+27,7	99,9	-2,1		
24.5	H V SEIFEN, WASCH-, REINIGUNGS- U KOERPERPFLEGE MITT	0,86	87,6	+5,0	-1,2	88,7	+0,8	+26,7	88,2	+2,9		
24.6	H V SONST CHEMISCHEN ERZEUGNISSEN	0,72	99,5	+0,6	-2,3	101,8	+3,5	+20,8	100,7	+2,0		
24.7	H V CHEMIEFASERN	0,23	97,7	+6,8	-7,1	105,2	+12,4	+23,5	101,5	+9,6		
DH	H V GUMMI- U KUNSTSTOFFWAREN	3,69	94,6	+3,6	+1,6	93,1	+2,4	+22,3	93,9	+3,1		
25.1	H V GUMMIWAREN	0,94	104,9	-1,5	+2,3	102,5	-1,5	+42,0	103,7	-1,5		
25.2	H V KUNSTSTOFFWAREN	2,75	91,1	+5,8	+1,3	89,9	+4,2	+16,1	90,5	+5,0		
DI	GLASGEWERBE, KERAMIK, VERARB V STEINEN U ERDEN	3,04	79,6	+6,6	+11,0	71,7	-7,6	-14,3	75,7	-0,7		
26.1	H U VERARB V GLAS	0,71	97,3	-1,5	-5,7	103,2	+2,2	+14,0	100,3	+0,4		
26.2	KERAMIK (OH ZIEGELN U BAUKERAMIK)	0,40	76,1	-4,4	+0,8	75,5	-6,0	+16,3	75,8	-5,2		
26.3	H V KERAMISCHEN WAND- U BODENFLIESEN U -PLATTEN	0,12	71,2	-10,8	+1,3	70,3	-14,8	+9,3	70,8	-12,8		
26.4	ZIEGELN, H V SONST BAUKERAMIK	0,15	78,7	-9,4	+10,5	71,2	-25,6	-34,3	75,0	-17,9		
26.5	H V ZEMENT, KALK U GEBRANNTM GIPS	0,25	64,0	+35,3	+75,3	36,5	-26,9	-51,3	50,3	+3,5		
26.6	H V ERZEUGNISSEN AUS BETON, ZEMENT U GIPS	1,00	76,5	+23,6	+47,4	51,9	-20,8	-40,3	64,2	+0,8		

LAND
DAS PRODUZIERENDE GEWERBE
= 100

ABTEILUNGEN, GRUPPEN UND KLASSEN
ZWEIGE, AUSGABE 1993 (WZ93)

WERT

1996 FEB.	VER- ÄND. IN % GEGEN FEB. 1995	1995 4.VJ	1996 3.VJ	1996 4.VJ	VERÄNDERUNG IN % 4.VJ 1996 GEGEN			VERÄNDERUNG IN % 2.HJ 1996 GEGEN			VERÄNDERUNG IN % 1995 1996		VERÄNDERUNG IN % 1996 GEGEN 1995	WZ93- SCHL.		
					4.VJ		3.VJ	2.HJ		1.HJ	2.HJ	1995			1996	
					1995	1996	1995	1996	1995	1996	1995	1996				
90,0	-3,2	101,4	97,6	102,1	+0,7	+4,6	99,0	95,5	99,8	+0,8	+4,5	98,9	97,7	-1,2	PROD GEW C-E C-D	
99,1	+1,3	99,2	94,2	100,4	+1,2	+6,6	95,8	95,0	97,3	+1,6	+2,4	96,2	96,1	-0,1		
91,7	+0,5	98,3	94,4	99,5	+1,2	+5,4	95,5	94,1	96,9	+1,5	+3,0	95,8	95,5	-0,3		
92,7	-3,7	98,0	98,0	99,7	+1,7	+1,7	97,7	96,6	98,8	+1,1	+2,3	99,7	97,7	-2,0	VORLEIST INVEST GEBRAUCH VERBRAUCH	
90,1	+5,6	101,5	93,2	102,7	+1,2	+10,2	95,7	92,8	98,0	+2,4	+5,6	93,3	95,4	+2,3		
88,8	+3,7	87,5	79,1	88,6	+1,3	+12,0	80,7	86,5	83,9	+4,0	-3,0	84,6	85,2	+0,7		
93,9	+1,3	99,5	96,7	99,2	-0,3	+2,6	98,1	94,8	98,0	-0,1	+3,4	97,2	96,4	-0,8		
70,8	-2,5	81,8	74,4	79,3	-3,1	+6,6	81,2	74,1	76,8	-5,4	+3,6	79,8	75,5	-5,4		
76,8	+5,1	75,4	64,1	73,0	-3,2	+13,9	73,2	72,0	68,5	-6,4	-4,9	74,1	70,3	-5,1	CA 10 11	
70,2	+3,5	70,6	61,3	66,2	-6,2	+8,0	69,9	66,0	63,8	-8,7	-3,3	70,0	64,9	-7,3		
135,2	+12,9	118,7	88,6	133,2	+12,2	+50,3	103,0	125,0	110,9	+7,7	-11,3	109,9	118,0	+7,4		
48,6	-31,4	105,4	113,3	102,6	-2,7	-9,4	110,9	82,2	107,9	-2,7	+31,3	101,3	95,1	-6,1	CB 14 14.2	
49,8	-28,0	105,1	116,1	105,2	+0,1	-9,4	110,8	84,2	110,7	-0,1	+31,5	100,8	97,4	-3,4		
34,0	-48,6	109,1	123,6	107,1	-1,8	-13,3	119,0	80,8	115,4	-3,0	+42,8	106,4	98,1	-7,8		
92,3	+0,5	98,9	95,1	100,1	+1,2	+5,3	96,0	94,8	97,6	+1,7	+3,0	96,3	96,2	-0,1	D	
99,7	+4,8	111,2	107,7	113,8	+2,3	+5,7	108,4	103,7	110,7	+2,1	+6,8	105,2	107,2	+1,9	DA 15 15.1 15.2 15.3 15.4 15.5 15.6 15.7 15.8 15.81 15.82 15.84 15.9 15.91 15.96 15.98 16	
101,1	+5,3	113,1	108,8	115,7	+2,3	+6,3	109,8	105,1	112,3	+2,3	+6,9	106,4	108,7	+2,2		
102,1	+7,9	109,2	107,6	109,5	+0,3	+1,8	106,5	104,2	108,6	+2,0	+4,2	104,1	106,4	+2,2		
109,0	-0,9	103,6	91,8	107,9	+4,2	+17,5	98,3	105,1	99,8	+1,5	-5,0	101,5	102,5	+1,0		
112,5	+8,1	126,0	121,0	122,2	-3,0	+1,0	123,6	118,1	121,6	-1,6	+3,0	117,1	119,9	+2,4		
86,5	-9,9	94,8	84,9	96,6	+1,9	+13,8	92,2	85,2	90,8	-1,5	+6,6	93,9	88,0	-6,3		
107,3	+0,4	104,0	114,2	105,6	+1,5	-7,5	106,4	114,5	109,9	+3,3	-4,0	111,0	112,2	+1,1		
103,0	+7,1	147,7	129,0	172,0	+16,5	+33,3	134,6	105,9	150,5	+11,8	+42,1	119,4	128,2	+7,4		
96,4	+6,9	101,6	99,7	99,4	-2,2	+6,1	101,0	97,0	96,5	-4,5	-0,5	100,2	96,7	-3,5		
107,1	+7,2	127,1	113,3	132,3	+4,1	+16,8	116,8	107,5	122,8	+5,1	+14,2	110,5	115,2	+4,3		
138,0	+5,8	143,6	145,5	152,0	+5,8	+4,5	140,5	139,7	148,8	+5,9	+6,5	138,9	144,2	+3,8		
67,7	+8,8	77,3	84,0	76,1	-1,6	-9,4	77,5	71,4	80,1	+3,4	+12,2	72,6	75,7	+4,3		
100,7	+6,7	103,8	102,1	106,5	+2,6	+4,3	98,0	84,9	104,3	+6,4	+22,9	91,6	94,6	+3,3		
84,5	+2,5	90,6	101,7	89,6	-1,1	-11,9	99,4	98,9	95,7	-3,7	-3,2	98,1	97,3	-0,8		
73,9	+5,1	87,1	78,1	84,8	-2,6	+8,6	81,4	78,0	81,5	+0,1	+4,5	80,4	79,7	-0,9		
78,3	+0,1	86,0	98,5	84,1	-2,2	-14,6	94,4	92,2	91,3	-3,3	-1,0	93,2	91,7	-1,6		
98,5	+5,0	96,0	115,3	96,5	+0,5	-16,3	112,9	117,7	105,9	-6,2	-10,0	112,2	111,8	-0,4		
76,3	-4,9	79,5	88,4	81,3	+2,3	-8,0	85,2	80,3	84,8	-0,5	+5,6	84,8	82,5	-2,7		
71,2	-6,1	65,2	62,9	62,4	-4,3	-0,8	66,4	65,1	62,6	-5,7	-3,8	69,4	63,9	-7,9		DB 17 17.1 17.2 17.5 17.7 18 18.22 18.23
71,0	-9,0	73,8	63,3	70,4	-4,6	+11,2	70,8	71,1	66,8	-5,6	-6,0	75,1	68,9	-8,3		
75,1	-15,6	72,7	61,6	71,8	-1,2	+16,6	69,2	75,3	66,7	-3,6	-11,4	78,8	71,0	-9,9		
64,2	-3,6	66,8	58,1	66,2	-0,9	+13,9	63,7	67,5	62,1	-2,5	-8,0	67,9	64,8	-4,6		
84,1	-4,5	81,7	76,6	80,2	-1,8	+4,7	79,5	83,3	78,4	-1,4	-5,9	84,8	80,9	-4,6		
57,1	-35,4	67,2	55,5	50,7	-24,6	-8,6	71,0	54,7	53,1	-25,2	-2,9	74,9	53,9	-28,0		
71,4	-1,5	52,1	62,2	50,4	-3,3	-19,0	59,8	56,1	56,3	-5,9	+0,4	60,8	56,2	-7,6		
73,6	-0,7	49,4	65,6	47,2	-4,5	-28,0	60,5	55,1	56,4	-6,8	+2,4	61,0	55,7	-8,7		
75,3	-2,3	58,1	60,2	55,4	-4,6	-8,0	62,4	62,0	57,8	-7,4	-6,8	65,6	59,9	-8,7		
64,4	-6,3	63,1	56,6	57,6	-8,7	+1,8	61,9	59,6	57,1	-7,8	-4,2	64,8	58,3	-10,0	DC 19.2 19.3	
68,5	-7,9	74,6	60,9	63,4	-15,0	+4,1	71,3	64,1	62,2	-12,8	-3,0	73,0	63,1	-13,6		
64,8	-2,4	58,9	55,8	54,6	-7,3	-2,2	59,3	58,8	55,2	-6,9	-6,1	62,4	57,0	-8,7		
97,4	-6,3	114,1	107,7	117,0	+2,5	+8,6	111,2	102,8	112,4	+1,1	+9,3	111,7	107,6	-3,7	DD 20.2 20.3	
102,1	-2,3	96,1	89,5	95,5	-0,6	+6,7	94,7	98,0	92,5	-2,3	-5,6	101,4	95,2	-6,1		
95,2	-10,6	126,8	114,1	129,5	+2,1	+13,5	121,3	101,9	121,8	+0,4	+19,5	119,6	111,9	-6,4		
90,6	-1,3	97,3	93,1	99,2	+2,0	+6,6	96,1	92,0	96,2	+0,1	+4,6	96,0	94,1	-2,0	DE 21 21.1 21.2	
94,7	-2,6	92,2	98,0	98,3	+6,6	+0,3	95,8	96,3	98,1	+2,4	+1,9	98,8	97,2	-1,6		
109,5	-4,4	106,5	118,3	121,9	+14,5	+3,0	112,2	111,5	120,1	+7,0	+7,7	116,5	115,8	-0,6		
85,0	-0,9	82,8	84,5	82,8	0,0	-2,0	85,0	86,2	83,6	-1,6	-3,0	87,1	84,9	-2,5		
87,3	0,0	101,4	89,1	100,0	-1,4	+12,2	96,3	88,5	94,6	-1,8	+6,9	93,6	91,5	-2,2		
88,8	+2,1	103,8	91,0	102,9	-0,9	+13,1	97,9	89,8	97,0	-0,9	+8,0	94,5	93,4	-1,2	22 22.22	
88,9	+2,9	90,6	95,1	99,0	+9,3	+4,1	91,3	90,9	97,1	+6,4	+6,8	89,9	94,0	+4,6	DF 23.1 23.2	
63,7	-1,1	69,4	67,0	69,4	0,0	+3,6	69,9	66,5	68,2	-2,4	+2,6	69,7	67,3	-3,4		
103,3	+5,4	102,3	108,9	108,6	+6,2	-0,3	105,3	105,1	108,8	+3,3	+3,5	103,6	106,9	+3,2		
104,1	-5,1	104,9	107,4	107,1	+2,1	-0,3	103,5	108,1	107,3	+3,7	-0,7	108,9	107,7	-1,1	DG 24.1 24.2 24.3 24.4 24.5 24.6 24.7	
111,4	-4,8	113,6	117,8	120,6	+6,2	+2,4	110,3	116,4	119,2	+8,1	+2,4	116,2	117,8	+1,4		
120,4	-1,7	80,0	71,0	72,7	-9,1	+2,4	79,8	114,8	71,8	-10,0	-37,5	97,2	93,3	-4,0		
89,8	-1,2	93,5	107,9	98,5	+5,3	-8,7	99,3	98,8	103,2	+3,9	+4,5	99,9	101,0	+1,1		
102,7	-7,9	102,7	98,4	94,6	-7,9	-3,9	100,8	104,1	96,5	-4,3	-7,3	107,4	100,3	-6,6		
83,4	-3,5	85,4	86,6	81,6	-4,4	-5,8	87,6	87,3	84,1	-4,0	-3,7	89,3	85,7	-4,0		
98,9	-8,7	99,9	103,8	99,7	-0,2	-3,9	101,5	102,7	101,7	+0,2	-1,0	106,3	102,2	-3,9		
91,5	+7,0	85,9	83,0	94,8	+10,4	+14,2	84,9	91,8	88,9	+4,7	-3,2	90,2	90,4	+0,2		
91,3	-4,2	92,5	93,0	92,3	-0,2	-0,8	94,3	93,4	92,7	-1,7	-0,7	97,7	93,0	-4,8		DH 25.1 25.2
106,5	+12,0	98,2	96,9	95,3	-3,0	-1,7	96,7	103,7	96,1	-0,6	-7,3	97,8	99,9	+2,1		
86,1	-9,7	90,6	91,6	91,3	+0,8	-0,3	93,5	89,8	91,5	-2,1	+1,9	97,7	90,6	-7,3		
74,7	-22,5	106,8	118,5	107,6	+0,7	-9,2	111,8	98,9	113,1	+1,2	+14,4	110,3	106,0	-3,9		DI 26.1 26.2 26.3 26.4 26.5 26.6
98,8	-3,2	106,2	108,1	108,8	+2,4	+0,6	105,3	102,4	108,5	+3,0	+6,0	106,1	105,4	-0,7		
79,6	+0,6	81,1	75,4	76,1	-6,2	+0,9	80,6	78,9	75,8	-6,0	-3,9	82,5	77,3	-6,3		
79,8	-6,2	82,9	74,2	79,4	-4,2	+7,0	83,8	80,0	76,8	-8,4	-4,0	87,4	78,4	-10,3		
86,9	-33,3	132,3	146,9	133,7	+1,1	-9,0	140,4	116,9	140,3	-0,1	+20,0	142,3	128,6	-9,6		
47,3	-46,4	96,5	115,6	98,3	+1,9	-15,0	106,1	89,4	106,9	+0,8	+19,6	104,2	98,2	-5,8		
61,9	-39,4	119,8	150,2	123,0	+2,7	-18,1	131,4	111,2	136,6	+4,0	+22,8	127,1	123,9	-2,5		

WZ93- SCHL.	WIRTSCHAFTSZWEIG	GEWICHTUNG	1997 FEB.	VERAENDERUNG IN % FEB. 1997 GEGEN		1997 JAN.	VERAENDERUNG IN % JAN. 1997 GEGEN		KUMULIERT	
				FEB. 1996	JAN. 1997		JAN. 1996	DEZ. 1996	JAN. 1997 BIS FEB. 1997	VER- AEND. IN % GEGEN VORJAHR
DJ	METALLERZEUGUNG U -BEARBEITUNG, H V METALLERZEUGNISSEN	10,63	94,9	+0,3	+0,3	94,6	+0,5	+6,9	94,8	+0,4
27	METALLERZEUGUNG U -BEARBEITUNG	4,09	91,9	+5,1	+0,9	91,1	+6,1	+21,8	91,5	+5,5
27.1	ERZEUGUNG V ROHEISEN, STAHL U FERROLEGIERUNGEN (EGKS)	1,42	99,8	+11,4	-0,2	100,0	+18,3	+7,9	99,9	+14,7
27.2	H V ROHREN	0,54	77,6	+11,0	+4,2	74,5	+9,7	+33,8	76,1	+10,4
27.3	SONST BEARB V EISEN U STAHL, H V FERROLEGIERUNGEN	0,31	86,7	-2,7	+4,8	82,7	-8,6	+38,8	84,7	-5,7
27.4	ERZEUGUNG U ERSTE BEARBEITUNG V NE-METALLEN	0,95	97,0	+3,2	-1,0	98,0	+3,6	+30,7	97,5	+3,4
27.42	ERZEUGUNG U ERSTE BEARBEITUNG V ALUMINIUM	0,52	93,2	+7,4	-1,9	95,0	+2,8	+40,1	94,1	+5,0
27.44	ERZEUGUNG U ERSTE BEARBEITUNG V KUPFER	0,26	112,6	-3,3	+2,8	109,5	-2,2	+19,4	111,1	-2,8
27.5	GIESSEREIINDUSTRIE	0,87	84,0	-3,1	+2,2	82,2	-6,7	+31,1	83,1	-4,9
27.51	EISENGIESSEREI	0,44	91,6	-4,6	+2,9	89,0	-9,2	+31,9	90,3	-6,9
27.53	LEICHTMETALLGIESSEREI	0,22	89,6	+4,3	+1,8	88,0	+2,6	+39,5	88,8	+3,4
28	H V METALLERZEUGNISSEN	6,55	96,8	-2,3	0,0	96,8	-2,5	-0,2	96,8	-2,4
28.1	STAHL- U LEICHTMETALLBAU	1,33	91,7	-0,4	+0,3	91,4	-2,2	-32,4	91,6	-1,3
28.2	KESSEL- U BEHAELTERBAU	0,34	76,7	-3,0	-2,4	78,6	-1,4	-0,6	77,7	-2,1
28.3	H V DAMPFKESSELN (OH ZENTRALHEIZUNGSKESSEL)	0,19	83,6	-19,1	-2,5	85,7	-4,9	-58,6	84,7	-12,4
28.4	H V SCHMIEDE-, PRESS-, ZIEH- U STANZTEILEN U AE	0,70	127,2	+1,5	+1,0	125,9	-0,2	+33,8	126,6	+0,7
28.5	OBERFLAECHEVEREDL, WAERMEBEHANDLUNG U MECHANIK ANG	1,11	108,0	-0,9	+0,3	107,7	-1,2	+13,5	107,9	-1,0
28.6	H V SCHNEIDWAREN, WERKZEUGEN, SCHLOSSERN U BESCHLAG	1,23	95,0	-5,8	-0,4	95,4	-0,8	+16,8	95,2	-3,4
28.62	H V WERKZEUGEN	0,63	85,2	-13,1	+3,1	82,6	-3,6	-2,9	83,9	-8,7
28.63	H V SCHLOSSERN U BESCHLAGEN	0,48	108,5	+7,7	-3,3	112,2	+6,3	+43,1	110,4	+7,0
28.7	H V SONST EISEN-, BLECH- U METALLWAREN	1,65	87,7	-1,9	+0,1	87,6	-6,3	+22,2	87,7	-4,2
DK	MASCHINENBAU	12,35	76,1	-2,7	+7,2	71,0	-3,4	-29,4	73,6	-3,0
29.1	H V MASCHINEN F D ERZEUGUNG U NUTZUNG V MECH ENERGIE	2,80	91,7	-6,0	+2,9	89,1	-5,5	-4,4	90,4	-5,8
29.11	H V VERBRENNUNGSMOT U TURB (OH LUFT- U STRASSENF)	0,33	100,6	-6,5	+7,9	93,2	-4,4	-47,5	96,9	-5,6
29.12	H V PUMPEN U KOMPRESSOREN	0,99	85,3	-7,4	+0,4	85,0	-3,7	-9,2	85,2	-5,5
29.13	H V ARMATUREN	0,74	87,4	-3,0	+0,1	87,3	-7,2	+31,9	87,4	-5,1
29.14	H V LAGERN, GETRIEBEN, ZAHNRAED U ANTRIEBSELEMENTEN	0,74	100,6	-7,1	+6,1	94,8	-6,3	+15,6	97,7	-6,8
29.2	H V SONST MASCHINEN F UNSPEZIFISCHE VERWENDUNG	2,90	73,8	+2,6	+8,5	68,0	-4,8	-35,4	70,9	-1,1
29.21	H V OEFEN U BRENNERN	0,19	67,3	-4,4	-9,4	74,3	+6,9	+21,0	70,8	+1,1
29.22	H V HEBEZEUGEN U FOEDERMITTELN	0,95	72,5	+8,7	+14,4	63,4	-3,2	-44,4	68,0	+2,9
29.23	H V KAELTE- U LUFTTECHN ERZEUGN F GEMERBL ZWECKE	0,67	68,0	0,0	+8,8	62,5	+0,3	-41,9	65,3	+0,2
29.3	H V LAND- U FORSTWIRTSCHAFTLICHEN MASCHINEN	0,36	84,2	-2,1	+17,6	71,6	-3,0	-0,8	77,9	-2,5
29.31	H V ACKERSCHLEPPERN	0,16	72,4	-11,5	+20,3	60,2	-21,3	-22,9	66,3	-16,3
29.4	H V WERKZEUGMASCHINEN	1,86	59,0	+3,9	+14,1	51,7	+3,8	-52,7	55,4	+3,9
29.5	H V MASCHINEN F SONST BESTIMMTE WIRTSCHAFTSZWEIGE	3,32	72,3	-6,0	+9,5	66,0	-0,3	-39,0	69,2	-3,4
29.51	H V MASCH F D METALLERZ V WALZWERKSEINR U GIESSMASCH	0,16	77,1	-6,9	-29,3	109,1	+50,5	+10,0	93,1	+19,8
29.52	H V BERGWERKS-, BAU- U BAUSTOFFMASCHINEN	0,56	47,0	-16,2	+9,0	43,1	-2,7	-21,8	45,1	-10,2
29.54	H V MASCH F D TEXTIL-, BEKLEIDUNGS- U LEDERGEWERBE	0,52	87,4	-11,3	+9,4	79,9	-1,4	-27,3	83,7	-6,8
29.55	H V MASCH F D PAPIERGEWERBE	0,25	48,6	-39,5	+9,0	44,6	+38,5	-60,0	46,6	-17,2
29.7	H V HAUSHALTSGERAETEN ANG	0,90	85,9	-5,6	-3,2	88,7	-3,7	+28,0	87,3	-4,7
DL	H V BUEROMASCH, DATENVERARBEITUNGSGER U -EINRICHTUNGEN, ELEKTROTECHNIK, FEINMECHANIK U OPTIK	13,81	104,2	+5,3	+4,6	99,6	+4,1	-2,4	101,9	+4,6
30	H V BUEROMASCH, DATENVERARBEITUNGSGER U -EINRICHTUNGEN	1,89	97,1	+14,5	+0,8	96,3	+3,7	-7,0	96,7	+8,8
30.01	H V BUEROMASCHINEN	0,25	74,7	0,0	+11,2	67,2	+1,8	-9,6	71,0	+0,9
30.02	H V DATENVERARBEITUNGSGERAETEN U -EINRICHTUNGEN	1,64	100,4	+16,3	-0,2	100,6	+3,8	-6,8	100,5	+9,7
31	H V GERAETEN D ELEKTRIZITAETSERZ, -VERTEILUNG U AE	5,06	92,2	-5,2	+3,1	89,4	-1,4	+2,1	90,8	-3,4
31.1	H V ELEKTROMOTOREN, GENERATOREN U TRANSFORMATOREN	0,87	99,1	-4,1	+7,0	92,6	+8,3	-7,4	95,9	+1,6
31.2	H V ELEKTRIZITAETSERTEILUNGS- U SCHALTEINRICHTUNGEN	2,18	88,6	-8,1	+4,2	85,0	-4,3	-0,1	86,8	-6,3
31.3	H V ISOLIERTEN ELEKTROKABELN, -LEITUNGEN U -DRAEHTEN	0,43	90,8	+2,0	-1,3	92,0	+4,7	+20,4	91,4	+3,3
31.4	H V AKKUMULATOREN U BATTERIEN	0,13	74,5	-3,0	-7,3	80,4	-0,9	+29,3	77,5	-1,9
31.5	H V ELEKTRISCHEN LAMPEN U LEUCHTEN	0,37	84,7	-1,5	+4,6	81,0	-4,5	+5,7	82,9	-2,9
31.6	H V ELEKTRISCHEN AUSRUESTUNGEN ANG	1,09	99,2	-4,5	+0,8	98,4	-4,5	+5,0	98,8	-4,5
32	RUNDFUNK-, FERNSEH- U NACHRICHTENTECHNIK	3,21	146,3	+26,6	+9,5	133,6	+14,0	-0,3	140,0	+20,3
32.1	H V ELEKTRONISCHEN BAUELEMENTEN	0,68	151,4	+10,9	+14,0	132,8	-3,1	+11,9	142,1	+3,9
32.2	H V NACHRICHTENTECHNISCHEN GERAETEN U EINRICHTUNGEN	1,68	191,9	+40,1	+8,2	177,4	+29,2	-2,2	184,7	+34,6
32.3	H V RUNDFUNK- U FERNSEHGER, PHONO- U VIDEOTECHN GER	0,84	51,0	-8,8	+9,2	46,7	-23,4	-9,3	48,9	-16,4
33	MEDIZIN-, MESS-, STEUER- U REGULUNGSTECHNIK, OPTIK	3,65	87,6	-7,0	+2,1	85,8	+0,8	-8,3	86,7	-3,3
33.1	H V MEDIZINISCHEN GERAETEN U ORTHOPAED VORRICHTUNGEN	1,47	86,9	-7,4	-0,9	87,7	+2,3	-1,6	87,3	-2,8
33.2	H V MESS-, KONTROLL-, NAVIGATIONS- U AE INSTRUMENTEN	1,56	85,1	-5,4	+3,8	82,0	-2,7	-10,3	83,6	-4,1
33.4	H V OPTISCHEN U FOTOGRAFISCHEN GERAETEN	0,47	102,5	-9,6	+3,7	98,8	+20,8	-8,9	100,7	+3,2
33.5	H V UHREN	0,10	51,1	-20,4	+3,9	49,2	-16,0	-11,5	50,2	-18,2
DM	FAHRZEUGBAU	11,36	95,9	-0,9	+4,9	91,4	+2,9	+12,8	93,7	+1,0
34	H V KRAFTWAGEN U KRAFTWAGENTEILEN	9,40	100,0	0,0	+4,1	96,1	+4,7	+14,4	98,1	+2,3
34.1	H V KRAFTWAGEN U KRAFTWAGENMOTOREN	6,99	99,5	-3,1	+3,8	95,9	+2,9	+14,0	97,7	-0,3
34.2	H V KAROSSERIEN, AUFBAUTEN U ANHAENGERN	0,55	56,3	-9,9	+11,5	50,5	-11,4	-23,1	53,4	-10,7
34.3	H V TEILEN U ZUBEHOER F KRAFTWAGEN U KRAFTWAGENMOT	1,86	114,6	+13,6	+4,1	110,1	+13,7	+23,8	112,4	+13,7
35	SONST FAHRZEUGBAU	1,97	76,5	-6,1	+10,4	69,3	-6,7	+3,9	72,9	-6,4
35.1	SCHIFFBAU	0,42	67,5	-22,1	-1,9	68,8	-16,3	+13,3	68,2	-19,2
35.2	SCHIENENFAHRZEUGBAU	0,35	59,7	-2,8	+8,2	55,2	-16,7	-19,8	57,5	-10,0
35.3	LUFT- U RAUMFAHRZEUGBAU	1,08	85,0	+0,2	+13,9	74,6	+0,5	+7,0	79,8	+0,4
35.4	H V KRAFTRAEDERN, FAHRRADERN U BEHINDERTENFAHRZEUGEN	0,09	80,6	-14,0	+30,2	61,9	-8,3	+29,5	71,3	-11,5
DN	H V MOEBELN, SCHMUCK, MUSIKINSTRUMENTEN, SPORTGERAETEN, SPIELWAREN U SONST ERZEUGNISSEN (OH RECYCLING)	2,70	84,2	-5,4	+4,1	80,9	-4,1	-2,8	82,6	-4,7
36.1	H V MOEBELN	1,92	85,6	-8,2	+4,4	82,0	-6,3	+3,0	83,8	-7,3
36.11	H V SITZMOEBELN	0,48	92,2	-6,1	+8,6	84,9	-5,4	+4,2	88,6	-5,7
36.12	H V BUERO- U LADENMOEBELN	0,31	64,4	-10,4	+8,6	59,3	-9,0	-23,9	61,9	-9,8
36.13	H V KUECHENMOEBELN	0,30	98,3	-11,1	+2,1	96,3	-7,2	+7,1	97,3	-9,2
36.2	H V SCHMUCK U AE ERZEUGNISSEN	0,17	55,2	-5,5	+4,0	53,1	-6,3	-29,5	54,2	-5,9
36.5	H V SPIELWAREN	0,17	81,6	-0,1	-1,6	82,9	+1,1	-22,4	82,3	+0,5
E	ENERGIEVERSORGUNG	5,85	110,4	-3,7	-14,2	128,6	+5,2	+6,2	119,5	+0,8
	BAUHAUPTGEWERBE	9,45	74,0	+23,1	+17,6	62,9	-10,3	-31,7	68,5	+5,2
	HOCHBAULEISTUNGEN	5,62	86,6	+22,7	+15,2	75,2	-7,5	-22,5	80,9	+6,4
	TIEFBAULEISTUNGEN	3,83	55,6	+24,4	+23,8	44,9	-16,5	-47,1	50,3	+2,0

LAND
DAS PRODUZIERENDE GEWERBE
= 100

ABTEILUNGEN, GRUPPEN UND KLASSEN
ZWEIGE, AUSGABE 1993 (WZ93)

WERT

1996 FEB.	VER- ÄND. IN % GEGEN FEB. 1995	1995 4. VJ	1996 3. VJ	1996 4. VJ	VERÄNDERUNG IN % 4. VJ 1996 GEGEN			1995 2. HJ	1996 1. HJ	1996 2. HJ	VERÄNDERUNG IN % 2. HJ 1996 GEGEN		1995	1996	VERÄNDERUNG IN % 1996 GEGEN 1995	WZ93- SCHL.			
					4. VJ		3. VJ				2. HJ						1. HJ		
					1995	1996	1995				1996	1995					1996	1995	1996
94,6	-0,4	99,4	98,9	99,5	+0,1	+0,6	99,8	96,7	99,2	-0,6	+2,6	100,7	98,0	-2,7	DJ				
87,4	-3,5	86,2	86,8	87,2	+1,2	+0,5	88,4	88,3	87,0	-1,6	-1,5	92,2	87,6	-5,0	27				
89,6	-8,8	92,7	93,6	98,6	+6,4	+5,3	96,5	92,0	96,1	-0,4	+4,5	100,0	94,0	-6,0	27.1				
69,9	-7,7	71,6	68,9	69,8	-2,5	+1,3	72,1	71,9	69,3	-3,9	-3,6	75,5	70,6	-6,5	27.2				
89,1	-3,2	84,8	85,8	77,1	-9,1	-10,1	89,9	87,0	81,4	-9,5	-6,4	94,1	84,2	-10,5	27.3				
94,0	+3,5	88,8	95,0	90,6	+2,0	-5,6	92,2	94,9	93,3	+1,2	-1,7	95,5	94,1	-1,5	27.4				
86,8	+3,2	80,6	93,4	86,5	+7,3	-7,4	85,3	89,3	90,0	+5,5	+0,8	88,6	89,6	+1,1	27.42				
116,5	+0,9	111,6	110,9	105,2	-5,7	-5,1	115,4	113,2	108,0	-6,4	-4,6	119,6	110,6	-7,5	27.44				
86,7	0,0	82,1	77,4	79,2	-3,5	+2,3	80,5	85,6	78,3	-2,7	-8,5	85,7	81,9	-4,4	27.5				
96,0	+0,5	91,7	82,4	86,4	-5,8	+4,9	89,1	93,7	84,4	-5,3	-9,9	95,5	89,0	-6,8	27.51				
85,9	+1,8	77,5	80,7	81,1	+4,6	+0,5	75,0	85,5	80,9	+7,9	-5,4	79,7	83,2	+4,4	27.53				
99,1	+1,3	107,6	106,5	107,2	-0,4	+0,7	107,0	102,0	106,9	-0,1	+4,8	105,9	104,4	-1,4	28				
92,1	-1,6	126,5	123,0	126,9	+0,3	+3,2	124,5	103,7	124,9	+0,3	+20,4	115,7	114,3	-1,2	28.1				
79,1	-3,1	93,4	100,6	98,4	+5,4	-2,2	95,6	88,3	99,5	+4,1	+12,7	94,3	93,9	-0,4	28.2				
103,3	+30,6	151,3	144,7	167,4	+10,6	+15,7	140,4	98,4	156,0	+11,1	+58,5	116,9	127,2	+8,8	28.3				
125,3	+11,0	115,4	115,7	115,5	+0,1	-0,2	114,4	124,1	115,6	+1,0	-6,8	117,2	119,9	+2,3	28.4				
109,0	+3,2	109,1	107,4	108,3	-0,7	+0,8	107,7	109,2	107,8	+0,1	-1,3	109,4	108,5	-0,8	28.5				
100,8	+3,9	97,0	95,5	98,3	+1,3	+2,9	95,7	96,6	96,9	+1,3	+0,3	97,7	96,7	-1,0	28.6				
98,1	+16,8	94,3	88,5	91,4	-3,1	+3,3	90,2	91,0	90,0	-0,2	-1,1	89,6	90,5	+1,0	28.62				
100,7	-12,4	98,7	106,3	107,1	+8,5	+0,8	101,5	101,7	106,7	+5,1	+4,9	108,3	104,2	-3,8	28.63				
89,4	-6,3	93,9	93,9	89,0	-5,2	-5,2	96,3	93,6	91,4	-5,1	-2,4	98,3	92,5	-5,9	28.7				
78,2	+2,0	97,4	82,3	95,2	-2,3	+15,7	90,2	83,6	88,8	-1,6	+6,2	86,3	86,2	-0,1	DK				
97,6	-0,8	99,2	94,9	99,3	+0,1	+4,6	98,3	98,5	97,1	-1,2	-1,4	99,7	97,8	-1,9	29.1				
107,6	-17,1	106,8	109,5	147,5	+38,1	+34,7	102,5	116,2	128,5	+25,4	+10,6	113,2	122,3	+8,0	29.11				
92,1	-0,1	101,5	90,5	94,5	-6,9	+4,4	98,6	93,9	92,5	-6,2	-1,5	97,9	93,2	-4,8	29.12				
90,1	-4,0	89,8	92,2	85,6	-4,7	-7,2	93,0	91,2	88,9	-4,4	-2,5	94,9	90,0	-5,2	29.13				
108,3	+11,2	102,2	97,1	97,8	-4,3	+0,7	101,6	104,3	97,5	-4,0	-6,5	100,9	100,9	0,0	29.14				
71,9	-0,3	97,9	84,4	96,7	-1,2	+14,6	91,0	78,4	90,6	-0,4	+15,6	84,1	84,5	+0,5	29.2				
70,4	-1,9	73,6	74,9	80,1	+8,8	+6,9	68,1	66,7	77,5	+13,8	+16,2	67,6	72,1	+6,7	29.21				
66,7	-1,3	98,2	82,5	99,4	+1,2	+20,5	91,4	75,3	91,0	-0,4	+20,8	82,6	83,1	+0,6	29.22				
68,0	+6,4	93,4	84,4	94,4	+1,1	+11,8	87,4	71,4	89,4	+2,3	+25,2	78,5	80,4	+2,4	29.23				
86,0	+12,7	68,1	68,5	67,6	-0,7	-1,3	67,4	87,4	68,1	+1,0	-22,1	74,3	77,7	+4,6	29.3				
81,8	+7,9	86,8	71,7	83,9	-3,3	+17,0	76,2	86,3	77,8	+2,1	-9,8	77,3	82,1	+6,2	29.31				
56,8	-4,1	93,6	70,6	91,1	-2,7	+29,0	81,4	68,0	80,9	-0,6	+19,0	73,0	74,4	+1,9	29.4				
76,9	+9,5	104,0	80,5	97,5	-6,2	+21,1	92,7	84,9	89,0	-4,0	+4,8	86,8	86,9	+0,1	29.5				
82,8	-5,4	116,1	111,6	112,8	-2,8	+1,1	101,3	136,5	112,2	+10,8	-17,8	105,2	124,4	+18,3	29.51				
56,1	-2,9	66,5	50,4	54,4	-18,2	+7,9	64,3	60,0	52,4	-18,5	-12,7	66,2	56,2	-15,1	29.52				
98,5	+6,8	119,7	91,7	111,2	-7,1	+21,3	106,9	93,3	101,4	-5,1	+8,7	103,2	97,4	-5,6	29.54				
80,3	+57,1	84,2	95,4	105,3	+25,1	+10,4	75,2	68,3	100,4	+33,5	+47,0	62,3	84,3	+35,3	29.55				
91,0	+2,5	89,9	78,0	87,3	-2,9	+11,9	84,3	86,7	82,7	-1,9	-4,6	86,4	84,7	-2,0	29.7				
99,0	+6,7	103,1	101,9	105,6	+2,4	+3,6	99,4	99,0	103,8	+4,4	+4,8	97,6	101,4	+3,9	DL				
84,8	+10,3	88,1	84,7	97,9	+11,1	+15,6	82,5	85,5	91,9	+10,7	+6,8	79,4	88,4	+11,3	30				
74,7	-12,8	88,9	69,8	85,6	-3,7	+22,6	86,6	77,4	77,7	-10,3	+0,4	85,1	77,6	-8,8	30.01				
86,3	+14,2	88,0	86,9	99,7	+13,3	+14,7	81,9	86,7	93,9	+13,9	+7,6	78,6	90,0	+14,5	30.02				
97,3	+3,6	98,1	98,1	97,7	-0,4	-0,4	96,8	95,8	97,9	+1,1	+2,2	97,0	96,8	-0,2	31				
103,3	+5,8	104,7	107,7	102,5	-2,1	-4,8	104,3	100,5	105,1	+0,8	+4,6	103,1	102,8	-0,3	31.1				
96,4	+6,6	97,0	97,3	94,9	-2,2	-2,5	96,0	94,6	96,1	+0,1	+1,6	94,7	95,4	+0,7	31.2				
89,0	+4,1	90,2	101,2	92,5	+2,5	-8,6	91,9	89,1	96,9	+5,4	+8,8	92,7	93,0	+0,3	31.3				
76,8	-6,3	82,9	69,6	77,1	-7,0	+10,8	77,8	72,5	73,4	-5,7	+1,2	79,4	73,0	-8,1	31.4				
86,0	-4,1	88,7	80,3	89,7	+1,1	+11,7	85,0	81,0	85,0	0,0	+4,9	86,1	83,0	-3,6	31.5				
103,9	-0,1	102,9	100,4	106,3	+3,3	+5,9	100,6	104,8	103,4	+2,8	-1,3	104,2	104,1	-0,1	31.6				
115,6	+8,2	127,0	128,1	134,4	+5,8	+4,9	119,5	118,9	131,3	+9,9	+10,4	115,6	125,1	+10,1	32				
136,5	+1,2	141,7	129,5	131,4	-7,3	+1,5	139,0	133,4	130,4	-6,2	-2,2	137,3	131,9	-3,9	32.1				
137,0	+15,3	146,2	164,3	173,1	+18,4	+5,4	137,5	143,2	168,7	+22,7	+17,8	132,2	155,9	+17,9	32.2				
55,9	-6,5	76,7	54,4	59,6	-22,3	+9,6	67,6	58,5	57,0	-15,7	-2,6	64,9	57,7	-11,1	32.3				
94,2	+7,8	96,9	93,1	95,4	-1,5	+2,5	94,0	92,9	94,2	+0,2	+1,4	92,1	93,6	+1,6	33				
99,8	+9,3	95,8	93,3	90,7	-5,3	-2,8	93,1	94,3	92,0	-1,2	-2,4	89,8	93,2	+3,8	33.1				
90,0	+4,2	96,4	89,8	93,6	-2,9	+4,2	93,1	89,2	91,7	-1,5	+2,8	91,4	90,5	-1,0	33.2				
113,4	+11,9	101,8	103,4	111,4	+9,4	+7,7	99,8	103,8	107,4	+7,6	+3,5	103,0	105,6	+2,5	33.4				
64,2	+15,3	64,8	50,6	67,2	+3,7	+32,8	62,1	58,7	58,9	-5,2	+0,3	59,2	58,8	-0,7	33.5				
96,8	+6,5	91,7	86,1	96,1	+4,8	+11,6	85,7	94,9	91,1	+6,3	-4,0	90,6	93,0	+2,6	DM				
100,0	+7,4	94,9	89,4	100,9	+6,3	+12,9	87,8	98,3	95,2	+8,4	-3,2	92,8	96,7	+4,2	34				
102,7	+9,4	96,0	89,6	101,4	+5,6	+13,2	87,9	99,5	95,5	+8,6	-4,0	93,4	97,5	+4,4	34.1				
62,5	-13,8	80,0	56,3	71,3	-10,9	+26,6	73,1	65,2	63,8	-12,7	-2,1	76,5	64,5	-15,7	34.2				
100,9	+5,0	95,4	98,5	107,5	+12,7	+9,1	91,8	103,4	103,0	+12,2	-0,4	95,7	103,2	+7,8	34.3				
81,5	+1,6	75,9	70,2	73,3	-3,4	+4,4	75,6	78,6	71,8	-5,0	-8,7	79,8	75,2	-5,8	35				
86,6	+2,5	85,8	73,3	73,3	-14,6	0,0	83,6	83,1	73,3	-12,3	-11,8	88,9	78,2	-12,0	35.1				
61,4	-3,5	66,5	62,4	67,6	+1,7	+8,3	66,4	72,7	65,0	-2,1	-10,6	67,0	68,9	+2,8	35.2				
84,8	+3,5	76,4	72,1	76,2	-0,3	+5,7	76,7	77,5	74,2	-3,3	-4,3	79,9	75,9	-5,0	35.3				
93,7	-5,8	54,4	61,4	56,4	+3,7	-8,1	55,8	90,2	58,9	+5,6	-34,7	79,9	74,5	-6,8	35.4				
89,0	-1,9	97,0	82,0	96,0	-1,0	+17,1	89,8	87,1	89,0	-0,9	+2,2	90,5	88,1	-2,7	DN				
93,2	-1,5	94,9	81,2	92,3	-2,7	+13,7	88,5	90,0	86,7	-2,0	-3,7	91,7	88,4	-3,6	36.1				
98,2	+3,8	96,4	78,3	92,3	-4,3	+17,9	87,2	93,3	85,3	-2,2	-8,6	91,1	89,3	-2,0	36.11				
71,9	-5,4	83,3	70,8	81,1	-2,6	+14,5	79,8	69,8	76,0	-4,8	+8,9	78,4	72,9	-7,0	36.12				
110,6	-0,9	111,1	106,1	112,9	+1,6	+6,4	105,4	110,7	109,5	+3,9	-1,1	110,8	110,1	-0,6	36.13				
58,4	-2,7	91,5	70,7	92,8	+1,4	+31,3	82,6	62,3	81,7	-1,1	+31,1	73,8	72,0	-2,4	36.2				
81,7	-1,6	115,9	86,7	124,4	+7,3	+43,5	102,8	83,5	105,6	+2,7	+26,5	92,9	94,5	+1,7	36.5				
114,6	+11,6	111,8	91,4	114,0	+2,0	+24,7	100,2	107,3	102,7	+2,5	-4,3	101,2	105,0	+3,8	E				
60,1	-41,5	121,7	129,6	117,8	-3,2	-9,1	129,1	100,4	123,7	-4,2	+23,2	125,0	112,1	-10,3	BAUHAUPT				
70,6	-37,0	125,8	133,3	122,9	-2,3	-7,8	139,2	105,9	126,1	-3,8	+21,0	131,2							

NACH ABSCHNITTEN, UNTERABSCHNITTEN,
DER KLASSIFIKATION DER WIRTSCHAFTS

1.2 ARBEITSTAEGLICH

WZ93- SCHL.	WIRTSCHAFTSZWEIG	GEWICHT- TUNG	1997		VERAENDERUNG IN % FEB. 1997 GEGEN		1997		VERAENDERUNG IN % JAN. 1997 GEGEN		KUMULIERT	
			1997 FEB.	FEB. 1996	JAN. 1997	1997 JAN.	JAN. 1996	DEZ. 1996	JAN. 1997 BIS FEB. 1997	VER- AEND. IN % GEGEN VORJAHR		
	PRODUZIERENDES GEWERBE (EINSCHL. BAUHAUPTGEWERBE)	100	92,3	+4,3	+3,5	89,2	+1,6	-8,5	90,8	+2,9		
C-E	PRODUZIERENDES GEWERBE (OH BAUHAUPTGEWERBE)	90,55	94,2	+2,8	+2,3	92,1	+2,6	-5,4	93,2	+2,8		
C-D	BERGBAU, GEW V STEINEN U ERDEN U VERARBEITENDES GEWERBE	84,70	93,0	+3,2	+3,8	89,6	+2,3	-6,4	91,3	+2,7		
	VORLEISTUNGSGUETERPRODUZENTEN (OH ENERGIEVERSORGUNG)	37,25	95,9	+5,2	+2,5	93,6	+2,3	+2,9	94,8	+3,7		
	INVESTITIONSGUETERPRODUZENTEN	27,29	91,7	+3,6	+7,8	85,1	+2,5	-21,8	88,4	+3,0		
	VERBRAUCHSGUETERPRODUZENTEN	8,03	84,9	-2,1	+6,0	80,1	+0,3	+2,2	82,5	-1,0		
	VERBRAUCHSGUETERPRODUZENTEN	12,14	93,1	+0,9	-1,3	94,3	+3,2	+1,8	93,7	+2,0		
C	BERGBAU U GEW V STEINEN U ERDEN	2,68	65,3	-6,7	-7,2	70,4	-3,7	-7,4	67,9	-5,2		
CA	KOHLBERGBAU, TORFGEWINNUNG, GEW V ERDOEL U ERDGAS (OH BERGBAU AUF URAN- U THORIUMERZE)	2,11	68,9	-9,2	-10,4	76,9	-2,9	+3,2	72,9	-6,1		
10	KOHLBERGBAU, TORFGEWINNUNG	1,90	60,8	-12,4	-11,5	68,7	-4,6	+6,5	64,8	-8,3		
11	GEW V ERDOEL U ERDGAS (OH ERBRING DAMIT VERB LEIST)	0,21	141,3	+5,6	-5,8	150,0	+5,0	-7,9	145,7	+5,4		
CB	ERZBERGBAU, GEW V STEINEN U ERDEN, SONST BERGBAU	0,57	51,8	+8,4	+13,1	45,8	-9,1	-44,1	48,8	-0,6		
14	GEW V STEINEN U ERDEN, SONST BERGBAU	0,55	53,1	+8,4	+13,0	47,0	-8,9	-44,0	50,1	-0,4		
14.2	GEW V KIES, SAND, TON U KAOLIN	0,43	46,1	+38,4	+43,7	30,8	-17,6	-62,3	38,5	+8,8		
D	VERARBEITENDES GEWERBE	82,02	93,9	+3,5	+4,1	90,2	+2,4	-6,3	92,1	+3,0		
DA	ERNAHRUNGSGEWERBE U TABAKVERARBEITUNG	7,25	101,2	+3,3	-2,8	104,1	+6,2	-4,2	102,7	+4,8		
15	ERNAHRUNGSGEWERBE	6,84	102,9	+3,5	-2,8	105,9	+6,3	-4,3	104,4	+4,9		
15.1	SCHLACHTEN U FLEISCHVERARBEITUNG	1,93	98,6	-1,8	-7,5	106,6	+5,2	-4,1	102,6	+1,7		
15.2	FISCHVERARBEITUNG	0,13	109,5	+2,1	+7,8	101,6	+2,6	-0,1	105,6	+2,4		
15.3	OBST- U GEMUESEVERARBEITUNG	0,22	110,8	+0,1	-4,4	115,9	-4,5	+8,4	113,4	-2,2		
15.4	H V PFLANZLICHEN U TIERISCHEN OELN U FETTEN	0,19	94,4	+11,1	+1,4	93,1	+4,8	+3,4	93,8	+7,9		
15.5	MILCHVERARBEITUNG	0,54	107,7	+2,1	-4,4	112,7	+6,0	+4,6	110,2	+4,1		
15.6	MAHL- U SCHAELELMUEHLEN, H V STAERKE U STAERKEERZEUGN	0,16	134,2	+32,3	-15,7	159,2	+25,0	-3,1	146,7	+28,2		
15.7	H V FUTTERMITTELN	0,23	93,5	-1,4	-7,0	100,5	+2,7	-1,8	97,0	+0,6		
15.8	SONST ERNAHRUNGSGEWERBE (OH GETRAENKEHERSTELLUNG)	2,76	111,3	+5,7	+1,5	109,7	+6,9	-8,7	110,5	+6,3		
15.81	H V BACKWAEREN (OH DAUERBACKWAEREN)	1,10	146,5	+8,0	+1,5	144,3	+7,6	-10,1	145,4	+7,8		
15.82	H V DAUERBACKWAEREN	0,47	71,3	+7,1	-0,4	71,6	+14,2	+14,9	71,5	+10,5		
15.84	H V SUESSWAEREN (OH DAUERBACKWAEREN)	0,37	100,0	+0,9	+1,1	98,9	+6,0	+24,9	99,5	+3,4		
15.9	GETRAENKEHERSTELLUNG	1,29	84,5	+1,7	-5,5	89,4	+6,8	-2,0	87,0	+4,3		
15.91	H V SPIRITUOSEN	0,12	70,6	-2,9	-9,9	78,4	+4,3	+10,7	74,5	+0,7		
15.96	H V BIER	0,71	75,5	-1,9	-6,4	80,7	+6,6	-7,2	78,1	+2,2		
15.98	MINERALBRUNNEN, H V ERFRISCHUNGSGETRAENKEN	0,40	103,5	+6,8	-3,5	107,3	+6,7	+11,2	105,4	+6,7		
16	TABAKVERARBEITUNG	0,41	73,4	-1,7	-0,8	74,0	+3,9	-2,2	73,7	+1,0		
DB	TEXTIL- U BEKLEIDUNGSGEWERBE	2,72	66,9	-3,9	+2,9	65,0	-3,7	+16,3	66,0	-3,8		
17	TEXTILGEWERBE	1,63	70,2	+1,3	+3,1	68,1	-3,9	+11,8	69,2	-1,3		
17.1	SPINNSTOFFAUFBEREITUNG U SPINNEREI	0,15	76,0	+3,7	+5,6	72,0	+1,3	+21,0	74,0	+2,5		
17.2	WEBEREI	0,40	65,0	+3,8	+2,8	63,2	+0,5	+12,1	64,1	+2,1		
17.5	SONST TEXTILGEWERBE (OH H V MASCHENWARE)	0,36	85,1	+3,8	+4,2	81,7	-0,2	+19,8	83,4	+1,7		
17.7	H V GEWIRKTEN U GESTRICKTEN FERTIGERZEUGNISSEN	0,18	50,1	-10,2	+1,4	49,4	-23,6	+12,0	49,8	-17,4		
18	BEKLEIDUNGSGEWERBE	1,09	61,9	-11,4	+2,7	60,3	-3,4	+24,8	61,1	-7,7		
18.22	H V OBERBEKLEIDUNG (OH ARBEITS- U BERUFSBEKLEIDUNG)	0,63	63,0	-12,6	+2,1	61,7	-2,1	+31,8	62,4	-7,7		
18.23	H V WAESCHE	0,26	65,8	-10,7	-0,2	65,9	-4,4	+28,2	65,9	-7,6		
DC	LEDERGEWERBE	0,34	61,9	-2,1	+4,2	59,4	-0,7	+18,8	60,7	-1,3		
19.2	LEDERVERARBEITUNG (OH H V LEDERBEKLEIDUNG U SCHUHEN)	0,09	62,2	-7,6	+7,8	57,7	+2,7	+7,4	60,0	-2,9		
19.3	H V SCHUHEN	0,21	59,7	-6,1	+0,7	59,3	-4,8	+24,6	59,5	-5,6		
DD	HOLZGEWERBE (OH H V MOEBELN)	1,95	100,5	+5,5	+5,6	95,2	-2,2	-11,9	97,9	+1,7		
20.2	FURNIER-, SPERRHOLZ-, HOLZFASERPLATTEN- U AE	0,35	97,3	-2,8	-0,1	97,4	-2,9	+20,5	97,4	-2,8		
20.3	H V KONSTRUKTIONS- U FERTIGBAUT, AUSBAUELEMENTEN U AE	0,62	98,1	+5,5	+4,0	94,3	-0,1	-24,6	96,2	+2,7		
DE	PAPIER- U DRUCKGEWERBE (OH VERLAGSGEWERBE)	4,33	91,1	+1,8	-0,9	91,9	+0,9	-4,3	91,5	+1,3		
21	PAPIERGEWERBE	1,96	100,9	+7,8	-1,7	102,6	+5,8	+15,0	101,8	+6,8		
21.1	H V HOLZSTOFF, ZELLSTOFF, PAPIER, KARTON U PAPPE	0,78	124,8	+15,0	-0,9	125,9	+12,5	+12,8	125,4	+13,8		
21.2	PAPIER-, KARTON- U PAPPEVERARBEITUNG	1,18	85,1	+1,7	-2,4	87,2	0,0	+17,2	86,2	+0,8		
22	DRUCKGEWERBE, VERVIELF V BESPIELT TONTRAEGERN (OH VER- LAGSGEW, VERVIELF V BESPIELT BILD- U DATENTRAEGERN)	2,37	83,0	-3,7	-0,1	83,1	-3,6	-18,2	83,1	-3,6		
22.22	DRUCKEREI (OH ZEITUNGSDRUCKEREI)	1,77	84,4	-3,8	-0,2	84,6	-4,3	-20,0	84,5	-4,1		
DF	KOKEREI, MINERALOELVERARB, H U VERARB V SPALT- U BRUTST	0,62	86,1	-2,6	-7,8	93,4	+2,9	-15,7	89,8	+0,2		
23.1	KOKEREI	0,25	62,7	-0,5	-7,7	67,9	-0,3	-4,9	65,3	-0,5		
23.2	MINERALOELVERARBEITUNG	0,36	93,5	-9,2	-9,1	102,9	-4,6	-5,4	98,2	-6,9		
DG	CHEMISCHE INDUSTRIE	7,83	110,4	+7,2	-0,7	111,2	+7,6	+11,2	110,8	+7,4		
24.1	H V CHEMISCHEN GRUNDSTOFFEN	4,10	122,4	+11,0	+0,3	122,0	+10,4	+3,0	122,2	+10,7		
24.2	H V SCHAEDELINGSBEKAEMPFUNGS- U PFLANZENSCHUTZMITTELN	0,13	139,1	+16,7	-19,7	173,3	+45,8	+161,4	156,2	+31,2		
24.3	H V ANSTRICHMITTELN, DRUCKFARBEN U KITTEN	0,99	91,9	+3,5	+0,1	91,8	+3,4	+16,3	91,9	+3,5		
24.4	H V PHARMAZEUTISCHEN ERZEUGNISSEN	1,40	99,1	-2,6	-0,9	100,0	+0,1	+23,5	99,6	-1,2		
24.5	H V SEIFEN, WASCH-, REINIGUNGS- U KOERPERPFLEGE MITT	0,86	87,8	+6,4	-0,1	87,9	+1,2	+22,4	87,9	+3,8		
24.6	H V SONST CHEMISCHEN ERZEUGNISSEN	0,72	99,7	+1,8	-1,2	100,9	+3,8	+16,8	100,3	+2,8		
24.7	H V CHEMIEFASERN	0,23	98,0	+8,2	-6,0	104,3	+12,9	+19,3	101,2	+10,6		
DH	H V GUMMI- U KUNSTSTOFFWAEREN	3,69	95,1	+6,3	+3,9	91,5	+3,3	+14,4	93,3	+4,7		
25.1	H V GUMMIWAEREN	0,94	105,3	+0,8	+4,5	100,8	-0,8	+32,8	103,1	0,0		
25.2	H V KUNSTSTOFFWAEREN	2,75	91,5	+8,4	+3,5	88,4	+5,0	+8,5	90,0	+6,8		
DI	GLASGEWERBE, KERAMIK, VERARB V STEINEN U ERDEN	3,04	79,9	+8,7	+13,0	70,7	-7,0	-19,1	75,3	+0,7		
26.1	H U VERARB V GLAS	0,71	97,5	-0,1	-4,6	102,2	+2,7	+9,5	99,9	+1,3		
26.2	KERAMIK (OH ZIEGELEI U BAUKERAMIK)	0,40	76,3	-2,8	+2,3	74,6	-5,3	+10,5	75,5	-4,1		
26.3	H V KERAMISCHEN WAND- U BODENFLIESEN U -PLATTEN	0,12	71,4	-9,4	+2,7	69,5	-14,4	+4,7	70,5	-11,9		
26.4	ZIEGELEI, H V SONST BAUKERAMIK	0,15	79,1	-7,1	+13,0	70,0	-25,0	-38,7	74,6	-16,4		
26.5	H V ZEMENT, KALK U GEBRANNTM GIPS	0,25	64,3	+38,9	+79,6	35,8	-26,3	-54,6	50,1	+5,5		
26.6	H V ERZEUGNISSEN AUS BETON, ZEMENT U GIPS	1,00	76,8	+26,7	+50,6	51,0	-20,1	-44,3	63,9	+2,7		

LAND
DAS PRODUZIERENDE GEWERBE
= 100

ABTEILUNGEN, GRUPPEN UND KLASSEN
ZWEIGE, AUSGABE 1993 (WZ93)

BEREINIGTER WERT

1996 FEB.	VER- AEND. IN % GEGEN FEB. 1995	1995 4.VJ	1996 3.VJ	1996 4.VJ	VERAENDERUNG IN % 4.VJ 1996 GEGEN		1995 2.HJ	1996 1.HJ	1996 2.HJ	VERAENDERUNG IN % 2.HJ 1996 GEGEN		1995	1996	VERAENDERUNG IN % 1996 GEGEN 1995	WZ93- SCHL.	
					4.VJ 1995	3.VJ 1996				2.HJ 1995	1.HJ 1996					
88,5	-5,1	101,5	97,2	102,9	+1,4	+5,9	99,2	95,0	100,0	+0,8	+5,3	98,6	97,5	-1,1	PROD GEW C-E C-D	
91,6	-0,8	99,4	93,9	101,2	+1,8	+7,8	96,1	94,5	97,6	+1,6	+3,3	95,9	96,0	+0,1		
90,1	-1,6	98,5	94,1	100,3	+1,8	+6,6	95,8	93,6	97,2	+1,5	+3,8	95,5	95,4	-0,1		
91,2	-5,6	98,1	97,6	100,4	+2,3	+2,9	98,0	96,1	99,0	+1,0	+3,0	99,4	97,5	-1,9	VORLEIST INVEST GEBRAUCH VERBRAUCH	
88,5	+3,4	101,8	92,9	103,8	+2,0	+11,7	96,0	92,3	98,4	+2,5	+6,6	93,0	95,3	+2,5		
86,7	+0,7	87,6	78,7	89,5	+2,2	+13,7	81,0	85,8	84,1	+3,8	-2,0	84,1	85,0	+1,1		
92,3	-0,8	99,6	96,3	100,0	+0,4	+3,8	98,3	94,3	98,2	-0,1	+4,1	96,9	96,2	-0,7		
70,0	-3,8	81,8	74,2	79,7	-2,6	+7,4	81,3	73,9	77,0	-5,3	+4,2	79,6	75,4	-5,3		C
75,9	+3,5	75,5	63,9	73,4	-2,8	+14,9	73,3	71,7	68,7	-6,3	-4,2	73,9	70,2	-5,0	CA 10 11	
69,4	+2,1	70,6	61,1	66,6	-5,7	+9,0	70,0	65,8	63,9	-8,7	-2,9	69,9	64,8	-7,3		
133,8	+11,4	118,8	88,3	134,2	+13,0	+52,0	103,1	124,5	111,3	+8,0	-10,6	109,6	117,9	+7,6		
47,8	-32,8	105,5	112,7	103,3	-2,1	-8,3	111,2	81,8	108,0	-2,9	+32,0	100,9	94,9	-5,9	CB 14 14.2	
49,0	-29,5	105,1	115,6	105,8	+0,7	-8,5	111,1	83,9	110,7	-0,4	+31,9	100,5	97,3	-3,2		
33,3	-49,9	109,0	123,0	107,8	-1,1	-12,4	119,3	80,5	115,4	-3,3	+43,4	106,0	97,9	-7,6		
90,7	-1,6	99,1	94,7	101,0	+1,9	+6,7	96,2	94,2	97,8	+1,7	+3,8	96,0	96,0	0,0	D	
98,0	+2,7	111,4	107,3	114,7	+3,0	+6,9	108,6	103,1	111,0	+2,2	+7,7	104,9	107,0	+2,0	DA 15 15.1 15.2 15.3 15.4 15.5 15.6 15.7 15.8 15.81 15.82 15.84 15.9 15.91 15.96 15.98 16	
99,4	+3,2	113,3	108,4	116,7	+3,0	+7,7	110,0	104,5	112,6	+2,4	+7,8	106,1	108,5	+2,3		
100,4	+5,7	109,5	107,2	110,5	+0,9	+3,1	106,7	103,6	108,9	+2,1	+5,1	103,8	106,2	+2,3		
107,2	-2,9	103,6	91,5	108,7	+4,9	+18,8	98,4	104,5	100,1	+1,7	-4,2	101,1	102,3	+1,2		
110,7	+5,9	126,2	120,6	123,0	-2,5	+2,0	123,8	117,5	121,8	-1,6	+3,7	116,8	119,6	+2,4		
85,0	-11,7	95,0	84,6	97,4	+2,5	+15,1	92,4	84,7	91,0	-1,5	+7,4	93,7	87,8	-6,3		
105,5	-1,8	104,2	113,7	106,6	+2,3	-6,2	106,7	113,9	110,2	+3,3	-3,2	110,7	112,0	+1,2		
101,4	+5,0	147,9	128,7	173,4	+17,2	+34,7	134,9	105,2	151,1	+12,0	+43,6	119,1	128,1	+7,6		
94,8	+4,8	101,8	93,3	100,3	-1,5	+7,5	101,3	96,4	96,8	-4,4	+0,4	99,8	96,6	-3,2		
105,3	+5,0	127,2	112,9	133,3	+4,8	+18,1	117,1	107,0	123,1	+5,1	+15,0	110,2	115,0	+4,4		
135,7	+3,7	144,0	145,0	153,5	+6,6	+5,9	140,9	138,9	149,2	+5,9	+7,4	138,5	144,1	+4,0		
66,6	+6,6	77,2	83,7	76,6	-0,8	-8,5	77,6	71,0	80,2	+3,4	+13,0	72,4	75,6	+4,4		
99,1	+4,6	103,9	102,0	107,0	+3,0	+4,9	98,2	84,4	104,5	+6,4	+23,8	91,2	94,4	+3,5		
83,1	+0,5	90,8	101,3	90,4	-0,4	-10,8	99,7	98,4	95,9	-3,8	-2,5	97,8	97,1	-0,7		
72,7	+3,1	87,1	77,9	85,4	-2,0	+9,6	81,5	77,6	81,7	+0,2	+5,3	80,1	79,6	-0,6		
77,0	-1,9	86,2	98,0	84,9	-1,5	-13,4	94,6	91,7	91,4	-3,4	-0,3	92,9	91,6	-1,4		
96,9	+3,0	96,2	114,8	97,3	+1,1	-15,2	113,2	117,2	106,1	-6,3	-9,5	111,8	111,6	-0,2		
74,7	-7,3	79,6	87,9	82,0	+3,0	-6,7	85,4	79,7	85,0	-0,5	+6,6	84,4	82,3	-2,5		
69,6	-8,7	65,3	62,5	63,0	-3,5	+0,8	66,7	64,6	62,8	-5,8	-2,8	69,1	63,7	-7,8		DB 17 17.1 17.2 17.5 17.6 17.7 18 18.22 18.23
69,3	-11,6	73,9	63,0	71,1	-3,8	+12,9	71,1	70,5	67,0	-5,8	-5,0	74,8	68,7	-8,2		
73,3	-18,2	72,8	61,9	72,5	-0,4	+18,3	69,4	74,7	66,9	-3,6	-10,4	78,4	70,8	-9,7		
62,6	-6,4	66,9	57,8	66,8	-0,1	+15,6	64,0	66,9	62,3	-2,7	-6,9	67,5	64,6	-4,3		
82,0	-7,4	81,8	76,3	81,0	-1,0	+6,2	79,7	82,6	78,7	-1,3	-4,7	84,3	80,6	-4,4		
55,8	-37,2	67,3	55,2	51,2	-23,9	-7,2	71,3	54,2	53,2	-25,4	-1,8	74,6	53,7	-28,0		
69,9	-4,0	52,2	61,9	50,9	-2,5	-17,8	59,9	55,6	56,4	-5,8	+1,4	60,5	56,0	-7,4		
72,1	-3,1	49,4	65,2	47,7	-3,4	-26,8	60,7	54,6	56,5	-6,9	+3,5	60,7	55,5	-8,6		
73,7	-4,9	58,2	59,9	55,9	-4,0	-6,7	62,6	61,5	57,9	-7,5	-5,9	65,3	59,7	-8,6		
63,2	-8,4	63,1	56,3	58,0	-8,1	+3,0	62,1	59,2	57,1	-8,1	-3,5	64,5	58,2	-9,8	DC 19.2 19.3	
67,3	-9,9	74,6	60,7	63,9	-14,3	+5,3	71,5	63,7	62,3	-12,9	-2,2	72,7	63,0	-13,3		
63,6	-4,6	59,0	55,5	55,0	-6,8	-0,9	59,4	58,4	55,3	-6,9	-5,3	62,1	56,8	-8,5		
95,3	-8,8	114,3	107,2	118,2	+3,4	+10,3	111,6	102,0	112,7	+1,0	+10,5	111,2	107,4	-3,4	DD 20.2 20.3	
100,1	-4,7	96,2	89,3	96,2	0,0	+7,7	94,9	97,3	92,7	-2,3	-4,7	101,0	95,0	-5,9		
93,0	-13,2	127,1	113,6	131,1	+3,1	+15,4	121,7	101,1	122,4	+0,6	+21,1	119,1	111,7	-6,2		
89,5	-2,7	97,4	92,8	99,9	+2,6	+7,7	96,2	91,6	96,4	+0,2	+5,2	95,7	94,0	-1,8	DE 21 21.1 21.2	
93,6	-4,0	92,3	97,7	98,8	+7,0	+1,1	95,9	95,9	98,3	+2,5	+2,5	98,5	97,1	-1,4		
108,5	-5,4	106,6	118,1	122,4	+14,8	+3,6	112,3	111,1	120,3	+7,1	+8,3	116,3	115,7	-0,5		
83,7	-2,9	82,9	84,2	83,3	+0,5	-1,1	85,1	85,8	83,8	-1,5	-2,3	86,8	84,8	-2,3		
86,2	-1,5	101,6	88,9	100,7	-0,9	+13,3	96,4	88,1	94,8	-1,7	+7,6	93,4	91,5	-2,0		
87,7	+0,6	104,0	90,8	103,6	-0,4	+14,1	98,1	89,4	97,2	-0,9	+8,7	94,3	93,3	-1,1	22 22.22	
88,4	+2,1	90,7	95,0	99,4	+9,6	+4,6	91,4	90,7	97,2	+6,3	+7,2	89,8	94,0	+4,7	DF 23.1 23.2	
63,0	-2,5	69,5	66,0	69,9	+0,6	+4,6	70,0	66,2	68,3	-2,4	+3,2	69,6	67,3	-3,3		
103,0	+5,0	102,3	108,9	108,7	+6,3	-0,2	105,3	105,0	108,8	+3,3	+3,6	103,5	106,9	+3,3		
103,0	-6,4	105,1	107,1	107,7	+2,5	+0,6	103,7	107,7	107,4	+3,6	-0,3	108,7	107,6	-1,0	DG 24.1 24.2 24.3 24.4 24.5 24.6 24.7	
110,3	-6,0	113,7	117,5	121,3	+6,7	+3,2	110,5	116,0	119,4	+8,1	+2,9	116,0	117,7	+1,5		
119,2	-2,9	80,1	70,8	73,0	-8,9	+3,1	79,9	114,3	71,9	-10,0	-37,1	97,0	93,1	-4,0		
88,8	-2,5	93,6	107,6	98,8	+5,6	-8,2	99,4	98,4	103,2	+3,8	+4,9	99,7	100,8	+1,1		
101,7	-9,0	102,8	98,2	94,9	-7,7	-3,4	100,9	103,7	96,6	-4,3	-6,8	107,2	100,1	-6,6		
82,5	-4,7	85,5	86,4	82,0	-4,1	-5,1	87,7	87,0	84,2	-4,0	-3,2	89,1	85,6	-3,9		
97,9	-9,9	100,0	103,5	100,1	+0,1	-3,3	101,6	102,3	101,8	+0,2	-0,5	106,0	102,1	-3,7		
90,6	+5,7	86,0	82,8	95,3	+10,8	+15,1	85,1	91,4	89,1	+4,7	-2,5	90,0	90,2	+0,2		
89,5	-6,5	92,6	92,5	93,1	+0,5	+0,6	94,6	92,7	92,8	-1,9	+0,1	97,4	92,8	-4,7		
104,5	+9,4	98,2	96,4	96,0	-2,2	-0,4	96,9	103,0	96,2	-0,7	-6,6	97,4	99,6	+2,3		
84,4	-11,8	90,8	91,1	92,2	+1,5	+1,2	93,8	89,2	91,7	-2,2	+2,8	97,3	90,4	-7,1	25.1 25.2	
73,5	-24,1	106,9	118,0	108,3	+1,3	-8,2	112,1	98,5	113,1	+0,9	+14,8	109,9	105,8	-3,7	DI 26.1 26.2 26.3 26.4 26.5 26.6	
97,6	-4,7	106,3	107,8	109,3	+2,8	+1,4	105,5	101,9	108,6	+2,9	+6,6	105,8	105,3	-0,5		
78,5	-1,0	81,1	75,1	76,7	-5,4	+2,1	80,8	78,5	75,9	-6,1	-3,3	82,3	77,2	-6,2		
78,8	-7,6	82,9	73,9	79,8	-3,7	+8,0	83,9	79,7	76,9	-8,3	-3,5	87,1	78,3	-10,1		
85,1	-34,9	132,5	146,2	134,8	+1,7	-7,8	140,8	116,2	140,5	-0,2	+20,9	141,8	128,3	-9,5		
46,3	-47,8	96,5	115,0	98,9	+2,5	-14,0	106,5	89,1	107,0	+0,5	+20,1	103,8	98,0	-5,6		
60,6	-40,9	119,8	149,5	123,7	+3,3	-17,3	131,7	110,7	136,6	+3,7	+23,4	126,6	123,7	-2,3		

1.2 ARBEITSTAEGLICH

WZ93- SCHL.	WIRTSCHAFTSZWEIG	GEWICH- TUNG	1997 FEB.	VERAENDERUNG IN %		1997 JAN.	VERAENDERUNG IN %		KUMULIERT	
				FEB. 1997 GEGEN			JAN. 1997 GEGEN		JAN. 1997 BIS FEB. 1997	VER- AEND. IN % GEGEN VORJAHR
				FEB. 1996	JAN. 1997		JAN. 1996	DEZ. 1996		
DJ	METALLERZEUGUNG U -BEARBEITUNG, H V METALLERZEUGNISSEN	10,63	95,3	+2,6	+2,4	93,1	+1,2	+0,5	94,2	+1,8
27	METALLERZEUGUNG U -BEARBEITUNG	4,09	92,2	+7,1	+2,4	90,0	+6,8	+16,1	91,1	+6,9
27.1	ERZEUGUNG V ROEISEN, STAHL U FERROLEGIERUNGEN (EGKS)	1,42	100,1	+13,1	+1,2	98,9	+18,9	+3,5	99,5	+15,8
27.2	H V ROEHREN	0,54	77,9	+12,9	+5,7	73,7	+10,3	+28,0	75,8	+11,6
27.3	SONST BEARB V EISEN U STAHL, H V FERROLEGIERUNGEN	0,31	87,1	-0,3	+7,0	81,4	-7,9	+30,0	84,3	-4,1
27.4	ERZEUGUNG U ERSTE BEARBEITUNG V NE-METALLEN	0,95	97,3	+4,8	+0,4	96,9	+4,1	+25,0	97,1	+4,4
27.42	ERZEUGUNG U ERSTE BEARBEITUNG V ALUMINIUM	0,52	93,5	+9,1	-0,4	93,9	+3,3	+34,0	93,7	+6,1
27.44	ERZEUGUNG U ERSTE BEARBEITUNG V KUPFER	0,26	113,0	-1,7	+4,4	108,2	-1,8	+14,1	110,6	-1,8
27.5	GIESSEREIINDUSTRIE	0,87	84,3	-0,9	+4,2	80,9	-6,0	+22,9	82,6	-3,5
27.51	EISENGIESSEREI	0,44	92,0	-2,3	+5,0	87,6	-8,6	+23,7	89,8	-5,5
27.53	LEICHTMETALLGIESSEREI	0,22	90,0	+6,8	+3,9	86,6	+3,3	+30,8	88,3	+5,0
28	H V METALLERZEUGNISSEN	6,55	97,3	+0,2	+2,3	95,1	-1,9	-6,8	96,2	-0,8
28.1	STAHL- U LEICHTMETALLBAU	1,33	92,0	+1,7	+2,2	90,0	-1,7	-36,2	91,0	-0,1
28.2	KESSEL- U BEHAELTERBAU	0,34	77,0	-0,8	-0,4	77,3	-0,6	-7,1	77,2	-0,6
28.3	H V DAMPFKESSELN (OH ZENTRALHEIZUNGSKESSEL)	0,19	84,0	-17,3	-0,6	84,5	-4,2	-60,9	84,3	-11,2
28.4	H V SCHMIEDE-, PRESS-, ZIEH- U STANZTEILEN U AE	0,70	127,8	+4,2	+3,3	123,7	+0,6	+24,7	125,8	+2,4
28.5	OBERFLAECHEINVEREDL, WAERMEBEHANDLUNG U MECHANIK ANG	1,11	108,5	+1,6	+2,5	105,9	-0,4	+6,0	107,2	+0,6
28.6	H V SCHNEIDWAEREN, WERKZEUGEN, SCHLUESSERN U BESCHLAE	1,23	95,5	-3,0	+2,0	93,6	0,0	+8,2	94,6	-1,6
28.62	H V WERKZEUGEN	0,63	85,6	-10,7	+5,7	81,0	-2,9	-10,1	83,3	-7,1
28.63	H V SCHLUESSERN U BESCHLAE	0,48	109,0	+10,8	-1,0	110,1	+7,2	+32,7	109,6	+8,9
28.7	H V SONST EISEN-, BLECH- U METALLWAEREN	1,65	88,1	+0,8	+2,4	86,0	-5,5	+13,5	87,1	-2,4
DK	MASCHINENBAU	12,35	76,4	-0,7	+9,1	70,0	-2,9	-33,1	73,2	-1,7
29.1	H V MASCHINEN F D ERZEUGUNG U NUTZUNG V MECH ENERGIE	2,80	92,0	-4,3	+4,7	87,9	-5,0	-9,4	90,0	-4,6
29.11	H V VERBRENNUNGSMOT U TURB (OH LUFT- U STRASSENF)	0,33	100,9	-4,7	+9,8	91,9	-3,9	-50,3	96,4	-4,4
29.12	H V PUMPEN U KOMPRESSOREN	0,99	85,6	-5,6	+2,0	83,9	-3,1	-13,9	84,8	-4,4
29.13	H V ARMATUREN	0,74	87,7	-1,1	+1,9	86,1	-6,7	+25,0	86,9	-4,0
29.14	H V LAGERN, GETRIEBEN, ZAHNRAED U ANTRIEBSELEMENTEN	0,74	101,0	-5,3	+8,0	93,5	-5,7	+9,6	97,3	-5,4
29.2	H V SONST MASCHINEN F UNSPEZIFISCHE VERWENDUNG	2,90	74,1	+4,7	+10,4	67,1	-4,1	-38,7	70,6	+0,3
29.21	H V OEFEN U BRENNERN	0,19	67,6	-2,5	-7,8	73,3	+7,5	+14,7	70,5	+2,5
29.22	H V HEBEZEUGEN U FOERDERMITTELN	0,95	72,8	+10,8	+16,3	62,6	-2,5	-47,3	67,7	+4,2
29.23	H V KAELTE- U LUFTTECHN ERZEUGN F GEWERBL ZWECKE	0,67	68,2	+1,9	+10,7	61,6	+0,8	-45,0	64,9	+1,4
29.3	H V LAND- U FORSTWIRTSCHAFTLICHEN MASCHINEN	0,36	84,5	-0,2	+19,7	70,6	-2,5	-6,0	77,6	-1,3
29.31	H V ACKERSCHLEPPERN	0,16	72,7	-9,7	+22,4	59,4	-20,9	-26,9	66,1	-15,0
29.4	H V WERKZEUGMASCHINEN	1,86	59,2	+5,9	+16,1	51,0	+4,5	-55,1	55,1	+5,2
29.5	H V MASCHINEN F SONST BESTIMMTE WIRTSCHAFTSZWECHE	3,32	72,6	-4,1	+11,5	65,1	+0,3	-42,2	68,9	-2,0
29.51	H V MASCH F D METALLERZ V WALZWERKSEINR U GIEMASCH	0,16	77,3	-5,2	-28,2	107,6	+51,3	+4,2	92,5	+21,2
29.52	H V BERGWERKS-, BAU- U BAUSTOFFMASCHINEN	0,56	47,1	-14,7	+10,8	42,5	-2,3	-25,8	44,8	-9,3
29.54	H V MASCH F D TEXTIL-, BEKLEIDUNGS- U LEDERGEWERBE	0,52	87,7	-9,5	+11,3	78,8	-0,9	-31,1	83,3	-5,6
29.55	H V MASCH F D PAPIERGEWERBE	0,25	48,8	-38,2	+10,9	44,0	+39,2	-62,1	46,4	-16,1
29.7	H V HAUSHALTSGERAETEN ANG	0,80	86,3	-3,6	-1,3	87,4	-3,3	+21,2	86,9	-3,4
DL	H V BUEROMASCH, DATENVERARBEITUNGSGER U -EINRICHTUNGEN, ELEKTROTECHNIK, FEINMECHANIK U OPTIK	13,81	104,6	+7,3	+6,4	98,3	+4,8	-7,5	101,5	+6,1
30	H V BUEROMASCH, DATENVERARBEITUNGSGER U -EINRICHTUNGEN	1,89	97,5	+17,5	+3,2	94,5	+4,4	-13,5	96,0	+10,6
30.01	H V BUEROMASCHINEN	0,25	75,0	+2,6	+13,6	66,0	+2,6	-15,8	70,5	+2,6
30.02	H V DATENVERARBEITUNGSGERAETEN U -EINRICHTUNGEN	1,64	100,9	+19,4	+2,1	98,8	+4,7	-13,3	99,9	+11,6
31	H V GERAETEN D ELEKTRIZITAETSERZ, -VERTEILUNG U AE	5,06	92,6	-3,4	+4,9	88,3	-0,9	-2,9	90,5	-2,2
31.1	H V ELEKTROMOTOREN, GENERATOREN U TRANSFORMATOREN	0,87	99,5	-2,3	+8,7	91,5	+8,9	-11,8	95,5	+2,8
31.2	H V ELEKTRIZITAETSERZEILUNGS- U SCHALTEINRICHTUNGEN	2,18	88,9	-6,4	+6,0	83,9	-3,8	-5,0	86,4	-5,2
31.3	H V ISOLIERTEN ELEKTROKABELN, -LEITUNGEN U -DRAEHTEN	0,43	91,2	+4,1	+0,4	90,8	+5,2	+14,5	91,0	+4,6
31.4	H V AKKUMULATOREN U BATTERIEN	0,13	74,8	-1,1	-5,8	79,4	-0,4	+23,1	77,1	-0,8
31.5	H V ELEKTRISCHEN LAMPEN U LEUCHTEN	0,37	85,0	+0,4	+6,3	80,0	-3,8	+0,6	82,5	-1,8
31.6	H V ELEKTRISCHEN AUSRUESTUNGEN ANG	1,09	99,6	-2,7	+2,5	97,2	-4,0	0,0	98,4	-3,3
32	RUNDFUNK-, FERNSEH- U NACHRICHTENTECHNIK	3,21	146,8	+28,9	+11,3	131,9	+14,6	-5,1	139,4	+21,7
32.1	H V ELEKTRONISCHEN BAUELEMENTEN	0,68	151,9	+12,9	+15,8	131,2	-2,5	+6,5	141,6	+5,3
32.2	H V NACHRICHTENTECHNISCHEN GERAETEN U EINRICHTUNGEN	1,68	132,6	+42,7	+10,0	175,1	+29,9	-7,0	183,9	+36,3
32.3	H V RUNDFUNK- U FERNSEHGER, PHONO- U VIDEOTECHN GER	0,84	51,2	-6,9	+11,1	46,1	-23,0	-13,7	48,7	-15,3
33	MEDIZIN-, MESS-, STEUER- U REGELUNGSTECHNIK, OPTIK	3,65	87,9	-5,2	+3,9	84,6	+1,4	-13,1	86,3	-2,0
33.1	H V MEDIZINISCHEN GERAETEN U ORTHOPAED VORRICHTUNGEN	1,47	87,2	-5,6	+0,7	86,6	+3,0	-6,3	86,9	-1,6
33.2	H V MESS-, KONTROLL-, NAVIGATIONS- U AE INSTRUMENTEN	1,56	85,4	-3,7	+5,4	81,0	-2,2	-14,6	83,2	-3,0
33.4	H V OPTISCHEN U FOTOGRAFISCHEN GERAETEN	0,47	103,0	-7,2	+6,2	97,0	+21,9	-15,4	100,0	+4,9
33.5	H V UHREN	0,10	51,4	-18,2	+6,4	48,3	-15,4	-17,7	49,9	-16,8
DM	FAHRZEUGBAU	11,36	96,5	+2,4	+7,9	89,4	+4,1	+3,0	93,0	+3,2
34	H V KRAFTWAGEN U KRAFTWAGENTEILEN	9,40	100,7	+3,6	+7,4	93,8	+5,7	+3,8	97,3	+4,6
34.1	H V KRAFTWAGEN U KRAFTWAGENMOTOREN	6,99	100,2	+0,4	+7,1	93,6	+4,0	+3,4	96,9	+2,1
34.2	H V KAROSSERIEN, AUFBAUTEN U ANHAENGERN	0,55	58,7	-6,7	+15,0	49,9	-10,5	-30,3	53,0	-8,6
34.3	H V TEILEN U ZUBEHOER F KRAFTWAGEN U KRAFTWAGENMOT	1,86	115,3	+17,7	+7,3	107,5	+15,0	+12,3	111,4	+16,3
35	SONST FAHRZEUGBAU	1,97	76,8	-4,2	+12,4	68,9	-6,3	-1,7	72,6	-5,2
35.1	SCHIFFBAU	0,42	67,7	-21,1	-0,9	68,3	-15,8	+9,6	68,0	-18,6
35.2	SCHIENENFAHRZEUGBAU	0,35	60,0	-0,7	+10,3	54,4	-16,2	-24,2	57,2	-8,8
35.3	LUFT- U RAUMFAHRZEUGBAU	1,08	85,3	+2,3	+16,1	73,5	+1,1	+1,0	79,4	+1,7
35.4	H V KRAFTRAEDERN, FAHRRADERN U BEHINDERTENFAHRZEUGEN	0,09	81,1	-11,1	+34,3	60,4	-7,4	+17,5	70,8	-9,5
DN	H V MOEBELN, SCHMUCK, MUSIKINSTRUMENTEN, SPORTGERAETEN, SPIELWAEREN U SONST ERZEUGNISSEN (OH RECYCLING)	2,70	84,7	-2,5	+6,8	79,3	-3,3	-10,1	82,0	-3,0
36.1	H V MOEBELN	1,92	86,1	-5,4	+7,1	80,4	-5,4	-4,9	83,3	-5,4
36.11	H V SITZMOEBELN	0,48	92,7	-3,3	+11,4	83,2	-4,6	-3,8	88,0	-3,9
36.12	H V BUERO- U LADENMOEBELN	0,31	64,8	-7,7	+11,3	58,2	-8,2	-29,6	61,5	-7,9
36.13	H V KUECHENMOEBELN	0,30	98,8	-8,5	+4,7	94,4	-6,4	-1,0	96,6	-7,6
36.2	H V SCHMUCK U AE ERZEUGNISSEN	0,17	55,5	-2,8	+6,5	52,1	-5,4	-34,7	53,8	-4,1
36.5	H V SPIELWAEREN	0,17	82,0	+2,8	+0,9	81,3	+2,0	-28,2	81,7	+2,4
E	ENERGIEVERSORGUNG	5,85	110,5	-3,2	-13,8	128,2	+5,3	+4,8	119,4	+1,3
	BAUHAUPTGEWERBE	9,45	74,4	+27,0	+20,8	61,6	-9,4	-37,3	68,0	+7,4
	HOCHBAULEISTUNGEN	5,62	87,1	+26,4	+18,3	73,6	-6,7	-28,8	80,4	+8,8
	TIEFBAULEISTUNGEN	3,83	55,9	+28,5	+27,3	43,9	-15,7	-51,6	49,9	+4,4

LAND
DAS PRODUZIERENDE GEWERBE
= 100

ABTEILUNGEN, GRUPPEN UND KLASSEN
ZWEIGE, AUSGABE 1993 (WZ93)

BEREINIGTER WERT

1996 FEB.	VER- ÄND. IN % GEGEN FEB. 1995	1995 4. VJ	1996 3. VJ	1996 4. VJ	VERÄNDERUNG IN % 4. VJ 1996 GEGEN		1995 2. HJ	1996 1. HJ	1996 2. HJ	VERÄNDERUNG IN % 2. HJ 1996 GEGEN		1995	1996	VERÄNDERUNG IN % 1996 GEGEN 1995	WZ93- SCHL.
					4. VJ	3. VJ				2. HJ	1. HJ				
					1995	1996				1995	1996				
92,9	-2,6	99,5	98,5	100,4	+0,9	+1,9	100,1	96,1	99,5	-0,6	+3,5	100,3	97,8	-2,5	DJ
86,1	-5,3	86,3	86,5	87,7	+1,6	+1,4	88,6	87,8	87,1	-1,7	-0,8	92,0	87,5	-4,9	27
88,5	-10,2	92,9	93,3	99,2	+6,8	+6,3	96,7	91,6	96,3	-0,4	+5,1	99,8	93,9	-5,9	27.1
69,0	-9,1	71,7	68,7	70,1	-2,2	+2,0	72,1	71,6	69,4	-3,7	-3,1	75,2	70,5	-6,2	27.2
87,4	-5,5	84,9	85,4	77,6	-8,6	-3,1	90,0	86,4	81,5	-9,4	-5,7	93,7	84,0	-10,4	27.3
92,8	+1,9	88,9	95,7	91,1	+2,5	-4,8	92,4	94,5	93,4	+1,1	-1,2	95,3	94,0	-1,4	27.4
85,7	+1,5	80,7	93,1	86,9	+7,7	-6,7	85,4	88,9	90,0	+5,4	+1,2	88,4	89,4	+1,1	27.42
114,9	-0,9	111,7	110,5	105,8	-5,3	-4,3	115,6	112,6	108,2	-6,4	-3,9	119,3	110,4	-7,5	27.44
85,1	-2,2	82,2	77,1	79,8	-2,9	+3,5	80,7	85,0	78,4	-2,9	-7,8	85,4	81,7	-4,3	27.5
94,2	-1,8	91,8	82,1	87,0	-5,2	+6,0	89,3	93,1	84,5	-5,4	-9,2	95,1	88,8	-6,6	27.51
84,3	-0,6	77,5	80,3	81,6	+5,3	+1,6	75,1	84,9	81,0	+7,9	-4,6	79,3	82,9	+4,5	27.53
97,1	-1,1	107,8	106,0	108,3	+0,5	+2,2	107,3	101,3	107,2	-0,1	+5,8	105,6	104,2	-1,3	28
90,5	-3,7	126,9	122,5	128,2	+1,0	+4,7	124,9	103,2	125,4	+0,4	+21,5	115,4	114,3	-1,0	28.1
77,6	-5,4	93,6	100,2	99,2	+6,0	-1,0	95,9	87,9	99,7	+4,0	+13,4	94,0	93,8	-0,2	28.2
101,6	+28,0	152,4	144,1	163,6	+11,3	+17,7	141,1	97,9	156,9	+11,2	+60,3	116,9	127,4	+9,0	28.3
122,7	+8,1	115,5	115,2	116,5	+0,9	+1,1	114,7	123,2	115,8	+1,0	-6,0	116,7	119,5	+2,4	28.4
106,8	+0,7	109,2	106,9	109,3	+0,1	+2,2	108,0	108,5	108,1	+0,1	-0,4	109,0	108,3	-0,6	28.5
98,5	+1,0	97,1	95,0	99,2	+2,2	+4,4	96,0	95,8	97,1	+1,1	+1,4	97,2	96,5	-0,7	28.6
95,9	+13,6	94,6	88,0	92,5	-2,2	+5,1	90,5	90,3	90,2	-0,3	-0,1	89,3	90,3	+1,1	28.62
98,4	-14,9	98,8	105,9	107,9	+9,2	+1,9	101,7	100,9	106,9	+5,1	+5,9	107,7	103,9	-3,5	28.63
87,4	-8,9	94,0	93,4	89,8	-4,5	-3,9	96,6	93,0	91,6	-5,2	-1,5	97,8	92,3	-5,6	28.7
76,9	0,0	97,7	82,1	96,1	-1,6	+17,1	90,5	83,2	89,1	-1,5	+7,1	86,1	86,2	+0,1	DK
96,1	-2,7	99,4	94,6	100,1	+0,7	+5,8	98,7	98,0	97,3	-1,4	-0,7	99,4	97,7	-1,7	29.1
105,9	-18,7	107,0	109,1	149,4	+39,6	+36,9	103,0	115,6	129,2	+25,4	+11,8	112,9	122,4	+8,4	29.11
90,7	-1,9	101,8	90,2	95,3	-6,4	+5,7	98,9	93,4	92,8	-6,2	-0,6	97,7	93,1	-4,7	29.12
88,7	-5,9	89,9	91,8	86,1	-4,2	-6,2	93,2	90,7	89,0	-4,5	-1,9	94,6	89,8	-5,1	29.13
106,6	+9,1	102,3	96,7	98,4	-3,8	+1,8	101,9	103,8	97,6	-4,2	-6,0	100,6	100,7	+0,1	29.14
70,8	-2,1	98,2	84,1	97,8	-0,4	+16,3	91,3	78,0	90,9	-0,4	+16,5	83,9	84,5	+0,7	29.2
69,3	-3,9	73,7	74,7	80,5	+9,2	+7,8	68,3	66,3	77,6	+13,6	+17,0	67,4	72,0	+6,8	29.21
65,7	-3,1	98,6	82,2	100,6	+2,0	+22,4	91,8	75,0	91,4	-0,4	+21,9	82,5	83,2	+0,8	29.22
66,9	+4,4	93,5	84,2	95,4	+2,0	+13,3	87,6	71,1	89,8	+2,5	+26,3	78,3	80,4	+2,7	29.23
84,7	+10,6	68,2	68,3	68,2	0,0	-0,1	67,6	87,0	68,3	+1,0	-21,5	74,1	77,6	+4,7	29.3
80,5	+5,8	87,0	71,4	84,6	-2,8	+18,5	76,5	85,9	78,0	+2,0	-9,2	77,2	82,0	+6,2	29.31
55,9	+5,9	93,9	70,3	92,2	-1,8	+31,2	81,8	67,7	81,3	-0,6	+20,1	72,9	74,5	+2,2	29.4
75,7	+7,5	104,3	80,2	98,6	-5,5	+22,9	93,1	84,5	89,4	-4,0	+5,8	86,6	87,0	+0,5	29.5
81,5	-7,2	116,3	110,7	113,6	-2,3	+2,6	101,4	136,5	112,2	+10,7	-17,8	104,7	124,3	+18,7	29.51
55,2	-4,8	66,6	50,2	54,9	-17,6	+9,4	64,5	55,7	52,6	-18,4	-11,9	66,0	56,2	-14,8	29.52
96,9	+4,8	120,2	91,3	112,2	-6,7	+22,9	107,4	92,8	101,8	-5,2	+9,7	103,0	97,3	-5,5	29.54
79,0	+54,0	84,8	95,3	106,3	+25,4	+11,5	75,5	68,0	100,8	+33,5	+48,2	62,4	84,4	+35,3	29.55
89,5	+0,4	90,0	77,8	87,8	-2,4	+12,9	84,5	86,2	82,8	-2,0	-3,9	86,1	84,5	-1,9	29.7
97,5	+4,6	103,3	101,6	106,5	+3,1	+4,8	99,6	98,5	104,1	+4,5	+5,7	97,3	101,3	+4,1	DL
83,0	+7,5	88,3	84,4	99,2	+12,3	+17,5	82,8	84,9	91,8	+10,9	+8,1	79,1	88,3	+11,6	30
73,1	-15,1	89,1	69,5	86,4	-3,0	+24,3	86,9	76,9	77,9	-10,4	+1,3	84,8	77,4	-8,7	30.01
84,5	+11,3	88,2	86,6	101,1	+14,6	+16,7	82,1	86,1	93,8	+14,3	+8,9	78,2	90,0	+15,1	30.02
95,9	+1,8	98,2	97,8	98,4	+0,2	+0,6	97,0	95,3	98,1	+1,1	+2,9	96,7	96,7	0,0	31
101,8	+3,9	104,9	107,4	103,4	-1,4	-3,7	104,6	100,0	105,4	+0,8	+5,4	102,8	102,7	-0,1	31.1
95,0	+4,7	97,2	97,0	95,6	-1,6	-1,4	96,2	94,1	96,3	+0,1	+2,3	94,5	95,2	+0,7	31.2
87,6	+2,1	90,2	100,9	93,1	+3,2	-7,7	92,0	88,6	97,0	+5,4	+9,5	92,5	92,8	+0,3	31.3
75,6	-8,1	83,0	69,4	77,6	-6,5	+11,8	77,9	72,2	73,5	-5,6	+1,8	79,1	72,8	-8,0	31.4
84,7	-5,9	88,8	80,1	90,3	+1,7	+12,7	85,1	80,5	85,2	+0,1	+5,8	85,8	82,9	-3,4	31.5
102,4	-1,8	103,0	100,0	107,0	+3,9	+7,0	100,8	104,3	103,5	+2,7	-0,8	103,9	103,9	0,0	31.6
113,9	+6,9	127,2	127,7	135,5	+6,5	+6,1	119,7	118,3	131,6	+9,9	+11,2	115,3	125,0	+8,4	32
134,5	-0,7	141,9	129,1	132,3	-6,8	+2,5	139,3	132,7	130,7	-6,2	-1,5	136,9	131,7	-3,8	32.1
135,0	+13,3	146,4	163,8	174,7	+19,3	+6,7	137,8	142,5	169,2	+22,8	+18,7	131,9	155,9	+18,2	32.2
55,0	-8,3	76,8	54,2	59,9	-22,0	+10,5	67,7	58,2	57,1	-15,7	-1,9	64,7	57,6	-11,0	32.3
92,7	+5,7	97,1	92,8	96,2	-0,9	+3,7	94,3	92,5	94,5	+0,2	+2,2	91,8	93,5	+1,9	33
92,4	+7,3	96,0	93,0	91,5	-4,7	-1,6	93,3	93,9	92,3	-1,1	-1,7	89,6	93,1	+3,9	33.1
88,7	+2,3	96,6	89,5	94,3	-2,4	+5,4	93,4	88,8	91,9	-1,6	+3,5	91,2	90,4	-0,9	33.2
111,0	+9,0	102,0	103,0	112,8	+10,6	+9,5	100,1	103,2	107,9	+7,8	+4,6	102,5	105,5	+2,9	33.4
62,8	+12,1	64,9	50,3	67,8	+4,5	+34,8	62,3	58,2	59,1	-5,1	+1,5	59,0	58,7	-0,5	33.5
94,2	+3,1	91,8	85,6	97,3	+6,0	+13,7	86,0	94,0	91,4	+6,3	-2,8	90,1	92,7	+2,9	DM
97,2	+3,7	95,1	88,9	102,2	+7,5	+15,0	88,2	97,4	95,5	+8,9	-2,0	92,3	96,5	+4,6	34
99,8	+5,6	96,2	89,1	102,7	+6,8	+15,3	88,2	98,6	95,9	+8,7	-2,7	92,8	97,2	+4,7	34.1
60,8	-16,6	80,3	56,0	72,4	-9,8	+29,3	73,5	64,7	64,2	-12,7	-0,8	76,2	64,4	-15,5	34.2
98,0	+1,3	95,7	97,8	108,9	+13,8	+11,3	92,3	102,5	103,4	+12,0	+0,9	95,2	102,9	+8,1	34.3
80,2	-0,4	76,0	69,9	73,9	-2,8	+5,7	75,8	78,2	71,9	-5,1	-8,1	79,5	75,1	-5,5	35
85,8	+1,3	85,8	73,2	73,6	-14,2	+0,5	83,6	82,8	73,4	-12,2	-11,4	88,6	78,1	-11,9	35.1
60,4	-5,5	66,6	62,2	68,3	+2,6	+9,8	66,5	72,3	65,3	-1,8	-9,7	66,7	68,8	+3,1	35.2
83,4	+1,5	76,5	71,8	76,9	+0,5	+7,1	76,9	77,1	74,4	-3,3	-3,5	79,6	75,7	-4,9	35.3
91,2	-9,0	54,4	60,9	57,1	+5,0	-6,2	56,0	89,4	59,0	+5,4	-34,0	78,4	74,2	-6,5	35.4
86,9	-4,6	97,2	81,7	97,0	-0,2	+18,7	90,1	86,4	89,3	-0,9	+3,4	90,1	87,9	-2,4	DN
91,1	-4,2	95,1	80,9	93,3	-1,9	+15,3	88,7	89,3	87,1	-1,8	-2,5	91,2	88,2	-3,3	36.1
95,9	+0,8	96,6	78,0	93,4	-3,3	+19,7	87,6	92,6	85,7	-2,2	-7,5	90,7	89,1	-1,8	36.11
70,2	-8,1	83,5	70,6	82,1	-1,7	+16,3	80,1	69,2	76,4	-4,6	+10,4	78,0	72,8	-6,7	36.12
108,0	-3,7	111,1	105,7	114,0	+2,6	+7,9	105,7	109,9	109,8	+3,9	-0,1	110,2	109,9	-0,3	36.13
57,1	-5,3	91,8	70,3	93,6	+2,0	+33,1	83,0	61,8	82,0	-1,2	+32,7	73,6	71,9	-2,3	36.2
79,8	-4,3	115,9	86,3	125,7	+8,5	+45,7	103,0	82,8	106,0	+2,9	+28,0	92,5	94,4	+2,1	36.5
114,1	+11,0	111,8	91,3	114,3	+2,2	+25,2	100,3	107,1	102,8	+2,5	-4,0	101,1	105,0	+3,9	E
58,6	-43,2	121,8	128,8	119,0	-2,3	-7,6	129,4	99,8	123,9	-4,3	+24,1	124,4	111,9	-10,0	BAUHAUPT
68,9	-36,9	125,9	132,5	124,2	-1,4	-6,3	133,6	105,2	128,3	-4,0	+22,0	130,6	116,8	-10,6	HOCHBAU
43,5	-51														

1 DEUTSCHLAND
 PRODUKTIONSINDEX FUER DAS PRODUZIERENDE GEWERBE
 1.3 ZEITREIHENANALYSE (BERLINER VERFAHREN, VERSION 4 (BV4))

JAHR	MONAT	ORIGINALWERT			KALENDER- UND SAISON- BEREINIGTER WERT		GLATTE KOMPONENTE	
		1991=100	VERAENDERUNG IN % GEGEN		1991=100	VERAENDERUNG IN % GEGEN VORMONAT	1991=100	VERAENDERUNG IN % GEGEN VORMONAT
			VORJAHR	VORMONAT				
PRODUZIERENDES GEWERBE (EINSCHL. BAUHAUPTGEWERBE)								
1996	FEB	90,0	- 3,2	+ 0,4	95,1	- 3,0	97,2	+ 0,0
	MAR	99,6	- 9,3	+10,7	95,5	+ 0,4	97,1	- 0,1
	APR	97,8	+ 4,2	- 1,8	98,7	+ 3,4	97,1	+ 0,0
	MAI	97,7	- 5,7	+ 0,1	96,5	- 2,2	97,2	+ 0,1
	JUN	98,3	- 4,0	+ 0,6	97,1	+ 0,6	97,3	+ 0,1
	JUL	98,8	+ 5,8	+ 0,5	99,3	+ 2,3	97,6	+ 0,3
	AUG	90,4	- 2,2	- 8,5	98,6	- 0,7	97,9	+ 0,3
	SEP	103,5	- 0,4	+14,5	98,0	- 0,6	98,2	+ 0,3
	OKT	107,1	+ 4,1	+ 3,5	99,3	+ 1,3	98,6	+ 0,4
	NOV	105,7	- 2,4	- 1,3	98,3	- 1,0	98,9	+ 0,3
	DEZ	93,4	+ 0,5	-11,6	98,8	+ 0,5	99,3	+ 0,4
1997	JAN	90,5	+ 1,0	- 3,1	99,4	+ 0,6	99,7	+ 0,4
	FEB	91,9	+ 2,1	+ 1,5	101,4	+ 2,0	100,1	+ 0,4
C-E PRODUZIERENDES GEWERBE (OH BAUHAUPTGEWERBE)								
1996	FEB	93,1	+ 1,3	+ 1,6	94,7	- 1,8	95,6	+ 0,1
	MAR	99,6	- 7,3	+ 7,0	94,3	- 0,4	95,6	+ 0,0
	APR	95,1	+ 4,9	- 4,5	96,8	+ 2,7	95,7	+ 0,1
	MAI	94,8	- 4,5	- 0,3	95,0	- 1,9	95,8	+ 0,1
	JUN	95,6	- 3,1	+ 0,8	95,5	+ 0,5	95,9	+ 0,1
	JUL	95,1	+ 6,4	- 0,5	97,5	+ 2,1	96,2	+ 0,3
	AUG	87,1	- 0,7	- 8,4	97,1	- 0,4	96,4	+ 0,2
	SEP	100,5	+ 0,4	+15,4	96,6	- 0,5	96,8	+ 0,4
	OKT	103,9	+ 4,8	+ 3,4	97,9	+ 1,3	97,1	+ 0,3
	NOV	103,8	- 1,2	- 0,1	96,9	- 1,0	97,4	+ 0,3
	DEZ	93,5	+ 0,0	- 9,9	97,1	+ 0,2	97,7	+ 0,3
1997	JAN	93,4	+ 2,0	- 0,1	98,0	+ 0,9	98,1	+ 0,4
	FEB	93,8	+ 0,8	+ 0,4	98,5	+ 1,5	98,5	+ 0,4
C-D BERGBAU, GEW. V. STEINEN U. ERDEN U. VERARBEITENDES GEWERBE								
1996	FEB	91,7	+ 0,5	+ 2,5	94,0	- 2,0	94,9	+ 0,0
	MAR	98,4	- 8,1	+ 7,3	93,5	- 0,5	95,0	+ 0,1
	APR	94,7	+ 5,0	- 3,8	96,4	+ 3,1	95,0	+ 0,0
	MAI	94,6	- 5,1	- 0,1	94,3	- 2,2	95,1	+ 0,1
	JUN	95,9	- 3,4	+ 1,4	94,9	+ 0,6	95,3	+ 0,2
	JUL	95,3	+ 6,4	- 0,6	97,0	+ 2,2	95,5	+ 0,2
	AUG	86,9	- 0,9	- 8,8	96,6	- 0,4	95,8	+ 0,3
	SEP	101,0	+ 0,4	+16,2	96,0	- 0,6	96,2	+ 0,4
	OKT	103,6	+ 4,6	+ 2,6	97,2	+ 1,3	96,5	+ 0,3
	NOV	103,2	- 1,1	- 0,4	96,5	- 0,7	96,8	+ 0,3
	DEZ	91,6	+ 0,0	-11,2	96,3	- 0,2	97,1	+ 0,3
1997	JAN	90,9	+ 1,6	- 0,8	97,3	+ 1,0	97,5	+ 0,4
	FEB	92,7	+ 1,1	+ 2,0	99,0	+ 1,7	97,9	+ 0,4
VORLEISTUNGSGUETERPRODUZENTEN (OH ENERGIEVERSORGUNG)								
1996	FEB	92,7	- 3,7	- 0,6	95,4	- 2,6	96,9	- 0,1
	MAR	100,4	- 9,9	+ 8,3	95,5	+ 0,1	96,8	- 0,1
	APR	97,2	+ 0,1	- 3,2	97,5	+ 2,1	96,7	- 0,1
	MAI	98,0	- 7,1	+ 0,8	96,1	- 1,4	96,8	+ 0,1
	JUN	98,0	- 5,3	+ 0,0	96,9	+ 0,8	97,0	+ 0,2
	JUL	98,9	+ 4,1	+ 0,9	99,1	+ 2,3	97,3	+ 0,3
	AUG	92,3	- 1,2	- 6,7	99,1	+ 0,0	97,7	+ 0,4
	SEP	102,7	- 1,3	+11,3	98,0	- 1,1	98,2	+ 0,5
	OKT	107,4	+ 4,0	+ 4,6	99,6	+ 1,6	98,7	+ 0,5
	NOV	104,1	- 1,0	- 3,1	98,6	- 1,0	99,2	+ 0,5
	DEZ	87,5	+ 2,3	-15,9	99,1	+ 0,5	99,7	+ 0,5
1997	JAN	94,8	+ 1,6	+ 8,3	99,7	+ 0,6	100,2	+ 0,5
	FEB	95,5	+ 3,0	+ 0,7	102,4	+ 2,7	100,7	+ 0,5
INVESTITIONSGUETERPRODUZENTEN								
1996	FEB	90,1	+ 5,6	+ 6,1	94,1	- 2,1	94,8	+ 0,1
	MAR	97,7	- 6,0	+ 8,4	92,4	- 1,8	94,9	+ 0,1
	APR	94,0	+11,6	- 3,8	97,5	+ 5,5	95,0	+ 0,1
	MAI	92,4	- 2,6	- 1,7	93,9	- 3,7	95,2	+ 0,2
	JUN	97,7	- 1,0	+ 5,7	94,3	+ 0,4	95,4	+ 0,2
	JUL	94,3	+ 8,5	- 3,5	96,7	+ 2,5	95,6	+ 0,2
	AUG	82,4	- 0,6	-12,6	95,6	- 1,1	95,8	+ 0,2
	SEP	103,0	+ 3,2	+25,0	96,6	+ 1,0	96,1	+ 0,3
	OKT	100,1	+ 6,0	- 2,8	97,3	+ 0,7	96,4	+ 0,3
	NOV	104,1	- 0,4	+ 4,0	96,7	- 0,6	96,7	+ 0,3
	DEZ	104,0	- 1,6	- 0,1	96,0	- 0,7	97,0	+ 0,3
1997	JAN	86,4	+ 1,8	-16,9	97,5	+ 1,6	97,4	+ 0,4
	FEB	91,3	+ 1,3	+ 5,7	98,7	+ 1,2	97,8	+ 0,4
GEBRAUCHSGUETERPRODUZENTEN								
1996	FEB	88,8	+ 3,7	+ 7,9	85,4	- 0,2	84,5	+ 0,5
	MAR	93,5	- 8,2	+ 5,3	83,8	- 1,9	84,9	+ 0,5
	APR	85,5	+ 6,3	- 8,6	86,4	+ 3,1	85,2	+ 0,4
	MAI	84,8	- 7,0	- 0,8	82,9	- 4,1	85,5	+ 0,4
	JUN	83,8	- 3,7	- 1,2	84,8	+ 2,3	85,8	+ 0,4
	JUL	78,7	+14,7	- 6,1	88,6	+ 4,5	86,1	+ 0,3
	AUG	67,4	+ 6,1	-14,4	88,5	- 0,1	86,3	+ 0,2
	SEP	91,2	+ 2,0	+35,3	85,5	- 3,4	86,3	+ 0,0
	OKT	95,3	+ 7,1	+ 4,5	86,8	+ 1,5	86,1	- 0,2
	NOV	96,8	- 1,2	+ 1,6	85,3	- 1,7	85,8	- 0,3
	DEZ	73,7	- 2,4	-23,9	83,7	- 1,9	85,4	- 0,5
1997	JAN	81,8	- 0,6	+11,0	84,5	+ 1,0	85,2	- 0,2
	FEB	84,5	- 4,8	+ 3,3	85,0	+ 0,6	84,8	- 0,5

1 DEUTSCHLAND
PRODUKTIONSINDEX FUER DAS PRODUZIERENDE GEWERBE

1.3 ZEITREIHENANALYSE (BERLINER VERFAHREN, VERSION 4 (BV4))

JAHR	MONAT	ORIGINALWERT			KALENDER- UND SAISON- BEREINIGTER WERT		GLATTE KOMPONENTE	
		1991=100	VERAENDERUNG IN % GEGEN		1991=100	VERAENDERUNG IN % GEGEN VORMONAT	1991=100	VERAENDERUNG IN % GEGEN VORMONAT
			VORJAHR	VORMONAT				
VERBRAUCHSGUETERPRODUZENTEN								
1996	FEB	93,9	+ 1,3	+ 0,6	95,7	+ 0,1	96,4	- 0,1
	MAR	97,4	- 7,0	+ 3,7	95,8	+ 0,1	96,4	+ 0,0
	APR	95,0	+ 6,1	- 2,5	97,8	+ 2,1	96,4	+ 0,0
	MAI	95,9	- 2,9	+ 0,9	97,3	- 0,5	96,4	+ 0,0
	JUN	93,5	- 2,7	- 2,5	96,4	- 0,9	96,4	+ 0,0
	JUL	97,7	+ 5,1	+ 4,5	97,1	+ 0,7	96,5	+ 0,1
	AUG	93,6	- 3,9	- 4,2	96,3	- 0,8	96,6	+ 0,1
	SEP	98,7	- 1,0	+ 5,4	96,2	- 0,1	96,7	+ 0,1
	OKT	105,7	+ 2,7	+ 7,1	97,1	+ 0,9	97,0	+ 0,3
	NOV	103,2	- 2,9	- 2,4	96,6	- 0,5	97,3	+ 0,3
	DEZ	88,8	- 0,6	-14,0	97,1	+ 0,5	97,7	+ 0,4
1997	JAN	95,6	+ 2,5	+ 7,7	98,7	+ 1,6	97,9	+ 0,2
	FEB	92,8	- 1,2	- 2,9	98,8	+ 0,1	98,2	+ 0,3
C BERGBAU U GEW V STEINEN U ERDEN								
1996	FEB	70,8	- 2,5	- 4,5	77,0	- 1,5	76,7	- 0,6
	MAR	76,5	-10,9	+ 8,1	75,9	- 1,4	76,3	- 0,5
	APR	73,6	- 0,9	- 3,8	76,7	+ 1,1	75,9	- 0,5
	MAI	76,9	- 7,5	+ 4,5	75,6	- 1,4	75,5	- 0,5
	JUN	72,9	- 8,5	- 5,2	75,6	+ 0,0	75,2	- 0,4
	JUL	75,6	- 3,6	+ 3,7	75,1	- 0,7	74,8	- 0,5
	AUG	71,4	-10,9	- 5,6	73,2	- 2,5	74,5	- 0,4
	SEP	76,2	- 8,3	+ 6,7	73,9	+ 1,0	74,4	- 0,1
	OKT	83,3	- 1,0	+ 9,3	75,2	+ 1,8	74,3	- 0,1
	NOV	80,8	- 7,2	- 3,0	73,2	- 2,7	74,2	- 0,1
	DEZ	73,7	- 0,7	- 8,8	75,5	+ 3,1	74,1	- 0,1
1997	JAN	71,1	- 4,0	- 3,5	74,5	- 1,3	74,1	+ 0,0
	FEB	65,1	- 8,1	- 8,4	73,8	- 0,9	74,0	- 0,1
CA KOHLENBERGBAU, TORFGEWINNUNG, GEW V ERDUEL U ERDGAS (OH BERGBAU AUF URAN- U THORIUMERZE)								
1996	FEB	76,8	+ 5,1	- 4,2	73,6	+ 1,1	71,8	- 0,7
	MAR	77,3	- 7,3	+ 0,7	71,4	- 3,0	71,3	- 0,7
	APR	67,2	- 2,9	-13,1	70,5	- 1,3	70,8	- 0,7
	MAI	68,1	- 8,0	+ 1,3	70,1	- 0,6	70,3	- 0,7
	JUN	62,4	-10,1	- 8,4	69,5	- 0,9	69,9	- 0,6
	JUL	64,2	- 7,6	+ 2,9	68,7	- 1,2	69,5	- 0,6
	AUG	62,7	-11,3	- 2,3	67,8	- 1,3	69,2	- 0,4
	SEP	65,3	-10,2	+ 4,1	68,6	+ 1,2	69,1	- 0,1
	OKT	73,4	+ 0,3	+12,4	71,1	+ 3,6	68,9	- 0,3
	NOV	73,1	- 6,6	- 0,4	68,5	- 3,7	68,7	- 0,3
	DEZ	72,5	- 2,9	- 0,8	69,8	+ 1,3	68,5	- 0,3
1997	JAN	77,6	- 3,2	+ 7,0	69,2	- 0,9	68,4	- 0,1
	FEB	68,7	-10,5	-11,5	67,6	- 2,3	68,3	- 0,1
CB ERZBERGBAU, GEW V STEINEN U ERDEN, SONST BERGBAU								
1996	FEB	48,6	-31,4	- 5,6	89,6	- 9,3	95,4	- 0,3
	MAR	73,4	-22,7	+51,0	91,5	+ 2,1	95,2	- 0,2
	APR	97,3	+ 4,2	+32,6	100,7	+10,1	95,0	- 0,2
	MAI	109,9	- 6,1	+12,9	96,5	- 4,2	94,9	- 0,1
	JUN	112,3	- 4,9	+ 2,2	97,2	+ 0,7	94,8	- 0,1
	JUL	118,4	+ 5,9	+ 5,4	100,1	+ 3,0	94,8	+ 0,0
	AUG	104,2	- 9,5	-12,0	93,5	- 6,6	94,5	- 0,3
	SEP	117,2	- 4,1	+12,5	93,4	- 0,1	94,4	- 0,1
	OKT	120,2	- 3,6	+ 2,6	91,5	- 2,0	94,6	+ 0,2
	NOV	109,4	- 8,6	- 9,0	90,8	- 0,8	94,8	+ 0,2
	DEZ	78,2	+ 8,8	-28,5	96,3	+ 6,1	95,0	+ 0,2
1997	JAN	46,5	- 9,7	-40,5	94,5	- 1,9	95,1	+ 0,1
	FEB	51,6	+ 6,2	+11,0	96,6	+ 2,2	94,8	- 0,3
D VERARBEITENDES GEWERBE								
1996	FEB	92,3	+ 0,5	+ 2,6	94,5	- 2,0	95,5	+ 0,0
	MAR	99,1	- 8,1	+ 7,4	94,0	- 0,5	95,6	+ 0,1
	APR	95,4	+ 5,1	- 3,7	97,0	+ 3,2	95,6	+ 0,0
	MAI	95,2	- 5,1	- 0,2	94,9	- 2,2	95,7	+ 0,1
	JUN	96,6	- 3,4	+ 1,5	95,5	+ 0,6	95,9	+ 0,2
	JUL	96,0	+ 6,8	- 0,6	97,7	+ 2,3	96,2	+ 0,3
	AUG	87,4	- 0,7	- 9,0	97,3	- 0,4	96,5	+ 0,3
	SEP	101,8	+ 0,6	+16,5	96,7	- 0,6	96,9	+ 0,4
	OKT	104,3	+ 4,8	+ 2,5	98,0	+ 1,3	97,2	+ 0,3
	NOV	103,9	- 1,0	- 0,4	97,2	- 0,8	97,6	+ 0,4
	DEZ	92,2	+ 0,1	-11,3	97,0	- 0,2	97,9	+ 0,3
1997	JAN	91,6	+ 1,8	- 0,7	98,1	+ 1,1	98,3	+ 0,4
	FEB	93,6	+ 1,4	+ 2,2	99,9	+ 1,8	98,7	+ 0,4
DA ERNAHRUNGSGEWERBE U TABAKVERARBEITUNG								
1996	FEB	99,7	+ 4,8	- 0,3	105,8	+ 0,1	106,2	+ 0,1
	MAR	105,8	- 2,8	+ 6,1	106,5	+ 0,7	106,3	+ 0,1
	APR	105,3	+ 8,6	- 0,5	108,2	+ 1,6	106,5	+ 0,2
	MAI	107,2	- 1,3	+ 1,8	106,4	- 1,7	106,7	+ 0,2
	JUN	104,0	- 1,0	- 3,0	107,2	+ 0,8	107,0	+ 0,3
	JUL	107,3	+ 6,2	+ 3,2	107,3	+ 0,1	107,2	+ 0,2
	AUG	106,2	- 1,7	- 1,0	107,3	+ 0,0	107,5	+ 0,3
	SEP	109,5	+ 1,9	+ 3,1	107,7	+ 0,4	108,0	+ 0,5
	OKT	120,0	+ 4,5	+ 9,6	108,4	+ 0,6	108,6	+ 0,6
	NOV	117,2	- 0,3	- 2,3	108,7	+ 0,3	109,2	+ 0,6
	DEZ	104,2	+ 3,0	-11,1	109,4	+ 0,6	109,8	+ 0,5
1997	JAN	105,6	+ 5,6	+ 1,3	111,7	+ 2,1	110,5	+ 0,6
	FEB	100,8	+ 1,1	- 4,5	111,5	- 0,2	111,0	+ 0,5

1 DEUTSCHLAND
PRODUKTIONSINDEX FUER DAS PRODUZIERENDE GEWERBE
1.3 ZEITREIHENANALYSE (BERLINER VERFAHREN, VERSION 4 (BV4))

JAHR	MONAT	ORIGINALWERT			KALENDER- UND SAISON- BEREINIGTER WERT		GLATTE KOMPONENTE	
		1991=100	VERAENDERUNG IN % GEGEN		1991=100	VERAENDERUNG IN % GEGEN VORMONAT	1991=100	VERAENDERUNG IN % GEGEN VORMONAT
			VORJAHR	VORMONAT				
DB TEXTIL- U BEKLEIDUNGSGEWERBE								
1996	FEB	71,2	- 6,1	+ 2,6	64,6	- 1,1	65,1	- 0,6
	MAR	69,7	-16,0	- 2,1	62,9	- 2,6	64,7	- 0,6
	APR	60,6	- 1,9	-13,1	64,9	+ 3,2	64,2	- 0,8
	MAI	59,1	-13,0	- 2,5	64,7	- 0,3	63,9	- 0,5
	JUN	60,5	-11,8	+ 2,4	62,4	- 3,6	63,6	- 0,5
	JUL	63,9	- 3,6	+ 5,6	64,0	+ 2,6	63,4	- 0,3
	AUG	55,8	- 9,3	-12,7	63,9	- 0,2	63,3	- 0,2
	SEP	69,0	- 8,1	+23,7	62,6	- 2,0	63,1	- 0,3
	OKT	68,2	- 1,3	- 1,2	64,6	+ 3,2	63,0	- 0,2
	NOV	66,2	- 8,4	- 2,9	62,4	- 3,4	62,9	- 0,2
	DEZ	52,7	- 2,6	-20,4	63,4	+ 1,6	62,7	- 0,3
1997	JAN	66,2	- 4,6	+25,6	62,6	- 1,3	62,6	- 0,2
	FEB	66,5	- 6,6	+ 0,5	62,7	+ 0,2	62,6	+ 0,0
17 TEXTILGEWERBE								
1996	FEB	71,0	- 9,0	- 2,7	68,7	- 3,8	70,2	- 0,7
	MAR	74,5	-16,9	+ 4,9	67,6	- 1,6	69,6	- 0,9
	APR	71,0	- 2,1	+ 4,7	70,1	+ 3,7	69,1	- 0,7
	MAI	69,1	-13,2	- 2,7	68,9	- 1,7	68,7	- 0,6
	JUN	67,7	-12,9	- 2,0	67,2	- 2,5	68,4	- 0,4
	JUL	62,9	- 3,2	- 7,1	69,4	+ 3,3	68,3	- 0,1
	AUG	53,3	- 8,1	-15,3	69,9	+ 0,7	68,2	- 0,1
	SEP	73,6	- 8,3	+38,1	67,7	- 3,1	68,2	+ 0,0
	OKT	78,7	- 2,1	+ 6,9	69,6	+ 2,8	68,2	+ 0,0
	NOV	75,1	- 8,3	- 4,6	67,4	- 3,2	68,3	+ 0,1
	DEZ	57,3	- 3,0	-23,7	68,5	+ 1,6	68,4	+ 0,1
1997	JAN	69,5	- 4,8	+21,3	68,4	- 0,1	68,6	+ 0,3
	FEB	69,8	- 1,7	+ 0,4	70,3	+ 2,8	68,7	+ 0,1
18 BEKLEIDUNGSGEWERBE								
1996	FEB	71,4	- 1,5	+11,6	58,2	+ 4,1	57,4	- 0,5
	MAR	62,3	-14,7	-12,7	55,9	- 4,0	57,1	- 0,5
	APR	44,9	- 1,8	-27,9	57,1	+ 2,1	56,8	- 0,5
	MAI	44,1	-12,3	- 1,8	58,1	+ 1,8	56,5	- 0,5
	JUN	49,8	- 9,3	+12,9	55,5	- 4,5	56,2	- 0,5
	JUL	65,3	- 4,4	+31,1	55,8	+ 0,5	56,0	- 0,4
	AUG	59,4	-10,8	- 9,0	54,7	- 2,0	55,9	- 0,2
	SEP	62,0	- 7,7	+ 4,4	55,0	+ 0,5	55,6	- 0,5
	OKT	52,6	+ 1,2	-15,2	57,2	+ 4,0	55,2	- 0,7
	NOV	52,9	- 8,5	+ 0,6	55,0	- 3,8	54,8	- 0,7
	DEZ	45,8	- 1,7	-13,4	55,6	+ 1,1	54,3	- 0,9
1997	JAN	61,4	- 4,1	+34,1	54,2	- 2,5	53,8	- 0,9
	FEB	61,6	-13,7	+ 0,3	51,5	- 5,0	53,4	- 0,7
DC LEDERGEWERBE								
1996	FEB	64,4	- 6,3	+ 5,4	59,5	- 0,8	60,1	- 1,0
	MAR	63,2	-20,5	- 1,9	56,6	- 4,9	59,5	- 1,0
	APR	58,3	- 2,2	- 7,8	60,1	+ 6,2	59,0	- 0,8
	MAI	56,1	-13,7	- 3,8	59,0	- 1,8	58,6	- 0,7
	JUN	54,3	-14,8	- 3,2	57,0	- 3,4	58,1	- 0,9
	JUL	58,1	+ 6,2	+ 7,0	61,9	+ 8,6	57,9	- 0,3
	AUG	49,7	-14,5	-14,5	57,0	- 7,9	57,7	- 0,3
	SEP	61,9	-10,8	+24,5	56,3	- 1,2	57,7	+ 0,0
	OKT	62,2	- 6,0	+ 0,5	58,3	+ 3,6	57,7	+ 0,0
	NOV	62,7	-11,6	+ 0,8	56,5	- 3,1	57,7	+ 0,0
	DEZ	47,8	- 8,4	-23,8	58,8	+ 4,1	57,8	+ 0,2
1997	JAN	60,4	- 1,1	+26,4	58,8	+ 0,0	57,9	+ 0,2
	FEB	61,7	- 4,2	+ 2,2	59,2	+ 0,7	58,1	+ 0,3
DD HOLZGEWERBE (OH H V MOEBELN)								
1996	FEB	97,4	- 6,3	- 2,6	104,8	- 3,1	106,6	- 0,2
	MAR	105,6	-13,2	+ 8,4	104,4	- 0,4	106,4	- 0,2
	APR	103,4	- 1,0	- 2,1	107,8	+ 3,3	106,3	- 0,1
	MAI	105,1	-10,1	+ 1,6	104,9	- 2,7	106,2	- 0,1
	JUN	105,1	-11,5	+ 0,0	103,9	- 1,0	106,4	+ 0,2
	JUL	103,1	+ 0,5	- 1,9	107,9	+ 3,8	106,9	+ 0,5
	AUG	100,6	- 1,1	- 2,4	110,9	+ 2,8	107,5	+ 0,6
	SEP	119,3	- 1,2	+18,6	108,4	- 2,3	108,1	+ 0,6
	OKT	126,1	+ 6,0	+ 5,7	111,0	+ 2,4	108,6	+ 0,5
	NOV	123,0	- 1,0	- 2,5	109,4	- 1,4	109,0	+ 0,4
	DEZ	102,0	+ 3,0	-17,1	109,8	+ 0,4	109,4	+ 0,4
1997	JAN	97,1	- 2,9	- 4,8	107,2	- 2,4	109,9	+ 0,5
	FEB	100,0	+ 2,7	+ 3,0	112,3	+ 4,8	110,5	+ 0,5
DE PAPIER- U DRUCKGEWERBE (OH VERLAGSGEWERBE)								
1996	FEB	90,6	- 1,3	- 2,1	93,0	- 1,6	93,5	- 0,2
	MAR	96,5	- 9,0	+ 6,5	92,7	- 0,3	93,3	- 0,2
	APR	90,7	+ 0,2	- 6,0	93,5	+ 0,9	93,2	- 0,1
	MAI	90,0	- 6,9	- 0,8	92,8	- 0,7	93,2	+ 0,0
	JUN	91,7	- 4,7	+ 1,9	93,7	+ 1,0	93,3	+ 0,1
	JUL	92,1	+ 1,1	+ 0,4	93,5	- 0,2	93,5	+ 0,2
	AUG	90,6	- 3,8	- 1,6	94,4	+ 1,0	93,8	+ 0,3
	SEP	96,6	- 2,6	+ 6,6	93,8	- 0,6	94,2	+ 0,4
	OKT	103,0	+ 3,5	+ 6,6	95,2	+ 1,5	94,6	+ 0,4
	NOV	101,6	- 0,8	- 1,4	95,5	+ 0,3	95,0	+ 0,4
	DEZ	93,1	+ 3,3	- 8,4	96,8	+ 0,3	95,4	+ 0,4
1997	JAN	92,9	+ 0,4	- 0,2	95,5	- 0,3	95,9	+ 0,5
	FEB	90,8	+ 0,2	- 2,3	97,3	+ 1,9	96,3	+ 0,4

1. DEUTSCHLAND
 PRODUKTIONSINDEX FUER DAS PRODUZIERENDE GEWERBE
 1.3 ZEITREIHENANALYSE (BERLINER VERFAHREN, VERSION 4 (BV4))

JAHR	MONAT	ORIGINALWERT			KALENDER- UND SAISON- BEREINIGTER WERT		GLATTE KOMPONENTE	
		1991=100	VERAENDERUNG IN % GEGEN		1991=100	VERAENDERUNG IN % GEGEN VORMONAT	1991=100	VERAENDERUNG IN % GEGEN VORMONAT
			VORJAHR	VORMONAT				
21 PAPIERGEWERBE								
1996	FEB	94,7	- 2,6	- 3,9	94,7	- 2,3	95,4	- 0,3
	MAR	101,3	- 8,1	+ 7,0	95,5	+ 0,8	95,3	- 0,1
	APR	92,3	- 3,8	- 8,9	94,6	- 0,9	95,3	+ 0,0
	MAI	93,6	-10,2	+ 1,4	93,6	- 1,1	95,4	+ 0,1
	JUN	97,1	- 4,2	+ 3,7	96,4	+ 3,0	95,7	+ 0,3
	JUL	98,5	+ 0,5	+ 1,4	96,9	+ 0,5	96,3	+ 0,6
	AUG	94,7	- 4,3	- 3,9	97,3	+ 0,4	97,0	+ 0,7
	SEP	100,7	- 0,3	+ 6,3	98,0	+ 0,7	98,1	+ 1,1
	OKT	106,3	+ 7,5	+ 5,6	100,6	+ 2,7	99,1	+ 1,0
	NOV	102,1	+ 3,9	- 4,0	101,6	+ 1,0	100,1	+ 1,0
	DEZ	86,5	+ 8,9	-15,3	100,0	- 1,6	101,1	+ 1,0
1997	JAN	103,6	+ 5,2	+19,8	102,4	+ 2,4	102,3	+ 1,2
	FEB	100,6	+ 6,2	- 2,9	105,6	+ 3,1	103,4	+ 1,1
21.1 H V HOLZSTOFF, ZELLSTOFF, PAPIER, KARTON U PAPPE								
1996	FEB	109,5	- 4,4	- 3,3	109,1	- 2,5	110,4	- 0,1
	MAR	120,2	- 4,8	+ 9,8	112,0	+ 2,7	110,3	- 0,1
	APR	102,7	-12,5	-14,6	106,3	- 5,1	110,4	+ 0,1
	MAI	107,0	-15,8	+ 4,2	105,5	- 0,8	110,8	+ 0,4
	JUN	116,4	- 3,9	+ 8,8	112,5	+ 6,6	111,8	+ 0,9
	JUL	116,5	- 5,6	+ 0,1	112,1	- 0,4	113,3	+ 1,3
	AUG	115,6	+ 0,1	- 0,8	117,4	+ 4,7	115,6	+ 2,0
	SEP	122,9	+ 7,1	+ 6,3	120,9	+ 3,0	118,2	+ 2,2
	OKT	129,9	+11,8	+ 5,7	123,8	+ 2,4	120,3	+ 1,8
	NOV	126,7	+14,6	- 2,5	127,2	+ 2,7	122,4	+ 1,7
	DEZ	109,0	+17,7	-14,0	125,2	- 1,6	124,4	+ 1,6
1997	JAN	126,9	+12,1	+16,4	126,2	+ 0,8	126,9	+ 2,0
	FEB	124,5	+13,7	- 1,9	131,4	+ 4,1	129,6	+ 2,1
21.2 PAPIER-, KARTON- U PAPPEVERARBEITUNG								
1996	FEB	85,0	- 0,9	- 4,4	85,1	- 2,2	85,1	- 0,4
	MAR	88,9	-10,7	+ 4,6	84,1	- 1,2	85,0	- 0,1
	APR	85,4	+ 4,7	- 3,9	87,1	+ 3,6	84,9	- 0,1
	MAI	84,7	- 4,9	- 0,8	85,4	- 2,0	84,9	+ 0,0
	JUN	84,4	- 4,5	- 0,4	85,5	+ 0,1	84,9	+ 0,0
	JUL	86,7	+ 6,6	+ 2,7	87,1	+ 1,9	84,9	+ 0,0
	AUG	80,8	- 8,4	- 6,8	83,5	- 4,1	84,7	- 0,2
	SEP	86,0	- 6,5	+ 6,4	82,7	- 1,0	84,8	+ 0,1
	OKT	90,8	+ 3,8	+ 5,6	85,5	+ 3,4	85,2	+ 0,5
	NOV	85,9	- 4,7	- 5,4	84,5	- 1,2	85,5	+ 0,4
	DEZ	71,6	+ 1,1	-16,6	85,1	+ 0,7	86,0	+ 0,6
1997	JAN	88,3	- 0,7	+23,3	86,5	+ 1,6	86,3	+ 0,3
	FEB	84,8	- 0,2	- 4,0	88,4	+ 2,2	86,4	+ 0,1
22 DRUCKGEWERBE, VERVIELF V BESPIELT TONTRAEGERN (OH VERLAGSGEW, VERVIELF V BESPIELT BILD- U DATENTRAEGERN)								
1996	FEB	87,3	+ 0,0	- 0,2	91,7	- 1,0	92,1	- 0,2
	MAR	92,6	- 9,6	+ 6,1	90,4	- 1,4	91,9	- 0,2
	APR	89,4	+ 4,0	- 3,5	92,9	+ 2,8	91,8	- 0,1
	MAI	87,0	- 3,9	- 2,7	91,9	- 1,1	91,6	- 0,2
	JUN	87,2	- 5,2	+ 0,2	91,5	- 0,4	91,4	- 0,2
	JUL	86,8	+ 1,6	- 0,5	91,2	- 0,3	91,3	- 0,1
	AUG	87,3	- 3,2	+ 0,6	92,0	+ 0,9	91,1	- 0,2
	SEP	93,3	- 4,5	+ 6,9	90,5	- 1,6	91,0	- 0,1
	OKT	100,3	+ 0,4	+ 7,5	91,0	+ 0,6	90,8	- 0,2
	NOV	101,3	- 3,9	+ 1,0	90,5	- 0,5	90,7	- 0,1
	DEZ	98,5	- 0,4	- 2,8	91,1	+ 0,7	90,5	- 0,2
1997	JAN	83,9	- 4,1	-14,8	89,7	- 1,5	90,4	- 0,1
	FEB	82,8	- 5,2	- 1,3	90,5	+ 0,9	90,2	- 0,2
DF KOKEREI, MINERALOELVERARBEITUNG (OH SPALT- U BRUTST)								
1996	FEB	88,9	+ 2,9	- 2,7	91,3	+ 0,6	90,9	+ 0,6
	MAR	92,3	+ 1,8	+ 3,8	91,5	+ 0,2	91,5	+ 0,7
	APR	87,7	+ 2,5	- 5,0	92,0	+ 0,5	92,0	+ 0,5
	MAI	89,2	+ 1,7	+ 1,7	92,3	+ 0,3	92,5	+ 0,5
	JUN	95,7	+ 9,0	+ 7,3	95,2	+ 3,1	93,0	+ 0,5
	JUL	94,0	+ 2,6	- 1,8	92,3	- 3,0	93,5	+ 0,5
	AUG	94,1	+ 1,6	+ 0,1	93,4	+ 1,2	94,1	+ 0,6
	SEP	97,2	+ 6,0	+ 3,3	94,2	+ 0,9	94,6	+ 0,5
	OKT	96,6	+ 4,8	- 0,6	94,0	- 0,2	94,9	+ 0,3
	NOV	91,3	+ 1,0	- 5,5	93,1	- 1,0	95,1	+ 0,2
	DEZ*	109,2	+22,4	+19,6	104,5	+12,2	95,3	+ 0,2
1997	JAN	93,9	+ 2,7	-14,0	94,6	- 9,5	95,4	+ 0,1
	FEB	85,9	- 3,4	- 8,5	92,9	- 1,8	95,7	+ 0,3
DG CHEMISCHE INDUSTRIE								
1996	FEB	104,1	- 5,1	- 0,5	103,6	- 0,2	105,9	+ 0,1
	MAR	112,2	- 7,3	+ 7,8	105,7	+ 2,0	106,1	+ 0,2
	APR	110,0	+ 0,4	- 2,0	107,1	+ 1,3	106,4	+ 0,3
	MAI	109,9	- 5,3	- 0,1	107,0	- 0,1	106,7	+ 0,3
	JUN	107,8	- 3,3	- 1,9	106,5	- 0,5	107,2	+ 0,5
	JUL	110,4	+ 6,9	+ 2,4	110,0	+ 3,3	107,8	+ 0,6
	AUG	104,0	+ 5,2	- 5,8	111,0	+ 0,9	108,5	+ 0,6
	SEP	107,7	+ 3,8	+ 3,6	109,7	- 1,2	109,1	+ 0,6
	OKT	113,3	+ 3,8	+ 5,2	109,6	- 0,1	109,8	+ 0,6
	NOV	110,6	+ 1,7	- 2,4	109,1	- 0,5	110,4	+ 0,5
	DEZ	97,5	+ 0,6	-11,8	108,9	- 0,2	111,1	+ 0,6
1997	JAN	112,1	+ 7,2	+15,0	111,8	+ 2,7	111,7	+ 0,5
	FEB	110,1	+ 5,8	- 1,8	114,0	+ 2,0	112,3	+ 0,5

1 DEUTSCHLAND
 PRODUKTIONSINDEX FUER DAS PRODUZIERENDE GEWERBE
 1.3 ZEITREIHENANALYSE (BERLINER VERFAHREN, VERSION 4 (BV4))

JAHR	MONAT	ORIGINALWERT			KALENDER- UND SAISON- BEREINIGTER WERT		GLATTE KOMPONENTE	
		1991=100	VERAENDERUNG IN % GEGEN		1991=100	VERAENDERUNG IN % GEGEN VORMONAT	1991=100	VERAENDERUNG IN % GEGEN VORMONAT
			VORJAHR	VORMONAT				
24.1 H V CHEMISCHEN GRUNDSTOFFEN								
1996	FEB	111,4	- 4,8	- 0,4	111,2	- 0,3	114,0	+ 0,4
	MAR	123,1	- 2,7	+10,5	115,5	+ 3,9	114,5	+ 0,4
	APR	118,0	- 0,6	- 4,1	115,1	- 0,3	115,1	+ 0,5
	MAI	117,1	- 6,0	- 0,8	114,0	- 1,0	115,7	+ 0,5
	JUN	116,8	- 3,4	- 0,3	114,4	+ 0,4	116,6	+ 0,8
	JUL	119,8	+ 8,3	+ 2,6	120,6	+ 5,4	117,8	+ 1,0
	AUG	115,6	+13,6	- 3,5	123,8	+ 2,7	119,1	+ 1,1
	SEP	118,1	+ 8,9	+ 2,2	121,6	- 1,8	120,2	+ 0,9
	OKT	123,6	+ 6,1	+ 4,7	121,3	- 0,2	121,2	+ 0,8
	NOV	122,7	+ 6,5	- 0,7	121,0	- 0,2	122,1	+ 0,7
	DEZ	115,5	+ 5,9	- 5,9	121,3	+ 0,2	123,1	+ 0,8
1997	JAN	123,0	+ 9,9	+ 6,5	123,0	+ 1,4	124,0	+ 0,7
	FEB	122,1	+ 9,6	- 0,7	127,0	+ 3,3	125,1	+ 0,9
24.4 H V PHARMAZEUTISCHEN ERZEUGNISSEN								
1996	FEB	102,7	- 7,9	+ 1,5	99,4	+ 1,1	102,1	- 0,1
	MAR	103,3	-17,6	+ 0,6	97,2	- 2,2	101,9	- 0,2
	APR	107,1	- 2,4	+ 3,7	102,8	+ 5,8	101,7	- 0,2
	MAI	109,1	- 2,7	+ 1,9	106,3	+ 3,4	101,5	- 0,2
	JUN	101,0	- 0,4	- 7,4	104,0	- 2,2	101,4	- 0,1
	JUL	102,9	+ 5,2	+ 1,9	104,3	+ 0,3	101,4	+ 0,0
	AUG	92,9	- 4,4	- 9,7	102,2	- 2,0	101,1	- 0,3
	SEP	99,5	- 2,1	+ 7,1	100,0	- 2,2	100,5	- 0,6
	OKT	104,9	- 4,9	+ 5,4	98,8	- 1,2	100,2	- 0,3
	NOV	99,8	- 8,3	- 4,9	97,6	- 1,2	99,9	- 0,3
	DEZ	79,0	-11,3	-20,8	95,6	- 2,0	99,6	- 0,3
1997	JAN	100,9	- 0,3	+27,7	99,9	+ 4,5	99,0	- 0,6
	FEB	98,9	- 3,7	- 2,0	99,6	- 0,3	98,4	- 0,6
DH H V GUMMI- U KUNSTSTOFFWAREN								
1996	FEB	91,3	- 4,2	+ 0,4	92,3	- 4,7	92,9	- 0,6
	MAR	95,3	-17,3	+ 4,4	88,9	- 3,7	92,5	- 0,4
	APR	92,6	- 8,7	- 2,8	90,6	+ 1,9	92,1	- 0,4
	MAI	96,1	- 9,2	+ 3,8	91,8	+ 1,3	91,9	- 0,2
	JUN	94,0	- 7,6	- 2,2	92,5	+ 0,8	92,0	+ 0,1
	JUL	95,3	+ 3,5	+ 1,4	96,1	+ 3,9	92,2	+ 0,2
	AUG	86,3	- 4,3	- 9,4	94,0	- 2,2	92,6	+ 0,4
	SEP	97,3	- 8,3	+12,7	91,6	- 2,6	93,3	+ 0,8
	OKT	103,2	+ 4,0	+ 6,1	96,1	+ 4,9	93,9	+ 0,6
	NOV	97,7	- 2,3	- 5,3	94,0	- 2,2	94,5	+ 0,6
	DEZ	76,1	- 2,9	-22,1	92,8	- 1,3	95,2	+ 0,7
1997	JAN	93,1	+ 2,4	+22,3	97,5	+ 5,1	96,1	+ 0,9
	FEB	94,6	+ 3,6	+ 1,6	99,5	+ 2,1	96,9	+ 0,8
25.1 H V GUMMIWAREN								
1996	FEB	106,5	+12,0	+ 2,3	101,2	- 0,7	101,1	- 0,1
	MAR	110,4	+ 4,9	+ 3,7	102,1	+ 0,9	101,0	- 0,1
	APR	102,3	+ 9,9	- 7,3	102,1	+ 0,0	100,8	- 0,2
	MAI	101,0	- 2,6	- 1,3	98,8	- 3,2	100,7	- 0,1
	JUN	98,0	- 3,5	- 3,0	98,1	- 0,7	100,5	- 0,2
	JUL	96,8	+10,8	- 1,2	102,9	+ 4,9	100,3	- 0,2
	AUG	89,1	- 2,6	- 8,0	99,9	- 2,9	99,8	- 0,5
	SEP	104,7	- 2,1	+17,5	99,6	- 0,3	99,7	- 0,1
	OKT	108,5	+ 4,7	+ 3,6	101,6	+ 2,0	99,8	+ 0,1
	NOV	105,3	- 5,3	- 2,9	98,5	- 3,1	99,9	+ 0,1
	DEZ	72,2	- 9,5	-31,4	96,6	- 1,9	100,2	+ 0,3
1997	JAN	102,5	- 1,5	+42,0	100,7	+ 4,2	100,5	+ 0,3
	FEB	104,9	- 1,5	+ 2,3	102,8	+ 2,1	100,4	- 0,1
25.2 H V KUNSTSTOFFWAREN								
1996	FEB	86,1	- 9,7	- 0,2	89,3	- 6,3	90,2	- 0,8
	MAR	90,2	-24,0	+ 4,8	84,3	- 5,6	89,6	- 0,7
	APR	89,3	-14,3	- 1,0	86,7	+ 2,8	89,2	- 0,4
	MAI	94,5	-11,4	+ 5,8	89,4	+ 3,1	89,0	- 0,2
	JUN	92,6	- 8,9	- 2,0	90,6	+ 1,3	89,1	+ 0,1
	JUL	94,8	+ 1,2	+ 2,4	93,8	+ 3,5	89,5	+ 0,4
	AUG	85,3	- 5,0	-10,0	92,0	- 1,9	90,1	+ 0,7
	SEP	94,7	-10,6	+11,0	88,7	- 3,6	91,1	+ 1,1
	OKT	101,4	+ 3,8	+ 7,1	94,3	+ 6,3	91,9	+ 0,9
	NOV	95,1	- 1,1	- 6,2	92,5	- 1,9	92,7	+ 0,9
	DEZ	77,4	- 0,6	-18,6	91,4	- 1,2	93,4	+ 0,8
1997	JAN	89,9	+ 4,2	+16,1	96,5	+ 5,6	94,6	+ 1,3
	FEB	91,1	+ 5,8	+ 1,3	98,4	+ 2,0	95,6	+ 1,1
DI GLASGEWERBE, KERAMIK, VERARB V STEINEN U ERDEN								
1996	FEB*	74,7	-22,5	- 3,7	96,9	- 8,8	104,8	+ 0,2
	MAR	98,1	-17,9	+31,3	101,0	+ 4,2	105,0	+ 0,2
	APR	109,4	+ 2,0	+11,5	108,7	+ 7,6	105,1	+ 0,1
	MAI	116,1	- 5,8	+ 6,1	106,0	- 2,5	105,3	+ 0,2
	JUN	117,5	- 3,5	+ 1,2	107,7	+ 1,6	105,7	+ 0,4
	JUL	121,6	+ 6,8	+ 3,5	110,2	+ 2,3	106,2	+ 0,5
	AUG	112,0	- 2,5	- 7,9	107,7	- 2,3	106,6	+ 0,4
	SEP	121,9	+ 0,2	+ 8,8	107,7	+ 0,0	106,7	+ 0,1
	OKT	124,8	+ 3,8	+ 2,4	106,9	- 0,7	106,8	+ 0,1
	NOV	114,3	- 3,6	- 8,4	105,0	- 1,8	106,9	+ 0,1
	DEZ	83,7	+ 2,4	-26,8	106,1	+ 1,0	106,9	+ 0,0
1997	JAN	71,7	- 7,6	-14,3	102,6	- 3,3	106,7	- 0,2
	FEB	79,6	+ 6,6	+11,0	108,2	+ 5,5	106,6	- 0,1

1 DEUTSCHLAND
 PRODUKTIONSINDEX FUER DAS PRODUZIERENDE GEWERBE
 1.3 ZEITREIHENANALYSE (BERLINER VERFAHREN, VERSION 4 (BV4))

JAHR	MONAT	ORIGINALWERT			KALENDER- UND SAISON- BEREINIGTER WERT		GLATTE KOMPONENTE	
		1991=100	VERAENDERUNG IN % GEGEN		1991=100	VERAENDERUNG IN % GEGEN VORMONAT	1991=100	VERAENDERUNG IN % GEGEN VORMONAT
			VORJAHR	VORMONAT				
26.1 H U VERARB V GLAS								
1996	FEB	98,8	- 3,2	- 2,2	102,6	- 1,5	104,3	+ 0,3
	MAR	105,8	- 8,5	+ 7,1	102,5	- 0,1	104,5	+ 0,2
	APR	100,1	+ 0,4	- 5,4	104,6	+ 2,0	104,7	+ 0,2
	MAI	102,7	- 5,7	+ 2,6	103,5	- 1,1	104,9	+ 0,2
	JUN	105,8	- 3,3	+ 3,0	105,1	+ 1,5	105,2	+ 0,3
	JUL	106,6	+ 7,4	+ 0,8	108,1	+ 2,9	105,7	+ 0,5
	AUG	101,6	+ 1,6	- 4,7	106,8	- 1,2	106,3	+ 0,6
	SEP	116,2	+ 1,8	+14,4	107,7	+ 0,8	106,5	+ 0,2
	OKT	120,2	+ 7,8	+ 3,4	109,2	+ 1,4	106,5	+ 0,0
	NOV	115,6	+ 1,2	- 3,8	105,8	- 3,1	106,4	- 0,1
	DEZ	90,5	- 2,6	-21,7	104,8	- 0,9	106,2	- 0,2
1997	JAN	103,2	+ 2,2	+14,0	105,5	+ 0,7	106,1	- 0,1
	FEB	97,3	- 1,5	- 5,7	105,7	+ 0,2	106,2	+ 0,1
DJ METALLERZEUGUNG U -BEARBEITUNG, H V METALLERZEUGNISSEN								
1996	FEB	94,6	- 0,4	+ 0,5	97,3	- 1,8	98,0	- 0,3
	MAR	100,2	-10,9	+ 5,9	95,5	- 1,8	97,6	- 0,4
	APR	96,8	+ 0,8	- 3,4	98,0	+ 2,6	97,4	- 0,2
	MAI	97,0	- 8,4	+ 0,2	96,3	- 1,7	97,2	- 0,2
	JUN	97,5	- 6,9	+ 0,5	96,4	+ 0,1	97,1	- 0,1
	JUL	99,8	+ 3,3	+ 2,4	99,4	+ 3,1	97,3	+ 0,2
	AUG	93,2	- 3,3	- 6,6	98,7	- 0,7	97,5	+ 0,2
	SEP	103,8	- 3,8	+11,4	97,3	- 1,4	97,9	+ 0,4
	OKT	105,3	+ 1,1	+ 1,4	98,6	+ 1,3	98,3	+ 0,4
	NOV	104,8	- 1,5	- 0,5	99,4	+ 0,8	98,8	+ 0,5
	DEZ	88,5	+ 1,1	-15,6	99,3	- 0,1	99,2	+ 0,4
1997	JAN	94,6	+ 0,5	+ 6,9	99,8	+ 0,5	99,7	+ 0,5
	FEB	94,9	+ 0,3	+ 0,3	101,7	+ 1,9	100,3	+ 0,6
27 METALLERZEUGUNG U -BEARBEITUNG								
1996	FEB	87,4	- 3,5	+ 1,7	86,8	- 1,5	87,3	- 0,7
	MAR	93,5	-11,3	+ 7,0	85,8	- 1,2	86,8	- 0,6
	APR	87,3	- 4,5	- 6,6	86,4	+ 0,7	86,4	- 0,5
	MAI	87,1	-12,1	- 0,2	85,2	- 1,4	86,2	- 0,2
	JUN	88,5	- 8,4	+ 1,6	86,3	+ 1,3	86,2	+ 0,0
	JUL	85,8	- 2,4	- 3,1	87,7	+ 1,6	86,4	+ 0,2
	AUG	83,1	- 4,4	- 3,1	88,7	+ 1,1	86,8	+ 0,5
	SEP	91,6	- 5,5	+10,2	86,3	- 2,7	87,7	+ 1,0
	OKT	93,7	- 1,1	+ 2,3	88,9	+ 3,0	88,6	+ 1,0
	NOV	93,0	- 0,9	- 0,7	90,3	+ 1,6	89,6	+ 1,1
	DEZ	74,8	+ 6,9	-19,6	90,8	+ 0,6	90,7	+ 1,2
1997	JAN	91,1	+ 6,1	+21,8	92,8	+ 2,2	91,8	+ 1,2
	FEB	91,9	+ 5,1	+ 0,9	95,4	+ 2,8	92,9	+ 1,2
27.1 ERZEUGUNG V ROHEISEN, STAHL U FERROLEGIERUNGEN (EGKS)								
1996	FEB	89,6	- 8,8	+ 6,0	90,8	+ 1,7	91,8	- 0,9
	MAR	99,9	-10,4	+11,5	90,7	- 0,1	91,1	- 0,8
	APR	93,4	- 6,8	- 6,5	91,4	+ 0,8	90,6	- 0,5
	MAI	90,1	-13,9	- 3,5	89,8	- 1,8	90,5	- 0,1
	JUN	94,2	- 7,9	+ 4,6	91,6	+ 2,0	90,7	+ 0,2
	JUL	89,4	-10,2	- 5,1	90,4	- 1,3	91,3	+ 0,7
	AUG	92,2	- 4,3	+ 3,1	93,9	+ 3,9	92,5	+ 1,3
	SEP	99,1	- 5,8	+ 7,5	93,7	- 0,2	94,1	+ 1,7
	OKT	99,6	- 4,9	+ 0,5	94,3	+ 0,6	96,1	+ 2,1
	NOV	103,5	+ 6,2	+ 3,9	99,9	+ 5,9	98,2	+ 2,2
	DEZ	92,7	+22,0	-10,4	105,5	+ 5,6	100,3	+ 2,1
1997	JAN	100,0	+18,3	+ 7,9	104,8	- 0,7	102,4	+ 2,1
	FEB	99,8	+11,4	- 0,2	105,6	+ 0,8	104,5	+ 2,1
27.5 GIESSEREIINDUSTRIE								
1996	FEB	86,7	+ 0,0	- 1,6	82,5	- 2,4	82,9	- 0,5
	MAR	88,5	-11,4	+ 2,1	80,9	- 1,9	82,5	- 0,5
	APR	83,5	- 2,0	- 5,6	82,5	+ 2,0	82,1	- 0,5
	MAI	81,2	-12,6	- 2,8	80,2	- 2,8	81,7	- 0,5
	JUN	85,3	- 8,4	+ 5,0	79,8	- 0,5	81,5	- 0,2
	JUL	76,6	+ 2,0	-10,2	84,9	+ 6,4	81,4	- 0,1
	AUG	67,8	- 4,8	-11,5	81,2	- 4,4	81,4	+ 0,0
	SEP	87,7	- 2,8	+29,4	82,2	+ 1,2	81,4	+ 0,0
	OKT	89,7	+ 1,0	+ 2,3	83,7	+ 1,8	81,3	- 0,1
	NOV	85,2	- 7,3	- 5,0	80,7	- 3,6	81,2	- 0,1
	DEZ	62,7	- 4,6	-26,4	80,4	- 0,4	81,2	+ 0,0
1997	JAN	82,2	- 6,7	+31,1	79,9	- 0,6	81,3	+ 0,1
	FEB	84,0	- 3,1	+ 2,2	82,8	+ 3,6	81,3	+ 0,0
28 H V METALLERZEUGNISSEN								
1996	FEB	99,1	+ 1,3	- 0,2	103,9	- 2,1	104,6	- 0,1
	MAR	104,4	-10,5	+ 5,3	101,4	- 2,4	104,4	- 0,2
	APR	102,7	+ 3,8	- 1,6	105,4	+ 3,9	104,2	- 0,2
	MAI	103,2	- 6,3	+ 0,5	103,2	- 2,1	104,0	- 0,2
	JUN	103,2	- 6,0	+ 0,0	102,5	- 0,7	104,0	+ 0,0
	JUL	108,5	+ 6,3	+ 5,1	106,8	+ 4,2	104,0	+ 0,0
	AUG	99,6	- 2,6	- 8,2	104,8	- 1,9	104,2	+ 0,2
	SEP	111,4	- 3,0	+11,8	104,1	- 0,7	104,4	+ 0,2
	OKT	112,5	+ 2,2	+ 1,0	104,8	+ 0,7	104,4	+ 0,0
	NOV	112,2	- 1,8	- 0,3	104,9	+ 0,1	104,5	+ 0,1
	DEZ	97,0	- 1,4	-13,5	104,6	- 0,3	104,5	+ 0,0
1997	JAN	96,8	- 2,5	- 0,2	104,1	- 0,5	104,7	+ 0,2
	FEB	96,8	- 2,3	+ 0,0	105,7	+ 1,5	104,9	+ 0,2

1 DEUTSCHLAND
 PRODUKTIONSINDEX FUER DAS PRODUZIERENDE GEWERBE
 1.3 ZEITREIHENANALYSE (BERLINER VERFAHREN, VERSION 4 (BV4))

JAHR	MONAT	ORIGINALWERT			KALENDER- UND SAISON- BEREINIGTER WERT		GLATTE KOMPONENTE	
		1991=100	VERAENDERUNG IN % GEGEN		1991=100	VERAENDERUNG IN % GEGEN VORMONAT	1991=100	VERAENDERUNG IN % GEGEN VORMONAT
			VORJAHR	VORMONAT				
28.1 STAHL- U LEICHTMETALLBAU								
1996	FEB	92,1	- 1,6	- 1,5	112,4	- 3,8	113,8	- 0,1
	MAR	99,4	-18,1	+ 7,9	105,9	- 5,8	113,6	- 0,2
	APR	108,3	+ 5,7	+ 9,0	116,7	+10,2	113,5	- 0,1
	MAI	112,1	- 4,8	+ 3,5	113,1	- 3,1	113,4	- 0,1
	JUN	116,8	- 3,0	+ 4,2	112,6	- 0,4	113,4	+ 0,0
	JUL	122,3	+ 5,4	+ 4,7	116,6	+ 3,6	113,5	+ 0,1
	AUG	119,1	+ 0,0	- 2,6	115,7	- 0,8	114,0	+ 0,4
	SEP	127,5	- 3,7	+ 7,1	112,6	- 2,7	114,3	+ 0,3
	OKT	122,7	+ 0,9	- 3,8	113,7	+ 1,0	114,5	+ 0,2
	NOV	122,7	- 1,8	+ 0,0	114,0	+ 0,3	114,6	+ 0,1
	DEZ	135,2	+ 1,7	+10,2	117,5	+ 3,1	114,8	+ 0,2
1997	JAN	91,4	- 2,2	-32,4	115,0	- 2,1	115,1	+ 0,3
	FEB	91,7	- 0,4	+ 0,3	116,1	+ 1,0	115,6	+ 0,4
DK MASCHINENBAU								
1996	FEB	78,2	+ 2,0	+ 6,4	85,6	- 2,8	87,0	+ 0,0
	MAR	87,6	- 6,8	+12,0	84,3	- 1,5	86,9	- 0,1
	APR	85,3	+12,1	- 2,6	90,1	+ 6,9	86,8	- 0,1
	MAI	83,2	- 4,1	- 2,5	85,6	- 5,0	86,7	- 0,1
	JUN	93,9	+ 0,5	+12,9	86,8	+ 1,4	86,6	- 0,1
	JUL	85,3	+ 4,7	- 9,2	87,4	+ 0,7	86,4	- 0,2
	AUG	68,9	- 7,4	-19,2	84,1	- 3,8	86,2	- 0,2
	SEP	92,8	- 0,1	+34,7	86,4	+ 2,7	86,0	- 0,2
	OKT	90,7	+ 4,4	- 2,3	87,7	+ 1,5	85,9	- 0,1
	NOV	94,2	- 3,1	+ 3,9	85,6	- 2,4	85,7	- 0,2
	DEZ	100,6	- 7,0	+ 6,8	83,2	- 2,8	85,6	- 0,1
1997	JAN	71,0	- 3,4	-29,4	86,0	+ 3,4	85,5	- 0,1
	FEB	76,1	- 2,7	+ 7,2	85,7	- 0,3	85,3	- 0,2
29.1 H V MASCHINEN F D ERZEUGUNG U NUTZUNG V MECH ENERGIE								
1996	FEB	97,6	- 0,8	+ 3,5	96,5	- 1,9	98,3	+ 0,0
	MAR	103,0	-11,0	+ 5,5	94,4	- 2,2	98,1	- 0,2
	APR	99,4	+ 8,6	- 3,5	100,7	+ 6,7	97,9	- 0,2
	MAI	96,3	- 6,9	- 3,1	97,0	- 3,7	97,7	- 0,2
	JUN	100,4	- 1,8	+ 4,3	97,8	+ 0,8	97,5	- 0,2
	JUL	101,9	+ 1,1	+ 1,5	97,9	+ 0,1	97,5	+ 0,0
	AUG	78,3	-10,6	-23,2	94,6	- 3,4	97,6	+ 0,1
	SEP	104,5	+ 0,5	+33,5	98,8	+ 4,4	97,5	- 0,1
	OKT	103,0	+ 4,0	- 1,4	100,0	+ 1,2	97,3	- 0,2
	NOV	101,6	- 2,9	- 1,4	97,7	- 2,3	97,0	- 0,3
	DEZ	93,2	- 0,9	- 8,3	97,9	+ 0,2	96,6	- 0,4
1997	JAN	89,1	- 5,5	- 4,4	94,9	- 3,1	96,3	- 0,3
	FEB	91,7	- 6,0	+ 2,9	95,5	+ 0,6	96,3	+ 0,0
29.3 H V LAND- U FORSTWIRTSCHAFTLICHEN MASCHINEN								
1996	FEB	86,0	+12,7	+16,5	79,2	- 2,5	78,0	- 0,1
	MAR	96,2	+ 4,8	+11,9	80,5	+ 1,6	78,0	+ 0,0
	APR	94,2	+11,1	- 2,1	79,0	- 1,9	78,1	+ 0,1
	MAI	84,2	- 1,3	-10,6	76,4	- 3,3	78,1	+ 0,0
	JUN	89,7	+ 6,2	+ 6,5	79,1	+ 3,5	78,0	- 0,1
	JUL	84,7	+ 6,3	- 5,6	78,3	- 1,0	77,7	- 0,4
	AUG	47,2	- 0,8	-44,3	76,5	- 2,3	77,2	- 0,6
	SEP	73,7	+ 1,5	+56,1	75,3	- 1,6	77,1	- 0,1
	OKT	64,0	- 3,0	-13,2	75,7	+ 0,5	77,3	+ 0,3
	NOV	66,5	-12,7	+ 3,9	73,9	- 2,4	77,5	+ 0,3
	DEZ	72,2	+16,1	+ 8,6	80,4	+ 8,8	77,8	+ 0,4
1997	JAN	71,6	- 3,0	- 0,8	77,6	- 3,5	78,0	+ 0,3
	FEB	84,2	- 2,1	+17,6	80,1	+ 3,2	78,0	+ 0,0
29.4 H V WERKZEUGMASCHINEN								
1996	FEB	56,8	- 4,1	+14,1	71,0	- 6,2	74,8	+ 0,3
	MAR	75,3	- 4,7	+32,6	71,7	+ 1,0	74,8	+ 0,0
	APR	72,5	+23,9	- 3,7	80,0	+11,6	74,9	+ 0,1
	MAI	77,3	+ 9,5	+ 6,6	76,4	- 4,5	75,0	+ 0,1
	JUN	76,1	+ 0,3	- 1,6	74,2	- 2,9	74,9	- 0,1
	JUL	70,7	+ 0,7	- 7,1	74,2	+ 0,0	74,8	- 0,1
	AUG	62,8	- 3,7	-11,2	72,3	- 2,6	74,7	- 0,1
	SEP	78,2	+ 7,9	+24,5	75,8	+ 4,8	74,5	- 0,3
	OKT	79,3	+ 4,8	+ 1,4	76,9	+ 1,5	74,5	+ 0,0
	NOV	84,8	- 3,6	+ 6,9	73,6	- 4,3	74,6	+ 0,1
	DEZ	109,3	- 6,6	+28,9	70,8	- 3,8	74,7	+ 0,1
1997	JAN	51,7	+ 3,8	-52,7	75,0	+ 5,9	74,7	+ 0,0
	FEB	59,0	+ 3,9	+14,1	76,0	+ 1,3	74,6	- 0,1
DL H V BUEROMASCH, DATENVERARBEITUNGSGER U -EINRICHTUNGEN, ELEKTROTECHNIK, FEINMECHANIK U OPTIK								
1996	FEB	99,0	+ 6,7	+ 3,4	99,4	- 2,9	100,0	+ 0,2
	MAR	105,6	- 3,6	+ 6,7	98,7	- 0,7	100,2	+ 0,2
	APR	97,5	+11,2	- 7,7	102,1	+ 3,4	100,5	+ 0,3
	MAI	97,0	- 0,9	- 0,5	99,7	- 2,4	100,8	+ 0,3
	JUN	99,2	- 1,3	+ 2,3	99,6	- 0,1	101,1	+ 0,3
	JUL	101,4	+11,1	+ 2,2	103,3	+ 3,7	101,5	+ 0,4
	AUG	93,0	+ 3,7	- 8,3	102,8	- 0,5	101,8	+ 0,3
	SEP	111,4	+ 5,3	+19,8	103,3	+ 0,5	102,4	+ 0,6
	OKT	106,7	+ 5,7	- 4,2	103,1	- 0,2	103,0	+ 0,6
	NOV	108,0	- 1,3	+ 1,2	101,9	- 1,2	103,7	+ 0,7
	DEZ	102,1	+ 3,0	- 5,5	103,1	+ 1,2	104,4	+ 0,7
1997	JAN	99,6	+ 4,1	- 2,4	105,0	+ 1,8	105,2	+ 0,8
	FEB	104,2	+ 5,3	+ 4,6	108,4	+ 3,2	105,8	+ 0,6

1 DEUTSCHLAND
 PRODUKTIONSINDEX FUER DAS PRODUZIERENDE GEWERBE
 1.3 ZEITREIHENANALYSE (BERLINER VERFAHREN, VERSION 4 (BV4))

JAHR	MONAT	ORIGINALWERT			KALENDER- UND SAISON- BEREINIGTER WERT		GLATTE KOMPONENTE	
		1991=100	VERAENDERUNG IN % GEGEN		1991=100	VERAENDERUNG IN % GEGEN VORMONAT	1991=100	VERAENDERUNG IN % GEGEN VORMONAT
			VORJAHR	VORMONAT				
30 H V BUEROMASCH, DATENVERARBEITUNGSGER U -EINRICHTUNGEN								
1996	FEB	84,8	+10,3	- 8,7	83,8	- 5,5	85,0	+ 0,6
	MAR	92,3	+ 2,0	+ 8,8	83,0	- 1,0	85,5	+ 0,6
	APR	80,0	+29,7	-13,3	89,9	+ 8,3	86,1	+ 0,7
	MAI	80,9	+ 6,3	+ 1,1	86,4	- 3,9	86,8	+ 0,8
	JUN	82,2	+ 7,2	+ 1,6	85,8	- 0,7	87,4	+ 0,7
	JUL	83,1	+14,3	+ 1,1	88,2	+ 2,8	88,1	+ 0,8
	AUG	74,2	- 0,8	-10,7	85,6	- 2,9	88,9	+ 0,9
	SEP	96,8	+16,3	+30,5	92,3	+ 7,8	89,9	+ 1,1
	OKT	89,1	+13,4	- 8,0	91,8	- 0,5	91,0	+ 1,2
	NOV	101,0	+ 6,9	+13,4	92,0	+ 0,2	92,2	+ 1,3
	DEZ	103,5	+13,4	+ 2,5	94,2	+ 2,4	93,4	+ 1,3
1997	JAN	96,3	+ 3,7	- 7,0	93,1	- 1,2	94,7	+ 1,4
	FEB	97,1	+14,5	+ 0,8	98,8	+ 6,1	95,9	+ 1,3
31 H V GERAETEN D ELEKTRIZITAETSERZ, -VERTEILUNG U AE								
1996	FEB	97,3	+ 3,6	+ 7,3	97,1	- 0,4	97,0	+ 0,2
	MAR	101,5	- 6,7	+ 4,3	96,1	- 1,0	97,1	+ 0,1
	APR	95,5	+ 5,5	- 5,9	98,1	+ 2,1	97,2	+ 0,1
	MAI	95,0	- 4,4	- 0,5	95,9	- 2,2	97,2	+ 0,0
	JUN	94,7	- 5,9	- 0,3	95,7	- 0,2	97,4	+ 0,2
	JUL	98,0	+ 6,4	+ 3,5	98,4	+ 2,8	97,4	+ 0,0
	AUG	88,7	- 2,1	- 9,5	97,8	- 0,6	97,5	+ 0,1
	SEP	107,7	+ 3,9	+21,4	99,3	+ 1,5	97,5	+ 0,0
	OKT	104,1	+ 7,0	- 3,3	99,1	- 0,2	97,3	- 0,2
	NOV	101,3	- 4,0	- 2,7	96,0	- 3,1	97,0	- 0,3
	DEZ	87,6	- 4,2	-13,5	94,8	- 1,3	96,7	- 0,3
1997	JAN	89,4	- 1,4	+ 2,1	96,1	+ 1,4	96,5	- 0,2
	FEB	92,2	- 5,2	+ 3,1	96,2	+ 0,1	96,3	- 0,2
31.2 H V ELEKTRIZITAETSVERTEILUNGS- U SCHALTEINRICHTUNGEN								
1996	FEB	96,4	+ 6,6	+ 8,6	96,8	- 0,4	96,1	+ 0,2
	MAR	99,7	- 5,0	+ 3,4	95,5	- 1,3	96,2	+ 0,1
	APR	94,4	+ 8,5	- 5,3	97,9	+ 2,5	96,4	+ 0,2
	MAI	94,1	- 1,7	- 0,3	95,4	- 2,6	96,5	+ 0,1
	JUN	94,1	- 3,6	+ 0,0	95,1	- 0,3	96,5	+ 0,0
	JUL	99,0	+ 6,7	+ 5,2	97,1	+ 2,1	96,4	- 0,1
	AUG	88,1	- 2,2	-11,0	95,8	- 1,3	96,0	- 0,4
	SEP	104,9	+ 3,1	+19,1	97,1	+ 1,4	95,7	- 0,3
	OKT	102,4	+ 8,0	- 2,4	97,3	+ 0,2	95,1	- 0,6
	NOV	97,3	- 6,3	- 5,0	92,6	- 4,8	94,5	- 0,6
	DEZ	85,1	- 8,0	-12,5	90,7	- 2,1	93,9	- 0,6
1997	JAN	85,0	- 4,3	- 0,1	93,1	+ 2,6	93,3	- 0,6
	FEB	88,6	- 8,1	+ 4,2	92,7	- 0,4	92,7	- 0,6
31.6 H V ELEKTRISCHEN AUSRUESTUNGEN ANG								
1996	FEB	103,9	- 0,1	+ 0,9	102,7	- 2,4	103,3	+ 0,2
	MAR	109,6	-12,6	+ 5,5	99,4	- 3,2	103,5	+ 0,2
	APR	103,7	+ 5,3	- 5,4	105,2	+ 5,8	103,7	+ 0,2
	MAI	106,4	- 3,8	+ 2,6	102,5	- 2,6	103,8	+ 0,1
	JUN	101,9	- 6,2	- 4,2	103,1	+ 0,6	104,0	+ 0,2
	JUL	102,8	+10,4	+ 0,9	106,9	+ 3,7	104,3	+ 0,3
	AUG	91,1	- 1,7	-11,4	104,8	- 2,0	104,7	+ 0,4
	SEP	107,2	- 1,5	+17,7	103,7	- 1,0	104,7	+ 0,0
	OKT	115,1	+10,6	+ 7,4	108,2	+ 4,3	104,4	- 0,3
	NOV	110,2	- 0,7	- 4,3	103,9	- 4,0	103,9	- 0,5
	DEZ	93,7	+ 0,1	-15,0	103,5	- 0,4	103,4	- 0,5
1997	JAN	98,4	- 4,5	+ 5,0	100,8	- 2,6	103,0	- 0,4
	FEB	99,2	- 4,5	+ 0,8	102,3	+ 1,5	102,9	- 0,1
32 RUNDFUNK-, FERNSEH- U NACHRICHTENTECHNIK								
1996	FEB	115,6	+ 8,2	- 1,4	118,0	- 6,1	119,8	+ 0,2
	MAR	125,9	- 2,7	+ 8,9	117,3	- 0,6	120,2	+ 0,3
	APR	116,6	+11,6	- 7,4	123,1	+ 4,9	120,9	+ 0,6
	MAI	117,9	+ 5,1	+ 1,1	121,5	- 1,3	121,8	+ 0,7
	JUN	119,9	- 0,8	+ 1,7	119,8	- 1,4	122,9	+ 0,9
	JUL	124,1	+20,6	+ 3,5	130,2	+ 8,7	124,1	+ 1,0
	AUG	120,9	+15,8	- 2,6	129,5	- 0,5	125,2	+ 0,9
	SEP	139,2	+ 8,3	+15,1	128,5	- 0,8	127,3	+ 1,7
	OKT	133,4	+ 1,9	- 4,2	125,2	- 2,6	129,9	+ 2,0
	NOV	135,9	+ 1,7	+ 1,9	127,5	+ 1,8	132,9	+ 2,3
	DEZ	134,0	+15,0	- 1,4	135,5	+ 6,3	136,0	+ 2,3
1997	JAN	133,6	+14,0	- 0,3	138,4	+ 2,1	139,1	+ 2,3
	FEB	146,3	+26,6	+ 9,5	151,8	+ 9,7	141,7	+ 1,9
33 MEDIZIN-, MESS-, STEUER- U REGELUNGSTECHNIK, OPTIK								
1996	FEB	94,2	+ 7,8	+10,7	94,2	- 1,2	94,3	+ 0,1
	MAR	100,4	- 2,2	+ 6,6	93,6	- 0,6	94,4	+ 0,1
	APR	92,5	+12,0	- 7,9	96,2	+ 2,8	94,4	+ 0,0
	MAI	89,5	- 5,4	- 3,2	91,8	- 4,6	94,4	+ 0,0
	JUN	95,9	+ 1,1	+ 7,2	94,2	+ 2,6	94,3	- 0,1
	JUL	95,6	+ 6,7	- 0,3	95,1	+ 1,0	94,2	- 0,1
	AUG	84,0	+ 1,1	-12,1	94,8	- 0,3	94,0	- 0,2
	SEP	99,7	- 0,9	+18,7	92,5	- 2,4	93,8	- 0,2
	OKT	96,0	+ 5,3	- 3,7	95,4	+ 3,1	93,6	- 0,2
	NOV	96,5	- 4,5	+ 0,5	92,6	- 2,9	93,3	- 0,3
	DEZ	93,6	- 5,0	- 3,0	90,6	- 2,2	93,0	- 0,3
1997	JAN	85,8	+ 0,8	- 8,3	94,4	+ 4,2	92,8	- 0,2
	FEB	87,6	- 7,0	+ 2,1	92,0	- 2,5	92,5	- 0,3

1 DEUTSCHLAND
 PRODUKTIONSINDEX FUER DAS PRODUZIERENDE GEWERBE
 1.3 ZEITREIHENANALYSE (BERLINER VERFAHREN, VERSION 4 (BV4))

JAHR	MONAT	ORIGINALWERT			KALENDER- UND SAISON- BEREINIGTER WERT		GLATTE KOMPONENTE	
		1991=100	VERAENDERUNG IN % GEGEN		1991=100	VERAENDERUNG IN % GEGEN VORMONAT	1991=100	VERAENDERUNG IN % GEGEN VORMONAT
			VORJAHR	VORMONAT				
DM FAHRZEUGBAU								
1996	FEB	96,8	+ 6,5	+ 9,0	92,4	+ 0,7	91,4	+ 0,4
	MAR	100,6	- 6,8	+ 3,9	90,2	- 2,4	91,9	+ 0,5
	APR	95,8	+ 8,0	- 4,8	93,6	+ 3,8	92,3	+ 0,4
	MAI	94,6	- 4,9	- 1,3	89,8	- 4,1	92,7	+ 0,4
	JUN	92,8	- 3,2	- 1,9	91,8	+ 2,2	93,2	+ 0,5
	JUL	87,1	+14,3	- 6,1	95,5	+ 4,0	93,8	+ 0,6
	AUG	75,2	+ 6,2	-13,7	96,0	+ 0,5	94,3	+ 0,5
	SEP	96,0	+ 4,2	+27,7	94,2	- 1,9	94,7	+ 0,4
	OKT	102,3	+11,9	+ 6,6	96,9	+ 2,9	94,9	+ 0,2
	NOV	105,1	+ 2,6	+ 2,7	95,5	- 1,4	94,9	+ 0,0
	DEZ	81,0	- 0,2	-22,9	93,6	- 2,0	94,9	+ 0,0
	1997	JAN	91,4	+ 2,9	+12,8	94,0	+ 0,4	95,1
FEB		95,9	- 0,9	+ 4,9	95,7	+ 1,8	95,2	+ 0,1
34 H V KRAFTWAGEN U KRAFTWAGENTEILEN								
1996	FEB	100,0	+ 7,4	+ 8,9	95,5	+ 0,5	94,5	+ 0,7
	MAR	105,0	- 5,2	+ 5,0	93,7	- 1,9	95,1	+ 0,6
	APR	99,0	+ 8,7	- 5,7	96,9	+ 3,4	95,7	+ 0,6
	MAI	97,6	- 4,7	- 1,4	92,6	- 4,4	96,3	+ 0,6
	JUN	96,3	- 2,2	- 1,3	95,3	+ 2,9	97,0	+ 0,7
	JUL	90,9	+17,4	- 5,6	99,9	+ 4,8	97,7	+ 0,7
	AUG	76,8	+10,0	-15,5	100,5	+ 0,6	98,4	+ 0,7
	SEP	100,6	+ 6,3	+31,0	98,5	- 2,0	99,0	+ 0,6
	OKT	107,5	+14,0	+ 6,9	101,5	+ 3,0	99,2	+ 0,2
	NOV	111,2	+ 4,4	+ 3,4	100,0	- 1,5	99,2	+ 0,0
	DEZ	84,0	+ 0,0	-24,5	97,2	- 2,8	99,3	+ 0,1
	1997	JAN	96,1	+ 4,7	+14,4	98,6	+ 1,4	99,5
FEB		100,0	+ 0,0	+ 4,1	100,0	+ 1,4	99,7	+ 0,2
34.1 H V KRAFTWAGEN U KRAFTWAGENMOTOREN								
1996	FEB	102,7	+ 9,4	+10,2	97,2	+ 1,1	95,5	+ 0,7
	MAR	106,8	- 5,4	+ 4,0	94,3	- 3,0	96,2	+ 0,7
	APR	100,2	+ 9,4	- 6,2	97,8	+ 3,7	96,8	+ 0,6
	MAI	98,9	- 4,8	- 1,3	93,1	- 4,8	97,4	+ 0,6
	JUN	95,3	- 3,7	- 3,6	95,2	+ 2,3	98,0	+ 0,6
	JUL	90,7	+19,2	- 4,8	101,1	+ 8,2	98,7	+ 0,7
	AUG	76,9	+12,9	-15,2	102,3	+ 1,2	99,4	+ 0,7
	SEP	101,3	+ 6,7	+31,7	99,5	- 2,7	99,7	+ 0,3
	OKT	107,1	+13,2	+ 5,7	101,6	+ 2,1	99,7	+ 0,0
	NOV	113,1	+ 4,5	+ 5,6	100,7	- 0,9	99,4	- 0,3
	DEZ	84,1	- 1,3	-25,6	97,2	- 3,5	99,1	- 0,3
	1997	JAN	95,9	+ 2,9	+14,0	98,0	+ 0,8	99,0
FEB		99,5	- 3,1	+ 3,8	98,6	+ 0,6	99,0	+ 0,0
35 SONST FAHRZEUGBAU								
1996	FEB	81,5	+ 1,6	+ 9,7	78,0	+ 2,2	76,6	- 0,5
	MAR	79,4	-15,4	- 2,6	73,2	- 6,2	76,2	- 0,5
	APR	80,4	+ 4,3	+ 1,3	78,5	+ 7,2	75,9	- 0,4
	MAI	80,1	- 6,9	- 0,4	76,6	- 2,4	75,5	- 0,5
	JUN	75,9	- 9,2	- 5,2	74,6	- 2,6	75,2	- 0,4
	JUL	69,2	- 1,7	- 8,8	74,9	+ 0,4	74,9	- 0,4
	AUG	67,5	-10,8	- 2,5	74,2	- 0,9	74,7	- 0,3
	SEP	74,0	- 7,4	+ 9,6	73,7	- 0,7	74,5	- 0,3
	OKT	77,4	+ 0,1	+ 4,6	75,3	+ 2,2	74,4	- 0,1
	NOV	75,9	- 8,6	- 1,9	73,0	- 3,1	74,3	- 0,1
	DEZ	66,7	- 1,0	-12,1	76,5	+ 4,8	74,2	- 0,1
	1997	JAN	69,3	- 6,7	+ 3,9	72,9	- 4,7	74,1
FEB		76,5	- 6,1	+10,4	74,9	+ 2,7	74,0	- 0,1
35.1 SCHIFFBAU								
1996	FEB	86,6	+ 2,5	+ 5,4	85,7	+ 6,9	82,9	- 0,8
	MAR	82,6	-21,1	- 4,6	74,9	-12,6	81,9	- 1,2
	APR	84,0	- 0,7	+ 1,7	84,9	+12,6	80,9	- 1,2
	MAI	84,2	-13,8	+ 0,2	80,2	- 4,9	79,8	- 1,4
	JUN	78,7	-18,3	- 6,5	74,4	- 7,2	78,8	- 1,3
	JUL	62,8	- 5,3	-20,2	80,0	+ 7,5	77,9	- 1,1
	AUG	78,3	-11,3	+24,7	79,2	- 1,0	77,1	- 1,0
	SEP	78,9	-11,8	+ 0,8	76,4	- 3,5	75,9	- 1,6
	OKT	80,9	- 9,7	+ 2,5	76,2	- 0,3	74,5	- 1,8
	NOV	78,4	-21,1	- 3,1	68,7	- 9,8	73,1	- 1,9
	DEZ	60,7	-11,4	-22,6	77,4	+12,7	71,7	- 1,9
	1997	JAN	68,8	-16,3	+13,3	69,4	-10,3	70,3
FEB		67,5	-22,1	- 1,9	66,8	- 3,7	69,2	- 1,6
35.3 LUFT- U RAUMFAHRZEUGBAU								
1996	FEB	84,8	+ 3,5	+14,3	78,5	+ 4,0	76,4	- 0,7
	MAR	79,1	-13,5	- 6,7	74,5	- 5,1	76,0	- 0,5
	APR	77,4	+ 0,7	- 2,1	77,1	+ 3,5	75,7	- 0,4
	MAI	77,4	- 7,7	+ 0,0	75,7	- 1,8	75,4	- 0,4
	JUN	72,3	-10,7	- 6,6	74,7	- 1,3	75,3	- 0,1
	JUL	75,6	+ 0,7	+ 4,6	76,3	+ 2,1	75,3	+ 0,0
	AUG	65,6	-12,8	-13,2	73,5	- 3,7	75,3	+ 0,0
	SEP	75,1	- 6,6	+14,5	74,8	+ 1,8	75,6	+ 0,4
	OKT	80,2	+ 2,8	+ 6,8	77,4	+ 3,5	76,0	+ 0,5
	NOV	78,8	- 3,3	- 1,7	76,6	- 1,0	76,6	+ 0,8
	DEZ	69,7	- 0,1	-11,5	78,2	+ 2,1	77,1	+ 0,7
	1997	JAN	74,6	+ 0,5	+ 7,0	77,2	- 1,3	77,6
FEB		85,0	+ 0,2	+13,9	80,4	+ 4,1	78,1	+ 0,6

1 DEUTSCHLAND
 PRODUKTIONSINDEX FUER DAS PRODUZIERENDE GEWERBE
 1.3 ZEITREIHENANALYSE (BERLINER VERFAHREN, VERSION 4 (BV4))

JAHR	MONAT	ORIGINALWERT			KALENDER- UND SAISON- BEREINIGTER WERT		GLATTE KOMPONENTE	
		1991=100	VERAENDERUNG IN % GEGEN		1991=100	VERAENDERUNG IN % GEGEN VORMONAT	1991=100	VERAENDERUNG IN % GEGEN VORMONAT
			VORJAHR	VORMONAT				
DN H V MOEBELN, SCHMUCK, MUSIKINSTRUMENTEN, SPORTGERAETEN, SPIELWAEREN U SONST ERZEUGNISSEN (OH RECYCLING)								
1996	FEB	89,0	- 1,9	+ 5,5	87,4	- 2,3	88,6	- 0,1
	MAR	95,2	-11,8	+ 7,0	85,8	- 1,8	88,5	- 0,1
	APR	87,7	+ 3,7	- 7,9	89,0	+ 3,7	88,3	- 0,2
	MAI	83,6	- 8,2	- 4,7	87,9	- 1,2	88,1	- 0,2
	JUN	82,7	- 5,1	- 1,1	87,3	- 0,7	88,0	- 0,1
	JUL	78,9	+ 6,2	- 4,6	90,0	+ 3,1	88,0	+ 0,0
	AUG	71,0	- 4,8	-10,0	88,6	- 1,6	88,1	+ 0,1
	SEP	96,2	- 2,8	+35,5	87,4	- 1,4	88,0	- 0,1
	OKT	102,9	+ 2,4	+ 7,0	89,4	+ 2,3	87,8	- 0,2
	NOV	101,9	- 4,4	- 1,0	87,3	- 2,3	87,5	- 0,3
	DEZ	83,2	- 0,8	-18,4	87,5	+ 0,2	87,3	- 0,2
1997	JAN	80,9	- 4,1	- 2,8	86,7	- 0,9	87,1	- 0,2
	FEB	84,2	- 5,4	+ 4,1	86,8	+ 0,1	87,0	- 0,1
36.1 H V MOEBELN								
1996	FEB	93,2	- 1,5	+ 6,5	88,5	- 2,0	89,5	- 0,1
	MAR	98,9	-11,8	+ 6,1	86,6	- 2,1	89,3	- 0,2
	APR	90,9	+ 2,8	- 8,1	89,8	+ 3,7	89,1	- 0,2
	MAI	85,5	- 9,4	- 5,9	88,4	- 1,6	88,8	- 0,3
	JUN	84,2	- 5,7	- 1,5	87,8	- 0,7	88,7	- 0,1
	JUL	76,3	+ 4,1	- 9,4	90,2	+ 2,7	88,6	- 0,1
	AUG	70,7	- 4,1	- 7,3	89,7	- 0,6	88,5	- 0,1
	SEP	96,5	- 2,4	+36,5	88,1	- 1,8	88,2	- 0,3
	OKT	99,6	+ 1,8	+ 3,2	89,5	+ 1,6	87,7	- 0,6
	NOV	97,6	- 6,6	- 2,0	86,3	- 3,6	87,2	- 0,6
	DEZ	79,6	- 3,5	-18,4	86,4	+ 0,1	86,6	- 0,7
1997	JAN	82,0	- 6,3	+ 3,0	85,6	- 0,9	86,2	- 0,5
	FEB	85,6	- 8,2	+ 4,4	85,2	- 0,5	85,8	- 0,5
E ENERGIEVERSORGUNG								
1996	FEB	114,6	+11,6	- 6,3	106,0	+ 2,7	104,3	+ 0,3
	MAR	116,4	+ 4,0	+ 1,6	105,3	- 0,7	104,5	+ 0,2
	APR	101,7	+ 4,5	-12,6	104,0	- 1,2	104,8	+ 0,3
	MAI	96,6	+ 3,2	- 5,0	104,4	+ 0,4	105,0	+ 0,2
	JUN	92,1	+ 3,5	- 4,7	105,1	+ 0,7	105,1	+ 0,1
	JUL	91,9	+ 6,5	- 0,2	105,0	- 0,1	105,2	+ 0,1
	AUG	89,8	+ 3,5	- 2,3	104,5	- 0,5	105,4	+ 0,2
	SEP	92,5	- 0,4	+ 3,0	104,2	- 0,3	105,6	+ 0,2
	OKT	108,1	+ 8,2	+16,9	107,8	+ 3,5	105,8	+ 0,2
	NOV	112,7	- 1,1	+ 4,3	104,0	- 3,5	105,9	+ 0,1
	DEZ	121,1	- 0,3	+ 7,5	107,3	+ 3,2	106,1	+ 0,2
1997	JAN	128,6	+ 5,2	+ 6,2	108,1	+ 0,7	106,3	+ 0,2
	FEB	110,4	- 3,7	-14,2	105,4	- 2,5	106,5	+ 0,2
BAUHAUPTGEWERBE								
1996	FEB	60,1	-41,5	-14,3	98,2	-14,2	112,5	- 0,7
	MAR	99,5	-24,7	+65,6	106,1	+ 8,0	111,7	- 0,7
	APR	123,1	- 1,4	+23,7	116,7	+10,0	111,0	- 0,6
	MAI	126,3	-12,2	+ 2,6	111,6	- 4,4	110,5	- 0,5
	JUN	123,4	-10,7	- 2,3	111,8	+ 0,2	110,4	- 0,1
	JUL	134,0	+ 1,4	+ 8,6	117,0	+ 4,7	110,6	+ 0,2
	AUG	121,8	-11,3	- 9,1	111,5	- 4,7	111,2	+ 0,5
	SEP	132,9	- 4,9	+ 9,1	112,2	+ 0,6	111,6	+ 0,4
	OKT	137,6	- 1,2	+ 3,5	113,7	+ 1,3	112,5	+ 0,8
	NOV	123,7	-11,1	-10,1	109,3	- 3,9	113,4	+ 0,8
	DEZ	92,1	+ 6,1	-25,5	117,1	+ 7,1	114,4	+ 0,9
1997	JAN	62,9	-10,3	-31,7	110,7	- 5,5	115,1	+ 0,6
	FEB	74,0	+23,1	+17,6	120,5	+ 8,9	115,9	+ 0,7
HOCHBAULEISTUNGEN								
1996	FEB	70,6	-37,0	-13,2	103,8	-13,0	117,1	- 0,8
	MAR	101,5	-28,4	+43,8	108,2	+ 4,2	116,2	- 0,8
	APR	126,7	- 3,7	+24,8	120,6	+11,5	115,4	- 0,7
	MAI	129,6	-13,5	+ 2,3	115,9	- 3,9	114,8	- 0,5
	JUN	125,4	-12,9	- 3,2	115,4	- 0,4	114,7	- 0,1
	JUL	138,3	+ 0,7	+10,3	121,9	+ 5,6	115,2	+ 0,4
	AUG	125,1	-11,1	- 9,5	117,1	- 3,9	116,0	+ 0,7
	SEP	136,4	- 5,1	+ 9,0	117,6	+ 0,4	116,8	+ 0,7
	OKT	142,7	- 0,1	+ 4,6	120,1	+ 2,1	117,9	+ 0,9
	NOV	129,1	- 9,7	- 9,5	115,7	- 3,7	119,1	+ 1,0
	DEZ	97,0	+ 5,9	-24,9	122,7	+ 6,1	120,3	+ 1,0
1997	JAN	75,2	- 7,5	-22,5	116,9	- 4,7	121,3	+ 0,8
	FEB	86,6	+22,7	+15,2	128,0	+ 9,5	122,6	+ 1,1
TIEFBAULEISTUNGEN								
1996	FEB	44,7	-49,7	-16,9	90,0	-16,0	105,8	- 0,6
	MAR	96,5	-18,3	+115,9	103,0	+14,4	105,2	- 0,6
	APR	117,7	+ 2,1	+22,0	111,0	+ 7,8	104,6	- 0,6
	MAI	121,4	-10,3	+ 3,1	105,2	- 5,2	104,1	- 0,5
	JUN	120,4	- 7,2	- 0,8	106,3	+ 1,0	103,9	- 0,2
	JUL	127,7	+ 2,7	+ 6,1	109,9	+ 3,4	104,0	+ 0,1
	AUG	117,0	-11,6	- 8,4	103,5	- 5,8	104,1	+ 0,1
	SEP	127,7	- 4,6	+ 9,1	104,1	+ 0,6	104,0	- 0,1
	OKT	130,0	- 3,1	+ 1,8	104,3	+ 0,2	104,5	+ 0,5
	NOV	115,9	-13,2	-10,8	100,0	- 4,1	105,1	+ 0,6
	DEZ	84,8	+ 6,4	-26,8	108,6	+ 8,6	105,8	+ 0,7
1997	JAN	44,9	-16,5	-47,1	101,7	- 6,4	105,9	+ 0,1
	FEB	55,6	+24,4	+23,8	109,5	+ 7,7	106,1	+ 0,2

WZ93- SCHL.	WIRTSCHAFTSZWEIG	GEWICHTUNG	1997 FEB.	VERAENDERUNG IN % FEB. 1997 GEGEN		1997 JAN.	VERAENDERUNG IN % JAN. 1997 GEGEN		KUMULIERT	
				FEB. 1996	JAN. 1997		JAN. 1996	DEZ. 1996	JAN. 1997 BIS FEB. 1997	VER- AEND. IN % GEGEN VORJAHR
	PRODUZIERENDES GEWERBE (EINSCHL. BAUHAUPTGEWERBE)	100	90,1	+1,1	+0,7	89,5	+0,9	-1,1	89,8	+1,0
C-E	PRODUZIERENDES GEWERBE (OH BAUHAUPTGEWERBE)	92,60	92,3	+0,2	-0,2	92,5	+1,9	+0,9	92,4	+1,0
C-D	BERGBAU, GEW V STEINEN U ERDEN U VERARBEITENDES GEWERBE	86,78	90,8	+0,6	+1,0	89,9	+1,6	+0,6	90,4	+1,1
	VORLEISTUNGSGUETERPRODUZENTEN (OH ENERGIEVERSORGUNG)	38,73	94,4	+2,3	0,0	94,4	+1,3	+7,9	94,4	+1,7
	INVESTITIONSGUETERPRODUZENTEN	25,16	90,2	+1,6	+5,4	85,6	+2,4	-16,0	87,9	+2,0
	GEBRAUCHSGUETERPRODUZENTEN	7,78	82,4	-5,2	+3,0	80,0	-0,6	+11,4	81,2	-3,0
	VERBRAUCHSGUETERPRODUZENTEN	15,10	87,6	-2,2	-3,6	90,9	+2,2	+9,4	89,3	0,0
C	BERGBAU U GEW V STEINEN U ERDEN	1,95	76,1	-3,7	-5,8	80,8	-2,7	-5,2	78,5	-3,1
CA	KOEHLENBERGBAU, TORFGEWINNUNG, GEW V ERDOEL U ERDGAS (OH BERGBAU AUF URAN- U THORIUMERZE)	1,38	87,8	-4,0	-8,5	96,0	-0,6	+6,0	91,9	-2,3
10	KOEHLENBERGBAU, TORFGEWINNUNG	1,12	73,6	-7,8	-9,5	81,3	-3,0	+11,7	77,5	-5,3
11	GEW V ERDOEL U ERDGAS (OH ERBRING DAMIT VERB DIENSTL)	0,26	150,1	+4,8	-6,7	160,8	+5,1	-4,9	155,5	+5,0
CB	ERZBERGBAU, GEW V STEINEN U ERDEN, SONST BERGBAU	0,57	48,0	-2,0	+9,1	44,0	-12,0	-38,9	46,0	-7,1
D	VERARBEITENDES GEWERBE	84,83	91,2	+0,7	+1,2	90,1	+1,7	+0,7	90,7	+1,2
DA	ERNAEHRUNGSGEWERBE U TABAKVERARBEITUNG	9,66	90,7	-0,9	-5,1	95,6	+4,8	+4,1	93,2	+2,0
15	ERNAEHRUNGSGEWERBE	7,81	95,2	-0,1	-5,6	100,8	+5,2	+4,2	98,0	+2,5
16	TABAKVERARBEITUNG	1,85	71,5	-5,4	-3,0	73,7	+2,4	+3,5	72,6	-1,6
DB	TEXTIL- U BEKLEIDUNGSGEWERBE	2,69	64,9	-6,9	0,0	64,9	-4,8	+26,5	64,9	-5,9
17	TEXTILGEWERBE	1,60	67,0	-2,2	-0,1	67,1	-5,4	+21,8	67,1	-3,7
18	BEKLEIDUNGSGEWERBE	1,09	61,8	-13,3	0,0	61,8	-3,9	+34,9	61,8	-8,8
DC	LEDERGEWERBE	0,34	63,7	-3,6	+2,4	62,2	-1,3	+26,2	63,0	-2,5
DD	HOLZGEWERBE (OH H V MOEBELN)	1,29	94,3	+2,1	+2,6	91,9	-3,5	-3,1	93,1	-0,7
DE	PAPIER- U DRUCKGEWERBE (OH VERLAGSGEWERBE)	4,35	89,8	+0,2	-2,4	92,0	+0,7	+1,0	90,9	+0,4
21	PAPIERGEWERBE	2,17	98,7	+5,9	-3,4	102,2	+5,6	+19,7	100,5	+5,8
21.1	H V HOLZSTOFF, ZELLSTOFF, PAPIER, KARTON U PAPPE	0,87	120,3	+14,1	-1,7	122,4	+12,2	+16,0	121,4	+13,1
21.2	PAPIER-, KARTON- U PAPPEVERARBEITUNG	1,30	84,2	-0,9	-5,0	88,6	0,0	+23,1	86,4	-0,5
22	DRUCKGEWERBE, VERVIELF V BESPIELT TONTRAEGERN (OH VER- LAGSGEW, VERVIELF V BESPIELT BILD- U DATENTRAEGERN)	2,18	80,9	-5,9	-1,3	82,0	-4,8	-15,2	81,5	-5,3
DF	KOKEREI, MINERALOELVERARB, H U VERARB V SPALT- U BRUTST	3,42	90,8	-8,3	-9,0	99,8	-3,9	-6,8	95,3	-6,0
23.2	MINERALOELVERARBEITUNG	3,21	91,7	-9,1	-9,1	100,9	-4,9	-5,3	96,3	-7,0
DG	CHEMISCHE INDUSTRIE	8,73	110,6	+6,3	-1,8	112,6	+7,8	+15,3	111,6	+7,0
24.1	H V CHEMISCHEN GRUNDSTOFFEN	4,45	124,0	+10,9	-0,7	124,9	+11,5	+6,2	124,5	+11,3
24.4	H V PHARMAZEUTISCHEN ERZEUGNISSEN	1,60	101,5	-3,7	-2,0	103,6	-0,3	+27,7	102,6	-2,0
DH	H V GUMMI- U KUNSTSTOFFWAREN	3,65	90,9	+3,1	+1,5	89,6	+1,4	+25,1	90,3	+2,3
25.1	H V GUMMIWAREN	0,90	103,2	-1,5	+2,2	101,0	-0,7	+42,1	102,1	-1,2
25.2	H V KUNSTSTOFFWAREN	2,74	86,9	+5,0	+1,2	85,9	+2,1	+19,6	86,4	+3,5
DI	GLASGEWERBE, KERAMIK, VERARB V STEINEN U ERDEN	3,10	71,4	+3,2	+9,5	65,2	-9,7	-11,8	68,3	-3,4
26.1	H U VERARB V GLAS	0,71	91,2	-3,4	-6,2	97,2	+0,9	+14,2	94,2	-1,3
DJ	METALLERZEUGUNG U -BEARBEITUNG, H V METALLERZEUGNISSEN	10,12	91,8	+0,7	+0,3	91,5	+1,2	+8,9	91,7	+1,0
27	METALLERZEUGUNG U -BEARBEITUNG	4,06	91,2	+5,6	+0,9	90,4	+7,2	+20,7	90,8	+6,3
27.1	ERZEUGUNG V ROHEISEN, STAHL U FERROLEGIERUNGEN (EGKS)	1,50	99,8	+11,3	-0,1	99,9	+18,9	+7,4	99,9	+15,0
27.5	GIESSEREIINDUSTRIE	0,79	80,1	-3,8	+2,3	78,3	-7,1	+30,3	79,2	-5,5
28	H V METALLERZEUGNISSEN	6,06	92,2	-2,3	-0,1	92,3	-2,2	+2,4	92,3	-2,2
28.1	STAHL- U LEICHTMETALLBAU	1,19	81,7	-0,5	0,0	81,7	-0,2	-31,2	81,7	-0,4
DK	MASCHINENBAU	11,67	76,3	-2,4	+7,3	71,1	-3,7	-28,8	73,7	-3,0
29.1	H V MASCHINEN F D ERZEUGUNG U NUTZUNG V MECH ENERGIE	2,65	93,0	-5,1	+4,3	89,2	-5,9	-5,6	91,1	-5,5
29.3	H V LAND- U FORSTWIRTSCHAFTLICHEN MASCHINEN	0,30	96,6	+0,9	+17,7	82,1	-1,0	+1,6	89,4	+0,1
29.4	H V WERKZEUGMASCHINEN	1,72	58,6	+4,8	+16,0	50,5	+3,5	-52,9	54,6	+4,2
DL	H V BUEROMASCH, DATENVERARBEITUNGSGER U -EINRICHTUNGEN, ELEKTROTECHNIK, FEINMECHANIK U OPTIK	12,80	101,5	+4,6	+4,5	97,1	+3,5	-1,6	99,3	+4,1
30	H V BUEROMASCH, DATENVERARBEITUNGSGER U -EINRICHTUNGEN	1,90	93,9	+14,1	0,0	93,9	+2,8	-1,9	93,9	+8,2
31	H V GERAEETEN O ELEKTRIZITAETSERZ, -VERTEILUNG U AE	4,63	90,3	-5,8	+3,4	87,3	-2,1	+3,3	88,8	-4,1
31.2	H V ELEKTRIZITAETSERZEILUNGS- U SCHALTEINRICHTUNGEN	1,96	87,6	-8,4	+4,0	84,2	-4,4	+2,1	85,9	-6,5
31.6	H V ELEKTRISCHEN AUSRUESTUNGEN ANG	1,00	96,7	-3,7	+1,5	95,3	-4,5	+6,4	96,0	-4,1
32	RUNDFUNK-, FERNSEH- U NACHRICHTENTECHNIK	2,93	142,6	+25,9	+10,0	129,6	+12,3	-1,4	136,1	+19,0
33	MEDIZIN-, MESS-, STEUER- U REGELUNGSTECHNIK, OPTIK	3,34	85,3	-7,8	+1,4	84,1	+1,6	-8,0	84,7	-3,4
DM	FAHRZEUGBAU	10,40	95,0	-0,5	+4,5	90,9	+4,5	+13,5	93,0	+1,9
34	H V KRAFTWAGEN U KRAFTWAGENTEILEN	8,96	97,7	+0,4	+3,8	94,1	+5,6	+14,6	95,9	+2,9
34.1	H V KRAFTWAGEN U KRAFTWAGENMOTOREN	6,76	97,3	-2,8	+3,5	94,0	+3,9	+14,1	95,7	+0,4
35	SONST FAHRZEUGBAU	1,45	78,6	-6,2	+10,4	71,2	-3,8	+5,2	74,9	-5,1
35.1	SCHIFFBAU	0,23	75,7	-25,5	-1,6	76,9	-16,7	+4,5	76,9	-21,3
35.3	LUFT- U RAUMFAHRZEUGBAU	0,89	84,7	-0,2	+14,0	74,3	+0,5	+8,3	79,5	+0,1
DN	H V MOEBELN, SCHMUCK, MUSIKINSTRUMENTEN, SPORTGERAEETEN, SPIELWAEREN U SONST ERZEUGNISSEN (OH RECYCLING)	2,64	82,0	-5,6	+4,3	78,6	-4,6	-2,6	80,3	-5,2
36.1	H V MOEBELN	1,87	82,6	-8,7	+4,7	78,9	-6,8	+3,1	80,8	-7,8
E	ENERGIEVERSORGUNG	5,83	113,9	-3,7	-13,9	132,3	+4,9	+4,9	123,1	+0,7
	BAUHAUPTGEWERBE	7,40	62,4	+20,2	+20,9	51,6	-16,5	-31,9	57,0	+0,2
	HOCHBAULEISTUNGEN	4,40	73,5	+23,3	+21,3	60,6	-13,8	-24,8	67,1	+3,2
	TIEFBAULEISTUNGEN	3,00	46,0	+13,0	+19,8	38,4	-22,1	-44,1	42,2	-6,2

BUNDESGBIET
DAS PRODUZIERENDE GEWERBE
= 100

ABTEILUNGEN, GRUPPEN UND KLASSEN
ZWEIGE, AUSGABE 1993 (WZ93)

WERT

1996 FEB.	VER- ÄND. IN % GEGEN FEB. 1995	1995 4.VJ	1996 3.VJ	1996 4.VJ	VERÄNDERUNG IN % 4.VJ 1996 GEGEN			1995 2.HJ	1996 1.HJ	1996 2.HJ	VERÄNDERUNG IN % 2.HJ 1996 GEGEN		1995	1996	VERÄNDERUNG IN % 1996 GEGEN 1995		WZ93- SCHL.
					4.VJ	3.VJ	2.HJ				2.HJ	1.HJ			1996	1995	
					1995	1996	1995				1996	1995			1996		
89,1	-1,9	98,0	94,1	98,5	+0,5	+4,7	95,6	93,2	96,3	+0,7	+3,3	95,8	94,8	-1,0	PROD GEW		
92,1	+1,1	97,5	92,9	98,6	+1,1	+6,1	94,5	93,8	95,8	+1,4	+2,1	95,0	94,8	-0,2	C-E		
90,3	+0,1	96,4	92,9	97,3	+0,9	+4,7	94,0	92,7	95,1	+1,2	+2,6	94,4	93,9	-0,5	C-D		
92,3	-3,6	96,8	97,0	98,6	+1,9	+1,6	96,8	95,9	97,8	+1,0	+2,0	98,8	96,9	-1,9	VORLEIST		
88,8	+5,8	100,0	91,5	101,0	+1,0	+10,4	94,1	91,3	96,3	+2,3	+5,5	91,7	93,8	+2,3	INVEST		
86,9	+3,2	85,7	77,5	86,6	+1,1	+11,7	79,2	84,6	82,1	+3,7	-3,0	83,0	83,4	+0,5	GEBRAUCH		
89,6	+0,1	94,9	92,7	93,7	-1,3	+1,1	94,4	90,9	93,2	-1,3	+2,5	93,8	92,1	-1,8	VERBRAUCH		
79,0	-2,7	92,8	84,3	91,3	-1,6	+8,3	91,8	84,3	87,8	-4,4	+4,2	90,1	86,1	-4,4	C		
91,5	+3,4	90,1	77,0	90,3	+0,2	+17,3	87,0	87,2	83,6	-3,9	-4,1	88,5	85,4	-3,5	CA		
79,8	-0,1	82,3	73,6	78,7	-4,4	+6,9	82,2	77,0	76,2	-7,3	-1,0	82,4	76,6	-7,0	10		
143,2	+13,5	124,4	91,8	141,1	+13,4	+53,7	108,1	132,0	116,4	+7,7	-11,8	115,5	124,2	+7,5	11		
49,0	-23,0	99,4	102,1	93,8	-5,6	-8,1	103,4	77,3	98,0	-5,2	+26,8	93,9	87,7	-6,6	CB		
90,6	+0,2	96,4	93,1	97,4	+1,0	+4,6	94,0	92,9	95,3	+1,4	+2,6	94,5	94,1	-0,4	D		
91,5	+2,8	101,2	99,0	101,9	+0,7	+2,9	100,1	95,3	100,4	+0,3	+5,4	97,7	97,9	+0,2	DA		
95,3	+4,5	106,5	101,8	107,0	+0,5	+5,1	103,7	99,1	104,4	+0,7	+5,3	100,9	101,8	+0,9	15		
75,6	-5,4	79,1	87,1	80,2	+1,4	-7,9	84,8	79,3	83,7	-1,3	+5,5	84,4	81,5	-3,4	16		
69,7	-7,9	64,0	61,4	60,9	-4,8	-0,8	65,3	63,5	61,2	-6,3	-3,6	68,4	62,4	-8,8	DB		
68,5	-12,0	72,3	60,9	68,2	-5,7	+12,0	69,3	68,7	64,6	-6,8	-6,0	73,7	66,6	-9,6	17		
71,3	-1,9	51,8	62,1	50,3	-2,9	-19,0	59,4	56,0	56,2	-5,4	+0,4	60,6	56,1	-7,4	18		
66,1	-5,6	65,0	58,3	59,4	-8,6	+1,9	63,6	61,3	58,9	-7,4	-3,9	66,3	60,1	-9,4	DC		
92,4	-7,2	107,6	101,0	109,6	+1,9	+8,5	105,1	97,1	105,3	+0,2	+8,4	106,2	101,2	-4,7	DD		
89,6	-1,6	95,3	91,7	97,4	+2,2	+6,2	94,5	90,8	94,6	+0,1	+4,2	94,7	92,7	-2,1	DE		
93,2	-3,5	90,8	96,0	96,7	+6,5	+0,7	94,3	94,6	96,3	+2,1	+1,8	97,4	95,5	-2,0	21		
105,4	-6,4	102,5	113,8	117,7	+14,8	+3,4	108,0	107,2	115,8	+7,2	+8,0	112,7	111,5	-1,1	21.1		
85,0	-1,0	83,0	84,2	82,6	-0,5	-1,9	85,2	86,2	83,4	-2,1	-3,2	87,2	84,8	-2,8	21.2		
86,0	+0,2	99,7	87,4	98,2	-1,5	+12,4	94,6	87,1	92,8	-1,9	+6,5	92,0	89,9	-2,3	22		
99,0	+3,4	99,8	105,3	105,2	+5,4	-0,1	102,3	101,6	105,2	+2,8	+3,5	101,0	103,4	+2,4	DF		
100,9	+3,7	101,4	107,2	106,3	+4,8	-0,8	104,2	103,5	106,7	+2,4	+3,1	102,9	105,1	+2,1	23.2		
104,0	-5,1	104,6	107,4	107,2	+2,5	-0,2	103,2	108,0	107,3	+4,0	-0,6	108,6	107,6	-0,9	DG		
111,8	-4,2	113,3	119,0	122,1	+7,8	+2,6	110,0	116,8	120,5	+9,5	+3,2	115,8	118,7	+2,5	24.1		
105,4	-7,8	105,3	100,6	96,8	-8,1	-3,8	103,3	106,7	98,7	-4,5	-7,5	110,0	102,7	-6,6	24.4		
88,2	-5,4	89,7	89,0	88,1	-1,8	-1,0	91,2	90,2	88,6	-2,9	-1,8	94,7	89,4	-5,6	DH		
104,8	+11,7	96,6	95,0	93,8	-2,9	-1,3	95,2	102,1	94,4	-0,8	-7,5	96,3	98,3	+2,1	25.1		
82,8	-11,0	87,4	87,1	86,2	-1,4	-1,0	90,0	86,4	86,6	-3,8	+0,2	94,2	86,5	-8,2	25.2		
69,2	-21,3	97,1	104,5	95,3	-1,9	-8,8	101,2	89,6	99,9	-1,3	+11,5	100,2	94,7	-5,5	DI		
94,4	-4,8	101,8	101,4	102,2	+0,4	+0,8	100,9	97,6	101,8	+0,9	+4,3	102,2	99,7	-2,4	26.1		
91,2	-1,4	95,2	94,3	95,0	-0,2	+0,7	95,6	92,9	94,7	-0,9	+1,9	97,0	93,8	-3,3	DJ		
86,4	-4,3	85,4	85,9	86,7	+1,5	+0,9	87,8	87,2	86,3	-1,7	-1,0	91,8	86,7	-5,6	27		
89,7	-10,5	92,8	93,7	98,9	+6,6	+5,5	97,0	91,6	96,3	-0,7	+5,1	101,1	94,0	-7,0	27.1		
83,3	-0,6	79,5	74,2	75,9	-4,5	+2,3	77,7	82,2	75,0	-3,5	-8,8	82,8	78,6	-5,1	27.5		
94,4	+0,5	101,7	100,0	100,6	-1,1	+0,6	100,9	96,7	100,3	-0,6	+3,7	100,5	98,5	-2,0	28		
82,1	-2,7	113,1	107,5	110,9	-1,9	+3,2	110,4	92,1	109,2	-1,1	+18,6	103,0	100,7	-2,2	28.1		
78,2	+1,8	97,1	82,2	95,3	-1,9	+15,9	90,0	83,6	88,8	-1,3	+6,2	86,3	86,2	-0,1	DK		
98,0	-1,1	99,5	95,6	100,9	+1,4	+5,5	98,7	98,8	98,2	-0,5	-0,6	100,2	98,5	-1,7	29.1		
95,7	+12,1	74,8	76,5	74,5	-0,4	-2,6	74,5	97,8	75,5	+1,3	-22,8	82,5	86,7	+5,1	29.3		
55,9	-3,6	93,1	69,7	90,3	-3,0	+29,6	81,0	67,3	80,0	-1,2	+18,9	72,4	73,7	+1,8	29.4		
97,0	+6,5	101,0	99,6	102,2	+1,2	+2,6	97,3	96,8	100,9	+3,7	+4,2	95,7	98,9	+3,3	DL		
82,3	+9,7	85,0	81,1	89,6	+5,4	+10,5	80,2	83,0	85,4	+6,5	+2,9	77,5	84,2	+8,6	30		
95,9	+3,8	95,9	96,1	96,0	-0,9	-1,1	94,9	94,0	95,6	+0,7	+1,7	95,3	94,8	-0,5	31		
95,6	+6,1	95,1	96,1	93,1	-2,1	-3,1	94,4	93,4	94,6	+0,2	+1,3	93,5	94,0	+0,5	31.2		
100,4	-0,4	99,6	97,0	102,3	+2,7	+5,5	97,4	101,5	99,6	+2,3	-1,9	100,9	100,6	-0,3	31.6		
113,3	+8,7	125,5	126,0	131,9	+5,1	+4,7	117,6	116,7	129,0	+9,7	+10,5	113,4	122,8	+8,3	32		
92,5	+6,6	95,6	91,6	93,2	-2,5	+1,7	92,6	91,2	92,4	-0,2	+1,3	90,9	91,8	+1,0	33		
95,5	+6,9	90,2	85,0	95,4	+5,8	+12,2	84,2	93,2	90,2	+7,1	-3,2	89,0	91,7	+3,0	DM		
97,3	+7,3	92,3	87,3	98,8	+7,0	+13,2	85,4	95,6	93,1	+9,0	-2,6	90,4	94,3	+4,3	34		
100,1	+9,2	93,6	87,8	99,5	+6,3	+13,3	85,7	96,9	93,7	+9,3	-3,3	91,1	95,3	+4,6	34.1		
83,8	+4,2	77,4	70,4	74,7	-3,5	+6,1	77,2	78,2	72,5	-6,1	-7,3	80,9	75,4	-6,8	35		
101,6	+7,5	104,2	83,6	87,0	-16,5	+4,1	99,4	96,2	85,3	-14,2	-11,3	104,2	90,8	-12,9	35.1		
84,9	+2,9	76,4	72,0	75,9	-0,7	+5,4	76,9	77,6	73,9	-3,9	-4,8	80,4	75,7	-5,8	35.3		
86,9	-2,1	94,7	79,9	93,3	-1,5	+16,8	87,7	85,0	86,6	-1,3	+1,9	88,5	85,8	-3,1	DN		
90,5	-1,6	92,1	78,5	89,0	-3,4	+13,4	85,9	87,3	83,7	-2,6	-4,1	89,1	85,5	-4,0	36.1		
118,3	+11,9	114,5	93,5	118,3	+3,3	+26,5	102,5	110,5	105,9	+3,3	-4,2	103,6	108,2	+4,4	E		
51,9	-39,7	103,4	108,0	97,7	-5,5	-9,5	108,9	86,1	102,9	-5,5	+19,5	105,4	94,5	-10,3	BAUHAUPT		
59,6	-38,4	107,7	112,4	103,1	-4,3	-8,3	113,4	91,9	107,8	-4,9	+17,3	112,1	99,8	-11,0	HOCHBAU		
40,7	-42,1	97,1	101,6	89,8	-7,5	-11,6	102,2	77,7	95,7	-6,4	+23,2	95,7	86,7	-9,4	TIEFBAU		

WZ93- SCHL.	WIRTSCHAFTSZWEIG	GEWICHT- TUNG	1997 FEB.	VERAENDERUNG IN % FEB. 1997 GEGEN		1997 JAN.	VERAENDERUNG IN % JAN. 1997 GEGEN		KUMULIERT	
				FEB. 1996	JAN. 1997		JAN. 1996	DEZ. 1996	JAN. FEB. 1997	VER- AEND. IN % GEGEN VORJAHR
	PRODUZIERENDES GEWERBE (EINSCHL. BAUHAUPTGEWERBE)	100	90,4	+3,1	+2,4	88,3	+1,5	-6,4	89,4	+2,3
C-E	PRODUZIERENDES GEWERBE (OH BAUHAUPTGEWERBE)	92,60	92,6	+2,2	+1,4	91,3	+2,5	-4,3	92,0	+2,3
C-D	BERGBAU, GEW. V. STEINEN U. ERDEN U. VERARBEITENDES GEWERBE	86,78	91,2	+2,7	+2,9	88,6	+2,2	-4,9	89,9	+2,4
	VORLEISTUNGSGUETERPRODUZENTEN (OH ENERGIEVERSORGUNG)	38,73	94,7	+4,2	+1,6	93,2	+1,9	+2,8	94,0	+3,1
	INVESTITIONSGUETERPRODUZENTEN	25,16	90,6	+3,9	+7,6	84,2	+3,1	-21,0	87,4	+3,4
	GEBRAUCHSGUETERPRODUZENTEN	7,78	82,9	-2,2	+5,9	78,3	+0,3	+2,5	80,6	-1,1
	VERBRAUCHSGUETERPRODUZENTEN	15,10	87,9	-0,2	-2,0	89,7	+3,0	+3,5	88,8	+1,4
C	BERGBAU U. GEW. V. STEINEN U. ERDEN	1,95	76,4	-2,2	-4,5	80,0	-2,2	-9,0	78,2	-2,2
CA	KOHLBERGBAU, TORFGEWINNUNG, GEW. V. ERDOEL U. ERDGAS (OH BERGBAU AUF URAN- U. THORIUMERZE)	1,38	88,1	-2,8	-7,4	95,1	-0,3	+2,1	91,6	-1,5
10	KOHLBERGBAU, TORFGEWINNUNG	1,12	73,8	-6,5	-8,4	80,6	-2,5	+7,9	77,2	-4,5
11	GEW. V. ERDOEL U. ERDGAS (OH ERBRING. DAMIT VERB. TAETIG)	0,26	150,5	+6,2	-5,5	159,3	+5,5	-8,3	154,9	+5,8
CB	ERZBERGBAU, GEW. V. STEINEN U. ERDEN, SONST. BERGBAU	0,57	48,2	0,0	+11,3	43,3	-11,6	-42,6	45,8	-5,8
D	VERARBEITENDES GEWERBE	84,83	91,5	+2,8	+3,0	88,8	+2,3	-4,9	90,2	+2,6
DA	ERNAHRUNGSGEWERBE U. TABAKVERARBEITUNG	9,86	91,0	+1,1	-3,4	94,2	+5,5	-1,8	92,6	+3,2
15	ERNAHRUNGSGEWERBE	7,81	95,6	+1,9	-3,7	99,3	+5,9	-1,6	97,5	+3,9
16	TABAKVERARBEITUNG	1,85	71,9	-2,8	-0,6	72,3	+3,1	-3,9	72,1	0,0
DB	TEXTIL- U. BEKLEIDUNGSGEWERBE	2,69	65,2	-4,3	+2,4	63,7	-3,9	+17,3	64,5	-4,0
17	TEXTILGEWERBE	1,60	67,4	+0,7	+2,6	65,7	-4,6	+12,3	66,6	-1,9
18	BEKLEIDUNGSGEWERBE	1,09	62,1	-11,2	+2,3	60,7	-3,0	+25,7	61,4	-7,4
DC	LEDERGEWERBE	0,34	63,9	-1,5	+4,2	61,3	-0,6	+18,8	62,6	-1,1
DD	HOLZGEWERBE (OH H V. MOEBELN)	1,29	94,9	+4,9	+5,2	90,2	-2,7	-10,1	92,6	+1,1
DE	PAPIER- U. DRUCKGEWERBE (OH VERLAGSGEWERBE)	4,35	90,0	+1,7	-1,1	91,0	+1,1	-3,2	90,5	+1,3
21	PAPIERGEWERBE	2,17	99,0	+7,6	-2,0	101,0	+6,0	+14,6	100,0	+6,7
21.1	H V. HOLZSTOFF, ZELLSTOFF, PAPIER, KARTON U. PAPPE	0,87	120,6	+15,4	-0,6	121,3	+12,5	+12,5	121,0	+13,9
21.2	PAPIER-, KARTON- U. PAPPEVERARBEITUNG	1,30	84,5	+1,0	-3,3	87,4	+0,6	+16,7	86,0	+0,8
22	DRUCKGEWERBE, VERVIELF. V. BESPIELT. TONTRAEGERN (OH VERLAGSGEW., VERVIELF. V. BESPIELT. BILD- U. DATENTRAEGERN)	2,18	81,1	-4,5	0,0	81,1	-4,4	-18,7	81,1	-4,5
DF	KOKEREI, MINERALOELVERARB., H. U. VERARB. V. SPALT- U. BRUTST.	3,42	90,8	-8,0	-8,7	99,5	-3,8	-7,8	95,2	-5,8
23.2	MINERALOELVERARBEITUNG	3,21	91,7	-8,8	-8,9	100,7	-4,8	-6,2	96,2	-6,8
DG	CHEMISCHE INDUSTRIE	8,73	110,9	+7,8	-0,7	111,7	+8,2	+11,4	111,3	+8,0
24.1	H V. CHEMISCHEN GRUNDSTOFFEN	4,45	124,3	+12,4	+0,4	123,8	+11,9	+2,6	124,1	+12,2
24.4	H V. PHARMAZEUTISCHEN ERZEUGNISSEN	1,60	101,8	-2,5	-0,9	102,7	+0,1	+23,4	102,3	-1,2
DH	H V. GUMMI- U. KUNSTSTOFFWAREN	3,65	91,3	+5,5	+3,6	88,1	+2,1	+16,8	89,7	+3,8
25.1	H V. GUMMIWAREN	0,90	103,6	+0,8	+4,3	99,3	0,0	+32,9	101,5	+0,4
25.2	H V. KUNSTSTOFFWAREN	2,74	87,3	+7,5	+3,4	84,4	+2,9	+11,6	85,9	+5,3
DI	GLASGEWERBE, KERAMIK, VERARB. V. STEINEN U. ERDEN	3,10	71,7	+5,4	+11,5	64,3	-9,1	-16,7	68,0	-2,0
26.1	H U. VERARB. V. GLAS	0,71	91,4	+2,0	-5,0	96,2	+1,4	+9,7	93,8	-0,3
DJ	METALLERZEUGUNG U. -BEARBEITUNG, H. V. METALLERZEUGNISSEN	10,12	92,2	+2,9	+2,3	90,1	+1,9	+2,5	91,2	+2,5
27	METALLERZEUGUNG U. -BEARBEITUNG	4,06	91,5	+7,4	+2,6	89,2	+7,7	+14,9	90,4	+7,6
27.1	ERZEUGUNG V. ROHEISEN, STAHL U. FERROLEGIERUNGEN (EGKS)	1,50	100,1	+13,0	+1,3	98,8	+19,3	+3,0	99,5	+16,1
27.5	GIESSEREIINDUSTRIE	0,79	80,4	-1,6	+4,3	77,1	-6,4	+22,2	78,8	-4,0
28	H V. METALLERZEUGNISSEN	6,06	92,6	+0,1	+2,1	90,7	-1,5	-4,3	91,7	-0,7
28.1	STAHL- U. LEICHTMETALLBAU	1,19	82,0	+1,6	+1,9	80,5	+0,4	-35,1	81,3	+1,0
DK	MASCHINENBAU	11,67	76,5	-0,6	+9,1	70,1	-3,2	-32,5	73,3	-1,9
29.1	H V. MASCHINEN F. D. ERZEUGUNG U. NUTZUNG V. MECH. ENERGIE	2,65	93,3	-3,3	+6,0	88,0	-5,4	-10,6	90,7	-4,3
29.3	H V. LAND- U. FORSTWIRTSCHAFTLICHEN MASCHINEN	0,30	96,9	+2,9	+19,6	81,0	-0,4	-3,6	89,0	+1,4
29.4	H V. WERKZEUGMASCHINEN	1,72	58,8	+6,9	+18,1	49,8	+4,0	-55,4	54,3	+5,4
DL	H V. BUEROMASCH., DATENVERARBEITUNGSGER. U. -EINRICHTUNGEN, ELEKTROTECHNIK, FEINMECHANIK U. OPTIK	12,80	101,9	+6,7	+6,4	95,8	+4,1	-6,8	98,9	+5,4
30	H V. BUEROMASCH., DATENVERARBEITUNGSGER. U. -EINRICHTUNGEN	1,90	94,3	+17,0	+2,3	92,2	+3,6	-8,7	93,3	+10,0
31	H V. GERAETEN D. ELEKTRIZITAETSERZ., -VERTEILUNG U. AE.	4,63	90,6	-4,0	+5,1	86,2	-1,6	-1,7	88,4	-2,9
31.2	H V. ELEKTRIZITAETSVERTEILUNGS- U. SCHALTEINRICHTUNGEN	1,96	87,9	-6,7	+5,8	83,1	-3,9	-2,9	85,5	-5,4
31.6	H V. ELEKTRISCHEN AUSRUESTUNGEN ANG.	1,00	97,0	-1,9	+3,2	94,0	-4,2	+1,1	95,5	-3,0
32	RUNDFUNK-, FERNSEH- U. NACHRICHTENTECHNIK	2,93	143,1	+28,2	+11,9	127,9	+12,9	-6,2	135,5	+20,4
33	MEDIZIN-, MESS-, STEUER- U. REGELUNGSTECHNIK, OPTIK	3,34	85,7	-5,9	+3,4	82,9	+2,1	-12,8	84,3	-2,2
DM	FAHRZEUGBAU	10,40	95,6	+2,9	+7,7	88,8	+5,5	+3,5	92,2	+4,1
34	H V. KRAFTWAGEN U. KRAFTWAGENTEILEN	8,96	98,3	+3,9	+7,1	91,8	+6,6	+4,0	95,1	+5,2
34.1	H V. KRAFTWAGEN U. KRAFTWAGENMOTOREN	6,76	97,9	+0,6	+6,6	91,8	+5,0	+3,6	94,9	+2,7
35	SONST. FAHRZEUGBAU	1,45	78,8	-4,4	+12,3	70,2	-3,2	-0,6	74,5	-3,9
35.1	SCHIFFBAU	0,23	75,9	-24,5	-0,5	76,3	-16,3	+0,9	76,1	-20,6
35.3	LUFT- U. RAUMFAHRZEUGBAU	0,89	85,0	+1,8	+16,1	73,2	+1,1	+2,2	79,1	+1,4
DN	H V. MOEBELN, SCHMUCK, MUSIKINSTRUMENTEN, SPORTGERAETEN, SPIELWAREN U. SONST. ERZEUGNISSEN (OH RECYCLING)	2,64	82,4	-2,9	+7,0	77,0	-3,9	-10,2	79,7	-3,4
36.1	H V. MOEBELN	1,87	83,0	-6,1	+7,4	77,3	-6,1	-4,8	80,2	-6,1
E	ENERGIEVERSORGUNG	5,83	114,0	-3,1	-13,6	131,9	+5,1	+3,5	123,0	+1,2
	BAUHAUPTGEWERBE	7,40	62,7	+23,9	+24,2	50,5	-15,7	-37,6	56,6	+2,4
	HOCHBAULEISTUNGEN	4,40	73,9	+27,2	+24,6	59,3	-13,0	-31,0	66,6	+5,4
	TIEFBAULEISTUNGEN	3,00	46,3	+16,9	+23,5	37,5	-21,4	-49,0	41,3	-4,1

BUNDESGBIET
DAS PRODUZIERENDE GEWERBE
= 100

ABTEILUNGEN, GRUPPEN UND KLASSEN
ZWEIGE, AUSGABE 1993 (WZ93)

BEREINIGTER WERT

1996 FEB.	VER- AEND. IN % GEGEN FEB. 1995	1995 4.VJ	1996 3.VJ	1996 4.VJ	VERAENDERUNG IN % 4.VJ 1996 GEGEN		1995 2.HJ	1996 1.HJ	1996 2.HJ	VERAENDERUNG IN % 2.HJ 1996 GEGEN		1995	1996	VERAENDERUNG IN % 1996 GEGEN 1995		WZ93- SCHL.
					4.VJ	3.VJ				2.HJ	1.HJ			1996 GEGEN 1995	1996 GEGEN 1995	
					1995	1996				1995	1996			1995	1996	
87,7	-3,7	98,1	93,7	99,3	+1,2	+6,0	95,9	92,7	96,5	+0,6	+4,1	95,5	94,6	-0,9	PROD GEW C-E C-D	
90,6	-1,0	97,7	92,6	99,4	+1,7	+7,3	94,8	93,3	98,0	+1,3	+2,9	94,7	94,6	-0,1		
88,8	-1,9	96,5	92,5	98,1	+1,7	+6,1	94,2	92,2	95,3	+1,2	+3,4	94,1	93,7	-0,4		
90,9	-5,4	96,9	96,7	99,2	+2,4	+2,6	97,0	95,4	98,0	+1,0	+2,7	98,5	96,7	-1,8	VORLEIST INVEST GEBRAUCH VERBRAUCH	
87,2	+3,4	100,3	91,1	102,1	+1,8	+12,1	94,4	90,7	96,6	+2,3	+6,5	91,4	93,7	+2,5		
84,8	+0,2	85,8	77,2	87,5	+2,0	+13,3	79,5	83,9	82,4	+3,6	-1,8	82,6	83,1	+0,6		
88,1	-2,0	95,0	92,3	94,5	-0,5	+2,4	94,6	90,4	93,4	-1,3	+3,3	93,5	91,9	-1,7		
78,1	-4,1	92,9	84,1	91,9	-1,1	+9,3	92,0	84,0	88,0	-4,3	+4,8	89,9	86,0	-4,3		
90,6	+2,1	90,2	76,8	90,8	+0,7	+18,2	87,1	86,9	83,8	-3,8	-3,6	88,3	85,3	-3,4	CA 10 11	
78,9	-1,5	82,4	73,4	79,1	-4,0	+7,8	82,3	76,7	76,3	-7,3	-0,5	82,2	76,5	-6,9		
141,7	+12,0	124,6	91,6	142,2	+14,1	+55,2	108,3	131,5	116,9	+7,9	-11,1	115,3	124,2	+7,7		
48,2	-24,6	99,5	101,7	94,4	-5,1	-7,2	103,7	77,0	98,1	-5,4	+27,4	93,6	87,5	-6,5	CB	
89,0	-1,9	96,6	92,7	98,2	+1,7	+5,9	94,3	92,3	95,5	+1,3	+3,5	94,2	93,9	-0,3		D
90,0	+0,7	101,4	98,6	102,7	+1,3	+4,2	100,3	94,8	100,7	+0,4	+6,2	97,4	97,7	+0,3	DA 15 16	
93,8	+2,5	106,6	101,4	107,9	+1,2	+6,4	104,0	98,6	104,7	+0,7	+6,2	100,5	101,6	+1,1		
74,0	-7,8	79,2	86,7	81,0	+2,3	-6,6	85,1	78,8	83,9	-1,4	+6,5	84,0	81,3	-3,2		
68,1	-10,5	64,1	61,1	61,5	-4,1	+0,7	65,6	63,0	61,3	-6,6	-2,7	68,1	62,2	-8,7	DB 17 18	
68,9	-14,5	72,4	60,6	68,9	-4,8	+13,7	63,6	68,1	64,7	-7,0	-5,0	73,4	66,4	-9,5		
69,9	-4,2	51,9	61,8	50,8	-2,1	-17,8	59,6	55,6	56,3	-5,5	+1,3	60,3	56,0	-7,1		
64,9	-7,5	65,1	58,1	59,9	-8,0	+3,1	63,7	60,9	59,0	-7,4	-3,1	66,1	59,9	-9,4	DC	
90,5	-9,5	107,8	100,5	110,7	+2,7	+10,1	105,4	96,5	105,6	+0,2	+9,4	105,7	101,0	-4,4		DD
88,5	-3,2	95,4	91,4	98,1	+2,8	+7,3	94,6	90,4	94,8	+0,2	+4,9	94,5	92,6	-2,0	DE 21 21.1 21.2	
92,0	-5,0	90,9	95,8	97,2	+6,9	+1,5	94,5	94,2	96,5	+2,1	+2,4	97,2	95,3	-2,0		
104,5	-7,4	102,6	113,5	118,2	+15,2	+4,1	108,1	106,8	115,9	+7,2	+8,5	112,5	111,4	-1,0		
83,7	-2,8	83,1	83,8	83,2	+0,1	-0,7	85,4	85,7	83,5	-2,2	-2,6	87,0	84,6	-2,8		
84,9	-1,3	99,8	87,2	98,9	-0,9	+13,4	94,8	86,7	93,1	-1,8	+7,4	91,8	89,9	-2,1		
98,7	+3,0	99,9	105,2	105,4	+5,5	+0,2	102,3	101,5	105,3	+2,9	+3,7	100,9	103,4	+2,5	DF 23.2	
100,6	+3,3	101,5	107,1	106,5	+4,9	-0,6	104,3	103,5	106,8	+2,4	+3,2	102,9	105,1	+2,1		
102,9	-6,3	104,7	107,1	107,7	+2,9	+0,6	103,4	107,6	107,4	+3,9	-0,2	108,3	107,5	-0,7	DG 24.1 24.4	
110,6	-5,4	113,4	118,7	122,8	+8,3	+3,5	110,2	116,4	120,7	+9,5	+3,7	115,6	118,6	+2,6		
104,4	-8,9	105,4	100,3	97,2	-7,8	-3,1	103,4	106,4	98,8	-4,4	-7,1	109,8	102,6	-6,6		
86,5	-7,6	89,8	88,7	88,8	-1,1	+0,1	91,5	89,7	88,7	-3,1	-1,1	94,4	89,2	-5,5	DH 25.1 25.2	
102,8	+9,1	96,7	94,6	94,4	-2,4	-0,2	95,3	101,5	94,5	-0,8	-6,9	95,9	98,0	+2,2		
81,2	-13,1	87,6	86,7	86,9	-0,8	+0,2	90,3	85,8	86,8	-3,9	+1,2	93,9	86,3	-8,1		
68,0	-22,9	97,2	104,0	95,9	-1,3	-7,8	101,5	89,1	99,9	-1,6	+12,1	99,8	94,5	-5,3	DI 26.1	
93,3	-6,2	101,9	101,1	102,7	+0,8	+1,6	101,1	97,2	101,9	+0,8	+4,8	102,0	99,5	-2,5		
89,6	-3,6	95,3	93,9	95,8	+0,5	+2,0	95,9	92,3	94,9	-1,0	+2,8	96,7	93,6	-3,2	DJ 27 27.1 27.5 28 28.1	
85,2	-6,0	85,6	85,6	87,3	+2,0	+2,0	88,0	86,7	86,5	-1,7	-0,2	91,5	86,6	-5,4		
88,6	-11,8	92,9	93,4	99,5	+7,1	+6,5	97,2	91,3	96,5	-0,7	+5,7	100,9	93,9	-6,9		
81,7	-3,0	79,5	73,9	76,5	-3,8	+3,5	77,9	81,7	75,2	-3,5	-8,0	82,5	78,4	-5,0		
92,5	-1,9	101,9	99,5	101,6	-0,3	+2,1	101,2	96,1	100,6	-0,6	+4,7	100,2	98,3	-1,9		
80,7	-4,7	113,5	107,0	112,2	-1,1	+4,9	110,7	91,7	109,6	-1,0	+19,5	102,8	100,6	-2,1		
77,0	-0,1	97,4	81,9	96,3	-1,1	+17,6	90,3	83,2	89,1	-1,3	+7,1	86,1	86,2	+0,1		
96,5	-3,0	99,6	95,3	101,7	+2,1	+6,7	99,0	98,3	98,5	-0,5	+0,2	99,9	98,4	-1,5		
94,2	+8,9	74,8	76,1	75,2	+0,5	-1,2	74,7	97,4	75,6	+1,2	-22,4	82,3	86,5	+5,1		
55,0	-5,5	93,4	69,5	91,4	-2,1	+31,5	81,3	67,0	80,5	-1,0	+20,1	72,2	73,7	+2,1		
95,5	+4,5	101,1	99,2	103,1	+2,0	+3,9	97,6	96,3	101,2	+3,7	+5,1	95,4	98,7	+3,5	DL 30 31 31 31.2 31.6 32 33	
80,6	+7,0	85,2	80,7	90,9	+6,7	+12,6	80,5	82,4	85,8	+6,6	+4,1	77,2	84,1	+8,9		
94,4	+1,8	96,0	95,8	95,7	-0,3	-0,1	95,1	93,6	95,7	+0,6	+2,2	95,0	94,6	-0,4		
94,2	+4,2	95,2	95,7	93,8	-1,5	-2,0	94,6	93,0	94,8	+0,2	+1,9	93,3	93,9	+0,6		
98,9	-2,2	99,7	96,7	103,0	+3,3	+6,5	97,6	101,0	99,9	+2,4	-1,1	100,6	100,4	-0,2		
111,6	+6,7	125,6	125,6	133,1	+6,0	+6,0	117,9	116,1	129,3	+9,7	+11,4	113,1	122,7	+8,5		
91,1	+4,6	95,8	91,3	94,0	-1,9	+3,0	92,8	90,8	92,7	-0,1	+2,1	90,7	91,7	+1,1		
92,9	+3,5	90,4	84,5	96,6	+6,9	+14,3	84,6	92,4	90,5	+7,0	-2,1	88,6	91,4	+3,2		
94,6	+3,6	92,5	86,8	100,0	+8,1	+15,2	85,7	94,7	93,4	+9,0	-1,4	89,8	94,1	+4,8		
97,3	+5,4	93,7	87,2	100,7	+7,5	+15,5	86,0	96,0	94,0	+9,3	-2,1	90,5	95,0	+5,0		
82,4	+2,1	77,4	70,1	75,3	-2,7	+7,4	77,3	77,8	72,7	-6,0	-6,6	80,6	75,2	-6,7		
100,5	+6,1	104,2	83,5	87,4	-16,1	+4,7	99,4	95,9	85,5	-14,0	-10,8	103,8	90,7	-12,6		
83,5	+0,8	76,5	71,7	76,5	0,0	+6,7	77,0	77,1	74,1	-3,8	-3,9	80,1	75,6	-5,6		
84,9	-4,9	94,9	79,5	94,3	-0,6	+18,6	88,1	84,4	86,9	-1,4	+3,0	88,1	85,7	-2,7	DN 36.1	
88,4	-4,4	92,3	78,2	89,9	-2,6	+15,0	86,3	86,6	84,1	-2,5	-2,9	88,7	85,3	-3,8		
117,7	+11,4	114,5	93,4	118,6	+3,6	+27,0	102,6	110,3	106,0	+3,3	-3,9	103,5	108,1	+4,4	E BAUHAUPT HOCHBAU TIEFBAU	
50,6	-41,6	103,5	107,4	98,7	-4,6	-8,1	109,2	85,6	103,0	-5,7	+20,3	105,0	94,3	-10,2		
58,1	-40,3	107,8	111,8	104,1	-3,4	-6,9	113,8	91,3	107,9	-5,2	+18,2	111,6	99,6	-10,8		
39,6	-44,0	97,2	101,0	90,7	-6,7	-10,2	102,6	77,2	95,9	-6,5	+24,2	95,2	86,5	-9,1		

WZ93- SCHL.	WIRTSCHAFTSZWEIG	GEWICHTUNG	1997		VERAENDERUNG IN % FEB. 1997 GEGEN		1997		VERAENDERUNG IN % JAN. 1997 GEGEN		KUMULIERT	
			FEB.	FEB.	FEB. 1996	JAN. 1997	JAN.	JAN. 1996	DEZ. 1996	JAN. 1997 BIS FEB. 1997	VER- AEND. IN % GEGEN VORJAHR	
												FEB.
	PRODUZIERENDES GEWERBE (EINSCHL. BAUHAUPTGEWERBE)	100	113,7	+6,5	+3,2	110,2	+0,9	-21,6	112,0	+3,7		
C-E	PRODUZIERENDES GEWERBE (OH BAUHAUPTGEWERBE)	79,85	112,3	+1,3	+0,5	111,7	+0,4	-17,3	112,0	+0,8		
C-D	BERGBAU, GEW. V. STEINEN U. VERARBEITENDES GEWERBE	66,71	116,4	+2,0	+3,6	112,4	-0,5	-21,5	114,4	+0,7		
	VORLEISTUNGSGUETERPRODUZENTEN (OH ENERGIEVERSORGUNG)	32,76	113,1	+1,2	-1,7	115,0	+2,3	-0,3	114,1	+1,8		
	INVESTITIONSGUETERPRODUZENTEN	19,31	109,3	-2,8	+11,0	98,5	-11,0	-37,5	103,9	-6,9		
	GEBRAUCHSGUETERPRODUZENTEN	1,72	228,3	-8,1	+8,4	210,6	-12,0	+7,8	219,5	-10,0		
	VERBRAUCHSGUETERPRODUZENTEN	12,92	122,2	+14,4	+6,3	115,0	+11,1	-38,2	118,6	+12,7		
C	BERGBAU U. GEW. V. STEINEN U. ERDEN	13,52	37,2	-27,6	-19,3	46,1	-12,4	-5,5	41,7	-19,8		
CA	KOHLENBERGBAU, TORFGEWINNUNG, GEW. V. ERDOEL U. ERDGAS (OH BERGBAU AUF URAN- U. THORIUMERZE)	12,02	30,5	-36,5	-27,0	41,8	-12,6	+3,0	36,2	-24,4		
10	KOHLENBERGBAU, TORFGEWINNUNG	11,58	29,5	-37,5	-27,9	40,9	-12,6	+3,0	35,2	-25,1		
11	GEW. V. ERDOEL U. ERDGAS (OH ERBRING. DAMIT VERB. DIENSTL.)	0,44	57,6	-13,5	-12,2	65,6	-11,6	+4,0	61,6	-12,5		
CB	ERZBERGBAU, GEW. V. STEINEN U. ERDEN, SONST. BERGBAU	1,49	90,6	+15,0	+12,1	80,8	-11,3	-29,4	85,7	+0,8		
D	VERARBEITENDES GEWERBE	53,19	136,5	+5,0	+5,7	129,2	+0,7	-22,6	132,9	+2,9		
DA	ERNAEHRUNGSGEWERBE U. TABAKVERARBEITUNG	10,07	137,7	+17,3	+6,2	129,7	+12,2	-42,0	133,7	+14,8		
15	ERNAEHRUNGSGEWERBE	7,63	146,3	+16,3	+8,9	134,3	+10,9	-50,0	140,3	+13,6		
16	TABAKVERARBEITUNG	2,44	110,7	+21,8	-4,0	115,3	+17,1	+36,4	113,0	+19,3		
DB	TEXTIL- U. BEKLEIDUNGSGEWERBE	1,54	106,8	+4,3	+8,5	98,4	+5,5	+19,4	102,6	+4,8		
17	TEXTILGEWERBE	0,87	147,1	+14,5	+9,0	134,9	+8,8	+22,1	141,0	+11,6		
18	BEKLEIDUNGSGEWERBE	0,66	53,7	-20,9	+6,5	50,4	-5,1	+11,0	52,1	-13,9		
DC	LEDERGEWERBE	0,22	40,5	-2,9	+6,9	37,9	+7,4	+22,3	39,2	+1,8		
DD	HOLZGEWERBE (OH H V MOEBELN)	0,53	242,5	+4,2	+5,3	230,2	+0,3	-16,9	236,4	+2,2		
DE	PAPIER- U. DRUCKGEWERBE (OH VERLAGSGEWERBE)	2,18	163,0	+8,2	-7,2	175,6	+13,5	+7,1	169,3	+10,9		
21	PAPIERGEWERBE	0,66	235,2	+6,2	-6,3	251,0	+12,8	+27,0	243,1	+9,5		
21.1	H V HOLZSTOFF, ZELLSTOFF, PAPIER, KARTON U. PAPPE	0,45	228,9	+7,3	-5,7	242,7	+11,3	+22,2	235,8	+9,3		
21.2	PAPIER-, KARTON- U. PAPPEVERARBEITUNG	0,21	248,4	+4,2	-7,5	268,4	+15,7	+37,2	258,4	+9,9		
22	DRUCKGEWERBE, VERVIELF. V. BESPIELT. TONTRAEGERN (OH VERLAGSGEW., VERVIELF. V. BESPIELT. BILD- U. DATENTRAEGERN)	1,52	131,5	+9,8	-7,8	142,6	+14,0	-4,4	137,1	+11,9		
DF	KOKEREI, MINERALOELVERARB., H U. VERARB. V. SPALT- U. BRUTST	1,58	118,5	-12,0	-12,9	136,1	-0,6	+2,4	127,3	-6,3		
23.2	MINERALOELVERARBEITUNG	1,42	118,5	-12,0	-12,9	136,1	-0,6	+2,4	127,3	-6,3		
DG	CHEMISCHE INDUSTRIE	4,52	93,0	-0,1	+2,1	91,1	-1,5	+9,4	92,1	-0,8		
24.1	H V CHEMISCHEN GRUNDSTOFFEN	1,89	110,2	-4,8	+2,0	108,0	-10,2	+10,2	109,1	-7,6		
24.4	H V PHARMAZEUTISCHEN ERZEUGNISSEN	1,78	41,5	+5,6	+1,7	40,8	+3,0	+29,9	41,2	+4,3		
DH	H V GUMMI- U. KUNSTSTOFFWAREN	0,70	256,1	+9,1	+0,9	253,7	+14,6	+1,8	254,9	+11,7		
25.1	H V GUMMIWAREN	0,22	159,0	-3,6	+7,1	148,5	-18,5	+34,5	153,8	-11,4		
25.2	H V KUNSTSTOFFWAREN	0,48	300,7	+12,7	-0,5	302,1	+26,2	-3,5	301,4	+19,0		
DI	GLASGEWERBE, KERAMIK, VERARB. V. STEINEN U. ERDEN	2,69	202,5	+29,8	+28,9	157,1	-0,9	-32,6	179,8	+14,3		
26.1	H U. VERARB. V. GLAS	0,45	154,1	+11,4	-13,3	177,7	+25,8	+24,0	165,9	+18,7		
DJ	METALLERZEUGUNG U. -BEARBEITUNG, H V METALLERZEUGNISSEN	6,63	185,0	-1,0	+0,9	183,3	-4,9	-16,9	184,2	-3,0		
27	METALLERZEUGUNG U. -BEARBEITUNG	3,15	124,7	+6,1	-2,5	127,9	+7,0	+33,0	126,3	+6,6		
27.1	ERZEUGUNG V. ROHEISEN, STAHL U. FERROLEGIERUNGEN (EGKS)	1,35	99,8	+13,4	-1,3	101,1	+11,1	+15,3	100,5	+12,3		
27.5	GIESSEREIINDUSTRIE	0,57	203,0	+7,4	-1,3	205,7	+3,7	+43,6	204,4	+5,5		
28	H V METALLERZEUGNISSEN	3,49	239,3	-4,0	+2,6	233,3	-9,8	-30,0	236,3	-7,0		
28.1	STAHL- U. LEICHTMETALLBAU	1,90	261,9	+1,0	+3,0	254,3	-11,9	-38,2	258,1	-5,8		
DK	MASCHINENBAU	9,63	69,6	-3,7	+12,1	62,1	-1,0	-44,1	65,9	-2,4		
29.1	H V MASCHINEN F. D. ERZEUGUNG U. NUTZUNG V. MECH. ENERGIE	1,89	72,1	-11,8	-20,9	91,2	+15,4	-3,2	81,7	+1,6		
29.3	H V LAND- U. FORSTWIRTSCHAFTLICHEN MASCHINEN	1,28	10,9	-58,1	+7,9	10,1	-22,9	-22,3	10,5	-46,4		
29.4	H V WERKZEUGMASCHINEN	1,12	66,8	-11,2	-8,9	73,3	+9,2	-50,3	70,1	-1,5		
DL	H V BUEROMASCH., DATENVERARBEITUNGSGER. U. -EINRICHTUNGEN, ELEKTROTECHNIK, FEINMECHANIK U. OPTIK	5,95	165,6	+11,4	+4,9	157,9	+7,9	-19,5	161,8	+9,7		
30	H V BUEROMASCH., DATENVERARBEITUNGSGER. U. -EINRICHTUNGEN	0,45	298,2	+26,5	+18,2	252,2	+28,7	-61,7	275,2	+27,5		
31	H V GERAETEN D. ELEKTRIZITAETS- U. VERTEILUNG U. AE	3,16	135,1	+3,5	-1,1	136,6	+7,5	-11,1	135,9	+5,5		
31.2	H V ELEKTRIZITAETSVERTEILUNGS- U. SCHALTEINRICHTUNGEN	1,24	109,7	-3,8	+7,5	102,0	-3,1	-28,2	105,9	-3,5		
31.6	H V ELEKTRISCHEN AUSRUESTUNGEN ANG.	0,47	203,9	-17,9	-13,1	234,6	-2,4	-5,5	219,3	-10,3		
32	RUNDFUNK-, FERNSEH- U. NACHRICHTENTECHNIK	1,37	189,0	+27,7	+2,3	184,7	+31,3	+20,6	186,9	+29,4		
33	MEDIZIN-, MESS-, STEUER- U. REGELUNGSTECHNIK, OPTIK	0,97	170,7	+0,9	+17,1	145,8	-24,6	-19,7	158,3	-12,7		
DM	FAHRZEUGBAU	5,71	143,7	-8,2	+10,8	129,7	-18,4	+2,9	136,7	-13,4		
34	H V KRAFTWAGEN U. KRAFTWAGENTEILEN	1,63	346,6	-8,9	+9,5	316,6	-13,5	+10,0	331,6	-11,1		
34.1	H V KRAFTWAGEN U. KRAFTWAGENMOTOREN	0,24	1093,3	-10,0	+21,3	901,2	-24,6	+7,8	997,3	-17,2		
35	SONST. FAHRZEUGBAU	4,08	62,8	-6,5	+14,0	55,1	-27,8	-10,4	59,0	-17,8		
35.1	SCHIFFBAU	1,95	54,9	-10,9	-2,7	56,4	-14,8	+46,1	55,7	-12,8		
DN	H V MOEBELN, SCHMUCK, MUSIKINSTRUMENTEN, SPORTGERAETEN, SPIELWAEREN U. SONST. ERZEUGNISSEN (OH RECYCLING)	1,24	147,4	+0,3	+1,0	146,0	+2,9	-1,4	146,7	+1,5		
36.1	H V MOEBELN	0,90	160,8	-0,5	-0,2	161,2	+3,2	+4,5	161,0	+1,3		
E	ENERGIEVERSORGUNG	13,15	91,8	-3,3	-15,2	108,2	+5,7	+14,1	100,0	+1,3		
	BAUHAUPTGEWERBE	20,15	119,2	+31,6	+14,4	104,2	+2,9	-35,6	111,7	+16,4		
	HOCHBAULEISTUNGEN	10,42	138,1	+18,0	+4,0	132,8	+4,2	-20,4	135,5	+10,8		
	TIEFBAULEISTUNGEN	9,73	98,9	+58,7	+34,6	73,5	+0,4	-53,1	86,2	+27,1		

ABTEILUNGEN, GRUPPEN UND KLASSEN
ZWEIGE, AUSGABE 1993 (WZ93)

WERT

1996 FEB.	VER- ÄND. IN % GEGEN FEB. 1995	1995 4. VJ	1996 3. VJ	1996 4. VJ	VERÄNDERUNG IN % 4. VJ 1996 GEGEN		1995 2. HJ	1996 1. HJ	1996 2. HJ	VERÄNDERUNG IN % 2. HJ 1996 GEGEN		1995	1996	VERÄNDERUNG IN % 1996 GEGEN 1995	WZ93- SCHL.
					4. VJ 1995	3. VJ 1996				2. HJ 1995	1. HJ 1996				
106,8	-11,4	146,6	143,8	152,6	+4,1	+6,1	143,2	127,7	148,2	+3,5	+16,1	137,8	138,0	+0,1	PRDD GEW
110,9	+3,6	133,3	123,7	139,4	+4,6	+12,7	125,1	119,2	131,6	+5,2	+10,4	120,1	125,4	+4,4	C-E
114,1	+2,6	140,5	132,6	149,1	+6,1	+12,4	132,6	125,0	140,8	+6,2	+12,6	126,6	132,9	+5,0	C-D
111,8	-0,1	125,5	131,8	130,9	+4,3	-0,7	124,9	121,2	131,3	+5,1	+8,3	123,0	126,2	+2,6	VORLEIST
112,5	+2,2	135,1	130,0	142,9	+5,8	+9,9	131,6	125,2	136,5	+3,7	+9,0	125,4	130,8	+4,3	INVEST
248,5	+8,2	244,4	194,2	221,9	-9,2	+14,3	220,5	241,0	208,0	-5,7	-13,7	230,6	224,5	-2,6	GEBRAUCH
106,8	+9,8	175,1	132,2	196,5	+12,2	+48,6	143,9	121,5	164,4	+14,2	+35,3	125,8	142,9	+13,6	VERBRAUCH
51,4	+1,4	58,7	50,4	51,5	-12,3	+2,2	55,6	50,7	51,0	-8,3	+0,6	54,4	50,8	-6,6	C
48,0	+19,1	43,1	32,7	37,4	-13,2	+14,4	40,5	41,1	35,1	-13,3	-14,6	41,3	38,1	-7,7	CA
47,2	+20,7	42,1	31,8	36,5	-13,3	+14,8	39,7	40,1	34,2	-13,9	-14,7	40,3	37,1	-7,9	10
66,6	-7,8	68,6	56,0	61,1	-10,9	+9,1	62,0	64,3	58,5	-5,6	-9,0	66,5	61,4	-7,7	11
78,8	-41,2	184,4	193,2	165,0	-10,5	-14,6	177,2	128,6	179,1	+1,1	+39,3	159,8	153,8	-3,8	CB
130,0	+2,7	161,3	153,5	173,8	+7,7	+13,2	152,2	143,9	163,7	+7,6	+13,8	144,9	153,8	+6,1	D
117,4	+9,9	205,7	148,4	233,3	+13,4	+57,2	165,2	137,0	190,9	+15,6	+39,3	142,2	163,9	+15,3	DA
125,8	+11,5	243,0	157,9	274,0	+12,8	+73,5	187,9	147,8	216,0	+15,0	+46,1	157,8	181,9	+15,3	15
90,9	+3,1	88,9	119,0	106,1	+19,3	-10,8	94,2	103,3	112,5	+19,4	+8,9	93,6	107,9	+15,3	16
102,4	+9,6	91,2	95,9	97,1	+6,5	+1,3	90,8	97,5	96,5	+6,3	-1,0	95,4	97,0	+1,7	DB
128,5	+10,9	116,1	122,3	130,8	+12,7	+7,0	112,6	129,6	128,6	+12,4	-2,3	121,1	128,1	+5,8	17
67,9	+6,4	58,4	61,1	52,7	-9,8	-13,7	62,2	55,4	56,9	-8,5	+2,7	61,7	56,2	-8,9	18
41,7	-28,2	44,4	36,4	37,5	-15,5	+3,0	46,2	39,9	37,0	-19,9	-7,3	50,8	38,4	-24,4	DC
232,8	+5,0	276,2	269,2	298,7	+8,1	+11,0	263,3	248,0	283,9	+7,8	+14,5	251,4	266,0	+5,8	DD
150,7	+5,3	164,7	169,6	174,8	+6,1	+3,1	163,0	158,0	172,2	+5,6	+9,0	159,0	165,1	+3,8	DE
221,4	+31,9	204,4	239,3	228,5	+11,8	-4,5	214,4	223,5	233,9	+9,1	+4,7	210,5	228,7	+8,6	21
213,4	+32,1	207,7	234,1	225,8	+8,7	-3,5	219,5	219,9	228,9	+4,7	+4,5	215,9	224,9	+4,2	21.1
238,3	+31,7	197,6	250,2	234,0	+18,4	-6,5	203,9	231,0	242,1	+18,7	+4,8	199,4	236,6	+18,7	21.2
119,8	-9,4	147,3	139,1	151,3	+2,7	+8,8	140,5	129,4	145,2	+3,3	+12,2	136,5	137,3	+0,6	22
134,6	+13,0	120,5	132,7	135,1	+12,1	+1,8	123,0	127,0	133,9	+8,9	+5,4	120,3	130,5	+8,5	DF
134,6	+13,0	120,5	132,7	135,1	+12,1	+1,8	123,0	127,0	133,9	+8,9	+5,4	120,3	130,5	+8,5	23.2
93,1	+3,0	92,8	95,8	95,9	+3,3	+0,1	91,7	94,5	95,9	+4,6	+1,5	94,5	95,2	+0,7	DG
115,8	-2,6	119,0	111,1	111,0	-6,7	-0,1	115,1	117,4	111,1	-3,5	-5,4	121,4	114,2	-5,9	24.1
39,3	-13,1	39,3	44,4	44,1	+12,2	-0,7	41,2	39,8	44,2	+7,3	+11,1	43,7	42,0	-3,9	24.4
234,8	+11,2	231,6	270,0	275,6	+19,0	+2,1	238,8	242,9	272,8	+14,2	+12,3	240,2	257,9	+7,4	DH
165,0	+19,4	151,8	157,0	144,9	-4,5	-7,7	150,1	155,9	150,9	+0,5	-3,2	150,1	153,4	+2,2	25.1
266,9	+9,0	268,4	322,0	335,9	+25,1	+4,3	279,5	282,9	329,0	+17,7	+16,3	281,6	305,9	+8,6	25.2
156,0	-35,1	269,3	358,1	307,5	+14,2	-14,1	294,4	255,9	332,8	+13,0	+30,1	284,5	294,3	+3,4	DI
138,3	+5,6	143,3	161,5	163,4	+14,0	+1,2	142,9	145,7	162,4	+13,6	+11,5	139,6	154,0	+10,3	26.1
186,9	+10,6	214,6	227,2	226,3	+5,5	-0,4	222,2	203,6	226,7	+2,0	+11,3	208,6	215,2	+3,2	DJ
117,5	+5,4	114,7	121,5	116,0	+1,1	-4,5	117,8	122,7	118,8	+0,8	-3,2	118,6	120,7	+1,8	27
88,0	+27,7	92,4	92,5	93,9	+1,6	+1,5	89,4	96,2	93,2	+4,3	-3,1	84,1	94,7	+12,6	27.1
189,0	+11,8	162,7	173,8	182,1	+11,9	+4,8	165,7	185,5	178,0	+7,4	-4,0	173,6	181,7	+4,7	27.5
249,4	+13,0	304,6	322,4	325,8	+7,0	+1,1	316,3	276,5	324,1	+2,5	+17,2	289,7	300,3	+3,7	28
253,2	+3,5	352,3	385,8	393,9	+11,8	+2,1	364,8	299,1	389,9	+6,9	+30,4	330,3	344,5	+4,3	28.1
72,3	0,0	95,1	80,5	87,0	-8,5	+8,1	87,6	78,3	83,8	-4,3	+7,0	81,7	81,0	-0,9	DK
81,7	-12,8	88,6	87,7	86,5	-2,4	-1,4	83,1	91,9	87,1	+4,8	-5,2	84,7	89,5	+5,7	29.1
26,0	+50,3	13,0	15,2	12,8	-1,5	-15,8	15,5	20,1	14,0	-9,7	-30,3	18,3	17,1	-6,6	29.3
75,2	-6,8	103,5	85,4	105,5	+1,9	+23,5	90,7	80,8	95,4	+5,2	+18,1	84,9	88,1	+3,8	29.4
148,7	+9,6	157,7	158,3	198,4	+25,8	+25,3	149,5	152,0	178,3	+19,3	+17,3	144,9	165,1	+13,9	DL
235,8	+33,0	282,6	324,4	658,4	+133,0	+103,0	212,2	244,7	491,4	+131,6	+100,8	180,9	368,0	+103,4	30
130,5	+3,5	147,0	143,8	157,1	+6,9	+9,2	139,0	135,7	150,5	+8,3	+10,9	135,9	143,1	+5,3	31
114,0	+18,0	139,6	125,7	134,9	-3,4	+7,3	129,8	120,4	130,3	+0,4	+8,2	120,6	125,4	+4,0	31.2
248,5	+10,1	240,7	237,8	266,4	+10,7	+12,0	233,0	243,4	252,1	+8,2	+3,6	236,5	247,7	+4,7	31.6
148,0	-3,8	142,7	146,1	158,2	+8,3	+8,3	142,7	148,3	152,1	+6,6	+2,6	150,1	150,2	+0,1	32
169,1	+38,5	156,3	146,0	177,5	+13,6	+21,6	164,5	167,1	161,8	-1,6	-3,2	150,2	164,4	+9,5	33
156,6	+2,1	154,2	140,8	140,9	-8,6	+0,1	145,2	169,0	140,8	-3,0	-16,7	153,0	154,9	+1,2	DM
380,5	+15,8	371,3	315,4	327,9	-11,7	+4,0	340,5	376,3	321,7	-5,5	-14,5	347,6	349,0	+0,4	34
1215,9	+17,8	1158,1	878,1	919,3	-20,6	+4,7	1041,5	1213,6	898,7	-13,7	-25,9	1094,1	1056,1	-3,5	34.1
67,2	-19,4	67,6	71,0	66,2	-2,1	-6,8	67,2	86,3	68,6	+2,1	-20,5	75,3	77,5	+2,9	35
61,6	-10,9	54,5	56,9	50,5	-7,3	-11,2	57,1	61,4	53,7	-6,0	-12,5	63,5	57,5	-9,4	35.1
147,0	+2,6	159,7	141,7	168,2	+5,3	+18,7	146,5	146,0	155,0	+5,8	+6,2	146,3	150,5	+2,9	DN
161,6	+2,3	163,9	144,5	172,4	+5,2	+19,3	149,8	157,8	158,4	+5,7	+0,4	154,5	158,1	+2,3	36.1
94,9	+10,5	96,6	78,6	90,9	-5,9	+15,6	86,8	89,6	84,7	-2,4	-5,5	87,0	87,2	+0,2	E
90,6	-47,9	199,5	223,6	204,8	+2,7	-8,4	215,0	161,5	214,2	-0,4	+32,6	208,3	187,8	-9,8	BAUHAUPT
117,0	-33,6	201,4	222,2	207,5	+3,0	-6,6	215,9	165,0	214,9	-0,5	+30,2	211,0	189,9	-10,0	HOCHBAU
62,3	-63,6	197,5	225,1	201,8	+2,2	-10,4	214,0	157,7	213,5	-0,2	+36,4	205,3	185,6	-9,6	TIEFBAU

WZ93- SCHL.	WIRTSCHAFTSZWEIG	GEWICHT- TUNG	1997 FEB.	VERAENDERUNG IN % FEB. 1997 GEGEN		1997 JAN.	VERAENDERUNG IN % JAN. 1997 GEGEN		KUMULIERT	
				FEB. 1996	JAN. 1997		JAN. 1996	DEZ. 1996	JAN. 1997 BIS FEB. 1997	VER- AEND. IN % GEGEN VORJAHR
	PRODUZIERENDES GEWERBE (EINSCHL. BAUHAUPTGEWERBE)	100	114,2	+9,6	+5,2	108,6	+1,5	-26,1	111,4	+5,5
C-E	PRODUZIERENDES GEWERBE (OH BAUHAUPTGEWERBE)	79,85	112,7	+3,9	+2,2	110,3	+1,0	-21,5	111,5	+2,4
C-D	BERGBAU, GEW. V. STEINEN U. ERDEN U. VERARBEITENDES GEWERBE	66,71	116,8	+4,9	+5,4	110,8	+0,1	-25,8	113,8	+2,5
	VORLEISTUNGSGUETERPRODUZENTEN (OH ENERGIEVERSORGUNG)	32,76	113,5	+3,8	0,0	113,5	+2,9	-5,4	113,5	+3,4
	INVESTITIONSGUETERPRODUZENTEN	19,31	109,7	+0,1	+13,1	97,0	-10,5	-41,1	103,4	-5,1
	GEBRAUCHSGUETERPRODUZENTEN	1,72	229,6	-4,0	+11,4	206,1	-11,2	-1,0	217,9	-7,5
	VERBRAUCHSGUETERPRODUZENTEN	12,92	122,7	+17,9	+8,3	113,3	+11,8	-41,7	118,0	+14,9
C	BERGBAU U. GEW. V. STEINEN U. ERDEN	13,52	37,3	-26,1	-18,2	45,6	-12,0	-9,5	41,5	-18,9
CA	KOHLENBERGBAU, TORFGEWINNUNG, GEW. V. ERDOEL U. ERDGAS (OH BERGBAU AUF URAN- U. THORIUMERZE)	12,02	30,6	-35,2	-26,1	41,4	-12,3	-0,7	36,0	-23,7
10	KOHLENBERGBAU, TORFGEWINNUNG	11,58	29,6	-36,3	-26,9	40,5	-12,3	-0,7	35,1	-24,4
11	GEW. V. ERDOEL U. ERDGAS (OH ERBRING. DAMIT VERB. TAETIGK.)	0,44	57,7	-12,0	-11,2	85,0	-11,2	+0,2	61,4	-11,5
CB	ERZBERGBAU, GEW. V. STEINEN U. ERDEN, SONST. BERGBAU	1,49	91,0	+18,6	+14,3	79,6	-10,7	-33,8	85,3	+2,9
D	VERARBEITENDES GEWERBE	53,19	137,0	+8,1	+7,5	127,4	+1,4	-26,9	132,2	+4,8
DA	ERNAERHUNGSGEWERBE U. TABAKVERARBEITUNG	10,07	138,2	+20,9	+8,2	127,7	+12,8	-45,3	133,0	+16,9
15	ERNAERHUNGSGEWERBE	7,63	146,9	+19,6	+11,0	132,4	+11,5	-52,7	139,7	+15,6
16	TABAKVERARBEITUNG	2,44	111,3	+26,5	-1,7	113,2	+18,0	+26,8	112,3	+22,1
DB	TEXTIL- U. BEKLEIDUNGSGEWERBE	1,54	107,3	+8,5	+11,2	96,5	+6,4	+10,3	101,9	+7,5
17	TEXTILGEWERBE	0,87	147,9	+19,3	+12,0	132,1	+9,7	+12,4	140,0	+14,6
18	BEKLEIDUNGSGEWERBE	0,66	54,0	-17,9	+9,1	49,5	-4,3	+3,1	51,8	-11,9
DC	LEDERGEWERBE	0,22	40,6	0,0	+8,6	37,4	+8,4	+15,1	39,0	+3,7
DD	HOLZGEWERBE (OH H. V. MOEBELN)	0,53	243,8	+8,3	+8,0	225,7	+1,1	-23,2	234,8	+4,7
DE	PAPIER- U. DRUCKGEWERBE (OH VERLAGSGEWERBE)	2,18	163,4	+10,3	-6,0	173,8	+14,0	+2,9	168,6	+12,2
21	PAPIERGEWERBE	0,66	235,8	+8,3	-5,1	248,5	+13,3	+22,3	242,2	+10,8
21.1	H. V. HOLZSTOFF, ZELLSTOFF, PAPIER, KARTON U. PAPPE	0,45	229,4	+9,0	-4,7	240,7	+11,6	+18,5	235,1	+10,3
21.2	PAPIER-, KARTON- U. PAPPEVERARBEITUNG	0,21	249,3	+7,0	-5,9	264,9	+16,4	+30,3	257,1	+11,7
22	DRUCKGEWERBE, VERVIELF. V. BESPIELT. TONTRAEGERN (OH VER- LAGSGEW., VERVIELF. V. BESPIELT. BILD- U. DATENTRAEGERN)	1,52	131,8	+12,1	-6,6	141,1	+14,5	-8,3	136,5	+13,4
DF	KOKEREI, MINERALOELVERARB., H. U. VERARB. V. SPALT- U. BRUTST	1,58	118,5	-11,6	-12,7	135,8	-0,5	+1,6	127,2	-6,0
23.2	MINERALOELVERARBEITUNG	1,42	118,5	-11,6	-12,7	135,8	-0,5	+1,6	127,2	-6,0
DG	CHEMISCHE INDUSTRIE	4,52	93,1	+1,6	+3,1	90,3	-1,2	+5,6	91,7	+0,2
24.1	H. V. CHEMISCHEN GRUNDSTOFFEN	1,89	110,4	-3,2	+3,1	107,1	-9,9	+6,6	108,8	-6,6
24.4	H. V. PHARMAZEUTISCHEN ERZEUGNISSEN	1,78	41,5	+7,2	+2,5	40,5	+3,6	+25,8	41,0	+5,4
DH	H. V. GUMMI- U. KUNSTSTOFFWAREN	0,70	257,2	+12,9	+3,1	249,4	+15,5	-4,9	253,3	+14,1
25.1	H. V. GUMMIWAREN	0,22	159,7	-0,4	+9,4	146,0	-17,9	+25,8	152,9	-9,6
25.2	H. V. KUNSTSTOFFWAREN	0,48	302,1	+16,6	+1,8	296,9	+27,2	-9,9	299,5	+21,6
DI	GLASGEWERBE, KERAMIK, VERARB. V. STEINEN U. ERDEN	2,69	203,3	+33,9	+31,4	154,7	-0,1	-36,8	179,0	+16,7
26.1	H. U. VERARB. V. GLAS	0,45	154,5	+13,7	-12,2	175,9	+26,5	+19,2	165,2	+20,1
DJ	METALLERZEUGUNG U. -BEARBEITUNG, H. V. METALLERZEUGNISSEN	6,63	185,7	+2,0	+2,8	180,6	-4,2	-21,7	183,2	-1,2
27	METALLERZEUGUNG U. -BEARBEITUNG	3,15	125,2	+8,9	-0,9	126,4	+7,8	+26,8	125,8	+8,3
27.1	ERZEUGUNG V. ROHEISEN, STAHL U. FERROLEGIERUNGEN (EGKS)	1,35	100,1	+15,9	0,0	100,1	+11,7	+10,7	100,1	+13,8
27.5	GIESSEREIINDUSTRIE	0,57	203,8	+10,9	+0,7	202,4	+4,4	+34,7	203,1	+7,6
28	H. V. METALLERZEUGNISSEN	3,49	240,3	-0,9	+4,7	229,6	-9,2	-34,2	235,0	-5,2
28.1	STAHL- U. LEICHTMETALLBAU	1,90	262,9	+4,0	+4,9	250,6	-11,4	-41,6	256,8	-4,1
DK	MASCHINENBAU	9,63	69,8	-1,1	+13,9	61,3	-0,3	-47,0	65,6	-0,8
29.1	H. V. MASCHINEN F. D. ERZEUGUNG U. NUTZUNG V. MECH. ENERGIE	1,89	72,4	-9,3	-19,5	89,9	+16,0	-8,3	81,2	+3,2
29.3	H. V. LAND- U. FORSTWIRTSCHAFTLICHEN MASCHINEN	1,28	10,9	-56,9	+9,0	10,0	-21,9	-25,9	10,5	-45,0
29.4	H. V. WERKZEUGMASCHINEN	1,12	67,0	-8,7	-7,3	72,3	+9,7	-52,9	69,7	0,0
DL	H. V. BUEROMASCH., DATENVERARBEITUNGSGER. U. -EINRICHTUNGEN, ELEKTROTECHNIK, FEINMECHANIK U. OPTIK	5,95	166,2	+14,4	+6,7	155,7	+8,5	-23,8	161,0	+11,5
30	H. V. BUEROMASCH., DATENVERARBEITUNGSGER. U. -EINRICHTUNGEN	0,45	299,7	+31,1	+21,0	247,6	+29,7	-64,4	273,7	+30,5
31	H. V. GERAETEN D. ELEKTRIZITAETSERZ., -VERTEILUNG U. AE	3,16	135,5	+6,2	+0,4	134,9	+8,0	-15,3	135,2	+7,0
31.2	H. V. ELEKTRIZITAETSVERTEILUNGS- U. SCHALTZEINRICHTUNGEN	1,24	110,1	-1,3	+9,3	100,7	-2,6	-31,6	105,4	-2,0
31.6	H. V. ELEKTRISCHEN AUSRUESTUNGEN ANG.	0,47	204,6	-15,8	-11,7	231,7	-1,8	-10,0	218,2	-8,9
32	RUNDFUNK-, FERNSEH- U. NACHRICHTENTECHNIK	1,37	189,8	+31,0	+4,0	182,3	+31,9	+14,8	186,0	+31,4
33	MEDIZIN-, MESS-, STEUER- U. REGELUNGSTECHNIK, OPTIK	0,97	171,2	+3,6	+19,0	143,9	-24,2	-23,7	157,6	-11,3
DM	FAHRZEUGBAU	5,71	144,5	-4,4	+13,7	127,1	-17,7	-5,1	135,8	-11,1
34	H. V. KRAFTWAGEN U. KRAFTWAGENTEILEN	1,63	348,9	-4,4	+12,9	309,0	-12,6	-0,2	329,0	-8,4
34.1	H. V. KRAFTWAGEN U. KRAFTWAGENMOTOREN	0,24	1100,3	-5,6	+25,1	879,5	-23,8	-2,2	989,9	-14,6
35	SONST. FAHRZEUGBAU	4,08	63,0	-4,3	+15,8	54,4	-27,5	-14,9	58,7	-16,6
35.1	SCHIFFBAU	1,95	55,0	-9,2	-1,6	55,9	-14,5	+41,2	55,5	-11,9
DN	H. V. MOEBELN, SCHMUCK, MUSIKINSTRUMENTEN, SPORTGERAETEN, SPIELWAREN U. SONST. ERZEUGNISSEN (OH RECYCLING)	1,24	148,2	+4,4	+3,6	143,1	+3,8	-8,9	145,7	+4,1
36.1	H. V. MOEBELN	0,90	161,7	+3,6	+2,4	157,9	+4,0	-3,6	159,8	+3,8
E	ENERGIEVERSORGUNG	13,15	91,9	-2,4	-14,7	107,7	+5,7	+12,3	99,8	+1,7
	BAUHAUPTGEWERBE	20,15	119,9	+37,3	+17,7	101,9	+3,8	-41,0	110,9	+19,5
	HOCHBAULEISTUNGEN	10,42	138,9	+23,1	+6,8	130,0	+5,1	-26,8	134,5	+13,7
	TIEFBAULEISTUNGEN	9,73	99,5	+66,1	+38,6	71,8	+1,3	-57,2	85,7	+31,0

UND BERLIN-OST
DAS PRODUZIERENDE GEWERBE
= 100

ABTEILUNGEN, GRUPPEN UND KLASSEN
ZWEIGE, AUSGABE 1993 (WZ93)

BEREINIGTER WERT

1996 FEB.	VER- ÄND. IN % GEGEN FEB. 1995	1995 4. VJ	1996 3. VJ	1996 4. VJ	VERÄNDERUNG IN % 4. VJ 1996 GEGEN		1995 2. HJ	1996 1. HJ	1996 2. HJ	VERÄNDERUNG IN % 2. HJ 1996 GEGEN		1995	1996	VERÄNDERUNG IN % 1996 GEGEN 1995	WZ93- SCHL.
					4. VJ 1995	3. VJ 1996				2. HJ 1995	1. HJ 1996				
104,2	-13,9	148,0	143,1	154,5	+4,4	+8,0	144,0	126,5	148,8	+3,3	+17,6	137,6	137,6	0,0	PROD GEW
108,5	+1,0	134,3	123,2	141,0	+5,0	+14,4	125,7	118,2	132,1	+5,1	+11,8	119,9	125,1	+4,3	C-E
111,3	-0,3	141,7	132,0	150,8	+6,4	+14,2	133,3	123,8	141,4	+6,1	+14,2	126,4	132,6	+4,9	C-D
109,3	-2,7	126,4	131,1	132,2	+4,6	+0,8	125,5	120,1	131,7	+4,9	+9,7	122,8	125,9	+2,5	VORLEIST
109,6	-0,8	136,4	129,4	145,0	+6,3	+12,1	132,4	124,0	137,2	+3,6	+10,6	125,2	130,6	+4,3	INVEST
239,2	+3,5	247,4	193,2	225,6	-8,8	+16,8	221,8	237,4	209,4	-5,6	-11,8	229,7	223,4	-2,7	GEBRAUCH
104,1	+6,6	176,5	131,6	198,9	+12,7	+51,1	144,8	120,3	165,3	+14,2	+37,4	125,8	142,8	+13,5	VERBRAUCH
50,5	-0,6	59,0	50,3	52,0	-11,9	+3,4	55,8	50,3	51,1	-8,4	+1,6	54,3	50,7	-6,6	C
47,2	+16,8	43,4	32,7	37,7	-13,1	+15,3	40,7	40,8	35,2	-13,5	-13,7	41,3	38,0	-8,0	CA
46,5	+18,6	42,4	31,8	36,8	-13,2	+15,7	39,9	39,9	34,3	-14,0	-14,0	40,3	37,1	-7,9	10
65,6	-9,3	69,0	55,8	61,6	-10,7	+10,4	62,3	63,9	58,7	-5,8	-8,1	66,4	61,3	-7,7	11
76,7	-43,0	184,3	192,1	166,6	-9,6	-13,3	177,4	127,3	179,4	+1,1	+40,9	159,2	153,3	-3,7	CB
126,7	-0,2	162,7	152,8	176,0	+8,2	+15,2	153,0	142,5	164,4	+7,5	+15,4	144,7	153,4	+6,0	D
114,3	+6,6	207,4	147,8	236,1	+13,8	+59,7	166,2	135,7	192,0	+15,5	+41,5	142,2	163,8	+15,2	DA
122,8	+8,5	245,1	157,2	277,4	+13,2	+76,5	189,1	146,4	217,3	+14,9	+48,4	157,8	181,9	+15,3	15
88,0	-0,7	89,7	118,2	107,4	+19,7	-9,1	94,7	102,1	112,8	+19,1	+10,5	93,3	107,5	+15,2	16
98,9	+5,3	92,2	95,3	98,5	+6,8	+3,4	91,4	96,2	96,9	+6,0	+0,7	95,1	96,6	+1,6	DB
124,0	+6,3	117,5	121,7	132,8	+13,0	+9,1	113,4	127,8	127,2	+12,2	-0,5	120,6	127,5	+5,7	17
65,8	+2,7	58,9	60,7	53,4	-9,3	-12,0	62,6	54,7	57,1	-8,6	+4,4	61,6	55,9	-9,3	18
40,6	-30,5	44,8	36,3	37,9	-15,4	+4,4	46,4	39,5	37,1	-20,0	-6,1	50,6	38,3	-24,3	DC
225,2	+1,0	279,5	267,8	303,5	+8,6	+13,3	265,3	244,9	285,6	+7,7	+16,6	250,9	265,3	+5,7	DD
148,1	+3,3	165,7	169,0	176,2	+6,3	+4,3	163,7	156,9	172,6	+5,4	+10,0	158,8	164,7	+3,7	DE
217,7	+29,4	205,6	238,4	230,0	+11,9	-3,5	215,3	222,0	234,2	+8,8	+5,5	210,3	228,1	+8,5	21
210,5	+30,0	208,8	233,4	227,2	+8,8	-2,7	220,3	218,8	230,3	+4,5	+5,3	215,7	224,5	+4,1	21.1
232,9	+28,3	199,1	248,0	236,1	+18,6	-5,2	204,8	228,9	242,5	+18,4	+5,9	199,1	236,7	+18,4	21.2
117,6	-11,3	148,2	138,7	152,7	+3,0	+10,1	141,1	128,4	145,7	+3,3	+13,5	136,3	137,0	+0,5	22
134,0	+12,5	120,7	132,6	135,4	+12,2	+2,1	123,1	126,8	134,0	+8,9	+5,7	120,3	130,4	+8,4	DF
134,0	+12,5	120,7	132,6	135,4	+12,2	+2,1	123,1	126,8	134,0	+8,9	+5,7	120,3	130,4	+8,4	23.2
91,6	+1,1	93,2	95,5	96,5	+3,5	+1,0	92,0	93,9	96,0	+4,3	+2,2	94,4	94,9	+0,5	DG
114,1	-4,2	119,6	110,8	111,7	-6,6	+0,8	115,5	116,7	111,3	-3,6	-4,6	121,2	114,0	-5,9	24.1
38,7	-14,6	39,4	44,2	44,2	+12,2	0,0	41,4	39,5	44,2	+6,8	+11,9	43,7	41,9	-4,1	24.4
227,9	+7,4	234,0	268,5	279,5	+19,4	+4,1	240,3	240,1	274,0	+14,0	+14,1	239,6	257,0	+7,3	DH
160,3	+15,4	153,1	156,0	146,4	-4,4	-6,2	150,9	154,1	151,2	+0,2	-1,9	149,6	152,6	+2,0	25.1
259,1	+5,4	271,3	320,2	340,7	+25,6	+6,4	281,4	279,7	330,5	+17,4	+18,2	281,0	305,1	+8,6	25.2
151,8	-37,1	271,9	355,9	310,7	+14,3	-12,7	296,2	253,5	333,3	+12,5	+31,5	283,9	293,4	+3,3	DI
135,9	+3,4	144,2	160,9	164,6	+14,1	+2,3	143,5	144,6	162,8	+13,4	+12,6	139,5	153,7	+10,2	26.1
182,1	+7,3	216,6	226,0	229,1	+5,8	+1,4	223,5	201,5	227,5	+1,8	+12,9	208,3	214,5	+3,0	DJ
115,0	+2,8	115,5	121,1	116,9	+1,2	-3,5	118,3	121,6	119,0	+0,6	-2,1	118,4	120,3	+1,6	27
86,4	+25,0	92,9	92,2	94,7	+2,7	+1,9	89,7	89,5	93,5	+4,1	-2,1	84,0	94,5	+12,5	27.1
183,8	+8,2	164,2	173,0	183,9	+12,0	+6,3	166,5	183,4	178,5	+7,2	-2,7	173,1	180,9	+4,5	27.5
242,6	+9,4	307,8	320,7	330,2	+7,3	+3,0	318,3	273,5	325,5	+2,3	+19,0	289,4	299,5	+3,5	28
252,7	+0,5	356,0	383,9	399,0	+12,1	+3,9	367,0	296,1	391,4	+6,6	+32,2	330,0	343,8	+4,2	28.1
70,6	-2,6	96,0	80,2	88,4	-7,9	+10,2	88,1	77,6	84,3	-4,3	+8,6	81,6	81,0	-0,7	DK
79,8	-15,2	89,4	87,3	87,6	-2,0	+0,3	83,7	91,1	87,5	+4,5	-4,0	84,5	89,3	+5,7	29.1
25,3	+46,2	13,1	15,1	12,9	-1,6	-14,6	15,5	19,9	14,0	-9,7	-29,6	18,2	17,0	-6,6	29.3
73,4	-9,4	104,7	85,1	107,3	+2,5	+26,1	91,4	80,0	96,2	+5,3	+20,3	84,9	88,1	+3,8	29.4
145,3	+6,7	158,8	157,7	200,8	+26,4	+27,3	150,2	150,6	179,2	+19,3	+19,0	144,6	164,9	+14,0	DL
228,6	+28,4	285,2	323,3	668,8	+134,5	+106,9	213,7	241,7	496,1	+132,1	+105,3	180,8	368,9	+104,0	30
127,6	+0,8	147,8	143,3	158,7	+7,4	+10,7	139,6	134,6	151,0	+8,2	+12,2	135,6	142,8	+5,3	31
111,5	+14,9	140,5	125,1	136,4	-2,9	+9,0	130,4	119,4	130,8	+0,3	+9,5	120,4	125,1	+3,9	31.2
243,1	+7,3	241,9	236,9	269,1	+11,2	+13,6	233,9	241,4	253,0	+8,2	+4,8	235,9	247,2	+4,8	31.6
144,7	-6,2	143,9	145,5	158,8	+11,0	+9,8	143,4	147,1	152,7	+6,5	+3,8	149,8	149,9	+0,1	32
165,3	+34,9	157,4	145,4	179,4	+14,0	+23,4	165,2	165,6	162,4	-1,7	-1,9	149,9	164,0	+9,4	33
151,1	-2,0	155,8	140,0	143,2	-8,1	+2,3	146,0	166,8	141,6	-3,0	-15,1	152,4	154,2	+1,2	DM
364,9	+10,3	375,9	313,5	334,2	-11,1	+6,6	342,8	370,2	323,8	-5,5	-12,5	346,2	347,0	+0,2	34
1165,3	+12,2	1173,8	873,1	938,6	-20,0	+7,5	1047,6	1193,8	905,9	-13,5	-24,1	1088,6	1049,8	-3,6	34.1
65,8	-21,4	68,0	70,8	66,9	-1,6	-5,5	67,4	85,6	68,9	+2,2	-19,5	75,1	77,2	+2,8	35
60,6	-12,6	54,6	56,7	50,7	-7,1	-10,6	57,2	61,0	53,7	-6,1	-12,0	63,3	57,4	-9,3	35.1
142,0	-1,5	161,5	141,1	170,8	+5,8	+21,0	147,4	144,1	155,9	+5,8	+8,2	145,9	150,0	+2,8	DN
156,1	-1,8	165,8	143,8	175,0	+5,5	+21,7	150,7	155,7	159,4	+5,8	+2,4	154,0	157,6	+2,3	36.1
94,2	+9,5	96,8	78,6	91,2	-5,8	+16,0	86,9	89,4	84,9	-2,3	-5,0	86,9	87,1	+0,2	E
87,3	-50,1	202,1	221,8	207,9	+2,9	-6,3	216,7	159,5	214,9	-0,8	+34,7	207,8	187,2	-9,9	BAUHAUPT
112,8	-36,4	203,9	220,5	210,7	+3,3	-4,4	217,6	162,8	215,6	-0,9	+32,4	210,6	189,2	-10,2	HOCHBAU
59,9	-65,2	200,1	223,3	205,0	+2,4	-8,2	215,7	156,0	214,1	-0,7	+37,2	204,9	185,1	-9,7	TIEFBAU

6 Produktion ausgewählter Erzeugnisse - Deutschland

EB-Nr.	Erzeugnis	Einheit	1996		1997		Januar bis Februar		Anzahl Unternehmen Februar 1997
			Februar	Januar	Februar	1996	1997		
Kohle und Torf									
1010 10	Steinkohle	1000 t *	4 255	4 243	3 874	8 710	8 118	-	
1010 20	Steinkohlenbriketts	1000 t *	26	40	34	63	74	-	
1020 10	Braunkohle, roh	1000 t *	17 408	17 150	14 089	35 663	31 239	-	
1020 20	Braunkohlenbriketts	1000 t *	496	440	273	957	712	-	
Erdöl und Erdgas									
1110 10	Erdöl und Öl aus bitum. Mineralien, roh	1000 t *	197	216	212	424	428	-	
1110 20	Erdgas	1000 MWh *	19 647	21 472	20 428	40 564	41 900	-	
Erze									
1310 10	Nicht agglomerierte Eisenerze	t-eff. *	-	-	-	-	-	-	
1310 20	Agglomerierte Eisenerze	t-eff. *	-	-	-	-	-	-	
Steine und Erden, sonstige Bergbauerzeugnisse									
1412 10	Kalksteine als Hochofenzuschläge oder zum Herstellen von Kalk oder Zement	1000 t *	3 494	3 439	4 016	7 151	7 455	83	
1412 20	Dolomit, gebrannt und gesintert	t *	57 172	57 317	55 039	113 106	112 356	12	
1412 30	Dolomitstampfmasse, rein	t *	2	
1421 10	Natürliche Sande	1000 t 1000 DM	3 776 49 246	3 302 42 736	5 081 59 959	7 735 101 104	8 384 102 695	460	
1421 20	Kies, Feldsteine, Feuerstein (Flintstein), Kiesel	1000 t 1000 DM	3 554 42 571	3 081 37 163	5 338 63 499	7 680 90 121	8 419 100 662	491	
1421 30	Andere gebrochene Natursteine	1000 t 1000 DM	2 527 28 875	2 209 24 510	3 788 41 082	5 154 59 036	5 997 65 592	239	
1421 40	Körnungen, Splitt und Mehl aus Marmor	1000 t 1000 DM	14 598	16 792	34 950	29 941	51 1 742	7	
1421 50	Körnungen, Splitt und Mehl von anderen Steinen	1000 t 1000 DM	972 11 751	821 11 016	1 545 19 113	2 200 28 538	2 366 30 129	188	
1421 60	Makadam, Teermakadam	1000 t 1000 DM	81 3 563	154 4 338	205 8 722	203 8 953	359 13 060	30	
1430 10	Carnallit, Sylvinit u.a. natürliche rohe Kalisalze	t-K20 *	4	
1440 10	Steinsalz	1000 t *	1 045	993	689	1 933	1 682	10	
1440 20	Siedesalz, reines Natriumchlorid	1000 t *	145	181	179	297	359	8	
Erzeugnisse des Ernährungsgewerbes									
1513 10	Fleisch und genießbare Schlachtnebenprodukte, gesalzen, in Salzlake, geräuchert; genießbares Mehl von Fleisch oder Schlachtnebenenerzeugnissen	t 1000 DM	22 623 186 624	26 952 227 757	23 157 198 249	45 730 374 347	50 109 426 006	494	
1513 20	Würste u.ä. Erzeugnisse, Zubereitungen aus Fleisch, Schlachtnebenenerzeugnissen oder Blut; Extrakte und Säfte aus Fleisch, Fischen und wirbellosen Wassertieren	t 1000 DM	155 196 1 150 038	161 621 1 231 406	148 487 1 117 270	313 020 2 324 685	310 108 2 348 676	848	
1520 10	Fischfilets u.a. Fischfleisch, frisch oder gekühlt	t 1000 DM	2 124 15 581	1 630 13 057	1 810 13 627	4 197 31 483	3 241 26 684	21	
1520 20	Fischfilets, gefroren	t 1000 DM	2 497 15 846	2 525 16 524	2 991 18 933	4 891 31 256	5 516 35 457	17	
1520 30	Fisch, anders zubereitet oder haltbar gemacht (ohne Kaviar)	t 1000 DM	31 376 163 501	31 179 161 562	33 232 170 730	61 991 313 353	64 411 332 292	94	
1531 10	Kartoffeln, getrocknet, Kartoffelerzeugnisse (oh. Kartoffelchips und -sticks, nicht gefroren)	t 1000 DM	34 020 75 330	44 346 71 492	39 884 66 843	70 987 151 808	84 230 138 335	68	
1531 20	Kartoffelchips und -sticks, nicht gefroren	t 1000 DM	7 705 42 139	8 427 42 824	6 204 32 391	14 666 76 104	14 631 75 215	5	
1532 10	Frucht- und Gemüsesäfte (ohne Saftkonzentrate)	1000 l 1000 DM	198 939 212 489	212 273 226 791	205 076 225 245	392 781 431 956	417 348 452 036	122	
1532 20	Nektars	1000 l 1000 DM	103 616 86 649	114 538 95 751	107 895 92 424	211 706 181 886	222 433 188 175	131	
1533 10	Gemüse, gefroren, auch in Wasser oder Dampf gekocht	t 1000 DM	5 453 13 823	6 740 19 518	5 624 14 154	14 708 39 519	12 364 33 672	10	
1533 20	Gemüse und Früchte, ohne Essig zubereitet oder haltbar gemacht	t 1000 DM	24 806 88 603	28 227 89 021	26 286 85 607	52 185 185 154	54 513 174 628	87	

6 Produktion ausgewählter Erzeugnisse - Deutschland

EB-Nr.	Erzeugnis	Einheit	1996	1997		Januar bis Februar		Anzahl Unternehmen Februar 1997
			Februar	Januar	Februar	1996	1997	
1533 30	Konfitüren, Fruchtgelees, Marmeladen, Fruchtmuse und -pasten, durch Kochen hergestellt usw. (ohne homogenisierte Zubereitungen)	t 1000 DM	34 568 108 864	39 200 120 185	39 570 118 756	76 648 225 009	78 770 238 941	35
1533 40	Andere Fruchtzubereitungen	t 1000 DM	5 627 21 321	5 863 21 727	5 896 20 452	11 339 41 896	11 759 42 179	36
1541 10	Soja-, Erdnuß-, Oliven-, Sonnenblumen-, Saflor-, Baumwollsaat-, Rüb- und Senfsaatöl, roh, nicht chemisch modifiziert	t *	158 909	151 499	147 088	326 942	298 587	11
1541 20	Ölkuchen u.a. feste Rückstände aus der Gewinnung pflanzlicher Öle und Fette, auch gemahlen oder in Form von Pellets	t 1000 DM	401 626 108 695	436 816 150 727	421 412 145 087	844 821 222 702	858 228 295 814	11
1542 10	Soja-, Erdnuß-, Oliven-, Sonnenblumen-, Saflor-, Baumwollsaat-, Rüb-, Senfsaat- und Sesamöl und deren Fraktionen, raffiniert, nicht chemisch modifiziert	t *	102 678	121 190	121 428	216 254	242 618	20
1542 20	Palm-, Kokos-, Palmkern-, Babassu- und Leinöl sowie deren Fraktionen, raffiniert, nicht chemisch modifiziert	t *	26 370	31 780	30 175	57 311	61 955	9
1542 30	Pflanzliche Fette und Öle sowie deren Fraktionen, hydriert, umgeestert, wiederverestert oder elaidiniert, auch raffiniert, jedoch nicht weiterverarbeitet	t *	31 650	35 537	33 656	68 052	69 193	10
1543 10	Margarine (ohne flüssige Margarine)	t 1000 DM	53 126 145 563	60 661 167 557	61 645 173 525	104 137 290 817	122 306 341 082	18
1551 10	Milch und Rahm mit einem Fettgehalt von mehr als 1 %, jedoch höchstens 6 %	1000 l 1000 DM	537 324 427 527	602 150 467 093	575 194 446 051	1 085 756 860 488	1 177 344 913 144	143
1551 20	Milch und Rahm mit einem Fettgehalt von mehr als 6 %, weder eingedickt noch gesüßt	1000 l 1000 DM	69 172 216 525	71 930 220 277	65 054 200 939	137 882 440 815	136 984 421 216	153
1551 30	Milch und Rahm in Pulverform, granuliert oder in anderer fester Form, eingedickt oder gesüßt mit einem Fettgehalt von 1,5 % oder weniger	t *	36 996	38 052	34 027	78 540	72 079	41
1551 40	Butter u.a. Fettstoffe aus Milch	t 1000 DM	40 065 258 093	42 411 275 133	37 724 244 677	80 626 542 168	80 135 519 810	107
1551 50	Käse und Quark ohne Frischkäse	t 1000 DM	78 346 531 828	84 753 563 823	81 614 538 773	158 503 1 071 647	166 367 1 102 596	99
1551 60	Milch und Rahm, eingedickt, nicht in Pulverform, auch gesüßt	t 1000 DM	82 125 142 763	85 211 151 320	88 107 157 065	168 526 291 107	173 318 308 385	43
1551 70	Buttermilch, Sauermilch, Sauerrahm, Kefir u.a., fermentierte oder gesäuerte Milch oder Rahm, auch mit Früchten oder Kakao	t 1000 DM	35 050 38 612	39 636 47 419	37 740 44 235	71 796 78 982	77 376 91 654	83
1552 10	Speiseeis	1000 l 1000 DM	34 436 188 373	27 193 182 693	29 292 160 409	63 163 353 063	56 485 343 102	24
1561 10	Mehl von Weizen oder Mengkorn	t *	286 745	312 707	291 201	589 436	603 908	66
1561 20	Mehl von anderem Getreide als Weizen oder Mengkorn (z.B. Roggen, Mais, Reis, Gerste, Hafer)	t *	42 483	42 395	38 277	89 064	80 672	60
1561 30	Grobgrieß, Feingrieß und Pellets von anderem Getreide	t 1000 DM	7 204 3 263	6 460 2 870	7 344 3 328	13 641 6 233	13 804 6 198	5
1561 40	Getreidekörner, gequetscht, als Flocken oder anders bearbeitet	t 1000 DM	19 065 19 353	19 713 22 267	17 442 21 985	37 363 39 067	37 155 44 252	32
1562 10	Weizen-, Mais- und Kartoffelstärke	t *	39 073	135 494	95 385	123 122	230 880	19
1582 10	Leb- und Honigkuchen u.ä.; Kekse u.ä. Kleingebäck, gesüßt; Waffeln	t 1000 DM	36 393 254 751	34 853 251 154	35 423 257 826	69 386 479 461	70 276 508 980	116
1582 20	Andere Dauerbackwaren	t 1000 DM	22 462 138 413	25 935 167 339	24 784 153 543	46 595 284 254	50 719 320 882	138
1583 10	Weißzucker	t	-	-	-	-	-	-
1584 10	Kakaobutter, Kakaofett und Kakaobl	t *	2 675	2 337	2 602	5 397	4 939	6
1584 20	Kakaopulver, ohne Zusatz von Zucker oder anderen Süßmitteln	t 1000 DM	3 799 5 044	2 730 4 321	2 569 3 761	7 739 10 351	5 299 8 082	7
1584 30	Schokolade	t 1000 DM	12 796 49 522	11 242 40 786	11 668 44 319	25 134 97 185	22 910 85 105	17
1584 40	Kakaoglasur	t 1000 DM	1 358	1 089	1 050	1 910	2 139	3
1584 50	Schokolade u.a. kakaohaltige Lebensmittelzubereitungen, in Form von Tafeln, Stangen oder Riegeln	t 1000 DM	89 279 731 419	88 980 749 139	93 119 743 850	170 448 1 412 289	182 099 1 492 989	154

6 Produktion ausgewählter Erzeugnisse - Deutschland

EB-Nr.	Erzeugnis	Einheit	1996	1997		Januar bis Februar		Anzahl Unternehmen Februar 1997
			Februar	Januar	Februar	1996	1997	
1584 60	Süßwaren ohne Kakaogehalt (einschl. weißer Schokolade)	t 1000 DM	39 039 255 270	39 669 249 359	39 154 247 073	76 727 509 389	78 823 496 432	108
1584 70	Mit Zucker haltbar gemachte Früchte, Nüsse, Fruchtschalen u.a. Pflanzenteile	t 1000 DM	845 4 784	886 5 441	845 5 591	1 636 9 479	1 731 11 032	9
1585 10	Teigwaren, weder gekocht oder gefüllt noch in anderer Weise zubereitet	t 1000 DM	26 353 56 489	27 611 60 577	26 512 58 656	53 829 116 080	54 123 119 233	27
1585 20	Teigwaren, gefüllt, auch gekocht, andere Teigwaren (ohne Couscous)	t 1000 DM	7 957 36 662	7 546 33 895	7 048 32 159	14 845 68 032	14 594 66 054	45
1586 10	Kaffee geröstet	t *	40 619	42 877	49 714	95 371	92 591	23
1586 20	Auszüge, Essenzen oder Konzentrate aus Kaffee, fest	t 1000 DM	3 503 49 136	3 109 49 546	3 762 49 314	6 551 96 652	6 871 98 860	7
1587 10	Sojasoße	t 1000 DM	2
1587 20	Tomatenketchup u.a. Tomatensoßen	t 1000 DM	10 658 31 933	10 586 29 096	11 274 31 618	20 398 60 506	21 860 60 714	25
1587 30	Andere Würzsoßen und Würzmittel, Zubereitungen zum Herstellen von Würzsoßen	t 1000 DM	15 243 133 482	12 948 102 565	15 125 122 587	28 788 248 926	28 073 225 152	45
1587 40	Gewürze, verarbeitet	1000 DM	76 994	88 253	82 144	162 418	170 397	50
1588 10	Homogenisierte Lebensmittelzubereitungen und diätetische Lebensmittel	t 1000 DM	19 584 159 785	20 126 153 425	19 827 146 061	39 672 318 658	39 953 299 486	38
1589 10	Suppen und Brühen, Zubereitungen dafür	t 1000 DM	19 826 136 483	18 581 125 551	19 200 124 666	36 996 271 469	37 781 250 217	52
1589 20	Lebensmittelzubereitungen, a.n.g., ohne solche auf Getreide oder Milchbasis (ohne Kindernahrung), Malzextrakt	t 1000 DM	53 047 199 887	53 844 211 243	52 729 202 771	104 018 379 273	106 573 414 014	144
1591 10	Reiner Alkoholanteil bei Ethylalkohol mit einem Alkoholgehalt von weniger als 80 % vol.; Branntwein, Likör u.a. Spirituosen; zusammengesetzte alkoholhaltige Zubereitungen zum Herstellen von Getränken	1000 l 1000 DM	633 6 685	107 6 017	82 4 539	967 12 878	189 10 556	10
1591 20	Reiner Alkohol bei Branntwein aus Wein oder Traubentrester	1000 l 1000 DM	3 180 36 668	2 716 35 680	2 730 28 147	6 320 70 676	5 446 63 827	36
1591 30	Reiner Alkohol bei Obstbranntwein	1000 l 1000 DM	707 6 085	973 10 449	1 009 9 776	1 610 14 958	1 982 20 225	18
1591 40	Reiner Alkohol bei Likör u.a. Spirituosen	1000 l 1000 DM	7 005 129 205	6 642 141 308	5 997 128 975	13 529 265 865	12 639 270 283	98
1592 10	Ethylalkohol mit einem Alkoholgehalt von 80 % vol. oder mehr, unvergällt	1000 l *	15 539	15 644	13 759	32 018	29 403	18
1592 20	Ethylalkohol und Branntwein mit beliebigem Alkoholgehalt, vergällt	1000 l *	6 905	7 125	8 973	13 514	16 097	6
1596 10	Bier aus Malz	1000 hl 1000 DM	7 725 1 004 901	8 136 1 067 151	7 456 981 570	15 354 1 992 121	15 592 2 048 721	393
1597 10	Malz, ungeröstet und geröstet	t *	134 991	144 464	140 394	280 456	284 858	66
1598 10	Mineralwasser und kohlenensäurehaltiges Wasser, nicht gesüßt	1000 l *	629 203	702 590	662 800	1 297 192	1 365 390	281
1598 20	Wasser (einschl. Mineralwasser und kohlenensäurehaltigem Wasser) mit Zusatz von Zucker, anderen Süßmitteln oder Aromastoffen (Erfrischungsgetränke)	1000 l 1000 DM	478 337 376 304	498 175 406 101	465 989 385 472	974 686 771 670	964 164 791 573	361
1598 30	Andere Fruchtsaftgetränke	1000 l 1000 DM	55 140 52 542	57 012 53 336	56 879 54 800	108 856 106 522	113 890 108 136	155
Tabakerzeugnisse								
1600 10	Zigarren, Stumpfen und Zigarillos, Tabak enthaltend	Mill. St 1000 DM	159 25 480	105 24 282	113 24 329	286 50 626	217 48 611	9
1600 20	Zigaretten, Tabak enthaltend	Mill. St 1000 DM	14 975 502 543	14 408 508 227	14 135 494 700	28 769 980 252	28 543 1 002 927	13
1600 30	Rauchtabak, auch teilweise oder ganz aus Tabakersetzstoffen	t 1000 DM	1 078 17 856	1 089 23 412	950 21 984	2 282 38 501	2 038 45 396	13
Textilien								
1711 10	Baumwollgarne für Gewebe	t *	9 691	9 482	9 522	18 732	19 004	40
1711 20	Baumwollgarne für Maschenware	t *	2 190	2 197	2 156	4 292	4 353	17
1711 30	Garne aus synthetischen Spinnfasern für Teppiche und Fußbodenbeläge	t *	3 183	3 116	2 891	6 697	6 007	10
1711 40	Garne aus synthetischen Spinnfasern für Gewebe	t *	6 122	5 406	5 402	12 188	10 809	41

6 Produktion ausgewählter Erzeugnisse - Deutschland

EB-Nr.	Erzeugnis	Einheit	*	1996	1997		Januar bis Februar		Anzahl Unternehmen Februar 1997
				Februar	Januar	Februar	1996	1997	
1711 50	Garne aus synth. Spinnfasern für Maschenware	t	*	952	981	959	1 817	1 940	16
1711 60	Garne aus künstlichen Spinnfasern für Gewebe	t	*	1 321	1 624	1 523	2 780	3 147	24
	Garne aus synthetischen Spinnfasern (ohne Nähgarn) mit gekrempelter Wolle oder feinen Tierhaaren gemischt mit einem Anteil von weniger als 85 GHT								
1712 10	für Teppiche und Fußbodenbeläge	t	*	1
1712 20	für Gewebe	t	*	2
1712 30	für Maschenware	t	*	.	18	39	.	57	4
1713 10	Wollkammgarne für Gewebe	t	*	1 741	1 411	1 581	3 406	2 991	13
1713 20	Wollkammgarne für Maschenware	t	*	442	468	619	861	1 087	9
	Garne aus synthetischen Spinnfasern (ohne Nähgarn) mit gekämmter Wolle oder feinen Tierhaaren gemischt mit einem Anteil von weniger als 85 GHT								
1713 30	für Teppiche und Fußbodenbeläge	t	*	-	-	-	-	-	-
1713 40	für Gewebe	t	*	599	425	448	1 080	872	6
1713 50	für Maschenware	t	*	135	95	162	226	257	6
1715 10	Handstrickgarne	t	*	76	78	72	155	149	3
1716 10	Nähgarne	t	*	717	730	699	1 446	1 429	14
1721 10	Baumwollgewebe für Bekleidung	t	*	5 644	8 083	8 067	11 187	16 150	40
1721 20	Baumwollgewebe für Heim- und Haushaltstextilien	t	*	3 244	2 992	2 919	6 789	5 911	54
1721 30	Baumwollgewebe für technischen und industriellen Bedarf	t	*	1 630	1 663	1 653	3 414	3 315	28
1721 40	Gewebe aus synthetischen Spinnfasern für Bekleidung	t	*	1 130	1 102	1 171	2 280	2 273	30
1721 50	Gewebe aus synthetischen Spinnfasern für Heim- und Haushaltstextilien	t	*	4 288	4 126	3 949	8 251	8 074	49
1721 60	Gewebe aus synthetischen Spinnfasern für technischen und industriellen Bedarf	t	*	852	558	555	1 866	1 113	21
1721 70	Gewebe aus künstlichen Spinnfasern	t	*	1 336	1 007	1 116	2 623	2 123	37
1721 81	Samt und Plüsch für Bekleidung aus Baumwolle	t	*	394	418	330	835	748	8
1721 83	Samt und Plüsch für Bekleidung aus anderen Spinnstoffen	t	*	246	.	.	504	.	3
1721 85	Samt und Plüsch für Heimtextilien	t	*	844	916	945	1 590	1 861	14
1721 90	Frottiergewebe	t	*	771	577	591	1 502	1 168	12
	Gewebe aus synthetischen Spinnfasern mit gestrichener Wolle oder feinen Tierhaaren gemischt								
1722 10	für Bekleidung	t	*	2
1722 20	für Heim- und Haushaltstextilien	t	*	1
1722 30	für technischen und industriellen Bedarf	t	*	1
1723 10	Kammgarngewebe aus Wolle für Bekleidung	t	*	1 292	1 289	1 367	2 373	2 656	33
	Gewebe aus synthetischen Spinnfasern mit gekämmter Wolle oder feinen Tierhaaren gemischt								
1723 20	für Bekleidung	t	*	487	569	524	978	1 093	10
1723 30	für Heim- und Haushaltstextilien	t	*	1
1723 40	für technischen und industriellen Bedarf	t	*	-	-	-	-	-	-
1724 10	Gewebe aus synthetischen und künstlichen Filamenten für Futterstoff	t	*	815	753	688	1 725	1 441	8
1724 20	Gewebe aus Filamenten für Bekleidung (ohne Futterstoffe)	t	*	363	349	335	772	686	14
1724 30	Gewebe aus Filamentgarnen für technischen und industriellen Bedarf	t	*	3 444	2 994	3 040	6 673	6 033	28
1740 10	Decken	t		714	752	720	1 401	1 472	19
	1000 DM			15 157	16 394	16 309	29 235	32 703	
1740 20	Bettwäsche aus Gewebe und Maschenstoffen	t		2 284	1 795	1 929	4 779	3 724	59
	1000 DM			41 150	37 779	38 668	84 417	76 447	

StBA, FS 4, R 2.1, 2/1997

6 Produktion ausgewählter Erzeugnisse - Deutschland

EB-Nr.	Erzeugnis	Einheit	1996	1997		Januar bis Februar		Anzahl Unternehmen Februar 1997
			Februar	Januar	Februar	1996	1997	
1740 30	Tischwäsche aus Geweben und Maschenstoffen	t 1000 DM	393 19 943	309 15 248	300 16 001	711 36 240	610 31 249	38
1740 40	Wäsche zur Körperpflege und Küchenwäsche aus Gewebe und Maschenstoffen	t 1000 DM	779 19 288	471 12 521	548 14 279	1 577 39 292	1 020 26 800	17
1740 50	Deckbetten	1000 St *	597	707	663	1 269	1 370	65
1740 60	Kopfkissen	1000 St *	839	949	778	1 867	1 728	65
1740 70	Schlafsäcke	1000 St 1000 DM	40 1 409	49 1 650	39 1 254	82 2 988	88 2 904	9
1751 10	Teppiche, gewebt	t *	849	737	796	1 784	1 533	14
1751 20	Teppiche im Tuftingverfahren hergestellt	t *	14 371	14 919	15 566	29 622	30 484	33
1751 30	Teppiche im Nadelfilzverfahren hergestellt	t 1000 DM	9 213 61 542	7 383 55 133	7 430 57 105	18 228 120 236	14 813 112 238	24
1753 10	Vliesstoffe, auch getränkt, bestrichen, überzogen oder mit Lagen versehen	t 1000 DM	14 340 111 098	15 937 120 324	16 257 125 491	29 407 229 182	32 194 245 815	48
1754 10	Bänder	t *	1 826	1 789	1 784	3 690	3 573	70
1754 20	Reifencordgewebe	t 1000 DM	1 763 13 742	1 857 14 937	1 786 14 064	3 206 24 757	3 643 29 001	3
1754 30	Beschichtete Gewebe	t 1000 DM	4 527 58 267	4 073 53 384	4 320 58 869	8 724 111 129	8 393 112 253	25
1760 10	Gewirkter Samt und Plüsch	t *	626	576	594	1 348	1 170	15
1760 20	Maschenstoffe für Vorhänge und Gardinen	t *	897	840	858	1 723	1 698	26
1760 30	Andere Maschenstoffe	t *	3 698	3 894	3 854	7 736	7 747	67
1771 10	Strumpfhosen	1000 St 1000 DM	15 488 30 894	13 102 22 582	14 004 23 953	31 675 66 064	27 106 46 535	16
1771 20	Herrenstrümpfe	1000 Paar 1000 DM	4 845 13 004	3 945 10 173	4 255 10 493	9 994 27 280	8 200 20 666	16
1772 10	Pullover, Strickjacken, Westen u.ä. Waren gewirkt oder gestrickt	1000 St 1000 DM	1 850 78 604	1 863 82 478	1 701 77 675	3 899 163 443	3 564 160 153	165
	Bekleidung							
1810 10	Lederbekleidung	1000 St 1000 DM	31 8 668	22 5 845	33 6 428	63 17 171	56 12 273	24
	Arbeits- und Berufsbekleidung							
1821 10	Arbeitskombinationen und -jacken für Männer	1000 St 1000 DM	170 5 982	199 6 971	206 7 046	348 11 986	405 14 017	38
1821 20	Lange Hosen, Latzhosen für Männer	1000 St 1000 DM	290 7 850	255 6 520	254 6 420	606 15 928	510 12 940	37
1821 30	Arbeitskombinationen und -jacken für Frauen	1000 St 1000 DM	9 266	8 244	8 232	18 498	16 476	10
1821 40	Lange Hosen, Latzhosen für Frauen	1000 St 1000 DM	16 335	9 233	10 262	30 685	19 495	14
1821 50	Andere Arbeits- und Berufsbekleidung für Männer oder Frauen	1000 St 1000 DM	1 126 4 312	942 3 543	. 4 145	2 106 8 313	. 7 688	43
	Oberbekleidung (ohne Arbeits- und Berufsbekleidung)							
1822 10	Mäntel, Anoraks, Windjacken, Blousons u.ä. Waren für Männer oder Knaben	1000 St 1000 DM	62 10 205	114 .	113 .	105 16 611	226 .	15
1822 15	Anzüge und Kombinationen für Männer oder Knaben	1000 St 1000 DM	94 22 464	73 17 256	74 18 331	200 45 307	147 35 587	37
1822 20	Jacken für Männer oder Knaben	1000 St 1000 DM	296 39 304	275 36 289	277 35 330	636 83 516	552 71 619	56
1822 25	Hosen für Männer oder Knaben	1000 St 1000 DM	1 326 69 757	1 150 60 691	1 117 59 168	2 604 135 015	2 267 119 859	88
1822 30	Mäntel, Anoraks, Windjacken, Blousons u.ä. Waren für Frauen oder Mädchen	1000 St 1000 DM	525 57 862	429 51 865	431 51 741	784 88 424	860 103 606	78
1822 35	Kostüme u. Kombinationen für Frauen o. Mädchen	1000 St 1000 DM	350 45 702	285 33 128	274 33 491	636 78 316	559 66 619	72
1822 40	Kleider, Röcke und Hosenröcke für Frauen oder Mädchen	1000 St 1000 DM	2 088 141 243	1 555 104 843	1 642 107 855	4 036 266 407	3 197 212 698	186
1822 45	Hosen für Frauen oder Mädchen	1000 St 1000 DM	1 702 79 728	1 790 87 344	1 683 82 171	3 294 154 410	3 473 169 515	144

6 Produktion ausgewählter Erzeugnisse - Deutschland

EB-Nr.	Erzeugnis	Einheit	1996	1997		Januar bis Februar		Anzahl Unternehmen Februar 1997
			Februar	Januar	Februar	1996	1997	
Oberbekleidung aus Gewirken oder Gestrickten								
1822 50	Mäntel, Anoraks, Windjacken, Blousons u.ä. Waren für Männer oder Knaben	1000 St 1000 DM	2 152	1 .	. 32	5 586	. .	4
1822 55	Anzüge, Kombinationen, Jacken, lange Hosen, Latzhosen und kurze Hosen für Männer oder Knaben	1000 St 1000 DM	100 15 877	75 11 856	85 13 771	188 29 241	161 25 627	16
1822 60	Mäntel, Anoraks, Windjacken, Blousons u.ä. Waren für Frauen oder Mädchen	1000 St 1000 DM	23 2 520	7 1 252	8 1 306	44 4 980	16 2 558	10
1822 65	Kostüme, Kombinationen, Jacken, lange Hosen, Latzhosen, kurze Hosen, Kleider, Röcke und Hosenröcke für Frauen oder Mädchen	1000 St 1000 DM	646 28 324	421 19 347	441 19 160	1 217 56 841	862 38 507	64
Wäsche aus Gewirken oder Gestrickten								
1823 10	Hemden für Männer oder Knaben	1000 St 1000 DM	35 1 270	21 953	21 971	60 2 296	42 1 924	10
1823 20	Slips u.a. Unterhosen, Nachthemden, Schlafanzüge und -jacken, Hausmäntel u.ä. Waren für Männer oder Knaben	1000 St 1000 DM	2 041 19 198	2 059 18 393	1 946 18 244	4 230 39 706	4 005 36 637	45
1823 30	Blusen und Hemdblusen für Frauen oder Mädchen	1000 St 1000 DM	655 24 854	481 18 963	487 19 079	1 325 49 712	968 38 042	40
1823 40	Slips u.a. Unterhosen, Nachthemden, Bademäntel und -jacken, Schlafanzüge, Negliges, Hausmäntel u.ä. Waren für Frauen oder Mädchen	1000 St 1000 DM	7 278 54 594	8 780 55 388	7 763 47 324	15 602 110 600	16 544 102 712	76
Wäsche aus anderen Stoffen								
1823 50	Hemden für Männer oder Knaben	1000 St 1000 DM	156 6 208	130 4 696	130 4 801	311 12 111	260 9 497	19
1823 60	Blusen und Hemdblusen für Frauen oder Mädchen	1000 St 1000 DM	1 951 90 625	1 481 72 158	1 531 73 091	3 740 175 147	3 011 145 249	129
1823 70	Nachthemden, Schlafanzüge, Negliges, Bademäntel und -jacken, Hausmäntel, Unterhemden, Slips für Frauen oder Mädchen	1000 St 1000 DM	293 5 472	242 5 118	246 4 600	568 10 432	488 9 718	22
1823 80	Büstenhalter, Hüftgürtel, Miederhosen, Korseletts	1000 St 1000 DM	568 11 636	368 7 554	417 8 631	995 20 685	785 16 185	27
1823 90	T-Shirts und Unterhemden aus Gewirken oder Gestrickten	1000 St 1000 DM	5 222 51 296	6 109 52 482	5 885 52 922	10 314 99 689	11 994 105 404	91
Leder und Lederwaren								
1910 10	Sämischleder, Lackleder und folien-kaschierte Lackleder, metallisierte Leder	1000 m2 *	1
1910 20	Gegerbtes Leder aus ganzen Häuten von Rindern und Kälbern, mit einer Oberfläche von 2,6 m2 oder weniger	t 1000 DM	149 .	.	.	267 .	.	3
1910 30	Anderes Leder aus ganzen Häuten von Rindern und Kälbern, mit einer Oberfläche von 2,6 m2 oder weniger (Boxcalf u.a. bearbeitet)	1000 m2 *	146	164	178	277	342	8
1910 40	Rind-, Kalbleder, Roßleder und Leder von anderen Einhufern, gegerbt oder nachgegerbt, auch gespalten	t *	182	3 630	3 643	422	7 273	8
1910 50	Narbenspalt von Rindern und Kälbern, Roßleder und Leder von anderen Einhufern, Vollleder, nach dem Gerben zugerichtet	1000 m2 *	901	932	970	1 805	1 902	17
1910 60	Schaf- oder Lammleder, enthaart, nach dem Gerben zugerichtet, Pergament oder Rohhautleder	1000 m2 *	3
1910 70	Ziegen- oder Zickelleder, enthaart, nach dem Gerben zugerichtet, Pergament oder Rohhautleder	1000 m2 *	5	.	.	11	.	2
1910 80	Leder von Schweinen, enthaart, nach dem Gerben zugerichtet, Pergament oder Rohhautleder	1000 m2 *	2
1910 90	Leder von Kriechtieren u.a.n. Tieren, nach dem Gerben zugerichtet	1000 m2 *	-	-	-	-	-	-
1920 10	Sattlerwaren für alle Tiere (einschl. Zugtauen, Leinen, Kniekappen, Maulkörben, Satteldecken, Satteltaschen, Hundedecken u.dgl.), aus Stoffen aller Art	1000 DM	9 386	8 803	10 141	17 488	18 944	17
1920 20	Reisekoffer, Handkoffer, Kosmetikkoffer und Dokumentenkoffer, Aktentaschen, Schulranzen u.ä. Behältnisse	1000 St 1000 DM	253 14 168	252 12 956	262 12 359	461 26 063	514 25 315	30

6 Produktion ausgewählter Erzeugnisse - Deutschland

EB-Nr.	Erzeugnis	Einheit	1996	1997		Januar bis Februar		Anzahl Unternehmen Februar 1997
			Februar	Januar	Februar	1996	1997	
1920 30	Handtaschen, auch mit Schulterriemen (einschl. solcher ohne Handgriffe)	1000 St 1000 DM	73 7 965	80 8 069	59 6 899	153 14 714	140 14 968	17
1920 40	Taschen- oder Handtaschenartikel	1000 DM	13 378	9 402	10 085	24 776	19 487	33
1920 50	Reisetaschen, Toilettentaschen (Necessaires), Rucksäcke, Taschen für Sportartikel, Behälter für Musikinstrumente u.a. Behälter	1000 DM	17 606	14 682	17 550	31 526	32 232	36
1930 10	Schuhe mit Oberteil aus Leder	1000 Paar 1000 DM	2 954 150 433	2 611 136 752	2 511 135 796	6 053 297 524	5 122 272 548	77
1930 20	Schuhe mit Oberteil aus Spinnstoffen (ohne Sportschuhe)	1000 Paar 1000 DM	351 10 129	333 8 290	335 9 432	670 17 050	668 17 722	14
1930 30	Schuhe mit einem Metallschutz in der Vorderkappe, mit Oberteil aus Leder	1000 Paar 1000 DM	305 20 193	339 23 222	319 21 569	648 42 778	658 44 791	19
1930 40	Andere Schuhe mit einer Hauptsohle aus Holz, weder mit Innensohle noch mit einem Metallschutz in der Vorderkappe, mit Oberteil aus Leder	1000 Paar 1000 DM	- -	- -	- -	- -	- -	-
1930 50	Laufsohlen und Absätze aus Kautschuk oder Kunststoff	1000 St 1000 DM	7 728 11 912	6 967 11 193	6 409 10 438	16 405 24 143	13 376 21 631	23
	Holz und Holzwaren							
2010 05	Nadelholz; in der Längsrichtung gesägt oder gesäumt, gemessert oder geschält, mit einer Dicke von mehr als 6 mm	m3 *	777 623	781 360	913 878	1 592 202	1 695 238	718
2010 10	Laubholz (ohne Stäbe und Friese für Parkett aus tropischem Laubholz oder Eichenholz), in der Längsrichtung gesägt oder gesäumt, gemessert oder geschält, mit einer Dicke von mehr als 6 mm	m3 *	99 792	72 012	83 977	192 291	155 989	204
2010 20	Stäbe und Friese für Parkett aus tropischem Laubholz und Eichenholz, gehobelt, nicht zusammengesetzt, über 6 mm Dicke	m2 *	116 208	103 683	99 466	214 364	203 149	16
2010 30	Nadelholz	t *	20 124	22 476	20 456	41 765	42 932	89
2010 40	Laubholz (ohne Stäbe und Friese für Parkett)	t *	6 431	6 084	5 852	13 393	11 936	67
2010 50	Stäbe und Friese für Parkett aus Laubholz (ohne solche aus Eiche, nur gehobelt), nicht zusammengesetzt	m2 *	87 319	77 266	68 658	206 908	145 924	13
2020 10	Sperrholz, ausschließlich aus Furnieren, mit einer Dicke von 6 mm oder weniger	m3 *	10 405	11 205	11 079	21 483	22 284	18
2020 20	Anderes Sperrholz, furniertes Holz u.ä. Lagenholz	m3 *	32 897	35 112	34 996	68 342	70 108	33
2020 30	Spanplatten u.ä. Platten, aus Holz oder anderen holzigen Stoffen	m3 *	749 686	750 218	738 483	1 471 161	1 488 701	60
2020 40	Faserplatten aus Holz oder anderen holzigen Stoffen mit einer Dichte von mehr als 0,8 g/cm ³	1000 m2 *	11 687	12 218	12 409	24 236	24 626	12
2020 50	Furnierblätter oder Blätter für Sperrholz u.a. Holz, in der Längsrichtung gesägt, gemessert oder geschält, mit einer Dicke von 6 mm oder weniger, keilverzinkt, gehobelt, geschliffen und Brettchen zum Herstellen von Holzgefaßten Stiften	m2 *	337 804	286 250	291 194	634 956	577 444	6
2020 60	Andere Furnierblätter oder Blätter mit einer Dicke von 6 mm oder weniger	m3 *	29 661	27 066	27 140	60 310	54 206	46
2030 10	Fenster, Fenstertüren, Rahmen und Verkleidungen dafür, Türen und Türrahmen, -verkleidungen und -schwelle, aus Holz	1000 St 1000 DM	1 426 353 131	1 504 354 718	1 464 357 499	2 937 712 440	2 968 712 217	511
2030 20	Parkettafeln	1000 m2 1000 DM	733 28 678	682 28 082	707 29 669	1 571 64 412	1 389 57 751	33
2030 30	Verschalungen für Betonarbeiten	t 1000 DM	7 344 18 024	6 104 15 225	6 844 17 446	14 680 35 362	12 948 32 671	18
2030 40	Treppen	t 1000 DM	1 552 24 821	1 734 28 053	1 685 27 284	3 075 49 100	3 418 55 337	63
2040 10	Flachpaletten, Boxpaletten u.a. Ladungsträger, aus Holz	1000 St 1000 DM	2 906 38 827	2 755 37 677	3 075 39 582	5 844 76 715	5 830 77 259	135
2040 20	Kisten, Kistchen, Verschlüsse, Trommeln u.ä. Verpackungsmittel	t 1000 DM	19 061 30 898	19 158 32 552	19 343 30 713	37 487 60 836	38 501 63 265	125
	Papier							
2111 10	Chemische Halbstoffe aus Holz (Sulfitzellstoff) (ohne solche zum Auflösen)	t-tr90 % *	56 995	52 418	51 393	109 106	103 811	6

6 Produktion ausgewählter Erzeugnisse - Deutschland

EB-Nr.	Erzeugnis	Einheit	1996	1997		Januar bis Februar		Anzahl Unternehmen Februar 1997
			Februar	Januar	Februar	1996	1997	
2111 20	Mechanische oder halbchemische Halbstoffe aus Holz, Halbstoffe aus anderen cellulosehaltigen Faserstoffen	t-tr90 % *	106 330	113 046	111 478	219 766	224 524	17
2112 10	Zeitungsdruckpapier, in Rollen oder Bogen	t *	142 910	143 662	140 117	295 574	283 779	8
2112 15	Büttenpapier und -pappe (handgeschöpft)	t *	-	-	-	-	-	-
2112 20	Rohpapier und Rohpappe für licht-, wärme- oder elektroempfindliche Papiere und Pappen, Kohlerohpapier und Tapetenrohpapier, in Rollen oder Bogen	t *	34 359	37 194	36 424	63 792	73 618	16
2112 25	Grafische Papiere und Pappen	t *	225 320	226 745	221 673	438 186	448 418	39
2112 30	Zellstoffwatte, gekrepptes Papier und Vliese aus Zellstofffasern u.a. Papiere für die H.v. Toilettenpapier, Abschmink- oder Handtüchern, Servietten o.ä. Papiererzeugnissen	t *	63 681	68 227	65 921	133 166	134 148	20
2112 35	Mehrlagige Papiere und Pappen	t *	134 359	141 067	137 382	266 345	278 449	25
2112 40	Andere Papiere und Pappen, weder bestrichen noch überzogen; Zigarettenpapier, nicht zugeschnitten	t *	269 213	291 744	286 593	542 902	578 337	93
2112 45	Naturpauspapier	t *	276	277	258	548	535	3
2112 50	Papiere und Pappen, gekreppt, gefältelt, durch Pressen oder Prägen gemustert oder perforiert, a.n.g.	t *	1 410	1 565	1 372	2 704	2 937	11
2112 55	Ein- oder beidseitig mit Kaolin o.a. anorganischen Stoffen gestrichene Papiere und Pappen zum Beschreiben, Bedrucken oder für andere grafische Zwecke	t *	243 747	315 210	318 176	507 760	633 386	31
2112 60	Gestrichene oder überzogene Kraftpapiere und -pappen (ohne solche zum Beschreiben, Bedrucken oder zu anderen graphischen Zwecken)	t *	2
2112 65	Andere gestrichene Papiere und Pappen	t *	15 981	17 966	17 443	31 032	35 409	8
2112 70	Kohlepapier und präpariertes Durchschreibepapier mit einer Breite von ungefaltet mehr als 36 cm	t *	29 999	34 230	31 814	57 473	66 044	7
2121 10	Wellpapier oder -pappe, in Rollen oder Bogen, auch perforiert	t *	212 378	277 590	265 817	436 805	543 407	104
2121 20	Säcke, Beutel, Tüten aus Papier	t 1000 DM	29 101 109 503	23 651 107 134	24 230 111 388	61 812 224 018	47 881 218 522	80
2121 30	Schachteln und Kartons aus Wellpapier oder -pappe	t 1000 DM	241 948 434 122	258 970 416 576	247 365 398 146	499 612 896 501	506 335 814 722	169
2121 40	Faltschachteln, Schachteln und Packmittel, aus nicht gewelltem Papier oder nicht gewellter Pappe	t 1000 DM	116 493 405 092	117 595 403 772	113 520 396 844	238 395 853 248	231 115 800 616	254
2121 50	Andere Verpackungsmittel aus Papier, Pappe, Zellstoffwatte oder Vliesen aus Zellstofffasern (einschl. Schallplattenhüllen); Pappwaren zur Verwendung in Büros, Läden u.dgl.	t 1000 DM	9 748 37 596	10 017 40 414	10 185 41 884	20 483 78 754	20 202 82 298	60
2122 10	Toilettenpapier, Taschen-, Abschmink-, Hand- und Taschentücher, Servietten	t 1000 DM	66 326 234 299	72 741 257 220	64 893 212 289	137 141 479 115	137 634 469 509	26
2122 20	Hygienische Binden, Tampons, Windeln für Kleinkinder u.ä. Waren zu hygienischen Zwecken	t 1000 DM	38 878 264 114	37 611 264 752	34 528 238 882	78 830 531 480	72 139 503 634	21
2123 10	Kohlepapier, präpariertes Durchschreibepapier u.a. Vervielfältigungs- und Umdruckpapier, vollständige Dauerschablonen und Offsetplatten aus Papier	t 1000 DM	4 688 8 107	.	8 334 8 762	9 912 17 414	17 096	6
2124 10	Tapeten und Wandverkleidungen aus Papier; Buntglaspapier Verlags- und Druckerzeugnisse, bespielte Ton-, Bild- und Datenträger	t 1000 DM	16 644 84 331	14 248 71 476	14 997 76 605	32 717 166 595	29 245 148 081	21
2231 10	Vervielfältigung von bespielten Tonträgern (Schallplatten, Magnettonbänder, Compact-discs) Kokerei- und Mineralölerzeugnisse, Spalt- und Brutstoffe	1000 St 1000 DM	42 843 82 047	44 376 80 097	41 312 72 919	79 893 153 178	85 688 153 016	14
2310 10	Koks und Schmelzkoks aus Steinkohle und Braunkohle, auch agglomeriert	t-Trock. *	848 288	912 333	833 077	1 767 638	1 745 410	-
2320 10	Motorenbenzin ohne Flugbenzin	t	1 910 699	1 977 625	1 925 083	3 974 433	3 902 708	-

6 Produktion ausgewählter Erzeugnisse - Deutschland

EB-Nr.	Erzeugnis	Einheit	1996		1997		Januar bis Februar		Anzahl Unternehmen Februar 1997
			Februar	Januar	Februar	Januar	1996	1997	
2320 20	Leichtöle zur Bearbeitung in begünstigten Verfahren und zur chemischen Umwandlung	t	* 804 648	849 926	715 243	1 675 833	1 565 169	-	
2320 30	Benzinkomponenten	t	* 105 514	100 677	-	271 324	100 677	-	
2320 40	Mittelschwere Öle	t	* -	-	-	-	-	-	
2320 50	Gasöl zur Bearbeitung in begünstigten Verfahren und zur chemischen Umwandlung; Mitteldestillatkomponenten	t	* 42 354	308 165	282 831	239 887	590 796	-	
2320 60	Dieselmotorkraftstoff	t	1 430 192	1 313 506	1 505 795	2 887 950	2 819 301	-	
2320 70	Leichtes Heizöl	t	* 2 357 789	2 402 468	1 756 139	4 709 139	4 158 607	-	
2320 80	Heizöle, mittelschwer und schwer	t	* 1 098 774	1 228 948	927 194	2 235 863	2 156 142	-	
2320 85	Schmieröle, andere Öle	t	98 022	82 334	91 821	203 706	174 155	-	
2320 90	Bitumen aus Erdöl	t	* 54 875	42 337	86 468	126 985	128 805	-	
Chemische Erzeugnisse									
2411 10	Stickstoff	1000 m3	* 288 476	334 244	320 056	565 060	654 300	28	
2411 20	Sauerstoff	1000 m3	* 467 407	509 260	502 898	925 559	1 012 158	34	
2412 10	Titanoxide	t-TiO2	* 22 105	35 299	32 699	53 458	67 998	6	
2412 20	Bleimonoxid	t	* -	-	-	-	-	-	
2412 30	Mennige und Orangemennige	t-PbO	* 2 080	1 483	1 606	4 472	3 089	3	
2412 40	Andere Bleioxide	t	* .	3 438	4 081	.	7 519	3	
2412 50	Ausgewählte anorganische Basen; ausgewählte Metalloxide	t	*	20	
2412 60	Synthetische organische Farbstoffe, auch chemisch einheitlich; Farbstoffe sowie Zubereitungen auf deren Grundlage; synthetische organische Erzeugnisse als fluoreszierende Aufheller; Farblacke und Zubereitungen auf deren Grundlage	t	* 23 134	21 634	22 970	46 081	44 604	43	
2412 70	Synthetische organische Gerbstoffe; anorganische Gerbstoffe, Gerbstoffzubereitungen, auch natürliche Gerbstoffe enthaltend; Enzymzubereitungen zum Vorgerben	t	* 11 072	12 395	10 889	24 117	23 284	8	
2413 10	Chlor	t	* 243 033	267 104	267 861	497 719	534 965	14	
2413 15	Ruß	t	* 27 531	23 472	28 556	51 473	52 028	7	
2413 20	Phosphor	t	*	1	
2413 25	Chlorwasserstoff (Salzsäure)	t-HCl	* 77 780	91 498	94 380	199 965	185 878	25	
2413 30	Schwefelsäure, Oleum	t-SO2	* 196 793	215 571	203 867	425 362	419 438	24	
2413 35	Diphosphorpentaoxid, Phosphorsäure und Polyphosphorsäuren	t-P2O5	* 5 192	5 511	5 149	11 591	10 660	10	
2413 40	Siliciumdioxid	t-SiO2	* 11 626	13 468	11 928	23 437	25 396	12	
2413 45	Natriumhydroxid	t-NaOH	* 250 649	245 023	243 899	536 455	488 922	20	
2413 50	Aluminiumhydroxid	t-Al2O3	* .	99 993	104 926	.	204 919	4	
2413 55	Chloride (ohne Ammoniumchlorid), Chloridoxide und Chloridhydroxide	t	* 38 329	40 336	33 728	82 774	74 064	26	
2413 60	Phosphate und Polyphosphate	t-P2O5	* 8 271	9 274	9 572	17 226	18 846	10	
2413 65	Dinatriumcarbonat (Soda)	t-Na2CO3	* 199 467	199 273	182 984	400 640	382 257	10	
2413 70	Edelmetalle in kolloidalem Zustand; anorganische oder organische Verbindungen der Edelmetalle, auch chemisch nicht einheitlich; Edelmetallamalgame	t 1000 DM	.	28 001	27 562	.	55 563	8	
2413 75	Carbide, auch chemisch nicht einheitlich	kg	*17 023 010	16 489 376	14 325 254	32 154 776	30 814 630	6	
2414 10	Ethylen	t	* 316 312	324 797	316 072	634 034	640 869	9	
2414 12	Propen (Propylen)	t	* 241 026	225 145	228 409	482 884	453 554	11	
2414 14	Buten (Butylen) und seine Isomere	t	* 80 618	69 208	67 075	160 377	136 283	7	
2414 16	Buta-1,3-dien	t	* 54 113	54 780	58 729	109 910	113 509	4	
2414 18	Andere ungesättigte acyclische Kohlenwasserstoffe	t	* 13 993	10 922	10 828	31 077	21 750	22	

6 Produktion ausgewählter Erzeugnisse - Deutschland

EB-Nr.	Erzeugnis	Einheit	*	1996	1997		Januar bis Februar		Anzahl Unternehmen Februar 1997
				Februar	Januar	Februar	1996	1997	
2414 20	Benzol	t	*	220 814	230 364	194 694	436 546	425 058	12
2414 22	Toluol	t	*	58 097	59 502	54 375	118 682	113 877	9
2414 24	Xylole	t	*	62 895	66 673	61 994	131 193	128 667	8
2414 26	1,2-Dichlorethan (Ethylendichlorid)	t	*	151 587	154 467	154 416	306 127	308 883	10
2414 28	Vinylchlorid (Chlorethylen)	t	*	118 077	117 622	124 818	227 929	242 440	7
2414 30	Methanol (Methylalkohol)	t	*	129 308	126 075	124 894	256 005	250 969	9
2414 32	D-Glucitol (Sorbit), chemisch einheitlich	t	*	8 563	9 280	7 911	16 580	17 191	4
2414 34	Phenol (Hydroxybenzol) und seine Salze	t	*	67 869	52 925	57 278	132 383	110 203	5
2414 36	Andere technische einbasische Fettsäuren	t	*	24 124	54 318	52 843	51 233	107 161	14
2414 38	Ester der Stearinsäure	t	*	3
2414 40	Essigsäure	t	*	36 416	37 059	44 923	74 166	81 982	10
2414 42	Dibutylorthophthalate, Dioctylorthophthalate	t	*	24 674	19 497	21 112	46 333	40 609	4
2414 44	Dinonyl- oder Didecylorthophthalate; andere Ester der Orthophthalsäure	t	*	8 292	9 889	8 821	17 668	18 710	6
2414 46	Phthalsäureanhydrid	t	*	14 981	17 338	17 273	30 694	34 611	4
2414 48	Aromatische Monoamine, Polyamine und ihre Derivate; Salze dieser Erzeugnisse	t	*	34 161	42 854	43 505	93 005	86 359	11
2414 50	Amine mit Sauerstofffunktionen (ohne Lysin) und seine Ester und Salze dieser Erzeugnisse; Glutaminsäure und ihre Salze	t	*	18 682	20 317	23 190	37 077	43 507	25
2414 52	Acrylnitril	t	*	36 889	40 326	32 798	74 092	73 124	4
2414 54	Organische Thioverbindungen	t	*	5 355	7 705	7 099	12 033	14 804	16
2414 56	Ester der Phosphorsäuren und ihre Salze (einschl. Lactophosphaten); ihre Halogen-, Sulfo-, Nitro- oder Nitrosoderivate	t	*	2 211	2 456	2 571	4 706	5 027	8
2414 58	Methanal (Formaldehyd)	t	*	66 568	71 262	69 562	132 249	140 824	10
2414 60	Ethanal (Acetaldehyd)	t	*	29 262	29 844	29 084	61 704	58 928	4
2414 62	Paraformaldehyd	t	*	1
2414 64	Oxiran (Ethylenoxid)	t	*	57 556	50 665	50 141	115 124	100 806	5
2414 66	Methyloxiran (Propylenoxid)	t	*	54 284	57 786	60 137	108 422	117 923	4
2414 68	Andere Enzyme; andere zubereitete Enzyme, a.n.g.	t	*	731	634	623	1 904	1 257	7
2414 70	Aktivierete natürliche mineralische Stoffe; Tierisches Schwarz, auch ausgebraucht	t	*	.	31 628	31 993	.	63 621	4
2415 10	Salpetersäure; Nitriersäuren	t-N	*	45 899	45 533	51 791	96 644	97 324	11
2415 15	Ammoniak	t-N	*	220 962	237 424	217 178	429 990	454 602	8
2415 20	Ammoniumchlorid	t	*	2
2415 25	Triammoniumphosphat	t	*	-	-	-	-	-	-
2415 30	Mineralische oder chemische Stickstoffdüngemittel (ohne Natronsalpeter)	t-N	*	116 079	110 449	111 676	258 834	222 125	14
2415 40	Mineralische oder chemische Phosphatdüngemittel	t-P2O5	*	.	3 392	7 139	.	10 531	4
2415 50	Mineralische oder chemische Kalidüngemittel (ohne Carnallit, Sylvinit u.a. natürliche rohe Kalisalze)	t-K2O	*	204 952	295 187	279 921	414 159	575 108	8
2415 70	Natriumnitrat (Natronsalpeter)	t-N	*	1
2415 80	Düngemittel, a.n.g. ohne Düngemittel in Tabletten o.ä. Formen oder in Packungen mit einem Rohgewicht von 10 kg oder weniger	t- eff.	*	122 422	105 288	124 673	300 339	229 961	15
2416 10	Polymere des Ethylens, in Primärformen	t	*	161 924	139 938	143 078	320 144	283 016	14
2416 15	Polymere des Styrols, in Primärformen	t	*	82 100	98 968	100 615	159 158	199 583	14
2416 20	Polyvinylchlorid, nicht mit anderen Stoffen gemischt, in Primärformen	t	*	99 848	101 525	102 852	188 514	204 377	11
2416 25	Anderes Polyvinylchlorid, in Primärformen	t	*	9 637	8 677	9 758	18 505	18 435	15
2416 30	Vinylchlorid-Vinylacetat-Copolymere u.a. Copolymere des Vinylchlorids, in Primärformen	t	*	19 742	17 791	18 899	36 323	36 690	7

6 Produktion ausgewählter Erzeugnisse - Deutschland

EB-Nr.	Erzeugnis	Einheit	*	1996	1997		Januar bis Februar		Anzahl Unternehmen Februar 1997
				Februar	Januar	Februar	1996	1997	
2416 35	Polyacetale, andere Polyether und Epoxidharze, in Primärformen; Polycarbonate, Alkydharze, Allylpolyester u.a. Polyester, in Primärformen	t	*	143 796	170 080	148 175	286 084	318 255	65
2416 40	Polymere des Propylens o.a. Olefine, in Primärformen	t	*	70 391	96 807	90 454	144 519	187 261	15
2416 45	Polymere des Vinylacetats	t	*	22 752	23 720	22 293	46 132	46 013	14
2416 50	Acrylpolymere, in Primärformen	t	*	66 238	72 570	67 340	130 107	139 910	39
2416 55	Polyamide, in Primärformen	t	*	58 238	67 957	64 957	125 103	132 914	26
2416 60	Harnstoffharze, Thioharnstoffharze, Melaminharze, in Primärformen	t	*	52 423	59 627	58 253	108 589	117 880	17
2416 65	Andere Aminoharze, in Primärformen	t	*	1 555	1 517	1 642	3 066	3 159	5
2416 70	Polyurethane, in Primärformen	t	*	47 995	61 641	54 013	97 696	115 654	40
2416 75	Silicone, in Primärformen	t	*	18 410	21 792	22 749	38 938	44 541	20
2416 80	Celluloseacetate, in Primärformen	t	*	-	-	-	-	-	-
2416 85	Celluloseether u.a. chemische Derivate der Cellulose, in Primärformen (z.B. Carboxymethylcellulose, Ethylcellulose, Celluloseester)	t	*	9 204	10 217	8 957	18 882	19 174	7
2416 90	Natürliche Polymere (z.B. Alginsäure) und modifizierte natürliche Polymere (z.B. gehärtete Eiweißstoffe, chemische Derivate von Naturkautschuk), a.n.g., in Primärformen	t	*	135	.	154	226	401	4
2417 10	Synthetischer Kautschuk, in Primärformen	t	*	47 758	49 057	42 865	93 279	91 922	15
2420 10	Insektizide auf der Grundlage von Organophosphaten	kg-Wirkst 1000 DM		449 481 23 430	733 769 .	649 464 16 927	775 556 46 355	1 383 233 52 196	10
2420 20	Herbizide	kg-Wirkst 1000 DM	2	687 929 125 021	3 031 849 175 945	3 263 384 135 415	5 643 531 252 965	6 295 233 311 360	11
2420 30	Desinfektionsmittel i.A.E.	kg-Wirkst 1000 DM	1	334 187 18 407	1 938 579 24 453	1 827 421 24 815	3 202 167 42 609	3 766 000 49 268	23
2420 40	Fungizide	kg-Wirkst 1000 DM	3	122 980 133 707	3 962 032 195 181	3 705 447 164 360	5 940 088 261 012	7 667 479 359 541	16
2430 10	Anstrichfarben und Lacke auf der Grundlage von synthetischen oder chemisch modifizierten natürlichen Polymeren, in einem wäßrigen Medium dispergiert oder gelöst	t 1000 DM		64 475 226 742	70 807 230 935	75 589 235 905	127 065 446 724	146 396 466 840	180
2430 15	Anstrichfarben und Lacke auf der Grundlage von synthetischen oder chemisch modifizierten natürlichen Polymeren, in einem nichtwäßrigen Medium dispergiert oder gelöst; Lösungen der o.a. Polymere, Anteil des organischen Lösemittels über 50 GHT	t 1000 DM		41 924 325 658	42 336 321 558	42 770 325 449	82 593 642 084	85 106 647 007	203
2430 20	Zubereitete Pigmente, Trübungsmittel, Farben u.ä. Zubereitungen für die Keramik-, Emaillier- oder Glasindustrie	t 1000 DM		833 9 898	853 11 074	920 10 830	1 486 18 292	1 773 21 904	10
2430 25	Schmelzglasuren u.a. verglasbaren Massen, Engoben u.ä. Zubereitungen für die Keramik-, Emaillier- oder Glasindustrie	t 1000 DM		4 667 3 327	5 207 4 624	6 199 4 814	11 059 6 276	11 406 9 438	7
2430 30	Andere Anstrichfarben und Lacke, zubereitete Wasserpigmentfarben für die Lederzubereitung	t 1000 DM		6 253 46 839	6 675 49 413	6 914 50 156	12 934 97 683	13 589 99 569	55
2430 35	Perlenessenz	t 1000 DM		2
2430 40	Kitte; Spachtelmassen für Anstreicherarbeiten	t 1000 DM		10 027 42 546	9 385 37 505	10 204 39 606	19 580 82 283	19 589 77 111	59
2430 45	Nichtfeuerfeste Spachtel- und Verputzmassen für Fassaden, Innenwände, Fußböden, Decken u.dgl	t 1000 DM		38 037 58 322	43 512 63 800	44 151 66 470	82 295 125 231	87 663 130 270	75
2430 50	Zusammengesetzte organische Lösungs- und Verdünnungsmittel und Zubereitungen zum Entfernen von Farben oder Lacken	t 1000 DM		14 817 44 944	15 983 41 256	17 915 39 097	28 240 88 257	33 898 80 353	183
2430 55	Druckfarben	t 1000 DM		24 652 169 085	28 919 193 378	26 069 180 114	50 849 347 010	54 988 373 492	30
2441 10	Lysin und seine Ester; Salze dieser Erzeugnisse, Glutaminsäure und ihre Salze	t	*	-	-	-	-	-	-
2441 20	Natürliche, auch synthetisch hergestellte Provitamine und Vitamine (einschl. natürlicher Konzentrate), ihre hauptsächlich als Vitamine gebrauchten Derivate, auch untereinander gemischt, auch in Lösungsmitteln	1000 DM		90 247	87 034	80 466	169 220	167 500	12

6 Produktion ausgewählter Erzeugnisse - Deutschland

EB-Nr.	Erzeugnis	Einheit	1996	1997		Januar bis Februar		Anzahl Unternehmen Februar 1997
			Februar	Januar	Februar	1996	1997	
2441 30	Natürliche, auch synthetisch hergestellte Hormone; ihre hauptsächlich als Hormone gebrauchten Derivate; andere hauptsächlich als Hormone gebrauchte Steroide	1000 DM	5
2441 40	Natürliche, auch synthetisch hergestellte Glykoside und pflanzliche Alkaloide, ihre Salze, Ether, Ester u.a. Derivate	1000 DM	39 254	38 459	40 171	76 118	78 630	12
2441 50	Antibiotika	kg *	2
2442 10	Arzneiwaren, Penicilline, Streptomycine oder andere Antibiotika enthaltend	1000 DM	390 187	371 833	371 787	806 593	743 620	75
2442 20	Arzneiwaren (ohne solche mit Antibiotika), Hormone enthaltend	1000 DM	208 698	158 154	160 318	436 452	318 472	40
2442 30	Reagenzien zum Bestimmen der Blutgruppen oder Blutfaktoren; Röntgenkontrastmittel; diagnostische Reagenzien; Zahnzement u.a. Zahnfüllstoffe; Zement zum Wiederherstellen von Knochen	1000 DM	132 599	176 615	173 347	233 783	349 962	25
2451 10	Glycerin, -wasser und -unterlaugen	t *	8 784	10 615	10 904	17 018	21 519	8
2451 15	Organische grenzflächenaktive Stoffe (ohne Seifen)	t *	63 278	71 947	79 540	123 704	151 487	27
2451 20	Seifen; als Seife verwendbare organische grenzflächenaktive Stoffe und Zubereitungen in Form von Tafeln, Riegeln usw., zur Körperpflege; Feinseifen, Medizinalseifen	t 1000 DM	6 027 27 772	5 312 26 386	5 395 27 672	12 436 60 906	10 707 54 058	21
2451 25	Grenzflächenaktive Zubereitungen (ohne Seifen), i.A.E.	t 1000 DM	3 082 15 916	3 363 15 560	3 309 15 879	6 205 31 325	6 672 31 439	17
2451 30	Universalwaschmittel	t 1000 DM	41 515 117 338	40 671 123 936	39 745 122 402	85 238 260 053	80 416 246 338	24
2451 35	Spezialwaschmittel	t 1000 DM	6 786 28 582	7 222 31 809	6 839 32 833	14 737 65 011	14 061 64 642	23
2451 40	Geschirrspülmittel	t 1000 DM	17 730 44 022	19 901 47 169	21 147 50 644	37 764 89 872	41 048 97 813	49
2451 45	Andere zubereitete Waschmittel, . Waschlösungsmittel und Reinigungsmittel, i.A.E.	t 1000 DM	21 481 71 203	23 782 77 525	19 995 70 549	43 219 145 307	43 777 148 074	95
2451 50	Grenzflächenaktive Zubereitungen (ohne Seifen), n.A.E.	t 1000 DM	7 563 25 498	8 946 30 669	7 912 27 182	14 690 54 441	16 858 57 851	25
2451 55	Zubereitete Waschmittel, Waschlösungsmittel und zubereitete Reinigungsmittel, auch Seife enthaltend, n.A.E.	t 1000 DM	27 458 65 136	30 358 73 684	30 132 71 950	59 477 142 164	60 490 145 634	105
2451 60	Möbel- und Bohnerwachs u.ä. Zubereitungen für Möbel	t 1000 DM	210 1 377	158 1 024	137 1 049	401 2 687	295 2 073	15
2451 65	Andere Polier-, Pflegemittel u.ä. Zubereitungen	t 1000 DM	189 2 537	224 2 617	260 3 272	295 4 710	484 5 889	14
2451 70	Scheuermittel (Pasten, Pulver u.ä. Zubereitungen, ohne Polierpasten)	t 1000 DM	1 831 4 988	1 887 5 043	1 853 5 156	3 742 9 843	3 740 10 199	16
2452 10	Duftwässer (Toilettewässer)	l 1000 DM	289 768 24 602	393 651 24 693	340 590 24 907	729 015 59 193	734 241 49 600	23
2452 20	Zubereitungen zur Hand- oder Fußpflege	1000 DM	20 163	22 437	16 099	43 135	38 536	59
2452 30	Andere Zubereitungen zur Schönheitspflege	1000 DM	198 867	185 222	190 183	393 398	375 405	96
2452 40	Flüssige Haarwaschmittel	1000 l 1000 DM	6 320 34 732	7 422 40 682	6 952 42 450	13 394 72 360	14 374 83 132	60
2452 50	Haarsprays (Haarlacke)	1000 DM	23 243	29 310	27 802	46 162	57 112	25
2452 60	Andere zubereitete Haarbehandlungsmittel	1000 DM	111 346	120 808	118 587	209 844	239 395	56
2452 70	Zahnputzmittel	1000 St 1000 DM	31 417 49 878	36 067 57 701	35 889 57 009	71 122 113 521	71 956 114 710	20
2452 80	Andere zubereitete Zahn- und Mundpflegemittel (einschl. Haftpulver und -pasten für Zahnprothesen)	1000 DM	20 759	27 479	25 781	38 960	53 260	20
2452 90	Zubereitete Rasier-, Riech-, Körperpflege- und Schönheitsmittel	1000 DM	117 979	119 306	106 662	245 810	225 968	115
2462 10	Gelatine und ihre Derivate	t 1000 DM	2 109 21 804	2 218 23 201	2 249 24 400	4 199 43 265	4 467 47 601	8
2462 20	Zur Verwendung als Klebstoff geeignete Erzeugnisse aller Art i.A.E., mit einem Gewicht des Inhalts von 1 kg oder weniger	t 1000 DM	6 531 39 290	6 562 40 855	6 319 39 911	13 205 78 563	12 881 80 766	38
2462 30	Klebstoffe auf der Grundlage von Kautschuk oder Kunststoffen (einschl. Kunstharzen), mit einem Gewicht des Inhalts von mehr als 1 kg	t 1000 DM	21 475 87 704	21 888 88 443	21 605 86 741	43 828 176 640	43 493 175 184	60

6 Produktion ausgewählter Erzeugnisse - Deutschland

EB-Nr.	Erzeugnis	Einheit	1996	1997		Januar bis Februar		Anzahl Unter- nehmen Februar 1997
			Februar	Januar	Februar	1996	1997	
2462 40	Andere zubereitete Leime und Klebstoffe, mit einem Gewicht des Inhalts von mehr als 1 kg	t 1000 DM	6 278 12 087	7 494 13 181	6 817 11 941	13 304 25 644	14 311 25 122	22
2463 10	Etherische Öle, Resinoide, Mischungen von Riechstoffen	t 1000 DM	4 377 92 384	4 734 89 896	4 960 96 051	9 414 188 609	9 694 185 947	41
2464 10	Lichtempfindliche fotografische Platten, Filme und Papiere	1000 m2 1000 DM	55 913 217 121	48 504 204 733	48 151 212 367	101 920 413 284	96 655 417 100	16
2464 20	Zubereitete chemische Erzeugnisse zu fotografischen Zwecken (ohne Lacke, Klebstoffe u.ä. Zubereitungen); ungemischte Erzeugnisse zu fotografischen Zwecken, dosiert oder gebrauchsfertig i.A.E.	t 1000 DM	12 117 20 835	11 427 15 489	12 119 20 155	25 903 39 623	23 546 35 644	12
2465 10	Unbespielte Ton-, Bild- und Datenträger	t 1000 DM	8 893 84 460	9 857 84 694	9 275 75 349	17 384 166 140	19 132 160 043	7
2470 10	Kabel aus synthetischen Filamenten; synthetische Spinnfasern, weder gekrempelt noch gekämmt noch anders für die Spinnerei bearbeitet	t *	32 716	34 371	36 117	64 960	70 489	15
2470 20	Hochfeste Garne aus Polyamiden und Polyestern, n.A.E. (einschl. synthetischer Monofile von weniger als 67 dtex)	t 1000 DM	7 373 58 500	10 314 67 647	9 405 61 493	15 263 122 295	19 719 129 140	6
2470 30	Texturierte Garne u.a. Garne, ungezwirnt, n.A.E.	t 1000 DM	26 105 171 937	28 817 179 968	26 374 166 714	52 850 348 618	55 192 346 682	26
2470 40	Synthetische Monofile von 67 dtex oder mehr und einem größten Durchmesser von 1 mm oder weniger; Streifen u.dgl. aus synthetischer Spinnmasse, mit einer Breite von 5 mm oder weniger aus Polypropylen	t 1000 DM	542 2 603	652 3 346	605 3 183	1 076 4 963	1 257 6 529	5
2470 50	Kabel aus künstlichen Filamenten; künstliche Spinnfasern, weder gekrempelt noch gekämmt noch anders für die Spinnerei bearbeitet	t *	10 118	13 500	11 663	21 628	25 163	3
2470 60	Hochfeste Garne aus Viskose (ohne Nähgarne), n.A.E. (einschl. künstlicher Monofile von weniger als 67 dtex)	t 1000 DM	1
2470 70	Texturierte Garne u.a. ungezwirnte Garne, n.A.E.	t 1000 DM	2 885 40 379	2 919 41 764	2 535 34 357	5 969 85 306	5 454 76 121	5
2470 80	Künstliche Monofile von 67 dtex oder mehr und einem größten Durchmesser von 1 mm oder weniger; Streifen u.dgl. aus künstlicher Spinnmasse mit einer Breite von 5 mm oder weniger	t *	-	-	-	-	-	-
Gummi- und Kunststoffwaren								
2511 10	Luftreifen aus Kautschuk, neu, für Personenkraftwagen (einschl. Kombinationskraftwagen, Rennwagen)	1000 St 1000 DM	3 906 297 741	3 613 276 126	3 990 308 584	7 450 561 757	7 604 584 710	13
2511 20	Luftreifen aus Kautschuk, neu, für Motorräder, Motorroller und Fahrräder	St 1000 DM	432 338 16 329	271 131 .	328 693 .	791 086 30 959	599 824 .	3
2511 30	Luftreifen aus Kautschuk, neu, für Omnibusse, Lastkraftwagen und Luftfahrzeuge	St 1000 DM	667 786 127 212	626 921 106 666	615 992 105 998	1 308 336 246 541	1 242 913 212 664	11
2511 40	Luftreifen aus Kautschuk, neu, für Land- und Forstwirtschaftsfahrzeuge, Tiefbaufahrzeuge usw.	St 1000 DM	63 709 11 993	40 710 7 098	52 694 9 765	121 778 22 432	93 404 16 863	5
2513 10	Formen (z.B. Stäbe, Stangen, Rohre) und Waren (z.B. Scheiben, Ringe), aus nichtvulkanisiertem Kautschuk (ohne Rohlaufprofile)	t 1000 DM	1 944 30 679	2 203 30 547	2 029 33 702	4 149 61 856	4 233 64 249	33
2513 20	Platten, Blätter und Streifen, aus vulkanisiertem Weichkautschuk	t 1000 DM	1 925 16 447	1 616 14 524	1 718 14 563	4 028 34 783	3 334 29 087	27
2513 30	Stäbe, Stangen und Profile, aus vulkanisiertem Zellkautschuk	t 1000 DM	1 598 18 469	1 474 13 206	1 112 10 115	2 964 35 285	2 585 23 321	5
2513 40	Stäbe, Stangen und Profile, aus vulkanisiertem Vollkautschuk	t 1000 DM	5 202 65 248	5 626 64 120	5 638 69 254	10 795 132 750	11 264 133 374	22
2513 50	Rohre und Schläuche, aus Weichkautschuk, auch mit Form-, Verschluss- und Verbindungsstücken	t 1000 DM	5 104 105 205	5 204 102 215	5 252 100 183	10 101 206 866	10 456 202 398	50
2513 60	Förderbänder und Treibriemen, aus vulkanisiertem Kautschuk	t 1000 DM	3 933 52 008	2 834 37 845	2 592 36 275	8 372 106 391	5 427 74 120	15
2513 70	Klebebänder, aus kautschutiertem Gewebe, mit einer Breite von 20 cm oder weniger	t 1000 DM	559 11 680	731 17 382	692 15 986	1 141 24 109	1 422 33 868	5
2513 80	Waren des technischen Bedarfs, aus vulkanisiertem Zellkautschuk, a.n.g.	t 1000 DM	504 13 435	631 13 168	641 13 325	1 056 27 608	1 272 26 493	12

6 Produktion ausgewählter Erzeugnisse - Deutschland

EB-Nr.	Erzeugnis	Einheit	1996	1997		Januar bis Februar		Anzahl Unternehmen Februar 1997
			Februar	Januar	Februar	1996	1997	
2513 90	Gummi-Metalteile für Kraftfahrzeuge aus vulkanisiertem Weichkautschuk	t 1000 DM	4 936 93 199	5 370 104 920	5 364 102 354	9 962 191 281	10 734 207 274	28
2513 95	Andere Gummi-Metalteile	t 1000 DM	1 633 32 234	1 700 37 881	1 627 33 392	3 227 66 431	3 327 71 273	41
2521 10	Tafeln, Folien u.ä., aus Polymethylmethacrylat und aus anderen Acrylpolymeren	t *	3 910	5 200	5 394	7 738	10 594	12
2521 20	Folien, Bänder oder Streifen, aus regenerierter Cellulose	t *	47	73	64	94	138	3
2521 30	Filmunterlagen in Rollen oder Streifen, aus Celluloseacetaten	t *	-	-	.	-	.	1
2521 40	Tafeln, Folien u.ä., aus anderen Cellulosederivaten	t *	997	.	.	1 822	.	3
	Glas, Keramik, bearbeitete Steine und Erden							
2611 10	Gegossenes oder gewalztes Glas, gefärbt, undurchsichtig, überfangen oder mit absorbierender oder reflektierender Schicht	1000 m2 1000 DM	675 8 575	446 5 637	378 4 545	1 305 17 252	824 10 182	10
2611 20	Profile aus gegossenem oder gewalztem Glas	t 1000 DM	2
2611 30	Gezogenes oder geblasenes Glas, in Tafeln	1000 m2 1000 DM	111 4 461	86 4 082	83 3 788	219 8 868	168 7 870	6
2611 40	Feuerpoliertes Glas ("Float-Glas"), geschliffenes oder poliertes Glas, in Platten oder Tafeln, nicht anders bearbeitet, nicht mit Drahteinlagen, mit absorbierender o.ä. Schicht	1000 m2 1000 DM	10 010 68 884	12 903 79 021	11 589 72 557	20 442 138 111	24 492 151 578	12
2612 10	Optisches Glas	t 1000 DM	13 101	22 512	22 410	27 125	44 922	9
2612 20	Ein- und Mehrschichten-Sicherheitsglas	t 1000 DM	25 643 118 567	29 117 123 350	27 463 120 299	51 481 235 659	56 580 243 649	53
2612 30	Mehrschichtige Isolierverglasungen	1000 m2 1000 DM	1 406 103 968	1 421 100 893	1 435 100 167	2 831 211 575	2 855 201 060	141
2612 40	Rückspiegel für Fahrzeuge	1000 St *	3 248	3 282	2 813	6 191	6 095	7
2612 50	Andere Spiegel, auch gerahmt	t *	6 067	7 580	7 580	11 501	15 160	21
2613 10	Haushaltskonservengläser, Stopfen, Deckel u.a. Verschlüsse, aus Glas	t 1000 DM	38 331 27 933	37 320 26 782	42 584 29 667	84 147 60 831	79 904 56 449	18
2613 20	Flaschen, mit einem Nenninhalt von mehr als 0,15 l bis 2,5 l	1000 St 1000 DM	955 239 177 364	943 967 171 634	793 618 142 186	1 938 969 367 384	1 737 586 313 820	31
2613 30	Trinkgläser aus Bleikristall und aus anderem Glas	1000 St 1000 DM	24 765 39 359	24 268 38 976	22 908 37 609	48 089 78 412	47 176 76 585	25
2613 40	Glaswaren zur Verwendung bei Tisch, in der Küche, bei der Toilette, im Büro, zur Innenausstattung oder zu ähnlichen Zwecken (ohne Trinkgläser oder Glasperlen)	1000 St 1000 DM	16 479 41 326	12 413 39 206	10 538 37 828	28 176 79 698	22 952 77 034	29
2613 50	Glaskolben für Vakuumisolierflaschen oder für andere Vakuumisolierbehälter	1000 St 1000 DM	1 174	.	.	2 225	.	2
2614 10	Glasstapelfasern, Glasseidenstränge und Garne, geschnittenes Textilglas	t 1000 DM	4 394 28 165	4 857 26 807	4 310 24 727	9 001 54 878	9 167 51 534	10
2614 20	Waren aus Glasfasern	t 1000 DM	19 649 69 907	23 636 83 089	22 157 76 229	40 793 145 338	45 793 159 318	28
2621 10	Geschirr, Haushalts-, Hygiene- und Toilettengegenstände, aus Porzellan	t 1000 DM	6 333 97 003	5 938 98 473	6 173 98 311	12 595 195 073	12 111 196 784	43
2621 20	Anderes keramisches Geschirr, andere keramische Haushalts-, Hygiene- und Toilettengegenstände, aus Steinzeug, aus Steingut oder feinen Erden	t 1000 DM	832 8 072	615 6 172	723 8 148	1 796 16 362	1 338 14 320	24
2622 10	Ausgüsse, Wasch-, Klosettbecken, Badewannen u.ä. Installationsgegenstände	1000 St 1000 DM	385 43 437	332 35 048	331 35 806	767 85 646	663 70 854	12
2623 10	Elektrische Isolatoren und Isolierteile, aus keramischen Stoffen	t 1000 DM	2 900 35 348	3 129 35 783	2 950 35 631	5 666 70 621	6 079 71 414	19
2626 10	Geformte feuerfeste keramische Werkstoffe	t 1000 DM	78 432 104 951	72 188 100 509	72 798 103 323	162 882 220 846	144 986 203 832	56
2626 20	Feuerfeste Zemente, feuerfeste Mörtel, feuerfester Beton u.ä. feuerfeste Mischungen	t 1000 DM	44 722 36 779	44 495 37 003	42 827 36 139	90 399 74 340	87 322 73 142	44
2626 30	Andere geformte feuerfeste Waren	t 1000 DM	6 568 22 550	4 779 20 410	4 739 19 458	13 864 47 509	9 518 39 868	22
2630 10	Unglasierte und glasierte keramische Fliesen, Würfel, Steinchen, Boden- und Wandplatten	1000 m2 1000 DM	5 221 103 161	4 781 89 169	4 567 90 469	10 501 209 902	9 348 179 638	39

6 Produktion ausgewählter Erzeugnisse - Deutschland

EB-Nr.	Erzeugnis	Einheit	1996	1997		Januar bis Februar		Anzahl Unternehmen Februar 1997
			Februar	Januar	Februar	1996	1997	
2640 10	Mauerziegel für Mauerwerks-Konstruktionen	1000 m3 1000 DM	416 60 953	435 51 106	547 63 654	913 133 507	982 114 760	87
2640 20	Dachziegel aus keramischen Stoffen, geformte Bauteile für die Verwendung als Dacheindeckung mit überlappender Verlegung auf geneigten Dächern	1000 St 1000 DM	65 629 103 338	46 608 79 980	47 843 81 098	131 202 210 798	94 451 161 078	31
2640 30	Keramische Rohre, Rohrleitungen, Rinnen, Rohrformstücke, Rohrverschlußstücke und Rohrverbindungsstücke	t 1000 DM	19 362 16 176	16 385 13 791	18 927 15 039	42 534 35 339	35 312 28 830	10
2651 10	Portlandzement, Tonerdeschmelzzement u.a. Zement	1000 t *	1 242	897	1 839	2 563	2 736	45
2652 10	Luftkalk und hydraulischer Kalk	1000 t *	432	442	517	897	959	40
2653 10	Gebrannter Gips	1000 t *	231	233	269	484	502	30
2661 10	Baublöcke und Mauersteine	1000 t 1000 DM	593 71 239	428 64 231	961 104 043	1 231 154 060	1 388 168 274	153
2661 20	Dachsteine aus Beton	1000 St 1000 DM	67 969 81 208	58 912 70 604	70 903 92 688	141 487 168 933	129 815 163 292	20
2661 30	Gehwegplatten, Belagplatten, Betonpflastersteine u.dgl.	1000 t 1000 DM	285 37 269	358 38 552	703 71 912	628 77 127	1 061 110 464	207
2661 40	Vorgefertigte Bauelemente aus Zement, Beton oder Kunststein (Kalksandstein)	1000 t 1000 DM	732 209 526	612 175 110	1 006 276 607	1 536 428 468	1 618 451 717	569
2661 50	Rohre aus Zement, Beton oder Kunststein (Kalksandstein)	1000 t 1000 DM	141 23 429	82 14 862	142 23 926	300 47 717	224 38 788	88
2662 10	Gipskartonplatten gem. DIN 18 180	1000 m2 1000 DM	14 942 37 502	16 151 32 066	16 063 31 630	29 653 74 555	32 214 63 696	10
2662 20	Andere Gipsbauteile, Wandbauplatten, Deckenplatten, Steine	1000 m2 1000 DM	2
2663 10	Frischbeton (Transportbeton)	1000 m3 1000 DM	1 764 231 705	1 344 179 530	2 395 316 676	3 567 471 263	3 739 496 206	630
2664 10	Beton, der noch nicht mit Wasser angemacht wurde (Trockenbeton)	1000 t 1000 DM	18 2 963	17 2 671	22 3 932	38 7 342	39 6 603	13
2664 20	Werk-Trocken-Mörtel	1000 t 1000 DM	444 117 917	383 111 348	493 131 665	881 239 681	876 243 013	121
2665 10	Dämm- und Leichtbauplatten ohne solche mit Schichten aus Mineralfasern, fest verbunden	1000 m2 1000 DM	493 7 286	458 6 176	541 7 246	1 046 15 266	999 13 422	16
2665 20	Platten, Tafeln, Fliesen, Ziegeln u.dgl. aus Asbestzement, Cellulosezement o.dgl.	1000 m2 1000 DM	2 125 33 557	1 560 26 598	1 726 28 213	4 048 64 594	3 286 54 811	8
2666 10	Eisenbahnschwellen	t 1000 DM	36 497 10 639	30 565 9 220	33 507 9 917	69 885 21 408	64 072 19 137	9
2681 10	Schleifkörper aus anderen agglomerierten Schleifstoffen als synthetische oder natürliche Diamanten mit Kunstharzbindung mit Faserstoffverstärkung	t 1000 DM	2 048 17 075	1 876 15 564	1 950 16 386	4 336 36 234	3 825 31 950	20
2681 20	Schleifkörper aus anderen agglomerierten Schleifstoffen als synthetische oder natürliche Diamanten mit keramischer oder Silikatbindung	t 1000 DM	1 446 22 663	1 252 18 166	1 211 19 111	2 961 45 446	2 462 37 277	27
2681 30	Natürliche oder künstliche Schleifstoffe, in Pulver- oder Körnerform auf einer Unterlage aus Gewebe aus Spinnstoffen oder auf einer Unterlage aus Papier oder Pappe	1000 m2 1000 DM	4 620 47 770	6 154 56 761	5 418 53 813	9 643 98 950	11 572 110 574	9
Eisen- und Stahlerzeugnisse; NE-Metalle und -erzeugnisse								
2710 10	Roh- und Spiegeleisen, in Masseln, Blöcken o.a. Rohformen	t *	2 142 336	2 376 123	2 335 469	4 265 635	4 711 592	-
2710 20	Flüssigstahl, unlegiert; Blöcke u. Rundstrangguß aus unlegiertem Stahl	t *	2 462 268	2 691 099	2 749 723	4 854 666	5 440 822	-
2710 30	Flüssigstahl, Blöcke u. Rundstrangguß aus nichtrostendem o.a. legiertem Stahl	t *	620 858	665 314	651 340	1 217 574	1 316 654	-
2710 42	Warmbreitband	t *	1 519 810	1 632 572	1 593 444	2 863 930	3 226 016	-
2710 44	Bandstahl m. e. Breite v. weniger als 600 mm	t *	126 966	126 283	127 357	238 519	253 640	-
2710 46	Breitflachstahl, Quartoblech	t *	209 990	252 960	256 116	419 359	509 076	-
2710 48	Bandblech, warm gewalzt	t *	51 625	67 069	69 270	101 937	136 339	-
2710 50	Walzdraht aus unlegiertem, nichtrostendem o.a. legiertem Stahl	t *	444 781	399 427	410 344	790 796	809 771	-

6 Produktion ausgewählter Erzeugnisse - Deutschland

EB-Nr.	Erzeugnis	Einheit	*	1996	1997		Januar bis Februar		Anzahl Unternehmen Februar 1997
				Februar	Januar	Februar	1996	1997	
2710 60	Betonstahl in Stäben; Stab- und Flachstahl, warmgewalzt aus unlegiertem, nichtrostendem o.a. legierten Stahl	t	*	159 601	211 890	260 046	345 005	471 936	-
2710 70	Profile und Träger aus unlegiertem, nichtrostendem o.a. legierten Stahl	t	*	197 338	190 695	199 109	368 032	389 804	-
2721 10	Rohre aus Gußeisen	t	*	24 517	20 839	25 799	46 781	46 638	-
2721 20	Rohrform-, Rohrverschluß- und Rohrverbindungsstücke, aus Gußeisen	t	*	5 246	4 801	4 633	11 014	9 434	19
2722 10	Rohre und Hohlprofile, aus Eisen oder Stahl, nahtlos	t	*	113 570	122 096	124 378	217 196	246 474	-
2722 20	Stahlrohre und Hohlprofile, geschweißt, genietet oder gefalzt	t	*	162 765	178 861	189 229	324 922	368 090	-
2722 30	Flansche, Form-, Verschluß-, Verbindungsstücke, Bogen und Winkel, aus Stahl	t	*	15 668	16 044	16 048	31 573	32 092	119
2731 10	Stäbe aus Automatenstahl und aus unlegiertem Stahl, mit einem Kohlenstoffgehalt von weniger als 0,25 GHT, nur kalthergestellt oder kaltfertiggestellt	t	*	33 731	32 128	33 105	64 496	65 233	19
2731 20	Flachstahl aus unlegiertem Stahl, mit einem Kohlenstoffgehalt von weniger als 0,25 GHT	t	*	3 353	3 759	3 748	7 155	7 507	3
2731 30	Anderere Stäbe und Flachstahl, kaltfertiggestellt, aus unlegiertem Stahl, plattiert, überzogen oder bearbeitet	t	*	1 860	1 876	1 603	3 810	3 479	5
2731 40	Profile aus unlegiertem Stahl; Stäbe und Flachstahl, aus Schnellarbeitsstahl, Mangan-Silicium-Stahl und aus anderem legierten Stahl, kaltfertiggestellt	t	*	12 799	11 785	11 131	25 441	22 916	19
2731 50	Stäbe und Flachstahl, aus nichtrostendem und aus anderem legierten Stahl, kaltfertiggestellt	t	*	4 570	3 838	3 676	9 210	7 514	14
2732 10	Kaltgewalztes Elektrobund und Elektrosplattband, Bandstahl, Splattband, Kaltband und -splattband, aus unlegiertem Stahl	t	*	134 288	142 009	142 254	269 651	284 263	44
2732 20	Elektrosplattband, Kaltband und Kaltsplattband, aus legiertem und nichtrostendem Stahl	t	*	39 225	39 305	39 990	79 465	79 295	18
2733 10	Profile und profilierte Bleche, aus unlegiertem Stahl	t	*	24 426	28 451	28 892	49 282	57 343	30
2733 20	Profile aus nichtrostendem Stahl, aus flachgewalzten Erzeugnissen	t	*	1 901	2 501	2 297	3 322	4 798	13
2734 10	Draht, aus Eisen oder unlegiertem Stahl	t	*	152 951	129 191	154 191	305 931	283 382	64
2734 20	Draht, aus nichtrostendem und anderem legierten Stahl	t	*	14 335	12 159	12 410	29 839	24 569	35
2735 10	Geschmiedete Stäbe, aus Eisen oder legiertem Stahl	t	*	2 224	2 236	2 013	4 545	4 249	9
2735 20	Geschweißte Profile	t	*	-	.	.	-	.	2
2735 30	Oberbaumaterial, nicht warmgewalzt	t	*	998	575	483	1 739	1 058	5
2735 40	Geschmiedete Profile, aus Eisen oder unlegiertem Stahl	t	*	.	799	681	.	1 480	3
2735 50	Geschmiedete Stäbe, aus nichtrostendem Stahl, Schnellarbeitsstahl oder anderem legierten Stahl	t	*	19 875	17 964	18 475	38 381	36 439	15
2741 10	Silber (einschl. vergoldetem oder platinierem Silber), in Rohform oder als Pulver	kg	*	112 524	158 181	133 807	229 473	291 988	12
2741 20	Gold (einschl. platinierem Gold), in Rohform oder als Pulver	kg	*	13 007	12 881	11 991	23 046	24 872	9
2741 30	Gold zu monetären Zwecken	kg	*	1
2742 10	Nichtlegiertes Aluminium in Rohform	t	*	50 192	51 253	49 492	103 273	100 745	9
2742 20	Aluminiumlegierungen	t	*	68 323	63 514	62 751	135 251	126 265	22
2742 30	Aluminiumoxid (ohne künstlichen Korund)	t	*	62 607	60 273	61 262	131 826	121 535	7
2742 40	Stangen (Stäbe) und Profile, aus Aluminiumlegierungen	t	*	34 611	33 628	34 449	69 842	68 077	44
2742 50	Bleche und Bänder aus Aluminium, mit einer Dicke von mehr als 0,2 mm	t	*	138 200	158 075	157 233	270 574	315 308	21

6 Produktion ausgewählter Erzeugnisse - Deutschland

EB-Nr.	Erzeugnis	Einheit	*	1996	1997		Januar bis Februar		Anzahl Unternehmen Februar 1997
				Februar	Januar	Februar	1996	1997	
2742 60	Folien und dünne Bänder, aus Aluminium, mit einer Dicke (ohne Unterlage) von 0,2 mm oder weniger	t	*	19 037	20 919	20 430	39 358	41 349	24
2742 70	Rohrformstücke, Rohrverschlußstücke und Rohrverbindungsstücke, aus Aluminium	t	*	568	493	1 787	1 496	2 280	17
2743 10	Blei, in Rohform, raffiniert	t	*	7 872	11 974	12 418	26 024	24 392	7
2743 20	Zink, in Rohform, Zinklegierungen	t	*	6 319	5 521	6 108	11 845	11 629	7
2743 30	Zinn, in Rohform, nichtlegiert	t	*	-	-	-	-	-	-
2744 10	Nicht raffiniertes Kupfer; Kupferanoden zum elektrolytischen Raffinieren	t	*	.	-	-	.	-	-
2744 20	Raffiniertes Kupfer (z.B. Kathoden, Drahtbarren, Knüppel)	t	*	80 494	83 921	81 247	151 381	165 168	5
2744 30	Stangen (Stäbe) und Profile, aus Kupfer	t	*	16 873	16 682	17 551	30 376	34 233	15
2744 40	Draht aus raffiniertem Kupfer und aus Kupferlegierungen	t	*	61 687	66 833	64 069	125 599	130 902	37
2744 50	Bleche und Bänder, aus Kupfer, mit einer Dicke von mehr als 0,15 mm	t	*	40 858	47 474	51 613	85 282	99 087	20
2744 60	Rohre, Rohrform-, Rohrverschluß- und Rohrverbindungsstücke aus Kupfer	t	*	23 135	21 396	24 190	46 525	45 586	37
2751 10	Teile aus Temperguß	t	*	4 302	2 853	3 369	7 830	6 222	-
2751 20	Teile aus Gußeisen mit Kugelgraphit	t	*	67 656	65 275	66 389	138 738	131 664	-
2751 30	Teile aus nicht verformb. Gußeisen (Eisenguß)	t	*	177 027	166 816	173 013	356 002	339 829	-
2752 10	Teile aus Stahlguß	t	*	15 963	13 186	15 521	31 557	28 707	-
2753 10	Teile aus Leichtmetallguß	t	*	39 517	39 828	40 986	78 412	80 814	272
Metallerzeugnisse									
2811 10	Vorgefertigte Gebäude aus Stahl	m2		390 394	399 974	357 708	791 957	757 682	187
		1000 DM		115 948	130 816	102 847	238 916	233 663	
2811 20	Türme und Gittermaste	t		4 583	5 471	5 347	9 727	10 818	39
		1000 DM		19 518	19 965	19 719	39 393	39 684	
2811 30	Stütz- oder Schalungsmaterial, aus Stahl	t		60
		1000 DM		
2811 40	Andere Konstruktionen und zu Konstruktionszwecken vorgearbeitete Stäbe, Profile u.dgl., aus Stahl	t		129 401	117 051	140 823	247 730	257 874	859
		1000 DM		451 535	448 258	502 543	906 667	950 801	
2811 50	Konstruktionen und Konstruktionsteile sowie zu Konstruktionszwecken vorgearbeitete Bleche, Profile u.dgl., aus Aluminium	t		12 580	14 007	12 468	24 068	26 475	393
		1000 DM		219 665	218 362	205 797	413 870	424 159	
2812 10	Tore, Türen und Tor- und Türschweller, deren Rahmen und Verkleidungen aus Stahl	St		410 704	383 861	391 684	798 188	775 545	285
		1000 DM		153 907	142 355	142 738	315 358	285 093	
2812 20	Tore, Türen und Tor- und Türschweller, deren Rahmen und Verkleidungen aus Aluminium	St		25 215	21 682	22 583	47 524	44 265	329
		1000 DM		69 936	60 325	64 043	133 164	124 368	
2812 30	Fenster, deren Rahmen und Verkleidungen aus Aluminium	St		156 740	176 241	161 544	310 675	337 785	380
		1000 DM		132 274	151 214	121 096	273 844	272 310	
	Tanks, Sammelbehälter, Fässer, Bottiche u.ä. Behälter, mit einem Fassungsvermögen von mehr als 300 l (ohne solche für verdichtete oder verflüssigte Gase)								
2821 10	aus Eisen oder Stahl	t		16 729	15 491	17 789	32 912	33 280	199
		1000 DM		93 068	87 182	89 089	186 475	176 271	
2821 20	aus Aluminium	t		517	329	288	799	617	7
		1000 DM		9 254	6 242	5 129	14 426	11 371	
2821 30	Behälter für verdichtete oder verflüssigte Gase, aus Aluminium	t		1
		1000 DM		
2822 10	Heizkörper für Zentralheizungen und Teile dafür	t		26 264	27 495	28 244	51 510	55 739	36
		1000 DM		103 165	111 511	112 354	210 344	223 865	
2822 20	Zentralheizungskessel (ohne Dampfkessel)	St		56 049	58 143	55 584	116 448	113 727	33
		1000 DM		121 078	132 353	124 422	255 455	256 775	
2822 30	Teile für Zentralheizungskessel	1000 DM		15 639	19 088	15 619	32 556	34 707	15
2822 90	Reparatur und Instandhaltung von Zentralheizungskesseln	1000 DM		8 100	5 927	5 142	12 292	11 069	15
2830 10	Wasserrohrkessel	St		9
		1000 DM		

6 Produktion ausgewählter Erzeugnisse - Deutschland

EB-Nr.	Erzeugnis	Einheit	1996	1997		Januar bis Februar		Anzahl Unternehmen Februar 1997
			Februar	Januar	Februar	1996	1997	
2830 20	Hilfsapparate für Zentralheizungskessel, Dampfkessel und Kessel zum Erzeugen von überhitztem Wasser	t 1000 DM	3 691 64 970	2 291 30 261	2 804 33 502	5 908 89 241	5 095 63 763	22
2830 30	Teile für Kernreaktoren (EURATOM)	1000 DM	750	1 050	1 262	1 663	2 312	5
2830 80	Installation von Dampfkesseln (ohne Zentralheizungskessel)	1000 DM	284 806	278 959	252 615	602 674	531 574	223
2830 90	Reparatur und Instandhaltung von Dampfkesseln (ohne Zentralheizungskessel)	1000 DM	75 184	84 578	94 414	133 126	178 992	70
2840 10	Freiformschmiedestücke aus Stahl	t 1000 DM	22 968 92 520	23 895 98 394	25 678 104 791	45 362 186 021	49 573 203 185	35
2840 20	Gesenkschmiedeteile aus Stahl	t 1000 DM	65 764 268 585	59 444 240 800	61 795 247 985	131 657 539 308	121 239 488 785	94
2840 30	Preß-, Zieh- oder Stanzteile, aus Stahl	t 1000 DM	102 991 603 586	106 263 622 884	114 470 619 197	209 302 1 216 416	220 733 1 242 081	543
2861 10	Messer (ohne solche für Maschinen); Griffe und Klingen für Messer; Scheren und Scherenblätter	1000 St 1000 DM	12 563 37 246	13 325 32 736	12 898 36 316	26 216 73 714	26 223 69 052	45
2861 20	Rasierapparate (ohne elektrische) und Rasiermesser	St 1000 DM	6 566 686	6 567 927	4 519 338	14 940 514	11 087 265	5
2861 30	Rasierklingen (einschl. Rasierklingenrohlingen im Band)	1000 St 1000 DM	212 801 64 919	199 010 51 490	194 191 46 015	446 978 126 773	393 201 97 505	4
2861 40	Andere Teile für Rasiermesser und -apparate (ohne solche für elektrische)	1000 DM	-	-	-	813	-	-
2861 50	Andere Schneidwaren (z.B. Haarschneide- und -scherapparate; Spalt-, Hack-, Wiegemeser für Metzger oder Küchengebrauch)	St 1000 DM	775	18 906 466	26 281 646	1 388	45 187 1 112	5
2861 60	Löffel, Gabeln, Schöpfkellen, Schaumlöffel, Tortenheber, Fischmesser, Buttermesser, Zuckerzangen u.ä. Erzeugnisse	1000 St 1000 DM	2 355 12 416	1 916 9 324	2 118 10 357	4 487 24 460	4 034 19 681	16
2863 10	Schlösser für Kraftfahrzeuge	1000 St 1000 DM	8 390 85 331	9 950 100 018	9 861 98 615	17 627 175 454	19 811 198 633	17
2863 20	Andere Einstecktürschlösser als Zylinderschlösser für Gebäudetüren	1000 St 1000 DM	2 136 20 618	2 448 20 948	2 432 21 612	4 362 41 115	4 880 42 560	19
2863 30	Scharniere	t 1000 DM	4 311 42 524	5 969 45 898	5 690 44 243	9 001 88 138	11 659 90 141	27
2863 40	Laufädchen oder -rollen	t 1000 DM	5 520 40 502	4 411 34 260	4 827 35 957	10 085 73 602	9 238 70 217	23
2863 50	Baubeschläge	t 1000 DM	12 371 170 559	14 803 201 678	15 220 188 081	26 033 360 946	30 023 389 759	92
2863 60	Beschläge für Möbel aus unedlen Metallen	t 1000 DM	13 223 72 589	14 786 84 444	14 835 83 231	27 711 148 200	29 622 167 675	61
2863 70	Automatische Türschließer	t 1000 DM	1 651 35 173	1 669 34 948	1 664 33 779	3 184 68 149	3 333 68 727	8
2871 10	Behälter aus Eisen oder Stahl, mit einem Fassungsvermögen von 50 bis 300 l, für Stoffe aller Art (ohne solche für verdichtete oder verflüssigte Gase)	1000 St 1000 DM	1 640 78 900	1 694 76 488	1 535 73 743	3 193 158 972	3 228 150 231	84
2871 20	Behälter aus Eisen oder Stahl, mit einem Fassungsvermögen von weniger als 50 l, für Stoffe aller Art (ohne Dosen und ohne solche für verdichtete oder verflüssigte Gase)	1000 St 1000 DM	677 24 000	681 23 885	689 23 974	1 336 49 438	1 371 47 859	37
2872 10	Dosen aus Eisen oder Stahl, die durch Schweißen, Löten oder Falzen verschlossen werden, mit einem Fassungsvermögen von weniger als 50 l, für Nahrungsmittel und Getränke	1000 St 1000 DM	754 651 117 219	722 475 113 849	622 636 103 162	1 523 922 241 720	1 345 112 217 011	29
2872 20	Andere Dosen aus Eisen oder Stahl	1000 St 1000 DM	23
2872 30	Tube	1000 St 1000 DM	80 824 14 832	87 207 16 008	86 740 16 007	169 169 31 932	173 947 32 015	14
2872 40	Aerosoldosen aus Aluminium	1000 St 1000 DM	30 964 9 694	25 856 8 148	22 878 6 911	60 116 18 919	48 734 15 059	9
2873 10	Litzen, Kabel, Seile, Seilschlingen u.ä. Waren, aus Eisen oder Stahl (ohne isolierte Erzeugnisse für die Elektrotechnik)	t 1000 DM	11 231 47 045	11 175 43 731	11 849 46 912	23 134 95 363	23 024 90 643	34
2873 20	Gitter und Geflechte, verschweißt, aus Eisen oder Stahldraht	t 1000 DM	111 192 77 334	80 471 70 014	113 205 86 850	211 741 152 762	193 676 156 864	56

6 Produktion ausgewählter Erzeugnisse - Deutschland

EB-Nr.	Erzeugnis	Einheit	1996	1997		Januar bis Februar		Anzahl Unternehmen Februar 1997
			Februar	Januar	Februar	1996	1997	
2873 30	Gewebe, Gitter und Geflechte, aus Kupferdraht; Streckbleche und -bänder, aus Kupfer	kg 1000 DM	46 395 444	123 119 1 157	21 620 467	106 978 996	144 739 1 624	7
2873 40	Reißnägeln aus Eisen oder Stahl	kg 1000 DM	461 107 2 083	513 889 2 361	517 032 2 310	746 133 3 606	1 030 921 4 671	4
2873 50	Stifte, Nägel, Reißnägeln, Krampen, Klammern u.ä. Waren, aus Kupfer	kg 1000 DM	2
2873 60	Stifte, Nägel, Krampen, Klammern, Schrauben, Bolzen, Muttern, Schraubhaken, Niete, Splinte, Keile, Unterlegscheiben u.ä. Waren, aus Aluminium	1000 DM	10 493	11 373	11 150	21 043	22 523	40
2874 10	Schrauben, Bolzen, Muttern, Schwellenschrauben, Schraubhaken u.ä. Waren, mit Gewinde, aus Eisen oder Stahl	t 1000 DM	43 568 309 746	38 636 298 837	39 370 304 785	88 472 630 596	78 005 603 622	259
2874 20	Federringe und -scheiben u.a. Sicherungsringe und -scheiben; Niete, Splinte, Keile u.ä. Waren, ohne Gewinde, aus Eisen oder Stahl	t 1000 DM	4 780 31 750	5 625 33 345	5 090 31 806	10 016 65 809	10 715 65 151	45
2874 30	Unterlegscheiben, Holzschrauben u.a. Waren der Schraubenindustrie, mit und ohne Gewinde, aus Kupfer (ohne Stifte, Nägel u.ä. Waren)	kg 1000 DM	746 011 12 135	790 284 11 880	771 659 11 806	1 547 653 25 237	1 561 943 23 686	60
2874 40	Federn und Federblätter, aus Eisen oder Stahl; Federn aus Kupfer	t 1000 DM	21 080 194 187	21 621 204 859	21 479 200 365	43 598 403 194	43 101 405 224	130
2874 50	Ketten (ohne Gelenkketten), aus Eisen oder Stahl	t 1000 DM	4 248 33 393	3 919 28 078	3 816 30 912	8 783 67 665	7 735 58 990	23
2874 60	Ketten und Teile dafür aus Kupfer	1000 DM	1
2874 70	Teile für Ketten aus Eisen oder Stahl	1000 DM	4 144	4 616	.	7 892	.	5
	Maschinen							
2911 10	Antriebsmotoren mit Fremdzündung, ohne solche für Wasserfahrzeuge	kW *	51 978	44 155	39 205	97 825	83 360	4
2911 20	Dieselmotoren für Wasserfahrzeuge	kW 1000 DM	273 244 79 242	154 725 42 904	269 179 100 446	462 656 150 433	423 904 143 350	10
2911 30	Dieselmotoren für Schienenfahrzeuge	kW *	9 896	14 939	14 633	18 744	29 572	4
2911 40	Industriedieselmotoren	kW *	966 487	761 987	899 048	1 726 919	1 661 035	11
2911 50	Dampfturbinen, ohne solche für den Antrieb von elektrischen Generatoren	kW *	.	53 801	19 206	.	73 007	4
2911 60	Wasserdampfturbinen für den Antrieb von elektrischen Generatoren	kW 1000 DM	111 000 25 701	360 293 62 838	246 285 31 327	921 135 88 295	606 578 94 165	3
2911 70	Teile für Dampfturbinen	1000 DM	31 450	23 287	31 493	98 483	54 780	19
2912 10	Hydromotoren und Druckluftmotoren, linear arbeitend	St 1000 DM	669 110 120 401	734 686 119 776	726 511 119 745	1 308 822 235 541	1 461 197 239 521	94
2912 15	Hydrosysteme und Hydromotoren, nicht linear arbeitend	St 1000 DM	43 376 39 092	29 950 29 943	33 434 33 713	84 587 72 767	63 384 63 656	28
2912 20	Flüssigkeitspumpen für bestimmte Verwendungszwecke (ohne Betonpumpen)	St 1000 DM	1 309 821 81 793	1 470 611 85 300	1 647 882 92 557	2 612 091 160 941	3 118 493 177 857	45
2912 22	Betonpumpen	St 1000 DM	241 26 455	196 14 062	199 15 435	527 41 317	395 29 497	3
2912 25	Hydroaggregate mit oszillierenden Verdrängerpumpen	St 1000 DM	696 5 569	639 4 946	794 5 173	1 467 10 914	1 433 10 119	15
2912 27	Übrige oszillierende Verdrängerpumpen (ohne Betonpumpen)	St 1000 DM	81 514 106 579	104 568 87 387	126 265 91 345	155 248 195 576	230 833 178 732	54
2912 30	Zahnradpumpen	St 1000 DM	72 095 24 048	65 914 20 166	85 779 24 205	143 860 45 202	151 693 44 371	23
2912 35	Flügelzellenpumpen	St 1000 DM	254 488 28 099	301 249 30 295	287 967 28 827	488 490 53 533	589 216 59 122	6
2912 40	Kreiselpumpen für Flüssigkeiten	St 1000 DM	746 625 180 427	592 331 149 229	510 977 150 153	1 513 122 354 642	1 103 308 299 382	87
2912 45	Drehschieber, Sperrschieber, Molekular und Wälzkolbenpumpen	St 1000 DM	15 186 41 073	12 658 36 087	13 482 36 700	29 762 82 471	26 140 72 787	13
2912 50	Kompressoren für Kältemaschinen mit einer Leistung von 0,4 kW oder weniger	St 1000 DM	2
2912 55	Fahrbare Luftkompressoren	St 1000 DM	237 3 586	.	.	458 6 967	.	3
2912 60	Turbokompressoren	St 1000 DM	8

6 Produktion ausgewählter Erzeugnisse - Deutschland

EB-Nr.	Erzeugnis	Einheit	1996	1997		Januar bis Februar		Anzahl Unternehmen Februar 1997
			Februar	Januar	Februar	1996	1997	
2912 65	Oszillierende Verdrängerkompressoren	St 1000 DM	21 447	5 966 16 068	6 195 21 749	38 231	12 161 37 817	23
2912 70	Rotierende Verdrängerkompressoren, mehrwellig	St 1000 DM	4 925 44 696	4 178 47 681	4 182 41 440	9 611 87 367	8 360 89 121	17
2913 10	Ventile für ölhydraulische oder pneumatische Energieübertragung	t 1000 DM	3 759 189 469	2 694 168 639	2 543 170 446	7 314 367 844	5 238 339 085	73
2913 20	Rückschlagklappen und -ventile; Überdruck- und Sicherheitsventile	t 1000 DM	1 165 29 481	914 27 156	909 28 267	2 194 56 871	1 824 55 423	66
2913 30	Sanitärarmaturen	t 1000 DM	8 222 289 888	8 978 317 551	8 522 289 287	17 450 620 666	17 500 606 838	47
2913 40	Armaturen für Heizkörper von Zentralheizungen	t 1000 DM	1 441 49 467	1 637 54 293	1 589 55 912	3 163 109 049	3 226 110 205	27
2913 50	Regelventile, Schieber u.a. Armaturen	t 1000 DM	8 842 267 935	9 290 252 842	10 258 277 731	18 412 537 430	19 548 530 573	204
2914 10	Kugellager, Kegelrollenlager und Tonnenlager	t 1000 DM	8 226 219 700	7 763 205 330	8 203 210 495	16 454 422 638	15 966 415 825	36
2914 20	Kurbeln und Kurbelwellen	t 1000 DM	2 698 22 048	2 935 21 431	2 850 22 027	5 923 45 345	5 785 43 458	8
2914 25	Andere Wellen	t 1000 DM	1 992 31 462	1 610 23 373	2 248 31 869	3 812 63 265	3 858 55 242	31
2914 30	Zahnradgetriebe, Schaltgetriebe u.a. Getriebe	t 1000 DM	20 474 402 060	17 353 351 454	18 381 373 769	38 516 765 249	35 734 725 223	154
2914 40	Schaltkupplungen u.a. Wellenkupplungen (einschl. Universalkupplungen)	t 1000 DM	2 160 56 735	1 837 52 877	1 871 56 666	4 213 109 517	3 708 109 543	47
2914 50	Stirnräder	1000 DM	44 705	35 006	37 582	85 088	72 588	79
2921 10	Brenner für flüssigen Brennstoff	St 1000 DM	41 092 46 623	44 127 50 427	38 696 44 545	81 786 90 410	82 823 94 972	21
2921 20	Andere Brenner (einschl. kombinierter Brenner)	St 1000 DM	6 062 15 718	7 486 17 046	6 171 15 062	13 702 32 458	13 657 32 108	19
2921 30	Backöfen (Widerstandsöfen mit indirekter Beheizung) für Brotfabriken, Bäckereien, Konditoreien und Keksfabriken	St 1000 DM	3 105 12 457	2 951 12 203	3 093 12 463	6 366 25 790	6 044 24 666	10
2922 10	Flaschenzüge mit Elektromotor	St 1000 DM	6 424 22 995	6 487 21 480	6 021 21 096	13 557 44 981	12 508 42 576	12
2922 20	Ortsfeste Hebebühnen für Kraftfahrzeugwerkstätten	St 1000 DM	1 727 9 541	1 327 7 670	1 688 8 418	3 017 16 028	3 015 16 088	9
2922 30	Andere hydraulische Hubwinden (z.B. Hubarbeitsbühnen)	St 1000 DM	7 912 34 560	7 868 33 257	8 690 33 122	17 066 75 301	16 558 66 379	49
2922 40	Derrickkrane; Kabelkrane, Laufkrane, Verladebrücken u.a. Krane (ohne Turmdrehkrane); fahrbare Hubportale, Portalhubkraftkarren und Krankraftkarren	St 1000 DM	2 994 87 404	3 907 94 061	4 080 117 941	5 784 165 012	7 987 212 002	70
2922 45	Turmdrehkrane	St 1000 DM	52 17 575	35 11 756	39 13 059	95 30 235	74 24 815	5
2922 50	Elektrokraftkarren u.a. mit Hebevorrichtung ausgerüstete Karren; andere Karren	St 1000 DM	11 391 171 024	8 983 155 189	9 839 178 396	20 103 288 298	18 822 333 585	34
2922 60	Personen- und Lastenaufzüge, Rolltreppen und Rollsteige	St 1000 DM	2 286 141 986	2 308 131 623	2 399 132 406	5 114 323 057	4 707 264 029	85
2922 70	Stetigförderer	St 1000 DM	56 583 230 370	45 050 217 626	47 392 261 603	115 941 466 248	92 442 479 229	254
2922 80	Rollgänge für Walzwerke, Kipper, Wender und Manipulatoren für Rohblöcke, Luppen, Stäbe, Platten; Beschickungseinrichtungen für Hoch- und Industrieöfen; Schwiedemanipulatoren	St 1000 DM	10 3 930	7 2 880	4 848	15 4 948	11 3 728	3
2922 85	Regalbediengeräte	St 1000 DM	95 11 814	95 14 745	109 25 366	192 23 951	204 40 111	13
2922 90	Eimer, Kübel, Schaufeln, Löffel, Greifer und Zangen für Krane, Bagger usw.	t 1000 DM	1 341 14 329	1 335 11 967	1 285 11 503	2 385 24 347	2 620 23 470	37
2923 10	Wärmeaustauscher	St 1000 DM	75 743 60 838	116 571 54 839	120 334 64 338	160 275 124 358	236 905 119 177	82
2923 20	Apparate und Vorrichtungen für die Verflüssigung von Luft oder anderen Gasen	St 1000 DM	22 17 922	. 6 732	. .	66 22 270	. .	4
2923 30	Klimageräte	St 1000 DM	18 306 96 551	22 445 105 374	24 100 100 644	34 301 177 357	46 545 206 018	68
2923 40	Kompressionskälteerzeugungseinrichtungen, bei denen der Kondensator als Wärmeaustauscher ausgebildet ist	St *	1 054	640	636	1 886	1 276	6

6 Produktion ausgewählter Erzeugnisse - Deutschland

EB-Nr.	Erzeugnis	Einheit	1996	1997		Januar bis Februar		Anzahl Unternehmen Februar 1997
			Februar	Januar	Februar	1996	1997	
2923 50	Kompressionswärmepumpen, andere Einrichtungen, Maschinen, Apparate und Geräte zur Kälteerzeugung	St 1000 DM	10 902 52 748	7 905 40 192	8 760 46 486	21 697 101 498	16 665 86 678	59
2923 60	Apparate zum Filtrieren oder Reinigen von Gasen, a.n.g. (ohne Abgasreinigungssysteme für Kraftfahrzeuge)	St 1000 DM	93 284 83 373	86 460 65 387	88 381 84 860	173 986 160 255	174 841 150 247	115
2923 65	Abgasreinigungssysteme für Kraftfahrzeuge	St 1000 DM	876 841 121 534	1 167 107 121 234	1 181 668 122 655	1 712 807 233 326	2 348 775 243 889	10
2923 70	Ventilatoren (ohne Tisch-, Boden-, Wand-, Decken-, Dach- oder Fensterventilatoren, mit einer Leistung von 125 W oder weniger)	St	* 1 487 931	1 597 824	1 602 001	3 037 319	3 199 825	72
2923 80	Verdampfer und Kondensatoren (ohne solche für Haushaltsgeräte)	St 1000 DM	5 515 5 410	4 722 3 750	5 417 4 397	10 963 9 667	10 139 8 147	7
2924 10	Apparate zum Filtrieren oder Reinigen von Wasser und anderen Flüssigkeiten (ohne Getränke)	St 1000 DM	180 820 132 806	194 006 124 240	163 687 150 513	379 164 244 080	357 693 274 753	127
2924 12	Apparate zum Filtrieren oder Reinigen von Getränken (ohne Wasser)	St 1000 DM	2 561	1 356	6 042	5 731	7 398	4
2924 15	Öl-, Kraftstoff- und Luftansaugfilter für Kolbenverbrennungsmotoren	1000 St 1000 DM	23 290 86 677	25 154 93 056	21 346 91 698	43 921 182 245	46 500 184 754	20
2924 20	Maschinen zum Reinigen, Trocknen oder Sterilisieren von Flaschen und Getränkedosen	St 1000 DM	33 20 259	24 25 469	22 18 999	57 33 115	46 44 468	6
2924 25	Maschinen zum Füllen, Verschließen oder Etikettieren formstabiler oder flexibler Packmittel (einschl. Form-, Füll- und Verschließmaschinen); Maschinen zum Versetzen von Getränken mit Kohlensäure	St 1000 DM	2 631 197 186	2 709 210 354	2 762 206 447	4 788 401 805	5 471 416 801	116
2924 30	Andere Verpackungsmaschinen (z.B. Einschlag-, Wrap-Around-, Sammelpackmaschinen, Maschinen zum Sichern von Transportverpackungen)	St 1000 DM	936 125 019	856 97 761	909 106 300	1 934 234 796	1 765 204 061	71
2924 40	Ladenwaagen für eine Höchstlast von 30 kg oder weniger	St 1000 DM	2 984 14 453	2 859 15 171	3 425 17 327	5 506 27 064	6 284 32 498	3
2924 45	Wasserstrahlapparate mit eingebautem Motor	St 1000 DM	52 324	41 565	56 427	98 168	97 992	14
2924 50	Metalloplastische Dichtungen für Kraftfahrzeuge	t 1000 DM	1 585 63 058	1 510 54 576	1 509 51 153	3 398 141 428	3 018 105 729	23
2924 55	Zentrifugen für die chemische und verwandte Industrie (ohne solche für Laboratorien)	St 1000 DM	152 15 697	88 11 035	145 18 911	284 27 989	233 29 946	10
2924 56	Zentrifugen für die Nahrungs- und Genußmittelindustrie und für andere Industrien (ohne solche für Laboratorien)	St 1000 DM	394 15 337	272 11 040	465 13 346	766 23 946	737 24 386	14
2924 60	Wasserrückkühlvorrichtungen und -apparate (Wärmeaustausch nicht über Wandungen)	St 1000 DM	427 11 847	244 8 883	346 11 234	798 24 645	590 20 117	9
2924 65	Apparate für die Behandlung von Stoffen durch Temperaturänderung (ohne Haushaltsapparate) für die Nahrungs- und Genußmittelindustrie	St 1000 DM	1 209 39 974	423 28 191	526 23 317	2 002 68 925	949 51 508	25
2924 70	Gewerbliche Geschirrspülmaschinen	St 1000 DM	4 460 34 368	3 715 28 043	4 107 31 243	8 586 62 784	7 822 59 286	11
2931 10	Acker- und Forstschlepper, mit einer Motorleistung von 37 kW oder weniger	St 1000 DM	112 3 871	96 2 440	93 2 777	248 7 189	189 5 217	5
2931 20	Acker- und Forstschlepper, mit einer Motorleistung von mehr als 37 kW bis 59 kW	St 1000 DM	601 30 069	373 15 833	448 23 693	1 185 58 015	821 39 526	6
2931 30	Acker- und Forstschlepper, mit einer Motorleistung von mehr als 59 kW	St 1000 DM	3 910 265 081	3 017 203 580	3 608 240 417	7 489 514 107	6 625 443 997	7
2931 40	Andere Zugmaschinen (ohne Sattel-Strapenzug- und Gleiskettenzugmaschinen)	St 1000 DM	1
2932 10	Pflüge und Scheibeneggen	St 1000 DM	587 7 618	608 9 075	764 11 923	1 007 12 968	1 372 20 998	11
2932 15	Düngerstreuer	St 1000 DM	7 661 12 535	6 578 11 668	7 273 13 975	15 113 24 961	13 851 25 643	9
2932 20	Rasenmäher mit Elektro- oder Verbrennungsmotor	St 1000 DM	139 050 46 310	101 837 47 133	131 496 57 172	254 887 86 960	233 333 104 305	13
2932 25	Mähmaschinen, auch für Schlepperanbau oder -zug	St 1000 DM	1 833 14 675	1 799 11 267	1 371 10 132	3 598 29 718	3 170 21 399	9
2932 30	Heuerntemaschinen, -apparate und -geräte	St 1000 DM	3 236 20 442	2 626 18 171	2 400 17 875	6 360 41 202	5 026 36 046	6
2932 35	Sammelpressen, Stroh- und Futterpressen	St 1000 DM	796 27 590	507 17 880	.	1 462 47 944	.	2

6 Produktion ausgewählter Erzeugnisse - Deutschland

EB-Nr.	Erzeugnis	Einheit	1996	1997		Januar bis Februar		Anzahl Unternehmen Februar 1997
			Februar	Januar	Februar	1996	1997	
2932 40	Andere Erntemaschinen, -apparate und -geräte; Dreschmaschinen und -geräte	St 1000 DM	1 105 127 343	1 232 121 674	1 391 145 927	1 901 212 614	2 623 267 601	15
2932 45	Apparate und Geräte zum Verteilen von Flüssigkeiten oder Pulver, für die Landwirtschaft oder den Gartenbau	St 1000 DM	87 136 19 328	80 429 11 562	94 846 15 060	164 199 37 536	175 275 26 622	15
2932 50	Stallungstreuer	St 1000 DM	206 2 823	110 1 717	135 2 405	318 4 703	245 4 122	5
2932 55	Andere Anhänger für landwirtschaftliche Zwecke, mit Selbstlade- oder Selbstentladevorrichtung	St 1000 DM	757 21 169	556 19 228	580 20 270	1 440 41 505	1 136 39 498	12
2932 60	Melkmaschinen	St 1000 DM	288 2 074	1 442	2 097	675 3 832	3 539	3
2932 65	Maschinen, Apparate und Geräte zum Reinigen, Sortieren oder Sieben von Körnern oder Hülsenfrüchten	St 1000 DM	120 3 215	183 5 009	142 4 084	169 5 295	325 9 093	10
2940 11	Ultraschallwerkzeugmaschinen	St 1000 DM	.	18 1 860	.	.	3 534	3
2940 14	Elektroerosionswerkzeugmaschinen	St 1000 DM	16 4 619	31 9 376	39 11 566	36 11 174	70 20 942	9
2940 17	Werkzeugmaschinen zum Abtragen von Stoffen aller Art durch elektrochemische Verfahren oder Elektronen-, Ionen- oder Plasmastrahl	St 1000 DM	45 1 027	62 935	65 4 622	135 1 848	127 5 557	6
2940 20	Bearbeitungszentren, Mehrwegemaschinen und Transfermaschinen, zum Bearbeiten von Metallen	St 1000 DM	335 166 086	260 200 046	255 160 192	603 291 327	515 360 238	34
2940 23	Drehmaschinen zur spanabhebenden Metallbearbeitung	St 1000 DM	535 115 661	392 66 659	399 106 758	1 037 195 519	791 173 417	30
2940 26	Bohr-, Ausbohr- und Fräsmaschinen, zur spanabhebenden Metallbearbeitung	St 1000 DM	1 493 56 664	1 727 49 422	1 701 65 149	3 080 107 897	3 428 114 571	53
2940 29	Schleifmaschinen mit einer Einstellgenauigkeit in einer der Achsen von mind. 0,01 mm	St 1000 DM	717 43 110	759 48 162	850 59 993	1 414 92 133	1 609 108 155	60
2940 32	Werkzeugmaschinen zum Schärfen, Honen, Läppen, Entgraten, Polieren oder zu anderem Fertigbearbeiten	St 1000 DM	1 014 28 882	651 32 264	989 29 028	1 943 49 234	1 640 61 292	34
2940 35	Hobel-, Stoß- und Räummaschinen	St 1000 DM	10 3 305	8 1 583	6 630	15 3 488	14 2 213	5
2940 38	Verzahn-, Zahnfertigbearbeitungsmaschinen	St 1000 DM	44 22 895	27 20 416	33 19 285	74 38 467	60 39 701	9
2940 41	Kreissägemaschinen	St 1000 DM	162 4 738	112 5 179	215 5 062	307 11 413	327 10 241	9
2940 44	Andere spanabhebende Werkzeugmaschinen, a.n.g. (ohne Säge- und Trennmaschinen)	St 1000 DM	45 1 866	29 2 343	45 2 918	81 3 837	74 5 261	9
2940 47	Biege-, Abkant-, Richtmaschinen, Scheren, Lochstanzen, Ausklinkmaschinen, zum Bearbeiten von Metallen, numerisch gesteuert	St 1000 DM	275 62 992	170 35 724	300 64 536	555 108 449	470 100 260	33
2940 50	Biege-, Abkant-, Richtmaschinen, Scheren, Lochstanzen, Ausklinkmaschinen, zum Bearbeiten von Metallen, nicht numerisch gesteuert	St 1000 DM	665 19 376	737 12 869	693 17 275	1 292 38 590	1 430 30 144	39
2940 53	Freiformschmiede- oder Gesenkschmiedemaschinen, hydraulische oder andere Pressen zum Bearbeiten von Metallen	St 1000 DM	1 528 69 361	1 556 55 766	1 731 84 538	2 881 123 144	3 287 140 304	52
2940 56	Ziehbanken für Stangen, Rohre, Profile, Drähte oder dgl.	St 1000 DM	56 9 063	60 10 243	55 19 434	133 20 661	115 29 677	9
2940 59	Maschinen zum Be- oder Verarbeiten von Metalle, a.n.g.	St 1000 DM	183 17 132	147 10 676	152 25 672	372 33 970	299 36 348	15
2940 62	Werkzeugmaschinen zum Bearbeiten von Steinen, keramischen Waren, Beton, Asbestzement u.ä. mineralischen Stoffen oder zum Kaltbearbeiten von Glas	St 1000 DM	13 763 50 851	13 068 31 926	13 522 33 371	22 503 93 837	26 590 65 297	50
2940 65	Holzbearbeitungsmaschinen (auch Werkzeugmaschinen zum Bearbeiten von Kork, Bein, Hartkautschuk o.ä. harten Stoffen)	St 1000 DM	17 148 179 414	15 214 169 785	19 144 184 557	33 313 362 590	34 358 354 342	141
2940 68	Heft- und Nagelwerkzeuge, mit Druckluft- oder mit eingebautem nichtelektrischen Motor	St 1000 DM	5 962 2 891	6 593 2 620	6 591 2 638	13 178 6 395	13 184 5 258	5
2940 71	Kettensägen mit Druckluft oder nichtelektrischem Motor	St 1000 DM	.	63 631 28 194	68 472 31 155	.	132 103 59 349	3
2940 74	Andere handgeführte Werkzeuge mit nichtelektrischem Motor	St 1000 DM	3 030 7 196	1 948 5 589	2 335 7 779	4 809 11 294	4 283 13 368	6

6 Produktion ausgewählter Erzeugnisse - Deutschland

EB-Nr.	Erzeugnis	Einheit	1996	1997		Januar bis Februar		Anzahl Unternehmen Februar 1997
			Februar	Januar	Februar	1996	1997	
2940 76	Handbohrmaschinen mit eingebautem Elektromotor	St 1000 DM	216 182 42 832	288 968 51 672	290 808 53 094	431 377 86 179	579 776 104 766	12
2940 77	Handsägen mit eingebautem Elektromotor	St 1000 DM	89 082 14 706	91 494 14 889	106 296 17 238	181 036 32 097	197 790 32 127	17
2940 78	Elektrische Handwerkzeuge (ohne externe Energiequelle), a.n.g.	St 1000 DM	28 372 3 617	11 125 1 368	18 156 2 108	51 736 6 425	29 281 3 476	7
2940 80	Handschleif- und Handhobelmaschinen mit eingebautem Elektromotor	St 1000 DM	275 524 42 287	320 770 48 340	309 805 47 306	562 055 84 948	630 575 95 646	14
2940 83	Nichtelektrische Maschinen, Apparate und Geräte zum Löten, Schweißen oder Brennschneiden und zum autogenen Oberflächenhärten	St 1000 DM	57 045 20 800	45 746 12 222	53 498 16 567	105 139 37 279	99 244 28 789	16
2940 86	Bohrfutter	t 1000 DM	10 596	9 987	12 289	19 836	22 276	9
2940 89	Werkstückgebundene Vorrichtungen, Vorrichtungssätze zum Zusammenstellen von werkstückgebundenen Vorrichtungen	t 1000 DM	1 625 51 010	1 210 43 864	1 199 44 361	3 090 92 904	2 410 88 225	139
2940 92	Drehfutter und Planscheiben	t 1000 DM	341 10 795	219 8 577	279 9 859	635 19 788	498 18 436	14
2951 10	Konverter und Gießmaschinen, Druckgießmaschinen	St 1000 DM	16 6 585	14 9 112	21 8 830	24 9 167	35 17 942	8
2951 20	Metallwalzwerke	St 1000 DM	148 24 508	162 37 990	183 38 219	338 50 032	345 76 209	11
2951 30	Teile für Maschinen für die Metallerzeugung, Walzwerkseinrichtungen, Gießmaschinen	1000 DM	88 178	111 069	65 871	165 222	176 940	80
2952 10	Abbau-, Tunnelbohr- u.a. Streckenvortriebsmaschinen, Bohrmaschinen und Tiefbohrgeräte	St 1000 DM	148 16 532	75 20 766	130 30 927	284 34 249	205 51 693	18
2952 20	Schürfwagen (Scraper), selbstfahrend	St 1000 DM	.	-	-	.	-	-
2952 30	Straßenwalzen u.a. Bodenverdichter, selbstfahrend	St 1000 DM	1 550 48 419	1 233 37 017	1 156 39 399	2 851 86 166	2 389 76 416	7
2952 40	Frontschaufellader, selbstfahrend	St 1000 DM	621 50 041	438 29 110	499 32 555	1 171 89 877	937 61 665	9
2952 50	Bagger mit um 360 Grad drehbarem Oberwagen	St 1000 DM	777 117 608	763 80 563	577 85 283	1 487 203 090	1 340 165 846	14
2952 60	Anderer Bagger, Schürf- u.a. Schaufellader (ohne Spezialbagger für den Tagebau); andere selbstfahrende Maschinen zur Erdbewegung u.ä.	St 1000 DM	122 14 014	73 15 740	68 11 289	239 29 748	141 27 029	8
2952 65	Spezialbagger für den Tagebau	St 1000 DM	.	-	-	.	-	-
2952 70	Anderer Maschinen, Apparate und Geräte zur Erdbewegung, zum Verdichten, Planieren des Bodens; für den Straßen-, Hoch- oder Tiefbau u.ä.; Rammen u. Pfahlzieher; Schneeräumer	St 1000 DM	5 844 90 968	4 646 67 441	4 255 65 619	11 077 153 136	8 901 133 060	37
2952 80	Beton- und Mörtelmischmaschinen, Maschinen zum Mischen mineralischer Stoffe mit Bitumen	St 1000 DM	11 399 41 930	.	32 245 44 847	17 744 74 741	77 092	19
2952 85	Anderer Maschinen zum Herstellen von Gießformen aus Sand	St 1000 DM	59 7 027	82 14 316	85 17 150	222 15 892	167 31 466	5
2952 90	Gleiskettenzugmaschinen	St 1000 DM	-	.	.	-	.	1
2953 10	Maschinen für die Müllerei oder zum Behandeln von Getreide oder Hülsenfrüchten (ohne solche zum Reinigen, Sortieren oder Sieben hierfür und ohne Landmaschinen)	St 1000 DM	57 4 184	24 2 813	20 2 941	93 8 182	44 5 754	5
2953 20	Nichtelektrische Industriebacköfen	St 1000 DM	119 12 911	119 11 171	122 10 867	270 26 303	241 22 038	7
2953 30	Dampffiltrier- u.a. Maschinen zum Zubereiten von Kaffee oder anderen heißen Getränken	St 1000 DM	1 541 11 172	1 292 9 120	1 303 8 098	3 006 21 515	2 595 17 218	3
2953 40	Apparate zum Kochen oder Wärmen von Speisen	St 1000 DM	8 200 38 851	6 408 33 552	7 286 39 288	15 298 79 410	13 694 72 840	27
2953 50	Maschinen und Apparate zum Herstellen von Lebensmitteln, Futtermitteln oder Getränken, a.n.g.	St 1000 DM	11 049 178 273	15 964 157 812	15 016 156 363	20 583 307 841	30 980 314 175	154
2953 60	Maschinen und Apparate zum Aufbereiten oder Verarbeiten von Tabak, a.n.g.	St 1000 DM	113	130 75 132	80	205	210	5

6 Produktion ausgewählter Erzeugnisse - Deutschland

EB-Nr.	Erzeugnis	Einheit	1996	1997		Januar bis Februar		Anzahl Unternehmen Februar 1997
			Februar	Januar	Februar	1996	1997	
2954 10	Maschinen zum Düsenspinnen, Verstrecken, Texturieren oder Schneiden von synthetischen oder künstlichen Spinnstoffen; Maschinen zum Vor- oder Aufbereiten von Spinnstoffen	St 1000 DM	2 193 134 875	1 416 94 411	1 710 78 453	4 136 220 259	3 126 172 864	15
2954 15	Maschinen zum Dublieren oder Zwrinnen, Spulen, Wickeln oder Haspeln von Spinnstoffen sowie Maschinen zum Vorbereiten von Spinnstoffgarnen für die Weberei, Wirkerei und Strickerei	St 1000 DM	846 44 715	724 30 229	605 54 895	2 155 85 570	1 329 85 124	15
2954 20	Webmaschinen	St 1000 DM	.	147 20 685	148 23 668	.	295 44 353	7
2954 25	Wirk-, Strick- und Nähwirkmaschinen	St 1000 DM	568 94 127	563 90 989	621 105 829	1 006 172 567	1 184 196 818	9
2954 30	Schaft-, Jacquard-, Kartenschlag-, Kartenkopier-, Kartenbindemaschinen u.a. Hilfsmaschinen und -apparate für Spinnerei-, Weberei-, Wirkerei- und Strickereimaschinen	t 1000 DM	185 6 930	186 7 046	225 7 859	368 14 013	411 14 905	9
2954 35	Maschinen und Apparate zum Waschen, Bleichen oder Färben	St 1000 DM	133 26 669	116 28 541	154 24 994	262 51 747	270 53 535	14
2954 40	Rauh-, Scher- und Gewebereinigungsmaschinen; andere Maschinen und Apparate zum Appretieren oder Ausrüsten	St 1000 DM	30 4 644	34 4 478	34 6 880	48 6 166	68 11 358	6
2954 45	Trockner für Garne, Gewebe oder andere Spinnstoffwaren	St 1000 DM	45 26 015	72 26 451	79 24 489	96 55 988	151 50 940	8
2954 50	Nähautomaten, andere Nähmaschinen	St 1000 DM	4 128 32 606	2 929 19 290	4 087 29 825	8 437 58 792	7 016 49 115	18
2954 55	Maschinen und Apparate zum Aufbereiten, Gerben oder Bearbeiten von Häuten, Fellen oder Leder; zum Herstellen oder zur Instandsetzung von Schuhen oder Lederwaren	St 1000 DM	782 7 265	386 4 072	460 4 719	1 183 11 397	846 8 791	17
2954 60	Teile und Zubehör für Spinnerei-, Weberei-, Wirkerei- und Strickereimaschinen oder deren Hilfsmaschinen oder -apparate	1000 DM	157 855	140 828	148 773	305 695	289 601	113
2954 70	Haushaltsnähmaschinen	St 1000 DM	1
2955 10	Maschinen und Apparate zum Herstellen von Halbstoff aus cellulosehaltigen Faserstoffen oder zum Herstellen von Papier oder Pappe	St 1000 DM	147 116 602	109 38 547	108 35 261	259 170 443	217 73 808	16
2955 20	Kombinierte Rollenschneide- und -wickelmaschinen; Längs- und Querschneider	St 1000 DM	134 25 124	173 27 019	109 38 984	220 37 812	282 66 003	16
2955 25	Schnellschneider	St 1000 DM	572 10 392	613 10 440	546 12 185	1 197 21 783	1 159 22 625	4
2955 30	Andere Schneidemaschinen für Papier oder Pappe	St 1000 DM	5 272	5 035	5 776	10 082	10 811	10
2955 40	Maschinen zum Herstellen von Tüten, Beuteln, Säcken oder Briefumschlägen	St 1000 DM	26 18 388	14 4 991	27 9 588	63 30 343	41 14 579	8
2955 50	Maschinen zum Herstellen von Schachteln, Hülsen, Trommeln o.ä. nicht durch Formpressen hergestellten Behältnissen	St 1000 DM	38 8 564	179 16 476	194 9 945	76 13 987	373 26 421	11
2956 11	Buchbindereimaschinen und -apparate	St 1000 DM	5 773 57 121	5 086 39 318	4 689 44 281	11 705 102 517	9 775 83 599	26
2956 14	Setzmaschinen; Maschinen zum Schriftgießen oder zum Zurichten oder Herstellen von Druckformen	St 1000 DM	190 3 480	243 3 560	235 5 432	346 7 324	478 8 992	3
2956 17	Offsetdruckmaschinen und -apparate	St 1000 DM	428 348 796	621 391 329	622 412 249	954 724 829	1 243 803 578	11
2956 20	Andere Druckmaschinen und -apparate, a.n.g.; Hilfsmaschinen und -apparate für Druckmaschinen	St 1000 DM	4 535 100 140	2 418 60 750	2 277 101 047	7 141 161 451	4 695 161 797	46
2956 23	Spritzgießmaschinen	St 1000 DM	743 114 953	508 88 735	663 102 370	1 375 212 429	1 171 191 105	17
2956 26	Extruder	St 1000 DM	288 66 170	279 65 685	273 80 645	554 146 450	552 146 330	26
2956 29	Blasformmaschinen	St 1000 DM	17 9 906	21 27 938	25 25 158	37 22 841	46 53 096	8
2956 32	Vakuumform- u.a. Warmformmaschinen	St 1000 DM	576 14 971	798 14 987	555 16 784	820 23 927	1 353 31 771	9
2956 35	Pressen zum Herstellen von Formteilen	St 1000 DM	101 15 958	56 8 864	108 23 990	161 46 036	164 32 854	13

6 Produktion ausgewählter Erzeugnisse - Deutschland

EB-Nr.	Erzeugnis	Einheit	1996	1997		Januar bis Februar		Anzahl Unternehmen Februar 1997
			Februar	Januar	Februar	1996	1997	
2956 38	Maschinen zum Herstellen von Schaumstoffen und Schaum-, Schwamm- oder Zellkautschuk	St 1000 DM	46 11 887	53 13 467	56 12 242	91 23 650	109 25 709	10
2956 41	Formen zum Druckgießen für Metalle oder Hartmetalle (einschl. Spritzgießen)	St 1000 DM	820 21 912	699 21 003	743 19 159	1 931 41 039	1 436 40 162	60
2956 44	Formen zum Spritzgießen oder Formpressen für Kautschuk oder Kunststoffe	St 1000 DM	17 244 134 591	26 449 113 152	35 333 128 496	40 683 248 885	61 782 241 648	347
2956 47	Maschinen zum Zusammenbauen von mit Glaskolben oder Glasröhren ausgestatteten elektrischen Lampen, Elektronenröhren oder Blitzlampen	St 1000 DM	- -	. .	- -	-
2956 50	Maschinen zum Herstellen oder Warmbearbeiten von Glas oder Glaswaren	St 1000 DM	168 16 878	97 10 086	105 13 368	258 24 444	202 23 454	16
2956 53	Maschinen zum Herstellen von Drahtseilen und Kabeln	St 1000 DM	120 12 253	110 7 267	114 8 117	234 16 743	224 15 384	12
2956 54	Maschinen zum Herstellen von Bindfäden, Seilen, Tauern	St 1000 DM	- -	- -	- -	- -	- -	-
2956 56	Maschinen zum Behandeln von Metallen; zum Mischen, Kneten, Mahlen u.ä. von Stoffen aller Art, a.n.g.	St 1000 DM	6 534 91 354	6 817 73 618	5 753 110 162	13 051 165 216	12 570 183 780	101
2956 59	Schreitender hydraulischer Grubenausbau	St 1000 DM	2
2956 61	Montagemaschinen, Montageautomaten und Montagelinien	St 1000 DM	857 110 636	841 131 008	1 011 160 063	1 633 256 619	1 852 291 071	100
2956 62	Maschinen, Apparate und Geräte für die anorganische und organische Chemie	St 1000 DM	1 245 14 277	596 13 312	712 19 022	2 112 26 163	1 308 32 334	29
2971 10	Kühl-, Gefrierschränke, Tiefkühltruhen	St 1000 DM	314 710 193 044	297 123 172 794	275 024 155 634	622 402 380 685	572 147 328 428	8
2971 15	Haushaltsgeschirrspülmaschinen	St 1000 DM	270 721 187 288	268 872 187 385	283 940 193 291	530 030 370 986	552 812 380 676	4
2971 20	Maschinen zum Waschen von Wäsche und Wäschetrockner, mit einem Fassungsvermögen an Trockenwäsche von 10 kg oder weniger	St 1000 DM	335 218 317 638	360 651 325 841	352 400 312 912	693 558 653 907	713 051 638 753	8
2971 25	Abzugshauben mit einer größten horizontalen Seitenlänge von 120 cm oder weniger	St 1000 DM	70 977 15 562	77 632 16 434	70 054 15 996	147 530 31 939	147 686 32 430	9
2971 30	Staubsauger	St 1000 DM	527 691 98 904	410 691 75 909	485 485 83 687	1 041 780 191 776	896 176 159 596	15
2971 35	Lebensmittelzerkleinerungs- und -mischgeräte (Küchenmaschinen); Frucht- und Gemüsepressen	St 1000 DM	127 597 7 499	147 703 10 701	158 644 10 483	263 473 15 888	306 347 21 184	8
2971 40	Rasierapparate	St 1000 DM	2
2971 45	Haartrockner ohne Trockenhauben	St 1000 DM	33 636 691	. 1 005	. 873	67 596 1 560	. 1 878	4
2971 50	Elektrische Bügeleisen	St 1000 DM	1
2971 55	Kaffee- und Teemaschinen	St 1000 DM	572 098 25 136	583 343 22 180	504 706 20 045	1 185 677 51 181	1 088 049 42 225	10
2971 60	Elektrische Speicherheizgeräte	St 1000 DM	47 211 20 179	49 841 21 960	48 023 22 781	67 470 34 905	97 864 44 741	10
2971 65	Elektrische Heizgeräte mit eingebautem Ventilator	St 1000 DM	146 314 23 803	155 086 5 079	. 3 783	286 306 45 195	. 8 862	8
2971 70	Elektrische Vollherde	St 1000 DM	140 908 104 036	129 817 90 651	139 117 100 161	281 132 206 051	268 934 190 812	13
2971 75	Elektrische Einbau-Backöfen	St 1000 DM	28 727 24 117	30 440 26 328	27 576 24 536	56 744 47 020	58 016 50 864	9
2971 80	Elektrische Heizwiderstände	t 1000 DM	2 358 33 487	2 258 32 262	2 503 34 599	4 807 68 445	4 762 66 861	23
2971 85	Teile für Elektrowärmegeräte für den Haushalt	1000 DM	21 411	21 181	22 450	42 940	43 631	34
	Büromaschinen, Datenverarbeitungsgeräte und -einrichtungen							
3001 10	Schreibautomaten und Textverarbeitungsmaschinen	St 1000 DM	- -	. .	- -	35 21	349 209	-
3001 20	Andere Schreibmaschinen	St 1000 DM	2

6 Produktion ausgewählter Erzeugnisse - Deutschland

EB-Nr.	Erzeugnis	Einheit	1996	1997		Januar bis Februar		Anzahl Unternehmen Februar 1997
			Februar	Januar	Februar	1996	1997	
3001 30	Rechen- und Abrechnungsmaschinen, Registrierkassen, Frankier- u.ä. Maschinen	St 1000 DM	3 990 21 662	4 288 21 064	4 985 25 275	7 189 40 368	9 273 46 339	7
3001 40	Teile und Zubehör für Büro- und Rechenmaschinen	1000 DM	6 321	7 596	6 711	14 722	14 307	13
3001 50	Lichtpausmaschinen und andere Fotokopierapparate	St 1000 DM	14 557 70 812	9 817 68 780	11 688 69 264	28 919 135 594	21 505 138 044	8
3001 60	Bogenoffsetmaschinen	St 1000 DM	- -	- -	- -	1 4	- -	-
3001 70	Vervielfältigungs-, Adressier- und Adressenprägemaschinen und andere Büromaschinen	St 1000 DM	855 283 45 045	. 33 841	939 769 45 395	1 679 748 79 123	5 426 626 79 236	33
3001 80	Zusammengesetzte elektronische Schaltungen (Baugruppen)	1000 DM	.	1 045	982	.	2 027	5
3002 10	Digitale Datenverarbeitungsgeräte, die in einem gemeinsamen Gehäuse mindestens eine Zentraleinheit, sowie auch kombiniert eine Ein- und eine Ausgabeeinheit enthalten	St 1000 DM	125 715 263 551	142 892 327 379	146 173 312 377	241 335 504 096	289 065 639 756	35
3002 20	Digitale Verarbeitungseinheiten, die auch mit einer oder mehreren Speichereinheiten und/oder nur mit einer Eingabe- oder nur mit einer Ausgabeeinheit kombiniert sind	St 1000 DM	86 789 418 874	156 117 551 092	129 091 492 603	214 462 984 720	285 208 1 043 695	27
3002 30	Ein- oder Ausgabeeinheiten	St 1000 DM	334 212 144 971	320 049 98 482	288 826 117 550	672 767 299 328	608 875 216 032	60
3002 40	Speichereinheiten	St 1000 DM	. 52 974	84 167 18 334	84 149 23 399	. 86 984	168 316 41 733	9
3002 50	Andere Geräte für die Datenverarbeitung (z.B. periphere Einheiten, Locher, Lochprüfer, Rechenlocher u.ä. Geräte)	St 1000 DM	7 190 9 095	3 818 9 005	4 376 7 768	14 162 18 866	8 194 16 773	21
3002 60	Teile und Zubehör für Datenverarbeitungsgeräte und ihre Einheiten	1000 DM	199 087	213 382	251 342	441 792	464 724	98
	Geräte der Elektrizitätserzeugung und -verteilung u.ä.							
3110 10	Gleichstrommotoren und -generatoren	St 1000 DM	3 868 224 136 531	3 929 564 129 346	4 134 570 139 102	7 239 832 257 584	8 064 134 268 448	69
3110 15	Einphasen-Wechselstrommotoren	St	* 699 643	808 022	840 922	1 382 566	1 648 944	43
3110 20	Mehrphasen-Wechselstrommotoren mit einer Leistung von 750 W oder weniger	St	* 137 529	119 772	118 390	274 733	238 162	65
3110 25	Mehrphasen-Wechselstrommotoren mit einer Leistung von mehr als 750 W bis 75 kW	St 1000 DM	257 010 156 798	223 681 131 250	243 208 143 957	489 493 296 481	466 889 275 207	64
3110 30	Mehrphasen-Wechselstrommotoren mit einer Leistung von mehr als 75 kW ohne Fahrmotoren	St 1000 DM	2 134 46 635	1 946 48 139	1 832 52 811	4 280 90 365	3 778 100 950	16
3110 35	Wechselstromgeneratoren mit einer Leistung von mehr als 75 kVA	St 1000 DM	274 23 508	202 22 538	140 12 560	528 45 856	342 35 098	7
3110 40	Stromerzeugungsaggregate, angetrieben durch Kolbenverbrennungsmotor mit Selbstzündung (Diesel- oder Halbdieselmotor)	St 1000 DM	342 12 366	210 13 557	162 13 375	704 33 688	372 26 932	17
3110 45	Transformatoren mit Flüssigkeitsisolation	St 1000 DM	2 207 62 024	1 190 43 801	938 51 737	3 813 90 482	2 128 95 538	13
3110 50	Andere Transformatoren mit einer Leistung von 16 kVA oder weniger	St 1000 DM	5 700 109 77 008	5 102 565 68 619	4 897 300 72 801	11 646 466 153 051	9 999 865 141 420	133
3110 55	Andere Transformatoren mit einer Leistung von mehr als 16 kVA	St 1000 DM	33 662 21 983	27 029 17 369	27 286 21 133	57 207 40 368	54 315 38 502	40
3110 60	Akkumulatorenladegeräte; andere Gleichrichter, Wechselrichter, andere Stromrichter, Drossel- und Selbstinduktionsspulen	1000 St 1000 DM	133 356 307 699	133 418 299 726	137 249 311 928	269 076 604 789	270 668 611 654	175
3110 95	Installation von Elektromotoren, Generatoren und Transformatoren	1000 DM	95 479	67 788	85 786	163 392	153 574	61
3120 10	Sicherungen für eine Spannung von 1 000 V oder weniger	1000 St 1000 DM	84 409 26 145	68 421 25 544	67 636 26 361	132 302 54 199	136 057 51 905	27
3120 15	Leistungsschalter für eine Spannung v. 1 000 V oder weniger	1000 St 1000 DM	5 795 121 644	4 887 95 252	6 020 111 216	11 027 221 087	10 708 206 468	33
3120 20	Relais	1000 St 1000 DM	14 284 131 318	11 236 109 867	14 749 118 345	30 808 258 759	25 985 228 212	67
3120 25	Andere Schalter (Ein-, Aus- oder Umschalter für Gebäudeinstallation), für eine Spannung von 1 000 V oder weniger	1000 St 1000 DM	73 302 327 646	70 239 310 321	71 615 308 811	142 339 638 987	141 848 619 132	171

6 Produktion ausgewählter Erzeugnisse - Deutschland

EB-Nr.	Erzeugnis	Einheit	1996	1997		Januar bis Februar		Anzahl Unternehmen Februar 1997
			Februar	Januar	Februar	1996	1997	
3120 30	Lampenfassungen für eine Spannung von 1 000 V oder weniger	1000 St 1000 DM	46 936 18 467	48 158 17 940	49 133 17 937	95 851 37 935	97 291 35 877	13
3120 35	Steckvorrichtungen u.a. Geräte zum Schließen, Unterbrechen, Schützen oder Verbinden von elektrischen Stromkreisen, a.n.g., für eine Spannung von 1 000 V oder weniger	1000 St 1000 DM	1 235 656 508 953	1 428 250 501 627	1 297 258 500 902	2 503 857 998 482	2 725 508 1 002 529	206
3120 40	Tafeln, Felder, Konsolen, Pulte, Schränke zum elektrischen Schalten oder Steuern oder für die Stromverteilung für eine Spannung von 1 000 V oder weniger	St 1000 DM	2 771 038 643 100	2 432 297 550 502	2 461 268 572 813	5 523 819 1 258 167	4 893 565 1 123 315	373
3120 45	Tafeln, Felder, Konsolen, Pulte, Schränke zum elektrischen Schalten oder Steuern oder für die Stromverteilung für eine Spannung von mehr als 1 000 V	St 1000 DM	19 252 173 236	17 365 121 187	19 340 147 671	36 552 307 001	36 705 268 858	53
3120 50	Tafeln, Felder, Konsolen, Pulte, Schränke u.a. Träger, nicht mit den zugehörigen Geräten ausgerüstet	St 1000 DM	1 366 451 114 603	1 213 021 104 486	1 338 334 114 937	3 060 493 221 242	2 551 355 219 423	97
3120 55	Zusammengesetzte elektronische Schaltungen (Baugruppen) und andere Teile für Elektrizitätsverteilungs- oder -schaltanrichtungen	1000 DM	376 318	322 191	322 743	724 009	644 934	232
3120 95	Installation von Elektrizitätsverteilungs- und schaltanrichtungen	1000 DM	175 074	144 362	156 979	325 391	301 341	184
3130 10	Isolierte Wickeldrähte	t 1000 DM	7 117 43 431	7 163 39 316	7 084 40 473	14 289 87 531	14 247 79 789	12
3130 20	Koaxialkabel u.a. koaxiale elektrische Leiter, auch mit Anschlußstücken versehen oder dafür vorbereitet, Daten- und Steuerkabel	t 1000 DM	1 517 25 844	2 008 30 069	1 831 32 825	3 300 49 094	3 839 62 894	26
3130 30	Andere elektrische Leiter, auch mit Anschlußstücken versehen oder dafür vorbereitet (ohne Kabelsätze für Beförderungsmittel), für eine Spannung von 1000 V oder weniger	t 1000 DM	47 185 320 696	48 386 309 856	48 235 317 391	94 182 651 345	96 621 627 247	101
3130 40	Elektrische Leiter für eine Spannung von mehr als 1 000 V	t 1000 DM	11 017 73 337	11 267 67 393	10 982 59 436	23 249 145 388	22 249 126 829	25
3130 50	Kabel aus einzeln umhüllten optischen Fasern für die Informationsübertragung	kg 1000 DM	1 263 250 44 989	1 412 310 63 234	1 243 114 57 429	2 247 761 79 130	2 655 424 120 663	18
3140 10	Primärelemente und -batterien mit einem Rauminhalt von 300 cm ³ oder weniger	1000 St 1000 DM	3
3140 20	Primärelemente und -batterien mit einem Rauminhalt von mehr als 300 cm ³	St 1000 DM	2
3140 30	Blei-Akkumulatoren zum Starten von Kolbenverbrennungsmotoren mit einem Gewicht von mehr als 5 kg	St 1000 DM	818 172 47 445	813 422 50 232	706 208 42 287	1 620 516 93 364	1 519 630 92 519	8
3140 40	Andere Blei-Akkumulatoren (ohne Starterbatterien)	Zellen 1000 DM	400 183 58 255	410 998 54 869	445 894 54 659	800 953 117 136	856 892 109 528	11
3150 10	Innenverspiegelte Scheinwerferlampen	St 1000 DM	2
3150 20	Wolfram-Halogen-Glühlampen für Kraftträder u.a. Kraftfahrzeuge	1000 St 1000 DM	12 735 26 578	11 626 21 434	14 887 28 684	23 723 48 517	26 513 50 118	4
3150 30	Andere Glühlampen mit einer Leistung von 200 W oder weniger und für eine Spannung von mehr als 100 V	St 1000 DM	17 993	17 400	20 042	36 587	37 442	8
3150 40	Andere Glühlampen	1000 St 1000 DM	40 678 14 446	39 790 13 404	40 878 14 809	79 030 28 581	80 668 28 213	16
3150 50	Glühkathoden-Leuchtstofflampen	St 1000 DM	19 767 058 55 811	17 891 951 51 966	20 608 615 57 505	38 395 835 108 191	38 500 566 109 471	5
3150 60	Elektrische Tisch-, Schreibtisch-, Nachttisch- oder Stehleuchten (ohne Strahler)	St 1000 DM	375 114 26 966	364 728 25 602	336 191 22 511	813 416 58 435	700 919 48 113	49
3150 70	Nichtelektrische Beleuchtungskörper	St 1000 DM	3
3150 80	Lüster u.a. elektrische Decken- und Wandleuchten	St 1000 DM	4 069 856 234 196	4 242 563 224 878	4 144 136 224 501	8 252 339 467 649	8 386 699 449 379	135
3150 85	Scheinwerfer	St 1000 DM	27 387 5 764	27 491 5 546	30 301 5 946	56 958 11 502	57 792 11 492	15
3150 90	Andere elektrische Beleuchtungskörper	St 1000 DM	380 034 49 765	275 451 41 808	294 470 43 113	796 115 98 012	569 921 84 921	62
3161 10	Zündkabelsätze u.a. Kabelsätze für Beförderungsmittel	t 1000 DM	10 887 265 027	6 759 221 448	6 803 227 767	21 557 512 874	13 562 449 215	56
3161 20	Zündkerzen	1000 St 1000 DM	1

6 Produktion ausgewählter Erzeugnisse - Deutschland

EB-Nr.	Erzeugnis	Einheit	1996	1997		Januar bis Februar		Anzahl Unternehmen Februar 1997
			Februar	Januar	Februar	1996	1997	
3161 30	Magnetzündler, Lichtmagnetzündler, Schwungmagnetzündler, Zündverteiler, Zündspulen	kg 1000 DM	461 452 33 560	407 915 30 589	343 035 30 956	857 327 63 685	750 950 61 545	7
3161 40	Anlasser und Licht-Anlasser, andere Lichtmaschinen sowie andere Apparate und Vorrichtungen, für Verbrennungsmotoren	kg 1000 DM	4 309 852 109 465	4 236 063 106 709	4 202 349 101 997	8 646 783 219 571	8 438 412 208 706	8
3161 50	Beleuchtungs- und Sichtsignalgeräte für Fahrräder	St 1000 DM	2
3161 60	Andere Beleuchtungs- und Sichtsignalgeräte	t 1000 DM	4 295 153 412	4 240 153 322	4 495 153 539	8 582 301 092	8 735 306 861	15
3161 70	Hörsignalgeräte für Kfz. oder Fahrräder	t 1000 DM	73 1 151	1 565	1 283	2 641	2 848	3
3161 80	Teile für elektrische Ausrüstungen für Motoren und Fahrzeuge, a.n.g.	1000 DM	317 210	322 695	322 763	622 574	645 458	57
3162 10	Elektrische Verkehrssignal-, -sicherungs-, -überwachungs- und -steuerungsgeräte für Schienenwege u.dgl.	1000 DM	28 118	41 815	23 886	81 435	65 701	17
3162 20	Einbruchs- oder Diebstahlalarmgeräte, Feuermelder u.ä. Geräte (Hör- und Sichtsignalgeräte)	kg 1000 DM	1 773 412 85 853	579 004 77 358	561 486 77 767	3 437 203 163 693	1 140 490 155 125	30
3162 30	Andere Hör- und Sichtsignalgeräte	kg 1000 DM	206 311 17 667	255 841 22 343	224 553 16 384	395 407 33 219	480 394 38 727	29
3162 40	Elektromagnetische Kupplungen und Bremsen	St 1000 DM	757 005 31 998	691 477 27 854	698 331 29 572	1 547 834 64 285	1 389 808 57 426	27
3162 50	Signalgeneratoren	kg 1000 DM	26 181 4 658	79 770 4 416	89 993 6 302	46 321 7 310	169 763 10 718	7
3162 60	Maschinen, Apparate und Geräte für die Elektrolyse, Elektrophorese	kg 1000 DM	3 226	1 699	3 487	5 122	5 186	5
3162 70	Rotierende elektrische Maschinen (Tachogeneratoren)	kg 1000 DM	384 505 11 427	318 663 9 467	352 694 10 728	768 552 22 621	671 357 20 195	10
3162 80	Waren für elektrotechnische Zwecke, aus Graphit o.a. Kohlenstoff, auch in Verbindung mit Metall	t 1000 DM	11 375 74 451	8 951 88 317	9 160 69 763	23 306 152 116	18 111 138 080	14
3162 95	Installation von anderen elektrischen Geräten, a.n.g. (ohne elektrische Signaleinrichtungen für Autobahnen, Straßen usw.) Nachrichtentechnik, Rundfunk- und Fernsehgeräte sowie elektronische Bauelemente	1000 DM	75 502	66 136	80 838	140 771	146 974	123
3210 10	Festkondensatoren ohne Leistungskondensatoren	1000 St 1000 DM	302 641 43 278	100 657 33 538	127 621 38 766	627 168 87 866	228 278 72 304	17
3210 20	Elektrische Widerstände (einschl. Rheostaten und Potentiometern) (ohne Heizwiderstände)	1000 St 1000 DM	914 131 40 090	667 573 35 620	937 620 41 661	1 669 565 76 544	1 605 193 77 281	37
3210 30	Gedruckte Schaltungen	1000 St *	36 652	38 382	39 592	74 172	77 974	114
3210 40	Kathodenstrahlröhren	St 1000 DM	393 641 85 733	464 620 91 458	553 964 118 110	749 433 176 598	1 018 584 209 568	4
3210 50	Dioden, Transistoren, Thyristoren, Diacs und Triacs	1000 St 1000 DM	140 708 41 196	66 316 26 890	78 616 40 605	262 650 81 054	144 932 67 495	11
3210 60	Halbleiterbauelemente, Leuchtdioden	1000 St 1000 DM	18 142 10 529	14 198 9 310	16 492 11 561	34 621 20 454	30 690 20 871	16
3210 70	Elektronische integrierte Schaltungen	1000 St 1000 DM	24 181 146 537	35 754 140 290	58 160 139 499	54 900 295 327	93 914 279 789	20
3210 80	Andere monolithisch integrierte Schaltungen, hybride integrierte Schaltungen; andere zusammengesetzte elektronische Mikroschaltungen	1000 St *	38 372	49 886	52 915	72 560	102 801	37
3220 10	Sendegeräte für den Funksprech- und Funktelegrafieverkehr, den Rundfunk oder das Fernsehen	St 1000 DM	778 858 435 160	1 128 844 530 155	1 241 128 590 151	1 479 133 884 998	2 369 972 1 120 306	32
3220 20	Fernsehkameras	St 1000 DM	2 930	1 527	1 968	5 437	3 495	5
3220 30	Elektrische Geräte für die leitergebundene Telekommunikation	St 1000 DM	2 086 818 823 130	2 222 161 1 062 689	2 154 383 1 137 245	4 161 514 1 540 783	4 376 544 2 199 934	90
3220 40	Installation von Radio- und Fernsehsendern	1000 DM	48 894	58 764	48 736	94 007	107 500	29
3230 10	Rundfunkempfangsgeräte (ohne solche für Kraftfahrzeuge), die auch Funksprech- oder Funktelegrafieverkehr empfangen können	St 1000 DM	4 895	5 452	4 818	9 077	10 270	3
3230 20	Rundfunkempfangsgeräte für Kraftfahrzeuge, die auch Funksprech- oder Funktelegrafieverkehr empfangen können	St 1000 DM	253 225 63 437	222 658 57 415	292 956 77 765	496 242 121 935	515 614 135 180	5

6 Produktion ausgewählter Erzeugnisse - Deutschland

EB-Nr.	Erzeugnis	Einheit	1996		1997		Januar bis Februar		Anzahl Unternehmen Februar 1997
			Februar	Januar	Februar	1996	1997		
3230 30	Fernsehempfangsgeräte (einschl. Videomonitoren und Videoprojektoren)	St 1000 DM	474 122 175 026	474 333 142 569	464 494 142 452	1 160 955 365 903	938 827 285 021	12	
3230 40	Videogeräte zur Bild- und Tonaufzeichnung oder -wiedergabe	St 1000 DM	232 937 88 332	187 695 58 836	203 166 64 617	500 214 185 785	390 861 123 453	7	
3230 50	Lautsprecher im Gehäuse	St 1000 DM	277 839 21 926	264 034 15 736	356 498 23 245	543 846 44 214	620 532 38 981	21	
3230 60	Empfangsgeräte für den Funksprech- oder Funktelegrafieverkehr	St 1000 DM	.	49 278 17 823	81 466 17 749	.	130 744 35 572	17	
3230 95	Installation von gewerblichen Ausrüstungen für Rundfunk, Fernsehen sowie Bild- und Tonaufzeichnung oder -wiedergabe	1000 DM	22 595	44 014	42 533	48 800	86 547	14	
	Medizin-, meß-, steuerungs-, regelungstechnische und optische Erzeugnisse; Uhren								
3310 10	Röntgenapparate und -geräte; Apparate und Geräte, die Alpha-, Beta- oder Gammastrahlen verwenden (einschl. Schirmbildfotografie- oder Strahlentherapiegeräten), Röntgenröhren	St 1000 DM	7 307 166 427	7 768 171 024	9 180 163 791	15 062 320 299	16 948 334 815	20	
3310 20	Teile und Zubehör für Röntgen u.a. radioaktive Strahlungsapparate und -geräte u.ä.; Untersuchungs- und Behandlungstische, -sessel u.dgl. dafür	1000 DM	28 818	20 010	19 049	54 895	39 059	24	
3310 30	Elektrodiagnoseapparate und -geräte für medizinische Zwecke	St 1000 DM	91 733	7 938 80 989	7 112 66 729	180 852	15 050 147 718	22	
3310 40	Dentalbohrmaschinen, auch mit Sockel und eingebauten anderen zahnärztlichen Ausrüstungen	St 1000 DM	5 859 32 748	5 149 26 426	5 104 34 505	12 590 72 914	10 253 60 931	7	
3310 45	Andere zahnärztliche Instrumente, Apparate und Geräte	1000 St 1000 DM	10 107 41 234	9 945 42 307	10 435 42 755	18 550 79 005	20 380 85 062	34	
3310 50	Spritzen, Nadeln, Katheter, Kanülen u.dgl.	1000 St 1000 DM	229 284 32 473	257 662 34 987	232 205 33 775	490 701 67 833	489 867 68 762	34	
3310 60	Augenärztliche Instrumente, Apparate und Geräte	St 1000 DM	21 474 12 805	8 109 5 731	10 590 8 563	56 681 17 526	18 699 14 294	12	
3310 70	Endoskope	St 1000 DM	26 342 35 000	29 033 33 763	30 094 37 235	49 312 62 799	59 127 70 998	9	
3310 75	Chirurgische Scheren, Zangen, Nadelhalter u.ä. chirurgische Instrumente	1000 St 1000 DM	2 406 19 363	2 471 24 330	2 112 27 211	4 050 40 021	4 584 51 541	31	
3310 80	Andere Apparate und Geräte, für medizinische und chirurgische Zwecke, a.n.g.	1000 St 1000 DM	8 400 119 675	20 715 110 151	18 814 113 127	23 627 211 828	39 529 223 278	72	
3310 85	Atmungsapparate und -geräte und Gasmasken (ohne Schutzmasken), ohne mechanische Teile und ohne auswechselbares Filterelement	St 1000 DM	1 422 438 16 529	303 673 15 478	311 703 15 730	3 087 824 31 155	615 376 31 208	8	
3310 95	Installation von medizinischen Geräten	1000 DM	3 001	3 178	2 862	5 338	6 040	17	
3320 11	Kompasse u.a. Navigationsinstrumente, -apparate und -geräte	St 1000 DM	1 356 15 575	2 847 13 173	2 267 15 539	2 470 27 742	5 114 28 712	10	
3320 13	Funknavigationsgeräte	St 1000 DM	499 5 271	635 2 503	557 6 056	994 8 965	1 192 8 559	7	
3320 14	Waagen mit einer Empfindlichkeit von 50 mg oder feiner	St 1000 DM	3	
3320 17	Mikrometer und Schieblehren, andere Lehren sowie Eichmaße	St 1000 DM	210 582 8 398	178 203 7 459	177 276 7 708	454 930 16 365	355 479 15 167	30	
3320 20	Andere Längenmeßinstrumente und -geräte, ohne Maßstäbe, Maßbänder, Lineale mit Maßeinteilung	1000 DM	12 210	10 496	11 187	22 208	21 683	13	
3320 23	Instrumente, Apparate und Geräte zum Messen oder zum Nachweis von ionisierenden Strahlen	St 1000 DM	8 034 13 343	4 311 10 994	5 654 14 215	14 551 25 882	9 965 25 209	10	
3320 26	Kathodenstrahlloszilloskope und Kathodenstrahlloszillographen	St 1000 DM	4 456 4 219	3 810 3 520	3 461 3 461	8 921 8 913	7 271 6 981	3	
3320 29	Instrumente, Apparate und Geräte zum Messen oder Prüfen von Spannung, Stromstärke, Widerstand oder Leistung	St 1000 DM	431 811 21 779	275 234 14 742	447 149 19 521	833 792 40 500	722 383 34 263	52	
3320 32	Instrumente, Apparate und Geräte zum Messen oder Prüfen für die Fernmeldetechnik	St 1000 DM	6 277 19 537	5 809 17 766	6 311 21 327	9 873 44 647	12 120 39 093	10	
3320 35	Instrumente, Apparate und Geräte zum Messen oder Prüfen von elektrischen Größen, a.n.g.	St 1000 DM	61 631 32 782	59 694 23 931	60 930 28 906	123 843 58 495	120 624 52 837	45	
3320 38	Dichtemesser u.ä. schwimmende Instrumente, Thermometer, Pyrometer, Barometer, Hygrometer und Psychrometer (auch mit Registriervorrichtung, auch kombiniert)	St 1000 DM	3 688 527 36 298	4 036 640 36 453	4 021 708 36 267	7 289 464 72 818	8 058 348 72 720	69	

6 Produktion ausgewählter Erzeugnisse - Deutschland

EB-Nr.	Erzeugnis	Einheit	1996	1997		Januar bis Februar		Anzahl Unternehmen Februar 1997
			Februar	Januar	Februar	1996	1997	
3320 41	Instrumente, Apparate und Geräte zum Messen oder Überwachen von Durchfluß, Füllhöhe, Druck o.ä. veränderlichen Größen von Flüssigkeiten oder Gasen	St 1000 DM	4 950 519 180 632	5 051 206 170 575	5 160 327 176 446	10 129 544 348 260	10 211 533 347 021	155
3320 44	Instrumente und Apparate für physikalische oder chemische Untersuchungen, a.n.g.	St 1000 DM	1 075 491 146 884	1 012 601 137 101	1 107 484 156 359	1 956 624 280 430	2 120 085 293 460	96
3320 47	Gas-, Flüssigkeits- und Elektrizitätszähler (einschl. Eichzählern dafür)	St 1000 DM	1 152 529 94 340	1 339 165 93 090	1 163 774 83 108	2 373 711 187 744	2 502 939 176 198	37
3320 50	Andere Zähler, Geschwindigkeitsmesser, Stroboskope	St 1000 DM	1 465 076 84 729	1 394 187 73 661	1 552 907 83 078	2 947 070 165 759	2 947 094 156 739	45
3320 53	Auswuchtmaschinen	kg 1000 DM	5
3320 56	Profilprojektoren	St 1000 DM	-	1
3320 59	Andere optische Instrumente, Apparate und Geräte zum Messen oder Prüfen, a.n.g.	St 1000 DM	1 033 3 082	2 081 4 890	3 041 6 064	4 979 5 369	5 122 10 954	13
3320 62	Elektronische Instrumente, Apparate und Geräte zum Messen oder Prüfen geometrischer Größen	St 1000 DM	73 528 62 190	70 243 56 215	70 516 56 950	142 936 120 355	140 759 113 165	46
3320 65	Andere Meß- und Prüfgeräte für geometrische Größen	St 1000 DM	174 085 27 231	175 000 27 286	170 323 25 233	380 006 52 984	345 323 52 519	43
3320 68	Instrumente, Apparate und Geräte zum Regeln	1000 St 1000 DM	14 149 280 238	14 759 273 630	14 910 280 391	28 134 552 733	29 669 554 021	243
3320 95	Installation von Meß-, Kontroll-, Navigations- u.ä. Instrumenten und Vorrichtungen	1000 DM	42 664	30 888	33 753	71 172	64 641	88
3330 10	Planung und Installation von industriellen Prozeßsteuerungsanlagen	1000 DM	91 427	77 034	95 551	214 017	172 585	89
3340 10	Kontaktlinsen, Brillengläser	St 1000 DM	2 711 808 95 420	2 917 547 101 539	2 687 436 89 387	5 503 905 193 103	5 604 983 190 926	27
3340 15	Fassungen für Brillen oder für ähnliche Erzeugnisse	St 1000 DM	197 117 8 735	140 652 6 986	142 408 7 058	353 974 15 375	283 060 14 044	14
3340 20	Kabel aus optischen Fasern zur Bildübertragung	kg 1000 DM	.	21 882 1 011	21 522 994	1 711	43 404 2 005	3
3340 25	Optische Elemente aus Stoffen aller Art (z.B. Prismen, Linsen, Spiegel), nicht gefaßt	kg 1000 DM	135 966 10 906	79 019 13 296	74 217 13 215	242 294 20 681	153 236 26 511	25
3340 30	Objektive aus Stoffen aller Art, gefaßt, für Instrumente, Apparate und Geräte (ohne solche für Foto- oder Kinotechnik)	St 1000 DM	8 653	9 384	9 849	16 830	19 233	12
3340 35	Ferngläser, Fernrohre, optische Teleskope u.a. astronomische Instrumente und Montierungen dafür; optische Mikroskope	St 1000 DM	13 799 19 176	17 554 22 240	23 822 29 815	31 789 37 912	41 376 52 055	15
3340 40	Zielfernrohre für Waffen; Periskope; Fernrohre für Maschinen, Apparate, Geräte oder Instrumente	St 1000 DM	2 073 3 231	2 784 4 356	2 712 4 005	4 046 4 806	5 496 8 361	6
3340 45	Objektive aus Stoffen aller Art für Fotoapparate, Filmkameras, Projektoren oder fotografische und kinematografische Vergrößerungs- oder Verkleinerungsapparate	St 1000 DM	24 859 14 233	33 499 14 935	39 767 16 374	51 063 25 672	73 266 31 309	10
3340 50	Fotoapparate zum Herstellen von Klischees und Druckformzylindern	St 1000 DM	1 376	909	944	2 101	1 853	6
3340 55	Sofortbildkameras u.a. Fotoapparate	St 1000 DM	9
3340 60	Filmkameras	St 1000 DM	2
3340 65	Filmvorführapparate, Diaprojektoren, andere Stenbildwerfer	St 1000 DM	42 918 20 759	35 567 15 236	39 386 16 205	83 486 37 512	74 953 31 441	13
3340 70	Filmentwicklungsmaschinen und -ausrüstungen für Laboratorien	St 1000 DM	3 826 18 093	2 977 13 582	2 975 17 460	7 287 34 723	5 952 31 042	10
3340 75	Andere Apparate und Ausrüstungen für fotografische oder kinematografische Laboratorien; Negativbetrachter	St 1000 DM	13 461 2 564	15 513 2 287	26 497 3 865	22 083 4 564	42 010 6 152	12
3340 80	Lichtbildwände	St 1000 DM	8 793 1 654	7 249 1 503	7 244 1 502	17 695 3 545	14 493 3 005	3
3350 10	Armbanduhren, Taschen- u.ä. Uhren, mit Gehäuse aus Edelmetall oder Edelmetallplattierungen, auch mit Stoppeinrichtung	St 1000 DM	3 114 6 713	2 126 7 904	1 748 8 377	5 129 12 183	3 874 16 281	6

6 Produktion ausgewählter Erzeugnisse - Deutschland

EB-Nr.	Erzeugnis	Einheit	1996	1997		Januar bis Februar		Anzahl Unternehmen Februar 1997
			Februar	Januar	Februar	1996	1997	
3350 20	Andere Armbanduhren, Taschen- u.ä. Uhren, auch mit Stoppeinrichtung (ohne Uhren mit Gehäuse aus Edelmetall oder Edelmetallplattierungen)	St 1000 DM	147 447 9 671	75 317 6 074	87 536 6 833	280 221 18 221	162 853 12 907	12
3350 30	Armaturen Brett- u.ä. Uhren für Fahrzeuge	St 1000 DM	204 348 3 283	197 673 3 088	191 218 3 260	411 869 6 645	388 891 6 348	5
3350 40	Uhren mit Kleinuhr-Werk, a.n.g.	St 1000 DM	-	.	.	-	.	1
3350 50	Wecker	St 1000 DM	699 054 9 274	490 119 5 040	457 080 4 314	1 397 605 18 448	947 199 9 354	7
3350 60	Wanduhren mit Batterie oder Akkumulator betrieben oder für Netzanschluß	St 1000 DM	90 723 3 002	48 347 1 454	45 747 1 632	168 575 5 751	94 094 3 086	8
3350 70	Zeitschalter u.a. Zeitauslöser	St 1000 DM	983 197 22 800	763 784 18 209	874 935 18 981	1 847 479 43 038	1 638 719 37 190	15
3350 80	Uhrwerke (ohne Kleinuhr-Werke), vollständig und zusammengesetzt	St	* 1 554 588	1 569 312	1 650 806	2 831 568	3 220 118	12
3350 90	Andere, nicht oder nur teilweise zusammengesetzte, vollständige Uhrwerke und unvollständige, zusammengesetzte Uhrwerke Kraftwagen und Kraftwagenteile	kg	*	3
3410 10	Hubkolbenverbrennungsmotoren mit einem Hubraum von mehr als 250 cm ³ bis 1000 cm ³	St	*	-	-	-	-	-
3410 15	Hubkolbenverbrennungsmotoren mit einem Hubraum von mehr als 1000 cm ³	St	* 355 043	356 062	345 157	724 449	701 219	10
3410 20	Kolbenverbrennungsmotoren mit Selbstzündung Personenkraftwagen und Wohnmobile mit Fremdzündung	kW	* 8 658 630	9 165 418	9 251 548	17 183 016	18 416 966	11
3410 25	mit einem Hubraum von 1500 cm ³ oder weniger	St 1000 DM	65 284 986 415	54 171 830 271	61 760 939 266	131 792 1 992 197	115 931 1 769 537	6
3410 30	mit einem Hubraum von mehr als 1500 cm ³	St 1000 DM	260 291 8 541 118	242 100 8 434 174	245 531 8 649 201	492 253 15 946 459	487 631 17 083 375	18
3410 35	mit Selbstzündung	St 1000 DM	97 854 2 657 012	81 756 2 419 508	85 243 2 502 496	188 547 5 055 172	166 999 4 922 004	27
3410 40	Personenkraftwagen mit Elektro- sowie mit anderem Motor	St 1000 DM	.	-	-	.	-	-
3410 45	Omnibusse Lastkraftwagen mit Kolbenverbrennungsmotor	St 1000 DM	720 241 204	374 126 776	489 183 229	1 259 425 038	863 310 005	8
3410 50	mit Selbstzündung	St 1000 DM	21 146 1 223 114	21 558 1 080 697	20 843 1 160 354	40 405 2 392 139	42 401 2 241 051	10
3410 55	mit Fremdzündung sowie mit anderem Motor	St 1000 DM	2
3410 60	Sattel-Straßenzugmaschinen (ohne Zugkraftkarren)	St 1000 DM	3 204 400 839	2 572 319 503	2 641 328 522	5 940 753 860	5 213 648 025	5
3410 65	Fahrgestelle für Zugmaschinen, Omnibusse, Personenkraftwagen, Lastkraftwagen, Kraftfahrzeuge zu besonderen Zwecken, mit Motor (ohne Fahrerhaus)	St 1000 DM	5 280 170 677	4 865 145 506	5 650 160 868	11 180 325 034	10 515 306 374	7
3410 70	Kranwagen (Autokrane)	St 1000 DM	82 97 640	94 104 549	101 118 742	175 186 588	195 223 291	7
3410 75	Kraftfahrzeuge zu besonderen Zwecken	St 1000 DM	427 53 275	263 27 694	345 41 534	738 96 468	608 69 228	13
3420 10	Karosserien für Personenkraftwagen, Einachsschlepper und Lastkraftwagen	St 1000 DM	24 898 207 021	14 085 153 143	15 952 172 578	47 603 387 132	30 037 325 721	206
3420 20	Warenbehälter (Container)	St 1000 DM	8 590 33 089	7 362 22 683	7 716 24 627	16 753 62 731	15 078 47 310	58
3420 30	Wohnanhänger zum Wohnen oder Campen	St 1000 DM	4 096 73 861	4 445 74 031	4 400 78 937	7 767 139 477	8 845 152 968	15
3420 40	Andere Anhänger zum Befördern von Gütern Teile für Kolbenverbrennungsmotoren	St 1000 DM	10 423 189 245	7 895 159 889	9 101 180 939	19 421 368 801	16 996 340 828	120
3430 10	mit Fremdzündung	1000 DM	652 374	718 243	773 101	1 318 100	1 491 344	80
3430 15	mit Selbstzündung	1000 DM	527 649	576 361	534 780	1 048 614	1 111 141	66
3430 20	Stoßstangen und Teile dafür	t 1000 DM	4 943 96 064	5 109 80 555	5 300 83 607	9 750 188 110	10 409 164 162	28

6 Produktion ausgewählter Erzeugnisse - Deutschland

EB-Nr.	Erzeugnis	Einheit	1996	1997		Januar bis Februar		Anzahl Unternehmen Februar 1997
			Februar	Januar	Februar	1996	1997	
3430 25	Bremsbeläge, Servobremsen und Teile für Bremsen	1000 DM	430 059	395 511	447 674	847 914	843 185	47
3430 30	Schaltgetriebe und Achsbrücken (Triebachsen) mit Ausgleichsgetriebe	St *	787 070	822 196	792 497	1 589 931	1 614 693	26
3430 35	Tragachsen und Teile dafür	t 1000 DM	4 928 31 694	6 535 41 310	6 141 38 222	9 975 62 398	12 676 79 532	15
3430 40	Räder sowie Teile und Zubehör dafür	t 1000 DM	34 029 144 198	34 735 133 302	34 534 132 641	67 115 279 687	69 269 265 943	39
3430 45	Stoßdämpfer	St 1000 DM	3 561 690 94 615	3 906 182 100 640	3 821 529 103 097	7 418 633 191 686	7 727 711 203 737	7
3430 50	Kühler	St 1000 DM	588 688 63 752	611 264 56 639	544 318 59 851	1 208 657 124 943	1 155 582 116 490	13
3430 55	Lenkräder, Lenksäulen und Lenkgetriebe	t 1000 DM	6 356 185 465	6 830 183 563	6 877 182 686	12 683 362 782	13 708 366 249	15
3430 60	Andere Teile und Zubehör ohne Brennstoffbehälter	1000 DM	1 095 416	1 161 071	1 219 604	2 134 987	2 380 675	314
3430 65	Sicherheitsgurte	St 1000 DM	2 668 068 55 724	2 556 353 59 519	2 540 161 59 438	5 241 711 112 559	5 096 514 118 957	11
Sonstige Fahrzeuge								
3520 10	Elektrische Lokomotiven mit Stromspeisung aus dem Stromnetz	St 1000 DM	.	-	-	.	-	-
3520 20	Dieselelektrische Lokomotiven	St 1000 DM	2
3520 30	Andere Lokomotiven, Lokomotivtender	St 1000 DM	2
3541 10	Krafträder u. Fahrräder mit Hilfsmotor, mit Hubkolbenverbrennungsmotor mit einem Hubraum von 50 cm ³ oder weniger	St 1000 DM	1
3541 20	Krafträder mit Hubkolbenverbrennungsmotor mit einem Hubraum von mehr als 50 cm ³ , auch mit Beiwagen	St 1000 DM	3
3541 30	Andere Krafträder, Beiwagen	St 1000 DM	1
3542 10	Zweiräder u.a. Fahrräder (ohne Motor)	St 1000 DM	266 958 82 841	175 318 54 333	235 635 71 525	441 164 135 500	410 953 125 858	23
3542 20	Rahmen für Fahrräder	St 1000 DM	51 788 3 951	25 266 1 937	32 160 2 376	95 130 7 429	57 426 4 313	7
Möbel und Teile davon								
3611 10	Sitze für Luft und Kraftfahrzeuge; Sitzmöbel, vorwiegend mit Gestell aus Metall	1000 St 1000 DM	1 283 441 432	1 097 397 273	1 193 438 295	2 389 823 691	2 290 835 568	112
3611 20	Sitzmöbel, vorwiegend mit Gestell aus Holz	1000 St 1000 DM	931 443 572	819 377 844	854 404 661	1 845 866 849	1 674 782 505	314
3611 30	Teile für Sitzmöbel aus Holz	1000 DM	15 825	15 431	15 642	30 951	31 073	65
3612 10	Metallmöbel für Büros	1000 St 1000 DM	172 73 977	158 54 468	152 64 086	355 142 268	310 118 554	66
3612 20	Holzmöbel für Büros	1000 St 1000 DM	509 217 471	471 196 202	470 197 199	1 028 431 268	941 393 401	204
3612 30	Holzmöbel für Läden	1000 St 1000 DM	29 97 428	30 77 017	33 94 105	52 168 825	64 171 122	174
3613 10	Holzmöbel für Küchen	1000 St 1000 DM	2 173 576 199	1 928 514 330	1 984 529 085	4 155 1 114 666	3 912 1 043 415	182
3614 10	Metallmöbel, a.n.g. (ohne solche für Büros)	t 1000 DM	36 733 271 940	35 079 246 419	37 465 261 898	70 771 519 261	72 543 508 317	223
3614 20	Holzmöbel für Schlaf-, Eß- und Wohnzimmer	1000 St 1000 DM	1 945 643 964	1 899 581 407	1 815 588 179	3 875 1 272 847	3 714 1 169 586	380
3614 30	Badezimmermöbel	1000 St 1000 DM	367 62 111	376 59 687	373 59 282	721 119 587	749 118 969	49
3614 40	Gartenmöbel	1000 St 1000 DM	4 1 136	4 930	4 704	10 2 476	8 1 634	11
3614 50	Garderobenmöbel, Schuhschränke, Schuhregale	1000 St 1000 DM	152 27 185	159 27 055	162 26 822	306 54 244	320 53 877	60
3614 60	Teile für Möbel aus Holz (ohne solche für Sitzmöbel)	1000 DM	98 390	100 332	99 551	195 307	199 883	160

Fachserie 4: Produzierendes Gewerbe

Reihe 1: Zusammenfassende Daten für das Produzierende Gewerbe (vorgesehen)

Reihe 2: Indizes für das Produzierende Gewerbe

Reihe 2.1: Indizes der Produktion und Produktion ausgewählter Erzeugnisse im Produzierenden Gewerbe

Monatlich (etwa 7 Wochen nach dem Berichtszeitraum): Index der Produktion für das Produzierende Gewerbe sowie vierteljährliche Produktionsindizes nach Wirtschaftszweigen. Außerdem für ca. 1 000 ausgewählte Erzeugnisse absolute Produktionszahlen.

Reihe 2.2: Auftragseingang und Umsatz im Verarbeitenden Gewerbe – Indizes –

Monatliche Indexberechnung für Inland, Ausland und Insgesamt nach Wirtschaftszweigen (vorläufige Ergebnisse ca. 8 Wochen nach dem Berichtszeitraum, endgültige Ergebnisse im Folgebericht).

Reihe 3: Produktion im Produzierenden Gewerbe

Reihe 3.1: Produktion im Produzierenden Gewerbe

Vierteljährliche und *jährliche* Darstellung der Produktion von rd. 6 400 Gütern (Menge und Wert) und ergänzende Angaben aus der Preisstatistik.

Reihe 3. S.1: Produktion im Produzierenden Gewerbe in den neuen Bundesländern 3. und 4. Vierteljahr 1990

Reihe 3.2: Struktur der Produktion im Produzierenden Gewerbe

Jährliche Darstellung der Produktion von rd. 1 100 Güterklassen nach der Herkunft aus den Wirtschaftszweigen.

Reihe 4: Bergbau und Verarbeitendes Gewerbe

Beschäftigung, Umsatz und Investitionen der Unternehmen

Reihe 4.1.1: Beschäftigung, Umsatz und Energieversorgung der Unternehmen und Betriebe im Bergbau und im Verarbeitenden Gewerbe

Monatsbericht (etwa 9 Wochen nach dem Berichtszeitraum): Unternehmen, Betriebe und fachliche Betriebsteile in wirtschaftssystematischer Gliederung und nach Ländern (für Bergbau und Verarbeitendes Gewerbe insgesamt). **Für Unternehmen:** Zahl der Einheiten, Beschäftigte, Lohn- und Gehaltssumme, Umsatz. **Für Betriebe:** zusätzlich Zahl der Angestellten und Arbeiter, geleistete Arbeiterstunden und Energieversorgung; **für fachliche Betriebsteile:** Zahl der Einheiten und der Beschäftigten sowie Umsatz.

Jahresergebnisse werden in einem gesonderten Jahresbericht veröffentlicht.

Reihe 4.1.2: Betriebe, Beschäftigte und Umsatz im Bergbau und im Verarbeitenden Gewerbe nach Beschäftigtengrößenklassen

Jährlich für September Ergebnisse für Betriebe nach Beschäftigtengrößenklassen (Betriebe, Beschäftigte und Umsatz in wirtschaftssystematischer Gliederung; Länderergebnisse für Bergbau und Verarbeitendes Gewerbe insgesamt).

Reihe 4.1.3: Regionale Verteilung der Betriebe im Bergbau und im Verarbeitenden Gewerbe und deren Beschäftigte

Alle 4 Jahre: Anzahl der Betriebe und deren Beschäftigte in wirtschaftssystematischer und regionaler Gliederung (bis einschl. Kreise).

Reihe 4.1.4: Beschäftigte und Umsatz der Betriebe im Bergbau und im Verarbeitenden Gewerbe nach Bundesländern

Jährlicher Bericht.

Reihe 4.1.5: Fachliche Unternehmensteile im Bergbau und im Verarbeitenden Gewerbe

Jährlich: Anzahl der fachlichen Unternehmensteile und deren Beschäftigte, Produktionswert, Umsatz, Löhne und Gehälter sowie der Census-Value-Added in wirtschaftssystematischer Gliederung.

Reihe 4.2: Beschäftigte, Umsatz und Investitionen der Unternehmen und Betriebe im Bergbau und im Verarbeitenden Gewerbe - Investitionen -

Jährlicher Vorbericht mit vorläufigen Unternehmens- und Betriebsergebnissen der Investitionserhebung. Die endgültigen Ergebnisse erscheinen in tieferer systematischer Gliederung in den Reihen:

Reihe 4.2.1: Beschäftigte, Umsatz und Investitionen der Unternehmen und Betriebe im Bergbau und im Verarbeitenden Gewerbe

Jährlich: Beschäftigte, Umsatz, Investitionen, Lagerbestände, Zugänge an vermieteten Sachanlagen und Aufwendungen für gemietete und gepachtete Sachanlagen (jeweils nach Wirtschaftszweigen und Beschäftigten- und Umsatzgrößenklassen).

Reihe 4.2.3: Konzentrationsstatistische Daten für den Bergbau und das Verarbeitende Gewerbe sowie das Baugewerbe

2-jährlich: Konzentrationsraten und -koeffizienten für Unternehmen und Betriebe des Bergbaus und des Verarbeitenden Gewerbes sowie des Baugewerbes.

Reihe 4.2.4: Material- und Wareneingang im Bergbau und im Verarbeitenden Gewerbe

4-jährlich: Material- und Wareneingang der Unternehmen des Bergbaus und des Verarbeitenden Gewerbes nach Warenarten und Wirtschaftszweigen.

Reihe 4.3: Kostenstruktur der Unternehmen im Bergbau und im Verarbeitenden Gewerbe

Jährlich: Beschäftigte, Bestandteile der Gesamtleistung, wichtige Kostenarten sowie Kosten- und Leistungsstruktur (Gliederung: wirtschaftssystematisch sowie nach Beschäftigten- und z. T. nach Bruttoproduktionswertgrößenklassen). Für die einzelnen Bereiche erscheinen die Veröffentlichungen unter dem Titel:

Reihe 4.3.1: Kostenstruktur der Unternehmen im Bergbau, Grundstoff- und Produktionsgütergewerbe

Reihe 4.3.2: Kostenstruktur der Unternehmen im Investitionsgüter produzierenden Gewerbe

Reihe 4.3.3: Kostenstruktur der Unternehmen im Verbrauchsgüter produzierenden Gewerbe und im Nahrungs- und Genussmittelgewerbe

Reihe 4. S. 2: Schätzung des Nettoproduktionswertes im Bergbau und im Verarbeitenden Gewerbe 1991 (Zensus) – Regionale und sektorale Verflechtung der Unternehmen und Betriebe -

Reihe 5: Baugewerbe

Reihe 5.1: Beschäftigung, Umsatz und Gerätebestand der Betriebe im Baugewerbe

Jährliche Ergebnisse der zur Jahresmitte durchgeführten Erhebung nach Wirtschaftszweigen und Beschäftigtengrößenklassen z. T. in regionaler Gliederung bis zu Kreisen.

Reihe 5.2: Beschäftigung, Umsatz und Investitionen der Unternehmen im Baugewerbe

Jährlich: Beschäftigte, Bruttolohn- und -gehaltssumme, Jahresbauleistung, Umsatz und Investitionen nach Wirtschaftszweigen, Beschäftigten und Umsatzgrößenklassen (Bauhauptgewerbe: 20 Beschäftigte und mehr, Ausbaugewerbe: 10 Beschäftigte und mehr).

Reihe 5.3: Kostenstruktur der Unternehmen im Baugewerbe

Jährlich: Kosten- und Leistungsgrößen im Bauhaupt- und Ausbaugewerbe nach Wirtschaftszweigen, Beschäftigten- und Bruttoproduktionswertgrößenklassen. Unternehmen (mit 20 Beschäftigten und mehr).

Fortsetzung siehe folgende Seite

Reihe 5.S.1: Beschäftigung, Umsatz und Gerätebestand der Betriebe im Baugewerbe nach der Klassifikation der Wirtschaftszweige, Ausgabe 1993 (WZ 93) – 1995 –

In diesem Sonderheft werden erstmalig Ergebnisse der zur Jahresmitte 1995 durchgeführten Jahresherhebung in der Gliederung nach der WZ 93 vorgelegt. Diese WZ 93 basiert auf der EU-einheitlichen Zweigklassifikation NACE Rev. 1.

Die Ergebnisse sind nach Wirtschaftszweigen und Beschäftigten-größenklassen dargestellt, z. T. auch in regionaler Gliederung bis zu den Kreisen. Die qualitativen und quantitativen Veränderungen gegenüber der bisher in der Bundesrepublik angewandten Zweig-systematik „SYPRO“ werden erläutert.

Reihe 6: Energie und Wasserversorgung

Reihe 6.1: Beschäftigung, Umsatz, Investitionen und Kostenstruktur der Unternehmen in der Energie- und Wasserversorgung

Jährlich (auch für fachliche Unternehmensteile): Beschäftigte, Arbeiterstunden, Löhne und Gehälter, Umsätze, Lagerbestände und Investitionen nach Wirtschaftszweigen und -bereichen sowie nach Beschäftigten- und Umsatzgrößenklassen. Außerdem Brutto- und Nettoproduktionswert, Brutto- und Nettowertschöpfung, Materialverbrauch und Wareneinsatz sowie Kosten nach Kostenarten.

Reihe 6.2 und 6.3 unbesetzt

Reihe 6.4: Stromerzeugungsanlagen der Betriebe im Bergbau und im Verarbeitenden Gewerbe

Jährlich: Betriebe mit Stromerzeugungsanlagen nach Wirtschaftszweigen und Ländern; Leistung und Belastung der Stromerzeugungsanlagen sowie Verbrauch an Brennstoffen für die Elektrizitätserzeugung.

Reihe 7: Handwerk

Reihe 7.1: Beschäftigte und Umsatz im Handwerk

Vierteljährlich: Beschäftigte und Umsatz in ausgewählten Gewerbebezügen. Saisonbereinigte Zahlen, Regionalangaben und weitere Strukturdaten wie Ausbildungsverhältnisse, Arbeitervdienste und Insolvenzen im Handwerk.

Reihe 8: Fachstatistiken

Reihe 8.1: Eisen- und Stahl (Eisenerzbergbau, eisen-schaffende Industrie, Eisen-, Stahl- und Tempergießerei)¹⁾

Monatlicher Vorbericht und Monatsbericht über wesentliche Entwicklungstendenzen. Der *Vierteljahresbericht* gibt Überblick über Struktur und Entwicklung der entsprechenden Bereiche, auch im Ausland.

Reihe 8.2: Düngemittelversorgung

Vierteljährlicher und *jährlicher* Bericht mit Angaben über den Inlandsabsatz nach Ländern und Düngesorten sowie Nährstoffgehalten.

Reihe S: Sonderbeiträge

Reihe S.6: Material- und Wareneingang im Baugewerbe 1982

Reihe S.8: Düngemittelherzeugung und -versorgung 1950/51 bis 1986/87

Reihe S.9: Konzentrationsstatistische Daten für den Bergbau und das Verarbeitende Gewerbe 1954 bis 1982

Reihe S.12: Dienstleistungen im Produzierenden Gewerbe 1988 – Ergebnisse einer Testerhebung –

Reihe S.13: Gegenüberstellung der Produktion im Produzierenden Gewerbe nach den Systematischen Güterverzeichnissen für Produktionsstatistiken (GP) von 1989 und 1982

Reihe S.14: Neuberechnung der Auftragseingangs- und Umsatzindizes für das Verarbeitende Gewerbe sowie der Auftragseingangs- und Auftragsbestandsindizes für das Bauhauptgewerbe auf Basis 1991

Reihe S.15: Neuberechnung der Produktionsindizes auf Basis 1991

Einzelveröffentlichungen

Zensus im Produzierenden Gewerbe 1979 (7 Hefte)

Handwerkszählung vom 31. März 1995

Die Handwerkszählung 1995 war die erste Totalerhebung in diesem Bereich seit 18 Jahren. Gleichzeitig war sie die erste Zählung des Handwerks, die im wiedervereinigten Deutschland durchgeführt wurde. Nach der Auswertung dieser Erhebung liegen nunmehr wieder aktuelle und zuverlässige Strukturdaten über diesen wichtigen Bereich des deutschen Mittelstandes vor. Damit konnte eine bedeutende Datenlücke geschlossen werden. So zeigte die Zählung u.a., daß das Handwerk einen wesentlich größeren Stellenwert besitzt, als die bisherigen Daten vermuten ließen. In der öffentlichen Diskussion ist dies bereits auf eine breite Resonanz gestoßen.

Die Ergebnisse der Handwerkszählung 1995 werden in insgesamt drei Sonderheften innerhalb der Fachserie 4 veröffentlicht:

Heft 1: Ergebnisse für Unternehmen und Nebenbetriebe nach Gewerbebezügen

Enthält u.a. Angaben über Beschäftigte, Umsatz, Umsatzarten und Absatzrichtung nach Beschäftigten- und Umsatzgrößenklassen, Daten über Beschäftigte und Umsatz nach Ländern sowie Ergebnisse der Handwerkszählungen 1977 und 1995 im Zeitvergleich.

Heft 2: Ergebnisse für Unternehmen und Nebenbetriebe nach Gewerbebezügen

– Beschäftigte nach ihrer Stellung im Unternehmen, Löhne, Gehälter und gesetzliche Sozialkosten

Enthält u.a. Angaben über Beschäftigte nach ihrer Stellung im Unternehmen, Umsatz, Löhne, Gehälter und gesetzliche Sozialkosten nach Beschäftigten- und Umsatzgrößenklassen.

Heft 3: Ergebnisse für Unternehmen und Nebenbetriebe nach ausgewählten Wirtschaftszweigen der Klassifikation der Wirtschaftszweige, Ausgabe 1993

Enthält u.a. Angaben über Beschäftigte nach ihrer Stellung im Unternehmen, Umsatz, Umsatzarten, Absatzrichtung, Löhne, Gehälter und gesetzliche Sozialkosten nach Beschäftigten- und Umsatzgrößenklassen.

„Ausgewählte Zahlen für die Bauwirtschaft“

Monatliche Querschnittsveröffentlichung mit den Hauptteilen Baugewerbe und Bautätigkeit sowie mit ausgewählten Daten aus zahlreichen anderen Sachgebieten.

„Ausgewählte Zahlen zur Energiewirtschaft“

Monatliche und jährliche Querschnittsveröffentlichungen über Aufkommen und Verwendung von festen, flüssigen und gasförmigen Brennstoffen sowie Elektrizität. Preisindizes und Preise für ausgewählte Energiearten. Beschäftigung der Betriebe in der Energie- und Wasserversorgung, Mineralölsteuern, Klimadaten.

Klassifikationen

Klassifikation der Wirtschaftszweige mit Erläuterungen, Ausgabe 1993

Systematik der Wirtschaftszweige mit Betriebs- und ähnlichen Benennungen, Ausgabe 1979

Alphabetisches Verzeichnis der Betriebs- und ähnlichen Benennungen zur Systematik der Wirtschaftszweige, Ausgabe 1988

Systematisches Güterverzeichnis für Produktionsstatistiken, Ausgabe 1995

¹⁾ Erhältlich bei: Statistisches Bundesamt, Außenstelle Düsseldorf, Hüttenstraße 5 a, 40215 Düsseldorf.



**Statistisches Bundesamt
Gustav-Stresemann-Ring 11
65189 Wiesbaden**

Veröffentlichungen und Prospekte sind durch den Verlag METZLER-POESCHEL, Verlagsauslieferung Hermann Leins, Postfach 11 52, 72125 Kusterdingen, erhältlich.



14. bis 16. Mai 1997
Congress Center Messe Frankfurt

Vom 14. bis 16. Mai 1997 findet die STAT EXPO erstmals in Deutschland in Anbindung an die INFOBASE in Frankfurt am Main statt. Die STAT EXPO ist die einzige internationale Tagung und Ausstellung, die sich der Präsentation von Mitteln und Methoden für Datenanalyse und Statistik widmet.

Das Statistische Amt der Europäischen Gemeinschaften, EUROSTAT, und das Statistische Bundesamt laden Sie zu der parallel zur Ausstellung stattfindenden Tagung mit internationalen Fachleuten aus Statistik, Volkswirtschaft und Technik ein.

Das Tagungsprogramm umfaßt folgende Schwerpunkte:

14. Mai: Statistik für Finanzmärkte

Chairman: Jörg Dieter Glatzel, EUROSTAT
Referenten: Peter Bull, Europäisches Währungsinstitut · Erich Dandorfer, Deutsche Bundesbank · Dr. Hans Jäckel, DG Bank · Wolfgang Strohm, Statistisches Bundesamt

15. Mai: Statistische Informationen für das Management

Chairman: Eckart Hohmann, Hessisches Statistisches Landesamt
Referenten: John Astin, EUROSTAT · Alfred Christmann, Stadt Köln · Dr. Rudolf H. Meyer, Bayer AG · Hans-Peter Müllejans, Wirtschaftsvereinigung Stahl

Pressekonferenz

Yves Franchet, Generaldirektor EUROSTAT
Johann Hahlen, Präsident Statistisches Bundesamt

Data Mining

Chairman: Michel Jambu, France Telecom
Referenten: Alain Amariglio und Thierry Delbecque, Slp Infoware · Michel Jambu, France Telecom · François Marcotorchino, ECAM / DSS / IBM · Reinhard Strüby, SAS Institute

16. Mai: Statistik 2000

Chairman: Frank Schönborn, EUROSTAT
Referenten: Elke Bantleon und Michel Rogy, Eutelis Consult · Sonia Bogaert, Belgacom · Gérard Bon, France Telecom · Jochen Gebauer, Statistisches Landesamt Rheinland-Pfalz · Harald Kauderer, Daimler Benz · Josefine Oberhausen, EUROSTAT · Walter Radermacher, Statistisches Bundesamt · Dieter Sarreither, Statistisches Bundesamt

Konferenzsprache: Deutsch / Englisch (simultan)

Das ausführliche Programm erhalten Sie bei

Statistisches Bundesamt

Sabine Allafi
Tel. (0611) 75 - 2382
Fax (0611) 72 - 4000
Internet: <http://www.statistik-bund.de>

EUROSTAT

Renate Weissenhorn
Tel. (00352) 4301 - 35161
Fax (00352) 4301 - 32594
Internet: <http://europa.eu.int/eurostat.html>