

Statistisches Bundesamt

Produzierendes Gewerbe

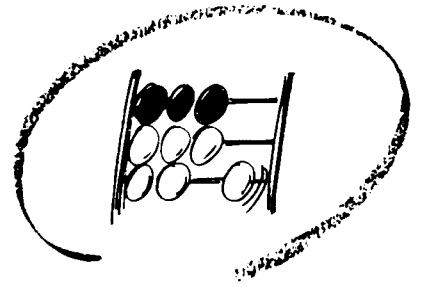
Fachserie **4**

Reihe 2.1

Indizes der Produktion und
Produktion ausgewählter Erzeugnisse
im Produzierenden Gewerbe


Januar 1997

— METZLER —
POESCHEL



Statistisches Bundesamt

Produzierendes Gewerbe



Fachserie **4**

Reihe 2.1

Indizes der Produktion und
Produktion ausgewählter Erzeugnisse
im Produzierenden Gewerbe

Januar 1997

Statistisches Bundesamt
Bonn

**METZLER
POESCHEL**



Weitere Informationen zu dieser Veröffentlichung können direkt beim Statistischen Bundesamt erfragt werden:
Gruppe IV A, Telefon: 06 11 / 75 - 23 30 / 25 86 / 28 18 oder Fax: 06 11 / 75 39 53

STATIS-BUND

Im Statistischen Informationssystem des Bundes (STATIS-BUND) sind rund 1,5 Mill. ausgewählte statistische Zeitreihen gespeichert. Alle Zeitreihen können via Mailbox, auf Diskette oder Magnetband bezogen werden. Die Zeitreihen der Produktionsindizes im Statistischen Informationssystem sind in der vollständigen systematischen Gliederung als Originalwerte, arbeitstäglich bereinigte Werte, saisonbereinigte Werte und als glatte Komponente abrufbar.

Fachliche Beratung: 06 11 / 75 - 27 16 und 22 56.

Mailbox: 06 11 / 75 - 29 20 · Technische Rückfragen: 06 11 / 75 - 32 84.

T-ONLINE / BILDSCHIRMTEXT

Ausgewählte Tabellen und Grafiken bietet das Statistische Bundesamt über T-ONLINE / BILDSCHIRMTEXT an. Die Informationsseiten sind in T-ONLINE mit * 48484# abrufbar, ebenso wie die Bestellung von Veröffentlichungen und die Übermittlung von Anfragen.

Herausgeber: Statistisches Bundesamt, Wiesbaden



Informationen: Statistisches Bundesamt
Allgemeiner Auskunftsdienst
65180 Wiesbaden
• Telefon: 06 11 / 75 - 24 05
• Telefax: 06 11 / 75 33 30
• T-Online (Btx): * 48484#
Rückfragen: 06 11 / 75 - 33 13
• Internet: <http://www.statistik-bund.de>
Rückfragen: 06 11 / 75 - 28 99

Zweigstelle Berlin
Postfach 276, 10124 Berlin
• Telefon: 030 / 23 24 68 66
• Telefax: 030 / 23 24 68 72

Verlag: Metzler-Poeschel, Stuttgart

Verlagsauslieferung: Hermann Leins GmbH & Co. KG
Postfach 11 52
72125 Kusterdingen
Telefon: 0 70 71 / 93 53 50
Telefax: 0 70 71 / 3 36 53

Erscheinungsfolge: monatlich

Erschienen im März 1997

Preis: DM 13,60

Bestellnummer: 2040210 - 97101

© Statistisches Bundesamt, Wiesbaden 1997

Alle Rechte vorbehalten. Es ist insbesondere nicht gestattet, ohne ausdrückliche Genehmigung des Statistischen Bundesamtes diese Veröffentlichung oder Teile daraus für gewerbliche Zwecke zu übersetzen, zu vervielfältigen, auf Mikrofilm/-fiche zu verfilmen oder in elektronische Systeme einzuspeichern.

Recyclingpapier aus 100 % Altpapier.

Statist. Bundesamt - Bibliothek



12-05592

Inhalt

	Seite
Abkürzungen und Zeichenerklärung	5
Hinweis	7
Einführung	8
Überblick	10
Schaubilder zum Produzierenden Gewerbe	11

Tabellenteil

Monatlicher Produktionsindex für das Produzierende Gewerbe 1991 = 100

1	Deutschland	
1.1	Originalwert	12
1.2	Arbeitstäglich bereinigter Wert	16
1.3	Zeitreihenanalyse (Berliner Verfahren, Version 4 (BV4))	20
2	Früheres Bundesgebiet	
2.1	Originalwert	30
2.2	Arbeitstäglich bereinigter Wert	32
3	Neue Länder und Berlin-Ost	
3.1	Originalwert	34
3.2	Arbeitstäglich bereinigter Wert	36

Die Ergebnisse für die Tabellen 4 und 5 werden erst nach Umstellung auf Basis 1995 = 100 vorliegen
(voraussichtlich ab 1998).

6 **Produktion ausgewählter Erzeugnisse**
(Ergebnisse des monatlichen Eilberichts für Deutschland)

Abteilung	Bezeichnung	
10	Kohle und Torf	38
11	Erdöl und Erdgas, Dienstleistungen bei der Gewinnung von Erdöl und Erdgas	38
13	Erze	38
14	Steine und Erden, sonstige Bergbauerzeugnisse	38
15	Erzeugnisse des Ernährungsgewerbes	38
16	Tabakerzeugnisse	40
17	Textilien	40
18	Bekleidung	42
19	Leder und Lederwaren	43
20	Holz und Holzwaren, Kork und Korkwaren, Flecht- und Korbmacherwaren (ohne Möbel)	44
21	Papier	44
22	Verlags- und Druckerzeugnisse, bespielte Ton-, Bild- und Datenträger	45
23	Kokereierzeugnisse, Mineralölerzeugnisse, Spalt- und Brutstoffe	45
24	Chemische Erzeugnisse	46
25	Gummi- und Kunststoffwaren	50
26	Glas, Keramik, bearbeitete Steine und Erden	51
27	Eisen- und Stahlerzeugnisse; NE-Metalle und -erzeugnisse	52
28	Metallerzeugnisse	54
29	Maschinen	56
30	Büromaschinen, Datenverarbeitungsgeräte und -einrichtungen	62
31	Geräte der Elektrizitätserzeugung und -verteilung u.ä.	63
32	Nachrichtentechnik, Rundfunk- und Fernsehgeräte sowie elektronische Bauelemente	65
33	Medizin-, meß-, steuerungs-, regelungstechnische und optische Erzeugnisse; Uhren	66
34	Kraftwagen und Kraftwagenteile	68
35	Sonstige Fahrzeuge	69
36	Möbel, Schmuck, Musikinstrumente, Sportgeräte, Spielwaren und sonstige Erzeugnisse	69

Ergebnisse der Länder werden in den "Statistischen Berichten" der
Statistischen Landesämter unter der Kennziffer E I 2 veröffentlicht.

Gebietsstand

Die Angaben für **Deutschland** beziehen sich auf den Gebietsstand
der Bundesrepublik Deutschland seit dem 3.10.1990.

Die Angaben für das **frühere Bundesgebiet** beziehen sich auf die Bundesrepublik Deutschland
nach dem Gebietsstand bis zum 3.10.1990; sie schließen Berlin-West ein.

Die Angaben für die **neuen Länder und Berlin-Ost** beziehen sich auf die Länder Brandenburg,
Mecklenburg-Vorpommern, Sachsen, Sachsen-Anhalt, Thüringen sowie Berlin-Ost.

Abkürzungen bei den Kurzbezeichnungen

AL2O3	= Aluminiumoxid	MM	= Millimeter
ANG.	= a.n.g., anderweitig nicht genannt	MOT.	= Motoren
BEARB.	= Bearbeitung	MWH	= Megawattstunde
BITUM	= bituminös(e)	N	= Stickstoff
BRUTST.	= Brutstoffe	NAOH	= Natriumhydroxid
CM	= Zentimeter	NA2CO3	= Natriumcarbonat
CM3	= Kubikzentimeter	N.A.E.	= nicht in Aufmachungen für den Einzelhandel
D.	= der/die	NE-	= Nichteisen-
DGL.	= dergleichen	O.A.	= oben angeben
DIENSTL.	= Dienstleistung	O.Ä.	= oder ähnliche (m, n, r, s)
DIN	= Deutsche Industrie- Norm(en)	O. DGL.	= oder dergleichen
DM	= Deutsche Mark	OH.	= ohne
DTEX	= dezitex = längenbezo- genes Maß für Textile, Fasern + Garne	P2O5	= Phosphorpentoxid
EFF	= effektiv	PbO	= Bleimonoxid
EGKS	= Europäische Gemein- schaft für Kohle und Stahl	SIO2	= Siliciumdioxid
EINSCHL.	= einschließlich	SO2	= Schwefeldioxid
ELEKTR.	= elektrisch	SONST.	= sonstige
ERBRING.	= Erbringung	ST	= Stück
F.	= für	T	= Tonne
FERTIGBAUT.	= Fertigbauteile	TECHN.	= technisch
GEM.	= gemäß	TiO2	= Titandioxid
GER.	= Geräte	T-Trock	= Tonne Trockengewicht
GEWERBL.	= gewerblich	TURB.	= Turbinen
GEW.V.	= Gewinnung von	U	= ungeschmolzen
G	= Gramm	U.	= und
GHT	= Gewichtshundertteile	U.A.	= und andere
HCL	= Chlorwasserstoff	U.AE.	= u.ä., und ähnliche (n,s)
H.V.	= Herstellung von	U.A.N.	= und andere nichtge- nannte
I.A.E.	= in Aufmachungen für den Einzelhandel	U. DGL.	= und dergleichen
K2O	= Kaliumoxid	USW	= usw., und so weiter
KG	= Kilogramm	V	= Volt
KVA	= Kilovoltampère	VERARB.V.	= Verarbeitung von
KW	= Kilowatt	VERARB.U.VEREDLG.V.	= Verarbeitung und Veredlung von
L	= Liter	VERB.	= verbundener
M2	= Quadratmeter	VERLAGSGEW.	= Verlagsgewerbe
M3	= Kubikmeter	VERVIELF.	= Vervielfältigung
MASCH.	= Maschinen	VOL	= Volumen Konzentration
MECH.	= mechanisch	W	= Watt
MIND.	= mindestens	WIRKST.	= Wirkstoff
		Z.B.	= zum Beispiel
		ZELLEN	= Anzahl der Zellen je Akkumulator

Zeichenerklärung

- . = Zahlenwert unbekannt oder geheimzuhalten
- ... = Angabe fällt später an
- r = berichtigte Zahl
- = nichts vorhanden

Hinweis

Durch die Einführung der den Erhebungen der kurzfristigen Statistiken im Produzierenden Gewerbe zugrundeliegenden Klassifikationen des Produktions-Eilberichts (abgeleitet aus dem "Systematischen Güterverzeichnis für Produktionsstatistiken, Ausgabe 1995 (GP 95)") und der Wirtschaftszweige (Klassifikation der Wirtschaftszweige, Ausgabe 1993 (WZ 93)) ab Berichtsmonat Januar 1995 kann der Vergleich mit den Ergebnissen der vorhergehenden Berichtszeiträume beeinträchtigt sein.

Die Schätzung der voraussichtlichen Korrekturen der vorläufigen Indizes kann bis auf weiteres nicht durchgeführt werden. Erst wenn über einen längeren Zeitraum diese Korrekturen in der Abgrenzung der neuen Wirtschaftszweigklassifikation vorliegen, verfügt das Verfahren wieder über eine ausreichende Schätzgrundlage.

Einführung

Ab Monatsbericht Januar 1995 werden die Indizes der Produktion auf der Basis 1991 berechnet. Die Darstellung der Methoden der Indexberechnung ist in der Zeitschrift "Wirtschaft und Statistik" Heft 3/1995 S. 181 ff erschienen. Rückgerechnete Ergebnisse für den Berichtszeitraum 1991 bis 1993 sind in einem Sonderheft der Fachserie 4, Reihe S. 15, veröffentlicht. Die fachliche Gliederung der Indizes erfolgt nach der "Klassifikation der Wirtschaftszweige, Ausgabe 1993 (WZ 93)".

In den Tabellen 1 bis 3 wird der Produktionsindex für das Produzierende Gewerbe (auf Basis 1991) veröffentlicht, dessen Aufgabe es ist, kurzfristig unter Ausschaltung der Preisveränderungen die Entwicklung der Nettoleistung der einzelnen Wirtschaftszweige und des gesamten Produzierenden Gewerbes zu messen.

Für den Gebietsstand „Deutschland“ wird bei der Zusammenfassung der Produktionsindizes der (vierstelligen) Wirtschaftszweige (= Klassen) zu übergeordneten Aggregaten (Gruppen, Abteilungen, Unterabschnitte, Abschnitte) der WZ 93 die Bruttowertschöpfung zu Faktorkosten als repräsentative Nettoleistung der Wirtschaftszweige herangezogen.

Die Produktionsindizes für die Gebietsstände „Früheres Bundesgebiet“ und „Neue Bundesländer“ verwenden aus methodischen Gründen den Nettoproduktionswert als der Gewichtsstruktur für die Wirtschaftszweige zugrundeliegende Wertschöpfungsgröße. Durch diese unterschiedliche Berechnungsweise der Produktionsindizes für die einzelnen Gebietsstände ist die Veränderungsrate des Index für die gesamte Bundesrepublik nicht additiv aus der Indexentwicklung der Teilgebiete zusammengesetzt. Deshalb kann die Veränderungsrate für den Gesamtindex u.U. außerhalb der für die jeweiligen Teilgebiete anfallenden Veränderungen liegen.

Die Tabelle 4 ist für den Index der Arbeitsproduktivität reserviert. Auch hier sind die Umstellungsarbeiten auf die neue WZ 93 noch nicht abgeschlossen, so daß die Er-

gebnisse erst mit der Umstellung auf Basis 1995 = 100 vorliegen werden. Der Index der Arbeitsproduktivität zeigt die Entwicklung der Produktion (gemessen am Produktionsindex) im Verhältnis zum personellen Aufwand. Er wird als Index des Produktionsergebnisses je Beschäftigten, je Beschäftigtenstunde, je Arbeiter und je Arbeiterstunde berechnet. Veröffentlicht werden die Indizes monatlich für das Verarbeitende Gewerbe (einschl. Bergbau und Gewinnung von Steinen und Erden) sowie für alle Hauptgruppen, einmal jährlich für ausgewählte Wirtschaftszweige.

In Tabelle 5 wird der auf der Grundlage der gesamten Vierteljährlichen Produktionserhebung unter Ausschaltung der Preisveränderungen berechnete Vierteljährliche Produktionsindex für das Produzierende Gewerbe (auf Basis 1995) veröffentlicht werden, der vor allem der mittelfristigen Konjunktur- und Strukturbeobachtung dient.

In Tabelle 6 werden für etwa 1 000 ausgewählte Erzeugnisse Produktionszahlen für Deutschland dargestellt. Sie werden überwiegend durch den monatlichen Produktions-Eilbericht erfaßt und bei einigen Gütergruppen durch Daten aus Fachstatistiken ergänzt.

Als Grundlage der Erhebung und der Gliederung der Daten dienen die "Erzeugnisliste zum Produktions-Eilbericht, Ausgabe 1995" und die "Erzeugnisliste Fachstatistiken, Ausgabe 1995".

Der Berichtskreis umfaßt Betriebe des Bergbaus und des Verarbeitenden Gewerbes von Unternehmen des Produzierenden Gewerbes mit im allgemeinen 20 Beschäftigten und mehr sowie Betriebe des Bergbaus und des Verarbeitenden Gewerbes mit im allgemeinen 20 Beschäftigten und mehr von Unternehmen der übrigen Wirtschaftsbereiche.

Dieser Eilbericht bildet die Grundlage für die Aufstellung von Meßzahlen. Gegen einen Vergleich der absoluten Produktionszahlen des Eilberichts mit den Angaben der

Vierteljährlichen Produktionserhebung (Fachserie 4, Reihe 3.1) - der immer wieder von den Benutzern dieser Statistik gemacht wird - spricht vor allem, daß in den Monatsangaben Schätzungen enthalten sind, die nicht in allen Fällen korrigiert werden können. Die auf den Berichtsmonat bezogenen Zahlen des Eilberichts haben stets vorläufigen Charakter und lassen sich nicht in jedem Fall mit denen der Vierteljährlichen Produktionserhebung vergleichen; letztere sind weitgehend endgültige Zahlen und für genauere Marktanalysen geeignet.

Bei den veröffentlichten Daten sind zwei Fälle zu unterscheiden:

- Zum **Absatz** bestimmte Produktion. Sie umfaßt im allgemeinen den verkaufsfähigen, für den Markt bestimmten Produktionsausstoß einschließlich Lohnarbeit.
- **Gesamtproduktion**. Sie schließt neben der zum Absatz bestimmten auch die zur Weiterverarbeitung im berichtenden Betrieb, in einem anderen Betrieb desselben Unternehmens oder im Lohnauftrag in einem anderen Unternehmen bestimmte Menge ein und wird in der Maßeinheitenspalte durch einen Stern (*) gekennzeichnet.

Dem Wert der zum Absatz bestimmten Produktion liegen die im Berichtszeitraum erzielten Verkaufspreise oder die im Zeitpunkt des Absatzes erzielbaren Verkaufspreise ab Werk zugrunde. Der Wert umfaßt auch die Kosten der Verpackung, selbst wenn sie gesondert in Rechnung gestellt sind. Nicht einbezogen sind dagegen die in Rechnung gestellte Umsatz- und Verbrauchsteuer, die gesondert in Rechnung gestellten Frachtko-

sten sowie die den Kunden gewährten Rabatte. Als Wert für die Lohnarbeit meldet der Auftragnehmer die vom Auftraggeber gezahlte Vergütung.

Die Anzahl der Betriebe mit zum Absatz bestimmter Produktion wird nur in der Zeile "Menge" oder - bei Erzeugnissen ohne Mengenangaben - in der Zeile "Wert" nachgewiesen. Bei den Erzeugnissen, für die die Gesamtproduktion nachgewiesen wird, wird die Zahl der Betriebe mit Produktion überhaupt (zum Absatz und/oder zur Weiterverarbeitung bestimmte Produktion) angegeben.

Alle Zahlen für den aktuellen Berichtszeitraum sind vorläufig. Abweichungen zu früher veröffentlichten Zahlen ergeben sich durch zwischenzeitlich durchgeführte Korrekturen. Korrigierte Ergebnisse werden nicht gesondert gekennzeichnet.

Veränderungsraten von 1 000 % oder mehr werden aus technischen Gründen als 999,9 % dargestellt.

Rechtsgrundlage ist das Gesetz über die Statistik im Produzierenden Gewerbe (ProdGewG) in der Fassung der Bekanntmachung vom 30. Mai 1980 (BGBl. I S. 641), zuletzt geändert durch Artikel 3 der Verordnung vom 26. März 1991 (BGBl. I S. 846), Verordnung (EWG) Nr. 3924/91 des Rates vom 19. Dezember 1991 zur Einführung einer Gemeinschaftserhebung über die Produktion von Gütern (PRODCOM-VO, ABI. EG Nr. L 374, S. 1) in Verbindung mit dem Gesetz über die Statistik für Bundeszwecke (Bundesstatistikgesetz - BStatG) vom 22. Januar 1987 (BGBl. I S. 462, 565), zuletzt geändert durch Artikel 2 des Gesetzes vom 17. Januar 1996 (BGBl. I S. 34).

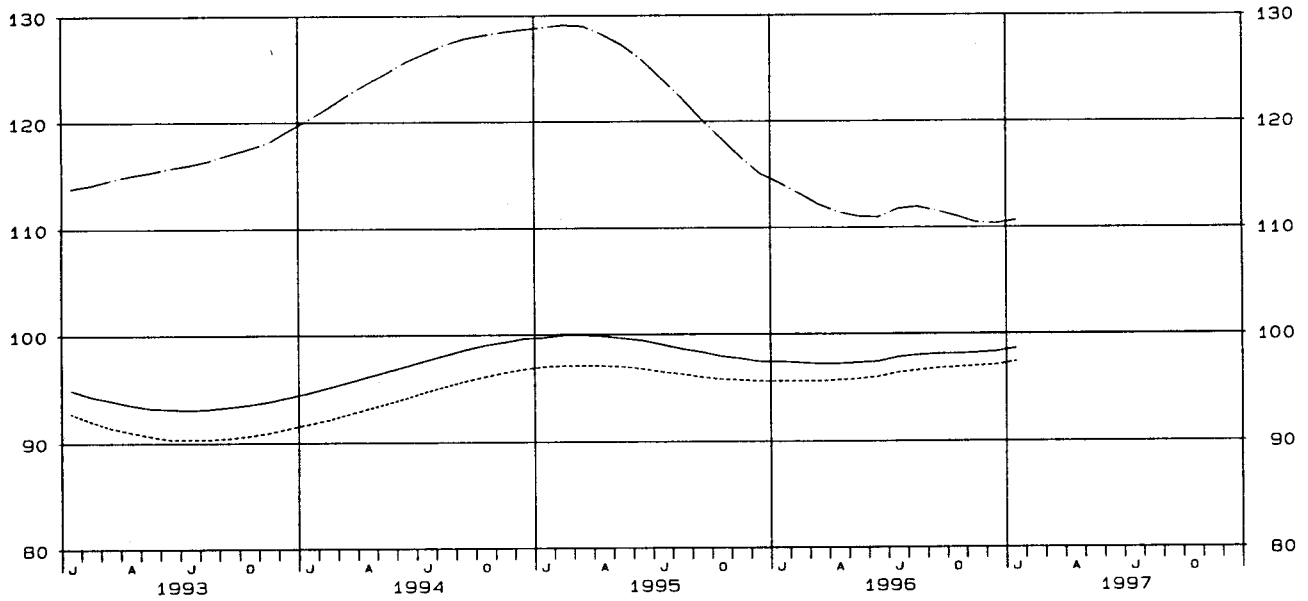
U E B E R B L I C K
DEUTSCHLAND
PRODUKTIONSINDEX FUER DAS PRODUZIERENDE GEWERBE
1991 = 100
NACH ABSCHNITTEN, UNTERABSCHNITTEN, ABTEILUNGEN, GRUPPEN UND KLASSEN
DER KLASSIFIKATION DER WIRTSCHAFTSZWEIGE, AUSGABE 1993 (WZ93)

WZ93-NR.	WIRTSCHAFTSZWEIG	GEWICHTUNG	ZEITREIHENANALYSE NACH BV4						ARBEITSTAEGL. BEREINIGTER WERT	
			ORIGINALWERT		KALENDER-U. SAISONBEREINIGTER WERT		GLATTE KOMPONENTE		1997	VAE. ZUM VOR-JAHR IN %
			1997	VAE. ZUM VOR-JAHR IN %	1997	VAE. ZUM VOR-MONAT IN %	1997	VAE. ZUM VOR-MONAT IN %		
C-E	PRODUZIERENDES GEWERBE (EINSCHL. BAUHAUPTGEWERBE)	100	90.1	0.6	98.7	0.4	98.6	0.3	88.8	1.1
C-E	PRODUZIERENDES GEWERBE (OH BAUHAUPTGEWERBE)	90,55	93.1	1.6	97.6	0.9	97.3	0.2	91.8	2.2
C-D	BERGBAU, GEW. V. STEINEN U. ERDEN U. VERARBEITENDES GEWERBE	84,70	90.8	1.5	96.9	0.9	96.7	0.3	89.4	2.1
	VORLEISTUNGSGUETERPRODUZENTEN (OH ENERGIEVERSORGUNG)	37,25	93.5	0.2	98.3	-0.2	98.6	0.3	92.3	0.9
	INVESTITIONSGUETERPRODUZENTEN	27,29	88.9	4.7	99.1	3.1	97.6	0.4	87.5	5.4
	GEBRAUCHSGUETERPRODUZENTEN	8,03	82.2	-0.1	84.8	1.3	85.2	-0.2	80.5	0.8
	VERBRAUCHSGUETERPRODUZENTEN	12,14	92.7	-0.6	96.5	-	96.5	-	91.4	-
C	BERGBAU U. GEW. V. STEINEN U. ERDEN	2,68	72.3	-2.4	75.5	-0.4	74.6	-0.1	71.6	-2.1
CA	KOHLBERGBAU, TORFGEWINNUNG, GEW. V. ERDOEL U. ERDGAS (OH BERGBAU AUF URAN- U. THORIUMERZE)	2,11	77.6	-3.2	69.5	-1.0	69.2	-0.1	76.9	-2.9
10	KOHLBERGBAU, TORFGEWINNUNG	1,90	69.3	-4.9	63.8	0.5	63.0	-0.5	68.7	-4.6
11	GEW. V. ERDOEL U. ERDGAS (OH ERBRING. DAMIT VERB. DIENSTL.)	0,21	151.4	4.6	121.2	-5.8	123.7	0.9	150.0	5.0
CB	ERZBERGBAU, GEW. V. STEINEN U. ERDEN, SONST. BERGBAU	0,57	52.3	1.6	97.9	1.6	94.9	-0.1	51.5	2.2
D	VERARBEITENDES GEWERBE	82,02	91.4	1.6	97.7	1.1	97.4	0.3	90.0	2.2
DA	ERNAERHUNGSGEWERBE U. TABAKVERARBEITUNG	7,25	104.2	4.2	110.6	1.4	109.7	0.4	102.7	4.8
15	ERNAERHUNGSGEWERBE	6,84	105.9	4.2	112.3	1.8	111.2	0.4	104.4	4.8
16	TABAKVERARBEITUNG	0,41	76.1	4.1	83.2	-2.9	83.7	0.1	74.7	4.9
DB	TEXTIL- U. BEKLEIDUNGSGEWERBE	2,72	63.6	-8.4	60.8	-3.6	61.8	-0.3	62.4	-7.6
17	TEXTILGEWERBE	1,63	67.6	-7.4	66.6	-1.8	66.9	-0.3	66.3	-6.5
18	BEKLEIDUNGSGEWERBE	1,09	57.5	-10.2	52.1	-6.5	54.0	-0.6	56.5	-9.5
DC	LEDERGEWERBE	0,34	59.9	-2.0	58.3	-0.3	57.2	-0.2	58.9	-1.5
DD	HOLZGEWERBE (OH H. V. MOEBELN)	1,35	99.8	-0.2	108.7	-1.0	109.6	0.6	97.9	0.6
DE	PAPIER- U. DRUCKGEWERBE (OH VERLAGSGEWERBE)	4,33	94.1	1.7	96.2	0.4	95.8	0.5	93.1	2.2
21	PAPIERGEWERBE	1,96	100.9	2.4	100.1	1.0	100.2	0.8	99.9	3.0
21.1	H. V. HOLZSTOFF, ZELLSTOFF, PAPIER, KARTON U. PAPPE	0,78	125.6	11.0	125.5	0.3	126.4	2.1	124.7	11.4
21.2	PAPIER-, KARTON- U. PAPPEVERARBEITUNG	1,18	84.7	-4.7	83.2	-1.1	83.6	-0.4	83.5	-4.2
22	DRUCKGEWERBE, VERVIELF. V. BESPIELT. TONTRAEGERN (OH VERLAGSGEW., VERVIELF. V. BESPIELT. BILD- U. DATENTRAEGERN)	2,37	88.5	1.1	92.9	1.3	91.7	0.1	87.5	1.5
DF	KOKEREI, MINERALOELVERARB., H. U. VERARB. V. SPALT- U. BRUTST.	0,62	91.8	0.4	94.0	-10.5	96.8	0.5	91.4	0.7
23.2	MINERALOELVERARBEITUNG	0,36	103.1	-4.8	103.5	-4.4	106.9	-0.2	102.9	-4.6
DG	CHEMISCHE INDUSTRIE	7,83	104.2	-0.4	105.8	-1.0	107.7	0.1	103.3	-
24.1	H. V. CHEMISCHEN GRUNDSTOFFEN	4,10	116.5	4.1	118.0	-1.3	120.4	0.5	115.5	4.5
24.4	H. V. PHARMAZEUTISCHEN ERZEUGNISSEN	1,40	89.3	-11.8	91.3	-1.9	93.9	-1.3	88.5	-11.4
DH	H. V. GUMMI- U. KUNSTSTOFFWAREN	3,69	92.0	1.2	96.3	4.6	94.2	0.4	90.4	2.0
25.1	H. V. GUMMIWAREN	0,94	98.9	-5.0	97.2	1.9	97.4	-0.5	97.2	-4.3
25.2	H. V. KUNSTSTOFFWAREN	2,75	89.6	3.8	96.0	5.6	93.1	0.8	88.1	4.6
DI	GLASGEWERBE, KERAMIK, VERARB. V. STEINEN U. ERDEN	3,04	73.1	-5.8	103.1	-2.3	105.1	-0.1	72.0	-5.3
26.1	H. U. VERARB. V. GLAS	0,71	101.6	0.6	104.7	0.1	106.0	0.2	100.5	1.0
DJ	METALLERZEUGUNG U. -BEARBEITUNG, H. V. METALLERZEUGNISSEN	10,63	94.6	0.5	99.5	0.5	99.1	0.5	93.1	1.2
27	METALLERZEUGUNG U. -BEARBEITUNG	4,09	89.4	4.1	91.1	1.0	90.0	0.8	88.3	4.7
27.1	ERZEUGUNG V. ROHEISEN, STAHL U. FERROLEGIERUNGEN (EGKS)	1,42	100.8	19.3	105.5	-0.3	102.6	2.0	99.7	19.8
27.5	GIESEREIINDUSTRIE	0,59	81.0	-8.1	78.7	-1.5	79.9	-0.2	79.7	-7.4
28	H. V. METALLERZEUGNISSEN	6,55	97.8	-1.5	104.7	-	104.7	0.2	96.2	-0.7
28.1	STAHL- U. LEICHTMETALLBAU	1,33	101.7	8.8	122.5	2.9	118.6	0.9	100.2	9.4
DK	MASCHINENBAU	12,95	73.9	0.5	87.9	5.4	85.8	-0.1	72.9	1.1
29.1	H. V. MASCHINEN F. D. ERZEUGUNG U. NUTZUNG V. MECH. ENERGIE	2,80	89.3	-5.3	95.4	-2.9	97.1	0.1	88.1	-4.8
29.3	H. V. LAND- U. FORSTWIRTSCHAFTLICHEN MASCHINEN	0,36	66.1	-10.4	72.9	-8.2	74.9	-0.8	65.3	-9.8
29.4	H. V. WERKZEUGMASCHINEN	1,86	61.3	23.1	81.3	13.9	76.2	0.4	60.4	23.8
DL	H. V. BUEROMASCH., DATENVERARBEITUNGSGER. U. -EINRICHTUNGEN, ELEKTROTECHNIK, FEINMECHANIK U. OPTIK	13,81	100.9	5.4	105.2	2.4	103.8	0.3	99.5	6.1
30	H. V. BUEROMASCH., DATENVERARBEITUNGSGER. U. -EINRICHTUNGEN	1,89	99.1	6.7	94.3	0.3	93.7	1.0	97.2	7.4
31	H. V. GERAETEN D. ELEKTRIZITAETSERZ., -VERTEILUNG U. AE	5,06	90.3	-0.4	96.9	2.0	96.8	-0.1	89.2	0.1
31.2	H. V. ELEKTRIZITAETSVERTEILUNGS- U. SCHALTEINRICHTUNGEN	2,18	87.0	-2.0	94.5	4.0	93.7	-0.5	85.9	-1.5
31.6	H. V. ELEKTRISCHEN AUSRUESTUNGEN ANG.	1,09	99.5	-3.4	101.9	-1.9	103.9	0.1	98.3	-2.9
32	RUNDFUNK-, FERNSEH- U. NACHRICHTENTECHNIK	3,21	134.1	14.4	135.8	2.1	132.5	1.0	132.5	15.1
33	MEDIZIN-, MESS-, STEUER- U. REGELUNGSTECHNIK, OPTIK	3,85	87.2	2.5	95.6	5.3	93.6	-	86.1	3.2
DM	FAHRZEUGBAU	11,36	91.4	2.9	94.1	0.5	95.0	0.2	89.2	3.8
34	H. V. KRAFTWAGEN U. KRAFTWAGENANTEILEN	9,40	95.8	4.4	98.5	1.4	99.4	0.3	93.5	5.4
34.1	H. V. KRAFTWAGEN U. KRAFTWAGENMOTOREN	6,99	96.4	3.4	98.8	1.3	99.9	0.3	94.0	4.4
35	SONST. FAHRZEUGBAU	1,97	69.9	-5.9	73.1	-4.4	73.9	-0.3	69.0	-5.3
35.1	SCHIFFBAU	0,42	73.6	-10.5	73.8	-6.5	74.2	-0.5	72.9	-10.1
35.3	LUFT- U. RAUMFAHRZEUGBAU	1,08	73.5	-0.9	75.8	-2.4	76.2	0.1	72.4	-0.4
DN	H. V. MOEBELN, SCHMUCK, MUSIKINSTRUMENTEN, SPORTGERAETEN, SPIELWAEREN U. SONST. ERZEUGNISSEN (OH RECYCLING)	2,70	82.0	-2.8	87.6	-0.1	87.6	-	80.3	-2.1
36.1	H. V. MOEBELN	1,92	83.1	-5.0	86.6	-	86.8	-0.2	81.5	-4.1
E	ENERGIEVERSORGUNG	5,85	126.8	3.7	107.2	-0.3	106.8	0.3	126.3	3.8
	BAUHAUPTGEWERBE	9,45	61.2	-12.7	108.2	-6.5	110.6	0.3	59.9	-11.9
	HOCHBAULEISTUNGEN	5,62	72.7	-10.6	113.6	-6.1	116.2	0.5	71.2	-9.8
	TIEFBAULEISTUNGEN	3,83	44.4	-17.5	100.3	-6.8	102.2	-0.1	43.4	-16.7
	NACHRICHTLICH: VORLEISTUNGSGUETERPRODUZENTEN (OH. ENERGIEVERSORGUNG UND OHNE BERGBAU UND GEW. VON STEINEN UND ERDEN)	34,57	95.1	0.3	100.1	-0.2	100.5	0.4	93.9	1.1

DEUTSCHLAND
 PRODUKTIONSINDEX FÜR DAS PRODUZIERENDE GEWERBE
 1991 = 100

GLATTE KOMPONENTE (BV 4)

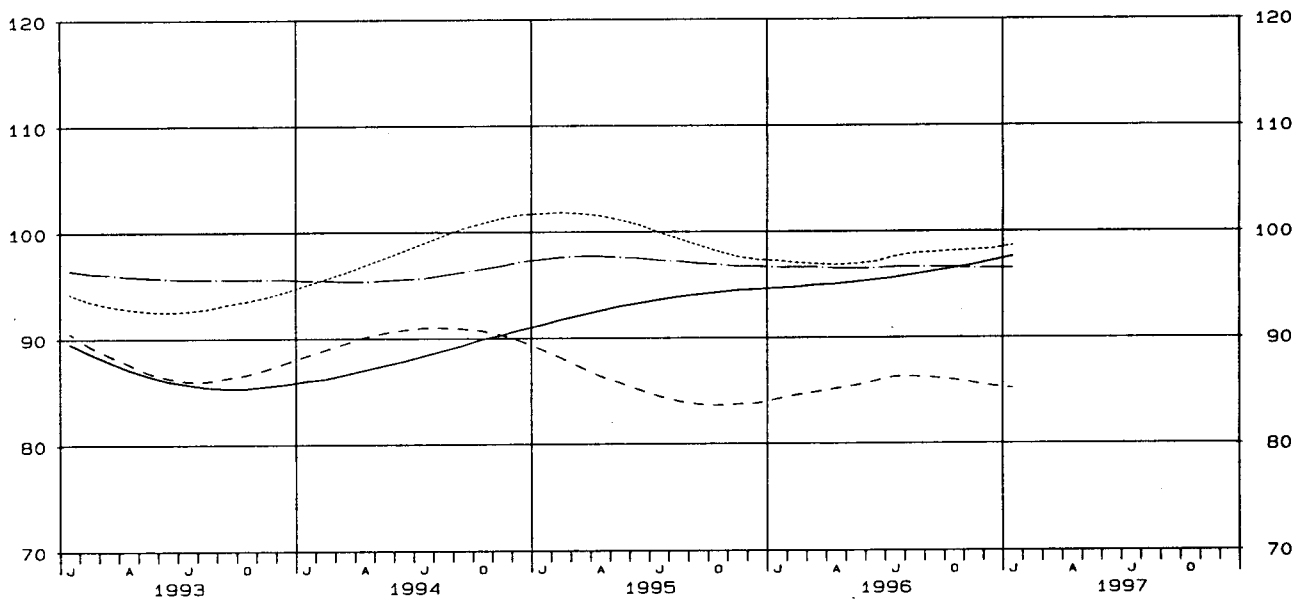
— PRODUZIERENDES GEWERBE ······ VERARBEITENDES GEWERBE
 — — — — — BAUHAUPTGEWERBE



DEUTSCHLAND
 PRODUKTIONSINDEX FÜR DAS PRODUZIERENDE GEWERBE
 1991 = 100

GLATTE KOMPONENTE (BV 4)

······ VORLEISTUNGSGÜTERPRODUZENTEN (OH. ENERGIEVERSORGUNG) ————— INVESTITIONSGÜTERPRODUZENTEN
 - - - - - GEBRAUCHSGÜTERPRODUZENTEN — — — — — VERBRAUCHSGÜTERPRODUZENTEN



NACH ABSCHNITTEN, UNTERABSCHNITTEN,
DER KLASSIFIKATION DER WIRTSCHAFTS

1.1 ORIGINAL

WZ93- SCHL.	WIRTSCHAFTSZWEIG	GEWICH- TUNG	1997 JAN.	VERAENDERUNG IN % JAN. 1997 GEGEN		1996 DEZ.	VERAENDERUNG IN % DEZ. 1996 GEGEN		KUMULIERT	
				JAN. 1996	DEZ. 1996		DEZ. 1995	NOV. 1996	JAN. 1997 BIS JAN. 1997	VER- AEND. IN % GEGEN VORJAHR
	PRODUZIERENDES GEWERBE (EINSCHL. BAUHAUPTGEWERBE)	100	90,1	+0,6	-3,5	93,4	+0,5	-11,6	90,1	+0,6
C-E	PRODUZIERENDES GEWERBE (OH BAUHAUPTGEWERBE)	90,55	93,1	+1,6	-0,4	93,5	0,0	-9,9	93,1	+1,6
C-D	BERGBAU, GEW. V. STEINEN U. VERARBEITENDES GEWERBE	84,70	90,8	+1,5	-0,9	91,6	0,0	-11,2	90,8	+1,5
	VORLEISTUNGSGUETERPRODUZENTEN (OH ENERGIEVERSORGUNG)	37,25	93,5	+0,2	+6,9	87,5	+2,3	-15,9	93,5	+0,2
	INVESTITIONSGUETERPRODUZENTEN	27,29	88,9	+4,7	-14,5	104,0	-1,6	-0,1	88,9	+4,7
	GEBRAUCHSGUETERPRODUZENTEN	8,03	82,2	-0,1	+11,5	73,7	-2,4	-23,9	82,2	-0,1
	VERBRAUCHSGUETERPRODUZENTEN	12,14	92,7	-0,6	+4,4	88,8	-0,6	-14,0	92,7	-0,6
C	BERGBAU U. GEW. V. STEINEN U. ERDEN	2,68	72,3	-2,4	-1,9	73,7	-0,7	-8,8	72,3	-2,4
CA	KOHLENBERGBAU, TORFGEWINNUNG, GEW. V. ERDOEL U. ERDGAS (OH BERGBAU AUF URAN- U. THORIUMERZE)	2,11	77,6	-3,2	+7,0	72,5	-2,9	-0,8	77,6	-3,2
10	KOHLENBERGBAU, TORFGEWINNUNG	1,90	69,3	-4,9	+10,4	62,8	-6,8	-5,8	69,3	-4,9
11	GEW. V. ERDOEL U. ERDGAS (OH ERBRING. DAMIT VERB. DIENSTL.)	0,21	151,4	+4,6	-4,5	158,5	+13,1	+21,8	151,4	+4,6
CB	ERZBERGBAU, GEW. V. STEINEN U. ERDEN, SONST. BERGBAU	0,57	52,3	+1,6	-33,1	78,2	+8,8	-28,5	52,3	+1,6
14	GEW. V. STEINEN U. ERDEN, SONST. BERGBAU	0,55	53,6	+1,7	-33,1	80,1	+13,1	-28,6	53,6	+1,7
14.2	GEW. V. KIES, SAND, TON U. KAOLIN	0,43	37,8	-1,3	-51,4	77,7	+17,7	-31,8	37,8	-1,3
D	VERARBEITENDES GEWERBE	82,02	91,4	+1,6	-0,9	92,2	+0,1	-11,3	91,4	+1,6
DA	ERNAHRUNGSGEWERBE U. TABAKVERARBEITUNG	7,25	104,2	+4,2	0,0	104,2	+3,0	-11,1	104,2	+4,2
15	ERNAHRUNGSGEWERBE	6,84	105,9	+4,2	-0,3	106,2	+2,9	-10,7	105,9	+4,2
15.1	SCHLACHTEN U. FLEISCHVERARBEITUNG	1,33	106,6	+3,1	0,0	106,6	-0,5	-2,0	106,6	+3,1
15.2	FISCHVERARBEITUNG	0,13	111,1	+10,0	+13,8	97,6	+3,5	-13,8	111,1	+10,0
15.3	OBST- U. GEMUESEVERARBEITUNG	0,22	111,1	-10,3	+8,4	102,5	-6,0	-20,5	111,1	-10,3
15.4	H. V. PFLANZLICHEN U. TIERISCHEN OELEN U. FETTEN	0,19	95,1	+4,9	+10,2	86,3	+3,2	-15,2	95,1	+4,9
15.5	MILCHVERARBEITUNG	0,54	112,8	+4,1	+9,2	103,3	+3,9	-0,7	112,8	+4,1
15.6	MAHL- U. SCHAELMUEHLEN, H. V. STAERKE U. STAERKEERZEUGN.	0,16	157,8	+21,4	+0,1	157,6	+36,5	-11,8	157,8	+21,4
15.7	H. V. FUTTERMITTELN	0,23	96,8	-3,1	-1,3	98,1	-5,6	-1,2	96,8	-3,1
15.8	SONST. ERNAHRUNGSGEWERBE (OH GETRAENKEHERSTELLUNG)	2,76	109,1	+4,3	-5,2	115,1	+4,1	-18,0	109,1	+4,3
15.81	H. V. BACKWAEREN (OH DAUERBACKWAEREN)	1,10	148,5	+8,6	-3,5	153,9	+6,5	+2,1	148,5	+8,6
15.82	H. V. DAUERBACKWAEREN	0,47	70,3	+9,8	+17,8	59,7	+9,1	-26,4	70,3	+9,8
15.84	H. V. SUESSWAEREN (OH DAUERBACKWAEREN)	0,37	93,6	-1,7	+23,3	75,9	-3,8	-36,3	93,6	-1,7
15.9	GETRAENKEHERSTELLUNG	1,29	90,8	+6,2	+3,8	87,5	+0,8	0,0	90,8	+6,2
15.91	H. V. SPIRITUOSEN	0,12	82,8	+8,0	+21,9	67,9	-10,4	-24,7	82,8	+8,0
15.96	H. V. BIER	0,71	82,5	+6,7	-1,1	83,4	+1,0	+4,4	82,5	+6,7
15.98	MINERALBRUNNEN, H. V. ERFRISCHUNGSGETRAENKEN	0,40	108,1	+5,3	+16,7	92,6	+2,5	-3,7	108,1	+5,3
16	TABAKVERARBEITUNG	0,41	76,1	+4,1	+6,1	71,7	+3,6	-19,0	76,1	+4,1
DB	TEXTIL- U. BEKLEIDUNGSGEWERBE	2,72	63,6	-8,4	+20,7	52,7	-2,6	-20,4	63,6	-8,4
17	TEXTILGEWERBE	1,63	67,6	-7,4	+18,0	57,3	-3,0	-23,7	67,6	-7,4
17.1	SPINNSTOFFAUFBEREITUNG U. SPINNEREI	0,15	72,9	-0,4	+30,4	55,9	-3,8	-25,8	72,9	-0,4
17.2	WEBEREI	0,40	62,2	-4,0	+17,4	53,0	-0,6	-26,4	62,2	-4,0
17.5	SONST. TEXTILGEWERBE (OH H. V. MASCHENWARE)	0,36	81,4	-3,4	+27,0	64,1	+1,6	-25,8	81,4	-3,4
17.7	H. V. GEWIRKTEN U. GESTRICKTEN FERTIGERZEUGNISSEN	0,18	47,4	-28,8	+14,2	41,5	-24,5	-24,3	47,4	-28,8
18	BEKLEIDUNGSGEWERBE	1,09	57,5	-10,2	+25,5	45,8	-1,7	-13,4	57,5	-10,2
18.22	H. V. OBERBEKLEIDUNG (OH ARBEITS- U. BERUFSBEKLEIDUNG)	0,63	56,6	-12,4	+27,8	44,3	-4,5	-10,7	56,6	-12,4
18.23	H. V. WAESCHE	0,26	65,8	-6,9	+35,1	48,7	-1,8	-15,6	65,8	-6,9
DC	LEDERGEWERBE	0,34	59,9	-2,0	+25,3	47,8	-8,4	-23,8	59,9	-2,0
19.2	LEDERVERARBEITUNG (OH H. V. LEDERBEKLEIDUNG U. SCHUHEN)	0,09	58,1	+1,2	+13,3	51,3	-17,4	-25,7	58,1	+1,2
19.3	H. V. SCHUHEN	0,21	59,7	-6,3	+31,2	45,5	-6,0	-23,7	59,7	-6,3
DD	HOLZGEWERBE (OH H. V. MOEBELN)	1,35	99,8	-0,2	-2,2	102,0	+3,0	-17,1	99,8	-0,2
20.2	FURNIER-, SPERRHOLZ-, HOLZFASERPLATTEN- U. AE	0,35	96,2	-6,4	+25,1	76,9	+0,8	-25,4	96,2	-6,4
20.3	H. V. KONSTRUKTIONS- U. FERTIGBAUT-, AUSBAUELEMENTEN U. AE	0,62	101,7	+4,6	-13,7	117,8	+2,1	-12,5	101,7	+4,6
DE	PAPIER- U. DRUCKGEWERBE (OH VERLAGSGEWERBE)	4,33	94,1	+1,7	+1,1	93,1	+3,3	-8,4	94,1	+1,7
21	PAPIERGEWERBE	1,96	100,9	+2,4	+16,6	86,5	+8,9	-15,3	100,9	+2,4
21.1	H. V. HOLZSTOFF, ZELLSTOFF, PAPIER, KARTON U. PAPPE	0,78	125,6	+11,0	+15,2	109,0	+17,7	-14,0	125,6	+11,0
21.2	PAPIER-, KARTON- U. PAPPEVERARBEITUNG	1,18	84,7	-4,7	+18,3	71,6	+1,1	-16,6	84,7	-4,7
22	DRUCKGEWERBE, VERVIELF. V. BESPIELT. BILD- U. DATENTRAEGERN (OH VERLAGSGEW., VERVIELF. V. BESPIELT. BILD- U. DATENTRAEGERN)	2,37	88,5	+1,1	-10,2	98,5	-0,4	-2,8	88,5	+1,1
22.22	DRUCKEREI (OH ZEITUNGSDRUCKEREI)	1,77	90,8	+1,2	-11,4	102,5	+0,1	-1,2	90,8	+1,2
DF	KOKEREI, MINERALOELVERARB., H. U. VERARB. V. SPALT- U. BRUTST	0,62	91,8	+0,4	-15,9	109,2	+22,4	+19,6	91,8	+0,4
23.1	KOKEREI	0,25	68,5	-0,7	-1,4	69,5	+1,5	-0,4	68,5	-0,7
23.2	MINERALOELVERARBEITUNG	0,36	103,1	-4,8	-4,6	108,1	+5,7	+0,9	103,1	-4,8
DG	CHEMISCHE INDUSTRIE	7,83	104,2	-0,4	+6,9	97,5	+0,6	-11,8	104,2	-0,4
24.1	H. V. CHEMISCHEN GRUNDSTOFFEN	4,10	116,5	+4,1	+0,9	115,5	+5,9	-5,9	116,5	+4,1
24.2	H. V. SCHAEDELINGSBEKAEMPFUNGS- U. PFLANZENSCHUTZMITTELN	0,13	99,3	-17,5	+53,5	64,7	-19,2	-15,5	99,3	-17,5
24.3	H. V. ANSTRICHMITTELN, DRUCKFARBEN U. KITTEN	0,39	92,1	+2,4	+19,8	76,9	+5,2	-26,1	92,1	+2,4
24.4	H. V. PHARMAZEUTISCHEN ERZEUGNISSEN	1,40	89,3	-11,8	+13,0	79,0	-11,3	-20,8	89,3	-11,8
24.5	H. V. SEIFEN, MASCH-, REINIGUNGS- U. KOERPERPFLEGEMITT	0,86	83,4	-5,2	+19,1	70,0	-11,5	-19,7	83,4	-5,2
24.6	H. V. SONST. CHEMISCHEN ERZEUGNISSEN	0,72	95,6	-2,8	+13,4	84,3	-2,8	-19,5	95,6	-2,8
24.7	H. V. CHEMIEFASERN	0,23	103,9	+11,0	+21,9	85,2	+15,1	-11,3	103,9	+11,0
DH	H. V. GUMMI- U. KUNSTSTOFFWAEREN	3,69	92,0	+1,2	+20,9	76,1	-2,9	-22,1	92,0	+1,2
25.1	H. V. GUMMIWAEREN	0,94	98,9	-5,0	+37,0	72,2	-9,5	-31,4	98,9	-5,0
25.2	H. V. KUNSTSTOFFWAEREN	2,75	89,6	+3,8	+15,8	77,4	-0,6	-18,6	89,6	+3,8
DI	GLASGEWERBE, KERAMIK, VERARB. V. STEINEN U. ERDEN	3,04	73,1	-5,8	-12,7	83,7	+2,4	-26,8	73,1	-5,8
26.1	H. U. VERARB. V. GLAS	0,71	101,6	+0,6	+12,3	90,5	-2,6	-21,7	101,6	+0,6
26.2	KERAMIK (OH ZIEGELEI U. BAUKERAMIK)	0,40	74,2	-7,6	+14,3	64,9	-8,7	-18,9	74,2	-7,6
26.3	H. V. KERAMISCHEN WAND- U. BODENFLIESEN U. -PLATTEN	0,12	79,3	-3,9	+23,3	64,3	+1,6	-22,7	79,3	-3,9
26.4	ZIEGELEI, H. V. SONST. BAUKERAMIK	0,15	77,0	-19,5	-29,0	108,4	-1,2	-22,4	77,0	-19,5
26.5	H. V. ZEMENT, KALK U. GEBRANNTEN GIPS	0,25	37,7	-24,4	-49,7	74,9	+10,6	-28,3	37,7	-24,4
26.6	H. V. ERZEUGNISSEN AUS BETON, ZEMENT U. GIPS	1,00	59,0	-9,9	-32,2	87,0	+8,8	-34,1	59,0	-9,9

1 DEUTSCHLAND
 PRODUKTIONSINDEX FUER DAS PRODUZIERENDE GEWERBE
 1.3 ZEITREIHENANALYSE (BERLINER VERFAHREN, VERSION 4 (BV4))

JAHR	MONAT	ORIGINALWERT			KALENDER- UND SAISONBEREINIGTER WERT		GLATTE KOMPONENTE	
		1991=100	VERAENDERUNG IN % GEGEN		1991=100	VERAENDERUNG IN % GEGEN VORMONAT	1991=100	VERAENDERUNG IN % GEGEN VORMONAT
			VORJAHR	VORMONAT				
PRODUZIERENDES GEWERBE (EINSCHL. BAUHAUPTGEWERBE)								
1996	JAN	89,6	- 0,8	- 3,6	98,0	+ 1,1	97,4	+ 0,0
	FEB	90,0	- 3,2	+ 0,4	95,1	- 3,0	97,3	- 0,1
	MAR	99,6	- 9,3	+10,7	95,5	+ 0,4	97,2	- 0,1
	APR	97,8	+ 4,2	- 1,8	98,9	+ 3,6	97,2	+ 0,0
	MAI	97,7	- 5,7	- 0,1	96,6	- 2,3	97,3	+ 0,1
	JUN	98,3	- 4,0	+ 0,6	97,1	+ 0,5	97,4	+ 0,1
	JUL	98,8	+ 5,8	+ 0,5	99,4	+ 2,4	97,8	+ 0,4
	AUG	90,4	- 2,2	- 8,5	98,7	- 0,7	98,0	+ 0,2
	SEP	103,5	- 0,4	+14,5	97,9	- 0,8	98,1	+ 0,1
	OKT	107,1	+ 4,1	+ 3,5	99,2	+ 1,3	98,1	+ 0,0
	NOV	105,7	- 2,4	- 1,3	98,0	- 1,2	98,2	+ 0,1
	DEZ	93,4	+ 0,5	-11,6	98,3	+ 0,3	98,3	+ 0,1
1997	JAN	90,1	+ 0,6	- 3,5	98,7	+ 0,4	98,6	+ 0,3
C-E PRODUZIERENDES GEWERBE (OH BAUHAUPTGEWERBE)								
1996	JAN	91,6	+ 0,7	- 2,0	96,4	+ 1,3	95,6	+ 0,0
	FEB	93,1	+ 1,3	+ 1,6	94,9	- 1,6	95,6	+ 0,0
	MAR	99,6	- 7,3	+ 7,0	94,3	- 0,6	95,7	+ 0,1
	APR	95,1	+ 4,9	- 4,5	96,9	+ 2,8	95,7	+ 0,0
	MAI	94,8	- 4,5	- 0,3	95,0	- 2,0	95,8	+ 0,1
	JUN	95,6	- 3,1	+ 0,8	95,5	+ 0,5	96,0	+ 0,2
	JUL	95,1	+ 6,4	- 0,5	97,5	+ 2,1	96,3	+ 0,3
	AUG	87,1	- 0,7	- 8,4	97,1	- 0,4	96,5	+ 0,2
	SEP	100,5	+ 0,4	+15,4	96,6	- 0,5	96,7	+ 0,2
	OKT	103,9	+ 4,8	+ 3,4	97,8	+ 1,2	96,8	+ 0,1
	NOV	103,8	- 1,2	- 0,1	96,8	- 1,0	96,9	+ 0,1
	DEZ	93,5	+ 0,0	- 9,9	96,7	- 0,1	97,1	+ 0,2
1997	JAN	93,1	+ 1,6	- 0,4	97,6	+ 0,9	97,3	+ 0,2
C-D BERGBAU, GEW. V. STEINEN U. ERDEN U. VERARBEITENDES GEWERBE								
1996	JAN	89,5	+ 0,4	- 2,3	95,9	+ 1,6	95,0	+ 0,0
	FEB	91,7	+ 0,5	+ 2,5	94,2	- 1,8	95,0	+ 0,0
	MAR	98,4	- 8,1	+ 7,3	93,5	- 0,7	95,0	+ 0,0
	APR	94,7	+ 5,0	- 3,8	96,5	+ 3,2	95,1	+ 0,1
	MAI	94,6	- 5,1	- 0,1	94,3	- 2,3	95,2	+ 0,1
	JUN	95,9	- 3,4	+ 1,4	94,9	+ 0,6	95,4	+ 0,2
	JUL	95,3	+ 6,4	- 0,6	97,0	+ 2,2	95,7	+ 0,3
	AUG	86,9	- 0,9	- 8,8	96,6	- 0,4	95,9	+ 0,2
	SEP	101,0	+ 0,4	+16,2	96,0	- 0,6	95,1	+ 0,2
	OKT	103,6	+ 4,6	+ 2,6	97,1	+ 1,1	96,2	+ 0,1
	NOV	103,2	- 1,1	- 0,4	96,3	- 0,8	96,3	+ 0,1
	DEZ	91,6	+ 0,0	-11,2	96,0	- 0,3	96,4	+ 0,1
1997	JAN	90,8	+ 1,5	- 0,9	96,9	+ 0,9	96,7	+ 0,3
VORLEISTUNGSGUETERPRODUZENTEN (OH ENERGIEVERSORGUNG)								
1996	JAN	93,3	- 2,9	+ 9,1	98,0	+ 2,6	97,2	- 0,1
	FEB	92,7	- 3,7	- 0,6	95,6	- 2,4	97,0	- 0,2
	MAR	100,4	- 9,9	+ 8,3	95,5	- 0,1	96,9	- 0,1
	APR	97,2	+ 0,1	- 3,2	97,6	+ 2,2	96,8	- 0,1
	MAI	98,0	- 7,1	+ 0,8	96,1	- 1,5	96,9	+ 0,1
	JUN	98,0	- 5,3	+ 0,0	97,0	+ 0,9	97,1	+ 0,2
	JUL	98,9	+ 4,1	+ 0,9	99,2	+ 2,3	97,6	+ 0,5
	AUG	92,3	- 1,2	- 6,7	99,2	+ 0,0	97,9	+ 0,3
	SEP	102,7	- 1,3	+11,3	97,9	- 1,3	98,0	+ 0,1
	OKT	107,4	+ 4,0	+ 4,6	99,4	+ 1,5	98,1	+ 0,1
	NOV	104,1	- 1,0	- 3,1	98,3	- 1,1	98,2	+ 0,1
	DEZ	87,5	+ 2,3	-15,9	98,5	+ 0,2	98,3	+ 0,1
1997	JAN	93,5	+ 0,2	+ 6,9	98,3	- 0,2	98,6	+ 0,3
INVESTITIONSGUETERPRODUZENTEN								
1996	JAN	84,9	+ 9,1	-19,7	95,9	+ 0,6	94,6	+ 0,1
	FEB	90,1	+ 5,6	+ 6,1	94,2	- 1,8	94,7	+ 0,1
	MAR	97,7	- 6,0	+ 8,4	92,3	- 2,0	94,9	+ 0,2
	APR	94,0	+11,6	- 3,8	97,7	+ 5,9	95,0	+ 0,1
	MAI	92,4	- 2,6	- 1,7	93,8	- 4,0	95,2	+ 0,2
	JUN	97,7	- 1,0	+ 5,7	94,2	+ 0,4	95,4	+ 0,2
	JUL	94,3	+ 8,5	- 3,5	96,8	+ 2,8	95,6	+ 0,2
	AUG	82,4	- 0,6	-12,6	95,6	- 1,2	95,9	+ 0,3
	SEP	103,0	+ 3,2	+25,0	96,7	+ 1,2	96,2	+ 0,3
	OKT	100,1	+ 6,0	- 2,8	97,4	+ 0,7	96,5	+ 0,3
	NOV	104,1	- 0,4	+ 4,0	96,8	- 0,6	96,8	+ 0,3
	DEZ	104,0	- 1,6	- 0,1	96,1	- 0,7	97,2	+ 0,4
1997	JAN	88,9	+ 4,7	-14,5	99,1	+ 3,1	97,6	+ 0,4
GEBRAUCHSGUETERPRODUZENTEN								
1996	JAN	82,3	- 2,8	+ 9,0	85,7	+ 4,6	84,2	+ 0,5
	FEB	88,8	+ 3,7	+ 7,9	85,6	- 0,1	84,6	+ 0,5
	MAR	93,5	- 8,2	+ 5,3	83,8	- 2,1	84,9	+ 0,4
	APR	85,5	+ 6,3	- 8,6	86,5	+ 3,2	85,2	+ 0,4
	MAI	84,8	- 7,0	- 0,8	82,9	- 4,2	85,5	+ 0,4
	JUN	83,8	- 3,7	- 1,2	84,7	+ 2,2	85,9	+ 0,5
	JUL	78,7	+14,7	- 6,1	88,7	+ 4,7	86,3	+ 0,5
	AUG	67,4	+ 6,1	-14,4	88,6	- 0,1	86,3	+ 0,0
	SEP	91,2	+ 2,0	+35,3	85,5	- 3,5	86,2	- 0,1
	OKT	95,3	+ 7,1	+ 4,5	86,7	+ 1,4	86,0	- 0,2
	NOV	96,8	- 1,2	+ 1,6	85,2	- 1,7	85,7	- 0,3
	DEZ	73,7	- 2,4	-23,9	83,7	- 1,8	85,4	- 0,4
1997	JAN	82,2	- 0,1	+11,5	84,8	+ 1,3	85,2	- 0,2

1 DEUTSCHLAND
 PRODUKTIONSINDEX FUER DAS PRODUZIERENDE GEWERBE
 1.3 ZEITREIHENANALYSE (BERLINER VERFAHREN, VERSION 4 (BV4))

JAHR	MONAT	ORIGINALWERT			KALENDER- UND SAISON- BEREINIGTER WERT		GLATTE KOMPONENTE	
		1991=100	VERAENDERUNG IN % GEGEN		1991=100	VERAENDERUNG IN % GEGEN VORMONAT	1991=100	VERAENDERUNG IN % GEGEN VORMONAT
			VORJAHR	VORMONAT				
VERBRAUCHSGUETERPRODUZENTEN								
1996	JAN	93,3	- 2,6	+ 4,5	95,8	- 0,9	96,6	- 0,1
	FEB	93,9	+ 1,3	+ 0,6	95,8	+ 0,0	96,6	+ 0,0
	MAR	97,4	- 7,0	+ 3,7	95,8	+ 0,0	96,6	+ 0,0
	APR	95,0	+ 6,1	- 2,5	98,0	+ 2,3	96,5	- 0,1
	MAI	95,9	- 2,9	+ 0,9	97,4	- 0,6	96,5	+ 0,0
	JUN	93,5	- 2,7	- 2,5	96,5	- 0,9	96,5	+ 0,0
	JUL	97,7	+ 5,1	+ 4,5	97,1	+ 0,6	96,6	+ 0,1
	AUG	93,6	- 3,9	- 4,2	96,4	- 0,7	96,6	+ 0,0
	SEP	98,7	- 1,0	+ 5,4	96,1	- 0,3	96,6	+ 0,0
	OKT	105,7	+ 2,7	+ 7,1	96,8	+ 0,7	96,6	+ 0,0
	NOV	103,2	- 2,9	- 2,4	96,2	- 0,6	96,5	- 0,1
	DEZ	88,8	- 0,6	-14,0	96,5	+ 0,3	96,5	+ 0,0
1997	JAN	92,7	- 0,6	+ 4,4	96,5	+ 0,0	96,5	+ 0,0
C BERGBAU U GEW V STEINEN U ERDEN								
1996	JAN	74,1	- 1,5	- 0,1	78,1	+ 2,8	77,1	- 0,6
	FEB	70,8	- 2,5	- 4,5	76,9	- 1,5	76,6	- 0,6
	MAR	76,5	-10,9	+ 8,1	75,9	- 1,3	76,2	- 0,5
	APR	73,6	- 0,9	- 3,8	76,8	+ 1,2	75,7	- 0,7
	MAI	76,9	- 7,5	+ 4,5	75,5	- 1,7	75,4	- 0,4
	JUN	72,9	- 8,5	- 5,2	75,5	+ 0,0	75,1	- 0,4
	JUL	75,6	- 3,6	+ 3,7	75,0	- 0,7	74,7	- 0,5
	AUG	71,4	-10,9	- 5,6	73,3	- 2,3	74,5	- 0,3
	SEP	76,2	- 8,3	+ 6,7	74,0	+ 1,0	74,5	+ 0,0
	OKT	83,3	- 1,0	+ 9,3	75,3	+ 1,8	74,6	+ 0,1
	NOV	80,8	- 7,2	- 3,0	73,5	- 2,4	74,7	+ 0,1
	DEZ	73,7	- 0,7	- 8,8	75,8	+ 3,1	74,7	+ 0,0
1997	JAN	72,3	- 2,4	- 1,9	75,5	- 0,4	74,6	- 0,1
CA KOHLENBERGBAU, TORFGEWINNUNG, GEW V ERDOEL U ERDGAS (OH BERGBAU AUF URAN- U THORIUMERZE)								
1996	JAN	80,2	- 0,4	+ 7,4	72,9	+ 1,3	72,2	- 0,7
	FEB	76,8	+ 5,1	- 4,2	73,6	+ 1,0	71,6	- 0,8
	MAR	77,3	- 7,3	+ 0,7	71,4	- 3,0	71,1	- 0,7
	APR	87,2	- 2,9	-13,1	70,5	- 1,3	70,7	- 0,6
	MAI	88,1	- 8,0	+ 1,3	70,0	- 0,7	70,2	- 0,7
	JUN	62,4	-10,1	- 8,4	69,4	- 0,9	69,8	- 0,6
	JUL	64,2	- 7,6	+ 2,9	68,6	- 1,2	69,3	- 0,7
	AUG	62,7	-11,3	- 2,3	67,8	- 1,2	69,1	- 0,3
	SEP	65,3	-10,2	+ 4,1	68,6	+ 1,2	69,1	+ 0,0
	OKT	73,4	+ 0,3	+12,4	71,2	+ 3,8	69,1	+ 0,0
	NOV	73,1	- 6,6	- 0,4	68,7	- 3,5	69,2	+ 0,1
	DEZ	72,5	- 2,9	- 0,8	70,2	+ 2,2	69,3	+ 0,1
1997	JAN	77,6	- 3,2	+ 7,0	69,5	- 1,0	69,2	- 0,1
CB ERZBERGBAU, GEW V STEINEN U ERDEN, SONST BERGBAU								
1996	JAN	51,5	- 7,4	-28,4	98,1	+ 8,0	95,7	- 0,3
	FEB	49,6	-31,4	- 5,6	89,3	- 9,0	95,3	- 0,4
	MAR	73,4	-22,7	+51,0	91,4	+ 2,4	95,0	- 0,3
	APR	97,3	+ 4,2	+32,6	101,2	+10,7	94,8	- 0,2
	MAI	109,9	- 6,1	+12,9	96,5	- 4,6	94,8	+ 0,0
	JUN	112,3	- 4,9	+ 2,2	97,3	+ 0,8	94,9	+ 0,1
	JUL	118,4	+ 5,9	+ 5,4	100,3	+ 3,1	94,9	+ 0,0
	AUG	104,2	- 9,5	-12,0	93,7	- 6,6	94,7	- 0,2
	SEP	117,2	- 4,1	+12,5	93,7	+ 0,0	94,8	+ 0,1
	OKT	120,2	- 3,6	+ 2,6	91,8	- 2,0	94,8	+ 0,0
	NOV	109,4	- 8,6	- 9,0	91,2	- 0,7	95,0	+ 0,2
	DEZ	78,2	+ 8,8	-28,5	96,4	+ 5,7	95,0	+ 0,0
1997	JAN	52,3	+ 1,6	-33,1	97,9	+ 1,6	94,9	- 0,1
D VERARBEITENDES GEWERBE								
1996	JAN	90,0	+ 0,6	- 2,3	96,4	+ 1,5	95,6	+ 0,0
	FEB	92,3	+ 0,5	+ 2,6	94,7	- 1,8	95,6	+ 0,0
	MAR	99,1	- 8,1	+ 7,4	94,1	- 0,6	95,6	+ 0,0
	APR	95,4	+ 5,1	- 3,7	97,1	+ 3,2	95,7	+ 0,1
	MAI	95,2	- 5,1	- 0,2	94,9	- 2,3	95,8	+ 0,1
	JUN	96,6	- 3,4	+ 1,5	95,5	+ 0,6	96,0	+ 0,2
	JUL	96,0	+ 6,8	- 0,6	97,8	+ 2,4	96,4	+ 0,4
	AUG	87,4	- 0,7	- 9,0	97,4	- 0,4	96,6	+ 0,2
	SEP	101,8	+ 0,6	+16,5	96,7	- 0,7	96,8	+ 0,2
	OKT	104,3	+ 4,8	+ 2,5	97,8	+ 1,1	96,9	+ 0,1
	NOV	103,9	- 1,0	- 0,4	97,0	- 0,8	97,0	+ 0,1
	DEZ	92,2	+ 0,1	-11,3	96,6	- 0,4	97,1	+ 0,1
1997	JAN	91,4	+ 1,6	- 0,9	97,7	+ 1,1	97,4	+ 0,3
DA ERNAHRUNGSGEWERBE U TABAKVERARBEITUNG								
1996	JAN	100,0	+ 2,7	- 1,2	105,7	- 0,4	106,1	+ 0,1
	FEB	99,7	+ 4,8	- 0,3	105,9	+ 0,2	106,3	+ 0,2
	MAR	105,8	- 2,8	+ 6,1	106,6	+ 0,7	106,4	+ 0,1
	APR	105,3	+ 8,6	- 0,5	108,4	+ 1,7	106,6	+ 0,2
	MAI	107,2	- 1,3	+ 1,8	106,5	- 1,8	106,8	+ 0,2
	JUN	104,0	- 1,0	- 3,0	107,2	+ 0,7	107,0	+ 0,2
	JUL	107,3	+ 6,2	+ 3,2	107,3	+ 0,1	107,2	+ 0,2
	AUG	106,2	- 1,7	- 1,0	107,3	+ 0,0	107,5	+ 0,3
	SEP	109,5	+ 1,9	+ 3,1	107,6	+ 0,3	107,9	+ 0,4
	OKT	120,0	+ 4,5	+ 9,6	108,3	+ 0,7	108,4	+ 0,5
	NOV	117,2	- 0,3	- 2,3	108,5	+ 0,2	108,9	+ 0,5
	DEZ	104,2	+ 3,0	-11,1	109,1	+ 0,6	109,3	+ 0,4
1997	JAN	104,2	+ 4,2	+ 0,0	110,6	+ 1,4	109,7	+ 0,4

1 DEUTSCHLAND
 PRODUKTIONSINDEX FUER DAS PRODUZIERENDE GEWERBE
 1.3 ZEITREIHENANALYSE (BERLINER VERFAHREN, VERSION 4 (BV4))

JAHR	MONAT	ORIGINALWERT			KALENDER- UND SAISON- BEREINIGTER WERT		GLATTE KOMPONENTE	
		1991=100	VERAENDERUNG IN % GEGEN VORJAHR VORMONAT		1991=100	VERAENDERUNG IN % GEGEN VORMONAT	1991=100	VERAENDERUNG IN % GEGEN VORMONAT
	DB	TEXTIL- U BEKLEIDUNGSGEWERBE						
1996	JAN	69,4	-10,3	+28,3	65,6	+ 0,5	65,7	- 0,6
	FEB	71,2	- 6,1	+ 2,6	64,5	- 1,7	65,2	- 0,8
	MAR	69,7	-16,0	- 2,1	62,9	- 2,5	64,7	- 0,8
	APR	60,6	- 1,9	-13,1	65,0	+ 3,3	64,3	- 0,6
	MAI	59,1	-13,0	- 2,5	64,7	- 0,5	63,9	- 0,6
	JUN	60,5	-11,8	+ 2,4	62,4	- 3,6	63,6	- 0,5
	JUL	63,9	- 3,6	+ 5,6	64,0	+ 2,6	63,5	- 0,2
	AUG	55,8	- 9,3	-12,7	63,9	- 0,2	63,3	- 0,3
	SEP	69,0	- 8,1	+23,7	62,5	- 2,2	62,9	- 0,6
	OKT	68,2	- 1,3	- 1,2	64,4	+ 3,0	62,6	- 0,5
	NOV	66,2	- 8,4	- 2,9	62,1	- 3,6	62,3	- 0,5
	DEZ	52,7	- 2,6	-20,4	63,1	+ 1,6	62,0	- 0,5
1997	JAN	63,6	- 8,4	+20,7	60,8	- 3,6	61,8	- 0,3
	17	TEXTILGEWERBE						
1996	JAN	73,0	- 7,7	+23,5	71,5	+ 1,9	70,9	- 0,7
	FEB	71,0	- 9,0	- 2,7	68,8	- 3,8	70,3	- 0,8
	MAR	74,5	-16,9	+ 4,9	67,7	- 1,6	69,8	- 0,7
	APR	71,0	- 2,1	- 4,7	70,3	+ 3,8	69,3	- 0,7
	MAI	69,1	-13,2	- 2,7	69,0	- 1,8	68,9	- 0,6
	JUN	67,7	-12,9	- 2,0	67,1	- 2,8	68,6	- 0,4
	JUL	62,9	- 3,2	- 7,1	69,5	+ 3,6	68,5	- 0,1
	AUG	53,3	- 8,1	-15,3	70,0	+ 0,7	68,3	- 0,3
	SEP	73,6	- 8,3	+38,1	67,6	- 3,4	68,0	- 0,4
	OKT	78,7	- 2,1	+ 6,9	69,4	+ 2,7	67,7	- 0,4
	NOV	75,1	- 8,3	- 4,6	67,0	- 3,5	67,3	- 0,6
	DEZ	57,3	- 3,0	-23,7	67,8	+ 1,2	67,1	- 0,3
1997	JAN	67,6	- 7,4	+18,0	66,6	- 1,8	66,9	- 0,3
	18	BEKLEIDUNGSGEWERBE						
1996	JAN	64,0	-14,4	+37,3	56,4	- 2,4	57,8	- 0,5
	FEB	71,4	- 1,5	+11,6	57,9	+ 2,7	57,4	- 0,7
	MAR	62,3	-14,7	-12,7	55,8	- 3,6	57,1	- 0,5
	APR	44,9	- 1,8	-27,9	57,1	+ 2,3	56,7	- 0,7
	MAI	44,1	-12,3	- 1,8	58,1	+ 1,8	56,4	- 0,5
	JUN	49,8	- 9,3	+12,9	55,4	- 4,6	58,1	- 0,5
	JUL	65,3	- 4,4	+31,1	55,8	+ 0,7	56,0	- 0,2
	AUG	59,4	-10,8	- 9,0	54,7	- 2,0	55,7	- 0,5
	SEP	62,0	- 7,7	+ 4,4	54,9	+ 0,4	55,4	- 0,5
	OKT	52,6	+ 1,2	-15,2	57,1	+ 4,0	55,0	- 0,7
	NOV	52,9	- 8,5	+ 0,6	55,0	- 3,7	54,6	- 0,7
	DEZ	45,8	- 1,7	-13,4	55,7	+ 1,3	54,3	- 0,5
1997	JAN	57,5	-10,2	+25,5	52,1	- 6,5	54,0	- 0,6
	DC	LEDERGEWERBE						
1996	JAN	61,1	-12,0	+17,0	60,1	- 3,7	60,8	- 1,0
	FEB	64,4	- 6,3	+ 5,4	59,6	- 0,8	60,2	- 1,0
	MAR	63,2	-20,5	- 1,9	56,6	- 5,0	59,6	- 1,0
	APR	58,3	- 2,2	- 7,8	60,2	+ 6,4	59,1	- 0,8
	MAI	56,1	-13,7	- 3,8	59,0	- 2,0	58,6	- 0,8
	JUN	54,3	-14,8	- 3,2	56,9	- 3,6	58,2	- 0,7
	JUL	58,1	+ 6,2	+ 7,0	62,0	+ 9,0	58,0	- 0,3
	AUG	49,7	-14,5	-14,5	56,9	- 8,2	57,8	- 0,3
	SEP	61,9	-10,8	+24,5	56,3	- 1,1	57,6	- 0,3
	OKT	62,2	- 6,0	+ 0,5	58,3	+ 3,6	57,4	- 0,3
	NOV	62,7	-11,6	+ 0,8	56,4	- 3,3	57,3	- 0,2
	DEZ	47,8	- 8,4	-23,8	58,5	+ 3,7	57,3	+ 0,0
1997	JAN	59,9	- 2,0	+25,3	58,3	- 0,3	57,2	- 0,2
	DD	HOLZGEWERBE (OH H V MOEBELN)						
1996	JAN	100,0	- 6,5	+ 1,0	108,0	+ 3,2	106,9	- 0,4
	FEB	97,4	- 6,3	- 2,6	104,9	- 2,9	106,6	- 0,3
	MAR	105,6	-13,2	+ 8,4	104,3	- 0,6	106,3	- 0,3
	APR	103,4	- 1,0	- 2,1	107,9	+ 3,5	106,1	- 0,2
	MAI	105,1	-10,1	+ 1,6	104,9	- 2,8	106,2	+ 0,1
	JUN	105,1	-11,5	+ 0,0	103,8	- 1,0	106,5	+ 0,3
	JUL	103,1	+ 0,5	- 1,9	108,1	+ 4,1	107,1	+ 0,6
	AUG	100,6	- 1,1	- 2,4	111,2	+ 2,9	107,7	+ 0,6
	SEP	119,3	- 1,2	+18,6	108,4	- 2,5	108,1	+ 0,4
	OKT	126,1	+ 6,0	+ 5,7	111,0	+ 2,4	108,4	+ 0,3
	NOV	123,0	- 1,0	- 2,5	109,3	- 1,5	108,6	+ 0,2
	DEZ	102,0	+ 3,0	-17,1	109,8	+ 0,5	109,0	+ 0,4
1997	JAN	99,8	- 0,2	- 2,2	108,7	- 1,0	109,6	+ 0,6
	DE	PAPIER- U DRUCKGEWERBE (OH VERLAGSGEWERBE)						
1996	JAN	92,5	- 1,6	+ 2,7	94,4	+ 1,8	93,7	- 0,3
	FEB	90,6	- 1,3	- 2,1	93,0	- 1,5	93,5	- 0,2
	MAR	96,5	- 9,0	+ 6,5	92,7	- 0,3	93,3	- 0,2
	APR	90,7	+ 0,2	- 6,0	93,5	+ 0,9	93,2	- 0,1
	MAI	90,0	- 6,9	- 0,8	92,8	- 0,7	93,2	+ 0,0
	JUN	91,7	- 4,7	+ 1,9	93,8	+ 1,1	93,3	+ 0,1
	JUL	92,1	+ 1,1	+ 0,4	93,6	- 0,2	93,5	+ 0,2
	AUG	90,6	- 3,8	- 1,6	94,5	+ 1,0	93,8	+ 0,3
	SEP	96,6	- 2,6	+ 6,6	93,8	- 0,7	94,2	+ 0,4
	OKT	103,0	+ 3,5	+ 6,6	95,2	+ 1,5	94,6	+ 0,4
	NOV	101,6	- 0,6	- 1,4	95,5	+ 0,3	94,9	+ 0,3
	DEZ	93,1	+ 3,3	- 8,4	95,8	+ 0,3	95,3	+ 0,4
1997	JAN	94,1	+ 1,7	+ 1,1	96,2	+ 0,4	95,8	+ 0,5

1 DEUTSCHLAND
 PRODUKTIONSINDEX FUER DAS PRODUZIERENDE GEWERBE
 1.3 ZEITREIHENANALYSE (BERLINER VERFAHREN, VERSION 4 (BV4))

JAHR	MONAT	ORIGINALWERT			KALENDER- UND SAISON- BEREINIGTER WERT		GLATTE KOMPONENTE	
		1991=100	VERAENDERUNG IN % GEGEN		1991=100	VERAENDERUNG IN % GEGEN VORMONAT	1991=100	VERAENDERUNG IN % GEGEN VORMONAT
			VOR-JAHR	VORMONAT				
21 PAPIERGEWERBE								
1996	JAN	98,5	- 3,1	+24,1	97,0	+ 4,5	95,8	- 0,3
	FEB	94,7	- 2,6	- 3,9	95,1	- 2,0	95,6	- 0,2
	MAR	101,3	- 8,1	+ 7,0	95,6	+ 0,5	95,4	- 0,2
	APR	92,3	- 3,8	- 8,9	94,6	- 1,0	95,4	+ 0,0
	MAI	93,6	-10,2	+ 1,4	93,7	- 1,0	95,6	+ 0,2
	JUN	97,1	- 4,2	+ 3,7	96,5	+ 3,0	95,9	+ 0,3
	JUL	98,5	+ 0,5	+ 1,4	97,0	+ 0,5	96,5	+ 0,6
	AUG	94,7	- 4,3	- 3,9	97,5	+ 0,5	97,2	+ 0,7
	SEP	100,7	- 0,3	+ 6,3	97,8	+ 0,3	97,7	+ 0,5
	OKT	106,3	+ 7,5	+ 5,6	100,3	+ 2,6	98,3	+ 0,6
	NOV	102,1	+ 3,9	- 4,0	101,1	+ 0,8	98,8	+ 0,5
	DEZ	86,5	+ 8,9	-15,3	99,1	- 2,0	99,4	+ 0,6
1997	JAN	100,9	+ 2,4	+16,6	100,1	+ 1,0	100,2	+ 0,8
21.1 H V HOLZSTOFF, ZELLSTOFF, PAPIER, KARTON U PAPPE								
1996	JAN	113,2	- 4,8	+22,2	112,1	+ 0,4	110,7	- 0,5
	FEB	109,5	- 4,4	- 3,3	108,9	- 2,9	110,2	- 0,5
	MAR	120,2	- 4,8	+ 9,8	111,9	+ 2,8	110,0	- 0,2
	APR	102,7	-12,5	-14,6	105,7	- 5,5	110,0	+ 0,0
	MAI	107,0	-15,8	+ 4,2	105,5	- 0,2	110,5	+ 0,5
	JUN	116,4	- 3,9	+ 8,8	112,5	+ 6,6	111,5	+ 0,9
	JUL	116,5	- 5,6	+ 0,1	112,3	- 0,2	113,4	+ 1,7
	AUG	115,6	+ 0,1	- 0,8	117,8	+ 4,9	115,7	+ 2,0
	SEP	122,9	+ 7,1	+ 6,3	120,7	+ 2,5	117,7	+ 1,7
	OKT	129,9	+11,8	+ 5,7	123,6	+ 2,4	119,6	+ 1,6
	NOV	126,7	+14,6	- 2,5	127,0	+ 2,8	121,4	+ 1,5
	DEZ	109,0	+17,7	-14,0	125,1	- 1,5	123,8	+ 2,0
1997	JAN	125,6	+11,0	+15,2	125,5	+ 0,3	126,4	+ 2,1
21.2 PAPIER-, KARTON- U PAPPEVERARBEITUNG								
1996	JAN	88,9	- 1,7	+25,6	87,0	+ 5,6	85,5	- 0,1
	FEB	85,0	- 0,9	- 4,4	85,7	- 1,5	85,4	- 0,1
	MAR	88,9	-10,7	+ 4,6	84,2	- 1,8	85,4	+ 0,0
	APR	85,4	+ 4,7	- 3,9	87,4	+ 3,8	85,3	- 0,1
	MAI	84,7	- 4,9	- 0,8	85,5	- 2,2	85,3	+ 0,0
	JUN	84,4	- 4,5	- 0,4	85,6	+ 0,1	85,2	- 0,1
	JUL	86,7	+ 6,6	+ 2,7	87,1	+ 1,8	85,1	- 0,1
	AUG	80,8	- 8,4	- 6,8	83,6	- 4,0	84,8	- 0,4
	SEP	86,0	- 6,5	+ 6,4	82,5	- 1,3	84,6	- 0,2
	OKT	90,8	+ 3,8	+ 5,6	85,0	+ 3,0	84,4	- 0,2
	NOV	85,9	- 4,7	- 5,4	83,9	- 1,3	84,3	- 0,1
	DEZ	71,6	+ 1,1	-16,6	84,1	+ 0,2	83,9	- 0,5
1997	JAN	84,7	- 4,7	+18,3	83,2	- 1,1	83,6	- 0,4
22 DRUCKGEWERBE, VERVIELF V BESPIELT TONTRAEGERN (OH VERLAGSGEW, VERVIELF V BESPIELT BILD- U DATENTRAEGERN)								
1996	JAN	87,5	- 0,1	-11,5	92,2	+ 1,1	92,2	- 0,3
	FEB	87,3	+ 0,0	- 0,2	91,6	- 0,7	92,0	- 0,2
	MAR	92,6	- 9,6	+ 6,1	90,2	- 1,5	91,7	- 0,3
	APR	89,4	+ 4,0	- 3,5	93,1	+ 3,2	91,5	- 0,2
	MAI	87,0	- 3,9	- 2,7	91,9	- 1,3	91,4	- 0,1
	JUN	87,2	- 5,2	+ 0,2	91,4	- 0,5	91,3	- 0,1
	JUL	86,8	+ 1,6	- 0,5	91,2	- 0,2	91,2	- 0,1
	AUG	87,3	- 3,2	+ 0,6	92,0	+ 0,9	91,2	+ 0,0
	SEP	93,3	- 4,5	+ 6,9	90,6	- 1,5	91,2	+ 0,0
	OKT	100,3	+ 0,4	+ 7,5	91,4	+ 0,9	91,4	+ 0,2
	NOV	101,3	- 3,9	+ 1,0	90,9	- 0,5	91,5	+ 0,1
	DEZ	98,5	- 0,4	- 2,8	91,7	+ 0,9	91,6	+ 0,1
1997	JAN	88,5	+ 1,1	-10,2	92,9	+ 1,3	91,7	+ 0,1
DF KOKEREI, MINERALOELVERARBEITUNG (OH SPALT- U BRUTST)								
1996	JAN	91,4	- 1,6	+ 2,5	91,2	+ 4,8	90,4	+ 0,4
	FEB	88,9	+ 2,9	- 2,7	90,6	- 0,7	90,8	+ 0,4
	MAR	92,3	+ 1,8	+ 3,8	91,5	+ 1,0	91,2	+ 0,4
	APR	87,7	+ 2,5	- 5,0	91,9	+ 0,4	91,6	+ 0,4
	MAI	89,2	+ 1,7	+ 1,7	92,2	+ 0,3	92,2	+ 0,7
	JUN	95,7	+ 9,0	+ 7,3	95,2	+ 3,3	92,7	+ 0,5
	JUL	94,0	+ 2,6	- 1,8	92,2	- 3,2	93,3	+ 0,6
	AUG	94,1	+ 1,6	+ 0,1	93,5	+ 1,4	93,9	+ 0,6
	SEP	97,2	+ 6,0	+ 3,3	94,3	+ 0,9	94,5	+ 0,6
	OKT	96,6	+ 4,8	- 0,6	94,2	- 0,1	95,1	+ 0,6
	NOV	91,3	+ 1,0	- 5,5	93,5	- 0,7	95,7	+ 0,6
	DEZ*	109,2	+22,4	+19,6	105,0	+12,3	96,3	+ 0,6
1997	JAN	91,8	+ 0,4	-15,9	94,0	-10,5	96,8	+ 0,5
DG CHEMISCHE INDUSTRIE								
1996	JAN	104,6	-10,9	+ 7,9	104,6	- 1,5	106,2	+ 0,2
	FEB	104,1	- 5,1	- 0,5	103,9	- 0,7	106,4	+ 0,2
	MAR	112,2	- 7,3	+ 7,8	105,8	+ 1,8	106,5	+ 0,1
	APR	110,0	+ 0,4	- 2,0	107,1	+ 1,2	106,7	+ 0,2
	MAI	109,9	- 5,3	- 0,1	107,1	+ 0,0	107,1	+ 0,4
	JUN	107,8	- 3,3	- 1,9	106,6	- 0,5	107,5	+ 0,4
	JUL	110,4	+ 6,9	+ 2,4	110,1	+ 3,3	108,3	+ 0,7
	AUG	104,0	+ 5,2	- 5,8	111,1	+ 0,9	108,6	+ 0,3
	SEP	107,7	+ 3,8	+ 3,6	109,4	- 1,5	108,5	- 0,1
	OKT	113,3	+ 3,8	+ 5,2	109,0	- 0,4	108,2	- 0,3
	NOV	110,6	+ 1,7	- 2,4	108,0	- 0,9	107,8	- 0,4
	DEZ	97,5	+ 0,6	-11,8	106,9	- 1,0	107,6	- 0,2
1997	JAN	104,2	- 0,4	+ 6,9	105,8	- 1,0	107,7	+ 0,1

1 DEUTSCHLAND
 PRODUKTIONSINDEX FUER DAS PRODUZIERENDE GEWERBE
 1.3 ZEITREIHENANALYSE (BERLINER VERFAHREN, VERSION 4 (BV4))

JAHR	MONAT	ORIGINALWERT			KALENDER- UND SAISON- BEREINIGTER WERT		GLATTE KOMPONENTE	
		1991=100	VERAENDERUNG IN % GEGEN		1991=100	VERAENDERUNG IN % GEGEN VORMONAT	1991=100	VERAENDERUNG IN % GEGEN VORMONAT
			VORJAHR	VORMONAT				
24.1 H V CHEMISCHEN GRUNDSTOFFEN								
1996	JAN	111,9	-10,4	+ 2,6	112,1	- 1,8	114,0	+ 0,4
	FEB	111,4	- 4,8	- 0,4	111,5	- 0,5	114,5	+ 0,4
	MAR	123,1	- 2,7	+10,5	115,5	+ 3,6	114,8	+ 0,3
	APR	118,0	- 0,6	- 4,1	115,0	- 0,4	115,3	+ 0,4
	MAI	117,1	- 6,0	- 0,8	114,1	- 0,8	116,0	+ 0,6
	JUN	116,8	- 3,4	- 0,3	114,4	+ 0,3	116,9	+ 0,8
	JUL	119,8	+ 8,3	+ 2,6	120,8	+ 5,6	118,4	+ 1,3
	AUG	115,6	+13,6	- 3,5	124,0	+ 2,6	119,3	+ 0,8
	SEP	118,1	+ 8,9	+ 2,2	121,3	- 2,2	119,5	+ 0,2
	OKT	123,6	+ 6,1	+ 4,7	120,6	- 0,6	119,6	+ 0,1
	NOV	122,7	+ 6,5	- 0,7	120,0	- 0,5	119,5	- 0,1
	DEZ	115,5	+ 5,9	- 5,9	119,5	- 0,4	119,8	+ 0,3
1997	JAN	116,5	+ 4,1	+ 0,9	118,0	- 1,3	120,4	+ 0,5
24.4 H V PHARMAZEUTISCHEN ERZEUGNISSEN								
1996	JAN	101,2	-18,4	+13,6	99,4	- 2,5	102,9	+ 0,2
	FEB	102,7	- 7,9	+ 1,5	99,7	+ 0,3	102,8	- 0,1
	MAR	103,3	-17,6	+ 0,6	97,4	- 2,3	102,5	- 0,3
	APR	107,1	- 2,4	+ 3,7	103,0	+ 5,7	102,3	- 0,2
	MAI	109,1	- 2,7	+ 1,9	106,5	+ 3,4	102,1	- 0,2
	JUN	101,0	- 0,4	- 7,4	104,2	- 2,2	102,0	- 0,1
	JUL	102,9	+ 5,2	+ 1,9	104,5	+ 0,3	102,1	+ 0,1
	AUG	92,9	- 4,4	- 9,7	102,3	- 2,1	101,2	- 0,9
	SEP	99,5	- 2,1	+ 7,1	99,6	- 2,6	99,9	- 1,3
	OKT	104,9	- 4,9	+ 5,4	98,0	- 1,6	98,3	- 1,6
	NOV	99,8	- 8,3	- 4,9	96,1	- 1,9	96,6	- 1,7
	DEZ	79,0	-11,3	-20,8	93,1	- 3,1	95,1	- 1,6
1997	JAN	89,3	-11,8	+13,0	91,3	- 1,9	93,9	- 1,3
DH H V GUMMI- U KUNSTSTOFFWAREN								
1996	JAN	90,9	+ 4,1	+15,9	96,9	+ 5,3	93,6	- 0,5
	FEB	91,3	- 4,2	+ 0,4	92,7	- 4,3	93,1	- 0,5
	MAR	95,3	-17,3	+ 4,4	88,9	- 4,1	92,6	- 0,5
	APR	92,6	- 8,7	- 2,8	90,3	+ 1,8	92,2	- 0,4
	MAI	96,1	- 9,2	+ 3,8	91,9	+ 1,5	92,1	- 0,1
	JUN	94,0	- 7,6	- 2,2	92,6	+ 0,8	92,2	+ 0,1
	JUL	95,3	+ 3,5	+ 1,4	96,2	+ 3,9	92,5	+ 0,3
	AUG	86,3	- 4,3	- 9,4	94,2	- 2,1	92,8	+ 0,3
	SEP	97,3	- 8,3	+12,7	91,5	- 2,9	93,0	+ 0,2
	OKT	103,2	+ 4,0	+ 6,1	95,8	+ 4,7	93,2	+ 0,2
	NOV	97,7	- 2,3	- 5,3	93,5	- 2,4	93,4	+ 0,2
	DEZ	76,1	- 2,9	-22,1	92,1	- 1,5	93,8	+ 0,4
1997	JAN	92,0	+ 1,2	+20,9	96,3	+ 4,6	94,2	+ 0,4
25.1 H V GUMMIWAREN								
1996	JAN	104,1	+ 9,6	+30,5	101,9	+ 3,1	101,4	+ 0,2
	FEB	106,5	+12,0	+ 2,3	102,0	+ 0,1	101,5	+ 0,1
	MAR	110,4	+ 4,9	+ 3,7	102,3	+ 0,3	101,5	+ 0,0
	APR	102,3	+ 9,9	- 7,3	102,3	+ 0,0	101,4	- 0,1
	MAI	101,0	- 2,6	- 1,3	99,0	- 3,2	101,2	- 0,2
	JUN	98,0	- 3,5	- 3,0	98,1	- 0,9	100,9	- 0,3
	JUL	96,8	+10,8	- 1,2	103,0	+ 5,0	100,6	- 0,3
	AUG	89,1	- 2,6	- 8,0	100,1	- 2,8	100,0	- 0,6
	SEP	104,7	- 2,1	+17,5	99,4	- 0,7	99,5	- 0,5
	OKT	108,5	+ 4,7	+ 3,6	101,1	+ 1,7	99,0	- 0,5
	NOV	105,3	- 5,3	- 2,9	97,9	- 3,2	98,5	- 0,5
	DEZ	72,2	- 9,5	-31,4	95,4	- 2,6	97,9	- 0,6
1997	JAN	98,9	- 5,0	+37,0	97,2	+ 1,9	97,4	- 0,5
25.2 H V KUNSTSTOFFWAREN								
1996	JAN	86,3	+ 1,9	+10,8	95,3	+ 6,1	91,0	- 0,8
	FEB	86,1	- 9,7	- 0,2	89,6	- 6,0	90,2	- 0,9
	MAR	90,2	-24,0	+ 4,8	84,2	- 6,0	89,5	- 0,8
	APR	89,3	-14,3	- 1,0	86,4	+ 2,6	89,1	- 0,4
	MAI	94,5	-11,4	+ 5,8	89,4	+ 3,5	89,0	- 0,1
	JUN	92,6	- 8,9	- 2,0	90,7	+ 1,5	89,2	+ 0,2
	JUL	94,8	+ 1,2	+ 2,4	93,9	+ 3,5	89,6	+ 0,4
	AUG	85,3	- 5,0	-10,0	92,2	- 1,8	90,3	+ 0,8
	SEP	94,7	-10,6	+11,0	88,6	- 3,9	90,7	+ 0,4
	OKT	101,4	+ 3,8	+ 7,1	94,1	+ 6,2	91,2	+ 0,6
	NOV	95,1	- 1,1	- 6,2	92,0	- 2,2	91,7	+ 0,5
	DEZ	77,4	- 0,6	-18,6	90,9	- 1,2	92,4	+ 0,8
1997	JAN	89,6	+ 3,8	+15,8	96,0	+ 5,6	93,1	+ 0,8
DI GLASGEWERBE, KERAMIK, VERARB V STEINEN U ERDEN								
1996	JAN	77,6	- 7,6	- 5,0	106,1	+ 5,8	105,0	+ 0,2
	FEB*	74,7	-22,5	- 3,7	96,3	- 9,2	105,0	+ 0,0
	MAR	98,1	-17,9	+31,3	100,9	+ 4,8	105,0	+ 0,0
	APR	109,4	+ 2,0	+11,5	109,1	+ 8,1	105,1	+ 0,1
	MAI	116,1	- 5,8	+ 6,1	106,0	- 2,8	105,4	+ 0,3
	JUN	117,5	- 3,5	+ 1,2	107,9	+ 1,8	106,0	+ 0,6
	JUL	121,6	+ 6,8	+ 3,5	110,5	+ 2,4	106,8	+ 0,8
	AUG	112,0	- 2,5	- 7,9	108,0	- 2,3	107,0	+ 0,2
	SEP	121,9	+ 0,2	+ 8,8	107,7	- 0,3	106,7	- 0,3
	OKT	124,8	+ 3,8	+ 2,4	107,0	- 0,6	106,2	- 0,5
	NOV	114,3	- 3,6	- 8,4	104,7	- 2,1	105,6	- 0,6
	DEZ	83,7	+ 2,4	-26,8	105,5	+ 0,8	105,2	- 0,4
1997	JAN	73,1	- 5,8	-12,7	103,1	- 2,3	105,1	- 0,1

1 DEUTSCHLAND
 PRODUKTIONSINDEX FUER DAS PRODUZIERENDE GEWERBE
 1.3 ZEITREIHENANALYSE (BERLINER VERFAHREN, VERSION 4 (BV4))

JAHR	MONAT	ORIGINALWERT			KALENDER- UND SAISON- BEREINIGTER WERT		GLATTE KOMPONENTE	
		1991=100	VERAENDERUNG IN % GEGEN		1991=100	VERAENDERUNG IN % GEGEN VORMONAT	1991=100	VERAENDERUNG IN % GEGEN VORMONAT
			VORJAHR	VORMONAT				
26.1 H U VERARB V GLAS								
1996	JAN	101,0	- 4,0	+ 8,7	104,5	+ 0,8	104,2	+ 0,2
	FEB	98,8	- 3,2	- 2,2	102,3	- 2,1	104,3	+ 0,1
	MAR	105,8	- 8,5	+ 7,1	102,4	+ 0,1	104,4	+ 0,1
	APR	100,1	+ 0,4	- 5,4	104,5	+ 2,1	104,5	+ 0,1
	MAI	102,7	- 5,7	+ 2,6	103,5	- 1,0	104,8	+ 0,3
	JUN	105,8	- 3,3	+ 3,0	105,0	+ 1,4	105,2	+ 0,4
	JUL	106,6	+ 7,4	+ 0,8	108,2	+ 3,0	105,9	+ 0,7
	AUG	101,6	+ 1,6	- 4,7	106,9	- 1,2	106,3	+ 0,4
	SEP	116,2	+ 1,8	+14,4	107,6	+ 0,7	106,2	- 0,1
	OKT	120,2	+ 7,8	+ 3,4	109,1	+ 1,4	106,1	- 0,1
	NOV	115,6	+ 1,2	- 3,8	105,6	- 3,2	105,8	- 0,3
	DEZ	90,5	- 2,6	-21,7	104,6	- 0,9	105,8	+ 0,0
1997	JAN	101,6	+ 0,6	+12,3	104,7	+ 0,1	106,0	+ 0,2
DJ METALLERZEUGUNG U -BEARBEITUNG, H V METALLERZEUGNISSEN								
1996	JAN	94,1	- 0,9	+ 7,5	99,1	+ 1,2	98,4	- 0,4
	FEB	94,6	- 0,4	+ 0,5	97,4	- 1,7	98,0	- 0,4
	MAR	100,2	-10,9	+ 5,9	95,5	- 2,0	97,6	- 0,4
	APR	96,8	+ 0,8	- 3,4	98,1	+ 2,7	97,4	- 0,2
	MAI	97,0	- 8,4	+ 0,2	96,3	- 1,8	97,2	- 0,2
	JUN	97,5	- 6,9	+ 0,5	96,4	+ 0,1	97,2	+ 0,0
	JUL	99,8	+ 3,3	+ 2,4	99,5	+ 3,2	97,4	+ 0,2
	AUG	93,2	- 3,3	- 6,6	98,7	- 0,8	97,6	+ 0,2
	SEP	103,8	- 3,8	+11,4	97,2	- 1,5	97,8	+ 0,2
	OKT	105,3	+ 1,1	+ 1,4	98,6	+ 1,4	98,1	+ 0,3
	NOV	104,8	- 1,5	- 0,5	99,2	+ 0,6	98,3	+ 0,2
	DEZ	88,5	+ 1,1	-15,6	99,0	- 0,2	98,6	+ 0,3
1997	JAN	94,6	+ 0,5	+ 6,9	99,5	+ 0,5	99,1	+ 0,5
27 METALLERZEUGUNG U -BEARBEITUNG								
1996	JAN	85,9	- 8,2	+22,7	88,1	+ 1,0	88,1	- 0,7
	FEB	87,4	- 3,5	+ 1,7	87,1	- 1,1	87,4	- 0,8
	MAR	93,5	-11,3	+ 7,0	85,9	- 1,4	86,9	- 0,6
	APR	87,3	- 4,5	- 6,6	86,4	+ 0,6	86,5	- 0,5
	MAI	87,1	-12,1	- 0,2	85,3	- 1,3	86,3	- 0,2
	JUN	88,5	- 8,4	+ 1,6	86,4	+ 1,3	86,3	+ 0,0
	JUL	85,8	- 2,4	- 3,1	87,8	+ 1,6	86,5	+ 0,2
	AUG	83,1	- 4,4	- 3,1	88,7	+ 1,0	87,0	+ 0,6
	SEP	91,6	- 5,5	+10,2	86,2	- 2,8	87,5	+ 0,6
	OKT	93,7	- 1,1	+ 2,3	88,8	+ 3,0	88,0	+ 0,6
	NOV	93,0	- 0,9	- 0,7	89,9	+ 1,2	88,6	+ 0,7
	DEZ	74,8	+ 6,9	-18,6	90,2	+ 0,3	89,3	+ 0,8
1997	JAN	89,4	+ 4,1	+19,5	91,1	+ 1,0	90,0	+ 0,8
27.1 ERZEUGUNG V ROHEISEN, STAHL U FERROLEGIERUNGEN (EGKS)								
1996	JAN	84,5	-18,7	+11,2	89,3	- 3,7	92,5	- 1,3
	FEB	89,6	- 8,8	+ 6,0	90,4	+ 1,2	91,5	- 1,1
	MAR	99,9	-10,4	+11,5	90,6	+ 0,2	90,8	- 0,8
	APR	93,4	- 6,8	- 6,5	91,3	+ 0,8	90,3	- 0,6
	MAI	90,1	-13,9	- 3,5	89,8	- 1,6	90,1	- 0,2
	JUN	94,2	- 7,9	+ 4,6	91,5	+ 1,9	90,3	+ 0,2
	JUL	89,4	-10,2	- 5,1	90,3	- 1,3	91,0	+ 0,8
	AUG	92,2	- 4,3	+ 3,1	94,2	+ 4,3	92,5	+ 1,6
	SEP	99,1	- 5,8	+ 7,5	93,8	- 0,4	94,3	+ 1,9
	OKT	99,6	- 4,9	+ 0,5	94,8	+ 1,1	96,3	+ 2,1
	NOV	103,5	+ 6,2	+ 3,9	100,3	+ 5,8	98,5	+ 2,3
	DEZ	92,7	+22,0	-10,4	105,8	+ 5,5	100,6	+ 2,1
1997	JAN	100,8	+19,3	+ 8,7	105,5	- 0,3	102,6	+ 2,0
27.5 GIESSEREIINDUSTRIE								
1996	JAN	88,1	+ 0,1	+34,1	84,6	+ 2,9	83,5	- 0,4
	FEB	86,7	+ 0,0	- 1,6	82,9	- 2,0	83,0	- 0,6
	MAR	88,5	-11,4	+ 2,1	80,9	- 2,4	82,6	- 0,5
	APR	83,5	- 2,0	- 5,6	82,6	+ 2,1	82,2	- 0,5
	MAI	81,2	-12,6	- 2,8	80,2	- 2,9	81,8	- 0,5
	JUN	85,3	- 8,4	+ 5,0	79,8	- 0,5	81,7	- 0,1
	JUL	76,6	+ 2,0	-10,2	85,0	+ 6,5	81,7	+ 0,0
	AUG	67,8	- 4,8	-11,5	81,2	- 4,5	81,5	- 0,2
	SEP	87,7	- 2,8	+29,4	82,1	+ 1,1	81,2	- 0,4
	OKT	89,7	+ 1,0	+ 2,3	83,5	+ 1,7	80,8	- 0,5
	NOV	85,2	- 7,3	- 5,0	80,3	- 3,8	80,4	- 0,5
	DEZ	62,7	- 4,6	-26,4	79,9	- 0,5	80,1	- 0,4
1997	JAN	81,0	- 8,1	+29,2	78,7	- 1,5	79,9	- 0,2
28 H V METALLERZEUGNISSEN								
1996	JAN	99,3	+ 3,7	+ 0,9	106,1	+ 1,6	104,8	- 0,2
	FEB	99,1	+ 1,3	- 0,2	103,9	- 2,1	104,5	- 0,3
	MAR	104,4	-10,5	+ 5,3	101,4	- 2,4	104,3	- 0,2
	APR	102,7	+ 3,8	- 1,6	105,5	+ 4,0	104,1	- 0,2
	MAI	103,2	- 6,3	+ 0,5	103,2	- 2,2	104,0	- 0,1
	JUN	103,2	- 6,0	+ 0,0	102,4	- 0,8	104,0	+ 0,0
	JUL	108,5	+ 6,3	+ 5,1	106,9	+ 4,4	104,1	+ 0,1
	AUG	99,6	- 2,6	- 8,2	104,9	- 1,9	104,3	+ 0,2
	SEP	111,4	- 3,0	+11,8	104,1	- 0,8	104,3	+ 0,0
	OKT	112,5	+ 2,2	+ 1,0	104,8	+ 0,7	104,3	+ 0,0
	NOV	112,2	- 1,8	- 0,3	104,9	+ 0,1	104,3	+ 0,0
	DEZ	97,0	- 1,4	-13,5	104,7	- 0,2	104,5	+ 0,2
1997	JAN	97,8	- 1,5	+ 0,8	104,7	+ 0,0	104,7	+ 0,2

1 DEUTSCHLAND
 PRODUKTIONSINDEX FUER DAS PRODUZIERENDE GEWERBE
 1.3 ZEITREIHENANALYSE (BERLINER VERFAHREN, VERSION 4 (BV4))

JAHR	MONAT	ORIGINALWERT			KALENDER- UND SAISON- BEREINIGTER WERT			GLATTE KOMPONENTE	
		1991=100	VERAENDERUNG IN % GEGEN		1991=100	VERAENDERUNG IN % GEGEN VORMONAT		1991=100	VERAENDERUNG IN % GEGEN VORMONAT
			VORJAHR	VORMONAT					
28.1 STAHL- U LEICHTMETALLBAU									
1996	JAN	93,5	+ 9,9	-29,7	116,2	+ 0,4	113,6	- 0,4	
	FEB	92,1	- 1,6	- 1,5	111,9	- 3,7	113,2	- 0,4	
	MAR	99,4	-18,1	+ 7,9	105,6	- 5,6	113,0	- 0,2	
	APR	108,3	+ 5,7	+ 9,0	116,9	+10,7	112,9	- 0,1	
	MAI	112,1	- 4,8	+ 3,5	113,0	- 3,3	112,9	+ 0,0	
	JUN	116,8	- 3,0	+ 4,2	112,4	- 0,5	113,0	+ 0,1	
	JUL	122,3	+ 5,4	+ 4,7	116,7	+ 3,8	113,3	+ 0,3	
	AUG	119,1	+ 0,0	- 2,6	115,8	- 0,8	114,0	+ 0,6	
	SEP	127,5	- 3,7	+ 7,1	112,9	- 2,5	114,7	+ 0,6	
	OKT	122,7	+ 0,9	- 3,8	114,4	+ 1,3	115,6	+ 0,8	
	NOV	122,7	- 1,8	+ 0,0	114,8	+ 0,3	116,5	+ 0,8	
	DEZ	135,2	+ 1,7	+10,2	119,1	+ 3,7	117,6	+ 0,9	
1997	JAN	101,7	+ 8,8	-24,8	122,5	+ 2,9	118,6	+ 0,9	
DK MASCHINENBAU									
1996	JAN	73,5	+ 9,1	-32,1	87,9	+ 0,0	86,9	- 0,1	
	FEB	78,2	+ 2,0	+ 6,4	85,6	- 2,6	86,9	+ 0,0	
	MAR	87,6	- 6,8	+12,0	84,3	- 1,5	86,9	+ 0,0	
	APR	85,3	+12,1	- 2,6	90,5	+ 7,4	86,8	- 0,1	
	MAI	83,2	- 4,1	- 2,5	85,6	- 5,4	86,7	- 0,1	
	JUN	93,9	+ 0,5	+12,9	86,8	+ 1,4	86,6	- 0,1	
	JUL	85,3	+ 4,7	- 9,2	87,5	+ 0,8	86,4	- 0,2	
	AUG	88,9	- 7,4	-19,2	84,0	- 4,0	86,3	- 0,1	
	SEP	92,8	- 0,1	+34,7	86,5	+ 3,0	86,2	- 0,1	
	OKT	90,7	+ 4,4	- 2,3	87,9	+ 1,6	86,1	- 0,1	
	NOV	94,2	- 3,1	+ 3,9	85,7	- 2,5	86,0	- 0,1	
	DEZ	100,6	- 7,0	+ 6,8	83,4	- 2,7	85,9	- 0,1	
1997	JAN	73,9	+ 0,5	-26,5	87,9	+ 5,4	85,8	- 0,1	
29.1 H V MASCHINEN F D ERZEUGUNG U NUTZUNG V MECH ENERGIE									
1996	JAN	94,3	- 0,8	+ 0,3	98,7	- 1,4	98,4	- 0,2	
	FEB	97,6	- 0,8	+ 3,5	96,1	- 2,6	98,2	- 0,2	
	MAR	103,0	-11,0	+ 5,5	94,3	- 1,9	97,9	- 0,3	
	APR	99,4	+ 8,6	- 3,5	100,9	+ 7,0	97,7	- 0,2	
	MAI	96,3	- 6,9	- 3,1	97,0	- 3,9	97,5	- 0,2	
	JUN	100,4	- 1,8	+ 4,3	97,7	+ 0,7	97,4	- 0,1	
	JUL	101,9	+ 1,1	+ 1,5	97,9	+ 0,2	97,5	+ 0,1	
	AUG	78,3	-10,6	-23,2	94,5	- 3,5	97,6	+ 0,1	
	SEP	104,5	+ 0,5	+33,5	98,9	+ 4,7	97,5	- 0,1	
	OKT	103,0	+ 4,0	- 1,4	100,1	+ 1,2	97,2	- 0,3	
	NOV	101,6	- 2,9	- 1,4	97,8	- 2,9	97,0	- 0,2	
	DEZ	93,2	- 0,9	- 8,3	98,2	+ 0,4	97,0	+ 0,0	
1997	JAN	89,3	- 5,3	- 4,2	95,4	- 2,9	97,1	+ 0,1	
29.3 H V LAND- U FORSTWIRTSCHAFTLICHEN MASCHINEN									
1996	JAN	73,8	+14,6	+18,6	81,4	+ 7,1	78,2	+ 0,4	
	FEB	86,0	+12,7	+16,5	80,0	- 1,7	78,4	+ 0,3	
	MAR	96,2	+ 4,8	+11,9	80,8	+ 1,0	78,7	+ 0,4	
	APR	94,2	+11,1	- 2,1	79,3	- 1,9	78,8	+ 0,1	
	MAI	84,2	- 1,3	-10,6	76,6	- 3,4	78,7	- 0,1	
	JUN	89,7	+ 6,2	+ 6,5	79,3	+ 3,5	78,4	- 0,4	
	JUL	84,7	+ 6,3	- 5,6	78,2	- 1,4	77,9	- 0,6	
	AUG	47,2	- 0,8	-44,3	76,2	- 2,6	77,4	- 0,6	
	SEP	73,7	+ 1,5	+56,1	75,1	- 1,4	76,9	- 0,6	
	OKT	64,0	- 3,0	-13,2	74,8	- 0,4	76,5	- 0,5	
	NOV	66,5	-12,7	+ 3,9	73,2	- 2,1	76,0	- 0,7	
	DEZ	72,2	+16,1	+ 8,6	79,4	+ 8,5	75,5	- 0,7	
1997	JAN	66,1	-10,4	- 8,4	72,9	- 8,2	74,9	- 0,8	
29.4 H V WERKZEUGMASCHINEN									
1996	JAN	49,8	+12,7	-57,4	74,8	- 3,0	74,5	+ 0,0	
	FEB	56,8	- 4,1	+14,1	70,7	- 5,5	74,5	+ 0,0	
	MAR	75,3	- 4,7	+32,6	71,5	+ 1,1	74,7	+ 0,3	
	APR	72,5	+23,9	- 3,7	80,5	+12,6	74,8	+ 0,1	
	MAI	77,3	+ 9,5	+ 6,6	76,3	- 5,2	74,8	+ 0,0	
	JUN	76,1	+ 0,3	- 1,6	74,1	- 2,9	74,8	+ 0,0	
	JUL	70,7	+ 0,7	- 7,1	74,4	+ 0,4	74,8	+ 0,0	
	AUG	82,8	- 3,7	-11,2	72,2	- 3,0	74,8	+ 0,0	
	SEP	78,2	+ 7,9	+24,5	76,0	+ 5,3	75,1	+ 0,4	
	OKT	79,3	+ 4,8	+ 1,4	77,6	+ 2,1	75,3	+ 0,3	
	NOV	84,8	- 3,6	+ 6,9	74,2	- 4,4	75,6	+ 0,4	
	DEZ	109,3	- 6,6	+28,9	71,4	- 3,8	75,9	+ 0,4	
1997	JAN	61,3	+23,1	-43,9	81,3	+13,9	76,2	+ 0,4	
DL H V BUEROMASCH, DATENVERARBEITUNGSSGER U -EINRICHTUNGEN, ELEKTROTECHNIK, FEINMECHANIK U OPTIK									
1996	JAN	95,7	+10,3	- 3,4	102,1	+ 4,2	99,8	+ 0,3	
	FEB	99,0	+ 6,7	+ 3,4	99,9	- 2,2	100,1	+ 0,3	
	MAR	105,6	- 3,6	+ 6,7	98,8	- 1,1	100,4	+ 0,3	
	APR	97,5	+11,2	- 7,7	102,4	+ 3,6	100,7	+ 0,3	
	MAI	97,0	- 0,9	- 0,5	99,7	- 2,6	101,0	+ 0,3	
	JUN	99,2	- 1,3	+ 2,3	99,6	- 0,1	101,4	+ 0,4	
	JUL	101,4	+11,1	+ 2,2	103,4	+ 3,8	101,7	+ 0,3	
	AUG	93,0	+ 3,7	- 8,3	102,9	- 0,5	102,1	+ 0,4	
	SEP	111,4	+ 5,3	+19,8	103,3	+ 0,4	102,4	+ 0,3	
	OKT	106,7	+ 5,7	- 4,2	103,0	- 0,3	102,7	+ 0,3	
	NOV	108,0	- 1,3	+ 1,2	101,7	- 1,3	103,1	+ 0,4	
	DEZ	102,1	+ 3,0	- 5,5	102,7	+ 1,0	103,5	+ 0,4	
1997	JAN	100,9	+ 5,4	- 1,2	105,2	+ 2,4	103,8	+ 0,3	

1 DEUTSCHLAND
PRODUKTIONSINDEX FUER DAS PRODUZIERENDE GEWERBE
1.3 ZEITREIHENANALYSE (BERLINER VERFAHREN, VERSION 4 (BV4))

JAHR	MONAT	ORIGINALWERT			KALENDER- UND SAISON- BEREINIGTER WERT		GLATTE KOMPONENTE	
		1991=100	VERAENDERUNG IN % GEGEN		1991=100	VERAENDERUNG IN % GEGEN VORMONAT	1991=100	VERAENDERUNG IN % GEGEN VORMONAT
			VORJAHR	VORMONAT				
	30	H V BUEROMASCH, DATENVERARBEITUNGSSGER U -EINRICHTUNGEN						
1996	JAN	92,9	+22,2	+ 1,8	88,4	+ 6,1	84,4	+ 0,6
	FEB	84,8	+10,3	- 8,7	84,2	- 4,8	85,0	+ 0,7
	MAR	92,3	+ 2,0	+ 8,8	83,1	- 1,3	85,6	+ 0,7
	APR	80,0	+29,7	-13,3	90,3	+ 8,7	86,3	+ 0,8
	MAI	80,9	+ 6,3	+ 1,1	86,5	- 4,2	86,9	+ 0,7
	JUN	82,2	+ 7,2	+ 1,6	85,7	- 0,9	87,6	+ 0,8
	JUL	83,1	+14,3	+ 1,1	88,2	+ 2,9	88,2	+ 0,7
	AUG	74,2	- 0,8	-10,7	85,7	- 2,8	89,1	+ 1,0
	SEP	96,8	+16,3	+30,5	92,4	+ 7,8	90,0	+ 1,0
	OKT	89,1	+13,4	- 8,0	91,7	- 0,8	90,9	+ 1,0
	NOV	101,0	+ 6,9	+13,4	92,0	+ 0,3	91,8	+ 1,0
	DEZ	103,5	+13,4	+ 2,5	94,0	+ 2,2	92,8	+ 1,1
1997	JAN	99,1	+ 6,7	- 4,3	94,3	+ 0,3	93,7	+ 1,0
	31	H V GERAETEN D ELEKTRIZITAETSERZ, -VERTEILUNG U AE						
1996	JAN	90,7	+ 0,6	- 0,8	97,5	+ 0,6	96,8	+ 0,1
	FEB	97,3	+ 3,6	+ 7,3	97,1	- 0,4	97,0	+ 0,2
	MAR	101,5	- 6,7	+ 4,3	96,1	- 1,0	97,0	+ 0,0
	APR	95,5	+ 5,5	- 5,9	98,2	+ 2,2	97,1	+ 0,1
	MAI	95,0	- 4,4	- 0,5	95,9	- 2,3	97,2	+ 0,1
	JUN	94,7	- 5,9	- 0,3	95,6	- 0,3	97,4	+ 0,2
	JUL	98,0	+ 6,4	+ 3,5	98,5	+ 3,0	97,5	+ 0,1
	AUG	88,7	- 2,1	- 9,5	97,9	- 0,6	97,5	+ 0,0
	SEP	107,7	+ 3,9	+21,4	99,3	+ 1,4	97,4	- 0,1
	OKT	104,1	+ 7,0	- 3,3	99,0	- 0,3	97,3	- 0,1
	NOV	101,3	- 4,0	- 2,7	96,0	- 3,0	97,0	- 0,3
	DEZ	87,6	- 4,2	-13,5	95,0	- 1,0	96,9	- 0,1
1997	JAN	90,3	- 0,4	+ 3,1	96,9	+ 2,0	96,8	- 0,1
	31.2	H V ELEKTRIZITAETSVERTEILUNGS- U SCHALTEINRICHTUNGEN						
1996	JAN	88,8	+ 4,3	- 4,0	97,0	+ 1,3	95,8	+ 0,3
	FEB	96,4	+ 6,6	+ 8,6	97,1	+ 0,1	96,1	+ 0,3
	MAR	99,7	- 5,0	+ 3,4	95,5	- 1,6	96,3	+ 0,2
	APR	94,4	+ 8,5	- 5,3	98,2	+ 2,8	96,4	+ 0,1
	MAI	94,1	- 1,7	- 0,3	95,4	- 2,9	96,5	+ 0,1
	JUN	94,1	- 3,6	+ 0,0	95,0	- 0,4	96,6	+ 0,1
	JUL	99,0	+ 6,7	+ 5,2	97,2	+ 2,3	96,4	- 0,2
	AUG	88,1	- 2,2	-11,0	95,8	- 1,4	96,1	- 0,3
	SEP	104,9	+ 3,1	+19,1	97,1	+ 1,4	95,7	- 0,4
	OKT	102,4	+ 8,0	- 2,4	97,2	+ 0,1	95,3	- 0,4
	NOV	97,3	- 6,3	- 5,0	92,6	- 4,7	94,8	- 0,5
	DEZ	85,1	- 8,0	-12,5	90,9	- 1,8	94,2	- 0,6
1997	JAN	87,0	- 2,0	+ 2,2	94,5	+ 4,0	93,7	- 0,5
	31.6	H V ELEKTRISCHEN AUSRUESTUNGEN ANG						
1996	JAN	103,0	+ 2,8	+10,0	105,3	+ 2,6	103,2	+ 0,2
	FEB	103,9	- 0,1	+ 0,9	102,5	- 2,7	103,3	+ 0,1
	MAR	109,6	-12,6	+ 5,5	99,3	- 3,1	103,3	+ 0,0
	APR	103,7	+ 5,3	- 5,4	105,3	+ 6,0	103,4	+ 0,1
	MAI	106,4	- 3,8	+ 2,6	102,4	- 2,8	103,7	+ 0,3
	JUN	101,9	- 6,2	- 4,2	103,0	+ 0,6	103,9	+ 0,2
	JUL	102,8	+10,4	+ 0,9	107,0	+ 3,9	104,5	+ 0,6
	AUG	91,1	- 1,7	-11,4	105,0	- 1,9	104,7	+ 0,2
	SEP	107,2	- 1,5	+17,7	103,7	- 1,2	104,6	- 0,1
	OKT	115,1	+10,6	+ 7,4	108,2	+ 4,3	104,3	- 0,3
	NOV	110,2	- 0,7	- 4,3	103,9	- 4,0	103,9	- 0,4
	DEZ	93,7	+ 0,1	-15,0	103,9	+ 0,0	103,8	- 0,1
1997	JAN	99,5	- 3,4	+ 6,2	101,9	- 1,9	103,9	+ 0,1
	32	RUNDFUNK-, FERNSEH- U NACHRICHTENTECHNIK						
1996	JAN	117,2	+20,7	+ 0,6	125,0	+11,6	119,8	+ 0,5
	FEB	115,6	+ 8,2	- 1,4	120,0	- 4,0	120,5	+ 0,6
	MAR	125,9	- 2,7	+ 8,9	117,7	- 1,9	121,2	+ 0,6
	APR	116,6	+11,6	- 7,4	123,6	+ 5,0	122,0	+ 0,7
	MAI	117,9	+ 5,1	+ 1,1	121,8	- 1,5	122,8	+ 0,7
	JUN	119,9	- 0,8	+ 1,7	119,9	- 1,6	123,8	+ 0,8
	JUL	124,1	+20,6	+ 3,5	130,4	+ 8,8	124,9	+ 0,9
	AUG	120,9	+15,8	- 2,6	129,6	- 0,6	126,0	+ 0,9
	SEP	139,2	+ 8,3	+15,1	128,3	- 1,0	127,2	+ 1,0
	OKT	133,4	+ 1,9	- 4,2	124,7	- 2,8	128,5	+ 1,0
	NOV	135,9	+ 1,7	+ 1,9	126,2	+ 1,2	129,9	+ 1,1
	DEZ	134,0	+15,0	- 1,4	133,0	+ 5,4	131,2	+ 1,0
1997	JAN	134,1	+14,4	+ 0,1	135,8	+ 2,1	132,5	+ 1,0
	33	MEDIZIN-, MESS-, STEUER- U REGELUNGSTECHNIK, OPTIK						
1996	JAN	85,1	+ 8,3	-13,6	95,2	+ 1,0	94,2	+ 0,1
	FEB	94,2	+ 7,8	+10,7	94,1	- 1,2	94,3	+ 0,1
	MAR	100,4	- 2,2	+ 6,6	93,5	- 0,6	94,3	+ 0,0
	APR	92,5	+12,0	- 7,9	96,4	+ 3,1	94,4	+ 0,1
	MAI	89,5	- 5,4	- 3,2	91,8	- 4,8	94,3	- 0,1
	JUN	95,9	+ 1,1	+ 7,2	94,2	+ 2,6	94,3	+ 0,0
	JUL	95,6	+ 6,7	- 0,3	95,1	+ 1,0	94,2	- 0,1
	AUG	84,0	+ 1,1	-12,1	94,7	- 0,4	94,0	- 0,2
	SEP	99,7	- 0,9	+18,7	92,6	- 2,2	93,9	- 0,1
	OKT	96,0	+ 5,3	- 3,7	95,5	+ 3,1	93,8	- 0,1
	NOV	96,5	- 4,5	+ 0,5	92,8	- 2,8	93,7	- 0,1
	DEZ	93,6	- 5,0	- 3,0	90,8	- 2,2	93,6	- 0,1
1997	JAN	87,2	+ 2,5	- 6,8	95,6	+ 5,3	93,6	+ 0,0

1 DEUTSCHLAND
 PRODUKTIONSINDEX FUER DAS PRODUZIERENDE GEWERBE
 1.3 ZEITREIHENANALYSE (BERLINER VERFAHREN, VERSION 4 (BV4))

JAHR	MONAT	ORIGINALWERT			KALENDER- UND SAISON- BEREINIGTER WERT		GLATTE KOMPONENTE	
		1991=100	VERAENDERUNG IN % GEGEN		1991=100	VERAENDERUNG IN % GEGEN VORMONAT	1991=100	VERAENDERUNG IN % GEGEN VORMONAT
			VORJAHR	VORMONAT				
DM FAHRZEUGBAU								
1996	JAN	88,8	- 1,3	+ 9,4	91,9	+ 1,8	91,1	+ 0,6
	FEB	96,8	+ 6,5	+ 9,0	92,6	+ 0,8	91,5	+ 0,4
	MAR	100,6	- 6,9	+ 3,9	90,2	- 2,6	91,8	+ 0,3
	APR	95,8	+ 8,0	- 4,8	93,8	+ 4,0	92,3	+ 0,5
	MAI	94,6	- 4,9	- 1,3	89,8	- 4,3	92,8	+ 0,5
	JUN	92,8	- 3,2	- 1,9	91,7	+ 2,1	93,3	+ 0,5
	JUL	87,1	+14,3	- 6,1	95,6	+ 4,3	94,0	+ 0,8
	AUG	75,2	+ 6,2	-13,7	96,2	+ 0,6	94,4	+ 0,4
	SEP	96,0	+ 4,2	+27,7	94,2	- 2,1	94,6	+ 0,2
	OKT	102,3	+11,9	+ 6,6	96,8	+ 2,8	94,7	+ 0,1
	NOV	105,1	+ 2,6	+ 2,7	95,4	- 1,4	94,7	+ 0,0
	DEZ	81,0	- 0,2	-22,9	93,6	- 1,9	94,8	+ 0,1
1997	JAN	91,4	+ 2,9	+12,8	94,1	+ 0,5	95,0	+ 0,2
34 H V KRAFTWAGEN U KRAFTWAGENTEILEN								
1996	JAN	91,8	+ 0,2	+ 9,3	95,2	+ 2,3	94,0	+ 0,6
	FEB	100,0	+ 7,4	+ 8,9	95,7	+ 0,5	94,6	+ 0,6
	MAR	105,0	- 5,2	+ 5,0	93,6	- 2,2	95,1	+ 0,5
	APR	99,0	+ 8,7	- 5,7	97,0	+ 3,6	95,7	+ 0,6
	MAI	97,6	- 4,7	- 1,4	92,6	- 4,5	96,3	+ 0,6
	JUN	96,3	- 2,2	- 1,3	95,2	+ 2,8	97,0	+ 0,7
	JUL	90,9	+17,4	- 5,6	100,0	+ 5,0	97,9	+ 0,9
	AUG	76,8	+10,0	-15,5	100,7	+ 0,7	98,5	+ 0,6
	SEP	100,6	+ 6,3	+31,0	98,4	- 2,3	98,7	+ 0,2
	OKT	107,5	+14,0	+ 6,9	101,3	+ 2,9	98,9	+ 0,2
	NOV	111,2	+ 4,4	+ 3,4	100,0	- 1,3	98,9	+ 0,0
	DEZ	84,0	+ 0,0	-24,5	97,1	- 2,9	99,1	+ 0,2
1997	JAN	95,8	+ 4,4	+14,0	98,5	+ 1,4	99,4	+ 0,3
34.1 H V KRAFTWAGEN U KRAFTWAGENMOTOREN								
1996	JAN	93,2	+ 1,2	+ 9,4	96,3	+ 1,9	94,9	+ 0,7
	FEB	102,7	+ 9,4	+10,2	97,3	+ 1,0	95,5	+ 0,6
	MAR	106,8	- 5,4	+ 4,0	94,3	- 3,1	96,0	+ 0,5
	APR	100,2	+ 9,4	- 6,2	97,9	+ 3,8	96,6	+ 0,6
	MAI	98,9	- 4,8	- 1,3	93,1	- 4,9	97,3	+ 0,7
	JUN	95,3	- 3,7	- 3,6	95,0	+ 2,0	98,0	+ 0,7
	JUL	90,7	+19,2	- 4,8	101,1	+ 6,4	98,8	+ 0,8
	AUG	76,9	+12,9	-15,2	102,5	+ 1,4	99,4	+ 0,6
	SEP	101,3	+ 6,7	+31,7	99,5	- 2,9	99,5	+ 0,1
	OKT	107,1	+13,2	+ 5,7	101,4	+ 1,9	99,6	+ 0,1
	NOV	113,1	+ 4,5	+ 5,6	100,8	- 0,6	99,5	- 0,1
	DEZ	84,1	- 1,3	-25,6	97,5	- 3,3	99,6	+ 0,1
1997	JAN	96,4	+ 3,4	+14,6	98,8	+ 1,3	99,9	+ 0,3
35 SONST FAHRZEUGBAU								
1996	JAN	74,3	-10,2	+10,2	76,2	- 0,1	77,0	- 0,5
	FEB	81,5	+ 1,6	+ 9,7	78,3	+ 2,8	76,6	- 0,5
	MAR	79,4	-15,4	- 2,6	73,2	- 6,5	76,2	- 0,5
	APR	80,4	+ 4,3	+ 1,3	78,8	+ 7,7	75,9	- 0,4
	MAI	80,1	- 6,9	- 0,4	76,7	- 2,7	75,6	- 0,4
	JUN	75,9	- 9,2	- 5,2	74,6	- 2,7	75,3	- 0,4
	JUL	69,2	- 1,7	- 8,8	74,9	+ 0,4	75,0	- 0,4
	AUG	67,5	-10,8	- 2,5	74,3	- 0,8	74,7	- 0,4
	SEP	74,0	- 7,4	+ 9,6	73,7	- 0,8	74,6	- 0,1
	OKT	77,4	+ 0,1	+ 4,6	75,2	+ 2,0	74,4	- 0,3
	NOV	75,9	- 8,6	- 1,9	72,9	- 3,1	74,3	- 0,1
	DEZ	66,7	- 1,0	-12,1	76,5	+ 4,9	74,1	- 0,3
1997	JAN	69,9	- 5,9	+ 4,8	73,1	- 4,4	73,9	- 0,3
35.1 SCHIFFBAU								
1996	JAN	82,2	-15,1	+20,0	80,1	- 3,0	83,5	- 1,3
	FEB	86,6	+ 2,5	+ 5,4	85,3	+ 6,5	82,5	- 1,2
	MAR	82,6	-21,1	- 4,6	74,7	-12,4	81,3	- 1,5
	APR	84,0	- 0,7	+ 1,7	84,5	+13,1	80,2	- 1,4
	MAI	84,2	-13,8	+ 0,2	80,0	- 5,3	79,3	- 1,1
	JUN	78,7	-18,3	- 6,5	74,0	- 7,5	78,3	- 1,3
	JUL	62,8	- 5,3	-20,2	80,0	+ 8,1	77,6	- 0,9
	AUG	78,3	-11,3	+24,7	79,5	- 0,6	76,9	- 0,9
	SEP	78,9	-11,8	+ 0,8	76,6	- 3,6	76,2	- 0,9
	OKT	80,9	- 9,7	+ 2,5	76,8	+ 0,3	75,6	- 0,8
	NOV	78,4	-21,1	- 3,1	69,6	- 9,4	75,1	- 0,7
	DEZ	60,7	-11,4	-22,6	78,9	+13,4	74,6	- 0,7
1997	JAN	73,6	-10,5	+21,3	73,8	- 6,5	74,2	- 0,5
35.3 LUFT- U RAUMFAHRZEUGBAU								
1996	JAN	74,2	-11,5	+ 6,3	75,4	- 2,8	76,9	- 0,6
	FEB	84,8	+ 3,5	+14,3	79,2	+ 5,0	76,5	- 0,5
	MAR	79,1	-13,5	- 6,7	74,6	- 5,8	76,2	- 0,4
	APR	77,4	+ 0,7	- 2,1	77,3	+ 3,6	75,9	- 0,4
	MAI	77,4	- 7,7	+ 0,0	75,8	- 1,9	75,6	- 0,4
	JUN	72,3	-10,7	- 6,6	74,7	- 1,5	75,5	- 0,1
	JUL	75,6	+ 0,7	+ 4,6	76,3	+ 2,1	75,3	- 0,3
	AUG	65,6	-12,8	-13,2	73,6	- 3,5	75,4	+ 0,1
	SEP	75,1	- 6,6	+14,5	74,7	+ 1,5	75,6	+ 0,3
	OKT	80,2	+ 2,8	+ 6,8	77,1	+ 3,2	75,7	+ 0,1
	NOV	78,8	- 3,3	- 1,7	76,2	- 1,2	75,9	+ 0,3
	DEZ	69,7	- 0,1	-11,5	77,7	+ 2,0	76,1	+ 0,3
1997	JAN	73,5	- 0,9	+ 5,5	75,8	- 2,4	76,2	+ 0,1

1 DEUTSCHLAND
 PRODUKTIONSINDEX FUER DAS PRODUZIERENDE GEWERBE
 1.3 ZEITREIHENANALYSE (BERLINER VERFAHREN, VERSION 4 (BV4))

JAHR	MONAT	ORIGINALWERT			KALENDER- UND SAISON- BEREINIGTER WERT		GLATTE KOMPONENTE	
		1991=100	VERAENDERUNG IN % GEGEN		1991=100	VERAENDERUNG IN % GEGEN VORMONAT	1991=100	VERAENDERUNG IN % GEGEN VORMONAT
			VORJAHR	VORMONAT				
DN H V MOEBELN, SCHMUCK, MUSIKINSTRUMENTEN, SPORTGERAETEN, SPIELWAEREN U SONST ERZEUGNISSEN (OH RECYCLING)								
1996	JAN	84,4	- 2,0	+ 0,6	89,6	+ 1,6	88,8	- 0,1
	FEB	89,0	- 1,9	+ 5,5	87,2	- 2,7	88,5	- 0,3
	MAR	95,2	-11,8	+ 7,0	85,7	- 1,7	88,3	- 0,2
	APR	87,7	+ 3,7	- 7,9	89,0	+ 3,9	88,1	- 0,2
	MAI	83,6	- 8,2	- 4,7	87,9	- 1,2	88,0	- 0,1
	JUN	82,7	- 5,1	- 1,1	87,2	- 0,8	87,9	- 0,1
	JUL	78,9	+ 6,2	- 4,6	90,0	+ 3,2	88,1	+ 0,2
	AUG	71,0	- 4,8	-10,0	88,5	- 1,7	88,1	+ 0,0
	SEP	96,2	- 2,8	+35,5	87,5	- 1,1	88,0	- 0,1
	OKT	102,9	+ 2,4	+ 7,0	89,5	+ 2,3	87,8	- 0,2
	NOV	101,9	- 4,4	- 1,0	87,4	- 2,3	87,6	- 0,2
	DEZ	83,2	- 0,8	-18,4	87,7	+ 0,3	87,6	+ 0,0
1997	JAN	82,0	- 2,8	- 1,4	87,6	- 0,1	87,6	+ 0,0
36.1 H V MOEBELN								
1996	JAN	87,5	- 3,1	+ 6,1	90,4	+ 2,0	89,6	- 0,2
	FEB	93,2	- 1,5	+ 6,5	88,3	- 2,3	89,4	- 0,2
	MAR	98,9	-11,8	+ 6,1	86,6	- 1,9	89,1	- 0,3
	APR	90,9	+ 2,8	- 8,1	89,9	+ 3,8	88,9	- 0,2
	MAI	85,5	- 9,4	- 5,9	88,3	- 1,8	88,7	- 0,2
	JUN	84,2	- 5,7	- 1,5	87,7	- 0,7	88,6	- 0,1
	JUL	76,3	+ 4,1	- 9,4	90,3	+ 3,0	88,6	+ 0,0
	AUG	70,7	- 4,1	- 7,3	89,7	- 0,7	88,5	- 0,1
	SEP	96,5	- 2,4	+36,5	88,1	- 1,8	88,1	- 0,5
	OKT	98,6	+ 1,8	+ 3,2	89,7	+ 1,8	87,8	- 0,3
	NOV	97,6	- 6,6	- 2,0	86,4	- 3,7	87,3	- 0,6
	DEZ	79,6	- 3,5	-18,4	86,6	+ 0,2	87,0	- 0,3
1997	JAN	83,1	- 5,0	+ 4,4	86,6	+ 0,0	86,8	- 0,2
E ENERGIEVERSORGUNG								
1996	JAN	122,3	+ 3,1	+ 0,7	103,4	- 2,3	103,9	+ 0,1
	FEB	114,6	+11,6	- 6,3	105,9	+ 2,4	104,2	+ 0,3
	MAR	116,4	+ 4,0	+ 1,6	105,3	- 0,6	104,5	+ 0,3
	APR	101,7	+ 4,5	-12,6	103,9	- 1,3	104,8	+ 0,3
	MAI	96,6	+ 3,2	- 5,0	104,4	+ 0,5	105,0	+ 0,2
	JUN	92,1	+ 3,5	- 4,7	105,1	+ 0,7	105,1	+ 0,1
	JUL	91,9	+ 6,5	- 0,2	104,9	- 0,2	105,1	+ 0,0
	AUG	89,8	+ 3,5	- 2,3	104,4	- 0,5	105,3	+ 0,2
	SEP	92,5	- 0,4	+ 3,0	104,1	- 0,3	105,6	+ 0,3
	OKT	108,1	+ 8,2	+16,9	107,6	+ 3,4	105,9	+ 0,3
	NOV	112,7	- 1,1	+ 4,3	104,0	- 3,3	106,2	+ 0,3
	DEZ	121,1	- 0,3	+ 7,5	107,5	+ 3,4	106,5	+ 0,3
1997	JAN	126,8	+ 3,7	+ 4,7	107,2	- 0,3	106,8	+ 0,3
BAUHAUPTGEWERBE								
1996	JAN	70,1	-16,4	-19,2	114,4	+ 1,3	114,1	- 0,8
	FEB*	60,1	-41,5	-14,9	96,4	-15,7	113,1	- 0,9
	MAR	99,5	-24,7	+65,6	106,2	+10,2	112,1	- 0,9
	APR	123,1	- 1,4	+23,7	117,5	+10,6	111,4	- 0,6
	MAI	126,3	-12,2	+ 2,6	111,9	- 4,8	111,0	- 0,4
	JUN	123,4	-10,7	- 2,3	112,0	+ 0,1	110,9	- 0,1
	JUL	134,0	+ 1,4	+ 8,6	117,6	+ 5,0	111,7	+ 0,7
	AUG	121,8	-11,3	- 9,1	112,0	- 4,8	111,9	+ 0,2
	SEP	132,9	- 4,9	+ 9,1	112,3	+ 0,3	111,5	- 0,4
	OKT	137,6	- 1,2	+ 3,5	113,7	+ 1,2	111,0	- 0,4
	NOV	123,7	-11,1	+10,1	108,6	- 4,5	110,4	- 0,5
	DEZ	92,1	+ 6,1	-25,5	115,7	+ 6,5	110,3	- 0,1
1997	JAN	61,2	-12,7	-33,6	108,2	- 6,5	110,6	+ 0,3
HOCHBAULEISTUNGEN								
1996	JAN	81,3	-15,5	-11,2	119,4	+ 0,8	118,7	- 0,8
	FEB*	70,6	-37,0	-13,2	103,1	-13,7	117,5	- 1,0
	MAR	101,5	-28,4	+43,8	108,2	+ 4,9	116,4	- 0,9
	APR	126,7	- 3,7	+24,8	121,2	+12,0	115,6	- 0,7
	MAI	129,6	-13,5	+ 2,3	116,1	- 4,2	115,1	- 0,4
	JUN	125,4	-12,9	- 3,2	115,5	- 0,5	115,1	+ 0,0
	JUL	138,3	+ 0,7	+10,3	122,5	+ 6,1	116,2	+ 1,0
	AUG	125,1	-11,1	- 9,5	117,5	- 4,1	116,7	+ 0,4
	SEP	136,4	- 5,1	+ 9,0	117,5	+ 0,0	116,4	- 0,3
	OKT	142,7	- 0,1	+ 4,6	119,9	+ 2,0	116,0	- 0,3
	NOV	129,1	- 9,7	- 9,5	114,7	- 4,3	115,4	- 0,5
	DEZ	97,0	+ 5,9	-24,9	121,0	+ 5,5	115,6	+ 0,2
1997	JAN	72,7	-10,6	-25,1	113,6	- 6,1	116,2	+ 0,5
TIEFBAULEISTUNGEN								
1996	JAN	53,8	-18,4	-32,5	107,2	+ 2,4	107,3	- 0,5
	FEB*	44,7	-49,7	-16,9	87,2	-18,7	106,5	- 0,7
	MAR	96,5	-18,3	+115,9	103,2	+18,3	105,7	- 0,8
	APR	117,7	+ 2,1	+22,0	111,9	+ 8,4	105,1	- 0,6
	MAI	121,4	-10,3	+ 3,1	105,5	- 5,7	104,8	- 0,3
	JUN	120,4	- 7,2	- 0,8	106,6	+ 1,0	104,6	- 0,2
	JUL	127,7	+ 2,7	+ 6,1	110,5	+ 3,7	105,0	+ 0,4
	AUG	117,0	-11,6	- 8,4	104,0	- 5,9	104,8	- 0,2
	SEP	127,7	- 4,6	+ 9,1	104,4	+ 0,4	104,2	- 0,6
	OKT	130,0	- 3,1	+ 1,8	104,5	+ 0,1	103,5	- 0,7
	NOV	115,9	-13,2	-10,8	99,7	- 4,6	102,7	- 0,8
	DEZ	84,8	+ 6,4	-26,8	107,6	+ 7,9	102,3	- 0,4
1997	JAN	44,4	-17,5	-47,6	100,3	- 6,8	102,2	- 0,1

NACH ABSCHNITTEN, UNTERABSCHNITTEN,
DER KLASSEIFIKATION DER WIRTSCHAFTS

2.1 ORIGINAL

WZ93- SCHL.	WIRTSCHAFTSZWEIG	GEWICHT- TUNG	1997 JAN.	VERAENDERUNG IN % JAN. 1997 GEGEN		1996 DEZ.	VERAENDERUNG IN % DEZ. 1996 GEGEN		KUMULIERT	
				JAN. 1996	DEZ. 1996		DEZ. 1995	NOV. 1996	JAN. 1997 BIS JAN. 1997	VER- AEND. IN % GEGEN VORJAHR
	PRODUZIERENDES GEWERBE (EINSCHL. BAUHAUPTGEWERBE)	100	88,8	+0,1	-1,9	90,5	0,0	-11,2	88,8	+0,1
C-E	PRODUZIERENDES GEWERBE (OH BAUHAUPTGEWERBE)	92,60	92,0	+1,3	+0,3	91,7	-0,2	-10,0	92,0	+1,3
C-D	BERGBAU, GEW. V. STEINEN U. ERDEN U. VERARBEITENDES GEWERBE	86,78	89,4	+1,0	0,0	89,4	-0,3	-11,4	89,4	+1,0
	VORLEISTUNGSGUETERPRODUZENTEN (OH ENERGIEVERSORGUNG)	38,73	92,8	-0,4	+6,1	87,5	+2,2	-14,6	92,8	-0,4
	INVESTITIONSGUETERPRODUZENTEN	25,16	88,0	+5,3	-13,6	101,9	-2,0	-0,6	88,0	+5,3
	GEBRAUCHSGUETERPRODUZENTEN	7,78	80,3	-0,2	+11,8	71,8	-2,7	-24,2	80,3	-0,2
	VERBRAUCHSGUETERPRODUZENTEN	15,10	88,0	-1,0	+5,9	83,1	-2,0	-15,3	88,0	-1,0
C	BERGBAU U. GEW. V. STEINEN U. ERDEN	1,95	82,2	-1,0	-3,5	85,2	+0,9	-8,6	82,2	-1,0
CA	KOHLBERGBAU, TORFGEWINNUNG, GEW. V. ERDOEL U. ERDGAS (OH BERGBAU AUF URAN- U. THORIUMERZE)	1,38	96,0	-0,6	+6,0	90,6	0,0	-0,3	96,0	-0,6
10	KOHLBERGBAU, TORFGEWINNUNG	1,12	81,3	-3,0	+11,7	72,8	-6,1	-9,3	81,3	-3,0
11	GEW. V. ERDOEL U. ERDGAS (OH ERBRING. DAMIT VERB. DIENSTL.)	0,26	160,8	+5,1	-4,9	169,1	+14,3	+23,1	160,8	+5,1
CB	ERZBERGBAU, GEW. V. STEINEN U. ERDEN, SONST. BERGBAU	0,57	49,0	-2,0	-31,9	72,0	+3,6	-27,1	49,0	-2,0
D	VERARBEITENDES GEWERBE	84,83	89,6	+1,1	+0,1	89,5	-0,3	-11,5	89,6	+1,1
DA	ERNAEHRUNGSGEWERBE U. TABAKVERARBEITUNG	9,66	94,0	+3,1	+2,4	91,8	+0,2	-13,5	94,0	+3,1
15	ERNAEHRUNGSGEWERBE	7,81	98,6	+2,9	+2,0	96,7	-0,3	-12,5	98,6	+2,9
16	TABAKVERARBEITUNG	1,85	74,5	+3,5	+4,6	71,2	+3,6	-18,5	74,5	+3,5
DB	TEXTIL- U. BEKLEIDUNGSGEWERBE	2,69	62,2	-8,8	+21,2	51,3	-3,2	-20,5	62,2	-8,8
17	TEXTILGEWERBE	1,60	65,1	-8,2	+18,1	55,1	-4,3	-24,1	65,1	-8,2
18	BEKLEIDUNGSGEWERBE	1,09	57,8	-10,1	+26,2	45,8	-1,1	-12,9	57,8	-10,1
DC	LEDERGEWERBE	0,34	61,9	-1,7	+25,6	49,3	-8,2	-23,9	61,9	-1,7
DD	HOLZGEWERBE (OH H V MOEBELN)	1,29	94,2	-1,1	-0,6	94,8	+2,7	-17,7	94,2	-1,1
DE	PAPIER- U. DRUCKGEWERBE (OH VERLAGSGEWERBE)	4,35	93,1	+1,9	+2,2	91,1	+3,6	-8,7	93,1	+1,9
21	PAPIERGEWERBE	2,17	99,6	+2,9	+16,6	85,4	+9,1	-14,8	99,6	+2,9
21.1	H V HOLZSTOFF, ZELLSTOFF, PAPIER, KARTON U. PAPPE	0,87	121,1	+11,0	+14,8	105,5	+19,1	-13,9	121,1	+11,0
21.2	PAPIER-, KARTON- U. PAPPEVERARBEITUNG	1,30	85,1	-4,0	+18,2	72,0	+0,8	-15,5	85,1	-4,0
22	DRUCKGEWERBE, VERVIELF. V. BESPIELT. TONTRAEGERN (OH VER- LAGSGEW., VERVIELF. V. BESPIELT. BILD- U. DATENTRAEGERN)	2,18	86,6	+0,6	-10,4	96,7	-0,6	-2,7	86,6	+0,6
DF	KOKEREI, MINERALOELVERARB., H U. VERARB. V. SPALT- U. BRUTST	3,42	99,5	-4,1	-7,1	107,1	+5,5	+5,1	99,5	-4,1
23.2	MINERALOELVERARBEITUNG	3,21	100,9	-4,9	-5,3	106,6	+3,1	+2,5	100,9	-4,9
DG	CHEMISCHE INDUSTRIE	8,73	104,4	-0,1	+6,9	97,7	+1,5	-11,6	104,4	-0,1
24.1	H V CHEMISCHEN GRUNDSTOFFEN	4,45	118,0	+5,4	+0,3	117,6	+8,2	-5,2	118,0	+5,4
24.4	H V PHARMAZEUTISCHEN ERZEUGNISSEN	1,60	91,5	-11,9	+12,8	81,1	-11,1	-20,1	91,5	-11,9
DH	H V GUMMI- U. KUNSTSTOFFWAEREN	3,65	88,1	-0,3	+23,0	71,6	-5,5	-23,5	88,1	-0,3
25.1	H V GUMMIWAEREN	0,90	97,4	-4,2	+37,0	71,1	-9,8	-31,2	97,4	-4,2
25.2	H V KUNSTSTOFFWAEREN	2,74	85,1	+1,2	+18,5	71,8	-4,1	-20,5	85,1	+1,2
DI	GLASGEWERBE, KERAMIK, VERARB. V. STEINEN U. ERDEN	3,10	65,9	-8,7	-10,8	73,9	-1,2	-26,8	65,9	-8,7
26.1	H U. VERARB. V. GLAS	0,71	96,0	-0,3	+12,8	85,1	-4,8	-21,6	96,0	-0,3
DJ	METALLERZEUGUNG U. -BEARBEITUNG, H V METALLERZEUGNISSEN	10,12	91,2	+0,9	+8,6	84,0	+1,1	-16,1	91,2	+0,9
27	METALLERZEUGUNG U. -BEARBEITUNG	4,06	88,6	+5,1	+18,3	74,9	+7,5	-18,9	88,6	+5,1
27.1	ERZEUGUNG V. ROEHEISEN, STAHL U. FERROLEGIERUNGEN (EGKS)	1,50	100,8	+20,0	+8,4	93,0	+22,5	-10,7	100,8	+20,0
27.5	GIESSEEREIINDUSTRIE	0,79	77,3	-8,3	+28,6	60,1	-5,7	-25,9	77,3	-8,3
28	H V METALLERZEUGNISSEN	6,06	92,9	-1,6	+3,1	90,1	-2,1	-14,4	92,9	-1,6
28.1	STAHL- U. LEICHTMETALLBAU	1,19	90,9	+11,0	-23,5	118,8	+0,7	+12,8	90,9	+11,0
DK	MASCHINENBAU	11,67	73,9	+0,1	-26,0	99,8	-7,0	+5,4	73,9	+0,1
29.1	H V MASCHINEN F. D. ERZEUGUNG U. NUTZUNG V. MECH. ENERGIE	2,65	89,4	-5,7	-5,4	94,5	+0,9	-8,5	89,4	-5,7
29.3	H V LAND- U. FORSTWIRTSCHAFTLICHEN MASCHINEN	0,30	75,3	-9,2	-6,8	80,8	+18,1	+9,3	75,3	-9,2
29.4	H V WERKZEUGMASCHINEN	1,72	60,3	+23,6	-43,7	107,2	-8,2	+26,7	60,3	+23,6
DL	H V BUEROMASCH., DATENVERARBEITUNGSGER. U. -EINRICHTUNGEN, ELEKTROTECHNIK, FEINMECHANIK U. OPTIK	12,80	98,5	+5,0	-0,2	98,7	+1,8	-5,6	98,5	+5,0
30	H V BUEROMASCH., DATENVERARBEITUNGSGER. U. -EINRICHTUNGEN	1,90	96,8	+6,0	+1,1	95,7	+8,8	+3,6	96,8	+6,0
31	H V GERAETEN D. ELEKTRIZITAETSERZ., -VERTEILUNG U. AE	4,63	88,3	-1,0	+4,5	84,5	-5,3	-14,5	88,3	-1,0
31.2	H V ELEKTRIZITAETSVERTEILUNGS- U. SCHALTZEINRICHTUNGEN	1,96	86,1	-2,3	+4,4	82,5	-8,3	-13,7	86,1	-2,3
31.6	H V ELEKTRISCHEN AUSRUESTUNGEN ANG.	1,00	96,4	-3,4	+7,6	89,6	-1,0	-15,7	96,4	-3,4
32	RUNDFUNK-, FERNSEH- U. NACHRICHTENTECHNIK	2,93	130,4	+13,0	-0,8	131,4	+14,6	-1,5	130,4	+13,0
33	MEDIZIN-, MESS-, STEUER- U. REGELUNGSTECHNIK, OPTIK	3,34	85,6	+3,4	-6,3	91,4	-6,1	-2,9	85,6	+3,4
DM	FAHRZEUGBAU	10,40	90,9	+4,5	+13,5	80,1	+0,3	-23,4	90,9	+4,5
34	H V KRAFTWAGEN U. KRAFTWAGENTEILEN	8,96	93,8	+5,3	+14,3	82,1	+0,4	-24,7	93,8	+5,3
34.1	H V KRAFTWAGEN U. KRAFTWAGENMOTOREN	6,76	94,5	+4,4	+14,7	82,4	-0,8	-25,9	94,5	+4,4
35	SONST. FAHRZEUGBAU	1,45	72,4	-2,2	+6,9	67,7	-0,7	-12,3	72,4	-2,2
35.1	SCHIFFBAU	0,23	88,0	-4,7	+19,6	73,6	-12,5	-19,4	88,0	-4,7
35.3	LUFT- U. RAUMFAHRZEUGBAU	0,89	72,9	-1,4	+6,3	68,6	-1,6	-12,9	72,9	-1,4
DN	H V MOEBELN, SCHMUCK, MUSIKINSTRUMENTEN, SPORTGERAETEN, SPIELWAEREN U. SONST. ERZEUGNISSEN (OH RECYCLING)	2,64	79,5	-3,5	-1,5	80,7	-1,3	-18,5	79,5	-3,5
36.1	H V MOEBELN	1,87	79,7	-5,9	+4,2	76,5	-4,3	-18,6	79,7	-5,9
E	ENERGIEVERSORGUNG	5,83	130,8	+3,7	+3,7	126,1	+1,3	+7,7	130,8	+3,7
	BAUHAUPTGEWERBE	7,40	49,2	-20,4	-35,1	75,8	+3,6	-25,5	49,2	-20,4
	HOCHBAULEISTUNGEN	4,40	57,3	-18,5	-28,9	80,6	+4,3	-25,1	57,3	-18,5
	TIEFBAULEISTUNGEN	3,00	37,3	-24,3	-45,7	68,7	+2,2	-26,4	37,3	-24,3

BUNDESGBIET
DAS PRODUZIERENDE GEWERBE
= 100

ABTEILUNGEN, GRUPPEN UND KLASSEN
ZWEIGE, AUSGABE 1993 (WZ93)

WERT

1996 JAN.	VER- ÄND. IN % GEGEN JAN. 1995	1995 4.VJ	1996 3.VJ	1996 4.VJ	VERÄNDERUNG IN % 4.VJ 1996 GEGEN		1995 2.HJ	1996 1.HJ	1996 2.HJ	VERÄNDERUNG IN % 2.HJ 1996 GEGEN		1995	1996	VERÄNDERUNG IN % 1996 GEGEN 1995	WZ93- SCHL.
					4.VJ 1995	3.VJ 1996				2.HJ 1995	1.HJ 1996				
88,7	-0,8	98,0	94,1	98,5	+0,5	+4,7	95,6	93,2	96,3	+0,7	+3,3	95,8	94,8	-1,0	PROD GEW
90,8	-0,2	97,5	92,9	98,6	+1,1	+6,1	94,5	93,8	95,8	+1,4	+2,1	95,0	94,8	-0,2	C-E
88,5	-0,4	96,4	92,9	97,3	+0,9	+4,7	94,0	92,7	95,1	+1,2	+2,6	94,4	93,9	-0,5	C-D
93,2	-3,5	96,8	97,0	98,6	+1,9	+1,6	96,8	95,9	97,8	+1,0	+2,0	98,8	96,9	-1,9	VORLEIST
83,6	+9,3	100,0	91,5	101,0	+1,0	+10,4	94,1	91,3	96,3	+2,3	+5,5	91,7	93,8	+2,3	INVEST
80,5	-3,0	85,7	77,5	86,6	+1,1	+11,7	79,2	84,6	82,1	+3,7	-3,0	83,0	83,4	+0,5	GEBRAUCH
88,9	-4,7	94,9	92,7	93,7	-1,3	+1,1	94,4	90,9	93,2	-1,3	+2,5	93,8	92,1	-1,8	VERBRAUCH
83,0	+0,1	92,8	84,3	91,3	-1,6	+8,3	91,8	84,3	87,8	-4,4	+4,2	90,1	86,1	-4,4	C
96,6	+0,8	90,1	77,0	90,3	+0,2	+17,3	87,0	87,2	83,6	-3,9	-4,1	88,5	85,4	-3,5	CA
83,8	-1,4	82,3	73,6	78,7	-4,4	+6,9	82,2	77,0	76,2	-7,3	-1,0	82,4	76,6	-7,0	10
153,0	+6,7	124,4	91,8	141,1	+13,4	+53,7	108,1	132,0	116,4	+7,7	-11,8	115,5	124,2	+7,5	11
50,0	-3,5	99,4	102,1	93,8	-5,6	-8,1	103,4	77,3	98,0	-5,2	+26,8	93,9	87,7	-6,6	CB
88,6	-0,6	96,4	93,1	97,4	+1,0	+4,6	94,0	92,9	95,3	+1,4	+2,6	94,5	94,1	-0,4	D
91,2	-1,0	101,2	99,0	101,9	+0,7	+2,9	100,1	95,3	100,4	+0,3	+5,4	97,7	97,9	+0,2	DA
95,8	+2,8	106,5	101,8	107,0	+0,5	+5,1	103,7	99,1	104,4	+0,7	+5,3	100,9	101,8	+0,9	15
72,0	-17,6	79,1	87,1	80,2	+1,4	-7,9	84,8	79,3	83,7	-1,3	+5,5	84,4	81,5	-3,4	16
88,2	-11,4	64,0	61,4	60,9	-4,8	-0,8	65,3	63,5	61,2	-6,3	-3,6	68,4	62,4	-8,8	DB
70,9	-3,6	72,3	60,9	68,2	-5,7	+12,0	69,3	68,7	64,6	-6,8	-6,0	73,7	66,6	-9,6	17
64,3	-14,4	51,8	62,1	50,3	-2,9	-19,0	59,4	56,0	56,2	-5,4	+0,4	60,6	56,1	-7,4	18
63,0	-11,0	65,0	58,3	59,4	-8,6	+1,9	63,6	61,3	58,9	-7,4	-3,9	66,3	60,1	-9,4	DC
95,2	-7,2	107,6	101,0	109,6	+1,9	+8,5	105,1	97,1	105,3	+0,2	+8,4	106,2	101,2	-4,7	DD
91,4	-2,2	95,3	91,7	97,4	+2,2	+6,2	94,5	90,8	94,6	+0,1	+4,2	94,7	92,7	-2,1	DE
96,8	-4,3	90,8	96,0	96,7	+6,5	+0,7	94,3	94,6	96,3	+2,1	+1,8	97,4	95,5	-2,0	21
109,1	-6,4	102,5	113,8	117,7	+14,8	+3,4	108,0	107,2	115,8	+7,2	+8,0	112,7	111,5	-1,1	21.1
88,6	-2,3	83,0	84,2	82,6	-0,5	-1,9	85,2	86,2	83,4	-2,1	-3,2	87,2	84,8	-2,8	21.2
86,1	+0,1	99,7	87,4	98,2	-1,5	+12,4	94,6	87,1	92,8	-1,9	+6,5	92,0	89,9	-2,3	22
103,8	-2,4	99,8	105,3	105,2	+5,4	-0,1	102,3	101,6	105,2	+2,8	+3,5	101,0	103,4	+2,4	DF
106,1	-2,5	101,4	107,2	106,3	+4,8	-0,8	104,2	103,5	106,7	+2,4	+3,1	102,9	105,1	+2,1	23.2
104,5	-10,8	104,6	107,4	107,2	+2,5	-0,2	103,2	108,0	107,3	+4,0	-0,6	108,6	107,6	-0,9	DG
112,0	-10,0	113,3	119,0	122,1	+7,8	+2,6	110,0	116,8	120,5	+9,5	+3,2	115,8	118,7	+2,5	24.1
103,9	-18,1	105,3	100,6	96,8	-8,1	-3,8	103,3	106,7	98,7	-4,5	-7,5	110,0	102,7	-6,6	24.4
88,4	+3,3	89,7	89,0	88,1	-1,8	-1,0	91,2	90,2	88,6	-2,9	-1,8	94,7	89,4	-5,6	DH
101,7	+8,5	96,6	95,0	93,8	-2,9	-1,3	95,2	102,1	94,4	-0,8	-7,5	96,3	98,3	+2,1	25.1
84,1	+1,4	87,4	87,1	86,2	-1,4	-1,0	90,0	86,4	86,6	-3,8	+0,2	94,2	86,5	-8,2	25.2
72,2	-6,6	97,1	104,5	95,3	-1,9	-8,8	101,2	89,6	99,9	-1,3	+11,5	100,2	94,7	-5,5	DI
96,3	-6,2	101,8	101,4	102,2	+0,4	+0,8	100,9	97,6	101,8	+0,9	+4,3	102,2	99,7	-2,4	26.1
90,4	-2,5	95,2	94,3	95,0	-0,2	+0,7	95,6	92,9	94,7	-0,9	+1,9	97,0	93,8	-3,3	DJ
84,3	-10,0	85,4	85,9	86,7	+1,5	+0,9	87,8	87,2	86,3	-1,7	-1,0	91,8	86,7	-5,6	27
84,0	-20,8	92,8	93,7	98,9	+6,6	+5,5	97,0	91,6	96,3	-0,7	+5,1	101,1	94,0	-7,0	27.1
84,3	-0,8	79,5	74,2	75,9	-4,5	+2,3	77,7	82,2	75,0	-3,5	-8,8	82,8	78,6	-5,1	27.5
94,4	+2,6	101,7	100,0	100,6	-1,1	+0,6	100,9	96,7	100,3	-0,6	+3,7	100,5	98,5	-2,0	28
81,9	+7,5	113,1	107,5	110,9	-1,9	+3,2	110,4	92,1	109,2	-1,1	+18,6	103,0	100,7	-2,2	28.1
73,8	+8,8	97,1	82,2	95,3	-1,9	+15,9	90,0	83,6	88,8	-1,3	+6,2	86,3	86,2	-0,1	DK
94,8	-1,0	99,5	95,6	100,9	+1,4	+5,5	98,7	98,8	98,2	-0,5	-0,6	100,2	98,5	-1,7	29.1
82,9	+14,8	74,8	76,5	74,5	-0,4	-2,6	74,5	97,8	75,5	+1,3	-22,8	82,5	86,7	+5,1	29.3
48,8	+12,2	93,1	69,7	90,3	-3,0	+29,6	81,0	67,3	80,0	-1,2	+18,9	72,4	73,7	+1,8	29.4
93,8	+10,0	101,0	99,6	102,2	+1,2	+2,6	97,3	96,8	100,9	+3,7	+4,2	95,7	98,9	+3,3	DL
91,3	+22,9	85,0	81,1	89,6	+5,4	+10,5	80,2	83,0	85,4	+6,5	+2,9	77,5	84,2	+8,6	30
89,2	+0,2	95,9	96,1	95,0	-0,9	-1,1	94,9	94,0	95,6	+0,7	+1,7	95,3	94,8	-0,5	31
88,1	+3,9	95,1	96,1	93,1	-2,1	-3,1	94,4	93,4	94,6	+0,2	+1,3	93,5	94,0	+0,5	31.2
99,8	+2,4	99,6	97,0	102,3	+2,7	+5,5	97,4	101,5	99,6	+2,3	-1,9	100,9	100,6	-0,3	31.6
115,4	+21,3	125,5	125,0	131,9	+5,1	+4,7	117,6	116,7	129,0	+9,7	+10,5	113,4	122,8	+8,3	32
82,8	+6,3	95,6	91,6	93,2	-2,5	+1,7	92,6	91,2	92,4	-0,2	+1,3	90,9	91,8	+1,0	33
87,0	-1,4	90,2	85,0	95,4	+5,8	+12,2	84,2	93,2	90,2	+7,1	-3,2	89,0	91,7	+3,0	DM
89,1	0,0	92,3	87,3	98,8	+7,0	+13,2	85,4	95,6	93,1	+9,0	-2,6	90,4	94,3	+4,3	34
90,5	+0,9	93,6	87,8	99,5	+6,3	+13,3	85,7	96,9	93,7	+9,3	-3,3	91,1	95,3	+4,6	34.1
74,0	-10,3	77,4	70,4	74,7	-3,5	+6,1	77,2	78,2	72,5	-6,1	-1,3	80,9	75,4	-6,8	35
92,3	-15,9	104,2	83,6	87,0	-16,5	+4,1	99,4	96,2	85,3	-14,2	-11,3	104,2	90,8	-12,9	35.1
73,9	-12,5	76,4	72,0	75,9	-0,7	+5,4	76,9	77,6	73,9	-3,9	-4,8	80,4	75,7	-5,8	35.3
82,4	-1,9	94,7	79,9	93,3	-1,5	+16,8	87,7	85,0	86,6	-1,3	+1,9	88,5	85,8	-3,1	DN
84,7	-3,2	92,1	78,5	89,0	-3,4	+13,4	85,9	87,3	83,7	-2,6	-4,1	89,1	85,5	-4,0	36.1
126,1	+3,5	114,5	93,5	118,3	+3,3	+26,5	102,5	110,5	105,9	+3,3	-4,2	103,6	108,2	+4,4	E
61,8	-10,4	103,4	108,0	97,7	-5,5	-9,5	108,9	86,1	102,9	-5,5	+19,5	105,4	94,5	-10,3	BAUHAUPT
70,3	-12,1	107,7	112,4	103,1	-4,3	-8,3	113,4	91,9	107,8	-4,9	+17,3	112,1	99,8	-11,0	HOCHBAU
49,3	-6,8	97,1	101,6	89,8	-7,5	-11,6	102,2	77,7	95,7	-6,4	+23,2	95,7	86,7	-9,4	TIEFBAU

WZ93- SCHL.	WIRTSCHAFTSZWEIG	GEWICHT- TUNG	1997		VERAENDERUNG IN % JAN. 1997 GEGEN		1996		VERAENDERUNG IN % DEZ. 1996 GEGEN		KUMULIERT	
			JAN.	DEZ.	JAN. 1996	DEZ. 1996	DEZ.	DEZ. 1995	NOV. 1996	JAN. 1997 BIS JAN. 1997	VER- AEND. IN % GEGEN VORJAHR	
	PRODUZIERENDES GEWERBE (EINSCHL. BAUHAUPTGEWERBE)	100	87,6	87,6	+0,7	-7,1	94,3	+2,1	-6,4	87,6	+0,7	
C-E	PRODUZIERENDES GEWERBE (OH BAUHAUPTGEWERBE)	92,60	90,8	90,8	+1,9	-4,8	95,4	+1,8	-5,4	90,8	+1,9	
C-D	BERGBAU, GEW. V. STEINEN U. ERDEN U. VERARBEITENDES GEWERBE	86,78	88,1	88,1	+1,6	-5,5	93,2	+1,7	-6,6	88,1	+1,6	
	VORLEISTUNGSGUETERPRODUZENTEN (OH ENERGIEVERSORGUNG)	38,73	91,7	91,7	+0,2	+1,1	90,7	+4,1	-10,6	91,7	+0,2	
	INVESTITIONSGUETERPRODUZENTEN	25,16	86,6	86,6	+6,0	-18,8	106,6	+0,2	+5,2	86,6	+6,0	
	GEBRAUCHSGUETERPRODUZENTEN	7,78	78,6	78,6	+0,6	+2,9	76,4	+0,5	-18,0	78,6	+0,6	
	VERBRAUCHSGUETERPRODUZENTEN	15,10	86,7	86,7	-0,5	0,0	86,7	+0,1	-10,6	86,7	-0,5	
C	BERGBAU U. GEW. V. STEINEN U. ERDEN	1,95	81,4	81,4	-0,5	-7,4	87,9	+2,6	-4,9	81,4	-0,5	
CA	KOHLBERGBAU, TORFGEWINNUNG, GEW. V. ERDOEL U. ERDGAS (OH BERGBAU AUF URAN- U. THORIUMERZE)	1,38	95,1	95,1	-0,3	+2,1	93,1	+1,4	+3,2	95,1	-0,3	
10	KOHLBERGBAU, TORFGEWINNUNG	1,12	80,5	80,5	-2,7	+7,8	74,7	-5,0	-6,3	80,5	-2,7	
11	GEW. V. ERDOEL U. ERDGAS (OH ERBRING. DAMIT VERB. TAETIGK.)	0,26	159,3	159,3	+5,5	-8,3	173,7	+15,8	+27,3	159,3	+5,5	
CB	ERZBERGBAU, GEW. V. STEINEN U. ERDEN, SONST. BERGBAU	0,57	48,3	48,3	-1,4	-35,9	75,4	+6,2	-22,7	48,3	-1,4	
D	VERARBEITENDES GEWERBE	84,83	88,3	88,3	+1,7	-5,5	93,4	+1,9	-6,5	88,3	+1,7	
DA	ERNAEHRUNGSGEWERBE U. TABAKVERARBEITUNG	9,66	92,6	92,6	+3,7	-3,4	95,9	+2,6	-8,6	92,6	+3,7	
15	ERNAEHRUNGSGEWERBE	7,81	97,2	97,2	+3,6	-3,7	100,9	+1,9	-7,8	97,2	+3,6	
16	TABAKVERARBEITUNG	1,85	73,1	73,1	+4,3	-2,8	75,2	+6,5	-12,8	73,1	+4,3	
DB	TEXTIL- U. BEKLEIDUNGSGEWERBE	2,69	61,0	61,0	-8,0	+12,3	54,3	-0,5	-14,5	61,0	-8,0	
17	TEXTILGEWERBE	1,60	63,8	63,8	-7,4	+9,1	58,5	-1,5	-18,2	63,8	-7,4	
18	BEKLEIDUNGSGEWERBE	1,09	56,8	56,8	-9,3	+17,6	48,3	+1,5	-6,9	56,8	-9,3	
DC	LEDERGEWERBE	0,34	60,9	60,9	-1,3	+18,0	51,6	-6,0	-19,4	60,9	-1,3	
DD	HOLZGEWERBE (OH H. V. MOEBELN)	1,29	92,5	92,5	-0,2	-7,8	100,3	+5,7	-11,6	92,5	-0,2	
DE	PAPIER- U. DRUCKGEWERBE (OH VERLAGSGEWERBE)	4,35	92,1	92,1	+2,3	-2,0	94,0	+5,4	-5,1	92,1	+2,3	
21	PAPIERGEWERBE	2,17	98,5	98,5	+3,4	+11,8	88,1	+10,8	-11,4	98,5	+3,4	
21.1	H. V. HOLZSTOFF, ZELLSTOFF, PAPIER, KARTON U. PAPPE	0,87	120,2	120,2	+11,5	+11,5	107,8	+20,3	-11,6	120,2	+11,5	
21.2	PAPIER-, KARTON- U. PAPPEVERARBEITUNG	1,30	84,0	84,0	-3,3	+12,1	74,9	+2,9	-11,2	84,0	-3,3	
22	DRUCKGEWERBE, VERVIELF. V. BESPIELT. TONTRAEGERN (OH VERLAGSGEW., VERVIELF. V. BESPIELT. BILD- U. DATENTRAEGERN)	2,18	85,7	85,7	+1,1	-14,1	99,8	+1,0	+1,2	85,7	+1,1	
DF	KOKEREI, MINERALOELVERARB., H. U. VERARB. V. SPALT- U. BRUTST.	3,42	99,2	99,2	-4,1	-8,1	107,9	+6,0	+6,1	99,2	-4,1	
23.2	MINERALOELVERARBEITUNG	3,21	100,7	100,7	-4,8	-6,2	107,3	+3,5	+3,4	100,7	-4,8	
DG	CHEMISCHE INDUSTRIE	8,73	103,5	103,5	+0,3	+3,2	100,3	+2,9	-8,7	103,5	+0,3	
24.1	H. V. CHEMISCHEN GRUNDSTOFFEN	4,45	116,9	116,9	+5,7	-3,1	120,7	+9,7	-2,0	116,9	+5,7	
24.4	H. V. PHARMAZEUTISCHEN ERZEUGNISSEN	1,60	90,7	90,7	-11,6	+9,0	83,2	-9,9	-17,5	90,7	-11,6	
DH	H. V. GUMMI- U. KUNSTSTOFFWAREN	3,65	86,6	86,6	+0,3	+14,9	75,4	-3,0	-18,3	86,6	+0,3	
25.1	H. V. GUMMIWAREN	0,90	95,8	95,8	-3,5	+28,2	74,7	-7,4	-26,8	95,8	-3,5	
25.2	H. V. KUNSTSTOFFWAREN	2,74	83,6	83,6	+2,0	+10,6	75,6	-1,6	-15,2	83,6	+2,0	
DI	GLASGEWERBE, KERAMIK, VERARB. V. STEINEN U. ERDEN	3,10	64,9	64,9	-8,2	-15,9	77,2	+0,9	-22,6	64,9	-8,2	
26.1	H. U. VERARB. V. GLAS	0,71	95,0	95,0	+0,1	+8,3	87,7	-3,4	-18,6	95,0	+0,1	
DJ	METALLERZEUGUNG U. -BEARBEITUNG, H. V. METALLERZEUGNISSEN	10,12	89,8	89,8	+1,6	+2,2	87,9	+3,4	-11,1	89,8	+1,6	
27	METALLERZEUGUNG U. -BEARBEITUNG	4,06	87,5	87,5	+5,7	+12,8	77,6	+9,3	-15,2	87,5	+5,7	
27.1	ERZEUGUNG V. ROHEISEN, STAHL U. FERROLEGIERUNGEN (EGKS)	1,50	99,7	99,7	+20,4	+4,0	95,9	+24,4	-7,1	99,7	+20,4	
27.5	GIESSEREIINDUSTRIE	0,79	76,0	76,0	-7,8	+20,4	63,1	-3,2	-21,2	76,0	-7,8	
28	H. V. METALLERZEUGNISSEN	6,06	91,3	91,3	-0,9	-3,7	94,8	+0,5	-8,8	91,3	-0,9	
28.1	STAHL- U. LEICHTMETALLBAU	1,19	89,5	89,5	+11,6	-27,9	124,1	+3,0	+19,1	89,5	+11,6	
DK	MASCHINENBAU	11,67	72,9	72,9	+0,7	-29,8	103,9	-5,0	+10,8	72,9	+0,7	
29.1	H. V. MASCHINEN F. D. ERZEUGUNG U. NUTZUNG V. MECH. ENERGIE	2,85	88,1	88,1	-5,3	-10,5	98,4	+3,0	-3,7	88,1	-5,3	
29.3	H. V. LAND- U. FORSTWIRTSCHAFTLICHEN MASCHINEN	0,30	74,2	74,2	-8,7	-11,7	84,0	+20,3	+14,9	74,2	-8,7	
29.4	H. V. WERKZEUGMASCHINEN	1,72	59,5	59,5	+24,2	-46,7	111,6	-6,3	+33,3	59,5	+24,2	
DL	H. V. BUEROMASCH., DATENVERARBEITUNGSGER. U. -EINRICHTUNGEN, ELEKTROTECHNIK, FEINMECHANIK U. OPTIK	12,80	97,2	97,2	+5,7	-5,4	102,8	+3,9	-0,7	97,2	+5,7	
30	H. V. BUEROMASCH., DATENVERARBEITUNGSGER. U. -EINRICHTUNGEN	1,90	95,1	95,1	+6,9	-5,8	101,0	+11,7	+10,7	95,1	+6,9	
31	H. V. GERAETEN D. ELEKTRIZITAETSERZ., -VERTEILUNG U. AE	4,63	87,2	87,2	-0,5	-0,6	87,7	-3,4	-10,4	87,2	-0,5	
31.2	H. V. ELEKTRIZITAETSVERTEILUNGS- U. SCHALTEINRICHTUNGEN	1,96	85,0	85,0	-1,7	-0,7	85,6	-6,7	-9,6	85,0	-1,7	
31.6	H. V. ELEKTRISCHEN AUSRUESTUNGEN ANG.	1,00	95,2	95,2	-3,0	+2,4	93,0	+1,0	-11,7	95,2	-3,0	
32	RUNDFUNK-, FERNSEH- U. NACHRICHTENTECHNIK	2,93	128,7	128,7	+13,6	-5,6	136,4	+16,8	+3,3	128,7	+13,6	
33	MEDIZIN-, MESS-, STEUER- U. REGELUNGSTECHNIK, OPTIK	3,34	84,4	84,4	+3,9	-11,3	95,1	-4,1	+2,1	84,4	+3,9	
DM	FAHRZEUGBAU	10,40	88,8	88,8	+5,5	+3,5	85,8	+3,7	-16,5	88,8	+5,5	
34	H. V. KRAFTWAGEN U. KRAFTWAGENTEILEN	8,96	91,6	91,6	+6,4	+3,7	88,3	+4,1	-17,5	91,6	+6,4	
34.1	H. V. KRAFTWAGEN U. KRAFTWAGENMOTOREN	6,76	92,2	92,2	+5,5	+4,1	88,6	+2,9	-18,8	92,2	+5,5	
35	SONST. FAHRZEUGBAU	1,45	71,3	71,3	-1,7	+1,0	70,6	+1,4	-7,6	71,3	-1,7	
35.1	SCHIFFBAU	0,23	87,2	87,2	-4,4	+15,3	75,6	-11,3	-16,6	87,2	-4,4	
35.3	LUFT- U. RAUMFAHRZEUGBAU	0,89	71,8	71,8	-0,8	+0,3	71,6	+0,6	-8,1	71,8	-0,8	
DN	H. V. MOEBELN, SCHMUCK, MUSIKINSTRUMENTEN, SPORTGERAETEN, SPIELWAREN U. SONST. ERZEUGNISSEN (OH RECYCLING)	2,64	77,9	77,9	-2,7	-9,1	85,7	+1,8	-12,1	77,9	-2,7	
36.1	H. V. MOEBELN	1,87	78,2	78,2	-5,0	-3,7	81,2	-1,3	-12,3	78,2	-5,0	
E	ENERGIEVERSORGUNG	5,83	130,4	130,4	+3,9	+2,4	127,4	+1,8	+9,2	130,4	+3,9	
	BAUHAUPTGEWERBE	7,40	48,2	48,2	-19,5	-40,4	80,9	+7,0	-19,2	48,2	-19,5	
	HOCHBAULEISTUNGEN	4,40	56,1	56,1	-17,7	-34,7	85,9	+7,6	-18,9	56,1	-17,7	
	TIEFBAULEISTUNGEN	3,00	36,5	36,5	-23,5	-60,3	73,5	+5,8	-19,8	36,5	-23,5	

BUNDESGBEIT
DAS PRODUZIERENDE GEWERBE
= 100

ABTEILUNGEN, GRUPPEN UND KLASSEN
ZWEIGE, AUSGABE 1993 (WZ93)

BEREINIGTER WERT

1996 JAN.	VER- ÄND. IN % GEGEN JAN. 1995	1995 4.VJ	1996 3.VJ	1996 4.VJ	VERÄNDERUNG IN % 4.VJ 1996 GEGEN		1995 2.HJ	1996 1.HJ	1996 2.HJ	VERÄNDERUNG IN % 2.HJ 1996 GEGEN		1995	1996	VERÄNDERUNG IN % 1996 GEGEN 1995	WZ93- SCHL.
					4.VJ 1995	3.VJ 1996				2.HJ 1995	1.HJ 1996				
87,0	-1,2	98,1	93,7	99,3	+1,2	+6,0	95,9	92,7	96,5	+0,6	+4,1	95,5	94,6	-0,9	PROD GEW C-E C-D
89,1	-0,8	97,7	92,6	99,4	+1,7	+7,3	94,8	93,3	96,0	+1,3	+2,9	94,7	94,6	-0,1	
86,7	-1,1	96,5	92,5	98,1	+1,7	+6,1	94,2	92,2	95,3	+1,2	+3,4	94,1	93,7	-0,4	
91,5	-4,1	96,9	96,7	99,2	+2,4	+2,6	97,0	95,4	98,0	+1,0	+2,7	98,5	96,7	-1,8	VORLEIST INVEST GEBRAUCH VERBRAUCH
81,7	+8,6	100,3	91,1	102,1	+1,8	+12,1	94,4	90,7	96,6	+2,3	+6,5	91,4	93,7	+2,5	
78,1	-3,9	85,8	77,2	87,5	+2,0	+13,3	79,5	83,9	82,4	+3,6	-1,8	82,6	83,1	+0,6	
87,1	-5,3	95,0	92,3	94,5	-0,5	+2,4	94,6	90,4	93,4	-1,3	+3,3	93,5	91,9	-1,7	
81,8	-0,2	92,9	84,1	91,9	-1,1	+9,3	92,0	84,0	88,0	-4,3	+4,8	89,9	86,0	-4,3	C
95,4	+0,5	90,2	76,8	90,8	+0,7	+18,2	87,1	86,9	83,8	-3,8	-3,6	88,3	85,3	-3,4	CA
82,7	-1,8	82,4	73,4	79,1	-4,0	+7,8	82,3	76,7	76,3	-7,3	-0,5	82,2	76,5	-6,9	
151,0	+6,3	124,6	91,6	142,2	+14,1	+55,2	108,3	131,5	116,9	+7,9	-11,1	115,3	124,2	+7,7	
49,0	-4,1	99,5	101,7	94,4	-5,1	-7,2	103,7	77,0	98,1	-5,4	+27,4	93,6	87,5	-6,5	CB
86,8	-1,1	96,6	92,7	98,2	+1,7	+5,9	94,3	92,3	95,5	+1,3	+3,5	94,2	93,9	-0,3	D
89,3	-1,5	101,4	98,6	102,7	+1,3	+4,2	100,3	94,8	100,7	+0,4	+6,2	97,4	97,7	+0,3	DA
93,8	+2,1	106,6	101,4	107,9	+1,2	+6,4	104,0	98,6	104,7	+0,7	+6,2	100,5	101,6	+1,1	
70,1	-18,3	79,2	86,7	81,0	+2,3	-6,6	85,1	78,8	83,9	-1,4	+6,5	84,0	81,3	-3,2	
66,3	-12,2	64,1	61,1	61,5	-4,1	+0,7	65,6	63,0	61,3	-6,6	-2,7	68,1	62,2	-8,7	DB
68,9	-10,3	72,4	60,6	68,9	-4,8	+13,7	69,6	68,1	64,7	-7,0	-5,0	73,4	66,4	-9,5	
62,6	-15,1	51,9	61,8	50,8	-2,1	-17,8	59,6	55,6	56,3	-5,5	+1,3	60,3	56,0	-7,1	
61,7	-11,6	65,1	58,1	59,9	-8,0	+3,1	63,7	60,9	59,0	-7,4	-3,1	66,1	59,9	-9,4	DC
92,7	-7,9	107,8	100,5	110,7	+2,7	+10,1	105,4	96,5	105,6	+0,2	+9,4	105,7	101,0	-4,4	DD
90,0	-2,7	95,4	91,4	98,1	+2,8	+7,3	94,6	90,4	94,8	+0,2	+4,9	94,5	92,6	-2,0	DE
95,3	-4,7	90,9	95,8	97,2	+6,9	+1,5	94,5	94,2	96,5	+2,1	+2,4	97,2	95,3	-2,0	
107,8	-6,7	102,6	113,5	118,2	+15,2	+4,1	108,1	106,8	115,9	+7,2	+8,5	112,5	111,4	-1,0	
86,9	-2,9	83,1	83,8	83,2	+0,1	-0,7	85,4	85,7	83,5	-2,2	-2,6	87,0	84,6	-2,8	21.1 21.2
84,8	-0,4	99,8	87,2	98,9	-0,9	+13,4	94,8	86,7	93,1	-1,8	+7,4	91,8	89,9	-2,1	22
103,4	-2,6	99,9	105,2	105,4	+5,5	+0,2	102,3	101,5	105,3	+2,9	+3,7	100,9	103,4	+2,5	DF
105,8	-2,6	101,5	107,1	106,5	+4,9	-0,6	104,3	103,5	106,8	+2,4	+3,2	102,9	105,1	+2,1	
103,2	-11,1	104,7	107,1	107,7	+2,9	+0,6	103,4	107,6	107,4	+3,9	-0,2	108,3	107,5	-0,7	DG
110,6	-10,3	113,4	118,7	122,8	+8,3	+3,5	110,2	116,4	120,7	+9,5	+3,7	115,6	118,6	+2,6	
102,6	-18,4	105,4	100,3	97,2	-7,8	-3,1	103,4	106,4	98,8	-4,4	-7,1	109,8	102,6	-6,6	
86,3	+2,6	89,8	88,7	88,8	-1,1	+0,1	91,5	89,7	88,7	-3,1	-1,1	94,4	89,2	-5,5	DH
99,3	+7,8	96,7	94,6	94,4	-2,4	-0,2	95,3	101,5	94,5	-0,8	-6,9	95,9	98,0	+2,2	
82,0	+0,6	87,6	86,7	86,9	-0,8	+0,2	90,3	85,8	86,8	-3,9	+1,2	93,9	86,3	-8,1	
70,7	-7,2	97,2	104,0	95,9	-1,3	-7,8	101,5	89,1	99,9	-1,6	+12,1	99,8	94,5	-5,3	DI
94,9	-6,6	101,9	101,1	102,7	+0,8	+1,6	101,1	97,2	101,9	+0,8	+4,8	102,0	99,5	-2,5	
88,4	-3,1	95,3	93,9	95,8	+0,5	+2,0	95,9	92,3	94,9	-1,0	+2,8	96,7	93,6	-3,2	DJ
82,8	-10,5	85,6	85,6	87,3	+2,0	+2,0	88,0	86,7	86,5	-1,7	-0,2	91,5	86,6	-5,4	
82,8	-21,0	92,9	93,4	99,5	+7,1	+6,5	97,2	91,3	96,5	-0,7	+5,7	100,9	93,9	-6,9	27.1
82,4	-1,3	79,5	73,9	76,5	-3,8	+3,5	77,9	81,7	75,2	-3,5	-8,0	82,5	78,4	-5,0	27.5
92,1	+1,9	101,9	99,5	101,6	-0,3	+2,1	101,2	96,1	100,6	-0,6	+4,7	100,2	98,3	-1,9	28
80,2	+6,8	113,5	107,0	112,2	-1,1	+4,9	110,7	91,7	109,6	-1,0	+19,5	102,8	100,6	-2,1	28.1
72,4	+8,2	97,4	81,9	96,3	-1,1	+17,6	90,3	83,2	89,1	-1,3	+7,1	86,1	86,2	+0,1	DK
93,0	-1,6	99,6	95,3	101,7	+2,1	+6,7	99,0	98,3	98,5	-0,5	+0,2	99,9	98,4	-1,5	
81,3	+14,2	74,8	76,1	75,2	+0,5	-1,2	74,7	97,4	75,6	+1,2	-22,4	82,3	86,5	+5,1	
47,9	+11,7	93,4	69,5	91,4	-2,1	+31,5	81,3	67,0	80,5	-1,0	+20,1	72,2	73,7	+2,1	
92,0	+9,3	101,1	99,2	103,1	+2,0	+3,9	97,6	96,3	101,2	+3,7	+5,1	95,4	98,7	+3,5	
89,0	+22,1	85,2	80,7	90,9	+6,7	+12,6	80,5	82,4	85,8	+6,6	+4,1	77,2	84,1	+8,9	DL
87,6	-0,3	96,0	95,8	95,7	-0,3	-0,1	95,1	93,6	95,7	+0,6	+2,2	95,0	94,6	-0,4	30
86,5	+3,2	95,2	95,7	93,8	-1,5	-2,0	94,6	93,0	94,8	+0,2	+1,9	93,3	93,9	+0,6	31
98,1	+2,0	99,7	96,7	103,0	+3,3	+6,5	97,6	101,0	99,9	+2,4	-1,1	100,6	100,4	-0,2	31.2
113,3	+20,7	125,6	125,6	133,1	+6,0	+6,0	117,9	116,1	129,3	+9,7	+11,4	113,1	122,7	+8,5	31.6
81,2	+5,7	96,8	91,3	94,0	-1,9	+3,0	92,8	90,8	92,7	-0,1	+2,1	90,7	91,7	+1,1	32
84,2	-2,3	90,4	84,5	96,6	+6,9	+14,3	84,6	92,4	90,5	+7,0	-2,1	88,6	91,4	+3,2	DM
86,1	-0,9	92,5	86,8	100,0	+8,1	+15,2	85,7	94,7	93,4	+9,0	-1,4	89,8	94,1	+4,8	
87,4	-0,1	93,7	87,2	100,7	+7,5	+15,5	86,0	96,0	94,0	+9,3	-2,1	90,5	95,0	+5,0	34
72,5	-10,8	77,4	70,1	75,3	-2,7	+7,4	77,3	77,8	72,7	-6,0	-6,6	80,6	75,2	-6,7	34.1
91,2	-16,0	104,2	83,5	87,4	-16,1	+4,7	99,4	95,9	85,5	-14,0	-10,8	103,8	90,7	-12,6	35
72,4	-13,1	76,5	71,7	76,5	0,0	+6,7	77,0	77,1	74,1	-3,8	-3,9	80,1	75,6	-5,6	35.1 35.3
80,1	-2,7	94,9	79,5	94,3	-0,6	+18,6	88,1	84,4	86,9	-1,4	+3,0	88,1	85,7	-2,7	DN
82,3	-4,1	92,3	78,2	89,9	-2,6	+15,0	86,3	86,6	84,1	-2,5	-2,9	88,7	85,3	-3,8	
125,5	+3,5	114,5	93,4	118,6	+3,6	+27,0	102,6	110,3	106,0	+3,3	-3,9	103,5	108,1	+4,4	E
59,9	-11,3	103,5	107,4	98,7	-4,6	-8,1	109,2	85,6	103,0	-5,7	+20,3	105,0	94,3	-10,2	BAUHAUPT HOCHBAU TIEFBAU
68,2	-12,9	107,8	111,8	104,1	-3,4	-6,9	113,8	91,3	107,9	-5,2	+18,2	111,6	99,6	-10,8	
47,7	-7,7	97,2	101,0	90,7	-6,7	-10,2	102,6	77,2	95,9	-6,5	+24,2	95,2	86,5	-9,1	

WZ93- SCHL.	WIRTSCHAFTSZWEIG	GEWICH- TUNG	1997 JAN.	VERAENDERUNG IN %		1996 DEZ.	VERAENDERUNG IN %		KUMULIERT	
				JAN. 1997 GEGEN			DEZ. 1996 GEGEN		JAN. 1997 BIS JAN. 1997	VER- AEND. IN % GEGEN VORJAHR
				JAN. 1996	DEZ. 1996		DEZ. 1995	NOV. 1996		
	PRODUZIERENDES GEWERBE (EINSCHL. BAUHAUPTGEWERBE)	100	111,2	+1,8	-20,9	140,5	+7,8	-11,4	111,2	+1,8
C-E	PRODUZIERENDES GEWERBE (OH BAUHAUPTGEWERBE)	79,85	112,5	+1,1	-16,7	135,1	+6,4	-5,7	112,5	+1,1
C-D	BERGBAU, GEW. V. STEINEN U. ERDEN U. VERARBEITENDES GEWERBE	66,71	114,1	+1,0	-20,3	143,1	+8,9	-7,0	114,1	+1,0
	VORLEISTUNGSGUETERPRODUZENTEN (OH ENERGIEVERSORGUNG)	32,76	115,8	+3,0	+0,4	115,3	+7,9	-16,8	115,8	+3,0
	INVESTITIONSGUETERPRODUZENTEN	19,31	103,8	-6,2	-34,2	157,7	+4,2	+11,4	103,8	-6,2
	GEBRAUCHSGUETERPRODUZENTEN	1,72	213,0	-11,0	+9,1	195,3	-8,3	-17,2	213,0	-11,0
	VERBRAUCHSGUETERPRODUZENTEN	12,92	113,4	+9,6	-39,1	186,1	+20,5	-7,9	113,4	+9,6
C	BERGBAU U. GEW. V. STEINEN U. ERDEN	13,52	47,7	-9,3	-2,3	48,8	-2,8	-5,6	47,7	-9,3
CA	KOHLBERGBAU, TORFGEWINNING, GEW. V. ERDOEL U. ERDGAS (OH BERGBAU AUF URAN- U. THORIUMERZE)	12,02	41,8	-12,6	+3,0	40,6	-7,9	+16,0	41,8	-12,6
10	KOHLBERGBAU, TORFGEWINNING	11,58	40,9	-12,6	+3,0	39,7	-7,9	+16,8	40,9	-12,6
11	GEW. V. ERDOEL U. ERDGAS (OH ERBRING. DAMIT VERB. DIENSTL.)	0,44	65,6	-11,6	+4,0	63,1	-11,6	+1,1	65,6	-11,6
CB	ERZBERGBAU, GEW. V. STEINEN U. ERDEN, SONST. BERGBAU	1,49	95,3	+4,6	-16,8	114,5	+16,0	-38,5	95,3	+4,6
D	VERARBEITENDES GEWERBE	53,19	130,9	+2,0	-21,6	167,0	+9,9	-7,1	130,9	+2,0
DA	ERNAERHUNGSGEWERBE U. TABAKVERARBEITUNG	10,07	128,7	+11,3	-42,5	223,8	+23,4	-5,6	128,7	+11,3
15	ERNAERHUNGSGEWERBE	7,63	133,1	+9,9	-50,4	268,4	+25,3	-3,0	133,1	+9,9
16	TABAKVERARBEITUNG	2,44	115,3	+17,1	+36,4	84,5	+7,2	-25,4	115,3	+17,1
DB	TEXTIL- U. BEKLEIDUNGSGEWERBE	1,54	97,2	+4,2	+18,0	82,4	+7,9	-21,1	97,2	+4,2
17	TEXTILGEWERBE	0,87	133,9	+8,0	+21,2	110,5	+19,1	-20,8	133,9	+8,0
18	BEKLEIDUNGSGEWERBE	0,66	48,9	-7,9	+7,7	45,4	-17,2	-22,1	48,9	-7,9
DC	LEDERGEWERBE	0,22	35,2	-0,3	+13,5	31,0	-20,1	-22,3	35,2	-0,3
DD	HOLZGEWERBE (OH H. V. MOEBELN)	0,53	244,0	+6,3	-11,9	277,0	+3,9	-11,6	244,0	+6,3
DE	PAPIER- U. DRUCKGEWERBE (OH VERLAGSGEWERBE)	2,18	169,2	+9,4	+3,2	163,9	+7,8	-9,8	169,2	+9,4
21	PAPIERGEWERBE	0,66	242,3	+8,9	+22,6	197,6	+6,4	-17,5	242,3	+8,9
21.1	H. V. HOLZSTOFF, ZELLSTOFF, PAPIER, KARTON U. PAPPE	0,45	239,1	+9,7	+20,4	198,6	+1,9	-13,1	239,1	+9,7
21.2	PAPIER-, KARTON- U. PAPPEVERARBEITUNG	0,21	249,2	+7,5	+27,4	195,6	+17,3	-25,5	249,2	+7,5
22	DRUCKGEWERBE, VERVIELF. V. BESPIELT. TONTRAEGERN (OH VER- LAGSGEW., VERVIELF. V. BESPIELT. BILD- U. DATENTRAEGERN)	1,52	137,3	+9,8	-8,0	149,2	+8,6	-4,7	137,3	+9,8
DF	KOKEREI, MINERALOELVERARB., H. U. VERARB. V. SPALT- U. BRUTST	1,58	136,1	-0,6	+2,4	132,9	+19,9	-4,9	136,1	-0,6
23.2	MINERALOELVERARBEITUNG	1,42	136,1	-0,6	+2,4	132,9	+19,9	-4,9	136,1	-0,6
DG	CHEMISCHE INDUSTRIE	4,52	89,1	-3,7	+7,0	83,3	-7,8	-23,7	89,1	-3,7
24.1	H. V. CHEMISCHEN GRUNDSTOFFEN	1,89	108,6	-9,7	+10,8	98,0	-15,1	-17,8	108,6	-9,7
24.4	H. V. PHARMAZEUTISCHEN ERZEUGNISSEN	1,78	40,4	+2,0	+28,7	31,4	-18,2	-53,8	40,4	+2,0
DH	H. V. GUMMI- U. KUNSTSTOFFWAREN	0,70	256,0	+15,7	+2,8	249,1	+26,8	-12,7	256,0	+15,7
25.1	H. V. GUMMIWAREN	0,22	146,0	-19,8	+32,2	110,4	-3,6	-32,7	146,0	-19,8
25.2	H. V. KUNSTSTOFFWAREN	0,48	306,7	+28,1	-2,0	313,0	+33,7	-8,2	306,7	+28,1
DI	GLASGEWERBE, KERAMIK, VERARB. V. STEINEN U. ERDEN	2,69	174,6	+10,2	-25,1	233,2	+24,0	-30,1	174,6	+10,2
26.1	H. U. VERARB. V. GLAS	0,45	170,9	+21,0	+19,3	143,3	+11,3	-16,3	170,9	+21,0
DJ	METALLERZEUGUNG U. -BEARBEITUNG, H. V. METALLERZEUGNISSEN	6,63	191,8	-0,5	-13,1	220,7	+3,0	-7,5	191,8	-0,5
27	METALLERZEUGUNG U. -BEARBEITUNG	3,15	126,9	+6,2	+31,9	96,2	+8,3	-24,4	126,9	+6,2
27.1	ERZEUGUNG V. ROEISEN, STAHL U. FERROLEGIERUNGEN (EGKS)	1,35	101,0	+11,0	+15,2	87,7	+12,9	-8,9	101,0	+11,0
27.5	GIESSEREIINDUSTRIE	0,57	199,9	+0,8	+39,6	143,2	+9,9	-31,5	199,9	+0,8
28	H. V. METALLERZEUGNISSEN	3,49	250,3	-3,2	-24,9	333,1	+1,7	-1,8	250,3	-3,2
28.1	STAHL- U. LEICHTMETALLBAU	1,90	285,3	-1,1	-30,7	411,4	+5,6	-0,3	285,3	-1,1
DK	MASCHINENBAU	9,63	66,0	+5,3	-40,6	111,1	-5,4	+41,9	66,0	+5,3
29.1	H. V. MASCHINEN F. D. ERZEUGUNG U. NUTZUNG V. MECH. ENERGIE	1,89	92,2	+16,7	-2,1	94,2	-11,6	+14,2	92,2	+16,7
29.3	H. V. LAND- U. FORSTWIRTSCHAFTLICHEN MASCHINEN	1,28	10,3	-21,4	-20,8	13,0	+4,8	+66,7	10,3	-21,4
29.4	H. V. WERKZEUGMASCHINEN	1,12	79,5	+18,5	-46,1	147,6	+22,7	+67,5	79,5	+18,5
DL	H. V. BUEROMASCH., DATENVERARBEITUNGSGER. U. -EINRICHTUNGEN, ELEKTROTECHNIK, FEINMECHANIK U. OPTIK	5,95	156,4	+6,9	-20,2	196,1	+26,7	-4,1	156,4	+6,9
30	H. V. BUEROMASCH., DATENVERARBEITUNGSGER. U. -EINRICHTUNGEN	0,45	244,1	+24,6	-63,0	659,1	+106,7	-3,5	244,1	+24,6
31	H. V. GERAETEN D. ELEKTRIZITAETSERZ., -VERTEILUNG U. AE	3,16	135,5	+6,6	-11,8	153,6	+9,2	-3,8	135,5	+6,6
31.2	H. V. ELEKTRIZITAETSVERTEILUNGS- U. SCHALTLEISTUNGSGER.	1,24	106,0	+0,7	-25,4	142,0	-3,5	+5,0	106,0	+0,7
31.6	H. V. ELEKTRISCHEN AUSRUESTUNGEN ANG.	0,47	232,7	-3,2	-6,2	248,2	+7,5	-8,2	232,7	-3,2
32	RUNDFUNK-, FERNSEH- U. NACHRICHTENTECHNIK	1,37	184,4	+31,1	+20,4	153,1	+12,7	-5,4	184,4	+31,1
33	MEDIZIN-, MESS-, STEUER- U. REGELUNGSTECHNIK, OPTIK	0,97	144,6	-25,2	-20,4	181,6	+19,5	-4,6	144,6	-25,2
DM	FAHRZEUGBAU	5,71	125,8	-20,8	-0,2	126,0	-8,2	-15,3	125,8	-20,8
34	H. V. KRAFTWAGEN U. KRAFTWAGENTEILEN	1,63	310,1	-15,3	+7,7	287,8	-9,6	-17,2	310,1	-15,3
34.1	H. V. KRAFTWAGEN U. KRAFTWAGENMOTOREN	0,24	901,8	-24,5	+7,9	835,9	-17,2	-8,5	901,8	-24,5
35	SONST. FAHRZEUGBAU	4,08	52,2	-31,6	-15,1	61,5	-5,5	-11,4	52,2	-31,6
35.1	SCHIFFBAU	1,95	49,3	-25,5	+27,7	38,6	-7,0	-32,6	49,3	-25,5
DN	H. V. MOEBELN, SCHMUCK, MUSIKINSTRUMENTEN, SPORTGERAETEN, SPIELWAEREN U. SONST. ERZEUGNISSEN (OH RECYCLING)	1,24	152,3	+7,3	+2,9	148,0	+5,3	-18,7	152,3	+7,3
36.1	H. V. MOEBELN	0,90	168,7	+8,0	+9,3	154,3	+4,8	-17,2	168,7	+8,0
E	ENERGIEVERSORGUNG	13,15	104,4	+2,0	+10,1	94,8	-9,9	+5,7	104,4	+2,0
	BAUHAUPTGEWERBE	20,15	105,9	+4,5	-34,6	161,9	+13,1	-26,2	105,9	+4,5
	HOCHBAULEISTUNGEN	10,42	133,6	+4,8	-19,9	166,8	+10,3	-24,5	133,6	+4,8
	TIEFBAULEISTUNGEN	9,73	76,2	+4,1	-51,3	156,6	+16,3	-28,0	76,2	+4,1

WZ93- SCHL.	WIRTSCHAFTSZWEIG	GEWICHT- TUNG	1997		VERAENDERUNG IN % JAN. 1997 GEGEN		1996		VERAENDERUNG IN % DEZ. 1996 GEGEN		KUMULIERT	
			JAN.	JAN.	JAN. 1996	DEZ. 1996	DEZ.	DEZ.	NOV. 1996	JAN. 1997	VER- AEND. IN % GEGEN VORJAHR	
	PRODUZIERENDES GEWERBE (EINSCHL. BAUHAUPTGEWERBE)	100	109,6		+2,4	-25,4	147,0		+10,4	-5,3	109,6	+2,4
C-E	PRODUZIERENDES GEWERBE (OH BAUHAUPTGEWERBE)	79,85	111,1		+1,7	-20,9	140,5		+8,5	-0,1	111,1	+1,7
C-D	BERGBAU, GEW. V. STEINEN U. ERDEN U. VERARBEITENDES GEWERBE	66,71	112,4		+1,5	-24,7	149,3		+11,3	-1,0	112,4	+1,5
	VORLEISTUNGSGUETERPRODUZENTEN (OH ENERGIEVERSORGUNG)	32,76	114,3		+3,6	-4,7	120,0		+10,1	-11,7	114,3	+3,6
	INVESTITIONSGUETERPRODUZENTEN	19,31	102,3		-5,6	-37,9	164,7		+6,5	+18,7	102,3	-5,6
	GEBRAUCHSGUETERPRODUZENTEN	1,72	208,5		-10,1	+0,1	208,2		-5,3	-9,2	208,5	-10,1
	VERBRAUCHSGUETERPRODUZENTEN	12,92	111,7		+10,3	-42,5	194,2		+23,1	-2,0	111,7	+10,3
C	BERGBAU U. GEW. V. STEINEN U. ERDEN	13,52	47,2		-8,9	-6,3	50,4		-1,2	-1,0	47,2	-8,9
CA	KOHLENBERGBAU, TORFGEWINNUNG, GEW. V. ERDOEL U. ERDGAS (OH BERGBAU AUF URAN- U. THORIUMERZE)	12,02	41,4		-12,3	-0,7	41,7		-6,7	+20,5	41,4	-12,3
10	KOHLENBERGBAU, TORFGEWINNUNG	11,58	40,5		-12,3	-0,7	40,8		-6,6	+21,4	40,5	-12,3
11	GEW. V. ERDOEL U. ERDGAS (OH ERBRING. DAMIT VERB. TAETIGK.)	0,44	65,0		-11,2	+0,2	64,9		-10,4	+5,2	65,0	-11,2
CB	ERZBERGBAU, GEW. V. STEINEN U. ERDEN, SONST. BERGBAU	1,49	93,8		+5,3	-22,0	120,2		+18,9	-34,0	93,8	+5,3
D	VERARBEITENDES GEWERBE	53,19	129,0		+2,6	-26,0	174,4		+12,3	-1,0	129,0	+2,6
DA	ERNAERHUNGSGEWERBE U. TABAKVERARBEITUNG	10,07	126,8		+12,0	-45,7	233,6		+26,1	+0,5	126,8	+12,0
15	ERNAERHUNGSGEWERBE	7,63	131,2		+10,5	-53,1	279,9		+28,0	+3,1	131,2	+10,5
16	TABAKVERARBEITUNG	2,44	113,2		+18,0	+26,8	89,3		+12,0	-19,2	113,2	+18,0
DB	TEXTIL- U. BEKLEIDUNGSGEWERBE	1,54	95,3		+5,1	+8,9	87,5		+11,3	-14,0	95,3	+5,1
17	TEXTILGEWERBE	0,87	131,1		+8,9	+11,6	117,5		+22,8	-13,5	131,1	+8,9
18	BEKLEIDUNGSGEWERBE	0,66	48,0		-7,2	0,0	48,0		-14,6	-15,6	48,0	-7,2
DC	LEDERGEWERBE	0,22	34,7		+0,6	+6,8	32,5		-18,1	-16,9	34,7	+0,6
DD	HOLZGEWERBE (OH H V MOEBELN)	0,53	239,3		+7,2	-18,6	293,8		+7,1	-3,8	239,3	+7,2
DE	PAPIER- U. DRUCKGEWERBE (OH VERLAGSGEWERBE)	2,18	167,5		+9,9	-0,8	168,9		+9,4	-5,9	167,5	+9,9
21	PAPIERGEWERBE	0,66	240,0		+9,4	+18,1	203,2		+7,9	-14,0	240,0	+9,4
21.1	H V HOLZSTOFF, ZELLSTOFF, PAPIER, KARTON U. PAPPE	0,45	237,2		+10,0	+16,7	203,2		+3,1	-10,1	237,2	+10,0
21.2	PAPIER-, KARTON- U. PAPPEVERARBEITUNG	0,21	245,9		+8,1	+21,0	203,3		+19,5	-21,2	245,9	+8,1
22	DRUCKGEWERBE, VERVIELF. V. BESPIELT. TONTRAEGERN (OH VER- LAGSGEW., VERVIELF. V. BESPIELT. BILD- U. DATENTRAEGERN)	1,52	135,8		+10,2	-11,8	153,9		+10,3	-0,4	135,8	+10,2
DF	KOKEREI, MINERALOELVERARB., H U. VERARB. V. SPALT- U. BRUTST	1,58	135,8		-0,5	+1,6	133,7		+20,2	-4,0	135,8	-0,5
23.2	MINERALOELVERARBEITUNG	1,42	135,8		-0,5	+1,6	133,7		+20,2	-4,0	135,8	-0,5
DG	CHEMISCHE INDUSTRIE	4,52	88,3		-3,4	+3,3	85,5		-6,5	-20,8	88,3	-3,4
24.1	H V CHEMISCHEN GRUNDSTOFFEN	1,89	107,7		-9,4	+7,2	100,5		-14,0	-14,7	107,7	-9,4
24.4	H V PHARMAZEUTISCHEN ERZEUGNISSEN	1,78	40,1		+2,6	+24,5	32,2		-17,2	-52,1	40,1	+2,6
DH	H V GUMMI- U. KUNSTSTOFFWAREN	0,70	251,7		+16,5	-4,0	262,2		+30,2	-6,0	251,7	+16,5
25.1	H V GUMMIWAREN	0,22	143,6		-19,2	+23,7	116,1		-1,0	-27,6	143,6	-19,2
25.2	H V KUNSTSTOFFWAREN	0,48	301,4		+29,1	-8,5	329,4		+37,2	-1,2	301,4	+29,1
DI	GLASGEWERBE, KERAMIK, VERARB. V. STEINEN U. ERDEN	2,69	171,8		+10,9	-29,8	244,6		+27,0	-25,1	171,8	+10,9
26.1	H U. VERARB. V. GLAS	0,45	169,2		+21,6	+14,6	147,6		+13,0	-12,6	169,2	+21,6
DJ	METALLERZEUGUNG U. -BEARBEITUNG, H V METALLERZEUGNISSEN	6,63	188,9		+0,2	-18,1	230,6		+5,3	-1,5	188,9	+0,2
27	METALLERZEUGUNG U. -BEARBEITUNG	3,15	125,3		+6,8	+25,7	99,7		+10,3	-20,4	125,3	+6,8
27.1	ERZEUGUNG V. ROEISEN, STAHL U. FERROLEGIERUNGEN (EGKS)	1,35	100,0		+11,6	+10,6	90,4		+14,6	-4,7	100,0	+11,6
27.5	GIESSEREIINDUSTRIE	0,57	196,6		+1,4	+30,8	150,3		+12,7	-26,6	196,6	+1,4
28	H V METALLERZEUGNISSEN	3,49	246,3		-2,6	-29,4	348,7		+4,1	+5,0	246,3	-2,6
28.1	STAHL- U. LEICHTMETALLBAU	1,90	281,2		-0,5	-34,5	429,4		+7,9	+6,1	281,2	-0,5
DK	MASCHINENBAU	9,63	65,1		+5,9	-43,7	115,6		-3,5	+50,3	65,1	+5,9
29.1	H V MASCHINEN F. D. ERZEUGUNG U. NUTZUNG V. MECH. ENERGIE	1,89	90,9		+17,3	-7,2	98,0		-9,9	+21,0	90,9	+17,3
29.3	H V LAND- U. FORSTWIRTSCHAFTLICHEN MASCHINEN	1,28	10,2		-20,3	-24,4	13,5		+6,3	+77,6	10,2	-20,3
29.4	H V WERKZEUGMASCHINEN	1,12	78,4		+19,0	-49,0	153,6		+25,2	+77,4	78,4	+19,0
DL	H V BUEROMASCH., DATENVERARBEITUNGSGER. U. -EINRICHTUNGEN, ELEKTROTECHNIK, FEINMECHANIK U. OPTIK	5,95	154,3		+7,5	-24,5	204,4		+29,5	+1,8	154,3	+7,5
30	H V BUEROMASCH., DATENVERARBEITUNGSGER. U. -EINRICHTUNGEN	0,45	239,7		+25,6	-65,5	695,5		+112,4	+4,3	239,7	+25,6
31	H V GERAETEN D. ELEKTRIZITAETSERZ., -VERTEILUNG U. AE	3,16	133,8		+7,1	-16,0	159,3		+11,3	+1,5	133,8	+7,1
31.2	H V ELEKTRIZITAETSVERTEILUNGS- U. SCHALTEINRICHTUNGEN	1,24	104,6		+1,2	-29,0	147,3		-1,7	+10,8	104,6	+1,2
31.6	H V ELEKTRISCHEN AUSRUESTUNGEN ANG.	0,47	229,8		-2,6	-10,8	257,5		+9,6	-3,2	229,8	-2,6
32	RUNDFUNK-, FERNSEH- U. NACHRICHTENTECHNIK	1,37	182,1		+31,8	+14,7	158,8		+14,8	-0,2	182,1	+31,8
33	MEDIZIN-, MESS-, STEUER- U. REGULUNGSTECHNIK, OPTIK	0,97	142,8		-24,8	-24,3	188,6		+21,8	+0,9	142,8	-24,8
DM	FAHRZEUGBAU	5,71	123,2		-20,2	-8,1	134,0		-5,3	-7,5	123,2	-20,2
34	H V KRAFTWAGEN U. KRAFTWAGENTEILEN	1,63	302,6		-14,4	-2,3	309,6		-6,2	-8,0	302,6	-14,4
34.1	H V KRAFTWAGEN U. KRAFTWAGENMOTOREN	0,24	880,1		-23,7	-2,1	899,2		-14,0	+1,7	880,1	-23,7
35	SONST. FAHRZEUGBAU	4,08	51,5		-31,3	-19,4	63,9		-3,6	-6,3	51,5	-31,3
35.1	SCHIFFBAU	1,95	48,9		-25,2	+23,5	39,6		-5,5	-30,0	48,9	-25,2
DN	H V MOEBELN, SCHMUCK, MUSIKINSTRUMENTEN, SPORTGERAETEN, SPIELWAREN U. SONST. ERZEUGNISSEN (OH RECYCLING)	1,24	149,3		+8,3	-4,9	157,0		+8,5	-11,4	149,3	+8,3
36.1	H V MOEBELN	0,90	165,3		+8,9	+0,9	163,8		+8,0	-9,7	165,3	+8,9
E	ENERGIEVERSORGUNG	13,15	104,0		+2,1	+8,4	95,9		-9,4	+7,5	104,0	+2,1
	BAUHAUPTGEWERBE	20,15	103,6		+5,5	-40,0	172,8		+16,8	-18,9	103,6	+5,5
	HOCHBAULEISTUNGEN	10,42	130,8		+5,7	-26,4	177,7		+13,9	-17,3	130,8	+5,7
	TIEFBAULEISTUNGEN	9,73	74,5		+5,1	-55,5	167,6		+20,3	-20,6	74,5	+5,1

BEREINIGTER WERT

1996 JAN.	VER- AEND. IN % GEGEN JAN. 1995	1995 4.VJ	1996 3.VJ	1996 4.VJ	VERAENDERUNG IN % 4.VJ 1996 GEGEN		1995 2.HJ	1996 1.HJ	1996 2.HJ	VERAENDERUNG IN % 2.HJ 1996 GEGEN		1995	1996	VERAENDERUNG IN % 1996 GEGEN 1995	WZ93- SCHL.
					4.VJ 1995	3.VJ 1996				2.HJ 1995	1.HJ 1996				
107,0	-4,7	148,0	143,1	154,5	+4,4	+8,0	144,0	126,5	148,8	+3,3	+17,6	137,6	137,6	0,0	PROD GEW
109,2	+4,0	134,3	123,2	141,0	+5,0	+14,4	125,7	118,2	132,1	+5,1	+11,8	119,9	125,1	+4,3	C-E
110,7	+4,6	141,7	132,0	150,8	+6,4	+14,2	133,3	123,8	141,4	+6,1	+14,2	126,4	132,6	+4,9	C-D
110,3	+1,8	126,4	131,1	132,2	+4,6	+0,8	125,5	120,1	131,7	+4,9	+9,7	122,8	125,9	+2,5	VORLEIST
108,4	+8,0	136,4	129,4	145,0	+6,3	+12,1	132,4	124,0	137,2	+3,6	+10,6	125,2	130,6	+4,3	INVEST
232,0	-2,5	247,4	193,2	225,6	-8,8	+16,8	221,8	237,4	209,4	-5,6	-11,8	229,7	223,4	-2,7	VERBRAUCH
101,3	+9,4	176,5	131,6	198,9	+12,7	+51,1	144,8	120,3	165,3	+14,2	+37,4	125,8	142,8	+13,5	
51,8	-6,0	59,0	50,3	52,0	-11,9	+3,4	55,8	50,3	51,1	-8,4	+1,6	54,3	50,7	-6,6	C
47,2	-4,3	43,4	32,7	37,7	-13,1	+15,3	40,7	40,8	35,2	-13,5	-13,7	41,3	38,0	-8,0	CA
46,2	-3,5	42,4	31,8	36,8	-13,2	+15,7	39,9	39,9	34,3	-14,0	-14,0	40,3	37,1	-7,9	10
73,2	-14,4	69,0	55,8	61,6	-10,7	+10,4	62,3	63,9	58,7	-5,8	-8,1	66,4	61,3	-7,7	11
89,1	-12,5	184,3	192,1	166,6	-9,6	-13,3	177,4	127,3	179,4	+1,1	+40,9	159,2	153,3	-3,7	CB
125,7	+5,9	162,7	152,8	176,0	+8,2	+15,2	153,0	142,5	164,4	+7,5	+15,4	144,7	153,4	+6,0	D
113,2	+14,1	207,4	147,8	236,1	+13,8	+59,7	166,2	135,7	192,0	+15,5	+41,5	142,2	163,8	+15,2	DA
118,7	+17,3	245,1	157,2	277,4	+13,2	+76,5	189,1	146,4	217,3	+14,9	+48,4	157,8	181,9	+15,3	15
95,9	+3,2	89,7	118,2	107,4	+19,7	-9,1	94,7	102,1	112,8	+19,1	+10,5	93,3	107,5	+15,2	16
90,7	-4,5	92,2	95,3	98,5	+6,8	+3,4	91,4	96,2	96,9	+6,0	+0,7	95,1	96,6	+1,6	D8
120,4	+1,4	117,5	121,7	132,8	+13,0	+9,1	113,4	127,8	127,2	+12,2	-0,5	120,6	127,5	+5,7	17
51,7	-19,0	58,9	60,7	53,4	-9,3	-12,0	62,5	54,7	57,1	-8,6	+4,4	61,6	55,9	-9,3	18
34,5	-37,8	44,8	36,3	37,9	-15,4	+4,4	46,4	39,5	37,1	-20,0	-6,1	50,6	38,3	-24,3	DC
223,3	+0,9	279,5	267,8	303,5	+8,6	+13,3	265,3	244,9	285,6	+7,7	+16,6	250,9	265,3	+5,7	DD
152,4	+6,1	165,7	169,0	176,2	+6,3	+4,3	163,7	156,9	172,6	+5,4	+10,0	158,8	164,7	+3,7	DE
219,4	+23,7	205,6	238,4	230,0	+11,9	-3,5	215,3	222,0	234,2	+8,8	+5,5	210,3	228,1	+8,5	21
215,6	+22,2	208,8	233,4	227,2	+8,8	-2,7	220,3	218,8	230,3	+4,5	+5,3	215,7	224,5	+4,1	21.1
227,5	+27,0	199,1	249,0	236,1	+18,6	-5,2	204,8	228,9	242,5	+18,4	+5,9	199,1	235,7	+18,4	21.2
123,2	-4,6	148,2	138,7	152,7	+3,0	+10,1	141,1	128,4	145,7	+3,3	+13,5	136,3	137,0	+0,5	22
136,5	+2,4	120,7	132,6	135,4	+12,2	+2,1	123,1	126,8	134,0	+8,9	+5,7	120,3	130,4	+8,4	DF
136,5	+2,4	120,7	132,6	135,4	+12,2	+2,1	123,1	126,8	134,0	+8,9	+5,7	120,3	130,4	+8,4	23.2
91,4	-5,7	93,2	95,5	96,5	+3,5	+1,0	92,0	93,9	96,0	+4,3	+2,2	94,4	94,9	+0,5	D6
118,9	-4,2	119,6	110,8	117,7	-8,6	+0,8	115,5	116,7	111,3	-3,6	-4,6	121,2	114,0	-5,9	24.1
39,1	-23,9	39,4	44,2	44,2	+12,2	0,0	41,4	39,5	44,2	+6,8	+11,9	43,7	41,9	-4,1	24.4
216,0	+13,3	234,0	268,5	279,5	+19,4	+4,1	240,3	240,1	274,0	+14,0	+14,1	239,6	257,0	+7,3	DH
177,8	+31,0	153,1	158,0	146,4	-4,4	-6,2	150,9	154,1	151,2	+0,2	-1,9	149,6	152,6	+2,0	25.1
233,5	+8,1	271,3	320,2	340,7	+25,6	+6,4	281,4	279,7	330,5	+17,4	+18,2	281,0	305,1	+8,6	25.2
154,9	-16,3	271,9	355,9	310,7	+14,3	-12,7	296,2	253,5	333,3	+12,5	+31,5	283,9	293,4	+3,3	DI
139,1	+9,2	144,2	160,9	164,6	+14,1	+2,3	143,5	144,6	162,8	+13,4	+12,6	139,5	153,7	+10,2	26.1
188,6	+15,4	216,6	226,0	229,1	+5,8	+1,4	223,5	201,5	227,5	+1,8	+12,9	208,3	214,5	+3,0	DJ
117,3	+9,3	115,5	121,1	116,9	+1,2	-3,5	118,3	121,6	119,0	+0,6	-2,1	118,4	120,3	+1,6	27
89,6	+23,6	92,9	92,2	94,7	+1,9	+2,7	89,8	95,5	93,5	+4,1	-2,1	84,0	94,5	+12,5	27.1
193,8	+11,7	164,2	173,0	183,9	+12,0	+6,3	166,5	183,4	178,5	+7,2	-2,7	173,1	180,9	+4,5	27.5
252,9	+18,1	307,8	320,7	330,2	+7,3	+3,0	318,3	273,5	325,5	+2,3	+19,0	289,4	299,5	+3,5	28
282,7	+21,9	356,0	383,9	399,0	+12,1	+3,9	367,0	296,1	391,4	+6,6	+32,2	330,0	343,8	+4,2	28.1
61,5	+2,3	96,0	80,2	88,4	-7,9	+10,2	88,1	77,6	84,3	-4,3	+8,6	81,6	81,0	-0,7	DK
77,5	-3,4	89,4	87,3	87,6	-2,0	+0,3	83,7	91,1	87,5	+4,5	-4,0	84,5	89,3	+5,7	29.1
12,8	-13,5	13,1	15,1	12,9	-1,5	-14,6	15,5	19,9	14,0	-9,7	-29,6	18,2	17,0	-6,6	29.3
65,9	+15,2	104,7	85,1	107,3	+2,5	+26,1	91,4	80,0	96,2	+5,3	+20,3	84,9	88,1	+3,8	29.4
143,5	+16,7	158,8	157,7	200,8	+26,4	+27,3	150,2	150,6	179,2	+19,3	+19,0	144,6	164,9	+14,0	DL
190,9	+15,1	285,2	323,3	668,8	+134,5	+106,9	213,7	241,7	496,1	+132,1	+105,3	180,8	368,9	+104,0	30
124,9	+8,6	147,8	143,3	158,7	+7,4	+10,7	138,6	134,6	151,0	+8,2	+12,2	135,6	142,8	+5,3	31
103,4	+15,5	140,5	125,1	136,4	-2,9	+9,0	130,4	119,4	130,8	+0,3	+9,5	120,4	125,1	+3,9	31.2
236,0	+17,6	241,9	236,9	269,1	+11,2	+13,6	233,9	241,4	253,0	+8,2	+4,8	235,9	247,2	+4,8	31.6
138,2	+4,6	143,9	145,5	159,8	+11,0	+9,8	143,4	147,1	152,7	+6,5	+3,8	149,8	149,9	+0,1	32
189,8	+63,5	157,4	145,4	179,4	+14,0	+23,4	165,2	165,6	162,4	-1,7	-1,9	149,9	164,0	+9,4	33
154,4	+0,5	155,8	140,0	143,2	-8,1	+2,3	146,0	166,8	141,6	-3,0	-15,1	152,4	154,2	+1,2	DM
353,4	+9,0	375,9	313,5	334,2	-11,1	+6,6	342,8	370,2	323,8	-5,5	-12,5	346,2	347,0	+0,2	34
1153,7	+5,9	1173,8	873,1	938,6	-20,0	+7,5	1047,6	1193,8	905,9	-13,5	-24,1	1088,6	1049,8	-3,6	34.1
75,0	-12,5	68,0	70,8	66,9	-1,6	-5,5	67,4	85,6	68,9	+2,2	-19,5	75,1	77,2	+2,8	35
65,4	-13,7	54,6	56,7	50,7	-7,1	-10,6	57,2	61,0	53,7	-6,1	-12,0	63,3	57,4	-9,3	35.1
137,9	-2,2	161,5	141,1	170,8	+5,8	+21,0	147,4	144,1	155,9	+5,8	+8,2	145,9	150,0	+2,8	DN
151,8	-3,7	165,8	143,8	175,0	+5,5	+21,7	150,7	155,7	159,4	+5,8	+2,4	154,0	157,6	+2,3	36.1
101,9	+1,2	96,8	78,6	91,2	-5,8	+16,0	86,9	89,4	84,9	-2,3	-5,0	86,9	87,1	+0,2	E
98,2	-30,5	202,1	221,8	207,9	+2,9	-6,3	216,7	159,5	214,9	-0,8	+34,7	207,8	187,2	-9,9	BAUHAUPT
123,7	-22,6	203,9	220,5	210,7	+3,3	-4,4	217,6	162,8	215,6	-0,9	+32,4	210,6	189,2	-10,2	HOCHBAU
70,9	-41,5	200,1	223,3	205,0	+2,4	-8,2	215,7	156,0	214,1	-0,7	+37,2	204,9	185,1	-9,7	TIEFBAU

6 Produktion ausgewählter Erzeugnisse - Deutschland

EB-Nr.	Erzeugnis	Einheit	1996	1996	1997		Anzahl Unter- nehmen Januar 1997
			Januar	Dezember	Januar		
Kohle und Torf							
1010 10	Steinkohle	1000 t *	4 455	3 715	4 243		-
1010 20	Steinkohlenbriketts	1000 t *	37	27	40		-
1020 10	Braunkohle, roh	1000 t *	18 256	16 159	17 150		-
1020 20	Braunkohlenbriketts	1000 t *	462	330	440		-
Erdöl und Erdgas							
1110 10	Erdöl und Öl aus bitum. Mineralien, roh	1000 t *	227	243	216		-
1110 20	Erdgas	1000 MWh *	20 918	20 950	22 015		-
Erze							
1310 10	Nicht agglomerierte Eisenerze	t-eff. *	-	-	-		-
1310 20	Agglomerierte Eisenerze	t-eff. *	-	-	-		-
Steine und Erden, sonstige Bergbauerzeugnisse							
1412 10	Kalksteine als Hochofenzuschläge oder zum Herstellen von Kalk oder Zement	1000 t *	3 657	4 906	3 521		78
1412 20	Dolomit, gebrannt und gesintert	t *	55 117	61 618	63 706		12
1412 30	Dolomitstampfmasse, rein	t *	.	.	.		2
1421 10	Natürliche Sande	1000 t 1000 DM	3 959 51 858	6 715 76 938	3 872 49 811		452
1421 20	Kies, Feldsteine, Feuerstein (Flintstein), Kiesel	1000 t 1000 DM	4 126 47 550	7 963 92 978	3 725 44 682		471
1421 30	Andere gebrochene Natursteine	1000 t 1000 DM	2 627 30 161	7 084 74 513	2 745 30 421		228
1421 40	Körnungen, Splitt und Mehl aus Marmor	1000 t 1000 DM	15 343	71 1 031	18 802		8
1421 50	Körnungen, Splitt und Mehl von anderen Steinen	1000 t 1000 DM	1 228 16 787	3 187 38 213	1 168 14 556		181
1421 60	Makadam, Teermakadam	1000 t 1000 DM	123 5 390	977 48 217	290 12 887		37
1430 10	Carnallit, Sylvinit u.a. natürliche rohe Kalisalze	t-K20 *	.	.	.		4
1440 10	Steinsalz	1000 t *	888	675	1 004		10
1440 20	Siedesalz, reines Natriumchlorid	1000 t *	151	186	184		7
Erzeugnisse des Ernährungsgewerbes							
1513 10	Fleisch und genießbare Schlachtnebenprodukte, gesalzen, in Salzlake, geräuchert; genießbares Mehl von Fleisch oder Schlachtnebenenerzeugnissen	t 1000 DM	23 107 187 723	27 739 241 952	26 330 224 834		520
1513 20	Würste u.ä. Erzeugnisse, Zubereitungen aus Fleisch, Schlachtnebenenerzeugnissen oder Blut; Extrakte und Säfte aus Fleisch, Fischen und wirbellosen Wassertieren	t 1000 DM	157 824 1 174 647	154 185 1 197 400	159 521 1 228 756		878
1520 10	Fischfilets u.a. Fischfleisch, frisch oder gekühlt	t 1000 DM	2 071 15 867	2 052 16 962	2 144 17 187		21
1520 20	Fischfilets, gefroren	t 1000 DM	2 394 15 410	2 167 13 483	2 596 16 633		18
1520 30	Fisch, anders zubereitet oder haltbar gemacht (ohne Kaviar)	t 1000 DM	30 615 149 852	28 433 151 292	33 389 171 338		93
1531 10	Kartoffeln, getrocknet, Kartoffelerzeugnisse (oh. Kartoffelchips und -sticks, nicht gefroren)	t 1000 DM	37 446 98 227	33 005 58 353	37 937 65 530		65
1531 20	Kartoffelchips und -sticks, nicht gefroren	t 1000 DM	6 961 33 965	7 023 38 958	8 427 42 824		5
1532 10	Frucht- und Gemüsesäfte (ohne Saftkonzentrate)	1000 l 1000 DM	191 804 216 923	178 783 198 961	200 093 223 964		123
1532 20	Nektars	1000 l 1000 DM	110 128 97 296	100 569 79 472	113 568 92 310		134
1533 10	Gemüse, gefroren, auch in Wasser oder Dampf gekocht	t 1000 DM	9 255 25 696	6 006 16 350	6 242 17 798		10
1533 20	Gemüse und Früchte, ohne Essig zubereitet oder haltbar gemacht	t 1000 DM	28 239 97 295	33 914 89 265	27 742 87 861		85

6 Produktion ausgewählter Erzeugnisse - Deutschland

EB-Nr.	Erzeugnis	Einheit	1996	1996	1997			Anzahl Unter- nehmen Januar 1997
			Januar	Dezember	Januar			
1533 30	Konfitüren, Fruchtgelees, Marmeladen, Fruchtmoste und -pasten, durch Kochen hergestellt usw. (ohne homogenisierte Zubereitungen)	t 1000 DM	42 080 116 145	33 646 99 282	34 388 105 440			35
1533 40	Andere Fruchtzubereitungen	t 1000 DM	5 712 20 575	4 300 18 890	5 301 20 249			35
1541 10	Soja-, Erdnuß-, Oliven-, Sonnenblumen-, Saflor-, Baumwollsaat-, Rüb- und Senfsaatöl, roh, nicht chemisch modifiziert	t *	168 033	143 538	164 124			11
1541 20	Ölkuchen u.a. feste Rückstände aus der Gewinnung pflanzlicher Öle und Fette, auch gemahlen oder in Form von Pellets	t 1000 DM	443 195 114 007	437 084 147 385	436 253 150 451			11
1542 10	Soja-, Erdnuß-, Oliven-, Sonnenblumen-, Saflor-, Baumwollsaat-, Rüb-, Senfsaat- und Sesamöl und deren Fraktionen, raffiniert, nicht chemisch modifiziert	t *	113 576	108 619	115 454			20
1542 20	Palm-, Kokos-, Palmkern-, Babassu- und Leinöl sowie deren Fraktionen, raffiniert, nicht chemisch modifiziert	t *	30 941	25 129	31 780			9
1542 30	Pflanzliche Fette und Öle sowie deren Fraktionen, hydriert, umgeestert, wiederverestert oder elaidiniert, auch raffiniert, jedoch nicht weiterverarbeitet	t *	36 402	28 519	36 026			10
1543 10	Margarine (ohne flüssige Margarine)	t 1000 DM	51 011 145 254	54 253 146 088	60 660 167 552			18
1551 10	Milch und Rahm mit einem Fettgehalt von mehr als 1 %, jedoch höchstens 6 %	1000 l 1000 DM	548 432 432 961	575 267 449 414	586 195 455 930			143
1551 20	Milch und Rahm mit einem Fettgehalt von mehr als 6 %, weder eingedickt noch gesüßt	1000 l 1000 DM	68 710 224 290	73 720 229 808	71 438 219 165			155
1551 30	Milch und Rahm in Pulverform, granuliert oder in anderer fester Form, eingedickt oder gesüßt mit einem Fettgehalt von 1,5 % oder weniger	t *	42 017	40 841	38 098			42
1551 40	Butter u.a. Fettstoffe aus Milch	t 1000 DM	40 561 274 075	40 622 261 693	42 083 269 757			109
1551 50	Käse und Quark ohne Frischkäse	t 1000 DM	80 157 539 819	78 980 525 322	83 965 560 829			98
1551 60	Milch und Rahm, eingedickt, nicht in Pulverform, auch gesüßt	t 1000 DM	86 295 148 200	88 931 152 380	80 936 143 135			45
1551 70	Buttermilch, Sauermilch, Sauerrahm, Kefir u.a., fermentierte oder gesäuerte Milch oder Rahm, auch mit Früchten oder Kakao	t 1000 DM	36 746 40 370	36 249 43 608	37 955 45 649			82
1552 10	Speiseeis	1000 l 1000 DM	28 726 164 690	11 226 65 999	25 577 180 867			26
1561 10	Mehl von Weizen oder Mengkorn	t *	302 691	275 883	295 518			67
1561 20	Mehl von anderem Getreide als Weizen oder Mengkorn (z.B. Roggen, Mais, Reis, Gerste, Hafer)	t *	46 581	37 576	41 400			60
1561 30	Grobgrieß, Feingrieß und Pellets von anderem Getreide	t 1000 DM	6 437 2 970	5 905 2 720	6 313 2 782			4
1561 40	Getreidekörner, gequetscht, als Flocken oder anders bearbeitet	t 1000 DM	18 298 19 714	17 174 15 260	19 629 21 988			30
1562 10	Weizen-, Mais- und Kartoffelstärke	t *	84 048	152 088	135 866			18
1582 10	Leb- und Honigkuchen u.ä.; Kekse u.ä. Kleingebäck, gesüßt; Waffeln	t 1000 DM	32 993 224 710	28 495 207 257	35 241 254 099			123
1582 20	Andere Dauerbackwaren	t 1000 DM	24 133 145 841	21 419 137 176	24 913 151 062			135
1583 10	Weißzucker	t	-	-	-			-
1584 10	Kakaobutter, Kakaofett und Kakaool	t *	2 722	2 571	2 337			6
1584 20	Kakaopulver, ohne Zusatz von Zucker oder anderen Süßmitteln	t 1000 DM	3 940 5 307	2 151 3 256	2 730 4 321			8
1584 30	Schokolade	t 1000 DM	12 338 47 663	11 719 44 278	11 620 42 794			17
1584 40	Kakaoglasur	t 1000 DM	120 552	123 528	133 540			3
1584 50	Schokolade u.a. kakaohaltige Lebensmittelzubereitungen, in Form von Tafeln, Stangen oder Riegeln	t 1000 DM	81 169 680 870	69 773 548 656	81 016 700 031			152

STBA, FS 4, R. 2.1, 1/1997

6 Produktion ausgewählter Erzeugnisse - Deutschland

ES-Nr.	Erzeugnis	Einheit	1996	1996	1997		Anzahl Unter- nehmen Januar 1997
			Januar	Dezember	Januar		
1584 60	Süßwaren ohne Kakaogehalt (einschl. weißer Schokolade)	t 1000 DM	37 688 254 119	27 721 187 689	34 206 226 297		110
1584 70	Mit Zucker haltbar gemachte Früchte, Nüsse, Fruchtschalen u.a. Pflanzenteile	t 1000 DM	790 4 695	562 4 882	640 4 117		8
1585 10	Teigwaren, weder gekocht oder gefüllt noch in anderer Weise zubereitet	t 1000 DM	27 476 59 611	21 888 49 127	26 983 58 921		26
1585 20	Teigwaren, gefüllt, auch gekocht, andere Teigwaren (ohne Couscous)	t 1000 DM	6 888 31 370	6 077 28 001	7 602 33 212		46
1586 10	Kaffee geröstet	t *	54 752	45 510	39 705		22
1586 20	Auszüge, Essenzen oder Konzentrate aus Kaffee, fest	t 1000 DM	3 048 47 516	3 881 53 893	3 069 49 250		7
1587 10	Sojasoße	t 1000 DM	.	.	.		2
1587 20	Tomatenketchup u.a. Tomatensoßen	t 1000 DM	9 741 28 573	9 654 27 855	10 617 29 025		25
1587 30	Andere Würzsoßen und Würzmittel, Zubereitungen zum Herstellen von Würzsoßen	t 1000 DM	13 544 115 444	11 282 87 785	12 355 98 027		46
1587 40	Gewürze, verarbeitet	1000 DM	85 424	72 211	86 338		48
1588 10	Homogenisierte Lebensmittelzubereitungen und diätetische Lebensmittel	t 1000 DM	20 088 158 873	18 157 141 448	18 880 150 501		38
1589 10	Suppen und Brühen, Zubereitungen dafür	t 1000 DM	17 170 134 986	16 324 102 242	18 110 123 778		51
1589 20	Lebensmittelzubereitungen, a.n.g., ohne solche auf Getreide oder Milchbasis (ohne Kindernahrung), Malzextrakt	t 1000 DM	50 972 179 386	40 051 148 022	50 732 190 068		143
1591 10	Reiner Alkoholanteil bei Ethylalkohol mit einem Alkoholgehalt von weniger als 80 % vol.; Branntwein, Likör u.a. Spirituosen; zusammengesetzte alkoholhaltige Zubereitungen zum Herstellen von Getränken	1000 l 1000 DM	334 6 193	160 3 075	107 6 017		10
1591 20	Reiner Alkohol bei Branntwein aus Wein oder Traubentrester	1000 l 1000 DM	3 141 34 008	3 648 40 322	2 932 39 149		37
1591 30	Reiner Alkohol bei Obstbranntwein	1000 l 1000 DM	903 8 873	936 10 619	980 10 601		21
1591 40	Reiner Alkohol bei Likör u.a. Spirituosen	1000 l 1000 DM	6 524 136 660	6 016 110 679	6 985 145 508		98
1592 10	Ethylalkohol mit einem Alkoholgehalt von 80 % vol. oder mehr, unvergällt	1000 l *	16 479	18 678	15 791		17
1592 20	Ethylalkohol und Branntwein mit beliebigem Alkoholgehalt, vergällt	1000 l *	6 610	8 080	6 838		6
1596 10	Bier aus Malz	1000 hl 1000 DM	7 657 991 832	8 325 1 084 901	8 149 1 073 152		393
1597 10	Malz, ungeröstet und geröstet	t *	145 465	142 343	144 081		63
1598 10	Mineralwasser und kohlenstoffhaltiges Wasser, nicht gesüßt	1000 l *	668 014	578 921	692 597		279
1598 20	Wasser (einschl. Mineralwasser und kohlenstoffhaltigem Wasser) mit Zusatz von Zucker, anderen Süßmitteln oder Aromastoffen (Erfrischungsgetränke)	1000 l 1000 DM	496 594 395 555	433 153 367 208	496 608 409 848		358
1598 30	Andere Fruchtsaftgetränke	1000 l 1000 DM	53 716 53 980	49 899 46 250	57 118 53 625		158
Tabakerzeugnisse							
1600 10	Zigarren, Stumpfen und Zigarillos, Tabak enthaltend	Mill. St 1000 DM	127 25 146	95 19 778	105 24 282		10
1600 20	Zigaretten, Tabak enthaltend	Mill. St 1000 DM	13 794 477 709	13 101 489 295	14 148 513 555		13
1600 30	Rauchtabak, auch teilweise oder ganz aus Tabakersatzstoffen	t 1000 DM	1 203 20 645	1 064 19 346	1 064 23 210		14
Textilien							
1711 10	Baumwollgarne für Gewebe	t *	9 040	6 823	9 177		39
1711 20	Baumwollgarne für Maschenware	t *	2 102	1 697	2 177		17
1711 30	Garne aus synthetischen Spinnfasern für Teppiche und Fußbodenbeläge	t *	3 514	2 147	3 034		10
1711 40	Garne aus synthetischen Spinnfasern für Gewebe	t *	6 066	4 205	5 329		41

6 Produktion ausgewählter Erzeugnisse - Deutschland

EB-Nr.	Erzeugnis	Einheit	*	1996	1996	1997		Anzahl Unter- nehmen Januar 1997
				Januar	Dezember	Januar		
1711 50	Garne aus synth. Spinnfasern für Maschenware	t	*	865	751	981		16
1711 60	Garne aus künstlichen Spinnfasern für Gewebe	t	*	1 458	1 263	1 515		24
	Garne aus synthetischen Spinnfasern (ohne Nähgarn) mit gekrämpelter Wolle oder feinen Tierhaaren gemischt mit einem Anteil von weniger als 85 GHT							
1712 10	für Teppiche und Fußbodenbeläge	t	*	.	.	.		1
1712 20	für Gewebe	t	*	.	.	.		2
1712 30	für Maschenware	t	*	.	8	18		3
1713 10	Wollkammgarne für Gewebe	t	*	1 665	976	1 411		13
1713 20	Wollkammgarne für Maschenware	t	*	419	313	468		9
	Garne aus synthetischen Spinnfasern (ohne Nähgarn) mit gekämmter Wolle oder feinen Tierhaaren gemischt mit einem Anteil von weniger als 85 GHT							
1713 30	für Teppiche und Fußbodenbeläge	t	*	-	-	-		-
1713 40	für Gewebe	t	*	480	284	425		7
1713 50	für Maschenware	t	*	91	65	95		6
1715 10	Handstrickgarne	t	*	79	53	78		4
1716 10	Nähgarne	t	*	729	597	730		14
1721 10	Baumwollgewebe für Bekleidung	t	*	5 543	5 885	7 909		40
1721 20	Baumwollgewebe für Heim- und Haushaltstextilien	t	*	3 545	2 312	2 924		54
1721 30	Baumwollgewebe für technischen und industriellen Bedarf	t	*	1 784	1 242	1 568		29
1721 40	Gewebe aus synthetischen Spinnfasern für Bekleidung	t	*	1 150	821	1 011		29
1721 50	Gewebe aus synthetischen Spinnfasern für Heim- und Haushaltstextilien	t	*	3 971	3 160	4 106		49
1721 60	Gewebe aus synthetischen Spinnfasern für technischen und industriellen Bedarf	t	*	1 005	463	555		21
1721 70	Gewebe aus künstlichen Spinnfasern	t	*	1 287	986	1 020		38
1721 81	Samt und Plüsch für Bekleidung aus Baumwolle	t	*	441	346	418		8
1721 83	Samt und Plüsch für Bekleidung aus anderen Spinnstoffen	t	*	.	.	.		3
1721 85	Samt und Plüsch für Heimtextilien	t	*	748	731	897		13
1721 90	Frottiergewebe	t	*	731	515	495		12
	Gewebe aus synthetischen Spinnfasern mit gestrichener Wolle oder feinen Tierhaaren gemischt							
1722 10	für Bekleidung	t	*	.	.	.		2
1722 20	für Heim- und Haushaltstextilien	t	*	.	.	.		1
1722 30	für technischen und industriellen Bedarf	t	*	.	.	.		1
1723 10	Kammgarngewebe aus Wolle für Bekleidung	t	*	1 082	1 350	1 354		32
	Gewebe aus synthetischen Spinnfasern mit gekämmter Wolle oder feinen Tierhaaren gemischt							
1723 20	für Bekleidung	t	*	490	509	557		10
1723 30	für Heim- und Haushaltstextilien	t	*	.	.	.		1
1723 40	für technischen und industriellen Bedarf	t	*	-	-	-		-
1724 10	Gewebe aus synthetischen und künstlichen Filamenten für Futterstoff	t	*	910	603	723		10
1724 20	Gewebe aus Filamenten für Bekleidung (ohne Futterstoffe)	t	*	409	313	348		17
1724 30	Gewebe aus Filamentgarnen für technischen und industriellen Bedarf	t	*	3 267	2 347	2 944		28
1740 10	Decken	t		687	755	778		20
		1000 DM		14 078	16 142	16 658		
1740 20	Bettwäsche aus Gewebe und Maschenstoffen	t		2 495	2 060	1 837		58
		1000 DM		43 267	39 087	38 072		

STBA, FS 4, R. 2.1, 1/1997

6 Produktion ausgewählter Erzeugnisse - Deutschland

EB-Nr.	Erzeugnis	Einheit	1996	1996	1997			Anzahl Unter- nehmen Januar 1997
			Januar	Dezember	Januar			
1740 30	Tischwäsche aus Geweben und Maschenstoffen	t 1000 DM	325 16 452	265 13 418	286 14 194			40
1740 40	Wäsche zur Körperpflege und Küchenwäsche aus Gewebe und Maschenstoffen	t 1000 DM	798 20 004	506 11 483	487 12 813			17
1740 50	Deckbetten	1000 St *	673	545	701			64
1740 60	Kopfkissen	1000 St *	973	754	860			66
1740 70	Schlafsäcke	1000 St 1000 DM	42 1 579	53 1 831	49 1 650			13
1751 10	Teppiche, gewebt	t *	959	604	626			14
1751 20	Teppiche im Tuftingverfahren hergestellt	t *	15 251	10 829	14 293			34
1751 30	Teppiche im Nadelfilzverfahren hergestellt	t 1000 DM	9 215 53 558	6 664 44 373	6 872 49 555			23
1753 10	Vliesstoffe, auch getränkt, bestrichen, überzogen oder mit Lagen versehen	t 1000 DM	15 067 118 084	12 344 91 793	15 537 116 609			48
1754 10	Bänder	t *	1 864	1 225	1 754			71
1754 20	Reifencordgewebe	t 1000 DM	. 9 918	1 404 11 462	1 794 14 841			3
1754 30	Beschichtete Gewebe	t 1000 DM	4 197 52 862	2 788 39 235	4 032 52 953			24
1760 10	Gewirkter Samt und Plüsch	t *	722	497	569			14
1760 20	Maschenstoffe für Vorhänge und Gardinen	t *	827	702	844			26
1760 30	Andere Maschenstoffe	t *	4 038	3 312	3 854			67
1771 10	Strumpfhosen	1000 St 1000 DM	21 277 37 380	10 194 16 982	12 550 19 474			15
1771 20	Herrenstrümpfe	1000 Paar 1000 DM	6 365 18 495	3 489 8 493	3 755 9 763			17
1772 10	Pullover, Strickjacken, Westen u.ä. Waren gewirkt oder gestrickt	1000 St 1000 DM	2 063 86 691	1 563 68 765	1 824 79 704			165
	Bekleidung							
1810 10	Lederbekleidung	1000 St 1000 DM	32 8 886	21 6 385	22 5 963			23
	Arbeits- und Berufsbekleidung							
1821 10	Arbeitskombinationen und -jacken für Männer	1000 St 1000 DM	182 6 341	183 7 039	207 7 139			40
1821 20	Lange Hosen, Latzhosen für Männer	1000 St 1000 DM	319 8 174	219 6 119	256 6 741			38
1821 30	Arbeitskombinationen und -jacken für Frauen	1000 St 1000 DM	10 262	9 263	8 247			9
1821 40	Lange Hosen, Latzhosen für Frauen	1000 St 1000 DM	14 382	10 250	10 247			15
1821 50	Andere Arbeits- und Berufsbekleidung für Männer oder Frauen	1000 St 1000 DM	983 4 088	421 4 741	3 535			44
	Oberbekleidung (ohne Arbeits- und Berufsbekleidung)							
1822 10	Mäntel, Anoraks, Windjacken, Blousons u.ä. Waren für Männer oder Knaben	1000 St 1000 DM	42 6 248	31 4 857	30 4 649			15
1822 15	Anzüge und Kombinationen für Männer oder Knaben	1000 St 1000 DM	106 22 845	69 14 320	76 17 838			37
1822 20	Jacken für Männer oder Knaben	1000 St 1000 DM	340 44 212	229 28 133	281 37 101			56
1822 25	Hosen für Männer oder Knaben	1000 St 1000 DM	1 233 63 368	878 45 246	1 058 52 903			85
1822 30	Mäntel, Anoraks, Windjacken, Blousons u.ä. Waren für Frauen oder Mädchen	1000 St 1000 DM	259 30 562	238 26 239	325 43 593			81
1822 35	Kostüme u. Kombinationen für Frauen o. Mädchen	1000 St 1000 DM	286 32 614	185 23 625	262 32 356			71
1822 40	Kleider, Röcke und Hosenröcke für Frauen oder Mädchen	1000 St 1000 DM	1 941 124 439	1 221 75 752	1 519 99 927			185
1822 45	Hosen für Frauen oder Mädchen	1000 St 1000 DM	1 637 75 657	1 332 63 531	1 574 77 423			142

6 Produktion ausgewählter Erzeugnisse - Deutschland

EB-Nr.	Erzeugnis	Einheit	1996	1996	1997			Anzahl Unter- nehmen Januar 1997
			Januar	Dezember	Januar			
Oberbekleidung aus Gewirken oder Gestrickten								
1822 50	Mäntel, Anoraks, Windjacken, Blousons u.ä. Waren für Männer oder Knaben	1000 St 1000 DM	3 434	1 40	1 122			3
1822 55	Anzüge, Kombinationen, Jacken, lange Hosen, Latzhosen und kurze Hosen für Männer oder Knaben	1000 St 1000 DM	88 13 364	59 9 475	77 11 982			16
1822 60	Mäntel, Anoraks, Windjacken, Blousons u.ä. Waren für Frauen oder Mädchen	1000 St 1000 DM	21 2 460	5 998	7 1 251			9
1822 65	Kostüme, Kombinationen, Jacken, lange Hosen, Latzhosen, kurze Hosen, Kleider, Röcke und Hosenröcke für Frauen oder Mädchen	1000 St 1000 DM	567 27 755	374 18 150	393 18 431			69
Wäsche aus Gewirken oder Gestrickten								
1823 10	Hemden für Männer oder Knaben	1000 St 1000 DM	25 1 026	23 629	20 894			8
1823 20	Slips u.a. Unterhosen, Nachthemden, Schlafanzüge und -jacken, Hausmäntel u.ä. Waren für Männer oder Knaben	1000 St 1000 DM	2 178 20 328	1 872 15 998	2 003 18 168			47
1823 30	Blusen und Hemdblusen für Frauen oder Mädchen	1000 St 1000 DM	669 24 858	391 13 996	489 19 344			39
1823 40	Slips u.a. Unterhosen, Nachthemden, Bademäntel und -jacken, Schlafanzüge, Negliges, Hausmäntel u.ä. Waren für Frauen oder Mädchen	1000 St 1000 DM	8 324 56 006	6 151 40 605	8 717 55 179			76
Wäsche aus anderen Stoffen								
1823 50	Hemden für Männer oder Knaben	1000 St 1000 DM	155 5 903	109 4 180	130 4 664			19
1823 60	Blusen und Hemdblusen für Frauen oder Mädchen	1000 St 1000 DM	1 725 80 418	965 45 059	1 409 68 790			126
1823 70	Nachthemden, Schlafanzüge, Negliges, Bademäntel und -jacken, Hausmäntel, Unterhemden, Slips für Frauen oder Mädchen	1000 St 1000 DM	275 4 960	222 3 769	232 5 114			28
1823 80	Büstenhalter, Hüftgürtel, Miederhosen, Korseletts	1000 St 1000 DM	427 9 049	307 6 375	360 7 256			26
1823 90	T-Shirts und Unterhemden aus Gewirken oder Gestrickten	1000 St 1000 DM	5 091 48 325	4 690 40 909	6 013 51 606			86
Leder und Lederwaren								
1910 10	Sämischleder, Lackleder und folien-kaschierte Lackleder, metallisierte Leder	1000 m2 *	.	.	.			2
1910 20	Gegerbtes Leder aus ganzen Häuten von Rindern und Kälbern, mit einer Oberfläche von 2,6 m2 oder weniger	t 1000 DM	.	.	.			3
1910 30	Anderes Leder aus ganzen Häuten von Rindern und Kälbern, mit einer Oberfläche von 2,6 m2 oder weniger (Boxcalf u.a. bearbeitet)	1000 m2 *	131	152	164			8
1910 40	Rind-, Kalbleder, Roßleder und Leder von anderen Einhufern, gegerbt oder nachgegerbt, auch gespalten	t *	240	2 146	2 527			8
1910 50	Narbenspalt von Rindern und Kälbern, Roßleder und Leder von anderen Einhufern, Vollleder, nach dem Gerben zugerichtet	1000 m2 *	904	817	921			17
1910 60	Schaf- oder Lammlleder, enthaart, nach dem Gerben zugerichtet, Pergament oder Rohhautleder	1000 m2 *	12	.	.			3
1910 70	Ziegen- oder Zickelleder, enthaart, nach dem Gerben zugerichtet, Pergament oder Rohhautleder	1000 m2 *	6	2	.			2
1910 80	Leder von Schweinen, enthaart, nach dem Gerben zugerichtet, Pergament oder Rohhautleder	1000 m2 *	.	.	.			2
1910 90	Leder von Kriechtieren u.a.n. Tieren, nach dem Gerben zugerichtet	1000 m2 *	-	-	-			-
1920 10	Sattlerwaren für alle Tiere (einschl. Zugtauen, Leinen, Kniekappen, Maulkörben, Satteldecken, Satteltaschen, Hundedecken u.dgl.), aus Stoffen aller Art	1000 DM	8 102	7 779	8 857			16
1920 20	Reisekoffer, Handkoffer, Kosmetikkoffer und Dokumentenkoffer, Aktentaschen, Schulranzen u.ä. Behältnisse	1000 St 1000 DM	208 11 895	164 9 839	232 12 355			31

STBA, FS 4, R. 2.1, 1/1997

6 Produktion ausgewählter Erzeugnisse - Deutschland

EB-Nr.	Erzeugnis	Einheit	1996	1996	1997		Anzahl Unter- nehmen Januar 1997
			Januar	Dezember	Januar		
1920 30	Handtaschen, auch mit Schulterriemen (einschl. solcher ohne Handgriffe)	1000 St 1000 DM	81 6 749	83 8 334	81 8 168		17
1920 40	Taschen- oder Handtaschenartikel	1000 DM	11 885	10 431	9 497		34
1920 50	Reisetaschen, Toilettentaschen (Necessaires), Rucksäcke, Taschen für Sportartikel, Behältnisse für Musikinstrumente u.a. Behältnisse	1000 DM	13 934	10 632	14 546		35
1930 10	Schuhe mit Oberteil aus Leder	1000 Paar 1000 DM	3 099 147 091	2 012 103 800	2 626 135 865		77
1930 20	Schuhe mit Oberteil aus Spinnstoffen (ohne Sportschuhe)	1000 Paar 1000 DM	319 6 921	218 5 441	343 8 468		14
1930 30	Schuhe mit einem Metallschutz in der Vorderkappe, mit Oberteil aus Leder	1000 Paar 1000 DM	343 22 585	277 18 516	332 22 725		19
1930 40	Andere Schuhe mit einer Hauptsohle aus Holz, weder mit Innensohle noch mit einem Metallschutz in der Vorderkappe, mit Oberteil aus Leder	1000 Paar 1000 DM	- -	- -	- -		-
1930 50	Laufsohlen und Absätze aus Kautschuk oder Kunststoff	1000 St 1000 DM	8 677 12 231	5 492 7 512	6 590 10 486		22
	Holz und Holzwaren						
2010 05	Nadelholz; in der Längsrichtung gesägt oder gesäumt, gemessert oder geschält, mit einer Dicke von mehr als 6 mm	m3 *	814 579	888 706	793 953		712
2010 10	Laubholz (ohne Stäbe und Friese für Parkett aus tropischem Laubholz oder Eichenholz), in der Längsrichtung gesägt oder gesäumt, gemessert oder geschält, mit einer Dicke von mehr als 6 mm	m3 *	92 329	70 529	70 670		196
2010 20	Stäbe und Friese für Parkett aus tropischem Laubholz und Eichenholz, gehobelt, nicht zusammengesetzt, über 6 mm Dicke	m2 *	94 453	105 948	104 329		17
2010 30	Nadelholz	t *	21 641	17 739	22 176		91
2010 40	Laubholz (ohne Stäbe und Friese für Parkett)	t *	6 961	4 808	6 208		66
2010 50	Stäbe und Friese für Parkett aus Laubholz (ohne solche aus Eiche, nur gehobelt), nicht zusammengesetzt	m2 *	116 250	59 181	73 297		15
2020 10	Sperrholz, ausschließlich aus Furnieren, mit einer Dicke von 6 mm oder weniger	m3 *	11 078	7 402	10 861		17
2020 20	Anderes Sperrholz, furniertes Holz u.ä. Lagenholz	m3 *	34 317	27 971	34 279		34
2020 30	Spanplatten u.ä. Platten, aus Holz oder anderen holzigen Stoffen	m3 *	722 603	628 462	742 372		60
2020 40	Faserplatten aus Holz oder anderen holzigen Stoffen mit einer Dichte von mehr als 0,8 g/cm ³	1000 m2 *	12 549	9 993	10 747		12
2020 50	Furnierblätter oder Blätter für Sperrholz u.a. Holz, in der Längsrichtung gesägt, gemessert oder geschält, mit einer Dicke von 6 mm oder weniger, keilverzinkt, gehobelt, geschliffen und Brettchen zum Herstellen von Holzgefaßten Stiften	m2 *	297 012	190 871	266 906		7
2020 60	Andere Furnierblätter oder Blätter mit einer Dicke von 6 mm oder weniger	m3 *	30 649	19 404	26 549		46
2030 10	Fenster, Fenstertüren, Rahmen und Verkleidungen dafür, Türen und Türrahmen, -verkleidungen und -schwelle, aus Holz	1000 St 1000 DM	1 511 359 309	1 422 450 747	1 501 379 709		528
2030 20	Parkettafeln	1000 m2 1000 DM	673 27 557	642 26 388	674 27 936		36
2030 30	Verschalungen für Betonarbeiten	t 1000 DM	7 336 17 338	5 602 13 129	5 704 13 752		16
2030 40	Treppen	t 1000 DM	1 523 24 279	1 900 31 962	1 752 28 945		66
2040 10	Flachpaletten, Boxpaletten u.a. Ladungsträger, aus Holz	1000 St 1000 DM	2 938 37 888	2 631 36 365	2 682 36 194		136
2040 20	Kisten, Kistchen, Verschlüge, Trommeln u.ä. Verpackungsmittel	t 1000 DM	18 420 29 938	19 170 34 121	19 417 33 125		122
	Papier						
2111 10	Chemische Halbstoffe aus Holz (Sulfitzellstoff) (ohne solche zum Auflösen)	t-tr90 % *	52 111	59 526	52 418		6

6 Produktion ausgewählter Erzeugnisse - Deutschland

EB-Nr.	Erzeugnis	Einheit	1996	1996	1997	Anzahl Unter- nehmen Januar 1997
			Januar	Dezember	Januar	
2111 20	Mechanische oder halbchemische Halbstoffe aus Holz, Halbstoffe aus anderen cellulosehaltigen Faserstoffen	t-tr90 % *	113 436	101 661	111 347	17
2112 10	Zeitungsdruckpapier, in Rollen oder Bogen	t *	152 664	121 358	143 662	8
2112 15	Büttenpapier und -pappe (handgeschöpft)	t *	-	-	-	-
2112 20	Rohpapier und Rohpappe für licht-, wärme- oder elektroempfindliche Papiere und Pappen, Kohlerohpapier und Tapetenrohpapier, in Rollen oder Bogen	t *	29 433	32 754	36 915	16
2112 25	Grafische Papiere und Pappen	t *	212 866	204 117	226 772	38
2112 30	Zellstoffwatte, gekrepptes Papier und Vliese aus Zellstofffasern u.a. Papiere für die H.v. Toilettenpapier, Abschmink- oder Handtüchern, Servietten o.ä. Papiererzeugnissen	t *	69 485	58 774	68 378	20
2112 35	Mehrlagige Papiere und Pappen	t *	131 986	118 822	139 051	25
2112 40	Andere Papiere und Pappen, weder bestrichen noch überzogen; Zigarettenpapier, nicht zugeschnitten	t *	273 689	231 500	276 024	94
2112 45	Naturpaspapier	t *	272	204	228	3
2112 50	Papiere und Pappen, gekreppt, gefältelt, durch Pressen oder Prägen gemustert oder perforiert, a.n.g.	t *	1 294	1 179	1 599	10
2112 55	Ein- oder beidseitig mit Kaolin o.a. anorganischen Stoffen gestrichene Papiere und Pappen zum Beschreiben, Bedrucken oder für andere grafische Zwecke	t *	264 013	291 076	316 094	31
2112 60	Gestrichene oder überzogene Kraftpapiere und -pappen (ohne solche zum Beschreiben, Bedrucken oder zu anderen graphischen Zwecken)	t *	.	.	.	2
2112 65	Andere gestrichene Papiere und Pappen	t *	15 051	15 394	17 383	8
2112 70	Kohlepapier und präpariertes Durchschreibepapier mit einer Breite von ungefaltet mehr als 36 cm	t *	27 474	28 284	34 230	7
2121 10	Wellpapier oder -pappe, in Rollen oder Bogen, auch perforiert	t *	224 427	206 654	268 153	105
2121 20	Säcke, Beutel, Tüten aus Papier	t 1000 DM	32 711 114 515	19 331 88 230	23 093 106 509	80
2121 30	Schachteln und Kartons aus Wellpapier oder -pappe	t 1000 DM	257 664 462 379	189 756 306 494	250 711 402 049	170
2121 40	Faltschachteln, Schachteln und Packmittel, aus nicht gewelltem Papier oder nicht gewellter Pappe	t 1000 DM	121 902 448 156	96 065 328 124	111 780 383 805	253
2121 50	Andere Verpackungsmittel aus Papier, Pappe, Zellstoffwatte oder Vliesen aus Zellstofffasern (einschl. Schallplattenhüllen); Pappwaren zur Verwendung in Büros, Läden u.dgl.	t 1000 DM	10 735 41 158	7 289 30 966	9 667 39 113	60
2122 10	Toilettenpapier, Taschen-, Abschmink-, Hand- und Taschentücher, Servietten	t 1000 DM	70 815 244 816	59 776 199 740	73 613 257 872	26
2122 20	Hygienische Binden, Tampons, Windeln für Kleinkinder u.ä. Waren zu hygienischen Zwecken	t 1000 DM	39 622 262 247	31 157 227 515	35 592 245 495	21
2123 10	Kohlepapier, präpariertes Durchschreibepapier u.a. Vervielfältigungs- und Umdruckpapier, vollständige Dauerschablonen und Offsetplatten aus Papier	t 1000 DM	5 224 9 307	7 299	7 613	5
2124 10	Tapeten und Wandverkleidungen aus Papier; Buntglaspapier	t 1000 DM	16 073 82 264	9 025 48 576	12 071 62 310	20
	Verlags- und Druckerzeugnisse, bespielte Ton-, Bild- und Datenträger					
2231 10	Vervielfältigung von bespielten Tonträgern (Schallplatten, Magnettonbänder, Compact-discs)	1000 St 1000 DM	37 049 70 497	40 393 72 823	43 894 80 747	14
	Kokerei- und Mineralölerzeugnisse, Spalt- und Brutstoffe					
2310 10	Koks und Schwelkoks aus Steinkohle und Braunkohle, auch agglomeriert	t-Trock. *	919 350	925 726	912 333	-
2320 10	Motorenbenzin ohne Flugbenzin	t	2 063 734	2 105 749	1 977 625	-

STBA, FS 4, R. 2.1, 1/1997

6 Produktion ausgewählter Erzeugnisse - Deutschland

EB-Nr.	Erzeugnis	Einheit	1996	1996	1997			Anzahl Unternehmen Januar 1997
			Januar	Dezember	Januar			
2320 20	Leichtöle zur Bearbeitung in begünstigten Verfahren und zur chemischen Umwandlung	t	* 871 185	883 461	849 926			-
2320 30	Benzinkomponenten	t	* 165 810	143 626	100 677			-
2320 40	Mittelschwere öle	t	*	-	-			-
2320 50	Gasöl zur Bearbeitung in begünstigten Verfahren und zur chemischen Umwandlung; Mitteldestillatkomponenten	t	* 197 533	33 558	308 165			-
2320 60	Dieselmotorkraftstoff	t	1 457 758	1 948 462	1 313 506			-
2320 70	Leichtes Heizöl	t	* 2 351 350	2 120 808	2 402 468			-
2320 80	Heizöle, mittelschwer und schwer	t	* 1 137 089	1 191 405	1 228 948			-
2320 85	Schmieröle, andere öle	t	105 684	95 985	82 334			-
2320 90	Bitumen aus Erdöl	t	* 72 110	165 592	42 337			-
Chemische Erzeugnisse								
2411 10	Stickstoff	1000 m3	* 276 584	330 835	333 063			28
2411 20	Sauerstoff	1000 m3	* 458 152	605 073	502 273			33
2412 10	Titanoxide	t-TiO2	* 31 353	38 377	37 317			6
2412 20	Bleimonoxid	t	*	-	-			-
2412 30	Mennige und Orangemennige	t-PbO	* 2 392	1 410	1 483			3
2412 40	Andere Bleioxide	t	*	3 582	3 438			3
2412 50	Ausgewählte anorganische Basen; ausgewählte Metalloxide	t	*	.	.			18
2412 60	Synthetische organische Farbstoffe, auch chemisch einheitlich; Farbstoffe sowie Zubereitungen auf deren Grundlage; synthetische organische Erzeugnisse als fluoreszierende Aufheller; Farbblacke und Zubereitungen auf deren Grundlage	t	* 22 947	20 880	20 019			44
2412 70	Synthetische organische Gerbstoffe; anorganische Gerbstoffe, Gerbstoffzubereitungen, auch natürliche Gerbstoffe enthaltend; Enzymzubereitungen zum Vorgerben	t	* 13 045	10 608	10 107			8
2413 10	Chlor	t	* 254 686	267 063	267 009			14
2413 15	Ruß	t	* 23 942	24 605	23 472			7
2413 20	Phosphor	t	*	.	.			1
2413 25	Chlorwasserstoff (Salzsäure)	t-HCl	* 122 185	91 420	89 395			25
2413 30	Schwefelsäure, Oleum	t-SO2	* 228 569	233 249	227 210			22
2413 35	Diphosphorpentaoxid, Phosphorsäure und Polyphosphorsäuren	t-P2O5	* 6 399	5 861	5 519			10
2413 40	Siliciumdioxid	t-SiO2	* 11 811	9 819	9 979			13
2413 45	Natriumhydroxid	t-NaOH	* 285 806	292 933	247 024			19
2413 50	Aluminiumhydroxid	t-Al2O3	*	.	100 124			4
2413 55	Chloride (ohne Ammoniumchlorid), Chloridoxide und Chloridhydroxide	t	*	34 898	.			26
2413 60	Phosphate und Polyphosphate	t-P2O5	* 8 955	7 474	9 274			10
2413 65	Dinatriumcarbonat (Soda)	t-Na2CO3	* 201 173	200 786	198 710			10
2413 70	Edelmetalle in kolloidem Zustand; anorganische oder organische Verbindungen der Edelmetalle, auch chemisch nicht einheitlich; Edelmetallamalgame	t 1000 DM	.	71 18 236	27 795			8
2413 75	Carbide, auch chemisch nicht einheitlich	kg	*15 131 766	16 619 115	16 489 376			6
2414 10	Ethylen	t	* 317 722	359 865	324 870			9
2414 12	Propen (Propylen)	t	* 241 858	260 321	224 974			12
2414 14	Buten (Butylen) und seine Isomere	t	* 79 759	79 340	69 300			8
2414 16	Buta-1,3-dien	t	* 55 797	68 762	54 780			4
2414 18	Andere ungesättigte acyclische Kohlenwasserstoffe	t	* 17 084	9 806	10 907			22

6 Produktion ausgewählter Erzeugnisse - Deutschland

EB-Nr.	Erzeugnis	Einheit	*	1996	1996	1997		Anzahl Unter- nehmen Januar 1997
				Januar	Dezember	Januar		
2414 20	Benzol	t	*	218 558	231 129	233 291		13
2414 22	Toluol	t	*	60 585	58 063	57 097		10
2414 24	Xylole	t	*	68 498	68 099	60 209		7
2414 26	1,2-Dichlorethan (Ethylendichlorid)	t	*	154 540	167 602	156 276		10
2414 28	Vinylchlorid (Chlorethylen)	t	*	109 852	128 365	117 622		7
2414 30	Methanol (Methylalkohol)	t	*	126 697	122 129	136 526		10
2414 32	D-Glucitol (Sorbit), chemisch einheitlich	t	*	8 017	5 839	9 280		4
2414 34	Phenol (Hydroxybenzol) und seine Salze	t	*	64 514	88 707	79 928		5
2414 36	Andere technische einbasische Fettsäuren	t	*	27 109	42 256	43 428		16
2414 38	Ester der Stearinsäure	t	*	.	.	.		2
2414 40	Essigsäure	t	*	37 750	41 173	37 022		10
2414 42	Dibutylorthophthalate, Dioctylorthophthalate	t	*	21 659	18 539	19 497		4
2414 44	Dinonyl- oder Didecylorthophthalate; andere Ester der Orthophthalsäure	t	*	9 376	11 245	9 534		6
2414 46	Phthalsäureanhydrid	t	*	15 713	15 546	14 946		4
2414 48	Aromatische Monoamine, Polyamine und ihre Derivate; Salze dieser Erzeugnisse	t	*	58 844	44 260	45 134		9
2414 50	Amine mit Sauerstofffunktionen (ohne Lysin) und seine Ester und Salze dieser Erzeugnisse; Glutaminsäure und ihre Salze	t	*	18 395	18 743	20 188		23
2414 52	Acrylnitril	t	*	37 203	39 194	39 659		4
2414 54	Organische Thioverbindungen	t	*	6 678	6 929	6 746		15
2414 56	Ester der Phosphorsäuren und ihre Salze (einschl. Lactophosphaten); ihre Halogen-, Sulfo-, Nitro- oder Nitrosoderivate	t	*	2 495	2 089	1 884		6
2414 58	Methanal (Formaldehyd)	t	*	65 681	63 975	69 489		11
2414 60	Ethanal (Acetaldehyd)	t	*	32 442	34 061	29 791		5
2414 62	Paraformaldehyd	t	*	.	.	.		1
2414 64	Oxiran (Ethylenoxid)	t	*	57 568	61 474	50 665		5
2414 66	Methyloxiran (Propylenoxid)	t	*	54 138	54 803	57 786		4
2414 68	Andere Enzyme; andere zubereitete Enzyme, a.n.g.	t	*	1 173	617	636		9
2414 70	Aktivierete natürliche mineralische Stoffe; Tierisches Schwarz, auch ausgebraucht	t	*	28 800	26 284	27 184		4
2415 10	Salpetersäure; Nitriersäuren	t-N	*	50 745	41 732	44 702		11
2415 15	Ammoniak	t-N	*	209 028	223 539	237 436		8
2415 20	Ammoniumchlorid	t	*	.	.	.		2
2415 25	Triammoniumphosphat	t	*	-	-	-		-
2415 30	Mineralische oder chemische Stickstoffdüngemittel (ohne Natronsalpeter)	t-N	*	142 755	111 682	110 083		12
2415 40	Mineralische oder chemische Phosphatdüngemittel	t-P205	*	3 001	4 207	3 392		4
2415 50	Mineralische oder chemische Kalidüngemittel (ohne Carnallit, Sylvinit u.a. natürliche rohe Kalisalze)	t-K20	*	209 207	220 046	294 914		8
2415 70	Natriumnitrat (Natronsalpeter)	t-N	*	.	.	.		1
2415 80	Düngemittel, a.n.g. ohne Düngemittel in Tabletten o.ä. Formen oder in Packungen mit einem Rohgewicht von 10 kg oder weniger	t- eff.	*	177 917	101 514	105 016		16
2416 10	Polymere des Ethylens, in Primärformen	t	*	158 582	154 222	139 470		14
2416 15	Polymere des Styrols, in Primärformen	t	*	77 058	86 145	90 060		13
2416 20	Polyvinylchlorid, nicht mit anderen Stoffen gemischt, in Primärformen	t	*	88 666	88 244	101 525		10
2416 25	Anderes Polyvinylchlorid, in Primärformen	t	*	8 695	6 975	8 481		15
2416 30	Vinylchlorid-Vinylacetat-Copolymere u.a. Copolymere des Vinylchlorids, in Primärformen	t	*	16 581	17 313	17 790		7

STBA, FS 4, R. 2.1, 1/1997

6 Produktion ausgewählter Erzeugnisse - Deutschland

EB-Nr.	Erzeugnis	Einheit	*	1996	1996	1997			Anzahl Unter- nehmen Januar 1997
				Januar	Dezember	Januar			
2416 35	Polycetale, andere Polyether und Epoxidharze, in Primärformen; Polycarbonate, Alkydharze, Allylpolyester u.a. Polyester, in Primärformen	t	*	142 288	139 038	139 039			65
2416 40	Polymere des Propylens o.a. Olefine, in Primärformen	t	*	74 128	78 540	91 157			16
2416 45	Polymere des Vinylacetats	t	*	23 380	17 869	24 355			14
2416 50	Acrylpolymerer, in Primärformen	t	*	63 869	56 850	68 337			38
2416 55	Polyamide, in Primärformen	t	*	66 865	59 915	64 052			27
2416 60	Harnstoffharze, Thioharnstoffharze, Melaminharze, in Primärformen	t	*	56 166	47 204	59 628			17
2416 65	Andere Aminoharze, in Primärformen	t	*	1 511	1 212	1 517			6
2416 70	Polyurethane, in Primärformen	t	*	49 701	36 244	50 367			37
2416 75	Silicone, in Primärformen	t	*	20 528	19 354	22 985			20
2416 80	Celluloseacetate, in Primärformen	t	*	-	-	-			-
2416 85	Celluloseether u.a. chemische Derivate der Cellulose, in Primärformen (z.B. Carboxymethylcellulose, Ethylcellulose, Celluloseester)	t	*	9 678	9 831	10 271			8
2416 90	Natürliche Polymere (z.B. Alginsäure) und modifizierte natürliche Polymere (z.B. gehärtete Eiweißstoffe, chemische Derivate von Naturkautschuk), a.n.g., in Primärformen	t	*	91	180	81			4
2417 10	Synthetischer Kautschuk, in Primärformen	t	*	45 332	34 450	39 808			15
2420 10	Insektizide auf der Grundlage von Organo-Phosphaten	kg-Wirkst 1000 DM		326 075 22 865	663 855 13 276	380 138 7 757			11
2420 20	Herbizide	kg-Wirkst 1000 DM		2 955 602 127 944	2 407 676 70 105	2 331 539 78 642			12
2420 30	Desinfektionsmittel i.A.E.	kg-Wirkst 1000 DM		1 867 980 24 202	1 514 312 20 106	1 829 958 20 250			27
2420 40	Fungizide	kg-Wirkst 1000 DM		2 817 108 127 305	2 809 572 57 181	3 489 514 133 486			15
2430 10	Anstrichfarben und Lacke auf der Grundlage von synthetischen oder chemisch modifizierten natürlichen Polymeren, in einem wäßrigen Medium dispergiert oder gelöst	t 1000 DM		62 590 219 982	50 487 179 214	62 116 228 260			182
2430 15	Anstrichfarben und Lacke auf der Grundlage von synthetischen oder chemisch modifizierten natürlichen Polymeren, in einem nichtwäßrigen Medium dispergiert oder gelöst; Lösungen der o.a. Polymere, Anteil des organischen Lösemittels über 50 GHT	t 1000 DM		40 669 316 426	33 079 247 226	41 852 319 324			203
2430 20	Zubereitete Pigmente, Trübungsmittel, Farben u.ä. Zubereitungen für die Keramik-, Emaillier- oder Glasindustrie	t 1000 DM		653 8 394	721 8 035	855 11 102			11
2430 25	Schmelzglasuren u.a. verglasbaren Massen, Engoben u.ä. Zubereitungen für die Keramik-, Emaillier- oder Glasindustrie	t 1000 DM		6 392 2 949	7 828 3 573	5 076 4 210			7
2430 30	Andere Anstrichfarben und Lacke, zubereitete Wasserpigmentfarben für die Lederzubereitung	t 1000 DM		6 681 50 844	5 480 38 842	6 365 47 676			50
2430 35	Perlenessenz	t 1000 DM		:	:	:			2
2430 40	Kitte; Spachtelmassen für Anstreicherarbeiten	t 1000 DM		9 553 39 737	9 260 34 001	9 182 36 566			60
2430 45	Nichtfeuerfeste Spachtel- und Verputzmassen für Fassaden, Innenwände, Fußböden, Decken u.dgl	t 1000 DM		44 258 66 909	34 551 56 417	43 552 64 005			75
2430 50	Zusammengesetzte organische Lösungs- und Verdünnungsmittel und Zubereitungen zum Entfernen von Farben oder Lacken	t 1000 DM		13 423 43 313	15 811 37 055	15 737 43 320			188
2430 55	Druckfarben	t 1000 DM		26 197 177 925	27 786 178 515	29 069 193 576			31
2441 10	Lysin und seine Ester; Salze dieser Erzeugnisse, Glutaminsäure und ihre Salze	t	*	-	-	-			-
2441 20	Natürliche, auch synthetisch hergestellte Provitamine und Vitamine (einschl. natürlicher Konzentrate), ihre hauptsächlich als Vitamine gebrauchten Derivate, auch untereinander gemischt, auch in Lösungsmitteln	1000 DM		78 973	59 692	86 849			11

6 Produktion ausgewählter Erzeugnisse - Deutschland

EB-Nr.	Erzeugnis	Einheit	1996	1996	1997		Anzahl Unter- nehmen Januar 1997
			Januar	Dezember	Januar		
2441 30	Natürliche, auch synthetisch hergestellte Hormone; ihre hauptsächlich als Hormone gebrauchten Derivate; andere hauptsächlich als Hormone gebrauchte Steroide	1000 DM	3 767	.	.		4
2441 40	Natürliche, auch synthetisch hergestellte Glykoside und pflanzliche Alkaloide, ihre Salze, Ether, Ester u.a. Derivate	1000 DM	36 864	26 571	27 641		12
2441 50	Antibiotika	kg	*	.	.		2
2442 10	Arzneiwaren, Penicilline, Streptomycine oder andere Antibiotika enthaltend	1000 DM	424 020	340 716	353 063		78
2442 20	Arzneiwaren (ohne solche mit Antibiotika), Hormone enthaltend	1000 DM	227 754	123 167	141 718		40
2442 30	Reagenzien zum Bestimmen der Blutgruppen oder Blutfaktoren; Röntgenkontrastmittel; diagnostische Reagenzien; Zahnzement u.a. Zahnfüllstoffe; Zement zum Wiederherstellen von Knochen	1000 DM	101 184	96 156	131 747		24
2451 10	Glycerin, -wasser und -unterlaugen	t	*	8 234	7 430	9 026	8
2451 15	Organische grenzflächenaktive Stoffe (ohne Seifen)	t	*	60 426	62 503	65 806	26
2451 20	Seifen; als Seife verwendbare organische grenzflächenaktive Stoffe und Zubereitungen in Form von Tafeln, Riegeln usw., zur Körperpflege; Feinseifen, Medizinalseifen	t 1000 DM	6 409 33 134	5 496 26 575	5 897 27 848		22
2451 25	Grenzflächenaktive Zubereitungen (ohne Seifen), i.A.E.	t 1000 DM	3 123 15 409	2 582 11 080	3 265 14 970		17
2451 30	Universalwaschmittel	t 1000 DM	43 723 142 715	34 540 113 554	35 174 115 769		22
2451 35	Spezialwaschmittel	t 1000 DM	7 951 36 429	5 342 22 851	6 856 28 094		25
2451 40	Geschirrspülmittel	t 1000 DM	20 089 45 963	17 134 40 654	19 391 45 500		49
2451 45	Andere zubereitete Waschmittel, Waschhilfsmittel und Reinigungsmittel, i.A.E.	t 1000 DM	21 738 74 068	15 971 53 515	23 369 76 741		94
2451 50	Grenzflächenaktive Zubereitungen (ohne Seifen), n.A.E.	t 1000 DM	7 127 28 943	7 479 27 892	7 679 27 850		26
2451 55	Zubereitete Waschmittel, Waschhilfsmittel und zubereitete Reinigungsmittel, auch Seife enthaltend, n.A.E.	t 1000 DM	32 154 77 307	23 680 55 820	28 679 69 288		107
2451 60	Möbel- und Bohnerwachs u.ä. Zubereitungen für Möbel	t 1000 DM	193 1 337	89 690	158 1 024		12
2451 65	Andere Polier-, Pflegemittel u.ä. Zubereitungen	t 1000 DM	107 2 323	163 2 304	396 4 321		13
2451 70	Scheuermittel (Pasten, Pulver u.ä. Zubereitungen, ohne Polierpasten)	t 1000 DM	1 911 4 855	1 199 3 222	1 488 3 513		16
2452 10	Duftwässer (Toilettewässer)	l 1000 DM	430 247 34 516	337 085 17 683	382 921 17 113		21
2452 20	Zubereitungen zur Hand- oder Fußpflege	1000 DM	22 972	14 922	22 486		61
2452 30	Andere Zubereitungen zur Schönheitspflege	1000 DM	194 531	132 702	172 486		95
2452 40	Flüssige Haarwaschmittel	1000 l 1000 DM	7 140 37 764	5 886 31 587	7 441 40 774		60
2452 50	Haarsprays (Haarlacke)	1000 DM	22 919	19 029	29 319		27
2452 60	Andere zubereitete Haarbehandlungsmittel	1000 DM	98 498	78 899	111 780		59
2452 70	Zahnputzmittel	1000 St 1000 DM	39 705 63 643	29 545 44 645	35 593 55 696		21
2452 80	Andere zubereitete Zahn- und Mundpflegemittel (einschl. Haftpulver und -pasten für Zahnprothesen)	1000 DM	18 201	26 262	26 982		17
2452 90	Zubereitete Rasier-, Riech-, Körperpflege- und Schönheitsmittel	1000 DM	127 954	94 123	112 425		114
2462 10	Gelatine und ihre Derivate	t 1000 DM	2 090 21 461	1 782 17 247	2 219 23 174		9
2462 20	Zur Verwendung als Klebstoff geeignete Erzeugnisse aller Art i.A.E., mit einem Gewicht des Inhalts von 1 kg oder weniger	t 1000 DM	6 671 38 693	5 768 29 094	5 896 34 871		38
2462 30	Klebstoffe auf der Grundlage von Kautschuk oder Kunststoffen (einschl. Kunstharzen), mit einem Gewicht des Inhalts von mehr als 1 kg	t 1000 DM	22 353 88 936	16 812 67 103	20 095 80 168		61

STBA, FS 4, R. 2.1, 1/1997

6 Produktion ausgewählter Erzeugnisse - Deutschland

EB-Nr.	Erzeugnis	Einheit	1996	1996	1997		Anzahl Unter- nehmen Januar 1997
			Januar	Dezember	Januar		
2462 40	Andere zubereitete Leime und Klebstoffe, mit einem Gewicht des Inhalts von mehr als 1 kg	t 1000 DM	7 520 13 791	5 676 9 578	7 111 12 040		21
2463 10	Etherische öle, Resinoide, Mischungen von Riechstoffen	t 1000 DM	5 037 96 225	3 197 61 612	4 501 84 275		39
2464 10	Lichtempfindliche fotografische Platten, Filme und Papiere	1000 m2 1000 DM	46 006 196 163	29 632 129 616	39 356 158 005		16
2464 20	Zubereitete chemische Erzeugnisse zu fotografischen Zwecken (ohne Lacke, Klebstoffe u.ä. Zubereitungen); ungemischte Erzeugnisse zu fotografischen Zwecken, dosiert oder gebrauchsfertig i.A.E.	t 1000 DM	13 984 19 644	11 240 17 271	11 474 15 569		11
2465 10	Unbespielte Ton-, Bild- und Datenträger	t 1000 DM	8 491 81 680	7 842 76 748	9 857 84 668		7
2470 10	Kabel aus synthetischen Filamenten; synthetische Spinnfasern, weder gekrempelt noch gekämmt noch anders für die Spinnerei bearbeitet	t *	32 244	29 139	33 837		15
2470 20	Hochfeste Garne aus Polyamiden und Polyester, n.A.E. (einschl. synthetischer Monofile von weniger als 67 dtex)	t 1000 DM	7 889 63 795	7 904 49 462	10 314 67 647		6
2470 30	Texturierte Garne u.a. Garne, ungezwirnt, n.A.E.	t 1000 DM	26 745 176 681	24 989 141 255	28 356 177 573		26
2470 40	Synthetische Monofile von 67 dtex oder mehr und einem größten Durchmesser von 1 mm oder weniger; Streifen u.dgl. aus synthetischer Spinnmasse, mit einer Breite von 5 mm oder weniger aus Polypropylen	t 1000 DM	534 2 360	448 1 935	581 2 471		5
2470 50	Kabel aus künstlichen Filamenten; künstliche Spinnfasern, weder gekrempelt noch gekämmt noch anders für die Spinnerei bearbeitet	t *	11 509	13 105	13 500		3
2470 60	Hochfeste Garne aus Viskose (ohne Nähgarne), n.A.E. (einschl. künstlicher Monofile von weniger als 67 dtex)	t 1000 DM	.	.	.		1
2470 70	Texturierte Garne u.a. ungezwirnte Garne, n.A.E.	t 1000 DM	3 084 44 927	2 385 34 468	2 919 41 764		5
2470 80	Künstliche Monofile von 67 dtex oder mehr und einem größten Durchmesser von 1 mm oder weniger; Streifen u.dgl. aus künstlicher Spinnmasse mit einer Breite von 5 mm oder weniger	t *	-	-	-		-
Gummi- und Kunststoffwaren							
2511 10	Luftreifen aus Kautschuk, neu, für Personenkraftwagen (einschl. Kombinationskraftwagen, Rennwagen)	1000 St 1000 DM	3 545 264 016	2 609 203 669	3 435 261 406		12
2511 20	Luftreifen aus Kautschuk, neu, für Motorräder, Motorroller und Fahrräder	St 1000 DM	358 748	237 549	271 131		3
2511 30	Luftreifen aus Kautschuk, neu, für Omnibusse, Lastkraftwagen und Luftfahrzeuge	St 1000 DM	640 550 119 329	408 935 72 814	600 346 105 140		11
2511 40	Luftreifen aus Kautschuk, neu, für Land- und Forstwirtschaftsfahrzeuge, Tiefbaufahrzeuge usw.	St 1000 DM	58 069 10 439	24 970 4 438	40 710 7 098		5
2513 10	Formen (z.B. Stäbe, Stangen, Rohre) und Waren (z.B. Scheiben, Ringe), aus nichtvulkanisiertem Kautschuk (ohne Rohlaufprofile)	t 1000 DM	2 205 31 177	1 375 22 589	2 134 29 413		34
2513 20	Platten, Blätter und Streifen, aus vulkanisiertem Weichkautschuk	t 1000 DM	2 103 18 336	1 821 14 674	1 662 14 772		28
2513 30	Stäbe, Stangen und Profile, aus vulkanisiertem Zellkautschuk	t 1000 DM	1 365 16 816	904 9 534	1 054 11 427		5
2513 40	Stäbe, Stangen und Profile, aus vulkanisiertem Vollkautschuk	t 1000 DM	5 593 67 502	3 930 43 520	4 968 54 481		22
2513 50	Rohre und Schläuche, aus Weichkautschuk, auch mit Form-, Verschluss- und Verbindungsstücken	t 1000 DM	4 997 101 661	3 357 69 088	5 108 101 821		49
2513 60	Förderbänder und Treibriemen, aus vulkanisiertem Kautschuk	t 1000 DM	4 439 54 383	2 262 30 797	2 881 37 575		16
2513 70	Klebebänder, aus kautschutiertem Gewebe, mit einer Breite von 20 cm oder weniger	t 1000 DM	582 12 429	513 10 059	577 11 996		5
2513 80	Waren des technischen Bedarfs, aus vulkanisiertem Zellkautschuk, a.n.g.	t 1000 DM	552 14 173	442 9 401	633 13 182		12

6 Produktion ausgewählter Erzeugnisse - Deutschland

EB-Nr.	Erzeugnis	Einheit	1996	1996	1997	Anzahl Unternehmen Januar 1997
			Januar	Dezember	Januar	
2513 90	Gummi-Metalteile für Kraftfahrzeuge aus vulkanisiertem Weichkautschuk	t 1000 DM	5 026 98 082	3 830 71 619	5 279 102 268	28
2513 95	Andere Gummi-Metalteile	t 1000 DM	1 593 34 197	1 085 23 211	1 674 36 615	39
2521 10	Tafeln, Folien u.ä., aus Polymethyl-Methacrylat und aus anderen Acrylpolymeren	t	* 3 827	4 105	5 186	12
2521 20	Folien, Bänder oder Streifen, aus regenerierter Cellulose	t	*	.	.	3
2521 30	Filmunterlagen in Rollen oder Streifen, aus Celluloseacetaten	t	*	-	-	-
2521 40	Tafeln, Folien u.ä., aus anderen Cellulosederivaten	t	*	.	.	2
	Glas, Keramik, bearbeitete Steine und Erden					
2611 10	Gegossenes oder gewalztes Glas, gefärbt, undurchsichtig, überfangen oder mit absorbierender oder reflektierender Schicht	1000 m2 1000 DM	630 8 677	559 8 321	445 5 624	10
2611 20	Profile aus gegossenem oder gewalztem Glas	t 1000 DM	.	.	.	2
2611 30	Gezogenes oder geblasenes Glas, in Tafeln	1000 m2 1000 DM	108 4 407	50 2 715	70 3 979	6
2611 40	Feuerpoliertes Glas ("Float-Glas"), geschliffenes oder poliertes Glas, in Platten oder Tafeln, nicht anders bearbeitet, nicht mit Drahteinlagen, mit absorbierender o.ä. Schicht	1000 m2 1000 DM	10 432 69 227	10 613 61 108	11 726 66 950	11
2612 10	Optisches Glas	t 1000 DM	14 024	14 972	19 828	9
2612 20	Ein- und Mehrschichten-Sicherheitsglas	t 1000 DM	25 752 117 092	21 990 93 010	27 709 118 507	52
2612 30	Mehrschichtige Isolierverglasungen	1000 m2 1000 DM	1 426 107 607	1 536 115 812	1 449 103 916	142
2612 40	Rückspiegel für Fahrzeuge	1000 St	* 2 943	2 361	3 233	8
2612 50	Andere Spiegel, auch gerahmt	t	* 5 434	4 558	5 408	21
2613 10	Haushaltskonservengläser, Stopfen, Deckel u.a. Verschlüsse, aus Glas	t 1000 DM	45 816 32 898	39 516 27 703	37 539 26 953	18
2613 20	Flaschen, mit einem Nenninhalt von mehr als 0,15 l bis 2,5 l	1000 St 1000 DM	983 730 190 020	829 124 157 975	939 669 172 529	31
2613 30	Trinkgläser aus Bleikristall und aus anderem Glas	1000 St 1000 DM	23 324 39 053	20 043 34 116	23 980 38 676	26
2613 40	Glaswaren zur Verwendung bei Tisch, in der Küche, bei der Toilette, im Büro, zur Innenausstattung oder zu ähnlichen Zwecken (ohne Trinkgläser oder Glasperlen)	1000 St 1000 DM	11 697 38 372	10 617 37 016	12 529 42 380	28
2613 50	Glaskolben für Vakuumisolierflaschen oder für andere Vakuumisolierbehälter	1000 St 1000 DM	1 051	.	.	2
2614 10	Glasstapelfasern, Glasseidenstränge und Garne, geschnittenes Textilglas	t 1000 DM	4 608 26 713	4 223 22 705	4 941 26 191	10
2614 20	Waren aus Glasfasern	t 1000 DM	21 247 76 108	20 285 68 324	23 071 81 051	27
2621 10	Geschirr, Haushalts-, Hygiene- und Toilettengegenstände, aus Porzellan	t 1000 DM	6 262 98 070	5 250 91 522	5 667 94 508	43
2621 20	Anderes keramisches Geschirr, andere keramische Haushalts-, Hygiene- und Toilettengegenstände, aus Steinzeug, aus Steingut oder feinen Erden	t 1000 DM	965 8 198	669 7 236	645 7 217	24
2622 10	Ausgüsse, Wasch-, Klosettbecken, Badewannen u.ä. Installationsgegenstände	1000 St 1000 DM	382 42 209	287 31 594	342 36 259	12
2623 10	Elektrische Isolatoren und Isolierteile, aus keramischen Stoffen	t 1000 DM	2 767 35 273	2 090 25 662	3 060 35 139	19
2626 10	Geformte feuerfeste keramische Werkstoffe	t 1000 DM	84 450 115 895	62 473 88 178	71 300 99 531	56
2626 20	Feuerfeste Zemente, feuerfeste Mörtel, feuerfester Beton u.ä. feuerfeste Mischungen	t 1000 DM	45 703 37 610	40 555 34 662	45 723 37 542	44
2626 30	Andere geformte feuerfeste Waren	t 1000 DM	7 296 24 959	8 606 17 980	5 861 20 848	21
2630 10	Unglasierte und glasierte keramische Fliesen, Würfel, Steinchen, Boden- und Wandplatten	1000 m2 1000 DM	5 279 106 741	4 103 81 671	5 158 100 599	39

STBA, FS 4, R. 2.1, 1/1997

6 Produktion ausgewählter Erzeugnisse - Deutschland

EB-Nr.	Erzeugnis	Einheit	1996	1996	1997		Anzahl Unter- nehmen Januar 1997
			Januar	Dezember	Januar		
2640 10	Mauerziegel für Mauerwerks-Konstruktionen	1000 m3 1000 DM	498 72 554	965 113 824	521 59 904		83
2640 20	Dachziegel aus keramischen Stoffen, geformte Bauteile für die Verwendung als Dacheindeckung mit überlappender Verlegung auf geneigten Dächern	1000 St 1000 DM	65 573 107 460	57 194 90 648	51 771 82 815		30
2640 30	Keramische Rohre, Rohrleitungen, Rinnen, Rohrformstücke, Rohrverschlußstücke und Rohrverbindungsstücke	t 1000 DM	23 172 19 163	17 786 14 254	16 385 13 791		10
2651 10	Portlandzement, Tonerdeschmelzzement u.a. Zement	1000 t *	1 335	2 278	945		44
2652 10	Luftkalk und hydraulischer Kalk	1000 t *	466	495	448		40
2653 10	Gebrannter Gips	1000 t *	253	254	233		29
2661 10	Baublöcke und Mauersteine	1000 t 1000 DM	638 82 879	960 104 304	537 70 849		128
2661 20	Dachsteine aus Beton	1000 St 1000 DM	73 518 87 725	50 172 64 221	52 136 64 306		20
2661 30	Gehwegplatten, Belagplatten, Betonpflastersteine u.dgl.	1000 t 1000 DM	363 42 258	1 306 127 316	536 54 984		171
2661 40	Vorgefertigte Bauelemente aus Zement, Beton oder Kunststein (Kalksandstein)	1000 t 1000 DM	804 218 942	1 219 324 861	747 212 394		534
2661 50	Rohre aus Zement, Beton oder Kunststein (Kalksandstein)	1000 t 1000 DM	166 24 988	206 30 130	102 17 673		87
2662 10	Gipskartonplatten gem. DIN 18 180	1000 m2 1000 DM	15 426 37 053	13 824 29 603	16 151 32 066		10
2662 20	Andere Gipsbauteile, Wandbauplatten, Deckenplatten, Steine	1000 m2 1000 DM	.	.	.		2
2663 10	Frischbeton (Transportbeton)	1000 m3 1000 DM	1 803 239 558	3 081 405 327	1 682 222 353		624
2664 10	Beton, der noch nicht mit Wasser angemacht wurde (Trockenbeton)	1000 t 1000 DM	20 4 379	15 2 384	16 2 552		12
2664 20	Werk-Trocken-Mörtel	1000 t 1000 DM	437 121 764	459 118 240	392 112 757		117
2665 10	Dämm- und Leichtbauplatten ohne solche mit Schichten aus Mineralfasern, fest verbunden	1000 m2 1000 DM	553 7 980	402 5 926	477 6 382		16
2665 20	Platten, Tafeln, Fliesen, Ziegeln u.dgl. aus Asbestzement, Cellulosezement o.dgl.	1000 m2 1000 DM	2 004 32 307	1 276 20 807	1 560 26 598		9
2666 10	Eisenbahnschwellen	t 1000 DM	33 388 10 769	39 746 10 951	41 716 9 703		10
2681 10	Schleifkörper aus anderen agglomerierten Schleifstoffen als synthetische oder natürliche Diamanten mit Kunstharzbindung mit Faserstoffverstärkung	t 1000 DM	2 288 19 159	1 343 11 097	1 860 15 456		20
2681 20	Schleifkörper aus anderen agglomerierten Schleifstoffen als synthetische oder natürliche Diamanten mit keramischer oder Silikatbindung	t 1000 DM	1 515 22 783	990 14 852	1 246 17 549		27
2681 30	Natürliche oder künstliche Schleifstoffe, in Pulver- oder Körnerform auf einer Unterlage aus Gewebe aus Spinnstoffen oder auf einer Unterlage aus Papier oder Pappe	1000 m2 1000 DM	5 023 51 180	3 298 29 934	5 079 53 098		9
2710 10	Eisen- und Stahlerzeugnisse; NE-Metalle und -erzeugnisse Roh- und Spiegeleisen, in Masseln, Blöcken o.a. Rohformen	t	* 2 123 299	2 370 120	2 376 123		-
2710 20	Flüssigstahl, unlegiert; Blöcke u. Rundstrangguß aus unlegiertem Stahl	t	* 2 392 398	2 687 124	2 691 099		-
2710 30	Flüssigstahl, Blöcke u. Rundstrangguß aus nichtrostendem o.a. legierten Stahl	t	* 596 716	585 787	665 314		-
2710 42	Warmbreitband	t	* 1 344 120	1 581 598	1 632 572		-
2710 44	Bandstahl m. e. Breite v. weniger als 600 mm	t	* 111 553	108 898	126 283		-
2710 46	Breitflachstahl, Quartoblech	t	* 209 369	212 946	252 960		-
2710 48	Bandblech, warm gewalzt	t	* 50 312	54 291	67 069		-
2710 50	Walzdraht aus unlegiertem, nichtrostendem o.a. legierten Stahl	t	* 346 015	361 405	399 427		-

6 Produktion ausgewählter Erzeugnisse - Deutschland

EB-Nr.	Erzeugnis	Einheit				Anzahl Unter- nehmen Januar 1997
			1996 Januar	1996 Dezember	1997 Januar	
2710 60	Betonstahl in Stäben; Stab- und Flachstahl, warmgewalzt aus unlegiertem, nichtrostendem o.a. legierten Stahl	t	* 185 404	165 761	211 890	-
2710 70	Profile und Träger aus unlegiertem, nichtrostendem o.a. legierten Stahl	t	* 170 694	149 862	190 695	-
2721 10	Rohre aus Gußeisen	t	* 22 264	17 394	20 839	-
2721 20	Rohrform-, Rohrverschluß- und Rohrverbindungsstücke, aus Gußeisen	t	* 5 868	3 892	4 638	19
2722 10	Rohre und Hohlprofile, aus Eisen oder Stahl, nahtlos	t	* 103 626	76 295	127 081	-
2722 20	Stahlrohre und Hohlprofile, geschweißt, genietet oder gefalzt	t	* 162 157	126 364	180 161	-
2722 30	Flansche, Form-, Verschluß-, Verbindungsstücke, Bogen und Winkel, aus Stahl	t	* 15 907	12 213	15 685	123
2731 10	Stäbe aus Automatenstahl und aus unlegiertem Stahl, mit einem Kohlenstoffgehalt von weniger als 0,25 GHT, nur kalthergestellt oder kaltfertiggestellt	t	* 31 021	24 959	27 610	21
2731 20	Flachstahl aus unlegiertem Stahl, mit einem Kohlenstoffgehalt von weniger als 0,25 GHT	t	*	2 103	2 186	4
2731 30	Andere Stäbe und Flachstahl, kaltfertiggestellt, aus unlegiertem Stahl, plattiert, überzogen oder bearbeitet	t	* 1 950	1 441	1 856	5
2731 40	Profile aus unlegiertem Stahl; Stäbe und Flachstahl, aus Schnellarbeitsstahl, Mangan-Silicium-Stahl und aus anderem legierten Stahl, kaltfertiggestellt	t	* 11 898	7 439	10 238	19
2731 50	Stäbe und Flachstahl, aus nichtrostendem und aus anderem legierten Stahl, kaltfertiggestellt	t	* 4 640	2 533	3 552	14
2732 10	Kaltgewalztes Elektrobund und Elektrosplattband, Bandstahl, Splattband, Kaltband und -splattband, aus unlegiertem Stahl	t	* 135 363	95 559	126 232	41
2732 20	Elektrosplattband, Kaltband und Kaltsplattband, aus legiertem und nichtrostendem Stahl	t	* 40 240	32 573	38 243	17
2733 10	Profile und profilierte Bleche, aus unlegiertem Stahl	t	* 24 856	21 590	28 101	28
2733 20	Profile aus nichtrostendem Stahl, aus flachgewalzten Erzeugnissen	t	* 1 421	1 578	2 500	13
2734 10	Draht, aus Eisen oder unlegiertem Stahl	t	* 152 980	101 208	123 096	64
2734 20	Draht, aus nichtrostendem und anderem legierten Stahl	t	* 15 504	8 380	11 421	34
2735 10	Geschmiedete Stäbe, aus Eisen oder legiertem Stahl	t	* 2 321	1 673	2 203	9
2735 20	Geschweißte Profile	t	*	.	.	2
2735 30	Oberbaumaterial, nicht warmgewalzt	t	*	.	575	5
2735 40	Geschmiedete Profile, aus Eisen oder unlegiertem Stahl	t	*	.	749	3
2735 50	Geschmiedete Stäbe, aus nichtrostendem Stahl, Schnellarbeitsstahl oder anderem legierten Stahl	t	* 18 506	13 102	17 584	15
2741 10	Silber (einschl. vergoldetem oder platinierem Silber), in Rohform oder als Pulver	kg	* 116 949	125 390	132 254	12
2741 20	Gold (einschl. platinierem Gold), in Rohform oder als Pulver	kg	*	10 800	28 384	9
2741 30	Gold zu monetären Zwecken	kg	*	.	.	1
2742 10	Nichtlegiertes Aluminium in Rohform	t	* 53 081	50 740	51 218	9
2742 20	Aluminiumlegierungen	t	* 66 928	51 859	62 377	24
2742 30	Aluminiumoxid (ohne künstlichen Korund)	t	* 71 535	60 473	60 273	6
2742 40	Stangen (Stäbe) und Profile, aus Aluminiumlegierungen	t	* 35 231	19 815	28 334	44
2742 50	Bleche und Bänder aus Aluminium, mit einer Dicke von mehr als 0,2 mm	t	* 132 374	112 389	156 614	23

STBA, FS 4, R. 2.1, 1/1997

6 Produktion ausgewählter Erzeugnisse - Deutschland

EB-Nr.	Erzeugnis	Einheit	*	1996	1996	1997		Anzahl Unter- nehmen Januar 1997
				Januar	Dezember	Januar		
2742 60	Folien und dünne Bänder, aus Aluminium, mit einer Dicke (ohne Unterlage) von 0,2 mm oder weniger	t	*	20 321	14 596	20 570		24
2742 70	Rohrformstücke, Rohrverschlußstücke und Rohrverbindungsstücke, aus Aluminium	t	*	928	331	493		16
2743 10	Blei, in Rohform, raffiniert	t	*	18 152	7 950	12 290		7
2743 20	Zink, in Rohform, Zinklegierungen	t	*	5 526	6 202	5 734		7
2743 30	Zinn, in Rohform, nichtlegiert	t	*	-	-	-		-
2744 10	Nicht raffiniertes Kupfer; Kupferanoden zum elektrolytischen Raffinieren	t	*	.	-	-		-
2744 20	Raffiniertes Kupfer (z.B. Kathoden, Drahtbarren, Knüppel)	t	*	70 887	78 360	71 277		5
2744 30	Stangen (Stäbe) und Profile, aus Kupfer	t	*	13 483	11 521	16 298		15
2744 40	Draht aus raffiniertem Kupfer und aus Kupferlegierungen	t	*	64 112	50 823	58 135		37
2744 50	Bleche und Bänder, aus Kupfer, mit einer Dicke von mehr als 0,15 mm	t	*	44 424	34 974	40 954		20
2744 60	Rohre, Rohrform-, Rohrverschluß- und Rohrverbindungsstücke aus Kupfer	t	*	23 390	15 985	20 381		37
2751 10	Teile aus Temperguß	t	*	3 528	2 886	2 853		-
2751 20	Teile aus Gußeisen mit Kugelgraphit	t	*	71 082	49 240	65 216		-
2751 30	Teile aus nicht verformb. Gußeisen (Eisenguß)	t	*	178 975	117 074	166 273		-
2752 10	Teile aus Stahlguß	t	*	15 594	11 381	13 186		-
2753 10	Teile aus Leichtmetallguß	t	*	38 765	29 415	38 326		269
Metallerzeugnisse								
2811 10	Vorgefertigte Gebäude aus Stahl	m2 1000 DM		409 895 130 619	557 262 203 181	445 769 180 535		182
2811 20	Türme und Gittermaste	t 1000 DM		5 144 19 875	5 495 21 501	5 454 20 019		40
2811 30	Stütz- oder Schalungsmaterial, aus Stahl	t 1000 DM		.	.	.		63
2811 40	Andere Konstruktionen und zu Konstruktionszwecken vorgearbeitete Stäbe, Profile u.dgl., aus Stahl	t 1000 DM		124 426 457 892	150 656 570 927	124 959 485 319		865
2811 50	Konstruktionen und Konstruktionsteile sowie zu Konstruktionszwecken vorgearbeitete Bleche, Profile u.dgl., aus Aluminium	t 1000 DM		11 773 199 622	24 504 444 772	15 126 236 116		393
2812 10	Tore, Türen und Tor- und Türschwellen, deren Rahmen und Verkleidungen aus Stahl	St 1000 DM		390 136 167 607	354 662 176 496	358 650 148 781		276
2812 20	Tore, Türen und Tor- und Türschwellen, deren Rahmen und Verkleidungen aus Aluminium	St 1000 DM		22 365 63 525	35 493 103 084	25 104 67 532		325
2812 30	Fenster, deren Rahmen und Verkleidungen aus Aluminium	St 1000 DM		153 935 141 570	192 535 214 632	185 711 171 507		372
2821 10	Tanks, Sammelbehälter, Fässer, Bottiche u.ä. Behälter, mit einem Fassungsvermögen von mehr als 300 l (ohne solche für verdichtete oder verflüssigte Gase)	t 1000 DM		16 251 94 315	.	.		197
2821 20	aus Eisen oder Stahl	t 1000 DM		290 5 312	512 9 595	329 6 251		7
2821 30	aus Aluminium	t 1000 DM		.	.	.		1
2821 30	Behälter für verdichtete oder verflüssigte Gase, aus Aluminium	t 1000 DM		.	.	.		1
2822 10	Heizkörper für Zentralheizungen und Teile dafür	t 1000 DM		.	19 500 75 761	26 001 103 368		34
2822 20	Zentralheizungskessel (ohne Dampfkessel)	St 1000 DM		60 399 134 377	47 074 113 787	55 688 129 352		33
2822 30	Teile für Zentralheizungskessel	1000 DM		16 917	14 085	18 487		14
2822 90	Reparatur und Instandhaltung von Zentralheizungskesseln	1000 DM		4 192	6 859	6 003		15
2830 10	Wasserrohrkessel	St 1000 DM		18 227	.	.		9

STBA, FS 4, R. 2.1, 1/1997

6 Produktion ausgewählter Erzeugnisse - Deutschland

EB-Nr.	Erzeugnis	Einheit	1996	1996	1997		Anzahl Unter- nehmen Januar 1997
			Januar	Dezember	Januar		
2830 20	Hilfsapparate für Zentralheizungskessel, Dampfessel und Kessel zum Erzeugen von überhitztem Wasser	t 1000 DM	2 217 24 271	5 069 84 467	4 931 83 367		26
2830 30	Teile für Kernreaktoren (EURATOM)	1000 DM	.	876	775		4
2830 80	Installation von Dampfesseln (ohne Zentralheizungskessel)	1000 DM	317 868	694 079	319 039		223
2830 90	Reparatur und Instandhaltung von Dampfesseln (ohne Zentralheizungskessel)	1000 DM	57 942	97 832	64 717		68
2840 10	Freiformschmiedestücke aus Stahl	t 1000 DM	22 394 93 501	17 002 74 616	22 038 90 614		35
2840 20	Gesensschmiedeteile aus Stahl	t 1000 DM	65 893 270 723	41 421 172 767	56 803 231 758		96
2840 30	Preß-, Zieh- oder Stanzteile, aus Stahl	t 1000 DM	106 311 612 830	77 353 472 937	100 551 598 544		545
2861 10	Messer (ohne solche für Maschinen); Griffe und Klingen für Messer; Scheren und Scherenblätter	1000 St 1000 DM	13 653 36 468	11 362 27 386	12 672 32 560		44
2861 20	Rasierapparate (ohne elektrische) und Rasiermesser	St 1000 DM	8 373 828 .	4 200 444 .	5 525 239 .		5
2861 30	Rasierklingen (einschl. Rasierklingenrohlingen im Band)	1000 St 1000 DM	294 177 61 854	140 654 38 550	181 019 51 049		4
2861 40	Andere Teile für Rasiermesser und -apparate (ohne solche für elektrische)	1000 DM	.	-	-		-
2861 50	Andere Schneidwaren (z.B. Haarschneide- und -scherapparate; Spalt-, Hack-, Wiegemesser für Metzger oder Küchengebrauch)	St 1000 DM	. 613	24 313 743	18 906 466		6
2861 60	Löffel, Gabeln, Schöpfkellen, Schaumlöffel, Tortenheber, Fischmesser, Buttermesser, Zuckerzangen u.ä. Erzeugnisse	1000 St 1000 DM	2 132 12 044	1 830 8 744	1 999 9 411		16
2863 10	Schlösser für Kraftfahrzeuge	1000 St 1000 DM	9 236 90 123	11 866 68 844	14 372 93 843		17
2863 20	Andere Einstecktürschlösser als Zylinderschlösser für Gebäudetüren	1000 St 1000 DM	2 225 20 497	1 884 15 200	2 396 20 369		19
2863 30	Scharniere	t 1000 DM	4 690 45 614	4 048 33 460	5 907 45 043		27
2863 40	Laufädchen oder -rollen	t 1000 DM	4 566 33 100	3 391 26 900	4 328 33 599		23
2863 50	Baubeschläge	t 1000 DM	13 662 190 387	11 423 135 533	14 291 205 729		92
2863 60	Beschläge für Möbel aus unedlen Metallen	t 1000 DM	14 519 75 702	9 593 59 142	14 755 82 421		61
2863 70	Automatische Türschließer	t 1000 DM	1 532 32 976	1 281 24 866	1 661 34 797		8
2871 10	Behälter aus Eisen oder Stahl, mit einem Fassungsvermögen von 50 bis 300 l, für Stoffe aller Art (ohne solche für verdichtete oder verflüssigte Gase)	1000 St 1000 DM	1 578 80 539	1 249 64 214	1 701 77 036		88
2871 20	Behälter aus Eisen oder Stahl, mit einem Fassungsvermögen von weniger als 50 l, für Stoffe aller Art (ohne Dosen und ohne solche für verdichtete oder verflüssigte Gase)	1000 St 1000 DM	859 25 438	519 17 688	670 23 107		38
2872 10	Dosen aus Eisen oder Stahl, die durch Schweißen, Löten oder Falzen verschlossen werden, mit einem Fassungsvermögen von weniger als 50 l, für Nahrungsmittel und Getränke	1000 St 1000 DM	769 272 124 501	519 715 88 998	702 141 110 657		31
2872 20	Andere Dosen aus Eisen oder Stahl	1000 St 1000 DM	95 912 58 859	.	.		23
2872 30	Tuben	1000 St 1000 DM	88 345 17 100	61 646 11 457	87 207 16 008		14
2872 40	Aerosoldosen aus Aluminium	1000 St 1000 DM	29 151 9 225	17 615 5 576	25 856 8 148		9
2873 10	Litzen, Kabel, Seile, Seilschlingen u.ä. Waren, aus Eisen oder Stahl (ohne isolierte Erzeugnisse für die Elektrotechnik)	t 1000 DM	11 914 48 600	8 742 34 348	10 786 43 872		34
2873 20	Gitter und Geflechte, verschweißt, aus Eisen oder Stahldraht	t 1000 DM	100 549 75 428	75 642 64 692	83 503 70 502		58

STBA, FS 4, R. 2.1, 1/1997

6 Produktion ausgewählter Erzeugnisse - Deutschland

EB-Nr.	Erzeugnis	Einheit	1996	1996	1997	Anzahl Unter- nehmen Januar 1997
			Januar	Dezember	Januar	
2873 30	Gewebe, Gitter und Geflechte, aus Kupferdraht; Streckbleche und -bänder, aus Kupfer	kg 1000 DM	55 453 524	35 285 508	123 119 1 157	7
2873 40	Reißnägeln aus Eisen oder Stahl	kg 1000 DM	285 026 1 523	237 134 1 198	513 889 2 361	4
2873 50	Stifte, Nägel, Reißnägeln, Krampen, Klammern u.ä. Waren, aus Kupfer	kg 1000 DM	.	.	.	3
2873 60	Stifte, Nägel, Krampen, Klammern, Schrauben, Bolzen, Muttern, Schraubhaken, Niete, Splinte, Keile, Unterlegscheiben u.ä. Waren, aus Aluminium	1000 DM	.	.	11 296	41
2874 10	Schrauben, Bolzen, Muttern, Schwellenschrauben, Schraubhaken u.ä. Waren, mit Gewinde, aus Eisen oder Stahl	t 1000 DM	44 856 320 853	27 454 212 979	37 064 279 766	260
2874 20	Federringe und -scheiben u.a. Sicherungsringe und -scheiben; Niete, Splinte, Keile u.ä. Waren, ohne Gewinde, aus Eisen oder Stahl	t 1000 DM	5 237 34 059	3 050 19 827	5 072 31 096	46
2874 30	Unterlegscheiben, Holzschrauben u.a. Waren der Schraubenindustrie, mit und ohne Gewinde, aus Kupfer (ohne Stifte, Nägel u.ä. Waren)	kg 1000 DM	801 642 13 102	.	671 563 10 388	61
2874 40	Federn und Federblätter, aus Eisen oder Stahl; Federn aus Kupfer	t 1000 DM	22 519 209 007	16 062 146 994	20 421 197 125	131
2874 50	Ketten (ohne Gelenkketten), aus Eisen oder Stahl	t 1000 DM	4 476 33 984	3 507 28 883	3 594 27 351	23
2874 60	Ketten und Teile dafür aus Kupfer	1000 DM	.	.	.	1
2874 70	Teile für Ketten aus Eisen oder Stahl	1000 DM	.	.	3 498	5
	Maschinen					
2911 10	Antriebsmotoren mit Fremdzündung, ohne solche für Wasserfahrzeuge	kW *	.	47 126	44 155	4
2911 20	Dieselmotoren für Wasserfahrzeuge	kW 1000 DM	189 412 71 191	367 419 161 349	154 725 42 904	10
2911 30	Dieselmotoren für Schienenfahrzeuge	kW *	8 848	24 662	14 939	5
2911 40	Industriedieselmotoren	kW *	760 432	847 330	761 987	15
2911 50	Dampfturbinen, ohne solche für den Antrieb von elektrischen Generatoren	kW *	67 110	.	53 801	4
2911 60	Wasserdampfturbinen für den Antrieb von elektrischen Generatoren	kW 1000 DM	.	591 296 106 430	296 293 55 471	8
2911 70	Teile für Dampfturbinen	1000 DM	67 033	81 563	41 041	19
2912 10	Hydromotoren und Druckluftmotoren, linear arbeitend	St 1000 DM	644 614 115 140	455 758 89 118	679 381 110 655	93
2912 15	Hydrosysteme und Hydromotoren, nicht linear arbeitend	St 1000 DM	41 211 33 675	24 724 28 679	28 780 29 928	28
2912 20	Flüssigkeitspumpen für bestimmte Verwendungszwecke (ohne Betonpumpen)	St 1000 DM	1 302 270 79 148	1 157 394 80 085	1 473 296 90 338	46
2912 22	Betonpumpen	St 1000 DM	286 14 862	186 35 014	196 14 062	4
2912 25	Hydroaggregate mit oszillierenden Verdrängerpumpen	St 1000 DM	1 115 5 345	699 5 350	673 5 410	12
2912 27	übrige oszillierende Verdrängerpumpen (ohne Betonpumpen)	St 1000 DM	74 596 89 337	95 276 139 445	96 567 87 788	59
2912 30	Zahnradpumpen	St 1000 DM	70 533 21 154	61 337 18 574	65 916 20 163	22
2912 35	Flügelzellenpumpen	St 1000 DM	239 100 25 434	185 165 18 753	301 249 30 295	5
2912 40	Kreiselpumpen für Flüssigkeiten	St 1000 DM	766 497 174 215	522 149 179 210	583 074 148 174	88
2912 45	Drehschieber, Sperrschieber, Molekular und Wälzkolbenpumpen	St 1000 DM	14 576 41 398	12 475 37 388	12 658 36 087	14
2912 50	Kompressoren für Kältemaschinen mit einer Leistung von 0,4 kW oder weniger	St 1000 DM	.	.	.	2
2912 55	Fahrbare Luftkompressoren	St 1000 DM	221 3 381	.	.	2
2912 60	Turbokompressoren	St 1000 DM	.	.	.	7

STBA, FS 4, R. 2.1, 1/1997

6 Produktion ausgewählter Erzeugnisse - Deutschland

EB-Nr.	Erzeugnis	Einheit	1996	1996	1997	Anzahl Unter- nehmen Januar 1997
			Januar	Dezember	Januar	
2912 65	Oszillierende Verdrängerkompressoren	St 1000 DM	38 049 16 784	28 573 31 447	6 102 25 481	23
2912 70	Rotierende Verdrängerkompressoren, mehrwellig	St 1000 DM	4 686 42 671	4 127 44 416	4 202 48 035	18
2913 10	Ventile für ölhydraulische oder pneumatische Energieübertragung	t 1000 DM	3 556 178 375	1 885 121 815	2 738 167 826	72
2913 20	Rückschlagklappen und -ventile; Überdruck- und Sicherheitsventile	t 1000 DM	1 029 27 390	912 25 862	907 27 175	66
2913 30	Sanitärarmaturen	t 1000 DM	9 228 330 780	4 979 172 734	8 818 311 670	48
2913 40	Armaturen für Heizkörper von Zentralheizungen	t 1000 DM	1 723 59 582	1 093 38 832	1 616 53 889	27
2913 50	Regelventile, Schieber u.a. Armaturen	t 1000 DM	9 570 269 495	9 754 256 422	9 185 249 049	202
2914 10	Kugellager, Kegelrollenlager und Tonnenlager	t 1000 DM	8 349 212 396	5 591 153 310	7 874 204 085	34
2914 20	Kurbeln und Kurbelwellen	t 1000 DM	3 226 23 299	2 220 19 547	2 972 22 085	8
2914 25	Andere Wellen	t 1000 DM	1 821 31 803	1 767 26 104	1 679 23 512	31
2914 30	Zahnradgetriebe, Schaltgetriebe u.a. Getriebe	t 1000 DM	18 066 364 196	15 739 317 191	17 391 347 150	151
2914 40	Schaltkupplungen u.a. Wellenkupplungen (einschl. Universalkupplungen)	t 1000 DM	2 054 52 105	1 629 47 895	1 847 53 189	48
2914 50	Stirnräder	1000 DM	40 479	31 033	35 071	80
2921 10	Brenner für flüssigen Brennstoff	St 1000 DM	40 694 43 787	30 341 37 620	43 011 50 932	18
2921 20	Andere Brenner (einschl. kombinierter Brenner)	St 1000 DM	7 584 16 740	15 325 15 325	7 236 17 048	19
2921 30	Backöfen (Widerstandsöfen mit indirekter Beheizung) für Brotfabriken, Bäckereien, Konditoreien und Keksfabriken	St 1000 DM	3 261 13 333	2 734 12 663	2 746 11 042	9
2922 10	Flaschenzüge mit Elektromotor	St 1000 DM	7 133 21 986	5 234 21 135	6 465 21 354	13
2922 20	Ortsfeste Hebebühnen für Kraftfahrzeugwerkstätten	St 1000 DM	1 290 6 487	1 596 11 149	1 387 8 294	8
2922 30	Andere hydraulische Hubwinden (z.B. Hubarbeitsbühnen)	St 1000 DM	9 154 40 741	7 469 46 321	8 066 36 448	44
2922 40	Derrickkrane; Kabelkrane, Laufkrane, Verladebrücken u.a. Krane (ohne Turmdrehkrane); fahrbare Hubportale, Portalhubkraftkarren und Krankraftkarren	St 1000 DM	3 124 88 058	3 877 145 428	3 848 94 032	68
2922 45	Turmdrehkrane	St 1000 DM	43 12 660	58 18 586	35 11 756	5
2922 50	Elektrokraftkarren u.a. mit Hebevorrichtung ausgerüstete Karren; andere Karren	St 1000 DM	8 712 117 274	9 355 227 549	8 489 142 226	35
2922 60	Personen- und Lastenaufzüge, Rolltreppen und Rollsteige	St 1000 DM	2 844 182 327	4 012 280 089	2 262 134 913	81
2922 70	Stetigförderer	St 1000 DM	59 358 235 878	74 079 468 735	71 938 236 206	245
2922 80	Rollgänge für Walzwerke, Kipper, Wender und Manipulatoren für Rohblöcke, Luppen, Stäbe, Platten; Beschickungseinrichtungen für Hoch- und Industrieöfen; Schwiedemanipulatoren	St 1000 DM	5 1 018	18 8 406	7 2 880	5
2922 85	Regalbediengeräte	St 1000 DM	100 13 046	128 22 535	106 14 585	13
2922 90	Eimer, Kübel, Schaufeln, Löffel, Greifer und Zangen für Krane, Bagger usw.	t 1000 DM	1 042 9 977	1 335 12 511	1 433 12 568	34
2923 10	Wärmeaustauscher	St 1000 DM	83 558 61 937	76 067 92 041	112 096 60 685	79
2923 20	Apparate und Vorrichtungen für die Verflüssigung von Luft oder anderen Gasen	St 1000 DM	44 4 348	58 .	24 6 702	4
2923 30	Klimageräte	St 1000 DM	15 995 80 806	22 713 145 193	23 337 109 485	69
2923 40	Kompressionskälteerzeugungseinrichtungen, bei denen der Kondensator als Wärmeaustauscher ausgebildet ist	St	* 832	511	640	6

STBA, FS 4, R. 2.1, 1/1997.

6 Produktion ausgewählter Erzeugnisse - Deutschland

EB-Nr.	Erzeugnis	Einheit	1996	1996	1997			Anzahl Unternehmen Januar 1997
			Januar	Dezember	Januar			
2923 50	Kompressionswärmepumpen, andere Einrichtungen, Maschinen, Apparate und Geräte zur Kälteerzeugung	St 1000 DM	10 795 48 750	6 610 57 378	8 012 46 308			56
2923 60	Apparate zum Filtrieren oder Reinigen von Gasen, a.n.g. (ohne Abgasreinigungssysteme für Kraftfahrzeuge)	St 1000 DM	80 715 77 079	94 692 198 381	85 151 142 121			112
2923 65	Abgasreinigungssysteme für Kraftfahrzeuge	St 1000 DM	810 680 110 621	779 938 107 184	924 043 116 235			10
2923 70	Ventilatoren (ohne Tisch-, Boden-, Wand-, Decken-, Dach- oder Fensterventilatoren, mit einer Leistung von 125 W oder weniger)	St	* 1 549 385	1 130 651	1 595 632			71
2923 80	Verdampfer und Kondensatoren (ohne solche für Haushaltsgeräte)	St 1000 DM	5 448 4 257	3 891 3 015	4 739 3 946			7
2924 10	Apparate zum Filtrieren oder Reinigen von Wasser und anderen Flüssigkeiten (ohne Getränke)	St 1000 DM	198 159 115 035	148 087 201 257	189 012 128 494			126
2924 12	Apparate zum Filtrieren oder Reinigen von Getränken (ohne Wasser)	St 1000 DM	.	4 667	1 286			4
2924 15	öl-, Kraftstoff- und Luftansaugfilter für Kolbenverbrennungsmotoren	1000 St 1000 DM	20 630 95 568	13 155 72 747	22 579 89 513			22
2924 20	Maschinen zum Reinigen, Trocknen oder Sterilisieren von Flaschen und Getränkedosen	St 1000 DM	24 12 856	43 33 603	23 25 159			6
2924 25	Maschinen zum Füllen, Verschließen oder Etikettieren formstabiler oder flexibler Packmittel (einschl. Form-, Füll- und Verschließmaschinen); Maschinen zum Versetzen von Getränken mit Kohlensäure	St 1000 DM	2 160 206 424	3 218 302 779	2 634 158 797			114
2924 30	Andere Verpackungsmaschinen (z.B. Einschlag-, Wrap-Around-, Sammelpackmaschinen, Maschinen zum Sichern von Transportverpackungen)	St 1000 DM	1 125 165 559	1 225 160 729	850 95 760			71
2924 40	Ladenwaagen für eine Höchstlast von 30 kg oder weniger	St 1000 DM	2 522 12 611	3 006 16 991	2 859 15 171			3
2924 45	Wasserstrahlapparate mit eingebautem Motor	St 1000 DM	.	30 575	97 659 42 708			13
2924 50	Metalloplastische Dichtungen für Kraftfahrzeuge	t 1000 DM	1 813 78 370	1 403 49 101	1 414 50 589			23
2924 55	Zentrifugen für die chemische und verwandte Industrie (ohne solche für Laboratorien)	St 1000 DM	132 12 292	177 18 873	114 15 380			12
2924 56	Zentrifugen für die Nahrungs- und Genußmittelindustrie und für andere Industrien (ohne solche für Laboratorien)	St 1000 DM	372 8 609	513 51 112	335 23 802			13
2924 60	Wasserrückkühlvorrichtungen und -apparate (Wärmeaustausch nicht über Wandungen)	St 1000 DM	371 12 798	573 17 735	252 9 276			11
2924 65	Apparate für die Behandlung von Stoffen durch Temperaturänderung (ohne Haushaltsapparate) für die Nahrungs- und Genußmittelindustrie	St 1000 DM	793 28 951	558 53 891	429 28 425			24
2924 70	Gewerbliche Geschirrspülmaschinen	St 1000 DM	4 126 28 416	3 920 34 843	3 717 27 178			10
2931 10	Acker- und Forstschlepper, mit einer Motorleistung von 37 kW oder weniger	St 1000 DM	136 3 318	93 2 513	104 2 870			6
2931 20	Acker- und Forstschlepper, mit einer Motorleistung von mehr als 37 kW bis 59 kW	St 1000 DM	584 27 946	380 21 334	373 15 833			5
2931 30	Acker- und Forstschlepper, mit einer Motorleistung von mehr als 59 kW	St 1000 DM	3 579 249 026	3 730 264 013	3 016 203 388			6
2931 40	Andere Zugmaschinen (ohne Sattel-Straßenzug- und Gleiskettenzugmaschinen)	St 1000 DM	- -	.	.			1
2932 10	Pflüge und Scheibeneggen	St 1000 DM	465 5 924	423 6 182	497 8 245			10
2932 15	Düngerstreuer	St 1000 DM	7 452 12 426	5 638 8 874	6 058 9 224			9
2932 20	Rasenmäher mit Elektro- oder Verbrennungsmotor	St 1000 DM	115 837 40 650	96 388 19 591	67 325 24 538			12
2932 25	Mähmaschinen, auch für Schlepperanbau oder -zug	St 1000 DM	1 765 15 043	916 9 245	1 799 11 267			9
2932 30	Heuerntemaschinen, -apparate und -geräte	St 1000 DM	3 124 20 760	1 655 11 879	2 626 18 171			6
2932 35	Sammelpressen, Stroh- und Futterpressen	St 1000 DM	666 20 354	395 12 373	507 17 880			4

6 Produktion ausgewählter Erzeugnisse - Deutschland

EB-Nr.	Erzeugnis	Einheit	1996	1996	1997	Anzahl Unter- nehmen Januar 1997
			Januar	Dezember	Januar	
2932 40	Andere Erntemaschinen, -apparate und -geräte; Dreschmaschinen und -geräte	St 1000 DM	844 86 629	1 127 135 490	1 213 121 287	17
2932 45	Apparate und Geräte zum Verteilen von Flüssigkeiten oder Pulver, für die Landwirtschaft oder den Gartenbau	St 1000 DM	77 063 18 208	46 300 8 671	80 370 10 340	15
2932 50	Stallungstreuer	St 1000 DM	. .	123 1 992	147 2 448	5
2932 55	Andere Anhänger für landwirtschaftliche Zwecke, mit Selbstlade- oder Selbstladevorrichtung	St 1000 DM	682 20 310	603 15 637	641 16 798	13
2932 60	Melkmaschinen	St 1000 DM	387 1 758	189 1 209	. 939	3
2932 65	Maschinen, Apparate und Geräte zum Reinigen, Sortieren oder Sieben von Körnern oder Hülsenfrüchten	St 1000 DM	49 2 080	125 3 877	191 5 082	11
2940 11	Ultraschallwerkzeugmaschinen	St 1000 DM	. .	28 2 706	. 1 859	3
2940 14	Elektroerosionswerkzeugmaschinen	St 1000 DM	20 6 555	48 17 136	30 9 041	7
2940 17	Werkzeugmaschinen zum Abtragen von Stoffen aller Art durch elektrochemische Verfahren oder Elektronen-, Ionen- oder Plasmastrahl	St 1000 DM	90 821	26 4 142	71 3 673	5
2940 20	Bearbeitungszentren, Mehrwegemaschinen und Transfermaschinen, zum Bearbeiten von Metallen	St 1000 DM	268 125 241	439 346 922	269 203 506	33
2940 23	Drehmaschinen zur spanabhebenden Metallbearbeitung	St 1000 DM	502 79 858	652 193 814	436 73 179	34
2940 26	Bohr-, Ausbohr- und Fräsmaschinen, zur spanabhebenden Metallbearbeitung	St 1000 DM	1 587 51 233	1 328 113 607	1 770 61 119	47
2940 29	Schleifmaschinen mit einer Einstellgenauigkeit in einer der Achsen von mind. 0,01 mm	St 1000 DM	697 49 088	795 123 549	651 56 913	53
2940 32	Werkzeugmaschinen zum Schärfen, Honen, Läppen, Entgraten, Polieren oder zu anderem Fertigbearbeiten	St 1000 DM	929 20 352	756 51 636	653 32 207	31
2940 35	Hobel-, Stoß- und Räummaschinen	St 1000 DM	5 183	15 7 468	8 1 095	7
2940 38	Verzahn-, Zahnfertigbearbeitungsmaschinen	St 1000 DM	30 15 572	98 69 315	27 20 416	9
2940 41	Kreissägemaschinen	St 1000 DM	145 6 675	191 14 590	113 5 179	12
2940 44	Andere spanabhebende Werkzeugmaschinen, a.n.g. (ohne Säge- und Trennmaschinen)	St 1000 DM	36 1 971	38 14 534	25 2 126	5
2940 47	Biege-, Abkant-, Richtmaschinen, Scheren, Lochstanzen, Ausklinkmaschinen, zum Bearbeiten von Metallen, numerisch gesteuert	St 1000 DM	276 45 165	306 113 552	173 38 427	30
2940 50	Biege-, Abkant-, Richtmaschinen, Scheren, Lochstanzen, Ausklinkmaschinen, zum Bearbeiten von Metallen, nicht numerisch gesteuert	St 1000 DM	627 19 214	748 34 222	741 16 138	38
2940 53	Freiformschmiede- oder Gesenkschmiedemaschinen, hydraulische oder andere Pressen zum Bearbeiten von Metallen	St 1000 DM	1 353 53 783	2 038 236 515	1 578 73 559	52
2940 56	Ziehbanken für Stangen, Rohre, Profile, Drähte oder dgl.	St 1000 DM	77 11 598	108 24 683	61 10 322	8
2940 59	Maschinen zum Be- oder Verarbeiten von Metalledraht, a.n.g.	St 1000 DM	189 16 838	277 41 494	166 11 220	15
2940 62	Werkzeugmaschinen zum Bearbeiten von Steinen, keramischen Waren, Beton, Asbestzement u.ä. mineralischen Stoffen oder zum Kaltbearbeiten von Glas	St 1000 DM	8 740 42 986	11 969 54 483	11 833 30 784	47
2940 65	Holzbearbeitungsmaschinen (auch Werkzeugmaschinen zum Bearbeiten von Kork, Bein, Hartkautschuk o.ä. harten Stoffen)	St 1000 DM	16 164 181 327	11 149 439 825	16 817 309 912	140
2940 68	Heft- und Nagelwerkzeuge, mit Druckluft- oder mit eingebautem nichtelektrischen Motor	St 1000 DM	7 216 3 444	4 788 2 641	5 404 2 370	5
2940 71	Kettensägen mit Druckluft oder nichtelektrischem Motor	St 1000 DM	55 317 26 878	53 861 24 701	62 857 27 780	3
2940 74	Andere handgeführte Werkzeuge mit nichtelektrischem Motor	St 1000 DM	1 779 4 098	1 896 9 790	1 413 5 327	5

STBA, FS 4, R. 2.1, 1/1997

6 Produktion ausgewählter Erzeugnisse - Deutschland

EB-Nr.	Erzeugnis	Einheit	1996	1996	1997			Anzahl Unternehmen Januar 1997
			Januar	Dezember	Januar			
2940 76	Handbohrmaschinen mit eingebautem Elektromotor	St 1000 DM	215 195 43 347	195 982 35 613	288 968 51 672			11
2940 77	Handsägen mit eingebautem Elektromotor	St 1000 DM	91 954 17 391	63 648 10 159	88 317 13 600			15
2940 78	Elektrische Handwerkzeuge (ohne externe Energiequelle), a.n.g.	St 1000 DM	23 364 2 808	7 523 1 045	11 125 1 368			6
2940 80	Handschleif- und Handhobelmaschinen mit eingebautem Elektromotor	St 1000 DM	286 531 42 661	227 832 35 777	320 571 48 285			14
2940 83	Nichtelektrische Maschinen, Apparate und Geräte zum Löten, Schweißen oder Brennschneiden und zum autogenen Oberflächenhärten	St 1000 DM	48 094 16 479	40 063 14 823	45 546 12 555			16
2940 86	Bohrfutter	t 1000 DM	. 9 240	211 7 818	. 9 987			9
2940 89	Werkstückgebundene Vorrichtungen, Vorrichtungssätze zum Zusammenstellen von werkstückgebundenen Vorrichtungen	t 1000 DM	1 471 42 120	1 526 45 038	1 200 41 137			148
2940 92	Drehfutter und Planscheiben	t 1000 DM	294 8 993	253 9 457	221 8 654			14
2951 10	Konverter und Gießmaschinen, Druckgießmaschinen	St 1000 DM	8 2 582	37 20 510	14 9 112			7
2951 20	Metallwalzwerke	St 1000 DM	190 25 524	145 53 721	166 41 737			10
2951 30	Teile für Maschinen für die Metallerzeugung, Walzwerkseinrichtungen, Gießmaschinen	1000 DM	76 781	72 182	107 166			76
2952 10	Abbau-, Tunnelbohr- u.a. Streckenvortriebsmaschinen, Bohrmaschinen und Tiefbohrgeräte	St 1000 DM	136 17 717	83 47 922	75 20 807			19
2952 20	Schürfwagen (Scraper), selbstfahrend	St 1000 DM	. .	- -	- -			-
2952 30	Straßenwalzen u.a. Bodenverdichter, selbstfahrend	St 1000 DM	1 301 37 747	851 29 213	1 233 37 017			6
2952 40	Frontschaufellader, selbstfahrend	St 1000 DM	550 39 836	441 35 905	405 27 829			10
2952 50	Bagger mit um 360 Grad drehbarem Oberwagen	St 1000 DM	710 85 482	558 105 998	450 70 174			14
2952 60	Andere Bagger, Schürf- u.a. Schaufellader (ohne Spezialbagger für den Tagebau); andere selbstfahrende Maschinen zur Erdbewegung u.ä.	St 1000 DM	117 15 734	84 13 835	74 16 643			6
2952 65	Spezialbagger für den Tagebau	St 1000 DM	- -	- -	- -			-
2952 70	Andere Maschinen, Apparate und Geräte zur Erdbewegung, zum Verdichten, Planieren des Bodens; für den Straßen-, Hoch- oder Tiefbau u.ä.; Rammen u. Pfahlzieher; Schneeräumer	St 1000 DM	5 233 62 168	4 401 90 414	4 801 71 695			38
2952 80	Beton- und Mörtelmischmaschinen, Maschinen zum Mischen mineralischer Stoffe mit Bitumen	St 1000 DM	6 345 32 811	1 492 36 961	1 462 32 478			18
2952 85	Andere Maschinen zum Herstellen von Gießformen aus Sand	St 1000 DM	. 8 865	91 30 321	83 14 718			5
2952 90	Gleiskettenzugmaschinen	St 1000 DM	- -	- -	. .			1
2953 10	Maschinen für die Müllerei oder zum Behandeln von Getreide oder Hülsenfrüchten (ohne solche zum Reinigen, Sortieren oder Sieben hierfür und ohne Landmaschinen)	St 1000 DM	36 3 998	26 9 326	24 .			7
2953 20	Nichtelektrische Industriebacköfen	St 1000 DM	151 13 392	176 23 437	125 12 945			7
2953 30	Dampffiltrier- u.a. Maschinen zum Zubereiten von Kaffee oder anderen heißen Getränken	St 1000 DM	1 465 10 343	1 488 7 824	1 292 9 120			4
2953 40	Apparate zum Kochen oder Wärmen von Speisen	St 1000 DM	7 098 34 559	7 648 43 063	6 395 33 872			30
2953 50	Maschinen und Apparate zum Herstellen von Lebensmitteln, Futtermitteln oder Getränken, a.n.g.	St 1000 DM	10 291 133 934	9 794 296 214	16 230 190 451			147
2953 60	Maschinen und Apparate zum Aufbereiten oder Verarbeiten von Tabak, a.n.g.	St 1000 DM	92 37 653	153 .	105 45 888			8

6 Produktion ausgewählter Erzeugnisse - Deutschland

EB-Nr.	Erzeugnis	Einheit	1996	1996	1997	Anzahl Unter- nehmen Januar 1997
			Januar	Dezember	Januar	
2954 10	Maschinen zum Düsenspinnen, Verstrecken, Texturieren oder Schneiden von synthetischen oder künstlichen Spinnstoffen; Maschinen zum Vor- oder Aufbereiten von Spinnstoffen	St 1000 DM	1 943 85 384	1 973 200 504	1 417 98 566	17
2954 15	Maschinen zum Dublieren oder Zwirnen, Spulen, Wickeln oder Haspeln von Spinnstoffen sowie Maschinen zum Vorbereiten von Spinnstoffgarnen für die Weberei, Wirkerei und Strickerei	St 1000 DM	1 309 40 855	53 758	728 30 423	17
2954 20	Webmaschinen	St 1000 DM	19 718	230 34 452	145 19 221	6
2954 25	Wirk-, Strick- und Nähwirkmaschinen	St 1000 DM	438 78 440	518 95 131	561 91 084	8
2954 30	Schaft-, Jacquard-, Kartenschlag-, Kartenkopier-, Kartenbindemaschinen u.a. Hilfsmaschinen und -apparate für Spinnerei-, Weberei-, Wirkerei- und Strickereimaschinen	t 1000 DM	183 7 083	228 8 911	155 6 896	9
2954 35	Maschinen und Apparate zum Waschen, Bleichen oder Färben	St 1000 DM	129 25 078	169 40 840	133 28 882	15
2954 40	Rauh-, Scher- und Gewebereinigungsmaschinen; andere Maschinen und Apparate zum Appretieren oder Ausrüsten	St 1000 DM	18 1 522	36 6 821	34 4 478	6
2954 45	Trockner für Garne, Gewebe oder andere Spinnstoffwaren	St 1000 DM	51 29 973	51 26 469	51 26 303	7
2954 50	Nähautomaten, andere Nähmaschinen	St 1000 DM	4 309 26 186	3 083 35 530	2 938 19 660	19
2954 55	Maschinen und Apparate zum Aufbereiten, Gerben oder Bearbeiten von Häuten, Fellen oder Leder; zum Herstellen oder zur Instandsetzung von Schuhen oder Lederwaren	St 1000 DM	401 4 132	280 6 496	433 5 712	16
2954 60	Teile und Zubehör für Spinnerei-, Weberei-, Wirkerei- und Strickereimaschinen oder deren Hilfsmaschinen oder -apparate	1000 DM	147 840	138 058	140 924	113
2954 70	Haushaltsnähmaschinen	St 1000 DM	.	.	.	1
2955 10	Maschinen und Apparate zum Herstellen von Halbstoff aus cellulosehaltigen Faserstoffen oder zum Herstellen von Papier oder Pappe	St 1000 DM	112 53 841	255 70 499	102 41 941	13
2955 20	Kombinierte Rollenschneide- und -wickelmaschinen; Längs- und Querschneider	St 1000 DM	86 12 688	321 101 255	332 26 800	20
2955 25	Schnellschneider	St 1000 DM	719 12 076	602 11 054	613 10 643	4
2955 30	Andere Schneidemaschinen für Papier oder Pappe	St 1000 DM	4 810	4 070	4 859	8
2955 40	Maschinen zum Herstellen von Tüten, Beuteln, Säcken oder Briefumschlägen	St 1000 DM	37 11 955	50 38 154	24 12 789	10
2955 50	Maschinen zum Herstellen von Schachteln, Hülsen, Trommeln o.ä. nicht durch Formpressen hergestellten Behältnissen	St 1000 DM	38 5 423	88 31 492	86 28 724	9
2956 11	Buchbindereimaschinen und -apparate	St 1000 DM	5 932 45 396	5 239 60 272	5 064 50 300	24
2956 14	Setzmaschinen; Maschinen zum Schriftgießen oder zum Zurichten oder Herstellen von Druckformen	St 1000 DM	156 3 844	175 3 093	243 3 560	3
2956 17	Offsetdruckmaschinen und -apparate	St 1000 DM	526 376 033	568 549 793	.	11
2956 20	Andere Druckmaschinen und -apparate, a.n.g.; Hilfsmaschinen und -apparate für Druckmaschinen	St 1000 DM	2 606 61 311	4 117 200 858	2 539 78 514	47
2956 23	Spritzgießmaschinen	St 1000 DM	632 97 476	794 137 354	508 88 735	17
2956 26	Extruder	St 1000 DM	266 80 280	381 147 415	268 64 487	31
2956 29	Blasformmaschinen	St 1000 DM	20 12 935	66 52 065	19 24 566	10
2956 32	Vakuumform- u.a. Warmformmaschinen	St 1000 DM	244 8 956	477 28 988	447 16 022	10
2956 35	Pressen zum Herstellen von Formteilen	St 1000 DM	60 30 078	225 30 965	108 17 068	11

6 Produktion ausgewählter Erzeugnisse - Deutschland

EB-Nr.	Erzeugnis	Einheit	1996	1996	1997		Anzahl Unter- nehmen Januar 1997
			Januar	Dezember	Januar		
2956 38	Maschinen zum Herstellen von Schaumstoffen und Schaum-, Schwamm- oder Zellkautschuk	St 1000 DM	45 11 763	53 27 779	55 11 551		8
2956 41	Formen zum Druckgießen für Metalle oder Hartmetalle (einschl. Spritzgießen)	St 1000 DM	1 111 19 127	675 22 393	708 21 121		58
2956 44	Formen zum Spritzgießen oder Formpressen für Kautschuk oder Kunststoffe	St 1000 DM	40 947 114 181	21 490 171 823	26 512 120 581		357
2956 47	Maschinen zum Zusammenbauen von mit Glaskolben oder Glasröhren ausgestatteten elektrischen Lampen, Elektronenröhren oder Blitzlampen	St 1000 DM	.	-	.		1
2956 50	Maschinen zum Herstellen oder Warmbearbeiten von Glas oder Glaswaren	St 1000 DM	90 7 566	129 14 610	92 10 061		16
2956 53	Maschinen zum Herstellen von Drahtseilen und Kabeln	St 1000 DM	114 4 490	146 15 452	110 7 267		11
2956 54	Maschinen zum Herstellen von Bindfäden, Seilen, Tauern	St 1000 DM	-	-	-		-
2956 56	Maschinen zum Behandeln von Metallen; zum Mischen, Kneten, Mahlen u.ä. von Stoffen aller Art, a.n.g.	St 1000 DM	6 417 73 562	8 884 226 093	6 858 82 724		97
2956 59	Schreitender hydraulischer Grubenausbau	St 1000 DM	.	.	.		2
2956 61	Montagemaschinen, Montageautomaten und Montagelinien	St 1000 DM	791 151 705	916 214 818	924 150 489		101
2956 62	Maschinen, Apparate und Geräte für die anorganische und organische Chemie	St 1000 DM	867 11 886	938 65 398	808 41 357		32
2971 10	Kühl-, Gefrierschränke, Tiefkühltruhen	St 1000 DM	307 692 187 641	190 036 110 355	287 505 168 295		8
2971 15	Haushaltsgeschirrspülmaschinen	St 1000 DM	259 309 183 718	246 721 164 794	261 844 184 492		4
2971 20	Maschinen zum Waschen von Wäsche und Wäschetrockner, mit einem Fassungsvermögen an Trockenwäsche von 10 kg oder weniger	St 1000 DM	358 340 336 269	282 512 256 366	337 154 308 675		9
2971 25	Abzugshauben mit einer größten horizontalen Seitenlänge von 120 cm oder weniger	St 1000 DM	76 553 16 437	57 655 14 208	16 517		9
2971 30	Staubsauger	St 1000 DM	514 089 92 872	429 044 74 307	414 902 77 422		14
2971 35	Lebensmittelzerkleinerungs- und -mischgeräte (Küchenmaschinen); Frucht- und Gemüsepressen	St 1000 DM	135 876 8 389	126 918 9 271	147 703 10 701		8
2971 40	Rasierapparate	St 1000 DM	.	.	.		2
2971 45	Haartrockner ohne Trockenhauben	St 1000 DM	33 960 869	16 574 345	1 005		4
2971 50	Elektrische Bügeleisen	St 1000 DM	.	.	.		1
2971 55	Kaffee- und Teemaschinen	St 1000 DM	613 579 26 045	523 164 20 018	561 784 22 216		11
2971 60	Elektrische Speicherheizgeräte	St 1000 DM	20 259 14 726	58 634 20 076	49 841 21 960		9
2971 65	Elektrische Heizgeräte mit eingebautem Ventilator	St 1000 DM	139 992 21 392	119 162 9 328	155 086 5 079		7
2971 70	Elektrische Vollherde	St 1000 DM	140 224 102 015	93 395 63 688	127 817 89 738		13
2971 75	Elektrische Einbau-Backöfen	St 1000 DM	28 017 22 903	21 552 18 971	28 684 24 795		9
2971 80	Elektrische Heizwiderstände	t 1000 DM	2 449 34 958	2 137 26 727	2 245 32 112		23
2971 85	Teile für Elektrowärmegeräte für den Haushalt	1000 DM	21 529	16 903	21 459		35
	Büromaschinen, Datenverarbeitungsgeräte und -einrichtungen						
3001 10	Schreibautomaten und Textverarbeitungsmaschinen	St 1000 DM	.	.	.		1
3001 20	Andere Schreibmaschinen	St 1000 DM	.	.	.		2

STBA, FS 4, R. 2.1, 1/1997

6 Produktion ausgewählter Erzeugnisse - Deutschland

EB-Nr.	Erzeugnis	Einheit	1995	1996	1997	Anzahl Unter- nehmen Januar 1997
			Januar	Dezember	Januar	
3001 30	Rechen- und Abrechnungsmaschinen, Registrierkassen, Frankier- u.ä. Maschinen	St 1000 DM	3 199 18 706	4 791 38 761	3 896 36 736	8
3001 40	Teile und Zubehör für Büro- und Rechenmaschinen	1000 DM	8 401	8 904	6 776	13
3001 50	Lichtpausmaschinen und andere Fotokopierapparate	St 1000 DM	14 362 64 782	5 834 42 148	9 850 69 669	8
3001 60	Bogenoffsetmaschinen	St 1000 DM	.	-	-	-
3001 70	Vervielfältigungs-, Adressier- und Adressenprägemaschinen und andere Büromaschinen	St 1000 DM	824 465 34 078	2 083 959 55 180	33 783	33
3001 80	Zusammengesetzte elektronische Schaltungen (Baugruppen)	1000 DM	.	.	672	4
3002 10	Digitale Datenverarbeitungsgeräte, die in einem gemeinsamen Gehäuse mindestens eine Zentraleinheit, sowie auch kombiniert eine Ein- und eine Ausgabeeinheit enthalten	St 1000 DM	116 034 247 147	194 116 386 709	155 828 346 237	35
3002 20	Digitale Verarbeitungseinheiten, die auch mit einer oder mehreren Speichereinheiten und/oder nur mit einer Eingabe- oder nur mit einer Ausgabeeinheit kombiniert sind	St 1000 DM	127 673 565 846	151 084 433 102	159 216 552 803	28
3002 30	Ein- oder Ausgabeeinheiten	St 1000 DM	339 627 154 888	313 911 139 075	329 151 99 602	60
3002 40	Speichereinheiten	St 1000 DM	34 010	.	84 170 18 347	10
3002 50	Andere Geräte für die Datenverarbeitung (z.B. periphere Einheiten, Locher, Lochprüfer, Rechenlocher u.ä. Geräte)	St 1000 DM	7 173 10 543	3 796 8 272	5 939 10 067	20
3002 60	Teile und Zubehör für Datenverarbeitungsgeräte und ihre Einheiten	1000 DM	242 664	235 544	213 432	98
	Geräte der Elektrizitätserzeugung und -verteilung u.ä.					
3110 10	Gleichstrommotoren und -generatoren	St 1000 DM	3 373 506 121 257	3 186 061 110 816	3 812 925 124 858	70
3110 15	Einphasen-Wechselstrommotoren	St	* 682 923	637 220	785 065	43
3110 20	Mehrphasen-Wechselstrommotoren mit einer Leistung von 750 W oder weniger	St	* 137 204	103 356	119 912	63
3110 25	Mehrphasen-Wechselstrommotoren mit einer Leistung von mehr als 750 W bis 75 kW	St 1000 DM	232 483 139 683	218 138 129 130	225 253 132 344	65
3110 30	Mehrphasen-Wechselstrommotoren mit einer Leistung von mehr als 75 kW ohne Fahrmotoren	St 1000 DM	2 146 43 730	1 529 43 763	1 779 44 217	14
3110 35	Wechselstromgeneratoren mit einer Leistung von mehr als 75 kVA	St 1000 DM	254 22 348	185 21 273	199 20 614	11
3110 40	Stromerzeugungsaggregate, angetrieben durch Kolbenverbrennungsmotor mit Selbstzündung (Diesel- oder Halbdieselmotor)	St 1000 DM	362 21 322	288 35 131	248 24 431	18
3110 45	Transformatoren mit Flüssigkeitsisolation	St 1000 DM	1 606 28 458	980 83 311	1 205 44 587	13
3110 50	Andere Transformatoren mit einer Leistung von 16 kVA oder weniger	St 1000 DM	5 948 635 76 070	3 347 334 53 553	4 867 386 69 112	135
3110 55	Andere Transformatoren mit einer Leistung von mehr als 16 kVA	St 1000 DM	23 545 18 385	23 250 19 324	29 261 17 711	42
3110 60	Akkumulatorenladegeräte; andere Gleichrichter, Wechselrichter, andere Stromrichter, Drossel- und Selbstinduktionsspulen	1000 St 1000 DM	135 674 296 733	98 875 236 626	132 798 285 947	179
3110 95	Installation von Elektromotoren, Generatoren und Transformatoren	1000 DM	67 913	189 234	83 758	66
3120 10	Sicherungen für eine Spannung von 1 000 V oder weniger	1000 St 1000 DM	77 233 28 054	48 598 21 668	69 385 26 600	27
3120 15	Leistungsschalter für eine Spannung v. 1 000 V oder weniger	1000 St 1000 DM	5 232 99 443	5 127 98 123	4 695 92 691	33
3120 20	Relais	1000 St 1000 DM	16 525 127 441	7 378 88 295	7 662 87 823	64
3120 25	Andere Schalter (Ein-, Aus- oder Umschalter für Gebäudeinstallation), für eine Spannung von 1 000 V oder weniger	1000 St 1000 DM	68 978 308 185	54 767 247 856	70 959 316 683	172

STBA, FS 4, R. 2.1, 1/1997

6 Produktion ausgewählter Erzeugnisse - Deutschland

EB-Nr.	Erzeugnis	Einheit	1996	1996	1997	Anzahl Unternehmen Januar 1997
			Januar	Dezember	Januar	
3120 30	Lampenfassungen für eine Spannung von 1 000 V oder weniger	1000 St 1000 DM	48 915 19 468	39 972 15 327	39 419 15 813	13
3120 35	Steckvorrichtungen u.a. Geräte zum Schließen, Unterbrechen, Schützen oder Verbinden von elektrischen Stromkreisen, a.n.g., für eine Spannung von 1 000 V oder weniger	1000 St 1000 DM	1 267 856 488 873	981 017 391 071	1 405 518 504 227	211
3120 40	Tafeln, Felder, Konsolen, Pulte, Schränke zum elektrischen Schalten oder Steuern oder für die Stromverteilung für eine Spannung von 1 000 V oder weniger	St 1000 DM	2 794 516 617 649	1 857 352 562 186	2 475 097 581 557	371
3120 45	Tafeln, Felder, Konsolen, Pulte, Schränke zum elektrischen Schalten oder Steuern oder für die Stromverteilung für eine Spannung von mehr als 1 000 V	St 1000 DM	17 300 133 765	22 171 182 674	18 321 147 289	54
3120 50	Tafeln, Felder, Konsolen, Pulte, Schränke u.a. Träger, nicht mit den zugehörigen Geräten ausgerüstet	St 1000 DM	1 694 042 106 639	1 276 307 88 303	1 202 623 101 923	97
3120 55	Zusammengesetzte elektronische Schaltungen (Baugruppen) und andere Teile für Elektrizitätsverteilungs- oder -schalteinrichtungen	1000 DM	318 051	292 247	332 640	232
3120 95	Installation von Elektrizitätsverteilungs- und schalteinrichtungen	1000 DM	148 658	297 234	150 839	183
3130 10	Isolierte Wickeldrähte	t 1000 DM	7 172 44 100	4 431 25 153	6 865 35 295	11
3130 20	Koaxialkabel u.a. koaxiale elektrische Leiter, auch mit Anschlußstücken versehen oder dafür vorbereitet, Daten und Steuerkabel	t 1000 DM	1 783 23 196	2 363 28 696	2 700 30 729	25
3130 30	Andere elektrische Leiter, auch mit Anschlußstücken versehen oder dafür vorbereitet (ohne Kabelsätze für Beförderungsmittel), für eine Spannung von 1000 V oder weniger	t 1000 DM	46 997 330 649	40 545 259 517	47 314 299 220	99
3130 40	Elektrische Leiter für eine Spannung von mehr als 1 000 V	t 1000 DM	12 232 72 051	11 507 66 931	11 848 72 742	24
3130 50	Kabel aus einzeln umhüllten optischen Fasern für die Informationsübertragung	kg 1000 DM	984 511 34 141	898 302 38 973	1 342 426 60 732	17
3140 10	Primärelemente und -batterien mit einem Rauminhalt von 300 cm ³ oder weniger	1000 St 1000 DM	.	.	.	4
3140 20	Primärelemente und -batterien mit einem Rauminhalt von mehr als 300 cm ³	St 1000 DM	.	.	.	2
3140 30	Blei-Akkumulatoren zum Starten von Kolbenverbrennungsmotoren mit einem Gewicht von mehr als 5 kg	St 1000 DM	802 344 45 919	605 967 36 532	752 338 46 741	8
3140 40	Andere Blei-Akkumulatoren (ohne Starterbatterien)	Zellen 1000 DM	400 770 58 881	261 784 41 119	402 676 54 992	11
3150 10	Innenverspiegelte Scheinwerferlampen	St 1000 DM	.	.	.	2
3150 20	Wolfram-Halogen-Glühlampen für Krafträder u.a. Kraftfahrzeuge	1000 St 1000 DM	10 988 21 939	11 781 22 934	11 626 21 434	4
3150 30	Andere Glühlampen mit einer Leistung von 200 W oder weniger und für eine Spannung von mehr als 100 V	St 1000 DM	18 594	14 615	15 825	7
3150 40	Andere Glühlampen	1000 St 1000 DM	38 353 14 135	30 265 11 205	39 790 13 404	16
3150 50	Glühkathoden-Leuchtstofflampen	St 1000 DM	18 628 777 52 380	16 038 435 45 941	17 891 951 51 966	5
3150 60	Elektrische Tisch-, Schreibtisch-, Nachttisch- oder Stehleuchten (ohne Strahler)	St 1000 DM	438 302 31 469	352 656 23 154	366 957 24 538	47
3150 70	Nichtelektrische Beleuchtungskörper	St 1000 DM	.	.	.	3
3150 80	Lüster u.a. elektrische Decken- und Wandleuchten	St 1000 DM	4 179 326 233 242	3 878 365 209 919	4 116 132 219 725	134
3150 85	Scheinwerfer	St 1000 DM	29 571 5 738	21 457 4 410	26 517 5 454	15
3150 90	Andere elektrische Beleuchtungskörper	St 1000 DM	414 413 47 790	253 255 47 396	296 970 42 733	63
3161 10	Zündkabelsätze u.a. Kabelsätze für Beförderungsmittel	t 1000 DM	10 731 250 715	8 744 209 300	9 712 238 742	54
3161 20	Zündkerzen	1000 St 1000 DM	.	.	.	1

6 Produktion ausgewählter Erzeugnisse - Deutschland

EB-Nr.	Erzeugnis	Einheit	1996	1996	1997	Anzahl Unter- nehmen Januar 1997
			Januar	Dezember	Januar	
3161 30	Magnetzündler, Lichtmagnetzündler, Schwungmagnetzündler, Zündverteiler, Zündspulen	kg 1000 DM	395 875 30 125	345 487 22 505	403 949 30 108	7
3161 40	Anlasser und Licht-Anlasser, andere Lichtmaschinen sowie andere Apparate und Vorrichtungen, für Verbrennungsmotoren	kg 1000 DM	4 336 931 110 106	2 988 069 80 753	4 233 405 106 617	8
3161 50	Beleuchtungs- und Sichtsignalgeräte für Fahrräder	St 1000 DM	.	.	.	2
3161 60	Andere Beleuchtungs- und Sichtsignalgeräte	t 1000 DM	4 287 147 680	3 928 148 269	4 167 153 688	15
3161 70	Hörsignalgeräte für Kfz. oder Fahrräder	t 1000 DM	1 490	950	1 565	3
3161 80	Teile für elektrische Ausrüstungen für Motoren und Fahrzeuge, a.n.g.	1000 DM	305 364	271 716	320 450	55
3162 10	Elektrische Verkehrssignal-, -sicherungs-, -überwachungs- und -steuerungsgeräte für Schienenwege u.dgl.	1000 DM	53 317	46 682	46 423	15
3162 20	Einbruchs- oder Diebstahlalarmgeräte, Feuermelder u.ä. Geräte (Hör- und Sichtsignalgeräte)	kg 1000 DM	1 892 372 75 857	569 836 72 662	574 613 75 274	29
3162 30	Andere Hör- und Sichtsignalgeräte	kg 1000 DM	189 092 15 527	164 980 14 355	259 229 22 872	28
3162 40	Elektromagnetische Kupplungen und Bremsen	St 1000 DM	790 829 32 287	489 832 20 428	660 296 25 761	27
3162 50	Signalgeneratoren	kg 1000 DM	20 196 2 781	81 822 3 898	20 506 3 431	6
3162 60	Maschinen, Apparate und Geräte für die Elektrolyse, Elektrophorese	kg 1000 DM	.	.	11 675 1 684	4
3162 70	Rotierende elektrische Maschinen (Tachogeneratoren)	kg 1000 DM	384 047 11 194	258 043 11 369	254 321 8 141	10
3162 80	Waren für elektrotechnische Zwecke, aus Graphit o.ä. Kohlenstoff, auch in Verbindung mit Metall	t 1000 DM	11 931 77 665	12 087 72 524	8 893 67 136	13
3162 95	Installation von anderen elektrischen Geräten, a.n.g. (ohne elektrische Signaleinrichtungen für Autobahnen, Straßen usw.) Nachrichtentechnik, Rundfunk- und Fernsehgeräte sowie elektronische Bauelemente	1000 DM	65 582	119 017	64 407	123
3210 10	Festkondensatoren ohne Leistungskondensatoren	1000 St 1000 DM	338 611 45 726	181 241 28 099	93 252 31 694	16
3210 20	Elektrische Widerstände (einschl. Rheostaten und Potentiometern) (ohne Heizwiderstände)	1000 St 1000 DM	800 314 35 584	677 696 28 327	660 173 31 979	37
3210 30	Gedruckte Schaltungen	1000 St *	36 644	27 423	37 599	115
3210 40	Kathodenstrahlröhren	St 1000 DM	355 792 90 866	487 655 109 649	399 206 85 093	4
3210 50	Dioden, Transistoren, Thyristoren, Diacs und Triacs	1000 St 1000 DM	121 756 34 825	78 459 30 047	66 503 28 982	11
3210 60	Halbleiterbauelemente, Leuchtdioden	1000 St 1000 DM	9 925	12 625	14 045 9 458	17
3210 70	Elektronische integrierte Schaltungen	1000 St 1000 DM	30 718 148 790	37 742 105 534	34 162 139 836	19
3210 80	Andere monolithisch integrierte Schaltungen, hybride integrierte Schaltungen; andere zusammengesetzte elektronische Mikroschaltungen	1000 St *	34 187	44 789	50 967	38
3220 10	Sendegeräte für den Funksprech- und Funktele- grafieverkehr, den Rundfunk oder das Fernsehen	St 1000 DM	700 200 448 677	1 033 435 575 259	1 133 622 543 249	32
3220 20	Fernsehkameras	St 1000 DM	2 507	3 028	1 527	5
3220 30	Elektrische Geräte für die leitergebundene Telekommunikation	St 1000 DM	2 076 386 717 663	1 941 214 1 029 068	2 238 605 1 068 454	89
3220 40	Installation von Radio- und Fernsehsendern	1000 DM	43 664	78 081	42 743	27
3230 10	Rundfunkempfangsgeräte (ohne solche für Kraftfahrzeuge), die auch Funksprech- oder Funktelegrafieverkehr empfangen können	St 1000 DM	4 871	4 035	5 452	3
3230 20	Rundfunkempfangsgeräte für Kraftfahrzeuge, die auch Funksprech- oder Funktelegrafieverkehr empfangen können	St 1000 DM	243 017 58 498	194 395 56 479	213 984 55 911	5

STBA, FS 4, R. 2.1, 1/1997

6 Produktion ausgewählter Erzeugnisse - Deutschland

EB-Nr.	Erzeugnis	Einheit	1996	1996	1997	Anzahl Unter- nehmen Januar 1997
			Januar	Dezember	Januar	
3230 30	Fernsehempfangsgeräte (einschl. Videomonitoren und Videoprojektoren)	St 1000 DM	682 833 190 477	514 511 124 104	546 324 145 271	11
3230 40	Videogeräte zur Bild- und Tonaufzeichnung oder -wiedergabe	St 1000 DM	267 277 97 453	220 598 78 918	202 912 68 501	7
3230 50	Lautsprecher im Gehäuse	St 1000 DM	266 007 22 288	331 680 21 480	261 376 15 482	20
3230 60	Empfangsgeräte für den Funksprech- oder Funktelegrafieverkehr	St 1000 DM	.	.	51 800 21 478	17
3230 95	Installation von gewerblichen Ausrüstungen für Rundfunk, Fernsehen sowie Bild- und Tonaufzeichnung oder -wiedergabe Medizin-, meß-, steuerungs-, regelungstechnische und optische Erzeugnisse; Uhren	1000 DM	26 448	49 258	42 862	16
3310 10	Röntgenapparate und -geräte; Apparate und Geräte, die Alpha-, Beta- oder Gammastrahlen verwenden (einschl. Schirmbildfotografie- oder Strahlentherapiegeräten), Röntgenröhren	St 1000 DM	7 755 153 872	9 254 179 275	8 256 171 176	20
3310 20	Teile und Zubehör für Röntgen u.a. radioaktive Strahlungsapparate und -geräte u.ä.; Untersuchungs- und Behandlungstische, -sessel u.dgl. dafür	1000 DM	26 077	20 353	20 768	22
3310 30	Elektrodiagnoseapparate und -geräte für medizinische Zwecke	St 1000 DM	91 626	76 395	8 041 81 368	23
3310 40	Dentalbohrmaschinen, auch mit Sockel und eingebauten anderen zahnärztlichen Ausrüstungen	St 1000 DM	6 731 40 166	5 179 35 162	5 149 26 426	7
3310 45	Andere zahnärztliche Instrumente, Apparate und Geräte	1000 St 1000 DM	8 443 37 771	8 003 40 841	9 394 41 911	35
3310 50	Spritzen, Nadeln, Katheter, Kanülen u.dgl.	1000 St 1000 DM	261 417 35 360	206 019 30 198	256 676 34 950	35
3310 60	Augenärztliche Instrumente, Apparate und Geräte	St 1000 DM	10 447 4 701	15 397 7 392	8 109 5 681	12
3310 70	Endoskope	St 1000 DM	22 970 27 799	21 753 39 300	20 135 28 021	9
3310 75	Chirurgische Scheren, Zangen, Nadelhalter u.ä. chirurgische Instrumente	1000 St 1000 DM	1 644 20 658	1 829 20 024	2 458 22 633	31
3310 80	Andere Apparate und Geräte, für medizinische und chirurgische Zwecke, a.n.g.	1000 St 1000 DM	15 227 92 956	12 278 106 889	13 410 114 646	72
3310 85	Atmungsapparate und -geräte und Gasmasken (ohne Schutzmasken), ohne mechanische Teile und ohne auswechselbares Filterelement	St 1000 DM	14 626	12 877	254 876 12 604	7
3310 95	Installation von medizinischen Geräten	1000 DM	2 337	3 593	3 428	15
3320 11	Kompass u.a. Navigationsinstrumente, -apparate und -geräte	St 1000 DM	1 114 12 167	3 956 31 822	2 840 13 082	10
3320 13	Funknavigationsgeräte	St 1000 DM	497 6 066	1 656 29 259	638 4 001	6
3320 14	Waagen mit einer Empfindlichkeit von 50 mg oder feiner	St 1000 DM	.	.	.	3
3320 17	Mikrometer und Schieblehren, andere Lehren sowie Eichmaße	St 1000 DM	244 348 7 967	136 929 6 852	177 560 7 345	31
3320 20	Andere Längenmeßinstrumente und -geräte, ohne Maßstäbe, Maßbänder, Lineale mit Maßenteilung	1000 DM	9 998	8 029	10 496	14
3320 23	Instrumente, Apparate und Geräte zum Messen oder zum Nachweis von ionisierenden Strahlen	St 1000 DM	6 517 12 539	7 756 21 991	4 132 10 256	10
3320 26	Kathodenstrahlloszilloskope und Kathodenstrahlloszillographen	St 1000 DM	4 465 4 694	4 140 4 450	3 810 3 520	3
3320 29	Instrumente, Apparate und Geräte zum Messen oder Prüfen von Spannung, Stromstärke, Widerstand oder Leistung	St 1000 DM	402 575 18 777	538 346 18 526	271 491 16 106	51
3320 32	Instrumente, Apparate und Geräte zum Messen oder Prüfen für die Fernmeldetechnik	St 1000 DM	3 588 24 823	7 066 30 455	6 006 25 451	10
3320 35	Instrumente, Apparate und Geräte zum Messen oder Prüfen von elektrischen Größen, a.n.g.	St 1000 DM	62 291 27 372	57 152 33 561	52 507 25 834	44
3320 38	Dichtemesser u.ä. schwimmende Instrumente, Thermometer, Pyrometer, Barometer, Hygrometer und Psychrometer (auch mit Registriervorrichtung, auch kombiniert)	St 1000 DM	3 612 192 36 578	2 980 816 32 260	4 010 031 37 077	70

6 Produktion ausgewählter Erzeugnisse - Deutschland

EB-Nr.	Erzeugnis	Einheit	1996	1996	1997	Anzahl Unternehmen Januar 1997
			Januar	Dezember	Januar	
3320 41	Instrumente, Apparate und Geräte zum Messen oder Überwachen von Durchfluß, Füllhöhe, Druck o.a. veränderlichen Größen von Flüssigkeiten oder Gasen	St 1000 DM	5 178 805 167 397	3 745 435 158 926	4 946 255 177 115	155
3320 44	Instrumente und Apparate für physikalische oder chemische Untersuchungen, a.n.g.	St 1000 DM	881 127 136 981	772 810 203 968	1 008 165 141 001	96
3320 47	Gas-, Flüssigkeits- und Elektrizitätszähler (einschl. Eichzählern dafür)	St 1000 DM	1 221 182 93 404	577 732 57 899	1 334 023 90 953	37
3320 50	Andere Zähler, Geschwindigkeitsmesser, Stroboskope	St 1000 DM	1 410 394 80 981	1 009 579 55 335	1 380 690 73 584	46
3320 53	Auswuchtmaschinen	kg 1000 DM	.	.	.	3
3320 56	Profilprojektoren	St 1000 DM	.	.	.	1
3320 59	Andere optische Instrumente, Apparate und Geräte zum Messen oder Prüfen, a.n.g.	St 1000 DM	2 287	3 552	1 574 4 208	14
3320 62	Elektronische Instrumente, Apparate und Geräte zum Messen oder Prüfen geometrischer Größen	St 1000 DM	68 268 58 876	56 844 57 010	69 300 57 939	49
3320 65	Andere Meß- und Prüfgeräte für geometrische Größen	St 1000 DM	205 927 26 352	153 432 31 631	162 657 26 832	40
3320 68	Instrumente, Apparate und Geräte zum Regeln	1000 St 1000 DM	13 984 272 107	11 347 273 695	14 404 279 673	242
3320 95	Installation von Meß-, Kontroll-, Navigations-u.ä. Instrumenten und Vorrichtungen	1000 DM	28 566	52 116	34 321	87
3330 10	Planung und Installation von industriellen Prozeßsteuerungsanlagen	1000 DM	134 134	185 920	98 761	90
3340 10	Kontaktlinsen, Brillengläser	St 1000 DM	2 792 097 97 683	2 844 657 103 030	2 935 678 101 607	27
3340 15	Fassungen für Brillen oder für ähnliche Erzeugnisse	St 1000 DM	156 857 6 640	123 578 7 706	136 348 6 783	14
3340 20	Kabel aus optischen Fasern zur Bildübertragung	kg 1000 DM	.	.	21 513 910	3
3340 25	Optische Elemente aus Stoffen aller Art (z.B. Prismen, Linsen, Spiegel), nicht gefaßt	kg 1000 DM	106 328 9 775	72 239 11 155	78 420 13 603	25
3340 30	Objektive aus Stoffen aller Art, gefaßt, für Instrumente, Apparate und Geräte (ohne solche für Foto- oder Kinotechnik)	St 1000 DM	8 177	14 088	13 405 23 071	9
3340 35	Ferngläser, Fernrohre, optische Teleskope u.a. astronomische Instrumente und Montierungen dafür; optische Mikroskope	St 1000 DM	17 990 18 736	21 798 27 127	18 767 22 954	15
3340 40	Zielfernrohre für Waffen; Periskope; Fernrohre für Maschinen, Apparate, Geräte oder Instrumente	St 1000 DM	1 575	4 985	2 784 4 356	5
3340 45	Objektive aus Stoffen aller Art für Fotoapparate, Filmkameras, Projektoren oder fotografische und kinematografische Vergrößerungs- oder Verkleinerungsapparate	St 1000 DM	26 204 11 439	24 125 14 192	25 954 14 213	9
3340 50	Fotoapparate zum Herstellen von Klischees und Druckformzylindern	St 1000 DM	725	1 067	1 032	7
3340 55	Sofortbildkameras u.a. Fotoapparate	St 1000 DM	.	.	.	7
3340 60	Filmkameras	St 1000 DM	.	.	.	2
3340 65	Filmvorführapparate, Diaprojektoren, andere Stehbildwerfer	St 1000 DM	40 568 16 753	31 676 16 763	35 591 15 716	14
3340 70	Filmentwicklungsmaschinen und -ausrüstungen für Laboratorien	St 1000 DM	3 461 16 630	2 835 17 334	2 899 13 562	11
3340 75	Andere Apparate und Ausrüstungen für fotografische oder kinematografische Laboratorien; Negativbetrachter	St 1000 DM	8 622 2 000	16 417 7 434	15 512 2 369	9
3340 80	Lichtbildwände	St 1000 DM	8 902	7 325	7 325 1 513	4
3350 10	Armbanduhren, Taschen- u.ä. Uhren, mit Gehäuse aus Edelmetall oder Edelmetallplattierungen, auch mit Stoppeinrichtung	St 1000 DM	2 015 5 470	4 187 11 437	2 126 7 904	7

STBA, FS 4, R. 2.1, 1/1997

6 Produktion ausgewählter Erzeugnisse - Deutschland

EB-Nr.	Erzeugnis	Einheit	1996	1996	1997	Anzahl Unter- nehmen Januar 1997
			Januar	Dezember	Januar	
3350 20	Andere Armbanduhren, Taschen- u.ä. Uhren, auch mit Stoppeinrichtung (ohne Uhren mit Gehäuse aus Edelmetall oder Edelmetallplattierungen)	St 1000 DM	132 774 8 550	131 527 10 859	77 344 6 415	13
3350 30	Armaturenbrett- u.ä. Uhren für Fahrzeuge	St 1000 DM	207 521 3 362	158 287 2 558	197 715 3 113	5
3350 40	Uhren mit Kleinuhr-Werk, a.n.g.	St 1000 DM	-	.	.	1
3350 50	Wecker	St 1000 DM	698 551 9 174	509 480 5 913	484 169 4 944	8
3350 60	Wanduhren mit Batterie oder Akkumulator betrieben oder für Netzanschluß	St 1000 DM	77 852 2 749	73 024 2 013	46 309 1 442	8
3350 70	Zeitschalter u.a. Zeitauslöser	St 1000 DM	864 282 20 238	716 358 15 377	763 437 18 067	16
3350 80	Uhrwerke (ohne Kleinuhr-Werke), vollständig und zusammengesetzt	St	* 1 276 980	1 413 058	1 527 193	12
3350 90	Andere, nicht oder nur teilweise zusammengesetzte, vollständige Uhrwerke und unvollständige, zusammengesetzte Uhrwerke Kraftwagen und Kraftwagenteile	kg	*	.	.	3
3410 10	Hubkolbenverbrennungsmotoren mit einem Hubraum von mehr als 250 cm ³ bis 1000 cm ³	St	*	-	-	-
3410 15	Hubkolbenverbrennungsmotoren mit einem Hubraum von mehr als 1000 cm ³	St	* 334 629	272 673	350 494	9
3410 20	Kolbenverbrennungsmotoren mit Selbstzündung Personenkraftwagen und Wohnmobile mit Fremdzündung	kW	* 8 524 386	6 967 502	8 752 648	11
3410 25	mit einem Hubraum von 1500 cm ³ oder weniger	St 1000 DM	66 508 1 005 782	50 461 755 878	55 482 851 117	6
3410 30	mit einem Hubraum von mehr als 1500 cm ³	St 1000 DM	231 962 7 405 341	207 958 7 223 732	247 895 8 534 875	18
3410 35	mit Selbstzündung	St 1000 DM	90 693 2 398 160	67 755 1 997 964	82 211 2 426 951	27
3410 40	Personenkraftwagen mit Elektro- sowie mit anderem Motor	St 1000 DM	-	-	-	-
3410 45	Omnibusse Lastkraftwagen mit Kolbenverbrennungsmotor	St 1000 DM	539 183 834	1 090 418 142	484 170 984	9
3410 50	mit Selbstzündung	St 1000 DM	19 259 1 169 025	17 473 947 738	20 071 1 027 019	10
3410 55	mit Fremdzündung sowie mit anderem Motor	St 1000 DM	.	.	.	2
3410 60	Sattel-Straßenzugmaschinen (ohne Zugkraftkarren)	St 1000 DM	2 736 353 021	2 843 331 769	2 572 319 503	6
3410 65	Fahrgestelle für Zugmaschinen, Omnibusse, Personenkraftwagen, Lastkraftwagen, Kraftfahrzeuge zu besonderen Zwecken, mit Motor (ohne Fahrerhaus)	St 1000 DM	5 900 154 357	3 837 147 393	4 512 134 790	6
3410 70	Kranwagen (Autokrane)	St 1000 DM	93 88 948	140 159 830	114 125 065	7
3410 75	Kraftfahrzeuge zu besonderen Zwecken	St 1000 DM	311 43 193	294 34 685	249 26 388	13
3420 10	Karosserien für Personenkraftwagen, Einachsschlepper und Lastkraftwagen	St 1000 DM	22 705 180 111	16 095 246 640	13 039 154 426	201
3420 20	Warenbehälter (Container)	St 1000 DM	8 184 29 888	8 147 31 027	7 309 23 373	59
3420 30	Wohnanhänger zum Wohnen oder Campen	St 1000 DM	3 671 65 616	3 096 51 917	4 399 73 629	16
3420 40	Andere Anhänger zum Befördern von Gütern Teile für Kolbenverbrennungsmotoren	St 1000 DM	8 968 179 922	8 489 196 849	8 108 165 423	125
3430 10	mit Fremdzündung	1000 DM	665 726	656 567	705 074	78
3430 15	mit Selbstzündung	1000 DM	520 965	510 851	584 221	63
3430 20	Stoßstangen und Teile dafür	t 1000 DM	4 802 92 032	4 271 86 438	4 756 76 414	29

STBA, FS 4, R. 2.1, 1/1997

6 Produktion ausgewählter Erzeugnisse - Deutschland

EB-Nr.	Erzeugnis	Einheit	1996	1996	1997	Anzahl Unter- nehmen Januar 1997
			Januar	Dezember	Januar	
3430 25	Bremsbeläge, Servobremsen und Teile für Bremsen	1000 DM	438 819	361 317	393 381	46
3430 30	Schaltgetriebe und Achsbrücken (Triebachsen) mit Ausgleichsgetriebe	St *	802 861	710 725	776 929	27
3430 35	Tragachsen und Teile dafür	t 1000 DM	5 047 30 704	4 747 29 815	5 319 33 435	15
3430 40	Räder sowie Teile und Zubehör dafür	t 1000 DM	33 143 136 699	28 058 109 426	33 009 131 003	39
3430 45	Stoßdämpfer	St 1000 DM	3 856 943 97 071	2 764 682 80 009	3 771 388 97 477	8
3430 50	Kühler	St 1000 DM	619 969 61 191	449 178 43 347	610 013 56 026	13
3430 55	Lenkräder, Lenksäulen und Lenkgetriebe	t 1000 DM	6 327 177 317	4 648 125 662	5 585 161 338	17
3430 60	Andere Teile und Zubehör ohne Brennstoffbehälter	1000 DM	872 932	784 585	1 121 495	310
3430 65	Sicherheitsgurte	St 1000 DM	2 573 643 56 835	1 784 238 39 671	2 554 678 59 268	11
	Sonstige Fahrzeuge					
3520 10	Elektrische Lokomotiven mit Stromspeisung aus dem Stromnetz	St 1000 DM	.	-	-	-
3520 20	Dieselelektrische Lokomotiven	St 1000 DM	-	.	.	2
3520 30	Andere Lokomotiven, Lokomotivtender	St 1000 DM	.	.	.	1
3541 10	Krafträder u. Fahrräder mit Hilfsmotor, mit Hubkolbenverbrennungsmotor mit einem Hubraum von 50 cm ³ oder weniger	St 1000 DM	.	.	.	1
3541 20	Krafträder mit Hubkolbenverbrennungsmotor mit einem Hubraum von mehr als 50 cm ³ , auch mit Beiwagen	St 1000 DM	.	.	.	3
3541 30	Andere Krafträder, Beiwagen	St 1000 DM	.	-	.	1
3542 10	Zweiräder u.a. Fahrräder (ohne Motor)	St 1000 DM	174 206 52 659	105 372 36 452	149 458 49 299	24
3542 20	Rahmen für Fahrräder	St 1000 DM	43 342 3 478	17 310 1 530	25 266 1 937	7
	Möbel und Teile davon					
3611 10	Sitze für Luft und Kraftfahrzeuge; Sitzmöbel, vorwiegend mit Gestell aus Metall	1000 St 1000 DM	1 106 382 259	1 034 373 164	1 125 400 847	109
3611 20	Sitzmöbel, vorwiegend mit Gestell aus Holz	1000 St 1000 DM	914 424 755	802 373 187	824 377 841	312
3611 30	Teile für Sitzmöbel aus Holz	1000 DM	15 747	12 504	14 309	63
3612 10	Metallmöbel für Büros	1000 St 1000 DM	183 68 291	160 72 602	171 64 774	68
3612 20	Holzmöbel für Büros	1000 St 1000 DM	519 213 797	488 226 336	470 196 710	208
3612 30	Holzmöbel für Läden	1000 St 1000 DM	23 71 526	51 129 600	39 101 085	179
3613 10	Holzmöbel für Küchen	1000 St 1000 DM	1 986 540 596	1 834 474 890	1 887 493 779	185
3614 10	Metallmöbel, a.n.g. (ohne solche für Büros)	t 1000 DM	34 755 249 494	31 770 237 324	35 620 252 697	226
3614 20	Holzmöbel für Schlaf-, Eß- und Wohnzimmer	1000 St 1000 DM	1 930 628 883	1 665 509 826	1 890 582 190	381
3614 30	Badezimmermöbel	1000 St 1000 DM	354 57 476	330 53 624	356 58 217	44
3614 40	Gartenmöbel	1000 St 1000 DM	6 1 340	3 533	4 943	11
3614 50	Garderobenmöbel, Schuhschränke, Schuhregale	1000 St 1000 DM	154 27 059	133 23 089	155 26 212	64
3614 60	Teile für Möbel aus Holz (ohne solche für Sitzmöbel)	1000 DM	96 917	88 530	110 027	161

STBA, FS 4, R. 2.1, 1/1997.

Fachserie 4: Produzierendes Gewerbe

Reihe 1: Zusammenfassende Daten für das Produzierende Gewerbe (vorgesehen)

Reihe 2: Indizes für das Produzierende Gewerbe

Reihe 2.1: Indizes der Produktion und Produktion ausgewählter Erzeugnisse im Produzierenden Gewerbe

Monatlich (etwa 7 Wochen nach dem Berichtszeitraum): Index der Produktion für das Produzierende Gewerbe sowie vierteljährliche Produktionsindizes nach Wirtschaftszweigen. Außerdem für ca. 1 000 ausgewählte Erzeugnisse absolute Produktionszahlen.

Reihe 2.2: Auftragseingang und Umsatz im Verarbeitenden Gewerbe – Indizes –

Monatliche Indexberechnung für Inland, Ausland und Insgesamt nach Wirtschaftszweigen (vorläufige Ergebnisse ca. 8 Wochen nach dem Berichtszeitraum, endgültige Ergebnisse im Folgebericht).

Reihe 3: Produktion im Produzierenden Gewerbe

Reihe 3.1: Produktion im Produzierenden Gewerbe

Vierteljährliche und *jährliche* Darstellung der Produktion von rd. 6 400 Gütern (Menge und Wert) und ergänzende Angaben aus der Preisstatistik.

Reihe 3. S.1: Produktion im Produzierenden Gewerbe in den neuen Bundesländern 3. und 4. Vierteljahr 1990

Reihe 3.2: Struktur der Produktion im Produzierenden Gewerbe

Jährliche Darstellung der Produktion von rd. 1 100 Güterklassen nach der Herkunft aus den Wirtschaftszweigen.

Reihe 4: Bergbau und Verarbeitendes Gewerbe

Beschäftigung, Umsatz und Investitionen der Unternehmen

Reihe 4.1.1: Beschäftigung, Umsatz und Energieversorgung der Unternehmen und Betriebe im Bergbau und im Verarbeitenden Gewerbe

Monatsbericht (etwa 9 Wochen nach dem Berichtszeitraum): Unternehmen, Betriebe und fachliche Betriebsteile in wirtschaftssystematischer Gliederung und nach Ländern (für Bergbau und Verarbeitendes Gewerbe insgesamt). **Für Unternehmen:** Zahl der Einheiten, Beschäftigte, Lohn- und Gehaltssumme, Umsatz. **Für Betriebe:** zusätzlich Zahl der Angestellten und Arbeiter, geleistete Arbeiterstunden und Energieversorgung; **für fachliche Betriebsteile:** Zahl der Einheiten und der Beschäftigten sowie Umsatz.

Jahresergebnisse werden in einem gesonderten Jahresbericht veröffentlicht.

Reihe 4.1.2: Betriebe, Beschäftigte und Umsatz im Bergbau und im Verarbeitenden Gewerbe nach Beschäftigtengrößenklassen

Jährlich für September Ergebnisse für Betriebe nach Beschäftigtengrößenklassen (Betriebe, Beschäftigte und Umsatz in wirtschaftssystematischer Gliederung; Länderergebnisse für Bergbau und Verarbeitendes Gewerbe insgesamt).

Reihe 4.1.3: Regionale Verteilung der Betriebe im Bergbau und im Verarbeitenden Gewerbe und deren Beschäftigte

Alle 4 Jahre: Anzahl der Betriebe und deren Beschäftigte in wirtschaftssystematischer und regionaler Gliederung (bis einschl. Kreise).

Reihe 4.1.4: Beschäftigte und Umsatz der Betriebe im Bergbau und im Verarbeitenden Gewerbe nach Bundesländern

Jährlicher Bericht.

Reihe 4.1.5: Fachliche Unternehmensteile im Bergbau und im Verarbeitenden Gewerbe

Jährlich: Anzahl der fachlichen Unternehmensteile und deren Beschäftigte, Produktionswert, Umsatz, Löhne und Gehälter sowie der Census-Value-Added in wirtschaftssystematischer Gliederung.

Reihe 4.2: Beschäftigte, Umsatz und Investitionen der Unternehmen und Betriebe im Bergbau und im Verarbeitenden Gewerbe - Investitionen -

Jährlicher Vorbericht mit vorläufigen Unternehmens- und Betriebsergebnissen der Investitionserhebung. Die endgültigen Ergebnisse erscheinen in tieferer systematischer Gliederung in den Reihen:

Reihe 4.2.1: Beschäftigte, Umsatz und Investitionen der Unternehmen und Betriebe im Bergbau und im Verarbeitenden Gewerbe

Jährlich: Beschäftigte, Umsatz, Investitionen, Lagerbestände, Zugänge an vermieteten Sachanlagen und Aufwendungen für gemietete und gepachtete Sachanlagen (jeweils nach Wirtschaftszweigen und Beschäftigten- und Umsatzgrößenklassen).

Reihe 4.2.3: Konzentrationsstatistische Daten für den Bergbau und das Verarbeitende Gewerbe sowie das Baugewerbe

2-jährlich: Konzentrationsraten und -koeffizienten für Unternehmen und Betriebe des Bergbaus und des Verarbeitenden Gewerbes sowie des Baugewerbes.

Reihe 4.2.4: Material- und Wareneingang im Bergbau und im Verarbeitenden Gewerbe

4-jährlich: Material- und Wareneingang der Unternehmen des Bergbaus und des Verarbeitenden Gewerbes nach Warenarten und Wirtschaftszweigen.

Reihe 4.3: Kostenstruktur der Unternehmen im Bergbau und im Verarbeitenden Gewerbe

Jährlich: Beschäftigte, Bestandteile der Gesamtleistung, wichtige Kostenarten sowie Kosten- und Leistungsstruktur (Gliederung: wirtschaftssystematisch sowie nach Beschäftigten- und z. T. nach Bruttoproduktionswertgrößenklassen). Für die einzelnen Bereiche erscheinen die Veröffentlichungen unter dem Titel:

Reihe 4.3.1: Kostenstruktur der Unternehmen im Bergbau, Grundstoff- und Produktionsgütergewerbe

Reihe 4.3.2: Kostenstruktur der Unternehmen im Investitionsgüter produzierenden Gewerbe

Reihe 4.3.3: Kostenstruktur der Unternehmen im Verbrauchsgüter produzierenden Gewerbe und im Nahrungs- und Genussmittelgewerbe

Reihe 4. S. 2: Schätzung des Nettoproduktionswertes im Bergbau und im Verarbeitenden Gewerbe 1991 (Zensus) – Regionale und sektorale Verflechtung der Unternehmen und Betriebe -

Reihe 5: Baugewerbe

Reihe 5.1: Beschäftigung, Umsatz und Gerätebestand der Betriebe im Baugewerbe

Jährliche Ergebnisse der zur Jahresmitte durchgeführten Erhebung nach Wirtschaftszweigen und Beschäftigtengrößenklassen z. T. in regionaler Gliederung bis zu Kreisen.

Reihe 5.2: Beschäftigung, Umsatz und Investitionen der Unternehmen im Baugewerbe

Jährlich: Beschäftigte, Bruttolohn- und -gehaltssumme, Jahresbauleistung, Umsatz und Investitionen nach Wirtschaftszweigen, Beschäftigten und Umsatzgrößenklassen (Bauhauptgewerbe: 20 Beschäftigte und mehr, Ausbaugewerbe: 10 Beschäftigte und mehr).

Reihe 5.3: Kostenstruktur der Unternehmen im Baugewerbe

Jährlich: Kosten- und Leistungsgrößen im Bauhaupt- und Ausbaugewerbe nach Wirtschaftszweigen, Beschäftigten- und Bruttoproduktionswertgrößenklassen. Unternehmen (mit 20 Beschäftigten und mehr).

Fortsetzung siehe folgende Seite

Reihe 5.S.1: Beschäftigung, Umsatz und Gerätebestand der Betriebe im Baugewerbe nach der Klassifikation der Wirtschaftszweige, Ausgabe 1993 (WZ 93) – 1995 –

In diesem Sonderheft werden erstmalig Ergebnisse der zur Jahresmitte 1995 durchgeführten Jahreserhebung in der Gliederung nach der WZ 93 vorgelegt. Diese WZ 93 basiert auf der EU-einheitlichen Zweigklassifikation NACE Rev. 1.

Die Ergebnisse sind nach Wirtschaftszweigen und Beschäftigten-größenklassen dargestellt, z. T. auch in regionaler Gliederung bis zu den Kreisen. Die qualitativen und quantitativen Veränderungen gegenüber der bisher in der Bundesrepublik angewandten Zweig-systematik „SYPRO“ werden erläutert.

Reihe 6: Energie und Wasserversorgung

Reihe 6.1: Beschäftigung, Umsatz, Investitionen und Kostenstruktur der Unternehmen in der Energie- und Wasserversorgung

Jährlich (auch für fachliche Unternehmensteile): Beschäftigte, Arbeiterstunden, Löhne und Gehälter, Umsätze, Lagerbestände und Investitionen nach Wirtschaftszweigen und -bereichen sowie nach Beschäftigten- und Umsatzgrößenklassen. Außerdem Brutto- und Nettoproduktionswert, Brutto- und Nettowertschöpfung, Materialverbrauch und Wareneinsatz sowie Kosten nach Kostenarten.

Reihe 6.2 und 6.3 unbesetzt

Reihe 6.4: Stromerzeugungsanlagen der Betriebe im Bergbau und im Verarbeitenden Gewerbe

Jährlich: Betriebe mit Stromerzeugungsanlagen nach Wirtschaftszweigen und Ländern; Leistung und Belastung der Stromerzeugungsanlagen sowie Verbrauch an Brennstoffen für die Elektrizitätserzeugung.

Reihe 7: Handwerk

Reihe 7.1: Beschäftigte und Umsatz im Handwerk

Vierteljährlich: Beschäftigte und Umsatz in ausgewählten Gewerbe-zweigen. Saisonbereinigte Zahlen, Regionalangaben und weitere Strukturdaten wie Ausbildungsverhältnisse, Arbeiterverdienste und Insolvenzen im Handwerk.

Reihe 8: Fachstatistiken

Reihe 8.1: Eisen- und Stahl (Eisenerzbergbau, eisen-schaffende Industrie, Eisen-, Stahl- und Tempergießerei)¹⁾

Monatlicher Vorbericht und Monatsbericht über wesentliche Entwicklungstendenzen. Der *Vierteljahresbericht* gibt Überblick über Struktur und Entwicklung der entsprechenden Bereiche, auch im Ausland.

Reihe 8.2: Düngemittelversorgung

Vierteljährlicher und *jährlicher* Bericht mit Angaben über den In-landsabsatz nach Ländern und Düngesorten sowie Nährstoffgehalten.

Reihe S: Sonderbeiträge

Reihe S.6: Material- und Wareneingang im Baugewerbe 1982

Reihe S.8: Düngemittelerzeugung und -versorgung 1950/51 bis 1986/87

Reihe S.9: Konzentrationsstatistische Daten für den Bergbau und das Verarbeitende Gewerbe 1954 bis 1982

Reihe S.12: Dienstleistungen im Produzierenden Gewerbe 1988 – Ergebnisse einer Testerhebung –

Reihe S.13: Gegenüberstellung der Produktion im Produzie-renden Gewerbe nach den Systematischen Güterverzeich-nissen für Produktionsstatistiken (GP) von 1989 und 1982

Reihe S.14: Neuberechnung der Auftragseingangs- und Um-satzindizes für das Verarbeitende Gewerbe sowie der Auf-tragseingangs- und Auftragsbestandsindizes für das Bau-hauptgewerbe auf Basis 1991

Reihe S.15: Neuberechnung der Produktionsindizes auf Basis 1991

Einzelveröffentlichungen

Zensus im Produzierenden Gewerbe 1979 (7 Hefte)

Handwerkszählung vom 31. März 1995

Die Handwerkszählung 1995 war die erste Totalerhebung in diesem Bereich seit 18 Jahren. Gleichzeitig war sie die erste Zäh-lung des Handwerks, die im wiedervereinigten Deutschland durch-geführt wurde. Nach der Auswertung dieser Erhebung liegen nunmehr wieder aktuelle und zuverlässige Strukturdaten über diesen wichtigen Bereich des deutschen Mittelstandes vor. Damit konnte eine bedeutende Datenlücke geschlossen werden. So zeigte die Zählung u.a., daß das Handwerk einen wesentlich größeren Stellenwert besitzt, als die bisherigen Daten vermuten ließen. In der öffentlichen Diskussion ist dies bereits auf eine breite Resonanz gestoßen.

Die Ergebnisse der Handwerkszählung 1995 werden in insgesamt drei Sonderheften innerhalb der Fachserie 4 veröffentlicht:

Heft 1: Ergebnisse für Unternehmen und Nebenbetriebe nach Gewerbe-zweigen

Enthält u.a. Angaben über Beschäftigte, Umsatz, Umsatzarten und Absatzrichtung nach Beschäftigten- und Umsatzgrößenklassen, Daten über Beschäftigte und Umsatz nach Ländern sowie Ergeb-nisse der Handwerkszählungen 1977 und 1995 im Zeitvergleich.

Heft 2: Ergebnisse für Unternehmen und Nebenbetriebe nach Gewerbe-zweigen

– Beschäftigte nach ihrer Stellung im Unternehmen, Löhne, Gehälter und gesetzliche Sozialkosten

Enthält u.a. Angaben über Beschäftigte nach ihrer Stellung im Un-ternehmen, Umsatz, Löhne, Gehälter und gesetzliche Sozialkosten nach Beschäftigten- und Umsatzgrößenklassen.

Heft 3: Ergebnisse für Unternehmen und Nebenbetriebe nach ausgewählten Wirtschaftszweigen der Klassifikation der Wirtschaftszweige, Ausgabe 1993

Enthält u.a. Angaben über Beschäftigte nach ihrer Stellung im Un-ternehmen, Umsatz, Umsatzarten, Absatzrichtung, Löhne, Gehälter und gesetzliche Sozialkosten nach Beschäftigten- und Umsatz-größenklassen.

„Ausgewählte Zahlen für die Bauwirtschaft“

Monatliche Querschnittsveröffentlichung mit den Hauptteilen Bau-gewerbe und Bautätigkeit sowie mit ausgewählten Daten aus zahl-reichen anderen Sachgebieten.

„Ausgewählte Zahlen zur Energiewirtschaft“

Monatliche und jährliche Querschnittsveröffentlichungen über Auf-kommen und Verwendung von festen, flüssigen und gasförmigen Brennstoffen sowie Elektrizität. Preisindizes und Preise für aus-gewählte Energiearten. Beschäftigung der Betriebe in der Energie- und Wasserversorgung, Mineralölsteuern, Klimadaten.

Klassifikationen

Klassifikation der Wirtschaftszweige mit Erläuterungen, Ausgabe 1993

Systematik der Wirtschaftszweige mit Betriebs- und ähnlichen Be-nennungen, Ausgabe 1979

Alphabetisches Verzeichnis der Betriebs- und ähnlichen Benen-nungen zur Systematik der Wirtschaftszweige, Ausgabe 1988

Systematisches Güterverzeichnis für Produktionsstatistiken, Aus-gabe 1995

1) Erhältlich bei: Statistisches Bundesamt, Außenstelle Düsseldorf, Hüttenstraße 5 a, 40215 Düsseldorf.



**Statistisches Bundesamt
Gustav-Stresemann-Ring 11
65189 Wiesbaden**

Veröffentlichungen und Prospekte sind durch den Verlag METZLER-POESCHEL, Verlagsauslieferung Hermann Leins, Postfach 11 52, 72125 Kusterdingen, erhältlich.





Partner in der Informationsgesellschaft

Statistisches Bundesamt

Podiumsdiskussion am 15. April 1997 auf der Hannover Messe:

Statistik und Wirtschaft - Partner in der Informationsgesellschaft

'Statistik und Wirtschaft', gerade in Zeiten knapper Kassen, aber bei gleichzeitig steigendem Informationsbedarf ist dieses Thema ausgesprochen brisant. Deshalb führt das Statistische Bundesamt auf der diesjährigen Hannover Messe eine Podiumsdiskussion mit hochrangigen und kompetenten Teilnehmern durch. Hier sprechen wir über Fragestellungen, die auch Sie interessieren:

- Statistik: Rechtfertigt das Ergebnis den Aufwand der Unternehmen?
- Wie können Statistiken schneller, aktueller und billiger werden?
- Inwieweit ist der wachsende Datenbedarf der EU mit den nationalen Interessen vereinbar?

Diskutanten:

- **MD Klaus Büniger**, Leiter der Abteilung Wirtschaftspolitik im Bundesministerium für Wirtschaft
 - **Johann Hahlen**, Präsident des Statistischen Bundesamtes
- **Dr. Walter Hohlefeldner**, Generalbevollmächtigter der VEBA AG und Mitglied der Kommission Schlanker Staat
- **Dr. Heinrich Matthes**, Stellvertretender Generaldirektor der GD II der Europäischen Kommission
 - **Dr. Franz Schoser**, Hauptgeschäftsführer des DIHT
 - **Dr. Hans-Jürgen Zechlin**, Hauptgeschäftsführer des VDMA als Vertreter des BDI

Moderation:

Frau Elga Lehari, Wirtschaftsredakteurin des Handelsblatts

**Kommen Sie und reden Sie mit, am 15. April 1997, um 14.00 Uhr,
im Saal 'Dresden' des Tagungs-Centrums der Hannover Messe (TCM - Erdgeschoß).**

Veranstalter: Statistisches Bundesamt, Wiesbaden
Ansprechpartner: Frau Angela Schaff, Frau Annette Berger
Pressestelle, Statistisches Bundesamt, 65180 Wiesbaden
Telefon: 0611/75-2089, -2376
Fax: 0611/72-1158
Internet: <http://www.statistik-bund.de>