


Statistisches Bundesamt

Produzierendes Gewerbe



Fachserie **4**

Reihe 2.1

Indizes der Produktion und
Produktion ausgewählter Erzeugnisse
im Produzierenden Gewerbe

November 1996

Statistisches Bundesamt
Bibliothek - Dokumentation - Archiv

**METZLER
POESCHEL**



Weitere Informationen zu dieser Veröffentlichung können direkt beim Statistischen Bundesamt erfragt werden:
Gruppe IV A, Telefon: 06 11 / 75 - 23 30 / 25 86 / 28 18 oder Fax: 06 11 / 75 39 53

STATIS-BUND

Im Statistischen Informationssystem des Bundes (STATIS-BUND) sind rund 1,5 Mill. ausgewählte statistische Zeitreihen gespeichert. Alle Zeitreihen können via Mailbox, auf Diskette oder Magnetband bezogen werden. Die Zeitreihen der Produktionsindizes im Statistischen Informationssystem sind in der vollständigen systematischen Gliederung als Originalwerte, arbeitstäglich bereinigte Werte, saisonbereinigte Werte und als glatte Komponente abrufbar.

Fachliche Beratung: 06 11 / 75 - 27 16 und 22 56.

Mailbox: 06 11 / 75 - 29 20 · Technische Rückfragen: 06 11 / 75 - 32 84.

T-ONLINE / BILDSCHIRMTEXT

Ausgewählte Tabellen und Grafiken bietet das Statistische Bundesamt über T-ONLINE / BILDSCHIRMTEXT an. Die Informationsseiten sind in T-ONLINE mit * 48484# abrufbar, ebenso wie die Bestellung von Veröffentlichungen und die Übermittlung von Anfragen.

Herausgeber: Statistisches Bundesamt, Wiesbaden



Informationen: Statistisches Bundesamt
Allgemeiner Auskunftsdienst
65180 Wiesbaden
• Telefon: 06 11 / 75 - 24 05
• Telefax: 06 11 / 75 33 30
• T-Online (Btx): * 48484#
Rückfragen: 06 11 / 75 - 33 13
• Internet: <http://www.statistik-bund.de>
Rückfragen: 06 11 / 75 - 28 99

Zweigstelle Berlin
Postfach 276, 10124 Berlin
• Telefon: 030 / 23 24 68 66
• Telefax: 030 / 23 24 68 72

Verlag: Metzler-Poeschel, Stuttgart

Verlagsauslieferung: Hermann Leins GmbH & Co. KG
Postfach 11 52
72125 Kusterdingen
Telefon: 0 70 71 / 93 53 50
Telefax: 0 70 71 / 3 36 53

Erscheinungsfolge: monatlich

Erschienen im Januar 1997

Preis: DM 13,60

Bestellnummer: 2040210 - 96111

© Statistisches Bundesamt, Wiesbaden 1997

Alle Rechte vorbehalten. Es ist insbesondere nicht gestattet, ohne ausdrückliche Genehmigung des Statistischen Bundesamtes diese Veröffentlichung oder Teile daraus für gewerbliche Zwecke zu übersetzen, zu vervielfältigen, auf Mikrofilm/-fiche zu verfilmen oder in elektronische Systeme einzuspeichern.

Recyclingpapier aus 100 % Altpapier.

Statist. Bundesamt - Bibliothek



12-05584

Inhalt

	Seite
Abkürzungen und Zeichenerklärung	5
Hinweis	7
Einführung	8
Überblick	10
Schaubilder zum Produzierenden Gewerbe	11

Tabellenteil

Monatlicher Produktionsindex für das Produzierende Gewerbe 1991 = 100

1	Deutschland	
1.1	Originalwert	12
1.2	Arbeitstäglich bereinigter Wert	16
1.3	Zeitreihenanalyse (Berliner Verfahren, Version 4 (BV4))	20
2	Früheres Bundesgebiet	
2.1	Originalwert	30
2.2	Arbeitstäglich bereinigter Wert	32
3	Neue Länder und Berlin-Ost	
3.1	Originalwert	34
3.2	Arbeitstäglich bereinigter Wert	36

Die Ergebnisse für die Tabelle 4 werden erst nach Umstellung auf Basis 1995 = 100 vorliegen (voraussichtlich ab 1998).

Die Ergebnisse für Tabelle 5 werden Anfang 1997 veröffentlicht.

6 Produktion ausgewählter Erzeugnisse
(Ergebnisse des monatlichen Eilberichts für Deutschland)

Abteilung	Bezeichnung	
10	Kohle und Torf	38
11	Erdöl und Erdgas, Dienstleistungen bei der Gewinnung von Erdöl und Erdgas	38
13	Erze	38
14	Steine und Erden, sonstige Bergbauerzeugnisse	38
15	Erzeugnisse des Ernährungsgewerbes	38
16	Tabakerzeugnisse	40
17	Textilien	40
18	Bekleidung	42
19	Leder und Lederwaren	43
20	Holz und Holzwaren, Kork und Korkwaren, Flecht- und Korbmacherwaren (ohne Möbel)	44
21	Papier	44
22	Verlags- und Druckerzeugnisse, bespielte Ton-, Bild- und Datenträger	45
23	Kokereierzeugnisse, Mineralölerzeugnisse, Spalt- und Brutstoffe	45
24	Chemische Erzeugnisse	46
25	Gummi- und Kunststoffwaren	50
26	Glas, Keramik, bearbeitete Steine und Erden	51
27	Eisen- und Stahlerzeugnisse; NE-Metalle und -erzeugnisse	52
28	Metallerzeugnisse	54
29	Maschinen	56
30	Büromaschinen, Datenverarbeitungsgeräte und -einrichtungen	62
31	Geräte der Elektrizitätserzeugung und -verteilung u.ä.	63
32	Nachrichtentechnik, Rundfunk- und Fernsehgeräte sowie elektronische Bauelemente	65
33	Medizin-, meß-, steuerungs-, regelungstechnische und optische Erzeugnisse; Uhren	66
34	Kraftwagen und Kraftwagenteile	68
35	Sonstige Fahrzeuge	69
36	Möbel, Schmuck, Musikinstrumente, Sportgeräte, Spielwaren und sonstige Erzeugnisse	69

Ergebnisse der Länder werden in den "Statistischen Berichten" der
Statistischen Landesämter unter der Kennziffer E I 2 veröffentlicht.

Gebietsstand

Die Angaben für **Deutschland** beziehen sich auf den Gebietsstand
der Bundesrepublik Deutschland seit dem 3.10.1990.

Die Angaben für das frühere **Bundesgebiet** beziehen sich auf die Bundesrepublik Deutschland
nach dem Gebietsstand bis zum 3.10.1990; sie schließen Berlin-West ein.

Die Angaben für die **neuen Länder und Berlin-Ost** beziehen sich auf die Länder Brandenburg,
Mecklenburg-Vorpommern, Sachsen, Sachsen-Anhalt, Thüringen sowie Berlin-Ost.

Abkürzungen bei den Kurzbezeichnungen

AL2O3	= Aluminiumoxid	MM	= Millimeter
ANG.	= a.n.g., anderweitig nicht genannt	MOT.	= Motoren
BEARB.	= Bearbeitung	MWH	= Megawattstunde
BITUM	= bituminös(e)	N	= Stickstoff
BRUTST.	= Brutstoffe	NAOH	= Natriumhydroxid
CM	= Zentimeter	NA2CO3	= Natriumcarbonat
CM3	= Kubikzentimeter	N.A.E.	= nicht in Aufmachungen für den Einzelhandel
D.	= der/die	NE-	= Nichteisen-
DGL.	= dergleichen	O.A.	= oben angeben
DIENSTL.	= Dienstleistung	O.Ä.	= oder ähnliche (m, n, r, s)
DIN	= Deutsche Industrie- Norm(en)	O. DGL.	= oder dergleichen
DM	= Deutsche Mark	OH.	= ohne
DTEX	= dezitex = längenbezo- genes Maß für Textile, Fasern + Garne	P2O5	= Phosphorpentoxid
EFF	= effektiv	PbO	= Bleimonoxid
EGKS	= Europäische Gemein- schaft für Kohle und Stahl	SiO2	= Siliciumdioxid
EINSCHL.	= einschließlich	SO2	= Schwefeldioxid
ELEKTR.	= elektrisch	SONST.	= sonstige
ERBRING.	= Erbringung	ST	= Stück
F.	= für	T	= Tonne
FERTIGBAUT.	= Fertigbauteile	TECHN.	= technisch
GEM.	= gemäß	TiO2	= Titandioxid
GER.	= Geräte	T-Trock	= Tonne Trockengewicht
GEWERBL.	= gewerblich	TURB.	= Turbinen
GEW.V.	= Gewinnung von	U	= ungeschmolzen
G	= Gramm	U.	= und
GHT	= Gewichtshundertteile	U.A.	= und andere
HCL	= Chlorwasserstoff	U.AE.	= u.ä., und ähnliche (n,s)
H.V.	= Herstellung von	U.A.N.	= und andere nichtge- nannte
I.A.E.	= in Aufmachungen für den Einzelhandel	U. DGL.	= und dergleichen
K2O	= Kaliumoxid	USW	= usw., und so weiter
KG	= Kilogramm	V	= Volt
KVA	= Kilovoltampère	VERARB.V.	= Verarbeitung von
KW	= Kilowatt	VERARB.U.VEREDLG.V.	= Verarbeitung und Veredlung von
L	= Liter	VERB.	= verbundener
M2	= Quadratmeter	VERLAGSGEW.	= Verlagsgewerbe
M3	= Kubikmeter	VERVIELF.	= Vervielfältigung
MASCH.	= Maschinen	VOL	= Volumen Konzentration
MECH.	= mechanisch	W	= Watt
MIND.	= mindestens	WIRKST.	= Wirkstoff
		Z.B.	= zum Beispiel
		ZELLEN	= Anzahl der Zellen je Akkumulator

Zeichenerklärung

- . = Zahlenwert unbekannt oder geheimzuhalten
- ... = Angabe fällt später an
- r = berichtigte Zahl
- = nichts vorhanden

Hinweis

Durch die Einführung der den Erhebungen der kurzfristigen Statistiken im Produzierenden Gewerbe zugrundeliegenden Klassifikationen des Produktions-Eilberichts (abgeleitet aus dem "Systematischen Güterverzeichnis für Produktionsstatistiken, Ausgabe 1995 (GP 95)") und der Wirtschaftszweige (Klassifikation der Wirtschaftszweige, Ausgabe 1993 (WZ 93)") ab Berichtsmonat Januar 1995 kann der Vergleich mit den Ergebnissen der vorhergehenden Berichtszeiträume beeinträchtigt sein.

Die Schätzung der voraussichtlichen Korrekturen der vorläufigen Indizes kann bis auf weiteres nicht durchgeführt werden. Erst wenn über einen längeren Zeitraum diese Korrekturen in der Abgrenzung der neuen Wirtschaftszweigklassifikation vorliegen, verfügt das Verfahren wieder über eine ausreichende Schätzgrundlage.

Einführung

Ab Berichtsmonat Januar 1995 werden die Indizes der Produktion auf der Basis 1991 berechnet. Die Darstellung der Methoden der Indexberechnung ist in der Zeitschrift "Wirtschaft und Statistik" Heft 3/1995 S. 181 ff erschienen. Rückgerechnete Ergebnisse für den Berichtszeitraum 1991 bis 1993 sind in einem Sonderheft der Fachserie 4, Reihe S. 15, veröffentlicht. Die fachliche Gliederung der Indizes erfolgt nach der "Klassifikation der Wirtschaftszweige, Ausgabe 1993 (WZ 93)".

In den Tabellen 1 bis 3 wird der Produktionsindex für das Produzierende Gewerbe (auf Basis 1991) veröffentlicht, dessen Aufgabe es ist, kurzfristig unter Ausschaltung der Preisveränderungen die Entwicklung der Nettoleistung der einzelnen Wirtschaftszweige und des gesamten Produzierenden Gewerbes zu messen.

Für den Gebietsstand „Deutschland“ wird bei der Zusammenfassung der Produktionsindizes der (vierstelligen) Wirtschaftszweige (= Klassen) zu übergeordneten Aggregaten (Gruppen, Abteilungen, Unterabschnitte, Abschnitte) der WZ 93 die Bruttowertschöpfung zu Faktorkosten als repräsentative Nettoleistung der Wirtschaftszweige herangezogen.

Die Produktionsindizes für die Gebietsstände „Früheres Bundesgebiet“ und „Neue Bundesländer“ verwenden aus methodischen Gründen den Nettoproduktionswert als der Gewichtungstruktur für die Wirtschaftszweige zugrundeliegende Wertschöpfungsgröße. Durch diese unterschiedliche Berechnungsweise der Produktionsindizes für die einzelnen Gebietsstände ist die Veränderungsrate des Index für die gesamte Bundesrepublik nicht additiv aus der Indexentwicklung der Teilgebiete zusammengesetzt. Deshalb kann die Veränderungsrate für den Gesamtindex u.U. außerhalb der für die jeweiligen Teilgebiete anfallenden Veränderungen liegen.

Die Tabelle 4 ist für den Index der Arbeitsproduktivität reserviert. Auch hier sind die Umstellungsarbeiten auf die neue WZ 93 noch nicht abgeschlossen, so daß die Er-

gebnisse erst mit der Umstellung auf Basis 1995 = 100 vorliegen werden. Der Index der Arbeitsproduktivität zeigt die Entwicklung der Produktion (gemessen am Produktionsindex) im Verhältnis zum personellen Aufwand. Er wird als Index des Produktionsergebnisses je Beschäftigten, je Beschäftigtenstunde, je Arbeiter und je Arbeiterstunde berechnet. Veröffentlicht werden die Indizes monatlich für das Verarbeitende Gewerbe (einschl. Bergbau und Gewinnung von Steinen und Erden) sowie für alle Hauptgruppen, einmal jährlich für ausgewählte Wirtschaftszweige.

In Tabelle 5 wird der auf der Grundlage der gesamten Vierteljährlichen Produktionserhebung unter Ausschaltung der Preisveränderungen berechnete Vierteljährliche Produktionsindex für das Produzierende Gewerbe (auf Basis 1991) veröffentlicht werden, der vor allem der mittelfristigen Konjunktur- und Strukturbeobachtung dient.

In Tabelle 6 werden für etwa 1 000 ausgewählte Erzeugnisse Produktionszahlen für Deutschland dargestellt. Sie werden überwiegend durch den monatlichen Produktions-Eilbericht erfaßt und bei einigen Gütergruppen durch Daten aus Fachstatistiken ergänzt.

Als Grundlage der Erhebung und der Gliederung der Daten dienen die "Erzeugnisliste zum Produktions-Eilbericht, Ausgabe 1995" und die "Erzeugnisliste Fachstatistiken, Ausgabe 1995".

Der Berichtskreis umfaßt Betriebe des Bergbaus und des Verarbeitenden Gewerbes von Unternehmen des Produzierenden Gewerbes mit im allgemeinen 20 Beschäftigten und mehr sowie Betriebe des Bergbaus und des Verarbeitenden Gewerbes mit im allgemeinen 20 Beschäftigten und mehr von Unternehmen der übrigen Wirtschaftsbereiche.

Dieser Eilbericht bildet die Grundlage für die Aufstellung von Meßzahlen. Gegen einen Vergleich der absoluten Produktionszahlen des Eilberichts mit den Angaben der

Vierteljährlichen Produktionserhebung (Fachserie 4, Reihe 3.1) - der immer wieder von den Benutzern dieser Statistik gemacht wird- spricht vor allem, daß in den Monatsangaben Schätzungen enthalten sind, die nicht in allen Fällen korrigiert werden können. Die auf den Berichtsmonat bezogenen Zahlen des Eilberichts haben stets vorläufigen Charakter und lassen sich nicht in jedem Fall mit denen der Vierteljährlichen Produktionserhebung vergleichen; letzere sind weitgehend endgültige Zahlen und für genauere Marktanalysen geeignet.

Bei den veröffentlichten Daten sind zwei Fälle zu unterscheiden:

- Zum **Absatz** bestimmte Produktion. Sie umfaßt im allgemeinen den verkaufsfähigen, für den Markt bestimmten Produktionsausstoß einschließlich Lohnarbeit.
- **Gesamtproduktion**. Sie schließt neben der zum Absatz bestimmten auch die zur Weiterverarbeitung im berichtenden Betrieb, in einem anderen Betrieb desselben Unternehmens oder im Lohnauftrag in einem anderen Unternehmen bestimmte Menge ein und wird in der Maßeinheitenspalte durch einen Stern (*) gekennzeichnet.

Dem **Wert** der zum Absatz bestimmten Produktion liegen die im Berichtszeitraum erzielten Verkaufspreise oder die im Zeitpunkt des Absatzes erzielbaren Verkaufspreise ab Werk zugrunde. Der Wert umfaßt auch die Kosten der Verpackung, selbst wenn sie gesondert in Rechnung gestellt sind. Nicht einbezogen sind dagegen die in Rechnung gestellte Umsatz- und Verbrauchsteuer, die gesondert in Rechnung gestellten Frachtko-

sten sowie die den Kunden gewährten Rabatte. Als Wert für die Lohnarbeit meldet der Auftragnehmer die vom Auftraggeber gezahlte Vergütung.

Die Anzahl der Betriebe mit zum Absatz bestimmter Produktion wird nur in der Zeile "Menge" oder - bei Erzeugnissen ohne Mengenangaben - in der Zeile "Wert" nachgewiesen. Bei den Erzeugnissen, für die die Gesamtproduktion nachgewiesen wird, wird die Zahl der Betriebe mit Produktion überhaupt (zum Absatz und/oder zur Weiterverarbeitung bestimmte Produktion) angegeben.

Alle Zahlen für den aktuellen Berichtszeitraum sind vorläufig. Abweichungen zu früher veröffentlichten Zahlen ergeben sich durch zwischenzeitlich durchgeführte Korrekturen. Korrigierte Ergebnisse werden nicht gesondert gekennzeichnet.

Veränderungsraten von 1 000 % oder mehr werden aus technischen Gründen als 999,9 % dargestellt.

Rechtsgrundlage ist das Gesetz über die Statistik im Produzierenden Gewerbe (ProdGewG) in der Fassung der Bekanntmachung vom 30. Mai 1980 (BGBl. I S. 641), zuletzt geändert durch Artikel 3 der Verordnung vom 26. März 1991 (BGBl. I S. 846), Verordnung (EWG) Nr. 3924/91 des Rates vom 19. Dezember 1991 zur Einführung einer Gemeinschaftserhebung über die Produktion von Gütern (PRODCOM-VO, ABl. EG Nr. L 374, S. 1) in Verbindung mit dem Gesetz über die Statistik für Bundeszwecke (Bundesstatistikgesetz - BStatG) vom 22. Januar 1987 (BGBl. I S. 462, 565), zuletzt geändert durch Artikel 2 des Gesetzes vom 17. Januar 1996 (BGBl. I S. 34).

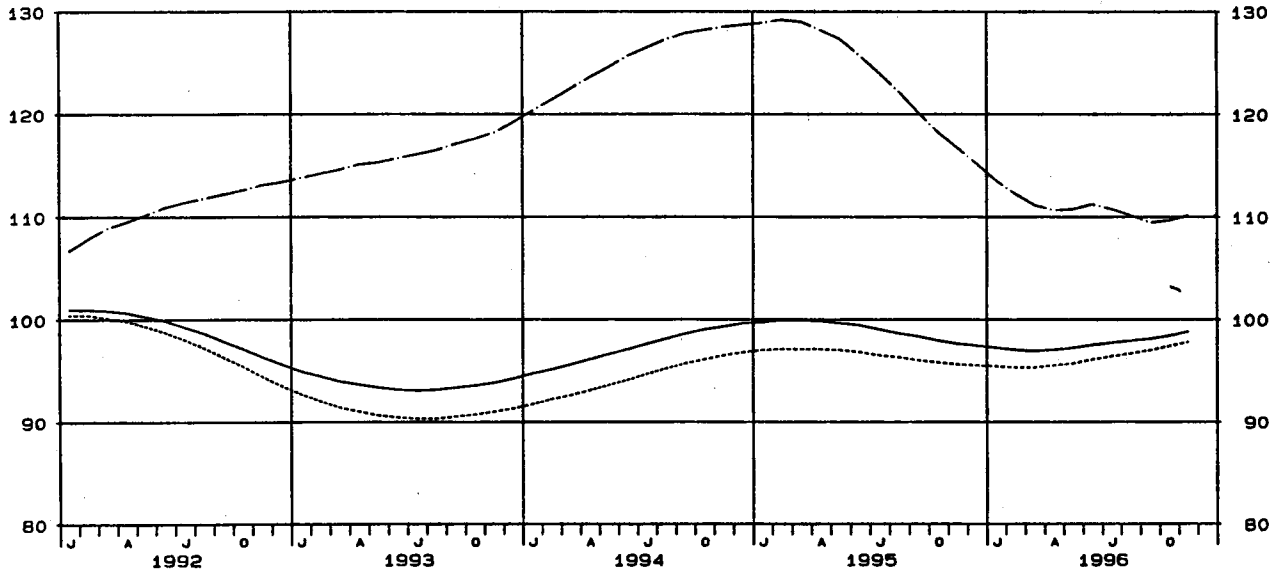
U E B E R B L I C K
 DEUTSCHLAND
 PRODUKTIONSINDEX FUER DAS PRODUZIERENDE GEWERBE
 1991 = 100
 NACH ABSCHNITTEN, UNTERABSCHNITTEN, ABTEILUNGEN, GRUPPEN UND KLASSEN
 DER KLASSIFIKATION DER WIRTSCHAFTSZWEIGE, AUSGABE 1993 (WZ93)

WZ93-NR.	WIRTSCHAFTSZWEIG	GEWICHTUNG	ZEITREIHENANALYSE NACH BV4						ARBEITSTAEGL. BEREINIGTER WERT	
			ORIGINALWERT		KALENDER-U. SAISONBEREINIGTER WERT		GLATTE KOMPONENTE			
			1996 NOV.	VAE. ZUM VOR-JAHR IN %	1996 NOV.	VAE. ZUM VOR-MONAT IN %	1996 NOV.	VAE. ZUM VOR-MONAT IN %	1996 NOV.	VAE. ZUM VOR-JAHR IN %
C-E	PRODUZIERENDES GEWERBE (EINSCHL. BAUHAUPTGEWERBE)	100	106.5	-1.7	98.8	-0.6	98.8	0.4	105.3	0.5
C-E	PRODUZIERENDES GEWERBE (OH BAUHAUPTGEWERBE)	90,55	104.8	-0.3	97.6	-0.4	97.6	0.4	103.7	1.8
C-D	BERGBAU, GEW. V. STEINEN U. ERDEN U. VERARBEITENDES GEWERBE	84,70	104.1	-0.3	97.1	-0.3	97.0	0.3	102.9	1.8
	VORLEISTUNGSGUETERPRODUZENTEN (OH ENERGIEVERSORGUNG)	37,25	106.3	1.0	100.2	0.3	99.5	0.6	105.2	3.0
	INVESTITIONSGUETERPRODUZENTEN	27,29	103.7	-0.8	96.6	-0.7	96.9	0.3	102.5	1.6
	GEBRAUCHSGUETERPRODUZENTEN	8,03	98.7	0.7	87.3	-0.1	87.5	0.3	97.2	3.8
	VERBRAUCHSGUETERPRODUZENTEN	12,14	102.6	-3.5	95.8	-1.0	96.3	-	101.5	-1.6
C	BERGBAU U. GEW. V. STEINEN U. ERDEN	2,68	81.2	-6.8	72.9	-2.5	73.3	-0.4	80.5	-5.3
CA	KOHLBERGBAU, TORFGEWINNING, GEW. V. ERDOEL U. ERDGAS (OH BERGBAU AUF URAN- U. THORIUMERZE)	2,11	73.1	-6.6	68.0	-4.1	68.3	-0.6	72.6	-5.5
10	KOHLBERGBAU, TORFGEWINNING	1,90	68.7	-8.9	62.5	-4.1	62.7	-0.6	68.3	-7.5
11	GEW. V. ERDOEL U. ERDGAS (OH ERBRING. DAMIT VERB. DIENSTL.)	0,21	130.1	5.3	117.4	-3.8	118.7	0.4	129.2	6.6
CB	ERZBERGBAU, GEW. V. STEINEN U. ERDEN, SONST. BERGBAU	0,57	111.3	-7.0	91.2	0.7	91.8	-0.4	110.0	-4.8
D	VERARBEITENDES GEWERBE	82,02	104.9	-0.1	98.0	-0.2	97.8	0.4	103.7	2.1
DA	ERNAEHRUNGSGEWERBE U. TABAKVERARBEITUNG	7,25	118.4	-1.0	107.7	-0.2	108.0	0.2	115.1	1.0
15	ERNAEHRUNGSGEWERBE	6,84	118.1	-1.1	109.2	-0.3	109.5	0.2	116.9	0.9
16	TABAKVERARBEITUNG	0,41	87.4	1.0	83.7	3.0	81.8	-0.1	86.2	3.6
DB	TEXTIL- U. BEKLEIDUNGSGEWERBE	2,72	66.0	-8.7	62.1	-3.9	62.6	-0.2	65.0	-6.2
17	TEXTILGEWERBE	1,63	75.3	-8.1	67.3	-3.3	67.7	-0.1	74.2	-5.4
18	BEKLEIDUNGSGEWERBE	1,09	52.0	-10.0	54.5	-4.9	55.0	-0.2	51.2	-7.9
DC	LEDERGEWERBE	0,34	64.1	-9.6	57.0	-2.2	56.9	-0.4	63.4	-7.6
DD	HOLZGEWERBE (OH H. V. MOEBELN)	1,35	120.1	-3.3	107.7	-3.1	108.7	0.6	118.4	-0.7
DE	PAPIER- U. DRUCKGEWERBE (OH VERLAGSGEWERBE)	4,33	103.0	0.8	96.4	1.2	95.1	0.4	102.2	2.3
21	PAPIERGEWERBE	1,96	102.6	4.4	102.2	1.3	100.2	0.9	101.8	6.0
21.1	H. V. HOLZSTOFF, ZELLSTOFF, PAPIER, KARTON U. PAPPE	0,78	126.7	14.6	126.5	3.0	124.0	2.1	126.0	15.8
21.2	PAPIER-, KARTON- U. PAPPEVERARBEITUNG	1,18	86.7	-3.8	84.3	-0.9	84.2	-0.2	85.9	-1.9
22	DRUCKGEWERBE, VERVIELF. V. BESPIELT. TONTRAEGERN (OH VERLAGSGEW., VERVIELF. V. BESPIELT. BILD- U. DATENTRAEGERN)	2,37	103.4	-1.9	92.0	0.8	91.3	0.1	102.6	-0.5
DF	KOKEREI, MINERALOELVERARB., H. U. VERARB. V. SPALT- U. BRUTST	0,62	92.8	2.7	93.6	-	93.9	0.4	92.5	3.4
23.2	MINERALOELVERARBEITUNG	0,36	107.1	6.0	110.0	1.2	108.6	0.4	106.9	6.4
DG	CHEMISCHE INDUSTRIE	7,83	118.7	9.2	115.4	3.9	112.9	1.1	117.9	10.5
24.1	H. V. CHEMISCHEN GRUNDSTOFFEN	4,10	137.5	19.4	132.8	7.2	127.6	1.8	136.6	20.9
24.4	H. V. PHARMAZEUTISCHEN ERZEUGNISSEN	1,40	100.4	-7.7	98.3	-1.0	99.9	-	99.7	-6.6
DH	H. V. GUMMI- U. KUNSTSTOFFWAEREN	3,69	98.7	-1.3	94.5	-1.7	94.3	0.6	97.4	1.1
25.1	H. V. GUMMIWAEREN	0,94	105.0	-5.6	98.0	-3.4	99.6	-0.2	103.7	-3.3
25.2	H. V. KUNSTSTOFFWAEREN	2,75	96.5	0.3	93.3	-1.3	92.5	1.0	95.2	2.8
DI	GLASGEWERBE, KERAMIK, VERARB. V. STEINEN U. ERDEN	3,04	113.7	-4.1	105.3	-2.0	107.0	0.7	112.4	-2.1
26.1	H. U. VERARB. V. GLAS	0,71	113.6	-0.6	105.2	-4.0	107.5	0.7	112.6	0.8
DJ	METALLERZEUGUNG U. -BEARBEITUNG, H. V. METALLERZEUGNISSEN	10,63	105.5	-0.8	99.7	1.0	98.6	0.4	104.3	1.5
27	METALLERZEUGUNG U. -BEARBEITUNG	4,09	97.7	4.2	93.3	4.5	89.6	0.8	96.7	5.9
27.1	ERZEUGUNG V. ROHEISEN, STAHL U. FERROLEGIERUNGEN (EGKS)	1,42	103.7	6.4	98.8	5.4	94.2	1.0	102.8	7.9
27.6	GIESSEREIINDUSTRIE	0,59	110.4	20.1	99.5	14.0	90.5	1.9	109.0	22.9
28	H. V. METALLERZEUGNISSEN	6,55	110.4	-3.3	103.7	-1.0	104.2	0.2	109.0	-0.9
28.1	STAHL- U. LEICHTMETALLBAU	1,39	118.7	-5.0	110.5	-2.0	112.3	-0.1	117.4	-3.1
DK	MASCHINENBAU	12,35	93.2	-4.1	85.1	-3.2	86.1	-0.1	92.2	-2.2
29.1	H. V. MASCHINEN F. D. ERZEUGUNG U. NUTZUNG V. MECH. ENERGIE	2,80	101.3	-3.2	96.0	-2.6	96.5	0.4	100.2	-1.3
29.3	H. V. LAND- U. FORSTWIRTSCHAFTLICHEN MASCHINEN	0,36	65.4	-14.2	71.4	-3.0	73.7	-1.6	64.8	-12.4
29.4	H. V. WERKZEUGMASCHINEN	1,86	84.2	-4.3	73.5	-4.9	74.9	-0.3	83.3	-2.5
DL	H. V. BUEROMASCH., DATENVERARBEITUNGSGER. U. -EINRICHTUNGEN, ELEKTROTECHNIK, FEINMECHANIK U. OPTIK	13,81	108.6	-0.7	101.8	-1.0	102.9	0.3	107.5	1.2
30	H. V. BUEROMASCH., DATENVERARBEITUNGSGER. U. -EINRICHTUNGEN	1,89	100.2	6.0	91.0	-0.2	91.1	0.8	98.8	8.8
31	H. V. GERAETEN D. ELEKTRIZITAETSERZ., -VERTEILUNG U. AE.	5,06	102.0	-3.3	97.1	-2.3	96.5	0.3	101.0	-1.7
31.2	H. V. ELEKTRIZITAETSERZ. U. SCHALTEINRICHTUNGEN	2,18	98.8	-4.8	94.1	-3.7	96.3	-0.1	97.9	-3.1
31.6	H. V. ELEKTRISCHEN AUSRUESTUNGEN ANG.	1,09	110.6	-0.4	105.1	-3.5	106.3	0.6	109.5	1.4
32	RUNDFUNK-, FERNSEH- U. NACHRICHTENTECHNIK	3,21	138.2	3.4	126.3	2.1	127.1	0.7	136.9	5.3
33	MEDIZIN-, MESS-, STEUER- U. REGELUNGSTECHNIK, OPTIK	3,66	96.1	-4.9	92.6	-2.9	93.9	-0.2	95.0	-3.2
DM	FAHRZEUGBAU	11,36	106.7	4.2	97.5	-0.2	97.1	0.7	104.9	7.6
34	H. V. KRAFTWAEREN U. KRAFTWAGENTEILEN	9,40	113.8	6.9	103.2	0.7	102.3	1.0	111.8	10.6
34.1	H. V. KRAFTWAEREN U. KRAFTWAGENMOTOREN	6,99	117.6	8.7	105.6	2.5	103.9	1.2	115.5	12.5
36	SONST. FAHRZEUGBAU	1,97	72.7	-12.4	69.9	-6.2	72.0	-0.8	71.9	-10.7
36.1	SCHIFFBAU	0,42	70.8	-28.8	62.5	-16.3	69.7	-2.0	70.3	-27.9
36.3	LUFT- U. RAUMFAHRZEUGBAU	1,08	75.6	-7.2	73.5	-4.0	74.2	-0.3	74.8	-5.2
DN	H. V. MOEBELN, SCHMUCK, MUSIKINSTRUMENTEN, SPORTGERAETEN, SPIELWAEREN U. SONST. ERZEUGNISSEN (OH RECYCLING)	2,70	89.3	-6.8	85.6	-4.3	87.2	-	97.8	-4.2
36.1	H. V. MOEBELN	1,92	95.5	-8.6	85.2	-5.0	87.5	-0.1	94.1	-5.9
E	ENERGIEVERSORGUNG	5,85	114.3	0.4	104.4	-2.7	105.6	-	114.0	0.9
40.1	ELEKTRIZITAETSVERSORGUNG	5,09	106.0	-1.9	98.7	-2.6	100.5	-0.1	105.7	-1.3
40.2	GASVERSORGUNG	0,76	169.9	11.0	143.8	-3.6	140.2	0.1	169.8	11.1
	BAUHAUPTGEWERBE	9,45	123.2	-11.4	108.4	-4.7	110.1	0.5	121.2	-8.7
	HOCHBAULEISTUNGEN	5,62	128.6	-10.1	114.7	-4.7	116.1	0.7	126.5	-7.4
	TIEFBAULEISTUNGEN	3,83	115.4	-13.6	99.0	-4.8	101.3	-	113.4	-10.8
NACHRICHTLICH: VORLEISTUNGSGUETERPRODUZENTEN (OH. ENERGIEVERSORGUNG UND OHNE BERGBAU UND GEW. VON STEINEN UND ERDEN)		34,57	108.2	1.5	102.3	0.5	101.5	0.6	107.1	3.6

DEUTSCHLAND
 PRODUKTIONSINDEX FÜR DAS PRODUZIERENDE GEWERBE
 1991 = 100

GLATTE KOMPONENTE (BV 4)

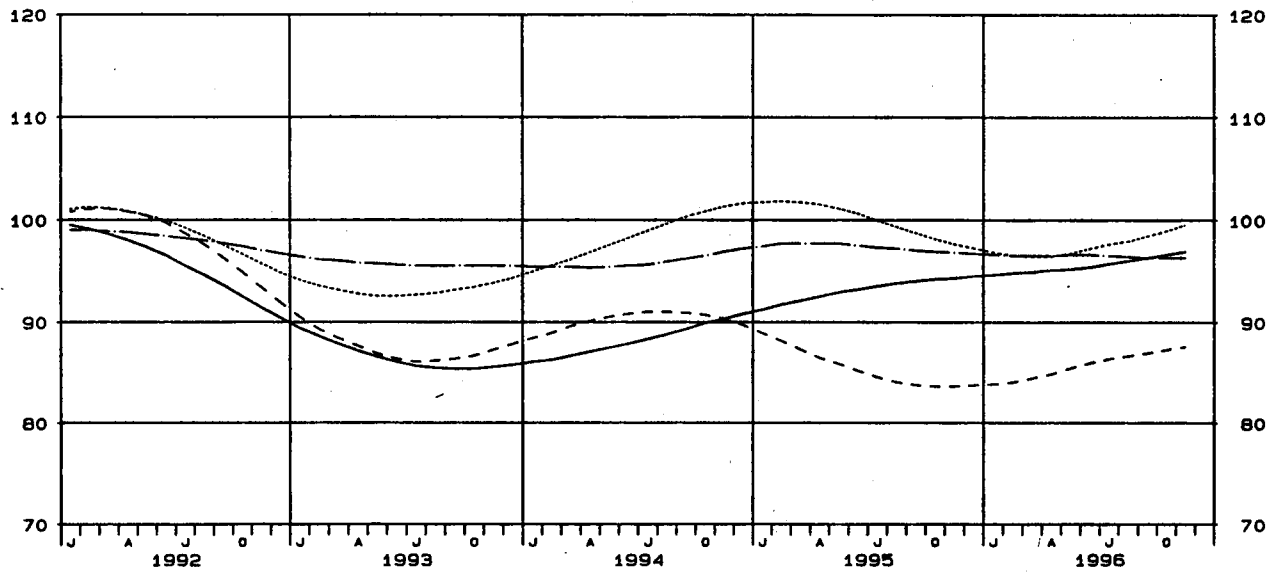
— PRODUZIERENDES GEWERBE VERARBEITENDES GEWERBE
 — BAUHAUPTGEWERBE



DEUTSCHLAND
 PRODUKTIONSINDEX FÜR DAS PRODUZIERENDE GEWERBE
 1991 = 100

GLATTE KOMPONENTE (BV 4)

..... VORLEISTUNGSGÜTERPRODUZENTEN (OH. ENERGIEVERSORGUNG) — INVESTITIONSGÜTERPRODUZENTEN
 - - - - - GEBRAUCHSGÜTERPRODUZENTEN — VERBRAUCHSGÜTERPRODUZENTEN



WZ99- SCHL.	WIRTSCHAFTSZWEIG	GEWICHT- TUNG	1996 NOV.	VERAENDERUNG IN % NOV. 1996 GEGEN		1996 OKT.	VERAENDERUNG IN % OKT. 1996 GEGEN		KUMULIERT	
				NOV. 1995	OKT. 1996		OKT. 1995	SEP. 1996	JAN. 1996 BIS NOV. 1996	VER- AEND. IN % GEGEN VORJAHR
	PRODUZIERENDES GEMERBE (EINSCHL. BAUHAUPTGEMERBE)	100	106,5	-1,7	-0,6	107,1	+4,1	+3,5	98,1	-1,3
C-E	PRODUZIERENDES GEMERBE (OH BAUHAUPTGEMERBE)	90,55	104,8	-0,3	+0,9	103,9	+4,8	+3,4	96,5	+0,1
C-D	BERGBAU, GEW V STEINEN U ERDEN U VERARBEITENDES GEMERBE	84,70	104,1	-0,3	+0,5	103,6	+4,6	+2,6	96,0	-0,2
	VORLEISTUNGSGUETERPRODUZENTEN (OH ENERGIEVERSORGUNG)	37,25	106,3	+1,0	-1,0	107,4	+4,0	+4,6	98,8	-2,2
	INVESTITIONSGUETERPRODUZENTEN	27,29	103,7	-0,8	+3,6	100,1	+6,0	-2,8	94,6	+2,7
	GEBRAUCHSGUETERPRODUZENTEN	8,03	98,7	+0,7	+3,6	95,3	+7,1	+4,5	86,4	+1,2
	VERBRAUCHSGUETERPRODUZENTEN	12,14	102,6	-3,5	-2,9	105,7	+2,7	+7,1	97,0	-0,9
C	BERGBAU U GEW V STEINEN U ERDEN	2,68	81,2	-6,8	-2,5	83,3	-1,0	+9,3	75,7	-5,7
CA	KOHLENBERGBAU, TORFGEWINNING, GEW V ERDOEL U ERDGAS (OH BERGBAU AUF URAN- U THORIUMERZE)	2,11	73,1	-6,6	-0,4	73,4	+0,3	+12,4	70,1	-5,3
10	KOHLENBERGBAU, TORFGEWINNING	1,90	66,7	-8,9	-3,6	69,2	-2,7	+10,9	65,1	-7,4
11	GEW V ERDOEL U ERDGAS (OH ERBRING DAMIT VERB DIENSTL)	0,21	130,1	+5,3	+17,2	111,0	+20,4	+22,8	114,3	+6,7
CB	ERZBERGBAU, GEW V STEINEN U ERDEN, SONST BERGBAU	0,57	111,3	-7,0	-7,4	120,2	-3,6	+2,6	96,8	-6,9
14	GEW V STEINEN U ERDEN, SONST BERGBAU	0,55	114,2	-4,5	-7,3	123,2	-1,4	+2,5	99,2	-4,2
14.2	GEW V KIES, SAND, TON U KAOLIN	0,43	116,7	-8,0	-10,0	129,7	-3,5	+2,3	100,2	-8,9
D	VERARBEITENDES GEMERBE	82,02	104,9	-0,1	+0,6	104,3	+4,8	+2,5	96,6	-0,1
DA	ERNAEHRUNGSGEMERBE U TABAKVERARBEITUNG	7,25	116,4	-1,0	-3,0	120,0	+4,5	+9,6	107,4	+1,8
15	ERNAEHRUNGSGEMERBE	6,84	118,1	-1,1	-3,3	122,1	+4,5	+10,1	108,8	+2,0
15.1	SCHLACHTEN U FLEISCHVERARBEITUNG	1,33	110,2	-2,5	-2,5	113,0	+5,0	+3,6	106,5	+2,5
15.2	FISCHVERARBEITUNG	0,13	108,8	-4,6	-3,6	112,9	+10,4	+14,4	102,5	+0,4
15.3	OBST- U GEMUESEVERARBEITUNG	0,22	131,3	-3,5	-2,7	135,0	+1,5	+13,4	121,7	+3,2
15.4	H V PFLANZLICHEN U TIERISCHEN OELN U FETTEN	0,19	101,6	+1,8	-0,2	101,8	-3,6	+16,6	88,1	-7,6
15.5	MILCHVERARBEITUNG	0,54	104,8	-0,6	-4,3	109,5	+2,2	+2,4	113,1	+1,0
15.6	MAHL- U SCHAELEMUEHLEN, H V STAERKE U STAERKEERZEUGN	0,16	174,4	+8,9	-2,9	179,7	+7,3	+7,1	125,1	+4,4
15.7	H V FUTTERMITTELN	0,23	99,3	-4,4	-1,4	100,7	+3,9	+4,5	98,6	-3,2
15.8	SONST ERNAEHRUNGSGEMERBE (OH GETRAENKEHERSTELLUNG)	2,78	137,5	+0,4	-2,9	141,6	+6,0	+16,9	114,9	+4,0
15.81	H V BACKWAEREN (OH DAUERBACKWAEREN)	1,10	147,7	+2,6	-2,4	151,4	+6,2	+3,7	143,1	+3,4
15.82	H V DAUERBACKWAEREN	0,47	79,4	-12,8	-9,3	87,5	+1,6	-4,9	77,0	+3,8
15.84	H V SUESSWAEREN (OH DAUERBACKWAEREN)	0,37	119,1	+1,4	-4,3	124,4	+8,1	+1,1	96,3	+3,9
15.9	GETRAENKEHERSTELLUNG	1,29	88,3	-5,0	-5,9	93,8	+1,8	+2,3	96,2	-0,9
15.91	H V SPIRITUOSEN	0,12	91,1	-7,3	-5,5	96,4	+10,7	+12,1	80,9	+0,1
15.96	H V BIER	0,71	80,7	-7,0	-9,2	88,9	+0,3	+3,1	92,6	-1,6
15.98	MINERALBRUNNEN, H V ERFRISCHUNGSGETRAENKEN	0,40	97,0	-2,0	-3,6	100,6	+2,0	-1,9	113,6	-0,4
16	TABAKVERARBEITUNG	0,41	87,4	+1,0	+4,5	83,6	+1,1	-3,1	83,4	-3,2
DB	TEXTIL- U BEKLEIDUNGSGEMERBE	2,72	66,0	-8,7	-3,2	68,2	-1,3	-1,2	64,9	-8,3
17	TEXTILGEMERBE	1,63	75,3	-8,1	-4,3	78,7	-2,1	+5,9	70,0	-8,6
17.1	SPINNSTOFFAUFBEREITUNG U SPINNEREI	0,15	74,9	-8,5	-11,2	84,3	+7,9	+8,2	72,3	-10,4
17.2	WEBEREI	0,40	72,6	-2,2	-1,4	73,6	+0,8	+8,7	65,9	-4,8
17.5	SONST TEXTILGEMERBE (OH H V MASCHENWARE)	0,36	87,1	-3,9	-3,4	90,2	-1,4	+6,4	82,5	-4,8
17.7	H V GEWIRKTEN U GESTRICKTEN FERTIGERZEUGNISSEN	0,18	54,3	-28,5	-2,7	65,8	-21,2	-7,9	55,0	-28,3
18	BEKLEIDUNGSGEMERBE	1,09	52,0	-10,0	-1,1	52,6	+1,2	-15,2	57,1	-8,1
18.22	H V OBERBEKLEIDUNG (OH ARBEITS- U BERUFSBEKLEIDUNG)	0,63	49,3	-11,2	+3,6	47,6	+3,0	-23,7	56,7	-9,0
18.23	H V WAESCHE	0,26	57,6	-9,4	-3,5	59,7	-2,5	-4,6	60,9	-9,1
DC	LEDERGEMERBE	0,34	64,1	-9,6	+3,1	62,2	-6,0	+0,5	59,4	-9,9
19.2	LEDERVERARBEITUNG (OH H V LEDERBEKLEIDUNG U SCHUHEN)	0,09	74,2	-10,9	+6,0	70,0	-10,6	+5,9	64,7	-12,6
19.3	H V SCHUHEN	0,21	59,6	-10,5	+1,5	58,7	-5,0	-3,1	58,0	-8,9
DD	HOLZGEMERBE (OH H V MOEBELN)	1,35	120,1	-3,3	-4,8	126,1	+6,0	+5,7	107,8	-4,4
20.2	FURNIER-, SPERRHOLZ-, HOLZFASERPLATTEN- U AE	0,35	100,2	-6,1	-5,8	106,4	+1,1	+0,7	96,6	-6,8
20.3	H V KONSTRUKTIONS- U FERTIGBAUT, AUSBAUELEMENTEN U AE	0,62	131,3	-3,9	-3,5	136,0	+5,8	+5,8	111,0	-7,5
DE	PAPIER- U DRUCKGEMERBE (OH VERLAGSGEMERBE)	4,33	103,0	+0,8	0,0	103,0	+3,5	+6,6	94,3	-2,3
21	PAPIERGEMERBE	1,98	102,6	+4,4	-3,5	106,3	+7,5	+5,8	98,2	-2,3
21.1	H V HOLZSTOFF, ZELLSTOFF, PAPIER, KARTON U PAPPE	0,78	126,7	+14,6	-2,5	129,9	+11,8	+5,7	116,4	-1,9
21.2	PAPIER-, KARTON- U PAPPEVERARBEITUNG	1,18	86,7	-3,8	-4,5	90,8	+3,8	+5,8	86,2	-2,6
22	DRUCKGEMERBE, VERVIELF V BESPIELT TONTRAEGERN (OH VER- LAGSGEW, VERVIELF V BESPIELT BILD- U DATENTRAEGERN)	2,37	103,4	-1,9	+3,1	100,3	+0,4	+7,5	91,1	-2,1
22.22	DRUCKEREI (OH ZEITUNGSDRUCKEREI)	1,77	106,7	-1,1	+4,1	102,5	+1,4	+7,6	92,8	-1,1
DF	KOKEREI, MINERALOELVERARB, H U VERARB V SPALT- U BRUTST	0,62	92,8	+2,7	-3,9	96,6	+4,8	-0,6	92,7	+3,0
23.1	KOKEREI	0,25	67,8	+1,0	-1,7	69,0	-4,8	+4,2	68,9	-4,3
23.2	MINERALOELVERARBEITUNG	0,36	107,1	+6,0	-3,1	110,5	+6,7	+1,7	108,8	+3,0
DG	CHEMISCHE INDUSTRIE	7,83	118,7	+9,2	+4,8	113,3	+3,8	+5,2	109,3	-0,5
24.1	H V CHEMISCHEN GRUNDSTOFFEN	4,10	137,5	+19,4	+11,2	123,6	+6,1	+4,7	119,4	+2,2
24.2	H V SCHAEDELINGSBEKAEMPFUNGS- U PFLANZENSCHUTZMITTELN	0,13	82,2	+0,4	+7,2	76,7	-1,5	+23,5	96,4	-2,4
24.3	H V ANSTRICHMITTELN, DRUCKFARBEN U KITTEN	0,39	105,3	+2,0	-8,0	114,4	+9,7	+7,2	103,3	+1,0
24.4	H V PHARMAZEUTISCHEN ERZEUGNISSEN	1,40	100,4	-7,7	-4,3	104,9	-4,9	+5,4	102,3	-5,2
24.5	H V SEIFEN, WASCH-, REINIGUNGS- U KOERPERPFLEGEEMITT	0,86	87,2	-4,5	-0,6	87,7	+2,2	+1,3	87,2	-3,3
24.6	H V SONST CHEMISCHEN ERZEUGNISSEN	0,72	105,4	-1,7	-4,2	110,0	+4,1	+5,7	103,9	-3,8
24.7	H V CHEMIEFASERN	0,23	96,3	+8,3	-6,7	103,2	+7,8	+17,9	90,8	-1,0
DH	H V GUMMI- U KUNSTSTOFFWAEREN	3,69	98,7	-1,3	-4,4	103,2	+4,0	+6,1	94,6	-4,9
25.1	H V GUMMIWAEREN	0,94	105,0	-5,6	-3,2	108,5	+4,7	+3,6	102,4	+2,9
25.2	H V KUNSTSTOFFWAEREN	2,75	96,5	+0,3	-4,8	101,4	+3,8	+7,1	92,0	-7,5
DI	GLASGEMERBE, KERAMIK, VERARB V STEINEN U ERDEN	3,04	113,7	-4,1	-8,9	124,8	+3,8	+2,4	107,9	-4,3
26.1	H U VERARB V GLAS	0,71	113,5	-0,8	-5,6	120,2	+7,8	+3,4	106,8	-0,7
26.2	KERAMIK (OH ZIEGELEI U BAUKERAMIK)	0,40	80,2	-8,1	-4,0	83,5	-1,5	+6,6	78,5	-5,1
26.3	H V KERAMISCHEN HAND- U BODENFLIESEN U -PLATTEN	0,12	81,5	-11,9	-10,1	90,7	-2,9	+12,8	79,5	-11,3
26.4	ZIEGELEI, H V SONST BAUKERAMIK	0,15	138,9	-2,9	-9,2	153,0	+5,6	+4,5	130,3	-10,3
26.5	H V ZEMENT, KALK U GEBRANNTEM GIPS	0,25	104,4	-2,2	-9,6	115,5	+0,4	-0,1	100,3	-6,7
26.6	H V ERZEUGNISSEN AUS BETON, ZEMENT U GIPS	1,00	130,9	-5,3	-12,6	149,8	+6,2	-0,6	127,2	-3,2

LAND
DAS PRODUZIERENDE GEMERBE
= 100

ABTEILUNGEN, GRUPPEN UND KLASSEN
ZWEIGE, AUSGABE 1993 (WZ93)

WERT

1995 NOV.	VER- ÄND. IN % GEGEN NOV. 1994	1995 3.VJ	1996 2.VJ	1996 3.VJ	VERÄNDERUNG IN % 3.VJ 1996 GEGEN		1995 1.HJ	1995 2.HJ	1996 1.HJ	VERÄNDERUNG IN % 1.HJ 1996 GEGEN		1994	1995	VERÄNDERUNG IN % 1995 GEGEN 1994		WZ93- SCHL.
					3.VJ 1995	2.VJ 1996				1.HJ 1995	2.HJ 1995			1995 GEGEN 1994		
108,3	+1,6	98,6	97,9	97,6	+1,0	-0,3	98,8	98,0	95,5	-3,3	-3,5	97,4	98,9	+1,5	PROD GEW	
105,1	+2,0	92,4	95,2	94,2	+1,9	-1,1	96,5	95,8	95,0	-1,6	-0,8	94,4	96,2	+1,9	C-E	
104,4	+1,4	92,6	95,1	94,4	+1,9	-0,7	96,1	95,5	94,1	-2,1	-1,5	94,0	96,8	+1,9	C-D	
105,2	-2,1	97,5	97,7	98,0	+0,5	+0,3	101,7	97,7	96,6	-5,0	-1,1	98,7	99,7	+1,0	VORLEIST	
104,5	+9,2	89,9	94,7	93,2	+3,7	-1,6	90,8	95,7	92,8	+2,2	-3,0	88,0	93,3	+6,0	INVEST	
98,0	-4,8	73,8	84,7	79,1	+7,2	-6,6	88,5	80,7	86,5	-2,3	+7,2	90,5	84,6	-6,5	GEBRAUCH	
106,3	+0,9	96,7	94,8	96,7	0,0	+2,0	96,3	98,1	94,8	-1,6	-3,4	95,5	97,2	+1,8	VERBRAUCH	
87,1	-6,2	80,5	74,5	74,4	-7,6	-0,1	78,5	81,2	74,1	-5,6	-8,7	83,1	79,8	-4,0	C	
78,3	-3,0	71,0	65,9	64,1	-9,7	-2,7	74,9	73,2	72,0	-3,9	-1,6	76,2	74,1	-2,8	CA	
73,2	-4,3	69,1	61,2	61,3	-11,3	+0,2	70,2	69,9	66,0	-6,0	-5,6	73,2	70,0	-4,4	10	
123,6	+4,9	87,3	107,8	88,6	+1,5	-17,8	116,7	103,0	125,0	+7,1	+21,4	102,7	109,9	+7,0	11	
119,7	-13,7	116,4	106,5	113,3	-2,7	+6,4	91,7	110,9	82,2	-10,4	-25,9	109,0	101,3	-7,1	CB	
119,6	-13,8	116,5	109,2	116,1	-0,3	+6,3	90,8	110,8	84,2	-7,3	-24,0	108,9	100,8	-7,4	14	
126,8	-13,0	129,0	114,4	123,6	-4,2	+8,0	93,7	119,0	80,8	-13,8	-32,1	118,2	106,4	-10,0	14.2	
105,0	+1,6	93,0	95,7	95,1	+2,3	-0,6	96,7	96,0	94,8	-2,0	-1,2	94,4	96,3	+2,0	D	
117,6	+1,3	105,6	105,5	107,7	+2,1	+2,1	102,0	108,4	103,7	+1,7	-4,3	101,5	105,2	+3,6	DA	
119,4	+1,7	106,4	108,9	108,8	+2,3	+1,8	103,1	109,8	105,1	+1,9	-4,3	102,1	106,4	+4,2	15	
113,0	+1,3	103,7	104,1	107,6	+3,8	+3,4	101,8	106,5	104,2	+2,4	-2,2	103,8	104,1	+0,3	15.1	
114,1	-2,7	93,1	103,0	91,8	-1,4	-10,9	104,6	98,3	105,1	+0,5	+6,9	99,1	101,5	+2,4	15.2	
136,0	+28,4	121,1	116,8	121,0	-0,1	+3,6	110,7	123,6	118,1	+6,7	-4,4	101,2	117,1	+15,7	15.3	
99,8	-10,7	89,6	80,1	84,9	-5,2	+6,0	96,7	92,2	85,2	-11,0	-7,6	97,9	93,9	-4,1	15.4	
105,4	+14,1	108,8	119,0	114,2	+5,0	-4,0	115,6	106,4	114,6	-1,0	+7,6	98,2	111,0	+11,8	15.5	
160,1	+35,1	121,5	98,5	129,0	+6,2	+31,0	104,2	134,6	105,9	+1,6	-21,3	96,5	119,4	+25,0	15.6	
103,9	-1,1	100,5	95,3	93,7	-6,8	-1,7	99,3	101,0	97,0	-2,3	-4,0	99,6	100,2	+0,6	15.7	
137,0	-0,4	106,6	107,1	113,3	+6,3	+5,8	104,2	118,8	107,5	+3,2	-8,0	104,0	110,5	+6,3	15.8	
143,9	+28,7	137,4	140,4	145,5	+5,9	+3,6	137,3	140,5	139,7	+1,7	-0,6	108,3	138,9	+28,3	15.81	
91,1	-28,9	77,6	74,0	84,0	+8,2	+13,5	67,7	77,5	71,4	+5,5	-7,9	100,5	72,6	-27,8	15.82	
117,5	-11,0	92,2	73,8	102,1	+10,7	+38,3	85,1	98,0	84,9	-0,2	-13,4	99,1	91,6	-7,6	15.84	
92,9	-2,6	108,3	110,1	101,7	-6,1	-7,6	96,8	99,4	98,9	+2,2	-0,5	100,0	98,1	-1,9	15.9	
98,3	-1,2	75,7	79,3	78,1	+3,2	-1,5	79,4	81,4	78,0	-1,8	-4,2	86,7	80,4	-7,9	15.91	
86,8	-5,7	102,7	104,8	98,5	-4,1	-5,0	92,0	94,4	92,2	+0,2	-2,3	96,6	93,2	-3,5	15.96	
99,0	+1,5	129,8	130,5	115,3	-11,2	-11,6	111,4	112,9	117,7	+5,7	+4,3	109,8	112,2	+2,2	15.98	
86,5	-7,9	90,9	82,3	88,4	-2,8	+7,4	84,4	85,2	80,3	-4,9	-5,8	91,8	84,8	-7,6	16	
72,3	-2,3	87,6	60,1	62,9	-7,0	+4,7	72,4	66,4	65,1	-10,1	-2,0	73,7	69,4	-5,8	DB	
81,9	-2,7	67,8	69,3	63,3	-6,6	-8,7	79,4	70,8	71,1	-10,5	+0,4	78,4	75,1	-4,2	17	
81,9	+1,6	65,6	74,5	61,6	-6,1	-17,3	68,5	69,2	75,3	-14,9	+8,8	75,4	78,8	+4,5	17.1	
74,2	+4,7	60,6	68,4	58,1	-4,1	-15,1	72,0	63,7	67,5	-6,2	+6,0	71,5	67,9	-5,0	17.2	
90,6	+0,6	77,2	81,4	76,6	-0,8	-5,9	90,1	79,5	83,3	-7,5	+4,8	86,8	84,8	-2,3	17.5	
75,9	-10,2	74,7	50,5	55,5	-25,7	+9,9	78,9	71,0	54,7	-30,7	-23,0	71,1	74,9	+3,3	17.7	
57,8	-1,7	67,4	46,3	62,2	-7,7	+34,3	61,9	59,8	56,1	-8,4	-6,2	66,6	60,8	-8,7	18	
55,5	+8,8	71,7	44,5	65,6	-8,5	+47,4	61,4	60,5	55,1	-10,3	-8,9	64,6	61,0	-5,6	18.22	
63,6	-4,2	66,6	51,9	60,2	-9,6	+16,0	68,8	62,4	62,0	-9,9	-0,6	70,3	65,6	-6,7	18.23	
70,9	+2,6	60,7	56,2	56,6	-6,8	+0,7	67,7	61,9	59,6	-12,0	-3,7	67,0	64,8	-3,3	DC	
83,3	+5,4	68,0	62,7	60,9	-10,4	-2,9	74,7	71,3	64,1	-14,2	-10,1	73,4	73,0	-0,5	19.2	
66,6	+5,9	59,6	54,1	55,8	-6,4	+3,1	65,6	59,3	58,8	-10,4	-0,8	63,5	62,4	-1,7	19.3	
124,2	-3,6	108,4	104,5	107,7	-0,6	+3,1	112,1	111,2	102,8	-8,3	-7,6	112,6	111,7	-0,8	DD	
108,7	-7,1	93,9	92,4	89,5	-4,1	-3,1	108,1	94,7	98,0	-9,3	+3,5	104,4	101,4	-2,9	20.2	
136,6	-8,3	115,7	105,7	114,1	-1,4	+7,9	117,9	121,3	101,9	-13,6	-16,0	125,9	119,6	-5,0	20.3	
102,2	-1,7	94,8	90,8	93,1	-1,8	+2,5	96,9	96,1	92,0	-4,1	-4,3	96,8	96,0	-0,8	DE	
98,3	-5,8	99,3	94,3	98,0	-1,3	+3,9	101,8	95,8	96,3	-5,4	+0,5	100,6	98,8	-1,8	21	
110,6	-1,2	117,9	108,7	118,3	+0,3	+8,8	120,9	112,2	111,5	-7,8	-0,6	106,9	116,5	+9,0	21.1	
90,1	-9,2	87,2	84,8	84,5	-3,1	-0,4	89,2	85,0	86,2	-3,4	+1,4	96,4	87,1	-3,6	21.2	
105,4	+1,5	91,1	87,9	89,1	-2,2	+1,4	91,0	96,3	88,5	-2,7	-8,1	93,6	93,6	0,0	22	
107,9	+4,5	92,0	88,8	91,0	-1,1	+2,5	91,1	97,9	89,8	-1,4	-8,3	93,8	94,5	+0,7	22.22	
90,4	-2,7	92,0	90,9	95,1	+3,4	+4,6	88,5	91,3	90,9	+2,7	-0,4	91,9	89,9	-2,2	DF	
67,1	-2,8	70,4	66,0	67,0	-4,8	+1,5	69,6	69,9	66,5	-4,5	-4,9	69,8	69,7	-0,1	23.1	
101,0	-8,1	108,2	103,9	108,9	+0,6	+4,8	101,9	105,3	105,1	+3,1	-0,2	106,9	103,6	-3,1	23.2	
108,7	-2,3	102,0	109,2	107,4	+5,3	-1,6	114,2	103,5	108,1	-5,3	+4,4	106,5	108,9	+3,2	DG	
115,2	-1,5	106,9	117,3	117,8	+10,2	+0,4	122,1	110,3	116,4	-4,7	+5,5	109,4	116,2	+6,2	24.1	
81,9	+26,8	79,6	105,9	71,0	-10,8	-33,0	114,7	79,8	114,8	+0,1	+43,9	79,8	97,2	+21,8	24.2	
103,2	-5,1	105,0	104,8	107,9	+2,8	+3,0	100,5	98,3	98,8	-1,7	-0,5	105,1	99,9	-4,9	24.3	
108,8	-2,3	98,9	105,7	98,4	-0,5	-6,9	114,0	100,8	104,1	-8,7	+3,3	104,4	107,4	+2,9	24.4	
91,3	-4,4	89,8	86,9	86,6	-3,6	-0,3	91,0	87,6	87,3	-4,1	-0,3	96,0	89,3	-7,0	24.5	
107,2	-4,8	103,0	105,1	103,8	+0,8	-1,2	111,1	101,5	102,7	-7,6	+1,2	107,0	106,3	-0,7	24.6	
88,1	-7,5	83,9	91,9	83,0	-1,1	-9,7	95,4	84,9	91,8	-3,8	+8,1	89,5	90,2	+0,8	24.7	
100,0	-6,8	96,1	94,2	93,0	-3,2	-1,3	101,1	94,3	93,4	-7,6	-1,0	96,4	97,7	+1,3	DH	
111,2	+14,3	95,3	100,4	96,9	+1,7	-3,5	99,0	96,7	103,7	+4,7	+7,2	88,6	97,8	+10,4	25.1	
96,2	-13,2	96,5	92,1	91,6	-5,1	-0,5	101,9	93,5	89,8	-11,9	-4,0	99,1	97,7	-1,4	25.2	
118,6	-5,0	116,8	114,3	118,5	+1,5	+3,7	108,7	111,8	98,9	-9,0	-11,5	113,2	110,3	-2,6	DI	
114,2	+0,4	104,5	102,9	108,1	+3,4	+5,1	106,8	105,3	102,4	-4,1	-2,8	102,6	106,1	+3,4	26.1	
87,3	-0,5	80,2	76,8	75,4	-6,0	-1,8	84,5	80,6	78,9	-6,6	-2,1	81,8	82,5	+0,9	26.2	
91,9	-8,3	84,7	78,3	74,2	-12,4	-5,2	91,0	83,8	80,0	-12,1	-4,5	95,1	87,4	-8,1	26.3	
142,2	-10,4	148,5	138,7	146,9	-1,1	+5,9	144,2	140,4	116,9	-18,9	-16,7	145,7	142,3	-2,3	26.4	
106,7	-10,2	115,8	115,3	115,6	-0,2	+0,3	102,2	106,1	89,4	-12,5	-15,7	112,4	104,2	-7,3	26.5	
138,2	-9,2	143,0	144,3	150,2	+5,0	+4,1	122,8	131,4	111,2	-9,4	-15,4	136,9	127,1	-6,5	26.6	

HZ93- SCHL.	WIRTSCHAFTSZWEIG	GEWICHT- TUNG	VERAENDERUNG IN %				VERAENDERUNG IN %			KUMULIERT	
			1996 NOV.	NOV. 1996 GEGEN		1996 OKT.	OKT. 1996 GEGEN		JAN. 1996 BIS NOV. 1996	VER- AEND. IN % GEGEN VORJAHR	
				NOV. 1995	OKT. 1996		OKT. 1995	SEP. 1996			
DJ	METALLERZEUGUNG U -BEARBEITUNG, H V METALLERZEUGNISSEN	10,63	105,5	-0,8	+0,2	105,3	+1,1	+1,4	98,9	-2,9	
27	METALLERZEUGUNG U -BEARBEITUNG	4,09	97,7	+4,2	+4,3	93,7	-1,1	+2,3	89,2	-5,4	
27.1	ERZEUGUNG V ROHEISEN, STAHL U FERROLEGIERUNGEN (EGKS)	1,42	103,7	+6,4	+4,1	99,6	-4,9	+0,5	94,2	-7,8	
27.2	H V ROHREN	0,54	75,9	-6,8	-2,3	77,7	+2,0	+2,0	72,0	-6,6	
27.3	SONST BEARB V EISEN U STAHL, H V FERROLEGIERUNGEN	0,31	83,9	-13,3	-3,9	87,3	-8,8	-1,8	86,4	-10,9	
27.4	ERZEUGUNG U ERSTE BEARBEITUNG V NE-METALLEN	0,96	94,2	-2,0	-5,7	99,9	+4,6	+6,6	95,6	-1,8	
27.42	ERZEUGUNG U ERSTE BEARBEITUNG V ALLUMINIUM	0,52	96,3	+10,2	+0,5	95,8	+9,4	+2,4	91,6	+1,1	
27.44	ERZEUGUNG U ERSTE BEARBEITUNG V KUPFER	0,26	90,6	-25,1	-23,8	118,9	-5,6	+14,0	111,0	-9,4	
27.5	GIESSEREIINDUSTRIE	0,87	110,4	+20,1	+23,1	89,7	+1,0	+2,3	86,0	-1,7	
27.51	EISENGIESSEREI	0,44	93,3	-9,2	-4,9	98,1	-2,6	+0,1	91,0	-6,8	
27.53	LEICHTMETALLGIESSEREI	0,22	185,2	+102,8	+102,8	91,3	+12,2	+6,4	93,7	+15,4	
28	H V METALLERZEUGNISSEN	6,55	110,4	-3,3	-1,9	112,5	+2,2	+1,0	104,9	-1,6	
28.1	STAHL- U LEICHTMETALLBAU	1,33	118,7	-5,0	-3,3	122,7	+0,9	-3,8	112,0	-1,8	
28.2	KESSEL- U BEHAELTERBAU	0,94	105,8	+3,9	-3,1	109,2	+8,3	-1,7	95,2	-0,6	
28.3	H V DAMPFKESSELN (OH ZENTRALHEIZUNGSKESSEL)	0,19	156,2	+33,6	+57,0	99,5	-7,1	-40,7	116,4	+9,2	
28.4	H V SCHMIEDE-, PRESS-, ZIEH- U STANZTEILEN U AE	0,70	122,0	-6,5	-5,1	129,6	+4,1	+5,2	122,0	+2,2	
28.5	OBERFLAECHEENVORBEREITUNG, WAERMEBEHANDLUNG U MECHANIK ANG	1,11	116,4	-2,4	-1,1	116,7	+4,2	+6,4	110,0	-0,5	
28.6	H V SCHNEIDWAEREN, WERKZEUGEN, SCHLOSSERN U BESCHLAGEN	1,23	103,8	-3,4	-4,1	108,2	+7,1	+7,3	98,0	-1,0	
28.62	H V WERKZEUGEN	0,63	92,9	-6,5	-1,0	93,8	+0,8	+3,1	90,8	+1,6	
28.63	H V SCHLOSSERN U BESCHLAGEN	0,48	118,1	+2,9	-1,9	125,5	+13,5	+8,5	106,6	-4,6	
28.7	H V SONST EISEN-, BLECH- U METALLWAEREN	1,65	96,2	-7,4	-4,0	100,2	-2,6	+3,7	94,5	-5,9	
DK	MASCHINENBAU	12,35	93,2	-4,1	+2,8	90,7	+4,4	-2,3	84,8	+0,6	
29.1	H V MASCHINEN F D ERZEUGUNG U NUTZUNG V MECH ENERGIE	2,80	101,3	-3,2	-1,7	102,0	+4,0	-1,4	98,2	-2,0	
29.11	H V VERBRENNUNGSMOT U TURB (OH LUFT- U STRASSENF)	0,33	128,8	+15,1	-5,1	136,7	+44,7	-16,9	117,3	+3,7	
29.12	H V PUMPEN U KOMPRESSOREN	0,99	96,7	-5,8	+5,0	92,1	-5,9	-3,7	93,0	-4,5	
29.13	H V ARMATUREN	0,74	93,0	-5,6	-5,0	97,9	+0,6	+4,4	92,2	-4,8	
29.14	H V LAGERN, GETRIEBEN, ZAHNRAED U ANTRIEBSELEMENTEN	2,74	103,5	-6,0	-4,3	108,1	+3,2	+6,9	102,6	+0,9	
29.2	H V SONST MASCHINEN F UNSPEZIFISCHE VERWENDUNG	0,90	92,8	-3,2	+2,1	90,9	+9,7	-7,1	82,5	+1,5	
29.21	H V OEFEN U BRENNERN	0,19	88,5	+12,6	-3,4	91,6	+19,6	-0,5	73,2	+8,0	
29.22	H V BEBEZUGEN U FOERDERMITTELN	0,96	94,7	+1,6	+8,6	87,2	+2,7	-4,6	80,1	+0,6	
29.23	H V KAEHLTE- U LUFTTECHN ERZEUGN F GEMERBL ZNECKE	0,67	84,0	-15,7	-11,3	94,7	+25,3	-12,3	78,2	+2,8	
29.3	H V LAND- U FORSTWIRTSCHAFTLICHEN MASCHINEN	0,36	65,4	-14,2	+2,2	64,0	-3,0	-13,2	78,1	+3,6	
29.31	H V ACKERSCHLEPPERN	0,16	83,7	-6,9	-7,0	90,0	-4,4	+18,6	82,4	+6,5	
29.4	H V WERKZEUGMASCHINEN	1,86	84,2	-4,3	+6,2	79,3	+4,8	+1,4	71,2	+3,2	
29.5	H V MASCHINEN F SONST BESTIMMTE WIRTSCHAFTSZWEIGE	3,32	95,1	-3,9	+7,2	89,7	+2,1	-1,7	84,9	+2,0	
29.51	H V MASCH F D METALLERZ V HALBZERNKSEINR U GIEMASCH	0,18	151,3	+17,5	+71,2	88,4	+1,4	+12,8	128,7	+23,2	
29.52	H V BERGWERKS-, BAU- U BAUSTOFFMASCHINEN	0,58	53,7	-20,3	-1,8	54,7	-14,1	+5,8	56,3	-14,7	
29.54	H V MASCH F D TEXTIL-, BEKLEIDUNGS- U LEDERGEWERBE	0,52	111,6	+1,8	-1,0	112,7	+4,4	+10,8	96,3	-3,5	
29.55	H V MASCH F D PAPIERGEWERBE	0,25	125,0	+100,3	+70,3	73,4	+59,9	-15,8	81,3	+48,1	
29.7	H V HAUSHALTSGERAETEN ANG	0,90	95,8	-5,3	-0,8	96,6	-2,1	+3,2	86,1	-1,9	
DL	H V BUEROMASCH, DATENVERARBEITUNGSGER U -EINRICHTUNGEN, ELEKTROTECHNIK, FEINMECHANIK U OPTIK	13,81	108,6	-0,7	+1,8	106,7	+5,7	-4,2	101,4	+4,0	
30	H V BUEROMASCH, DATENVERARBEITUNGSGER U -EINRICHTUNGEN	1,89	100,2	+6,0	+12,5	89,1	+13,4	-8,0	87,0	+11,1	
30.01	H V BUEROMASCHINEN	0,25	91,2	-5,8	+2,6	88,9	-4,1	+13,1	77,6	-9,8	
30.02	H V DATENVERARBEITUNGSGERAETEN U -EINRICHTUNGEN	1,64	101,5	+7,9	+13,9	89,1	+16,5	-10,5	88,3	+14,4	
31	H V GERAETEN D ELEKTRIZITAETSERZ, -VERTEILUNG U AE	5,06	102,0	-3,3	-2,0	104,1	+7,0	-3,3	97,7	+0,2	
31.1	H V ELEKTROMOTOREN, GENERATOREN U TRANSFORMATOREN	0,87	106,0	-4,8	+4,2	101,7	+1,7	-20,8	103,1	0,0	
31.2	H V ELEKTRIZITAETSERZEUGUNG U SCHALTEINRICHTUNGEN	2,18	98,8	-4,8	-3,5	102,4	+8,0	-2,4	96,4	+1,6	
31.3	H V ISOLIERTEN ELEKTROKABELN, -LEITUNGEN U -DRAEHTEN	0,43	98,8	-0,2	-3,8	102,7	+6,0	-0,7	94,5	+0,1	
31.4	H V AKKUMULATOREN U BATTERIEN	0,13	85,4	-3,9	+2,8	83,1	-1,0	+1,5	73,9	-7,3	
31.5	H V ELEKTRISCHEN LAMPEN U LEUCHTEN	0,37	95,6	-3,3	0,0	96,6	+5,5	+4,8	83,5	-3,9	
31.6	H V ELEKTRISCHEN AUSRUESTUNGEN ANG	1,09	110,6	-0,4	-3,9	115,1	+10,6	+7,4	106,0	-0,2	
32	RUNDFUNK-, FERNSEH- U NACHRICHTENTECHNIK	3,21	138,2	+3,4	+3,6	133,4	+1,9	-4,2	124,4	+7,6	
32.1	H V ELEKTRONISCHEN BAUELEMENTEN	0,68	133,3	-11,1	-4,6	139,8	-8,9	-3,7	132,9	-4,2	
32.2	H V NACHRICHTENTECHNISCHEN GERAETEN U EINRICHTUNGEN	1,68	177,3	+17,9	+7,1	165,5	+11,8	-5,2	154,1	+17,2	
32.3	H V RUNDFUNK- U FERNSEHGER, PHONO- U VIDEOTECHN GER	0,84	64,1	-26,2	+0,2	64,0	-18,4	+0,8	58,4	-10,0	
33	MEDIZIN-, MESS-, STEUER- U REGULIERUNGSTECHNIK, OPTIK	3,65	96,1	-4,9	+0,1	96,0	+5,3	-3,7	93,5	+2,2	
33.1	H V MEDIZINISCHEN GERAETEN U ORTHOPAED VORRICHTUNGEN	1,47	90,8	-10,5	-1,1	91,8	+4,0	-8,5	93,5	+4,9	
33.2	H V MESS-, KONTROLL-, NAVIGATIONS- U AE INSTRUMENTEN	1,66	94,7	-4,9	+0,9	93,9	+1,1	-1,2	90,3	-0,8	
33.4	H V OPTISCHEN U FOTOGRAFISCHEN GERAETEN	0,47	113,8	+5,2	-0,6	114,5	+19,4	+2,9	106,6	+2,9	
33.5	H V UHREN	0,10	75,9	+6,6	+9,7	69,2	-1,7	+7,3	59,0	-1,3	
DM	FAHRZEUGBAU	11,36	106,7	+4,2	+4,3	102,3	+11,9	+6,6	94,2	+3,1	
34	H V KRAFTWAGEN U KRAFTWAGENTEILEN	9,40	113,8	+6,9	+5,9	107,5	+14,0	+6,9	96,1	+4,8	
34.1	H V KRAFTWAGEN U KRAFTWAGENMOTOREN	6,99	117,6	+8,7	+9,8	107,1	+13,2	+5,7	99,2	+6,4	
34.2	H V KAROSSERIEN, AUFBAUTEN U ANHAENGERN	0,55	65,1	-26,8	-20,2	81,6	+12,6	+31,0	64,3	-15,7	
34.3	H V TEILEN U ZUBEHOER F KRAFTWAGEN U KRAFTWAGENMOT	1,86	113,8	+8,0	-2,4	116,6	+17,0	+6,8	104,2	+7,4	
36	SONST FAHRZEUGBAU	1,97	72,7	-12,4	-6,1	77,4	+0,1	+4,8	75,7	-6,4	
36.1	SCHIFFBAU	0,42	70,8	-28,8	-12,5	80,9	-9,7	+2,5	79,1	-12,8	
36.2	SCHIENENFAHRZEUGBAU	0,35	66,0	-5,4	-3,2	68,2	+5,6	-0,6	68,9	+2,6	
36.3	LUFT- U RAUMFAHRZEUGBAU	1,08	75,6	-7,2	-5,7	80,2	+2,8	+6,8	75,1	-5,8	
36.4	H V KRAFTWAEREN, FAHRRADERN U BEHINDERTENFAHRZEUGEN	0,09	64,8	+0,2	+10,4	58,7	+3,5	+1,9	77,2	-7,4	
DN	H V MOEBELN, SCHMUCK, MUSIKINSTRUMENTEN, SPORTGERAETEN, SPIELWAEREN U SONST ERZEUGNISSEN (OH RECYCLING)	2,70	99,3	-6,8	-3,5	102,9	+2,4	+7,0	88,3	-3,1	
36.1	H V MOEBELN	1,92	95,6	-8,6	-4,1	99,6	+1,8	+3,2	89,0	-3,8	
36.11	H V SITZMOEBELN	0,48	94,6	-10,4	-4,1	98,6	+2,9	+4,4	89,8	-1,8	
36.12	H V BUERO- U LADENMOEBELN	0,31	79,9	-8,3	-4,3	83,5	-3,1	+5,2	72,2	-8,0	
36.13	H V KUECHENMOEBELN	0,90	122,6	-4,7	-1,6	124,6	+7,3	-2,3	111,8	-0,9	
36.2	H V SCHMUCK U AE ERZEUGNISSEN	0,17	94,1	-2,1	-11,8	106,7	+3,3	+26,6	71,5	-2,9	
36.5	H V SPIELWAEREN	0,17	130,4	-2,2	+0,5	129,8	+3,7	+28,3	92,8	-0,5	
E	ENERGIEVERSORGUNG	5,85	114,3	+0,4	+5,7	108,1	+8,2	+16,9	103,7	+4,3	
40.1	ELEKTRIZITAETSVERSORGUNG	5,08	106,0	-1,9	+3,4	102,5	+3,4	+9,3	99,6	+2,2	
40.2	GASVERSORGUNG	0,76	169,9	+11,0	+16,8	145,5	+38,7	+73,2	131,2	+17,7	
	BAUHAUPTGEWERBE	9,45	123,2	-11,4	-10,5	137,6	-1,2	+3,5	113,8	-11,4	
	HOCHBAULEISTUNGEN	5,62	128,6	-10,1	-9,9	142,7	-0,1	+4,6	118,7	-11,9	
	TIEFBAULEISTUNGEN	3,83	115,4	-13,6	-11,2	130,0	-3,1	+1,8	106,6	-10,6	

LAND
DAS PRODUZIERENDE GEWERBE
= 100

ABTEILUNGEN, GRUPPEN UND KLASSEN
ZWEIGE, AUSGABE 1993 (WZ93)

WERT

1995 NOV.	VER- ÄND. IN % GEGEN NOV. 1994	1996 3.VJ	1996 2.VJ	1996 3.VJ	VERÄNDERUNG IN % 3.VJ 1996 GEGEN		1995 1.HJ	1995 2.HJ	1996 1.HJ	VERÄNDERUNG IN % 1.HJ 1996 GEGEN		1994	1995	VERÄNDERUNG IN % 1996 GEGEN 1994	WZ93- SCHL.
					3.VJ 1996	2.VJ 1996				1.HJ 1996	2.HJ 1996				
106,4	+2,6	100,3	97,1	98,9	-1,4	+1,9	101,5	99,8	96,7	-4,7	-3,1	96,2	100,7	+4,7	DJ
99,8	-2,2	90,6	87,6	86,8	-4,2	-0,9	96,1	88,4	88,3	-8,1	-0,1	91,8	92,2	+0,4	27
97,5	-3,3	100,3	92,6	93,6	-6,7	+1,1	103,5	96,5	92,0	-11,1	-4,7	96,2	100,0	+1,8	27.1
81,4	-10,2	72,5	73,2	68,9	-5,0	-5,9	78,9	72,1	71,9	-8,9	-0,3	87,0	75,5	-13,2	27.2
96,8	-9,2	94,9	83,9	85,8	-9,6	+2,4	98,4	88,9	87,0	-11,6	-3,2	95,0	94,1	-0,9	27.3
96,1	+2,6	95,6	93,6	96,0	+0,4	+2,6	98,9	92,2	94,9	-4,0	+2,9	93,7	95,5	+1,9	27.4
87,4	-8,3	89,9	87,8	93,4	+3,9	+8,4	92,0	85,3	89,3	-2,9	+4,7	89,5	88,6	-1,0	27.42
120,9	+22,5	119,2	111,4	110,9	-7,0	-0,4	123,8	115,4	113,2	-8,6	-1,9	102,0	119,6	+17,3	27.44
91,9	+2,7	78,8	83,3	77,4	-1,8	-7,1	91,0	80,5	85,6	-5,9	+6,3	78,3	85,7	+9,5	27.5
102,8	-2,6	86,4	90,2	82,4	-4,8	-8,6	101,8	89,1	93,7	-8,0	+5,2	87,2	95,5	+8,5	27.51
89,0	+3,1	72,4	84,3	80,7	+11,5	-4,3	84,4	75,0	85,5	+1,3	+14,0	76,5	79,7	+4,2	27.53
114,2	+5,3	106,4	103,0	106,5	+0,1	+3,4	104,9	107,0	102,0	-2,9	-4,7	98,9	106,9	+7,1	28
125,0	+3,2	122,6	112,4	123,0	+0,4	+9,4	106,8	124,5	103,7	-16,7	-16,7	110,6	115,7	+4,6	28.1
101,8	-4,7	97,9	92,6	100,6	+2,9	+8,6	93,0	95,6	88,3	-5,1	-7,6	96,4	94,3	-2,2	28.2
116,9	+5,4	129,5	100,1	144,7	+11,7	+44,6	93,4	140,4	98,4	+5,4	-29,9	80,9	116,9	+44,6	28.3
129,1	+15,3	113,3	120,7	115,7	+2,1	-4,1	120,1	114,4	124,1	+3,3	+8,5	101,7	117,2	+15,3	28.4
118,2	+7,1	106,2	107,5	107,4	+1,1	-0,1	111,2	107,7	109,2	-1,8	+1,4	99,5	109,4	+9,9	28.5
107,4	+6,5	94,4	94,4	95,5	+1,2	+1,2	98,6	96,7	96,6	-3,0	+0,9	91,0	97,7	+7,4	28.6
98,3	+16,7	86,0	88,7	88,5	+2,9	-0,2	89,1	90,2	81,0	+2,1	+0,9	76,2	89,6	+17,6	28.62
114,8	-2,6	104,2	100,9	106,3	+2,0	+5,4	115,1	101,5	101,7	-11,6	+0,2	107,3	108,9	+0,9	28.63
103,9	-1,6	98,8	93,8	93,9	-5,0	+0,1	100,2	96,3	93,6	-6,6	-2,8	96,5	98,3	+1,9	28.7
97,2	+5,7	82,9	87,5	82,3	-0,7	-5,9	82,4	90,2	83,6	+1,5	-7,3	83,6	86,3	+3,2	DK
104,6	+5,4	97,5	99,7	94,9	-2,7	-3,9	101,1	99,3	98,5	-2,6	+0,2	91,2	99,7	+8,3	29.1
111,9	+5,0	98,2	123,3	109,5	+11,5	-11,2	124,0	102,5	116,2	-6,9	+13,4	100,2	113,2	+13,0	29.12
102,7	+3,6	95,6	95,4	90,5	-5,3	-5,1	97,3	96,5	93,9	-3,3	-4,8	90,2	97,9	+8,5	29.12
98,5	-0,4	96,1	89,2	92,2	-4,1	+3,4	96,8	93,0	91,2	-5,9	-1,9	93,9	94,9	+1,1	29.13
110,1	+18,4	101,1	101,7	97,1	-4,0	-4,5	100,2	101,6	104,3	+4,1	+2,7	85,8	100,9	+17,6	29.14
96,9	-4,9	84,1	80,4	84,4	+0,4	+5,0	77,2	91,0	78,4	+1,6	-13,8	87,3	84,1	-3,7	29.2
78,6	-4,6	62,7	63,5	74,9	+19,5	+18,0	67,1	68,1	66,7	-0,6	-2,1	73,7	67,6	-8,3	29.22
93,2	-1,8	84,6	80,1	82,5	-2,5	+3,0	73,9	91,4	75,3	+1,9	-17,6	84,2	82,6	-1,9	29.21
99,7	-7,5	81,4	72,8	84,4	+3,7	+15,9	69,6	87,4	71,4	+2,6	-18,3	82,8	78,5	-5,2	29.23
78,2	+11,7	66,6	89,4	68,5	-2,9	-23,4	81,2	67,4	87,4	+7,6	+29,7	73,2	74,3	+1,5	29.3
89,9	+11,5	85,5	88,5	71,7	+9,5	-19,0	78,4	76,2	86,3	+10,1	+13,3	76,4	77,3	+1,2	29.31
88,0	+18,1	69,3	75,3	70,6	+1,9	-6,2	64,6	81,4	68,0	+5,3	-16,5	68,4	73,0	+6,7	29.4
99,0	+10,0	81,5	94,4	80,5	-1,2	-14,7	80,9	92,7	84,9	+4,9	-8,4	83,0	86,8	+4,6	29.5
128,8	+10,9	86,4	194,3	111,6	+29,2	-42,6	109,2	101,3	136,5	+25,0	+34,7	84,7	105,2	+24,2	29.51
67,4	-11,7	62,1	65,2	50,4	-18,9	-22,7	68,1	64,3	60,0	-11,9	-6,7	76,5	66,2	-13,5	29.52
109,6	+2,6	94,1	92,9	91,7	-2,6	-1,3	99,6	106,9	93,3	-6,3	-12,7	98,9	103,2	+4,3	29.54
62,4	+5,2	66,2	80,8	95,4	+44,1	+18,1	49,5	75,2	68,3	+8,0	-9,2	60,1	62,3	+3,7	29.55
101,2	+1,6	78,6	81,5	78,0	-0,8	-4,3	88,4	84,3	86,7	-1,9	+2,8	88,7	86,4	-2,6	29.7
109,4	+8,0	95,6	97,9	101,9	+6,6	+4,1	95,9	99,4	99,0	+3,2	-0,4	93,6	97,6	+4,3	DL
94,5	+11,6	76,9	81,0	84,7	+10,1	+4,6	76,3	82,5	85,5	+12,1	+3,6	70,5	79,4	+12,6	30
96,8	+21,3	84,4	79,6	69,8	-17,3	-12,3	83,6	85,6	77,4	-7,4	-10,6	70,3	85,1	+21,1	30.01
94,1	+10,2	75,8	81,3	86,9	+14,8	+6,9	75,3	81,9	86,7	+15,1	+5,9	70,6	78,6	+11,3	30.02
105,5	-0,6	95,5	95,1	98,1	+2,7	+3,2	97,2	96,8	95,8	-1,4	-1,0	97,0	97,0	0,0	31
111,4	+17,1	103,9	101,4	107,7	+3,7	+6,2	101,8	104,3	100,5	-1,3	-3,6	93,2	103,1	+10,6	31.1
103,9	-4,1	94,9	94,2	97,3	+2,5	+3,3	93,5	96,0	94,6	+1,2	-1,5	88,7	94,7	+6,1	31.2
99,0	-4,9	93,6	89,1	101,2	+8,1	+13,6	93,6	91,9	89,1	-4,9	-3,0	93,2	92,7	-0,5	31.3
88,9	-8,8	72,7	65,5	69,6	-4,9	+6,3	81,0	77,8	72,5	-10,5	-6,8	81,7	79,4	-2,8	31.4
98,9	-5,9	81,2	75,8	80,3	-1,1	+5,9	87,2	85,0	81,0	-7,1	-4,7	92,8	86,1	-7,2	31.5
111,0	-1,6	98,2	104,0	100,4	+2,2	-3,5	107,9	100,6	104,8	-2,9	+4,2	101,3	104,2	+2,9	31.6
133,6	+16,9	111,9	118,1	128,1	+14,5	+8,5	111,8	119,5	118,9	+6,4	-0,5	106,2	115,6	+8,9	32
149,9	+25,4	136,3	127,7	129,5	-5,0	+1,4	136,5	139,0	133,4	-1,5	-4,0	111,7	137,3	+22,9	32.1
150,4	+35,7	128,7	144,6	164,3	+27,7	+13,6	128,9	137,5	143,2	+12,8	+4,1	109,7	132,2	+20,5	32.2
86,8	-25,9	58,4	57,5	54,4	-6,8	-5,4	62,2	67,6	58,5	-5,9	-13,5	94,7	64,9	-31,5	32.3
101,1	+10,1	91,1	92,6	93,1	+2,2	+0,5	90,1	94,0	92,9	+3,1	-1,2	89,8	92,1	+2,6	33
101,5	+18,9	90,3	95,3	93,3	+3,3	-2,1	86,5	93,1	94,3	+9,0	+1,3	88,1	89,8	+1,9	33.1
99,5	+4,4	89,9	88,2	89,8	-0,1	+1,8	89,8	93,1	89,2	-0,7	-4,2	89,2	91,4	+2,5	33.2
108,2	+7,1	97,8	103,5	103,4	+5,7	-0,1	106,3	99,8	103,8	-2,4	+4,0	101,8	103,0	+1,2	33.4
71,2	-5,4	59,3	54,8	50,6	-14,7	-7,7	56,4	62,1	58,7	+4,1	-5,5	64,5	59,2	-6,2	33.5
102,4	+0,3	79,7	94,4	86,1	+8,0	-8,8	95,5	85,7	84,9	-0,6	+10,7	91,2	90,6	-0,7	DM
106,5	+1,0	80,6	87,6	89,4	+10,9	-8,4	97,9	87,8	98,3	+0,4	+12,0	92,6	92,8	+0,2	34
108,2	+1,3	79,7	98,1	89,6	+12,4	-8,7	98,9	87,9	99,5	+0,6	+13,2	93,1	93,4	+0,3	34.1
88,9	+13,8	66,2	68,7	56,3	-15,0	-15,6	79,9	73,1	65,2	-18,4	-10,8	74,8	76,5	+2,3	34.2
105,4	-2,3	88,2	104,9	98,5	+11,7	-6,1	99,5	81,8	103,4	+3,9	+12,6	96,9	95,7	-0,2	34.3
83,0	-4,3	75,3	78,8	70,2	-6,8	-10,9	83,9	75,6	78,6	-6,3	+4,0	84,4	79,8	-5,5	36
99,4	+11,6	81,4	82,3	73,3	-10,0	-10,9	94,1	83,6	83,1	-11,7	-0,6	84,9	88,9	+4,7	35.1
69,8	-21,3	66,3	79,6	62,4	-5,9	-21,6	67,6	68,4	72,7	+7,5	+9,5	86,7	67,0	-22,7	35.2
81,5	-6,3	76,9	75,7	72,1	-6,2	-4,8	83,2	78,7	77,5	-6,9	+1,0	83,5	79,9	-4,3	35.3
64,7	+5,0	57,1	92,8	61,4	+7,5	-33,8	104,1	55,8	90,2	-13,4	+61,6	82,3	79,9	-2,9	35.4
106,6	+3,2	82,6	84,7	82,0	-0,7	-3,2	91,3	89,8	87,1	-4,6	-3,0	90,5	90,5	0,0	DN
104,5	+1,6	82,0	86,9	81,2	-1,0	-8,6	94,9	88,5	90,0	-6,2	+1,7	91,5	91,7	+0,2	36.1
105,6	+2,4	78,0	89,2	78,3	+0,4	-12,2	96,0	87,2	93,3	-1,8	+7,0	90,8	91,1	+0,3	36.11
87,1	-1,6	76,4	67,8	70,8	-7,3	+4,4	76,9	79,8	69,8	-8,2	-12,5	78,7	78,4	-0,4	36.12
128,7	-3,4	99,6	110,8	106,1	+6,5	-4,2	116,2	105,4	110,7	-4,7	+5,0	113,6	110,8	-2,5	36.13
96,1	-6,2	73,6	63,1	70,7	-3,9	+12,0	65,0	82,6	62,3	-4,2	-24,6	83,0	73,8	-11,1	36.2
133,3	+22,5	89,7	81,4	86,7	-3,3	+6,5	83,1	102,8	83,5	+0,5	-18,8	86,4	92,9	+7,5	36.5
113,9	+9,9	88,7	98,8	91,4	+3,0	-5,6	102,2	100,2	107,3	+5,0	+7,1	99,2	101,2	+2,0	E
108,1	+5,3	88,8	93,2	91,3	+2,8	-2,0	99,9	97,9	102,2	+2,3	+4,4	97,9	98,9	+1,0	40.1
153,1	+39,8	87,8	121,0	82,3	+5,1	-23,7	117,5	115,9	141,7	+20,6	+22,3	108,3	116,7	+7,8	40.2
139,1	-1,6	136,4	124,3	129,6											

WZ93- SCHL.	WIRTSCHAFTSZWEIG	GEWICHT- TUNG	VERAENDERUNG IN %				VERAENDERUNG IN %			KUMULIERT	
			1996 NOV.	NOV. 1996 GEGEN		1996 OKT.	OKT. 1996 GEGEN		JAN. 1996 BIS NOV. 1996	VER- AEND. IN % GEGEN VORJAHR	
				NOV.	OKT. 1996		OKT.	OKT. 1996			SEP. 1996
	PRODUZIERENDES GEMERBE (EINSCHL. BAUHAUPTGEMERBE)	100	105,3	+0,5	-1,3	106,7	+1,7	+2,2	97,6	-1,3	
C-E	PRODUZIERENDES GEMERBE (OH BAUHAUPTGEMERBE)	90,55	103,7	+1,8	+0,1	103,6	+2,8	+2,4	96,0	+0,1	
C-D	BERGBAU, GEW V STEINEN U ERDEN U VERARBEITENDES GEMERBE	84,70	102,9	+1,8	-0,4	103,3	+2,4	+1,5	95,5	-0,2	
	VORLEISTUNGSGUETERPRODUZENTEN (OH ENERGIEVERSORGUNG)	37,25	105,2	+3,0	-1,8	107,1	+1,9	+3,6	98,3	-2,2	
	INVESTITIONSGUETERPRODUZENTEN	27,29	102,5	+1,5	+2,7	99,8	+3,6	-3,9	94,1	+2,7	
	GEBRAUCHSGUETERPRODUZENTEN	8,03	97,2	+3,6	+2,4	94,9	+3,9	+3,0	85,7	+1,2	
	VERBRAUCHSGUETERPRODUZENTEN	12,14	101,5	-1,6	-3,7	105,4	+0,7	+6,0	96,5	-0,9	
C	BERGBAU U GEW V STEINEN U ERDEN	2,68	80,5	-5,3	-3,1	83,1	-2,5	+8,3	75,4	-5,7	
CA	KOHLBERGBAU, TORFGEWINNUNG, GEW V ERDOEL U ERDGAS (OH BERGBAU AUF URAN- U THORIUMERZE)	2,11	72,6	-5,5	-0,8	73,2	-1,1	+11,6	69,8	-5,3	
10	KOHLBERGBAU, TORFGEWINNUNG	1,90	66,3	-7,5	-3,9	69,0	-4,0	+9,9	64,8	-7,4	
11	GEW V ERDOEL U ERDGAS (OH ERBRING DAMIT VERB LEIST)	0,21	129,2	+6,6	+16,7	110,7	+18,8	+21,9	113,8	+6,7	
CB	ERZBERGBAU, GEW V STEINEN U ERDEN, SONST BERGBAU	0,57	110,0	-4,8	-8,2	119,8	-5,8	+1,4	96,3	-6,9	
14	GEW V STEINEN U ERDEN, SONST BERGBAU	0,55	112,8	-2,3	-8,1	122,8	-3,8	+1,4	98,7	-4,2	
14.2	GEW V KIES, SAND, TON U KAOLIN	0,43	115,3	-5,6	-10,8	129,3	-5,8	+1,1	99,7	-8,9	
D	VERARBEITENDES GEMERBE	82,02	103,7	+2,1	-0,2	103,9	+2,5	+1,3	96,1	-0,1	
DA	ERNAEHRUNGSGEMERBE U TABAKVERARBEITUNG	7,25	115,1	+1,0	-3,8	119,6	+2,3	+8,4	106,8	+1,7	
15	ERNAEHRUNGSGEMERBE	6,84	116,9	+0,9	-4,0	121,8	+2,5	+9,0	108,3	+2,1	
15.1	SCHLACHTEN U FLEISCHVERARBEITUNG	1,33	109,0	-0,5	-3,3	112,7	+2,9	+2,6	105,9	+2,5	
15.2	FISCHVERARBEITUNG	0,13	107,7	-2,6	-4,4	112,6	+8,2	+13,3	102,0	+0,5	
15.3	OBST- U GEMUESEVERARBEITUNG	0,22	129,8	-1,6	-3,6	134,6	-0,6	+12,2	121,0	+3,2	
15.4	H V PFLANZLICHEN U TIERISCHEN OELN U FETTEN	0,19	100,4	+3,8	-1,1	101,5	-5,6	+15,5	87,6	-7,7	
15.5	MILCHVERARBEITUNG	0,54	103,7	+1,5	-5,0	109,2	+0,1	+1,4	112,5	+0,9	
15.6	MAHL- U SCHAELEMUEHLEN, H V STAERKE U STAERKEERZEUGN	0,16	172,5	+11,1	-3,7	179,1	+5,0	+6,0	124,4	+4,4	
15.7	H V FUTTERMUEHLEN	0,23	98,3	-2,4	-2,1	100,4	+1,8	+3,4	96,1	-3,2	
15.8	SONST ERNAEHRUNGSGEMERBE (OH GETRAENKEHERSTELLUNG)	2,76	136,0	+2,4	-3,6	141,1	+3,8	+15,7	114,3	+4,0	
15.81	H V BACKWAEREN (OH DAUERBACKWAEREN)	1,10	146,1	+4,7	-3,2	150,8	+4,1	+2,6	142,3	+3,3	
15.82	H V DAUERBACKWAEREN	0,47	78,5	-11,1	-10,0	87,2	-0,5	-5,8	76,6	+3,7	
15.84	H V SUESSWAEREN (OH DAUERBACKWAEREN)	0,37	117,8	+3,3	-5,0	124,0	+5,9	0,0	95,8	+3,9	
15.9	GETRAENKEHERSTELLUNG	1,29	87,3	-3,1	-6,6	93,5	-0,3	+1,2	97,7	-0,9	
15.91	H V SPIRITUOSEN	0,12	90,1	-5,5	-6,3	96,2	+8,5	+11,1	80,5	+0,2	
15.96	H V BIER	0,71	79,8	-5,2	-9,9	88,6	-1,8	+2,1	92,0	-1,8	
15.98	MINERALBRUNNEN, H V ERFRISCHUNGSGETRAENKEN	0,40	96,0	0,0	-4,3	100,3	-0,1	-3,0	113,1	-0,4	
16	TABAKVERARBEITUNG	0,41	86,2	+3,6	+3,6	83,2	-1,7	-4,5	82,9	-3,2	
DB	TEXTIL- U BEKLEIDUNGSGEMERBE	2,72	65,0	-6,2	-4,4	68,0	-4,0	-2,4	64,4	-8,4	
17	TEXTILGEMERBE	1,63	74,2	-5,4	-5,4	78,4	-5,0	+5,4	69,5	-8,6	
17.1	SPINNSTOFFAUFBEREITUNG U SPINNEREI	0,15	73,7	-5,9	-12,2	83,9	+4,7	+6,6	71,8	-10,4	
17.2	WEBEREI	0,40	71,5	+0,8	-2,3	73,2	-2,3	+7,0	65,4	-4,8	
17.5	SONST TEXTILGEMERBE (OH H V MASCHENWARE)	0,36	85,8	-0,9	-4,5	89,8	-4,4	+4,8	81,8	-5,0	
17.7	H V GEWIRKTEN U GESTRICKTEN FERTIGERZEUGNISSEN	0,18	53,5	-26,3	-3,6	55,5	-23,6	-9,3	54,5	-28,5	
18	BEKLEIDUNGSGEMERBE	1,09	51,2	-7,9	-2,3	52,4	-1,3	-16,3	56,6	-8,3	
18.22	H V OBERBEKLEIDUNG (OH ARBEITS- U BERUFSBEKLEIDUNG)	0,63	48,6	-9,0	+2,5	47,4	+0,4	-24,8	56,3	-9,0	
18.23	H V WAESCHE	0,26	56,8	-7,2	-4,5	59,5	-5,0	-5,9	60,4	-9,3	
DC	LEDERGEMERBE	0,34	63,4	-7,6	+2,3	62,0	-8,1	-0,6	59,0	-10,1	
19.2	LEDERVERARBEITUNG (OH H V LEDERBEKLEIDUNG U SCHUHEN)	0,09	73,3	-9,1	+5,0	69,8	-12,5	+4,8	64,3	-12,6	
19.3	H V SCHUHEN	0,21	58,9	-8,5	+0,7	58,5	-7,1	-4,3	57,7	-8,8	
DD	HOLZGEMERBE (OH H V MOEBELN)	1,35	118,4	-0,7	-5,7	125,5	+3,0	+4,2	107,0	-4,5	
20.2	FURNIER-, SPERRHOLZ-, HOLZFASERPLATTEN- U AE	0,35	98,9	-3,8	-6,7	106,0	-1,4	-0,7	96,1	-6,8	
20.3	H V KONSTRUKTIONS- U FERTIGBAUT, AUSBAUELEMENTEN U AE	0,62	129,3	-1,1	-4,5	135,4	+2,7	+4,2	110,2	-7,5	
DE	PAPIER- U DRUCKGEMERBE (OH VERLAGSGEMERBE)	4,33	102,2	+2,3	-0,6	102,8	+2,0	+5,9	93,9	-2,3	
21	PAPIERGEMERBE	1,96	101,8	+5,0	-4,1	106,1	+5,9	+4,8	97,8	-2,3	
21.1	H V HOLZSTOFF, ZELLSTOFF, PAPIER, KARTON U PAPPE	0,78	126,0	+15,8	-2,9	129,7	+10,6	+5,1	116,1	-1,9	
21.2	PAPIER- KARTON- U PAPPEVERARBEITUNG	1,18	85,9	-1,9	-5,1	90,5	+1,8	+4,5	85,8	-2,6	
22	DRUCKGEMERBE, VERVIELF V BESPIELT TONTRAEGERN (OH VER- LAGSGEMERBE, VERVIELF V BESPIELT BILD- U DATENTRAEGERN)	2,37	102,6	-0,5	+2,5	100,1	-1,1	+6,7	90,7	-2,3	
22.22	DRUCKEREI (OH ZEITUNGSDRUCKEREI)	1,77	105,9	+0,4	+3,5	102,3	-0,1	+6,8	92,5	-1,0	
DF	KOKEREI, MINERALOELVERARB, H U VERARB V SPALT- U BRUTST	0,62	92,5	+3,4	-4,1	96,5	+4,1	-1,0	92,6	+3,1	
23.1	KOKEREI	0,25	67,3	+2,3	-2,3	68,9	-6,0	+3,6	66,7	-4,2	
23.2	MINERALOELVERARBEITUNG	0,36	106,9	+6,4	-3,2	110,4	+6,3	+1,4	106,7	+3,0	
DG	CHEMISCHE INDUSTRIE	7,83	117,9	+10,5	+4,2	113,1	+2,4	+4,5	109,0	-0,5	
24.1	H V CHEMISCHEN GRUNDSTOFFEN	4,10	136,8	+20,9	+10,7	123,4	+4,8	+4,0	119,0	+2,1	
24.2	H V SCHAEDELINGSBEKAEMPFUNGSMITTELN U PFLANZENSCHUTZMITTELN	0,13	81,7	+1,7	+6,7	76,6	-2,8	+22,8	96,1	-2,3	
24.3	H V ANSTRICHMITTELN, DRUCKFARBEN U KITTEN	0,39	104,7	+3,4	-8,3	114,2	+8,2	+6,5	102,9	+0,9	
24.4	H V PHARMAZEUTISCHEN ERZEUGNISSEN	1,40	99,7	-6,6	-4,8	104,7	-6,1	+4,7	101,9	-6,3	
24.5	H V SEIFEN, WASCH-, REINIGUNGS- U KOERPERPFLEGE MITT	0,86	86,6	-3,3	-1,0	87,5	+0,9	+0,6	86,9	-3,3	
24.6	H V SONST CHEMISCHEN ERZEUGNISSEN	0,72	104,7	-0,5	-4,6	109,8	+2,7	+5,1	103,6	-3,8	
24.7	H V CHEMIEFASERN	0,23	96,7	+10,8	-7,2	103,1	+6,6	+17,3	90,5	-1,0	
DH	H V GUMMI- U KUNSTSTOFFWAEREN	3,69	97,4	+1,1	-5,3	102,8	+1,6	+4,9	94,0	-5,0	
25.1	H V GUMMIWAEREN	0,94	103,7	-3,3	-4,1	108,1	+2,2	+2,4	101,7	+2,8	
25.2	H V KUNSTSTOFFWAEREN	2,75	96,2	+2,8	-5,8	101,1	+1,3	+5,9	91,4	-7,6	
DI	GLASGEMERBE, KERAMIK, VERARB V STEINEN U ERDEN	3,04	112,4	-2,1	-9,6	124,4	+1,6	+1,2	107,4	-4,4	
26.1	H U VERARB V GLAS	0,71	112,6	+0,8	-6,1	119,9	+6,1	+2,7	106,1	-0,7	
26.2	KERAMIK (OH ZIEGELEI U BAUKERAMIK)	0,40	79,4	-6,4	-4,7	83,3	-3,3	+5,7	78,1	-6,1	
26.3	H V KERAMISCHEN WAND- U BODENFLIESEN U -PLATTEN	0,12	80,8	-9,9	-10,7	90,5	-4,4	+11,9	79,2	-11,2	
26.4	ZIEGELEI, H V SONST BAUKERAMIK	0,15	137,0	0,0	-10,2	152,5	+3,0	+3,2	129,5	-10,3	
26.5	H V ZEMENT, KALK U GEBRANNTEM GIPS	0,25	103,0	+0,3	-10,4	115,0	-2,1	-1,4	99,8	-6,7	
26.6	H V ERZEUGNISSEN AUS BETON, ZEMENT U GIPS	1,00	129,2	-2,9	-13,4	149,2	+3,5	-1,9	126,5	-3,1	

BAUHAUPTGEMERBE AB JANUAR 1996 GESCHAETZT.

LAND
DAS PRODUZIERENDE GEWERBE
= 100

ABTEILUNGEN, GRUPPEN UND KLASSEN
ZWEIGE, AUSGABE 1993 (WZ93)

BEREINIGTER WERT

1995 NOV.	VER- ÄND. IN % GEGEN NOV. 1994	1995 3.VJ	1996 2.VJ	1996 3.VJ	VERÄNDERUNG IN % 3.VJ 1996 GEGEN		1995 1.HJ	1995 2.HJ	1996 1.HJ	VERÄNDERUNG IN % 1.HJ 1996 GEGEN		1994	1995	VERÄNDERUNG IN % 1995 GEGEN 1994	WZ93- SCHL.
					3.VJ 1995	2.VJ 1996				1.HJ 1995	2.HJ 1995				
104,8	-0,6	96,9	97,7	97,2	+0,3	-0,5	97,9	99,2	95,0	-3,0	-4,2	97,0	98,6	+1,6	PROD GEW
101,9	0,0	92,7	95,0	93,9	+1,3	-1,2	95,7	96,1	94,5	-1,3	-1,7	93,9	95,9	+2,1	C-E
101,1	-0,7	93,0	94,8	94,1	+1,2	-0,7	95,2	95,8	93,6	-1,7	-2,3	93,6	95,5	+2,0	C-D
102,1	-4,0	97,8	97,5	97,6	-0,2	+0,1	100,8	98,0	96,1	-4,7	-1,9	98,3	99,4	+1,1	VORLEIST
101,0	+6,8	90,3	94,5	92,9	+2,9	-1,7	89,9	96,0	92,9	+2,7	-3,9	87,5	93,0	+6,3	INVEST
93,8	-7,4	74,3	84,4	78,7	+5,9	-6,8	87,3	81,0	85,8	-1,7	+5,9	89,8	84,1	-6,3	GEBRAUCH
103,1	-1,1	97,0	94,6	96,3	-0,7	+1,8	95,5	98,3	94,3	-1,3	-4,1	95,1	96,9	+1,9	VERBRAUCH
85,0	-7,7	80,8	74,4	74,2	-8,2	-0,3	77,9	81,3	73,9	-5,1	-9,1	82,8	79,6	-3,9	C
76,8	-4,1	71,1	65,8	63,9	-10,1	-2,9	74,5	73,3	71,7	-3,8	-2,2	76,0	73,9	-2,8	CA
71,7	-5,7	69,3	61,1	61,1	-11,8	0,0	69,8	70,0	65,8	-5,7	-6,0	73,0	69,9	-4,2	10
121,2	+3,6	87,5	107,6	88,3	+0,9	-17,9	116,1	103,1	124,5	+7,2	+20,8	102,4	109,6	+7,0	11
115,6	-15,6	116,8	106,2	112,7	-3,5	+6,1	90,7	111,2	81,8	-9,8	-26,4	108,5	100,9	-7,0	CB
115,4	-15,8	117,0	108,9	115,6	-1,2	+6,2	89,9	111,1	83,9	-6,7	-24,5	103,3	100,5	-7,2	14
122,1	-15,1	129,5	114,1	123,0	-5,0	+7,8	92,7	119,3	80,5	-13,2	-32,5	117,5	106,0	-9,8	14.2
101,6	-0,5	93,4	95,5	94,7	+1,4	-0,8	95,8	96,2	94,2	-1,7	-2,1	93,9	96,0	+2,2	D
114,0	-0,7	105,8	105,2	107,3	+1,4	+2,0	101,1	108,6	103,1	+2,0	-5,1	101,1	104,9	+3,8	DA
115,8	-0,3	106,7	106,6	108,4	+1,6	+1,7	102,1	110,0	104,5	+2,4	-5,0	101,7	106,1	+4,3	15
109,6	-0,8	104,0	103,8	107,2	+3,1	+3,3	100,9	106,7	103,6	+2,7	-2,9	103,3	103,8	+0,5	15.1
110,6	-4,7	93,1	102,7	91,5	-1,7	-10,9	103,8	98,4	104,5	+0,7	+6,2	98,7	101,1	+2,4	15.2
131,9	+25,9	121,5	116,5	120,6	-0,7	+3,5	109,7	123,8	117,5	+7,1	-5,1	100,8	116,8	+15,9	15.3
96,7	-12,6	89,8	79,9	84,6	-5,8	+5,9	95,0	92,4	84,7	-10,8	-8,3	97,5	93,7	-3,9	15.4
102,2	+11,8	109,1	118,7	113,7	+4,2	-4,2	114,6	106,7	113,9	-0,6	+6,7	98,8	110,7	+12,0	15.5
155,3	+32,5	121,8	98,2	128,7	+5,7	+31,1	103,3	134,9	105,2	+1,8	-22,0	95,1	119,1	+25,2	15.6
100,7	-3,2	100,7	95,0	93,3	-7,3	-1,8	98,4	101,3	96,4	-2,0	-4,8	99,2	99,8	+0,6	15.7
132,8	-2,4	106,9	106,8	112,9	+5,6	+5,7	103,3	117,1	107,0	+3,6	-8,6	103,5	110,2	+6,5	15.8
139,5	+26,1	137,8	140,0	145,0	+5,2	+3,6	136,2	140,9	138,9	+2,0	-1,4	107,9	138,5	+28,4	15.81
88,3	-30,4	77,9	73,8	83,7	+7,4	+13,4	67,2	77,6	71,0	+5,7	-8,5	100,0	72,4	-27,6	15.82
114,0	-12,7	92,4	73,6	102,0	+10,4	+38,6	84,3	98,2	84,4	+0,1	-14,1	98,8	91,2	-7,7	15.84
90,1	-4,6	108,5	109,9	101,3	-5,6	-7,8	95,9	99,7	98,4	+2,6	-1,3	99,5	97,8	-1,7	15.9
95,3	-3,2	75,9	73,1	77,9	+2,6	-1,5	78,6	81,5	77,6	-1,3	-4,8	86,3	80,1	-7,2	15.91
84,2	-7,5	103,0	104,5	98,0	-4,9	-6,2	91,2	94,6	91,7	+0,5	-3,1	96,1	92,9	-3,3	15.96
96,0	-0,5	130,2	130,3	114,8	-11,8	-11,9	110,4	113,2	117,2	+6,2	+3,5	109,3	111,8	+2,3	15.98
83,2	-10,2	91,2	82,1	87,9	-3,6	+7,1	83,4	85,4	79,7	-4,4	-6,7	91,3	84,4	-7,6	16
69,3	-4,9	68,0	59,9	62,5	-8,1	+4,3	71,5	66,7	64,6	-9,7	-3,1	73,2	69,1	-5,6	DB
78,4	-5,4	68,3	69,0	63,0	-7,8	-8,7	78,4	71,1	70,5	-10,1	-0,8	77,9	74,8	-4,0	17
78,3	-1,3	86,0	74,3	61,3	-7,1	-17,5	87,4	69,4	74,7	-14,5	+7,6	74,9	78,4	+4,7	17.1
70,9	+1,6	61,1	68,1	57,8	-5,4	-15,1	71,1	64,0	66,9	-5,9	+4,5	71,0	67,5	-4,9	17.2
86,6	-2,4	77,6	81,1	76,3	-1,7	-5,9	89,0	79,7	82,6	-7,2	+3,6	86,2	84,3	-2,2	17.5
72,6	-12,7	75,3	50,4	55,2	-26,7	+9,5	77,9	71,3	54,2	-30,4	-24,0	70,6	74,6	+5,7	17.7
55,6	-4,1	67,7	46,1	61,9	-8,6	+34,3	61,2	59,9	55,6	-9,2	-7,2	66,1	60,5	-8,5	18
53,4	+6,2	72,0	44,4	65,2	-9,4	+46,8	60,7	60,7	54,6	-10,0	-10,0	64,1	60,7	-5,3	18.22
61,2	-8,6	67,0	51,8	59,9	-10,6	+15,6	68,0	62,6	61,5	-9,6	-1,8	69,9	65,3	-6,6	18.23
68,6	+0,4	61,0	56,1	56,3	-7,7	+0,4	67,0	62,1	59,2	-11,6	-4,7	66,6	64,5	-3,2	DC
80,6	+3,2	68,3	62,6	60,7	-11,1	-3,0	74,0	71,5	63,7	-13,9	-10,9	73,1	72,7	-0,5	19.2
64,4	+3,5	59,7	53,9	55,5	-7,0	+3,0	64,9	59,4	58,4	-10,0	-1,7	63,1	62,1	-1,6	19.3
119,2	-6,1	108,9	104,2	107,2	-1,6	+2,9	110,8	111,6	102,0	-7,9	-8,6	111,9	111,2	-0,6	DD
102,8	-9,3	93,7	92,1	89,3	-4,7	-3,0	107,1	94,9	97,3	-9,2	+2,6	103,9	101,0	-2,8	20.2
130,8	-10,8	116,3	105,4	113,6	-2,3	+7,8	116,4	121,7	101,1	-13,1	-16,9	125,1	119,1	-4,8	20.3
99,9	-3,2	95,0	90,6	92,8	-2,3	+2,4	95,2	96,2	91,6	-3,8	-4,8	96,4	95,7	-0,7	DE
96,0	-7,2	99,6	94,2	97,7	-1,9	+3,7	101,1	95,9	95,9	-5,1	0,0	100,2	98,5	-1,7	21
108,8	-2,2	118,1	108,5	118,1	0,0	+8,8	120,3	112,3	111,1	-7,6	-1,1	106,7	116,3	+9,0	21.1
87,6	-10,8	87,4	84,7	84,2	-3,7	-0,6	88,5	85,1	85,8	-3,1	+0,8	96,0	86,8	-9,6	21.2
103,1	+0,1	91,3	87,7	88,9	-2,6	+1,4	90,4	96,4	88,1	-2,5	-8,6	93,3	93,4	+0,1	22
105,5	+2,9	92,2	88,7	90,8	-1,5	+2,4	90,5	98,1	89,4	-1,2	-8,9	93,4	94,3	+1,0	22.22
89,5	-3,3	92,1	90,8	95,0	+3,1	+4,6	88,3	91,4	90,7	+2,7	-0,8	91,8	89,8	-2,2	DF
65,8	-3,9	70,5	65,9	66,8	-5,2	+1,4	69,2	70,0	66,2	-4,3	-5,4	69,6	69,6	0,0	23.1
100,5	-8,4	108,3	103,9	108,9	+0,6	+4,8	101,8	105,3	105,0	+3,1	-0,3	106,8	103,5	-3,1	23.2
106,7	-3,5	102,2	109,1	107,1	+4,8	-1,8	113,7	103,7	107,7	-5,3	+3,9	105,2	108,7	+3,3	DG
113,0	-2,8	107,2	117,1	117,5	+9,6	+0,3	121,5	110,5	116,0	-4,5	+5,0	109,0	116,0	+6,4	24.1
80,3	+25,1	79,7	105,7	70,8	-11,2	-33,0	114,1	79,9	114,3	+0,2	+43,1	78,6	97,0	+21,9	24.2
101,9	-6,2	105,2	104,6	107,6	+2,3	+2,9	100,0	99,4	98,4	-1,6	-1,0	104,9	99,7	-4,9	24.3
106,7	-3,6	99,1	105,5	98,2	-0,9	-6,9	113,4	100,9	103,7	-8,6	+2,8	104,1	107,2	+3,0	24.4
89,6	-5,6	89,9	86,8	86,4	-3,9	-0,5	90,5	87,7	87,0	-3,9	-0,8	95,7	89,1	-6,9	24.5
105,2	-6,0	103,2	104,9	103,5	+0,3	-1,3	110,5	101,6	102,3	-7,4	+0,7	106,7	106,0	-0,7	24.6
86,4	-8,7	84,1	91,7	82,8	-1,5	-9,7	94,9	85,1	91,4	-3,7	+7,4	89,2	90,0	+0,9	24.7
96,3	-9,1	96,6	93,9	92,5	-4,2	-1,5	100,1	94,6	92,7	-7,4	-2,0	95,9	97,4	+1,6	DH
107,2	+11,6	96,6	100,1	96,4	+0,8	-3,7	98,0	96,9	103,0	+5,1	+6,3	88,1	97,4	+10,6	25.1
92,6	-15,3	96,9	91,8	91,1	-6,0	-0,8	100,9	93,8	89,2	-11,8	-4,9	96,6	97,3	-1,3	25.2
114,8	-7,0	117,2	114,1	118,0	+0,7	+3,4	107,7	112,1	98,5	-8,5	-12,1	112,7	109,9	-2,5	DI
111,7	-1,1	104,7	102,7	107,8	+3,0	+5,0	106,1	105,5	101,9	-4,0	-3,4	102,3	105,8	+3,4	26.1
84,8	-2,3	80,4	78,6	75,1	-6,6	-2,0	83,8	80,8	78,5	-6,3	-2,8	81,4	82,3	+1,1	26.2
87,7	-9,8	84,8	78,1	73,9	-12,9	-5,4	90,4	83,9	79,7	-11,8	-5,0	94,7	87,1	-8,0	26.3
137,0	-12,5	149,1	138,3	146,2	-1,9	+5,7	142,7	140,8	116,2	-18,6	-17,6	144,9	141,8	-2,1	26.4
102,7	-12,4	116,4	115,0	115,0	-1,2	0,0	101,2	106,5	89,1	-12,0	-16,3	111,8	103,8	-7,2	26.5
133,1	-11,4	143,5	143,9	149,5	+4,2	+3,9	121,6	131,7	110,7	-9,0	-15,9	136,1	126,6	-6,3	26.6

WZ93- SCHL.	WIRTSCHAFTSZWEIG	GEWICHT- TUNG	VERAENDERUNG IN %				VERAENDERUNG IN %		KUMULIERT	
			1996 NOV.	NOV. 1996 GEGEN		1996 OKT.	OKT. 1996 GEGEN		JAN. 1996 BIS NOV. 1996	VER- AEND. IN % GEGEN VORJAHR
				NOV. 1995	OKT. 1996		OKT. 1995	SEP. 1996		
DJ	METALLERZEUGUNG U -BEARBEITUNG, H V METALLERZEUGNISSEN	10,63	104,3	+1,5	-0,7	105,0	-1,1	+0,4	98,3	-3,0
27	METALLERZEUGUNG U -BEARBEITUNG	4,09	96,7	+5,9	+3,4	93,5	-2,8	+1,4	88,8	-5,4
27.1	ERZEUGUNG V ROHEISEN, STAHL U FERROLEGIERUNGEN (EGKS)	1,42	102,8	+7,9	+3,4	98,4	-6,3	-0,2	93,8	-7,9
27.2	H V ROHREN	0,54	75,1	-5,3	-3,1	77,5	+0,3	+1,0	71,7	-6,6
27.3	SONST BEARB V EISEN U STAHL, H V FERROLEGIERUNGEN	0,31	82,8	-11,3	-4,9	87,1	-10,8	-2,9	85,9	-11,0
27.4	ERZEUGUNG U ERSTE BEARBEITUNG V NE-METALLEN	0,96	93,3	-0,4	-6,3	99,6	+2,8	+5,6	95,2	-1,9
27.42	ERZEUGUNG U ERSTE BEARBEITUNG V ALUMINIUM	0,52	95,4	+12,0	-0,1	95,5	+7,4	+1,4	91,2	+1,1
27.44	ERZEUGUNG U ERSTE BEARBEITUNG V KUPFER	0,26	89,8	-23,8	-24,3	118,8	-7,2	+13,1	110,5	-9,4
27.5	GIESSEREIINDUSTRIE	0,87	109,0	+22,9	+21,9	89,4	-1,2	+1,0	85,4	-1,8
27.51	EISENGIesserei	0,44	92,2	-7,1	-5,7	97,8	-4,8	-1,0	90,4	-6,8
27.53	LEICHTMETALLGIesserei	0,22	182,9	+112,9	+101,0	91,0	+9,5	+5,2	93,1	+15,2
28	H V METALLERZEUGNISSEN	6,55	109,0	-0,9	-2,8	112,1	-0,4	-0,3	104,3	-1,6
28.1	STAHL- U LEICHTMETALLBAU	1,33	117,4	+3,1	-4,0	122,3	-1,2	-4,8	111,5	-1,8
28.2	KESSEL- U BEHAELTERBAU	0,34	104,5	+6,3	-4,0	108,8	+5,7	-2,9	94,6	-0,7
28.3	H V DAMPKESSELN (OH ZENTRALHEIZUNGSKESSEL)	0,19	154,5	+36,4	+55,7	99,2	-9,0	-41,3	115,7	+8,9
28.4	H V SCHMIEDE-, PRESS-, ZIEH- U STANZTEILEN U AE	0,70	120,4	-3,1	-6,0	128,1	+1,4	+3,8	121,2	+2,2
28.5	OBERFLAECHEVEREDL, WAERMEBEHANDLUNG U MECHANIK ANG	1,11	113,9	0,0	-2,1	116,3	+1,7	+5,1	109,2	-0,6
28.6	H V SCHNEIDWAEREN, WERKZEUGEN, SCHLOSSERN U BESCHLAG	1,23	102,3	-0,7	-5,0	107,7	+4,1	+5,7	97,3	-1,0
28.62	H V WERKZEUGEN	0,63	91,5	-3,0	-2,0	93,4	-2,1	+1,6	90,1	+1,3
28.63	H V SCHLOSSERN U BESCHLAGEN	0,48	116,4	+5,7	-6,8	124,9	+10,2	+6,8	105,8	-4,6
28.7	H V SONST EISEN-, BLECH- U METALLWAEREN	1,65	94,9	-4,9	-4,9	99,8	-5,3	+2,4	93,9	-5,8
DK	MASCHINENBAU	12,35	92,2	-2,2	+2,0	90,4	+2,3	-3,3	84,4	+0,6
29.1	H V MASCHINEN F D ERZEUGUNG U NUTZUNG V MECH ENERGIE	2,80	100,2	-1,3	-2,4	102,7	+2,0	-2,5	97,7	-2,0
29.11	H V VERBRENNUNGSMOT U TURB (OH LUFT- U STRASSENF)	0,33	127,5	+17,4	-5,8	135,4	+41,9	-17,6	116,7	+3,6
29.12	H V PUMPEN U KOMPRESSOREN	0,99	95,7	-4,0	+4,2	91,8	-7,8	-4,7	92,6	-4,4
29.13	H V ARMATUREN	0,74	92,1	-3,7	-5,6	97,6	-1,3	+3,4	91,7	-4,8
29.14	H V LAGERN, GETRIEBEN, ZAHNRAED U ANTRIEBSELEMENTEN	0,74	102,4	-4,1	-5,0	107,8	+1,2	+5,9	102,1	+0,9
29.2	H V SONST MASCHINEN F UNSPEZIFISCHE VERWENDUNG	2,90	91,9	-1,3	+1,3	90,7	+7,5	-7,8	82,1	+1,5
29.21	H V OEFEN U BRENNERN	0,19	87,6	+14,8	-4,1	91,3	+17,2	-1,6	72,8	+7,9
29.22	H V HEBEZEUGEN U FOERDERMITTELN	0,95	93,8	+3,6	+7,8	87,0	+0,7	-5,4	79,7	+0,6
29.23	H V KAELTE- U LUFTTECHN ERZEUGN F GEMERBL ZWECKE	0,67	83,2	-14,0	-12,0	94,5	+22,9	-13,1	77,9	+2,9
29.3	H V LAND- U FORSTWIRTSCHAFTLICHEN MASCHINEN	0,36	64,8	-12,4	+1,6	63,8	-4,9	-14,0	77,7	+3,5
29.31	H V ACKERSCHLEPPERN	0,16	82,9	-5,0	-7,6	89,7	-6,3	+17,4	82,0	+6,4
29.4	H V WERKZEUGMASCHINEN	1,86	83,3	-2,5	+5,4	79,0	+2,6	+0,3	70,8	+3,2
29.5	H V MASCHINEN F SONST BESTIMMTE WIRTSCHAFTSZWECHE	3,32	94,2	-2,0	+6,4	88,5	+0,1	-2,5	84,6	+2,2
29.51	H V MASCH F D METALLERZ V WALZWERKSEINR U GIESSMASCH	0,16	149,7	+19,7	+69,7	88,2	-0,6	+11,6	126,3	+23,9
29.52	H V BERGWERKS- BAU- U BAUSTOFFMASCHINEN	0,56	53,2	-18,7	-2,6	54,5	-15,6	+4,8	58,1	-14,6
29.54	H V MASCH F D TEXTIL-, BEKLEIDUNGS- U LEDERGEWERBE	0,52	110,5	+3,8	-1,7	112,4	+2,3	+9,8	95,8	-3,5
29.55	H V MASCH F D PAPIER- u BEKLEIDUNGS- u LEDERGEWERBE	0,25	123,7	+104,1	+69,0	73,2	+57,1	-52,3	81,0	+48,4
29.7	H V HAUSHALTSGERAETEN ANG	0,90	94,8	-3,6	-1,7	96,4	-4,0	+2,2	85,6	-2,1
DL	H V BUEROMASCH, DATENVERARBEITUNGSGER U -EINRICHTUNGEN, ELEKTROTECHNIK, FEINMECHANIK U OPTIK	13,81	107,5	+1,2	+1,0	106,4	+3,7	-5,2	100,9	+4,0
30	H V BUEROMASCH, DATENVERARBEITUNGSGER U -EINRICHTUNGEN	1,89	98,8	+8,8	+11,4	88,7	+10,2	-9,2	86,4	+11,2
30.01	H V BUEROMASCHINEN	0,25	90,0	-3,3	+1,6	88,6	-6,6	+11,7	77,1	-9,6
30.02	H V DATENVERARBEITUNGSGERAETEN U -EINRICHTUNGEN	1,64	100,1	+10,7	+12,9	88,7	+13,3	-11,7	87,7	+14,5
31	H V GERAETEN D ELEKTRIZITAETSERZ, -VERTEILUNG U AE	5,06	101,0	-1,7	-2,7	103,8	+5,1	-4,2	97,3	+0,2
31.1	H V ELEKTROMOTOREN, GENERATOREN U TRANSFORMATOREN	0,87	104,9	-3,2	+3,3	101,5	-0,1	-21,5	102,6	0,0
31.2	H V ELEKTRIZITAETSERZEUGUNGS- U SCHALTEINRICHTUNGEN	2,18	97,9	-3,1	-4,1	102,1	+6,0	-3,3	96,0	+1,6
31.3	H V ISOLIERTEN ELEKTROKABELN, -LEITUNGEN U -DRAEHTEN	0,43	97,9	+1,7	-4,4	102,4	+4,0	-1,6	94,1	+0,1
31.4	H V AKKUMULATOREN U BATTERIEN	0,13	84,6	-2,2	+2,1	82,9	-2,7	+0,6	73,5	-7,3
31.5	H V ELEKTRISCHEN LAMPEN U LEUCHTEN	0,37	94,7	-1,6	-0,7	96,4	+3,7	+3,9	83,0	-4,0
31.6	H V ELEKTRISCHEN AUSRUESTUNGEN ANG	1,09	109,5	+1,4	-4,6	114,8	+8,6	+6,3	104,5	-0,1
32	RUNDFUNK-, FERNSEH- U NACHRICHTENTECHNIK	3,21	136,9	+5,3	+2,9	133,0	0,0	-5,1	123,9	+7,7
32.1	H V ELEKTRONISCHEN BAUELEMENTEN	0,68	132,0	-9,5	-5,3	139,4	-10,5	-4,5	132,3	-4,2
32.2	H V NACHRICHTENTECHNISCHEN GERAETEN U EINRICHTUNGEN	1,68	175,6	+20,0	+6,4	165,1	+9,8	-6,1	153,4	+17,2
32.3	H V RUNDFUNK- U FERNSEHER, PHONO- U VIDEOTECHN GER	0,84	63,5	-24,9	-0,5	63,8	-19,9	-0,2	58,1	-10,1
33	MEDIZIN-, MESS-, STEUER- U REGULIERTECHNIK, OPTIK	3,65	95,0	-3,2	-0,7	95,7	+3,1	-4,7	93,1	+2,3
33.1	H V MEDIZINISCHEN GERAETEN U ORTHOPAED VORRICHTUNGEN	1,47	89,9	-8,9	-1,9	91,6	+2,1	-9,3	93,1	+5,1
33.2	H V MESS-, KONTROLL-, NAVIGATIONS- U AE INSTRUMENTEN	1,56	93,7	-3,3	+0,1	93,6	-0,8	-2,2	89,9	-0,7
33.4	H V OPTISCHEN U FOTOGRAFISCHEN GERAETEN	0,47	112,2	+7,9	-1,6	114,0	+16,2	+1,4	104,9	+2,4
33.5	H V UHREN	0,10	74,9	+9,5	+8,7	88,9	-4,4	+5,8	58,6	-1,5
DM	FAHRZEUGBAU	11,36	104,9	+7,6	+3,0	101,8	+8,3	+4,8	93,4	+3,0
34	H V KRAFTWAGEN U KRAFTWAGENTEILEN	9,40	111,8	+10,6	+4,5	107,0	+10,1	+5,0	97,3	+4,8
34.1	H V KRAFTWAGEN U KRAFTWAGENMOTOREN	6,99	115,5	+12,5	+8,3	106,6	+9,3	+3,9	98,3	+5,4
34.2	H V KAROSSERIEN, AUFBAUTEN U ANHAENGERN	0,55	63,9	-24,3	-21,3	81,2	+8,6	+28,7	63,7	-15,9
34.3	H V TEILEN U ZUBEHOER F KRAFTWAGEN U KRAFTWAGENMOT	1,86	111,7	+11,7	-3,7	116,0	+12,8	+5,0	103,3	+7,4
35	SONST FAHRZEUGBAU	1,97	71,9	-10,7	-6,9	77,2	-1,8	+3,6	75,3	-6,5
35.1	SCHIFFBAU	0,42	70,3	-27,9	-12,9	80,7	-10,9	+1,9	78,8	-12,7
35.2	SCHIENENFAHRZEUGBAU	0,36	65,2	-3,6	-4,1	68,0	+3,5	-1,8	68,5	+2,5
35.3	LUFT- U RAUMFAHRZEUGBAU	1,08	74,8	-5,2	-6,5	80,0	+0,8	+5,7	75,7	-5,8
35.4	H V KRAFTRAEDERN, FAHRRADERN U BEHINDERTENFAHRZEUGEN	0,09	63,6	+3,8	+8,8	58,4	-0,2	+0,2	76,5	-7,4
DN	H V MOEBELN, SCHMUCK, MUSIKINSTRUMENTEN, SPORTGERAETEN, SPIELWAEREN U SONST ERZEUGNISSEN (OH RECYCLING)	2,70	97,8	-4,2	-4,5	102,4	-0,7	+5,2	87,6	-3,2
36.1	H V MOEBELN	1,92	94,1	-5,9	-6,1	99,2	-1,1	+1,7	88,4	-3,7
36.11	H V SITZMOEBELN	0,48	93,2	-7,8	-6,1	98,2	-0,1	+2,9	89,2	-1,8
36.12	H V BUERO- U LADENMOEBELN	0,31	78,6	-5,8	-5,4	83,1	-6,0	+3,5	71,7	-8,0
36.13	H V KUECHENMOEBELN	0,30	120,7	-2,0	-2,7	124,1	+4,2	-3,6	111,0	-0,9
36.2	H V SCHMUCK U AE ERZEUGNISSEN	0,17	92,7	+0,7	-12,7	106,2	+0,3	+24,6	71,0	-3,0
36.5	H V SPIELWAEREN	0,17	128,6	+0,5	-0,6	129,3	+0,8	+26,5	92,2	-0,3
E	ENERGIEVERSORGUNG	5,85	114,0	+0,9	+5,6	108,0	+7,7	+16,5	103,5	+4,3
40.1	ELEKTRIZITAETSVERSORGUNG	5,09	105,7	-1,3	+3,2	102,4	+2,8	+8,9	99,4	+2,1
40.2	GASVERSORGUNG	0,76	169,8	+11,1	+16,7	145,5	+38,6	+73,2	131,1	+17,6
	BAUHAUPTGEWERBE	9,45	121,2	-8,7	-11,5	137,0	-4,3	+1,9	113,0	-11,4
	HOCHBAULEISTUNGEN	5,62	126,5	-7,4	-11,0	142,1	-3,1	+3,0	117,9	-11,9
	TIEFBAULEISTUNGEN	3,83	113,4	-10,8	-12,4	129,4	-6,3	+0,2	105,9	-10,6

LAND
DAS PRODUZIERENDE GEWERBE
= 100

ABTEILUNGEN, GRUPPEN UND KLASSEN
ZWEIGE, AUSGABE 1993 (WZ93)

BEREINIGTER WERT

1995 NOV.	VER- ÄND. IN % GEGEN NOV. 1994	1995 3. VJ	1996 2. VJ	1996 3. VJ	VERÄNDERUNG IN % 3. VJ 1996 GEGEN			1995 1. HJ	1995 2. HJ	1996 1. HJ	VERÄNDERUNG IN % 1. HJ 1996 GEGEN		1994	1995	VERÄNDERUNG IN % 1995 GEGEN 1994	WZ93- SCHL.
					3. VJ 1995	2. VJ 1996	1. HJ 1995				2. HJ 1995					
102,8	+0,4	100,7	96,8	98,5	-2,2	+1,8	100,5	100,1	98,1	-4,4	-4,0	95,7	100,3	+4,8	DJ	
91,3	-3,9	90,9	87,4	86,5	-4,8	-1,0	95,4	88,6	87,8	-8,0	-0,9	91,4	92,0	+0,7	27	
95,3	-4,7	100,6	92,4	93,3	-7,3	+1,0	102,8	96,7	91,6	-10,9	-5,3	97,9	99,8	+1,9	27.1	
79,3	-11,5	72,6	73,1	68,7	-5,4	-6,0	78,3	72,1	71,6	-8,6	-0,7	86,6	75,2	-13,2	27.2	
93,4	-11,2	95,2	83,5	85,4	-10,3	+2,3	97,4	90,0	86,4	-11,3	-4,0	94,5	93,7	-0,8	27.3	
93,7	+0,9	95,9	93,4	95,7	-0,2	+2,5	98,2	92,4	94,5	-3,8	+2,3	93,3	95,3	+2,1	27.4	
85,2	-7,9	90,2	87,5	93,1	+3,2	+6,4	91,3	85,4	88,9	-2,6	+4,1	89,2	88,4	-0,9	27.42	
117,9	+20,6	119,5	111,2	110,5	-7,5	-0,6	123,0	115,6	112,6	-8,5	-2,6	101,4	119,3	+17,7	27.44	
88,7	+0,9	78,2	83,1	77,1	-2,7	-7,2	90,1	80,7	85,0	-5,7	+5,3	77,8	85,4	+8,8	27,5	
99,2	-4,9	86,8	90,0	82,1	-5,4	-8,8	100,8	89,3	83,1	-7,6	+4,3	86,6	95,1	+8,8	27,51	
85,9	+0,8	72,7	84,2	80,3	+10,5	-4,9	83,6	75,1	84,9	+1,6	+13,0	76,0	79,3	+4,3	27,53	
110,0	+2,7	106,9	102,7	106,0	-0,8	+3,2	103,8	107,3	101,3	-2,4	-5,6	98,4	105,6	+7,3	28	
121,1	+1,2	122,9	112,1	122,5	-0,3	+9,3	105,8	124,9	103,2	-2,5	-17,4	110,0	115,4	+4,9	28.1	
98,3	-6,7	98,2	92,4	100,2	+2,0	+8,4	92,1	95,9	87,9	-4,6	-8,3	95,8	94,0	-1,9	28.2	
113,3	+5,2	129,9	99,8	144,1	+10,9	+44,4	92,7	141,1	97,9	+5,6	-30,6	80,6	116,9	+45,0	28.3	
124,2	+12,4	113,8	120,3	115,2	+1,2	-4,2	118,8	114,7	123,2	+3,7	+7,4	101,1	116,7	+15,4	28.4	
113,9	+4,6	106,8	107,2	106,9	+0,1	-0,3	110,0	108,0	108,5	-1,4	+0,5	98,9	109,0	+10,2	28.5	
103,0	+3,6	94,8	94,1	95,0	+0,2	+1,0	98,5	96,0	95,8	-2,7	-0,2	90,4	97,2	+7,5	28.6	
94,3	+13,6	86,4	88,4	88,0	+1,9	-0,5	88,1	90,5	90,3	+2,5	-0,2	75,7	89,3	+18,0	28.62	
110,1	-5,2	104,7	100,6	105,9	+1,1	+5,3	113,7	101,7	100,9	-11,3	-0,8	106,6	107,7	+1,0	28.63	
99,8	-4,1	99,2	93,6	93,4	-5,8	-0,2	99,1	96,6	93,0	-6,2	-3,7	96,0	97,8	+1,9	28.7	
94,3	+3,6	83,3	87,3	82,1	-1,4	-6,0	81,7	90,5	83,2	+1,8	-8,1	83,2	86,1	+3,5	DK	
101,5	+4,3	97,9	98,5	94,6	-3,4	-4,0	100,2	98,7	98,0	-2,2	-0,7	90,8	99,4	+9,5	29.1	
108,6	+2,9	99,0	123,1	109,1	+10,2	-11,4	122,9	103,0	115,6	-5,9	+12,2	99,7	112,9	+13,2	29.11	
99,7	+1,7	96,0	95,3	90,2	-6,0	-5,4	96,4	98,9	93,4	-3,1	-5,6	89,7	97,7	+8,9	29.12	
95,6	-2,3	96,4	89,1	91,8	-4,8	+3,0	96,0	93,2	90,7	-5,5	-2,7	93,5	94,6	+1,2	29.13	
106,8	+16,1	101,5	101,4	96,7	-4,7	-4,6	99,3	101,9	103,8	+4,5	+1,9	85,3	100,6	+17,9	29.14	
93,1	-6,7	84,4	80,2	84,1	-0,4	+4,9	76,5	91,3	78,0	+2,0	-14,6	86,8	83,9	-3,3	29.2	
76,3	-6,5	62,9	63,3	74,7	+18,8	+18,0	66,6	68,3	66,3	-0,5	-2,9	73,5	67,4	-8,3	29.21	
90,5	+3,7	84,9	80,0	82,2	-3,2	+2,8	73,3	91,8	75,0	+2,3	-18,3	83,8	82,5	-1,6	29.22	
96,8	+9,3	81,8	72,7	84,2	+2,9	+15,8	69,0	87,6	71,1	+3,0	-18,8	82,3	78,3	-4,9	29.23	
74,0	+9,6	67,1	89,2	68,3	+1,8	-23,4	80,6	67,6	87,0	+7,9	+28,7	72,9	74,1	+1,6	29.3	
87,3	+9,4	66,0	88,3	71,4	+8,2	-19,1	77,9	76,5	85,9	+10,3	+12,3	76,1	77,2	+1,4	29.31	
85,4	+13,9	69,6	74,1	70,3	+1,0	-5,4	64,0	81,8	67,7	+5,8	-17,2	68,0	72,9	+7,2	29.4	
96,1	+8,0	81,8	94,9	80,2	-2,0	-15,0	80,2	93,1	84,5	+5,4	-9,2	82,5	86,6	+5,0	29,5	
125,1	+8,9	86,6	194,9	110,7	+27,8	-43,2	108,0	101,4	136,5	+26,4	+34,6	84,1	104,7	+24,5	29,51	
65,4	-13,4	62,4	65,0	50,2	-19,6	-22,8	67,6	64,5	59,7	-11,7	-7,4	76,1	66,0	-13,3	29,52	
106,5	+0,8	94,5	92,7	91,3	-3,4	-1,5	98,7	107,4	92,8	-6,0	-13,6	98,3	103,0	+4,8	29,54	
60,6	+3,2	66,3	80,5	95,3	+43,7	+18,4	49,2	75,5	68,0	+38,2	-9,9	59,7	62,4	+4,5	29,55	
98,3	-0,2	79,0	81,3	77,8	-1,5	-4,3	87,6	84,5	86,2	-1,6	+2,0	88,3	86,1	-2,5	29,7	
106,2	+6,0	95,9	97,7	101,6	+5,9	+4,0	95,1	99,6	98,5	+3,6	-1,1	93,2	97,3	+4,4	DL	
90,8	+8,7	77,2	80,8	84,4	+9,3	+4,5	75,4	82,8	84,9	+12,6	+2,5	70,1	79,1	+12,8	30	
93,1	+19,3	84,7	79,3	69,5	-17,9	-12,4	82,6	86,9	76,9	-6,9	-11,5	69,9	84,8	+21,3	30.01	
90,4	+7,4	76,1	81,0	86,6	+13,8	+6,9	74,3	82,1	86,1	+15,9	+4,9	70,1	78,2	+11,6	30.02	
102,7	-2,2	95,8	94,8	97,8	+2,1	+3,2	96,5	97,0	95,3	-1,2	-1,8	96,6	96,7	+0,1	31	
108,4	+15,1	104,2	101,2	107,4	+3,1	+6,1	101,1	104,6	100,0	-1,1	-4,4	92,8	102,8	+10,8	31.1	
101,0	-5,7	95,2	94,0	97,0	+1,9	+3,2	92,7	92,0	94,1	+1,5	-2,2	98,2	94,5	-3,8	31.2	
96,3	-6,6	93,8	88,9	100,9	+7,6	+13,5	93,0	96,0	88,6	-4,7	-3,7	92,8	92,5	-0,3	31.3	
86,5	-10,4	72,8	65,4	69,4	-4,7	+6,1	80,3	77,9	72,2	-10,1	-7,3	81,4	79,1	-2,8	31.4	
96,2	-7,6	81,5	75,6	80,1	-1,7	+6,0	86,5	85,1	80,5	-6,9	-5,4	92,4	85,8	-7,1	31.5	
108,0	-3,3	98,5	103,8	100,0	+1,5	-3,7	107,0	100,8	104,3	-2,5	+3,5	100,9	103,9	+3,0	31.6	
130,0	+14,8	112,3	118,0	127,7	+13,7	+8,2	110,9	119,7	118,3	+6,7	-1,2	105,7	115,3	+9,1	32	
145,8	+23,2	136,7	127,4	129,1	-5,6	+1,3	134,5	139,3	132,7	-1,3	-4,7	111,2	136,9	+23,1	32.1	
146,3	+33,4	129,1	144,4	163,8	+26,9	+13,4	125,9	137,8	142,5	+13,2	+3,4	109,2	131,9	+20,8	32.2	
84,5	-27,2	58,6	57,4	54,2	-7,5	-5,6	61,7	67,7	58,2	-5,7	-14,0	94,3	64,7	-31,4	32.3	
98,1	+8,0	91,4	92,5	92,8	+1,5	+0,3	89,3	94,3	92,5	+3,6	-1,9	89,4	91,8	+2,7	33	
98,7	+19,7	90,7	95,2	93,0	+2,5	-2,3	85,8	93,3	93,9	+9,4	+0,6	87,7	89,6	+2,2	33.1	
96,9	+2,6	90,1	88,1	89,5	-0,7	+1,6	89,0	93,4	88,8	-0,2	-4,9	88,8	91,2	+2,7	33.2	
104,0	+4,4	98,2	103,2	103,0	+4,9	-0,2	105,0	100,1	103,2	-1,7	+3,1	101,1	102,5	+1,4	33.4	
68,4	-7,8	59,7	54,6	50,3	-15,7	-7,9	55,6	62,3	58,2	+4,3	-6,6	64,1	59,0	-8,0	33.5	
97,5	-2,9	80,2	94,0	85,6	+6,7	-8,9	94,2	86,0	94,0	-0,2	+9,3	90,5	90,1	-0,4	DM	
101,1	-2,3	81,2	97,3	88,9	+9,5	-8,6	96,5	89,2	97,4	+0,9	+10,4	91,9	92,3	+0,4	34	
102,7	-2,1	80,3	97,7	89,1	+11,0	-8,8	97,5	88,2	98,6	+1,1	+11,8	92,4	92,8	+0,4	34.1	
84,4	+10,2	66,6	66,4	56,0	-15,9	-15,7	78,9	73,5	64,7	-18,0	-12,0	74,2	75,2	+2,7	34.2	
100,0	-5,6	88,9	104,5	97,8	+10,0	-6,4	98,1	92,3	102,5	+4,5	+11,1	95,2	95,2	0,0	34.3	
80,5	-6,2	75,6	78,6	69,9	-7,5	-11,1	83,2	75,8	78,2	-6,0	+3,2	84,0	79,5	-5,4	35	
97,5	+10,0	81,4	82,2	73,2	-10,1	-10,9	93,5	83,6	82,8	-11,4	-1,0	84,7	88,6	+4,6	35.1	
67,6	-22,9	66,5	79,3	62,2	-6,5	-21,6	67,0	66,5	72,3	+7,9	+8,7	86,2	66,7	-22,6	35.2	
78,9	-8,3	77,2	75,5	71,8	-7,0	-4,9	82,4	76,9	77,1	-6,4	+0,3	83,1	79,6	-4,2	35.3	
61,3	+1,5	67,6	92,3	60,9	+5,7	-34,0	102,7	58,0	89,4	-13,0	+59,6	81,6	79,4	-2,7	35.4	
102,1	+0,4	83,1	84,4	81,7	-1,7	-3,2	90,2	90,1	86,4	-4,2	-4,1	89,9	90,1	+0,2	DN	
100,0	-1,4	82,4	86,6	80,9	-1,8	-6,6	93,7	88,7	89,3	-4,7	+0,7	90,8	91,2	+0,4	36.1	
101,1	-0,4	78,6	88,9	78,0	-0,8	-12,3	93,9	87,6	92,6	-1,4	+5,7	90,2	90,7	+0,6	36.11	
83,4	-4,2	76,7	67,5	70,6	-8,0	+4,6	75,9	80,1	69,2	-8,8	-13,6	78,2	78,0	-0,3	36.12	
123,2	-6,1	100,2	110,5	105,7	+5,5	-4,3	114,8	105,7	109,9	-4,3	+4,0	112,7	110,2	-2,2	36.13	
92,1	-8,7	74,1	62,9	70,3	-5,1	+11,8	64,2	83,0	61,8	-3,7	-25,5	82,5	73,6	-10,8	36.2	
127,8	+19,2	90,0	81,2	86,3	-4,1	+6,3	81,3	103,0	82,8	+1,1	-19,6	85,8	92,5	+7,8	36.5	
113,0	+9,4	88,7	96,7	91,3	+2,9	-5,6	102,0	100,3	107,1	+5,0	+6,8	99,1	101,1	+2,0	E	
107,1	+4,6	88,8	93,1	91,2	+2,7	-2,0	99,7	97,9	102,0	+2,3	+4,2	97,7	98,8	+1,1	40.1	
152,9	+39,6	87,8	121,0	92,3	+5,1	-23,7	117,5	115,9	141,7	+20,6	+22,3	108,3	116,7	+7,8	40.2	
132,7	-4,5	137,0	123,8	12												

1 DEUTSCHLAND
PRODUKTIONSINDEX FUER DAS PRODUZIERENDE GEBERBE
1.3 ZEITREIHENANALYSE (BERLINER VERFAHREN, VERSION 4 (BV4))

JAHR	MONAT	ORIGINALWERT			KALENDER- UND SAISONBEREINIGTER WERT		GLATTE KOMPONENTE	
		1991=100	VERAENDERUNG IN % GEGEN		1991=100	VERAENDERUNG IN % GEGEN VORMONAT	1991=100	VERAENDERUNG IN % GEGEN VORMONAT
			VORJAHR	VORMONAT				
PRODUZIERENDES GEBERBE (EINSCHL. BAUHAUPTGEBERBE)								
1995	NOV	108,3	+ 1,6	+ 5,2	98,4	+ 0,4	97,6	- 0,3
	DEZ	92,9	- 7,3	-14,2	96,8	- 1,6	97,4	- 0,2
1996	JAN	89,6	- 0,8	- 3,6	97,9	+ 1,1	97,2	- 0,2
	FEB	90,0	- 3,2	+ 0,4	94,8	- 3,2	97,0	- 0,2
	MAR	99,6	- 9,3	+10,7	95,1	+ 0,3	96,9	- 0,1
	APR	97,8	+ 4,2	- 1,8	98,9	+ 4,0	97,0	+ 0,1
	MAI	97,7	- 5,7	- 0,1	96,6	- 2,3	97,2	+ 0,2
	JUN	98,3	- 4,0	+ 0,6	97,2	+ 0,6	97,5	+ 0,3
	JUL	98,8	+ 5,8	+ 0,5	99,6	+ 2,5	97,7	+ 0,2
	AUG	90,4	- 2,2	- 8,5	98,6	- 1,0	97,9	+ 0,2
	SEP	103,5	- 0,4	+14,5	98,1	- 0,5	98,1	+ 0,2
	OKT	107,1	+ 4,1	+ 3,5	99,4	+ 1,3	98,4	+ 0,3
	NOV	106,5	- 1,7	- 0,6	98,6	- 0,6	98,8	+ 0,4
C-E PRODUZIERENDES GEBERBE (OH BAUHAUPTGEBERBE)								
1995	NOV	105,1	+ 2,0	+ 6,1	95,9	+ 0,4	95,6	- 0,2
	DEZ	93,5	- 5,8	-11,0	95,0	- 0,9	95,5	- 0,1
1996	JAN	91,6	+ 0,7	- 2,0	96,4	+ 1,5	95,4	- 0,1
	FEB	93,1	+ 1,3	+ 1,6	94,7	- 1,8	95,4	+ 0,0
	MAR	99,6	- 7,3	+ 7,0	94,1	- 0,6	95,4	+ 0,0
	APR	95,1	+ 4,9	- 4,5	96,9	+ 3,0	95,5	+ 0,1
	MAI	94,8	- 4,5	- 0,3	95,0	- 2,0	95,7	+ 0,2
	JUN	95,8	- 3,1	+ 0,8	95,5	+ 0,5	96,0	+ 0,3
	JUL	95,1	+ 6,4	- 0,5	97,7	+ 2,3	96,3	+ 0,3
	AUG	87,1	- 0,7	- 8,4	97,1	- 0,6	96,6	+ 0,3
	SEP	100,5	+ 0,4	+15,4	96,8	- 0,3	96,9	+ 0,3
	OKT	103,9	+ 4,8	+ 3,4	98,0	+ 1,2	97,2	+ 0,3
	NOV	104,8	- 0,3	+ 0,9	97,6	- 0,4	97,6	+ 0,4
C-D BERGBAU, GEW V STEINEN U ERDEN U VERARBEITENDES GEBERBE								
1995	NOV	104,4	+ 1,4	+ 5,5	95,2	+ 0,0	95,1	- 0,2
	DEZ	91,6	- 7,0	-12,3	94,1	- 1,2	94,9	- 0,2
1996	JAN	89,5	+ 0,4	- 2,3	95,9	+ 1,9	94,8	- 0,1
	FEB	91,7	+ 0,5	+ 2,5	94,0	- 2,0	94,7	- 0,1
	MAR	98,4	- 8,1	+ 7,3	93,2	- 0,9	94,7	+ 0,0
	APR	94,7	+ 5,0	- 3,8	96,6	+ 3,6	94,9	+ 0,2
	MAI	94,6	- 5,1	- 0,1	94,3	- 2,4	95,1	+ 0,2
	JUN	95,9	- 3,4	+ 1,4	94,9	+ 0,6	95,4	+ 0,3
	JUL	95,3	+ 6,4	- 0,6	97,2	+ 2,4	95,7	+ 0,3
	AUG	86,9	- 0,9	- 8,8	96,6	- 0,6	96,0	+ 0,3
	SEP	101,0	+ 0,4	+18,2	96,2	- 0,4	96,3	+ 0,3
	OKT	103,6	+ 4,6	+ 2,6	97,4	+ 1,2	96,7	+ 0,4
	NOV	104,1	- 0,3	+ 0,5	97,1	- 0,3	97,0	+ 0,3
VORLEISTUNGSGUETERPRODUZENTEN (OH ENERGIEVERSORGUNG)								
1995	NOV	105,2	- 2,1	+ 1,8	97,7	- 0,8	97,6	- 0,5
	DEZ	85,5	-12,9	-18,7	95,1	- 2,7	97,2	- 0,4
1996	JAN	93,3	- 2,8	+ 9,1	97,8	+ 2,8	96,8	- 0,4
	FEB	92,7	- 3,7	- 0,6	95,2	- 2,7	96,5	- 0,3
	MAR	100,4	- 9,9	+ 8,3	95,2	+ 0,0	96,4	- 0,1
	APR	97,2	+ 0,1	- 3,2	97,5	+ 2,4	96,4	+ 0,0
	MAI	98,0	- 7,1	+ 0,8	96,1	- 1,4	96,7	+ 0,3
	JUN	98,0	- 5,3	+ 0,0	97,1	+ 1,0	97,2	+ 0,5
	JUL	98,9	+ 4,1	+ 0,9	99,5	+ 2,5	97,6	+ 0,4
	AUG	92,3	- 1,2	- 6,7	99,2	- 0,3	97,9	+ 0,3
	SEP	102,7	- 1,3	+11,3	98,4	- 0,8	98,4	+ 0,5
	OKT	107,4	+ 4,0	+ 4,6	99,9	+ 1,5	98,9	+ 0,5
	NOV	106,3	+ 1,0	- 1,0	100,2	+ 0,3	99,5	+ 0,6
INVESTITIONSGUETERPRODUZENTEN								
1995	NOV	104,5	+ 9,2	+10,7	95,3	+ 1,9	94,3	+ 0,1
	DEZ	105,7	+ 2,8	+ 1,1	95,1	- 0,2	94,5	+ 0,2
1996	JAN	84,9	+ 9,1	-19,7	96,4	+ 1,4	94,6	+ 0,1
	FEB	90,1	+ 5,6	+ 6,1	94,1	- 2,4	94,8	+ 0,2
	MAR	97,7	- 6,0	+ 8,4	92,1	- 2,1	94,9	+ 0,1
	APR	94,0	+11,6	- 3,8	97,7	+ 6,1	95,1	+ 0,2
	MAI	92,4	- 2,6	- 1,7	93,7	- 4,1	95,2	+ 0,1
	JUN	97,7	- 1,0	+ 5,7	94,2	+ 0,5	95,4	+ 0,2
	JUL	94,3	+ 8,5	- 3,5	96,9	+ 2,9	95,7	+ 0,3
	AUG	82,4	- 0,5	-12,6	95,5	- 1,4	96,0	+ 0,3
	SEP	103,0	+ 3,2	+25,0	96,6	+ 1,2	96,3	+ 0,3
	OKT	100,1	+ 6,0	- 2,8	97,3	+ 0,7	96,6	+ 0,3
	NOV	103,7	- 0,8	+ 3,6	96,6	- 0,7	96,9	+ 0,3
GEBRAUCHSGUETERPRODUZENTEN								
1995	NOV	98,0	- 4,8	+10,1	83,5	+ 0,0	83,6	+ 0,0
	DEZ	75,5	-18,0	-23,0	81,1	- 2,9	83,7	+ 0,1
1996	JAN	82,3	- 2,8	+ 9,0	85,7	+ 5,7	83,8	+ 0,1
	FEB	88,8	+ 3,7	+ 7,9	85,6	- 0,1	84,0	+ 0,2
	MAR	93,5	- 8,2	+ 5,3	83,4	- 2,6	84,4	+ 0,5
	APR	85,5	+ 6,3	- 8,6	86,5	+ 3,7	84,8	+ 0,5
	MAI	84,8	- 7,0	- 0,8	82,9	- 4,2	85,4	+ 0,7
	JUN	83,8	- 3,7	- 1,2	84,6	+ 2,1	85,9	+ 0,6
	JUL	78,7	+14,7	- 6,1	88,9	+ 5,1	86,3	+ 0,5
	AUG	87,4	+ 6,1	-14,4	88,7	- 0,2	86,6	+ 0,3
	SEP	91,2	+ 2,0	+35,3	85,8	- 3,3	86,9	+ 0,3
	OKT	95,3	+ 7,1	+ 4,5	87,4	+ 1,9	87,2	+ 0,3
	NOV	98,7	+ 0,7	+ 3,6	87,3	- 0,1	87,5	+ 0,3

1 DEUTSCHLAND
 PRODUKTIONSINDEX FUER DAS PRODUZIERENDE GEWERBE
 1.3 ZEITREIHENANALYSE (BERLINER VERFAHREN, VERSION 4 (BV4))

JAHR	MONAT	ORIGINALWERT			KALENDER- UND SAISON- BEREINIGTER WERT		GLATTE KOMPONENTE	
		1991=100	VERAENDERUNG IN % GEGEN		1991=100	VERAENDERUNG IN % GEGEN VORMONAT	1991=100	VERAENDERUNG IN % GEGEN VORMONAT
			VORJAHR	VORMONAT				
VERBRAUCHSGUETERPRODUZENTEN								
1995	NOV	106,3	+ 0,9	+ 3,3	96,3	- 0,5	96,8	- 0,1
	DEZ	89,3	- 4,9	-16,0	96,7	+ 0,4	96,7	- 0,1
1996	JAN	93,3	- 2,6	+ 4,5	95,7	- 1,0	96,6	- 0,1
	FEB	93,9	+ 1,3	+ 0,6	95,7	+ 0,0	96,5	- 0,1
	MAR	97,4	- 7,0	+ 3,7	95,7	+ 0,0	96,5	+ 0,0
	APR	95,0	+ 6,1	- 2,5	96,1	+ 2,5	96,5	+ 0,0
	MAI	95,9	- 2,9	+ 0,9	97,5	- 0,6	96,6	+ 0,1
	JUN	93,5	- 2,7	- 2,5	96,4	- 1,1	96,6	+ 0,0
	JUL	97,7	+ 5,1	+ 4,5	97,1	+ 0,7	96,5	- 0,1
	AUG	93,6	- 3,9	- 4,2	96,3	- 0,8	96,4	- 0,1
	SEP	98,7	- 1,0	+ 5,4	96,0	- 0,3	96,3	- 0,1
	OKT	105,7	+ 2,7	+ 7,1	96,8	+ 0,8	96,3	+ 0,0
	NOV	102,6	- 3,5	- 2,9	95,8	- 1,0	96,3	+ 0,0
C BERGBAU U GEW V STEINEN U ERDEN								
1995	NOV	87,1	- 6,2	+ 3,6	77,3	- 0,4	78,2	- 0,5
	DEZ	74,2	-12,6	-14,8	76,0	- 1,7	77,7	- 0,6
1996	JAN	74,1	- 1,5	- 0,1	78,4	+ 3,2	77,2	- 0,6
	FEB	70,8	- 2,5	- 4,6	77,0	- 1,8	76,8	- 0,5
	MAR	76,5	-10,9	+ 8,1	75,8	- 1,6	76,3	- 0,7
	APR	73,6	- 0,9	- 3,8	77,0	+ 1,6	76,0	- 0,4
	MAI	76,9	- 7,5	+ 4,5	76,6	- 1,8	75,6	- 0,5
	JUN	72,9	- 8,5	- 5,2	76,5	- 0,1	75,2	- 0,5
	JUL	75,6	- 3,6	+ 3,7	75,2	- 0,4	74,8	- 0,5
	AUG	71,4	-10,9	- 5,6	73,2	- 2,7	74,4	- 0,5
	SEP	76,2	- 8,3	+ 6,7	73,8	+ 0,8	74,0	- 0,5
	OKT	83,3	- 1,0	+ 9,3	74,8	+ 1,4	73,6	- 0,5
	NOV	81,2	- 6,8	- 2,5	72,9	- 2,5	73,3	- 0,4
CA KOHLENBERGBAU, TORFGEWINNUNG, GEM V ERDOEL U ERDGAS (OH BERGBAU AUF URAN- U THORIUMERZE)								
1995	NOV	78,3	- 3,0	+ 7,0	72,3	+ 0,1	73,2	- 0,6
	DEZ	74,7	- 6,6	- 4,6	71,9	- 0,6	72,7	- 0,7
1996	JAN	80,2	- 0,4	+ 7,4	73,0	+ 1,5	72,3	- 0,6
	FEB	76,8	+ 5,1	- 4,2	73,9	+ 1,2	71,8	- 0,7
	MAR	77,3	- 7,3	+ 0,7	71,4	- 3,4	71,3	- 0,7
	APR	67,2	- 2,9	-13,1	70,6	- 1,1	70,8	- 0,7
	MAI	68,1	- 8,0	+ 1,3	70,0	- 0,8	70,2	- 0,8
	JUN	62,4	-10,1	- 8,4	69,3	- 1,0	69,7	- 0,7
	JUL	64,2	- 7,6	+ 2,9	68,7	- 0,9	69,4	- 0,4
	AUG	62,7	-11,3	- 2,3	67,7	- 1,5	69,2	- 0,3
	SEP	65,3	-10,2	+ 4,1	68,6	+ 1,3	69,0	- 0,3
	OKT	73,4	+ 0,3	+12,4	70,9	+ 3,4	68,7	- 0,4
	NOV	73,1	- 6,6	- 0,4	68,0	- 4,1	68,3	- 0,6
CB ERZBERGBAU, GEM V STEINEN U ERDEN, SONST BERGBAU								
1995	NOV	119,7	-13,7	- 4,0	97,0	- 1,5	97,0	- 0,4
	DEZ	71,9	-30,3	-39,9	90,6	- 6,6	96,5	- 0,5
1996	JAN	51,5	- 7,4	-28,4	99,3	+ 9,6	96,9	- 0,6
	FEB	48,6	-31,4	- 5,6	88,7	-10,7	95,4	- 0,5
	MAR	73,4	-22,7	+51,0	91,1	+ 2,7	95,2	- 0,2
	APR	97,3	+ 4,2	+32,6	101,6	+11,5	96,4	+ 0,2
	MAI	109,9	- 6,1	+12,9	97,1	- 4,4	95,8	+ 0,4
	JUN	112,3	- 4,9	+ 2,2	97,6	+ 0,5	96,7	- 0,1
	JUL	118,4	+ 5,9	+ 5,4	100,6	+ 3,1	96,0	- 0,7
	AUG	104,2	- 9,5	-12,0	93,6	- 7,0	94,0	- 1,1
	SEP	117,2	- 4,1	+12,5	93,0	- 0,6	92,9	- 1,2
	OKT	120,2	- 3,6	+ 2,6	90,6	- 2,6	92,2	- 0,8
	NOV	111,3	- 7,0	- 7,4	91,2	+ 0,7	91,8	- 0,4
D VERARBEITENDES GEWERBE								
1995	NOV	105,0	+ 1,6	+ 5,5	95,9	+ 0,1	95,6	- 0,2
	DEZ	92,1	- 6,9	-12,3	94,7	- 1,3	95,5	- 0,1
1996	JAN	90,0	+ 0,6	- 2,3	96,5	+ 1,9	95,4	- 0,1
	FEB	92,3	+ 0,5	+ 2,6	94,5	- 2,1	95,3	- 0,1
	MAR	93,1	- 8,1	+ 7,4	93,8	- 0,7	95,3	+ 0,0
	APR	95,4	+ 5,1	- 3,7	97,1	+ 3,5	95,5	+ 0,2
	MAI	95,2	- 5,1	- 0,2	94,9	- 2,3	95,7	+ 0,2
	JUN	96,6	- 3,4	+ 1,5	95,5	+ 0,6	96,1	+ 0,4
	JUL	96,0	+ 6,8	- 0,6	98,0	+ 2,6	96,4	+ 0,3
	AUG	87,4	- 0,7	- 9,0	97,4	- 0,6	96,7	+ 0,3
	SEP	101,8	+ 0,5	+16,5	96,9	- 0,5	97,0	+ 0,3
	OKT	104,3	+ 4,8	+ 2,5	98,2	+ 1,3	97,4	+ 0,4
	NOV	104,9	- 0,1	+ 0,6	98,0	- 0,2	97,6	+ 0,4
DA ERNAHRUNGSGEWERBE U TABAKVERARBEITUNG								
1995	NOV	117,6	+ 1,3	+ 2,4	104,9	- 0,4	106,0	+ 0,2
	DEZ	101,2	- 1,7	-13,9	106,0	+ 1,0	106,1	+ 0,1
1996	JAN	100,0	+ 2,7	- 1,2	106,8	- 0,2	106,2	+ 0,1
	FEB	98,7	+ 4,8	- 0,3	105,9	+ 0,1	106,4	+ 0,2
	MAR	102,8	- 2,8	+ 6,1	106,6	+ 0,7	106,5	+ 0,1
	APR	103,3	+ 6,8	- 0,5	108,5	+ 1,8	106,7	+ 0,2
	MAI	107,2	- 1,3	+ 1,8	106,6	- 1,8	106,9	+ 0,2
	JUN	104,0	- 1,0	- 3,0	107,1	+ 0,5	107,1	+ 0,2
	JUL	107,3	+ 6,2	+ 3,2	107,3	+ 0,2	107,3	+ 0,2
	AUG	106,2	- 1,7	- 1,0	107,4	+ 0,1	107,4	+ 0,1
	SEP	109,5	+ 1,9	+ 3,1	107,4	+ 0,0	107,6	+ 0,2
	OKT	120,0	+ 4,5	+ 9,6	107,9	+ 0,5	107,8	+ 0,2
	NOV	116,4	- 1,0	- 3,0	107,7	- 0,2	108,0	+ 0,2

1 DEUTSCHLAND
 PRODUKTIONSINDEX FUER DAS PRODUZIERENDE GEWERBE
 1.3 ZEITREIHENANALYSE (BERLINER VERFAHREN, VERSION 4 (BV4))

JAHR	MONAT	ORIGINALWERT			KALENDER- UND SAISON- BEREINIGTER WERT		GLATTE KOMPONENTE	
		1991=100	VERAENDERUNG IN % GEGEN		1991=100	VERAENDERUNG IN % GEGEN VORMONAT	1991=100	VERAENDERUNG IN % GEGEN VORMONAT
			VORJAHR	VORMONAT				
DB TEXTIL- U BEKLEIDUNGSGEWERBE								
1995	NOV	72,3	-2,3	+4,6	67,5	-0,4	66,8	-0,9
	DEZ	54,1	-16,3	-26,2	65,4	-3,1	66,1	-1,0
1996	JAN	69,4	-10,3	+29,3	65,3	-0,2	65,5	-0,9
	FEB	71,2	-6,1	+2,6	64,4	-1,4	65,0	-0,8
	MAR	69,7	-16,0	-2,1	62,6	-2,8	64,5	-0,8
	APR	60,6	-1,9	-13,1	65,1	+4,0	64,0	-0,8
	MAI	59,1	-13,0	-2,5	64,7	-0,6	63,7	-0,5
	JUN	60,5	-11,8	+2,4	62,3	-3,7	63,6	-0,2
	JUL	63,9	-3,6	+6,6	64,2	+3,0	63,3	-0,5
	AUG	55,8	-9,3	-12,7	63,7	-0,8	63,0	-0,5
	SEP	69,0	-8,1	+23,7	62,4	-2,0	62,8	-0,3
	OKT	68,2	-1,3	-1,2	64,6	+3,5	62,7	-0,2
	NOV	66,0	-8,7	-3,2	62,1	-3,9	62,6	-0,2
17 TEXTILGEMERBE								
1995	NOV	81,9	-2,7	+1,9	72,9	-1,5	72,1	-1,1
	DEZ	59,1	-17,2	-27,8	70,1	-3,8	71,4	-1,0
1996	JAN	73,0	-7,7	+23,5	71,4	+1,9	70,7	-1,0
	FEB	71,0	-9,0	-2,7	68,6	-3,9	70,1	-0,8
	MAR	74,5	-16,9	+4,9	67,4	-1,7	69,5	-0,9
	APR	71,0	-2,1	-4,7	70,3	+4,3	69,0	-0,7
	MAI	69,1	-13,2	-2,7	68,9	-2,0	68,7	-0,4
	JUN	67,7	-12,9	-2,0	67,1	-2,6	68,6	-0,1
	JUL	62,9	-3,2	-7,1	69,7	+3,9	68,3	-0,4
	AUG	53,3	-8,1	-15,9	69,8	+0,1	68,1	-0,3
	SEP	73,6	-8,3	+38,1	67,7	-3,0	67,8	-0,4
	OKT	78,7	-2,1	+6,9	69,6	+2,8	67,8	+0,0
	NOV	75,3	-8,1	-4,3	67,3	-3,3	67,7	-0,1
18 BEKLEIDUNGSGEWERBE								
1995	NOV	57,8	-1,7	+11,2	59,4	+1,4	58,6	-0,8
	DEZ	46,6	-14,7	-19,4	58,1	-2,2	58,1	-0,9
1996	JAN	64,0	-14,4	+37,3	55,8	-4,0	57,6	-0,9
	FEB	71,4	-1,5	+11,6	57,9	+3,8	57,2	-0,7
	MAR	62,3	-14,7	-12,7	55,9	-4,1	56,8	-0,7
	APR	44,9	-1,8	-27,9	57,2	+3,1	56,5	-0,5
	MAI	44,1	-12,3	-1,8	58,2	+1,7	56,2	-0,5
	JUN	49,8	-9,3	+12,8	55,3	-5,0	56,0	-0,4
	JUL	65,3	-4,4	+31,1	55,9	+1,1	55,7	-0,5
	AUG	59,4	-10,8	-9,0	54,5	-2,5	55,5	-0,4
	SEP	62,0	-7,7	+4,4	54,7	+0,4	55,3	-0,4
	OKT	52,6	+1,2	-15,2	57,3	+4,8	55,1	-0,4
	NOV	52,0	-10,0	-1,1	54,5	-4,9	55,0	-0,2
DC LEDERGEMERBE								
1995	NOV	70,9	+2,6	+7,1	63,1	-1,7	62,1	-1,0
	DEZ	62,2	-8,3	-26,4	62,7	-0,6	61,4	-1,1
1996	JAN	61,1	-12,0	+17,0	60,1	-4,1	60,8	-1,0
	FEB	64,4	-6,3	+5,4	59,6	-0,8	60,2	-1,0
	MAR	63,2	-20,5	-1,9	58,3	-5,5	59,6	-1,0
	APR	58,3	-2,2	-7,8	60,3	+7,1	59,2	-0,7
	MAI	56,1	-13,7	-3,8	59,0	-2,2	58,6	-1,0
	JUN	54,3	-14,8	-3,2	56,8	-3,7	58,4	-0,3
	JUL	58,1	+6,2	+7,0	62,2	+9,5	58,0	-0,7
	AUG	49,7	-14,5	-14,5	55,7	-8,8	57,8	-0,7
	SEP	61,9	-10,8	+24,5	55,7	-1,9	57,9	-0,5
	OKT	62,2	-8,0	+0,5	58,3	+4,7	57,1	-0,3
	NOV	64,1	-9,6	+3,1	57,0	-2,2	56,9	-0,4
DD HOLZGEMERBE (OH H V MOEBELN)								
1995	NOV	124,2	-3,6	+4,4	109,0	+0,2	108,0	-0,7
	DEZ	99,0	-16,5	-20,3	104,4	-4,2	107,3	-0,6
1996	JAN	100,0	-6,5	+1,0	107,7	+3,2	106,6	-0,7
	FEB	97,4	-6,3	-2,8	104,5	-3,0	106,0	-0,6
	MAR	105,6	-19,2	+8,4	103,9	-0,6	105,6	-0,4
	APR	103,4	-1,0	-2,1	108,0	+3,9	105,8	+0,0
	MAI	105,1	-10,1	+1,6	104,8	-3,0	105,9	+0,3
	JUN	105,1	-11,5	+0,0	103,9	-0,9	106,4	+0,5
	JUL	103,1	+0,5	-1,9	108,3	+4,2	106,7	+0,3
	AUG	100,6	-1,1	-2,4	110,9	+2,4	107,1	+0,4
	SEP	119,3	-1,2	+18,6	108,6	-2,1	107,4	+0,3
	OKT	126,1	+6,0	+5,7	111,2	+2,4	108,0	+0,6
	NOV	120,1	-3,3	-4,8	107,7	-3,1	108,7	+0,6
DE PAPIER- U DRUCKGEMERBE (OH VERLAGSGEMERBE)								
1995	NOV	102,2	-1,7	+2,7	94,1	-0,3	94,3	-0,4
	DEZ	90,1	-10,8	-11,8	92,6	-1,7	93,9	-0,4
1996	JAN	92,5	-1,6	+2,7	94,4	+2,1	93,5	-0,4
	FEB	90,6	-1,3	-2,1	92,9	-1,6	93,3	-0,2
	MAR	96,5	-9,0	+6,5	92,5	-0,4	93,0	-0,3
	APR	90,7	+0,2	-6,0	93,5	+1,1	93,0	+0,0
	MAI	90,0	-8,9	-0,8	92,7	-0,8	93,0	+0,0
	JUN	91,7	-4,7	+1,9	93,8	+1,2	93,3	+0,3
	JUL	92,1	+1,1	+0,4	93,8	+0,0	93,6	+0,3
	AUG	90,6	-3,8	-1,6	94,5	+0,7	93,9	+0,3
	SEP	96,6	-2,6	+6,6	94,1	-0,4	94,3	+0,4
	OKT	103,0	+3,5	+6,6	95,3	+1,3	94,7	+0,4
	NOV	103,0	+0,8	+0,0	96,4	+1,2	95,1	+0,4

1 DEUTSCHLAND
 PRODUKTIONSINDEX FUER DAS PRODUZIERENDE GEWERBE
 1.3 ZEITREIHENANALYSE (BERLINER VERFAHREN, VERSION 4 (BV4))

JAHR	MONAT	ORIGINALWERT			KALENDER- UND SAISONBEREINIGTER WERT		GLATTE KOMPONENTE	
		1991=100	VERAENDERUNG IN % GEGEN		1991=100	VERAENDERUNG IN % GEGEN VORMONAT	1991=100	VERAENDERUNG IN % GEGEN VORMONAT
		VORJAHR	VORMONAT					
21 PAPIERGEWERBE								
1995	NOV	98,3	- 5,8	- 0,6	95,5	+ 0,1	96,4	- 0,7
	DEZ*	79,4	-14,6	-19,2	92,5	- 3,1	95,9	- 0,5
1996	JAN	98,5	- 3,1	+24,1	96,9	+ 4,8	95,4	- 0,5
	FEB	94,7	- 2,6	- 3,9	94,8	- 2,2	95,0	- 0,4
	MAR	101,3	- 8,1	+ 7,0	95,4	+ 0,6	94,8	- 0,2
	APR	92,3	- 3,8	- 8,9	94,3	- 1,2	94,9	+ 0,1
	MAI	93,6	-10,2	+ 1,4	93,5	- 0,8	95,1	+ 0,2
	JUN	97,1	- 4,2	+ 3,7	96,6	+ 3,3	95,6	+ 0,5
	JUL	98,5	+ 0,5	+ 1,4	97,3	+ 0,7	98,4	+ 0,8
	AUG	94,7	- 4,3	- 3,9	97,9	+ 0,6	97,4	+ 1,0
	SEP	100,7	- 0,3	+ 8,3	98,3	+ 0,4	98,4	+ 1,0
	OKT	106,3	+ 7,5	+ 5,6	100,9	+ 2,6	99,3	+ 0,9
	NOV	102,6	+ 4,4	- 3,5	102,2	+ 1,3	100,2	+ 0,9
21.1 H V HOLZSTOFF, ZELLSTOFF, PAPIER, KARTON U PAPPE								
1995	NOV	110,6	- 1,3	- 4,8	111,3	+ 0,4	111,9	- 1,3
	DEZ	92,6	- 5,4	-16,3	111,6	+ 0,3	110,7	- 1,1
1996	JAN	113,2	- 4,8	+22,2	111,4	- 0,2	109,7	- 0,9
	FEB	109,5	- 4,4	- 3,3	108,4	- 2,7	109,1	- 0,5
	MAR	120,2	- 4,8	+ 9,8	111,8	+ 3,1	108,7	- 0,4
	APR	102,7	-12,5	-14,6	105,0	- 6,1	108,7	+ 0,0
	MAI	107,0	-15,8	+ 4,2	105,0	+ 0,0	109,2	+ 0,5
	JUN	116,4	- 3,9	+ 8,8	112,7	+ 7,3	110,8	+ 1,5
	JUL	116,5	- 5,6	+ 0,1	112,7	+ 0,0	113,2	+ 2,2
	AUG	115,6	+ 0,1	- 0,8	118,3	+ 5,0	115,9	+ 2,4
	SEP	122,9	+ 7,1	+ 6,3	121,4	+ 2,6	118,8	+ 2,5
	OKT	129,9	+11,8	+ 5,7	124,7	+ 2,7	121,5	+ 2,3
	NOV	126,7	+14,6	- 2,5	128,5	+ 3,0	124,0	+ 2,1
21.2 PAPIER-, KARTON- U PAPPEVERARBEITUNG								
1995	NOV	90,1	- 9,2	+ 3,0	84,7	- 0,4	85,8	- 0,1
	DEZ*	70,8	-21,1	-21,4	81,7	- 3,5	85,7	- 0,1
1996	JAN	88,9	- 1,7	+25,6	87,3	+ 6,9	85,5	- 0,2
	FEB	85,0	- 0,9	- 4,4	85,7	- 1,8	85,4	- 0,1
	MAR	88,9	-10,7	+ 4,6	84,1	- 1,9	85,4	+ 0,0
	APR	85,4	+ 4,7	- 3,9	87,6	+ 4,2	85,4	+ 0,0
	MAI	84,7	- 4,9	- 0,8	85,7	- 2,2	85,5	+ 0,1
	JUN	84,4	- 4,5	- 0,4	85,6	- 0,1	85,3	- 0,2
	JUL	86,7	+ 6,6	+ 2,7	87,3	+ 2,0	85,2	- 0,1
	AUG	80,8	- 8,4	- 6,8	83,7	- 4,1	84,9	- 0,4
	SEP	86,0	- 6,5	+ 6,4	82,6	- 1,3	84,6	- 0,4
	OKT	90,8	+ 3,8	+ 5,6	85,1	+ 3,0	84,4	- 0,2
	NOV	86,7	- 3,8	- 4,5	84,3	- 0,9	84,2	- 0,2
22 DRUCKGEWERBE, VERVIELF V BESPIELT TONTRAEGERN (OH VERLAGSGEW, VERVIELF V BESPIELT BILD- U DATENTRAEGERN)								
1995	NOV	105,4	+ 1,5	+ 5,5	99,2	- 0,5	92,7	- 0,3
	DEZ	98,9	+ 7,7	- 6,2	90,9	- 2,6	92,5	- 0,2
1996	JAN	87,5	- 0,1	-11,5	82,4	+ 1,7	82,2	- 0,3
	FEB	87,3	+ 0,0	- 0,2	81,6	- 0,9	82,0	- 0,2
	MAR	92,6	- 9,6	+ 6,1	90,1	- 1,6	91,7	- 0,3
	APR	89,4	+ 4,0	- 3,5	93,2	+ 3,4	91,6	- 0,1
	MAI	87,0	- 3,9	- 2,7	92,0	- 1,3	91,6	- 0,1
	JUN	87,2	- 5,2	+ 0,2	91,5	- 0,5	91,5	+ 0,0
	JUL	86,8	+ 1,6	- 0,5	91,3	- 0,2	91,4	- 0,1
	AUG	87,3	- 3,2	+ 0,6	92,0	+ 0,8	91,3	- 0,1
	SEP	93,3	- 4,5	+ 6,9	90,7	- 1,4	91,2	- 0,1
	OKT	100,3	+ 0,4	+ 7,5	91,3	+ 0,7	91,2	+ 0,0
	NOV	103,4	- 1,9	+ 3,1	92,0	+ 0,8	91,3	+ 0,1
06 KOKEREI, MINERALDELVERARBEITUNG (OH SPALT- U BRUTST)								
1995	NOV	90,4	- 2,7	- 2,0	89,7	- 0,9	90,0	+ 0,3
	DEZ	89,2	- 6,2	- 1,3	88,3	- 1,6	90,3	+ 0,3
1996	JAN	91,4	- 1,6	+ 2,5	90,7	+ 2,7	90,6	+ 0,3
	FEB	88,9	+ 2,9	- 2,7	90,6	- 0,1	90,9	+ 0,3
	MAR	92,3	+ 1,8	+ 3,8	91,6	+ 1,1	91,3	+ 0,4
	APR	87,7	+ 2,5	- 5,0	92,0	+ 0,4	91,6	+ 0,5
	MAI	89,2	+ 1,7	+ 1,7	92,1	+ 0,1	92,4	+ 0,7
	JUN	95,7	+ 9,0	+ 7,3	95,3	+ 3,5	92,8	+ 0,4
	JUL	94,0	+ 2,6	- 1,8	92,1	- 3,4	93,0	+ 0,2
	AUG	94,1	+ 1,6	+ 0,1	93,0	+ 1,0	93,2	+ 0,2
	SEP	97,2	+ 6,0	+ 3,3	94,0	+ 1,1	93,3	+ 0,1
	OKT	96,6	+ 4,8	- 0,6	93,8	- 0,4	93,5	+ 0,2
	NOV	92,8	+ 2,7	- 3,9	93,6	+ 0,0	93,8	+ 0,4
06 CHEMISCHE INDUSTRIE								
1995	NOV	108,7	- 2,3	- 0,5	105,9	- 1,9	105,9	- 0,5
	DEZ	96,9	- 7,7	-10,9	106,0	+ 0,1	105,5	- 0,4
1996	JAN	104,6	-10,9	+ 7,9	103,6	- 2,3	105,2	- 0,3
	FEB	104,1	- 5,1	- 0,5	103,2	- 0,4	105,2	+ 0,0
	MAR	112,2	- 7,3	+ 7,8	105,2	+ 1,9	105,3	+ 0,1
	APR	110,0	+ 0,4	- 2,0	106,7	+ 1,4	105,7	+ 0,4
	MAI	109,9	- 5,3	- 0,1	107,0	+ 0,3	106,4	+ 0,7
	JUN	107,8	- 3,3	- 1,9	106,7	- 0,3	107,5	+ 1,0
	JUL	110,4	+ 6,9	+ 2,4	110,6	+ 3,7	108,4	+ 0,8
	AUG	104,0	+ 5,2	- 5,8	111,7	+ 1,0	109,5	+ 1,0
	SEP	107,7	+ 3,8	+ 3,6	110,4	- 1,2	110,5	+ 0,9
	OKT	113,3	+ 3,8	+ 5,2	111,1	+ 0,6	111,7	+ 1,1
	NOV	118,7	+ 9,2	+ 4,8	115,4	+ 3,9	112,9	+ 1,1

1 DEUTSCHLAND
 PRODUKTIONSINDEX FUER DAS PRODUZIERENDE GEWERBE
 1.3 ZEITREIHENANALYSE (BERLINER VERFAHREN, VERSION 4 (BV4))

JAHR	MONAT	ORIGINALWERT			KALENDER- UND SAISON- BEREINIGTER WERT		GLATTE KOMPONENTE	
		1991=100	VERAENDERUNG IN % GEGEN		1991=100	VERAENDERUNG IN % GEGEN VORMONAT	1991=100	VERAENDERUNG IN % GEGEN VORMONAT
			VORJAHR	VORMONAT				
24.1 H V CHEMISCHEN GRUNDSTOFFEN								
1995	NOV	115,2	- 1,5	- 1,1	113,3	- 2,1	113,1	- 0,5
	DEZ	109,1	- 4,5	- 5,3	114,0	+ 0,6	112,7	- 0,4
1996	JAN	111,9	-10,4	+ 2,6	110,6	- 3,0	112,5	- 0,2
	FEB	111,4	- 4,8	- 0,4	110,6	+ 0,0	112,6	+ 0,1
	MAR	123,1	- 2,7	+10,5	114,9	+ 3,9	113,0	+ 0,4
	APR	118,0	- 0,6	- 4,1	114,3	- 0,5	113,8	+ 0,7
	MAI	117,1	- 6,0	- 0,8	113,8	- 0,4	114,9	+ 1,0
	JUN	116,8	- 3,4	- 0,3	114,6	+ 0,7	116,8	+ 1,7
	JUL	119,8	+ 8,3	+ 2,6	121,6	+ 6,1	118,8	+ 1,7
	AUG	115,6	+13,6	- 3,5	124,9	+ 2,7	120,9	+ 1,8
	SEP	118,1	+ 8,9	+ 2,2	123,0	- 1,5	123,1	+ 1,8
	OKT	123,6	+ 6,1	+ 4,7	123,9	+ 0,7	125,4	+ 1,9
	NOV*	137,5	+19,4	+11,2	132,8	+ 7,2	127,6	+ 1,8
24.4 H V PHARMAZEUTISCHEN ERZEUGNISSEN								
1995	NOV	108,8	- 2,3	- 1,4	104,0	- 3,0	103,9	- 0,4
	DEZ	89,1	-12,6	-18,1	101,7	- 2,2	102,8	- 0,5
1996	JAN	101,2	-18,4	+13,6	98,5	- 3,1	102,3	- 0,5
	FEB	102,7	- 7,9	+ 1,5	99,1	+ 0,6	101,8	- 0,5
	MAR	103,3	-17,6	+ 0,6	96,6	- 2,5	101,6	- 0,2
	APR	107,1	- 2,4	+ 3,7	102,8	+ 6,4	101,5	- 0,1
	MAI	109,1	- 2,7	+ 1,9	106,8	+ 3,9	101,9	+ 0,4
	JUN	101,0	- 0,4	- 7,4	104,4	- 2,2	102,2	+ 0,3
	JUL	102,9	+ 5,2	+ 1,9	104,5	+ 0,1	101,6	- 0,6
	AUG	92,9	- 4,4	- 9,7	102,3	- 2,1	100,9	- 0,7
	SEP	99,5	- 2,1	+ 7,1	99,8	- 2,4	100,1	- 0,8
	OKT	104,9	- 4,9	+ 5,4	99,3	- 0,5	99,9	- 0,2
	NOV	100,4	- 7,7	- 4,3	98,3	- 1,0	99,9	+ 0,0
DH H V GUMMI- U KUNSTSTOFFWAAREN								
1995	NOV	100,0	- 6,8	+ 0,8	93,4	- 2,3	94,8	- 0,9
	DEZ	78,4	-16,9	-21,6	91,1	- 2,5	94,0	- 0,8
1996	JAN	90,9	+ 4,1	+15,9	97,6	+ 7,1	93,3	- 0,7
	FEB	91,3	- 4,2	+ 0,4	92,5	- 5,2	92,6	- 0,8
	MAR	95,3	-17,3	+ 4,4	88,4	- 4,4	92,1	- 0,5
	APR	92,6	- 8,7	- 2,8	90,3	+ 2,1	91,9	- 0,2
	MAI	96,1	- 9,2	+ 3,8	91,9	+ 1,8	92,0	+ 0,1
	JUN	94,0	- 7,6	- 2,2	92,8	+ 1,0	92,3	+ 0,3
	JUL	95,3	+ 3,5	+ 1,4	96,5	+ 4,0	92,6	+ 0,3
	AUG	86,3	- 4,3	- 9,4	94,4	- 2,2	92,9	+ 0,3
	SEP	97,3	- 8,3	+12,7	92,0	- 2,5	93,2	+ 0,3
	OKT	103,2	+ 4,0	+ 6,1	96,1	+ 4,5	93,7	+ 0,5
	NOV	98,7	- 1,3	- 4,4	94,5	- 1,7	94,3	+ 0,6
25.1 H V GUMMIWAAREN								
1995	NOV	111,2	+14,3	+ 7,3	102,7	+ 2,5	100,9	+ 0,3
	DEZ	79,8	- 2,7	-28,2	97,7	- 4,9	101,1	+ 0,2
1996	JAN	104,1	+ 8,6	+30,5	102,0	+ 4,4	101,3	+ 0,2
	FEB	106,5	+12,0	+ 2,3	102,0	+ 0,0	101,5	+ 0,2
	MAR	110,4	+ 4,9	+ 3,7	102,4	+ 0,4	101,4	- 0,1
	APR	102,3	+ 9,9	- 7,3	102,5	+ 0,1	101,3	- 0,1
	MAI	101,0	- 2,6	- 1,3	99,0	- 3,4	101,2	- 0,1
	JUN	96,0	- 3,5	- 3,0	98,0	- 1,0	100,9	- 0,3
	JUL	96,8	+10,8	- 1,2	103,0	+ 5,1	100,7	- 0,2
	AUG	89,1	- 2,8	- 8,0	100,2	- 2,7	100,4	- 0,3
	SEP	104,7	- 2,1	+17,5	99,8	- 0,4	100,1	- 0,3
	OKT	108,5	+ 4,7	+ 3,6	101,4	+ 1,6	99,8	- 0,3
	NOV	105,0	- 5,6	- 3,2	98,0	- 3,4	99,6	- 0,2
25.2 H V KUNSTSTOFFWAAREN								
1995	NOV	96,2	-13,2	- 1,5	90,3	- 3,9	92,8	- 1,3
	DEZ	77,9	-21,0	-19,0	88,9	- 1,6	91,6	- 1,3
1996	JAN	86,3	+ 1,9	+10,8	96,2	+ 8,2	90,6	- 1,1
	FEB	86,1	- 9,7	- 0,2	89,3	- 7,2	89,7	- 1,0
	MAR	90,2	-24,0	+ 4,8	83,5	- 6,5	89,0	- 0,8
	APR	89,3	-14,3	- 1,0	86,2	+ 3,2	88,7	- 0,3
	MAI	94,5	-11,4	+ 5,8	89,4	+ 3,7	88,8	+ 0,1
	JUN	92,6	- 8,9	- 2,0	91,0	+ 1,8	89,3	+ 0,6
	JUL	94,8	+ 1,2	+ 2,4	94,3	+ 3,6	89,8	+ 0,6
	AUG	85,3	- 5,0	-10,0	92,3	- 2,1	90,3	+ 0,6
	SEP	94,7	-10,6	+11,0	89,1	- 3,5	90,9	+ 0,7
	OKT	101,4	+ 3,8	+ 7,1	94,5	+ 6,1	91,6	+ 0,8
	NOV	96,5	+ 0,3	- 4,8	93,3	- 1,3	92,6	+ 1,0
DI GLASGEWERBE, KERAMIK, VERARB V STEINEN U ERDEN								
1995	NOV	118,6	- 5,0	- 1,3	107,2	- 0,2	105,5	- 0,5
	DEZ	81,7	-24,0	-31,1	99,7	- 7,0	104,9	- 0,6
1996	JAN	77,6	- 7,6	- 5,0	105,6	+ 5,9	104,4	- 0,5
	FEB	74,7	-22,5	- 3,7	95,5	- 9,6	104,0	- 0,4
	MAR	98,1	-17,9	+31,3	100,1	+ 4,8	104,0	+ 0,0
	APR	109,4	+ 2,0	+11,5	109,2	+ 9,1	104,3	+ 0,3
	MAI	116,1	- 5,8	+ 6,1	106,3	- 2,7	105,3	+ 1,0
	JUN	117,5	- 3,5	+ 1,2	108,2	+ 1,8	106,1	+ 0,8
	JUL	121,6	+ 6,8	+ 3,5	110,8	+ 2,4	106,2	+ 0,1
	AUG	112,0	- 2,5	- 7,9	107,8	- 2,7	106,1	- 0,1
	SEP	121,9	+ 0,2	+ 8,8	107,9	+ 0,1	105,9	- 0,2
	OKT	124,8	+ 3,8	+ 2,4	107,5	- 0,4	106,3	+ 0,4
	NOV	113,7	- 4,1	- 8,9	105,3	- 2,0	107,0	+ 0,7

1 DEUTSCHLAND
 PRODUKTIONSINDEX FUER DAS PRODUZIERENDE GEWERBE
 1.3 ZEITREIHENANALYSE (BERLINER VERFAHREN, VERSION 4 (BV4))

JAHR	MONAT	ORIGINALWERT			KALENDER- UND SAISON- BEREINIGTER WERT		GLATTE KOMPONENTE	
		1991=100	VERAENDERUNG IN % GEGEN		1991=100	VERAENDERUNG IN % GEGEN VORMONAT	1991=100	VERAENDERUNG IN % GEGEN VORMONAT
			VORJAHR	VORMONAT				
26.1 H U VERARB V GLAS								
1995	NOV	114,2	+ 0,4	+ 2,4	105,1	+ 1,6	104,2	- 0,3
	DEZ	92,9	- 7,6	-18,7	103,3	- 1,7	104,0	- 0,2
1996	JAN	101,0	- 4,0	+ 8,7	104,1	+ 0,8	103,7	- 0,3
	FEB	98,8	- 3,2	- 2,2	101,8	- 2,2	103,6	- 0,1
	MAR	105,8	- 8,5	+ 7,1	102,0	+ 0,2	103,6	+ 0,0
	APR	100,1	+ 0,4	- 5,4	104,4	+ 2,4	103,9	+ 0,3
	MAI	102,7	- 5,7	+ 2,6	103,5	- 0,9	104,5	+ 0,6
	JUN	105,8	- 3,3	+ 3,0	105,1	+ 1,5	105,1	+ 0,6
	JUL	106,6	+ 7,4	+ 0,8	108,3	+ 3,0	105,5	+ 0,4
	AUG	101,6	+ 1,6	- 4,7	106,7	- 1,5	106,9	+ 0,4
	SEP	116,2	+ 1,8	+14,4	108,0	+ 1,2	106,2	+ 0,3
	OKT	120,2	+ 7,8	+ 3,4	109,6	+ 1,5	106,8	+ 0,6
	NOV	113,5	- 0,6	- 5,6	106,2	- 4,0	107,5	+ 0,7
DJ METALLERZEUGUNG U -BEARBEITUNG, H V METALLERZEUGNISSEN								
1995	NOV	106,4	+ 2,6	+ 2,1	99,8	- 0,5	99,2	- 0,6
	DEZ	87,5	- 8,3	-17,8	97,7	- 2,1	98,7	- 0,5
1996	JAN	94,1	- 0,9	+ 7,5	99,2	+ 1,5	98,2	- 0,5
	FEB	94,6	- 0,4	+ 0,5	97,3	- 1,9	97,8	- 0,4
	MAR	100,2	-10,9	+ 5,8	95,2	- 2,2	97,4	- 0,4
	APR	96,8	+ 0,8	- 3,4	98,2	+ 3,2	97,2	- 0,2
	MAI	97,0	- 8,4	+ 0,2	98,2	- 2,0	97,0	- 0,2
	JUN	97,5	- 6,9	+ 0,5	98,4	+ 0,2	97,2	+ 0,2
	JUL	99,8	+ 3,3	+ 2,4	99,7	+ 3,4	97,4	+ 0,2
	AUG	93,2	- 3,3	- 5,6	98,6	- 1,1	97,6	+ 0,2
	SEP	103,8	- 3,8	+11,4	97,4	- 1,2	97,9	+ 0,3
	OKT	106,3	+ 1,1	+ 1,4	98,7	+ 1,3	98,2	+ 0,3
	NOV	106,5	- 0,8	+ 0,2	99,7	+ 1,0	98,6	+ 0,4
27 METALLERZEUGUNG U -BEARBEITUNG								
1995	NOV	93,8	- 2,2	- 1,0	89,9	- 2,0	89,3	- 1,1
	DEZ	70,0	-16,2	-25,4	86,9	- 3,3	88,5	- 0,9
1996	JAN	86,9	- 8,2	+22,7	88,1	+ 1,4	87,7	- 0,9
	FEB	87,4	- 3,5	+ 1,7	86,9	- 1,4	87,1	- 0,7
	MAR	93,5	-11,9	+ 7,0	86,6	- 1,5	86,5	- 0,7
	APR	87,3	- 4,5	- 5,6	86,3	+ 0,8	86,2	- 0,3
	MAI	87,1	-12,1	- 0,2	86,2	- 1,3	86,0	- 0,2
	JUN	88,5	- 8,4	+ 1,6	86,5	+ 1,5	86,3	+ 0,3
	JUL	86,8	- 2,4	- 3,1	88,2	+ 2,0	86,8	+ 0,6
	AUG	83,1	- 4,4	- 3,1	88,9	+ 0,8	87,4	+ 0,7
	SEP	91,6	- 5,5	+10,2	86,7	- 2,5	88,1	+ 0,8
	OKT	93,7	- 1,1	+ 2,3	89,3	+ 3,0	88,9	+ 0,9
	NOV	97,7	+ 4,2	+ 4,3	93,3	+ 4,5	89,6	+ 0,8
27.1 ERZEUGUNG V ROHEISEN, STAHL U FERROLEGIERUNGEN (EGKS)								
1995	NOV	97,5	- 3,3	- 6,9	96,9	- 3,5	95,1	- 1,5
	DEZ	76,0	-11,7	-22,1	93,5	- 2,5	93,9	- 1,3
1996	JAN	84,5	-18,7	+11,2	89,1	- 4,7	92,8	- 1,2
	FEB	89,6	- 8,8	+ 6,0	90,5	+ 1,6	91,8	- 1,1
	MAR	99,9	-10,4	+11,5	90,7	+ 0,2	91,0	- 0,9
	APR	93,4	- 6,8	- 6,5	91,4	+ 0,8	90,6	- 0,5
	MAI	90,1	-13,9	- 3,5	89,9	- 1,6	90,3	- 0,2
	JUN	94,2	- 7,9	+ 4,6	91,6	+ 1,9	90,6	+ 0,3
	JUL	89,4	-10,2	- 5,1	90,4	- 1,3	91,1	+ 0,6
	AUG	92,2	- 4,3	+ 3,1	94,0	+ 4,0	91,7	+ 0,7
	SEP	99,1	- 5,8	+ 7,5	93,3	- 0,7	92,4	+ 0,8
	OKT	99,6	- 4,9	+ 0,5	93,7	+ 0,4	93,3	+ 1,0
	NOV	103,7	+ 6,4	+ 4,1	98,8	+ 5,4	94,2	+ 1,0
27.5 GIESSEREIINDUSTRIE								
1995	NOV	91,9	+ 2,7	+ 3,5	81,9	- 4,3	83,3	- 1,3
	DEZ	66,7	- 8,8	-28,5	81,2	- 0,9	82,4	- 1,1
1996	JAN	88,1	+ 0,1	+34,1	83,7	+ 3,1	81,7	- 0,8
	FEB	86,7	+ 0,0	- 1,6	82,3	- 1,7	81,2	- 0,6
	MAR	88,5	-11,4	+ 2,1	79,9	- 2,9	80,8	- 0,5
	APR	83,5	- 2,0	- 5,6	81,9	+ 2,5	80,8	+ 0,0
	MAI	81,2	-12,6	- 2,8	79,6	- 2,8	80,6	- 0,2
	JUN	86,3	- 8,4	+ 5,0	79,9	+ 0,4	81,5	+ 1,1
	JUL	76,6	+ 2,0	-10,2	86,5	+ 8,3	83,0	+ 1,8
	AUG	67,8	- 4,8	-11,5	83,5	- 3,5	84,9	+ 2,3
	SEP	87,7	- 2,8	+29,4	86,0	+ 1,8	87,0	+ 2,5
	OKT	89,7	+ 1,0	+ 2,3	87,3	+ 2,7	88,8	+ 2,1
	NOV	110,4	+20,1	+23,1	99,5	+14,0	90,5	+ 1,9
28 H V METALLERZEUGNISSEN								
1995	NOV	114,2	+ 5,3	+ 3,7	105,9	+ 0,9	106,3	- 0,3
	DEZ	98,4	- 4,2	-13,8	104,2	- 1,6	106,0	- 0,3
1996	JAN	99,3	+ 3,7	+ 0,9	106,2	+ 1,9	104,7	- 0,3
	FEB	99,1	+ 1,3	- 0,2	103,8	- 2,3	104,4	- 0,3
	MAR	104,4	-10,5	+ 5,3	101,0	- 2,7	104,1	- 0,3
	APR	102,7	+ 3,8	- 1,6	105,6	+ 4,6	104,0	- 0,1
	MAI	103,2	- 6,3	+ 0,5	103,1	- 2,4	103,9	- 0,1
	JUN	103,2	- 6,0	+ 0,0	102,4	- 0,7	103,9	+ 0,0
	JUL	108,5	+ 6,3	+ 5,1	107,0	+ 4,5	103,9	+ 0,0
	AUG	99,6	- 2,6	- 8,2	104,6	- 2,2	103,9	+ 0,0
	SEP	111,4	- 3,0	+11,8	104,1	- 0,5	103,8	+ 0,0
	OKT	112,5	+ 2,2	+ 1,0	104,7	+ 0,6	104,0	+ 0,1
	NOV	110,4	- 3,3	- 1,9	103,7	- 1,0	104,2	+ 0,2

1 DEUTSCHLAND
 PRODUKTIONSINDEX FUER DAS PRODUZIERENDE GEWERBE
 1.3 ZEITREIHENANALYSE (BERLINER VERFAHREN, VERSION 4 (BV4))

JAHR	MONAT	ORIGINALWERT			KALENDER- UND SAISON- BEREINIGTER WERT		GLATTE KOMPONENTE	
		1991=100	VERAENDERUNG IN % GEGEN VORJAHR VORMONAT		1991=100	VERAENDERUNG IN % GEGEN VORMONAT	1991=100	VERAENDERUNG IN % GEGEN VORMONAT
29.1 STAHL- U LEICHTMETALLBAU								
1995	NOV	125,0	+ 3,2	+ 2,8	114,9	- 0,5	114,7	- 0,2
	DEZ	133,0	+ 2,7	+ 6,4	118,2	+ 1,1	114,5	- 0,2
1996	JAN	93,5	+ 9,9	-29,7	117,3	+ 0,9	114,2	- 0,3
	FEB	92,1	- 1,6	- 1,5	112,0	- 4,5	114,0	- 0,2
	MAR	99,4	-18,1	+ 7,9	105,0	- 6,3	113,7	- 0,3
	APR	108,3	+ 5,7	+ 9,0	117,2	+11,6	113,6	- 0,1
	MAI	112,1	- 4,8	+ 3,5	113,0	- 3,6	113,4	- 0,2
	JUN	116,8	- 3,0	+ 4,2	112,4	- 0,5	113,4	+ 0,0
	JUL	122,3	+ 5,4	+ 4,7	116,6	+ 3,7	119,2	- 0,2
	AUG	119,1	+ 0,0	- 2,6	115,3	- 1,1	112,9	- 0,3
	SEP	127,6	- 9,7	+ 7,1	111,7	- 3,1	112,6	- 0,3
	OKT	122,7	+ 0,9	- 3,8	112,7	+ 0,9	112,4	- 0,2
	NOV	118,7	- 5,0	- 3,3	110,5	- 2,0	112,3	- 0,1
DK MASCHINENBAU								
1995	NOV	97,2	+ 5,7	+11,9	87,6	+ 1,7	86,9	+ 0,1
	DEZ	108,2	+ 2,6	+11,3	87,3	- 0,3	87,0	+ 0,1
1996	JAN	73,5	+ 9,1	-32,1	88,4	+ 1,3	87,0	+ 0,0
	FEB	78,2	+ 2,0	+ 6,4	85,6	- 3,2	87,0	+ 0,0
	MAR	87,6	- 6,8	+12,0	84,0	- 1,9	86,9	- 0,1
	APR	85,3	+12,1	- 2,6	90,5	+ 1,7	86,9	+ 0,0
	MAI	83,2	- 4,1	- 2,5	85,6	- 5,4	86,8	- 0,1
	JUN	93,9	+ 0,5	+12,9	86,8	+ 1,4	86,7	- 0,1
	JUL	85,3	+ 4,7	- 9,2	87,7	+ 1,0	86,6	- 0,1
	AUG	68,9	- 7,4	-19,2	84,1	- 4,1	86,4	- 0,2
	SEP	92,8	- 0,1	+34,7	86,4	+ 2,7	86,3	- 0,1
	OKT	90,7	+ 4,4	- 2,3	87,9	+ 1,7	88,2	- 0,1
	NOV	93,2	- 4,1	+ 2,8	85,1	- 3,2	86,1	- 0,1
29.1 H V MASCHINEN F D ERZEUGUNG U NUTZUNG V MECH ENERGIE								
1995	NOV	104,6	+ 6,4	+ 5,7	99,2	+ 0,6	98,9	- 0,4
	DEZ	94,0	+ 3,4	-10,1	100,5	+ 1,3	98,5	- 0,4
1996	JAN	94,3	- 0,8	+ 0,3	98,1	- 2,4	98,1	- 0,4
	FEB	97,6	- 0,8	+ 3,5	95,8	- 2,3	97,8	- 0,3
	MAR	103,0	-11,0	+ 5,5	93,6	- 2,3	97,5	- 0,3
	APR	99,4	+ 8,6	- 3,5	100,9	+ 7,8	97,2	- 0,3
	MAI	96,3	- 6,9	- 3,1	96,8	- 4,1	97,1	- 0,1
	JUN	100,4	- 1,8	+ 4,3	97,5	+ 0,7	97,1	+ 0,0
	JUL	101,9	+ 1,1	+ 1,5	98,2	+ 0,7	97,3	+ 0,2
	AUG	78,3	-10,6	-23,2	94,2	- 4,1	97,5	+ 0,2
	SEP	104,5	+ 0,5	+33,5	99,2	+ 5,3	97,8	+ 0,3
	OKT	103,0	+ 4,0	- 1,4	100,6	+ 1,4	98,1	+ 0,3
	NOV	101,3	- 3,2	- 1,7	98,0	- 2,6	98,5	+ 0,4
29.3 H V LAND- U FORSTWIRTSCHAFTLICHEN MASCHINEN								
1995	NOV	76,2	+11,7	+15,5	79,4	+ 9,1	77,5	+ 0,8
	DEZ	62,2	- 3,7	-18,4	76,9	- 3,1	78,2	+ 0,9
1996	JAN	73,8	+14,6	+18,6	81,6	+ 6,1	78,7	+ 0,6
	FEB	86,0	+12,7	+16,5	80,3	- 1,6	79,0	+ 0,4
	MAR	96,2	+ 4,8	+11,9	81,3	+ 1,2	79,3	+ 0,4
	APR	94,2	+11,1	- 2,1	79,7	- 2,0	79,4	+ 0,1
	MAI	84,2	- 1,3	-10,6	76,4	- 4,1	79,1	- 0,4
	JUN	89,7	+ 6,2	+ 6,5	79,2	+ 3,7	78,4	- 0,9
	JUL	84,7	+ 6,3	- 5,6	78,1	- 1,4	77,6	- 1,0
	AUG	47,2	- 0,8	-44,3	75,4	- 3,5	76,8	- 1,0
	SEP	73,7	+ 1,5	+56,1	74,5	- 1,2	75,9	- 1,2
	OKT	64,0	- 3,0	-13,2	73,6	- 1,2	74,9	- 1,3
	NOV	65,4	-14,2	+ 2,2	71,4	- 3,0	73,7	- 1,6
29.4 H V WERKZEUGMASCHINEN								
1995	NOV	88,0	+16,1	+16,2	77,8	+ 6,6	74,1	+ 0,4
	DEZ	117,0	+ 8,0	+33,0	76,3	- 1,9	74,4	+ 0,4
1996	JAN	49,8	+12,7	-57,4	76,0	- 0,4	74,7	+ 0,4
	FEB	56,8	- 4,1	+14,1	70,5	- 7,2	74,9	+ 0,3
	MAR	75,3	- 4,7	+32,6	71,3	+ 1,1	75,1	+ 0,3
	APR	72,5	+23,9	- 3,7	80,8	+13,3	75,2	+ 0,1
	MAI	77,3	+ 9,5	+ 6,8	76,4	- 5,4	75,1	- 0,1
	JUN	76,1	+ 0,3	- 1,8	74,0	- 3,1	75,1	+ 0,0
	JUL	70,7	+ 0,7	- 7,1	74,6	+ 0,8	75,1	+ 0,0
	AUG	62,8	- 3,7	-11,2	72,4	- 2,9	75,1	+ 0,0
	SEP	78,2	+ 7,9	+24,5	75,5	+ 4,3	75,0	- 0,1
	OKT	79,3	+ 4,8	+ 1,4	77,3	+ 2,4	75,1	+ 0,1
	NOV	84,2	- 4,3	+ 6,2	73,5	- 4,9	74,9	- 0,3
DL H V BUEROMASCH, DATENVERARBEITUNGSSGER U -EINRICHTUNGEN, ELEKTROTECHNIK, FEINMECHANIK U OPTIK								
1995	NOV	109,4	+ 8,0	+ 8,4	100,4	+ 1,7	99,2	+ 0,3
	DEZ	99,1	- 4,2	- 9,4	97,4	- 3,0	99,5	+ 0,3
1996	JAN	95,7	+10,3	- 3,4	102,7	+ 5,4	99,8	+ 0,3
	FEB	99,0	+ 6,7	+ 3,4	99,9	- 2,7	100,1	+ 0,3
	MAR	105,6	- 3,6	+ 6,7	96,7	- 1,2	100,4	+ 0,3
	APR	97,5	+11,2	- 7,7	102,5	+ 3,9	100,8	+ 0,4
	MAI	97,0	- 0,9	- 0,5	99,7	- 2,7	101,2	+ 0,4
	JUN	99,2	- 1,3	+ 2,3	99,6	- 0,1	101,5	+ 0,3
	JUL	101,4	+11,1	+ 2,2	103,5	+ 3,9	101,8	+ 0,3
	AUG	93,0	+ 3,7	- 8,3	102,7	- 0,8	102,1	+ 0,3
	SEP	111,4	+ 5,3	+19,8	103,4	+ 0,7	102,3	+ 0,2
	OKT	106,7	+ 5,7	- 4,2	102,8	- 0,6	102,6	+ 0,3
	NOV	108,6	- 0,7	+ 1,8	101,8	- 1,0	102,9	+ 0,3

1 DEUTSCHLAND
 PRODUKTIONSINDEX FUER DAS PRODUZIERENDE GEBERBE
 1.3 ZEITREIHENANALYSE (BERLINER VERFAHREN, VERSION 4 (BV4))

JAHR	MONAT	ORIGINALWERT			KALENDER- UND SAISON- BEREINIGTER WERT		GLATTE KOMPONENTE	
		1991=100	VERAENDERUNG IN % GEGEN		1991=100	VERAENDERUNG IN % GEGEN VORMONAT	1991=100	VERAENDERUNG IN % GEGEN VORMONAT
			VORJAHR	VORMONAT				
30 H V BUEROMASCH, DATENVERARBEITUNGSGER U -EINRICHTUNGEN								
1995	NOV	94,5	+11,8	+20,2	83,8	+ 2,3	83,2	+ 0,7
	DEZ	91,3	+ 9,3	- 3,4	83,3	- 0,6	83,9	+ 0,8
1996	JAN	92,9	+22,2	+ 1,8	88,9	+ 6,7	84,6	+ 0,8
	FEB	84,8	+10,3	- 8,7	84,2	- 5,9	86,3	+ 0,8
	MAR	92,3	+ 2,0	+ 8,8	82,9	- 1,5	85,9	+ 0,7
	APR	80,0	+29,7	-13,3	90,5	+ 9,2	86,5	+ 0,7
	MAI	80,9	+ 6,3	+ 1,1	86,4	- 4,5	86,9	+ 0,5
	JUN	82,2	+ 7,2	+ 1,6	85,5	- 1,0	87,0	+ 0,7
	JUL	83,1	+14,3	+ 1,1	88,1	+ 3,0	88,2	+ 0,8
	AUG	74,2	- 0,8	-10,7	85,5	- 3,0	89,0	+ 0,9
	SEP	96,8	+16,3	+30,5	92,2	+ 7,8	89,8	+ 0,9
	OKT	89,1	+13,4	- 8,0	91,2	- 1,1	90,4	+ 0,7
	NOV	100,2	+ 6,0	+12,5	91,0	- 0,2	91,1	+ 0,8
31 H V GERAETEN D ELEKTRIZITAETSERZ, -VERTEILUNG U AE								
1995	NOV	105,5	- 0,6	+ 8,4	96,6	+ 1,7	96,6	- 0,1
	DEZ	91,4	- 6,9	-13,4	96,4	- 0,2	96,8	+ 0,0
1996	JAN	90,7	+ 0,6	- 0,8	97,5	+ 1,1	96,6	+ 0,0
	FEB	97,3	+ 3,6	+ 7,3	97,0	- 0,5	96,6	+ 0,0
	MAR	101,5	- 6,7	+ 4,3	96,8	- 1,2	96,6	+ 0,0
	APR	95,5	+ 5,5	- 5,9	98,2	+ 2,5	96,8	+ 0,2
	MAI	95,0	- 4,4	- 0,5	95,8	- 2,4	97,1	+ 0,3
	JUN	94,7	- 5,9	- 0,3	96,6	- 0,2	97,3	+ 0,2
	JUL	98,0	+ 6,4	+ 3,5	98,7	+ 3,2	97,6	+ 0,3
	AUG	88,7	- 2,1	- 9,5	98,1	- 0,6	97,8	+ 0,2
	SEP	107,7	+ 3,9	+21,4	99,8	+ 1,7	98,0	+ 0,2
	OKT	104,1	+ 7,0	- 3,3	99,4	- 0,4	98,2	+ 0,2
	NOV	102,0	- 3,3	- 2,0	97,1	- 2,3	98,5	+ 0,3
31.2 H V ELEKTRIZITAETSVERTEILUNGS- U SCHALTEINRICHTUNGEN								
1995	NOV	103,8	- 4,1	+ 9,5	94,3	+ 1,5	96,2	+ 0,3
	DEZ	92,5	- 7,2	-10,9	95,0	+ 0,7	96,4	+ 0,2
1996	JAN	88,8	+ 4,3	- 4,0	97,4	+ 2,5	96,6	+ 0,2
	FEB	96,4	+ 6,6	+ 8,6	97,1	- 0,3	95,8	+ 0,2
	MAR	99,7	- 5,0	+ 3,4	95,3	- 1,9	96,1	+ 0,3
	APR	94,4	+ 8,5	- 5,3	98,2	+ 3,0	98,3	+ 0,2
	MAI	94,1	- 1,7	- 0,3	98,4	- 2,9	98,6	+ 0,3
	JUN	94,1	- 3,6	+ 0,0	94,9	- 0,5	96,6	+ 0,0
	JUL	99,0	+ 6,7	+ 5,2	97,4	+ 2,6	96,6	+ 0,0
	AUG	88,1	- 2,2	-11,0	98,1	- 1,3	96,6	+ 0,0
	SEP	104,9	+ 3,1	+19,1	97,6	+ 1,6	96,6	+ 0,0
	OKT	102,4	+ 8,0	- 2,4	97,7	+ 0,1	96,4	- 0,2
	NOV	98,8	- 4,8	- 3,5	94,1	- 3,7	96,3	- 0,1
31.6 H V ELEKTRISCHEN AUSRUESTUNGEN ANG								
1995	NOV	111,0	- 1,6	+ 6,6	102,8	+ 1,2	103,1	- 0,2
	DEZ	93,6	- 7,2	-15,7	102,5	- 0,3	102,9	- 0,2
1996	JAN	103,0	+ 2,8	+10,0	104,9	+ 2,3	102,7	- 0,2
	FEB	103,9	- 0,1	+ 0,9	102,2	- 2,6	102,6	- 0,1
	MAR	109,6	-12,6	+ 5,5	98,6	- 3,5	102,6	+ 0,0
	APR	103,7	+ 5,3	- 5,4	105,4	+ 6,9	102,8	+ 0,2
	MAI	106,4	- 3,8	+ 2,6	102,3	- 2,9	103,2	+ 0,4
	JUN	101,9	- 6,2	- 4,2	102,9	+ 0,6	103,7	+ 0,5
	JUL	102,8	+10,4	+ 0,9	107,1	+ 4,1	104,2	+ 0,5
	AUG	91,1	- 1,7	-11,4	105,0	- 2,0	104,7	+ 0,5
	SEP	107,2	- 1,5	+17,7	104,2	- 0,8	105,1	+ 0,4
	OKT	115,1	+10,8	+ 7,4	108,9	+ 4,5	105,7	+ 0,6
	NOV	110,6	- 0,4	- 3,9	105,1	- 3,5	106,3	+ 0,6
32 RUNDUNK-, FERNSEH- U NACHRICHTENTECHNIK								
1995	NOV	133,6	+16,9	+ 2,1	122,5	+ 0,6	118,8	+ 0,7
	DEZ	116,5	- 8,6	-12,8	111,2	- 9,2	119,5	+ 0,6
1996	JAN	117,2	+20,7	+ 0,6	126,3	+13,6	120,2	+ 0,6
	FEB	115,6	+ 8,2	- 1,4	120,0	- 5,0	120,9	+ 0,6
	MAR	125,9	- 2,7	+ 8,9	117,6	- 2,0	121,6	+ 0,6
	APR	116,6	+11,6	- 7,4	124,0	+ 5,4	122,5	+ 0,7
	MAI	117,9	+ 5,1	+ 1,1	121,9	- 1,7	123,5	+ 0,8
	JUN	119,9	- 0,8	+ 1,7	120,0	- 1,6	124,5	+ 0,8
	JUL	124,1	+20,6	+ 3,5	130,5	+ 8,8	125,0	+ 0,4
	AUG	120,9	+15,8	- 2,6	129,0	- 1,1	126,4	+ 0,3
	SEP	139,2	+ 8,3	+15,1	127,9	- 0,9	126,6	+ 0,2
	OKT	133,4	+ 1,9	- 4,2	123,7	- 3,3	128,2	+ 0,5
	NOV	138,2	+ 3,4	+ 3,6	126,3	+ 2,1	127,1	+ 0,7
33 MEDIZIN-, MESS-, STEUER- U REGELUNGSTECHNIK, OPTIK								
1995	NOV	101,1	+10,1	+10,9	95,5	+ 3,2	93,8	+ 0,2
	DEZ	98,5	- 1,2	- 2,6	93,6	- 2,0	94,1	+ 0,3
1996	JAN	85,1	+ 8,3	-13,6	95,9	+ 2,5	94,2	+ 0,1
	FEB	94,2	+ 7,8	+10,7	94,2	- 1,8	94,4	+ 0,2
	MAR	100,4	- 2,2	+ 6,6	93,5	- 0,7	94,5	+ 0,1
	APR	92,5	+12,0	- 7,9	96,4	+ 3,1	94,5	+ 0,0
	MAI	89,5	- 5,4	- 3,2	91,7	- 4,9	94,4	- 0,1
	JUN	95,9	+ 1,1	+ 7,2	94,2	+ 2,7	94,4	+ 0,0
	JUL	95,6	+ 6,7	- 0,3	95,1	+ 1,0	94,3	- 0,1
	AUG	84,0	+ 1,1	-12,1	94,7	- 0,4	94,2	- 0,1
	SEP	99,7	- 0,9	+18,7	92,6	- 2,2	94,1	+ 0,1
	OKT	96,0	+ 5,3	- 3,7	95,4	+ 3,0	94,1	+ 0,0
	NOV	96,1	- 4,9	+ 0,1	92,6	- 2,9	93,9	- 0,2

1 DEUTSCHLAND
 PRODUKTIONSINDEX FUER DAS PRODUZIERENDE GEWERBE
 1.3 ZEITREIHENANALYSE (BERLINER VERFAHREN, VERSION 4 (BV4))

JAHR	MONAT	ORIGINALWERT			KALENDER- UND SAISON- BEREINIGTER WERT		GLATTE KOMPONENTE	
		1991=100	VERAENDERUNG IN % GEGEN		1991=100	VERAENDERUNG IN % GEGEN VORMONAT	1991=100	VERAENDERUNG IN % GEGEN VORMONAT
			VORJAHR	VORMONAT				
DM FAHRZEUGBAU								
1995	NOV	102,4	+ 0,3	+12,0	90,8	+ 1,8	90,3	+ 0,1
	DEZ	81,2	- 9,9	-20,7	89,8	- 1,1	90,4	+ 0,1
1996	JAN	88,8	- 1,3	+ 9,4	91,6	+ 2,0	90,6	+ 0,2
	FEB	96,9	+ 8,5	+ 9,0	92,6	+ 1,1	90,9	+ 0,3
	MAR	100,6	- 6,8	+ 3,9	89,8	- 3,0	91,2	+ 0,3
	APR	95,8	+ 8,0	- 4,8	93,7	+ 4,3	91,7	+ 0,5
	MAI	94,6	- 4,9	- 1,3	89,7	- 4,3	92,3	+ 0,7
	JUN	92,8	- 3,2	- 1,9	91,6	+ 2,1	93,1	+ 0,9
	JUL	87,1	+14,3	- 6,1	85,8	+ 4,6	93,9	+ 0,9
	AUG	76,2	+ 6,2	-13,7	86,3	+ 0,5	94,7	+ 0,9
	SEP	96,0	+ 4,2	+27,7	94,6	- 1,8	96,5	+ 0,8
	OKT	102,3	+11,9	+ 6,6	97,7	+ 3,3	96,4	+ 0,9
	NOV	106,7	+ 4,2	+ 4,3	97,5	- 0,2	97,1	+ 0,7
34 H V KRAFTWAGEN U KRAFTWAGENTEILEN								
1995	NOV	106,5	+ 1,0	+12,9	93,5	+ 1,7	92,8	+ 0,1
	DEZ	84,0	- 9,4	-21,1	92,4	- 1,2	93,0	+ 0,2
1996	JAN	91,8	+ 0,2	+ 9,3	94,8	+ 2,6	93,4	+ 0,4
	FEB	100,0	+ 7,4	+ 8,9	95,6	+ 0,8	93,8	+ 0,4
	MAR	106,0	- 5,2	+ 6,0	93,2	- 2,5	94,3	+ 0,5
	APR	99,0	+ 8,7	- 5,7	96,8	+ 3,9	95,0	+ 0,7
	MAI	97,6	- 4,7	- 1,4	92,4	- 4,5	95,8	+ 0,8
	JUN	96,3	- 2,2	- 1,3	95,0	+ 2,8	96,8	+ 1,0
	JUL	90,9	+17,4	- 5,6	100,2	+ 5,5	97,9	+ 1,1
	AUG	76,8	+10,0	-15,5	101,0	+ 0,8	99,0	+ 1,1
	SEP	100,6	+ 6,3	+31,0	99,1	- 1,9	100,2	+ 1,2
	OKT	107,5	+14,0	+ 6,9	102,5	+ 3,4	101,3	+ 1,1
	NOV	113,8	+ 6,9	+ 6,9	103,2	+ 0,7	102,3	+ 1,0
34.1 H V KRAFTWAGEN U KRAFTWAGENMOTOREN								
1995	NOV	108,2	+ 1,3	+14,4	93,9	+ 1,4	93,5	+ 0,1
	DEZ	86,2	- 7,7	-21,3	93,9	+ 0,0	93,8	+ 0,3
1996	JAN	93,2	+ 1,2	+ 9,4	95,9	+ 2,1	94,1	+ 0,3
	FEB	102,7	+ 9,4	+10,2	97,2	+ 1,4	94,6	+ 0,5
	MAR	106,8	- 5,4	+ 4,0	93,8	- 3,5	95,1	+ 0,5
	APR	100,2	+ 9,4	- 6,2	97,7	+ 4,2	95,8	+ 0,7
	MAI	98,9	- 4,8	- 1,3	92,8	- 5,0	96,6	+ 0,8
	JUN	96,3	- 3,7	- 3,6	94,8	+ 2,2	97,7	+ 1,1
	JUL	90,7	+19,2	- 4,8	101,4	+ 7,0	98,9	+ 1,2
	AUG	76,9	+12,9	-15,2	102,9	+ 1,5	100,2	+ 1,3
	SEP	101,3	+ 6,7	+31,7	100,3	- 2,5	101,5	+ 1,3
	OKT	107,1	+13,2	+ 5,7	103,0	+ 2,7	102,7	+ 1,2
	NOV	117,6	+ 8,7	+ 8,8	105,6	+ 2,5	103,9	+ 1,2
35 SONST FAHRZEUGBAU								
1995	NOV	83,0	- 4,3	+ 7,4	78,4	+ 1,6	78,1	- 0,4
	DEZ	67,4	-13,3	-18,8	76,8	- 2,0	77,7	- 0,5
1996	JAN	74,3	-10,2	+10,2	76,0	- 1,0	77,3	- 0,5
	FEB	81,5	+ 1,6	+ 9,7	76,6	+ 3,4	76,9	- 0,5
	MAR	79,4	-15,4	- 2,6	72,9	- 7,3	75,5	- 0,5
	APR	80,4	+ 4,3	+ 1,3	79,2	+ 8,6	78,1	- 0,5
	MAI	80,1	- 6,9	- 0,4	76,9	- 2,9	75,8	- 0,4
	JUN	76,9	- 9,2	- 5,2	74,5	- 3,1	75,3	- 0,7
	JUL	69,2	- 1,7	- 8,8	74,8	+ 0,4	74,7	- 0,8
	AUG	67,5	-10,8	- 2,5	73,9	- 1,2	74,0	- 0,9
	SEP	74,0	- 7,4	+ 9,6	73,1	- 1,1	73,2	- 1,1
	OKT	77,4	+ 0,1	+ 4,6	74,6	+ 1,9	72,6	- 0,8
	NOV	72,7	-12,4	- 6,1	69,9	- 6,2	72,0	- 0,8
35.1 SCHIFFBAU								
1995	NOV	99,4	+11,6	+10,9	80,3	+ 4,3	86,1	- 0,7
	DEZ	69,6	- 5,4	-31,1	83,4	- 7,6	85,2	- 1,0
1996	JAN	82,2	-15,1	+20,0	79,7	- 4,4	84,3	- 1,1
	FEB	86,6	+ 2,5	+ 5,4	86,9	+ 7,8	83,3	- 1,2
	MAR	82,6	-21,1	- 4,6	74,1	-13,7	82,0	- 1,6
	APR	84,0	- 0,7	+ 1,7	86,1	+14,8	80,8	- 1,5
	MAI	84,2	-13,8	+ 0,2	80,5	- 5,4	80,0	- 1,0
	JUN	78,7	-18,3	- 6,5	73,9	- 8,2	78,7	- 1,6
	JUL	62,8	- 5,3	-20,2	79,3	+ 7,3	76,9	- 2,3
	AUG	78,3	-11,3	+24,7	78,6	- 0,9	74,9	- 2,6
	SEP	78,9	-11,8	+ 0,8	75,0	- 4,6	72,8	- 2,2
	OKT	80,9	- 9,7	+ 2,5	74,7	- 0,4	71,1	- 2,3
	NOV	70,8	-28,8	-12,5	82,5	-16,3	69,7	- 2,0
35.3 LUFT- U RAUMFAHRZEUGBAU								
1995	NOV	81,5	- 6,3	+ 4,5	77,7	+ 0,8	78,0	- 0,5
	DEZ	69,8	-10,5	-14,4	78,0	+ 0,4	77,5	- 0,6
1996	JAN	74,2	-11,5	+ 6,3	75,1	- 3,7	77,1	- 0,5
	FEB	84,8	+ 3,5	+14,3	79,6	+ 6,0	76,7	- 0,5
	MAR	79,1	-13,5	- 6,7	74,4	- 6,5	76,3	- 0,5
	APR	77,4	+ 0,7	- 2,1	77,5	+ 4,2	76,0	- 0,4
	MAI	77,4	- 7,7	+ 0,0	76,8	- 2,2	75,7	- 0,4
	JUN	72,3	-10,7	- 6,6	74,5	- 1,7	75,4	- 0,4
	JUL	75,6	+ 0,7	+ 4,6	76,4	+ 2,6	75,1	- 0,4
	AUG	65,6	-12,8	-13,2	73,3	- 4,1	74,9	- 0,3
	SEP	75,1	- 6,6	+14,5	74,3	+ 1,4	74,7	- 0,3
	OKT	80,2	+ 2,8	+ 6,8	76,6	+ 3,1	74,4	- 0,4
	NOV	76,6	- 7,2	- 5,7	73,5	- 4,0	74,2	- 0,3

1 DEUTSCHLAND
 PRODUKTIONINDEX FUER DAS PRODUZIERENDE GEWERBE
 1.3 ZEITREIHENANALYSE (BERLINER VERFAHREN, VERSION 4 (BV4))

JAHR	MONAT	ORIGINALWERT			KALENDER- UND SAISON- BEREINIGTER WERT		GLATTE KOMPONENTE	
		1991=100	VERAENDERUNG IN % GEGEN VORJAHR VORMONAT		1991=100	VERAENDERUNG IN % GEGEN VORMONAT	1991=100	VERAENDERUNG IN % GEGEN VORMONAT
DN H V MOEBELN, SCHMUCK, MUSIKINSTRUMENTEN, SPORTGERAETEN, SPIELWAEREN U SONST ERZEUGNISSEN (OH RECYCLING)								
1995	NOV	106,6	+ 3,2	+ 6,1	90,7	- 0,2	89,4	- 0,3
	DEZ	83,9	- 9,2	-21,3	88,0	- 3,0	89,1	- 0,3
1996	JAN	84,4	- 2,0	+ 0,6	89,6	+ 1,8	88,8	- 0,3
	FEB	89,0	- 1,9	+ 5,5	87,0	- 2,9	88,5	- 0,3
	MAR	95,2	-11,8	+ 7,0	85,4	- 1,8	88,2	- 0,3
	APR	87,7	+ 3,7	- 7,9	89,1	+ 4,3	88,1	- 0,1
	MAI	83,6	- 8,2	- 4,7	87,8	- 1,5	88,0	- 0,1
	JUN	82,7	- 5,1	- 1,1	87,3	- 0,6	88,0	+ 0,0
	JUL	78,9	+ 6,2	- 4,6	90,2	+ 3,3	87,8	- 0,2
	AUG	71,0	- 4,8	-10,0	88,1	- 2,3	87,6	- 0,2
	SEP	96,2	- 2,8	+5,5	87,2	- 1,0	87,3	- 0,3
	OKT	102,9	+ 2,4	+ 7,0	89,4	+ 2,5	87,2	- 0,1
	NOV	99,3	- 6,8	- 3,5	85,6	- 4,3	87,2	+ 0,0
36.1 H V MOEBELN								
1995	NOV	104,5	+ 1,6	+ 6,9	91,0	- 0,3	90,3	- 0,3
	DEZ	82,6	-11,1	-21,1	88,3	- 3,0	89,9	- 0,4
1996	JAN	87,5	- 3,1	+ 6,1	90,4	+ 2,4	89,5	- 0,4
	FEB	93,2	- 1,5	+ 6,5	89,1	- 2,5	89,2	- 0,3
	MAR	98,9	-11,8	+ 6,1	86,2	- 2,2	88,9	- 0,3
	APR	90,9	+ 2,8	- 8,1	89,9	+ 4,3	88,7	- 0,2
	MAI	85,5	- 9,4	- 5,9	88,3	- 1,8	88,7	+ 0,0
	JUN	84,2	- 5,7	- 1,5	87,7	- 0,7	88,7	+ 0,0
	JUL	76,3	+ 4,1	- 9,4	90,5	+ 3,2	88,4	- 0,3
	AUG	70,7	- 4,1	- 7,3	88,4	- 1,2	88,1	- 0,3
	SEP	96,5	- 2,4	+5,5	88,0	- 1,6	87,7	- 0,5
	OKT	99,6	+ 1,8	+ 3,2	89,7	+ 1,9	87,6	- 0,1
	NOV	95,5	- 8,6	- 4,1	85,2	- 5,0	87,5	- 0,1
E ENERGIEVERSORGUNG								
1995	NOV	113,9	+ 9,9	+14,0	104,7	+ 5,3	103,2	+ 0,4
	DEZ	121,5	+ 8,7	+ 6,7	106,3	+ 1,5	103,7	+ 0,5
1996	JAN	122,3	+ 3,1	+ 0,7	103,5	- 2,6	104,1	+ 0,4
	FEB	114,6	+11,6	- 6,3	108,3	+ 2,7	104,5	+ 0,4
	MAR	116,4	+ 4,0	+ 1,8	105,3	- 0,9	104,8	+ 0,3
	APR	101,7	+ 4,5	-12,5	104,1	- 1,1	105,0	+ 0,2
	MAI	96,6	+ 3,2	- 5,0	104,3	+ 0,2	105,0	+ 0,0
	JUN	92,1	+ 3,5	- 4,7	104,9	+ 0,6	105,0	+ 0,0
	JUL	91,9	+ 6,5	- 0,2	104,9	+ 0,0	105,2	+ 0,2
	AUG	89,8	+ 3,5	- 2,3	104,3	- 0,6	105,4	+ 0,2
	SEP	92,5	- 0,4	+ 3,0	104,0	- 0,3	105,6	+ 0,2
	OKT	108,1	+ 8,2	+16,9	107,3	+ 3,2	105,6	+ 0,0
	NOV	114,3	+ 0,4	+ 5,7	104,4	- 2,7	105,6	+ 0,0
BAUHAUPTGEWERBE								
1995	NOV	139,1	- 1,6	- 0,1	122,0	+ 0,1	116,7	- 1,3
	DEZ	96,8	-20,0	-37,6	113,8	- 6,7	115,1	- 1,4
1996	JAN	70,1	-16,4	-19,2	113,6	- 0,2	113,5	- 1,4
	FEB	60,1	-41,5	-14,3	96,6	-15,8	112,2	- 1,1
	MAR	99,5	-24,7	+6,6	105,1	+ 9,9	111,1	- 1,0
	APR	123,1	- 1,4	+23,7	117,7	+12,0	110,6	- 0,5
	MAI	126,3	-12,2	+ 2,6	112,2	- 4,7	110,7	+ 0,1
	JUN	123,4	-10,7	- 2,3	112,0	- 0,2	111,2	+ 0,5
	JUL	134,0	+ 1,4	+ 8,6	117,9	+ 5,3	110,7	- 0,4
	AUG	121,8	-11,3	- 9,1	111,4	- 5,5	110,1	- 0,5
	SEP	132,9	- 4,9	+ 9,1	111,7	+ 0,3	109,4	- 0,6
	OKT	137,6	- 1,2	+ 3,5	113,8	+ 1,9	109,6	+ 0,2
	NOV	123,2	-11,4	-10,5	108,4	- 4,7	110,1	+ 0,5
HOCHBAULEISTUNGEN								
1995	NOV	143,0	- 1,9	+ 0,1	127,0	- 0,2	121,8	- 1,6
	DEZ	91,6	-18,8	-35,9	119,4	- 6,0	119,9	- 1,6
1996	JAN	81,3	-15,5	-11,2	118,5	- 0,8	118,2	- 1,4
	FEB	70,6	-37,0	-13,2	101,5	-14,3	116,6	- 1,4
	MAR	101,5	-28,4	+43,8	106,9	+ 5,3	115,3	- 1,1
	APR	126,7	- 3,7	+24,8	121,4	+13,6	114,7	- 0,5
	MAI	129,6	-13,5	+ 2,3	118,5	- 4,0	114,8	+ 0,1
	JUN	125,4	-12,9	- 3,2	115,6	- 0,8	115,4	+ 0,5
	JUL	138,3	+ 0,7	+10,3	122,8	+ 6,2	115,2	- 0,2
	AUG	125,1	-11,1	- 9,5	118,8	- 4,9	114,9	- 0,3
	SEP	136,4	- 6,1	+ 9,0	117,2	+ 0,3	114,7	- 0,2
	OKT	142,7	- 0,1	+ 4,6	120,4	+ 2,7	115,3	+ 0,5
	NOV	126,6	-10,1	- 9,9	114,7	- 4,7	116,1	+ 0,7
TIEFBAULEISTUNGEN								
1995	NOV	133,5	- 1,0	- 0,5	114,7	+ 0,7	109,2	- 0,9
	DEZ	79,7	-21,9	-40,3	105,5	- 8,0	108,0	- 1,1
1996	JAN	53,8	-18,4	-32,5	106,6	+ 1,0	106,8	- 1,1
	FEB	44,7	-49,7	-18,9	87,0	-18,4	105,7	- 1,0
	MAR	96,5	-18,3	+115,9	102,5	+17,8	105,0	- 0,7
	APR	117,7	+ 2,1	+22,0	112,1	+ 9,4	104,6	- 0,4
	MAI	121,4	-10,3	+ 3,1	105,9	- 5,5	104,8	+ 0,2
	JUN	120,4	- 7,2	- 0,8	106,6	+ 0,7	104,8	+ 0,1
	JUL	127,7	+ 2,7	+ 8,1	110,6	+ 3,8	104,0	- 0,9
	AUG	117,0	-11,5	- 8,4	103,4	- 6,5	102,9	- 1,1
	SEP	127,7	- 4,6	+ 9,1	103,4	+ 0,0	101,6	- 1,3
	OKT	130,0	- 3,1	+ 1,8	104,0	+ 0,6	101,3	- 0,3
	NOV	115,4	-13,6	-11,2	99,0	- 4,8	101,3	+ 0,0

WZ93- SCHL.	WIRTSCHAFTSZWEIG	GEWICHT- TUNG	VERAENDERUNG IN %				VERAENDERUNG IN %			KUMULIERT	
			NOV. 1996 GEGEN		NOV. 1996 GEGEN		OKT. 1996 GEGEN		JAN. 1996 BIS NOV. 1996	VER- AEND. IN % GEGEN VORJAHR	
			NOV.	OKT. 1996	NOV.	OKT. 1996	OKT.	SEP. 1996			
	PRODUZIERENDES GEMERBE (EINSCHL. BAUHAUPTGEMERBE)	100	102,8	-1,2	-0,4	103,2	+3,8	+3,7	95,2	-1,1	
C-E	PRODUZIERENDES GEMERBE (OH BAUHAUPTGEMERBE)	92,60	103,0	+0,1	+0,8	102,2	+4,6	+3,9	95,1	-0,2	
C-D	BERGBAU, GEM V. STEINEN U. ERDEN U. VERARBEITENDES GEMERBE	86,78	101,9	-0,1	+0,3	101,6	+4,3	+2,9	94,4	-0,4	
	VORLEISTUNGSGUETERPRODUZENTEN (OH ENERGIEVERSORGUNG)	38,73	104,6	+1,7	-1,1	105,8	+3,8	+4,6	97,9	-2,1	
	INVESTITIONSGUETERPRODUZENTEN	25,16	102,2	-0,7	+3,5	98,7	+6,0	-2,4	93,0	+2,6	
	GEBRAUCHSGUETERPRODUZENTEN	7,78	96,7	+0,8	+3,5	93,4	+6,9	+4,8	84,6	+1,0	
	VERBRAUCHSGUETERPRODUZENTEN	15,10	97,6	-3,7	-2,4	100,0	+1,6	+6,4	92,8	-1,9	
C	BERGBAU U. GEM V. STEINEN U. ERDEN	1,96	93,8	-5,0	-1,9	96,6	+0,2	+11,0	86,2	-4,9	
CA	KOHLNBERGBAU, TORFGEMINNING, GEM V. ERDOEL U. ERGAS (OH BERGBAU AUF URAN- U. THORIUMERZE)	1,39	90,9	-3,1	+1,8	89,3	+4,0	+14,3	84,9	-3,9	
10	KOHLNBERGBAU, TORFGEMINNING	1,12	89,4	-6,1	-3,2	89,1	-0,7	+11,5	77,0	-7,0	
11	GEM V. ERDOEL U. ERGAS (OH ERBRING. DAMIT VERB. DIENSTL.)	0,26	137,4	+5,8	+17,7	116,7	+22,3	+24,4	120,1	+6,7	
CB	ERZBERGBAU, GEM V. STEINEN U. ERDEN, SONST. BERGBAU	0,57	100,7	-8,9	-9,0	110,7	-6,4	+4,9	89,2	-7,2	
D	VERARBEITENDES GEMERBE	84,83	102,1	+0,1	+0,4	101,7	+4,3	+2,7	94,6	-0,4	
DA	ERNAHRUNGSGEMERBE U. TABAKVERARBEITUNG	9,66	105,5	-1,7	-2,0	107,7	+2,9	+8,0	98,4	+0,2	
15	ERNAHRUNGSGEMERBE	7,81	110,1	-2,1	-3,3	113,8	+3,5	+10,2	102,2	+1,0	
16	TABAKVERARBEITUNG	1,85	86,3	+0,7	+5,2	82,0	-1,0	-3,1	82,3	-4,1	
DB	TEXTIL- U. BEKLEIDUNGSGEMERBE	2,69	64,3	-9,4	-4,0	67,0	-1,5	-0,3	63,3	-9,3	
17	TEXTILGEMERBE	1,60	72,8	-9,2	-5,5	77,0	-2,7	+8,8	67,7	-10,0	
18	BEKLEIDUNGSGEMERBE	1,09	51,8	-9,8	-1,3	52,5	+1,5	-15,0	57,0	-7,9	
DC	LEDERGEMERBE	0,34	66,4	-9,2	+3,4	64,2	-6,0	+0,6	61,2	-9,3	
DD	HOLZGEMERBE (OH H V. MOEBELN)	1,29	112,4	-4,2	-5,3	118,7	+4,9	+6,3	101,5	-5,5	
DE	PAPIER- U. DRUCKGEMERBE (OH VERLAGSGEMERBE)	4,35	101,1	+1,0	-0,3	101,4	+3,7	+6,7	92,9	-2,5	
21	PAPIERGEMERBE	2,17	100,7	+4,2	-3,5	104,4	+7,1	+5,8	96,4	-2,8	
21.1	H V. HOLZSTOFF, ZELLSTOFF, PAPIER, KARTON U. PAPPE	0,87	122,5	+14,7	-2,1	125,1	+11,7	+5,9	112,0	-2,5	
21.2	PAPIER-, KARTON- U. PAPPEVERARBEITUNG	1,30	86,0	-4,2	-5,0	90,5	+3,1	+5,5	86,0	-3,0	
22	DRUCKGEMERBE, VERRIETEL V. BESPIELT. TONTRAEGERN (OH VER- LAGSGEM., VERRIETEL V. BESPIELT. BILD- U. DATENTRAEGERN)	2,18	101,5	-1,9	+3,0	98,5	+0,3	+7,9	89,5	-2,2	
DF	KOKEREI, MINERALOELVERARB., H U. VERARB. V. SPALT- U. BRUTST	3,42	102,2	+4,4	-4,0	106,5	+6,4	+0,9	103,1	+2,2	
23.2	MINERALOELVERARBEITUNG	3,21	104,0	+4,7	-4,0	108,3	+6,6	+1,2	105,0	+2,0	
DG	CHEMISCHE INDUSTRIE	8,73	119,0	+9,7	+5,0	113,3	+3,9	+5,4	109,3	-0,4	
24.1	H V. CHEMISCHEN GRUNDSTOFFEN	4,45	139,8	+21,7	+12,1	124,7	+7,2	+4,7	120,2	+3,2	
24.4	H V. PHARMAZEUTISCHEN ERZEUGNISSEN	1,60	102,6	-7,9	-4,9	107,9	-4,9	+6,1	104,8	-6,2	
DH	H V. GUMMI- U. KUNSTSTOFFWAEREN	3,65	94,3	-2,7	-4,7	99,0	+2,8	+6,8	91,1	-5,5	
25.1	H V. GUMMIWAEREN	0,90	103,2	-5,5	-3,5	106,9	+4,9	+3,6	100,7	+2,9	
25.2	H V. KUNSTSTOFFWAEREN	2,74	91,4	-1,5	-5,2	96,4	+2,1	+8,0	87,9	-8,4	
DI	GLASGEMERBE, KERAMIK, VERARB. V. STEINEN U. ERDEN	3,10	99,7	-6,8	-10,1	110,9	+1,4	+2,7	96,5	-5,9	
26.1	H U. VERARB. V. GLAS	0,71	106,2	-2,9	-5,9	112,9	+5,8	+4,0	100,8	-2,5	
DJ	METALLERZEUGUNG U. -BEARBEITUNG, H V. METALLERZEUGNISSEN	10,12	100,8	-1,1	-0,2	101,0	+0,5	+2,2	94,7	-3,7	
27	METALLERZEUGUNG U. -BEARBEITUNG	4,06	96,4	+4,3	+3,8	92,9	-1,4	+2,8	88,2	-6,0	
27.1	ERZEUGUNG V. ROEHEISEN, STAHL U. FERROLEGIERUNGEN (EGKS)	1,50	104,1	+7,1	+4,4	99,7	-5,2	+0,5	94,1	-9,0	
27.5	GIESEREIINDUSTRIE	0,79	106,1	+19,5	+22,7	86,5	+0,7	+2,2	82,6	-2,4	
28	H V. METALLERZEUGNISSEN	6,06	103,8	-4,2	-2,5	106,5	+1,6	+2,0	99,1	-2,2	
28.1	STAHL- U. LEICHTMETALLBAU	1,19	102,3	-8,6	-5,8	108,6	-0,8	-2,2	98,7	-2,9	
DK	MASCHINENBAU	11,67	93,6	-3,6	+2,4	91,4	+5,2	-1,3	84,8	+0,6	
29.1	H V. MASCHINEN F. D. ERZEUGUNG U. NUTZUNG V. MECH. ENERGIE	2,65	102,8	-2,1	-1,9	104,8	+5,0	-1,4	98,8	-2,0	
29.3	H V. LAND- U. FORSTWIRTSCHAFTLICHEN MASCHINEN	0,30	72,5	-13,7	+5,5	68,7	-4,5	-16,3	87,1	+3,9	
29.4	H V. WERKZEUGMASCHINEN	1,72	84,0	-4,4	+6,1	79,2	+6,3	+2,1	70,5	+3,2	
DL	H V. BUEROMASCH., DATENVERARBEITUNGSGER. U. -EINRICHTUNGEN, ELEKTROTECHNIK, FEINMECHANIK U. OPTIK	12,80	105,3	-1,4	+1,9	103,3	+4,2	-5,1	98,9	+3,6	
30	H V. BUEROMASCH., DATENVERARBEITUNGSGER. U. -EINRICHTUNGEN	1,90	91,6	+0,8	+13,4	80,8	+6,2	-11,9	83,0	+8,4	
31	H V. GERAETEN D. ELEKTRIZITAETSERZ., -VERTEILUNG U. AE	4,63	99,5	-3,1	-2,1	101,6	+6,1	-3,8	95,8	0,0	
31.2	H V. ELEKTRIZITAETSVERTEILUNGS- U. SCHALTEINRICHTUNGEN	1,96	97,3	-4,2	-3,9	101,2	+8,0	-2,4	95,2	+1,5	
31.6	H V. ELEKTRISCHEN AUSRUESTUNGEN ANG.	1,00	106,7	0,0	-3,8	110,9	+9,0	+7,8	101,6	-0,3	
32	RUNDFUNK-, FERNSEH- U. NACHRICHTENTECHNIK	2,93	136,1	+3,0	+3,9	131,0	+1,2	-4,7	122,3	+7,9	
33	MEDIZIN-, MESS-, STEUER- U. REGELUNGSTECHNIK, OPTIK	3,34	94,0	-5,4	-0,2	94,2	+4,6	-4,0	91,8	+1,7	
DM	FAHRZEUGBAU	10,40	106,5	+5,8	+4,8	101,6	+12,8	+7,4	92,9	+3,3	
34	H V. KRAFTWAGEN U. KRAFTWAGENENTEILEN	8,96	111,8	+8,1	+6,3	105,2	+14,6	+7,5	95,7	+5,0	
34.1	H V. KRAFTWAGEN U. KRAFTWAGENMOTOREN	6,76	115,8	+9,9	+10,3	105,0	+13,9	+6,2	96,9	+5,6	
35	SONST. FAHRZEUGBAU	1,45	73,6	-12,4	-7,1	79,2	-1,0	+6,3	75,8	-7,7	
35.1	SCHIFFBAU	0,23	79,9	-32,6	-16,9	96,1	-12,6	+6,3	91,3	-13,9	
35.3	LUFT- U. RAUMFAHRZEUGBAU	0,69	75,5	-7,4	-5,9	80,2	+2,7	+6,8	76,1	-6,4	
DN	H V. MOEBELN, SCHMUCK, MUSIKINSTRUMENTEN, SPORTGERAETEN, SPIELWAEREN U. SONST. ERZEUGNISSEN (OH RECYCLING)	2,64	96,2	-7,3	-4,0	100,2	+1,7	+7,2	86,0	-3,5	
36.1	H V. MOEBELN	1,87	91,8	-9,2	-4,8	96,4	+1,0	+3,4	86,1	-4,2	
E	ENERGIEVERSORGUNG	5,83	118,7	+1,4	+6,3	111,7	+9,7	+18,3	106,7	+4,9	
40.1	ELEKTRIZITAETSVERSORGUNG	4,97	109,4	-1,3	+3,5	105,7	+3,7	+9,1	102,6	+2,2	
40.2	GASVERSORGUNG	0,86	172,9	+12,6	+17,8	148,8	+44,6	+83,7	130,2	+19,3	
	BAUHAUPTGEMERBE	7,40	101,5	-13,2	-12,1	115,5	-3,7	+2,9	96,2	-11,3	
	HOCHBAULEISTUNGEN	4,40	107,0	-11,9	-11,6	121,0	-2,7	+4,0	101,5	-11,9	
	TIEFBAULEISTUNGEN	3,00	93,4	-15,5	-13,1	107,5	-6,5	+1,3	88,3	-10,1	

BAUHAUPTGEMERBE AB JANUAR 1996 GESCHAETZT.

STBA. FS 4. R. 2.1, 11/1996

BUNDESGBEIT
DAS PRODUZIERENDE GEWERBE
= 100

ABTEILUNGEN, GRUPPEN UND KLASSEN
ZWEIGE, AUSGABE 1993 (WZ93)

WERT

1995 NOV.	VER- AEND. IN % GEGEN NOV. 1994	1995 3.VJ	1996 2.VJ	1996 3.VJ	VERAENDERUNG IN % 3.VJ 1996 GEGEN		1995 1.HJ	1995 2.HJ	1996 1.HJ	VERAENDERUNG IN % 1.HJ 1996 GEGEN		1994	1995	VERAENDERUNG IN % 1995 GEGEN 1994	WZ93- SCHL.
					3.VJ 1995	2.VJ 1996				1.HJ 1995	2.HJ 1996				
104,0	+0,5	93,2	94,6	94,1	+1,0	-0,5	96,0	96,6	93,2	-2,9	-2,5	95,3	95,8	+0,5	PROD GEW
102,9	+0,7	91,5	93,7	92,9	+1,5	-0,9	95,5	94,5	93,8	-1,8	-0,7	94,1	95,0	+1,0	C-E
102,0	0,0	91,6	93,4	92,9	+1,4	-0,5	94,9	94,0	92,7	-2,3	-1,4	93,7	94,4	+0,7	C-D
102,9	-3,9	96,8	96,7	97,0	+0,2	+0,3	100,8	96,8	95,9	-4,9	-0,9	99,2	98,8	-0,4	VORLEIST
102,9	+9,1	88,2	92,9	91,5	+3,7	-1,5	89,3	94,1	91,3	+2,2	-3,0	86,5	91,7	+6,0	INVEST
95,9	-5,6	72,6	82,9	77,5	+6,7	-6,5	86,8	79,2	84,6	-2,5	+6,8	89,3	83,0	-7,1	GEBRAUCH
101,4	-0,7	93,9	91,1	92,7	-1,3	+1,8	93,2	94,4	90,9	-2,5	-3,7	93,7	93,8	+0,1	VERBRAUCH
98,7	-8,0	90,8	85,2	84,3	-7,2	-1,1	88,4	91,8	84,3	-4,6	-8,2	91,1	90,1	-1,1	C
93,8	-0,4	83,9	80,0	77,0	-8,2	-3,7	90,0	87,0	87,2	-3,1	+0,2	87,9	88,5	+0,7	CA
85,6	-2,1	82,1	72,4	79,6	-10,4	+1,7	82,6	82,2	77,0	-6,8	-6,3	83,4	82,4	-1,2	10
129,9	+4,8	91,7	113,5	91,8	+0,1	-19,1	123,0	108,1	132,0	+7,3	+22,1	108,0	115,5	+6,9	11
110,5	-20,5	107,4	97,8	102,1	-4,9	+4,4	84,3	103,4	77,3	-8,3	-25,2	98,9	93,9	-5,1	CB
102,0	+0,1	91,6	93,8	93,1	+1,8	-0,5	95,0	94,0	92,8	-2,2	-1,2	93,8	94,5	+0,7	D
107,3	-1,0	99,0	97,1	98,0	0,0	+2,0	95,3	100,1	95,3	0,0	-4,8	96,9	97,7	+0,8	DA
112,5	+0,4	101,0	100,8	101,8	+0,8	+1,0	98,0	103,7	99,1	+1,1	-4,4	98,2	100,9	+2,7	15
85,7	-8,3	90,8	81,4	87,1	-3,9	+7,0	84,0	84,8	79,3	-5,6	-6,5	91,7	84,4	-8,0	16
71,0	-2,3	66,6	58,4	61,4	-7,8	+5,1	71,5	65,3	63,5	-11,2	-2,8	72,8	68,4	-6,2	D8
80,2	-3,1	86,3	66,9	80,9	-8,1	-9,0	78,2	69,3	68,7	-12,1	-0,9	77,6	73,7	-5,0	17
57,4	-1,0	67,1	46,1	62,1	-7,5	+34,7	61,8	59,4	58,0	-3,4	-5,7	66,1	60,6	-8,3	18
73,1	+3,7	62,1	57,9	58,3	-6,1	+0,7	69,1	63,6	61,3	-11,3	-3,6	68,6	66,3	-3,4	DC
117,3	-5,1	102,6	98,4	101,0	-1,6	+2,6	107,2	105,1	97,1	-9,4	-7,6	109,2	106,2	-2,7	DD
100,1	-2,2	93,7	89,5	91,7	-2,1	+2,5	95,0	94,5	90,8	-4,4	-3,9	95,9	94,7	-1,3	DE
96,6	-6,0	97,8	92,6	96,0	-1,8	+3,7	100,5	94,3	94,6	-6,9	+0,3	99,6	97,4	-2,2	21
106,8	-3,4	113,5	104,4	113,8	+0,3	+9,0	117,4	108,0	107,2	-8,7	-0,7	105,9	112,7	+6,4	21.1
89,8	-7,9	87,4	84,7	84,2	-3,7	-0,6	89,3	85,2	86,2	-3,5	+1,2	86,4	87,2	-8,6	21.2
103,5	+1,5	89,5	86,4	87,4	-2,3	+1,2	89,5	94,6	87,1	-2,7	-7,9	92,2	92,0	-0,2	22
97,9	-12,2	104,8	100,9	105,3	+0,5	+4,4	99,6	102,3	101,6	+2,0	-0,7	109,0	101,0	-7,3	DF
99,3	-13,0	107,0	102,6	107,2	+0,2	+4,5	101,8	104,2	103,5	+1,9	-0,7	111,4	102,9	-7,6	23.2
108,5	-2,4	101,8	109,1	107,4	+5,5	-1,6	113,9	103,2	108,0	-5,2	+4,7	106,2	108,6	+2,3	D6
114,9	-1,9	106,7	117,8	119,0	+11,5	+1,0	121,7	110,0	116,8	-4,0	+6,2	110,5	115,8	+4,8	24.1
111,4	-1,8	101,3	108,4	100,6	-0,7	-7,2	116,8	103,3	106,7	-8,6	+3,3	106,5	110,0	+3,3	24.4
96,9	-7,6	92,8	90,9	89,0	-4,1	-2,1	98,2	91,2	90,2	-8,1	-1,1	94,6	94,7	+0,1	DH
109,2	+13,0	93,7	99,1	95,0	+1,4	-4,1	97,4	95,2	102,1	+4,8	+7,2	88,0	96,3	+8,3	25.1
92,8	-13,8	92,6	88,2	87,1	-5,9	-1,2	98,4	90,0	86,4	-12,2	-4,0	96,8	94,2	-2,7	25.2
107,0	-6,0	105,4	102,0	104,5	-0,9	+2,5	99,1	101,2	89,6	-9,6	-11,5	104,6	100,2	-4,2	DI
109,4	-0,6	100,0	98,0	101,4	+1,4	+3,5	103,5	100,9	97,8	-5,7	-3,3	99,9	102,2	+2,3	26.1
101,9	+1,5	96,1	93,0	94,3	-1,9	+1,4	98,4	95,6	92,9	-5,6	-2,8	93,7	97,0	+3,3	DJ
92,4	-2,9	90,1	86,6	85,9	-4,7	-0,8	95,8	87,8	87,2	-3,0	-0,7	91,7	91,8	+0,1	27
97,2	-4,0	101,3	92,2	93,7	-7,5	+1,6	105,2	97,0	91,6	-12,9	-5,6	99,4	101,1	+1,7	27.1
88,8	0,0	75,9	80,1	74,2	-2,2	-7,4	88,0	77,7	82,2	-6,6	+5,8	77,7	82,8	+5,6	27.5
108,3	+4,3	100,1	97,3	100,0	-0,1	+2,8	100,2	100,9	96,7	-3,5	-4,2	95,1	100,5	+5,7	28
111,9	+1,0	107,6	98,6	107,5	-0,1	+7,9	95,7	110,4	92,1	-3,8	-16,6	101,7	103,0	+1,3	28.1
97,1	+4,9	82,8	87,2	82,2	-0,7	-5,7	82,5	90,0	83,6	+1,3	-7,1	83,9	86,3	+2,9	DK
105,0	+5,8	97,9	98,9	96,6	-2,3	-3,3	101,8	98,7	98,8	-2,9	+0,1	91,9	100,2	+9,0	29.1
84,0	+12,9	74,2	100,1	76,5	+3,1	-23,8	90,6	74,5	97,8	+7,9	+31,3	80,8	82,5	+2,1	29.3
87,9	+16,4	68,9	74,5	69,7	+1,2	-6,4	63,8	81,0	67,3	+5,5	-16,9	67,7	72,4	+6,9	29.4
106,8	+7,4	93,7	95,6	99,6	+6,3	+4,2	94,0	97,3	96,8	+3,0	-0,5	92,2	95,7	+3,8	DL
90,9	+9,7	75,5	78,1	81,1	+7,4	+3,9	74,8	80,2	83,0	+11,0	+3,5	69,4	77,5	+11,7	30
102,7	-2,1	93,9	93,1	96,1	+2,3	+3,2	95,6	94,9	94,0	-1,7	-0,9	96,2	95,3	-0,9	31
101,6	-6,4	93,8	92,6	96,1	+2,5	+3,8	92,6	94,4	93,4	+0,9	-1,1	99,1	93,6	-5,7	31.2
106,7	-3,5	95,1	100,9	97,0	+2,0	-3,9	104,5	97,4	101,5	-2,9	+4,2	99,6	100,9	+1,3	31.6
132,2	+17,6	109,8	116,2	126,0	+14,8	+8,4	109,2	117,6	116,7	+6,9	-0,8	104,8	113,4	+8,2	32
99,4	+10,7	89,5	91,0	91,6	+2,3	+0,7	89,3	92,6	91,2	+2,1	-1,5	88,4	90,8	+2,8	33
100,7	+0,1	78,2	92,5	85,0	+8,7	-8,1	93,9	84,2	93,2	-0,7	+10,7	89,5	89,0	-0,8	DM
103,4	+0,3	78,4	95,0	87,3	+11,4	-8,1	95,4	85,4	95,6	+0,2	+11,9	90,5	90,4	-0,1	34
105,4	+0,7	77,7	95,6	87,8	+13,0	-8,2	98,5	85,7	96,9	+0,4	+13,1	91,1	91,1	0,0	34.1
84,0	-2,1	76,9	77,0	70,4	-8,5	-8,6	84,7	77,2	78,2	-7,7	+1,3	82,8	80,9	-2,3	35
118,5	+18,8	94,6	96,7	83,6	-11,6	-13,5	108,9	99,4	98,2	-11,7	-3,2	90,3	104,2	+15,4	35.1
81,5	-7,7	77,3	76,8	72,0	-6,9	-5,0	83,9	76,9	77,6	-7,5	+0,9	84,8	80,4	-5,2	35.3
103,8	+1,8	80,8	82,6	79,9	-1,1	-3,3	89,3	87,7	85,0	-4,8	-3,1	89,2	88,5	-0,8	DN
101,1	+0,7	79,7	84,2	78,5	-1,5	-6,8	92,2	86,9	87,3	-5,3	+1,6	89,5	89,1	-0,4	36.1
117,1	+11,8	90,5	99,4	93,5	+3,3	-5,9	104,8	102,5	110,5	+5,4	+7,8	100,4	103,6	+3,2	E
110,8	+8,1	91,5	96,1	94,3	+3,1	-1,9	102,9	100,5	105,2	+2,2	+4,7	99,3	101,7	+2,4	40.1
153,6	+44,2	84,3	118,0	88,3	+4,7	-25,8	115,5	113,8	141,3	+22,3	+24,2	106,9	114,6	+7,2	40.2
117,0	-2,9	114,3	104,9	108,0	-5,5	+3,0	102,0	108,9	86,1	-15,6	-20,9	109,6	106,4	-3,8	BAUHAUPT
121,5	-4,2	119,1	109,0	112,4	-5,6	+3,1	110,8	113,4	91,9	-17,1	-19,0	115,7	112,1	-3,1	HOCHBAU
110,5	-0,6	107,3	99,0	101,6	-5,3	+2,6	89,1	102,2	77,7	-12,8	-24,0	100,8	96,7	-5,1	TIEFBAU

NACH ABSCHNITTEN, UNTERABSCHNITTEN,
DER KLASSIFIKATION DER WIRTSCHAFTS

2.2 ARBEITSTAEGLICH

WZ93- SCHL.	WIRTSCHAFTSZWEIG	GEWICHT- TUNG	VERAENDERUNG IN %				VERAENDERUNG IN %			KUMULIERT	
			1996 NOV.	NOV. 1996 GEGEN		1996 OKT.	OKT. 1996 GEGEN		JAN. 1996 BIS NOV. 1996	VER- AEND. IN % GEGEN VORJAHR	
				NOV. 1995	OKT. 1996		OKT. 1995	SEP. 1996			
	PRODUZIERENDES GEWERBE (EINSCHL. BAUHAUPTGEWERBE)	100	101,7	+0,9	-1,2	102,9	+1,7	+2,7	94,7	-1,1	
C-E	PRODUZIERENDES GEWERBE (OH BAUHAUPTGEWERBE)	92,60	101,9	+2,0	0,0	101,9	+2,5	+2,8	94,7	-0,1	
C-D	BERGBAU, GEW V STEINEN U ERDEN U VERARBEITENDES GEWERBE	86,78	100,8	+2,0	-0,5	101,3	+2,1	+1,9	93,9	-0,5	
	VORLEISTUNGSGUETERPRODUZENTEN (OH ENERGIEVERSORGUNG)	38,73	103,6	+3,5	-1,8	105,5	+1,9	+3,7	97,4	-2,1	
	INVESTITIONSGUETERPRODUZENTEN	25,16	101,0	+1,6	+2,6	98,4	+3,6	-3,4	92,5	+2,7	
	GEBRAUCHSGUETERPRODUZENTEN	7,78	95,2	+3,8	+2,4	93,0	+3,7	+3,2	83,9	+0,8	
	VERBRAUCHSGUETERPRODUZENTEN	15,10	96,5	-1,8	-3,2	99,7	-0,5	+5,3	92,3	-1,9	
C	BERGBAU U GEW V STEINEN U ERDEN	1,95	93,0	-3,4	-2,4	95,3	-1,5	+9,9	85,9	-4,8	
CA	KOHLBERGBAU, TORFGEWINNUNG, GEW V ERDOEL U ERDGAS (OH BERGBAU AUF URAN- U THORIUMERZE)	1,38	90,3	-1,7	+1,3	89,1	+2,5	+13,5	84,6	-3,9	
10	KOHLBERGBAU, TORFGEWINNUNG	1,12	79,8	-4,8	-3,7	82,9	-2,1	+10,7	76,7	-7,0	
11	GEW V ERDOEL U ERDGAS (OH ERBRING DAMIT VERB TAETIGK)	0,26	136,4	+7,1	+17,2	116,4	+20,6	+23,4	119,7	+6,8	
CB	ERZBERGBAU, GEW V STEINEN U ERDEN, SONST BERGBAU	0,57	99,5	-6,8	-9,8	110,3	-8,6	+3,7	88,8	-7,1	
D	VERARBEITENDES GEWERBE	84,83	100,9	+2,0	-0,5	101,4	+2,2	+1,7	94,0	-0,4	
DA	ERNAEHRUNGSGEWERBE U TABAKVERARBEITUNG	9,66	104,3	+0,4	-2,9	107,4	+0,7	+6,9	97,8	+0,1	
15	ERNAEHRUNGSGEWERBE	7,81	108,9	-0,1	-4,1	113,5	+1,4	+9,0	101,7	+1,0	
16	TABAKVERARBEITUNG	1,85	85,1	+3,3	+4,2	81,7	-3,5	-4,3	81,8	-4,1	
DB	TEXTIL- U BEKLEIDUNGSGEWERBE	2,69	63,3	-7,0	-5,1	66,7	-4,3	-1,6	62,8	-9,4	
17	TEXTILGEWERBE	1,60	71,7	-6,6	-6,4	76,6	-5,5	+7,0	67,2	-10,0	
18	BEKLEIDUNGSGEWERBE	1,09	51,1	-7,6	-2,3	52,3	-0,9	-16,2	56,6	-8,0	
DC	LEDERGEWERBE	0,34	65,7	-7,1	+2,7	64,0	-8,0	-0,5	60,8	-9,4	
DD	HOLZGEWERBE (OH H V MOEBELN)	1,29	110,8	-1,5	-6,3	118,2	+2,0	+4,8	100,9	-5,4	
DE	PAPIER- U DRUCKGEWERBE (OH VERLAGSGEWERBE)	4,35	100,3	+2,6	-0,9	101,2	+2,1	+6,0	92,6	-2,4	
21	PAPIERGEWERBE	2,17	99,8	+5,7	-4,2	104,2	+5,5	+4,9	96,0	-2,8	
21.1	H V HOLZSTOFF, ZELLSTOFF, PAPIER, KARTON U PAPPE	0,87	121,7	+15,9	-2,6	124,9	+10,4	+5,3	111,7	-2,4	
21.2	PAPIER-, KARTON- U PAPPEVERARBEITUNG	1,30	85,2	-2,4	-5,6	90,3	+1,1	+4,6	85,6	-2,9	
22	DRUCKGEWERBE, VERVIELF V BESPIELT TONTRAEGERN (OH VER- LAGSGEW, VERVIELF V BESPIELT BILD- U DATENTRAEGERN)	2,18	100,7	-0,4	+2,4	98,3	-1,2	+7,1	89,2	-2,2	
DF	KOKEREI, MINERALOELVERARB, H U VERARB V SPALT- U BRUTST	3,42	101,9	+4,6	-4,3	106,5	+6,1	+0,9	103,0	+2,1	
23.2	MINERALOELVERARBEITUNG	3,21	103,8	+5,1	-4,2	108,3	+6,3	+1,1	104,9	+2,0	
DG	CHEMISCHE INDUSTRIE	8,73	118,3	+11,2	+4,6	113,1	+2,6	+4,7	108,9	-0,4	
24.1	H V CHEMISCHEN GRUNDSTOFFEN	4,45	138,9	+23,1	+11,6	124,5	+6,0	+4,1	119,8	+3,2	
24.4	H V PHARMAZEUTISCHEN ERZEUGNISSEN	1,60	102,0	-6,7	-5,3	107,7	-6,1	+5,4	104,4	-6,3	
DH	H V GUMMI- U KUNSTSTOFFWAREN	3,65	93,1	-0,2	-5,6	98,6	+0,2	+5,5	90,5	-5,6	
25.1	H V GUMMIWAREN	0,90	101,9	-3,1	-4,3	106,5	+2,3	+2,4	100,1	+2,9	
25.2	H V KUNSTSTOFFWAREN	2,74	90,2	+0,8	-6,1	96,1	-0,4	+6,7	87,4	-8,4	
DI	GLASGEWERBE, KERAMIK, VERARB V STEINEN U ERDEN	3,10	98,5	-4,9	-10,9	110,6	-0,8	+1,7	96,0	-5,9	
26.1	H U VERARB V GLAS	0,71	105,4	-1,5	-6,4	112,6	+4,3	+3,1	100,4	-2,5	
DJ	METALLERZEUGUNG U -BEARBEITUNG, H V METALLERZEUGNISSEN	10,12	99,6	+1,1	-1,1	100,7	-1,8	+1,1	94,2	-3,6	
27	METALLERZEUGUNG U -BEARBEITUNG	4,06	95,5	+6,1	+3,0	92,7	-3,1	+1,9	87,8	-6,0	
27.1	ERZEUGUNG V ROEHEISEN, STAHL U FERROLEGIERUNGEN (EGKS)	1,50	103,3	+8,7	+3,8	99,5	-6,7	-0,3	93,7	-9,0	
27.5	GIESSEREIINDUSTRIE	0,79	104,8	+22,3	+21,6	86,2	-1,7	+1,1	82,1	-2,4	
28	H V METALLERZEUGNISSEN	6,06	102,4	-1,8	-3,5	106,1	-0,8	+0,8	98,5	-2,2	
28.1	STAHL- U LEICHTMETALLBAU	1,19	101,2	-6,6	-6,5	108,2	-3,0	-3,2	98,2	-2,9	
DK	MASCHINENBAU	11,67	92,7	-1,7	+1,6	91,2	+3,2	-2,3	84,4	+0,6	
29.1	H V MASCHINEN F D ERZEUGUNG U NUTZUNG V MECH ENERGIE	2,65	101,8	-0,1	-2,6	104,5	+3,0	-2,4	98,4	+1,9	
29.3	H V LAND- U FORSTWIRTSCHAFTLICHEN MASCHINEN	0,30	71,8	-11,9	+5,0	68,4	-6,4	-17,2	86,6	+3,7	
29.4	H V WERKZEUGMASCHINEN	1,72	83,2	-2,5	+5,3	79,0	+4,4	+1,0	70,3	+3,4	
DL	H V BUEROMASCH, DATENVERARBEITUNGSGER U -EINRICHTUNGEN, ELEKTROTECHNIK, FEINMECHANIK U OPTIK	12,80	104,2	+0,5	+1,2	103,0	+2,2	-6,0	98,4	+3,5	
30	H V BUEROMASCH, DATENVERARBEITUNGSGER U -EINRICHTUNGEN	1,90	90,4	+3,4	+12,3	80,5	+3,5	-13,1	82,5	+8,6	
31	H V GERAETEN D ELEKTRIZITAETSERZ, -VERTEILUNG U AE	4,63	98,6	-1,3	-2,8	101,4	+4,2	-4,5	95,3	-0,1	
31.2	H V ELEKTRIZITAETSVERTEILUNGS- U SCHALTEINRICHTUNGEN	1,96	96,4	-2,4	-4,6	101,0	+6,1	-3,2	94,8	+1,5	
31.6	H V ELEKTRISCHEN AUSRUESTUNGEN ANG	1,00	105,7	+1,8	-4,5	110,7	+7,2	+6,8	101,1	-0,3	
32	RUNDLINK-, FERNSEH- U NACHRICHTENTECHNIK	2,93	134,8	+4,9	+3,1	130,7	-0,6	-5,5	121,7	+7,9	
33	MEDIZIN-, MESS-, STEUER- U REGELUNGSTECHNIK, OPTIK	3,34	93,0	-3,6	-1,0	93,9	+2,5	-5,0	91,4	+1,7	
DM	FAHRZEUGBAU	10,40	104,5	+9,1	+3,3	101,2	+9,2	+5,7	92,1	+3,4	
34	H V KRAFTWAGEN U KRAFTWAGENANTEILEN	8,96	109,7	+11,8	+4,8	104,7	+10,7	+5,7	94,8	+5,0	
34.1	H V KRAFTWAGEN U KRAFTWAGENMOTOREN	6,76	113,6	+13,6	+8,7	104,5	+10,0	+4,4	96,0	+5,6	
35	SONST FAHRZEUGBAU	1,45	72,8	-10,6	-7,8	79,0	-2,8	+5,3	75,3	-7,7	
35.1	SCHIFFBAU	0,23	79,3	-31,8	-17,3	95,9	-13,8	+5,6	91,0	-13,7	
35.3	LUFT- U RAUMFAHRZEUGBAU	0,89	74,7	-5,3	-6,6	80,0	+0,6	+5,7	75,7	-6,4	
DN	H V MOEBELN, SCHMUCK, MUSIKINSTRUMENTEN, SPORTGERAETEN, SPIELWAEREN U SONST ERZEUGNISSEN (OH RECYCLING)	2,64	94,8	-4,6	-5,0	99,8	-1,2	+5,6	85,4	-3,5	
36.1	H V MOEBELN	1,87	90,4	-6,6	-5,8	96,0	-1,8	+1,9	85,5	-4,3	
E	ENERGIEVERSORGUNG	5,83	118,4	+1,9	+6,0	111,7	+9,2	+18,1	106,5	+4,8	
40.1	ELEKTRIZITAETSVERSORGUNG	4,97	109,0	-0,7	+3,2	105,6	+3,1	+8,8	102,5	+2,2	
40.2	GASVERSORGUNG	0,86	172,8	+12,6	+17,7	146,8	+44,5	+83,7	130,2	+19,3	
	BAUHAUPTGEWERBE	7,40	99,8	-10,6	-13,2	115,0	-6,8	+1,3	95,5	-11,2	
	HOCHBAULEISTUNGEN	4,40	105,3	-9,2	-12,6	120,5	-5,6	+2,5	100,8	-12,0	
	TIEFBAULEISTUNGEN	3,00	91,8	-12,7	-14,2	107,0	-8,5	-0,4	87,7	-10,1	

BAUHAUPTGEWERBE AB JANUAR 1996 GESCHAETZT.

STBA. FS 4. R 2.1. 11/1996

BUNDESGBEIT
DAS PRODUZIERENDE GEWERBE
= 100

ABTEILUNGEN, GRUPPEN UND KLASSEN
ZWEIGE, AUSGABE 1993 (WZ93)

BEREINIGTER WERT

1995 NOV.	VER- ÄEND. IN % GEGEN NOV. 1994	1995 3. VJ	1996 2. VJ	1996 3. VJ	VERÄNDERUNG IN % 3. VJ 1996 GEGEN		1995 1. HJ	1995 2. HJ	1996 1. HJ	VERÄNDERUNG IN % 1. HJ 1996 GEGEN		1994	1995	VERÄNDERUNG IN % 1995 GEGEN 1994	WZ93- SCHL.
					3. VJ 1995	2. VJ 1996				1. HJ 1995	2. HJ 1996				
100,8	-1,6	93,6	94,4	93,7	+0,1	-0,7	95,1	95,9	92,7	-2,5	-3,3	94,8	95,5	+0,7	PROD GEW
99,9	-1,2	91,8	93,5	92,6	+0,9	-1,0	94,7	94,8	93,3	-1,5	-1,6	93,7	94,7	+1,1	C-E
98,8	-2,1	91,9	93,1	92,5	+0,7	-0,6	94,0	94,2	92,2	-1,9	-2,1	93,3	94,1	+0,9	C-D
100,1	-5,6	97,1	96,5	96,7	-0,4	+0,2	100,0	97,0	95,4	-4,6	-1,6	98,8	98,5	-0,3	VORLEIST
99,4	+6,7	88,5	92,7	91,1	+2,9	-1,7	88,5	94,4	90,7	+2,5	-3,9	86,0	91,4	+6,3	INVEST
91,7	-8,4	73,1	82,6	77,2	+5,6	-6,5	85,7	79,5	83,9	-2,1	+5,5	88,7	82,6	-6,9	GEBRAUCH
98,3	-2,6	94,2	90,8	92,3	-2,0	+1,7	92,4	94,6	90,4	-2,2	-4,4	93,3	93,5	+0,2	VERBRAUCH
96,3	-9,5	91,0	85,1	84,1	-7,6	-1,2	87,8	92,0	84,0	-4,3	-8,7	90,8	89,9	-1,0	C
91,9	-1,7	84,1	79,9	76,8	-8,7	-3,9	89,5	87,1	86,9	-2,9	-0,2	87,7	88,3	+0,7	CA
83,8	-3,5	82,3	72,3	73,4	-10,8	+1,5	82,1	82,3	76,7	-6,6	-6,8	83,1	82,2	-1,1	10
127,3	+3,4	91,9	113,3	91,6	-0,3	-19,2	122,3	108,3	131,5	+7,5	+21,4	107,7	115,3	+7,1	11
106,8	-22,3	107,8	97,6	101,7	-5,7	+4,2	83,5	103,7	77,0	-7,8	-25,7	98,4	93,6	-4,9	CB
98,9	-1,8	91,9	93,3	92,7	+0,9	-0,6	94,2	94,3	92,3	-2,0	-2,1	93,3	94,2	+1,0	D
103,9	-3,1	99,3	96,9	98,6	-0,7	+1,8	94,4	100,3	94,8	+0,4	-5,5	96,5	97,4	+0,9	DA
109,0	-1,6	101,3	100,6	101,4	+0,1	+0,8	97,1	104,0	98,6	+1,5	-5,2	97,7	100,5	+2,9	15
82,4	-10,6	90,9	81,2	86,7	-4,6	+6,8	83,0	85,1	78,8	-5,1	-7,4	91,2	84,0	-7,3	16
68,1	-4,9	67,0	58,3	61,1	-8,8	+4,8	70,7	65,6	63,0	-10,9	-4,0	72,5	68,1	-6,1	DB
76,3	-5,8	66,7	66,7	60,6	-9,1	-3,1	77,2	69,8	68,1	-11,8	-2,2	77,1	73,4	-4,8	17
55,3	-3,3	67,3	46,0	61,8	-8,2	+34,3	61,0	59,6	55,6	-8,9	-6,7	65,7	60,3	-8,2	18
70,7	+1,4	62,3	57,7	58,1	-6,7	+0,7	68,4	63,7	60,9	-11,0	-4,4	68,2	66,1	-3,1	DC
112,5	-7,6	103,1	98,1	100,5	-2,5	+2,4	106,0	105,4	96,5	-9,0	-8,4	108,6	105,7	-2,7	DD
97,8	-3,7	93,8	89,3	91,4	-2,6	+2,4	94,3	94,6	90,4	-4,1	-4,4	95,6	94,5	-1,2	DE
94,4	-7,4	98,1	92,4	95,8	-2,3	+3,7	99,9	94,5	94,2	-5,7	-0,3	99,2	97,2	-2,0	21
105,0	-4,5	113,7	104,3	113,5	-0,2	+8,8	116,8	108,1	106,8	-8,6	-1,2	105,7	112,5	+6,4	21.1
87,3	-9,5	87,6	84,5	83,8	-4,3	-0,8	88,5	85,4	85,7	-3,2	+0,4	94,8	87,0	-8,3	21.2
101,1	-0,1	89,7	86,2	87,2	-2,8	+1,2	88,9	94,8	86,7	-2,5	-8,5	91,9	91,8	-0,1	22
97,4	-12,5	104,8	100,8	105,2	+0,4	+4,4	99,6	102,3	101,5	+1,9	-0,8	108,9	100,9	-7,3	DF
98,8	-13,3	107,1	102,6	107,1	0,0	+4,4	101,5	104,3	103,5	+2,0	-0,8	111,3	102,9	-7,5	23.2
106,4	-3,6	102,0	108,9	107,1	+5,0	-1,7	113,3	103,4	107,6	-5,0	+4,1	105,9	108,3	+2,3	DG
112,8	-3,0	107,0	117,7	118,7	+10,9	+0,8	121,0	110,2	116,4	-3,8	+5,6	110,2	115,6	+4,9	24.1
109,3	-2,9	101,4	108,3	100,3	-1,1	-7,4	116,1	103,4	106,4	-8,4	+2,9	106,2	109,8	+3,4	24.4
93,3	-9,9	93,2	90,6	88,7	-4,8	-2,1	97,2	91,5	89,7	-7,7	-2,0	94,1	94,4	+0,3	DH
105,2	+10,4	94,0	98,8	94,6	+0,6	-4,3	96,4	95,3	101,5	+5,3	+6,5	87,6	95,9	+9,5	25.1
89,5	-15,8	93,0	88,0	86,7	-6,8	-1,5	97,5	90,3	85,6	-12,0	-5,0	96,2	93,9	-2,4	25.2
103,6	-7,9	105,8	101,7	104,0	-1,7	+2,3	98,2	101,5	89,1	-9,3	-12,2	104,1	99,8	-4,1	DI
107,0	-2,0	100,2	97,8	101,1	+0,9	+3,4	102,9	101,1	97,2	-5,5	-3,9	99,5	102,0	+2,5	26.1
98,5	-0,7	96,4	92,7	93,9	-2,6	+1,3	97,5	95,9	92,3	-5,3	-3,8	93,3	96,7	+3,6	DJ
90,0	-4,6	90,4	86,4	85,6	-5,3	-0,9	95,1	88,0	86,7	-8,8	-1,5	91,3	91,5	+0,2	27
95,0	-5,3	101,5	92,1	93,4	-8,0	+1,4	104,5	97,2	91,3	-12,6	-6,1	99,0	100,9	+1,9	27.1
85,7	-2,3	76,3	79,9	73,9	-3,1	-7,5	87,1	77,9	81,7	-6,2	+4,9	77,2	82,5	+6,9	27.5
104,3	+1,9	100,5	97,0	99,5	-1,0	+2,6	99,1	101,2	96,1	-3,0	-5,0	94,6	100,2	+5,9	28
108,4	-1,1	107,9	99,4	107,0	-0,8	+7,6	94,8	110,7	91,7	-3,3	-17,2	101,2	102,8	+1,6	28.1
94,3	+2,9	83,2	87,1	81,9	-1,6	-6,0	81,8	90,3	83,2	+1,7	-7,9	83,5	86,1	+3,1	DK
101,9	+3,8	98,3	98,7	95,3	-3,1	-3,4	100,9	99,0	98,3	-2,6	-0,7	91,5	99,9	+9,2	29.1
81,5	+10,7	74,7	99,9	76,1	+1,9	-23,8	89,9	74,7	97,4	+8,3	+30,4	80,5	82,3	+2,2	29.3
85,3	+14,0	69,2	74,4	69,5	+0,4	-6,6	63,2	81,3	67,0	+6,0	-17,6	67,3	72,2	+7,3	29.4
103,7	+5,4	94,0	95,4	99,2	+5,5	+4,0	93,2	97,6	96,3	+3,3	-1,3	91,7	95,4	+4,0	DL
87,4	+6,7	75,8	77,8	80,7	+6,5	+3,7	73,9	80,5	82,4	+11,5	+2,4	69,0	77,2	+11,9	30
99,9	-3,8	94,2	92,9	95,8	+1,7	+3,1	94,9	95,1	93,6	-1,4	-1,6	95,8	95,0	-0,8	31
98,8	-8,1	94,0	92,4	96,7	+1,8	+3,6	91,9	94,6	93,0	+2,2	-1,7	98,7	93,3	-5,5	31.2
103,8	-5,2	95,4	100,6	96,7	+1,4	-3,9	103,6	97,6	101,0	-2,5	+3,5	99,2	100,6	+1,4	31.6
128,5	+15,5	110,2	115,9	125,6	+14,0	+8,4	108,4	117,9	116,1	+7,1	-1,5	104,3	113,1	+8,4	32
96,5	+8,5	89,9	90,8	91,3	+1,6	+0,6	88,5	92,8	90,8	+2,6	-2,2	87,9	90,7	+3,2	33
95,8	-3,1	78,7	92,1	84,5	+7,4	-8,3	92,6	84,6	92,4	-0,2	+9,2	88,8	88,6	-0,2	DM
98,1	-3,1	79,0	94,6	86,8	+9,9	-8,2	93,9	85,7	94,7	+0,9	+10,5	89,9	89,8	-0,1	34
100,0	-2,7	78,4	95,2	87,2	+11,2	-8,4	95,0	86,0	96,0	+1,1	+11,6	90,4	90,5	+0,1	34.1
81,4	-4,0	77,1	76,8	70,1	-9,1	-8,7	84,0	77,3	77,8	-7,4	+0,6	82,4	80,6	-2,2	35
116,2	+17,1	94,7	96,6	83,5	-11,8	-13,6	108,2	99,4	95,9	-11,4	-3,5	90,1	103,8	+15,2	35.1
78,9	-9,6	77,5	75,6	71,7	-7,5	-5,2	83,1	77,0	77,1	-7,2	+0,1	84,4	80,1	-5,1	35.3
99,4	-1,0	81,2	82,3	79,5	-2,1	-3,4	88,2	88,1	84,4	-4,3	-4,2	88,6	88,1	-0,6	DN
96,8	-2,1	80,2	83,9	78,2	-2,5	-6,8	91,1	86,3	86,6	-4,9	+0,3	88,9	88,7	-0,2	36.1
116,2	+11,2	90,6	99,4	93,4	+3,1	-6,0	104,5	102,6	110,3	+5,6	+7,5	100,3	103,5	+3,2	E
109,8	+5,5	91,6	96,0	94,2	+2,8	-1,9	102,6	100,6	105,0	+2,3	+4,4	99,1	101,6	+2,5	40.1
153,4	+44,0	84,3	119,0	88,3	+4,7	-25,8	115,4	113,9	141,3	+22,4	+24,1	106,9	114,6	+7,2	40.2
111,6	-5,8	114,9	104,5	107,4	-6,5	+2,8	100,7	109,2	85,6	-15,0	-21,6	108,9	105,0	-3,6	BAUHAUPT
116,0	-7,1	119,8	108,5	111,8	-6,7	+3,0	109,4	113,8	91,3	-16,5	-19,8	114,9	111,6	-2,9	HOCHBAU
105,2	-3,8	107,9	98,6	101,0	-6,4	+2,4	87,9	102,6	77,2	-12,2	-24,8	100,0	95,2	-4,8	TIEFBAU

WZ93- SCHL.	WIRTSCHAFTSZWEIG	GEMICH- TUNG	VERAENDERUNG IN %				VERAENDERUNG IN %			KUMULIERT	
			1996 NOV.	NOV. 1996 GEGEN		1996 OKT.	OKT. 1996 GEGEN		JAN. 1996 BIS NOV. 1996	VER- AEND. IN % GEGEN VORJAHR	
				NOV. 1995	OKT. 1996		OKT. 1995	SEP. 1996			
	PRODUZIERENDES GEWERBE (EINSCHL. BAUHAUPTGEWERBE)	100	157,8	-2,8	-0,6	158,8	+7,9	+3,9	137,7	-0,6	
C-E	PRODUZIERENDES GEWERBE (OH BAUHAUPTGEWERBE)	79,85	142,6	-1,3	+1,9	140,0	+9,1	+3,6	124,4	+4,2	
C-D	BERGBAU, GEW V STEINEN U ERDEN U VERARBEITENDES GEWERBE	66,71	152,7	-0,8	+1,6	150,3	+10,3	+3,1	131,9	+4,6	
	VORLEISTUNGSGUETERPRODUZENTEN (OH ENERGIEVERSORGUNG)	32,76	138,8	-2,5	0,0	138,8	+9,1	-0,2	127,3	+2,3	
	INVESTITIONSGUETERPRODUZENTEN	19,31	138,9	+1,7	+7,2	129,6	+10,5	-11,3	128,1	+4,1	
	GEBRAUCHSGUETERPRODUZENTEN	1,72	234,5	-16,7	0,0	234,5	-1,9	-5,8	227,0	-2,2	
	VERBRAUCHSGUETERPRODUZENTEN	12,92	199,9	+2,8	-0,8	201,5	+14,4	+33,1	138,8	+12,7	
C	BERGBAU U GEW V STEINEN U ERDEN	13,52	52,7	-25,9	-2,4	54,0	-1,6	+1,5	51,1	-6,8	
CA	KOHLENBERGBAU, TORFGEWINNUNG, GEW V ERDOEL U ERDGAS (OH BERGBAU AUF URAN- U THORIUMERZE)	12,02	35,0	-20,6	-4,1	36,5	-11,2	+6,4	37,8	-7,8	
10	KOHLENBERGBAU, TORFGEWINNUNG	11,58	34,0	-21,1	-4,8	35,7	-11,2	+6,6	36,9	-8,0	
11	GEW V ERDOEL U ERDGAS (OH ERBRING DAMIT VERB. DIENSTL.)	0,44	62,4	-10,1	+8,1	57,7	-11,2	+5,1	61,2	-7,3	
CB	ERZBERGBAU, GEW V STEINEN U ERDEN, SONST BERGBAU	1,49	194,9	-32,5	+0,2	194,5	+17,3	-5,6	158,2	-4,4	
D	VERARBEITENDES GEWERBE	53,19	178,2	+1,9	+1,9	174,8	+11,3	+3,2	152,4	+5,6	
DA	ERNAHRUNGSGEWERBE U TABAKVERARBEITUNG	10,07	236,9	+4,1	-0,9	239,1	+15,0	+39,2	158,5	+14,4	
15	ERNAHRUNGSGEWERBE	7,63	276,5	+3,7	-0,2	277,1	+11,6	+48,9	174,0	+14,0	
16	TABAKVERARBEITUNG	2,44	113,3	+7,0	-5,9	120,4	+46,7	-5,1	110,1	+15,9	
DB	TEXTIL- U BEKLEIDUNGSGEWERBE	1,54	104,4	+0,7	+0,1	104,3	+11,7	-4,0	98,3	+1,1	
17	TEXTILGEWERBE	0,87	140,8	+6,1	-1,0	142,2	+15,9	-1,1	129,8	+5,0	
18	BEKLEIDUNGSGEWERBE	0,66	56,5	-13,7	+3,7	54,5	-0,5	-12,8	57,0	-8,7	
DC	LEDERGEWERBE	0,22	39,6	-19,2	-4,8	41,6	-8,6	+2,5	39,1	-24,5	
DD	HOLZGEWERBE (OH H V MOEBELN)	0,53	307,4	+3,6	+0,6	305,5	+15,2	+0,1	264,4	+5,8	
DE	PAPIER- U DRUCKGEWERBE (OH VERLAGSGEWERBE)	2,18	180,2	+3,2	+0,9	178,6	+6,8	-1,2	165,0	+3,4	
21	PAPIERGEWERBE	0,66	241,2	+13,9	-2,9	248,3	+15,2	+1,0	231,7	+8,9	
21.1	H V HOLZSTOFF, ZELLSTOFF, PAPIER, KARTON U PAPPE	0,46	231,7	+12,0	-7,4	250,3	+13,1	+2,8	227,6	+4,5	
21.2	PAPIER-, KARTON- U PAPPEVERARBEITUNG	0,21	261,1	+17,5	+7,0	244,0	+19,7	-2,8	240,2	+18,7	
22	DRUCKGEWERBE, VERVIELF V BESPIELT. TONTRAEGERN (OH VER- LAGSGEW., VERVIELF V BESPIELT. BILD- U DATENTRAEGERN)	1,52	153,6	-3,0	+3,7	148,1	+1,3	-2,7	135,9	-0,4	
DF	KOKEREI, MINERALOELVERARB., H U VERARB. V SPALT- U BRUTST MINERALOELVERARBEITUNG	1,58 1,42	139,7 139,7	+12,7 +12,7	+5,2 +5,2	132,8 132,8	+4,7 +4,7	-0,2 -0,2	130,3 130,3	+7,5 +7,5	
DG	CHEMISCHE INDUSTRIE	4,52	103,7	+5,4	+8,9	95,2	+6,3	-5,7	95,7	+0,8	
24.1	H V CHEMISCHEN GRUNDSTOFFEN	1,89	119,0	-2,1	+2,7	115,9	-3,4	-2,8	115,7	+0,1	
24.4	H V PHARMAZEUTISCHEN ERZEUGNISSEN	1,78	55,6	+18,0	+69,0	32,9	+1,5	-29,4	41,8	-5,4	
DH	H V GUMMI- U KUNSTSTOFFWAREN	0,70	295,1	+14,9	+0,9	292,6	+21,1	+1,1	259,5	+6,3	
25.1	H V GUMMIWAREN	0,22	164,9	-8,5	+2,9	160,2	-0,2	+3,4	157,4	+2,7	
25.2	H V KUNSTSTOFFWAREN	0,48	355,1	+21,6	+0,4	353,6	+26,7	+0,6	306,5	+7,2	
DI	GLASGEWERBE, KERAMIK, VERARB. V STEINEN U ERDEN H U VERARB. V GLAS	2,69 0,46	340,4 172,1	+9,1 +17,3	-4,3 -1,9	355,6 175,5	+15,5 +13,7	-0,4 +0,2	300,5 155,1	+2,5 +10,3	
DJ	METALLERZEUGUNG U -BEARBEITUNG, H V METALLERZEUGNISSEN	6,63	233,3	+4,4	+6,3	219,5	+6,6	-9,0	214,2	+2,9	
27	METALLERZEUGUNG U -BEARBEITUNG	3,15	128,7	-3,4	+3,5	124,4	+1,8	-3,3	123,1	+1,5	
27.1	ERZEUGUNG V ROMEISEN, STAHL U FERROLEGIERUNGEN (EGKS)	1,36	97,4	-4,2	-0,4	97,8	+0,1	+0,4	95,4	+12,8	
27.5	GIESSEEREIINDUSTRIE	0,57	210,1	+15,0	+8,4	193,8	+10,7	+3,0	185,3	+4,4	
28	H V METALLERZEUGNISSEN	3,49	327,6	+7,4	+7,3	305,2	+8,5	-11,0	296,3	+3,5	
28.1	STAHL- U LEICHTMETALLBAU	1,90	393,5	+14,9	+10,0	357,8	+10,0	-11,8	336,6	+3,6	
DK	MASCHINENBAU	9,63	78,6	-11,1	+9,6	71,7	-9,6	-24,8	78,3	-0,3	
29.1	H V MASCHINEN F. D. ERZEUGUNG U NUTZUNG V MECH. ENERGIE	1,89	84,6	-0,5	+2,1	82,9	+11,9	-9,6	89,2	+7,9	
29.3	H V LAND- U FORSTWIRTSCHAFTLICHEN MASCHINEN	1,28	7,6	-56,0	-56,6	17,5	+80,4	-0,6	17,4	-7,9	
29.4	H V WERKZEUGMASCHINEN	1,12	87,9	-3,4	+8,9	80,7	-18,6	-9,0	82,7	+1,2	
DL	H V BUEROMASCH., DATENVERARBEITUNGSGER. U -EINRICHTUNGEN, ELEKTROTECHNIK, FEINMECHANIK U OPTIK	5,95	199,4	+13,4	+2,5	194,5	+36,6	+10,3	161,9	+12,4	
30	H V BUEROMASCH., DATENVERARBEITUNGSGER. U -EINRICHTUNGEN	0,45	675,5	+117,4	+6,7	632,9	+190,1	+46,8	340,9	+102,6	
31	H V GERAETEN D. ELEKTRIZITAETSERZ., -VERTEILUNG U AE	3,16	157,8	-6,8	-0,1	158,0	+20,7	+0,4	141,9	+4,7	
31.2	H V ELEKTRIZITAETSVERTEILUNGS- U SCHALTEINRICHTUNGEN	1,24	131,6	-13,9	+9,3	127,4	+7,2	-4,2	123,5	+4,6	
31.6	H V ELEKTRISCHEN AUSRUESTUNGEN ANG.	0,47	269,8	-5,4	-3,8	280,6	+36,1	+1,9	247,6	+4,5	
32	RUNDFUNK-, FERNSEH- U NACHRICHTENTECHNIK	1,37	153,6	+2,7	-3,8	158,6	+11,7	+7,8	149,2	+1,5	
33	MEDIZIN-, MESS-, STEUER- U REGELUNGSTECHNIK, OPTIK	0,97	180,0	+4,3	+12,0	160,7	+11,3	+0,6	161,9	+7,9	
DM	FAHRZEUGBAU	5,71	147,1	-18,8	-0,5	147,9	+2,5	-9,8	157,4	+1,9	
34	H V KRAFTWAGEN U KRAFTWAGENTEILEN	1,63	342,8	-22,3	-1,6	348,4	-1,7	-10,4	354,1	+1,1	
34.1	H V KRAFTWAGEN U KRAFTWAGENMOTOREN	0,24	916,7	-31,6	-9,1	1008,7	-10,4	-12,2	1076,5	-2,3	
35	SONST. FAHRZEUGBAU	4,08	69,0	-10,7	+1,8	67,8	+12,3	-8,5	78,9	+3,5	
35.1	SCHIFFBAU	1,96	56,6	-16,0	+2,0	55,5	+1,8	-8,0	59,2	-9,6	
DN	H V MOEBELN, SCHMUCK, MUSIKINSTRUMENTEN, SPORTGERAETEN, SPIELWAEREN U SONST. ERZEUGNISSEN (OH RECYCLING)	1,24	180,7	-1,6	+3,5	174,6	+12,6	+1,5	150,6	+2,6	
36.1	H V MOEBELN	0,90	185,1	-1,3	+4,9	178,5	+12,3	+0,7	158,3	+2,1	
E	ENERGIEVERSORGUNG	13,15	90,9	-6,4	+3,2	88,1	+0,7	+9,2	86,6	+1,5	
40.1	ELEKTRIZITAETSVERSORGUNG	12,54	88,7	-6,2	+3,1	86,0	+1,3	+9,8	83,9	+1,3	
40.2	GASVERSORGUNG	0,61	136,3	-8,0	+3,7	131,4	-7,4	+1,4	141,3	+2,7	
	BAUHAUPTGEWERBE	20,15	218,0	-6,5	-6,4	233,0	+4,9	+4,9	180,1	-11,3	
	HOCHBAULEISTUNGEN	10,42	221,0	-4,8	-5,9	234,8	+6,4	+5,7	192,0	-11,3	
	TIEFBAULEISTUNGEN	9,73	214,8	-8,3	-7,1	231,1	+3,4	+2,8	188,0	-11,2	

BAUHAUPTGEWERBE AB JANUAR 1996 GESCHAETZT.

STBA, FS 4, R 2 1, 11/1996

UND BERLIN-OST
DAS PRODUZIERENDE GEWERBE
= 100

ABTEILUNGEN, GRUPPEN UND KLASSEN
ZWEIGE, AUSGABE 1993 (WZ93)

WERT

1995 NOV.	VER- ÄND. IN % GEGEN NOV. 1994	1995 3.VJ	1996 2.VJ	1996 3.VJ	VERÄNDERUNG IN % 3.VJ 1996 GEGEN		1995 1.HJ	1995 2.HJ	1996 1.HJ	VERÄNDERUNG IN % 1.HJ 1996 GEGEN		1994	1995	VERÄNDERUNG IN % 1995 GEGEN 1994		WZ93- SCHL.
					3.VJ 1995	2.VJ 1996				1.HJ 1995	2.HJ 1996			1995 GEGEN 1994	1996 GEGEN 1994	
162,4	+4,9	139,8	141,3	143,8	+2,9	+1,8	132,5	143,2	127,7	-3,6	-10,8	131,0	137,8	+5,2		PROD GEW
144,5	+6,8	116,8	124,3	123,7	+5,9	-0,5	115,1	125,1	119,2	+3,6	-4,7	113,6	120,1	+5,7		C-E
153,9	+7,5	124,7	132,8	132,6	+6,3	-0,2	120,6	132,6	125,0	+3,6	-5,7	117,9	126,6	+7,4		C-D
142,3	+9,6	124,4	127,1	131,8	+5,9	+3,7	121,0	124,9	121,2	+0,2	-3,0	111,7	123,0	+10,1		VORLEIST
136,6	+5,0	128,0	134,9	130,0	+1,6	-3,6	119,2	131,6	125,2	+5,0	-4,9	120,5	125,4	+4,1		INVEST
281,4	+49,7	196,5	235,1	194,2	-1,2	-17,4	240,8	220,5	241,0	+0,1	+9,3	189,1	230,6	+36,4		GEBRAUCH
194,5	+2,5	112,7	132,7	132,2	+17,3	-0,4	107,8	143,9	121,5	+12,7	-15,6	122,1	125,8	+3,0		VERBRAUCH
71,1	+4,3	52,5	50,0	50,4	-4,0	+0,8	53,2	55,6	50,7	-4,7	-8,8	62,1	54,4	-12,4		C
44,1	-13,2	37,9	36,1	32,7	-13,7	-9,4	42,1	40,5	41,1	-2,4	+1,5	49,5	41,3	-16,6		CA
43,1	-13,5	37,2	35,3	31,8	-14,5	-9,9	41,0	39,7	40,1	-2,2	+1,0	48,8	40,3	-17,4		10
69,4	-9,6	55,4	57,8	56,0	+1,1	-3,1	71,0	62,0	64,3	-9,4	+3,7	70,3	66,5	-5,4		11
288,7	+38,5	170,1	162,4	193,2	+13,6	+19,0	142,4	177,2	128,6	-9,7	-27,4	163,6	159,8	-2,3		CB
174,9	+7,9	143,1	153,8	153,5	+7,3	-0,2	137,7	152,2	143,9	+4,5	-5,5	132,1	144,9	+9,7		D
227,6	+4,0	124,7	151,6	148,4	+19,0	-2,1	119,2	165,2	137,0	+14,9	-17,1	135,5	142,2	+4,9		DA
266,6	+4,2	132,8	166,7	157,9	+18,9	-5,3	127,6	187,9	147,8	+15,8	-21,3	148,8	157,8	+6,0		15
105,9	+2,4	99,5	104,5	119,0	+19,6	+13,9	93,0	94,2	103,3	+11,1	+9,7	93,9	93,6	-0,3		16
103,7	+4,2	90,5	95,1	95,9	+6,0	+0,8	100,1	90,8	97,5	-2,6	+7,4	87,7	95,4	+8,8		DB
132,7	+6,0	109,1	129,9	122,3	+12,1	-5,9	129,5	112,6	129,6	+0,1	+15,1	104,4	121,1	+16,0		17
65,5	-0,3	66,0	49,3	61,1	-7,4	+23,9	61,3	62,2	55,4	-9,6	-10,9	65,7	61,7	-6,1		18
49,0	-25,2	48,0	38,8	36,4	-24,2	-6,2	55,3	46,2	39,9	-27,8	-13,6	57,5	50,8	-11,7		DC
296,7	+10,5	250,5	257,5	269,2	+7,5	+4,5	239,5	263,3	248,0	+3,5	-5,8	202,6	251,4	+24,1		DD
174,6	+15,5	161,3	158,9	169,6	+5,1	+6,7	155,0	163,0	158,0	+1,9	-3,1	132,1	159,0	+20,4		DE
211,8	+38,1	224,5	219,2	239,3	+6,6	+9,2	206,7	214,4	223,5	+8,1	+4,2	137,8	210,5	+52,8		21
206,8	+41,5	231,3	214,8	234,1	+1,2	+9,0	212,3	219,5	219,9	+3,6	+0,2	128,3	215,9	+68,3		21.1
222,2	+31,9	210,1	228,5	250,2	+19,1	+9,5	194,9	203,9	231,0	+18,5	+13,3	157,6	199,4	+26,5		21.2
158,3	+5,4	133,7	132,5	139,1	+4,0	+5,0	132,4	140,5	129,4	-2,3	-7,9	129,6	136,5	+5,3		22
124,0	+2,1	125,5	121,2	132,7	+5,7	+9,5	117,6	123,0	127,0	+8,0	+3,3	112,6	120,3	+8,8		DF
124,0	+2,1	125,5	121,2	132,7	+5,7	+9,5	117,6	123,0	127,0	+8,0	+3,3	112,6	120,3	+8,8		23.2
98,4	-3,3	90,6	94,0	95,8	+5,7	+1,9	97,4	91,7	94,5	-3,0	+3,1	82,1	94,5	+15,1		DG
121,5	+4,9	111,2	114,9	111,1	-0,1	-3,3	127,7	115,1	117,4	-8,1	+2,0	87,2	121,4	+39,2		24.1
47,1	-30,3	43,0	38,4	44,4	+3,3	+15,6	46,3	41,2	39,8	-14,0	-3,4	57,0	43,7	-23,3		24.4
256,8	-16,2	245,9	251,7	270,0	+9,8	+7,3	241,6	238,8	242,9	+0,5	+1,7	246,4	240,2	-2,5		DH
180,3	+45,1	148,4	142,4	157,0	+5,8	+5,8	150,0	150,1	155,9	+3,9	+3,9	107,8	150,1	+39,2		25.1
292,0	-25,1	290,6	301,9	322,0	+10,8	+6,7	283,7	279,5	282,9	-0,3	+1,2	310,1	281,6	-9,2		25.2
312,0	-1,0	319,5	329,2	358,1	+12,1	+8,8	274,5	294,4	255,9	-6,8	-13,1	266,1	284,5	+6,9		DI
146,7	-9,2	142,5	147,6	161,5	+13,3	+9,4	136,4	142,9	145,7	+6,8	+2,0	141,1	139,6	-1,1		26.1
223,5	+17,3	229,8	215,3	227,2	-1,1	+5,5	195,0	222,2	203,6	+4,4	-8,4	167,3	208,6	+24,7		DJ
133,2	+13,8	120,9	123,3	121,5	+0,5	-1,5	119,4	117,8	122,7	+2,8	+4,2	105,9	118,6	+12,0		27
101,7	+6,8	86,5	97,1	92,5	+6,9	-4,7	78,7	89,4	96,2	+22,2	+7,6	80,8	84,1	+4,1		27.1
182,7	+55,4	168,7	180,0	173,8	+3,0	-3,4	181,5	165,7	185,5	+2,2	+11,9	94,3	173,6	+84,1		27.5
304,9	+18,7	328,0	298,2	322,4	-1,7	+8,1	263,1	316,3	276,5	+5,1	-12,6	222,8	269,7	+30,0		28
342,4	+17,8	377,2	329,8	385,8	+2,3	+17,0	295,9	364,8	299,1	+1,1	-18,0	259,5	330,3	+27,3		28.1
88,4	+17,1	80,0	84,8	80,5	+0,6	-5,1	75,9	87,6	78,3	+3,2	-10,6	73,8	81,7	+10,7		DK
85,0	+3,9	77,7	96,1	87,7	+12,9	-8,7	86,2	83,1	91,9	+6,6	+10,6	80,8	84,7	+4,8		29.1
16,9	+38,5	17,9	20,4	15,2	-15,1	-25,5	21,2	15,5	20,1	-5,2	+29,7	14,0	18,3	+30,7		29.3
91,0	+12,8	77,8	89,4	85,4	+9,8	-4,5	73,1	90,7	80,8	+2,1	-10,9	79,3	84,9	+7,1		28.4
175,9	+13,6	141,4	152,5	158,3	+12,0	+3,8	140,2	149,5	152,0	+8,4	+1,7	130,7	144,9	+10,9		DL
310,7	+50,2	141,9	266,4	324,4	+128,6	+21,8	149,5	212,2	244,7	+63,7	+15,3	147,9	180,9	+22,3		30
169,4	+29,5	131,1	139,0	143,8	+9,7	+3,5	132,8	139,0	135,7	+2,2	-2,4	114,0	135,9	+19,2		31
152,9	+50,6	119,9	128,7	125,7	+4,8	-2,3	111,4	129,8	120,4	+8,1	-7,2	89,1	120,6	+35,4		31.2
285,3	+53,1	225,3	238,7	237,8	+5,5	-0,4	239,9	239,0	243,4	+1,5	+4,5	159,8	236,5	+48,0		31.6
149,5	-18,6	142,7	142,3	146,1	+2,4	+2,7	157,5	142,7	148,3	-5,8	+3,9	150,3	150,1	-0,1		32
172,5	+2,4	172,8	158,3	146,0	-15,5	-7,8	135,8	164,5	167,1	+23,0	+1,6	149,3	150,2	+0,6		33
181,1	+7,0	136,1	176,6	140,8	+3,5	-20,3	160,8	145,2	169,0	+5,1	+16,4	161,8	153,0	-5,4		DM
441,2	+35,2	309,7	370,8	315,4	+1,8	-14,9	354,7	340,5	376,3	+6,1	+10,5	294,5	347,6	+18,0		34
1339,9	+35,5	924,8	1209,0	878,1	-5,0	-27,4	1146,6	1041,5	1213,6	+5,8	+16,5	968,7	1094,1	+13,2		34.1
77,3	-27,3	66,8	99,1	71,0	+6,3	-28,4	83,4	87,2	85,3	+3,6	+28,4	108,8	75,3	-30,8		35
67,4	+0,1	59,7	58,2	56,9	-4,7	-2,2	69,9	57,1	61,4	-12,2	+7,5	74,5	63,5	-14,8		35.1
183,6	+21,0	133,3	143,6	141,7	+6,3	-1,3	146,1	146,5	146,0	-0,1	-0,3	126,8	146,3	+15,4		DN
187,5	+18,1	136,7	152,6	144,5	+6,5	-5,3	159,2	149,8	157,8	-0,9	+5,3	135,4	154,5	+14,1		36.1
97,1	+1,6	76,9	81,3	78,6	+2,2	-3,3	87,2	86,8	89,6	+2,8	+3,2	91,8	87,0	-5,2		E
94,6	+1,4	74,5	78,3	75,8	+1,7	-3,2	84,6	84,3	86,9	+2,7	+3,1	90,2	84,4	-6,4		40.1
148,1	+3,4	127,3	143,9	136,2	+7,0	-5,4	140,2	138,1	146,3	+4,4	+5,9	124,3	139,2	+12,0		40.2
233,2	+0,5	230,5	208,4	233,6	-3,0	+7,3	201,5	215,0	161,5	-19,9	-24,9	199,9	208,3	+4,2		BAUHAUPT
232,2	+3,8	230,5	204,8	222,2	-3,6	+8,5	206,1	215,9	165,0	-19,9	-23,6	193,8	211,0	+8,9		HOCHBAU
234,2	-2,8	230,5	212,3	225,1	-2,3	+6,0	196,6	214,0	157,7	-19,8	-26,3	206,4	205,3	-0,5		TIEFBAU

NACH ABSCHNITTEN, UNTERABSCHNITTEN,
DER KLASSIFIKATION DER WIRTSCHAFTS

3.2 ARBEITSTAEGLICH

WZ93- SCHL.	WIRTSCHAFTSZWEIG	GEWICHT- TUNG	VERAENDERUNG IN %				VERAENDERUNG IN %			KUMULIERT	
			1996 NOV.	NOV. 1996 GEGEN		1996 OKT.	OKT. 1996 GEGEN		JAN. 1996 BIS NOV. 1996	VER- AEND. IN % GEGEN VORJAHR	
				NOV. 1995	OKT. 1996		OKT. 1995	SEP. 1996			
C-E	PRODUZIERENDES GEMERBE (EINSCHL. BAUHAUPTGEMERBE)	100	154,5	-1,5	-4,2	161,2	+4,8	+4,5	136,7	-0,9	
C-E	PRODUZIERENDES GEMERBE (OH BAUHAUPTGEMERBE)	79,85	140,0	-0,3	-1,3	141,9	+6,7	+4,3	123,7	+3,9	
C-D	BERGBAU, GEW V STEINEN U ERDEN U VERARBEITENDES GEMERBE	66,71	149,8	+0,5	-1,7	152,4	+7,5	+3,7	131,0	+4,2	
	VORLEISTUNGSGUETERPRODUZENTEN (OH ENERGIEVERSORGUNG)	32,76	138,2	-1,4	-3,2	140,7	+6,5	+0,4	126,4	+1,9	
	INVESTITIONSGUETERPRODUZENTEN	19,31	136,1	+2,9	+3,5	131,5	+7,6	-10,7	127,3	+3,9	
	GEBRAUCHSGUETERPRODUZENTEN	1,72	227,9	-15,1	-4,8	239,4	-5,7	-4,9	224,6	-2,6	
	VERBRAUCHSGUETERPRODUZENTEN	12,82	196,1	+4,0	-4,0	204,3	+11,5	+33,9	137,9	+12,3	
C	BERGBAU U GEW V STEINEN U ERDEN	13,52	51,8	-26,1	-5,1	54,8	-3,7	+1,9	50,8	-7,0	
CA	KOHLBERGBAU, TORFGEWINNING, GEW V ERDOEL U ERDGAS (OH BERGBAU AUF URAN- U THORIUMERZE)	12,02	34,8	-20,1	-6,2	36,9	-12,6	+7,0	37,6	-8,3	
10	KOHLBERGBAU, TORFGEWINNING	11,58	33,6	-20,6	-6,7	36,0	-12,6	+6,8	36,7	-8,2	
11	GEW V ERDOEL U ERDGAS (OH ERBRING DAMIT VERB TAETIGK)	0,44	61,7	-9,3	+6,0	58,2	-12,6	+5,6	60,9	-7,6	
CB	ERZBERGBAU, GEW V STEINEN U ERDEN, SONST BERGBAU	1,49	190,6	-31,5	-3,5	197,6	+13,8	-4,9	157,1	-4,5	
D	VERARBEITENDES GEMERBE	53,19	174,7	+3,2	-1,5	177,3	+8,4	+3,9	151,4	+5,4	
DA	ERNAEHRUNGSGEMERBE U TABAKVERARBEITUNG	10,07	232,3	+5,4	-4,2	242,4	+12,0	+40,0	157,5	+14,0	
15	ERNAEHRUNGSGEMERBE	7,63	271,3	+5,0	-3,4	280,9	+8,8	+49,8	173,0	+13,7	
16	TABAKVERARBEITUNG	2,44	110,5	+8,5	-9,8	122,5	+41,9	-4,4	109,1	+15,6	
DB	TEXTIL- U BEKLEIDUNGSGEMERBE	1,54	101,7	+2,9	-4,3	106,3	+7,8	-3,2	97,4	+0,8	
17	TEXTILGEMERBE	0,87	137,0	+7,9	-5,5	145,0	+11,7	-0,3	128,5	+4,6	
18	BEKLEIDUNGSGEMERBE	0,66	55,1	-12,7	-0,5	55,4	-3,7	-12,2	56,4	-9,2	
DC	LEDERGEMERBE	0,22	38,8	-18,1	-8,1	42,2	-11,0	+3,2	38,8	-24,8	
DD	HOLZGEMERBE (OH H V MOEBELN)	0,53	299,4	+5,2	-3,8	311,2	+11,2	+0,9	262,1	+5,3	
DE	PAPIER- U DRUCKGEMERBE (OH VERLAGSGEMERBE)	2,18	177,8	+4,1	-1,4	180,3	+4,9	-0,7	164,2	+3,1	
21	PAPIERGEMERBE	0,68	238,1	+14,8	-5,0	250,5	+13,2	+1,4	230,6	+8,6	
21.1	H V HOLZSTOFF, ZELLSTOFF, PAPIER, KARTON U PAPPE	0,45	229,3	+12,7	-3,1	252,2	+11,6	+3,2	226,7	+4,3	
21.2	PAPIER-, KARTON- U PAPPEVERARBEITUNG	0,21	266,6	+18,9	+3,9	247,0	+17,0	-2,3	239,5	+18,2	
22	DRUCKGEMERBE, VERVIELF V BESPIELT TONTRAEGERN (OH VER- LAGSGEM, VERVIELF V BESPIELT BILD- U DATENTRAEGERN)	1,52	151,4	-2,2	+1,2	149,6	-0,5	-2,2	135,2	-0,7	
DF	KOKEREI, MINERALOELVERARB, H U VERARB V SPALT- U BRUTST	1,58	139,3	+12,9	+4,7	133,1	+4,4	-0,1	130,1	+7,4	
23.2	MINERALOELVERARBEITUNG	1,42	139,3	+12,9	+4,7	133,1	+4,4	-0,1	130,1	+7,4	
DG	CHEMISCHE INDUSTRIE	4,52	102,5	+6,1	+6,8	98,0	+4,7	-5,3	95,3	+0,6	
24.1	H V CHEMISCHEN GRUNDSTOFFEN	1,89	117,7	-1,3	+0,7	118,9	-4,8	-2,3	115,2	-5,3	
24.4	H V PHARMAZEUTISCHEN ERZEUGNISSEN	1,78	54,9	+18,8	+65,4	33,2	0,0	-29,1	41,6	-5,9	
DH	H V GUMMI- U KUNSTSTOFFWAREN	0,70	288,5	+16,6	-3,0	297,4	+17,4	+1,8	257,4	+5,9	
25.1	H V GUMMIWAREN	0,22	161,3	-7,2	-0,9	162,8	-3,2	+4,2	156,0	+2,2	
25.2	H V KUNSTSTOFFWAREN	0,48	347,0	+23,4	-3,5	359,4	+22,8	+1,4	304,1	+6,8	
DI	GLASGEMERBE, KERAMIK, VERARB V STEINEN U ERDEN	2,69	333,0	+10,6	-7,8	361,1	+12,1	+0,3	298,4	+2,1	
26.1	H U VERARB V GLAS	0,46	169,8	+18,4	-4,2	177,2	+11,7	+0,7	154,3	+10,0	
DJ	METALLERZEUGUNG U -BEARBEITUNG, H V METALLERZEUGNISSEN	6,63	228,7	+5,7	+2,7	222,6	+3,8	-8,4	212,6	+2,6	
27	METALLERZEUGUNG U -BEARBEITUNG	3,15	126,6	-2,4	+0,6	125,9	-0,4	-2,7	122,3	+1,2	
27.1	ERZEUGUNG V ROHEISEN, STAHL U FERROLEGIERUNGEN (EGKS)	1,95	96,1	-3,3	-2,7	98,8	-1,7	+0,9	95,0	+12,4	
27.5	GIESSEREIINDUSTRIE	0,57	205,6	+16,6	+4,5	198,8	+7,5	+3,7	183,8	+4,0	
28	H V METALLERZEUGNISSEN	3,49	320,8	+8,9	+3,6	309,8	+5,4	-10,4	294,0	+3,1	
28.1	STAHL- U LEICHTMETALLBAU	1,90	385,9	+16,3	+6,4	362,7	+7,2	-11,3	334,3	+3,2	
DK	MASCHINENBAU	9,63	77,2	-10,0	+6,2	72,7	-11,7	-24,3	77,8	-0,5	
29.1	H V MASCHINEN F D ERZEUGUNG U NUTZUNG V MECH ENERGIE	1,89	83,1	+0,7	-1,0	83,9	+9,1	-9,2	88,7	+7,9	
29.3	H V LAND- U FORSTWIRTSCHAFTLICHEN MASCHINEN	1,28	7,5	-54,3	-57,6	17,7	+75,2	0,0	17,3	-7,5	
29.4	H V WERKZEUGMASCHINEN	1,12	86,4	-2,3	+5,6	81,8	-20,6	-8,5	82,1	+0,9	
DL	H V BUEROMASCH, DATENVERARBEITUNGSGER U -EINRICHTUNGEN, ELEKTROTECHNIK, FEINMECHANIK U OPTIK	5,96	195,7	+14,5	-0,8	197,2	+33,5	+11,1	160,9	+12,2	
30	H V BUEROMASCH, DATENVERARBEITUNGSGER U -EINRICHTUNGEN	0,46	659,4	+120,8	+2,4	644,0	+180,9	+48,0	338,5	+102,2	
31	H V GERAETEN D ELEKTRIZITAETSERZ, -VERTEILUNG U AE	3,16	155,1	-5,9	-3,0	159,9	+18,0	+0,9	141,1	+4,6	
31.2	H V ELEKTRIZITAETSVERTIEILUNGS- U SCHALTEINRICHTUNGEN	1,24	129,4	-13,0	+0,3	129,0	+4,9	-3,6	122,8	+4,3	
31.6	H V ELEKTRISCHEN AUSRUESTUNGEN ANG	0,47	265,2	-4,4	-6,6	283,9	+33,1	+2,3	246,2	+4,9	
32	RUNDFUNK-, FERNSEH- U NACHRICHTENTECHNIK	1,37	151,0	+3,9	-6,6	161,6	+9,3	+8,4	148,3	-1,7	
33	MEDIZIN-, MESS-, STEUER- U REGELUNGSTECHNIK, OPTIK	0,97	178,8	+5,5	+8,7	162,7	+8,7	+1,2	160,8	+7,6	
DM	FAHRZEUGBAU	5,71	143,2	-17,3	-5,0	150,8	-1,3	-8,9	155,9	+1,6	
34	H V KRAFTWAGEN U KRAFTWAGENTEILEN	1,63	332,0	-20,7	-6,9	356,6	-6,0	-8,4	350,0	+0,7	
34.1	H V KRAFTWAGEN U KRAFTWAGENMOTOREN	0,24	887,6	-30,2	-14,0	1032,4	-14,3	-11,3	1063,8	-2,6	
35	SONST FAHRZEUGBAU	4,08	67,8	-10,0	-1,3	68,7	+10,1	-7,9	78,4	+3,4	
35.1	SCHIFFBAU	1,86	55,9	-15,4	-0,2	56,0	+0,2	-7,6	58,9	-9,8	
DN	H V MOEBELN, SCHMUCK, MUSIKINSTRUMENTEN, SPORTGERAETEN, SPIELWAERN U SONST ERZEUGNISSEN (OH RECYCLING)	1,24	176,0	+0,1	-1,1	178,0	+8,6	+2,4	149,2	+2,2	
36.1	H V MOEBELN	0,90	180,2	+0,3	+0,2	179,9	+8,3	+1,6	156,9	+1,8	
E	ENERGIEVERSORGUNG	13,15	90,4	-6,0	+2,1	88,5	0,0	+9,4	86,4	+1,4	
40.1	ELEKTRIZITAETSVERSORGUNG	12,54	88,2	-5,9	+2,1	86,4	+0,6	+10,1	83,8	+1,9	
40.2	GASVERSORGUNG	0,61	138,2	-7,9	+3,6	131,5	-7,5	+1,5	141,3	+2,7	
	BAUHAUPTGEMERBE	20,15	211,7	-4,8	-11,1	238,0	+0,8	+5,3	188,4	-11,7	
	HOCHBAULEISTUNGEN	10,42	214,8	-3,1	-10,4	239,6	+2,3	+6,6	190,2	-11,7	
	TIEFBAULEISTUNGEN	9,73	208,4	-6,5	-11,8	236,2	-0,8	+3,9	186,4	-11,6	

BAUHAUPTGEMERBE AB JANUAR 1996 GESCHAETZT.

STBA, FS 4. R 2.1, 11/1996

UND BERLIN-OST
DAS PRODUZIERENDE GEWERBE
= 100

ABTEILUNGEN, GRUPPEN UND KLASSEN
ZWEIGE, AUSGABE 1993 (WZ93)

BEREINIGTER WERT

1995 NOV.	VER- ÄND. IN % GEGEN NOV. 1994	1995 3.VJ	1996 2.VJ	1996 3.VJ	VERÄNDERUNG IN % 3.VJ 1996 GEGEN		1995 1.HJ	1995 2.HJ	1996 1.HJ	VERÄNDERUNG IN % 1.HJ 1996 GEGEN		1994	1995	VERÄNDERUNG IN % 1995 GEGEN 1994	WZ93- SCHL.
					3.VJ 1996	2.VJ 1996				1.HJ 1996	2.HJ 1996				
156,9	+2,6	140,1	140,0	143,1	+2,1	+2,2	131,2	144,0	128,5	-3,6	-12,2	130,6	137,6	+5,4	PROD GEW
140,4	+4,9	117,1	123,4	123,2	+5,2	-0,2	114,1	126,7	118,2	+3,6	-6,0	113,3	119,9	+5,8	C-E
149,1	+5,4	124,9	131,7	132,0	+5,7	+0,2	119,5	133,3	123,8	+3,6	-7,1	117,6	126,4	+7,5	C-D
138,1	+7,5	124,7	126,1	131,1	+5,1	+4,0	120,0	125,5	120,1	+0,1	-4,3	111,5	122,8	+10,1	VORLEIST
132,3	+2,8	128,3	133,8	129,4	+0,9	-3,3	118,0	132,4	124,0	+5,1	-6,3	120,1	125,2	+4,2	INVEST
268,5	+45,1	196,1	232,2	193,2	-1,5	-18,8	237,6	221,8	237,4	-0,1	+7,0	168,4	229,7	+36,4	GEBRAUCH
188,5	+0,5	113,0	131,6	131,6	+16,5	0,0	106,8	144,8	120,3	+12,6	-16,9	122,0	125,8	+3,1	VERBRAUCH
69,2	+2,4	52,5	49,7	50,3	-4,2	+1,2	52,8	55,8	50,3	-4,7	-9,9	62,0	54,3	-12,4	C
43,3	-14,1	38,0	35,9	32,7	-13,9	-8,9	41,9	40,7	40,8	-2,6	+0,2	49,5	41,3	-16,6	CA
42,3	-14,5	37,3	35,1	31,8	-14,7	-9,4	40,8	39,9	39,9	-2,2	0,0	48,7	40,3	-17,2	10
88,0	-10,8	55,6	57,5	55,8	+0,4	-3,0	70,6	62,3	63,9	-9,5	+2,6	70,2	66,4	-5,4	11
278,3	+35,3	170,5	160,8	192,1	+12,7	+19,5	141,1	177,4	127,3	-9,8	-28,2	163,1	159,2	-2,4	CB
189,3	+5,6	143,4	152,5	152,8	+6,6	+0,2	138,4	153,0	142,5	+4,5	-6,9	131,7	144,7	+9,9	D
220,5	+1,9	125,0	150,4	147,8	+18,2	-1,7	118,1	166,2	135,7	+14,9	-18,4	135,4	142,2	+5,0	DA
258,5	+2,1	133,1	165,4	157,2	+18,1	-5,0	126,5	189,1	146,4	+15,7	-22,6	148,8	157,8	+6,0	15
101,8	-0,1	99,8	103,5	118,2	+18,4	+14,2	91,9	94,7	102,1	+11,1	+7,8	93,5	93,3	-0,2	16
99,4	+1,4	90,7	94,0	95,3	+5,1	+1,4	98,8	91,4	96,2	-2,6	+5,3	87,4	95,1	+8,8	DB
127,0	+3,1	109,3	128,4	121,7	+11,3	-5,2	127,7	113,4	127,8	+0,1	+12,7	104,0	120,6	+16,0	17
53,1	-2,5	66,1	48,8	60,7	-8,2	+24,4	60,6	62,5	54,7	-9,7	-12,5	65,5	61,6	-6,0	18
47,4	-26,9	48,0	38,4	36,3	-24,4	-5,5	54,8	46,4	39,5	-27,9	-14,9	57,3	50,6	-11,7	DC
284,5	+7,5	251,0	254,7	267,8	+6,7	+5,1	236,5	265,3	244,9	+3,6	-7,7	202,0	250,9	+24,2	DD
170,8	+13,9	161,7	158,0	169,0	+4,5	+7,0	154,0	163,7	156,9	+1,9	-4,2	131,8	159,8	+20,5	DE
207,4	+36,3	224,9	218,1	238,4	+6,0	+9,3	205,4	215,3	222,0	+8,1	+3,1	137,6	210,3	+52,8	21
203,4	+40,0	231,8	213,9	233,4	+0,7	+9,1	211,1	220,3	218,8	+3,6	-0,7	128,2	215,7	+68,3	21.1
215,9	+29,4	210,5	226,8	249,0	+18,3	+3,8	193,4	204,8	228,9	+18,4	+11,8	157,4	199,1	+26,5	21.2
154,8	+3,9	134,0	131,7	138,7	+3,5	+5,3	131,6	141,1	128,4	-2,4	-9,0	129,3	136,3	+5,4	22
123,4	+1,8	125,5	121,0	132,6	+5,7	+9,6	117,4	123,1	126,8	+8,0	+3,0	112,6	120,3	+6,8	DF
123,4	+1,8	126,5	121,0	132,6	+5,7	+9,6	117,4	123,1	126,8	+8,0	+3,0	112,6	120,3	+6,8	23.2
96,6	-4,5	90,8	93,5	95,5	+6,2	+2,1	96,9	92,0	93,9	-3,1	+2,1	82,0	94,4	+15,1	DG
119,2	+3,7	111,4	114,3	110,8	-0,5	-3,1	127,0	115,5	116,7	-8,1	+1,0	87,1	121,2	+39,2	24.1
46,2	-31,4	43,3	38,2	44,2	+2,1	+15,7	46,1	41,4	39,5	-14,3	-4,6	56,8	43,7	-23,1	24.4
247,4	-18,2	246,6	249,3	268,5	+8,9	+7,7	238,9	240,3	240,1	+0,5	-0,1	245,7	239,6	-2,5	DH
173,8	+41,5	148,7	141,1	156,0	+4,9	+10,6	148,4	150,9	154,1	+3,8	+2,1	107,5	148,6	+39,2	25.1
281,2	-27,0	291,6	299,0	320,2	+9,8	+7,1	280,5	281,4	279,7	-0,3	-0,6	308,3	281,0	-9,1	25.2
301,1	-3,2	320,4	326,2	355,9	+11,1	+9,1	271,7	296,2	253,5	-6,7	-14,4	265,3	283,9	+7,0	DI
143,4	-10,5	142,7	146,8	160,9	+12,8	+9,6	135,5	143,5	144,6	+6,7	+0,8	140,8	139,5	-1,0	26.1
216,4	+14,9	230,3	213,5	226,0	-1,9	+5,9	193,1	223,5	201,5	+4,4	-9,8	166,7	208,3	+25,0	DJ
129,7	+11,9	121,1	122,5	121,1	0,0	-1,1	118,5	118,3	121,6	+2,6	+2,8	105,8	118,4	+12,1	27
99,4	+5,3	86,7	96,5	92,2	+6,3	-4,5	78,2	89,8	95,5	+22,1	+6,3	80,7	84,0	+4,1	27.1
176,3	+51,9	168,8	178,4	173,0	+2,5	-3,0	179,7	166,5	183,4	+2,1	+10,2	94,0	173,1	+84,1	27.5
294,6	+16,1	328,8	295,6	320,7	-2,5	+8,5	280,4	318,3	273,5	+6,0	-14,1	221,9	289,4	+30,4	28
331,8	+15,4	378,0	327,2	383,9	+1,6	+17,3	293,1	367,0	296,1	+1,0	-19,3	258,5	330,0	+27,7	28.1
85,8	+14,9	80,2	84,1	80,2	0,0	-4,6	75,2	88,1	77,6	+3,2	-11,9	73,5	81,6	+11,0	DK
82,5	+2,0	77,9	95,4	87,3	+12,1	-8,5	85,3	83,7	91,1	+6,8	+8,8	80,5	84,5	+5,0	29.1
16,4	+35,5	17,9	20,2	15,1	-15,6	-25,2	21,0	15,5	19,9	-5,2	+28,4	14,0	18,2	+30,0	29.3
88,4	+10,8	78,0	88,7	85,1	+9,1	-4,1	78,3	91,4	80,0	+2,2	-12,5	79,3	84,9	+7,1	29.4
170,9	+11,5	141,6	151,4	157,7	+11,4	+4,2	138,1	150,2	150,6	+8,3	+0,3	130,2	144,6	+11,1	DL
298,7	+46,4	142,2	263,6	323,3	+127,4	+22,6	147,9	213,7	241,7	+63,4	+13,1	147,2	180,8	+22,8	30
164,8	+27,3	131,3	138,0	143,3	+9,1	+3,8	131,7	139,6	134,6	+2,2	-3,6	113,7	135,6	+19,3	31
148,8	+48,1	120,2	127,9	125,1	+4,1	-2,2	110,5	130,4	119,4	+8,1	-8,4	88,8	120,4	+35,6	31.2
277,5	+50,4	225,8	231,1	236,9	+4,9	-0,1	237,9	233,9	241,4	+1,5	+3,2	159,3	236,9	+48,1	31.6
145,4	-20,1	142,9	141,3	145,5	+1,8	+3,0	156,2	143,4	147,1	-5,8	+2,6	149,7	149,8	+0,1	32
167,6	+0,5	172,9	157,2	145,4	-15,9	-7,5	134,7	165,2	165,6	+22,9	+0,2	148,8	149,9	+0,7	33
173,2	+3,9	136,2	174,7	140,0	+2,8	-19,9	158,8	146,0	166,8	+5,0	+14,2	161,1	152,4	-5,4	DM
418,6	+30,6	309,6	365,9	313,5	+1,3	-14,3	349,6	342,8	370,2	+5,9	+8,0	293,1	346,2	+18,1	34
1271,3	+31,0	921,3	1192,9	873,1	-6,2	-26,8	1129,7	1047,6	1193,8	+5,7	+14,0	962,0	1088,6	+13,2	34.1
75,3	-28,5	66,9	98,4	70,8	+5,8	-28,0	82,7	67,4	85,6	+3,5	+27,0	108,4	75,1	-30,7	35
66,1	-1,0	59,7	57,9	56,7	-6,0	-2,1	69,4	57,2	61,0	-12,1	+6,6	74,4	63,3	-14,9	35.1
175,9	+17,7	133,3	142,0	141,1	+5,9	-0,6	144,3	147,4	144,1	-0,1	-2,2	126,3	145,9	+15,5	DN
179,6	+14,8	135,8	151,0	143,8	+6,0	-4,8	157,2	150,7	155,7	-1,0	+3,3	134,8	154,0	+14,2	36.1
96,2	+0,9	77,0	81,1	78,6	+2,1	-3,1	87,0	86,9	89,4	+2,8	+2,9	91,7	86,9	-5,2	E
93,7	+0,8	74,6	78,1	75,7	+1,5	-3,1	84,4	84,4	86,6	+2,6	+2,6	90,2	84,4	-6,4	40.1
147,9	+3,4	127,3	143,9	136,2	+7,0	-5,4	140,2	138,1	146,3	+4,4	+5,9	124,3	139,1	+11,9	40.2
222,3	-2,6	231,3	206,9	221,8	-4,1	+7,7	198,9	216,7	159,5	-19,8	-26,4	199,1	207,8	+4,4	BAUHAUPT
221,7	+0,7	231,3	202,4	220,5	-4,7	+8,9	203,5	217,6	182,8	-20,0	-25,2	193,1	210,6	+9,1	HOCHBAU
223,0	-5,9	231,3	208,6	223,3	-3,5	+6,5	194,0	215,7	156,0	-19,6	-27,7	205,6	204,9	-0,3	TIEFBAU

6 Produktion ausgewählter Erzeugnisse - Deutschland

EB-Nr.	Erzeugnis	Einheit	1995		1996		Januar bis November		Anzahl Unternehmen November 1996
			November	Oktober	November	1995	1996		
Kohle und Torf									
1010 10	Steinkohle	1000 t *	4 633	4 383	4 233	49 482	44 479	-	
1010 20	Steinkohlenbriketts	1000 t *	49	42	40	345	330	-	
1020 10	Braunkohle, roh	1000 t *	16 979	15 823	15 645	175 411	171 021	-	
1020 20	Braunkohlenbriketts	1000 t *	461	458	373	4 595	4 566	-	
Erdöl und Erdgas									
1110 10	Erdöl und Öl aus bitum. Mineralien, roh	1000 t *	245	241	232	2 703	2 606	-	
1110 20	Erdgas	1000 MWh *	17 559	15 625	18 637	164 941	177 104	-	
Erze									
1310 10	Nicht agglomerierte Eisenerze	t-eff. *	-	-	-	-	-	-	
1310 20	Agglomerierte Eisenerze	t-eff. *	-	-	-	-	-	-	
Steine und Erden, sonstige Bergbauerzeugnisse									
1412 10	Kalksteine als Hochofenzuschläge oder zum Herstellen von Kalk oder Zement	1000 t *	6 287	7 175	6 579	69 599	66 940	86	
1412 20	Dolomit, gebrannt und gesintert	t *	77 121	70 032	70 856	848 860	733 074	12	
1412 30	Dolomitstampfmasse, rein	t *	2	
1421 10	Natürliche Sande	1000 t 1000 DM	10 378 115 991	11 336 124 633	10 341 112 966	106 691 1 208 687	102 880 1 158 282	500	
1421 20	Kies, Feldsteine, Feuerstein (Flintstein), Kiesel	1000 t 1000 DM	12 799 149 067	12 908 148 913	11 940 137 570	127 927 1 491 163	119 142 1 367 881	529	
1421 30	Andere gebrochene Natursteine	1000 t 1000 DM	12 257 133 303	12 091 128 329	11 167 117 421	107 779 1 194 681	101 721 1 090 511	264	
1421 40	Körnungen, Splitt und Mehl aus Marmor	1000 t 1000 DM	165 1 556	161 2 315	140 2 054	1 610 15 428	1 195 17 990	7	
1421 50	Körnungen, Splitt und Mehl von anderen Steinen	1000 t 1000 DM	5 823 70 418	5 844 70 283	5 241 62 253	52 772 645 500	48 296 583 258	208	
1421 60	Makadam, Teermakadam	1000 t 1000 DM	1 592 80 017	1 692 84 458	1 501 75 174	12 865 676 678	11 388 580 073	60	
1430 10	Carnallit, Sylvinit u.a. natürliche rohe Kalisalze	t-K20 *	4	
1440 10	Steinsalz	1000 t *	621	676	705	5 733	7 163	10	
1440 20	Siedesalz, reines Natriumchlorid	1000 t *	140	164	182	1 029	1 818	7	
Erzeugnisse des Ernährungsgewerbes									
1513 10	Fleisch und genießbare Schlachtnebenprodukte, gesalzen, in Salzlake, geräuchert; genießbares Mehl von Fleisch oder Schlachtnebenzeugnissen	t 1000 DM	25 984 216 563	27 142 243 523	26 670 234 651	254 683 2 153 546	262 171 2 298 963	543	
1513 20	Würste u.ä. Erzeugnisse, Zubereitungen aus Fleisch, Schlachtnebenzeugnissen oder Blut; Extrakte und Säfte aus Fleisch, Fischen und wirbellosen Wassertieren	t 1000 DM	171 495 1 278 850	166 606 1 298 366	161 036 1 250 916	1 760 508 12 944 977	1 766 345 13 318 337	915	
1520 10	Fischfilets u.a. Fischfleisch, frisch oder gekühlt	t 1000 DM	2 107 15 699	2 197 15 883	2 255 17 282	24 150 175 828	23 002 164 452	20	
1520 20	Fischfilets, gefroren	t 1000 DM	3 111 18 397	2 731 16 808	2 697 16 254	35 894 197 215	32 022 192 825	20	
1520 30	Fisch, anders zubereitet oder haltbar gemacht (ohne Kaviar)	t 1000 DM	33 090 169 079	32 407 173 964	32 000 166 822	301 216 1 551 134	316 389 1 655 404	90	
1531 10	Kartoffeln, getrocknet, Kartoffelerzeugnisse (oh. Kartoffelchips und -sticks, nicht gefroren)	t 1000 DM	39 489 109 632	57 307 81 693	43 189 72 510	302 376 855 309	423 048 770 629	65	
1531 20	Kartoffelchips und -sticks, nicht gefroren	t 1000 DM	8 333 43 862	8 234 40 047	8 728 47 746	79 017 401 816	90 015 449 611	5	
1532 10	Frucht- und Gemüsesäfte (ohne Saftkonzentrate)	1000 l 1000 DM	188 829 209 950	195 842 220 853	187 961 222 990	2 178 244 2 252 906	2 201 039 2 389 980	125	
1532 20	Nektars	1000 l 1000 DM	100 192 87 708	106 913 91 106	102 234 85 534	1 156 939 1 003 030	1 195 684 1 032 100	133	
1533 10	Gemüse, gefroren, auch in Wasser oder Dampf gekocht	t 1000 DM	14 628 40 255	14 150 40 528	12 342 35 890	151 694 367 122	116 584 309 327	12	
1533 20	Gemüse und Früchte, ohne Essig zubereitet oder haltbar gemacht	t 1000 DM	42 590 104 275	50 223 120 651	50 454 116 229	283 342 874 523	331 318 1 010 989	98	

6 Produktion ausgewählter Erzeugnisse - Deutschland

EB-Nr.	Erzeugnis	Einheit	1995	1996		Januar bis November		Anzahl Unternehmen November 1996
			November	Oktober	November	1995	1996	
1533 30	Konfitüren, Fruchtgelees, Marmeladen, Fruchtmoste und -pasten, durch Kochen hergestellt usw. (ohne homogenisierte Zubereitungen)	t 1000 DM	45 482 114 057	54 515 128 093	53 376 126 829	407 020 1 210 103	451 907 1 299 563	37
1533 40	Andere Fruchtzubereitungen	t 1000 DM	9 006 31 345	7 527 34 250	6 487 24 543	114 117 351 954	117 671 401 248	33
1541 10	Soja-, Erdnuß-, Oliven-, Sonnenblumen-, Saflor-, Baumwollsaat-, Rüb- und Senfsaatöl, roh, nicht chemisch modifiziert	t *	174 681	156 407	161 058	1 690 193	1 696 093	11
1541 20	Ölkuchen u.a. feste Rückstände aus der Gewinnung pflanzlicher Öle und Fette, auch gemahlen oder in Form von Pellets	t 1000 DM	456 584 113 292	422 772 137 198	426 720 142 466	4 575 619 1 104 197	4 318 787 1 296 236	12
1542 10	Soja-, Erdnuß-, Oliven-, Sonnenblumen-, Saflor-, Baumwollsaat-, Rüb-, Senfsaat- und Sesamöl und deren Fraktionen, raffiniert, nicht chemisch modifiziert	t *	121 521	129 271	121 459	1 178 812	1 184 185	19
1542 20	Palm-, Kokos-, Palmkern-, Babassu- und Leinöl sowie deren Fraktionen, raffiniert, nicht chemisch modifiziert	t *	26 791	34 063	35 227	274 733	333 183	9
1542 30	Pflanzliche Fette und Öle sowie deren Fraktionen, hydriert, umgestert, wiederesterert oder elaidiniert, auch raffiniert, jedoch nicht weiterverarbeitet	t *	35 056	39 169	33 617	397 888	365 141	10
1543 10	Margarine (ohne flüssige Margarine)	t 1000 DM	61 486 168 591	66 696 181 280	66 081 181 238	608 013 1 681 703	603 805 1 664 599	18
1551 10	Milch und Rahm mit einem Fettgehalt von mehr als 1 %, jedoch höchstens 6 %	1000 l 1000 DM	565 190 449 784	619 505 480 907	574 184 444 135	6 148 910 4 813 844	6 308 055 4 911 320	147
1551 20	Milch und Rahm mit einem Fettgehalt von mehr als 6 %, weder eingedickt noch gesüßt	1000 l 1000 DM	69 026 222 109	71 019 220 995	68 000 210 595	763 696 2 400 631	798 422 2 491 462	155
1551 30	Milch und Rahm in Pulverform, granuliert oder in anderer fester Form, eingedickt oder gesüßt mit einem Fettgehalt von 1,5 % oder weniger	t *	35 414	37 845	32 765	457 788	462 679	42
1551 40	Butter u.a. Fettstoffe aus Milch	t 1000 DM	35 163 241 158	38 561 250 094	36 425 235 676	442 787 2 925 336	438 427 2 869 136	109
1551 50	Käse und Quark ohne Frischkäse	t 1000 DM	83 218 545 004	89 985 596 196	83 600 555 466	868 993 5 707 683	921 809 6 145 464	100
1551 60	Milch und Rahm, eingedickt, nicht in Pulverform, auch gesüßt	t 1000 DM	91 533 160 273	77 666 146 893	87 337 158 626	1 014 236 1 755 516	944 465 1 658 977	45
1551 70	Buttermilch, Sauermilch, Sauerrahm, Kefir u.a., fermentierte oder gesäuerte Milch oder Rahm, auch mit Früchten oder Kakao	t 1000 DM	34 527 40 187	36 403 44 678	36 929 43 819	458 759 519 857	442 295 500 624	86
1552 10	Speiseeis	1000 l 1000 DM	24 526 136 185	15 747 88 486	22 488 126 947	424 465 2 478 618	393 270 2 112 135	27
1561 10	Mehl von Weizen oder Mengkorn	t *	316 330	317 902	314 160	3 052 787	3 212 709	70
1561 20	Mehl von anderem Getreide als Weizen oder Mengkorn (z.B. Roggen, Mais, Reis, Gerste, Hafer)	t *	42 980	41 047	39 860	492 617	451 066	62
1561 30	Grobgrieß, Feingrieß und Pellets von anderem Getreide	t 1000 DM	6 331 2 964	5 716 2 796	6 359 2 959	56 350 30 238	70 632 33 401	5
1561 40	Getreidekörner, gequetscht, als Flocken oder anders bearbeitet	t 1000 DM	21 461 19 986	21 132 21 959	21 451 21 710	180 903 209 822	202 392 216 460	33
1562 10	Weizen-, Mais- und Kartoffelstärke	t *	140 524	166 851	171 411	828 543	897 858	20
1582 10	Leb- und Honigkuchen u.ä.; Kekse u.ä. Kleingebäck, gesüßt; Waffeln	t 1000 DM	51 878 367 967	54 276 358 020	45 608 303 398	482 443 3 159 238	483 497 3 220 713	136
1582 20	Andere Dauerbackwaren	t 1000 DM	25 189 158 197	26 867 146 262	25 354 142 186	253 295 1 527 223	267 280 1 654 121	126
1583 10	Weißzucker	t	-	-	-	-	-	-
1584 10	Kakaobutter, Kakaofett und Kakaobl	t *	3 142	2 748	2 799	29 983	30 140	6
1584 20	Kakaopulver, ohne Zusatz von Zucker oder anderen Süßmitteln	t 1000 DM	4 238 7 392	2 456 4 194	2 682 4 741	40 107 66 824	33 521 48 811	9
1584 30	Schokolade	t 1000 DM	18 391 79 746	15 653 59 717	15 216 58 207	146 070 637 520	145 053 560 604	17
1584 40	Kakaoglasur	t 1000 DM	283 1 341	284 1 377	285 1 382	1 882 9 064	2 405 11 012	3
1584 50	Schokolade u.ä. kakaohaltige Lebensmittelzubereitungen, in Form von Tafeln, Stangen oder Riegeln	t 1000 DM	106 599 854 547	114 212 928 040	106 782 894 882	873 770 7 014 486	958 701 7 589 413	156

6 Produktion ausgewählter Erzeugnisse - Deutschland

EB-Nr.	Erzeugnis	Einheit	1995	1996		Januar bis November		Anzahl Unternehmen November 1996
			November	Oktober	November	1995	1996	
1584 60	Süßwaren ohne Kakaogehalt (einschl. weißer Schokolade)	t 1000 DM	39 679 267 983	43 964 292 811	41 639 272 765	422 216 2 699 713	424 706 2 749 527	111
1584 70	Mit Zucker haltbar gemachte Früchte, Nüsse, Fruchtschalen u.a. Pflanzenteile	t 1000 DM	792 4 119	975 6 809	890 6 007	8 213 51 797	9 632 60 754	8
1585 10	Teigwaren, weder gekocht oder gefüllt noch in anderer Weise zubereitet	t 1000 DM	26 079 57 634	25 425 57 530	24 896 55 404	262 428 579 426	272 189 594 669	28
1585 20	Teigwaren, gefüllt, auch gekocht, andere Teigwaren (ohne Couscous)	t 1000 DM	7 454 34 881	7 422 31 516	8 694 32 677	80 046 395 340	79 353 344 592	44
1586 10	Kaffee geröstet	t *	54 168	56 508	53 313	516 502	535 655	23
1586 20	Auszüge, Essenzen oder Konzentrate aus Kaffee, fest	t 1000 DM	2 036 41 971	3 690 51 068	5 590 65 133	22 750 494 372	42 060 598 367	7
1587 10	Sojasoße	t 1000 DM	2
1587 20	Tomatenketchup u.a. Tomatensoßen	t 1000 DM	10 176 30 106	10 218 28 144	9 457 26 474	114 715 343 911	125 021 369 355	25
1587 30	Andere Würzsoßen und Würzmittel, Zubereitungen zum Herstellen von Würzsoßen	t 1000 DM	14 951 133 613	13 674 105 220	15 071 120 839	156 452 1 321 377	161 167 1 355 364	46
1587 40	Gewürze, verarbeitet	1000 DM	88 023	92 512	96 330	866 105	940 845	50
1588 10	Homogenisierte Lebensmittelzubereitungen und diätetische Lebensmittel	t 1000 DM	20 661 173 580	20 179 164 711	22 057 167 690	201 766 1 637 339	220 965 1 771 673	34
1589 10	Suppen und Brühen, Zubereitungen dafür	t 1000 DM	19 026 147 143	17 275 118 308	18 531 130 923	167 614 1 225 459	193 426 1 368 218	53
1589 20	Lebensmittelzubereitungen, a.n.g., ohne solche auf Getreide oder Milchbasis (ohne Kindernahrung), Malzextrakt	t 1000 DM	51 451 197 232	51 921 198 018	50 612 197 197	559 703 2 211 819	597 290 2 266 435	141
1591 10	Reiner Alkoholanteil bei Ethylalkohol mit einem Alkoholgehalt von weniger als 80 % vol.; Branntwein, Likör u.a. Spirituosen; zusammengesetzte alkoholhaltige Zubereitungen zum Herstellen von Getränken	1000 l 1000 DM	.	377 6 623	224 5 806	77 039	3 751 74 676	11
1591 20	Reiner Alkohol bei Branntwein aus Wein oder Traubentrester	1000 l 1000 DM	4 991 68 549	5 047 63 965	3 857 53 339	39 289 509 541	38 873 489 322	40
1591 30	Reiner Alkohol bei Obstbranntwein	1000 l 1000 DM	1 210 11 566	623 7 670	828 10 124	10 414 103 597	6 947 78 845	22
1591 40	Reiner Alkohol bei Likör u.a. Spirituosen	1000 l 1000 DM	7 808 150 808	7 555 155 784	7 267 151 839	76 873 1 457 143	75 553 1 508 318	99
1592 10	Ethylalkohol mit einem Alkoholgehalt von 80 % vol. oder mehr, unvergällt	1000 l *	13 704	10 680	17 697	140 630	157 214	20
1592 20	Ethylalkohol und Branntwein mit beliebigem Alkoholgehalt, vergällt	1000 l *	4 851	5 461	6 463	60 400	74 035	6
1596 10	Bier aus Malz	1000 hl 1000 DM	8 908 1 119 009	8 722 1 157 326	8 046 1 049 586	103 256 13 265 357	100 608 13 179 865	400
1597 10	Malz, ungeröstet und geröstet	t *	154 706	145 468	141 316	1 681 728	1 603 095	62
1598 10	Mineralwasser und kohlenstoffhaltiges Wasser, nicht gesüßt	1000 l *	623 888	637 728	602 015	8 076 202	7 816 566	284
1598 20	Wasser (einschl. Mineralwasser und kohlenstoffhaltigem Wasser) mit Zusatz von Zucker, anderen Süßmitteln oder Aromastoffen (Erfrischungsgetränke)	1000 l 1000 DM	484 024 380 006	483 316 386 224	458 589 377 646	5 934 181 4 742 230	5 912 299 4 785 733	368
1598 30	Andere Fruchtsoftgetränke	1000 l 1000 DM	50 867 49 958	59 802 55 726	54 639 50 947	602 327 578 827	667 442 638 680	151
Tabakerzeugnisse								
1600 10	Zigarren, Stumpen und Zigarillos, Tabak enthaltend	Mill. St 1000 DM	110 25 381	121 25 584	123 25 583	1 103 245 447	1 268 256 861	11
1600 20	Zigaretten, Tabak enthaltend	Mill. St 1000 DM	17 516 565 481	16 525 557 798	16 735 590 457	187 750 6 269 586	179 484 6 092 768	12
1600 30	Rauchtabak, auch teilweise oder ganz aus Tabakersatzstoffen	t 1000 DM	1 568 28 341	1 116 23 032	1 516 26 413	14 679 272 396	14 222 248 481	14
Textilien								
1711 10	Baumwollgarne für Gewebe	t *	9 777	9 238	8 662	100 759	93 925	38
1711 20	Baumwollgarne für Maschenware	t *	2 556	2 695	2 405	24 031	24 140	17
1711 30	Garne aus synthetischen Spinnfasern für Teppiche und Fußbodenbeläge	t *	3 475	3 238	2 980	37 669	32 660	10
1711 40	Garne aus synthetischen Spinnfasern für Gewebe	t *	6 237	5 948	5 492	67 042	59 316	40

6 Produktion ausgewählter Erzeugnisse - Deutschland

EB-Nr.	Erzeugnis	Einheit	*	1995	1996		Januar bis November		Anzahl Unternehmen November 1996
				November	Oktober	November	1995	1996	
1711 50	Garne aus synth. Spinnfasern für Maschenware	t	*	1 150	1 049	1 011	10 860	10 300	17
1711 60	Garne aus künstlichen Spinnfasern für Gewebe	t	*	1 758	1 638	1 611	20 563	15 714	25
	Garne aus synthetischen Spinnfasern (ohne Nähgarn) mit gekrämpelter Wolle oder feinen Tierhaaren gemischt mit einem Anteil von weniger als 85 GHT								
1712 10	für Teppiche und Fußbodenbeläge	t	*	1
1712 20	für Gewebe	t	*	.	152	.	.	.	2
1712 30	für Maschenware	t	*	27	52	26	333	341	4
1713 10	Wollkammgarne für Gewebe	t	*	1 795	1 466	1 499	19 812	16 456	14
1713 20	Wollkammgarne für Maschenware	t	*	453	458	381	5 709	4 967	10
	Garne aus synthetischen Spinnfasern (ohne Nähgarn) mit gekämmter Wolle oder feinen Tierhaaren gemischt mit einem Anteil von weniger als 85 GHT								
1713 30	für Teppiche und Fußbodenbeläge	t	*	-	-	-	-	-	-
1713 40	für Gewebe	t	*	648	451	353	5 474	4 985	7
1713 50	für Maschenware	t	*	127	105	92	1 607	1 403	7
1715 10	Handstrickgarne	t	*	112	75	83	1 181	787	4
1716 10	Nähgarne	t	*	782	647	684	9 262	7 471	14
1721 10	Baumwollgewebe für Bekleidung	t	*	5 047	8 363	8 352	42 258	73 046	42
1721 20	Baumwollgewebe für Heim- und Haushaltstextilien	t	*	3 474	3 570	3 164	36 947	33 757	56
1721 30	Baumwollgewebe für technischen und industriellen Bedarf	t	*	1 797	1 869	1 685	20 396	17 448	29
1721 40	Gewebe aus synthetischen Spinnfasern für Bekleidung	t	*	1 315	1 170	1 159	13 174	11 788	30
1721 50	Gewebe aus synthetischen Spinnfasern für Heim- und Haushaltstextilien	t	*	4 258	4 548	4 286	45 351	42 847	51
1721 60	Gewebe aus synthetischen Spinnfasern für technischen und industriellen Bedarf	t	*	927	610	599	11 081	7 509	22
1721 70	Gewebe aus künstlichen Spinnfasern	t	*	1 517	1 232	1 224	15 048	12 766	39
1721 81	Samt und Plüsch für Bekleidung aus Baumwolle	t	*	350	407	389	3 694	4 446	8
1721 83	Samt und Plüsch für Bekleidung aus anderen Spinnstoffen	t	*	230	.	.	2 407	.	3
1721 85	Samt und Plüsch für Heimtextilien	t	*	753	986	923	7 018	8 515	14
1721 90	Frottiergewebe	t	*	879	732	673	7 932	7 294	13
	Gewebe aus synthetischen Spinnfasern mit gestrichener Wolle oder feinen Tierhaaren gemischt								
1722 10	für Bekleidung	t	*	.	10	.	.	.	2
1722 20	für Heim- und Haushaltstextilien	t	*	1
1722 30	für technischen und industriellen Bedarf	t	*	1
1723 10	Kammgarngewebe aus Wolle für Bekleidung	t	*	1 504	1 702	1 765	16 291	17 441	32
	Gewebe aus synthetischen Spinnfasern mit gekämmter Wolle oder feinen Tierhaaren gemischt								
1723 20	für Bekleidung	t	*	696	680	670	6 031	6 323	10
1723 30	für Heim- und Haushaltstextilien	t	*	1
1723 40	für technischen und industriellen Bedarf	t	*	-	-	-	-	-	-
1724 10	Gewebe aus synthetischen und künstlichen Filamenten für Futterstoff	t	*	935	802	803	8 944	8 727	12
1724 20	Gewebe aus Filamenten für Bekleidung (ohne Futterstoffe)	t	*	497	479	452	7 104	4 195	18
1724 30	Gewebe aus Filamentgarnen für technischen und industriellen Bedarf	t	*	3 899	3 533	3 412	34 225	35 863	31
1740 10	Decken	t		771	1 079	913	9 424	8 682	21
		1000 DM		17 518	26 965	21 992	203 286	190 048	
1740 20	Bettwäsche aus Gewebe und Maschenstoffen	t		2 922	2 393	2 713	27 732	24 530	65
		1000 DM		50 737	45 749	42 741	499 671	445 138	

6 Produktion ausgewählter Erzeugnisse - Deutschland

EB-Nr.	Erzeugnis	Einheit	1995	1996		Januar bis November		Anzahl Unternehmen November 1996
			November	Oktober	November	1995	1996	
1740 30	Tischwäsche aus Geweben und Maschenstoffen	t 1000 DM	425 22 883	348 19 973	329 17 457	4 238 208 419	3 558 188 569	41
1740 40	Wäsche zur Körperpflege und Küchenwäsche aus Gewebe und Maschenstoffen	t 1000 DM	2 634 19 225	651 17 438	637 17 167	11 327 196 841	7 394 188 686	18
1740 50	Deckbetten	1000 St *	749	676	633	7 242	6 754	65
1740 60	Kopfkissen	1000 St *	848	830	844	8 053	8 685	68
1740 70	Schlafsäcke	1000 St 1000 DM	49 1 710	48 1 530	58 2 366	424 15 160	446 15 610	14
1751 10	Teppiche, gewebt	t *	1 047	966	910	9 476	9 309	14
1751 20	Teppiche im Tuftingverfahren hergestellt	t *	16 488	15 132	14 837	163 799	153 052	37
1751 30	Teppiche im Nadelfilzverfahren hergestellt	t 1000 DM	9 605 59 535	9 362 61 038	9 126 59 458	89 642 554 972	94 563 635 159	25
1753 10	Vliesstoffe, auch getränkt, bestrichen, überzogen oder mit Lagen versehen	t 1000 DM	16 075 132 801	17 502 132 061	16 375 127 194	171 543 1 484 755	173 475 1 310 644	47
1754 10	Bänder	t *	1 919	1 919	1 897	17 829	18 851	75
1754 20	Reifencordgewebe	t 1000 DM	1 945 14 721	1 639 12 482	1 628 12 478	17 812 140 192	17 498 135 602	3
1754 30	Beschichtete Gewebe	t 1000 DM	4 644 57 225	3 666 52 482	3 688 50 032	55 555 627 859	45 604 571 002	27
1760 10	Gewirkter Samt und Plüsch	t *	590	729	746	6 983	7 300	15
1760 20	Maschenstoffe für Vorhänge und Gardinen	t *	909	926	877	9 891	9 102	25
1760 30	Andere Maschenstoffe	t *	3 945	4 712	4 468	38 633	43 129	70
1771 10	Strumpfhosen	1000 St 1000 DM	16 060 34 460	15 392 27 542	14 244 25 044	164 856 358 623	164 826 315 353	16
1771 20	Herrenstrümpfe	1000 Paar 1000 DM	9 793 39 754	4 663 12 420	4 596 11 887	92 622 403 523	48 032 128 435	17
1772 10	Pullover, Strickjacken, Westen u.ä. Waren gewirkt oder gestrickt	1000 St 1000 DM	2 056 84 179	1 982 84 246	2 040 88 329	24 261 1 020 549	20 794 893 130	170
	Bekleidung							
1810 10	Lederbekleidung	1000 St 1000 DM	33 9 488	28 7 750	24 7 186	314 97 104	295 82 771	28
	Arbeits- und Berufsbekleidung							
1821 10	Arbeitskombinationen und -jacken für Männer	1000 St 1000 DM	203 7 092	225 7 064	279 8 772	1 993 68 071	2 158 72 003	46
1821 20	Lange Hosen, Latzhosen für Männer	1000 St 1000 DM	346 9 793	311 8 312	314 8 237	3 569 95 662	3 255 86 055	43
1821 30	Arbeitskombinationen und -jacken für Frauen	1000 St 1000 DM	12 291	8 237	9 263	147 3 894	100 2 894	10
1821 40	Lange Hosen, Latzhosen für Frauen	1000 St 1000 DM	18 361	12 293	11 275	218 3 777	160 3 735	16
1821 50	Andere Arbeits- und Berufsbekleidung für Männer oder Frauen	1000 St 1000 DM	776 5 192	679 4 431	1 179 4 692	9 357 42 274	10 164 49 253	48
	Oberbekleidung (ohne Arbeits- und Berufsbekleidung)							
1822 10	Mäntel, Anoraks, Windjacken, Blousons u.ä. Waren für Männer oder Knaben	1000 St 1000 DM	44 5 841	47 8 635	61 11 966	578 89 035	511 85 443	18
1822 15	Anzüge und Kombinationen für Männer oder Knaben	1000 St 1000 DM	119 24 486	80 16 942	81 17 145	1 381 300 448	942 217 166	40
1822 20	Jacken für Männer oder Knaben	1000 St 1000 DM	240 31 987	247 33 265	227 32 134	3 513 461 844	3 084 399 925	61
1822 25	Hosen für Männer oder Knaben	1000 St 1000 DM	1 088 56 617	1 053 56 806	861 47 749	12 985 692 719	11 968 624 784	88
1822 30	Mäntel, Anoraks, Windjacken, Blousons u.ä. Waren für Frauen oder Mädchen	1000 St 1000 DM	218 26 340	465 51 594	437 47 595	3 534 488 922	4 664 570 915	77
1822 35	Kostüme u. Kombinationen für Frauen o. Mädchen	1000 St 1000 DM	196 22 942	154 14 855	176 21 118	2 127 278 562	2 526 293 685	69
1822 40	Kleider, Röcke und Hosenröcke für Frauen oder Mädchen	1000 St 1000 DM	1 881 115 168	1 168 60 908	1 244 77 989	21 201 1 283 561	16 959 1 043 884	208
1822 45	Hosen für Frauen oder Mädchen	1000 St 1000 DM	1 584 67 709	1 442 59 405	1 500 65 278	16 885 710 363	16 346 737 318	161

6 Produktion ausgewählter Erzeugnisse - Deutschland

EB-Nr.	Erzeugnis	Einheit	1995	1996		Januar bis November		Anzahl Unternehmen November 1996
			November	Oktober	November	1995	1996	
Oberbekleidung aus Gewirken oder Gestrickten								
1822 50	Mäntel, Anoraks, Windjacken, Blousons u.ä. Waren für Männer oder Knaben	1000 St 1000 DM	3 330	7 1 316	1 160	53 7 772	32 5 466	5
1822 55	Anzüge, Kombinationen, Jacken, lange Hosen, Latzhosen und kurze Hosen für Männer oder Knaben	1000 St 1000 DM	60 7 837	63 10 627	59 7 597	884 138 259	734 113 393	20
1822 60	Mäntel, Anoraks, Windjacken, Blousons u.ä. Waren für Frauen oder Mädchen	1000 St 1000 DM	31 2 191	7 843	7 1 187	334 33 340	179 21 997	10
1822 85	Kostüme, Kombinationen, Jacken, lange Hosen, Latzhosen, kurze Hosen, Kleider, Röcke und Hosenröcke für Frauen oder Mädchen	1000 St 1000 DM	497 24 773	417 18 861	422 21 250	6 425 310 520	5 249 246 053	72
Wäsche aus Gewirken oder Gestrickten								
1823 10	Hemden für Männer oder Knaben	1000 St 1000 DM	24 722	25 700	19 535	660 18 034	247 8 540	8
1823 20	Slips u.a. Unterhosen, Nachthemden, Schlafanzüge und -jacken, Hausmäntel u.ä. Waren für Männer oder Knaben	1000 St 1000 DM	2 431 21 440	2 367 22 314	2 148 19 782	24 158 211 457	22 905 212 068	48
1823 30	Blusen und Hemdblusen für Frauen oder Mädchen	1000 St 1000 DM	485 17 943	341 11 627	395 14 797	5 515 225 196	4 745 177 976	42
1823 40	Slips u.a. Unterhosen, Nachthemden, Bademäntel und -jacken, Schlafanzüge, Negligés, Hausmäntel u.ä. Waren für Frauen oder Mädchen	1000 St 1000 DM	8 291 55 104	7 796 58 405	7 249 49 575	87 654 585 290	78 294 549 386	78
Wäsche aus anderen Stoffen								
1823 50	Hemden für Männer oder Knaben	1000 St 1000 DM	160 6 099	173 6 308	139 5 181	2 419 81 213	1 708 61 836	21
1823 60	Blusen und Hemdblusen für Frauen oder Mädchen	1000 St 1000 DM	1 321 57 202	1 068 44 735	1 175 52 996	17 589 799 466	14 744 668 353	144
1823 70	Nachthemden, Schlafanzüge, Negligés, Bademäntel und -jacken, Hausmäntel, Unterhemden, Slips für Frauen oder Mädchen	1000 St 1000 DM	290 6 270	247 4 755	273 4 964	2 689 57 941	2 956 51 667	23
1823 80	Büstenhalter, Hüftgürtel, Miederhosen, Korsetts	1000 St 1000 DM	505 10 728	487 10 134	419 8 545	5 281 111 642	4 916 99 203	27
1823 90	T-Shirts und Unterhemden aus Gewirken oder Gestrickten	1000 St 1000 DM	5 500 48 988	5 492 51 662	5 348 47 910	56 730 515 333	55 249 534 329	88
Leder und Lederwaren								
1910 10	Sämischleder, Lackleder und folien-kaschierte Lackleder, metallisierte Leder	1000 m2 *	2
1910 20	Gegerbtes Leder aus ganzen Häuten von Rindern und Kälbern, mit einer Oberfläche von 2,6 m2 oder weniger	t 1000 DM	2
1910 30	Anderes Leder aus ganzen Häuten von Rindern und Kälbern, mit einer Oberfläche von 2,6 m2 oder weniger (Boxcalf u.a. bearbeitet)	1000 m2 *	157	185	182	1 461	1 541	8
1910 40	Rind-, Kalbleder, Roßleder und Leder von anderen Einhufern, gegerbt oder nachgegerbt, auch gespalten	t *	238	2 849	2 822	2 340	16 374	8
1910 50	Narbenspalt von Rindern und Kälbern, Roßleder und Leder von anderen Einhufern, Vollleder, nach dem Gerben zugerichtet	1000 m2 *	997	965	1 030	9 242	9 688	19
1910 60	Schaf- oder Lammleder, enthaart, nach dem Gerben zugerichtet, Pergament oder Rohhautleder	1000 m2 *	16	23	.	162	.	3
1910 70	Ziegen- oder Zickellleder, enthaart, nach dem Gerben zugerichtet, Pergament oder Rohhautleder	1000 m2 *	9	3	2	109	35	4
1910 80	Leder von Schweinen, enthaart, nach dem Gerben zugerichtet, Pergament oder Rohhautleder	1000 m2 *	2
1910 90	Leder von Kriechtieren u.a.n. Tieren, nach dem Gerben zugerichtet	1000 m2 *	-	-	-	-	-	-
1920 10	Sattlerwaren für alle Tiere (einschl. Zugtauen, Leinen, Kniekappen, Maulkörben, Satteldecken, Satteltaschen, Hundedecken u.dgl.), aus Stoffen aller Art	1000 DM	9 423	9 124	9 575	79 636	102 891	18
1920 20	Reisekoffer, Handkoffer, Kosmetikkoffer und Dokumentenkoffer, Aktentaschen, Schulranzen u.ä. Behältnisse	1000 St 1000 DM	229 14 136	263 13 133	251 13 185	2 766 169 656	2 680 137 911	33

6 Produktion ausgewählter Erzeugnisse - Deutschland

EB-Nr.	Erzeugnis	Einheit	1995		1996		Januar bis November		Anzahl Unternehmen November 1996
			November	Oktober	November	1995	1996		
1920 30	Handtaschen, auch mit Schulterriemen (einschl. solcher ohne Handgriffe)	1000 St 1000 DM	91 10 233	92 8 532	87 8 882	864 92 168	911 81 700	18	
1920 40	Taschen- oder Handtaschenartikel	1000 DM	21 332	14 545	17 856	188 657	144 913	37	
1920 50	Reisetaschen, Toilettentaschen (Necessaires), Rucksäcke, Taschen für Sportartikel, Behälter für Musikinstrumente u.a. Behälter	1000 DM	20 888	18 845	18 966	210 271	183 867	36	
1930 10	Schuhe mit Oberteil aus Leder	1000 Paar 1000 DM	3 184 151 589	2 523 129 263	2 623 136 202	30 721 1 596 654	28 693 1 455 729	81	
1930 20	Schuhe mit Oberteil aus Spinnstoffen (ohne Sportschuhe)	1000 Paar 1000 DM	358 7 998	394 9 648	308 7 362	4 504 112 653	3 846 104 446	15	
1930 30	Schuhe mit einem Metallschutz in der Vorderkappe, mit Oberteil aus Leder	1000 Paar 1000 DM	357 23 348	349 23 198	335 22 446	3 497 222 731	3 298 216 214	21	
1930 40	Anderer Schuhe mit einer Hauptschle aus Holz, weder mit Innenschle noch mit einem Metallschutz in der Vorderkappe, mit Oberteil aus Leder	1000 Paar 1000 DM	-	-	-	.	-	-	
1930 50	Laufsohlen und Absätze aus Kautschuk oder Kunststoff	1000 St 1000 DM	10 983 14 096	8 522 12 590	8 026 11 665	84 616 124 546	85 006 125 477	23	
	Holz und Holzwaren								
2010 05	Nadelholz; in der Längsrichtung gesägt oder gesäumt, gemessert oder geschält, mit einer Dicke von mehr als 6 mm	m3	* 1 176 866	1 312 843	1 215 864	12 103 364	12 255 931	772	
2010 10	Laubholz (ohne Stäbe und Friese für Parkett aus tropischem Laubholz oder Eichenholz), in der Längsrichtung gesägt oder gesäumt, gemessert oder geschält, mit einer Dicke von mehr als 6 mm	m3	* 90 706	86 305	82 961	1 107 702	1 077 028	218	
2010 20	Stäbe und Friese für Parkett aus tropischem Laubholz und Eichenholz, gehobelt, nicht zusammengesetzt, über 6 mm Dicke	m2	* 96 361	155 475	146 177	968 192	1 423 737	17	
2010 30	Nadelholz	t	* 25 089	23 944	24 027	236 657	236 921	93	
2010 40	Laubholz (ohne Stäbe und Friese für Parkett)	t	* 12 207	6 466	6 429	100 472	67 694	71	
2010 50	Stäbe und Friese für Parkett aus Laubholz (ohne solche aus Eiche, nur gehobelt), nicht zusammengesetzt	m2	* 116 090	73 630	77 726	1 147 907	927 495	15	
2020 10	Sperrholz, ausschließlich aus Furnieren, mit einer Dicke von 6 mm oder weniger	m3	* 11 310	11 633	11 167	119 056	110 697	18	
2020 20	Anderes Sperrholz, furniertes Holz u.ä. Lagenholz	m3	* 35 481	38 572	36 643	.	359 365	33	
2020 30	Spanplatten u.ä. Platten, aus Holz oder anderen holzigen Stoffen	m3	* 788 939	813 640	805 509	8 342 980	7 967 146	61	
2020 40	Faserplatten aus Holz oder anderen holzigen Stoffen mit einer Dichte von mehr als 0,8 g/cm3	1000 m2	* 11 422	13 436	14 507	126 455	131 961	14	
2020 50	Furnierblätter oder Blätter für Sperrholz u.a. Holz, in der Längsrichtung gesägt, gemessert oder geschält, mit einer Dicke von 6 mm oder weniger, keilverzinkt, gehobelt, geschliffen und Bretchen zum Herstellen von Holzgefaßten Stiften	m2	* 255 246	318 143	340 713	.	3 361 714	6	
2020 60	Anderer Furnierblätter oder Blätter mit einer Dicke von 6 mm oder weniger	m3	* 33 380	27 120	26 110	.	287 360	45	
2030 10	Fenster, Fenstertüren, Rahmen und Verkleidungen dafür, Türen und Türrahmen, -verkleidungen und -schwelle, aus Holz	1000 St 1000 DM	1 946 519 495	1 870 516 688	1 829 514 373	19 729 4 924 416	16 892 4 595 084	539	
2030 20	Parkettafeln	1000 m2 1000 DM	758 32 703	706 28 970	709 29 501	8 026 346 837	8 002 326 717	32	
2030 30	Verschaltungen für Betonarbeiten	t 1000 DM	8 958 21 861	9 562 22 632	8 202 19 327	108 229 240 907	93 623 220 677	18	
2030 40	Treppen	t 1000 DM	2 090 33 425	2 092 34 799	2 088 34 863	20 774 326 716	19 294 312 821	67	
2040 10	Flachpaletten, Boxpaletten u.a. Ladungsträger, aus Holz	1000 St 1000 DM	3 079 42 111	3 274 43 304	3 140 41 246	33 498 471 307	33 248 445 179	138	
2040 20	Kisten, Kistchen, Verschlüge, Trommeln u.ä. Verpackungsmittel	t 1000 DM	20 738 35 722	23 797 37 094	24 269 38 255	214 654 354 715	234 824 373 756	128	
	Papier								
2111 10	Chemische Halbstoffe aus Holz (Sulfitzellstoff) (ohne solche zum Auflösen)	t-tr90 % *	41 712	57 068	57 881	686 126	630 091	6	

6 Produktion ausgewählter Erzeugnisse - Deutschland

EB-Nr.	Erzeugnis	Einheit	1995	1996		Januar bis November		Anzahl Unter- nehmen November 1996
			November	Oktober	November	1995	1996	
2111 20	Mechanische oder halbchemische Halbstoffe aus Holz, Halbstoffe aus anderen cellulosehaltigen Faserstoffen	t-tr90 % *	120 291	128 619	122 164	1 374 305	1 232 326	18
2112 10	Zeitungsdruckpapier, in Rollen oder Bogen	t *	146 962	159 650	148 930	1 632 004	1 589 177	8
2112 15	Büttenpapier und -pappe (handgeschöpft)	t *	-	-	-	-	-	-
2112 20	Rohpapier und Rohpappe für licht-, wärme- oder elektroempfindliche Papiere und Pappen, Kohlerohpapier und Tapetenrohpapier, in Rollen oder Bogen	t *	33 538	40 194	37 376	373 866	379 498	16
2112 25	Grafische Papiere und Pappen	t *	214 400	236 757	232 221	2 559 016	2 522 971	39
2112 30	Zellstoffwatte, gekrepptes Papier und Vliese aus Zellstofffasern u.a. Papiere für die H.v. Toilettenpapier, Abschmink- oder Handtüchern, Servietten o.ä. Papiererzeugnissen	t *	62 160	68 293	67 767	724 458	727 956	21
2112 35	Mehrlagige Papiere und Pappen	t *	114 753	142 430	150 601	1 468 151	1 500 744	24
2112 40	Anderer Papiere und Pappen, weder bestrichen noch überzogen; Zigarettenpapier, nicht zugeschnitten	t *	256 802	299 620	303 825	2 938 213	3 052 862	95
2112 45	Naturpauspapier	t *	255	272	295	2 122	3 080	3
2112 50	Papiere und Pappen, gekreppt, gefältelt, durch Pressen oder Prägen gemustert oder perforiert, a.n.g.	t *	1 345	1 762	1 556	16 431	16 260	11
2112 55	Ein- oder beidseitig mit Kaolin o.a. anorganischen Stoffen gestrichene Papiere und Pappen zum Beschreiben, Bedrucken oder für andere grafische Zwecke	t *	272 532	348 895	345 921	3 272 722	3 127 178	32
2112 60	Gestrichene oder überzogene Kraftpapiere und -pappen (ohne solche zum Beschreiben, Bedrucken oder zu anderen graphischen Zwecken)	t *	1
2112 65	Anderer gestrichene Papiere und Pappen	t *	14 256	18 108	17 863	.	181 722	8
2112 70	Kohlepapier und präpariertes Durchschreibepapier mit einer Breite von ungefaltet mehr als 36 cm	t *	23 584	32 336	32 103	327 516	320 221	7
2121 10	Wellpapier oder -pappe, in Rollen oder Bogen, auch perforiert	t *	214 513	291 708	281 925	.	2 627 397	106
2121 20	Säcke, Beutel, Tüten aus Papier	t 1000 DM	26 592 119 509	26 246 122 607	24 514 115 340	269 717 1 236 096	292 933 1 274 451	82
2121 30	Schachteln und Kartons aus Wellpapier oder -pappe	t 1000 DM	257 631 488 996	266 521 491 796	258 606 415 347	5 025 741	2 713 377 4 547 134	173
2121 40	Faltschachteln, Schachteln und Packmittel, aus nicht gewelltem Papier oder nicht gewellter Pappe	t 1000 DM	123 960 458 362	122 686 421 458	120 442 416 265	1 346 323 5 050 711	1 309 951 4 540 361	268
2121 50	Anderer Verpackungsmittel aus Papier, Pappe, Zellstoffwatte oder Vliesen aus Zellstofffasern (einschl. Schallplattenhüllen); Pappwaren zur Verwendung in Büros, Läden u.dgl.	t 1000 DM	9 801 40 195	9 609 39 869	9 326 39 700	102 244 385 031	106 383 433 632	64
2122 10	Toilettenpapier, Taschen-, Abschmink-, Hand- und Tischtücher, Servietten	t 1000 DM	67 730 240 311	70 379 243 220	66 636 230 081	730 218 2 445 973	717 091 2 451 418	26
2122 20	Hygienische Binden, Tampons, Windeln für Kleinkinder u.ä. Waren zu hygienischen Zwecken	t 1000 DM	37 848 268 240	40 598 255 834	33 286 228 108	452 259 3 025 492	437 944 2 863 660	21
2123 10	Kohlepapier, präpariertes Durchschreibepapier u.a. Vervielfältigungs- und Umdruckpapier, vollständige Dauerschablonen und Offsetplatten aus Papier	t 1000 DM	4 772 10 213	.	9 147 8 631	61 817 122 431	89 409	6
2124 10	Tapeten und Wandverkleidungen aus Papier; Buntglaspapier	t 1000 DM	18 592 91 689	15 773 79 743	15 578 80 177	747 251	163 146 836 710	22
	Verlags- und Druckerzeugnisse, bespielte Ton-, Bild- und Datenträger							
2231 10	Vervielfältigung von bespielten Tonträgern (Schallplatten, Magnettonbänder, Compact-discs)	1000 St 1000 DM	49 917 93 661	53 871 98 781	53 045 94 734	442 377 836 836	455 966 858 523	14
	Kokerei- und Mineralbläuerzeugnisse, Spalt- und Brutstoffe							
2310 10	Koks und Schmelzkoks aus Steinkohle und Braunkohle, auch agglomeriert	t-Trock. *	894 557	919 376	902 666	10 236 249	9 855 010	-
2320 10	Motorenbenzin ohne Flugbenzin	t	1 954 896	2 167 801	2 074 601	21 916 509	22 748 420	-

6 Produktion ausgewählter Erzeugnisse - Deutschland

EB-Nr.	Erzeugnis	Einheit	1995		1996		Januar bis November		Anzahl Unternehmen November 1996
			November	Oktober	November	1995	1996		
2320 20	Leichtöle zur Bearbeitung in begünstigten Verfahren und zur chemischen Umwandlung	t	* 731 792	839 625	865 715	8 649 758	8 797 448	-	
2320 30	Benzinkomponenten	t	* 150 367	118 454	76 509	1 873 922	1 111 816	-	
2320 40	Mittelschwere Öle	t	*	-	-	-	-	-	
2320 50	Gasöl zur Bearbeitung in begünstigten Verfahren und zur chemischen Umwandlung; Mitteldestillatkomponenten	t	* 30 828	190 842	26 074	1 197 101	1 144 501	-	
2320 60	Dieselmotorkraftstoff	t	1 745 721	1 982 761	2 054 959	19 550 049	19 761 180	-	
2320 70	Leichtes Heizöl	t	* 1 770 139	1 896 163	1 902 143	20 844 796	22 326 312	-	
2320 80	Heizöle, mittelschwer und schwer	t	* 1 154 126	1 201 346	1 206 133	12 686 157	12 584 494	-	
2320 85	Schmieröle, andere Öle	t	105 787	114 191	101 200	1 170 710	1 165 955	-	
2320 90	Bitumen aus Erdöl	t	* 382 556	397 245	350 498	3 525 973	3 219 561	-	
Chemische Erzeugnisse									
2411 10	Stickstoff	1000 m3	* 319 399	331 749	324 793	3 056 209	3 461 393	29	
2411 20	Sauerstoff	1000 m3	* 511 045	525 050	550 922	5 682 580	5 576 890	34	
2412 10	Titanoxide	t-TiO2	* 34 315	38 368	37 956	209 053	367 703	6	
2412 20	Bleimonoxid	t	*	-	-	-	-	-	
2412 30	Mennige und Orangemennige	t-PbO	* 1 364	1 985	1 936	12 943	21 163	3	
2412 40	Andere Bleioxide	t	*	4 621	4 693	-	37 078	3	
2412 50	Ausgewählte anorganische Basen; ausgewählte Metalloxide	t	* 30 963	-	-	251 712	-	18	
2412 60	Synthetische organische Farbstoffe, auch chemisch einheitlich; Farbstoffe sowie Zubereitungen auf deren Grundlage; synthetische organische Erzeugnisse als fluoreszierende Aufheller; Farblacke und Zubereitungen auf deren Grundlage	t	* 33 583	24 707	24 501	317 564	264 390	41	
2412 70	Synthetische organische Gerbstoffe; anorganische Gerbstoffe, Gerbstoffzubereitungen, auch natürliche Gerbstoffe enthaltend; Enzymzubereitungen zum Vorgerben	t	* 10 789	12 362	12 499	112 206	129 838	8	
2413 10	Chlor	t	* 257 796	262 150	274 797	3 019 251	2 837 034	14	
2413 15	Ruß	t	* 29 277	24 189	28 285	302 471	291 002	8	
2413 20	Phosphor	t	*	-	-	-	-	1	
2413 25	Chlorwasserstoff (Salzsäure)	t-HCl	* 78 423	98 626	99 522	816 439	924 586	25	
2413 30	Schwefelsäure, Oleum	t-SO2	* 223 973	225 495	216 648	2 619 002	2 326 991	23	
2413 35	Diphosphorpentaoxid, Phosphorsäure und Polyphosphorsäuren	t-P2O5	* 4 460	5 591	4 941	52 561	58 506	10	
2413 40	Siliciumdioxid	t-SiO2	* 11 290	13 076	12 248	257 433	130 399	13	
2413 45	Natriumhydroxid	t-NaOH	* 280 677	293 586	298 009	3 153 023	3 111 532	20	
2413 50	Aluminiumhydroxid	t-Al2O3	*	-	-	-	-	4	
2413 55	Chloride (ohne Ammoniumchlorid), Chloridoxide und Chloridhydroxide	t	* 33 522	39 971	40 188	375 584	435 714	27	
2413 60	Phosphate und Polyphosphate	t-P2O5	* 8 808	9 084	8 296	98 793	93 894	10	
2413 65	Dinatriumcarbonat (Soda)	t-Na2CO3	* 191 767	203 663	190 738	2 019 827	2 173 822	10	
2413 70	Edelmetalle in kolloidalem Zustand; anorganische oder organische Verbindungen der Edelmetalle, auch chemisch nicht einheitlich; Edelmetallamalgame	t 1000 DM	45 948	32 611	12 647	572 841	467 962	8	
2413 75	Carbide, auch chemisch nicht einheitlich	kg	*20 121 592	-	-	271 670 164	-	6	
2414 10	Ethylen	t	* 318 343	307 415	332 642	3 820 134	3 455 734	9	
2414 12	Propen (Propylen)	t	* 219 462	236 924	247 796	2 641 467	2 569 421	11	
2414 14	Buten (Butylen) und seine Isomere	t	* 75 337	74 292	76 528	750 432	813 767	8	
2414 16	Buta-1,3-dien	t	* 55 130	63 226	67 101	785 193	608 962	4	
2414 18	Andere ungesättigte acyclische Kohlenwasserstoffe	t	* 18 325	9 620	10 676	227 200	153 414	21	

6 Produktion ausgewählter Erzeugnisse - Deutschland

EB-Nr.	Erzeugnis	Einheit	1995		1996		Januar bis November		Anzahl Unternehmen November 1996
			November	Oktober	November	1995	1996		
2414 20	Benzol	t	* 178 433	211 774	220 019	2 347 296	2 383 240	12	
2414 22	Toluol	t	* 44 066	53 141	59 515	490 020	648 647	9	
2414 24	Xylole	t	* 62 646	71 837	68 684	675 323	740 719	9	
2414 26	1,2-Dichlorethan (Ethylendichlorid)	t	* 144 595	170 121	158 971	1 646 646	1 731 468	9	
2414 28	Vinylchlorid (Chlorethylen)	t	* 123 296	139 251	136 088	1 272 934	1 328 949	7	
2414 30	Methanol (Methylalkohol)	t	* 114 586	119 944	138 646	1 305 388	1 402 269	13	
2414 32	D-Glucitol (Sorbit), chemisch einheitlich	t	* 11 768	8 894	8 889	126 797	91 200	4	
2414 34	Phenol (Hydroxybenzol) und seine Salze	t	* 62 823	71 474	71 164	529 628	833 633	5	
2414 36	Andere technische einbasische Fettsäuren	t	* 19 637	32 643	35 902	244 862	336 505	15	
2414 38	Ester der Stearinsäure	t	*	2	
2414 40	Essigsäure	t	* 34 459	32 083	33 493	434 034	387 425	10	
2414 42	Dibutylorthophthalate, Dioctylorthophthalate	t	* 15 993	21 380	23 475	197 276	236 929	4	
2414 44	Dinonyl- oder Didecylorthophthalate; andere Ester der Orthophthalsäure	t	* 7 791	12 197	7 297	103 806	103 301	5	
2414 46	Phthalsäureanhydrid	t	* 14 464	17 097	19 666	187 034	171 910	4	
2414 48	Aromatische Monoamine, Polyamine und ihre Derivate; Salze dieser Erzeugnisse	t	* 31 328	45 893	143 506	277 082	514 242	9	
2414 50	Amine mit Sauerstofffunktionen (ohne Lysin) und seine Ester und Salze dieser Erzeugnisse; Glutaminsäure und ihre Salze	t	* 20 793	19 437	22 910	220 111	211 179	24	
2414 52	Acrylnitril	t	* 32 207	35 154	38 962	390 772	404 429	4	
2414 54	Organische Thioverbindungen	t	* 4 318	7 086	7 830	71 202	70 519	17	
2414 56	Ester der Phosphorsäuren und ihre Salze (einschl. Lactophosphaten); ihre Halogen-, Sulfo-, Nitro- oder Nitrosoderivate	t	* 1 478	2 185	2 186	17 258	25 140	7	
2414 58	Methanal (Formaldehyd)	t	* 81 235	72 961	65 922	654 738	726 314	10	
2414 60	Ethanal (Acetaldehyd)	t	* 28 201	20 881	27 982	351 735	312 709	4	
2414 62	Paraformaldehyd	t	*	1	
2414 64	Oxiran (Ethylenoxid)	t	* 51 936	51 197	56 473	640 742	626 019	5	
2414 66	Methyloxiran (Propylenoxid)	t	* 55 364	53 257	60 562	631 587	603 147	4	
2414 68	Andere Enzyme; andere zubereitete Enzyme, a.n.g.	t	* 1 237	671	630	12 856	8 193	10	
2414 70	Aktivierete natürliche mineralische Stoffe; Tierisches Schwarz, auch ausgebraucht	t	* 29 677	41 433	40 676	350 196	.	5	
2415 10	Salpetersäure; Nitriersäuren	t-N	* 49 993	47 431	46 679	512 384	521 599	11	
2415 15	Ammoniak	t-N	* 215 584	224 468	222 979	2 357 021	2 336 406	8	
2415 20	Ammoniumchlorid	t	*	1	
2415 25	Triammoniumphosphat	t	*	-	-	-	-	-	
2415 30	Mineralische oder chemische Stickstoffdüngemittel (ohne Natronsalpeter)	t-N	* 144 397	124 614	121 718	1 380 833	1 346 728	12	
2415 40	Mineralische oder chemische Phosphatdüngemittel	t-P205	*	6 413	3 145	.	57 143	4	
2415 50	Mineralische oder chemische Kalidüngemittel (ohne Carnallit, Sylvinit u.a. natürliche rohe Kalisalze)	t-K20	* 211 038	255 531	312 315	2 191 194	2 575 103	8	
2415 70	Natriumnitrat (Natronsalpeter)	t-N	*	1	
2415 80	Düngemittel, a.n.g. ohne Düngemittel in Tabletten o.ä. Formen oder in Packungen mit einem Rohgewicht von 10 kg oder weniger	t- eff.	* 92 088	135 676	178 604	1 433 904	1 577 126	16	
2416 10	Polymere des Ethylens, in Primärformen	t	* 157 849	154 518	137 993	1 801 658	1 680 837	15	
2416 15	Polymere des Styrols, in Primärformen	t	* 86 505	108 917	101 277	999 077	1 214 150	12	
2416 20	Polyvinylchlorid, nicht mit anderen Stoffen gemischt, in Primärformen	t	* 89 073	110 460	108 242	1 067 592	1 100 430	11	
2416 25	Anderes Polyvinylchlorid, in Primärformen	t	* 8 930	10 119	9 437	102 471	105 151	15	
2416 30	Vinylchlorid-Vinylacetat-Copolymere u.a. Copolymere des Vinylchlorids, in Primärformen	t	* 22 814	26 178	28 657	248 815	242 050	7	

6 Produktion ausgewählter Erzeugnisse - Deutschland

EB-Nr.	Erzeugnis	Einheit	1995		1996		Januar bis November		Anzahl Unternehmen November 1996
			November	Oktober	November	1995	1996		
2416 35	Polyacetate, andere Polyether und Epoxidharze, in Primärformen; Polycarbonate, Alkydharze, Allylpolyester u.a. Polyester, in Primärformen	t	* 164 125	156 941	156 959	1 547 509	1 686 917	66	
2416 40	Polymere des Propylens o.a. Olefine, in Primärformen	t	* 65 682	73 854	73 723	745 980	796 579	14	
2416 45	Polymere des Vinylacetats	t	* 25 190	34 459	29 680	288 107	302 491	15	
2416 50	Acrylpolymer, in Primärformen	t	* 65 884	76 693	69 421	763 075	767 502	40	
2416 55	Polyamide, in Primärformen	t	* 53 393	66 686	66 237	581 982	681 177	23	
2416 60	Harnstoffharze, Thioharnstoffharze, Melaminharze, in Primärformen	t	* 51 295	61 416	57 848	584 995	579 351	16	
2416 65	Andere Aminoherze, in Primärformen	t	* 1 477	1 342	1 321	13 716	14 778	7	
2416 70	Polyurethane, in Primärformen	t	* 96 003	51 309	49 897	1 066 012	527 915	37	
2416 75	Silicone, in Primärformen	t	* 19 138	24 403	23 940	218 815	234 635	20	
2416 80	Celluloseacetate, in Primärformen	t	*	-	-	-	-	-	
2416 85	Celluloseether u.a. chemische Derivate der Cellulose, in Primärformen (z.B. Carboxymethylcellulose, Ethylcellulose, Celluloseester)	t	* 9 411	9 739	10 063	109 984	105 200	7	
2416 90	Natürliche Polymere (z.B. Alginsäure) und modifizierte natürliche Polymere (z.B. gehärtete Eiweißstoffe, chemische Derivate von Naturkautschuk), a.n.g., in Primärformen	t	* 125	159	111	1 420	1 663	6	
2417 10	Synthetischer Kautschuk, in Primärformen	t	* 36 988	55 173	42 960	452 582	531 734	16	
2420 10	Insektizide auf der Grundlage von Organophosphaten	kg-Wirkst 1000 DM	262 475 9 515	289 222 7 860	214 322 7 838	4 764 075 192 353	4 465 624 187 342	11	
2420 20	Herbizide	kg-Wirkst 1000 DM	2 337 188 81 996	1 809 793 65 804	2 481 708 87 745	25 539 944 1 008 132	24 292 310 1 014 717	10	
2420 30	Desinfektionsmittel i.A.E.	kg-Wirkst 1000 DM	1 925 640 28 772	1 729 295 23 750	1 656 956 23 093	19 255 112 311 750	17 625 419 242 590	26	
2420 40	Fungizide	kg-Wirkst 1000 DM	2 719 765 82 565	2 201 605 90 109	2 563 582 84 401	36 377 243 1 184 658	30 084 741 1 181 720	15	
2430 10	Anstrichfarben und Lacke auf der Grundlage von synthetischen oder chemisch modifizierten natürlichen Polymeren, in einem wäßrigen Medium dispergiert oder gelöst	t 1000 DM	71 562 244 717	82 834 289 665	74 503 266 251	841 238 2 768 975	844 581 2 968 634	189	
2430 15	Anstrichfarben und Lacke auf der Grundlage von synthetischen oder chemisch modifizierten natürlichen Polymeren, in einem nichtwäßrigen Medium dispergiert oder gelöst; Lösungen der o.a. Polymere, Anteil des organischen Lösemittels über 50 GHT	t 1000 DM	44 927 350 398	49 828 381 446	45 831 350 366	516 040 3 896 613	510 186 3 891 833	204	
2430 20	Zubereitete Pigmente, Trübungsmittel, Farben u.a. Zubereitungen für die Keramik-, Emaillier- oder Glasindustrie	t 1000 DM	863 11 011	1 055 13 910	1 007 13 387	9 349 107 071	9 855 121 037	11	
2430 25	Schmelzglasuren u.a. verglasbaren Massen, Engoben u.a. Zubereitungen für die Keramik-, Emaillier- oder Glasindustrie	t 1000 DM	8 577 3 628	8 245 4 463	8 386 5 189	80 050 41 448	79 831 42 833	7	
2430 30	Andere Anstrichfarben und Lacke, zubereitete Wasserpigmentfarben für die Lederzubereitung	t 1000 DM	8 484 58 349	9 627 62 222	8 761 60 010	89 964 618 592	95 006 626 524	56	
2430 35	Perlenessenz	t 1000 DM	3	
2430 40	Kitte; Spachtelmassen für Anstreicherarbeiten	t 1000 DM	11 897 45 572	16 894 62 169	13 542 48 813	154 965 515 332	160 136 521 254	60	
2430 45	Nichtfeuerfeste Spechtel- und Verputzmassen für Fassaden, Innenwände, Fußböden, Decken u.dgl	t 1000 DM	60 913 101 022	73 131 120 885	69 137 103 115	668 362 1 114 695	679 626 1 111 787	79	
2430 50	Zusammengesetzte organische Lösungs- und Verdünnungsmittel und Zubereitungen zum Entfernen von Farben oder Lacken	t 1000 DM	14 824 47 191	21 181 53 058	20 508 49 028	166 559 521 899	203 052 527 459	186	
2430 55	Druckfarben	t 1000 DM	30 484 201 320	29 714 202 255	29 135 195 527	288 535 1 963 629	293 440 1 976 244	30	
2441 10	Lysin und seine Ester; Salze dieser Erzeugnisse, Glutaminsäure und ihre Salze	t	*	-	-	-	-	-	
2441 20	Natürliche, auch synthetisch hergestellte Provitamine und Vitamine (einschl. natürlicher Konzentrate), ihre hauptsächlich als Vitamine gebrauchten Derivate, auch untereinander gemischt, auch in Lösungsmitteln	1000 DM	90 346	73 130	81 279	938 901	1 057 659	12	

6 Produktion ausgewählter Erzeugnisse - Deutschland

EB-Nr.	Erzeugnis	Einheit	1995	1996		Januar bis November		Anzahl Unternehmen November 1996
			November	Oktober	November	1995	1996	
2441 30	Natürliche, auch synthetisch hergestellte Hormone; ihre hauptsächlich als Hormone gebrauchten Derivate; andere hauptsächlich als Hormone gebrauchte Steroide	1000 DM	6 236	8 506	4 802	47 226	69 427	5
2441 40	Natürliche, auch synthetisch hergestellte Glykoside und pflanzliche Alkaloide, ihre Salze, Ether, Ester u.a. Derivate	1000 DM	29 607	41 190	41 404	347 388	458 671	12
2441 50	Antibiotika	kg *	2
2442 10	Arzneiwaren, Penicilline, Streptomycine oder andere Antibiotika enthaltend	1000 DM	407 800	430 610	395 613	4 490 606	4 346 995	82
2442 20	Arzneiwaren (ohne solche mit Antibiotika), Hormone enthaltend	1000 DM	211 798	181 466	171 415	2 306 651	2 051 519	40
2442 30	Reagenzien zum Bestimmen der Blutgruppen oder Blutfaktoren; Röntgenkontrastmittel; diagnostische Reagenzien; Zahnzement u.a. Zahnfüllstoffe; Zement zum Wiederherstellen von Knochen	1000 DM	133 418	135 040	139 332	1 569 298	1 567 829	23
2451 10	Glycerin, -wasser und -unterlaugen	t *	7 165	9 141	8 638	92 639	98 104	8
2451 15	Organische grenzflächenaktive Stoffe (ohne Seifen)	t *	69 860	74 963	68 156	748 979	759 144	30
2451 20	Seifen; als Seife verwendbare organische grenzflächenaktive Stoffe und Zubereitungen in Form von Tafeln, Riegeln usw., zur Körperpflege; Feinseifen, Medizinalseifen	t 1000 DM	6 537 29 166	6 786 36 355	6 613 30 353	70 485 346 599	70 150 333 522	24
2451 25	Grenzflächenaktive Zubereitungen (ohne Seifen), i.A.E.	t 1000 DM	2 977 17 072	4 278 17 410	3 571 14 775	32 959 178 916	40 334 172 580	17
2451 30	Universalwaschmittel	t 1000 DM	47 054 146 460	44 658 127 274	45 725 129 437	472 989 1 631 277	471 267 1 391 137	26
2451 35	Spezialwaschmittel	t 1000 DM	7 004 35 007	7 114 32 766	6 563 31 606	65 387 355 489	74 482 338 870	25
2451 40	Geschirrspülmittel	t 1000 DM	18 537 45 094	18 735 43 069	19 954 47 163	199 134 475 560	209 521 481 324	52
2451 45	Andere zubereitete Waschmittel, Waschhilfsmittel und Reinigungsmittel, i.A.E.	t 1000 DM	23 581 83 216	20 688 73 062	22 750 77 487	240 329 848 519	232 405 792 195	96
2451 50	Grenzflächenaktive Zubereitungen (ohne Seifen), n.A.E.	t 1000 DM	7 836 28 852	7 587 30 765	8 012 28 908	81 144 302 814	84 233 316 114	25
2451 55	Zubereitete Waschmittel, Waschhilfsmittel und zubereitete Reinigungsmittel, auch Seife enthaltend, n.A.E.	t 1000 DM	29 958 85 504	29 206 71 067	28 802 70 345	330 262 897 675	322 868 782 612	108
2451 60	Möbel- und Bohnerwachs u.ä. Zubereitungen für Möbel	t 1000 DM	239 1 298	221 1 218	137 1 014	1 360 11 815	2 065 13 473	14
2451 65	Andere Polier-, Pflegemittel u.ä. Zubereitungen	t 1000 DM	58 1 067	191 1 954	148 1 794	1 090 15 896	1 654 23 369	12
2451 70	Scheuermittel (Pasten, Pulver u.ä. Zubereitungen, ohne Polierpasten)	t 1000 DM	1 905 5 314	1 948 5 242	1 217 3 860	17 031 45 147	18 463 51 577	19
2452 10	Duftwässer (Toilettewässer)	l 1000 DM	405 976 30 694	793 925 20 542	498 515 23 390	3 338 479 341 912	5 111 571 307 772	24
2452 20	Zubereitungen zur Hand- oder Fußpflege	1000 DM	19 157	22 452	19 299	216 670	218 150	63
2452 30	Andere Zubereitungen zur Schönheitspflege	1000 DM	181 028	155 194	175 245	1 985 120	1 964 492	96
2452 40	Flüssige Haarwaschmittel	1000 l 1000 DM	7 854 40 273	8 142 41 974	7 560 41 661	90 546 510 425	82 255 438 621	64
2452 50	Haarsprays (Haarlacke)	1000 DM	27 748	28 253	27 926	328 426	284 642	25
2452 60	Andere zubereitete Haarbehandlungsmittel	1000 DM	114 132	112 750	118 160	1 217 989	1 261 205	57
2452 70	Zahnputzmittel	1000 St 1000 DM	40 949 61 845	47 020 68 828	50 827 72 369	486 330 734 473	468 368 710 531	20
2452 80	Andere zubereitete Zahn- und Mundpflegemittel (einschl. Haftpulver und -pasten für Zahnprothesen)	1000 DM	28 182	28 675	24 877	304 805	265 809	24
2452 90	Zubereitete Rasier-, Riech-, Körperpflege- und Schönheitsmittel	1000 DM	142 393	116 600	110 694	1 529 190	1 301 964	115
2462 10	Gelatine und ihre Derivate	t 1000 DM	2 206 22 631	2 346 24 008	2 405 23 995	22 280 233 018	23 447 235 168	9
2462 20	Zur Verwendung als Klebstoff geeignete Erzeugnisse aller Art i.A.E., mit einem Gewicht des Inhalts von 1 kg oder weniger	t 1000 DM	7 455 43 666	8 623 46 602	8 463 45 854	83 293 470 856	83 380 472 575	39
2462 30	Klebstoffe auf der Grundlage von Kautschuk oder Kunststoffen (einschl. Kunstharzen), mit einem Gewicht des Inhalts von mehr als 1 kg	t 1000 DM	23 226 92 519	23 204 92 986	22 591 89 803	229 031 903 256	238 339 952 793	64

6 Produktion ausgewählter Erzeugnisse - Deutschland

EB-Nr.	Erzeugnis	Einheit	1995		1996		Januar bis November		Anzahl Unternehmen November 1996
			November	Oktober	November	1995	1996		
2462 40	Andere zubereitete Leime und Klebstoffe, mit einem Gewicht des Inhalts von mehr als 1 kg	t 1000 DM	6 791 12 816	7 434 13 241	7 298 12 318	75 172 140 220	81 446 148 619	24	
2463 10	Etherische Öle, Resinoide, Mischungen von Riechstoffen	t 1000 DM	4 908 90 422	4 315 87 990	4 411 88 271	53 462 1 044 194	49 120 999 245	44	
2464 10	Lichtempfindliche fotografische Platten, Filme und Papiere	1000 m2 1000 DM	58 989 231 913	51 748 203 071	43 778 189 037	597 824 2 672 051	568 606 2 354 691	16	
2464 20	Zubereitete chemische Erzeugnisse zu fotografischen Zwecken (ohne Lacke, Klebstoffe u.ä. Zubereitungen); ungemischte Erzeugnisse zu fotografischen Zwecken, dosiert oder gebrauchsfertig i.A.E.	t 1000 DM	12 679 22 450	13 962 20 464	13 982 20 002	148 664 263 710	147 667 227 827	12	
2465 10	Unbespielte Ton-, Bild- und Datenträger	t 1000 DM	9 546 83 930	10 927 99 219	10 608 100 374	96 926 969 803	101 624 998 531	8	
2470 10	Kabel aus synthetischen Filamenten; synthetische Spinnfasern, weder gekrempelt noch gekämmt noch anders für die Spinnerei bearbeitet	t *	37 109	38 374	36 784	345 721	364 224	15	
2470 20	Hochfeste Garne aus Polyamiden und Polyester, n.A.E. (einschl. synthetischer Monofile von weniger als 67 dtax)	t 1000 DM	8 350 67 390	9 222 63 463	8 264 54 624	102 559 796 182	86 927 625 383	6	
2470 30	Texturierte Garne u.a. Garne, ungezwirnt, n.A.E.	t 1000 DM	24 336 160 650	29 155 177 991	27 694 166 955	291 633 1 840 120	283 561 1 797 640	26	
2470 40	Synthetische Monofile von 67 dtax oder mehr und einem größten Durchmesser von 1 mm oder weniger; Streifen u.dgl. aus synthetischer Spinnmasse, mit einer Breite von 5 mm oder weniger aus Polypropylen	t 1000 DM	586 2 964	610 3 234	628 3 296	5 031 26 196	6 345 30 940	5	
2470 50	Kabel aus künstlichen Filamenten; künstliche Spinnfasern, weder gekrempelt noch gekämmt noch anders für die Spinnerei bearbeitet	t *	10 737	14 382	11 683	131 249	129 329	3	
2470 60	Hochfeste Garne aus Viskose (ohne Nähgarne), n.A.E. (einschl. künstlicher Monofile von weniger als 67 dtax)	t 1000 DM	1	
2470 70	Texturierte Garne u.a. ungezwirnte Garne, n.A.E.	t 1000 DM	2 986 40 553	2 379 33 284	2 553 35 627	31 933 420 388	28 002 392 082	5	
2470 80	Künstliche Monofile von 67 dtax oder mehr und einem größten Durchmesser von 1 mm oder weniger; Streifen u.dgl. aus künstlicher Spinnmasse mit einer Breite von 5 mm oder weniger	t *	-	-	-	-	-	-	
Gummi- und Kunststoffwaren									
2511 10	Luftreifen aus Kautschuk, neu, für Personenkraftwagen (einschl. Kombinationskraftwagen, Rennwagen)	1000 St 1000 DM	3 893 297 501	3 547 292 461	3 710 291 438	38 899 2 882 092	39 039 3 040 297	12	
2511 20	Luftreifen aus Kautschuk, neu, für Motorräder, Motorroller und Fahrräder	St 1000 DM	397 456	256 848	304 319	3 942 092	3 801 095	3	
2511 30	Luftreifen aus Kautschuk, neu, für Omnibusse, Lastkraftwagen und Luftfahrzeuge	St 1000 DM	709 755 128 566	570 458 101 911	620 686 99 667	6 454 951 1 158 825	6 529 248 1 201 695	12	
2511 40	Luftreifen aus Kautschuk, neu, für Land- und Forstwirtschaftsfahrzeuge, Tiefbaufahrzeuge usw.	St 1000 DM	58 321 11 084	33 702 8 150	28 451 5 565	636 678 117 518	502 916 96 305	6	
2513 10	Formen (z.B. Stäbe, Stangen, Rohre) und Waren (z.B. Scheiben, Ringe), aus nichtvulkanisiertem Kautschuk (ohne Rohlaufprofile)	t 1000 DM	2 303 31 838	2 444 35 480	2 393 34 661	27 324 368 087	23 853 352 342	35	
2513 20	Platten, Blätter und Streifen, aus vulkanisiertem Weichkautschuk	t 1000 DM	2 648 20 495	1 922 16 614	1 810 15 588	22 529 202 172	22 402 180 345	28	
2513 30	Stäbe, Stangen und Profile, aus vulkanisiertem Zellkautschuk	t 1000 DM	1 702 18 050	1 511 15 176	1 382 14 409	17 467 189 493	16 852 183 477	6	
2513 40	Stäbe, Stangen und Profile, aus vulkanisiertem Vollkautschuk	t 1000 DM	6 027 72 103	6 401 76 632	6 055 74 218	61 957 724 169	61 991 723 542	21	
2513 50	Rohre und Schläuche, aus Weichkautschuk, auch mit Form-, Verschluss- und Verbindungsstücken	t 1000 DM	6 141 110 828	5 163 108 448	4 990 102 217	65 027 1 090 694	54 979 1 146 397	51	
2513 60	Förderbänder und Treibriemen, aus vulkanisiertem Kautschuk	t 1000 DM	5 441 60 794	4 695 54 568	4 034 50 766	53 672 626 401	42 249 536 845	15	
2513 70	Klebbänder, aus kautschutiertem Gewebe, mit einer Breite von 20 cm oder weniger	t 1000 DM	628 13 843	615 13 446	675 15 507	5 039 100 032	6 539 137 459	6	
2513 80	Waren des technischen Bedarfs, aus vulkanisiertem Zellkautschuk, a.n.g.	t 1000 DM	606 13 818	681 13 904	690 15 112	8 005 152 477	6 889 148 525	15	

6 Produktion ausgewählter Erzeugnisse - Deutschland

EB-Nr.	Erzeugnis	Einheit	1995	1996		Januar bis November		Anzahl Unternehmen November 1996
			November	Oktober	November	1995	1996	
2513 90	Gummi-Metalteile für Kraftfahrzeuge aus vulkanisiertem Weichkautschuk	t 1000 DM	4 985 98 312	5 456 102 710	5 228 98 142	54 268 1 064 541	54 214 1 031 390	29
2513 95	Andere Gummi-Metalteile	t 1000 DM	1 439 26 490	1 748 36 556	1 668 35 102	14 265 267 248	18 026 379 109	42
2521 10	Tafeln, Folien u.ä., aus Polymethyl-Methacrylat und aus anderen Acrylpolymeren	t *	3 740	5 754	4 965	58 047	50 879	11
2521 20	Folien, Bänder oder Streifen, aus regenerierter Cellulose	t *	2
2521 30	Filmunterlagen in Rollen oder Streifen, aus Celluloseacetaten	t *	-	-	-	-	-	-
2521 40	Tafeln, Folien u.ä., aus anderen Cellulosederivaten	t *	3
	Glas, Keramik, bearbeitete Steine und Erden							
2611 10	Gegossenes oder gewalztes Glas, gefärbt, undurchsichtig, überfangen oder mit absorbierender oder reflektierender Schicht	1000 m2 1000 DM	733 10 939	592 8 579	476 6 048	7 558 106 615	81 514	10
2611 20	Profile aus gegossenem oder gewalztem Glas	t 1000 DM	2
2611 30	Gezogenes oder geblasenes Glas, in Tafeln	1000 m2 1000 DM	109 4 365	51 3 156	82 4 172	850 41 348	887 42 304	6
2611 40	Feuerpoliertes Glas ("Float-Glas"), geschliffenes oder poliertes Glas, in Platten oder Tafeln, nicht anders bearbeitet, nicht mit Drahteinlagen, mit absorbierender o.ä. Schicht	1000 m2 1000 DM	11 626 88 239	13 065 83 905	13 066 82 282	120 190 886 759	120 567 790 042	10
2612 10	Optisches Glas	t 1000 DM	6 794	17 185	15 931	83 757	151 761	9
2612 20	Ein- und Mehrschichten-Sicherheitsglas	t 1000 DM	29 699 130 314	32 381 140 623	31 055 132 640	276 686 1 300 296	303 927 1 343 859	52
2612 30	Mehrschichtige Isolierverglasungen	1000 m2 1000 DM	2 302 171 496	2 521 175 931	2 341 165 752	22 044 1 607 749	21 633 1 525 769	140
2612 40	Rückspiegel für Fahrzeuge	1000 St *	2 992	3 276	2 869	34 299	33 346	7
2612 50	Andere Spiegel, auch gerahmt	t *	6 028	7 377	7 218	70 310	63 564	21
2613 10	Haushaltskonservengläser, Stopfen, Deckel u.a. Verschlüsse, aus Glas	t 1000 DM	46 916 33 794	61 604 43 256	48 720 34 489	523 201 372 590	567 805 396 020	16
2613 20	Flaschen, mit einem Nenninhalt von mehr als 0,15 l bis 2,5 l	1000 St 1000 DM	946 657 184 265	980 119 178 007	903 547 165 405	10 580 625 2 012 121	10 652 238 1 946 825	31
2613 30	Trinkgläser aus Bleikristall und aus anderem Glas	1000 St 1000 DM	27 701 65 862	27 181 45 677	25 689 42 489	271 198 457 312	286 356 481 993	26
2613 40	Glaswaren zur Verwendung bei Tisch, in der Küche, bei der Toilette, im Büro, zur Innenausstattung oder zu ähnlichen Zwecken (ohne Trinkgläser oder Glasperlen)	1000 St 1000 DM	13 207 44 449	9 900 42 634	11 909 43 658	136 652 493 305	115 910 414 791	30
2613 50	Glaskolben für Vakuumisolierflaschen oder für andere Vakuumisolierbehälter	1000 St 1000 DM	931	.	.	11 947	.	2
2614 10	Glasstapelfasern, Glasseitenstränge und Garne, geschnittenes Textilglas	t 1000 DM	4 861 24 835	4 934 26 675	4 775 27 277	.	50 629 300 257	10
2614 20	Waren aus Glasfasern	t 1000 DM	22 206 80 290	26 518 93 827	25 397 90 157	235 017 871 142	243 596 886 521	27
2621 10	Geschirr, Haushalts-, Hygiene- und Toilettengegenstände, aus Porzellan	t 1000 DM	7 174 118 561	6 857 110 107	6 676 107 848	74 940 1 176 855	68 920 1 081 063	44
2621 20	Anderes keramisches Geschirr, andere keramische Haushalts-, Hygiene- und Toilettengegenstände, aus Steinzeug, aus Steingut oder feinen Erden	t 1000 DM	1 121 9 431	838 8 582	883 8 770	10 685 107 643	9 282 95 287	27
2622 10	Ausgüsse, Wasch-, Klosettbecken, Badewannen u.ä. Installationsgegenstände	1000 St 1000 DM	446 47 299	368 41 478	346 39 408	4 827 514 687	3 854 431 230	12
2623 10	Elektrische Isolatoren und Isolierteile, aus keramischen Stoffen	t 1000 DM	2 585 36 809	2 541 31 348	2 807 33 865	32 583 415 168	29 886 370 359	18
2626 10	Geformte feuerfeste keramische Werkstoffe	t 1000 DM	92 627 117 552	79 124 108 001	73 681 101 568	1 029 918 1 239 462	859 138 1 167 168	55
2626 20	Feuerfeste Zemente, feuerfeste Mörtel, feuerfester Beton u.ä. feuerfeste Mischungen	t 1000 DM	47 689 38 234	50 019 40 076	48 204 37 044	559 582 436 544	533 947 427 187	46
2626 30	Andere geformte feuerfeste Waren	t 1000 DM	7 995 26 653	12 073 22 143	12 425 22 812	109 218 293 142	109 989 252 449	23
2630 10	Unglasierte und glasierte keramische Fliesen, Würfel, Steinchen, Boden- und Wandplatten	1000 m2 1000 DM	5 858 118 984	5 732 116 840	5 224 106 359	61 924 1 275 855	57 091 1 130 534	43

6 Produktion ausgewählter Erzeugnisse - Deutschland

EB-Nr.	Erzeugnis	Einheit	1995		1996		Januar bis November		Anzahl Unternehmen November 1996
			November	Oktober	November	1995	1996		
2640 10	Mauerziegel für Mauerwerks-Konstruktionen	1000 m3 1000 DM	1 167 161 088	1 422 169 526	1 298 154 001	13 562 1 933 720	12 170 1 512 563	156	
2640 20	Dachziegel aus keramischen Stoffen, geformte Bauteile für die Verwendung als Dacheindeckung mit überlappender Verlegung auf geneigten Dächern	1000 St 1000 DM	73 881 119 117	79 834 123 321	73 835 115 229	762 007 1 201 754	799 379 1 268 520	37	
2640 30	Keramische Rohre, Rohrleitungen, Rinnen, Rohrformstücke, Rohrverschlußstücke und Rohrverbindungsstücke	t 1000 DM	22 075 17 782	20 723 17 758	20 111 16 639	264 223 222 685	222 689 182 488	11	
2651 10	Portlandzement, Tonerschmelzzement u.a. Zement	1000 t *	3 242	3 543	3 230	35 550	33 724	47	
2652 10	Luftkalk und hydraulischer Kalk	1000 t *	642	662	617	7 284	6 589	40	
2653 10	Gebannter Gips	1000 t *	363	381	356	3 763	3 486	30	
2661 10	Baublöcke und Mauersteine	1000 t 1000 DM	1 776 193 516	1 801 193 196	1 883 178 295	18 715 2 118 316	18 297 1 925 078	195	
2661 20	Dachsteine aus Beton	1000 St 1000 DM	85 914 105 282	111 148 147 380	102 691 136 633	1 086 622 1 296 913	946 506 1 237 648	21	
2661 30	Gehwegplatten, Belagplatten, Betonpflastersteine u.dgl.	1000 t 1000 DM	2 003 196 871	2 323 225 091	2 136 205 601	19 917 1 962 032	19 829 1 947 842	248	
2661 40	Vorgefertigte Bauelemente aus Zement, Beton oder Kunststein (Kalksandstein)	1000 t 1000 DM	2 087 493 924	1 994 521 274	1 800 471 784	21 068 4 963 371	18 692 4 858 269	616	
2661 50	Rohre aus Zement, Beton oder Kunststein (Kalksandstein)	1000 t 1000 DM	360 54 207	346 53 437	307 47 997	3 522 548 423	3 276 500 111	107	
2662 10	Gipskartonplatten gem. DIN 18 180	1000 m2 1000 DM	17 488 39 912	17 256 37 367	17 522 37 351	171 146 391 346	176 800 416 587	10	
2662 20	Andere Gipsbauteile, Wandbauplatten, Deckenplatten, Steine	1000 m2 1000 DM	.	192 3 082	.	.	.	2	
2663 10	Frischbeton (Transportbeton)	1000 m3 1000 DM	4 711 618 239	5 071 660 330	4 506 585 676	51 173 6 685 607	49 174 6 403 709	673	
2664 10	Beton, der noch nicht mit Wasser angemacht wurde (Trockenbeton)	1000 t 1000 DM	32 5 852	36 5 918	28 4 626	400 75 171	361 55 027	13	
2664 20	Werk-Trocken-Mörtel	1000 t 1000 DM	777 209 486	1 014 275 312	846 229 177	9 141 2 398 212	9 342 2 511 670	123	
2665 10	Dämm- und Leichtbauplatten ohne solche mit Schichten aus Mineralfasern, fest verbunden	1000 m2 1000 DM	697 8 924	835 11 546	711 9 873	9 538 120 388	8 419 112 529	15	
2665 20	Platten, Tafeln, Fliesen, Ziegeln u.dgl. aus Asbestzement, Cellulosezement o.dgl.	1000 m2 1000 DM	2 526 39 390	1 883 30 844	1 977 32 675	24 551 384 129	20 507 331 942	8	
2666 10	Eisenbahnschwellen	t 1000 DM	89 666 25 000	69 260 18 432	69 893 18 951	826 316 230 716	675 012 193 317	11	
2681 10	Schleifkörper aus anderen agglomerierten Schleifstoffen als synthetische oder natürliche Diamanten mit Kunstharzbindung mit Faserstoffverstärkung	t 1000 DM	2 343 19 729	2 354 19 420	2 150 18 085	25 035 211 073	22 867 191 095	20	
2681 20	Schleifkörper aus anderen agglomerierten Schleifstoffen als synthetische oder natürliche Diamanten mit keramischer oder Silikatbindung	t 1000 DM	1 454 23 675	1 371 22 139	1 388 20 626	16 020 245 879	14 820 232 371	28	
2681 30	Natürliche oder künstliche Schleifstoffe, in Pulver- oder Körnerform auf einer Unterlage aus Gewebe aus Spinnstoffen oder auf einer Unterlage aus Papier oder Pappe	1000 m2 1000 DM	5 212 51 194	4 864 49 761	5 399 53 660	54 196 533 985	53 115 535 120	9	
Eisen- und Stahlerzeugnisse; NE-Metalle und -erzeugnisse									
2710 10	Roh- und Spiegeleisen, in Messeln, Blöcken o.a. Rohformen	t	* 2 375 420	2 273 896	2 462 844	27 542 644	24 773 768	-	
2710 20	Flüssigstahl, unlegiert; Blöcke u. Rundstrangguß aus unlegiertem Stahl	t	* 2 694 446	2 707 172	2 899 506	30 984 833	29 060 575	-	
2710 30	Flüssigstahl, Blöcke u. Rundstrangguß aus nichtrostendem o.a. legiertem Stahl	t	* 776 867	645 310	737 829	7 977 668	6 936 588	-	
2710 42	Warmbreitband	t	* 1 353 517	1 609 356	1 708 392	18 682 801	17 514 728	-	
2710 44	Bandstahl m. e. Breite v. weniger als 800 mm	t	* 119 486	121 264	129 638	1 654 686	1 355 734	-	
2710 46	Breitflachstahl, Quartoblech	t	* 274 930	278 257	260 651	2 889 580	2 602 100	-	
2710 48	Bandblech, warm gewalzt	t	* 48 047	66 524	71 293	692 305	657 732	-	
2710 50	Walzdraht aus unlegiertem, nichtrostendem o.a. legiertem Stahl	t	* 489 695	501 911	495 959	5 090 905	4 912 525	-	

6 Produktion ausgewählter Erzeugnisse - Deutschland

EB-Nr.	Erzeugnis	Einheit	*	1995	1996		Januar bis November		Anzahl Unternehmen November 1996
				November	Oktober	November	1995	1996	
2710 60	Betonstahl in Stäben; Stab- und Flachstahl, warmgewalzt aus unlegiertem, nichtrostendem o.a. legierten Stahl	t	*	222 371	243 783	232 863	2 238 568	2 326 043	-
2710 70	Profile und Träger aus unlegiertem, nichtrostendem o.a. legierten Stahl	t	*	219 528	181 894	204 910	2 222 985	1 934 101	-
2721 10	Rohre aus Gußeisen	t	*	26 847	26 785	26 372	259 646	265 790	-
2721 20	Rohrform-, Rohrverschluß- und Rohrverbindungsstücke, aus Gußeisen	t	*	6 563	6 216	6 128	72 960	65 659	19
2722 10	Rohre und Hohlprofile, aus Eisen oder Stahl, nahtlos	t	*	130 273	114 887	120 242	1 365 508	1 227 446	-
2722 20	Stahlrohre und Hohlprofile, geschweißt, genietet oder gefalzt	t	*	185 714	188 580	186 951	1 947 420	1 854 525	-
2722 30	Flansche, Form-, Verschluß-, Verbindungsstücke, Bogen und Winkel, aus Stahl	t	*	18 526	17 075	16 464	182 290	181 089	128
2731 10	Stäbe aus Automatenstahl und aus unlegiertem Stahl, mit einem Kohlenstoffgehalt von weniger als 0,25 GHT, nur kalthergestellt oder kaltfertiggestellt	t	*	34 956	32 556	33 456	370 437	345 558	22
2731 20	Flachstahl aus unlegiertem Stahl, mit einem Kohlenstoffgehalt von weniger als 0,25 GHT	t	*	3 353	3 150	3 172	40 357	34 387	3
2731 30	Andere Stäbe und Flachstahl, kaltfertiggestellt, aus unlegiertem Stahl, plattiert, überzogen oder bearbeitet	t	*	1 785	1 888	1 954	20 760	19 676	5
2731 40	Profile aus unlegiertem Stahl; Stäbe und Flachstahl, aus Schnellarbeitsstahl, Mangan-Silicium-Stahl und aus anderem legierten Stahl, kaltfertiggestellt	t	*	13 560	11 546	9 822	117 236	119 404	19
2731 50	Stäbe und Flachstahl, aus nichtrostendem und aus anderem legierten Stahl, kaltfertiggestellt	t	*	5 148	3 362	3 371	59 028	41 998	14
2732 10	Kaltgewalztes Elektrobund und Elektrosplattband, Bandstahl, Splattband, Kaltband und -splattband, aus unlegiertem Stahl	t	*	138 643	137 255	130 791	1 548 569	1 396 266	44
2732 20	Elektrosplattband, Kaltband und Kaltsplattband, aus legiertem und nichtrostendem Stahl	t	*	41 407	39 996	38 738	469 423	402 340	18
2733 10	Profile und profilierte Bleche, aus unlegiertem Stahl	t	*	29 259	34 691	32 651	278 946	307 299	29
2733 20	Profile aus nichtrostendem Stahl, aus flachgewalzten Erzeugnissen	t	*	2 035	1 876	2 188	29 196	18 973	10
2734 10	Draht, aus Eisen oder unlegiertem Stahl	t	*	191 546	171 782	159 043	2 178 855	1 919 527	65
2734 20	Draht, aus nichtrostendem und anderem legierten Stahl	t	*	16 061	12 762	11 863	167 559	144 934	34
2735 10	Geschmiedete Stäbe, aus Eisen oder legiertem Stahl	t	*	7 567	1 841	1 784	58 655	23 066	9
2735 20	Geschweißte Profile	t	*	-	.	.	7 651	.	2
2735 30	Oberbaumaterial, nicht warmgewalzt	t	*	969	987	.	.	.	5
2735 40	Geschmiedete Profile, aus Eisen oder unlegiertem Stahl	t	*	973	.	.	9 736	.	4
2735 50	Geschmiedete Stäbe, aus nichtrostendem Stahl, Schnellarbeitsstahl oder anderem legierten Stahl	t	*	14 394	18 906	18 705	161 514	203 240	15
2741 10	Silber (einschl. vergoldetem oder platinierstem Silber), in Rohform oder als Pulver	kg	*	130 235	141 330	154 864	1 401 494	1 137 304	12
2741 20	Gold (einschl. platinierstem Gold), in Rohform oder als Pulver	kg	*	12 291	12 487	13 632	125 726	.	9
2741 30	Gold zu monetären Zwecken	kg	*	1
2742 10	Nichtlegiertes Aluminium in Rohform	t	*	50 590	51 036	49 775	560 515	556 715	8
2742 20	Aluminiumlegierungen	t	*	61 462	67 708	66 033	753 186	713 423	24
2742 30	Aluminiumoxid (ohne künstlichen Korund)	t	*	61 509	58 009	57 220	681 065	700 631	6
2742 40	Stangen (Stäbe) und Profile, aus Aluminiumlegierungen	t	*	34 624	38 468	35 246	398 020	389 526	45
2742 50	Bleche und Bänder aus Aluminium, mit einer Dicke von mehr als 0,2 mm	t	*	141 220	142 032	132 510	1 589 758	1 560 446	22

6 Produktion ausgewählter Erzeugnisse - Deutschland

E8-Nr.	Erzeugnis	Einheit	*	1995	1996		Januar bis November		Anzahl Unternehmen November 1996
				November	Oktober	November	1995	1996	
2742 60	Folien und dünne Bänder, aus Aluminium, mit einer Dicke (ohne Unterlage) von 0,2 mm oder weniger	t	*	18 688	21 352	20 035	242 525	221 446	25
2742 70	Rohrformstücke, Rohrverschlußstücke und Rohrverbindungsstücke, aus Aluminium	t	*	1 037	478	1 713	14 347	11 639	16
2743 10	Blei, in Rohform, raffiniert	t	*	17 567	14 615	15 381	190 204	134 262	7
2743 20	Zink, in Rohform, Zinklegierungen	t	*	3 997	6 010	6 183	50 879	60 334	7
2743 30	Zinn, in Rohform, nichtlegiert	t	*	-	-	-	635	-	-
2744 10	Nicht raffiniertes Kupfer; Kupferanoden zum elektrolytischen Raffinieren	t	*	-
2744 20	Raffiniertes Kupfer (z.B. Kathoden, Drahtbarren, Knüppel)	t	*	80 686	74 037	71 459	888 105	844 568	5
2744 30	Stangen (Stäbe) und Profile, aus Kupfer	t	*	15 984	18 549	18 247	218 136	172 225	15
2744 40	Draht aus raffiniertem Kupfer und aus Kupferlegierungen	t	*	68 596	71 836	73 315	702 789	701 866	36
2744 50	Bleche und Bänder, aus Kupfer, mit einer Dicke von mehr als 0,15 mm	t	*	47 178	51 382	50 388	527 482	503 493	20
2744 60	Rohre, Rohrform-, Rohrverschluß- und Rohrverbindungsstücke aus Kupfer	t	*	25 690	26 083	24 197	276 352	243 558	37
2751 10	Teile aus Temperguß	t	*	3 636	3 535	3 216	53 992	37 525	-
2751 20	Teile aus Gußeisen mit Kugelgraphit	t	*	72 667	69 870	67 663	724 616	711 056	-
2751 30	Teile aus nicht verformb. Gußeisen (Eisenguß)	t	*	196 154	183 922	173 294	2 016 198	1 869 950	-
2752 10	Teile aus Stahlguß	t	*	14 826	14 834	14 046	172 035	162 038	-
2753 10	Teile aus Leichtmetallguß	t	*	40 003	.	84 602	408 843	.	274
Metallerzeugnisse									
2811 10	Vorgefertigte Gebäude aus Stahl	m2 1000 DM		552 253 171 342	532 263 154 223	584 130 166 695	5 158 221 1 674 449	5 375 750 1 643 015	198
2811 20	Türme und Gittermaste	t 1000 DM		8 323 30 654	7 285 26 387	7 181 26 789	84 375 298 823	67 173 253 245	43
2811 30	Stütz- oder Schalungsmaterial, aus Stahl	t 1000 DM		31 348 89 635	.	.	344 705 1 015 361	.	64
2811 40	Andera Konstruktionen und zu Konstruktionszwecken vorgearbeitete Stäbe, Profile u.dgl., aus Stahl	t 1000 DM		165 871 591 988	156 888 583 668	159 752 579 581	1 694 021 6 100 015	1 619 901 6 178 172	899
2811 50	Konstruktionen und Konstruktionsteile sowie zu Konstruktionszwecken vorgearbeitete Bleche, Profile u.dgl., aus Aluminium	t 1000 DM		19 432 303 045	18 270 305 622	18 931 297 042	194 374 2 902 385	180 648 3 007 717	400
2812 10	Tore, Türen und Tor- und Türschwellen, deren Rahmen und Verkleidungen aus Stahl	St 1000 DM		513 009 213 216	535 560 219 419	522 522 215 827	5 375 956 1 972 749	5 015 707 1 982 678	294
2812 20	Tore, Türen und Tor- und Türschwellen, deren Rahmen und Verkleidungen aus Aluminium	St 1000 DM		37 230 106 950	37 479 103 957	37 057 103 127	306 052 885 100	330 252 926 048	344
2812 30	Fenster, deren Rahmen und Verkleidungen aus Aluminium	St 1000 DM		218 984 201 564	214 808 202 026	199 292 192 343	2 130 543 1 838 579	1 965 202 1 831 588	400
Tanks, Sammelbehälter, Fässer, Bottiche u.ä. Behälter, mit einem Fassungsvermögen von mehr als 300 l (ohne solche für verdichtete oder verflüssigte Gase)									
2821 10	aus Eisen oder Stahl	t 1000 DM		22 377 123 701	.	.	239 354 1 267 428	.	202
2821 20	aus Aluminium	t 1000 DM		360 6 126	314 5 559	553 9 988	4 625 70 335	4 397 79 634	7
2821 30	Behälter für verdichtete oder verflüssigte Gase, aus Aluminium	t 1000 DM		3 743	1
2822 10	Heizkörper für Zentralheizungen und Teile dafür	t 1000 DM		28 760 124 162	36 601 149 808	35 063 138 017	316 953 1 352 891	326 687 1 337 336	35
2822 20	Zentralheizungskessel (ohne Dampfkessel)	St 1000 DM		73 291 175 182	88 322 207 419	79 960 186 840	740 683 1 762 339	772 051 1 790 118	34
2822 30	Teile für Zentralheizungskessel	1000 DM		23 317	22 219	19 358	225 980	195 011	14
2822 90	Reparatur und Instandhaltung von Zentralheizungskesseln	1000 DM		11 427	10 292	11 454	98 514	99 474	17
2830 10	Wasserrohrkessel	St 1000 DM		530 46 174	.	.	4 508 499 884	.	13

6 Produktion ausgewählter Erzeugnisse - Deutschland

EB-Nr.	Erzeugnis	Einheit	1995	1996		Januar bis November		Anzahl Unternehmen November 1996
			November	Oktober	November	1995	1996	
2830 20	Hilfsapparate für Zentralheizungskessel, Dampfkessel und Kessel zum Erzeugen von überhitztem Wasser	t 1000 DM	3 489 30 326	1 839 25 437	1 801 23 802	42 817 445 183	30 349 384 500	26
2830 30	Teile für Kernreaktoren (EURATOM)	1000 DM	1 910	829	851	.	10 779	4
2830 80	Installation von Dampfkesseln (ohne Zentralheizungskessel)	1000 DM	398 592	351 758	632 779	3 675 286	4 387 623	234
2830 90	Reparatur und Instandhaltung von Dampfkesseln (ohne Zentralheizungskessel)	1000 DM	69 288	70 618	67 848	786 424	932 729	73
2840 10	Freiformschmiedestücke aus Stahl	t 1000 DM	25 924 104 049	22 687 98 326	23 522 95 504	262 450 1 018 972	245 389 1 019 036	37
2840 20	Gesamtschmiedeteile aus Stahl	t 1000 DM	66 057 272 022	61 433 250 650	59 167 241 072	706 180 2 873 892	657 352 2 695 490	98
2840 30	Preß-, Zieh- oder Stanzteile, aus Stahl	t 1000 DM	104 985 626 262	107 233 635 805	103 171 606 962	2 260 813 6 298 552	1 114 751 6 590 985	543
2861 10	Messer (ohne solche für Maschinen); Griffe und Klingen für Messer; Scheren und Scherenblätter	1000 St 1000 DM	9 475 40 363	13 238 36 916	12 971 33 614	87 602 354 333	139 325 376 014	46
2861 20	Rasierapparate (ohne elektrische) und Rasiermesser	St 1000 DM	8 658 085	.	.	61 169 847	.	5
2861 30	Rasierklingen (einschl. Rasierklingenrohlingen im Band)	1000 St 1000 DM	207 334 68 160	235 138 65 170	221 254 61 493	1 994 777 544 656	2 273 213 592 675	4
2861 40	Anderer Teile für Rasiermesser und -apparate (ohne solche für elektrische)	1000 DM	.	-	-	.	813	-
2861 50	Anderer Schneidwaren (z.B. Haarschneide- und -scherapparate; Spalt-, Hack-, Wiegemesser für Metzger oder Küchengebrauch)	St 1000 DM	50 800 1 193	35 360 1 060	34 215 1 006	323 747 9 619	455 182 9 080	7
2861 60	Löffel, Gabeln, Schöpfkellen, Schaumlöffel, Tortenheber, Fischmesser, Buttermesser, Zuckerzangen u.ä. Erzeugnisse	1000 St 1000 DM	2 824 15 567	2 166 11 293	2 246 11 085	26 998 148 110	21 680 124 174	17
2863 10	Schlösser für Kraftfahrzeuge	1000 St 1000 DM	9 377 86 656	18 080 105 346	18 185 98 912	97 771 990 241	114 528 992 890	18
2863 20	Anderer Einstecktürschlösser als Zylinderschlösser für Gebäudetüren	1000 St 1000 DM	2 856 23 408	2 471 23 332	2 641 22 462	30 376 272 208	24 945 229 657	19
2863 30	Scharniere	t 1000 DM	6 060 53 993	5 990 49 336	5 566 44 637	52 961 505 864	56 366 483 465	28
2863 40	Laufrädchen oder -rollen	t 1000 DM	5 191 52 466	4 857 35 466	4 710 34 583	54 469 433 372	52 944 390 596	22
2863 50	Baubeschläge	t 1000 DM	15 267 206 352	19 491 246 194	17 960 232 929	203 000 2 248 144	176 637 2 207 656	93
2863 60	Beschläge für Möbel aus unedlen Metallen	t 1000 DM	13 707 75 098	14 675 87 594	13 695 82 553	170 788 806 058	140 329 799 406	62
2863 70	Automatische Türschließer	t 1000 DM	1 471 32 230	1 577 35 499	1 491 32 339	18 091 385 013	16 043 360 293	9
2871 10	Behälter aus Eisen oder Stahl, mit einem Fassungsvermögen von 50 bis 300 l, für Stoffe aller Art (ohne solche für verdichtete oder verflüssigte Gase)	1000 St 1000 DM	1 657 87 331	1 656 92 604	1 619 87 149	21 419 933 772	17 661 892 330	99
2871 20	Behälter aus Eisen oder Stahl, mit einem Fassungsvermögen von weniger als 50 l, für Stoffe aller Art (ohne Dosen und ohne solche für verdichtete oder verflüssigte Gase)	1000 St 1000 DM	709 23 280	741 25 666	673 22 549	7 759 297 238	7 798 295 658	38
2872 10	Dosen aus Eisen oder Stahl, die durch Schweißen, Lüten oder Falzen verschlossen werden, mit einem Fassungsvermögen von weniger als 50 l, für Nahrungsmittel und Getränke	1000 St 1000 DM	869 193 147 505	703 296 129 188	724 530 129 402	8 773 809 1 391 245	8 479 507 1 388 517	32
2872 20	Anderer Dosen aus Eisen oder Stahl	1000 St 1000 DM	89 741 59 472	.	.	936 118 675 894	.	23
2872 30	Tuben	1000 St 1000 DM	86 249 15 997	91 848 17 061	88 672 16 258	992 008 178 313	954 096 178 660	14
2872 40	Aerosoldosen aus Aluminium	1000 St 1000 DM	28 018 9 253	32 725 9 526	26 727 7 981	323 706 106 179	328 246 100 897	8
2873 10	Litzen, Kabel, Seile, Seilschlingen u.ä. Waren, aus Eisen oder Stahl (ohne isolierte Erzeugnisse für die Elektrotechnik)	t 1000 DM	12 789 52 956	12 340 48 004	11 085 44 252	122 806 515 933	122 247 496 397	34
2873 20	Gitter und Geflechte, verschweißt, aus Eisen oder Stahldraht	t 1000 DM	157 827 118 900	149 902 119 649	115 829 99 456	1 878 970 1 443 558	1 625 955 1 226 707	59

6 Produktion ausgewählter Erzeugnisse - Deutschland

EB-Nr.	Erzeugnis	Einheit	1995	1996		Januar bis November		Anzahl Unternehmen November 1996
			November	Oktober	November	1995	1996	
2873 30	Gewebe, Gitter und Geflechte, aus Kupferdraht; Streckbleche und -bänder, aus Kupfer	kg 1000 DM	48 728 406	46 496 761	46 586 614	490 577 4 383	476 858 4 890	7
2873 40	Reißnägel aus Eisen oder Stahl	kg 1000 DM	475 102 2 099	487 570 2 162	382 583 1 856	5 402 858 23 148	4 720 924 21 161	5
2873 50	Stifte, Nägel, Reißnägel, Krampen, Klemmern u.ä. Waren, aus Kupfer	kg 1000 DM	3
2873 60	Stifte, Nägel, Krampen, Klemmern, Schrauben, Bolzen, Muttern, Schraubhaken, Nieten, Splinte, Keile, Unterlegscheiben u.ä. Waren, aus Aluminium	1000 DM	10 712	.	.	106 784	.	40
2874 10	Schrauben, Bolzen, Muttern, Schwellenschrauben, Schraubhaken u.ä. Waren, mit Gewinde, aus Eisen oder Stahl	t 1000 DM	45 323 330 302	40 905 301 725	39 940 305 809	485 095 3 519 876	449 152 3 283 525	269
2874 20	Federringe und -scheiben u.a. Sicherungsringe und -scheiben; Nieten, Splinte, Keile u.ä. Waren, ohne Gewinde, aus Eisen oder Stahl	t 1000 DM	5 288 33 317	5 055 31 867	4 845 30 335	57 388 371 336	52 806 337 848	48
2874 30	Unterlegscheiben, Holzschrauben u.a. Waren der Schraubenindustrie, mit und ohne Gewinde, aus Kupfer (ohne Stifte, Nägel u.ä. Waren)	kg 1000 DM	735 478 12 001	.	.	9 136 772 142 294	.	62
2874 40	Federn und Federblätter, aus Eisen oder Stahl; Federn aus Kupfer	t 1000 DM	22 303 198 388	22 302 205 214	21 843 197 767	250 971 2 107 918	230 104 2 111 365	130
2874 50	Ketten (ohne Gelenkketten), aus Eisen oder Stahl	t 1000 DM	4 632 34 715	4 047 29 058	4 398 32 550	50 548 348 796	44 343 329 669	24
2874 60	Ketten und Teile dafür aus Kupfer	1000 DM	2
2874 70	Teile für Ketten aus Eisen oder Stahl Maschinen	1000 DM	3 034	.	.	42 076	.	4
2911 10	Antriebsmotoren mit Fremdzündung, ohne solche für Wasserfahrzeuge	kW *	.	44 529	42 192	.	40 723 066	4
2911 20	Dieselmotoren für Wasserfahrzeuge	kW 1000 DM	369 134 120 658	329 553 103 024	284 342 90 239	2 675 966 869 572	2 969 438 1 029 925	9
2911 30	Dieselmotoren für Schienenfahrzeuge	kW *	10 100	16 312	17 953	141 300	135 368	4
2911 40	Industriedieselmotoren	kW *	901 096	1 089 752	922 845	10 502 686	10 314 129	14
2911 50	Dampfturbinen, ohne solche für den Antrieb von elektrischen Generatoren	kW *	.	6 112	24 423	.	311 934	3
2911 60	Wasserdampfturbinen für den Antrieb von elektrischen Generatoren	kW 1000 DM	529 794 46 156	208 262 67 809	361 716 80 654	2 812 300 410 547	5 622 493 717 101	8
2911 70	Teile für Dampfturbinen	1000 DM	60 650	42 543	43 521	692 416	643 654	18
2912 10	Hydromotoren und Druckluftmotoren, linear arbeitend	St 1000 DM	778 165 126 721	625 623 119 548	594 460 112 140	8 640 730 1 296 795	6 932 608 1 285 244	95
2912 15	Hydrosysteme und Hydromotoren, nicht linear arbeitend	St 1000 DM	42 940 40 518	32 409 34 984	30 894 36 231	502 697 430 070	399 413 397 731	30
2912 20	Flüssigkeitspumpen für bestimmte Verwendungszwecke (ohne Betonpumpen)	St 1000 DM	1 427 076 90 940	1 567 293 95 244	1 531 867 93 539	14 199 679 981 851	14 659 281 927 951	45
2912 22	Betonpumpen	St 1000 DM	282 24 568	225 20 490	225 20 875	3 977 306 239	2 812 271 328	5
2912 25	Hydroaggregate mit oszillierenden Verdrängerpumpen	St 1000 DM	491 6 243	908 6 551	751 5 822	7 276 54 009	8 789 63 911	13
2912 27	Übrige oszillierende Verdrängerpumpen (ohne Betonpumpen)	St 1000 DM	90 896 121 588	108 518 109 177	103 438 102 456	1 004 579 1 219 071	992 466 1 133 710	56
2912 30	Zahnradpumpen	St 1000 DM	87 443 25 519	75 623 22 689	75 645 21 303	1 044 836 264 052	741 359 239 051	24
2912 36	Flügelzellenpumpen	St 1000 DM	233 987 26 721	287 389 28 812	281 774 29 610	2 181 833 240 078	2 809 028 297 392	6
2912 40	Kreiselpumpen für Flüssigkeiten	St 1000 DM	699 065 211 338	721 484 179 895	699 338 179 561	7 099 093 1 951 832	7 300 209 1 951 189	89
2912 45	Drehschieber, Sperrschieber, Molekular und Wälzkolbenpumpen	St 1000 DM	14 718 39 296	14 128 38 455	14 157 37 039	186 370 423 589	165 237 454 695	12
2912 50	Kompressoren für Kältemaschinen mit einer Leistung von 0,4 kW oder weniger	St 1000 DM	2
2912 55	Fahrbare Luftkompressoren	St 1000 DM	301 3 904	267 4 246	.	3 782 54 184	.	2
2912 60	Turbokompressoren	St 1000 DM	44 769	46 040	100 354	650 220	734 394	9

6 Produktion ausgewählter Erzeugnisse - Deutschland

EB-Nr.	Erzeugnis	Einheit	1995	1996		Januar bis November		Anzahl Unternehmen November 1996
			November	Oktober	November	1995	1996	
2912 65	Oszillierende Verdrängerkompressoren	St 1000 DM	42 423 26 537	49 510 22 802	39 168 22 852	807 668 275 193	432 616 240 722	24
2912 70	Rotierende Verdrängerkompressoren, mehrwellig	St 1000 DM	5 324 50 160	4 423 45 737	4 391 48 423	54 257 541 587	49 878 509 822	19
2913 10	Ventile für ölhydraulische oder pneumatische Energieübertragung	t 1000 DM	3 459 194 096	2 411 158 778	2 357 152 468	34 929 1 920 001	33 951 1 884 495	72
2913 20	Rückschlagklappen und -ventile; Überdruck- und Sicherheitsventile	t 1000 DM	1 187 33 659	1 073 33 706	983 31 104	10 920 331 960	12 160 353 578	65
2913 30	Sanitärarmaturen	t 1000 DM	8 157 297 057	9 399 327 361	9 116 323 012	96 772 3 401 867	92 795 3 301 128	47
2913 40	Armaturen für Heizkörper von Zentralheizungen	t 1000 DM	1 857 66 000	1 980 68 742	1 886 63 852	20 124 705 203	17 970 613 417	29
2913 50	Regelventile, Schieber u.a. Armaturen	t 1000 DM	11 292 309 796	12 158 326 475	11 539 303 772	122 124 3 304 284	116 994 3 282 304	203
2914 10	Kugellager, Kegelrollenlager und Tonnenlager	t 1000 DM	8 572 222 335	8 382 217 895	8 156 210 928	84 134 2 206 911	87 177 2 294 657	35
2914 20	Kurbeln und Kurbelwellen	t 1000 DM	3 060 25 084	3 228 24 706	2 816 22 821	30 558 221 397	32 540 251 922	8
2914 25	Andere Wellen	t 1000 DM	1 790 25 804	2 466 35 898	2 002 27 507	18 536 280 822	21 672 330 047	31
2914 30	Zahnradgetriebe, Schaltgetriebe u.a. Getriebe	t 1000 DM	20 825 411 177	20 254 407 288	19 447 394 984	210 032 4 156 426	210 820 4 234 352	156
2914 40	Schaltkupplungen u.a. Wellenkupplungen (einschl. Universalkupplungen)	t 1000 DM	2 404 56 901	2 149 61 920	2 042 58 623	24 493 595 248	22 657 604 898	48
2914 50	Stirnräder	1000 DM	42 741	37 921	35 895	458 963	419 702	82
2921 10	Brenner für flüssigen Brennstoff	St 1000 DM	43 534 47 476	46 700 54 307	43 853 52 385	397 671 440 292	403 556 465 326	20
2921 20	Andere Brenner (einschl. kombinierter Brenner)	St 1000 DM	7 830 20 205	17 693 26 260	17 514 23 477	78 604 203 520	128 225 214 501	20
2921 30	Backöfen (Widerstandsöfen mit indirekter Beheizung) für Brotfabriken, Bäckereien, Konditoreien und Keksfabriken	St 1000 DM	4 204 15 175	3 474 17 221	3 834 18 622	29 768 135 422	34 323 156 310	11
2922 10	Flaschenzüge mit Elektromotor	St 1000 DM	8 360 24 233	6 325 28 021	6 867 23 507	89 606 249 464	71 036 276 289	13
2922 20	Ortsfeste Hebebühnen für Kraftfahrzeugwerkstätten	St 1000 DM	1 338 8 203	1 589 8 630	1 539 9 776	15 289 90 860	14 841 82 233	9
2922 30	Andere hydraulische Hubwinden (z.B. Hubarbeitsbühnen)	St 1000 DM	10 226 57 327	10 227 53 324	9 650 46 709	375 523 545 779	100 068 468 990	51
2922 40	Derrickkrane; Kabelkrane, Laufkrane, Verladebrücken u.a. Krane (ohne Turmdrehkrane); fahrbare Hubportale, Portalhubkraftkarren und Krankraftkarren	St 1000 DM	3 163 108 298	3 898 123 253	4 620 161 421	40 674 1 106 674	38 874 1 285 806	75
2922 45	Turmdrehkrane	St 1000 DM	63 16 649	67 20 958	46 14 593	1 373 289 078	656 194 002	5
2922 50	Elektrokraftkarren u.a. mit Hebevorrichtung ausgerüstete Karren; andere Karren	St 1000 DM	12 776 211 842	11 997 166 806	13 917 199 766	130 028 1 873 061	121 757 1 801 796	36
2922 60	Persön- und Lastenaufzüge, Rolltreppen und Rollsteige	St 1000 DM	3 715 228 698	3 407 200 815	3 407 192 110	38 175 1 959 893	38 175 2 005 882	88
2922 70	Stetigförderer	St 1000 DM	61 079 330 085	79 315 339 265	74 124 393 883	511 003 3 054 520	722 346 3 325 099	257
2922 80	Rollgänge für Walzwerke, Kipper, Wender und Manipulatoren für Rohblöcke, Luppen, Stäbe, Platten; Beschickungseinrichtungen für Hoch- und Industrieföfen; Schwiedemanipulatoren	St 1000 DM	16 4 659	6 1 459	13 6 724	178 42 619	124 60 762	5
2922 85	Regalbediengeräte	St 1000 DM	97 16 988	164 11 704	94 10 771	797 141 790	1 195 145 047	13
2922 90	Eimer, Kübel, Schaufeln, Löffel, Greifer und Zangen für Krane, Bagger usw.	t 1000 DM	1 378 12 798	1 469 13 879	1 727 16 849	16 547 153 937	15 943 156 161	37
2923 10	Wärmeaustauscher	St 1000 DM	60 280 70 883	122 575 79 462	115 762 87 685	626 287 800 797	953 503 782 842	82
2923 20	Apparate und Vorrichtungen für die Verflüssigung von Luft oder anderen Gasen	St 1000 DM	10 898	50 36 383	33 9 529	535 785	447 526 078	5
2923 30	Klimageräte	St 1000 DM	23 626 114 056	24 303 129 373	22 382 124 741	271 515 1 141 866	225 567 1 211 759	69
2923 40	Kompressionskälteerzeugungseinrichtungen, bei denen der Kondensator als Wärmeaustauscher ausgebildet ist	St	* 1 037	821	634	10 203	8 989	6

6 Produktion ausgewählter Erzeugnisse - Deutschland

EB-Nr.	Erzeugnis	Einheit	1995		1996		Januar bis November		Anzahl Unternehmen November 1996
			November	Oktober	November	1995	1996		
2923 50	Kompressionswärmepumpen, andere Einrichtungen, Maschinen, Apparate und Geräte zur Kälteerzeugung	St 1000 DM	12 706 89 231	9 795 60 115	9 058 61 623	122 199 603 751	120 565 658 276	58	
2923 60	Apparate zum Filtrieren oder Reinigen von Gasen, a.n.g. (ohne Abgasreinigungssysteme für Kraftfahrzeuge)	St 1000 DM	100 055 297 947	81 867 195 809	78 336 150 043	1 458 662 1 233 068	850 112 1 191 591	112	
2923 65	Abgasreinigungssysteme für Kraftfahrzeuge	St 1000 DM	846 051 120 316	1 038 155 144 965	1 085 876 145 309	8 978 048 1 152 961	10 152 256 1 361 101	11	
2923 70	Ventilatoren (ohne Tisch-, Boden-, Wand-, Decken-, Dach- oder Fensterventilatoren, mit einer Leistung von 125 W oder weniger)	St	* 1 576 904	1 643 347	1 555 388	15 805 243	16 148 528	71	
2923 80	Verdampfer und Kondensatoren (ohne solche für Haushaltsgeräte)	St 1000 DM	13 889	5 524 4 722	5 152 4 137	148 667	141 478 58 264	7	
2924 10	Apparate zum Filtrieren oder Reinigen von Wasser und anderen Flüssigkeiten (ohne Getränke)	St 1000 DM	188 412 169 910	152 154 158 565	168 873 179 722	3 594 475 1 592 964	1 938 112 1 732 409	139	
2924 12	Apparate zum Filtrieren oder Reinigen von Getränken (ohne Wasser)	St 1000 DM	5 544	5 566	6 978	69 630	50 609	5	
2924 15	Öl-, Kraftstoff- und Luftsaugfilter für Kolbenverbrennungsmotoren	1000 St 1000 DM	18 601 94 838	26 878 99 196	18 460 90 735	208 752 1 036 034	225 208 980 684	20	
2924 20	Maschinen zum Reinigen, Trocknen oder Sterilisieren von Flaschen und Getränkedosen	St 1000 DM	56 29 890	37 25 213	35 27 577	1 040 261 133	356 254 797	6	
2924 25	Maschinen zum Füllen, Verschließen oder Etikettieren formstabiler oder flexibler Packmittel (einschl. Form-, Füll- und Verschließmaschinen); Maschinen zum Versetzen von Getränken mit Kohlensäure	St 1000 DM	3 330 267 201	3 243 227 501	2 873 288 757	58 035 2 411 411	31 484 2 501 448	118	
2924 30	Andere Verpackungsmaschinen (z.B. Einschlag-, Wrap-Around-, Sammelpackmaschinen, Maschinen zum Sichern von Transportverpackungen)	St 1000 DM	1 342 147 272	1 164 136 098	1 154 137 238	13 064 1 371 035	12 395 1 479 870	76	
2924 40	Ladewaagen für eine Höchstlast von 30 kg oder weniger	St 1000 DM	5 058 23 043	4 240 23 263	4 060 20 856	37 911 177 405	36 312 187 047	3	
2924 45	Wasserstrahlapparate mit eingebautem Motor	St 1000 DM	68 019 41 975	40 626	59 743 37 441	1 311 943 612 017	1 082 663 528 490	17	
2924 50	Metalloplastische Dichtungen für Kraftfahrzeuge	t 1000 DM	1 590 63 982	1 632 62 882	1 695 62 143	16 598 694 667	17 116 670 546	22	
2924 55	Zentrifugen für die chemische und verwandte Industrie (ohne solche für Laboratorien)	St 1000 DM	205 18 869	190 19 837	219 21 610	2 327 186 968	2 025 192 272	10	
2924 58	Zentrifugen für die Nahrungs- und Genußmittelindustrie und für andere Industrien (ohne solche für Laboratorien)	St 1000 DM	715 28 755	547 28 107	778 29 501	8 136 197 230	6 220 255 143	15	
2924 60	Wasserrückkühlvorrichtungen und -apparate (Wärmeaustausch nicht über Wandungen)	St 1000 DM	449 15 004	377 12 760	389 13 236	4 976 156 959	5 032 151 924	10	
2924 65	Apparate für die Behandlung von Stoffen durch Temperaturänderung (ohne Haushaltsapparate) für die Nahrungs- und Genußmittelindustrie	St 1000 DM	1 680 49 028	821 46 684	669 41 666	15 597 432 540	9 264 457 496	25	
2924 70	Gewerbliche Geschirrspülmaschinen	St 1000 DM	4 673 34 044	5 018 38 739	4 791 35 550	49 107 373 507	50 985 377 379	10	
2931 10	Acker- und Forstschlepper, mit einer Motorleistung von 37 kW oder weniger	St 1000 DM	185 3 195	105 2 050	118 2 892	1 619 37 145	1 175 28 371	7	
2931 20	Acker- und Forstschlepper, mit einer Motorleistung von mehr als 37 kW bis 69 kW	St 1000 DM	533 27 935	575 28 718	474 26 307	7 031 339 925	5 781 294 194	8	
2931 30	Acker- und Forstschlepper, mit einer Motorleistung von mehr als 69 kW	St 1000 DM	4 153 292 772	4 346 300 389	4 035 279 214	39 946 2 672 207	43 176 2 972 761	8	
2931 40	Andere Zugmaschinen (ohne Sattel-Strebenzug- und Gleiskettenzugmaschinen)	St 1000 DM	1	
2932 10	Pflüge und Scheibeneggen	St 1000 DM	666 10 820	824 14 503	713 11 647	7 186 105 209	8 505 124 138	13	
2932 15	Düngerstreuer	St 1000 DM	3 524 5 048	5 686 7 981	4 602 6 777	53 785 68 357	47 532 76 052	9	
2932 20	Rasenmäher mit Elektro- oder Verbrennungsmotor	St 1000 DM	87 008 33 446	43 043 18 862	39 525 20 445	1 075 991 411 827	888 334 346 561	13	
2932 25	Mähmaschinen, auch für Schlepperanbau oder -zug	St 1000 DM	1 914 15 424	858 10 840	920 11 417	16 902 149 851	14 899 138 168	10	
2932 30	Heuermaschinen, -apparate und -geräte	St 1000 DM	3 614 21 613	1 625 11 684	.	26 017 164 372	.	6	
2932 35	Sammelpressen, Stroh- und Futterpressen	St 1000 DM	599 15 759	481 13 062	623 19 516	7 397 197 231	6 199 194 156	6	

6 Produktion ausgewählter Erzeugnisse - Deutschland

EB-Nr.	Erzeugnis	Einheit	1995	1996		Januar bis November		Anzahl Unternehmen November 1996
			November	Oktober	November	1995	1996	
2932 40	Andere Erntemaschinen, -apparate und -geräte; Dreschmaschinen und -geräte	St 1000 DM	843 78 275	786 48 273	752 71 464	14 636 1 221 091	12 827 1 384 972	15
2932 45	Apparate und Geräte zum Verteilen von Flüssigkeiten oder Pulver, für die Landwirtschaft oder den Gartenbau	St 1000 DM	79 938 13 100	64 332 8 308	62 199 8 866	798 445 153 208	920 382 162 432	15
2932 50	Stallungstreuer	St 1000 DM	182 2 726	157 2 131	173 2 839	1 322 19 797	1 153 18 471	3
2932 55	Andere Anhänger für landwirtschaftliche Zwecke, mit Selbstlade- oder Selbstentladevorrichtung	St 1000 DM	622 16 930	311 9 677	499 12 766	6 272 169 503	5 718 167 524	10
2932 60	Melkmaschinen	St 1000 DM	568 3 427	.	264 2 327	7 342 40 537	2 912 23 631	4
2932 65	Maschinen, Apparate und Geräte zum Reinigen, Sortieren oder Sieben von Körnern oder Hülsenfrüchten	St 1000 DM	220 9 141	237 7 138	175 5 745	1 488 42 392	1 659 45 265	13
2940 11	Ultraschallwerkzeugmaschinen	St 1000 DM	3
2940 14	Elektroerosionswerkzeugmaschinen	St 1000 DM	36 17 084	34 12 554	45 12 766	288 94 782	315 114 225	7
2940 17	Werkzeugmaschinen zum Abtragen von Stoffen aller Art durch elektrochemische Verfahren oder Elektronen-, Ionen- oder Plasmastrahl	St 1000 DM	54 3 256	64 2 486	50 2 566	15 831 28 805	611 39 625	7
2940 20	Bearbeitungszentren, Mehrwegemaschinen und Transfermaschinen, zum Bearbeiten von Metallen	St 1000 DM	424 297 788	347 230 556	316 252 731	8 365 2 066 912	3 542 2 462 137	39
2940 23	Drehmaschinen zur spanabhebenden Metallbearbeitung	St 1000 DM	722 121 775	551 130 038	541 150 279	7 196 1 112 231	5 721 1 321 532	38
2940 26	Bohr-, Ausbohr- und Fräsmaschinen, zur spanabhebenden Metallbearbeitung	St 1000 DM	1 732 94 789	1 394 109 234	1 315 117 157	15 721 752 659	14 967 895 992	62
2940 29	Schleifmaschinen mit einer Einstellgenauigkeit in einer der Achsen von mind. 0,01 mm	St 1000 DM	772 74 189	552 82 429	829 84 247	11 503 656 448	8 230 805 657	56
2940 32	Werkzeugmaschinen zum Schärfen, Honen, Läppen, Entgraten, Polieren oder zu anderem Fertigbearbeiten	St 1000 DM	1 635 29 505	1 235 37 085	1 001 49 520	17 056 304 119	10 684 400 375	33
2940 35	Hobel-, Stoß- und Räummaschinen	St 1000 DM	16 6 524	16 5 743	8 3 906	117 27 236	113 52 238	7
2940 38	Verzahn-, Zahnfertigbearbeitungsmaschinen	St 1000 DM	69 40 825	60 40 357	54 45 198	514 294 050	545 334 303	13
2940 41	Kreissägemaschinen	St 1000 DM	.	174 12 051	129 10 620	.	3 860 89 545	13
2940 44	Andere spanabhebende Werkzeugmaschinen, a.n.g. (ohne Säge- und Trennmaschinen)	St 1000 DM	42 9 064	61 5 565	47 10 983	398 57 687	508 70 647	12
2940 47	Biege-, Abkant-, Richtmaschinen, Scheren, Lochstanzen, Ausklinkmaschinen, zum Bearbeiten von Metallen, numerisch gesteuert	St 1000 DM	306 72 328	246 93 391	300 80 503	3 380 730 016	3 058 739 520	36
2940 50	Biege-, Abkant-, Richtmaschinen, Scheren, Lochstanzen, Ausklinkmaschinen, zum Bearbeiten von Metallen, nicht numerisch gesteuert	St 1000 DM	1 175 19 815	681 22 028	.	16 577 260 972	.	47
2940 53	Freiformschmiede- oder Gesenkschmiedemaschinen, hydraulische oder andere Pressen zum Bearbeiten von Metallen	St 1000 DM	1 537 130 093	1 862 131 297	1 852 106 690	15 145 1 031 072	17 275 965 116	57
2940 56	Ziehbanken für Stangen, Rohre, Profile, Drähte oder dgl.	St 1000 DM	92 16 091	94 12 809	64 20 808	1 087 200 266	866 216 298	7
2940 59	Maschinen zum Be- oder Verarbeiten von Metalldraht, a.n.g.	St 1000 DM	260 28 999	205 22 201	236 24 569	2 306 245 266	2 957 231 528	17
2940 62	Werkzeugmaschinen zum Bearbeiten von Steinen, keramischen Waren, Beton, Asbestzement u.ä. mineralischen Stoffen oder zum Kaltbearbeiten von Glas	St 1000 DM	14 565 61 320	11 377 41 976	12 141 69 867	134 882 605 415	126 244 537 762	59
2940 65	Holzbearbeitungsmaschinen (auch Werkzeugmaschinen zum Bearbeiten von Kork, Bein, Hartkautschuk o.ä. harten Stoffen)	St 1000 DM	14 969 383 395	19 231 274 949	17 551 311 338	163 919 3 035 488	174 364 2 969 468	150
2940 68	Heft- und Nagelwerkzeuge, mit Druckluft- oder mit eingebautem nichtelektrischen Motor	St 1000 DM	8 408 3 231	8 955 2 639	6 595 2 216	99 697 41 522	78 376 33 394	5
2940 71	Kettensägen mit Druckluft oder nichtelektrischem Motor	St 1000 DM	80 799 38 828	79 949 37 428	70 852 32 442	680 603 351 287	687 197 337 067	3
2940 74	Andere handgeführte Werkzeuge mit nichtelektrischem Motor	St 1000 DM	2 106 6 097	938 4 303	2 003 6 987	21 877 73 984	21 897 73 414	6

6 Produktion ausgewählter Erzeugnisse - Deutschland

EB-Nr.	Erzeugnis	Einheit	1995	1996		Januar bis November		Anzahl Unternehmen November 1996
			November	Oktober	November	1995	1996	
2940 76	Handbohrmaschinen mit eingebautem Elektromotor	St 1000 DM	258 884 42 030	281 446 48 886	287 119 48 519	2 917 942 541 558	2 610 247 466 246	10
2940 77	Handsägen mit eingebautem Elektromotor	St 1000 DM	111 536 19 260	98 072 17 414	95 727 16 480	1 061 991 188 414	858 802 149 482	16
2940 78	Elektrische Handwerkzeuge (ohne externe Energiequelle), a.n.g.	St 1000 DM	16 961 2 767	27 269 5 037	10 005 1 706	282 019 35 957	205 163 31 193	6
2940 80	Handschleif- und Handhobelmaschinen mit eingebautem Elektromotor	St 1000 DM	329 456 49 888	312 211 46 631	336 208 51 496	3 674 522 531 156	2 976 948 461 252	13
2940 83	Nichtelektrische Maschinen, Apparate und Geräte zum Lüten, Schweißen oder Brennschneiden und zum autogenen Oberflächenhärten	St 1000 DM	96 054 19 875	48 609 18 352	41 142 16 945	1 096 242 228 206	552 193 201 297	19
2940 86	Bohrfutter	t 1000 DM	303 10 971	301 10 546	279 10 405	3 413 119 036	2 971 108 521	9
2940 89	Werkstückgebundene Vorrichtungen, Vorrichtungssätze zum Zusammenstellen von werkstückgebundenen Vorrichtungen	t 1000 DM	1 611 48 791	1 769 51 975	1 567 50 081	17 592 514 077	17 853 529 631	141
2940 92	Drehfutter und Planscheiben	t 1000 DM	363 11 012	307 10 951	281 10 656	3 282 99 084	3 395 116 379	13
2951 10	Konverter und Gießmaschinen, Druckgießmaschinen	St 1000 DM	24 20 264	33 18 213	26 .	226 108 491	219 .	6
2951 20	Metallwalzwerke	St 1000 DM	214 71 658	178 40 627	144 26 197	1 877 538 066	1 896 828 446	10
2951 30	Teile für Maschinen für die Metallerzeugung, Walzwerkseinrichtungen, Gießmaschinen	1000 DM	95 876	71 003	77 095	968 081	925 114	83
2952 10	Abbau-, Tunnelbohr- u.a. Streckenvortriebsmaschinen, Bohrmaschinen und Tiefbohrgeräte	St 1000 DM	72 20 574	102 44 767	122 24 144	8 731 351 930	1 334 348 714	15
2952 20	Schürfwagen (Scraper), selbstfahrend	St 1000 DM	.	.	-	.	.	-
2952 30	Straßenwalzen u.a. Bodenverdichter, selbstfahrend	St 1000 DM	1 690 51 625	1 261 34 785	1 215 33 308	18 891 541 817	16 845 473 187	8
2952 40	Frontschaufellader, selbstfahrend	St 1000 DM	872 73 991	602 47 012	552 40 784	8 545 690 404	6 314 511 882	9
2952 50	Bagger mit um 360 Grad drehbarem Oberwagen	St 1000 DM	907 154 288	804 108 856	662 94 332	11 139 1 508 015	11 018 1 209 244	15
2952 60	Andere Bagger, Schürf- u.a. Schaufellader (ohne Spezialbagger für den Tagebau); andere selbstfahrende Maschinen zur Erdbewegung u.ä.	St 1000 DM	129 18 192	96 16 277	94 15 743	1 589 198 536	958 141 080	7
2952 65	Spezialbagger für den Tagebau	St 1000 DM	-	-	.	.	.	1
2952 70	Andere Maschinen, Apparate und Geräte zur Erdbewegung, zum Verdichten, Planieren des Bodens; für den Straßen-, Hoch- oder Tiefbau u.ä.; Rammen u. Pfahlzieher; Schneeräumer	St 1000 DM	6 747 94 923	7 118 88 406	6 109 84 463	70 597 1 092 940	67 507 1 004 016	38
2952 80	Beton- und Mörtelmischmaschinen, Maschinen zum Mischen mineralischer Stoffe mit Bitumen	St 1000 DM	4 383 38 573	3 491 37 612	3 033 36 298	103 076 456 459	80 513 465 307	20
2952 85	Andere Maschinen zum Herstellen von Gießformen aus Sand	St 1000 DM	137 16 382	57 7 901	70 16 274	1 161 128 479	980 147 878	9
2952 90	Gleiskettenzugmaschinen	St 1000 DM	-	-	-	-	-	-
2953 10	Maschinen für die Müllerei oder zum Behandeln von Getreide oder Hülsenfrüchten (ohne solche zum Reinigen, Sortieren oder Sieben hierfür und ohne Landmaschinen)	St 1000 DM	46 .	21 748 .	19 798 .	649 .	126 845 .	7
2953 20	Nichtelektrische Industriebacköfen	St 1000 DM	210 20 829	185 16 384	184 18 912	1 948 190 655	1 767 187 793	8
2953 30	Dampffiltrier- u.a. Maschinen zum Zubereiten von Kaffee oder anderen heißen Getränken	St 1000 DM	1 406 12 561	1 180 10 786	1 230 11 081	27 388 164 276	16 199 126 450	3
2953 40	Apparate zum Kochen oder Wärmen von Speisen	St 1000 DM	9 407 45 831	9 829 43 646	8 708 41 935	85 822 434 051	96 647 443 559	30
2953 50	Maschinen und Apparate zum Herstellen von Lebensmitteln, Futtermitteln oder Getränken, a.n.g.	St 1000 DM	33 486 271 943	10 448 275 077	10 107 244 763	396 892 2 291 561	149 710 2 329 702	158
2953 60	Maschinen und Apparate zum Aufbereiten oder Verarbeiten von Tabak, a.n.g.	St 1000 DM	224 .	138 78 163	134 78 292	1 699 .	1 318 711 553	5

6 Produktion ausgewählter Erzeugnisse - Deutschland

EB-Nr.	Erzeugnis	Einheit	1995	1996		Januar bis November		Anzahl Unternehmen November 1996
			November	Oktober	November	1995	1996	
2954 10	Maschinen zum Düsen-spinnen, Verstrecken, Texturieren oder Schneiden von synthetischen oder künstlichen Spinnstoffen; Maschinen zum Vor- oder Aufbereiten von Spinnstoffen	St 1000 DM	2 336 118 078	1 619 137 092	1 804 131 871	21 170 1 275 845	20 632 1 267 630	19
2954 15	Maschinen zum Dublieren oder Zwirnen, Spulen, Wickeln oder Haspeln von Spinnstoffen sowie Maschinen zum Vorbereiten von Spinnstoffgarnen für die Weberei, Wirkerei und Strickerei	St 1000 DM	1 628 57 096	1 915 53 966	1 566 65 862	13 133 602 388	16 186 556 358	17
2954 20	Webmaschinen	St 1000 DM	370 34 416	175 31 614	26 767 26 767	2 136 281 518	285 525	6
2954 25	Wirk-, Strick- und Nähwirkmaschinen	St 1000 DM	576 95 678	683 109 494	669 110 349	6 080 1 037 042	6 066 1 006 410	9
2954 30	Schaft-, Jacquard-, Kartenschlag-, Kartenkopier-, Kartenbindemaschinen u.a. Hilfsmaschinen und -apparate für Spinnerei-, Weberei-, Wirkerei- und Strickereimaschinen	t 1000 DM	198 8 129	196 8 696	210 8 449	1 882 80 171	2 025 82 482	10
2954 35	Maschinen und Apparate zum Waschen, Bleichen oder Färben	St 1000 DM	158 38 155	159 56 156	194 42 713	1 517 346 693	1 671 396 287	16
2954 40	Rauh-, Scher- und Gewebereinigungsmaschinen; andere Maschinen und Apparate zum Appretieren oder Ausrüsten	St 1000 DM	25 5 332	33 10 675	43 9 097	350 58 261	371 73 184	10
2954 45	Trockner für Garne, Gewebe oder andere Spinnstoffwaren	St 1000 DM	68 34 945	70 32 799	67 37 541	743 370 252	627 344 301	9
2954 50	Nähautomaten, andere Nähmaschinen	St 1000 DM	4 962 38 726	5 065 39 286	4 783 38 577	50 252 381 706	46 900 355 046	21
2954 55	Maschinen und Apparate zum Aufbereiten, Gerben oder Bearbeiten von Häuten, Fellen oder Leder; zum Herstellen oder zur Instandsetzung von Schuhen oder Lederwaren	St 1000 DM	646 6 273	571 6 086	467 6 951	6 512 66 937	5 734 66 728	20
2954 60	Teile und Zubehör für Spinnerei-, Weberei-, Wirkerei- und Strickereimaschinen oder deren Hilfsmaschinen oder -apparate	1000 DM	168 939	172 013	172 900	1 729 276	1 664 527	115
2954 70	Haushaltsnähmaschinen	St 1000 DM	1
2955 10	Maschinen und Apparate zum Herstellen von Halbstoff aus cellulosehaltigen Faserstoffen oder zum Herstellen von Papier oder Pappe	St 1000 DM	150 16 606	147 35 913	192 118 428	1 467 430 580	1 783 909 207	16
2955 20	Kombinierte Rollenschneide- und -wickelmaschinen; Längs- und Querschneider	St 1000 DM	129 54 089	256 69 128	267 92 090	1 444 377 645	1 930 551 712	17
2955 25	Schnellschneider	St 1000 DM	754 14 770	651 12 794	616 12 976	6 821 141 947	6 496 122 611	4
2955 30	Andere Schneidemaschinen für Papier oder Pappe	St 1000 DM	4 388	4 721	5 687	58 612	56 758	9
2955 40	Maschinen zum Herstellen von Tüten, Beuteln, Säcken oder Briefumschlägen	St 1000 DM	51 30 086	44 30 224	54 44 782	433 205 192	420 288 596	10
2955 50	Maschinen zum Herstellen von Schachteln, Hülsen, Trommeln o.ä. nicht durch Formpressen hergestellten Behältnissen	St 1000 DM	63 20 149	60 15 892	52 13 229	1 129 132 355	525 135 616	12
2956 11	Buchbindereimaschinen und -apparate	St 1000 DM	11 428 61 285	6 379 51 537	5 737 60 573	129 950 539 927	61 488 594 088	27
2956 14	Setzmaschinen; Maschinen zum Schriftgießen oder zum Zurichten oder Herstellen von Druckformen	St 1000 DM	193 3 208	241 3 510	238 3 948	1 991 36 937	2 296 37 277	3
2956 17	Offsetdruckmaschinen und -apparate	St 1000 DM	943 575 635	689 480 321	689 458 066	7 490 4 659 310	6 090 4 985 943	10
2956 20	Andere Druckmaschinen und -apparate, a.n.g.; Hilfsmaschinen und -apparate für Druckmaschinen	St 1000 DM	6 586 130 644	2 401 96 515	3 854 102 976	44 305 1 119 962	44 235 1 031 195	51
2956 23	Spritzgießmaschinen	St 1000 DM	917 150 066	752 108 336	731 115 466	8 979 1 284 548	7 259 1 127 889	18
2956 26	Extruder	St 1000 DM	403 125 729	352 96 628	371 99 273	5 096 1 040 789	3 546 1 065 255	32
2956 29	Blasformmaschinen	St 1000 DM	19 18 467	25 26 132	29 20 885	265 245 849	291 317 224	9
2956 32	Vakuumform- u.a. Warmformmaschinen	St 1000 DM	538 25 650	454 20 931	785 14 170	3 337 182 441	5 912 172 059	10
2956 35	Pressen zum Herstellen von Formteilen	St 1000 DM	134 31 065	100 24 148	134 23 759	1 375 225 260	1 080 218 696	15

6 Produktion ausgewählter Erzeugnisse - Deutschland

EB-Nr.	Erzeugnis	Einheit	1995	1996		Januar bis November		Anzahl Unternehmen November 1996
			November	Oktober	November	1995	1996	
2956 38	Maschinen zum Herstellen von Schaumstoffen und Schaum-, Schwamm- oder Zellkautschuk	St 1000 DM	150 23 193	53 14 366	43 13 419	778 198 779	590 183 855	8
2956 41	Formen zum Druckgießen für Metalle oder Hartmetalle (einschl. Spritzgießen)	St 1000 DM	863 26 341	847 23 655	704 22 782	18 100 219 379	9 915 242 063	59
2956 44	Formen zum Spritzgießen oder Formpressen für Kautschuk oder Kunststoffe	St 1000 DM	18 382 136 707	51 962 141 372	23 628 164 763	379 935 1 431 409	357 830 1 546 616	360
2956 47	Maschinen zum Zusammenbauen von mit Glaskolben oder Glasröhren ausgestatteten elektrischen Lampen, Elektronenröhren oder Blitzlampen	St 1000 DM	- -	- -	- -	-
2956 50	Maschinen zum Herstellen oder Warmbearbeiten von Glas oder Glaswaren	St 1000 DM	168 10 564	121 18 044	101 12 293	2 276 138 872	1 505 157 448	15
2956 53	Maschinen zum Herstellen von Drahtseilen und Kabeln	St 1000 DM	211 12 451	139 10 673	94 7 492	2 392 114 168	1 369 103 455	11
2956 54	Maschinen zum Herstellen von Bindfäden, Seilen, Tauen	St 1000 DM	- -	- -	- -	- -	- -	-
2956 56	Maschinen zum Behandeln von Metallen; zum Mischen, Kneten, Mahlen u.ä. von Stoffen aller Art, a.n.g.	St 1000 DM	8 530 137 306	8 763 127 313	9 759 139 353	124 208 1 260 005	83 525 1 301 869	99
2956 59	Schreitender hydraulischer Grubenausbau	St 1000 DM	1
2956 61	Montagemaschinen, Montageautomaten und Montagelinien	St 1000 DM	1 055 149 836	928 173 306	892 201 723	11 813 1 491 973	9 840 1 635 256	101
2956 62	Maschinen, Apparate und Geräte für die anorganische und organische Chemie	St 1000 DM	1 352 36 497	1 143 25 110	1 150 27 842	53 906 294 696	11 485 244 374	32
2971 10	Kühl-, Gefrierschränke, Tiefkühltruhen	St 1000 DM	341 721 207 096	273 683 162 028	262 511 156 085	3 636 514 2 116 032	3 214 797 1 883 905	9
2971 15	Haushaltsgeschirrspülmaschinen	St 1000 DM	293 557 203 371	308 549 212 786	319 740 219 648	2 677 398 1 875 256	2 950 400 2 027 543	5
2971 20	Maschinen zum Waschen von Wäsche und Wäschetrockner, mit einem Fassungsvermögen an Trockenwäsche von 10 kg oder weniger	St 1000 DM	341 397 325 720	356 641 331 356	350 618 334 106	3 202 169 3 141 740	3 338 362 3 181 204	8
2971 25	Abzugshauben mit einer größten horizontalen Seitenlänge von 120 cm oder weniger	St 1000 DM	72 411 18 536	80 860 19 346	75 559 18 073	815 699 197 030	772 666 179 034	9
2971 30	Staubsauger	St 1000 DM	595 272 103 679	558 648 98 929	585 307 101 559	5 750 321 1 052 815	5 561 318 1 003 192	14
2971 35	Lebensmittelzerkleinerungs- und -mischgeräte (Küchenmaschinen); Frucht- und Gemüsepresen	St 1000 DM	188 519 12 627	169 475 10 759	174 370 11 036	1 661 179 105 019	1 605 082 97 077	8
2971 40	Rasierapparate	St 1000 DM	2
2971 45	Haartrockner ohne Trockenhauben	St 1000 DM	27 394 693	24 631 486	24 109 490	357 078 8 666	240 266 5 622	7
2971 50	Elektrische Bügeleisen	St 1000 DM	1
2971 55	Kaffee- und Teemaschinen	St 1000 DM	842 490 37 357	794 816 32 267	685 805 26 962	7 861 161 332 330	7 060 453 286 662	11
2971 60	Elektrische Speicherheizgeräte	St 1000 DM	40 701 26 240	69 540 33 604	83 287 32 984	310 166 199 090	537 342 250 491	9
2971 65	Elektrische Heizgeräte mit eingebautem Ventilator	St 1000 DM	202 360 7 648	232 950 6 724	179 378 5 242	1 672 918 66 334	1 439 727 102 545	8
2971 70	Elektrische Vollherde	St 1000 DM	142 935 101 375	140 777 97 470	132 986 90 972	1 408 180 1 024 955	1 347 739 974 647	13
2971 75	Elektrische Einbau-Backöfen	St 1000 DM	34 640 26 430	31 805 27 347	32 690 28 245	290 610 234 234	329 720 274 120	9
2971 80	Elektrische Heizwiderstände	t 1000 DM	2 826 39 460	2 654 38 299	2 548 35 963	27 364 384 145	24 588 359 473	24
2971 85	Teile für Elektrowärmegeräte für den Haushalt	1000 DM	24 336	24 939	24 578	270 037	238 037	36
	Büromaschinen, Datenverarbeitungsgeräte und -einrichtungen							
3001 10	Schreibautomaten und Textverarbeitungsmaschinen	St 1000 DM	1
3001 20	Andere Schreibmaschinen	St 1000 DM	36 727 8 569	306 638 78 584	. .	2

6 Produktion ausgewählter Erzeugnisse - Deutschland

EB-Nr.	Erzeugnis	Einheit	1995	1996		Januar bis November		Anzahl Unter- nehmen November 1996
			November	Oktober	November	1995	1996	
3001 30	Rechen- und Abrechnungsmaschinen, Registrierkassen, Frankier- u.ä. Maschinen	St 1000 DM	3 928 25 942	5 414 28 013	5 728 30 596	44 944 234 133	45 572 272 923	8
3001 40	Teile und Zubehör für Büro- und Rechenmaschinen	1000 DM	4 924	8 135	7 110	48 460	81 982	14
3001 50	Lichtpausmaschinen und andere Fotokopierapparate	St 1000 DM	15 811 81 454	10 859 70 618	9 835 66 283	200 542 931 594	118 389 687 373	8
3001 60	Bogenoffsetmaschinen	St 1000 DM	-	-	-	.	.	-
3001 70	Vervielfältigungs-, Adressier- und Adressenprägemaschinen und andere Büromaschinen	St 1000 DM	759 872 69 811	617 431 69 772	1 308 087 77 591	7 632 106 539 374	10 878 167 618 459	34
3001 80	Zusammengesetzte elektronische Schaltungen (Baugruppen)	1000 DM	3
3002 10	Digitale Datenverarbeitungsgeräte, die in einem gemeinsamen Gehäuse mindestens eine Zentraleinheit, sowie auch kombiniert eine Ein- und eine Ausgabeeinheit enthalten	St 1000 DM	125 953 236 406	175 588 344 763	208 130 409 282	1 240 257 2 309 807	1 452 870 3 017 155	34
3002 20	Digitale Verarbeitungseinheiten, die auch mit einer oder mehreren Speichereinheiten und/oder nur mit einer Eingabe- oder nur mit einer Ausgabeeinheit kombiniert sind	St 1000 DM	155 945 467 481	126 762 398 290	145 424 429 822	1 200 904 4 474 491	1 089 079 4 688 855	29
3002 30	Ein- oder Ausgabeeinheiten	St 1000 DM	371 947 169 013	329 120 109 302	366 417 127 197	3 851 245 1 182 126	3 787 119 1 566 963	57
3002 40	Speichereinheiten	St 1000 DM	110 453	.	29 553	776 536	.	8
3002 50	Andere Geräte für die Datenverarbeitung (z.B. periphere Einheiten, Locher, Lochprüfer, Rechenlocher u.ä. Geräte)	St 1000 DM	5 808 12 715	5 123 11 539	4 246 11 736	60 199 100 817	65 477 128 687	21
3002 60	Teile und Zubehör für Datenverarbeitungsgeräte und ihre Einheiten Geräte der Elektrizitätserzeugung und -verteilung u.ä.	1000 DM	213 511	208 697	220 770	2 112 867	2 234 811	95
3110 10	Gleichstrommotoren und -generatoren	St 1000 DM	3 670 720 140 243	4 073 640 144 605	4 051 984 139 587	40 393 125 1 492 193	42 758 892 1 627 083	66
3110 15	Einphasen-Wechselstrommotoren	St	* 720 314	833 218	850 549	7 730 947	7 800 099	42
3110 20	Mehrphasen-Wechselstrommotoren mit einer Leistung von 750 W oder weniger	St	* 143 120	134 352	123 989	1 619 841	1 431 432	63
3110 25	Mehrphasen-Wechselstrommotoren mit einer Leistung von mehr als 750 W bis 75 kW	St 1000 DM	281 791 171 756	252 518 153 830	256 679 153 980	2 989 685 1 725 068	2 759 526 1 651 660	65
3110 30	Mehrphasen-Wechselstrommotoren mit einer Leistung von mehr als 75 kW ohne Fahrmotoren	St 1000 DM	2 580 48 169	1 748 43 688	1 974 50 160	23 377 477 695	21 238 557 201	17
3110 35	Wechselstromgeneratoren mit einer Leistung von mehr als 75 kVA	St 1000 DM	252 22 730	295 19 811	240 21 379	2 955 313 414	2 907 311 449	11
3110 40	Stromerzeugungsaggregate, angetrieben durch Kolbenverbrennungsmotor mit Selbstzündung (Diesel- oder Halbdieselmotor)	St 1000 DM	386 22 952	308 18 524	309 18 772	3 779 166 263	3 505 201 211	20
3110 45	Transformatoren mit Flüssigkeitsisolation	St 1000 DM	1 789 69 555	1 327 41 237	1 229 66 776	15 818 658 324	17 300 689 264	17
3110 50	Andere Transformatoren mit einer Leistung von 16 kVA oder weniger	St 1000 DM	5 956 559 84 963	5 567 202 71 736	4 890 570 71 072	62 571 487 855 326	58 396 637 815 112	136
3110 55	Andere Transformatoren mit einer Leistung von mehr als 16 kVA	St 1000 DM	23 573 23 173	19 781 21 508	19 627 20 578	260 633 221 186	280 982 230 321	40
3110 60	Akkumulatorenladegeräte; andere Gleichrichter, Wechselrichter, andere Stromrichter, Drossel- und Selbstinduktionsspulen	1000 St 1000 DM	134 889 306 967	146 990 296 242	126 808 287 968	1 415 864 3 116 623	1 481 127 3 292 088	174
3110 95	Installation von Elektromotoren, Generatoren und Transformatoren	1000 DM	112 360	110 323	144 447	1 107 569	1 184 632	65
3120 10	Sicherungen für eine Spannung von 1 000 V oder weniger	1000 St 1000 DM	84 100 25 867	65 344 26 873	61 725 26 471	794 687 283 204	766 999 282 236	29
3120 15	Leistungsschalter für eine Spannung v. 1 000 V oder weniger	1000 St 1000 DM	7 152 139 909	6 035 116 914	5 723 118 838	66 870 1 424 541	60 687 1 250 974	37
3120 20	Relais	1000 St 1000 DM	16 130 142 893	14 387 129 721	14 068 126 327	152 215 1 462 611	162 626 1 414 168	66
3120 25	Andere Schalter (Ein-, Aus- oder Umschalter für Gebäudeinstallation), für eine Spannung von 1 000 V oder weniger	1000 St 1000 DM	70 457 329 163	77 022 322 528	68 510 317 740	779 684 3 432 514	744 168 3 388 244	171

6 Produktion ausgewählter Erzeugnisse - Deutschland

EB-Nr.	Erzeugnis	Einheit	1995		1996		Januar bis November		Anzahl Unternehmen November 1996
			November	Oktober	November	1995	1996		
3120 30	Lampenfassungen für eine Spannung von 1 000 V oder weniger	1000 St 1000 DM	41 954 19 640	45 991 19 092	43 976 18 626	451 318 193 767	462 340 183 962	14	
3120 35	Steckvorrichtungen u.a. Geräte zum Schließen, Unterbrechen, Schützen oder Verbinden von elektrischen Stromkreisen, a.n.g., für eine Spannung von 1 000 V oder weniger	1000 St 1000 DM	1 095 041 482 250	1 357 599 530 669	1 290 191 514 685	12 464 017 5 262 024	13 643 700 5 488 777	210	
3120 40	Tafeln, Felder, Konsolen, Pulte, Schränke zum elektrischen Schalten oder Steuern oder für die Stromverteilung für eine Spannung von 1 000 V oder weniger	St 1000 DM	3 045 536 709 772	2 920 170 691 590	2 749 306 698 653	30 016 136 7 232 466	28 746 314 7 230 632	393	
3120 45	Tafeln, Felder, Konsolen, Pulte, Schränke zum elektrischen Schalten oder Steuern oder für die Stromverteilung für eine Spannung von mehr als 1 000 V	St 1000 DM	24 114 203 237	21 127 163 027	23 453 157 010	217 148 1 759 406	227 536 1 780 632	58	
3120 50	Tafeln, Felder, Konsolen, Pulte, Schränke u.a. Träger, nicht mit den zugehörigen Geräten ausgerüstet	St 1000 DM	1 533 538 122 348	1 861 421 118 065	1 745 490 116 401	16 958 093 1 210 405	18 225 410 1 273 190	95	
3120 55	Zusammengesetzte elektronische Schaltungen (Baugruppen) und andere Teile für Elektrizitätsverteilungs- oder -schaltanrichtungen	1000 DM	347 503	340 140	321 787	3 597 716	3 687 792	230	
3120 95	Installation von Elektrizitätsverteilungs- und schaltanrichtungen	1000 DM	265 040	293 072	265 682	2 153 463	2 547 611	192	
3130 10	Isolierte Wickeldrähte	t 1000 DM	7 717 45 999	7 142 37 478	6 899 38 198	83 390 501 503	73 430 422 602	10	
3130 20	Koaxialkabel u.a. koaxiale elektrische Leiter, auch mit Anschlußstücken versehen oder dafür vorbereitet, Daten und Steuerkabel	t 1000 DM	2 153 27 945	2 389 20 919	2 917 33 110	20 893 265 314	22 768 248 891	27	
3130 30	Andere elektrische Leiter, auch mit Anschlußstücken versehen oder dafür vorbereitet (ohne Kabelsätze für Beförderungsmittel), für eine Spannung von 1000 V oder weniger	t 1000 DM	54 853 357 728	52 948 341 537	53 058 329 914	566 375 3 701 362	543 920 3 529 457	99	
3130 40	Elektrische Leiter für eine Spannung von mehr als 1 000 V	t 1000 DM	14 678 86 056	16 567 102 830	14 659 84 564	180 608 1 085 905	148 078 958 594	27	
3130 50	Kabel aus einzeln umhüllten optischen Fasern für die Informationsübertragung	kg 1000 DM	1 317 353 62 732	1 806 453 57 075	1 330 280 63 807	11 584 016 529 002	15 548 505 660 965	17	
3140 10	Primärelemente und -batterien mit einem Rauminhalt von 300 cm ³ oder weniger	1000 St 1000 DM	3	
3140 20	Primärelemente und -batterien mit einem Rauminhalt von mehr als 300 cm ³	St 1000 DM	2	
3140 30	Blei-Akkumulatoren zum Starten von Kolbenverbrennungsmotoren mit einem Gewicht von mehr als 5 kg	St 1000 DM	929 482 58 252	849 891 49 766	857 472 50 121	9 417 926 562 861	8 201 697 480 720	9	
3140 40	Andere Blei-Akkumulatoren (ohne Starterbatterien)	Zellen 1000 DM	435 549 61 532	382 558 55 751	374 286 55 888	4 439 313 618 915	4 259 430 606 275	11	
3150 10	Innenverspiegelte Scheinwerferlampen	St 1000 DM	2	
3150 20	Wolfram-Halogen-Glühlampen für Kraftfahrzeuge u.a. Kraftfahrzeuge	1000 St 1000 DM	12 679 28 544	13 690 28 305	13 042 27 038	135 389 288 749	142 698 291 717	4	
3150 30	Andere Glühlampen mit einer Leistung von 200 W oder weniger und für eine Spannung von mehr als 100 V	St 1000 DM	25 785 186 17 466	25 562 558 18 863	25 562 558 18 001	162 094	173 625	8	
3150 40	Andere Glühlampen	1000 St 1000 DM	39 054 13 511	44 441 14 945	45 890 15 755	405 544 157 309	456 837 162 052	16	
3150 50	Glühkathoden-Leuchtstofflampen	St 1000 DM	21 498 648 60 537	17 712 089 54 757	18 615 695 56 138	203 622 692 577 187	183 635 763 545 097	4	
3150 60	Elektrische Tisch-, Schreibtisch-, Nachttisch- oder Stehleuchten (ohne Strahler)	St 1000 DM	482 639 31 603	367 423 24 871	406 593 28 232	3 995 504 257 308	3 530 155 244 490	49	
3150 70	Nichtelektrische Beleuchtungskörper	St 1000 DM	26 093 496	.	.	726 645 11 221	.	3	
3150 80	Lüster u.a. elektrische Decken- und Wandleuchten	St 1000 DM	4 599 055 275 359	4 577 998 270 547	4 656 894 273 010	45 283 302 2 869 457	42 827 399 2 555 180	143	
3150 85	Scheinwerfer	St 1000 DM	30 747 6 328	31 335 6 196	30 368 5 946	306 045 64 297	312 305 61 663	16	
3150 90	Andere elektrische Beleuchtungskörper	St 1000 DM	1 233 722 64 365	383 735 56 318	372 350 56 691	14 857 994 628 920	3 929 429 547 888	66	
3161 10	Zündkabelsätze u.a. Kabelsätze für Beförderungsmittel	t 1000 DM	12 079 275 805	11 603 290 137	10 967 270 454	123 739 2 814 290	121 256 2 867 495	55	
3161 20	Zündkerzen	1000 St 1000 DM	1	

6 Produktion ausgewählter Erzeugnisse - Deutschland

EB-Nr.	Erzeugnis	Einheit	1995	1996		Januar bis November		Anzahl Unternehmen November 1996
			November	Oktober	November	1995	1996	
3161 30	Magnetzündler, Lichtmagnetzündler, Schwungmagnetzündler, Zündverteiler, Zündspulen	kg 1000 DM	461 403 33 514	488 128 35 628	509 429 36 131	5 597 711 374 475	4 725 962 354 296	7
3161 40	Anlasser und Licht-Anlasser, andere Lichtmaschinen sowie andere Apparate und Vorrichtungen, für Verbrennungsmotoren	kg 1000 DM	4 482 981 118 723	3 905 792 111 793	4 102 702 109 254	52 667 666 1 285 496	44 526 600 1 166 185	8
3161 50	Beleuchtungs- und Sichtsignalgeräte für Fahrräder	St 1000 DM	2
3161 60	Andere Beleuchtungs- und Sichtsignalgeräte	t 1000 DM	4 169 150 111	4 525 170 387	4 528 167 792	44 677 1 567 710	47 488 1 680 168	15
3161 70	Hörsignalgeräte für Kfz. oder Fahrräder	t 1000 DM	77 1 355	1 380	1 505	1 640 30 852	14 618	3
3161 80	Teile für elektrische Ausrüstungen für Motoren und Fahrzeuge, a.n.g.	1000 DM	313 189	358 328	326 781	3 334 915	3 386 072	54
3162 10	Elektrische Verkehrssignal-, -sicherungs-, -überwachungs- und -steuerungsgeräte für Schienenwege u.dgl.	1000 DM	46 004	39 862	54 488	508 661	488 165	16
3162 20	Einbruchs- oder Diebstahlalarmgeräte, Feuermelder u.ä. Geräte (Hör- und Sichtsignalgeräte)	kg 1000 DM	2 673 524 98 678	711 457 96 940	726 448 93 362	17 090 650 980 144	17 120 431 990 290	31
3162 30	Andere Hör- und Sichtsignalgeräte	kg 1000 DM	190 039 17 328	235 394 20 525	230 421 18 912	1 870 715 177 835	2 236 548 194 287	29
3162 40	Elektromagnetische Kupplungen und Bremsen	St 1000 DM	873 607 33 648	766 362 29 405	687 032 28 280	10 092 308 342 813	8 315 644 320 534	28
3162 50	Signalgeneratoren	kg 1000 DM	62 919 8 003	76 052 3 275	60 505 4 786	542 340 69 716	378 161 46 466	6
3162 60	Maschinen, Apparate und Geräte für die Elektrolyse, Elektrophorese	kg 1000 DM	4 466	2 665	.	36 037	.	4
3162 70	Rotierende elektrische Maschinen (Tachogeneratoren)	kg 1000 DM	395 316 13 754	347 727 13 722	320 097 11 632	3 911 412 130 729	3 816 044 125 758	10
3162 80	Waren für elektrotechnische Zwecke, aus Graphit o.ä. Kohlenstoff, auch in Verbindung mit Metall	t 1000 DM	10 639 74 486	11 843 73 464	11 648 75 623	120 052 788 998	129 799 836 104	14
3162 95	Installation von anderen elektrischen Geräten, a.n.g. (ohne elektrische Signaleinrichtungen für Autobahnen, Straßen usw.) Nachrichtentechnik, Rundfunk- und Fernsehgeräte sowie elektronische Bauelemente	1000 DM	106 802	91 851	98 943	1 020 329	895 242	130
3210 10	Festkondensatoren ohne Leistungskondensatoren	1000 St 1000 DM	359 190 52 874	246 057 33 915	221 097 32 116	3 955 921 578 260	3 149 268 431 129	16
3210 20	Elektrische Widerstände (einschl. Rheostaten und Potentiometern) (ohne Heizwiderstände)	1000 St 1000 DM	1 541 351 45 975	655 913 38 228	731 402 36 917	14 352 961 461 532	8 898 167 404 910	37
3210 30	Gedruckte Schaltungen	1000 St *	36 754	36 862	34 412	435 662	388 803	117
3210 40	Kathodenstrahlröhren	St 1000 DM	463 250 107 614	496 824 131 025	469 718 120 820	4 557 041 982 374	4 389 855 1 043 478	4
3210 50	Dioden, Transistoren, Thyristoren, Diacs und Triacs	1000 St 1000 DM	122 393 36 607	69 655 36 936	74 152 37 726	1 458 131 426 100	1 091 389 416 944	11
3210 60	Halbleiterbauelemente, Leuchtdioden	1000 St 1000 DM	13 433 9 451	20 378 10 449	18 088 11 787	99 786 84 278	189 779 106 452	19
3210 70	Elektronische integrierte Schaltungen	1000 St 1000 DM	25 820 179 048	40 047 100 315	40 515 103 565	268 140 1 723 644	482 906 1 324 051	22
3210 80	Andere monolithisch integrierte Schaltungen, hybride integrierte Schaltungen; andere zusammengesetzte elektronische Mikroschaltungen	1000 St *	38 948	41 513	40 596	444 332	468 399	37
3220 10	Sendegeräte für den Funksprech- und Funktelegrafieverkehr, den Rundfunk oder das Fernsehen	St 1000 DM	718 878 407 432	1 116 375 515 236	1 096 592 632 946	6 068 191 4 117 145	8 884 935 5 194 120	31
3220 20	Fernsehkameras	St 1000 DM	6 575	3 994	4 343	42 915	34 624	5
3220 30	Elektrische Geräte für die leitergebundene Telekommunikation	St 1000 DM	2 653 577 966 834	2 181 222 946 899	2 127 693 920 296	24 370 985 8 909 689	23 052 211 9 930 637	90
3220 40	Installation von Radio- und Fernsehsendern	1000 DM	59 447	74 311	76 017	860 090	720 403	31
3230 10	Rundfunkempfangsgeräte (ohne solche für Kraftfahrzeuge), die auch Funksprech- oder Funktelegrafieverkehr empfangen können	St 1000 DM	26 491 4 525	4 908	5 868	263 596 45 630	47 139	3
3230 20	Rundfunkempfangsgeräte für Kraftfahrzeuge, die auch Funksprech- oder Funktelegrafieverkehr empfangen können	St 1000 DM	236 929 59 169	280 510 77 176	279 263 76 569	2 601 676 603 264	2 844 874 759 680	6

6 Produktion ausgewählter Erzeugnisse - Deutschland

EB-Nr.	Erzeugnis	Einheit	1995		1996		Januar bis November		Anzahl Unternehmen November 1996
			November	Oktober	November	1995	1996		
3230 30	Fernsehempfangsgeräte (einschl. Videomonitoren und Videoprojektoren)	St 1000 DM	734 128 276 882	658 511 187 557	662 635 178 733	7 240 446 2 310 629	6 393 185 1 800 763	11	
3230 40	Videogeräte zur Bild- und Tonaufzeichnung oder -wiedergabe	St 1000 DM	364 059 137 023	335 401 118 308	347 178 120 271	2 626 416 1 028 079	3 055 441 1 101 581	8	
3230 50	Lautsprecher im Gehäuse	St 1000 DM	391 810 28 823	414 217 28 375	376 271 27 812	3 044 771 252 969	3 466 836 256 018	24	
3230 60	Empfangsgeräte für den Funksprech- oder Funktelegrafieverkehr	St 1000 DM	.	22 375	25 684	.	441 017	18	
3230 95	Installation von gewerblichen Ausrüstungen für Rundfunk, Fernsehen sowie Bild- und Tonaufzeichnung oder -wiedergabe	1000 DM	36 301	21 450	26 297	295 728	259 477	16	
	Medizin-, meß-, steuerungs-, regelungstechnische und optische Erzeugnisse; Uhren								
3310 10	Röntgenapparate und -geräte; Apparate und Geräte, die Alpha-, Beta- oder Gammastrahlen verwenden (einschl. Schirmbildfotografie- oder Strahlentherapiegeräten), Röntgenröhren	St 1000 DM	7 347 174 223	6 189 154 286	6 554 150 830	79 450 1 790 152	77 625 1 885 505	19	
3310 20	Teile und Zubehör für Röntgen u.a. radioaktive Strahlungsapparate und -geräte u.ä.; Untersuchungs- und Behandlungstische, -sessel u.dgl. dafür	1000 DM	33 684	14 956	24 149	313 286	283 963	20	
3310 30	Elektrodiagnoseapparate und -geräte für medizinische Zwecke	St 1000 DM	96 283	68 660	76 774	847 282	997 170	22	
3310 40	Dentalbohrmaschinen, auch mit Sockel und eingebauten anderen zahnärztlichen Ausrüstungen	St 1000 DM	7 249 42 253	6 648 50 243	4 530 38 271	72 273 418 529	60 025 406 940	7	
3310 45	Andere zahnärztliche Instrumente, Apparate und Geräte	1000 St 1000 DM	10 984 46 332	10 091 42 524	9 094 46 136	111 954 448 869	102 520 443 039	36	
3310 50	Spritzen, Nadeln, Katheter, Kanülen u.dgl.	1000 St 1000 DM	231 753 35 940	247 121 38 460	247 406 36 873	2 269 926 372 720	2 470 519 380 132	33	
3310 60	Augenärztliche Instrumente, Apparate und Geräte	St 1000 DM	14 773 8 610	13 661 10 206	13 750 7 698	147 002 46 539	144 507 89 705	14	
3310 70	Endoskope	St 1000 DM	24 281 34 966	30 984 45 607	26 594 43 078	259 321 355 816	285 814 390 924	10	
3310 75	Chirurgische Scheren, Zangen, Nadelhalter u.ä. chirurgische Instrumente	1000 St 1000 DM	2 373 25 342	2 557 22 156	2 177 22 160	23 354 262 376	24 108 229 902	32	
3310 80	Andere Apparate und Geräte, für medizinische und chirurgische Zwecke, a.n.g.	1000 St 1000 DM	17 106 116 939	21 184 132 088	15 642 125 284	. 1 051 838	208 774 1 289 491	74	
3310 85	Atmungsapparate und -geräte und Gasmasken (ohne Schutzmasken), ohne mechanische Teile und ohne austauschbares Filterelement	St 1000 DM	1 518 748 21 331	. 12 028	. 14 474	15 179 715 171 780	. 141 013	6	
3310 95	Installation von medizinischen Geräten	1000 DM	3 573	3 198	3 905	79 912	46 883	15	
3320 11	Kompass u.a. Navigationsinstrumente, -apparate und -geräte	St 1000 DM	1 957 25 859	4 625 19 451	5 680 27 809	15 963 189 829	25 648 234 970	10	
3320 13	Funknavigationsgeräte	St 1000 DM	2 963 12 873	570 22 030	863 12 886	10 365 125 949	7 433 124 342	7	
3320 14	Waagen mit einer Empfindlichkeit von 50 mg oder feiner	St 1000 DM	3	
3320 17	Mikrometer und Schieblehren, andere Lehren sowie Eichmaße	St 1000 DM	231 179 9 013	226 085 8 400	180 044 7 794	2 664 969 93 015	2 337 026 91 830	31	
3320 20	Andere Längenmeßinstrumente und -geräte, ohne Maßstäbe, Maßbänder, Lineale mit Meßeinteilung	1000 DM	13 590	10 846	12 191	121 929	131 216	15	
3320 23	Instrumente, Apparate und Geräte zum Messen oder zum Nachweis von ionisierenden Strahlen	St 1000 DM	8 276 16 319	10 044 14 456	4 905 15 744	88 696 148 491	98 322 159 005	11	
3320 26	Kathodenstrahloszilloskope und Kathodenstrahloszillographen	St 1000 DM	5 714 8 295	4 050 4 328	4 446 5 195	50 464 54 798	45 698 45 013	4	
3320 29	Instrumente, Apparate und Geräte zum Messen oder Prüfen von Spannung, Stromstärke, Widerstand oder Leistung	St 1000 DM	462 461 19 680	465 973 21 954	445 711 22 219	4 446 387 178 711	4 641 935 226 326	56	
3320 32	Instrumente, Apparate und Geräte zum Messen oder Prüfen für die Fernmeldetechnik	St 1000 DM	3 989 13 429	5 604 13 064	5 673 14 615	55 941 193 406	57 680 210 403	10	
3320 35	Instrumente, Apparate und Geräte zum Messen oder Prüfen von elektrischen Größen, a.n.g.	St 1000 DM	80 756 25 992	75 531 35 224	71 896 31 990	897 642 323 196	731 372 392 856	44	
3320 38	Dichtemesser u.ä. schwimmende Instrumente, Thermometer, Pyrometer, Barometer, Hygrometer und Psychrometer (auch mit Registriervorrichtung, auch kombiniert)	St 1000 DM	4 096 478 39 692	3 769 942 40 177	4 089 509 40 454	38 435 125 389 160	38 888 110 398 663	73	

6 Produktion ausgewählter Erzeugnisse - Deutschland

EB-Nr.	Erzeugnis	Einheit	1995		1996		Januar bis November		Anzahl Unternehmen November 1996
			November	Oktober	November	1995	1996		
3320 41	Instrumente, Apparate und Geräte zum Messen oder Überwachen von Durchfluß, Füllhöhe, Druck o.ä. veränderlichen Größen von Flüssigkeiten oder Gasen	St 1000 DM	5 448 960 187 642	6 182 091 190 410	5 153 993 181 961	60 950 047 1 946 111	57 433 211 1 982 585	157	
3320 44	Instrumente und Apparate für physikalische oder chemische Untersuchungen, a.n.g.	St 1000 DM	993 018 164 518	1 154 594 154 905	1 060 975 184 080	9 112 237 1 519 908	11 001 894 1 706 523	103	
3320 47	Gas-, Flüssigkeits- und Elektrizitätszähler (einschl. Eichzählern dafür)	St 1000 DM	961 591 88 080	857 815 75 440	934 715 77 456	10 848 333 992 770	10 487 264 893 328	39	
3320 50	Andere Zähler, Geschwindigkeitsmesser, Stroboskope	St 1000 DM	1 714 117 96 864	1 520 629 81 217	1 516 906 79 427	20 220 288 1 016 882	16 074 186 867 305	45	
3320 53	Auswuchtmaschinen	kg 1000 DM	195 724 11 618	4	
3320 56	Profilprojektoren	St 1000 DM	1	
3320 59	Andere optische Instrumente, Apparate und Geräte zum Messen oder Prüfen, a.n.g.	St 1000 DM	1 952 3 346	3 821	3 515	9 645 31 917	33 259	11	
3320 62	Elektronische Instrumente, Apparate und Geräte zum Messen oder Prüfen geometrischer Größen	St 1000 DM	72 599 65 167	74 346 63 613	70 574 64 127	758 915 645 428	772 275 694 074	52	
3320 65	Andere Meß- und Prüfgeräte für geometrische Größen	St 1000 DM	205 536 29 192	211 675 29 474	161 258 26 604	2 168 787 270 913	1 848 855 308 472	42	
3320 68	Instrumente, Apparate und Geräte zum Regeln	1000 St 1000 DM	14 154 342 711	16 250 329 916	14 968 327 099	164 745 3 376 501	156 688 3 273 811	250	
3320 95	Installation von Meß-, Kontroll-, Navigations- u.ä. Instrumenten und Vorrichtungen	1000 DM	53 368	34 580	38 990	421 824	438 749	90	
3330 10	Planung und Installation von industriellen Prozeßsteuerungsanlagen	1000 DM	101 099	132 170	136 869	1 169 801	1 345 401	91	
3340 10	Kontaktlinsen, Brillengläser	St 1000 DM	3 162 804 106 092	2 938 000 102 659	2 934 197 104 494	34 557 554 1 079 653	32 153 621 1 112 786	26	
3340 15	Fassungen für Brillen oder für ähnliche Erzeugnisse	St 1000 DM	180 227 8 845	169 684 9 395	161 097 8 906	2 254 606 99 422	1 784 889 89 386	16	
3340 20	Kabel aus optischen Fasern zur Bildübertragung	kg 1000 DM	.	.	.	16 720	.	2	
3340 25	Optische Elemente aus Stoffen aller Art (z.B. Prismen, Linsen, Spiegel), nicht gefaßt	kg 1000 DM	57 422 12 965	97 617 14 742	85 387 15 476	5 726 829 152 942	1 183 807 149 654	26	
3340 30	Objektive aus Stoffen aller Art, gefaßt, für Instrumente, Apparate und Geräte (ohne solche für Foto- oder Kinotechnik)	St 1000 DM	9 144 18 606	17 570	19 224	117 992 165 578	129 871	9	
3340 35	Ferngläser, Fernrohre, optische Teleskope u.a. astronomische Instrumente und Montierungen dafür; optische Mikroskope	St 1000 DM	21 033 21 628	24 168 26 616	25 373 27 799	211 463 251 253	227 045 258 074	14	
3340 40	Zielfernrohre für Waffen; Periskope; Fernrohre für Maschinen, Apparate, Geräte oder Instrumente	St 1000 DM	3 003 3 132	2 413 4 246	3 454 5 699	38 858 42 300	26 940 38 872	5	
3340 45	Objektive aus Stoffen aller Art für Fotoapparate, Filmkameras, Projektoren oder fotografische und kinematografische Vergrößerungs- oder Verkleinerungsapparate	St 1000 DM	33 871 12 260	30 746 16 778	37 924 16 424	327 237 137 758	366 172 165 694	9	
3340 50	Fotoapparate zum Herstellen von Klischees und Druckformzylindern	St 1000 DM	1 209	882	1 477	15 173	11 596	7	
3340 55	Sofortbildkameras u.a. Fotoapparate	St 1000 DM	6 629	11 612	12 114	.	.	8	
3340 60	Filmkameras	St 1000 DM	2	
3340 65	Filmvorführapparate, Diaprojektoren, andere Stehbildwerfer	St 1000 DM	36 906 19 514	39 887 21 441	43 618 22 899	348 338 193 948	413 369 206 931	15	
3340 70	Filmentwicklungsmaschinen und -ausrüstungen für Laboratorien	St 1000 DM	10 365 15 255	3 205 11 561	3 349 12 582	47 833 180 408	35 602 170 450	11	
3340 75	Andere Apparate und Ausrüstungen für fotografische oder kinematografische Laboratorien; Negativbetrachter	St 1000 DM	14 820 2 866	17 821 4 471	23 069 3 008	25 541	212 117 30 267	12	
3340 80	Lichtbildwände	St 1000 DM	1 837	8 774	8 740	18 308	83 642	3	
3350 10	Armbanduhren, Taschen- u.ä. Uhren, mit Gehäuse aus Edelmetall oder Edelmetallplattierungen, auch mit Stoppeinrichtung	St 1000 DM	5 336 7 903	7 459 11 174	6 382 12 537	35 852 63 766	54 708 83 337	9	

6 Produktion ausgewählter Erzeugnisse - Deutschland

EB-Nr.	Erzeugnis	Einheit	1995	1996		Januar bis November		Anzahl Unternehmen November 1996
			November	Oktober	November	1995	1996	
3350 20	Andere Armbanduhrn, Taschen- u.ä. Uhren, auch mit Stoppeinrichtung (ohne Uhren mit Gehäuse aus Edelmetall oder Edelmetallplattierungen)	St 1000 DM	227 436 15 162	213 686 13 630	316 012 18 720	2 180 635 135 385	1 768 732 114 677	14
3350 30	Armeturenbrett- u.ä. Uhren für Fahrzeuge	St 1000 DM	121 620 1 597	210 377 3 269	191 152 3 039	1 509 120 19 630	2 083 183 34 112	5
3350 40	Uhren mit Kleinuhr-Werk, a.n.g.	St 1000 DM	-	1
3350 50	Wecker	St 1000 DM	854 427 11 429	593 690 7 652	615 616 7 529	7 687 926 93 226	6 369 983 82 862	8
3350 60	Wanduhren mit Batterie oder Akkumulator betrieben oder für Netzanschluß	St 1000 DM	138 892 4 575	74 177 2 668	128 519 3 373	1 037 014 38 112	879 405 28 175	10
3350 70	Zeitschalter u.a. Zeitauslöser	St 1000 DM	830 921 18 333	953 769 20 153	873 632 18 592	7 935 473 180 157	9 985 458 212 891	15
3350 80	Uhrwerke (ohne Kleinuhr-Werke), vollständig und zusammengesetzt	St	* 2 012 140	1 719 710	2 065 181	19 722 249	16 289 899	14
3350 90	Andere, nicht oder nur teilweise zusammengesetzte, vollständige Uhrwerke und unvollständige, zusammengesetzte Uhrwerke	kg	* 14 406	.	.	170 747	.	5
Kraftwagen und Kraftwagenteile								
3410 10	Hubkolbenverbrennungsmotoren mit einem Hubraum von mehr als 250 cm ³ bis 1000 cm ³	St	*	-	-	-	-	-
3410 15	Hubkolbenverbrennungsmotoren mit einem Hubraum von mehr als 1000 cm ³	St	* 363 992	377 143	388 679	3 432 715	3 445 264	10
3410 20	Kolbenverbrennungsmotoren mit Selbstzündung	KW	* 9 532 082	8 861 448	10 146 252	84 289 072	91 218 094	11
Personenkraftwagen und Wohnmobile mit Fremdzündung								
3410 25	mit einem Hubraum von 1500 cm ³ oder weniger	St 1000 DM	65 139 969 544	65 560 1 002 498	65 696 991 592	657 810 9 868 345	695 724 10 564 678	7
3410 30	mit einem Hubraum von mehr als 1500 cm ³	St 1000 DM	268 496 8 691 408	262 980 9 306 973	277 367 10 316 855	2 654 448 86 166 815	2 707 313 92 006 046	21
3410 35	mit Selbstzündung	St 1000 DM	97 359 2 682 918	90 716 2 662 310	107 625 3 147 696	867 944 23 746 556	1 018 436 29 144 475	29
3410 40	Personenkraftwagen mit Elektro- sowie mit anderem Motor	St 1000 DM	-	-	-	.	.	-
3410 45	Omnibusse	St 1000 DM	1 032 333 152	754 246 987	798 288 217	7 479 2 555 344	8 093 2 823 539	8
Lastkraftwagen mit Kolbenverbrennungsmotor								
3410 50	mit Selbstzündung	St 1000 DM	22 951 1 315 866	20 148 1 057 544	23 639 1 180 123	213 500 11 927 143	213 714 11 581 486	10
3410 55	mit Fremdzündung sowie mit anderem Motor	St 1000 DM	2
3410 60	Sattel-Strapenzugmaschinen (ohne Zugkraftkarren)	St 1000 DM	3 527 424 604	2 928 352 355	3 150 368 551	32 447 3 775 248	26 962 3 377 165	6
3410 65	Fahrgestelle für Zugmaschinen, Omnibusse, Personenkraftwagen, Lastkraftwagen, Kraftfahrzeuge zu besonderen Zwecken, mit Motor (ohne Fahrerhaus)	St 1000 DM	4 872 165 371	6 361 167 508	5 306 153 108	86 675 1 752 042	60 991 1 793 135	6
3410 70	Kranwagen (Autokrane)	St 1000 DM	116 116 012	111 142 578	110 144 526	1 190 1 155 154	1 241 1 337 782	7
3410 75	Kraftfahrzeuge zu besonderen Zwecken	St 1000 DM	484 57 866	417 60 606	340 49 762	4 556 550 893	3 716 516 214	14
3420 10	Karosserien für Personenkraftwagen, Einachs-schlepper und Lastkraftwagen	St 1000 DM	28 661 346 476	14 779 337 882	20 514 228 860	288 649 3 093 615	230 176 .	216
3420 20	Warenbehälter (Container)	St 1000 DM	9 262 41 193	8 622 31 105	8 135 30 547	99 780 454 989	97 590 359 957	66
3420 30	Wohnanhänger zum Wohnen oder Campen	St 1000 DM	4 598 85 121	4 254 77 678	4 004 71 108	51 202 846 702	42 911 739 377	17
3420 40	Andere Anhänger zum Befördern von Gütern	St 1000 DM	11 335 230 196	11 471 207 079	11 372 203 663	128 775 2 193 099	.	136
Teile für Kolbenverbrennungsmotoren								
3430 10	mit Fremdzündung	1000 DM	702 569	762 192	755 825	7 235 555	7 745 325	79
3430 15	mit Selbstzündung	1000 DM	524 919	586 272	611 948	5 242 557	5 900 505	67
3430 20	Stößstangen und Teile dafür	t 1000 DM	5 050 100 040	5 566 106 255	5 696 103 043	48 978 975 487	56 012 1 081 541	30

6 Produktion ausgewählter Erzeugnisse - Deutschland

EB-Nr.	Erzeugnis	Einheit	1995	1996		Januar bis November		Anzahl Unternehmen November 1996
			November	Oktober	November	1995	1996	
3430 25	Bremsbeläge, Servobremsen und Teile für Bremsen	1000 DM	470 828	468 148	464 853	4 762 010	4 813 647	47
3430 30	Schaltgetriebe und Achsbrücken (Triebachsen) mit Ausgleichsgetriebe	St *	991 523	883 016	960 317	9 371 665	9 149 062	29
3430 35	Tragachsen und Teile dafür	t 1000 DM	5 556 33 114	8 276 37 100	6 668 41 227	50 206 297 788	56 059 343 779	15
3430 40	Räder sowie Teile und Zubehör dafür	t 1000 DM	37 287 154 886	41 627 157 708	40 342 157 451	366 250 1 515 970	386 108 1 557 393	39
3430 45	Stoßdämpfer	St 1000 DM	3 684 958 96 713	4 145 127 117 788	4 205 441 114 355	40 733 039 1 034 817	41 941 684 1 123 310	8
3430 50	Kühler	St 1000 DM	570 738 65 513	659 931 62 374	574 629 61 003	6 896 338 713 528	7 403 764 672 388	13
3430 55	Lenkräder, Lenksäulen und Lenkgetriebe	t 1000 DM	6 518 183 469	6 712 203 879	6 606 201 202	64 634 1 965 393	66 834 1 934 990	15
3430 60	Andere Teile und Zubehör ohne Brennstoffbehälter	1000 DM	891 458	1 103 115	1 079 318	8 974 043	10 363 347	316
3430 65	Sicherheitsgurte	St 1000 DM	2 573 615 56 341	2 747 375 63 505	2 646 522 59 673	28 588 245 530 578	28 066 481 634 625	11
Sonstige Fahrzeuge								
3520 10	Elektrische Lokomotiven mit Stromspeisung aus dem Stromnetz	St 1000 DM	.	-	-	.	.	-
3520 20	Dieselelektrische Lokomotiven	St 1000 DM	-	2
3520 30	Andere Lokomotiven, Lokomotivtender	St 1000 DM	2
3541 10	Krafträder u. Fahrräder mit Hilfsmotor, mit Hubkolbenverbrennungsmotor mit einem Hubraum von 50 cm ³ oder weniger	St 1000 DM	1
3541 20	Krafträder mit Hubkolbenverbrennungsmotor mit einem Hubraum von mehr als 50 cm ³ , auch mit Beiwagen	St 1000 DM	3 803	2 959	2 630	53 601	45 620	3
3541 30	Andere Krafträder, Beiwagen	St 1000 DM	-	.	.	30 17 046	.	1
3542 10	Zweiräder u.a. Fahrräder (ohne Motor)	St 1000 DM	162 589 48 824	131 101 42 352	150 365 49 583	2 536 089 798 058	2 175 281 685 668	23
3542 20	Rahmen für Fahrräder	St 1000 DM	24 424 1 933	18 745 1 608	23 069 1 637	434 046 32 539	370 546 29 910	7
Möbel und Teile davon								
3611 10	Sitze für Luft und Kraftfahrzeuge; Sitzmöbel, vorwiegend mit Gestell aus Metall	1000 St 1000 DM	1 435 429 711	1 274 455 109	1 212 437 403	15 401 4 121 780	13 219 4 538 190	108
3611 20	Sitzmöbel, vorwiegend mit Gestell aus Holz	1000 St 1000 DM	1 077 512 626	959 445 034	940 440 283	10 556 4 779 270	9 586 4 441 006	322
3611 30	Teile für Sitzmöbel aus Holz	1000 DM	18 450	16 934	16 228	181 600	166 444	67
3612 10	Metallmöbel für Büros	1000 St 1000 DM	209 81 888	173 70 335	182 73 091	2 018 766 500	1 819 736 133	70
3612 20	Holzmöbel für Büros	1000 St 1000 DM	605 251 521	538 228 113	514 222 537	5 973 2 570 724	5 235 2 272 611	217
3612 30	Holzmöbel für Läden	1000 St 1000 DM	32 139 765	53 160 636	54 159 363	336 1 311 689	415 1 349 969	192
3613 10	Holzmöbel für Küchen	1000 St 1000 DM	2 324 685 566	2 433 657 044	2 418 655 123	22 421 6 344 314	23 601 6 477 855	191
3614 10	Metallmöbel, a.n.g. (ohne solche für Büros)	t 1000 DM	38 860 291 411	40 949 289 143	39 170 278 594	392 319 2 888 333	403 791 2 926 786	224
3614 20	Holzmöbel für Schlaf, Eß und Wohnzimmer	1000 St 1000 DM	2 170 710 548	2 243 677 599	2 156 653 638	19 895 6 861 963	20 423 6 539 968	395
3614 30	Badezimmermöbel	1000 St 1000 DM	408 71 007	437 75 213	437 73 743	4 116 683 588	4 165 715 019	44
3614 40	Gartenmöbel	1000 St 1000 DM	5 1 299	2 550	1 365	66 18 012	50 15 880	11
3614 50	Garderobenmöbel, Schuhschränke, Schuhregale	1000 St 1000 DM	185 31 099	161 28 195	160 28 244	1 688 284 736	1 534 273 198	69
3614 60	Teile für Möbel aus Holz (ohne solche für Sitzmöbel)	1000 DM	107 005	106 674	107 514	1 069 432	1 062 437	167

Fachserie 4: Produzierendes Gewerbe

Reihe 1: Zusammenfassende Daten für das Produzierende Gewerbe (vorgesehen)

Reihe 2: Indizes für das Produzierende Gewerbe

Reihe 2.1: Indizes der Produktion und Produktion ausgewählter Erzeugnisse im Produzierenden Gewerbe

Monatlich (etwa 7 Wochen nach dem Berichtszeitraum): Index der Produktion für das Produzierende Gewerbe sowie vierteljährliche Produktionsindizes nach Wirtschaftszweigen. Außerdem für ca. 1 000 ausgewählte Erzeugnisse absolute Produktionszahlen.

Reihe 2.2: Auftragseingang und Umsatz im Verarbeitenden Gewerbe - Indizes -

Monatliche Indexberechnung für Inland, Ausland und Ingesamt nach Wirtschaftszweigen (vorläufige Ergebnisse ca. 8 Wochen nach dem Berichtszeitraum, endgültige Ergebnisse im Folgebericht).

Reihe 3: Produktion im Produzierenden Gewerbe

Reihe 3.1: Produktion im Produzierenden Gewerbe

Vierteljährliche und *jährliche* Darstellung der Produktion von rd. 6 400 Gütern (Menge und Wert) und ergänzende Angaben aus der Preisstatistik.

Reihe 3. S.1: Produktion im Produzierenden Gewerbe in den neuen Bundesländern 3. und 4. Vierteljahr 1990

Reihe 3.2: Struktur der Produktion im Produzierenden Gewerbe

Jährliche Darstellung der Produktion von rd. 1 100 Güterklassen nach der Herkunft aus den Wirtschaftszweigen.

Reihe 4: Bergbau und Verarbeitendes Gewerbe

Beschäftigung, Umsatz und Investitionen der Unternehmen

Reihe 4.1.1: Beschäftigung, Umsatz und Energieversorgung der Unternehmen und Betriebe im Bergbau und im Verarbeitenden Gewerbe

Monatsbericht (etwa 9 Wochen nach dem Berichtszeitraum): Unternehmen, Betriebe und fachliche Betriebsteile in wirtschaftssystematischer Gliederung und nach Ländern (für Bergbau und Verarbeitendes Gewerbe insgesamt). Für Unternehmen: Zahl der Einheiten, Beschäftigte, Lohn- und Gehaltssumme, Umsatz. Für Betriebe: zusätzlich Zahl der Angestellten und Arbeiter, geleistete Arbeiterstunden und Energieversorgung; für fachliche Betriebsteile: Zahl der Einheiten und der Beschäftigten sowie Umsatz.

Jahresergebnisse werden in einem gesonderten Jahresbericht veröffentlicht.

Reihe 4.1.2: Betriebe, Beschäftigte und Umsatz im Bergbau und im Verarbeitenden Gewerbe nach Beschäftigtengrößenklassen

Jährlich für September Ergebnisse für Betriebe nach Beschäftigtengrößenklassen (Betriebe, Beschäftigte und Umsatz in wirtschaftssystematischer Gliederung; Länderergebnisse für Bergbau und Verarbeitendes Gewerbe insgesamt).

Reihe 4.1.3: Regionale Verteilung der Betriebe im Bergbau und im Verarbeitenden Gewerbe und deren Beschäftigte

Alle 4 Jahre: Anzahl der Betriebe und deren Beschäftigte in wirtschaftssystematischer und regionaler Gliederung (bis einschl. Kreise).

Reihe 4.1.4: Beschäftigte und Umsatz der Betriebe im Bergbau und im Verarbeitenden Gewerbe nach Bundesländern

Jährlicher Bericht.

Reihe 4.1.5: Fachliche Unternehmensteile im Bergbau und im Verarbeitenden Gewerbe

Jährlich: Anzahl der fachlichen Unternehmensteile und deren Beschäftigte, Produktionswert, Umsatz, Löhne und Gehälter sowie der Census-Value-Added in wirtschaftssystematischer Gliederung.

Reihe 4.2: Beschäftigte, Umsatz und Investitionen der Unternehmen und Betriebe im Bergbau und im Verarbeitenden Gewerbe - Investitionen -

Jährlicher Vorbericht mit vorläufigen Unternehmens- und Betriebsergebnissen der Investitionserhebung. Die endgültigen Ergebnisse erscheinen in tieferer systematischer Gliederung in den Reihen:

Reihe 4.2.1: Beschäftigte, Umsatz und Investitionen der Unternehmen und Betriebe im Bergbau und im Verarbeitenden Gewerbe

Jährlich: Beschäftigte, Umsatz, Investitionen, Lagerbestände, Zugänge an vermieteten Sachanlagen und Aufwendungen für gemietete und gepachtete Sachanlagen (jeweils nach Wirtschaftszweigen und Beschäftigten- und Umsatzgrößenklassen).

Reihe 4.2.3: Konzentrationsstatistische Daten für den Bergbau und das Verarbeitende Gewerbe sowie das Baugewerbe

2-jährlich: Konzentrationsraten und -koeffizienten für Unternehmen und Betriebe des Bergbaus und des Verarbeitenden Gewerbes sowie des Baugewerbes.

Reihe 4.2.4: Material- und Wareneingang im Bergbau und im Verarbeitenden Gewerbe

4-jährlich: Material- und Wareneingang der Unternehmen des Bergbaus und des Verarbeitenden Gewerbes nach Warenarten und Wirtschaftszweigen.

Reihe 4.3: Kostenstruktur der Unternehmen im Bergbau und im Verarbeitenden Gewerbe

Jährlich: Beschäftigte, Bestandteile der Gesamtleistung, wichtige Kostenarten sowie Kosten- und Leistungsstruktur (Gliederung: wirtschaftssystematisch sowie nach Beschäftigten- und z. T. nach Bruttoproduktionswertgrößenklassen). Für die einzelnen Bereiche erscheinen die Veröffentlichungen unter dem Titel:

Reihe 4.3.1: Kostenstruktur der Unternehmen im Bergbau, Grundstoff- und Produktionsgütergewerbe

Reihe 4.3.2: Kostenstruktur der Unternehmen im Investitionsgüter produzierenden Gewerbe

Reihe 4.3.3: Kostenstruktur der Unternehmen im Verbrauchsgüter produzierenden Gewerbe und im Nahrungs- und Genussmittelgewerbe

Reihe 4. S. 2: Schätzung des Nettoproduktionswertes im Bergbau und im Verarbeitenden Gewerbe 1991 (Zensus) - Regionale und sektorale Verflechtung der Unternehmen und Betriebe -

Reihe 5: Baugewerbe

Reihe 5.1: Beschäftigung, Umsatz und Gerätebestand der Betriebe im Baugewerbe

Jährliche Ergebnisse der zur Jahresmitte durchgeführten Erhebung nach Wirtschaftszweigen und Beschäftigtengrößenklassen z. T. in regionaler Gliederung bis zu Kreisen.

Reihe 5.2: Beschäftigung, Umsatz und Investitionen der Unternehmen im Baugewerbe

Jährlich: Beschäftigte, Bruttolohn- und -gehaltssumme, Jahresbauleistung, Umsatz und Investitionen nach Wirtschaftszweigen, Beschäftigten und Umsatzgrößenklassen (Bauhauptgewerbe: 20 Beschäftigte und mehr, Ausbaugewerbe: 10 Beschäftigte und mehr).

Reihe 5.3: Kostenstruktur der Unternehmen im Baugewerbe

Jährlich: Kosten- und Leistungsgrößen im Bauhaupt- und Ausbaugewerbe nach Wirtschaftszweigen, Beschäftigten- und Bruttoproduktionswertgrößenklassen. Unternehmen (mit 20 Beschäftigten und mehr).

Fortsetzung siehe folgende Seite

Reihe 5.S.1: Beschäftigung, Umsatz und Gerätebestand der Betriebe im Baugewerbe nach der Klassifikation der Wirtschaftszweige, Ausgabe 1993 (WZ 93) – 1995 –

In diesem Sonderheft werden erstmalig Ergebnisse der zur Jahresmitte 1995 durchgeführten Jahresehebung in der Gliederung nach der WZ 93 vorgelegt. Diese WZ 93 basiert auf der EU-einheitlichen Zweigklassifikation NACE Rev. 1.

Die Ergebnisse sind nach Wirtschaftszweigen und Beschäftigtengrößeklassen dargestellt, z. T. auch in regionaler Gliederung bis zu den Kreisen. Die qualitativen und quantitativen Veränderungen gegenüber der bisher in der Bundesrepublik angewandten Zweigsystematik „SYPRO“ werden erläutert.

Reihe 6: Energie und Wasserversorgung

Reihe 6.1: Beschäftigung, Umsatz, Investitionen und Kostenstruktur der Unternehmen in der Energie- und Wasserversorgung

Jährlich (auch für fachliche Unternehmensteile): Beschäftigte, Arbeiterstunden, Löhne und Gehälter, Umsätze, Lagerbestände und Investitionen nach Wirtschaftszweigen und -bereichen sowie nach Beschäftigten- und Umsatzgrößeklassen. Außerdem Brutto- und Nettoproduktionswert, Brutto- und Nettowertschöpfung, Materialverbrauch und Wareneinsatz sowie Kosten nach Kostenarten.

Reihe 6.2 und 6.3 unbesetzt

Reihe 6.4: Stromerzeugungsanlagen der Betriebe im Bergbau und im Verarbeitenden Gewerbe

Jährlich: Betriebe mit Stromerzeugungsanlagen nach Wirtschaftszweigen und Ländern; Leistung und Belastung der Stromerzeugungsanlagen sowie Verbrauch an Brennstoffen für die Elektrizitätserzeugung.

Reihe 7: Handwerk

Reihe 7.1: Beschäftigte und Umsatz im Handwerk

Vierteljährlich: Beschäftigte und Umsatz in ausgewählten Gewerbebranchen. Saisonbereinigte Zahlen, Regionalangaben und weitere Strukturdaten wie Ausbildungsverhältnisse, Arbeiterverdienste und Insolvenzen im Handwerk.

Reihe 8: Fachstatistiken

Reihe 8.1: Eisen- und Stahl (Eisenerzbergbau, eisen-schaffende Industrie, Eisen-, Stahl- und Tempergießerei)¹⁾

Monatlicher Vorbericht und Monatsbericht über wesentliche Entwicklungstendenzen. Der *Vierteljahresbericht* gibt Überblick über Struktur und Entwicklung der entsprechenden Bereiche, auch im Ausland.

Reihe 8.2: Düngemittelversorgung

Monatlicher Bericht und *Jahresbericht* mit Angaben über den Inlandsabsatz nach Ländern und Düngesorten sowie Nährstoffgehalten.

Reihe S: Sonderbeiträge

Reihe S.6: Material- und Wareneingang im Baugewerbe 1982

Reihe S.8: Düngemittelerzeugung und -versorgung 1950/51 bis 1986/87

Reihe S.9: Konzentrationsstatistische Daten für den Bergbau und das Verarbeitende Gewerbe 1954 bis 1982

Reihe S.12: Dienstleistungen im Produzierenden Gewerbe 1988 – Ergebnisse einer Testerhebung –

Reihe S.13: Gegenüberstellung der Produktion im Produzierenden Gewerbe nach den Systematischen Güterverzeichnissen für Produktionsstatistiken (GP) von 1989 und 1982

Reihe S.14: Neuberechnung der Auftragselngangs- und Umsatzindizes für das Verarbeitende Gewerbe sowie der Auftragselngangs- und Auftragsbestandsindizes für das Bauhauptgewerbe auf Basis 1991

Reihe S.15: Neuberechnung der Produktionsindizes auf Basis 1991

Einzelveröffentlichungen

Zensus im Produzierenden Gewerbe 1979 (7 Hefte)

Handwerkzählung vom 31. März 1995

Die Handwerkzählung 1995 war die erste Totalerhebung in diesem Bereich seit 18 Jahren. Gleichzeitig war sie die erste Zählung des Handwerks, die im wiedervereinigten Deutschland durchgeführt wurde. Nach der Auswertung dieser Erhebung liegen nunmehr wieder aktuelle und zuverlässige Strukturdaten über diesen wichtigen Bereich des deutschen Mittelstandes vor. Damit konnte eine bedeutende Datenlücke geschlossen werden. So zeigte die Zählung u.a., daß das Handwerk einen wesentlich größeren Stellenwert besitzt, als die bisherigen Daten vermuten ließen. In der öffentlichen Diskussion ist dies bereits auf eine breite Resonanz gestoßen.

Die Ergebnisse der Handwerkzählung 1995 werden in insgesamt drei Sonderheften innerhalb der Fachserie 4 veröffentlicht:

Heft 1: Ergebnisse für Unternehmen und Nebenbetriebe nach Gewerbebranchen

Enthält u.a. Angaben über Beschäftigte, Umsatz, Umsatzarten und Absatzrichtung nach Beschäftigten- und Umsatzgrößeklassen, Daten über Beschäftigte und Umsatz nach Ländern sowie Ergebnisse der Handwerkzählungen 1977 und 1995 im Zeitvergleich.

Heft 2: Ergebnisse für Unternehmen und Nebenbetriebe nach Gewerbebranchen

– Beschäftigte nach ihrer Stellung im Unternehmen, Löhne, Gehälter und gesetzliche Sozialkosten

Enthält u.a. Angaben über Beschäftigte nach ihrer Stellung im Unternehmen, Umsatz, Löhne, Gehälter und gesetzliche Sozialkosten nach Beschäftigten- und Umsatzgrößeklassen.

Heft 3: Ergebnisse für Unternehmen und Nebenbetriebe nach ausgewählten Wirtschaftszweigen der Klassifikation der Wirtschaftszweige, Ausgabe 1993

Enthält u.a. Angaben über Beschäftigte nach ihrer Stellung im Unternehmen, Umsatz, Umsatzarten, Absatzrichtung, Löhne, Gehälter und gesetzliche Sozialkosten nach Beschäftigten- und Umsatzgrößeklassen.

„Ausgewählte Zahlen für die Bauwirtschaft“

Monatliche Querschnittsveröffentlichung mit den Hauptteilen Baugewerbe und Bautätigkeit sowie mit ausgewählten Daten aus zahlreichen anderen Sachgebieten.

„Ausgewählte Zahlen zur Energiewirtschaft“

Monatliche und jährliche Querschnittsveröffentlichungen über Aufkommen und Verwendung von festen, flüssigen und gasförmigen Brennstoffen sowie Elektrizität. Preisindizes und Preise für ausgewählte Energiearten. Beschäftigung der Betriebe in der Energie- und Wasserversorgung, Mineralölsteuern, Klimadaten.

Klassifikationen

Klassifikation der Wirtschaftszweige mit Erläuterungen, Ausgabe 1993

Systematik der Wirtschaftszweige mit Betriebs- und ähnlichen Benennungen, Ausgabe 1979

Alphabetisches Verzeichnis der Betriebs- und ähnlichen Benennungen zur Systematik der Wirtschaftszweige, Ausgabe 1988

Systematisches Güterverzeichnis für Produktionsstatistiken, Ausgabe 1995

1) Erhältlich bei: Statistisches Bundesamt, Außenstelle Düsseldorf, Hüttenstraße 5 a, 40215 Düsseldorf.



**Statistisches Bundesamt
Gustav-Stresemann-Ring 11
65189 Wiesbaden**

Veröffentlichungen und Prospekte sind durch den Verlag METZLER-POESCHEL, Verlagsauslieferung Hermann Leins, Postfach 11 52, 72125 Kusterdingen, erhältlich.