


Statistisches Bundesamt

Produzierendes Gewerbe



Fachserie 4

Reihe 2.1

Indizes der Produktion und
Produktion ausgewählter Erzeugnisse
im Produzierenden Gewerbe

August 1996

Statistisches Bundesamt
201 100 000 000

**METZLER
POESCHEL**



Weitere Informationen zu dieser Veröffentlichung können direkt beim Statistischen Bundesamt erfragt werden:
Gruppe IV A, Telefon: 06 11 / 75 - 23 30 / 25 86 / 28 18 oder Fax: 06 11 / 75 39 53

STATIS-BUND

Im Statistischen Informationssystem des Bundes (STATIS-BUND) sind rund 1,5 Mill. ausgewählte statistische Zeitreihen gespeichert. Alle Zeitreihen können via Mailbox, auf Diskette oder Magnetband bezogen werden. Die Zeitreihen der Produktionsindizes im Statistischen Informationssystem sind in der vollständigen systematischen Gliederung als Originalwerte, arbeitstäglich bereinigte Werte, saisonbereinigte Werte und als glatte Komponente abrufbar.

Fachliche Beratung: 06 11 / 75 - 27 16 und 22 56.

Mailbox: 06 11 / 75 - 29 20 · Technische Rückfragen: 06 11 / 75 - 32 84.

T-ONLINE / BILDSCHIRMTEXT

Ausgewählte Tabellen und Grafiken bietet das Statistische Bundesamt über T-ONLINE / BILDSCHIRMTEXT an. Die Informationssseiten sind in T-ONLINE mit * 48484# abrufbar, ebenso wie die Bestellung von Veröffentlichungen und die Übermittlung von Anfragen.

Herausgeber: Statistisches Bundesamt, Wiesbaden



Informationen: Statistisches Bundesamt
Allgemeiner Auskunftsdienst
65180 Wiesbaden
• Telefon: 06 11 / 75 - 24 05
• Telefax: 06 11 / 75 33 30
• T-Online (Btx): * 48484#
Rückfragen: 06 11 / 75 - 33 13
• Internet: <http://www.statistik-bund.de>
Rückfragen: 06 11 / 75 - 28 99

Zweigstelle Berlin
Postfach 276, 10124 Berlin
• Telefon: 030 / 23 24 68 66
• Telefax: 030 / 23 24 68 72

Verlag: Metzler-Poeschel, Stuttgart

Verlagsauslieferung: Hermann Leins GmbH & Co. KG
Postfach 11 52
72125 Kusterdingen
Telefon: 0 70 71 / 93 53 50
Telefax: 0 70 71 / 3 36 53

Erscheinungsfolge: monatlich

Erschienen im Oktober 1996

Preis: DM 13,10

Bestellnummer: 2040210 - 96108

© Statistisches Bundesamt, Wiesbaden 1996

Alle Rechte vorbehalten. Es ist insbesondere nicht gestattet, ohne ausdrückliche Genehmigung des Statistischen Bundesamtes diese Veröffentlichung oder Teile daraus für gewerbliche Zwecke zu übersetzen, zu vervielfältigen, auf Mikrofilm/-fiche zu verfilmen oder in elektronische Systeme einzuspeichern.

Recyclingpapier aus 100 % Altpapier.

Statist. Bundesamt - Bibliothek



12-05565

Inhalt

	Seite
Abkürzungen und Zeichenerklärung	5
Hinweis	7
Einführung	8
Überblick	10
Schaubilder zum Produzierenden Gewerbe	11

Tabellenteil

Monatlicher Produktionsindex für das Produzierende Gewerbe 1991 = 100

1	Deutschland	
1.1	Originalwert	12
1.2	Arbeitstäglich bereinigter Wert	16
1.3	Zeitreihenanalyse (Berliner Verfahren, Version 4 (BV4))	20
2	Früheres Bundesgebiet	
2.1	Originalwert	30
2.2	Arbeitstäglich bereinigter Wert	32
3	Neue Länder und Berlin-Ost	
3.1	Originalwert	34
3.2	Arbeitstäglich bereinigter Wert	36

Die Ergebnisse für die Tabellen 4 und 5 werden voraussichtlich im Laufe des Jahres 1996 vorliegen.

6 **Produktion ausgewählter Erzeugnisse**
(Ergebnisse des monatlichen Eilberichts für Deutschland)

Abteilung	Bezeichnung	
10	Kohle und Torf	38
11	Erdöl und Erdgas, Dienstleistungen bei der Gewinnung von Erdöl und Erdgas	38
13	Erze	38
14	Steine und Erden, sonstige Bergbauerzeugnisse	38
15	Erzeugnisse des Ernährungsgewerbes	38
16	Tabakerzeugnisse	40
17	Textilien	40
18	Bekleidung	42
19	Leder und Lederwaren	43
20	Holz und Holzwaren, Kork und Korkwaren, Flecht- und Korbmacherwaren (ohne Möbel)	44
21	Papier	44
22	Verlags- und Druckerzeugnisse, bespielte Ton-, Bild- und Datenträger	45
23	Kokereierzeugnisse, Mineralölerzeugnisse, Spalt- und Brutstoffe	45
24	Chemische Erzeugnisse	46
25	Gummi- und Kunststoffwaren	50
26	Glas, Keramik, bearbeitete Steine und Erden	51
27	Eisen- und Stahlerzeugnisse; NE-Metalle und -erzeugnisse	52
28	Metallerzeugnisse	54
29	Maschinen	56
30	Büromaschinen, Datenverarbeitungsgeräte und -einrichtungen	62
31	Geräte der Elektrizitätserzeugung und -verteilung u.ä.	63
32	Nachrichtentechnik, Rundfunk- und Fernsehgeräte sowie elektronische Bauelemente	65
33	Medizin-, meß-, steuerungs-, regelungstechnische und optische Erzeugnisse; Uhren	66
34	Kraftwagen und Kraftwagenteile	68
35	Sonstige Fahrzeuge	69
36	Möbel, Schmuck, Musikinstrumente, Sportgeräte, Spielwaren und sonstige Erzeugnisse	69

Ergebnisse der Länder werden in den "Statistischen Berichten" der
Statistischen Landesämter unter der Kennziffer E 1 2 veröffentlicht.

Gebietsstand

Die Angaben für **Deutschland** beziehen sich auf den Gebietsstand
der Bundesrepublik Deutschland seit dem 3.10.1990.

Die Angaben für das **frühere Bundesgebiet** beziehen sich auf die Bundesrepublik Deutschland
nach dem Gebietsstand bis zum 3.10.1990; sie schließen Berlin-West ein.

Abkürzungen bei den Kurzbezeichnungen

AL2O3	= Aluminiumoxid	MM	= Millimeter
ANG.	= a.n.g., anderweitig nicht genannt	MOT.	= Motoren
BEARB.	= Bearbeitung	MWH	= Megawattstunde
BITUM	= bituminös(e)	N	= Stickstoff
BRUTST.	= Brutstoffe	NAOH	= Natriumhydroxid
CM	= Zentimeter	NA2CO3	= Natriumcarbonat
CM3	= Kubikzentimeter	N.A.E.	= nicht in Aufmachungen für den Einzelhandel
D.	= der/die	NE-	= Nichteisen-
DGL.	= dergleichen	O.A.	= oben angeben
DIENSTL.	= Dienstleistung	O.Ä.	= oder ähnliche (m, n, r, s)
DIN	= Deutsche Industrie- Norm(en)	O. DGL.	= oder dergleichen
DM	= Deutsche Mark	OH.	= ohne
DTEX	= dezitex = längenbezo- genes Maß für Textile, Fasern + Garne	P2O5	= Phosphorpentoxid
		PbO	= Bleimonoxid
		SiO2	= Siliciumdioxid
		SO2	= Schwefeldioxid
EFF	= effektiv	SONST.	= sonstige
EGKS	= Europäische Gemein- schaft für Kohle und Stahl	ST	= Stück
		T	= Tonne
		TECHN.	= technisch
EINSCHL.	= einschließlich	TiO2	= Titandioxid
ELEKTR.	= elektrisch	T-Trock	= Tonne Trockengewicht
ERBRING.	= Erbringung	TURB.	= Turbinen
F.	= für	U	= ungeschmolzen
FERTIGBAUT.	= Fertigbauteile	U.	= und
GEM.	= gemäß	U.A.	= und andere
GER.	= Geräte	U.AE.	= u.ä., und ähnliche (n,s)
GEWERBL.	= gewerblich	U.A.N.	= und andere nichtge- nannte
GEW.V.	= Gewinnung von	U. DGL.	= und dergleichen
G	= Gramm	USW	= usw., und so weiter
GHT	= Gewichtshundertteile	V	= Volt
HCL	= Chlorwasserstoff	VERARB.V.	= Verarbeitung von
H.V.	= Herstellung von	VERARB.U.VEREDLG.V.	= Verarbeitung und Veredlung von
I.A.E.	= in Aufmachungen für den Einzelhandel	VERB.	= verbundener
K2O	= Kaliumoxid	VERLAGSGEW.	= Verlagsgewerbe
KG	= Kilogramm	VERVIELF.	= Vervielfältigung
KVA	= Kilovoltampère	VOL	= Volumen Konzentration
KW	= Kilowatt	W	= Watt
L	= Liter	WIRKST.	= Wirkstoff
M2	= Quadratmeter	Z.B.	= zum Beispiel
M3	= Kubikmeter	ZELLEN	= Anzahl der Zellen je Akkumulator
MASCH.	= Maschinen		
MECH.	= mechanisch		
MIND.	= mindestens		

Zeichenerklärung

- . = Zahlenwert unbekannt oder geheimzuhalten
- ... = Angabe fällt später an
- r = berichtigte Zahl
- = nichts vorhanden

Hinweis

Durch die Einführung der den Erhebungen der kurzfristigen Statistiken im Produzierenden Gewerbe zugrundeliegenden Klassifikationen des Produktions-Eilberichts (abgeleitet aus dem "Systematischen Güterverzeichnis für Produktionsstatistiken, Ausgabe 1995 (GP 95)") und der Wirtschaftszweige (Klassifikation der Wirtschaftszweige, Ausgabe 1993 (WZ 93*)) ab Berichtsmonat Januar 1995 kann der Vergleich mit den Ergebnissen der vorhergehenden Berichtszeiträume beeinträchtigt sein.

Die Schätzung der voraussichtlichen Korrekturen der vorläufigen Indizes kann bis auf weiteres nicht durchgeführt werden. Erst wenn über einen längeren Zeitraum diese Korrekturen in der Abgrenzung der neuen Wirtschaftszweigklassifikation vorliegen, verfügt das Verfahren wieder über eine ausreichende Schätzgrundlage.

Einführung

Ab Berichtsmonat Januar 1995 werden die Indizes der Produktion auf der Basis 1991 berechnet. Die Darstellung der Methoden der Indexberechnung ist in der Zeitschrift "Wirtschaft und Statistik" Heft 3/1995 S. 181 ff erschienen. Rückgerechnete Ergebnisse für den Berichtszeitraum 1991 bis 1993 sind in einem Sonderheft der Fachserie 4, Reihe S. 15, veröffentlicht. Die fachliche Gliederung der Indizes erfolgt nach der "Klassifikation der Wirtschaftszweige, Ausgabe 1993 (WZ 93)".

In den Tabellen 1 bis 3 wird der Produktionsindex für das Produzierende Gewerbe (auf Basis 1991) veröffentlicht, dessen Aufgabe es ist, kurzfristig unter Ausschaltung der Preisveränderungen die Entwicklung der Nettoleistung der einzelnen Wirtschaftszweige und des gesamten Produzierenden Gewerbes zu messen.

Für den Gebietsstand „Deutschland“ wird bei der Zusammenfassung der Produktionsindizes der (vierstelligen) Wirtschaftszweige (= Klassen) zu übergeordneten Aggregaten (Gruppen, Abteilungen, Unterabschnitte, Abschnitte) der WZ 93 die Bruttowertschöpfung zu Faktorkosten als repräsentative Nettoleistung der Wirtschaftszweige herangezogen.

Die Produktionsindizes für die Gebietsstände „Früheres Bundesgebiet“ und „Neue Bundesländer“ verwenden aus methodischen Gründen den Nettoproduktionswert als der Gewichtsstruktur für die Wirtschaftszweige zugrundeliegende Wertschöpfungsgröße. Durch diese unterschiedliche Berechnungsweise der Produktionsindizes für die einzelnen Gebietsstände ist die Veränderungsrate des Index für die gesamte Bundesrepublik nicht additiv aus der Indexentwicklung der Teilgebiete zusammengesetzt. Deshalb kann die Veränderungsrate für den Gesamtindex u.U. außerhalb der für die jeweiligen Teilgebiete anfallenden Veränderungen liegen.

Die Tabelle 4 ist für den Index der Arbeitsproduktivität reserviert. Auch hier sind die Umstellungsarbeiten auf die neue WZ 93 noch nicht abgeschlossen, so daß die Er-

gebnisse voraussichtlich im Laufe des Jahres 1996 vorliegen. Der Index der Arbeitsproduktivität zeigt die Entwicklung der Produktion (gemessen am Produktionsindex) im Verhältnis zum personellen Aufwand. Er wird als Index des Produktionsergebnisses je Beschäftigten, je Beschäftigtenstunde, je Arbeiter und je Arbeiterstunde berechnet. Veröffentlicht werden die Indizes monatlich für das Verarbeitende Gewerbe (einschl. Bergbau und Gewinnung von Steinen und Erden) sowie für alle Hauptgruppen, einmal jährlich für ausgewählte Wirtschaftszweige.

In Tabelle 5 wird der auf der Grundlage der gesamten Vierteljährlichen Produktionserhebung unter Ausschaltung der Preisveränderungen berechnete Vierteljährliche Produktionsindex für das Produzierende Gewerbe (auf Basis 1991) veröffentlicht werden, der vor allem der mittelfristigen Konjunktur- und Strukturbeobachtung dient.

In Tabelle 6 werden für etwa 1 000 ausgewählte Erzeugnisse Produktionszahlen für Deutschland dargestellt. Sie werden überwiegend durch den monatlichen Produktions-Eilbericht erfaßt und bei einigen Gütergruppen durch Daten aus Fachstatistiken ergänzt.

Als Grundlage der Erhebung und der Gliederung der Daten dienen die "Erzeugnisliste zum Produktions-Eilbericht, Ausgabe 1995" und die "Erzeugnisliste Fachstatistiken, Ausgabe 1995".

Der Berichtskreis umfaßt Betriebe des Bergbaus und des Verarbeitenden Gewerbes von Unternehmen des Produzierenden Gewerbes mit im allgemeinen 20 Beschäftigten und mehr sowie Betriebe des Bergbaus und des Verarbeitenden Gewerbes mit im allgemeinen 20 Beschäftigten und mehr von Unternehmen der übrigen Wirtschaftsbereiche.

Dieser Eilbericht bildet die Grundlage für die Aufstellung von Meßzahlen. Gegen einen Vergleich der absoluten Produktionszahlen des Eilberichts mit den Angaben der

Vierteljährlichen Produktionserhebung (Fachserie 4, Reihe 3.1) - der immer wieder von den Benutzern dieser Statistik gemacht wird - spricht vor allem, daß in den Monatsangaben Schätzungen enthalten sind, die nicht in allen Fällen korrigiert werden können. Die auf den Berichtsmonat bezogenen Zahlen des Eilberichts haben stets vorläufigen Charakter und lassen sich nicht in jedem Fall mit denen der Vierteljährlichen Produktionserhebung vergleichen; letzere sind weitgehend endgültige Zahlen und für genauere Marktanalysen geeignet.

Bei den veröffentlichten Daten sind zwei Fälle zu unterscheiden:

- Zum **Absatz** bestimmte Produktion. Sie umfaßt im allgemeinen den verkaufsfähigen, für den Markt bestimmten Produktionsausstoß einschließlich Lohnarbeit.
- **Gesamtproduktion**. Sie schließt neben der zum Absatz bestimmten auch die zur Weiterverarbeitung im berichtenden Betrieb, in einem anderen Betrieb desselben Unternehmens oder im Lohnauftrag in einem anderen Unternehmen bestimmte Menge ein und wird in der Maßeinheitenspalte durch einen Stern (*) gekennzeichnet.

Dem **Wert** der zum Absatz bestimmten Produktion liegen die im Berichtszeitraum erzielten Verkaufspreise oder die im Zeitpunkt des Absatzes erzielbaren Verkaufspreise ab Werk zugrunde. Der Wert umfaßt auch die Kosten der Verpackung, selbst wenn sie gesondert in Rechnung gestellt sind. Nicht einbezogen sind dagegen die in Rechnung gestellte Umsatz- und Verbrauchsteuer, die gesondert in Rechnung gestellten Frachtko-

sten sowie die den Kunden gewährten Rabatte. Als Wert für die Lohnarbeit meldet der Auftragnehmer die vom Auftraggeber gezahlte Vergütung.

Die Anzahl der Betriebe mit zum Absatz bestimmter Produktion wird nur in der Zeile "Menge" oder - bei Erzeugnissen ohne Mengenangaben - in der Zeile "Wert" nachgewiesen. Bei den Erzeugnissen, für die die Gesamtproduktion nachgewiesen wird, wird die Zahl der Betriebe mit Produktion überhaupt (zum Absatz und/oder zur Weiterverarbeitung bestimmte Produktion) angegeben.

Alle Zahlen für den aktuellen Berichtszeitraum sind vorläufig. Abweichungen zu früher veröffentlichten Zahlen ergeben sich durch zwischenzeitlich durchgeführte Korrekturen. Korrigierte Ergebnisse werden nicht gesondert gekennzeichnet.

Veränderungsraten von 1 000 % oder mehr werden aus technischen Gründen als 999,9 % dargestellt.

Rechtsgrundlage ist das Gesetz über die Statistik im Produzierenden Gewerbe (ProdGewG) in der Fassung der Bekanntmachung vom 30. Mai 1980 (BGBl. I S. 641), zuletzt geändert durch Artikel 3 der Verordnung vom 26. März 1991 (BGBl. I S. 846), Verordnung (EWG) Nr. 3924/91 des Rates vom 19. Dezember 1991 zur Einführung einer Gemeinschaftserhebung über die Produktion von Gütern (PRODCOM-VO, ABl. EG Nr. L 374, S. 1) in Verbindung mit dem Gesetz über die Statistik für Bundeszwecke (Bundesstatistikgesetz - BStatG) vom 22. Januar 1987 (BGBl. I S. 462, 565), zuletzt geändert durch Artikel 2 des Gesetzes vom 17. Januar 1996 (BGBl. I S. 34).

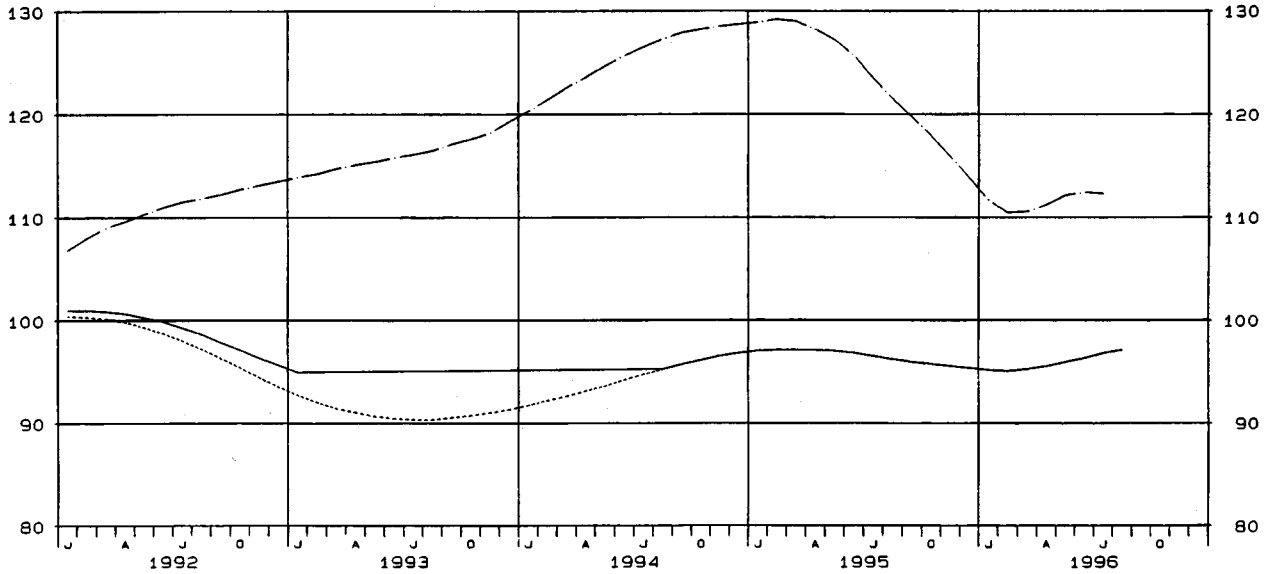
Ü B E R B L I C K
DEUTSCHLAND
PRODUKTIONSINDEX FÜR DAS PRODUZIERENDE GEWERBE
1991 = 100
NACH ABSCHNITTEN, UNTERABSCHNITTEN, ABTEILUNGEN, GRUPPEN UND KLASSEN
DER KLASSIFIKATION DER WIRTSCHAFTSZWEIGE, AUSGABE 1993 (WZ93)

WZ93- NR.	WIRTSCHAFTSZWEIG	GEWICHTUNG	ZEITREIHENANALYSE NACH BV4						ARBEITSTÄEGL. BEREINIGTER WERT	
			ORIGINALWERT		KALENDER- SAISONBEREINIGTER WERT		GLATTE KOMPONENTE		1996 AUG.	VAE. ZUM VOR- JAHR IN %
			1996 AUG.	VAE. ZUM VOR- JAHR IN %	1996 AUG.	VAE. ZUM VOR- MONAT IN %	1996 AUG.	VAE. ZUM VOR- MONAT IN %		
C-E	PRODUZIERENDES GEWERBE (EINSCHL. BAUHAUPTGEWERBE)	100	91.0	-1.5	99.2	-0.7	98.4	0.3	90.9	0.7
C-E	PRODUZIERENDES GEWERBE (OH BAUHAUPTGEWERBE)	90,55	88.0	0.3	97.7	-0.3	96.9	0.3	87.8	2.3
C-D	BERGBAU, GEW. V. STEINEN U. ERDEN U. VERARBEITENDES GEWERBE	84,70	87.8	0.1	97.2	-0.3	96.4	0.3	87.6	2.1
	VORLEISTUNGSGÜTERPRODUZENTEN (OH ENERGIEVERSORGUNG)	37,25	93.1	-0.3	100.0	0.1	98.4	0.4	92.9	1.5
	INVESTITIONSGÜTERPRODUZENTEN	27,29	83.6	0.8	95.8	-1.2	95.8	0.1	83.5	3.1
	GEBRAUCHSGÜTERPRODUZENTEN	8,03	67.9	6.9	90.0	0.2	88.1	0.9	67.8	10.1
	VERBRAUCHSGÜTERPRODUZENTEN	12,14	93.9	-3.6	96.9	-0.4	97.0	0.2	93.7	-1.7
C	BERGBAU U. GEW. V. STEINEN U. ERDEN	2,68	72.3	-9.7	73.8	-2.1	74.3	-0.5	72.2	-8.3
CA	KOHLENBERGBAU, TORFGEWINNING, GEW. V. ERDOEL U. ERDGAAS (OH BERGBAU AUF URAN- U. THORIUMERZE)	2,11	62.8	-11.2	67.1	-2.0	67.8	-1.0	62.7	-10.0
10	KOHLENBERGBAU, TORFGEWINNING	1,90	60.2	-13.0	62.1	-1.9	62.5	-1.3	60.1	-11.9
11	GEW. V. ERDOEL U. ERDGAAS (OH ERBRING. DAMIT VERB. DIENSTL.)	0,21	85.6	1.5	112.5	-3.0	115.4	0.3	85.5	2.9
CB	ERZBERGBAU, GEW. V. STEINEN U. ERDEN, SONST. BERGBAU	0,57	107.8	-6.4	98.2	-4.0	98.7	1.0	107.6	-4.3
D	VERARBEITENDES GEWERBE	82,02	88.3	0.3	98.0	-0.3	97.1	0.3	88.1	2.4
DA	ERNAHRUNGSGEWERBE U. TABAKVERARBEITUNG	7,25	105.3	-2.5	107.0	-0.3	107.3	0.2	105.1	-0.6
15	ERNAHRUNGSGEWERBE	6,84	106.3	-2.2	108.7	0.1	108.8	0.2	106.1	-0.2
16	TABAKVERARBEITUNG	0,41	88.5	-9.0	78.9	-7.5	82.2	0.2	88.3	-6.6
DB	TEXTIL- U. BEKLEIDUNGSGEWERBE	2,72	56.0	-8.9	63.9	-0.9	63.1	-0.5	55.9	-6.4
17	TEXTILGEWERBE	1,63	54.5	-6.0	70.8	0.7	68.9	-0.3	54.4	-3.4
18	BEKLEIDUNGSGEWERBE	1,09	58.2	-12.6	53.4	-4.3	54.4	-0.7	58.1	-10.2
DC	LEDERGEWERBE	0,34	50.7	-12.7	57.3	-8.9	58.3	-0.7	50.6	-10.9
DD	HOLZGEWERBE (OH H. V. MOEBELN)	1,35	98.8	-2.9	108.8	1.1	106.7	0.3	98.6	-0.2
DE	PAPIER- U. DRUCKGEWERBE (OH VERLAGSGEWERBE)	4,33	91.7	-2.7	95.1	1.3	93.8	0.2	91.6	-1.2
21	PAPIERGEWERBE	1,96	94.9	-4.1	97.2	-	95.8	0.3	94.8	-2.7
21.1	H. V. HOLZSTOFF, ZELLSTOFF, PAPIER, KARTON U. PAPPE	0,78	115.2	-0.3	115.4	3.3	110.6	0.3	115.1	0.9
21.2	PAPIER-, KARTON- U. PAPPEVERARBEITUNG	1,18	81.6	-7.5	85.1	-3.1	85.9	0.2	81.5	-5.7
22	DRUCKGEWERBE, VERVIELF. V. BESPIELT. TONTRÄGERN (OH VERLAGSGEW.), VERVIELF. V. BESPIELT. BILD- U. DATENTRÄGERN)	2,37	89.1	-1.2	93.5	2.2	92.2	-	89.0	0.3
DF	KOKEREI, MINERALÖLVERARB., H. U. VERARB. V. SPALT- U. BRUTST	0,62	94.8	2.4	93.9	1.7	93.8	0.6	94.8	3.0
23.2	MINERALÖLVERARBEITUNG	0,36	110.7	1.5	107.9	1.0	108.0	0.5	110.7	1.8
DG	CHEMISCHE INDUSTRIE	7,83	105.5	6.7	112.9	1.8	110.1	0.9	105.4	8.0
24.1	H. V. CHEMISCHEN GRUNDSTOFFEN	4,10	116.2	14.1	124.9	2.7	120.4	1.3	116.1	15.6
24.4	H. V. PHARMAZEUTISCHEN ERZEUGNISSEN	1,40	97.5	0.3	107.6	1.6	105.8	0.8	97.4	1.6
DH	H. V. GUMMI- U. KUNSTSTOFFWAREN	3,69	89.5	-0.8	97.0	-0.2	94.5	0.4	89.3	1.6
25.1	H. V. GUMMIWAREN	0,94	89.5	-2.2	100.5	-2.3	101.0	-0.2	89.3	0.2
25.2	H. V. KUNSTSTOFFWAREN	2,75	89.5	-0.3	95.8	0.5	92.3	0.7	89.3	2.1
DI	GLASGEWERBE, KERAMIK, VERARB. V. STEINEN U. ERDEN	3,04	114.2	-0.6	110.7	-1.2	109.2	1.2	114.0	1.5
26.1	H. U. VERARB. V. GLAS	0,71	103.7	3.7	107.9	-0.7	106.6	0.6	103.5	5.1
DJ	METALLERZEUGUNG U. -BEARBEITUNG, H. V. METALLERZEUGNISSEN	10,63	93.7	-2.8	98.8	-1.3	97.9	-	93.6	-0.5
27	METALLERZEUGUNG U. -BEARBEITUNG	4,09	83.1	-4.4	88.5	0.2	86.8	-0.1	83.0	-2.7
27.1	ERZEUGUNG V. ROHEISEN, STAHL U. FERROLEGIERUNGEN (EGKS)	1,42	91.7	-4.8	92.9	3.3	90.2	-0.3	91.6	-3.3
27.5	GIESEREIINDUSTRIE	0,59	68.3	-4.1	81.3	-5.8	81.7	-	68.2	-1.7
28	H. V. METALLERZEUGNISSEN	6,55	100.4	-1.9	105.1	-2.2	104.8	0.1	100.2	0.5
28.1	STAHL- U. LEICHTMETALLBAU	1,33	119.5	0.3	116.7	-0.9	115.2	0.2	119.3	2.5
DK	MASCHINENBAU	12,35	69.9	-6.0	84.1	-4.2	86.1	-0.1	69.8	-4.3
29.1	H. V. MASCHINEN F. D. ERZEUGUNG U. NUTZUNG V. MECH. ENERGIE	2,80	82.5	-5.8	96.5	-2.8	96.7	-0.2	82.4	-4.1
29.3	H. V. LAND- U. FORSTWIRTSCHAFTLICHEN MASCHINEN	0,36	48.1	1.1	76.4	-3.8	78.8	0.1	48.0	2.8
29.4	H. V. WERKZEUGMASCHINEN	1,86	61.5	-5.7	70.8	-4.6	73.4	-0.4	61.4	-3.9
DL	H. V. BUEROMASCH., DATENVERARBEITUNGSGER. U. -EINRICHTUNGEN, ELEKTROTECHNIK, FEINMECHANIK U. OPTIK	13,81	94.0	4.8	103.2	-0.6	102.6	0.4	93.9	6.9
30	H. V. BUEROMASCH., DATENVERARBEITUNGSGER. U. -EINRICHTUNGEN	1,89	75.6	1.1	85.2	-2.4	87.0	0.2	75.4	3.9
31	H. V. GERÄTEN D. ELEKTRIZITÄTSEITZ., -VERTEILUNG U. ANSCHL.	5,06	88.9	-1.9	97.7	-1.0	97.2	0.2	88.8	-0.1
31.2	H. V. ELEKTRIZITÄTSVERTEILUNGS- U. SCHALTEINRICHTUNGEN	2,18	88.8	-1.4	96.4	-1.3	96.5	0.2	88.7	0.3
31.8	H. V. ELEKTRISCHEN AUSRÜSTUNGEN ANSCH.	1,09	91.4	-1.4	105.4	-1.9	104.8	0.4	91.3	0.4
32	RUNDFUNK-, FERNSEH- U. NACHRICHTENTECHNIK	3,21	121.0	15.9	129.9	-1.0	128.2	0.9	120.9	18.1
33	MEDIZIN-, MESS-, STEUER- U. REGELUNGSTECHNIK, OPTIK	3,65	86.7	4.3	96.5	0.5	95.7	0.2	86.6	6.4
DM	FAHRZEUGBAU	11,36	75.5	6.6	96.6	0.7	94.8	0.7	75.3	10.1
34	H. V. KRAFTWAGEN U. KRAFTWAGENANTEILEN	9,40	76.7	9.9	101.0	0.6	98.9	0.9	76.5	13.8
34.1	H. V. KRAFTWAGEN U. KRAFTWAGENMOTOREN	6,99	76.6	12.5	102.7	1.2	100.0	0.9	76.4	16.5
35	SONST. FAHRZEUGBAU	1,97	69.7	-7.9	75.7	0.7	75.1	-0.3	69.6	-6.1
35.1	SCHIFFBAU	0,42	73.8	-16.4	76.7	-2.9	76.1	-1.7	73.8	-15.2
35.3	LUFT- U. RAUMFAHRZEUGBAU	1,08	71.7	-4.7	77.4	0.3	76.1	-0.1	71.6	-2.6
DN	H. V. MOEBELN, SCHMUCK, MUSIKINSTRUMENTEN, SPORTGERÄTEN, SPIELWAREN U. SONST. ERZEUGNISSEN (OH RECYCLING)	2,70	73.6	-1.3	90.1	-1.0	89.1	0.1	73.4	1.4
36.1	H. V. MOEBELN	1,92	71.5	-3.0	90.4	-1.1	89.3	0.1	71.4	-
E	ENERGIEVERSORGUNG	5,85	90.9	4.7	104.7	-0.4	105.2	-	90.9	5.3
40.1	ELEKTRIZITÄTSVERSORGUNG	5,09	90.6	4.1	101.4	-0.1	101.2	0.1	90.6	4.9
40.2	GASVERSORGUNG	0,76	92.6	8.4	126.3	-2.3	131.9	-0.1	92.6	8.6
	BAUHAUPTGEWERBE	9,45	120.4	-12.3	111.2	-6.1	111.4	-	120.1	-9.6
	HOCHBAULEISTUNGEN	5,62	123.2	-12.4	115.8	-6.1	115.5	-	122.9	-9.8
	TIEFBAULEISTUNGEN	3,83	116.3	-12.1	104.4	-6.4	105.6	0.2	116.0	-9.2
NACHRICHTLICH:										
	VORLEISTUNGSGÜTERPRODUZENTEN (OH. ENERGIEVERSORGUNG UND OHNE BERGBAU UND GEW. VON STEINEN UND ERDEN)	34,57	94.7	0.3	102.0	0.2	100.3	0.5	94.5	2.2

DEUTSCHLAND
 PRODUKTIONSINDEX FÜR DAS PRODUZIERENDE GEWERBE
 1991 = 100

GLATTE KOMPONENTE (BV 4)

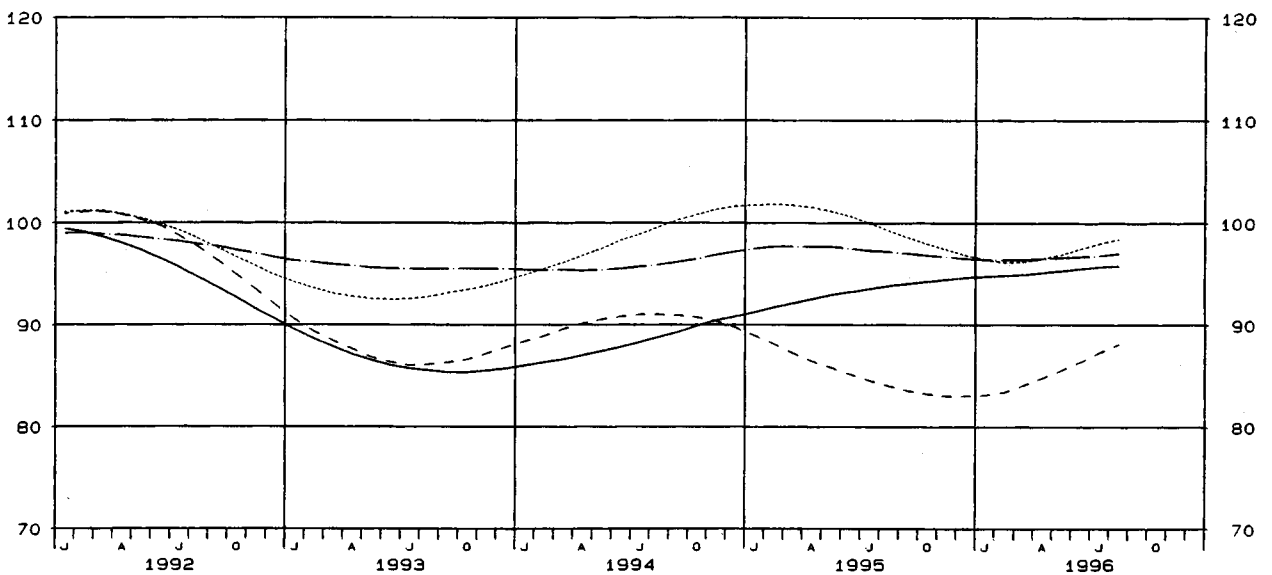
— PRODUZIERENDES GEWERBE ······ VERARBEITENDES GEWERBE
 — — — — — BAUHAUPTGEWERBE



DEUTSCHLAND
 PRODUKTIONSINDEX FÜR DAS PRODUZIERENDE GEWERBE
 1991 = 100

GLATTE KOMPONENTE (BV 4)

····· VORLEISTUNGSGÜTERPRODUZENTEN (OH. ENERGIEVERSORGUNG) — INVESTITIONSGÜTERPRODUZENTEN
 - - - - - GEBRAUCHSGÜTERPRODUZENTEN — — — — — VERBRAUCHSGÜTERPRODUZENTEN



NACH ABSCHNITTEN, UNTERABSCHNITTEN,
DER KLASSIFIKATION DER WIRTSCHAFTS

1.1 ORIGINAL

WZ93- SCHL.	WIRTSCHAFTSZWEIG	GEWICH- TUNG	1996 AUG.	VERAENDERUNG IN % AUG. 1996 GEGEN		1996 JULI	VERAENDERUNG IN % JULI 1996 GEGEN		KUMULIERT	
				AUG.	JULI 1996		JULI 1996	JULI 1996	JAN. 1996 BIS AUG. 1996	VER- AEND. IN % GEGEN VORJAHR
	PRODUZIERENDES GEWERBE (EINSCHL BAUHAUPTGEWERBE)	100	91,0	-1,5	-7,9	98,8	+5,8	+0,5	95,4	-2,1
C-E	PRODUZIERENDES GEWERBE (OH BAUHAUPTGEWERBE)	90,55	88,0	+0,3	-7,5	95,1	+6,4	-0,5	94,1	-0,4
C-D	BERGBAU, GEW V STEINEN U ERDEN U VERARBEITENDES GEWERBE	84,70	87,8	+0,1	-7,9	95,3	+6,4	-0,6	93,5	-0,7
	VORLEISTUNGSGUTERPRODUZENTEN (OH ENERGIEVERSORGUNG)	37,25	93,1	-0,3	-5,9	98,9	+4,1	+0,9	96,5	-3,3
	INVESTITIONSGUTERPRODUZENTEN	27,29	83,6	+0,8	-11,3	94,3	+8,5	-3,5	91,8	+2,8
	GEBRAUCHSGUTERPRODUZENTEN	8,03	67,9	+6,9	-13,7	78,7	+14,7	-6,1	83,2	+0,4
	VERBRAUCHSGUTERPRODUZENTEN	12,14	93,9	-3,6	-3,9	97,7	+5,1	+4,5	95,1	-0,9
C	BERGBAU U GEW V STEINEN U ERDEN	2,68	72,3	-9,7	-4,4	75,6	-3,6	+3,7	74,1	-5,8
CA	KOHLENBERGBAU, TORFGEWINNUNG, GEW V ERDOEL U ERDGAS (OH BERGBAU AUF URAN- U THORIUMERZE)	2,11	62,8	-11,2	-2,2	64,2	-7,6	+2,9	69,9	-5,2
10	KOHLENBERGBAU, TORFGEWINNUNG	1,90	60,2	-13,0	-1,8	61,3	-9,6	+5,0	64,7	-7,3
11	GEW V ERDOEL U ERDGAS (OH ERBRING DAMIT VERB DIENSTL)	0,21	85,6	+1,5	-4,7	89,8	+6,1	-8,5	115,7	+6,4
CB	ERZBERGBAU, GEW V STEINEN U ERDEN, SONST BERGBAU	0,57	107,8	-6,4	-9,0	118,4	+5,9	+5,4	89,9	-7,4
14	GEW V STEINEN U ERDEN, SONST BERGBAU	0,55	110,5	-4,2	-9,0	121,4	+8,7	+5,5	92,2	-4,5
14.2	GEW V KIES, SAND, TON U KAOLIN	0,43	117,3	-7,2	-9,9	130,2	+3,2	+7,4	91,5	-10,1
D	VERARBEITENDES GEWERBE	82,02	88,3	+0,3	-8,0	96,0	+6,8	-0,6	94,1	-0,7
DA	ERNAERHUNGSGEWERBE U TABAKVERARBEITUNG	7,25	105,3	-2,5	-1,9	107,3	+6,2	+3,2	104,3	+1,7
15	ERNAERHUNGSGEWERBE	6,84	106,3	-2,2	-1,8	108,2	+6,2	+2,8	105,6	+1,9
15.1	SCHLACHTEN U FLEISCHVERARBEITUNG	1,33	106,7	-1,8	-1,4	108,2	+14,7	+5,4	105,0	+3,2
15.2	FISCHVERARBEITUNG	0,13	89,4	-19,5	+14,0	78,4	+10,7	-17,1	99,8	-1,4
15.3	OBST- U GEMUESEVERARBEITUNG	0,22	115,4	-4,9	-7,6	124,9	+8,4	+7,3	118,6	+5,3
15.4	H V PFLANZLICHEN U TIERISCHEN OELN U FETTEN	0,19	82,3	-10,5	-2,3	84,2	+3,4	+8,1	84,7	-9,3
15.5	MILCHVERARBEITUNG	0,54	113,2	+2,2	-8,5	123,7	+10,5	+8,8	115,5	+0,9
15.6	MAHL- U SCHAELEMUEHLEN, H V STAERKE U STAERKEERZEUGN	0,16	118,4	+5,3	+18,0	100,3	+10,5	+2,5	106,7	+3,0
15.7	H V FUTTERMITTELN	0,23	91,1	-9,1	-4,1	95,0	+6,9	+9,4	96,0	-2,1
15.8	SONST ERNAERHUNGSGEWERBE (OH GETRAENKEHERSTELLUNG)	2,76	107,4	+3,3	-1,2	108,7	+8,4	+3,0	107,7	+3,9
15.81	H V BACKWAEREN (OH DAUERBACKWAEREN)	1,10	141,7	+2,8	-1,5	143,8	+9,1	+6,0	140,5	+2,8
15.82	H V DAUERBACKWAEREN	0,47	77,9	+8,3	-2,6	80,0	+18,7	+8,4	73,3	+7,5
15.84	H V SUESSWAEREN (OH DAUERBACKWAEREN)	0,37	98,3	+3,1	+21,8	80,7	+14,0	+7,7	86,1	+1,8
15.9	GETRAENKEHERSTELLUNG	1,29	105,7	-11,2	-2,0	107,9	-7,4	-3,1	100,9	-1,1
15.91	H V SPIRITUOSEN	0,12	80,5	+5,6	+20,0	67,1	+3,7	-9,7	77,0	-0,3
15.96	H V BIER	0,71	102,6	-11,1	-3,8	106,7	-1,3	+4,4	95,3	-1,7
15.98	MINERALBRUNNEN, H V ERFRISCHUNGSGETRAENKEN	0,40	119,9	-15,1	-2,7	123,2	-17,9	-12,0	118,7	-1,1
16	TABAKVERARBEITUNG	0,41	88,5	-9,0	-3,8	92,0	+6,4	+10,2	82,8	-3,9
DB	TEXTIL- U BEKLEIDUNGSGEWERBE	2,72	56,0	-8,9	-12,4	63,9	-3,6	+5,6	63,8	-9,2
17	TEXTILGEWERBE	1,63	54,5	-6,0	-13,4	62,9	-3,2	-7,1	68,0	-9,2
17.1	SPINNSTOFFAUFBEREITUNG U SPINNEREI	0,15	47,4	-12,9	-21,9	60,7	-0,2	-18,3	70,0	-13,4
17.2	WEBEREI	0,40	50,1	-0,2	-12,6	57,3	-4,0	-12,8	64,1	-5,5
17.5	SONST TEXTILGEWERBE (OH H V MASCHENWARE)	0,96	67,7	-2,2	-12,8	77,6	+6,0	-2,6	80,7	-5,5
17.7	H V GEWIRKTEN U GESTRICKTEN FERTIGERZEUGNISSEN	0,18	46,6	-28,6	-21,3	59,2	-22,6	+8,6	54,2	-29,5
18	BEKLEIDUNGSGEWERBE	1,09	58,2	-12,6	-10,9	65,3	-4,4	+31,1	57,5	-9,2
18.22	H V OBERBEKLEIDUNG (OH ARBEITS- U BERUFSBEKLEIDUNG)	0,63	62,5	-15,7	-10,3	69,7	-4,0	+36,9	57,8	-10,2
18.23	H V WAESCHE	0,26	53,6	-10,1	-18,3	65,6	-8,8	+23,5	61,4	-9,7
DC	LEDERGEWERBE	0,34	50,7	-12,7	-12,7	58,1	+6,2	+7,0	58,3	-10,0
19.2	LEDERVERARBEITUNG (OH H V LEDERBEKLEIDUNG U SCHUHEN)	0,09	53,7	-11,4	-16,1	64,0	-1,4	+2,9	62,8	-12,4
19.3	H V SCHUHEN	0,21	51,5	-14,2	-8,4	56,2	+8,3	+8,9	57,6	-8,9
DD	HOLZGEWERBE (OH H V MOEBELN)	1,35	98,8	-2,9	-4,2	103,1	+0,5	-1,9	102,3	-6,7
20.2	FURNIER-, SPERRHOLZ-, HOLZFASERPLATTEN- U AE	0,35	85,1	-4,2	+9,5	77,7	+5,0	-15,9	93,8	-8,4
20.3	H V KONSTRUKTIONS- U FERTIGBAUT, AUSBAUELEMENTEN U AE	0,62	100,2	-5,9	-7,6	108,5	-1,7	+0,6	102,5	-11,3
DE	PAPIER- U DRUCKGEWERBE (OH VERLAGSGEWERBE)	4,33	91,7	-2,7	-0,4	92,1	+1,1	+0,4	92,0	-3,3
21	PAPIERGEWERBE	1,96	94,9	-4,1	-3,7	98,5	+0,5	+1,4	96,4	-4,6
21.1	H V HOLZSTOFF, ZELLSTOFF, PAPIER, KARTON U PAPPE	0,78	115,2	-0,3	-1,1	116,5	-5,6	+0,1	112,6	-6,6
21.2	PAPIER-, KARTON- U PAPPEVERARBEITUNG	1,18	81,6	-7,5	-5,9	86,7	+6,6	+2,7	85,7	-2,7
22	DRUCKGEWERBE, VERVIELF V BESPIELT TONTRAEGERN (OH VER- LAGSGEW, VERVIELF V BESPIELT BILD- U DATENTRAEGERN)	2,37	89,1	-1,2	+2,6	86,8	+1,6	-0,5	88,4	-2,0
22.22	DRUCKEREI (OH ZEITUNGSDRUCKEREI)	1,77	89,8	-1,5	+1,2	88,7	+2,2	0,0	89,7	-1,0
DF	KOKEREI, MINERALOELVERARB, H U VERARB V SPALT- U BRUTST	0,62	94,8	+2,4	+0,9	94,0	+2,6	-1,8	91,8	+2,7
23.1	KOKEREI	0,25	68,5	-4,2	+3,5	66,2	-8,3	+0,2	66,7	-5,0
23.2	MINERALOELVERARBEITUNG	0,36	110,7	+1,5	+0,9	109,7	+2,3	+1,6	106,4	+2,8
DG	CHEMISCHE INDUSTRIE	7,83	105,5	+6,7	-4,4	110,4	+6,9	+2,4	108,1	-2,6
24.1	H V CHEMISCHEN GRUNDSTOFFEN	4,10	116,2	+14,1	-3,0	119,8	+8,3	+2,6	116,8	-1,1
24.2	H V SCHAEDLINGSBEKAEMPFUNGS- U PFLANZENSCHUTZMITTELN	0,13	78,8	+1,7	+5,9	74,4	-7,3	-17,8	105,2	-0,5
24.3	H V ANSTRICHMITTELN, DRUCKFARBEN U KITTEN	0,39	103,6	-2,4	-8,2	114,1	+10,3	+7,2	101,3	-0,3
24.4	H V PHARMAZEUTISCHEN ERZEUGNISSEN	1,40	97,5	+0,3	-5,2	102,9	+5,2	+1,9	103,1	-6,2
24.5	H V SEIFEN, WASCHE-, REINIGUNGS- U KOERPERPFLEGE MITT	0,86	84,0	-7,3	-7,5	90,8	+5,3	+4,1	87,3	-3,4
24.6	H V SONST CHEMISCHEN ERZEUGNISSEN	0,72	101,6	-1,0	-5,5	107,5	+4,9	+2,4	103,2	-5,3
24.7	H V CHEMIEFASERN	0,23	74,9	-3,9	-13,5	86,6	+1,3	+0,8	89,0	-3,3
DH	H V GUMMI- U KUNSTSTOFFWAEREN	3,69	89,5	-0,8	-6,1	95,3	+3,5	+1,4	93,1	-5,6
25.1	H V GUMMIWAEREN	0,94	89,5	-2,2	-7,5	96,8	+10,8	-1,2	101,1	+4,7
25.2	H V KUNSTSTOFFWAEREN	2,75	89,5	-0,3	-5,6	94,8	+1,2	+2,4	90,4	-9,0
DI	GLASGEWERBE, KERAMIK, VERARB V STEINEN U ERDEN	3,04	114,2	-0,6	-6,1	121,6	+6,8	+3,5	103,7	-5,8
26.1	H U VERARB V GLAS	0,71	103,7	+3,7	-2,7	106,6	+7,4	+0,8	103,1	-1,8
26.2	KERAMIK (OH ZIEGELN U BAUKERAMIK)	0,40	73,9	-7,0	-4,9	77,7	+0,5	+5,1	78,1	-5,9
26.3	H V KERAMISCHEN WAND- U BODENFLIESEN U -PLATTEN	0,12	59,8	-31,4	-25,7	80,5	+12,0	+6,5	77,6	-11,9
26.4	ZIEGELN, H V SONST BAUKERAMIK	0,15	144,1	-3,6	-5,5	152,5	+1,0	+7,2	124,7	-14,4
26.5	H V ZEMENT, KALK U GEBRANNTEM GIPS	0,25	112,3	+2,3	-6,8	120,5	0,0	+2,6	96,2	-8,8
26.6	H V ERZEUGNISSEN AUS BETON, ZEMENT U GIPS	1,00	145,9	+2,2	-6,8	156,6	+11,5	+3,6	121,2	-4,9

BAUHAUPTGEWERBE AB JANUAR 1996 GESCHAETZT.

STBA, FS 4, R 2.1, 8/1996

LAND
DAS PRODUZIERENDE GEWERBE
= 100

ABTEILUNGEN, GRUPPEN UND KLASSEN
ZWEIGE, AUSGABE 1993 (WZ33)

WERT

1995 AUG.	VER- ÄND- UNG IN % GEGEN AUG. 1994	1995			VERÄNDERUNG IN % 2. VJ 1996 GEGEN		1995			VERÄNDERUNG IN % 1. HJ 1996 GEGEN		1994		VERÄNDERUNG IN % 1995 GEGEN 1994	WZ33- SCHL.
		1995	1996	1996	2. VJ 1995	1. VJ 1996	1. HJ	2. HJ	1. HJ	1. HJ 1995	2. HJ 1995	1994	1995		
		2. VJ	1. VJ	2. VJ											
92,4	+1,0	100,0	93,1	97,9	-2,1	+5,2	98,8	99,0	95,5	-3,3	-3,5	97,4	98,9	+1,5	PROD GEW C-E C-O
87,7	+1,3	96,2	94,8	95,2	-1,0	+0,4	96,5	95,8	95,0	-1,6	-0,8	94,4	96,2	+1,9	
87,7	+1,2	96,4	93,2	95,1	-1,3	+2,0	96,1	95,5	94,1	-2,1	-1,5	94,0	95,8	+1,9	
93,4	-0,3	102,0	95,5	97,7	-4,2	+2,3	101,7	97,7	96,6	-5,0	-1,1	98,7	99,7	+1,0	VORLEIST INVEST GEBRAUCH VERBRAUCH
82,9	+5,7	92,6	90,9	94,7	+2,3	+4,2	90,8	95,7	92,8	+2,2	-3,0	88,0	93,3	+6,0	
63,5	-7,4	86,2	88,2	84,7	-1,7	-4,0	88,5	80,7	86,5	-2,3	+7,2	90,5	84,6	-6,5	
97,4	+2,0	94,8	94,9	94,8	0,0	-0,1	96,3	98,1	94,8	-1,6	-3,4	95,5	97,2	+1,8	
80,1	+0,5	79,0	73,8	74,5	-5,7	+0,9	78,5	81,2	74,1	-5,6	-8,7	83,1	79,8	-4,0	C
70,7	+2,6	70,9	78,1	65,9	-7,1	-15,6	74,9	73,2	72,0	-3,9	-1,6	76,2	74,1	-2,8	CA
69,2	+0,7	67,4	70,9	61,2	-9,2	-13,7	70,2	69,9	68,0	-6,0	-5,6	73,2	70,0	-4,4	
84,3	+19,2	101,2	142,2	107,8	+6,5	-24,2	116,7	103,0	125,0	+7,1	+21,4	102,7	109,9	+7,0	
115,2	-3,9	109,5	57,8	106,5	-2,7	+84,3	91,7	110,9	82,2	-10,4	-25,9	109,0	101,3	-7,1	CB
115,4	-4,0	109,4	59,2	109,2	-0,2	+84,5	90,8	110,8	84,2	-7,3	-24,0	108,9	100,8	-7,4	
126,4	-6,0	118,8	47,1	114,4	-3,7	+142,9	93,7	119,0	80,8	-13,8	-32,1	118,2	106,4	-10,0	
88,0	+1,3	97,0	93,8	95,7	-1,3	+2,0	96,7	96,0	94,8	-2,0	-1,2	94,4	96,3	+2,0	D
108,0	+4,5	103,5	101,8	105,5	+1,9	+3,6	102,0	108,4	103,7	+1,7	-4,3	101,5	105,2	+3,6	DA
108,7	+5,2	104,9	103,3	106,9	+1,9	+3,5	103,1	109,8	105,1	+1,9	-4,3	102,1	106,4	+4,2	
108,7	+3,1	102,9	104,3	104,1	+1,2	-0,2	101,8	106,5	104,2	+2,4	-2,2	103,8	104,1	+0,3	
111,1	+46,6	99,4	107,2	103,0	+3,6	-3,9	104,6	98,3	105,1	+0,5	+6,9	99,1	101,5	+2,4	15.1
121,3	+25,4	112,2	119,5	116,8	+4,1	-2,3	110,7	123,6	118,1	+6,7	-4,4	101,2	117,1	+15,7	15.2
92,0	-7,6	92,8	90,3	80,1	-13,7	-11,3	95,7	92,2	85,2	-11,0	-7,6	97,9	93,9	-4,1	15.3
110,8	+10,4	118,0	110,0	119,0	+0,8	+8,2	115,6	106,4	114,5	-1,0	+7,8	99,2	111,0	+11,9	15.4
112,4	+23,4	102,4	113,2	98,5	-3,8	-13,0	104,2	134,6	105,9	+1,6	-21,3	95,5	119,4	+25,0	15.5
100,2	+4,3	96,9	98,7	95,3	-3,6	-3,4	99,3	101,0	97,0	-2,3	-4,0	99,6	100,2	+0,6	15.6
104,0	+7,4	104,4	108,0	107,1	+2,6	-0,8	104,2	116,8	107,5	+3,2	-8,0	104,0	110,5	+6,3	15.7
137,9	+26,9	138,8	139,1	140,4	+1,2	+0,9	137,3	140,5	139,7	+1,7	-0,6	108,3	138,9	+28,3	15.8
71,9	-28,7	69,6	68,7	74,0	+6,5	+7,7	67,7	77,5	71,4	+5,5	-7,9	100,5	72,6	-27,8	15.81
95,3	-0,7	73,1	96,0	73,8	+1,0	-23,1	85,1	98,0	84,9	-0,2	-13,4	99,1	91,6	-7,6	15.82
119,0	-3,6	105,0	87,6	110,1	+4,9	+25,7	96,8	99,4	98,9	+2,2	-0,5	100,0	98,1	-1,9	15.84
76,2	+9,8	78,3	76,7	79,3	+1,3	+3,4	79,4	81,4	78,0	-1,8	-4,2	86,7	80,4	-7,3	15.9
115,4	-0,7	100,8	79,6	104,8	+4,0	+31,7	92,0	94,4	92,2	+0,2	-2,3	96,6	93,2	-3,5	15.91
141,3	-8,4	121,5	104,9	130,5	+7,4	+24,4	111,4	112,9	117,7	+5,7	+4,3	109,8	112,2	+2,2	15.96
97,2	-5,4	81,5	78,2	82,3	+1,0	+5,2	84,4	85,2	80,3	-4,9	-5,8	91,8	84,8	-7,6	16
61,5	-8,6	66,1	70,1	60,1	-9,1	-14,3	72,4	66,4	65,1	-10,1	-2,0	73,7	69,4	-5,8	DB
58,0	-8,8	76,6	72,8	69,3	-9,5	-4,8	79,4	70,9	71,1	-10,5	+0,4	78,4	75,1	-4,2	
54,4	+2,3	82,6	76,0	74,5	-9,8	-2,0	88,5	89,2	75,3	-14,9	+8,8	75,4	78,8	+4,5	
50,2	-9,2	71,5	66,6	68,4	-4,3	+2,7	72,0	69,7	67,5	-6,2	+6,0	71,5	67,9	-5,0	17.1
69,2	-6,2	87,1	85,2	81,4	-6,5	-4,5	90,1	79,5	83,3	-7,5	+4,8	86,8	84,8	-2,3	17.2
65,3	+3,0	74,5	58,9	50,5	-32,2	-14,3	78,9	71,0	54,7	-30,7	-23,0	71,1	74,9	+5,3	17.5
66,6	-8,8	50,3	65,9	46,3	-8,0	-29,7	61,9	59,8	58,1	-9,4	-6,2	66,6	60,8	-8,7	17.7
74,1	-0,9	48,7	65,6	44,5	-8,6	-32,2	61,4	60,5	55,1	-10,3	-8,9	64,6	61,0	-5,6	18
59,6	-15,9	58,5	72,0	51,9	-11,3	-27,9	68,8	62,4	62,0	-9,9	-0,6	70,3	65,6	-6,7	18.22
58,1	-8,9	62,8	62,9	56,2	-10,5	-10,7	67,7	61,9	59,6	-12,0	-3,7	67,0	64,8	-3,3	DC
60,6	+2,2	72,4	65,4	62,7	-13,4	-4,1	74,7	71,3	64,1	-14,2	-10,1	73,4	73,0	-0,5	
60,0	-10,7	59,5	63,5	54,1	-9,1	-14,8	65,6	59,3	58,8	-10,4	-0,8	63,5	62,4	-1,7	
101,7	+1,2	113,4	101,0	104,5	-7,8	+3,5	112,1	111,2	102,8	-8,3	-7,6	112,6	111,7	-0,8	DD
86,8	-6,4	105,9	103,6	92,4	-12,7	-10,8	108,1	94,7	98,0	-9,3	+3,5	104,4	101,4	-2,9	
106,5	-1,1	119,5	98,1	105,7	-11,5	+7,7	117,9	121,3	101,9	-13,6	-16,0	125,9	119,6	-5,0	
94,2	+1,8	94,5	93,2	90,8	-3,9	-2,6	95,9	96,1	92,0	-4,1	-4,3	96,8	96,0	-0,8	DE
99,0	+2,7	100,5	98,2	94,3	-6,2	-4,0	101,8	95,8	96,3	-5,4	+0,5	100,6	98,8	-1,8	
115,5	+13,3	121,9	114,3	108,7	-10,8	-4,9	120,9	112,2	111,5	-7,8	-0,6	106,9	116,5	+9,0	
88,2	-4,9	86,4	87,6	84,8	-1,9	-3,2	89,2	85,0	86,2	-3,4	+1,4	96,4	87,1	-9,6	21
90,2	+1,1	89,5	89,1	87,9	-1,8	-1,3	91,0	96,3	88,5	-2,7	-8,1	93,6	93,6	0,0	22
91,2	+2,1	89,7	90,8	88,8	-1,0	-2,2	91,1	97,9	89,8	-1,4	-8,3	93,8	94,5	+0,7	
92,6	0,0	87,0	90,9	90,9	+4,5	0,0	88,5	91,3	90,9	+2,7	-0,4	91,9	89,9	-2,2	DF
71,5	+3,2	70,5	68,9	66,0	-6,4	-1,3	69,6	69,9	66,5	-4,5	-4,9	69,8	69,7	-0,1	
109,1	-0,2	100,1	106,3	103,9	+3,8	-2,3	101,9	106,3	105,1	+3,1	-0,2	106,9	103,6	-3,1	
98,9	-4,4	112,4	107,0	109,2	-2,8	+2,1	114,2	103,5	108,1	-5,3	+4,4	105,5	108,9	+3,2	DG
101,8	-5,0	121,4	115,5	117,3	-3,4	+1,6	122,1	110,3	116,4	-4,7	+5,5	109,4	116,2	+6,2	
77,5	+10,2	107,8	123,6	105,9	-1,8	-14,3	114,7	79,8	114,8	+0,1	+43,9	79,8	97,2	+21,8	
106,2	-3,9	103,2	92,8	104,8	+1,6	+12,9	100,5	99,3	98,8	-1,7	-0,5	105,1	99,9	-4,9	24.1
97,2	-3,4	107,7	102,4	105,7	-1,9	+3,2	114,0	100,8	104,1	-8,7	+3,3	104,4	107,4	+2,9	24.2
90,6	-5,5	89,4	87,7	86,9	-2,8	-0,9	91,0	87,6	87,3	-4,1	-0,3	96,0	89,3	-7,0	24.3
102,6	-4,6	108,4	100,3	105,1	-3,0	+4,8	111,1	101,5	102,7	-7,6	+1,2	107,0	106,3	-0,7	24.4
77,9	+2,1	97,6	91,7	91,9	-5,8	+0,2	95,4	84,9	91,8	-3,8	+8,1	89,5	90,2	+0,8	24.5
90,2	+1,1	103,0	92,5	94,2	-8,5	+1,8	101,1	94,3	93,4	-7,6	-1,0	96,4	97,7	+1,3	DH
91,5	+21,2	99,5	107,0	100,4	+0,9	-6,2	99,0	96,7	103,7	+4,7	+7,2	88,6	97,8	+10,4	
89,8	-4,4	104,2	87,5	92,1	-11,6	+5,3	101,9	93,5	89,8	-11,9	-4,0	99,1	97,7	-1,4	
114,9	-1,3	117,4	83,5	114,3	-2,6	+36,9	108,7	111,8	98,9	-9,0	-11,5	113,2	110,9	-2,6	DI
100,0	+1,8	106,0	101,9	102,9	-2,9	+1,0	106,8	105,3	102,4	-4,1	-2,8	102,6	106,1	+3,4	
79,5	+3,8	84,2	80,9	76,8	-8,8	-5,1	84,5	80,6	78,9	-6,6	-2,1	81,8	82,5	+0,9	
87,2	-4,0	92,4	81,7	78,3	-15,3	-4,2	91,0	83,8	80,0	-12,1	-4,5	95,1	87,4	-8,1	26.1
149,5	-6,7	152,0	95,0	138,7	-8,7	+46,0	144,2	140,4	116,9	-18,9	-16,7	145,7	142,3	-2,3	26.2
109,8	-6,6	117,3	63,6	115,3	-1,7	+81,3	102,2	106,1	89,4	-12,5	-15,7	112,4	104,2	-7,3	26.3
142,7	-4,6	141,3	78,1	144,3	+2,1	+84,8	122,8	131,4	111,2	-9,4	-15,4	135,9	127,1	-6,5	26.4
															26.5
															26.6

WZ93- SCHL.	WIRTSCHAFTSZWEIG	GEWICHTUNG	1996 AUG.	VERAENDERUNG IN %		1996 JULI	VERAENDERUNG IN %		KUMULIERT	
				AUG. 1996 GEGEN			JULI 1996 GEGEN		JAN. 1996	VER- AEND. IN % GEGEN VORJAHR
				AUG. 1996	JULI 1996		JULI 1996	JULI 1996		
DJ	METALLERZEUGUNG U -BEARBEITUNG, H V METALLERZEUGNISSEN	10,63	93,7	-2,8	-6,1	99,8	+3,3	+2,4	96,7	-3,6
27	METALLERZEUGUNG U -BEARBEITUNG	4,09	83,1	-4,4	-3,1	85,8	-2,4	-3,1	87,3	-7,0
27.1	ERZEUGUNG V ROHEISEN, STAHL U FERROLEGIERUNGEN (EGKS)	1,42	91,7	-4,8	+2,6	89,4	-10,2	-5,1	91,6	-10,3
27.2	H V ROEHREN	0,54	64,8	-9,7	-1,5	65,8	+1,2	-5,6	70,3	-7,9
27.3	SONST BEARB V EISEN U STAHL, H V FERROLEGIERUNGEN	0,31	81,9	-11,8	-7,1	88,2	-3,5	+2,9	86,5	-10,6
27.4	ERZEUGUNG U ERSTE BEARBEITUNG V NE-METALLEN	0,95	94,6	+0,7	-4,7	99,3	+5,8	+5,2	95,4	-2,3
27.42	ERZEUGUNG U ERSTE BEARBEITUNG V ALUMINIUM	0,52	90,0	+1,7	-7,1	96,9	+7,9	+12,4	90,3	-1,1
27.44	ERZEUGUNG U ERSTE BEARBEITUNG V KUPFER	0,26	111,6	-6,8	-3,9	116,1	+0,1	-0,2	113,3	-7,4
27.5	GIESSEREIINDUSTRIE	0,87	68,3	-4,1	-10,8	76,6	+2,0	-10,2	82,3	-7,9
27.51	EISENGIESSEREI	0,44	72,4	-3,3	-6,0	77,0	-4,0	-13,2	88,9	-4,2
27.53	LEICHTMETALLGIESSEREI	0,22	66,3	-0,2	-27,2	91,1	+28,9	-1,9	83,8	+4,2
28	H V METALLERZEUGNISSEN	6,55	100,4	-1,9	-7,5	108,5	+6,3	+5,1	102,6	-1,5
28.1	STAHL- U LEICHTMETALLBAU	1,33	119,5	+0,3	-2,3	122,3	+5,4	+4,7	108,0	-1,4
28.2	KESSEL- U BEHAELTERBAU	0,34	97,3	-1,1	+2,0	95,4	+6,0	-5,8	90,3	-3,2
28.3	H V DAMPKESSELN (OH ZENTRALHEIZUNGSKESSEL)	0,19	123,2	+8,4	-14,1	143,5	+47,8	+45,8	107,2	+11,2
28.4	H V KESSEL-, PRESS-, ZIEH- U STANZTEILEN U AE	0,70	107,7	-1,4	-9,0	118,3	+11,3	+1,2	121,3	+3,7
28.5	OBERFLAECHENVEREDL, WÄRMEBEHANDLUNG U MECHANIK ANG	1,11	100,9	+2,6	-10,9	113,3	+3,2	+7,7	108,7	-0,6
28.6	H V SCHNEIDWAERN, WERKZEUGEN, SCHLOSSERN U BESCHLAG	1,23	90,0	+0,8	-7,3	97,1	+7,9	+4,0	95,8	-1,3
28.62	H V WERKZEUGEN	0,63	83,4	+1,6	-11,6	94,3	+10,6	+10,9	90,5	+3,2
28.63	H V SCHLOSSERN U BESCHLAGEN	0,48	99,6	+1,0	-3,3	103,0	+4,8	+0,6	101,6	-8,4
28.7	H V SONST EISEN-, BLECH- U METALLWAERN	1,65	87,3	-10,7	-10,3	97,3	+1,4	+4,5	93,3	-6,1
DK	MASCHINENBAU	12,35	69,9	-6,0	-18,1	85,3	+4,7	-9,2	82,1	+1,0
29.1	H V MASCHINEN F D ERZEUGUNG U NUTZUNG V MECH ENERGIE	2,80	82,5	-5,8	-19,0	101,9	+1,1	+1,5	96,9	-2,4
29.11	H V VERBRENNUNGSMOT U TURB (OH LUFT- U STRASSENF)	0,33	71,2	+31,1	-44,4	128,1	+0,5	+0,2	112,0	-3,2
29.12	H V PUMPEN U KOMPRESSOREN	0,99	79,4	-10,5	-16,9	95,5	-1,3	-5,3	92,3	-4,1
29.13	H V ARMATUREN	0,74	86,5	-8,4	-10,6	96,8	+3,6	+8,0	91,3	-5,0
29.14	H V LAGERN, GETRIEBEN, ZAHNRAED U ANTRIEBSELEMENTEN	0,74	87,6	-7,1	-15,6	103,8	+2,2	+5,3	102,2	+2,6
29.2	H V SONST MASCHINEN F UNSPEZIFISCHE VERWENDUNG	2,90	71,8	-7,9	-14,2	83,7	+8,6	-2,4	78,2	+1,2
29.21	H V OFEN U BRENNERN	0,19	57,8	+4,0	-23,6	75,7	+32,8	+15,6	66,7	+3,6
29.22	H V HEBEZEUGEN U FOERDERMITTELN	0,95	73,1	-3,6	-10,0	81,2	+1,9	-10,4	75,8	+1,2
29.23	H V KAELTE- U LUFTTECHN ERZEUGN F GEMERBL ZWECHE	0,67	72,4	+3,4	-4,2	75,6	+7,2	-1,0	72,0	+3,2
29.3	H V LAND- U FORSTWIRTSCHAFTLICHEN MASCHINEN	0,36	48,1	+1,1	-43,2	84,7	+6,3	-5,6	82,1	+6,9
29.31	H V ACKERSCHLEPPERN	0,16	49,0	+18,9	-46,5	91,6	+5,0	+10,9	82,3	+9,9
29.4	H V WERKZEUGMASCHINEN	1,86	61,5	-5,7	-13,0	70,7	+0,7	-7,1	67,5	+3,2
29.5	H V MASCHINEN F SONST BESTIMMTE WIRTSCHAFTSZWEIGE	3,32	67,8	-7,0	-19,6	84,3	+4,6	-24,3	82,7	+3,5
29.51	H V MASCH F D METALLERZ V WALZWERKSEINR U GIESSMASCH	0,16	100,4	+5,9	-42,6	174,9	+86,9	-51,5	136,8	+29,8
29.52	H V BERGWERKS-, BAU- U BAUSTOFFMASCHINEN	0,56	46,3	-19,3	-13,1	53,3	-10,3	-16,7	57,5	-12,5
29.54	H V MASCH F D TEXTIL-, BEKLEIDUNGS- U LEDERGEWERBE	0,52	75,5	-12,6	-23,0	98,1	+2,8	+2,1	91,7	-5,9
29.55	H V MASCH F D PAPIERGEWERBE	0,25	69,7	+17,7	+3,0	67,7	+45,3	+0,3	68,4	+35,7
29.7	H V HAUSHALTSGERAETEN ANG	0,90	60,9	-5,0	-22,7	78,8	+9,4	-3,2	82,5	-1,0
DL	H V BUEROMASCH, DATENVERARBEITUNGSGER U -EINRICHTUNGEN, ELEKTROTECHNIK, FEINMECHANIK U OPTIK	13,81	94,0	+4,8	-7,3	101,4	+11,1	+2,2	98,7	+4,4
30	H V BUEROMASCH, DATENVERARBEITUNGSGER U -EINRICHTUNGEN	1,89	75,6	+1,1	-9,0	83,1	+14,3	+1,1	84,0	+11,0
30.01	H V BUEROMASCHINEN	0,25	60,1	-28,4	-15,8	71,4	-9,0	-9,2	74,5	-10,2
30.02	H V DATENVERARBEITUNGSGERAETEN U -EINRICHTUNGEN	1,64	77,9	+6,1	-8,2	84,9	+18,2	+2,7	85,4	+14,5
31	H V GERAETEN D ELEKTRIZITAETSERZ, -VERTEILUNG U AE	5,06	88,9	-1,9	-9,3	98,0	+6,4	+3,5	95,2	-0,6
31.1	H V ELEKTROMOTOREN, GENERATOREN U TRANSFORMATOREN	0,87	92,8	-4,5	-8,5	101,4	-0,3	0,0	99,7	-1,5
31.2	H V ELEKTRIZITAETVERTEILUNGS- U SCHALTEINRICHTUNGEN	2,18	88,8	-1,4	-10,3	99,0	+6,7	+5,2	94,4	+1,5
31.3	H V ISOLIERTEN ELEKTROKABELN, -LEITUNGEN U -DRAEHTEN	0,43	99,3	+5,8	-1,3	100,6	+12,2	+11,9	91,8	-1,5
31.4	H V AKKUMULATOREN U BATTERIEN	0,13	62,8	-15,6	+1,6	61,8	+8,6	-13,8	70,0	-9,3
31.5	H V ELEKTRISCHEN LAMPEN U LEUCHTEN	0,37	70,5	-4,9	-11,4	79,6	+2,6	+7,6	79,5	-5,8
31.6	H V ELEKTRISCHEN AUSRUESTUNGEN ANG	1,09	91,4	-1,4	-11,1	102,8	+10,4	+0,9	102,8	-1,2
32	RUNDLUNK-, FERNSEH- U NACHRICHTENTECHNIK	3,21	121,0	+15,9	-2,5	124,1	+20,6	+3,5	119,8	+9,1
32.1	H V ELEKTRONISCHEN BAUELEMENTEN	0,68	120,9	-9,1	-1,9	123,2	-2,0	+0,4	130,6	-2,5
32.2	H V NACHRICHTENTECHNISCHEN GERAETEN U EINRICHTUNGEN	1,68	156,7	+31,7	-2,5	160,7	+32,4	+7,9	147,1	+17,4
32.3	H V RUNDLUNK- U FERNSEHGER, PHONO- U VIDEOTECHN GER	0,84	49,8	-3,9	-3,3	51,5	+9,1	-13,7	56,5	-4,2
33	MEDIZIN- MESS-, STEUER- U REGULIERUNGSTECHNIK, OPTIK	3,65	86,7	+4,3	-9,3	95,6	+6,7	-0,3	92,5	+3,7
33.1	H V MEDIZINISCHEN GERAETEN U ORTHOPAED VORRICHTUNGEN	1,47	88,4	+13,2	-7,6	95,7	+6,6	-4,6	93,7	+9,1
33.2	H V MESS-, KONTROLL-, NAVIGATIONS- U AE INSTRUMENTEN	1,56	80,7	-4,0	-14,7	94,6	+7,5	+6,1	88,8	0,0
33.4	H V OPTISCHEN U FOTOGRAFISCHEN GERAETEN	0,47	100,5	+3,3	-1,7	102,2	+7,7	-6,6	103,2	-0,5
33.5	H V UHREN	0,10	32,8	-32,1	-40,4	55,0	-1,6	+2,2	55,0	-0,5
DM	FAHRZEUGBAU	11,36	75,5	+6,6	-13,3	87,1	+14,3	-6,1	91,5	+1,7
34	H V KRAFTWAGEN U KRAFTWAGENTEILEN	9,40	76,7	+9,9	-15,6	90,9	+17,4	-5,6	94,7	+3,2
34.1	H V KRAFTWAGEN U KRAFTWAGENMOTOREN	6,99	76,6	+12,5	-15,5	90,7	+19,2	-4,8	95,6	+3,7
34.2	H V KAROSSERIEN, AUFBAUTEN U ANHAENGERN	0,55	52,3	-16,6	-10,1	58,2	-7,0	-8,8	62,7	-17,1
34.3	H V TEILEN U ZUBEHOER F KRAFTWAGEN U KRAFTWAGENMOT	1,86	84,3	+7,8	-16,8	101,3	+17,0	-7,7	100,7	+5,8
35	SONST FAHRZEUGBAU	1,97	69,7	-7,9	+0,7	69,2	-1,7	-8,8	76,3	-6,0
35.1	SCHIFFBAU	0,42	73,8	-16,4	+17,5	62,8	-5,3	-20,2	79,4	-11,7
35.2	SCHIENENFAHRZEUGBAU	0,35	61,6	-8,6	+11,4	55,3	-7,7	-31,4	69,2	+3,9
35.3	LUFT- U RAUMFAHRZEUGBAU	1,08	71,7	-4,7	-5,2	75,6	+0,7	+4,6	76,6	-5,7
35.4	H V KRAFTRAEDERN, FAHRRADERN U BEHINDERTENFAHRZEUGEN	0,09	58,1	+15,3	-19,3	72,0	+8,3	-15,8	83,9	-9,5
DN	H V MOEBELN, SCHMUCK, MUSIKINSTRUMENTEN, SPORTGERAETEN, SPIELWAERN U SONST ERZEUGNISSEN (OH RECYCLING)	2,70	73,6	-1,3	-6,7	78,9	+6,2	-4,6	84,4	-3,1
36.1	H V MOEBELN	1,92	71,5	-3,0	-6,3	76,3	+4,1	-9,4	86,0	-3,9
36.11	H V SITZMOEBELN	0,48	62,2	-0,3	-22,5	80,3	+6,4	-7,4	87,8	-0,8
36.12	H V BUERO- U LADENMOEBELN	0,31	66,6	-10,4	-0,1	66,7	+2,0	+2,1	69,0	-3,1
36.13	H V KUECHENMOEBELN	0,30	100,7	+18,7	+6,8	94,3	+6,0	-15,4	107,4	-1,5
36.2	H V SCHMUCK U AE ERZEUGNISSEN	0,17	69,5	+15,6	-12,4	79,3	+9,4	+19,8	65,3	0,0
36.5	H V SPIELWAERN	0,17	79,6	-9,5	-1,8	81,1	+4,0	-1,2	82,7	-0,4
E	ENERGIEVERSORGUNG	5,85	90,9	+4,7	-1,1	91,9	+6,5	-0,2	103,9	+5,1
40.1	ELEKTRIZITAETSVORSORUNG	5,09	90,6	+4,1	-0,1	90,7	+4,7	+1,9	99,3	+2,8
40.2	GASVORSORUNG	0,76	92,6	+8,4	-7,7	100,3	+19,1	-11,0	130,4	+19,3
	BAUHAUPTGEWERBE	9,45	120,4	-12,3	-10,1	134,0	+1,4	+8,6	107,1	-13,9
	HOCHBAULEISTUNGEN	5,62	123,2	-12,4	-10,9	138,3	+0,7	+10,3	112,1	-14,9
	TIEFBAULEISTUNGEN	3,83	116,3	-12,1	-8,9	127,7	+2,7	+6,1	99,8	-12,2

LAND
DAS PRODUZIERENDE GEBERWE
= 100

ABTEILUNGEN, GRUPPEN UND KLASSEN
ZWEIGE, AUSGABE 1993 (WZ93)

WERT

1995 AUG.	VER- AEND. IN % GEGEN AUG. 1994	1995 2. VJ	1996 1. VJ	1996 2. VJ	VERAENDERUNG IN % 2. VJ 1996 GEGEN		1995 1. HJ	1995 2. HJ	1996 1. HJ	VERAENDERUNG IN % 1. HJ 1996 GEGEN		1994	1995	VERAENDERUNG IN % 1995 GEGEN 1994	WZ93- SCHL.
					2. VJ	1. VJ				1. HJ	2. HJ				
					1995	1996				1995	1996				
96,4	+1,7	102,2	96,3	97,1	-5,0	+0,8	101,5	99,8	96,7	-4,7	-3,1	96,2	100,7	+4,7	DJ
86,9	-3,4	95,7	88,9	87,6	-8,5	-1,5	96,1	88,4	88,3	-8,1	-0,1	91,8	92,2	+0,4	27
96,3	-0,3	102,4	91,3	92,6	-9,6	+1,4	103,5	96,5	92,0	-11,1	-4,7	98,2	100,0	+1,8	27.1
71,8	-13,5	77,7	70,6	73,2	-5,8	+3,7	78,9	72,1	71,9	-8,9	-0,3	87,0	75,5	-13,2	27.2
92,9	-4,5	98,4	90,2	83,8	-14,8	-7,1	98,4	89,9	87,0	-11,6	-3,2	95,0	94,1	-0,9	27.3
93,9	+1,5	99,9	96,3	93,6	-6,3	-2,8	98,9	92,2	94,9	-4,0	+2,9	93,7	95,5	+1,9	27.4
88,5	-6,1	92,0	90,8	87,8	-4,6	-3,3	92,0	85,3	89,3	-2,9	+4,7	89,5	88,6	-1,0	27.42
119,7	+26,8	125,5	114,9	111,4	-11,2	-3,0	123,8	115,4	113,2	-8,6	-1,9	102,0	119,6	+17,3	27.44
71,2	-5,8	90,4	87,8	93,3	-7,9	-5,1	91,0	80,5	85,6	-5,9	+6,3	78,3	85,7	+9,5	27.5
74,9	-20,5	101,8	97,1	90,2	-11,4	-7,1	101,9	89,1	93,7	-8,0	+5,2	87,2	95,5	+9,5	27.51
66,4	+1,8	82,1	86,6	84,3	+2,7	-2,7	84,4	75,0	85,5	+1,3	+14,0	76,5	79,7	+4,2	27.53
102,3	+4,7	106,3	100,9	103,0	-3,1	+2,1	104,9	107,0	102,0	-2,8	-4,7	98,9	105,9	+7,1	28
119,1	+3,5	113,6	95,0	112,4	-1,1	+18,3	106,8	124,5	103,7	-2,9	-16,7	110,6	115,7	+4,6	28.1
98,4	-0,6	97,9	84,0	92,6	-5,4	+10,2	93,0	95,6	88,3	-5,1	-7,6	96,4	94,3	-2,2	28.2
113,7	+54,7	103,3	96,7	100,1	-3,1	+3,5	93,4	140,4	98,4	+5,4	-29,9	80,9	116,9	+44,5	28.3
109,2	+12,7	120,8	127,5	120,7	-0,1	-5,3	120,1	114,4	124,1	+3,3	+8,5	101,7	117,2	+15,2	28.4
98,3	+0,7	111,3	110,9	107,5	-3,4	-3,4	111,2	107,7	109,2	-1,8	+1,4	99,5	109,4	+9,9	28.5
89,3	+4,6	96,8	98,7	94,4	-2,5	-4,4	99,6	95,7	96,6	-3,0	+0,9	91,0	97,7	+7,4	28.6
82,1	+17,5	89,2	93,3	88,7	-0,6	-4,9	89,1	90,2	91,0	+2,1	+0,9	76,2	89,6	+17,6	28.62
98,6	-4,1	108,2	102,4	100,9	-6,7	-1,5	115,1	101,5	101,7	-11,6	+0,2	107,3	108,3	+0,9	28.63
97,8	+2,1	100,0	93,4	93,8	-6,2	+0,4	100,2	96,3	93,6	-6,6	-2,8	96,5	98,3	+1,9	28.7
74,4	+1,2	85,4	79,8	87,5	+2,5	+9,6	82,4	90,2	83,6	+1,5	-7,3	83,6	86,3	+3,2	DK
87,6	+4,7	99,0	98,3	98,7	-0,3	+0,4	101,1	98,3	98,5	-2,6	+0,2	91,2	99,7	+9,3	29.1
54,3	-23,6	117,5	109,0	123,3	+4,9	+13,1	124,0	102,5	116,2	-6,3	+13,4	100,2	113,2	+13,0	29.11
88,7	+12,8	96,9	92,3	95,4	-1,5	+3,4	97,3	98,6	93,9	-3,5	-4,8	90,2	97,9	+8,5	29.12
94,4	-3,0	92,7	93,1	89,2	-3,8	-4,2	96,8	93,0	91,2	-5,8	-1,9	93,9	94,9	+1,1	29.13
94,3	+14,9	100,1	107,0	101,7	+1,6	-5,0	100,2	101,6	104,3	+4,1	+2,7	85,8	100,9	+17,6	29.14
78,0	-0,8	80,3	76,4	80,4	+0,1	+5,2	77,2	91,0	78,4	+1,6	-13,8	87,3	84,1	-3,7	29.2
55,6	-18,6	64,5	69,9	63,5	-1,6	-9,2	67,1	68,1	66,7	-0,6	-2,1	73,7	67,6	-8,3	29.21
75,8	+0,8	73,2	70,5	80,1	+1,1	+13,6	73,9	91,4	75,3	+1,9	-17,6	84,2	82,6	-1,9	29.22
70,0	-8,0	72,2	69,9	72,8	+0,8	+4,1	69,6	87,4	71,4	+2,6	-18,3	82,8	78,5	-5,2	29.23
47,6	-13,3	84,9	85,3	89,4	+5,3	+4,8	81,2	67,4	87,4	+7,6	+29,7	73,2	74,3	+1,5	29.3
41,2	-22,4	82,5	84,2	88,5	+7,3	+5,1	78,4	76,2	86,3	+10,1	+13,3	76,4	77,3	+1,2	29.31
65,2	+5,0	68,3	60,6	75,3	+10,2	+24,3	64,6	81,4	68,0	+5,3	-16,5	68,4	73,0	+6,7	29.4
72,9	+1,4	89,6	75,4	94,4	+5,4	+25,2	80,9	92,7	84,9	+4,9	-8,4	83,0	86,8	+4,6	29.5
94,8	+23,0	128,2	78,7	194,3	+51,6	+146,9	109,2	101,3	136,5	+25,0	+34,7	84,7	105,2	+24,2	29.51
57,4	-1,0	74,9	54,8	65,2	-13,0	+19,0	68,1	64,3	60,0	-11,9	-6,7	76,5	66,2	-13,5	29.52
86,4	-13,8	101,8	93,6	92,9	-8,7	-0,7	98,6	106,9	93,3	-6,3	-12,7	98,9	103,2	+4,3	29.54
59,2	+13,4	60,1	55,9	80,8	+34,4	+44,5	49,5	75,2	68,9	+36,0	-9,2	60,1	62,3	+3,7	29.55
64,1	-3,6	82,8	91,9	81,5	-1,6	-11,3	88,4	84,3	86,7	-1,9	+2,8	88,7	86,4	-2,6	29.7
89,7	+3,7	95,4	100,1	97,9	+2,6	-2,2	95,9	99,4	99,0	+3,2	-0,4	93,6	97,6	+4,3	DL
74,8	+18,4	71,5	90,0	81,0	+13,3	-10,0	76,3	82,5	85,5	+12,1	+3,6	70,5	79,4	+12,6	30
83,9	+33,6	80,5	75,3	79,6	-1,1	+5,7	83,6	86,6	77,4	-7,4	-10,6	70,3	85,1	+21,1	30.01
73,4	+16,0	70,2	92,2	81,3	+15,8	-11,8	75,3	81,9	86,7	+15,1	+5,9	70,6	78,6	+11,3	30.02
90,6	+2,0	96,8	99,5	95,1	-1,8	-1,5	97,2	96,8	96,8	-1,4	-1,0	97,0	97,0	0,0	31
97,2	+9,5	103,7	96,6	101,4	-2,2	+1,8	101,8	104,3	100,5	-1,3	-3,6	93,2	103,1	+10,6	31.1
90,1	-2,3	93,4	95,0	94,2	+0,9	-0,8	93,5	96,0	94,6	+1,2	-1,5	98,7	94,7	-4,1	31.2
93,9	+2,4	95,2	89,1	89,1	-6,4	0,0	93,6	91,9	89,1	-4,8	-3,0	93,2	92,7	-0,5	31.3
74,4	+23,2	75,9	79,5	85,5	-13,7	-17,6	81,0	77,8	72,5	-10,5	-6,8	81,7	78,4	-2,8	31.4
74,1	-6,2	83,2	86,2	75,8	-8,9	-12,1	87,2	85,0	81,0	-7,1	-4,7	92,8	86,1	-7,2	31.5
92,7	+5,8	105,9	105,5	104,0	-1,8	-1,4	107,9	100,6	104,8	-2,9	+4,2	101,3	104,2	+2,9	31.6
104,4	+3,7	112,5	119,6	116,1	+5,0	-1,3	111,8	119,5	118,9	+6,4	-0,5	106,2	115,6	+9,9	32
133,0	+26,8	136,2	139,1	127,7	-6,2	-8,2	135,5	139,0	133,4	-1,5	-4,0	111,7	137,3	+22,9	32.1
119,0	+8,1	128,7	141,7	144,6	+12,4	+2,0	129,9	137,5	143,2	+12,8	+4,1	109,7	132,2	+20,5	32.2
51,8	-34,0	60,8	59,4	57,5	-5,4	-3,2	62,2	67,6	58,5	-5,9	-13,5	94,7	64,9	-31,5	32.3
83,1	+0,1	90,7	93,2	92,6	+2,1	-0,6	90,1	94,0	92,9	+3,1	-1,2	89,8	92,1	+2,6	33
78,1	-4,5	88,0	93,3	95,3	+8,3	+2,1	86,5	93,1	94,3	+9,0	+1,3	88,1	89,8	+1,9	33.1
84,1	+1,6	89,3	90,2	88,2	-1,2	-2,2	89,8	93,1	89,2	-0,7	-4,2	89,2	91,4	+2,5	33.2
97,3	+6,6	105,9	104,2	103,5	-2,3	-0,7	106,3	99,8	103,8	-2,4	+4,0	101,8	103,0	+1,2	33.4
48,3	-16,0	55,4	62,5	54,8	-1,1	-12,3	56,4	62,1	58,7	+4,1	-5,5	64,5	58,2	-8,2	33.5
70,8	+4,9	94,7	95,4	94,4	-0,3	-1,0	95,5	85,7	94,9	-0,6	+10,7	91,2	90,6	-0,7	DM
69,8	+5,8	97,3	98,9	97,6	+0,3	-1,3	97,9	87,8	96,9	+0,4	+12,0	92,6	92,8	+0,2	34
68,1	+6,2	98,2	100,9	98,1	-0,1	-2,8	98,9	87,9	99,5	+0,6	+13,2	93,1	93,4	+0,3	34.1
62,7	+11,4	84,7	63,7	66,7	-21,3	+4,7	79,9	73,1	65,2	-18,4	-10,8	74,8	76,5	+2,3	34.2
78,2	+3,0	97,9	101,9	104,9	+7,2	+2,9	99,5	91,8	103,4	+3,9	+12,6	95,9	95,7	-0,2	34.3
75,7	+1,6	82,2	78,4	78,8	-4,1	+0,5	83,9	75,6	78,6	-6,3	+4,0	84,4	79,8	-5,5	35
88,3	+24,4	92,9	83,8	82,3	-11,4	-1,8	94,1	83,6	83,1	-11,7	-0,6	84,9	88,9	+4,7	35.1
67,4	-16,1	66,3	65,9	79,6	+20,1	+20,8	67,6	66,4	72,7	+7,5	+9,5	86,7	67,0	-22,7	35.2
75,2	-0,5	80,6	79,4	75,7	-6,1	-4,7	83,2	76,7	77,5	-6,9	+1,0	83,5	79,9	-4,3	35.3
50,4	-4,7	107,0	87,6	92,8	-13,3	+5,9	104,1	55,8	90,2	-13,4	+61,6	82,3	79,9	-2,9	35.4
74,6	-4,5	87,6	89,5	84,7	-3,3	-5,4	91,3	89,8	87,1	-4,6	-3,0	90,5	90,5	0,0	DN
73,7	-4,0	90,7	93,2	86,9	-4,2	-6,8	94,9	88,5	90,0	-5,2	+1,7	91,5	91,7	+0,2	36.1
62,4	-3,1	90,2	97,3	89,2	-1,1	-8,3	95,0	87,2	93,3	-1,8	+7,0	90,8	91,1	+0,3	36.11
74,3	-3,8	74,5	71,8	67,8	-9,0	-5,6	75,9	79,8	69,8	-3,2	-12,5	78,7	78,4	-0,4	36.12
86,3	-11,8	114,9	110,6	110,8	-3,6	+0,2	116,2	105,4	110,7	-4,7	+5,0	113,6	110,8	-2,5	36.13
60,1	-21,6	65,0	61,4	63,1	-4,4	+2,8	65,0	82,6	62,3	-4,2	-24,6	83,0	79,8	-11,1	36.2
88,0	+14,6	79,5	85,5	81,4	+2,4	-4,8	83,1	102,8	83,5	+0,5	-18,8	86,4	92,9	+7,5	36.5
86,8	+1,3	93,3	117,8	96,8	+3,8	-17,8	102,2	100,2	107,3	+5,0	+7,1	98,2	101,2	+2,0	E
87,0	+1,3	92,0	111,1	93,2	+1,3	-16,1	99,9	97,9	102,2	+2,3	+4,4	97,9	98,9	+1,0	40.1
85,4	+1,1	102,2	162,4	121,0	+18,4	-25,5	117,5	115,9	141,7	+20,6	+22,3	108,3	116,7	+7,8	40.2
137,3	-0,5	135,7	76,6												

WZ93- SCHL.	WIRTSCHAFTSZWEIG	GEWICHT- TUNG	1996 AUG.	VERAENDERUNG IN % AUG. 1996 GEGEN		1996 JULI	VERAENDERUNG IN % JULI 1996 GEGEN		KUMULIERT		
				AUG. 1996	JULI 1996		JULI 1996	JULI 1996	JULI 1996	JULI 1996	VER- AEND. IN % GEGEN VORJAHR
	PRODUZIERENDES GEWERBE (EINSCHL. BAUHAUPTGEWERBE)	100	90,9	+0,7	-6,2	96,9	+1,1	-2,5	94,7	-2,1	
C-E	PRODUZIERENDES GEWERBE (OH BAUHAUPTGEWERBE)	90,55	87,8	+2,3	-6,1	93,5	+2,2	-3,3	93,5	-0,4	
C-D	BERGBAU, GEM V STEINEN U ERDEN U VERARBEITENDES GEWERBE	84,70	87,6	+2,1	-6,4	93,6	+2,0	-3,5	92,9	-0,7	
	VORLEISTUNGSGUETERPRODUZENTEN (OH ENERGIEVERSORGUNG)	37,25	92,9	+1,5	-4,4	97,2	0,0	-1,8	95,8	-3,4	
	INVESTITIONSGUETERPRODUZENTEN	27,29	83,5	+3,1	-9,8	92,6	+3,8	-6,4	91,2	+2,8	
	GEBRUCHSGUETERPRODUZENTEN	8,03	67,8	+10,1	-11,6	76,7	+8,0	-10,0	82,4	+0,4	
	VERBRAUCHSGUETERPRODUZENTEN	12,14	93,7	-1,7	-2,5	96,1	+0,9	+1,7	94,4	-1,0	
C	BERGBAU U GEM V STEINEN U ERDEN	2,68	72,2	-8,3	-3,2	74,6	-6,7	+1,4	73,8	-5,7	
CA	KOHLENBERGBAU, TORFGEWINNUNG, GEM V ERDOEL U ERDGAS (OH BERGBAU AUF URAN- U THORIUMERZE)	2,11	62,7	-10,0	-1,3	63,5	-10,1	+1,0	69,6	-5,2	
10	KOHLENBERGBAU, TORFGEWINNUNG	1,90	60,1	-11,9	-0,8	60,6	-12,0	+3,1	64,4	-7,3	
11	GEM V ERDOEL U ERDGAS (OH ERBRING DAMIT VERB LEIST)	0,21	85,5	+2,9	-3,6	88,7	+3,3	-10,2	115,2	+6,5	
CB	ERZBERGBAU, GEM V STEINEN U ERDEN, SONST BERGBAU	0,57	107,6	-4,3	-7,3	116,1	+1,0	+2,2	89,3	-7,5	
14	GEM V STEINEN U ERDEN, SONST BERGBAU	0,55	110,3	-2,0	-7,3	119,0	+3,6	+2,1	91,6	-4,5	
14.2	GEM V KIES, SAND, TON U KAOLIN	0,43	117,0	-5,0	-8,2	127,5	-1,8	+3,9	90,9	-10,1	
D	VERARBEITENDES GEWERBE	82,02	88,1	+2,4	-6,5	94,2	+2,2	-3,7	93,5	-0,6	
DA	ERNAEHRUNGSGEWERBE U TABAKVERARBEITUNG	7,25	105,1	-0,6	-0,3	105,4	+1,8	+0,2	103,6	+1,6	
15	ERNAEHRUNGSGEWERBE	6,84	106,1	-0,2	-0,2	106,3	+1,9	-0,1	104,9	+1,9	
15.1	SCHLACHTEN U FLEISCHVERARBEITUNG	1,33	106,5	+0,1	+0,2	106,3	+10,0	+2,3	104,3	+3,2	
15.2	FISCHVERARBEITUNG	0,13	89,2	-17,9	+15,7	77,1	+6,3	-19,4	99,2	-1,3	
15.3	OBST- U GEMUESEVERARBEITUNG	0,22	115,2	-2,9	-6,1	122,7	+4,0	+4,2	117,8	+5,3	
15.4	H V PFLANZLICHEN U TIERISCHEN OELN U FETTEN	0,19	82,2	-8,7	-0,7	82,8	-0,7	+5,2	84,1	-9,5	
15.5	MILCHVERARBEITUNG	0,54	113,0	+4,2	-7,1	121,6	+6,2	+5,8	114,7	+0,8	
15.6	MAHL- U SCHAELEMLUEHLEN, H V STAERKE U STAERKEERZEUGN	0,16	118,2	+7,6	+20,0	98,5	+5,9	-0,4	106,0	+3,0	
15.7	H V FUTTERMITTELN	0,23	91,0	-7,1	-2,5	93,3	+2,5	+6,4	95,3	-2,2	
15.8	SONST ERNAEHRUNGSGEWERBE (OH GETRAENKEHERSTELLUNG)	2,76	107,2	+5,4	+0,4	106,8	+4,0	+0,1	107,0	+3,9	
15.81	H V BACKWAEREN (OH DAUERBACKWAEREN)	1,10	141,5	+4,9	+0,1	141,3	+4,7	+3,1	139,6	+2,7	
15.82	H V DAUERBACKWAEREN	0,47	77,7	+10,5	-1,1	78,6	+13,9	+5,4	72,8	+7,4	
15.84	H V SUESSWAEREN (OH DAUERBACKWAEREN)	0,37	98,1	+5,1	+23,6	79,4	+9,5	+4,9	85,5	+1,8	
15.9	GETRAENKEHERSTELLUNG	1,29	105,5	-9,4	-0,6	106,1	-11,1	-5,7	100,2	-1,2	
15.91	H V SPIRITUOSEN	0,12	80,4	+7,8	+21,8	66,0	-0,3	-12,1	76,5	-0,1	
15.96	H V BIER	0,71	102,4	-9,3	-2,4	104,9	-5,2	+1,5	94,7	-1,7	
15.98	MINERALBRUNNEN, H V ERFRISCHUNGSGETRAENKEN	0,40	119,7	-13,4	-1,2	121,1	-21,2	-14,4	118,0	-1,1	
16	TABAKVERARBEITUNG	0,41	88,3	-6,6	-1,8	89,9	+0,8	+6,3	82,1	-4,0	
DB	TEXTIL- U BEKLEIDUNGSGEWERBE	2,72	55,9	-6,4	-10,3	62,3	-9,1	+1,3	63,2	-9,3	
17	TEXTILGEWERBE	1,63	54,4	-3,4	-11,3	61,3	-8,9	-10,9	67,3	-9,4	
17.1	SPINNSTOFFAUFBEREITUNG U SPINNEREI	0,15	47,3	-10,2	-20,0	59,1	-6,0	-21,7	69,3	-13,4	
17.2	WEBEREI	0,40	50,0	+2,7	-10,6	55,9	-9,5	-16,2	63,4	-5,5	
17.5	SONST TEXTILGEWERBE (OH H V MASCHENWARE)	0,36	67,6	+0,9	-10,7	75,7	-0,1	-6,5	79,9	-5,6	
17.7	H V GEWIRKTEN U GESTRICKTEN FERTIGERZEUGNISSEN	0,18	46,5	-26,5	-19,4	57,7	-27,2	+4,2	53,7	-29,6	
18	BEKLEIDUNGSGEWERBE	1,09	58,1	-10,2	-9,1	63,9	-9,2	+26,5	57,0	-9,2	
18.22	H V OBERBEKLEIDUNG (OH ARBEITS- U BERUFSBEKLEIDUNG)	0,63	62,4	-13,3	-8,4	68,1	-9,1	+32,0	57,3	-10,3	
18.23	H V WAESCHE	0,26	53,5	-7,8	-16,7	64,2	-13,4	+19,1	60,8	-9,9	
DC	LEDERGEWERBE	0,34	50,6	-10,9	-11,1	56,9	+1,4	+3,6	57,8	-10,2	
19.2	LEDERVERARBEITUNG (OH H V LEDERBEKLEIDUNG U SCHUHEN)	0,09	53,6	-9,5	-14,6	62,8	-5,6	-0,2	62,3	-12,5	
19.3	H V SCHUHEN	0,21	51,5	-12,1	-6,5	55,1	+3,6	+5,6	57,1	-8,8	
DD	HOLZGEWERBE (OH H V MOEBELN)	1,35	98,6	-0,2	-2,1	100,7	-4,9	-5,5	101,4	-6,7	
20.2	FURNIER- SPERRHOLZ- HOLZFASERPLATTEN- U AE	0,35	84,9	-2,0	+11,6	76,1	-9,6	-18,7	93,1	-8,4	
20.3	H V KONSTRUKTIONSGEWERBE U FERTIGBAUT, AUSBAUELEMENTEN U AE	0,62	100,0	-3,2	-5,6	105,9	-7,2	-3,4	101,6	-11,3	
DE	PAPIER- U DRUCKGEWERBE (OH VERLAGSGEWERBE)	4,33	91,6	-1,2	+0,8	90,9	-1,9	-1,6	91,5	-3,3	
21	PAPIERGEWERBE	1,96	94,8	-2,7	-2,5	97,2	-2,5	-0,7	95,9	-4,6	
21.1	H V HOLZSTOFF, ZELLSTOFF, PAPIER, KARTON U PAPPE	0,78	115,1	+0,9	-0,2	115,3	-7,8	-1,5	112,2	-6,6	
21.2	PAPIER-, KARTON- U PAPPEVERARBEITUNG	1,18	81,5	-5,7	-4,5	85,3	+2,6	0,0	85,2	-2,6	
22	DRUCKGEWERBE, VERVIELF V BESPIELT TONTRAEGERN (OH VER- LAGSGEW, VERVIELF V BESPIELT BILD- U DATENTRAEGERN)	2,37	89,0	+0,3	+3,9	85,7	-1,4	-2,5	87,9	-2,0	
22.22	DRUCKEREI (OH ZEITUNGSDRUCKEREI)	1,77	89,7	0,0	+2,4	87,6	-0,8	-2,0	89,2	-1,0	
DF	KOKEREI, MINERALOELVERARB, H U VERARB V SPALT- U BRUTST	0,62	94,8	+3,0	+1,4	93,5	+1,3	-2,6	91,6	+2,6	
23.1	KOKEREI	0,25	68,4	-3,0	+4,6	65,4	-10,8	-1,8	66,4	-5,0	
23.2	MINERALOELVERARBEITUNG	0,36	110,7	+1,8	+1,2	109,4	+1,7	+1,2	106,3	+2,8	
DG	CHEMISCHE INDUSTRIE	7,83	105,4	+8,0	-3,6	109,3	+4,3	+0,7	107,6	-2,6	
24.1	H V CHEMISCHEN GRUNDSTOFFEN	4,10	116,1	+15,6	-2,0	118,5	+5,5	+0,8	116,3	-1,2	
24.2	H V SCHAEDLINGSBEKAEMPFUNGS- U PFLANZENSCHUTZMITTELN	0,13	78,8	+3,1	+7,1	73,6	-9,6	-19,2	104,8	-0,5	
24.3	H V ANSTRICHMITTELN, DRUCKFARBEN U KITTEN	0,39	103,5	-1,2	-8,3	112,9	+7,6	+5,4	100,9	-0,3	
24.4	H V PHARMAZEUTISCHEN ERZEUGNISSEN	1,40	97,4	+1,6	-4,2	101,7	+2,4	+0,1	102,7	-6,2	
24.5	H V SEIFEN, WASCH-, REINIGUNGS- U KOERPERPFLEGEMITT	0,86	89,9	-6,2	-6,6	89,8	+2,7	+2,3	87,0	-3,3	
24.6	H V SONST CHEMISCHEN ERZEUGNISSEN	0,72	101,6	+0,4	-4,5	106,4	+2,3	+0,7	102,8	-5,3	
24.7	H V CHEMIEFASERN	0,23	74,8	-2,7	-12,7	85,7	-1,2	-0,8	88,6	-3,4	
DH	H V GUMMI- U KUNSTSTOFFWAEREN	3,69	89,3	+1,6	-4,4	93,4	-1,4	-1,9	92,4	-5,6	
25.1	H V GUMMIWAEREN	0,94	89,3	+0,2	-6,8	94,8	+5,5	-4,5	100,3	+4,7	
25.2	H V KUNSTSTOFFWAEREN	2,75	89,3	+2,1	-3,8	92,8	-3,7	-1,1	89,7	-9,0	
DI	GLASGEWERBE, KERAMIK, VERARB V STEINEN U ERDEN	3,04	114,0	+1,5	-4,4	119,3	+2,1	+0,3	103,0	-5,9	
26.1	H U VERARB V GLAS	0,71	103,5	+5,1	-1,6	105,2	+4,2	-1,3	102,5	-1,9	
26.2	KERAMIK (OH ZIEGELU U BAUKERAMIK)	0,40	73,8	-5,3	-3,5	76,5	-3,3	+2,5	77,6	-5,9	
26.3	H V KERAMISCHEN HAEND- U BODENFLIESEN U -PLATTEN	0,12	59,7	-30,3	-24,8	79,4	+8,5	+4,2	77,1	-12,0	
26.4	ZIEGELU, H V SONST BAUKERAMIK	0,15	143,8	-1,2	-3,7	149,3	-4,0	+3,6	123,8	-14,4	
26.5	H V ZEMENT, KALK U GEBRANNTEM GIPS	0,26	112,1	+4,8	-4,9	117,9	-4,9	-0,9	95,6	-8,8	
26.6	H V ERZEUGNISSEN AUS BETON, ZEMENT U GIPS	1,00	145,6	+4,8	-5,0	153,3	+6,1	+0,1	120,4	-4,9	

LAND
DAS PRODUZIERENDE GEWERBE
= 100

ABTEILUNGEN, GRUPPEN UND KLASSEN
ZWEIGE, AUSGABE 1993 (WZ93)

BEREINIGTER WERT

1995 AUG.	VER- ÄND. IN % GEGEN AUG. 1994	1995 2.VJ	1996 1.VJ	1996 2.VJ	VERÄNDERUNG IN % 2.VJ 1996 GEGEN		1995 1.HJ	1995 2.HJ	1996 1.HJ	VERÄNDERUNG IN % 1.HJ 1996 GEGEN		1994	1995	VERÄNDERUNG IN % 1995 GEGEN 1994	WZ93- SCHL.
					2.VJ 1995	1.VJ 1996				1.HJ 1995	2.HJ 1995				
90,3	+1,0	99,7	92,3	97,7	-2,0	+5,9	97,9	99,2	95,0	-3,0	-4,2	97,0	98,6	+1,6	PROD GEW
85,8	+1,2	96,0	94,0	95,0	-1,0	+1,1	95,7	96,1	94,5	-1,3	-1,7	93,9	95,9	+2,1	C-E
85,8	+1,3	96,1	92,4	94,8	-1,4	+2,6	95,2	95,8	93,6	-1,7	-2,3	93,6	95,5	+2,0	C-D
91,5	-0,3	101,8	94,7	97,5	-4,2	+3,0	100,8	98,0	96,1	-4,7	-1,9	98,3	99,4	+1,1	VORLEIST
81,0	+5,7	92,3	90,1	94,5	+2,4	+4,9	89,9	96,0	92,3	+2,7	-3,9	87,5	93,0	+6,3	INVEST
61,6	-7,4	85,9	87,1	84,4	-1,7	-3,1	87,3	81,0	85,8	-1,7	+5,9	89,8	84,1	-6,3	VERBRAUCH
95,3	+1,9	94,5	94,0	94,6	+0,1	+0,6	95,5	98,3	94,3	-1,3	-4,1	95,1	96,9	+1,9	VERBRAUCH
78,7	+0,5	78,8	73,4	74,4	-5,6	+1,4	77,9	81,3	73,9	-5,1	-9,1	82,8	79,6	-3,9	C
69,7	+2,5	70,8	77,6	65,8	-7,1	-15,2	74,5	73,3	71,7	-3,8	-2,2	76,0	73,9	-2,8	CA
68,2	+0,6	67,3	70,4	61,1	-9,2	-13,2	69,8	70,0	65,8	-5,7	-6,0	73,0	69,9	-4,2	10
83,1	+19,2	101,2	141,4	107,6	+6,3	-23,9	116,1	103,1	124,5	+7,2	+20,8	102,4	109,6	+7,0	11
112,4	-3,8	109,0	57,5	106,2	-2,6	+84,7	90,7	111,2	81,8	-9,8	-26,4	108,5	100,9	-7,0	CB
112,6	-3,9	108,8	58,9	108,9	+0,1	+84,9	89,9	111,1	83,9	-6,7	-24,5	108,3	100,5	-7,2	14
123,1	-6,0	118,1	46,8	114,1	+3,4	+143,8	92,7	119,3	80,5	-13,2	-32,5	117,5	106,0	-9,8	14.2
86,0	+1,2	96,7	93,0	95,5	-1,2	+2,7	95,8	96,2	94,2	-1,7	-2,1	93,9	96,0	+2,2	D
105,7	+4,7	103,3	100,9	105,2	+1,8	+4,3	101,1	108,6	103,1	+2,0	-5,1	101,1	104,9	+3,8	DA
106,3	+5,1	104,6	102,4	106,6	+1,9	+4,1	102,1	110,0	104,5	+2,4	-5,0	101,7	106,1	+4,3	15
106,4	+3,2	102,5	103,4	103,8	+1,3	+0,4	100,9	106,7	103,6	+2,7	-2,9	103,3	103,8	+0,5	15.1
108,7	+46,7	99,3	106,2	102,7	+3,4	-3,3	103,8	98,4	104,5	+0,7	+6,2	98,7	101,1	+2,4	15.2
118,7	+25,3	111,8	118,4	116,5	+4,2	-1,6	109,7	123,8	117,5	+7,1	-5,1	100,8	116,8	+15,9	15.3
90,0	-7,7	92,8	89,4	79,9	-13,9	-10,6	95,0	92,4	84,7	-10,8	-8,3	97,5	93,7	-3,9	15.4
108,4	+10,4	117,7	109,0	118,7	+0,8	+8,9	114,6	106,7	113,9	-0,6	+6,7	98,8	110,7	+12,0	15.5
109,9	+23,3	102,1	112,2	98,2	-3,8	-12,5	103,3	134,9	105,2	+1,8	-22,0	95,1	119,1	+25,2	15.6
98,0	+4,1	98,6	97,8	95,0	-3,7	-2,9	98,4	101,3	98,4	-2,8	-4,8	93,2	99,8	+6,6	15.7
101,7	+7,3	104,1	107,1	105,8	+2,6	-0,3	103,3	117,1	107,0	+3,6	-8,6	103,5	110,2	+6,5	15.8
134,9	+26,8	138,6	137,8	140,0	+1,0	+1,6	136,2	140,9	138,9	+2,0	-1,4	107,9	138,6	+28,4	15.81
70,3	-28,8	69,4	68,2	73,8	+6,3	+8,2	67,2	77,6	71,0	+5,7	-8,5	100,0	72,4	-27,6	15.82
93,3	-0,6	72,9	95,2	73,6	+1,0	-22,7	84,3	98,2	84,4	+0,1	-14,1	98,8	91,2	-7,7	15.84
116,4	-3,6	104,5	86,9	109,9	+5,2	+26,5	95,9	99,7	98,4	+2,6	-1,3	99,5	97,8	-1,7	15.9
74,6	+9,9	78,0	76,1	79,1	+1,4	+3,9	78,6	81,5	77,6	-1,3	-4,8	86,3	80,1	-7,2	15.91
112,9	-0,7	100,4	78,9	104,5	+4,1	+32,4	91,2	94,6	91,7	+0,5	-3,1	96,1	92,9	-3,3	15.96
138,2	-8,5	121,0	104,0	130,3	+7,7	+25,3	110,4	113,2	117,2	+6,2	+3,5	109,3	111,8	+2,3	15.98
94,5	-5,4	81,1	77,3	82,1	+1,2	+6,2	83,4	85,4	79,7	-6,7	-4,4	91,3	84,4	-7,6	16
59,7	-8,7	65,9	69,2	59,9	-9,1	-13,4	71,5	66,7	64,6	-9,7	-3,1	73,2	69,1	-5,6	D8
56,3	-8,6	76,3	71,9	69,0	-9,6	-4,0	78,4	71,1	70,5	-10,1	-0,8	77,9	74,8	-4,0	17
52,7	+2,3	82,3	75,0	74,3	-0,9	-0,9	87,4	69,4	74,7	-14,5	+7,6	74,9	78,4	+4,7	17.1
48,7	-3,0	71,2	65,8	68,1	-4,4	+3,5	71,1	64,0	68,9	-5,9	+4,5	71,0	67,5	-4,9	17.2
67,0	-6,3	86,8	84,1	81,1	-6,6	-3,6	89,0	79,7	82,6	-7,2	+3,6	86,2	84,3	-2,2	17.5
63,3	+2,9	74,1	58,0	50,4	-32,0	-13,1	77,9	71,3	54,2	-30,4	-24,0	70,6	74,6	+5,7	17.7
64,7	-8,9	50,2	65,1	46,1	-8,2	-29,2	61,2	59,9	55,6	-9,2	-7,2	66,1	60,5	-8,5	18
72,0	-1,1	48,5	64,8	44,4	-8,5	-31,5	60,7	60,7	54,6	-10,0	-10,0	64,1	60,7	-5,3	18.22
58,0	-15,9	58,4	71,1	51,8	-11,3	-27,1	68,0	62,6	61,5	-9,6	-1,8	69,9	65,3	-6,6	18.23
56,8	-9,0	62,6	62,3	56,1	-10,4	-10,0	67,0	62,1	59,2	-11,6	-4,7	66,6	64,5	-3,2	DC
59,2	+2,2	72,3	64,9	62,6	-13,4	-3,5	74,0	71,5	63,7	-13,9	-10,9	73,1	72,7	-0,5	19.2
58,6	-10,8	59,3	62,8	53,9	-9,1	-14,2	64,9	59,4	58,4	-10,0	-1,7	63,1	62,1	-1,6	19.3
98,8	+1,2	112,9	99,8	104,2	-7,7	+4,4	110,8	111,6	102,0	-7,9	-8,6	111,9	111,2	-0,6	DD
86,6	-6,4	105,6	102,5	92,1	-12,8	-10,1	107,1	94,9	97,3	-9,2	+2,5	103,9	101,0	-2,8	20.2
103,3	-1,1	119,0	96,9	105,4	-11,4	+8,8	116,4	121,7	101,1	-13,1	-16,9	125,1	119,1	-4,8	20.3
92,7	+1,9	94,3	92,6	90,6	-3,9	-2,2	95,2	96,2	91,6	-3,8	-4,8	96,4	95,7	-0,7	DE
97,4	+2,7	100,3	97,6	94,2	-6,1	-3,5	101,1	95,9	95,9	-5,1	0,0	100,2	98,5	-1,7	21
114,1	+13,2	121,7	113,7	108,5	-10,8	-4,6	120,3	112,3	111,1	-7,6	-1,1	106,7	116,3	+9,0	21.1
86,4	-4,8	86,2	86,9	84,7	-1,7	-2,5	88,5	85,1	85,8	-3,1	+0,8	96,0	86,8	-9,6	21.2
88,7	+1,0	89,3	88,5	87,7	-1,8	-0,9	90,4	96,4	88,1	-2,5	-8,6	93,3	93,4	+0,1	22
89,7	+2,0	89,6	90,2	88,7	-1,0	-1,7	90,5	98,1	89,4	-1,2	-8,9	93,4	94,3	+1,0	22.22
92,0	0,0	87,0	90,6	90,8	+4,4	+0,2	88,3	91,4	90,7	+2,7	-0,8	91,8	89,8	-2,2	DF
70,5	+3,2	70,4	66,5	65,9	-6,4	-0,9	69,2	70,0	66,2	-4,3	-5,4	69,6	69,6	0,0	23.1
108,7	-0,2	100,1	106,1	103,9	+3,8	-2,1	101,8	105,3	105,0	+3,1	-0,3	106,8	103,5	-3,0	23.2
97,6	-4,4	112,2	106,4	109,1	-2,8	+2,5	113,7	103,7	107,7	-5,3	+3,9	105,2	108,7	+3,3	D6
100,4	-5,1	121,2	114,9	117,1	-3,4	+1,9	121,5	110,5	116,0	-4,5	+5,0	109,0	116,0	+6,4	24.1
76,4	+10,1	107,8	123,0	105,7	-1,9	-14,1	114,1	79,9	114,3	+0,2	+43,1	79,6	97,0	+21,9	24.2
104,8	-3,9	103,0	92,2	104,6	+1,6	+13,4	100,0	99,4	98,4	-1,6	-1,0	104,8	99,7	-4,9	24.3
95,9	-3,4	107,6	101,8	105,5	-2,0	+3,6	113,4	100,9	103,7	-8,6	+2,8	104,1	107,2	+3,0	24.4
89,4	-5,5	89,2	87,2	86,8	-2,7	-0,5	90,5	87,7	87,0	-3,9	-0,8	95,7	89,1	-6,9	24.5
101,2	-4,6	108,2	99,7	104,9	-3,0	+5,2	110,5	101,6	102,3	-7,4	+0,7	106,7	106,0	-0,7	24.6
76,9	+2,1	97,4	91,2	91,7	-5,9	+0,5	94,9	85,1	91,4	-3,7	+7,4	89,2	90,0	+0,9	24.7
87,9	+1,2	102,7	91,5	93,9	-8,6	+2,6	100,1	94,6	92,7	-7,4	-2,0	95,9	97,4	+1,6	DH
89,1	+21,2	99,2	105,9	100,1	+0,9	-5,5	98,0	96,9	103,0	+5,1	+6,3	88,1	97,4	+10,6	25.1
87,5	-4,4	104,0	86,6	91,8	-11,7	+6,0	100,9	93,8	89,2	-11,6	-4,9	98,6	97,3	-1,3	25.2
112,3	-1,2	117,0	82,9	114,1	-2,5	+37,6	107,7	112,1	98,5	-8,5	-12,1	112,7	109,9	-2,5	D1
98,5	+2,0	105,7	101,2	102,7	-2,8	+1,5	106,1	105,5	101,9	-4,0	-3,4	102,3	105,8	+3,4	26.1
77,9	+3,9	84,0	80,3	78,6	-8,8	-4,6	83,8	80,8	78,5	-6,3	-2,8	81,4	82,3	+1,1	26.2
85,7	-4,0	92,1	81,2	78,1	-15,2	-3,8	90,4	83,9	79,7	-11,8	-5,0	94,7	87,1	-8,0	26.3
146,5	-6,7	151,4	94,0	138,3	-8,7	+47,1	142,7	140,8	116,2	-18,6	-17,5	144,9	141,8	-2,1	26.4
107,0	-6,6	116,9	63,2	115,0	-1,6	+82,0	101,2	106,5	89,1	-12,0	-16,3	111,8	103,8	-7,2	26.5
138,9	-4,7	140,7	77,5	143,9	+2,3	+85,7	121,6	131,7	110,7	-9,0	-15,9	135,1	126,6	-6,3	26.6

NACH ABSCHNITTEN, UNTERABSCHNITTEN,
DER KLASSIFIKATION DER WIRTSCHAFTS

1.2 ARBEITSTÄGLICH

WZ93- SCHL.	WIRTSCHAFTSZWEIG	GEWICHTUNG	1996 AUG.	VERÄNDERUNG IN % AUG. 1996 GEGEN		1996 JULI	VERÄNDERUNG IN % JULI 1996 GEGEN		KUMULIERT	
				AUG. 1995	JULI 1996		JULI 1995	JUNI 1996	JAN. 1996 BIS AUG. 1996	VER- ÄEND. IN % GEGEN VORJAHR
				DJ	METALLERZEUGUNG U -BEARBEITUNG, H V METALLERZEUGNISSEN		10,63	93,6	-0,5	-4,4
27	METALLERZEUGUNG U -BEARBEITUNG	4,09	83,0	-2,7	-1,7	84,4	-5,9	-5,5	86,8	-7,1
27.1	ERZEUGUNG V ROHEISEN, STAHL U FERROLEGIERUNGEN (EGKS)	1,42	91,6	-3,3	+3,9	88,2	-12,8	-7,1	91,2	-10,2
27.2	H V ROHREN	0,54	64,7	-8,2	-0,2	64,8	-2,3	-8,0	69,9	-7,9
27.3	SONST BEARB V EISEN U STAHL, H V FERROLEGIERUNGEN	0,31	81,7	-9,8	-5,4	86,4	-8,0	-0,3	85,8	-10,7
27.4	ERZEUGUNG U ERSTE BEARBEITUNG V NE-METALLEN	0,95	94,5	+2,4	-3,5	97,9	+2,2	+2,8	94,9	-2,4
27.42	ERZEUGUNG U ERSTE BEARBEITUNG V ALUMINIUM	0,52	89,9	+3,3	-5,9	95,5	+4,4	+9,9	89,8	-1,1
27.44	ERZEUGUNG U ERSTE BEARBEITUNG V KUPFER	0,26	111,5	-5,2	-2,6	114,5	-3,2	-2,4	112,7	-7,4
27.5	GIESSEREIINDUSTRIE	0,87	68,2	-1,7	-9,2	75,1	-2,7	-13,1	81,7	-4,9
27.51	EISENGIESSEREI	0,44	72,3	-1,0	-4,2	75,5	-8,4	-15,9	88,3	-7,1
27.53	LEICHTMETALLGIESSEREI	0,22	66,2	+2,2	-25,9	89,3	+23,0	-5,1	83,1	+4,1
28	H V METALLERZEUGNISSEN	6,55	100,2	+0,5	-5,7	106,3	+1,1	+1,7	101,8	-1,5
28.1	STAHL- U LEICHTMETALLBAU	1,33	119,3	+2,5	-0,7	120,2	+1,2	+1,8	107,3	-3,4
28.2	KESSL- U BEHAELTERBAU	0,34	97,1	+1,9	+3,9	93,5	+1,0	-8,9	89,7	-3,1
28.3	H V DAMPKESSELN (OH ZENTRALHEIZUNGSKESSEL)	0,19	123,0	+10,6	-12,7	140,9	+41,8	+41,6	106,4	+10,9
28.4	H V SCHWIEDE-, PRESS-, ZIEH- U STANZTEILEN U AE	0,70	107,5	+1,1	-7,2	115,8	+5,8	-2,3	120,3	+3,6
28.5	OBERFLAECHEVEREDL, WAERMEBEHANDLUNG U MECHANIK ANG	1,11	100,7	+5,1	-9,3	111,0	-1,8	+4,1	107,8	-0,7
28.6	H V SCHNEIDWAREN, WERKZEUGEN, SCHLOESSERN U BESCHLAEG	1,23	89,8	+3,6	-5,4	94,9	+2,0	+0,1	94,9	-1,5
28.62	H V WERKZEUGEN	0,63	83,2	+4,4	-9,7	92,1	+4,5	+6,7	89,7	+3,1
28.63	H V SCHLOESSERN U BESCHLAEGEN	0,48	99,4	+3,9	-1,2	100,6	-0,9	-3,2	100,6	-8,5
28.7	H V SONST EISEN-, BLECH- U METALLWAREN	1,65	87,1	-8,4	-8,5	95,2	-3,8	+0,7	92,5	-6,2
DK	MASCHINENBAU	12,35	69,8	-4,3	-16,8	83,9	+0,6	-11,6	81,6	+1,0
29.1	H V MASCHINEN F D ERZEUGUNG U NUTZUNG V MECH ENERGIE	2,80	82,4	-4,1	-17,8	100,2	-2,8	-1,3	96,3	-2,5
29.11	H V VERBREMUNGSMOT U TURB (OH LUFT- U STRASSENF)	0,33	71,1	+33,6	-43,5	125,9	-3,4	-2,6	111,4	-3,2
29.12	H V PUMPEN U KOMPRESSOREN	0,99	79,3	-8,7	-15,6	94,0	-5,1	-7,8	91,7	-4,1
29.13	H V ARMATUREN	0,74	86,4	-6,6	-9,2	96,2	-0,4	+5,1	90,7	-5,0
29.14	H V LAGERN, GETRIEBEN, ZAHNRAD U ANTRIEBSELEMENTEN	0,74	87,5	-5,3	-14,3	102,1	-1,7	+2,5	101,5	+2,5
29.2	H V SONST MASCHINEN F UNSPEZIFISCHE VERWENDUNG	2,90	71,6	-6,4	-13,0	82,3	+4,3	-5,1	77,8	+1,3
29.21	H V OEFEN U BRENNERN	0,19	57,7	+5,9	-22,4	74,4	+27,6	+12,4	66,2	+3,4
29.22	H V HEBEZEUGEN U FOERDERMITTELN	0,95	72,9	-1,9	-8,6	79,8	-2,1	-12,9	75,3	+1,2
29.23	H V KAELTE- U LUFTTECHN ERZEUGN F GEMERBL ZWECHE	0,67	72,2	+5,2	-3,0	74,4	+3,2	-3,6	71,6	+3,2
29.3	H V LAND- U FORSTWIRTSCHAFTLICHEN MASCHINEN	0,36	48,0	+2,8	-42,4	83,4	+2,5	-8,0	81,6	+6,8
29.31	H V ACKERSCHLEPPERN	0,16	48,9	+21,0	-45,7	90,1	+1,1	+7,9	81,8	+9,7
29.4	H V WERKZEUGMASCHINEN	1,86	61,4	-3,9	-11,7	69,5	-3,3	-9,6	67,1	+3,2
29.5	H V MASCHINEN F SONST BESTIMMTE WIRTSCHAFTSZWEIGE	3,32	67,7	-5,2	-18,3	82,9	+0,6	-26,3	82,2	+3,5
29.51	H V MASCH F D METALLERZ V WALZWERKSEINR U GIESSMASCH	0,16	100,3	+8,1	-41,7	172,0	+79,7	-52,8	136,4	+30,5
29.52	H V BERGWERKS-, BAU- U BAUSTOFFMASCHINEN	0,56	46,2	-17,9	-11,8	52,4	-13,8	-18,9	57,1	-12,6
29.54	H V MASCH F D TEXTIL-, BEKLEIDUNGS- U LEDERGEWERBE	0,52	75,4	-10,9	-21,9	96,5	-1,1	-0,6	91,1	-5,9
29.55	H V MASCH F D PAPIERGEWERBE	0,25	69,6	+20,0	+4,7	66,5	+39,7	-2,5	68,0	+36,7
29.7	H V HAUSHALTSGERAETEN ANG	0,90	60,8	-3,2	-21,4	77,4	+5,2	-5,8	81,9	-1,1
DL	H V BUEROMASCH, DATENVERARBEITUNGSSER U -EINRICHTUNGEN, ELEKTROTECHNIK, FEINMECHANIK U OPTIK	13,81	93,9	+6,9	-5,8	99,7	+6,9	-0,5	98,1	+4,5
30	H V BUEROMASCH, DATENVERARBEITUNGSSER U -EINRICHTUNGEN	1,89	75,4	+3,9	-7,3	81,3	+8,5	-2,4	83,3	+11,1
30.01	H V BUEROMASCHINEN	0,25	60,0	-26,5	-14,2	69,9	-13,6	-12,3	73,9	-10,2
30.02	H V DATENVERARBEITUNGSGERAETEN U -EINRICHTUNGEN	1,64	77,7	+9,0	-6,4	83,0	+12,2	-1,0	84,7	+14,6
31	H V GERAETEN D ELEKTRIZITAETSERZ, -VERTEILUNG U AE	5,06	88,8	-0,1	-8,0	96,5	+2,6	+0,9	94,6	-0,6
31.1	H V ELEKTROMOTOREN, GENERATOREN U TRANSFORMATOREN	0,87	92,7	-2,7	-7,1	99,8	-3,9	-2,5	99,1	-1,6
31.2	H V ELEKTRIZITAETSERZVERTEILUNGS- U SCHALT EINRICHTUNGEN	2,18	88,7	+0,3	-9,0	97,5	+2,8	+2,6	93,9	+1,6
31.3	H V ISOLIERTEN ELEKTROKABELN, -LEITUNGEN U -DRAECHTEN	0,43	99,2	+7,7	+0,1	99,1	+8,2	+9,3	91,2	-1,6
31.4	H V AKKUMULATOREN U BATTERIEN	0,13	62,7	-14,1	+3,1	60,8	+4,6	-16,0	69,6	-9,1
31.5	H V ELEKTRISCHEN LAMPEN U LEUCHTEN	0,37	70,4	-3,2	-10,1	78,3	-1,1	+4,8	79,0	-5,8
31.6	H V ELEKTRISCHEN AUSRUESTUNGEN ANG	1,09	91,3	+0,4	-9,7	101,1	+6,3	-1,7	102,2	-1,3
32	RUNDFUNK-, FERNSEH- U NACHRICHTENTECHNIK	3,21	120,9	+18,1	-1,0	122,1	+16,2	+0,8	119,1	+9,2
32.1	H V ELEKTRONISCHEN BAUELEMENTEN	0,68	120,7	-7,5	-0,5	121,3	-5,5	-2,1	129,8	-2,6
32.2	H V NACHRICHTENTECHNISCHEN GERAETEN U EINRICHTUNGEN	1,88	156,5	+34,1	-1,1	158,2	+27,6	+5,2	146,2	+17,4
32.3	H V RUNDFUNK- U FERNSEHER, PHONO- U VIDEOTECHN GER	0,84	49,7	-2,2	-2,0	50,7	+5,2	-15,9	56,2	-4,3
33	MEDIZIN-, MESS-, STEUER- U REGULIERTECHNIK, OPTIK	3,65	86,6	+6,4	-7,9	94,0	+2,6	-3,1	91,9	+3,7
33.1	H V MEDIZINISCHEN GERAETEN U ORTHOPAED VORRICHTUNGEN	1,47	88,3	+15,3	-6,3	94,2	+2,7	-7,0	93,2	+9,1
33.2	H V MESS-, KONTROLL-, NAVIGATIONS- U AE INSTRUMENTEN	1,56	80,6	-2,3	-13,4	93,1	+3,7	+3,3	88,3	0,0
33.4	H V OPTISCHEN U FOTOGRAFISCHEN GERAETEN	0,47	100,3	+5,9	+0,3	100,0	+2,2	-9,8	102,4	-0,4
33.5	H V UHREN	0,10	32,7	-30,3	-39,2	53,8	-6,6	-1,3	54,5	-0,7
DM	FAHRZEUGBAU	11,36	75,3	+10,1	-11,1	84,7	+6,9	-10,3	90,5	+1,6
34	H V KRAFTWAGEN U KRAFTWAGENTEILEN	9,40	76,5	+13,8	-13,3	88,2	+9,4	-10,2	93,6	+3,0
34.1	H V KRAFTWAGEN U KRAFTWAGENMOTOREN	6,99	76,4	+16,5	-13,2	88,0	+11,0	-9,4	94,5	+3,6
34.2	H V KAROSSERIEN, AUFBAUTEN U ANHAENGERN	0,55	52,1	-13,7	-7,8	56,5	-13,3	-13,1	62,1	-17,1
34.3	H V TEILEN U ZUBEHOER F KRAFTWAGEN U KRAFTWAGENMOT	1,86	84,0	+11,4	-14,5	98,3	+9,0	-12,1	99,6	+5,7
35	SONST FAHRZEUGBAU	1,97	69,6	-6,1	+2,5	67,9	-5,8	-11,5	75,8	-6,1
35.1	SCHIFFBAU	0,42	73,8	-15,2	+18,6	62,2	-7,4	-21,6	79,1	-11,5
35.2	SCHIENENFAHRZEUGBAU	0,35	61,5	-6,7	+13,3	54,3	-11,6	-33,4	68,7	+3,9
35.3	LUFT- U RAUMFAHRZEUGBAU	1,08	71,6	-2,6	-3,5	74,2	-3,6	+1,5	76,0	-5,7
35.4	H V KRAFTRAEDERN, FAHRRADERN U BEHINDERTEFAHRZEUGEN	0,09	57,9	+19,4	-17,2	69,9	+0,9	-19,7	83,0	-9,6
DN	H V MOEBELN, SCHMUCK, MUSIKINSTRUMENTEN, SPORTGERAETEN, SPIELWAREN U SONST ERZEUGNISSEN (OH RECYCLING)	2,70	73,4	+1,4	-4,7	77,0	+0,3	-8,3	83,6	-3,1
36.1	H V MOEBELN	1,92	71,4	0,0	-4,2	74,5	-1,7	-12,9	85,2	-3,9
36.11	H V SITZMOEBELN	0,48	62,1	+2,6	-20,8	78,4	+0,4	-10,9	87,0	-0,8
36.12	H V BUERO- U LADENMOEBELN	0,31	66,5	-7,6	+2,2	65,1	-3,8	-1,8	68,4	-8,1
36.13	H V KUECHENMOEBELN	0,30	100,5	+20,1	+9,2	92,0	0,0	-18,7	106,5	-1,5
36.2	H V SCHMUCK U AE ERZEUGNISSEN	0,17	69,4	+19,0	-10,3	77,4	+3,3	+15,4	64,7	-0,2
36.5	H V SPIELWAREN	0,17	79,4	-7,0	+0,3	79,2	-1,7	-4,9	81,9	-0,4
E	ENERGIEVERSORGUNG	5,85	90,9	+5,3	-0,7	91,5	+5,4	-0,9	103,1	+5,1
40.1	ELEKTRIZITAETSVERSORGUNG	5,09	90,6	+4,9	+0,4	90,2	+3,4	+1,0	99,1	+2,7
40.2	GASVERSORGUNG	0,76	92,6	+8,6	-7,6	100,2	+18,9	-11,2	130,4	+19,3
	BAUHAUPTGEWERBE	9,45	120,1	-9,6	-7,9	130,4	-4,8	+3,9	106,2	-13,9
	HOCHBAULEISTUNGEN	5,62	122,9	-9,8	-8,8	134,7	-5,3	+5,6	111,1	-14,9
	TIEFBAULEISTUNGEN	3,83	116,0	-9,2	-6,6	124,2	-3,9	+1,4	99,0	-12,2

BAUHAUPTGEWERBE AB JANUAR 1996 GESCHAETZT.

STBA, FS 4, R 2.1, 8/1996

LAND
DAS PRODUZIERENDE GEWERBE
= 100

ABTEILUNGEN, GRUPPEN UND KLASSEN
ZWEIGE, AUSGABE 1993 (WZ93)

BEREINIGTER WERT

1995 AUG.	VER- ÄND. IN % GEGEN AUG. 1994	1995			VERÄNDERUNG IN % 2. VJ 1996 GEGEN 2. VJ 1995		1995			VERÄNDERUNG IN % 1. HJ 1996 GEGEN 1. HJ 1995		1994	1995	VERÄNDERUNG IN % 1995 GEGEN 1994	WZ93- SCHL.
		2. V.J	1. V.J	2. V.J	1. H.J	2. H.J	1. H.J	1. H.J	2. H.J						
		1995	1995	1995	1995	1995	1995	1995	1995						
94,1		101,9	95,4	96,8	-5,0	+1,5	100,5	100,1	96,1	-4,4	-4,0	95,7	100,3	+4,8	DJ
85,3	+1,7	95,5	88,2	87,4	-8,5	-0,9	95,4	88,6	87,8	-8,0	-0,9	91,4	92,0	+0,7	27
94,7	-3,4	102,2	90,8	92,4	-9,6	+1,8	102,8	96,7	91,6	-10,9	-5,3	97,9	99,8	+1,9	27.1
70,5	-13,3	77,5	70,1	73,1	-5,7	+4,3	78,3	72,1	71,6	-8,6	-0,7	86,6	75,2	-13,2	27.2
90,6	-4,5	98,0	89,3	83,5	-14,8	-6,5	97,4	90,0	86,4	-11,3	-4,0	94,5	93,7	-0,8	27.3
92,3	+1,5	99,6	95,7	93,4	-6,2	-2,4	98,2	92,4	94,5	-3,8	+2,3	93,3	95,3	+2,1	27.4
87,0	-6,0	91,8	90,2	87,5	-4,7	-3,0	91,3	85,4	88,9	-2,6	+4,1	89,2	88,4	-0,9	27.42
117,6	+28,9	125,2	114,0	111,2	-11,2	-2,5	123,0	115,6	112,6	-8,5	-2,6	101,4	119,3	+17,7	27.44
69,4	-6,0	90,1	86,9	83,1	-7,8	-4,4	90,1	80,7	85,0	-5,7	+5,3	77,8	85,4	+9,8	27,5
73,0	-20,6	101,4	96,1	90,0	-11,2	-6,3	100,8	89,3	93,1	-7,6	+4,3	86,6	95,1	+9,8	27,51
64,8	+1,9	81,9	85,7	84,2	+2,8	-1,8	83,6	75,1	84,9	+1,6	+13,0	78,0	79,3	+4,3	27,53
99,7	+4,7	105,9	99,9	102,7	-3,0	+2,8	103,8	107,3	101,3	-2,4	-5,6	98,4	105,6	+7,3	28
116,4	+3,5	113,2	94,2	112,1	-1,0	+19,0	105,8	124,9	103,2	-2,5	-17,4	110,0	115,4	+4,9	28.1
95,3	-0,7	97,4	83,3	92,4	-5,1	+10,9	92,1	95,9	87,9	-4,6	-8,3	95,8	94,0	-1,9	28.2
111,2	+54,7	103,2	95,9	99,8	-3,3	+4,1	92,7	141,1	97,9	+5,6	-30,6	80,6	116,9	+45,0	28.3
106,3	+12,7	120,4	126,1	120,3	-0,1	-4,6	118,8	114,7	123,2	+3,7	+7,4	101,1	116,7	+15,4	28.4
95,8	+0,7	110,9	109,7	107,2	-3,3	-2,3	110,0	108,0	108,5	-1,4	+0,5	98,9	109,0	+10,2	28,5
86,7	+4,6	96,5	97,5	94,1	-2,5	-3,5	98,5	96,0	95,8	-2,7	-0,2	90,4	97,2	+7,5	28,6
79,7	+17,4	89,0	92,2	88,4	-0,7	-4,1	88,1	90,5	90,3	+2,5	-0,2	75,7	89,3	+18,0	28.62
95,7	-4,1	107,8	101,1	100,6	-6,7	-0,5	113,7	101,7	100,9	-11,3	-0,8	106,6	107,7	+1,0	28.63
95,1	+2,1	99,7	92,3	93,6	-6,1	+1,4	99,1	96,6	93,0	-6,2	-3,7	96,0	97,8	+1,9	28.7
72,9	+1,3	85,1	79,1	87,3	+2,6	+10,4	81,7	90,5	83,2	+1,8	-8,1	83,2	86,1	+3,5	DK
85,9	+4,8	98,7	97,5	98,5	-0,2	+1,0	100,2	98,7	98,0	-2,2	-0,7	90,8	99,4	+9,5	29.1
53,2	-23,7	117,2	108,0	123,1	+5,0	+13,8	122,9	103,0	115,6	+5,9	+12,2	99,7	112,9	+13,2	29.11
86,9	+13,0	96,5	91,5	95,3	-1,2	+4,2	96,4	98,9	93,4	-3,1	-5,6	89,7	97,7	+8,9	29.12
92,5	-2,9	92,5	92,9	89,1	-3,7	+2,2	96,0	93,2	90,7	-5,5	-2,7	93,5	94,6	+1,2	29.13
92,4	+14,4	99,8	106,1	101,4	+1,6	-4,4	99,3	101,9	103,8	+4,5	+1,9	85,3	100,6	+17,9	29.14
76,5	-0,5	80,0	75,9	80,2	+0,3	+5,7	76,5	91,3	78,0	+2,0	-14,6	86,8	83,9	-3,3	29.2
54,5	-18,5	64,3	59,3	63,3	-1,6	-8,7	66,6	68,3	66,3	-0,5	-2,9	73,5	67,4	-8,3	29.21
74,3	+1,0	78,9	70,0	80,0	+1,4	+14,3	73,3	91,8	75,0	+2,3	-18,3	83,8	82,5	-1,6	29.22
68,6	-7,9	72,1	69,4	72,7	+0,8	+4,8	69,0	87,6	71,1	+3,0	-18,8	82,3	78,3	-4,9	29.23
46,7	-13,0	84,7	84,7	89,2	+5,3	+5,3	80,6	67,6	87,0	+7,9	+28,7	72,9	74,1	+1,6	29.3
40,4	-22,3	82,4	83,6	88,3	+7,2	+5,6	77,9	76,5	85,9	+10,3	+12,3	76,1	77,2	+1,4	29.31
63,9	+5,1	68,0	60,2	75,1	+10,4	+24,8	64,0	81,8	67,7	+5,8	-17,2	68,0	72,9	+7,2	29,4
71,4	+1,4	89,2	74,8	94,3	+5,7	+26,1	80,2	93,1	84,5	+5,4	-9,2	82,5	86,6	+5,0	29,5
92,8	+22,9	127,0	78,1	194,9	+53,5	+149,6	108,0	101,4	136,5	+26,4	+34,6	84,1	104,7	+24,5	29,51
56,3	-0,9	74,8	54,4	65,0	-13,1	+19,5	67,6	64,5	59,7	-11,7	-7,4	76,1	66,0	-13,3	29,52
84,6	-13,8	101,4	92,9	92,7	-8,6	-0,2	98,7	107,4	92,8	-6,0	-13,6	98,3	103,0	+4,8	29,54
58,0	+13,3	59,9	55,4	80,5	+34,4	+45,3	49,2	75,5	68,0	+38,2	-9,9	59,7	62,4	+4,5	29,55
62,8	-3,5	82,6	91,1	81,3	-1,6	-10,8	87,6	84,5	86,2	-1,6	+2,0	88,3	86,1	-2,5	29,7
87,8	+3,5	95,1	99,3	97,7	+2,7	-1,6	95,1	99,6	98,5	+3,6	-1,1	93,2	97,3	+4,4	DL
72,6	+18,0	71,2	89,0	80,8	+13,5	-9,2	75,4	82,8	84,9	+12,6	+2,5	70,1	79,1	+12,8	30
81,6	+33,6	80,1	74,5	79,3	-1,0	+6,4	82,6	86,9	76,9	-6,9	-11,5	69,9	84,8	+21,3	30.01
71,3	+15,7	69,9	91,2	81,0	+15,9	-11,2	74,3	82,1	86,1	+15,9	+4,9	70,1	78,2	+11,6	30.02
88,9	+2,1	96,6	95,8	94,8	-1,9	-1,0	96,5	97,0	95,3	-1,2	-1,8	96,6	96,7	+0,1	31
95,3	+9,4	103,4	98,9	101,2	-2,1	+2,3	101,1	104,6	100,0	-1,1	-4,4	92,8	102,8	+10,8	31.1
88,4	-2,2	93,2	94,2	94,0	+0,9	-0,2	92,7	96,2	94,1	+1,5	-2,2	98,2	94,5	-3,8	31.2
92,1	+2,3	95,0	88,3	88,9	-6,4	+0,7	93,0	92,0	88,6	-4,7	-3,7	92,8	92,5	-0,3	31.3
73,0	+23,3	75,7	78,9	65,4	-13,6	-17,1	80,3	77,9	72,2	-10,1	-7,3	81,4	79,1	-2,8	31.4
72,7	-6,2	83,0	85,5	75,6	-8,9	-11,6	86,5	85,1	80,5	-6,9	-5,4	92,4	85,8	-7,1	31,5
90,9	+5,8	105,6	104,7	103,8	-1,7	-0,9	107,0	100,8	104,3	-2,5	+3,5	100,9	103,9	+3,0	31,6
102,4	+3,8	112,2	118,6	118,0	+5,2	-0,5	110,9	119,7	118,3	+6,7	-1,2	105,7	115,3	+9,1	32
130,5	+26,8	135,8	138,0	127,4	-6,2	-7,7	134,5	139,3	132,7	-1,3	-4,7	111,2	136,9	+23,1	32.1
116,7	+8,1	128,4	140,6	144,4	+12,5	+2,7	125,9	137,8	142,5	+13,2	+3,4	109,2	131,9	+20,8	32.2
50,8	-34,0	60,6	58,9	57,4	-5,3	-2,5	61,7	67,7	58,2	-5,7	-14,0	94,3	64,7	-31,4	32.3
81,4	+0,1	90,4	92,4	92,5	+2,3	+0,1	89,3	94,3	92,5	+3,6	-1,9	89,4	91,8	+2,7	33
76,6	-4,6	87,7	92,6	95,2	+8,6	+2,8	85,8	93,3	93,9	+9,4	+0,6	87,7	89,6	+2,2	33.1
82,5	+1,6	89,1	89,6	88,1	-1,1	-1,7	89,0	93,4	88,8	-0,2	-4,9	88,8	91,2	+2,7	33.2
94,7	+6,8	105,4	103,1	103,2	-2,1	+0,1	105,0	100,1	103,2	-1,7	+3,1	101,1	102,5	+1,4	33.4
46,9	-16,1	55,2	61,8	54,6	-1,1	-11,7	55,8	62,3	58,2	+4,3	-6,6	64,1	59,0	-8,0	33.5
68,4	+4,9	94,4	94,1	94,0	-0,4	-0,1	94,2	86,0	94,0	-0,2	+9,3	90,5	90,1	-0,4	DM
67,2	+5,7	96,9	97,5	97,3	+0,4	-0,2	96,5	88,2	97,4	+0,9	+10,4	91,9	92,3	+0,4	34
65,6	+6,1	97,8	99,4	97,7	-0,1	-1,7	97,5	88,2	99,6	+1,1	+11,8	92,4	92,8	+0,4	34.1
60,4	+11,4	84,5	62,9	68,4	-21,4	+6,6	78,9	73,5	64,7	-18,0	-12,0	74,2	76,2	+2,7	34.2
75,4	+3,0	97,5	100,4	104,5	+7,2	+4,1	98,1	92,3	102,5	+4,5	+11,1	95,2	95,2	0,0	34.3
74,1	+1,6	82,0	77,8	78,6	-4,1	+1,0	83,2	75,8	78,2	-6,0	+3,2	84,0	79,5	-5,4	35
87,0	+24,1	92,6	83,3	82,2	-11,2	-1,3	93,5	83,6	82,8	-11,4	-1,0	84,7	88,6	+4,6	35.1
65,9	-16,1	66,0	65,3	79,3	+20,2	+21,4	67,0	66,5	72,3	+7,9	+8,7	86,2	66,7	-22,6	35.2
73,5	-0,5	80,4	78,7	75,5	-6,1	-4,1	82,4	76,9	77,1	-6,4	+0,3	83,1	79,6	-4,2	35.3
48,5	-4,9	106,7	86,5	92,3	-13,5	+6,7	102,7	56,0	89,4	-13,0	+59,6	81,6	79,4	-2,7	35.4
72,4	-4,4	87,4	88,5	84,4	-3,4	-4,6	90,2	90,1	86,4	-4,2	-4,1	89,9	90,1	+0,2	DN
71,4	-4,0	90,4	92,1	86,6	-4,2	-6,0	93,7	88,7	89,3	-4,7	+0,7	90,8	91,2	+0,4	36.1
60,5	-3,0	90,0	96,2	88,9	-1,2	-7,6	93,9	87,6	92,6	-1,4	+5,7	90,2	90,7	+0,6	36.11
72,0	-3,7	74,2	71,0	67,5	-9,0	-4,9	75,9	80,1	69,2	-8,8	-13,6	78,2	78,0	-0,3	36.12
83,7	-11,8	114,6	109,3	110,5	-3,6	+11,4	114,8	105,7	109,9	-4,3	+4,0	112,7	110,2	-2,2	36.13
58,3	-21,6	65,7	60,7	62,9	-4,3	+3,6	64,2	83,0	61,8	-3,7	-25,5	82,5	73,6	-10,8	36.2
85,4	+14,6	79,1	84,5	81,2	+2,7	-3,9	81,9	103,0	82,8	+1,1	-19,6	85,8	92,5	+7,8	36.5
86,3	+1,3	93,3	117,5	96,7	+3,6	-17,7	102,0	100,3	107,1	+5,0	+6,8	99,1	101,1	+2,0	E
86,4	+1,3	92,0	110,8	93,1	+1,2	-16,0	99,7	97,9	102,0	+2,3	+4,2	97,7	98,8	+1,1	40.1
85,3	+1,1	102,2	162,4	121,0	+18,4	-25,5	117,5	115,9	141,7	+20,6	+22,3	108,3	116,7	+7,8	40.2
132,8	-0,5	135,1	75,8												

1 DEUTSCHLAND
PRODUKTIONSINDEX FUER DAS PRODUZIERENDE GEWERBE
1.3 ZEITREIHENANALYSE (BERLINER VERFAHREN, VERSION 4 (BV4))

JAHR	MONAT	ORIGINALWERT			KALENDER- UND SAISON- BEREINIGTER WERT		GLATTE KOMPONENTE	
		1991=100	VERAENDERUNG IN % GEGEN		1991=100	VERAENDERUNG IN % GEGEN VORMONAT	1991=100	VERAENDERUNG IN % GEGEN VORMONAT
			VORJAHR	VORMONAT				
PRODUZIERENDES GEWERBE (EINSCHL. BAUHAUPTGEWERBE)								
1995	AUG	92,4	+ 1,0	- 1,1	98,6	- 0,5	98,5	- 0,5
	SEP	103,9	- 2,3	+12,4	98,2	- 0,4	98,1	- 0,4
	OKT	102,9	+ 1,0	- 1,0	98,1	- 0,1	97,8	- 0,3
	NOV	108,3	+ 1,6	+ 5,2	98,4	+ 0,3	97,5	- 0,3
	DEZ	92,9	- 7,3	-14,2	96,6	- 1,8	97,1	- 0,4
1996	JAN	89,6	- 0,8	- 3,6	98,0	+ 1,4	96,9	- 0,2
	FEB	90,0	- 3,2	+ 0,4	94,6	- 3,5	96,6	- 0,3
	MAR	99,6	- 9,3	+10,7	95,0	+ 0,4	96,7	+ 0,1
	APR	97,8	+ 4,2	- 1,8	99,0	+ 4,2	97,0	+ 0,3
	MAI	97,7	- 5,7	- 0,1	96,7	- 2,3	97,3	+ 0,3
	JUN	98,3	- 4,0	+ 0,6	97,4	+ 0,7	97,7	+ 0,4
	JUL	98,8	+ 5,8	+ 0,5	99,9	+ 2,6	98,1	+ 0,4
	AUG	91,0	- 1,5	- 7,9	99,2	- 0,7	98,4	+ 0,3
C-E PRODUZIERENDES GEWERBE (OH BAUHAUPTGEWERBE)								
1995	AUG	87,7	+ 1,3	- 1,9	95,9	- 0,5	96,1	- 0,3
	SEP	100,1	- 1,8	+14,1	95,8	- 0,1	95,9	- 0,2
	OKT	99,1	+ 1,0	- 1,0	95,5	- 0,3	95,7	- 0,2
	NOV	105,1	+ 2,0	+ 6,1	95,9	+ 0,4	95,5	- 0,2
	DEZ	93,5	- 5,8	-11,0	94,8	- 1,1	95,3	- 0,2
1996	JAN	91,6	+ 0,7	- 2,0	96,5	+ 1,8	95,2	- 0,1
	FEB	93,1	+ 1,3	+ 1,6	94,6	- 2,0	95,2	+ 0,0
	MAR	98,6	- 7,3	+ 7,0	93,9	- 0,7	95,3	+ 0,1
	APR	95,1	+ 4,9	- 4,5	97,0	+ 3,3	95,6	+ 0,3
	MAI	94,8	- 4,5	- 0,3	95,1	- 2,0	95,9	+ 0,3
	JUN	95,6	- 3,1	+ 0,8	95,7	+ 0,6	95,2	+ 0,3
	JUL	95,1	+ 6,4	- 0,5	98,0	+ 2,4	96,6	+ 0,4
	AUG	88,0	+ 0,3	- 7,5	97,7	- 0,3	96,9	+ 0,3
C-D BERGBAU, GEB. V. STEINEN U. ERDEN U. VERARBEITENDES GEWERBE								
1995	AUG	87,7	+ 1,2	- 2,1	95,5	- 0,6	95,7	- 0,3
	SEP	100,6	- 1,9	+14,7	95,3	- 0,2	95,4	- 0,3
	OKT	99,0	+ 1,2	- 1,6	95,2	- 0,1	95,1	- 0,3
	NOV	104,4	+ 1,4	+ 5,5	95,2	+ 0,0	94,9	- 0,2
	DEZ	91,6	- 7,0	-12,3	93,9	- 1,4	94,7	- 0,2
1996	JAN	89,5	+ 0,4	- 2,3	96,0	+ 2,2	94,6	- 0,1
	FEB	91,7	+ 0,5	+ 2,5	93,9	- 2,2	94,5	- 0,1
	MAR	98,4	- 8,1	+ 7,3	93,1	- 0,9	94,6	+ 0,1
	APR	94,7	+ 5,0	- 3,8	96,6	+ 3,8	94,9	+ 0,3
	MAI	94,6	- 5,1	- 0,1	94,4	- 2,3	95,2	+ 0,3
	JUN	95,9	- 3,4	+ 1,4	95,1	+ 0,7	95,6	+ 0,4
	JUL	95,3	+ 6,4	- 0,6	97,5	+ 2,5	96,1	+ 0,5
	AUG	87,8	+ 0,1	- 7,9	97,2	- 0,3	98,4	+ 0,3
VORLEISTUNGSGUETERPRODUZENTEN (OH ENERGIEVERSORGUNG)								
1995	AUG	93,4	- 0,3	- 1,7	99,0	- 1,4	99,2	- 0,7
	SEP	104,0	- 2,7	+11,3	98,9	- 0,1	98,5	- 0,7
	OKT	103,3	- 0,3	- 0,7	98,6	- 0,3	97,9	- 0,6
	NOV	105,2	- 2,1	+ 1,8	97,7	- 0,9	97,4	- 0,5
	DEZ	85,5	-12,9	-18,7	94,8	- 3,0	96,8	- 0,6
1996	JAN	93,3	- 2,9	+ 9,1	97,8	+ 3,2	96,4	- 0,4
	FEB	92,7	- 3,7	- 0,6	95,1	- 2,8	96,1	- 0,3
	MAR	100,4	- 9,9	+ 8,3	95,1	+ 0,0	96,2	+ 0,1
	APR	97,2	+ 0,1	- 3,2	97,6	+ 2,6	96,5	+ 0,3
	MAI	98,0	- 7,1	+ 0,8	96,3	- 1,3	96,9	+ 0,4
	JUN	98,0	- 5,3	+ 0,0	97,3	+ 1,0	97,5	+ 0,6
	JUL	98,9	+ 4,1	+ 0,9	99,9	+ 2,7	98,0	+ 0,5
	AUG	93,1	- 0,3	- 5,9	100,0	+ 0,1	98,4	+ 0,4
INVESTITIONSGUETERPRODUZENTEN								
1995	AUG	82,9	+ 5,7	- 4,6	93,6	+ 0,2	93,8	+ 0,3
	SEP	99,8	+ 1,9	+20,4	93,3	- 0,3	94,0	+ 0,2
	OKT	94,4	+ 5,4	- 5,4	93,6	+ 0,3	94,2	+ 0,2
	NOV	104,5	+ 9,2	+10,7	95,5	+ 2,0	94,4	+ 0,2
	DEZ	105,7	+ 2,6	+ 1,1	95,1	- 0,4	94,6	+ 0,2
1996	JAN	84,9	+ 9,1	-19,7	96,8	+ 1,8	94,7	+ 0,1
	FEB	90,1	+ 5,6	+ 6,1	94,0	- 2,9	94,8	+ 0,1
	MAR	97,7	- 6,0	+ 8,4	91,8	- 2,3	94,9	+ 0,1
	APR	94,0	+11,6	- 3,8	97,8	+ 6,5	95,1	+ 0,2
	MAI	92,4	- 2,6	- 1,7	93,7	- 4,2	95,3	+ 0,2
	JUN	97,7	- 1,0	+ 5,7	94,1	+ 0,4	95,5	+ 0,2
	JUL	94,3	+ 8,5	- 3,5	97,0	+ 3,1	95,7	+ 0,2
	AUG	83,6	+ 0,8	-11,3	95,8	- 1,2	95,8	+ 0,1
GEBRAUCHSGUETERPRODUZENTEN								
1995	AUG	63,5	- 7,4	- 7,4	83,7	- 0,6	84,0	- 0,6
	SEP	89,4	-12,2	+40,8	82,5	- 1,4	83,5	- 0,6
	OKT	89,0	- 6,2	- 0,4	83,4	+ 1,1	83,2	- 0,4
	NOV	98,0	- 4,8	+10,1	83,2	- 0,2	83,0	- 0,2
	DEZ	75,5	-18,0	-23,0	80,6	- 3,1	83,0	+ 0,0
1996	JAN	82,3	- 2,8	+ 9,0	85,8	+ 6,5	83,1	+ 0,1
	FEB	88,8	+ 3,7	+ 7,9	85,6	- 0,2	83,4	+ 0,4
	MAR	93,5	- 8,2	+ 5,3	83,3	- 2,7	84,1	+ 0,8
	APR	85,5	+ 6,3	- 8,6	86,6	+ 4,0	84,8	+ 0,8
	MAI	84,8	- 7,0	- 0,8	83,3	- 3,8	85,6	+ 0,9
	JUN	83,8	- 3,7	- 1,2	85,1	+ 2,2	86,4	+ 0,9
	JUL	78,7	+14,7	- 6,1	89,8	+ 5,5	87,3	+ 1,0
	AUG	67,9	+ 6,9	-13,7	90,0	+ 0,2	86,1	+ 0,9

BAUHAUPTGEWERBE AB JANUAR 1996 GESCHÄTZT.

StBA, FS 4, R 2.1, 8/1996

1 DEUTSCHLAND
 PRODUKTIONSINDEX FUER DAS PRODUZIERENDE GEWERBE
 1.3 ZEITREIHENANALYSE (BERLINER VERFAHREN, VERSION 4 (BV4))

JAHR	MONAT	ORIGINALWERT			KALENDER- UND SAISON- BEREINIGTER WERT		GLATTE KOMPONENTE	
		1991=100	VERAENDERUNG IN % GEGEN		1991=100	VERAENDERUNG IN % GEGEN VORMONAT	1991=100	VERAENDERUNG IN % GEGEN VORMONAT
			VORJAHR	VORMONAT				
VERBRAUCHSGUETERPRODUZENTEN								
1995	AUG	97,4	+ 2,0	+ 4,7	97,6	+ 0,4	97,2	- 0,1
	SEP	99,7	- 0,8	+ 2,4	97,1	- 0,5	97,0	- 0,2
	OKT	102,9	+ 2,3	+ 3,2	96,8	- 0,3	96,8	- 0,2
	NOV	106,3	+ 0,9	+ 3,3	96,1	- 0,7	96,7	- 0,1
	DEZ	89,3	- 4,9	-16,0	96,7	+ 0,6	96,5	- 0,2
1996	JAN	93,3	- 2,6	+ 4,5	95,4	- 1,3	96,4	- 0,1
	FEB	93,9	+ 1,3	+ 0,6	95,6	+ 0,2	96,4	+ 0,0
	MAR	97,4	- 7,0	+ 3,7	95,6	+ 0,0	96,4	+ 0,0
	APR	95,0	+ 6,1	- 2,5	98,1	+ 2,6	96,5	+ 0,1
	MAI	95,9	- 2,9	+ 0,9	97,7	- 0,4	96,6	+ 0,1
	JUN	93,5	- 2,7	- 2,5	96,6	- 1,1	96,7	+ 0,1
	JUL	97,7	+ 5,1	+ 4,5	97,3	+ 0,7	96,8	+ 0,1
	AUG	93,9	- 3,6	- 3,9	96,9	- 0,4	97,0	+ 0,2
C BERGBAU U GEW V STEINEN U ERDEN								
1995	AUG	80,1	+ 0,5	+ 2,2	81,4	- 0,5	79,7	- 0,5
	SEP	83,1	- 4,9	+ 3,7	79,1	- 2,8	79,2	- 0,6
	OKT	84,1	- 5,5	+ 1,2	77,7	- 1,8	78,7	- 0,6
	NOV	87,1	- 6,2	+ 3,6	77,0	- 0,9	78,2	- 0,6
	DEZ	74,2	-12,6	-14,8	75,7	- 1,7	77,7	- 0,6
1996	JAN	74,1	- 1,5	- 0,1	78,6	+ 3,8	77,2	- 0,6
	FEB	70,8	- 2,5	- 4,5	77,0	- 2,0	76,8	- 0,5
	MAR	76,5	-10,9	+ 8,1	75,8	- 1,6	76,5	- 0,4
	APR	73,6	- 0,9	- 3,8	77,0	+ 1,6	76,0	- 0,7
	MAI	76,9	- 7,5	+ 4,5	75,6	- 1,8	75,5	- 0,7
	JUN	72,9	- 8,5	- 5,2	75,4	- 0,3	75,0	- 0,7
	JUL	75,6	- 3,6	+ 3,7	75,4	+ 0,0	74,7	- 0,4
	AUG	72,3	- 9,7	- 4,4	73,8	- 2,1	74,3	- 0,5
CA KOHLENBERGBAU, TORFGEWINNUNG, GEW V ERDOEL U ERDGAS (OH BERGBAU AUF URAN- U THORIUMERZE)								
1995	AUG	70,7	+ 2,6	+ 1,7	76,0	- 0,3	74,4	- 0,3
	SEP	72,7	- 1,1	+ 2,8	74,4	- 2,1	74,2	- 0,3
	OKT	73,2	- 3,7	+ 0,7	72,5	- 2,6	73,9	- 0,4
	NOV	78,3	- 3,0	+ 7,0	72,2	- 0,4	73,6	- 0,4
	DEZ	74,7	- 6,8	- 4,6	71,9	- 0,4	73,2	- 0,5
1996	JAN	80,2	- 0,4	+ 7,4	73,5	+ 2,2	72,7	- 0,7
	FEB	76,8	+ 5,1	- 4,2	74,1	+ 0,8	72,2	- 0,7
	MAR	77,3	- 7,3	+ 0,7	71,4	- 3,6	71,6	- 0,8
	APR	67,2	- 2,9	-13,1	70,5	- 1,3	70,8	- 1,1
	MAI	68,1	- 8,0	+ 1,3	69,9	- 0,9	70,0	- 1,1
	JUN	62,4	-10,1	- 8,4	68,9	- 1,4	69,2	- 1,1
	JUL	64,2	- 7,6	+ 2,9	68,5	- 0,6	68,5	- 1,0
	AUG	62,8	-11,2	- 2,2	67,1	- 2,0	67,8	- 1,0
CB ERZBERGBAU, GEW V STEINEN U ERDEN, SONST BERGBAU								
1995	AUG	115,2	- 3,9	+ 3,0	101,9	- 0,2	99,4	- 1,6
	SEP	122,2	-12,5	+ 6,1	96,4	- 5,4	97,9	- 1,5
	OKT	124,7	- 9,4	+ 2,0	98,1	+ 1,8	96,6	- 1,3
	NOV	119,7	-13,7	- 4,0	95,9	- 2,2	95,5	- 1,1
	DEZ	71,9	-30,3	-39,9	89,4	- 6,8	94,5	- 1,0
1996	JAN	51,5	- 7,4	-28,4	98,7	+10,4	94,0	- 0,5
	FEB	48,6	-31,4	- 5,6	88,2	-10,6	94,0	+ 0,0
	MAR	73,4	-22,7	+51,0	91,0	+ 3,2	94,8	+ 0,9
	APR	97,3	+ 4,2	+32,8	102,1	+12,2	95,3	+ 0,5
	MAI	109,9	- 6,1	+12,9	97,8	- 4,2	96,0	+ 0,7
	JUN	112,3	- 4,9	+ 2,2	98,6	+ 0,8	96,8	+ 0,6
	JUL	118,4	+ 5,9	+ 5,4	102,3	+ 3,8	97,7	+ 1,1
	AUG	107,8	- 6,4	- 9,0	98,2	- 4,0	98,7	+ 1,0
D VERARBEITENDES GEWERBE								
1995	AUG	88,0	+ 1,3	- 2,1	96,0	- 0,6	96,2	- 0,3
	SEP	101,2	- 1,8	+15,0	95,9	- 0,1	96,6	- 0,3
	OKT	99,5	+ 1,4	- 1,7	95,8	- 0,1	96,7	- 0,2
	NOV	105,0	+ 1,6	+ 5,5	95,8	+ 0,0	95,5	- 0,2
	DEZ	92,1	- 6,9	-12,3	94,5	- 1,4	96,3	- 0,2
1996	JAN	90,0	+ 0,6	- 2,3	96,6	+ 2,2	95,1	- 0,2
	FEB	92,3	+ 0,5	+ 2,6	94,4	- 2,3	96,0	- 0,1
	MAR	99,1	- 8,1	+ 7,4	93,6	- 0,8	96,2	+ 0,2
	APR	95,4	+ 5,1	- 3,7	97,2	+ 3,8	96,5	+ 0,3
	MAI	95,2	- 5,1	- 0,2	95,0	- 2,3	95,9	+ 0,4
	JUN	96,6	- 3,4	+ 1,5	95,7	+ 0,7	96,3	+ 0,4
	JUL	96,0	+ 6,8	- 0,6	98,3	+ 2,7	96,8	+ 0,5
	AUG	88,3	+ 0,3	- 8,0	98,0	- 0,3	97,1	+ 0,3
DA ERNAHRUNGSGEWERBE U TABAKVERARBEITUNG								
1995	AUG	108,0	+ 4,5	+ 6,9	106,2	+ 0,6	105,7	+ 0,1
	SEP	107,5	+ 1,7	- 0,5	106,1	- 0,1	106,8	+ 0,1
	OKT	114,8	+ 3,4	+ 6,8	105,2	- 0,8	105,9	+ 0,1
	NOV	117,6	+ 1,3	+ 2,4	104,5	- 0,7	106,0	+ 0,1
	DEZ	101,2	- 1,7	-13,9	106,0	+ 1,4	106,0	+ 0,0
1996	JAN	100,0	+ 2,7	- 1,2	105,8	- 0,2	106,2	+ 0,2
	FEB	99,7	+ 4,8	- 0,3	106,3	+ 0,1	106,3	+ 0,1
	MAR	106,8	- 2,8	+ 6,1	106,6	+ 0,7	106,5	+ 0,2
	APR	106,3	+ 8,6	- 0,5	108,6	+ 1,9	106,7	+ 0,2
	MAI	107,2	- 1,3	+ 1,8	106,7	- 1,7	106,8	+ 0,1
	JUN	104,0	- 1,0	- 3,0	107,1	+ 0,4	106,9	+ 0,1
	JUL	107,3	+ 6,2	+ 3,2	107,3	+ 0,2	107,1	+ 0,2
	AUG	106,3	- 2,5	- 1,9	107,0	- 0,3	107,3	+ 0,2

1 DEUTSCHLAND
 PRODUKTIONSINDEX FUER DAS PRODUZIERENDE GEWERBE
 1.3 ZEITREIHENANALYSE (BERLINER VERFAHREN, VERSION 4 (BV4))

JAHR	MONAT	ORIGINALWERT			KALENDER- UND SAISON- BEREINIGTER WERT		GLATTE KOMPONENTE	
		1991=100	VERAENDERUNG IN % GEGEN		1991=100	VERAENDERUNG IN % GEGEN VORMONAT	1991=100	VERAENDERUNG IN % GEGEN VORMONAT
			VORJAHR	VORMONAT				
08 TEXTIL- U BEKLEIDUNGSGEWERBE								
1995	AUG	61,5	- 8,6	- 7,2	68,5	- 3,1	68,7	- 1,0
	SEP	75,1	- 6,5	+22,1	68,0	- 0,7	68,0	- 1,0
	OKT	69,1	- 1,8	- 8,0	68,2	+ 0,3	67,4	- 0,9
	NOV	72,3	- 2,3	+ 4,6	67,5	- 1,0	66,8	- 0,9
	DEZ	54,1	-16,3	-25,2	65,4	- 3,1	66,1	- 1,0
1996	JAN	69,4	-10,3	+28,3	65,3	- 0,2	65,5	- 0,9
	FEB	71,2	- 6,1	+ 2,6	64,3	- 1,5	64,8	- 1,1
	MAR	69,7	-16,0	- 2,1	62,4	- 3,0	64,4	- 0,6
	APR	60,6	- 1,9	-13,1	65,0	+ 4,2	64,1	- 0,5
	MAI	59,1	-13,0	- 2,5	64,8	- 0,3	63,8	- 0,5
	JUN	60,5	-11,8	+ 2,4	62,3	- 3,9	63,6	- 0,3
	JUL	63,9	- 3,6	+ 5,6	64,5	+ 3,5	63,4	- 0,3
	AUG	56,0	- 8,9	-12,4	63,9	- 0,9	63,1	- 0,5
17 TEXTILGEWERBE								
1995	AUG	58,0	- 8,8	-10,8	73,7	- 4,0	74,3	- 1,2
	SEP	80,3	- 5,0	+38,4	74,1	+ 0,5	73,5	- 1,1
	OKT	80,4	+ 0,4	+ 0,1	74,4	+ 0,4	72,8	- 1,0
	NOV	81,9	- 2,7	+ 1,9	72,9	- 2,0	72,1	- 1,0
	DEZ	59,1	-17,2	-27,8	70,0	- 4,0	71,3	- 1,1
1996	JAN	73,0	- 7,7	+23,5	71,5	+ 2,1	70,5	- 1,1
	FEB	71,0	- 9,0	- 2,7	68,4	- 4,3	69,7	- 1,1
	MAR	74,5	-16,9	+ 4,9	67,0	- 2,0	69,3	- 0,6
	APR	71,0	- 2,1	- 4,7	70,3	+ 4,9	69,1	- 0,3
	MAI	69,1	-13,2	- 2,7	69,0	- 1,8	69,0	- 0,1
	JUN	67,7	-12,9	- 2,0	67,3	- 2,5	69,1	+ 0,1
	JUL	62,9	- 3,2	- 7,1	70,3	+ 4,5	69,1	+ 0,0
	AUG	54,5	- 6,0	-13,4	70,8	+ 0,7	68,9	- 0,3
18 BEKLEIDUNGSGEWERBE								
1995	AUG	66,6	- 8,8	- 2,5	60,5	- 1,8	60,2	- 0,7
	SEP	67,2	- 9,1	+ 0,9	58,8	- 2,8	59,7	- 0,8
	OKT	52,0	- 7,0	-22,6	59,0	+ 0,3	59,3	- 0,7
	NOV	57,8	- 1,7	+11,2	59,5	+ 0,8	58,8	- 0,8
	DEZ	46,6	-14,7	-19,4	58,2	- 2,2	58,3	- 0,9
1996	JAN	64,0	-14,4	+37,3	55,6	- 4,5	57,8	- 0,9
	FEB	71,4	- 1,5	+11,6	58,0	+ 4,3	57,4	- 0,7
	MAR	62,3	-14,7	-12,7	55,4	- 4,5	56,9	- 0,9
	APR	44,9	- 1,8	-27,9	57,1	+ 3,1	56,4	- 0,9
	MAI	44,1	-12,3	- 1,8	58,3	+ 2,1	55,9	- 0,9
	JUN	49,8	- 9,3	+12,9	55,1	- 5,5	55,3	- 1,1
	JUL	65,3	- 4,4	+31,1	55,8	+ 1,3	54,8	- 0,9
	AUG	58,2	-12,6	-10,9	53,4	- 4,3	54,4	- 0,7
DC LEDERGEWERBE								
1995	AUG	58,1	- 8,9	+ 6,2	62,9	- 2,9	63,7	- 0,9
	SEP	69,4	-10,8	+19,4	61,1	- 2,9	63,1	- 0,9
	OKT	66,2	+ 4,6	- 4,6	64,6	+ 5,7	62,6	- 0,8
	NOV	70,9	+ 2,6	+ 7,1	63,4	- 1,9	62,0	- 1,0
	DEZ	52,2	- 8,3	-26,4	62,9	- 0,8	61,4	- 1,0
1996	JAN	61,1	-12,0	+17,0	60,1	- 4,5	60,8	- 1,0
	FEB	64,4	- 6,3	+ 5,4	59,6	- 0,8	60,0	- 1,3
	MAR	63,2	-20,5	- 1,9	56,0	- 6,0	59,6	- 0,7
	APR	58,3	- 2,2	- 7,8	60,3	+ 7,7	59,3	- 0,5
	MAI	56,1	-13,7	- 3,8	59,2	- 1,8	59,1	- 0,3
	JUN	54,3	-14,8	- 3,2	57,0	- 3,7	58,9	- 0,3
	JUL	58,1	+ 6,2	+ 7,0	62,9	+10,4	58,7	- 0,3
	AUG	50,7	-12,7	-12,7	57,3	- 8,9	58,3	- 0,7
DD HOLZGEWERBE (OH H V MOEBELN)								
1995	AUG	101,7	+ 1,2	- 0,9	111,2	- 2,1	110,8	- 1,1
	SEP	120,8	- 4,9	+18,8	110,2	- 0,9	109,7	- 1,0
	OKT	119,0	- 3,0	- 1,5	109,4	- 0,7	108,8	- 0,8
	NOV	124,2	- 3,6	+ 4,4	108,6	- 0,7	107,9	- 0,8
	DEZ	99,0	-16,5	-20,3	104,0	- 4,2	106,9	- 0,9
1996	JAN	100,0	- 6,5	+ 1,0	107,7	+ 3,6	106,1	- 0,7
	FEB	97,4	- 6,3	- 2,6	104,2	- 3,2	105,3	- 0,8
	MAR	105,6	-13,2	+ 8,4	103,5	- 0,7	105,2	- 0,1
	APR	103,4	- 1,0	- 2,1	107,9	+ 4,3	105,3	+ 0,1
	MAI	105,1	-10,1	+ 1,6	104,9	- 2,8	105,6	+ 0,3
	JUN	105,1	-11,5	+ 0,0	103,9	- 1,0	106,0	+ 0,4
	JUL	103,1	+ 0,5	- 1,9	108,6	+ 4,5	106,4	+ 0,4
	AUG	98,8	- 2,9	- 4,2	109,8	+ 1,1	106,7	+ 0,3
DE PAPIER- U DRUCKGEWERBE (OH VERLAGSGEWERBE)								
1995	AUG	94,2	+ 1,8	+ 3,4	96,5	- 0,2	95,7	- 0,5
	SEP	99,2	- 3,2	+ 5,3	95,3	- 1,2	95,2	- 0,5
	OKT	99,5	- 2,0	+ 0,3	94,4	- 0,9	94,7	- 0,5
	NOV	102,2	- 1,7	+ 2,7	94,2	- 0,2	94,3	- 0,4
	DEZ	90,1	-10,6	-11,8	92,3	- 2,0	93,8	- 0,5
1996	JAN	92,5	- 1,6	+ 2,7	94,5	+ 2,4	93,5	- 0,3
	FEB	90,6	- 1,3	- 2,1	92,9	- 1,7	93,2	- 0,3
	MAR	96,5	- 9,0	+ 6,5	92,6	- 0,3	93,1	- 0,1
	APR	90,7	+ 0,2	- 6,0	93,7	+ 1,2	93,1	+ 0,0
	MAI	90,0	- 6,9	- 0,8	92,8	- 1,0	93,2	+ 0,1
	JUN	91,7	- 4,7	+ 1,9	94,0	+ 1,3	93,4	+ 0,2
	JUL	92,1	+ 1,1	+ 0,4	93,9	- 0,1	93,6	+ 0,2
	AUG	91,7	- 2,7	- 0,4	95,1	+ 1,3	93,8	+ 0,2

1 DEUTSCHLAND
 PRODUKTIONSINDEX FUER DAS PRODUZIERENDE GEWERBE
 1.3 ZEITREIHENANALYSE (BERLINER VERFAHREN, VERSION 4 (BV4))

JAHR	MONAT	ORIGINALWERT			KALENDER- UND SAISON- BEREINIGTER WERT		GLATTE KOMPONENTE	
		1991=100	VERAENDERUNG IN % GEGEN		1991=100	VERAENDERUNG IN % GEGEN VORMONAT	1991=100	VERAENDERUNG IN % GEGEN VORMONAT
			VORJAHR	VORMONAT				
21 PAPIERGEWERBE								
1995	AUG	99,0	+ 2,7	+ 1,0	100,2	- 0,3	98,6	- 0,7
	SEP	101,0	- 6,2	+ 2,0	97,1	- 3,1	97,8	- 0,8
	OKT	98,9	- 6,8	- 2,1	98,4	- 1,8	97,1	- 0,7
	NOV	98,3	- 5,8	- 0,6	95,4	+ 0,0	96,5	- 0,6
	DEZ*	79,4	-14,6	-19,2	92,6	- 2,9	95,9	- 0,6
1996	JAN	98,5	- 3,1	+24,1	97,1	+ 4,9	95,4	- 0,5
	FEB	94,7	- 2,6	- 3,9	94,7	- 2,5	95,1	- 0,3
	MAR	101,3	- 8,1	+ 7,0	95,5	+ 0,8	95,0	- 0,1
	APR	92,3	- 3,8	- 8,9	94,5	- 1,0	95,0	+ 0,0
	MAI	93,6	-10,2	+ 1,4	93,6	- 1,0	95,1	+ 0,1
	JUN	97,1	- 4,2	+ 3,7	96,6	+ 3,2	95,2	+ 0,1
	JUL	98,5	+ 0,5	+ 1,4	97,2	+ 0,6	95,5	+ 0,3
	AUG	94,9	- 4,1	- 3,7	97,2	+ 0,0	95,8	+ 0,3
21.1 H V HOLZSTOFF, ZELLSTOFF, PAPIER, KARTON U PAPPE								
1995	AUG	115,5	+13,3	- 6,4	117,8	- 2,3	116,2	- 1,0
	SEP	114,7	- 0,6	- 0,7	113,2	- 3,9	114,9	- 1,1
	OKT	116,2	- 3,2	+ 1,3	110,9	- 2,0	113,8	- 1,0
	NOV	110,6	- 1,3	- 4,8	111,8	+ 0,8	112,7	- 1,0
	DEZ	92,6	- 5,4	-16,3	112,0	+ 0,2	111,5	- 1,1
1996	JAN	113,2	- 4,8	+22,2	111,9	- 0,1	110,3	- 1,1
	FEB	109,5	- 4,4	- 3,3	108,1	- 3,4	109,3	- 0,9
	MAR	120,2	- 4,8	+ 9,8	112,1	+ 3,7	108,9	- 0,4
	APR	102,7	-12,5	-14,6	105,2	- 6,2	108,9	+ 0,0
	MAI	107,0	-15,8	+ 4,2	105,1	- 0,1	109,2	+ 0,3
	JUN	116,4	- 3,9	+ 8,8	112,4	+ 6,9	109,7	+ 0,5
	JUL	116,5	- 5,6	+ 0,1	111,7	- 0,6	110,3	+ 0,5
	AUG	115,2	- 0,3	- 1,1	115,4	+ 3,3	110,6	+ 0,3
21.2 PAPIER-, KARTON- U PAPPEVERARBEITUNG								
1995	AUG	88,2	- 4,9	+ 8,5	88,5	+ 1,5	86,7	- 0,6
	SEP	92,0	-10,3	+ 4,3	86,3	- 2,5	86,2	- 0,6
	OKT	87,5	- 3,8	- 4,9	85,0	- 1,5	85,8	- 0,5
	NOV	90,1	- 9,2	+ 3,0	84,4	- 0,7	85,5	- 0,3
	DEZ*	70,8	-21,1	-21,4	81,1	- 3,9	85,2	- 0,4
1996	JAN	88,9	- 1,7	+25,6	87,4	+ 7,8	85,2	+ 0,0
	FEB	85,0	- 0,9	- 4,4	85,8	- 1,8	85,3	+ 0,1
	MAR	88,9	-10,7	+ 4,6	84,1	- 2,0	85,6	+ 0,4
	APR	85,4	+ 4,7	- 3,9	87,8	+ 4,4	85,6	+ 0,0
	MAI	84,7	- 4,9	- 0,8	86,0	- 2,1	85,6	+ 0,0
	JUN	84,4	- 4,5	- 0,4	85,9	- 0,1	85,5	- 0,1
	JUL	86,7	+ 6,6	+ 2,7	87,8	+ 2,2	85,7	+ 0,2
	AUG	81,6	- 7,5	- 5,9	85,1	- 3,1	85,9	+ 0,2
22 DRUCKGEWERBE, VERVIELF V BESPIELT TONTRAEGERN (OH VERLAGSGERN, VERVIELF V BESPIELT BILD- U DATENTRAEGERN)								
1995	AUG	90,2	+ 1,1	+ 5,6	93,7	+ 0,2	93,4	- 0,4
	SEP	97,7	- 0,5	+ 8,3	93,7	+ 0,0	93,1	- 0,3
	OKT	99,9	+ 2,3	+ 2,3	93,7	+ 0,0	92,9	- 0,2
	NOV	105,4	+ 1,5	+ 5,5	93,4	- 0,3	92,6	- 0,3
	DEZ	98,9	- 7,7	- 6,2	90,7	- 2,9	92,3	- 0,3
1996	JAN	87,5	- 0,1	-11,5	92,3	+ 1,8	92,1	- 0,2
	FEB	87,3	+ 0,0	- 0,2	91,5	- 0,9	91,9	- 0,3
	MAR	92,6	- 9,6	+ 6,1	90,1	- 1,5	91,7	- 0,1
	APR	89,4	+ 4,0	- 3,5	93,4	+ 3,7	91,8	+ 0,1
	MAI	87,0	- 3,9	- 2,7	92,1	- 1,4	91,9	+ 0,1
	JUN	87,2	- 5,2	+ 0,2	91,7	- 0,4	92,1	+ 0,2
	JUL	86,8	+ 1,6	- 0,5	91,5	- 0,2	92,2	+ 0,1
	AUG	89,1	- 1,2	+ 2,5	93,5	+ 2,2	92,2	+ 0,0
DF KOKEREI, MINERALOELVERARBEITUNG (OH SPALT- U BRUTST)								
1995	AUG	92,6	+ 0,0	+ 1,1	89,9	- 1,1	89,5	- 0,1
	SEP	91,7	- 3,4	- 1,0	89,6	- 0,3	89,5	+ 0,0
	OKT	92,2	- 0,8	+ 0,5	90,6	+ 1,1	89,6	+ 0,1
	NOV	90,4	- 2,7	- 2,0	89,5	- 1,2	89,7	+ 0,1
	DEZ	89,2	- 6,2	- 1,3	88,0	- 1,7	90,0	+ 0,3
1996	JAN	91,4	- 1,6	+ 2,5	90,7	+ 3,1	90,3	+ 0,3
	FEB	88,9	+ 2,9	- 2,7	90,7	+ 0,0	90,7	+ 0,4
	MAR	92,3	+ 1,8	+ 3,8	91,7	+ 1,1	91,3	+ 0,7
	APR	87,7	+ 2,5	- 5,0	92,0	+ 0,3	91,8	+ 0,5
	MAI	89,2	+ 1,7	+ 1,7	92,0	+ 0,0	92,2	+ 0,4
	JUN	95,7	+ 9,0	+ 7,3	96,3	+ 3,6	92,7	+ 0,5
	JUL	94,0	+ 2,6	- 1,8	92,3	- 3,1	93,2	+ 0,5
	AUG	94,8	+ 2,4	+ 0,9	93,9	+ 1,7	93,8	+ 0,6
DG CHEMISCHE INDUSTRIE								
1995	AUG	98,9	- 4,4	- 4,3	105,7	- 1,7	107,6	- 0,8
	SEP	103,8	- 5,7	+ 5,0	105,2	- 0,5	106,6	- 0,8
	OKT	109,2	+ 1,4	+ 5,2	107,7	+ 2,4	106,0	- 0,8
	NOV	108,7	- 2,3	- 0,5	108,0	- 1,6	106,4	- 0,8
	DEZ	96,9	- 7,7	-10,9	105,9	- 0,1	104,9	- 0,5
1996	JAN	104,6	-10,9	+ 7,9	103,1	- 2,6	104,7	- 0,2
	FEB	104,1	- 5,1	- 0,5	103,0	- 0,1	104,6	- 0,1
	MAR	112,2	- 7,3	+ 7,8	105,5	+ 2,4	105,1	+ 0,5
	APR	110,0	+ 0,4	- 2,0	107,1	+ 1,5	105,9	+ 0,8
	MAI	109,9	- 5,3	- 0,1	107,5	+ 0,4	106,9	+ 0,9
	JUN	107,8	- 3,3	- 1,9	107,4	- 0,1	108,1	+ 1,1
	JUL	110,4	+ 6,9	+ 2,4	110,9	+ 3,3	109,1	+ 0,9
	AUG	105,5	+ 6,7	- 4,4	112,9	+ 1,8	110,1	+ 0,9

1 DEUTSCHLAND
 PRODUKTIONSINDEX FUER DAS PRODUZIERENDE GEWERBE
 1.3 ZEITREIHENANALYSE (BERLINER VERFAHREN, VERSION 4 (BV4))

JAHR	MONAT	ORIGINALWERT			KALENDER- UND SAISON- BEREINIGTER WERT		GLATTE KOMPONENTE	
		1991=100	VERAENDERUNG IN % GEGEN VORJAHR	VORMONAT	1991=100	VERAENDERUNG IN % GEGEN VORMONAT	1991=100	VERAENDERUNG IN % GEGEN VORMONAT
24.1 H V CHEMISCHEN GRUNDSTOFFEN								
1995	AUG	101,8	- 5,0	- 8,0	111,5	- 2,9	114,9	- 0,9
	SEP	108,4	- 5,2	+ 6,5	111,7	+ 0,2	114,0	- 0,8
	OKT	116,5	+ 2,7	+ 7,5	115,2	+ 3,1	113,3	- 0,6
	NOV	115,2	- 1,5	- 1,1	113,9	- 1,1	112,7	- 0,5
	DEZ	109,1	- 4,5	- 5,3	114,1	+ 0,2	112,2	- 0,4
1996	JAN	111,9	-10,4	+ 2,6	110,2	- 3,4	112,0	- 0,2
	FEB	111,4	- 4,8	- 0,4	110,4	+ 0,2	112,1	+ 0,1
	MAR	123,1	- 2,7	+10,5	115,3	+ 4,4	112,8	+ 0,6
	APR	118,0	- 0,6	- 4,1	114,9	- 0,3	114,1	+ 1,2
	MAI	117,1	- 6,0	- 0,8	114,4	- 0,4	115,6	+ 1,3
	JUN	116,8	- 3,4	- 0,3	115,4	+ 0,9	117,3	+ 1,5
	JUL	119,8	+ 8,3	+ 2,6	121,6	+ 5,4	118,9	+ 1,4
	AUG	116,2	+14,1	- 3,0	124,9	+ 2,7	120,4	+ 1,3
24.4 H V PHARMAZEUTISCHEN ERZEUGNISSEN								
1995	AUG	97,2	- 3,4	- 0,6	104,5	+ 0,2	104,9	- 1,1
	SEP	101,6	- 7,6	+ 4,5	102,7	- 1,7	103,8	- 1,0
	OKT	110,3	+ 5,1	+ 8,6	107,3	+ 4,5	102,8	- 1,0
	NOV	108,8	- 2,3	- 1,4	103,4	- 3,6	102,0	- 0,8
	DEZ	89,1	-12,6	-18,1	101,2	- 2,1	101,2	- 0,8
1996	JAN	101,2	-18,4	+13,6	97,4	- 3,8	100,7	- 0,5
	FEB	102,7	- 7,9	+ 1,5	98,7	+ 1,3	100,4	- 0,3
	MAR	103,3	-17,6	+ 0,6	96,6	- 2,2	100,8	+ 0,4
	APR	107,1	- 2,4	+ 3,7	103,3	+ 7,0	101,6	+ 0,8
	MAI	109,1	- 2,7	+ 1,9	108,1	+ 4,6	102,7	+ 1,1
	JUN	101,0	- 0,4	- 7,4	105,2	- 2,7	103,9	+ 1,2
	JUL	102,9	+ 5,2	+ 1,9	105,9	+ 0,7	105,0	+ 1,1
	AUG	97,5	+ 0,3	- 5,2	107,6	+ 1,6	105,8	+ 0,8
DH H V GUMMI- U KUNSTSTOFFWAREN								
1995	AUG	90,2	+ 1,1	- 2,1	97,6	+ 0,0	97,3	- 1,1
	SEP	106,1	+ 2,2	+17,6	98,9	+ 1,3	96,2	- 1,1
	OKT	89,2	- 2,4	- 6,5	95,8	- 3,1	95,3	- 0,9
	NOV	100,0	+ 0,8	+ 0,8	93,0	- 2,9	94,4	- 0,9
	DEZ	78,4	-16,9	-21,8	90,7	- 2,5	93,5	- 1,0
1996	JAN	90,9	+ 4,1	+15,9	98,0	+ 8,0	92,7	- 0,9
	FEB	91,3	- 4,2	+ 0,4	92,3	- 5,8	91,9	- 0,9
	MAR	95,3	-17,3	+ 4,4	88,1	- 4,6	91,8	- 0,1
	APR	92,6	- 8,7	- 2,8	90,4	+ 2,6	92,2	+ 0,4
	MAI	96,1	- 9,2	+ 3,8	92,3	+ 2,1	92,7	+ 0,5
	JUN	94,0	- 7,6	- 2,2	93,3	+ 1,1	93,5	+ 0,9
	JUL	95,3	+ 3,5	+ 1,4	97,2	+ 4,2	94,1	+ 0,6
	AUG	89,5	- 0,8	- 6,1	97,0	- 0,2	94,5	+ 0,4
25.1 H V GUMMIWAREN								
1995	AUG	91,5	+21,2	+ 4,7	101,6	+ 5,2	99,7	+ 0,6
	SEP	106,9	+12,6	+16,8	101,8	+ 0,2	100,2	+ 0,5
	OKT	103,6	+10,9	- 3,1	100,5	- 1,3	100,7	+ 0,5
	NOV	111,2	+14,3	+ 7,3	102,9	+ 2,4	101,1	+ 0,4
	DEZ	79,8	- 2,7	-26,2	97,4	- 5,3	101,3	+ 0,2
1996	JAN	104,1	+ 9,6	+30,5	102,2	+ 4,9	101,5	+ 0,2
	FEB	106,5	+12,0	+ 2,9	102,0	- 0,2	101,4	- 0,1
	MAR	110,4	+ 4,9	+ 3,7	102,1	+ 0,1	101,3	- 0,1
	APR	102,3	+ 9,9	- 7,9	102,3	+ 0,2	101,2	- 0,1
	MAI	101,0	- 2,6	- 1,9	99,2	- 3,0	101,2	+ 0,0
	JUN	98,0	- 3,5	- 3,0	97,8	- 1,4	101,2	+ 0,0
	JUL	96,8	+10,8	- 1,2	102,9	+ 5,2	101,2	+ 0,0
	AUG	89,5	- 2,2	- 7,5	100,5	- 2,3	101,0	- 0,2
25.2 H V KUNSTSTOFFWAREN								
1995	AUG	89,8	- 4,4	- 4,2	96,3	- 1,6	96,5	- 1,7
	SEP	105,9	- 0,9	+17,9	98,1	+ 1,9	94,9	- 1,7
	OKT	97,7	- 6,4	- 7,7	94,2	- 4,0	93,5	- 1,5
	NOV	96,2	-13,2	- 1,5	89,7	- 4,8	92,2	- 1,4
	DEZ	77,9	-21,0	-19,0	88,4	- 1,4	90,9	- 1,4
1996	JAN	86,3	+ 1,9	+10,8	96,7	+ 9,4	89,8	- 1,2
	FEB	86,1	- 9,7	- 0,2	89,0	- 8,0	88,7	- 1,2
	MAR	90,2	-24,0	+ 4,8	83,3	- 6,4	88,6	- 0,1
	APR	89,3	-14,3	- 1,0	86,4	+ 3,7	89,1	+ 0,6
	MAI	94,5	-11,4	+ 5,8	90,0	+ 4,2	89,9	+ 0,9
	JUN	92,6	- 8,9	- 2,0	91,8	+ 2,0	90,9	+ 1,1
	JUL	94,8	+ 1,2	+ 2,4	95,3	+ 3,8	91,7	+ 0,9
	AUG	89,5	- 0,3	- 5,6	95,8	+ 0,5	92,3	+ 0,7
DI GLASGEWERBE, KERAMIK, VERARB V STEINEN U ERDEN								
1995	AUG	114,9	- 1,3	+ 0,9	109,5	- 0,7	108,0	- 1,5
	SEP	121,6	- 5,7	+ 5,8	107,8	- 1,6	106,6	- 1,3
	OKT	120,2	- 4,1	- 1,2	107,6	- 0,2	105,4	- 1,1
	NOV	118,6	- 5,0	- 1,3	106,5	- 1,0	104,3	- 1,0
	DEZ	81,7	-24,0	-31,1	98,9	- 7,1	103,4	- 0,9
1996	JAN	77,6	- 7,6	- 5,0	104,9	+ 6,1	102,7	- 0,7
	FEB	74,7	-22,5	- 3,7	94,7	- 9,7	102,4	- 0,3
	MAR	98,1	-17,9	+31,3	99,7	+ 5,3	103,1	+ 0,7
	APR	109,4	+ 2,0	+11,5	109,5	+ 9,8	104,1	+ 1,0
	MAI	116,1	- 5,8	+ 6,1	106,7	- 2,6	105,3	+ 1,2
	JUN	117,5	- 3,5	+ 1,2	109,0	+ 2,2	106,6	+ 1,2
	JUL	121,6	+ 6,8	+ 3,5	112,0	+ 2,8	107,9	+ 1,2
	AUG	114,2	- 0,6	- 6,1	110,7	- 1,2	109,2	+ 1,2

1 DEUTSCHLAND
 PRODUKTIONSINDEX FUER DAS PRODUZIERENDE GEWERBE
 1.3 ZEITREIHENANALYSE (BERLINER VERFAHREN, VERSION 4 (BV4))

JAHR	MONAT	ORIGINALWERT			KALENDER- UND SAISON- BEREINIGTER WERT		GLATTE KOMPONENTE	
		1991=100	VERAENDERUNG IN % GEGEN		1991=100	VERAENDERUNG IN % GEGEN VORMONAT	1991=100	VERAENDERUNG IN % GEGEN VORMONAT
			VORJAHR	VORMONAT				
26.1 H U VERARB V GLAS								
1995	AUG	100,0	+ 1,8	+ 0,7	105,6	+ 0,4	105,4	- 0,7
	SEP	114,1	+ 0,7	+14,1	105,8	+ 0,2	104,8	- 0,6
	OKT	111,5	- 1,1	- 2,3	103,8	- 1,9	104,3	- 0,5
	NOV	114,2	+ 0,4	+ 2,4	104,6	+ 0,8	103,8	- 0,5
	DEZ	92,9	- 7,6	-18,7	103,0	- 1,5	103,4	- 0,4
1996	JAN	101,0	- 4,0	+ 8,7	104,0	+ 1,0	103,1	- 0,3
	FEB	98,8	- 3,2	- 2,2	101,6	- 2,3	102,8	- 0,3
	MAR	105,8	- 8,5	+ 7,1	101,5	- 0,1	103,1	+ 0,3
	APR	100,1	+ 0,4	- 5,4	104,5	+ 3,0	103,6	+ 0,5
	MAI	102,7	- 5,7	+ 2,6	103,4	- 1,1	104,4	+ 0,8
	JUN	105,8	- 3,3	+ 3,0	105,3	+ 1,8	105,2	+ 0,8
	JUL	106,6	+ 7,4	+ 0,8	108,7	+ 3,2	106,0	+ 0,8
	AUG	103,7	+ 3,7	- 2,7	107,9	- 0,7	106,6	+ 0,6
DJ METALLERZEUGUNG U -BEARBEITUNG, H V METALLERZEUGNISSEN								
1995	AUG	96,4	+ 1,7	- 0,2	99,7	- 2,4	100,6	- 0,6
	SEP	107,9	+ 0,7	+11,9	100,4	+ 0,7	100,1	- 0,5
	OKT	104,2	+ 3,3	- 3,4	100,2	- 0,2	99,7	- 0,4
	NOV	106,4	+ 2,6	+ 2,1	100,1	- 0,1	99,2	- 0,5
	DEZ	87,5	- 8,3	-17,8	97,6	- 2,5	98,7	- 0,5
1996	JAN	94,1	- 0,9	+ 7,5	99,3	+ 1,7	98,1	- 0,6
	FEB	94,6	- 0,4	+ 0,5	97,2	- 2,1	97,5	- 0,6
	MAR	100,2	-10,9	+ 5,9	95,0	- 2,3	97,3	- 0,2
	APR	96,8	+ 0,8	- 3,4	98,2	+ 3,4	97,3	+ 0,0
	MAI	97,0	- 8,4	+ 0,2	96,5	- 1,7	97,5	+ 0,2
	JUN	97,5	- 6,9	+ 0,5	96,6	+ 0,1	97,7	+ 0,2
	JUL	99,8	+ 3,3	+ 2,4	100,1	+ 3,6	97,9	+ 0,2
	AUG	93,7	- 2,8	- 6,1	98,8	- 1,3	97,9	+ 0,0
27 METALLERZEUGUNG U -BEARBEITUNG								
1995	AUG	86,9	- 3,4	- 1,1	90,3	- 4,5	91,9	- 1,0
	SEP	96,9	- 3,4	+11,5	91,5	+ 1,3	91,1	- 0,9
	OKT	94,7	+ 1,7	- 2,3	91,7	+ 0,2	90,3	- 0,9
	NOV	93,8	- 2,2	- 1,0	90,7	- 1,1	89,6	- 0,8
	DEZ	70,0	-16,2	-25,4	86,9	- 4,2	88,7	- 1,0
1996	JAN	85,9	- 8,2	+22,7	88,2	+ 1,5	87,9	- 0,9
	FEB	87,4	- 3,5	+ 1,7	86,9	- 1,5	87,1	- 0,9
	MAR	93,5	-11,3	+ 7,0	85,5	- 1,6	86,7	- 0,5
	APR	87,3	- 4,5	- 6,6	86,5	+ 1,2	86,6	- 0,1
	MAI	87,1	-12,1	- 0,2	85,7	- 0,9	86,6	+ 0,0
	JUN	88,5	- 8,4	+ 1,6	86,5	+ 0,9	86,8	+ 0,2
	JUL	85,8	- 2,4	- 3,1	88,3	+ 2,1	86,9	+ 0,1
	AUG	83,1	- 4,4	- 3,1	88,5	+ 0,2	86,8	- 0,1
27.1 ERZEUGUNG V ROHEISEN, STAHL U FERROLEGIERUNGEN (EGKS)								
1995	AUG	96,3	- 0,3	- 3,2	98,7	- 2,9	98,8	- 1,2
	SEP	105,2	+ 2,8	+ 9,2	100,3	+ 1,6	97,7	- 1,1
	OKT	104,7	+ 2,9	- 0,5	99,5	- 0,8	96,6	- 1,1
	NOV	97,5	- 3,3	- 6,9	97,0	- 2,5	95,6	- 1,0
	DEZ	76,0	-11,7	-22,1	93,7	- 3,4	94,4	- 1,3
1996	JAN	84,5	-18,7	+11,2	88,6	- 5,4	93,1	- 1,4
	FEB	89,6	- 8,8	+ 6,0	90,3	+ 1,9	91,8	- 1,4
	MAR	99,9	-10,4	+11,5	90,4	+ 0,1	91,1	- 0,8
	APR	93,4	- 6,8	- 6,5	91,4	+ 1,1	90,8	- 0,3
	MAI	90,1	-13,9	- 3,5	90,1	- 1,4	90,7	- 0,1
	JUN	94,2	- 7,9	+ 4,6	91,3	+ 1,3	90,7	+ 0,0
	JUL	89,4	-10,2	- 5,1	89,9	- 1,5	90,5	- 0,2
	AUG	91,7	- 4,8	+ 2,6	92,9	+ 3,3	90,2	- 0,3
27.5 GIESSEREIINDUSTRIE								
1995	AUG	71,2	- 5,8	- 5,2	81,6	-10,6	86,0	- 0,7
	SEP	90,2	+ 6,4	+26,7	86,2	+ 5,6	85,4	- 0,7
	OKT	88,8	+ 6,0	- 1,6	85,1	- 1,3	84,8	- 0,7
	NOV	91,9	+ 2,7	+ 3,5	83,5	- 1,9	84,2	- 0,7
	DEZ	65,7	- 8,8	-28,5	81,5	- 2,4	83,5	- 0,8
1996	JAN	88,1	+ 0,1	+34,1	84,5	+ 3,7	82,8	- 0,8
	FEB	86,7	+ 0,0	- 1,6	82,4	- 2,5	82,1	- 0,8
	MAR	88,5	-11,4	+ 2,1	80,1	- 2,8	81,9	- 0,2
	APR	83,5	- 2,0	- 5,6	82,4	+ 2,9	81,7	- 0,2
	MAI	81,2	-12,6	- 2,8	79,9	- 3,0	81,6	- 0,2
	JUN	85,3	- 8,4	+ 5,0	79,7	- 0,3	81,5	+ 0,0
	JUL	76,6	+ 2,0	-10,2	86,3	+ 8,3	81,7	+ 0,2
	AUG	68,3	- 4,1	-10,8	81,3	- 5,8	81,7	+ 0,0
28 H V METALLERZEUGNISSEN								
1995	AUG	102,3	+ 4,7	+ 0,2	105,6	- 1,0	106,1	- 0,3
	SEP	114,8	+ 3,0	+12,2	105,9	+ 0,3	105,8	- 0,3
	OKT	110,1	+ 4,2	- 4,1	106,7	- 0,2	105,5	- 0,3
	NOV	114,2	+ 5,3	+ 3,7	105,8	+ 0,1	105,2	- 0,3
	DEZ	98,4	- 4,2	-13,8	104,0	- 1,7	104,8	- 0,4
1996	JAN	99,3	+ 3,7	+ 0,9	106,3	+ 2,2	104,4	- 0,4
	FEB	99,1	+ 1,3	- 0,2	103,6	- 2,5	104,0	- 0,4
	MAR	104,4	-10,5	+ 5,3	100,8	- 2,7	103,9	- 0,1
	APR	102,7	+ 3,8	- 1,6	105,6	+ 4,8	104,0	+ 0,1
	MAI	103,2	- 6,3	+ 0,5	103,2	- 2,3	104,2	+ 0,2
	JUN	103,2	- 6,0	+ 0,0	102,6	- 0,6	104,4	+ 0,2
	JUL	108,5	+ 6,3	+ 5,1	107,5	+ 4,8	104,7	+ 0,3
	AUG	100,4	- 1,9	- 7,5	105,1	- 2,2	104,8	+ 0,1

1 DEUTSCHLAND
 PRODUKTIONSINDEX FUER DAS PRODUZIERENDE GEWERBE
 1.3 ZEITREIHENANALYSE (BERLINER VERFAHREN, VERSION 4 (8V4))

JAHR	MONAT	ORIGINALWERT			KALENDER- UND SAISON- BEREINIGTER WERT		GLATTE KOMPONENTE	
		1991=100	VERAENDERUNG IN % GEGEN		1991=100	VERAENDERUNG IN % GEGEN VORMONAT	1991=100	VERAENDERUNG IN % GEGEN VORMONAT
			VORJAHR	VORMONAT				
28.1 STAHL- U LEICHTMETALLBAU								
1995	AUG	119,1	+ 3,5	+ 2,7	115,3	- 0,8	115,1	- 0,3
	SEP	132,4	- 1,3	+11,2	112,8	- 2,2	114,7	- 0,3
	OKT	121,6	+ 3,0	- 8,2	115,6	+ 2,5	114,5	- 0,2
	NOV	125,0	+ 3,2	+ 2,8	114,3	- 1,1	114,2	- 0,3
	DEZ	133,0	+ 2,7	+ 6,4	116,3	+ 1,7	114,0	- 0,2
1996	JAN	93,5	+ 9,9	-29,7	117,5	+ 1,0	113,6	- 0,4
	FEB	92,1	- 1,6	- 1,5	111,6	- 5,0	113,2	- 0,4
	MAR	99,4	-18,1	+ 7,9	104,9	- 6,0	113,2	+ 0,0
	APR	108,3	+ 5,7	+ 9,0	117,3	+11,8	113,5	+ 0,3
	MAI	112,1	- 4,8	+ 3,5	113,2	- 3,5	114,0	+ 0,4
	JUN	116,8	- 3,0	+ 4,2	113,1	- 0,1	114,5	+ 0,4
	JUL	122,3	+ 5,4	+ 4,7	117,8	+ 4,2	115,0	+ 0,4
	AUG	119,5	+ 0,3	- 2,3	116,7	- 0,9	115,2	+ 0,2
DK MASCHINENBAU								
1995	AUG	74,4	+ 1,2	- 8,7	86,7	- 1,3	86,7	+ 0,2
	SEP	92,9	+ 1,8	+24,9	86,3	- 0,5	86,8	+ 0,1
	OKT	86,9	+ 3,6	- 6,5	86,5	+ 0,2	87,0	+ 0,2
	NOV	97,2	+ 5,7	+11,9	87,5	+ 1,2	87,1	+ 0,1
	DEZ	106,2	+ 2,6	+11,3	87,4	- 0,1	87,1	+ 0,0
1996	JAN	73,5	+ 9,1	-32,1	88,8	+ 1,6	87,1	+ 0,0
	FEB	78,2	+ 2,0	+ 6,4	85,4	- 3,8	87,1	+ 0,0
	MAR	87,6	- 6,8	+12,0	83,8	- 1,9	87,1	+ 0,0
	APR	85,3	+12,1	- 2,6	90,5	+ 8,0	86,9	- 0,2
	MAI	83,2	- 4,1	- 2,5	85,4	- 5,6	86,7	- 0,2
	JUN	93,9	+ 0,5	+12,9	86,6	+ 1,4	86,4	- 0,3
	JUL	85,3	+ 4,7	- 9,2	87,8	+ 1,4	86,2	- 0,2
	AUG	69,9	- 6,0	-18,1	84,1	- 4,2	86,1	- 0,1
29.1 H V MASCHINEN F D ERZEUGUNG U NUTZUNG V MECH ENERGIE								
1995	AUG	87,6	+ 4,7	-13,1	99,2	- 2,2	99,8	- 0,2
	SEP	104,0	+ 6,3	+18,7	100,5	+ 1,3	99,6	- 0,2
	OKT	99,0	+ 6,2	- 4,8	99,0	- 1,5	99,4	- 0,2
	NOV	104,6	+ 6,4	+ 5,7	99,3	+ 0,3	99,2	- 0,2
	DEZ	94,0	+ 3,4	-10,1	100,6	+ 1,3	98,8	- 0,4
1996	JAN	94,3	- 0,8	+ 0,3	98,5	- 2,1	98,3	- 0,5
	FEB	97,6	- 0,8	+ 3,5	99,7	- 2,8	97,9	- 0,4
	MAR	103,0	-11,0	+ 5,5	93,1	- 2,7	97,6	- 0,3
	APR	99,4	+ 8,6	- 3,5	100,9	+ 8,4	97,4	- 0,2
	MAI	96,3	- 6,9	- 3,1	96,8	- 4,1	97,2	- 0,2
	JUN	100,4	- 1,8	+ 4,3	97,2	+ 0,4	97,0	- 0,2
	JUL	101,9	+ 1,1	+ 1,5	98,3	+ 1,1	96,9	- 0,1
	AUG	82,5	- 5,8	-19,0	95,5	- 2,8	96,7	- 0,2
29.3 H V LAND- U FORSTWIRTSCHAFTLICHEN MASCHINEN								
1995	AUG	47,6	-13,3	-40,3	73,1	- 5,8	75,7	+ 0,8
	SEP	72,6	- 9,3	+52,5	73,3	+ 0,3	76,1	+ 0,5
	OKT	66,0	- 7,6	- 9,1	72,0	- 1,8	76,5	+ 0,5
	NOV	76,2	+11,7	+15,5	79,3	+10,1	77,0	+ 0,7
	DEZ	62,2	- 3,7	-18,4	76,4	- 3,7	77,6	+ 0,8
1996	JAN	73,8	+14,6	+18,6	82,1	+ 7,5	78,2	+ 0,8
	FEB	86,0	+12,7	+16,5	80,5	- 1,9	79,0	+ 1,0
	MAR	96,2	+ 4,8	+11,9	81,6	+ 1,4	79,4	+ 0,5
	APR	94,2	+11,1	- 2,1	79,9	- 2,1	79,3	- 0,1
	MAI	84,2	- 1,3	-10,6	76,4	- 4,4	79,1	- 0,3
	JUN	89,7	+ 6,2	+ 6,5	79,5	+ 4,1	78,7	- 0,5
	JUL	84,7	+ 6,3	- 5,6	79,4	- 0,1	78,7	+ 0,0
	AUG	48,1	+ 1,1	-43,2	76,4	- 3,8	78,8	+ 0,1
29.4 H V WERKZEUGMASCHINEN								
1995	AUG	65,2	+ 5,0	- 7,1	73,8	- 1,7	73,3	+ 0,7
	SEP	72,5	-10,2	+11,2	68,3	- 7,5	73,7	+ 0,5
	OKT	75,7	+ 6,6	+ 4,4	73,5	+ 7,6	74,1	+ 0,5
	NOV	88,0	+16,1	+16,2	78,4	+ 6,7	74,4	+ 0,4
	DEZ	117,0	+ 8,0	+33,0	76,5	- 2,4	74,7	+ 0,4
1996	JAN	49,8	+12,7	-57,4	76,5	+ 0,0	75,0	+ 0,4
	FEB	56,8	- 4,1	+14,1	70,4	- 8,0	75,3	+ 0,4
	MAR	75,3	- 4,7	+32,6	71,0	+ 0,9	75,3	+ 0,0
	APR	72,5	+23,9	- 3,7	80,7	+13,7	75,0	- 0,4
	MAI	77,3	+ 9,5	+ 6,8	76,4	- 5,3	74,6	- 0,5
	JUN	76,1	+ 0,3	- 1,6	73,2	- 4,2	74,0	- 0,8
	JUL	70,7	+ 0,7	- 7,1	74,2	+ 1,4	73,7	- 0,4
	AUG	61,5	- 5,7	-13,0	70,8	- 4,6	73,4	- 0,4
DL H V BUEROMASCH, DATENVERARBEITUNGSGER U -EINRICHTUNGEN, ELEKTROTECHNIK, FEINMECHANIK U OPTIK								
1995	AUG	89,7	+ 3,7	- 1,8	97,9	+ 0,1	98,3	+ 0,2
	SEP	105,8	+ 0,4	+17,9	98,1	+ 0,2	98,6	+ 0,3
	OKT	100,9	+ 5,1	- 4,6	98,7	+ 0,6	98,8	+ 0,2
	NOV	109,4	+ 8,0	+ 8,4	100,4	+ 1,7	99,0	+ 0,2
	DEZ	99,1	- 4,2	- 9,4	97,1	- 3,3	99,3	+ 0,3
1996	JAN	95,7	+10,3	- 3,4	103,1	+ 6,2	99,6	+ 0,3
	FEB	99,0	+ 6,7	+ 3,4	99,8	- 3,2	99,8	+ 0,2
	MAR	105,6	- 3,6	+ 6,7	98,4	- 1,4	100,2	+ 0,4
	APR	97,5	+11,2	- 7,7	102,5	+ 4,2	100,7	+ 0,5
	MAI	97,0	- 0,9	- 0,5	99,7	- 2,7	101,1	+ 0,4
	JUN	99,2	- 1,3	+ 2,3	99,6	- 0,1	101,7	+ 0,6
	JUL	101,4	+11,1	+ 2,2	103,8	+ 4,2	102,2	+ 0,5
	AUG	94,0	+ 4,8	- 7,3	103,2	- 0,6	102,6	+ 0,4

1 DEUTSCHLAND
 PRODUKTIONSINDEX FUER DAS PRODUZIERENDE GEBERBE
 1.3 ZEITREIHENANALYSE (BERLINER VERFAHREN, VERSION 4 (BV4))

JAHR	MONAT	ORIGINALWERT			KALENDER- UND SAISON- BEREINIGTER WERT		GLATTE KOMPONENTE	
		1991=100	VERAENDERUNG IN % GEGEN		1991=100	VERAENDERUNG IN % GEGEN VORMONAT	1991=100	VERAENDERUNG IN % GEGEN VORMONAT
			VORJAHR	VORMONAT				
30 H V BUEROMASCH, DATENVERARBEITUNGSGER U -EINRICHTUNGEN								
1995	AUG	74,8	+18,4	+ 2,9	82,8	+ 3,9	81,2	+ 1,2
	SEP	83,2	+ 8,3	+11,2	80,9	- 2,3	82,1	+ 1,1
	OKT	78,6	+13,6	- 5,5	82,1	+ 1,5	82,9	+ 1,0
	NOV	94,5	+11,6	+20,2	83,8	+ 2,1	83,7	+ 1,0
	DEZ	91,3	+ 9,3	- 3,4	83,3	- 0,6	84,5	+ 1,0
1996	JAN	92,9	+22,2	+ 1,8	89,9	+ 7,9	85,1	+ 0,7
	FEB	84,8	+10,3	- 8,7	84,3	- 6,2	85,7	+ 0,7
	MAR	92,3	+ 2,0	+ 8,8	82,8	- 1,8	86,1	+ 0,5
	APR	80,0	+29,7	-13,3	90,4	+ 9,2	86,4	+ 0,3
	MAI	80,9	+ 6,3	+ 1,1	86,1	- 4,8	86,5	+ 0,1
	JUN	82,2	+ 7,2	+ 1,6	84,8	- 1,5	86,6	+ 0,1
	JUL	83,1	+14,3	+ 1,1	87,3	+ 2,9	86,8	+ 0,2
	AUG	75,6	+ 1,1	- 9,0	85,2	- 2,4	87,0	+ 0,2
31 H V GERAETEN D ELEKTRIZITAETSERZ, -VERTEILUNG U AE								
1995	AUG	90,6	+ 2,0	- 1,6	97,8	+ 0,4	97,1	- 0,2
	SEP	103,7	- 3,6	+14,5	96,8	- 1,0	96,9	- 0,2
	OKT	97,3	- 3,3	- 6,2	95,2	- 1,7	96,7	- 0,2
	NOV	105,5	- 0,6	+ 8,4	96,1	+ 0,9	96,5	- 0,2
	DEZ	91,4	- 6,9	-13,4	96,2	+ 0,1	96,4	- 0,1
1996	JAN	90,7	+ 0,6	- 0,8	97,5	+ 1,4	96,3	- 0,1
	FEB	97,3	+ 3,6	+ 7,3	97,0	- 0,5	96,3	+ 0,0
	MAR	101,5	- 6,7	+ 4,3	95,6	- 1,4	96,5	+ 0,2
	APR	95,5	+ 5,5	- 5,9	98,3	+ 2,8	96,5	+ 0,0
	MAI	95,0	- 4,4	- 0,5	95,7	- 2,6	96,6	+ 0,1
	JUN	94,7	- 5,9	- 0,3	95,4	- 0,3	96,8	+ 0,2
	JUL	98,0	+ 6,4	+ 3,5	98,7	+ 3,5	97,0	+ 0,2
	AUG	88,9	- 1,9	- 3,3	97,7	- 1,0	97,2	+ 0,2
31.2 H V ELEKTRIZITAETSVERTEILUNGS- U SCHALTEINRICHTUNGEN								
1995	AUG	90,1	- 2,3	- 2,9	95,4	- 0,5	94,9	- 0,1
	SEP	101,7	- 6,6	+12,9	94,4	- 1,0	94,9	+ 0,0
	OKT	94,8	- 6,5	- 6,8	93,1	- 1,4	94,9	+ 0,0
	NOV	103,8	- 4,1	+ 9,5	93,5	+ 0,4	94,9	+ 0,0
	DEZ	92,5	- 7,2	-10,9	94,8	+ 1,4	95,1	+ 0,2
1996	JAN	88,8	+ 4,3	- 4,0	97,5	+ 2,8	95,3	+ 0,2
	FEB	96,4	+ 6,6	+ 8,6	97,2	- 0,3	95,7	+ 0,4
	MAR	99,7	- 5,0	+ 3,4	95,1	- 2,2	96,0	+ 0,3
	APR	94,4	+ 8,5	- 5,3	98,2	+ 3,3	96,1	+ 0,1
	MAI	94,1	- 1,7	- 0,3	95,4	- 2,9	96,1	+ 0,0
	JUN	94,1	- 3,6	+ 0,0	94,8	- 0,6	96,1	+ 0,0
	JUL	99,0	+ 6,7	+ 5,2	97,7	+ 3,1	96,3	+ 0,2
	AUG	88,8	- 1,4	-10,3	96,4	- 1,3	96,5	+ 0,2
31.6 H V ELEKTRISCHEN AUSRUESTUNGEN ANG								
1995	AUG	92,7	+ 5,8	- 0,4	105,7	+ 2,9	104,1	- 0,4
	SEP	108,8	- 1,4	+17,4	104,2	- 1,4	103,6	- 0,5
	OKT	104,1	- 1,5	- 4,3	102,0	- 2,1	103,2	- 0,4
	NOV	111,0	- 1,6	+ 6,6	102,3	+ 0,3	102,8	- 0,4
	DEZ	93,6	- 7,2	-15,7	102,4	+ 0,1	102,5	- 0,3
1996	JAN	103,0	+ 2,8	+10,0	105,2	+ 2,7	102,3	- 0,2
	FEB	103,9	- 0,1	+ 0,9	102,0	- 3,0	102,2	- 0,1
	MAR	109,6	-12,6	+ 5,5	98,3	- 3,6	102,4	+ 0,2
	APR	103,7	+ 5,3	- 5,4	105,5	+ 7,3	102,8	+ 0,4
	MAI	106,4	- 3,8	+ 2,6	102,5	- 2,8	103,2	+ 0,4
	JUN	101,9	- 6,2	- 4,2	102,9	+ 0,4	103,8	+ 0,6
	JUL	102,8	+10,4	+ 0,9	107,4	+ 4,4	104,4	+ 0,6
	AUG	91,4	- 1,4	-11,1	105,4	- 1,9	104,8	+ 0,4
32 RUNDFUNK-, FERNSEH- U NACHRICHTENTECHNIK								
1995	AUG	104,4	+ 3,7	+ 1,5	114,4	+ 0,1	116,6	+ 0,3
	SEP	128,5	+ 4,0	+23,1	116,4	+ 1,7	117,0	+ 0,3
	OKT	130,9	+15,0	+ 1,9	121,7	+ 4,6	117,5	+ 0,4
	NOV	133,6	+16,9	+ 2,1	123,0	+ 1,1	118,1	+ 0,5
	DEZ	116,5	- 8,6	-12,8	110,0	-10,6	118,7	+ 0,5
1996	JAN	117,2	+20,7	+ 0,6	127,0	+15,5	119,4	+ 0,6
	FEB	115,6	+ 8,2	- 1,4	119,8	- 5,7	119,8	+ 0,3
	MAR	125,9	- 2,7	+ 8,9	117,1	- 2,3	120,8	+ 0,8
	APR	116,6	+11,6	- 7,4	124,0	+ 5,9	122,2	+ 1,2
	MAI	117,9	+ 5,1	+ 1,1	122,1	- 1,5	123,8	+ 1,3
	JUN	119,9	- 0,8	+ 1,7	120,5	- 1,3	125,5	+ 1,4
	JUL	124,1	+20,6	+ 3,5	131,2	+ 8,9	127,0	+ 1,2
	AUG	121,0	+15,9	- 2,5	129,9	- 1,0	128,2	+ 0,9
33 MEDIZIN-, MESS-, STEUER- U REGELUNGSTECHNIK, OPTIK								
1995	AUG	83,1	+ 0,1	- 7,3	91,4	- 1,7	92,9	+ 0,3
	SEP	100,6	- 0,4	+21,1	92,5	+ 1,2	93,2	+ 0,3
	OKT	91,2	+ 3,8	- 9,3	92,5	+ 0,0	93,4	+ 0,2
	NOV	101,1	+10,1	+10,9	95,7	+ 3,5	93,7	+ 0,3
	DEZ	98,5	- 1,2	- 2,6	93,5	- 2,3	93,9	+ 0,2
1996	JAN	85,1	+ 8,3	-13,6	96,2	+ 2,9	94,1	+ 0,2
	FEB	94,2	+ 7,8	+10,7	94,2	- 2,1	94,3	+ 0,2
	MAR	100,4	- 2,2	+ 6,6	93,3	- 1,0	94,4	+ 0,1
	APR	92,5	+12,0	- 7,9	96,5	+ 3,4	94,7	+ 0,3
	MAI	89,5	- 5,4	- 3,2	92,1	- 4,6	95,0	+ 0,3
	JUN	95,9	+ 1,1	+ 7,2	94,4	+ 2,5	95,3	+ 0,3
	JUL	95,6	+ 6,7	- 0,3	96,0	+ 1,7	95,5	+ 0,2
	AUG	86,7	+ 4,3	- 9,3	96,5	+ 0,5	95,7	+ 0,2

SIBA. FS 4. R 2.1. 8/1996

1 DEUTSCHLAND
 PRODUKTIONSINDEX FUER DAS PRODUZIERENDE GEWERBE
 1.3 ZEITREIHENANALYSE (BERLINER VERFAHREN, VERSION 4 (BV4))

JAHR	MONAT	ORIGINALWERT			KALENDER- UND SAISON- BEREINIGTER WERT			GLATTE KOMPONENTE	
		1991=100	VERAENDERUNG IN % GEGEN		1991=100	VERAENDERUNG IN % GEGEN VORMONAT		1991=100	VERAENDERUNG IN % GEGEN VORMONAT
			VORJAHR	VORMONAT					
0M FAHRZEUGBAU									
1995	AUG	70,8	+ 4,9	- 7,1	91,4	+ 3,4	90,4	- 0,2	
	SEP	92,1	- 8,1	+30,1	89,0	- 2,6	90,2	- 0,2	
	OKT	91,4	- 3,2	- 0,8	89,4	+ 0,4	90,0	- 0,2	
	NOV	102,4	+ 0,3	+12,0	90,8	+ 1,6	90,0	+ 0,0	
	DEZ	81,2	- 9,9	-20,7	89,7	- 1,2	90,1	+ 0,1	
1996	JAN	88,8	- 1,3	+ 9,4	91,7	+ 2,2	90,3	+ 0,2	
	FEB	96,8	+ 6,5	+ 9,0	92,7	+ 1,1	90,5	+ 0,2	
	MAR	100,6	- 6,8	+ 3,9	89,6	- 3,3	91,0	+ 0,6	
	APR	95,8	+ 8,0	- 4,8	93,8	+ 4,7	91,7	+ 0,8	
	MAI	94,6	- 4,9	- 1,3	90,0	- 4,1	92,5	+ 0,9	
	JUN	92,8	- 3,2	- 1,9	91,8	+ 2,0	93,3	+ 0,9	
	JUL	87,1	+14,3	- 6,1	95,9	+ 4,5	94,1	+ 0,9	
	AUG	75,5	+ 6,6	-13,3	96,6	+ 0,7	94,8	+ 0,7	
34 H V KRAFTWAGEN U KRAFTWAGENTEILEN									
1995	AUG	89,8	+ 5,8	- 9,8	93,6	+ 3,5	92,7	- 0,2	
	SEP	94,6	- 8,3	+35,5	91,1	- 2,7	92,5	- 0,2	
	OKT	94,3	- 2,6	- 0,3	91,9	+ 0,9	92,5	+ 0,0	
	NOV	106,5	+ 1,0	+12,9	93,6	+ 1,8	92,5	+ 0,0	
	DEZ	84,0	- 9,4	-21,1	92,2	- 1,5	92,7	+ 0,2	
1996	JAN	91,8	+ 0,2	+ 9,3	95,1	+ 3,1	93,0	+ 0,3	
	FEB	100,0	+ 7,4	+ 8,9	95,7	+ 0,6	93,4	+ 0,4	
	MAR	105,0	- 5,2	+ 5,0	93,0	- 2,8	94,1	+ 0,7	
	APR	99,0	+ 8,7	- 5,7	97,0	+ 4,3	95,0	+ 1,0	
	MAI	97,6	- 4,7	- 1,4	92,7	- 4,4	95,9	+ 0,9	
	JUN	96,3	- 2,2	- 1,3	95,3	+ 2,8	97,0	+ 1,1	
	JUL	90,9	+17,4	- 5,6	100,4	+ 5,4	98,0	+ 1,0	
	AUG	76,7	+ 9,9	-15,6	101,0	+ 0,6	98,9	+ 0,9	
34.1 H V KRAFTWAGEN U KRAFTWAGENMOTOREN									
1995	AUG	68,1	+ 6,2	-10,5	93,9	+ 4,0	93,2	- 0,2	
	SEP	94,9	- 8,1	+39,4	91,8	- 2,2	93,1	- 0,1	
	OKT	94,6	- 2,9	- 0,3	92,4	+ 0,7	93,1	+ 0,0	
	NOV	108,2	+ 1,3	+14,4	94,2	+ 1,9	93,3	+ 0,2	
	DEZ	85,2	- 7,7	-21,3	93,8	- 0,4	93,5	+ 0,2	
1996	JAN	93,2	+ 1,2	+ 9,4	96,3	+ 2,7	93,9	+ 0,4	
	FEB	102,7	+ 9,4	+10,2	97,3	+ 1,0	94,3	+ 0,4	
	MAR	106,8	- 5,4	+ 4,0	93,5	- 3,9	94,9	+ 0,6	
	APR	100,2	+ 9,4	- 6,2	97,8	+ 4,6	95,8	+ 1,1	
	MAI	98,9	- 4,8	- 1,3	93,1	- 4,8	96,9	+ 1,0	
	JUN	95,3	- 3,7	- 3,6	96,1	+ 2,1	98,0	+ 1,1	
	JUL	90,7	+19,2	- 4,8	101,5	+ 6,7	99,1	+ 1,1	
	AUG	76,6	+12,5	-15,5	102,7	+ 1,2	100,0	+ 0,9	
36 SONST FAHRZEUGBAU									
1995	AUG	75,7	+ 1,6	+ 7,5	81,3	+ 3,0	79,3	- 0,5	
	SEP	79,9	- 6,9	+ 5,5	78,8	- 3,1	78,7	- 0,8	
	OKT	77,3	- 6,8	- 3,3	77,5	- 1,6	78,3	- 0,5	
	NOV	83,0	- 4,3	+ 7,4	77,9	+ 0,5	77,8	- 0,6	
	DEZ	67,4	-13,3	-18,8	76,5	- 1,8	77,3	- 0,6	
1996	JAN	74,3	-10,2	+10,2	75,7	- 1,0	76,9	- 0,5	
	FEB	81,5	+ 1,6	+ 9,7	78,6	+ 3,8	78,6	- 0,4	
	MAR	79,4	-15,4	- 2,6	72,6	- 7,6	76,3	- 0,4	
	APR	80,4	+ 4,3	+ 1,3	79,2	+ 9,1	76,0	- 0,4	
	MAI	80,1	- 6,9	- 0,4	77,3	- 2,4	75,8	- 0,3	
	JUN	75,9	- 8,2	- 5,2	74,7	- 3,4	75,5	- 0,4	
	JUL	69,2	- 1,7	- 8,8	75,2	+ 0,7	75,3	- 0,3	
	AUG	69,7	- 7,9	+ 0,7	75,7	+ 0,7	75,1	- 0,3	
35.1 SCHIFFBAU									
1995	AUG	88,3	+24,4	+33,2	93,8	+13,8	88,2	- 0,6	
	SEP	89,5	+ 5,2	+ 1,4	88,0	- 6,2	87,5	- 0,8	
	OKT	89,6	+ 5,0	+ 0,1	87,6	- 0,5	86,8	- 0,8	
	NOV	99,4	+11,6	+10,9	89,7	+ 2,4	86,0	- 0,9	
	DEZ	68,5	- 5,4	-31,1	83,1	- 7,4	84,9	- 1,3	
1996	JAN	82,2	-15,1	+20,0	78,9	- 5,1	83,7	- 1,4	
	FEB	86,6	+ 2,5	+ 5,4	85,7	+ 8,6	82,2	- 1,8	
	MAR	82,6	-21,1	- 4,6	72,9	-14,9	80,8	- 1,7	
	APR	84,0	- 0,7	+ 1,7	84,6	+16,0	79,9	- 1,1	
	MAI	84,2	-13,8	+ 0,2	81,0	- 4,3	79,1	- 1,0	
	JUN	78,7	-18,3	- 6,5	73,8	- 8,9	78,4	- 0,9	
	JUL	62,8	- 5,3	-20,2	79,0	+ 7,0	77,4	- 1,3	
	AUG	73,8	-16,4	+17,5	76,7	- 2,9	76,1	- 1,7	
35.3 LUFT- U RAUMFAHRZEUGBAU									
1995	AUG	75,2	- 0,5	+ 0,1	80,7	+ 0,7	79,3	- 0,8	
	SEP	80,4	- 6,9	+ 6,9	79,0	- 2,1	78,8	- 0,6	
	OKT	78,0	- 7,3	- 3,0	77,3	- 2,2	78,2	- 0,8	
	NOV	81,5	- 6,3	+ 4,5	77,4	+ 0,1	77,8	- 0,5	
	DEZ	69,8	-10,5	-14,4	77,9	+ 0,6	77,3	- 0,6	
1996	JAN	74,2	-11,5	+ 6,3	74,8	- 4,0	76,9	- 0,5	
	FEB	84,8	+ 3,5	+14,3	79,7	+ 6,6	76,5	- 0,5	
	MAR	79,1	-13,5	- 6,7	74,3	- 6,8	76,4	- 0,1	
	APR	77,4	+ 0,7	- 2,1	77,6	+ 4,4	76,3	- 0,1	
	MAI	77,4	- 7,7	+ 0,0	76,0	- 2,1	76,2	- 0,1	
	JUN	72,3	-10,7	- 6,6	74,8	- 1,6	76,2	+ 0,0	
	JUL	75,6	+ 0,7	+ 4,6	77,2	+ 3,2	76,2	+ 0,0	
	AUG	71,7	- 4,7	- 5,2	77,4	+ 0,3	76,1	- 0,1	

1 DEUTSCHLAND
PRODUKTIONSINDEX FUER DAS PRODUZIERENDE GEWERBE
1.3 ZEITREIHENANALYSE (BERLINER VERFAHREN, VERSION 4 (BV4))

JAHR	MONAT	ORIGINALWERT			KALENDER- UND SAISON- BEREINIGTER WERT		GLATTE KOMPONENTE	
		1991=100	VERAENDERUNG IN % GEGEN VORJAHR	VORMONAT	1991=100	VERAENDERUNG IN % GEGEN VORMONAT	1991=100	VERAENDERUNG IN % GEGEN VORMONAT
DN H V MOEBELN, SCHMUCK, MUSIKINSTRUMENTEN, SPORTGERAETEN, SPIELWAREN U SONST ERZEUGNISSEN (OH RECYCLING)								
1995	AUG	74,6	- 4,5	+ 0,4	89,0	- 3,2	90,2	- 0,6
	SEP	99,0	- 2,6	+32,7	89,7	+ 0,8	89,8	- 0,4
	OKT	100,5	+ 5,0	+ 1,5	91,4	+ 1,9	89,5	- 0,3
	NOV	106,6	+ 3,2	+ 6,1	90,5	- 1,0	89,2	- 0,3
	DEZ	83,9	- 9,2	-21,3	87,8	- 3,0	88,8	- 0,4
1996	JAN	84,4	- 2,0	+ 0,6	89,7	+ 2,2	88,4	- 0,5
	FEB	89,0	- 1,9	+ 5,5	86,8	- 3,2	88,0	- 0,5
	MAR	96,2	-11,8	+ 7,0	85,0	- 2,1	87,9	- 0,1
	APR	87,7	+ 3,7	- 7,9	89,0	+ 4,7	88,1	+ 0,2
	MAI	83,6	- 8,2	- 4,7	88,0	- 1,1	88,4	+ 0,3
	JUN	82,7	- 5,1	- 1,1	87,5	- 0,6	88,7	+ 0,3
	JUL	78,9	+ 6,2	- 4,6	91,0	+ 4,0	89,0	+ 0,3
	AUG	73,6	- 1,3	- 6,7	90,1	- 1,0	89,1	+ 0,1
36.1 H V MOEBELN								
1995	AUG	73,7	- 4,0	+ 0,5	90,2	- 4,2	91,4	- 0,7
	SEP	98,9	- 2,1	+34,2	91,1	+ 1,0	90,9	- 0,5
	OKT	97,8	+ 3,8	- 1,1	91,8	+ 0,8	90,5	- 0,4
	NOV	104,5	+ 1,6	+ 6,9	90,5	- 1,4	90,0	- 0,6
	DEZ	82,5	-11,1	-21,1	88,1	- 2,7	89,5	- 0,6
1996	JAN	87,5	- 3,1	+ 6,1	90,6	+ 2,8	89,1	- 0,4
	FEB	93,2	- 1,5	+ 6,5	87,8	- 3,1	88,6	- 0,6
	MAR	98,9	-11,8	+ 6,1	85,8	- 2,3	88,5	- 0,1
	APR	90,9	+ 2,8	- 8,1	89,8	+ 4,7	88,6	+ 0,1
	MAI	85,5	- 9,4	- 5,9	88,4	- 1,6	88,7	+ 0,1
	JUN	84,2	- 5,7	- 1,5	87,9	- 0,6	89,0	+ 0,3
	JUL	76,3	+ 4,1	- 9,4	91,4	+ 4,0	89,2	+ 0,2
	AUG	71,5	- 3,0	- 6,3	90,4	- 1,1	89,3	+ 0,1
E ENERGIEVERSORGUNG								
1995	AUG	86,8	+ 1,3	+ 0,6	101,5	+ 1,3	101,7	+ 0,6
	SEP	92,9	+ 2,1	+ 7,0	101,9	+ 0,4	102,3	+ 0,6
	OKT	99,9	- 2,7	+ 7,5	99,4	- 2,5	102,8	+ 0,5
	NOV	113,9	+ 9,9	+14,0	105,0	+ 5,6	103,3	+ 0,5
	DEZ	121,5	+ 8,7	+ 6,7	106,5	+ 1,4	103,9	+ 0,6
1996	JAN	122,3	+ 3,1	+ 0,7	103,7	- 2,6	104,4	+ 0,5
	FEB	114,6	+11,6	- 6,3	106,4	+ 2,6	104,8	+ 0,4
	MAR	116,4	+ 4,0	+ 1,6	105,4	- 0,9	105,0	+ 0,2
	APR	101,7	+ 4,5	-12,6	104,1	- 1,2	105,1	+ 0,1
	MAI	96,6	+ 3,2	- 5,0	104,3	+ 0,2	105,2	+ 0,1
	JUN	92,1	+ 3,5	- 4,7	104,9	+ 0,6	105,2	+ 0,0
	JUL	91,9	+ 6,5	- 0,2	105,1	+ 0,2	105,2	+ 0,0
	AUG	90,9	+ 4,7	- 1,1	104,7	- 0,4	105,2	+ 0,0
BAUHAUPTGEWERBE								
1995	AUG	137,3	- 0,5	+ 3,9	124,0	- 1,0	121,8	- 1,8
	SEP	139,7	- 6,5	+ 1,7	120,2	- 3,1	119,7	- 1,7
	OKT	139,3	+ 0,7	- 0,3	123,2	+ 2,5	117,9	- 1,5
	NOV	139,1	- 1,6	- 0,1	122,0	- 1,0	116,2	- 1,4
	DEZ	86,8	-20,0	-37,6	113,5	- 7,0	114,2	- 1,7
1996	JAN	70,1	-16,4	-19,2	112,6	- 0,8	112,4	- 1,6
	FEB	60,1	-41,5	-14,3	94,3	-16,3	110,6	- 1,6
	MAR	99,5	-24,7	+65,6	104,1	+10,4	110,1	- 0,5
	APR	123,1	- 1,4	+23,7	117,8	+13,2	110,2	+ 0,1
	MAI	126,3	+ 2,6	-12,2	112,6	- 4,4	110,5	+ 0,3
	JUN	123,4	-10,7	- 2,3	112,1	- 0,4	111,0	+ 0,5
	JUL	134,0	+ 1,4	+ 8,6	118,4	+ 5,6	111,4	+ 0,4
	AUG	120,4	-12,3	-10,1	111,2	- 6,1	111,4	+ 0,0
HOCHBAULEISTUNGEN								
1995	AUG	140,7	- 0,4	+ 2,5	129,7	- 1,4	127,9	- 1,8
	SEP	143,7	- 6,0	+ 2,1	126,1	- 2,8	125,5	- 1,9
	OKT	142,8	+ 0,9	- 0,6	129,9	+ 2,2	123,5	- 1,6
	NOV	143,0	- 1,9	+ 0,1	127,2	- 1,3	121,5	- 1,6
	DEZ	91,6	-18,8	-35,9	119,3	- 6,2	119,2	- 1,9
1996	JAN	81,3	-15,5	-11,2	117,5	- 1,5	117,1	- 1,8
	FEB	70,6	-37,0	-13,2	100,2	-14,7	115,0	- 1,8
	MAR	101,5	-28,4	+43,8	105,6	+ 5,4	114,3	- 0,6
	APR	126,7	- 3,7	+24,8	121,5	+15,1	114,3	+ 0,0
	MAI	129,6	+ 2,3	-13,5	116,7	- 4,0	114,6	+ 0,3
	JUN	125,4	-12,9	- 3,2	115,8	- 0,8	115,1	+ 0,4
	JUL	138,3	+ 0,7	+10,3	123,3	+ 6,5	115,5	+ 0,3
	AUG	123,2	-12,4	-10,9	115,8	- 6,1	115,5	+ 0,0
TIEFBAULEISTUNGEN								
1995	AUG	132,3	- 0,7	+ 6,4	115,7	- 0,3	112,9	- 1,7
	SEP	133,9	- 7,2	+ 1,2	111,7	- 3,5	111,3	- 1,4
	OKT	134,2	+ 0,4	+ 0,2	114,9	+ 2,9	109,8	- 1,3
	NOV	133,5	- 1,0	- 0,5	114,7	- 0,2	108,4	- 1,3
	DEZ	79,7	-21,9	-40,3	105,0	- 8,5	106,8	- 1,5
1996	JAN	53,8	-18,4	-32,5	105,4	+ 0,4	105,5	- 1,2
	FEB	44,7	-49,7	-16,9	85,7	-18,7	104,2	- 1,2
	MAR	96,5	-18,3	+115,9	101,9	+18,9	104,0	- 0,2
	APR	117,7	+ 2,1	+22,0	112,3	+10,2	104,2	+ 0,2
	MAI	121,4	-10,3	+ 3,1	106,4	- 5,3	104,6	+ 0,4
	JUN	120,4	- 7,2	- 0,8	106,7	+ 0,3	105,0	+ 0,4
	JUL	127,7	+ 2,7	+ 6,1	111,5	+ 4,5	105,4	+ 0,4
	AUG	116,3	-12,1	- 8,9	104,4	- 6,4	105,6	+ 0,2

SIBA, FS 4, R 2.1, 8/1996

BAUHAUPTGEWERBE AS JANUAR 1996 GESCHÄTZT

NACH ABSCHNITTEN, UNTERABSCHNITTEN,
DER KLASSIFIKATION DER WIRTSCHAFTS

2.1 ORIGINAL

WZ93- SCHL.	WIRTSCHAFTSZWEIG	GEWICHT- TUNG	VERAENDERUNG IN % AUG. 1996 GEGEN				VERAENDERUNG IN % JULI 1996 GEGEN			KUMULIERT	
			1996 AUG.	AUG. 1996 JULI 1996		1996 JULI	JULI 1996 JUNI 1996		JAN. 1996 AUG. 1996	VER- AEND. IN % GEGEN VORJAHR	
				AUG. 1995	JULI 1995		JULI 1995	JUNI 1995			
	PRODUZIERENDES GEWERBE (EINSCHL. BAUHAUPTGEWERBE)	100	87,7	-1,1	-8,6	95,8	+5,2	+1,2	92,9	-1,7	
C-E	PRODUZIERENDES GEWERBE (OH BAUHAUPTGEWERBE)	92,60	87,1	+0,3	-7,7	94,4	+5,7	+0,4	93,0	-0,6	
C-D	BERGBAU, GEW. V. STEINEN U. VERARBEITENDES GEWERBE	86,78	86,7	0,0	-8,2	94,4	+5,7	+0,4	92,1	-1,2	
	VORLEISTUNGSGUETERPRODUZENTEN (OH ENERGIEVERSORGUNG)	38,73	92,7	+0,1	-5,8	98,4	+3,4	+1,4	95,8	-3,3	
	INVESTITIONSGUETERPRODUZENTEN	25,16	81,4	+0,9	-12,8	93,4	+8,6	-2,3	90,3	+2,8	
	GEBRAUCHSGUETERPRODUZENTEN	7,78	66,4	+8,1	-14,5	77,7	+13,4	-5,1	81,5	+0,2	
	VERBRAUCHSGUETERPRODUZENTEN	15,10	90,4	+4,8	-4,1	94,3	+3,9	+4,8	91,3	-1,9	
C	BERGBAU U. GEW. V. STEINEN U. ERDEN	1,95	81,2	-9,5	-6,6	86,9	-2,2	+4,4	84,3	-4,9	
CA	KOHLENBERGBAU, TORFGEWINNUNG, GEW. V. ERDOEL U. ERDGAS (OH BERGBAU AUF URAN- U. THORIUMERZE)	1,38	75,2	-9,9	-3,2	77,7	-6,4	+3,9	84,5	-4,3	
10	KOHLENBERGBAU, TORFGEWINNUNG	1,12	72,3	-12,3	-2,4	74,1	-9,2	+8,2	76,1	-7,6	
11	GEW. V. ERDOEL U. ERDGAS (OH ERBRING. DAMIT VERB. DIENSTL.)	0,26	88,1	-0,7	-5,8	93,5	+5,3	-8,8	121,7	+6,4	
CB	ERZBERGBAU, GEW. V. STEINEN U. ERDEN, SONST. BERGBAU	0,57	95,8	-8,5	-12,2	109,1	+5,6	+5,6	83,6	-6,3	
D	VERARBEITENDES GEWERBE	84,83	86,8	+0,1	-8,2	94,6	+5,8	+0,3	92,3	-1,1	
DA	ERNAEHRUNGSGEWERBE U. TABAKVERARBEITUNG	9,66	97,3	-4,3	-2,5	99,8	+4,5	+3,6	96,1	0,0	
15	ERNAEHRUNGSGEWERBE	7,81	99,6	-3,2	-2,2	101,8	+4,2	+2,1	99,5	+0,9	
16	TABAKVERARBEITUNG	1,85	87,5	-9,5	-4,0	91,1	+5,4	+10,8	81,8	-4,8	
DB	TEXTIL- U. BEKLEIDUNGSGEWERBE	2,69	54,3	-8,7	-13,9	63,1	-5,0	+6,9	62,3	-10,2	
17	TEXTILGEWERBE	1,60	51,7	-6,3	-15,7	61,3	-5,5	-6,3	65,6	-11,0	
18	BEKLEIDUNGSGEWERBE	1,09	58,0	-12,0	-11,6	65,6	-4,2	+31,7	57,5	-8,9	
DC	LEDERGEWERBE	0,34	51,6	-11,6	-14,9	60,6	+7,1	+8,6	60,0	-9,4	
DD	HOLZGEWERBE (OH H V. MOEBELN)	1,29	92,0	-3,1	-6,2	98,1	-0,1	-0,3	96,6	-7,6	
DE	PAPIER- U. DRUCKGEWERBE (OH VERLAGSGEWERBE)	4,35	90,5	-2,8	-0,4	90,9	+0,7	+0,4	90,8	-3,5	
21	PAPIERGEWERBE	2,17	93,5	-4,1	-3,1	96,5	-0,1	+1,2	94,7	-5,0	
21.1	H V. HOLZSTOFF, ZELLSTOFF, PAPIER, KARTON U. PAPPE	0,87	111,2	0,0	-0,4	111,7	-6,1	-0,1	108,3	-7,3	
21.2	PAPIER-, KARTON- U. PAPPEVERARBEITUNG	1,30	81,6	-7,7	-5,6	86,4	+5,9	+2,4	85,6	-2,9	
22	DRUCKGEWERBE, VERVIELF. V. BESPIELT. TONTRAEGERN (OH VER- LAGSGEW., VERVIELF. V. BESPIELT. BILD- U. DATENTRAEGERN)	2,18	87,7	-1,1	+2,8	85,3	+1,5	-0,4	86,9	-2,0	
DF	KOKEREI, MINERALOELVERARB., H U. VERARB. V. SPALT- U. BRUTST	3,42	107,0	+0,9	+1,7	105,2	+1,0	+0,9	102,7	+1,7	
23.2	MINERALOELVERARBEITUNG	3,21	109,2	+0,8	+1,8	107,3	+0,8	+1,3	104,7	+1,7	
DG	CHEMISCHE INDUSTRIE	8,73	105,8	+7,3	-4,3	110,6	+7,2	+2,8	108,1	-2,3	
24.1	H V. CHEMISCHEN GRUNDSTOFFEN	4,46	117,7	+16,5	-2,6	120,9	+9,3	+3,1	117,4	-0,3	
24.4	H V. PHARMAZEUTISCHEN ERZEUGNISSEN	1,60	100,1	-0,2	-4,6	104,9	+4,7	+1,6	105,7	-6,1	
DH	H V. GUMMI- U. KUNSTSTOFFWAREN	3,65	85,7	-0,9	-6,9	92,1	+3,1	+2,1	89,9	-6,0	
25.1	H V. GUMMIWAREN	0,90	87,8	-1,9	-7,4	94,8	+9,5	-1,6	99,4	+4,5	
25.2	H V. KUNSTSTOFFWAREN	2,74	85,0	-0,7	-6,9	91,3	+1,2	+3,5	86,8	-9,4	
DI	GLASGEWERBE, KERAMIK, VERARB. V. STEINEN U. ERDEN	3,10	99,6	-2,6	-7,9	108,2	+3,9	+4,0	93,2	-6,9	
26.1	H U. VERARB. V. GLAS	0,71	96,5	+2,0	-4,7	101,3	+5,3	+1,4	97,9	-3,5	
DJ	METALLERZEUGUNG U. -BEARBEITUNG, H V. METALLERZEUGNISSEN	10,12	89,0	-3,2	-6,9	95,6	+2,1	+2,8	92,7	-4,4	
27	METALLERZEUGUNG U. -BEARBEITUNG	4,06	82,1	-4,6	-3,8	85,3	-3,4	-2,2	86,3	-7,8	
27.1	ERZEUGUNG V. ROHEISEN, STAHL U. FERROLEGIERUNGEN (EGKS)	1,50	91,4	-5,9	+1,7	89,9	-11,1	-4,1	91,4	-11,9	
27.5	GIESSEIINDUSTRIE	0,79	64,7	-3,9	-12,4	73,9	+0,4	-9,7	79,0	-5,5	
28	H V. METALLERZEUGNISSEN	6,06	93,7	-2,1	-8,6	102,5	+5,6	+5,7	97,1	-2,1	
28.1	STAHL- U. LEICHTMETALLBAU	1,19	103,8	+0,4	-4,1	108,2	+3,7	+6,0	95,6	-2,1	
DK	MASCHINENBAU	11,67	69,3	-6,4	-19,2	85,8	+4,9	-8,1	82,1	+0,9	
29.1	H V. MASCHINEN F. D. ERZEUGUNG U. NUTZUNG V. MECH. ENERGIE	2,65	82,3	-6,1	-19,8	102,6	+0,8	+2,1	97,2	-2,8	
29.3	H V. LAND- U. FORSTWIRTSCHAFTLICHEN MASCHINEN	0,30	52,9	+0,6	-44,5	95,3	+8,3	-5,9	91,9	+7,5	
29.4	H V. WERKZEUGMASCHINEN	1,72	59,6	-8,2	-15,7	70,7	+0,7	-6,6	66,7	+3,1	
DL	H V. BUERO MASCH., DATENVERARBEITUNGSGER. U. -EINRICHTUNGEN, ELEKTROTECHNIK, FEINMECHANIK U. OPTIK	12,80	91,6	+4,9	-8,0	99,6	+10,7	+3,2	96,5	+4,1	
30	H V. BUERO MASCH., DATENVERARBEITUNGSGER. U. -EINRICHTUNGEN	1,90	73,1	-0,1	-9,9	81,1	+13,0	+3,0	81,5	+9,7	
31	H V. GERAETEN D. ELEKTRIZITAETSSEITIG, -VERTEILUNG U. AE	4,63	86,6	-2,3	-10,3	96,5	+6,2	+4,7	93,4	-0,8	
31.2	H V. ELEKTRIZITAETSVERTEILUNGS- U. SCHALTZEINRICHTUNGEN	1,96	87,1	-1,9	-11,2	98,1	+6,6	+6,5	93,2	+1,2	
31.6	H V. ELEKTRISCHEN AUSRUESTUNGEN ANG.	1,00	88,3	-1,2	-11,7	100,0	+10,5	+1,6	99,7	-1,2	
32	RUNDFUNK-, FERNSEH- U. NACHRICHTENTECHNIK	2,93	118,7	+16,9	-3,1	122,5	+20,6	+4,3	117,7	+9,7	
33	MEDIZIN-, MESS-, STEUER- U. REGELUNGSTECHNIK, OPTIK	3,34	85,2	+5,3	-9,8	94,5	+6,4	+0,3	90,9	+3,1	
DM	FAHRZEUGBAU	10,40	73,9	+8,4	-14,8	86,7	+14,4	-4,4	90,0	+1,8	
34	H V. KRAFTWAGEN U. KRAFTWAGENTEILEN	8,96	74,8	+11,8	-16,1	89,2	+16,9	-4,6	92,2	+3,1	
34.1	H V. KRAFTWAGEN U. KRAFTWAGENMOTOREN	6,76	75,0	+14,5	-15,8	89,1	+18,3	-3,8	93,2	+3,6	
35	SONST. FAHRZEUGBAU	1,45	68,3	-10,2	-3,8	71,0	-2,9	-3,4	76,1	-7,4	
35.1	SCHIFFBAU	0,23	82,2	-18,0	+14,5	71,8	-7,1	-21,1	91,4	-12,0	
35.3	LUFT- U. RAUMFAHRZEUGBAU	0,89	71,5	-5,4	-5,3	75,5	-0,4	+4,4	76,6	-6,4	
DN	H V. MOEBELN, SCHMUCK, MUSIKINSTRUMENTEN, SPORTGERAETEN, SPIELWAEREN U. SONST. ERZEUGNISSEN (OH RECYCLING)	2,64	71,1	-0,8	-8,7	77,9	+5,6	-3,1	82,4	-3,2	
36.1	H V. MOEBELN	1,87	68,3	-2,7	-8,9	75,0	+3,2	-7,6	83,4	-4,1	
E	ENERGIEVERSORGUNG	5,83	93,0	+5,3	-1,3	94,2	+6,8	-0,2	106,3	+5,7	
40.1	ELEKTRIZITAETSVERSORGUNG	4,97	93,7	+4,9	-0,1	93,8	+4,5	+2,2	102,3	+2,7	
40.2	GASVERSORGUNG	0,86	88,6	+7,5	-8,1	96,4	+21,9	-12,2	129,1	+20,9	
	BAUHAUPTGEWERBE	7,40	96,3	-13,8	-15,5	113,9	+0,4	+11,1	90,9	-13,1	
	HOCHBAULEISTUNGEN	4,40	100,0	-13,4	-16,1	119,2	0,0	+13,0	96,3	-14,3	
	TIEFBAULEISTUNGEN	3,00	90,8	-14,4	-14,5	106,2	+1,2	+8,1	82,9	-11,1	

BAUHAUPTGEWERBE AB JANUAR 1996 GESCHAETZT

STBA, FS 4, R 2.1, 8/1996

BUNDES GEBIET
DAS PRODUZIERENDE GEBERBE
= 100

ABTEILUNGEN, GRUPPEN UND KLASSEN
ZWEIGE, AUSGABE 1993 (WZ93)

WERT

1996 AUG.	VER- ÄND. IN % GEGEN AUG. 1994	1995 2.VJ	1996 1.VJ	1996 2.VJ	VERÄNDERUNG IN % 2.VJ 1996 GEGEN 1.VJ 1996		1995 1.HJ	1996 2.HJ	1996 1.HJ	VERÄNDERUNG IN % 1.HJ 1996 GEGEN 2.HJ 1995		1994	1995	VERÄNDERUNG IN % 1995 GEGEN 1994	WZ93- SCHL.
					2.VJ	1.VJ				1.HJ	2.HJ				
					1995	1996				1995	1996				
88,7	-0,6	96,5	91,8	94,6	-2,0	+3,1	96,0	95,6	93,2	-2,9	-2,5	95,3	95,8	+0,5	PROD GEW
86,8	-0,3	95,0	93,8	93,7	-1,4	-0,1	95,5	94,5	93,8	-1,8	-0,7	94,1	95,0	+1,0	C-E
86,7	-0,5	95,0	91,9	93,4	-1,7	+1,6	94,9	94,0	92,7	-2,3	-1,4	93,7	94,4	+0,7	C-D
92,6	-2,2	100,9	95,1	96,7	-4,2	+1,7	100,8	96,8	95,9	-4,9	-0,9	99,2	98,8	-0,4	VORLEIST
80,7	+4,9	91,1	89,6	92,9	+2,0	+3,7	89,3	94,1	91,3	+2,2	-3,0	86,5	91,7	+6,0	INVEST
61,4	-9,4	84,6	86,4	82,9	-2,0	-4,1	86,8	79,2	84,6	-2,5	+6,8	89,3	83,0	-7,1	GEBRAUCH
95,0	+0,5	91,6	90,7	91,1	-0,5	+0,4	93,2	94,4	90,9	-2,5	-3,7	93,7	93,8	+0,1	VERBRAUCH
89,7	+5,2	89,5	83,4	85,2	-4,8	+2,2	88,4	91,8	84,3	-4,6	-8,2	91,1	90,1	-1,1	C
83,5	+5,3	84,4	94,4	80,0	-5,2	-15,3	90,0	87,0	87,2	-3,1	+0,2	87,9	88,5	+0,7	CA
82,4	+2,2	79,4	81,7	72,4	-8,8	-11,4	82,6	82,2	77,0	-6,8	-6,3	83,4	82,4	-1,2	10
88,7	+20,4	106,3	150,5	113,5	+6,8	-24,6	123,0	108,1	132,0	+7,3	+22,1	108,0	115,5	+6,9	11
104,7	+4,8	101,7	56,9	97,8	-3,8	+71,9	84,3	103,4	77,3	-8,3	-25,2	98,9	93,9	-5,1	CB
86,7	-0,5	95,1	92,1	93,6	-1,6	+1,6	95,0	94,0	92,9	-2,2	-1,2	93,8	94,5	+0,7	0
101,7	+2,1	96,2	93,5	97,1	+0,9	+3,9	95,3	100,1	95,3	0,0	-4,8	96,9	97,7	+0,8	DA
102,9	+4,1	99,8	97,4	100,8	+1,0	+3,5	98,0	103,7	99,1	+1,1	-4,4	98,2	100,9	+2,7	15
96,7	-6,0	81,0	77,1	81,4	+0,5	+5,6	84,0	84,8	79,3	-5,6	-6,5	91,7	84,4	-8,0	16
59,5	-10,5	64,7	68,6	58,4	-9,7	-14,9	71,5	65,3	63,5	-11,2	-2,8	72,9	68,4	-6,2	08
55,2	-11,8	74,8	70,4	66,9	-10,6	-5,0	78,2	69,3	68,7	-12,1	-0,9	77,6	73,7	-5,0	17
65,9	-8,9	50,0	65,9	46,1	-7,8	-30,0	61,8	59,4	56,0	-9,4	-5,7	66,1	60,6	-8,3	18
58,4	-10,0	64,1	64,6	57,9	-9,7	-10,4	69,1	63,6	61,3	-11,3	-3,6	68,6	66,3	-3,4	DC
94,9	-2,0	108,3	95,9	98,4	-9,1	+2,6	107,2	105,1	97,1	-9,4	-7,6	109,2	106,2	-2,7	DD
93,1	+1,9	93,5	92,1	89,5	-4,3	-2,8	95,0	94,5	90,8	-4,4	-3,9	95,9	94,7	-1,3	DE
97,5	+2,4	98,9	96,6	92,6	-6,4	-4,1	100,5	94,3	94,6	-5,9	+0,3	99,6	97,4	-2,2	21
111,2	+10,4	117,7	109,9	104,4	-11,3	-5,0	117,4	108,0	107,2	-8,7	-0,7	105,9	112,7	+6,4	21.1
88,4	-3,4	86,4	87,6	84,7	-2,0	-3,3	89,3	85,2	86,2	-3,5	+1,2	95,4	87,2	-8,6	21.2
88,7	+1,1	88,1	87,8	86,4	-1,9	-1,6	89,5	94,6	87,1	-2,7	-7,9	92,2	92,0	-0,2	22
106,0	-4,7	98,4	102,3	100,9	+2,5	-1,4	99,6	102,3	101,6	+2,0	-0,7	109,0	101,0	-7,3	DF
108,3	-4,9	100,3	104,4	102,6	+2,3	-1,7	101,6	104,2	103,5	+1,9	-0,7	111,4	102,9	-7,6	23.2
98,6	-5,6	112,1	106,9	109,1	-2,7	+2,1	113,9	103,2	108,0	-5,2	+4,7	106,2	108,6	+2,3	DG
101,0	-7,2	121,2	115,8	117,8	-2,8	+1,7	121,7	110,0	116,8	-4,0	+6,2	110,5	115,8	+4,8	24.1
100,3	-2,7	110,3	105,0	108,4	-1,7	+3,2	116,8	103,3	106,7	-8,6	+3,3	106,5	110,0	+3,3	24.4
86,5	-0,9	99,8	89,6	90,9	-8,9	+1,5	98,2	91,2	90,2	-8,1	-1,1	94,6	94,7	+0,1	DH
89,5	+19,8	97,7	105,1	99,1	+1,4	-5,7	97,4	95,2	102,1	+4,8	+7,2	88,0	96,3	+9,4	25.1
85,6	-6,3	100,5	84,5	88,2	-12,2	+4,4	98,4	90,0	86,4	-12,2	-4,0	96,8	94,2	-2,7	25.2
102,3	-3,7	106,9	77,2	102,0	-4,6	+32,1	99,1	101,2	89,6	-9,6	-11,5	104,6	100,2	-4,2	DI
94,6	-0,2	102,3	97,2	98,0	-4,2	+0,8	103,5	100,9	97,6	-5,7	-3,3	99,9	102,2	+2,3	26.1
91,9	-0,3	98,7	92,8	93,0	-5,8	+0,2	98,4	95,6	92,9	-5,6	-2,8	93,7	97,0	+3,5	DJ
86,1	-4,2	95,2	87,7	86,6	-9,0	-1,3	95,8	87,8	87,2	-3,0	-0,7	91,7	91,8	+0,1	27
97,1	-1,4	103,7	91,0	92,2	-11,1	+1,3	105,2	97,0	91,6	-12,9	-5,6	99,4	101,1	+1,7	27.1
67,3	-10,7	87,5	84,3	80,1	-8,5	-5,0	88,0	77,7	82,2	-6,6	+5,8	77,7	82,8	+6,6	27.5
95,7	+2,1	101,1	96,2	97,3	-3,8	+1,1	100,2	100,9	96,7	-3,5	-4,2	95,1	100,5	+5,7	28
103,4	-2,3	101,5	84,7	99,6	-1,9	+17,6	95,7	110,4	92,1	-3,8	-16,6	101,7	103,0	+1,3	28.1
74,0	+0,4	85,5	79,9	87,2	+2,0	+9,1	82,5	90,0	83,6	+1,3	-7,1	83,9	86,3	+2,9	DK
87,6	+3,8	99,8	98,7	98,9	-0,9	+0,2	101,8	98,7	98,8	-2,9	+0,1	91,9	100,2	+9,0	29.1
52,6	-12,0	94,6	95,6	100,1	+5,8	+4,7	90,6	74,5	97,8	+7,9	+31,3	80,8	82,5	+2,1	29.3
64,9	+4,7	67,6	60,0	74,5	+10,2	+24,2	63,8	81,0	67,3	+5,5	-16,9	67,7	72,4	+6,9	29.4
87,3	+2,7	93,5	98,1	95,6	+2,2	-2,5	94,0	97,3	96,8	+3,0	-0,5	92,2	95,7	+3,8	DL
73,2	+17,1	70,3	87,9	78,1	+11,1	-11,1	74,8	80,2	83,0	+11,0	+3,5	69,4	77,5	+11,7	30
88,6	+1,1	95,2	95,0	93,1	-2,2	-2,0	95,6	94,9	94,0	-1,7	-0,9	96,2	95,3	-0,9	31
88,8	-4,0	92,2	94,2	92,6	+0,4	-1,7	92,6	94,4	93,4	+0,9	-1,1	99,1	93,5	-5,7	31.2
89,4	+4,2	102,5	102,1	100,9	-1,6	-1,2	104,5	97,4	101,5	-2,9	+4,2	99,6	100,9	+1,3	31.6
101,5	+2,3	110,0	117,2	116,2	+5,6	-0,9	109,2	117,6	116,7	+6,9	-0,8	104,8	113,4	+8,2	32
80,9	-0,9	89,8	91,4	91,0	+1,3	-0,4	89,3	92,6	91,2	+2,1	-1,5	88,4	90,9	+2,8	33
68,2	+3,5	93,2	93,9	92,5	-0,8	-1,5	93,9	84,2	93,2	-0,7	+10,7	89,5	89,0	-0,6	DM
66,9	+3,4	94,7	96,2	95,0	+0,3	-1,2	95,4	85,4	95,6	+0,2	+11,9	90,5	90,4	-0,1	34
65,5	+3,6	95,7	98,2	95,6	-0,1	-2,6	96,5	85,7	96,9	+0,4	+13,1	91,1	91,1	0,0	34.1
76,1	+4,1	83,6	79,4	77,0	-7,9	-3,0	84,7	77,2	78,2	-7,7	+1,3	82,8	80,9	-2,3	35
100,3	+33,0	109,5	95,7	96,7	-11,7	+1,0	108,9	99,4	96,2	-11,7	-3,2	90,3	104,2	+15,4	35.1
75,6	-1,4	81,3	79,3	75,8	-6,8	-4,4	83,9	76,9	77,6	-7,5	+0,9	84,8	80,4	-5,2	35.3
71,7	-6,9	85,6	87,5	82,6	-3,5	-5,6	89,3	87,7	85,0	-4,8	-3,1	89,2	88,5	-0,8	DN
70,2	-6,3	88,2	90,4	84,2	-4,5	-6,9	92,2	85,9	87,3	-5,3	+1,6	89,5	89,1	-0,4	36.1
88,3	+2,1	95,4	121,5	99,4	+4,2	-18,2	104,8	102,5	110,5	+5,4	+7,8	100,4	103,6	+3,2	E
89,3	+2,3	94,8	114,2	96,1	+1,4	-15,8	102,9	100,5	105,2	+2,2	+4,7	99,3	101,7	+2,4	40.1
82,4	+0,9	99,0	163,7	119,0	+20,2	-27,3	115,5	113,8	141,3	+22,3	+24,2	106,9	114,6	+7,2	40.2
111,7	-4,0	115,5	67,3	104,9	-9,2	+55,9	102,0	108,9	86,1	-15,6	-20,9	109,6	105,4	-3,8	BAUHAUPT
115,5	-4,7	122,3	74,9	109,0	-10,9	+45,5	110,8	113,4	91,9	-17,1	-19,0	115,7	112,1	-3,1	HOCHBAU
106,1	-3,0	105,5	56,3	99,0	-6,2	+75,8	89,1	102,2	77,7	-12,8	-24,0	100,8	95,7	-5,1	TIEFBAU

WZ93- SCHL.	WIRTSCHAFTSZWEIG	GEWICH- TUNG	VERAENDERUNG IN % AUG. 1996 GEGEN				VERAENDERUNG IN % JULI 1996 GEGEN			KUMULIERT	
			1996 AUG.	AUG. 1996 GEGEN		1996 JULI	JULI 1996 GEGEN		JAN. 1996 BIS AUG. 1996	VER- AEND. IN % GEGEN VORJAHR	
				AUG. 1995	JULI 1996		JULI 1995	JUNI 1996			
	PRODUZIERENDES GEWERBE (EINSCHL. BAUHAUPTGEWERBE)	100	87,6	+0,9	-6,9	94,1	+0,9	-1,7	92,3	-1,7	
C-E	PRODUZIERENDES GEWERBE (OH BAUHAUPTGEWERBE)	92,60	86,9	+2,1	-6,4	92,8	+1,6	-2,3	92,4	-0,8	
C-D	BERGBAU, GEW V STEINEN U ERDEN U VERARBEITENDES GEWERBE	86,78	86,5	+1,9	-6,7	92,7	+1,3	-2,5	91,5	-1,2	
	VORLEISTUNGSGUETERPRODUZENTEN (OH ENERGIEVERSORGUNG)	38,73	92,6	+1,9	-4,4	96,9	-0,3	-1,0	95,3	-3,2	
	INVESTITIONSGUETERPRODUZENTEN	25,16	81,3	+3,2	-11,2	91,6	+3,9	-5,4	89,7	+2,9	
	GEBRAUCHSGUETERPRODUZENTEN	7,78	66,3	+11,2	-12,5	75,8	+6,9	-8,9	80,7	+0,1	
	VERBRAUCHSGUETERPRODUZENTEN	15,10	90,2	-2,9	-2,7	92,7	-0,3	+1,9	90,7	-1,9	
C	BERGBAU U GEW V STEINEN U ERDEN	1,95	81,1	-7,9	-5,3	85,6	-5,6	+2,0	83,8	-5,0	
CA	KOHLBERGBAU, TORFGEWINNUNG, GEW V ERDOEL U ERDGAS (OH BERGBAU AUF URAN- U THORIUMERZE)	1,38	75,1	-8,7	-2,2	76,8	-8,9	+2,0	84,2	-4,3	
10	KOHLBERGBAU, TORFGEWINNUNG	1,12	72,2	-11,1	-1,4	73,2	-11,7	+6,1	75,7	-7,8	
11	GEW V ERDOEL U ERDGAS (OH ERBRING DAMIT VERB. TAETIG)	0,26	88,0	+0,7	-4,8	92,4	+2,4	-10,6	121,2	+6,4	
CB	ERZBERGBAU, GEW V STEINEN U ERDEN, SONST BERGBAU	0,57	95,6	-6,5	-10,7	107,0	+0,8	+2,3	83,1	-6,3	
D	VERARBEITENDES GEWERBE	84,83	86,6	+2,1	-6,8	92,9	+1,5	-2,5	91,7	-1,1	
DA	ERNAHRUNGSGEWERBE U TABAKVERARBEITUNG	9,66	97,1	-2,3	-0,8	97,9	0,0	+0,5	95,5	0,0	
15	ERNAHRUNGSGEWERBE	7,81	99,4	-1,3	-0,6	100,0	0,0	-0,7	98,9	+1,0	
16	TABAKVERARBEITUNG	1,85	87,3	-7,1	-2,0	89,1	0,0	+7,0	81,1	-4,8	
DB	TEXTIL- U BEKLEIDUNGSGEWERBE	2,69	54,1	-6,4	-12,2	61,6	-10,1	+2,8	61,7	-10,3	
17	TEXTILGEWERBE	1,80	51,6	-3,6	-13,7	59,8	-10,9	-9,9	65,0	-11,0	
18	BEKLEIDUNGSGEWERBE	1,09	57,9	-9,7	-9,8	64,2	-9,1	+27,1	57,0	-8,9	
DC	LEDERGEWERBE	0,34	51,6	-9,5	-13,1	59,4	+2,4	+5,3	59,5	-9,4	
DD	HOLZGEWERBE (OH H V MOEBELN)	1,29	91,9	-0,3	-4,1	95,8	-5,4	-4,1	95,8	-7,6	
DE	PAPIER- U DRUCKGEWERBE (OH VERLAGSGEWERBE)	4,35	90,4	-1,3	+0,8	89,7	-2,3	-1,6	90,3	-3,6	
21	PAPIERGEWERBE	2,17	93,3	-2,7	-2,1	95,3	-3,1	-0,8	94,2	-5,0	
21.1	H V HOLZSTOFF, ZELLSTOFF, PAPIER, KARTON U PAPPE	0,87	111,0	+1,0	+0,4	110,6	-8,1	-1,7	107,8	-7,4	
21.2	PAPIER-, KARTON- U PAPPEVERARBEITUNG	1,30	81,5	-5,9	-4,1	85,0	+1,8	-0,2	85,1	-3,0	
22	DRUCKGEWERBE, VERVIELF V BESPIELT. TONTRAEGERN (OH VERLAGSGEW., VERVIELF V BESPIELT. BILD- U DATENTRAEGERN)	2,18	87,6	+0,3	+3,9	84,3	-1,4	-2,3	86,5	-2,0	
DF	KOKEREI, MINERALOELVERARB., H U VERARB. V SPALT- U BRUTST. MINERALOELVERARBEITUNG	3,42 3,21	107,0 109,2	+1,4 +1,2	+2,0 +2,1	104,9 107,0	+0,3 +0,2	+0,3 +0,8	102,6 104,6	+1,7 +1,7	
DG	CHEMISCHE INDUSTRIE	8,73	105,7	+8,6	-3,4	109,4	+4,5	+1,0	107,6	-2,4	
24.1	H V CHEMISCHEN GRUNDSTOFFEN	4,45	117,5	+17,9	-1,8	119,6	+6,5	+1,3	117,0	-0,3	
24.4	H V PHARMAZEUTISCHEN ERZEUGNISSEN	1,60	100,0	+1,0	-3,7	103,8	+2,2	-0,2	105,2	-6,2	
DH	H V GUMMI- U KUNSTSTOFFWAREN	3,65	85,5	+1,4	-5,3	90,3	-1,7	-1,2	89,2	-6,0	
25.1	H V GUMMIWAREN	0,30	87,6	+0,5	-5,7	92,9	+4,4	-4,8	98,7	+4,6	
25.2	H V KUNSTSTOFFWAREN	2,74	84,8	+1,8	-5,1	89,4	-3,7	0,0	86,1	-9,5	
DI	GLASGEWERBE, KERAMIK, VERARB. V STEINEN U ERDEN H U VERARB. V GLAS	3,10 0,71	99,4 96,4	-0,5 +3,4	-6,4 -3,6	106,2 100,0	-0,6 +2,2	+1,0 -0,7	92,6 97,4	-6,9 -3,6	
DJ	METALLERZEUGUNG U -BEARBEITUNG, H V METALLERZEUGNISSEN	10,12	88,9	-0,9	-5,2	93,8	-2,3	-0,3	92,1	-4,4	
27	METALLERZEUGUNG U -BEARBEITUNG	4,06	82,0	-3,0	-2,4	84,0	-6,8	-4,5	85,8	-7,8	
27.1	ERZEUGUNG V ROEISEN, STAHL U FERROLEGIERUNGEN (EGKS)	1,50	91,3	-4,4	+2,9	88,7	-13,8	-6,1	91,0	-11,8	
27.5	GIESSEREIINDUSTRIE	0,79	64,6	-1,5	-10,8	72,4	-4,2	-12,6	78,4	-5,5	
28	H V METALLERZEUGNISSEN	6,08	93,5	+0,3	-6,9	100,4	+0,4	+2,2	96,3	-2,2	
28.1	STAHL- U LEICHTMETALLBAU	1,19	103,6	+2,5	-2,4	106,2	-0,6	+2,8	95,0	-2,2	
DK	MASCHINENBAU	11,67	69,2	-4,6	-18,0	84,4	+0,8	-10,6	81,6	+0,9	
29.1	H V MASCHINEN F. D. ERZEUGUNG U NUTZUNG V MECH. ENERGIE	2,85	82,2	-4,2	-18,5	100,9	-3,1	-0,6	96,6	-2,8	
29.3	H V LAND- U FORSTWIRTSCHAFTLICHEN MASCHINEN	0,30	52,8	+2,5	-43,6	93,7	+4,1	-8,4	91,3	+7,3	
29.4	H V WERKZEUGMASCHINEN	1,72	59,5	-6,4	-14,5	69,6	-3,1	-9,0	66,4	+3,3	
DL	H V BUEROMASCH., DATENVERARBEITUNGSGER. U -EINRICHTUNGEN, ELEKTROTECHNIK, FEINMECHANIK U OPTIK	12,80	91,4	+6,9	-6,7	98,0	+6,5	+0,5	95,9	+4,1	
30	H V BUEROMASCH., DATENVERARBEITUNGSGER. U -EINRICHTUNGEN	1,90	72,9	+2,4	-8,1	79,3	+7,0	-0,6	80,8	+9,8	
31	H V GERAETEN D. ELEKTRIZITAETSERZ., -VERTEILUNG U AE.	4,63	86,5	-0,5	-8,9	95,0	+2,4	+2,0	92,9	-0,7	
31.2	H V ELEKTRIZITAETSERZEUGUNGS- U SCHALTEINRICHTUNGEN	1,96	87,0	-0,1	-8,9	96,6	+2,9	+3,9	92,7	+1,2	
31.6	H V ELEKTRISCHEN AUSRUESTUNGEN ANG.	1,00	88,2	+0,6	-10,5	98,5	+6,6	-0,8	99,1	-1,1	
32	RUNDFUNK-, FERNSEH- U NACHRICHTENTECHNIK	2,93	118,5	+19,0	-1,7	120,6	+16,2	+1,7	117,0	+9,7	
33	MEDIZIN-, MESS-, STEUER- U. REGELUNGSTECHNIK, OPTIK	3,34	85,1	+7,3	-8,5	93,0	+2,4	-2,3	90,3	+3,1	
DM	FAHRZEUGBAU	10,40	73,7	+12,0	-12,5	84,2	+6,9	-8,9	89,0	+1,7	
34	H V KRAFTWAGEN U KRAFTWAGENTEILEN	8,96	74,6	+15,8	-13,8	86,5	+8,9	-9,2	91,2	+3,2	
34.1	H V KRAFTWAGEN U KRAFTWAGENMOTOREN	6,76	74,8	+18,5	-13,4	86,4	+10,2	-8,5	92,2	+3,6	
35	SONST. FAHRZEUGBAU	1,45	68,2	-8,5	-2,3	69,8	-6,7	-6,1	75,6	-7,5	
35.1	SCHIFFBAU	0,23	82,1	-16,9	+15,5	71,1	-9,3	-22,5	91,0	-11,9	
35.3	LUFT- U RAUMFAHRZEUGBAU	0,89	71,4	-3,4	-3,8	74,2	-4,5	+1,5	76,0	-6,5	
DN	H V MOEBELN, SCHMUCK, MUSIKINSTRUMENTEN, SPORTGERAETEN, SPIELWAEREN U SONST. ERZEUGNISSEN (OH RECYCLING)	2,64 1,87	70,9 68,2	+1,9 +0,1	-6,8 -6,8	76,1 73,2	-0,3 -2,7	-6,7 -11,3	81,7 82,6	-3,2 -4,3	
E	ENERGIEVERSORGUNG	5,83	93,0	+5,9	-0,7	93,7	+5,5	-1,1	106,1	+5,6	
40.1	ELEKTRIZITAETSVERSORGUNG	4,97	93,7	+5,6	+0,4	93,3	+3,2	+1,3	102,1	+2,7	
40.2	GASVERSORGUNG	0,86	88,6	+7,7	-8,0	96,3	+21,6	-12,4	129,1	+20,9	
	BAUHAUPTGEWERBE	7,40	96,1	-11,0	-13,3	110,9	-5,7	+6,4	90,1	-13,1	
	HOCHBAULEISTUNGEN	4,40	99,8	-10,7	-14,0	116,1	-6,0	+8,3	95,5	-14,3	
	TIEFBAULEISTUNGEN	3,00	90,6	-11,6	-12,3	103,3	-5,2	+3,4	82,1	-11,1	

BUNDESGBEIT
DAS PRODUZIERENDE GEWERBE
= 100

ABTEILUNGEN, GRUPPEN UND KLASSEN
ZWEIGE, AUSGABE 1993 (WZ93)

BEREINIGTER WERT

1995 AUG.	VER- ÄND. IN % GEGEN AUG. 1994	1995			VERÄNDERUNG IN % 2.VJ 1996 GEGEN		1995			VERÄNDERUNG IN % 1.HJ 1996 GEGEN		1994		VERÄNDERUNG IN % 1995 GEGEN 1994	WZ93- SCHL.
		1995	1996	1996			1995	1995	1996			1994	1995		
		2.VJ	1.VJ	2.VJ	2.VJ 1995	1.VJ 1996	1.HJ	2.HJ	1.HJ	1.HJ 1995	2.HJ 1995				
86,8	-0,6	96,2	91,1	94,4	-1,9	+3,6	95,1	95,9	92,7	-2,5	-3,3	94,8	95,5	+0,7	PROD GEW
85,1	-0,2	94,7	93,0	93,5	-1,3	+0,5	94,7	94,8	93,3	-1,5	-1,6	93,7	94,7	+1,1	C-E
84,9	-0,4	94,7	91,2	93,1	-1,7	+2,1	94,0	94,2	92,2	-1,9	-2,1	93,3	94,1	+0,9	C-D
90,9	-2,2	100,7	94,4	96,5	-4,2	+2,2	100,0	97,0	95,4	-4,6	-1,6	98,8	98,5	-0,3	VORLEIST
79,8	+4,9	90,8	88,8	92,7	+2,1	+4,4	88,5	94,4	90,7	+2,5	-3,9	86,0	91,4	+6,3	INVEST
59,6	-9,3	84,3	85,3	82,6	-2,0	-3,2	85,7	79,5	83,9	-2,1	+5,5	88,7	82,6	-6,9	GEBRAUCH
52,9	+0,4	91,3	89,3	90,8	-0,5	+1,0	92,4	94,6	90,4	-2,2	-4,4	93,3	93,5	+0,2	VERBRAUCH
88,1	+5,1	89,2	82,9	85,1	-4,6	+2,7	87,8	92,0	84,0	-4,3	-8,7	90,8	89,9	-1,0	C
82,3	+5,2	84,2	93,9	79,9	-5,1	-14,9	89,5	87,1	86,9	-2,9	-0,2	87,7	88,3	+0,7	CA
81,2	+2,1	79,2	81,2	72,3	-8,7	-11,0	82,1	82,3	76,7	-6,6	-6,8	83,1	82,2	-1,1	10
87,4	+20,2	106,2	149,7	113,3	+6,7	-24,3	122,3	108,3	131,5	+7,5	+21,4	107,7	115,3	+7,1	11
102,2	+4,9	101,2	56,5	97,6	-3,6	+72,7	83,5	103,7	77,0	-7,8	-25,7	98,4	93,6	-4,9	CB
84,8	-0,6	94,8	91,3	93,3	-1,6	+2,2	94,2	94,3	92,3	-2,0	-2,1	93,3	94,2	+1,0	D
99,4	+2,2	95,9	92,7	96,9	+1,0	+4,5	94,4	100,3	94,8	+0,4	-5,5	96,5	97,4	+0,9	DA
100,7	+4,2	99,5	96,6	100,6	+1,1	+4,1	97,1	104,0	98,6	+1,5	-5,2	97,7	100,5	+2,9	15
94,0	-6,0	80,7	76,3	81,2	+0,6	+6,4	83,0	85,1	78,8	-5,1	-7,4	91,2	84,0	-7,9	16
57,8	-10,5	64,5	67,8	58,3	-9,6	-14,0	70,7	65,6	63,0	-10,9	-4,0	72,5	68,1	-6,1	DB
53,5	-11,9	74,5	69,6	66,7	-10,5	-4,2	77,2	69,6	68,1	-11,8	-2,2	77,1	73,4	-4,8	17
64,1	-8,9	49,8	65,2	46,0	-7,6	-29,4	61,0	59,6	55,6	-8,9	-6,7	65,7	60,3	-8,2	18
57,0	-10,0	64,0	64,0	57,7	-9,8	-9,8	68,4	63,7	60,9	-11,0	-4,4	68,2	66,1	-3,1	DC
92,2	-2,0	107,9	94,8	98,1	-9,1	+3,5	106,0	105,4	96,5	-9,0	-8,4	108,6	105,7	-2,7	DD
91,6	+1,9	93,3	91,5	89,3	-4,3	-2,4	94,3	94,6	90,4	-4,1	-4,4	95,6	94,5	-1,2	DE
95,9	+2,5	98,7	95,9	92,4	-6,4	-3,6	99,9	94,5	94,2	-5,7	-0,3	99,2	97,2	-2,0	21
109,9	+10,3	117,5	109,4	104,3	-11,2	-4,7	116,8	108,1	106,8	-8,6	-1,2	105,7	112,5	+6,4	21.1
86,6	-3,5	86,2	86,9	84,5	-2,0	-2,8	88,5	85,4	85,7	-3,2	+0,4	94,9	87,0	-8,3	21.2
87,3	+1,2	87,9	87,2	86,2	-1,9	-1,1	88,9	94,8	86,7	-2,5	-8,5	91,9	91,8	-0,1	22
105,5	-4,8	98,4	102,2	100,8	+2,4	-1,4	99,6	102,3	101,5	+1,9	-0,8	108,9	100,9	-7,3	DF
107,9	-4,9	100,3	104,3	102,6	+2,3	-1,6	101,5	104,3	103,5	+2,0	-0,8	111,3	102,9	-7,5	23.2
97,3	-5,6	111,9	106,3	108,9	-2,7	+2,4	113,3	103,4	107,6	-5,0	+4,1	105,9	108,3	+2,3	DG
99,7	-7,2	121,0	115,2	117,7	-2,7	+2,2	121,0	110,2	116,4	-3,8	+5,6	110,2	115,6	+4,9	24.1
99,0	-2,7	110,2	104,4	108,3	-1,7	+3,7	116,1	103,4	108,4	-8,4	+2,9	106,2	108,8	+3,4	24.4
84,3	-0,8	99,6	88,7	90,6	-9,0	+2,1	97,2	91,5	89,7	-7,7	-2,0	94,1	94,4	+0,3	DH
87,2	+19,8	97,4	104,1	98,8	+1,4	-5,1	96,4	95,3	101,5	+5,3	+6,5	87,6	95,9	+9,5	25.1
83,3	-6,5	100,4	83,6	88,0	-12,4	+5,3	97,5	90,3	85,8	-12,0	-5,0	96,2	93,9	-2,4	25.2
99,9	-3,7	106,5	76,6	101,7	-4,5	+32,8	98,2	101,5	89,1	-9,3	-12,2	104,1	99,8	-4,1	DI
93,2	-0,1	102,0	96,6	97,8	-4,1	+1,2	102,9	101,1	97,2	-5,5	-3,9	99,5	102,0	+2,5	26.1
89,7	-0,4	98,5	91,9	92,7	-5,9	+0,9	97,5	95,9	92,3	-5,3	-3,8	93,3	96,7	+3,6	DJ
84,5	-4,2	95,0	87,1	86,4	-9,1	-0,8	95,1	88,0	86,7	-8,8	-1,5	91,3	91,5	+0,2	27
95,5	-1,4	103,6	90,5	92,1	-11,1	+1,8	104,5	97,2	91,3	-12,6	-6,1	99,0	100,9	+1,9	27.1
65,6	-10,9	87,2	83,4	79,9	-8,4	-4,2	87,1	77,9	81,7	-6,2	+4,9	77,2	82,5	+6,9	27.5
93,2	+2,1	100,8	95,2	97,0	-3,8	+1,9	99,1	101,2	96,1	-3,0	-5,0	94,6	100,2	+5,9	28
101,1	-2,3	101,1	83,9	99,4	-1,7	+18,5	94,8	110,7	91,7	-3,3	-17,2	101,2	102,8	+1,6	28.1
72,5	+0,4	85,2	79,3	87,1	+2,2	+9,8	81,8	90,3	83,2	+1,7	-7,9	83,6	86,1	+3,1	OK
85,8	+3,9	99,5	97,9	98,7	-0,8	+0,8	100,9	99,0	98,3	-2,6	-0,7	91,5	99,9	+9,2	29.1
51,5	-12,1	94,4	94,8	99,9	+5,8	+5,4	89,9	74,7	97,4	+8,9	+30,4	80,5	82,3	+2,2	29.3
63,6	+4,8	67,3	59,6	74,4	+10,5	+24,8	63,2	81,3	67,0	+6,0	-17,6	67,3	72,2	+7,3	29.4
85,5	+2,8	93,2	97,3	95,4	+2,4	-2,0	93,2	97,6	96,3	+3,3	-1,3	91,7	95,4	+4,0	DL
71,2	+16,9	69,9	86,9	77,8	+11,3	-10,5	73,9	80,5	82,4	+11,5	+2,4	69,0	77,2	+11,9	30
86,9	+1,0	95,0	94,2	92,9	-2,2	-1,4	94,9	95,1	93,6	-1,4	-1,6	95,8	95,0	-0,8	31
87,1	-4,1	92,0	93,5	92,4	+0,4	-1,2	91,9	94,6	93,0	+1,2	-1,7	98,7	93,3	-5,5	31.2
87,7	+4,3	102,2	101,3	100,6	-1,6	-0,7	103,6	97,6	101,0	-2,5	+3,5	99,2	100,6	+1,4	31.6
99,6	+2,4	109,7	116,3	115,9	+5,7	-0,3	108,4	117,9	116,1	+7,1	-1,5	104,3	113,1	+8,4	32
79,3	-0,6	89,4	90,7	90,8	+1,6	+0,1	88,5	92,8	90,8	+2,6	-2,2	87,9	90,7	+3,2	33
65,8	+3,5	92,8	92,6	92,1	-0,8	-0,5	92,6	84,6	92,4	-0,2	+9,2	88,8	88,6	-0,2	DM
64,4	+3,4	94,9	94,8	94,6	+0,3	-0,2	93,9	85,7	94,7	+0,9	+10,5	89,9	89,8	-0,1	34
63,1	+3,8	95,3	96,8	95,2	-0,1	-1,7	95,0	86,0	96,0	+1,1	+11,6	90,4	90,5	+0,1	34.1
74,5	+4,2	83,3	78,7	76,8	-7,8	-2,4	84,0	77,3	77,8	-7,4	+0,6	82,4	80,6	-2,2	35
98,8	+32,8	109,3	95,1	96,6	-11,6	+1,6	108,2	99,4	95,9	-11,4	-3,5	90,1	103,8	+15,2	35.1
73,9	-1,5	81,1	78,6	75,6	-6,8	-3,8	83,1	77,0	77,1	-7,2	+0,1	84,4	80,1	-5,1	35.3
69,6	-6,8	85,4	86,4	82,3	-3,6	-4,7	88,2	88,1	84,4	-4,3	-4,2	88,6	88,1	-0,6	DN
68,1	-6,3	88,0	89,3	83,9	-4,7	-6,0	91,1	86,3	86,6	-4,9	+0,3	88,9	88,7	-0,2	36.1
87,8	+2,1	95,4	121,2	99,4	+4,2	-18,0	104,5	102,6	110,3	+5,6	+7,5	100,3	103,5	+3,2	E
88,7	+2,3	94,8	113,9	96,0	+1,3	-15,7	102,6	100,6	105,0	+2,3	+4,4	99,1	101,6	+2,5	40.1
82,3	+0,9	99,0	163,6	119,0	+20,2	-27,3	115,4	113,9	141,3	+22,4	+24,1	106,9	114,6	+7,2	40.2
108,0	-4,1	114,9	66,7	104,5	-9,1	+56,7	100,7	109,2	85,6	-15,0	-21,6	108,9	105,0	-3,6	BAUHAUPT
111,8	-4,7	121,7	74,1	108,5	-10,8	+46,4	109,4	113,8	91,3	-16,5	-19,8	114,9	111,6	-2,9	HOCHBAU
102,5	-3,0	104,9	55,8	98,6	-6,0	+76,7	87,9	102,6	77,2	-12,2	-24,8	100,0	95,2	-4,8	TIEFBAU

WZ93- SCHL.	WIRTSCHAFTSZWEIG	GEWICHT- TUNG	VERAENDERUNG IN %				VERAENDERUNG IN %			KUMULIERT	
			1996 AUG.	AUG. 1996 GEGEN		1996 JULI	JULI 1996 GEGEN		JAN. 1996 BIS AUG. 1996	VER- AEND. IN % GEGEN VORJAHR	
				AUG. 1995	JULI 1996		JULI 1995	JUNI 1996			
	PRODUZIERENDES GEWERBE (EINSCHL. BAUHAUPTGEWERBE)	100	141,2	-3,3	+3,7	136,1	+9,8	-6,4	130,4	-2,0	
C-E	PRODUZIERENDES GEWERBE (OH BAUHAUPTGEWERBE)	79,85	119,9	-0,5	+4,8	114,4	+12,4	-10,6	118,7	+4,0	
C-D	BERGBAU, GEW. V. STEINEN U. VERARBEITENDES GEWERBE	66,71	128,2	-0,6	+5,4	121,6	+13,2	-11,8	125,0	+4,2	
	VORLEISTUNGSGUETERPRODUZENTEN (OH ENERGIEVERSORGUNG)	32,76	129,1	0,0	+3,2	125,1	+13,6	-5,7	122,7	+1,7	
	INVESTITIONSGUETERPRODUZENTEN	19,31	127,4	-2,2	+11,5	114,3	+6,3	-21,8	124,1	+4,2	
	GEBRAUCHSGUETERPRODUZENTEN	1,72	173,9	-28,6	+12,4	154,7	+48,6	-36,3	221,8	-1,0	
	VERBRAUCHSGUETERPRODUZENTEN	12,92	122,4	+7,7	+1,2	121,0	+18,7	-4,8	121,5	+12,7	
C	BERGBAU U. GEW. V. STEINEN U. ERDEN	13,52	47,9	-9,8	-2,2	49,0	+4,0	-3,4	50,2	-4,2	
CA	KOHLENBERGBAU, TORFGEWINNUNG, GEW. V. ERDOEL U. ERDGAS (OH BERGBAU AUF URAN- U. THORIUMERZE)	12,02	32,2	-13,7	+1,3	31,8	-8,9	-10,4	38,8	-4,4	
10	KOHLENBERGBAU, TORFGEWINNUNG	11,58	31,2	-15,0	+1,0	30,9	-9,4	-10,7	37,9	-4,3	
11	GEW. V. ERDOEL U. ERDGAS (OH ERBRING. DAMIT VERB. DIENSTL.)	0,44	58,0	+8,2	+5,5	55,0	-2,1	-6,6	62,3	-7,0	
CB	ERZBERGBAU, GEW. V. STEINEN U. ERDEN, SONST. BERGBAU	1,49	174,9	-3,2	-6,6	187,3	+28,5	+7,8	141,7	-4,0	
D	VERARBEITENDES GEWERBE	53,19	148,6	+0,2	+6,1	140,1	+14,1	-12,4	144,0	+5,0	
DA	ERNAERHUNGSGEWERBE U. TABAKVERARBEITUNG	10,07	137,4	+7,8	+2,4	134,2	+17,9	-6,1	136,7	+14,3	
15	ERNAERHUNGSGEWERBE	7,63	144,7	+8,6	+3,1	140,3	+15,2	-8,0	146,5	+14,8	
16	TABAKVERARBEITUNG	2,44	114,7	+4,9	-0,6	115,4	+29,8	+2,1	106,3	+12,4	
DB	TEXTIL- U. BEKLEIDUNGSGEWERBE	1,54	95,7	-1,6	+18,4	80,8	+13,0	-17,5	95,2	-0,9	
17	TEXTILGEWERBE	0,87	122,5	+3,7	+22,7	99,8	+24,1	-25,7	125,0	+2,5	
18	BEKLEIDUNGSGEWERBE	0,66	60,4	-13,6	+8,2	55,8	-6,8	+11,6	56,1	-9,8	
DC	LEDERGEWERBE	0,22	39,7	-30,1	+42,3	27,9	-22,3	-29,2	38,4	-27,7	
DD	HOLZGEWERBE (OH H V MOEBELN)	0,53	267,1	-2,1	+22,2	218,5	+6,3	-18,9	246,7	+3,0	
DE	PAPIER- U. DRUCKGEWERBE (OH VERLAGSGEWERBE)	2,18	161,8	+1,5	-1,0	163,5	+6,3	+0,1	159,1	+2,4	
21	PAPIERGEWERBE	0,68	226,2	+0,8	-5,6	239,6	+6,3	+2,7	225,8	+6,9	
21.1	H V HOLZSTOFF, ZELLSTOFF, PAPIER, KARTON U. PAPPE	0,45	218,0	-3,6	-8,8	239,0	-0,6	+2,4	222,1	+2,1	
21.2	PAPIER- KARTON- U. PAPPEVERARBEITUNG	0,21	243,3	+10,3	+1,0	240,9	+24,6	+3,2	233,8	+18,1	
22	DRUCKGEWERBE, VERVIELF. V. BESPIELT. TONTRAEGERN (OH VERLAGSGEW., VERVIELF. V. BESPIELT. BILD- U. DATENTRAEGERN)	1,52	133,6	+2,0	+2,5	130,3	+6,4	-1,7	130,0	-0,8	
DF	KOKEREI, MINERALOELVERARB., H U. VERARB. V. SPALT- U. BRUTST	1,58	133,5	+6,8	-2,3	136,7	+15,7	+1,7	129,0	+8,8	
23.2	MINERALOELVERARBEITUNG	1,42	133,5	+6,8	-2,3	136,7	+15,7	+1,7	129,0	+8,8	
DG	CHEMISCHE INDUSTRIE	4,52	87,6	+2,1	-9,8	97,1	+13,6	+2,3	94,0	-0,5	
24.1	H V CHEMISCHEN GRUNDSTOFFEN	1,89	103,2	-11,0	-5,1	108,8	+1,7	-2,9	114,6	-7,3	
24.4	H V PHARMAZEUTISCHEN ERZEUGNISSEN	1,78	34,8	+47,5	-32,7	51,7	+30,2	+24,6	40,6	-4,9	
DH	H V GUMMI- U. KUNSTSTOFFWAREN	0,70	264,6	+4,8	+3,8	254,9	+17,2	-4,3	247,1	+3,0	
25.1	H V GUMMIWAREN	0,22	143,7	-8,6	-10,6	160,8	+42,6	+6,2	155,0	+5,9	
25.2	H V KUNSTSTOFFWAREN	0,48	320,2	+8,1	+7,4	298,2	+12,4	-6,6	289,4	+2,3	
DI	GLASGEWERBE, KERAMIK, VERARB. V. STEINEN U. ERDEN	2,69	364,1	+7,6	+2,7	354,4	+21,0	+0,2	281,7	-1,1	
26.1	H U. VERARB. V. GLAS	0,45	168,3	+13,4	+19,6	140,7	+12,3	-12,2	147,9	+8,4	
DJ	METALLERZEUGUNG U. -BEARBEITUNG, H V METALLERZEUGNISSEN	6,63	228,1	-2,9	+7,4	212,3	+11,7	-5,9	207,7	+4,2	
DJ	METALLERZEUGUNG U. -BEARBEITUNG	3,15	125,9	-1,5	+16,5	108,1	+8,0	-18,0	121,2	+2,6	
27.1	ERZEUGUNG V. ROHEISEN, STAHL U. FERROLEGIERUNGEN (EGKS)	1,35	95,6	+14,1	+15,5	82,8	+8,9	-17,9	94,4	+19,5	
27.5	GIESEREIINDUSTRIE	0,57	175,2	-7,7	+14,6	152,9	+23,4	-19,9	180,2	+2,8	
28	H V METALLERZEUGNISSEN	3,49	320,1	-3,4	+4,5	306,2	+12,9	-1,2	285,7	+4,8	
28.1	STAHL- U. LEICHTMETALLBAU	1,90	397,7	+0,0	+6,3	364,7	+15,8	-0,4	318,4	+2,8	
DK	MASCHINENBAU	9,63	75,1	-4,1	+6,2	70,7	+1,9	-27,3	76,9	+2,0	
29.1	H V MASCHINEN F. D. ERZEUGUNG U. NUTZUNG V. MECH. ENERGIE	1,89	85,8	+10,9	+0,7	85,2	+24,0	-19,5	90,3	+8,9	
29.3	H V LAND- U. FORSTWIRTSCHAFTLICHEN MASCHINEN	1,28	16,1	-14,4	+32,0	12,2	-40,5	-37,1	18,6	-10,6	
29.4	H V WERKZEUGMASCHINEN	1,12	97,1	+36,0	+39,3	69,7	-3,1	-15,2	81,4	+5,4	
DL	H V BUERO MASCH., DATENVERARBEITUNGSGER. U. -EINRICHTUNGEN, ELEKTROTECHNIK, FEINMECHANIK U. OPTIK	5,95	151,8	+1,3	+10,6	137,3	+13,7	-17,4	150,1	+8,0	
30	H V BUERO MASCH., DATENVERARBEITUNGSGER. U. -EINRICHTUNGEN	0,45	230,4	+56,3	+5,7	218,0	+109,4	-28,4	239,6	+66,9	
31	H V GERAEATEN D. ELEKTRIZITAETSERZ., -VERTEILUNG U. AE	3,16	143,4	+4,6	+9,1	131,4	+10,6	-12,2	136,1	+3,4	
31.2	H V ELEKTRIZITAETSVERTEILUNGS- U. SCHALTEINRICHTUNGEN	1,24	126,7	+6,4	+6,6	118,9	+7,3	-14,4	121,0	+7,7	
31.6	H V ELEKTRISCHEN AUSRUESTUNGEN ANG.	0,47	224,1	-1,8	+3,1	217,4	+12,1	-12,3	237,7	+2,1	
32	RUNDFUNK-, FERNSEH- U. NACHRICHTENTECHNIK	1,37	149,5	-2,9	+14,6	130,4	+14,0	-15,9	146,2	-3,6	
33	MEDIZIN-, MESS-, STEUER- U. REGELUNGSTECHNIK, OPTIK	0,97	146,6	-21,5	+13,5	129,2	-10,3	-24,7	159,8	+11,6	
DM	FAHRZEUGBAU	5,71	137,7	-11,3	+16,9	117,8	+22,3	-34,6	158,7	+4,3	
34	H V KRAFTWAGEN U. KRAFTWAGEN TEILEN	1,63	280,3	-22,0	+4,3	268,7	+36,7	-29,1	350,8	+4,6	
34.1	H V KRAFTWAGEN U. KRAFTWAGEN MOTOREN	0,24	719,0	-39,4	-5,7	762,3	+71,3	-39,5	1095,3	+3,0	
35	SONST. FAHRZEUGBAU	4,08	80,8	+9,5	+40,5	57,5	+2,1	-43,0	82,0	+4,1	
35.1	SCHIFFBAU	1,95	61,4	+11,9	+26,9	48,4	+1,3	-17,3	59,8	-10,9	
DN	H V MOEBELN, SCHMUCK, MUSIKINSTRUMENTEN, SPORTGERAEATEN, SPIELWAEREN U. SONST. ERZEUGNISSEN (OH RECYCLING)	1,24	140,0	-7,2	+32,1	106,0	+19,1	-27,6	140,2	+0,5	
36.1	H V MOEBELN	0,90	147,6	-6,3	+39,6	105,7	+20,3	-32,0	150,0	0,0	
E	ENERGIEVERSORGUNG	13,15	77,7	+0,8	0,0	77,7	+5,9	+0,1	86,6	+2,9	
40.1	ELEKTRIZITAETSVERSORGUNG	12,54	74,9	-0,3	+0,4	74,6	+6,4	+0,3	83,8	+2,7	
40.2	GASVERSORGUNG	0,61	136,3	+14,8	-4,6	142,8	+1,6	-1,2	144,6	+5,1	
	BAUHAUPTGEWERBE	20,15	225,7	-8,6	+1,7	221,9	+5,0	+3,4	177,1	-15,0	
	HOCHBAULEISTUNGEN	10,42	221,4	-10,1	+0,7	219,9	+3,2	+4,6	178,9	-15,6	
	TIEFBAULEISTUNGEN	9,73	230,2	-7,1	+2,7	224,1	+7,0	+2,3	175,1	-14,4	

UND BERLIN-OST
DAS PRODUZIERENDE GEWERBE
= 100

ABTEILUNGEN, GRUPPEN UND KLASSEN
ZWEIGE, AUSGABE 1993 (WZ93)

WERT

1995 AUG.	VER- ÄND. IN % GEGEN AUG. 1994	1995 2.VJ	1996 1.VJ	1996 2.VJ	VERÄNDERUNG IN % 2.VJ 1996 GEGEN			1995 1.HJ	1995 2.HJ	1996 1.HJ	VERÄNDERUNG IN % 1.HJ 1996 GEGEN		1994	1995	VERÄNDERUNG IN % 1995 GEGEN 1994	WZ93- SCHL.
					2.VJ 1995	1.VJ 1996	1.HJ 1995				1.HJ 1996	2.HJ 1995				
146,0	+11,7	137,8	114,1	141,3	+2,5	+23,8	132,5	143,2	127,7	-3,6	-10,8	131,0	137,8	+5,2	PROD GEW	
120,5	+13,9	116,6	114,1	124,3	+8,6	+8,9	115,1	125,1	119,2	+3,6	-4,7	113,6	120,1	+5,7	C-E	
129,0	+16,3	123,7	117,3	132,8	+7,4	+13,2	120,6	132,6	125,0	+3,6	-5,7	117,9	126,6	+7,4	C-D	
129,1	+18,2	123,9	115,3	127,1	+2,6	+10,2	121,0	124,9	121,2	+0,2	-3,0	111,7	123,0	+10,1	VORLEIST	
130,3	+16,5	122,7	115,5	134,9	+3,9	+16,8	119,2	131,6	125,2	+5,0	-4,9	120,5	125,4	+4,1	INVEST	
243,5	+103,6	234,4	246,8	235,1	+0,3	-4,7	240,8	220,5	241,0	+0,1	+9,3	169,1	230,6	+36,4	VERBRAUCH	
113,6	+1,2	112,7	110,2	132,7	+17,7	+20,4	107,8	143,9	121,5	+12,7	-15,6	122,1	125,8	+3,0		
53,1	-6,5	52,8	51,4	50,0	-5,3	-2,7	53,2	55,6	50,7	-4,7	-8,8	62,1	54,4	-12,4	C	
37,3	-6,7	40,3	46,0	36,1	-10,4	-21,5	42,1	40,5	41,1	-2,4	+1,5	49,5	41,3	-16,6	CA	
36,7	-6,9	39,4	45,0	35,3	-10,4	-21,6	41,0	39,7	40,1	-2,2	+1,0	48,8	40,3	-17,4	10	
53,6	-4,8	64,2	70,8	57,8	-10,0	-18,4	71,0	62,0	64,3	-9,4	+3,7	70,3	66,5	-5,4	11	
180,6	-5,9	154,2	94,8	162,4	+5,3	+71,3	142,4	177,2	128,6	-9,7	-27,4	163,6	159,8	-2,3	CB	
148,3	+19,0	141,8	134,0	153,8	+8,5	+14,8	137,7	152,2	143,9	+4,5	-5,5	132,1	144,9	+9,7	D	
127,5	+2,4	125,9	122,4	151,6	+20,4	+23,9	119,2	165,2	137,0	+14,9	-17,1	135,5	142,2	+4,9	DA	
133,3	+0,2	137,1	128,8	165,7	+21,6	+29,4	127,6	187,9	147,8	+15,8	-21,3	148,8	157,8	+6,0	15	
109,3	+12,0	91,3	102,1	104,5	+14,5	+2,4	93,0	94,2	103,3	+11,1	+9,7	93,9	93,6	-0,3	16	
97,3	+18,9	95,4	100,0	95,1	-0,3	-4,9	100,1	90,8	97,5	-2,6	+7,4	87,7	95,4	+8,8	D8	
118,1	+32,4	125,0	129,2	129,9	+3,9	+0,5	129,5	112,6	129,6	+0,1	+15,1	104,4	121,1	+16,0	17	
69,9	-3,1	56,5	61,5	49,3	-12,7	-19,8	61,3	62,2	55,4	-9,6	-10,9	65,7	61,7	-6,1	18	
56,8	+1,1	51,8	41,0	38,8	-25,1	-5,4	55,3	46,2	39,9	-27,8	-13,6	57,5	50,8	-11,7	DC	
272,7	+36,8	243,8	238,6	257,5	+5,6	+7,9	239,5	263,3	248,0	+3,5	-5,8	202,6	251,4	+24,1	DD	
159,4	+19,4	155,0	157,1	158,9	+2,5	+1,1	155,0	163,0	158,0	+1,9	-3,1	132,1	159,0	+20,4	DE	
224,3	+51,7	220,1	227,8	219,2	-0,4	-3,8	206,7	214,4	223,5	+8,1	+4,2	137,8	210,5	+52,8	21	
226,1	+73,0	229,2	225,0	214,8	-6,3	-4,5	212,3	219,5	219,9	+3,6	+0,2	128,3	215,9	+68,3	21.1	
220,6	+20,0	201,0	233,5	228,5	+13,7	-2,1	194,9	203,9	231,0	+18,5	+13,3	157,6	199,4	+26,5	21.2	
131,0	+2,9	126,6	126,2	132,5	+4,7	+5,0	132,4	140,5	129,4	-2,3	-7,9	129,6	136,5	+5,3	22	
125,0	+9,2	108,8	132,9	121,2	+11,4	-8,8	117,6	123,0	127,0	+8,0	+3,3	112,6	120,3	+6,8	DF	
125,0	+9,2	108,8	132,9	121,2	+11,4	-8,8	117,6	123,0	127,0	+8,0	+3,3	112,6	120,3	+6,8	23.2	
85,8	+17,1	97,1	94,9	94,0	-3,2	-0,9	97,4	91,7	94,5	-3,0	+3,1	82,1	94,5	+15,1	D6	
116,0	+57,8	126,5	119,9	114,9	-9,2	-4,2	127,7	115,1	117,4	-8,1	+2,0	87,2	121,4	+39,2	24.1	
23,6	-48,8	44,2	41,2	38,4	-13,1	-6,8	46,3	41,2	39,8	-14,0	-3,4	57,0	43,7	-23,3	24.4	
252,4	+3,9	250,9	234,1	251,7	+0,3	+7,5	241,6	238,8	242,9	+0,5	+1,7	246,4	240,2	-2,5	DH	
157,2	+58,1	158,8	169,5	142,4	-10,3	-16,0	150,0	150,1	155,9	+3,9	+3,9	107,8	150,1	+39,2	25.1	
296,1	-4,1	293,2	263,8	301,9	+3,0	+14,4	283,7	279,5	282,9	-0,3	+1,2	310,1	281,6	-9,2	25.2	
338,3	+12,0	303,8	182,6	329,2	+8,4	+80,3	274,5	294,4	255,9	-6,8	-13,1	266,1	284,5	+6,9	DI	
148,4	+1,9	137,8	143,7	147,6	+7,1	+2,7	136,4	142,9	145,7	+6,8	+2,0	141,1	139,6	-1,1	26.1	
234,9	+38,6	208,2	191,8	215,3	+3,4	+12,3	195,0	222,2	203,6	+4,4	-8,4	167,3	208,6	+24,7	DJ	
127,8	+22,3	122,8	122,0	123,3	+0,4	+1,1	119,4	117,8	122,7	+2,8	+4,2	105,9	118,6	+18,0	27	
89,8	+25,4	83,4	95,2	97,1	+16,4	+2,0	78,7	89,4	96,2	+22,2	+7,6	80,8	84,1	+4,1	27.1	
189,8	+106,3	182,4	191,0	180,0	-1,3	-5,8	181,5	165,7	185,5	+2,2	+11,9	94,3	173,6	+84,1	27.5	
331,5	+45,3	285,2	254,8	298,2	+4,6	+17,0	263,1	316,3	276,5	+5,1	-12,6	222,8	289,7	+30,0	28	
387,6	+43,0	319,2	268,4	329,8	+3,3	+22,9	295,9	364,8	299,1	+1,1	-18,0	259,5	330,3	+27,3	28.1	
78,3	+19,4	77,8	71,8	84,8	+9,0	+18,1	75,9	87,6	78,3	+3,2	-10,6	73,8	81,7	+10,7	DK	
77,4	+13,7	75,3	67,6	96,1	+27,6	+9,7	86,2	83,1	91,9	+6,6	+10,6	80,8	84,7	+4,8	29.1	
18,8	+3,9	22,8	19,9	20,4	-10,5	+2,5	21,2	15,5	20,1	-5,2	+29,7	14,0	18,3	+30,7	29.3	
71,4	+12,6	82,3	72,1	89,4	+8,6	+24,0	79,1	90,7	80,8	+2,1	-10,9	79,3	84,9	+7,1	29.4	
149,8	+20,4	139,4	151,4	152,5	+9,4	+0,7	140,2	149,5	152,0	+8,4	+1,7	130,7	144,9	+10,9	DL	
147,4	+21,1	123,6	223,0	266,4	+115,5	+19,5	149,5	212,2	244,7	+63,7	+15,3	147,9	180,9	+22,3	30	
137,1	+21,0	133,6	132,4	139,0	+4,0	+5,0	132,8	139,0	135,7	+2,2	-2,4	114,0	135,9	+19,2	31	
119,1	+40,6	120,6	112,1	128,7	+6,7	+14,8	111,4	129,8	120,4	+8,1	-7,2	89,1	120,6	+35,4	31.2	
228,3	+53,5	239,9	248,1	238,7	-0,5	-3,8	239,9	233,0	243,4	+1,5	+4,5	159,8	236,5	+49,0	31.6	
153,9	+10,6	155,8	154,4	142,3	-8,7	-7,8	157,5	142,7	148,3	-5,8	+3,9	150,3	150,1	-0,1	32	
186,8	+32,7	142,4	175,9	158,3	+11,2	-10,0	135,8	164,5	167,1	+23,0	+1,6	149,3	150,2	+0,6	33	
155,3	+24,4	159,0	161,4	176,6	+11,1	+9,4	160,8	145,2	169,0	+5,1	+16,4	161,8	153,0	-5,4	DM	
353,4	+82,7	360,0	381,7	370,8	+3,0	-2,9	354,7	340,5	376,3	+6,1	+10,5	294,5	347,6	+18,0	34	
1186,3	+132,5	1156,7	1218,1	1209,0	+4,5	-0,7	1146,6	1041,5	1213,6	+5,8	+16,5	966,7	1094,1	+13,2	34.1	
73,8	-23,2	78,7	73,5	99,1	+25,9	+34,8	83,4	67,2	86,3	+3,5	+28,4	108,8	75,3	-30,8	35	
69,7	+11,2	65,0	64,6	58,2	-10,5	-9,9	69,9	57,1	61,4	-12,2	+7,5	74,5	63,5	-14,8	35.1	
150,8	+36,5	141,4	148,4	143,6	+1,6	-3,2	146,1	146,5	146,0	-0,1	-0,3	126,8	146,3	+15,4	DN	
157,5	+37,4	151,5	163,0	152,6	+0,7	-6,4	159,2	149,8	157,8	-0,9	+5,3	135,4	154,5	+14,1	36.1	
77,1	-3,4	80,3	97,9	81,3	+1,2	-17,0	87,2	86,8	89,6	+2,8	+3,2	91,8	87,0	-5,2	E	
75,1	-3,8	77,5	95,4	78,3	+1,0	-17,9	84,6	84,3	86,9	+2,7	+3,1	90,2	84,4	-6,4	40.1	
118,7	+3,1	137,1	148,8	143,9	+5,0	-3,3	140,2	138,1	146,3	+4,4	+5,9	124,3	139,2	+12,0	40.2	
247,0	+7,7	221,8	114,5	208,4	-6,0	+82,0	201,5	215,0	161,5	-19,9	-24,9	199,9	208,3	+4,2	BAUHAUPT	
246,3	+10,6	222,9	125,1	204,8	-8,1	+63,7	206,1	215,9	165,0	-19,9	-23,6	193,8	211,0	+8,9	HOCHBAU	
247,8	+4,8	220,8	103,1	212,3	-3,8	+105,9	196,6	214,0	157,7	-19,8	-26,3	206,4	205,3	-0,5	TIEFBAU	

WZ93- SCHL.	WIRTSCHAFTSZWEIG	GEWICHTUNG	1996		VERAENDERUNG IN %		1996		VERAENDERUNG IN %		KUMULIERT	
			AUG.	AUG.	AUG. 1996 GEGEN		JULI	JULI 1996 GEGEN		JAN. 1996 BIS AUG. 1996	VER- AEND. IN % GEGEN VORJAHR	
					AUG. 1995	JULI 1996		JULI 1995	JUNI 1996			
	PRODUZIERENDES GEMERBE (EINSCHL. BAUHAUPTGEMERBE)	100	140,3		-1,4	+5,2	133,4	+4,8	-7,7	129,1	-2,3	
C-E	PRODUZIERENDES GEMERBE (OH BAUHAUPTGEMERBE)	79,85	119,3		+1,1	+6,0	112,6	+8,2	-11,5	117,6	+3,8	
C-D	BERGBAU, GEW V STEINEN U ERDEN U VERARBEITENDES GEMERBE	66,71	127,5		+1,1	+6,7	119,5	+8,6	-12,8	123,8	+3,9	
	VORLEISTUNGSGUETERPRODUZENTEN (OH ENERGIEVERSORGUNG)	32,76	128,4		+1,6	+4,4	123,0	+9,2	-6,7	121,5	+1,3	
	INVESTITIONSGUETERPRODUZENTEN	19,31	126,7		-0,6	+12,8	112,3	+2,0	-22,7	122,9	+4,0	
	GEBRUCHSGUETERPRODUZENTEN	1,72	172,4		-26,8	+14,5	150,6	+39,4	-37,4	218,4	-1,2	
	VERBRAUCHSGUETERPRODUZENTEN	12,92	121,7		+9,5	+2,4	118,8	+13,8	-6,0	120,3	+12,4	
C	BERGBAU U GEW V STEINEN U ERDEN	13,52	47,7		-8,4	-1,2	48,3	+0,6	-4,4	49,7	-4,6	
CA	KOHLBERGBAU, TORFGEWINNING, GEW V ERODEL U ERDGAS (OH BERGBAU AUF URAN- U THORIUMERZE)	12,02	32,1		-12,8	+1,9	31,5	-11,0	-11,0	38,5	-4,7	
10	KOHLBERGBAU, TORFGEWINNING	11,58	31,1		-14,1	+1,6	30,6	-11,6	-11,3	37,6	-4,6	
11	GEW V ERODEL U ERDGAS (OH ERBRING DAMIT VERB TAETIGK)	0,44	57,8		+9,3	+6,3	54,4	-4,7	-7,3	61,9	-7,2	
CB	ERZBERGBAU, GEW V STEINEN U ERDEN, SONST BERGBAU	1,49	173,7		-1,3	-5,3	183,5	+22,3	+6,4	140,2	-4,4	
D	VERARBEITENDES GEMERBE	53,19	147,8		+1,9	+7,4	137,6	+9,4	-13,5	142,6	+4,8	
DA	ERNAHRUNGSGEMERBE U TABAKVERARBEITUNG	10,07	136,6		+9,6	+3,6	131,8	+12,9	-7,2	135,3	+14,0	
15	ERNAHRUNGSGEMERBE	7,63	143,9		+10,4	+4,4	137,8	+10,5	-9,1	145,0	+14,4	
16	TABAKVERARBEITUNG	2,44	113,8		+7,1	+0,9	112,8	+23,0	+0,5	104,9	+12,0	
DB	TEXTIL- U BEKLEIDUNGSGEMERBE	1,54	95,0		+0,6	+20,6	78,8	+6,6	-18,9	93,9	-1,3	
17	TEXTILGEMERBE	0,87	121,5		+6,1	+24,9	97,3	+16,9	-27,0	123,2	+2,2	
18	BEKLEIDUNGSGEMERBE	0,66	60,0		-11,8	+9,9	54,6	-11,5	+10,1	55,3	-10,4	
DC	LEDERGEMERBE	0,22	39,5		-28,8	+44,2	27,4	-25,7	-30,1	38,0	-27,9	
DD	HOLZGEMERBE (OH H V MOEBELN)	0,53	265,1		+0,2	+24,2	213,4	+0,5	-20,2	243,5	+2,7	
DE	PAPIER- U DRUCKGEMERBE (OH VERLAGSGEMERBE)	2,18	161,1		+2,6	-0,2	161,5	+3,3	-0,7	158,0	+2,2	
21	PAPIERGEMERBE	0,68	225,3		+1,9	-4,9	236,8	+3,5	+1,8	224,3	+6,7	
21.1	H V HOLZSTOFF, ZELLSTOFF, PAPIER, KARTON U PAPPE	0,45	217,3		-2,7	-8,2	236,7	-2,9	+1,7	220,8	+1,9	
21.2	PAPIER-, KARTON- U PAPPEVERARBEITUNG	0,21	242,0		+12,0	+2,1	237,0	+19,9	+2,0	231,5	+17,7	
22	DRUCKGEMERBE, VERVIELF V BESPIELT TONTRAEGERN (OH VERLAGSGEM, VERVIELF V BESPIELT BILD- U DATENTRAEGERN)	1,52	133,0		+3,1	+3,4	128,6	+3,1	-2,6	129,0	-1,1	
DF	KOKEREI, MINERALOELVERARB, H U VERARB V SPALT- U BRUTST	1,58	133,4		+7,1	-2,1	136,3	+15,0	+1,5	128,8	+8,7	
23.2	MINERALOELVERARBEITUNG	1,42	133,4		+7,1	-2,1	136,3	+15,0	+1,5	128,8	+8,7	
DG	CHEMISCHE INDUSTRIE	4,52	87,3		+3,1	-9,2	96,1	+10,8	+1,7	93,4	-0,7	
24.1	H V CHEMISCHEN GRUNDSTOFFEN	1,89	102,9		-10,1	-4,4	107,6	-0,8	-3,7	113,9	-7,5	
24.4	H V PHARMAZEUTISCHEN ERZEUGNISSEN	1,78	34,7		+48,9	-32,1	51,1	+26,5	+23,7	40,4	-4,9	
DH	H V GUMMI- U KUNSTSTOFFWAEREN	0,70	262,8		+6,9	+5,3	249,6	+11,6	-5,6	244,1	+2,6	
25.1	H V GUMMIWAEREN	0,22	142,7		-6,9	-3,4	157,5	+35,7	+4,7	153,1	+5,6	
25.2	H V KUNSTSTOFFWAEREN	0,48	318,0		+10,3	+8,9	291,9	+6,8	-7,9	286,0	+1,9	
DI	GLASGEMERBE, KERAMIK, VERARB V STEINEN U ERDEN	2,69	361,7		+9,7	+4,2	347,2	+15,3	-1,2	278,7	-1,4	
26.1	H U VERARB V GLAS	0,45	167,6		+14,8	+20,7	138,9	+8,9	-12,9	146,8	+8,1	
DJ	METALLERZEUGUNG U -BEARBEITUNG, H V METALLERZEUGNISSEN	6,63	226,7		-1,3	+8,8	208,4	+6,9	-7,0	205,5	+3,8	
27	METALLERZEUGUNG U -BEARBEITUNG	3,15	125,3		-0,1	+17,7	106,5	+4,2	-18,8	120,2	+2,5	
27.1	ERZEUGUNG V RHOEISEN, STAHL U FERROLEGIERUNGEN (EGKS)	1,35	96,2		+15,4	+16,4	81,8	+5,8	-18,5	93,7	+19,2	
27.5	GIESEREIINDUSTRIE	0,57	174,1		-6,0	+16,2	149,8	+17,7	-20,9	178,0	+2,4	
28	H V METALLERZEUGNISSEN	3,49	318,2		-1,7	+5,9	300,4	+7,9	-2,5	282,5	+4,4	
28.1	STAHL- U LEICHTMETALLBAU	1,90	385,5		+1,7	+7,6	358,3	+11,0	-1,6	315,1	+2,4	
DK	MASCHINENBAU	9,63	74,7		-2,5	+7,5	69,5	-2,1	-28,1	76,2	+1,9	
29.1	H V MASCHINEN F D ERZEUGUNG U NUTZUNG V MECH ENERGIE	1,89	85,3		+12,5	+1,8	83,8	+19,2	-20,4	89,5	+8,9	
29.3	H V LAND- U FORSTWIRTSCHAFTLICHEN MASCHINEN	1,28	16,0		-13,0	+33,3	12,0	-42,6	-37,8	18,4	-11,1	
29.4	H V WERKZEUGMASCHINEN	1,12	96,6		+38,2	+40,8	68,6	-6,7	-16,0	80,7	+5,2	
DL	H V BUEROMASCH, DATENVERARBEITUNGSGER U -EINRICHTUNGEN, ELEKTROTECHNIK, FEINMECHANIK U OPTIK	5,95	151,1		+2,9	+11,8	135,1	+9,5	-18,3	148,7	+7,7	
30	H V BUEROMASCH, DATENVERARBEITUNGSGER U -EINRICHTUNGEN	0,45	228,8		+59,6	+7,3	213,2	+98,7	-29,5	236,6	+68,3	
31	H V GERAETEN D ELEKTRIZITAETSERZ, -VERTEILUNG U AE	3,16	142,6		+6,1	+10,2	129,4	+6,7	-13,2	134,9	+3,2	
31.2	H V ELEKTRIZITAETSVERTEILUNG- U SCHALTEINRICHTUNGEN	1,24	126,0		+7,9	+7,6	117,1	+3,5	-15,3	120,0	+7,5	
31.6	H V ELEKTRISCHEN AUSRUESTUNGEN ANG	0,47	223,0		-0,4	+4,2	214,0	+8,0	-13,3	235,6	+1,9	
32	RUNDFUNK-, FERNSEH- U NACHRICHTENTECHNIK	1,37	148,8		-1,4	+15,9	128,4	+9,8	-16,7	145,0	-3,7	
33	MEDIZIN-, MESS-, STEUER- U REGULUNGSTECHNIK, OPTIK	0,97	145,8		-20,3	+14,6	127,2	-13,5	-25,5	158,3	+11,2	
DM	FAHRZEUGBAU	5,71	136,6		-9,3	+18,9	114,9	+15,5	-35,7	156,5	+4,1	
34	H V KRAFTWAEGEN U KRAFTWAGENTEILEN	1,63	277,6		-19,8	+6,4	260,8	+27,3	-30,5	345,0	+4,2	
34.1	H V KRAFTWAEGEN U KRAFTWAGENMOTOREN	0,24	712,1		-37,7	-3,7	739,8	+59,5	+40,8	1076,8	+2,7	
35	SONST FAHRZEUGBAU	4,08	80,3		+10,9	+41,6	56,7	-1,2	-43,5	81,3	+4,0	
35.1	SCHIFFBAU	1,95	61,2		-10,9	+27,8	47,9	-1,2	-17,8	59,4	-10,9	
DN	H V MOEBELN, SCHMUCK, MUSIKINSTRUMENTEN, SPORTGERAETEN, SPIELWAEREN U SONST ERZEUGNISSEN (OH RECYCLING)	1,24	138,9		-5,1	+34,3	103,4	+12,4	-28,9	138,3	+0,2	
36.1	H V MOEBELN	0,90	146,4		-4,1	+42,0	103,1	+13,4	-33,2	148,0	-0,3	
E	ENERGIEVERSORGUNG	13,15	77,6		+1,3	+0,3	77,4	+4,9	-0,1	88,4	+2,9	
40.1	ELEKTRIZITAETSVERSORGUNG	12,54	74,8		+0,3	+0,8	74,2	+5,1	-0,1	83,6	+2,7	
40.2	GASVERSORGUNG	0,61	136,3		+14,9	-4,5	142,7	+1,4	-1,3	144,6	+5,1	
	BAUHAUPTGEMERBE	20,15	223,8		-8,3	+3,6	216,0	-1,5	+1,5	174,6	-15,4	
	HOCHBAULEISTUNGEN	10,42	219,6		-7,9	+2,5	214,2	-3,0	+2,7	176,3	-16,0	
	TIEFBAULEISTUNGEN	9,73	226,2		-4,7	+4,7	218,0	+0,2	+0,4	172,8	-14,7	

UND BERLIN-OST
DAS PRODUZIERENDE GEWERBE
= 100

ABTEILUNGEN, GRUPPEN UND KLASSEN
ZWEIGE, AUSGABE 1993 (WZ93)

BEREINIGTER WERT

1995 AUG.	VER- ÄND. IN % GEGEN AUG. 1994	1995 2.VJ	1996 1.VJ	1996 2.VJ	VERÄNDERUNG IN % 2.VJ 1996 GEGEN		1995 1.HJ	1995 2.HJ	1996 1.HJ	VERÄNDERUNG IN % 1.HJ 1996 GEGEN		1994	1995	VERÄNDERUNG IN % 1995 GEGEN 1994	WZ93- SCHL.
					2.VJ	1.VJ				1.HJ	2.HJ				
					1995	1996				1995	1995				
142,3	+11,6	137,3	113,0	140,0	+2,0	+23,9	131,2	144,0	126,5	-3,6	-12,2	130,6	137,6	+5,4	PROD GEW
118,0	+13,8	116,2	112,9	123,4	+6,2	+9,3	114,1	125,7	118,2	+3,6	-6,0	113,3	119,9	+5,8	C-E
126,1	+16,2	123,3	116,0	131,7	+6,8	+13,5	119,5	133,3	123,8	+3,6	-7,1	117,6	126,4	+7,5	C-D
126,4	+18,1	123,5	114,1	126,1	+2,1	+10,5	120,0	125,5	120,1	+0,1	-4,3	111,5	122,8	+10,1	VORLEIST
127,5	+16,5	122,1	114,1	133,8	+9,6	+17,3	118,0	132,4	124,0	+5,1	-6,3	120,1	125,2	+4,2	INVEST
235,5	+103,2	233,5	242,5	232,2	-0,6	-4,2	237,6	221,8	237,4	-0,1	+7,0	168,4	229,7	+36,4	GEBRAUCH
111,1	+1,2	112,3	109,0	131,6	+17,2	+20,7	106,8	144,8	120,3	+12,6	-16,9	122,0	125,8	+3,1	VERBRAUCH
52,1	-6,6	52,7	50,9	49,7	-5,7	-2,4	52,8	55,8	50,3	-4,7	-9,9	62,0	54,3	-12,4	C
36,8	-6,8	40,2	45,6	35,9	-10,7	-21,3	41,9	40,7	40,8	-2,6	+0,2	49,5	41,3	-16,6	CA
36,2	-6,9	39,3	44,6	35,1	-10,7	-21,3	40,8	39,9	39,9	-2,2	0,0	48,7	40,3	-17,2	10
52,9	-4,7	64,1	70,3	57,5	-10,3	-18,2	70,6	62,3	63,9	-9,5	+2,6	70,2	66,4	-5,4	11
176,0	-5,9	153,6	93,9	160,8	+4,7	+71,2	141,1	177,4	127,3	-9,8	-28,2	163,1	159,2	-2,4	CB
145,0	+18,9	141,2	132,5	152,5	+8,0	+15,1	136,4	153,0	142,5	+4,5	-6,9	131,7	144,7	+9,9	D
124,6	+2,5	125,4	121,0	150,4	+19,9	+24,3	118,1	166,2	135,7	+14,9	-18,4	135,4	142,2	+5,0	DA
130,4	+0,2	136,5	127,5	165,4	+21,2	+29,7	126,5	189,1	146,4	+15,7	-22,6	148,8	157,8	+6,0	15
106,3	+12,0	90,8	100,8	103,5	+14,0	+2,7	91,9	94,7	102,1	+11,1	+7,8	93,5	93,3	-0,2	16
94,4	+18,9	95,1	98,4	94,0	-1,2	-4,5	99,8	91,4	96,2	-2,6	+5,3	87,4	95,1	+8,8	DB
114,5	+32,5	124,5	127,1	126,4	+3,1	+1,0	127,7	113,4	127,8	+0,1	+12,7	104,0	120,6	+16,0	17
68,0	-3,1	56,3	60,6	48,8	-13,3	-19,5	60,6	62,5	54,7	-9,7	-12,5	65,5	61,6	-6,0	18
55,5	+1,1	51,8	40,5	38,4	-25,9	-5,2	54,8	46,4	39,5	-27,9	-14,9	57,3	50,6	-11,7	DC
264,7	+36,7	242,6	235,1	254,7	+5,0	+8,3	236,5	265,3	244,9	+3,6	-7,7	202,0	250,9	+24,2	DD
157,0	+19,5	154,6	155,8	158,0	+2,2	+1,4	154,0	163,7	156,9	+1,9	-4,2	131,8	158,8	+20,5	DE
221,0	+51,8	219,6	226,0	218,1	-0,7	-3,5	205,4	215,3	222,0	+8,1	+3,1	137,6	210,3	+52,8	21
223,4	+72,9	228,7	223,7	213,9	-6,5	-4,4	211,1	220,3	218,8	+3,6	-0,7	126,2	215,7	+68,3	21.1
216,1	+20,0	200,4	230,9	226,8	+13,2	-1,8	193,4	204,8	228,9	+18,4	+11,8	157,4	199,1	+26,5	21.2
129,0	+3,0	126,3	125,1	131,7	+4,3	+5,3	131,6	141,1	128,4	-2,4	-9,0	129,3	136,3	+5,4	22
124,6	+9,2	108,7	132,6	121,0	+11,3	-8,7	117,4	123,1	126,8	+8,0	+3,0	112,6	120,3	+6,8	DF
124,6	+9,2	108,7	132,6	121,0	+11,3	-8,7	117,4	123,1	126,8	+8,0	+3,0	112,6	120,3	+6,8	23.2
84,7	+17,2	96,9	94,3	93,5	-3,5	-0,8	96,9	92,0	93,9	-3,1	+2,1	82,0	94,4	+15,1	DG
114,5	+57,9	126,3	119,1	114,3	-9,5	-4,0	127,0	115,5	116,7	-8,1	+1,0	87,1	121,2	+39,2	24.1
23,3	-48,8	44,1	40,9	38,2	-13,4	-6,6	46,1	41,4	39,5	-14,3	-4,6	56,8	43,7	-23,1	24.4
245,8	+3,9	249,8	230,9	249,3	-0,2	+8,0	238,9	240,3	240,1	+0,5	-0,1	245,7	239,6	-2,5	DH
153,2	+57,9	157,8	167,1	141,1	-10,6	-15,6	149,4	150,9	154,1	+3,8	+2,1	107,5	149,6	+39,2	25.1
288,4	-4,1	292,2	260,3	299,0	+2,3	+14,9	280,5	281,4	279,7	-0,3	-0,6	309,3	281,0	-9,1	25.2
329,8	+12,0	302,6	180,8	326,2	+7,8	+80,4	271,7	296,2	253,5	-6,7	-14,4	265,3	283,9	+7,0	DI
146,0	+1,8	137,6	142,5	146,8	+6,7	+3,0	135,5	143,5	144,6	+6,7	+0,8	140,9	139,5	-1,0	26.1
229,6	+38,6	207,3	189,5	213,5	+3,0	+12,7	193,1	223,5	201,5	+4,4	-9,8	166,7	208,3	+25,0	DJ
125,4	+22,3	122,4	120,7	122,5	+0,1	+1,5	118,5	118,3	121,6	+2,6	+2,8	105,6	118,4	+12,1	27
82,5	+25,6	83,2	94,5	96,5	+16,0	+2,1	79,2	89,8	95,5	+22,1	+6,3	80,7	84,0	+4,1	27.1
185,2	+106,2	181,8	188,4	178,4	-1,9	-5,3	179,7	166,5	183,4	+2,1	+10,2	94,0	173,1	+84,1	27.5
323,6	+45,3	283,8	251,5	295,6	+4,2	+17,5	280,4	318,3	273,5	+5,0	-14,1	221,9	289,4	+30,4	28
379,1	+43,0	318,1	265,1	327,2	+2,9	+23,4	293,1	367,0	296,1	+1,0	-19,3	258,5	330,0	+27,7	28.1
76,6	+19,1	77,4	71,1	84,1	+8,7	+18,3	75,2	88,1	77,6	+3,2	-11,9	73,5	81,6	+11,0	DK
75,8	+13,6	74,9	86,8	95,4	+27,4	+9,9	85,3	83,7	91,1	+6,8	+8,8	80,5	84,5	+5,0	29.1
18,4	+3,4	22,7	19,6	20,2	-11,0	+3,1	21,0	15,5	19,9	-5,2	+28,4	14,0	18,2	+30,0	29.3
69,9	+12,6	81,8	71,4	88,7	+8,4	+24,2	78,3	91,4	80,0	+2,2	-12,5	79,3	84,9	+7,1	29.4
146,8	+20,4	139,0	149,8	151,4	+8,9	+1,1	139,1	150,2	150,6	+8,3	+0,3	130,2	144,6	+11,1	DL
143,4	+21,2	123,5	219,8	263,6	+113,4	+19,9	147,9	213,7	241,7	+63,4	+13,1	147,2	180,8	+22,8	30
134,4	+20,9	133,2	131,1	138,0	+3,6	+5,3	131,7	139,6	134,6	+2,2	-3,6	113,7	135,6	+19,3	31
116,8	+40,6	120,1	111,0	127,9	+6,5	+15,2	110,5	130,4	119,4	+9,1	-8,4	88,8	120,4	+35,6	31.2
224,0	+53,5	239,1	245,6	237,1	-0,8	-3,5	237,9	233,9	241,4	+1,5	+3,2	159,3	235,9	+48,1	31.6
150,9	+10,5	155,3	152,9	141,3	-9,0	-7,6	156,2	143,4	147,1	-5,8	+2,6	149,7	149,8	+0,1	32
182,9	+32,5	142,0	173,9	157,2	+10,7	-9,6	134,7	165,2	165,6	+22,9	+0,2	148,8	149,9	+0,7	33
150,6	+24,1	158,3	158,8	174,7	+10,4	+10,0	158,8	146,0	166,8	+5,0	+14,2	161,1	152,4	-5,4	DM
346,3	+82,7	358,4	374,5	365,9	+2,1	-2,3	349,6	342,8	370,2	+5,9	+8,0	293,1	346,2	+18,1	34
1142,9	+132,5	1151,4	1194,6	1192,9	+3,6	-0,1	1129,7	1047,6	1193,8	+5,7	+14,0	962,0	1088,6	+13,2	34.1
72,4	-23,1	78,4	72,8	98,4	+25,5	+35,2	82,7	67,4	85,6	+3,5	+27,0	108,4	75,1	-30,7	36
68,7	+11,2	64,8	64,2	57,9	-10,6	-9,8	69,4	57,2	61,0	-12,1	+6,6	74,4	63,3	-14,9	35.1
146,3	+36,6	141,0	146,1	142,0	+0,7	-2,8	144,3	147,4	144,1	-0,1	-2,2	126,3	145,9	+15,5	DN
152,7	+37,4	151,0	160,5	151,0	0,0	-5,9	157,2	150,7	155,7	-1,0	+3,3	134,8	154,0	+14,2	36.1
76,6	-3,4	80,3	97,6	81,1	+1,0	-16,9	87,0	86,9	89,4	+2,8	+2,9	91,7	86,9	-5,2	E
74,6	-3,9	77,5	95,1	78,1	+0,8	-17,9	84,4	84,4	86,6	+2,6	+2,6	80,2	84,4	-6,4	40.1
118,6	+3,1	137,1	148,7	143,9	+5,0	-3,2	140,2	138,1	146,3	+4,4	+5,9	124,3	139,1	+11,9	40.2
238,9	+7,8	220,9	113,1	205,9	-6,8	+82,1	198,9	216,7	159,5	-19,8	-26,4	199,1	207,8	+4,4	BAUHAUPT
238,4	+10,6	221,9	123,1	202,4	-8,8	+64,4	203,5	217,6	162,8	-20,0	-25,2	193,1	210,6	+9,1	HOCHBAU
239,4	+4,9	219,8	102,4	209,6	-4,6	+104,7	194,0	215,7	156,0	-19,6	-27,7	205,6	204,9	-0,3	TIEFBAU

6 Produktion ausgewählter Erzeugnisse - Deutschland

EB-Nr.	Erzeugnis	Einheit	1995	1996		Januar bis August		Anzahl Unternehmen August 1996
			August	Juli	August	1995	1996	
Kohle und Torf								
1010 10	Steinkohle	1000 t *	4 610	3 915	3 884	35 732	31 910	-
1010 20	Steinkohlenbriketts	1000 t *	15	26	26	210	218	-
1020 10	Braunkohle, roh	1000 t *	14 968	14 091	13 619	127 498	125 323	-
1020 20	Braunkohlenbriketts	1000 t *	350	368	340	3 137	3 291	-
Erdöl und Erdgas								
1110 10	Erdöl und Öl aus bitum. Mineralien, roh	1000 t *	213	233	246	1 962	1 892	-
1110 20	Erdgas	1000 MWh *	11 672	12 394	11 674	121 914	129 225	-
Erze								
1310 10	Nicht agglomerierte Eisenerze	t-eff. *	-	-	-	-	-	-
1310 20	Agglomerierte Eisenerze	t-eff. *	-	-	-	-	-	-
Steine und Erden, sonstige Bergbauerzeugnisse								
1412 10	Kalksteine als Hochofenzuschläge oder zum Herstellen von Kalk oder Zement	1000 t *	6 957	7 330	6 726	49 748	46 602	85
1412 20	Dolomit, gebrannt und gesintert	t *	78 116	71 068	72 413	601 945	531 257	12
1412 30	Dolomitstampfmasse, rein	t *	2
1421 10	Natürliche Sande	1000 t 1000 DM	10 754 123 393	11 866 132 320	10 766 118 939	74 738 844 306	70 365 801 904	503
1421 20	Kies, Feldsteine, Feuerstein (Flintstein), Kiesel	1000 t 1000 DM	12 897 149 698	14 016 160 151	12 395 141 616	88 897 1 034 364	80 710 929 765	530
1421 30	Andere gebrochene Natursteine	1000 t 1000 DM	11 271 126 701	12 203 129 536	11 225 119 795	71 907 800 336	66 916 720 980	263
1421 40	Körnungen, Splitt und Mehl aus Marmor	1000 t 1000 DM	261 1 775	150 2 164	147 2 029	1 041 10 255	755 11 578	6
1421 50	Körnungen, Splitt und Mehl von anderen Steinen	1000 t 1000 DM	5 998 73 387	6 051 72 752	5 298 63 701	34 661 426 189	31 546 382 475	206
1421 60	Makadam, Teermakadam	1000 t 1000 DM	1 406 74 429	1 495 76 504	1 340 67 410	7 547 405 342	6 675 342 030	60
1430 10	Carnallit, Sylvinit u.a. natürliche rohe Kalisalze	t-K20 *	4
1440 10	Steinsalz	1000 t *	465	554	580	4 071	5 181	10
1440 20	Siedesalz, reines Natriumchlorid	1000 t *	83	181	185	635	1 344	7
Erzeugnisse des Ernährungsgewerbes								
1513 10	Fleisch und genießbare Schlachtnebenprodukte, gesalzen, in Salzlake, geräuchert; genießbares Mehl von Fleisch oder Schlachtnebenzeugnissen	t 1000 DM	23 051 198 800	23 567 213 760	23 648 215 448	180 503 1 526 550	184 983 1 605 508	532
1513 20	Würste u.ä. Erzeugnisse, Zubereitungen aus Fleisch, Schlachtnebenzeugnissen oder Blut; Extrakte und Säfte aus Fleisch, Fischen und wirbellosen Wassertieren	t 1000 DM	170 994 1 251 218	163 695 1 252 871	162 688 1 232 177	1 259 671 9 213 855	1 273 675 9 521 502	899
1520 10	Fischfilets u.a. Fischfleisch, frisch oder gekühlt	t 1000 DM	1 818 12 839	1 823 13 063	1 907 13 584	18 582 134 494	16 553 117 745	20
1520 20	Fischfilets, gefroren	t 1000 DM	3 266 18 932	2 831 16 668	2 840 16 589	27 569 147 933	23 284 140 800	18
1520 30	Fisch, anders zubereitet oder haltbar gemacht (ohne Kaviar)	t 1000 DM	29 906 161 991	20 347 106 457	23 712 127 722	210 948 1 090 511	222 223 1 158 446	90
1531 10	Kartoffeln, getrocknet, Kartoffelerzeugnisse (oh. Kartoffelchips und -sticks, nicht gefroren)	t 1000 DM	33 292 75 084	29 027 48 916	30 247 53 867	192 092 545 155	290 587 569 048	61
1531 20	Kartoffelchips und -sticks, nicht gefroren	t 1000 DM	7 542 37 695	8 562 39 512	9 007 40 750	55 581 280 161	65 388 323 098	6
1532 10	Frucht- und Gemüsesäfte (ohne Saftkonzentrate)	1000 l 1000 DM	208 385 207 384	214 737 202 077	207 612 183 181	1 622 141 1 666 801	1 707 184 1 742 485	121
1532 20	Nektars	1000 l 1000 DM	112 044 95 763	103 476 87 983	100 341 84 969	876 927 758 423	892 816 774 539	134
1533 10	Gemüse, gefroren, auch in Wasser oder Dampf gekocht	t 1000 DM	15 776 37 784	16 121 40 370	11 111 29 179	98 730 237 329	83 770 213 434	12
1533 20	Gemüse und Früchte, ohne Essig zubereitet oder haltbar gemacht	t 1000 DM	27 489 75 679	20 084 67 730	28 616 83 625	155 762 562 179	184 590 653 657	77

6 Produktion ausgewählter Erzeugnisse - Deutschland

EB-Nr.	Erzeugnis	Einheit	1995	1996		Januar bis August		Anzahl Unternehmen August 1996
			August	Juli	August	1995	1996	
1533 30	Konfitüren, Fruchtgelees, Marmeladen, Fruchtmoste und -pasten, durch Kochen hergestellt usw. (ohne homogenisierte Zubereitungen)	t 1000 DM	32 896 101 280	36 644 111 601	35 808 109 851	277 874 872 541	304 537 929 203	32
1533 40	Andere Fruchtzubereitungen	t 1000 DM	19 818 54 137	34 476 102 370	21 118 59 852	84 193 256 584	96 629 317 247	37
1541 10	Soja-, Erdnuß-, Oliven-, Sonnenblumen-, Saflor-, Baumwollsaat-, Rüb- und Senfsaatöl, roh, nicht chemisch modifiziert	t *	172 292	128 968	142 475	1 193 824	1 232 249	11
1541 20	Ölkuchen u.a. feste Rückstände aus der Gewinnung pflanzlicher Öle und Fette, auch gemahlen oder in Form von Pellets	t 1000 DM	428 803 94 645	328 622 106 682	367 210 112 293	3 282 095 799 896	3 097 014 899 170	11
1542 10	Soja-, Erdnuß-, Oliven-, Sonnenblumen-, Saflor-, Baumwollsaat-, Rüb-, Senfsaat- und Sesamöl und deren Fraktionen, raffiniert, nicht chemisch modifiziert	t *	107 724	97 928	107 417	821 676	819 835	19
1542 20	Palm-, Kokos-, Palmkern-, Babassu- und Leinöl sowie deren Fraktionen, raffiniert, nicht chemisch modifiziert	t *	23 483	29 535	27 451	192 138	233 661	9
1542 30	Pflanzliche Fette und Öle sowie deren Fraktionen, hydriert, umgeestert, wiederverestert oder elaidiniert, auch raffiniert, jedoch nicht weiterverarbeitet	t *	37 993	32 895	33 944	289 327	257 819	10
1543 10	Margarine (ohne flüssige Margarine)	t 1000 DM	48 864 136 297	53 476 148 726	52 350 140 873	422 996 1 169 490	414 024 1 144 522	18
1551 10	Milch und Rahm mit einem Fettgehalt von mehr als 1 %, jedoch höchstens 6 %	1000 l 1000 DM	600 884 466 625	582 911 450 013	583 079 448 035	4 403 087 3 454 951	4 535 123 3 543 753	149
1551 20	Milch und Rahm mit einem Fettgehalt von mehr als 6 %, weder eingedickt noch gesüßt	1000 l 1000 DM	67 780 212 224	74 353 231 517	71 337 221 259	559 954 1 751 493	590 156 1 846 362	155
1551 30	Milch und Rahm in Pulverform, granuliert oder in anderer fester Form, eingedickt oder gesüßt mit einem Fettgehalt von 1,5 % oder weniger	t *	38 185	49 657	45 423	345 745	354 770	42
1551 40	Butter u.a. Fettstoffe aus Milch	t 1000 DM	36 956 247 571	41 889 270 811	38 380 250 028	335 916 2 197 352	328 541 2 157 223	113
1551 50	Käse und Quark ohne Frischkäse	t 1000 DM	78 002 516 040	90 654 586 670	85 806 554 819	625 067 4 087 954	683 290 4 469 976	101
1551 60	Milch und Rahm, eingedickt, nicht in Pulverform, auch gesüßt	t 1000 DM	83 951 157 147	89 327 154 022	83 791 154 238	747 082 1 292 996	699 148 1 218 478	46
1551 70	Buttermilch, Sauermilch, Sauerrahm, Kefir u.a., fermentierte oder gesäuerte Milch oder Rahm, auch mit Früchten oder Kakao	t 1000 DM	50 943 56 455	47 904 53 032	45 169 51 440	352 681 396 165	337 569 374 773	88
1552 10	Speiseeis	1000 l 1000 DM	39 184 206 759	54 244 277 954	33 035 174 797	346 761 2 063 118	330 210 1 759 469	34
1561 10	Mehl von Weizen oder Mengkorn	t *	272 259	260 909	284 867	2 154 805	2 286 440	70
1561 20	Mehl von anderem Getreide als Weizen oder Mengkorn (z.B. Roggen, Mais, Reis, Gerste, Hafer)	t *	45 225	41 911	39 490	370 612	330 225	63
1561 30	Grobgrieß, Feingrieß und Pellets von anderem Getreide	t 1000 DM	7 843 3 663	6 697 3 167	6 297 2 982	38 013 21 777	54 181 25 340	5
1561 40	Getreidekörner, gequetscht, als Flocken oder anders bearbeitet	t 1000 DM	18 410 19 688	18 550 19 916	16 734 18 519	123 449 151 324	142 234 152 467	32
1562 10	Weizen-, Mais- und Kartoffelstärke	t *	67 744	37 931	77 837	368 294	400 371	17
1582 10	Leb- und Honigkuchen u.ä.; Kekse u.ä. Kleingebäck, gesüßt; Waffeln	t 1000 DM	48 361 296 679	43 142 287 691	47 638 315 085	319 404 2 053 972	324 191 2 173 389	120
1582 20	Andere Dauerbackwaren	t 1000 DM	20 360 116 740	26 562 172 798	21 211 132 646	178 988 1 069 403	190 166 1 204 322	123
1583 10	Weißzucker	t	-	-	-	-	-	-
1584 10	Kakaobutter, Kakaofett und Kakaool	t *	1 865	2 844	3 018	21 352	21 699	6
1584 20	Kakaopulver, ohne Zusatz von Zucker oder anderen Süßmitteln	t 1000 DM	2 780 4 768	3 046 4 380	2 967 4 272	29 081 46 401	25 733 35 660	7
1584 30	Schokolade	t 1000 DM	13 924 63 907	11 981 41 929	15 338 68 763	91 859 392 567	98 540 385 783	17
1584 40	Kakaoglasur	t 1000 DM	990	511	102 494	5 150	1 428 6 432	3
1584 50	Schokolade u.a. kakaohaltige Lebensmittelzubereitungen, in Form von Tafeln, Stangen oder Riegeln	t 1000 DM	81 575 675 044	73 233 549 760	84 198 697 318	569 736 4 543 710	620 862 4 791 831	149

6 Produktion ausgewählter Erzeugnisse - Deutschland

EB-Nr.	Erzeugnis	Einheit	1995	1996		Januar bis August		Anzahl Unternehmen August 1996
			August	Juli	August	1995	1996	
1584 60	Süßwaren ohne Kakaogehalt (einschl. weißer Schokolade)	t 1000 DM	37 794 243 864	37 810 244 095	38 129 243 667	304 388 1 894 948	296 795 1 902 245	106
1584 70	Mit Zucker haltbar gemachte Früchte, Nüsse, Fruchtschalen u.a. Pflanzenteile	t 1000 DM	777 4 119	843 5 116	816 5 351	5 459 37 089	6 894 41 528	7
1585 10	Teigwaren, weder gekocht oder gefüllt noch in anderer Weise zubereitet	t 1000 DM	21 671 44 908	25 175 55 241	21 570 46 634	188 199 415 116	198 035 429 147	29
1585 20	Teigwaren, gefüllt, auch gekocht, andere Teigwaren (ohne Couscous)	t 1000 DM	4 655 23 829	8 331 29 020	5 841 22 304	58 747 297 804	56 556 248 053	43
1586 10	Kaffee geröstet	t *	44 608	44 588	43 128	361 294	375 630	24
1586 20	Auszüge, Essenzen oder Konzentrate aus Kaffee, fest	t 1000 DM	2 093 40 207	3 394 53 499	2 958 41 575	16 394 360 624	28 156 420 785	7
1587 10	Sojasoße	t 1000 DM	2
1587 20	Tomatenketchup u.a. Tomatensoßen	t 1000 DM	8 948 26 120	13 248 40 266	11 083 33 522	85 639 257 011	95 697 286 837	24
1587 30	Andere Würzsoßen und Würzmittel, Zubereitungen zum Herstellen von Würzsoßen	t 1000 DM	13 227 106 186	15 598 124 851	12 560 104 135	115 303 967 673	120 752 1 021 797	44
1587 40	Gewürze, verarbeitet	1000 DM	80 870	85 478	82 324	620 138	671 606	48
1588 10	Homogenisierte Lebensmittelzubereitungen und diätetische Lebensmittel	t 1000 DM	13 960 114 283	20 132 162 350	16 953 132 749	142 684 1 153 454	158 883 1 270 506	37
1589 10	Suppen und Brühen, Zubereitungen dafür	t 1000 DM	12 758 91 621	15 276 110 054	16 007 112 779	114 629 840 951	140 011 996 094	51
1589 20	Lebensmittelzubereitungen, a.n.g., ohne solche auf Getreide oder Milchbasis (ohne Kindernahrung), Malzextrakt	t 1000 DM	59 623 204 622	58 273 215 071	54 798 204 433	410 111 1 637 561	447 256 1 699 426	137
1591 10	Reiner Alkoholanteil bei Ethylalkohol mit einem Alkoholgehalt von weniger als 80 % vol.; Branntwein, Likör u.a. Spirituosen; zusammengesetzte alkoholhaltige Zubereitungen zum Herstellen von Getränken	1000 l 1000 DM	571 5 868	590 10 363	357 7 183	4 129 56 484	2 625 52 454	11
1591 20	Reiner Alkohol bei Branntwein aus Wein oder Traubentrester	1000 l 1000 DM	3 036 33 889	3 226 37 923	2 789 37 665	26 038 332 228	26 557 321 347	34
1591 30	Reiner Alkohol bei Obstbranntwein	1000 l 1000 DM	1 336 10 343	559 5 950	539 7 428	6 698 72 368	5 117 55 948	20
1591 40	Reiner Alkohol bei Likör u.a. Spirituosen	1000 l 1000 DM	7 308 134 296	5 947 108 150	7 006 142 959	54 921 1 028 666	54 205 1 058 565	101
1592 10	Ethylalkohol mit einem Alkoholgehalt von 80 % vol. oder mehr, unvergällt	1000 l *	12 445	13 461	13 236	98 981	118 490	12
1592 20	Ethylalkohol und Branntwein mit beliebigem Alkoholgehalt, vergällt	1000 l *	5 944	7 659	5 726	44 430	53 545	5
1596 10	Bier aus Malz	1000 hl 1000 DM	11 549 1 485 488	10 564 1 388 929	10 145 1 332 572	77 003 9 913 116	75 454 9 851 007	405
1597 10	Malz, ungeröstet und geröstet	t *	151 627	160 202	147 910	1 220 280	1 174 455	56
1598 10	Mineralwasser und kohlenstoffhaltiges Wasser, nicht gesüßt	1000 l *	942 833	745 009	750 757	6 212 174	5 977 680	286
1598 20	Wasser (einschl. Mineralwasser und kohlenstoffhaltigem Wasser) mit Zusatz von Zucker, anderen Süßmitteln oder Aromastoffen (Erfrischungsgetränke)	1000 l 1000 DM	667 825 530 025	596 384 485 479	559 147 449 109	4 484 892 3 602 679	4 483 207 3 615 042	370
1598 30	Andere Fruchtsaftgetränke	1000 l 1000 DM	65 266 59 617	62 962 60 509	58 972 57 035	451 643 433 881	506 287 487 161	154
Tabakerzeugnisse								
1600 10	Zigarren, Stumpfen und Zigarillos, Tabak enthaltend	Mill. St 1000 DM	100 22 128	80 14 318	119 23 332	767 169 973	890 177 910	10
1600 20	Zigaretten, Tabak enthaltend	Mill. St 1000 DM	19 735 648 195	18 607 622 042	17 498 589 102	135 571 4 573 367	129 733 4 389 363	13
1600 30	Rauchtabak, auch teilweise oder ganz aus Tabakersatzstoffen	t 1000 DM	1 478 25 605	1 312 22 580	1 126 22 523	10 510 192 845	10 241 175 744	15
Textilien								
1711 10	Baumwollgarne für Gewebe	t *	5 597	7 175	5 670	71 908	66 310	38
1711 20	Baumwollgarne für Maschenware	t *	1 086	2 094	1 364	16 588	16 838	16
1711 30	Garne aus synthetischen Spinnfasern für Teppiche und Fußbodenbeläge	t *	2 633	2 201	2 634	27 001	23 666	12
1711 40	Garne aus synthetischen Spinnfasern für Gewebe	t *	3 995	4 449	3 534	48 965	42 577	39

6 Produktion ausgewählter Erzeugnisse - Deutschland

EB-Nr.	Erzeugnis	Einheit	1995		1996		Januar bis August		Anzahl Unternehmen August 1996
			August	Juli	August	1995	1996		
1711 50	Garne aus synth. Spinnfasern für Maschenware	t	*	657	1 019	641	7 383	7 401	19
1711 60	Garne aus künstlichen Spinnfasern für Gewebe	t	*	1 125	1 368	798	15 003	10 992	25
	Garne aus synthetischen Spinnfasern (ohne Nähgarn) mit gekrämpelter Wolle oder feinen Tierhaaren gemischt mit einem Anteil von weniger als 85 GHT								
1712 10	für Teppiche und Fußbodenbeläge	t	*	1
1712 20	für Gewebe	t	*	3
1712 30	für Maschenware	t	*	3
1713 10	Wollkammgarne für Gewebe	t	*	979	1 187	773	14 770	12 101	12
1713 20	Wollkammgarne für Maschenware	t	*	317	375	349	4 313	3 675	9
	Garne aus synthetischen Spinnfasern (ohne Nähgarn) mit gekämmter Wolle oder feinen Tierhaaren gemischt mit einem Anteil von weniger als 85 GHT								
1713 30	für Teppiche und Fußbodenbeläge	t	*	-	-	-	-	-	-
1713 40	für Gewebe	t	*	229	370	318	3 461	3 669	6
1713 50	für Maschenware	t	*	93	122	55	1 168	1 136	7
1715 10	Handstrickgarne	t	*	77	59	55	821	553	5
1716 10	Nähgarne	t	*	509	677	405	6 940	5 416	12
1721 10	Baumwollgewebe für Bekleidung	t	*	2 180	4 609	4 266	28 657	45 134	42
1721 20	Baumwollgewebe für Heim- und Haushaltstextilien	t	*	2 722	2 500	2 707	26 030	23 629	52
1721 30	Baumwollgewebe für technischen und industriellen Bedarf	t	*	1 253	1 282	997	14 797	11 960	26
1721 40	Gewebe aus synthetischen Spinnfasern für Bekleidung	t	*	871	1 018	663	9 470	8 435	28
1721 50	Gewebe aus synthetischen Spinnfasern für Heim- und Haushaltstextilien	t	*	2 643	2 615	2 685	33 081	29 722	51
1721 60	Gewebe aus synthetischen Spinnfasern für technischen und industriellen Bedarf	t	*	585	635	380	7 957	5 691	22
1721 70	Gewebe aus künstlichen Spinnfasern	t	*	1 021	1 007	674	10 385	9 149	40
1721 81	Samt und Plüsch für Bekleidung aus Baumwolle	t	*	208	355	291	2 838	3 257	8
1721 83	Samt und Plüsch für Bekleidung aus anderen Spinnstoffen	t	*	157	.	.	1 757	.	3
1721 85	Samt und Plüsch für Heimtextilien	t	*	550	540	579	4 737	5 763	14
1721 90	Frottiergewebe	t	*	510	502	524	5 510	5 236	12
	Gewebe aus synthetischen Spinnfasern mit gestrichener Wolle oder feinen Tierhaaren gemischt								
1722 10	für Bekleidung	t	*	.	20	.	.	.	2
1722 20	für Heim- und Haushaltstextilien	t	*	1
1722 30	für technischen und industriellen Bedarf	t	*	1
1723 10	Kammgarngewebe aus Wolle für Bekleidung	t	*	1 095	1 431	1 265	11 731	12 485	33
	Gewebe aus synthetischen Spinnfasern mit gekämmter Wolle oder feinen Tierhaaren gemischt								
1723 20	für Bekleidung	t	*	471	562	459	4 125	4 426	10
1723 30	für Heim- und Haushaltstextilien	t	*	1
1723 40	für technischen und industriellen Bedarf	t	*	-	-	-	-	-	-
1724 10	Gewebe aus synthetischen und künstlichen Filamenten für Futterstoff	t	*	684	536	590	6 139	6 200	11
1724 20	Gewebe aus Filamenten für Bekleidung (ohne Futterstoffe)	t	*	452	320	377	5 597	2 878	15
1724 30	Gewebe aus Filamentgarnen für technischen und industriellen Bedarf	t	*	2 128	2 729	3 069	23 217	25 924	31
1740 10	Decken	t		741	519	765	6 994	5 661	22
		1000 DM		13 741	11 556	15 421	149 894	116 996	
1740 20	Bettwäsche aus Gewebe und Maschenstoffen	t		2 255	2 065	2 176	18 755	17 401	63
		1000 DM		41 243	38 801	41 299	341 738	322 006	

6 Produktion ausgewählter Erzeugnisse - Deutschland

EB-Nr.	Erzeugnis	Einheit	1995	1996		Januar bis August		Anzahl Unternehmen August 1996
			August	Juli	August	1995	1996	
1740 30	Tischwäsche aus Geweben und Maschenstoffen	t 1000 DM	357 18 335	258 13 393	230 12 691	2 918 138 902	2 499 130 223	38
1740 40	Wäsche zur Körperpflege und Küchenwäsche aus Gewebe und Maschenstoffen	t 1000 DM	416 7 961	509 12 366	554 12 619	5 801 138 062	5 382 135 503	17
1740 50	Deckbetten	1000 St *	465	572	412	5 031	4 747	66
1740 60	Kopfkissen	1000 St *	654	720	699	5 640	5 933	66
1740 70	Schlafsäcke	1000 St 1000 DM	22 711	37 1 327	32 949	276 10 268	292 10 316	14
1751 10	Teppiche, gewebt	t *	636	552	776	6 528	6 449	15
1751 20	Teppiche im Tuftingverfahren hergestellt	t *	13 604	11 920	11 499	116 324	107 842	37
1751 30	Teppiche im Nadelfilzverfahren hergestellt	t 1000 DM	5 806 36 645	7 538 51 260	7 047 45 639	63 230 387 565	67 644 454 683	25
1753 10	Vliesstoffe, auch getränkt, bestrichen, überzogen oder mit Lagen versehen	t 1000 DM	14 979 122 569	16 206 124 479	15 309 106 928	122 492 1 077 944	123 293 925 979	48
1754 10	Bänder	t *	1 261	1 621	1 296	12 016	13 125	75
1754 20	Reifencordgewebe	t 1000 DM	738 5 799	1 567 12 246	904 7 331	12 702 103 944	12 548 97 438	3
1754 30	Beschichtete Gewebe	t 1000 DM	3 204 35 535	3 689 45 909	2 870 34 991	41 034 455 026	34 448 424 567	25
1760 10	Gewirkter Samt und Plüsch	t *	407	668	472	5 103	5 120	15
1760 20	Maschenstoffe für Vorhänge und Gardinen	t *	613	679	606	7 293	6 497	26
1760 30	Andere Maschenstoffe	t *	2 584	3 467	2 719	26 956	29 610	70
1771 10	Strumpfhosen	1000 St 1000 DM	11 982 26 746	14 668 31 883	10 005 20 794	119 339 254 816	120 234 237 269	17
1771 20	Herrenstrümpfe	1000 Paar 1000 DM	6 332 26 493	3 165 8 892	3 272 7 835	65 952 290 810	34 876 93 746	19
1772 10	Pullover, Strickjacken, Westen u.ä. Waren gewirkt oder gestrickt	1000 St 1000 DM	1 920 88 244	2 120 92 361	1 671 77 677	17 854 755 879	14 459 618 481	165
	Bekleidung							
1810 10	Lederbekleidung	1000 St 1000 DM	37 13 828	27 8 206	24 6 731	231 71 967	208 58 995	25
	Arbeits- und Berufsbekleidung							
1821 10	Arbeitskombinationen und -jacken für Männer	1000 St 1000 DM	144 5 034	186 6 563	181 5 756	1 418 48 638	1 449 49 472	47
1821 20	Lange Hosen, Latzhosen für Männer	1000 St 1000 DM	262 6 708	294 7 623	259 6 732	2 540 67 527	2 330 61 762	44
1821 30	Arbeitskombinationen und -jacken für Frauen	1000 St 1000 DM	17 411	9 247	9 234	109 2 963	74 2 063	12
1821 40	Lange Hosen, Latzhosen für Frauen	1000 St 1000 DM	16 318	15 373	20 496	174 2 778	128 3 001	20
1821 50	Andere Arbeits- und Berufsbekleidung für Männer oder Frauen	1000 St 1000 DM	2 831	1 027 4 770	257 4 190	27 183	37 599	54
	Oberbekleidung (ohne Arbeits- und Berufsbekleidung)							
1822 10	Mäntel, Anoraks, Windjacken, Blousons u.ä. Waren für Männer oder Knaben	1000 St 1000 DM	52 9 056	37 6 018	30 4 661	398 58 513	306 48 653	22
1822 15	Anzüge und Kombinationen für Männer oder Knaben	1000 St 1000 DM	108 22 709	99 23 617	71 16 186	1 016 223 907	809 179 360	42
1822 20	Jacken für Männer oder Knaben	1000 St 1000 DM	408 52 460	386 49 774	336 41 529	2 697 350 641	2 339 294 365	65
1822 25	Hosen für Männer oder Knaben	1000 St 1000 DM	1 078 57 374	1 141 61 329	995 52 069	9 638 511 426	9 024 463 613	94
1822 30	Mäntel, Anoraks, Windjacken, Blousons u.ä. Waren für Frauen oder Mädchen	1000 St 1000 DM	645 92 204	554 78 476	566 80 239	2 603 350 418	2 916 358 562	95
1822 35	Kostüme u. Kombinationen für Frauen o. Mädchen	1000 St 1000 DM	221 32 006	214 29 802	185 25 878	1 591 215 378	1 972 230 837	75
1822 40	Kleider, Röcke und Hosenröcke für Frauen oder Mädchen	1000 St 1000 DM	2 049 129 167	1 793 121 651	1 662 110 615	16 078 989 120	13 300 833 032	216
1822 45	Hosen für Frauen oder Mädchen	1000 St 1000 DM	1 673 75 729	1 512 78 437	1 433 68 557	12 119 523 929	11 774 537 167	156

6 Produktion ausgewählter Erzeugnisse - Deutschland

EB-Nr.	Erzeugnis	Einheit	1995	1996		Januar bis August		Anzahl Unter- nehmen August 1996
			August	Juli	August	1995	1996	
Oberbekleidung aus Gewirken oder Gestricken								
1822 50	Mäntel, Anoraks, Windjacken, Blousons u.ä. Waren für Männer oder Knaben	1000 St 1000 DM	7 1 572	3 .	3 .	32 4 490	14 .	5
1822 55	Anzüge, Kombinationen, Jacken, lange Hosen, Latzhosen und kurze Hosen für Männer oder Knaben	1000 St 1000 DM	90 14 644	64 9 715	69 11 417	763 106 227	533 82 873	17
1822 60	Mäntel, Anoraks, Windjacken, Blousons u.ä. Waren für Frauen oder Mädchen	1000 St 1000 DM	27 4 132	9 1 881	11 2 040	258 26 409	103 13 638	11
1822 65	Kostüme, Kombinationen, Jacken, lange Hosen, Latzhosen, kurze Hosen, Kleider, Röcke und Hosenröcke für Frauen oder Mädchen	1000 St 1000 DM	542 28 823	465 27 199	437 25 062	5 089 243 254	3 854 186 367	70
Wäsche aus Gewirken oder Gestricken								
1823 10	Hemden für Männer oder Knaben	1000 St 1000 DM	21 811	18 621	15 620	576 14 939	183 6 541	8
1823 20	Slips u.a. Unterhosen, Nachthemden, Schlafanzüge und -jacken, Hausmäntel u.ä. Waren für Männer oder Knaben	1000 St 1000 DM	1 660 15 236	2 103 20 447	1 528 16 115	16 888 143 612	16 331 149 084	46
1823 30	Blusen und Hemdblusen für Frauen oder Mädchen	1000 St 1000 DM	511 20 631	434 17 691	392 16 205	4 189 177 581	3 676 139 208	42
1823 40	Slips u.a. Unterhosen, Nachthemden, Bademäntel und -jacken, Schlafanzüge, Negliges, Hausmäntel u.ä. Waren für Frauen oder Mädchen	1000 St 1000 DM	5 309 38 146	6 550 47 779	4 672 38 340	62 541 407 532	55 417 382 604	79
Wäsche aus anderen Stoffen								
1823 50	Hemden für Männer oder Knaben	1000 St 1000 DM	339 8 849	152 5 588	150 4 796	1 899 60 893	1 227 44 443	23
1823 60	Blusen und Hemdblusen für Frauen oder Mädchen	1000 St 1000 DM	1 695 84 053	1 541 76 381	1 420 70 815	13 905 638 075	11 439 521 753	144
1823 70	Nachthemden, Schlafanzüge, Negliges, Bademäntel und -jacken, Hausmäntel, Unterhemden, Slips für Frauen oder Mädchen	1000 St 1000 DM	206 3 816	246 4 088	178 3 821	1 844 37 788	2 123 35 890	23
1823 80	Büstenhalter, Hüftgürtel, Miederhosen, Korsetts	1000 St 1000 DM	364 7 763	435 9 091	287 5 486	3 820 78 769	3 515 70 456	28
1823 90	T-Shirts und Unterhemden aus Gewirken oder Gestricken	1000 St 1000 DM	3 369 31 563	5 192 48 623	3 086 31 840	40 373 363 375	39 248 381 696	79
Leder und Lederwaren								
1910 10	Sämischleder, Lackleder und folien-kaschierte Lackleder, metallisierte Leder	1000 m2 *	2
1910 20	Gegerbtes Leder aus ganzen Häuten von Rindern und Kälbern, mit einer Oberfläche von 2,6 m2 oder weniger	t 1000 DM	133 .	.	.	908 .	.	3
1910 30	Anderes Leder aus ganzen Häuten von Rindern und Kälbern, mit einer Oberfläche von 2,6 m2 oder weniger (Boxcalf u.a. bearbeitet)	1000 m2 *	124	125	117	1 017	1 074	8
1910 40	Rind-, Kalbleder, Roßleder und Leder von anderen Einhufern, gegerbt oder nachgegerbt, auch gespalten	t *	123	.	2 559	1 676	7 373	8
1910 50	Narbenspalt von Rindern und Kälbern, Roßleder und Leder von anderen Einhufern, Volleder, nach dem Gerben zugerichtet	1000 m2 *	503	914	510	6 359	6 755	18
1910 60	Schaf- oder Lammleder, enthaart, nach dem Gerben zugerichtet, Pergament oder Rohhautleder	1000 m2 *	15	19	17	114	120	3
1910 70	Ziegen- oder Zickelleder, enthaart, nach dem Gerben zugerichtet, Pergament oder Rohhautleder	1000 m2 *	6	3	3	82	25	4
1910 80	Leder von Schweinen, enthaart, nach dem Gerben zugerichtet, Pergament oder Rohhautleder	1000 m2 *	2
1910 90	Leder von Kriechtieren u.a.n. Tieren, nach dem Gerben zugerichtet	1000 m2 *	-	-	-	-	-	-
1920 10	Sattlerwaren für alle Tiere (einschl. Zugtauen, Leinen, Kniekappen, Maukörben, Satteldecken, Satteltaschen, Hundedecken u.dgl.), aus Stoffen aller Art	1000 DM	5 065	10 203	7 784	53 115	73 878	15
1920 20	Reisekoffer, Handkoffer, Kosmetikkoffer und Dokumentenkoffer, Aktentaschen, Schulranzen u.ä. Behältnisse	1000 St 1000 DM	192 11 931	243 12 378	235 9 798	2 040 128 574	1 910 99 504	34

6 Produktion ausgewählter Erzeugnisse - Deutschland

EB-Nr.	Erzeugnis	Einheit	1995	1996		Januar bis August		Anzahl Unternehmen August 1996
			August	Juli	August	1995	1996	
1920 30	Handtaschen, auch mit Schulterriemen (einschl. solcher ohne Handgriffe)	1000 St 1000 DM	75 9 200	72 7 753	73 6 343	594 63 301	644 55 982	17
1920 40	Taschen- oder Handtaschenartikel	1000 DM	16 223	11 239	12 032	128 144	100 207	38
1920 50	Reisetaschen, Toilettentaschen (Necessaires), Rucksäcke, Taschen für Sportartikel, Behältnisse für Musikinstrumente u.a. Behältnisse	1000 DM	12 899	16 820	13 125	150 229	128 853	33
1930 10	Schuhe mit Oberteil aus Leder	1000 Paar 1000 DM	2 723 141 108	2 465 130 699	2 336 123 349	21 897 1 153 845	21 023 1 053 634	85
1930 20	Schuhe mit Oberteil aus Spinnstoffen (ohne Sportschuhe)	1000 Paar 1000 DM	385 9 758	373 11 153	302 6 511	3 267 82 047	2 738 75 924	16
1930 30	Schuhe mit einem Metallschutz in der Vorderkappe, mit Oberteil aus Leder	1000 Paar 1000 DM	254 15 947	229 15 186	243 15 241	2 470 156 468	2 295 150 234	20
1930 40	Anderer Schuhe mit einer Hauptsohle aus Holz, weder mit Innensohle noch mit einem Metallschutz in der Vorderkappe, mit Oberteil aus Leder	1000 Paar 1000 DM	.	-	-	.	-	-
1930 50	Laufsohlen und Absätze aus Kautschuk oder Kunststoff	1000 St 1000 DM	6 380 9 648	6 443 10 184	5 383 8 532	55 832 86 676	60 558 89 956	24
	Holz und Holzwaren							
2010 05	Nadelholz; in der Längsrichtung gesägt oder gesäumt, gemessert oder geschält, mit einer Dicke von mehr als 6 mm	m3	* 1 073 236	1 306 768	1 176 052	8 507 798	8 489 425	780
2010 10	Laubholz (ohne Stäbe und Friese für Parkett aus tropischem Laubholz oder Eichenholz), in der Längsrichtung gesägt oder gesäumt, gemessert oder geschält, mit einer Dicke von mehr als 6 mm	m3	* 82 774	97 985	78 723	838 530	829 734	222
2010 20	Stäbe und Friese für Parkett aus tropischem Laubholz und Eichenholz, gehobelt, nicht zusammengesetzt, über 6 mm Dicke	m2	* 69 095	141 277	102 892	698 959	988 432	16
2010 30	Nadelholz	t	* 20 732	19 281	18 701	164 894	162 081	89
2010 40	Laubholz (ohne Stäbe und Friese für Parkett)	t	* 7 317	4 172	5 526	66 714	48 473	72
2010 50	Stäbe und Friese für Parkett aus Laubholz (ohne solche aus Eiche, nur gehobelt), nicht zusammengesetzt	m2	* 93 965	94 071	58 783	815 350	703 916	14
2020 10	Sperrholz, ausschließlich aus Furnieren, mit einer Dicke von 6 mm oder weniger	m3	* 6 474	8 971	8 239	86 489	79 559	19
2020 20	Anderes Sperrholz, furniertes Holz u.ä. Lagenholz	m3	* 26 814	28 945	25 542	.	246 799	33
2020 30	Spanplatten u.ä. Platten, aus Holz oder anderen holzigen Stoffen	m3	* 679 181	575 527	642 021	5 969 098	5 552 352	62
2020 40	Faserplatten aus Holz oder anderen holzigen Stoffen mit einer Dichte von mehr als 0,8 g/cm3	1000 m2	* 9 901	9 075	10 179	91 900	92 190	14
2020 50	Furnierblätter oder Blätter für Sperrholz u.ä. Holz, in der Längsrichtung gesägt, gemessert oder geschält, mit einer Dicke von 6 mm oder weniger, keilverzinkt, gehobelt, geschliffen und Brettchen zum Herstellen von Holzgefaßten Stiften	m2	* 296 794	232 493	284 429	.	2 285 517	5
2020 60	Anderer Furnierblätter oder Blätter mit einer Dicke von 6 mm oder weniger	m3	* 25 232	21 786	18 742	.	207 932	46
2030 10	Fenster, Fenstertüren, Rahmen und Verkleidungen dafür, Türen und Türrahmen, -verkleidungen und -schwelle, aus Holz	1000 St 1000 DM	1 487 405 332	1 369 400 802	1 286 375 389	14 072 3 429 104	11 295 3 048 525	528
2030 20	Parkettafeln	1000 m2 1000 DM	495 20 895	759 31 493	664 27 837	5 751 247 657	5 822 235 503	33
2030 30	Verschalungen für Betonarbeiten	t 1000 DM	9 341 20 639	9 137 22 090	6 700 15 304	80 442 174 843	66 620 157 968	19
2030 40	Treppen	t 1000 DM	1 835 27 834	1 808 29 896	1 886 29 671	14 669 230 064	13 193 211 970	64
2040 10	Flachpaletten, Boxpaletten u.ä. Ladungsträger, aus Holz	1000 St 1000 DM	3 040 42 709	3 091 42 437	2 851 37 916	24 240 344 430	23 962 321 616	140
2040 20	Kisten, Kistchen, Verschläge, Trommeln u.ä. Verpackungsmittel	t 1000 DM	19 525 30 899	22 021 35 059	21 822 36 165	154 768 252 522	164 604 263 049	130
	Papier							
2111 10	Chemische Halbstoffe aus Holz (Sulfitzellstoff) (ohne solche zum Auflösen)	t-tr90 % *	56 205	57 355	57 668	503 297	451 014	6

6 Produktion ausgewählter Erzeugnisse - Deutschland

EB-Nr.	Erzeugnis	Einheit	1995		1996		Januar bis August		Anzahl Unternehmen August 1996
			August	Juli	August	1995	1996		
2111 20	Mechanische oder halbchemische Halbstoffe aus Holz, Halbstoffe aus anderen cellulosehaltigen Faserstoffen	t-tr90 % *	126 201	106 758	110 054	1 001 542	867 666	18	
2112 10	Zeitungsdruckpapier, in Rollen oder Bogen	t *	149 924	151 862	128 615	1 175 175	1 131 337	8	
2112 15	Büttenpapier und -pappe (handgeschöpft)	t *	-	-	-	-	-	-	
2112 20	Rohpapier und Rohpappe für licht-, wärme- oder elektroempfindliche Papiere und Pappen, Kohlerohpapier und Tapetenrohpapier, in Rollen oder Bogen	t *	31 796	30 968	32 199	270 079	260 292	15	
2112 25	Grafische Papiere und Pappen	t *	234 980	237 054	223 678	1 918 460	1 820 134	39	
2112 30	Zellstoffwatte, gekrepptes Papier und Vliese aus Zellstoffasern u.a. Papiere für die M.v. Toilettenpapier, Abschmink- oder Handtüchern, Servietten o.ä. Papiererzeugnissen	t *	68 757	66 817	66 398	533 828	524 845	19	
2112 35	Mehrlagige Papiere und Pappen	t *	122 853	140 054	128 746	1 108 576	1 070 925	24	
2112 40	Andere Papiere und Pappen, weder bestrichen noch überzogen; Zigarettenpapier, nicht zugeschnitten	t *	256 625	261 514	255 881	2 161 636	2 123 170	95	
2112 45	Naturpaspapier	t *	.	251	286	.	2 196	3	
2112 50	Papiere und Pappen, gekreppt, gefältelt, durch Pressen oder Prägen gemustert oder perforiert, a.n.g.	t *	1 281	1 620	994	12 202	11 432	11	
2112 55	Ein- oder beidseitig mit Kaolin o.a. anorganischen Stoffen gestrichene Papiere und Pappen zum Beschreiben, Bedrucken oder für andere grafische Zwecke	t *	281 642	275 325	309 698	2 418 066	2 109 709	32	
2112 60	Gestrichene oder überzogene Kraftpapiere und -pappen (ohne solche zum Beschreiben, Bedrucken oder zu anderen graphischen Zwecken)	t *	1	
2112 65	Andere gestrichene Papiere und Pappen	t *	15 908	16 630	13 405	.	127 720	8	
2112 70	Kohlepapier und präpariertes Durchschreibepapier mit einer Breite von ungefaltet mehr als 36 cm	t *	23 811	31 538	28 984	252 552	227 559	7	
2121 10	Wellpapier oder -pappe, in Rollen oder Bogen, auch perforiert	t *	194 836	217 094	221 733	.	1 728 943	98	
2121 20	Säcke, Beutel, Tüten aus Papier	t 1000 DM	25 140 117 318	26 149 125 030	23 943 112 103	192 455 886 475	215 533 914 696	81	
2121 30	Schachteln und Kartons aus Wellpapier oder -pappe	t 1000 DM	233 268 445 449	250 676 405 747	226 346 365 895	3 596 704	1 938 860 3 293 380	174	
2121 40	Faltschachteln, Schachteln und Packmittel, aus nicht gewelltem Papier oder nicht gewellter Pappe	t 1000 DM	125 101 455 860	118 261 409 784	114 391 390 977	976 594 3 700 027	951 786 3 296 704	266	
2121 50	Andere Verpackungsmittel aus Papier, Pappe, Zellstoffwatte oder Vliesen aus Zellstoffasern (einschl. Schallplattenhüllen); Pappwaren zur Verwendung in Büros, Läden u.dgl.	t 1000 DM	9 361 38 082	10 111 41 501	8 390 34 573	73 828 268 308	78 577 315 539	65	
2122 10	Toilettenpapier, Taschen-, Abschmink-, Hand- und Taschentücher, Servietten	t 1000 DM	65 363 231 513	65 440 222 495	62 745 209 469	531 163 1 739 796	517 382 1 758 446	27	
2122 20	Hygienische Binden, Tampons, Windeln für Kleinkinder u.ä. Waren zu hygienischen Zwecken	t 1000 DM	42 570 289 080	40 467 263 816	40 952 259 208	333 371 2 192 632	323 386 2 153 547	22	
2123 10	Kohlepapier, präpariertes Durchschreibepapier u.ä. Vervielfältigungs- und Umdruckpapier, vollständige Dauerschablonen und Offsetplatten aus Papier	t 1000 DM	11 468	7 580	7 394	87 520	63 759	6	
2124 10	Tapeten und Wandverkleidungen aus Papier; Buntglaspapier Verlags- und Druckerzeugnisse, bespielte Ton-, Bild- und Datenträger	t 1000 DM	10 942 58 187	10 348 55 492	11 749 60 789	506 168	114 799 591 887	21	
2231 10	Vervielfältigung von bespielten Tonträgern (Schallplatten, Magnettonbänder, Compact-discs) Kokerei- und Mineralölerzeugnisse, Spalt- und Brutstoffe	1000 St 1000 DM	38 946 73 953	34 872 65 561	39 600 72 614	289 406 542 825	301 295 580 930	14	
2310 10	Koks und Schmelzkoks aus Steinkohle und Braunkohle, auch agglomeriert	t-Trock. *	952 429	881 716	912 937	7 476 721	7 122 320	-	
2320 10	Motorenbenzin ohne Flugbenzin	t	2 150 296	2 199 921	2 149 048	15 829 279	16 427 657	-	

6 Produktion ausgewählter Erzeugnisse - Deutschland

EB-Nr.	Erzeugnis	Einheit	*	1995	1996		Januar bis August		Anzahl Unternehmen August 1996
				August	Juli	August	1995	1996	
2320 20	Leichtöle zur Bearbeitung in begünstigten Verfahren und zur chemischen Umwandlung	t	*	794 386	737 238	753 342	6 389 024	6 272 462	-
2320 30	Benzinkomponenten	t	*	165 879	94 633	93 899	1 432 397	841 999	-
2320 40	Mittelschwere Öle	t	*	-	-	-	-	-	-
2320 50	Gesöl zur Bearbeitung in begünstigten Verfahren und zur chemischen Umwandlung; Mitteldestillatkomponenten	t	*	144 924	229 671	108 020	889 096	890 694	-
2320 60	Dieselmotorkraftstoff	t	*	1 987 745	1 840 206	1 801 625	14 157 019	13 915 381	-
2320 70	Leichtes Heizöl	t	*	1 933 067	2 004 253	2 160 422	15 309 944	16 466 491	-
2320 80	Heizöle, mittelschwer und schwer	t	*	1 204 542	1 082 214	1 174 645	9 250 522	8 999 769	-
2320 85	Schmieröle, andere Öle	t	*	106 095	109 503	106 969	848 962	860 762	-
2320 90	Bitumen aus Erdöl	t	*	393 961	409 684	381 382	2 258 752	2 027 516	-
Chemische Erzeugnisse									
2411 10	Stickstoff	1000 m3	*	306 512	316 730	329 803	2 197 787	2 495 780	29
2411 20	Sauerstoff	1000 m3	*	514 849	503 094	494 969	4 187 792	3 988 885	34
2412 10	Titanoxide	t-TiO2	*	14 054	32 457	35 654	124 653	256 078	6
2412 20	Bleimonoxyd	t	*	-	-	-	.	.	-
2412 30	Mennige und Orangemennige	t-PbO	*	1 457	1 537	1 873	8 778	15 538	3
2412 40	Andere Bleioxyde	t	*	2
2412 50	Ausgewählte anorganische Basen; ausgewählte Metalloxyde	t	*	19 861	.	.	163 086	.	20
2412 60	Synthetische organische Farbstoffe, auch chemisch einheitlich; Farbstoffe sowie Zubereitungen auf deren Grundlage; synthetische organische Erzeugnisse als fluoreszierende Aufheller; Farblacke und Zubereitungen auf deren Grundlage	t	*	19 583	28 524	26 068	226 115	194 679	42
2412 70	Synthetische organische Gerbstoffe; anorganische Gerbstoffe, Gerbstoffzubereitungen, auch natürliche Gerbstoffe enthaltend; Enzymzubereitungen zum Vorgerben	t	*	8 133	11 698	9 939	82 230	93 084	8
2413 10	Chlor	t	*	244 591	272 467	262 246	2 186 201	2 063 590	15
2413 15	Ruß	t	*	26 194	26 643	23 592	219 748	216 360	8
2413 20	Phosphor	t	*	1
2413 25	Chlorwasserstoff (Salzsäure)	t-HCl	*	78 774	84 822	81 813	575 135	650 046	25
2413 30	Schwefelsäure, Oleum	t-SO2	*	228 324	210 620	208 301	1 929 601	1 668 225	24
2413 35	Diphosphorpentaoxyd, Phosphorsäure und Polyphosphorsäuren	t-P2O5	*	4 191	5 299	4 370	38 566	41 582	10
2413 40	Siliciumdioxid	t-SiO2	*	21 119	12 288	10 772	210 954	93 388	13
2413 45	Natriumhydroxyd	t-NaOH	*	256 487	310 834	289 859	2 309 520	2 258 210	18
2413 50	Aluminiumhydroxyd	t-Al2O3	*	26 119	.	.	711 761	.	4
2413 55	Chloride (ohne Ammoniumchlorid), Chloridoxide und Chloridhydroxyde	t	*	31 489	38 073	36 918	268 301	316 352	27
2413 60	Phosphate und Polyphosphate	t-P2O5	*	8 795	8 964	8 609	72 785	68 240	10
2413 65	Dinatriumcarbonat (Soda)	t-Na2CO3	*	168 571	192 649	195 635	1 438 191	1 588 642	10
2413 70	Edelmetalle in kolloidalem Zustand; anorganische oder organische Verbindungen der Edelmetalle, auch chemisch nicht einheitlich; Edelmetallamalgame	t 1000 DM	*	49 454	46 110	.	425 141	.	8
2413 75	Carbide, auch chemisch nicht einheitlich	kg	*	6
2414 10	Ethylen	t	*	312 812	319 863	330 301	2 867 843	2 520 764	9
2414 12	Propen (Propylen)	t	*	222 829	231 179	232 446	1 986 584	1 861 528	12
2414 14	Buten (Butylen) und seine Isomere	t	*	77 215	82 812	85 860	539 783	579 660	9
2414 16	Buta-1,3-dien	t	*	60 986	52 039	55 341	606 061	421 676	4
2414 18	Andere ungesättigte acyclische Kohlenwasserstoffe	t	*	18 422	13 702	11 310	166 627	123 647	22

6 Produktion ausgewählter Erzeugnisse - Deutschland

EB-Nr.	Erzeugnis	Einheit	1995	1996		Januar bis August		Anzahl Unternehmen August 1996
			August	Juli	August	1995	1996	
2414 20	Benzol	t	* 211 406	214 040	236 835	1 785 769	1 747 329	13
2414 22	Toluol	t	* 49 752	59 474	58 325	356 514	485 148	9
2414 24	Xylole	t	* 61 963	69 294	71 084	483 908	540 259	9
2414 26	1,2-Dichlorethan (Ethylendichlorid)	t	* 126 926	169 403	166 386	1 234 147	1 224 685	10
2414 28	Vinylchlorid (Chlorethylen)	t	* 84 244	133 275	122 635	937 212	932 898	7
2414 30	Methanol (Methylalkohol)	t	* 122 926	135 014	108 368	955 488	1 030 992	11
2414 32	D-Glucitol (Sorbit), chemisch einheitlich	t	* 11 517	8 125	7 399	91 332	65 787	4
2414 34	Phenol (Hydroxybenzol) und seine Salze	t	* 40 035	72 230	72 930	371 111	591 698	5
2414 36	Anderer technische einbasische Fettsäuren	t	* 22 247	31 938	27 716	183 592	225 383	15
2414 38	Ester der Stearinsäure	t	*	2
2414 40	Essigsäure	t	* 40 781	38 332	36 834	312 637	289 239	9
2414 42	Dibutylorthophthalate, Dioctylorthophthalate	t	* 13 766	21 534	18 472	155 622	172 237	4
2414 44	Dinonyl- oder Didecylorthophthalate; andere Ester der Orthophthalsäure	t	* 7 679	9 792	10 713	.	76 283	6
2414 46	Phthalsäureanhydrid	t	* 16 242	17 351	17 598	146 513	120 664	4
2414 48	Aromatische Monoamine, Polyamine und ihre Derivate; Salze dieser Erzeugnisse	t	* 17 180	36 124	35 591	194 952	299 406	10
2414 50	Amine mit Sauerstofffunktionen (ohne Lysin) und seine Ester und Salze dieser Erzeugnisse; Glutaminsäure und ihre Salze	t	* 16 281	19 949	19 140	162 760	154 678	24
2414 52	Acrylnitril	t	* 34 806	35 917	37 409	292 811	295 992	4
2414 54	Organische Thioverbindungen	t	* 3 360	4 672	5 485	56 654	48 813	15
2414 56	Ester der Phosphorsäuren und ihre Salze (einschl. Lactophosphaten); ihre Halogen-, Sulfo-, Nitro- oder Nitrosoderivate	t	* 1 300	1 976	1 675	12 973	18 389	6
2414 58	Methanal (Formaldehyd)	t	* 56 148	63 789	60 890	458 335	521 365	10
2414 60	Ethanal (Acetaldehyd)	t	* 32 987	32 276	23 249	254 808	236 531	4
2414 62	Paraformaldehyd	t	*	1
2414 64	Oxiran (Ethylenoxid)	t	* 51 087	62 167	60 227	486 828	479 550	5
2414 66	Methyloxiran (Propylenoxid)	t	* 50 160	54 062	52 515	481 173	439 251	4
2414 68	Anderer Enzyme; andere zubereitete Enzyme, a.n.g.	t	* 1 202	719	603	9 312	6 239	10
2414 70	Aktivierete natürliche mineralische Stoffe; Tierisches Schwarz, auch ausgebraucht	t	* 30 023	31 590	32 121	254 719	.	4
2415 10	Salpetersäure; Nitriersäuren	t-N	* 43 344	50 640	50 404	375 254	377 229	11
2415 15	Ammoniak	t-N	* 205 567	194 906	176 920	1 691 659	1 660 425	8
2415 20	Ammoniumchlorid	t	*	2
2415 25	Triammoniumphosphat	t	*	-	-	-	-	-
2415 30	Mineralische oder chemische Stickstoffdüngemittel (ohne Natronsalpeter)	t-N	* 125 668	117 263	104 228	978 929	960 599	14
2415 40	Mineralische oder chemische Phosphatdüngemittel	t-P205	* 24 240	2 532	3 175	142 709	41 755	4
2415 50	Mineralische oder chemische Kalidüngemittel (ohne Carnallit, Sylvinit u.a. natürliche rohe Kalisalze)	t-K20	* 202 954	129 023	109 831	1 562 754	1 471 427	7
2415 70	Natriumnitrat (Natronsalpeter)	t-N	*	2
2415 80	Düngemittel, a.n.g. ohne Düngemittel in Tabletten o.ä. Formen oder in Packungen mit einem Rohgewicht von 10 kg oder weniger	t- eff.	* 134 556	116 148	124 605	1 011 261	1 121 778	14
2416 10	Polymere des Ethylens, in Primärformen	t	* 153 299	164 649	153 838	1 310 230	1 235 007	16
2416 15	Polymere des Styrols, in Primärformen	t	* 77 250	96 567	92 687	767 112	822 771	11
2416 20	Polyvinylchlorid, nicht mit anderen Stoffen gemischt, in Primärformen	t	* 85 004	102 601	93 282	808 765	776 912	10
2416 25	Anderes Polyvinylchlorid, in Primärformen	t	* 7 905	9 403	8 716	74 721	75 336	15
2416 30	Vinylchlorid-Vinylacetat-Copolymere u.a. Copolymere des Vinylchlorids, in Primärformen	t	* 19 697	22 887	22 317	177 796	162 934	6

6 Produktion ausgewählter Erzeugnisse - Deutschland

EB-Nr.	Erzeugnis	Einheit	*	1995	1996		Januar bis August		Anzahl Unternehmen August 1996
				August	Juli	August	1995	1996	
2416 35	Polyacetale, andere Polyether und Epoxidharze, in Primärformen; Polycarbonate, Alkydharze, Allylpolyester u.a. Polyester, in Primärformen	t	*	130 427	156 344	162 381	1 119 651	1 225 115	66
2416 40	Polymere des Propylens o.a. Olefine, in Primärformen	t	*	57 776	79 970	75 770	545 678	572 200	13
2416 45	Polymere des Vinylacetats	t	*	25 304	32 712	27 450	208 055	209 740	15
2416 50	Acrylpolymere, in Primärformen	t	*	63 672	75 051	67 989	557 099	550 985	37
2416 55	Polyamide, in Primärformen	t	*	52 564	58 736	55 331	422 860	493 114	25
2416 60	Harnstoffharze, Thioharnstoffharze, Melaminharze, in Primärformen	t	*	53 351	43 377	48 935	417 083	399 906	15
2416 65	Andere Aminoerharze, in Primärformen	t	*	1 097	955	1 212	.	10 768	7
2416 70	Polyurethane, in Primärformen	t	*	69 700	49 147	43 637	752 251	380 958	37
2416 75	Silicone, in Primärformen	t	*	21 089	23 532	21 020	161 600	167 976	19
2416 80	Celluloseacetate, in Primärformen	t	*	.	-	-	.	-	-
2416 85	Celluloseether u.a. chemische Derivate der Cellulose, in Primärformen (z.B. Carboxymethylcellulose, Ethylcellulose, Celluloseester)	t	*	9 666	9 534	8 789	80 328	75 323	7
2416 90	Natürliche Polymere (z.B. Alginsäure) und modifizierte natürliche Polymere (z.B. gehärtete Eiweißstoffe, chemische Derivate von Naturkautschuk), a.n.g., in Primärformen	t	*	79	143	94	1 055	1 287	5
2417 10	Synthetischer Kautschuk, in Primärformen	t	*	35 668	46 875	43 272	339 785	379 493	16
2420 10	Insektizide auf der Grundlage von Organophosphaten	kg-Wirkst 1000 DM		251 299 12 747	361 784 18 244	139 000 13 627	3 902 859 164 433	3 735 327 167 475	11
2420 20	Herbizide	kg-Wirkst 1000 DM		2 178 907 76 115	1 569 918 70 239	1 568 833 59 639	20 100 029 808 571	18 746 053 821 503	11
2420 30	Desinfektionsmittel i.A.E.	kg-Wirkst 1000 DM		1 764 014 31 017	873 815 16 680	1 512 436 22 865	13 449 340 223 062	12 015 373 168 946	26
2420 40	Fungizide	kg-Wirkst 1000 DM		2 622 868 72 852	1 993 966 79 372	2 185 377 96 620	27 394 746 908 410	23 947 350 933 633	16
2430 10	Anstrichfarben und Lacke auf der Grundlage von synthetischen oder chemisch modifizierten natürlichen Polymeren, in einem wäßrigen Medium dispergiert oder gelöst	t 1000 DM		78 989 265 795	82 732 292 354	79 397 278 096	611 978 2 008 368	605 590 2 130 661	185
2430 15	Anstrichfarben und Lacke auf der Grundlage von synthetischen oder chemisch modifizierten natürlichen Polymeren, in einem nichtwäßrigen Medium dispergiert oder gelöst; Lösungen der o.a. Polymere, Anteil des organischen Lösemittels über 50 GHT	t 1000 DM		47 741 359 939	50 018 390 437	46 101 350 706	375 549 2 829 919	365 783 2 797 746	204
2430 20	Zubereitete Pigmente, Trübungsmitel, Farben u.ä. Zubereitungen für die Keramik-, Emailier- oder Glasindustrie	t 1000 DM		635 11 154	938 12 341	830 9 620	6 888 76 901	6 818 83 080	10
2430 25	Schmelzglasuren u.a. verglasbaren Massen, Engoben u.ä. Zubereitungen für die Keramik-, Emailier- oder Glasindustrie	t 1000 DM		7 860 2 897	7 575 3 606	7 610 2 861	54 623 30 505	54 313 26 945	6
2430 30	Andere Anstrichfarben und Lacke, zubereitete Wasserpigmentfarben für die Lederzubereitung	t 1000 DM		8 819 56 452	10 380 65 824	10 221 63 604	63 505 440 418	68 504 459 599	54
2430 35	Perlenessenz	t 1000 DM		2
2430 40	Kitte; Spachtelmassen für Anstreicherarbeiten	t 1000 DM		15 887 47 883	18 085 56 266	16 350 47 027	113 009 375 850	112 891 371 089	57
2430 45	Nichtfeuerfeste Spachtel- und Verputzmassen für Fassaden, Innenwände, Fußböden, Decken u.dgl	t 1000 DM		67 544 113 642	75 069 124 943	64 975 109 808	475 041 784 476	475 533 772 497	82
2430 50	Zusammengesetzte organische Lösungs- und Verdünnungsmittel und Zubereitungen zum Entfernen von Farben oder Lacken	t 1000 DM		14 060 47 544	22 676 51 750	15 887 44 503	118 266 380 142	141 955 375 159	190
2430 55	Druckfarben	t 1000 DM		26 305 179 376	27 739 184 082	25 621 172 211	204 190 1 396 473	207 240 1 394 909	30
2441 10	Lysin und seine Ester; Salze dieser Erzeugnisse, Glutaminsäure und ihre Salze	t	*	-	-	-	.	-	-
2441 20	Natürliche, auch synthetisch hergestellte Provitamine und Vitamine (einschl. natürlicher Konzentrate), ihre hauptsächlich als Vitamine gebrauchten Derivate, auch untereinander gemischt, auch in Lösungsmitteln	1000 DM		68 936	99 689	70 972	682 882	828 745	12

6 Produktion ausgewählter Erzeugnisse - Deutschland

EB-Nr.	Erzeugnis	Einheit	1995	1996		Januar bis August		Anzahl Unternehmen August 1996
			August	Juli	August	1995	1996	
2441 30	Natürliche, auch synthetisch hergestellte Hormone; ihre hauptsächlich als Hormone gebrauchten Derivate; andere hauptsächlich als Hormone gebrauchte Steroide	1000 DM	5
2441 40	Natürliche, auch synthetisch hergestellte Glykoside und pflanzliche Alkaloide, ihre Salze, Ether, Ester u.a. Derivate	1000 DM	25 893	41 951	52 833	252 691	319 848	13
2441 50	Antibiotika	kg *	2
2442 10	Arzneiwaren, Penicilline, Streptomycine oder andere Antibiotika enthaltend	1000 DM	351 872	391 203	357 480	3 353 111	3 123 763	80
2442 20	Arzneiwaren (ohne solche mit Antibiotika), Hormone enthaltend	1000 DM	195 516	160 803	162 019	1 647 336	1 537 806	37
2442 30	Reagenzien zum Bestimmen der Blutgruppen oder Blutfaktoren; Röntgenkontrastmittel; diagnostische Reagenzien; Zahnzement u.a. Zahnfüllstoffe; Zement zum Wiederherstellen von Knochen	1000 DM	138 502	163 929	158 846	1 138 152	1 167 129	23
2451 10	Glycerin, -wasser und -unterlaugen	t *	7 729	9 224	9 201	69 071	71 424	7
2451 15	Organische grenzflächenaktive Stoffe (ohne Seifen)	t *	72 017	76 279	67 100	534 677	545 963	30
2451 20	Seifen; als Seife verwendbare organische grenzflächenaktive Stoffe und Zubereitungen in Form von Tafeln, Riegeln usw., zur Körperpflege; Feinseifen, Medizinalseifen	t 1000 DM	6 568 28 449	7 439 32 776	6 084 29 142	50 430 249 976	50 413 237 043	26
2451 25	Grenzflächenaktive Zubereitungen (ohne Seifen), i.A.E.	t 1000 DM	2 636 15 936	4 076 15 937	3 817 15 633	23 448 126 996	28 052 124 727	17
2451 30	Universalwaschmittel	t 1000 DM	46 740 163 968	42 244 118 975	41 643 121 443	336 789 1 191 812	338 717 1 005 126	26
2451 35	Spezialwaschmittel	t 1000 DM	5 849 34 032	6 746 31 186	6 303 29 757	45 570 245 426	55 204 247 084	26
2451 40	Geschirrspülmittel	t 1000 DM	18 093 45 484	20 951 45 543	19 385 42 319	145 708 350 767	151 488 347 502	52
2451 45	Andere zubereitete Waschmittel, . . . Waschhilfsmittel und Reinigungsmittel, i.A.E.	t 1000 DM	21 053 73 595	21 021 74 332	20 228 65 469	174 277 620 422	167 698 568 517	98
2451 50	Grenzflächenaktive Zubereitungen (ohne Seifen), n.A.E.	t 1000 DM	7 628 26 734	7 826 30 331	7 004 25 410	58 112 218 979	61 316 228 795	26
2451 55	Zubereitete Waschmittel, Waschhilfsmittel und zubereitete Reinigungsmittel, auch Seife enthaltend, n.A.E.	t 1000 DM	29 076 76 745	31 256 75 051	28 034 67 730	239 673 646 546	236 883 572 672	107
2451 60	Möbel- und Bohnerwachs u.ä. Zubereitungen für Möbel	t 1000 DM	96 968	140 1 099	185 1 416	778 8 115	1 498 10 084	15
2451 65	Andere Polier-, Pflegemittel u.ä. Zubereitungen	t 1000 DM	53 1 032	114 1 789	87 1 306	884 12 156	1 168 17 384	12
2451 70	Scheuermittel (Pasten, Pulver u.ä. Zubereitungen, ohne Polierpasten)	t 1000 DM	1 767 5 243	1 449 4 229	1 347 3 934	11 555 29 992	13 562 37 584	18
2452 10	Duftwässer (Toilettewässer)	l 1000 DM	361 504 30 211	390 670 29 273	525 208 27 923	2 002 007 228 033	3 166 811 233 079	25
2452 20	Zubereitungen zur Hand- oder Fußpflege	1000 DM	18 064	20 888	16 658	159 972	153 743	60
2452 30	Andere Zubereitungen zur Schönheitspflege	1000 DM	153 812	178 625	147 999	1 495 304	1 476 400	94
2452 40	Flüssige Haarwaschmittel	1000 l 1000 DM	8 579 45 269	7 735 44 096	7 747 38 893	66 466 380 243	58 583 313 246	64
2452 50	Haarsprays (Haarlacke)	1000 DM	29 484	29 677	30 664	242 775	204 642	27
2452 60	Andere zubereitete Haarbehandlungsmittel	1000 DM	113 509	118 618	121 491	891 055	916 378	57
2452 70	Zahnputzmittel	1000 St 1000 DM	45 323 69 519	48 252 72 159	42 585 61 328	360 432 544 866	328 426 504 435	20
2452 80	Andere zubereitete Zahn- und Mundpflegemittel (einschl. Haftpulver und -pasten für Zahnprothesen)	1000 DM	25 682	24 041	21 544	219 312	183 672	20
2452 90	Zubereitete Rasier-, Riech-, Körperpflege- und Schönheitsmittel	1000 DM	166 276	127 846	124 700	1 101 382	974 455	113
2462 10	Gelatine und ihre Derivate	t 1000 DM	1 256 11 594	1 752 17 625	1 454 13 747	15 649 164 402	16 498 165 115	8
2462 20	Zur Verwendung als Klebstoff geeignete Erzeugnisse aller Art i.A.E., mit einem Gewicht des Inhalts von 1 kg oder weniger	t 1000 DM	7 696 38 445	7 762 41 539	7 488 40 707	59 570 340 694	58 376 334 627	37
2462 30	Klebstoffe auf der Grundlage von Kautschuk oder Kunststoffen (einschl. Kunstharzen), mit einem Gewicht des Inhalts von mehr als 1 kg	t 1000 DM	19 511 76 719	21 921 88 021	20 652 82 909	162 387 640 332	169 948 682 253	61

6 Produktion ausgewählter Erzeugnisse - Deutschland

EB-Nr.	Erzeugnis	Einheit	1995	1996		Januar bis August		Anzahl Unternehmen August 1996
			August	Juli	August	1995	1996	
2462 40	Andere zubereitete Leime und Klebstoffe, mit einem Gewicht des Inhalts von mehr als 1 kg	t 1000 DM	7 145 13 201	8 046 14 285	7 809 13 876	54 706 100 756	58 787 109 118	26
2463 10	Etherische Öle, Resinoide, Mischungen von Riechstoffen	t 1000 DM	4 757 88 981	4 738 96 763	4 222 82 776	39 014 779 736	36 307 741 056	42
2464 10	Lichtempfindliche fotografische Platten, Filme und Papiere	1000 m2 1000 DM	53 831 233 778	51 404 220 037	50 212 221 115	436 061 1 983 139	421 231 1 761 100	16
2464 20	Zubereitete chemische Erzeugnisse zu fotografischen Zwecken (ohne Lacke, Klebstoffe u.ä. Zubereitungen); ungemischte Erzeugnisse zu fotografischen Zwecken, dosiert oder gebrauchsfertig i.A.E.	t 1000 DM	16 165 25 131	13 253 20 850	13 387 21 831	108 115 198 350	105 850 165 684	12
2465 10	Unbespielte Ton-, Bild- und Datenträger	t 1000 DM	7 505 77 630	8 675 95 832	8 227 83 760	68 233 714 244	70 627 709 903	8
2470 10	Kabel aus synthetischen Filamenten; synthetische Spinnfasern, weder gekrempelt noch gekämmt noch anders für die Spinnerei bearbeitet	t *	23 438	31 714	26 164	247 675	257 858	15
2470 20	Hochfeste Garne aus Polyamiden und Polyester, n.A.E. (einschl. synthetischer Monofile von weniger als 67 dtex)	t 1000 DM	8 253 63 781	8 093 57 036	6 970 47 971	76 116 582 995	61 935 456 211	5
2470 30	Texturierte Garne u.a. Garne, ungezwirnt, n.A.E.	t 1000 DM	20 822 140 761	23 686 144 914	20 124 125 059	217 313 1 351 600	201 110 1 294 484	26
2470 40	Synthetische Monofile von 67 dtex oder mehr und einem größten Durchmesser von 1 mm oder weniger; Streifen u.dgl. aus synthetischer Spinnmasse, mit einer Breite von 5 mm oder weniger aus Polypropylen	t 1000 DM	431 2 221	541 3 131	596 3 244	3 400 17 876	4 581 22 449	5
2470 50	Kabel aus künstlichen Filamenten; künstliche Spinnfasern, weder gekrempelt noch gekämmt noch anders für die Spinnerei bearbeitet	t *	9 892	13 384	9 418	94 924	91 480	3
2470 60	Hochfeste Garne aus Viskose (ohne Nähgarne), n.A.E. (einschl. künstlicher Monofile von weniger als 67 dtex)	t 1000 DM	1
2470 70	Texturierte Garne u.a. ungezwirnte Garne, n.A.E.	t 1000 DM	3 043 41 082	2 406 34 336	2 216 31 521	23 030 298 031	20 834 291 153	5
2470 80	Künstliche Monofile von 67 dtex oder mehr und einem größten Durchmesser von 1 mm oder weniger; Streifen u.dgl. aus künstlicher Spinnmasse mit einer Breite von 5 mm oder weniger	t *	-	-	-	-	-	-
	Gunmi- und Kunststoffwaren							
2511 10	Luftreifen aus Kautschuk, neu, für Personenkraftwagen (einschl. Kombinationskraftwagen, Rennwagen)	1000 St 1000 DM	3 072 227 328	3 291 258 855	2 887 226 188	27 717 2 029 085	28 228 2 177 223	11
2511 20	Luftreifen aus Kautschuk, neu, für Motorräder, Motorroller und Fahrräder	St 1000 DM	239 655 5 688	320 102	175 540 5 885	2 753 038 97 237	2 881 088	3
2511 30	Luftreifen aus Kautschuk, neu, für Omnibusse, Lastkraftwagen und Luftfahrzeuge	St 1000 DM	658 493 105 942	540 119 98 025	549 460 108 180	4 445 573 793 706	4 789 410 897 164	12
2511 40	Luftreifen aus Kautschuk, neu, für Land- und Forstwirtschaftsfahrzeuge, Tiefbaufahrzeuge usw.	St 1000 DM	54 055 9 807	49 104 9 164	22 930 5 398	456 632 83 372	417 769 77 690	6
2513 10	Formen (z.B. Stäbe, Stangen, Rohre) und Waren (z.B. Scheiben, Ringe), aus nichtvulkanisiertem Kautschuk (ohne Rohlaufprofile)	t 1000 DM	2 144 28 852	2 308 31 486	1 836 28 454	20 171 268 954	16 837 250 868	35
2513 20	Platten, Blätter und Streifen, aus vulkanisiertem Weichkautschuk	t 1000 DM	1 824 16 873	1 940 16 590	1 573 14 085	15 176 142 651	16 222 138 086	28
2513 30	Stäbe, Stangen und Profile, aus vulkanisiertem Zellkautschuk	t 1000 DM	1 613 16 995	1 558 16 258	1 247 13 350	12 710 138 833	12 154 137 797	6
2513 40	Stäbe, Stangen und Profile, aus vulkanisiertem Vollkautschuk	t 1000 DM	4 654 53 328	6 056 62 091	6 090 58 869	44 706 511 347	44 143 508 868	21
2513 50	Rohre und Schläuche, aus Weichkautschuk, auch mit Form-, Verschluss- und Verbindungsstücken	t 1000 DM	5 965 94 113	5 169 98 345	5 261 91 428	46 656 769 383	45 249 818 186	50
2513 60	Förderbänder und Treibriemen, aus vulkanisiertem Kautschuk	t 1000 DM	4 962 61 334	3 299 45 908	3 398 46 132	37 844 441 986	28 937 379 276	16
2513 70	Klebebänder, aus kautschutiertem Gewebe, mit einer Breite von 20 cm oder weniger	t 1000 DM	506 9 227	586 12 365	583 12 294	3 338 65 275	4 624 94 827	6
2513 80	Waren des technischen Bedarfs, aus vulkanisiertem Zellkautschuk, a.n.g.	t 1000 DM	681 11 952	673 13 292	688 12 260	6 048 110 884	4 867 105 589	13

6 Produktion ausgewählter Erzeugnisse - Deutschland

EB-Nr.	Erzeugnis	Einheit	1995	1996		Januar bis August		Anzahl Unternehmen August 1996
			August	Juli	August	1995	1996	
2513 90	Gummi-Metalteile für Kraftfahrzeuge aus vulkanisiertem Weichkautschuk	t 1000 DM	4 436 89 998	4 350 87 711	4 320 83 314	39 249 769 551	38 302 733 650	28
2513 95	Andere Gummi-Metalteile	t 1000 DM	1 274 24 570	1 671 35 002	1 466 31 961	10 186 189 862	12 997 274 446	41
2521 10	Tafeln, Folien u.ä., aus Polymethyl-Methacrylat und aus anderen Acrylpolymeren	t *	4 417	4 706	4 528	43 723	35 018	11
2521 20	Folien, Bänder oder Streifen, aus regenerierter Cellulose	t *	2
2521 30	Filmunterlagen in Rollen oder Streifen, aus Celluloseacetaten	t *	-	-	-	-	-	-
2521 40	Tafeln, Folien u.ä., aus anderen Cellulosederivaten	t *	3
	Glas, Keramik, bearbeitete Steine und Erden							
2611 10	Gegossenes oder gewalztes Glas, gefärbt, undurchsichtig, überfangen oder mit absorbierender oder reflektierender Schicht	1000 m2 1000 DM	672 11 700	486 6 528	497 7 770	5 312 75 734	4 687 62 157	10
2611 20	Profile aus gegossenem oder gewalztem Glas	t 1000 DM	2
2611 30	Gezogenes oder geblasenes Glas, in Tafeln	1000 m2 1000 DM	79 2 379	61 4 515	41 2 192	543 28 706	612 30 977	6
2611 40	Feuerpoliertes Glas ("Float-Glas"), geschliffenes oder poliertes Glas, in Platten oder Tafeln, nicht anders bearbeitet, nicht mit Drahteinlagen, mit absorbierender o.ä. Schicht	1000 m2 1000 DM	9 956 75 276	10 164 67 895	10 823 71 633	85 988 625 358	81 771 545 128	10
2612 10	Optisches Glas	t 1000 DM	7 688	7 682	9 876	60 219	100 682	9
2612 20	Ein- und Mehrschichten-Sicherheitsglas	t 1000 DM	23 023 109 467	26 170 113 656	25 769 111 498	197 429 935 407	211 453 945 244	52
2612 30	Mehrschichtige Isolierverglasungen	1000 m2 1000 DM	2 099 153 917	2 183 153 861	2 070 143 635	15 086 1 092 054	14 324 1 016 423	141
2612 40	Rückspiegel für Fahrzeuge	1000 St *	1 877	2 850	2 476	25 031	24 129	8
2612 50	Andere Spiegel, auch gerahmt	t *	3 709	3 270	2 563	51 821	41 153	21
2613 10	Haushaltskonservengläser, Stopfen, Deckel u.a. Verschlüsse, aus Glas	t 1000 DM	53 372 36 434	59 339 40 344	63 362 42 531	363 666 259 600	397 371 278 043	18
2613 20	Flaschen, mit einem Nenninhalt von mehr als 0,15 l bis 2,5 l	1000 St 1000 DM	1 014 429 187 727	997 876 182 046	959 132 175 406	7 709 143 1 463 650	7 803 067 1 432 742	33
2613 30	Trinkgläser aus Bleikristall und aus anderem Glas	1000 St 1000 DM	21 870 30 783	26 802 47 936	24 720 47 557	188 497 302 903	206 592 354 170	25
2613 40	Glaswaren zur Verwendung bei Tisch, in der Küche, bei der Toilette, im Büro, zur Innenausstattung oder zu ähnlichen Zwecken (ohne Trinkgläser oder Glasperlen)	1000 St 1000 DM	11 866 40 827	8 274 35 758	6 816 32 731	100 052 360 007	85 279 287 203	30
2613 50	Glaskolben für Vakuumisolierflaschen oder für andere Vakuumisolierbehälter	1000 St 1000 DM	1 033 .	.	.	8 654 .	.	2
2614 10	Glasstapelfasern, Glasseidenstränge und Garne, geschnittenes Textilglas	t 1000 DM	2 478 12 256	4 795 28 599	3 924 23 787	.	36 077 217 659	9
2614 20	Waren aus Glasfasern	t 1000 DM	21 812 81 834	23 579 86 175	23 316 81 375	167 865 625 558	166 532 615 594	28
2621 10	Geschirr, Haushalts-, Hygiene- und Toilettengegenstände, aus Porzellan	t 1000 DM	6 393 96 959	6 000 91 099	5 505 88 094	54 705 849 777	49 546 765 954	44
2621 20	Anderes keramisches Geschirr, andere keramische Haushalts-, Hygiene- und Toilettengegenstände, aus Steinzeug, aus Steingut oder feinen Erden	t 1000 DM	912 9 838	869 8 824	894 9 679	7 302 77 199	6 708 69 202	27
2622 10	Ausgüsse, Wasch-, Klosettbecken, Badewannen u.ä. Installationsgegenstände	1000 St 1000 DM	387 36 236	318 36 463	289 29 293	3 499 373 213	2 781 311 016	12
2623 10	Elektrische Isolatoren und Isolierteile, aus keramischen Stoffen	t 1000 DM	2 878 37 132	2 984 34 226	2 526 32 456	24 795 305 409	22 035 273 963	18
2626 10	Geformte feuerfeste keramische Werkstoffe	t 1000 DM	93 235 115 886	83 094 115 370	75 922 108 278	749 813 889 288	629 075 851 608	56
2626 20	Feuerfeste Zemente, feuerfeste Mörtel, feuerfester Beton u.ä. feuerfeste Mischungen	t 1000 DM	49 384 39 849	54 336 44 070	48 859 42 955	407 743 315 011	389 274 316 845	43
2626 30	Andere geformte feuerfeste Waren	t 1000 DM	9 085 30 261	10 496 25 524	10 455 20 903	86 454 215 875	76 243 211 421	22
2630 10	Unglasierte und glasierte keramische Fliesen, Würfel, Steinchen, Boden- und Wandplatten	1000 m2 1000 DM	5 524 112 679	5 160 103 456	4 000 76 960	44 160 913 603	40 837 800 236	42

6 Produktion ausgewählter Erzeugnisse - Deutschland

EB-Nr.	Erzeugnis	Einheit	1995	1996		Januar bis August		Anzahl Unternehmen August 1996
			August	Juli	August	1995	1996	
2640 10	Mauerziegel für Mauerwerks-Konstruktionen	1000 m3 1000 DM	1 299 183 996	1 441 175 326	1 332 166 554	9 862 1 419 655	8 057 1 025 639	158
2640 20	Dachziegel aus keramischen Stoffen, geformte Bauteile für die Verwendung als Dacheindeckung mit überlappender Verlegung auf geneigten Dächern	1000 St 1000 DM	74 610 116 074	77 796 122 433	75 254 115 387	540 694 853 652	571 478 901 745	36
2640 30	Keramische Rohre, Rohrleitungen, Rinnen, Rohrformstücke, Rohrverschlußstücke und Rohrverbindungsstücke	t 1000 DM	17 600 14 730	18 278 14 600	15 086 12 499	209 615 177 069	162 856 131 592	10
2651 10	Portlandzement, Tonerdeschmelzzement u.a. Zement	1000 t *	3 361	3 750	3 500	25 193	23 406	45
2652 10	Luftkalk und hydraulischer Kalk	1000 t *	656	649	634	5 326	4 678	41
2653 10	Gebannter Gips	1000 t *	333	335	345	2 642	2 387	30
2661 10	Baublöcke und Mauersteine	1000 t 1000 DM	1 892 212 352	2 166 231 970	2 008 209 512	13 337 1 531 780	12 790 1 380 278	188
2661 20	Dachsteine aus Beton	1000 St 1000 DM	86 500 103 456	75 391 106 127	82 687 108 833	798 383 945 007	622 910 811 545	21
2661 30	Gehwegplatten, Belagplatten, Betonpflastersteine u.dgl.	1000 t 1000 DM	2 120 210 262	2 449 238 348	2 328 226 946	13 786 1 358 615	13 069 1 293 302	244
2661 40	Vorgefertigte Bauelemente aus Zement, Beton oder Kunststein (Kalksandstein)	1000 t 1000 DM	2 202 512 734	2 162 553 788	1 990 511 309	14 712 3 492 754	12 896 3 350 353	621
2661 50	Rohre aus Zement, Beton oder Kunststein (Kalksandstein)	1000 t 1000 DM	351 54 094	356 55 598	321 46 745	2 449 384 582	2 275 344 799	107
2662 10	Gipskartonplatten gem. DIN 18 180	1000 m2 1000 DM	13 818 32 506	17 414 39 267	17 192 39 678	121 253 277 493	131 704 298 731	10
2662 20	Andere Gipsbauteile, Wandbauplatten, Deckenplatten, Steine	1000 m2 1000 DM	.	176 2 764	.	.	.	2
2663 10	Frischbeton (Transportbeton)	1000 m3 1000 DM	5 112 672 324	5 678 733 261	5 159 670 319	36 195 4 724 097	34 563 4 501 679	682
2664 10	Beton, der noch nicht mit Wasser angemacht wurde (Trockenbeton)	1000 t 1000 DM	53 8 839	41 6 001	36 5 355	297 56 710	260 38 597	12
2664 20	Werk-Trocken-Mörtel	1000 t 1000 DM	914 239 533	1 036 276 533	971 260 826	6 492 1 686 753	6 481 1 736 353	121
2665 10	Dämm- und Leichtbauplatten ohne solche mit Schichten aus Mineralfasern, fest verbunden	1000 m2 1000 DM	826 10 717	967 12 284	794 10 470	7 217 90 491	6 013 80 105	15
2665 20	Platten, Tafeln, Fliesen, Ziegeln u.dgl. aus Asbestzement, Cellulosezement o.dgl.	1000 m2 1000 DM	1 515 23 685	1 756 29 576	1 288 21 129	17 268 271 498	14 720 236 620	8
2666 10	Eisenbahnschwellen	t 1000 DM	77 491 22 113	64 007 19 247	73 975 22 759	549 054 152 686	482 940 142 147	11
2681 10	Schleifkörper aus anderen agglomerierten Schleifstoffen als synthetische oder natürliche Diamanten mit Kunstharzbindung mit Faserstoffverstärkung	t 1000 DM	2 093 17 286	2 249 19 068	1 854 15 639	18 109 152 842	16 548 138 682	20
2681 20	Schleifkörper aus anderen agglomerierten Schleifstoffen als synthetische oder natürliche Diamanten mit keramischer oder Silikatbindung	t 1000 DM	1 288 20 064	1 394 22 234	1 121 18 396	11 620 176 075	10 839 170 564	28
2681 30	Natürliche oder künstliche Schleifstoffe, in Pulver- oder Körnerform auf einer Unterlage aus Gewebe aus Spinnstoffen oder auf einer Unterlage aus Papier oder Pappe	1000 m2 1000 DM	4 916 49 012	4 555 42 351	3 647 37 047	39 318 385 194	36 862 368 701	9
Eisen- und Stahlerzeugnisse; NE-Metalle und -erzeugnisse								
2710 10	Roh- und Spiegeleisen, in Masseln, Blöcken o.a. Rohformen	t	* 2 279 123	2 193 958	2 218 075	20 069 598	17 763 132	-
2710 20	Flüssigstahl, unlegiert; Blöcke u. Rundstrangguß aus unlegiertem Stahl	t	* 2 578 886	2 503 419	2 672 568	22 589 357	20 746 725	-
2710 30	Flüssigstahl, Blöcke u. Rundstrangguß aus nichtrostendem o.a. legiertem Stahl	t	* 667 578	528 140	558 793	5 637 195	4 908 139	-
2710 42	Warmbreitband	t	* 1 728 718	1 668 601	1 648 906	14 135 932	12 587 624	-
2710 44	Bandstahl m. e. Breite v. weniger als 600 mm	t	* 129 350	117 875	108 439	1 260 222	983 568	-
2710 46	Breitflachstahl, Quarteblech	t	* 280 988	206 195	214 753	2 073 172	1 784 935	-
2710 48	Bandblech, warm gewalzt	t	* 61 762	56 352	56 631	534 405	453 391	-
2710 50	Walzdraht aus unlegiertem, nichtrostendem o.a. legiertem Stahl	t	* 393 136	345 270	443 768	3 618 021	3 412 744	-

6 Produktion ausgewählter Erzeugnisse - Deutschland

EB-Nr.	Erzeugnis	Einheit	*	1995	1996		Januar bis August		Anzahl Unternehmen August 1996
				August	Juli	August	1995	1996	
2710 60	Betonstahl in Stäben; Stab- und Flachstahl, warmgewalzt aus unlegiertem, nichtrostendem o.a. legierten Stahl	t	*	186 893	191 944	254 797	1 586 980	1 619 150	-
2710 70	Profile und Träger aus unlegiertem, nichtrostendem o.a. legierten Stahl	t	*	196 809	110 279	172 035	1 588 856	1 365 403	-
2721 10	Rohre aus Gußeisen	t	*	20 322	21 970	22 062	185 064	185 435	-
2721 20	Rohrform-, Rohrverschluß- und Rohrverbindungsstücke, aus Gußeisen	t	*	4 258	5 315	4 590	54 089	48 002	19
2722 10	Rohre und Hohlprofile, aus Eisen oder Stahl, nahtlos	t	*	123 521	103 203	100 848	968 670	877 430	-
2722 20	Stahlrohre und Hohlprofile, geschweißt, genietet oder gefalzt	t	*	168 318	143 774	159 764	1 411 053	1 290 414	-
2722 30	Flansche, Form-, Verschluß-, Verbindungsstücke, Bogen und Winkel, aus Stahl	t	*	17 639	16 357	16 449	128 748	130 149	130
2731 10	Stäbe aus Automatenstahl und aus unlegiertem Stahl, mit einem Kohlenstoffgehalt von weniger als 0,25 GHJ, nur kalthergestellt oder kaltfertiggestellt	t	*	31 000	32 914	30 008	266 148	253 679	22
2731 20	Flachstahl aus unlegiertem Stahl, mit einem Kohlenstoffgehalt von weniger als 0,25 GHJ	t	*	2 528	2 678	2 702	29 736	24 921	4
2731 30	Andere Stäbe und Flachstahl, kaltfertiggestellt, aus unlegiertem Stahl, plattiert, überzogen oder bearbeitet	t	*	914	1 208	1 330	15 182	13 794	4
2731 40	Profile aus unlegiertem Stahl; Stäbe und Flachstahl, aus Schnellarbeitsstahl, Mangan-Silicium-Stahl und aus anderem legierten Stahl, kaltfertiggestellt	t	*	8 650	11 803	10 661	83 095	88 314	18
2731 50	Stäbe und Flachstahl, aus nichtrostendem und aus anderem legierten Stahl, kaltfertiggestellt	t	*	5 471	3 672	2 961	43 313	32 276	12
2732 10	Kaltgewalztes Elektroband und Elektrosplattband, Bandstahl, Splattband, Kaltband und -splattband, aus unlegiertem Stahl	t	*	119 531	115 615	106 285	1 126 658	1 000 327	46
2732 20	Elektrosplattband, Kaltband und Kaltsplattband, aus legiertem und nichtrostendem Stahl	t	*	44 010	34 846	36 974	344 781	291 315	18
2733 10	Profile und profilierte Bleche, aus unlegiertem Stahl	t	*	27 025	29 587	29 810	195 447	208 886	30
2733 20	Profile aus nichtrostendem Stahl, aus flachgewalzten Erzeugnissen	t	*	2 182	1 378	1 808	23 289	12 503	9
2734 10	Draht, aus Eisen oder unlegiertem Stahl	t	*	204 708	205 580	180 351	1 592 717	1 372 180	65
2734 20	Draht, aus nichtrostendem und anderem legierten Stahl	t	*	14 169	13 871	12 621	122 034	109 160	34
2735 10	Geschmiedete Stäbe, aus Eisen oder legiertem Stahl	t	*	8 319	1 981	1 973	34 574	17 479	8
2735 20	Geschweißte Profile	t	*	-	.	.	7 651	.	1
2735 30	Oberbaumaterial, nicht warmgewalzt	t	*	982	762	882	7 617	.	5
2735 40	Geschmiedete Profile, aus Eisen oder unlegiertem Stahl	t	*	915	.	.	7 118	.	3
2735 50	Geschmiedete Stäbe, aus nichtrostendem Stahl, Schnellarbeitsstahl oder anderem legierten Stahl	t	*	13 136	11 980	18 651	119 842	146 293	15
2741 10	Silber (einschl. vergoldetem oder platinierem Silber), in Rohform oder als Pulver	kg	*	105 058	81 891	100 657	1 023 828	775 464	10
2741 20	Gold (einschl. platinierem Gold), in Rohform oder als Pulver	kg	*	9 668	12 611	11 948	92 493	.	8
2741 30	Gold zu monetären Zwecken	kg	*	1
2742 10	Nichtlegiertes Aluminium in Rohform	t	*	51 367	51 584	51 111	407 143	406 504	9
2742 20	Aluminiumlegierungen	t	*	57 511	64 214	59 220	562 609	516 394	26
2742 30	Aluminiumoxid (ohne künstlichen Korund)	t	*	72 205	72 281	63 750	505 298	526 278	5
2742 40	Stangen (Stäbe) und Profile, aus Aluminiumlegierungen	t	*	36 100	39 488	35 572	293 700	278 864	46
2742 50	Bleche und Bänder aus Aluminium, mit einer Dicke von mehr als 0,2 mm	t	*	155 839	151 162	142 420	1 158 457	1 136 426	22

6 Produktion ausgewählter Erzeugnisse - Deutschland

EB-Nr.	Erzeugnis	Einheit	*	1995	1996		Januar bis August		Anzahl Unternehmen August 1996
				August	Juli	August	1995	1996	
2742 60	Folien und dünne Bänder, aus Aluminium, mit einer Dicke (ohne Unterlage) von 0,2 mm oder weniger	t	*	20 751	20 205	18 738	184 613	159 732	26
2742 70	Rohrformstücke, Rohrverschlußstücke und Rohrverbindungsstücke, aus Aluminium	t	*	735	1 534	633	8 856	8 345	16
2743 10	Blei, in Rohform, raffiniert	t	*	14 674	7 765	7 538	137 489	88 154	6
2743 20	Zink, in Rohform, Zinklegierungen	t	*	4 235	6 543	5 939	36 440	38 411	7
2743 30	Zinn, in Rohform, nichtlegiert	t	*	-	-	-	635	-	-
2744 10	Nicht raffiniertes Kupfer; Kupferanoden zum elektrolytischen Raffinieren	t	*	1
2744 20	Raffiniertes Kupfer (z.B. Kathoden, Drahtbarren, Knüppel)	t	*	85 620	79 989	78 633	625 523	632 423	5
2744 30	Stangen (Stäbe) und Profile, aus Kupfer	t	*	17 764	18 039	12 906	164 607	118 105	14
2744 40	Draht aus raffiniertem Kupfer und aus Kupferlegierungen	t	*	55 275	54 390	49 366	507 719	479 870	37
2744 50	Bleche und Bänder, aus Kupfer, mit einer Dicke von mehr als 0,15 mm	t	*	48 320	47 865	45 853	383 156	355 905	20
2744 60	Rohre, Rohrform-, Rohrverschluß- und Rohrverbindungsstücke aus Kupfer	t	*	21 872	23 401	20 598	199 936	169 882	38
2751 10	Teile aus Temperguß	t	*	2 677	2 641	2 121	42 646	26 772	-
2751 20	Teile aus Gußeisen mit Kugelgraphit	t	*	47 897	56 302	48 906	512 903	503 673	-
2751 30	Teile aus nicht verformb. Gußeisen (Eisenguß)	t	*	146 794	139 358	143 155	1 437 194	1 330 694	-
2752 10	Teile aus Stahlguß	t	*	15 420	12 265	14 927	125 371	118 324	-
2753 10	Teile aus Leichtmetallguß	t	*	30 445	40 586	29 834	295 009	.	272
Metallerzeugnisse									
2811 10	Vorgefertigte Gebäude aus Stahl	m2 1000 DM	.	459 049 146 288	495 101 167 383	494 862 175 119	3 602 741 1 172 790	3 677 151 1 165 938	196
2811 20	Türme und Gittermaste	t 1000 DM	.	8 744 28 564	6 061 21 554	5 685 21 844	57 947 202 628	44 376 171 736	44
2811 30	Stütz- oder Schalungsmaterial, aus Stahl	t 1000 DM	.	33 472 100 115	.	.	252 117 753 085	.	67
2811 40	Andere Konstruktionen und zu Konstruktionszwecken vorgearbeitete Stäbe, Profile u.dgl., aus Stahl	t 1000 DM	.	160 257 604 838	160 439 614 200	159 030 601 523	1 188 092 4 223 568	1 142 439 4 330 889	886
2811 50	Konstruktionen und Konstruktionsteile sowie zu Konstruktionszwecken vorgearbeitete Bleche, Profile u.dgl., aus Aluminium	t 1000 DM	.	17 971 283 041	19 035 312 941	17 291 288 375	136 751 2 016 621	124 834 2 107 668	395
2812 10	Tore, Türen und Tor- und Türschwellen, deren Rahmen und Verkleidungen aus Stahl	St 1000 DM	.	496 207 171 775	481 880 184 568	477 872 176 534	3 817 655 1 354 378	3 521 892 1 349 244	299
2812 20	Tore, Türen und Tor- und Türschwellen, deren Rahmen und Verkleidungen aus Aluminium	St 1000 DM	.	26 789 77 803	31 635 89 225	30 527 84 720	201 921 583 402	222 313 621 466	330
2812 30	Fenster, deren Rahmen und Verkleidungen aus Aluminium	St 1000 DM	.	151 769 170 055	194 994 166 524	140 784 170 652	1 474 116 1 259 193	1 331 983 1 238 340	391
Tanks, Sammelbehälter, Fässer, Bottiche u.ä. Behälter, mit einem Fassungsvermögen von mehr als 300 l (ohne solche für verdichtete oder verflüssigte Gase)									
2821 10	aus Eisen oder Stahl	t 1000 DM	.	21 281 113 211	21 323 108 884	21 464 109 865	170 736 907 906	161 142 920 899	207
2821 20	aus Aluminium	t 1000 DM	.	480 7 316	278 4 844	467 8 151	3 441 51 111	2 967 53 231	8
2821 30	Behälter für verdichtete oder verflüssigte Gase, aus Aluminium	t 1000 DM	.	3 735	.	.	22 686	.	2
2822 10	Heizkörper für Zentralheizungen und Teile dafür	t 1000 DM	.	29 020 130 279	.	.	227 557 969 790	.	36
2822 20	Zentralheizungskessel (ohne Dampfkessel)	St 1000 DM	.	65 438 169 383	70 033 170 399	74 503 176 678	506 418 1 206 870	511 079 1 168 627	31
2822 30	Teile für Zentralheizungskessel	1000 DM	.	21 865	18 244	16 260	157 158	133 204	15
2822 90	Reparatur und Instandhaltung von Zentralheizungskesseln	1000 DM	.	7 285	8 923	8 131	72 171	70 725	16
2830 10	Wasserrohrkessel	St 1000 DM	.	468 15 161	.	.	3 141 360 890	.	11

6 Produktion ausgewählter Erzeugnisse - Deutschland

EB-Nr.	Erzeugnis	Einheit	1995	1996		Januar bis August		Anzahl Unternehmen August 1996
			August	Juli	August	1995	1996	
2830 20	Hilfsapparate für Zentralheizungskessel, Dampfkessel und Kessel zum Erzeugen von überhitztem Wasser	t 1000 DM	3 905 48 282	2 824 29 339	2 802 28 304	25 094 280 492	24 082 297 402	25
2830 30	Teile für Kernreaktoren (EURATOM)	1000 DM	.	1 831	716	.	6 737	5
2830 80	Installation von Dampfkesseln (ohne Zentralheizungskessel)	1000 DM	393 963	504 997	443 905	2 403 648	2 892 972	237
2830 90	Reparatur und Instandhaltung von Dampfkesseln (ohne Zentralheizungskessel)	1000 DM	68 654	98 760	94 413	498 047	625 038	72
2840 10	Freiformschmiedestücke aus Stahl	t 1000 DM	23 018 90 816	23 207 96 379	22 591 91 810	186 289 724 957	180 557 741 528	35
2840 20	Gesenkschmiedeteile aus Stahl	t 1000 DM	55 283 227 319	55 341 226 183	47 118 197 049	510 812 2 063 245	478 999 1 970 329	97
2840 30	Preß-, Zieh- oder Stanzteile, aus Stahl	t 1000 DM	90 007 531 398	94 457 582 034	89 077 533 380	1 946 327 4 474 957	794 428 4 747 892	541
2861 10	Messer (ohne solche für Maschinen); Griffe und Klängen für Messer; Scheren und Scherenblätter	1000 St 1000 DM	5 747 22 248	10 569 27 303	10 314 26 252	61 749 246 190	98 945 271 699	44
2861 20	Rasierapparate (ohne elektrische) und Rasiermesser	St 1000 DM	5 604 465	10 024 995	9 385 000	39 372 072	53 677 045	5
2861 30	Rasierklängen (einschl. Rasierklängenrohlingen im Band)	1000 St 1000 DM	203 822 57 552	213 531 45 723	223 747 52 162	1 381 413 350 029	1 665 180 421 625	4
2861 40	Andere Teile für Rasiermesser und -apparate (ohne solche für elektrische)	1000 DM	.	-	-	.	.	-
2861 50	Andere Schneidwaren (z.B. Haarschneide- und -scherapparate; Spalt-, Hack-, Wiegemeser für Metzger oder Küchengebrauch)	St 1000 DM	33 592 858	86 279 870	101 892 914	190 747 6 272	360 334 6 201	8
2861 60	Löffel, Gabeln, Schöpfkellen, Schaumlöffel, Tortenheber, Fischmesser, Buttermesser, Zuckerzangen u.ä. Erzeugnisse	1000 St 1000 DM	1 577 7 260	1 830 11 614	953 5 305	19 009 104 215	15 361 91 814	18
2863 10	Schlösser für Kraftfahrzeuge	1000 St 1000 DM	6 786 69 238	8 817 78 822	14 935 77 259	71 956 724 695	76 205 696 363	18
2863 20	Andere Einstecktürschlösser als Zylinderschlösser für Gebäudetüren	1000 St 1000 DM	2 537 21 595	2 212 21 406	2 075 20 615	22 562 203 567	17 391 161 483	20
2863 30	Scharniere	t 1000 DM	3 677 41 370	4 160 35 869	4 625 40 388	35 026 346 874	38 430 339 870	26
2863 40	Laufrädchen oder -rollen	t 1000 DM	4 021 32 410	4 594 33 299	3 953 29 948	38 952 303 383	38 705 284 021	20
2863 50	Baubeschläge	t 1000 DM	18 293 198 405	18 528 221 433	17 236 203 333	157 189 1 625 317	120 391 1 507 372	92
2863 60	Beschläge für Möbel aus unedlen Metallen	t 1000 DM	12 906 59 377	10 342 59 578	11 455 63 283	123 525 573 959	98 058 544 934	62
2863 70	Automatische Türschließer	t 1000 DM	1 495 31 717	1 363 30 472	1 350 28 931	13 704 290 669	11 501 250 491	8
2871 10	Behälter aus Eisen oder Stahl, mit einem Fassungsvermögen von 50 bis 300 l, für Stoffe aller Art (ohne solche für verdichtete oder verflüssigte Gase)	1000 St 1000 DM	1 724 84 965	1 671 76 198	1 531 73 324	16 562 670 350	12 905 627 757	88
2871 20	Behälter aus Eisen oder Stahl, mit einem Fassungsvermögen von weniger als 50 l, für Stoffe aller Art (ohne Dosen und ohne solche für verdichtete oder verflüssigte Gase)	1000 St 1000 DM	704 25 268	790 31 504	757 30 674	5 677 223 367	5 732 226 016	37
2872 10	Dosen aus Eisen oder Stahl, die durch Schweißen, Lötten oder Falzen verschlossen werden, mit einem Fassungsvermögen von weniger als 50 l, für Nahrungsmittel und Getränke	1000 St 1000 DM	903 084 145 828	831 482 128 720	767 051 124 530	6 314 780 977 316	6 336 120 997 823	33
2872 20	Andere Dosen aus Eisen oder Stahl	1000 St 1000 DM	83 750 61 810	98 533 69 233	87 069 62 718	677 452 494 222	711 429 486 656	23
2872 30	Tuben	1000 St 1000 DM	61 287 11 252	92 648 17 263	77 908 14 131	732 124 130 393	682 153 126 149	14
2872 40	Aerosoldosen aus Aluminium	1000 St 1000 DM	21 289 6 632	34 754 10 902	19 669 6 301	234 372 77 777	236 240 73 895	8
2873 10	Litzen, Kabel, Seile, Seilschlingen u.ä. Waren, aus Eisen oder Stahl (ohne isolierte Erzeugnisse für die Elektrotechnik)	t 1000 DM	10 899 43 348	11 058 44 027	9 432 36 195	85 445 363 786	87 065 358 323	32
2873 20	Gitter und Geflechte, verschweißt, aus Eisen oder Stahldraht	t 1000 DM	183 210 134 276	188 866 142 002	170 649 131 495	1 361 769 1 059 952	1 184 587 865 887	59

6 Produktion ausgewählter Erzeugnisse - Deutschland

EB-Nr.	Erzeugnis	Einheit	1995	1996		Januar bis August		Anzahl Unternehmen August 1996
			August	Juli	August	1995	1996	
2873 30	Gewebe, Gitter und Geflechte, aus Kupferdraht; Streckbleche und -bänder, aus Kupfer	kg 1000 DM	51 657 419	32 112 341	34 425 390	345 851 3 184	336 200 3 060	7
2873 40	Reißnägeln aus Eisen oder Stahl	kg 1000 DM	465 677 1 980	475 634 1 844	379 429 1 724	3 968 045 16 829	3 417 711 15 269	5
2873 50	Stifte, Nägel, Reißnägeln, Krampen, Klammern u.ä. Waren, aus Kupfer	kg 1000 DM	43 575 .	44 401 .	26 275 .	360 399 .	314 789 .	3
2873 60	Stifte, Nägel, Krampen, Klammern, Schrauben, Bolzen, Muttern, Schraubhaken, Nieten, Splinte, Keile, Unterlegscheiben u.ä. Waren, aus Aluminium	1000 DM	6 041	11 705	6 539	74 691	83 337	40
2874 10	Schrauben, Bolzen, Muttern, Schwellenschrauben, Schraubhaken u.ä. Waren, mit Gewinde, aus Eisen oder Stahl	t 1000 DM	40 917 298 745	39 999 293 143	36 502 266 113	350 704 2 545 920	329 584 2 391 174	268
2874 20	Federringe und -scheiben u.ä. Sicherungsringe und -scheiben; Nieten, Splinte, Keile u.ä. Waren, ohne Gewinde, aus Eisen oder Stahl	t 1000 DM	4 876 32 745	4 891 29 573	4 814 28 501	42 022 272 950	38 154 246 230	49
2874 30	Unterlegscheiben, Holzschrauben u.ä. Waren der Schraubenindustrie, mit und ohne Gewinde, aus Kupfer (ohne Stifte, Nägel u.ä. Waren)	kg 1000 DM	846 988 11 816	706 906 10 646	634 970 9 220	6 699 644 104 334	5 621 060 88 522	65
2874 40	Federn und Federblätter, aus Eisen oder Stahl; Federn aus Kupfer	t 1000 DM	19 329 170 387	18 652 180 853	18 847 166 549	186 850 1 532 057	165 961 1 522 833	130
2874 50	Ketten (ohne Gelenkketten), aus Eisen oder Stahl	t 1000 DM	4 456 31 598	3 801 29 290	4 014 28 066	36 899 251 593	32 621 243 194	23
2874 60	Ketten und Teile dafür aus Kupfer	1000 DM	216	.	.	1 669	.	2
2874 70	Teile für Ketten aus Eisen oder Stahl	1000 DM	6
	Maschinen							
2911 10	Antriebsmotoren mit Fremdzündung, ohne solche für Wasserfahrzeuge	kW *	5
2911 20	Dieselmotoren für Wasserfahrzeuge	kW 1000 DM	136 683 41 844	259 035 92 516	214 560 85 715	1 798 389 574 691	2 048 400 718 776	9
2911 30	Dieselmotoren für Schienenfahrzeuge	kW *	8 815	8 302	22 992	92 312	80 960	4
2911 40	Industriedieselmotoren	kW *	828 977	972 374	776 294	7 766 556	7 389 578	13
2911 50	Dampfturbinen, ohne solche für den Antrieb von elektrischen Generatoren	kW *	.	.	11 466	.	265 937	3
2911 60	Wasserdampfturbinen für den Antrieb von elektrischen Generatoren	kW 1000 DM	137 342 16 312	105 044 23 574	74 614 14 381	.	.	4
2911 70	Teile für Dampfturbinen	1000 DM	68 258	73 167	74 847	494 125	484 480	19
2912 10	Hydromotoren und Druckluftmotoren, linear arbeitend	St 1000 DM	748 685 112 458	650 913 121 509	567 422 107 878	6 957 322 935 108	5 136 915 937 742	95
2912 15	Hydrosysteme und Hydromotoren, nicht linear arbeitend	St 1000 DM	41 797 33 770	29 698 33 349	27 183 29 329	364 462 305 985	306 921 293 892	31
2912 20	Flüssigkeitspumpen für bestimmte Verwendungszwecke (ohne Betonpumpen)	St 1000 DM	911 306 66 171	1 338 731 83 432	865 911 61 666	10 081 983 706 048	10 148 026 649 583	45
2912 22	Betonpumpen	St 1000 DM	211 23 229	303 31 135	207 28 356	3 207 228 877	2 108 207 541	6
2912 25	Hydroaggregate mit oszillierenden Verdrängerpumpen	St 1000 DM	579 4 818	1 098 5 907	443 4 969	5 158 38 789	6 117 43 839	12
2912 27	Übrige oszillierende Verdrängerpumpen (ohne Betonpumpen)	St 1000 DM	76 470 101 870	76 062 109 931	64 102 85 510	722 020 858 814	649 578 819 656	56
2912 30	Zahnradpumpen	St 1000 DM	63 755 19 456	67 573 23 212	49 289 17 771	784 419 190 201	523 132 174 080	24
2912 35	Flügelzellenpumpen	St 1000 DM	177 060 20 645	274 384 29 780	220 046 24 429	1 508 569 164 852	1 982 053 213 267	6
2912 40	Kreiselpumpen für Flüssigkeiten	St 1000 DM	502 201 164 721	533 236 183 344	557 172 154 463	5 171 198 1 389 278	5 213 055 1 413 409	87
2912 45	Drehschieber, Sperrschieber, Molekular und Wälzkolbenpumpen	St 1000 DM	12 864 38 830	13 713 38 741	12 307 37 861	141 651 304 376	121 133 336 252	13
2912 50	Kompressoren für Kältemaschinen mit einer Leistung von 0,4 kW oder weniger	St 1000 DM	2
2912 55	Fahrbare Luftkompressoren	St 1000 DM	253 5 546	312 3 966	214 3 948	.	.	3
2912 60	Turbokompressoren	St 1000 DM	71 008	71 200	36 160	468 063	482 528	6

6 Produktion ausgewählter Erzeugnisse - Deutschland

EB-Nr.	Erzeugnis	Einheit	1995	1996		Januar bis August		Anzahl Unternehmen August 1996
			August	Juli	August	1995	1996	
2912 65	Oszillierende Verdrängerkompressoren	St 1000 DM	23 750	42 162 21 906	30 789 18 753	196 894	303 294 170 577	22
2912 70	Rotierende Verdrängerkompressoren, mehrwellig	St 1000 DM	3 500 37 476	5 031 47 029	5 019 50 283	38 085 393 572	37 997 380 002	18
2913 10	Ventile für ölhydraulische oder pneumatische Energieübertragung	t 1000 DM	3 199 176 577	3 389 179 036	2 573 153 158	24 890 1 355 817	26 712 1 416 243	74
2913 20	Rückschlagklappen und -ventile; Überdruck- und Sicherheitsventile	t 1000 DM	1 010 31 606	1 130 33 861	1 176 35 264	7 924 238 608	8 916 255 347	70
2913 30	Sanitärarmaturen	t 1000 DM	7 236 269 972	8 545 317 176	7 388 263 876	71 444 2 498 853	65 569 2 354 820	47
2913 40	Armaturen für Heizkörper von Zentralheizungen	t 1000 DM	1 988 68 956	1 757 56 836	1 531 53 950	14 391 504 908	12 180 415 639	28
2913 50	Regelventile, Schieber u.a. Armaturen	t 1000 DM	11 375 309 716	11 357 316 591	10 705 299 313	87 799 2 363 945	82 076 2 330 895	205
2914 10	Kugellager, Kegelrollenlager und Tonnenlager	t 1000 DM	7 472 197 523	7 578 207 308	6 757 180 494	59 393 1 565 834	63 040 1 673 341	34
2914 20	Kurbeln und Kurbelwellen	t 1000 DM	2 582 20 572	2 915 22 787	2 522 20 270	21 512 151 801	23 556 179 708	8
2914 25	Andere Wellen	t 1000 DM	1 791 25 712	1 676 27 426	1 847 23 822	12 764 197 510	14 819 239 995	31
2914 30	Zahnradgetriebe, Schaltgetriebe u.a. Getriebe	t 1000 DM	17 520 332 406	19 353 393 745	16 479 324 977	149 150 2 950 855	151 576 3 038 705	153
2914 40	Schaltkupplungen u.a. Wellenkupplungen (einschl. Universalkupplungen)	t 1000 DM	2 442 54 316	2 056 57 669	1 945 49 607	17 580 428 758	16 421 433 632	49
2914 50	Stirnräder	1000 DM	38 853	39 145	31 774	331 869	309 351	84
2921 10	Brenner für flüssigen Brennstoff	St 1000 DM	26 214 30 985	31 558 43 012	25 504 32 002	272 223 305 730	269 108 324 945	19
2921 20	Andere Brenner (einschl. kombinierter Brenner)	St 1000 DM	5 308 16 261	13 231 23 332	10 857 14 959	55 123 138 441	75 733 135 096	21
2921 30	Backöfen (Widerstandsöfen mit indirekter Beheizung) für Brotfabriken, Bäckereien, Konditoreien und Keksfabriken	St 1000 DM	2 518 11 317	3 314 13 959	3 357 14 133	19 876 92 138	24 249 106 226	8
2922 10	Flaschenzüge mit Elektromotor	St 1000 DM	8 340 24 397	7 496 28 470	6 373 22 752	64 354 180 180	52 389 203 112	14
2922 20	Ortsfeste Hebebühnen für Kraftfahrzeugwerkstätten	St 1000 DM	842 5 164	1 036 6 432	808 5 203	11 463 67 111	10 663 58 030	9
2922 30	Andere hydraulische Hubwinden (z.B. Hubarbeitsbühnen)	St 1000 DM	8 853 58 816	9 172 40 839	7 692 39 653	346 799 385 334	71 419 316 663	50
2922 40	Derrickkrane; Kabelkrane, Laufkrane, Verladebrücken u.a. Krane (ohne Turmdrehkrane); fahrbare Hubportale, Portalhubkraftkarren und Krankraftkarren	St 1000 DM	3 462 112 780	3 196 121 951	3 088 104 161	31 076 785 050	25 197 856 827	68
2922 45	Turmdrehkrane	St 1000 DM	70 17 946	76 25 302	41 12 482	1 169 239 083	472 143 192	5
2922 50	Elektrokraftkarren u.a. mit Hebevorrichtung ausgerüstete Karren; andere Karren	St 1000 DM	9 831 103 818	12 852 179 951	11 224 112 468	92 106 1 289 083	83 563 1 257 343	36
2922 60	Personen- und Lastenaufzüge, Rolltreppen und Rollsteige	St 1000 DM	3 384 171 565	2 962 167 163	3 087 169 037	26 651 1 294 153	23 983 1 394 879	86
2922 70	Stetigförderer	St 1000 DM	40 279 305 781	73 725 299 688	62 673 318 680	357 195 2 005 345	485 451 2 265 317	254
2922 80	Rollgänge für Walzwerke, Kipper, Wender und Manipulatoren für Rohblöcke, Luppen, Stäbe, Platten; Beschickungseinrichtungen für Hoch- und Industrieöfen; Schmiedemanipulatoren	St 1000 DM	14 2 584	10 7 131	9 6 802	138 29 510	85 43 679	4
2922 85	Regalbediengeräte	St 1000 DM	67 11 347	73 11 479	88 11 696	568 103 325	855 109 680	10
2922 90	Eimer, Kübel, Schaufeln, Löffel, Greifer und Zangen für Krane, Bagger usw.	t 1000 DM	1 527 14 096	1 580 15 071	1 379 13 167	11 874 111 112	11 243 110 940	36
2923 10	Wärmeaustauscher	St 1000 DM	64 175 89 173	83 062 67 628	89 902 68 061	432 007 561 817	601 624 526 667	80
2923 20	Apparate und Vorrichtungen für die Verflüssigung von Luft oder anderen Gasen	St 1000 DM	52	39	38	637	316	4
2923 30	Klimageräte	St 1000 DM	20 099 103 091	22 360 117 669	22 142 113 955	203 895 794 730	158 604 841 272	71
2923 40	Kompressionskälteerzeugungseinrichtungen, bei denen der Kondensator als Wärmeaustauscher ausgebildet ist	St	1 027	912	953	7 278	6 740	6

6 Produktion ausgewählter Erzeugnisse - Deutschland

EB-Nr.	Erzeugnis	Einheit	1995	1996		Januar bis August		Anzahl Unternehmen August 1996
			August	Juli	August	1995	1996	
2923 50	Kompressionswärmepumpen, andere Einrichtungen, Maschinen, Apparate und Geräte zur Kälteerzeugung	St 1000 DM	11 807 56 944	13 474 68 118	11 483 65 259	85 001 422 490	90 867 476 626	60
2923 60	Apparate zum Filtrieren oder Reinigen von Gasen, a.n.g. (ohne Abgasreinigungssysteme für Kraftfahrzeuge)	St 1000 DM	101 490 103 014	62 972 93 000	63 736 97 474	1 154 341 741 787	608 916 709 047	113
2923 65	Abgasreinigungssysteme für Kraftfahrzeuge	St 1000 DM	611 125 71 384	1 022 600 133 026	869 940 113 242	6 465 519 814 373	7 191 613 951 269	12
2923 70	Ventilatoren (ohne Tisch-, Boden-, Wand-, Decken-, Dach- oder Fensterventilatoren, mit einer Leistung von 125 W oder weniger)	St	* 1 258 340	1 400 616	1 148 634	11 283 156	11 531 899	75
2923 80	Verdampfer und Kondensatoren (ohne solche für Haushaltsgeräte)	St 1000 DM	12 339	6 263 4 764	5 355 3 921	109 956	125 725 45 184	7
2924 10	Apparate zum Filtrieren oder Reinigen von Wasser und anderen Flüssigkeiten (ohne Getränke)	St 1000 DM	200 695 158 900	198 504 165 121	144 404 132 248	3 015 146 1 073 584	1 403 917 1 173 387	133
2924 12	Apparate zum Filtrieren oder Reinigen von Getränken (ohne Wasser)	St 1000 DM	13 877	2 225	1 939	55 418	26 116	4
2924 15	Öl-, Kraftstoff- und Luftansaugfilter für Kolbenverbrennungsmotoren	1000 St 1000 DM	13 404 85 208	21 544 93 518	18 959 72 172	149 741 758 698	158 450 696 071	19
2924 20	Maschinen zum Reinigen, Trocknen oder Sterilisieren von Flaschen und Getränkedosen	St 1000 DM	27 24 738	33 25 955	16 15 841	896 187 908	260 178 116	6
2924 25	Maschinen zum Füllen, Verschließen oder Etikettieren formstabiler oder flexibler Packmittel (einschl. Form-, Füll- und Verschließmaschinen); Maschinen zum Versetzen von Getränken mit Kohlensäure	St 1000 DM	3 261 218 756	2 439 225 251	2 806 186 041	47 609 1 668 306	22 540 1 767 330	116
2924 30	Andere Verpackungsmaschinen (z.B. Einschlag-, Wrap-Around-, Sammelpackmaschinen, Maschinen zum Sichern von Transportverpackungen)	St 1000 DM	1 209 147 294	1 153 141 461	1 160 104 062	9 371 965 891	9 043 1 060 349	80
2924 40	Lademaagen für eine Höchstlast von 30 kg oder weniger	St 1000 DM	1 812 9 950	3 442 17 954	1 987 12 023	24 081 114 703	23 938 120 626	3
2924 45	Wasserstrahlapparate mit eingebautem Motor	St 1000 DM	82 547 40 702	46 376	48 579 21 620	1 101 922 485 827	758 303	12
2924 50	Metalloplastische Dichtungen für Kraftfahrzeuge	t 1000 DM	1 412 54 183	1 438 56 073	1 340 49 662	11 963 507 806	12 550 494 072	22
2924 55	Zentrifugen für die chemische und verwandte Industrie (ohne solche für Laboratorien)	St 1000 DM	230 18 718	211 25 137	203 19 317	1 639 130 247	1 457 133 487	12
2924 56	Zentrifugen für die Nahrungs- und Genußmittelindustrie und für andere Industrien (ohne solche für Laboratorien)	St 1000 DM	796 29 284	890 25 551	613 21 161	6 092 125 438	4 241 166 931	14
2924 60	Wasserrückkühlvorrichtungen und -apparate (Wärmeaustausch nicht über Wandungen)	St 1000 DM	460 14 618	389 15 630	431 14 956	3 674 115 110	3 544 112 243	10
2924 65	Apparate für die Behandlung von Stoffen durch Temperaturänderung (ohne Haushaltsapparate) für die Nahrungs- und Genußmittelindustrie	St 1000 DM	1 160 32 728	850 52 376	738 47 845	10 836 311 411	7 370 333 069	25
2924 70	Gewerbliche Geschirrspülmaschinen	St 1000 DM	3 431 30 222	3 411 32 446	3 868 32 985	35 194 266 070	35 873 267 369	10
2931 10	Acker- und Forstschlepper, mit einer Motorleistung von 37 kW oder weniger	St 1000 DM	114 2 670	114 2 389	74 1 184	1 132 25 985	842 20 738	6
2931 20	Acker- und Forstschlepper, mit einer Motorleistung von mehr als 37 kW bis 59 kW	St 1000 DM	366 19 133	625 29 480	266 14 443	5 510 266 512	4 316 215 799	7
2931 30	Acker- und Forstschlepper, mit einer Motorleistung von mehr als 59 kW	St 1000 DM	1 963 126 936	4 377 305 296	2 284 153 888	27 548 1 849 463	31 451 2 162 837	7
2931 40	Andere Zugmaschinen (ohne Sattel-Strapenzug- und Gleiskettenzugmaschinen)	St 1000 DM	.	.	33	.	.	3
2932 10	Pflüge und Scheibeneggen	St 1000 DM	1 028 13 678	802 11 629	797 12 467	4 884 69 341	5 970 83 380	13
2932 15	Düngerstreuer	St 1000 DM	2 089 4 147	602 2 665	667 3 415	39 413 50 991	34 628 57 681	8
2932 20	Rasenmäher mit Elektro- oder Verbrennungsmotor	St 1000 DM	34 073 12 665	38 497 17 071	26 830 11 014	880 977 335 363	777 558 289 949	11
2932 25	Mähmaschinen, auch für Schlepperanbau oder -zug	St 1000 DM	569 6 858	715 8 836	642 6 961	11 865 109 000	12 004 106 767	7
2932 30	Heuerntemaschinen, -apparate und -geräte	St 1000 DM	826 6 183	726 5 329	.	18 615 118 640	.	2
2932 35	Sammelpressen, Stroh- und Futterpressen	St 1000 DM	463 10 871	117 4 838	368 10 635	5 617 152 272	4 642 151 337	5

6 Produktion ausgewählter Erzeugnisse - Deutschland

EB-Nr.	Erzeugnis	Einheit	1995	1996		Januar bis August		Anzahl Unternehmen August 1996
			August	Juli	August	1995	1996	
2932 40	Andere Erntemaschinen, -apparate und -geräte; Dreschmaschinen und -geräte	St 1000 DM	1 167 96 534	1 631 195 198	1 037 93 256	11 569 949 805	9 928 1 108 286	20
2932 45	Apparate und Geräte zum Verteilen von Flüssigkeiten oder Pulver, für die Landwirtschaft oder den Gartenbau	St 1000 DM	48 969 8 477	108 721 12 951	67 228 8 138	602 003 118 232	715 662 133 692	15
2932 50	Stalldungstreuer	St 1000 DM	.	56 1 075	47 969	.	752 12 127	4
2932 55	Andere Anhänger für landwirtschaftliche Zwecke, mit Selbstlade- oder Selbstentladevorrichtung	St 1000 DM	329 9 072	318 7 714	256 8 213	4 992 134 041	4 499 135 581	10
2932 60	Melkmaschinen	St 1000 DM	506 3 502	228 2 008	214 2 010	5 905 30 992	2 168 16 751	5
2932 65	Maschinen, Apparate und Geräte zum Reinigen, Sortieren oder Sieben von Körnern oder Hülsenfrüchten	St 1000 DM	129 3 714	171 3 453	150 3 194	1 102 26 477	1 035 26 682	10
2940 11	Ultraschallwerkzeugmaschinen	St 1000 DM	2
2940 14	Elektroerosionswerkzeugmaschinen	St 1000 DM	20 6 218	27 18 328	25 8 744	192 57 952	191 78 727	7
2940 17	Werkzeugmaschinen zum Abtragen von Stoffen aller Art durch elektrochemische Verfahren oder Elektronen-, Ionen- oder Plasmastrahl	St 1000 DM	41 1 841	36 4 063	29 1 002	15 620 21 977	436 20 019	6
2940 20	Bearbeitungszentren, Mehrwegemaschinen und Transfermaschinen, zum Bearbeiten von Metallen	St 1000 DM	332 195 110	325 249 756	1 146 238 163	7 188 1 336 510	3 388 1 766 595	37
2940 23	Drehmaschinen zur spanabhebenden Metallbearbeitung	St 1000 DM	569 97 759	432 105 953	361 110 245	5 093 747 888	4 070 932 954	36
2940 26	Bohr-, Ausbohr- und Fräsmaschinen, zur spanabhebenden Metallbearbeitung	St 1000 DM	1 327 70 593	1 380 73 583	1 115 52 010	10 719 519 004	11 036 549 757	47
2940 29	Schleifmaschinen mit einer Einstellgenauigkeit in einer der Achsen von mind. 0,01 mm	St 1000 DM	734 47 923	764 72 882	533 78 051	9 410 464 756	5 955 561 965	58
2940 32	Werkzeugmaschinen zum Schärfen, Honen, Läppen, Entgraten, Polieren oder zu anderem Fertigbearbeiten	St 1000 DM	1 585 25 309	1 018 38 876	531 42 285	12 193 208 263	7 276 273 162	33
2940 35	Hobel-, Stoß- und Räummaschinen	St 1000 DM	8 1 211	11 12 696	8 5 782	84 15 931	79 41 833	6
2940 38	Verzahn-, Zahnfertigbearbeitungsmaschinen	St 1000 DM	47 28 354	40 21 674	35 18 978	315 176 927	388 222 013	9
2940 41	Kreissägemaschinen	St 1000 DM	1 652 16 987	225 7 636	196 7 411	14 760 79 548	1 595 61 313	11
2940 44	Andere spanabhebende Werkzeugmaschinen, a.n.g. (ohne Säge- und Trennmaschinen)	St 1000 DM	32 5 324	57 8 041	45 6 704	273 30 903	365 45 388	8
2940 47	Biege-, Abkant-, Richtmaschinen, Scheren, Lochstanzen, Ausklinkmaschinen, zum Bearbeiten von Metallen, numerisch gesteuert	St 1000 DM	218 52 091	320 72 846	175 52 261	2 481 529 403	2 268 511 707	34
2940 50	Biege-, Abkant-, Richtmaschinen, Scheren, Lochstanzen, Ausklinkmaschinen, zum Bearbeiten von Metallen, nicht numerisch gesteuert	St 1000 DM	1 162 20 835	901 22 553	628 21 461	12 897 193 153	5 931 190 967	41
2940 53	Freiformschmiede- oder Gesenkschmiedemaschinen, hydraulische oder andere Pressen zum Bearbeiten von Metallen	St 1000 DM	876 112 209	1 653 72 809	1 376 94 832	10 964 687 938	11 796 630 223	53
2940 56	Ziehbanken für Stangen, Rohre, Profile, Drähte oder dgl.	St 1000 DM	97 26 687	84 22 613	63 15 624	805 152 448	626 151 174	9
2940 59	Maschinen zum Be- oder Verarbeiten von Metalldraht, a.n.g.	St 1000 DM	152 23 585	874 19 289	818 22 274	1 614 171 571	2 830 152 082	17
2940 62	Werkzeugmaschinen zum Bearbeiten von Steinen, keramischen Waren, Beton, Asbestzement u.ä. mineralischen Stoffen oder zum Kaltbearbeiten von Glas	St 1000 DM	7 004 42 804	15 587 46 520	11 783 34 916	92 750 442 539	93 786 389 646	51
2940 65	Holzbearbeitungsmaschinen (auch Werkzeugmaschinen zum Bearbeiten von Kork, Bein, Hartkautschuk o.ä. harten Stoffen)	St 1000 DM	12 397 245 002	13 677 248 239	18 652 176 385	116 691 2 082 113	121 537 1 993 521	145
2940 68	Heft- und Nagelwerkzeuge, mit Druckluft- oder mit eingebautem nichtelektrischen Motor	St 1000 DM	5 809 2 570	6 628 2 665	6 979 2 391	78 660 32 298	57 628 24 653	6
2940 71	Kettensägen mit Druckluft oder nichtelektrischem Motor	St 1000 DM	50 243 25 390	.	48 660 .	462 394 242 741	464 341 .	3
2940 74	Andere handgeführte Werkzeuge mit nichtelektrischem Motor	St 1000 DM	1 194 4 419	2 281 7 116	1 550 5 717	16 093 53 774	17 475 53 983	7

6 Produktion ausgewählter Erzeugnisse - Deutschland

EB-Nr.	Erzeugnis	Einheit	1995	1996		Januar bis August		Anzahl Unternehmen August 1996
			August	Juli	August	1995	1996	
2940 76	Handbohrmaschinen mit eingebautem Elektromotor	St 1000 DM	215 736 41 033	266 892 45 141	186 463 28 032	2 117 104 393 737	1 780 133 323 987	11
2940 77	Handsägen mit eingebautem Elektromotor	St 1000 DM	69 545 11 579	78 820 12 940	50 459 8 525	752 854 132 342	572 914 100 452	15
2940 78	Elektrische Handwerkzeuge (ohne externe Energiequelle), a.n.g.	St 1000 DM	9 272 1 532	7 233 1 187	10 026 2 660	235 663 28 489	154 916 23 030	7
2940 80	Handschleif- und Handhobelmaschinen mit eingebautem Elektromotor	St 1000 DM	295 039 44 205	263 166 40 850	220 009 31 476	2 630 014 380 698	2 023 477 316 198	13
2940 83	Nichtelektrische Maschinen, Apparate und Geräte zum Lüten, Schweißen oder Brennschneiden und zum autogenen Oberflächenhärten	St 1000 DM	75 449 15 059	44 881 20 085	56 321 13 279	824 427 163 249	413 532 148 943	18
2940 86	Bohrfutter	t 1000 DM	10 817	249 9 391	7 831	87 198	79 199	9
2940 89	Werkstückgebundene Vorrichtungen, Vorrichtungssätze zum Zusammenstellen von werkstückgebundenen Vorrichtungen	t 1000 DM	1 509 47 060	1 748 48 440	1 884 50 425	12 662 362 623	12 572 371 372	140
2940 92	Drehfutter und Planscheiben	t 1000 DM	274 8 215	319 11 669	251 9 199	2 212 66 964	2 526 84 155	13
2951 10	Konverter und Gießmaschinen, Druckgießmaschinen	St 1000 DM	27 17 293	23 12 741	18 6 328	162 67 564	139 100 522	7
2951 20	Metallwalzwerke	St 1000 DM	155 34 194	197 141 242	131 56 966	1 357 426 383	1 292 773 460	12
2951 30	Teile für Maschinen für die Metallerzeugung, Walzwerkseinrichtungen, Gießmaschinen	1000 DM	84 941	103 460	82 700	707 605	718 755	83
2952 10	Abbau-, Tunnelbohr- u.a. Streckenvortriebsmaschinen, Bohrmaschinen und Tiefbohrgeräte	St 1000 DM	42 460	125 34 978	96 38 171	272 199	1 048 243 431	18
2952 20	Schürfwagen (Scraper), selbstfahrend	St 1000 DM	-	-	-	-	-	1
2952 30	Straßenwalzen u.a. Bodenverdichter, selbstfahrend	St 1000 DM	1 540 38 787	3 366 48 652	918 23 880	13 786 389 149	12 961 364 037	9
2952 40	Frontschaufellader, selbstfahrend	St 1000 DM	788 70 498	388 27 929	410 37 579	6 042 481 643	4 689 385 850	10
2952 50	Bagger mit um 360 Grad drehbarem Überwagen	St 1000 DM	747 105 002	1 551 105 007	545 88 108	8 381 1 095 227	7 715 913 962	14
2952 60	Andere Bagger, Schürf- u.a. Schaufellader (ohne Spezialbagger für den Tagebau); andere selbstfahrende Maschinen zur Erdbewegung u.ä.	St 1000 DM	102 14 786	90 12 652	56 7 215	1 160 141 995	696 98 779	9
2952 65	Spezialbagger für den Tagebau	St 1000 DM	-	-	-	-	-	-
2952 70	Andere Maschinen, Apparate und Geräte zur Erdbewegung, zum Verdichten, Planieren des Bodens; für den Straßen-, Hoch- oder Tiefbau u.ä.; Rammen u. Pfahlzieher; Schneeräumer	St 1000 DM	5 832 78 762	6 325 88 787	5 340 75 740	50 940 817 091	47 689 730 174	38
2952 80	Beton- und Mörtelmischmaschinen, Maschinen zum Mischen mineralischer Stoffe mit Bitumen	St 1000 DM	6 934 32 628	7 709 48 692	8 380 32 483	85 435 340 273	72 226 355 302	22
2952 85	Andere Maschinen zum Herstellen von Gießformen aus Sand	St 1000 DM	40 17 170	88 6 956	145 23 246	863 94 024	808 114 941	6
2952 90	Gleiskettenzugmaschinen	St 1000 DM	-	-	-	-	-	-
2953 10	Maschinen für die Müllerei oder zum Behandeln von Getreide oder Hülsenfrüchten (ohne solche zum Reinigen, Sortieren oder Sieben hierfür und ohne Landmaschinen)	St 1000 DM	24	66 9 345	64 8 804	504	419 63 367	8
2953 20	Nichtelektrische Industriebacköfen	St 1000 DM	171 15 179	171 14 651	153 14 203	1 417 134 088	1 250 116 752	9
2953 30	Dampffiltrier- u.a. Maschinen zum Zubereiten von Kaffee oder anderen heißen Getränken	St 1000 DM	1 746 9 500	1 848 15 358	1 379 7 627	21 397 119 856	12 050 92 082	3
2953 40	Apparate zum Kochen oder Wärmen von Speisen	St 1000 DM	7 204 35 733	9 005 41 565	7 635 34 893	60 190 308 023	68 396 317 514	31
2953 50	Maschinen und Apparate zum Herstellen von Lebensmitteln, Futtermitteln oder Getränken, a.n.g.	St 1000 DM	52 306 191 598	10 691 210 069	10 045 186 052	297 569 1 562 791	118 998 1 598 293	152
2953 60	Maschinen und Apparate zum Aufbereiten oder Verarbeiten von Tabak, a.n.g.	St 1000 DM	140	118	114	1 156	965	6

6 Produktion ausgewählter Erzeugnisse - Deutschland

EB-Nr.	Erzeugnis	Einheit	1995	1996		Januar bis August		Anzahl Unternehmen August 1996
			August	Juli	August	1995	1996	
2954 10	Maschinen zum Düsenspinnen, Verstrecken, Texturieren oder Schneiden von synthetischen oder künstlichen Spinnstoffen; Maschinen zum Vor- oder Aufbereiten von Spinnstoffen	St 1000 DM	2 733 137 674	2 169 113 205	1 892 110 570	14 650 916 007	15 331 870 994	17
2954 15	Maschinen zum Dublieren oder Zwrinnen, Spulen, Wickeln oder Haspeln von Spinnstoffen sowie Maschinen zum Vorbereiten von Spinnstoffgarnen für die Weberei, Wirkerei und Strickerei	St 1000 DM	1 916 43 877	1 417 46 914	1 793 38 078	7 807 425 872	11 791 375 874	14
2954 20	Webmaschinen	St 1000 DM	60 9 629	.	69 12 324	1 385 189 100	1 373 201 788	7
2954 25	Wirk-, Strick- und Nähwirkmaschinen	St 1000 DM	388 68 862	573 95 549	374 67 161	4 456 764 334	4 153 695 143	9
2954 30	Schaft-, Jacquard-, Kartenschlag-, Kartenkopier-, Kartenbindemaschinen u.a. Hilfsmaschinen und -apparate für Spinnerei-, Weberei-, Wirkerei- und Strickereimaschinen	t 1000 DM	96 4 474	239 10 021	103 4 451	1 316 56 872	1 430 58 013	9
2954 35	Maschinen und Apparate zum Waschen, Bleichen oder Färben	St 1000 DM	114 38 344	161 38 986	131 28 491	1 034 241 965	1 194 262 673	16
2954 40	Rauh-, Scher- und Gewebereinigungsmaschinen; andere Maschinen und Apparate zum Appretieren oder Ausrüsten	St 1000 DM	26 5 596	34 6 351	27 6 807	267 43 229	248 45 881	7
2954 45	Trockner für Garne, Gewebe oder andere Spinnstoffwaren	St 1000 DM	56 32 903	56 31 964	43 22 701	526 256 649	424 238 508	7
2954 50	Nähautomaten, andere Nähmaschinen	St 1000 DM	4 152 33 358	3 879 31 087	3 141 26 780	35 563 265 298	31 887 239 769	16
2954 55	Maschinen und Apparate zum Aufbereiten, Gerben oder Bearbeiten von Häuten, Fellen oder Leder; zum Herstellen oder zur Instandsetzung von Schuhen oder Lederwaren	St 1000 DM	359 4 711	538 6 668	425 5 927	4 708 49 584	4 252 51 272	15
2954 60	Teile und Zubehör für Spinnerei-, Weberei-, Wirkerei- und Strickereimaschinen oder deren Hilfsmaschinen oder -apparate	1000 DM	121 453	153 149	115 842	1 236 704	1 168 388	116
2954 70	Haushaltsnähmaschinen	St 1000 DM	1
2955 10	Maschinen und Apparate zum Herstellen von Halbstoff aus cellulosehaltigen Faserstoffen oder zum Herstellen von Papier oder Pappe	St 1000 DM	126 40 341	126 46 447	186 53 522	991 288 745	1 222 521 774	15
2955 20	Kombinierte Rollenschneide- und -wickelmaschinen; Längs- und Querschneider	St 1000 DM	195 37 996	150 49 471	153 56 921	1 044 237 846	1 191 349 909	16
2955 25	Schnellschneider	St 1000 DM	432 .	581 10 432	273 .	4 657 .	4 515 .	4
2955 30	Andere Schneidemaschinen für Papier oder Pappe	St 1000 DM	3 196	6 787	6 678	42 186	43 157	9
2955 40	Maschinen zum Herstellen von Tüten, Beuteln, Säcken oder Briefumschlägen	St 1000 DM	33 24 338	38 23 096	32 20 959	299 145 065	274 175 492	9
2955 50	Maschinen zum Herstellen von Schachteln, Hülsen, Trommeln o.ä. nicht durch Formpressen hergestellten Behältnissen	St 1000 DM	74 13 652	64 16 556	49 11 230	946 83 882	370 91 593	12
2956 11	Buchbindereimaschinen und -apparate	St 1000 DM	11 587 39 584	6 376 59 577	4 277 45 324	91 909 378 723	43 256 435 124	28
2956 14	Setzmaschinen; Maschinen zum Schriftgießen oder zum Zurichten oder Herstellen von Druckformen	St 1000 DM	117 1 999	200 3 736	150 2 549	1 418 25 296	1 579 26 928	4
2956 17	Offsetdruckmaschinen und -apparate	St 1000 DM	460 262 259	675 394 982	.	4 756 3 126 767	.	11
2956 20	Andere Druckmaschinen und -apparate, a.n.g.; Hilfsmaschinen und -apparate für Druckmaschinen	St 1000 DM	2 462 86 837	4 777 99 511	2 847 90 994	28 999 781 817	34 434 736 296	49
2956 23	Spritzgießmaschinen	St 1000 DM	601 98 598	668 101 220	442 87 500	6 512 894 915	5 114 797 679	16
2956 26	Extruder	St 1000 DM	344 89 729	288 81 887	273 74 293	4 028 726 205	2 434 776 180	30
2956 29	Blasformmaschinen	St 1000 DM	19 15 017	22 19 861	21 24 995	187 169 966	200 213 777	10
2956 32	Vakuumform- u.a. Warmformmaschinen	St 1000 DM	110 12 000	892 23 204	.	2 099 122 062	.	8
2956 35	Pressen zum Herstellen von Formteilen	St 1000 DM	116 12 744	75 15 290	70 13 541	941 147 291	723 143 344	13

6 Produktion ausgewählter Erzeugnisse - Deutschland

EB-Nr.	Erzeugnis	Einheit	1995	1996		Januar bis August		Anzahl Unternehmen August 1996
			August	Juli	August	1995	1996	
2956 38	Maschinen zum Herstellen von Schaumstoffen und Schaum-, Schwamm- oder Zellkautschuk	St 1000 DM	29 10 651	72 20 934	45 16 575	492 133 303	474 128 930	9
2956 41	Formen zum Druckgießen für Metalle oder Hartmetalle (einschl. Spritzgießen)	St 1000 DM	960 17 272	977 23 852	834 18 043	15 444 151 154	7 481 163 491	59
2956 44	Formen zum Spritzgießen oder Formpressen für Kautschuk oder Kunststoffe	St 1000 DM	25 485 133 142	18 712 146 284	21 694 152 313	308 279 1 015 006	254 858 1 105 693	352
2956 47	Maschinen zum Zusammenbauen von mit Glaskolben oder Glasröhren ausgestatteten elektrischen Lampen, Elektronenröhren oder Blitzlampen	St 1000 DM	-	.	-	.	.	-
2956 50	Maschinen zum Herstellen oder Warmbearbeiten von Glas oder Glaswaren	St 1000 DM	121 13 523	163 14 561	98 11 164	1 798 102 627	1 146 114 219	16
2956 53	Maschinen zum Herstellen von Drahtseilen und Kabeln	St 1000 DM	237 11 475	97 7 415	264 12 573	1 890 81 166	1 107 72 092	12
2956 54	Maschinen zum Herstellen von Bindfäden, Seilen, Tauen	St 1000 DM	-	-	-	-	-	-
2956 56	Maschinen zum Behandeln von Metallen; zum Mischen, Kneten, Mahlen u.ä. von Stoffen aller Art, a.n.g.	St 1000 DM	7 983 124 607	6 518 134 883	7 202 118 939	100 374 886 095	56 239 918 254	96
2956 59	Schreitender hydraulischer Grubenausbau	St 1000 DM	1
2956 61	Montagemaschinen, Montageautomaten und Montagelinien	St 1000 DM	2 602 142 560	1 071 155 112	802 134 316	8 556 981 160	7 093 1 078 094	98
2956 62	Maschinen, Apparate und Geräte für die anorganische und organische Chemie	St 1000 DM	1 581 25 828	1 194 21 723	826 18 567	49 450 203 982	7 981 162 246	33
2971 10	Kühl-, Gefrierschränke, Tiefkühltruhen	St 1000 DM	233 397 137 827	365 289 219 882	177 430 100 520	2 562 601 1 477 201	2 407 497 1 407 089	10
2971 15	Haushaltsgeschirrspülmaschinen	St 1000 DM	134 304 100 409	287 031 188 923	133 478 100 142	1 848 845 1 297 777	2 001 501 1 381 555	4
2971 20	Maschinen zum Waschen von Wäsche und Wäschetrockner, mit einem Fassungsvermögen an Trockenwäsche von 10 kg oder weniger	St 1000 DM	191 462 203 885	215 058 186 586	225 140 228 767	2 200 953 2 179 955	2 298 064 2 207 074	8
2971 25	Abzugshauben mit einer größten horizontalen Seitenlänge von 120 cm oder weniger	St 1000 DM	44 578 12 601	15 058	9 767	576 275 139 389	120 104	9
2971 30	Staubsauger	St 1000 DM	461 602 86 491	408 393 70 435	398 046 77 300	4 004 204 748 982	3 880 377 708 574	14
2971 35	Lebensmittelzerkleinerungs- und -mischgeräte (Küchenmaschinen); Frucht- und Gemüsepressen	St 1000 DM	94 292 5 973	156 024 10 069	76 102 3 777	1 120 585 68 316	1 095 187 65 667	7
2971 40	Rasierapparate	St 1000 DM	2
2971 45	Haartrockner ohne Trockenhauben	St 1000 DM	30 232 679	11 550 341	13 954 328	253 844 6 311	176 494 4 278	6
2971 50	Elektrische Bügeleisen	St 1000 DM	1
2971 55	Kaffee- und Teemaschinen	St 1000 DM	624 130 19 978	564 450 21 604	489 944 19 264	5 390 919 218 993	4 650 431 192 575	11
2971 60	Elektrische Speicherheizgeräte	St 1000 DM	16 971 11 978	34 823 15 917	56 300 24 305	177 162 116 778	314 733 151 488	10
2971 65	Elektrische Heizgeräte mit eingebautem Ventilator	St 1000 DM	143 445 5 568	109 375 3 353	72 003 2 473	1 093 501 43 544	835 622 85 024	7
2971 70	Elektrische Vollherde	St 1000 DM	65 676 46 730	130 272 93 468	64 658 45 232	991 987 729 624	935 079 688 458	14
2971 75	Elektrische Einbau-Backöfen	St 1000 DM	17 625 13 325	32 497 24 362	19 492 16 468	187 034 153 242	232 404 188 900	9
2971 80	Elektrische Heizwiderstände	t 1000 DM	2 087 28 487	1 848 29 301	1 546 23 085	19 498 272 931	16 520 247 244	23
2971 85	Teile für Elektrowärmegeräte für den Haushalt	1000 DM	18 381	22 132	16 566	197 842	166 055	34
	Büromaschinen, Datenverarbeitungsgeräte und -einrichtungen							
3001 10	Schreibautomaten und Textverarbeitungsmaschinen	St 1000 DM	-	.	-	1 182 728	.	-
3001 20	Andere Schreibmaschinen	St 1000 DM	43 859 7 969	.	.	209 957 52 380	.	2

6 Produktion ausgewählter Erzeugnisse - Deutschland

EB-Nr.	Erzeugnis	Einheit	1995	1996		Januar bis August		Anzahl Unternehmen August 1996
			August	Juli	August	1995	1996	
3001 30	Rechen- und Abrechnungsmaschinen, Registrierkassen, Frankier- u.ä. Maschinen	St 1000 DM	3 446 20 326	3 794 24 613	4 303 26 823	33 512 163 937	30 226 187 600	8
3001 40	Teile und Zubehör für Büro- und Rechenmaschinen	1000 DM	3 939	8 413	6 242	35 132	60 173	13
3001 50	Lichtpausmaschinen und andere Fotokopierapparate	St 1000 DM	15 690 74 663	6 670 53 436	6 440 41 143	149 466 675 153	86 760 487 592	8
3001 60	Bogenoffsetmaschinen	St 1000 DM	.	-	-	.	.	-
3001 70	Vervielfältigungs-, Adressier- und Adressenprägemaschinen und andere Büromaschinen	St 1000 DM	583 740 56 821	845 138 54 580	1 403 812 45 041	5 436 074 357 453	8 207 515 412 216	34
3001 80	Zusammengesetzte elektronische Schaltungen (Baugruppen)	1000 DM	2
3002 10	Digitale Datenverarbeitungsgeräte, die in einem gemeinsamen Gehäuse mindestens eine Zentraleinheit, sowie auch kombiniert eine Ein- und eine Ausgabeeinheit enthalten	St 1000 DM	99 298 182 756	108 702 247 182	113 316 253 545	864 561 1 610 432	889 405 1 932 473	34
3002 20	Digitale Verarbeitungseinheiten, die auch mit einer oder mehreren Speichereinheiten und/oder nur mit einer Eingabe- oder nur mit einer Ausgabeeinheit kombiniert sind	St 1000 DM	97 947 418 950	73 057 391 931	70 139 364 953	825 676 3 156 416	710 888 3 408 834	26
3002 30	Ein- oder Ausgabeeinheiten	St 1000 DM	307 798 97 185	363 194 152 420	293 926 125 197	2 681 037 784 486	2 700 559 1 157 368	61
3002 40	Speichereinheiten	St 1000 DM	3 587 53 374	.	.	36 360 556 645	.	10
3002 50	Andere Geräte für die Datenverarbeitung (z.B. periphere Einheiten, Locher, Lochprüfer, Rechenlocher u.ä. Geräte)	St 1000 DM	5 601 9 823	5 536 16 127	5 177 11 620	43 603 70 170	51 685 94 348	20
3002 60	Teile und Zubehör für Datenverarbeitungsgeräte und ihre Einheiten	1000 DM	191 644	179 546	170 541	1 524 567	1 607 668	94
	Geräte der Elektrizitätserzeugung und -verteilung u.ä.							
3110 10	Gleichstrommotoren und -generatoren	St 1000 DM	3 012 242 116 723	4 277 004 154 615	3 019 629 113 193	29 774 903 1 081 538	30 479 804 1 098 700	66
3110 15	Einphasen-Wechselstrommotoren	St	* 530 347	530 233	586 334	5 565 554	5 384 111	42
3110 20	Mehrphasen-Wechselstrommotoren mit einer Leistung von 750 W oder weniger	St	* 120 984	129 920	97 964	1 169 993	1 049 553	62
3110 25	Mehrphasen-Wechselstrommotoren mit einer Leistung von mehr als 750 W bis 75 kW	St 1000 DM	254 066 153 779	242 633 148 192	253 672 148 339	2 199 424 1 227 189	2 014 058 1 198 358	66
3110 30	Mehrphasen-Wechselstrommotoren mit einer Leistung von mehr als 75 kW ohne Fahrmotoren	St 1000 DM	2 309 44 102	1 688 47 685	1 873 51 382	16 434 336 264	15 380 398 316	16
3110 35	Wechselstromgeneratoren mit einer Leistung von mehr als 75 kVA	St 1000 DM	263 21 023	262 19 064	211 17 831	2 145 229 154	2 122 186 346	10
3110 40	Stromerzeugungsaggregate, angetrieben durch Kolbenverbrennungsmotor mit Selbstzündung (Diesel- oder Halbdieselmotor)	St 1000 DM	226 13 350	360 17 513	264 15 098	2 733 111 555	2 558 137 518	19
3110 45	Transformatoren mit Flüssigkeitsisolation	St 1000 DM	1 564 62 122	1 251 55 048	1 563 66 444	11 334 477 401	13 101 458 800	19
3110 50	Andere Transformatoren mit einer Leistung von 16 kVA oder weniger	St 1000 DM	4 887 590 67 995	5 526 854 75 981	4 374 002 65 219	45 080 665 608 862	43 008 975 599 205	136
3110 55	Andere Transformatoren mit einer Leistung von mehr als 16 kVA	St 1000 DM	25 926 20 528	21 412 20 726	23 181 19 000	184 700 154 843	210 845 162 005	42
3110 60	Akkumulatorenladegeräte; andere Gleichrichter, Wechselrichter, andere Stromrichter, Drossel- und Selbstinduktionsspulen	1000 St 1000 DM	131 314 287 205	151 209 309 048	125 413 266 023	1 022 983 2 232 923	1 063 311 2 383 302	174
3110 95	Installation von Elektromotoren, Generatoren und Transformatoren	1000 DM	93 569	87 042	89 325	767 696	730 522	64
3120 10	Sicherungen für eine Spannung von 1 000 V oder weniger	1000 St 1000 DM	51 800 20 752	61 665 27 182	62 513 22 773	517 069 204 736	577 187 201 922	29
3120 15	Leistungsschalter für eine Spannung v. 1 000 V oder weniger	1000 St 1000 DM	4 775 110 464	6 059 122 449	4 826 96 211	47 729 1 044 758	43 325 901 971	38
3120 20	Relais	1000 St 1000 DM	15 380 120 285	14 853 143 784	11 364 106 726	107 182 1 059 809	120 100 1 046 989	67
3120 25	Andere Schalter (Ein-, Aus- oder Umschalter für Gebäudeinstallation), für eine Spannung von 1 000 V oder weniger	1000 St 1000 DM	63 398 281 749	63 145 311 250	56 566 263 374	570 203 2 478 349	538 312 2 445 794	172

6 Produktion ausgewählter Erzeugnisse - Deutschland

EB-Nr.	Erzeugnis	Einheit	1995	1996		Januar bis August		Anzahl Unternehmen August 1996
			August	Juli	August	1995	1996	
3120 30	Lampenfassungen für eine Spannung von 1 000 V oder weniger	1000 St 1000 DM	35 898 15 424	35 108 15 156	34 416 14 650	333 875 141 000	321 723 127 336	14
3120 35	Steckvorrichtungen u.a. Geräte zum Schließen, Unterbrechen, Schützen oder Verbinden von elektrischen Stromkreisen, a.n.g., für eine Spannung von 1 000 V oder weniger	1000 St 1000 DM	1 054 337 455 623	1 250 417 515 410	1 107 499 459 793	9 356 067 3 841 848	9 829 535 3 953 295	213
3120 40	Tafeln, Felder, Konsolen, Pulte, Schränke zum elektrischen Schalten oder Steuern oder für die Stromverteilung für eine Spannung von 1 000 V oder weniger	St 1000 DM	2 162 268 661 143	2 571 892 696 262	2 179 310 577 768	21 337 099 5 120 485	20 436 116 5 084 613	387
3120 45	Tafeln, Felder, Konsolen, Pulte, Schränke zum elektrischen Schalten oder Steuern oder für die Stromverteilung für eine Spannung von mehr als 1 000 V	St 1000 DM	23 054 157 730	21 254 163 367	20 887 154 031	149 329 1 212 304	160 196 1 251 274	57
3120 50	Tafeln, Felder, Konsolen, Pulte, Schränke u.a. Träger, nicht mit den zugehörigen Geräten ausgerüstet	St 1000 DM	1 579 739 108 692	1 459 003 126 060	1 554 934 96 673	12 287 509 849 898	12 554 238 913 535	99
3120 55	Zusammengesetzte elektronische Schaltungen (Baugruppen) und andere Teile für Elektrizitätsverteilungs- oder -schalteteinrichtungen	1000 DM	302 710	333 840	386 881	2 600 760	2 741 092	228
3120 95	Installation von Elektrizitätsverteilungs- und schalteteinrichtungen	1000 DM	189 097	208 898	208 048	1 392 103	1 625 780	192
3130 10	Isolierte Wickeldrähte	t 1000 DM	6 893 42 569	5 216 29 636	5 255 29 308	61 120 360 857	51 414 302 628	10
3130 20	Koaxialkabel u.a. koaxiale elektrische Leiter, auch mit Anschlußstücken versehen oder dafür vorbereitet, Daten- und Steuerkabel	t 1000 DM	1 780 22 591	2 460 22 121	2 383 19 782	14 794 189 829	17 355 172 565	24
3130 30	Andere elektrische Leiter, auch mit Anschlußstücken versehen oder dafür vorbereitet (ohne Kabelsätze für Beförderungsmittel), für eine Spannung von 1000 V oder weniger	t 1000 DM	52 455 331 555	52 706 332 816	53 733 307 633	410 020 2 654 252	386 653 2 525 460	97
3130 40	Elektrische Leiter für eine Spannung von mehr als 1 000 V	t 1000 DM	16 515 95 876	15 652 100 003	14 597 99 678	135 168 816 571	101 899 679 241	26
3130 50	Kabel aus einzeln umhüllten optischen Fasern für die Informationsübertragung	kg 1000 DM	1 212 116 51 401	1 275 939 68 525	1 837 078 81 933	7 848 031 351 792	10 659 737 467 428	16
3140 10	Primärelemente und -batterien mit einem Rauminhalt von 300 cm ³ oder weniger	1000 St 1000 DM	4
3140 20	Primärelemente und -batterien mit einem Rauminhalt von mehr als 300 cm ³	St 1000 DM	2
3140 30	Blei-Akkumulatoren zum Starten von Kolbenverbrennungsmotoren mit einem Gewicht von mehr als 5 kg	St 1000 DM	856 224 52 209	421 209 24 623	682 833 41 175	6 655 932 396 715	5 601 669 326 986	9
3140 40	Andere Blei-Akkumulatoren (ohne Starterbatterien)	Zellen 1000 DM	395 954 53 476	376 748 50 857	275 025 45 085	3 208 073 436 363	3 071 683 432 711	11
3150 10	Innerverspiegelte Scheinwerferlampen	St 1000 DM	2
3150 20	Wolfram-Halogen-Glühlampen für Krafträder u.a. Kraftfahrzeuge	1000 St 1000 DM	6 495 14 704	13 146 27 911	7 968 14 851	97 316 205 777	100 914 205 747	4
3150 30	Andere Glühlampen mit einer Leistung von 200 W oder weniger und für eine Spannung von mehr als 100 V	St 1000 DM	13 314	5 243 294 6 365	15 834	115 043	121 058	7
3150 40	Andere Glühlampen	1000 St 1000 DM	20 279 8 804	43 338 16 249	24 987 9 034	285 781 113 090	318 181 114 621	17
3150 50	Glühkathoden-Leuchtstofflampen	St 1000 DM	9 998 548 28 470	18 108 064 54 086	7 285 177 22 212	142 294 984 405 778	131 029 323 383 681	5
3150 60	Elektrische Tisch-, Schreibtisch-, Nachttisch- oder Stehleuchten (ohne Strahler)	St 1000 DM	274 478 19 172	204 399 13 160	274 351 18 191	2 648 753 170 872	2 342 898 168 098	50
3150 70	Nichtelektrische Beleuchtungskörper	St 1000 DM	1 878	476	465	9 947	3 567	3
3150 80	Lüster u.a. elektrische Decken- und Wandleuchten	St 1000 DM	3 722 152 229 142	3 512 239 224 009	3 587 328 220 475	32 188 965 1 884 945	29 502 498 1 763 468	145
3150 85	Scheinwerfer	St 1000 DM	23 567 5 463	27 246 5 580	26 907 5 386	214 601 45 234	219 750 43 782	16
3150 90	Andere elektrische Beleuchtungskörper	St 1000 DM	1 244 293 55 272	346 561 53 856	311 487 46 752	11 039 386 445 695	2 837 222 380 461	66
3161 10	Zündkabelsätze u.a. Kabelsätze für Beförderungsmittel	t 1000 DM	9 332 201 543	10 658 261 703	10 012 210 623	87 495 1 996 928	87 845 2 055 149	57
3161 20	Zündkerzen	1000 St 1000 DM	1

6 Produktion ausgewählter Erzeugnisse - Deutschland

EB-Nr.	Erzeugnis	Einheit	1995	1996		Januar bis August		Anzahl Unternehmen August 1996
			August	Juli	August	1995	1996	
3161 30	Magnetzündler, Lichtmagnetzündler, Schwungradmagnetzündler, Zündverteiler, Zündspulen	kg 1000 DM	305 497 22 630	507 769 34 750	265 392 24 582	4 182 591 274 724	3 333 601 249 379	8
3161 40	Anlasser und Licht-Anlasser, andere Lichtmaschinen sowie andere Apparate und Vorrichtungen, für Verbrennungsmotoren	kg 1000 DM	4 296 091 103 115	3 477 007 95 363	3 362 388 90 035	39 533 143 950 757	32 307 670 835 648	9
3161 50	Beleuchtungs- und Sichtsignalgeräte für Fahrräder	St 1000 DM	2
3161 60	Andere Beleuchtungs- und Sichtsignalgeräte	t 1000 DM	3 780 109 120	3 982 139 078	3 275 119 512	32 628 1 139 870	34 002 1 181 641	16
3161 70	Hörsignalgeräte für Kfz. oder Fahrräder	t 1000 DM	94 1 502	57 1 057	.	1 432 27 160	.	3
3161 80	Teile für elektrische Ausrüstungen für Motoren und Fahrzeuge, a.n.g.	1000 DM	268 404	311 499	289 949	2 432 818	2 493 782	56
3162 10	Elektrische Verkehrssignal-, -sicherungs-, -überwachungs- und -steuerungsgeräte für Schienenwege u.dgl.	1000 DM	55 467	36 374	61 351	363 137	321 730	16
3162 20	Einbruchs- oder Diebstahlarmergeräte, Feuermelder u.ä. Geräte (Hör- und Sichtsignalgeräte)	kg 1000 DM	1 871 868 100 592	741 207 93 856	666 980 80 195	9 751 330 681 248	14 861 663 699 715	34
3162 30	Andere Hör- und Sichtsignalgeräte	kg 1000 DM	199 606 16 027	188 038 16 338	188 405 16 000	1 325 325 127 356	1 551 828 135 557	29
3162 40	Elektromagnetische Kupplungen und Bremsen	St 1000 DM	794 279 30 894	661 639 28 564	515 245 22 499	7 300 612 245 112	6 119 287 232 992	28
3162 50	Signalgeneratoren	kg 1000 DM	5 100	25 854 4 655	20 874 2 853	48 323	219 261 34 624	9
3162 60	Maschinen, Apparate und Geräte für die Elektrolyse, Elektrophorese	kg 1000 DM	3 032	2 848	28 428 2 788	25 845	217 745	5
3162 70	Rotierende elektrische Maschinen (Tachogeneratoren)	kg 1000 DM	372 431 12 059	306 625 11 400	301 016 10 422	2 715 109 88 664	2 828 742 88 631	10
3162 80	Waren für elektrotechnische Zwecke, aus Graphit o.a. Kohlenstoff, auch in Verbindung mit Metall	t 1000 DM	10 808 71 829	11 707 75 531	13 087 74 944	85 647 563 521	92 661 611 496	14
3162 95	Installation von anderen elektrischen Geräten, a.n.g. (ohne elektrische Signaleinrichtungen für Autobahnen, Straßen usw.) Nachrichtentechnik, Rundfunk- und Fernsehgeräte sowie elektronische Bauelemente	1000 DM	98 073	81 471	77 839	712 797	609 810	132
3210 10	Festkondensatoren ohne Leistungskondensatoren	1000 St 1000 DM	323 306 46 812	300 248 38 947	249 129 31 834	2 897 825 421 537	2 437 210 328 135	18
3210 20	Elektrische Widerstände (einschl. Rheostaten und Potentiometern) (ohne Heizwiderstände)	1000 St 1000 DM	1 339 101 40 057	620 174 32 068	763 071 34 448	9 693 029 321 701	6 824 484 293 091	37
3210 30	Gedruckte Schaltungen	1000 St *	36 087	34 871	39 018	322 843	292 118	120
3210 40	Kathodenstrahlröhren	St 1000 DM	330 742 62 315	303 540 71 211	228 475 61 055	2 918 615 623 917	2 938 588 659 222	4
3210 50	Dioden, Transistoren, Thyristoren, Diacs und Triacs	1000 St 1000 DM	92 288 39 661	88 222 40 831	69 260 36 524	1 036 681 307 384	847 944 306 088	11
3210 60	Halbleiterbauelemente, Leuchtdioden	1000 St 1000 DM	6 998 5 944	8 159 9 691	8 645 8 022	59 520 58 433	132 552 74 359	18
3210 70	Elektronische integrierte Schaltungen	1000 St 1000 DM	22 612 174 497	49 390 107 934	67 386 113 594	198 564 1 207 873	343 663 1 004 694	21
3210 80	Andere monolithisch integrierte Schaltungen, hybride integrierte Schaltungen; andere zusammengesetzte elektronische Mikroschaltungen	1000 St *	37 158	44 355	40 919	321 790	332 207	38
3220 10	Sendegeräte für den Funksprech- und Funktelegrafieverkehr, den Rundfunk oder das Fernsehen	St 1000 DM	521 226 308 434	695 966 479 453	728 207 407 333	3 809 733 2 771 574	5 771 493 3 362 349	31
3220 20	Fernsehkameras	St 1000 DM	5 404	2 816	412 2 261	28 623	7 242 24 298	4
3220 30	Elektrische Geräte für die leitergebundene Telekommunikation	St 1000 DM	2 298 574 754 476	2 084 793 970 388	1 949 806 1 018 245	17 450 568 6 278 415	16 688 881 7 098 511	89
3220 40	Installation von Radio- und Fernsehsendern	1000 DM	81 320	61 777	66 284	615 353	453 048	31
3230 10	Rundfunkempfangsgeräte (ohne solche für Kraftfahrzeuge), die auch Funksprech- oder Funktelegrafieverkehr empfangen können	St 1000 DM	27 294 4 636	14 891 2 186	.	182 339 30 430	158 624	4
3230 20	Rundfunkempfangsgeräte für Kraftfahrzeuge, die auch Funksprech- oder Funktelegrafieverkehr empfangen können	St 1000 DM	209 654 47 467	188 115 55 207	222 633 63 396	1 904 377 429 233	1 977 406 519 802	5

6 Produktion ausgewählter Erzeugnisse - Deutschland

EB-Nr.	Erzeugnis	Einheit	1995	1996		Januar bis August		Anzahl Unternehmen August 1996
			August	Juli	August	1995	1996	
3230 30	Fernsehempfangsgeräte (einschl. Videomonitoren und Videoprojektoren)	St 1000 DM	239 858 132 344	225 058 110 020	559 787 119 132	4 737 815 1 499 182	4 218 675 1 261 011	12
3230 40	Videogeräte zur Bild- und Tonaufzeichnung oder -wiedergabe	St 1000 DM	242 105 92 974	237 344 88 557	276 924 90 047	1 629 179 645 731	2 079 621 751 174	7
3230 50	Lautsprecher im Gehäuse	St 1000 DM	121 673 14 199	334 734 22 176	171 075 15 795	2 019 545 170 103	2 325 908 177 707	23
3230 60	Empfangsgeräte für den Funksprech- oder Funktelegrafieverkehr	St 1000 DM	.	71 140	46 915	.	375 231	19
3230 95	Installation von gewerblichen Ausrüstungen für Rundfunk, Fernsehen sowie Bild- und Tonaufzeichnung oder -wiedergabe	1000 DM	23 753	20 403	20 456	212 150	172 882	14
	Medizin-, meß-, steuerungs-, regelungstechnische und optische Erzeugnisse; Uhren							
3310 10	Röntgenapparate und -geräte; Apparate und Geräte, die Alpha-, Beta- oder Gammastrahlen verwenden (einschl. Schirmbildfotografie- oder Strahlentherapiegeräten), Röntgenröhren	St 1000 DM	6 644 162 082	6 534 164 689	6 227 186 311	57 367 1 257 952	57 129 1 384 671	19
3310 20	Teile und Zubehör für Röntgen u.a. radioaktive Strahlungsapparate und -geräte u.ä.; Untersuchungs- und Behandlungstische, -sessel u.dgl. dafür	1000 DM	26 594	28 225	33 944	213 440	219 655	22
3310 30	Elektrodiagnoseapparate und -geräte für medizinische Zwecke	St 1000 DM	75 085	94 721	87 254	594 370	768 351	26
3310 40	Dentalbohrmaschinen, auch mit Sockel und eingebauten anderen zahnärztlichen Ausrüstungen	St 1000 DM	5 056 29 513	5 180 36 615	4 583 31 207	51 420 289 348	44 024 276 417	8
3310 45	Andere zahnärztliche Instrumente, Apparate und Geräte	1000 St 1000 DM	8 395 30 744	9 664 37 767	8 477 29 760	79 060 313 742	75 493 313 609	36
3310 50	Spritzen, Nadeln, Katheter, Kanülen u.dgl.	1000 St 1000 DM	148 611 28 371	204 382 36 745	153 797 28 069	1 580 184 265 021	1 755 055 271 258	34
3310 60	Augenärztliche Instrumente, Apparate und Geräte	St 1000 DM	9 877 3 440	14 245 5 988	7 416 6 512	106 117 27 287	104 340 64 747	13
3310 70	Endoskope	St 1000 DM	15 225 15 277	30 852 43 606	23 831 20 560	184 992 253 007	206 022 266 548	11
3310 75	Chirurgische Scheren, Zangen, Nadelhalter u.ä. chirurgische Instrumente	1000 St 1000 DM	1 152 14 890	2 862 25 768	1 195 12 404	16 590 185 453	16 981 163 731	31
3310 80	Andere Apparate und Geräte, für medizinische und chirurgische Zwecke, a.n.g.	1000 St 1000 DM	11 002 82 465	22 260 124 914	23 933 113 123	730 722	154 782 920 371	70
3310 85	Atmungsapparate und -geräte und Gasmasken (ohne Schutzmasken), ohne mechanische Teile und ohne austauschbares Filterelement	St 1000 DM	1 142 704 14 193	1 196 704 10 884	895 416 10 407	11 074 803 115 913	.	7
3310 95	Installation von medizinischen Geräten	1000 DM	5 853	4 060	4 397	64 552	34 245	14
3320 11	Kompass u.a. Navigationsinstrumente, -apparate und -geräte	St 1000 DM	668 21 293	1 367 21 522	3 124 22 323	11 072 123 319	12 788 156 912	11
3320 13	Funknavigationsgeräte	St 1000 DM	618 8 287	1 119 12 717	448 10 039	6 366 89 388	5 419 74 976	7
3320 14	Waagen mit einer Empfindlichkeit von 50 mg oder feiner	St 1000 DM	3
3320 17	Mikrometer und Schieblehren, andere Lehren sowie Eichmaße	St 1000 DM	138 531 6 249	242 410 9 976	141 695 6 439	1 992 654 66 552	1 711 740 67 271	31
3320 20	Andere Längenmeßinstrumente und -geräte, ohne Maßstäbe, Maßbänder, Lineale mit Maßeinteilung	1000 DM	10 524	11 499	11 031	87 829	95 128	15
3320 23	Instrumente, Apparate und Geräte zum Messen oder zum Nachweis von ionisierenden Strahlen	St 1000 DM	7 020 13 661	10 451 14 540	9 828 13 203	65 585 103 123	73 418 113 458	10
3320 26	Kathodenstrahloszilloskope und Kathodenstrahloszillographen	St 1000 DM	3 152 3 005	4 769 4 731	3 356 3 265	34 365 37 602	33 423 31 973	3
3320 29	Instrumente, Apparate und Geräte zum Messen oder Prüfen von Spannung, Stromstärke, Widerstand oder Leistung	St 1000 DM	423 938 14 936	357 639 20 606	350 856 18 589	2 951 350 123 662	3 253 603 161 114	52
3320 32	Instrumente, Apparate und Geräte zum Messen oder Prüfen für die Fernmeldetechnik	St 1000 DM	5 003 16 565	5 064 20 936	4 839 16 452	38 447 141 260	40 746 159 878	11
3320 35	Instrumente, Apparate und Geräte zum Messen oder Prüfen von elektrischen Größen, a.n.g.	St 1000 DM	75 962 30 273	70 628 40 782	64 526 41 357	654 805 238 954	516 639 292 473	45
3320 38	Dichtemesser u.ä. schwimmende Instrumente, Thermometer, Pyrometer, Barometer, Hygrometer und Psychrometer (auch mit Registriervorrichtung, auch kombiniert)	St 1000 DM	2 944 122 31 171	3 688 196 36 610	2 586 734 30 124	26 730 328 273 723	27 862 465 283 577	74

6 Produktion ausgewählter Erzeugnisse - Deutschland

EB-Nr.	Erzeugnis	Einheit	1995	1996		Januar bis August		Anzahl Unternehmen August 1996
			August	Juli	August	1995	1996	
3320 41	Instrumente, Apparate und Geräte zum Messen oder Überwachen von Durchfluß, Füllhöhe, Druck o.ä. veränderlichen Größen von Flüssigkeiten oder Gasen	St 1000 DM	4 930 023 174 057	5 792 785 193 075	4 977 959 175 891	44 950 872 1 400 819	41 073 970 1 441 342	152
3320 44	Instrumente und Apparate für physikalische oder chemische Untersuchungen, a.n.g.	St 1000 DM	662 414 125 575	1 123 298 158 383	667 202 134 172	1 049 378	7 756 682 1 203 653	102
3320 47	Gas-, Flüssigkeits- und Elektrizitätszähler (einschl. Eichzählern dafür)	St 1000 DM	899 737 82 716	905 654 77 143	840 333 72 426	8 116 644 745 360	7 858 274 665 039	41
3320 50	Andere Zähler, Geschwindigkeitsmesser, Stroboskope	St 1000 DM	1 332 133 66 194	1 552 735 80 032	1 061 788 45 931	14 980 948 730 454	11 746 795 630 254	46
3320 53	Auswuchtmaschinen	kg 1000 DM	4
3320 56	Profilprojektoren	St 1000 DM	-	.	-	.	.	-
3320 59	Andere optische Instrumente, Apparate und Geräte zum Messen oder Prüfen, a.n.g.	St 1000 DM	455 2 202	1 930 3 411	1 289 1 878	6 421 23 460	13 797 22 358	10
3320 62	Elektronische Instrumente, Apparate und Geräte zum Messen oder Prüfen geometrischer Größen	St 1000 DM	61 171 51 476	76 715 70 199	53 819 58 058	539 855 442 397	559 681 508 352	48
3320 65	Andere Meß- und Prüfgeräte für geometrische Größen	St 1000 DM	202 727 23 274	153 779 33 875	113 912 23 612	1 568 882 189 147	1 298 949 224 974	41
3320 68	Instrumente, Apparate und Geräte zum Regeln	1000 St 1000 DM	11 970 282 615	14 655 303 166	11 666 268 761	120 477 2 379 777	109 658 2 269 118	253
3320 95	Installation von Meß-, Kontroll-, Navigations- u.ä. Instrumenten und Vorrichtungen	1000 DM	38 527	51 886	44 910	283 761	327 472	85
3330 10	Planung und Installation von industriellen Prozeßsteuerungsanlagen	1000 DM	107 418	117 085	169 929	831 281	925 426	91
3340 10	Kontaktlinsen, Brillengläser	St 1000 DM	2 934 121 96 218	3 146 792 106 601	2 734 153 92 864	25 217 123 774 867	23 620 380 808 674	28
3340 15	Fassungen für Brillen oder für ähnliche Erzeugnisse	St 1000 DM	172 071 6 114	160 397 7 693	158 179 6 762	1 680 908 72 803	1 317 830 62 817	16
3340 20	Kabel aus optischen Fasern zur Bildübertragung	kg 1000 DM	.	.	.	13 961	.	2
3340 25	Optische Elemente aus Stoffen aller Art (z.B. Prismen, Linsen, Spiegel), nicht gefaßt	kg 1000 DM	14 009	116 171 13 663	79 483 12 527	115 410	883 710 104 667	27
3340 30	Objektive aus Stoffen aller Art, gefaßt, für Instrumente, Apparate und Geräte (ohne solche für Foto- oder Kinotechnik)	St 1000 DM	13 660 15 544	7 638 12 883	15 628	80 986 118 011	78 769	8
3340 35	Ferngläser, Fernrohre, optische Teleskope u.a. astronomische Instrumente und Montierungen dafür; optische Mikroskope	St 1000 DM	20 584 22 849	20 794 27 669	20 012 27 143	145 289 176 623	155 107 181 144	14
3340 40	Zielfernrohre für Waffen; Periskope; Fernrohre für Maschinen, Apparate, Geräte oder Instrumente	St 1000 DM	2 608 5 847	2 534 3 772	2 301 2 728	30 290 34 434	18 639 24 424	5
3340 45	Objektive aus Stoffen aller Art für Fotoapparate, Filmkameras, Projektoren oder fotografische und kinematografische Vergrößerungs- oder Verkleinerungsapparate	St 1000 DM	23 046 12 116	45 429 16 032	27 288 13 226	237 745 101 871	268 538 117 195	9
3340 50	Fotoapparate zum Herstellen von Klischees und Druckformzylindern	St 1000 DM	1 094	1 196	1 020	12 205	8 166	6
3340 55	Sofortbildkameras u.a. Fotoapparate	St 1000 DM	8 032	.	.	67 952	.	7
3340 60	Filmkameras	St 1000 DM	2
3340 65	Filmvorführapparate, Diaprojektoren, andere Stehbildwerfer	St 1000 DM	22 317 17 020	36 558 17 432	26 240 16 317	247 831 137 398	295 193 143 863	13
3340 70	Filmentwicklungsmaschinen und -ausrüstungen für Laboratorien	St 1000 DM	3 970 14 799	3 568 14 746	2 429 11 251	31 384 138 927	26 143 133 172	10
3340 75	Andere Apparate und Ausrüstungen für fotografische oder kinematografische Laboratorien; Negativbetrachter	St 1000 DM	1 848	16 006 2 735	23 177 2 689	19 060	20 833	11
3340 80	Lichtbildwände	St 1000 DM	8 138 1 494	7 810 1 547	2 826	78 724 13 215	58 659	3
3350 10	Armbanduhren, Taschen- u.ä. Uhren, mit Gehäuse aus Edelmetall oder Edelmetallplattierungen, auch mit Stoppeinrichtung	St 1000 DM	1 764 3 939	4 719 7 179	11 177 4 557	20 988 40 382	34 740 50 936	9

6 Produktion ausgewählter Erzeugnisse - Deutschland

EB-Nr.	Erzeugnis	Einheit	1995	1996		Januar bis August		Anzahl Unternehmen August 1996
			August	Juli	August	1995	1996	
3350 20	Andere Armbanduhren, Taschen- u.ä. Uhren, auch mit Stoppeinrichtung (ohne Uhren mit Gehäuse aus Edelmetall oder Edelmetallplattierungen)	St 1000 DM	221 734 14 591	134 129 9 607	69 189 4 902	1 496 363 88 152	1 073 671 71 110	14
3350 30	Armaturen Brett- u.ä. Uhren für Fahrzeuge	St 1000 DM	53 217 677	188 780 3 133	141 792 2 020	1 135 827 14 699	1 551 230 25 380	5
3350 40	Uhren mit Kleinuhr-Werk, a.n.g.	St 1000 DM	-	1
3350 50	Wecker	St 1000 DM	598 800 8 160	437 621 5 636	415 431 5 921	5 116 075 59 598	4 429 416 56 850	7
3350 60	Wanduhren mit Batterie oder Akkumulator betrieben oder für Netzanschluß	St 1000 DM	105 283 3 243	51 180 1 811	51 444 1 638	605 743 23 419	571 765 18 895	10
3350 70	Zeitschalter u.a. Zeitauslöser	St 1000 DM	10 523	853 487 18 141	477 665 10 603	127 469	6 705 379 156 205	16
3350 80	Uhrwerke (ohne Kleinuhr-Werke), vollständig und zusammengesetzt	St	* 762 982	1 642 215	827 164	13 375 408	10 930 668	12
3350 90	Andere, nicht oder nur teilweise zusammengesetzte, vollständige Uhrwerke und unvollständige, zusammengesetzte Uhrwerke Kraftwagen und Kraftwagenteile	kg	* 15 042	10 718	.	.	.	3
3410 10	Hubkolbenverbrennungsmotoren mit einem Hubraum von mehr als 250 cm ³ bis 1000 cm ³	St	*	-	-	-	-	-
3410 15	Hubkolbenverbrennungsmotoren mit einem Hubraum von mehr als 1000 cm ³	St	* 223 417	214 625	218 062	2 439 673	2 294 577	9
3410 20	Kolbenverbrennungsmotoren mit Selbstzündung	kW	* 6 447 682	7 775 446	7 216 801	58 765 700	63 888 662	10
	Personenkraftwagen und Wohnmobile mit Fremdzündung							
3410 25	mit einem Hubraum von 1500 cm ³ oder weniger	St 1000 DM	46 027 687 990	43 816 676 770	45 741 702 768	472 597 7 122 617	490 326 7 435 196	9
3410 30	mit einem Hubraum von mehr als 1500 cm ³	St 1000 DM	162 684 4 971 369	225 221 8 083 180	189 473 6 253 368	1 898 782 61 703 022	1 930 716 64 162 770	21
3410 35	mit Selbstzündung	St 1000 DM	58 495 1 660 768	86 198 2 621 064	79 865 2 312 669	613 936 16 796 233	734 096 20 770 660	28
3410 40	Personenkraftwagen mit Elektro- sowie mit anderem Motor	St 1000 DM	-	-	-	373 785	.	-
3410 45	Omnibusse	St 1000 DM	577	541	480	4 988	5 527	8
	Lastkraftwagen mit Kolbenverbrennungsmotor		184 026	203 204	174 733	1 725 817	1 968 745	
3410 50	mit Selbstzündung	St 1000 DM	19 637 1 065 197	15 111 839 953	17 679 859 919	153 236 8 317 249	149 587 8 321 182	10
3410 55	mit Fremdzündung sowie mit anderem Motor	St 1000 DM	2
3410 60	Sattel-Straßenzugmaschinen (ohne Zugkraftkarren)	St 1000 DM	2 719 321 538	1 510 199 524	1 436 182 822	22 740 2 623 180	18 851 2 397 128	6
3410 65	Fahrgestelle für Zugmaschinen, Omnibusse, Personenkraftwagen, Lastkraftwagen, Kraftfahrzeuge zu besonderen Zwecken, mit Motor (ohne Fahrerhaus)	St 1000 DM	6 804 121 994	7 074 137 882	7 123 148 194	67 044 1 322 824	45 561 1 272 562	6
3410 70	Kranwagen (Autokrane)	St 1000 DM	103 96 803	133 122 164	133 132 218	858 831 193	926 947 008	7
3410 75	Kraftfahrzeuge zu besonderen Zwecken	St 1000 DM	410 47 732	257 39 557	266 26 314	3 183 389 039	2 385 332 646	17
3420 10	Karosserien für Personenkraftwagen, Einachsschlepper und Lastkraftwagen	St 1000 DM	25 429 239 321	15 378 206 170	16 514 188 758	210 333 2 253 287	172 424 1 716 747	215
3420 20	Warenbehälter (Container)	St 1000 DM	9 788 42 667	9 619 31 563	8 559 30 504	72 052 332 288	72 068 266 221	73
3420 30	Wohnanhänger zum Wohnen oder Campen	St 1000 DM	2 572 40 929	3 050 53 274	2 687 41 979	37 226 605 797	31 006 527 474	17
3420 40	Andere Anhänger zum Befördern von Gütern	St 1000 DM	9 156 168 100	10 777 171 839	9 220 154 098	93 838 1 541 626	.	138
	Teile für Kolbenverbrennungsmotoren							
3430 10	mit Fremdzündung	1000 DM	538 636	714 665	658 615	5 170 386	5 540 612	81
3430 15	mit Selbstzündung	1000 DM	418 903	580 046	424 583	3 769 060	4 162 620	63
3430 20	Stoßstangen und Teile dafür	t 1000 DM	4 478 76 047	4 819 97 696	4 399 85 928	34 000 675 422	39 397 769 324	32

6 Produktion ausgewählter Erzeugnisse - Deutschland

EB-Nr.	Erzeugnis	Einheit	1995	1996		Januar bis August		Anzahl Unternehmen August 1996
			August	Juli	August	1995	1996	
3430 25	Bremsbeläge, Servobremsen und Teile für Bremsen	1000 DM	329 255	410 188	324 521	3 418 550	3 721 804	44
3430 30	Schaltgetriebe und Achsbrücken (Triebachsen) mit Ausgleichsgetriebe	St *	678 433	773 339	696 305	6 643 415	6 524 222	30
3430 35	Tragachsen und Teile dafür	t 1000 DM	2 741 18 509	4 141 26 857	3 375 21 823	34 498 203 430	37 613 233 917	14
3430 40	Räder sowie Teile und Zubehör dafür	t 1000 DM	28 385 119 118	33 779 135 035	26 640 112 564	255 741 1 065 612	265 154 1 123 238	41
3430 45	Stoßdämpfer	St 1000 DM	3 281 449 84 572	3 427 991 99 441	3 171 418 89 937	29 586 340 746 005	29 557 778 784 214	9
3430 50	Kühler	St 1000 DM	498 275 52 551	663 098 82 130	480 344 47 231	5 104 588 519 071	5 200 707 486 756	13
3430 55	Lenkräder, Lenksäulen und Lenkgetriebe	t 1000 DM	4 724 138 505	5 677 160 691	5 009 110 181	46 222 1 425 600	47 302 1 317 527	15
3430 60	Andere Teile und Zubehör ohne Brennstoffbehälter	1000 DM	671 808	903 510	768 624	6 421 410	7 154 747	308
3430 65	Sicherheitsgurte	St 1000 DM	1 951 092 38 875	2 107 477 58 862	2 122 601 51 081	21 335 001 368 632	20 086 057 498 968	11
	Sonstige Fahrzeuge							
3520 10	Elektrische Lokomotiven mit Stromspeisung aus dem Stromnetz	St 1000 DM	1
3520 20	Dieselelektrische Lokomotiven	St 1000 DM	-	-	.	4 13 546	.	1
3520 30	Andere Lokomotiven, Lokomotivtender	St 1000 DM	3	12 4 032	.	54	.	1
3541 10	Krafträder u. Fahrräder mit Hilfsmotor, mit Hubkolbenverbrennungsmotor mit einem Hubraum von 50 cm ³ oder weniger	St 1000 DM	.	1 307 2 250	.	.	.	1
3541 20	Krafträder mit Hubkolbenverbrennungsmotor mit einem Hubraum von mehr als 50 cm ³ , auch mit Beiwagen	St 1000 DM	.	2 564	2 727	.	37 344	3
3541 30	Andere Krafträder, Beiwagen	St 1000 DM	-	.	.	30 17 046	.	1
3542 10	Zweiräder u.a. Fahrräder (ohne Motor)	St 1000 DM	112 951 33 853	186 232 58 943	149 714 44 794	2 147 312 676 630	1 827 460 570 855	22
3542 20	Rahmen für Fahrräder	St 1000 DM	24 342 1 691	25 395 2 097	12 501 1 016	362 076 27 227	317 890 25 777	7
	Möbel und Teile davon							
3611 10	Sitze für Luft und Kraftfahrzeuge; Sitzmöbel, vorwiegend mit Gestell aus Metall	1000 St 1000 DM	938 272 098	1 109 389 872	912 290 286	11 155 2 878 518	9 436 3 198 203	102
3611 20	Sitzmöbel, vorwiegend mit Gestell aus Holz	1000 St 1000 DM	719 279 756	720 334 393	635 269 879	7 502 3 373 102	6 581 3 100 478	325
3611 30	Teile für Sitzmöbel aus Holz	1000 DM	10 998	13 156	11 488	128 525	121 519	67
3612 10	Metallmöbel für Büros	1000 St 1000 DM	177 60 858	166 66 469	165 60 718	1 384 532 015	1 295 528 351	68
3612 20	Holzmöbel für Büros	1000 St 1000 DM	485 214 391	408 186 087	405 169 701	4 261 1 826 631	3 656 1 602 445	210
3612 30	Holzmöbel für Läden	1000 St 1000 DM	28 126 262	33 112 850	33 135 114	234 865 753	259 873 535	195
3613 10	Holzmöbel für Küchen	1000 St 1000 DM	1 610 441 957	1 763 496 255	1 985 531 107	15 818 4 448 461	16 354 4 513 863	189
3614 10	Metallmöbel, a.n.g. (ohne solche für Büros)	t 1000 DM	33 961 244 327	36 744 259 915	31 635 235 007	275 722 2 031 366	282 950 2 065 831	217
3614 20	Holzmöbel für Schlaf, Eß und Wohnzimmer	1000 St 1000 DM	1 551 501 357	1 446 442 167	1 358 421 917	13 754 4 821 807	13 819 4 557 298	399
3614 30	Badezimmermöbel	1000 St 1000 DM	336 47 640	314 61 497	353 62 237	2 938 481 740	2 881 501 929	47
3614 40	Gartenmöbel	1000 St 1000 DM	4 1 208	4 1 976	2 879	52 14 877	44 14 336	11
3614 50	Garderobenmöbel, Schuhschränke, Schuhregale	1000 St 1000 DM	125 19 762	89 17 075	123 21 287	1 168 199 598	1 049 189 975	64
3614 60	Teile für Möbel aus Holz (ohne solche für Sitzmöbel)	1000 DM	77 425	72 092	76 324	763 333	733 025	159

Fachserie 4: Produzierendes Gewerbe

Reihe 1: Zusammenfassende Daten für das Produzierende Gewerbe (vorgesehen)

Reihe 2: Indizes für das Produzierende Gewerbe

Reihe 2.1: Indizes der Produktion und Produktion ausgewählter Erzeugnisse im Produzierenden Gewerbe

Monatlich (etwa 7 Wochen nach dem Berichtszeitraum): Index der Produktion für das Produzierende Gewerbe sowie vierteljährliche Produktionsindizes nach Wirtschaftszweigen. Außerdem für ca. 1 000 ausgewählte Erzeugnisse absolute Produktionszahlen.

Reihe 2.2: Auftragseingang und Umsatz im Verarbeitenden Gewerbe – Indizes –

Monatliche Indexberechnung für Inland, Ausland und Ingesamt nach Wirtschaftszweigen (vorläufige Ergebnisse ca. 8 Wochen nach dem Berichtszeitraum, endgültige Ergebnisse im Folgebericht).

Reihe 3: Produktion im Produzierenden Gewerbe

Reihe 3.1: Produktion im Produzierenden Gewerbe

Vierteljährliche und *jährliche* Darstellung der Produktion von rd. 6 000 Gütern (Menge und Wert) und ergänzender Angaben aus anderen Quellen (u. a. Außenhandel, Preisstatistik sowie vierteljährliche Produktionsindizes).

Reihe 3. S.1: Produktion im Produzierenden Gewerbe in den neuen Bundesländern 3. und 4. Vierteljahr 1990

Reihe 3.2: Struktur der Produktion im Produzierenden Gewerbe

Jährliche Darstellung der Produktion von rd. 1 100 Güterklassen nach der Herkunft aus den Wirtschaftszweigen.

Reihe 4: Bergbau und Verarbeitendes Gewerbe

Beschäftigung, Umsatz und Investitionen der Unternehmen

Reihe 4.1.1: Beschäftigung, Umsatz und Energieversorgung der Unternehmen und Betriebe im Bergbau und im Verarbeitenden Gewerbe

Monatsbericht (etwa 9 Wochen nach dem Berichtszeitraum): Unternehmen, Betriebe und fachliche Betriebsteile in wirtschaftssystematischer Gliederung und nach Ländern (für Bergbau und Verarbeitendes Gewerbe insgesamt). Für **Unternehmen**: Zahl der Einheiten, Beschäftigte, Lohn- und Gehaltssumme, Umsatz. Für **Betriebe**: zusätzlich Zahl der Angestellten und Arbeiter, geleistete Arbeiterstunden und Energieversorgung; für **fachliche Betriebsteile**: Zahl der Einheiten und der Beschäftigten sowie Umsatz.

Jahresergebnisse werden in einem gesonderten Jahresbericht veröffentlicht.

Reihe 4.1.2: Betriebe, Beschäftigte und Umsatz im Bergbau und im Verarbeitenden Gewerbe nach Beschäftigtengrößenklassen

Jährlich für September Ergebnisse für Betriebe nach Beschäftigtengrößenklassen (Betriebe, Beschäftigte und Umsatz in wirtschaftssystematischer Gliederung; Länderergebnisse für Bergbau und Verarbeitendes Gewerbe insgesamt).

Reihe 4.1.3: Regionale Verteilung der Betriebe im Bergbau und im Verarbeitenden Gewerbe und deren Beschäftigte

Alle 4 Jahre: Anzahl der Betriebe und deren Beschäftigte in wirtschaftssystematischer und regionaler Gliederung (bis einschl. Kreise).

Reihe 4.1.4: Beschäftigte und Umsatz der Betriebe im Bergbau und im Verarbeitenden Gewerbe nach Bundesländern

Jährlicher Bericht.

Reihe 4.1.5: Fachliche Unternehmensteile im Bergbau und im Verarbeitenden Gewerbe

Jährlich: Anzahl der fachlichen Unternehmensteile und deren Beschäftigte, Produktionswert, Umsatz, Löhne und Gehälter sowie der Census-Value-Added in wirtschaftssystematischer Gliederung.

Reihe 4.2: Beschäftigte, Umsatz und Investitionen der Unternehmen und Betriebe im Bergbau und im Verarbeitenden Gewerbe - Investitionen -

Jährlicher Vorbericht mit vorläufigen Unternehmens- und Betriebsergebnissen der Investitionsenerhebung. Die endgültigen Ergebnisse erscheinen in tieferer systematischer Gliederung in den Reihen:

Reihe 4.2.1: Beschäftigte, Umsatz und Investitionen der Unternehmen und Betriebe im Bergbau und im Verarbeitenden Gewerbe

Jährlich: Beschäftigte, Umsatz, Investitionen, Lagerbestände, Zugänge an vermieteten Sachanlagen und Aufwendungen für gemietete und gepachtete Sachanlagen (jeweils nach Wirtschaftszweigen und Beschäftigten- und Umsatzgrößenklassen).

Reihe 4.2.3: Konzentrationsstatistische Daten für den Bergbau und das Verarbeitende Gewerbe sowie das Baugewerbe

2-jährlich: Konzentrationsraten und -koeffizienten für Unternehmen und Betriebe des Bergbaus und des Verarbeitenden Gewerbes sowie des Baugewerbes.

Reihe 4.2.4: Material- und Wareneingang im Bergbau und im Verarbeitenden Gewerbe

4-jährlich: Material- und Wareneingang der Unternehmen des Bergbaus und des Verarbeitenden Gewerbes nach Warenarten und Wirtschaftszweigen.

Reihe 4.3: Kostenstruktur der Unternehmen im Bergbau und im Verarbeitenden Gewerbe

Jährlich: Beschäftigte, Bestandteile der Gesamtleistung, wichtige Kostenarten sowie Kosten- und Leistungsstruktur (Gliederung: wirtschaftssystematisch sowie nach Beschäftigten- und z. T. nach Bruttoproduktionsewertgrößenklassen). Für die einzelnen Bereiche erscheinen die Veröffentlichungen unter dem Titel:

Reihe 4.3.1: Kostenstruktur der Unternehmen im Bergbau, Grundstoff- und Produktionsgütergewerbe

Reihe 4.3.2: Kostenstruktur der Unternehmen im Investitionsgüter produzierenden Gewerbe

Reihe 4.3.3: Kostenstruktur der Unternehmen im Verbrauchsgüter produzierenden Gewerbe und im Nahrungs- und Genußmittelgewerbe

Reihe 4. S. 2: Schätzung des Nettoproduktionswertes im Bergbau und im Verarbeitenden Gewerbe 1991 (Zensus) – Regionale und sektorale Verflechtung der Unternehmen und Betriebe -

Reihe 5: Baugewerbe

Reihe 5.1: Beschäftigung, Umsatz und Gerätebestand der Betriebe im Baugewerbe

Jährliche Ergebnisse der zur Jahresmitte durchgeführten Erhebung nach Wirtschaftszweigen und Beschäftigtengrößenklassen z. T. in regionaler Gliederung bis zu Kreisen.

Reihe 5.2: Beschäftigung, Umsatz und Investitionen der Unternehmen im Baugewerbe

Jährlich: Beschäftigte, Bruttolohn- und -gehaltssumme, Jahresbauleistung, Umsatz und Investitionen nach Wirtschaftszweigen, Beschäftigten und Umsatzgrößenklassen (Bauhauptgewerbe: 20 Beschäftigte und mehr, Ausbaugewerbe: 10 Beschäftigte und mehr).

Fortsetzung siehe folgende Seite

Reihe 5.3: Kostenstruktur der Unternehmen im Baugewerbe

Jährlich: Kosten- und Leistungsgrößen im Bauhaupt- und Ausbaugewerbe nach Wirtschaftszweigen, Beschäftigten- und Bruttoproduktionswertgrößenklassen. Unternehmen (mit 20 Beschäftigten und mehr).

Reihe 6: Energie und Wasserversorgung

Reihe 6.1: Beschäftigung, Umsatz, Investitionen und Kostenstruktur der Unternehmen in der Energie- und Wasserversorgung

Jährlich (auch für fachliche Unternehmensteile): Beschäftigte, Arbeiterstunden, Löhne und Gehälter, Umsätze, Lagerbestände und Investitionen nach Wirtschaftszweigen und -bereichen sowie nach Beschäftigten- und Umsatzgrößenklassen. Außerdem Brutto- und Nettoproduktionswert, Brutto- und Nettowertschöpfung, Materialverbrauch und Wareneinsatz sowie Kosten nach Kostenarten.

Reihe 6.2 und 6.3 unbesetzt

Reihe 6.4: Stromerzeugungsanlagen der Betriebe im Bergbau und im Verarbeitenden Gewerbe

Jährlich: Betriebe mit Stromerzeugungsanlagen nach Wirtschaftszweigen und Ländern; Leistung und Belastung der Stromerzeugungsanlagen sowie Verbrauch an Brennstoffen für die Elektrizitätserzeugung.

Reihe 7: Handwerk

Reihe 7.1: Beschäftigte und Umsatz im Handwerk

Vierteljährlich: Beschäftigte und Umsatz in ausgewählten Gewerbebezügen. Saisonbereinigte Zahlen, Regionalangaben und weitere Strukturdaten wie Ausbildungsverhältnisse, Arbeiterverdienste und Insolvenzen im Handwerk.

Reihe 8: Fachstatistiken

Reihe 8.1: Eisen- und Stahl (Eisenerzbergbau, eisenschaffende Industrie, Eisen-, Stahl- und Tempergießerei)¹⁾

Monatlicher Vorbericht und Monatsbericht über wesentliche Entwicklungstendenzen. Der *Vierteljahresbericht* gibt Überblick über Struktur und Entwicklung der entsprechenden Bereiche, auch im Ausland.

Reihe 8.2: Düngemittelversorgung

Monatlicher Bericht und *Jahresbericht* mit Angaben über den Inlandsabsatz nach Ländern und Düngesorten sowie Nährstoffgehalten.

Reihe 9: Sonderbeiträge

Reihe 9.6: Material- und Wareneingang im Baugewerbe 1982

Reihe 9.8: Düngemittelerzeugung und -versorgung 1950/51 bis 1986/87

Reihe 9.9: Konzentrationsstatistische Daten für den Bergbau und das Verarbeitende Gewerbe 1954 bis 1982

Reihe 9.12: Dienstleistungen im Produzierenden Gewerbe 1988 – Ergebnisse einer Testerhebung –

Reihe 9.13: Gegenüberstellung der Produktion im Produzierenden Gewerbe nach den Systematischen Güterverzeichnissen für Produktionsstatistiken (GP) von 1989 und 1982

Reihe 9.14: Neuberechnung der Auftragseingangs- und Umsatzindizes für das Verarbeitende Gewerbe sowie der Auftragseingangs- und Auftragsbestandsindizes für das Bauhauptgewerbe auf Basis 1991

Reihe 9.15: Neuberechnung der Produktionsindizes auf Basis 1991

Einzelveröffentlichungen

Zensus im Produzierenden Gewerbe 1979 (7 Hefte)

Handwerkzählung vom 31. März 1995

Die Handwerkzählung 1995 war die erste Totalerhebung in diesem Bereich seit 18 Jahren. Gleichzeitig war sie die erste Zählung des Handwerks, die im wiedervereinigten Deutschland durchgeführt wurde. Nach der Auswertung dieser Erhebung liegen nunmehr wieder aktuelle und zuverlässige Strukturdaten über diesen wichtigen Bereich des deutschen Mittelstandes vor. Damit konnte eine bedeutende Datenlücke geschlossen werden. So zeigte die Zählung u.a., daß das Handwerk einen wesentlich größeren Stellenwert besitzt, als die bisherigen Daten vermuten ließen. In der öffentlichen Diskussion ist dies bereits auf eine breite Resonanz gestoßen.

Die Ergebnisse der Handwerkzählung 1995 werden in insgesamt drei Sonderheften innerhalb der Fachserie 4 veröffentlicht:

Heft 1: Ergebnisse für Unternehmen und Nebenbetriebe nach Gewerbebezügen

Enthält u.a. Angaben über Beschäftigte, Umsatz, Umsatzarten und Absatzrichtung nach Beschäftigten- und Umsatzgrößenklassen, Daten über Beschäftigte und Umsatz nach Ländern sowie Ergebnisse der Handwerkzählungen 1977 und 1995 im Zeitvergleich.

Heft 2: Ergebnisse für Unternehmen und Nebenbetriebe nach Gewerbebezügen

– Beschäftigte nach ihrer Stellung im Unternehmen, Löhne, Gehälter und gesetzliche Sozialkosten

Enthält u.a. Angaben über Beschäftigte nach ihrer Stellung im Unternehmen, Umsatz, Löhne, Gehälter und gesetzliche Sozialkosten nach Beschäftigten- und Umsatzgrößenklassen.

Heft 3: Ergebnisse für Unternehmen und Nebenbetriebe nach ausgewählten Wirtschaftszweigen der Klassifikation der Wirtschaftszweige, Ausgabe 1993

Enthält u.a. Angaben über Beschäftigte nach ihrer Stellung im Unternehmen, Umsatz, Umsatzarten, Absatzrichtung, Löhne, Gehälter und gesetzliche Sozialkosten nach Beschäftigten- und Umsatzgrößenklassen.

„Ausgewählte Zahlen für die Bauwirtschaft“

Monatliche Querschnittsveröffentlichung mit den Hauptteilen Baugewerbe und Bautätigkeit sowie mit ausgewählten Daten aus zahlreichen anderen Sachgebieten.

„Ausgewählte Zahlen zur Energiewirtschaft“

Monatliche und jährliche Querschnittsveröffentlichungen über Aufkommen und Verwendung von festen, flüssigen und gasförmigen Brennstoffen sowie Elektrizität. Preisindizes und Preise für ausgewählte Energiearten. Beschäftigung der Betriebe in der Energie- und Wasserversorgung, Mineralölsteuern, Klimadaten.

Klassifikationen

Klassifikation der Wirtschaftszweige mit Erläuterungen, Ausgabe 1993

Systematik der Wirtschaftszweige mit Betriebs- und ähnlichen Benennungen, Ausgabe 1979

Alphabetisches Verzeichnis der Betriebs- und ähnlichen Benennungen zur Systematik der Wirtschaftszweige, Ausgabe 1988

Systematisches Güterverzeichnis für Produktionsstatistiken, Ausgabe 1995

¹⁾ Erhältlich bei: Statistisches Bundesamt, Außenstelle Düsseldorf, Hüttenstraße 5 a, 40215 Düsseldorf.



Statistisches Bundesamt
Gustav-Stresemann-Ring 11
65189 Wiesbaden

Veröffentlichungen und Prospekte sind durch den Verlag METZLER-POESCHEL, Verlagsauslieferung Hermann Leins, Postfach 11 52, 72125 Kusterdingen, erhältlich.