


Statistisches Bundesamt

Produzierendes Gewerbe



Fachserie 4

Reihe 2.1

Indizes der Produktion und
Produktion ausgewählter Erzeugnisse
im Produzierenden Gewerbe

Juni 1996

Statistisches Bundesamt
Bibliothek • Dokumentation • Archiv

METZLER
POESCHEL



Weitere Informationen zu dieser Veröffentlichung können direkt beim Statistischen Bundesamt erfragt werden:
Gruppe IV A, Telefon: 06 11 / 75 - 23 30 / 25 86 / 28 18 oder Fax: 06 11 / 70 22 54

STATIS-BUND

Im Statistischen Informationssystem des Bundes (STATIS-BUND) sind rund 1,5 Mill. ausgewählte statistische Zeitreihen gespeichert. Alle Zeitreihen können via Mailbox, auf Diskette oder Magnetband bezogen werden.
Die Produktionsindizes sind in der vollständigen systematischen Gliederung als Originalwerte und arbeitstäglich bereinigte Werte sowie für ausgewählte Wirtschaftszweige als saisonbereinigte Werte als Zeitreihen im Statistischen Informationssystem gespeichert.

Fachliche Beratung: 06 11 / 75 - 24 26 und 27 16.

Mailbox: 06 11 / 75 - 29 20 · Technische Rückfragen: 06 11 / 75 - 32 84.

T-ONLINE / BILDSCHIRMTXT

Ausgewählte Tabellen und Grafiken bietet das Statistische Bundesamt über T-ONLINE / BILDSCHIRMTXT an. Die Informationsseiten sind in T-ONLINE mit * 48484# abrufbar, ebenso wie die Bestellung von Veröffentlichungen und die Übermittlung von Anfragen.

Ausgewählte Produktionsindizes für das Produzierende Gewerbe verbreitet das Statistische Bundesamt mit seinen **BRANCHENINDIKATOREN** aktuell über Bildschirmtext. Die Seiten sind mit *4848460# direkt abrufbar.

Herausgeber: Statistisches Bundesamt, Wiesbaden



Informationen: Statistisches Bundesamt
Allgemeiner Auskunftsdienst
65180 Wiesbaden
• Telefon: 06 11 / 75 - 24 05
• Telefax: 06 11 / 75 33 30
• T-Online (Btx): * 48484#
• Internet: <http://www.statistik-bund.de>

Zweigstelle Berlin
Postfach 276, 10124 Berlin
• Telefon: 030 / 23 24 68 66
• Telefax: 030 / 23 24 68 72

Verlag: Metzler-Poeschel, Stuttgart

Verlagsauslieferung: Hermann Leins GmbH & Co. KG
Postfach 11 52
72125 Kusterdingen
Telefon: 0 70 71 / 93 53 50
Telefax: 0 70 71 / 3 36 53.

Erscheinungsfolge: monatlich

Erschienen im August 1996

Preis: DM 13,10

Bestellnummer: 2040210 - 96106

© Statistisches Bundesamt, Wiesbaden 1996

Alle Rechte vorbehalten. Es ist insbesondere nicht gestattet, ohne ausdrückliche Genehmigung des Statistischen Bundesamtes diese Veröffentlichung oder Teile daraus für gewerbliche Zwecke zu übersetzen, zu vervielfältigen, auf Mikrofilm/-fiche zu verfilmen oder in elektronische Systeme einzuspeichern.

Recyclingpapier aus 100 % Altpapier.

Statist. Bundesamt - Bibliothek



12-05556

Inhalt

	Seite
Abkürzungen und Zeichenerklärung	5
Hinweis	7
Einführung	8
Überblick	10
Schaubilder zum Produzierenden Gewerbe	11

Tabellenteil

Monatlicher Produktionsindex für das Produzierende Gewerbe 1991 = 100

1	Deutschland	
1.1	Originalwert	12
1.2	Arbeitstäglich bereinigter Wert	32
1.3	Zeitreihenanalyse (Berliner Verfahren, Version 4 (BV4))	52
2	Früheres Bundesgebiet	
2.1	Originalwert	62
2.2	Arbeitstäglich bereinigter Wert	72
3	Neue Länder und Berlin-Ost	
3.1	Originalwert	82
3.2	Arbeitstäglich bereinigter Wert	92

Die Ergebnisse für die Tabellen 4 und 5 werden voraussichtlich im Laufe des Jahres 1996 vorliegen.

6 Produktion ausgewählter Erzeugnisse
(Ergebnisse des monatlichen Eilberichts für Deutschland)

Abteilung	Bezeichnung	
10	Kohle und Torf	102
11	Erdöl und Erdgas, Dienstleistungen bei der Gewinnung von Erdöl und Erdgas	102
13	Erze	102
14	Steine und Erden, sonstige Bergbauerzeugnisse	102
15	Erzeugnisse des Ernährungsgewerbes	102
16	Tabakerzeugnisse	104
17	Textilien	104
18	Bekleidung	105
19	Leder und Lederwaren	107
20	Holz und Holzwaren, Kork und Korkwaren, Flecht- und Korbmacherwaren (ohne Möbel)	108
21	Papier	108
22	Verlags- und Druckerzeugnisse, bespielte Ton-, Bild- und Datenträger	109
23	Kokereierzeugnisse, Mineralölerzeugnisse, Spalt- und Brutstoffe	109
24	Chemische Erzeugnisse	110
25	Gummi- und Kunststoffwaren	114
26	Glas, Keramik, bearbeitete Steine und Erden	115
27	Eisen- und Stahlerzeugnisse; NE-Metalle und -erzeugnisse	116
28	Metallerzeugnisse	118
29	Maschinen	120
30	Büromaschinen, Datenverarbeitungsgeräte und -einrichtungen	126
31	Geräte der Elektrizitätserzeugung und -verteilung u.ä.	127
32	Nachrichtentechnik, Rundfunk- und Fernsehgeräte sowie elektronische Bauelemente	129
33	Medizin-, meß-, steuerungs-, regelungstechnische und optische Erzeugnisse; Uhren	130
34	Kraftwagen und Kraftwagenteile	132
35	Sonstige Fahrzeuge	133
36	Möbel, Schmuck, Musikinstrumente, Sportgeräte, Spielwaren und sonstige Erzeugnisse	133

Ergebnisse der Länder werden in den "Statistischen Berichten" der
Statistischen Landesämter unter der Kennziffer E 1 2 veröffentlicht.

Gebietsstand

Die Angaben für **Deutschland** beziehen sich auf den Gebietsstand
der Bundesrepublik Deutschland seit dem 3.10.1990.

Die Angaben für das **frühere Bundesgebiet** beziehen sich auf die Bundesrepublik Deutschland
nach dem Gebietsstand bis zum 3.10.1990; sie schließen Berlin-West ein.

Die Angaben für die **neuen Länder und Berlin-Ost** beziehen sich auf die Länder Brandenburg,
Mecklenburg-Vorpommern, Sachsen, Sachsen-Anhalt, Thüringen sowie Berlin-Ost.

Abkürzungen bei den Kurzbezeichnungen

AL2O3	= Aluminiumoxid	MM	= Millimeter
ANG.	= a.n.g., anderweitig nicht genannt	MOT.	= Motoren
BEARB.	= Bearbeitung	MWH	= Megawattstunde
BITUM	= bituminös(e)	N	= Stickstoff
BRUTST.	= Brutstoffe	NAOH	= Natriumhydroxid
CM	= Zentimeter	NA2CO3	= Natriumcarbonat
CM3	= Kubikzentimeter	N.A.E.	= nicht in Aufmachungen für den Einzelhandel
D.	= der/die	NE-	= Nichteisen-
DGL.	= dergleichen	O.A.	= oben angeben
DIENSTL.	= Dienstleistung	O.Ä.	= oder ähnliche (m, n, r, s)
DIN	= Deutsche Industrie- Norm(en)	O. DGL.	= oder dergleichen
DM	= Deutsche Mark	OH.	= ohne
DTEX	= dezitex = längenbezo- genes Maß für Textile, Fasern + Garne	P2O5	= Phosphorpentoxid
EFF	= effektiv	PbO	= Bleimonoxid
EGKS	= Europäische Gemein- schaft für Kohle und Stahl	SIO2	= Siliciumdioxid
EINSCHL.	= einschließlich	SO2	= Schwefeldioxid
ELEKTR.	= elektrisch	SONST.	= sonstige
ERBRING.	= Erbringung	ST	= Stück
F.	= für	T	= Tonne
FERTIGBAUT.	= Fertigbauteile	TECHN.	= technisch
GEM.	= gemäß	TiO2	= Titandioxid
GER.	= Geräte	T-Trock	= Tonne Trockengewicht
GEWERBL.	= gewerblich	TURB.	= Turbinen
GEW.V.	= Gewinnung von	U	= ungeschmolzen
G	= Gramm	U.	= und
GHT	= Gewichtshundertteile	U.A.	= und andere
HCL	= Chlorwasserstoff	U.AE.	= u.ä., und ähnliche (n,s)
H.V.	= Herstellung von	U.A.N.	= und andere nichtge- nannte
I.A.E.	= in Aufmachungen für den Einzelhandel	U. DGL.	= und dergleichen
K2O	= Kaliumoxid	USW	= usw., und so weiter
KG	= Kilogramm	V	= Volt
KVA	= Kilovoltampère	VERARB.V.	= Verarbeitung von
KW	= Kilowatt	VERARB.U.VEREDLG.V.	= Verarbeitung und Veredlung von
L	= Liter	VERB.	= verbundener
M2	= Quadratmeter	VERLAGSGEW.	= Verlagsgewerbe
M3	= Kubikmeter	VERVIELF.	= Vervielfältigung
MASCH.	= Maschinen	VOL	= Volumen Konzentration
MECH.	= mechanisch	W	= Watt
MIND.	= mindestens	WIRKST.	= Wirkstoff
		Z.B.	= zum Beispiel
		ZELLEN	= Anzahl der Zellen je Akkumulator

Zeichenerklärung

- . = Zahlenwert unbekannt oder geheimzuhalten
- ... = Angabe fällt später an
- r = berichtigte Zahl
- = nichts vorhanden



Hinweis

Durch die Einführung der den Erhebungen der kurzfristigen Statistiken im Produzierenden Gewerbe zugrundeliegenden Klassifikationen des Produktions-Eilberichts (abgeleitet aus dem "Systematischen Güterverzeichnis für Produktionsstatistiken, Ausgabe 1995 (GP 95)") und der Wirtschaftszweige (Klassifikation der Wirtschaftszweige, Ausgabe 1993 (WZ 93)) ab Berichtsmontat Januar 1995 kann der Vergleich mit den Ergebnissen der vorhergehenden Berichtszeiträume beeinträchtigt sein.

Die Schätzung der voraussichtlichen Korrekturen der vorläufigen Indizes kann bis auf weiteres nicht durchgeführt werden. Erst wenn über einen längeren Zeitraum diese Korrekturen in der Abgrenzung der neuen Wirtschaftszweigklassifikation vorliegen, verfügt das Verfahren wieder über eine ausreichende Schätzgrundlage.

In Tabelle 6 sind in den Bundesergebnissen für den Monat Mai 1996 geschätzte Ergebnisse für Bremen enthalten.

Einführung

Ab Berichtsmonat Januar 1995 werden die Indizes der Produktion auf der Basis 1991 berechnet. Die Darstellung der Methoden der Indexberechnung ist in der Zeitschrift "Wirtschaft und Statistik" Heft 3/1995 S. 181 ff erschienen. Rückgerechnete Ergebnisse für den Berichtszeitraum 1991 bis 1993 sind in einem Sonderheft der Fachserie 4, Reihe S. 15, veröffentlicht. Die fachliche Gliederung der Indizes erfolgt nach der "Klassifikation der Wirtschaftszweige, Ausgabe 1993 (WZ 93)".

In den **Tabellen 1 bis 3** wird der Produktionsindex für das Produzierende Gewerbe (auf Basis 1991) veröffentlicht, dessen Aufgabe es ist, kurzfristig unter Ausschaltung der Preisveränderungen die Entwicklung der Nettoleistung der einzelnen Wirtschaftszweige und des gesamten Produzierenden Gewerbes zu messen.

Für den Gebietsstand „Deutschland“ wird bei der Zusammenfassung der Produktionsindizes der (vierstelligen) Wirtschaftszweige (= Klassen) zu übergeordneten Aggregaten (Gruppen, Abteilungen, Unterabschnitte, Abschnitte) der WZ 93 die Bruttowertschöpfung zu Faktorkosten als repräsentative Nettoleistung der Wirtschaftszweige herangezogen.

Die Produktionsindizes für die Gebietsstände „Früheres Bundesgebiet“ und „Neue Bundesländer“ verwenden aus methodischen Gründen den Nettoproduktionswert als der Gewichtsstruktur für die Wirtschaftszweige zugrundeliegende Wertschöpfungsgröße. Durch diese unterschiedliche Berechnungsweise der Produktionsindizes für die einzelnen Gebietsstände ist die Veränderungsrate des Index für die gesamte Bundesrepublik nicht additiv aus der Indexentwicklung der Teilgebiete zusammengesetzt. Deshalb kann die Veränderungsrate für den Gesamtindex u.U. außerhalb der für die jeweiligen Teilgebiete anfallenden Veränderungen liegen.

Die **Tabelle 4** ist für den Index der Arbeitsproduktivität reserviert. Auch hier sind die Umstellungsarbeiten auf die neue WZ 93 noch nicht abgeschlossen, so daß die Er-

gebnisse voraussichtlich im Laufe des Jahres 1996 vorliegen. Der Index der Arbeitsproduktivität zeigt die Entwicklung der Produktion (gemessen am Produktionsindex) im Verhältnis zum personellen Aufwand. Er wird als Index des Produktionsergebnisses je Beschäftigten, je Beschäftigtenstunde, je Arbeiter und je Arbeiterstunde berechnet. Veröffentlicht werden die Indizes monatlich für das Verarbeitende Gewerbe (einschl. Bergbau und Gewinnung von Steinen und Erden) sowie für alle Hauptgruppen, einmal jährlich für ausgewählte Wirtschaftszweige.

In **Tabelle 5** wird der auf der Grundlage der gesamten Vierteljährlichen Produktionserhebung unter Ausschaltung der Preisveränderungen berechnete Vierteljährliche Produktionsindex für das Produzierende Gewerbe (auf Basis 1991) veröffentlicht werden, der vor allem der mittelfristigen Konjunktur- und Strukturbeobachtung dient.

In **Tabelle 6** werden für etwa 1 000 ausgewählte Erzeugnisse Produktionszahlen für Deutschland dargestellt. Sie werden überwiegend durch den monatlichen Produktions-Eilbericht erfaßt und bei einigen Gütergruppen durch Daten aus Fachstatistiken ergänzt.

Als Grundlage der Erhebung und der Gliederung der Daten dienen die "Erzeugnisliste zum Produktions-Eilbericht, Ausgabe 1995" und die "Erzeugnisliste Fachstatistiken, Ausgabe 1995".

Der Berichtskreis umfaßt Betriebe des Bergbaus und des Verarbeitenden Gewerbes von Unternehmen des Produzierenden Gewerbes mit im allgemeinen 20 Beschäftigten und mehr sowie Betriebe des Bergbaus und des Verarbeitenden Gewerbes mit im allgemeinen 20 Beschäftigten und mehr von Unternehmen der übrigen Wirtschaftsbereiche.

Dieser Eilbericht bildet die Grundlage für die Aufstellung von Meßzahlen. Gegen einen Vergleich der absoluten Produktionszahlen des Eilberichts mit den Angaben der

Vierteljährlichen Produktionserhebung (Fachserie 4, Reihe 3.1) - der immer wieder von den Benutzern dieser Statistik gemacht wird - spricht vor allem, daß in den Monatsangaben Schätzungen enthalten sind, die nicht in allen Fällen korrigiert werden können. Die auf den Berichtsmonat bezogenen Zahlen des Eilberichts haben stets vorläufigen Charakter und lassen sich nicht in jedem Fall mit denen der Vierteljährlichen Produktionserhebung vergleichen; letztere sind weitgehend endgültige Zahlen und für genauere Marktanalysen geeignet.

Bei den veröffentlichten Daten sind zwei Fälle zu unterscheiden:

- Zum **Absatz** bestimmte Produktion. Sie umfaßt im allgemeinen den verkaufsfähigen, für den Markt bestimmten Produktionsausstoß einschließlich Lohnarbeit.
- **Gesamtproduktion**. Sie schließt neben der zum Absatz bestimmten auch die zur Weiterverarbeitung im berichtenden Betrieb, in einem anderen Betrieb desselben Unternehmens oder im Lohnauftrag in einem anderen Unternehmen bestimmte Menge ein und wird in der Maßeinheitenspalte durch einen Stern (*) gekennzeichnet.

Dem **Wert** der zum Absatz bestimmten Produktion liegen die im Berichtszeitraum erzielten Verkaufspreise oder die im Zeitpunkt des Absatzes erzielbaren Verkaufspreise ab Werk zugrunde. Der Wert umfaßt auch die Kosten der Verpackung, selbst wenn sie gesondert in Rechnung gestellt sind. Nicht einbezogen sind dagegen die in Rechnung gestellte Umsatz- und Verbrauchsteuer, die gesondert in Rechnung gestellten Frachtko-

sten sowie die den Kunden gewährten Rabatte. Als Wert für die Lohnarbeit meldet der Auftragnehmer die vom Auftraggeber gezahlte Vergütung.

Die Anzahl der Betriebe mit zum Absatz bestimmter Produktion wird nur in der Zeile "Menge" oder - bei Erzeugnissen ohne Mengenangaben - in der Zeile "Wert" nachgewiesen. Bei den Erzeugnissen, für die die Gesamtproduktion nachgewiesen wird, wird die Zahl der Betriebe mit Produktion überhaupt (zum Absatz und/oder zur Weiterverarbeitung bestimmte Produktion) angegeben.

Alle Zahlen für den aktuellen Berichtszeitraum sind vorläufig. Abweichungen zu früher veröffentlichten Zahlen ergeben sich durch zwischenzeitlich durchgeführte Korrekturen. Korrigierte Ergebnisse werden nicht gesondert gekennzeichnet.

Veränderungsraten von 1 000 % oder mehr werden aus technischen Gründen als 999,9 % dargestellt.

Rechtsgrundlage ist das Gesetz über die Statistik im Produzierenden Gewerbe (ProdGewG) in der Fassung der Bekanntmachung vom 30. Mai 1980 (BGBl. I S. 641), zuletzt geändert durch Artikel 3 der Verordnung vom 26. März 1991 (BGBl. I S. 846), Verordnung (EWG) Nr. 3924/91 des Rates vom 19. Dezember 1991 zur Einführung einer Gemeinschaftserhebung über die Produktion von Gütern (PRODCOM-VO, ABI. EG Nr. L 374, S. 1) in Verbindung mit dem Gesetz über die Statistik für Bundeszwecke (Bundesstatistikgesetz - BStatG) vom 22. Januar 1987 (BGBl. I S. 462, 565), zuletzt geändert durch Artikel 2 des Gesetzes vom 17. Januar 1996 (BGBl. I S. 34).

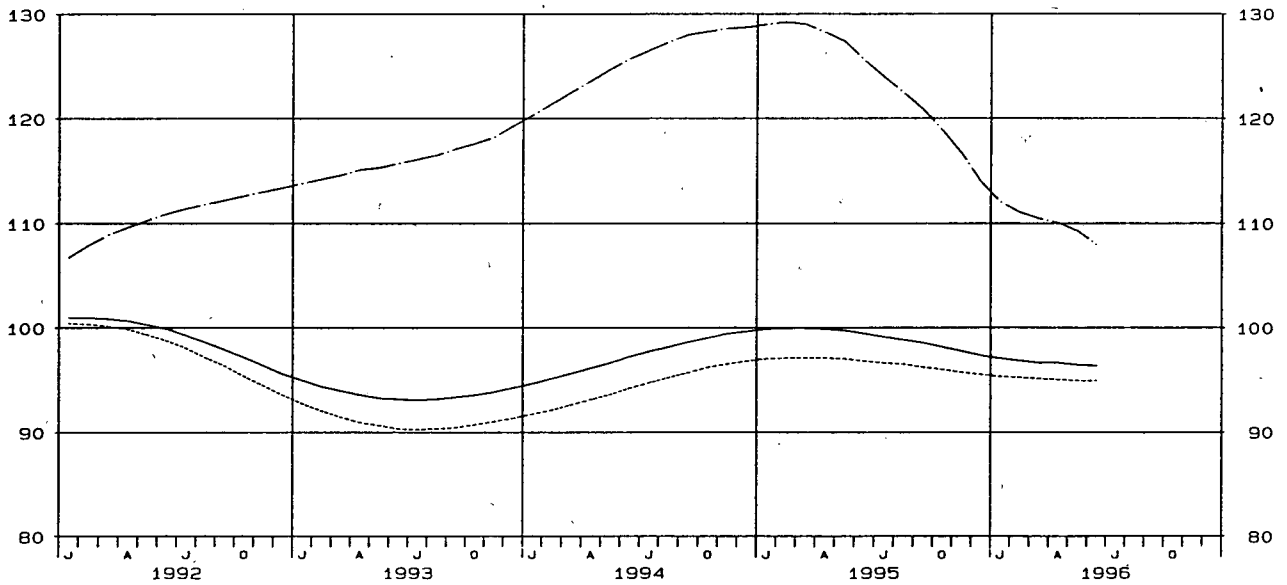
U E B E R B L I C K
DEUTSCHLAND
PRODUKTIONSINDEX FUER DAS PRODUZIERENDE GEWERBE
1991 = 100
NACH ABSCHNITTEN, UNTERABSCHNITTEN, ABTEILUNGEN, GRUPPEN UND KLASSEN
DER KLASSIFIKATION DER WIRTSCHAFTSZWEIGE, AUSGABE 1993 (WZ93)

WZ93- NR.	WIRTSCHAFTSZWEIG	GEWICHT- TUNG	ZEITREIHENANALYSE NACH BV4							
			ORIGINALWERT		KALENDER-U. SAISONBEREIT- NIGTER WERT		GLATTE KOMPONENTE		ARBEITSTAEGL. BEREINIGTER WERT	
			1996 JUNI	VAE. ZUM VOR- JAHR IN %	1996 JUNI	VAE. ZUM VOR- MONAT IN %	1996 JUNI	VAE. ZUM VOR- MONAT IN %	1996 JUNI	VAE. ZUM VOR- JAHR IN %
C-E	PRODUZIERENDES GEWERBE (EINSCHL. BAUHAUPTGEWERBE)	100	98.3	-4.0	96.5	-	96.3	-0.1	99.4	-1.9
C-E	PRODUZIERENDES GEWERBE (OH BAUHAUPTGEWERBE)	90,55	95.7	-3.0	95.0	0.1	95.0	-0.1	96.8	-0.9
C-D	BERGBAU, GEW V STEINEN U ERDEN U VERARBEITENDES GEWERBE	84,70	96.0	-3.3	94.3	-	94.3	-0.1	97.1	-1.2
	VORLEISTUNGSGUETERPRODUZENTEN (OH ENERGIEVERSORGUNG)	37,25	98.5	-4.8	96.6	0.5	95.7	-0.2	99.5	-3.0
	INVESTITIONSGUETERPRODUZENTEN	27,29	96.9	-1.8	92.9	-0.5	94.1	-0.1	98.1	0.4
	GEBRAUCHSGUETERPRODUZENTEN	8,03	93.8	-3.7	84.0	1.4	83.9	0.2	85.2	-0.7
	VERBRAUCHSGUETERPRODUZENTEN	12,14	94.2	-2.0	97.0	-1.0	97.0	0.1	95.2	-
C	BERGBAU U GEW V STEINEN U ERDEN	2,68	72.6	-8.9	75.4	-0.7	75.5	-0.5	73.2	-7.5
CA	KOHLENBERGBAU, TORFGEWINNUNG, GEW V ERDOEL U ERDGAS (OH BERGBAU AUF URAN- U THORIUMERZE)	2,11	62.4	-10.1	69.1	-1.6	69.9	-0.9	62.8	-9.0
10	KOHLENBERGBAU, TORFGEWINNUNG	1,90	58.3	-12.5	63.3	-2.2	64.4	-1.2	58.8	-11.2
11	GEW V ERDOEL U ERDGAS (OH ERBRING DAMIT VERB DIENSTL)	0,21	98.1	4.1	118.4	-0.1	117.6	0.8	98.8	5.6
CB	ERZBERGBAU, GEW V STEINEN U ERDEN, SONST BERGBAU	0,57	110.9	-6.1	97.4	-0.3	96.0	0.4	112.2	-3.9
D	VERARBEITENDES GEWERBE	82,02	96.7	-3.3	94.9	0.1	94.9	-	97.8	-1.1
DA	ERNAEHRUNGSGEWERBE U TABAKVERARBEITUNG	7,25	105.1	0.1	108.1	0.8	107.7	0.3	106.3	2.2
15	ERNAEHRUNGSGEWERBE	6,84	106.4	0.3	109.5	0.8	109.1	0.3	107.6	2.4
16	TABAKVERARBEITUNG	0,41	83.2	-3.9	83.3	0.6	83.5	0.5	84.3	-1.4
DB	TEXTIL- U BEKLEIDUNGSGEWERBE	2,72	60.3	-12.1	61.5	-4.8	62.4	-1.1	61.3	-9.5
17	TEXTILGEWERBE	1,63	68.9	-11.3	66.9	-2.6	67.2	-1.3	70.0	-8.7
18	BEKLEIDUNGSGEWERBE	1,09	47.5	-13.5	53.6	-7.9	55.1	-1.1	48.1	-11.4
DC	LEDERGEWERBE	0,34	54.9	-13.8	56.0	-4.6	56.9	-1.4	55.5	-11.9
DD	HOLZGEWERBE (OH H V MOEBELN)	1,35	106.2	-10.6	102.9	-1.3	103.2	-0.8	107.7	-8.2
DE	PAPIER- U DRUCKGEWERBE (OH VERLAGSGEWERBE)	4,33	94.0	-2.3	95.2	2.3	93.5	-0.1	94.8	-0.7
21	PAPIERGEWERBE	1,96	96.9	-4.4	95.8	2.5	94.1	-0.3	97.7	-3.0
21.1	H V HOLZSTOFF, ZELLSTOFF, PAPIER, KARTON U PAPPE	0,78	116.2	-4.0	110.2	5.7	106.4	-0.9	116.9	-3.0
21.2	PAPIER-, KARTON- U PAPPEVERARBEITUNG	1,18	84.2	-4.8	86.0	-0.2	85.8	0.2	85.1	-2.9
22	DRUCKGEWERBE, VERVIELF V BESPIELT TONTRAEGERN (OH VER- LAGSGEW, VERVIELF V BESPIELT BILD- U DATENTRAEGERN)	2,37	91.6	-0.4	94.7	2.2	93.0	0.1	92.4	1.2
DF	KOKEREI, MINERALOELVERARB, H U VERARB V SPALT- U BRUTST MINERALOELVERARBEITUNG	0,62 0,36	90.6 106.9	3.2 5.9	92.2 108.0	0.7 0.3	92.0 107.4	0.3 0.6	90.9 107.1	3.9 6.4
D6	CHEMISCHE INDUSTRIE	7,83	108.0	-3.1	106.1	-0.8	105.4	0.2	108.7	-2.0
24.1	H V CHEMISCHEN GRUNDSTOFFEN	4,10	116.0	-4.1	112.4	-0.4	112.1	0.1	116.8	-2.8
24.4	H V PHARMAZEUTISCHEN ERZEUGNISSEN	1,40	103.6	2.2	106.4	-1.8	103.6	0.5	104.2	3.4
DH	H V GUMMI- U KUNSTSTOFFWAREN	3,69	95.4	-6.2	92.4	0.9	90.4	-0.7	96.7	-3.8
25.1	H V GUMMIWAREN	0,94	98.0	-3.5	96.9	-1.8	99.8	-0.3	99.3	-1.2
25.2	H V KUNSTSTOFFWAREN	2,75	94.5	-7.1	90.8	1.9	87.2	-0.7	95.8	-4.7
DI	GLASGEWERBE, KERAMIK, VERARB V STEINEN U ERDEN	3,04	117.2	-3.7	107.7	1.0	104.6	0.2	118.6	-1.6
26.1	H U VERARB V GLAS	0,71	106.3	-2.8	104.2	1.4	102.8	-0.1	107.2	-1.3
DJ	METALLERZEUGUNG U -BEARBEITUNG, H V METALLERZEUGNISSEN	10,63	99.3	-5.2	96.5	0.1	96.1	-0.5	100.5	-3.0
27	METALLERZEUGUNG U -BEARBEITUNG	4,09	90.6	-6.2	86.9	1.3	85.5	-0.7	91.5	-4.5
27.1	ERZEUGUNG V ROHEISEN, STAHL U FERROLLEGIERUNGEN (EGKS)	1,42	94.7	-7.4	90.8	0.9	89.4	-1.1	95.5	-5.9
27.5	GIESSEREIINDUSTRIE	0,59	90.2	-3.1	81.9	2.1	81.0	-0.6	91.4	-0.8
28	H V METALLERZEUGNISSEN	6,55	104.7	-4.6	102.3	-0.7	102.7	-0.4	106.1	-2.3
28.1	STAHL- U LEICHTMETALLBAU	1,33	116.1	-3.6	111.0	-1.2	111.5	-0.4	117.4	-1.5
DK	MASCHINENBAU	12,35	91.6	-1.9	85.1	-0.2	86.2	-0.2	92.5	-
29.1	H V MASCHINEN F D ERZEUGUNG U NUTZUNG V MECH ENERGIE	2,80	97.7	-4.4	95.0	-1.5	95.1	-0.5	98.7	-2.6
29.3	H V LAND- U FORSTWIRTSCHAFTLICHEN MASCHINEN	0,36	93.4	10.5	83.3	7.5	81.7	1.1	94.3	12.7
29.4	H V WERKZEUGMASCHINEN	1,86	76.6	0.9	74.5	-3.6	76.5	0.5	77.4	2.9
DL	H V BUEROMASCH, DATENVERARBEITUNGSGER U -EINRICHTUNGEN, ELEKTROTECHNIK, FEINMECHANIK U OPTIK	13,81	99.0	-1.5	98.6	-0.8	99.9	0.1	100.0	0.4
30	H V BUEROMASCH, DATENVERARBEITUNGSGER U -EINRICHTUNGEN	1,89	81.4	6.1	84.5	-2.0	87.1	0.5	82.5	8.8
31	H V GERAETEN D ELEKTRIZITAETSERZ, -VERTEILUNG U AE	5,06	95.1	-5.5	95.0	-0.6	95.8	-0.1	96.0	-3.7
31.2	H V ELEKTRIZITAETSVERTEILUNGS- U SCHALTEINRICHTUNGEN	2,18	95.6	-2.0	95.7	-0.1	96.4	0.3	96.5	-0.2
31.6	H V ELEKTRISCHEN AUSRUESTUNGEN ANG	1,09	103.1	-5.1	102.8	0.6	102.3	-	104.1	-3.3
32	RUNDFUNK-, FERNSEH- U NACHRICHTENTECHNIK	3,21	120.5	-0.3	118.5	-1.7	120.6	0.2	121.6	1.4
33	MEDIZIN-, MESS-, STEUER- U REGELUNGSTECHNIK, OPTIK	3,65	94.6	-0.3	92.8	1.0	93.6	-0.1	95.6	1.7
DM	FAHRZEUGBAU	11,36	92.3	-3.8	90.4	1.1	90.7	0.2	93.9	-0.6
34	H V KRAFTWAGEN U KRAFTWAGENTEILEN	9,40	94.9	-3.7	92.9	1.2	93.5	0.2	96.7	-0.2
34.1	H V KRAFTWAGEN U KRAFTWAGENMOTOREN	6,99	95.6	-3.4	93.6	1.4	94.3	0.2	97.4	-
35	SONST FAHRZEUGBAU	1,97	79.7	-4.7	77.3	-1.2	76.8	-0.1	80.6	-2.8
35.1	SCHIFFBAU	0,42	84.8	-11.9	76.9	-5.3	78.1	-1.6	85.4	-10.8
35.3	LUFT- U RAUMFAHRZEUGBAU	1,08	76.4	-5.7	77.0	0.8	76.3	-0.3	77.3	-3.6
DN	H V MOEBELN, SCHMUCK, MUSIKINSTRUMENTEN, SPORTGERAETEN, SPIELWAREN U SONST ERZEUGNISSEN (OH RECYCLING)	2,70 1,92	83.9 84.6	-3.7 -5.3	87.2 87.1	-0.6 -1.1	87.0 87.2	-0.5 -0.6	85.2 86.0	-0.9 -2.4
E	ENERGIEVERSORGUNG	5,85	91.9	3.3	104.9	0.7	105.2	0.3	92.2	3.8
40.1	ELEKTRIZITAETSVERSORGUNG	5,09	88.8	0.7	99.9	-0.5	100.3	0.1	89.1	1.4
40.2	GASVERSORGUNG	0,76	112.7	19.0	137.6	6.2	137.8	1.4	112.8	19.1
	BAUHAUPTGEWERBE	9,45	122.7	-11.2	109.6	-2.1	107.9	-1.2	124.8	-8.4
	HOCHBAULEISTUNGEN	5,62	123.5	-14.2	111.7	-3.5	110.6	-1.4	125.5	-11.6
	TIEFBAULEISTUNGEN	3,83	121.6	-6.3	106.4	-	104.0	-0.6	123.7	-3.2
NACHRICHTLICH:										
	VORLEISTUNGSGUETERPRODUZENTEN (OH. ENERGIEVERSORGUNG UND OHNE BERBAU UND GEW. VON STEINEN UND ERDEN)	34,57	100.5	-4.6	98.2	0.5	97.3	-0.2	101.5	-2.8

DEUTSCHLAND
 PRODUKTIONSINDEX FÜR DAS PRODUZIERENDE GEWERBE
 1991 = 100

GLATTE KOMPONENTE (BV 4)

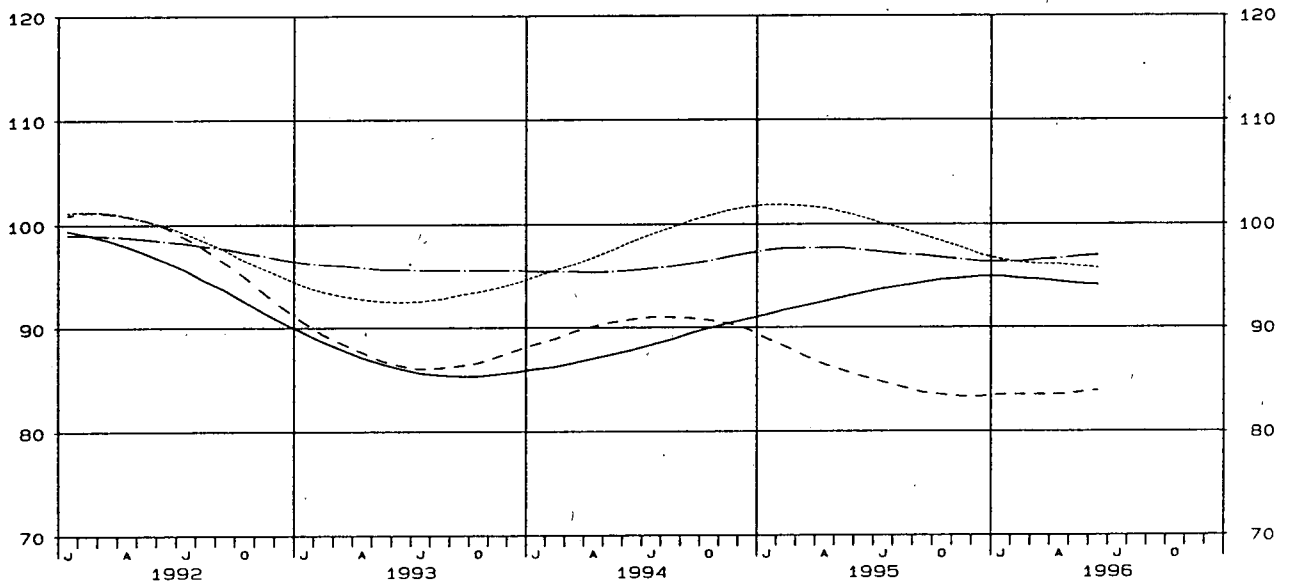
— PRODUZIERENDES GEWERBE - - - - - VERARBEITENDES GEWERBE
 — BAUHAUPTGEWERBE



DEUTSCHLAND
 PRODUKTIONSINDEX FÜR DAS PRODUZIERENDE GEWERBE
 1991 = 100

GLATTE KOMPONENTE (BV 4)

- - - - - VORLEISTUNGSGÜTERPRODUZENTEN (OH. ENERGIEVERSORGUNG) — INVESTITIONSGÜTERPRODUZENTEN
 - - - - - GEBRAUCHSGÜTERPRODUZENTEN — VERBRAUCHSGÜTERPRODUZENTEN



LAND
DAS PRODUZIERENDE GEWERBE
= 100

ENDGÜLTIGE ERGEBNISSE

ABTEILUNGEN, GRUPPEN UND KLASSEN
ZWEIGE, AUSGABE 1993 (W293)

WERT

VORJAHRESZEITRAUM IN %

1995	1995	1995	1995	1995	1995	1995	1995	1995	1995	1995	1995	1995	W293- NR.
JAN.	FEB.	MAERZ	APRIL	MAI	JUNI	JULI	AUG.	SEPT.	OKT.	NOV.	DEZ.		
+6,6	+6,4	+3,8	-0,3	+8,0	-0,9	+2,3	+1,0	-2,3	+1,0	+1,6	-7,3	PROD GEW	
+8,6	+4,6	+4,5	0,0	+7,9	-0,2	+2,4	+1,3	-1,8	+1,0	+2,0	-5,8	C-E	
+9,2	+5,3	+4,6	0,0	+8,4	-0,4	+2,6	+1,2	-1,9	+1,2	+1,4	-7,0	C-D	
+7,9	+6,8	+4,8	+2,0	+8,1	0,0	+2,5	-0,3	-2,7	-0,3	-2,1	-12,9	VORLEIST	
+13,1	+5,8	+9,0	+0,4	+11,3	+2,5	+6,6	+5,7	+1,9	+5,4	+9,2	+2,8	INVEST	
+9,9	-0,2	-4,9	-11,4	+1,1	-11,2	-10,0	-7,4	-12,2	-6,2	-4,8	-18,0	GEBRAUCH	
+5,6	+3,6	+1,7	+1,2	+8,5	-0,7	+2,2	+2,0	-0,8	+2,3	+0,9	-4,9	VERBRAUCH	
-3,8	-3,3	-1,4	-6,5	+1,7	-6,1	+1,6	+0,5	-4,9	-5,5	-6,2	-12,6	C	
-3,8	-8,2	-1,9	-6,1	+1,5	-5,8	+4,4	+2,6	-1,1	-3,7	-3,0	-6,6	CA	
-4,6	-7,8	-3,1	-9,1	-1,0	-9,5	+2,7	+0,7	-3,0	-3,7	-4,3	-8,5	10	
+0,3	-10,5	+4,7	+14,0	+19,5	+25,8	+16,9	+19,2	+14,7	-4,1	+4,9	+3,0	11	
-3,3	+22,1	+0,2	-7,7	+2,2	-6,6	-4,3	-3,9	-12,5	-9,4	-13,7	-30,3	CB	
-5,0	+21,6	-0,1	-7,9	+2,4	-7,3	-4,8	-4,0	-12,5	-9,2	-13,8	-30,8	14	
-22,5	+23,3	-3,8	-12,4	-2,0	-10,2	-4,0	-6,0	-12,4	-8,9	-13,0	-39,1	14.2	
+9,4	+5,5	+4,8	+0,3	+8,7	-0,2	+2,6	+1,3	-1,8	+1,4	+1,6	-6,9	D	
+5,6	+4,5	+2,9	+4,3	+10,6	+2,4	+4,4	+4,5	+1,7	+3,4	+1,3	-1,7	DA	
+5,5	+5,0	+3,4	+5,3	+11,4	+3,3	+4,9	+5,2	+2,6	+4,1	+1,7	-1,1	15	
+0,7	-0,9	-2,3	-0,7	+5,7	-0,5	+0,6	+3,1	-1,7	+2,4	+1,3	-3,4	15.1	
+3,6	+4,4	-1,0	+3,7	+24,6	-2,0	-15,6	+46,6	-2,5	-6,1	-2,7	-10,4	15.2	
+2,8	+16,1	+19,1	+10,8	+17,6	+5,7	+0,9	+25,4	+19,6	+27,2	+28,4	+16,8	15.3	
+10,3	+1,3	-0,6	+11,8	+3,8	-5,3	-4,2	-7,6	-12,5	-7,0	-10,7	-21,4	15.4	
+15,8	+17,0	+12,9	+9,4	+16,0	+9,7	+9,1	+10,4	+5,1	+13,3	+14,1	+9,8	15.5	
+20,2	+8,3	+16,3	+19,4	+34,2	+17,7	+15,2	+23,4	+43,0	+40,9	+35,1	+15,4	15.6	
+0,6	-4,7	-1,8	-1,6	+2,8	+1,7	+2,1	+4,3	+7,7	-0,2	-1,1	-3,2	15.7	
+8,3	+7,7	+7,1	+10,0	+16,3	+5,6	+12,3	+7,4	+4,4	+1,6	-0,4	+1,9	15.8	
+27,4	+27,2	+24,3	+29,9	+31,0	+30,0	+28,6	+26,9	+28,8	+29,8	+28,7	+26,3	15.81	
-25,3	-24,3	-27,7	-24,6	-21,4	-31,4	-20,7	-28,7	-30,4	-28,9	-28,9	-37,1	15.82	
-0,5	-4,0	-0,3	-10,6	+3,2	-15,8	-7,3	-0,7	-7,9	-10,3	-11,0	-22,3	15.84	
-1,5	+0,4	-4,1	-1,9	+4,7	-0,1	-2,3	-3,6	-4,5	+4,0	-2,6	-10,2	15.9	
-20,9	-9,1	-8,6	-28,1	+3,6	-9,9	-6,1	+9,8	-2,6	-1,6	-1,2	-3,3	15.91	
+1,1	-2,6	-9,9	-1,8	-0,5	-2,2	-1,5	-0,7	-10,1	+3,6	-5,7	-12,6	15.98	
+2,6	+7,4	+5,9	+4,3	+13,6	+5,6	-2,3	-8,4	+3,7	+8,7	+1,5	-10,4	15.98	
+7,5	-5,0	-5,5	-14,1	-3,9	-13,0	-3,8	-5,4	-14,3	-10,1	-7,9	-15,0	16	
-1,8	-4,7	-6,6	-11,1	-0,9	-10,2	+0,8	-8,6	-6,5	-1,8	-2,3	-16,3	DB	
+0,3	-0,4	-2,8	-9,1	-0,5	-8,4	+2,5	-8,8	-5,0	+0,4	-2,7	-17,2	17	
+22,8	+17,1	+14,1	+1,7	+11,0	+1,0	-3,9	+2,3	-1,9	-0,1	+1,6	-14,9	17.1	
-3,7	-6,3	-6,4	-15,4	-4,6	-11,4	+5,3	-9,2	-5,4	+6,6	+4,7	-11,5	17.2	
+5,7	+4,6	-2,4	-4,0	-1,2	-9,3	-4,8	-6,2	-4,3	+8,7	+0,6	-18,3	17.5	
-1,6	+11,9	+3,0	+6,7	+22,6	+18,5	+37,3	+3,0	+12,6	-5,2	-10,2	-20,6	17.7	
-5,0	-10,9	-13,0	-15,5	-1,8	-13,8	-1,6	-8,8	-9,1	-7,0	-1,7	-14,7	18	
-3,2	-10,8	-15,1	-17,0	+3,6	-10,4	-0,7	-0,9	-4,2	-1,9	+8,8	-9,6	18.22	
-6,4	-11,8	-8,6	-6,6	+1,7	-11,1	+10,1	-15,9	-6,3	-3,5	-4,2	-14,6	18.23	
+1,0	-1,4	-1,2	-8,0	+0,6	-10,0	+1,3	-8,9	-10,8	+4,6	+2,6	-8,3	DC	
-0,1	-0,7	-0,3	-3,6	-2,5	-8,0	-5,9	+2,2	+3,4	+6,7	+5,4	-3,9	19.2	
+1,9	-0,9	+2,0	-6,2	+7,2	-7,6	+10,2	-10,7	-16,1	+7,7	+5,9	-8,0	19.3	
+11,7	+3,9	+1,2	-2,1	+4,3	+0,3	+2,4	+1,2	-4,9	-3,0	-3,6	-16,5	DD	
+14,7	+4,8	+1,6	+1,5	+6,4	+5,2	-8,2	-6,4	-7,1	-7,2	-7,1	-21,8	20.2	
+11,1	-1,2	-2,6	-7,0	-0,3	-2,8	-2,9	-1,1	-9,6	-7,6	-8,3	-19,9	20.3	
-0,8	+1,8	+2,0	-0,5	+5,3	-1,4	+0,4	+1,8	-3,2	-2,0	-1,7	-10,6	DE	
+0,2	+0,6	-0,1	+0,7	+6,2	-1,1	+2,6	+2,7	-6,2	-6,8	-5,8	-14,6	21	
+12,6	+11,3	+13,5	+17,6	+22,3	+12,3	+18,5	+13,3	-0,6	-3,2	-1,2	-5,4	21.1	
-8,5	-7,1	-9,1	-11,5	-5,4	-10,7	-9,5	-4,9	-10,3	-9,8	-9,2	-21,1	21.2	
-1,8	+2,8	+3,7	-1,7	+4,4	-1,6	-1,5	+1,1	-0,5	+2,3	+1,5	-7,7	22	
-3,3	+2,4	+4,3	-2,4	+4,7	-1,3	-0,8	+2,1	+0,1	+3,8	+4,5	-4,5	22.22	
+2,2	+5,5	0,0	-3,7	-8,7	-5,6	-1,4	0,0	-3,4	-0,8	-2,7	-6,2	DF	
+0,7	+0,8	+0,1	+1,4	-0,6	-1,7	+2,6	+3,2	-3,3	+2,0	-2,8	-3,0	23.1	
+2,7	+2,0	0,0	-3,3	-8,9	-7,4	-2,6	-0,2	+1,5	-5,6	-8,1	-5,7	23.2	
+18,3	+10,9	+9,1	+6,9	+10,7	+2,3	+0,4	-4,4	-5,7	+1,4	-2,3	-7,7	DG	
+24,5	+16,5	+13,8	+11,9	+14,3	+7,9	+3,5	-5,0	-5,2	+2,7	-1,5	-4,5	24.1	
+10,4	+8,1	+17,7	+46,3	+47,8	+49,4	+23,0	+10,2	+24,2	+5,0	+26,8	+9,0	24.2	
+2,7	+0,1	-3,1	-5,3	-1,1	-10,0	-3,1	-3,9	-8,9	-2,2	-5,1	-19,8	24.3	
+24,1	+10,1	+11,1	+10,1	+11,8	-6,6	-3,5	-3,4	-7,6	+5,1	-2,3	-12,6	24.4	
-6,1	-3,5	-8,8	-14,0	-3,5	-4,3	-10,3	-5,5	-5,4	-9,2	-4,4	-8,4	24.5	
+13,0	+6,0	+6,1	-2,6	+4,5	-2,7	-0,9	-4,6	-7,7	-2,7	-4,8	-11,3	24.6	
+5,5	-1,4	+1,4	+2,2	+10,0	+2,3	+6,9	+2,1	+1,7	+7,9	-7,5	-20,1	24.7	
+3,1	+6,2	+11,4	+6,6	+10,2	+0,3	+1,5	+1,1	+2,2	-2,4	-6,8	-16,9	DH	
+14,9	+8,4	+4,7	+7,8	+19,9	+8,3	+6,2	+21,2	+12,6	+10,9	+14,3	-2,7	25.1	
-0,8	+5,4	+13,7	+6,2	+7,5	-2,1	+0,1	-4,4	-0,9	-6,4	-13,2	-21,0	25.2	
-1,5	+10,9	+2,3	-2,0	+5,9	-2,6	-1,9	-1,3	-5,7	-4,1	-5,0	-24,0	DI	
+12,9	+10,3	+7,6	+4,3	+9,2	+3,3	+0,5	+1,8	+0,7	-1,1	+0,4	-7,6	26.1	
+3,6	-0,1	+1,3	0,0	+9,2	+2,0	+3,8	+3,8	-0,4	-0,7	-0,5	-10,5	26.2	
-6,1	-9,2	-8,1	-12,0	+2,1	-5,0	-17,5	-4,0	-5,6	-4,6	-8,3	-21,7	26.3	
+8,6	+11,5	+7,7	+4,4	+9,5	-0,6	-1,6	-6,7	-9,0	-9,0	-10,4	-24,5	26.4	
-14,2	+23,5	+0,9	-6,3	+1,4	-9,6	-3,8	-6,6	-9,8	-12,4	-10,2	-34,0	26.5	
-12,0	+17,8	-0,7	-5,7	+4,5	-5,8	-3,8	-4,6	-11,6	-7,9	-9,2	-34,3	26.6	

WZ93- NR.	WIRTSCHAFTSZWEIG	GEWICHTUNG	1996	1996	1996	1996	1996	1996	1996
				1.HJ	2.HJ	1.VJ	2.VJ	3.VJ	4.VJ
	PRODUZIERENDES GEWERBE (EINSCHL. BAUHAUPTGEWERBE)	100							93,1
C-E	PRODUZIERENDES GEWERBE (OH BAUHAUPTGEWERBE)	90,55							94,8
C-D	BERGBAU, GEW. V. STEINEN U. ERDEN U. VERARBEITENDES GEWERBE	84,70							93,2
	VORLEISTUNGSGUETERPRODUZENTEN (OH ENERGIEVERSORGUNG)	37,25							95,5
	INVESTITIONSGUETERPRODUZENTEN	27,29							90,9
	GEBRAUCHSGUETERPRODUZENTEN	8,03							88,2
	VERBRAUCHSGUETERPRODUZENTEN	12,14							94,9
C	BERGBAU U. GEW. V. STEINEN U. ERDEN	2,68							73,8
CA	KOHLENBERGBAU, TORFGEWINNUNG, GEW. V. ERDOEL U. ERDGAS (OH BERGBAU AUF URAN- U. THORIUMERZE)	2,11							78,1
10	KOHLENBERGBAU, TORFGEWINNUNG	1,90							70,9
11	GEW. V. ERDOEL U. ERDGAS (OH ERBRING. DAMIT VERB. DIENSTL.)	0,21							142,2
CB	ERZBERGBAU, GEW. V. STEINEN U. ERDEN, SONST. BERGBAU	0,57							57,8
14	GEW. V. STEINEN U. ERDEN, SONST. BERGBAU	0,55							59,2
14.2	GEW. V. KIES, SAND, TON U. KAOLIN	0,43							47,1
D	VERARBEITENDES GEWERBE	82,02							93,8
DA	ERNAEHRUNGSGEWERBE U. TABAKVERARBEITUNG	7,25							101,8
15	ERNAEHRUNGSGEWERBE	6,84							103,3
15.1	SCHLACHTEN U. FLEISCHVERARBEITUNG	1,33							104,3
15.2	FISCHVERARBEITUNG	0,13							107,2
15.3	OBST- U. GEMUESEVERARBEITUNG	0,22							119,5
15.4	H. V. PFLANZLICHEN U. TIERISCHEN OELN U. FETTEN	0,19							90,3
15.5	MILCHVERARBEITUNG	0,54							110,0
15.6	MAHL- U. SCHAELEMUEHLEN, H. V. STAERKE U. STAERKEERZEUGN.	0,16							113,2
15.7	H. V. FUTTERMITTELN	0,23							98,7
15.8	SONST. ERNAEHRUNGSGEWERBE (OH GETRAENKEHERSTELLUNG)	2,76							108,0
15.81	H. V. BACKWAREN (OH DAUERBACKWAREN)	1,10							139,1
15.82	H. V. DAUERBACKWAREN	0,47							68,7
15.84	H. V. SUESSWAREN (OH DAUERBACKWAREN)	0,37							96,0
15.9	GETRAENKEHERSTELLUNG	1,29							87,6
15.91	H. V. SPIRITUOSEN	0,12							76,7
15.96	H. V. BIER	0,71							79,6
15.98	MINERALBRUNNEN, H. V. ERFRISCHUNGSGETRAENKEN	0,40							104,9
16	TABAKVERARBEITUNG	0,41							78,2
DB	TEXTIL- U. BEKLEIDUNGSGEWERBE	2,72							70,1
17	TEXTILGEWERBE	1,63							72,8
17.1	SPINNSTOFFAUFBEREITUNG U. SPINNEREI	0,15							76,0
17.2	WEBEREI	0,40							66,6
17.5	SONST. TEXTILGEWERBE (OH H. V. MASCHENWARE)	0,36							85,2
17.7	H. V. GEWIRKTEN U. GESTRICKTEN FERTIGERZEUGNISSEN	0,18							58,9
18	BEKLEIDUNGSGEWERBE	1,09							65,9
18.22	H. V. OBERBEKLEIDUNG (OH ARBEITS- U. BERUFSBEKLEIDUNG)	0,63							65,6
18.23	H. V. WAESCHE	0,26							72,0
DC	LEDERGEWERBE	0,34							62,9
19.2	LEDERVERARBEITUNG (OH H. V. LEDERBEKLEIDUNG U. SCHUHEN)	0,09							65,4
19.3	H. V. SCHUHEN	0,21							63,5
DD	HOLZGEWERBE (OH H. V. MOEBELN)	1,35							101,0
20.2	FURNIER-, SPERRHOLZ-, HOLZFASERPLATTEN- U. AE	0,35							103,6
20.3	H. V. KONSTRUKTIONS- U. FERTIGBAUT, AUSBAUELEMENTEN U. AE	0,62							98,1
DE	PAPIER- U. DRUCKGEWERBE (OH VERLAGSGEWERBE)	4,33							93,2
21	PAPIERGEWERBE	1,96							96,2
21.1	H. V. HOLZSTOFF, ZELLSTOFF, PAPIER, KARTON U. PAPPE	0,78							114,3
21.2	PAPIER-, KARTON- U. PAPPEVERARBEITUNG	1,18							87,6
22	DRUCKGEWERBE, VERVIELF. V. BESPIELT. TONTRAEGERN (OH VERLAGSGEW., VERVIELF. V. BESPIELT. BILD- U. DATENTRAEGERN)	2,37							89,1
22.22	DRUCKEREI (OH ZEITUNGSDRUCKEREI)	1,77							90,8
DF	KOKEREI, MINERALOELVERARB., H. U. VERARB. V. SPALT- U. BRUTST	0,62							90,9
23.1	KOKEREI	0,25							66,9
23.2	MINERALOELVERARBEITUNG	0,36							106,3
DG	CHEMISCHE INDUSTRIE	7,83							107,0
24.1	H. V. CHEMISCHEN GRUNDSTOFFEN	4,10							115,5
24.2	H. V. SCHAEDLINGSBEKAEMPFUNGS- U. PFLANZENSCHUTZMITTELN	0,13							123,6
24.3	H. V. ANSTRICHMITTELN, DRUCKFARBEN U. KITTEN	0,39							92,8
24.4	H. V. PHARMAZEUTISCHEN ERZEUGNISSEN	1,40							102,4
24.5	H. V. SEIFEN, WASCH-, REINIGUNGS- U. KOERPERPFLEGE MITT.	0,86							87,7
24.6	H. V. SONST. CHEMISCHEN ERZEUGNISSEN	0,72							100,3
24.7	H. V. CHEMIEFASERN	0,23							91,7
DH	H. V. GUMMI- U. KUNSTSTOFFWAREN	3,69							92,5
25.1	H. V. GUMMIWAREN	0,94							107,0
25.2	H. V. KUNSTSTOFFWAREN	2,75							87,5
DI	GLASGEWERBE, KERAMIK, VERARB. V. STEINEN U. ERDEN	3,04							83,5
26.1	H. U. VERARB. V. GLAS	0,71							101,9
26.2	KERAMIK (OH ZIEGELEI U. BAUKERAMIK)	0,40							80,9
26.3	H. V. KERAMISCHEN WAND- U. BODENFLIESEN U. -PLATTEN	0,12							81,7
26.4	ZIEGELEI, H. V. SONST. BAUKERAMIK	0,15							95,0
26.5	H. V. ZEMENT, KALK U. GEBRANNTEN GIPS	0,25							63,6
26.6	H. V. ERZEUGNISSEN AUS BETON, ZEMENT U. GIPS	1,00							78,1

LAND
DAS PRODUZIERENDE GEWERBE
= 100

ABTEILUNGEN, GRUPPEN UND KLASSEN
ZWEIGE, AUSGABE 1993 (WZ93)

WERT

1996	1996	1996	1996	1996	1996	1996	1996	1996	1996	1996	1996	1996	WZ93- NR.
JAN.	FEB.	MAERZ	APRIL	MAI	JUNI	JULI	AUG.	SEPT.	OKT.	NOV.	DEZ.		
89,6	90,0	99,6	97,8										PROD GEW
91,6	93,1	99,6	95,1										C-E
89,5	91,7	98,4	94,7										C-D
93,3	92,7	100,4	97,2										VORLEIST
84,9	90,1	97,7	94,0										INVEST
82,3	88,8	93,5	85,5										GEBRAUCH
93,3	93,9	97,4	95,0										VERBRAUCH
74,1	70,8	76,5	73,6										C
80,2	76,8	77,3	67,2										CA
72,9	70,2	69,5	61,8										10
144,7	135,2	146,7	115,5										11
51,5	48,6	73,4	97,3										CB
52,7	49,8	75,2	99,8										14
38,3	34,0	68,9	103,3										14.2
90,0	92,3	99,1	95,4										D
100,0	99,7	105,8	105,3										DA
101,6	101,1	107,1	106,6										15
103,4	102,1	107,5	100,0										15.1
101,0	109,0	111,5	107,9										15.2
123,8	112,5	122,2	117,4										15.3
90,7	86,5	93,6	84,2										15.4
108,4	107,3	114,2	120,6										15.5
130,0	103,0	106,7	98,8										15.6
99,9	96,4	99,7	100,6										15.7
104,6	107,1	112,3	108,3										15.8
136,8	138,0	142,4	141,5										15.81
64,0	67,7	74,5	74,1										15.82
95,2	100,7	92,2	75,2										15.84
85,5	84,5	92,9	107,4										15.9
76,7	73,9	79,6	84,5										15.91
77,3	78,3	83,2	103,0										15.96
102,7	98,5	113,6	123,7										15.98
73,1	76,3	85,1	83,4										16
69,4	71,2	69,7	60,6										DB
73,0	71,0	74,5	71,0										17
73,2	75,1	79,7	78,4										17.1
64,8	64,2	70,9	70,1										17.2
84,3	84,1	87,3	83,1										17.5
66,6	57,1	52,9	46,3										17.7
64,0	71,4	62,3	44,9										18
64,6	73,6	58,5	40,1										18.22
70,7	75,3	70,0	52,7										18.23
61,1	64,4	63,2	58,3										DC
57,4	68,5	70,4	65,6										19.2
63,7	64,8	62,0	58,4										19.3
100,0	97,4	105,6	103,4										DD
102,8	102,1	105,9	95,1										20.2
97,2	95,2	102,0	102,1										20.3
92,5	90,6	96,5	90,7										DE
98,5	94,7	101,3	92,3										21
113,2	109,5	120,2	102,7										21.1
88,9	85,0	88,9	85,4										21.2
87,5	87,9	92,6	89,4										22
89,7	88,8	93,8	90,1										22.22
91,4	88,9	92,3	87,7										DF
69,0	63,7	68,1	65,5										23.1
108,3	103,3	107,4	98,1										23.2
104,6	104,1	112,2	110,0										DG
111,9	111,4	123,1	118,0										24.1
120,4	120,4	130,0	115,9										24.2
89,9	89,8	98,6	102,2										24.3
101,2	102,7	103,3	107,1										24.4
88,0	83,4	91,7	88,3										24.5
98,4	98,9	103,5	103,6										24.6
93,6	91,5	90,1	94,0										24.7
90,9	91,3	95,3	92,6										DH
104,1	106,5	110,4	102,3										25.1
86,3	86,1	90,2	89,3										25.2
77,6	74,7	98,1	109,4										DI
101,0	98,8	105,8	100,1										26.1
80,3	79,6	82,8	79,3										26.2
82,5	79,8	82,9	77,6										26.3
95,7	86,9	102,4	129,1										26.4
49,9	47,3	93,5	109,5										26.5
65,5	61,9	107,0	134,4										26.6

WZ93- NR.	WIRTSCHAFTSZWEIG	GEWICHTUNG	1996	1996 1.HJ	1996 2.HJ	1996 1.VJ	1996 2.VJ	1996 3.VJ	1996 4.VJ
	PRODUZIERENDES GEWERBE (EINSCHL BAUHAUPTGEWERBE)	100				-4,7			
C-E	PRODUZIERENDES GEWERBE (OH BAUHAUPTGEWERBE)	90,55				-2,1			
C-D	BERGBAU, GEW V STEINEN U ERDEN U VERARBEITENDES GEWERBE	84,70				-2,7			
	VORLEISTUNGSGUETERPRODUZENTEN (OH ENERGIEVERSORGUNG)	37,25				-5,7			
	INVESTITIONSGUETERPRODUZENTEN	27,29				+2,1			
	GEBRAUCHSGUETERPRODUZENTEN	8,03				-2,8			
	VERBRAUCHSGUETERPRODUZENTEN	12,14				-2,9			
C	BERGBAU U GEW V STEINEN U ERDEN	2,68				-5,3			
CA	KOHLENBERGBAU, TORFGEWINNUNG, GEW V ERDOEL U ERDGAS (OH BERGBAU AUF URAN- U THORIUMERZE)	2,11				-1,1			
10	KOHLENBERGBAU, TORFGEWINNUNG	1,90				-2,9			
11	GEW V ERDOEL U ERDGAS (OH ERBRING DAMIT VERB DIENSTL)	0,21				+7,6			
CB	ERZBERGBAU, GEW V STEINEN U ERDEN, SONST BERGBAU	0,57				-21,7			
14	GEW V STEINEN U ERDEN, SONST BERGBAU	0,55				-18,1			
14.2	GEW V KIES, SAND, TON U KAOLIN	0,43				-31,2			
D	VERARBEITENDES GEWERBE	82,02				-2,7			
DA	ERNAHRUNGSGEWERBE U TABAKVERARBEITUNG	7,25				+1,4			
15	ERNAHRUNGSGEWERBE	6,84				+2,1			
15.1	SCHLACHTEN U FLEISCHVERARBEITUNG	1,33				+3,6			
15.2	FISCHVERARBEITUNG	0,13				-2,3			
15.3	OBST- U GEMUESEVERARBEITUNG	0,22				+9,4			
15.4	H V PFLANZLICHEN U TIERISCHEN OELN U FETTEN	0,19				-8,3			
15.5	MILCHVERARBEITUNG	0,54				-2,7			
15.6	MAHL- U SCHAELMUEHLEN, H V STAERKE U STAERKEERZEUGN	0,16				+6,7			
15.7	H V FUTTERMITTELN	0,23				-1,0			
15.8	SONST ERNAHRUNGSGEWERBE (OH GETRAENKEHERSTELLUNG)	2,76				+3,8			
15.81	H V BACKWAEREN (OH DAUERBACKWAEREN)	1,10				+2,5			
15.82	H V DAUERBACKWAEREN	0,47				+4,2			
15.84	H V SUESSWAEREN (OH DAUERBACKWAEREN)	0,37				-1,1			
15.9	GETRAENKEHERSTELLUNG	1,29				-1,1			
15.91	H V SPIRITUOSEN	0,12				-4,7			
15.96	H V BIER	0,71				-4,2			
15.98	MINERALBRUNNEN, H V ERFRISCHUNGSGETRAENKEN	0,40				+3,5			
16	TABAKVERARBEITUNG	0,41				-10,4			
DB	TEXTIL- U BEKLEIDUNGSGEWERBE	2,72				-10,9			
17	TEXTILGEWERBE	1,63				-11,4			
17.1	SPINNSTOFFAUFBEREITUNG U SPINNEREI	0,15				-19,5			
17.2	WEBEREI	0,40				-8,1			
17.5	SONST TEXTILGEWERBE (OH H V MASCHENWAERE)	0,36				-8,4			
17.7	H V GEWIRKTEN U GESTRICKTEN FERTIGERZEUGNISSEN	0,18				-29,3			
18	BEKLEIDUNGSGEWERBE	1,09				-10,2			
18.22	H V OBERBEKLEIDUNG (OH ARBEITS- U BERUFSBEKLEIDUNG)	0,63				-11,5			
18.23	H V WAESCHE	0,26				-9,0			
DC	LEDERGEWERBE	0,34				-13,2			
19.2	LEDERVERARBEITUNG (OH H V LEDERBEKLEIDUNG U SCHUHEN)	0,09				-15,0			
19.3	H V SCHUHEN	0,21				-11,3			
DD	HOLZGEWERBE (OH H V MOEBELN)	1,35				-8,8			
20.2	FURNIER-, SPERRHOLZ-, HOLZFASERPLATTEN- U AE	0,35				-6,2			
20.3	H V KONSTRUKTIONS- U FERTIGBAUT, AUSBAUELEMENTEN U AE	0,62				-15,6			
DE	PAPIER- U DRUCKGEWERBE (OH VERLAGSGEWERBE)	4,33				-4,2			
21	PAPIERGEWERBE	1,96				-4,7			
21.1	H V HOLZSTOFF, ZELLSTOFF, PAPIER, KARTON U PAPPE	0,78				-4,7			
21.2	PAPIER-, KARTON- U PAPPEVERARBEITUNG	1,18				-4,7			
22	DRUCKGEWERBE, VERVIELF V BESPIELT TONTRAEGERN (OH VERLAGSGEW, VERVIELF V BESPIELT BILD- U DATENTRAEGERN)	2,37				-3,6			
22.22	DRUCKEREI (OH ZEITUNGSDRUCKEREI)	1,77				-1,7			
DF	KOKEREI, MINERALOELVERARB, H U VERARB V SPALT- U BRUTST	0,62				+1,0			
23.1	KOKEREI	0,25				-2,6			
23.2	MINERALOELVERARBEITUNG	0,36				+2,6			
DG	CHEMISCHE INDUSTRIE	7,83				-7,8			
24.1	H V CHEMISCHEN GRUNDSTOFFEN	4,10				-5,9			
24.2	H V SCHAEDLINGSBEKAEMPFUNGS- U PFLANZENSCHUTZMITTELN	0,13				+1,7			
24.3	H V ANSTRICHMITTELN, DRUCKFARBEN U KITTEN	0,39				-5,1			
24.4	H V PHARMAZEUTISCHEN ERZEUGNISSEN	1,40				-14,9			
24.5	H V SEIFEN, MASCH-, REINIGUNGS- U KOERPERPFLEGEMITT	0,86				-5,3			
24.6	H V SONST CHEMISCHEN ERZEUGNISSEN	0,72				-11,9			
24.7	H V CHEMIEFASERN	0,23				-1,7			
DH	H V GUMMI- U KUNSTSTOFFWAEREN	3,69				-6,8			
25.1	H V GUMMIWAEREN	0,94				+8,7			
25.2	H V KUNSTSTOFFWAEREN	2,75				-12,1			
DI	GLASGEWERBE, KERAMIK, VERARB V STEINEN U ERDEN	3,04				-16,5			
26.1	H U VERARB V GLAS	0,71				-5,3			
26.2	KERAMIK (OH ZIEGELEI U BAUKERAMIK)	0,40				-4,5			
26.3	H V KERAMISCHEN WAND- U BODENFLIESEN U -PLATTEN	0,12				-8,8			
26.4	ZIEGELEI, H V SONST BAUKERAMIK	0,15				-30,4			
26.5	H V ZEMENT, KALK U GEBRANNTM GIPS	0,25				-27,0			
26.6	H V ERZEUGNISSEN AUS BETON, ZEMENT U GIPS	1,00				-25,1			

LAND
DAS PRODUZIERENDE GEWERBE
= 100

ABTEILUNGEN, GRUPPEN UND KLASSEN
ZWEIGE, AUSGABE 1993 (WZ93)

WERT

VORJAHRESZEITRAUM IN %

1996 JAN.	1996 FEB.	1996 MAERZ	1996 APRIL	1996 MAI	1996 JUNI	1996 JULI	1996 AUG.	1996 SEPT.	1996 OKT.	1996 NOV.	1996 DEZ.	WZ93- NR.
-0,8	-3,2	-9,3	+4,2									PROD GEW
+0,7	+1,3	-7,9	+4,9									C-E
+0,4	+0,5	-8,1	+5,0									C-D
-2,9	-3,7	-9,9	+0,1									VORLEIST
+9,1	+5,6	-6,0	+11,6									INVEST
-2,8	+3,7	-8,2	+6,3									GEBRAUCH
-2,6	+1,3	-7,0	+6,1									VERBRAUCH
-1,5	-2,5	-10,9	-0,9									C
-0,4	+5,1	-7,3	-2,9									CA
-1,8	+3,5	-9,7	-4,5									10
+6,3	+12,9	+4,2	+5,9									11
-7,4	-31,4	-22,7	+4,2									CB
-1,5	-28,0	-20,1	+7,5									14
-8,8	-48,6	-29,3	+4,3									14.2
+0,6	+0,5	-8,1	+5,1									D
+2,7	+4,8	-2,8	+8,6									DA
+3,8	+5,3	-2,4	+8,2									15
+6,3	+7,9	-2,5	+5,2									15.1
-6,3	-0,9	+0,1	+4,5									15.2
+22,8	+8,1	-0,5	+13,8									15.3
-5,6	-9,9	-9,6	-17,6									15.4
-2,1	+0,4	-6,2	+6,7									15.5
+14,3	+7,1	-1,5	+2,4									15.6
-0,8	+6,9	-7,8	+6,2									15.7
+4,0	+7,2	+0,8	+8,5									15.8
+3,6	+5,8	-1,6	+3,4									15.81
+7,4	+8,8	-1,7	+14,0									15.82
-3,7	+6,7	-6,0	+10,9									15.84
+2,0	+2,5	-6,6	+17,0									15.9
-4,6	+5,1	-12,3	+19,4									15.91
-3,7	+0,1	-8,4	+17,3									15.96
+11,1	+5,0	-3,6	+17,8									15.98
-16,6	-4,9	-9,4	+13,6									16
-10,3	-6,1	-16,0	-1,9									DB
-7,7	-9,0	-16,9	-2,1									17
-21,5	-15,6	-21,1	-0,3									17.1
-6,6	-3,6	-13,1	+3,9									17.2
-5,5	-4,5	-14,2	+1,0									17.5
-15,7	-35,4	-35,8	-32,3									17.7
-14,4	-1,5	-14,7	-1,8									18
-16,8	-0,7	-17,3	-2,4									18.22
-9,9	-2,3	-14,2	-6,4									18.23
-12,0	-6,3	-20,5	-2,2									DC
-15,8	-7,9	-20,2	-5,9									19.2
-9,4	-2,4	-20,5	+0,5									19.3
-6,5	-6,3	-13,2	-1,0									DD
-7,1	-2,3	-8,7	-6,7									20.2
-15,0	-10,6	-20,3	-5,7									20.3
-1,6	-1,3	-9,0	+0,2									DE
-3,1	-2,6	-8,1	-3,8									21
-4,8	-4,4	-4,8	-12,5									21.1
-1,7	-0,9	-10,7	+4,7									21.2
-0,1	0,0	-9,6	+4,0									22
+3,0	+2,1	-9,1	+5,5									22.22
-1,6	+2,9	+1,8	+2,5									DF
-1,7	-1,1	-4,6	-6,7									23.1
-1,1	+5,4	+3,9	-0,6									23.2
-10,9	-5,1	-7,3	+0,4									DG
-10,4	-4,8	-2,7	-0,6									24.1
+10,0	-1,7	-1,9	-1,9									24.2
-4,9	-1,2	-8,7	+6,0									24.3
-18,4	-7,9	-17,6	-2,4									24.4
-5,8	-3,5	-6,3	+7,4									24.5
-12,2	-8,7	-14,4	+2,0									24.6
+1,1	+7,0	-11,5	+0,6									24.7
+4,1	-4,2	-17,3	-8,7									DH
+9,6	+12,0	+4,9	+9,9									25.1
+1,9	-9,7	-24,0	-14,3									25.2
-7,6	-22,5	-17,9	+2,0									DI
-4,0	-3,2	-8,5	+0,4									26.1
-3,0	+0,6	-10,3	-0,6									26.2
-4,1	-6,2	-15,2	-7,7									26.3
-25,9	-33,3	-31,7	-9,4									26.4
-13,2	-46,4	-19,1	-0,5									26.5
-12,1	-39,4	-21,6	+7,4									26.6

W293- NR.	WIRTSCHAFTSZWEIG	GEWICH- TUNG	1996	1996 1.HJ	1996 2.HJ	1996 1.VJ	1996 2.VJ	1996 3.VJ	1996 4.VJ
DJ	METALLERZEUGUNG U -BEARBEITUNG, H V METALLERZEUGNISSEN	10,63				96,3			
27	METALLERZEUGUNG U -BEARBEITUNG	4,09				88,9			
27.1	ERZEUGUNG V ROHEISEN, STAHL U FERROLEGIERUNGEN (EGKS)	1,42				91,3			
27.2	H V ROHREN	0,54				70,6			
27.3	SONST BEARB V EISEN U STAHL, H V FERROLEGIERUNGEN	0,31				90,2			
27.4	ERZEUGUNG U ERSTE BEARBEITUNG V NE-METALLEN	0,95				96,3			
27.42	ERZEUGUNG U ERSTE BEARBEITUNG V ALUMINIUM	0,52				90,8			
27.44	ERZEUGUNG U ERSTE BEARBEITUNG V KUPFER	0,26				114,9			
27.5	GIESSEREIINDUSTRIE	0,87				87,8			
27.51	EISENGIESSEREI	0,44				97,1			
27.53	LEICHTMETALLGIESSEREI	0,22				86,6			
28	H V METALLERZEUGNISSEN	6,55				100,9			
28.1	STAHL- U LEICHTMETALLBAU	1,33				95,0			
28.2	KESSEL- U BEHAELTERBAU	0,34				84,0			
28.3	H V DAMPKESSELN (OH ZENTRALHEIZUNGSKESSEL)	0,19				96,7			
28.4	H V SCHMIEDE-, PRESS-, ZIEH- U STANZTEILEN U AE	0,70				127,5			
28.5	OBERFLAECHEVEREDL, WAERMEBEHANDLUNG U MECHANIK ANG	1,11				110,9			
28.6	H V SCHNEIDWAEREN, WERKZEUGEN, SCHLUESSERN U BESCHLAE	1,23				98,7			
28.62	H V WERKZEUGEN	0,63				93,3			
28.63	H V SCHLUESSERN U BESCHLAE	0,48				102,4			
28.7	H V SONST EISEN-, BLECH- U METALLWAEREN	1,65				93,4			
DK	MASCHINENBAU	12,35				79,8			
29.1	H V MASCHINEN F D ERZEUGUNG U NUTZUNG V MECH ENERGIE	2,80				98,3			
29.11	H V VERBRENNUNGSMOT U TURB (OH LUFT- U STRASSENF)	0,33				109,0			
29.12	H V PUMPEN U KOMPRESSOREN	0,99				92,3			
29.13	H V ARMATUREN	0,74				93,1			
29.14	H V LAGERN, GETRIEBEN, ZAHNRAED U ANTRIEBSELEMENTEN	0,74				107,0			
29.2	H V SONST MASCHINEN F UNSPEZIFISCHE VERWENDUNG	2,90				76,4			
29.21	H V OFEN U BRENNERN	0,19				69,9			
29.22	H V HEBEZEUGEN U FOERDERMITTELN	0,95				70,5			
29.23	H V KAELTE- U LUFTTECHN ERZEUGN F GEMERBL ZWECHE	0,67				69,9			
29.3	H V LAND- U FORSTWIRTSCHAFTLICHEN MASCHINEN	0,36				85,3			
29.31	H V ACKERSCHLEPPERN	0,16				84,2			
29.4	H V WERKZEUGMASCHINEN	1,86				60,6			
29.5	H V MASCHINEN F SONST BESTIMMTE WIRTSCHAFTSZWECHE	3,32				75,4			
29.51	H V MASCH F D METALLERZ V WALZWERKSEINR U GIESSMASCH	0,16				78,7			
29.52	H V BERGWERKS-, BAU- U BAUSTOFFMASCHINEN	0,56				54,8			
29.54	H V MASCH F D TEXTIL-, BEKLEIDUNGS- U LEDERGEWERBE	0,52				93,6			
29.55	H V MASCH F D PAPIERGEWERBE	0,25				55,9			
29.7	H V HAUSHALTSGERAETEN ANG	0,90				91,9			
DL	H V BUEROMASCH, DATENVERARBEITUNGSGER U -EINRICHTUNGEN, ELEKTROTECHNIK, FEINMECHANIK U OPTIK	13,81				100,1			
30	H V BUEROMASCH, DATENVERARBEITUNGSGER U -EINRICHTUNGEN	1,89				90,0			
30.01	H V BUEROMASCHINEN	0,25				75,3			
30.02	H V DATENVERARBEITUNGSGERAETEN U -EINRICHTUNGEN	1,64				92,2			
31	H V GERAETEN D ELEKTRIZITAETSERZ, -VERTEILUNG U AE	5,06				96,5			
31.1	H V ELEKTROMOTOREN, GENERATOREN U TRANSFORMATOREN	0,87				99,6			
31.2	H V ELEKTRIZITAETSVERTEILUNGS- U SCHALTEINRICHTUNGEN	2,18				95,0			
31.3	H V ISOLIERTEN ELEKTROKABELN, -LEITUNGEN U -DRAEHTEN	0,43				89,1			
31.4	H V AKKUMULATOREN U BATTERIEN	0,13				79,5			
31.5	H V ELEKTRISCHEN LAMPEN U LEUCHTEN	0,37				86,2			
31.6	H V ELEKTRISCHEN AUSRUESTUNGEN ANG	1,09				105,5			
32	RUNDFUNK-, FERNSEH- U NACHRICHTENTECHNIK	3,21				119,6			
32.1	H V ELEKTRONISCHEN BAUELEMENTEN	0,68				139,1			
32.2	H V NACHRICHTENTECHNISCHEN GERAETEN U EINRICHTUNGEN	1,68				141,7			
32.3	H V RUNDFUNK- U FERNSEHGER, PHONO- U VIDEOTECHN GER	0,84				59,4			
33	MEDIZIN-, MESS-, STEUER- U REGULUNGSTECHNIK, OPTIK	3,65				93,2			
33.1	H V MEDIZINISCHEN GERAETEN U ORTHOPAED VORRICHTUNGEN	1,47				93,3			
33.2	H V MESS-, KONTROLL-, NAVIGATIONS- U AE INSTRUMENTEN	1,56				90,2			
33.4	H V OPTISCHEN U FOTOGRAFISCHEN GERAETEN	0,47				104,2			
33.5	H V UHREN	0,10				62,5			
DM	FAHRZEUGBAU	11,36				95,4			
34	H V KRAFTWAGEN U KRAFTWAGENTEILEN	9,40				98,9			
34.1	H V KRAFTWAGEN U KRAFTWAGENMOTOREN	6,99				100,9			
34.2	H V KAROSSERIEN, AUFBAUTEN U ANHAENGERN	0,55				63,7			
34.3	H V TEILEN U ZUBEHOER F KRAFTWAGEN U KRAFTWAGENMOT	1,86				101,9			
35	SONST FAHRZEUGBAU	1,97				78,4			
35.1	SCHIFFBAU	0,42				83,8			
35.2	SCHIENENFAHRZEUGBAU	0,35				65,9			
35.3	LUFT- U RAUMFAHRZEUGBAU	1,08				79,4			
35.4	H V KRAFTRAEDERN, FAHRRADRAEDERN U BEHINDERTENFAHRZEUGEN	0,09				87,6			
DN	H V MOEBELN, SCHMUCK, MUSIKINSTRUMENTEN, SPORTGERAETEN, SPIELWAEREN U SONST ERZEUGNISSEN (OH RECYCLING)	2,70				89,5			
36.1	H V MOEBELN	1,92				93,2			
36.11	H V SITZMOEBELN	0,48				97,3			
36.12	H V BUERO- U LADENMOEBELN	0,31				71,8			
36.13	H V KUECHENMOEBELN	0,30				110,6			
36.2	H V SCHMUCK U AE ERZEUGNISSEN	0,17				61,4			
36.5	H V SPIELWAEREN	0,17				85,5			
E	ENERGIEVERSORGUNG	5,85				117,8			
40.1	ELEKTRIZITAETSVERSORGUNG	5,09				111,1			
40.2	GASVERSORGUNG	0,76				162,4			
	BAUHAUPTGEWERBE	9,45				76,6			
	HOCHBAULEISTUNGEN	5,62				84,5			
	TIEFBAULEISTUNGEN	3,83				65,0			

LAND
DAS PRODUZIERENDE GEWERBE
= 100

ABTEILUNGEN, GRUPPEN UND KLASSEN
ZWEIGE, AUSGABE 1993 (WZ93)

WERT

1996 JAN.	1996 FEB.	1996 MAERZ	1996 APRIL	1996 MAI	1996 JUNI	1996 JULI	1996 AUG.	1996 SEPT.	1996 OKT.	1996 NOV.	1996 DEZ.	WZ93- NR.
94,1	94,6	100,2	96,8									DJ
85,9	87,4	93,5	87,3									27
84,5	89,6	99,9	93,4									27.1
67,9	69,9	74,1	73,4									27.2
90,5	89,1	91,1	82,8									27.3
94,6	94,0	100,3	90,9									27.4
92,4	86,8	93,3	86,9									27.42
112,0	116,5	116,1	105,2									27.44
88,1	86,7	88,5	83,5									27.5
98,0	96,0	97,4	92,5									27.51
85,8	85,9	88,1	81,0									27.53
99,3	99,1	104,4	102,7									28
93,5	92,1	99,4	108,3									28.1
79,7	79,1	93,3	90,6									28.2
90,1	103,3	96,8	92,6									28.3
126,1	125,3	131,1	125,5									28.4
109,0	109,0	114,8	108,5									28.5
96,2	100,8	99,0	94,9									28.6
85,7	98,1	96,2	91,0									28.62
105,6	100,7	101,0	99,0									28.63
93,5	89,4	97,4	94,3									28.7
												DK
73,5	78,2	87,6	85,3									29.1
94,3	97,6	103,0	99,4									29.11
97,5	107,6	121,9	122,5									29.12
88,3	92,1	96,4	94,3									29.13
94,1	90,1	95,0	90,0									29.14
101,2	108,3	111,5	105,5									29.2
71,4	71,9	86,0	79,4									29.21
69,5	70,4	69,7	62,9									29.22
65,5	66,7	79,3	75,8									29.23
62,3	68,0	79,4	70,6									29.3
73,8	86,0	96,2	94,2									29.31
76,5	81,8	94,3	99,2									29.4
49,8	56,8	75,3	72,5									29.5
66,2	76,9	83,0	87,7									29.51
72,5	82,8	80,9	109,7									29.52
44,3	56,1	64,1	67,7									29.54
81,0	98,5	101,4	95,1									29.55
32,2	80,3	55,1	77,5									29.7
92,1	91,0	92,5	82,6									DL
												30
95,7	99,0	105,6	97,5									30.01
92,9	84,8	92,3	80,0									30.02
86,0	74,7	85,2	77,0									31
96,9	86,3	93,4	80,5									31.1
90,7	97,3	101,5	95,5									31.2
85,5	103,3	110,0	102,5									31.3
88,8	96,4	99,7	94,4									31.4
87,9	89,0	90,3	88,5									31.5
81,1	76,8	80,7	66,5									31.6
84,8	86,0	87,8	78,9									32
103,0	103,9	109,6	103,7									32.1
117,2	115,6	125,9	116,6									32.2
137,0	136,5	143,9	133,9									32.3
137,3	137,0	150,8	140,0									33
61,0	55,9	61,4	55,9									33.1
85,1	94,2	100,4	92,5									33.2
85,7	93,8	100,4	95,5									33.4
84,3	90,0	96,4	89,8									33.5
81,8	113,4	117,3	98,0									DM
58,6	64,2	64,8	55,2									34
												34.1
88,8	96,8	100,6	95,8									34.2
91,8	100,0	105,0	99,0									34.3
93,2	102,7	106,8	100,2									35
57,0	62,5	71,7	70,1									35.1
96,8	100,9	108,0	102,9									35.2
74,3	81,5	79,4	80,4									35.3
82,2	86,6	82,6	84,0									35.4
66,3	61,4	70,0	79,2									E
74,2	84,8	79,1	77,4									40.1
67,5	93,7	101,6	100,3									40.2
												BAUHAUPT
84,4	89,0	95,2	87,7									HOCHBAU
87,5	93,2	98,9	90,9									TIEFBAU
89,7	98,2	104,1	93,5									
65,2	71,9	78,2	72,5									
103,8	110,6	117,5	110,9									
56,7	58,4	69,1	61,7									
82,0	81,7	92,7	82,1									
122,3	114,6	116,4	101,7									
115,4	108,2	109,8	96,4									
168,8	157,5	161,0	137,3									
70,1	60,1	99,5	123,1									
81,3	70,6	101,5	126,7									
53,8	44,7	96,5	117,7									

WZ93- NR.	WIRTSCHAFTSZWEIG	GEWICH- TUNG	1996	1996	1996	1996	1996	1996	1996
				1.HJ	2.HJ	1.VJ	2.VJ	3.VJ	4.VJ
DJ	METALLERZEUGUNG U -BEARBEITUNG, H V METALLERZEUGNISSEN	10,63							-4,5
27	METALLERZEUGUNG U -BEARBEITUNG	4,09							-7,9
27.1	ERZEUGUNG V ROHEISEN, STAHL U FERROLEGIERUNGEN (EGKS)	1,42							-12,6
27.2	H V ROHREN	0,54							-12,0
27.3	SONST BEARB V EISEN U STAHL, H V FERROLEGIERUNGEN	0,31							-8,3
27.4	ERZEUGUNG U ERSTE BEARBEITUNG V NE-METALLEN	0,95							-1,6
27.42	ERZEUGUNG U ERSTE BEARBEITUNG V ALUMINIUM	0,52							-1,2
27.44	ERZEUGUNG U ERSTE BEARBEITUNG V KUPFER	0,26							-5,9
27.5	GIESSEREIINDUSTRIE	0,87							-4,0
27.51	EISENGIESSEREI	0,44							-4,7
27.53	LEICHTMETALLGIESSEREI	0,22							0,0
28	H V METALLERZEUGNISSEN	6,55							-2,4
28.1	STAHL- U LEICHTMETALLBAU	1,33							-5,0
28.2	KESSEL- U BEHALTERBAU	0,34							-4,8
28.3	H V DAMPFKESSELN (OH ZENTRALHEIZUNGSKESSEL)	0,19							+15,7
28.4	H V SCHMIEDE-, PRESS-, ZIEH- U STANZTEILEN U AE	0,70							+6,8
28.5	OBERFLAECHE NVEREDL, WAERMEBEHANDLUNG U MECHANIK ANG	1,11							-0,1
28.6	H V SCHNEIDWAREN, WERKZEUGEN, SCHLUESSERN U BESCHLAE G	1,23							-3,7
28.62	H V WERKZEUGEN	0,63							+4,9
28.63	H V SCHLUESSERN U BESCHLAE GEN	0,48							-16,0
28.7	H V SONST EISEN-, BLECH- U METALLWAREN	1,65							-7,0
DK	MASCHINENBAU	12,35							+0,5
29.1	H V MASCHINEN F D ERZEUGUNG U NUTZUNG V MECH ENERGIE	2,80							-4,7
29.11	H V VERBRENNUNGSMOT U TURB (OH LUFT- U STRASSEN F)	0,33							-16,4
29.12	H V PUMPEN U KOMPRESSOREN	0,99							-5,5
29.13	H V ARMATUREN	0,74							-7,7
29.14	H V LAGERN, GETRIEBEN, ZAHNRAED U ANTRIEBSELEMENTEN	0,74							+6,8
29.2	H V SONST MASCHINEN F UNSPEZIFISCHE VERWENDUNG	2,90							+3,1
29.21	H V OEFEN U BRENNERN	0,19							+0,3
29.22	H V HEBEZEUGEN U FOERDERMITTELN	0,95							+2,8
29.23	H V KAELTE- U LUFTTECHN ERZEUGN F GWERBL ZWECKE	0,67							+4,5
29.3	H V LAND- U FORSTWIRTSCHAFTLICHEN MASCHINEN	0,36							+10,1
29.31	H V ACKERSCHLEPPERN	0,16							+13,3
29.4	H V WERKZEUGMASCHINEN	1,86							-0,3
29.5	H V MASCHINEN F SONST BESTIMMTE WIRTSCHAFTSZWECHE	3,32							+4,4
29.51	H V MASCH F D METALLERZ V WALZWERKSEINR U GIESSMASCH	0,16							-12,7
29.52	H V BERGWERKS- BAU- U BAUSTOFFMASCHINEN	0,56							-10,6
29.54	H V MASCH F D TEXTIL-, BEKLEIDUNGS- U LEDERGEWERBE	0,52							-3,9
29.55	H V MASCH F D PAPIERGEWERBE	0,25							+43,7
29.7	H V HAUSHALTSGERAETEN ANG	0,90							-2,2
DL	H V BUEROMASCH, DATENVERARBEITUNGSGER U -EINRICHTUNGEN, ELEKTROTECHNIK, FEINMECHANIK U OPTIK	13,81							+3,8
30	H V BUEROMASCH, DATENVERARBEITUNGSGER U -EINRICHTUNGEN	1,89							+11,0
30.01	H V BUEROMASCHINEN	0,25							-13,1
30.02	H V DATENVERARBEITUNGSGERAETEN U -EINRICHTUNGEN	1,64							+14,8
31	H V GERAETEN D ELEKTRIZITAETSERZ, -VERTEILUNG U AE	5,06							-1,1
31.1	H V ELEKTROMOTOREN, GENERATOREN U TRANSFORMATOREN	0,87							-0,3
31.2	H V ELEKTRIZITAETSVERTILUNGS- U SCHALTEINRICHTUNGEN	2,18							+1,6
31.3	H V ISOLIERTEN ELEKTROKABELN, -LEITUNGEN U -DRAEHTEN	0,43							-3,3
31.4	H V AKKUMULATOREN U BATTERIEN	0,13							-7,7
31.5	H V ELEKTRISCHEN LAMPEN U LEUCHTEN	0,37							-5,5
31.6	H V ELEKTRISCHEN AUSRUESTUNGEN ANG	1,09							-4,0
32	RUNDFUNK-, FERNSEH- U NACHRICHTENTECHNIK	3,21							+7,7
32.1	H V ELEKTRONISCHEN BAUELEMENTEN	0,68							+3,1
32.2	H V NACHRICHTENTECHNISCHEN GERAETEN U EINRICHTUNGEN	1,68							+13,3
32.3	H V RUNDFUNK- U FERNSEHGER, PHONO- U VIDEOTECHN GER	0,84							-6,6
33	MEDIZIN-, MESS-, STEUER- U REGELUNGSTECHNIK, OPTIK	3,65							+4,0
33.1	H V MEDIZINISCHEN GERAETEN U ORTHOPAED VORRICHTUNGEN	1,47							+9,8
33.2	H V MESS-, KONTROLL-, NAVIGATIONS- U AE INSTRUMENTEN	1,56							0,0
33.4	H V OPTISCHEN U FOTOGRAFISCHEN GERAETEN	0,47							-2,3
33.5	H V UHREN	0,10							+8,9
DM	FAHRZEUGBAU	11,36							-0,9
34	H V KRAFTWAGEN U KRAFTWAGENTEILEN	9,40							+0,4
34.1	H V KRAFTWAGEN U KRAFTWAGENMOTOREN	6,99							+1,3
34.2	H V KAROSSERIEN, AUFBAUTEN U ANHAENGERN	0,55							-15,2
34.3	H V TEILEN U ZUBEHOER F KRAFTWAGEN U KRAFTWAGENMOT	1,86							+0,8
35	SONST FAHRZEUGBAU	1,97							-8,4
35.1	SCHIFFBAU	0,42							-12,1
35.2	SCHIENENFAHRZEUGBAU	0,35							-4,4
35.3	LUFT- U RAUMFAHRZEUGBAU	1,08							-7,4
35.4	H V KRAFTRAEDERN, FAHRRADERN U BEHINDERTENFAHRZEUGEN	0,09							-13,5
DN	H V MOEBELN, SCHMUCK, MUSIKINSTRUMENTEN, SPORTGERAETEN, SPIELWAREN U SONST ERZEUGNISSEN (OH RECYCLING)	2,70							-5,7
36.1	H V MOEBELN	1,92							-5,9
36.11	H V SITZMOEBELN	0,48							-2,5
36.12	H V BUERO- U LADENMOEBELN	0,31							-9,5
36.13	H V KUECHENMOEBELN	0,30							-5,8
36.2	H V SCHMUCK U AE ERZEUGNISSEN	0,17							-3,9
36.5	H V SPIELWAREN	0,17							-1,3
E	ENERGIEVERSORGUNG	5,85							+6,0
40.1	ELEKTRIZITAETSVERSORGUNG	5,09							+3,1
40.2	GASVERSORGUNG	0,76							+22,3
	BAUHAUPTGEWERBE	9,45							-27,9
	HOCHBAULEISTUNGEN	5,62							-27,6
	TIEFBAULEISTUNGEN	3,83							-28,5

LAND
DAS PRODUZIERENDE GEWERBE
= 100

ABTEILUNGEN, GRUPPEN UND KLASSEN
ZWEIGE, AUSGABE 1993 (WZ93)

WERT

VORJAHRESZEITRAUM IN %

1996 JAN.	1996 FEB.	1996 MAERZ	1996 APRIL	1996 MAI	1996 JUNI	1996 JULI	1996 AUG.	1996 SEPT.	1996 OKT.	1996 NOV.	1996 DEZ.	WZ93- NR.
-0,9	-0,4	-10,9	+0,8									OJ
-8,2	-3,5	-11,3	-4,5									27
-18,7	-8,8	-10,4	-6,8									27.1
-7,6	-7,7	-18,9	+1,2									27.2
-2,6	-3,2	-17,4	-5,3									27.3
-0,4	+3,5	-7,0	-5,1									27.4
+3,6	+3,2	-8,8	+1,5									27.42
-6,2	+0,9	-11,6	-13,0									27.44
+0,1	0,0	-11,4	-2,0									27.5
-1,0	+0,5	-12,5	-2,6									27.51
+3,6	+1,8	-4,8	+4,8									27.53
+3,7	+1,3	-10,5	+3,8									28
+3,9	-1,6	-18,1	+5,7									28.1
0,0	-3,1	-9,6	+4,4									28.2
+25,1	+30,6	-2,9	-17,8									28.3
+10,0	+11,0	+0,4	+13,0									28.4
+4,4	+3,2	-6,7	+3,6									28.5
-1,2	+3,9	-12,5	+2,7									28.6
+4,1	+16,8	-4,3	+5,2									28.62
-10,7	-12,4	-23,8	-3,3									28.63
-2,2	-6,3	-11,6	+1,8									28.7
												DK
+9,1	+2,0	-6,8	+12,1									29.1
-0,8	-0,8	-11,0	+8,6									29.11
-9,2	-17,1	-20,8	+9,8									29.12
-4,2	-0,1	-11,3	+9,4									29.13
-4,5	-4,0	-13,9	+2,6									29.14
+12,6	+11,2	-1,7	+12,7									29.2
+17,6	-0,3	-3,8	+10,0									29.21
+5,3	-1,9	-2,4	+6,1									29.22
+24,8	-1,3	-7,6	+10,3									29.23
+9,7	+6,4	-0,9	+2,6									29.3
+14,6	+12,7	+4,8	+11,1									29.31
+24,4	+7,9	+10,0	+13,5									29.4
+12,7	-4,1	-4,7	+23,9									29.5
+15,9	+9,5	-7,0	+18,0									29.51
-15,0	-5,4	-17,3	+103,5									29.52
-8,3	-2,9	-17,5	-10,9									29.54
-8,1	+6,8	-9,4	-0,7									29.55
+33,1	+57,1	+33,1	+73,4									29.7
-2,8	+2,5	-6,0	+6,3									DL
												30
+10,3	+6,7	-3,6	+11,2									30.01
+22,2	+10,3	+2,0	+29,7									30.02
-17,7	-12,8	-9,7	+11,3									31
+28,5	+14,2	+3,9	+32,8									31.1
+0,6	+3,6	-6,7	+5,5									31.2
-6,8	+5,8	-0,4	+9,0									31.3
+4,3	+6,6	-5,0	+8,5									31.4
-3,1	+4,1	-9,7	-7,4									31.5
-7,5	-6,3	-8,9	-6,1									31.6
-3,3	-4,1	-8,8	-1,4									32
+2,8	-0,1	-12,6	+5,3									32.1
+20,7	+8,2	-2,7	+11,6									32.2
+9,8	+1,2	-0,7	+5,9									32.3
+32,4	+15,3	-1,4	+16,1									33
-0,3	-6,5	-12,0	+4,1									33.1
+8,3	+7,8	-2,2	+12,0									33.2
+20,2	+9,3	+2,7	+18,2									33.3
+2,7	+4,2	-5,5	+8,6									33.4
-12,3	+11,9	-6,2	+7,9									33.5
+15,1	+15,3	-1,4	+10,6									DM
												34
-1,3	+6,5	-6,8	+8,0									34.1
+0,2	+7,4	-5,2	+8,7									34.2
+1,2	+9,4	-5,4	+9,4									34.3
-11,6	-13,8	-18,9	-14,4									35
-0,8	+5,0	-1,5	+11,7									35.1
-10,2	+1,6	-15,4	+4,3									35.2
-15,1	+2,5	-21,1	-0,7									35.3
+0,2	-3,5	-12,1	+34,0									35.4
-11,5	+3,5	-13,5	+0,7									DN
-15,3	-5,8	-18,5	-7,1									36.1
												36.11
-2,0	-1,9	-11,8	+3,7									36.12
-3,1	-1,5	-11,8	+2,8									36.13
-2,8	+3,8	-7,5	+6,4									36.2
-6,7	-5,4	-15,0	+4,8									36.5
-2,6	-0,9	-12,2	-0,5									E
+1,6	-2,7	-9,1	+0,5									40.1
+20,1	-1,6	-14,6	+16,0									40.2
												BAUHAUPT
+3,1	+11,6	+4,0	+4,5									HOCHBAU
+0,7	+8,2	+0,8	+1,0									TIEFBAU
+16,3	+30,3	+21,6	+24,4									
-16,4	-41,5	-24,7	-1,4									
-15,5	-37,0	-28,4	-3,7									
-18,4	-49,7	-18,3	+2,1									

WZ93- SCHL.	WIRTSCHAFTSZWEIG	GEWICHTUNG	1996 JUNI	VERAENDERUNG IN % JUNI 1996 GEGEN		1996 MAI	VERAENDERUNG IN % MAI 1996 GEGEN			KUMULIERT	
				JUNI 1995	MAI 1996		MAI 1995	MAI 1995	APR. 1996	JAN. 1996 BIS JUNI 1996	VER- AEND. IN % GEGEN VORJAHR
	PRODUZIERENDES GEWERBE (EINSCHL. BAUHAUPTGEWERBE)	100	99,4	-1,9	+3,2	96,3	-3,6	-1,0	95,0	-3,0	
C-E	PRODUZIERENDES GEWERBE (OH BAUHAUPTGEWERBE)	90,55	96,8	-0,9	+3,5	93,5	-2,6	-1,3	94,5	-1,3	
C-D	BERGBAU, GEW. V. STEINEN U. ERDEN U. VERARBEITENDES GEWERBE	84,70	97,1	-1,2	+4,1	93,3	-3,0	-1,0	93,6	-1,7	
	VORLEISTUNGSGUETERPRODUZENTEN (OH ENERGIEVERSORGUNG)	37,25	99,5	-3,0	+2,9	96,7	-5,3	0,0	96,2	-4,6	
	INVESTITIONSGUETERPRODUZENTEN	27,29	98,1	+0,4	+7,7	91,1	-0,4	-2,6	92,2	+2,6	
	GEBRAUCHSGUETERPRODUZENTEN	8,03	85,2	-0,7	+2,4	83,2	-4,1	-2,0	85,8	-1,7	
	VERBRAUCHSGUETERPRODUZENTEN	12,14	95,2	0,0	+0,6	94,6	-1,0	0,0	94,4	-1,2	
C	BERGBAU U. GEW. V. STEINEN U. ERDEN	2,68	73,2	-7,5	-3,8	76,1	-5,9	+3,7	73,8	-5,3	
CA	KOHLENBERGBAU, TORFGEWINNUNG, GEW. V. ERDOEL U. ERDGAS (OH BERGBAU AUF URAN- U. THORIUMERZE)	2,11	62,8	-9,0	-7,0	67,5	-6,8	+0,6	71,7	-3,8	
10	KOHLENBERGBAU, TORFGEWINNUNG	1,90	58,8	-11,2	-6,4	62,8	-9,6	+1,9	65,8	-5,7	
11	GEW. V. ERDOEL U. ERDGAS (OH ERBRING. DAMIT VERB. LEIST.)	0,21	98,8	+5,6	-9,3	108,9	+10,9	-5,5	124,5	+7,2	
CB	ERZBERGBAU, GEW. V. STEINEN U. ERDEN, SONST. BERGBAU	0,57	112,2	-3,9	+3,7	108,2	-4,0	+11,8	81,6	-10,0	
14	GEW. V. STEINEN U. ERDEN, SONST. BERGBAU	0,55	115,1	-1,3	+3,7	111,0	-1,6	+11,9	83,7	-6,9	
14.2	GEW. V. KIES, SAND, TON U. KAOLIN	0,49	121,0	-5,5	+3,5	116,9	-4,8	+13,8	80,2	-13,5	
D	VERARBEITENDES GEWERBE	82,02	97,8	-1,1	+4,3	93,8	-3,1	-1,2	94,2	-1,7	
DA	ERNAERHUNGSGEWERBE U. TABAKVERARBEITUNG	7,25	106,3	+2,2	+0,6	105,7	+0,7	+0,9	103,3	+2,2	
15	ERNAERHUNGSGEWERBE	6,84	107,6	+2,4	+0,3	107,3	+0,8	+1,1	104,7	+2,5	
15.1	SCHLACHTEN U. FLEISCHVERARBEITUNG	1,33	104,0	+1,0	-3,8	108,1	+2,1	+8,6	103,6	+2,7	
15.2	FISCHVERARBEITUNG	0,13	96,4	+6,6	-8,3	105,1	+4,8	-2,2	104,6	+0,8	
15.3	OBST- U. GEMUESEVERARBEITUNG	0,22	117,5	+3,9	+2,3	114,9	-0,3	-1,7	117,4	+7,0	
15.4	H. V. PFLANZLICHEN U. TIERISCHEN OELN U. FETTEN	0,19	78,7	-7,7	+2,1	77,1	-11,6	-8,0	84,7	-10,8	
15.5	MILCHVERARBEITUNG	0,54	118,5	+2,8	-2,2	121,2	+0,7	+0,9	114,5	-0,1	
15.6	MAHL- U. SCHAEMLMUEHLEN, H. V. STAERKE U. STAERKEERZEUGN.	0,16	97,9	-4,9	+0,5	97,4	-5,6	-0,9	105,0	+1,6	
15.7	H. V. FUTTERMITTELN	0,23	94,5	-4,7	-2,7	97,1	-1,3	-3,1	97,5	-0,9	
15.8	SONST. ERNAERHUNGSGEWERBE (OH GETRAENKEHERSTELLUNG)	2,76	108,2	+2,9	+2,1	106,0	+2,2	-1,7	107,2	+3,8	
15.81	H. V. BACKWAEREN (OH DAUERBACKWAEREN)	1,10	141,8	+3,4	-0,2	142,1	+4,1	+0,9	139,7	+2,6	
15.82	H. V. DAUERBACKWAEREN	0,47	73,2	0,0	+0,3	73,0	+8,3	-1,1	70,8	+5,4	
15.84	H. V. SUESSWAEREN (OH DAUERBACKWAEREN)	0,37	76,2	+2,7	+8,2	70,4	-5,0	-5,9	84,5	+0,2	
15.9	GETRAENKEHERSTELLUNG	1,29	112,7	+4,8	+2,3	110,2	-0,5	+3,1	98,4	+2,6	
15.91	H. V. SPIRITUOSEN	0,12	75,5	-4,9	-3,2	78,0	-3,7	-7,3	77,7	-1,1	
15.96	H. V. BIER	0,71	103,9	+0,1	-3,4	107,6	+1,2	+5,0	91,8	+0,7	
15.98	MINERALBRUNNEN, H. V. ERFRISCHUNGSGETRAENKEN	0,40	141,0	+13,4	+11,7	126,2	-2,6	+2,4	117,1	+6,1	
16	TABAKVERARBEITUNG	0,41	84,3	-1,4	+7,1	78,7	-2,6	-5,2	79,7	-4,4	
DB	TEXTIL- U. BEKLEIDUNGSGEWERBE	2,72	61,3	-9,5	+5,7	58,0	-10,5	-3,7	64,5	-9,8	
17	TEXTILGEWERBE	1,63	70,0	-8,7	+3,4	67,7	-10,7	-4,0	70,7	-9,8	
17.1	SPINNSTOFFAUFBEREITUNG U. SPINNEREI	0,15	75,2	-7,5	+8,2	69,5	-15,9	-10,8	74,6	-14,6	
17.2	WEBEREI	0,40	67,8	-4,6	-0,1	67,9	-4,6	-2,4	67,1	-5,6	
17.5	SONST. TEXTILGEWERBE (OH H. V. MASCHENWARE)	0,36	81,3	-7,8	+1,9	79,8	-6,8	-3,4	82,7	-7,1	
17.7	H. V. GEWIRKTEN U. GESTRICKTEN FERTIGERZEUGNISSEN	0,18	55,2	-30,7	+11,1	49,7	-29,6	+8,0	54,2	-30,4	
18	BEKLEIDUNGSGEWERBE	1,09	48,1	-11,4	+11,1	43,3	-10,2	-2,9	55,2	-9,8	
18.22	H. V. OBERBEKLEIDUNG (OH ARBEITS- U. BERUFSBEKLEIDUNG)	0,63	49,6	-10,6	+18,4	41,9	-10,3	+5,3	54,3	-10,5	
18.23	H. V. WAESCHE	0,26	52,1	-13,0	+6,3	49,0	-13,0	-6,5	61,2	-10,0	
DC	LEDERGERWERBE	0,34	55,5	-11,9	+0,4	55,3	-11,8	-4,7	59,3	-11,5	
19.2	LEDERVERARBEITUNG (OH H. V. LEDERBEKLEIDUNG U. SCHUHEN)	0,09	63,1	-16,0	+6,1	59,5	-13,9	-8,9	63,8	-13,8	
19.3	H. V. SCHUHEN	0,21	53,0	-10,0	-0,7	53,4	-12,0	-4,8	58,5	-8,9	
DD	HOLZGERWERBE (OH H. V. MOEBELN)	1,35	107,7	-8,2	+4,4	103,2	-7,7	+0,4	102,2	-7,8	
20.2	FURNIER-, SPERRHOLZ-, HOLZFASERPLATTEN- U. AE	0,35	92,4	-10,9	+4,8	88,2	-17,2	-6,8	97,1	-9,3	
20.3	H. V. KONSTRUKTIONEN- U. FERTIGBAU, AUSBAUELEMENTEN U. AE	0,62	109,9	-12,5	+4,7	105,0	-10,5	+3,4	101,2	-13,1	
DE	PAPIER- U. DRUCKGERWERBE (OH VERLAGSGEWERBE)	4,33	94,8	-0,7	+6,5	89,0	-5,6	-1,5	92,0	-3,4	
21	PAPIERGERWERBE	1,96	97,7	-3,0	+5,5	92,6	-8,9	+0,7	95,8	-5,2	
21.1	H. V. HOLZSTOFF, ZELLSTOFF, PAPIER, KARTON U. PAPPE	0,78	116,9	-3,0	+10,2	106,1	-14,9	+3,6	111,1	-7,6	
21.2	PAPIER- KARTON- U. PAPPEVERARBEITUNG	1,18	85,1	-2,9	+1,7	83,7	-3,1	-1,6	85,8	-3,1	
22	DRUCKGERWERBE, VERVIELF. V. BESPIELT. TONTRAEGERN (OH VERLAGSGEW., VERVIELF. V. BESPIELT. BILD- U. DATENTRAEGERN)	2,37	92,4	+1,2	+7,3	86,1	-2,5	-3,4	88,9	-1,7	
22.22	DRUCKEREI (OH ZEITUNGSDRUCKEREI)	1,77	95,2	+3,4	+9,7	86,8	-2,3	-3,3	90,4	-0,1	
DF	KOKEREI, MINERALOELVERARB., H. U. VERARB. V. SPALT- U. BRUTST	0,62	90,9	+3,9	+2,4	88,8	+2,3	+1,4	89,8	+1,7	
23.1	KOKEREI	0,25	86,6	-3,3	+1,4	65,7	-6,8	+0,6	66,2	-4,3	
23.2	MINERALOELVERARBEITUNG	0,36	107,1	+6,4	+1,5	105,5	+5,2	+7,7	104,8	+2,9	
DG	CHEMISCHE INDUSTRIE	7,83	108,7	-2,0	-0,3	109,0	-4,1	-0,6	107,8	-5,2	
24.1	H. V. CHEMISCHEN GRUNDSTOFFEN	4,10	116,8	-2,8	+0,6	116,1	-4,8	-1,4	115,9	-4,6	
24.2	H. V. SCHAEDLINGSBEKAEMPFUNGS- U. PFLANZENSCHUTZMITTELN	0,13	106,8	+15,6	-3,3	110,4	+0,2	-4,5	117,0	+2,5	
24.3	H. V. ANSTRICHMITTELN, DRUCKFARBEN U. KITTEN	0,39	106,4	+1,1	+1,5	104,8	-0,3	+2,8	98,3	-1,7	
24.4	H. V. PHARMAZEUTISCHEN ERZEUGNISSEN	1,40	104,2	+3,4	-3,7	108,2	-1,5	+1,3	104,1	-8,2	
24.5	H. V. SEIFEN, WASCH-, REINIGUNGS- U. KOERPERPFLEGEMITT.	0,86	88,3	-5,7	+4,4	84,6	-6,0	-4,0	87,1	-3,8	
24.6	H. V. SONST. CHEMISCHEN ERZEUGNISSEN	0,72	104,8	-4,3	-0,9	105,8	-4,8	+2,4	102,2	-7,5	
24.7	H. V. CHEMIEFASERN	0,23	86,8	-9,1	-8,5	94,9	-6,1	+1,3	91,5	-3,6	
DH	H. V. GUMMI- U. KUNSTSTOFFWAEREN	3,69	96,7	-3,8	+2,3	94,5	-7,0	+2,6	93,0	-7,1	
25.1	H. V. GUMMIWAEREN	0,94	99,3	-1,2	0,0	99,3	-0,3	-2,5	103,0	+5,1	
25.2	H. V. KUNSTSTOFFWAEREN	2,75	95,8	-4,7	+3,1	92,9	-9,2	+4,6	89,6	-11,2	
DI	GLASGERWERBE, KERAMIK, VERARB. V. STEINEN U. ERDEN	3,04	118,6	-1,6	+3,7	114,4	-3,7	+5,1	98,4	-8,6	
26.1	H. U. VERARB. V. GLAS	0,71	107,2	-1,3	+5,4	101,7	-4,2	+2,0	102,0	-3,9	
26.2	KERAMIK (OH ZIEGELN U. BAUKERAMIK)	0,40	76,0	-10,1	-0,3	76,2	-10,1	-3,5	78,7	-6,1	
26.3	H. V. KERAMISCHEN WAND- U. BODENFLIESEN U. -PLATTEN	0,12	76,7	-18,8	-5,2	80,9	-15,1	+4,7	79,7	-11,8	
26.4	ZIEGELN, H. V. SONST. BAUKERAMIK	0,15	142,4	-5,7	0,0	142,4	-7,6	+10,9	115,9	-18,8	
26.5	H. V. ZEMENT, KALK U. GEBRANNTEM GIPS	0,25	119,0	+2,8	+1,6	117,1	-2,2	+7,5	89,1	-12,0	
26.6	H. V. ERZEUGNISSEN AUS BETON, ZEMENT U. GIPS	1,00	152,3	+3,5	+5,0	145,0	+0,8	+8,5	110,6	-9,0	

ENDGÜLTIGE ERGEBNISSE

1 DEUTSCH
PRODUKTIONSINDEX FUER
1991

NACH ABSCHNITTEN, UNTERABSCHNITTEN,
DER KLASSIFIKATION DER WIRTSCHAFTS

1.2 ARBEITSTAEGLICH

WZ93-NR.	WIRTSCHAFTSZWEIG	GEWICHTUNG	1995	1995	1995	1995	1995	1995	1995
				1.HJ	2.HJ	1.VJ	2.VJ	3.VJ	4.VJ
	PRODUZIERENDES GEWERBE (EINSCHL. BAUHAUPTGEWERBE)	100	98,6	97,9	99,2	96,2	99,7	96,9	101,5
C-E	PRODUZIERENDES GEWERBE (OH BAUHAUPTGEWERBE)	90,55	95,9	95,7	96,1	95,4	96,0	92,7	99,4
C-D	BERGBAU, GEW V STEINEN U ERDEN U VERARBEITENDES GEWERBE	84,70	95,5	95,2	95,8	94,3	96,1	93,0	98,5
	VORLEISTUNGSGUETERPRODUZENTEN (OH ENERGIEVERSORGUNG)	37,25	99,4	100,8	98,0	99,8	101,8	97,8	98,1
	INVESTITIONSGUETERPRODUZENTEN	27,29	93,0	89,9	96,0	87,5	92,3	90,3	101,8
	GEBRAUCHSGUETERPRODUZENTEN	8,03	84,1	87,3	81,0	88,8	85,9	74,3	87,6
	VERBRAUCHSGUETERPRODUZENTEN	12,14	96,9	95,5	98,3	96,4	94,5	97,0	99,6
C	BERGBAU U GEW V STEINEN U ERDEN	2,68	79,6	77,9	81,3	77,0	78,8	80,8	81,8
CA	KOHLBERGBAU, TORFGEWINNUNG, GEW V ERDOEL U ERDGAS (OH BERGBAU AUF URAN- U THORIUMERZE)	2,11	73,9	74,5	73,3	78,2	70,8	71,1	75,5
10	KOHLBERGBAU, TORFGEWINNUNG	1,90	69,9	69,8	70,0	72,3	67,3	69,3	70,6
11	GEW V ERDOEL U ERDGAS (OH ERBRING DAMIT VERB DIENSTL)	0,21	109,6	116,1	103,1	131,0	101,2	87,5	118,8
CB	ERZBERGBAU, GEW V STEINEN U ERDEN, SONST BERGBAU	0,57	100,9	90,7	111,2	72,5	109,0	116,8	105,5
14	GEW V STEINEN U ERDEN, SONST BERGBAU	0,55	100,5	89,9	111,1	71,0	108,8	117,0	105,1
14.2	GEW V KIES, SAND, TON U KADLIN	0,43	106,0	92,7	119,3	67,2	118,1	129,5	109,0
D	VERARBEITENDES GEWERBE	82,02	96,0	95,8	96,2	94,9	96,7	93,4	99,1
DA	ERNAEHRUNGSGEWERBE U TABAKVERARBEITUNG	7,25	104,9	101,1	108,6	98,9	103,3	105,8	111,4
15	ERNAEHRUNGSGEWERBE	6,84	106,1	102,1	110,0	99,7	104,6	106,7	113,3
15.1	SCHLACHTEN U FLEISCHVERARBEITUNG	1,33	103,8	100,9	106,7	99,3	102,5	104,0	109,5
15.2	FISCHVERARBEITUNG	0,13	101,1	103,8	98,4	108,2	99,3	93,1	103,6
15.3	OBST- U GEMUESEVERARBEITUNG	0,22	116,8	109,7	123,8	107,7	111,8	121,5	126,2
15.4	H V PFLANZLICHEN U TIERISCHEN OELEN U FETTEN	0,19	93,7	95,0	92,4	97,1	92,8	89,8	95,0
15.5	MILCHVERARBEITUNG	0,54	110,7	114,6	106,7	111,5	117,7	109,1	104,2
15.6	MAHL- U SCHAELEMUEHLEN, H V STAERKE U STAERKEERZEUGN	0,16	119,1	103,9	134,9	104,6	102,1	121,8	147,9
15.7	H V FUTTERMITTELN	0,23	99,8	98,4	101,3	98,2	98,6	100,7	101,8
15.8	SONST ERNAEHRUNGSGEWERBE (OH GETRAENKEHERSTELLUNG)	2,76	110,2	103,3	117,1	102,5	104,1	106,9	127,2
15.81	H V BACKWAREN (OH DAUERBACKWAREN)	1,10	138,5	136,2	140,9	133,8	138,6	137,8	144,0
15.82	H V DAUERBACKWAREN	0,47	72,4	67,2	77,6	64,9	69,4	77,9	77,2
15.84	H V SUESSWAREN (OH DAUERBACKWAREN)	0,37	91,2	84,3	98,2	95,8	72,9	92,4	103,9
15.9	GETRAENKEHERSTELLUNG	1,29	97,8	95,9	99,7	87,3	104,5	108,5	90,8
15.91	H V SPIRITUOSEN	0,12	80,1	78,6	81,5	79,2	78,0	75,9	87,1
15.96	H V BIER	0,71	92,9	91,2	94,6	81,9	100,4	103,0	86,2
15.98	MINERALBRUNNEN, H V ERFRISCHUNGSGETRAENKEN	0,40	111,8	110,4	113,2	99,8	121,0	130,2	96,2
16	TABAKVERARBEITUNG	0,41	84,4	83,4	85,4	85,6	81,1	91,2	79,6
DB	TEXTIL- U BEKLEIDUNGSGEWERBE	2,72	69,1	71,5	66,7	77,2	65,9	68,0	65,3
17	TEXTILGEWERBE	1,63	74,8	78,4	71,1	80,5	75,3	68,3	73,9
17.1	SPINNSTOFFAUFBEREITUNG U SPINNEREI	0,15	78,4	87,4	69,4	92,5	82,3	66,0	72,8
17.2	WEBEREI	0,40	67,5	71,1	64,0	71,0	71,2	61,1	66,9
17.5	SONST TEXTILGEWERBE (OH H V MASCHENWARE)	0,36	84,3	89,0	79,7	91,1	86,8	77,6	81,8
17.7	H V GEWIRKTEN U GESTRICKTEN FERTIGERZEUGNISSEN	0,18	74,6	77,9	71,3	81,7	74,1	75,3	67,3
18	BEKLEIDUNGSGEWERBE	1,09	60,5	61,2	59,9	72,1	50,2	67,7	52,2
18.22	H V OBERBEKLEIDUNG (OH ARBEITS- U BERUFSBEKLEIDUNG)	0,63	60,7	60,7	60,7	72,9	48,5	72,0	49,4
18.23	H V WAESCHE	0,26	65,3	68,0	62,6	77,7	58,4	67,0	58,2
DC	LEDERGEWERBE	0,34	64,5	67,0	62,1	71,4	62,6	61,0	63,1
19.2	LEDERVERARBEITUNG (OH H V LEDERBEKLEIDUNG U SCHUHEN)	0,09	72,7	74,0	71,5	75,7	72,3	68,3	74,6
19.3	H V SCHUHEN	0,21	62,1	64,9	59,4	70,4	59,3	59,7	59,0
DD	HOLZGEWERBE (OH H V MOEBELN)	1,35	111,2	110,8	111,6	108,7	112,9	108,9	114,3
20.2	FURNIER-, SPERRHOLZ-, HOLZFASERPLATTEN- U AE	0,35	101,0	107,1	94,9	108,5	105,6	93,7	96,2
20.3	H V KONSTRUKTIONS- U FERTIGBAUT, AUSBAUELEMENTEN U AE	0,62	119,1	116,4	121,7	113,8	119,0	116,3	127,1
DE	PAPIER- U DRUCKGEWERBE (OH VERLAGSGEWERBE)	4,33	95,7	95,2	96,2	96,2	94,3	95,0	97,4
21	PAPIERGEWERBE	1,96	98,5	101,1	95,9	101,9	100,3	99,6	92,3
21.1	H V HOLZSTOFF, ZELLSTOFF, PAPIER, KARTON U PAPPE	0,78	116,3	120,3	112,3	118,9	121,7	118,1	106,6
21.2	PAPIER-, KARTON- U PAPPEVERARBEITUNG	1,18	86,8	88,5	85,1	90,7	86,2	87,4	82,9
22	DRUCKGEWERBE, VERVIELF V BESPIELT TONTRAEGERN (OH VERLAGSGEW, VERVIELF V BESPIELT BILD- U DATENTRAEGERN)	2,37	93,4	90,4	96,4	91,4	89,3	91,3	101,6
22.22	DRUCKEREI (OH ZEITUNGSDRUCKEREI)	1,77	94,3	90,5	98,1	91,4	89,6	92,2	104,0
DF	KOKEREI, MINERALOELVERARB, H U VERARB V SPALT- U BRUTST	0,62	89,8	88,3	91,4	89,6	87,0	92,1	90,7
23.1	KOKEREI	0,25	69,6	69,2	70,0	68,0	70,4	70,5	69,5
23.2	MINERALOELVERARBEITUNG	0,36	103,5	101,8	105,3	103,4	100,1	108,3	102,3
DG	CHEMISCHE INDUSTRIE	7,83	108,7	113,7	103,7	115,1	112,2	102,2	105,1
24.1	H V CHEMISCHEN GRUNDSTOFFEN	4,10	116,0	121,5	110,5	121,8	121,2	107,2	113,7
24.2	H V SCHAEDLINGSBEKAEMPFUNGS- U PFLANZENSCHUTZMITTELN	0,13	97,0	114,1	79,9	120,4	107,8	79,7	80,1
24.3	H V ANSTRICHMITTELN, DRUCKFARBEN U KITTEN	0,39	99,7	100,0	99,4	96,9	103,0	105,2	93,6
24.4	H V PHARMAZEUTISCHEN ERZEUGNISSEN	1,40	107,2	113,4	100,9	119,2	107,6	99,1	102,8
24.5	H V SEIFEN, WASCH-, REINIGUNGS- U KOERPERPFLEGEMITT	0,86	89,1	90,5	87,7	91,7	89,2	89,9	85,5
24.6	H V SONST CHEMISCHEN ERZEUGNISSEN	0,72	106,0	110,5	101,6	112,8	108,2	103,2	100,0
24.7	H V CHEMIEFASERN	0,23	90,0	94,9	85,1	92,5	97,4	84,1	86,0
DH	H V GUMMI- U KUNSTSTOFFWAREN	3,69	97,4	100,1	94,6	97,5	102,7	96,6	92,6
25.1	H V GUMMIWAREN	0,94	97,4	98,0	96,9	96,7	99,2	95,6	98,2
25.2	H V KUNSTSTOFFWAREN	2,75	97,3	100,9	93,8	97,7	104,0	96,9	90,8
DI	GLASGEWERBE, KERAMIK, VERARB V STEINEN U ERDEN	3,04	109,9	107,7	112,1	98,4	117,0	117,2	106,9
26.1	H U VERARB V GLAS	0,71	105,8	106,1	105,5	106,5	105,7	104,7	106,3
26.2	KERAMIK (OH ZIEGELEI U BAUKERAMIK)	0,40	82,3	83,8	80,8	83,6	84,0	80,4	81,1
26.3	H V KERAMISCHEN HAND- U BODENFLIESEN U -PLATTEN	0,12	87,1	90,4	83,9	88,6	92,1	84,8	82,9
26.4	ZIEGELEI, H V SONST BAUKERAMIK	0,15	141,8	142,7	140,8	134,0	151,4	149,1	132,5
26.5	H V ZEMENT, KALK U GEBRAUNTEM GIPS	0,25	103,8	101,2	106,5	85,5	116,9	116,4	96,5
26.6	H V ERZEUGNISSEN AUS BETON, ZEMENT U GIPS	1,00	126,6	121,6	131,7	102,4	140,7	143,5	119,8

BAUHAUPTGEWERBE AB JANUAR 1996 GESCHAETZT.

STBA, FS 4, R 2.1. 6/1996

ENDGÜLTIGE ERGEBNISSE

1 DEUTSCH
PRODUKTIONSINDEX FUER
1991

NACH ABSCHNITTEN, UNTERABSCHNITTEN,
DER KLASSIFIKATION DER WIRTSCHAFTS

1.2 ARBEITSTÄGGLICH

VERÄNDERUNG GEGENUEBER

WZ93- NR.	WIRTSCHAFTSZWEIG	GEWICHTUNG	VERÄNDERUNG GEGENUEBER							
			1995	1995	1995	1995	1995	1995	1995	1995
				1.HJ	2.HJ	1.VJ	2.VJ	3.VJ	4.VJ	
	PRODUZIERENDES GEWERBE (EINSCHL. BAUHAUPTGEWERBE)	100	+1,6	+3,8	-0,4	+4,8	+3,0	+0,9	-1,7	
C-E	PRODUZIERENDES GEWERBE (OH BAUHAUPTGEWERBE)	90,55	+2,1	+4,1	+0,1	+5,2	+3,2	+1,2	-1,0	
C-D	BERGBAU, GEW. V. STEINEN U. ERDEN U. VERARBEITENDES GEWERBE	84,70	+2,0	+4,4	-0,1	+5,5	+3,3	+1,3	-1,5	
	VORLEISTUNGSGÜTERPRODUZENTEN (OH ENERGIEVERSORGUNG)	37,25	+1,1	+4,9	-2,4	+5,7	+4,0	+0,4	-5,1	
	INVESTITIONSGÜTERPRODUZENTEN	27,29	+6,3	+6,8	+5,6	+8,4	+5,4	+5,5	+5,8	
	GEBRAUCHSGÜTERPRODUZENTEN	8,03	-6,3	-3,3	-8,4	0,0	-8,3	-9,2	-9,7	
	VERBRAUCHSGÜTERPRODUZENTEN	12,14	+1,9	+3,2	+0,5	+2,9	+3,6	+1,8	-0,7	
C	BERGBAU U. GEW. V. STEINEN U. ERDEN	2,68	-3,9	-3,2	-4,6	-3,3	-3,2	-0,5	-8,3	
CA	KOHLENBERGBAU, TORFGEWINNUNG, GEW. V. ERDOEL U. ERDGAS (OH BERGBAU AUF URAN- U. THORIUMERZE)	2,11	-2,8	-4,1	-1,3	-5,1	-3,0	+2,3	-4,4	
10	KOHLENBERGBAU, TORFGEWINNUNG	1,90	-4,2	-5,9	-2,6	-5,5	-6,3	+0,6	-5,6	
11	GEW. V. ERDOEL U. ERDGAS (OH ERBRING. DAMIT VERB. DIENSTL.)	0,21	+7,0	+6,2	+7,8	-2,3	+19,9	+17,4	+1,9	
CB	ERZBERGBAU, GEW. V. STEINEN U. ERDEN, SONST. BERGBAU	0,57	-7,0	-0,2	-11,7	+4,8	-3,2	-6,4	-17,1	
14	GEW. V. STEINEN U. ERDEN, SONST. BERGBAU	0,55	-7,2	-0,7	-11,9	+4,1	-3,5	-6,5	-17,2	
14.2	GEW. V. KIES, SAND, TON U. KAOLIN	0,43	-9,8	-5,6	-12,9	-2,2	-7,4	-6,9	-19,1	
D	VERARBEITENDES GEWERBE	82,02	+2,2	+4,6	-0,1	+5,8	+3,5	+1,3	-1,3	
DA	ERNAHRUNGSGEWERBE U. TABAKVERARBEITUNG	7,25	+3,8	+5,1	+2,5	+3,6	+6,6	+4,3	+0,9	
15.	ERNAHRUNGSGEWERBE	6,84	+4,3	+5,6	+3,2	+3,9	+7,4	+5,0	+1,5	
15.1	SCHLACHTEN U. FLEISCHVERARBEITUNG	1,33	+0,5	+0,3	+0,7	-1,6	+2,2	+1,4	0,0	
15.2	FISCHVERARBEITUNG	0,13	+2,4	+5,0	-0,1	+1,6	+8,9	+8,0	-6,5	
15.3	OBST- U. GEMÜSEVERARBEITUNG	0,22	+15,9	+11,9	+19,5	+12,0	+12,0	+15,3	+24,1	
15.4	H. V. PFLANZLICHEN U. TIERISCHEN ÖLEN U. FETTEN	0,19	-3,9	+3,5	-10,5	+2,8	+4,3	-7,7	-12,9	
15.5	MILCHVERARBEITUNG	0,54	+12,0	+13,4	+10,6	+14,4	+12,5	+8,9	+12,3	
15.6	MAHL- U. SCHÄELMUEHLEN, H. V. STAERKE U. STAERKEERZEUGN.	0,16	+25,2	+19,0	+30,6	+14,2	+24,4	+30,0	+31,0	
15.7	H. V. FUTTERMITTELN	0,23	+0,6	-0,5	+1,9	-2,6	+1,6	+5,4	-1,5	
15.8	SONST. ERNAHRUNGSGEWERBE (OH GETRAENKEHERSTELLUNG)	2,76	+6,5	+9,1	+4,2	+7,0	+11,3	+8,5	+0,6	
15.81	H. V. BACKWAEREN (OH DAUERBACKWAEREN)	1,10	+28,4	+28,4	+28,6	+25,4	+31,3	+28,9	+28,2	
15.82	H. V. DAUERBACKWAEREN	0,47	-27,6	-25,9	-29,1	-26,4	-25,5	-26,6	-31,4	
15.84	H. V. SUESSWAEREN (OH DAUERBACKWAEREN)	0,37	-7,7	-4,7	-8,9	-2,2	-7,6	-4,6	-14,3	
15.9	GETRAENKEHERSTELLUNG	1,29	-1,7	-0,3	-3,0	-2,5	+1,6	-2,9	-3,2	
15.91	H. V. SPIRITUOSEN	0,12	-7,2	-13,1	-0,9	-13,9	-12,2	+0,8	-2,2	
15.96	H. V. BIER	0,71	-3,3	-2,7	-4,1	-4,9	-0,9	-3,1	-5,1	
15.98	MINERALBRUNNEN, H. V. ERFRISCHUNGSGETRAENKEN	0,40	+2,3	+6,8	-1,7	+4,6	+8,7	-2,7	-0,3	
16	TABAKVERARBEITUNG	0,41	-7,6	-5,9	-9,1	-2,2	-9,6	-7,1	-11,1	
DB	TEXTIL- U. BEKLEIDUNGSGEWERBE	2,72	-5,6	-5,9	-5,3	-5,3	-6,5	-3,8	-6,7	
17	TEXTILGEWERBE	1,63	-4,0	-3,6	-4,6	-2,1	-5,2	-2,6	-6,5	
17.1	SPINNSTOFFAUFBEREITUNG U. SPINNEREI	0,15	+4,7	+11,2	-2,5	+16,8	+5,5	-0,3	-4,3	
17.2	WEBEREI	0,40	-4,9	-8,1	-0,9	-6,3	-9,8	-1,9	0,0	
17.5	SONST. TEXTILGEWERBE (OH H. V. MASCHENWARE)	0,36	-2,2	-1,2	-3,2	+1,4	-4,0	-4,0	-2,3	
17.7	H. V. GEWIRKTEN U. GESTRICKTEN FERTIGERZEUGNISSEN	0,18	+5,7	+9,4	+1,7	+3,4	+16,9	+18,2	-12,0	
18	BEKLEIDUNGSGEWERBE	1,09	-8,5	-10,1	-6,7	-10,5	-9,7	-5,6	-7,8	
18.22	H. V. OBERBEKLEIDUNG (OH ARBEITS- U. BERUFSSBEKLEIDUNG)	0,63	-5,3	-9,3	-1,1	-10,6	-7,4	-1,1	-1,0	
18.23	H. V. WAESCHE	0,26	-6,6	-7,7	-5,3	-9,7	-4,7	-3,3	-7,5	
DC	LEDERGEWERBE	0,34	-3,2	-3,2	-3,1	-1,2	-5,2	-5,9	-0,3	
19.2	LEDERVERARBEITUNG (OH H. V. LEDERBEKLEIDUNG U. SCHUHEN)	0,09	-0,5	-2,5	+1,9	-1,0	-4,0	+0,7	+2,8	
19.3	H. V. SCHUHEN	0,21	-1,6	-0,6	-2,6	+0,3	-1,8	-6,9	+2,1	
DD	HOLZGEWERBE (OH H. V. MOEBELN)	1,35	-0,6	+3,0	-4,0	+4,4	+1,7	+0,3	-7,7	
20.2	FURNIER-, SPERRHOLZ-, HOLZFASERPLATTEN- U. AE	0,35	-2,8	+3,8	-9,3	+6,0	+1,6	-6,3	-11,8	
20.3	H. V. KONSTRUKTIONS- U. FERTIGBAU, AUSBAUELEMENTEN U. AE	0,62	-4,8	-8,4	-8,4	+1,1	-2,4	-4,0	-12,0	
DE	PAPIER- U. DRUCKGEWERBE (OH VERLAGSGEWERBE)	4,33	-0,7	+1,0	-2,4	+0,5	+1,6	+0,1	-4,8	
21	PAPIERGEWERBE	1,96	-1,7	+1,1	-4,6	-0,2	+2,5	+0,1	-9,0	
21.1	H. V. HOLZSTOFF, ZELLSTOFF, PAPIER, KARTON U. PAPPE	0,78	+9,0	+14,9	+3,4	+12,0	+17,8	+10,4	-3,3	
21.2	PAPIER-, KARTON- U. PAPPEVERARBEITUNG	1,18	-9,6	-8,7	-10,5	-8,8	-8,6	-7,7	-13,3	
22	DRUCKGEWERBE, VERVIELF. V. BESPIELT. TONTRAEGERN (OH VERLAGSGEW., VERVIELF. V. BESPIELT. BILD- U. DATENTRAEGERN)	2,37	+0,1	+1,0	-0,7	+1,1	+0,8	+0,2	-1,4	
22.22	DRUCKEREI (OH ZEITUNGSDRUCKEREI)	1,77	+1,0	+0,8	+1,1	+0,7	+0,9	+1,0	+1,2	
DF	KOKEREI, MINERALOELVERARB., H. U. VERARB. V. SPALT- U. BRUTST.	0,62	-2,2	-1,9	-2,2	+2,3	-5,8	-1,3	-3,2	
23.1	KOKEREI	0,25	0,0	0,0	0,0	0,0	+0,1	+1,1	-1,3	
23.2	MINERALOELVERARBEITUNG	0,36	-3,1	-2,6	-3,4	+1,5	-6,5	-0,3	-6,5	
DG	CHEMISCHE INDUSTRIE	7,83	+3,3	+9,6	-2,8	+12,3	+7,1	-2,9	-2,9	
24.1	H. V. CHEMISCHEN GRUNDSTOFFEN	4,10	+6,4	+14,7	-1,5	+17,7	+11,8	-1,8	-1,2	
24.2	H. V. SCHÄDLINGSBEKÄMPFUNGS- U. PFLANZENSCHUTZMITTELN	0,13	+21,9	+26,4	+16,0	+11,6	+48,3	+19,3	+13,0	
24.3	H. V. ANSTRICHMITTELN, DRUCKFARBEN U. KITTEN	0,39	-4,9	-3,0	-6,7	-0,7	-5,2	-5,0	-8,6	
24.4	H. V. PHARMAZEUTISCHEN ERZEUGNISSEN	1,40	+3,0	+9,9	-3,9	+14,5	+5,3	-4,4	-3,2	
24.5	H. V. SEIFEN, WASCHE-, REINIGUNGS- U. KOERPERPFLEGEMITT.	0,86	-6,9	-6,8	-7,1	-6,7	-7,0	-6,7	-7,4	
24.6	H. V. SONST. CHEMISCHEN ERZEUGNISSEN	0,72	-0,7	+3,9	-5,1	+7,8	+0,1	-4,1	-6,1	
24.7	H. V. CHEMIEFASERN	0,23	+0,9	+3,4	-1,7	+1,4	+5,3	+4,0	-6,8	
DH	H. V. GUMMI- U. KUNSTSTOFFWAEREN	3,69	+1,6	+6,5	-3,3	+6,4	+6,5	+2,7	-8,8	
25.1	H. V. GUMMIWAEREN	0,94	+10,6	+10,5	+10,6	+8,2	+12,9	+13,9	+7,6	
25.2	H. V. KUNSTSTOFFWAEREN	2,75	-1,3	+5,2	-7,4	+5,7	+4,7	-0,8	-13,5	
DI	GLASGEWERBE, KERAMIK, VERARB. V. STEINEN U. ERDEN	3,04	-2,5	+2,1	-6,5	+3,1	+1,1	-2,3	-10,8	
26.1	H. V. VERARB. V. GLAS	0,71	+3,4	+7,8	-0,7	+9,7	+5,0	+1,6	-2,7	
26.2	KERAMIK (OH ZIEGELEI U. BAUKERAMIK)	0,40	+1,1	+2,6	-0,5	+1,0	+4,3	+3,1	-3,9	
26.3	H. V. KERAMISCHEN WAND- U. BODENFLIESEN U. -PLATTEN	0,12	-8,0	-6,4	-9,7	-8,3	-4,6	-8,4	-11,1	
26.4	ZIEGELEI, H. V. SONST. BAUKERAMIK	0,15	-2,1	+6,7	-9,7	+8,3	+5,2	-5,0	-14,6	
26.5	H. V. ZEMENT, KALK U. GEBRANNTEM GIPS	0,25	-7,2	-1,4	-12,1	+2,6	-4,1	-6,0	-18,4	
26.6	H. V. ERZEUGNISSEN AUS BETON, ZEMENT U. GIPS	1,00	-6,3	-0,6	-11,0	+0,8	-1,5	-6,1	-16,3	

LAND
DAS PRODUZIERENDE GEWERBE
= 100

ENDGÜLTIGE ERGEBNISSE

ABTEILUNGEN, GRUPPEN UND KLASSEN
ZWEIGE, AUSGABE 1993 (WZ93)

BEREINIGTER WERT

VORJAHRESZEITRAUM IN %

1995 JAN.	1995 FEB.	1995 MAERZ	1995 APRIL	1995 MAI	1995 JUNI	1995 JULI	1995 AUG.	1995 SEPT.	1995 OKT.	1995 NOV.	1995 DEZ.	WZ93- NR.
+4,3	+6,4	+3,7	+2,1	+5,7	+1,3	+2,2	+1,0	-0,1	-1,3	-0,6	-3,3	PROD GEW
+5,4	+4,6	+4,4	+2,2	+5,8	+1,8	+2,3	+1,2	+0,4	-1,2	0,0	-2,0	C-E
+5,7	+5,4	+4,6	+2,4	+6,1	+1,8	+2,6	+1,3	+0,2	-1,0	-0,7	-2,9	C-D
+5,8	+6,7	+4,8	+4,1	+6,0	+2,0	+2,4	-0,3	-0,7	-2,3	-4,0	-9,4	VORLEIST
+10,7	+5,8	+9,0	+2,7	+8,8	+4,8	+6,7	+5,7	+4,2	+3,0	+6,8	+7,5	INVEST
+6,6	-0,2	-5,0	-8,5	-1,8	-8,5	-10,0	-7,4	-9,5	-9,0	-7,4	-13,2	GEBRAUCH
+3,6	+3,4	+1,7	+3,3	+6,3	+1,3	+2,1	+1,9	+1,2	+0,1	-1,1	-1,0	VERBRAUCH
-5,1	-3,3	-1,4	-5,0	+0,1	-4,5	+1,5	+0,5	-3,4	-7,2	-7,7	-9,9	C
-5,1	-8,1	-1,9	-4,8	+0,1	-4,6	+4,3	+2,5	+0,3	-5,0	-4,1	-4,1	CA
-5,9	-7,7	-3,1	-7,9	-2,3	-8,3	+2,8	+0,6	-1,8	-4,9	-5,7	-6,2	10
-1,0	-10,5	+4,6	+15,5	+18,0	+27,5	+16,9	+19,2	+16,3	-5,5	+3,6	+5,7	11
-5,4	+22,2	+0,2	-5,5	0,0	-4,3	-4,3	-3,8	-10,4	-11,6	-15,6	-27,0	CB
-6,9	+21,7	-0,1	-5,7	-0,1	-5,0	-4,7	-3,9	-10,4	-11,5	-15,8	-27,5	14
-24,2	+23,4	-3,9	-10,1	-4,4	-8,0	-4,1	-6,0	-10,1	-11,2	-15,1	-36,0	14.2
+7,2	+5,6	+4,8	+2,5	+6,4	+1,9	+2,6	+1,2	+0,3	-0,8	-0,5	-2,7	D
+3,4	+4,5	+2,9	+6,7	+8,5	+4,5	+4,5	+4,7	+3,8	+1,2	-0,7	+2,5	DA
+3,3	+5,0	+3,4	+7,6	+9,2	+5,4	+4,9	+5,1	+4,8	+1,9	-0,3	+3,0	15
-1,3	-0,9	-2,4	+1,4	+3,6	+1,7	+0,7	+3,2	+0,2	+0,3	-0,8	+0,6	15.1
+1,4	+4,3	-0,9	+5,9	+22,3	-0,1	-15,6	+46,7	-0,5	-8,0	-4,7	-6,7	15.2
+0,7	+16,1	+19,2	+13,0	+15,2	+7,9	+0,9	+25,3	+22,1	+24,4	+25,9	+21,6	15.3
+8,2	+1,3	-0,6	+14,1	+1,8	-3,4	-4,1	-7,7	-10,7	-9,0	-12,6	-18,1	15.4
+13,4	+17,1	+12,9	+11,8	+13,7	+11,9	+8,9	+10,4	+7,3	+11,1	+11,8	+14,3	15.5
+17,8	+8,3	+16,3	+22,0	+31,6	+20,1	+15,2	+23,3	+46,0	+38,1	+32,5	+20,2	15.6
-1,4	-4,6	-1,8	+0,6	+0,8	+3,8	+2,0	+4,1	+3,8	-2,4	-3,2	+0,8	15.7
+6,2	+7,7	+7,1	+12,4	+14,1	+7,8	+12,2	+7,3	+6,6	-0,6	-2,4	+6,2	15.8
+24,8	+27,2	+24,4	+32,7	+28,4	+32,6	+28,6	+26,8	+31,3	+27,1	+26,1	+31,6	15.81
-26,8	-24,2	-27,7	-22,9	-23,0	-30,0	-20,7	-28,8	-28,9	-30,4	-30,4	-34,4	15.82
-2,5	-4,0	-0,3	-8,7	+1,1	-14,1	-7,3	-0,6	-6,1	-12,2	-12,7	-19,1	15.84
-3,4	+0,4	-4,1	+0,1	+2,6	+1,8	-2,3	-3,6	-2,6	+1,7	-4,6	-6,5	15.9
-22,5	-9,0	-8,5	-26,6	+1,5	-8,1	-6,1	+9,9	-0,7	-3,6	-3,2	+0,8	15.91
-0,9	-2,6	-9,9	+0,2	-2,5	-0,3	-1,4	-0,7	-8,3	+1,5	-7,5	-9,0	15.96
+0,4	+7,4	+5,9	+6,5	+11,3	+7,8	-2,4	-8,5	+5,9	+6,5	-0,5	-6,8	15.98
+4,7	-5,0	-5,5	-11,6	-6,4	-10,7	-3,8	-5,4	-11,9	-12,5	-10,2	-10,3	16
-4,5	-4,6	-6,7	-8,4	-3,6	-7,6	+0,7	-8,7	-3,7	-4,7	-4,9	-11,4	DB
-2,6	-0,4	-2,8	-6,4	-3,4	-5,7	+2,4	-8,6	-2,1	-2,6	-5,4	-12,1	17
+19,3	+17,1	+14,1	+4,9	+7,8	+4,0	-4,1	+2,9	+1,1	-3,3	-1,3	-9,7	17.1
-6,5	-6,4	-6,4	-12,7	-7,4	-9,0	+5,3	-9,0	-2,5	+3,2	+1,6	-6,0	17.2
+2,6	+4,6	-2,4	-1,0	-4,0	-6,5	-4,8	-6,3	-1,4	+5,3	-2,4	-11,2	17.5
-4,6	+11,8	+3,1	+10,1	+19,1	+21,9	+37,4	+2,9	+16,0	-8,2	-12,7	-15,6	17.7
-7,2	-11,0	-13,1	-13,0	-4,2	-11,6	-1,5	-8,9	-6,6	-9,5	-4,1	-10,0	18
-5,7	-10,9	-15,1	-14,5	+0,9	-8,1	-0,5	-1,1	-1,7	-4,6	+6,2	-4,6	18.22
-8,8	-11,7	-8,6	-4,1	-0,7	-8,8	+10,1	-15,9	-3,8	-6,0	-6,6	-10,1	18.29
-1,0	-1,4	-1,2	-5,8	-1,4	-8,2	+1,4	-9,0	-8,7	+2,3	+0,4	-4,1	DC
-2,2	-0,7	-0,4	-1,4	-4,4	-6,0	-6,1	+2,2	+5,9	+4,3	+3,2	+0,5	19.2
-0,3	-0,9	+2,0	-3,9	+5,0	-5,8	+10,1	-10,8	-14,0	+5,4	+3,5	-3,7	19.3
+8,7	+3,9	+1,1	+0,7	+1,5	+3,0	+2,4	+1,2	-2,3	-5,7	-6,1	-11,8	DD
+12,0	+4,9	+1,6	+4,1	+3,9	-3,0	-8,1	-6,4	-4,8	-9,5	-9,3	-17,9	20.2
+7,9	-1,2	-2,6	-4,2	-3,1	+0,1	-3,0	-1,1	-7,0	-10,3	-10,8	-15,1	20.3
-2,3	+1,8	+2,0	+1,0	+3,7	+0,1	+0,4	+1,9	-1,8	-3,5	-3,2	-7,8	DE
-1,4	+0,7	0,0	+2,2	+4,7	+0,5	+2,6	+2,7	-4,7	-8,3	-7,2	-11,8	21
+11,2	+11,3	+13,5	+19,0	+21,0	+13,6	+18,5	+13,2	+0,4	-4,2	-2,2	-3,4	21.1
-10,3	-7,0	-9,1	-9,7	-7,1	-9,0	-9,5	-4,8	-8,7	-11,5	-10,8	-18,0	21.2
-3,2	+2,8	+3,8	-0,1	+2,9	-0,2	-1,5	+1,0	+0,9	+0,7	+0,1	-4,9	22
-4,8	+2,3	+4,3	-0,8	+3,3	+0,1	-0,8	+2,0	+1,5	+2,2	+2,9	-1,5	22.22
+1,5	+5,6	0,0	-3,1	-9,3	-5,1	-1,3	0,0	-2,8	-1,3	-3,3	-5,0	DF
-0,7	+0,8	+0,1	+2,9	-1,9	-0,3	+2,5	+3,2	-2,0	+0,5	-3,9	-0,4	23.1
+2,4	+2,1	0,0	-3,1	-9,1	-7,2	-2,6	-0,2	+1,9	-5,8	-8,4	-5,1	23.2
+16,9	+11,1	+9,1	+8,3	+9,3	+3,6	+0,4	-4,4	-4,5	+0,2	-3,5	-5,4	DG
+23,0	+16,6	+13,7	+13,4	+13,0	+9,3	+3,5	-5,1	-4,0	+1,5	-2,8	-2,2	24.1
+8,9	+8,1	+17,7	+48,2	+46,0	+51,2	+22,8	+10,1	+25,6	+3,7	+25,1	+11,7	24.2
+1,4	+0,1	-3,2	-4,0	-2,3	-8,8	-3,0	-3,9	-7,8	-3,4	-6,2	-17,7	24.3
+22,7	+10,1	+11,0	+11,6	+10,4	-5,4	-3,4	-3,4	-6,5	+3,8	-3,6	-10,3	24.4
-7,3	-3,5	-8,7	-13,0	-4,8	-3,1	-10,4	-5,5	-4,1	-10,4	-5,6	-6,1	24.5
+11,7	+6,0	+6,1	-1,4	+3,2	-1,5	-0,9	-4,6	-6,5	-3,9	-6,0	-8,9	24.6
+4,2	-1,4	+1,4	+3,6	+8,7	+3,6	+6,9	+2,1	+3,0	+6,5	-8,7	-17,9	24.7
+0,6	+6,2	+11,6	+9,4	+7,6	+2,8	+1,5	+1,2	+4,8	-4,9	-9,1	-12,8	DH
+12,1	+8,4	+4,6	+10,6	+17,0	+10,9	+6,1	+21,2	+15,5	+8,2	+11,6	+2,1	25.1
-3,3	+5,4	+13,7	+9,0	+4,8	+0,2	+0,1	-4,4	+1,5	-8,9	-15,3	-16,9	25.2
-3,5	+10,9	+2,3	+0,3	+3,7	-0,4	-1,9	-1,2	-3,7	-6,3	-7,0	-20,6	DI
+11,3	+10,3	+7,6	+5,9	+7,6	+4,7	+0,5	+2,0	+2,2	-2,5	-1,1	-4,7	26.1
+1,6	-0,3	+1,4	+2,0	+7,2	+3,8	+3,8	+3,9	+1,7	-2,8	-2,3	-6,9	26.2
-7,5	-9,3	-8,1	-10,6	+0,5	-3,5	-17,5	-4,0	-4,1	-6,1	-9,8	-19,1	26.3
+5,9	+11,5	+7,7	+7,1	+6,8	+1,9	-1,6	-6,7	-6,8	-11,3	-12,5	-20,6	26.4
-16,4	+23,5	+0,8	-3,8	-1,1	-7,4	-4,0	-6,6	-7,4	-14,7	-12,4	-30,7	26.5
-14,2	+17,8	-0,8	-3,1	+2,1	-3,5	-3,9	-4,7	-9,4	-10,2	-11,4	-30,8	26.6

WZ93- NR.	WIRTSCHAFTSZWEIG	GEWICH- TUNG	1996	1996	1996	1996	1996	1996	1996
				1.HJ	2.HJ	1.VJ	2.VJ	3.VJ	4.VJ
	PRODUZIERENDES GEWERBE (EINSCHL BAUHAUPTGEWERBE)	100							92,3
C-E	PRODUZIERENDES GEWERBE (OH BAUHAUPTGEWERBE)	90,55							94,0
C-D	BERGBAU, GEW V STEINEN U ERDEN U VERARBEITENDES GEWERBE	84,70							92,4
	VORLEISTUNGSGUETERPRODUZENTEN (OH ENERGIEVERSORGUNG)	37,25							94,7
	INVESTITIONSGUETERPRODUZENTEN	27,29							90,1
	GEBRAUCHSGUETERPRODUZENTEN	8,03							87,1
	VERBRAUCHSGUETERPRODUZENTEN	12,14							94,0
C	BERGBAU U GEW V STEINEN U ERDEN	2,68							73,4
CA	KOHLLENBERGBAU, TORFGEWINNUNG, GEW V ERDOEL U ERDGAS (OH BERGBAU AUF URAN- U THORIUMERZE)	2,11							77,6
10	KOHLLENBERGBAU, TORFGEWINNUNG	1,90							70,4
11	GEW V ERDOEL U ERDGAS (OH ERBRING DAMIT VERB DIENSTL)	0,21							141,4
CB	ERZBERGBAU, GEW V STEINEN U ERDEN, SONST BERGBAU	0,57							57,5
14	GEW V STEINEN U ERDEN, SONST BERGBAU	0,55							58,9
14.2	GEW V KIES, SAND, TON U KAOLIN	0,43							46,8
D	VERARBEITENDES GEWERBE	82,02							93,0
DA	ERNAHRUNGSGEWERBE U TABAKVERARBEITUNG	7,25							100,9
15	ERNAHRUNGSGEWERBE	6,84							102,4
15.1	SCHLACHTEN U FLEISCHVERARBEITUNG	1,33							103,4
15.2	FISCHVERARBEITUNG	0,13							106,2
15.3	OBST- U GEMUESEVERARBEITUNG	0,22							118,4
15.4	H V PFLANZLICHEN U TIERISCHEN OELEN U FETTEN	0,19							89,4
15.5	MILCHVERARBEITUNG	0,54							109,0
15.6	MAHL- U SCHAELEMUEHLEN, H V STAERKE U STAERKEERZEUGN	0,16							112,2
15.7	H V FUTTERMITTELN	0,23							97,8
15.8	SONST ERNAHRUNGSGEWERBE (OH GETRAENKEHERSTELLUNG)	2,76							107,1
15.81	H V BACKWAREN (OH DAUERBACKWAREN)	1,10							137,8
15.82	H V DAUERBACKWAREN	0,47							68,2
15.84	H V SUESSWAREN (OH DAUERBACKWAREN)	0,37							95,2
15.9	GETRAENKEHERSTELLUNG	1,29							86,9
15.91	H V SPIRITUSEN	0,12							76,1
15.96	H V BIER	0,71							78,9
15.98	MINERALBRUNNEN, H V ERFRISCHUNGSGETRAENKEN	0,40							104,0
16	TABAKVERARBEITUNG	0,41							77,3
DB	TEXTIL- U BEKLEIDUNGSGEWERBE	2,72							69,2
17	TEXTILGEWERBE	1,63							71,9
17.1	SPINNSTOFFAUFBEREITUNG U SPINNEREI	0,15							75,0
17.2	WEBEREI	0,40							65,8
17.5	SONST TEXTILGEWERBE (OH H V MASCHENWARE)	0,36							84,1
17.7	H V GEWIRKTEN U GESTRICKTEN FERTIGERZEUGNISSEN	0,18							58,0
18	BEKLEIDUNGSGEWERBE	1,09							65,1
18.22	H V OBERBEKLEIDUNG (OH ARBEITS- U BERUFSBEKLEIDUNG)	0,63							64,8
18.23	H V WAESCHE	0,26							71,1
DC	LEDERGEWERBE	0,34							62,3
19.2	LEDERVERARBEITUNG (OH H V LEDERBEKLEIDUNG U SCHUHEN)	0,09							64,9
19.3	H V SCHUHEN	0,21							62,8
DD	HOLZGEWERBE (OH H V MOEBELN)	1,35							99,8
20.2	FURNIER-, SPERRHOLZ-, HOLZFASERPLATTEN- U AE	0,35							102,5
20.3	H V KONSTRUKTIONS- U FERTIGBAUT, AUSBAUELEMENTEN U AE	0,62							96,9
DE	PAPIER- U DRUCKGEWERBE (OH VERLAGSGEWERBE)	4,33							92,6
21	PAPIERGEWERBE	1,96							97,6
21.1	H V HOLZSTOFF, ZELLSTOFF, PAPIER, KARTON U PAPPE	0,78							113,7
21.2	PAPIER-, KARTON- U PAPPEVERARBEITUNG	1,18							86,9
22	DRUCKGEWERBE, VERVIELF V BESPIELT TONTRAEGERN (OH VER- LAGSGEW, VERVIELF V BESPIELT BILD- U DATENTRAEGERN)	2,37							88,5
22.22	DRUCKEREI (OH ZEITUNGSDRUCKEREI)	1,77							90,2
DF	KOKEREI, MINERALOELVERARB, H U VERARB V SPALT- U BRUTST	0,62							90,6
23.1	KOKEREI	0,25							66,5
23.2	MINERALOELVERARBEITUNG	0,36							106,1
DG	CHEMISCHE INDUSTRIE	7,83							106,4
24.1	H V CHEMISCHEN GRUNDSTOFFEN	4,10							114,9
24.2	H V SCHAEDLINGSBEKAEMPFUNGS- U PFLANZENSCHUTZMITTELN	0,13							123,0
24.3	H V ANSTRICHMITTELN, DRUCKFARBEN U KITTEN	0,39							92,2
24.4	H V PHARMAZEUTISCHEN ERZEUGNISSEN	1,40							101,8
24.5	H V SEIFEN, WASCH-, REINIGUNGS- U KOERPERPFLEGEMITT	0,86							87,2
24.6	H V SONST CHEMISCHEN ERZEUGNISSEN	0,72							99,7
24.7	H V CHEMIEFASERN	0,23							91,2
DH	H V GUMMI- U KUNSTSTOFFWAREN	3,69							91,5
25.1	H V GUMMIWAREN	0,94							105,9
25.2	H V KUNSTSTOFFWAREN	2,75							86,6
DI	GLASGEWERBE, KERAMIK, VERARB V STEINEN U ERDEN	3,04							82,9
26.1	H U VERARB V GLAS	0,71							101,2
26.2	KERAMIK (OH ZIEGELEI U BAUKERAMIK)	0,40							80,3
26.3	H V KERAMISCHEN WAND- U BODENFLIESEN U -PLATTEN	0,12							81,2
26.4	ZIEGELEI, H V SONST BAUKERAMIK	0,15							94,0
26.5	H V ZEMENT, KALK U GEBRANNTM GIPS	0,25							63,2
26.6	H V ERZEUGNISSEN AUS BETON, ZEMENT U GIPS	1,00							77,5

LAND
DAS PRODUZIERENDE GEWERBE
= 100

ABTEILUNGEN, GRUPPEN UND KLASSEN
ZWEIGE, AUSGABE 1993 (WZ93)

BEREINIGTER WERT

1996	1996	1996	1996	1996	1996	1996	1996	1996	1996	1996	1996	1996	WZ93- NR.
JAN.	FEB.	MAERZ	APRIL	MAI	JUNI	JULI	AUG.	SEPT.	OKT.	NOV.	DEZ.		
87,8	88,5	100,5	97,3										PROD GEW
89,8	91,6	100,5	94,7										C-E
87,6	90,1	99,4	94,2										C-D
91,5	91,2	101,3	96,7										VORLEIST
83,0	88,5	98,7	93,5										INVEST
79,9	86,7	94,8	84,9										GEBRAUCH
91,4	92,3	98,3	94,6										VERBRAUCH
73,1	70,0	77,0	73,4										C
79,2	75,9	77,8	67,1										CA
72,0	69,4	69,9	61,6										10
142,8	133,8	147,6	115,2										11
50,4	47,8	74,2	96,8										CB
51,6	49,0	76,0	99,2										14
37,4	33,3	69,8	102,7										14.2
88,1	90,7	100,1	94,9										D
98,0	98,0	106,8	104,8										DA
99,6	99,4	108,1	108,1										15
101,3	100,4	108,5	99,5										15.1
99,0	107,2	112,5	107,5										15.2
121,3	110,7	123,3	116,9										15.3
88,8	85,0	94,5	83,8										15.4
106,3	105,5	115,3	120,1										15.5
127,4	101,4	107,7	98,3										15.6
97,9	94,8	100,7	100,2										15.7
102,6	105,3	113,3	107,8										15.8
134,1	135,7	143,7	140,9										15.81
62,7	66,6	75,2	73,8										15.82
93,3	99,1	93,1	74,8										15.84
83,7	83,1	93,8	106,9										15.9
75,2	72,7	80,4	84,1										15.91
75,7	77,0	84,0	102,5										15.96
100,6	96,9	114,6	123,2										15.98
71,2	74,7	86,1	83,0										16
67,5	69,6	70,6	60,2										DB
70,9	69,3	75,5	70,5										17
71,1	73,3	80,7	77,9										17.1
62,9	62,6	71,9	69,6										17.2
81,9	82,0	88,4	82,6										17.5
64,7	55,8	53,6	46,0										17.7
62,4	69,9	63,0	44,6										18
63,0	72,1	59,2	39,8										18.22
68,9	73,7	70,8	52,4										18.23
59,8	63,2	63,8	58,0										DC
56,2	67,3	71,1	65,3										19.2
62,3	63,6	62,6	56,1										19.3
97,3	95,3	106,9	102,8										DD
100,3	100,1	107,1	94,6										20.2
94,4	93,0	103,3	101,5										20.3
91,1	89,5	97,2	90,4										DE
97,0	93,6	102,1	92,0										21
111,9	108,5	120,8	102,4										21.1
87,2	83,7	89,7	85,1										21.2
86,2	86,2	93,2	89,1										22
88,4	87,7	94,4	89,8										22.22
90,8	88,4	92,5	87,6										DF
68,1	63,0	68,5	65,3										23.1
107,9	103,0	107,5	98,0										23.2
103,3	103,0	112,9	109,7										DG
110,5	110,9	123,8	117,7										24.1
118,9	119,2	130,8	115,6										24.2
88,8	88,8	99,1	101,9										24.3
99,9	101,7	103,9	106,8										24.4
86,9	82,5	92,2	88,1										24.5
97,2	97,9	104,1	103,3										24.6
92,4	90,6	90,6	93,7										24.7
88,6	89,5	96,4	92,1										DH
101,6	104,5	111,6	101,8										25.1
84,2	84,4	91,2	88,8										25.2
76,0	73,5	99,1	108,9										DI
99,5	97,6	106,5	99,7										26.1
78,8	78,5	83,6	79,0										26.2
81,2	78,8	83,5	77,3										26.3
93,3	85,1	103,6	128,4										26.4
48,6	46,3	94,6	108,9										26.5
63,8	60,6	108,2	133,7										26.6

WZ93- NR.	WIRTSCHAFTSZWEIG	GEWICHTUNG	1996	1996 1.HJ	1996 2.HJ	1996 1.VJ	1996 2.VJ	1996 3.VJ	1996 4.VJ
	PRODUZIERENDES GEWERBE (EINSCHL BAUHAUPTGEWERBE)	100							-4,1
C-E	PRODUZIERENDES GEWERBE (OH BAUHAUPTGEWERBE)	90,55							-1,5
C-D	BERGBAU, GEW V STEINEN U ERDEN U VERARBEITENDES GEWERBE	84,70							-2,0
	VORLEISTUNGSGUETERPRODUZENTEN (OH ENERGIEVERSORGUNG)	37,25							-5,1
	INVESTITIONSGUETERPRODUZENTEN	27,29							+3,0
	GEBRAUCHSGUETERPRODUZENTEN	8,03							-1,9
	VERBRAUCHSGUETERPRODUZENTEN	12,14							-2,5
C	BERGBAU U GEW V STEINEN U ERDEN	2,68							-4,7
CA	KOHLENBERGBAU, TORFGEWINNUNG, GEW V ERDOEL U ERDGAS (OH BERGBAU AUF URAN- U THORIUMERZE)	2,11							-0,8
10	KOHLENBERGBAU, TORFGEWINNUNG	1,90							-2,6
11	GEW V ERDOEL U ERDGAS (OH ERBRING DAMIT VERB DIENSTL)	0,21							+7,9
CB	ERZBERGBAU, GEW V STEINEN U ERDEN, SONST BERGBAU	0,57							-20,7
14	GEW V STEINEN U ERDEN, SONST BERGBAU	0,55							-17,0
14.2	GEW V KIES, SAND, TON U KAOLIN	0,43							-30,4
D	VERARBEITENDES GEWERBE	82,02							-2,0
DA	ERNAHRUNGSGEWERBE U TABAKVERARBEITUNG	7,25							+2,0
15	ERNAHRUNGSGEWERBE	6,84							+2,7
15.1	SCHLACHTEN U FLEISCHVERARBEITUNG	1,33							+4,1
15.2	FISCHVERARBEITUNG	0,13							-1,8
15.3	OBST- U GEMUESEVERARBEITUNG	0,22							+9,9
15.4	H V PFLANZLICHEN U TIERISCHEN OELEN U FETTEN	0,19							-7,9
15.5	MILCHVERARBEITUNG	0,54							-2,2
15.6	MAHL- U SCHAELEMUEHLEN, H V STAERKE U STAERKEERZEUGN	0,16							+7,3
15.7	H V FUTTERMITTELN	0,23							-0,4
15.8	SONST ERNAHRUNGSGEWERBE (OH GETRAENKEHERSTELLUNG)	2,76							+4,5
15.81	H V BACKWAEREN (OH DAUERBACKWAEREN)	1,10							+3,0
15.82	H V DAUERBACKWAEREN	0,47							+5,1
15.84	H V SUESSWAEREN (OH DAUERBACKWAEREN)	0,37							-0,6
15.9	GETRAENKEHERSTELLUNG	1,29							-0,5
15.91	H V SPIRITUOSEN	0,12							-3,9
15.96	H V BIER	0,71							-3,7
15.98	MINERALBRUNNEN, H V ERFRISCHUNGSGETRAENKEN	0,40							+4,2
16	TABAKVERARBEITUNG	0,41							-9,7
DB	TEXTIL- U BEKLEIDUNGSGEWERBE	2,72							-10,4
17	TEXTILGEWERBE	1,63							-10,7
17.1	SPINNSTOFFAUFBEREITUNG U SPINNEREI	0,15							-18,9
17.2	WEBEREI	0,40							-7,3
17.5	SONST TEXTILGEWERBE (OH H V MASCHENWARE)	0,36							-7,7
17.7	H V GEWIRKTEN U GESTRICKTEN FERTIGERZEUGNISSEN	0,18							-29,0
18	BEKLEIDUNGSGEWERBE	1,09							-9,7
18.22	H V OBERBEKLEIDUNG (OH ARBEITS- U BERUFSBEKLEIDUNG)	0,63							-11,1
18.23	H V WAESCHE	0,26							-8,5
DC	LEDERGEWERBE	0,34							-12,7
19.2	LEDERVERARBEITUNG (OH H V LEDERBEKLEIDUNG U SCHUHEN)	0,09							-14,3
19.3	H V SCHUHEN	0,21							-10,8
DD	HOLZGEWERBE (OH H V MOEBELN)	1,35							-8,2
20.2	FURNIER-, SPERRHOLZ-, HOLZFASERPLATTEN- U AE	0,35							-5,5
20.3	H V KONSTRUKTIONS- U FERTIGBAUT, AUSBAUELEMENTEN U AE	0,62							-14,9
DE	PAPIER- U DRUCKGEWERBE (OH VERLAGSGEWERBE)	4,33							-3,7
21	PAPIERGEWERBE	1,96							-4,2
21.1	H V HOLZSTOFF, ZELLSTOFF, PAPIER, KARTON U PAPPE	0,78							-4,4
21.2	PAPIER-, KARTON- U PAPPEVERARBEITUNG	1,18							-4,2
22	DRUCKGEWERBE, VERVIELF V BESPIELT TONTRAEGERN (OH VERLAGSGEW, VERVIELF V BESPIELT BILD- U DATENTRAEGERN)	2,37							-3,2
22.22	DRUCKEREI (OH ZEITUNGSDRUCKEREI)	1,77							-1,3
DF	KOKEREI, MINERALOELVERARB, H U VERARB V SPALT- U BRUTST	0,62							+1,1
23.1	KOKEREI	0,25							-2,2
23.2	MINERALOELVERARBEITUNG	0,36							+2,6
DG	CHEMISCHE INDUSTRIE	7,83							-7,6
24.1	H V CHEMISCHEN GRUNDSTOFFEN	4,10							-5,7
24.2	H V SCHAEDLINGSBEKAEMPFUNGS- U PFLANZENSCHUTZMITTELN	0,13							+2,2
24.3	H V ANSTRICHMITTELN, DRUCKFARBEN U KITTEN	0,39							-4,9
24.4	H V PHARMAZEUTISCHEN ERZEUGNISSEN	1,40							-14,6
24.5	H V SEIFEN, WASCH-, REINIGUNGS- U KOERPERPFLEGEMITT	0,86							-4,9
24.6	H V SONST CHEMISCHEN ERZEUGNISSEN	0,72							-11,6
24.7	H V CHEMIEFASERN	0,23							-1,4
DH	H V GUMMI- U KUNSTSTOFFWAEREN	3,69							-6,2
25.1	H V GUMMIWAEREN	0,94							+9,5
25.2	H V KUNSTSTOFFWAEREN	2,75							-11,4
DI	GLASGEWERBE, KERAMIK, VERARB V STEINEN U ERDEN	3,04							-15,8
26.1	H U VERARB V GLAS	0,71							-5,0
26.2	KERAMIK (OH ZIEGELEI U BAUKERAMIK)	0,40							-3,9
26.3	H V KERAMISCHEN WAND- U BODENFLIESEN U -PLATTEN	0,12							-8,4
26.4	ZIEGELEI, H V SONST BAUKERAMIK	0,15							-29,9
26.5	H V ZEMENT, KALK U GEBRANNTM GIPS	0,25							-26,1
26.6	H V ERZEUGNISSEN AUS BETON, ZEMENT U GIPS	1,00							-24,3

LAND
DAS PRODUZIERENDE GEWERBE
= 100

ABTEILUNGEN, GRUPPEN UND KLASSEN
ZWEIGE, AUSGABE 1993 (WZ93)

BEREINIGTER WERT

VORJAHRESZEITRAUM IN %

1996 JAN.	1996 FEB.	1996 MAERZ	1996 APRIL	1996 MAI	1996 JUNI	1996 JULI	1996 AUG.	1996 SEPT.	1996 OKT.	1996 NOV.	1996 DEZ.	WZ93- NR.
-1,3	-5,1	-5,4	-0,5									PROD GEW
+0,1	-0,8	-3,5	+0,5									C-E
-0,1	-1,6	-4,1	+0,3									C-D
-3,5	-5,6	-6,3	-4,0									VORLEIST
+8,4	+3,4	-1,7	+6,6									INVEST
-3,6	+0,7	-2,6	-0,1									GEBRAUCH
-3,3	-0,8	-3,2	+1,9									VERBRAUCH
-1,8	-3,8	-8,1	-4,1									C
-0,6	+3,5	-4,8	-5,4									CA
-2,0	+2,1	-7,3	-7,1									10
+5,9	+11,4	+7,0	+3,1									11
-8,0	-32,8	-19,0	-0,6									CB
-2,3	-29,5	-16,2	+2,4									14
-9,7	-49,9	-25,6	-0,9									14.2
-0,1	-1,6	-4,0	+0,5									D
+2,1	+2,7	+1,3	+4,0									DA
+3,2	+3,2	+1,7	+3,8									15
+5,6	+5,7	+1,5	+0,8									15.1
-6,8	-2,9	+4,2	+0,3									15.2
+22,0	+5,9	+3,5	+9,3									15.3
-6,3	-11,7	-5,8	-20,9									15.4
-2,6	-1,8	-5,4	+2,3									15.5
+13,6	+5,0	+2,6	-1,9									15.6
-1,4	+4,8	-3,9	+1,9									15.7
+3,4	+5,0	+4,9	+4,1									15.8
+3,0	+3,7	+2,4	-0,8									15.81
+6,6	+6,6	+2,3	+9,3									15.82
-4,3	+4,6	-2,1	+6,3									15.84
+1,2	+0,5	-2,7	+12,2									15.9
-5,1	+3,1	-8,6	+14,4									15.91
-4,4	-1,9	-4,5	+12,5									15.96
+10,4	+3,0	+0,3	+13,0									15.98
-17,3	-7,3	-4,5	+7,7									16
-11,1	-8,7	-11,2	-7,5									DB
-8,5	-11,6	-11,9	-7,8									17
-22,1	-18,2	-16,4	-6,1									17.1
-7,5	-6,4	-7,8	-2,4									17.2
-6,2	-7,4	-9,1	-4,9									17.5
-16,4	-37,2	-32,0	-36,3									17.7
-15,1	-4,0	-10,1	-7,1									18
-17,3	-3,1	-12,9	-7,9									18.22
-10,6	-4,9	-9,7	-11,2									18.23
-12,6	-8,4	-17,0	-6,6									DC
-16,4	-9,9	-16,6	-10,1									19.2
-10,0	-4,6	-17,0	-3,9									19.3
-7,2	-8,8	-8,3	-6,3									DD
-7,8	-4,7	-4,2	-11,2									20.2
-15,7	-13,2	-15,6	-11,1									20.3
-2,0	-2,7	-6,1	-2,8									DE
-3,6	-4,0	-5,1	-6,6									21
-5,1	-5,4	-2,7	-14,5									21.1
-2,2	-2,9	-7,3	+0,7									21.2
-0,6	-1,5	-6,9	+0,8									22
+2,6	+0,6	-6,3	+2,3									22.22
-1,8	+2,1	+3,0	+1,2									DF
-2,0	-2,5	-2,1	-9,2									23.1
-1,3	+5,0	+4,5	-1,2									23.2
-11,3	-6,4	-5,0	-2,1									DG
-10,8	-6,0	-0,2	-3,0									24.1
+9,6	-2,9	+0,7	-4,3									24.2
-5,2	-2,5	-6,4	+3,2									24.3
-18,7	-9,0	-15,5	-4,8									24.4
-6,2	-4,7	-4,0	+4,9									24.5
-12,5	-9,9	-12,2	-0,6									24.6
+0,7	+5,7	-9,3	-2,0									24.7
+3,3	-6,5	-13,2	-13,2									DH
+8,8	+9,4	+10,2	+4,5									25.1
+1,2	-11,8	-20,2	-18,6									25.2
-8,2	-24,1	-14,3	-2,5									DI
-4,5	-4,7	-5,8	-2,6									26.1
-3,5	-1,0	-6,8	-4,4									26.2
-4,6	-7,6	-12,6	-10,6									26.3
-26,5	-34,9	-28,2	-13,9									26.4
-14,0	-47,8	-15,0	-5,5									26.5
-13,0	-40,9	-17,6	+2,1									26.6

WZ93- NR.	WIRTSCHAFTSZWEIG	GEWICH- TUNG	1996	1996	1996	1996	1996	1996	1996
				1.HJ	2.HJ	1.VJ	2.VJ	3.VJ	4.VJ
DJ	METALLERZEUGUNG U -BEARBEITUNG, H V METALLERZEUGNISSEN	10,63				95,4			
27	METALLERZEUGUNG U -BEARBEITUNG	4,09				88,2			
27.1	ERZEUGUNG V ROHEISEN, STAHL U FERROLEGIERUNGEN (EGKS)	1,42				90,8			
27.2	H V ROHREN	0,54				70,1			
27.3	SONST BEARB V EISEN U STAHL, H V FERROLEGIERUNGEN	0,31				89,9			
27.4	ERZEUGUNG U ERSTE BEARBEITUNG V NE-METALLEN	0,95				95,7			
27.42	ERZEUGUNG U ERSTE BEARBEITUNG V ALUMINIUM	0,52				90,2			
27.44	ERZEUGUNG U ERSTE BEARBEITUNG V KUPFER	0,26				114,0			
27.5	GIESSEREIINDUSTRIE	0,87				86,9			
27.51	EISENGIESSEREI	0,44				96,1			
27.53	LEICHTMETALLGIESSEREI	0,22				85,7			
28	H V METALLERZEUGNISSEN	6,55				99,9			
28.1	STAHL- U LEICHTMETALLBAU	1,33				94,2			
28.2	KESSEL- U BEHAELTERBAU	0,34				83,3			
28.3	H V DAMPFKESSELN (OH ZENTRALHEIZUNGSKESSEL)	0,19				95,9			
28.4	H V SCHMIEDE-, PRESS-, ZIEH- U STANZTEILEN U AE	0,70				126,1			
28.5	OBERFLAECHEVEREDL, WAERMEBEHANDLUNG U MECHANIK ANG	1,11				109,7			
28.6	H V SCHNEIDWAREN, WERKZEUGEN, SCHLUESSERN U BESCHLAE	1,23				97,5			
28.62	H V WERKZEUGEN	0,63				92,2			
28.63	H V SCHLUESSERN U BESCHLAEGEN	0,48				101,1			
28.7	H V SONST EISEN-, BLECH- U METALLWAREN	1,65				92,3			
DK	MASCHINENBAU	12,35				79,1			
29.1	H V MASCHINEN F D ERZEUGUNG U NUTZUNG V MECH ENERGIE	2,80				97,5			
29.11	H V VERBRENNUNGSMOT U TURB (OH LUFT- U STRASSENF)	0,33				108,2			
29.12	H V PUMPEN U KOMPRESSOREN	0,99				91,5			
29.13	H V ARMATUREN	0,74				92,3			
29.14	H V LAGERN, GETRIEBEN, ZAHNRAED U ANTRIEBSELEMENTEN	0,74				106,1			
29.2	H V SONST MASCHINEN F UNSPEZIFISCHE VERWENDUNG	2,90				75,9			
29.21	H V OEFEN U BRENNERN	0,19				69,3			
29.22	H V HEBEZEUGEN U FOERDERMITTELN	0,95				70,0			
29.23	H V KAELTE- U LUFTTECHN ERZEUGN F GEMERBL ZWECHE	0,67				69,4			
29.3	H V LAND- U FORSTWIRTSCHAFTLICHEN MASCHINEN	0,36				84,7			
29.31	H V ACKERSCHLEPPERN	0,16				83,6			
29.4	H V WERKZEUGMASCHINEN	1,86				60,2			
29.5	H V MASCHINEN F SONST BESTIMMTE WIRTSCHAFTSZWEIGE	3,32				74,8			
29.51	H V MASCH F D METALLERZ V WALZWERKSEINR U GIESSMASCH	0,16				78,1			
29.52	H V BERGWERKS-, BAU- U BAUSTOFFMASCHINEN	0,56				54,4			
29.54	H V MASCH F D TEXTIL-, BEKLEIDUNGS- U LEDERGERWERBE	0,52				92,9			
29.55	H V MASCH F D PAPIERGERWERBE	0,25				55,4			
29.7	H V HAUSHALTSGERAETEN ANG	0,90				91,1			
DL	H V BUEROMASCH, DATENVERARBEITUNGSSGER U -EINRICHTUNGEN, ELEKTROTECHNIK, FEINMECHANIK U OPTIK	13,81				99,3			
30	H V BUEROMASCH, DATENVERARBEITUNGSSGER U -EINRICHTUNGEN	1,89				89,0			
30.01	H V BUEROMASCHINEN	0,25				74,5			
30.02	H V DATENVERARBEITUNGSSGERAETEN U -EINRICHTUNGEN	1,64				91,2			
31	H V GERAETEN D ELEKTRIZITAETSERZ, -VERTEILUNG U AE	5,06				95,8			
31.1	H V ELEKTROMOTOREN, GENERATOREN U TRANSFORMATOREN	0,87				98,9			
31.2	H V ELEKTRIZITAETSVERTEILUNGS- U SCHALTEINRICHTUNGEN	2,18				94,2			
31.3	H V ISOLIERTEN ELEKTROKABELN, -LEITUNGEN U -DRAEHTEN	0,43				88,3			
31.4	H V AKKUMULATOREN U BATTERIEN	0,13				78,9			
31.5	H V ELEKTRISCHEN LAMPEN U LEUCHTEN	0,37				85,5			
31.6	H V ELEKTRISCHEN AUSRUESTUNGEN ANG	1,09				104,7			
32	RUNDFUNK-, FERNSEH- U NACHRICHTENTECHNIK	3,21				118,6			
32.1	H V ELEKTRONISCHEN BAUELEMENTEN	0,68				138,0			
32.2	H V NACHRICHTENTECHNISCHEN GERAETEN U EINRICHTUNGEN	1,68				140,6			
32.3	H V RUNDFUNK- U FERNSEHGER, PHONO- U VIDEOTECHN GER	0,84				58,9			
33	MEDIZIN-, MESS-, STEUER- U REGULUNGSTECHNIK, OPTIK	3,65				92,4			
33.1	H V MEDIZINISCHEN GERAETEN U ORTHOPAED VORRICHTUNGEN	1,47				92,6			
33.2	H V MESS-, KONTROLL-, NAVIGATIONS- U AE INSTRUMENTEN	1,56				89,6			
33.4	H V OPTISCHEN U FOTOGRAFISCHEN GERAETEN	0,47				103,1			
33.5	H V UHREN	0,10				61,8			
DM	FAHRZEUGBAU	11,36				94,1			
34	H V KRAFTWAGEN U KRAFTWAGENTEILEN	9,40				97,5			
34.1	H V KRAFTWAGEN U KRAFTWAGENMOTOREN	6,99				99,4			
34.2	H V KAROSSERIEN, AUFBAUTEN U ANHAENGERN	0,55				62,9			
34.3	H V TEILEN U ZUBEHOER F KRAFTWAGEN U KRAFTWAGENMOT	1,86				100,4			
35	SONST FAHRZEUGBAU	1,97				77,8			
35.1	SCHIFFBAU	0,42				83,3			
35.2	SCHIENENFAHRZEUGBAU	0,35				65,3			
35.3	LUFT- U RAUMFAHRZEUGBAU	1,08				78,7			
35.4	H V KRAFTRAEDERN, FAHRRRAEDERN U BEHINDERTENFAHRZEUGEN	0,09				86,5			
DN	H V MOEBELN, SCHMUCK, MUSIKINSTRUMENTEN, SPORTGERAETEN, SPIELWAREN U SONST ERZEUGNISSEN (OH RECYCLING)	2,70				88,5			
36.1	H V MOEBELN	1,92				92,1			
36.11	H V SITZMOEBELN	0,48				96,2			
36.12	H V BUERO- U LADENMOEBELN	0,31				71,0			
36.13	H V KUECHENMOEBELN	0,30				109,3			
36.2	H V SCHMUCK U AE ERZEUGNISSEN	0,17				80,7			
36.5	H V SPIELWAREN	0,17				84,5			
E	ENERGIEVERSORGUNG	5,85				117,5			
40.1	ELEKTRIZITAETSVERSORGUNG	5,09				110,8			
40.2	GASVERSORGUNG	0,76				162,4			
	BAUHAUPTGERWERBE	9,45				75,8			
	HOCHBAULEISTUNGEN	5,62				83,6			
	TIEFBAULEISTUNGEN	3,83				64,5			

LAND
DAS PRODUZIERENDE GEWERBE
= 100

ABTEILUNGEN, GRUPPEN UND KLASSEN
ZWEIGE, AUSGABE 1993 (WZ93)

BEREINIGTER WERT

1996	1996	1996	1996	1996	1996	1996	1996	1996	1996	1996	1996	1996	WZ93- NR.
JAN.	FEB.	MAERZ	APRIL	MAI	JUNI	JULI	AUG.	SEPT.	OKT.	NOV.	DEZ.		
92,0	92,9	101,3	96,3										DJ
84,3	86,1	94,3	86,9										27
83,2	88,5	100,6	93,0										27.1
66,8	69,0	74,6	73,2										27.2
88,4	87,4	92,1	82,5										27.3
93,1	92,8	101,1	90,6										27.4
90,9	85,7	94,0	86,6										27.42
110,2	114,9	117,0	104,9										27.44
86,1	85,1	89,4	83,0										27.5
95,8	94,2	98,4	92,0										27.51
83,8	84,3	89,0	80,6										27.53
96,9	97,1	105,6	102,2										28
91,6	90,5	100,4	107,8										28.1
77,8	77,6	94,4	90,1										28.2
88,2	101,6	97,8	92,2										28.3
123,0	122,7	132,7	124,8										28.4
106,3	106,8	116,1	107,9										28.5
93,6	98,5	100,3	94,3										28.6
83,4	95,9	97,4	90,4										28.62
102,7	98,4	102,3	98,4										28.63
91,0	87,4	98,6	93,8										28.7
													DK
72,1	76,9	88,4	84,9										29.1
92,5	96,1	103,9	99,0										29.11
95,6	105,9	123,0	122,0										29.12
86,6	90,7	97,3	93,9										29.13
92,3	88,7	95,9	89,6										29.14
99,2	106,6	112,5	105,0										29.2
70,0	70,8	86,8	79,0										29.21
68,2	69,3	70,3	62,6										29.22
64,2	65,7	80,0	75,4										29.23
61,1	66,9	80,2	70,3										29.3
72,4	84,7	97,0	93,8										29.31
75,1	80,5	95,1	98,8										29.4
46,8	55,9	75,9	72,2										29.5
64,9	75,7	83,8	87,4										29.51
71,1	81,5	81,6	109,2										29.52
43,5	55,2	64,6	67,4										29.54
79,5	96,9	102,3	94,7										29.55
31,6	79,0	55,6	77,2										29.7
90,4	89,5	93,4	82,2										DL
													30
93,8	97,5	106,5	97,1										30.01
90,5	83,0	93,5	79,6										30.02
64,3	73,1	86,2	76,5										31
94,4	84,5	94,6	80,1										31.1
89,1	95,9	102,3	95,1										31.11
84,0	101,8	110,9	102,1										31.12
87,2	95,0	100,5	94,0										31.2
86,3	87,6	91,1	88,2										31.3
79,7	75,6	81,4	66,2										31.4
83,2	84,7	88,5	78,5										31.5
101,2	102,4	110,5	103,3										31.6
115,1	113,9	126,9	116,2										32
134,5	134,5	145,1	133,4										32.1
134,8	135,0	152,1	139,5										32.2
59,9	55,0	61,9	55,6										32.3
83,4	92,7	101,2	92,1										33
84,1	92,4	101,2	95,2										33.1
82,8	88,7	97,2	89,4										33.2
79,6	111,0	118,7	97,4										33.4
57,1	62,8	65,6	54,8										33.5
													DM
85,9	94,2	102,1	95,1										34
88,7	97,2	106,7	98,3										34.1
90,0	99,8	108,5	99,5										34.2
55,1	60,8	72,8	69,6										34.3
93,5	98,0	109,7	102,1										35
72,9	80,2	80,2	80,0										35.1
81,1	85,8	83,1	83,8										35.2
64,9	60,4	70,6	76,8										35.3
72,7	83,4	79,9	77,0										35.4
65,2	91,2	103,2	99,5										35.4
													DN
82,0	86,9	96,5	87,2										36.1
85,0	91,1	100,2	90,3										36.11
87,2	95,9	105,5	92,9										36.12
63,4	70,2	79,3	72,0										36.13
100,9	108,0	119,1	110,2										36.2
55,1	57,1	70,0	61,3										36.5
79,7	79,8	93,9	81,6										E
													40.1
121,7	114,1	116,7	101,6										40.2
114,7	107,7	110,1	96,3										BAUHAUPT
168,7	157,4	161,1	137,3										HOCHBAU
													TIEFBAU
68,0	58,6	100,9	122,3										
78,9	68,9	102,9	125,9										
52,1	43,5	98,0	116,9										

WZ93- NR.	WIRTSCHAFTSZWEIG	GEWICH- TUNG	1996	1996 1.HJ	1996 2.HJ	1996 1.VJ	1996 2.VJ	1996 3.VJ	1996 4.VJ
DJ	METALLERZEUGUNG U -BEARBEITUNG, H V METALLERZEUGNISSEN	10,63							-3,8
27	METALLERZEUGUNG U -BEARBEITUNG	4,09							-7,5
27.1	ERZEUGUNG V ROHEISEN, STAHL U FERROLEGIERUNGEN (EGKS)	1,42							-12,2
27.2	H V ROHREN	0,54							-11,5
27.3	SONST BEARB V EISEN U STAHL, H V FERROLEGIERUNGEN	0,31							-7,7
27.4	ERZEUGUNG U ERSTE BEARBEITUNG V NE-METALLEN	0,95							-1,0
27.42	ERZEUGUNG U ERSTE BEARBEITUNG V ALUMINIUM	0,52							-0,7
27.44	ERZEUGUNG U ERSTE BEARBEITUNG V KUPFER	0,26							-5,6
27.5	GIESSEREIINDUSTRIE	0,87							-3,4
27.51	EISENGIESSEREI	0,44							-4,1
27.53	LEICHTMETALLGIESSEREI	0,22							+0,6
28	H V METALLERZEUGNISSEN	6,55							-1,7
28.1	STAHL- U LEICHTMETALLBAU	1,33							-4,4
28.2	KESSEL- U BEHAELTERBAU	0,34							-3,9
28.3	H V DAMPFKESSELN (OH ZENTRALHEIZUNGSKESSEL)	0,19							+16,5
28.4	H V SCHMIEDE-, PRESS-, ZIEH- U STANZTEILEN U AE	0,70							+7,6
28.5	OBERFLAECHENVREDL, WAERMEBEHANDLUNG U MECHANIK ANG	1,11							+0,5
28.6	H V SCHNEIDWAEREN, WERKZEUGEN, SCHLOSSERN U BESCHLAG	1,23							-3,0
28.62	H V WERKZEUGEN	0,63							+5,7
28.63	H V SCHLOSSERN U BESCHLAGEN	0,48							-15,5
28.7	H V SONST EISEN-, BLECH- U METALLWAEREN	1,65							-6,3
DK	MASCHINENBAU	12,35							+1,2
29.1	H V MASCHINEN F D ERZEUGUNG U NUTZUNG V MECH ENERGIE	2,80							-4,0
29.11	H V VERBRENNUNGSMOT U TURB (OH LUFT- U STRASSENF)	0,33							-15,8
29.12	H V PUMPEN U KOMPRESSOREN	0,99							-5,0
29.13	H V ARMATUREN	0,74							-7,2
29.14	H V LAGERN, GETRIEBEN, ZAHNRAED U ANTRIEBSELEMENTEN	0,74							+7,4
29.2	H V SONST MASCHINEN F UNSPEZIFISCHE VERWENDUNG	2,90							+4,0
29.21	H V OEFEN U BRENNERN	0,19							+0,7
29.22	H V HEBEZEUGEN U FOERDERMITTELN	0,95							+3,6
29.23	H V KAELTE- U LUFTTECHN ERZEUGN F GEBWBL ZWECKE	0,67							+5,2
29.3	H V LAND- U FORSTWIRTSCHAFTLICHEN MASCHINEN	0,36							+10,9
29.31	H V ACKERSCHLEPPERN	0,16							+14,1
29.4	H V WERKZEUGMASCHINEN	1,86							+0,5
29.5	H V MASCHINEN F SONST BESTIMMTE WIRTSCHAFTSZWEIGE	3,32							+5,2
29.51	H V MASCH F D METALLERZ V WALZWERKSEINR U GIESSMASCH	0,16							-12,1
29.52	H V BERGWERKS-, BAU- U BAUSTOFFMASCHINEN	0,56							-9,9
29.54	H V MASCH F D TEXTIL-, BEKLEIDUNGS- U LEDERGERWERBE	0,52							-3,2
29.55	H V MASCH F D PAPIERGEWERBE	0,25							+43,9
29.7	H V HAUSHALTSGERAETEN ANG	0,90							-1,7
DL	H V BUEROMASCH, DATENVERARBEITUNGSGER U -EINRICHTUNGEN, ELEKTROTECHNIK, FEINMECHANIK U OPTIK	13,81							+4,5
30	H V BUEROMASCH, DATENVERARBEITUNGSGER U -EINRICHTUNGEN	1,89							+11,8
30.01	H V BUEROMASCHINEN	0,25							-12,6
30.02	H V DATENVERARBEITUNGSGERAETEN U -EINRICHTUNGEN	1,64							+15,7
31	H V GERAETEN D ELEKTRIZITAETSERZ, -VERTEILUNG U AE	5,06							-0,6
31.1	H V ELEKTROMOTOREN, GENERATOREN U TRANSFORMATOREN	0,87							+0,2
31.2	H V ELEKTRIZITAETSVERTEILUNGS- U SCHALTTEINRICHTUNGEN	2,18							+2,2
31.3	H V ISOLIERTEN ELEKTROKABELN, -LEITUNGEN U -DRAEHTEN	0,43							-2,9
31.4	H V AKKUMULATOREN U BATTERIEN	0,13							-7,2
31.5	H V ELEKTRISCHEN LAMPEN U LEUCHTEN	0,37							-5,1
31.6	H V ELEKTRISCHEN AUSRUESTUNGEN ANG	1,09							-3,4
32	RUNDFUNK-, FERNSEH- U NACHRICHTENTECHNIK	3,21							+8,2
32.1	H V ELEKTRONISCHEN BAUELEMENTEN	0,68							+3,6
32.2	H V NACHRICHTENTECHNISCHEN GERAETEN U EINRICHTUNGEN	1,68							+13,9
32.3	H V RUNDFUNK- U FERNSEHGER, PHONO- U VIDEOTECHN GER	0,84							-6,2
33	MEDIZIN-, MESS-, STEUER- U REGELUNGSTECHNIK, OPTIK	3,65							+4,6
33.1	H V MEDIZINISCHEN GERAETEN U ORTHOPAED VORRICHTUNGEN	1,47							+10,4
33.2	H V MESS-, KONTROLL-, NAVIGATIONS- U AE INSTRUMENTEN	1,56							+0,7
33.4	H V OPTISCHEN U FOTOGRAFISCHEN GERAETEN	0,47							-1,3
33.5	H V UHREN	0,10							+9,6
DM	FAHRZEUGBAU	11,36							+0,1
34	H V KRAFTWAGEN U KRAFTWAGENTEILEN	9,40							+1,5
34.1	H V KRAFTWAGEN U KRAFTWAGENMOTOREN	6,99							+2,4
34.2	H V KAROSSERIEN, AUFBAUTEN U ANHAENGERN	0,55							-14,2
34.3	H V TEILEN U ZUBEHOER F KRAFTWAGEN U KRAFTWAGENMOT	1,86							+1,8
35	SONST FAHRZEUGBAU	1,97							-7,8
35.1	SCHIFFBAU	0,42							-11,8
35.2	SCHIENENFAHRZEUGBAU	0,35							-3,8
35.3	LUFT- U RAUMFAHRZEUGBAU	1,08							-6,8
35.4	H V KRAFTRAEDERN, FAHRRRAEDERN U BEHINDERTENFAHRZEUGEN	0,09							-12,4
DN	H V MOEBELN, SCHMUCK, MUSIKINSTRUMENTEN, SPORTGERAETEN, SPIELWAEREN U SONST ERZEUGNISSEN (OH RECYCLING)	2,70							-4,7
36.1	H V MOEBELN	1,92							-5,0
36.11	H V SITZMOEBELN	0,48							-1,5
36.12	H V BUERO- U LADENMOEBELN	0,31							-8,5
36.13	H V KUECHENMOEBELN	0,30							-4,9
36.2	H V SCHMUCK U AE ERZEUGNISSEN	0,17							-3,0
36.5	H V SPIELWAEREN	0,17							-0,4
E	ENERGIEVERSORGUNG	5,85							+6,2
40.1	ELEKTRIZITAETSVERSORGUNG	5,09							+3,2
40.2	GASVERSORGUNG	0,76							+22,4
	BAUHAUPTGERWERBE	9,45							-27,0
	HOCHBAULEISTUNGEN	5,62							-26,7
	TIEFBAULEISTUNGEN	3,83							-27,3

LAND
DAS PRODUZIERENDE GEWERBE
= 100

ABTEILUNGEN, GRUPPEN UND KLASSEN
ZWEIGE, AUSGABE 1993 (WZ93)

BEREINIGTER WERT

VORJAHRESZEITRAUM IN %

1996 JAN.	1996 FEB.	1996 MAERZ	1996 APRIL	1996 MAI	1996 JUNI	1996 JULI	1996 AUG.	1996 SEPT.	1996 OKT.	1996 NOV.	1996 DEZ.	WZ93- NR.
-1,6	-2,6	-6,7	-3,7									DJ
-8,8	-5,3	-8,1	-7,9									27
-19,1	-10,2	-7,7	-9,7									27.1
-8,0	-9,1	-16,3	-2,1									27.2
-3,3	-5,5	-13,4	-9,7									27.3
-1,0	+1,9	-3,8	-8,2									27.4
+3,1	+1,5	-5,7	-1,8									27.42
-6,7	-0,9	-8,7	-15,8									27.44
-0,6	-2,2	-7,3	-6,5									27.5
-1,5	-1,8	-8,4	-7,2									27.51
+2,8	-0,6	-0,3	-0,1									27.53
+2,9	-1,1	-6,0	-1,3									28
+9,2	-3,7	-14,6	+1,2									28.1
-0,9	-5,4	-5,1	-0,6									28.2
+24,4	+28,0	+1,3	-21,1									28.3
+9,2	+8,1	+5,7	+7,1									28.4
+3,6	+0,7	-2,0	-1,5									28.5
-2,0	+1,0	-7,5	-3,0									28.6
+3,3	+13,6	+1,0	-0,7									28.62
-11,5	-14,9	-19,5	-8,6									28.63
-3,0	-8,9	-6,8	-3,6									28.7
+8,4	0,0	-3,1	+7,7									DK
-1,3	-2,7	-7,5	+4,4									29.1
-9,7	-18,7	-17,7	+5,5									29.11
-4,8	-1,9	-7,8	+5,2									29.12
-4,9	-5,9	-10,5	-1,4									29.13
+12,0	+9,1	+2,2	+8,4									29.14
+16,9	-2,1	0,0	+5,6									29.2
+4,8	-3,9	+1,4	+1,8									29.21
+23,9	-3,1	-4,0	+5,9									29.22
+8,9	+4,4	+3,1	-1,4									29.23
+14,0	+10,6	+8,9	+6,7									29.3
+23,9	+5,8	+14,3	+9,2									29.31
+11,9	-5,9	-1,0	+19,1									29.4
+15,3	+7,5	-3,2	+13,5									29.5
-15,5	-7,2	-14,0	+95,7									29.51
-8,6	-4,8	-14,4	-14,4									29.52
-8,5	+4,8	-5,8	-4,5									29.54
+32,2	+54,0	+38,3	+66,7									29.55
-3,2	+0,4	-2,2	+2,1									29.7
+9,6	+4,6	+0,3	+6,8									DL
+21,3	+7,5	+7,6	+22,8									30
-18,4	-15,1	-4,9	+5,4									30.01
+27,6	+11,3	+8,0	+25,9									30.02
0,0	+1,8	-3,3	+1,6									31
-7,3	+3,9	+3,3	+5,0									31.1
+3,8	+4,7	-1,5	+4,4									31.2
-3,6	+2,1	-6,4	-10,7									31.3
-7,9	-8,1	-5,6	-9,6									31.4
-3,9	-5,9	-5,4	-5,1									31.5
+2,3	-1,8	-9,4	+1,5									31.6
+20,1	+6,3	+0,9	+7,6									32
+9,2	-0,7	+3,0	+1,4									32.1
+31,6	+13,3	+2,3	+12,0									32.2
-0,8	-8,3	-8,9	0,0									32.3
+7,6	+5,7	+1,6	+7,6									33
+19,5	+7,3	+6,4	+14,0									33.1
+2,1	+2,3	-2,0	+4,6									33.2
-13,1	+9,0	-1,2	+2,2									33.4
+14,2	+12,1	+4,0	+4,8									33.5
-2,4	+3,1	-0,5	+0,8									DM
-0,8	+3,7	+1,5	+1,0									34
+0,1	+5,6	+1,4	+1,7									34.1
-12,5	-16,6	-13,2	-20,4									34.2
-1,8	+1,3	+5,5	+3,9									34.3
-10,7	-0,4	-11,9	0,0									35
-15,4	+1,3	-19,0	-3,2									35.1
+9,5	-5,5	-8,4	+28,3									35.2
-12,0	+1,5	-9,7	-3,6									35.3
-16,2	-9,0	-12,7	-13,6									35.4
-2,8	-4,6	-6,6	-2,2									DN
-4,0	-4,2	-6,5	-3,1									36.1
-3,6	+0,8	-2,0	+0,2									36.11
-7,4	-8,1	-9,9	-1,4									36.12
-3,4	-3,7	-7,0	-6,3									36.13
+0,7	-5,3	-3,8	-5,3									36.2
+19,0	-4,3	-9,6	+3,4									36.5
+3,0	+11,0	+5,1	+3,4									E
+0,5	+7,6	+2,0	-0,2									40.1
+16,3	+30,2	+21,9	+24,1									40.2
-17,2	-43,2	-20,0	-7,6									BAUHAUPT
-16,2	-38,9	-24,0	-9,5									HOCHBAU
-19,1	-51,3	-12,8	-4,5									TIEFBAU

1 DEUTSCHLAND
PRODUKTIONSINDEX FUER DAS PRODUZIERENDE GEWERBE
1.3 ZEITREIHENANALYSE (BERLINER VERFAHREN, VERSION 4 (BV4))

JAHR	MONAT	ORIGINALWERT			KALENDER- UND SAISONBEREINIGTER WERT		GLATTE KOMPONENTE	
		1991=100	VERAENDERUNG IN % GEGEN		1991=100	VERAENDERUNG IN % GEGEN VORMONAT	1991=100	VERAENDERUNG IN % GEGEN VORMONAT
			VORJAHR	VORMONAT				
PRODUZIERENDES GEWERBE (EINSCHL. BAUHAUPTGEWERBE)								
1995	JUN	102,4	- 0,9	- 1,2	99,0	- 1,9	99,4	- 0,3
	JUL	93,4	+ 2,3	- 8,8	99,4	+ 0,4	99,1	- 0,3
	AUG	92,4	+ 1,0	- 1,1	98,8	- 0,6	98,8	- 0,3
	SEP	103,9	- 2,3	+12,4	98,3	- 0,5	98,5	- 0,3
	OKT	102,9	+ 1,0	- 1,0	98,2	+ 0,1	98,1	- 0,4
	NOV	108,3	+ 1,6	+ 5,2	98,6	+ 0,4	97,7	- 0,4
	DEZ	92,9	- 7,3	-14,2	96,7	- 1,9	97,3	- 0,4
1996	JAN	89,6	- 0,8	- 3,6	98,0	+ 1,3	97,0	- 0,3
	FEB	90,0	- 3,2	+ 0,4	94,6	- 3,5	96,8	- 0,2
	MAR	99,6	- 9,3	+10,7	94,9	+ 0,3	96,6	- 0,2
	APR	97,8	+ 4,2	- 1,8	98,5	+ 3,8	96,6	+ 0,0
	MAI	97,7	- 5,7	- 0,1	96,5	- 2,0	96,4	- 0,2
	JUN	98,3	- 4,0	+ 0,6	96,5	+ 0,0	96,3	- 0,1
C-E PRODUZIERENDES GEWERBE (OH BAUHAUPTGEWERBE)								
1995	JUN	98,7	- 0,2	- 0,6	96,5	- 1,3	96,6	- 0,2
	JUL	89,4	+ 2,4	- 9,4	96,6	+ 0,1	96,5	- 0,1
	AUG	87,7	+ 1,3	- 1,9	96,2	- 0,4	96,3	- 0,2
	SEP	100,1	- 1,8	+14,1	95,9	- 0,3	96,1	- 0,2
	OKT	99,1	+ 1,0	- 1,0	95,6	- 0,3	95,9	- 0,2
	NOV	105,1	+ 2,0	+ 6,1	96,0	+ 0,4	95,7	- 0,2
	DEZ	93,5	- 5,8	-11,0	94,9	- 1,1	95,5	- 0,2
1996	JAN	91,6	+ 0,7	- 2,0	96,7	+ 1,9	95,4	- 0,1
	FEB	93,1	+ 1,3	+ 1,6	94,6	- 2,2	95,3	- 0,1
	MAR	99,6	- 7,3	+ 7,0	93,9	- 0,7	95,2	- 0,1
	APR	95,1	+ 4,9	- 4,5	96,6	+ 2,9	95,1	- 0,1
	MAI	94,8	- 4,5	- 0,3	94,9	- 1,8	95,1	+ 0,0
	JUN	95,7	- 3,0	+ 0,9	95,0	+ 0,1	95,0	- 0,1
C-D BERGBAU, GEW. V. STEINEN U. ERDEN U. VERARBEITENDES GEWERBE								
1995	JUN	99,3	- 0,4	- 0,4	96,1	- 1,6	96,3	- 0,2
	JUL	89,6	+ 2,6	- 9,8	96,4	+ 0,3	96,1	- 0,2
	AUG	87,7	+ 1,2	- 2,1	95,8	- 0,6	95,9	- 0,2
	SEP	100,6	- 1,9	+14,7	95,4	- 0,4	95,7	- 0,2
	OKT	99,0	+ 1,2	- 1,6	95,3	- 0,1	95,4	- 0,3
	NOV	104,4	+ 1,4	+ 5,5	95,3	+ 0,0	95,2	- 0,2
	DEZ	91,6	- 7,0	-12,3	94,0	- 1,4	94,9	- 0,3
1996	JAN	89,5	+ 0,4	- 2,3	96,1	+ 2,2	94,7	- 0,2
	FEB	91,7	+ 0,5	+ 2,5	93,9	- 2,3	94,6	- 0,1
	MAR	98,4	- 8,1	+ 7,3	93,0	- 1,0	94,5	- 0,1
	APR	94,7	+ 5,0	- 3,8	96,2	+ 3,4	94,4	- 0,1
	MAI	94,6	- 5,1	- 0,1	94,3	- 2,0	94,4	+ 0,0
	JUN	96,0	- 3,3	+ 1,5	94,3	+ 0,0	94,3	- 0,1
VORLEISTUNGSGUETERPRODUZENTEN (OH ENERGIEVERSORGUNG)								
1995	JUN	103,5	+ 0,0	- 1,9	100,2	- 2,1	100,6	- 0,5
	JUL	95,0	+ 2,5	- 8,2	100,7	+ 0,5	100,0	- 0,6
	AUG	93,4	- 0,3	- 1,7	99,4	- 1,3	99,5	- 0,5
	SEP	104,0	- 2,7	+11,3	99,1	- 0,3	98,9	- 0,6
	OKT	103,9	- 0,3	- 0,7	98,7	- 0,4	98,3	- 0,6
	NOV	105,2	- 2,1	+ 1,8	97,9	- 0,8	97,7	- 0,6
	DEZ	85,5	-12,9	-18,7	94,8	- 3,2	97,0	- 0,7
1996	JAN	93,3	- 2,9	+ 9,1	97,9	+ 3,3	96,6	- 0,4
	FEB	92,7	- 3,7	- 0,6	95,1	- 2,9	96,3	- 0,3
	MAR	100,4	- 9,9	+ 8,3	95,0	- 0,1	96,1	- 0,2
	APR	97,2	+ 0,1	- 3,2	97,2	+ 2,3	96,1	+ 0,0
	MAI	98,0	- 7,1	+ 0,8	96,1	- 1,1	95,9	- 0,2
	JUN	98,5	- 4,8	+ 0,5	96,6	+ 0,5	95,7	- 0,2
INVESTITIONSGUETERPRODUZENTEN								
1995	JUN	98,7	+ 2,5	+ 4,0	93,4	- 0,5	93,3	+ 0,4
	JUL	86,9	+ 6,6	-12,0	93,7	+ 0,3	93,7	+ 0,4
	AUG	82,9	+ 5,7	- 4,6	93,7	+ 0,0	94,0	+ 0,3
	SEP	99,8	+ 1,9	+20,4	93,4	- 0,3	94,3	+ 0,3
	OKT	94,4	+ 5,4	- 5,4	93,6	+ 0,2	94,6	+ 0,3
	NOV	104,5	+ 9,2	+10,7	95,7	+ 2,2	94,7	+ 0,1
	DEZ	105,7	+ 2,8	+ 1,1	95,2	- 0,5	94,9	+ 0,2
1996	JAN	84,9	+ 9,1	-19,7	97,0	+ 1,9	94,9	+ 0,0
	FEB	90,1	+ 5,6	+ 6,1	93,9	- 3,2	94,7	- 0,2
	MAR	97,7	- 6,0	+ 8,4	91,6	- 2,4	94,6	- 0,1
	APR	94,0	+11,6	- 3,8	97,2	+ 6,1	94,4	- 0,2
	MAI	92,4	- 2,6	- 1,7	93,4	- 3,9	94,2	- 0,2
	JUN	96,9	- 1,8	+ 4,9	92,9	- 0,5	94,1	- 0,1
GEBRAUCHSGUETERPRODUZENTEN								
1995	JUN	87,0	-11,2	- 4,6	83,8	- 5,0	85,2	- 0,7
	JUL	68,6	-10,0	-21,1	84,7	+ 1,1	84,7	- 0,6
	AUG	63,5	- 7,4	- 7,4	84,2	- 0,6	84,2	- 0,6
	SEP	89,4	-12,2	+40,8	82,6	- 1,9	83,7	- 0,6
	OKT	89,0	- 6,2	- 0,4	83,4	+ 1,0	83,5	- 0,2
	NOV	98,0	- 4,8	+10,1	83,3	- 0,1	83,3	- 0,2
	DEZ	75,5	-18,0	-23,0	80,8	- 3,0	83,3	+ 0,0
1996	JAN	82,3	- 2,8	+ 9,0	86,1	+ 6,6	83,5	+ 0,2
	FEB	88,8	+ 3,7	+ 7,9	85,8	- 0,3	83,5	+ 0,0
	MAR	93,5	- 8,2	+ 5,3	83,1	- 3,1	83,5	+ 0,0
	APR	85,5	+ 6,3	- 8,6	85,8	+ 3,2	83,5	+ 0,0
	MAI	84,8	- 7,0	- 0,8	82,8	- 3,5	83,7	+ 0,2
	JUN	83,8	- 3,7	- 1,2	84,0	+ 1,4	83,9	+ 0,2

1 DEUTSCHLAND
 PRODUKTIONSINDEX FUER DAS PRODUZIERENDE GEWERBE
 1.3 ZEITREIHENANALYSE (BERLINER VERFAHREN, VERSION 4 (BV4))

JAHR	MONAT	ORIGINALWERT			KALENDER- UND SAISONBEREINIGTER WERT		GLATTE KOMPONENTE	
		1991=100	VERAENDERUNG IN % GEGEN		1991=100	VERAENDERUNG IN % GEGEN	1991=100	VERAENDERUNG IN % GEGEN
			VORJAHR	VORMONAT		VORMONAT		VORMONAT
VERBRAUCHSGUETERPRODUZENTEN								
1995	JUN	96,1	- 0,7	- 2,7	97,7	- 0,9	97,5	- 0,2
	JUL	93,0	+ 2,2	- 3,2	97,1	- 0,6	97,3	- 0,2
	AUG	97,4	+ 2,0	+ 4,7	97,5	+ 0,4	97,1	- 0,2
	SEP	99,7	- 0,8	+ 2,4	97,1	- 0,4	97,0	- 0,1
	OKT	102,9	+ 2,3	+ 3,2	96,8	- 0,3	96,8	- 0,2
	NOV	106,3	+ 0,9	+ 3,3	96,0	- 0,8	96,6	- 0,2
	DEZ	89,3	- 4,9	-16,0	96,6	+ 0,6	96,4	- 0,2
1996	JAN	93,3	- 2,6	+ 4,5	95,5	- 1,1	96,4	+ 0,0
	FEB	93,9	+ 1,3	+ 0,6	95,7	+ 0,2	96,4	+ 0,0
	MAR	97,4	- 7,0	+ 3,7	95,7	+ 0,0	96,6	+ 0,2
	APR	95,0	+ 6,1	- 2,5	98,2	+ 2,6	96,7	+ 0,1
	MAI	95,9	- 2,9	+ 0,9	98,0	- 0,2	96,9	+ 0,2
	JUN	94,2	- 2,0	- 1,8	97,0	- 1,0	97,0	+ 0,1
C BERGBAU U GEW V STEINEN U ERDEN								
1995	JUN	79,7	- 6,1	- 4,1	79,7	- 2,3	80,6	- 0,5
	JUL	78,4	+ 1,6	- 1,6	82,1	+ 3,0	80,1	- 0,6
	AUG	80,1	+ 0,5	+ 2,2	81,5	- 0,7	79,7	- 0,5
	SEP	83,1	- 4,9	+ 3,7	79,2	- 2,8	79,2	- 0,6
	OKT	84,1	- 5,5	+ 1,2	77,5	- 2,1	78,7	- 0,6
	NOV	87,1	- 6,2	+ 3,6	77,0	- 0,6	78,1	- 0,8
	DEZ	74,2	-12,6	-14,8	75,7	- 1,7	77,5	- 0,8
1996	JAN	74,1	- 1,5	- 0,1	78,5	+ 3,7	77,1	- 0,5
	FEB	70,8	- 2,5	- 4,5	77,0	- 1,9	76,8	- 0,4
	MAR	76,5	-10,9	+ 8,1	75,8	- 1,6	76,5	- 0,4
	APR	73,6	- 0,9	- 3,8	76,8	+ 1,3	76,2	- 0,4
	MAI	76,9	- 7,5	+ 4,5	75,9	- 1,2	75,9	- 0,4
	JUN	72,6	- 8,9	- 5,6	75,4	- 0,7	75,5	- 0,5
CA KOHLENBERGBAU, TORFGEWINNUNG, GEW V ERDOL U ERDGAS (OH BERGBAU AUF URAN- U THORIUMERZE)								
1995	JUN	69,4	- 5,8	- 6,2	74,2	- 1,5	74,7	- 0,1
	JUL	69,5	+ 4,4	+ 0,1	76,5	+ 3,1	74,6	- 0,1
	AUG	70,7	+ 2,6	+ 1,7	76,1	- 0,5	74,5	- 0,1
	SEP	72,7	- 1,1	+ 2,8	74,5	- 2,1	74,3	- 0,3
	OKT	73,2	- 3,7	+ 0,7	72,3	- 3,0	74,0	- 0,4
	NOV	78,3	- 3,0	+ 7,0	72,2	- 0,1	73,7	- 0,4
	DEZ	74,7	- 6,6	- 4,6	71,9	- 0,4	73,2	- 0,7
1996	JAN	80,2	- 0,4	+ 7,4	73,4	+ 2,1	72,7	- 0,7
	FEB	76,8	+ 5,1	- 4,2	74,0	+ 0,8	72,2	- 0,7
	MAR	77,3	- 7,3	+ 0,7	71,4	- 3,5	71,7	- 0,7
	APR	67,2	- 2,9	-13,1	70,3	- 1,5	71,1	- 0,8
	MAI	68,1	- 8,0	+ 1,3	70,2	- 0,1	70,5	- 0,8
	JUN	62,4	-10,1	- 8,4	69,1	- 1,6	69,9	- 0,9
CB ERZBERGBAU, GEW V STEINEN U ERDEN, SONST BERGBAU								
1995	JUN	118,1	- 6,6	+ 0,9	100,6	- 4,7	102,5	- 1,8
	JUL	111,8	- 4,3	- 5,3	103,0	+ 2,4	100,8	- 1,7
	AUG	115,2	- 3,9	+ 3,0	101,6	- 1,4	99,2	- 1,6
	SEP	122,2	-12,5	+ 6,1	96,2	- 5,3	97,7	- 1,5
	OKT	124,7	- 9,4	+ 2,0	98,2	+ 2,1	96,3	- 1,4
	NOV	119,7	-13,7	- 4,0	95,1	- 2,1	95,0	- 1,3
	DEZ	71,9	-30,3	-39,9	89,1	- 7,3	93,9	- 1,2
1996	JAN	51,5	- 7,4	-28,4	98,3	+10,3	93,7	- 0,2
	FEB	48,6	-31,4	- 5,6	88,1	-10,4	93,9	+ 0,2
	MAR	73,4	-22,7	+51,0	90,9	+ 3,2	94,4	+ 0,5
	APR	97,3	+ 4,2	+32,6	101,5	+11,7	95,1	+ 0,7
	MAI	109,9	- 6,1	+12,9	97,7	- 3,7	95,6	+ 0,5
	JUN	110,9	- 6,1	+ 0,9	97,4	- 0,3	96,0	+ 0,4
D VERARBEITENDES GEWERBE								
1995	JUN	100,0	- 0,2	- 0,3	96,6	- 1,7	96,8	- 0,2
	JUL	89,9	+ 2,6	-10,1	96,8	+ 0,2	96,6	- 0,2
	AUG	88,0	+ 1,3	- 2,1	96,3	- 0,5	96,5	- 0,1
	SEP	101,2	- 1,8	+15,0	96,0	- 0,3	96,2	- 0,3
	OKT	99,5	+ 1,4	- 1,7	95,9	- 0,1	96,0	- 0,2
	NOV	105,0	+ 1,6	+ 5,5	96,0	+ 0,1	95,7	- 0,3
	DEZ	92,1	- 6,9	-12,3	94,6	- 1,5	95,5	- 0,2
1996	JAN	90,0	+ 0,6	- 2,3	96,7	+ 2,2	95,3	- 0,2
	FEB	92,3	+ 0,5	+ 2,6	94,4	- 2,4	95,2	- 0,1
	MAR	99,1	- 8,1	+ 7,4	93,5	- 1,0	95,1	- 0,1
	APR	95,4	+ 5,1	- 3,7	96,8	+ 3,5	95,0	- 0,1
	MAI	95,2	- 5,1	- 0,2	94,8	- 2,1	94,9	- 0,1
	JUN	96,7	- 3,3	+ 1,6	94,9	+ 0,1	94,9	+ 0,0
DA ERNAHRUNGSGEWERBE U TABAKVERARBEITUNG								
1995	JUN	105,0	+ 2,4	- 3,3	105,6	- 1,3	105,5	+ 0,1
	JUL	101,0	+ 4,4	- 3,8	105,6	+ 0,0	105,5	+ 0,0
	AUG	108,0	+ 4,5	+ 6,9	106,1	+ 0,5	105,6	+ 0,1
	SEP	107,5	+ 1,7	- 0,5	106,1	+ 0,0	105,7	+ 0,1
	OKT	114,8	+ 3,4	+ 6,8	105,1	- 0,9	105,8	+ 0,1
	NOV	117,6	+ 1,3	+ 2,4	104,4	- 0,7	105,8	+ 0,0
	DEZ	101,2	- 1,7	-13,9	106,0	+ 1,5	105,9	+ 0,1
1996	JAN	100,0	+ 2,7	- 1,2	105,8	- 0,2	106,1	+ 0,2
	FEB	99,7	+ 4,8	- 0,3	106,0	+ 0,2	106,4	+ 0,3
	MAR	105,8	- 2,8	+ 6,1	106,8	+ 0,8	106,7	+ 0,3
	APR	105,3	+ 8,6	- 0,5	108,7	+ 1,8	107,0	+ 0,3
	MAI	107,2	- 1,3	+ 1,8	107,2	- 1,4	107,4	+ 0,4
	JUN	105,1	+ 0,1	- 2,0	108,1	+ 0,8	107,7	+ 0,3

1 DEUTSCHLAND
 PRODUKTIONSINDEX FUER DAS PRODUZIERENDE GEWERBE
 1.3 ZEITREIHENANALYSE (BERLINER VERFAHREN, VERSION 4 (BV4))

JAHR	MONAT	ORIGINALWERT			KALENDER- UND SAISON- BEREINIGTER WERT		GLATTE KOMPONENTE	
		1991=100	VERAENDERUNG IN % GEGEN		1991=100	VERAENDERUNG IN % GEGEN VORMONAT	1991=100	VERAENDERUNG IN % GEGEN VORMONAT
			VORJAHR	VORMONAT				
	DB	TEXTIL- U BEKLEIDUNGSGEWERBE						
1995	JUN	68,6	-10,2	+ 1,0	70,0	- 0,8	70,0	- 0,7
	JUL	66,3	+ 0,8	- 3,4	71,2	+ 1,7	69,5	- 0,7
	AUG	61,5	- 8,6	- 7,2	68,7	- 3,5	69,0	- 0,7
	SEP	75,1	- 6,5	+22,1	68,2	- 0,7	68,4	- 0,9
	OKT	69,1	- 1,8	- 8,0	68,4	+ 0,3	67,8	- 0,9
	NOV	72,3	- 2,3	+ 4,6	67,7	- 1,0	67,1	- 1,0
	DEZ	54,1	-16,3	-25,2	65,4	- 3,4	66,3	- 1,2
1996	JAN	69,4	-10,3	+28,3	65,3	- 0,2	65,6	- 1,1
	FEB	71,2	- 6,1	+ 2,6	64,2	- 1,7	64,9	- 1,1
	MAR	69,7	-16,0	- 2,1	62,2	- 3,1	64,3	- 0,9
	APR	60,6	- 1,9	-13,1	64,5	+ 3,7	63,8	- 0,8
	MAI	59,1	-13,0	- 2,5	64,6	+ 0,2	63,1	- 1,1
	JUN	60,3	-12,1	+ 2,0	61,5	- 4,8	62,4	- 1,1
	17	TEXTILGEWERBE						
1995	JUN	77,7	- 8,4	- 2,4	75,3	- 1,1	75,8	- 0,8
	JUL	65,0	+ 2,5	-16,3	77,2	+ 2,5	75,3	- 0,7
	AUG	58,0	- 8,8	-10,8	74,2	- 3,9	74,7	- 0,8
	SEP	80,3	- 5,0	+38,4	74,5	+ 0,4	74,1	- 0,8
	OKT	80,4	+ 0,4	+ 0,1	74,7	+ 0,3	73,4	- 0,9
	NOV	81,9	- 2,7	+ 1,9	73,1	- 2,1	72,6	- 1,1
	DEZ	59,1	-17,2	-27,8	70,2	- 4,0	71,6	- 1,4
1996	JAN	73,0	- 7,7	+23,5	71,6	+ 2,0	70,7	- 1,3
	FEB	71,0	- 9,0	- 2,7	68,4	- 4,5	70,0	- 1,0
	MAR	74,5	-16,9	+ 4,9	67,0	- 2,0	69,4	- 0,9
	APR	71,0	- 2,1	- 4,7	69,6	+ 3,9	68,8	- 0,9
	MAI	69,1	-13,2	- 2,7	68,7	- 1,3	68,1	- 1,0
	JUN	68,9	-11,3	- 0,3	66,9	- 2,6	67,2	- 1,3
	18	BEKLEIDUNGSGEWERBE						
1995	JUN	54,9	-13,8	+ 9,1	61,9	- 0,8	61,2	- 0,8
	JUL	68,3	- 1,6	+24,4	62,0	+ 0,2	60,7	- 0,8
	AUG	66,6	- 8,8	- 2,5	60,3	- 2,7	60,3	- 0,7
	SEP	67,2	- 9,1	+ 0,9	58,8	- 2,5	59,8	- 0,8
	OKT	52,0	- 7,0	-22,6	58,9	+ 0,2	59,3	- 0,8
	NOV	57,8	- 1,7	+11,2	59,6	+ 1,2	58,8	- 0,8
	DEZ	46,6	-14,7	-19,4	58,2	- 2,3	58,1	- 1,2
1996	JAN	64,0	-14,4	+37,3	55,6	- 4,5	57,7	- 0,7
	FEB	71,4	- 1,5	+11,6	57,9	+ 4,1	57,2	- 0,9
	MAR	62,3	-14,7	-12,7	55,1	- 4,8	56,7	- 0,9
	APR	44,9	- 1,8	-27,9	57,0	+ 3,4	56,1	- 1,1
	MAI	44,1	-12,3	- 1,8	58,2	+ 2,1	55,7	- 0,7
	JUN	47,5	-13,5	+ 7,7	53,6	- 7,9	55,1	- 1,1
	DC	LEDERGEWERBE						
1995	JUN	63,7	-10,0	- 2,0	64,3	- 1,8	64,9	- 0,6
	JUL	54,7	+ 1,3	-14,1	65,8	+ 2,3	64,6	- 0,5
	AUG	58,1	- 8,9	+ 6,2	62,8	- 4,6	64,1	- 0,8
	SEP	69,4	-10,8	+19,4	61,0	- 2,9	63,6	- 0,8
	OKT	66,2	+ 4,6	- 4,6	64,9	+ 6,4	63,1	- 0,8
	NOV	70,9	+ 2,6	+ 7,1	63,7	- 1,8	62,5	- 1,0
	DEZ	52,2	- 8,3	-26,4	63,0	- 1,1	61,7	- 1,3
1996	JAN	61,1	-12,0	+17,0	60,4	- 4,1	60,8	- 1,5
	FEB	64,4	- 6,3	+ 5,4	59,5	- 1,5	60,1	- 1,2
	MAR	63,2	-20,5	- 1,9	55,7	- 6,4	59,3	- 1,3
	APR	58,3	- 2,2	- 7,8	59,8	+ 7,4	58,5	- 1,3
	MAI	56,1	-13,7	- 3,8	58,7	- 1,8	57,7	- 1,4
	JUN	54,9	-13,8	- 2,1	56,0	- 4,6	56,9	- 1,4
	DD	HOLZGEWERBE (OH H V MOEBELN)						
1995	JUN	118,8	+ 0,3	+ 1,6	113,4	- 1,0	112,9	- 0,7
	JUL	102,6	+ 2,4	-13,6	114,1	+ 0,6	112,2	- 0,6
	AUG	101,7	+ 1,2	- 0,9	112,1	- 1,8	111,4	- 0,7
	SEP	120,8	- 4,9	+18,8	110,6	- 1,3	110,5	- 0,8
	OKT	119,0	- 3,0	- 1,5	109,6	- 0,9	109,6	- 0,8
	NOV	124,2	- 3,6	+ 4,4	109,0	- 0,5	108,5	- 1,0
	DEZ	99,0	-16,5	-20,3	104,2	- 4,4	107,3	- 1,1
1996	JAN	100,0	- 6,5	+ 1,0	107,9	+ 3,6	106,4	- 0,8
	FEB	97,4	- 6,3	- 2,6	104,1	- 3,5	105,7	- 0,7
	MAR	105,6	-13,2	+ 8,4	103,2	- 0,9	105,1	- 0,6
	APR	103,4	- 1,0	- 2,1	106,9	+ 3,6	104,6	- 0,5
	MAI	105,1	-10,1	+ 1,6	104,3	- 2,4	104,0	- 0,6
	JUN	106,2	-10,6	+ 1,0	102,9	- 1,3	103,2	- 0,8
	DE	PAPIER- U DRUCKGEWERBE (OH VERLAGSGEWERBE)						
1995	JUN	96,2	- 1,4	- 0,5	96,3	- 1,7	96,6	- 0,4
	JUL	91,1	+ 0,4	- 5,3	96,6	+ 0,3	96,1	- 0,5
	AUG	94,2	+ 1,8	+ 3,4	96,9	+ 0,3	95,7	- 0,4
	SEP	99,2	- 3,2	+ 5,3	95,3	- 1,7	95,3	- 0,4
	OKT	99,5	- 2,0	+ 0,3	94,4	- 0,9	94,8	- 0,5
	NOV	102,2	- 1,7	+ 2,7	94,2	- 0,2	94,3	- 0,5
	DEZ	90,1	-10,6	-11,8	92,3	- 2,0	93,8	- 0,5
1996	JAN	92,5	- 1,6	+ 2,7	94,4	+ 2,3	93,5	- 0,3
	FEB	90,6	- 1,3	- 2,1	92,9	- 1,6	93,5	+ 0,0
	MAR	96,5	- 9,0	+ 6,5	92,7	- 0,2	93,5	+ 0,0
	APR	90,7	+ 0,2	- 6,0	93,8	+ 1,2	93,6	+ 0,1
	MAI	90,0	- 6,9	- 0,8	93,1	- 0,7	93,6	+ 0,0
	JUN	94,0	- 2,3	+ 4,4	95,2	+ 2,3	93,5	- 0,1

1 DEUTSCHLAND
 PRODUKTIONSINDEX FUER DAS PRODUZIERENDE GEWERBE
 1.3 ZEITREIHENANALYSE (BERLINER VERFAHREN, VERSION 4 (BV4))

JAHR	MONAT	ORIGINALWERT			KALENDER- UND SAISON- BEREINIGTER WERT		GLATTE KOMPONENTE	
		1991=100	VERAENDERUNG IN % GEGEN		1991=100	VERAENDERUNG IN % GEGEN VORMONAT	1991=100	VERAENDERUNG IN % GEGEN VORMONAT
			VORJAHR	VORMONAT				
21 PAPIERGEWERBE								
1995	JUN	101,4	- 1,1	- 2,7	100,0	- 2,5	100,0	- 0,7
	JUL	98,0	+ 2,6	- 3,4	100,9	+ 0,9	99,4	- 0,6
	AUG	99,0	+ 2,7	+ 1,0	100,7	- 1,0	98,8	- 0,6
	SEP	101,0	- 6,2	+ 2,0	97,2	- 3,5	98,2	- 0,6
	OKT	98,9	- 6,8	- 2,1	95,3	- 2,0	97,5	- 0,7
	NOV	98,3	- 5,8	- 0,6	95,4	+ 0,1	96,8	- 0,7
	DEZ*	79,4	-14,6	-19,2	92,7	- 2,8	96,0	- 0,8
1996	JAN	98,5	- 3,1	+24,1	97,0	+ 4,6	95,6	- 0,4
	FEB	94,7	- 2,6	- 3,9	94,6	- 2,5	95,2	- 0,4
	MAR	101,3	- 8,1	+ 7,0	95,4	+ 0,8	94,9	- 0,3
	APR	92,3	- 3,8	- 8,9	94,1	- 1,4	94,6	- 0,3
	MAI	93,6	-10,2	+ 1,4	93,5	- 0,6	94,4	- 0,2
	JUN	96,9	- 4,4	+ 3,5	95,8	+ 2,5	94,1	- 0,3
21.1 H V HOLZSTOFF, ZELLSTOFF, PAPIER, KARTON U PAPPE								
1995	JUN	121,1	+12,3	- 4,7	118,6	- 3,8	118,2	- 0,5
	JUL	123,4	+18,5	+ 1,9	121,2	+ 2,2	117,6	- 0,5
	AUG	115,5	+13,3	- 6,4	119,2	- 1,7	117,0	- 0,5
	SEP	114,7	- 0,6	- 0,7	113,4	- 4,9	116,2	- 0,7
	OKT	116,2	- 3,2	+ 1,3	111,0	- 2,1	115,0	- 1,0
	NOV	110,6	- 1,3	- 4,8	112,0	+ 0,9	113,7	- 1,1
	DEZ	92,6	- 5,4	-16,3	112,0	+ 0,0	112,0	- 1,5
1996	JAN	113,2	- 4,8	+22,2	111,9	- 0,1	110,7	- 1,2
	FEB	109,5	- 4,4	- 3,3	107,9	- 3,6	109,7	- 0,9
	MAR	120,2	- 4,8	+ 9,8	111,7	+ 3,5	108,9	- 0,7
	APR	102,7	-12,5	-14,6	104,4	- 5,5	108,1	- 0,7
	MAI	107,0	-15,8	+ 4,2	104,3	- 0,1	107,4	- 0,6
	JUN	116,2	- 4,0	+ 8,6	110,2	+ 5,7	106,4	- 0,9
21.2 PAPIER-, KARTON- U PAPPEVERARBEITUNG								
1995	JUN	88,4	-10,7	- 0,8	87,6	- 1,8	87,8	- 0,9
	JUL	81,3	- 9,5	- 8,0	87,6	+ 0,0	87,2	- 0,7
	AUG	88,2	- 4,9	+ 8,5	88,3	+ 0,8	86,6	- 0,7
	SEP	92,0	-10,3	+ 4,3	86,3	- 2,3	86,0	- 0,7
	OKT	87,5	- 9,8	- 4,9	84,9	- 1,6	85,6	- 0,5
	NOV	90,1	- 9,2	+ 3,0	84,2	- 0,8	85,2	- 0,5
	DEZ*	70,8	-21,1	-21,4	81,0	- 3,8	85,0	- 0,2
1996	JAN	88,9	- 1,7	+25,6	87,2	+ 7,7	85,1	+ 0,1
	FEB	85,0	- 0,9	- 4,4	85,7	- 1,7	85,2	+ 0,1
	MAR	88,9	-10,7	+ 4,6	84,1	- 1,9	85,3	+ 0,1
	APR	85,4	+ 4,7	- 3,9	87,7	+ 4,3	85,5	+ 0,2
	MAI	84,7	- 4,9	- 0,8	86,2	- 1,7	85,6	+ 0,1
	JUN	84,2	- 4,8	- 0,6	86,0	- 0,2	85,8	+ 0,2
22 DRUCKGEWERBE, VERVIELF V BESPIELT TONTRAEGERN (OH VERLAGSGEW, VERVIELF V BESPIELT BILD- U DATENTRAEGERN)								
1995	JUN	92,0	- 1,6	+ 1,7	93,3	- 1,0	93,8	- 0,3
	JUL	85,4	- 1,5	- 7,2	93,1	- 0,2	93,5	- 0,3
	AUG	90,2	+ 1,1	+ 5,6	93,9	+ 0,9	93,3	- 0,2
	SEP	97,7	- 0,5	+ 8,3	93,8	- 0,1	93,1	- 0,2
	OKT	99,9	+ 2,3	+ 2,3	93,8	+ 0,0	92,9	- 0,2
	NOV	105,4	+ 1,5	+ 5,5	93,4	- 0,4	92,6	- 0,3
	DEZ	98,9	- 7,7	- 6,2	90,7	- 2,9	92,3	- 0,3
1996	JAN	87,5	- 0,1	-11,5	92,2	+ 1,7	92,2	- 0,1
	FEB	87,3	+ 0,0	- 0,2	91,8	- 0,4	92,3	+ 0,1
	MAR	92,6	- 9,6	+ 6,1	90,5	- 1,4	92,5	+ 0,2
	APR	89,4	+ 4,0	- 3,5	93,8	+ 3,6	92,8	+ 0,3
	MAI	87,0	- 3,9	- 2,7	92,7	- 1,2	92,9	+ 0,1
	JUN	91,6	- 0,4	+ 5,3	94,7	+ 2,2	93,0	+ 0,1
DF KOKEREI, MINERALOELVERARBEITUNG (OH SPALT- U BRUTST)								
1995	JUN	87,8	- 5,6	+ 0,1	88,3	+ 0,5	89,7	- 0,1
	JUL	91,6	- 1,4	+ 4,3	90,9	+ 2,9	89,6	- 0,1
	AUG	92,6	+ 0,0	+ 1,1	89,9	- 1,1	89,5	- 0,1
	SEP	91,7	- 3,4	- 1,0	89,7	- 0,2	89,4	- 0,1
	OKT	92,2	- 0,8	+ 0,5	90,7	+ 1,1	89,5	+ 0,1
	NOV	90,4	- 2,7	- 2,0	89,4	- 1,4	89,6	+ 0,1
	DEZ	89,2	- 6,2	- 1,3	87,8	- 1,8	89,8	+ 0,2
1996	JAN	91,4	- 1,6	+ 2,5	90,5	+ 3,1	90,0	+ 0,2
	FEB	88,9	+ 2,9	- 2,7	90,7	+ 0,2	90,4	+ 0,4
	MAR	92,3	+ 1,8	+ 3,8	91,8	+ 1,2	90,9	+ 0,6
	APR	87,7	+ 2,5	- 5,0	91,6	- 0,2	91,4	+ 0,6
	MAI	89,2	+ 1,7	+ 1,7	91,6	+ 0,0	91,7	+ 0,3
	JUN	90,6	+ 3,2	+ 1,6	92,2	+ 0,7	92,0	+ 0,3
DG CHEMISCHE INDUSTRIE								
1995	JUN	111,5	+ 2,3	- 4,0	109,9	- 1,3	109,2	- 0,7
	JUL	103,3	+ 0,4	- 7,4	107,5	- 2,2	108,5	- 0,6
	AUG	98,9	- 4,4	- 4,3	106,0	- 1,4	107,7	- 0,7
	SEP	103,8	- 5,7	+ 5,0	105,1	- 0,8	107,0	- 0,6
	OKT	109,2	+ 1,4	+ 5,2	108,1	+ 2,9	106,3	- 0,7
	NOV	108,7	- 2,3	- 0,5	108,1	- 1,9	105,6	- 0,7
	DEZ	96,9	- 7,7	-10,9	105,9	- 0,2	105,1	- 0,5
1996	JAN	104,6	-10,9	+ 7,9	103,3	- 2,5	104,9	- 0,2
	FEB	104,1	- 5,1	- 0,5	103,1	- 0,2	104,8	- 0,1
	MAR	112,2	- 7,3	+ 7,8	105,3	+ 2,1	104,9	+ 0,1
	APR	110,0	+ 0,4	- 2,0	106,9	+ 1,5	105,0	+ 0,1
	MAI	109,9	- 5,3	- 0,1	107,0	+ 0,1	105,2	+ 0,2
	JUN	108,0	- 3,1	- 1,7	106,1	- 0,8	105,4	+ 0,2

1 DEUTSCHLAND
PRODUKTIONSINDEX FUER DAS PRODUZIERENDE GEWERBE

1.3 ZEITREIHENANALYSE (BERLINER VERFAHREN, VERSION 4 (BV4))

JAHR	MONAT	ORIGINALWERT			KALENDER- UND SAISON- BEREINIGTER WERT		GLATTE KOMPONENTE	
		1991=100	VERAENDERUNG IN % GEGEN		1991=100	VERAENDERUNG IN % GEGEN VORMONAT	1991=100	VERAENDERUNG IN % GEGEN VORMONAT
			VORJAHR	VORMONAT				
24.1 H V CHEMISCHEN GRUNDSTOFFEN								
1995	JUN	120,9	+ 7,9	- 3,0	118,3	- 1,3	116,9	- 0,6
	JUL	110,6	+ 3,5	- 8,5	115,0	- 2,8	116,2	- 0,6
	AUG	101,8	- 5,0	- 8,0	112,0	- 2,6	115,5	- 0,6
	SEP	108,4	- 5,2	+ 6,5	111,6	- 0,4	114,8	- 0,6
	OKT	116,5	+ 2,7	+ 7,5	115,8	+ 3,8	114,0	- 0,7
	NOV	115,2	- 1,5	- 1,1	114,2	- 1,4	113,3	- 0,6
	DEZ	109,1	- 4,5	- 5,3	114,2	+ 0,0	112,9	- 0,4
1996	JAN	111,9	-10,4	+ 2,6	110,6	- 3,2	112,6	- 0,3
	FEB	111,4	- 4,8	- 0,4	110,4	- 0,2	112,3	- 0,3
	MAR	123,1	- 2,7	+10,5	114,8	+ 4,0	112,1	- 0,2
	APR	118,0	- 0,6	- 4,1	114,1	- 0,6	111,9	- 0,2
	MAI	117,1	- 6,0	- 0,8	112,8	- 1,1	112,0	+ 0,1
	JUN	116,0	- 4,1	- 0,9	112,4	- 0,4	112,1	+ 0,1
24.4 H V PHARMAZEUTISCHEN ERZEUGNISSEN								
1995	JUN	101,4	- 8,6	- 9,5	104,6	- 5,0	107,1	- 1,2
	JUL	97,8	- 3,5	- 3,6	103,9	- 0,7	105,8	- 1,2
	AUG	97,2	- 3,4	- 0,6	104,4	+ 0,5	104,8	- 0,9
	SEP	101,6	- 7,6	+ 4,5	102,5	- 1,8	103,8	- 1,0
	OKT	110,3	+ 5,1	+ 8,6	107,9	+ 5,3	102,7	- 1,1
	NOV	108,8	- 2,3	- 1,4	103,2	- 4,4	101,7	- 1,0
	DEZ	89,1	-12,6	-18,1	100,7	- 2,4	100,8	- 0,9
1996	JAN	101,2	-18,4	+13,6	97,3	- 3,4	100,6	- 0,2
	FEB	102,7	- 7,9	+ 1,5	99,0	+ 1,7	100,9	+ 0,3
	MAR	103,3	-17,6	+ 0,6	96,9	- 2,1	101,5	+ 0,6
	APR	107,1	- 2,4	+ 3,7	104,2	+ 7,5	102,4	+ 0,9
	MAI	109,1	- 2,7	+ 1,9	108,4	+ 4,0	103,1	+ 0,7
	JUN	103,6	+ 2,2	- 5,0	106,4	- 1,8	103,6	+ 0,5
DH H V GUMMI- U KUNSTSTOFFWAREN								
1995	JUN	101,7	+ 0,3	- 3,9	98,3	- 2,5	99,3	- 0,7
	JUL	92,1	+ 1,5	- 9,4	97,9	- 0,4	98,5	- 0,8
	AUG	90,2	+ 1,1	- 2,1	98,2	+ 0,3	97,8	- 0,7
	SEP	106,1	+ 2,2	+17,6	99,4	+ 1,2	97,0	- 0,8
	OKT	99,2	- 2,4	- 6,5	96,1	- 3,3	96,0	- 1,0
	NOV	100,0	- 6,8	+ 0,8	92,9	- 3,3	95,0	- 1,0
	DEZ	78,4	-16,9	-21,6	90,6	- 2,5	93,8	- 1,3
1996	JAN	90,9	+ 4,1	+15,9	98,0	+ 8,2	92,9	- 1,0
	FEB	91,3	- 4,2	+ 0,4	92,2	- 5,9	92,3	- 0,6
	MAR	95,3	-17,3	+ 4,4	88,0	- 4,6	91,8	- 0,5
	APR	92,6	- 8,7	- 2,8	89,9	+ 2,2	91,4	- 0,4
	MAI	96,1	- 9,2	+ 3,8	91,6	+ 1,9	91,0	- 0,4
	JUN	95,4	- 6,2	- 0,7	92,4	+ 0,9	90,4	- 0,7
25.1 H V GUMMIWAREN								
1995	JUN	101,6	+ 8,3	- 2,0	98,5	- 1,4	98,5	+ 0,9
	JUL	87,4	+ 6,2	-14,0	96,8	- 1,7	99,4	+ 0,9
	AUG	91,5	+21,2	+ 4,7	102,0	+ 5,4	100,1	+ 0,7
	SEP	106,9	+12,6	+16,8	102,1	+ 0,1	100,7	+ 0,6
	OKT	103,6	+10,9	- 3,1	100,7	- 1,4	101,2	+ 0,5
	NOV	111,2	+14,3	+ 7,3	103,0	+ 2,3	101,6	+ 0,4
	DEZ	79,8	- 2,7	-28,2	97,3	- 5,5	101,7	+ 0,1
1996	JAN	104,1	+ 9,6	+30,5	102,2	+ 5,0	101,7	+ 0,0
	FEB	106,5	+12,0	+ 2,3	101,8	- 0,4	101,4	- 0,3
	MAR	110,4	+ 4,9	+ 3,7	101,7	- 0,1	101,0	- 0,4
	APR	102,3	+ 9,9	- 7,3	101,8	+ 0,1	100,5	- 0,5
	MAI	101,0	- 2,6	- 1,3	98,7	- 3,0	100,1	- 0,4
	JUN	98,0	- 3,5	- 3,0	96,9	- 1,8	99,8	- 0,3
25.2 H V KUNSTSTOFFWAREN								
1995	JUN	101,7	- 2,1	- 4,6	98,2	- 3,2	99,6	- 1,3
	JUL	93,7	+ 0,1	- 7,9	98,3	+ 0,1	98,3	- 1,3
	AUG	89,8	- 4,4	- 4,2	96,9	- 1,4	97,0	- 1,3
	SEP	105,9	- 0,9	+17,9	98,6	+ 1,8	95,8	- 1,2
	OKT	97,7	- 6,4	- 7,7	94,5	- 4,2	94,3	- 1,6
	NOV	96,2	-13,2	- 1,5	89,6	- 5,2	92,8	- 1,6
	DEZ	77,9	-21,0	-19,0	88,4	- 1,3	91,2	- 1,7
1996	JAN	86,3	+ 1,9	+10,8	96,8	+ 9,5	90,0	- 1,3
	FEB	86,1	- 9,7	- 0,2	89,0	- 8,1	89,2	- 0,9
	MAR	90,2	-24,0	+ 4,8	83,3	- 6,4	88,7	- 0,6
	APR	89,3	-14,3	- 1,0	86,0	+ 3,2	88,3	- 0,5
	MAI	94,5	-11,4	+ 5,8	89,1	+ 3,6	87,8	- 0,6
	JUN	94,5	- 7,1	+ 0,0	90,8	+ 1,9	87,2	- 0,7
DI GLASGEWERBE, KERAMIK, VERARB V STEINEN U ERDEN								
1995	JUN	121,7	- 2,6	- 1,2	110,0	- 3,3	110,8	- 1,4
	JUL	113,9	- 1,9	- 6,4	110,8	+ 0,7	109,4	- 1,3
	AUG	114,9	- 1,3	+ 0,9	109,7	- 1,0	108,2	- 1,1
	SEP	121,6	- 5,7	+ 5,8	108,1	- 1,5	107,0	- 1,1
	OKT	120,2	- 4,1	- 1,2	107,9	- 0,2	105,7	- 1,2
	NOV	118,6	- 5,0	- 1,3	106,6	- 1,2	104,4	- 1,2
	DEZ	81,7	-24,0	-31,1	98,6	- 7,5	103,0	- 1,3
1996	JAN	77,6	- 7,6	- 5,0	104,5	+ 6,0	102,5	- 0,5
	FEB	74,7	-22,5	- 3,7	94,6	- 9,5	102,7	+ 0,2
	MAR	98,1	-17,9	+31,3	99,8	+ 5,5	103,2	+ 0,5
	APR	109,4	+ 2,0	+11,5	109,1	+ 9,3	104,0	+ 0,8
	MAI	116,1	- 5,8	+ 6,1	106,6	- 2,3	104,4	+ 0,4
	JUN	117,2	- 3,7	+ 0,9	107,7	+ 1,0	104,6	+ 0,2

1 DEUTSCHLAND
 PRODUKTIONSINDEX FUER DAS PRODUZIERENDE GEWERBE
 1.3 ZEITREIHENANALYSE (BERLINER VERFAHREN, VERSION 4 (8V4))

JAHR	MONAT	ORIGINALWERT			KALENDER- UND SAISON- BEREINIGTER WERT		GLATTE KOMPONENTE	
		1991=100	VERAENDERUNG IN % GEGEN		1991=100	VERAENDERUNG IN % GEGEN VORMONAT	1991=100	VERAENDERUNG IN % GEGEN VORMONAT
			VORJAHR	VORMONAT				
26.1 H U VERARB V GLAS								
1995	JUN	109,4	+ 3,3	+ 0,5	106,4	- 1,7	106,6	- 0,5
	JUL	99,3	+ 0,5	- 9,2	105,5	- 0,8	106,2	- 0,4
	AUG	100,0	+ 1,8	+ 0,7	105,9	+ 0,4	105,7	- 0,5
	SEP	114,1	+ 0,7	+14,1	106,1	+ 0,2	105,3	- 0,4
	OKT	111,5	- 1,1	- 2,3	103,9	- 2,1	104,7	- 0,6
	NOV	114,2	+ 0,4	+ 2,4	104,7	+ 0,8	104,2	- 0,5
	DEZ	92,9	- 7,6	-18,7	103,0	- 1,6	103,5	- 0,7
1996	JAN	101,0	- 4,0	+ 8,7	104,2	+ 1,2	103,2	- 0,3
	FEB	98,8	- 3,2	- 2,2	101,6	- 2,5	103,0	- 0,2
	MAR	105,8	- 8,5	+ 7,1	101,2	- 0,4	102,9	- 0,1
	APR	100,1	+ 0,4	- 5,4	104,2	+ 3,0	102,9	+ 0,0
	MAI	102,7	- 5,7	+ 2,6	102,8	- 1,3	102,9	+ 0,0
	JUN	106,3	- 2,8	+ 3,5	104,2	+ 1,4	102,8	- 0,1
DJ METALLERZEUGUNG U -BEARBEITUNG, H V METALLERZEUGNISSEN								
1995	JUN	104,7	+ 3,5	- 1,1	101,5	- 1,3	101,5	- 0,2
	JUL	96,6	+ 9,2	- 7,7	102,5	+ 1,0	101,3	- 0,2
	AUG	96,4	+ 1,7	- 0,2	99,9	- 2,5	101,0	- 0,3
	SEP	107,9	+ 0,7	+11,9	100,7	+ 0,8	100,7	- 0,3
	OKT	104,2	+ 3,3	- 3,4	100,4	- 0,3	100,2	- 0,5
	NOV	106,4	+ 2,6	+ 2,1	100,4	+ 0,0	99,7	- 0,5
	DEZ	87,5	- 8,3	-17,8	97,6	- 2,8	98,9	- 0,8
1996	JAN	94,1	- 0,9	+ 7,5	99,5	+ 1,9	98,3	- 0,6
	FEB	94,6	- 0,4	+ 0,5	97,3	- 2,2	97,8	- 0,5
	MAR	100,2	-10,9	+ 5,9	95,0	- 2,4	97,4	- 0,4
	APR	96,8	+ 0,8	- 3,4	97,7	+ 2,8	97,0	- 0,4
	MAI	97,0	- 8,4	+ 0,2	96,4	- 1,3	96,6	- 0,4
	JUN	99,3	- 5,2	+ 2,4	96,5	+ 0,1	96,1	- 0,5
27 METALLERZEUGUNG U -BEARBEITUNG								
1995	JUN	96,6	+ 0,4	- 2,5	93,1	- 2,7	93,4	- 0,6
	JUL	87,9	+ 8,0	- 9,0	95,0	+ 2,0	92,8	- 0,6
	AUG	86,9	- 3,4	- 1,1	90,6	- 4,6	92,3	- 0,5
	SEP	96,9	- 3,4	+11,5	91,8	+ 1,3	91,7	- 0,7
	OKT	94,7	+ 1,7	- 2,3	91,9	+ 0,1	90,9	- 0,9
	NOV	93,8	- 2,2	- 1,0	91,0	- 1,0	90,0	- 1,0
	DEZ	70,0	-16,2	-25,4	87,0	- 4,4	89,0	- 1,1
1996	JAN	85,9	- 8,2	+22,7	88,2	+ 1,4	88,2	- 0,9
	FEB	87,4	- 3,5	+ 1,7	87,0	- 1,4	87,6	- 0,7
	MAR	93,5	-11,3	+ 7,0	85,7	- 1,5	87,1	- 0,6
	APR	87,3	- 4,5	- 6,6	86,1	+ 0,5	86,6	- 0,6
	MAI	87,1	-12,1	- 0,2	85,8	- 0,3	86,1	- 0,6
	JUN	90,6	- 6,2	+ 4,0	86,9	+ 1,3	85,5	- 0,7
27.1 ERZEUGUNG V ROHEISEN, STAHL U FERROLEGIERUNGEN (EGKS)								
1995	JUN	102,3	+ 1,2	- 2,3	99,9	- 1,3	100,6	- 0,7
	JUL	99,5	+ 4,7	- 2,7	101,6	+ 1,7	99,9	- 0,7
	AUG	96,3	- 0,3	- 3,2	99,4	- 2,2	99,2	- 0,7
	SEP	105,2	+ 2,8	+ 9,2	100,9	+ 1,5	98,4	- 0,8
	OKT	104,7	+ 2,9	- 0,5	100,0	- 0,9	97,3	- 1,1
	NOV	97,5	- 3,3	- 6,9	97,3	- 2,7	96,1	- 1,2
	DEZ	76,0	-11,7	-22,1	93,8	- 3,6	94,5	- 1,7
1996	JAN	84,5	-18,7	+11,2	88,3	- 5,9	93,2	- 1,4
	FEB	89,6	- 8,8	+ 6,0	90,2	+ 2,2	92,4	- 0,9
	MAR	99,9	-10,4	+11,5	90,6	+ 0,4	91,9	- 0,6
	APR	93,4	- 6,8	- 6,5	91,1	+ 0,6	91,2	- 0,7
	MAI	90,1	-13,9	- 3,5	90,0	- 1,2	90,4	- 0,9
	JUN	94,7	- 7,4	+ 5,1	90,8	+ 0,9	89,4	- 1,1
27.5 GIESSEREIINDUSTRIE								
1995	JUN	93,1	+ 6,3	+ 0,2	87,0	- 0,6	86,9	- 0,3
	JUL	75,1	+47,3	-19,3	93,1	+ 7,0	86,6	- 0,3
	AUG*	71,2	- 5,8	- 5,2	81,2	-12,8	86,3	- 0,3
	SEP	90,2	+ 6,4	+26,7	86,5	+ 6,5	85,9	- 0,5
	OKT	88,8	+ 6,0	- 1,6	85,2	- 1,5	85,4	- 0,6
	NOV	91,9	+ 2,7	+ 3,5	83,7	- 1,8	84,6	- 0,9
	DEZ	65,7	- 8,8	-28,5	81,6	- 2,5	83,6	- 1,2
1996	JAN	88,1	+ 0,1	+34,1	84,5	+ 3,6	82,9	- 0,8
	FEB	86,7	+ 0,0	- 1,6	82,4	- 2,5	82,5	- 0,5
	MAR	88,5	-11,4	+ 2,1	80,1	- 2,8	82,1	- 0,5
	APR	83,5	- 2,0	- 5,6	81,9	+ 2,2	81,9	- 0,2
	MAI	81,2	-12,6	- 2,8	80,2	- 2,1	81,5	- 0,5
	JUN	90,2	- 3,1	+11,1	81,9	+ 2,1	81,0	- 0,6
28 H V METALLERZEUGNISSEN								
1995	JUN	109,8	+ 5,3	- 0,3	106,8	- 0,3	106,6	+ 0,1
	JUL	102,1	+ 9,8	- 7,0	107,2	+ 0,4	106,6	+ 0,0
	AUG	102,3	+ 4,7	+ 0,2	105,8	- 1,3	106,5	- 0,1
	SEP	114,8	+ 3,0	+12,2	106,0	+ 0,2	106,3	- 0,2
	OKT	110,1	+ 4,2	- 4,1	105,8	- 0,2	106,0	- 0,3
	NOV	114,2	+ 5,3	+ 3,7	106,1	+ 0,3	105,6	- 0,4
	DEZ	98,4	- 4,2	-13,8	104,0	- 2,0	105,1	- 0,5
1996	JAN	99,3	+ 3,7	+ 0,9	106,6	+ 2,5	104,6	- 0,5
	FEB	99,1	+ 1,3	- 0,2	103,6	- 2,8	104,2	- 0,4
	MAR	104,4	-10,5	+ 5,3	100,6	- 2,9	103,8	- 0,4
	APR	102,7	+ 3,8	- 1,6	105,0	+ 4,4	103,5	- 0,3
	MAI	103,2	- 6,3	+ 0,5	103,0	- 1,9	103,1	- 0,4
	JUN	104,7	- 4,6	+ 1,5	102,3	- 0,7	102,7	- 0,4

1 DEUTSCHLAND
 PRODUKTIONSINDEX FUER DAS PRODUZIERENDE GEWERBE
 1.3 ZEITREIHENANALYSE (BERLINER VERFAHREN, VERSION 4 (BV4))

JAHR	MONAT	ORIGINALWERT			KALENDER- UND SAISON- BEREINIGTER WERT		GLATTE KOMPONENTE	
		1991=100	VERAENDERUNG IN % GEGEN		1991=100	VERAENDERUNG IN % GEGEN VORMONAT	1991=100	VERAENDERUNG IN % GEGEN VORMONAT
			VORJAHR	VORMONAT				
28.1 STAHL- U LEICHTMETALLBAU								
1995	JUN	120,4	+ 1,3	+ 2,2	115,7	+ 0,6	115,7	+ 0,1
	JUL	116,0	+ 6,6	- 3,7	116,8	+ 1,0	115,7	+ 0,0
	AUG	119,1	+ 3,5	+ 2,7	115,8	- 0,9	115,6	- 0,1
	SEP	132,4	- 1,3	+11,2	112,8	- 2,6	115,4	- 0,2
	OKT	121,6	+ 3,0	- 8,2	115,9	+ 2,7	115,2	- 0,2
	NOV	125,0	+ 3,2	+ 2,8	114,5	- 1,2	114,9	- 0,3
	DEZ	133,0	+ 2,7	+ 6,4	116,3	+ 1,6	114,4	- 0,4
1996	JAN	93,5	+ 9,9	-29,7	117,5	+ 1,0	113,8	- 0,5
	FEB	92,1	- 1,6	- 1,5	111,5	- 5,1	113,3	- 0,4
	MAR	99,4	-18,1	+ 7,9	104,9	- 5,9	112,9	- 0,4
	APR	108,3	+ 5,7	+ 9,0	116,4	+11,0	112,5	- 0,4
	MAI	112,1	- 4,8	+ 3,5	112,4	- 3,4	112,0	- 0,4
	JUN	116,1	- 3,6	+ 3,6	111,0	- 1,2	111,5	- 0,4
DK MASCHINENBAU								
1995	JUN	93,4	+ 0,5	+ 7,6	86,3	- 0,5	86,3	+ 0,2
	JUL	81,5	+ 9,8	-12,7	88,5	+ 2,5	86,6	+ 0,3
	AUG	74,4	+ 1,2	- 8,7	86,4	- 2,4	86,8	+ 0,2
	SEP	92,9	+ 1,8	+24,9	86,3	- 0,1	86,9	+ 0,1
	OKT	86,9	+ 3,6	- 6,5	86,3	+ 0,0	87,1	+ 0,2
	NOV	97,2	+ 5,7	+11,9	87,7	+ 1,6	87,1	+ 0,0
	DEZ	108,2	+ 2,6	+11,3	87,5	- 0,2	87,1	+ 0,0
1996	JAN	73,5	+ 9,1	-32,1	88,9	+ 1,6	87,0	- 0,1
	FEB	78,2	+ 2,0	+ 6,4	85,0	- 4,4	86,9	- 0,1
	MAR	87,6	- 6,8	+12,0	83,6	- 1,6	86,7	- 0,2
	APR	85,3	+12,1	- 2,6	90,0	+ 7,7	86,6	- 0,1
	MAI	83,2	- 4,1	- 2,5	85,3	- 5,2	86,4	- 0,2
	JUN	91,6	- 1,9	+10,1	85,1	- 0,2	86,2	- 0,2
29.1 H V MASCHINEN F D ERZEUGUNG U NUTZUNG V MECH ENERGIE								
1995	JUN	102,2	+ 4,1	- 1,2	99,6	- 1,5	100,0	+ 0,1
	JUL	100,8	+16,1	- 1,4	102,1	+ 2,5	100,1	+ 0,1
	AUG	87,6	+ 4,7	-13,1	99,0	- 3,0	100,1	+ 0,0
	SEP	104,0	+ 6,3	+18,7	100,7	+ 1,7	100,0	- 0,1
	OKT	99,0	+ 6,2	- 4,8	99,0	- 1,7	99,8	- 0,2
	NOV	104,6	+ 6,4	+ 5,7	99,4	+ 0,4	99,4	- 0,4
	DEZ	94,0	+ 3,4	-10,1	100,7	+ 1,3	98,8	- 0,6
1996	JAN	94,3	- 0,8	+ 0,3	98,5	- 2,2	98,2	- 0,6
	FEB	97,6	- 0,8	+ 3,5	95,6	- 2,9	97,8	- 0,4
	MAR	103,0	-11,0	+ 5,5	92,9	- 2,8	97,4	- 0,4
	APR	99,4	+ 8,6	- 3,5	100,2	+ 7,9	97,0	- 0,4
	MAI	96,3	- 6,9	- 3,1	96,4	- 3,8	96,6	- 0,4
	JUN	97,7	- 4,4	+ 1,5	95,0	- 1,5	96,1	- 0,5
29.3 H V LAND- U FORSTWIRTSCHAFTLICHEN MASCHINEN								
1995	JUN	84,5	- 4,9	- 0,9	73,9	- 2,1	74,9	+ 0,3
	JUL	79,7	+13,7	- 5,7	78,3	+ 6,0	75,0	+ 0,1
	AUG*	47,6	-13,3	-40,3	72,1	- 7,9	75,1	+ 0,1
	SEP	72,6	- 9,3	+52,5	72,8	+ 1,0	75,4	+ 0,4
	OKT	66,0	- 7,6	- 9,1	71,1	- 2,3	75,8	+ 0,5
	NOV	76,2	+11,7	+15,5	79,4	+11,7	76,5	+ 0,9
	DEZ	62,2	- 3,7	-18,4	76,5	- 3,7	77,4	+ 1,2
1996	JAN	73,8	+14,6	+18,6	82,2	+ 7,5	78,3	+ 1,2
	FEB	86,0	+12,7	+16,5	80,8	- 1,7	78,9	+ 0,8
	MAR	96,2	+ 4,8	+11,9	82,0	+ 1,5	79,5	+ 0,8
	APR	94,2	+11,1	- 2,1	80,3	- 2,1	80,1	+ 0,8
	MAI	84,2	- 1,3	-10,6	77,5	- 3,5	80,8	+ 0,9
	JUN	93,4	+10,5	+10,9	83,3	+ 7,5	81,7	+ 1,1
29.4 H V WERKZEUGMASCHINEN								
1995	JUN	75,9	+ 3,8	+ 7,5	71,8	- 0,4	72,4	+ 0,6
	JUL	70,2	+16,6	- 7,5	75,6	+ 5,3	72,7	+ 0,4
	AUG	65,2	+ 5,0	- 7,1	73,2	- 3,2	73,0	+ 0,4
	SEP	72,5	-10,2	+11,2	67,6	- 7,7	73,4	+ 0,5
	OKT	75,7	+ 6,6	+ 4,4	73,2	+ 8,3	73,7	+ 0,4
	NOV	88,0	+16,1	+16,2	78,6	+ 7,4	74,1	+ 0,5
	DEZ	117,0	+ 8,0	+33,0	76,6	- 2,5	74,4	+ 0,4
1996	JAN	49,8	+12,7	-57,4	76,4	- 0,3	74,8	+ 0,5
	FEB	56,8	- 4,1	+14,1	70,3	- 8,0	75,1	+ 0,4
	MAR	75,3	- 4,7	+32,6	71,2	+ 1,3	75,4	+ 0,4
	APR	72,5	+23,9	- 3,7	80,7	+13,3	75,8	+ 0,5
	MAI	77,3	+ 9,5	+ 6,6	77,3	- 4,2	76,1	+ 0,4
	JUN	76,6	+ 0,9	- 0,9	74,5	- 3,6	76,5	+ 0,5
DL H V BUEROMASCH, DATENVERARBEITUNGSGER U -EINRICHTUNGEN, ELEKTROTECHNIK, FEINMECHANIK U OPTIK								
1995	JUN	100,5	+ 1,1	+ 2,7	97,8	- 0,9	98,0	+ 0,3
	JUL	91,3	+ 4,2	- 9,2	98,2	+ 0,4	98,4	+ 0,4
	AUG	89,7	+ 3,7	- 1,8	98,2	+ 0,0	98,6	+ 0,2
	SEP	105,8	+ 0,4	+17,9	98,2	+ 0,0	98,8	+ 0,2
	OKT	100,9	+ 5,1	- 4,6	98,7	+ 0,5	99,1	+ 0,3
	NOV	109,4	+ 8,0	+ 8,4	100,5	+ 1,8	99,4	+ 0,3
	DEZ	99,1	- 4,2	- 9,4	97,1	- 3,4	99,7	+ 0,3
1996	JAN	95,7	+10,3	- 3,4	103,3	+ 6,4	99,9	+ 0,2
	FEB	99,0	+ 6,7	+ 3,4	99,9	- 3,3	99,9	+ 0,0
	MAR	105,6	- 3,6	+ 6,7	98,2	- 1,7	99,8	- 0,1
	APR	97,5	+11,2	- 7,7	101,9	+ 3,8	99,8	+ 0,0
	MAI	97,0	- 0,9	- 0,5	99,4	- 2,5	99,8	+ 0,0
	JUN	99,0	- 1,5	+ 2,1	98,6	- 0,8	99,9	+ 0,1

1 DEUTSCHLAND
 PRODUKTIONSINDEX FUER DAS PRODUZIERENDE GEWERBE
 1.3 ZEITREIHENANALYSE (BERLINER VERFAHREN, VERSION 4 (BV4))

JAHR	MONAT	ORIGINALWERT			KALENDER- UND SAISON- BEREINIGTER WERT		GLATTE KOMPONENTE	
		1991=100	VERAENDERUNG IN % GEGEN		1991=100	VERAENDERUNG IN % GEGEN VORMONAT	1991=100	VERAENDERUNG IN % GEGEN VORMONAT
			VORJAHR	VORMONAT				
30 H V BUEROMASCH, DATENVERARBEITUNGSGER U -EINRICHTUNGEN								
1995	JUN	76,7	+ 3,4	+ 0,8	77,9	- 0,5	79,4	+ 1,3
	JUL	72,7	+12,7	- 5,2	80,0	+ 2,7	80,3	+ 1,1
	AUG	74,8	+18,4	+ 2,9	82,6	+ 3,3	81,1	+ 1,0
	SEP	83,2	+ 8,3	+11,2	80,7	- 2,3	81,9	+ 1,0
	OKT	78,6	+13,6	- 5,5	82,1	+ 1,7	82,8	+ 1,1
	NOV	94,5	+11,6	+20,2	84,0	+ 2,3	83,6	+ 1,0
	DEZ	91,3	+ 3,3	- 3,4	83,1	- 1,1	84,5	+ 1,1
1996	JAN	92,9	+22,2	+ 1,8	90,1	+ 8,4	85,1	+ 0,7
	FEB	84,8	+10,3	- 8,7	84,4	- 6,3	85,5	+ 0,5
	MAR	92,3	+ 2,0	+ 8,8	83,0	- 1,7	85,9	+ 0,5
	APR	80,0	+29,7	-13,3	89,9	+ 8,3	86,3	+ 0,5
	MAI	80,9	+ 6,3	+ 1,1	86,2	- 4,1	86,7	+ 0,5
	JUN	81,4	+ 6,1	+ 0,6	84,5	- 2,0	87,1	+ 0,5
31 H V GERAETEN D ELEKTRIZITAETSERZ, -VERTEILUNG U AE								
1995	JUN	100,6	- 1,3	+ 1,2	97,8	- 1,0	97,6	- 0,2
	JUL	92,1	+ 0,2	- 8,4	97,7	- 0,1	97,5	- 0,1
	AUG	90,6	+ 2,0	- 1,6	98,0	+ 0,3	97,3	- 0,2
	SEP	103,7	- 3,6	+14,5	96,9	- 1,1	97,1	- 0,2
	OKT	97,3	- 3,3	- 6,2	95,0	- 2,0	96,9	- 0,2
	NOV	105,5	- 0,6	+ 8,4	96,2	+ 1,3	96,7	- 0,2
	DEZ	91,4	- 6,9	-13,4	96,3	+ 0,1	96,6	- 0,1
1996	JAN	90,7	+ 0,6	- 0,8	97,6	+ 1,3	96,5	- 0,1
	FEB	97,3	+ 3,6	+ 7,3	97,0	- 0,6	96,3	- 0,2
	MAR	101,5	- 6,7	+ 4,3	95,4	- 1,6	96,2	- 0,1
	APR	95,5	+ 5,5	- 5,9	97,8	+ 2,5	96,0	- 0,2
	MAI	95,0	- 4,4	- 0,5	95,6	- 2,2	95,9	- 0,1
	JUN	95,1	- 5,5	+ 0,1	95,0	- 0,6	95,8	- 0,1
31.2 H V ELEKTRIZITAETSVERTEILUNGS- U SCHALTEINRICHTUNGEN								
1995	JUN	97,6	- 5,9	+ 2,0	95,1	- 0,9	95,2	- 0,2
	JUL	92,8	- 1,3	- 4,9	96,3	+ 1,3	95,0	- 0,2
	AUG	90,1	- 2,3	- 2,9	95,5	- 0,8	94,8	- 0,2
	SEP	101,7	- 6,6	+12,9	94,4	- 1,2	94,7	- 0,1
	OKT	94,8	- 6,5	- 6,8	92,7	- 1,8	94,7	+ 0,0
	NOV	103,8	- 4,1	+ 9,5	93,5	+ 0,9	94,8	+ 0,1
	DEZ	92,5	- 7,2	-10,9	95,0	+ 1,6	95,1	+ 0,3
1996	JAN	88,8	+ 4,3	- 4,0	97,6	+ 2,7	95,5	+ 0,4
	FEB	96,4	+ 6,6	+ 8,6	97,2	- 0,4	95,6	+ 0,1
	MAR	99,7	- 5,0	+ 3,4	95,0	- 2,3	95,8	+ 0,2
	APR	94,4	+ 8,5	- 5,3	97,8	+ 2,9	95,9	+ 0,1
	MAI	94,1	- 1,7	- 0,3	95,8	- 2,0	96,1	+ 0,2
	JUN	95,6	- 2,0	+ 1,6	95,7	- 0,1	96,4	+ 0,3
31.6 H V ELEKTRISCHEN AUSRUESTUNGEN ANG								
1995	JUN	108,6	+ 0,5	- 1,8	103,7	- 3,1	105,0	- 0,4
	JUL	93,1	- 2,7	-14,3	103,1	- 0,6	104,6	- 0,4
	AUG	92,7	+ 5,8	- 0,4	106,0	+ 2,8	104,2	- 0,4
	SEP	108,8	- 1,4	+17,4	104,4	- 1,5	103,9	- 0,3
	OKT	104,1	- 1,5	- 4,3	102,0	- 2,3	103,4	- 0,5
	NOV	111,0	- 1,6	+ 6,6	102,2	+ 0,2	103,0	- 0,4
	DEZ	93,6	- 7,2	-15,7	102,4	+ 0,2	102,7	- 0,3
1996	JAN	103,0	+ 2,8	+10,0	105,3	+ 2,8	102,5	- 0,2
	FEB	103,9	- 0,1	+ 0,9	102,0	- 3,1	102,3	- 0,2
	MAR	109,6	-12,6	+ 5,5	98,3	- 3,6	102,3	+ 0,0
	APR	103,7	+ 5,3	- 5,4	105,2	+ 7,0	102,3	+ 0,0
	MAI	106,4	- 3,8	+ 2,6	102,2	- 2,9	102,3	+ 0,0
	JUN	103,1	- 5,1	- 3,1	102,8	+ 0,6	102,3	+ 0,0
32 RUNDFUNK-, FERNSEH- U NACHRICHTENTECHNIK								
1995	JUN	120,9	+ 5,2	+ 7,8	115,3	+ 0,1	116,0	+ 0,7
	JUL	102,9	+ 4,7	-14,9	115,1	- 0,2	116,7	+ 0,6
	AUG	104,4	+ 3,7	+ 1,5	114,8	- 0,3	117,2	+ 0,4
	SEP	128,5	+ 4,0	+23,1	116,6	+ 1,6	117,7	+ 0,4
	OKT	130,9	+15,0	+ 1,9	122,4	+ 5,0	118,4	+ 0,6
	NOV	133,6	+16,9	+ 2,1	123,3	+ 0,7	118,9	+ 0,4
	DEZ	116,5	- 8,6	-12,8	109,7	-11,0	119,5	+ 0,5
1996	JAN	117,2	+20,7	+ 0,6	127,4	+16,1	119,9	+ 0,3
	FEB	115,6	+ 8,2	- 1,4	119,9	- 5,9	120,0	+ 0,1
	MAR	125,9	- 2,7	+ 8,9	116,7	- 2,7	120,1	+ 0,1
	APR	116,6	+11,6	- 7,4	123,1	+ 5,5	120,2	+ 0,1
	MAI	117,9	+ 5,1	+ 1,1	120,6	- 2,0	120,4	+ 0,2
	JUN	120,5	- 0,3	+ 2,2	118,5	- 1,7	120,6	+ 0,2
33 MEDIZIN-, MESS-, STEUER- U REGELUNGSTECHNIK, OPTIK								
1995	JUN	94,9	- 0,6	+ 0,3	92,4	- 2,6	92,5	+ 0,4
	JUL	89,6	+ 6,3	- 5,6	93,3	+ 1,0	92,9	+ 0,4
	AUG	83,1	+ 0,1	- 7,3	91,6	- 1,8	93,2	+ 0,3
	SEP	100,6	- 0,4	+21,1	92,7	+ 1,2	93,5	+ 0,3
	OKT	91,2	+ 3,8	- 9,3	92,5	- 0,2	93,8	+ 0,3
	NOV	101,1	+10,1	+10,9	96,0	+ 3,8	94,1	+ 0,3
	DEZ	98,5	- 1,2	- 2,6	93,8	- 2,3	94,4	+ 0,3
1996	JAN	85,1	+ 8,3	-13,6	96,3	+ 2,7	94,5	+ 0,1
	FEB	94,2	+ 7,8	+10,7	94,2	- 2,2	94,3	- 0,2
	MAR	100,4	- 2,2	+ 6,6	93,2	- 1,1	94,1	- 0,2
	APR	92,5	+12,0	- 7,9	95,7	+ 2,7	93,8	- 0,3
	MAI	89,5	- 5,4	- 3,2	91,9	- 4,0	93,7	- 0,1
	JUN	94,6	- 0,3	+ 5,7	92,8	+ 1,0	93,6	- 0,1

1 DEUTSCHLAND
 PRODUKTIONSINDEX FUER DAS PRODUZIERENDE GEWERBE
 1.3 ZEITREIHENANALYSE (BERLINER VERFAHREN, VERSION 4 (8V4))

JAHR	MONAT	ORIGINALWERT			KALENDER- UND SAISON- BEREINIGTER WERT		GLATTE KOMPONENTE	
		1991=100	VERAENDERUNG IN % GEGEN		1991=100	VERAENDERUNG IN % GEGEN VORMONAT	1991=100	VERAENDERUNG IN % GEGEN VORMONAT
			VORJAHR	VORMONAT				
DM FAHRZEUGBAU								
1995	JUN	95,9	- 5,5	- 3,6	89,6	- 5,0	91,1	- 0,2
	JUL	76,2	- 9,4	-20,5	88,5	- 1,2	90,9	- 0,2
	AUG	70,8	+ 4,9	- 7,1	92,0	+ 4,0	90,6	- 0,3
	SEP	92,1	- 8,1	+30,1	89,1	- 3,2	90,4	- 0,2
	OKT	91,4	- 3,2	- 0,8	89,4	+ 0,3	90,3	- 0,1
	NOV	102,4	+ 0,3	+12,0	90,9	+ 1,7	90,4	+ 0,1
	DEZ	81,2	- 9,9	-20,7	89,8	- 1,2	90,5	+ 0,1
1996	JAN	88,8	- 1,3	+ 9,4	92,0	+ 2,4	90,7	+ 0,2
	FEB	96,8	+ 6,5	+ 9,0	92,8	+ 0,9	90,6	- 0,1
	MAR	100,6	- 6,8	+ 3,9	89,3	- 3,8	90,5	- 0,1
	APR	95,8	+ 8,0	- 4,8	93,2	+ 4,4	90,4	- 0,1
	MAI	94,6	- 4,9	- 1,3	89,4	- 4,1	90,5	+ 0,1
	JUN	92,3	- 3,8	- 2,4	90,4	+ 1,1	90,7	+ 0,2
34 H V KRAFTWAGEN U KRAFTWAGENTEILEN								
1995	JUN	98,5	- 5,5	- 3,8	91,6	- 5,5	93,4	- 0,1
	JUL	77,4	- 9,4	-21,4	90,6	- 1,1	93,2	- 0,2
	AUG	69,8	+ 5,8	- 9,8	94,3	+ 4,1	93,1	- 0,1
	SEP	94,6	- 8,3	+35,5	91,1	- 3,4	92,9	- 0,2
	OKT	94,3	- 2,6	- 0,3	92,0	+ 1,0	92,9	+ 0,0
	NOV	106,5	+ 1,0	+12,9	93,8	+ 2,0	93,0	+ 0,1
	DEZ	84,0	- 9,4	-21,1	92,4	- 1,5	93,3	+ 0,3
1996	JAN	91,8	+ 0,2	+ 9,3	95,4	+ 3,2	93,5	+ 0,2
	FEB	100,0	+ 7,4	+ 8,9	95,8	+ 0,4	93,5	+ 0,0
	MAR	105,0	- 5,2	+ 5,0	92,6	- 3,3	93,4	- 0,1
	APR	99,0	+ 8,7	- 5,7	96,1	+ 3,8	93,2	- 0,2
	MAI	97,6	- 4,7	- 1,4	91,8	- 4,5	93,3	+ 0,1
	JUN	94,9	- 3,7	- 2,8	92,9	+ 1,2	93,5	+ 0,2
34.1 H V KRAFTWAGEN U KRAFTWAGENMOTOREN								
1995	JUN	99,0	- 6,3	- 4,7	91,9	- 5,5	93,8	- 0,1
	JUL	76,1	-11,2	-23,1	90,5	- 1,5	93,8	+ 0,0
	AUG	68,1	+ 6,2	-10,5	94,8	+ 4,8	93,6	- 0,2
	SEP	94,9	- 8,1	+39,4	91,9	- 3,1	93,5	- 0,1
	OKT	94,6	- 2,9	- 0,3	92,5	+ 0,7	93,7	+ 0,2
	NOV	108,2	+ 1,3	+14,4	94,4	+ 2,1	93,9	+ 0,2
	DEZ	85,2	- 7,7	-21,3	94,0	- 0,4	94,2	+ 0,3
1996	JAN	93,2	+ 1,2	+ 9,4	96,8	+ 3,0	94,5	+ 0,3
	FEB	102,7	+ 9,4	+10,2	97,6	+ 0,8	94,4	- 0,1
	MAR	106,8	- 5,4	+ 4,0	93,2	- 4,5	94,3	- 0,1
	APR	100,2	+ 9,4	- 6,2	96,9	+ 4,0	94,1	- 0,2
	MAI	98,9	- 4,8	- 1,3	92,3	- 4,7	94,1	+ 0,0
	JUN	95,6	- 3,4	- 3,3	93,6	+ 1,4	94,3	+ 0,2
35 SONST FAHRZEUGBAU								
1995	JUN	83,6	- 6,2	- 2,8	80,3	- 2,8	80,1	- 0,7
	JUL	70,4	-10,1	-15,8	78,6	- 2,1	79,5	- 0,7
	AUG	75,7	+ 1,6	+ 7,5	81,6	+ 3,8	79,1	- 0,5
	SEP	79,9	- 6,9	+ 5,5	78,7	- 3,6	78,6	- 0,6
	OKT	77,3	- 6,8	- 3,3	77,4	- 1,7	78,1	- 0,6
	NOV	83,0	- 4,3	+ 7,4	77,8	+ 0,5	77,7	- 0,5
	DEZ	67,4	-13,3	-18,8	76,4	- 1,8	77,1	- 0,8
1996	JAN	74,3	-10,2	+10,2	75,7	- 0,9	77,0	- 0,1
	FEB	81,5	+ 1,6	+ 9,7	78,9	+ 4,2	76,9	- 0,1
	MAR	79,4	-15,4	- 2,6	72,8	- 7,7	76,9	+ 0,0
	APR	80,4	+ 4,3	+ 1,3	79,5	+ 9,2	76,9	+ 0,0
	MAI	80,1	- 6,9	- 0,4	78,2	- 1,6	76,9	+ 0,0
	JUN	79,7	- 4,7	- 0,5	77,3	- 1,2	76,8	- 0,1
35.1 SCHIFFBAU								
1995	JUN	96,3	+ 3,1	- 1,4	89,8	- 4,3	88,8	- 0,2
	JUL	66,3	-16,7	-31,2	81,8	- 8,9	88,7	- 0,1
	AUG	88,3	+24,4	+33,2	94,8	+15,9	88,5	- 0,2
	SEP	89,5	+ 5,2	+ 1,4	88,2	- 7,0	88,1	- 0,5
	OKT	89,6	+ 5,0	+ 0,1	87,9	- 0,3	87,4	- 0,8
	NOV	99,4	+11,6	+10,9	89,9	+ 2,3	86,5	- 1,0
	DEZ	68,5	- 5,4	-31,1	82,8	- 7,9	85,2	- 1,5
1996	JAN	82,2	-15,1	+20,0	79,0	- 4,6	84,0	- 1,4
	FEB	86,6	+ 2,5	+ 5,4	86,0	+ 8,9	82,8	- 1,4
	MAR	82,6	-21,1	- 4,6	72,9	-15,2	81,6	- 1,4
	APR	84,0	- 0,7	+ 1,7	84,7	+16,2	80,5	- 1,3
	MAI	84,2	-13,8	+ 0,2	81,2	- 4,1	79,4	- 1,4
	JUN	84,8	-11,9	+ 0,7	76,9	- 5,3	78,1	- 1,6
35.3 LUFT- U RAUMFAHRZEUGBAU								
1995	JUN	81,0	- 6,5	- 3,5	79,7	- 2,1	80,4	- 0,7
	JUL	75,1	- 5,3	- 7,3	80,1	+ 0,5	79,8	- 0,7
	AUG	75,2	- 0,5	+ 0,1	81,2	+ 1,4	79,3	- 0,6
	SEP	80,4	- 6,9	+ 6,9	79,0	- 2,7	78,8	- 0,6
	OKT	78,0	- 7,3	- 3,0	77,2	- 2,3	78,3	- 0,6
	NOV	81,5	- 6,3	+ 4,5	77,5	+ 0,4	77,9	- 0,5
	DEZ	69,8	-10,5	-14,4	78,0	+ 0,6	77,3	- 0,8
1996	JAN	74,2	-11,5	+ 6,3	74,9	- 4,0	77,0	- 0,4
	FEB	84,8	+ 3,5	+14,3	79,9	+ 6,7	76,9	- 0,1
	MAR	79,1	-13,5	- 6,7	74,4	- 6,9	76,7	- 0,3
	APR	77,4	+ 0,7	- 2,1	77,5	+ 4,2	76,7	+ 0,0
	MAI	77,4	- 7,7	+ 0,0	76,4	- 1,4	76,5	- 0,3
	JUN	76,4	- 5,7	- 1,3	77,0	+ 0,8	76,3	- 0,3

1 DEUTSCHLAND
 PRODUKTIONSINDEX FUER DAS PRODUZIERENDE GEWERBE
 1.3 ZEITREIHENANALYSE (BERLINER VERFAHREN, VERSION 4 (BV4))

JAHR	MONAT	ORIGINALWERT			KALENDER- UND SAISON- BEREINIGTER WERT		GLATTE KOMPONENTE	
		1991=100	VERAENDERUNG IN % GEGEN		1991=100	VERAENDERUNG IN % GEGEN VORMONAT	1991=100	VERAENDERUNG IN % GEGEN VORMONAT
			VORJAHR	VORMONAT				
DN H V MOEBELN, SCHMUCK, MUSIKINSTRUMENTEN, SPORTGERAETEN, SPIELWAEREN U SONST ERZEUGNISSEN (OH RECYCLING)								
1995	JUN	87,1	- 4,5	- 4,4	90,7	- 0,4	91,0	- 0,2
	JUL	74,3	+ 7,2	-14,7	92,5	+ 2,0	90,8	- 0,2
	AUG	74,6	- 4,5	+ 0,4	89,2	- 3,6	90,6	- 0,2
	SEP	99,0	- 2,6	+32,7	89,9	+ 0,8	90,3	- 0,3
	OKT	100,5	+ 5,0	+ 1,5	91,7	+ 2,0	90,0	- 0,3
	NOV	106,6	+ 3,2	+ 6,1	90,8	- 1,0	89,6	- 0,4
	DEZ	83,9	- 9,2	-21,3	88,0	- 3,1	89,0	- 0,7
1996	JAN	84,4	- 2,0	+ 0,6	89,8	+ 2,0	88,6	- 0,4
	FEB	89,0	- 1,9	+ 5,5	86,8	- 3,3	88,2	- 0,5
	MAR	95,2	-11,8	+ 7,0	85,0	- 2,1	88,0	- 0,2
	APR	87,7	+ 3,7	- 7,9	88,4	+ 4,0	87,7	- 0,3
	MAI	83,6	- 8,2	- 4,7	87,7	- 0,8	87,4	- 0,3
	JUN	83,9	- 3,7	+ 0,4	87,2	- 0,6	87,0	- 0,5
36.1 H V MOEBELN								
1995	JUN	89,3	- 4,4	- 5,4	92,1	- 0,8	92,4	- 0,2
	JUL	73,3	+12,3	-17,9	95,0	+ 3,1	92,1	- 0,3
	AUG	73,7	- 4,0	+ 0,5	90,4	- 4,8	91,8	- 0,3
	SEP	98,9	- 2,1	+34,2	91,4	+ 1,1	91,5	- 0,3
	OKT	97,8	+ 3,8	- 1,1	92,1	+ 0,8	91,0	- 0,5
	NOV	104,5	+ 1,6	+ 6,9	90,7	- 1,5	90,5	- 0,5
	DEZ	82,5	-11,1	-21,1	88,2	- 2,8	89,8	- 0,8
1996	JAN	87,5	- 3,1	+ 6,1	90,6	+ 2,7	89,2	- 0,7
	FEB	93,2	- 1,5	+ 6,5	87,9	- 3,0	88,8	- 0,4
	MAR	98,9	-11,8	+ 6,1	85,8	- 2,4	88,5	- 0,3
	APR	90,9	+ 2,8	- 8,1	89,1	+ 3,8	88,2	- 0,3
	MAI	85,5	- 3,4	- 5,9	88,1	- 1,1	87,7	- 0,6
	JUN	84,6	- 5,3	- 1,1	87,1	- 1,1	87,2	- 0,6
E ENERGIEVERSORGUNG								
1995	JUN	89,0	+ 1,6	- 4,9	101,3	+ 0,7	100,7	+ 0,5
	JUL	86,3	- 1,7	- 3,0	100,1	- 1,2	101,2	+ 0,5
	AUG	86,8	+ 1,3	+ 0,6	101,4	+ 1,3	101,7	+ 0,5
	SEP	92,9	+ 2,1	+ 7,0	101,7	+ 0,3	102,2	+ 0,5
	OKT	99,9	- 2,7	+ 7,5	99,0	- 2,7	102,7	+ 0,5
	NOV	113,9	+ 9,9	+14,0	105,0	+ 6,1	103,3	+ 0,6
	DEZ	121,5	+ 8,7	+ 6,7	106,7	+ 1,6	104,0	+ 0,7
1996	JAN	122,3	+ 3,1	+ 0,7	103,9	- 2,6	104,5	+ 0,5
	FEB	114,6	+11,6	- 6,3	106,3	+ 2,3	104,6	+ 0,1
	MAR	116,4	+ 4,0	+ 1,6	105,2	- 1,0	104,7	+ 0,1
	APR	101,7	+ 4,5	-12,6	104,1	- 1,0	104,8	+ 0,1
	MAI	96,6	+ 3,2	- 5,0	104,2	+ 0,1	104,9	+ 0,1
	JUN	91,9	+ 3,3	- 4,9	104,9	+ 0,7	105,2	+ 0,3
BAUHAUPTGEWERBE								
1995	JUN	138,2	- 4,8	- 4,0	122,9	- 4,8	125,5	- 1,4
	JUL	132,1	+ 2,2	- 4,4	126,6	+ 3,0	123,9	- 1,3
	AUG	137,3	- 0,5	+ 3,9	124,1	- 2,0	122,4	- 1,2
	SEP	139,7	- 6,5	+ 1,7	120,7	- 2,7	120,8	- 1,3
	OKT	139,3	+ 0,7	- 0,3	123,9	+ 2,7	118,8	- 1,7
	NOV	139,1	- 1,6	- 0,1	122,7	- 1,0	116,6	- 1,9
	DEZ	86,8	-20,0	-37,6	113,5	- 7,5	113,9	- 2,3
1996	JAN	70,1	-16,4	-19,2	111,8	- 1,5	112,0	- 1,7
	FEB	60,1	-41,5	-14,3	94,0	-15,9	111,0	- 0,9
	MAR	99,5	-24,7	+65,6	103,9	+10,5	110,4	- 0,5
	APR	123,1	- 1,4	+23,7	116,9	+12,5	110,0	- 0,4
	MAI	126,3	-12,2	+ 2,6	111,9	- 4,3	109,2	- 0,7
	JUN	122,7	-11,2	- 2,9	109,6	- 2,1	107,9	- 1,2
HOCHBAULEISTUNGEN								
1995	JUN	144,0	- 2,2	- 3,9	130,4	- 3,9	132,1	- 1,3
	JUL	137,3	+ 3,5	- 4,7	133,0	+ 2,0	130,4	- 1,3
	AUG	140,7	- 0,4	+ 2,5	130,1	- 2,2	128,8	- 1,2
	SEP	143,7	- 6,0	+ 2,1	126,7	- 2,6	127,0	- 1,4
	OKT	142,8	+ 0,9	- 0,6	129,7	+ 2,4	124,7	- 1,8
	NOV	143,0	- 1,9	+ 0,1	127,9	- 1,4	122,2	- 2,0
	DEZ	91,6	-18,8	-35,9	119,3	- 6,7	119,2	- 2,5
1996	JAN	81,3	-15,5	-11,2	116,8	- 2,1	116,8	- 2,0
	FEB	70,6	-37,0	-13,2	99,9	-14,5	115,4	- 1,2
	MAR	101,5	-28,4	+43,8	105,1	+ 5,2	114,3	- 1,0
	APR	126,7	- 3,7	+24,8	120,3	+14,5	113,5	- 0,7
	MAI	129,6	-13,5	+ 2,3	115,7	- 3,8	112,2	- 1,1
	JUN	123,5	-14,2	- 4,7	111,7	- 3,5	110,6	- 1,4
TIEFBAULEISTUNGEN								
1995	JUN	129,8	- 8,7	- 4,1	112,0	- 6,4	116,0	- 1,4
	JUL	124,4	+ 0,0	- 4,2	117,1	+ 4,6	114,5	- 1,3
	AUG	132,3	- 0,7	+ 6,4	115,5	- 1,4	113,2	- 1,1
	SEP	133,9	- 7,2	+ 1,2	112,1	- 2,9	111,8	- 1,2
	OKT	134,2	+ 0,4	+ 0,2	115,4	+ 2,9	110,2	- 1,4
	NOV	133,5	- 1,0	- 0,5	115,3	- 0,1	108,4	- 1,6
	DEZ	79,7	-21,9	-40,3	105,0	- 8,9	106,2	- 2,0
1996	JAN	53,8	-18,4	-32,5	104,5	- 0,5	104,9	- 1,2
	FEB	44,7	-49,7	-16,9	85,5	-18,2	104,6	- 0,3
	MAR	96,5	-18,3	+115,9	101,9	+19,2	104,6	+ 0,0
	APR	117,7	+ 2,1	+22,0	111,8	+ 9,7	104,9	+ 0,3
	MAI	121,4	-10,3	+ 3,1	106,4	- 4,8	104,6	- 0,3
	JUN	121,6	- 6,3	+ 0,2	106,4	+ 0,0	104,0	- 0,6

BAUHAUPTGEWERBE AB JANUAR 1996 GESCHAETZT.

WZ93- SCHL.	WIRTSCHAFTSZWEIG	GEWICHT- TUNG	VERAENDERUNG IN %			VERAENDERUNG IN %			KUMULIERT	
			1996 JUNI	JUNI 1996 GEGEN		1996 MAI	MAI 1996 GEGEN		JAN. 1996 BIS JUNI 1996	VER- AEND. IN % GEGEN VORJAHR
				JUNI 1995	MAI 1996		MAI 1995	APR. 1996		
	PRODUZIERENDES GEWERBE (EINSCHL. BAUHAUPTGEWERBE)	100	94,7	-4,0	+0,2	94,5	-5,3	-0,1	93,2	-2,9
C-E	PRODUZIERENDES GEWERBE (OH BAUHAUPTGEWERBE)	92,60	94,1	-3,1	+0,6	93,5	-4,5	-0,2	93,8	-1,8
C-D	BERGBAU, GEW. V. STEINEN U. ERDEN U. VERARBEITENDES GEWERBE	86,78	94,1	-3,6	+1,1	93,1	-5,1	+0,1	92,7	-2,3
	VORLEISTUNGSGUETERPRODUZENTEN (OH ENERGIEVERSORGUNG)	38,73	97,5	-4,5	+0,3	97,2	-6,5	+1,3	96,0	-4,8
	INVESTITIONSGUETERPRODUZENTEN	25,16	94,8	-2,4	+4,4	90,8	-2,6	-1,6	91,1	+2,0
	GEBRAUCHSGUETERPRODUZENTEN	7,78	81,9	-4,0	-1,4	83,1	-7,2	-0,7	84,6	-2,5
	VERBRAUCHSGUETERPRODUZENTEN	15,10	90,5	-2,9	-1,3	91,7	-4,0	+0,2	91,0	-2,4
C	BERGBAU U. GEW. V. STEINEN U. ERDEN	1,95	82,7	-8,6	-6,2	88,2	-6,6	+4,6	84,2	-4,8
CA	KOHLENBERGBAU, TORFGEWINNUNG, GEW. V. ERDOEL U. ERDGAS (OH BERGBAU AUF URAN- U. THORIUMERZE)	1,38	74,8	-9,0	-10,1	83,2	-6,0	+1,5	87,2	-3,1
10	KOHLENBERGBAU, TORFGEWINNUNG	1,12	68,4	-12,9	-9,6	75,7	-10,5	+3,8	77,0	-6,8
11	GEW. V. ERDOEL U. ERDGAS (OH ERBRING. DAMIT VERB. DIENSTL.)	0,26	102,5	+4,0	-11,6	116,0	+10,0	-4,9	132,0	+7,3
CB	ERZBERGBAU, GEW. V. STEINEN U. ERDEN, SONST. BERGBAU	0,57	101,7	-7,9	+1,4	100,3	-7,6	+11,8	77,1	-8,5
D	VERARBEITENDES GEWERBE	84,83	94,4	-3,4	+1,3	93,2	-5,1	0,0	92,9	-2,2
DA	ERNAHRUNGSGEWERBE U. TABAKVERARBEITUNG	9,66	97,0	-1,3	-0,8	97,8	-2,9	+0,5	95,5	+0,2
15	ERNAHRUNGSGEWERBE	7,81	100,5	-0,7	-1,6	102,1	-2,6	+1,4	99,3	+1,3
16	TABAKVERARBEITUNG	1,85	81,9	-4,9	+3,0	79,5	-5,1	-3,8	79,2	-5,7
DB	TEXTIL- U. BEKLEIDUNGSGEWERBE	2,69	58,7	-12,8	+2,3	57,4	-13,6	-2,5	63,5	-11,2
17	TEXTILGEWERBE	1,60	66,5	-12,4	-0,2	66,6	-14,3	-3,1	68,9	-11,9
18	BEKLEIDUNGSGEWERBE	1,09	47,4	-13,5	+7,7	44,0	-11,8	-1,3	55,6	-10,0
DC	LEDERGEWERBE	0,34	56,4	-13,4	-2,8	58,0	-12,5	-3,2	61,4	-11,1
DD	HOLZGEWERBE (OH H V. MOEBELN)	1,29	99,5	-11,8	+0,5	99,0	-11,4	+1,2	97,3	-9,2
DE	PAPIER- U. DRUCKGEWERBE (OH VERLAGSGEWERBE)	4,35	92,6	-2,5	+4,3	88,8	-7,2	-0,3	91,2	-4,0
21	PAPIERGEWERBE	2,17	95,1	-4,4	+3,4	92,0	-10,3	+1,8	94,5	-6,0
21.1	H V. HOLZSTOFF, ZELLSTOFF, PAPIER, KARTON U. PAPPE	0,87	111,5	-4,5	+8,0	103,2	-15,9	+5,0	107,1	-8,8
21.2	PAPIER- KARTON- U. PAPPEVERARBEITUNG	1,30	84,1	-4,5	-0,6	84,6	-5,1	-0,6	86,1	-3,6
22	DRUCKGEWERBE, VERVIELF. V. BESPIELT. TONTRAEGERN (OH VER- LAGSGEW., VERVIELF. V. BESPIELT. BILD- U. DATENTRAEGERN)	2,18	90,1	-0,4	+5,3	85,6	-3,7	-2,6	87,8	-1,9
DF	KOKEREI, MINERALOELVERARB., H U. VERARB. V. SPALT- U. BRUTST	3,42	102,5	+3,9	-0,1	102,6	+4,5	+7,2	101,3	+1,7
23.2	MINERALOELVERARBEITUNG	3,21	104,7	+4,1	-0,2	104,9	+4,8	+8,0	103,3	+1,7
DG	CHEMISCHE INDUSTRIE	8,73	107,8	-3,1	-2,0	110,0	-4,9	+0,2	108,0	-5,2
24.1	H V. CHEMISCHEN GRUNDSTOFFEN	4,45	116,5	-3,6	-1,0	117,7	-5,3	-0,7	116,7	-4,1
24.4	H V. PHARMAZEUTISCHEN ERZEUGNISSEN	1,60	105,8	+1,8	-5,7	112,2	-2,3	+2,2	107,1	-8,3
DH	H V. GUMMI- U. KUNSTSTOFFWAREN	3,65	92,1	-6,1	-1,0	93,0	-9,1	+3,9	90,6	-7,7
25.1	H V. GUMMIWAREN	0,90	96,4	-3,3	-3,5	99,9	-1,6	-1,3	102,2	+4,9
25.2	H V. KUNSTSTOFFWAREN	2,74	90,7	-7,1	0,0	90,7	-11,6	+5,8	86,8	-11,8
DI	GLASGEWERBE, KERAMIK, VERARB. V. STEINEN U. ERDEN	3,10	104,0	-5,8	+0,6	103,4	-8,0	+5,0	89,6	-9,6
26.1	H U. VERARB. V. GLAS	0,71	100,5	-4,6	+2,1	98,4	-6,3	+2,9	97,7	-5,6
DJ	METALLERZEUGUNG U. -BEARBEITUNG, H V. METALLERZEUGNISSEN	10,12	95,0	-5,8	+2,3	92,9	-9,1	-0,1	93,2	-5,3
27	METALLERZEUGUNG U. -BEARBEITUNG	4,06	89,4	-6,8	+3,8	86,1	-12,7	-0,3	87,5	-8,7
27.1	ERZEUGUNG V. ROHEISEN, STAHL U. FERROLEGIERUNGEN (EGKS)	1,50	94,3	-8,9	+5,2	89,6	-15,6	-4,1	91,7	-12,8
27.5	GIESSEREIINDUSTRIE	0,79	87,0	-3,3	+11,4	78,1	-13,1	-2,9	83,1	-5,6
28	H V. METALLERZEUGNISSEN	6,06	98,7	-5,3	+1,3	97,4	-7,0	0,0	97,0	-3,2
28.1	STAHL- U. LEICHTMETALLBAU	1,19	101,9	-4,6	+1,8	100,1	-5,3	+3,6	92,1	-3,8
DK	MASCHINENBAU	11,67	91,1	-2,5	+9,4	83,3	-3,7	-2,0	83,2	+0,8
29.1	H V. MASCHINEN F. D. ERZEUGUNG U. NUTZUNG V. MECH. ENERGIE	2,65	97,8	-5,0	+1,2	96,6	-7,3	-3,1	98,4	-3,3
29.3	H V. LAND- U. FORSTWIRTSCHAFTLICHEN MASCHINEN	0,30	104,6	+11,4	+11,0	94,2	-0,6	-10,1	98,4	+8,6
29.4	H V. WERKZEUGMASCHINEN	1,72	76,4	+2,4	+0,7	75,9	+8,9	+5,4	67,4	+5,6
DL	H V. BUEROMASCH., DATENVERARBEITUNGSGER. U. -EINRICHTUNGEN, ELEKTROTECHNIK, FEINMECHANIK U. OPTIK	12,80	96,5	-1,8	+1,6	95,0	-1,1	-0,3	96,8	+3,0
30	H V. BUEROMASCH., DATENVERARBEITUNGSGER. U. -EINRICHTUNGEN	1,90	78,4	+4,0	+0,6	77,9	+3,7	+0,4	82,9	+10,8
31	H V. GERAETEN D. ELEKTRIZITAETSERZ., -VERTEILUNG U. AE	4,63	92,9	-5,8	-0,4	93,3	-4,5	-0,4	94,1	-1,6
31.2	H V. ELEKTRIZITAETSVERTEILUNGS- U. SCHALTEINRICHTUNGEN	1,96	93,7	-2,0	+1,3	92,5	-2,2	-0,9	93,7	+1,2
31.6	H V. ELEKTRISCHEN AUSRUESTUNGEN ANG.	1,00	99,9	-4,9	-3,8	103,8	-2,9	+3,4	101,7	-2,7
32	RUNDFUNK-, FERNSEH- U. NACHRICHTENTECHNIK	2,93	118,1	0,0	+1,4	116,5	+6,3	+1,7	116,8	+7,0
33	MEDIZIN-, MESS-, STEUER- U. REGULUNGSTECHNIK, OPTIK	3,34	92,8	-0,6	+5,5	88,0	-6,4	-3,1	91,0	+1,9
DM	FAHRZEUGBAU	10,40	90,2	-4,2	-2,8	92,8	-5,2	-1,2	93,1	-0,9
34	H V. KRAFTWAGEN U. KRAFTWAGENTEILEN	8,96	92,2	-3,7	-3,0	95,1	-4,6	-1,3	95,4	0,0
34.1	H V. KRAFTWAGEN U. KRAFTWAGENMOTOREN	6,76	92,9	-3,6	-3,6	96,4	-4,9	-1,3	97,0	+0,5
35	SONST. FAHRZEUGBAU	1,45	78,1	-7,8	-0,8	78,7	-9,4	-0,3	79,0	-6,7
35.1	SCHIFFBAU	0,23	100,9	-11,3	+0,2	100,7	-12,4	+2,2	97,9	-10,1
35.3	LUFT- U. RAUMFAHRZEUGBAU	0,89	76,5	-6,5	-1,4	77,6	-8,3	+0,1	78,3	-6,7
DN	H V. MOEBELN, SCHMUCK, MUSIKINSTRUMENTEN, SPORTGERAETEN, SPIELWAREN U. SONST. ERZEUGNISSEN (OH RECYCLING)	2,84	81,7	-3,8	0,0	81,7	-8,4	-4,7	85,3	-4,5
36.1	H V. MOEBELN	1,87	81,8	-5,4	-1,6	83,1	-9,6	-5,8	87,4	-5,2
E	ENERGIEVERSORGUNG	5,83	94,4	+3,9	-4,7	99,1	+3,6	-5,4	110,5	+5,4
40.1	ELEKTRIZITAETSVERSORGUNG	4,97	91,7	+0,9	-5,7	97,2	+2,0	-2,1	105,2	+2,2
40.2	GASVERSORGUNG	0,86	109,8	+20,5	-0,5	110,3	+12,4	-19,4	141,3	+22,3
	BAUHAUPTGEWERBE	7,40	102,5	-12,2	-4,0	106,8	-13,2	+1,2	86,1	-15,6
	HOCHBAULEISTUNGEN	4,40	105,3	-14,4	-5,6	111,5	-14,2	+1,5	91,9	-17,1
	TIEFBAULEISTUNGEN	3,00	98,4	-8,7	-1,4	99,8	-11,8	+0,8	77,7	-12,8

BUNDESGBIET
DAS PRODUZIERENDE GEBWERE
= 100

ABTEILUNGEN, GRUPPEN UND KLASSEN
ZWEIGE, AUSGABE 1993 (WZ93)

WERT

1995 JUNI	VER- ÄND. IN % GEGEN JUNI 1994	1995 2. VJ	1996 1. VJ	1996 2. VJ	VERÄNDERUNG IN % 2. VJ 1996 GEGEN		1995 1. HJ	1995 2. HJ	1996 1. HJ	VERÄNDERUNG IN % 1. HJ 1996 GEGEN		1994	1995	VERÄNDERUNG IN % 1995 GEGEN 1994	WZ93- SCHL.
					2. VJ 1995	1. VJ 1996				1. HJ 1995	2. HJ 1995				
98,6	-1,8	96,5	91,8	94,6	-2,0	+3,1	96,0	95,6	93,2	-2,9	-2,5	95,3	95,8	+0,5	PROD GEW
97,1	-1,3	95,0	93,8	93,8	-1,3	0,0	95,5	94,5	93,8	-1,8	-0,7	94,1	95,0	+1,0	C-E
97,6	-1,4	95,0	91,9	93,4	-1,7	+1,6	94,9	94,0	92,7	-2,3	-1,4	93,7	94,4	+0,7	C-D
102,1	-1,5	100,9	95,1	96,9	-4,0	+1,9	100,8	96,8	96,0	-4,8	-0,8	99,2	98,8	-0,4	VORLEIST
97,1	+2,6	91,1	89,6	92,6	+1,6	+3,3	89,3	94,1	91,1	+2,0	-3,2	86,5	91,7	+6,0	INVEST
85,3	-11,7	84,6	86,4	82,9	-2,0	-4,1	86,8	79,2	84,6	-2,5	+6,8	89,3	83,0	-7,1	GEBRAUCH
93,2	-2,6	91,6	90,7	91,2	-0,4	+0,6	93,2	94,4	91,0	-2,4	-3,6	93,7	93,8	+0,1	VERBRAUCH
90,5	+0,8	89,5	83,4	85,1	-4,9	+2,0	88,4	91,8	84,2	-4,8	-8,3	91,1	90,1	-1,1	C
82,2	+0,1	84,4	94,4	80,0	-5,2	-15,3	90,0	87,0	87,2	-3,1	+0,2	87,9	88,5	+0,7	CA
78,5	-5,5	79,4	81,7	72,3	-8,9	-11,5	82,6	82,2	77,0	-6,8	-6,3	83,4	82,4	-1,2	10
98,6	+26,2	106,3	150,5	113,5	+6,8	-24,6	123,0	108,1	132,0	+7,3	+22,1	108,0	115,5	+6,9	11
110,4	+1,8	101,7	56,9	97,2	-4,4	+70,8	84,3	103,4	77,1	-8,5	-25,4	98,9	93,9	-5,1	CB
97,7	-1,6	95,1	92,1	93,6	-1,6	+1,6	95,0	94,0	92,9	-2,2	-1,2	93,8	94,5	+0,7	D
98,3	-0,9	96,2	93,5	97,4	+1,2	+4,2	95,3	100,1	95,5	+0,2	-4,6	96,9	97,7	+0,8	DA
101,2	+2,1	99,8	97,4	101,1	+1,3	+3,8	98,0	103,7	99,3	+1,3	-4,2	98,2	100,9	+2,7	15
86,1	-13,4	81,0	77,1	81,3	+0,4	+5,4	84,0	84,8	79,2	-5,7	-6,6	91,7	84,4	-8,0	16
67,3	-10,9	64,7	68,6	58,3	-9,9	-15,0	71,5	65,3	63,5	-11,2	-2,8	72,9	68,4	-6,2	DB
75,9	-9,4	74,8	70,4	67,3	-10,0	-4,4	78,2	69,3	68,9	-11,9	-0,6	77,6	73,7	-5,0	17
54,8	-13,4	50,0	65,9	45,3	-9,4	-31,3	61,8	59,4	55,6	-10,0	-6,4	66,1	60,6	-8,3	18
65,1	-9,6	64,1	64,6	58,1	-9,4	-10,1	69,1	63,6	61,4	-11,1	-3,5	68,6	66,3	-3,4	DC
112,8	-2,0	108,3	95,9	98,8	-8,8	+3,0	107,2	105,1	97,3	-9,2	-7,4	109,2	106,2	-2,7	DD
95,0	-1,9	93,5	92,1	90,2	-3,5	-2,1	95,0	94,5	91,2	-4,0	-3,5	95,9	94,7	-1,3	DE
99,5	-2,0	98,9	96,6	92,5	-6,5	-4,2	100,5	94,3	94,5	-6,0	+0,2	99,6	97,4	-2,2	21
116,7	+9,3	117,7	109,9	104,3	-11,4	-5,1	117,4	108,0	107,1	-8,8	-0,8	105,9	112,7	+6,4	21.1
88,1	-10,0	86,4	87,6	84,6	-2,1	-3,4	89,3	85,2	86,1	-3,6	+1,1	95,4	87,2	-8,6	21.2
90,5	-2,0	88,1	87,8	87,9	-0,2	+0,1	89,5	94,6	87,8	-1,9	-7,2	92,2	92,0	-0,2	22
98,7	-11,4	98,4	102,3	100,3	+1,9	-2,0	99,6	102,3	101,3	+1,7	-1,0	109,0	101,0	-7,3	DF
100,6	-11,8	100,3	104,4	102,2	+1,9	-2,1	101,6	104,2	103,3	+1,7	-0,9	111,4	102,9	-7,6	23.2
111,2	+1,1	112,1	106,9	109,2	-2,6	+2,2	113,9	103,2	108,0	-5,2	+4,7	106,2	108,6	+2,3	DG
120,8	+6,1	121,2	115,8	117,6	-3,0	+1,6	121,7	110,0	116,7	-4,1	+6,1	110,5	115,8	+4,8	24.1
103,9	-6,1	110,3	105,0	109,3	-0,9	+4,1	116,8	103,3	107,1	-8,3	+3,7	106,5	110,0	+3,3	24.4
98,1	-1,2	99,8	89,6	91,5	-8,3	+2,1	98,2	91,2	90,6	-7,7	-0,7	94,6	94,7	+0,1	DH
99,7	+7,3	97,7	105,1	99,2	+1,5	-5,6	97,4	95,2	102,2	+4,9	+7,4	88,0	96,3	+9,4	25.1
97,6	-3,7	100,5	84,5	89,0	-11,4	+5,3	98,4	90,0	86,8	-11,8	-3,6	96,8	94,2	-2,7	25.2
110,4	-3,8	106,9	77,2	102,0	-4,6	+32,1	99,1	101,2	89,6	-9,6	-11,5	104,6	100,2	-4,2	DI
105,4	+2,4	102,3	97,2	98,2	-4,0	+1,0	103,5	100,9	97,7	-5,6	-3,2	99,9	102,2	+2,3	26.1
100,9	+2,4	98,7	92,8	93,6	-5,2	+0,9	98,4	95,6	93,2	-5,3	-2,5	93,7	97,0	+3,5	DJ
95,9	+0,1	95,2	87,7	87,3	-8,3	-0,5	95,8	87,8	87,5	-8,7	-0,3	91,7	91,8	+0,1	27
103,5	+1,1	103,7	91,0	92,4	-10,9	+1,5	105,2	97,0	91,7	-12,8	-5,5	99,4	101,1	+1,7	27.1
90,0	+3,8	87,5	84,3	81,8	-6,5	-3,0	88,0	77,7	83,1	-5,6	+6,9	77,7	82,8	+6,6	27.5
104,2	+3,9	101,1	96,2	97,8	-3,3	+1,7	100,2	100,9	97,0	-3,2	-3,9	95,1	100,5	+5,7	28
106,8	-2,8	101,5	84,7	99,5	-2,0	+17,5	95,7	110,4	92,1	-3,8	-16,6	101,7	103,0	+1,3	28.1
93,4	+0,4	85,5	79,9	86,5	+1,2	+8,3	82,5	90,0	83,2	+0,8	-7,6	83,9	86,3	+2,9	DK
102,9	+4,0	99,8	98,7	98,0	-1,8	-0,7	101,8	98,7	98,4	-3,3	-0,3	91,9	100,2	+9,0	29.1
93,9	-4,9	94,6	95,6	101,2	+7,0	+5,9	90,6	74,5	98,4	+8,6	+32,1	80,8	82,5	+2,1	29.3
74,6	+4,3	67,6	60,0	74,8	+10,7	+24,7	63,8	81,0	67,4	+5,6	-16,8	67,7	72,4	+6,9	29.4
98,3	+0,4	93,5	98,1	95,6	+2,2	-2,5	94,0	97,3	96,8	+3,0	-0,5	92,2	95,7	+3,8	DL
75,4	+2,7	70,3	87,9	78,0	+11,0	-11,3	74,8	80,2	82,9	+10,8	+3,4	69,4	77,5	+11,7	30
98,6	-2,3	95,2	95,0	93,3	-2,0	-1,8	95,6	94,9	94,1	-1,6	-0,8	96,2	95,3	-0,9	31
95,6	-8,3	92,2	94,2	93,2	+1,1	-1,1	92,6	94,4	93,7	+1,2	-0,7	99,1	93,5	-5,7	31.2
105,0	-1,1	102,5	102,1	101,4	-1,1	-0,7	104,5	97,4	101,7	-2,7	+4,4	99,6	100,9	+1,3	31.6
118,1	+3,8	110,0	117,2	116,4	+5,8	-0,7	109,2	117,6	116,8	+7,0	-0,7	104,8	113,4	+8,2	32
93,4	-0,2	89,8	91,4	90,5	+0,8	-1,0	89,3	92,6	91,0	+1,9	-1,7	88,4	90,9	+2,8	33
94,2	-5,3	93,2	93,9	92,3	-1,0	-1,7	93,9	84,2	93,1	-0,9	+10,6	89,5	89,0	-0,6	DM
95,7	-5,6	94,7	96,2	94,6	-0,1	-1,7	95,4	85,4	95,4	0,0	+11,7	90,5	90,4	-0,1	34
96,4	-6,4	95,7	98,2	95,7	0,0	-2,5	96,5	85,7	97,0	+0,5	+13,2	91,1	91,1	0,0	34.1
84,7	-3,2	83,6	79,4	78,6	-6,0	-1,0	84,7	77,2	79,0	-6,7	+2,3	82,8	80,9	-2,3	35
113,8	+15,5	109,5	95,7	100,0	-8,7	+4,5	108,9	99,4	97,9	-10,1	-1,5	90,3	104,2	+15,4	35.1
81,8	-7,0	81,3	79,3	77,2	-5,0	-2,6	83,9	76,9	78,3	-6,7	+1,8	84,8	80,4	-5,2	35.3
84,9	-5,6	85,6	87,5	83,0	-3,0	-5,1	89,3	87,7	85,3	-4,5	-2,7	89,2	88,5	-0,8	DN
86,5	-5,5	88,2	90,4	84,4	-4,3	-6,6	92,2	85,9	87,4	-5,2	+1,7	89,5	89,1	-0,4	36.1
90,9	+2,6	95,4	121,5	99,4	+4,2	-18,2	104,8	102,5	110,5	+5,4	+7,8	100,4	103,6	+3,2	E
90,9	+0,6	94,8	114,2	96,1	+1,4	-15,8	102,9	100,5	105,2	+2,2	+4,7	99,3	101,7	+2,4	40.1
91,1	+16,6	99,0	163,7	119,0	+20,2	-27,3	115,5	113,8	141,3	+22,3	+24,2	106,9	114,6	+7,2	40.2
116,8	-7,2	115,5	67,3	104,9	-9,2	+55,9	102,0	108,9	86,1	-15,6	-20,9	109,6	105,4	-3,8	BAUHAUPT
123,0	-5,9	122,3	74,9	108,9	-11,0	+45,4	110,8	113,4	91,9	-17,1	-19,0	115,7	112,1	-3,1	HOCHBAU
107,8	-9,0	105,5	56,3	99,1	-6,1	+76,0	89,1	102,2	77,7	-12,8	-24,0	100,8	95,7	-5,1	TIEFBAU

ENDGÜLTIGE ERGEBNISSE

2 FRUEHERES
PRODUKTIONSINDEX FUER
1991

NACH ABSCHNITTEN, UNTERABSCHNITTEN,
DER KLASSIFIKATION DER WIRTSCHAFTS

2.1 ORIGINAL

WZ93- NR.	WIRTSCHAFTSZWEIG	GEWICH- TUNG	1995	1995	1995	1995	1995	1995	1995
				1.HJ	2.HJ	1.VJ	2.VJ	3.VJ	4.VJ
	PRODUZIERENDES GEWERBE (EINSCHL BAUHAUPTGEWERBE)	100	95,8	96,0	95,6	95,4	96,5	93,2	98,0
C-E	PRODUZIERENDES GEWERBE (OH BAUHAUPTGEWERBE)	92,60	95,0	95,5	94,5	96,0	95,0	91,5	97,5
C-D	BERGBAU, GEW V STEINEN U ERDEN U VERARBEITENDES GEWERBE	86,78	94,4	94,9	94,0	94,7	95,0	91,6	96,4
	VORLEISTUNGSGUETERPRODUZENTEN (OH ENERGIEVERSORGUNG)	38,73	98,8	100,8	96,8	100,6	100,9	96,8	96,8
	INVESTITIONSGUETERPRODUZENTEN	25,16	91,7	89,3	94,1	87,6	91,1	88,2	100,0
	GEBRAUCHSGUETERPRODUZENTEN	7,78	83,0	86,8	79,2	89,0	84,6	72,6	85,7
	VERBRAUCHSGUETERPRODUZENTEN	15,10	93,8	93,2	94,4	94,8	91,6	93,9	94,9
C	BERGBAU U GEW V STEINEN U ERDEN	1,95	90,1	88,4	91,8	87,3	89,5	90,8	92,8
CA	KOHLBERGBAU, TORFGEWINNUNG, GEW V ERDOEL U ERDGAS (OH BERGBAU AUF URAN- U THORIUMERZE)	1,38	88,5	90,0	87,0	95,7	84,4	83,9	90,1
10	KOHLBERGBAU, TORFGEWINNUNG	1,12	82,4	82,6	82,2	85,7	79,4	82,1	82,3
11	GEW V ERDOEL U ERDGAS (OH ERBRING DAMIT VERB DIENSTL)	0,26	115,5	123,0	108,1	139,6	106,3	91,7	124,4
CB	ERZBERGBAU, GEW V STEINEN U ERDEN, SONST BERGBAU	0,57	93,9	84,3	103,4	67,0	101,7	107,4	99,4
D	VERARBEITENDES GEWERBE	84,83	94,5	95,0	94,0	94,9	95,1	91,6	96,4
DA	ERNAEHRUNGSGEWERBE U TABAKVERARBEITUNG	9,66	97,7	95,3	100,1	94,4	96,2	99,0	101,2
15	ERNAEHRUNGSGEWERBE	7,81	100,9	98,0	103,7	96,2	99,8	101,0	106,5
16	TABAKVERARBEITUNG	1,85	84,4	84,0	84,8	87,0	81,0	90,6	79,1
DB	TEXTIL- U BEKLEIDUNGSGEWERBE	2,69	68,4	71,5	65,3	78,3	64,7	66,6	64,0
17	TEXTILGEWERBE	1,60	73,7	78,2	69,3	81,6	74,8	66,3	72,3
18	BEKLEIDUNGSGEWERBE	1,09	60,6	61,8	59,4	73,6	50,0	67,1	51,8
DC	LEDERGEWERBE	0,34	66,3	69,1	63,6	74,0	64,1	62,1	65,0
DD	HOLZGEWERBE (OH H V MOEBELN)	1,29	106,2	107,2	105,1	106,2	108,3	102,6	107,6
DE	PAPIER- U DRUCKGEWERBE (OH VERLAGSGEWERBE)	4,35	94,7	95,0	94,5	96,4	93,5	93,7	95,3
21	PAPIERGEWERBE	2,17	97,4	100,5	94,3	102,1	98,9	97,8	90,8
21.1	H V HOLZSTOFF, ZELLSTOFF, PAPIER, KARTON U PAPPE	0,87	112,7	117,4	108,0	117,0	117,7	113,5	102,5
21.2	PAPIER-, KARTON- U PAPPEVERARBEITUNG	1,30	87,2	89,3	85,2	92,1	86,4	87,4	83,0
22	DRUCKGEWERBE, VERVIELF V BESPIELT TONTRAEGERN (OH VER- LAGSGEW, VERVIELF V BESPIELT BILD- U DATENTRAEGERN)	2,18	92,0	89,5	94,6	90,8	88,1	89,5	99,7
DF	KOKEREI, MINERALOELVERARB, H U VERARB V SPALT- U BRUTST	3,42	101,0	99,6	102,3	100,9	98,4	104,8	99,8
23.2	MINERALOELVERARBEITUNG	3,21	102,9	101,6	104,2	102,8	100,3	107,0	101,4
DG	CHEMISCHE INDUSTRIE	8,73	108,6	113,9	103,2	115,8	112,1	101,8	104,6
24.1	H V CHEMISCHEN GRUNDSTOFFEN	4,45	115,8	121,7	110,0	122,2	121,2	106,7	113,3
24.4	H V PHARMAZEUTISCHEN ERZEUGNISSEN	1,60	110,0	116,8	103,3	123,2	110,3	101,3	105,3
DH	H V GUMMI- U KUNSTSTOFFWAREN	3,65	94,7	98,2	91,2	96,5	99,8	92,8	89,7
25.1	H V GUMMIWAREN	0,90	96,3	97,4	95,2	97,1	97,7	93,7	96,6
25.2	H V KUNSTSTOFFWAREN	2,74	94,2	98,4	90,0	96,3	100,5	92,6	87,4
DI	GLASGEWERBE, KERAMIK, VERARB V STEINEN U ERDEN	3,10	100,2	99,1	101,2	91,3	106,9	105,4	97,1
26.1	H U VERARB V GLAS	0,71	102,2	103,5	100,9	104,8	102,3	100,0	101,8
DJ	METALLERZEUGUNG U -BEARBEITUNG, H V METALLERZEUGNISSEN	10,12	97,0	98,4	95,6	98,1	98,7	96,1	95,2
27	METALLERZEUGUNG U -BEARBEITUNG	4,06	91,8	95,8	87,8	96,3	95,2	90,1	85,4
27.1	ERZEUGUNG V ROEISEN, STAHL U FERROLEGIERUNGEN (EGKS)	1,50	101,1	105,2	97,0	106,6	103,7	101,3	92,8
27.5	GIESSEREIINDUSTRIE	0,79	82,8	88,0	77,7	88,5	87,5	75,9	79,5
28	H V METALLERZEUGNISSEN	6,06	100,5	100,2	100,9	99,2	101,1	100,1	101,7
28.1	STAHL- U LEICHTMETALLBAU	1,19	103,0	99,7	110,4	89,9	101,5	107,6	113,1
DK	MASCHINENBAU	11,67	86,3	82,5	90,0	79,6	85,5	82,8	97,1
29.1	H V MASCHINEN F D ERZEUGUNG U NUTZUNG V MECH ENERGIE	2,65	100,2	101,8	98,7	103,7	99,8	97,9	99,5
29.3	H V LAND- U FORSTWIRTSCHAFTLICHEN MASCHINEN	0,30	82,5	90,6	74,5	86,6	94,6	74,2	74,8
29.4	H V WERKZEUGMASCHINEN	1,72	72,4	63,8	81,0	60,0	67,6	68,9	93,1
DL	H V BUEROMASCH, DATENVERARBEITUNGSGER U -EINRICHTUNGEN, ELEKTROTECHNIK, FEINMECHANIK U OPTIK	12,80	95,7	94,0	97,3	94,5	93,5	93,7	101,0
30	H V BUEROMASCH, DATENVERARBEITUNGSGER U -EINRICHTUNGEN	1,90	77,5	74,8	80,2	79,4	70,3	75,5	85,0
31	H V GERAETEN D ELEKTRIZITAETSERZ, -VERTEILUNG U AE	4,63	95,3	95,6	94,9	96,1	95,2	93,9	95,9
31.2	H V ELEKTRIZITAETSERZEILUNGS- U SCHALTEINRICHTUNGEN	1,96	93,5	92,6	94,4	93,0	92,2	93,8	95,1
31.6	H V ELEKTRISCHEN AUSRUESTUNGEN ANG	1,00	100,9	104,5	97,4	106,5	102,5	95,1	99,6
32	RUNDFUNK-, FERNSEH- U NACHRICHTENTECHNIK	2,93	113,4	109,2	117,6	108,4	110,0	109,8	125,5
33	MEDIZIN-, MESS-, STEUER- U REGULUNGSTECHNIK, OPTIK	3,34	90,9	89,3	92,6	88,8	89,8	89,5	95,6
DM	FAHRZEUGBAU	10,40	89,0	93,9	84,2	94,6	93,2	78,2	90,2
34	H V KRAFTWAGEN U KRAFTWAGENTEILEN	8,96	90,4	95,4	85,4	96,0	94,7	78,4	92,3
34.1	H V KRAFTWAGEN U KRAFTWAGENMOTOREN	6,76	91,1	96,5	85,7	97,2	95,7	77,7	93,6
35	SONST FAHRZEUGBAU	1,45	80,9	84,7	77,2	85,9	83,6	76,9	77,4
35.1	SCHIFFBAU	0,23	104,2	108,9	99,4	108,3	109,5	94,6	104,2
35.3	LUFT- U RAUMFAHRZEUGBAU	0,89	80,4	83,9	76,9	86,4	81,3	77,3	76,4
DN	H V MOEBELN, SCHMUCK, MUSIKINSTRUMENTEN, SPORTGERAETEN, SPIELWAREN U SONST ERZEUGNISSEN (OH RECYCLING)	2,64	88,5	89,3	87,7	92,9	85,6	80,8	94,7
36.1	H V MOEBELN	1,87	89,1	92,2	85,9	96,3	88,2	79,7	92,1
E	ENERGIEVERSORGUNG	5,83	103,6	104,8	102,5	114,1	95,4	90,5	114,5
40.1	ELEKTRIZITAETSVERSORGUNG	4,97	101,7	102,9	100,5	111,0	94,8	91,5	109,5
40.2	GASVERSORGUNG	0,86	114,6	115,5	113,8	131,9	99,0	84,3	143,4
	BAUHAUPTGEWERBE	7,40	105,4	102,0	108,9	88,5	115,5	114,3	103,4
	HOCHBAULEISTUNGEN	4,40	112,1	110,8	113,4	99,3	122,3	119,1	107,7
	TIEFBAULEISTUNGEN	3,00	95,7	89,1	102,2	72,7	105,5	107,3	97,1

BAUHAUPTGEWERBE AB JANUAR 1996 GESCHAETZT.

STBA, FS 4, R 2.1, 6/1996

ENDGÜLTIGE ERGEBNISSE

ABTEILUNGEN, GRUPPEN UND KLASSEN
ZWEIGE, AUSGABE 1993 (WZ93)

WERT

1995	1995	1995	1995	1995	1995	1995	1995	1995	1995	1995	1995	1995	WZ93- NR.
JAN.	FEB.	MAERZ	APRIL	MAI	JUNI	JULI	AUG.	SEPT.	OKT.	NOV.	DEZ.		
89,4	90,8	106,1	91,2	99,8	98,6	91,1	88,7	99,9	99,4	104,0	90,5	PROD GEW	
91,0	91,1	105,8	89,9	97,9	97,1	89,3	86,8	98,4	97,7	102,9	91,9	C-E	
88,9	90,2	105,1	89,3	98,1	97,6	89,3	86,7	98,7	97,4	102,0	89,7	C-D	
96,6	95,7	109,5	96,7	104,0	102,1	95,2	92,6	102,6	101,9	102,9	85,6	VORLEIST	
76,5	83,9	102,3	83,0	93,2	97,1	86,0	80,7	97,8	93,1	102,9	104,0	INVEST	
83,0	84,2	99,9	78,9	89,5	85,3	68,5	61,4	87,9	87,4	95,9	73,8	GEBRAUCH	
93,3	89,5	101,5	86,1	95,5	93,2	90,8	95,0	95,9	98,4	101,4	84,8	VERBRAUCH	
82,9	81,2	97,7	83,6	94,4	90,5	88,9	89,7	93,7	95,4	98,7	84,4	C	
95,8	88,5	102,7	82,5	88,5	82,2	83,0	83,5	85,3	85,9	93,8	90,6	CA	
85,0	79,9	92,1	75,2	84,6	78,5	81,6	82,4	82,4	83,7	85,6	77,5	10	
149,4	126,2	149,3	114,8	105,5	98,6	88,8	88,7	97,7	95,4	129,9	148,0	11	
51,8	63,6	85,5	86,0	108,6	110,4	103,3	104,7	114,1	118,3	110,5	69,5	CB	
89,1	90,4	105,3	89,4	98,2	97,7	89,4	86,7	98,8	97,5	102,0	89,8	D	
92,1	89,0	102,1	89,5	100,7	98,3	95,5	101,7	99,7	104,7	107,3	91,6	DA	
93,2	91,2	104,2	93,4	104,8	101,2	97,7	102,9	102,3	109,9	112,5	97,0	15	
87,4	79,9	93,6	73,2	83,8	86,1	86,4	96,7	88,6	82,8	85,7	68,7	16	
77,0	75,7	82,2	60,5	66,4	67,3	66,4	59,5	73,8	68,0	71,0	53,0	DB	
78,4	77,8	88,5	70,9	77,7	75,9	64,9	55,2	78,7	79,1	80,2	57,6	17	
75,1	72,7	72,9	45,3	49,9	54,8	68,5	65,9	66,8	51,7	57,4	46,3	18	
70,8	70,0	81,2	61,0	66,3	65,1	56,6	58,4	71,4	68,3	73,1	53,7	DC	
102,6	99,6	116,4	100,3	111,7	112,8	98,2	94,9	114,7	113,2	117,3	92,3	DD	
93,5	91,1	104,6	89,8	95,7	95,0	90,3	93,1	97,6	97,8	100,1	87,9	DE	
101,1	96,6	108,7	94,7	102,6	99,5	96,6	97,5	99,4	97,5	96,6	78,3	21	
116,6	112,6	121,8	113,7	122,7	116,7	118,9	111,2	110,4	112,0	106,8	88,6	21.1	
90,7	85,9	99,8	82,0	89,1	88,1	81,6	88,4	92,1	87,8	89,8	71,4	21.2	
86,0	85,8	100,6	84,9	88,9	90,5	84,0	88,7	95,8	98,2	103,5	97,3	22	
106,4	95,7	100,5	98,9	98,2	98,7	104,2	106,0	104,1	100,1	97,9	101,5	DF	
108,8	97,3	102,3	100,3	100,1	100,6	106,4	108,3	106,4	101,6	99,3	103,4	23.2	
117,1	109,6	120,6	109,3	115,7	111,2	103,2	98,6	103,7	109,0	108,5	96,3	DG	
124,4	116,7	125,4	118,4	124,3	120,8	110,6	101,0	108,5	116,3	114,9	108,7	24.1	
126,9	114,3	128,4	112,2	114,8	103,9	100,2	100,3	103,3	113,4	111,4	91,2	24.4	
85,6	93,2	110,8	99,1	102,3	98,1	89,3	86,5	102,6	96,3	96,9	75,8	DH	
93,7	93,8	103,9	92,0	101,5	99,7	86,6	89,5	104,9	101,9	109,2	78,8	25.1	
82,9	93,0	113,1	101,4	102,6	97,6	90,2	85,6	101,9	94,4	92,8	74,9	25.2	
77,3	87,9	108,6	97,8	112,4	110,4	104,1	102,3	109,8	109,4	107,0	74,8	DI	
102,7	99,2	112,4	96,4	105,0	105,4	96,2	94,6	109,1	106,7	109,4	89,4	26.1	
92,7	92,5	109,0	93,1	102,2	100,9	93,6	91,9	102,8	100,5	101,9	83,1	DJ	
93,7	90,3	105,0	91,2	98,6	95,9	88,3	86,1	95,9	94,2	92,4	69,7	27	
106,0	100,2	113,7	101,5	106,1	103,5	101,1	97,1	105,6	105,2	97,2	75,9	27.1	
85,0	83,8	96,7	82,5	89,9	90,0	73,6	67,3	86,9	85,9	88,8	63,7	27.5	
92,0	93,9	111,7	94,4	104,7	104,2	97,1	95,7	107,4	104,8	108,3	92,0	28	
76,2	84,4	109,1	92,0	105,7	106,8	104,3	103,4	115,0	109,5	111,9	118,0	28.1	
67,8	76,8	94,2	76,5	86,5	93,4	81,8	74,0	92,7	86,9	97,1	107,3	DK	
95,8	99,1	116,2	92,4	104,2	102,9	101,8	87,6	104,4	99,8	105,0	93,7	29.1	
72,2	85,4	102,3	95,0	94,8	93,9	88,0	52,6	81,9	71,9	84,0	68,4	29.3	
43,5	58,0	78,5	58,4	69,7	74,6	70,2	64,9	71,6	74,5	87,9	116,8	29.4	
85,3	91,1	107,2	86,0	96,1	98,3	90,0	87,3	103,8	99,1	106,8	97,0	DL	
74,3	75,0	88,8	60,4	75,1	75,4	71,8	73,2	81,4	76,1	90,9	88,0	30	
89,0	92,4	106,8	89,2	97,7	98,6	90,9	88,6	102,3	95,8	102,7	89,2	31	
84,8	90,1	104,2	86,3	94,6	95,6	92,0	88,8	100,5	93,7	101,6	90,0	31.2	
97,5	100,8	121,2	95,5	106,9	105,0	90,5	89,4	105,4	101,7	106,7	90,5	31.6	
95,1	104,2	126,0	102,2	109,6	118,1	101,6	101,5	126,3	129,5	132,2	114,7	32	
77,9	86,8	101,8	81,9	94,0	93,4	88,8	80,9	98,8	90,1	99,4	97,3	33	
88,2	89,3	106,2	87,4	97,9	94,2	75,8	68,2	90,5	90,1	100,7	79,9	DM	
89,1	90,7	108,1	88,8	99,7	95,7	76,3	66,9	91,9	91,8	103,4	81,8	34	
89,7	91,7	110,2	89,4	101,4	96,4	75,3	65,5	92,4	92,2	105,4	83,1	34.1	
82,5	80,4	94,8	79,1	86,9	84,7	73,1	76,1	81,5	80,0	84,0	68,2	35	
109,7	94,5	120,7	99,9	114,9	113,8	77,3	100,3	106,3	110,0	118,5	84,1	35.1	
84,5	82,5	92,2	77,6	84,6	81,8	75,8	75,6	80,4	78,1	81,5	69,7	35.3	
84,0	88,8	105,9	82,8	89,2	84,9	73,8	71,7	96,8	98,5	103,8	81,8	DN	
87,5	92,0	109,3	86,1	91,9	86,5	72,7	70,2	96,3	95,4	101,1	79,9	36.1	
121,8	105,7	114,8	99,7	95,7	90,9	88,2	88,3	94,9	101,8	117,1	124,5	E	
117,7	103,3	112,0	98,3	95,3	90,9	89,8	89,3	95,5	101,9	110,8	115,8	40.1	
145,3	119,3	131,1	107,8	98,1	91,1	79,1	82,4	91,3	101,5	153,6	175,1	40.2	
69,0	86,1	110,4	106,5	123,1	116,8	113,4	111,7	117,9	120,0	117,0	73,2	BAUHAUPT	
80,0	96,8	121,0	113,9	129,9	123,0	119,2	115,5	122,6	124,3	121,5	77,3	HOCHBAU	
52,9	70,3	94,9	95,6	113,1	107,8	104,9	106,1	110,9	113,7	110,5	67,2	TIEFBAU	

ENDGÜLTIGE ERGEBNISSE

2 FRÜHERES
PRODUKTIONSINDEX FUER
1991

NACH ABSCHNITTEN, UNTERABSCHNITTEN,
DER KLASSIFIKATION DER WIRTSCHAFTS

2.1 ORIGINAL

VERÄNDERUNG GEGENUEBER

WZ93- NR.	WIRTSCHAFTSZWEIG	GEWICHTUNG	1995	1995	1995	1995	1995	1995	1995
				1.HJ	2.HJ	1.VJ	2.VJ	3.VJ	4.VJ
	PRODUZIERENDES GEWERBE (EINSCHL. BAUHAUPTGEWERBE)	100	+0,5	+2,7	-1,5	+4,3	+1,2	-0,7	-2,2
C-E	PRODUZIERENDES GEWERBE (OH BAUHAUPTGEWERBE)	92,60	+1,0	+3,1	-1,3	+4,8	+1,5	-0,5	-1,9
C-D	BERGBAU, GEW. V. STEINEN U. ERDEN U. VERARBEITENDES GEWERBE	86,78	+0,7	+3,3	-1,6	+5,0	+1,5	-0,5	-2,4
	VORLEISTUNGSGÜTERPRODUZENTEN (OH ENERGIEVERSORGUNG)	38,73	-0,4	+3,2	-4,0	+4,8	+1,6	-1,7	-6,1
	INVESTITIONSGÜTERPRODUZENTEN	25,16	+6,0	+6,8	+5,3	+9,1	+4,8	+4,5	+5,9
	GEBRAUCHSGÜTERPRODUZENTEN	7,78	-7,1	-3,8	-10,4	+0,2	-7,6	-10,7	-10,3
	VERBRAUCHSGÜTERPRODUZENTEN	15,10	+0,1	+1,5	-1,3	+2,3	+0,8	-0,4	-2,1
C	BERGBAU U. GEW. V. STEINEN U. ERDEN	1,95	-1,1	+1,8	-3,9	+0,9	+2,8	+1,9	-8,9
CA	KOHLBERGBAU, TORFGEWINNUNG, GEW. V. ERDOEL U. ERDGAS (OH BERGBAU AUF URAN- U. THORIUMERZE)	1,38	+0,7	+0,2	+1,0	-1,1	+2,1	+4,9	-2,2
10	KOHLBERGBAU, TORFGEWINNUNG	1,12	-1,2	-1,5	-0,7	-0,8	-2,6	+2,1	-3,4
11	GEW. V. ERDOEL U. ERDGAS (OH ERBRING. DAMIT VERB. DIENSTL.)	0,26	+6,9	+6,6	+7,3	-2,0	+20,2	+16,8	+1,3
CB	ERZBERGBAU, GEW. V. STEINEN U. ERDEN, SONST. BERGBAU	0,57	-5,1	+5,9	-12,4	+8,6	+4,3	-3,1	-20,7
D	VERARBEITENDES GEWERBE	84,83	+0,7	+3,1	-1,6	+5,1	+1,4	-0,7	-2,4
DA	ERNAHRUNGSGEWERBE U. TABAKVERARBEITUNG	9,66	+0,8	+1,9	-0,3	+1,8	+2,1	+1,0	-1,5
15	ERNAHRUNGSGEWERBE	7,81	+2,7	+3,8	+1,8	+2,6	+5,1	+3,3	+0,4
16	TABAKVERARBEITUNG	1,85	-8,0	-6,2	-9,6	-1,6	-10,9	-8,2	-11,0
DB	TEXTIL- U. BEKLEIDUNGSGEWERBE	2,69	-6,2	-6,3	-6,0	-4,5	-8,5	-5,4	-6,7
17	TEXTILGEWERBE	1,60	-5,0	-4,2	-5,7	-1,1	-7,3	-4,7	-6,7
18	BEKLEIDUNGSGEWERBE	1,09	-8,3	-9,9	-6,8	-9,4	-10,6	-6,3	-7,0
DC	LEDERGEWERBE	0,34	-3,4	-3,8	-2,9	-1,3	-6,4	-6,6	+0,9
DD	HOLZGEWERBE (OH H. V. MOEBELN)	1,29	-2,7	+0,8	-6,3	+3,1	-1,1	-2,8	-9,4
DE	PAPIER- U. DRUCKGEWERBE (OH VERLAGSGEWERBE)	4,35	-1,3	+0,7	-3,1	+0,6	+0,9	-0,6	-5,3
21	PAPIERGEWERBE	2,17	-2,2	+0,6	-5,0	+0,1	+1,2	-1,0	-9,1
21.1	H. V. HOLZSTOFF, ZELLSTOFF, PAPIER, KARTON U. PAPPE	0,87	+6,4	+12,5	+0,5	+10,6	+14,3	+6,9	-5,7
21.2	PAPIER-, KARTON- U. PAPPEVERARBEITUNG	1,30	-8,6	-7,7	-9,3	-7,4	-8,2	-6,8	-11,7
22	DRUCKGEWERBE, VERVIELF. V. BESPIELT. TONTRÄGERN (OH VERLAGSGEW., VERVIELF. V. BESPIELT. BILD- U. DATENTRÄGERN)	2,18	-0,2	+0,8	-1,1	+1,2	+0,2	-0,4	-1,7
DF	KOKEREI, MINERALÖLVERARB., H. U. VERARB. V. SPALT- U. BRUTST	3,42	-7,3	-6,8	-7,9	-3,6	-9,8	-5,7	-10,2
23.2	MINERALÖLVERARBEITUNG	3,21	-7,6	-7,0	-8,3	-3,9	-10,0	-5,8	-10,7
DG	CHEMISCHE INDUSTRIE	8,73	+2,3	+8,3	-3,7	+11,3	+5,4	-4,3	-3,1
24.1	H. V. CHEMISCHEN GRUNDSTOFFEN	4,45	+4,8	+12,8	-2,7	+16,0	+9,7	-4,0	-1,4
24.4	H. V. PHARMAZEUTISCHEN ERZEUGNISSEN	1,60	+3,3	+10,5	-3,7	+15,8	+5,0	-4,7	-2,8
DH	H. V. GUMMI- U. KUNSTSTOFFWAREN	3,65	+0,1	+5,0	-4,7	+5,7	+4,3	+0,3	-9,3
25.1	H. V. GUMMIWAREN	0,90	+9,4	+9,2	+9,6	+7,9	+10,5	+12,4	+6,9
25.2	H. V. KUNSTSTOFFWAREN	2,74	-2,7	+3,7	-8,7	+5,0	+2,4	-3,0	-14,1
DI	GLASGEWERBE, KERAMIK, VERARB. V. STEINEN U. ERDEN	3,10	-4,2	0,0	-8,1	+1,4	-1,2	-4,7	-11,3
26.1	H. U. VERARB. V. GLAS	0,71	+2,3	+6,9	-1,9	+9,4	+4,6	-0,3	-3,5
DJ	METALLERZEUGUNG U. -BEARBEITUNG, H. V. METALLERZEUGNISSEN	10,12	+3,5	+6,7	+0,3	+8,4	+5,2	+2,5	-1,7
27	METALLERZEUGUNG U. -BEARBEITUNG	4,06	+0,1	+2,9	-2,7	+2,6	+3,1	0,0	-5,4
27.1	ERZEUGUNG V. ROHEISEN, STAHL U. FERROLEGIERUNGEN (EGKS)	1,50	+1,7	+4,5	-1,1	+6,4	+2,4	+1,8	-3,9
27.5	GIESEREIINDUSTRIE	0,79	+6,6	+10,1	+2,9	+10,9	+9,4	+8,7	-2,0
28	H. V. METALLERZEUGNISSEN	6,06	+5,7	+9,5	+2,2	+12,5	+8,6	+3,9	+0,6
28.1	STAHL- U. LEICHTMETALLBAU	1,19	+1,3	+3,3	-0,4	+8,1	-0,4	-1,0	+0,2
DK	MASCHINENBAU	11,67	+2,9	+2,0	+3,4	+2,6	+1,7	+3,5	+3,4
29.1	H. V. MASCHINEN F. D. ERZEUGUNG U. NUTZUNG V. MECH. ENERGIE	2,65	+9,0	+11,3	+7,0	+14,8	+7,8	+8,9	+5,2
29.3	H. V. LAND- U. FORSTWIRTSCHAFTLICHEN MASCHINEN	0,30	+2,1	+3,5	+0,5	+8,7	-0,7	-0,4	+1,5
29.4	H. V. WERKZEUGMASCHINEN	1,72	+6,9	+7,4	+6,4	+9,9	+5,3	+1,6	+10,3
DL	H. V. BUEROMASCH., DATENVERARBEITUNGSGER. U. -EINRICHTUNGEN, ELEKTROTECHNIK, FEINMECHANIK U. OPTIK	12,80	+3,8	+5,3	+2,4	+7,6	+3,0	+2,3	+2,6
30	H. V. BUEROMASCH., DATENVERARBEITUNGSGER. U. -EINRICHTUNGEN	1,90	+11,7	+12,3	+11,1	+19,0	+5,6	+12,5	+9,8
31	H. V. GERAETEN D. ELEKTRIZITAETSERZ., -VERTEILUNG U. AE	4,63	-0,9	+1,2	-3,1	+2,8	-0,2	-1,4	-4,7
31.2	H. V. ELEKTRIZITAETSVERTILUNGS- U. SCHALTEINRICHTUNGEN	1,96	-5,7	-4,7	-6,6	-3,2	-6,2	-5,0	-8,0
31.6	H. V. ELEKTRISCHEN AUSRUESTUNGEN ANG.	1,00	+1,3	+5,9	-3,0	+8,6	+3,2	-1,0	-4,9
32	RUNDFUNK-, FERNSEH- U. NACHRICHTENTECHNIK	2,93	+8,2	+11,1	+5,7	+16,1	+6,5	+3,7	+7,5
33	MEDIZIN-, MESS-, STEUER- U. REGULUNGSTECHNIK, OPTIK	3,34	+2,8	+2,6	+3,2	+2,1	+3,2	+1,7	+4,6
DM	FAHRZEUGBAU	10,40	-0,6	+3,6	-4,6	+8,0	-0,4	-5,2	-4,1
34	H. V. KRAFTWAGEN U. KRAFTWAGENTEILEN	8,96	-0,1	+4,4	-4,8	+9,2	-0,2	-5,7	-4,1
34.1	H. V. KRAFTWAGEN U. KRAFTWAGENMOTOREN	6,76	0,0	+4,4	-4,7	+10,2	-0,8	-6,3	-3,5
35	SONST. FAHRZEUGBAU	1,45	-2,3	-1,2	-3,5	+0,4	-2,6	-2,3	-4,7
35.1	SCHIFFBAU	0,23	+15,4	+17,2	+13,2	+16,8	+17,6	+11,2	+15,3
35.3	LUFT- U. RAUMFAHRZEUGBAU	0,89	-5,2	-3,1	-7,3	-0,3	-6,1	-5,4	-9,4
DN	H. V. MOEBELN, SCHMUCK, MUSIKINSTRUMENTEN, SPORTGERAETEN, SPIELWAREN U. SONST. ERZEUGNISSEN (OH RECYCLING)	2,64	-0,8	-0,4	-1,2	+2,1	-3,2	-1,3	-1,0
36.1	H. V. MOEBELN	1,87	-0,4	+0,1	-1,2	+2,4	-2,2	+0,5	-2,5
E	ENERGIEVERSORGUNG	5,83	+3,2	+2,3	+4,2	+2,4	+2,1	+1,5	+6,5
40.1	ELEKTRIZITAETSVERSORGUNG	4,97	+2,4	+2,2	+2,8	+2,9	+1,4	+1,3	+3,9
40.2	GASVERSORGUNG	0,86	+7,2	+2,8	+12,2	+0,2	+6,3	+1,8	+19,5
	BAUHAUPTGEWERBE	7,40	-3,8	-2,4	-5,1	-2,5	-2,2	-3,8	-6,8
	HOCHBAULEISTUNGEN	4,40	-3,1	-0,4	-5,7	+0,2	-0,8	-3,8	-7,6
	TIEFBAULEISTUNGEN	3,00	-5,1	-5,7	-4,5	-7,5	-4,4	-3,6	-5,5

BUNDESGBIET
DAS PRODUZIERENDE GEBWERE
= 100

ABTEILUNGEN, GRUPPEN UND KLASSEN
ZWEIGE, AUSGABE 1993 (WZ93)

WERT

VORJAHRESZEITRAUM IN %

1995 JAN.	1995 FEB.	1995 MAERZ	1995 APRIL	1995 MAI	1995 JUNI	1995 JULI	1995 AUG.	1995 SEPT.	1995 OKT.	1995 NOV.	1995 DEZ.	WZ93- NR.
+6,2	+4,6	+2,4	-0,9	+6,4	-1,8	+1,6	-0,6	-2,9	0,0	+0,5	-7,5	PROD GEW
+7,7	+3,8	+3,3	-0,7	+6,5	-1,3	+1,6	-0,3	-2,5	0,0	+0,7	-6,4	C-E
+7,9	+4,3	+3,2	-0,6	+6,7	-1,4	+1,7	-0,5	-2,8	+0,1	0,0	-7,7	C-D
+6,5	+5,2	+2,9	+1,0	+5,5	-1,5	+1,0	-2,2	-3,6	-1,8	-3,9	-13,0	VORLEIST
+13,7	+5,4	+8,8	+0,6	+11,4	+2,6	+7,0	+4,9	+2,1	+5,7	+9,1	+3,1	INVEST
+9,1	-0,5	-5,5	-11,7	+0,7	-11,7	-9,2	-9,4	-12,7	-6,7	-5,6	-19,1	GEBRAUCH
+4,4	+2,3	+0,3	-1,4	+6,3	-2,6	+1,0	+0,5	-2,7	+0,6	-0,7	-6,6	VERBRAUCH
+0,1	0,0	+2,3	-0,2	+7,8	+0,8	+5,6	+5,2	-4,1	-6,8	-8,0	-12,0	C
-1,8	-4,2	+2,3	-0,6	+6,5	+0,1	+8,2	+5,3	+1,4	-0,8	-0,4	-5,2	CA
-2,5	-1,6	+1,4	-5,1	+3,0	-5,5	+6,1	+2,2	-1,4	+0,2	-2,1	-8,4	10
+0,1	-10,9	+4,8	+15,4	+20,4	+26,2	+17,5	+20,4	+13,2	-5,0	+4,8	+2,8	11
+10,0	+17,3	+2,0	+0,2	+10,4	+1,8	+1,1	+4,8	-12,5	-15,8	-20,5	-28,1	CB
+8,1	+4,4	+3,2	-0,7	+6,7	-1,6	+1,7	-0,5	-2,8	+0,3	+0,1	-7,6	D
+3,4	+2,1	+0,3	-0,2	+7,4	-0,9	+2,6	+2,1	-1,5	+1,0	-1,0	-4,7	DA
+2,5	+3,6	+1,8	+3,0	+10,1	+2,1	+4,0	+4,1	+1,6	+3,2	+0,4	-2,7	15
+7,1	-5,0	-5,8	-14,3	-4,6	-13,4	-3,8	-6,0	-14,4	-10,0	-8,3	-15,5	16
-1,9	-4,4	-6,8	-11,9	-2,1	-10,9	+1,4	-10,5	-6,8	-1,9	-2,3	-17,1	DB
+0,1	+0,3	-3,3	-10,1	-2,1	-9,4	+3,2	-11,8	-5,4	0,0	-3,1	-18,4	17
-4,7	-10,7	-12,6	-15,6	-1,6	-13,4	-1,2	-8,9	-8,9	-6,0	-1,0	-14,3	18
+0,1	-2,5	-1,7	-8,8	-0,5	-9,6	+2,5	-10,0	-10,2	+5,7	+3,7	-7,6	DC
+9,5	+1,8	-1,0	-3,6	+2,0	-2,0	+1,1	-2,0	-6,7	-4,5	-5,1	-19,0	DD
-1,2	+1,7	+1,3	-0,4	+4,9	-1,9	+0,3	+1,9	-3,9	-3,0	-2,2	-10,9	DE
+0,1	+0,8	-0,5	+0,4	+5,6	-2,0	+2,2	+2,4	-6,8	-7,4	-6,0	-14,5	21
+11,2	+10,1	+10,5	+14,7	+19,0	+9,3	+15,1	+10,4	-3,7	-6,1	-3,4	-7,8	21.1
-7,8	-6,1	-8,2	-10,0	-4,4	-10,0	-7,9	-3,4	-9,0	-8,4	-7,9	-19,5	21.2
-2,6	+2,8	+3,4	-1,4	+4,3	-2,0	-1,8	+1,1	-0,8	+2,0	+1,5	-8,0	22
-2,4	-2,7	-5,7	-5,2	-12,5	-11,4	-7,4	-4,7	-4,9	-9,7	-12,2	-8,4	DF
-2,5	-3,4	-5,9	-5,2	-12,6	-11,8	-7,7	-4,9	-4,6	-10,6	-13,0	-8,5	23.2
+16,7	+9,9	+7,7	+5,8	+9,4	+1,1	-1,2	-5,6	-6,1	+1,2	-2,4	-8,0	DG
+22,4	+14,6	+11,5	+10,4	+12,5	+6,1	+0,9	-7,2	-5,7	+2,5	-1,9	-4,7	24.1
+24,8	+11,2	+11,9	+10,3	+11,8	-6,1	-3,3	-2,7	-8,0	+5,3	-1,8	-12,2	24.4
+2,5	+5,3	+8,8	+6,0	+8,5	-1,2	+0,6	-0,9	+1,2	-3,1	-7,6	-17,9	DH
+13,9	+7,3	+3,7	+7,1	+17,5	+7,3	+6,0	+19,8	+11,8	+9,7	+13,0	-3,4	25.1
-1,2	+4,7	+10,6	+5,6	+5,9	-3,7	-1,1	-6,3	-1,9	-7,1	-13,8	-21,9	25.2
-2,6	+7,9	-0,5	-3,9	+4,2	-3,8	-3,3	-3,7	-7,0	-5,3	-6,0	-24,5	DI
+12,2	+9,5	+6,7	+3,2	+8,1	+2,4	-0,1	-0,2	-0,6	-2,6	-0,6	-7,8	26.1
+9,4	+8,8	+7,2	+3,6	+9,8	+2,4	+8,7	-0,3	-0,4	+2,1	+1,5	-9,4	DJ
+5,2	+3,8	-0,7	+3,2	+6,3	+0,1	+8,2	-4,2	-3,0	+1,3	-2,9	-15,7	27
+13,7	+2,9	+3,5	+2,7	+3,4	+1,1	+4,8	-1,4	+2,1	+2,5	-4,0	-11,8	27.1
+15,6	+7,9	+9,5	+10,4	+14,4	+3,8	+48,4	-10,7	+3,1	+3,2	0,0	-10,8	27.5
+12,6	+12,2	+12,7	+3,9	+12,2	+3,9	+9,0	+2,1	+1,3	+2,8	+4,3	-5,8	28
+0,7	+6,6	+15,3	-2,6	+4,2	-2,8	+4,3	-2,3	+4,4	-1,4	+1,0	+1,0	28.1
+8,8	-4,2	+4,3	-3,0	+7,5	+0,4	+9,4	+0,4	+1,3	+3,5	+4,9	+2,0	DK
+21,3	+14,0	+10,6	+2,1	+17,7	+4,0	+16,1	+3,8	+7,0	+5,7	+5,8	+4,0	29.1
+7,0	+9,9	+8,9	+0,3	+2,4	-4,9	+14,6	-12,0	-5,8	-5,5	+12,9	-3,0	29.3
+10,7	+9,4	+9,9	+4,5	+7,1	+4,3	+16,2	+4,7	-11,7	+9,6	+16,4	+6,5	29.4
+9,2	+8,2	+5,9	-0,7	+9,5	+0,4	+4,0	+2,7	+0,5	+4,8	+7,4	-4,2	DL
+23,6	+19,2	+15,3	-0,5	+14,3	+2,7	+12,7	+17,1	+8,4	+12,1	+9,7	+8,2	30
+6,2	+2,2	+0,4	-2,8	+4,5	-2,3	-0,7	+1,1	-3,9	-4,1	-2,1	-7,9	31
-2,1	-2,5	-4,8	-8,4	-1,8	-8,3	-2,9	-4,0	-7,8	-8,5	-6,4	-9,3	31.2
+11,7	+5,5	+8,6	+1,9	+9,1	-1,1	-3,8	+4,2	-2,9	-2,5	-3,5	-8,8	31.6
+16,3	+16,7	+15,5	+4,0	+12,2	+3,8	+4,5	+2,3	+4,1	+14,8	+17,6	-8,2	32
+1,2	+4,3	+1,0	-2,3	+12,3	-0,2	+6,6	-0,9	-0,4	+4,3	+10,7	-0,7	33
+19,2	+6,9	+0,9	-4,5	+8,9	-5,3	-8,7	+3,5	-8,3	-3,1	+0,1	-10,0	DM
+22,1	+8,4	+0,9	-3,9	+9,8	-5,6	-8,8	+3,4	-9,0	-3,2	+0,3	-9,9	34
+25,8	+9,0	+0,8	-4,9	+9,7	-6,4	-10,4	+3,6	-8,9	-3,6	+0,7	-8,4	34.1
+2,4	-2,1	+0,7	-8,0	+3,6	-3,2	-7,1	+4,1	-3,3	-1,7	-2,1	-10,7	35
+19,8	+12,0	+18,2	+6,7	+31,8	+15,5	-11,8	+33,0	+15,0	+20,6	+18,6	+5,0	35.1
+2,8	-2,0	-1,5	-9,9	-1,3	-7,0	-5,8	-1,4	-8,4	-8,4	-7,7	-12,1	35.3
+4,7	+1,7	+0,5	-5,8	+2,2	-5,6	+7,7	-6,9	-3,3	+3,7	+1,8	-9,3	DN
+7,1	+1,0	+0,1	-4,4	+3,3	-5,5	+13,2	-6,3	-2,6	+3,6	+0,7	-12,1	36.1
+4,5	-1,6	+4,0	+0,2	+3,8	+2,6	-1,1	+2,1	+3,4	-2,0	+11,8	+9,2	E
+5,2	-0,4	+3,5	+0,8	+3,0	+0,6	-1,0	+2,3	+2,9	-0,3	+6,1	+5,7	40.1
+1,7	-7,5	+6,4	-2,8	+8,8	+16,6	-2,1	+0,9	+6,4	-10,9	+44,2	+25,4	40.2
-13,9	+16,7	-6,8	-4,1	+4,8	-7,2	+1,7	-4,0	-8,2	-0,2	-2,9	-20,4	BAUHAUPT
-10,2	+18,2	-4,1	-2,5	+6,0	-5,9	+2,3	-4,7	-8,4	-0,9	-4,2	-20,6	HOCHBAU
-20,9	+13,8	-11,4	-6,8	+2,7	-9,0	+0,7	-3,0	-7,9	+1,0	-0,6	-20,2	TIEFBAU

WZSG- NR.	WIRTSCHAFTSZWEIG	GEWICH- TUNG	1996	1996	1996	1996	1996	1996	1996
				1.HJ	2.HJ	1.VJ	2.VJ	3.VJ	4.VJ
	PRODUZIERENDES GEWERBE (EINSCHL BAUHAUPTGEWERBE)	100							91,8
C-E	PRODUZIERENDES GEWERBE (OH BAUHAUPTGEWERBE)	92,60							93,8
C-D	BERGBAU, GEW V STEINEN U ERDEN U VERARBEITENDES GEWERBE	86,78							91,9
	VORLEISTUNGSGUETERPRODUZENTEN (OH ENERGIEVERSORGUNG)	38,73							95,1
	INVESTITIONSGUETERPRODUZENTEN	25,16							89,6
	GEBRAUCHSGUETERPRODUZENTEN	7,78							86,4
	VERBRAUCHSGUETERPRODUZENTEN	15,10							90,7
C	BERGBAU U GEW V STEINEN U ERDEN	1,95							83,4
CA	KOHLBERGBAU, TORFGEWINNUNG, GEW V ERDOEL U ERDGAS (OH BERGBAU AUF URAN- U THORIUMERZE)	1,38							94,4
10	KOHLBERGBAU, TORFGEWINNUNG	1,12							81,7
11	GEW V ERDOEL U ERDGAS (OH ERBRING DAMIT VERB DIENSTL)	0,26							150,5
CB	ERZBERGBAU, GEW V STEINEN U ERDEN, SONST BERGBAU	0,57							56,9
D	VERARBEITENDES GEWERBE	84,83							92,1
DA	ERNAEHRUNGSGEWERBE U TABAKVERARBEITUNG	9,66							93,5
15	ERNAEHRUNGSGEWERBE	7,81							97,4
16	TABAKVERARBEITUNG	1,85							77,1
DB	TEXTIL- U BEKLEIDUNGSGEWERBE	2,69							68,6
17	TEXTILGEWERBE	1,60							70,4
18	BEKLEIDUNGSGEWERBE	1,09							65,9
DC	LEDERGEWERBE	0,34							64,6
DD	HOLZGEWERBE (OH H V MOEBELN)	1,29							95,9
DE	PAPIER- U DRUCKGEWERBE (OH VERLAGSGEWERBE)	4,35							92,1
21	PAPIERGEWERBE	2,17							96,6
21.1	H V HOLZSTOFF, ZELLSTOFF, PAPIER, KARTON U PAPPE	0,87							109,9
21.2	PAPIER-, KARTON- U PAPPEVERARBEITUNG	1,30							87,6
22	DRUCKGEWERBE, VERVIELF V BESPIELT TONTRAEGERN (OH VER- LAGSGEW, VERVIELF V BESPIELT BILD- U DATENTRAEGERN)	2,18							87,8
DF	KOKEREI, MINERALOELVERARB, H U VERARB V SPALT- U BRUTST	3,42							102,3
23.2	MINERALOELVERARBEITUNG	3,21							104,4
DG	CHEMISCHE INDUSTRIE	8,73							106,9
24.1	H V CHEMISCHEN GRUNDSTOFFEN	4,45							115,8
24.4	H V PHARMAZEUTISCHEN ERZEUGNISSEN	1,60							105,0
DH	H V GUMMI- U KUNSTSTOFFWAREN	3,65							89,6
25.1	H V GUMMIWAREN	0,90							105,1
25.2	H V KUNSTSTOFFWAREN	2,74							84,5
DI	GLASGEWERBE, KERAMIK, VERARB V STEINEN U ERDEN	3,10							77,2
26.1	H U VERARB V GLAS	0,71							97,2
DJ	METALLERZEUGUNG U -BEARBEITUNG, H V METALLERZEUGNISSEN	10,12							92,8
27	METALLERZEUGUNG U -BEARBEITUNG	4,06							87,7
27.1	ERZEUGUNG V ROHEISEN, STAHL U FERROLEGIERUNGEN (EGKS)	1,50							91,0
27.5	GIESSEEREINDUSTRIE	0,79							84,3
28	H V METALLERZEUGNISSEN	6,06							96,2
28.1	STAHL- U LEICHTMETALLBAU	1,19							84,7
DK	MASCHINENBAU	11,67							79,9
29.1	H V MASCHINEN F D ERZEUGUNG U NUTZUNG V MECH ENERGIE	2,65							98,7
29.3	H V LAND- U FORSTWIRTSCHAFTLICHEN MASCHINEN	0,30							95,6
29.4	H V WERKZEUGMASCHINEN	1,72							60,0
DL	H V BUEROMASCH, DATENVERARBEITUNGSGER U -EINRICHTUNGEN, ELEKTROTECHNIK, FEINMECHANIK U OPTIK	12,80							98,1
30	H V BUEROMASCH, DATENVERARBEITUNGSGER U -EINRICHTUNGEN	1,90							87,9
31	H V GERAETEN D-ELEKTRIZITAETSERZ, -VERTEILUNG U AE	4,63							95,0
31.2	H V ELEKTRIZITAETSVERTEILUNGS- U SCHALTEINRICHTUNGEN	1,96							94,2
31.6	H V ELEKTRISCHEN AUSRUESTUNGEN ANG	1,00							102,1
32	RUNDFUNK-, FERNSEH- U NACHRICHTENTECHNIK	2,93							117,2
33	MEDIZIN-, MESS-, STEUER- U REGELUNGSTECHNIK, OPTIK	3,34							91,4
DM	FAHRZEUGBAU	10,40							93,9
34	H V KRAFTWAGEN U KRAFTWAGENTEILEN	8,96							96,2
34.1	H V KRAFTWAGEN U KRAFTWAGENMOTOREN	6,76							98,2
35	SONST FAHRZEUGBAU	1,45							79,4
35.1	SCHIFFBAU	0,23							95,7
35.3	LUFT- U RAUMFAHRZEUGBAU	0,89							78,3
DN	H V MOEBELN, SCHMUCK, MUSIKINSTRUMENTEN, SPORTGERAETEN, SPIELWAREN U SONST ERZEUGNISSEN (OH RECYCLING)	2,64							87,5
36.1	H V MOEBELN	1,87							90,4
E	ENERGIEVERSORGUNG	5,83							121,5
40.1	ELEKTRIZITAETSVERSORGUNG	4,97							114,2
40.2	GASVERSORGUNG	0,86							163,7
	BAUHAUPTGEWERBE	7,40							67,3
	HOCHBAULEISTUNGEN	4,40							74,9
	TIEFBAULEISTUNGEN	3,00							56,3

BAUHAUPTGEWERBE AB JANUAR 1996 GESCHAETZT.

SIBA, FS 4, R 2.1, 6/1996

BUNDESGEBIET
DAS PRODUZIERENDE GEWERBE
= 100

ABTEILUNGEN, GRUPPEN UND KLASSEN
ZWEIGE, AUSGABE 1993 (WZ93)

WERT

1996	1996	1996	1996	1996	1996	1996	1996	1996	1996	1996	1996	1996	WZ93- NR.
JAN.	FEB.	MAERZ	APRIL	MAI	JUNI	JULI	AUG.	SEPT.	OKT.	NOV.	DEZ.		
88,7	89,1	97,7	94,6										PROD GEW
90,8	92,1	98,5	93,7										C-E
88,5	90,3	97,0	93,0										C-D
93,2	92,3	99,9	96,0										VORLEIST
83,6	88,8	96,4	92,3										INVEST
80,5	86,9	91,7	83,7										GEBRAUCH
88,9	89,6	93,7	91,5										VERBRAUCH
83,0	79,0	88,2	84,3										C
96,6	91,5	95,2	82,0										CA
89,8	79,8	81,5	72,9										10
153,0	143,2	155,4	122,0										11
50,0	49,0	71,6	89,7										CB
88,6	90,6	97,2	93,2										D
91,2	91,5	97,9	97,3										DA
95,8	95,3	101,2	100,7										15
72,0	75,6	83,7	82,6										16
68,2	69,7	68,0	58,9										DB
70,9	68,5	71,9	68,7										17
64,3	71,3	62,2	44,6										18
63,0	66,1	64,7	59,9										DC
95,2	92,4	100,0	97,8										DD
91,4	89,6	95,4	89,1										DE
96,8	93,2	99,7	90,4										21
109,1	105,4	115,3	98,3										21.1
88,6	85,0	89,3	85,1										21.2
86,1	86,0	91,2	87,9										22
103,8	99,0	104,2	95,7										DF
106,1	100,9	106,3	97,1										23.2
104,5	104,0	112,1	109,8										DG
112,0	111,8	123,6	118,5										24.1
103,9	105,4	105,7	109,8										24.4
88,4	88,2	92,1	89,5										DH
101,7	104,8	108,9	101,2										25.1
84,1	82,8	86,6	85,7										25.2
72,2	69,2	90,1	98,5										DI
96,3	94,4	100,9	95,6										26.1
90,4	91,2	96,8	93,0										DJ
84,3	86,4	92,5	86,4										27
84,0	89,7	93,4	93,4										27.1
84,3	83,3	85,3	80,4										27.5
94,4	94,4	99,7	97,4										28
81,9	82,1	90,0	96,6										28.1
73,8	78,2	87,8	85,0										DK
94,8	98,0	103,2	99,7										29.1
82,9	95,7	108,1	104,8										29.3
48,8	55,9	75,3	72,0										29.4
93,8	97,0	103,4	95,3										DL
91,3	82,3	90,0	77,6										30
89,2	95,9	99,8	93,7										31
88,1	95,6	98,8	93,3										31.2
99,8	100,4	106,1	100,4										31.6
115,4	113,3	123,0	114,5										32
82,8	92,5	98,9	90,8										33
87,0	95,5	99,1	93,9										DM
89,1	97,3	102,2	96,4										34
90,5	100,1	104,1	97,7										34.1
74,0	83,8	80,5	78,9										35
92,3	101,6	93,1	98,5										35.1
73,9	84,9	79,2	77,5										35.3
82,4	86,9	93,1	85,7										DN
84,7	90,5	96,0	88,2										36.1
126,1	118,3	120,1	104,8										E
118,5	111,3	112,9	99,3										40.1
170,1	158,7	162,2	136,8										40.2
61,8	51,9	88,3	105,5										BAUHAUPT
70,3	59,6	94,7	109,9										HOCHBAU
49,3	40,7	78,9	99,0										TIEFBAU

SIBA, FS 4, R 2.1, 6/1996

WZ93- NR.	WIRTSCHAFTSZWEIG	GEWICH- TUNG	1996	1996	1996	1996	1996	1996	1996
				1.HJ	2.HJ	1.VJ	2.VJ	3.VJ	4.VJ
	PRODUZIERENDES GEWERBE (EINSCHL BAUHAUPTGEWERBE)	100							-3,8
C-E	PRODUZIERENDES GEWERBE (OH BAUHAUPTGEWERBE)	92,60							-2,3
C-D	BERGBAU, GEW V STEINEN U ERDEN U VERARBEITENDES GEWERBE	86,78							-3,0
	VORLEISTUNGSGGUTERPRODUZENTEN (OH ENERGIEVERSORGUNG)	38,73							-5,5
	INVESTITIONSGGUTERPRODUZENTEN	25,16							+2,3
	GEBRAUCHSGGUTERPRODUZENTEN	7,78							-2,9
	VERBRAUCHSGGUTERPRODUZENTEN	15,10							-4,3
C	BERGBAU U GEW V STEINEN U ERDEN	1,95							-4,5
CA	KOHLBERGBAU, TORFGEWINNUNG, GEW V ERDOEL U ERDGAS (OH BERGBAU AUF URAN- U THORIUMERZE)	1,98							-1,4
10	KOHLBERGBAU, TORFGEWINNUNG	1,12							-4,7
11	GEW V ERDOEL U ERDGAS (OH ERBRING DAMIT VERB DIENSTL)	0,26							+7,8
CB	ERZBERGBAU, GEW V STEINEN U ERDEN, SONST BERGBAU	0,57							-15,1
D	VERARBEITENDES GEWERBE	84,83							-3,0
DA	ERNAEHRUNGSGEWERBE U TABAKVERARBEITUNG	9,66							-1,0
15	ERNAEHRUNGSGEWERBE	7,81							+1,2
16	TABAKVERARBEITUNG	1,85							-11,4
DB	TEXTIL- U BEKLEIDUNGSGEWERBE	2,69							-12,4
17	TEXTILGEWERBE	1,60							-13,7
18	BEKLEIDUNGSGEWERBE	1,09							-10,5
DC	LEDERGEWERBE	0,34							-12,7
DD	HOLZGEWERBE (OH H V MOEBELN)	1,29							-9,7
DE	PAPIER- U DRUCKGEWERBE (OH VERLAGSGEWERBE)	4,95							-4,5
21	PAPIERGEWERBE	2,17							-5,4
21.1	H V HOLZSTOFF, ZELLSTOFF, PAPIER, KARTON U PAPPE	0,87							-6,1
21.2	PAPIER-, KARTON- U PAPPEVERARBEITUNG	1,30							-4,9
22	DRUCKGEWERBE, VERVIELF V BESPIELT TONTRAEGERN (OH VER- LAGSGEW, VERVIELF V BESPIELT BILD- U DATENTRAEGERN)	2,18							-3,3
DF	KOKEREI, MINERALOELVERARB, H U VERARB V SPALT- U BRUTST	3,42							+1,4
23.2	MINERALOELVERARBEITUNG	3,21							+1,6
DG	CHEMISCHE INDUSTRIE	8,73							-7,7
24.1	H V CHEMISCHEN GRUNDSTOFFEN	4,45							-5,2
24.4	H V PHARMAZEUTISCHEN ERZEUGNISSEN	1,60							-14,8
DH	H V GUMMI- U KUNSTSTOFFWAREN	3,65							-7,2
25.1	H V GUMMIWAREN	0,90							+8,2
25.2	H V KUNSTSTOFFWAREN	2,74							-12,3
DI	GLASGEWERBE, KERAMIK, VERARB V STEINEN U ERDEN	3,10							-15,4
26.1	H U VERARB V GLAS	0,71							-7,3
DJ	METALLERZEUGUNG U -BEARBEITUNG, H V METALLERZEUGNISSEN	10,12							-5,4
27	METALLERZEUGUNG U -BEARBEITUNG	4,06							-8,9
27.1	ERZEUGUNG V ROEISEN, STAHL U FERROLEGIERUNGEN (EGKS)	1,50							-14,6
27.5	GIESSEEREIINDUSTRIE	0,79							-4,7
28	H V METALLERZEUGNISSEN	6,06							-3,0
28.1	STAHL- U LEICHTMETALLBAU	1,19							-5,8
DK	MASCHINENBAU	11,67							+0,4
29.1	H V MASCHINEN F D ERZEUGUNG U NUTZUNG V MECH ENERGIE	2,65							-4,8
29.3	H V LAND- U FORSTWIRTSCHAFTLICHEN MASCHINEN	0,30							+10,4
29.4	H V WERKZEUGMASCHINEN	1,72							0,0
DL	H V BUEROMASCH, DATENVERARBEITUNGSGER U -EINRICHTUNGEN, ELEKTROTECHNIK, FEINMECHANIK U OPTIK	12,80							+3,8
30	H V BUEROMASCH, DATENVERARBEITUNGSGER U -EINRICHTUNGEN	1,90							+10,7
31	H V GERAETEN D ELEKTRIZITAETSERZ, -VERTEILUNG U AE	4,63							-1,1
31.2	H V ELEKTRIZITAETSVERTEILUNGS- U SCHALTEINRICHTUNGEN	1,96							+1,3
31.6	H V ELEKTRISCHEN AUSRUESTUNGEN ANG	1,00							-4,1
32	RUNDLUNK-, FERNSEH- U NACHRICHTENTECHNIK	2,93							+8,1
33	MEDIZIN-, MESS-, STEUER- U REGELUNGSTECHNIK, OPTIK	3,34							+2,9
DM	FAHRZEUGBAU	10,40							-0,7
34	H V KRAFTWAGEN U KRAFTWAGENTEILEN	6,96							+0,2
34.1	H V KRAFTWAGEN U KRAFTWAGENMOTOREN	6,76							+1,0
35	SONST FAHRZEUGBAU	1,45							-7,6
35.1	SCHIFFBAU	0,23							-11,9
35.3	LUFT- U RAUMFAHRZEUGBAU	0,89							-8,2
DN	H V MOEBELN, SCHMUCK, MUSIKINSTRUMENTEN, SPORTGERAETEN, SPIELWAREN U SONST ERZEUGNISSEN (OH RECYCLING)	2,64							-5,8
36.1	H V MOEBELN	1,87							-6,1
E	ENERGIEVERSORGUNG	5,83							+6,5
40.1	ELEKTRIZITAETSVERSORGUNG	4,97							+2,9
40.2	GASVERSORGUNG	0,86							+24,1
	BAUHAUPTGEWERBE	7,40							-24,0
	HOCHBAULEISTUNGEN	4,40							-24,6
	TIEFBAULEISTUNGEN	3,00							-22,6

BAUHAUPTGEWERBE AB JANUAR 1996 GESCHAETZT.

BUNDESGBEIT
DAS PRODUZIERENDE GEWERBE
= 100

ABTEILUNGEN, GRUPPEN UND KLASSEN
ZWEIGE, AUSGABE 1993 (WZ93)

WERT

VORJAHRESZEITRAUM IN %

1996 JAN.	1996 FEB.	1996 MAERZ	1996 APRIL	1996 MAI	1996 JUNI	1996 JULI	1996 AUG.	1996 SEPT.	1996 OKT.	1996 NOV.	1996 DEZ.	WZ93- NR.
-0,8	-1,9	-7,9	+3,7									PROD GEW
-0,2	+1,1	-5,9	+4,2									C-E
-0,4	+0,1	-7,7	+4,1									C-D
-3,5	-3,6	-8,8	-0,7									VORLEIST
+9,3	+5,8	-5,8	+11,2									INVEST
-3,0	+3,2	-8,2	+6,1									GEBRAUCH
-4,7	+0,1	-7,7	+6,3									VERBRAUCH
+0,1	-2,7	-9,7	+0,8									C
+0,8	+3,4	-7,3	-0,6									CA
-1,4	-0,1	-11,5	-3,1									10
+6,7	+13,5	+4,1	+6,3									11
-3,5	-23,0	-16,3	+4,3									CB
-0,6	+0,2	-7,7	+4,3									D
-1,0	+2,8	-4,1	+8,7									DA
+2,8	+4,5	-2,9	+7,8									15
-17,6	-5,4	-10,6	+12,8									16
-11,4	-7,9	-17,3	-2,6									DB
-9,6	-12,0	-18,8	-3,1									17
-14,4	-1,9	-14,7	-1,5									18
-11,0	-5,6	-20,3	-1,8									DC
-7,2	-7,2	-14,1	-2,5									DD
-2,2	-1,6	-8,8	-0,8									DE
-4,3	-3,5	-8,3	-4,5									21
-6,4	-6,4	-5,3	-13,5									21.1
-2,3	-1,0	-10,5	+3,8									21.2
+0,1	+0,2	-9,3	+3,5									22
-2,4	+3,4	+3,7	-2,6									DF
-2,5	+3,7	+3,9	-3,2									23.2
-10,8	-5,1	-7,0	+0,5									DG
-10,0	-4,2	-1,4	+0,1									24.1
-18,1	-7,8	-17,7	-2,1									24.4
+3,3	-5,4	-16,9	-9,7									DH
+8,5	+11,7	+4,8	+10,0									25.1
+1,4	-11,0	-23,4	-15,5									25.2
-6,6	-21,3	-17,0	+0,7									DI
-6,2	-4,8	-10,2	-0,8									26.1
-2,5	-1,4	-11,2	-0,1									DJ
-10,0	-4,3	-11,9	-5,3									27
-20,8	-10,5	-12,6	-8,0									27.1
-0,8	-0,6	-11,8	-2,5									27.5
+2,6	+0,5	-10,7	+3,2									28
+7,5	-2,7	-17,5	+5,0									28.1
+8,8	+1,8	-6,8	+11,1									DK
-1,0	-1,1	-11,2	+7,9									29.1
+14,8	+12,1	+5,7	+10,3									29.3
+12,2	-3,6	-4,1	+23,3									29.4
+10,0	+6,5	-3,5	+10,8									DL
+22,9	+9,7	+1,4	+28,5									30
+0,2	+3,8	-6,6	+5,0									31
+3,9	+6,1	-5,2	+8,1									31.2
+2,4	-0,4	-12,5	+5,1									31.6
+21,3	+8,7	-2,4	+12,0									32
+6,3	+6,6	-2,8	+10,9									33
-1,4	+6,9	-6,7	+7,4									DM
0,0	+7,3	-5,5	+8,6									34
+0,9	+9,2	-5,5	+9,3									34.1
-10,3	+4,2	-15,1	-0,3									35
-15,9	+7,5	-22,9	-1,4									35.1
-12,5	+2,9	-14,1	-0,1									35.3
-1,9	-2,1	-12,1	+3,5									DN
-3,2	-1,6	-12,2	+2,4									36.1
+3,5	+11,9	+4,6	+5,1									E
+0,7	+7,7	+0,8	+1,0									40.1
+17,1	+33,0	+23,7	+26,9									40.2
-10,4	-39,7	-20,0	-0,9									BAUHAUPT
-12,1	-38,4	-21,7	-3,5									HOCHBAU
-6,8	-42,1	-16,9	+3,6									TIEFBAU

WZ93- SCHL.	WIRTSCHAFTSZWEIG	GEWICH- TUNG	1996 JUNI	VERAENDERUNG IN % JUNI 1996 GEGEN		1996 MAI	VERAENDERUNG IN % MAI 1996 GEGEN		KUMULIERT	
				JUNI 1995	MAI 1996		MAI 1995	APR. 1996	JAN. 1996 BIS JUNI 1996	VER- AEND. IN % GEGEN VORJAHR
	PRODUZIERENDES GEWERBE (EINSCHL BAUHAUPTGEWERBE)	100	95,8	-1,8	+2,8	93,2	-3,3	-1,1	92,8	-2,4
C-E	PRODUZIERENDES GEWERBE (OH BAUHAUPTGEWERBE)	92,60	95,1	-1,1	+3,0	92,3	-2,6	-1,1	93,3	-1,5
C-D	BERGBAU, GEW V STEINEN U ERDEN U VERARBEITENDES GEWERBE	86,78	95,1	-1,6	+3,6	91,8	-3,2	-0,8	92,2	-1,9
	VORLEISTUNGSGUETERPRODUZENTEN (OH ENERGIEVERSORGUNG)	38,73	98,5	-2,7	+2,6	96,0	-4,9	+0,4	95,5	-4,5
	INVESTITIONSGUETERPRODUZENTEN	25,16	95,9	-0,2	+7,3	89,4	-0,4	-2,6	90,6	+2,4
	GEBRAUCHSGUETERPRODUZENTEN	7,78	83,2	-1,1	+2,1	81,5	-4,5	-1,9	83,9	-2,1
	VERBRAUCHSGUETERPRODUZENTEN	15,10	91,5	-0,9	+1,2	90,4	-2,1	-0,8	90,5	-2,1
C	BERGBAU U GEW V STEINEN U ERDEN	1,95	83,4	-7,1	-4,5	87,3	-4,9	+3,9	83,9	-4,4
CA	KOHLENBERGBAU, TORFGEWINNUNG, GEW V ERDOEL U ERDGAS (OH BERGBAU AUF URAN- U THORIUMERZE)	1,38	75,3	-7,8	-8,7	82,5	-4,6	+0,9	86,9	-2,9
10	KOHLENBERGBAU, TORFGEWINNUNG	1,12	68,9	-11,7	-8,3	75,1	-9,2	+3,3	76,7	-6,6
11	GEW V ERDOEL U ERDGAS (OH ERBRING DAMIT VERB TAETIGK)	0,26	103,3	+5,5	-10,2	115,0	+11,4	-5,4	131,5	+7,5
CB	ERZBERGBAU, GEW V STEINEN U ERDEN, SONST BERGBAU	0,57	103,0	-5,8	+4,3	98,8	-5,5	+10,6	76,8	-8,0
D	VERARBEITENDES GEWERBE	84,83	95,4	-1,4	+3,8	91,9	-3,1	-0,9	92,3	-2,0
DA	ERNAHRUNGSGEWERBE U TABAKVERARBEITUNG	9,66	98,1	+0,8	+1,8	96,4	-0,9	-0,4	94,9	+0,5
15	ERNAHRUNGSGEWERBE	7,81	101,6	+1,4	+0,9	100,7	-0,6	+0,4	98,7	+1,6
16	TABAKVERARBEITUNG	1,85	83,0	-2,5	+6,3	78,1	-2,7	-5,0	78,7	-5,2
DB	TEXTIL- U BEKLEIDUNGSGEWERBE	2,69	59,6	-10,2	+5,9	56,3	-11,2	-3,9	63,0	-10,9
17	TEXTILGEWERBE	1,60	67,6	-9,6	+3,5	65,3	-11,8	-4,4	68,3	-11,5
18	BEKLEIDUNGSGEWERBE	1,09	48,0	-11,3	+11,1	43,2	-9,6	-2,5	55,2	-9,5
DC	LEDERGEWERBE	0,34	57,1	-11,3	0,0	57,1	-10,8	-4,2	61,0	-10,8
DD	HOLZGEWERBE (OH H V MOEBELN)	1,29	100,9	-9,4	+3,8	97,2	-9,0	0,0	96,6	-8,9
DE	PAPIER- U DRUCKGEWERBE (OH VERLAGSGEWERBE)	4,35	93,3	-1,1	+6,1	87,9	-5,8	-1,0	90,8	-3,7
21	PAPIERGEWERBE	2,17	95,9	-2,9	+5,3	91,1	-8,9	+1,2	94,1	-5,8
21.1	H V HOLZSTOFF, ZELLSTOFF, PAPIER, KARTON U PAPPE	0,87	112,2	-3,4	+9,6	102,4	-15,0	+4,5	105,8	-8,6
21.2	PAPIER-, KARTON- U PAPPEVERARBEITUNG	1,30	85,0	-2,6	+1,8	83,5	-3,4	-1,4	85,7	-3,2
22	DRUCKGEWERBE, VERVIELF V BESPIELT TONTRAEGERN (OH VER- LAGSGEW, VERVIELF V BESPIELT BILD- U DATENTRAEGERN)	2,18	90,8	+1,1	+7,2	84,7	-2,3	-3,3	87,4	-1,7
DF	KOKEREI, MINERALOELVERARB, H U VERARB V SPALT- U BRUTST	3,42	102,7	+4,2	+0,4	102,3	+4,7	+7,0	101,2	+1,6
23.2	MINERALOELVERARBEITUNG	3,21	104,9	+4,4	+0,2	104,7	+5,1	+7,9	103,3	+1,8
DG	CHEMISCHE INDUSTRIE	8,73	108,5	-1,9	-0,5	108,0	-3,8	-0,5	107,6	-5,0
24.1	H V CHEMISCHEN GRUNDSTOFFEN	4,45	117,2	-2,4	+0,4	116,7	-4,1	-1,3	116,3	-3,9
24.4	H V PHARMAZEUTISCHEN ERZEUGNISSEN	1,60	106,6	+3,2	-4,2	111,3	-0,9	+1,6	106,8	-8,0
DH	H V GUMMI- U KUNSTSTOFFWAREN	3,65	93,3	-3,8	+2,0	91,5	-6,8	+2,8	90,0	-7,4
25.1	H V GUMMIWAREN	0,90	97,6	-1,0	-0,7	98,3	+0,8	-2,3	101,5	+5,3
25.2	H V KUNSTSTOFFWAREN	2,74	91,9	-4,8	+2,9	89,3	-9,3	+4,8	86,2	-11,6
DI	GLASGEWERBE, KERAMIK, VERARB V STEINEN U ERDEN	3,10	105,2	-3,8	+3,2	101,9	-6,0	+4,0	89,1	-9,3
26.1	H U VERARB V GLAS	0,71	101,3	-3,2	+4,0	97,4	-5,0	+2,2	97,3	-5,4
DJ	METALLERZEUGUNG U -BEARBEITUNG, H V METALLERZEUGNISSEN	10,12	96,1	-3,7	+5,0	91,5	-7,2	-1,1	92,7	-4,9
27	METALLERZEUGUNG U -BEARBEITUNG	4,06	90,3	-5,0	+6,2	85,0	-11,3	-1,3	87,1	-8,4
27.1	ERZEUGUNG V ROEISEN, STAHL U FERROLEGIERUNGEN (EGKS)	1,50	95,1	-7,5	+7,2	88,7	-14,3	-4,7	91,4	-12,5
27.5	GIESSEREIINDUSTRIE	0,79	88,1	-1,0	+14,6	76,9	-11,1	-3,9	82,6	-5,2
28	H V METALLERZEUGNISSEN	6,06	100,0	-2,9	+4,4	95,8	-4,7	-1,1	96,4	-2,7
28.1	STAHL- U LEICHTMETALLBAU	1,19	103,0	-2,6	+4,4	98,7	-3,3	+2,6	91,6	-3,4
DK	MASCHINENBAU	11,67	92,0	-0,5	+11,9	82,2	-1,9	-2,8	82,8	+1,2
29.1	H V MASCHINEN F D ERZEUGUNG U NUTZUNG V MECH ENERGIE	2,65	98,8	-3,1	+3,7	95,3	-5,5	-4,0	97,9	-3,0
29.3	H V LAND- U FORSTWIRTSCHAFTLICHEN MASCHINEN	0,30	105,6	+13,4	+13,5	93,0	+1,4	-10,8	97,9	+8,9
29.4	H V WERKZEUGMASCHINEN	1,72	77,2	+4,5	+3,1	74,9	+11,0	+4,5	67,1	+6,2
DL	H V BUEROMASCH, DATENVERARBEITUNGSGER U -EINRICHTUNGEN, ELEKTROTECHNIK, FEINMECHANIK U OPTIK	12,80	97,5	+0,2	+4,1	93,7	+0,6	-1,3	96,3	+3,3
30	H V BUEROMASCH, DATENVERARBEITUNGSGER U -EINRICHTUNGEN	1,90	79,5	+6,9	+3,8	76,6	+6,4	-0,6	82,3	+11,4
31	H V GERAETEN D ELEKTRIZITAETSERZ, -VERTEILUNG U AE	4,63	93,8	-4,1	+1,7	92,2	-2,8	-1,3	93,7	-1,3
31.2	H V ELEKTRIZITAETSVERTEILUNGS- U SCHALTEINRICHTUNGEN	1,96	94,6	-0,2	+3,6	91,3	-0,7	-1,8	93,2	+1,4
31.6	H V ELEKTRISCHEN AUSRUESTUNGEN ANG	1,00	100,8	-3,1	-1,7	102,5	-1,2	+2,5	101,2	-2,3
32	RUNDFUNK-, FERNSEH- U NACHRICHTENTECHNIK	2,93	119,3	+2,0	+3,6	115,1	+8,3	+0,9	116,2	+7,2
33	MEDIZIN-, MESS-, STEUER- U REGELUNGSTECHNIK, OPTIK	3,34	93,7	+1,3	+7,8	86,9	-4,5	-3,9	90,5	+2,3
DM	FAHRZEUGBAU	10,40	91,8	-1,0	+1,1	90,8	-2,0	-2,6	92,3	-0,3
34	H V KRAFTWAGEN U KRAFTWAGENTEILEN	8,96	93,9	-0,2	+1,1	92,9	-1,3	-2,8	94,5	+0,6
34.1	H V KRAFTWAGEN U KRAFTWAGENMOTOREN	6,76	94,6	-0,2	+0,4	94,2	-1,6	-2,8	95,0	+1,1
35	SONST FAHRZEUGBAU	1,45	78,9	-6,0	+1,7	77,6	-7,6	-1,1	78,5	+6,5
35.1	SCHIFFBAU	0,23	101,5	-10,3	+1,7	99,8	-11,3	+1,6	97,5	-9,9
35.3	LUFT- U RAUMFAHRZEUGBAU	0,89	77,4	-4,4	+1,2	76,5	-6,4	-0,8	77,8	-6,4
DN	H V MOEBELN, SCHMUCK, MUSIKINSTRUMENTEN, SPORTGERAETEN, SPIELWAREN U SONST ERZEUGNISSEN (OH RECYCLING)	2,64	83,0	-0,8	+3,6	80,1	-5,9	-6,0	84,6	-4,1
36.1	H V MOEBELN	1,87	83,1	-2,7	+2,0	81,5	-7,1	-7,0	86,7	-4,8
E	ENERGIEVERSORGUNG	5,83	94,6	+4,3	-4,3	98,8	+4,2	-5,6	110,3	+5,6
40.1	ELEKTRIZITAETSVERSORGUNG	4,97	92,0	+1,5	-5,0	96,8	+2,7	-2,4	105,0	+2,3
40.2	GASVERSORGUNG	0,86	109,9	+20,6	-0,3	110,2	+12,4	-19,4	141,3	+22,4
	BAUHAUPTGEWERBE	7,40	104,2	-9,5	-0,3	104,5	-10,6	-0,3	85,6	-15,0
	HOCHBAULEISTUNGEN	4,40	107,0	-11,7	-2,0	109,2	-11,6	0,0	91,3	-16,5
	TIEFBAULEISTUNGEN	3,00	100,1	-5,7	+2,6	97,6	-9,0	-0,7	77,2	-12,2

BUNDESGBIET
DAS PRODUZIERENDE GEWERBE
= 100

ABTEILUNGEN, GRUPPEN UND KLASSEN
ZWEIGE, AUSSGABE 1993 (WZ93)

BEREINIGTER WERT

1995 JUNI	VER- AEND. IN % GEGEN JUNI 1994	1995			VERAENDERUNG IN % 2. VJ 1996 GEGEN		1995			VERAENDERUNG IN % 1. HJ 1996 GEGEN		1994		VERAENDERUNG IN % 1995 GEGEN 1994	WZ93- SCHL.
		1995	1996	1996			1995	1995	1996			1994	1995		
					2. VJ	1. VJ				2. VJ	2. VJ				
97,6	+0,2	96,2	91,1	94,4	-1,9	+3,6	95,1	95,9	92,8	-2,4	-3,2	94,8	95,5	+0,7	PROD GEW C-E C-D
96,2	+0,6	94,7	93,0	93,6	-1,2	+0,6	94,7	94,8	93,3	-1,5	-1,6	93,7	94,7	+1,1	
96,6	+0,5	94,7	91,2	93,1	-1,7	+2,1	94,0	94,2	92,2	-1,9	-2,1	93,3	94,1	+0,9	
101,2	+0,2	100,7	94,4	96,7	-4,0	+2,4	100,0	97,0	95,5	-4,5	-1,5	98,8	98,5	-0,3	VORLEIST INVEST GEBRAUCH VERBRAUCH
96,1	+5,0	90,8	88,8	92,4	+1,8	+4,1	88,5	94,4	90,6	+2,4	-4,0	86,0	91,4	+6,3	
84,1	-9,2	84,3	85,3	82,6	-2,0	-3,2	85,7	79,5	83,9	-2,1	+5,5	88,7	82,6	-6,9	
92,3	-0,5	91,3	89,9	91,0	-0,3	+1,2	92,4	94,6	90,5	-2,1	-4,3	93,3	93,5	+0,2	
89,8	+2,5	89,2	82,9	84,9	-4,8	+2,4	87,8	92,0	83,9	-4,4	-8,8	90,8	89,9	-1,0	
81,7	+1,5	84,2	93,9	79,9	-5,1	-14,9	89,5	87,1	86,9	-2,9	-0,2	87,7	88,3	+0,7	CA 10 11
78,0	-4,2	79,2	81,2	72,2	-8,8	-11,1	82,1	82,3	76,7	-6,6	-6,8	83,1	82,2	-1,1	
97,9	+27,8	106,2	149,7	113,3	+6,7	-24,3	122,3	108,3	131,5	+7,5	+21,4	107,7	115,3	+7,1	
109,3	+4,5	101,2	56,5	97,0	-4,2	+71,7	83,5	103,7	76,8	-8,0	-25,9	98,4	93,6	-4,9	CB D
96,8	+0,5	94,8	91,3	93,3	-1,6	+2,2	94,2	94,3	92,3	-2,0	-2,1	93,3	94,2	+1,0	
97,3	+1,2	95,9	92,7	97,1	+1,3	+4,7	94,4	100,3	94,9	+0,5	-5,4	96,5	97,4	+0,9	DA 15 16
100,2	+4,2	99,5	96,6	100,9	+1,4	+4,5	97,1	104,0	98,7	+1,6	-5,1	97,7	100,5	+2,9	
85,1	-11,0	80,7	76,3	81,1	+0,5	+6,3	83,0	85,1	78,7	-5,2	-7,5	91,2	84,0	-7,9	
66,4	-8,4	64,5	67,8	58,2	-9,8	-14,2	70,7	65,6	63,0	-10,9	-4,0	72,5	68,1	-6,1	DB 17 18
74,8	-6,8	74,5	69,6	67,1	-9,9	-3,6	77,2	69,6	68,3	-11,5	-1,9	77,1	73,4	-4,8	
54,1	-11,3	49,8	65,2	45,2	-9,2	-30,7	61,0	59,6	55,2	-9,5	-7,4	65,7	60,3	-8,2	
64,4	-7,7	64,0	64,0	57,9	-9,5	-9,5	68,4	63,7	61,0	-10,8	-4,2	68,2	66,1	-3,1	DC DD
111,4	+0,7	107,9	94,8	98,4	-8,8	+3,8	106,0	105,4	96,6	-8,9	-8,3	108,6	105,7	-2,7	
94,3	-0,4	93,3	91,5	90,0	-3,5	-1,6	94,3	94,6	90,8	-3,7	-4,0	95,6	94,5	-1,2	DE 21 21.1 21.2
98,8	-0,3	98,7	95,9	92,3	-6,5	-3,8	99,9	94,5	94,1	-5,8	-0,4	99,2	97,2	-2,0	
116,1	+10,5	117,5	109,4	104,2	-11,3	-4,8	116,8	108,1	106,8	-8,6	-1,2	105,7	112,5	+6,4	
87,3	-8,3	86,2	86,9	84,4	-2,1	-2,9	88,5	85,4	85,7	-3,2	+0,4	94,9	87,0	-8,3	
89,8	-0,6	87,9	87,2	87,7	-0,2	+0,6	88,9	94,8	87,4	-1,7	-7,8	91,9	91,8	-0,1	22 DF 23.2
98,6	-11,0	98,4	102,2	100,2	+1,8	-2,0	99,6	102,3	101,2	+1,6	-1,1	108,9	100,9	-7,3	
100,5	-11,5	100,3	104,3	102,2	+1,9	-2,0	101,5	104,3	103,3	+1,8	-1,0	111,3	102,9	-7,5	
110,6	+2,4	111,9	106,3	109,0	-2,6	+2,5	113,3	103,4	107,6	-5,0	+4,1	105,9	108,3	+2,3	DG 24.1 24.4
120,1	+7,3	121,0	115,2	117,4	-3,0	+1,9	121,0	110,2	116,3	-3,9	+5,5	110,2	115,6	+4,9	
103,3	-5,0	110,2	104,4	109,1	-1,0	+4,5	116,1	103,4	106,8	-8,0	+3,3	106,2	109,8	+3,4	
97,0	+1,3	99,6	88,7	91,3	-8,3	+2,9	97,2	91,5	90,0	-7,4	-1,6	94,1	94,4	+0,3	DH 25.1 25.2
98,6	+9,9	97,4	104,1	98,8	+1,4	-5,1	96,4	95,3	101,5	+5,3	+6,5	87,6	95,9	+8,5	
96,5	-1,3	100,4	83,6	88,8	-11,6	+6,2	97,5	90,3	86,2	-11,6	-4,5	96,2	93,9	-2,4	
109,3	-1,7	106,5	76,6	101,7	-4,5	+32,8	98,2	101,5	89,1	-9,3	-12,2	104,1	99,8	-4,1	DI 26.1
104,6	+3,9	102,0	96,6	98,0	-3,9	+1,4	102,9	101,1	97,3	-5,4	-3,8	99,5	102,0	+2,5	
99,8	+4,6	98,5	91,9	93,4	-5,2	+1,6	97,5	95,9	92,7	-4,9	-3,3	93,3	96,7	+3,6	DJ 27 27.1 27.5 28 28.1
95,1	+1,9	95,0	87,1	87,1	-8,3	0,0	95,1	88,0	87,1	-8,4	-1,0	91,3	91,5	+0,2	
102,8	+2,7	103,6	90,5	92,3	-10,9	+2,0	104,5	97,2	91,4	-12,5	-6,0	99,0	100,9	+1,9	
89,0	+6,3	87,2	83,4	81,7	-8,3	-2,0	87,1	77,9	82,6	-5,2	+6,0	77,2	82,5	+6,9	
103,0	+6,5	100,8	95,2	97,6	-3,2	+2,5	99,1	101,2	96,4	-2,7	-4,7	94,6	100,2	+5,9	
105,7	-0,8	101,1	83,9	99,3	-1,8	+18,4	94,8	110,7	91,6	-3,4	-17,3	101,2	102,8	+1,6	
92,5	+2,3	85,2	79,3	86,3	+1,3	+8,8	81,8	90,3	82,8	+1,2	-8,3	83,5	86,1	+3,1	
102,0	+6,1	99,5	97,9	97,8	-1,7	-0,1	100,9	99,0	97,9	-3,0	-1,1	91,5	99,9	+8,2	
93,1	-3,0	94,4	94,8	101,0	+7,0	+6,5	89,9	74,7	97,9	+8,9	+31,1	80,5	82,3	+2,2	
73,9	+6,3	67,3	59,6	74,6	+10,8	+25,2	63,2	81,3	67,1	+6,2	-17,5	67,3	72,2	+7,3	
97,3	+2,3	93,2	97,3	95,4	+2,4	-2,0	93,2	97,6	96,3	+3,3	-1,3	91,7	95,4	+4,0	DL 30 31 31.2 31.6 32 33
74,4	+5,4	69,9	86,9	77,7	+11,2	-10,6	73,9	80,5	82,3	+11,4	+2,2	69,0	77,2	+11,9	
97,8	-0,5	95,0	94,2	93,1	-2,0	-1,2	94,9	95,1	93,7	-1,3	-1,5	95,8	95,0	-0,8	
94,8	-6,6	92,0	93,5	93,0	+1,1	-0,5	91,9	94,6	93,2	+1,4	-1,5	98,7	93,3	-5,5	
104,0	+0,6	102,2	101,3	101,1	-1,1	-0,2	103,6	97,6	101,2	-2,3	+3,7	99,2	100,6	+1,4	
117,0	+5,6	109,7	116,3	116,2	+5,9	-0,1	108,4	117,9	116,2	+7,2	-1,4	104,3	113,1	+8,4	
92,5	+1,6	89,4	90,7	90,3	+1,0	-0,4	88,5	92,8	90,5	+2,3	-2,5	87,9	90,7	+3,2	
92,7	-2,2	92,8	92,6	91,9	-1,0	-0,8	92,6	84,6	92,3	-0,3	+9,1	88,8	88,6	-0,2	
94,1	-2,4	94,3	94,8	94,1	-0,2	-0,7	93,9	85,7	94,5	+0,6	+10,3	89,9	89,8	-0,1	
84,8	-3,2	95,3	96,8	95,2	-0,1	-1,7	95,0	86,0	96,0	+1,1	+11,6	90,4	90,5	+0,1	
83,9	-1,1	83,3	78,7	78,3	-6,0	-0,5	84,0	77,3	78,5	-6,5	+1,6	82,4	80,6	-2,2	
113,1	+17,1	109,3	95,1	99,8	-8,7	+4,9	108,2	99,4	97,5	-9,9	-1,9	90,1	103,8	+15,2	
81,0	-5,0	81,1	78,6	77,0	-5,1	-2,0	83,1	77,0	77,8	-6,4	+1,0	84,4	80,1	-5,1	
83,7	-2,9	85,4	86,4	82,8	-3,0	-4,2	88,2	88,1	84,6	-4,1	-4,0	88,6	88,1	-0,6	DN 36.1
85,4	-2,7	88,0	89,3	84,1	-4,4	-5,8	91,1	86,3	86,7	-4,8	+0,5	88,9	88,7	-0,2	
90,7	+3,2	95,4	121,2	99,4	+4,2	-18,0	104,5	102,6	110,3	+5,6	+7,5	100,3	103,5	+3,2	E 40.1 40.2
90,6	+1,1	94,8	113,9	96,0	+1,3	-15,7	102,6	100,6	105,0	+2,3	+4,4	99,1	101,6	+2,5	
91,1	+16,8	99,0	163,6	119,0	+20,2	-27,3	115,4	113,9	141,3	+22,4	+24,1	106,9	114,6	+7,2	
115,1	-4,2	114,9	66,7	104,5	-9,1	+56,7	100,7	109,2	85,6	-15,0	-21,6	108,9	105,0	-3,6	BAUHAUPT HOCHBAU TIEFBAU
121,2	-3,0	121,7	74,1	108,5	-10,8	+46,4	109,4	113,8	91,3	-16,5	-19,8	114,9	111,6	-2,9	
106,1	-6,1	104,9	55,8	98,7	-5,9	+76,9	87,9	102,6	77,2	-12,2	-24,8	100,0	95,2	-4,8	

ENDGÜLTIGE ERGEBNISSE

NACH ABSCHNITTEN, UNTERABSCHNITTEN,
DER KLASSIKATION DER WIRTSCHAFTS

2.2 ARBEITSTÄGGLICH

WZ93- NR.	WIRTSCHAFTSZWEIG	GEWICH- TUNG	1995	1995 1. HJ	1995 2. HJ	1995 1. VJ	1995 2. VJ	1995 3. VJ	1995 4. VJ
	PRODUZIERENDES GEWERBE (EINSCHL BAUHAUPTGEWERBE)	100	95,5	95,1	95,9	94,0	96,2	93,6	98,1
C-E	PRODUZIERENDES GEWERBE (OH BAUHAUPTGEWERBE)	92,60	94,7	94,7	94,8	94,6	94,7	91,8	97,7
C-D	BERGBAU, GEW V STEINEN U ERDEN U VERARBEITENDES GEWERBE	86,78	94,1	94,0	94,2	93,3	94,7	91,9	96,5
	VORLEISTUNGSGUETERPRODUZENTEN (OH ENERGIEVERSORGUNG)	38,73	98,5	100,0	97,0	99,3	100,7	97,1	96,9
	INVESTITIONSGUETERPRODUZENTEN	25,16	91,4	88,5	94,4	86,1	90,8	88,5	100,3
	GEBRAUCHSGUETERPRODUZENTEN	7,78	82,6	85,7	79,5	87,1	84,3	73,1	85,8
	VERBRAUCHSGUETERPRODUZENTEN	15,10	93,5	92,4	94,6	93,4	91,3	94,2	95,0
C	BERGBAU U GEW V STEINEN U ERDEN	1,95	89,9	87,8	92,0	86,3	89,2	91,0	92,9
CA	KOHLENBERGBAU, TORFGEWINNUNG, GEW V ERDOEL U ERDGAS (OH BERGBAU AUF URAN- U THORIUMERZE)	1,38	88,3	89,5	87,1	94,8	84,2	84,1	90,2
10	KOHLENBERGBAU, TORFGEWINNUNG	1,12	82,2	82,1	82,3	84,9	79,2	82,3	82,4
11	GEW V ERDOEL U ERDGAS (OH ERBRING DAMIT VERB DIENSTL)	0,26	115,3	122,3	108,3	138,3	106,2	91,9	124,6
CB	ERZBERGBAU, GEW V STEINEN U ERDEN, SONST BERGBAU	0,57	93,6	83,5	103,7	65,9	101,2	107,8	99,5
D	VERARBEITENDES GEWERBE	84,83	94,2	94,2	94,3	93,5	94,8	91,9	96,6
DA	ERNAEHRUNGSGEWERBE U TABAKVERARBEITUNG	9,66	97,4	94,4	100,3	93,0	95,9	99,3	101,4
15	ERNAEHRUNGSGEWERBE	7,81	100,5	97,1	104,0	94,8	98,5	101,3	106,6
16	TABAKVERARBEITUNG	1,85	84,0	83,0	85,1	85,3	80,7	90,9	79,2
DB	TEXTIL- U BEKLEIDUNGSGEWERBE	2,89	68,1	70,7	65,6	76,8	64,5	67,0	64,1
17	TEXTILGEWERBE	1,80	73,4	77,2	69,6	79,9	74,5	66,7	72,4
18	BEKLEIDUNGSGEWERBE	1,09	60,3	61,0	59,6	72,3	49,8	67,3	51,9
DC	LEDERGEWERBE	0,34	66,1	68,4	63,7	72,9	64,0	62,3	65,1
DD	HOLZGEWERBE (OH H V MOEBELN)	1,29	105,7	106,0	105,4	104,1	107,9	103,1	107,8
DE	PAPIER- U DRUCKGEWERBE (OH VERLAGSGEWERBE)	4,35	94,5	94,3	94,6	95,4	93,3	93,8	95,4
21	PAPIERGEWERBE	2,17	97,2	99,9	94,5	101,0	98,7	98,1	99,9
21.1	H V HOLZSTOFF, ZELLSTOFF, PAPIER, KARTON U PAPPE	0,87	112,5	116,8	108,1	116,0	117,5	113,7	102,6
21.2	PAPIER-, KARTON- U PAPPEVERARBEITUNG	1,30	87,0	88,5	85,4	90,9	86,2	87,6	83,1
22	DRUCKGEWERBE, VERVIELF V BESPIELT TONTRAEGERN (OH VER- LAGSGEW, VERVIELF V BESPIELT BILD- U DATENTRAEGERN)	2,18	91,8	88,9	94,8	89,8	87,9	89,7	99,8
DF	KOKEREI, MINERALOELVERARB, H U VERARB V SPALT- U BRUTST	3,42	100,9	99,6	102,3	100,7	98,4	104,8	99,9
23.2	MINERALOELVERARBEITUNG	3,21	102,9	101,5	104,3	102,6	100,3	107,1	101,5
DG	CHEMISCHE INDUSTRIE	8,73	108,3	113,3	103,4	114,7	111,9	102,0	104,7
24.1	H V CHEMISCHEN GRUNDSTOFFEN	4,45	115,6	121,0	110,2	121,1	121,0	107,0	113,4
24.4	H V PHARMAZEUTISCHEN ERZEUGNISSEN	1,60	109,8	116,1	103,4	122,1	110,2	101,4	105,4
DH	H V GUMMI- U KUNSTSTOFFWAEREN	3,65	94,4	97,2	91,5	94,8	99,6	93,2	89,8
25.1	H V GUMMIWAEREN	0,90	95,9	96,4	95,3	95,5	97,4	94,0	96,7
25.2	H V KUNSTSTOFFWAEREN	2,74	93,9	97,5	90,3	94,6	100,4	93,0	87,6
DI	GLASGEWERBE, KERAMIK, VERARB V STEINEN U ERDEN	3,10	99,8	98,2	101,5	89,8	106,5	105,8	97,2
26.1	H U VERARB V GLAS	0,71	102,0	102,9	101,1	103,7	102,0	100,2	101,9
DJ	METALLERZEUGUNG U -BEARBEITUNG, H V METALLERZEUGNISSEN	10,12	96,7	97,5	95,9	96,5	98,5	96,4	95,3
27	METALLERZEUGUNG U -BEARBEITUNG	4,06	91,5	95,1	88,0	95,1	95,0	90,4	85,6
27.1	ERZEUGUNG V ROHEISEN, STAHL U FERROLEGIERUNGEN (EGKS)	1,50	100,9	104,5	97,2	105,5	103,6	101,5	92,9
27.5	GIESEREIINDUSTRIE	0,79	82,5	87,1	77,9	87,0	87,2	76,3	79,5
28	H V METALLERZEUGNISSEN	6,06	100,2	99,1	101,2	97,4	100,8	100,5	101,9
28.1	STAHL- U LEICHTMETALLBAU	1,19	102,8	94,8	110,7	88,5	101,1	107,9	113,5
DK	MASCHINENBAU	11,67	86,1	81,8	90,3	78,5	85,2	83,2	97,4
29.1	H V MASCHINEN F D ERZEUGUNG U NUTZUNG V MECH ENERGIE	2,65	99,9	100,9	99,0	102,3	99,5	98,3	99,6
29.3	H V LAND- U FORSTWIRTSCHAFTLICHEN MASCHINEN	0,30	82,3	89,9	74,7	85,4	94,4	74,7	74,8
29.4	H V WERKZEUGMASCHINEN	1,72	72,2	63,2	81,3	59,1	67,3	69,2	93,4
DL	H V BUEROMASCH, DATENVERARBEITUNGSGER U -EINRICHTUNGEN, ELEKTROTECHNIK, FEINMECHANIK U OPTIK	12,80	95,4	93,2	97,6	93,2	93,2	94,0	101,1
30	H V BUEROMASCH, DATENVERARBEITUNGSGER U -EINRICHTUNGEN	1,90	77,2	73,9	80,5	77,8	69,9	75,8	85,2
31	H V GERAETEN D ELEKTRIZITAETSERZ, -VERTEILUNG U AE	4,63	95,0	94,9	95,1	94,8	95,0	94,2	96,0
31.2	H V ELEKTRIZITAETSVERTIEILUNGS- U SCHALTEINRICHTUNGEN	1,96	93,3	91,9	94,6	91,9	92,0	94,0	95,2
31.6	H V ELEKTRISCHEN AUSRUESTUNGEN ANG	1,00	100,6	103,6	97,6	105,1	102,2	95,4	99,7
32	RUNDFUNK-, FERNSEH- U NACHRICHTENTECHNIK	2,93	113,1	108,4	117,9	107,0	109,7	110,2	125,6
33	MEDIZIN-, MESS-, STEUER- U REGULUNGSTECHNIK, OPTIK	3,34	90,7	88,5	92,8	87,6	89,4	89,9	95,8
DM	FAHRZEUGBAU	10,40	88,6	92,6	84,6	92,3	92,8	78,7	90,4
34	H V KRAFTWAGEN U KRAFTWAGENTEILEN	8,95	89,8	93,9	85,7	93,6	94,3	79,0	92,5
34.1	H V KRAFTWAGEN U KRAFTWAGENMOTOREN	6,76	90,5	95,0	86,0	94,8	95,3	78,4	93,7
35	SONST FAHRZEUGBAU	1,45	80,6	84,0	77,3	84,6	83,3	77,1	77,4
35.1	SCHIFFBAU	0,23	103,8	108,2	99,4	107,2	109,3	94,7	104,2
35.3	LUFT- U RAUMFAHRZEUGBAU	0,89	80,1	83,1	77,0	85,1	81,1	77,5	76,5
DN	H V MOEBELN, SCHMUCK, MUSIKINSTRUMENTEN, SPORTGERAETEN, SPIELWAEREN U SONST ERZEUGNISSEN (OH RECYCLING)	2,84	88,1	88,2	88,1	91,0	85,4	81,2	94,9
36.1	H V MOEBELN	1,87	88,7	91,1	86,3	94,9	88,0	80,2	92,3
E	ENERGIEVERSORGUNG	5,83	103,5	104,5	102,6	113,6	95,4	90,6	114,5
40.1	ELEKTRIZITAETSVERSORGUNG	4,97	101,6	102,6	100,6	110,5	94,8	91,6	109,6
40.2	GASVERSORGUNG	0,86	114,6	115,4	113,9	131,8	99,0	84,3	143,4
	BAUHAUPTGEWERBE	7,40	105,0	100,7	109,2	86,5	114,9	114,9	103,5
	HOCHBAULEISTUNGEN	4,40	111,6	109,4	113,8	97,1	121,7	119,8	107,8
	TIEFBAULEISTUNGEN	3,00	95,2	87,9	102,6	70,9	104,9	107,9	97,2

ENDGÜLTIGE ERGEBNISSE

ABTEILUNGEN, GRUPPEN UND KLASSEN
ZWEITE, AUSGABE 1993 (WZ93)

BEREINIGTER WERT

1995 JAN.	1995 FEB.	1995 MAERZ	1995 APRIL	1995 MAI	1995 JUNI	1995 JULI	1995 AUG.	1995 SEPT.	1995 OKT.	1995 NOV.	1995 DEZ.	WZ93- NR.
88,1	91,1	102,8	94,7	96,4	97,6	93,3	86,8	100,6	101,2	100,8	92,4	PROD GEW
89,8	91,5	102,6	93,2	94,8	96,2	91,3	85,1	99,1	99,4	99,9	93,7	C-E
87,7	90,5	101,8	92,7	94,8	96,6	91,5	84,9	99,4	99,2	98,8	91,6	C-D
95,4	96,1	106,5	100,0	100,9	101,2	97,2	90,9	103,2	103,5	100,1	87,1	VORLEIST
75,2	84,3	92,8	85,6	89,8	86,1	88,2	78,8	98,5	95,0	99,4	106,4	INVEST
81,3	84,6	95,5	83,4	85,3	84,1	70,9	59,6	88,8	89,7	91,7	76,0	GEBRAUCH
92,0	89,9	98,4	83,4	92,3	92,3	93,0	92,9	96,6	100,2	98,3	86,6	VERBRAUCH
82,0	81,4	95,4	86,1	91,8	89,8	90,7	88,1	94,2	96,8	96,3	85,7	C
94,9	88,7	100,7	84,5	86,5	81,7	84,3	82,3	85,6	86,9	91,9	91,8	CA
84,2	80,1	90,3	77,0	82,7	78,0	82,9	81,2	82,8	84,7	83,8	78,6	10
142,0	126,5	146,3	117,6	103,2	97,9	90,2	87,4	98,1	96,5	127,3	150,0	11
51,1	63,9	82,7	89,7	104,5	109,3	106,2	102,2	115,0	120,7	106,8	71,0	CB
87,8	90,7	102,0	92,9	94,8	96,8	91,5	84,8	99,5	99,2	98,9	91,7	D
90,7	89,4	98,8	93,1	97,3	97,3	97,9	99,4	100,5	106,7	103,9	93,5	DA
91,9	91,5	101,0	96,9	101,3	100,2	100,0	100,7	103,1	111,9	109,0	99,0	15
85,8	80,3	89,9	76,8	80,3	85,1	89,1	94,0	89,5	84,7	82,4	70,6	16
75,5	76,1	78,7	63,8	63,4	66,4	68,5	57,8	74,6	69,7	68,1	54,6	DB
76,8	78,2	84,6	74,8	74,0	74,8	67,1	53,5	79,5	81,1	75,8	59,4	17
73,7	73,0	70,1	47,5	47,8	54,1	70,6	64,1	67,3	52,8	55,3	47,6	18
69,8	70,2	78,6	63,5	64,0	64,4	58,0	57,0	72,0	69,6	70,7	54,9	DC
100,6	100,0	111,7	105,4	106,8	111,4	101,3	92,2	115,8	115,9	112,5	94,9	DD
92,5	91,4	102,2	92,3	93,3	94,3	91,8	91,6	98,1	99,1	97,8	89,2	DE
100,0	96,8	106,1	97,4	100,0	98,8	98,3	95,9	100,0	98,8	94,4	79,5	21
115,6	112,8	119,7	116,1	120,4	116,1	120,4	109,9	110,8	113,1	105,0	89,6	21.1
89,5	86,1	97,0	84,9	86,4	87,3	83,5	86,6	92,8	89,3	87,3	72,8	21.2
85,1	86,0	98,3	87,3	86,7	89,8	85,5	87,3	96,3	99,5	101,1	98,8	22
106,2	95,8	100,0	99,0	97,7	98,6	104,6	105,5	104,3	100,4	97,4	101,8	DF
108,6	97,4	101,8	100,9	99,6	100,5	106,8	107,9	106,6	101,9	98,8	103,7	23.2
116,1	109,8	118,3	111,8	113,3	110,6	104,7	97,3	104,1	110,2	106,4	97,5	DG
123,3	116,9	123,0	121,1	121,7	120,1	112,3	99,7	109,0	117,5	112,8	110,0	24.1
125,8	114,6	125,9	114,9	112,3	103,3	101,6	99,0	103,7	114,7	109,3	92,3	24.4
84,1	93,6	106,7	103,6	98,2	97,0	91,9	84,3	103,5	98,4	93,3	77,7	DH
92,1	94,2	100,1	96,1	97,5	98,6	89,0	87,2	105,8	104,1	105,2	80,7	25.1
81,5	93,4	108,9	106,1	98,5	96,5	92,8	83,3	102,8	96,5	89,5	76,8	25.2
76,2	88,2	105,1	101,8	108,4	109,3	106,8	99,9	110,7	111,5	103,6	76,5	DI
101,6	99,5	109,9	99,0	102,5	104,6	97,8	93,2	109,6	108,0	107,0	90,8	26.1
91,2	92,9	105,4	97,0	98,6	99,8	96,0	89,7	103,6	102,5	98,5	85,0	DJ
92,5	90,6	102,2	94,2	95,8	95,1	90,1	84,5	96,6	95,7	90,0	71,0	27
104,8	100,5	111,1	104,4	103,5	102,8	102,9	95,5	106,2	106,6	95,0	77,1	27.1
83,5	84,2	93,3	86,1	86,5	89,0	75,6	65,6	87,7	87,7	85,7	65,2	27.5
90,4	94,3	107,5	98,9	100,5	103,0	100,0	93,2	108,4	107,0	104,3	94,3	28
75,1	84,7	105,6	95,6	102,1	105,7	106,8	101,1	115,9	111,5	108,4	120,5	28.1
66,9	77,1	91,4	79,3	83,8	92,5	83,7	72,5	93,4	88,4	94,3	109,4	DK
94,5	99,5	112,8	95,8	100,8	102,0	104,1	85,8	105,1	101,5	101,9	95,5	29.1
71,2	85,7	93,2	98,5	91,7	93,1	90,0	51,5	82,5	73,1	81,5	69,8	29.3
42,9	58,2	76,2	60,5	67,5	73,9	71,8	63,6	72,1	75,7	85,3	119,1	29.4
84,2	91,4	104,1	89,1	93,1	97,3	92,0	85,5	104,5	100,8	103,7	98,9	DL
72,9	75,3	85,3	63,4	72,0	74,4	74,1	71,2	82,2	77,8	87,4	90,4	30
87,9	92,7	103,9	92,2	94,9	97,8	92,8	86,9	102,9	97,3	99,9	90,8	31
83,8	90,4	101,4	89,3	91,9	94,8	93,9	87,1	101,1	95,2	98,8	91,7	31.2
96,2	101,1	117,9	98,8	103,7	104,0	92,4	87,7	106,0	103,3	103,8	92,1	31.6
93,9	104,6	122,6	105,7	106,3	117,0	103,8	99,6	127,2	131,5	128,5	116,8	32
76,8	87,1	98,8	84,8	91,0	92,5	90,8	79,3	99,5	91,6	96,5	99,2	33
86,2	89,8	101,0	93,0	92,7	92,7	78,8	65,8	91,6	92,7	95,8	82,7	DM
86,9	91,3	102,5	94,7	94,1	94,1	79,4	64,4	93,1	94,6	98,1	84,8	34
87,5	92,3	104,5	95,4	95,7	94,8	78,4	63,1	93,6	95,0	100,0	86,1	34.1
81,3	80,7	91,9	82,1	84,0	83,9	74,8	74,5	82,1	81,3	81,4	69,6	35
108,6	94,7	118,3	102,2	112,5	113,1	78,4	98,8	106,8	111,2	116,2	85,2	35.1
83,3	82,8	89,3	80,6	81,7	81,0	77,7	73,9	81,0	79,5	78,9	71,2	35.3
82,3	89,3	101,3	87,3	85,1	83,7	76,3	69,6	97,8	101,0	99,4	84,2	DN
85,8	92,5	104,6	90,8	87,7	85,4	75,2	68,1	97,3	97,8	96,8	82,3	36.1
121,3	105,7	113,8	100,7	94,8	90,7	88,8	87,8	95,1	102,3	116,2	125,1	E
117,2	103,4	110,9	99,4	94,3	90,6	90,4	88,7	95,7	102,4	109,8	116,5	40.1
145,2	119,3	130,9	108,0	98,0	91,1	79,2	82,3	91,3	101,6	153,4	175,3	40.2
67,5	86,6	105,3	112,8	116,9	115,1	117,6	108,0	119,2	123,4	111,6	75,6	BAUHAUPT
78,3	97,4	115,5	120,5	123,5	121,2	123,5	111,8	124,0	127,7	116,0	79,8	HOCHBAU
51,7	70,7	90,3	101,5	107,2	106,1	109,0	102,5	112,2	117,0	105,2	69,5	TIEFBAU

ENDGÜLTIGE ERGEBNISSE

2 FRUEHERES
PRODUKTIONSINDEX FUER
1991

NACH ABSCHNITTEN, UNTERABSCHNITTEN,
DER KLASSIFIKATION DER WIRTSCHAFTS

2.2 ARBEITSTAEGLICH

VERAENDERUNG GEGENUEBER

WZ93- NR.	WIRTSCHAFTSZWEIG	GEWICH- TUNG	1995	1995	1995	1995	1995	1995	1995
				1.HJ	2.HJ	1.VJ	2.VJ	3.VJ	4.VJ
	PRODUZIERENDES GEWERBE (EINSCHL BAUHAUPTGEWERBE)	100	+0,7	+2,7	-1,2	+3,6	+1,8	0,0	-2,4
C-E	PRODUZIERENDES GEWERBE (OH BAUHAUPTGEWERBE)	92,60	+1,1	+3,2	-0,8	+4,2	+2,2	+0,2	-1,9
C-D	BERGBAU, GEW V STEINEN U ERDEN U VERARBEITENDES GEWERBE	86,78	+0,9	+3,2	-1,3	+4,4	+2,2	+0,1	-2,6
	VORLEISTUNGSGUETERPRODUZENTEN (OH ENERGIEVERSORGUNG)	38,73	-0,3	+3,2	-3,7	+4,2	+2,2	-1,0	-6,3
	INVESTITIONSGUETERPRODUZENTEN	25,16	+6,3	+7,0	+5,7	+8,3	+5,6	+5,2	+6,0
	GEBRAUCHSGUETERPRODUZENTEN	7,78	-6,9	-3,8	-10,1	-0,6	-6,9	-6,6	-10,5
	VERBRAUCHSGUETERPRODUZENTEN	15,10	+0,2	+1,5	-1,0	+1,5	+1,4	+0,3	-2,3
C	BERGBAU U GEW V STEINEN U ERDEN	1,95	-1,0	+1,9	-3,7	+0,5	+3,2	+2,5	-9,1
CA	KOHLENBERGBAU, TORFGEWINNUNG, GEW V ERDOEL U ERDGAS (OH BERGBAU AUF URAN- U THORIUMERZE)	1,38	+0,7	+0,2	+1,3	-1,6	+2,3	+5,4	-2,2
10	KOHLENBERGBAU, TORFGEWINNUNG	1,12	-1,1	-1,7	-0,5	-1,3	-2,2	+2,6	-3,4
11	GEW V ERDOEL U ERDGAS (OH ERBRING DAMIT VERB DIENSTL)	0,26	+7,1	+6,4	+7,8	-2,5	+20,7	+17,2	+1,5
CB	ERZBERGBAU, GEW V STEINEN U ERDEN, SONST BERGBAU	0,57	-4,9	+6,2	-12,3	+8,2	+5,1	-2,3	-21,2
D	VERARBEITENDES GEWERBE	84,83	+1,0	+3,3	-1,2	+4,5	+2,2	0,0	-2,4
DA	ERNAEHRUNGSGEWERBE U TABAKVERARBEITUNG	9,66	+0,9	+1,9	0,0	+1,2	+2,8	+1,8	-1,6
15	ERNAEHRUNGSGEWERBE	7,81	+2,9	+3,9	+2,1	+1,9	+5,7	+4,0	+0,2
16	TABAKVERARBEITUNG	1,85	-7,9	-6,3	-9,3	-2,4	-10,0	-7,3	-11,4
DB	TEXTIL- U BEKLEIDUNGSGEWERBE	2,69	-6,1	-6,2	-5,6	-5,3	-7,5	-4,3	-7,1
17	TEXTILGEWERBE	1,60	-4,8	-4,2	-5,3	-2,0	-6,4	-3,6	-7,1
18	BEKLEIDUNGSGEWERBE	1,09	-8,2	-10,0	-6,3	-10,2	-9,8	-5,6	-7,2
DC	LEDERGEWERBE	0,34	-3,1	-3,8	-2,6	-2,0	-5,6	-5,7	+0,8
DD	HOLZGEWERBE (OH H V MOEBELN)	1,29	-2,7	+1,0	-6,0	+2,2	-0,3	-1,9	-9,5
DE	PAPIER- U DRUCKGEWERBE (OH VERLAGSGEWERBE)	4,35	-1,2	+0,6	-2,9	+0,1	+1,3	-0,2	-5,4
21	PAPIERGEWERBE	2,17	-2,0	+0,7	-4,8	-0,4	+1,9	-0,3	-9,3
21.1	H V HOLZSTOFF, ZELLSTOFF, PAPIER, KARTON U PAPPE	0,87	+6,4	+12,3	+0,6	+10,1	+14,6	+7,9	-5,8
21.2	PAPIER-, KARTON- U PAPPEVERARBEITUNG	1,30	-8,3	-7,8	-9,1	-8,0	-7,5	-6,2	-11,9
22	DRUCKGEWERBE, VERVIELF V BESPIELT TONTRAEGERN (OH VER- LAGSGEW, VERVIELF V BESPIELT BILD- U DATENTRAEGERN)	2,18	-0,1	+0,8	-0,8	+0,7	+0,7	0,0	-1,7
DF	KOKEREI, MINERALOELVERARB, H U VERARB V SPALT- U BRUTST	3,42	-7,3	-6,7	-7,9	-3,6	-9,6	-5,6	-10,1
23.2	MINERALOELVERARBEITUNG	3,21	-7,5	-7,0	-8,2	-4,0	-9,9	-5,6	-10,7
DG	CHEMISCHE INDUSTRIE	8,73	+2,3	+8,3	-3,5	+10,9	+5,9	-4,0	-3,1
24.1	H V CHEMISCHEN GRUNDSTOFFEN	4,45	+4,9	+12,8	-2,5	+15,6	+10,1	-3,5	-1,5
24.4	H V PHARMAZEUTISCHEN ERZEUGNISSEN	1,60	+3,4	+10,4	-3,6	+15,3	+5,6	-4,4	-2,9
DH	H V GUMMI- U KUNSTSTOFFWAREN	3,65	+0,3	+5,1	-4,4	+5,0	+5,3	+1,2	-9,6
25.1	H V GUMMIKAREN	0,90	+9,5	+9,2	+9,7	+7,2	+11,4	+13,1	+6,6
25.2	H V KUNSTSTOFFWAREN	2,74	-2,4	+3,8	-8,4	+4,3	+3,5	-2,2	-14,2
DI	GLASGEWERBE, KERAMIK, VERARB V STEINEN U ERDEN	3,10	-4,1	+0,1	-7,8	+0,8	-0,5	-4,0	-11,6
26.1	H U VERARB V GLAS	0,71	+2,5	+7,0	-1,7	+8,9	+5,0	+0,2	-3,7
DJ	METALLERZEUGUNG U -BEARBEITUNG, H V METALLERZEUGNISSEN	10,12	+3,6	+6,8	+0,6	+7,6	+6,0	+3,2	-2,0
27	METALLERZEUGUNG U -BEARBEITUNG	4,06	+0,2	+2,9	-2,4	+1,9	+3,8	+0,7	-5,5
27.1	ERZEUGUNG V ROHEISEN, STAHL U FERROLEGIERUNGEN (EGKS)	1,50	+1,9	+4,4	-0,8	+5,9	+3,1	+2,3	-4,1
27.5	GIESSEREIINDUSTRIE	0,79	+6,9	+10,1	+3,5	+10,0	+10,2	+10,3	-2,5
28	H V METALLERZEUGNISSEN	6,06	+5,9	+9,5	+2,5	+11,6	+7,6	+4,9	+0,3
28.1	STAHL- U LEICHTMETALLBAU	1,19	+1,6	+3,4	0,0	+7,4	+0,2	-0,3	+0,3
DK	MASCHINENBAU	11,67	+3,1	+2,0	+4,0	+2,1	+2,2	+4,4	+3,6
29.1	H V MASCHINEN F D ERZEUGUNG U NUTZUNG V MECH ENERGIE	2,85	+9,2	+11,2	+7,4	+14,2	+8,4	+9,7	+5,0
29.3	H V LAND- U FORSTWIRTSCHAFTLICHEN MASCHINEN	0,30	+2,2	+3,6	+0,8	+8,1	-0,2	+0,5	+1,2
29.4	H V WERKZEUGMASCHINEN	1,72	+7,3	+7,6	+7,1	+9,4	+6,0	+2,5	+10,8
DL	H V BUEROMASCH, DATENVERARBEITUNGSGER U -EINRICHTUNGEN, ELEKTROTECHNIK, FEINMECHANIK U OPTIK	12,80	+4,0	+5,3	+2,8	+7,0	+3,7	+3,1	+2,5
30	H V BUEROMASCH, DATENVERARBEITUNGSGER U -EINRICHTUNGEN	1,90	+11,9	+12,3	+11,7	+18,1	+6,4	+13,5	+9,9
31	H V GERAETEN D ELEKTРИZITAETSERZ, -VERTEILUNG U AE	4,63	-0,8	+1,3	-2,9	+2,2	+0,4	-0,7	-4,8
31.2	H V ELEKTРИZITAETSVERTEILUNGS- U SCHALTEINRICHTUNGEN	1,96	-5,5	-4,7	-6,3	-3,7	-5,5	-4,5	-8,2
31.6	H V ELEKTРИSCHEN AUSRUESTUNGEN ANG	1,00	+1,4	+5,8	-2,8	+7,9	+3,9	-0,5	-5,0
32	RUNDFUNK-, FERNSEH- U NACHRICHTENTECHNIK	2,93	+8,4	+11,2	+6,0	+15,6	+7,2	+4,5	+7,4
33	MEDIZIN-, MESS-, STEUER- U REGELUNGSTECHNIK, OPTIK	2,34	+3,2	+2,5	+3,6	+1,5	+3,7	+2,6	+4,6
DM	FAHRZEUGBAU	10,40	-0,2	+3,7	-4,3	+7,0	+0,7	-4,1	-4,4
34	H V KRAFTWAGEN U KRAFTWAGENTEILEN	8,96	-0,1	+4,3	-4,6	+8,2	+1,0	-4,5	-4,4
34.1	H V KRAFTWAGEN U KRAFTWAGENMOTOREN	6,76	+0,1	+4,5	-4,4	+9,2	+0,3	-5,0	-4,0
35	SONST FAHRZEUGBAU	1,45	-2,2	-1,1	-3,3	-0,4	-2,0	-1,7	-4,9
35.1	SCHIFFBAU	0,23	+15,2	+17,1	+13,2	+16,1	+18,2	+11,4	+15,0
35.3	LUFT- U RAUMFAHRZEUGBAU	0,89	-5,1	-3,3	-7,2	-0,9	-5,5	-4,8	-9,6
DN	H V MOEBELN, SCHMUCK, MUSIKINSTRUMENTEN, SPORTGERAETEN, SPIELWAERN U SONST ERZEUGNISSEN (OH RECYCLING)	2,64	-0,6	-0,5	-0,7	+1,2	-2,2	-0,1	-1,2
36.1	H V MOEBELN	1,87	-0,2	+0,1	-0,6	+1,6	-1,2	+1,9	-2,7
E	ENERGIEVERSORGUNG	5,83	+3,2	+2,3	+4,3	+2,2	+2,4	+1,7	+6,4
40.1	ELEKTРИZITAETSVERSORGUNG	4,97	+2,5	+2,1	+2,9	+2,6	+1,7	+1,6	+3,9
40.2	GASVERSORGUNG	0,86	+7,2	+2,7	+12,3	+0,2	+6,3	+1,8	+19,5
	BAUHAUPTGEWERBE	7,40	-3,6	-2,1	-5,0	-3,2	-1,2	-2,6	-7,4
	HOCHBAULEISTUNGEN	4,40	-2,9	-0,2	-5,3	-0,5	+0,1	-2,7	-8,2
	TIEFBAULEISTUNGEN	3,00	-4,8	-5,5	-4,2	-8,2	-3,5	-2,4	-6,2

ENDGÜLTIGE ERGEBNISSE

ABTEILUNGEN, GRUPPEN UND KLASSEN
ZWEIGE, AUSGABE 1993 (WZ93)

BEREINIGTER WERT

VORJAHRESZEITRAUM IN %

1995 JAN.	1995 FEB.	1995 MAERZ	1995 APRIL	1995 MAI	1995 JUNI	1995 JULI	1995 AUG.	1995 SEPT.	1995 OKT.	1995 NOV.	1995 DEZ.	WZ93- NR.
+4,0	+4,6	+2,5	+1,3	+4,2	+0,2	+1,5	-0,6	-0,9	-2,1	-1,6	-3,5	PROD GEW
+5,6	+3,9	+3,3	+1,4	+4,5	+0,6	+1,4	-0,2	-0,5	-2,1	-1,2	-2,7	C-E
+5,8	+4,3	+3,2	+1,4	+4,6	+0,5	+1,7	-0,4	-0,7	-2,0	-2,1	-3,8	C-D
+4,6	+5,3	+3,0	+3,0	+3,6	+0,2	+0,9	-2,2	-1,8	-3,7	-5,6	-9,8	VORLEIST
+10,9	+5,5	+8,8	+3,1	+3,0	+5,0	+6,8	+4,9	+4,2	+3,4	+6,7	+7,8	INVEST
+6,0	-0,6	-5,5	-9,0	-2,2	-9,2	-9,1	-9,3	-10,2	-9,5	-8,4	-14,2	GEBRAUCH
+2,3	+2,3	+0,3	+0,8	+4,3	-0,5	+1,1	+0,4	-0,7	-1,5	-2,6	-2,7	VERBRAUCH
-1,4	0,0	+2,4	+1,4	+6,0	+2,5	+5,6	+5,1	-2,5	-8,4	-9,5	-9,2	C
-3,2	-4,2	+2,4	+0,7	+5,0	+1,5	+8,2	+5,2	+2,6	-2,1	-1,7	-2,8	CA
-3,8	-1,6	+1,5	-3,9	+1,6	-4,2	+6,0	+2,1	-0,1	-0,9	-3,5	-5,9	10
-1,3	-10,9	+4,9	+16,9	+18,9	+27,8	+17,4	+20,2	+14,6	-6,2	+3,4	+5,6	11
+7,8	+17,5	+2,1	+2,6	+8,0	+4,5	+1,1	+4,9	-10,5	-17,6	-22,3	-24,9	CB
+5,9	+4,3	+3,3	+1,5	+4,5	+0,5	+1,6	-0,6	-0,7	-1,9	-1,8	-3,7	D
+1,1	+2,1	+0,3	+2,1	+5,2	+1,2	+2,5	+2,2	+0,7	-1,3	-3,1	-0,6	DA
+0,5	+3,6	+1,8	+5,1	+7,9	+4,2	+4,0	+4,2	+3,7	+1,1	-1,6	+1,3	15
+4,3	-5,0	-5,9	-11,9	-7,0	-11,0	-3,8	-6,0	-12,1	-12,4	-10,6	-10,9	16
-4,6	-4,4	-6,9	-9,1	-4,7	-8,4	+1,2	-10,5	-4,1	-4,8	-4,9	-12,1	DB
-2,8	+0,3	-3,3	-7,4	-4,9	-6,8	+3,1	-11,9	-2,7	-3,0	-5,8	-13,4	17
-7,2	-10,8	-12,6	-13,3	-4,0	-11,3	-1,1	-8,9	-6,7	-8,7	-3,3	-9,7	18
-2,0	-2,6	-1,5	-6,8	-2,4	-7,7	+2,3	-10,0	-8,2	+3,4	+1,4	-3,5	DC
+6,5	+1,7	-1,1	-0,8	-0,7	+0,7	+1,1	-2,0	-4,2	-7,1	-7,6	-14,4	DD
-2,7	+1,7	+1,3	+1,1	+3,4	-0,4	+0,2	+1,9	-2,5	-4,4	-3,7	-8,2	DE
-1,5	+0,7	-0,6	+2,0	+4,0	-0,3	+2,2	+2,5	-5,2	-8,9	-7,4	-11,9	21
+9,8	+10,0	+10,4	+16,1	+17,6	+10,5	+15,1	+10,3	-2,7	-7,1	-4,5	-5,7	21.1
-9,5	-6,2	-8,1	-8,2	-6,1	-8,3	-7,8	-3,5	-7,2	-10,2	-9,5	-16,3	21.2
-4,1	+2,7	+3,4	+0,2	+2,7	-0,6	-1,7	+1,2	+0,6	+0,4	-0,1	-5,2	22
-2,7	-2,6	-5,7	-4,8	-12,8	-11,0	-7,4	-4,8	-4,5	-10,0	-12,5	-7,9	DF
-2,9	-3,3	-5,9	-4,9	-12,9	-11,5	-7,7	-4,9	-4,1	-10,8	-13,3	-8,0	23.2
+15,4	+9,9	+7,7	+7,2	+8,0	+2,4	-1,2	-5,6	-4,9	-0,1	-3,6	-5,7	DG
+21,0	+14,5	+11,5	+11,8	+11,1	+7,3	+1,0	-7,2	-4,5	+1,1	-3,0	-2,4	24.1
+23,2	+11,3	+11,8	+11,9	+10,2	-5,0	-3,3	-2,7	-6,9	+4,0	-2,9	-10,0	24.4
0,0	+5,3	+8,9	+8,7	+5,8	+1,3	+0,5	-0,8	+3,7	-5,6	-9,9	-13,8	DH
+11,1	+7,3	+3,6	+9,7	+14,7	+9,9	+5,8	+19,8	+14,6	+7,1	+10,4	+1,4	25.1
-3,6	+4,7	+10,6	+8,4	+3,4	-1,3	-1,1	-6,5	+0,5	-9,4	-15,8	-17,9	25.2
-4,6	+7,8	-0,5	-1,7	+2,0	-1,7	-3,3	-3,7	-5,0	-7,4	-7,9	-21,1	DI
+10,6	+9,6	+6,8	+4,8	+6,7	+3,9	-0,2	-0,1	+0,8	-4,1	-2,0	-5,0	26.1
+5,9	+8,8	+7,1	+6,0	+7,5	+4,6	+8,7	-0,4	+1,9	-0,1	-0,7	-5,2	DJ
+3,2	+3,8	-0,7	+5,0	+4,6	+1,9	+8,2	-4,2	-1,2	-0,5	-4,6	-12,6	27
+11,8	+2,9	+3,5	+4,4	+2,0	+2,7	+4,7	-1,4	+3,7	+1,0	-5,3	-9,1	27.1
+12,8	+7,8	+9,5	+13,1	+11,8	+6,3	+48,5	-10,9	+5,7	+0,8	-2,3	-6,6	27.5
+9,7	+12,1	+12,8	+6,7	+9,6	+6,5	+9,1	+2,1	+3,8	+0,1	+1,9	-1,2	28
-1,4	+6,5	+15,4	-0,5	+2,1	-0,8	+4,3	-2,3	-2,4	-3,5	-1,1	+5,3	28.1
+6,7	-4,2	+4,3	-1,1	+5,4	+2,3	+9,4	+0,4	+3,3	+1,4	+2,9	+6,1	DK
+18,9	+14,1	+10,5	+4,2	+15,3	+6,1	+16,1	+3,9	+9,0	+3,6	+3,8	+8,0	29.1
+4,9	+9,9	+8,9	+2,3	+0,3	-3,0	+14,5	-12,1	-3,8	-7,5	+10,7	+1,0	29.3
+8,6	+9,4	+10,0	+6,5	+5,0	+6,3	+16,4	+4,8	-10,0	+7,2	+14,0	+10,7	29.4
+7,3	+8,2	+6,0	+1,4	+7,4	+2,3	+4,0	+2,8	+2,5	+2,8	+5,4	-0,5	DL
+20,3	+19,1	+15,4	+2,3	+11,5	+5,4	+13,0	+16,9	+11,4	+9,1	+6,7	+14,0	30
+4,3	+2,2	+0,4	-0,9	+2,7	-0,5	-0,6	+1,0	-2,3	-5,9	-3,8	-4,6	31
-3,8	-2,5	-4,7	-6,5	-3,5	-6,6	-2,9	-4,1	-6,1	-10,2	-8,1	-5,9	31.2
+9,7	+5,4	+8,6	+4,0	+7,0	+0,6	-4,0	+4,3	-1,2	-4,3	-5,2	-5,3	31.6
+14,2	+16,7	+15,6	+6,0	+10,2	+5,6	+4,6	+2,4	+6,1	+12,7	+15,5	-4,8	32
-0,9	+4,3	+1,0	-0,4	+10,2	+1,6	+6,6	-0,6	+1,6	+2,1	+8,5	+3,2	33
+15,4	+6,9	+0,9	-1,1	+5,5	-2,2	-8,6	+3,5	-5,2	-6,5	-3,1	-3,7	DM
+17,9	+8,3	+1,0	-0,4	+6,0	-2,4	-8,8	+3,4	-5,7	-6,8	-3,1	-3,3	34
+21,5	+9,0	+0,9	-1,3	+6,0	-3,2	-10,4	+3,8	-5,5	-7,1	-2,7	-1,7	34.1
+0,2	-2,1	+0,9	-6,2	+1,6	-1,1	-7,2	+4,2	-1,3	-3,9	-4,0	-7,1	35
+18,0	+11,9	+18,1	+8,1	+30,2	+17,1	-11,9	+32,8	+16,5	+18,9	+17,1	+7,7	35.1
+0,7	-2,0	-1,4	-8,0	-3,3	-5,0	-5,8	-1,5	-6,5	-10,5	-9,6	-8,4	35.3
+1,7	+1,7	+0,4	-3,0	-0,7	-2,9	+7,8	-6,8	-0,5	+0,6	-1,0	-3,9	DN
+4,1	+1,0	+0,1	-1,4	+0,5	-2,7	+13,4	-6,3	+0,2	+0,4	-2,1	-6,8	36.1
+4,0	-1,7	+3,9	+0,8	+3,3	+3,2	-1,2	+2,1	+4,0	-2,6	+11,2	+10,3	E
+4,5	-0,4	+3,5	+1,4	+2,4	+1,1	-1,1	+2,3	+3,6	-1,0	+5,5	+7,0	40.1
+1,6	-7,5	+6,4	-2,7	+8,6	+16,8	-2,1	+0,9	+6,4	-11,0	+44,0	+25,7	40.2
-16,6	+16,7	-6,8	-1,0	+1,7	-4,2	+1,6	-4,1	-5,2	-3,4	-5,8	-15,2	BAUHAUPT
-12,9	+18,2	-4,1	+0,7	+2,9	-3,0	+2,3	-4,7	-5,5	-4,0	-7,1	-15,5	HOCHBAU
-23,5	+13,7	-11,4	-3,6	-0,5	-6,1	+0,6	-3,0	-4,8	-2,4	-3,8	-14,7	TIEFBAU

WZ93- NR.	WIRTSCHAFTSZWEIG	GEWICH- TUNG	1996	1996	1996	1996	1996	1996	1996
				1.HJ	2.HJ	1.VJ	2.VJ	3.VJ	4.VJ
	PRODUZIERENDES GEWERBE (EINSCHL BAUHAUPTGEWERBE)	100				91,1			
C-E	PRODUZIERENDES GEWERBE (OH BAUHAUPTGEWERBE)	92,60				93,0			
C-D	BERGBAU, GEW V STEINEN U ERDEN U VERARBEITENDES GEWERBE	86,78				91,2			
	VORLEISTUNGSQUETERPRODUZENTEN (OH ENERGIEVERSORGUNG)	38,73				94,4			
	INVESTITIONSGUETERPRODUZENTEN	25,16				88,8			
	GEBRAUCHSGUETERPRODUZENTEN	7,78				85,3			
	VERBRAUCHSGUETERPRODUZENTEN	15,10				89,9			
C	BERGBAU U GEW V STEINEN U ERDEN	1,95				82,9			
CA	KOHLBERGBAU, TORFGEWINNUNG, GEW V ERDOEL U ERDGAS (OH BERGBAU AUF URAN- U THORIUMERZE)	1,38				93,9			
10	KOHLBERGBAU, TORFGEWINNUNG	1,12				81,2			
11	GEW V ERDOEL U ERDGAS (OH ERBRING DAMIT VERB DIENSTL)	0,26				149,7			
CB	ERZBERGBAU, GEW V STEINEN U ERDEN, SONST BERGBAU	0,57				56,5			
D	VEPARBEITENDES GEWERBE	84,83				91,3			
DA	ERNAEHRUNGSGEWERBE U TABAKVERARBEITUNG	9,66				92,7			
15	ERNAEHRUNGSGEWERBE	7,81				96,6			
16	TABAKVERARBEITUNG	1,85				76,3			
DB	TEXTIL- U BEKLEIDUNGSGEWERBE	2,69				67,8			
17	TEXTILGEWERBE	1,60				69,6			
18	BEKLEIDUNGSGEWERBE	1,09				65,2			
DC	LEDERGEWERBE	0,34				64,0			
DD	HOLZGEWERBE (OH H V MOEBELN)	1,29				94,8			
DE	PAPIER- U DRUCKGEWERBE (OH VERLAGSGEWERBE)	4,35				91,5			
21	PAPIERGEWERBE	2,17				95,9			
21.1	H V HOLZSTOFF, ZELLSTOFF, PAPIER, KARTON U PAPPE	0,87				109,4			
21.2	PAPIER-, KARTON- U PAPPEVERARBEITUNG	1,30				86,9			
22	DRUCKGEWERBE, VERVIELF V BESPIELT TONTRAEGERN (OH VER- LAGSGEW, VERVIELF V BESPIELT BILD- U DATENTRAEGERN)	2,18				87,2			
DF	KOKEREI, MINERALOELVERARB, H U VERARB V SPALT- U BRUTST	3,42				102,2			
23.2	MINERALOELVERARBEITUNG	3,21				104,3			
DG	CHEMISCHE INDUSTRIE	8,73				106,3			
24.1	H V CHEMISCHEN GRUNDSTOFFEN	4,45				115,2			
24.4	H V PHARMAZEUTISCHEN ERZEUGNISSEN	1,60				104,4			
DH	H V GUMMI- U KUNSTSTOFFWAREN	3,65				88,7			
25.1	H V GUMMIWAREN	0,90				104,1			
25.2	H V KUNSTSTOFFWAREN	2,74				83,6			
DI	GLASGEWERBE, KERAMIK, VERARB V STEINEN U ERDEN	3,10				76,6			
26.1	H U VERARB V GLAS	0,71				96,6			
DJ	METALLERZEUGUNG U -BEARBEITUNG, H V METALLERZEUGNISSEN	10,12				91,9			
27	METALLERZEUGUNG U -BEARBEITUNG	4,06				87,1			
27.1	ERZEUGUNG V ROEISEN, STAHL U FERROLEGIERUNGEN (EGKS)	1,50				90,5			
27.5	GIESSEREIINDUSTRIE	0,79				83,4			
28	H V METALLERZEUGNISSEN	6,06				95,2			
28.1	STAHL- U LEICHTMETALLBAU	1,19				83,9			
DK	MASCHINENBAU	11,67				79,3			
29.1	H V MASCHINEN F D ERZEUGUNG U NUTZUNG V MECH ENERGIE	2,65				97,9			
29.3	H V LAND- U FORSTWIRTSCHAFTLICHEN MASCHINEN	0,30				94,8			
29.4	H V WERKZEUGMASCHINEN	1,72				59,6			
DL	H V BUERDMASCH, DATENVERARBEITUNGSGER U -EINRICHTUNGEN, ELEKTROTECHNIK, FEINMECHANIK U OPTIK	12,80				97,3			
30	H V BUERDMASCH, DATENVERARBEITUNGSGER U -EINRICHTUNGEN	1,90				86,9			
31	H V GERAETEN D ELEKTRIZITAETSERZ, -VERTEILUNG U AE	4,63				94,2			
31.2	H V ELEKTRIZITAETSVORTEILUNGS- U SCHALTEINRICHTUNGEN	1,96				93,5			
31.6	H V ELEKTRISCHEN AUSRUESTUNGEN ANG	1,00				101,3			
32	RUNDFUNK-, FERNSEH- U NACHRICHTENTECHNIK	2,83				116,3			
33	MEDIZIN-, MESS-, STEUER- U REGELUNGSTECHNIK, OPTIK	3,34				90,7			
DM	FAHRZEUGBAU	10,40				92,6			
34	H V KRAFTWAGEN U KRAFTWAGENTEILEN	8,96				94,8			
34.1	H V KRAFTWAGEN U KRAFTWAGENMOTOREN	6,76				96,8			
35	SONST FAHRZEUGBAU	1,45				78,7			
35.1	SCHIFFBAU	0,23				95,1			
35.3	LUFT- U RAUMFAHRZEUGBAU	0,89				78,6			
DN	H V MOEBELN, SCHMUCK, MUSIKINSTRUMENTEN, SPORTGERAETEN, SPIELWAREN U SONST ERZEUGNISSEN (OH RECYCLING)	2,64				86,4			
36.1	H V MOEBELN	1,87				89,3			
E	ENERGIEVERSORGUNG	5,83				121,2			
40.1	ELEKTRIZITAETSVERSORGUNG	4,97				113,9			
40.2	GASVERSORGUNG	0,86				163,6			
	BAUHAUPTGEWERBE	7,40				66,7			
	HOCHBAULEISTUNGEN	4,40				74,1			
	TIEFBAULEISTUNGEN	3,00				55,8			

BAUHAUPTGEWERBE AB JANUAR 1996 GESCHAETZT.

StBA, FS 4, R 2.1, 6/1996

BUNDESGBIET
DAS PRODUZIERENDE GEWERBE
= 100

ABTEILUNGEN, GRUPPEN UND KLASSEN
ZWEIGE, AUSGABE 1993 (WZ93)

BEREINIGTER WERT

1996 JAN.	1996 FEB.	1996 MAERZ	1996 APRIL	1996 MAI	1996 JUNI	1996 JULI	1996 AUG.	1996 SEPT.	1996 OKT.	1996 NOV.	1996 DEZ.	WZ93- NR.
87,0	87,7	98,6	94,2									PROD GEW
89,1	90,6	99,4	93,3									C-E
86,7	88,8	98,0	92,5									C-D
91,5	90,9	100,7	95,6									VORLEIST
81,7	87,2	97,4	91,8									INVEST
78,1	84,8	92,9	83,1									GEBRAUCH
87,1	88,1	94,6	91,1									VERBRAUCH
81,8	78,1	88,9	84,0									C
95,4	90,6	95,8	81,8									CA
82,7	78,9	82,0	72,7									10
151,0	141,7	156,4	121,6									11
49,0	48,2	72,2	89,3									CB
86,8	89,0	98,2	92,7									D
89,3	90,0	98,9	96,8									DA
93,8	93,8	102,2	100,3									15
70,1	74,0	84,8	82,2									16
66,3	68,1	68,9	58,6									DB
68,9	66,9	72,9	68,3									17
62,6	69,9	63,0	44,3									18
61,7	64,9	65,4	59,6									DC
92,7	90,5	101,3	97,2									DD
90,0	88,5	96,1	88,8									DE
95,3	92,0	100,4	90,0									21
107,8	104,5	115,8	98,0									21.1
86,9	83,7	90,1	84,7									21.2
84,8	84,9	91,8	87,6									22
103,4	98,7	104,4	95,6									DF
105,8	100,6	106,5	97,0									23.2
103,2	102,9	112,7	109,5									DG
110,6	110,6	124,3	118,2									24.1
102,6	104,4	106,3	109,5									24.4
86,3	86,5	93,2	89,0									DH
99,3	102,8	110,1	100,6									25.1
82,0	81,2	87,6	85,2									25.2
70,7	68,0	91,0	88,0									DI
94,9	93,3	101,5	95,3									26.1
88,4	89,6	97,8	92,5									DJ
82,9	85,2	93,3	86,1									27
82,8	88,6	100,1	93,1									27.1
82,4	81,7	86,2	80,0									27.5
92,1	92,5	100,9	96,9									28
80,2	80,7	90,8	96,2									28.1
72,4	77,0	88,6	84,6									DK
93,0	96,5	104,2	99,3									29.1
81,3	94,2	109,0	104,3									29.3
47,9	55,0	76,0	71,7									29.4
92,0	95,5	104,3	94,9									DL
89,0	80,6	91,0	77,1									30
87,6	94,4	100,6	93,4									31
86,5	94,2	99,7	93,0									31.2
98,1	98,9	107,0	100,0									31.6
113,3	111,6	124,0	114,1									32
81,2	91,1	99,8	90,4									33
84,2	92,9	100,7	93,2									DM
86,1	94,6	103,8	95,6									34
87,4	97,3	105,8	96,9									34.1
72,5	82,4	81,2	78,5									35
91,2	100,5	93,7	98,2									35.1
72,4	83,5	80,0	77,1									35.3
80,1	84,9	94,3	85,2									DN
82,3	88,4	97,3	87,6									36.1
125,5	117,7	120,4	104,7									E
117,8	110,7	113,2	99,2									40.1
170,0	158,6	162,3	136,8									40.2
59,9	50,6	89,6	104,8									BAUHAUPT
68,2	58,1	96,0	109,2									HOCHBAU
47,7	39,6	80,1	98,3									TIEFBAU

WZ93- NR.	WIRTSCHAFTSZWEIG	GEWICH- TUNG	1996	1996 1.HJ	1996 2.HJ	1996 1.VJ	1996 2.VJ	1996 3.VJ	1996 4.VJ
	PRODUZIERENDES GEWERBE (EINSCHL BAUHAUPTGEWERBE)	100				-3,1			
C-E	PRODUZIERENDES GEWERBE (OH BAUHAUPTGEWERBE)	92,60				-1,7			
C-D	BERGBAU, GEW V STEINEN U ERDEN U VERARBEITENDES GEWERBE	86,78				-2,3			
	VORLEISTUNGSGUETERPRODUZENTEN (OH ENERGIEVERSORGUNG)	38,73				-4,9			
	INVESTITIONSGUETERPRODUZENTEN	25,16				+3,1			
	GEBRAUCHSGUETERPRODUZENTEN	7,78				-2,1			
	VERBRAUCHSGUETERPRODUZENTEN	15,10				-3,7			
C	BERGBAU U GEW V STEINEN U ERDEN	1,95				-3,9			
CA	KOHLENBERGBAU, TORFGEWINNUNG, GEW V ERDOEL U ERDGAS (OH BERGBAU AUF URAN- U THORIUMERZE)	1,38				-0,9			
10	KOHLENBERGBAU, TORFGEWINNUNG	1,12				-4,4			
11	GEW V ERDOEL U ERDGAS (OH ERBRING DAMIT VERB DIENSTL)	0,26				+8,2			
CB	ERZBERGBAU, GEW V STEINEN U ERDEN, SONST BERGBAU	0,57				-14,3			
D	VERARBEITENDES GEWERBE	84,83				-2,4			
DA	ERNAHRUNGSGEWERBE U TABAKVERARBEITUNG	9,66				-0,3			
15	ERNAHRUNGSGEWERBE	7,81				+1,9			
16	TABAKVERARBEITUNG	1,85				-10,6			
DB	TEXTIL- U BEKLEIDUNGSGEWERBE	2,69				-11,7			
17	TEXTILGEWERBE	1,60				-12,9			
18	BEKLEIDUNGSGEWERBE	1,09				-3,8			
DC	LEDERGEWERBE	0,34				-12,2			
DD	HOLZGEWERBE (OH H V MOEBELN)	1,29				-8,9			
DE	PAPIER- U DRUCKGEWERBE (OH VERLAGSGEWERBE)	4,35				-4,1			
21	PAPIERGEWERBE	2,17				-5,0			
21.1	H V HOLZSTOFF, ZELLSTOFF, PAPIER, KARTON U PAPPE	0,87				-5,7			
21.2	PAPIER-, KARTON- U PAPPEVERARBEITUNG	1,30				-4,4			
22	DRUCKGEWERBE, VERVIELF V BESPIELT TONTRAEGERN (OH VER- LAGSGEW, VERVIELF V BESPIELT BILD- U DATENTRAEGERN)	2,18				-2,9			
DF	KOKEREI, MINERALOELVERARB, H U VERARB V SPALT- U BRUTST	3,42				+1,5			
23.2	MINERALOELVERARBEITUNG	3,21				+1,7			
DG	CHEMISCHE INDUSTRIE	8,73				-7,3			
24.1	H V CHEMISCHEN GRUNDSTOFFEN	4,45				-4,9			
24.4	H V PHARMAZEUTISCHEN ERZEUGNISSEN	1,60				-14,5			
DH	H V GUMMI- U KUNSTSTOFFWAREN	3,65				-6,4			
25.1	H V GUMMIWAREN	0,90				+9,0			
25.2	H V KUNSTSTOFFWAREN	2,74				-11,6			
DI	GLASGEWERBE, KERAMIK, VERARB V STEINEN U ERDEN	3,10				-14,7			
26.1	H U VERARB V GLAS	0,71				-6,8			
DJ	METALLERZEUGUNG U -BEARBEITUNG, H V METALLERZEUGNISSEN	10,12				-4,8			
27	METALLERZEUGUNG U -BEARBEITUNG	4,06				-8,4			
27.1	ERZEUGUNG V ROHEISEN, STAHL U FERROLEGIERUNGEN (EGKS)	1,50				-14,2			
27.5	GIESSEREIINDUSTRIE	0,79				-4,1			
28	H V METALLERZEUGNISSEN	6,06				-2,3			
28.1	STAHL- U LEICHTMETALLBAU	1,19				-5,2			
DK	MASCHINENBAU	11,67				+1,0			
29.1	H V MASCHINEN F D ERZEUGUNG U NUTZUNG V MECH ENERGIE	2,65				-4,3			
29.3	H V LAND- U FORSTWIRTSCHAFTLICHEN MASCHINEN	0,30				+11,0			
29.4	H V WERKZEUGMASCHINEN	1,72				+0,8			
DL	H V BUEROMASCH, DATENVERARBEITUNGSGER U -EINRICHTUNGEN, ELEKTROTECHNIK, FEINMECHANIK U OPTIK	12,80				+4,4			
30	H V BUEROMASCH, DATENVERARBEITUNGSGER U -EINRICHTUNGEN	1,90				+11,7			
31	H V GERAETEN D ELEKTRIZITAETSERZ, -VERTEILUNG U AE	4,63				-0,6			
31.2	H V ELEKTRIZITAETSVERTILUNGS- U SCHALTEINRICHTUNGEN	1,96				+1,7			
31.6	H V ELEKTRISCHEN AUSRUESTUNGEN ANG	1,00				-3,6			
32	RUNDFUNK-, FERNSEH- U NACHRICHTENTECHNIK	2,93				+8,7			
33	MEDIZIN-, MESS-, STEUER- U REGELUNGSTECHNIK, OPTIK	3,34				+3,5			
DM	FAHRZEUGBAU	10,40				+0,3			
34	H V KRAFTWAGEN U KRAFTWAGENTEILEN	8,96				+1,3			
34.1	H V KRAFTWAGEN U KRAFTWAGENMOTOREN	6,76				+2,1			
35	SONST FAHRZEUGBAU	1,45				-7,0			
35.1	SCHIFFBAU	0,23				-11,3			
35.3	LUFT- U RAUMFAHRZEUGBAU	0,89				-7,6			
DN	H V MOEBELN, SCHMUCK, MUSIKINSTRUMENTEN, SPORTGERAETEN, SPIELWAREN U SONST ERZEUGNISSEN (OH RECYCLING)	2,64				-5,1			
36.1	H V MOEBELN	1,87				-5,3			
E	ENERGIEVERSORGUNG	5,83				+6,7			
40.1	ELEKTRIZITAETSVERSORGUNG	4,97				+3,1			
40.2	GASVERSORGUNG	0,86				+24,1			
	BAUHAUPTGEWERBE	7,40				-22,9			
	HOCHBAULEISTUNGEN	4,40				-23,7			
	TIEFBAULEISTUNGEN	3,00				-21,3			

BAUHAUPTGEWERBE AB JANUAR 1996 GESCHAETZT.

SIBA, FS 4, R 2.1, 6/1996

BUNDESGBEIT
DAS PRODUZIERENDE GEWERBE
= 100

ABTEILUNGEN, GRUPPEN UND KLASSEN
ZWEIGE, AUSGABE 1993 (WZ93)

BEREINIGTER WERT

VORJAHRESZEITRAUM IN %

1996	1996	1996	1996	1996	1996	1996	1996	1996	1996	1996	1996	WZ93- NR.
JAN.	FEB.	MAERZ	APRIL	MAI	JUNI	JULI	AUG.	SEPT.	OKT.	NOV.	DEZ.	
-1,2	-3,7	-4,1	-0,5									PROD GEW
-0,8	-1,0	-3,1	+0,1									C-E
-1,1	-1,9	-3,7	-0,2									C-D
-4,1	-5,4	-5,4	-4,4									VORLEIST
+8,6	+3,4	-1,4	+6,0									INVEST
-3,9	+0,2	-2,7	-0,4									GEBRAUCH
-5,3	-2,0	-3,9	+1,9									VERBRAUCH
-0,2	-4,1	-6,8	-2,4									C
+0,5	+2,1	-4,9	-3,2									CA
-1,8	-1,5	-9,2	-5,6									10
+6,3	+12,0	+6,9	+3,4									11
-4,1	-24,6	-12,7	-0,4									CB
-1,1	-1,9	-3,7	-0,2									D
-1,5	+0,7	+0,1	+4,0									DA
+2,1	+2,5	+1,2	+3,5									15
-18,3	-7,8	-5,7	+7,0									16
-12,2	-10,5	-12,5	-8,2									DB
-10,3	-14,5	-13,8	-8,7									17
-15,1	-4,2	-10,1	-6,7									18
-11,6	-7,5	-16,8	-6,1									DC
-7,9	-9,5	-9,3	-7,8									DD
-2,7	-3,2	-6,0	-3,8									DE
-4,7	-5,0	-5,4	-7,6									21
-6,7	-7,4	-3,3	-15,6									21.1
-2,9	-2,8	-7,1	-0,2									21.2
-0,4	-1,3	-6,6	+0,3									22
-2,6	+3,0	+4,4	-3,4									DF
-2,6	+3,3	+4,6	-3,9									23.2
-11,1	-6,3	-4,7	-2,1									DG
-10,3	-5,4	+1,1	-2,4									24.1
-18,4	-8,9	-15,6	-4,7									24.4
+2,6	-7,6	-12,7	-14,1									DH
+7,8	+9,1	+10,0	+4,7									25.1
+0,6	-13,1	-19,6	-19,7									25.2
-7,2	-22,9	-13,4	-3,7									DI
-6,6	-6,2	-7,6	-3,7									26.1
-3,1	-3,6	-7,2	-4,6									DJ
-10,5	-6,0	-6,7	-8,6									27
-21,0	-11,8	-8,9	-10,8									27.1
-1,3	-3,0	-7,6	-7,1									27.5
+1,9	-1,9	-6,1	-2,0									28
+6,8	-4,7	-14,0	+0,6									28.1
+8,2	-0,1	-3,1	+6,7									DK
-1,6	-3,0	-7,6	+3,7									29.1
+14,2	+9,9	+9,9	+5,9									29.3
+11,7	-5,5	-0,3	+18,5									29.4
+9,3	+4,5	+0,2	+6,5									DL
+22,1	+7,0	+6,7	+21,6									30
-0,3	+1,8	-3,2	+1,3									31
+3,2	+4,2	-1,7	+4,1									31.2
+2,0	-2,2	-9,2	+1,2									31.6
+20,7	+6,7	+1,1	+7,9									32
+5,7	+4,6	+1,0	+6,6									33
-2,3	+3,5	-0,3	+0,2									DM
-0,9	+3,6	+1,3	+1,0									34
-0,1	+5,4	+1,2	+1,6									34.1
-10,8	+2,1	-11,6	-4,4									35
-16,0	+6,1	-20,8	-3,9									35.1
-13,1	+0,8	-10,4	-4,3									35.3
-2,7	-4,9	-6,9	-2,4									DN
-4,1	-4,4	-7,0	-3,5									36.1
+3,5	+11,4	+5,9	+4,0									E
+0,5	-7,1	+2,1	-0,2									40.1
+17,1	+32,9	+24,0	+26,7									40.2
-11,3	-41,6	-14,9	-7,1									BAUHAUPT
-12,9	-40,3	-16,9	-9,4									HOCHBAU
-7,7	-44,0	-11,3	-3,2									TIEFBAU

SIBA, FS 4, R 2.1, 6/1996

WZ93- SCHL.	WIRTSCHAFTSZWEIG	GEWICHTUNG	1996 JUNI	VERAENDERUNG IN % JUNI 1996 GEGEN		1996 MAI	VERAENDERUNG IN % MAI 1996 GEGEN		KUMULIERT	
				JUNI 1995	MAI 1996		MAI 1995	APR. 1996	JAN. 1996 BIS JUNI 1996	VER- AEND. IN % GEGEN VORJAHR
	PRODUZIERENDES GEWERBE (EINSCHL BAUHAUPTGEWERBE)	100	143,7	+0,9	+2,8	139,8	-3,4	+0,9	127,4	-3,8
C-E	PRODUZIERENDES GEWERBE (OH BAUHAUPTGEWERBE)	79,85	126,4	+4,7	+3,9	121,7	-0,6	-1,3	119,0	+3,4
C-D	BERGBAU, GEW V STEINEN U ERDEN U VERARBEITENDES GEWERBE	66,71	136,1	+5,3	+5,1	129,5	-0,9	-1,1	124,7	+3,4
	VORLEISTUNGSGUETERPRODUZENTEN (OH ENERGIEVERSORGUNG)	32,76	130,9	+1,7	+4,0	125,9	-1,5	+2,6	120,9	-0,1
	INVESTITIONSGUETERPRODUZENTEN	19,31	142,9	+9,2	+11,6	128,1	-3,9	-1,9	124,7	+4,6
	GEBRAUCHSGUETERPRODUZENTEN	1,72	241,3	-2,1	+6,4	226,8	-5,6	-3,7	240,7	-0,0
	VERBRAUCHSGUETERPRODUZENTEN	12,92	127,5	+11,0	-2,1	130,2	+6,6	-7,5	121,5	+12,7
C	BERGBAU U GEW V STEINEN U ERDEN	13,52	50,1	-4,4	+0,2	50,0	-6,2	+1,2	50,6	-4,9
CA	KOHLENBERGBAU, TORFGEWINNUNG, GEW V ERDOEL U ERDGAS (OH BERGBAU AUF URAN- U THORIUMERZE)	12,02	35,5	-9,4	+0,3	35,4	-11,1	-5,3	41,1	-2,4
10	KOHLENBERGBAU, TORFGEWINNUNG	11,58	34,6	-9,4	0,0	34,6	-11,1	-5,5	40,1	-2,2
11	GEW V ERDOEL U ERDGAS (OH ERBRING DAMIT VERB DIENSTL)	0,44	58,9	-7,8	+4,8	56,2	-11,4	-3,4	64,3	-9,4
CB	ERZBERGBAU, GEW V STEINEN U ERDEN, SONST BERGBAU	1,49	167,4	+5,3	-0,3	167,9	+3,4	+15,4	127,5	-10,5
D	VERARBEITENDES GEWERBE	53,19	158,0	+6,3	+5,5	149,8	-0,4	-1,3	143,6	+4,3
DA	ERNAERHUNGSGEWERBE U TABAKVERARBEITUNG	10,07	143,6	+12,5	-4,3	150,1	+9,2	-7,2	137,1	+15,0
15	ERNAERHUNGSGEWERBE	7,63	153,7	+12,0	-7,9	166,8	+10,9	-7,7	148,0	+16,0
16	TABAKVERARBEITUNG	2,44	112,0	+14,6	+14,3	98,0	+0,7	-4,5	103,2	+11,0
DB	TEXTIL- U BEKLEIDUNGSGEWERBE	1,54	98,0	+2,1	+7,7	91,0	-10,0	-5,5	97,5	-2,6
17	TEXTILGEWERBE	0,87	135,1	+8,1	+8,4	124,6	-7,2	-4,7	129,7	+0,2
18	BEKLEIDUNGSGEWERBE	0,66	49,2	-14,7	+5,1	46,8	-18,7	-8,6	55,3	-9,8
DC	LEDERGEWERBE	0,22	39,5	-27,3	+6,5	37,1	-30,1	-6,8	39,9	-27,8
DD	HOLZGEWERBE (OH H V MOEBELN)	0,53	273,0	+1,2	+6,6	256,1	+1,8	+3,8	248,6	+3,8
DE	PAPIER- U DRUCKGEWERBE (OH VERLAGSGEWERBE)	2,18	165,4	+3,5	+6,4	155,5	-3,9	-1,5	158,3	+2,1
21	PAPIERGEWERBE	0,66	232,1	+0,5	+11,9	207,5	-9,0	-4,2	223,3	+8,0
21.1	H V HOLZSTOFF, ZELLSTOFF, PAPIER, KARTON U PAPPE	0,45	232,9	+0,3	+17,3	198,6	-18,5	-6,5	219,8	+3,5
21.2	PAPIER-, KARTON- U PAPPEVERARBEITUNG	0,21	230,3	+1,0	+1,8	226,2	+15,6	+0,2	230,5	+18,3
22	DRUCKGEWERBE, VERVIELF V BESPIELT TONTRAEGERN (OH VERLAGSGEW, VERVIELF V BESPIELT BILD- U DATENTRAEGERN)	1,52	136,3	+5,8	+2,6	132,8	-0,1	+0,5	130,0	-1,8
DF	KOKEREI, MINERALOELVERARB, H U VERARB V SPALT- U BRUTST	1,58	134,4	+21,1	+12,8	119,2	+3,8	+8,5	127,0	+8,0
23.2	MINERALOELVERARBEITUNG	1,42	134,4	+21,1	+12,8	119,2	+3,8	+8,5	127,0	+8,0
DG	CHEMISCHE INDUSTRIE	4,52	95,7	-1,6	+5,6	90,6	-9,9	-6,2	94,6	-2,9
24.1	H V CHEMISCHEN GRUNDSTOFFEN	1,89	112,2	-11,4	-2,7	115,3	-11,2	-1,6	117,4	-8,1
24.4	H V PHARMAZEUTISCHEN ERZEUGNISSEN	1,78	41,5	+5,9	+32,2	31,4	-33,9	-25,6	39,8	-14,0
DH	H V GUMMI- U KUNSTSTOFFWAREN	0,70	249,7	-3,8	+1,1	246,9	-7,0	+2,2	240,1	-0,6
25.1	H V GUMMIWAREN	0,22	151,8	-9,6	+12,6	134,8	-23,8	-4,3	156,0	+4,0
25.2	H V KUNSTSTOFFWAREN	0,48	294,7	-2,3	-1,3	298,5	-2,5	+3,6	278,8	-1,7
DI	GLASGEWERBE, KERAMIK, VERARB V STEINEN U ERDEN	2,69	346,5	+8,2	+3,2	335,8	+5,5	+12,6	254,7	-7,2
26.1	H U VERARB V GLAS	0,45	159,9	+12,3	+13,5	140,9	+0,7	-0,6	145,6	+6,7
DJ	METALLERZEUGUNG U -BEARBEITUNG, H V METALLERZEUGNISSEN	6,63	221,7	+2,4	+2,6	216,0	-4,3	+5,7	202,9	+4,1
27	METALLERZEUGUNG U -BEARBEITUNG	3,15	131,0	+1,7	+8,6	120,6	-14,4	+2,6	122,5	+2,6
27.1	ERZEUGUNG V ROHEISEN, STAHL U FERROLEGIERUNGEN (EGKS)	1,95	100,9	+20,0	+4,0	97,0	+4,5	+3,9	96,2	+22,2
27.5	GIESSEREIINDUSTRIE	0,57	191,2	-0,8	+9,5	174,6	-5,8	-0,1	185,6	+2,3
28	H V METALLERZEUGNISSEN	3,49	303,5	+2,6	+0,5	302,1	-4,2	+6,9	275,4	+4,7
28.1	STAHL- U LEICHTMETALLBAU	1,90	358,6	+1,8	+13,5	315,9	-2,5	+2,8	297,8	+0,6
DK	MASCHINENBAU	9,63	94,3	+11,7	+27,4	74,0	-14,5	-11,0	77,8	+2,5
29.1	H V MASCHINEN F D ERZEUGUNG U NUTZUNG V MECH ENERGIE	1,89	104,1	+24,4	+11,5	93,4	+13,9	+4,8	91,6	+6,3
29.3	H V LAND- U FORSTWIRTSCHAFTLICHEN MASCHINEN	1,28	22,1	-8,7	+13,3	19,5	-29,1	-12,2	20,6	-2,8
29.4	H V WERKZEUGMASCHINEN	1,12	79,0	-20,1	-23,9	103,8	+20,4	+26,3	80,2	+1,4
DL	H V BUEROMASCH, DATENVERARBEITUNGSGER U -EINRICHTUNGEN, ELEKTROTECHNIK, FEINMECHANIK U OPTIK	5,95	160,3	+3,0	+11,9	143,3	+3,8	-3,2	151,0	+7,7
30	H V BUEROMASCH, DATENVERARBEITUNGSGER U -EINRICHTUNGEN	0,45	271,2	+106,2	+2,5	264,6	+128,5	+14,9	239,2	+60,0
31	H V GERAETEN D ELEKTRIZITAETSERZ, -VERTEILUNG U AE	3,16	144,6	+0,5	+8,7	133,0	-2,4	-0,9	134,8	+1,5
31.2	H V ELEKTRIZITAETSERZEUGUNG U SCHALTEINRICHTUNGEN	1,24	137,7	-2,4	+6,1	129,8	+9,4	+10,5	120,2	+7,9
31.6	H V ELEKTRISCHEN AUSRUESTUNGEN ANG	0,47	242,1	-2,8	+7,5	225,2	-11,1	-7,3	242,4	+1,0
32	RUNDFUNK-, FERNSEH- U NACHRICHTENTECHNIK	1,37	151,6	-10,2	+19,2	127,2	-20,4	-12,0	147,8	-6,2
33	MEDIZIN-, MESS-, STEUER- U REGELUNGSTECHNIK, OPTIK	0,97	172,4	-7,2	+19,9	143,8	+16,2	-9,8	167,2	+23,1
DM	FAHRZEUGBAU	5,71	179,8	+7,0	+4,2	172,6	+3,4	-2,6	169,0	+5,1
34	H V KRAFTWAGEN U KRAFTWAGENTEILEN	1,63	379,0	-0,7	+5,6	358,9	-3,3	-4,2	376,3	+6,1
34.1	H V KRAFTWAGEN U KRAFTWAGENMOTOREN	0,24	1261,6	+2,4	+8,1	1167,0	-1,9	-2,7	1213,7	+5,9
35	SONST FAHRZEUGBAU	4,08	100,3	+21,4	+2,1	98,2	+15,0	-0,1	86,2	+3,4
35.1	SCHIFFBAU	1,95	58,2	-12,9	+3,4	56,3	-18,4	-5,7	61,4	-12,2
DN	H V MOEBELN, SCHMUCK, MUSIKINSTRUMENTEN, SPORTGERAEATEN, SPIELWAREN U SONST ERZEUGNISSEN (OH RECYCLING)	1,24	144,6	-1,8	+3,8	139,3	-2,3	-3,9	145,7	-0,3
36.1	H V MOEBELN	0,90	151,8	-2,5	+3,8	146,3	-5,1	-6,2	157,2	-1,3
E	ENERGIEVERSORGUNG	13,15	77,4	+0,1	-5,3	81,7	+1,6	-3,3	89,6	+2,8
40.1	ELEKTRIZITAETSVERSORGUNG	12,54	74,2	-0,4	-5,7	78,7	+1,4	-3,7	86,8	+2,6
40.2	GASVERSORGUNG	0,61	144,6	+7,7	+0,5	143,9	+4,4	+0,5	146,3	+4,4
	BAUHAUPTGEWERBE	20,15	212,1	-7,3	+0,1	211,8	-9,1	+6,5	161,1	-20,0
	HOCHBAULEISTUNGEN	10,42	200,4	-13,2	-3,0	206,7	-11,2	+4,7	163,3	-20,8
	TIEFBAULEISTUNGEN	9,73	224,7	-0,7	+3,4	217,3	-6,8	+8,4	158,6	-19,3

UND BERLIN-OST
DAS PRODUZIERENDE GEBWERE
= 100

ABTEILUNGEN, GRUPPEN UND KLASSEN
ZWEIGE, AUSGABE 1993 (WZ93)

WERT

1995 JUNI	VER- AEND. IN % GEGEN JUNI 1994	1995			VERAENDERUNG IN % 2. VJ 1996 GEGEN		1995			VERAENDERUNG IN % 1. HJ 1996 GEGEN		1994		VERAENDERUNG IN % 1995 GEGEN 1994		WZ93- SCHL.
		2. VJ	1. VJ	2. VJ	2. VJ 1995	1. VJ 1996	1. HJ	2. HJ	1. HJ	1. HJ 1995	2. HJ 1995	1994	1995	1995 GEGEN 1994		
142,4	+1,9	137,8	114,1	140,7	+2,1	+23,3	132,5	143,2	127,4	-3,8	-11,0	131,0	137,8	+5,2	PROD GEW	
120,7	+2,8	116,6	114,1	123,8	+6,2	+8,5	115,1	125,1	119,0	+3,4	-4,9	113,6	120,1	+5,7	C-E	
129,2	+3,5	123,7	117,3	132,2	+6,9	+12,7	120,6	132,6	124,7	+3,4	-6,0	117,9	126,6	+7,4	C-D	
128,7	+8,2	123,9	115,3	126,5	+2,1	+9,7	121,0	124,9	120,9	-0,1	-3,2	111,7	123,0	+10,1	VORLEIST	
130,9	-2,2	122,7	115,5	133,9	+9,1	+15,9	119,2	131,6	124,7	+4,6	-5,2	120,5	125,4	+4,1	INVEST	
246,4	+31,1	234,4	246,8	234,6	+0,1	-4,9	240,8	220,5	240,7	-0,0	+9,2	169,1	230,6	+36,4	GEBRAUCH	
114,9	-2,0	112,7	110,2	132,8	+17,8	+20,5	107,8	143,9	121,5	+12,7	-15,6	122,1	125,8	+3,0	VERBRAUCH	
52,4	-21,9	52,8	51,4	49,8	-5,7	-3,1	53,2	55,6	50,6	-4,9	-9,0	62,1	54,4	-12,4	C	
39,2	-23,4	40,3	46,0	36,1	-10,4	-21,5	42,1	40,5	41,1	-2,4	+1,5	49,5	41,3	-16,6	CA	
38,2	-24,8	39,4	45,0	35,3	-10,4	-21,6	41,0	39,7	40,1	-2,2	+1,0	48,8	40,3	-17,4	10	
63,9	+2,1	64,2	70,8	57,8	-10,0	-18,4	71,0	62,0	64,3	-9,4	+3,7	70,3	66,5	-5,4	11	
159,0	-18,5	154,2	94,8	160,3	+4,0	+69,1	142,4	177,2	127,5	-10,5	-28,0	163,6	159,8	-2,3	CB	
148,7	+6,6	141,8	134,0	153,2	+8,0	+14,3	137,7	152,2	143,6	+4,3	-5,7	132,1	144,9	+9,7	D	
127,6	-0,6	125,9	122,4	151,8	+20,6	+24,0	119,2	165,2	137,1	+15,0	-17,0	135,5	142,2	+4,9	DA	
137,2	+0,2	137,1	128,8	167,1	+21,9	+29,7	127,6	187,9	148,0	+16,0	-21,2	148,8	157,8	+6,0	15	
97,7	-3,8	91,3	102,1	104,2	+14,1	+2,1	93,0	94,2	103,2	+11,0	+9,6	93,9	93,6	-0,3	16	
96,0	+5,8	95,4	100,0	95,1	-0,3	-4,9	100,1	90,8	97,5	-2,6	+7,4	87,7	95,4	+8,8	DB	
125,0	+10,9	125,0	129,2	130,1	+4,1	+0,7	129,5	112,6	129,7	+0,2	+15,2	104,4	121,1	+16,0	17	
57,7	-6,5	56,5	61,5	49,1	-13,1	-20,2	61,3	62,2	55,3	-9,8	-11,1	65,7	61,7	-6,1	18	
54,3	-19,8	51,8	41,0	38,8	-25,1	-5,4	55,3	46,2	39,9	-27,8	-13,6	57,5	50,8	-11,7	DC	
269,8	+28,3	243,8	238,6	258,6	+6,1	+8,4	239,5	263,3	248,6	+3,8	-5,6	202,6	251,4	+24,1	DD	
159,8	+25,4	155,0	157,1	159,6	+3,0	+1,6	155,0	163,0	158,3	+2,1	-2,9	132,1	159,0	+20,4	DE	
230,9	+76,3	220,1	227,8	218,8	-0,6	-4,0	206,7	214,4	223,3	+8,0	+4,2	137,8	210,5	+52,8	21	
232,2	+86,5	229,2	225,0	214,6	-6,4	-4,6	212,3	219,5	219,8	+3,5	+0,1	128,3	215,9	+68,3	21.1	
228,0	+57,8	201,0	233,5	227,4	+13,1	-2,6	194,9	203,9	230,5	+18,3	+13,0	157,6	199,4	+26,5	21.2	
128,8	+2,4	126,6	126,2	133,7	+5,6	+5,9	132,4	140,5	130,0	-1,8	-7,5	129,6	136,5	+5,3	22	
111,0	-3,4	108,8	132,9	121,2	+11,4	-8,8	117,6	123,0	127,0	+8,0	+3,3	112,6	120,3	+6,8	DF	
111,0	-3,4	108,8	132,9	121,2	+11,4	-8,8	117,6	123,0	127,0	+8,0	+3,3	112,6	120,3	+6,8	23.2	
97,3	+22,1	97,1	94,9	94,3	-2,9	-0,6	97,4	91,7	94,6	-2,9	+3,2	82,1	94,5	+15,1	DG	
126,6	+66,6	126,5	119,9	114,9	-9,2	-4,2	127,7	115,1	117,4	-8,1	+2,0	87,2	121,4	+39,2	24.1	
39,2	-35,1	44,2	41,2	38,4	-13,1	-6,8	46,3	41,2	39,8	-14,0	-3,4	57,0	43,7	-23,3	24.4	
259,6	-1,3	250,9	234,1	246,1	-1,9	+5,1	241,6	238,8	240,1	-0,6	+0,5	246,4	240,2	-2,5	DH	
167,9	+34,2	158,8	169,5	142,5	-10,3	-15,9	150,0	150,1	156,0	+4,0	+3,9	107,8	150,1	+39,2	25.1	
301,7	-7,5	293,2	263,8	293,7	+0,2	+11,3	283,7	279,5	278,8	-1,7	-0,3	310,1	281,6	-9,2	25.2	
320,1	+5,0	303,8	182,6	326,8	+7,6	+79,0	274,5	294,4	254,7	-7,2	-13,5	266,1	284,5	+6,9	DI	
142,4	-0,6	137,8	143,7	147,5	+7,0	+2,6	136,4	142,9	145,6	+6,7	+1,9	141,1	139,6	-1,1	26.1	
216,6	+23,4	208,2	191,8	214,0	+2,8	+11,6	195,0	222,2	202,9	+4,1	-8,7	167,3	208,6	+24,7	DJ	
128,8	+15,3	122,8	122,0	123,1	+0,2	+0,9	119,4	117,8	122,5	+2,6	+4,0	105,9	118,6	+12,0	27	
84,1	+2,8	83,4	95,2	97,1	+16,4	+2,0	78,7	89,4	96,2	+22,2	+7,6	80,8	84,1	+4,1	27.1	
192,7	+84,6	182,4	191,0	180,2	-1,2	-5,7	181,5	165,7	185,6	+2,3	+12,0	94,3	173,6	+84,1	27.5	
292,7	+26,9	285,2	254,8	296,1	+3,8	+16,2	263,1	316,3	275,4	+4,7	-12,9	222,8	289,7	+30,0	28	
352,2	+30,3	319,2	268,4	327,3	+2,5	+21,9	295,9	364,8	297,8	+0,6	-18,4	259,5	330,3	+27,3	28.1	
84,4	-2,7	77,8	71,8	83,8	+7,7	+16,7	75,9	87,6	77,8	+2,5	-11,2	73,8	81,7	+10,7	DK	
83,7	-6,6	75,3	87,6	95,5	+26,8	+9,0	86,2	83,1	91,6	+6,3	+10,2	80,8	84,7	+4,8	29.1	
24,2	+24,1	22,8	19,9	21,3	-6,6	+7,0	21,2	15,5	20,6	-2,8	+32,9	14,0	18,3	+30,7	29.3	
98,9	-2,1	82,3	72,1	88,3	+7,3	+22,5	79,1	90,7	80,2	+1,4	-11,6	79,3	84,9	+7,1	29.4	
155,6	+12,7	139,4	151,4	150,5	+8,0	-0,6	140,2	149,5	151,0	+7,7	+1,0	130,7	144,9	+10,9	DL	
131,5	-7,5	123,6	223,0	255,3	+106,6	+14,5	149,5	212,2	239,2	+60,0	+12,7	147,9	180,9	+22,3	30	
143,9	+19,7	133,6	132,4	137,3	+2,8	+3,7	132,8	139,0	134,8	+1,5	-3,0	114,0	135,9	+19,2	31	
141,1	+52,0	120,6	112,1	128,3	+6,4	+14,5	111,4	129,8	120,2	+7,9	-7,4	89,1	120,6	+35,4	31.2	
249,2	+47,3	239,9	248,1	236,8	-1,3	-4,6	239,9	233,0	242,4	+1,0	+4,0	159,8	236,5	+48,0	31.6	
168,9	+9,6	155,8	154,4	141,1	-9,4	-8,6	157,5	142,7	147,8	-6,2	+3,6	150,3	150,1	-0,1	32	
185,7	+8,2	142,4	175,9	158,5	+11,3	-9,9	136,8	164,5	167,2	+23,1	+1,6	149,3	150,2	+0,6	33	
168,0	-9,4	159,0	161,4	176,5	+11,0	+9,4	160,8	145,2	169,0	+5,1	+16,4	161,8	153,0	-5,4	DM	
381,8	+4,7	360,0	381,7	370,8	+3,0	-2,9	354,7	340,5	376,3	+6,1	+10,5	294,5	347,6	+18,0	34	
1231,7	-2,5	1156,7	1218,1	1209,3	+4,5	-0,7	1146,6	1041,5	1213,7	+5,9	+16,5	966,7	1094,1	+13,2	34.1	
82,6	-27,5	78,7	73,5	98,9	+25,7	+34,6	83,4	67,2	86,2	+3,4	+28,3	108,8	75,3	-30,8	35	
66,8	-20,3	65,0	64,6	58,1	-10,6	-10,1	69,9	57,1	61,4	-12,2	+7,5	74,5	63,5	-14,8	35.1	
147,3	+16,3	141,4	148,4	143,0	+1,1	-3,6	146,1	146,5	145,7	-0,3	-0,5	126,8	146,3	+15,4	DN	
155,7	+15,4	151,5	163,0	151,4	-0,1	-7,1	159,2	149,8	157,2	-1,3	+4,9	135,4	154,5	+14,1	36.1	
77,3	-3,3	80,3	97,9	81,2	+1,1	-17,1	87,2	86,8	89,6	+2,8	+3,2	91,8	87,0	-5,2	E	
74,5	-4,6	77,5	95,4	78,2	+0,9	-18,0	84,6	84,3	86,8	+2,6	+3,0	90,2	84,4	-6,4	40.1	
134,2	+15,1	137,1	148,8	143,9	+5,0	-3,3	140,2	138,1	146,3	+4,4	+5,9	124,3	139,2	+12,0	40.2	
228,7	+0,4	221,8	114,5	207,6	-6,4	+81,3	201,5	215,0	161,1	-20,0	-25,1	199,9	208,3	+4,2	BAUHAUPT	
231,0	+8,1	222,9	125,1	201,5	-9,6	+61,1	206,1	215,9	163,3	-20,8	-24,4	193,8	211,0	+8,9	HOCHBAU	
226,3	-6,9	220,8	103,1	214,2	-3,0	+107,8	196,6	214,0	158,6	-19,3	-25,9	206,4	205,3	-0,5	TIEFBAU	

ENDGÜLTIGE ERGEBNISSE

NACH ABSCHNITTEN, UNTERABSCHNITTEN,
DER KLASSIFIKATION DER WIRTSCHAFTS

3.1 ORIGINAL

WZ93- NR.	WIRTSCHAFTSZWEIG	GEWICH- TUNG	1995	1995	1995	1995	1995	1995	1995
				1.HJ	2.HJ	1.VJ	2.VJ	3.VJ	4.VJ
	PRODUZIERENDES GEWERBE (EINSCHL. BAUHAUPTGEWERBE)	100	137,8	132,5	143,2	127,2	137,8	139,8	146,6
C-E	PRODUZIERENDES GEWERBE (OH BAUHAUPTGEWERBE)	79,85	120,1	115,1	125,1	113,5	116,6	116,8	133,3
C-D	BERGBAU, GEW. V. STEINEN U. ERDEN U. VERARBEITENDES GEWERBE	66,70	126,6	120,6	132,6	117,4	123,7	124,7	140,5
	VORLEISTUNGSGUETERPRODUZENTEN (OH ENERGIEVERSORGUNG)	32,75	123,0	121,0	124,9	118,2	123,9	124,4	125,5
	INVESTITIONSGUETERPRODUZENTEN	19,31	125,4	119,2	131,6	115,8	122,7	128,0	135,1
	GEBRAUCHSGUETERPRODUZENTEN	1,72	230,6	240,8	220,5	247,2	234,4	196,5	244,4
	VERBRAUCHSGUETERPRODUZENTEN	12,92	125,8	107,8	143,9	102,8	112,7	112,7	175,1
C	BERGBAU U. GEW. V. STEINEN U. ERDEN	13,52	54,4	53,2	55,6	53,5	52,8	52,5	58,7
CA	KOHLENBERGBAU, TORFGEWINNUNG, GEW. V. ERDOEL U. ERDGAS (OH BERGBAU AUF URAN- U. THORIUMERZE)	12,02	41,3	42,1	40,5	43,9	40,3	37,9	43,1
10	KOHLENBERGBAU, TORFGEWINNUNG	11,58	40,3	41,0	39,7	42,6	39,4	37,2	42,1
11	GEW. V. ERDOEL U. ERDGAS (OH ERBRING. DAMIT VERB. DIENSTL.)	0,44	66,5	71,0	62,0	77,8	64,2	55,4	68,6
CB	ERZBERGBAU, GEW. V. STEINEN U. ERDEN, SONST. BERGBAU	1,49	159,8	142,4	177,2	130,7	154,2	170,1	184,4
D	VERARBEITENDES GEWERBE	53,19	144,9	137,7	152,2	133,6	141,8	143,1	161,3
DA	ERNAHRUNGSGEWERBE U. TABAKVERARBEITUNG	10,07	142,2	119,2	165,2	112,5	125,9	124,7	205,7
15	ERNAHRUNGSGEWERBE	7,63	157,8	127,6	187,9	118,2	137,1	132,8	243,0
16	TABAKVERARBEITUNG	2,44	93,6	93,0	94,2	94,8	91,3	99,5	88,9
DB	TEXTIL- U. BEKLEIDUNGSGEWERBE	1,54	95,4	100,1	90,8	104,7	95,4	90,5	91,2
17	TEXTILGEWERBE	0,87	121,1	129,5	112,6	134,0	125,0	109,1	116,1
18	BEKLEIDUNGSGEWERBE	0,66	61,7	61,3	62,2	66,0	56,5	66,0	58,4
DC	LEDERGEWERBE	0,22	50,8	55,3	46,2	58,8	51,8	48,0	44,4
DD	HOLZGEWERBE (OH H V MOEBELN)	0,53	251,4	239,5	263,3	235,1	243,8	250,5	276,2
DE	PAPIER- U. DRUCKGEWERBE (OH VERLAGSGEWERBE)	2,18	159,0	155,0	163,0	155,0	155,0	161,3	164,7
21	PAPIERGEWERBE	0,66	210,5	206,7	214,4	193,2	220,1	224,5	204,4
21.1	H V HOLZSTOFF, ZELLSTOFF, PAPIER, KARTON U. PAPPE	0,45	215,9	212,3	219,5	195,3	229,2	231,3	207,7
21.2	PAPIER-, KARTON- U. PAPPEVERARBEITUNG	0,21	199,4	194,9	203,9	188,8	201,0	210,1	197,6
22	DRUCKGEWERBE, VERVIELF. V. BESPIELT. TONTRAEGERN (OH VER- LAGSGEW., VERVIELF. V. BESPIELT. BILD- U. DATENTRAEGERN)	1,52	136,5	132,4	140,5	138,3	126,6	133,7	147,3
DF	KOKEREI, MINERALOELVERARB., H U. VERARB. V. SPALT- U. BRUTST MINERALOELVERARBEITUNG	1,58	120,3	117,6	123,0	126,5	108,8	125,5	120,5
23.2		1,58	120,3	117,6	123,0	126,5	108,8	125,5	120,5
DG	CHEMISCHE INDUSTRIE	4,52	94,5	97,4	91,7	97,7	97,1	90,6	92,8
24.1	H V CHEMISCHEN GRUNDSTOFFEN	1,89	121,4	127,7	115,1	128,9	126,5	111,2	119,0
24.4	H V PHARMAZEUTISCHEN ERZEUGNISSEN	1,78	43,7	46,3	41,2	48,4	44,2	43,0	39,3
DH	H V GUMMI- U. KUNSTSTOFFWAREN	0,70	240,2	241,6	238,8	232,9	250,9	245,9	231,6
25.1	H V GUMMIWAREN	0,22	150,1	150,0	150,1	141,3	158,8	148,4	151,8
25.2	H V KUNSTSTOFFWAREN	0,48	281,6	283,7	279,5	274,2	293,2	290,6	268,4
DI	GLASGEWERBE, KERAMIK, VERARB. V. STEINEN U. ERDEN	2,69	284,5	274,5	294,4	245,2	303,8	319,5	269,3
26.1	H U. VERARB. V. GLAS	0,45	139,6	136,4	142,9	134,9	137,8	142,5	143,3
DJ	METALLERZEUGUNG U. -BEARBEITUNG, H V METALLERZEUGNISSEN	6,63	208,6	195,0	222,2	181,8	208,2	229,8	214,6
27	METALLERZEUGUNG U. -BEARBEITUNG	3,15	118,6	119,4	117,8	116,1	122,8	120,9	114,7
27.1	ERZEUGUNG V. ROHEISEN, STAHL U. FERROLEGIERUNGEN (EGKS)	1,35	84,1	78,7	89,4	74,1	83,4	86,5	92,4
27.5	GIESSEREIINDUSTRIE	0,57	173,6	181,5	165,7	180,6	182,4	168,7	162,7
28	H V METALLERZEUGNISSEN	3,49	283,7	283,1	316,3	241,0	285,2	328,0	304,6
28.1	STAHL- U. LEICHTMETALLBAU	1,90	390,3	296,9	364,8	272,5	319,2	377,2	352,3
DK	MASCHINENBAU	9,63	81,7	75,9	87,6	74,0	77,8	80,0	95,1
29.1	H V MASCHINEN F. D. ERZEUGUNG U. NUTZUNG V. MECH. ENERGIE	1,89	84,7	86,2	83,1	97,1	75,3	77,7	88,6
29.3	H V LAND- U. FORSTWIRTSCHAFTLICHEN MASCHINEN	1,28	18,3	21,2	15,5	19,6	22,8	17,9	13,0
29.4	H V WERKZEUGMASCHINEN	1,12	84,9	79,1	90,7	75,9	82,3	77,8	103,5
DL	H V BUEROMASCH., DATENVERARBEITUNGSGER. U. -EINRICHTUNGEN, ELEKTROTECHNIK, FEINMECHANIK U. OPTIK	5,95	144,9	140,2	149,5	141,0	139,4	141,4	157,7
30	H V BUEROMASCH., DATENVERARBEITUNGSGER. U. -EINRICHTUNGEN	0,45	180,9	149,5	212,2	175,4	123,6	141,9	282,6
31	H V GERAEATEN D. ELEKTRIZITAETSSEITZ., -VERTEILUNG U. AE.	3,16	135,9	132,8	139,0	131,9	133,6	131,1	147,0
31.2	H V ELEKTRIZITAETSVERTEILUNGSGER. U. SCHALTEINRICHTUNGEN	1,24	120,6	111,4	129,8	102,2	120,6	119,9	139,6
31.6	H V ELEKTRISCHEN AUSRUESTUNGEN ANG.	0,47	236,5	239,9	233,0	239,9	239,9	225,3	240,7
32	RUNDFUNK-, FERNSEH- U. NACHRICHTENTECHNIK	1,37	150,1	157,5	142,7	159,1	155,8	142,7	142,7
33	MEDIZIN-, MESS-, STEUER- U. REGELUNGSTECHNIK, OPTIK	0,97	150,2	135,8	164,5	129,1	142,4	172,8	168,3
DM	FAHRZEUGBAU	5,71	153,0	160,8	145,2	162,6	159,0	136,1	154,2
34	H V KRAFTWAGEN U. KRAFTWAGENTEILEN	1,63	347,6	354,7	340,5	349,3	360,0	309,7	371,3
34.1	H V KRAFTWAGEN U. KRAFTWAGENMOTOREN	0,24	1094,1	1146,6	1041,5	1136,5	1156,7	924,8	1158,1
35	SONST. FAHRZEUGBAU	4,08	75,3	83,4	67,2	88,1	78,7	66,8	67,6
35.1	SCHIFFBAU	1,95	63,5	69,9	57,1	74,8	65,0	59,7	54,5
DN	H V MOEBELN, SCHMUCK, MUSIKINSTRUMENTEN, SPORTGERAEATEN, SPIELWAREN U. SONST. ERZEUGNISSEN (OH RECYCLING)	1,24	146,3	146,1	146,5	150,8	141,4	133,3	159,7
36.1	H V MOEBELN	0,90	154,5	159,2	149,8	166,8	151,5	135,7	163,9
E	ENERGIEVERSORGUNG	13,15	87,0	87,2	86,8	94,1	80,3	76,9	96,6
40.1	ELEKTRIZITAETSVERSORGUNG	12,54	84,4	84,6	84,3	91,7	77,5	74,5	94,1
40.2	GASVERSORGUNG	0,61	139,2	140,2	138,1	143,4	137,1	127,3	148,8
	BAUHAUPTGEWERBE	20,15	208,3	201,5	215,0	181,2	221,8	230,5	199,5
	HOCHBAULEISTUNGEN	10,42	211,0	206,1	215,9	189,4	222,9	230,5	201,4
	TIEFBAULEISTUNGEN	9,73	205,3	196,6	214,0	172,4	220,8	230,5	197,5

ENDGÜLTIGE ERGEBNISSE

ABTEILUNGEN, GRUPPEN UND KLASSEN
ZWEIGE, AUSGABE 1993 (WZ93)

WERT

1995	1995	1995	1995	1995	1995	1995	1995	1995	1995	1995	1995	1995	WZ93- NR.
JAN.	FEB.	MAERZ	APRIL	MAI	JUNI	JULI	AUG.	SEPT.	OKT.	NOV.	DEZ.		
114,0	120,5	147,0	126,3	144,7	142,4	123,9	146,0	149,4	147,2	162,4	130,3	PROD GEW	
106,3	107,0	127,3	106,7	122,4	120,7	101,8	120,5	128,2	128,3	144,5	127,0	C-E	
107,4	111,2	133,6	111,3	130,7	129,2	107,4	129,0	137,6	136,3	153,9	131,4	C-D	
109,7	111,9	133,0	115,1	127,8	128,7	110,1	129,1	134,0	127,2	142,3	106,9	VORLEIST	
101,9	110,1	135,3	103,8	133,3	130,9	107,5	130,3	146,2	117,3	136,6	151,4	INVEST	
243,2	229,7	268,6	216,5	240,3	246,4	104,1	243,5	242,0	239,0	281,4	212,9	GEBRAUCH	
94,0	97,3	117,0	101,2	122,1	114,9	101,9	113,6	122,6	176,2	194,5	154,5	VERBRAUCH	
55,6	50,7	54,2	52,8	53,3	52,4	47,1	53,1	57,2	54,9	71,1	50,2	C	
49,7	40,3	41,7	41,9	39,8	39,2	34,9	37,3	41,5	41,1	44,1	44,1	CA	
48,3	39,1	40,5	41,0	38,9	38,2	34,1	36,7	40,9	40,2	43,1	43,1	10	
86,3	72,2	74,8	65,2	63,4	63,9	56,2	53,6	56,5	65,0	69,4	71,4	11	
103,4	134,0	154,7	141,1	162,4	159,0	145,8	180,6	183,8	165,8	288,7	98,7	CB	
120,5	126,6	153,8	126,2	150,4	148,7	122,8	148,3	158,1	157,0	174,9	152,0	D	
100,7	106,8	130,0	112,7	137,5	127,6	113,8	127,5	132,8	208,0	227,6	181,4	DA	
102,7	112,8	139,1	123,6	150,4	137,2	121,8	133,3	143,2	248,3	266,6	214,2	15	
94,6	88,2	101,6	78,8	97,3	97,7	88,9	109,3	100,4	82,1	105,9	78,8	16	
96,9	93,4	123,7	89,2	101,1	96,0	71,5	97,3	102,6	93,4	103,7	76,4	DB	
121,2	115,9	165,0	115,7	134,3	125,0	80,4	118,1	128,9	122,7	132,7	92,8	17	
64,9	63,8	69,4	54,3	57,6	57,7	59,9	69,9	68,1	54,8	65,5	54,8	18	
56,4	58,1	61,8	48,1	53,1	54,3	35,9	56,8	51,3	45,5	49,0	38,8	DC	
225,6	221,8	257,9	210,1	251,6	269,8	205,5	272,7	273,2	265,3	296,7	266,5	DD	
145,2	143,1	176,7	143,3	161,8	159,8	153,8	159,4	170,8	167,3	174,6	152,1	DE	
179,1	167,8	232,8	201,2	228,1	230,9	225,3	224,3	223,8	215,6	211,8	185,8	21	
177,9	161,6	246,5	211,6	243,7	232,2	240,5	226,1	227,3	221,3	206,8	194,9	21.1	
181,5	180,9	204,0	179,5	195,6	228,0	193,4	220,6	216,4	203,8	222,2	166,8	21.2	
130,5	132,2	152,2	118,0	132,9	128,8	122,5	131,0	147,6	146,2	158,3	137,4	22	
133,6	119,1	126,7	100,5	114,8	111,0	118,1	125,0	133,4	126,8	124,0	110,8	DF	
133,6	119,1	126,7	100,5	114,8	111,0	118,1	125,0	133,4	126,8	124,0	110,8	23.2	
97,7	90,4	105,0	93,4	100,5	97,3	85,5	85,8	100,4	89,6	98,4	90,3	DG	
125,2	118,9	142,6	122,9	129,9	126,6	107,0	116,0	110,7	120,0	121,5	115,4	24.1	
51,8	45,2	48,3	45,9	47,5	39,2	39,7	23,6	65,8	32,4	47,1	38,4	24.4	
194,0	211,2	291,7	227,6	265,5	259,6	217,4	252,4	267,8	241,7	256,8	196,4	DH	
138,0	138,2	147,6	131,4	177,0	167,9	112,8	157,2	175,3	160,5	180,3	114,5	25.1	
219,8	244,8	358,0	271,8	306,1	301,7	265,4	296,1	310,3	279,1	292,0	234,1	25.2	
188,1	240,3	307,1	272,9	318,3	320,1	292,8	338,3	327,5	307,9	312,0	188,1	DI	
128,8	131,0	144,9	131,1	139,9	142,4	125,3	148,4	153,7	154,4	146,7	128,7	26.1	
168,0	169,0	210,4	182,4	225,7	216,6	190,1	234,9	264,4	205,9	223,5	214,3	DJ	
108,7	111,5	128,1	113,4	128,1	128,8	100,1	127,8	134,7	122,2	133,2	98,8	27	
73,3	68,9	80,0	81,3	84,7	84,1	76,0	83,8	99,6	97,7	101,7	77,7	27.1	
176,4	169,1	196,3	169,1	185,4	192,7	123,9	189,8	192,3	175,1	182,7	130,3	27.5	
217,6	220,8	284,7	244,6	315,4	295,7	271,2	331,5	381,4	281,4	304,9	327,5	28	
235,4	250,5	331,6	281,6	323,9	352,2	315,0	387,6	428,9	325,2	342,4	389,4	28.1	
60,9	72,3	88,8	62,5	86,6	84,4	69,4	78,3	92,4	79,3	88,4	117,5	DK	
81,4	93,7	116,1	60,2	82,0	83,7	68,7	77,4	87,0	74,1	85,0	106,6	29.1	
14,9	17,3	26,6	16,7	27,5	24,2	20,5	16,8	14,4	9,7	16,9	12,4	29.3	
58,0	80,7	89,1	61,7	86,2	98,9	71,9	71,4	90,1	99,2	91,0	120,3	29.4	
124,7	135,7	162,7	124,6	138,1	155,6	120,8	149,8	153,5	142,4	175,9	154,8	DL	
169,0	177,3	180,0	123,5	115,8	131,5	104,1	147,4	174,1	218,2	310,7	318,9	30	
116,5	126,1	153,1	120,6	136,3	143,9	118,8	137,1	137,3	130,9	169,4	140,6	31	
90,7	96,6	119,2	102,0	118,6	141,1	110,8	119,1	129,8	118,8	152,9	147,1	31.2	
203,2	225,8	290,6	217,3	253,2	249,2	194,0	228,3	253,6	206,1	285,3	230,8	31.6	
133,8	153,8	189,8	138,9	159,7	168,9	114,4	153,9	158,8	142,9	149,5	135,8	32	
117,7	122,1	147,5	117,9	123,7	185,7	144,0	186,8	187,5	144,4	172,5	152,0	33	
156,8	153,4	177,7	142,0	167,0	168,0	96,3	155,3	156,7	144,3	181,1	137,3	DM	
332,1	328,7	387,2	326,9	371,3	381,8	196,5	359,4	373,1	354,4	441,2	318,3	34	
1116,5	1032,0	1261,1	1048,5	1190,0	1231,7	445,1	1186,3	1143,0	1125,4	1339,9	1009,1	34.1	
86,8	83,4	94,0	68,2	85,4	82,6	56,3	73,8	70,4	60,4	77,3	65,1	35	
76,5	69,1	78,7	59,1	69,0	66,8	47,8	69,7	61,7	54,5	67,4	41,5	35.1	
143,9	143,3	165,1	134,2	142,6	147,3	89,0	150,8	160,0	155,1	183,6	140,5	DN	
161,0	158,0	181,4	144,6	154,2	155,7	87,9	157,5	161,6	157,1	187,5	147,2	36.1	
101,1	85,9	95,2	83,2	80,4	77,3	73,4	77,1	80,3	87,5	97,1	105,2	E	
99,0	83,3	92,7	80,5	77,6	74,5	70,1	75,1	78,3	84,9	94,6	102,7	40.1	
144,6	138,7	146,9	139,2	137,8	134,2	140,6	118,7	122,7	141,9	148,1	156,4	40.2	
144,4	173,9	225,3	203,9	232,9	228,7	211,3	247,0	233,2	222,1	233,2	143,2	BAUHAUPT	
163,3	176,3	228,5	204,8	232,8	231,0	213,0	246,3	232,2	220,7	232,2	151,2	HOCHBAU	
124,1	171,3	221,8	203,0	233,1	226,3	209,4	247,8	234,3	223,5	234,2	134,7	TIEFBAU	

ENDGÜLTIGE ERGEBNISSE

NACH ABSCHNITTEN, UNTERABSCHNITTEN,
DER KLASSIFIKATION DER WIRTSCHAFTS

3.1 ORIGINAL

VERAENDERUNG GEGENUEBER

WZ93- NR.	WIRTSCHAFTSZWEIG	GEWICH- TUNG	1995						
			1995	1995	1995	1995	1995	1995	1995
				1. HJ	2. HJ	1. VJ	2. VJ	3. VJ	4. VJ
	PRODUZIERENDES GEWERBE (EINSCHL BAUHAUPTGEWERBE)	100	+5,2	+8,1	+2,8	+10,8	+5,6	+4,8	+0,9
C-E	PRODUZIERENDES GEWERBE (OH BAUHAUPTGEWERBE)	79,85	+5,7	+7,1	+4,5	+8,8	+5,4	+5,8	+3,3
C-D	BERGBAU, GEW V STEINEN U ERDEN U VERARBEITENDES GEWERBE	66,70	+7,4	+9,7	+5,4	+12,7	+6,9	+7,3	+3,8
	VORLEISTUNGSGUETERPRODUZENTEN (OH ENERGIEVERSORGUNG)	32,75	+10,1	+14,3	+6,2	+18,1	+10,9	+9,8	+3,0
	INVESTITIONSGUETERPRODUZENTEN	19,31	+4,1	+4,2	+3,9	+8,8	+0,3	+6,5	+1,4
	GEBRAUCHSGUETERPRODUZENTEN	1,72	+36,4	+33,6	+39,6	+36,9	+30,3	+37,7	+41,3
	VERBRAUCHSGUETERPRODUZENTEN	12,92	+3,0	+4,3	+2,2	+2,4	+5,9	-1,0	+4,3
C	BERGBAU U GEW V STEINEN U ERDEN	13,52	-12,4	-15,0	-9,9	-11,4	-18,5	-10,4	-9,3
CA	KOHLENBERGBAU, TORFGEWINNUNG, GEW V ERDOEL U ERDGAS (OH BERGBAU AUF URAN- U THORIUMERZE)	12,02	-16,6	-20,6	-12,1	-20,3	-20,8	-9,8	-14,1
10	KOHLENBERGBAU, TORFGEWINNUNG	11,58	-17,4	-21,5	-12,6	-21,1	-21,7	-10,4	-14,4
11	GEW V ERDOEL U ERDGAS (OH ERBRING DAMIT VERB DIENSTL)	0,44	-5,4	-5,5	-5,5	-5,2	-5,6	+1,8	-10,7
CB	ERZBERGBAU, GEW V STEINEN U ERDEN, SONST BERGBAU	1,49	-2,3	+1,6	-5,3	+26,5	-12,8	-11,6	+1,4
D	VERARBEITENDES GEWERBE	53,19	+9,7	+12,9	+7,0	+15,9	+10,3	+9,3	+5,1
DA	ERNAERHUNGSGEWERBE U TABAKVERARBEITUNG	10,07	+4,9	+7,0	+3,5	+6,4	+7,5	-0,6	+6,2
15	ERNAERHUNGSGEWERBE	7,63	+6,0	+8,3	+4,5	+7,0	+9,7	-0,5	+7,5
16	TABAKVERARBEITUNG	2,44	-0,3	+1,6	-2,2	+4,5	-1,1	-0,6	-3,9
DB	TEXTIL- U BEKLEIDUNGSGEWERBE	1,54	+8,8	+13,0	+4,6	+12,0	+14,1	+8,1	+1,4
17	TEXTILGEWERBE	0,87	+16,0	+22,3	+9,4	+26,5	+18,1	+14,7	+4,9
18	BEKLEIDUNGSGEWERBE	0,66	-6,1	-6,8	-5,3	-14,5	+4,1	-3,8	-6,9
DC	LEDERGEWERBE	0,22	-11,7	-3,2	-20,2	+2,1	-8,5	-15,0	-25,1
DD	HOLZGEWERBE (OH H V MOEBELN)	0,53	+24,1	+34,7	+15,8	+40,9	+29,1	+22,3	+10,6
DE	PAPIER- U DRUCKGEWERBE (OH VERLAGSGEWERBE)	2,18	+20,4	+24,4	+16,8	+25,5	+23,3	+19,8	+13,8
21	PAPIERGEWERBE	0,66	+52,8	+63,5	+43,7	+55,1	+71,6	+49,4	+37,9
21.1	H V HOLZSTOFF, ZELLSTOFF, PAPIER, KARTON U PAPPE	0,45	+68,3	+78,7	+59,2	+62,1	+95,9	+76,3	+43,6
21.2	PAPIER-, KARTON- U PAPPEVERARBEITUNG	0,21	+26,5	+36,9	+17,9	+42,0	+32,4	+10,5	+27,0
22	DRUCKGEWERBE, VERVIELF V BESPIELT TONTRAEGERN (OH VER- LAGSGEW, VERVIELF V BESPIELT BILD- U DATENTRAEGERN)	1,52	+5,3	+6,9	+3,8	+12,4	+1,7	+4,7	+2,9
DF	KOKEREI, MINERALOELVERARB, H U VERARB V SPALT- U BRUTST	1,58	+6,8	+6,6	+7,0	+20,1	-5,6	+12,7	+1,6
23.2	MINERALOELVERARBEITUNG	1,58	+6,8	+6,6	+7,0	+20,1	-5,6	+12,7	+1,6
DG	CHEMISCHE INDUSTRIE	4,52	+15,1	+25,4	+5,9	+24,0	+26,9	+17,2	-3,3
24.1	H V CHEMISCHEN GRUNDSTOFFEN	1,89	+39,2	+62,9	+20,0	+65,3	+60,3	+43,3	+4,2
24.4	H V PHARMAZEUTISCHEN ERZEUGNISSEN	1,78	-23,3	-22,7	-23,7	-26,7	-17,8	-16,7	-30,3
DH	H V GUMMI- U KUNSTSTOFFWAREN	0,70	-2,5	+9,4	-12,2	+17,0	+3,2	-5,3	-18,5
25.1	H V GUMMIWAREN	0,22	+39,2	+43,5	+35,2	+38,8	+48,1	+33,1	+37,4
25.2	H V KUNSTSTOFFWAREN	0,48	-9,2	+3,5	-19,2	+12,9	+4,1	-11,3	-26,3
DI	GLASGEWERBE, KERAMIK, VERARB V STEINEN U ERDEN	2,69	+6,9	+14,5	+0,6	+19,2	+11,0	+7,2	-6,1
26.1	H U VERARB V GLAS	0,45	-1,1	+3,5	-5,0	+6,4	+0,7	-1,8	-8,0
DJ	METALLERZEUGUNG U -BEARBEITUNG, H V METALLERZEUGNISSEN	6,63	+24,7	+29,6	+20,6	+33,8	+26,1	+24,1	+17,1
27	METALLERZEUGUNG U -BEARBEITUNG	3,15	+12,0	+20,7	+4,3	+23,6	+18,3	+5,8	+2,9
27.1	ERZEUGUNG V ROEISEN, STAHL U FERROLEGIERUNGEN (EGKS)	1,35	+4,1	-0,6	+8,4	-5,0	+3,9	+15,5	+2,6
27.5	GIESSEREIINDUSTRIE	0,57	+84,1	+97,1	+71,7	+98,0	+96,1	+90,4	+56,0
28	H V METALLERZEUGNISSEN	3,49	+30,0	+33,5	+27,3	+38,7	+29,4	+31,7	+22,9
28.1	STAHL- U LEICHTMETALLBAU	1,90	+27,3	+31,3	+24,2	+41,7	+23,6	+26,0	+22,3
DK	MASCHINENBAU	9,63	+10,7	+8,3	+13,0	+18,2	+0,4	+15,4	+11,1
29.1	H V MASCHINEN F D ERZEUGUNG U NUTZUNG V MECH ENERGIE	1,89	+4,8	+14,9	-4,2	+31,4	-1,1	-5,8	-2,4
29.3	H V LAND- U FORSTWIRTSCHAFTLICHEN MASCHINEN	1,28	+30,7	+66,9	+0,6	+55,6	+79,5	-5,8	+10,2
29.4	H V WERKZEUGMASCHINEN	1,12	+7,1	+1,3	+12,5	+5,7	-2,6	+19,9	+7,6
DL	H V BUEROMASCH, DATENVERARBEITUNGSGER U -EINRICHTUNGEN, ELEKTROTECHNIK, FEINMECHANIK U OPTIK	5,95	+10,9	+16,6	+5,9	+22,8	+10,9	+6,3	+5,6
30	H V BUEROMASCH, DATENVERARBEITUNGSGER U -EINRICHTUNGEN	0,45	+22,3	+21,3	+23,0	+75,0	-15,5	-2,5	+41,7
31	H V GERAETEN D ELEKTRIZITAETSERZ, -VERTEILUNG U AE	3,16	+19,2	+22,6	+16,1	+24,1	+21,1	+19,6	+18,5
31.2	H V ELEKTRIZITAETSVERTEILUNGS- U SCHALTEINRICHTUNGEN	1,24	+35,4	+32,1	+38,2	+24,6	+39,3	+32,8	+43,3
31.6	H V ELEKTRISCHEN AUSRUESTUNGEN ANG	0,47	+48,0	+52,8	+43,2	+51,0	+54,7	+43,2	+43,3
32	RUNDFUNK-, FERNSEH- U NACHRICHTENTECHNIK	1,37	-0,1	+19,3	-15,4	+29,9	+10,1	-9,3	-20,6
33	MEDIZIN-, MESS-, STEUER- U REGULUNGSTECHNIK, OPTIK	0,97	+0,6	-3,6	+4,2	-6,5	-0,9	+15,0	-5,4
DM	FAHRZEUGBAU	5,71	-5,4	-6,3	-4,5	-6,1	-6,5	-5,0	-4,0
34	H V KRAFTWAGEN U KRAFTWAGENTEILEN	1,63	+18,0	+14,3	+22,1	+19,5	+9,7	+20,3	+23,7
34.1	H V KRAFTWAGEN U KRAFTWAGENMOTOREN	0,24	+13,2	+4,6	+24,3	+11,0	-0,9	+19,2	+28,8
35	SONST FAHRZEUGBAU	4,08	-30,8	-28,3	-33,7	-29,8	-26,4	-31,7	-35,6
35.1	SCHIFFBAU	1,95	-14,8	-16,1	-13,2	-15,9	-16,2	-9,1	-17,4
DN	H V MOEBELN, SCHMUCK, MUSIKINSTRUMENTEN, SPORTGERAETEN, SPIELWAEREN U SONST ERZEUGNISSEN (OH RECYCLING)	1,24	+15,4	+15,2	+15,5	+14,9	+15,7	+16,3	+14,9
36.1	H V MOEBELN	0,90	+14,1	+14,4	+13,9	+13,6	+15,1	+14,8	+13,1
E	ENERGIEVERSORGUNG	13,15	-5,2	-8,1	-2,1	-10,3	-5,5	-4,9	+0,2
40.1	ELEKTRIZITAETSVERSORGUNG	12,54	-6,4	-9,8	-2,8	-12,1	-6,9	-5,9	0,0
40.2	GASVERSORGUNG	0,61	+12,0	+17,7	+6,6	+23,7	+12,1	+10,3	+3,6
	BAUHAUPTGEWERBE	20,15	+4,2	+10,2	-0,9	+15,9	+6,0	+2,7	-4,8
	HOCHBAULEISTUNGEN	10,42	+8,9	+15,8	+3,0	+20,5	+12,1	+6,3	-0,5
	TIEFBAULEISTUNGEN	9,73	-0,5	+4,6	-4,8	+10,9	+0,2	-0,9	-9,1

ENDGÜLTIGE ERGEBNISSE

ABTEILUNGEN, GRUPPEN UND KLASSEN
ZWEIGE, AUSGABE 1993 (WZ93)

WERT

VORJAHRESZEITRAUM IN %

1995 JAN.	1995 FEB.	1995 MAERZ	1995 APRIL	1995 MAI	1995 JUNI	1995 JULI	1995 AUG.	1995 SEPT.	1995 OKT.	1995 NOV.	1995 DEZ.	WZ93- NR.
+6,2	+15,9	+10,5	+1,9	+13,1	+1,9	+2,2	+11,7	+0,7	+2,1	+4,9	-4,8	PROD GEW
+9,7	+6,7	+10,1	+0,8	+12,7	+2,8	+1,7	+13,9	+2,2	+2,0	+6,8	+0,8	C-E
+13,2	+11,4	+13,4	+2,2	+15,4	+3,5	+2,8	+16,3	+3,2	+3,3	+7,5	+0,1	C-D
+17,8	+17,9	+18,5	+7,0	+17,7	+8,2	+6,3	+18,2	+5,4	+5,1	+9,6	-6,8	VORLEIST
+6,6	+7,5	+11,6	-7,4	+10,1	-2,2	+4,4	+16,5	+0,3	-0,4	+5,0	-0,1	INVEST
+54,5	+30,6	+28,8	+22,0	+37,9	+31,1	-19,2	+103,6	+34,7	+38,2	+49,7	+34,6	GEBRAUCH
+4,7	-0,2	+2,8	+3,9	+16,8	-2,0	-3,0	+1,2	-1,0	+1,0	+2,5	+10,8	VERBRAUCH
-7,5	-13,0	-13,7	-19,1	-14,0	-21,9	-14,1	-6,5	-10,9	-17,4	+4,3	-15,6	C
-11,6	-27,9	-21,6	-21,7	-17,1	-23,4	-12,5	-6,7	-9,8	-19,7	-13,2	-9,3	CA
-12,3	-28,8	-22,3	-22,2	-17,8	-24,8	-13,2	-6,9	-10,7	-20,4	-13,5	-8,9	10
+2,9	-10,3	-8,8	-12,1	-5,5	+2,1	-1,2	-4,8	+12,8	-9,5	-9,6	-12,6	11
+12,9	+71,8	+10,3	-12,3	-7,0	-18,5	-16,4	-5,9	-12,8	-12,4	+38,5	-33,2	CB
+16,1	+14,8	+16,8	+5,2	+19,0	+6,6	+4,8	+19,0	+4,8	+5,7	+7,9	+1,6	D
+5,9	+4,9	+8,2	+5,8	+18,2	-0,6	-2,1	+2,4	-1,9	+2,3	+4,0	+14,2	DA
+3,5	+7,3	+9,3	+9,7	+20,0	+0,2	-1,5	+0,2	-0,3	+3,7	+4,2	+17,0	15
+14,7	-3,6	+3,6	-9,5	+10,4	-3,8	-4,4	+12,0	-8,4	-9,5	+2,4	-5,6	16
+10,7	+4,6	+19,3	+8,9	+29,1	+5,8	+1,1	+18,9	+4,2	+3,4	+4,2	-4,5	DB
+19,9	+14,9	+42,7	+10,3	+34,4	+10,9	+1,9	+32,4	+10,0	+11,5	+6,0	-4,1	17
-6,8	-13,7	-21,2	+5,4	+15,7	-6,5	0,0	-3,1	-7,8	-15,0	-0,3	-5,5	18
+11,2	+6,4	-8,4	-2,0	+0,2	-19,8	-24,7	+1,1	-21,9	-24,0	-25,2	-26,2	DC
+48,7	+35,8	+38,9	+19,7	+39,4	+28,3	+14,6	+36,8	+15,8	+11,1	+10,5	+10,2	DD
+29,1	+17,2	+30,0	+13,4	+31,3	+25,4	+19,8	+19,4	+20,5	+21,1	+15,5	+5,0	DE
+47,5	+41,2	+74,4	+52,4	+87,3	+76,3	+47,4	+51,7	+49,0	+47,9	+38,1	+27,9	21
+50,3	+40,8	+92,0	+91,3	+110,4	+86,5	+98,9	+73,0	+60,1	+54,0	+41,5	+35,4	21.1
+42,0	+42,3	+41,5	+1,6	+45,6	+57,8	-11,9	+20,0	+29,4	+35,8	+31,9	+12,6	21.2
+20,2	+7,0	+11,2	-4,8	+7,4	+2,4	+4,1	+2,9	+6,9	+8,5	+5,4	-5,0	22
+21,0	+14,2	+25,1	-8,6	-4,9	-3,4	+6,7	+9,2	+22,3	+4,5	+2,1	-2,0	DF
+21,0	+14,2	+25,1	-8,6	-4,9	-3,4	+6,7	+9,2	+22,3	+4,5	+2,1	-2,0	23.2
+34,6	+17,6	+20,8	+22,6	+36,5	+22,1	+23,0	+17,1	+12,8	-1,0	-3,3	-5,6	DG
+65,2	+62,4	+68,0	+48,4	+67,0	+66,6	+67,7	+57,8	+15,8	+8,5	+4,9	-0,6	24.1
-10,4	-32,5	-34,1	-13,9	-0,2	-35,1	-21,4	-48,8	+12,9	-26,7	-30,3	-33,2	24.4
+8,9	+13,8	+25,9	-0,7	+12,0	-1,3	+10,3	+3,9	-8,8	-13,2	-16,2	-26,8	DH
+43,0	+38,3	+35,3	+27,2	+89,7	+34,2	+8,4	+58,1	+33,7	+42,5	+45,1	+21,0	25.1
+1,9	+8,8	+24,3	-5,3	+0,9	-7,5	-13,3	-4,1	-15,7	-21,3	-25,1	-32,8	25.2
+1,6	+35,1	+20,9	+9,4	+19,2	+5,0	+8,6	+12,0	+1,5	+3,2	-1,0	-23,9	DI
+7,4	+4,5	+7,3	+0,6	+2,0	-0,6	-5,9	+1,9	-1,7	+0,5	-9,2	-15,5	26.1
+33,9	+32,1	+35,0	+19,5	+35,0	+23,4	+18,1	+38,6	+17,6	+25,6	+17,3	+9,8	DJ
+28,9	+23,3	+19,7	+18,5	+21,3	+15,3	+3,1	+22,3	-4,7	+16,6	+13,8	-21,1	27
-0,4	+1,3	-13,5	+2,3	+6,3	+2,8	+5,6	+25,4	+15,9	+11,1	+6,8	-10,8	27.1
+114,1	+85,0	+96,5	+91,1	+115,6	+84,6	+65,4	+108,3	+94,4	+68,5	+55,4	+42,4	27.5
+36,1	+36,5	+42,5	+20,0	+40,7	+26,9	+24,0	+45,3	+27,0	+29,5	+18,7	+21,6	28
+26,4	+43,7	+53,3	+20,5	+19,6	+30,3	+22,4	+43,0	+16,0	+38,7	+17,8	+14,8	28.1
+9,3	+15,9	+27,2	-11,8	+15,6	-2,7	+19,0	+19,4	+9,9	+5,2	+17,1	+10,8	DK
+29,2	+20,3	+43,5	-1,1	+5,5	-6,6	+3,1	+13,7	-19,8	+4,4	+3,9	-10,9	29.1
+7,2	+28,1	+153,3	+92,0	+180,6	+24,1	+18,5	+3,9	-33,3	-29,2	+38,5	+30,5	29.3
-2,0	+11,5	+6,5	-21,8	+17,1	-2,1	+25,0	+12,6	+22,3	-19,9	+12,8	+43,0	29.4
+23,5	+20,0	+24,9	+8,7	+11,1	+12,7	+5,9	+20,4	-4,4	+7,5	+13,6	-3,6	DL
+100,2	+83,4	+50,6	-5,6	-30,1	-7,5	-12,2	+21,1	-11,5	+39,0	+50,2	+36,1	30
+21,5	+23,0	+26,9	+14,4	+29,3	+19,7	+16,9	+21,0	+4,6	+11,6	+29,5	+13,4	31
+22,6	+24,3	+26,3	+22,4	+41,5	+52,0	+38,8	+40,6	+22,0	+42,8	+50,6	+36,8	31.2
+38,6	+51,2	+60,8	+51,2	+66,3	+47,3	+32,0	+53,5	+43,9	+33,1	+53,1	+41,6	31.6
+34,6	+16,7	+39,1	+14,8	+6,9	+9,6	-11,0	+10,6	-21,7	-2,8	-18,6	-34,9	32
-7,7	-5,1	-6,8	-8,0	-5,7	+8,2	+8,8	+32,7	+5,5	-3,7	+2,4	-14,3	33
+5,0	-7,1	-13,2	-12,6	+2,8	-9,4	-27,9	+24,4	-8,7	-8,9	+7,0	-11,0	DM
+39,9	+14,0	+10,4	+6,0	+19,2	+4,7	-22,9	+82,7	+16,2	+20,7	+35,2	+13,4	34
+40,5	+1,2	+0,2	-5,8	+5,6	-2,5	-48,2	+132,5	+19,3	+25,4	+35,5	+24,3	34.1
+23,9	-28,1	-35,8	-34,5	-17,0	-27,5	-33,9	-23,2	-37,1	-42,2	-27,3	-37,2	35
-9,5	-16,2	-21,0	-23,7	-3,6	-20,3	-24,8	+11,2	-12,7	-26,3	+0,1	-26,8	35.1
+16,0	+14,3	+14,2	+11,2	+19,5	+16,3	-2,1	+36,5	+12,4	+15,7	+21,0	+7,1	DN
+14,4	+13,2	+13,4	+10,2	+19,7	+15,4	-4,6	+37,4	+9,3	+13,0	+18,1	+7,5	36.1
-5,3	-16,5	-9,2	-8,1	-4,9	-3,3	-5,5	-3,4	-5,8	-7,7	+1,6	+6,5	E
-7,1	-18,7	-10,8	-9,4	-5,9	-4,6	-7,6	-3,8	-6,5	-8,2	+1,4	+6,3	40.1
+29,5	+24,5	+18,0	+12,0	+9,4	+15,1	+22,7	+3,1	+5,2	-1,0	+3,4	+8,3	40.2
-2,7	+46,5	+11,6	+4,3	+13,9	+0,4	+3,2	+7,7	-2,5	+2,3	+0,5	-20,2	BAUHAUPT
+10,3	+39,3	+18,0	+8,3	+20,2	+8,1	+7,5	+10,6	+1,0	+6,4	+3,8	-14,2	HOCHBAU
-16,6	+55,3	+7,0	+0,3	+8,0	-6,9	-1,1	+4,8	-6,1	-1,8	-2,8	-26,4	TIEFBAU

WZ93- NR.	WIRTSCHAFTSZWEIG	GEWICH- TUNG	1996	1996 1.HJ	1996 2.HJ	1996 1.VJ	1996 2.VJ	1996 3.VJ	1996 4.VJ
	PRODUZIERENDES GEWERBE (EINSCHL BAUHAUPTGEWERBE)	100				114,1			
C-E	PRODUZIERENDES GEWERBE (OH BAUHAUPTGEWERBE)	79,85				114,1			
C-D	BERGBAU, GEW V STEINEN U ERDEN U VERARBEITENDES GEWERBE	66,70				117,3			
	VORLEISTUNGSGUETERPRODUZENTEN (OH ENERGIEVERSORGUNG)	32,75				115,3			
	INVESTITIONSGUETERPRODUZENTEN	19,31				115,5			
	GEBRAUCHSGUETERPRODUZENTEN	1,72				246,8			
	VERBRAUCHSGUETERPRODUZENTEN	12,92				110,2			
C	BERGBAU U GEW V STEINEN U ERDEN	13,52				51,4			
CA	KOHLBERGBAU, TORFGEWINNUNG, GEW V ERDOEL U ERDGAS (OH BERGBAU AUF URAN- U THORIUMERZE)	12,02				46,0			
10	KOHLBERGBAU, TORFGEWINNUNG	11,58				45,0			
11	GEW V ERDOEL U ERDGAS (OH ERBRING DAMIT VERB DIENSTL)	0,44				70,8			
CB	ERZBERGBAU, GEW V STEINEN U ERDEN, SONST BERGBAU	1,49				94,8			
D	VERARBEITENDES GEWERBE	53,19				134,0			
DA	ERNAHRUNGSGEWERBE U TABAKVERARBEITUNG	10,07				122,4			
15	ERNAHRUNGSGEWERBE	7,63				128,8			
16	TABAKVERARBEITUNG	2,44				102,1			
DB	TEXTIL- U BEKLEIDUNGSGEWERBE	1,54				100,0			
17	TEXTILGEWERBE	0,87				129,2			
18	BEKLEIDUNGSGEWERBE	0,66				61,5			
DC	LEDERGEWERBE	0,22				41,0			
DD	HOLZGEWERBE (OH H V MOEBELN)	0,53				238,6			
DE	PAPIER- U DRUCKGEWERBE (OH VERLAGSGEWERBE)	2,18				157,1			
21	PAPIERGEWERBE	0,66				227,8			
21.1	H V HOLZSTOFF, ZELLSTOFF, PAPIER, KARTON U PAPPE	0,45				225,0			
21.2	PAPIER-, KARTON- U PAPPEVERARBEITUNG	0,21				233,5			
22	DRUCKGEWERBE, VERVIELF V BESPIELT TONTRAEGERN (OH VER- LAGSGEW, VERVIELF V BESPIELT BILD- U DATENTRAEGERN)	1,52				126,2			
DF	KOKEREI, MINERALOELVERARB, H U VERARB V SPALT- U BRUTST	1,58				132,9			
23.2	MINERALOELVERARBEITUNG	1,58				132,9			
DG	CHEMISCHE INDUSTRIE	4,52				94,9			
24.1	H V CHEMISCHEN GRUNDSTOFFEN	1,89				119,9			
24.4	H V PHARMAZEUTISCHEN ERZEUGNISSEN	1,78				41,2			
DH	H V GUMMI- U KUNSTSTOFFWAREN	0,70				234,1			
25.1	H V GUMMIWAREN	0,22				169,5			
25.2	H V KUNSTSTOFFWAREN	0,48				263,8			
DI	GLASGEWERBE, KERAMIK, VERARB V STEINEN U ERDEN	2,69				182,6			
26.1	H U VERARB V GLAS	0,45				143,7			
DJ	METALLERZEUGUNG U -BEARBEITUNG, H V METALLERZEUGNISSEN	6,63				191,8			
27	METALLERZEUGUNG U -BEARBEITUNG	3,15				122,0			
27.1	ERZEUGUNG V RHEISEN, STAHL U FERROLEGIERUNGEN (EGKS)	1,35				95,2			
27.5	GIESSEREIINDUSTRIE	0,57				191,0			
28	H V METALLERZEUGNISSEN	3,49				254,8			
28.1	STAHL- U LEICHTMETALLBAU	1,90				268,4			
DK	MASCHINENBAU	9,63				71,8			
29.1	H V MASCHINEN F D ERZEUGUNG U NUTZUNG V MECH ENERGIE	1,89				87,6			
29.3	H V LAND- U FORSTWIRTSCHAFTLICHEN MASCHINEN	1,28				19,9			
29.4	H V WERKZEUGMASCHINEN	1,12				72,1			
DL	H V BUEROMASCH, DATENVERARBEITUNGSGER U -EINRICHTUNGEN, ELEKTROTECHNIK, FEINMECHANIK U OPTIK	5,95				151,4			
30	H V BUEROMASCH, DATENVERARBEITUNGSGER U -EINRICHTUNGEN	0,45				223,0			
31	H V GERAETEN D ELEKTRIZITAETSERZ, -VERTEILUNG U AE	3,16				132,4			
31.2	H V ELEKTRIZITAETSVERTEILUNGS- U SCHALTEINRICHTUNGEN	1,24				112,1			
31.6	H V ELEKTRISCHEN AUSRUESTUNGEN ANG	0,47				248,1			
32	RUNDFUNK-, FERNSEH- U NACHRICHTENTECHNIK	1,37				154,4			
33	MEDIZIN-, MESS-, STEUER- U REGELUNGSTECHNIK, OPTIK	0,97				175,9			
DM	FAHRZEUGBAU	5,71				161,4			
34	H V KRAFTWAGEN U KRAFTWAGENTEILEN	1,63				381,7			
34.1	H V KRAFTWAGEN U KRAFTWAGENMOTOREN	0,24				1218,1			
35	SONST FAHRZEUGBAU	4,08				73,5			
35.1	SCHIFFBAU	1,95				64,6			
DN	H V MOEBELN, SCHMUCK, MUSIKINSTRUMENTEN, SPORTGERAETEN, SPIELWAREN U SONST ERZEUGNISSEN (OH RECYCLING)	1,24				148,4			
36.1	H V MOEBELN	0,90				163,0			
E	ENERGIEVERSORGUNG	13,15				97,9			
40.1	ELEKTRIZITAETSVERSORGUNG	12,54				95,4			
40.2	GASVERSORGUNG	0,61				148,8			
	BAUHAUPTGEWERBE	20,15				114,5			
	HOCHBAULEISTUNGEN	10,42				125,1			
	TIEFBAULEISTUNGEN	9,73				103,1			

BAUHAUPTGEWERBE AB JANUAR 1996 GESCHAETZT.

StBA, FS 4, R 2.1, 6/1996

UND BERLIN--OST
DAS PRODUZIERENDE GEWERBE
= 100

ABTEILUNGEN, GRUPPEN UND KLASSEN
ZWEIGE, AUSGABE 1993 (WZ93)

WERT

1996	1996	1996	1996	1996	1996	1996	1996	1996	1996	1996	1996	WZ93- NR.
JAN.	FEB.	MAERZ	APRIL	MAI	JUNI	JULI	AUG.	SEPT.	OKT.	NOV.	DEZ.	
109,2	106,8	126,4	138,6									PROD GEW
111,3	110,9	120,1	123,3									C-E
113,0	114,1	124,7	131,0									C-D
112,4	111,8	121,6	122,7									VORLEIST
110,7	112,5	123,2	130,6									INVEST
239,4	248,5	252,6	235,6									GEBRAUCH
103,5	106,8	120,4	140,8									VERBRAUCH
52,6	51,4	50,2	49,4									C
47,8	48,0	42,2	37,4									CA
46,8	47,2	41,0	36,6									10
74,2	66,6	71,6	58,2									11
91,1	78,8	114,5	145,5									CB
128,3	130,0	143,7	151,7									D
115,6	117,4	134,1	161,8									DA
121,1	125,8	139,6	180,8									15
98,5	90,9	116,9	102,6									16
93,3	102,4	104,2	96,3									DB
124,0	128,5	135,2	130,7									17
53,1	67,9	63,4	51,2									18
35,3	41,7	46,1	39,8									DC
229,5	232,8	253,5	246,8									DD
154,7	150,7	165,8	157,8									DE
222,5	221,4	239,4	216,7									21
218,0	213,4	243,6	212,4									21.1
231,9	238,3	230,4	225,8									21.2
125,1	119,8	133,7	132,1									22
136,9	134,6	127,1	109,9									DF
136,9	134,6	127,1	109,9									23.2
92,5	93,1	99,2	96,6									DG
120,3	115,8	123,7	117,2									24.1
39,6	39,3	44,6	42,2									24.4
221,3	234,8	246,1	241,7									DH
182,1	165,0	161,4	140,9									25.1
239,4	266,9	285,1	288,0									25.2
158,5	156,0	233,2	298,2									DI
141,2	138,3	151,5	141,8									26.1
192,7	186,9	195,9	204,4									DJ
119,5	117,5	128,9	117,6									27
91,0	88,0	106,7	93,4									27.1
198,4	189,0	185,6	174,7									27.5
258,7	249,4	256,3	282,6									28
288,6	259,2	257,4	307,3									28.1
62,7	72,3	80,4	83,1									DK
79,0	81,7	102,2	89,1									29.1
13,1	26,0	20,6	22,2									29.3
67,1	75,2	74,1	82,2									29.4
146,3	148,7	159,2	148,0									DL
195,9	235,8	237,2	230,2									30
127,1	130,5	139,6	134,2									31
105,3	114,0	117,0	117,5									31.2
240,3	248,5	255,5	243,0									31.6
140,7	148,0	174,4	144,6									32
193,4	169,1	165,2	159,4									33
158,9	156,6	168,7	177,2									DM
365,9	380,5	398,7	374,6									34
1194,5	1215,3	1244,6	1199,2									34.1
76,3	67,2	76,9	98,3									35
66,2	61,6	66,1	59,7									35.1
141,9	147,0	156,2	145,0									DN
156,2	161,6	171,2	156,0									36.1
102,4	94,9	96,4	84,5									E
99,9	92,5	93,9	81,7									40.1
155,1	143,9	147,3	143,2									40.2
101,3	90,6	151,6	198,9									BAUHAUPT
127,5	117,0	130,9	197,5									HOCHBAU
73,2	62,3	173,8	200,5									TIEFBAU

StBA, FS 4, R 2.1, 6/1996

WZ93- NR.	WIRTSCHAFTSZWEIG	GEWICH- TUNG	1996	1996 1.HJ	1996 2.HJ	1996 1.VJ	1996 2.VJ	1996 3.VJ	1996 4.VJ
	PRODUZIERENDES GEWERBE (EINSCHL BAUHAUPTGEWERBE)	100							-10,3
C-E	PRODUZIERENDES GEWERBE (OH BAUHAUPTGEWERBE)	79,85							+0,5
C-D	BERGBAU, GEW V STEINEN U ERDEN U VERARBEITENDES GEWERBE	66,70							-0,1
	VORLEISTUNGSGUETERPRODUZENTEN (OH ENERGIEVERSORGUNG)	32,75							-2,5
	INVESTITIONSGUETERPRODUZENTEN	19,31							-0,3
	GEBRAUCHSGUETERPRODUZENTEN	1,72							-0,2
	VERBRAUCHSGUETERPRODUZENTEN	12,92							+7,2
C	BERGBAU U GEW V STEINEN U ERDEN	13,52							-3,9
CA	KOHLBERGBAU, TORFGEWINNUNG, GEW V ERDOEL U ERDGAS (OH BERGBAU AUF URAN- U THORIUMERZE)	12,02							+4,8
10	KOHLBERGBAU, TORFGEWINNUNG	11,58							+5,6
11	GEW V ERDOEL U ERDGAS (OH ERBRING DAMIT VERB DIENSTL)	0,44							-9,0
CB	ERZBERGBAU, GEW V STEINEN U ERDEN, SONST BERGBAU	1,49							-27,5
D	VERARBEITENDES GEWERBE	53,19							+0,3
DA	ERNAERHUNGSGEWERBE U TABAKVERARBEITUNG	10,07							+8,8
15	ERNAERHUNGSGEWERBE	7,63							+9,0
16	TABAKVERARBEITUNG	2,44							+7,7
DB	TEXTIL- U BEKLEIDUNGSGEWERBE	1,54							-4,5
17	TEXTILGEWERBE	0,87							-3,6
18	BEKLEIDUNGSGEWERBE	0,66							-6,8
DC	LEDERGEWERBE	0,22							-30,3
DD	HOLZGEWERBE (OH H V MOEBELN)	0,53							+1,5
DE	PAPIER- U DRUCKGEWERBE (OH VERLAGSGEWERBE)	2,18							+1,4
21	PAPIERGEWERBE	0,66							+17,9
21.1	H V HOLZSTOFF, ZELLSTOFF, PAPIER, KARTON U PAPPE	0,45							+15,2
21.2	PAPIER-, KARTON- U PAPPEVERARBEITUNG	0,21							+23,7
22	DRUCKGEWERBE, VERVIELF V BESPIELT TONTRAEGERN (OH VER- LAGSGEW, VERVIELF V BESPIELT BILD- U DATENTRAEGERN)	1,52							-8,7
DF	KOKEREI, MINERALOELVERARB, H U VERARB V SPALT- U BRUTST	1,58							+5,1
23.2	MINERALOELVERARBEITUNG	1,58							+5,1
DG	CHEMISCHE INDUSTRIE	4,52							-2,9
24.1	H V CHEMISCHEN GRUNDSTOFFEN	1,89							-7,0
24.4	H V PHARMAZEUTISCHEN ERZEUGNISSEN	1,78							-14,9
DH	H V GUMMI- U KUNSTSTOFFWAREN	0,70							+0,8
25.1	H V GUMMIWAREN	0,22							+20,0
25.2	H V KUNSTSTOFFWAREN	0,48							-3,8
DI	GLASGEWERBE, KERAMIK, VERARB V STEINEN U ERDEN	2,69							-25,5
26.1	H U VERARB V GLAS	0,45							+6,5
DJ	METALLERZEUGUNG U -BEARBEITUNG, H V METALLERZEUGNISSEN	6,63							+5,5
27	METALLERZEUGUNG U -BEARBEITUNG	3,15							+5,1
27.1	ERZEUGUNG V ROEISEN, STAHL U FERROLEGIERUNGEN (EGKS)	1,35							+28,5
27.5	GIESSEREIINDUSTRIE	0,57							+5,8
28	H V METALLERZEUGNISSEN	3,49							+5,7
28.1	STAHL- U LEICHTMETALLBAU	1,90							-1,5
DK	MASCHINENBAU	9,63							-3,0
29.1	H V MASCHINEN F D ERZEUGUNG U NUTZUNG V MECH ENERGIE	1,89							-9,8
29.3	H V LAND- U FORSTWIRTSCHAFTLICHEN MASCHINEN	1,28							+1,5
29.4	H V WERKZEUGMASCHINEN	1,12							-5,0
DL	H V BUEROMASCH, DATENVERARBEITUNGSGER U -EINRICHTUNGEN, ELEKTROTECHNIK, FEINMECHANIK U OPTIK	5,95							+7,4
30	H V BUEROMASCH, DATENVERARBEITUNGSGER U -EINRICHTUNGEN	0,45							+27,1
31	H V GERAETEN D ELEKTRIZITAETSERZ, -VERTEILUNG U AE	3,16							+0,4
31.2	H V ELEKTRIZITAETSERZ- U SCHALTEINRICHTUNGEN	1,24							+9,7
31.6	H V ELEKTRISCHEN AUSRUESTUNGEN ANG	0,47							+3,4
32	RUNDFUNK-, FERNSEH- U NACHRICHTENTECHNIK	1,37							-3,0
33	MEDIZIN-, MESS-, STEUER- U REGELUNGSTECHNIK, OPTIK	0,97							+36,3
DM	FAHRZEUGBAU	5,71							-0,7
34	H V KRAFTWAGEN U KRAFTWAGENTEILEN	1,63							+9,3
34.1	H V KRAFTWAGEN U KRAFTWAGENMOTOREN	0,24							+7,2
35	SONST FAHRZEUGBAU	4,08							-16,6
35.1	SCHIFFBAU	1,95							-13,6
DN	H V MOEBELN, SCHMUCK, MUSIKINSTRUMENTEN, SPORTGERAETEN, SPIELWAREN U SONST ERZEUGNISSEN (OH RECYCLING)	1,24							-1,6
36.1	H V MOEBELN	0,90							-2,3
E	ENERGIEVERSORGUNG	13,15							+4,0
40.1	ELEKTRIZITAETSVERSORGUNG	12,54							+4,0
40.2	GASVERSORGUNG	0,61							+3,8
	BAUHAUPTGEWERBE	20,15							-36,8
	HOCHBAULEISTUNGEN	10,42							-33,9
	TIEFBAULEISTUNGEN	9,73							-40,2

BAUHAUPTGEWERBE AB JANUAR 1996 GESCHAETZT

StBA, FS 4, R 2.1, 6/1996

UND BERLIN-OST
DAS PRODUZIERENDE GEWERBE
= 100

ABTEILUNGEN, GRUPPEN UND KLASSEN
ZWEIGE, AUSGABE 1993 (WZ93)

WERT

VORJAHRESZEITRAUM IN %

1996 JAN.	1996 FEB.	1996 MAERZ	1996 APRIL	1996 MAI	1996 JUNI	1996 JULI	1996 AUG.	1996 SEPT.	1996 OKT.	1996 NOV.	1996 DEZ.	WZ93- NR.
-4,2	-11,4	-14,0	+9,7									PROD GEW
+4,7	+3,6	-5,7	+15,6									C-E
+5,2	+2,6	-6,7	+17,7									C-D
+2,5	-0,1	-8,6	+6,6									VORLEIST
+8,6	+2,2	-8,9	+25,8									INVEST
-1,6	+8,2	-6,0	+8,8									GEBRAUCH
+10,1	+9,8	+2,9	+39,1									VERBRAUCH
-5,4	+1,4	-7,4	-6,4									C
-3,8	+19,1	+1,2	-10,7									CA
-3,1	+20,7	+1,2	-10,7									10
-14,0	-7,8	-4,3	-10,7									11
-11,9	-41,2	-26,0	+3,1									CB
+6,5	+2,7	-6,6	+20,2									D
+14,8	+9,9	+3,2	+43,6									DA
+17,9	+11,5	+0,4	+46,3									15
+4,1	+3,1	+15,1	+30,2									16
-3,7	+9,6	-15,8	+8,0									DB
+2,3	+10,9	-18,1	+13,0									17
-18,2	+6,4	-8,6	-5,7									18
-37,4	-28,2	-25,4	-17,3									DC
+1,7	+5,0	-1,7	+17,5									DD
+6,5	+5,3	-6,2	+10,1									DE
+24,2	+31,9	+2,8	+7,7									21
+22,5	+32,1	-1,2	+0,4									21.1
+27,8	+31,7	+12,9	+25,8									21.2
-4,1	-9,4	-12,2	+11,9									22
+2,5	+13,0	+0,3	+9,4									DF
+2,5	+13,0	+0,3	+9,4									23.2
-5,3	+3,0	-5,5	+3,4									DG
-3,9	-2,6	-13,3	-4,6									24.1
-23,6	-13,1	-7,7	-8,1									24.4
+14,1	+11,2	-15,6	+6,2									DH
+32,0	+19,4	+9,3	+7,2									25.1
+8,9	+9,0	-20,4	+6,0									25.2
-15,7	-35,1	-24,1	+9,3									DI
+9,6	+5,6	+4,6	+8,2									26.1
+16,1	+10,6	-6,9	+12,1									DJ
+9,9	+5,4	+0,6	+3,7									27
+24,1	+27,7	+33,4	+14,9									27.1
+12,6	+11,8	-5,5	+3,3									27.5
+18,9	+13,0	-10,0	+15,5									28
+22,6	+3,5	-22,4	+9,1									28.1
+3,0	0,0	-9,5	+33,0									DK
-2,9	-12,8	-12,0	+48,0									29.1
-12,1	+50,3	-22,6	+32,9									29.3
+15,7	-6,8	-16,8	+33,2									29.4
+17,3	+9,6	-2,2	+18,8									DL
+15,9	+33,0	+31,8	+86,4									30
+9,1	+3,5	-8,8	+11,3									31
+16,1	+18,0	-1,8	+15,2									31.2
+18,3	+10,1	-12,1	+11,8									31.6
+5,2	-3,8	-8,1	+4,1									32
+64,3	+38,5	+12,0	+35,2									33
+1,3	+2,1	-5,1	+24,8									DM
+10,2	+15,8	+3,0	+14,6									34
+7,0	+17,8	-1,3	+14,4									34.1
-12,1	-19,4	-18,2	+44,1									35
-13,5	-10,9	-16,0	+1,0									35.1
-1,4	+2,6	-5,4	+8,0									DN
-3,0	+2,3	-5,6	+7,9									36.1
+1,3	+10,5	+1,3	+1,6									E
+0,9	+11,0	+1,3	+1,5									40.1
+7,3	+3,7	+0,3	+2,9									40.2
-29,8	-47,9	-32,7	-2,5									BAUHAUPT
-21,9	-33,6	-42,7	-3,6									HOCHBAU
-41,0	-63,6	-21,6	-1,2									TIEFBAU

SIBA, FS 4, R 2.1, 6/1996

WZ93- SCHL.	WIRTSCHAFTSZWEIG	GEWICHTUNG	VERAENDERUNG IN %				VERAENDERUNG IN %			KUMULIERT	
			1996 JUNI	1996 GEGEN		1996 MAI	1996 GEGEN		JAN. 1996 BIS JUNI 1996	VER- AEND. IN % GEGEN VORJAHR	
				JUNI 1995	MAI 1996		MAI 1995	APR. 1996			
	PRODUZIERENDES GEWERBE (EINSCHL. BAUHAUPTGEWERBE)	100	142,8	+1,3	+3,7	137,7	-1,1	-0,1	126,2	+3,8	
C-E	PRODUZIERENDES GEWERBE (OH BAUHAUPTGEWERBE)	79,85	125,8	+5,2	+4,7	120,1	+1,3	-2,2	117,9	+3,3	
C-D	BERGBAU, GEW. V. STEINEN U. ERDEN U. VERARBEITENDES GEWERBE	66,71	135,3	+5,7	+6,0	127,7	+1,1	-2,1	123,6	+3,4	
	VORLEISTUNGSGUETERPRODUZENTEN (OH ENERGIEVERSORGUNG)	32,76	130,2	+2,1	+4,8	124,2	+0,4	+1,6	119,8	-0,2	
	INVESTITIONSGUETERPRODUZENTEN	19,31	142,1	+9,6	+12,5	126,3	-1,9	-2,8	123,5	+4,7	
	GEBRAUCHSGUETERPRODUZENTEN	1,72	239,2	-1,4	+7,7	222,0	-2,7	-5,1	237,1	-0,2	
	VERBRAUCHSGUETERPRODUZENTEN	12,92	126,7	+11,3	-1,3	128,4	+8,9	-8,4	120,4	+12,7	
C	BERGBAU U. GEW. V. STEINEN U. ERDEN	13,52	49,9	-4,0	+1,0	49,4	-4,8	+0,4	50,2	-4,9	
CA	KOHLENBERGBAU, TORFGEWINNUNG, GEW. V. ERDOEL U. ERDGAS (OH BERGBAU AUF URAN- U. THORIUMERZE)	12,02	35,4	-9,0	+1,1	35,0	-10,0	-6,2	40,8	-2,6	
10	KOHLENBERGBAU, TORFGEWINNUNG	11,58	34,5	-9,2	+0,6	34,3	-9,7	-6,0	39,9	-2,2	
11	GEW. V. ERDOEL U. ERDGAS (OH ERBRING. DAMIT VERB. TAETIGK.)	0,44	58,7	-7,6	+5,4	55,7	-10,2	-4,0	63,9	-9,5	
CB	ERZBERGBAU, GEW. V. STEINEN U. ERDEN, SONST. BERGBAU	1,49	166,3	+5,8	+0,7	165,2	+5,8	+14,2	126,3	-10,5	
D	VERARBEITENDES GEWERBE	53,19	157,0	+6,6	+6,4	147,6	+1,7	-2,3	142,2	+4,3	
DA	ERNAHRUNGSGEWERBE U. TABAKVERARBEITUNG	10,07	142,7	+13,0	-3,6	148,0	+11,4	-8,1	135,8	+15,0	
15	ERNAHRUNGSGEWERBE	7,63	152,8	+12,4	-7,2	164,6	+13,2	-8,6	148,6	+15,9	
16	TABAKVERARBEITUNG	2,44	111,2	+15,2	+15,5	96,3	+3,3	-5,6	102,0	+11,0	
DB	TEXTIL- U. BEKLEIDUNGSGEWERBE	1,54	97,2	+2,6	+9,0	89,2	-7,6	-6,8	96,2	-2,6	
17	TEXTILGEWERBE	0,87	134,0	+8,7	+9,7	122,1	-4,5	-5,9	127,9	+0,2	
18	BEKLEIDUNGSGEWERBE	0,66	48,9	-14,2	+6,5	45,9	-16,7	-9,8	54,6	-9,9	
DC	LEDERGEWERBE	0,22	39,3	-27,0	+7,7	36,5	-28,8	-7,8	39,5	-27,9	
DD	HOLZGEWERBE (OH H V MOEBELN)	0,53	270,9	+1,7	+7,8	251,3	+4,5	+2,4	245,5	+3,8	
DE	PAPIER- U. DRUCKGEWERBE (OH VERLAGSGEWERBE)	2,18	164,8	+3,8	+7,0	154,0	-2,5	-2,1	157,3	+2,1	
21	PAPIERGEWERBE	0,66	231,2	+0,8	+12,5	205,6	-7,8	-4,8	221,8	+8,0	
21.1	H V HOLZSTOFF, ZELLSTOFF, PAPIER, KARTON U. PAPPE	0,45	232,2	+0,5	+17,8	197,1	-17,6	-6,9	218,7	+3,6	
21.2	PAPIER-, KARTON- U. PAPPEVERARBEITUNG	0,21	229,1	+1,4	+2,6	223,4	+17,8	-0,6	228,4	+18,1	
22	DRUCKGEWERBE, VERVIELF. V. BESPIELT. TONTRAEGERN (OH VERLAGSGEW., VERVIELF. V. BESPIELT. BILD- U. DATENTRAEGERN)	1,52	135,7	+6,1	+3,2	131,5	+1,5	-0,1	129,0	-2,0	
DF	KOKEREI, MINERALOELVERARB., H U. VERARB. V. SPALT- U. BRUTST	1,58	134,3	+21,2	+12,9	119,0	+4,2	+8,4	126,8	+8,0	
23.2	MINERALOELVERARBEITUNG	1,42	134,3	+21,2	+12,9	119,0	+4,2	+8,4	126,8	+8,0	
DG	CHEMISCHE INDUSTRIE	4,52	95,3	-1,4	+6,1	89,8	-8,7	-6,7	94,0	-3,0	
24.1	H V CHEMISCHEN GRUNDSTOFFEN	1,89	111,8	-11,2	-2,2	114,3	-10,2	-2,2	116,7	-8,1	
24.4	H V PHARMAZEUTISCHEN ERZEUGNISSEN	1,78	41,3	+5,9	+32,8	31,1	-33,0	-26,1	39,5	-14,3	
DH	H V GUMMI- U. KUNSTSTOFFWAREN	0,70	248,0	-3,3	+2,1	242,9	-4,7	+1,0	237,4	-0,6	
25.1	H V GUMMIWAREN	0,22	150,8	-9,2	+13,7	132,6	-22,0	-5,4	154,2	+3,9	
25.2	H V KUNSTSTOFFWAREN	0,48	292,7	-1,8	-0,3	293,6	-0,1	+2,5	275,6	-1,7	
DI	GLASGEWERBE, KERAMIK, VERARB. V. STEINEN U. ERDEN	2,69	344,3	+8,7	+4,2	330,5	+8,0	+11,4	252,3	-7,1	
26.1	H U. VERARB. V. GLAS	0,45	159,2	+12,6	+14,1	139,5	+2,1	-1,3	144,6	+6,7	
DJ	METALLERZEUGUNG U. -BEARBEITUNG, H V METALLERZEUGNISSEN	6,63	220,4	+2,8	+3,5	212,9	-2,2	+4,7	200,9	+4,0	
27	METALLERZEUGUNG U. -BEARBEITUNG	3,15	130,4	+2,1	+9,5	119,1	-2,7	+1,6	121,5	+2,5	
27.1	ERZEUGUNG V. ROHEISEN, STAHL U. FERROLEGIERUNGEN (EGKS)	1,35	100,5	+20,4	+4,7	96,0	+16,4	+3,1	95,5	+22,1	
27.5	GIESSEREIINDUSTRIE	0,57	189,9	-0,4	+10,5	171,9	-3,6	-1,1	183,5	+2,1	
28	H V METALLERZEUGNISSEN	3,49	301,6	+3,1	+1,4	297,5	-2,1	+5,8	272,5	+4,6	
28.1	STAHL- U. LEICHTMETALLBAU	1,90	356,5	+2,2	+14,4	311,5	-0,4	+1,8	294,9	+0,6	
DK	MASCHINENBAU	9,63	93,8	+12,2	+28,5	73,0	-13,0	-11,7	77,1	+2,5	
29.1	H V MASCHINEN F. D. ERZEUGUNG U. NUTZUNG V. MECH. ENERGIE	1,89	103,6	+25,0	+12,4	92,2	+16,1	+3,9	90,8	+6,4	
29.3	H V LAND- U. FORSTWIRTSCHAFTLICHEN MASCHINEN	1,28	22,0	-8,3	+14,6	19,2	-28,1	-13,1	20,4	-2,9	
29.4	H V WERKZEUGMASCHINEN	1,12	78,6	-19,8	-23,2	102,4	+22,8	+25,0	79,5	+1,5	
DL	H V BUEROMASCH., DATENVERARBEITUNGSGER. U. -EINRICHTUNGEN, ELEKTROTECHNIK, FEINMECHANIK U. OPTIK	5,95	159,4	+3,4	+12,7	141,5	+5,7	-3,9	149,6	+7,5	
30	H V BUEROMASCH., DATENVERARBEITUNGSGER. U. -EINRICHTUNGEN	0,45	269,2	+107,2	+3,6	259,9	+134,4	+13,6	236,2	+59,7	
31	H V GERAEETEN D. ELEKTROTECHNIK U. -VERTEILUNG U. AE	3,16	143,9	+0,8	+9,5	131,4	-0,7	-1,7	133,7	+1,5	
31.2	H V ELEKTROTECHNISCHE VERTEILUNGS- U. SCHALTZEINRICHTUNGEN	1,24	137,0	-2,1	+6,8	128,3	+11,5	+9,6	119,2	+7,9	
31.6	H V ELEKTROTECHNISCHE AUSRUESTUNGEN ANG.	0,47	240,9	-2,5	+8,2	222,6	-9,4	-8,0	240,4	+1,1	
32	RUNDFUNK-, FERNSEH- U. NACHRICHTENTECHNIK	1,37	150,8	-9,9	+20,1	125,6	-19,0	-12,8	146,5	-6,2	
33	MEDIZIN-, MESS-, STEUER- U. REGELUNGSTECHNIK, OPTIK	0,97	171,5	-6,8	+20,8	142,0	+18,3	-10,5	165,7	+23,0	
DM	FAHRZEUGBAU	5,71	178,4	+7,7	+5,4	169,3	+6,3	-3,9	166,7	+5,0	
34	H V KRAFTWAGEN U. KRAFTWAGENTEILEN	1,63	375,4	-0,1	+7,1	350,6	-0,0	-5,7	370,2	+5,9	
34.1	H V KRAFTWAGEN U. KRAFTWAGENMOTOREN	0,24	1249,5	+3,1	+9,6	1140,0	+1,5	-4,2	1193,9	+5,7	
35	SONST. FAHRZEUGBAU	4,08	99,7	+21,7	+2,9	96,9	+17,0	-1,0	85,5	+3,4	
35.1	SCHIFFBAU	1,95	58,0	-12,7	+3,9	55,8	-17,3	-6,2	61,0	-12,1	
DN	H V MOEBELN, SCHMUCK, MUSIKINSTRUMENTEN, SPORTGERAEETEN, SPIELWAREN U. SONST. ERZEUGNISSEN (OH RECYCLING)	1,24	143,4	-1,3	+5,0	136,6	+0,4	-5,2	143,7	-0,4	
36.1	H V MOEBELN	0,90	150,6	-1,9	+4,9	143,5	-2,4	-7,5	155,1	-1,3	
E	ENERGIEVERSORGUNG	13,15	77,4	+0,4	-4,9	81,4	+2,3	-3,6	89,3	+2,6	
40.1	ELEKTROENERGIEVERSORGUNG	12,54	74,1	-0,3	-5,5	78,4	+2,1	-3,9	86,6	+2,6	
40.2	GASVERSORGUNG	0,61	144,6	+7,7	+0,6	143,8	+4,5	+0,4	146,3	+4,4	
	BAUHAUPTGEWERBE	20,15	210,3	-6,7	+1,4	207,4	-6,2	+5,0	159,1	-20,0	
	HOCHBAULEISTUNGEN	10,42	198,7	-12,7	-1,9	202,5	-8,5	+3,2	161,1	-20,8	
	TIEFBAULEISTUNGEN	9,73	222,7	-0,0	+4,8	212,6	-3,8	+6,8	156,9	-19,1	

UND BERLIN-OST
DAS PRODUZIERENDE GEWERBE
= 100

ABTEILUNGEN, GRUPPEN UND KLASSEN
ZWEIGE, AUSGABE 1993 (WZ93)

BEREINIGTER WERT

1995 JUNI	VER- ÄND. IN % GEGEN JUNI 1994	1995 2.VJ	1996 1.VJ	1996 2.VJ	VERÄNDERUNG IN % 2.VJ 1996 GEGEN		1995 1.HJ	1995 2.HJ	1996 1.HJ	VERÄNDERUNG IN % 1.HJ 1996 GEGEN		1994	1995	VERÄNDERUNG IN % 1995 GEGEN 1994	WZ93-- SCHL.
					2.VJ 1995	1.VJ 1996				1.HJ 1995	2.HJ 1995				
140,9	+4,4	137,3	113,0	139,5	+1,6	+23,5	131,2	144,0	126,2	-3,8	-12,4	130,6	137,6	+5,4	PROD GEW
119,6	+4,7	116,2	112,9	122,9	+5,8	+8,9	114,1	125,7	117,9	+3,3	-6,2	113,3	119,9	+5,8	C-E
128,0	+5,7	123,3	116,0	131,1	+6,3	+13,0	119,5	133,3	123,6	+3,4	-7,3	117,6	126,4	+7,5	C-D
127,5	+10,4	123,5	114,1	125,5	+1,6	+10,0	120,0	132,5	119,8	-0,2	-4,5	111,5	122,8	+10,1	VORLEIST
129,6	-0,1	122,1	114,1	132,8	+8,8	+16,4	118,0	132,4	123,5	+4,7	-6,7	120,1	125,2	+4,2	INVEST
242,7	+35,1	233,5	242,5	231,7	-0,8	-4,5	237,6	221,8	237,1	-0,2	+6,9	168,4	229,7	+36,4	GEBRAUCH
113,8	+0,1	112,3	109,0	131,7	+17,3	+20,8	106,8	144,8	120,4	+12,7	-16,9	122,0	125,8	+3,1	VERBRAUCH
52,0	-20,6	52,7	50,9	49,5	-6,1	-2,8	52,8	55,8	50,2	-4,9	-10,0	62,0	54,3	-12,4	C
38,9	-22,5	40,2	45,6	35,9	-10,7	-21,3	41,9	40,7	40,8	-2,6	+0,2	49,5	41,3	-16,6	CA
38,0	-23,7	39,3	44,6	35,1	-10,7	-21,3	40,8	39,9	39,9	-2,2	0,0	48,7	40,3	-17,2	10
63,5	+3,4	64,1	70,3	57,5	-10,3	-18,2	70,6	62,3	63,9	-9,5	+2,6	70,2	66,4	-5,4	11
157,2	-16,6	153,6	93,9	158,7	+3,3	+69,0	141,1	177,4	126,3	-10,5	-28,8	163,1	159,2	-2,4	CB
147,3	+8,9	141,2	132,5	151,9	+7,6	+14,6	136,4	153,0	142,2	+4,3	-7,1	131,7	144,7	+9,9	D
126,3	+1,5	125,4	121,0	150,6	+20,1	+24,5	118,1	166,2	135,8	+15,0	-18,3	135,4	142,2	+5,0	DA
135,9	+2,3	136,5	127,5	165,8	+21,5	+30,0	126,5	189,1	146,6	+15,9	-22,5	148,8	157,8	+6,0	15
96,5	-1,3	90,8	100,8	103,2	+13,7	+2,4	91,9	94,7	102,0	+11,0	+7,7	93,5	93,3	-0,2	16
94,7	+8,9	95,1	98,4	94,0	-1,2	-4,5	98,8	91,4	96,2	-2,6	+5,3	87,4	95,1	+8,8	DB
123,3	+14,2	124,5	127,1	128,6	+3,3	+1,2	127,7	113,4	127,9	+0,2	+12,8	104,0	120,6	+16,0	17
57,0	-4,0	56,3	60,6	48,6	-13,7	-19,8	60,6	62,5	54,6	-9,9	-12,6	65,5	61,6	-6,0	18
53,8	-18,0	51,8	40,5	38,5	-25,7	-4,9	54,8	46,4	39,5	-27,9	-14,9	57,3	50,6	-11,7	DC
266,3	+31,8	242,6	235,1	255,8	+5,4	+8,8	236,5	265,3	245,5	+3,8	-7,5	202,0	250,9	+24,2	DD
158,7	+27,3	154,6	155,8	158,7	+2,7	+1,9	154,0	163,7	157,3	+2,1	-3,9	131,8	158,8	+20,5	DE
229,4	+78,8	219,6	226,0	217,6	-0,9	-3,7	205,4	215,3	221,8	+8,0	+3,0	137,6	210,3	+52,8	21
231,0	+88,6	228,7	223,7	213,7	-6,8	-4,5	211,1	220,3	218,7	+3,6	-0,7	128,2	215,7	+68,3	21.1
225,9	+60,8	200,4	230,9	225,8	+12,7	-2,2	193,4	204,8	228,4	+18,1	+11,5	157,4	199,1	+26,5	21.2
127,9	+3,9	126,3	125,1	132,9	+5,2	+6,2	131,6	141,1	129,0	-2,0	-8,6	129,3	136,3	+5,4	22
110,8	-3,1	108,7	132,6	121,0	+11,3	-8,7	117,4	123,1	126,8	+8,0	+3,0	112,6	120,3	+6,8	DF
110,8	-3,1	108,7	132,6	121,0	+11,3	-8,7	117,4	123,1	126,8	+8,0	+3,0	112,6	120,3	+6,8	DF.2
96,7	+23,5	96,9	94,3	93,8	-3,2	-0,5	96,9	92,0	94,0	-3,0	+2,2	82,0	94,4	+15,1	D6
125,9	+68,8	126,3	119,1	114,3	-9,5	-4,0	127,0	115,5	116,7	-8,1	+1,0	87,1	121,2	+39,2	24.1
39,0	-34,2	44,1	40,9	38,2	-13,4	-6,6	46,1	41,4	39,5	-14,3	-4,6	56,8	43,7	-23,1	24.4
256,5	+1,1	249,8	230,9	243,8	-2,4	+5,6	238,9	240,3	237,4	-0,6	-1,2	245,7	239,6	-2,5	DH
166,0	+37,4	157,8	167,1	141,2	-10,5	-15,5	148,4	150,9	154,2	+3,9	+2,2	107,5	149,6	+39,2	25.1
298,2	-5,2	292,2	260,3	290,9	-0,4	+11,8	280,5	281,4	275,6	-1,7	-2,1	309,3	281,0	-9,1	25.2
316,6	+7,5	302,6	180,8	323,8	+7,0	+79,1	271,7	296,2	252,3	-7,1	-14,8	265,3	283,9	+7,0	DI
141,4	+0,8	137,6	142,5	146,7	+6,6	+2,9	135,5	143,5	144,6	+6,7	+0,8	140,9	139,5	-1,0	DI.1
214,4	+26,0	207,3	189,5	212,2	+2,4	+12,0	193,1	223,5	200,9	+4,0	-10,1	166,7	208,3	+25,0	DJ
127,7	+17,3	122,4	120,7	122,2	-0,2	+1,2	118,5	118,3	121,5	+2,5	+2,7	105,6	118,4	+12,1	27
83,5	+4,4	83,2	94,5	96,5	+18,0	+2,1	78,2	89,8	95,5	+22,1	+6,3	80,7	84,0	+4,1	27.1
190,6	+88,7	181,8	188,4	178,5	-1,8	-5,3	179,7	166,5	183,5	+2,1	+10,2	94,0	173,1	+84,1	27.5
292,6	+29,8	283,8	251,5	293,4	+3,4	+16,7	260,4	318,3	272,5	+4,6	-14,4	221,9	289,4	+30,4	28
348,8	+33,0	318,1	265,1	324,6	+2,0	+22,4	293,1	367,0	294,9	+0,6	-19,6	258,5	330,0	+27,7	28.1
83,6	-0,7	77,4	71,1	83,2	+7,5	+17,0	75,2	88,1	77,1	+2,5	-12,5	73,5	81,6	+11,0	DK
82,9	-4,8	74,9	86,8	94,9	+26,6	+9,2	85,3	83,7	90,8	+6,4	+8,5	80,5	84,5	+5,0	29.1
24,0	+26,3	22,7	19,6	21,1	-7,0	+7,7	21,0	15,5	20,4	-2,9	+31,6	14,0	18,2	+30,0	29.3
98,0	-0,2	81,8	71,4	87,6	+7,1	+22,7	78,3	91,4	79,5	+1,5	-13,0	79,3	84,9	+7,1	29.4
154,2	+14,8	139,0	149,8	149,4	+7,5	-0,3	139,1	150,2	149,6	+7,5	-0,4	130,2	144,6	+11,1	DL
129,9	-5,1	123,5	219,8	252,6	+104,5	+14,9	147,9	213,7	236,2	+59,7	+10,5	147,2	180,8	+22,8	30
142,7	+21,9	133,2	131,1	136,3	+2,3	+4,0	131,7	139,6	133,7	+1,5	-4,2	113,7	135,6	+19,3	31
139,9	+54,8	120,1	111,0	127,5	+6,2	+14,9	110,5	130,4	119,2	+7,9	-8,6	88,8	120,4	+35,6	31.2
247,1	+49,9	239,1	245,6	235,2	-1,6	-4,2	237,9	233,9	240,4	+1,1	+2,8	159,3	235,9	+48,1	31.6
167,4	+11,6	155,3	152,9	140,1	-9,8	-8,4	156,2	143,4	146,5	-6,2	+2,2	149,7	149,8	+0,1	32
184,1	+10,2	142,0	173,9	157,4	+10,8	-9,5	134,7	165,2	165,7	+23,0	+0,3	148,8	149,9	+0,7	33
165,7	-7,0	158,3	158,8	174,6	+10,3	+9,9	158,8	146,0	166,7	+5,0	+14,2	161,1	152,4	-5,4	DM
375,6	+8,3	358,4	374,5	365,9	+2,1	-2,3	349,6	342,8	370,2	+5,9	+8,0	293,1	346,2	+18,1	34
1211,5	+0,9	1151,4	1194,6	1193,2	+3,6	-0,1	1129,7	1047,6	1193,9	+5,7	+14,0	962,0	1088,6	+13,2	34.1
81,9	-26,1	78,4	72,8	98,2	+25,3	+34,9	82,7	67,4	85,5	+3,4	+26,9	108,4	75,1	-30,7	35
66,4	-19,2	64,8	64,2	57,8	-10,8	-10,0	69,4	57,2	61,0	-12,1	+6,6	74,4	63,3	-14,9	35.1
145,3	+19,5	141,0	146,1	141,4	+0,3	-3,2	144,3	147,4	143,7	-0,4	-2,5	126,3	145,9	+15,5	DN
153,5	+18,6	151,0	160,5	149,7	-0,9	-6,7	157,2	150,7	155,1	-1,3	+2,9	134,8	154,0	+14,2	36.1
77,1	-2,7	80,3	97,6	81,1	+1,0	-16,9	87,0	86,9	89,3	+2,6	+2,8	91,7	86,9	-5,2	E
74,3	-4,0	77,5	95,1	78,0	+0,6	-18,0	84,4	84,4	86,6	+2,6	+2,6	90,2	84,4	-6,4	40.1
134,2	+15,2	137,1	148,7	143,9	+5,0	-3,2	140,2	138,1	146,3	+4,4	+5,9	124,3	139,1	+11,9	40.2
225,3	+3,5	220,9	113,1	205,1	-7,2	+81,3	198,9	216,7	159,1	-20,0	-26,6	199,1	207,8	+4,4	BAUHAUPT
227,7	+11,4	221,9	123,1	199,1	-10,3	+61,7	203,5	217,6	181,1	-20,8	-26,0	193,1	210,6	+9,1	HOCHBAU
222,8	-3,9	219,8	102,4	211,5	-3,8	+106,5	194,0	215,7	158,9	-19,1	-27,3	205,6	204,9	-0,3	TIEFBAU

ENDGÜLTIGE ERGEBNISSE

NACH ABSCHNITTEN, UNTERABSCHNITTEN,
DER KLASSIFIKATION DER WIRTSCHAFTS

3.2 ARBEITSTAEGLICH

WZ93- NR.	WIRTSCHAFTSZWEIG	GEWICH- TUNG	1995	1995	1995	1995	1995	1995	1995
				1.HJ	2.HJ	1.VJ	2.VJ	3.VJ	4.VJ
	PRODUZIERENDES GEWERBE (EINSCHL BAUHAUPTGEWERBE)	100	137,6	131,2	144,0	125,1	137,3	140,1	148,0
C-E	PRODUZIERENDES GEWERBE (OH BAUHAUPTGEWERBE)	79,85	119,9	114,1	125,7	112,0	116,2	117,1	134,3
C-D	BERGBAU, GEW V STEINEN U ERDEN U VERARBEITENDES GEWERBE	66,70	126,4	119,5	133,3	115,6	123,3	124,9	141,7
	VORLEISTUNGSGUETERPRODUZENTEN (OH ENERGIEVERSORGUNG)	32,75	122,8	120,0	125,5	116,6	123,5	124,7	126,4
	INVESTITIONSGUETERPRODUZENTEN	19,31	125,2	118,0	132,4	114,0	122,1	128,3	136,4
	GEBRAUCHSGUETERPRODUZENTEN	1,72	229,7	237,6	221,8	241,6	233,5	196,1	247,4
	VERBRAUCHSGUETERPRODUZENTEN	12,92	125,8	106,8	144,8	101,2	112,3	113,0	176,5
C	BERGBAU U GEW V STEINEN U ERDEN	13,52	54,3	52,8	55,8	52,9	52,7	52,5	59,0
CA	KOHLENBERGBAU, TORFGEWINNUNG, GEW V ERDOEL U ERDGAS (OH BERGBAU AUF URAN- U THORIUMERZE)	12,02	41,3	41,9	40,7	43,5	40,2	38,0	43,4
10	KOHLENBERGBAU, TORFGEWINNUNG	11,58	40,3	40,8	39,9	42,2	39,3	37,3	42,4
11	GEW V ERDOEL U ERDGAS (OH ERBRING DAMIT VERB DIENSTL)	0,44	66,4	70,6	62,3	77,0	64,1	55,6	69,0
CB	ERZBERGBAU, GEW V STEINEN U ERDEN, SONST BERGBAU	1,49	159,2	141,1	177,4	128,5	153,6	170,5	184,3
D	VERARBEITENDES GEWERBE	53,19	144,7	136,4	153,0	131,5	141,2	143,4	162,7
DA	ERNAEHRUNGSGEWERBE U TABAKVERARBEITUNG	10,07	142,2	118,1	166,2	110,7	125,4	125,0	207,4
15	ERNAEHRUNGSGEWERBE	7,63	157,8	126,5	189,1	116,4	136,5	133,1	245,1
16	TABAKVERARBEITUNG	2,44	93,3	91,9	94,7	93,0	90,8	99,8	89,7
DB	TEXTIL- U BEKLEIDUNGSGEWERBE	1,54	95,1	98,8	91,4	102,4	95,1	90,7	92,2
17	TEXTILGEWERBE	0,87	120,6	127,7	113,4	131,0	124,5	109,3	117,5
18	BEKLEIDUNGSGEWERBE	0,66	61,6	60,6	62,5	64,9	56,3	66,1	58,9
DC	LEDERGEWERBE	0,22	50,6	54,8	46,4	57,9	51,8	48,0	44,8
DD	HOLZGEWERBE (OH H V MOEBELN)	0,53	250,9	236,5	265,3	230,5	242,6	251,0	279,5
DE	PAPIER- U DRUCKGEWERBE (OH VERLAGSGEWERBE)	2,18	158,8	154,0	163,7	153,3	154,6	161,7	165,7
21	PAPIERGEWERBE	0,68	210,3	205,4	215,3	191,2	219,6	224,9	205,6
21.1	H V HOLZSTOFF, ZELLSTOFF, PAPIER, KARTON U PAPPE	0,45	215,7	211,1	220,3	193,5	228,7	231,8	208,8
21.2	PAPIER-, KARTON- U PAPPEVERARBEITUNG	0,21	193,1	193,4	204,8	186,3	200,4	210,5	199,1
22	DRUCKGEWERBE, VERVIELF V BESPIELT TONTRAEGERN (OH VER- LAGSGEW, VERVIELF V BESPIELT BILD- U DATENTRAEGERN)	1,52	136,3	131,6	141,1	136,8	126,3	134,0	148,2
DF	KOKEREI, MINERALOELVERARB, H U VERARB V SPALT- U BRUTST	1,58	120,3	117,4	123,1	126,2	108,7	125,5	120,7
23.2	MINERALOELVERARBEITUNG	1,58	120,3	117,4	123,1	126,2	108,7	125,5	120,7
DG	CHEMISCHE INDUSTRIE	4,52	94,4	96,9	92,0	96,8	96,9	90,8	93,2
24.1	H V CHEMISCHEN GRUNDSTOFFEN	1,89	121,2	127,0	115,5	127,7	126,3	111,4	119,6
24.4	H V PHARMAZEUTISCHEN ERZEUGNISSEN	1,78	43,7	46,1	41,4	48,0	44,1	43,3	39,4
DH	H V GUMMI- U KUNSTSTOFFWAREN	0,70	239,6	238,9	240,3	227,9	249,8	246,6	234,0
25.1	H V GUMMIWAREN	0,22	149,6	148,4	150,9	138,9	157,8	148,7	153,1
25.2	H V KUNSTSTOFFWAREN	0,48	281,0	280,5	281,4	268,9	292,2	291,6	271,3
DI	GLASGEWERBE, KERAMIK, VERARB V STEINEN U ERDEN	2,69	283,9	271,7	296,2	240,9	302,6	320,4	271,9
26.1	H U VERARB V GLAS	0,45	139,5	136,5	143,5	133,5	137,6	142,7	144,2
DJ	METALLERZEUGUNG U -BEARBEITUNG, H V METALLERZEUGNISSEN	6,63	208,3	193,1	223,5	178,9	207,3	230,3	216,6
27	METALLERZEUGUNG U -BEARBEITUNG	3,15	118,4	118,5	118,3	114,6	122,4	121,1	115,5
27.1	ERZEUGUNG V ROHEISEN, STAHL U FERROLEGIERUNGEN (EGKS)	1,35	84,0	78,2	89,8	73,2	83,2	86,7	92,9
27.5	GIESSEERIINDUSTRIE	0,57	173,1	179,7	166,5	177,6	181,8	168,8	164,2
28	H V METALLERZEUGNISSEN	3,49	289,4	260,4	318,3	237,0	283,8	328,8	307,8
28.1	STAHL- U LEICHTMETALLBAU	1,90	330,0	293,1	367,0	268,2	318,1	378,0	356,0
DK	MASCHINENBAU	9,63	81,6	75,2	88,1	72,9	77,4	80,2	96,0
29.1	H V MASCHINEN F D ERZEUGUNG U NUTZUNG V MECH ENERGIE	1,89	84,5	85,3	83,7	95,6	74,9	77,9	89,4
29.3	H V LAND- U FORSTWIRTSCHAFTLICHEN MASCHINEN	1,28	18,2	21,0	15,5	19,3	22,7	17,9	13,1
29.4	H V WERKZEUGMASCHINEN	1,12	84,9	78,3	91,4	74,9	81,8	78,0	104,7
DL	H V BUEROMASCH, DATENVERARBEITUNGSGER U -EINRICHTUNGEN, ELEKTROTECHNIK, FEINMECHANIK U OPTIK	5,95	144,6	139,1	150,2	139,1	139,0	141,6	158,8
30	H V BUEROMASCH, DATENVERARBEITUNGSGER U -EINRICHTUNGEN	0,45	180,8	147,9	213,7	172,3	123,5	142,2	285,2
31	H V GERAEETEN D ELEKTRIZITAETSERZ, -VERTEILUNG U AE	3,16	135,6	131,7	139,6	130,2	133,2	131,3	147,8
31.2	H V ELEKTRIZITAETSERZ- U SCHALTEINRICHTUNGEN	1,24	120,4	110,5	130,4	100,8	120,1	120,2	140,5
31.6	H V ELEKTRISCHEN AUSRUESTUNGEN ANG	0,47	235,9	237,9	233,9	236,7	239,1	225,8	241,9
32	RUNDFUNK-, FERNSEH- U NACHRICHTENTECHNIK	1,37	149,8	156,2	143,4	157,0	155,3	142,9	143,9
33	MEDIZIN-, MESS-, STEUER- U REGULUNGSTECHNIK, OPTIK	0,97	149,9	134,7	165,2	127,3	142,0	172,9	157,4
DM	FAHRZEUGBAU	5,71	152,4	158,8	146,0	159,3	158,3	136,2	155,8
34	H V KRAFTWAGEN U KRAFTWAGENTEILEN	1,63	348,2	349,6	342,8	340,7	358,4	309,6	375,9
34.1	H V KRAFTWAGEN U KRAFTWAGENMOTOREN	0,24	1088,6	1129,7	1047,6	1108,0	1151,4	921,3	1173,8
35	SONST FAHRZEUGBAU	4,08	75,1	82,7	67,4	86,9	78,4	66,9	68,0
35.1	SCHIFFBAU	1,95	63,3	69,4	57,2	74,1	64,8	59,7	54,6
DN	H V MOEBELN, SCHMUCK, MUSIKINSTRUMENTEN, SPORTGERAEETEN, SPIELWAEREN U SONST ERZEUGNISSEN (OH RECYCLING)	1,24	145,9	144,3	147,4	147,7	141,0	133,3	161,5
36.1	H V MOEBELN	0,90	154,0	157,2	150,7	163,4	151,0	136,6	165,8
E	ENERGIEVERSORGUNG	13,15	86,9	87,0	86,9	93,7	80,3	77,0	96,8
40.1	ELEKTRIZITAETSVERSORGUNG	12,54	84,4	84,4	84,4	91,3	77,5	74,6	94,3
40.2	GASVERSORGUNG	0,61	139,1	140,2	138,1	143,3	137,1	127,3	148,8
	BAUHAUPTGEWERBE	20,15	207,8	198,9	216,7	176,9	220,9	231,3	202,1
	HOCHBAULEISTUNGEN	10,42	210,6	203,5	217,6	185,1	221,9	231,3	203,9
	TIEFBAULEISTUNGEN	9,73	204,9	194,0	215,7	168,2	219,8	231,3	200,1

ENDGÜLTIGE ERGEBNISSE

ABTEILUNGEN, GRUPPEN UND KLASSEN
ZWEIGE, AUSGABE 1993 (WZ93)

BEREINIGTER WERT

1995 JAN.	1995 FEB.	1995 MAERZ	1995 APRIL	1995 MAI	1995 JUNI	1995 JULI	1995 AUG.	1995 SEPT.	1995 OKT.	1995 NOV.	1995 DEZ.	WZ93- NR.
112,3	121,0	142,0	131,7	139,3	140,9	127,3	142,3	150,6	153,8	156,9	133,2	PROD GEW
105,0	107,4	123,6	110,4	118,6	119,6	104,1	118,0	129,1	133,0	140,4	129,5	C-E
105,8	111,6	129,4	115,6	126,3	128,0	110,0	126,1	138,7	141,8	149,1	134,1	C-D
108,3	112,3	129,1	119,3	123,7	127,5	112,6	126,4	135,0	132,1	138,1	109,0	VORLEIST
100,4	110,5	131,0	107,9	128,8	129,6	110,1	127,5	147,3	122,2	132,3	154,7	INVEST
237,9	231,0	256,0	229,7	228,1	242,7	108,0	235,5	244,8	253,9	268,5	219,9	GEBRAUCH
92,6	97,7	113,3	105,2	117,9	113,8	104,4	111,1	123,5	183,3	188,5	157,8	VERBRAUCH
55,1	50,8	52,8	54,3	51,9	52,0	48,0	52,1	57,5	56,7	69,2	51,0	C
49,3	40,4	40,9	42,8	38,9	38,9	35,4	36,8	41,7	42,2	43,3	44,7	CA
47,9	39,2	39,6	41,9	38,0	38,0	34,6	36,2	41,1	41,2	42,3	43,7	10
85,5	72,3	73,3	66,8	62,0	63,5	57,1	52,9	56,7	66,6	68,0	72,4	11
101,8	134,6	149,2	147,4	156,2	157,2	150,0	176,0	185,4	173,6	278,3	101,1	CB
118,7	127,0	148,8	131,2	145,2	147,3	125,8	145,0	159,3	163,5	169,3	155,3	D
99,2	107,2	125,8	117,2	132,8	126,3	116,7	124,6	133,8	216,4	220,5	185,3	DA
101,2	113,2	134,8	126,3	145,4	135,9	124,7	130,4	144,2	258,1	258,5	218,7	15
92,9	88,6	97,6	82,7	93,2	96,5	91,7	106,3	101,3	86,3	101,8	81,0	16
95,0	93,9	118,4	94,0	96,5	94,7	73,9	94,4	103,7	98,6	99,4	78,6	DB
118,7	116,6	157,7	122,2	127,9	123,3	83,2	114,5	130,3	129,8	127,0	95,7	17
63,8	64,1	66,7	56,9	55,1	57,0	61,7	68,0	68,7	57,5	63,1	56,2	18
55,5	58,4	59,7	50,2	51,3	53,8	36,9	55,5	51,7	47,4	47,4	39,7	DC
221,3	222,9	247,3	221,0	240,4	266,3	212,3	264,7	276,0	279,8	284,5	274,2	DD
143,7	143,4	172,9	147,1	158,0	158,7	156,3	157,0	171,7	171,9	170,8	154,4	DE
177,3	169,3	228,0	206,2	223,1	229,4	228,8	221,0	224,9	221,2	207,4	188,3	21
176,4	161,9	242,3	215,9	239,2	231,0	243,7	223,4	228,2	225,0	203,4	197,1	21.1
179,1	181,5	198,2	185,8	189,6	225,9	197,7	216,1	217,8	211,2	215,9	170,1	21.2
129,1	132,6	148,8	121,3	129,6	127,9	124,7	129,0	148,4	150,4	154,8	139,5	22
133,3	119,1	126,1	101,1	114,2	110,8	118,5	124,6	133,5	127,5	123,4	111,2	DF
133,3	119,1	126,1	101,1	114,2	110,8	118,5	124,6	133,5	127,5	123,4	111,2	23.2
96,9	90,6	103,0	95,6	98,4	96,7	86,7	84,7	100,9	91,7	96,6	91,4	DG
124,1	119,1	139,9	125,6	127,3	125,9	108,5	114,5	111,2	122,8	119,2	116,8	24.1
51,4	45,3	47,4	47,0	46,4	39,0	40,4	23,3	66,1	33,2	46,2	38,9	24.4
190,7	212,2	280,9	238,1	254,9	256,5	223,7	245,8	270,2	253,3	247,4	201,4	DH
135,7	138,9	142,2	137,4	170,1	166,0	116,1	153,2	176,8	168,1	173,8	117,3	25.1
216,0	245,9	344,8	284,4	293,9	298,2	273,2	288,4	313,1	292,6	281,2	240,1	25.2
185,1	241,3	296,3	285,0	306,1	316,6	301,0	329,8	330,3	322,1	301,1	192,6	DI
127,4	131,4	141,7	134,7	136,6	141,4	127,5	146,0	154,5	158,7	143,4	130,6	26.1
163,5	169,7	203,6	189,6	217,8	214,4	194,9	229,6	266,4	214,4	216,4	219,0	DJ
107,3	111,9	124,5	117,2	122,4	127,7	102,2	125,4	135,6	126,4	129,7	90,4	27
72,5	69,1	78,1	83,6	82,5	83,5	77,3	82,5	100,2	100,5	99,4	78,9	27.1
173,5	169,8	189,4	176,5	178,4	190,6	127,3	185,2	193,9	183,0	176,3	133,4	27.5
214,1	221,8	275,0	254,9	303,9	292,6	278,4	323,6	384,4	293,9	294,6	335,0	28
231,9	251,5	321,1	292,5	312,9	348,8	322,7	379,1	432,1	338,3	331,8	397,8	28.1
60,1	72,5	86,1	64,8	83,9	83,6	71,0	76,6	93,1	82,3	85,8	119,8	DK
80,2	94,1	112,6	62,4	79,4	82,9	70,3	75,8	87,6	76,9	82,5	108,8	29.1
14,8	17,3	25,8	17,3	26,7	24,0	20,9	18,4	14,5	10,1	16,4	12,7	29.3
57,2	81,0	86,4	64,0	83,4	98,0	73,5	69,9	90,7	103,0	88,4	122,7	29.4
123,0	136,2	158,1	128,9	133,9	154,2	123,4	146,8	154,5	147,7	170,9	157,8	DL
165,9	178,1	172,9	129,6	110,9	129,9	107,3	143,4	175,8	229,3	298,7	327,5	30
115,0	126,6	149,0	124,6	132,3	142,7	121,3	134,4	138,2	135,5	164,8	143,1	31
89,5	97,0	116,0	105,4	115,1	139,9	113,1	116,8	130,6	123,0	148,8	149,8	31.2
200,7	226,6	282,7	224,6	245,7	247,1	198,1	224,0	255,2	213,3	277,5	235,0	31.6
132,1	154,3	184,6	143,6	155,0	167,4	116,9	150,9	160,8	147,9	145,4	138,3	32
116,1	122,5	143,4	122,0	120,0	184,1	147,1	182,9	188,8	149,7	167,6	154,9	33
153,7	154,2	170,1	149,9	159,2	165,7	99,5	150,6	158,4	152,8	173,2	141,5	DM
324,1	330,8	367,2	348,9	350,7	375,6	204,8	346,3	377,8	379,2	418,6	329,9	34
1089,5	1038,7	1195,9	1118,9	1123,7	1211,5	483,7	1142,9	1157,3	1204,2	1271,3	1045,9	34.1
85,7	83,7	91,4	70,5	82,8	81,9	57,4	72,4	70,8	62,4	75,3	66,3	35
75,8	69,3	77,1	60,5	67,5	66,4	48,5	68,7	62,0	55,9	66,1	41,9	35.1
141,0	144,1	158,0	141,5	136,1	145,3	92,0	146,3	161,7	163,9	175,9	144,7	DN
157,7	158,9	173,6	152,5	147,0	153,5	90,9	152,7	163,3	166,1	179,6	151,6	36.1
100,7	86,0	94,3	84,1	79,6	77,1	73,8	76,6	80,5	88,5	96,2	105,8	E
98,6	83,4	91,8	81,4	76,8	74,3	70,6	74,6	78,5	85,9	93,7	103,3	40.1
144,5	138,7	146,7	139,4	137,6	134,2	140,7	118,6	122,7	142,1	147,9	156,5	40.2
141,2	174,9	214,7	216,2	221,2	225,3	219,2	238,9	235,9	236,0	222,3	147,9	BAUHAUPT
159,8	177,3	218,1	216,7	221,4	227,7	220,8	238,4	234,8	234,1	221,7	156,0	HOCHBAU
121,3	172,3	211,1	215,6	221,0	222,8	217,5	239,4	237,1	238,0	223,0	139,3	TIEFBAU

ENDGÜLTIGE ERGEBNISSE

NACH ABSCHNITTEN, UNTERABSCHNITTEN,
DER KLASSIFIKATION DER WIRTSCHAFTS

3.2 ARBEITSTÄGLICH

VERÄNDERUNG GEGENUEBER

WZ93- NR.	WIRTSCHAFTSZWEIG	GEWICHT- TUNG	1995	1995	1995	1995	1995	1995	1995	1995
				1.HJ	2.HJ	1.VJ	2.VJ	3.VJ	4.VJ	
	PRODUZIERENDES GEWERBE (EINSCHL BAUHAUPTGEWERBE)	100	+5,4	+8,1	+2,9	+10,0	+6,4	+5,6	+0,7	
C-E	PRODUZIERENDES GEWERBE (OH BAUHAUPTGEWERBE)	79,85	+5,8	+7,0	+4,7	+8,2	+6,0	+6,5	+3,1	
C-D	BERGBAU, GEW V STEINEN U ERDEN U VERARBEITENDES GEWERBE	66,70	+7,5	+9,7	+5,5	+11,9	+7,7	+8,0	+3,6	
	VORLEISTUNGSGÜTERPRODUZENTEN (OH ENERGIEVERSORGUNG)	32,75	+10,1	+14,3	+6,4	+17,5	+11,6	+10,5	+2,7	
	INVESTITIONSGÜTERPRODUZENTEN	19,31	+4,2	+4,1	+4,3	+8,1	+0,9	+7,3	+1,6	
	GEBRAUCHSGÜTERPRODUZENTEN	1,72	+36,4	+33,6	+39,6	+35,5	+31,6	+38,2	+40,6	
	VERBRAUCHSGÜTERPRODUZENTEN	12,92	+3,1	+4,3	+2,3	+1,7	+6,7	-0,2	+3,9	
C	BERGBAU U GEW V STEINEN U ERDEN	13,52	-12,4	-15,1	-9,9	-11,8	-18,0	-10,1	-9,8	
CA	KOHLBERGBAU, TORFGEWINNUNG, GEW V ERDOEL U ERDGAS (OH BERGBAU AUF URAN- U THORIUMERZE)	12,02	-16,6	-20,6	-11,9	-20,8	-20,6	-9,3	-14,2	
10	KOHLBERGBAU, TORFGEWINNUNG	11,58	-17,2	-21,4	-12,3	-21,6	-21,4	-9,9	-14,5	
11	GEW V ERDOEL U ERDGAS (OH ERBRING DAMIT VERB DIENSTL)	0,44	-5,4	-5,5	-5,2	-5,9	-5,2	+2,4	-10,5	
CB	ERZBERGBAU, GEW V STEINEN U ERDEN, SONST BERGBAU	1,49	-2,4	+2,0	-5,6	+26,1	-12,1	-10,9	-0,2	
D	VERARBEITENDES GEWERBE	53,19	+9,9	+12,9	+7,3	+15,1	+10,9	+10,1	+5,0	
DA	ERNAHRUNGSGEWERBE U TABAKVERARBEITUNG	10,07	+5,0	+7,1	+3,6	+5,7	+8,3	+0,2	+5,8	
15	ERNAHRUNGSGEWERBE	7,63	+6,0	+8,5	+4,5	+6,3	+10,3	+0,2	+7,1	
16	TABAKVERARBEITUNG	2,44	-0,2	+1,7	-2,1	+3,6	-0,3	+0,3	-4,4	
DB	TEXTIL- U BEKLEIDUNGSGEWERBE	1,54	+8,8	+12,9	+4,8	+10,8	+15,3	+9,1	+0,9	
17	TEXTILGEWERBE	0,87	+16,0	+22,1	+9,7	+25,1	+19,1	+15,8	+4,5	
18	BEKLEIDUNGSGEWERBE	0,66	-6,0	-6,8	-5,2	-15,1	+4,8	-3,1	-7,4	
DC	LEDERGEWERBE	0,22	-11,7	-3,0	-20,1	+1,4	-7,3	-14,6	-25,3	
DD	HOLZGEWERBE (OH H V MOEBELN)	0,53	+24,2	+34,7	+16,2	+39,7	+30,3	+23,3	+10,5	
DE	PAPIER- U DRUCKGEWERBE (OH VERLAGSGEWERBE)	2,18	+20,5	+24,4	+17,0	+24,8	+23,9	+20,6	+13,8	
21	PAPIERGEWERBE	0,66	+52,8	+63,4	+44,0	+54,3	+72,2	+49,9	+37,9	
21.1	H V HOLZSTOFF, ZELLSTOFF, PAPIER, KARTON U PAPPE	0,45	+68,3	+78,6	+53,4	+61,3	+98,6	+77,1	+43,6	
21.2	PAPIER-, KARTON- U PAPPEVERARBEITUNG	0,21	+26,5	+36,8	+18,1	+41,1	+32,9	+10,8	+26,9	
22	DRUCKGEWERBE, VERVIELF V BESPIELT TONTRAEGERN (OH VER- LAGSGEW, VERVIELF V BESPIELT BILD- U DATENTRAEGERN)	1,52	+5,4	+7,0	+4,0	+11,9	+2,1	+5,3	+2,8	
DF	KOKEREI, MINERALOELVERARB, H U VERARB V SPALT- U BRUTST	1,58	+6,8	+6,6	+7,0	+20,0	-5,5	+12,8	+1,6	
23.2	MINERALOELVERARBEITUNG	1,58	+6,8	+6,6	+7,0	+20,0	-5,5	+12,8	+1,6	
DG	CHEMISCHE INDUSTRIE	4,52	+15,1	+25,4	+6,0	+23,5	+27,3	+17,9	-3,4	
24.1	H V CHEMISCHEN GRUNDSTOFFEN	1,89	+39,2	+62,6	+20,2	+64,6	+60,9	+43,9	+4,5	
24.4	H V PHARMAZEUTISCHEN ERZEUGNISSEN	1,78	-23,1	-22,7	-23,5	-26,9	-17,6	-15,9	-30,5	
DH	H V GUMMI- U KUNSTSTOFFWAREN	0,70	-2,5	+9,4	-12,0	+16,0	+4,0	-4,5	-18,7	
25.1	H V GUMMIWAREN	0,22	+39,2	+43,5	+35,3	+37,7	+48,9	+34,0	+36,7	
25.2	H V KUNSTSTOFFWAREN	0,48	-9,1	+3,5	-19,0	+11,9	-3,2	-10,6	-26,4	
DI	GLASGEWERBE, KERAMIK, VERARB V STEINEN U ERDEN	2,69	+7,0	+14,6	+0,9	+18,4	+11,9	+8,1	-6,5	
26.1	H U VERARB V GLAS	0,45	-1,0	+3,4	-4,8	+6,0	+1,2	-1,3	-8,1	
DJ	METALLERZEUGUNG U -BEARBEITUNG, H V METALLERZEUGNISSEN	6,63	+25,0	+29,6	+21,2	+32,8	+26,9	+25,0	+17,3	
27	METALLERZEUGUNG U -BEARBEITUNG	3,15	+12,1	+20,8	+4,7	+23,0	+19,0	+6,5	+2,8	
27.1	ERZEUGUNG V ROHEISEN, STAHL U FERROLEGIERUNGEN (EGKS)	1,35	+4,1	-0,6	+8,6	-5,5	+4,3	+16,1	+2,4	
27.5	GLIESSEREIINDUSTRIE	0,57	+84,1	+97,0	+72,0	+96,5	+97,6	+91,6	+55,5	
28	H V METALLERZEUGNISSEN	3,49	+30,4	+33,5	+27,9	+37,7	+30,2	+32,7	+23,2	
28.1	STAHL- U LEICHTMETALLBAU	1,90	+27,7	+31,3	+24,9	+40,7	+24,4	+26,9	+22,9	
DK	MASCHINENBAU	9,63	+11,0	+8,4	+13,5	+17,4	+0,9	+16,2	+11,4	
29.1	H V MASCHINEN F D ERZEUGUNG U NUTZUNG V MECH ENERGIE	1,89	+5,0	+14,8	-3,5	+30,2	-0,4	-5,1	-2,0	
29.3	H V LAND- U FORSTWIRTSCHAFTLICHEN MASCHINEN	1,28	+30,0	+68,0	0,0	+54,4	+81,6	-5,8	+9,2	
29.4	H V WERKZEUGMASCHINEN	1,12	+7,1	+1,2	+12,6	+5,3	-2,2	+20,7	+7,1	
DL	H V BUEROMASCH, DATENVERARBEITUNGSGER U -EINRICHTUNGEN, ELEKTROTECHNIK, FEINMECHANIK U OPTIK	5,95	+11,1	+16,7	+6,3	+22,1	+11,6	+6,9	+5,7	
30	H V BUEROMASCH, DATENVERARBEITUNGSGER U -EINRICHTUNGEN	0,45	+22,8	+21,5	+23,7	+74,0	-14,5	-1,7	+42,1	
31	H V GERAETEN D ELEKTRIZITAETSERZ, -VERTEILUNG U AE	3,16	+19,3	+22,5	+16,4	+23,4	+21,8	+14,3	+18,2	
31.2	H V ELEKTRIZITAETSERZ- U SCHALTEINRICHTUNGEN	1,24	+35,6	+32,0	+38,9	+23,8	+39,8	+33,7	+43,5	
31.6	H V ELEKTRISCHEN AUSRUESTUNGEN ANG	0,47	+48,1	+52,8	+43,5	+50,2	+55,6	+44,1	+42,9	
32	RUNDFUNK-, FERNSEH- U NACHRICHTENTECHNIK	1,37	+0,1	+19,3	-14,9	+29,0	+10,8	-8,7	-20,3	
33	MEDIZIN-, MESS-, STEUER- U REGELUNGSTECHNIK, OPTIK	0,97	+0,7	-3,5	+4,6	-7,1	-0,1	+15,6	-5,5	
DM	FAHRZEUGBAU	5,71	-5,4	-6,3	-4,5	-6,8	-5,7	-4,5	-4,4	
34	H V KRAFTWAGEN U KRAFTWAGEN TEILEN	1,63	+18,1	+14,5	+21,9	+18,5	+11,1	+20,8	+22,9	
34.1	H V KRAFTWAGEN U KRAFTWAGENMOTOREN	0,24	+13,2	+4,8	+23,8	+10,0	+0,3	+19,0	+27,9	
35	SONST FAHRZEUGBAU	4,08	-30,7	-28,3	-33,6	-30,2	-26,1	-31,2	-35,7	
35.1	SCHIFFBAU	1,95	-14,9	-16,2	-13,3	-16,2	-16,1	-8,9	-17,9	
DN	H V MOEBELN, SCHMUCK, MUSIKINSTRUMENTEN, SPORTGERAETEN, SPIELWAEREN U SONST ERZEUGNISSEN (OH RECYCLING)	1,24	+15,5	+15,2	+15,8	+13,8	+16,8	+17,3	+14,5	
36.1	H V MOEBELN	0,90	+14,2	+14,3	+14,1	+12,6	+16,2	+15,8	+12,8	
E	ENERGIEVERSORGUNG	13,15	-5,2	-8,1	-2,0	-10,4	-5,3	-4,7	+0,1	
40.1	ELEKTRIZITAETSVERSORGUNG	12,54	-6,4	-9,7	-2,8	-12,3	-6,6	-5,7	-0,1	
40.2	GASVERSORGUNG	0,61	+11,9	+17,8	+6,6	+23,7	+12,1	+10,3	+3,5	
	BAUHAUPTGEWERBE	20,15	+4,4	+10,5	-0,7	+14,9	+7,2	+3,8	-5,4	
	HOCHBAULEISTUNGEN	10,42	+9,1	+16,0	+3,2	+19,5	+13,2	+7,4	-1,1	
	TIEFBAULEISTUNGEN	9,73	-0,3	+4,9	-4,7	+10,1	+1,3	+0,2	-9,7	

ENDGÜLTIGE ERGEBNISSE

ABTEILUNGEN, GRUPPEN UND KLASSEN
ZWEIGE, AUSGABE 1993 (WZ93)

BEREINIGTER WERT

VORJAHRESZEITRAUM IN %

1995	1995	1995	1995	1995	1995	1995	1995	1995	1995	1995	1995	1995	WZ93- NR.
JAN.	FEB.	MAERZ	APRIL	MAI	JUNI	JULI	AUG.	SEPT.	OKT.	NOV.	DEZ.		
+4,0	+15,9	+10,4	+4,4	+10,6	+4,4	+2,2	+11,6	+3,1	-0,4	+2,6	-0,4		PROD GEW
+7,8	+6,8	+10,0	+2,7	+10,6	+4,7	+1,8	+13,8	+4,2	0,0	+4,9	+4,7		C-E
+10,8	+11,4	+13,4	+4,4	+13,0	+5,7	+2,7	+16,2	+5,5	+1,1	+5,4	+4,2		C-D
+15,7	+18,0	+18,5	+9,1	+15,4	+10,4	+6,2	+18,1	+7,6	+3,0	+7,5	-3,1		VORLEIST
+4,4	+7,5	+11,6	-5,4	+7,9	-0,1	+4,4	+16,5	+2,4	-2,6	+2,8	+4,2		INVEST
+49,8	+30,7	+28,5	+26,3	+33,6	+35,1	-19,1	+103,2	+38,9	+34,3	+45,1	+43,2		GEBRAUCH
+2,5	-0,2	+2,8	+6,3	+14,5	+0,1	-3,1	+1,2	+1,1	-1,2	+0,5	+15,6		VERBRAUCH
-8,6	-13,0	-13,9	-18,0	-15,3	-20,6	-14,1	-6,6	-9,4	-18,9	+2,4	-13,0		C
-12,6	-27,9	-21,6	-20,9	-18,3	-22,5	-12,6	-6,8	-8,6	-20,8	-14,1	-6,9		CA
-13,4	-28,7	-22,5	-21,4	-19,0	-23,7	-13,3	-6,9	-9,5	-21,5	-14,5	-6,4		10
+1,5	-10,4	-8,8	-10,9	-6,8	+3,4	-1,2	-4,7	+14,3	-10,7	-10,8	-10,2		11
+10,4	+71,9	+10,4	-10,1	-9,1	-16,6	-16,4	-5,9	-10,7	-14,8	+35,3	-29,9		CB
+13,7	+14,6	+16,7	+7,5	+16,5	+8,9	+4,7	+18,9	+7,1	+3,4	+5,6	+6,0		D
+3,7	+4,9	+8,2	+8,1	+15,9	+1,5	-2,0	+2,5	+0,1	0,0	+1,9	+19,2		DA
+1,4	+7,3	+9,3	+12,0	+17,6	+2,3	-1,5	+0,2	+1,7	+1,5	+2,1	+22,0		15
+11,8	-3,7	+3,6	-7,0	+7,6	-1,3	-4,4	+12,0	-6,0	-12,0	-0,1	-0,4		16
+7,7	+4,7	+19,1	+12,3	+25,7	+8,9	+1,1	+18,9	+7,1	+0,3	+1,4	+1,0		DB
+16,4	+14,9	+42,7	+13,8	+30,5	+14,2	+1,8	+32,5	+13,2	+8,1	+3,1	+1,8		17
-9,0	-13,7	-21,3	+8,2	+12,4	-4,0	-0,2	-3,1	-5,5	-17,5	-2,5	-0,5		18
+8,8	+6,4	-8,6	+0,6	-1,7	-18,0	-24,7	+1,1	-20,1	-25,7	-26,9	-22,9		DC
+44,7	+35,8	+38,9	+23,3	+35,6	+31,8	+14,6	+36,7	+19,1	+8,0	+7,5	+16,5		DD
+27,2	+17,2	+30,1	+15,0	+29,6	+27,3	+19,7	+19,5	+22,3	+19,3	+13,9	+8,2		DE
+45,3	+41,4	+74,4	+54,5	+85,0	+78,8	+47,1	+51,8	+51,1	+45,7	+36,3	+31,4		21
+48,5	+40,9	+92,0	+93,5	+108,2	+88,6	+98,9	+72,9	+61,8	+52,2	+40,0	+38,4		21.1
+39,4	+42,4	+41,5	+3,6	+43,1	+60,8	-11,9	+20,0	+31,8	+33,2	+29,4	+17,1		21.2
+18,3	+7,0	+11,2	-3,3	+5,8	+3,9	+4,1	+3,0	+8,5	+6,8	+3,9	-2,0		22
+20,6	+14,1	+25,1	-8,3	-5,2	-3,1	+6,7	+9,2	+22,7	+4,2	+1,8	-1,4		DF
+20,6	+14,1	+25,1	-8,3	-5,2	-3,1	+6,7	+9,2	+22,7	+4,2	+1,8	-1,4		23.2
+32,9	+17,5	+20,9	+24,2	+34,8	+23,5	+23,0	+17,2	+14,3	-2,2	-4,5	-3,3		DG
+62,9	+62,3	+67,9	+50,2	+64,9	+68,8	+67,7	+57,9	+17,2	+7,1	+3,7	+1,8		24.1
-11,4	-32,6	-34,1	-12,8	-1,7	-34,2	-21,2	-48,8	+14,4	-27,7	-31,4	-31,5		24.4
+6,3	+13,8	+25,9	+1,9	+9,3	+1,1	-10,3	+3,9	-6,5	-15,4	-18,2	-23,1		DH
+39,6	+38,5	+35,3	+30,5	+89,3	+37,4	+8,4	+57,9	+37,1	+38,9	+41,5	+27,1		25.1
-0,6	+8,8	+24,3	-2,8	-1,5	-5,2	-13,3	-4,1	-13,6	-23,3	-27,0	-29,3		25.2
-0,7	+35,1	+20,8	+12,1	+16,5	+7,5	+8,6	+12,0	+3,9	+0,6	-3,2	-20,2		DI
+5,9	+4,6	+7,3	+2,1	+0,7	+0,8	-5,9	+1,8	-0,3	+1,0	-10,5	-13,0		26.1
+31,0	+32,2	+35,0	+22,2	+32,2	+26,0	+18,1	+38,6	+20,1	+22,8	+14,9	+14,7		DJ
+26,7	+23,4	+19,5	+20,7	+19,1	+17,3	+3,2	+22,3	-2,9	+14,5	+11,9	-18,3		27
-1,9	+1,3	-13,6	+3,9	+4,6	+4,4	+5,5	+25,6	+17,9	+9,4	+5,3	-8,0		27.1
+109,3	+85,0	+96,5	+95,7	+110,6	+88,7	+65,3	+106,2	+99,1	+64,4	+51,9	+49,2		27.5
+33,1	+36,6	+42,6	+22,7	+37,6	+29,8	+24,0	+45,3	+29,9	+26,4	+16,1	+27,2		28
+23,7	+43,8	+53,3	+23,1	+17,1	+33,0	+22,4	+43,0	+18,4	+35,6	+15,4	+19,7		28.1
+7,3	+15,6	+27,2	-10,0	+13,5	-0,7	+19,1	+19,1	+12,2	+3,0	+14,9	+15,2		DK
+26,5	+20,3	+43,4	+1,0	+3,4	-4,8	-3,0	+13,6	-18,3	+2,3	+2,0	-7,9		29.1
+5,7	+28,1	+155,4	+94,4	+178,1	+26,3	+17,4	+3,4	+31,9	-30,3	+35,5	+36,6		29.3
-3,9	+11,4	+6,4	-20,1	+14,9	-0,2	+25,0	+12,6	+24,6	-21,5	+10,8	+48,7		29.4
+21,2	+20,0	+24,9	+10,7	+9,1	+14,8	+5,8	+20,4	-2,6	+5,4	+11,5	+0,3		DL
+95,2	+83,2	+50,6	-3,0	-31,8	-5,1	-12,2	+21,2	-9,1	+35,1	+46,4	+43,5		30
+19,3	+23,0	+27,0	+16,6	+27,1	+21,9	+17,0	+20,9	+6,6	+9,5	+27,3	+17,6		31
+20,3	+24,4	+26,4	+24,7	+39,0	+54,8	+38,9	+40,6	+24,1	+40,3	+48,1	+42,0		31.2
+36,2	+51,3	+60,9	+54,0	+63,3	+49,9	+32,0	+53,5	+46,6	+30,6	+50,4	+46,8		31.6
+32,2	+16,5	+39,1	+16,9	+5,0	+11,6	-11,0	+10,5	-20,3	-4,6	-20,1	-32,5		32
-9,4	-5,1	-6,8	-6,2	-7,4	+10,2	+8,9	+32,5	+7,5	-5,7	+0,5	-11,0		33
+2,1	-7,1	-13,5	-9,7	-0,2	-7,0	-27,8	+24,1	-6,0	-11,1	+3,9	-5,7		DM
+35,1	+14,0	+10,4	+10,0	+15,2	+8,3	-22,8	+82,7	+20,4	+16,2	+30,6	+21,7		34
+35,7	+1,2	+0,2	-2,2	+2,1	+0,9	-48,2	+132,5	+23,6	+20,6	+31,0	+33,4		34.1
-25,3	-28,0	-35,8	-35,2	-18,6	-26,1	-34,0	-23,1	-36,0	-43,4	-28,5	-34,8		35
-10,6	-16,2	-21,1	-22,7	-4,9	-19,2	-24,8	+11,2	-11,6	-27,1	-1,0	-25,0		35.1
+12,8	+14,4	+14,2	+14,6	+16,2	+19,5	-2,1	+36,6	+15,7	+12,1	+17,7	+13,5		DN
+11,2	+13,3	+13,4	+13,6	+16,4	+18,6	-4,5	+37,4	+12,5	+9,6	+14,8	+13,9		36.1
-5,9	-16,5	-9,2	-7,5	-5,5	-2,7	-5,6	-3,4	-5,2	-8,3	+0,9	+7,7		E
-7,7	-18,7	-10,8	-8,8	-6,6	-4,0	-7,6	-3,9	-5,9	-8,8	+0,8	+7,6		40.1
+29,4	+24,5	+18,0	+12,1	+9,3	+15,2	+22,7	+3,1	+5,3	-1,0	+3,4	+8,5		40.2
-5,7	+46,5	+11,5	+7,8	+10,5	+3,5	+3,2	+7,8	+0,6	-1,2	-2,6	-15,0		BAUHAUPT
+7,0	+39,3	+15,9	+11,8	+16,7	+11,4	+7,5	+10,6	+4,2	+2,9	+0,7	-8,8		HOCHBAU
-19,3	+55,2	+7,0	+3,8	+4,6	-3,9	-1,1	+4,9	-2,9	-5,2	-5,9	-21,4		TIEFBAU

WZ93- NR.	WIRTSCHAFTSZWEIG	GEWICH- TUNG	1996	1996 1.HJ	1996 2.HJ	1996 1.VJ	1996 2.VJ	1996 3.VJ	1996 4.VJ
	PRODUZIERENDES GEWERBE (EINSCHL BAUHAUPTGEWERBE)	100				113,0			
C-E	PRODUZIERENDES GEWERBE (OH BAUHAUPTGEWERBE)	79,85				112,9			
C-D	BERGBAU, GEW V STEINEN U ERDEN U VERARBEITENDES GEWERBE	66,70				116,0			
	VORLEISTUNGSGUETERPRODUZENTEN (OH ENERGIEVERSORGUNG)	32,75				114,1			
	INVESTITIONSGUETERPRODUZENTEN	19,31				114,1			
	GEBRAUCHSGUETERPRODUZENTEN	1,72				242,5			
	VERBRAUCHSGUETERPRODUZENTEN	12,92				109,0			
C	BERGBAU U GEW V STEINEN U ERDEN	13,52				50,9			
CA	KOHLENBERGBAU, TORFGEWINNUNG, GEW V ERDOEL U ERDGAS (OH BERGBAU AUF URAN- U THORIUMERZE)	12,02				45,6			
10	KOHLENBERGBAU, TORFGEWINNUNG	11,58				44,6			
11	GEW V ERDOEL U ERDGAS (OH ERBRING DAMIT VERB DIENSTL)	0,44				70,3			
CB	ERZBERGBAU, GEW V STEINEN U ERDEN, SONST BERGBAU	1,49				93,9			
D	VERARBEITENDES GEWERBE	53,19				132,5			
DA	ERNAEHRUNGSGEWERBE U TABAKVERARBEITUNG	10,07				121,0			
15	ERNAEHRUNGSGEWERBE	7,63				127,5			
16	TABAKVERARBEITUNG	2,44				100,8			
DB	TEXTIL- U BEKLEIDUNGSGEWERBE	1,54				98,4			
17	TEXTILGEWERBE	0,87				127,1			
18	BEKLEIDUNGSGEWERBE	0,66				60,6			
DC	LEDERGEWERBE	0,22				40,5			
DD	HOLZGEWERBE (OH H V MOEBELN)	0,53				235,1			
DE	PAPIER- U DRUCKGEWERBE (OH VERLAGSGEWERBE)	2,18				155,8			
21	PAPIERGEWERBE	0,66				226,0			
21.1	H V HOLZSTOFF, ZELLSTOFF, PAPIER, KARTON U PAPPE	0,45				223,7			
21.2	PAPIER-, KARTON- U PAPPEVERARBEITUNG	0,21				230,9			
22	DRUCKGEWERBE, VERVIELF V BESPIELT TONTRAEGERN (OH VER- LAGSGEW, VERVIELF V BESPIELT BILD- U DATENTRAEGERN)	1,52				125,1			
DF	KOKEREI, MINERALOELVERARB, H U VERARB V SPALT- U BRUTST	1,58				132,6			
23.2	MINERALOELVERARBEITUNG	1,58				132,6			
DG	CHEMISCHE INDUSTRIE	4,52				94,3			
24.1	H V CHEMISCHEN GRUNDSTOFFEN	1,89				119,1			
24.4	H V PHARMAZEUTISCHEN ERZEUGNISSEN	1,78				40,9			
DH	H V GUMMI- U KUNSTSTOFFWAREN	0,70				230,9			
25.1	H V GUMMIWAREN	0,22				167,1			
25.2	H V KUNSTSTOFFWAREN	0,48				260,3			
DI	GLASGEWERBE, KERAMIK, VERARB V STEINEN U ERDEN	2,69				180,8			
26.1	H U VERARB V GLAS	0,45				142,5			
DJ	METALLERZEUGUNG U -BEARBEITUNG, H V METALLERZEUGNISSEN	6,63				189,5			
27	METALLERZEUGUNG U -BEARBEITUNG	3,15				120,7			
27.1	ERZEUGUNG V ROEISEN, STAHL U FERROLEGIERUNGEN (EGKS)	1,95				94,5			
27.5	GIESSEREIINDUSTRIE	0,57				188,4			
28	H V METALLERZEUGNISSEN	3,49				251,5			
28.1	STAHL- U LEICHTMETALLBAU	1,90				265,1			
DK	MASCHINENBAU	9,63				71,1			
29.1	H V MASCHINEN F D ERZEUGUNG U NUTZUNG V MECH ENERGIE	1,89				86,8			
29.3	H V LAND- U FORSTWIRTSCHAFTLICHEN MASCHINEN	1,28				19,6			
29.4	H V WERKZEUGMASCHINEN	1,12				71,4			
DL	H V BUEROMASCH, DATENVERARBEITUNGSGER U -EINRICHTUNGEN, ELEKTROTECHNIK, FEINMECHANIK U OPTIK	5,95				149,8			
30	H V BUEROMASCH, DATENVERARBEITUNGSGER U -EINRICHTUNGEN	0,45				219,8			
31	H V GERAETEN D ELEKTRIZITAETSERZ; -VERTEILUNG U AE	3,16				131,1			
31.2	H V ELEKTRIZITAETSVORTEILUNGS- U SCHALTEINRICHTUNGEN	1,24				111,0			
31.6	H V ELEKTRISCHEN AUSRUESTUNGEN ANG	0,47				245,6			
32	RUNDFUNK-, FERNSEH- U NACHRICHTENTECHNIK	1,37				152,9			
33	MEDIZIN-, MESS-, STEUER- U REGELUNGSTECHNIK, OPTIK	0,97				173,9			
DM	FAHRZEUGBAU	5,71				158,8			
34	H V KRAFTWAGEN U KRAFTWAGENTEILEN	1,63				374,5			
34.1	H V KRAFTWAGEN U KRAFTWAGENMOTOREN	0,24				1194,6			
35	SONST FAHRZEUGBAU	4,08				72,8			
35.1	SCHIFFBAU	1,95				64,2			
DN	H V MOEBELN, SCHMUCK, MUSIKINSTRUMENTEN, SPORTGERAETEN, SPIELWAREN U SONST ERZEUGNISSEN (OH RECYCLING)	1,24				146,1			
36.1	H V MOEBELN	0,90				160,5			
E	ENERGIEVERSORGUNG	13,15				97,8			
40.1	ELEKTRIZITAETSVERSORGUNG	12,54				95,1			
40.2	GASVERSORGUNG	0,61				148,7			
	BAUHAUPTGEWERBE	20,15				113,1			
	HOCHBAULEISTUNGEN	10,42				123,1			
	TIEFBAULEISTUNGEN	9,73				102,4			

BAUHAUPTGEWERBE AB JANUAR 1996 GESCHAETZT.

StBA, FS 4, R 2.1, 6/1996

UND BERLIN-OST
DAS PRODUZIERENDE GEWERBE
= 100

ABTEILUNGEN, GRUPPEN UND KLASSEN
ZWEIGE, AUSGABE 1993 (WZ93)

BEREINIGTER WERT

1996 JAN.	1996 FEB.	1996 MAERZ	1996 APRIL	1996 MAI	1996 JUNI	1996 JULI	1996 AUG.	1996 SEPT.	1996 OKT.	1996 NOV.	1996 DEZ.	WZ93- NR.
107,0	104,2	127,7	137,9									PROD GEW
109,2	108,5	121,1	122,8									C-E
110,7	111,3	125,9	130,4									C-D
110,3	109,3	122,7	122,2									VORLEIST
108,4	109,6	124,4	130,0									INVEST
232,0	239,2	256,3	234,0									GEBRAUCH
101,3	104,1	121,6	140,1									VERBRAUCH
51,8	50,5	50,5	49,2									C
47,2	47,2	42,4	37,3									CA
46,2	46,5	41,2	36,5									10
73,2	65,6	72,0	58,0									11
89,1	76,7	115,8	144,7									CB
125,7	126,7	145,1	151,0									D
113,2	114,3	135,4	161,1									DA
118,7	122,8	140,9	180,0									15
95,9	88,0	118,4	102,0									16
90,7	98,9	105,6	95,7									DB
120,4	124,0	137,0	129,8									17
51,7	65,8	64,2	50,9									18
34,5	40,6	46,5	39,6									DC
223,3	225,2	256,7	245,3									DD
152,4	148,1	166,9	157,3									DE
219,4	217,7	240,9	216,0									21
215,6	210,5	244,9	211,8									21.1
227,5	232,9	232,4	224,8									21.2
123,2	117,6	134,6	131,6									22
136,5	134,0	127,3	109,8									DF
136,5	134,0	127,3	109,8									23.2
91,4	91,6	99,8	96,3									DG
118,9	114,1	124,4	116,9									24.1
39,1	38,7	44,9	42,1									24.4
216,0	227,9	248,9	240,4									DH
177,8	160,3	163,2	140,2									25.1
233,5	259,1	288,3	286,5									25.2
154,9	151,8	235,7	296,7									DI
139,1	135,9	152,5	141,3									26.1
188,6	182,1	197,8	203,4									DJ
117,3	115,0	129,9	117,2									27
89,6	86,4	107,4	93,1									27.1
193,8	183,8	187,6	173,8									27.5
252,9	242,6	259,0	281,2									28
282,7	252,7	259,9	305,9									28.1
61,5	70,6	81,1	82,7									DK
77,5	79,8	103,1	86,7									29.1
12,8	25,3	20,8	22,1									29.3
65,9	73,4	74,8	81,9									29.4
143,5	145,3	160,6	147,3									DL
190,9	228,6	240,0	228,8									30
124,9	127,6	140,8	133,7									31
103,4	111,5	118,0	117,1									31.2
236,0	243,1	257,7	242,0									31.6
138,2	144,7	175,9	144,0									32
189,8	165,3	166,7	158,7									33
154,4	151,1	171,0	176,1									DM
353,4	354,9	405,2	371,8									34
1153,7	1165,3	1264,8	1190,1									34.1
75,0	65,8	77,5	97,9									35
65,4	60,6	66,5	59,5									35.1
137,9	142,0	158,3	144,1									DN
151,8	156,1	173,5	155,1									36.1
101,9	94,2	96,7	84,4									E
99,3	91,8	94,2	81,6									40.1
155,0	143,8	147,4	143,2									40.2
98,2	87,3	153,9	197,6									BAUHAUPT
123,7	112,8	132,8	196,2									HOCHBAU
70,9	59,9	176,4	199,1									TIEFBAU

SIBA, FS 4, R 2.1, 6/1996

WZ93- NR.	WIRTSCHAFTSZWEIG	GEWICH- TUNG	1986	1996 1.HJ	1996 2.HJ	1996 1.VJ	1996 2.VJ	1996 3.VJ	1996 4.VJ
	PRODUZIERENDES GEWERBE (EINSCHL BAUHAUPTGEWERBE)	100							-9,7
C-E	PRODUZIERENDES GEWERBE (OH BAUHAUPTGEWERBE)	79,85							+0,8
C-D	BERGBAU, GEW V STEINEN U ERDEN U VERARBEITENDES GEWERBE	66,70							+0,3
	VORLEISTUNGSGUETERPRODUZENTEN (OH ENERGIEVERSORGUNG)	32,75							-2,1
	INVESTITIONSGUETERPRODUZENTEN	19,31							+0,1
	GEBRAUCHSGUETERPRODUZENTEN	1,72							+0,4
	VERBRAUCHSGUETERPRODUZENTEN	12,92							+7,7
C	BERGBAU U GEW V STEINEN U ERDEN	13,52							-3,8
CA	KOHLBERGBAU, TORFGEWINNUNG, GEW V ERDOEL U ERDGAS (OH BERGBAU AUF URAN- U THORIUMERZE)	12,02							+4,8
10	KOHLBERGBAU, TORFGEWINNUNG	11,58							+5,7
11	GEW V ERDOEL U ERDGAS (OH ERBRING DAMIT VERB DIENSTL)	0,44							-8,7
CB	ERZBERGBAU, GEW V STEINEN U ERDEN, SONST BERGBAU	1,49							-26,9
D	VERARBEITENDES GEWERBE	53,19							+0,8
DA	ERNAEHRUNGSGEWERBE U TABAKVERARBEITUNG	10,07							+9,3
15	ERNAEHRUNGSGEWERBE	7,63							+9,5
16	TABAKVERARBEITUNG	2,44							+8,4
DB	TEXTIL- U BEKLEIDUNGSGEWERBE	1,54							-3,9
17	TEXTILGEWERBE	0,87							-3,0
18	BEKLEIDUNGSGEWERBE	0,66							-6,6
DC	LEDERGEWERBE	0,22							-30,1
DD	HOLZGEWERBE (OH H V MOEBELN)	0,53							+2,0
DE	PAPIER- U DRUCKGEWERBE (OH VERLAGSGEWERBE)	2,18							+1,6
21	PAPIERGEWERBE	0,66							+18,2
21.1	H V HOLZSTOFF, ZELLSTOFF, PAPIER, KARTON U PAPPE	0,45							+15,6
21.2	PAPIER-, KARTON- U PAPPEVERARBEITUNG	0,21							+23,9
22	DRUCKGEWERBE, VERVIELF V BESPIELT TONTRAEGERN (OH VER- LAGSGEW, VERVIELF V BESPIELT BILD- U DATENTRAEGERN)	1,52							-8,6
DF	KOKEREI, MINERALOELVERARB, H U VERARB V SPALT- U BRUST MINERALOELVERARBEITUNG	1,58							+5,1
23.2	MINERALOELVERARBEITUNG	1,58							+5,1
DG	CHEMISCHE INDUSTRIE	4,52							-2,6
24.1	H V CHEMISCHEN GRUNDSTOFFEN	1,89							-6,7
24.4	H V PHARMAZEUTISCHEN ERZEUGNISSEN	1,78							-14,8
DH	H V GUMMI- U KUNSTSTOFFWAREN	0,70							+1,3
25.1	H V GUMMIWAREN	0,22							+20,3
25.2	H V KUNSTSTOFFWAREN	0,48							-3,2
DI	GLASGEWERBE, KERAMIK, VERARB V STEINEN U ERDEN	2,69							-24,9
26.1	H U VERARB V GLAS	0,45							+6,7
DJ	METALLERZEUGUNG U -BEARBEITUNG, H V METALLERZEUGNISSEN	6,63							+5,9
27	METALLERZEUGUNG U -BEARBEITUNG	3,15							+5,3
27.1	ERZEUGUNG V ROEISEN, STAHL U FERROLEGIERUNGEN (EGKS)	1,35							+29,1
27.5	GIESSEREIINDUSTRIE	0,57							+6,1
28	H V METALLERZEUGNISSEN	3,49							+6,1
28.1	STAHL- U LEICHTMETALLBAU	1,90							-1,2
DK	MASCHINENBAU	9,63							-2,5
29.1	H V MASCHINEN F D ERZEUGUNG U NUTZUNG V MECH ENERGIE	1,89							-9,2
29.3	H V LAND- U FORSTWIRTSCHAFTLICHEN MASCHINEN	1,28							+1,6
29.4	H V WERKZEUGMASCHINEN	1,12							-4,7
DL	H V BUEROMASCH, DATENVERARBEITUNGSGER U -EINRICHTUNGEN, ELEKTROTECHNIK, FEINMECHANIK U OPTIK	5,95							+7,7
30	H V BUEROMASCH, DATENVERARBEITUNGSGER U -EINRICHTUNGEN	0,45							+27,6
31	H V GERAETEN D ELEKTRIZITAETSERZ, -VERTEILUNG U AE	3,16							+0,7
31.2	H V ELEKTRIZITAETSVERTILUNGS- U SCHALTEINRICHTUNGEN	1,24							+10,1
31.6	H V ELEKTRISCHEN AUSRUESTUNGEN ANG	0,47							+3,8
32	RUNDFUNK-, FERNSEH- U NACHRICHTENTECHNIK	1,37							-2,6
33	MEDIZIN-, MESS-, STEUER- U REGELUNGSTECHNIK, OPTIK	0,97							+36,6
DM	FAHRZEUGBAU	5,71							-0,3
34	H V KRAFTWAGEN U KRAFTWAGENTEILEN	1,63							+9,9
34.1	H V KRAFTWAGEN U KRAFTWAGENMOTOREN	0,24							+7,8
35	SONST FAHRZEUGBAU	4,08							-16,2
35.1	SCHIFFBAU	1,95							-13,4
DN	H V MOEBELN, SCHMUCK, MUSIKINSTRUMENTEN, SPORTGERAETEN, SPIELWAREN U SONST ERZEUGNISSEN (OH RECYCLING)	1,24							-1,1
36.1	H V MOEBELN	0,90							-1,8
E	ENERGIEVERSORGUNG	13,15							+4,2
40.1	ELEKTRIZITAETSVERSORGUNG	12,54							+4,2
40.2	GASVERSORGUNG	0,61							+3,8
	BAUHAUPTGEWERBE	20,15							-36,1
	HOCHBAULEISTUNGEN	10,42							-33,5
	TIEFBAULEISTUNGEN	9,73							-39,1

BAUHAUPTGEWERBE AB JANUAR 1996 GESCHAETZT.

STBA, FS 4, R 2.1, 6/1996

UND BERLIN-OST
DAS PRODUZIERENDE GEWERBE
= 100

ABTEILUNGEN, GRUPPEN UND KLASSEN
ZWEIGE, AUSGABE 1993 (WZ93)

BEREINIGTER WERT

VORJAHRESZEITRAUM IN %

1996	1996	1996	1996	1996	1996	1996	1996	1996	1996	1996	1996	WZ93- NR.
JAN.	FEB.	MAERZ	APRIL	MAI	JUNI	JULI	AUG.	SEPT.	OKT.	NOV.	DEZ.	
-4,7	-13,9	-10,1	+4,7									PROD GEW
+4,0	+1,0	-2,0	+11,2									C-E
+4,6	-0,3	-2,7	+12,8									C-D
+1,8	-2,7	-5,0	+2,4									VORLEIST
+8,0	-0,8	-5,0	+20,5									INVEST
-2,5	+3,5	+0,1	+1,9									GEBRAUCH
+9,4	+6,6	+7,3	+33,2									VERBRAUCH
-6,0	-0,6	-4,4	-9,4									C
-4,3	+16,8	+3,7	-12,9									CA
-3,5	+18,6	+4,0	-12,9									10
-14,4	-9,3	-1,8	-13,2									11
-12,5	-43,0	-22,4	-1,8									CB
+5,9	-0,2	-2,5	+15,1									D
+14,1	+6,6	+7,6	+37,5									DA
+17,3	+8,5	+4,5	+40,3									15
+3,2	-0,7	+21,3	+23,3									16
-4,5	+5,3	-10,8	+1,8									DB
+1,4	+6,3	-13,1	+6,2									17
-19,0	+2,7	-3,7	-10,5									18
-37,8	-30,5	-22,1	-21,1									DC
+0,9	+1,0	+3,8	+11,0									DD
+6,1	+3,3	-3,5	+6,9									DE
+23,7	+29,4	+5,7	+4,8									21
+22,2	+30,0	+1,1	-1,9									21.1
+27,0	+28,3	+17,3	+21,0									21.2
-4,6	-11,3	-9,5	+8,5									22
+2,4	+12,5	+1,0	+8,6									DF
+2,4	+12,5	+1,0	+8,6									23.2
-5,7	+1,1	-3,1	+0,7									DG
-4,2	-4,2	-11,1	-6,9									24.1
-23,9	-14,6	-5,3	-10,4									24.4
+13,3	+7,4	-11,4	+1,0									DH
+31,0	+15,4	+14,8	+2,0									25.1
+8,1	+5,4	-16,4	+0,7									25.2
-16,3	-37,1	-20,5	+4,1									DI
+9,2	+3,4	+7,6	+4,9									26.1
+15,4	+7,3	-2,8	+7,3									DJ
+9,3	+2,8	+4,3	0,0									27
+23,6	+25,0	+37,5	+11,4									27.1
+11,7	+8,2	-1,0	-1,5									27.5
+18,1	+9,4	-5,8	+10,3									28
+21,9	+0,5	-19,1	+4,6									28.1
+2,3	-2,6	-5,8	+27,6									DK
-3,4	-15,2	-8,4	+42,1									29.1
-13,5	+46,2	-19,4	+27,7									29.3
+15,2	-9,4	-13,4	+28,0									29.4
+16,7	+6,7	+1,6	+14,3									DL
+15,1	+28,4	+39,8	+76,5									30
+8,6	+0,8	-5,5	+7,3									31
+15,5	+14,9	+1,7	+11,1									31.2
+17,6	+7,3	-6,8	+7,7									31.6
+4,6	-6,2	-4,7	+0,3									32
+63,5	+34,9	+16,2	+30,1									33
+0,5	-2,0	+0,5	+17,5									DM
+9,0	+10,3	+10,3	+6,6									34
+5,9	+12,2	+5,8	+6,4									34.1
-12,5	-21,4	-15,2	+38,9									35
-13,7	-12,6	-13,7	-1,7									35.1
-2,2	-1,5	+0,2	+1,8									DN
-3,7	-1,8	-0,1	+1,7									36.1
+1,2	+9,5	+2,5	+0,4									E
+0,7	+10,1	+2,6	+0,2									40.1
+7,3	+3,7	+0,5	+2,7									40.2
-30,5	-50,1	-28,3	-8,6									BAUHAUPT
-22,6	-36,4	-39,1	-9,5									HOCHBAU
-41,5	-65,2	-16,4	-7,7									TIEFBAU

StBA, FS 4, R 2.1, 6/1996

6 Produktion ausgewählter Erzeugnisse - Deutschland

EB-Nr.	Erzeugnis	Einheit	1995		1996		Januar bis Juni		Anzahl Betr. Juni 1996
				Juni	Mai	Juni	1995	1996	
	Kohle und Torf								
1010 10	Steinkohle	1000 t *		4 227	3 910	3 561	26 634	24 111	-
1010 20	Steinkohlenbriketts	1000 t *		28	30	27	165	166	-
1020 10	Braunkohle, roh	1000 t *		15 187	14 926	14 146	97 726	97 613	-
1020 20	Braunkohlenbriketts	1000 t *		460	404	421	2 437	2 583	-
	Erdöl und Erdgas								
1110 10	Erdöl und Öl aus bitum. Mineralien, roh	1000 t *		247	251	241	1 489	1 413	-
1110 20	Erdgas	1000 MWh *		12 999	14 944	13 635	98 798	106 518	-
	Erze								
1310 10	Nicht agglomerierte Eisenerze	t-eff. *		-	-	-	-	-	-
1310 20	Agglomerierte Eisenerze	t-eff. *		-	-	-	-	-	-
	Steine und Erden, sonstige Bergbauerzeugnisse								
1412 10	Kalksteine als Hochofenzuschläge oder zum Herstellen von Kalk oder Zement	1000 t *		6 968	7 174	6 799	36 225	32 654	99
1412 20	Dolomit, gebrannt und gesintert	t *		78 547	69 766	73 638	447 093	390 557	12
1412 30	Dolomitstampfmasse, rein	t *							2
1421 10	Natürliche Sande	1000 t 1000 DM		10 697 121 534	11 268 125 024	10 855 120 958	59 256 594 700	47 437 548 362	612
1421 20	Kies, Feldsteine, Feuerstein (Flintstein), Kiesel	1000 t 1000 DM		13 137 153 510	13 076 150 178	13 152 149 307	63 012 732 730	54 036 622 607	660
1421 30	Andere gebrochene Natursteine	1000 t 1000 DM		11 161 123 519	11 134 120 693	11 247 120 676	49 479 551 114	43 425 471 246	348
1421 40	Körnungen, Splitt und Mehl aus Marmor	1000 t 1000 DM		137 1 606	122 1 865	118 1 807	579 6 733	452 7 359	7
1421 50	Körnungen, Splitt und Mehl von anderen Steinen	1000 t 1000 DM		5 416 67 167	5 263 63 527	5 362 64 215	22 831 282 172	20 173 246 548	264
1421 60	Makadam, Teermakadam	1000 t 1000 DM		1 672 91 645	1 139 60 561	1 263 65 899	4 596 249 791	3 722 194 135	142
1430 10	Carnallit, Sylvinit u.a. natürliche rohe Kalisalze	t-K2O *		418 297	457 655	487 123	2 679 742	2 818 534	7
1440 10	Steinsalz	1000 t *		432	412	421	3 138	4 036	9
1440 20	Siedesalz, reines Natriumchlorid	1000 t *		81	181	178	472	975	9
	Erzeugnisse des Ernährungsgewerbes								
1513 10	Fleisch und genießbare Schlachtnebenprodukte, gesalzen, in Salzlake, geräuchert; genießbares Mehl von Fleisch oder Schlachtnebenprodukten	t 1000 DM		23 146 197 381	25 077 220 421	21 929 196 008	138 491 1 164 485	141 575 1 205 014	522
1513 20	Würste u.ä. Erzeugnisse, Zubereitungen aus Fleisch, Schlachtnebenprodukten oder Blut; Extrakte und Säfte aus Fleisch, Fischen und wirbellosen Wassertieren	t 1000 DM		160 550 1 174 534	165 014 1 231 360	160 661 1 186 087	941 316 6 868 655	949 511 7 043 198	898
1520 10	Fischfilets u.a. Fischfleisch, frisch oder gekühlt	t 1000 DM		2 176 14 560	2 138 14 266	1 905 12 965	15 163 111 129	13 081 92 527	21
1520 20	Fischfilets, gefroren	t 1000 DM		3 163 16 948	3 350 19 832	2 964 17 847	21 934 115 202	17 470 106 701	19
1520 30	Fisch, anders zubereitet oder haltbar gemacht (ohne Kaviar)	t 1000 DM		23 430 123 960	30 079 156 222	26 127 139 899	161 678 832 385	178 492 926 099	90
1531 10	Kartoffeln, getrocknet, Kartoffelerzeugnisse (oh. Kartoffelchips und -sticks, nicht gefroren)	t 1000 DM		21 200 62 883	35 844 63 920	32 579 49 824	136 752 418 072	235 450 466 547	67
1531 20	Kartoffelchips und -sticks, nicht gefroren	t 1000 DM		6 699 31 387	8 747 44 253	8 339 38 927	41 116 211 268	47 819 242 836	6
1532 10	Frucht- und Gemüsesäfte (ohne Saftkonzentrate)	1000 l 1000 DM		203 350 195 110	226 187 236 449	230 781 232 488	1 189 894 1 247 982	1 273 926 1 357 037	125
1532 20	Nektars	1000 l 1000 DM		109 213 92 859	114 758 101 585	117 901 102 462	657 624 566 787	688 579 601 159	134
1533 10	Gemüse, gefroren, auch in Wasser oder Dampf gekocht	t 1000 DM		14 988 36 894	18 318 41 558	11 690 30 280	64 691 156 931	56 905 144 626	12
1533 20	Gemüse und Früchte, ohne Essig zubereitet oder haltbar gemacht	t 1000 DM		16 305 64 797	19 150 75 385	19 445 76 126	104 621 416 405	125 445 477 124	73

6 Produktion ausgewählter Erzeugnisse - Deutschland

EB-Nr.	Erzeugnis	Einheit	1995	1996		Januar bis Juni		Anzahl Betr.
			Juni	Mai	Juni	1995	1996	Juni 1996
1533 30	Konfitüren, Fruchtgelees, Marmeladen, Fruchtmuse und -pasten, durch Kochen hergestellt usw. (ohne homogenisierte Zubereitungen)	t 1000 DM	36 664 122 005	37 347 109 079	37 729 121 819	211 977 665 238	239 009 710 710	33
1533 40	Andere Fruchtzubereitungen	t 1000 DM	12 458 38 979	5 419 22 190	12 686 41 227	44 843 148 154	39 847 150 542	37
1541 10	Soja-, Erdnuß-, Oliven-, Sonnenblumen-, Saflor-, Baumwollsaat-, Rüb- und Senfsaatöl, roh, nicht chemisch modifiziert	t *	118 388	169 385	126 037	899 705	960 806	12
1541 20	Ölkuchen u.a. feste Rückstände aus der Gewinnung pflanzlicher Öle und Fette, auch gemahlen oder in Form von Pellets	t 1000 DM	351 956 85 411	386 822 114 638	341 174 112 409	2 508 447 621 604	2 401 182 680 195	12
1542 10	Soja-, Erdnuß-, Oliven-, Sonnenblumen-, Saflor-, Baumwollsaat-, Rüb-, Senfsaat- und Sesamöl und deren Fraktionen, raffiniert, nicht chemisch modifiziert	t *	93 794	94 461	93 955	628 727	614 333	20
1542 20	Palm-, Kokos-, Palmkern-, Babassu- und Leinöl sowie deren Fraktionen, raffiniert, nicht chemisch modifiziert	t *	22 404	28 246	29 611	145 848	176 173	9
1542 30	Pflanzliche Fette und Öle sowie deren Fraktionen, hydriert, umgestert, wiederverestert oder elaidiniert, auch raffiniert, jedoch nicht weiterverarbeitet	t *	31 155	27 814	30 281	221 140	189 265	10
1543 10	Margarine (ohne flüssige Margarine)	t 1000 DM	49 561 138 515	48 242 131 821	47 392 131 787	329 920 904 301	308 549 855 612	18
1551 10	Milch und Rahm mit einem Fettgehalt von mehr als 1 %, jedoch höchstens 6 %	1000 l 1000 DM	554 977 433 520	578 417 449 947	574 793 443 616	3 225 046 2 537 816	3 371 983 2 649 314	176
1551 20	Milch und Rahm mit einem Fettgehalt von mehr als 6 %, weder eingedickt noch gesüßt	1000 l 1000 DM	73 529 229 848	81 483 253 301	74 257 229 652	425 723 1 329 254	447 915 1 402 993	186
1551 30	Milch und Rahm in Pulverform, granuliert oder in anderer fester Form, eingedickt oder gesüßt mit einem Fettgehalt von 1,5 % oder weniger	t *	46 648	49 968	44 219	264 452	259 991	52
1551 40	Butter u.a. Fettstoffe aus Milch	t 1000 DM	41 593 273 312	45 371 294 634	39 469 255 169	260 237 1 693 193	250 590 1 651 142	123
1551 50	Käse und Quark ohne Frischkäse	t 1000 DM	78 770 510 793	88 328 572 552	84 100 540 438	474 303 3 091 434	509 004 3 336 206	125
1551 60	Milch und Rahm, eingedickt, nicht in Pulverform, auch gesüßt	t 1000 DM	107 704 171 671	93 202 158 463	88 838 152 425	575 083 984 647	531 354 921 633	59
1551 70	Buttermilch, Sauermilch, Sauerrahm, Kefir u.a., fermentierte oder gesäuerte Milch oder Rahm, auch mit Früchten oder Kakao	t 1000 DM	47 608 53 828	44 871 49 743	48 489 54 682	246 672 280 109	247 601 274 544	100
1552 10	Speiseeis	1000 l 1000 DM	47 783 255 444	44 746 238 281	49 691 257 887	261 104 1 602 452	243 280 1 308 881	33
1561 10	Mehl von Weizen oder Mengkorn	t *	279 912	280 966	277 962	1 638 068	1 718 116	74
1561 20	Mehl von anderem Getreide als Weizen oder Mengkorn (z.B. Roggen, Mais, Reis, Gerste, Hafer)	t *	47 793	41 442	38 531	285 982	249 465	62
1561 30	Grobgrieß, Feingrieß und Pellets von anderem Getreide	t 1000 DM	9 016 5 449	7 116 3 360	6 639 3 161	23 369 15 131	41 397 19 146	4
1561 40	Getreidekörner, gequetscht, als Flocken oder anders bearbeitet	t 1000 DM	16 913 20 458	16 357 15 871	15 729 15 319	87 545 113 370	105 511 110 208	35
1562 10	Weizen-, Mais- und Kartoffelstärke	t *	38 915	40 589	39 978	266 301	283 323	13
1582 10	Leb- und Honigkuchen u.ä.; Kekse u.ä. Kleingebäck, gesüßt; Waffeln	t 1000 DM	43 079 288 037	42 382 274 068	42 125 276 272	234 526 1 515 209	234 435 1 577 588	124
1582 20	Andere Dauerbackwaren	t 1000 DM	22 659 134 445	23 435 151 998	22 902 140 315	132 161 808 951	140 456 882 008	124
1583 10	Weißzucker	t	-	-	-	-	-	-
1584 10	Kakaobutter, Kakaofett und Kakaobl	t *	2 388	2 309	2 722	16 901	15 683	7
1584 20	Kakaopulver, ohne Zusatz von Zucker oder anderen Süßmitteln	t 1000 DM	3 457 5 021	2 751 3 832	3 046 3 938	23 424 37 573	19 778 27 121	9
1584 30	Schokolade	t 1000 DM	11 227 47 265	9 584 34 683	12 437 53 524	65 557 276 282	71 030 274 199	17
1584 40	Kakaoglasur	t 1000 DM	131 649	184 799	401	786 3 877	5 427	3
1584 50	Schokolade u.a. kakaohaltige Lebensmittelzubereitungen, in Form von Tafeln, Stangen oder Riegeln	t 1000 DM	63 498 483 781	67 362 490 738	67 696 498 485	428 516 3 408 751	466 219 3 558 096	148

6 Produktion ausgewählter Erzeugnisse - Deutschland

EB-Nr.	Erzeugnis	Einheit	1995	1996		Januar bis Juni		Anzahl Betr. Juni 1996
			Juni	Mai	Juni	1995	1996	
1584 60	Süßwaren ohne Kakaogehalt (einschl. weißer Schokolade)	t 1000 DM	36 783 228 745	33 928 210 476	36 236 227 440	1 438 241	219 878 1 400 682	110
1584 70	Mit Zucker haltbar gemachte Früchte, Nüsse, Fruchtschalen u.a. Pflanzenteile	t 1000 DM	827 5 438	785 4 826	898 5 784	4 158 29 880	5 234 31 052	7
1585 10	Teigwaren, weder gekocht oder gefüllt noch in anderer Weise zubereitet	t 1000 DM	23 618 51 176	23 340 51 409	23 886 51 446	143 113 317 272	151 725 328 036	31
1585 20	Teigwaren, gefüllt, auch gekocht, andere Teigwaren (ohne Couscous)	t 1000 DM	36 351 36 351	5 028 24 657	7 166 32 369	242 146	42 451 196 144	41
1586 10	Kaffee geröstet	t *	48 970	44 496	45 609	268 397	288 639	24
1586 20	Auszüge, Essenzen oder Konzentrate aus Kaffee, fest	t 1000 DM	2 181 55 766	3 752 56 652	3 728 60 856	12 070 272 522	21 767 323 741	7
1587 10	Sojasoße	t 1000 DM	2
1587 20	Tomatenketchup u.a. Tomatensoßen	t 1000 DM	11 567 34 773	12 054 36 690	11 873 34 956	64 861 193 683	70 271 210 728	24
1587 30	Andere Würzsoßen und Würzmittel, Zubereitungen zum Herstellen von Würzsoßen	t 1000 DM	16 355 132 565	15 620 126 785	15 749 132 798	87 649 745 076	92 601 793 237	48
1587 40	Gewürze, verarbeitet	1000 DM	82 034	87 716	88 953	462 599	503 512	51
1588 10	Homogenisierte Lebensmittelzubereitungen und diätetische Lebensmittel	t 1000 DM	17 607 142 665	19 720 156 412	20 219 164 607	112 499 913 897	121 039 971 638	40
1589 10	Suppen und Brühen, Zubereitungen dafür	t 1000 DM	14 748 109 989	17 451 115 864	17 494 114 370	89 185 646 437	105 226 764 529	54
1589 20	Lebensmittelzubereitungen, a.n.g., ohne solche auf Getreide oder Milchbasis (ohne Kindernahrung), Malzextrakt	t 1000 DM	60 499 222 025	58 519 226 313	60 345 232 005	289 612 1 210 773	335 238 1 277 565	148
1591 10	Reiner Alkoholanteil bei Ethylalkohol mit einem Alkoholgehalt von weniger als 80 % vol.; Branntwein, Likör u.a. Spirituosen; zusammengesetzte alkoholhaltige Zubereitungen zum Herstellen von Getränken	1000 l 1000 DM	227 7 089	200 5 824	192 6 368	3 326 45 352	1 759 35 727	9
1591 20	Reiner Alkohol bei Branntwein aus Wein oder Traubentrester	1000 l 1000 DM	3 182 37 453	3 576 44 731	3 314 39 769	20 324 267 142	20 507 246 230	39
1591 30	Reiner Alkohol bei Obstbranntwein	1000 l 1000 DM	637 8 344	522 6 968	513 5 438	4 385 53 539	4 043 43 685	21
1591 40	Reiner Alkohol bei Likör u.a. Spirituosen	1000 l 1000 DM	7 453 140 459	7 136 133 605	6 387 128 874	41 770 782 867	41 900 808 207	101
1592 10	Ethylalkohol mit einem Alkoholgehalt von 80 % vol. oder mehr, unvergällt	1000 l *	12 793	13 937	14 348	75 358	89 694	16
1592 20	Ethylalkohol und Branntwein mit beliebigem Alkoholgehalt, vergällt	1000 l *	3 763	6 278	7 121	33 036	40 858	4
1596 10	Bier aus Malz	1000 hl 1000 DM	10 379 1 346 471	10 872 1 408 429	10 184 1 335 909	54 714 7 037 196	54 803 7 142 644	412
1597 10	Malz, ungeröstet und geröstet	t *	157 350	150 138	147 810	917 776	867 539	61
1598 10	Mineralwasser und kohlenensäurehaltiges Wasser, nicht gesüßt	1000 l *	772 243	796 261	883 247	4 245 254	4 468 769	300
1598 20	Wasser (einschl. Mineralwasser und kohlenensäurehaltigem Wasser) mit Zusatz von Zucker, anderen Süßmitteln oder Aromastoffen (Erfrischungsgetränke)	1000 l 1000 DM	595 779 490 437	603 472 494 182	639 675 532 253	3 139 816 2 525 270	3 310 109 2 690 440	382
1598 30	Andere Fruchtsaftgetränke	1000 l 1000 DM	58 791 57 304	66 743 62 952	73 940 68 905	318 250 307 760	382 274 356 609	153
Tabakerzeugnisse								
1600 10	Zigarren, Stumpen und Zigarillos, Tabak enthaltend	Mill. St 1000 DM	117 24 326	91 21 012	99 22 123	613 136 111	688 138 560	9
1600 20	Zigaretten, Tabak enthaltend	Mill. St 1000 DM	17 538 570 646	15 635 531 290	16 368 551 195	98 083 3 341 962	93 622 3 177 424	13
1600 30	Rauchtabak, auch teilweise oder ganz aus Tabakersatzstoffen	t 1000 DM	1 354 25 626	1 015 22 456	1 842 22 113	7 588 142 799	7 797 130 776	15
Textilien								
1711 10	Baumwollgarne für Gewebe	t *	8 876	7 606	8 439	59 436	53 395	44
1711 20	Baumwollgarne für Maschenware	t *	2 031	2 303	2 300	13 781	13 341	21
1711 30	Garne aus synthetischen Spinnfasern für Teppiche und Fußbodenbeläge	t *	4 049	2 892	2 571	22 267	18 823	13
1711 40	Garne aus synthetischen Spinnfasern für Gewebe	t *	5 873	5 258	5 246	40 187	34 610	43

6 Produktion ausgewählter Erzeugnisse - Deutschland

EB-Nr.	Erzeugnis	Einheit	1995		1996		Januar bis Juni		Anzahl Betr. Juni 1996
			Juni		Mai	Juni	1995	1996	
1711 50	Garne aus synth. Spinnfasern für Maschenware	t	*	988	999	1 013	5 848	5 774	22
1711 60	Garne aus künstlichen Spinnfasern für Gewebe	t	*	1 844	1 472	1 485	12 350	8 855	27
	Garne aus synthetischen Spinnfasern (ohne Nähgarn) mit gekrempelter Wolle oder feinen Tierhaaren gemischt mit einem Anteil von weniger als 85 GHT								
1712 10	für Teppiche und Fußbodenbeläge	t	*	.	-	.	.	.	1
1712 20	für Gewebe	t	*	.	.	125	.	.	4
1712 30	für Maschenware	t	*	28	.	41	215	175	4
1713 10	Wollkammgarne für Gewebe	t	*	1 856	1 582	1 477	12 336	10 141	13
1713 20	Wollkammgarne für Maschenware	t	*	479	540	485	3 578	2 949	11
	Garne aus synthetischen Spinnfasern (ohne Nähgarn) mit gekämmter Wolle oder feinen Tierhaaren gemischt mit einem Anteil von weniger als 85 GHT								
1713 30	für Teppiche und Fußbodenbeläge	t	*	-	-	-	-	-	-
1713 40	für Gewebe	t	*	415	427	451	2 863	2 980	8
1713 50	für Maschenware	t	*	196	208	144	934	958	10
1715 10	Handstrickgarne	t	*	129	71	76	668	440	5
1716 10	Nähgarne	t	*	913	668	715	5 367	4 334	14
1721 10	Baumwollgewebe für Bekleidung	t	*	3 501	5 885	5 845	23 866	32 312	45
1721 20	Baumwollgewebe für Heim- und Haushaltstextilien	t	*	3 092	3 029	2 741	20 688	18 682	60
1721 30	Baumwollgewebe für technischen und industriellen Bedarf	t	*	1 931	1 559	1 466	11 953	9 666	31
1721 40	Gewebe aus synthetischen Spinnfasern, für Bekleidung	t	*	1 200	1 110	1 042	7 645	6 782	32
1721 50	Gewebe aus synthetischen Spinnfasern für Heim- und Haushaltstextilien	t	*	4 056	4 063	3 984	27 851	24 481	54
1721 60	Gewebe aus synthetischen Spinnfasern für technischen und industriellen Bedarf	t	*	1 073	711	624	6 437	4 673	22
1721 70	Gewebe aus künstlichen Spinnfasern	t	*	1 333	1 173	1 185	8 316	7 910	42
1721 81	Samt und Plüsch für Bekleidung aus Baumwolle	t	*	372	428	420	2 349	2 605	8
1721 83	Samt und Plüsch für Bekleidung aus anderen Spinnstoffen	t	*	236	.	.	1 389	.	5
1721 85	Samt und Plüsch für Heimtextilien	t	*	686	720	735	3 799	4 653	14
1721 90	Frottiergewebe	t	*	680	651	623	4 514	4 210	14
	Gewebe aus synthetischen Spinnfasern mit gestrichener Wolle oder feinen Tierhaaren gemischt								
1722 10	für Bekleidung	t	*	.	.	17	.	69	3
1722 20	für Heim- und Haushaltstextilien	t	*	1
1722 30	für technischen und industriellen Bedarf	t	*	1
1723 10	Kammgarngewebe aus Wolle für Bekleidung	t	*	1 721	1 940	1 837	9 331	9 763	36
	Gewebe aus synthetischen Spinnfasern mit gekämmter Wolle oder feinen Tierhaaren gemischt								
1723 20	für Bekleidung	t	*	652	625	612	3 199	3 404	10
1723 30	für Heim- und Haushaltstextilien	t	*	1
1723 40	für technischen und industriellen Bedarf	t	*	-	-	-	-	-	-
1724 10	Gewebe aus synthetischen und künstlichen Filamenten für Futterstoff	t	*	789	833	781	4 754	5 078	15
1724 20	Gewebe aus Filamenten für Bekleidung (ohne Futterstoffe)	t	*	735	319	321	4 603	2 116	19
1724 30	Gewebe aus Filamentgarnen für technischen und industriellen Bedarf	t	*	3 380	3 408	3 191	18 288	20 236	33
1740 10	Decken	t		907	696	719	5 758	4 326	21
		1000 DM		20 632	13 756	13 713	125 091	88 971	
1740 20	Bettwäsche aus Gewebe und Maschenstoffen	t		2 390	2 133	2 055	14 397	13 445	64
		1000 DM		44 193	37 437	37 993	262 871	240 387	

6 Produktion ausgewählter Erzeugnisse - Deutschland

EB-Nr.	Erzeugnis	Einheit	1995	1996		Januar bis Juni		Anzahl Betr. Juni 1996
			Juni	Mai	Juni	1995	1996	
1740 30	Tischwäsche aus Geweben und Maschenstoffen	t 1000 DM	378 17 102	253 13 314	242 12 536	2 241 105 137	2 009 104 066	37
1740 40	Wäsche zur Körperpflege und Küchenwäsche aus Gewebe und Maschenstoffen	t 1000 DM	718 18 331	763 20 663	686 18 169	4 908 118 850	4 376 112 648	19
1740 50	Deckbetten	1000 St *	583	553	585	3 955	3 762	67
1740 60	Kopfkissen	1000 St *	599	584	677	4 385	4 514	69
1740 70	Schlafsäcke	1000 St 1000 DM	35 1 200	31 1 098	33 1 158	213 8 083	225 8 070	15
1751 10	Teppiche, gewebt	t *	824	788	740	5 316	5 065	17
1751 20	Teppiche im Tuftingverfahren hergestellt	t *	14 320	12 860	13 513	91 451	84 327	37
1751 30	Teppiche im Nadelfilzverfahren hergestellt	t 1000 DM	7 381 46 538	8 636 58 500	8 320 54 705	51 109 311 070	53 001 357 242	25
1753 10	Vliesstoffe, auch getränkt, bestrichen, überzogen oder mit Lagen versehen	t 1000 DM	16 282 143 703	15 914 119 159	15 661 113 158	93 286 829 505	91 772 694 542	50
1754 10	Bänder	t *	1 540	1 604	1 550	9 350	10 191	75
1754 20	Reifencordgewebe	t 1000 DM	1 938 16 206	1 523 12 605	1 662 13 345	10 369 85 292	10 077 77 861	3
1754 30	Beschichtete Gewebe	t 1000 DM	5 812 61 467	4 669 59 091	4 926 53 314	33 664 371 253	27 866 343 555	29
1760 10	Gewirkter Samt und Plüsch	t *	673	592	736	4 154	4 012	17
1760 20	Maschenstoffe für Vorhänge und Gardinen	t *	1 134	846	830	6 017	5 235	26
1760 30	Andere Maschenstoffe	t *	3 616	3 874	3 896	21 257	23 631	70
1771 10	Strumpfhosen	1000 St 1000 DM	15 748 32 937	13 655 27 872	15 260 30 039	96 385 200 058	95 556 183 273	19
1771 20	Herrenstrümpfe	1000 Paar 1000 DM	7 975 34 659	4 183 10 846	3 898 9 837	53 111 233 001	28 462 77 198	20
1772 10	Pullover, Strickjacken, Westen u.ä. Waren gewirkt oder gestrickt	1000 St 1000 DM	2 427 102 508	1 759 72 819	1 896 80 793	13 575 559 884	11 092 456 192	171
	Bekleidung							
1810 10	Lederbekleidung	1000 St 1000 DM	28 7 668	23 6 178	26 7 597	157 46 274	159 44 514	27
	Arbeits- und Berufsbekleidung							
1821 10	Arbeitskombinationen und -jacken für Männer	1000 St 1000 DM	175 6 246	168 5 607	176 5 772	1 112 37 801	1 092 37 061	47
1821 20	Lange Hosen, Latzhosen für Männer	1000 St 1000 DM	307 8 216	276 7 574	260 6 959	1 931 51 709	1 759 47 307	44
1821 30	Arbeitskombinationen und -jacken für Frauen	1000 St 1000 DM	12 309	8 246	9 259	83 2 306	56 1 576	12
1821 40	Lange Hosen, Latzhosen für Frauen	1000 St 1000 DM	12 274	12 280	14 315	143 2 084	88 1 988	18
1821 50	Andere Arbeits- und Berufsbekleidung für Männer oder Frauen	1000 St 1000 DM	865 3 743	1 065 5 328	739 4 600	4 988 21 611	5 835 28 633	51
	Oberbekleidung (ohne Arbeits- und Berufsbekleidung)							
1822 10	Mäntel, Anoraks, Windjacken, Blousons u.ä. Waren für Männer oder Knaben	1000 St 1000 DM	41 7 253	24 4 015	37 6 250	301 41 958	240 38 046	25
1822 15	Anzüge und Kombinationen für Männer oder Knaben	1000 St 1000 DM	97 21 949	104 21 090	116 23 869	789 175 126	756 156 716	45
1822 20	Jacken für Männer oder Knaben	1000 St 1000 DM	329 40 072	219 26 893	245 31 682	1 833 239 878	1 513 193 627	68
1822 25	Hosen für Männer oder Knaben	1000 St 1000 DM	1 124 60 546	964 47 352	1 062 55 587	7 392 388 219	6 802 343 780	95
1822 30	Mäntel, Anoraks, Windjacken, Blousons u.ä. Waren für Frauen oder Mädchen	1000 St 1000 DM	230 31 178	275 32 647	267 32 677	1 516 184 554	1 793 200 727	79
1822 35	Kostüme u. Kombinationen für Frauen o. Mädchen	1000 St 1000 DM	150 19 653	181 19 575	172 18 966	1 195 155 612	1 530 170 471	76
1822 40	Kleider, Rösche und Hosenrösche für Frauen oder Mädchen	1000 St 1000 DM	1 851 108 398	1 286 73 994	1 322 80 166	12 031 731 856	9 894 606 073	217
1822 45	Hosen für Frauen oder Mädchen	1000 St 1000 DM	1 480 60 432	1 233 48 856	1 310 60 446	8 834 373 442	8 653 380 263	152

6 Produktion ausgewählter Erzeugnisse - Deutschland

EB-Nr.	Erzeugnis	Einheit	1995	1996		Januar bis Juni		Anzahl Betr.
			Juni	Mai	Juni	1995	1996	Juni 1996
Oberbekleidung aus Gewirken oder Gestrickten								
1822 50	Mäntel, Anoraks, Windjacken, Blousons u.ä. Waren für Männer oder Knaben	1000 St 1000 DM	5 820	1 54	2 180	22 2 582	8 904	5
1822 55	Anzüge, Kombinationen, Jacken, lange Hosen, Latzhosen und kurze Hosen für Männer oder Knaben	1000 St 1000 DM	75 11 801	36 5 533	62 8 914	603 80 972	407 63 270	17
1822 60	Mäntel, Anoraks, Windjacken, Blousons u.ä. Waren für Frauen oder Mädchen	1000 St 1000 DM	26 3 307	7 1 150	9 1 395	205 18 569	84 9 777	11
1822 65	Kostüme, Kombinationen, Jacken, lange Hosen, Latzhosen, kurze Hosen, Kleider, Röcke und Hosenträger für Frauen oder Mädchen	1000 St 1000 DM	605 26 878	373 16 961	448 21 937	3 981 181 381	2 959 134 086	68
Wäsche aus Gewirken oder Gestrickten								
1823 10	Hemden für Männer oder Knaben	1000 St 1000 DM	21 731	17 490	15 454	372 10 259	148 5 212	8
1823 20	Slips u.a. Unterhosen, Nachthemden, Schlafanzüge und -jacken, Hausmäntel u.ä. Waren für Männer oder Knaben	1000 St 1000 DM	2 211 17 634	1 826 16 050	2 254 18 995	13 200 110 172	12 654 111 747	56
1823 30	Blusen und Hemdblusen für Frauen oder Mädchen	1000 St 1000 DM	377 15 526	297 11 213	309 11 956	3 059 133 560	2 810 104 125	43
1823 40	Slips u.a. Unterhosen, Nachthemden, Bademäntel und -jacken, Schlafanzüge, Negliges, Hausmäntel u.ä. Waren für Frauen oder Mädchen	1000 St 1000 DM	8 372 55 073	6 839 43 671	7 504 47 622	49 143 313 494	44 276 295 961	89
Wäsche aus anderen Stoffen								
1823 50	Hemden für Männer oder Knaben	1000 St 1000 DM	148 5 180	137 4 764	143 4 830	1 398 46 422	928 34 220	24
1823 60	Blusen und Hemdblusen für Frauen oder Mädchen	1000 St 1000 DM	1 388 62 220	980 39 792	971 41 151	10 443 467 619	8 359 369 395	139
1823 70	Nachthemden, Schlafanzüge, Negliges, Bademäntel und -jacken, Hausmäntel, Unterhemden, Slips für Frauen oder Mädchen	1000 St 1000 DM	249 3 946	313 4 205	244 4 199	1 432 30 134	1 719 28 589	23
1823 80	Büstenhalter, Hüftgürtel, Miederhosen, Korsetts	1000 St 1000 DM	499 10 214	415 8 329	401 8 359	2 971 60 511	2 789 55 570	30
1823 90	T-Shirts und Unterhemden aus Gewirken oder Gestrickten	1000 St 1000 DM	4 982 43 851	5 135 47 088	4 796 43 446	31 922 285 165	30 803 298 148	101
Leder und Lederwaren								
1910 10	Sämischleder, Lackleder und folien-kaschierte Lackleder, metallisierte Leder	1000 m2 *	2
1910 20	Gegerbtes Leder aus ganzen Häuten von Rindern und Kälbern, mit einer Oberfläche von 2,6 m2 oder weniger	t 1000 DM	134 5 318	.	.	716 32 458	.	2
1910 30	Anderes Leder aus ganzen Häuten von Rindern und Kälbern, mit einer Oberfläche von 2,6 m2 oder weniger (Boxcalf u.a. bearbeitet)	1000 m2 *	116	148	127	805	832	8
1910 40	Rind-, Kalbleder, Roßleder und Leder von anderen Einhufern, gegerbt oder nachgegerbt, auch gespalten	t *	188	.	1 297	1 393	3 305	7
1910 50	Narbenspalt von Rindern und Kälbern, Roßleder und Leder von anderen Einhufern, Volleder, nach dem Gerben zugerichtet	1000 m2 *	800	887	851	5 194	5 285	19
1910 60	Schaf- oder Lammleder, enthaart, nach dem Gerben zugerichtet, Pergament oder Rohhautleder	1000 m2 *	15	16	.	89	.	3
1910 70	Ziegen- oder Zickelleder, enthaart, nach dem Gerben zugerichtet, Pergament oder Rohhautleder	1000 m2 *	8	3	2	69	20	3
1910 80	Leder von Schweinen, enthaart, nach dem Gerben zugerichtet, Pergament oder Rohhautleder	1000 m2 *	1
1910 90	Leder von Kriechtieren u.a.n. Tieren, nach dem Gerben zugerichtet	1000 m2 *	-	-	-	-	-	-
1920 10	Sattlerwaren für alle Tiere (einschl. Zugtauen, Leinen, Knickappen, Maulkörbe, Satteldecken, Satteltaschen, Hundedecken u.dgl.), aus Stoffen aller Art	1000 DM	6 534	9 202	9 813	40 841	56 055	18
1920 20	Reisekoffer, Handkoffer, Kosmetikkoffer und Dokumentenkoffer, Aktentaschen, Schuiranzen u.ä. Behältnisse	1000 St 1000 DM	283 16 153	222 12 868	216 11 827	1 627 100 776	1 436 77 447	33

6 Produktion ausgewählter Erzeugnisse - Deutschland

EB-Nr.	Erzeugnis	Einheit	1995	1996		Januar bis Juni		Anzahl Betr. Juni 1996
			Juni	Mai	Juni	1995	1996	
1920 30	Handtaschen, auch mit Schulterriemen (einschl. solcher ohne Handgriffe)	1000 St 1000 DM	94 7 974	78 5 356	108 6 059	465 46 997	499 41 886	17
1920 40	Taschen- oder Handtaschenartikel	1000 DM	18 317	12 191	13 201	99 939	76 968	38
1920 50	Reisetaschen, Toilettentaschen (Necessaires), Rucksäcke, Taschen für Sportartikel, Behältnisse für Musikinstrumente u.a. Behältnisse	1000 DM	20 004	15 466	15 973	118 484	98 498	35
1930 10	Schuhe mit Oberteil aus Leder	1000 Paar 1000 DM	2 449 130 625	2 426 119 331	2 236 116 030	16 810 894 692	16 263 801 808	89
1930 20	Schuhe mit Oberteil aus Spinnstoffen (ohne Sportschuhe)	1000 Paar 1000 DM	467 11 423	367 11 533	352 10 190	2 526 62 524	2 070 58 467	15
1930 30	Schuhe mit einem Metallschutz in der Vorderkappe, mit Oberteil aus Leder	1000 Paar 1000 DM	333 20 873	284 18 510	283 18 480	1 972 125 263	1 828 120 038	20
1930 40	Anderer Schuhe mit einer Hauptsohle aus Holz, weder mit Innensohle noch mit einem Metallschutz in der Vorderkappe, mit Oberteil aus Leder	1000 Paar 1000 DM	.	-	-	.	-	-
1930 50	Laufsohlen und Absätze aus Kautschuk oder Kunststoff Holz und Holzwaren	1000 St 1000 DM	8 022 11 855	8 273 12 202	7 581 11 512	42 890 67 889	48 998 71 446	24
2010 05	Nadelholz; in der Längsrichtung gesägt oder gesäumt, gemessert oder geschält, mit einer Dicke von mehr als 6 mm	m3	* 1 187 100	1 170 575	1 172 126	6 282 906	5 968 678	784
2010 10	Laubholz (ohne Stäbe und Friese für Parkett aus tropischem Laubholz oder Eichenholz), in der Längsrichtung gesägt oder gesäumt, gemessert oder geschält, mit einer Dicke von mehr als 6 mm	m3	* 121 289	117 320	113 371	658 568	650 863	241
2010 20	Stäbe und Friese für Parkett aus tropischem Laubholz und Eichenholz, gehobelt, nicht zusammengesetzt, über 6 mm Dicke	m2	* 81 642	130 845	111 868	548 026	722 886	15
2010 30	Nadelholz	t	* 19 760	19 342	19 292	124 973	121 525	92
2010 40	Laubholz (ohne Stäbe und Friese für Parkett)	t	* 8 474	6 040	6 284	52 936	38 810	72
2010 50	Stäbe und Friese für Parkett aus Laubholz (ohne solche aus Eiche, nur gehobelt), nicht zusammengesetzt	m2	* 106 385	85 627	82 380	635 279	562 494	16
2020 10	Sperrholz, ausschließlich aus Furnieren, mit einer Dicke von 6 mm oder weniger	m3	* 10 394	9 630	9 855	71 074	62 756	19
2020 20	Anderes Sperrholz, furniertes Holz u.ä. Lagenholz	m3	* 34 308	30 701	31 755	.	192 905	36
2020 30	Spanplatten u.ä. Platten, aus Holz oder anderen holzigen Stoffen	m3	* 756 693	665 142	676 626	4 719 888	4 289 073	68
2020 40	Faserplatten aus Holz oder anderen holzigen Stoffen mit einer Dichte von mehr als 0,8 g/cm3	1000 m2	* 11 256	11 401	11 732	73 055	72 826	15
2020 50	Furnierblätter oder Blätter für Sperrholz u.a. Holz, in der Längsrichtung gesägt, gemessert oder geschält, mit einer Dicke von 6 mm oder weniger, keilverzinkt, gehobelt, geschliffen und Brettchen zum Herstellen von Holzgefaßten Stiften	m2	* 306 192	249 112	287 200	.	1 788 595	6
2020 60	Anderer Furnierblätter oder Blätter mit einer Dicke von 6 mm oder weniger	m3	* 34 427	25 522	25 537	.	167 480	46
2030 10	Fenster, Fenstertüren, Rahmen und Verkleidungen dafür, Türen und Türrahmen, -verkleidungen und -schwelle, aus Holz	1000 St 1000 DM	1 941 474 482	1 408 401 286	1 442 407 420	11 180 2 616 504	8 630 2 277 389	538
2030 20	Parkettafeln	1000 m2 1000 DM	747 33 199	682 28 197	689 28 384	4 539 196 016	4 422 176 781	32
2030 30	Verschalungen für Betonarbeiten	t 1000 DM	11 409 26 408	9 272 21 679	8 503 20 091	61 699 132 671	50 571 120 526	19
2030 40	Treppen	t 1000 DM	1 965 30 221	1 629 26 219	1 666 27 064	11 054 172 305	9 402 151 952	66
2040 10	Flachpaletten, Boxpaletten u.a. Ladungsträger, aus Holz	1000 St 1000 DM	3 158 44 736	2 996 40 700	2 960 39 864	18 242 257 348	18 002 242 073	142
2040 20	Kisten, Kistchen, Verschlüge, Trommeln u.ä. Verpackungsmittel Papier	t 1000 DM	19 877 33 833	20 533 32 223	21 051 33 647	114 472 187 616	119 892 191 732	132
2111 10	Chemische Halbstoffe aus Holz (Sulfitzellstoff) (ohne solche zum Auflösen)	t-tr90 % *	60 916	53 345	62 067	379 514	340 122	6

6 Produktion ausgewählter Erzeugnisse - Deutschland

EB-Nr.	Erzeugnis	Einheit	1995	1996		Januar bis Juni		Anzahl Betr.
			Juni	Mai	Juni	1995	1996	Juni 1996
2111 20	Mechanische oder halbchemische Halbstoffe aus Holz, Halbstoffe aus anderen cellulosehaltigen Faserstoffen	t-tr90 % *	123 319	106 942	112 389	744 064	645 800	21
2112 10	Zeitungsdruckpapier, in Rollen oder Bogen	t *	153 050	129 479	143 782	868 504	849 136	9
2112 15	Büttenpapier und -pappe (handgeschöpft)	t *	-	-	-	-	-	-
2112 20	Rohpapier und Rohpappe für licht-, wärme- oder elektroempfindliche Papiere und Pappen, Kohlerohpapier und Tapetenrohpapier, in Rollen oder Bogen	t *	36 182	29 254	31 847	204 312	187 702	16
2112 25	Grafische Papiere und Pappen	t *	239 606	222 379	242 876	1 436 646	1 362 329	45
2112 30	Zellstoffwatte, gekrepptes Papier und Vliese aus Zellstoffasern u.a. Papiere für die H.v. Toilettenpapier, Abschmink- oder Handtüchern, Servietten o.ä. Papiererzeugnissen	t *	60 759	60 680	63 327	396 697	390 915	22
2112 35	Mehrlagige Papiere und Pappen	t *	141 735	130 565	139 103	845 226	800 233	26
2112 40	Andere Papiere und Pappen, weder bestrichen noch überzogen; Zigarettenpapier, nicht zugeschnitten	t *	265 811	269 698	275 831	1 647 658	1 608 547	101
2112 45	Naturpauspapier	t *	.	276	280	.	1 659	3
2112 50	Papiere und Pappen, gekreppt, gefältelt, durch Pressen oder Prägen gemustert oder perforiert, a.n.g.	t *	1 676	1 445	1 477	9 548	8 733	11
2112 55	Ein- oder beidseitig mit Kaolin o.a. anorganischen Stoffen gestrichene Papiere und Pappen zum Beschreiben, Bedrucken oder für andere grafische Zwecke	t *	297 707	246 062	273 236	1 826 356	1 523 885	34
2112 60	Gestrichene oder überzogene Kraftpapiere und -pappen (ohne solche zum Beschreiben, Bedrucken oder zu anderen graphischen Zwecken)	t *	1
2112 65	Andere gestrichene Papiere und Pappen	t *	17 707	13 904	18 837	.	97 817	8
2112 70	Kohlepapier und präpariertes Durchschreibepapier mit einer Breite von ungefaltet mehr als 36 cm	t *	32 785	25 960	25 263	199 281	167 037	7
2121 10	Wellpapier oder -pappe, in Rollen oder Bogen, auch perforiert	t *	207 354	205 356	201 970	.	1 272 508	100
2121 20	Säcke, Beutel, Tüten aus Papier	t 1000 DM	26 836 118 089	24 536 114 068	23 770 111 505	141 779 652 035	172 409 677 386	83
2121 30	Schachteln und Kartons aus Wellpapier oder -pappe	t 1000 DM	242 438 452 757	236 313 397 940	235 446 383 576	2 716 610	1 462 910 2 529 687	192
2121 40	Faltschachteln, Schachteln und Packmittel, aus nicht gewelltem Papier oder nicht gewellter Pappe	t 1000 DM	122 114 475 637	120 179 415 130	115 781 393 524	735 868 2 825 756	719 731 2 501 952	272
2121 50	Andere Verpackungsmittel aus Papier, Pappe, Zellstoffwatte oder Vliesen aus Zellstoffasern (einschl. Schallplattenhüllen); Pappwaren zur Verwendung in Büros, Läden u.dgl.	t 1000 DM	9 566 37 893	10 142 42 117	9 114 38 359	54 958 182 781	60 169 240 333	65
2122 10	Toilettenpapier, Taschen-, Abschmink-, Hand- und Tischtücher, Servietten	t 1000 DM	65 870 219 210	63 584 215 116	60 176 198 552	402 963 1 302 831	389 549 1 326 697	28
2122 20	Hygienische Binden, Tampons, Windeln für Kleinkinder u.ä. Waren zu hygienischen Zwecken	t 1000 DM	40 904 282 097	38 915 261 453	41 071 279 610	249 349 1 628 026	241 759 1 626 922	23
2123 10	Kohlepapier, präpariertes Durchschreibepapier u.a. Vervielfältigungs- und Umdruckpapier, vollständige Dauerschablonen und Offsetplatten aus Papier	t 1000 DM	4 795 9 419	7 717	7 799	35 896 67 496	48 577	7
2124 10	Tapeten und Wandverkleidungen aus Papier; Buntglaspapier	t 1000 DM	11 540 60 021	15 143 74 785	16 534 79 306	405 139	97 518 487 393	22
2231 10	Verlags- und Druckerzeugnisse, bespielte Ton-, Bild- und Datenträger							
2231 10	Vervielfältigung von bespielten Tonträgern (Schallplatten, Magnettonbänder, Compact-discs)	1000 St 1000 DM	37 198 75 812	37 629 75 973	33 364 62 028	220 622 409 081	227 797 444 081	14
	Kokerei- und Mineralölerzeugnisse, Spalt- und Brutstoffe							
2310 10	Koks und Schmelzkoks aus Steinkohle und Braunkohle, auch agglomeriert	t-Trock. *	923 028	906 967	880 205	5 561 919	5 334 448	-
2320 10	Motorenbenzin ohne Flugbenzin	t	1 995 278	2 086 558	2 081 918	11 600 241	12 048 752	14

6 Produktion ausgewählter Erzeugnisse - Deutschland

EB-Nr.	Erzeugnis	Einheit	1995		1996		Januar bis Juni		Anzahl Betr. Juni 1996
				Juni	Mai	Juni	1995	1996	
2320 20	Leichtöle zur Bearbeitung in begünstigten Verfahren und zur chemischen Umwandlung	t	*	736 701	818 908	656 942	4 878 320	4 773 887	16
2320 30	Benzinkomponenten	t	*	185 442	130 510	83 891	1 034 502	632 145	16
2320 40	Mittelschwere Öle	t	*	-	-	-	-	-	-
2320 50	Gasöl zur Bearbeitung in begünstigten Verfahren und zur chemischen Umwandlung; Mitteldestillatkomponenten	t	*	90 009	-	112 692	712 965	581 584	11
2320 60	Dieselmotorenkraftstoff	t		1 768 304	1 954 134	1 741 840	10 212 458	10 280 374	19
2320 70	Leichtes Heizöl	t	*	1 722 698	1 916 947	1 978 223	11 569 157	12 281 537	21
2320 80	Heizöle, mittelschwer und schwer	t	*	965 787	1 119 999	1 076 998	6 849 821	6 764 730	23
2320 85	Schmieröle, andere Öle	t		109 642	96 966	116 891	626 054	642 835	13
2320 90	Bitumen aus Erdöl	t	*	386 146	381 351	387 245	1 423 242	1 227 340	12
Chemische Erzeugnisse									
2411 10	Stickstoff	1000 m3	*	277 974	313 591	313 640	1 606 419	1 848 785	34
2411 20	Sauerstoff	1000 m3	*	553 439	515 772	526 901	3 173 960	2 992 515	41
2412 10	Titanoxide	t-TiO2	*	17 337	33 856	33 927	93 700	190 513	6
2412 20	Bleimonoxid	t	*	-	-	-	.	.	-
2412 30	Mennige und Orangemennige	t-PbO	*	.	1 817	1 642	.	12 099	3
2412 40	Andere Bleioxide	t	*	3 463	2
2412 50	Ausgewählte anorganische Basen; ausgewählte Metalloxide	t	*	21 930	.	53 563	129 644	289 075	20
2412 60	Synthetische organische Farbstoffe, auch chemisch einheitlich; Farbstoffe sowie Zubereitungen auf deren Grundlage; synthetische organische Erzeugnisse als fluoreszierende Aufheller; Farbblacke und Zubereitungen auf deren Grundlage	t	*	22 575	22 871	22 551	186 379	139 537	49
2412 70	Synthetische organische Gerbstoffe; anorganische Gerbstoffe, Gerbstoffzubereitungen, auch natürliche Gerbstoffe enthaltend; Enzymzubereitungen zum Vorgerben	t	*	10 315	12 153	11 958	.	71 961	9
2413 10	Chlor	t	*	280 635	270 685	251 564	1 678 153	1 531 223	18
2413 15	Ruß	t	*	27 090	28 383	28 603	167 795	166 303	8
2413 20	Phosphor	t	*	1
2413 25	Chlorwasserstoff (Salzsäure)	t-HCl	*	75 631	83 284	83 506	423 411	483 274	29
2413 30	Schwefelsäure, Oleum	t-SO2	*	224 691	210 745	216 186	1 462 625	1 253 036	26
2413 35	Diphosphorpentaoxid, Phosphorsäure und Polyphosphorsäuren	t-P2O5	*	4 956	4 732	5 618	30 394	31 917	10
2413 40	Siliciumdioxid	t-SiO2	*	33 177	11 467	11 413	165 916	70 451	15
2413 45	Natriumhydroxid	t-NaOH	*	296 220	279 310	265 964	1 774 818	1 658 168	21
2413 50	Aluminiumhydroxid	t-Al2O3	*	.	96 504	.	.	.	4
2413 55	Chloride (ohne Ammoniumchlorid), Chloridoxide und Chloridhydroxide	t	*	34 614	42 696	35 943	211 766	.	28
2413 60	Phosphate und Polyphosphate	t-P2O5	*	8 728	8 702	8 041	55 259	50 662	10
2413 65	Dinatriumcarbonat (Soda)	t-Na2CO3	*	185 924	208 378	193 768	1 081 080	1 200 157	11
2413 70	Edelmetalle in kolloidalem Zustand; anorganische oder organische Verbindungen der Edelmetalle, auch chemisch nicht einheitlich; Edelmetallamalgame	t 1000 DM		138 55 772	.	.	805 328 787	.	8
2413 75	Carbide, auch chemisch nicht einheitlich	kg	*	7
2414 10	Ethylen	t	*	354 203	310 868	329 777	2 216 983	1 932 247	9
2414 12	Propen (Propylen)	t	*	252 291	230 955	238 227	1 524 439	1 433 214	12
2414 14	Buten (Butylen) und seine Isomere	t	*	51 784	40 061	58 792	380 429	402 639	8
2414 16	Buta-1,3-dien	t	*	93 173	49 320	57 209	483 952	329 973	3
2414 18	Andere ungesättigte acyclische Kohlenwasserstoffe	t	*	20 365	15 991	14 409	127 623	98 716	30

6 Produktion ausgewählter Erzeugnisse - Deutschland

EB-Nr.	Erzeugnis	Einheit	*	1995	1996		Januar bis Juni		Anzahl Betr.
				Juni	Mai	Juni	1995	1996	Juni 1996
2414 20	Benzol	t	*	218 898	196 713	202 336	1 361 390	1 261 281	12
2414 22	Toluol	t	*	45 307	45 945	43 527	262 270	318 395	9
2414 24	Xylole	t	*	63 510	69 207	63 759	365 476	406 112	9
2414 26	1,2-Dichlorethan (Ethylendichlorid)	t	*	164 067	149 103	114 988	957 234	877 537	9
2414 28	Vinylchlorid (Chlorethylen)	t	*	118 399	119 902	88 277	738 420	676 988	7
2414 30	Methanol (Methylalkohol)	t	*	73 243	137 387	132 788	709 190	789 566	12
2414 32	D-Glucitol (Sorbit), chemisch einheitlich	t	*	12 505	7 964	8 482	66 877	54 048	4
2414 34	Phenol (Hydroxybenzol) und seine Salze	t	*	.	69 894	72 343	.	427 663	7
2414 36	Anderer technische einbasische Fettsäuren	t	*	23 560	26 986	24 931	139 694	155 300	13
2414 38	Ester der Stearinsäure	t	*	2
2414 40	Essigsäure	t	*	38 453	29 020	39 925	235 664	214 082	10
2414 42	Dibutylorthophthalate, Dioctylorthophthalate	t	*	19 970	21 478	18 855	.	136 290	4
2414 44	Dinonyl- oder Didecylorthophthalate; andere Ester der Orthophthalsäure	t	*	10 651	7 831	8 794	.	55 450	5
2414 46	Phthalsäureanhydrid	t	*	17 281	15 443	14 488	113 863	86 679	4
2414 48	Aromatische Monoamine, Polyamine und ihre Derivate; Salze dieser Erzeugnisse	t	*	25 969	35 777	34 577	155 755	227 203	14
2414 50	Amine mit Sauerstofffunktionen (ohne Lysin) und seine Ester und Salze dieser Erzeugnisse; Glutaminsäure und ihre Salze	t	*	23 819	20 074	19 821	128 364	115 658	25
2414 52	Acrylnitril	t	*	38 986	43 783	36 528	220 793	225 623	4
2414 54	Organische Thioverbindungen	t	*	8 460	6 859	6 126	49 065	38 848	20
2414 56	Ester der Phosphorsäuren und ihre Salze (einschl. Lactophosphaten); ihre Halogen-, Sulfo-, Nitro- oder Nitrosoderivate	t	*	2 368	2 507	2 382	10 090	14 688	7
2414 58	Methanal (Formaldehyd)	t	*	58 427	66 888	65 465	353 618	392 374	10
2414 60	Ethanal (Acetaldehyd)	t	*	28 946	30 119	30 935	192 754	180 964	4
2414 62	Paraformaldehyd	t	*	1
2414 64	Oxiran (Ethylenoxid)	t	*	64 594	60 454	56 235	374 584	359 052	5
2414 66	Methyloxiran (Propylenoxid)	t	*	61 634	56 035	55 311	.	332 318	4
2414 68	Anderer Enzyme; andere zubereitete Enzyme, a.n.g.	t	*	977	635	774	7 218	4 836	9
2414 70	Aktivierter natürlicher mineralischer Stoffe; Tierisches Schwarz, auch ausgebraucht	t	*	31 647	32 208	32 205	196 957	.	5
2415 10	Salpetersäure; Nitriersäuren	t-N	*	51 563	42 290	40 949	.	276 549	11
2415 15	Ammoniak	t-N	*	174 627	236 931	158 481	1 287 038	1 279 417	9
2415 20	Ammoniumchlorid	t	*	2
2415 25	Triammoniumphosphat	t	*	-
2415 30	Mineralische oder chemische Stickstoffdüngemittel (ohne Natronsalpeter)	t-N	*	119 945	114 445	113 747	738 386	739 114	12
2415 40	Mineralische oder chemische Phosphatdüngemittel	t-P2O5	*	.	5 152	3 079	.	36 048	4
2415 50	Mineralische oder chemische Kalidüngemittel (ohne Carnallit, Sylvinit u.a. natürliche rohe Kalisalze)	t-K2O	*	185 767	198 553	212 508	1 271 909	1 232 575	11
2415 70	Natriumnitrat (Natronsalpeter)	t-N	*	2
2415 80	Düngemittel, a.n.g. ohne Düngemittel in Tabletten o.ä. Formen oder in Packungen mit einem Rohgewicht von 10 kg oder weniger	t-eff.	*	131 852	121 331	156 031	773 860	881 209	16
2416 10	Polymere des Ethylens, in Primärformen	t	*	178 101	147 098	136 540	1 007 464	921 756	17
2416 15	Polymere des Styrols, in Primärformen	t	*	101 113	103 725	103 066	596 360	585 876	13
2416 20	Polyvinylchlorid, nicht mit anderen Stoffen gemischt, in Primärformen	t	*	105 419	98 454	93 410	628 705	581 789	12
2416 25	Anderes Polyvinylchlorid, in Primärformen	t	*	8 894	9 138	8 823	58 918	56 610	15
2416 30	Vinylchlorid-Vinylacetat-Copolymere u.a. Copolymere des Vinylchlorids, in Primärformen	t	*	24 901	22 166	21 091	135 395	117 690	6

6 Produktion ausgewählter Erzeugnisse - Deutschland

EB-Nr.	Erzeugnis	Einheit	1995		1996		Januar bis Juni		Anzahl Betr. Juni 1996
			Juni		Mai	Juni	1995	1996	
2416 35	Polyacetale, andere Polyether und Epoxidharze, in Primärformen; Polycarbonate, Alkydharze, Allylpolyester u.a. Polyester, in Primärformen	t *	143 480		159 033	151 654	854 465	908 015	76
2416 40	Polymere des Propylens o.a. Olefine, in Primärformen	t *	65 778		67 891	61 393	417 332	415 911	14
2416 45	Polymere des Vinylacetats	t *	27 624		26 616	25 864	157 710	149 658	16
2416 50	Acrylpolymer, in Primärformen	t *	72 421		72 122	67 668	422 170	408 798	45
2416 55	Polyamide, in Primärformen	t *	52 414		64 809	63 193	317 219	380 435	27
2416 60	Harnstoffharze, Thioharnstoffharze, Melaminharze, in Primärformen	t *	54 452		49 728	46 797	326 080	307 595	16
2416 65	Andere Aminoharze, in Primärformen	t *	1 298		1 289	1 469		8 600	7
2416 70	Polyurethane, in Primärformen	t *	103 277		49 632	53 599	594 072	295 038	35
2416 75	Silicone, in Primärformen	t *	25 110		21 798	21 447	119 735	123 796	23
2416 80	Celluloseacetate, in Primärformen	t *	-		-	-		-	-
2416 85	Celluloseether u.a. chemische Derivate der Cellulose, in Primärformen (z.B. Carboxymethylcellulose, Ethylcellulose, Celluloseester)	t *	10 014		9 749	9 169	60 954	57 000	7
2416 90	Natürliche Polymere (z.B. Alginsäure) und modifizierte natürliche Polymere (z.B. gehärtete Eiweißstoffe, chemische Derivate von Naturkautschuk), a.n.g., in Primärformen	t *	82		118	92	804	939	6
2417 10	Synthetischer Kautschuk, in Primärformen	t *	45 766		45 049	49 542	264 848	289 513	18
2420 10	Insektizide auf der Grundlage von Organophosphaten	kg-Wirkst 1000 DM	552 056 24 524		620 763 20 687	627 113 19 989	3 301 826 134 144	3 379 495 134 374	13
2420 20	Herbizide	kg-Wirkst 1000 DM	1 495 016 56 052		2 581 081 117 664	2 211 821 106 448	16 238 659 666 329	15 687 309 718 932	14
2420 30	Desinfektionsmittel i.A.E.	kg-Wirkst 1000 DM	1 776 730 29 152		1 847 311 23 438	1 368 531 20 895	9 883 730 162 944	9 627 757 129 308	29
2420 40	Fungizide	kg-Wirkst 1000 DM	3 702 282 119 357		3 529 509 114 125	3 374 230 115 109	21 994 242 749 279	19 740 154 766 826	19
2430 10	Anstrichfarben und Lacke auf der Grundlage von synthetischen oder chemisch modifizierten natürlichen Polymeren, in einem wäßrigen Medium dispergiert oder gelöst	t 1000 DM	91 068 261 811		82 724 291 306	78 114 277 211	454 307 1 481 010	442 967 1 559 922	195
2430 15	Anstrichfarben und Lacke auf der Grundlage von synthetischen oder chemisch modifizierten natürlichen Polymeren, in einem nichtwäßrigen Medium dispergiert oder gelöst; Lösungen der o.a. Polymere, Anteil des organischen Lösemittels über 50 GHT	t 1000 DM	49 111 357 888		47 610 351 806	47 365 359 540	281 800 2 115 188	268 934 2 045 087	213
2430 20	Zubereitete Pigmente, Trübungsmittel, Farben u.ä. Zubereitungen für die Keramik-, Emailier- oder Glasindustrie	t 1000 DM	988 9 159		841 9 779	998 11 288	5 287 55 205	4 952 60 506	11
2430 25	Schmelzglasuren u.a. verglasbaren Massen, Engoben u.ä. Zubereitungen für die Keramik-, Emailier- oder Glasindustrie	t 1000 DM	6 430 4 074		7 131 3 660	7 295 3 904	38 754 24 197	38 648 20 436	6
2430 30	Andere Anstrichfarben und Lacke, zubereitete Wasserpigmentfarben für die Lederzubereitung	t 1000 DM	8 411 58 477		9 758 61 160	9 742 59 906	46 399 330 240	47 921 329 497	54
2430 35	Perlenessenz	t 1000 DM	2
2430 40	Kitte; Spachtelmassen für Anstreicherarbeiten	t 1000 DM	16 842 48 678		16 117 50 075	15 607 48 297	82 526 283 713	78 150 268 042	60
2430 45	Nichtfeuerfeste Spachtel- und Verputzmassen für Fassaden, Innenwände, Fußböden, Decken u.dgl	t 1000 DM	64 218 109 767		68 044 109 438	69 070 114 416	343 213 556 941	335 511 536 989	81
2430 50	Zusammengesetzte organische Lösungs- und Verdünnungsmittel und Zubereitungen zum Entfernen von Farben oder Lacken	t 1000 DM	15 750 50 743		17 643 47 275	19 167 47 577	90 032 284 853	103 322 277 614	197
2430 55	Druckfarben	t 1000 DM	28 179 184 658		26 026 173 782	25 823 171 277	152 049 1 046 047	152 946 1 034 365	31
2441 10	Lysin und seine Ester; Salze dieser Erzeugnisse, Glutaminsäure und ihre Salze	t *	-		-	-			-
2441 20	Natürliche, auch synthetisch hergestellte Provitamine und Vitamine (einschl. natürlicher Konzentrate), ihre hauptsächlich als Vitamine gebrauchten Derivate, auch untereinander gemischt, auch in Lösungsmitteln	1000 DM	94 162		93 957	197 319	534 165	658 311	12

6 Produktion ausgewählter Erzeugnisse - Deutschland

EB-Nr.	Erzeugnis	Einheit	1995	1996		Januar bis Juni		Anzahl Betr.	
			Juni	Mai	Juni	1995	1996	Juni 1996	
2441 30	Natürliche, auch synthetisch hergestellte Hormone; ihre hauptsächlich als Hormone gebrauchten Derivate; andere hauptsächlich als Hormone gebrauchte Steroide	1000 DM	.	.	5 762	.	35 996	5	
2441 40	Natürliche, auch synthetisch hergestellte Glykoside und pflanzliche Alkaloide, ihre Salze, Ether, Ester u.a. Derivate	1000 DM	36 879	41 650	43 602	195 052	225 031	12	
2441 50	Antibiotika	kg	*	3	
2442 10	Arzneiwaren, Penicilline, Streptomycine oder andere Antibiotika enthaltend	1000 DM	401 123	412 260	382 999	2 659 636	2 378 015	84	
2442 20	Arzneiwaren (ohne solche mit Antibiotika), Hormone enthaltend	1000 DM	192 500	184 021	155 554	1 260 589	1 210 507	38	
2442 30	Reagenzien zum Bestimmen der Blutgruppen oder Blutfaktoren; Röntgenkontrastmittel; diagnostische Reagenzien; Zahnzement u.a. Zahnfüllstoffe; Zement zum Wiederherstellen von Knochen	1000 DM	110 017	164 623	137 024	854 128	846 172	25	
2451 10	Glycerin, -wasser und -unterlaugen	t	*	7 802	9 842	8 544	53 653	53 078	7
2451 15	Organische grenzflächenaktive Stoffe (ohne Seifen)	t	*	69 847	68 305	65 688	397 509	402 909	32
2451 20	Seifen; als Seife verwendbare organische grenzflächenaktive Stoffe und Zubereitungen in Form von Tafeln, Riegeln usw., zur Körperpflege; Feinseifen, Medizinalseifen	t 1000 DM	6 474 35 766	6 279 31 167	6 842 30 998	37 203 188 910	37 411 176 031	25	
2451 25	Grenzflächenaktive Zubereitungen (ohne Seifen), i.A.E.	t 1000 DM	3 239 15 301	3 067 13 485	4 192 16 596	18 042 95 407	20 156 92 967	19	
2451 30	Universalwaschmittel	t 1000 DM	42 255 159 912	40 541 128 008	41 364 127 418	246 400 874 906	255 655 766 331	28	
2451 35	Spezialwaschmittel	t 1000 DM	6 335 39 084	6 736 31 764	6 065 28 497	34 038 178 190	42 364 187 003	25	
2451 40	Geschirrspülmittel	t 1000 DM	20 437 49 459	17 778 38 965	16 609 38 931	110 104 259 352	110 350 258 109	53	
2451 45	Andere zubereitete Waschmittel, Waschhilfsmittel und Reinigungsmittel, i.A.E.	t 1000 DM	21 114 76 484	18 753 64 914	20 093 69 373	131 754 468 884	125 795 425 047	101	
2451 50	Grenzflächenaktive Zubereitungen (ohne Seifen), n.A.E.	t 1000 DM	7 580 29 428	7 938 30 377	7 726 28 457	43 603 166 594	46 164 170 852	29	
2451 55	Zubereitete Waschmittel, Waschhilfsmittel und zubereitete Reinigungsmittel, auch Seife enthaltend, n.A.E.	t 1000 DM	31 887 89 182	30 154 72 604	29 221 70 583	180 776 489 043	177 834 429 872	110	
2451 60	Möbel- und Bohnerwachs u.ä. Zubereitungen für Möbel	t 1000 DM	91 883	201 1 324	156 906	604 6 326	1 175 7 406	10	
2451 65	Andere Polier-, Pflegemittel u.ä. Zubereitungen	t 1000 DM	85 1 463	106 1 861	151 2 019	778 9 916	966 14 237	13	
2451 70	Scheuermittel (Pasten, Pulver u.ä. Zubereitungen, ohne Polierpasten)	t 1000 DM	1 448 4 096	1 562 4 608	1 696 4 894	8 306 20 625	10 524 29 197	20	
2452 10	Duftwässer (Toilettewässer)	l 1000 DM	199 804 28 279	358 644 24 955	345 754 24 705	1 340 017 171 485	2 298 018 175 896	26	
2452 20	Zubereitungen zur Hand- oder Fußpflege	1000 DM	19 459	16 173	19 280	118 902	116 488	62	
2452 30	Andere Zubereitungen zur Schönheitspflege	1000 DM	201 555	184 423	192 199	1 181 238	1 151 407	95	
2452 40	Flüssige Haarwaschmittel	1000 l 1000 DM	7 927 41 159	7 591 39 075	7 861 41 403	49 198 287 622	42 972 229 852	65	
2452 50	Haarsprays (Haarlacke)	1000 DM	32 656	23 459	24 953	183 515	144 355	29	
2452 60	Andere zubereitete Haarbehandlungsmittel	1000 DM	108 148	111 774	123 873	672 497	677 147	59	
2452 70	Zahnputzmittel	1000 St 1000 DM	49 484 76 520	43 397 66 991	41 820 65 229	276 375 415 445	237 706 370 891	22	
2452 80	Andere zubereitete Zahn- und Mundpflegemittel (einschl. Haftpulver und -pasten für Zahnprothesen)	1000 DM	29 339	20 870	21 673	167 179	138 070	22	
2452 90	Zubereitete Rasier-, Riech-, Körperpflege- und Schönheitsmittel	1000 DM	134 281	107 434	120 381	797 206	722 840	120	
2462 10	Gelatine und ihre Derivate	t 1000 DM	2 169 22 043	2 299 23 002	2 147 20 549	12 760 135 087	13 232 133 743	9	
2462 20	Zur Verwendung als Klebstoff geeignete Erzeugnisse aller Art i.A.E., mit einem Gewicht des Inhalts von 1 kg oder weniger	t 1000 DM	7 026 39 712	8 271 44 263	7 371 42 274	44 606 260 092	43 682 253 840	38	
2462 30	Klebstoffe auf der Grundlage von Kautschuk oder Kunststoffen (einschl. Kunstharzen), mit einem Gewicht des Inhalts von mehr als 1 kg	t 1000 DM	20 229 78 050	20 644 82 157	20 159 81 622	124 474 489 901	127 325 512 190	64	

6 Produktion ausgewählter Erzeugnisse - Deutschland

EB-Nr.	Erzeugnis	Einheit	1995	1996		Januar bis Juni		Anzahl Betr.
			Juni	Mai	Juni	1995	1996	Juni 1996
2462 40	Andere zubereitete Leime und Klebstoffe; mit einem Gewicht des Inhalts von mehr als 1 kg	t 1000 DM	7 689 13 763	7 518 13 665	7 267 13 575	40 614 75 145	42 377 78 341	24
2463 10	Etherische Öle, Resinoide, Mischungen von Riechstoffen	t 1000 DM	4 534 88 575	4 362 91 258	4 539 88 338	27 107 559 369	25 637 531 128	43
2464 10	Lichtempfindliche fotografische Platten, Filme und Papiere	1000 m2 1000 DM	54 048 247 248	55 016 234 098	51 802 229 491	329 842 1 514 887	319 638 1 320 016	16
2464 20	Zubereitete chemische Erzeugnisse zu fotografischen Zwecken (ohne Lacke, Klebstoffe u.ä. Zubereitungen); ungemischte Erzeugnisse zu fotografischen Zwecken, dosiert oder gebrauchsfertig i.A.E.	t 1000 DM	14 118 25 199	13 622 20 461	13 482 19 928	78 106 148 681	79 438 123 075	13
2465 10	Unbespielte Ton-, Bild- und Datenträger	t 1000 DM	8 703 88 378	9 454 90 802	9 530 93 165	52 611 552 855	53 725 530 221	8
2470 10	Kabel aus synthetischen Filamenten; synthetische Spinnfasern; weder gekrempelt noch gekämmt noch anders für die Spinnerei bearbeitet	t *	32 402	35 278	31 614	194 602	199 925	15
2470 20	Hochfeste Garne aus Polyamiden und Polyestern, n.A.E. (einschl. synthetischer Monofile von weniger als 67 dtex)	t 1000 DM	9 757 75 263	8 408 59 509	7 155 47 960	59 056 452 664	46 872 351 204	6
2470 30	Texturierte Garne u.a. Garne, ungezwirnt, n.A.E.	t 1000 DM	28 704 177 890	26 847 176 928	26 294 163 383	172 797 1 053 697	157 258 1 023 155	28
2470 40	Synthetische Monofile von 67 dtex oder mehr und einem größten Durchmesser von 1 mm oder weniger; Streifen u.dgl. aus synthetischer Spinnmasse, mit einer Breite von 5 mm oder weniger aus Polypropylen	t 1000 DM	430 2 302	595 2 650	546 2 501	2 529 13 371	3 371 15 787	5
2470 50	Kabel aus künstlichen Filamenten; künstliche Spinnfasern; weder gekrempelt noch gekämmt noch anders für die Spinnerei bearbeitet	t *	11 883	11 705	11 098	74 482	68 678	3
2470 60	Hochfeste Garne aus Viskose (ohne Nähgarne), n.A.E. (einschl. künstlicher Monofile von weniger als 67 dtex)	t 1000 DM	1
2470 70	Texturierte Garne u.a. ungezwirnte Garne, n.A.E.	t 1000 DM	2 998 38 329	2 633 35 566	2 392 34 327	17 149 219 994	16 247 225 927	5
2470 80	Künstliche Monofile von 67 dtex oder mehr und einem größten Durchmesser von 1 mm oder weniger; Streifen u.dgl. aus künstlicher Spinnmasse mit einer Breite von 5 mm oder weniger	t *	-	-	-	-	-	-
Gummi- und Kunststoffwaren								
2511 10	Luftreifen aus Kautschuk, neu, für Personenkraftwagen (einschl. Kombinationskraftwagen, Rennwagen)	1000 St 1000 DM	3 574 266 783	3 519 276 219	3 442 257 517	21 420 1 560 693	22 050 1 692 182	12
2511 20	Luftreifen aus Kautschuk, neu, für Motorräder, Motorroller und Fahrräder	St 1000 DM	334 092 12 654	383 494 16 028	371 822 15 882	2 215 545 79 040	2 385 446 94 655	3
2511 30	Luftreifen aus Kautschuk, neu, für Omnibusse, Lastkraftwagen und Luftfahrzeuge	St 1000 DM	600 893 101 956	587 037 106 928	565 997 101 357	3 371 978 598 918	3 699 831 690 959	12
2511 40	Luftreifen aus Kautschuk, neu, für Land- und Forstwirtschaftsfahrzeuge, Tiefbaufahrzeuge usw.	St 1000 DM	62 954 11 399	51 574 9 381	51 919 8 583	360 080 66 571	345 735 63 128	6
2513 10	Formen (z.B. Stäbe, Stangen, Rohre) und Waren (z.B. Scheiben, Ringe), aus nichtvulkanisiertem Kautschuk (ohne Rohlaufprofile)	t 1000 DM	2 266 35 278	2 086 31 916	2 084 29 980	15 790 208 835	12 664 191 261	35
2513 20	Platten, Blätter und Streifen, aus vulkanisiertem Weichkautschuk	t 1000 DM	1 971 18 371	1 993 17 441	2 134 17 848	11 827 110 143	12 727 107 778	29
2513 30	Stäbe, Stangen und Profile, aus vulkanisiertem Zellkautschuk	t 1000 DM	1 642 19 106	1 610 18 365	1 405 14 832	9 390 104 111	9 347 107 843	6
2513 40	Stäbe, Stangen und Profile, aus vulkanisiertem Vollkautschuk	t 1000 DM	5 492 73 911	5 327 64 966	5 207 63 780	34 846 402 181	31 990 387 879	21
2513 50	Rohre und Schläuche, aus Weichkautschuk, auch mit Form-, Verschluss- und Verbindungsstücken	t 1000 DM	6 793 104 165	5 606 101 786	6 257 107 053	36 162 595 820	34 923 629 607	52
2513 60	Förderbänder und Treibriemen, aus vulkanisiertem Kautschuk	t 1000 DM	5 246 58 464	3 325 45 859	3 240 43 719	29 169 329 694	22 240 286 950	16
2513 70	Klebebänder, aus kautschutiertem Gewebe, mit einer Breite von 20 cm oder weniger	t 1000 DM	397 5 442	602 12 030	601 12 049	2 296 45 729	3 455 70 166	7
2513 80	Waren des technischen Bedarfs, aus vulkanisiertem Zellkautschuk, a.n.g.	t 1000 DM	805 14 216	646 13 201	591 12 251	4 722 86 690	3 464 79 763	12

6 Produktion ausgewählter Erzeugnisse - Deutschland

EB-Nr.	Erzeugnis	Einheit	1995	1996		Januar bis Juni		Anzahl Betr. Juni 1996
			Juni	Mai	Juni	1995	1996	
2513 90	Gummi-Metalteile für Kraftfahrzeuge aus vulkanisiertem Weichkautschuk	t 1000 DM	5 140 98 623	4 922 91 675	4 729 90 336	30 760 597 299	29 675 562 785	29
2513 95	Andere Gummi-Metalteile	t 1000 DM	1 316 24 425	1 550 32 870	1 662 35 241	7 634 140 953	9 865 207 603	41
2521 10	Tafeln, Folien u.ä., aus Polymethylmethacrylat und aus anderen Acrylpolymeren	t *	5 310	4 916	4 555	34 036	25 748	12
2521 20	Folien, Bänder oder Streifen, aus regenerierter Cellulose	t *	38	.	.	173	.	2
2521 30	Filmunterlagen in Rollen oder Streifen, aus Celluloseacetaten	t *	-	-	-	-	-	-
2521 40	Tafeln, Folien u.ä., aus anderen Cellulosederivaten	t *	3
	Glas, Keramik, bearbeitete Steine und Erden							
2611 10	Gegossenes oder gewalztes Glas, gefärbt, undurchsichtig, überfangen oder mit absorbierender oder reflektierender Schicht	1000 m2 1000 DM	625 8 409	657 9 303	362 4 435	3 922 53 187	3 704 47 807	11
2611 20	Profile aus gegossenem oder gewalztem Glas	t 1000 DM	2
2611 30	Gezogenes oder geblasenes Glas, in Tafeln	1000 m2 1000 DM	68 3 677	71 3 677	70 3 497	402 22 804	519 24 323	6
2611 40	Feuerpoliertes Glas ("Float-Glas"), geschliffenes oder poliertes Glas, in Platten oder Tafeln, nicht anders bearbeitet, nicht mit Drahteinlagen, mit absorbierender o.ä. Schicht	1000 m2 1000 DM	10 754 82 986	9 579 83 590	9 502 82 693	65 503 472 658	59 832 399 621	12
2612 10	Optisches Glas	t 1000 DM	6 771	10 350	14 241	44 901	83 603	9
2612 20	Ein- und Mehrschichten-Sicherheitsglas	t 1000 DM	25 289 121 905	27 065 122 039	26 667 116 119	152 040 721 072	159 566 721 837	56
2612 30	Mehrschichtige Isolierverglasungen	1000 m2 1000 DM	2 041 148 305	1 898 130 343	1 936 133 762	11 016 793 058	10 196 719 427	149
2612 40	Rückspiegel für Fahrzeuge	1000 St *	3 248	3 097	2 867	20 258	18 763	8
2612 50	Andere Spiegel, auch gerahmt	t *	6 594	5 681	5 431	43 049	35 917	23
2613 10	Haushaltskonservengläser, Stopfen, Deckel u.a. Verschlüsse, aus Glas	t 1000 DM	51 613 37 410	51 242 35 608	51 401 36 179	256 878 185 483	274 670 195 168	19
2613 20	Flaschen, mit einem Nenninhalt von mehr als 0,15 l bis 2,5 l	1000 St 1000 DM	976 805 180 102	984 939 177 316	960 635 172 160	5 717 856 1 095 310	5 799 748 1 072 834	32
2613 30	Trinkgläser aus Bleikristall und aus anderem Glas	1000 St 1000 DM	28 060 44 457	25 750 50 427	25 600 42 061	141 194 230 940	152 542 255 781	29
2613 40	Glaswaren zur Verwendung bei Tisch, in der Küche, bei der Toilette, im Büro, zur Innenausstattung oder zu ähnlichen Zwecken (ohne Trinkgläser oder Glasperlen)	1000 St 1000 DM	14 747 44 621	7 357 28 692	12 045 36 785	76 690 278 151	72 674 221 611	37
2613 50	Glas Kolben für Vakuumisolierflaschen oder für andere Vakuumisolierbehälter	1000 St 1000 DM	1 221	619	1 181	6 645	5 946	3
2614 10	Glasstapelfasern, Glasseidenstränge und Garne, geschnittenes Textilglas	t 1000 DM	4 841 23 770	4 779 28 394	4 701 27 352	.	26 747 162 790	10
2614 20	Waren aus Glasfasern	t 1000 DM	21 668 72 776	20 106 66 987	19 979 92 608	124 236 471 849	120 249 450 513	28
2621 10	Geschirr, Haushalts-, Hygiene- und Toilettengegenstände, aus Porzellan	t 1000 DM	7 009 109 099	6 301 96 705	5 806 93 128	41 999 659 981	38 154 589 513	57
2621 20	Anderes keramisches Geschirr, andere keramische Haushalts-, Hygiene- und Toilettengegenstände, aus Steinzeug, aus Steingut oder feinen Erden	t 1000 DM	854 9 721	836 7 859	760 7 611	5 619 58 952	4 987 50 220	26
2622 10	Ausgüsse, Wasch-, Klosettbecken, Badewannen u.ä. Installationsgegenstände	1000 St 1000 DM	453 49 279	344 39 726	332 35 971	2 709 291 801	2 175 245 260	12
2623 10	Elektrische Isolatoren und Isolierteile, aus keramischen Stoffen	t 1000 DM	2 986 37 568	2 623 34 216	2 513 31 752	19 023 230 991	16 494 206 512	21
2626 10	Geformte feuerfeste keramische Werkstoffe	t 1000 DM	89 094 110 932	74 904 98 738	71 744 95 862	554 491 661 731	467 248 624 138	60
2626 20	Feuerfeste Zemente, feuerfeste Mörtel, feuerfester Beton u.ä. feuerfeste Mischungen	t 1000 DM	53 043 45 162	49 058 39 068	49 823 38 810	308 582 232 872	287 598 230 770	50
2626 30	Andere geformte feuerfeste Waren	t 1000 DM	10 175 26 692	11 064 27 894	11 628 27 757	67 104 158 855	56 975 164 182	24
2630 10	Unglasierte und glasierte keramische Fliesen, Würfel, Steinchen, Boden- und Wandplatten	1000 m2 1000 DM	5 925 123 294	5 404 105 331	5 035 98 172	33 993 708 155	31 737 619 940	44

6 Produktion ausgewählter Erzeugnisse - Deutschland

EB-Nr.	Erzeugnis	Einheit	1995	1996		Januar bis Juni		Anzahl Betr. Juni 1996
			Juni	Mai	Juni	1995	1996	
2640 10	Mauerziegel für Mauerwerks-Konstruktionen	1000 m3 1000 DM	1 337 192 538	1 337 165 863	1 276 158 554	7 210 1 045 048	5 243 677 021	169
2640 20	Dachziegel aus keramischen Stoffen, geformte Bauteile für die Verwendung als Dacheindeckung mit überlappender Verlegung auf geneigten Dächern	1000 St 1000 DM	68 852 108 825	72 855 113 687	72 387 112 446	395 999 627 351	418 483 663 598	40
2640 30	Keramische Rohre, Rohrleitungen, Rinnen, Rohrformstücke, Rohrverschlußstücke und Rohrverbindungsstücke	t 1000 DM	24 120 21 195	22 805 18 702	21 695 17 556	171 672 144 691	131 475 106 071	12
2651 10	Portlandzement, Tonerdeschmelzement u.a. Zement	1000 t *	3 533	3 707	3 674	18 149	16 152	64
2652 10	Luftkalk und hydraulischer Kalk	1000 t *	719	653	633	4 023	3 410	45
2653 10	Gebrennter Gips	1000 t *	338	315	310	1 977	1 707	33
2661 10	Baublöcke und Mauersteine	1000 t 1000 DM	1 908 221 738	2 123 228 576	2 142 231 379	9 520 1 105 594	8 675 943 342	227
2661 20	Dachsteine aus Beton	1000 St 1000 DM	107 523 127 196	77 033 104 715	87 046 118 122	634 697 748 778	463 465 593 291	31
2661 30	Gehwegplatten, Belagplatten, Betonpflastersteine u.dgl.	1000 t 1000 DM	2 109 208 032	2 241 216 463	2 288 224 452	9 643 949 676	8 222 827 139	294
2661 40	Vorgefertigte Bauelemente aus Zement, Beton oder Kunststein (Kalksandstein)	1000 t 1000 DM	2 249 523 113	1 989 510 189	2 057 522 569	10 374 2 483 976	8 709 2 272 370	684
2661 50	Rohre aus Zement, Beton oder Kunststein (Kalksandstein)	1000 t 1000 DM	367 55 987	345 50 669	333 50 256	1 760 277 121	1 580 240 744	116
2662 10	Gipskartonplatten gem. DIN 18 180	1000 m2 1000 DM	15 392 35 910	15 550 35 370	16 399 37 219	91 857 209 667	97 098 219 786	9
2662 20	Andere Gipsbauteile, Wandbauplatten, Deckenplatten, Steine	1000 m2 1000 DM	.	160 2 520	2 500	.	15 714	3
2663 10	Frischbeton (Transportbeton)	1000 m3 1000 DM	5 281 691 744	5 374 699 164	5 303 690 518	25 838 3 368 826	23 589 3 082 605	1 134
2664 10	Beton, der noch nicht mit Wasser angemacht wurde (Trockenbeton)	1000 t 1000 DM	40 6 906	41 5 627	39 5 411	211 41 669	183 27 260	15
2664 20	Werk-Trocken-Mörtel	1000 t 1000 DM	924 244 854	1 015 264 779	1 015 269 774	4 665 1 208 845	4 487 1 198 709	149
2665 10	Dämm- und Leichtbauplatten ohne solche mit Schichten aus Mineralfasern, fest verbunden	1000 m2 1000 DM	1 119 14 189	841 10 796	829 10 843	5 460 68 300	4 272 57 500	15
2665 20	Platten, Tafeln, Fliesen, Ziegeln u.dgl. aus Asbestzement, Cellulosezement o.dgl.	1000 m2 1000 DM	2 425 37 572	1 714 27 580	1 672 27 062	13 798 216 939	11 671 184 688	9
2666 10	Eisenbahnschwellen	t 1000 DM	76 840 21 681	71 645 20 009	62 260 18 180	415 460 114 066	340 937 98 850	11
2681 10	Schleifkörper aus anderen agglomerierten Schleifstoffen als synthetische oder natürliche Diamanten mit Kunstharzbindung mit Faserstoffverstärkung	t 1000 DM	2 414 20 336	2 094 17 504	1 950 16 406	13 735 116 521	12 538 104 782	20
2681 20	Schleifkörper aus anderen agglomerierten Schleifstoffen als synthetische oder natürliche Diamanten mit keramischer oder Silikatbindung	t 1000 DM	1 527 22 700	1 281 20 882	1 231 19 772	8 838 133 681	8 338 129 748	28
2681 30	Natürliche oder künstliche Schleifstoffe, in Pulver- oder Körnerform auf einer Unterlage aus Gewebe aus Spinnstoffen oder auf einer Unterlage aus Papier oder Pappe	1000 m2 1000 DM	5 318 50 175	4 613 45 914	4 614 43 914	31 131 302 830	28 661 289 303	9
Eisen- und Stahlerzeugnisse; NE-Metalle und -erzeugnisse								
2710 10	Roh- und Spiegeleisen, in Masseln, Blöcken o.a. Rohformen	t *	2 505 220	2 219 557	2 233 213	15 222 351	13 351 099	9
2710 20	Flüssigstahl, unlegiert; Blöcke u. Rundstrangguß aus unlegiertem Stahl	t *	2 845 359	2 512 767	2 661 181	17 197 616	15 570 738	28
2710 30	Flüssigstahl, Blöcke u. Rundstrangguß aus nichtrostendem o.a. legiertem Stahl	t *	722 268	656 246	623 347	4 293 078	3 821 206	30
2710 42	Warmbreitband	t *	1 756 429	1 592 820	1 602 019	10 545 796	9 270 117	6
2710 44	Bandstahl m. e. Breite v. weniger als 600 mm	t *	149 568	130 727	112 115	981 211	757 254	12
2710 46	Breitflachstahl, Quattoblech	t *	227 526	239 235	244 669	1 539 442	1 363 987	9
2710 48	Bandblech, warm gewalzt	t *	70 468	58 198	55 335	411 534	340 408	8
2710 50	Walzdraht aus unlegiertem, nichtrostendem o.a. legiertem Stahl	t *	474 286	444 485	466 867	2 880 961	2 623 706	12

6 Produktion ausgewählter Erzeugnisse - Deutschland

EB-Nr.	Erzeugnis	Einheit	*	1995	1996		Januar bis Juni		Anzahl Betr.
				Juni	Mai	Juni	1995	1996	Juni 1996
2710 60	Betonstahl in Stäben; Stab- und Flachstahl, warmgewalzt aus unlegiertem, nichtrostendem o.a. legierten Stahl	t	*	193 530	213 240	206 049	1 205 932	1 180 321	17
2710 70	Profile und Träger aus unlegiertem, nichtrostendem o.a. legierten Stahl	t	*	211 449	164 517	179 705	1 292 862	1 083 089	11
2721 10	Rohre aus Gußeisen	t	*	21 869	24 347	22 103	143 220	141 403	6
2721 20	Rohrform-, Rohrverschluß- und Rohrverbindungsstücke, aus Gußeisen	t	*	6 361	10 228	5 583	43 741	39 118	21
2722 10	Rohre und Hohlprofile, aus Eisen oder Stahl, nahtlos	t	*	124 452	115 202	111 420	753 350	673 379	19
2722 20	Stahlrohre und Hohlprofile, geschweißt, genietet oder gefalzt	t	*	177 867	166 145	163 350	1 097 971	986 876	64
2722 30	Flansche, Form-, Verschluß-, Verbindungsstücke, Bogen und Winkel, aus Stahl	t	*	17 860	16 403	16 041	94 676	97 391	130
2731 10	Stäbe aus Automatenstahl und aus unlegiertem Stahl, mit einem Kohlenstoffgehalt von weniger als 0,25 GHT, nur kalthergestellt oder kaltfertiggestellt	t	*	34 083	31 203	29 960	204 179	191 220	23
2731 20	Flachstahl aus unlegiertem Stahl, mit einem Kohlenstoffgehalt von weniger als 0,25 GHT	t	*	3 460	2 789	2 732	24 182	.	3
2731 30	Andere Stäbe und Flachstahl, kaltfertiggestellt, aus unlegiertem Stahl, plattiert, überzogen oder bearbeitet	t	*	2 011	1 730	1 772	12 600	11 144	4
2731 40	Profile aus unlegiertem Stahl; Stäbe und Flachstahl, aus Schnellarbeitsstahl, Mangan-Silicium-Stahl und aus anderem legierten Stahl, kaltfertiggestellt	t	*	10 404	10 719	10 393	85 173	65 903	19
2731 50	Stäbe und Flachstahl, aus nichtrostendem und aus anderem legierten Stahl, kaltfertiggestellt	t	*	5 733	.	.	32 686	.	12
2732 10	Kaltgewalztes Elektrobund und Elektrosplattband, Bandstahl, Spaltband, Kaltband und -splattband, aus unlegiertem Stahl	t	*	142 967	122 750	122 930	880 496	779 254	49
2732 20	Elektrosplattband, Kaltband und Kaltsplattband, aus legiertem und nichtrostendem Stahl	t	*	47 888	35 335	32 501	251 564	219 335	22
2733 10	Profile und profilierte Bleche, aus unlegiertem t Stahl	t	*	28 936	25 030	26 674	142 808	149 728	31
2733 20	Profile aus nichtrostendem Stahl, aus flachgewalzten Erzeugnissen	t	*	2 680	1 491	1 381	18 686	9 314	8
2734 10	Draht, aus Eisen oder unlegiertem Stahl	t	*	199 662	167 164	186 559	1 200 456	982 833	70
2734 20	Draht, aus nichtrostendem und anderem legierten Stahl	t	*	15 123	12 840	12 900	94 343	82 588	34
2735 10	Geschmiedete Stäbe, aus Eisen oder legiertem Stahl	t	*	3 483	2 324	2 041	21 044	13 525	9
2735 20	Geschweißte Profile	t	*	-	.	.	7 651	.	1
2735 30	Oberbaumaterial, nicht warmgewalzt	t	*	604	916	907	5 800	.	6
2735 40	Geschmiedete Profile, aus Eisen oder unlegiertem Stahl	t	*	841	.	.	5 418	.	2
2735 50	Geschmiedete Stäbe, aus nichtrostendem Stahl, Schnellarbeitsstahl oder anderem legierten Stahl	t	*	16 681	17 006	18 673	92 923	109 550	16
2741 10	Silber (einschl. vergoldetem oder platinierem Silber), in Rohform oder als Pulver	kg	*	142 517	84 704	87 293	796 530	595 634	14
2741 20	Gold (einschl. platinierem Gold), in Rohform oder als Pulver	kg	*	11 394	11 616	12 504	72 888	.	11
2741 30	Gold zu monetären Zwecken	kg	*	1
2742 10	Nichtlegiertes Aluminium in Rohform	t	*	51 768	51 026	50 588	303 329	304 936	10
2742 20	Aluminiumlegierungen	t	*	72 308	60 957	61 791	442 955	392 961	28
2742 30	Aluminiumoxid (ohne künstlichen Korund)	t	*	84 451	68 233	59 244	368 621	390 990	6
2742 40	Stangen (Stäbe) und Profile, aus Aluminiumlegierungen	t	*	37 302	33 242	33 923	221 403	203 813	48
2742 50	Bleche und Bänder aus Aluminium, mit einer Dicke von mehr als 0,2 mm	t	*	148 367	135 836	137 819	855 341	842 828	21

6 Produktion ausgewählter Erzeugnisse - Deutschland

EB-Nr.	Erzeugnis	Einheit	*	1995	1996		Januar bis Juni		Anzahl Betr.
				Juni	Mai	Juni	1995	1996	Juni 1996
2742 60	Folien und dünne Bänder, aus Aluminium, mit einer Dicke (ohne Unterlage) von 0,2 mm oder weniger	t	*	24 503	21 478	19 671	141 895	120 844	26
2742 70	Rohrformstücke, Rohrverschlußstücke und Rohrverbindungsstücke, aus Aluminium	t	*	974	2 167	1 007	7 187	8 423	19
2743 10	Blei, in Rohform, raffiniert	t	*	17 242	10 913	10 588	107 306	72 890	7
2743 20	Zink, in Rohform, Zinklegierungen	t	*	4 556	3 972	3 909	27 860	24 747	6
2743 30	Zinn, in Rohform, nichtlegiert	t	*	-	-	-	635	-	-
2744 10	Nicht raffiniertes Kupfer; Kupferanoden zum elektrolytischen Raffinieren	t	*	1
2744 20	Raffiniertes Kupfer (z.B. Kathoden, Drahtbarren, Knüppel)	t	*	78 297	80 964	78 072	466 244	473 010	5
2744 30	Stangen (Stäbe) und Profile, aus Kupfer	t	*	22 472	14 074	13 486	127 002	87 160	14
2744 40	Draht aus raffiniertem Kupfer und aus Kupferlegierungen	t	*	62 874	60 266	60 373	393 091	374 704	38
2744 50	Bleche und Bänder, aus Kupfer, mit einer Dicke von mehr als 0,15 mm	t	*	49 439	42 800	42 469	286 155	260 957	20
2744 60	Rohre, Rohrform-, Rohrverschluß- und Rohrverbindungsstücke aus Kupfer	t	*	24 731	21 086	20 137	154 451	127 479	39
2751 10	Teile aus Temperguß	t	*	6 042	3 304	3 188	36 486	22 028	18
2751 20	Teile aus Gußeisen mit Kugelgraphit	t	*	70 300	61 444	63 958	411 925	398 442	155
2751 30	Teile aus nicht verformb. Gußeisen (Eisenguß)	t	*	189 429	170 771	168 991	1 147 521	1 047 238	257
2752 10	Teile aus Stahlguß	t	*	15 612	14 584	14 546	96 527	91 132	62
2753 10	Teile aus Leichtmetallguß	t	*	37 560	36 462	.	232 687	.	288
Metallerzeugnisse									
2811 10	Vorgefertigte Gebäude aus Stahl	m2		481 920	470 752	525 106	2 674 164	2 665 811	200
		1000 DM		169 829	144 671	155 142	872 430	832 814	
2811 20	Türme und Gittermaste	t		8 952	5 150	5 828	43 090	32 185	53
		1000 DM		31 886	23 198	23 668	153 260	128 512	
2811 30	Stütz- oder Schalungsmaterial, aus Stahl	t		33 211	.	.	188 305	.	66
		1000 DM		102 652	.	.	563 934	.	
2811 40	Andere Konstruktionen und zu Konstruktionszwecken vorgearbeitete Stäbe, Profile u.dgl., aus Stahl	t		157 682	145 317	154 427	881 795	823 638	893
		1000 DM		574 578	570 939	595 462	3 062 560	3 107 555	
2811 50	Konstruktionen und Konstruktionsteile sowie zu Konstruktionszwecken vorgearbeitete Bleche, Profile u.dgl., aus Aluminium	t		17 946	16 924	17 297	100 273	88 032	390
		1000 DM		284 008	278 709	286 956	1 435 351	1 495 745	
2812 10	Tore, Türen und Tor- und Türschwellen, deren Rahmen und Verkleidungen aus Stahl	St		491 545	491 382	429 380	2 871 037	2 565 703	304
		1000 DM		178 395	169 125	171 198	1 012 881	981 741	
2812 20	Tore, Türen und Tor- und Türschwellen, deren Rahmen und Verkleidungen aus Aluminium	St		26 428	28 393	29 063	148 170	158 646	325
		1000 DM		77 576	79 040	81 404	429 194	444 252	
2812 30	Fenster, deren Rahmen und Verkleidungen aus Aluminium	St		208 850	178 488	173 046	1 113 982	1 000 456	380
		1000 DM		177 427	158 401	161 508	908 178	907 859	
Tanks, Sammelbehälter, Fässer, Bottiche u.ä. Behälter, mit einem Fassungsvermögen von mehr als 300 l (ohne solche für verdichtete oder verflüssigte Gase)									
2821 10	aus Eisen oder Stahl	t		25 415	21 116	24 050	124 917	869 963	205
		1000 DM		143 422	111 990	140 973	670 877	695 820	
2821 20	aus Aluminium	t		310	330	347	2 548	2 220	8
		1000 DM		5 000	5 989	6 346	37 077	40 242	
2821 30	Behälter für verdichtete oder verflüssigte Gase, aus Aluminium	t		78	.	.	681	.	3
		1000 DM		2 040	3 149	4 183	15 128	24 257	
2822 10	Heizkörper für Zentralheizungen und Teile dafür	t		30 257	26 762	27 967	173 367	157 013	36
		1000 DM		126 562	107 292	115 682	720 299	639 587	
2822 20	Zentralheizungskessel (ohne Dampfkessel)	St		67 937	59 363	68 989	393 737	368 619	35
		1000 DM		166 774	137 479	158 965	910 729	824 196	
2822 30	Teile für Zentralheizungskessel	1000 DM		21 950	16 879	15 151	121 983	98 945	16
2822 90	Reparatur und Instandhaltung von Zentralheizungskesseln	1000 DM		18 956	.	.	60 949	.	18
2830 10	Wasserröhrikessel	St		701	558	578	2 056	2 994	11
		1000 DM		21 099	16 666	16 307	307 504	146 557	

6 Produktion ausgewählter Erzeugnisse - Deutschland

EB-Nr.	Erzeugnis	Einheit	1995	1996		Januar bis Juni		Anzahl Betr.
			Juni	Mai	Juni	1995	1996	Juni 1996
2830 20	Hilfsapparate für Zentralheizungskessel, Dampfkessel und Kessel zum Erzeugen von überhitztem Wasser	t 1000 DM	3 034 32 810	2 337 28 766	2 385 29 965	17 367 189 604	18 277 236 693	26
2830 30	Teile für Kernreaktoren (EURATOM)	1000 DM	4
2830 80	Installation von Dampfkesseln (ohne Zentralheizungskessel)	1000 DM	305 657	371 844	342 447	1 696 800	1 931 881	251
2830 90	Reparatur und Instandhaltung von Dampfkesseln (ohne Zentralheizungskessel)	1000 DM	62 232	93 060	58 163	374 263	424 441	71
2840 10	Freiformschmiedestücke aus Stahl	t 1000 DM	25 406 95 002	21 975 88 766	37 733 84 862	141 134 554 862	151 379 551 289	39
2840 20	Gesensschmiedeteile aus Stahl	t 1000 DM	66 114 275 409	58 019 240 264	56 736 231 380	400 057 1 607 567	376 606 1 546 311	103
2840 30	Preß-, Zieh- oder Stanzteile, aus Stahl	t 1000 DM	102 675 601 288	98 061 590 933	97 241 579 730	1 770 951 3 426 301	609 961 3 642 767	541
2861 10	Messer (ohne solche für Maschinen); Griffe und Klingen für Messer; Scheren und Scherenblätter	1000 St 1000 DM	8 089 32 286	13 915 35 525	12 995 34 179	49 213 197 014	74 193 217 674	44
2861 20	Rasierapparate (ohne elektrische) und Rasiermesser	St 1000 DM	4 779 707	5 992 580	3 914 404	30 954 863	34 268 013	5
2861 30	Rasierklingen (einschl. Rasierklingenrohlingen im Band)	1000 St 1000 DM	175 001 37 897	179 844 44 349	195 557 53 493	1 023 583 250 577	1 227 902 323 740	4
2861 40	Andere Teile für Rasiermesser und -apparate (ohne solche für elektrische)	1000 DM	.	-	-	.	.	-
2861 50	Andere Schneidwaren (z.B. Haarschneide- und -scherapparate; Spalt-, Hack-, Wiegemesser für Metzger oder Küchengebrauch)	St 1000 DM	24 670 811	21 716 694	66 466 777	130 889 4 571	583 034 5 073	9
2861 60	Löffel, Gabeln, Schöpfkellen, Schaumlöffel, Tortenheber, Fischmesser, Buttermesser, Zuckerzangen u.ä. Erzeugnisse	1000 St 1000 DM	2 437 14 169	2 180 13 324	1 710 9 711	15 265 85 239	12 777 77 863	17
2863 10	Schlösser für Kraftfahrzeuge	1000 St 1000 DM	9 062 94 022	8 818 92 901	8 723 91 848	57 800 583 712	52 506 540 383	19
2863 20	Andere Einstecktürschlösser als Zylinderschlösser für Gebäudetüren	1000 St 1000 DM	2 953 22 437	2 134 18 919	2 197 19 411	17 581 161 010	13 094 119 112	20
2863 30	Scharniere	t 1000 DM	6 119 48 465	4 795 41 093	4 736 41 487	27 085 266 806	29 672 263 636	27
2863 40	Laufrollen oder -rollen	t 1000 DM	5 119 37 546	4 892 36 031	4 741 34 338	29 993 232 960	30 439 222 689	24
2863 50	Baubeschläge	t 1000 DM	19 711 200 487	16 509 186 256	14 755 193 086	123 339 1 229 142	84 695 1 083 132	93
2863 60	Beschläge für Möbel aus unedlen Metallen	t 1000 DM	13 113 67 091	12 178 69 383	11 879 67 435	99 794 461 157	76 199 421 652	63
2863 70	Automatische Türschließer	t 1000 DM	1 523 33 626	1 332 28 221	1 411 32 756	10 740 226 702	8 766 190 585	8
2871 10	Behälter aus Eisen oder Stahl, mit einem Fassungsvermögen von 50 bis 300 l, für Stoffe aller Art (ohne solche für verdichtete oder verflüssigte Gase)	1000 St 1000 DM	1 699 84 160	1 668 77 697	1 610 75 834	13 173 510 305	9 774 476 850	87
2871 20	Behälter aus Eisen oder Stahl, mit einem Fassungsvermögen von weniger als 50 l, für Stoffe aller Art (ohne Dosen und ohne solche für verdichtete oder verflüssigte Gase)	1000 St 1000 DM	712 29 629	694 26 871	731 30 344	4 292 170 147	4 182 163 595	37
2872 10	Dosen aus Eisen oder Stahl, die durch Schweißen, Löten oder Falzen verschlossen werden, mit einem Fassungsvermögen von weniger als 50 l, für Nahrungsmittel und Getränke	1000 St 1000 DM	810 624 125 250	818 695 125 452	799 355 132 250	4 560 280 700 648	4 794 416 759 817	37
2872 20	Andere Dosen aus Eisen oder Stahl	1000 St 1000 DM	88 550 63 421	89 558 62 224	83 971 57 342	515 386 370 246	516 444 362 906	26
2872 30	Tube	1000 St 1000 DM	89 480 15 908	79 104 14 510	85 978 15 746	583 632 103 360	509 298 94 832	14
2872 40	Aerosoldosen aus Aluminium	1000 St 1000 DM	29 571 8 974	27 873 8 763	30 052 9 033	184 325 61 727	181 818 56 692	8
2873 10	Litzen, Kabel, Seile, Seilschlingen u.ä. Waren, aus Eisen oder Stahl (ohne isolierte Erzeugnisse für die Elektrotechnik)	t 1000 DM	10 464 46 002	11 106 45 799	9 961 41 989	63 755 273 752	67 364 280 923	36
2873 20	Gitter und Geflechte, verschweißt, aus Eisen oder Stahldraht	t 1000 DM	174 028 130 444	162 920 118 742	169 270 125 028	1 010 274 799 028	815 035 586 178	63

6 Produktion ausgewählter Erzeugnisse - Deutschland

EB-Nr.	Erzeugnis	Einheit	1995	1996		Januar bis Juni		Anzahl Betr. Juni 1996
			Juni	Mai	Juni	1995	1996	
2873 30	Gewebe, Gitter und Geflechte, aus Kupferdraht; Streckbleche und -bänder, aus Kupfer	kg 1000 DM	53 734 652	38 021 317	48 209 359	246 497 2 313	269 629 2 328	7
2873 40	Reißnägel aus Eisen oder Stahl	kg 1000 DM	539 797 2 193	418 652 1 899	457 097 1 941	3 108 570 13 256	2 562 648 11 701	5
2873 50	Stifte, Nägel, Reißnägeln, Krampen, Klammern u.ä. Waren, aus Kupfer	kg 1000 DM	46 437	.	.	274 672	.	3
2873 60	Stifte, Nägel, Krampen, Klammern, Schrauben, Bolzen, Muttern, Schraubhaken, Niete, Splinte, Keile, Unterlegscheiben u.ä. Waren, aus Aluminium	1000 DM	9 994	11 081	10 308	58 240	65 031	42
2874 10	Schrauben, Bolzen, Muttern, Schwellenschrauben, Schraubhaken u.ä. Waren, mit Gewinde, aus Eisen oder Stahl	t 1000 DM	45 118 327 223	40 257 293 604	38 949 286 477	268 744 1 939 899	252 960 1 833 917	278
2874 20	Federringe und -scheiben u.ä. Sicherungsringe und -scheiben; Niete, Splinte, Keile u.ä. Waren, ohne Gewinde, aus Eisen oder Stahl	t 1000 DM	5 502 36 221	4 717 31 364	4 545 28 479	32 112 207 892	28 309 185 982	49
2874 30	Unterlegscheiben, Holzschrauben u.ä. Waren der Schraubenindustrie, mit und ohne Gewinde, aus Kupfer (ohne Stifte, Nägel u.ä. Waren)	kg 1000 DM	980 124 13 908	653 328 10 635	662 841 10 310	5 091 267 80 495	4 275 843 68 740	61
2874 40	Federn und Federblätter, aus Eisen oder Stahl; Federn aus Kupfer	t 1000 DM	25 178 206 238	20 658 190 072	20 408 188 521	149 006 1 189 414	128 442 1 173 432	133
2874 50	Ketten (ohne Gelenkketten), aus Eisen oder Stahl	t 1000 DM	4 838 30 315	3 842 27 913	3 647 28 306	28 114 190 282	24 219 183 973	23
2874 60	Ketten und Teile dafür aus Kupfer	1000 DM	204	.	.	1 258	.	2
2874 70	Teile für Ketten aus Eisen oder Stahl	1000 DM	.	4 139	.	.	.	6
	Maschinen							
2911 10*	Antriebsmotoren mit Fremdzündung, ohne solche für Wasserfahrzeuge	kW *	6
2911 20	Dieselmotoren für Wasserfahrzeuge	kW 1000 DM	231 710 77 430	231 610 85 346	345 121 131 643	1 489 215 478 630	1 575 706 540 583	11
2911 30	Dieselmotoren für Schienenfahrzeuge	kW *	5 977	13 262	8 495	72 523	49 919	3
2911 40	Industriedieselmotoren	kW *	962 263	956 050	918 107	5 972 519	5 631 158	15
2911 50	Dampfturbinen, ohne solche für den Antrieb von elektrischen Generatoren	kW *	49 116	25 991	123 921	.	.	5
2911 60	Wasserdampfturbinen für den Antrieb von elektrischen Generatoren	kW 1000 DM	182 572 31 378	637 590 64 044	1 179 312 108 540	1 664 236 272 992	.	8
2911 70	Teile für Dampfturbinen	1000 DM	109 189	72 299	80 006	372 472	333 376	20
2912 10	Hydromotoren und Druckluftmotoren, linear arbeitend	St 1000 DM	751 730 112 169	627 799 115 131	599 719 111 677	4 893 629 711 821	3 959 915 709 970	97
2912 15	Hydrosysteme und Hydromotoren, nicht linear arbeitend	St 1000 DM	45 985 37 983	39 812 36 896	43 709 42 274	276 475 231 043	255 882 231 855	30
2912 20	Flüssigkeitspumpen für bestimmte Verwendungszwecke (ohne Betonpumpen)	St 1000 DM	1 274 005 92 584	1 302 826 90 325	1 371 616 85 496	7 909 555 546 095	7 921 693 505 000	45
2912 22	Betonpumpen	St 1000 DM	351 29 965	346 27 613	240 30 757	2 704 172 763	1 601 149 350	6
2912 25	Hydroaggregate mit oszillierenden Verdrängerpumpen	St 1000 DM	487 5 368	639 4 863	620 5 965	4 048 30 117	4 636 33 649	14
2912 27	Übrige oszillierende Verdrängerpumpen (ohne Betonpumpen)	St 1000 DM	99 478 114 882	94 507 105 930	75 410 104 065	554 641 642 406	508 531 623 884	59
2912 30	Zahnradpumpen	St 1000 DM	107 568 24 590	61 111 20 875	63 644 21 215	633 884 145 785	406 029 133 175	24
2912 35	Flügelzellenpumpen	St 1000 DM	189 135 19 924	251 282 26 597	240 862 25 794	1 154 199 124 711	1 487 623 159 058	6
2912 40	Kreiselpumpen für Flüssigkeiten	St 1000 DM	590 731 187 187	626 518 172 985	596 454 181 815	4 136 681 1 072 890	4 140 520 1 076 837	87
2912 45	Drehschieber, Sperrschieber, Molekular und Wälzkolbenpumpen	St 1000 DM	15 738 36 260	15 050 40 731	16 231 39 976	114 634 223 547	95 022 258 277	14
2912 50	Kompressoren für Kältemaschinen mit einer Leistung von 0,4 kW oder weniger	St 1000 DM	2
2912 55	Fahrbare Luftkompressoren	St 1000 DM	374 4 767	289 4 399	269 3 524	2 457 32 100	.	3
2912 60	Turbokompressoren	St 1000 DM	74 781	40 796	54 123	320 749	306 088	8

6 Produktion ausgewählter Erzeugnisse - Deutschland

EB-Nr.	Erzeugnis	Einheit	1995	1996		Januar bis Juni		Anzahl Betr. Juni 1996
			Juni	Mai	Juni	1995	1996	
2912 65	Oszillierende Verdrängerkompressoren	St 1000 DM	37 049	29 542 21 403	38 733 21 010	146 303	230 318 127 867	25
2912 70	Rotierende Verdrängerkompressoren, mehrwellig	St 1000 DM	5 374 54 813	4 696 50 273	4 566 49 923	29 397 306 019	28 149 283 783	18
2913 10	Ventile für ölhydraulische oder pneumatische Energieübertragung	t 1000 DM	2 937 150 668	3 198 166 386	3 112 167 724	18 578 1 006 212	21 525 1 089 604	72
2913 20	Rückschlagklappen und -ventile; Überdruck- und Sicherheitsventile	t 1000 DM	1 001 30 704	1 174 34 641	1 403 38 597	5 858 174 841	6 807 186 935	69
2913 30	Sanitärarmaturen	t 1000 DM	8 388 292 427	7 780 282 491	8 025 283 329	56 244 1 948 710	49 650 1 775 158	47
2913 40	Armaturen für Heizkörper von Zentralheizungen	t 1000 DM	1 809 63 347	1 472 50 938	1 481 47 913	10 489 368 309	8 893 304 845	29
2913 50	Regelventile, Schieber u.a. Armaturen	t 1000 DM	11 134 305 016	10 574 285 936	10 980 296 762	65 620 1 758 831	60 370 1 714 670	213
2914 10	Kugellager, Kegelrollenlager und Tonnenlager	t 1000 DM	7 433 195 549	7 771 206 351	7 323 193 737	45 033 1 176 713	48 779 1 286 405	34
2914 20	Kurbeln und Kurbelwellen	t 1000 DM	2 500 18 977	3 058 22 042	2 985 21 657	16 333 111 326	18 057 135 664	8
2914 25	Andere Wellen	t 1000 DM	1 970 28 832	1 794 28 290	1 551 25 916	9 275 145 359	11 334 189 086	30
2914 30	Zahnradgetriebe, Schaltgetriebe u.a. Getriebe	t 1000 DM	20 045 395 629	18 715 380 229	18 858 380 706	113 261 2 231 548	115 901 2 324 319	156
2914 40	Schaltkupplungen u.a. Wellenkupplungen (einschl. Universalkupplungen)	t 1000 DM	2 181 54 499	1 929 53 360	2 005 54 383	13 038 321 814	12 415 326 281	48
2914 50	Stirnräder	1000 DM	43 981	36 155	34 929	249 600	237 063	80
2921 10	Brenner für flüssigen Brennstoff	St 1000 DM	32 051 42 191	30 037 37 292	31 979 40 208	221 310 244 656	212 189 250 883	20
2921 20	Andere Brenner (einschl. kombinierter Brenner)	St 1000 DM	5 874 17 672	9 676 15 594	10 521 16 845	43 722 102 970	46 014 96 022	25
2921 30	Backöfen (Widerstandsöfen mit indirekter Beheizung) für Brotfabriken, Bäckereien, Konditoreien und Keksfabriken	St 1000 DM	2 683 13 095	2 745 13 204	2 494 12 313	15 252 70 171	17 389 77 742	10
2922 10	Flaschenzüge mit Elektromotor	St 1000 DM	8 263 25 165	6 449 26 025	6 360 34 921	48 247 133 376	38 527 152 039	14
2922 20	Ortsfeste Hebebühnen für Kraftfahrzeugwerkstätten	St 1000 DM	1 518 9 272	1 349 7 525	1 349 6 215	9 173 52 702	7 956 42 466	9
2922 30	Andere hydraulische Hubwinden (z.B. Hubarbeitsbühnen)	St 1000 DM	54 083	9 033 38 570	9 207 41 626	54 535 283 366	54 535 235 786	50
2922 40	Derrickkrane; Kabelkrane, Laufkrane, Verladebrücken u.a. Krane (ohne Turmdrehkrane); fahrbare Hubportale, Portalhubkraftkarren und Krankraftkarren	St 1000 DM	3 634 105 131	3 613 133 773	2 764 115 263	24 034 573 910	19 481 638 441	70
2922 45	Turmdrehkrane	St 1000 DM	173 38 441	59 13 652	68 21 755	1 002 198 677	355 105 408	5
2922 50	Elektrokraftkarren u.a. mit Hebevorrichtung ausgerüstete Karren; andere Karren	St 1000 DM	12 669 204 528	9 721 170 054	10 546 168 716	70 851 997 646	58 615 960 561	36
2922 60	Personen- und Lastenaufzüge, Rolltreppen und Rollsteige	St 1000 DM	3 767 203 733	3 262 167 122	3 188 184 897	19 863 967 847	17 730 1 043 825	91
2922 70	Stetigförderer	St 1000 DM	41 555	60 657 238 273	53 402 346 782	267 628	360 638 1 608 886	268
2922 80	Rollgänge für Walzwerke, Kipper, Wender und Manipulatoren für Rohblöcke, Luppen, Stäbe, Platten; Beschickungseinrichtungen für Hoch- und Industrieöfen; Schmiedemanipulatoren	St 1000 DM	13 3 519	7 1 637	25	.	66	4
2922 85	Regalbediengeräte	St 1000 DM	84 14 936	153 11 477	165 20 189	421 82 747	695 86 600	13
2922 90	Eimer, Kübel, Schaufeln, Löffel, Greifer und Zangen für Krane, Bagger usw.	t 1000 DM	1 740 15 816	1 552 15 140	1 449 14 315	8 850 82 799	8 299 82 895	36
2923 10	Wärmeaustauscher	St 1000 DM	53 388 75 898	63 926 68 134	69 132 71 330	319 790 398 269	429 546 330 251	78
2923 20	Apparate und Vorrichtungen für die Verflüssigung von Luft oder anderen Gasen	St 1000 DM	40 268	51 13 234	46	.	239	4
2923 30	Klimageräte	St 1000 DM	18 222 110 254	20 671 102 159	20 659 104 097	163 558 584 797	113 714 585 266	72
2923 40	Kompressionskälteerzeugungseinrichtungen, bei denen der Kondensator als Wärmeaustauscher ausgebildet ist	St *	1 069	674	855	5 597	4 895	6

6 Produktion ausgewählter Erzeugnisse - Deutschland

EB-Nr.	Erzeugnis	Einheit	1995	1996		Januar bis Juni		Anzahl Betr. Juni 1996
			Juni	Mai	Juni	1995	1996	
2923 50	Kompressionswärmepumpen, andere Einrichtungen, Maschinen, Apparate und Geräte zur Kälteerzeugung	St 1000 DM	11 993 66 833	11 700 65 472	11 766 59 149	61 814 307 999	66 875 345 977	61
2923 60	Apparate zum Filtrieren oder Reinigen von Gasen, a.n.g. (ohne Abgasreinigungssysteme für Kraftfahrzeuge)	St 1000 DM	94 819 101 471	62 461 96 971	66 182 91 375	946 627 536 240	482 517 519 875	120
2923 65	Abgasreinigungssysteme für Kraftfahrzeuge	St 1000 DM	883 524 107 157	884 254 120 495	875 939 118 396	5 120 588 642 244	5 299 073 708 937	12
2923 70	Ventilatoren (ohne Tisch-, Boden-, Wand-, Decken-, Dach- oder Fensterventilatoren, mit einer Leistung von 125 W oder weniger)	St	* 1 446 413	1 472 090	1 407 029	8 576 105	9 005 946	74
2923 80	Verdampfer und Kondensatoren (ohne solche für Haushaltsgeräte)	St 1000 DM	13 596	5 541	4 369	86 177	61 849	7
2924 10	Apparate zum Filtrieren oder Reinigen von Wasser und anderen Flüssigkeiten (ohne Getränke)	St 1000 DM	556 102 165 899	171 841 127 684	215 217 157 230	2 363 814 783 760	1 090 939 863 467	132
2924 12	Apparate zum Filtrieren oder Reinigen von Getränken (ohne Wasser)	St 1000 DM	34 316 9 370	3 235	3 265	.	15 818	5
2924 15	Öl-, Kraftstoff- und Luftansaugfilter für Kolbenverbrennungsmotoren	1000 St 1000 DM	24 002 98 462	19 041 84 339	21 203 82 199	112 130 592 236	117 917 530 375	20
2924 20	Maschinen zum Reinigen, Trocknen oder Sterilisieren von Flaschen und Getränkedosen	St 1000 DM	148 27 510	35 21 913	44 21 636	839 148 406	208 136 215	7
2924 25	Maschinen zum Füllen, Verschließen oder Etikettieren formstabiler oder flexibler Packmittel (einschl. Form-, Füll- und Verschließmaschinen); Maschinen zum Versetzen von Getränken mit Kohlensäure	St 1000 DM	4 754 231 160	3 385 222 434	2 987 221 000	39 825 1 239 696	17 343 1 325 187	125
2924 30	Andere Verpackungsmaschinen (z.B. Einschlag-, Wrap-Around-, Sammelpackmaschinen, Maschinen zum Sichern von Transportverpackungen)	St 1000 DM	1 274 117 244	1 145 130 150	1 095 117 890	6 990 701 915	6 733 790 075	82
2924 40	Ladenwaagen für eine Höchstlast von 30 kg oder weniger	St 1000 DM	3 768 18 896	2 598 10 675	3 562 18 312	18 813 87 710	18 509 90 649	3
2924 45	Wasserstrahlapparate mit eingebautem Motor	St 1000 DM	141 950 68 113	46 381	86 534 40 993	906 489 385 087	.	16
2924 50	Metalloplastische Dichtungen für Kraftfahrzeuge	t 1000 DM	1 555 66 535	1 636 61 445	1 548 59 071	9 278 397 161	9 873 389 458	25
2924 55	Zentrifugen für die chemische und verwandte Industrie (ohne solche für Laboratorien)	St 1000 DM	271 24 334	186 13 226	186 21 863	1 164 89 108	1 034 89 873	11
2924 56	Zentrifugen für die Nahrungs- und Genußmittelindustrie und für andere Industrien (ohne solche für Laboratorien)	St 1000 DM	854 18 167	431 22 098	729 22 687	4 520 76 872	2 764 115 331	16
2924 60	Wasserrückkühlvorrichtungen und -apparate (Wärmeaustausch nicht über Wandungen)	St 1000 DM	475 16 464	483 13 772	473 12 850	2 875 88 280	2 892 79 472	9
2924 65	Apparate für die Behandlung von Stoffen durch Temperaturänderung (ohne Haushaltsapparate) für die Nahrungs- und Genußmittelindustrie	St 1000 DM	1 357 61 112	892 39 940	903 36 349	8 520 239 509	5 801 231 285	26
2924 70	Gewerbliche Geschirrspülmaschinen	St 1000 DM	4 606 37 248	6 290 33 192	4 645 32 333	28 156 207 054	28 567 199 643	11
2931 10	Acker- und Forstschlepper, mit einer Motorleistung von 37 kW oder weniger	St 1000 DM	160 3 298	82 2 545	114 2 875	943 21 534	673 17 536	8
2931 20	Acker- und Forstschlepper, mit einer Motorleistung von mehr als 37 kW bis 59 kW	St 1000 DM	615 31 990	573 31 136	447 24 917	4 515 220 985	3 570 180 689	7
2931 30	Acker- und Forstschlepper, mit einer Motorleistung von mehr als 59 kW	St 1000 DM	3 798 257 530	3 907 272 269	4 312 302 937	21 367 1 436 789	25 025 1 723 437	7
2931 40	Andere Zugmaschinen (ohne Sattel-Sträßenzug- und Gleiskettenzugmaschinen)	St 1000 DM	.	5 1 336	.	.	.	2
2932 10	Pflüge und Scheibeneggen	St 1000 DM	744 10 123	895 11 311	617 9 185	3 013 45 045	4 365 59 294	12
2932 15	Düngerstreuer	St 1000 DM	1 020 3 834	4 271	2 120	43 515	51 841	11
2932 20	Rasenmäher mit Elektro- oder Verbrennungsmotor	St 1000 DM	123 019 46 161	116 303 43 959	93 720 37 975	781 675 297 831	716 567 264 038	14
2932 25	Mähmaschinen, auch für Schlepperanbau oder -zug	St 1000 DM	1 107 11 643	1 318 13 341	1 248 12 543	10 687 94 688	10 641 90 844	12
2932 30	Heuerntemaschinen, -apparate und -geräte	St 1000 DM	2 271 14 118	2 608 18 686	1 345 8 575	17 039 109 151	16 307 112 886	5
2932 35	Sammelpressen, Stroh- und Futterpressen	St 1000 DM	723 20 129	641 21 997	549 17 596	4 898 132 967	4 389 142 866	4

6 Produktion ausgewählter Erzeugnisse - Deutschland

EB-Nr.	Erzeugnis	Einheit	1995	1996		Januar bis Juni		Anzahl Betr.
			Juni	Mai	Juni	1995	1996	
2932 40	Andere Erntemaschinen, -apparate und -geräte; Dreschmaschinen und -geräte	St 1000 DM	1 961 148 247	1 146 133 997	1 862 204 084	8 595 692 161	7 183 819 035	16
2932 45	Apparate und Geräte zum Verteilen von Flüssigkeiten oder Pulver, für die Landwirtschaft oder den Gartenbau	St 1000 DM	116 977 15 846	97 679 16 902	112 643 13 801	468 320 96 496	538 846 111 701	15
2932 50	Stalldungstreuer	St 1000 DM	54 698	10 154	.	611 8 882	.	2
2932 55	Andere Anhänger für landwirtschaftliche Zwecke, mit Selbstlade- oder Selbstentladevorrichtung	St 1000 DM	540 13 607	631 20 118	437 14 083	4 302 118 846	3 927 119 729	15
2932 60	Melkmaschinen	St 1000 DM	702 3 201	269 2 049	314 2 417	4 985 24 925	1 729 12 990	5
2932 65	Maschinen, Apparate und Geräte zum Reinigen, Sortieren oder Sieben von Körnern oder Hülsenfrüchten	St 1000 DM	185 4 804	117 4 200	117 4 222	755 18 215	699 20 886	13
2940 11	Ultraschallwerkzeugmaschinen	St 1000 DM	2
2940 14	Elektroerosionswerkzeugmaschinen	St 1000 DM	29 9 092	27 8 463	27 12 193	144 42 421	128 47 787	8
2940 17	Werkzeugmaschinen zum Abtragen von Stoffen aller Art durch elektrochemische Verfahren oder Elektronen-, Ionen- oder Plasmastrahl	St 1000 DM	61 6 211	52 5 880	61 723	370 17 790	14 582	6
2940 20	Bearbeitungszentren, Mehrwegemaschinen und Transfermaschinen, zum Bearbeiten von Metallen	St 1000 DM	336 219 960	304 258 217	304 246 608	1 921 964 337	1 275 738	37
2940 23	Drehmaschinen zur spanabhebenden Metallbearbeitung	St 1000 DM	566 116 216	533 146 611	542 138 086	3 834 553 352	3 283 716 948	40
2940 26	Bohr-, Ausbohr- und Fräsmaschinen, zur spanabhebenden Metallbearbeitung	St 1000 DM	1 589 73 644	1 336 83 991	1 386 72 569	7 968 387 992	8 583 419 776	57
2940 29	Schleifmaschinen mit einer Einstellgenauigkeit in einer der Achsen von mind. 0,01 mm	St 1000 DM	1 086 79 210	830 72 673	744 87 887	7 820 344 079	4 683 417 065	60
2940 32	Werkzeugmaschinen zum Schärfen, Honen, Läppen, Entgraten, Polieren oder zu anderem Fertigbearbeiten	St 1000 DM	1 688 32 085	770 27 423	941 35 404	8 869 147 338	5 721 190 308	31
2940 35	Hobel-, Stoß- und Räummaschinen	St 1000 DM	8 525	13 6 722	8 2 224	60 10 030	59 23 302	8
2940 38	Verzahn-, Zahnfertigbearbeitungsmaschinen	St 1000 DM	47 28 753	60 38 022	57 37 486	216 120 878	313 181 252	11
2940 41	Kreissägemaschinen	St 1000 DM	1 859 10 735	250 5 297	245 13 346	11 724 56 726	1 171 46 232	14
2940 44	Andere spanabhebende Werkzeugmaschinen, a.n.g. (ohne Säge- und Trennmaschinen)	St 1000 DM	31 5 660	60 8 870	55 6 217	209 22 605	269 30 810	11
2940 47	Biege-, Abkant-, Richtmaschinen, Scheren, Lochstanzen, Ausklinkmaschinen, zum Bearbeiten von Metallen, numerisch gesteuert	St 1000 DM	367 89 314	339 88 675	355 64 011	1 952 412 966	1 824 388 126	34
2940 50	Biege-, Abkant-, Richtmaschinen, Scheren, Lochstanzen, Ausklinkmaschinen, zum Bearbeiten von Metallen, nicht numerisch gesteuert	St 1000 DM	1 084 35 504	827 35 756	658 22 512	10 177 148 003	4 412 146 584	46
2940 53	Freiformschmiede- oder Gesenkschmiedemaschinen, hydraulische oder andere Pressen zum Bearbeiten von Metallen	St 1000 DM	1 490 114 630	1 457 111 710	1 386 77 400	8 643 498 293	8 742 455 203	60
2940 56	Ziehbanken für Stangen, Rohre, Profile, Drähte oder dgl.	St 1000 DM	168 24 387	88 12 652	83 23 748	601 105 432	469 110 497	10
2940 59	Maschinen zum Be- oder Verarbeiten von Metalldraht, a.n.g.	St 1000 DM	216 28 024	209 16 476	221 19 224	1 296 129 920	1 150 110 707	13
2940 62	Werkzeugmaschinen zum Bearbeiten von Steinen, keramischen Waren, Beton, Asbestzement u.ä. mineralischen Stoffen oder zum Kaltbearbeiten von Glas	St 1000 DM	14 543 70 077	11 559 43 961	9 101 58 719	70 138 335 532	66 342 299 752	56
2940 65	Holzbearbeitungsmaschinen (auch Werkzeugmaschinen zum Bearbeiten von Kork, Bein, Hartkautschuk o.ä. harten Stoffen)	St 1000 DM	14 909 240 899	13 808 282 898	12 977 329 347	92 388 1 496 635	89 259 1 597 620	152
2940 68	Heft- und Nagelwerkzeuge, mit Druckluft- oder mit eingebautem nichtelektrischen Motor	St 1000 DM	8 142 3 376	6 152 2 499	6 732 3 146	65 661 25 900	43 070 19 145	6
2940 71	Kettensägen mit Druckluft oder nichtelektrischem Motor	St 1000 DM	56 869	3
2940 74	Andere handgeführte Werkzeuge mit nichtelektrischem Motor	St 1000 DM	2 033 7 795	2 125 7 050	1 827 8 243	12 875 41 993	13 644 41 150	7

6 Produktion ausgewählter Erzeugnisse - Deutschland

EB-Nr.	Erzeugnis	Einheit	1995	1996		Januar bis Juni		Anzahl Betr.
			Juni	Mai	Juni	1995	1996	Juni 1996
2940 76	Handbohrmaschinen mit eingebautem Elektromotor	St 1000 DM	268 449 52 081	228 394 41 530	232 099 43 951	1 645 141 303 335	1 328 546 251 201	12
2940 77	Handsägen mit eingebautem Elektromotor	St 1000 DM	95 036 17 013	59 974 10 665	60 841 10 893	596 732 105 618	445 894 79 065	17
2940 78	Elektrische Handwerkzeuge (ohne externe Energiequelle), a.n.g.	St 1000 DM	7 030 1 307	20 364 2 883	14 259 3 284	207 956 24 700	138 242 18 835	7
2940 80	Handschleif- und Handhobelmaschinen mit eingebautem Elektromotor	St 1000 DM	327 239 47 294	231 006 40 549	242 865 39 085	2 106 606 294 745	1 544 270 245 092	15
2940 83	Nichtelektrische Maschinen, Apparate und Geräte zum Löten, Schweißen oder Brennschneiden und zum autogenen Oberflächenhärten	St 1000 DM	129 180 21 046	50 267 17 547	47 697 20 865	668 475 132 286	313 249 114 518	20
2940 86	Bohrfutter	t 1000 DM	335 11 940	264 10 260	272 10 485	1 882 64 713	1 706 62 175	10
2940 89	Werkstückgebundene Vorrichtungen, Vorrichtungssätze zum Zusammenstellen von werkstückgebundenen Vorrichtungen	t 1000 DM	1 602 45 245	1 608 50 331	1 245 39 184	9 803 273 258	8 987 272 281	144
2940 92	Drehfutter und Planscheiben	t 1000 DM	295 8 974	324 10 834	288 9 497	1 638 49 571	1 954 62 187	15
2951 10	Konverter und Gießmaschinen, Druckgießmaschinen	St 1000 DM	26 7 527	18 9 800	21 .	113 40 534	92 .	7
2951 20	Metallwalzwerke	St 1000 DM	167 223 033	137 45 570	183 .	1 039 364 720	962 .	13
2951 30	Teile für Maschinen für die Metallerzeugung, Walzwerkseinrichtungen, Gießmaschinen	1000 DM	99 264	107 128	83 646	526 866	549 090	86
2952 10	Abbau-, Tunnelbohr- u.a. Streckenvortriebsmaschinen, Bohrmaschinen und Tiefbohrgeräte	St 1000 DM	124 36 145	131 24 419	126 29 925	3 085 202 675	804 171 008	17
2952 20	Schürfwagen (Scraper), selbstfahrend	St 1000 DM	.	-	.	.	.	1
2952 30	Straßenwalzen u.a. Bodenverdichter, selbstfahrend	St 1000 DM	2 083 59 882	1 447 49 579	1 567 51 844	10 534 301 783	8 702 293 250	7
2952 40	Frontschaufellader, selbstfahrend	St 1000 DM	808 65 372	752 66 825	666 61 756	4 715 371 637	3 892 324 472	12
2952 50	Bagger mit um 360 Grad drehbarem Überwagen	St 1000 DM	1 224 176 355	870 116 805	829 125 185	6 770 880 518	4 964 707 811	15
2952 60	Andere Bagger, Schürf- u.a. Schaufellader (ohne Spezialbagger für den Tagebau); andere selbstfahrende Maschinen zur Erdbewegung u.ä.	St 1000 DM	115 12 918	83 18 396	86 9 754	919 110 760	545 77 454	8
2952 65	Spezialbagger für den Tagebau	St 1000 DM	-	-	-	.	.	-
2952 70	Andere Maschinen, Apparate und Geräte zur Erdbewegung, zum Verdichten, Planieren des Bodens; für den Straßen-, Hoch- oder Tiefbau u.ä.; Rammen u. Pflanzzieher; Schneeräumer	St 1000 DM	6 841 111 404	5 995 101 068	6 435 100 746	38 863 634 968	36 708 578 057	42
2952 80	Beton- und Mörtelmischmaschinen, Maschinen zum Mischen mineralischer Stoffe mit Bitumen	St 1000 DM	9 184 36 027	9 887 50 653	9 385 52 335	70 407 254 623	56 851 277 061	21
2952 85	Andere Maschinen zum Herstellen von Gießformen aus Sand	St 1000 DM	127 14 061	.	16 287	694 62 017	88 269	7
2952 90	Gleiskettenzugmaschinen	St 1000 DM	-	-	-	-	-	-
2953 10	Maschinen für die Müllerei oder zum Behandeln von Getreide oder Hülsenfrüchten (ohne solche zum Reinigen, Sortieren oder Sieben hierfür und ohne Landmaschinen)	St 1000 DM	41 .	41 .	41 6 215	452 .	256 103 726	7
2953 20	Nichtelektrische Industriebacköfen	St 1000 DM	224 21 136	152 11 925	183 16 660	1 018 97 902	935 96 485	8
2953 30	Dampffiltrier- u.a. Maschinen zum Zubereiten von Kaffee oder anderen heißen Getränken	St 1000 DM	3 037 17 308	1 320 11 276	1 419 12 707	16 971 92 842	9 558 71 094	3
2953 40	Apparate zum Kochen oder Wärmen von Speisen	St 1000 DM	7 799 40 905	8 482 39 224	8 724 42 828	46 582 237 679	50 378 238 179	28
2953 50	Maschinen und Apparate zum Herstellen von Lebensmitteln, Futtermitteln oder Getränken, a.n.g.	St 1000 DM	37 639 247 564	26 447 200 926	10 371 225 418	212 265 1 139 333	144 098 1 210 140	156
2953 60	Maschinen und Apparate zum Aufbereiten oder Verarbeiten von Tabak, a.n.g.	St 1000 DM	137 .	129 .	117 .	893 .	733 .	7

6 Produktion ausgewählter Erzeugnisse - Deutschland

EB-Nr.	Erzeugnis	Einheit	1995	1996		Januar bis Juni		Anzahl Betr. Juni 1996
			Juni	Mai	Juni	1995	1996	
2954 10	Maschinen zum Düsenspinnen, Verstrecken, Texturieren oder Schneiden von synthetischen oder künstlichen Spinnstoffen; Maschinen zum Vor- oder Aufbereiten von Spinnstoffen	St 1000 DM	1 723 115 666	1 711 70 926	1 679 123 636	10 768 671 666	11 268 646 667	17
2954 15	Maschinen zum Dublieren oder Zwirnen, Spulen, Wickeln oder Haspeln von Spinnstoffen sowie Maschinen zum Vorbereiten von Spinnstoffgarnen für die Weberei, Wirkerei und Strickerei	St 1000 DM	345 58 392	1 467 51 115	44 430	4 315 338 561	290 419	16
2954 20	Webmaschinen	St 1000 DM	29 598	27 666	.	.	.	6
2954 25	Wirk-, Strick- und Nähwirkmaschinen	St 1000 DM	561 92 156	546 89 914	520 84 808	3 525 603 232	3 206 532 433	9
2954 30	Schaft-, Jacquard-, Kartenschlag-, Kartenkopier-, Kartenbindemaschinen u.a. Hilfsmaschinen und -apparate für Spinnerei-, Weberei-, Wirkerei- und Strickereimaschinen	t 1000 DM	112 4 710	142 5 693	217 8 425	959 39 936	1 081 42 773	8
2954 35	Maschinen und Apparate zum Waschen, Bleichen oder Färben	St 1000 DM	99 40 950	155 33 835	154 42 923	777 170 221	875 192 725	17
2954 40	Rauh-, Scher- und Gewebereinigungsmaschinen; andere Maschinen und Apparate zum Appretieren oder Ausrüsten	St 1000 DM	39 5 638	20 5 999	55 9 107	204 28 498	187 32 723	8
2954 45	Trockner für Garne, Gewebe oder andere Spinnstoffwaren	St 1000 DM	74 34 930	53 35 515	62 30 758	410 188 995	321 183 677	7
2954 50	Nähautomaten, andere Nähmaschinen	St 1000 DM	4 969 36 076	3 586 27 215	3 602 28 502	28 450 208 313	24 868 181 099	19
2954 55	Maschinen und Apparate zum Aufbereiten, Gerben oder Bearbeiten von Häuten, Fellen oder Leder; zum Herstellen oder zur Instandsetzung von Schuhen oder Lederwaren	St 1000 DM	707 7 414	554 6 228	472 5 596	3 627 40 598	3 297 38 349	18
2954 60	Teile und Zubehör für Spinnerei-, Weberei-, Wirkerei- und Strickereimaschinen oder deren Hilfsmaschinen oder -apparate	1000 DM	158 399	143 867	142 681	956 311	884 374	120
2954 70	Haushaltsnähmaschinen	St 1000 DM	1
2955 10	Maschinen und Apparate zum Herstellen von Halbstoff aus cellulosehaltigen Faserstoffen oder zum Herstellen von Papier oder Pappe	St 1000 DM	133 82 014	124 99 266	121 32 951	754 221 506	896 386 176	17
2955 20	Kombinierte Rollenschneide- und -wickelmaschinen; Längs- und Querschneider	St 1000 DM	181 46 320	104 68 548	177 59 574	692 159 970	888 243 163	19
2955 25	Schnellschneider	St 1000 DM	645 15 122	530 8 003	593 11 165	3 672 78 046	3 672 66 231	4
2955 30	Andere Schneidemaschinen für Papier oder Pappe	St 1000 DM	6 644	4 569	4 349	35 128	30 138	10
2955 40	Maschinen zum Herstellen von Tüten, Beuteln, Säcken oder Briefumschlägen	St 1000 DM	45 22 872	38 27 721	35 27 213	230 104 503	200 129 260	11
2955 50	Maschinen zum Herstellen von Schachteln, Hülsen, Trommeln o.ä. nicht durch Formpressen hergestellten Behältnissen	St 1000 DM	177 18 501	47 11 626	42 14 253	61 056	263 68 703	12
2956 11	Buchbindereimaschinen und -apparate	St 1000 DM	14 024 69 906	4 911 56 057	4 736 52 970	69 031 287 623	35 735 331 072	29
2956 14	Setzmaschinen; Maschinen zum Schriftgießen oder zum Zurichten oder Herstellen von Druckformen	St 1000 DM	208 2 950	238 2 709	210 2 569	1 134 19 464	1 230 20 217	4
2956 17	Offsetdruckmaschinen und -apparate	St 1000 DM	915 599 853	477 457 288	568 795 350	3 534 2 461 421	3 398 2 902 236	11
2956 20	Andere Druckmaschinen und -apparate, a.n.g.; Hilfsmaschinen und -apparate für Druckmaschinen	St 1000 DM	4 043 121 432	4 580 107 716	6 531 111 502	19 846 570 904	26 674 542 149	53
2956 23	Spritzgießmaschinen	St 1000 DM	875 121 682	628 100 304	599 87 773	5 078 676 773	3 994 606 207	17
2956 26	Extruder	St 1000 DM	463 176 971	310 93 807	354 128 779	3 345 579 261	1 874 577 267	29
2956 29	Blasformmaschinen	St 1000 DM	41 37 713	26 20 874	34 64 374	141 127 950	157 168 921	8
2956 32	Vakuumform- u.a. Warmformmaschinen	St 1000 DM	354 15 774	367 20 260	319 16 442	1 573 90 759	2 391 91 825	9
2956 35	Pressen zum Herstellen von Formteilen	St 1000 DM	149 24 900	108 16 236	111 15 120	674 112 842	611 120 288	15

6 Produktion ausgewählter Erzeugnisse - Deutschland

EB-Nr.	Erzeugnis	Einheit	1995	1996		Januar bis Juni		Anzahl Betr. Juni 1996
			Juni	Mai	Juni	1995	1996	
2956 38	Maschinen zum Herstellen von Schaumstoffen und Schaum-, Schwamm- oder Zellkautschuk	St 1000 DM	96 28 609	52 17 462	61 19 683	379 96 350	346 97 588	9
2956 41	Formen zum Druckgießen für Metalle oder Hartmetalle (einschl. Spritzgießen)	St 1000 DM	834 19 554	857 20 580	927 17 447	13 438 106 541	5 702 122 122	62
2956 44	Formen zum Spritzgießen oder Formpressen für Kautschuk oder Kunststoffe	St 1000 DM	20 226 150 573	96 399 140 617	20 115 138 762	254 447 747 838	214 887 808 951	373
2956 47	Maschinen zum Zusammenbauen von mit Glaskolben oder Glasröhren ausgestatteten elektrischen Lampen, Elektronenröhren oder Blitzlampen	St 1000 DM	.	-	.	.	.	1
2956 50	Maschinen zum Herstellen oder Warmbearbeiten von Glas oder Glaswaren	St 1000 DM	296 15 260	152 11 789	150 12 784	1 400 73 201	889 85 700	23
2956 53	Maschinen zum Herstellen von Drahtseilen und Kabeln	St 1000 DM	218 8 593	132 7 021	139 9 808	1 452 56 622	725 48 838	12
2956 54	Maschinen zum Herstellen von Bindfäden, Seilen, Tauern	St 1000 DM	-	-	-	-	-	-
2956 56	Maschinen zum Behandeln von Metallen; zum Mischen, Kneten, Mahlen u.ä. von Stoffen aller Art, a.n.g.	St 1000 DM	9 106 135 320	6 189 116 720	7 592 131 367	82 873 641 420	41 924 650 351	104
2956 59	Schreitender hydraulischer Grubenausbau	St 1000 DM	1
2956 61	Montagemaschinen, Montageautomaten und Montagelinien	St 1000 DM	841 151 557	828 111 939	887 140 658	5 011 711 784	5 189 776 013	108
2956 62	Maschinen, Apparate und Geräte für die anorganische und organische Chemie	St 1000 DM	2 834 32 092	987 28 773	946 24 680	154 232	5 980 127 404	35
2971 10	Kühl-, Gefrierschränke, Tiefkühltruhen	St 1000 DM	338 384 191 438	305 767 176 078	315 905 184 590	2 009 206 1 153 097	1 864 778 1 086 687	9
2971 15	Haushaltsgeschirrspülmaschinen	St 1000 DM	237 359 163 351	242 098 169 722	249 693 169 955	1 514 363 1 057 410	1 580 992 1 092 490	4
2971 20	Maschinen zum Waschen von Wäsche und Wäschetrockner, mit einem Fassungsvermögen an Trockenwäsche von 10 kg oder weniger	St 1000 DM	279 836 278 139	265 599 265 795	289 248 282 844	1 809 643 1 791 728	1 868 564 1 798 623	8
2971 25	Abzugshauben mit einer größten horizontalen Seitenlänge von 120 cm oder weniger	St 1000 DM	69 047 17 836	62 535 14 386	70 320 16 169	465 741 110 127	423 063 95 663	10
2971 30	Staubsauger	St 1000 DM	476 829 95 507	503 939 91 507	457 925 83 032	3 138 541 584 006	3 080 576 561 414	15
2971 35	Lebensmittelzerkleinerungs- und -mischgeräte (Küchenmaschinen); Frucht- und Gemüsepressen	St 1000 DM	141 978 9 064	152 216 9 182	147 830 9 283	887 793 52 807	857 563 51 641	8
2971 40	Rasierapparate	St 1000 DM	2
2971 45	Haartrockner ohne Trockenhauben	St 1000 DM	33 508 696	13 146 377	23 290 492	197 932 4 785	150 990 3 609	7
2971 50	Elektrische Bügeleisen	St 1000 DM	1
2971 55	Kaffee- und Teemaschinen	St 1000 DM	569 492 25 482	583 949 24 305	564 713 23 748	4 224 381 176 338	3 597 756 151 933	12
2971 60	Elektrische Speicherheizgeräte	St 1000 DM	23 053 15 044	31 531 17 344	35 819 18 501	134 449 89 434	215 375 110 251	11
2971 65	Elektrische Heizgeräte mit eingebautem Ventilator	St 1000 DM	152 917 5 931	91 771 4 556	75 261	802 281 31 709	589 944	10
2971 70	Elektrische Vollherde	St 1000 DM	128 654 98 765	102 004 79 913	111 383 79 453	805 217 595 438	740 125 549 649	15
2971 75	Elektrische Einbau-Backöfen	St 1000 DM	22 391 19 607	32 687 24 722	31 818 25 921	144 992 121 597	180 252 147 974	9
2971 80	Elektrische Heizwiderstände	t 1000 DM	2 551 36 104	1 835 28 580	1 812 28 618	15 229 213 430	13 134 193 772	24
2971 85	Teile für Elektrowärmegeräte für den Haushalt	1000 DM	28 434	20 784	21 469	158 893	127 473	36
	Büromaschinen, Datenverarbeitungsgeräte und -einrichtungen							
3001 10	Schreibautomaten und Textverarbeitungsmaschinen	St 1000 DM	1
3001 20	Andere Schreibmaschinen	St 1000 DM	38 751 8 072	.	.	148 222 41 377	.	2

6 Produktion ausgewählter Erzeugnisse - Deutschland

EB-Nr.	Erzeugnis	Einheit	1995	1996		Januar bis Juni		Anzahl Betr.
			Juni	Mai	Juni	1995	1996	Juni 1996
3001 30	Rechen- und Abrechnungsmaschinen, Registrierkassen, Frankier- u.ä. Maschinen	St 1000 DM	3 485 23 241	3 910 24 622	3 798 23 324	21 677 124 908	22 213 136 430	8
3001 40	Teile und Zubehör für Büro- und Rechenmaschinen	1000 DM	5 046	7 409	6 031	26 829	45 553	13
3001 50	Lichtpausmaschinen und andere Fotokopierapparate	St 1000 DM	21 241 94 155	10 694 62 090	10 243 59 243	115 795 516 547	73 650 402 152	9
3001 60	Bogenoffsetmaschinen	St 1000 DM	-	-	-	.	.	-
3001 70	Vielfältigungs-, Adressier- und Adressenprägemaschinen und andere Büromaschinen	St 1000 DM	640 860 43 476	1 020 006 67 940	1 311 823 65 041	4 257 067 258 723	5 815 209 313 948	34
3001 80	Zusammengesetzte elektronische Schaltungen (Baugruppen)	1000 DM	1 045	.	.	5 599	.	1
3002 10	Digitale Datenverarbeitungsgeräte, die in einem gemeinsamen Gehäuse mindestens eine Zentraleinheit, sowie auch kombiniert eine Ein- und eine Ausgabeeinheit enthalten	St 1000 DM	97 103 195 417	103 517 212 199	96 875 220 041	673 342 1 254 100	652 501 1 412 598	35
3002 20	Digitale Verarbeitungseinheiten, die auch mit einer oder mehreren Speichereinheiten und/oder nur mit einer Eingabe- oder nur mit einer Ausgabeeinheit kombiniert sind	St 1000 DM	97 181 396 029	88 004 411 723	94 837 402 089	637 544 2 348 330	567 059 2 603 067	28
3002 30	Ein- oder Ausgabeeinheiten	St 1000 DM	319 885 92 745	330 984 132 355	345 498 153 947	2 017 300 595 780	2 048 641 880 519	61
3002 40	Speichereinheiten	St 1000 DM	4 069	44 930	.	29 602	.	9
3002 50	Andere Geräte für die Datenverarbeitung (z.B. periphere Einheiten, Locher, Lochprüfer, Rechenlocher u.ä. Geräte)	St 1000 DM	4 673 7 976	5 520 12 373	5 494 11 005	33 164 51 037	41 367 65 596	20
3002 60	Teile und Zubehör für Datenverarbeitungsgeräte und ihre Einheiten	1000 DM	214 147	210 145	184 382	1 122 196	1 255 851	97
	Geräte der Elektrizitätserzeugung und -verteilung u.ä.							
3110 10	Gleichstrommotoren und -generatoren	St 1000 DM	3 825 578 146 036	4 010 813 141 418	3 984 243 140 889	22 961 297 826 658	23 187 170 831 036	66
3110 15	Einphasen-Wechselstrommotoren	St	* 717 655	768 087	682 117	4 519 904	4 390 820	44
3110 20	Mehrphasen-Wechselstrommotoren mit einer Leistung von 750 W oder weniger	St	* 145 323	125 797	126 998	900 154	814 629	65
3110 25	Mehrphasen-Wechselstrommotoren mit einer Leistung von mehr als 750 W bis 75 kW	St 1000 DM	290 979 166 037	259 650 150 498	238 577 135 265	1 686 710 919 300	1 454 142 875 180	73
3110 30	Mehrphasen-Wechselstrommotoren mit einer Leistung von mehr als 75 kW ohne Fahrmotoren	St 1000 DM	2 067 40 369	1 813 46 255	1 773 52 344	12 065 243 156	11 820 294 154	20
3110 35	Wechselstromgeneratoren mit einer Leistung von mehr als 75 kVA	St 1000 DM	289 27 300	300 34 810	239 23 903	1 664 178 943	1 648 148 097	12
3110 40	Stromerzeugungsaggregate, angetrieben durch Kolbenverbrennungsmotor mit Selbstzündung (Diesel- oder Halbdieselmotor)	St 1000 DM	309 17 699	255 13 678	274 15 331	2 190 82 691	1 887 100 669	20
3110 45	Transformatoren mit Flüssigkeitsisolation	St 1000 DM	1 710 84 194	1 633 55 148	1 956 67 830	8 674 360 262	10 312 337 596	18
3110 50	Andere Transformatoren mit einer Leistung von 16 kVA oder weniger	St 1000 DM	5 670 670 76 616	5 246 003 73 046	4 757 564 69 957	34 519 951 464 724	33 159 879 457 042	140
3110 55	Andere Transformatoren mit einer Leistung von mehr als 16 kVA	St 1000 DM	25 416 22 031	32 489 20 661	22 609 19 248	142 149 115 641	166 415 122 607	41
3110 60	Akkumulatorenladegeräte; andere Gleichrichter, Wechselrichter, andere Stromrichter, Drossel- und Selbstinduktionsspulen	1000 St 1000 DM	134 436 299 329	134 106 303 116	122 820 274 145	760 937 1 662 339	787 289 1 803 985	181
3110 95	Installation von Elektromotoren, Generatoren und Transformatoren	1000 DM	128 127	75 057	119 072	579 967	521 847	81
3120 10	Sicherungen für eine Spannung von 1 000 V oder weniger	1000 St 1000 DM	78 636 28 109	61 465 25 206	54 937 25 096	390 817 157 699	452 923 160 208	30
3120 15	Leistungsschalter für eine Spannung v. 1 000 V oder weniger	1000 St 1000 DM	6 683 133 228	4 554 110 216	4 525 104 413	37 232 810 321	31 467 685 229	40
3120 20	Relais	1000 St 1000 DM	12 550 134 846	16 811 131 552	16 519 132 821	78 550 796 929	95 247 803 678	71
3120 25	Andere Schalter (Ein-, Aus- oder Umschalter für Gebäudeinstallation), für eine Spannung von 1 000 V oder weniger	1000 St 1000 DM	67 325 307 639	69 519 291 148	64 199 290 400	444 018 1 903 184	420 253 1 848 270	186

6 Produktion ausgewählter Erzeugnisse - Deutschland

EB-Nr.	Erzeugnis	Einheit	1995	1996		Januar bis Juni		Anzahl Betr. Juni 1996
			Juni	Mai	Juni	1995	1996	
3120 30	Lampenfassungen für eine Spannung von 1 000 V oder weniger	1000 St 1000 DM	40 934 18 062	40 366 15 416	35 674 14 891	260 247 110 389	254 693 97 829	15
3120 35	Steckvorrichtungen u.a. Geräte zum Schließen, Unterbrechen, Schützen oder Verbinden von elektrischen Stromkreisen, a.n.g., für eine Spannung von 1 000 V oder weniger	1000 St 1000 DM	1 190 987 488 590	1 162 890 473 222	1 303 571 474 088	7 231 220 2 926 357	7 485 503 2 983 647	217
3120 40	Tafeln, Felder, Konsolen, Pulte, Schränke zum elektrischen Schalten oder Steuern oder für die Stromverteilung für eine Spannung von 1 000 V oder weniger	St 1000 DM	2 527 286 643 468	2 468 150 616 804	2 414 446 626 455	16 774 050 3 780 637	15 648 099 3 781 423	414
3120 45	Tafeln, Felder, Konsolen, Pulte, Schränke zum elektrischen Schalten oder Steuern oder für die Stromverteilung für eine Spannung von mehr als 1 000 V	St 1000 DM	18 821 168 499	22 036 167 211	20 419 171 042	106 384 880 403	117 969 957 113	61
3120 50	Tafeln, Felder, Konsolen, Pulte, Schränke u.a. Träger, nicht mit den zugehörigen Geräten ausgerüstet	St 1000 DM	1 578 590 112 329	1 820 046 118 807	1 467 022 114 584	9 094 588 634 948	9 450 735 690 144	106
3120 55	Zusammengesetzte elektronische Schaltungen (Baugruppen) und andere Teile für Elektrizitätsverteilungs- oder -schaltanlagen	1000 DM	331 178	346 694	342 544	1 990 260	2 048 058	243
3120 95	Installation von Elektrizitätsverteilungs- und schaltanlagen	1000 DM	254 627	232 078	273 509	1 032 143	1 240 373	233
3130 10	Isolierte Wickeldrähte	t 1000 DM	8 030 47 762	6 887 39 889	6 202 36 571	48 593 285 434	40 943 243 684	10
3130 20	Koaxialkabel u.a. koaxiale elektrische Leiter, auch mit Anschlußstücken versehen oder dafür vorbereitet, Daten und Steuerkabel	t 1000 DM	1 803 23 015	2 576 20 731	3 062 20 323	11 390 146 417	11 764 130 810	25
3130 30	Andere elektrische Leiter, auch mit Anschlußstücken versehen oder dafür vorbereitet (ohne Kabelsätze für Beförderungsmittel), für eine Spannung von 1000 V oder weniger	t 1000 DM	50 085 329 037	43 340 306 876	43 116 284 207	307 285 2 003 252	276 858 1 882 604	107
3130 40	Elektrische Leiter für eine Spannung von mehr als 1 000 V	t 1000 DM	16 044 102 717	11 720 77 476	12 727 99 561	102 405 614 935	72 244 486 238	28
3130 50	Kabel aus einzeln umhüllten optischen Fasern für die Informationsübertragung	kg 1000 DM	890 223 48 708	1 347 591 65 261	1 842 322 52 061	5 737 327 258 973	7 387 823 317 181	16
3140 10	Primärelemente und -batterien mit einem Rauminhalt von 300 cm ³ oder weniger	1000 St 1000 DM	4
3140 20	Primärelemente und -batterien mit einem Rauminhalt von mehr als 300 cm ³	St 1000 DM	2
3140 30	Blei-Akkumulatoren zum Starten von Kolbenverbrennungsmotoren mit einem Gewicht von mehr als 5 kg	St 1000 DM	901 425 54 370	649 817 37 546	706 402 41 316	5 434 561 323 348	4 497 627 261 188	9
3140 40	Andere Blei-Akkumulatoren (ohne Starterbatterien)	Zellen 1000 DM	392 754 51 546	374 532 45 993	377 846 46 955	2 531 560 331 066	2 367 930 320 418	10
3150 10	Innenverspiegelte Scheinwerferlampen	St 1000 DM	2
3150 20	Wolfram-Halogen-Glühlampen für Kraftträder u.a. Kraftfahrzeuge	1000 St 1000 DM	13 551 28 721	12 645 24 592	13 783 27 572	78 109 163 530	79 801 162 985	4
3150 30	Andere Glühlampen mit einer Leistung von 200 W oder weniger und für eine Spannung von mehr als 100 V	St 1000 DM	21 237 143 15 847	19 962 329 15 378	15 043	97 223	127 911 269 98 905	8
3150 40	Andere Glühlampen	1000 St 1000 DM	38 771 15 208	43 603 15 414	45 019 15 708	228 759 89 686	249 876 89 338	16
3150 50	Glühkathoden-Leuchtstofflampen	St 1000 DM	16 955 845 51 997	15 348 756 46 033	15 760 855 47 303	114 955 628 328 732	105 636 130 307 383	5
3150 60	Elektrische Tisch-, Schreibtisch-, Nachttisch- oder Stehleuchten (ohne Strahler)	St 1000 DM	275 220 19 442	213 226 17 453	211 870 15 723	2 157 092 135 933	1 898 215 138 859	49
3150 70	Nichtelektrische Beleuchtungskörper	St 1000 DM	74 788 1 059	.	482 503	460 559 7 161	2 645	3
3150 80	Lüster u.a. elektrische Decken- und Wandleuchten	St 1000 DM	3 791 976 225 519	3 467 491 205 343	3 376 576 196 551	25 030 355 1 436 861	22 230 713 1 315 000	147
3150 85	Scheinwerfer	St 1000 DM	26 559 5 211	27 159 4 985	25 855 5 128	164 790 34 089	166 844 32 929	16
3150 90	Andere elektrische Beleuchtungskörper	St 1000 DM	1 248 544 53 141	353 264 44 045	339 335 46 543	8 521 934 333 207	2 194 691 280 555	68
3161 10	Zündkabelsätze u.a. Kabelsätze für Beförderungsmittel	t 1000 DM	10 535 262 363	11 460 267 512	11 231 257 733	69 057 1 573 542	67 500 1 587 639	57
3161 20	Zündkerzen	1000 St 1000 DM	1

6 Produktion ausgewählter Erzeugnisse - Deutschland

EB-Nr.	Erzeugnis	Einheit	1995	1996		Januar bis Juni		Anzahl Betr. Juni 1996
			Juni	Mai	Juni	1995	1996	
3161 30	Magnetzündler, Lichtmagnetzündler, Schwungmagnetzündler, Zündverteiler, Zündspulen	kg 1000 DM	525 729 34 772	389 364 32 840	388 413 31 152	3 381 753 219 891	2 569 088 190 872	8
3161 40	Anlasser und Licht-Anlasser, andere Lichtmaschinen sowie andere Apparate und Vorrichtungen, für Verbrennungsmotoren	kg 1000 DM	5 184 153 125 838	3 967 919 104 575	4 085 289 102 761	31 371 132 752 228	25 468 275 650 550	11
3161 50	Beleuchtungs- und Sichtsignalgeräte für Fahrräder	St 1000 DM	2
3161 60	Andere Beleuchtungs- und Sichtsignalgeräte	t 1000 DM	4 087 143 105	4 474 151 905	4 505 148 817	25 595 914 513	26 667 920 912	16
3161 70	Hörsignalgeräte für Kfz. oder Fahrräder	t 1000 DM	184 2 008	1 279	1 289	1 264 24 182	7 911	3
3161 80	Teile für elektrische Ausrüstungen für Motoren und Fahrzeuge, a.n.g.	1000 DM	319 293	332 871	314 483	1 902 046	1 914 309	60
3162 10	Elektrische Verkehrssignal-, -sicherungs-, -überwachungs- und -steuerungsgeräte für Schienenwege u.dgl.	1000 DM	51 331	29 280	33 345	261 429	223 291	13
3162 20	Einbruchs- oder Diebstahlalarmgeräte, Feuermelder u.ä. Geräte (Hör- und Sichtsignalgeräte)	kg 1000 DM	711 619 90 282	2 617 494 92 339	2 666 911 89 089	5 959 781 500 712	13 475 869 530 738	35
3162 30	Andere Hör- und Sichtsignalgeräte	kg 1000 DM	170 803 13 277	184 801 17 308	193 310 15 798	1 001 562 99 117	1 163 021 99 131	27
3162 40	Elektromagnetische Kupplungen und Bremsen	St 1000 DM	958 035 32 308	1 138 333 28 957	696 231 27 871	5 518 106 185 395	4 950 207 182 274	30
3162 50	Signalgeneratoren	kg 1000 DM	44 051 5 367	33 465 4 964	32 253 4 994	249 081 37 087	172 544 27 121	9
3162 60	Maschinen, Apparate und Geräte für die Elektrolyse, Elektrophorese	kg 1000 DM	49 042 4 703	2 552	2 420	19 865	.	6
3162 70	Rotierende elektrische Maschinen (Tachogeneratoren)	kg 1000 DM	350 705 11 486	363 864 10 898	332 115 10 175	2 011 350 64 330	2 283 220 68 279	9
3162 80	Waren für elektrotechnische Zwecke, aus Graphit o.a. Kohlenstoff, auch in Verbindung mit Metall	t 1000 DM	11 358 73 751	12 251 83 957	12 209 83 603	64 028 420 847	67 867 461 022	14
3162 95	Installation von anderen elektrischen Geräten, a.n.g. (ohne elektrische Signaleinrichtungen für Autobahnen, Straßen usw.) Nachrichtentechnik, Rundfunk- und Fernsehgeräte sowie elektronische Bauelemente	1000 DM	93 534	82 770	83 271	520 966	490 881	147
3210 10	Festkondensatoren ohne Leistungskondensatoren	1000 St 1000 DM	368 755 55 573	302 487 41 003	288 399 38 965	2 200 009 320 361	1 892 757 258 024	20
3210 20	Elektrische Widerstände (einschl. Rheostaten und Potentiometern) (ohne Heizwiderstände)	1000 St 1000 DM	1 558 407 46 016	732 266 33 510	834 940 35 455	7 426 416 247 673	5 436 457 226 159	38
3210 30	Gedruckte Schaltungen	1000 St *	39 604	35 826	34 137	250 000	216 800	122
3210 40	Kathodenstrahlröhren	St 1000 DM	496 725 109 361	351 761 71 970	393 240 89 196	2 385 941 505 656	2 358 896 522 778	4
3210 50	Dioden, Transistoren, Thyristoren, Diacs und Triacs	1000 St 1000 DM	138 692 38 800	92 025 36 871	101 417 35 868	809 527 227 269	690 490 228 374	11
3210 60	Halbleiterbauelemente, Leuchtdioden	1000 St 1000 DM	10 453 7 351	19 449 8 663	15 964 9 228	40 166 45 091	115 675 56 105	18
3210 70	Elektronische integrierte Schaltungen	1000 St 1000 DM	24 741 146 407	44 607 118 946	39 454 90 492	152 166 881 646	226 466 778 505	21
3210 80	Andere monolithisch integrierte Schaltungen, hybride integrierte Schaltungen; andere zusammengesetzte elektronische Mikroschaltungen	1000 St *	42 511	42 518	46 360	243 390	245 779	38
3220 10	Sendegeräte für den Funksprech- und Funktelegrafieverkehr, den Rundfunk oder das Fernsehen	St 1000 DM	545 400 390 720	754 419 404 017	959 945 463 398	2 845 592 2 129 664	4 299 153 2 432 450	33
3220 20	Fernsehkameras	St 1000 DM	4 691	3 833	2 248	19 395	19 221	4
3220 30	Elektrische Geräte für die leitergebundene Telekommunikation	St 1000 DM	1 938 939 883 591	2 126 222 914 509	2 062 885 874 198	13 182 822 4 751 329	12 697 744 5 227 396	93
3220 40	Installation von Radio- und Fernsehsendern	1000 DM	72 973	51 459	73 346	480 282	323 833	48
3230 10	Rundfunkempfangsgeräte (ohne solche für Kraftfahrzeuge), die auch Funksprech- oder Funktelegrafieverkehr empfangen können	St 1000 DM	4 259	24 516 4 173	.	24 271	.	4
3230 20	Rundfunkempfangsgeräte für Kraftfahrzeuge, die auch Funksprech- oder Funktelegrafieverkehr empfangen können	St 1000 DM	265 380 58 570	264 589 69 398	278 142 73 941	1 545 466 342 037	1 566 261 401 751	6

6 Produktion ausgewählter Erzeugnisse - Deutschland

EB-Nr.	Erzeugnis	Einheit	1995		1996		Januar bis Juni		Anzahl Betr. Juni 1996
			Juni	Mai	Juni	1995	1996		
3230 30	Fernsehempfangsgeräte (einschl. Videomonitoren und Videoprojektoren)	St 1000 DM	796 775 195 631	484 297 158 544	668 692 162 346	3 941 998 1 228 908	3 433 830 1 031 859	14	
3230 40	Videogeräte zur Bild- und Tonaufzeichnung oder -wiedergabe	St 1000 DM	256 175 99 820	263 016 96 762	296 840 107 077	1 241 226 498 912	1 565 353 572 570	8	
3230 50	Lautsprecher im Gehäuse	St 1000 DM	222 303 22 077	285 943 23 211	307 549 22 271	1 647 929 136 321	1 820 020 139 755	24	
3230 60	Empfangsgeräte für den Funksprech- oder Funktelegrafieverkehr	St 1000 DM	.	51 153 39 403	40 347	.	256 111	19	
3230 95	Installation von gewerblichen Ausrüstungen für Rundfunk, Fernsehen sowie Bild- und Tonaufzeichnung oder -wiedergabe Medizin-, meß-, steuerungs-, regelungstechnische und optische Erzeugnisse; Uhren	1000 DM	26 107	23 492	25 820	161 980	135 153	19	
3310 10	Röntgenapparate und -geräte; Apparate und Geräte, die Alpha-, Beta- oder Gammastrahlen verwenden (einschl. Schirmbildfotografie- oder Strahlentherapiegeräten), Röntgenröhren	St 1000 DM	7 894 162 936	6 736 150 697	6 022 208 150	43 420 926 815	44 447 1 033 765	19	
3310 20	Teile und Zubehör für Röntgen u.a. radioaktive Strahlungsapparate und -geräte u.ä.; Untersuchungs- und Behandlungstische, -sessel u.dgl. dafür	1000 DM	27 481	25 870	28 836	159 675	166 721	21	
3310 30	Elektrodiagnoseapparate und -geräte für medizinische Zwecke	St 1000 DM	70 565	98 102	90 372	454 979	586 589	26	
3310 40	Dentalbohrmaschinen, auch mit Sockel und eingebauten anderen zahnärztlichen Ausrüstungen	St 1000 DM	5 894 39 896	5 212 30 194	5 378 34 345	40 781 218 569	34 304 208 389	9	
3310 45	Andere zahnärztliche Instrumente, Apparate und Geräte	1000 St 1000 DM	9 846 40 641	8 829 41 728	9 366 43 202	59 565 240 838	57 517 245 986	35	
3310 50	Spritzen, Nadeln, Katheter, Kanülen u.dgl.	1000 St 1000 DM	241 497 37 041	217 336 36 300	212 719 34 138	1 238 911 200 447	1 396 121 204 759	34	
3310 60	Augenärztliche Instrumente, Apparate und Geräte	St 1000 DM	14 171 4 309	11 530 5 987	10 867 9 901	82 509 20 816	82 768 52 250	14	
3310 70	Endoskope	St 1000 DM	22 740 37 339	26 486 32 707	24 627 34 499	143 181 200 784	151 205 202 059	11	
3310 75	Chirurgische Scheren, Zangen, Nadelhalter u.ä. chirurgische Instrumente	1000 St 1000 DM	2 041 24 623	2 297 20 456	1 590 20 895	13 200 143 623	12 963 126 334	33	
3310 80	Andere Apparate und Geräte, für medizinische und chirurgische Zwecke, a.n.g.	1000 St 1000 DM	11 624 103 971	26 133 122 866	24 652 119 790	547 170	108 535 681 202	69	
3310 85	Atmungsapparate und -geräte und Gasmasken (ohne Schutzmasken), ohne mechanische Teile und ohne auswechselbares Filterelement	St 1000 DM	1 367 355 14 806	1 320 553 9 752	1 324 659 10 381	8 450 215 87 637	.	81 354	7
3310 95	Installation von medizinischen Geräten	1000 DM	7 752	3 653	6 232	52 174	25 988	16	
3320 11	Kompasse u.a. Navigationsinstrumente, -apparate und -geräte	St 1000 DM	1 260 19 272	1 704 21 963	1 202 22 912	8 454 86 378	8 298 112 596	13	
3320 13	Funknavigationsgeräte	St 1000 DM	899 11 301	575 10 795	1 074 13 008	4 392 62 002	3 860 55 067	7	
3320 14	Waagen mit einer Empfindlichkeit von 50 mg oder feiner	St 1000 DM	3	
3320 17	Mikrometer und Schieblehren, andere Lehren sowie Eichmaße	St 1000 DM	283 199 9 034	216 392 8 612	209 245 8 509	1 608 365 51 649	1 327 334 51 040	30	
3320 20	Andere Längenmeßinstrumente und -geräte, ohne Maßstäbe, Maßbänder, Lineale mit Maßeinteilung	1000 DM	10 989	12 085	11 535	65 830	72 542	16	
3320 23	Instrumente, Apparate und Geräte zum Messen oder zum Nachweis von ionisierenden Strahlen	St 1000 DM	9 752 17 802	9 625 13 674	11 715 17 517	50 780 77 919	53 139 85 715	11	
3320 26	Kathodenstrahlloszilloskope und Kathodenstrahlloszillographen	St 1000 DM	3 792 4 788	3 658 3 228	4 103 4 158	26 980 29 894	25 298 23 977	4	
3320 29	Instrumente, Apparate und Geräte zum Messen oder Prüfen von Spannung, Stromstärke, Widerstand oder Leistung	St 1000 DM	560 978 15 629	387 308 19 510	428 685 18 686	2 077 165 91 748	2 550 209 120 693	57	
3320 32	Instrumente, Apparate und Geräte zum Messen oder Prüfen für die Fernmeldetechnik	St 1000 DM	5 064 15 878	5 414 19 271	5 350 20 135	28 838 107 422	30 934 122 924	13	
3320 35	Instrumente, Apparate und Geräte zum Messen oder Prüfen von elektrischen Größen, a.n.g.	St 1000 DM	84 379 31 449	67 089 39 275	65 855 36 118	496 456 177 686	381 967 210 370	49	
3320 38	Dichtemesser u.ä. schwimmende Instrumente, Thermometer, Pyrometer, Barometer, Hygrometer und Psychrometer (auch mit Registriervorrichtung, auch kombiniert)	St 1000 DM	3 196 448 33 680	3 430 050 35 048	3 381 774 34 877	20 389 138 209 620	21 606 150 218 238	78	

STBA, FS 4, R. 2.1, 6/1996

6 Produktion ausgewählter Erzeugnisse - Deutschland


EB-Nr.	Erzeugnis	Einheit	1995	1996		Januar bis Juni		Anzahl Betr.
			Juni	Mai	Juni	1995	1996	
3320 41	Instrumente, Apparate und Geräte zum Messen oder Überwachen von Durchfluß, Füllhöhe, Druck o.ä. veränderlichen Größen von Flüssigkeiten oder Gasen	St 1000 DM	5 475 593 179 833	4 811 484 176 248	4 376 906 180 277	34 441 855 1 050 178	30 287 364 1 079 566	152
3320 44	Instrumente und Apparate für physikalische oder chemische Untersuchungen, a.n.g.	St 1000 DM	828 590 139 795	968 862 142 563	988 105 155 042	783 578	5 965 138 902 987	108
3320 47	Gas-, Flüssigkeits- und Elektrizitätszähler (einschl. Eichzählern dafür)	St 1000 DM	956 780 90 604	908 277 79 549	830 259 75 455	6 339 358 581 532	6 113 872 515 477	43
3320 50	Andere Zähler, Geschwindigkeitsmesser, Stroboskope	St 1000 DM	1 903 093 96 219	1 481 293 82 277	1 408 833 79 258	11 855 975 577 708	9 150 564 504 178	48
3320 53	Auswuchtmaschinen	kg 1000 DM	263 308 15 810	.	.	1 305 046 76 329	.	4
3320 56	Profilprojektoren	St 1000 DM	1
3320 59	Andere optische Instrumente, Apparate und Geräte zum Messen oder Prüfen, a.n.g.	St 1000 DM	707 2 687	1 658 2 694	1 505 3 584	5 349 18 431	10 629 17 423	9
3320 62	Elektronische Instrumente, Apparate und Geräte zum Messen oder Prüfen geometrischer Größen	St 1000 DM	69 093 54 756	70 524 62 065	66 963 60 765	402 087 330 750	430 113 385 469	51
3320 65	Andere Meß- und Prüfgeräte für geometrische Größen	St 1000 DM	228 791 23 838	164 888 29 606	181 052 27 163	1 289 782 144 968	1 025 077 164 086	43
3320 68	Instrumente, Apparate und Geräte zum Regeln	1000 St 1000 DM	15 645 307 848	13 512 263 218	12 798 278 850	96 399 1 814 469	83 448 1 710 015	263
3320 95	Installation von Meß-, Kontroll-, Navigations- u.ä. Instrumenten und Vorrichtungen	1000 DM	42 247	37 104	44 566	214 614	231 056	91
3330 10	Planung und Installation von industriellen Prozeßsteuerungsanlagen	1000 DM	154 428	104 816	111 674	599 494	647 084	99
3340 10	Kontaktlinsen, Brillengläser	St 1000 DM	3 270 403 101 297	3 080 708 104 510	2 935 714 100 795	19 131 387 583 006	17 737 515 609 112	28
3340 15	Fassungen für Brillen oder für ähnliche Erzeugnisse	St 1000 DM	218 279 9 691	170 586 8 063	165 176 8 122	1 330 647 57 630	1 006 662 48 113	16
3340 20	Kabel aus optischen Fasern zur Bildübertragung	kg 1000 DM	1 396	.	.	12 173	.	2
3340 25	Optische Elemente aus Stoffen aller Art (z.B. Prismen, Linsen, Spiegel), nicht gefaßt	kg 1000 DM	15 629	116 243 14 358	117 130 14 027	89 926	691 829 78 552	28
3340 30	Objektive aus Stoffen aller Art, gefaßt, für Instrumente, Apparate und Geräte (ohne solche für Foto- oder Kinotechnik)	St 1000 DM	11 569 13 357	13 862	13 109 13 987	57 977 86 227	60 475 120 379	12
3340 35	Ferngläser, Fernrohre, optische Teleskope u.a. astronomische Instrumente und Montierungen dafür; optische Mikroskope	St 1000 DM	20 866 25 348	19 986 20 337	21 312 25 074	102 749 131 283	114 163 125 818	14
3340 40	Zielfernrohre für Waffen; Periskope; Fernrohre für Maschinen, Apparate, Geräte oder Instrumente	St 1000 DM	2 548 2 023	2 413 2 845	2 348 3 622	21 147 25 804	13 804 17 924	5
3340 45	Objektive aus Stoffen aller Art für Fotoapparate, Filmkameras, Projektoren oder fotografische und kinematografische Vergrößerungs- oder Verkleinerungsapparate	St 1000 DM	30 583 12 837	32 029 13 642	34 346 15 011	187 718 76 885	193 666 87 349	9
3340 50	Fotoapparate zum Herstellen von Klischees und Druckformzylindern	St 1000 DM	1 604	997	766	9 800	5 709	7
3340 55	Sofortbildkameras u.a. Fotoapparate	St 1000 DM	.	2 899	.	.	.	7
3340 60	Filmkameras	St 1000 DM	2
3340 65	Filmvorführapparate, Diaprojektoren, andere Stehbildwerfer	St 1000 DM	33 251 18 103	35 083 18 034	35 708 19 236	198 652 104 030	232 397 109 918	15
3340 70	Filmentwicklungsmaschinen und -ausrüstungen für Laboratorien	St 1000 DM	3 358 22 006	2 982 19 633	3 220 16 664	23 370 105 986	20 105 106 734	10
3340 75	Andere Apparate und Ausrüstungen für fotografische oder kinematografische Laboratorien; Negativbetrachter	St 1000 DM	12 243 2 710	25 828 2 719	2 119	100 856 14 308	15 432	10
3340 80	Lichtbildwände	St 1000 DM	8 412 1 526	6 108 1 343	6 108 1 343	62 322 10 224	48 305 9 217	3
3350 10	Armbanduhren, Taschen- u.ä. Uhren, mit Gehäuse aus Edelmetall oder Edelmetallplattierungen, auch mit Stoppeinrichtung	St 1000 DM	3 319 6 942	6 902 7 052	3 603 7 308	15 695 31 639	21 151 39 439	8

6 Produktion ausgewählter Erzeugnisse - Deutschland

EB-Nr.	Erzeugnis	Einheit	1995	1996		Januar bis Juni		Anzahl Betr.
			Juni	Mai	Juni	1995	1996	Juni 1996
3350 20	Andere Armbanduhren, Taschen- u.ä. Uhren, auch mit Stoppeinrichtung (ohne Uhren mit Gehäuse aus Edelmetall oder Edelmetallplattierungen)	St 1000 DM	196 336 12 411	135 897 9 757	143 276 8 920	1 085 847 61 480	868 221 56 581	14
3350 30	Armaturenbrett- u.ä. Uhren für Fahrzeuge	St 1000 DM	148 583 1 914	194 851 3 208	196 996 3 432	944 479 12 286	1 220 658 20 227	6
3350 40	Uhren mit Kleinuhr-Werk, a.n.g.	St 1000 DM	1
3350 50	Wecker	St 1000 DM	557 418 6 282	500 829 6 139	429 178 5 138	3 966 282 45 337	3 585 717 45 388	8
3350 60	Wanduhren mit Batterie oder Akkumulator betrieben oder für Netzanschluß	St 1000 DM	99 896 3 804	75 243 2 541	64 691 2 461	416 472 17 643	482 391 16 002	11
3350 70	Zeitschalter u.a. Zeitauslöser	St 1000 DM	659 118 15 786	778 536 18 350	760 420 17 534	4 290 815 100 799	5 205 542 120 577	17
3350 80	Uhrwerke (ohne Kleinuhr-Werke), vollständig und zusammengesetzt	St	* 1 706 267	1 432 251	1 565 678	10 924 637	9 469 251	15
3350 90	Andere, nicht oder nur teilweise zusammengesetzte, vollständige Uhrwerke und unvollständige, zusammengesetzte Uhrwerke Kraftwagen und Kraftwagenteile	kg	* 24 007	11 266	17 452	.	69 214	5
3410 10	Hubkolbenverbrennungsmotoren mit einem Hubraum von mehr als 250 cm ³ bis 1000 cm ³	St	*	-	-	-	-	-
3410 15	Hubkolbenverbrennungsmotoren mit einem Hubraum von mehr als 1000 cm ³	St	* 342 580	308 831	306 221	2 005 512	1 861 890	9
3410 20	Kolbenverbrennungsmotoren mit Selbstzündung Personenkraftwagen und Wohnmobile mit Fremdzündung	kW	* 7 616 320	8 228 383	7 737 811	46 347 609	48 938 231	11
3410 25	mit einem Hubraum von 1500 cm ³ oder weniger	St 1000 DM	72 121 1 074 432	68 528 1 039 552	69 158 1 051 685	393 117 5 961 757	400 732 6 054 987	9
3410 30	mit einem Hubraum von mehr als 1500 cm ³	St 1000 DM	259 814 8 170 595	252 747 8 392 439	247 405 8 151 519	1 543 616 49 876 689	1 516 022 49 827 428	22
3410 35	mit Selbstzündung	St 1000 DM	82 330 2 223 534	92 826 2 619 093	85 222 2 461 639	503 892 13 602 388	568 038 15 837 003	29
3410 40	Personenkraftwagen mit Elektro- sowie mit anderem Motor	St 1000 DM	1
3410 45	Omnibusse Lastkraftwagen mit Kolbenverbrennungsmotor	St 1000 DM	807 272 452	720 259 060	716 250 925	3 886 1 346 611	4 617 1 712 358	10
3410 50	mit Selbstzündung	St 1000 DM	19 563 1 129 509	17 304 991 556	17 962 967 760	119 811 6 376 523	117 944 6 632 441	10
3410 55	mit Fremdzündung sowie mit anderem Motor	St 1000 DM	2
3410 60	Sattel-Straßenzugmaschinen (ohne Zugkraftkarren)	St 1000 DM	3 309 380 035	2 298 299 551	2 155 275 321	17 154 1 967 239	15 905 2 014 750	5
3410 65	Fahrgestelle für Zugmaschinen, Omnibusse, Personenkraftwagen, Lastkraftwagen, Kraftfahrzeuge zu besonderen Zwecken, mit Motor (ohne Fahrerhaus)	St 1000 DM	8 574 170 893	5 264 159 503	5 142 166 879	55 080 1 089 816	31 516 1 016 719	6
3410 70	Kranwagen (Autokrane)	St 1000 DM	125 112 928	120 131 028	129 125 535	662 610 499	660 692 626	7
3410 75	Kraftfahrzeuge zu besonderen Zwecken	St 1000 DM	474 54 540	249 51 714	216 35 771	2 435 293 930	1 865 279 179	17
3420 10	Karosserien für Personenkraftwagen, Einachsschlepper und Lastkraftwagen	St 1000 DM	29 664 324 785	21 562 220 562	21 694 225 412	166 977 1 797 158	141 762 1 309 785	219
3420 20	Warenbehälter (Container)	St 1000 DM	9 851 45 884	9 910 36 861	9 405 32 680	54 107 256 818	53 789 202 602	78
3420 30	Wohnanhänger zum Wohnen oder Campen	St 1000 DM	4 784 79 618	4 315 70 607	3 469 53 756	30 740 500 079	25 160 430 576	19
3420 40	Andere Anhänger zum Befördern von Gütern Teile für Kolbenverbrennungsmotoren	St 1000 DM	13 616 225 963	12 504 198 478	12 589 194 562	73 187 1 194 139	.	144
3430 10	mit Fremdzündung	1000 DM	690 259	736 138	741 624	4 042 935	4 165 718	88
3430 15	mit Selbstzündung	1000 DM	454 732	528 395	527 941	2 897 776	3 157 320	70
3430 20	Stoßstangen und Teile dafür	t 1000 DM	5 125 99 556	4 953 94 917	5 223 100 959	25 154 518 459	30 289 581 516	36

6 Produktion ausgewählter Erzeugnisse - Deutschland

EB-Nr.	Erzeugnis	Einheit	1995	1996		Januar bis Juni		Anzahl Betr.
			Juni	Mai	Juni	1995	1996	Juni 1996
3430 25	Bremsbeläge, Servobremsen und Teile für Bremsen	1000 DM	451 904	425 367	436 324	2 701 831	2 685 803	47
3430 30	Schaltgetriebe und Achsbrücken (Triebachsen) mit Ausgleichsgetriebe	St *	868 754	829 892	822 038	5 212 822	5 389 638	30
3430 35	Tragachsen und Teile dafür	t 1000 DM	4 834 27 696	5 204 31 864	4 868 28 836	28 103 162 511	29 909 183 017	14
3430 40	Räder sowie Teile und Zubehör dafür	t 1000 DM	30 845 143 553	34 943 142 438	33 507 126 250	197 376 830 144	206 166 864 752	41
3430 45	Stoßdämpfer	St 1000 DM	3 781 475 91 766	3 831 499 98 968	3 746 540 96 696	22 760 986 578 114	22 957 146 594 777	10
3430 50	Kühler	St 1000 DM	763 121 69 248	675 174 64 193	725 689 58 653	4 039 110 405 221	4 030 674 365 559	19
3430 55	Lenkräder, Lenksäulen und Lenkgetriebe	t 1000 DM	5 991 187 708	5 782 165 944	5 697 163 588	36 887 1 144 913	36 710 1 046 932	16
3430 60	Andere Teile und Zubehör ohne Brennstoffbehälter	1000 DM	848 390	882 343	883 470	5 036 003	5 383 003	311
3430 65	Sicherheitsgurte	St 1000 DM	1 978 619 40 480	2 545 066 54 856	2 575 456 54 526	17 587 696 285 620	15 821 804 338 966	12
	Sonstige Fahrzeuge							
3520 10	Elektrische Lokomotiven mit Stromspeisung aus dem Stromnetz	St 1000 DM	-	.	.	-	.	1
3520 20	Dieselelektrische Lokomotiven	St 1000 DM	-	.	.	4 13 546	.	1
3520 30	Andere Lokomotiven, Lokomotivtender	St 1000 DM	2
3541 10	Krafträder u. Fahrräder mit Hilfsmotor, mit Hubkolbenverbrennungsmotor mit einem Hubraum von 50 cm ³ oder weniger	St 1000 DM	991 1 558	1 553 2 449	1 276 2 030	8 777 14 792	.	3
3541 20	Krafträder mit Hubkolbenverbrennungsmotor mit einem Hubraum von mehr als 50 cm ³ , auch mit Beiwagen	St 1000 DM	5 671	5 754	4 967	36 646	32 053	3
3541 30	Andere Krafträder, Beiwagen	St 1000 DM	-	.	.	30 17 046	.	1
3542 10	Zweiräder u.a. Fahrräder (ohne Motor)	St 1000 DM	283 179 90 834	253 261 80 370	233 481 74 087	1 867 375 590 464	1 502 972 470 955	24
3542 20	Rahmen für Fahrräder	St 1000 DM	45 949 3 417	46 943 4 245	39 537 3 258	300 148 22 887	281 758 23 020	8
	Möbel und Teile davon							
3611 10	Sitze für Luft und Kraftfahrzeuge; Sitzmöbel, vorwiegend mit Gestell aus Metall	1000 St 1000 DM	1 397 392 222	1 296 403 638	1 165 414 878	9 119 2 275 147	7 588 2 516 984	109
3611 20	Sitzmöbel, vorwiegend mit Gestell aus Holz	1000 St 1000 DM	887 400 467	814 384 511	794 367 710	6 016 2 756 150	5 248 2 502 800	338
3611 30	Teile für Sitzmöbel aus Holz	1000 DM	15 672	15 435	14 468	104 900	96 802	72
3612 10	Metallmöbel für Büros	1000 St 1000 DM	172 66 942	147 64 105	150 62 072	1 056 413 769	974 409 508	71
3612 20	Holzmöbel für Büros	1000 St 1000 DM	530 230 340	437 190 601	414 185 601	3 389 1 429 581	2 851 1 243 301	213
3612 30	Holzmöbel für Läden	1000 St 1000 DM	31 112 568	32 103 086	34 109 394	174 625 775	191 629 929	201
3613 10	Holzmöbel für Küchen	1000 St 1000 DM	2 048 582 498	2 047 580 009	2 120 596 988	12 645 3 550 592	12 637 3 496 515	189
3614 10	Metallmöbel, a.n.g. (ohne solche für Büros)	t 1000 DM	34 334 247 589	33 405 250 528	34 940 251 678	212 361 1 558 340	213 297 1 565 855	225
3614 20	Holzmöbel für Schlaf-, Eß- und Wohnzimmer	1000 St 1000 DM	1 820 581 929	1 664 569 071	1 682 546 675	11 003 3 885 104	11 045 3 688 344	425
3614 30	Badezimmersmöbel	1000 St 1000 DM	353 60 033	353 64 291	335 61 659	2 257 377 327	2 203 380 118	50
3614 40	Gartenmöbel	1000 St 1000 DM	9 2 719	9 2 809	6 2 197	44 12 168	37 11 469	14
3614 50	Garderobenmöbel, Schuhschränke, Schuhregale	1000 St 1000 DM	138 24 337	138 23 733	119 21 254	943 180 800	860 153 509	74
3614 60	Teile für Möbel aus Holz (ohne solche für Sitzmöbel)	1000 DM	96 340	95 687	91 320	607 135	585 613	164



Fachserie 4: Produzierendes Gewerbe

Reihe 1: Zusammenfassende Daten für das Produzierende Gewerbe (vorgesehen)

Reihe 2: Indizes für das Produzierende Gewerbe

Reihe 2.1: Indizes der Produktion und Produktion ausgewählter Erzeugnisse im Produzierenden Gewerbe

Monatlich (etwa 7 Wochen nach dem Berichtszeitraum): Index der Produktion für das Produzierende Gewerbe sowie vierteljährliche Produktionsindizes nach Wirtschaftszweigen. Außerdem für ca. 1 000 ausgewählte Erzeugnisse absolute Produktionszahlen.

Reihe 2.2: Auftragseingang und Umsatz im Verarbeitenden Gewerbe – Indizes –

Monatliche Indexberechnung für Inland, Ausland und insgesamt nach Wirtschaftszweigen (vorläufige Ergebnisse ca. 8 Wochen nach dem Berichtszeitraum, endgültige Ergebnisse im Folgebericht).

Reihe 3: Produktion im Produzierenden Gewerbe

Reihe 3.1: Produktion im Produzierenden Gewerbe

Vierteljährliche und *jährliche* Darstellung der Produktion von rd. 6 000 Gütern (Menge und Wert) und ergänzender Angaben aus anderen Quellen (u. a. Außenhandel, Preisstatistik sowie vierteljährliche Produktionsindizes).

Reihe 3. S.1: Produktion im Produzierenden Gewerbe in den neuen Bundesländern 3. und 4. Vierteljahr 1990

Reihe 3.2: Struktur der Produktion im Produzierenden Gewerbe

Jährliche Darstellung der Produktion von rd. 1 100 Güterklassen nach der Herkunft aus den Wirtschaftszweigen.

Reihe 4: Bergbau und Verarbeitendes Gewerbe

Beschäftigung, Umsatz und Investitionen der Unternehmen

Reihe 4.1.1: Beschäftigung, Umsatz und Energieversorgung der Unternehmen und Betriebe im Bergbau und im Verarbeitenden Gewerbe

Monatsbericht (etwa 9 Wochen nach dem Berichtszeitraum): Unternehmen, Betriebe und fachliche Betriebsteile in wirtschaftssystematischer Gliederung und nach Ländern (für Bergbau und Verarbeitendes Gewerbe insgesamt). Für Unternehmen: Zahl der Einheiten, Beschäftigte, Lohn- und Gehaltssumme, Umsatz. Für Betriebe: zusätzlich Zahl der Angestellten und Arbeiter, geleistete Arbeiterstunden und Energieversorgung; für fachliche Betriebsteile: Zahl der Einheiten und der Beschäftigten sowie Umsatz.

Jahresergebnisse werden in einem gesonderten Jahresbericht veröffentlicht.

Reihe 4.1.2: Betriebe, Beschäftigte und Umsatz im Bergbau und im Verarbeitenden Gewerbe nach Beschäftigtengrößenklassen

Jährlich für September Ergebnisse für Betriebe nach Beschäftigtengrößenklassen (Betriebe, Beschäftigte und Umsatz in wirtschaftssystematischer Gliederung; Länderergebnisse für Bergbau und Verarbeitendes Gewerbe insgesamt).

Reihe 4.1.3: Regionale Verteilung der Betriebe im Bergbau und im Verarbeitenden Gewerbe und deren Beschäftigte

Alle 4 Jahre: Anzahl der Betriebe und deren Beschäftigte in wirtschaftssystematischer und regionaler Gliederung (bis einschl. Kreise).

Reihe 4.1.4: Beschäftigte und Umsatz der Betriebe im Bergbau und im Verarbeitenden Gewerbe nach Bundesländern

Jährlicher Bericht.

Reihe 4.1.5: Fachliche Unternehmensteile im Bergbau und im Verarbeitenden Gewerbe

Jährlich: Anzahl der fachlichen Unternehmensteile und deren Beschäftigte, Produktionswert, Umsatz, Löhne und Gehälter sowie der Census-Value-Added in wirtschaftssystematischer Gliederung.

Reihe 4.2: Beschäftigte, Umsatz und Investitionen der Unternehmen und Betriebe im Bergbau und im Verarbeitenden Gewerbe - Investitionen -

Jährlicher Vorbericht mit vorläufigen Unternehmens- und Betriebsergebnissen der Investitionserhebung. Die endgültigen Ergebnisse erscheinen in tieferer systematischer Gliederung in den Reihen:

Reihe 4.2.1: Beschäftigte, Umsatz und Investitionen der Unternehmen und Betriebe im Bergbau und im Verarbeitenden Gewerbe

Jährlich: Beschäftigte, Umsatz, Investitionen, Lagerbestände, Zugänge an vermieteten Sachanlagen und Aufwendungen für gemietete und gepachtete Sachanlagen (jeweils nach Wirtschaftszweigen und Beschäftigten- und Umsatzgrößenklassen).

Reihe 4.2.3: Konzentrationsstatistische Daten für den Bergbau und das Verarbeitende Gewerbe sowie das Baugewerbe

2-jährlich: Konzentrationsraten und -koeffizienten für Unternehmen und Betriebe des Bergbaus und des Verarbeitenden Gewerbes sowie des Baugewerbes.

Reihe 4.2.4: Material- und Wareneingang im Bergbau und im Verarbeitenden Gewerbe

4-jährlich: Material- und Wareneingang der Unternehmen des Bergbaus und des Verarbeitenden Gewerbes nach Warenarten und Wirtschaftszweigen.

Reihe 4.3: Kostenstruktur der Unternehmen im Bergbau und im Verarbeitenden Gewerbe

Jährlich: Beschäftigte, Bestandteile der Gesamtleistung, wichtige Kostenarten sowie Kosten- und Leistungsstruktur (Gliederung: wirtschaftssystematisch sowie nach Beschäftigten- und z. T. nach Bruttoproduktionswertgrößenklassen). Für die einzelnen Bereiche erscheinen die Veröffentlichungen unter dem Titel:

Reihe 4.3.1: Kostenstruktur der Unternehmen im Bergbau, Grundstoff- und Produktionsgütergewerbe

Reihe 4.3.2: Kostenstruktur der Unternehmen im Investitionsgüter produzierenden Gewerbe

Reihe 4.3.3: Kostenstruktur der Unternehmen im Verbrauchsgüter produzierenden Gewerbe und im Nahrungs- und Genussmittelgewerbe

Reihe 4. S. 2: Schätzung des Nettoproduktionswertes im Bergbau und im Verarbeitenden Gewerbe 1991 (Zensus) – Regionale und sektorale Verflechtung der Unternehmen und Betriebe -

Reihe 5: Baugewerbe

Reihe 5.1: Beschäftigung, Umsatz und Gerätebestand der Betriebe im Baugewerbe

Jährliche Ergebnisse der zur Jahresmitte durchgeführten Erhebung nach Wirtschaftszweigen und Beschäftigtengrößenklassen z. T. in regionaler Gliederung bis zu Kreisen.

Reihe 5.2: Beschäftigung, Umsatz und Investitionen der Unternehmen im Baugewerbe

Jährlich: Beschäftigte, Bruttolohn- und -gehaltssumme, Jahresbauleistung, Umsatz und Investitionen nach Wirtschaftszweigen, Beschäftigten und Umsatzgrößenklassen (Bauhauptgewerbe: 20 Beschäftigte und mehr, Ausbaugewerbe: 10 Beschäftigte und mehr).

Reihe 5.3: Kostenstruktur der Unternehmen im Baugewerbe

Jährlich: Kosten- und Leistungsgrößen im Bauhaupt- und Ausbaugewerbe nach Wirtschaftszweigen, Beschäftigten- und Bruttoproduktionswertgrößenklassen. Unternehmen (mit 20 Beschäftigten und mehr).

Reihe 6: Energie und Wasserversorgung

Reihe 6.1: Beschäftigung, Umsatz, Investitionen und Kostenstruktur der Unternehmen in der Energie- und Wasserversorgung

Jährlich (auch für fachliche Unternehmensteile): Beschäftigte, Arbeiterstunden, Löhne und Gehälter, Umsätze, Lagerbestände und Investitionen nach Wirtschaftszweigen und -bereichen sowie nach Beschäftigten- und Umsatzgrößenklassen. Außerdem Brutto- und Nettoproduktionswert, Brutto- und Nettowertschöpfung, Materialverbrauch und Wareneinsatz sowie Kosten nach Kostenarten.

Reihe 6.2 und 6.3 unbesetzt

Reihe 6.4: Stromerzeugungsanlagen der Betriebe im Bergbau und im Verarbeitenden Gewerbe

Jährlich: Betriebe mit Stromerzeugungsanlagen nach Wirtschaftszweigen und Ländern; Leistung und Belastung der Stromerzeugungsanlagen sowie Verbrauch an Brennstoffen für die Elektrizitätserzeugung.

Reihe 7: Handwerk

Reihe 7.1: Beschäftigte und Umsatz im Handwerk

Vierteljährlich: Beschäftigte und Umsatz in ausgewählten Gewerbebezügen. Saisonbereinigte Zahlen, Regionalangaben und weitere Strukturdaten wie Ausbildungsverhältnisse, Arbeiterdienste und Insolvenzen im Handwerk.

Reihe 8: Fachstatistiken

Reihe 8.1: Eisen- und Stahl (Eisenerzbergbau, eisen-schaffende Industrie, Eisen-, Stahl- und Tempiergießerei)¹⁾

Monatlicher Vorbericht und Monatsbericht über wesentliche Entwicklungstendenzen. Der *Vierteljahresbericht* gibt Überblick über Struktur und Entwicklung der entsprechenden Bereiche, auch im Ausland.

Reihe 8.2: Düngemittelversorgung

Monatlicher Bericht und *Jahresbericht* mit Angaben über den Inlandsabsatz nach Ländern und Düngesorten sowie Nährstoffgehalten.

Reihe S: Sonderbeiträge

Reihe S.6: Material- und Wareneingang im Baugewerbe 1982

Reihe S.8: Düngemittelerzeugung und -versorgung 1950/51 bis 1986/87

Reihe S.9: Konzentrationsstatistische Daten für den Bergbau und das Verarbeitende Gewerbe 1954 bis 1982

Reihe S.12: Dienstleistungen im Produzierenden Gewerbe 1988 – Ergebnisse einer Testerhebung –

Reihe S.13: Gegenüberstellung der Produktion im Produzierenden Gewerbe nach den Systematischen Güterverzeichnissen für Produktionsstatistiken (GP) von 1989 und 1982

Reihe S.14: Neuberechnung der Auftragseingangs- und Umsatzindizes für das Verarbeitende Gewerbe sowie der Auftragseingangs- und Auftragsbestandsindizes für das Bauhauptgewerbe auf Basis 1991

Reihe S.15: Neuberechnung der Produktionsindizes auf Basis 1991

Einzelveröffentlichungen

Zensus im Produzierenden Gewerbe 1979 (7 Hefte)

Handwerkzählung vom 31. März 1995

Die Handwerkzählung 1995 war die erste Totalerhebung in diesem Bereich seit 18 Jahren. Gleichzeitig war sie die erste Zählung des Handwerks, die im wiedervereinigten Deutschland durchgeführt wurde. Nach der Auswertung dieser Erhebung liegen nunmehr wieder aktuelle und zuverlässige Strukturdaten über diesen wichtigen Bereich des deutschen Mittelstandes vor. Damit konnte eine bedeutende Datenlücke geschlossen werden. So zeigte die Zählung u.a., daß das Handwerk einen wesentlich größeren Stellenwert besitzt, als die bisherigen Daten vermuten ließen. In der öffentlichen Diskussion ist dies bereits auf eine breite Resonanz gestoßen.

Die Ergebnisse der Handwerkzählung 1995 werden in insgesamt drei Sonderheften innerhalb der Fachserie 4 veröffentlicht:

Heft 1: Ergebnisse für Unternehmen und Nebenbetriebe nach Gewerbebezügen

Enthält u.a. Angaben über Beschäftigte, Umsatz, Umsatzarten und Absatzrichtung nach Beschäftigten- und Umsatzgrößenklassen, Daten über Beschäftigte und Umsatz nach Ländern sowie Ergebnisse der Handwerkzählungen 1977 und 1995 im Zeitvergleich.

Heft 2: Ergebnisse für Unternehmen und Nebenbetriebe nach Gewerbebezügen

– Beschäftigte nach ihrer Stellung im Unternehmen, Löhne, Gehälter und gesetzliche Sozialkosten

Enthält u.a. Angaben über Beschäftigte nach ihrer Stellung im Unternehmen, Umsatz, Löhne, Gehälter und gesetzliche Sozialkosten nach Beschäftigten- und Umsatzgrößenklassen.

Heft 3: Ergebnisse für Unternehmen und Nebenbetriebe nach ausgewählten Wirtschaftszweigen der Klassifikation der Wirtschaftszweige, Ausgabe 1993

Enthält u.a. Angaben über Beschäftigte nach ihrer Stellung im Unternehmen, Umsatz, Umsatzarten, Absatzrichtung, Löhne, Gehälter und gesetzliche Sozialkosten nach Beschäftigten- und Umsatzgrößenklassen.

„Ausgewählte Zahlen für die Bauwirtschaft“

Monatliche Querschnittsveröffentlichung mit den Hauptteilen Baugewerbe und Bautätigkeit sowie mit ausgewählten Daten aus zahlreichen anderen Sachgebieten.

„Ausgewählte Zahlen zur Energiewirtschaft“

Monatliche und jährliche Querschnittsveröffentlichungen über Aufkommen und Verwendung von festen, flüssigen und gasförmigen Brennstoffen sowie Elektrizität. Preisindizes und Preise für ausgewählte Energiearten. Beschäftigung der Betriebe in der Energie- und Wasserversorgung, Mineralölsteuern, Klimadaten.

Klassifikationen

Klassifikation der Wirtschaftszweige mit Erläuterungen, Ausgabe 1993

Systematik der Wirtschaftszweige mit Betriebs- und ähnlichen Benennungen, Ausgabe 1979

Alphabetisches Verzeichnis der Betriebs- und ähnlichen Benennungen zur Systematik der Wirtschaftszweige, Ausgabe 1988

Systematisches Güterverzeichnis für Produktionsstatistiken, Ausgabe 1995

1) Erhältlich bei: Statistisches Bundesamt, Außenstelle Düsseldorf, Hüttenstraße 5 a, 40215 Düsseldorf.



Statistisches Bundesamt
Gustav-Stresemann-Ring 11
65189 Wiesbaden

Veröffentlichungen und Prospekte sind durch den Verlag METZLER-POESCHEL, Verlagsauslieferung Hermann Leins, Postfach 11 52, 72125 Kusterdingen, erhältlich.