


Statistisches Bundesamt

Produzierendes Gewerbe



Fachserie 4

Reihe 2.1

Indizes der Produktion und
Produktion ausgewählter Erzeugnisse
im Produzierenden Gewerbe

Mai 1996

Statistisches Bundesamt
Bibliothek & Dokumentation & Archiv

**METZLER
POESCHEL**



Weitere Informationen zu dieser Veröffentlichung können direkt beim Statistischen Bundesamt erfragt werden:
Gruppe IV A, Telefon: 06 11 / 75 - 23 30 / 25 86 / 28 18 oder Fax: 06 11 / 70 22 54

STATIS-BUND

Im Statistischen Informationssystem des Bundes (STATIS-BUND) sind rund 1,5 Mill. ausgewählte statistische Zeitreihen gespeichert. Alle Zeitreihen können via Mailbox, auf Diskette oder Magnetband bezogen werden. Die Produktionsindizes sind in der vollständigen systematischen Gliederung als Originalwerte und arbeitstäglich bereinigte Werte sowie für ausgewählte Wirtschaftszweige als saisonbereinigte Werte als Zeitreihen im Statistischen Informationssystem gespeichert.

Fachliche Beratung: 06 11 / 75 - 24 26 und 27 16.

Mailbox: 06 11 / 75 - 29 20 · Technische Rückfragen: 06 11 / 75 - 32 84.

T-ONLINE / BILDSCHIRMTEXT

Ausgewählte Tabellen und Grafiken bietet das Statistische Bundesamt über T-ONLINE / BILDSCHIRMTEXT an. Die Informationsseiten sind in T-ONLINE mit * 48484# abrufbar, ebenso wie die Bestellung von Veröffentlichungen und die Übermittlung von Anfragen.

Ausgewählte Produktionsindizes für das Produzierende Gewerbe verbreitet das Statistische Bundesamt mit seinen **BRANCHENINDIKATOREN** aktuell über Bildschirmtext. Die Seiten sind mit *4848460# direkt abrufbar.

Herausgeber: Statistisches Bundesamt, Wiesbaden



Informationen: Statistisches Bundesamt
Allgemeiner Auskunftsdienst
65180 Wiesbaden
• Telefon: 06 11 / 75 - 24 05
• Telefax: 06 11 / 75 33 30
• T-Online (Btx): * 48484#
• Internet: <http://www.statistik-bund.de>

Zweigstelle Berlin
Postfach 276, 10124 Berlin
• Telefon: 030 / 23 24 68 66
• Telefax: 030 / 23 24 68 72

Verlag: Metzler-Poeschel, Stuttgart

Verlagsauslieferung: Hermann Leins GmbH & Co. KG
Postfach 11 52
72125 Kusterdingen
Telefon: 0 70 71 / 93 53 50
Telefax: 0 70 71 / 3 36 53

Erscheinungsfolge: monatlich

Erschienen im Juli 1996

Preis: DM 13,10

Bestellnummer: 2040210 - 96105

© Statistisches Bundesamt, Wiesbaden 1996

Alle Rechte vorbehalten. Es ist insbesondere nicht gestattet, ohne ausdrückliche Genehmigung des Statistischen Bundesamtes diese Veröffentlichung oder Teile daraus für gewerbliche Zwecke zu übersetzen, zu vervielfältigen, auf Mikrofilm/-fiche zu verfilmen oder in elektronische Systeme einzuspeichern.

Recyclingpapier aus 100 % Altpapier.

Statist. Bundesamt - Bibliothek



12-05550

Inhalt

	Seite
Abkürzungen und Zeichenerklärung	5
Hinweis	7
Einführung	8
Überblick	10
Schaubilder zum Produzierenden Gewerbe	11

Tabellenteil

Monatlicher Produktionsindex für das Produzierende Gewerbe 1991 = 100

1	Deutschland	
1.1	Originalwert	12
1.2	Arbeitstäglich bereinigter Wert	16
1.3	Zeitreihenanalyse (Berliner Verfahren, Version 4 (BV4))	20
2	Früheres Bundesgebiet	
2.1	Originalwert	30
2.2	Arbeitstäglich bereinigter Wert	32
3	Neue Länder und Berlin-Ost	
3.1	Originalwert	34
3.2	Arbeitstäglich bereinigter Wert	36

Die Ergebnisse für die Tabellen 4 und 5 werden voraussichtlich im Laufe des Jahres 1996 vorliegen.

6 **Produktion ausgewählter Erzeugnisse**
(Ergebnisse des monatlichen Eilberichts für Deutschland)

Abteilung	Bezeichnung	
10	Kohle und Torf	38
11	Erdöl und Erdgas, Dienstleistungen bei der Gewinnung von Erdöl und Erdgas	38
13	Erze	38
14	Steine und Erden, sonstige Bergbauerzeugnisse	38
15	Erzeugnisse des Ernährungsgewerbes	38
16	Tabakerzeugnisse	40
17	Textilien	40
18	Bekleidung	42
19	Leder und Lederwaren	43
20	Holz und Holzwaren, Kork und Korkwaren, Flecht- und Korbmacherwaren (ohne Möbel)	44
21	Papier	44
22	Verlags- und Druckerzeugnisse, bespielte Ton-, Bild- und Datenträger	45
23	Kokereierzeugnisse, Mineralölerzeugnisse, Spalt- und Brutstoffe	45
24	Chemische Erzeugnisse	46
25	Gummi- und Kunststoffwaren	50
26	Glas, Keramik, bearbeitete Steine und Erden	51
27	Eisen- und Stahlerzeugnisse; NE-Metalle und -erzeugnisse	52
28	Metallerzeugnisse	54
29	Maschinen	56
30	Büromaschinen, Datenverarbeitungsgeräte und -einrichtungen	62
31	Geräte der Elektrizitätserzeugung und -verteilung u.ä.	63
32	Nachrichtentechnik, Rundfunk- und Fernsehgeräte sowie elektronische Bauelemente	65
33	Medizin-, meß-, steuerungs-, regelungstechnische und optische Erzeugnisse; Uhren	66
34	Kraftwagen und Kraftwagenteile	68
35	Sonstige Fahrzeuge	69
36	Möbel, Schmuck, Musikinstrumente, Sportgeräte, Spielwaren und sonstige Erzeugnisse	69

Ergebnisse der Länder werden in den "Statistischen Berichten" der
Statistischen Landesämter unter der Kennziffer E I 2 veröffentlicht.

Gebietsstand

Die Angaben für **Deutschland** beziehen sich auf den Gebietsstand
der Bundesrepublik Deutschland seit dem 3.10.1990.


Die Angaben für das **frühere Bundesgebiet** beziehen sich auf die Bundesrepublik Deutschland
nach dem Gebietsstand bis zum 3.10.1990; sie schließen Berlin-West ein.

Abkürzungen bei den Kurzbezeichnungen

AL2O3	= Aluminiumoxid	MM	= Millimeter
ANG.	= a.n.g., anderweitig nicht genannt	MOT.	= Motoren
BEARB.	= Bearbeitung	MWH	= Megawattstunde
BITUM	= bituminös(e)	N	= Stickstoff
BRUTST.	= Brutstoffe	NAOH	= Natriumhydroxid
CM	= Zentimeter	NA2CO3	= Natriumcarbonat
CM3	= Kubikzentimeter	N.A.E.	= nicht in Aufmachungen für den Einzelhandel
D.	= der/die	NE-	= Nichteisen-
DGL.	= dergleichen	O.A.	= oben angeben
DIENSTL.	= Dienstleistung	O.Ä.	= oder ähnliche (m, n, r, s)
DIN	= Deutsche Industrie- Norm(en)	O. DGL.	= oder dergleichen
DM	= Deutsche Mark	OH.	= ohne
DTEX	= dezitex = längenbezo- genes Maß für Textil-, Fasern + Garne	P2O5	= Phosphorpentoxid
EFF	= effektiv	PbO	= Bleimonoxid
EGKS	= Europäische Gemein- schaft für Kohle und Stahl	SiO2	= Siliciumdioxid
EINSCHL.	= einschließlic	SO2	= Schwefeldioxid
ELEKTR.	= elektrisch	SONST.	= sonstige
ERBRING.	= Erbringung	ST	= Stück
F.	= für	T	= Tonne
FERTIGBAUT.	= Fertigbauteile	TECHN.	= technisch
GEM.	= gemäß	TiO2	= Titandioxid
GER.	= Geräte	T-Trock	= Tonne Trockengewicht
GEWERBL.	= gewerblich	TURB.	= Turbinen
GEW.V.	= Gewinnung von	U	= ungeschmolzen
G	= Gramm	U.	= und
GHT	= Gewichtshundertteile	U.A.	= und andere
HCL	= Chlorwasserstoff	U.AE.	= u.ä., und ähnliche (n,s)
H.V.	= Herstellung von	U.A.N.	= und andere nichtge- nannte
I.A.E.	= in Aufmachungen für den Einzelhandel	U. DGL.	= und dergleichen
K2O	= Kaliumoxid	USW	= usw., und so weiter
KG	= Kilogramm	V	= Volt
KVA	= Kilovoltampère	VERARB.V.	= Verarbeitung von
KW	= Kilowatt	VERARB.U.VEREDLG.V.	= Verarbeitung und Veredlung von
L	= Liter	VERB.	= verbundener
M2	= Quadratmeter	VERLAGSGEW.	= Verlagsgewerbe
M3	= Kubikmeter	VERVIELF.	= Vervielfältigung
MASCH.	= Maschinen	VOL	= Volumen Konzentration
MECH.	= mechanisch	W	= Watt
MIND.	= mindestens	WIRKST.	= Wirkstoff
		Z.B.	= zum Beispiel
		ZELLEN	= Anzahl der Zellen je Akkumulator

Zeichenerklärung

- . = Zahlenwert unbekannt oder geheimzuhalten
- ... = Angabe fällt später an
- r = berichtigte Zahl
- = nichts vorhanden



Hinweis

Durch die Einführung der den Erhebungen der kurzfristigen Statistiken im Produzierenden Gewerbe zugrundeliegenden Klassifikationen des Produktions-Eilberichts (abgeleitet aus dem "Systematischen Güterverzeichnis für Produktionsstatistiken, Ausgabe 1995 (GP 95)") und der Wirtschaftszweige (Klassifikation der Wirtschaftszweige, Ausgabe 1993 (WZ 93")) ab Berichtsmonat Januar 1995 kann der Vergleich mit den Ergebnissen der vorhergehenden Berichtszeiträume beeinträchtigt sein.

Die Schätzung der voraussichtlichen Korrekturen der vorläufigen Indizes kann bis auf weiteres nicht durchgeführt werden. Erst wenn über einen längeren Zeitraum diese Korrekturen in der Abgrenzung der neuen Wirtschaftszweigklassifikation vorliegen, verfügt das Verfahren wieder über eine ausreichende Schätzgrundlage.

In Tabelle 6 sind in den Bundesergebnissen für den Monat Mai 1996 geschätzte Ergebnisse für Bremen enthalten.

Einführung

Ab Berichtsmonat Januar 1995 werden die Indizes der Produktion auf der Basis 1991 berechnet. Die Darstellung der Methoden der Indexberechnung ist in der Zeitschrift "Wirtschaft und Statistik" Heft 3/1995 S. 181 ff erschienen. Rückgerechnete Ergebnisse für den Berichtszeitraum 1991 bis 1993 sind in einem Sonderheft der Fachserie 4, Reihe S. 15, veröffentlicht. Die fachliche Gliederung der Indizes erfolgt nach der "Klassifikation der Wirtschaftszweige, Ausgabe 1993 (WZ 93)".

In den **Tabellen 1 bis 3** wird der Produktionsindex für das Produzierende Gewerbe (auf Basis 1991) veröffentlicht, dessen Aufgabe es ist, kurzfristig unter Ausschaltung der Preisveränderungen die Entwicklung der Nettoleistung der einzelnen Wirtschaftszweige und des gesamten Produzierenden Gewerbes zu messen.

Für den Gebietsstand „Deutschland“ wird bei der Zusammenfassung der Produktionsindizes der (vierstelligen) Wirtschaftszweige (= Klassen) zu übergeordneten Aggregaten (Gruppen, Abteilungen, Unterabschnitte, Abschnitte) der WZ 93 die Bruttowertschöpfung zu Faktorkosten als repräsentative Nettoleistung der Wirtschaftszweige herangezogen.

Die Produktionsindizes für die Gebietsstände „Früheres Bundesgebiet“ und „Neue Bundesländer“ verwenden aus methodischen Gründen den Nettoproduktionswert als der Gewichtungstruktur für die Wirtschaftszweige zugrundeliegende Wertschöpfungsgröße. Durch diese unterschiedliche Berechnungsweise der Produktionsindizes für die einzelnen Gebietsstände ist die Veränderungsrate des Index für die gesamte Bundesrepublik nicht additiv aus der Indexentwicklung der Teilgebiete zusammengesetzt. Deshalb kann die Veränderungsrate für den Gesamtindex u.U. außerhalb der für die jeweiligen Teilgebiete anfallenden Veränderungen liegen.

Die **Tabelle 4** ist für den Index der Arbeitsproduktivität reserviert. Auch hier sind die Umstellungsarbeiten auf die neue WZ 93 noch nicht abgeschlossen, so daß die Er-

gebnisse voraussichtlich im Laufe des Jahres 1996 vorliegen. Der Index der Arbeitsproduktivität zeigt die Entwicklung der Produktion (gemessen am Produktionsindex) im Verhältnis zum personellen Aufwand. Er wird als Index des Produktionsergebnisses je Beschäftigten, je Beschäftigtenstunde, je Arbeiter und je Arbeiterstunde berechnet. Veröffentlicht werden die Indizes monatlich für das Verarbeitende Gewerbe (einschl. Bergbau und Gewinnung von Steinen und Erden) sowie für alle Hauptgruppen, einmal jährlich für ausgewählte Wirtschaftszweige.

In **Tabelle 5** wird der auf der Grundlage der gesamten Vierteljährlichen Produktionserhebung unter Ausschaltung der Preisveränderungen berechnete Vierteljährliche Produktionsindex für das Produzierende Gewerbe (auf Basis 1991) veröffentlicht werden, der vor allem der mittelfristigen Konjunktur- und Strukturbeobachtung dient.

In **Tabelle 6** werden für etwa 1 000 ausgewählte Erzeugnisse Produktionszahlen für Deutschland dargestellt. Sie werden überwiegend durch den monatlichen Produktions-Eilbericht erfaßt und bei einigen Gütergruppen durch Daten aus Fachstatistiken ergänzt.

Als Grundlage der Erhebung und der Gliederung der Daten dienen die "Erzeugnisliste zum Produktions-Eilbericht, Ausgabe 1995" und die "Erzeugnisliste Fachstatistiken, Ausgabe 1995".

Der Berichtskreis umfaßt Betriebe des Bergbaus und des Verarbeitenden Gewerbes von Unternehmen des Produzierenden Gewerbes mit im allgemeinen 20 Beschäftigten und mehr sowie Betriebe des Bergbaus und des Verarbeitenden Gewerbes mit im allgemeinen 20 Beschäftigten und mehr von Unternehmen der übrigen Wirtschaftsbereiche.

Dieser Eilbericht bildet die Grundlage für die Aufstellung von Meßzahlen. Gegen einen Vergleich der absoluten Produktionszahlen des Eilberichts mit den Angaben der

Vierteljährlichen Produktionserhebung (Fachserie 4, Reihe 3.1) - der immer wieder von den Benutzern dieser Statistik gemacht wird - spricht vor allem, daß in den Monatsangaben Schätzungen enthalten sind, die nicht in allen Fällen korrigiert werden können. Die auf den Berichtsmonat bezogenen Zahlen des Eilberichts haben stets vorläufigen Charakter und lassen sich nicht in jedem Fall mit denen der Vierteljährlichen Produktionserhebung vergleichen; letzere sind weitgehend endgültige Zahlen und für genauere Marktanalysen geeignet.

Bei den veröffentlichten Daten sind zwei Fälle zu unterscheiden:

- Zum **Absatz** bestimmte Produktion. Sie umfaßt im allgemeinen den verkaufsfähigen, für den Markt bestimmten Produktionsausstoß einschließlich Lohnarbeit.
- **Gesamtproduktion**. Sie schließt neben der zum Absatz bestimmten auch die zur Weiterverarbeitung im berichtenden Betrieb, in einem anderen Betrieb desselben Unternehmens oder im Lohnauftrag in einem anderen Unternehmen bestimmte Menge ein und wird in der Maßeinheitenspalte durch einen Stern (*) gekennzeichnet.

Dem **Wert** der zum Absatz bestimmten Produktion liegen die im Berichtszeitraum erzielten Verkaufspreise oder die im Zeitpunkt des Absatzes erzielbaren Verkaufspreise ab Werk zugrunde. Der Wert umfaßt auch die Kosten der Verpackung, selbst wenn sie gesondert in Rechnung gestellt sind. Nicht einbezogen sind dagegen die in Rechnung gestellte Umsatz- und Verbrauchsteuer, die gesondert in Rechnung gestellten Frachtko-

sten sowie die den Kunden gewährten Rabatte. Als Wert für die Lohnarbeit meldet der Auftragnehmer die vom Auftraggeber gezahlte Vergütung.

Die Anzahl der Betriebe mit zum Absatz bestimmter Produktion wird nur in der Zeile "Menge" oder - bei Erzeugnissen ohne Mengenangaben - in der Zeile "Wert" nachgewiesen. Bei den Erzeugnissen, für die die Gesamtproduktion nachgewiesen wird, wird die Zahl der Betriebe mit Produktion überhaupt (zum Absatz und/oder zur Weiterverarbeitung bestimmte Produktion) angegeben.

Alle Zahlen für den aktuellen Berichtszeitraum sind vorläufig. Abweichungen zu früher veröffentlichten Zahlen ergeben sich durch zwischenzeitlich durchgeführte Korrekturen. Korrigierte Ergebnisse werden nicht gesondert gekennzeichnet.

Veränderungsraten von 1 000 % oder mehr werden aus technischen Gründen als 999.9 % dargestellt.

Rechtsgrundlage ist das Gesetz über die Statistik im Produzierenden Gewerbe (ProdGewG) in der Fassung der Bekanntmachung vom 30. Mai 1980 (BGBl. I S. 641), zuletzt geändert durch Artikel 3 der Verordnung vom 26. März 1991 (BGBl. I S. 846), Verordnung (EWG) Nr. 3924/91 des Rates vom 19. Dezember 1991 zur Einführung einer Gemeinschaftserhebung über die Produktion von Gütern (PRODCOM-VO, ABl. EG Nr. L 374, S. 1) in Verbindung mit dem Gesetz über die Statistik für Bundeszwecke (Bundesstatistikgesetz - BStatG) vom 22. Januar 1987 (BGBl. I S. 462, 565), zuletzt geändert durch Artikel 2 des Gesetzes vom 17. Januar 1996 (BGBl. I S. 34).

U E B E R B L I C K
DEUTSCHLAND
PRODUKTIONSINDEX FUER DAS PRODUZIERENDE GEWERBE
1991 = 100
NACH ABSCHNITTEN, UNTERABSCHNITTEN, ABTEILUNGEN, GRUPPEN UND KLASSEN
DER KLASSIFIKATION DER WIRTSCHAFTSZWEIGE, AUSGABE 1993 (WZ93)

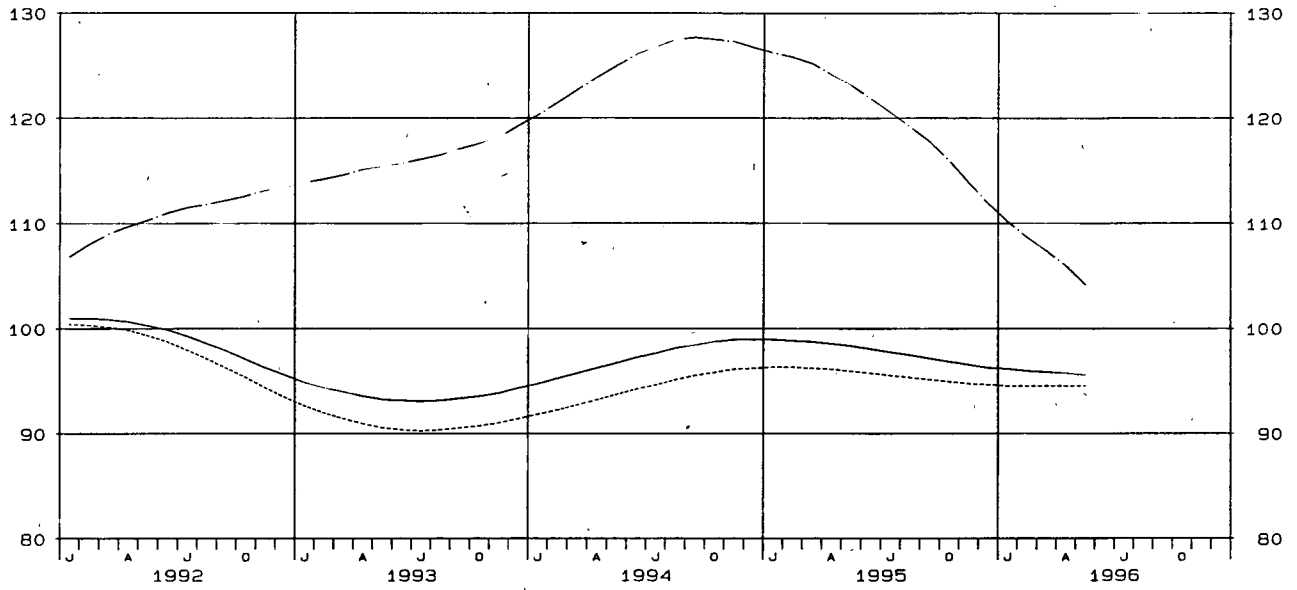
WZ93- NR.	WIRTSCHAFTSZWEIG	GEWICHTUNG	ZEITREIHENANALYSE NACH BV4							
			ORIGINALWERT		KALENDER- SAISONBEREINIGTER WERT		GLATTE KOMponente		ARBEITSTAEGL. BEREINIGTER WERT	
			1996 MAI	VAE. ZUM VOR- JAHR IN %	1996 MAI	VAE. ZUM VOR- MONAT IN %	1996 MAI	VAE. ZUM VOR- MONAT IN %	1996 MAI	VAE. ZUM VOR- JAHR IN %
C-E	PRODUZIERENDES GEWERBE (EINSCHL. BAUHAUPTGEWERBE)	100	96.5	-5.2	95.5	-2.2	95.5	-0.2	95.1	-3.2
C-E	PRODUZIERENDES GEWERBE (OH BAUHAUPTGEWERBE)	90,55	94.3	-3.9	94.4	-1.8	94.7	-	93.0	-1.9
C-D	BERGBAU, GEW V STEINEN U ERDEN U VERARBEITENDES GEWERBE	84,70	94.1	-4.4	93.7	-2.0	94.0	-	92.8	-2.3
	VORLEISTUNGSGUETERPRODUZENTEN (OH ENERGIEVERSORGUNG)	37,25	97.5	-6.0	95.4	-0.7	94.7	-0.3	96.2	-4.2
	INVESTITIONSGUETERPRODUZENTEN	27,29	92.0	-0.1	93.1	-3.9	94.6	0.5	90.6	2.1
	GEBRAUCHSGUETERPRODUZENTEN	8,03	84.8	-12.1	83.0	-3.8	84.8	-0.7	83.2	-9.6
	VERBRAUCHSGUETERPRODUZENTEN	12,14	94.7	-3.3	97.2	-0.4	96.3	-	93.5	-1.3
C	BERGBAU U GEW V STEINEN U ERDEN	2,68	76.1	-8.2	75.3	-2.7	75.9	-0.5	75.3	-6.7
CA	KOHLENBERGBAU, TORFGEWINNUNG, GEW V ERDOEL U ERDGAS (OH BERGBAU AUF URAN- U THORIUMERZE)	2,11	67.9	-8.1	70.5	-1.1	71.1	-0.7	67.3	-6.9
10	KOHLENBERGBAU, TORFGEWINNUNG	1,90	63.2	-10.9	65.0	-0.6	65.8	-1.1	62.6	-9.7
11	GEW V ERDOEL U ERDGAS (OH ERBRING DAMIT VERB DIENSTL)	0,21	109.9	9.5	119.9	-4.8	119.2	1.4	108.9	10.9
CB	ERZBERGBAU, GEW V STEINEN U ERDEN, SONST BERGBAU	0,57	106.9	-8.5	94.5	-6.7	94.1	-	105.2	-6.3
D	VERARBEITENDES GEWERBE	82,02	94.7	-4.3	94.3	-2.0	94.5	-	93.3	-2.3
DA	ERNAEHRUNGSGEWERBE U TABAKVERARBEITUNG	7,25	106.4	-2.0	106.4	-1.8	107.0	0.2	104.9	-0.1
15	ERNAEHRUNGSGEWERBE	6,84	108.0	-1.9	107.7	-1.6	108.4	0.2	106.5	0.1
16	TABAKVERARBEITUNG	0,41	79.6	-5.7	82.8	-6.9	83.4	0.4	78.2	-3.2
DB	TEXTIL- U BEKLEIDUNGSGEWERBE	2,72	59.6	-12.4	65.3	1.2	63.7	-1.2	58.5	-9.9
17	TEXTILGEWERBE	1,63	69.8	-12.3	69.3	-0.7	68.5	-1.2	68.4	-9.9
18	BEKLEIDUNGSGEWERBE	1,09	44.4	-12.1	59.2	4.6	56.5	-1.1	43.6	-9.9
DC	LEDERGEWERBE	0,34	55.9	-15.2	58.4	-2.0	57.8	-1.4	55.0	-13.4
DD	HOLZGEWERBE (OH H V MOEBELN)	1,35	104.4	-9.7	103.2	-2.8	103.9	-0.6	102.5	-7.2
DE	PAPIER- U DRUCKGEWERBE (OH VERLAGSGEWERBE)	4,33	91.2	-7.4	93.7	-0.6	93.3	-0.6	90.3	-6.0
21	PAPIERGEWERBE	1,96	93.7	-10.6	92.6	-1.0	93.2	-0.6	92.8	-9.2
21.1	H V HOLZSTOFF, ZELLSTOFF, PAPIER, KARTON U PAPPE	0,78	106.6	-17.0	101.6	-1.6	104.1	-1.7	105.8	-16.0
21.2	PAPIER-, KARTON- U PAPPEVERARBEITUNG	1,18	85.2	-4.6	86.6	-1.3	85.8	-	84.1	-2.9
22	DRUCKGEWERBE, VERVIELF V BESPIELT TONTRAEGERN (OH VERLAGSGEW, VERVIELF V BESPIELT BILD- U DATENTRAEGERN)	2,37	89.1	-4.5	94.5	-0.7	93.5	-0.5	88.2	-3.1
DF	KOKEREI, MINERALOELVERARB, H U VERARB V SPALT- U BRUTST	0,62	88.0	0.3	90.8	-1.1	91.2	0.3	87.6	0.9
23.2	MINERALOELVERARBEITUNG	0,36	102.1	1.3	105.2	1.0	105.2	0.4	101.9	1.6
DG	CHEMISCHE INDUSTRIE	7,83	105.3	-1.8	104.5	0.7	102.3	0.6	104.4	-0.6
24.1	H V CHEMISCHEN GRUNDSTOFFEN	4,10	111.2	-0.1	110.0	0.3	108.5	0.8	110.3	1.2
24.4	H V PHARMAZEUTISCHEN ERZEUGNISSEN	1,40	100.0	-6.2	100.1	1.3	95.6	0.4	99.2	-5.0
DH	H V GUMMI- U KUNSTSTOFFWAREN	3,69	97.5	-9.1	90.9	2.7	88.9	-1.2	95.9	-6.9
25.1	H V GUMMIWAREN	0,94	100.6	-4.6	98.2	-3.3	100.6	-0.3	99.0	-2.3
25.2	H V KUNSTSTOFFWAREN	2,75	96.4	-10.7	88.5	5.2	85.0	-1.5	94.9	-8.3
DI	GLASGEWERBE, KERAMIK, VERARB V STEINEN U ERDEN	3,04	112.9	-6.2	102.8	-3.7	100.5	-0.4	111.2	-4.1
26.1	H U VERARB V GLAS	0,71	94.0	-5.8	94.1	-1.8	94.2	-0.1	93.0	-4.5
DJ	METALLERZEUGUNG U -BEARBEITUNG, H V METALLERZEUGNISSEN	10,63	97.7	-6.9	96.7	-0.1	96.0	-0.6	96.3	-4.7
27	METALLERZEUGUNG U -BEARBEITUNG	4,09	88.5	-9.3	86.3	2.3	84.2	-1.3	87.4	-7.8
27.1	ERZEUGUNG V ROHEISEN, STAHL U FERROLEGIERUNGEN (EGKS)	1,42	90.4	-14.1	88.9	-2.0	89.1	-1.7	89.5	-12.8
27.5	GIESSEREIINDUSTRIE	0,59	87.9	-9.6	82.5	4.8	79.3	-1.6	86.6	-7.5
28	H V METALLERZEUGNISSEN	6,55	103.5	-5.4	103.2	-1.6	103.3	-0.4	101.8	-3.0
28.1	STAHL- U LEICHTMETALLBAU	1,33	109.7	-5.9	111.1	-4.1	111.5	-0.4	108.2	-4.0
DK	MASCHINENBAU	12,35	83.5	-3.2	85.6	-4.6	86.9	0.1	82.4	-1.4
29.1	H V MASCHINEN F D ERZEUGUNG U NUTZUNG V MECH ENERGIE	2,80	95.5	-6.6	96.2	-3.4	96.7	-0.4	94.3	-4.8
29.3	H V LAND- U FORSTWIRTSCHAFTLICHEN MASCHINEN	0,36	84.9	0.8	77.0	-3.0	78.9	1.7	83.8	2.8
29.4	H V WERKZEUGMASCHINEN	1,86	76.6	8.7	77.8	-2.9	77.3	0.7	75.6	10.7
DL	H V BUEROMASCH, DATENVERARBEITUNGSGER U -EINRICHTUNGEN, ELEKTROTECHNIK, FEINMECHANIK U OPTIK	13,81	96.5	0.4	99.3	-2.6	100.6	0.6	95.2	2.3
30	H V BUEROMASCH, DATENVERARBEITUNGSGER U -EINRICHTUNGEN	1,89	80.2	5.5	85.5	-4.4	88.3	1.0	78.8	8.2
31	H V GERAETEN D ELEKTRIZITAETSERZ, -VERTEILUNG U AE	5,06	94.6	-4.2	95.4	-2.5	96.3	-	93.4	-2.5
31.2	H V ELEKTRIZITAETSVERTEILUNGS- U SCHALTTEILRICHTUNGEN	2,18	93.1	-1.7	95.3	-2.7	96.2	0.4	91.9	-
31.6	H V ELEKTRISCHEN AUSTRUERUNGEN ANG	1,09	106.2	-7.6	100.6	-3.7	101.5	-0.7	104.9	-5.9
32	RUNDFUNK-, FERNSEH- U NACHRICHTENTECHNIK	3,21	117.6	11.0	121.5	-1.2	121.0	1.5	116.3	13.1
33	MEDIZIN-, MESS-, STEUER- U REGELUNGSTECHNIK, OPTIK	3,65	89.0	-5.5	91.7	-4.4	94.5	-	87.8	-3.8
DM	FAHRZEUGBAU	11,36	93.7	-5.8	88.6	-5.0	90.8	0.2	91.8	-2.7
34	H V KRAFTWAGEN U KRAFTWAGENTEILEN	9,40	97.5	-4.7	91.7	-4.8	94.1	0.4	95.3	-1.3
34.1	H V KRAFTWAGEN U KRAFTWAGENMOTOREN	6,99	98.8	-5.2	92.3	-5.1	95.1	0.4	96.6	-1.8
35	SONST FAHRZEUGBAU	1,97	75.7	-12.2	74.9	-5.4	75.4	-0.8	74.7	-10.4
35.1	SCHIFFBAU	0,42	74.7	-23.2	74.1	-13.1	77.0	-2.3	74.0	-22.3
35.3	LUFT- U RAUMFAHRZEUGBAU	1,08	72.8	-12.4	72.9	-4.6	74.4	-0.7	71.8	-10.6
DN	H V MOEBELN, SCHMUCK, MUSIKINSTRUMENTEN, SPORTGERAETEN, SPIELWAREN U SONST ERZEUGNISSEN (OH RECYCLING)	2,70	84.4	-7.0	87.9	-0.2	87.2	-0.5	82.8	-4.4
36.1	H V MOEBELN	1,92	86.2	-8.4	88.2	-0.9	87.8	-0.5	84.5	-5.8
E	ENERGIEVERSORGUNG	5,85	96.7	3.6	104.2	-0.3	105.3	0.6	96.4	4.2
40.1	ELEKTRIZITAETSVERSORGUNG	5,09	94.3	2.6	100.5	1.0	100.5	0.3	93.9	3.2
40.2	GASVERSORGUNG	0,76	113.1	10.4	129.3	-6.4	137.1	1.9	113.0	10.5
	BAUHAUPTGEWERBE	9,45	118.2	-13.7	105.9	-5.5	104.1	-1.7	115.7	-11.0
	HOCHBAULEISTUNGEN	5,62	119.5	-15.1	109.4	-5.0	107.8	-1.8	117.1	-12.5
	TIEFBAULEISTUNGEN	3,83	116.2	-11.5	100.8	-6.5	98.6	-1.7	113.7	-8.7
	NACHRICHTLICH: VORLEISTUNGSGUETERPRODUZENTEN (OH. ENERGIEVERSORGUNG UND OHNE BERBAU UND GEW. VON STEINEN UND ERDEN)	34,57	99.2	-5.8	97.0	-0.5	96.2	-0.2	97.8	-4.0

BAUHAUPTGEWERBE AB JANUAR 1996 GESCHAETZT.

DEUTSCHLAND
 PRODUKTIONSINDEX FÜR DAS PRODUZIERENDE GEWERBE
 1991 = 100

GLATTE KOMPONENTE (BV 4)

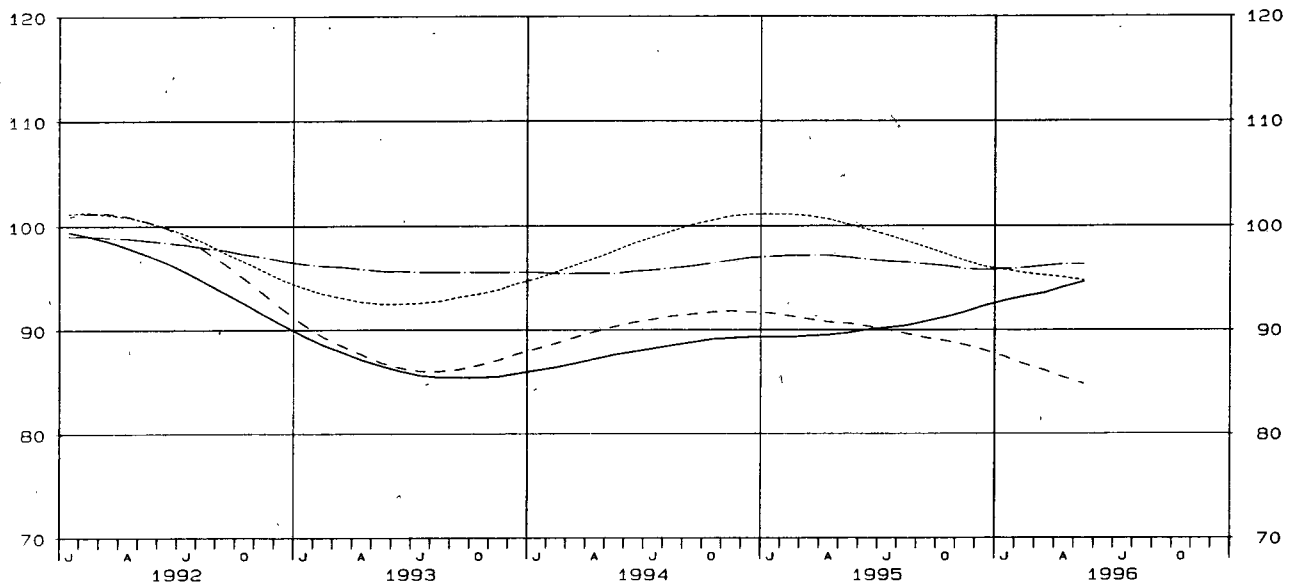
— PRODUZIERENDES GEWERBE VERARBEITENDES GEWERBE
 — — — — — BAUHAUPTGEWERBE



DEUTSCHLAND
 PRODUKTIONSINDEX FÜR DAS PRODUZIERENDE GEWERBE
 1991 = 100

GLATTE KOMPONENTE (BV 4)

..... VORLEISTUNGSGÜTERPRODUZENTEN (OH. ENERGIEVERSORGUNG) — INVESTITIONSGÜTERPRODUZENTEN
 - - - - - GEBRAUCHSGÜTERPRODUZENTEN — — — — — VERBRAUCHSGÜTERPRODUZENTEN



NACH ABSCHNITTEN, UNTERABSCHNITTEN,
DER KLASSIFIKATION DER WIRTSCHAFTS

1.1 ORIGINAL

WZ93- SCHL.	WIRTSCHAFTSZWEIG	GEWICHTUNG	1996 MAI	VERAENDERUNG IN % MAI 1996 GEGEN		1996 APR.	VERAENDERUNG IN % APR. 1996 GEGEN		KUMULIERT	
				MAI 1995	APR. 1996		APR. 1995	MAR. 1996	JAN. 1996 BIS MAI 1996	VER- AEND. IN % GEGEN VORJAHR
	PRODUZIERENDES GEWERBE (EINSCHL. BAUHAUPTGEWERBE)	100	96,5	-5,2	-0,3	96,8	+4,5	-1,4	94,3	-2,4
C-E	PRODUZIERENDES GEWERBE (OH BAUHAUPTGEWERBE)	90,55	94,3	-3,9	-0,4	94,7	+5,3	-4,2	94,4	-0,4
C-D	BERGBAU, GEW V STEINEN U ERDEN U VERARBEITENDES GEWERBE	84,70	94,1	-4,4	-0,2	94,3	+5,4	-3,5	93,3	-1,0
	VORLEISTUNGSGUETERPRODUZENTEN (OH ENERGIEVERSORGUNG)	37,25	97,5	-6,0	+1,1	96,4	0,0	-2,8	95,5	-4,5
	INVESTITIONSGUETERPRODUZENTEN	27,29	92,0	-0,1	-2,0	93,9	+14,9	-2,5	91,1	+6,1
	GEBRAUCHSGUETERPRODUZENTEN	8,03	84,8	-12,1	-0,7	85,4	+1,3	-11,9	88,9	-4,5
	VERBRAUCHSGUETERPRODUZENTEN	12,14	94,7	-3,3	+0,2	94,5	+5,8	-2,5	94,6	-1,3
C	BERGBAU U GEW V STEINEN U ERDEN	2,68	76,1	-8,2	+1,7	74,8	+1,2	-2,9	74,4	-4,1
CA	KOHLENBERGBAU, TORFGEWINNUNG, GEW V ERDOEL U ERDGAS (OH BERGBAU AUF URAN- U THORIUMERZE)	2,11	67,9	-8,1	-1,3	68,8	-0,6	-12,0	74,2	-2,4
10	KOHLENBERGBAU, TORFGEWINNUNG	1,90	63,2	-10,9	+2,3	61,8	-4,5	-11,1	67,5	-4,8
11	GEW V ERDOEL U ERDGAS (OH ERBRING DAMIT VERB DIENSTL)	0,21	108,9	+9,5	-15,9	130,7	+19,8	-16,0	133,5	+10,1
CB	ERZBERGBAU, GEW V STEINEN U ERDEN, SONST BERGBAU	0,57	106,9	-8,5	+9,9	97,3	+6,8	+34,2	75,1	-10,0
14	GEW V STEINEN U ERDEN, SONST BERGBAU	0,55	109,6	-6,3	+9,8	99,8	+10,3	+34,1	77,0	-6,6
14.2	GEW V KIES, SAND, TON U KAOLIN	0,43	114,9	-9,8	+11,2	103,3	+5,0	+49,9	72,0	-16,2
D	VERARBEITENDES GEWERBE	82,02	94,7	-4,3	-0,2	94,9	+5,4	-3,6	93,9	-0,8
DA	ERNAERHUNGSGEWERBE U TABAKVERARBEITUNG	7,25	106,4	-2,0	+1,0	105,3	+8,1	-0,4	103,4	+2,4
15	ERNAERHUNGSGEWERBE	6,84	108,0	-1,9	+1,3	106,6	+7,9	-0,4	104,8	+2,6
15.1	SCHLACHTEN U FLEISCHVERARBEITUNG	1,33	107,3	-3,1	+7,3	100,0	+3,5	-7,3	104,2	+1,5
15.2	FISCHVERARBEITUNG	0,13	103,9	-0,2	-3,8	108,0	+6,3	-3,6	107,2	+0,8
15.3	OBST- U GEMUESEVERARBEITUNG	0,22	116,0	+5,4	-1,1	117,3	+23,3	-3,5	118,6	+18,5
15.4	H V PFLANZLICHEN U TIERISCHEN OELN U FETTEN	0,19	78,4	-13,8	-6,9	84,2	-18,5	-10,4	86,8	-11,8
15.5	MILCHVERARBEITUNG	0,54	122,0	-5,4	+1,2	120,5	+1,1	+5,1	114,7	-2,3
15.6	MAHL- U SCHAEELMUEHLEN, H V STAERKE U STAERKEERZEUGN	0,16	97,5	-7,3	-1,3	98,8	+1,9	-5,3	105,3	+3,2
15.7	H V FUTTERMITTELN	0,23	91,8	-9,9	-8,7	100,6	+6,3	+0,9	97,7	-1,5
15.8	SONST ERNAERHUNGSGEWERBE (OH GETRAENKEHERSTELLUNG)	2,76	107,9	+1,3	-0,5	108,4	+9,4	-3,0	107,9	+4,9
15.81	H V BACKWAEREN (OH DAUERBACKWAEREN)	1,10	142,5	+2,2	+0,7	141,5	+3,1	-0,6	140,2	+3,4
15.82	H V DAUERBACKWAEREN	0,47	74,8	+7,3	+0,9	74,1	+19,7	-0,5	71,0	+7,3
15.84	H V SUESSWAEREN (OH DAUERBACKWAEREN)	0,37	72,8	-5,5	-3,2	75,2	+10,3	-18,4	87,2	+0,8
15.9	GETRAENKEHERSTELLUNG	1,29	110,7	-3,4	+3,0	107,5	+16,0	+15,5	96,3	+2,9
15.91	H V SPIRITUOSEN	0,12	79,7	-13,2	-5,7	84,5	+9,3	+5,9	79,0	-4,6
15.96	H V BIER	0,71	107,3	-2,1	+4,1	103,1	+15,5	+23,5	89,9	+0,1
15.98	MINERALBRUNNEN, H V ERFRISCHUNGSGETRAENKEN	0,40	127,6	-3,7	+3,1	123,8	+19,7	+9,1	113,3	+6,9
16	TABAKVERARBEITUNG	0,41	79,6	-5,7	-4,6	83,4	+13,6	-2,0	79,5	-4,7
DB	TEXTIL- U BEKLEIDUNGSGEWERBE	2,72	59,6	-12,4	-1,5	60,5	-3,7	-13,1	66,2	-10,3
17	TEXTILGEWERBE	1,63	69,8	-12,3	-1,7	71,0	-2,3	-4,7	72,2	-9,7
17.1	SPINNSTOFFAUFBEREITUNG U SPINNEREI	0,15	71,7	-17,1	-8,5	78,4	+0,5	-1,6	75,6	-15,2
17.2	WEBEREI	0,40	70,1	-7,0	-0,1	70,2	+2,8	-1,0	67,8	-7,3
17.5	SONST TEXTILGEWERBE (OH H V MASCHENWARE)	0,36	81,7	-8,7	-1,7	83,1	+0,6	-4,8	84,0	-6,1
17.7	H V GEWIRKTEN U GESTRICKTEN FERTIGERZEUGNISSEN	0,18	51,1	-32,0	+10,4	46,3	-33,8	-12,6	58,8	-25,9
18	BEKLEIDUNGSGEWERBE	1,09	44,4	-12,1	-0,7	44,7	-7,1	-28,1	57,2	-11,3
18.22	H V OBERBEKLEIDUNG (OH ARBEITS- U BERUFSBEKLEIDUNG)	0,63	41,9	-15,0	+5,3	39,8	-10,4	-31,8	55,6	-13,5
18.23	H V WAESCHE	0,26	51,8	-11,5	-1,7	52,7	-9,6	-24,6	63,7	-10,0
DC	LEDERGEWERBE	0,34	55,9	-15,2	-4,1	58,3	-3,8	-7,9	60,5	-12,2
19.2	LEDERVERARBEITUNG (OH H V LEDERBEKLEIDUNG U SCHUHEN)	0,09	60,3	-19,6	-7,9	65,5	-11,0	-7,1	64,2	-16,8
19.3	H V SCHUHEN	0,21	53,8	-14,5	-4,6	56,4	+0,7	-9,2	60,1	-9,4
DD	HOLZGEWERBE (OH H V MOEBELN)	1,35	104,4	-9,7	+0,9	103,5	-0,2	-2,0	102,1	-5,3
20.2	FURNIER-, SPERRHOLZ-, HOLZFASERPLATTEN- U AE	0,35	93,0	-17,1	-2,7	95,6	-7,3	-9,6	99,6	-6,7
20.3	H V KONSTRUKTIONS- U FERTIGBAUT, AUSBAUELEMENTEN U AE	0,62	104,7	-13,0	+2,5	102,1	-4,0	+0,2	100,2	-10,2
DE	PAPIER- U DRUCKGEWERBE (OH VERLAGSGEWERBE)	4,33	91,2	-7,4	-0,5	91,7	-0,4	-6,1	93,2	-4,8
21	PAPIERGEWERBE	1,96	93,7	-10,6	+1,5	92,3	-4,2	-8,9	96,1	-5,8
21.1	H V HOLZSTOFF, ZELLSTOFF, PAPIER, KARTON U PAPPE	0,78	106,6	-17,0	+3,8	102,7	-12,5	-14,6	110,4	-8,5
21.2	PAPIER-, KARTON- U PAPPEVERARBEITUNG	1,18	85,2	-4,6	-0,4	85,5	+3,9	-3,8	86,8	-3,1
22	DRUCKGEWERBE, VERVIELF V BESPIELT TONTRAEGERN (OH VERLAGSGEW, VERVIELF V BESPIELT BILD- U DATENTRAEGERN)	2,37	89,1	-4,5	-2,3	91,2	+2,8	-3,7	90,8	-3,9
22.22	DRUCKEREI (OH ZEITUNGSDRUCKEREI)	1,77	92,1	-2,6	-2,7	94,7	+6,6	-4,1	94,6	-0,1
DF	KOKEREI, MINERALOELVERARB, H U VERARB V SPALT- U BRUTST	0,62	88,0	+0,3	-0,5	88,4	+3,3	-4,2	89,6	+1,0
23.1	KOKEREI	0,25	66,3	-8,0	-1,5	67,3	-4,1	-1,2	66,5	-4,6
23.2	MINERALOELVERARBEITUNG	0,36	102,1	+1,3	+4,1	98,1	-0,6	-8,7	103,8	+1,7
DG	CHEMISCHE INDUSTRIE	7,83	105,3	-1,8	-0,5	105,8	+2,6	-1,5	104,0	-3,9
24.1	H V CHEMISCHEN GRUNDSTOFFEN	4,10	111,2	-0,1	-0,5	111,8	+2,0	-3,0	109,7	-2,1
24.2	H V SCHAEDELINGSBEKAMPFUNGS- U PFLANZENSCHUTZMITTELN	0,13	121,9	+9,3	+5,2	115,9	-1,1	-10,8	121,7	+5,6
24.3	H V ANSTRICHMITTELN, DRUCKFARBEN U KITTEN	0,39	104,4	-4,0	+2,0	102,4	+3,9	+4,1	97,1	-3,8
24.4	H V PHARMAZEUTISCHEN ERZEUGNISSEN	1,40	100,0	-6,2	-1,8	101,8	-1,1	+2,3	100,6	-11,1
24.5	H V SEIFEN, WASCH-, REINIGUNGS- U KOERPERPFLEGEMITT	0,86	86,2	+0,3	-2,4	88,3	+10,0	-3,7	87,5	-0,1
24.6	H V SONST CHEMISCHEN ERZEUGNISSEN	0,72	105,6	-3,8	+1,9	103,6	+5,0	+0,2	102,0	-5,8
24.7	H V CHEMIEFASERN	0,23	95,1	-7,6	+1,2	94,0	+6,2	+4,3	92,9	-1,9
DH	H V GUMMI- U KUNSTSTOFFWAEREN	3,69	97,5	-9,1	+5,3	92,6	-11,0	-2,8	93,6	-8,7
25.1	H V GUMMIWAEREN	0,94	100,6	-4,6	-1,7	102,3	+7,3	-7,3	104,8	+4,8
25.2	H V KUNSTSTOFFWAEREN	2,75	96,4	-10,7	+8,0	89,3	-16,5	-1,0	89,7	-13,2
DI	GLASGEWERBE, KERAMIK, VERARB V STEINEN U ERDEN	3,04	112,9	-6,2	+4,9	107,6	+2,6	+12,2	93,0	-10,0
26.1	H U VERARB V GLAS	0,71	94,0	-5,8	+2,5	91,7	-0,3	-5,6	93,2	-4,4
26.2	KERAMIK (OH ZIEGELEI U BAUKERAMIK)	0,40	77,2	-10,8	-2,8	79,4	+0,5	-4,1	79,8	-4,9
26.3	H V KERAMISCHEN WAND- U BODENFLIESEN U -PLATTEN	0,12	81,2	-17,0	+4,6	77,6	-8,4	-6,4	80,8	-10,7
26.4	ZIEGELEI, H V SONST BAUKERAMIK	0,15	140,2	-12,6	+8,5	129,2	-10,2	+26,2	110,9	-22,0
26.5	H V ZEMENT, KALK U GEBRANNTEM GIPS	0,25	118,1	-4,0	+7,7	109,7	+0,4	+17,3	83,6	-15,0
26.6	H V ERZEUGNISSEN AUS BETON, ZEMENT U GIPS	1,00	143,7	-2,8	+6,4	135,0	+9,0	+26,9	102,7	-11,5

BAUHAUPTGEWERBE AB JANUAR 1996 GESCHAETZT

STBA. FS 4. R 2.1. 5/1996

LAND
DAS PRODUZIERENDE GEWERBE
= 100

ABTEILUNGEN, GRUPPEN UND KLASSEN
ZWEIGE, AUSGABE 1993 (WZ93)

WERT

1995 MAI	VER- ÄND. IN % GEGEN MAI 1994	1995 1.VJ	1995 4.VJ	1996 1.VJ	VERÄNDERUNG IN % 1.VJ 1996 GEGEN		1994 2.HJ	1995 1.HJ	1995 2.HJ	VERÄNDERUNG IN % 2.HJ 1995 GEGEN		1994	1995	VERÄNDERUNG IN % 1995 GEGEN 1994		WZ93- SCHL.
					1.VJ 1995	4.VJ 1995				2.HJ 1994	1.HJ 1995			1995 GEGEN 1994		
101,8	+6,2	96,2	100,3	92,8	-3,5	-7,5	99,6	97,3	97,7	-1,9	+0,4	97,4	97,5	+0,1		PROD GEW
98,1	+6,6	95,4	98,1	94,3	-1,2	-3,9	96,0	95,3	94,8	-1,2	-0,5	94,4	95,0	+0,6		C-E
98,4	+7,0	94,3	97,3	92,7	-1,7	-4,7	96,0	94,8	94,5	-1,6	-0,3	94,0	94,7	+0,7		C-D
103,7	+6,3	100,0	96,9	94,5	-5,5	-2,5	100,4	100,4	96,9	-3,5	-3,5	98,7	98,7	0,0		VORLEIST
92,1	+8,0	85,2	98,7	89,8	+5,4	-9,0	91,0	87,4	92,6	+1,8	+5,9	88,0	90,0	+2,3		INVEST
96,5	+7,0	94,9	92,4	91,4	-3,7	-1,1	89,4	93,0	85,8	-4,0	-7,7	90,5	89,4	-1,2		GEBRAUCH
97,9	+7,5	97,2	98,9	94,5	-2,8	-4,4	97,8	95,7	97,4	-0,4	+1,8	95,5	96,5	+1,0		VERBRAUCH
82,9	+1,5	77,0	81,0	73,7	-4,3	-9,0	85,2	78,0	80,8	-5,2	+3,6	83,1	79,4	-4,5		C
73,9	+1,4	79,0	74,9	78,1	-1,1	+4,3	74,3	75,0	73,0	-1,7	-2,7	76,2	74,0	-2,9		CA
70,9	-1,1	73,0	71,2	70,9	-2,9	-0,4	71,9	70,2	70,2	-2,4	0,0	73,2	70,2	-4,1		10
100,4	+19,5	132,2	107,2	142,3	+7,6	+32,7	95,7	116,7	97,2	+1,6	-16,7	102,7	107,0	+4,2		11
116,8	+1,9	69,7	103,9	57,1	-18,1	-45,0	126,0	89,2	110,1	-12,6	+23,4	109,0	99,7	-8,5		CB
117,0	+2,0	68,1	103,6	58,6	-14,0	-43,4	126,0	88,3	110,0	-12,7	+24,6	108,9	99,2	-8,9		14
127,4	-2,5	67,9	109,2	47,3	-30,3	-56,7	136,8	93,1	119,0	-13,0	+27,8	118,2	106,1	-10,2		14.2
99,0	+7,3	94,9	97,8	93,3	-1,7	-4,6	96,3	95,4	95,0	-1,3	-0,4	94,4	95,2	+0,8		D
108,6	+10,6	99,7	111,4	101,8	+2,1	-8,6	106,0	101,6	108,5	+2,4	+6,8	101,5	105,0	+3,4		DA
110,1	+11,4	100,5	113,3	103,2	+2,7	-8,9	106,7	102,7	109,9	+3,0	+7,0	102,1	106,3	+4,1		15
110,7	+6,9	102,1	109,8	104,6	+2,4	-4,7	106,1	103,2	107,1	+0,9	+3,8	103,8	105,2	+1,3		15.1
104,1	+25,1	108,8	104,0	108,0	-0,7	+3,8	98,5	103,8	98,9	+0,4	-4,7	99,1	101,3	+2,2		15.2
110,1	+8,6	98,4	127,5	120,0	+22,0	-5,9	103,5	101,1	122,8	+18,6	+21,5	101,2	112,0	+10,7		15.3
90,9	+4,6	99,3	94,3	90,5	-8,9	-4,0	103,2	96,4	92,2	-10,7	-4,4	97,9	94,3	-3,7		15.4
128,9	+20,0	113,0	104,5	110,3	-2,4	+5,6	96,5	117,7	107,7	+11,6	-8,5	99,2	112,7	+13,6		15.5
105,2	+32,3	102,5	147,8	110,0	+7,3	-25,6	103,4	102,1	133,9	+29,5	+31,1	95,5	118,0	+23,6		15.6
101,9	+2,9	99,8	101,6	98,7	-1,1	-2,9	99,5	99,4	101,1	+1,6	+1,7	99,6	100,2	+0,6		15.7
106,5	+15,5	103,0	126,9	107,7	+4,6	-15,1	112,4	103,3	116,7	+3,8	+13,0	104,0	110,0	+5,8		15.8
139,5	+29,4	133,7	143,6	139,1	+4,0	-3,1	109,6	135,9	140,4	+28,1	+3,3	108,3	138,2	+27,6		15.81
69,7	-21,4	66,4	77,7	68,6	+3,3	-11,7	109,4	67,0	77,6	-29,1	+15,8	100,5	72,3	-28,1		15.82
77,0	+3,6	95,7	103,3	96,1	+0,4	-7,0	108,1	84,5	97,6	-10,5	+15,5	99,1	91,0	-8,2		15.84
114,6	+4,7	87,7	90,9	87,8	+0,1	-3,4	102,8	96,4	99,2	-3,5	+2,9	100,0	97,8	-2,2		15.9
91,8	+13,5	81,6	87,8	77,0	-5,6	-12,3	82,2	82,4	82,1	-0,1	-0,4	86,7	82,2	-5,2		15.91
109,6	-0,8	83,3	86,0	79,8	-4,2	-7,2	98,7	92,3	94,4	-4,4	+2,3	96,6	93,3	-3,4		15.96
132,5	+12,3	98,1	96,8	105,0	+7,0	+8,5	115,2	108,8	112,1	-2,7	+3,0	109,8	110,4	+0,5		15.98
84,4	-3,9	86,3	79,5	78,2	-9,4	-1,6	94,0	83,9	85,2	-9,4	+1,5	91,8	84,5	-8,0		16
68,0	-0,7	79,3	65,6	70,3	-11,3	+7,2	70,4	73,0	66,8	-5,1	-8,5	73,7	69,9	-5,2		DB
79,6	-0,5	82,5	73,8	73,4	-11,0	-0,5	74,5	79,6	71,0	-4,7	-10,8	78,4	75,3	-4,0		17
86,5	+10,8	93,9	72,8	76,0	-19,1	+4,4	71,1	87,9	69,8	-1,8	-20,6	75,4	78,9	+4,6		17.1
75,4	-3,8	74,0	67,2	66,2	-10,5	-1,5	64,6	73,0	64,4	-0,3	-11,8	71,5	68,7	-3,9		17.2
89,5	-1,6	91,8	81,3	85,1	-7,3	+4,7	82,3	89,6	79,5	-3,4	-11,3	86,8	84,6	-2,5		17.5
75,1	+24,1	84,0	67,5	65,5	-22,0	-3,0	70,1	79,0	71,9	+2,6	-3,0	71,1	75,4	+6,0		17.7
50,5	-1,4	74,7	63,3	65,6	-12,2	+23,1	64,3	63,1	60,4	-6,1	-4,3	66,6	61,7	-7,4		18
49,3	+4,7	76,0	50,7	65,4	-13,9	+29,0	61,5	63,2	61,5	0,0	-2,7	64,6	62,3	-3,6		18.22
58,5	+1,4	79,1	59,3	71,3	-9,9	+20,2	66,2	69,4	63,2	-4,5	-8,9	70,3	66,3	-5,7		18.23
65,9	+2,0	72,7	63,2	62,8	-13,6	-0,6	64,2	68,1	62,1	-3,3	-8,8	67,0	65,1	-2,8		DC
75,0	+2,2	79,1	75,6	65,1	-17,7	-13,9	70,2	77,3	72,0	+2,6	-6,9	73,4	74,6	+1,6		19.2
62,9	+7,2	70,9	58,7	63,5	-10,4	+8,2	61,1	65,2	59,1	-3,3	-9,4	63,5	62,2	-2,0		19.3
115,6	+3,1	106,6	113,4	100,9	-5,3	-11,0	116,3	109,3	110,0	-5,4	+0,6	112,6	109,6	-2,7		DD
112,2	+7,7	106,1	95,1	103,1	-2,8	+8,4	104,6	106,4	93,1	-11,0	-12,5	104,4	99,8	-4,4		20.2
120,4	-2,4	110,4	126,3	98,1	-11,1	-22,3	132,9	113,4	119,9	-9,8	+5,7	125,9	116,7	-7,3		20.3
98,5	+7,3	99,6	99,0	94,4	-5,2	-4,6	98,7	97,8	98,1	-0,6	+0,3	96,8	97,9	+1,1		DE
104,8	+6,8	102,9	92,5	98,2	-4,6	+6,2	100,5	102,0	96,2	-4,3	-5,7	100,6	99,1	-1,5		21
128,4	+23,6	119,3	107,1	114,3	-4,2	+6,7	108,6	121,0	112,6	+3,7	-6,9	106,9	116,8	+9,3		21.1
89,3	-5,2	92,2	82,9	87,7	-4,9	+5,8	95,2	89,5	85,3	-10,4	-4,7	96,4	87,4	-9,3		21.2
93,3	+7,6	96,8	104,3	91,2	-5,8	-12,6	97,1	94,9	99,7	+2,7	+5,7	93,6	97,0	+3,6		22
94,6	+8,9	96,8	109,5	95,5	-1,3	-12,8	97,1	94,8	103,6	+6,7	+9,3	93,8	99,2	+5,8		22.22
87,7	-8,7	90,0	90,4	90,6	+0,7	+0,2	93,6	88,5	91,2	-2,6	+3,1	91,9	89,9	-2,2		DF
72,1	-0,6	88,7	69,8	66,3	-3,5	-5,0	70,0	69,6	70,1	+0,1	+0,7	69,8	69,9	+0,1		23.1
100,8	-8,9	103,6	101,7	106,3	+2,6	+4,5	109,1	101,9	105,0	-3,8	+3,0	106,9	103,4	-3,3		23.2
107,2	+2,2	110,3	99,2	103,0	-6,6	+3,8	106,7	107,6	98,2	-8,0	-8,7	105,5	102,9	-2,5		DG
111,3	+2,1	113,2	106,2	108,6	-4,1	+2,3	112,2	111,8	103,5	-7,8	-7,4	109,4	107,7	-1,6		24.1
111,5	+46,5	116,0	79,8	123,6	+6,6	+54,9	68,9	111,5	79,3	+15,1	-28,9	79,8	95,4	+19,5		24.2
108,8	+0,3	99,0	93,6	92,9	-6,2	-0,7	106,6	102,0	98,8	-7,3	-3,1	105,1	100,4	-4,5		24.3
106,6	+6,3	118,7	93,7	100,4	-15,4	+7,2	105,0	110,1	92,3	-12,1	-16,2	104,4	101,2	-3,1		24.4
85,9	-9,8	90,6	85,4	87,7	-3,2	+2,7	94,4	88,4	87,6	-7,2	-0,9	96,0	88,0	-8,3		24.5
109,8	+1,1	111,0	97,4	100,2	-9,7	+2,9	107,1	108,4	99,2	-7,4	-8,5	107,0	103,8	-3,0		24.6
102,9	+9,7	94,0	86,0	91,7	-2,4	+6,6	86,6	94,9	85,0	-1,8	-10,4	89,5	89,9	+0,4		24.7
107,3	+11,8	100,5	92,5	92,6	-7,9	+0,1	97,8	102,5	94,4	-3,5	-7,9	96,4	98,5	+2,2		DH
105,5	+22,0	99,8	98,1	107,0	+7,2	+9,1	87,6	100,6	96,7	+10,4	-3,9	88,6	98,7	+11,4		25.1
107,9	+8,8	100,6	90,7	87,7	-12,8	-3,3	101,4	103,2	93,7	-7,6	-9,2	99,1	98,4	-0,7		25.2
120,3	+3,4	97,2	104,9	81,5	-16,2	-22,3	119,9	106,1	109,8	-8,4	+3,5	113,2	107,9	-4,7		DI
99,8	+0,1	98,5	97,4	93,4	-5,2	-4,1	106,2	98,3	96,7	-8,9	-1,6	102,6	97,5	-5,0		25.1
86,5	+8,0	84,7	80,7	80,7	-4,7	0,0	81,3	84,1	79,9	-1,7	-5,0	81,8	82,0	+0,2		25.2
97,8	+2,1	90,0	83,2	81,7	-9,2	-1,8	92,9	91,3	83,9	-9,7	-8,1	95,1	87,6	-7,9		25.3
160,4	+9,3	135,5	135,8	95,0	-29,9	-30,0	156,1	144,0	142,4	-8,8	-1,1	145,7	143,2	-1,7		25.4
123,0	0,0	86,5	96,6	63,5	-26,6	-34,3	120,9	101,4	106,2	-12,2	+4,7	112,4	103,8	-7,7		25.5
147,8	+3,1	102,8	119,7	78,2	-23,9	-34,7	147,9	121,3	131,2	-11,3	+8,2	135,9	126,3	-7,1		25.6

WZ93- SCHL.	WIRTSCHAFTSZWEIG	GEWICHTUNG	1996 MAI	VERAENDERUNG IN % MAI 1996 GEGEN		1996 APR.	VERAENDERUNG IN % APR. 1996 GEGEN		KUMULIERT	
				MAI	APR.		APR.	MAR.	JAN. 1996 MAI 1996	VER- AEND. IN % GEGEN VORJAHR
				1995	1996		1995	1996		
DJ	METALLERZEUGUNG U -BEARBEITUNG, H V METALLERZEUGNISSEN	10,63	97,7	-6,9	+1,3	96,4	-0,5	-3,2	96,3	-4,6
27	METALLERZEUGUNG U -BEARBEITUNG	4,09	88,5	-9,3	+2,3	86,5	-7,8	-6,3	87,6	-9,7
27.1	ERZEUGUNG V ROHEISEN, STAHL U FERROLEGIERUNGEN (EGKS)	1,42	90,4	-14,1	-3,5	93,7	-6,5	-6,6	91,8	-10,8
27.2	H V ROHREN	0,54	82,0	-7,0	+5,7	77,6	+3,1	-0,6	76,5	-7,8
27.3	SONST BEARB V EISEN U STAHL, H V FERROLEGIERUNGEN	0,31	70,7	-26,8	+0,1	70,6	-12,6	-6,7	73,3	-18,0
27.4	ERZEUGUNG U ERSTE BEARBEITUNG V NE-METALLEN	0,95	95,5	+3,4	+4,9	91,0	-10,0	-9,0	95,0	-5,6
27.42	ERZEUGUNG U ERSTE BEARBEITUNG V ALUMINIUM	0,52	90,0	-6,2	+3,6	86,9	-10,9	-6,8	89,8	-9,6
27.44	ERZEUGUNG U ERSTE BEARBEITUNG V KUPFER	0,26	113,0	+22,2	+7,3	105,3	-11,0	-8,5	112,3	-2,2
27.5	GIESSEREIINDUSTRIE	0,87	87,9	-9,6	+8,8	80,8	-11,5	-5,6	84,7	-10,6
27.51	EISENGIesserei	0,44	98,9	-15,4	-3,2	102,2	-2,7	-5,0	104,6	-6,1
27.53	LEICHTMETALLGIesserei	0,22	91,3	+6,7	+58,8	57,5	-33,8	-8,1	66,6	-21,1
28	H V METALLERZEUGNISSEN	6,55	103,5	-5,4	+0,9	102,6	+3,7	-1,5	101,8	-1,5
28.1	STAHL- U LEICHTMETALLBAU	1,33	109,7	-5,9	+1,5	108,1	+5,7	+9,0	100,8	-2,7
28.2	KESSEL- U BEHAELTERBAU	0,34	88,4	-9,1	-2,4	90,6	+5,6	-2,7	86,0	-1,8
28.3	H V DAMPFKESSELN (OH ZENTRALHEIZUNGSKESSEL)	0,19	107,1	+2,4	+22,4	87,5	-20,2	-9,2	98,6	+9,8
28.4	H V SCHMIEDE- PRESS- ZIEH- U STANZTEILEN U AE	0,70	121,0	-2,6	-3,6	125,5	+14,6	-4,3	125,8	+8,0
28.5	OBERFLAECHEVBEREDL, WAERMEBEHANDLUNG U MECHANIK ANG	1,11	111,2	-3,1	+2,5	108,5	+4,4	-5,5	110,5	+0,7
28.6	H V SCHNEIDWAERN, WERKZEUGEN, SCHLOSSERN U BESCHLAEG	1,23	94,6	-5,3	-1,0	95,6	+3,1	-3,4	97,3	-2,3
28.62	H V WERKZEUGEN	0,63	89,5	-0,1	-1,6	91,0	+4,8	-3,4	92,1	+4,1
28.63	H V SCHLOSSERN U BESCHLAEGEN	0,48	99,4	-12,2	+0,4	99,0	-4,2	-2,0	101,2	-12,5
28.7	H V SONST EISEN-, BLECH- U METALLWAERN	1,65	95,3	-8,1	+1,5	93,9	-0,4	-3,0	93,6	-7,1
DK	MASCHINENBAU	12,35	83,5	-3,2	-2,0	85,2	+11,8	-2,9	81,8	+2,3
29.1	H V MASCHINEN F D ERZEUGUNG U NUTZUNG V MECH ENERGIE	2,80	95,5	-6,6	-4,0	99,5	+7,8	-3,4	98,2	-2,5
29.11	H V VERBRENNUNGSMOT U TURB (OH LUFT- U STRASSENF)	0,33	111,3	-8,2	-9,1	122,5	+9,3	+0,5	112,2	-11,4
29.12	H V PUMPEN U KOMPRESSOREN	0,99	90,7	-8,6	-3,8	94,3	+12,3	-2,2	92,3	-1,4
29.13	H V ARMATUREN	0,74	89,2	-9,2	-1,0	90,1	-1,4	-5,3	92,4	-7,3
29.14	H V LAGERN, GETRIEBEN, ZAHNRAED U ANTRIEBSELEMENTEN	0,74	101,3	-0,9	-4,1	105,6	+10,3	-5,4	105,6	+5,8
29.2	H V SONST MASCHINEN F UNSPEZIFISCHE VERWENDUNG	2,90	75,5	-7,6	-4,9	79,4	+8,3	-7,8	77,1	+1,4
29.21	H V OEFEN U BRENNERN	0,19	62,1	-19,0	-0,8	62,6	-14,7	-9,5	66,5	-7,5
29.22	H V BEZEUGEN U FOERDERMITTELN	0,95	74,3	-8,4	-1,8	75,7	+11,0	-4,7	72,4	+1,7
29.23	H V KAELTE- U LUFTTECHN ERZEUGN F GEMERBL ZWECKE	0,67	70,8	+1,6	+0,1	70,7	+3,8	-11,2	70,5	+5,2
29.3	H V LAND- U FORSTWIRTSCHAFTLICHEN MASCHINEN	0,36	84,9	+0,8	-9,8	94,1	+12,3	-2,2	85,8	+7,0
29.31	H V ACKERSCHLEPPERN	0,16	84,6	+12,8	-14,7	99,2	+18,0	+5,2	84,4	+10,3
29.4	H V WERKZEUGMASCHINEN	1,86	76,6	+8,7	+5,7	72,5	+19,2	-3,7	66,9	+7,2
29.5	H V MASCHINEN F SONST BESTIMMTE WIRTSCHAFTSZWECHE	3,32	86,3	-1,3	-1,6	87,7	+22,0	+5,5	80,1	+7,8
29.51	H V MASCH F D METALLERZ V WALZWERKSEINR U GIESSMASCH	0,16	116,0	+18,0	+5,7	109,7	+130,0	+31,9	92,8	+23,9
29.52	H V BERGWERKS-, BAU- U BAUSTOFFMASCHINEN	0,66	64,1	-12,7	-5,2	67,6	-10,1	+5,6	59,4	-9,5
29.54	H V MASCH F D TEXTIL-, BEKLEIDUNGS- U LEDERGERWERBE	0,52	87,7	-16,5	-7,8	95,1	+1,6	-6,1	92,7	-4,4
29.55	H V MASCH F D PAPIERGEWERBE	0,25	99,2	+95,3	+28,0	77,5	+74,5	+40,4	69,2	+64,4
29.7	H V HAUSHALTSGERAETEN ANG	0,90	79,9	-8,4	-2,7	82,1	+5,3	-11,2	87,5	-2,5
DL	H V BUEROMASCH, DATENVERARBEITUNGSGER U -EINRICHTUNGEN, ELEKTROTECHNIK, FEINMECHANIK U OPTIK	13,81	96,5	+0,4	-1,0	97,5	+13,4	-6,7	98,3	+6,5
30	H V BUEROMASCH, DATENVERARBEITUNGSGER U -EINRICHTUNGEN	1,89	80,2	+5,5	+0,3	80,0	+29,9	-13,2	85,9	+18,0
30.01	H V BUEROMASCHINEN	0,25	82,7	+2,5	+7,7	76,8	+13,3	-9,9	76,7	-5,3
30.02	H V DATENVERARBEITUNGSGERAETEN U -EINRICHTUNGEN	1,64	79,8	+6,0	-0,9	80,5	+32,6	-13,7	87,3	+21,9
31	H V GERAETEN D ELEKTRIZITAETSERZ, -VERTEILUNG U AE	5,06	94,6	-4,2	-0,8	95,4	+6,4	-5,1	95,5	+0,4
31.1	H V ELEKTROMOTOREN, GENERATOREN U TRANSFORMATOREN	0,87	100,6	+3,0	-1,9	102,5	+15,8	-6,6	100,3	+7,8
31.2	H V ELEKTRIZITAETSERTEILUNGS- U SCHALTZEINRICHTUNGEN	2,18	93,1	-1,7	-1,3	94,3	+10,2	-3,9	93,7	+2,9
31.3	H V ISOLIERTEN ELEKTROKABELN, -LEITUNGEN U -DRAEHTEN	0,43	87,9	-7,3	-1,0	88,8	-6,4	-1,3	88,7	-2,8
31.4	H V AKKUMULATOREN U BATTERIEN	0,13	59,5	-27,3	-10,7	66,6	-7,4	-14,0	70,4	-16,2
31.5	H V ELEKTRISCHEN LAMPEN U LEUCHTEN	0,37	75,0	-14,0	-4,8	78,8	-2,6	-10,0	82,4	-7,3
31.6	H V ELEKTRISCHEN AUSRUESTUNGEN ANG	1,09	106,2	-7,6	+2,4	103,7	+1,7	-4,9	105,4	-4,1
32	RUNDPUNK-, FERNSEH- U NACHRICHTENTECHNIK	3,21	117,6	+11,0	+0,8	116,7	+17,8	-5,0	116,9	+11,4
32.1	H V ELEKTRONISCHEN BAUELEMENTEN	0,68	122,9	-8,4	-4,6	134,1	+5,9	-6,9	136,3	-1,6
32.2	H V NACHRICHTENTECHNISCHEN GERAETEN U EINRICHTUNGEN	1,68	147,2	+57,1	+3,0	140,0	+49,6	+3,9	132,9	+44,5
32.3	H V RUNDPUNK-, STEUER-, U REGELUNGSTECHNIK, OPTIK	0,84	56,2	-47,3	+0,5	55,9	-36,3	-31,6	69,4	-32,9
33	MEDIZIN-, MESS-, U STEUER- U REGELUNGSTECHNIK, OPTIK	3,65	89,0	-5,5	-3,7	92,4	+13,1	-7,9	92,3	+5,8
33.1	H V MEDIZINISCHEN GERAETEN U ORTHOPAED VORRICHTUNGEN	1,47	88,9	-3,5	-6,9	95,5	+20,6	-5,0	92,8	+11,5
33.2	H V MESS-, KONTROLL-, NAVIGATIONS- U AE INSTRUMENTEN	1,56	85,8	-7,1	-4,3	89,7	+8,9	-7,0	89,4	+2,4
33.4	H V OPTISCHEN U FOTOGRAFISCHEN GERAETEN	0,47	103,2	-8,4	+5,3	98,0	+9,7	-16,5	102,8	-1,0
33.5	H V UHREN	0,10	56,9	-7,9	+3,1	55,2	-4,8	-11,0	58,2	-6,3
DM	FAHRZEUGBAU	11,36	93,7	-5,8	-2,0	95,6	+9,3	-5,0	95,1	+1,3
34	H V KRAFTWAGEN U KRAFTWAGENTEILEN	9,40	97,5	-4,7	-1,5	99,0	+9,9	-5,7	98,6	+2,6
34.1	H V KRAFTWAGEN U KRAFTWAGENMOTOREN	6,99	98,8	-5,2	-1,4	100,2	+10,7	-6,2	100,3	+3,0
34.2	H V KAROSSERIEN, AUFBAUTEN U ANHAENGERN	0,55	66,3	-22,5	-5,3	70,0	-14,7	-2,2	65,5	-16,5
34.3	H V TEILEN U ZUBEHOER F KRAFTWAGEN U KRAFTWAGENMOT	1,86	101,9	+1,7	-1,0	102,9	+13,5	-4,6	102,0	+5,9
35	SONST FAHRZEUGBAU	1,97	75,7	-12,2	-4,7	79,4	+5,0	0,0	78,2	-6,8
35.1	SCHIFFBAU	0,42	74,7	-23,2	-5,8	79,3	+7,6	-4,0	81,1	-11,2
35.2	SCHIENENFAHRZEUGBAU	0,35	79,6	+7,0	+0,5	79,2	+24,7	+13,0	72,3	+0,4
35.3	LUFT- U RAUMFAHRZEUGBAU	1,08	72,8	-12,4	-5,9	77,4	+0,4	-2,1	77,7	-6,4
35.4	H V KRAFTRAEDERN, FAHRRADERN U BEHINDERTENFAHRZEUGEN	0,09	93,9	-17,1	-6,4	100,3	-7,5	-1,1	90,8	-12,1
DN	H V MOEBELN, SCHMUCK, MUSIKINSTRUMENTEN, SPORTGERAETEN, SPIELWAERN U SONST ERZEUGNISSEN (OH RECYCLING)	2,70	84,4	-7,0	-3,8	87,7	+3,7	-7,9	88,2	-3,7
36.1	H V MOEBELN	1,92	86,2	-8,4	-5,1	90,8	+3,3	-8,2	91,4	-4,0
36.11	H V SITZMOEBELN	0,48	89,4	-3,2	-4,3	93,4	+7,5	-10,3	95,0	-0,8
36.12	H V BUERO- U LADENMOEBELN	0,31	66,3	-15,3	-8,4	72,4	+4,0	-7,2	70,7	-6,5
36.13	H V KUECHENMOEBELN	0,30	109,3	-7,8	-1,4	110,9	0,0	-5,6	110,4	-4,7
36.2	H V SCHMUCK U AE ERZEUGNISSEN	0,17	64,0	-10,1	+3,7	61,7	+1,0	-10,7	62,0	-4,5
36.5	H V SPIELWAERN	0,17	83,9	+4,4	+2,2	82,1	+12,8	-11,4	84,5	+4,2
E	ENERGIEVERSORGUNG	5,85	96,7	+3,6	-4,9	101,7	+6,3	-12,6	110,3	+6,1
40.1	ELEKTRIZITAETSVERSORGUNG	5,09	94,3	+2,6	-2,2	96,4	+2,2	-12,2	104,8	+3,4
40.2	GASVERSORGUNG	0,76	113,1	+10,4	-17,6	137,3	+30,4	-14,7	147,5	+21,7
	BAUHAUPTGERWERBE	9,45	118,2	-13,7	+1,4	116,6	-1,8	+28,1	93,9	-17,3
	HOCHBAULEISTUNGEN	5,62	119,5	-15,1	+0,8	118,6	-3,8	+19,1	99,8	-17,6
	TIEFBAULEISTUNGEN	3,83	116,2	-11,5	+2,2	113,7	+1,5	+44,8	85,3	-16,7

LAND
DAS PRODUZIERENDE GEWERBE
= 100

ABTEILUNGEN, GRUPPEN UND KLASSEN
ZWEIGE, AUSGABE 1993 (WZ93)

WERT

1995 MAI	VER- ÄND. IN % GEGEN MAI 1994	1995 1. VJ	1995 4. VJ	1996 1. VJ	VERÄNDERUNG IN % 1. VJ 1996 GEGEN		1994 2. HJ	1995 1. HJ	1995 2. HJ	VERÄNDERUNG IN % 2. HJ 1995 GEGEN		1994	1995	VERÄNDERUNG IN % 1995 GEGEN 1994		WZ93- SCHL.
					1. VJ 1995	4. VJ 1995				2. HJ 1994	1. HJ 1995			1995 GEGEN 1994	1995 GEGEN 1994	
104,9	+10,1	100,9	98,8	95,9	-5,0	-2,9	98,4	101,6	99,8	+1,4	-1,8	96,2	100,7	+4,7	DJ	
97,6	+5,4	97,8	85,5	87,7	-10,3	+2,6	90,7	97,0	88,6	-2,3	-8,7	91,8	92,8	+1,1	27	
105,2	+4,0	103,1	93,2	91,7	-11,1	-1,6	97,1	102,9	97,0	-0,1	-5,7	98,2	100,0	+1,8	27.1	
88,2	-0,7	83,9	76,2	74,3	-11,4	-2,5	87,8	82,9	76,6	-12,8	-7,6	87,0	79,7	-8,4	27.2	
96,6	+2,5	89,9	72,2	75,0	-16,6	+3,9	97,3	89,7	77,4	-20,5	-13,7	95,0	83,6	-12,0	27.3	
92,4	+1,5	103,2	88,9	96,1	-6,9	+8,1	90,5	100,5	92,6	+2,3	-7,9	93,7	96,5	+3,0	27.4	
96,0	+8,2	101,0	80,2	90,8	-10,1	+13,2	89,8	98,0	84,5	-5,9	-13,8	89,5	91,2	+1,9	27.42	
92,5	+0,5	121,1	112,1	114,4	-5,5	+2,1	93,4	116,2	116,2	+24,4	0,0	102,0	116,2	+13,9	27.44	
97,2	+23,2	95,0	79,5	84,9	-10,6	+6,8	75,1	95,2	81,7	+7,4	-14,2	78,3	88,5	+13,0	27.5	
116,9	+28,0	111,7	101,3	107,3	-3,9	+5,9	83,6	112,1	98,4	+17,7	-12,2	87,2	105,2	+20,6	27.51	
85,6	+14,3	83,3	54,4	61,4	-26,3	+12,9	75,3	84,7	67,1	-10,9	-20,8	76,5	75,9	-0,8	27.53	
109,4	+12,8	102,8	107,1	101,0	-1,8	-5,7	103,2	104,4	106,7	+3,4	+2,2	98,9	105,6	+6,8	28	
116,6	+5,2	99,7	125,5	95,4	-4,3	-24,0	121,1	106,3	124,2	+2,6	+16,8	110,6	115,3	+4,2	28.1	
97,3	-3,4	84,9	92,4	83,7	-1,4	-9,4	102,2	90,8	94,6	-7,4	+4,2	96,4	92,7	-3,8	28.2	
104,6	+60,4	78,3	148,5	99,4	+26,9	-33,1	88,9	90,1	137,6	+54,8	+52,7	80,9	113,8	+40,7	28.3	
124,2	+23,6	116,3	115,4	127,4	+9,5	+10,4	101,7	117,6	114,6	+12,7	-2,6	101,7	115,1	+14,2	28.4	
114,8	+18,7	109,9	108,3	110,9	+0,9	+2,4	103,6	110,2	107,4	+3,7	-2,5	99,5	108,8	+9,3	28.5	
99,9	+15,6	101,8	97,2	98,7	-3,0	+1,5	92,6	99,4	95,6	+3,2	-3,8	91,0	97,5	+7,1	28.6	
89,6	+24,3	88,7	94,3	93,3	+5,2	-1,1	80,1	88,9	89,7	+12,0	+0,9	76,2	89,3	+17,2	28.62	
113,2	+10,2	120,5	98,0	102,5	-14,9	+4,6	106,4	114,8	101,3	-4,8	-11,8	107,3	108,0	+0,7	28.63	
103,7	+8,8	102,0	93,8	93,0	-8,8	-0,9	98,9	101,4	96,2	-2,7	-5,1	96,5	98,8	+2,4	28.7	
86,3	+7,3	79,1	96,6	80,1	+1,3	-17,1	86,7	82,0	89,2	+2,9	+8,8	83,6	85,6	+2,4	DK	
102,3	+16,4	103,0	99,1	98,6	-4,3	-0,5	91,8	100,8	97,5	+6,2	-3,3	91,2	99,2	+8,8	29.1	
121,3	+30,4	133,4	107,1	109,1	-18,2	+1,9	96,8	125,7	102,8	+6,2	-18,2	100,2	114,2	+14,0	29.11	
99,2	+14,5	94,9	100,8	92,2	-2,8	-8,5	91,2	94,4	96,1	+5,4	+1,8	90,2	95,2	+5,5	29.12	
98,2	+6,9	103,0	90,1	94,2	-8,5	+4,6	94,2	98,6	93,0	-1,3	-5,7	93,9	95,8	+2,0	29.13	
102,2	+22,7	100,4	102,1	107,1	+6,7	+4,9	88,0	100,5	101,6	+15,5	+1,1	85,8	101,0	+17,7	29.14	
81,7	-0,6	75,0	96,3	76,9	+2,5	-20,1	94,5	77,8	89,0	-5,8	+14,4	87,3	83,4	-4,5	29.2	
76,7	+18,9	69,8	73,3	69,2	-0,9	-5,6	80,4	71,9	70,8	-11,9	-1,5	73,7	71,3	-3,3	29.21	
81,1	+3,6	68,9	97,3	70,7	+2,6	-27,3	93,0	73,8	90,8	-2,4	+23,0	84,2	82,3	-2,3	29.22	
69,7	-5,2	65,7	92,3	70,4	+7,2	-23,7	93,1	68,5	81,8	-12,1	+19,4	82,8	75,1	-9,3	29.23	
84,2	+2,6	77,7	63,0	83,4	+7,3	+32,4	68,2	80,6	63,9	-6,3	-20,7	73,2	72,2	-1,4	29.3	
75,0	-2,1	74,4	76,3	79,4	+6,7	+4,1	78,4	76,7	68,7	-12,4	-10,4	76,4	72,7	-4,8	29.31	
70,5	+7,5	60,3	93,0	61,8	+2,5	-33,5	76,4	64,6	81,3	+6,4	+25,9	68,4	73,0	+4,7	29.4	
87,4	+9,4	70,8	103,3	75,5	+6,6	-26,9	84,8	79,2	91,8	+8,3	+15,9	83,0	85,5	+3,0	29.5	
98,3	+66,0	76,1	113,7	79,5	+4,5	-30,1	70,9	100,0	99,3	+40,1	-0,7	84,7	99,6	+17,6	29.51	
73,4	-9,3	59,7	62,7	55,2	-7,5	-12,0	75,7	67,0	60,9	-19,6	-9,1	76,5	63,9	-16,5	29.52	
105,0	+8,7	95,4	119,8	93,6	-1,9	-21,9	98,5	97,9	107,2	+8,8	+9,5	98,9	102,5	+3,6	29.54	
50,8	-4,2	38,4	81,5	56,4	+46,9	-30,8	74,4	49,3	73,2	-1,6	+48,5	60,1	61,3	+2,0	29.55	
87,2	+2,3	94,5	90,0	91,9	-2,8	+2,1	86,2	88,9	85,0	-1,4	-4,4	88,7	87,0	-1,9	29.7	
96,1	+7,7	93,1	101,1	99,2	+6,6	-1,9	96,7	93,3	97,4	+0,7	+4,4	93,6	95,3	+1,8	DL	
76,0	+12,9	75,5	88,2	89,8	+18,9	+1,8	73,7	73,4	81,7	+10,9	+11,3	70,5	77,6	+10,1	30	
80,7	+1,9	85,4	88,9	74,7	-12,5	-16,0	71,0	82,2	85,9	+21,0	+4,5	70,3	84,1	+19,6	30.01	
75,3	+15,0	74,0	88,1	92,1	+24,5	+4,5	74,0	72,1	81,0	+9,5	+12,3	70,6	76,6	+8,5	30.02	
98,7	+4,9	95,8	97,9	95,9	+0,1	-2,0	98,9	96,1	96,3	-2,6	+0,2	97,0	96,2	-0,8	31	
97,7	+6,0	92,9	102,0	99,4	+7,0	-2,5	95,2	95,2	100,1	+5,1	+5,1	93,2	97,7	+4,8	31.1	
94,7	-1,1	91,7	96,2	93,7	+2,2	-2,6	100,7	92,2	95,3	-5,4	+3,4	98,7	93,8	-5,0	31.2	
94,8	+4,5	89,0	91,7	89,0	0,0	-2,9	97,6	91,8	92,4	-5,3	+0,7	93,2	92,1	-1,2	31.3	
81,8	+10,5	88,8	77,4	75,3	-15,2	-2,7	82,2	83,0	74,2	-9,7	-10,6	81,7	78,6	-3,8	31.4	
87,2	+4,4	92,2	89,1	86,0	-6,7	-3,5	93,9	88,1	85,5	-8,9	-3,0	92,8	86,8	-6,5	31.5	
114,9	+15,2	110,9	105,9	105,7	-4,7	-0,2	102,2	110,7	103,0	+0,8	-7,0	101,3	106,9	+5,5	31.6	
105,9	+6,5	105,5	118,2	116,8	+9,7	-1,2	113,0	105,9	111,6	-1,2	+5,4	106,2	108,7	+2,4	32	
139,7	+37,4	142,0	137,7	139,8	-1,5	+1,5	113,2	139,1	135,8	+20,0	-2,4	111,7	137,4	+23,0	32.1	
91,8	-11,6	91,5	111,4	126,6	+38,5	+13,7	118,1	93,1	103,0	-12,8	+10,6	109,7	98,0	-10,7	32.2	
106,7	+20,4	107,5	115,9	78,3	-27,2	-32,4	102,8	104,4	108,9	+5,9	+4,3	94,7	106,7	+12,7	32.3	
94,2	+11,0	86,8	97,2	93,3	+7,5	-4,0	91,3	88,5	94,4	+3,4	+6,7	89,8	91,5	+1,9	33	
92,1	+14,6	81,5	96,4	93,3	+14,5	-3,2	90,5	84,4	93,7	+3,5	+11,0	88,1	89,1	+1,1	33.1	
92,4	+7,6	87,2	96,6	90,5	+3,8	-6,3	90,6	88,1	93,4	+3,1	+6,0	89,2	90,7	+1,7	33.2	
112,7	+14,8	105,7	102,2	104,2	-1,4	+2,0	99,9	105,7	100,3	+0,4	-5,1	101,8	103,0	+1,2	33.4	
61,8	-11,6	63,5	65,7	59,7	-6,0	-9,1	65,7	62,5	63,4	-3,5	+1,4	64,5	63,0	-2,3	33.5	
99,5	+8,6	94,2	91,6	95,4	+1,3	+4,1	89,7	94,2	85,4	-4,8	-9,3	91,2	89,8	-1,5	DM	
102,3	+9,9	96,0	94,7	98,9	+3,0	+4,4	91,6	96,3	87,3	-4,7	-9,3	92,6	91,8	-0,9	34	
104,2	+9,9	97,4	96,0	100,8	+3,5	+5,0	91,6	97,5	87,6	-4,4	-10,2	93,1	92,5	-0,6	34.1	
85,6	+16,5	74,7	80,0	63,7	-14,7	-20,4	74,8	79,6	72,8	-2,7	-8,5	74,8	76,2	+1,9	34.2	
100,2	+8,2	96,9	94,4	101,7	+5,0	+7,7	96,4	96,8	90,7	-5,9	-6,3	95,9	93,8	-2,2	34.3	
86,2	+2,0	85,9	76,7	78,6	-8,5	+2,5	81,0	83,9	76,4	-5,7	-8,9	84,4	80,2	-5,0	35	
97,3	+18,8	95,2	85,7	83,8	-12,0	-2,2	80,4	92,0	83,4	+3,7	-9,3	84,9	87,7	+3,3	35.1	
74,4	-8,0	74,1	72,1	67,6	-8,8	-6,2	84,1	72,5	72,2	-14,1	-0,4	86,7	72,3	-16,6	35.2	
83,1	-1,3	85,0	76,3	78,4	-6,6	+4,1	81,7	82,6	76,1	-6,9	-7,9	83,5	79,4	-4,9	35.3	
113,3	+1,5	98,3	51,9	86,6	-11,9	+66,9	60,1	102,9	57,3	-4,7	-44,3	82,3	80,1	-2,7	35.4	
90,8	+3,1	94,2	96,7	89,6	-4,9	-7,3	90,1	90,8	89,4	-0,8	-1,5	90,5	90,1	-0,4	DN	
94,1	+3,7	98,0	94,3	93,3	-4,8	-1,1	88,8	94,2	87,9	-1,0	-6,7	91,5	91,0	-0,5	36.1	
92,4	+2,9	99,9	95,8	97,4	-2,5	+1,7	87,5	94,9	86,7	-0,9	-8,6	90,8	90,8	0,0	36.11	
78,3	+8,0	76,6	82,4	71,7	-6,4	-13,0	82,8	75,5	79,5	-4,0	+5,3	78,7	77,5	-1,5	36.12	
118,5	+3,2	116,7	110,0	110,6	-5,2	+0,5	111,0	115,4	104,6	-5,8	-9,4	113,6	110,0	-3,2	36.13	
71,2	-5,6	64,1	91,4	61,4	-4,2	-32,8	91,3	65,2	80,3	-12,0	+23,2	83,0	72,7	-12,4	36.2	
80,4	+8,4	84,1	115,4	85,5	+1,7	-25,9	95,1	80,8	101,8	+7,0	+26,0	86,4	91,3	+5,7	36.5	
93,3	+2,3	110,3	109,6	117,8	+6,8	+7,5	97,1	101,5	98,8	+1,8	-2,7	99,2	100,1	+0,9	E	
91,9	+1,1	107,0	104,8	111,1	+3,8	+6,0	96,1	99,2	96,5	+0,4	-2,7	97,9	97,9	0,0	40.1	
102,4	+9,9	132,8	142,0	162,4	+22,3	+14,4	103,7	116,6	1							

NACH ABSCHNITTEN, UNTERABSCHNITTEN,
DER KLASSIFIKATION DER WIRTSCHAFTS

1.2 ARBEITSTAEGLICH

WZ93- SCHL.	WIRTSCHAFTSZWEIG	GEWICHTUNG	1996 MAI	VERAENDERUNG IN % MAI 1996 GEGEN		1996 APR.	VERAENDERUNG IN % APR. 1996 GEGEN		KUMULIERT	
				MAI 1995	APR. 1996		APR. 1995	MAR. 1996	JAN. 1996 BIS MAI 1996	VER- AEND. IN % GEGEN VORJAHR
	PRODUZIERENDES GEWERBE (EINSCHL. BAUHAUPTGEWERBE)	100	95,1	-3,2	-1,2	96,3	-0,1	-2,8	93,5	-2,3
C-E	PRODUZIERENDES GEWERBE (OH BAUHAUPTGEWERBE)	90,55	93,0	-1,9	-1,4	94,3	+1,1	-5,5	93,6	-0,4
C-D	BERGBAU, GEW V STEINEN U ERDEN U VERARBEITENDES GEWERBE	84,70	92,8	-2,3	-1,1	93,8	+0,8	-5,0	92,4	-1,1
	VORLEISTUNGSGUETERPRODUZENTEN (OH ENERGIEVERSORGUNG)	37,25	96,2	-4,2	+0,2	96,0	-4,0	-4,1	94,7	-4,5
	INVESTITIONSGUETERPRODUZENTEN	27,29	90,6	+2,1	-3,0	93,4	+9,6	-4,0	90,2	+6,0
	GEBRAUCHSGUETERPRODUZENTEN	8,03	83,2	-9,6	-1,9	84,8	-4,7	-13,6	87,8	-4,6
	VERBRAUCHSGUETERPRODUZENTEN	12,14	93,5	-1,3	-0,6	94,1	+1,6	-3,8	93,7	-1,4
C	BERGBAU U GEW V STEINEN U ERDEN	2,68	75,3	-6,7	+0,9	74,6	-2,0	-3,9	73,9	-4,2
CA	KOHLBERGBAU, TORFGEWINNUNG, GEW V ERDOEL U ERDGAS (OH BERGBAU AUF URAN- U THORIUMERZE)	2,11	67,3	-6,9	-1,9	68,6	-3,2	-12,8	73,8	-2,4
10	KOHLBERGBAU, TORFGEWINNUNG	1,90	62,6	-9,7	+1,6	61,6	-7,1	-11,9	67,1	-4,8
11	GEW V ERDOEL U ERDGAS (OH ERBRING DAMIT VERB LEIST)	0,21	108,9	+10,9	-16,4	130,3	+16,7	-16,7	132,8	+10,1
CB	ERZBERGBAU, GEW V STEINEN U ERDEN, SONST BERGBAU	0,57	105,2	-6,3	+8,7	96,8	+1,7	+32,1	74,5	-9,8
14	GEW V STEINEN U ERDEN, SONST BERGBAU	0,55	107,9	-4,1	+8,7	99,3	+5,0	+32,0	76,4	-6,4
14.2	GEW V KIES, SAND, TON U KAOLIN	0,43	113,0	-7,6	+10,0	102,7	-0,3	+47,3	71,4	-16,0
D	VERARBEITENDES GEWERBE	82,02	93,3	-2,3	-1,2	94,4	+0,7	-5,0	93,0	-1,0
DA	ERNAHRUNGSGEWERBE U TABAKVERARBEITUNG	7,25	104,9	-0,1	0,0	104,9	+3,7	-1,8	102,5	+2,3
15	ERNAHRUNGSGEWERBE	6,84	106,5	+0,1	+0,3	106,2	+3,5	-1,7	103,9	+2,7
15.1	SCHLACHTEN U FLEISCHVERARBEITUNG	1,33	105,9	-1,0	+6,3	99,6	-0,7	-8,5	103,3	+1,5
15.2	FISCHVERARBEITUNG	0,13	102,5	+1,9	-4,7	107,5	+1,9	-5,0	106,3	+0,7
15.3	OBST- U GEMUESEVERARBEITUNG	0,22	114,4	+7,5	-2,1	116,8	+18,2	-4,8	117,5	+18,4
15.4	H V PFLANZLICHEN U TIERISCHEN OELN U FETTEN	0,19	77,4	-11,9	-7,6	83,8	-21,9	-11,6	86,1	-12,0
15.5	MILCHVERARBEITUNG	0,54	120,4	-3,4	+0,3	120,0	-3,0	+3,8	113,7	-2,4
15.6	MAHL- U SCHAELEMUEHLEN, H V STAERKE U STAERKEERZEUGN	0,16	96,1	-5,5	-2,2	98,3	-2,4	-6,6	104,2	+3,1
15.7	H V FUTTERMITTELN	0,23	90,6	-8,0	-9,6	100,2	+2,0	-0,5	96,8	-1,5
15.8	SONST ERNAHRUNGSGEWERBE (OH GETRAENKEHERSTELLUNG)	2,76	106,4	+3,4	-1,4	107,9	+5,0	-4,4	106,9	+4,8
15.81	H V BACKWAEREN (OH DAUERBACKWAEREN)	1,10	140,6	+4,2	-0,2	140,9	-1,1	-1,9	139,0	+3,3
15.82	H V DAUERBACKWAEREN	0,47	73,8	+9,5	0,0	73,8	+15,0	-1,9	70,4	+7,3
15.84	H V SUESSWAEREN (OH DAUERBACKWAEREN)	0,37	71,8	-3,5	-4,0	74,8	+5,6	-19,7	86,4	+0,8
15.9	GETRAENKEHERSTELLUNG	1,29	109,1	-1,6	+2,1	106,9	+11,1	+13,8	95,4	+2,3
15.91	H V SPIRITUOSEN	0,12	78,7	-11,4	-6,4	84,1	+4,9	+4,5	78,3	-4,5
15.96	H V BIER	0,71	105,8	-0,2	+3,1	102,6	+10,7	+21,7	89,1	+0,1
15.98	MINERALBRUNNEN, H V ERFRISCHUNGSGETRAENKEN	0,40	125,9	-1,7	+2,2	123,2	+14,8	+7,5	112,3	+7,0
16	TABAKVERARBEITUNG	0,41	78,2	-3,2	-5,8	83,0	+7,7	-3,6	78,6	-4,6
DB	TEXTIL- U BEKLEIDUNGSGEWERBE	2,72	58,5	-9,9	-2,7	60,1	-9,2	-14,8	65,4	-10,3
17	TEXTILGEWERBE	1,63	68,4	-9,9	-3,1	70,6	-8,0	-6,5	71,3	-9,7
17.1	SPINNSTOFFAUFBEREITUNG U SPINNEREI	0,15	70,3	-14,7	-9,8	77,9	-5,5	-3,5	74,7	-15,2
17.2	WEBEREI	0,40	68,7	-4,3	-1,4	69,7	-3,5	-3,1	67,0	-7,2
17.5	SONST TEXTILGEWERBE (OH H V MASCHENWARE)	0,36	80,1	-6,0	-3,0	82,6	-5,4	-6,6	83,0	-6,1
17.7	H V GEWIRKTEN U GESTRICKTEN FERTIGERZEUGNISSEN	0,18	50,1	-29,9	+8,9	46,0	-37,8	-14,5	57,9	-26,2
18	BEKLEIDUNGSGEWERBE	1,09	43,6	-9,9	-2,0	44,5	-11,7	-29,4	56,5	-11,4
18.22	H V OBERBEKLEIDUNG (OH ARBEITS- U BERUFSBEKLEIDUNG)	0,63	41,2	-12,9	+4,0	39,6	-15,0	-33,0	54,9	-13,7
18.23	H V WAESCHE	0,26	50,9	-9,1	-2,9	52,4	-14,2	-26,0	63,0	-10,0
DC	LEDERGEWERBE	0,34	55,0	-13,4	-5,2	58,0	-8,1	-9,2	59,9	-12,3
19.2	LEDERVERARBEITUNG (OH H V LEDERBEKLEIDUNG U SCHUHEN)	0,09	59,4	-17,8	-8,9	65,2	-14,9	-8,4	63,7	-16,7
19.3	H V SCHUHEN	0,21	53,0	-12,5	-5,5	56,1	-3,8	-10,5	59,5	-9,3
DD	HOLZGEWERBE (OH H V MOEBELN)	1,35	102,5	-7,2	-0,4	102,9	-5,6	-3,7	100,9	-5,4
20.2	FURNIER-, SPERRHOLZ-, HOLZFASERPLATTEN- U AE	0,35	91,5	-15,1	-3,8	95,1	-11,8	-11,1	98,5	-6,8
20.3	H V KONSTRUKTIONS- U FERTIGBAUT, AUSBAUELEMENTEN U AE	0,62	102,7	-10,5	+1,2	101,5	-9,4	-1,6	99,0	-10,2
DE	PAPIER- U DRUCKGEWERBE (OH VERLAGSGEWERBE)	4,33	90,3	-6,0	-1,2	91,4	-3,5	-7,1	92,6	-4,8
	PAPIERGEWERBE	1,96	92,8	-9,2	+1,0	91,9	-7,2	-9,9	95,5	-5,7
21.1	H V HOLZSTOFF, ZELLSTOFF, PAPIER, KARTON U PAPPE	0,78	105,8	-16,0	+3,3	102,4	-14,6	-15,2	109,8	-8,7
21.2	PAPIER-, KARTON- U PAPPEVERARBEITUNG	1,18	84,1	-2,9	-1,2	85,1	-0,2	-5,1	86,0	-3,3
22	DRUCKGEWERBE, VERVIELF V BESPIELT TONTRAEGERN (OH VERLAGSGEW, VERVIELF V BESPIELT BILD- U DATENTRAEGERN)	2,37	88,2	-3,1	-3,0	90,9	-0,3	-4,7	90,2	-3,9
22.22	DRUCKEREI (OH ZEITUNGSDRUCKEREI)	1,77	91,2	-1,2	-3,4	94,4	+3,4	-5,0	94,0	-0,2
DF	KOKEREI, MINERALOELVERARB, H U VERARB V SPALT- U BRUTST	0,62	87,6	+0,9	-0,8	88,3	+2,0	-4,6	89,4	+1,0
23.1	KOKEREI	0,25	65,7	-6,8	-2,1	67,1	-6,7	-2,0	66,1	-4,6
23.2	MINERALOELVERARBEITUNG	0,36	101,9	+1,6	+4,0	98,0	-1,2	-8,9	103,7	+1,7
DG	CHEMISCHE INDUSTRIE	7,83	104,4	-0,6	-1,0	105,5	0,0	-2,3	103,5	-3,9
24.1	H V CHEMISCHEN GRUNDSTOFFEN	4,10	110,3	+1,2	-1,1	111,5	-0,6	-3,8	109,2	-2,2
24.2	H V SCHAEDELINGSBEKAEMPFUNGS- U PFLANZENSCHUTZMITTELN	0,13	120,9	+10,7	+4,6	115,6	-3,6	-11,6	121,1	+5,5
24.3	H V ANSTRICHMITTELN, DRUCKFARBEN U KITTEN	0,39	103,6	-2,7	+1,5	102,1	+1,2	+3,2	96,6	-3,7
24.4	H V PHARMAZEUTISCHEN ERZEUGNISSEN	1,40	99,2	-5,0	-2,3	101,5	-3,6	+1,4	100,1	-11,0
24.5	H V SEIFEN, WASCHE-, REINIGUNGS- U KOERPERPFLEGEMITT	0,86	85,5	+1,5	-3,0	88,1	+7,2	-4,4	87,1	0,0
24.6	H V SONST CHEMISCHEN ERZEUGNISSEN	0,72	104,7	-2,6	+1,4	103,3	+2,4	-0,7	101,4	-5,8
24.7	H V CHEMIEFASERN	0,23	94,3	-6,4	+0,6	93,7	+3,5	+3,4	92,3	-1,9
DH	H V GUMMI- U KUNSTSTOFFWAEREN	3,69	95,9	-6,9	+4,1	92,1	-15,4	-4,5	92,6	-8,9
25.1	H V GUMMIWAEREN	0,94	99,0	-2,3	-2,8	101,8	+2,1	-8,8	103,7	+4,6
25.2	H V KUNSTSTOFFWAEREN	2,75	94,9	-8,3	+6,9	88,8	-20,7	-2,6	88,8	-13,3
DI	GLASGEWERBE, KERAMIK, VERARB V STEINEN U ERDEN	3,04	111,2	-4,1	+3,8	107,1	-1,9	+10,6	92,2	-10,0
26.1	H U VERARB V GLAS	0,71	93,0	-4,5	+1,8	91,4	-3,3	-6,4	92,6	-4,4
26.2	KERAMIK (OH ZIEGELEI U BAUKERAMIK)	0,40	76,2	-9,2	-3,7	79,1	-3,2	-5,4	79,1	-5,0
26.3	H V KERAMISCHEN WAND- U BODENFLIESEN U -PLATTEN	0,12	80,3	-15,7	+3,9	77,3	-11,4	-7,4	80,2	-10,8
26.4	ZIEGELEI, H V SONST BAUKERAMIK	0,15	137,8	+10,5	+7,2	128,5	-14,7	+24,0	109,7	-22,1
26.5	H V ZEMENT, KALK U GEBRANNTEM GIPS	0,25	116,2	-1,5	+6,5	109,1	-4,6	+15,3	82,9	-14,9
26.6	H V ERZEUGNISSEN AUS BETON, ZEMENT U GIPS	1,00	141,3	-0,4	+5,3	134,2	+3,5	+24,7	101,7	-11,4

BAUHAUPTGEWERBE AB JANUAR 1996 GESCHAETZT.

STBA. FS 4. R 2.1, 5/1996

1 DEUTSCHLAND
 PRODUKTIONSINDEX FUER DAS PRODUZIERENDE GEWERBE
 1.3 ZEITREIHENANALYSE (BERLINER VERFAHREN, VERSION 4 (BV4))

JAHR	MONAT	ORIGINALWERT			KALENDER- UND SAISON- BEREINIGTER WERT		GLATTE KOMPONENTE		
		1991=100	VERAENDERUNG IN % GEGEN		1991=100	VERAENDERUNG IN % GEGEN VORMONAT	1991=100	VERAENDERUNG IN % GEGEN VORMONAT	
		VORJAHR	VORMONAT						
PRODUZIERENDES GEWERBE (EINSCHL. BAUHAUPTGEWERBE)									
1995	MAI	101,8	+ 6,2	+ 9,9	99,5	+ 2,5	98,3	- 0,2	
	JUN	100,7	- 2,5	- 1,1	97,3	- 2,2	98,0	- 0,3	
	JUL	92,3	+ 1,1	- 8,3	98,3	+ 1,0	97,7	- 0,3	
	AUG	91,1	- 0,4	- 1,3	97,3	- 1,0	97,4	- 0,3	
	SEP	101,8	- 4,2	+11,7	96,5	- 0,8	97,1	- 0,3	
	OKT	101,8	- 0,1	+ 0,0	96,9	+ 0,4	96,8	- 0,3	
	NOV	106,9	+ 0,3	+ 5,0	97,2	+ 0,3	96,5	- 0,3	
	DEZ	92,2	- 8,0	-13,8	95,7	- 1,5	96,2	- 0,3	
	1996	JAN	89,8	+ 0,7	- 2,6	97,7	+ 2,1	96,1	- 0,1
		FEB	90,3	- 2,0	+ 0,6	94,4	- 3,4	95,9	- 0,2
MAR		98,2	- 8,5	+ 8,7	94,4	+ 0,0	95,8	- 0,1	
APR		96,8	+ 4,5	- 1,4	97,6	+ 3,4	95,7	- 0,1	
MAI		96,5	+ 5,2	- 0,3	95,5	- 2,2	95,5	- 0,2	
C-E PRODUZIERENDES GEWERBE (OH BAUHAUPTGEWERBE)									
1995	MAI	98,1	+ 6,6	+ 9,1	96,9	+ 2,2	95,7	- 0,1	
	JUN	97,5	- 1,4	- 0,6	95,2	- 1,8	95,5	- 0,2	
	JUL	88,8	+ 1,7	- 8,9	95,8	+ 0,6	95,3	- 0,2	
	AUG	87,0	+ 0,5	- 2,0	95,1	- 0,7	95,2	- 0,1	
	SEP	98,6	- 3,2	+13,3	94,5	- 0,6	95,0	- 0,2	
	OKT	97,9	- 0,2	- 0,7	94,3	- 0,2	94,8	- 0,2	
	NOV	103,6	+ 0,6	+ 5,8	94,6	+ 0,3	94,7	- 0,1	
	DEZ	92,8	+ 6,5	-10,4	94,0	- 0,6	94,6	- 0,1	
	1996	JAN	91,2	+ 1,6	- 1,7	96,2	+ 2,3	94,6	+ 0,0
		FEB	92,8	+ 2,0	+ 1,8	94,2	- 2,1	94,6	+ 0,0
MAR		98,9	- 6,2	+ 6,6	93,8	- 0,4	94,6	+ 0,0	
APR		94,7	+ 5,3	- 4,2	96,1	+ 2,5	94,7	+ 0,1	
MAI		94,3	- 3,9	- 0,4	94,4	- 1,8	94,7	+ 0,0	
C-D BERGBAU, GEW. V. STEINEN U. ERDEN U. VERARBEITENDES GEWERBE									
1995	MAI	98,4	+ 7,0	+ 9,9	96,7	+ 2,4	95,4	- 0,2	
	JUN	98,1	- 1,6	- 0,3	94,8	- 2,0	95,2	- 0,2	
	JUL	89,0	+ 1,9	- 9,3	95,5	+ 0,7	95,0	- 0,2	
	AUG	87,1	+ 0,5	- 2,1	94,7	- 0,8	94,8	- 0,2	
	SEP	99,0	- 3,5	+13,7	94,0	- 0,7	94,6	- 0,2	
	OKT	97,9	+ 0,1	- 1,1	94,1	+ 0,1	94,4	- 0,2	
	NOV	103,0	+ 0,0	+ 5,2	94,0	- 0,1	94,1	- 0,3	
	DEZ	91,0	- 7,6	-11,7	93,1	- 1,0	94,0	- 0,1	
	1996	JAN	89,0	+ 1,4	- 2,2	95,7	+ 2,8	94,0	+ 0,0
		FEB	91,3	+ 1,2	+ 2,6	93,5	- 2,3	93,9	- 0,1
MAR		97,7	- 7,0	+ 7,0	93,0	- 0,5	93,9	+ 0,0	
APR		94,3	+ 5,4	- 3,5	95,6	+ 2,8	94,0	+ 0,1	
MAI		94,1	- 4,4	- 0,2	93,7	- 2,0	94,0	+ 0,0	
VORLEISTUNGSGUETERPRODUZENTEN (OH ENERGIEVERSORGUNG)									
1995	MAI	103,7	+ 6,3	+ 7,6	101,0	+ 1,0	100,1	- 0,5	
	JUN	102,5	- 1,0	- 1,2	99,1	- 1,9	99,6	- 0,5	
	JUL	94,6	+ 2,0	- 7,7	100,0	+ 0,9	99,1	- 0,5	
	AUG	93,1	- 0,6	- 1,6	98,6	- 1,4	98,5	- 0,6	
	SEP	102,9	- 3,7	+10,5	98,0	- 0,6	97,9	- 0,6	
	OKT	102,1	- 1,4	- 0,8	97,5	- 0,5	97,3	- 0,6	
	NOV	103,4	- 3,8	+ 1,3	96,3	- 1,2	96,6	- 0,7	
	DEZ	85,1	-13,3	-17,7	94,1	- 2,3	96,0	- 0,6	
	1996	JAN	92,2	- 2,3	+ 8,3	97,3	+ 3,4	95,7	- 0,3
		FEB	92,0	- 3,7	- 0,2	94,3	- 3,1	95,4	- 0,3
MAR		99,2	- 9,9	+ 7,8	94,2	- 0,1	95,2	- 0,2	
APR		96,4	+ 0,0	- 2,8	96,1	+ 2,0	95,0	- 0,2	
MAI		97,5	- 6,0	+ 1,1	95,4	- 0,7	94,7	- 0,3	
INVESTITIONSGUETERPRODUZENTEN									
1995	MAI	92,1	+ 8,0	+12,7	91,3	+ 4,2	89,7	+ 0,2	
	JUN	94,9	- 1,5	+ 3,0	89,4	- 2,1	90,0	+ 0,3	
	JUL	84,6	+ 3,8	-10,9	90,8	+ 1,6	90,2	+ 0,2	
	AUG	80,4	+ 2,6	- 5,0	90,4	- 0,4	90,4	+ 0,2	
	SEP	94,6	- 3,4	+17,7	88,8	- 1,8	90,8	+ 0,4	
	OKT	91,1	+ 1,7	- 3,7	90,1	+ 1,5	91,2	+ 0,4	
	NOV	101,2	+ 5,7	+11,1	92,1	+ 2,2	91,7	+ 0,5	
	DEZ	103,8	+ 1,0	+ 2,6	92,6	+ 0,5	92,3	+ 0,7	
	1996	JAN	84,1	+12,1	-19,0	95,9	+ 3,6	92,8	+ 0,5
		FEB	89,0	+ 8,4	+ 5,8	93,2	- 2,8	93,2	+ 0,4
MAR		96,3	- 2,3	+ 8,2	91,9	- 1,4	93,5	+ 0,3	
APR		93,9	+14,9	- 2,5	96,9	+ 5,4	94,1	+ 0,6	
MAI		92,0	- 0,1	- 2,0	93,1	- 3,9	94,6	+ 0,5	
GEBRAUCHSGUETERPRODUZENTEN									
1995	MAI	96,5	+ 7,0	+14,5	93,2	+ 5,9	90,6	- 0,1	
	JUN	92,8	- 5,3	- 3,8	89,0	- 4,5	90,3	- 0,3	
	JUL	73,1	- 4,1	-21,2	89,5	+ 0,6	90,0	- 0,3	
	AUG	68,0	- 0,9	- 7,0	89,2	- 0,3	89,6	- 0,4	
	SEP	96,4	- 5,3	+11,8	89,2	+ 0,0	89,2	- 0,4	
	OKT	96,0	+ 1,2	- 0,4	89,9	+ 0,8	88,9	- 0,3	
	NOV	103,2	+ 0,3	+ 7,5	89,1	- 0,9	88,5	- 0,4	
	DEZ	77,9	-15,4	-24,5	85,1	- 4,5	88,0	- 0,6	
	1996	JAN	85,1	- 3,6	+ 9,2	89,0	+ 4,6	87,4	- 0,7
		FEB	92,1	+ 2,0	+ 8,2	88,1	- 1,0	86,7	- 0,8
MAR		96,9	- 8,6	+ 5,2	85,8	- 2,6	86,1	- 0,7	
APR		85,4	+ 1,3	-11,9	86,3	+ 0,6	85,4	- 0,8	
MAI		84,8	-12,1	- 0,7	83,0	- 3,8	84,8	- 0,7	

1 DEUTSCHLAND
 PRODUKTIONSINDEX FUER DAS PRODUZIERENDE GEWERBE
 1.3 ZEITREIHENANALYSE (BERLINER VERFAHREN, VERSION 4 (BV4))

JAHR	MONAT	ORIGINALWERT			KALENDER- UND SAISON- BEREINIGTER WERT		GLATTE KOMPONENTE		
		1991=100	VERAENDERUNG IN % GEGEN		1991=100	VERAENDERUNG IN % GEGEN VORMONAT	1991=100	VERAENDERUNG IN % GEGEN VORMONAT	
			VORJAHR	VORMONAT					
VERBRAUCHSGUETERPRODUZENTEN									
1995	MAI	97,9	+ 7,5	+ 9,6	98,0	+ 0,8	97,0	- 0,2	
	JUN	95,3	- 1,5	- 2,7	97,0	- 1,0	96,8	- 0,2	
	JUL	92,1	+ 1,2	- 3,4	96,4	- 0,6	96,6	- 0,2	
	AUG	96,5	+ 1,0	+ 4,8	96,7	+ 0,3	96,5	- 0,1	
	SEP	99,0	- 1,5	+ 2,6	96,4	- 0,3	96,3	- 0,2	
	OKT	102,1	+ 1,5	+ 3,1	96,0	- 0,4	96,1	- 0,2	
	NOV	105,6	+ 0,3	+ 3,4	95,2	- 0,8	95,8	- 0,3	
	DEZ	88,9	- 5,3	-15,8	96,0	+ 0,8	95,7	- 0,1	
	1996	JAN	93,0	- 3,2	+ 4,6	94,7	- 1,4	95,8	+ 0,1
		FEB	93,7	+ 1,4	+ 0,8	95,3	+ 0,6	95,9	+ 0,1
		MAR	96,9	- 6,1	+ 3,4	95,7	+ 0,4	96,1	+ 0,2
		APR	94,5	+ 5,8	- 2,5	97,6	+ 2,0	96,3	+ 0,2
MAI		94,7	- 3,3	+ 0,2	97,2	- 0,4	96,3	+ 0,0	
C BERGBAU U GEW V STEINEN U ERDEN									
1995	MAI	82,9	+ 1,5	+12,2	81,4	+ 1,5	80,6	- 0,6	
	JUN	79,9	- 5,9	- 3,6	79,4	- 2,5	80,2	- 0,5	
	JUL	78,5	+ 1,7	- 1,8	82,0	+ 3,3	79,8	- 0,5	
	AUG	80,1	+ 0,5	+ 2,0	81,5	- 0,6	79,4	- 0,5	
	SEP	83,1	- 4,9	+ 3,7	79,1	- 2,9	78,9	- 0,6	
	OKT	85,1	- 4,4	+ 2,4	77,7	- 1,8	78,4	- 0,6	
	NOV	84,9	- 8,6	- 0,2	75,6	- 2,7	77,8	- 0,8	
	DEZ	73,0	-14,0	-14,0	74,9	- 0,9	77,3	- 0,6	
	1996	JAN	73,4	- 1,3	+ 0,5	78,3	+ 4,5	77,0	- 0,4
		FEB	70,6	- 1,5	- 3,8	77,1	- 1,5	76,8	- 0,3
		MAR	77,0	- 9,4	+ 9,1	76,4	- 0,9	76,6	- 0,3
		APR	74,8	+ 1,2	- 2,9	77,4	+ 1,3	76,3	- 0,4
MAI		76,1	- 8,2	+ 1,7	75,3	- 2,7	75,9	- 0,5	
CA KOHLENBERGBAU, TORFGEWINNUNG, GEW V ERDOEL U ERDGAS (OH BERGBAU AUF URAN- U THORIUMERZE)									
1995	MAI	73,9	+ 1,4	+ 6,8	75,4	+ 0,5	74,8	- 0,1	
	JUN	69,6	- 5,6	- 5,8	74,1	- 1,7	74,7	- 0,1	
	JUL	69,6	+ 4,5	+ 0,0	76,5	+ 3,2	74,6	- 0,1	
	AUG	70,8	+ 2,8	+ 1,7	76,4	- 0,1	74,4	- 0,3	
	SEP	72,6	- 1,2	+ 2,5	74,5	- 2,5	74,2	- 0,3	
	OKT	75,0	- 1,3	+ 3,3	73,0	- 2,0	73,9	- 0,4	
	NOV	76,1	- 5,7	+ 1,5	71,0	- 2,7	73,5	- 0,5	
	DEZ	73,6	- 8,0	- 3,3	71,3	+ 0,4	73,1	- 0,5	
	1996	JAN	79,3	- 1,5	+ 7,7	73,1	+ 2,5	72,8	- 0,4
		FEB	76,8	+ 5,1	- 3,2	74,0	+ 1,2	72,4	- 0,5
		MAR	78,2	- 6,2	+ 1,8	72,1	- 2,6	72,1	- 0,4
		APR	68,8	- 0,6	-12,0	71,3	- 1,1	71,6	- 0,7
MAI		67,9	- 8,1	- 1,3	70,5	- 1,1	71,1	- 0,7	
CB ERZBERGBAU, GEW V STEINEN U ERDEN, SONST BERGBAU									
1995	MAI	118,8	+ 1,9	+28,2	104,9	+ 6,0	102,8	- 1,6	
	JUN	118,3	- 6,5	+ 1,3	99,6	- 5,1	101,1	- 1,7	
	JUL	111,7	- 4,4	- 5,6	102,2	+ 2,6	99,6	- 1,5	
	AUG	115,2	- 3,9	+ 3,1	101,0	- 1,2	98,1	- 1,5	
	SEP	122,1	-12,5	+ 6,0	95,3	- 5,6	96,7	- 1,4	
	OKT	122,9	-10,7	+ 0,7	96,4	+ 1,2	95,3	- 1,4	
	NOV	117,8	-15,1	- 4,1	94,2	- 2,3	94,0	- 1,4	
	DEZ	71,0	-31,2	-39,7	88,1	- 6,5	93,4	- 0,6	
	1996	JAN	51,1	- 1,2	-28,0	98,8	+12,1	93,3	- 0,1
		FEB	47,7	-28,5	- 6,7	88,8	-10,1	93,5	+ 0,2
		MAR	72,5	-20,2	+52,0	91,3	+ 2,8	93,9	+ 0,4
		APR	97,3	+ 6,8	+34,2	101,3	+11,0	94,1	+ 0,2
MAI		106,9	- 8,5	+ 9,9	94,5	- 6,7	94,1	+ 0,0	
D VERARBEITENDES GEWERBE									
1995	MAI	99,0	+ 7,3	+10,0	97,2	+ 2,4	95,9	- 0,2	
	JUN	98,7	- 1,5	- 0,3	95,3	- 2,0	95,7	- 0,2	
	JUL	89,3	+ 1,9	- 9,5	96,0	+ 0,7	95,5	- 0,2	
	AUG	87,3	+ 0,5	- 2,2	95,2	- 0,8	95,3	- 0,2	
	SEP	99,6	- 3,4	+14,1	94,6	- 0,6	95,1	- 0,2	
	OKT	98,4	+ 0,3	- 1,2	94,6	+ 0,0	94,9	- 0,2	
	NOV	103,6	+ 0,3	+ 5,3	94,6	+ 0,0	94,7	- 0,2	
	DEZ	91,5	- 7,5	-11,7	93,7	- 1,0	94,6	- 0,1	
	1996	JAN	89,6	+ 1,6	- 2,1	96,3	+ 2,8	94,5	- 0,1
		FEB	91,9	+ 1,2	+ 2,6	94,0	- 2,4	94,5	+ 0,0
		MAR	98,4	- 6,8	+ 7,1	93,6	- 0,4	94,5	+ 0,0
		APR	94,9	+ 5,4	- 3,6	96,2	+ 2,8	94,5	+ 0,0
MAI		94,7	- 4,3	- 0,2	94,3	- 2,0	94,5	+ 0,0	
DA ERNAHRUNGSGEWERBE U TABAKVERARBEITUNG									
1995	MAI	108,6	+10,6	+11,5	107,0	+ 1,5	105,2	+ 0,1	
	JUN	104,7	+ 2,1	- 3,6	105,5	- 1,4	105,4	+ 0,2	
	JUL	101,1	+ 4,6	- 3,4	105,6	+ 0,1	105,5	+ 0,1	
	AUG	108,0	+ 4,5	+ 6,8	106,1	+ 0,5	105,7	+ 0,2	
	SEP	107,4	+ 1,6	- 0,6	106,1	+ 0,0	105,8	+ 0,1	
	OKT	114,7	+ 3,3	+ 6,8	105,0	- 1,0	105,9	+ 0,1	
	NOV	117,8	+ 1,5	+ 2,7	104,4	- 0,6	105,8	- 0,1	
	DEZ	101,7	- 1,3	-13,7	106,2	+ 1,7	106,0	+ 0,2	
	1996	JAN	100,0	+ 3,3	- 1,7	105,9	- 0,3	106,2	+ 0,2
		FEB	99,6	+ 5,2	- 0,4	106,0	+ 0,1	106,4	+ 0,2
		MAR	105,7	- 1,8	+ 6,1	107,1	+ 1,0	106,6	+ 0,2
		APR	105,3	+ 8,1	- 0,4	108,4	+ 1,2	106,8	+ 0,2
MAI		106,4	- 2,0	+ 1,0	106,4	- 1,8	107,0	+ 0,2	

1 DEUTSCHLAND
 PRODUKTIONSINDEX FUER DAS PRODUZIERENDE GEWERBE
 1.3 ZEITREIHENANALYSE (BERLINER VERFAHREN, VERSION 4 (BV4))

JAHR	MONAT	ORIGINALWERT			KALENDER- UND SAISON- BEREINIGTER WERT		GLATTE KOMPONENTE		
		1991=100	VERAENDERUNG IN % GEGEN		1991=100	VERAENDERUNG IN % GEGEN VORMONAT	1991=100	VERAENDERUNG IN % GEGEN VORMONAT	
			VORJAHR	VORMONAT					
DB TEXTIL- U BEKLEIDUNGSGEWERBE									
1995	MAI	68,0	- 0,7	+ 8,3	70,9	+ 0,6	70,8	- 0,7	
	JUN	69,0	- 9,7	+ 1,5	70,2	- 1,0	70,3	- 0,7	
	JUL	66,4	+ 0,9	- 3,8	71,5	+ 1,9	69,9	- 0,6	
	AUG	61,6	- 8,5	- 7,2	68,9	- 3,6	69,4	- 0,7	
	SEP	75,9	- 5,5	+23,2	68,9	+ 0,0	68,8	- 0,9	
	OKT	69,8	- 0,9	- 8,0	69,0	+ 0,1	68,2	- 0,9	
	NOV	72,2	- 2,4	+ 3,4	67,9	- 1,6	67,3	- 1,3	
	DEZ	54,7	-15,3	-24,2	66,1	- 2,7	66,5	- 1,2	
	1996	JAN	70,2	-10,9	+28,3	65,5	- 0,9	65,9	- 0,9
		FEB	71,1	- 6,9	+ 1,3	64,3	- 1,8	65,5	- 0,6
		MAR	69,6	-15,9	- 2,1	62,6	- 2,6	65,0	- 0,8
		APR	60,5	- 3,7	-13,1	64,5	+ 3,0	64,5	- 0,8
MAI		59,6	-12,4	- 1,5	65,3	+ 1,2	63,7	- 1,2	
17 TEXTILGEWERBE									
1995	MAI	79,6	- 0,5	+ 9,5	76,2	+ 1,3	76,5	- 0,5	
	JUN	77,6	- 8,5	- 2,5	75,3	- 1,2	76,0	- 0,7	
	JUL	85,5	+ 3,3	-15,6	77,6	+ 3,1	75,5	- 0,7	
	AUG	58,9	- 7,4	-10,1	74,7	- 3,7	75,0	- 0,7	
	SEP	80,5	- 4,7	+36,7	74,8	+ 0,1	74,4	- 0,8	
	OKT	80,2	+ 0,1	- 0,4	74,8	+ 0,0	73,7	- 0,9	
	NOV	81,4	- 3,3	+ 1,5	73,0	- 2,4	72,8	- 1,2	
	DEZ	59,7	-16,4	-26,7	70,8	- 3,0	71,9	- 1,2	
	1996	JAN	74,5	- 7,2	+24,8	72,1	+ 1,8	71,2	- 1,0
		FEB	71,2	- 8,7	- 4,4	68,8	- 4,6	70,6	- 0,8
		MAR	74,5	-16,5	+ 4,6	67,5	- 1,9	70,0	- 0,8
		APR	71,0	- 2,3	- 4,7	69,8	+ 3,4	69,3	- 1,0
MAI		69,8	-12,3	- 1,7	69,3	- 0,7	68,5	- 1,2	
18 BEKLEIDUNGSGEWERBE									
1995	MAI	50,5	- 1,4	+ 5,0	63,0	- 0,9	62,4	- 0,8	
	JUN	56,1	-11,9	+11,1	62,7	- 0,5	61,9	- 0,8	
	JUL	67,8	- 2,3	+20,9	62,2	- 0,8	61,4	- 0,8	
	AUG	65,6	-10,1	- 3,2	60,3	- 3,1	61,0	- 0,7	
	SEP	69,0	- 6,6	+ 5,2	60,2	- 0,2	60,4	- 1,0	
	OKT	54,2	- 3,0	-21,4	60,4	+ 0,3	59,8	- 1,0	
	NOV	58,4	- 0,7	+ 7,7	60,4	+ 0,0	59,0	- 1,3	
	DEZ	47,2	-13,6	-19,2	58,8	- 2,6	58,4	- 1,0	
	1996	JAN	63,7	-16,8	+35,0	55,2	- 6,1	58,0	- 0,7
		FEB	71,0	- 4,2	+11,5	57,5	+ 4,2	57,7	- 0,5
		MAR	62,2	-15,1	-12,4	55,4	- 3,7	57,4	- 0,5
		APR	44,7	- 7,1	-28,1	56,6	+ 2,2	57,1	- 0,5
MAI		44,4	-12,1	- 0,7	59,2	+ 4,6	56,5	- 1,1	
DC LEDERGEWERBE									
1995	MAI	65,9	+ 2,0	+ 8,7	66,2	+ 0,6	65,6	- 0,5	
	JUN	64,2	- 9,3	- 2,6	64,5	- 2,6	65,3	- 0,5	
	JUL	54,6	+ 1,1	-15,0	65,9	+ 2,2	64,9	- 0,6	
	AUG	58,5	- 8,3	+ 7,1	63,0	- 4,4	64,5	- 0,6	
	SEP	69,8	-10,3	+19,3	61,4	- 2,5	63,9	- 0,9	
	OKT	65,7	+ 3,8	- 5,9	64,9	+ 5,7	63,4	- 0,8	
	NOV	70,8	+ 2,5	+ 7,8	63,8	- 1,7	62,6	- 1,3	
	DEZ	53,1	- 6,7	-25,0	63,6	- 0,3	61,8	- 1,3	
	1996	JAN	60,7	-13,2	+14,3	60,1	- 5,5	61,0	- 1,3
		FEB	64,4	- 6,8	+ 6,1	59,6	- 0,8	60,2	- 1,3
		MAR	63,3	-20,0	- 1,7	56,0	- 6,0	59,4	- 1,3
		APR	58,3	- 3,8	- 7,9	58,6	+ 6,4	58,6	- 1,3
MAI		55,9	-15,2	- 4,1	58,4	- 2,0	57,8	- 1,4	
DD HOLZGEWERBE (OH H V MOEBELN)									
1995	MAI	115,6	+ 3,1	+11,5	112,9	+ 2,5	111,7	- 0,4	
	JUN	116,4	- 1,8	+ 0,7	111,1	- 1,6	111,1	- 0,5	
	JUL	101,0	+ 0,8	-13,2	112,3	+ 1,1	110,5	- 0,5	
	AUG	99,8	- 0,7	- 1,2	110,2	- 1,9	109,8	- 0,6	
	SEP	119,1	- 6,2	+19,3	108,7	- 1,4	109,1	- 0,6	
	OKT	118,7	- 3,3	- 0,3	108,2	- 0,5	108,3	- 0,7	
	NOV	123,1	- 4,4	+ 3,7	107,5	- 0,6	107,4	- 0,8	
	DEZ	98,4	-17,0	-20,1	102,9	- 4,3	106,7	- 0,7	
	1996	JAN	99,9	+ 0,9	+ 1,5	110,1	+ 7,0	106,1	- 0,6
		FEB	97,1	- 4,9	- 2,8	103,9	- 5,6	105,6	- 0,5
		MAR	105,6	-11,1	+ 8,8	103,8	- 0,1	105,1	- 0,5
		APR	103,5	- 0,2	- 2,0	106,2	+ 2,3	104,5	- 0,6
MAI		104,4	- 9,7	+ 0,9	103,2	- 2,8	103,9	- 0,6	
DE PAPIER- U DRUCKGEWERBE (OH VERLAGSGEWERBE)									
1995	MAI	98,5	+ 7,3	+ 6,9	99,6	+ 0,7	98,9	- 0,2	
	JUN	97,2	- 0,4	- 1,3	98,3	- 1,3	98,6	- 0,3	
	JUL	93,7	+ 3,3	- 3,6	98,9	+ 0,6	98,4	- 0,2	
	AUG	97,2	+ 5,1	+ 3,7	99,8	+ 0,9	98,1	- 0,3	
	SEP	100,9	- 1,6	+ 3,8	97,6	- 2,2	97,6	- 0,5	
	OKT	101,1	- 0,4	+ 0,2	96,4	- 1,2	97,0	- 0,6	
	NOV	103,7	- 0,3	+ 2,6	96,1	- 0,3	96,3	- 0,7	
	DEZ	92,1	- 8,6	-11,2	94,8	- 1,4	95,6	- 0,7	
	1996	JAN	93,7	- 3,3	+ 1,7	95,1	+ 0,3	95,2	- 0,4
		FEB	91,7	- 3,2	- 2,1	93,1	- 2,1	94,7	- 0,5
		MAR	97,7	- 8,8	+ 6,5	93,9	+ 0,9	94,4	- 0,3
		APR	91,7	- 0,4	- 6,1	94,3	+ 0,4	93,9	- 0,5
MAI		91,2	- 7,4	- 0,5	93,7	- 0,6	93,3	- 0,6	

1 DEUTSCHLAND
PRODUKTIONSINDEX FUER DAS PRODUZIERENDE GEWERBE
1.3 ZEITREIHENANALYSE (BERLINER VERFAHREN, VERSION 4 (BV4))

JAHR	MONAT	ORIGINALWERT			KALENDER- UND SAISON- BEREINIGTER WERT		GLATTE KOMPONENTE	
		1991=100	VERAENDERUNG IN % GEGEN		1991=100	VERAENDERUNG IN % GEGEN VORMONAT	1991=100	VERAENDERUNG IN % GEGEN VORMONAT
			VORJAHR	VORMONAT				
21 PAPIERGEWERBE								
1995	MAI	104,8	+ 6,8	+ 8,8	103,0	+ 1,4	100,9	- 0,5
	JUN	102,1	- 0,4	- 2,6	100,8	- 2,1	100,5	- 0,4
	JUL	98,5	+ 3,1	- 3,5	101,5	+ 0,7	100,0	- 0,5
	AUG	99,9	+ 3,6	+ 1,4	101,5	+ 0,0	99,5	- 0,5
	SEP	101,2	- 6,0	+ 1,3	97,6	- 3,8	98,8	- 0,7
	OKT	98,7	- 7,0	- 2,5	95,3	- 2,4	98,1	- 0,7
	NOV	98,4	- 5,7	- 0,3	95,8	+ 0,5	97,2	- 0,9
	DEZ*	80,3	-13,7	-18,4	93,8	- 2,1	96,4	- 0,8
1996	JAN	98,8	- 2,9	+23,0	97,1	+ 3,5	95,8	- 0,6
	FEB	94,6	- 3,2	- 4,3	94,2	- 3,0	95,1	- 0,7
	MAR	101,3	- 7,3	+ 7,1	95,6	+ 1,5	94,5	- 0,6
	APR	92,3	- 4,2	- 8,9	93,5	- 2,2	93,8	- 0,7
	MAI	93,7	-10,6	+ 1,5	92,6	- 1,0	93,2	- 0,6
21.1 H V HOLZSTOFF, ZELLSTOFF, PAPIER, KARTON U PAPPE								
1995	MAI	128,4	+23,6	+ 9,4	123,8	+ 2,6	119,0	+ 0,0
	JUN	122,4	+13,5	- 4,7	120,3	- 2,8	119,0	+ 0,0
	JUL	123,5	+18,6	+ 0,9	121,8	+ 1,2	118,8	- 0,2
	AUG	116,6	+14,4	- 5,6	120,2	- 1,3	118,4	- 0,3
	SEP	114,4	- 0,9	- 1,9	113,7	- 5,4	117,5	- 0,8
	OKT	116,3	- 3,1	+ 1,7	111,3	- 2,1	116,2	- 1,1
	NOV	111,6	- 0,4	- 4,0	113,0	+ 1,5	114,6	- 1,4
	DEZ	93,3	- 4,7	-16,4	112,6	- 0,4	112,9	- 1,5
1996	JAN	113,1	- 4,8	+21,2	111,6	- 0,9	111,1	- 1,6
	FEB	109,5	- 4,6	- 3,2	107,3	- 3,9	109,4	- 1,5
	MAR	120,2	- 3,3	+ 9,8	111,9	+ 4,3	107,7	- 1,6
	APR	102,7	-12,5	-14,6	103,2	- 7,8	105,9	- 1,7
	MAI	106,6	-17,0	+ 3,8	101,6	- 1,6	104,1	- 1,7
21.2 PAPIER-, KARTON- U PAPPEVERARBEITUNG								
1995	MAI	89,3	- 5,2	+ 8,5	89,4	+ 0,9	88,9	- 0,9
	JUN	88,8	-10,3	- 0,6	87,8	- 1,8	88,1	- 0,9
	JUL	82,0	- 8,7	- 7,7	89,1	+ 0,3	87,4	- 0,8
	AUG	88,8	- 4,2	+ 8,3	89,0	+ 1,0	86,8	- 0,7
	SEP	92,5	- 9,8	+ 4,2	86,8	- 2,5	86,3	- 0,6
	OKT	87,2	-10,1	- 5,7	84,8	- 2,3	85,8	- 0,6
	NOV	89,8	- 9,5	+ 3,0	84,2	- 0,7	85,3	- 0,6
	DEZ*	71,7	-20,1	-20,2	82,0	- 2,6	85,2	- 0,1
1996	JAN	89,5	- 1,2	+24,8	87,7	+ 7,0	85,3	+ 0,1
	FEB	84,8	- 2,0	- 5,3	85,5	- 2,5	85,4	+ 0,1
	MAR	88,9	-10,7	+ 4,8	84,4	- 1,3	85,6	+ 0,2
	APR	85,5	+ 3,9	- 3,8	87,7	+ 3,9	85,8	+ 0,2
	MAI	85,2	- 4,6	- 0,4	86,6	- 1,3	85,8	+ 0,0
22 DRUCKGEWERBE, VERVIELF V BESPIELT TONTRAEGERN (OH VERLAGSGEW, VERVIELF V BESPIELT BILD- U DATENTRAEGERN)								
1995	MAI	93,3	+ 7,6	+ 5,2	96,9	+ 0,3	97,3	+ 0,0
	JUN	93,1	- 0,4	- 0,2	96,1	- 0,8	97,2	- 0,1
	JUL	89,7	+ 3,5	- 3,7	96,9	+ 0,8	97,1	- 0,1
	AUG	94,9	+ 6,4	+ 5,8	98,3	+ 1,4	97,0	- 0,1
	SEP	100,6	+ 2,4	+ 6,0	97,4	- 0,9	96,8	- 0,2
	OKT	103,0	+ 5,4	+ 2,4	97,4	+ 0,0	96,4	- 0,4
	NOV	108,0	+ 4,0	+ 4,9	96,7	- 0,7	95,8	- 0,6
	DEZ	101,8	- 5,0	- 5,7	94,6	- 2,2	95,2	- 0,6
1996	JAN	89,5	- 3,6	-12,1	93,5	- 1,2	94,8	- 0,4
	FEB	89,3	- 3,3	- 0,2	92,3	- 1,3	94,5	- 0,3
	MAR	94,7	-10,1	+ 6,0	92,2	- 0,1	94,3	- 0,2
	APR	91,2	+ 2,8	- 3,7	95,2	+ 3,3	94,0	- 0,3
	MAI	89,1	+ 4,5	- 2,3	94,5	- 0,7	93,5	- 0,5
DF KOKEREI, MINERALOELVERARBEITUNG (OH SPALT- U BRUTST)								
1995	MAI	87,7	- 8,7	+ 2,5	87,9	- 1,0	89,9	- 0,2
	JUN	87,8	- 5,6	+ 0,1	88,2	+ 0,3	89,7	- 0,2
	JUL	91,6	- 1,4	+ 4,3	90,9	+ 3,1	89,5	- 0,2
	AUG	92,6	+ 0,0	+ 1,1	89,9	- 1,1	89,4	- 0,1
	SEP	91,7	- 3,4	- 1,0	89,7	- 0,2	89,3	- 0,1
	OKT	92,3	- 0,6	+ 0,7	90,9	+ 1,3	89,4	+ 0,1
	NOV	90,9	- 2,2	- 1,5	89,6	- 1,4	89,5	+ 0,1
	DEZ	88,1	- 7,4	- 3,1	87,0	- 2,9	89,7	+ 0,2
1996	JAN	91,1	- 1,9	+ 3,4	90,4	+ 3,9	90,0	+ 0,3
	FEB	88,4	+ 2,3	- 3,0	90,5	+ 0,1	90,3	+ 0,3
	MAR	92,3	+ 1,8	+ 4,4	91,8	+ 1,4	90,6	+ 0,3
	APR	88,4	+ 3,3	- 4,2	91,8	+ 0,0	90,9	+ 0,3
	MAI	88,0	+ 0,3	- 0,5	90,8	- 1,1	91,2	+ 0,3
DG CHEMISCHE INDUSTRIE								
1995	MAI	107,2	+ 2,2	+ 4,0	104,7	- 0,9	104,2	- 1,0
	JUN	104,7	- 3,9	- 2,3	103,4	- 1,2	103,1	- 1,1
	JUL	98,2	- 4,6	- 6,2	102,0	- 1,4	102,2	- 0,9
	AUG	95,0	- 8,1	- 3,3	100,5	- 1,5	101,4	- 0,8
	SEP	98,2	-10,8	+ 3,4	98,7	- 1,8	100,6	- 0,8
	OKT	102,0	- 5,3	+ 3,9	101,0	+ 2,3	99,9	- 0,7
	NOV	101,6	- 8,7	- 0,4	98,7	- 2,3	99,5	- 0,4
	DEZ	94,1	-10,4	- 7,4	100,8	+ 2,1	99,6	+ 0,1
1996	JAN	100,5	-10,3	+ 6,8	98,9	- 1,9	99,9	+ 0,3
	FEB	101,2	- 2,2	+ 0,7	100,8	+ 1,9	100,4	+ 0,5
	MAR	107,4	- 6,9	+ 6,1	101,4	+ 0,6	101,0	+ 0,6
	APR	105,8	+ 2,6	- 1,5	103,8	+ 2,4	101,7	+ 0,7
	MAI	105,3	- 1,8	- 0,5	104,5	+ 0,7	102,3	+ 0,6

1 DEUTSCHLAND
PRODUKTIONSINDEX FUER DAS PRODUZIERENDE GEWERBE
1.3 ZEITREIHENANALYSE (BERLINER VERFAHREN, VERSION 4 (BV4))

JAHR	MONAT	ORIGINALWERT			KALENDER- UND SAISON- BEREINIGTER WERT		GLATTE KOMPONENTE	
		1991=100	VERAENDERUNG IN % GEGEN		1991=100	VERAENDERUNG IN % GEGEN VORMONAT	1991=100	VERAENDERUNG IN % GEGEN VORMONAT
			VORJAHR	VORMONAT				
24.1 H V CHEMISCHEN GRUNDSTOFFEN								
1995	MAI	111,3	+ 2,1	+ 1,6	109,6	- 1,1	109,1	- 1,0
	JUN	110,4	- 1,5	- 0,8	108,5	- 1,0	108,0	- 1,0
	JUL	104,2	- 2,5	- 5,6	107,2	- 1,2	107,1	- 0,8
	AUG	97,5	- 9,0	- 6,4	104,4	- 2,6	106,3	- 0,7
	SEP	100,8	-11,8	+ 3,4	102,3	- 2,0	105,5	- 0,8
	OKT	106,8	- 5,8	+ 6,0	105,7	+ 3,3	105,0	- 0,5
	NOV	105,3	-10,0	- 1,4	103,3	- 2,3	104,8	- 0,2
	DEZ	106,6	- 6,7	+ 1,2	107,4	+ 4,0	105,1	+ 0,3
1996	JAN	105,0	- 8,2	- 1,5	105,8	- 1,5	105,5	+ 0,4
	FEB	105,5	- 0,9	+ 0,5	106,6	+ 0,8	106,1	+ 0,6
	MAR	115,2	- 2,9	+ 9,2	108,3	+ 1,6	106,8	+ 0,7
	APR	111,9	+ 2,0	- 3,0	109,7	+ 1,3	107,6	+ 0,7
	MAI	111,2	- 0,1	- 0,5	110,0	+ 0,3	108,5	+ 0,8
24.4 H V PHARMAZEUTISCHEN ERZEUGNISSEN								
1995	MAI	106,6	+ 6,3	+ 3,6	105,0	- 0,8	102,5	- 1,6
	JUN	94,9	-12,6	-11,0	98,2	- 6,5	100,8	- 1,7
	JUL	90,0	-11,2	- 5,2	97,2	- 1,0	99,3	- 1,5
	AUG	89,2	-11,3	- 0,9	96,9	- 0,3	98,0	- 1,3
	SEP	93,2	-15,3	+ 4,5	94,5	- 2,5	96,5	- 1,5
	OKT	99,8	- 4,9	+ 7,1	98,9	+ 4,7	95,3	- 1,2
	NOV	99,7	-10,5	- 0,1	94,6	- 4,3	94,3	- 1,0
	DEZ	81,6	-19,9	-18,2	93,1	- 1,6	94,0	- 0,3
1996	JAN	98,0	-23,3	+20,1	91,3	- 1,9	94,0	+ 0,0
	FEB	103,7	- 5,8	+ 5,8	96,3	+ 5,5	94,2	+ 0,2
	MAR	99,5	-15,9	- 4,1	93,6	- 2,8	94,6	+ 0,4
	APR	101,8	- 1,1	+ 2,3	98,8	+ 5,6	95,2	+ 0,6
	MAI	100,0	- 6,2	- 1,8	100,1	+ 1,3	95,6	+ 0,4
DH H V GUMMI- U KUNSTSTOFFWAREN								
1995	MAI	107,3	+11,8	+ 3,2	101,7	- 1,4	101,0	- 0,5
	JUN	102,5	+ 1,1	- 4,5	99,4	- 2,3	100,3	- 0,7
	JUL	92,5	+ 2,0	- 9,8	98,7	- 0,7	99,7	- 0,6
	AUG	90,6	+ 1,6	- 2,1	99,0	+ 0,3	98,9	- 0,8
	SEP	105,9	+ 2,0	+16,9	100,0	+ 1,0	97,9	- 1,0
	OKT	99,0	- 2,6	- 6,5	96,4	- 3,6	96,8	- 1,1
	NOV	99,9	- 6,9	+ 0,9	93,3	- 3,2	95,5	- 1,3
	DEZ	78,7	-16,6	-21,2	91,3	- 2,1	94,2	- 1,4
1996	JAN	91,1	+ 4,8	+15,8	98,7	+ 8,1	93,1	- 1,2
	FEB	91,4	- 8,1	+ 0,3	90,3	- 8,5	92,0	- 1,2
	MAR	95,3	-17,1	+ 4,3	88,2	- 2,3	91,0	- 1,1
	APR	92,6	-11,0	- 2,8	88,5	+ 0,3	90,0	- 1,1
	MAI	97,5	- 9,1	+ 5,3	90,9	+ 2,7	88,9	- 1,2
25.1 H V GUMMIWAREN								
1995	MAI	105,5	+22,0	+10,7	101,5	+ 4,6	98,6	+ 0,9
	JUN	103,6	+10,4	- 1,8	99,4	- 2,1	99,4	+ 0,8
	JUL	87,5	+ 6,3	-15,5	97,4	- 2,0	100,1	+ 0,7
	AUG	91,5	+21,2	+ 4,6	102,7	+ 5,4	100,8	+ 0,7
	SEP	106,8	+12,5	+16,7	102,5	- 0,2	101,3	+ 0,5
	OKT	103,6	+10,9	- 3,0	101,0	- 1,5	101,6	+ 0,3
	NOV	110,9	+14,0	+ 7,0	103,2	+ 2,2	101,8	+ 0,2
	DEZ	79,8	- 2,7	-28,0	97,6	- 5,4	101,7	- 0,1
1996	JAN	104,0	+10,2	+30,3	102,7	+ 5,2	101,6	- 0,1
	FEB	106,6	+ 9,8	+ 2,5	101,4	- 1,3	101,4	- 0,2
	MAR	110,4	+ 2,3	+ 3,6	101,1	- 0,3	101,1	- 0,3
	APR	102,3	+ 7,3	- 7,3	101,5	+ 0,4	100,9	- 0,2
	MAI	100,6	- 4,6	- 1,7	98,2	- 3,3	100,6	- 0,3
25.2 H V KUNSTSTOFFWAREN								
1995	MAI	107,9	+ 8,8	+ 0,8	101,9	- 3,1	101,8	- 1,0
	JUN	102,2	- 1,6	- 5,3	99,4	- 2,5	100,7	- 1,1
	JUL	94,2	+ 0,6	- 7,8	99,2	- 0,2	99,6	- 1,1
	AUG	90,4	- 3,7	- 4,0	97,8	- 1,4	98,3	- 1,3
	SEP	105,6	- 1,2	+16,8	99,2	+ 1,4	96,9	- 1,4
	OKT	97,5	- 6,6	- 7,7	94,9	- 4,3	95,2	- 1,8
	NOV	96,2	-13,2	- 1,3	90,1	- 5,1	93,4	- 1,9
	DEZ	78,3	-20,6	-18,6	89,2	- 1,0	91,7	- 1,8
1996	JAN	86,7	+ 2,8	+10,7	97,5	+ 9,3	90,2	- 1,6
	FEB	85,1	-14,1	- 0,7	86,5	-11,3	88,9	- 1,4
	MAR	90,2	-23,2	+ 4,8	83,8	- 3,1	87,6	- 1,5
	APR	89,3	-16,5	- 1,0	84,1	+ 0,4	86,3	- 1,5
	MAI	96,4	-10,7	+ 8,0	88,5	+ 5,2	85,0	- 1,5
DI GLASGEWERBE, KERAMIK, VERARB V STEINEN U ERDEN								
1995	MAI	120,3	+ 3,4	+14,7	111,3	+ 2,6	110,0	- 1,2
	JUN	119,7	- 4,2	- 0,5	108,1	- 2,9	108,6	- 1,3
	JUL	112,0	- 3,5	- 6,4	108,9	+ 0,7	107,4	- 1,1
	AUG	112,9	- 3,0	+ 0,8	107,5	- 1,3	106,2	- 1,1
	SEP	119,0	- 7,8	+ 5,4	105,6	- 1,8	104,9	- 1,2
	OKT	117,8	- 6,1	- 1,0	105,3	- 0,3	103,5	- 1,3
	NOV	115,9	- 7,1	- 1,6	103,7	- 1,5	101,9	- 1,5
	DEZ	80,9	-24,7	-30,2	97,1	- 6,4	101,0	- 0,9
1996	JAN	75,6	- 8,0	- 6,6	102,6	+ 5,7	100,7	- 0,3
	FEB	73,0	-22,2	- 3,4	93,1	- 9,3	100,7	+ 0,0
	MAR	95,9	-17,0	+31,4	98,4	+ 5,7	100,9	+ 0,2
	APR	107,6	+ 2,6	+12,2	106,7	+ 8,4	100,9	+ 0,0
	MAI	112,9	- 6,2	+ 4,9	102,8	- 3,7	100,5	- 0,4

1 DEUTSCHLAND
 PRODUKTIONSINDEX FUER DAS PRODUZIERENDE GEWERBE
 1.3 ZEITREIHENANALYSE (BERLINER VERFAHREN, VERSION 4 (BV4))

JAHR	MONAT	ORIGINALWERT			KALENDER- UND SAISON- BEREINIGTER WERT		GLATTE KOMPONENTE		
		1991=100	VERAENDERUNG IN % GEGEN		1991=100	VERAENDERUNG IN % GEGEN VORMONAT	1991=100	VERAENDERUNG IN % GEGEN VORMONAT	
		VORJAHR	VORMONAT						
26.1 H U VERARB V GLAS									
1995	MAI	99,8	+ 0,1	+ 8,5	100,3	+ 0,5	99,1	- 0,9	
	JUN	102,4	- 3,3	+ 2,6	98,4	- 1,9	98,3	- 0,8	
	JUL	91,3	- 7,6	-10,8	97,2	- 1,2	97,4	- 0,9	
	AUG	91,9	- 6,4	+ 0,7	96,7	- 0,5	96,7	- 0,7	
	SEP	104,6	- 7,7	+13,8	96,0	- 0,7	96,0	- 0,7	
	OKT	101,8	- 9,7	- 2,7	93,6	- 2,5	95,3	- 0,7	
	NOV	104,7	- 8,0	+ 2,8	94,7	+ 1,2	94,8	- 0,5	
	DEZ	85,6	-14,8	-18,2	93,5	- 1,3	94,5	- 0,3	
	1996	JAN	92,3	- 5,7	+ 7,8	96,0	+ 2,7	94,4	- 0,1
		FEB	90,8	- 2,8	- 1,6	94,8	- 1,3	94,3	- 0,1
		MAR	97,1	- 6,8	+ 6,9	94,8	+ 0,0	94,2	- 0,1
		APR	91,7	- 0,3	- 5,6	95,8	+ 1,1	94,3	+ 0,1
MAI		94,0	- 5,8	+ 2,5	94,1	- 1,8	94,2	- 0,1	
DJ METALLERZEUGUNG U -BEARBEITUNG, H V METALLERZEUGNISSEN									
1995	MAI	104,9	+10,1	+ 8,3	102,2	+ 0,9	101,8	+ 0,0	
	JUN	104,9	+ 3,7	+ 0,0	101,7	- 0,5	101,6	- 0,2	
	JUL	97,5	+10,2	- 7,1	103,1	+ 1,4	101,5	- 0,1	
	AUG	96,5	+ 1,8	- 1,0	99,9	- 3,1	101,2	- 0,3	
	SEP	108,1	+ 0,8	+12,0	100,8	+ 0,9	100,8	- 0,4	
	OKT	103,8	+ 2,9	- 4,0	100,1	- 0,7	100,2	- 0,6	
	NOV	105,5	+ 1,7	+ 1,6	99,9	- 0,2	99,5	- 0,7	
	DEZ	87,1	- 8,7	-17,4	97,3	- 2,6	98,7	- 0,8	
	1996	JAN	93,8	- 0,6	+ 7,7	99,4	+ 2,2	98,1	- 0,6
		FEB	94,2	- 1,4	+ 0,4	96,7	- 2,7	97,6	- 0,5
		MAR	99,6	-11,6	+ 5,7	94,5	- 2,3	97,1	- 0,5
		APR	96,4	- 0,5	- 3,2	96,8	+ 2,4	96,6	- 0,5
MAI		97,7	- 6,9	+ 1,3	96,7	- 0,1	96,0	- 0,6	
27 METALLERZEUGUNG U -BEARBEITUNG									
1995	MAI	97,6	+ 5,4	+ 4,1	95,0	- 0,8	94,6	- 0,5	
	JUN	97,3	+ 1,1	- 0,3	93,9	- 1,2	94,1	- 0,5	
	JUL	89,4	+ 9,8	- 8,1	96,2	+ 2,4	93,6	- 0,5	
	AUG	87,7	- 2,6	- 1,9	91,1	- 5,3	93,0	- 0,6	
	SEP	97,8	- 2,5	+11,5	92,6	+ 1,6	92,2	- 0,9	
	OKT	94,0	+ 1,0	- 3,9	91,8	- 0,9	91,1	- 1,2	
	NOV	92,9	- 3,1	- 1,2	90,6	- 1,3	89,8	- 1,4	
	DEZ	69,6	-16,6	-25,1	86,7	- 4,3	88,6	- 1,3	
	1996	JAN	84,5	- 9,1	+21,4	87,7	+ 1,2	87,7	- 1,0
		FEB	86,4	- 6,5	+ 2,2	85,5	- 2,5	86,9	- 0,9
		MAR	92,9	-14,6	+ 6,8	83,7	- 2,1	86,1	- 0,9
		APR	86,5	- 7,8	- 6,3	84,4	+ 0,8	85,3	- 0,9
MAI		88,5	- 9,3	+ 2,3	86,3	+ 2,3	84,2	- 1,3	
27.1 ERZEUGUNG V ROHEISEN, STAHL U FERROLEGIERUNGEN (EGKS)									
1995	MAI	105,2	+ 4,0	+ 5,0	101,1	+ 0,4	101,2	- 0,3	
	JUN	102,7	+ 1,6	- 2,4	100,4	- 0,7	100,9	- 0,3	
	JUL	99,9	+ 5,2	- 2,7	102,0	+ 1,6	100,5	- 0,4	
	AUG	96,7	+ 0,1	- 3,2	99,8	- 2,2	100,0	- 0,5	
	SEP	105,8	+ 3,4	+ 9,4	101,4	+ 1,6	99,2	- 0,8	
	OKT	105,2	+ 3,4	- 0,6	100,6	- 0,8	98,2	- 1,0	
	NOV	98,0	- 2,8	- 6,8	97,7	- 2,9	96,8	- 1,4	
	DEZ	76,4	-11,3	-22,0	94,0	- 3,8	95,3	- 1,5	
	1996	JAN	84,9	-13,8	+11,1	90,9	- 3,3	94,1	- 1,3
		FEB	89,9	- 8,9	+ 5,9	90,1	- 0,9	92,9	- 1,3
		MAR	100,3	-10,5	+11,6	90,5	+ 0,4	91,8	- 1,2
		APR	93,7	- 6,5	- 6,6	90,7	+ 0,2	90,6	- 1,3
MAI		90,4	-14,1	- 3,5	88,9	- 2,0	89,1	- 1,7	
27.5 GIESSEREIINDUSTRIE									
1995	MAI	97,2	+23,2	+ 6,5	90,3	- 0,8	90,1	- 0,3	
	JUN	97,7	+11,5	+ 0,5	90,9	+ 0,7	89,8	- 0,3	
	JUL	79,6	+56,1	-18,5	96,7	+ 6,4	89,4	- 0,4	
	AUG	76,8	+ 1,6	- 3,5	85,5	-11,6	88,8	- 0,7	
	SEP	95,3	+12,4	+24,1	90,4	+ 5,7	87,9	- 1,0	
	OKT	86,1	+ 2,7	- 9,7	85,2	- 5,8	86,7	- 1,4	
	NOV	89,1	- 0,4	+ 3,5	83,3	- 2,2	84,7	- 2,3	
	DEZ	63,4	-11,9	-28,8	80,8	- 3,0	83,2	- 1,8	
	1996	JAN	85,3	-10,6	+34,5	80,8	+ 0,0	82,3	- 1,1
		FEB	83,8	- 6,6	- 1,8	80,0	- 1,0	81,8	- 0,6
		MAR	85,6	-14,2	+ 2,1	78,7	- 1,6	81,4	- 0,5
		APR	80,8	-11,5	- 5,6	78,7	+ 0,0	80,6	- 1,0
MAI		87,9	- 9,6	+ 8,8	82,5	+ 4,8	79,3	- 1,6	
28 H V METALLERZEUGNISSEN									
1995	MAI	109,4	+12,8	+10,6	106,7	+ 1,9	106,2	+ 0,2	
	JUN	109,6	+ 5,1	+ 0,2	106,5	- 0,2	106,3	+ 0,1	
	JUL	102,5	+10,2	- 6,5	107,3	+ 0,8	106,3	+ 0,0	
	AUG	102,0	+ 4,4	- 0,5	105,4	- 1,8	106,3	+ 0,0	
	SEP	114,5	+ 2,7	+12,3	105,7	+ 0,3	106,1	- 0,2	
	OKT	110,0	+ 4,1	- 3,9	105,5	- 0,2	105,8	- 0,3	
	NOV	113,4	+ 4,5	+ 3,1	105,5	+ 0,0	105,4	- 0,4	
	DEZ	98,0	- 4,6	-13,6	103,5	- 1,9	104,9	- 0,5	
	1996	JAN	99,6	+ 4,5	+ 1,6	106,7	+ 3,1	104,6	- 0,3
		FEB	99,1	+ 1,7	- 0,5	103,7	- 2,8	104,3	- 0,3
		MAR	104,2	- 9,9	+ 5,1	101,0	- 2,6	104,0	- 0,3
		APR	102,6	+ 3,7	- 1,5	104,9	+ 3,9	103,7	- 0,3
MAI		103,5	- 5,4	+ 0,9	103,2	- 1,6	103,3	- 0,4	

1 DEUTSCHLAND
PRODUKTIONSINDEX FUER DAS PRODUZIERENDE GEWERBE
1.3 ZEITREIHENANALYSE (BERLINER VERFAHREN, VERSION 4 (BV4))

JAHR	MONAT	ORIGINALWERT			KALENDER- UND SAISON- BEREINIGTER WERT		GLATTE KOMPONENTE		
		1991=100	VERÄNDERUNG IN % GEGEN		1991=100	VERÄNDERUNG IN % GEGEN VORMONAT	1991=100	VERÄNDERUNG IN % GEGEN VORMONAT	
			VORJAHR	VORMONAT					
28.1 STAHL- U LEICHTMETALLBAU									
1995	MAI	116,6	+ 5,2	+14,0	114,6	+ 1,7	115,5	+ 0,1	
	JUN	119,9	+ 0,8	+ 2,8	115,3	+ 0,6	115,6	+ 0,1	
	JUL	118,1	+ 8,5	- 1,5	117,6	+ 2,0	115,6	+ 0,0	
	AUG	118,0	+ 2,5	- 0,1	115,1	- 2,1	115,6	+ 0,0	
	SEP	132,6	- 1,2	+12,4	112,8	- 2,0	115,3	- 0,3	
	OKT	120,6	+ 2,1	- 9,0	115,1	+ 2,0	115,0	- 0,3	
	NOV	124,9	+ 3,1	+ 3,6	114,4	- 0,6	114,7	- 0,3	
	DEZ	130,9	+ 1,1	+ 4,8	114,8	+ 0,3	114,2	- 0,4	
	1996	JAN	94,3	+12,0	-28,0	118,2	+ 3,0	113,7	- 0,4
		FEB	92,7	+ 0,4	- 1,7	112,2	- 5,1	113,1	- 0,5
		MAR	99,2	-19,1	+ 7,0	104,2	- 7,1	112,5	- 0,5
		APR	108,1	+ 5,7	+ 9,0	115,9	+11,2	112,0	- 0,4
MAI		109,7	- 5,9	+ 1,5	111,1	- 4,1	111,5	- 0,4	
DK MASCHINENBAU									
1995	MAI	86,3	+ 7,3	+13,3	86,2	+ 3,7	85,5	+ 0,2	
	JUN	92,3	- 0,6	+ 7,0	85,2	- 1,2	85,7	+ 0,2	
	JUL	81,1	+ 9,3	-12,1	88,0	+ 3,3	85,8	+ 0,1	
	AUG	74,1	+ 0,8	- 8,6	85,8	- 2,5	86,0	+ 0,2	
	SEP	90,1	- 1,3	+21,6	84,6	- 1,4	86,1	+ 0,1	
	OKT	86,9	+ 3,6	- 3,6	85,9	+ 1,5	86,3	+ 0,2	
	NOV	97,0	+ 5,4	+11,6	87,3	+ 1,6	86,3	+ 0,0	
	DEZ	105,9	+ 0,4	+ 9,2	86,3	- 1,1	86,4	+ 0,1	
	1996	JAN	74,2	+ 9,8	-29,9	89,0	+ 3,1	86,5	+ 0,1
		FEB	78,5	+ 2,3	+ 5,8	84,9	- 4,6	86,6	+ 0,1
		MAR	87,7	- 5,8	+11,7	84,1	- 0,9	86,7	+ 0,1
		APR	85,2	+11,8	- 2,9	89,7	+ 6,7	86,8	+ 0,1
MAI		83,5	- 3,2	- 2,0	85,6	- 4,6	86,9	+ 0,1	
29.1 H V MASCHINEN F D ERZEUGUNG U NUTZUNG V MECH ENERGIE									
1995	MAI	102,3	+16,4	+10,8	100,4	+ 4,1	99,3	+ 0,2	
	JUN	100,9	+ 2,7	+ 1,4	98,5	- 1,9	99,5	+ 0,2	
	JUL	99,6	+14,7	- 1,3	101,3	+ 2,8	99,6	+ 0,1	
	AUG	86,4	+ 3,2	-13,3	98,0	- 3,3	99,5	- 0,1	
	SEP	102,0	+ 4,3	+18,1	99,6	+ 1,6	99,4	- 0,1	
	OKT	99,4	+ 6,7	- 2,5	98,8	- 0,8	99,2	- 0,2	
	NOV	104,4	+ 6,2	+ 5,0	98,9	+ 0,1	98,8	- 0,4	
	DEZ	93,4	+ 2,8	-10,5	100,4	+ 1,5	98,3	- 0,5	
	1996	JAN	94,3	- 1,0	+ 1,0	98,2	- 2,2	97,9	- 0,4
		FEB	98,6	- 0,1	+ 4,6	95,9	- 2,3	97,6	- 0,3
		MAR	103,0	-10,5	+ 4,5	93,2	- 2,8	97,4	- 0,2
		APR	99,5	+ 7,8	- 3,4	99,6	+ 6,9	97,1	- 0,3
MAI		95,5	- 6,6	- 4,0	96,2	- 3,4	96,7	- 0,4	
29.3 H V LAND- U FORSTWIRTSCHAFTLICHEN MASCHINEN									
1995	MAI	84,2	+ 2,6	+ 0,5	74,2	+ 1,4	73,2	- 0,7	
	JUN	82,3	- 7,4	- 2,3	71,9	- 3,1	72,8	- 0,5	
	JUL	79,6	+13,6	- 3,3	77,2	+ 7,4	72,6	- 0,3	
	AUG	48,1	-12,4	-39,6	70,9	- 8,2	72,4	- 0,3	
	SEP	66,7	-16,6	+38,7	68,5	- 3,4	72,3	- 0,1	
	OKT	61,1	-14,4	- 8,4	66,8	- 2,5	72,5	+ 0,3	
	NOV	70,2	+ 2,9	+14,9	74,8	+12,0	73,2	+ 1,0	
	DEZ	57,7	-10,7	-17,8	72,8	- 2,7	74,2	+ 1,4	
	1996	JAN	67,6	+ 4,6	+17,2	77,4	+ 6,3	75,0	+ 1,1
		FEB	86,3	+13,0	+27,7	79,5	+ 2,7	75,8	+ 1,1
		MAR	96,2	+ 4,5	+11,5	80,6	+ 1,4	76,6	+ 1,1
		APR	94,1	+12,3	- 2,2	79,4	- 1,5	77,6	+ 1,3
MAI		84,9	+ 0,8	- 9,8	77,0	- 3,0	78,9	+ 1,7	
29.4 H V WERKZEUGMASCHINEN									
1995	MAI	70,5	+ 7,5	+16,0	72,4	+ 2,7	72,1	+ 0,4	
	JUN	75,6	+ 3,4	+ 7,2	71,3	- 1,5	72,4	+ 0,4	
	JUL	71,0	+17,9	- 6,1	76,0	+ 6,6	72,8	+ 0,6	
	AUG	65,5	+ 5,5	- 7,7	73,4	- 3,4	73,1	+ 0,4	
	SEP	72,3	-10,4	+10,4	67,7	- 7,8	73,4	+ 0,4	
	OKT	76,6	+ 7,9	+ 5,9	73,8	+ 9,0	73,9	+ 0,7	
	NOV	87,8	+15,8	+14,6	78,5	+ 6,4	74,1	+ 0,3	
	DEZ	114,6	+ 5,8	+30,5	75,6	- 3,7	74,6	+ 0,7	
	1996	JAN	52,8	+20,8	-53,9	78,5	+ 3,8	75,1	+ 0,7
		FEB	57,2	- 3,2	+ 8,3	70,8	- 9,8	75,6	+ 0,7
		MAR	75,3	- 3,5	+31,6	72,2	+ 2,0	76,2	+ 0,8
		APR	72,5	+19,2	- 3,7	80,1	+10,9	76,8	+ 0,8
MAI		76,6	+ 8,7	+ 5,7	77,8	- 2,9	77,3	+ 0,7	
DL H V BUEROMASCH, DATENVERARBEITUNGSGER U -EINRICHTUNGEN, ELEKTROTECHNIK, FEINMECHANIK U OPTIK									
1995	MAI	98,1	+ 7,7	+11,7	97,1	+ 3,7	95,4	+ 0,2	
	JUN	98,3	- 1,1	+ 2,3	95,1	- 2,1	95,6	+ 0,2	
	JUL	89,8	+ 2,5	- 8,6	96,1	+ 1,1	95,8	+ 0,2	
	AUG	88,2	+ 2,0	- 1,8	95,8	- 0,3	96,0	+ 0,2	
	SEP	102,7	- 2,6	+16,4	95,3	- 0,5	96,4	+ 0,4	
	OKT	98,8	+ 2,9	- 3,8	96,4	+ 1,2	96,8	+ 0,4	
	NOV	106,2	+ 4,8	+ 7,5	97,6	+ 1,2	97,4	+ 0,6	
	DEZ	98,4	- 4,8	- 7,3	95,5	- 2,2	98,0	+ 0,6	
	1996	JAN	94,9	+11,5	- 3,6	102,3	+ 7,1	98,5	+ 0,5
		FEB	98,3	+ 9,6	+ 3,6	99,9	- 2,3	99,0	+ 0,5
		MAR	104,5	+ 0,0	+ 6,3	99,0	- 0,9	99,4	+ 0,4
		APR	97,5	+13,4	- 6,7	101,9	+ 2,9	100,0	+ 0,6
MAI		96,5	+ 0,4	- 1,0	99,3	- 2,6	100,6	+ 0,6	

1 DEUTSCHLAND
 PRODUKTIONSINDEX FUER DAS PRODUZIERENDE GEWERBE
 1.3 ZEITREIHENANALYSE (BERLINER VERFAHREN, VERSION 4 (BV4))

JAHR	MONAT	ORIGINALWERT			KALENDER- UND SAISON- BEREINIGTER WERT		GLATTE KOMPONENTE		
		1991=100	VERAENDERUNG IN % GEGEN VORJAHR VORMONAT		1991=100	VERAENDERUNG IN % GEGEN VORMONAT	1991=100	VERAENDERUNG IN % GEGEN VORMONAT	
30 H V BUERDMASCH, DATENVERARBEITUNGSGER U -EINRICHTUNGEN									
1995	MAI	76,0	+12,9	+23,4	77,9	+ 7,4	76,6	+ 1,3	
	JUN	76,6	+ 3,2	+ 0,8	76,0	- 2,4	77,5	+ 1,2	
	JUL	71,8	+11,3	- 6,3	78,4	+ 3,2	78,5	+ 1,3	
	AUG	74,2	+17,4	+ 3,3	81,1	+ 3,4	79,5	+ 1,3	
	SEP	78,3	+ 3,3	+ 6,9	77,7	- 4,2	80,5	+ 1,3	
	OKT	78,5	+13,4	- 1,0	80,9	+ 4,1	81,7	+ 1,5	
	NOV	94,3	+11,3	+20,1	83,1	+ 2,7	83,1	+ 1,7	
	DEZ	91,9	+10,1	- 2,5	82,5	- 0,7	84,2	+ 1,3	
	1996	JAN	92,5	+30,3	+ 0,7	91,2	+10,5	85,1	+ 1,1
		FEB	84,8	+18,4	- 8,3	86,4	- 5,3	85,9	+ 0,9
		MAR	92,2	+10,0	+ 8,7	85,7	- 0,8	86,6	+ 0,8
		APR	80,0	+29,9	-13,2	89,4	+ 4,3	87,4	+ 0,9
MAI		80,2	+ 5,5	+ 0,3	85,5	- 4,4	88,3	+ 1,0	
31 H V GERAETEN O ELEKTRIZITAETSERZ, -VERTEILUNG U AE									
1995	MAI	98,7	+ 4,9	+10,0	98,3	+ 2,5	97,0	- 0,2	
	JUN	101,0	- 0,9	+ 2,3	97,2	- 1,1	96,9	- 0,1	
	JUL	91,8	- 0,1	- 9,1	97,1	- 0,1	96,7	- 0,2	
	AUG	90,0	+ 1,4	- 2,0	97,3	+ 0,2	96,5	- 0,2	
	SEP	102,3	- 4,9	+13,7	95,8	- 1,5	96,4	- 0,1	
	OKT	98,4	- 2,2	- 3,8	94,9	- 0,9	96,2	- 0,2	
	NOV	104,9	- 1,1	+ 6,6	95,6	+ 0,7	96,1	- 0,1	
	DEZ	90,4	- 7,9	-13,8	95,4	- 0,2	96,2	+ 0,1	
	1996	JAN	90,3	+ 2,7	- 0,1	97,9	+ 2,6	96,2	+ 0,0
		FEB	96,8	+ 4,4	+ 7,2	96,9	- 1,0	96,2	+ 0,0
		MAR	100,5	- 5,8	+ 3,8	95,5	- 1,4	96,2	+ 0,0
		APR	95,4	+ 6,4	- 5,1	97,8	+ 2,4	96,3	+ 0,1
MAI		94,6	- 4,2	- 0,8	95,4	- 2,5	96,3	+ 0,0	
31.2 H V ELEKTRIZITAETSVERTEILUNGS- U SCHALTEINRICHTUNGEN									
1995	MAI	94,7	- 1,1	+10,6	95,4	+ 2,8	94,6	- 0,3	
	JUN	97,8	- 5,7	+ 3,3	94,4	- 1,0	94,3	- 0,3	
	JUL	92,4	- 1,7	- 5,5	95,6	+ 1,3	94,0	- 0,3	
	AUG	89,9	- 2,5	- 2,7	94,9	- 0,7	93,8	- 0,2	
	SEP	101,2	- 7,1	+12,6	93,6	- 1,4	93,8	+ 0,0	
	OKT	96,1	- 5,2	- 5,0	92,6	- 1,1	93,8	+ 0,0	
	NOV	102,6	- 5,2	+ 6,8	92,4	- 0,2	94,0	+ 0,2	
	DEZ	89,8	- 9,9	-12,5	93,1	+ 0,8	94,3	+ 0,3	
	1996	JAN	88,2	+ 7,2	- 1,8	98,0	+ 5,3	94,7	+ 0,4
		FEB	94,9	+ 5,7	+ 7,6	96,0	- 2,0	95,1	+ 0,4
		MAR	98,1	- 4,8	+ 3,4	94,6	- 1,5	95,4	+ 0,3
		APR	94,3	+10,2	- 3,9	97,9	+ 3,5	95,8	+ 0,4
MAI		93,1	- 1,7	- 1,3	95,3	- 2,7	96,2	+ 0,4	
31.6 H V ELEKTRISCHEN AUSRUESTUNGEN ANG									
1995	MAI	114,9	+15,2	+12,6	110,5	+ 2,3	108,1	+ 0,0	
	JUN	114,3	+ 5,7	- 0,5	107,6	- 2,6	108,0	- 0,1	
	JUL	97,5	+ 1,9	-14,7	106,8	- 0,7	107,8	- 0,2	
	AUG	93,2	+ 6,4	- 4,4	107,9	+ 1,0	107,5	- 0,3	
	SEP	109,8	- 0,5	+17,8	106,6	- 1,2	107,0	- 0,5	
	OKT	107,9	+ 2,1	- 1,7	105,3	- 1,2	106,5	- 0,5	
	NOV	114,4	+ 1,4	+ 6,0	105,8	+ 0,5	105,7	- 0,8	
	DEZ	95,4	- 5,5	-16,6	105,0	- 0,8	105,0	- 0,7	
	1996	JAN	103,1	+ 2,4	+ 8,1	106,6	+ 1,5	104,3	- 0,7
		FEB	105,0	- 3,0	+ 1,8	101,7	- 4,6	103,5	- 0,8
		MAR	109,1	-11,9	+ 3,9	99,8	- 1,9	102,8	- 0,7
		APR	103,7	+ 1,7	- 4,9	104,5	+ 4,7	102,2	- 0,6
MAI		106,2	- 7,6	+ 2,4	100,6	- 3,7	101,5	- 0,7	
32 RUNDFUNK-, FERNSEH- U NACHRICHTENTECHNIK									
1995	MAI	105,9	+ 6,5	+ 6,9	109,5	+ 2,3	108,4	- 0,2	
	JUN	110,6	- 3,7	+ 4,4	106,1	- 3,1	108,3	- 0,1	
	JUL	97,2	- 1,1	-12,1	108,2	+ 2,0	108,4	+ 0,1	
	AUG	98,8	- 1,9	+ 1,6	107,6	- 0,6	108,6	+ 0,2	
	SEP	118,7	- 4,0	+20,1	107,3	- 0,3	109,0	+ 0,4	
	OKT	119,6	+ 5,1	+ 0,8	112,7	+ 5,0	109,8	+ 0,7	
	NOV	120,9	+ 5,8	+ 1,1	112,3	- 0,4	110,9	+ 1,0	
	DEZ	114,1	-10,4	- 5,6	104,6	- 6,9	112,4	+ 1,4	
	1996	JAN	114,6	+14,5	+ 0,4	121,0	+15,7	114,0	+ 1,4
		FEB	113,0	+11,5	- 1,4	117,7	- 2,7	115,7	+ 1,5
		MAR	122,8	+ 4,0	+ 8,7	117,0	- 0,6	117,3	+ 1,4
		APR	116,7	+17,8	- 5,0	123,0	+ 5,1	119,2	+ 1,6
MAI		117,6	+11,0	+ 0,8	121,5	- 1,2	121,0	+ 1,5	
33 MEDIZIN-, MESS-, STEUER- U REGELUNGSTECHNIK, OPTIK									
1995	MAI	94,2	+11,0	+15,3	94,7	+ 6,3	91,5	+ 0,7	
	JUN	95,0	- 0,5	+ 0,8	91,9	- 3,0	92,0	+ 0,5	
	JUL	89,8	+ 6,5	- 5,5	93,1	+ 1,3	92,5	+ 0,5	
	AUG	83,6	+ 0,7	- 6,9	91,3	- 1,9	93,0	+ 0,5	
	SEP	101,4	+ 0,4	+21,3	92,8	+ 1,6	93,5	+ 0,5	
	OKT	91,5	+ 4,1	- 3,8	92,3	- 0,5	94,0	+ 0,5	
	NOV	101,3	+10,3	+10,7	96,0	+ 4,0	94,5	+ 0,5	
	DEZ	98,9	- 0,8	- 2,4	93,8	- 2,3	94,8	+ 0,3	
	1996	JAN	85,2	+13,1	-13,9	97,4	+ 3,8	94,8	+ 0,0
		FEB	94,4	+11,5	+10,8	95,4	- 2,1	94,7	- 0,1
		MAR	100,3	+ 0,0	+ 6,3	94,0	- 1,5	94,5	- 0,2
		APR	92,4	+13,1	- 7,9	95,9	+ 2,0	94,5	+ 0,0
MAI		89,0	- 5,5	- 3,7	91,7	- 4,4	94,5	+ 0,0	

1 DEUTSCHLAND
PRODUKTIONSINDEX FUER DAS PRODUZIERENDE GEWERBE
1.3 ZEITREIHENANALYSE (BERLINER VERFAHREN, VERSION 4 (BV4))

JAHR	MONAT	ORIGINALWERT			KALENDER- UND SAISON- BEREINIGTER WERT		GLATTE KOMponente		
		1991=100	VERAENDERUNG IN % GEGEN		1991=100	VERAENDERUNG IN % GEGEN VORMONAT	1991=100	VERAENDERUNG IN % GEGEN VORMONAT	
			VORJAHR	VORMONAT					
DM FAHRZEUGBAU									
1995	MAI	99,5	+ 8,6	+13,7	94,3	+ 6,8	90,5	- 0,2	
	JUN	95,3	- 6,1	- 4,2	88,4	- 6,3	90,3	- 0,2	
	JUL	75,9	- 9,8	-20,4	87,9	- 0,6	90,0	- 0,3	
	AUG	70,6	+ 4,6	- 7,0	91,5	+ 4,1	89,9	- 0,1	
	SEP	91,2	- 9,0	+29,2	88,1	- 3,7	89,8	- 0,1	
	OKT	91,3	+ 3,3	+ 0,1	88,9	+ 0,9	89,9	+ 0,1	
	NOV	102,1	+ 0,0	+11,8	90,6	+ 1,9	90,1	+ 0,2	
	DEZ	81,5	- 9,5	-20,2	89,7	- 1,0	90,4	+ 0,3	
	1996	JAN	88,6	+ 1,1	+ 8,7	92,5	+ 3,1	90,4	+ 0,0
		FEB	96,9	+ 7,7	+ 9,4	93,0	+ 0,5	90,4	+ 0,0
		MAR	100,6	- 4,3	+ 3,8	90,2	- 3,0	90,4	+ 0,0
		APR	95,6	+ 9,3	- 5,0	93,3	+ 3,4	90,6	+ 0,2
MAI		93,7	- 5,8	- 2,0	88,6	- 5,0	90,8	+ 0,2	
34 H V KRAFTWAGEN U KRAFTWAGENTEILEN									
1995	MAI	102,3	+ 9,9	+13,5	96,7	+ 7,0	92,5	- 0,2	
	JUN	97,7	- 6,2	- 4,5	90,0	- 6,9	92,3	- 0,2	
	JUL	77,0	- 9,8	-21,2	89,8	- 0,2	92,1	- 0,2	
	AUG	69,3	+ 5,0	-10,0	93,5	+ 4,1	92,0	- 0,1	
	SEP	93,4	- 9,5	+34,8	89,9	- 3,9	92,0	+ 0,0	
	OKT	94,1	- 2,8	+ 0,7	91,2	+ 1,4	92,2	+ 0,2	
	NOV	106,0	+ 0,6	+12,6	93,2	+ 2,2	92,6	+ 0,4	
	DEZ	84,1	- 9,3	-20,7	92,1	- 1,2	93,1	+ 0,5	
	1996	JAN	91,6	+ 3,5	+ 8,9	96,1	+ 4,3	93,2	+ 0,1
		FEB	100,0	+ 8,8	+ 9,2	96,2	+ 0,1	93,3	+ 0,1
		MAR	105,0	- 2,3	+ 5,0	93,7	- 2,6	93,4	+ 0,1
		APR	99,0	+ 9,9	- 5,7	95,3	+ 2,8	93,7	+ 0,3
MAI		97,5	- 4,7	- 1,5	91,7	- 4,8	94,1	+ 0,4	
34.1 H V KRAFTWAGEN U KRAFTWAGENMOTOREN									
1995	MAI	104,2	+ 9,9	+15,1	97,5	+ 7,9	93,0	- 0,1	
	JUN	98,3	- 7,0	- 5,7	90,4	- 7,3	92,9	- 0,1	
	JUL	75,7	-11,7	-23,0	89,8	- 0,7	92,7	- 0,2	
	AUG	67,8	+ 5,8	-10,4	94,2	+ 4,9	92,7	+ 0,0	
	SEP	93,9	- 9,1	+38,5	90,8	- 3,6	92,7	+ 0,0	
	OKT	94,7	- 2,8	+ 0,9	92,0	+ 1,3	93,1	+ 0,4	
	NOV	107,8	+ 0,9	+13,8	94,0	+ 2,2	93,6	+ 0,5	
	DEZ	85,5	- 7,4	-20,7	93,9	- 0,1	94,1	+ 0,5	
	1996	JAN	93,0	+ 3,1	+ 8,8	97,1	+ 3,4	94,3	+ 0,2
		FEB	102,7	+10,2	+10,4	97,8	+ 0,7	94,4	+ 0,1
		MAR	106,8	- 1,7	+ 4,0	94,7	- 3,2	94,4	+ 0,0
		APR	100,2	+10,7	- 6,2	97,3	+ 2,7	94,7	+ 0,3
MAI		96,8	- 5,2	- 1,4	92,3	- 5,1	95,1	+ 0,4	
35 SONST FAHRZEUGBAU									
1995	MAI	86,2	+ 2,0	+14,0	83,2	+ 6,4	81,0	- 0,5	
	JUN	84,0	- 5,7	- 2,6	80,7	- 3,0	80,6	- 0,5	
	JUL	70,7	- 9,7	-15,8	79,1	- 2,0	80,2	- 0,5	
	AUG	76,7	+ 3,0	+ 8,5	82,7	+ 4,6	79,8	- 0,5	
	SEP	80,9	- 5,7	+ 5,5	79,5	- 3,9	79,3	- 0,6	
	OKT	77,8	- 6,2	- 3,8	77,8	- 2,1	78,8	- 0,6	
	NOV	83,6	- 3,6	+ 7,5	78,3	+ 0,6	78,2	- 0,8	
	DEZ	68,7	-11,6	-17,8	77,4	- 1,1	77,6	- 0,8	
	1996	JAN	74,2	-10,6	+ 8,0	75,5	- 2,5	77,2	- 0,5
		FEB	82,3	+ 1,6	+10,9	78,9	+ 4,5	76,8	- 0,5
		MAR	79,4	-15,3	- 3,5	72,7	- 7,9	76,4	- 0,5
		APR	79,4	+ 5,0	+ 0,0	79,2	+ 8,9	76,0	- 0,5
MAI		76,7	-12,2	- 4,7	74,9	- 5,4	75,4	- 0,8	
35.1 SCHIFFBAU									
1995	MAI	97,3	+18,8	+32,0	94,1	+17,8	87,7	+ 0,5	
	JUN	95,7	+ 2,5	- 1,6	88,8	- 5,6	87,8	+ 0,1	
	JUL	65,9	-17,2	-31,1	81,2	- 8,6	87,9	+ 0,1	
	AUG	87,9	+23,8	+33,4	94,8	+16,7	87,7	- 0,2	
	SEP	89,4	+ 5,1	+ 1,7	87,4	- 7,8	87,4	- 0,3	
	OKT	89,1	+ 4,5	- 0,3	87,0	- 0,5	86,8	- 0,7	
	NOV	99,2	+11,3	+11,3	89,0	+ 2,3	85,7	- 1,3	
	DEZ	68,7	- 5,1	-30,7	81,8	- 8,1	84,3	- 1,6	
	1996	JAN	82,1	-15,1	+19,5	77,7	- 5,0	83,0	- 1,5
		FEB	86,6	+ 2,4	+ 5,5	84,7	+ 9,0	81,6	- 1,7
		MAR	82,6	-20,7	- 4,6	71,6	-15,5	80,3	- 1,6
		APR	79,3	+ 7,6	- 4,0	85,3	+19,1	78,8	- 1,9
MAI		74,7	-23,2	- 5,8	74,1	-13,1	77,0	- 2,3	
35.3 LUFT- U RAUMFAHRZEUGBAU									
1995	MAI	83,1	- 1,3	+ 7,8	81,1	+ 2,5	80,5	- 0,5	
	JUN	80,4	- 7,2	- 3,2	79,1	- 2,5	80,0	- 0,6	
	JUL	73,8	- 6,9	- 8,2	79,4	+ 0,4	79,5	- 0,6	
	AUG	74,4	- 1,6	+ 0,8	80,7	+ 1,6	79,0	- 0,6	
	SEP	79,6	- 7,9	+ 7,0	78,4	- 2,9	78,5	- 0,6	
	OKT	77,6	- 7,7	- 2,5	76,7	- 2,2	78,0	- 0,6	
	NOV	81,3	- 6,6	+ 4,8	77,1	+ 0,5	77,6	- 0,5	
	DEZ	69,9	-10,4	-14,0	77,9	+ 1,0	77,1	- 0,6	
	1996	JAN	74,2	-10,6	+ 6,2	74,7	- 4,1	76,5	- 0,8
		FEB	84,8	+ 3,9	+14,3	79,5	+ 6,4	76,0	- 0,7
		MAR	79,1	-12,5	- 6,7	74,1	- 6,8	75,5	- 0,7
		APR	77,4	+ 0,4	- 2,1	76,4	+ 3,1	74,9	- 0,8
MAI		72,8	-12,4	- 5,9	72,9	- 4,6	74,4	- 0,7	

1 DEUTSCHLAND
 PRODUKTIONSINDEX FUER DAS PRODUZIERENDE GEWERBE
 1.3 ZEITREIHENANALYSE (BERLINER VERFAHREN, VERSION 4 (BV4))

JAHR	MONAT	ORIGINALWERT			KALENDER- UND SAISON- BEREINIGTER WERT		GLATTE KOMPONENTE		
		1991=100	VERAENDERUNG IN % GEGEN		1991=100	VERAENDERUNG IN % GEGEN VORMONAT	1991=100	VERAENDERUNG IN % GEGEN VORMONAT	
			VORJAHR	VORMONAT					
DN H V MOEBELN, SCHMUCK, MUSIKINSTRUMENTEN, SPORTGERAETEN, SPIELWAREN U SONST ERZEUGNISSEN (OH RECYCLING)									
1995	MAI	90,8	+ 3,1	+ 7,3	90,7	+ 1,6	90,8	- 0,1	
	JUN	87,0	- 4,6	- 4,2	90,4	- 0,3	90,6	- 0,2	
	JUL	74,6	+ 7,6	-14,3	92,4	+ 2,2	90,4	- 0,2	
	AUG	73,4	- 6,0	- 1,6	88,2	- 4,5	90,2	- 0,2	
	SEP	98,0	- 3,5	+33,5	89,3	+ 1,2	90,0	- 0,2	
	OKT	99,9	+ 4,4	+ 1,9	91,2	+ 2,1	89,7	- 0,3	
	NOV	106,1	+ 2,7	+ 6,2	90,4	- 0,9	89,3	- 0,4	
	DEZ	84,1	- 9,0	-20,7	88,0	- 2,7	88,8	- 0,6	
	1996	JAN	84,5	- 1,3	+ 0,5	90,0	+ 2,3	88,5	- 0,3
		FEB	89,0	- 1,3	+ 5,3	86,9	- 3,4	88,2	- 0,3
		MAR	95,2	-10,9	+ 7,0	85,4	- 1,7	88,0	- 0,2
		APR	87,7	+ 3,7	- 7,9	88,1	+ 3,2	87,6	- 0,5
MAI		84,4	- 7,0	- 3,8	87,9	- 0,2	87,2	- 0,5	
36.1 H V MOEBELN									
1995	MAI	94,1	+ 3,7	+ 7,1	92,3	+ 2,0	92,0	- 0,2	
	JUN	89,2	- 4,5	- 5,2	91,6	- 0,8	91,8	- 0,2	
	JUL	73,7	+12,9	-17,4	94,9	+ 3,6	91,6	- 0,2	
	AUG	73,1	- 4,8	- 0,8	89,6	- 5,6	91,3	- 0,3	
	SEP	97,4	- 3,6	+33,2	90,3	+ 0,8	91,0	- 0,3	
	OKT	96,9	+ 2,9	- 0,5	91,2	+ 1,0	90,6	- 0,4	
	NOV	103,5	+ 0,6	+ 6,8	89,9	- 1,4	90,0	- 0,7	
	DEZ	82,5	-11,1	-20,3	88,0	- 2,1	89,5	- 0,6	
	1996	JAN	87,6	- 2,0	+ 6,2	90,8	+ 3,2	89,1	- 0,4
		FEB	93,3	- 0,4	+ 6,5	88,1	- 3,0	88,9	- 0,2
		MAR	98,9	-10,8	+ 6,0	86,2	- 2,2	88,6	- 0,3
		APR	90,8	+ 3,3	- 8,2	89,0	+ 3,2	88,2	- 0,5
MAI		86,2	- 8,4	- 5,1	88,2	- 0,9	87,8	- 0,5	
E ENERGIEVERSORGUNG									
1995	MAI	93,3	+ 2,3	- 2,5	100,2	+ 0,8	99,3	+ 0,3	
	JUN	88,8	+ 1,4	- 4,8	100,7	+ 0,5	99,7	+ 0,4	
	JUL	86,3	- 1,7	- 2,8	99,5	- 1,2	100,0	+ 0,3	
	AUG	86,0	+ 0,4	- 0,3	100,4	+ 0,9	100,4	+ 0,4	
	SEP	91,5	+ 0,5	+ 6,4	100,4	+ 0,0	100,9	+ 0,5	
	OKT	96,8	- 5,7	+ 5,8	96,6	- 3,8	101,5	+ 0,6	
	NOV	112,5	+ 8,6	+16,2	103,9	+ 7,6	102,3	+ 0,8	
	DEZ	119,6	+ 7,0	+ 6,3	105,2	+ 1,3	103,0	+ 0,7	
	1996	JAN	122,3	+ 3,3	+ 2,3	103,4	- 1,7	103,5	+ 0,5
		FEB	114,6	+12,8	- 6,3	106,2	+ 2,7	103,9	+ 0,4
		MAR	116,4	+ 4,9	+ 1,6	105,2	- 0,9	104,2	+ 0,3
		APR	101,7	+ 6,3	-12,6	104,5	- 0,7	104,7	+ 0,5
MAI		96,7	+ 3,6	- 4,9	104,2	- 0,3	105,3	+ 0,6	
BAUHAUPTGEWERBE									
1995	MAI	136,9	+ 2,1	+15,3	124,0	+ 3,9	123,1	- 0,8	
	JUN	131,8	- 9,2	- 3,7	117,9	- 4,9	121,8	- 1,1	
	JUL	125,6	- 2,9	- 4,7	122,0	+ 3,5	120,5	- 1,1	
	AUG	130,2	- 5,7	+ 3,7	118,9	- 2,5	119,1	- 1,2	
	SEP	132,5	-11,3	+ 1,8	115,2	- 3,1	117,7	- 1,2	
	OKT	139,2	+ 0,7	+ 5,1	122,3	+ 6,2	115,9	- 1,5	
	NOV	138,9	- 1,7	- 0,2	120,6	- 1,4	113,8	- 1,8	
	DEZ	86,5	-20,3	-37,7	111,7	- 7,4	111,8	- 1,8	
	1996	JAN	76,9	- 8,2	-11,1	113,1	+ 1,3	110,1	- 1,5
		FEB	66,8	-34,9	-13,1	95,8	-15,3	108,6	- 1,4
		MAR	91,0	-27,5	+36,2	98,9	+ 3,2	107,3	- 1,2
		APR	116,6	- 1,8	+28,1	112,1	+13,3	105,9	- 1,3
MAI		118,2	-13,7	+ 1,4	105,9	- 5,5	104,1	- 1,7	
HOCHBAULEISTUNGEN									
1995	MAI	140,7	+ 2,9	+14,1	129,4	+ 3,9	128,5	- 0,8	
	JUN	135,7	- 7,9	- 3,6	123,9	- 4,3	127,2	- 1,0	
	JUL	129,1	- 2,7	- 4,9	127,0	+ 2,5	125,8	- 1,1	
	AUG	131,8	- 6,7	+ 2,1	123,4	- 2,8	124,2	- 1,3	
	SEP	134,7	-11,8	+ 2,2	119,6	- 3,1	122,7	- 1,2	
	OKT	143,3	+ 1,3	+ 6,4	127,9	+ 6,9	120,9	- 1,5	
	NOV	143,4	- 1,6	+ 0,1	125,7	- 1,7	118,6	- 1,9	
	DEZ	91,6	-18,8	-36,1	117,0	- 6,9	116,4	- 1,9	
	1996	JAN	86,5	-10,0	- 5,6	116,9	- 0,1	114,6	- 1,5
		FEB	74,7	-33,4	-13,6	99,6	-14,8	112,9	- 1,5
		MAR	99,6	-25,2	+33,3	104,3	+ 4,7	111,4	- 1,3
		APR	118,6	- 3,8	+19,1	115,1	+10,4	109,8	- 1,4
MAI		119,5	-15,1	+ 0,8	109,4	- 5,0	107,8	- 1,8	
TIEFBAULEISTUNGEN									
1995	MAI	131,3	+ 0,8	+17,2	116,2	+ 4,3	115,2	- 0,9	
	JUN	126,1	-11,3	- 4,0	109,1	- 6,1	114,1	- 1,0	
	JUL	120,5	- 3,1	- 4,4	114,8	+ 5,2	112,9	- 1,1	
	AUG	127,9	- 4,0	+ 6,1	112,5	- 2,0	111,6	- 1,2	
	SEP	129,3	-10,4	+ 1,1	108,9	- 3,2	110,3	- 1,2	
	OKT	133,3	- 0,3	+ 3,1	114,1	+ 4,8	108,8	- 1,4	
	NOV	132,4	- 1,8	- 0,7	113,2	- 0,8	106,8	- 1,8	
	DEZ	78,9	-22,7	-40,4	103,9	- 8,2	105,0	- 1,7	
	1996	JAN	62,9	- 4,4	-20,3	107,8	+ 3,8	103,7	- 1,2
		FEB	55,2	-37,8	-12,2	90,3	-16,2	102,4	- 1,3
		MAR	78,5	-31,3	+42,2	91,1	+ 0,9	101,4	- 1,0
		APR	113,7	+ 1,5	+44,8	107,8	+18,3	100,3	- 1,1
MAI		116,2	-11,5	+ 2,2	100,8	- 6,5	98,6	- 1,7	

WZ93- SCHL.	WIRTSCHAFTSZWEIG	GEWICH- TUNG	VERAENDERUNG IN %				VERAENDERUNG IN %			KUMULIERT	
			1996 MAI	MAI 1996 GEGEN		1996 APR.	APR. 1996 GEGEN		JAN. 1996 BIS MAI 1996	VER- AEND. IN % GEGEN VORJAHR	
				MAI 1995	APR. 1996		APR. 1995	MAR. 1996			
	PRODUZIERENDES GEWERBE (EINSCHL. BAUHAUPTGEWERBE)	100	93,4	-4,9	-0,4	93,8	+4,2	-2,9	92,3	-1,8	
C-E	PRODUZIERENDES GEWERBE (OH BAUHAUPTGEWERBE)	92,60	92,8	-3,9	-0,5	93,3	+4,8	-4,6	93,2	-0,6	
C-D	BERGBAU, GEW. V. STEINEN U. ERDEN U. VERARBEITENDES GEWERBE	86,78	92,4	-4,4	-0,1	92,5	+4,6	-3,9	91,8	-1,3	
	VORLEISTUNGSGUETERPRODUZENTEN (OH ENERGIEVERSORGUNG)	38,73	96,4	-5,6	+1,4	95,1	-0,6	-3,5	94,7	-4,4	
	INVESTITIONSGUETERPRODUZENTEN	25,16	90,4	+0,1	-2,0	92,2	+14,7	-2,9	89,6	+6,2	
	GEBRAUCHSGUETERPRODUZENTEN	7,78	83,1	-12,4	-0,7	83,7	+1,0	-12,0	87,1	-4,9	
	VERBRAUCHSGUETERPRODUZENTEN	15,10	90,5	-4,2	-0,5	91,0	+5,9	-2,3	90,5	-2,2	
C	BERGBAU U. GEW. V. STEINEN U. ERDEN	1,95	87,5	-7,0	+1,3	86,4	+5,4	-3,1	84,7	-1,9	
CA	KOEHLENBERGBAU, TORFGEWINNUNG, GEW. V. ERDOEL U. ERDGAS (OH BERGBAU AUF URAN- U. THORIUMERZE)	1,38	82,9	-6,1	-2,4	84,9	+2,9	-12,5	90,3	-1,4	
10	KOEHLENBERGBAU, TORFGEWINNUNG	1,12	75,4	-10,7	+3,4	72,9	-3,1	-10,6	78,7	-5,5	
11	GEW. V. ERDOEL U. ERDGAS (OH ERBRING. DAMIT VERB. DIENSTL.)	0,26	116,0	+10,0	-15,9	138,0	+20,2	-16,5	141,3	+10,6	
CB	ERZBERGBAU, GEW. V. STEINEN U. ERDEN, SONST. BERGBAU	0,57	98,5	-9,0	+9,7	89,8	+11,1	+27,2	71,3	-3,3	
D	VERARBEITENDES GEWERBE	84,83	92,5	-4,3	-0,1	92,6	+4,5	-3,9	91,9	-1,3	
DA	ERNAEHRUNGSGEWERBE U. TABAKVERARBEITUNG	9,66	96,9	-4,1	-0,4	97,3	+8,2	-0,5	94,9	+0,5	
15	ERNAEHRUNGSGEWERBE	7,81	101,2	-3,7	+0,4	100,8	+7,3	-0,3	98,8	+1,8	
16	TABAKVERARBEITUNG	1,85	78,8	-6,0	-4,6	82,6	+12,8	-1,3	78,5	-5,4	
DB	TEXTIL- U. BEKLEIDUNGSGEWERBE	2,69	58,0	-12,7	-1,5	58,9	-4,4	-13,3	64,7	-11,4	
17	TEXTILGEWERBE	1,60	67,4	-13,0	-1,9	68,7	-3,4	-4,5	69,9	-11,3	
18	BEKLEIDUNGSGEWERBE	1,09	44,2	-11,8	-0,9	44,6	-6,7	-28,2	57,1	-11,5	
DC	LEDERGEWERBE	0,34	57,7	-14,4	-3,7	59,9	-3,5	-7,6	62,2	-11,8	
DD	HOLZGEWERBE (OH H. V. MOEBELN)	1,29	98,3	-11,1	+0,5	97,8	-2,0	-2,2	96,7	-6,6	
DE	PAPIER- U. DRUCKGEWERBE (OH VERLAGSGEWERBE)	4,35	89,7	-7,9	-0,4	90,1	-1,3	-6,5	91,8	-5,2	
21	PAPIERGEWERBE	2,17	92,1	-10,8	+1,9	90,4	-4,9	-9,3	94,5	-6,3	
21.1	H. V. HOLZSTOFF, ZELLSTOFF, PAPIER, KARTON U. PAPPE	0,87	102,8	-17,0	+4,6	98,3	-13,6	-14,7	106,1	-9,8	
21.2	PAPIER-, KARTON- U. PAPPEVERARBEITUNG	1,30	85,0	-4,7	-0,1	85,1	+2,9	-4,7	86,7	-3,3	
22	DRUCKGEWERBE, VERRI. V. BESPIELT. TONTRAEGERN (OH VER- LAGSGEW., VERRI. V. BESPIELT. BILD- U. DATENTRAEGERN)	2,18	87,3	-4,8	-2,8	89,8	+2,6	-3,6	89,2	-3,8	
DF	KOKEREI, MINERALOELVERARB., H. U. VERARB. V. SPALT- U. BRUTST	3,42	99,7	+1,5	+4,1	95,8	-2,5	-8,1	100,5	+0,7	
23.2	MINERALOELVERARBEITUNG	3,21	101,7	+1,6	+4,7	97,1	-3,2	-8,7	102,4	+0,6	
DG	CHEMISCHE INDUSTRIE	8,73	105,0	-1,0	-0,3	105,3	+2,9	-1,6	103,6	-3,6	
24.1	H. V. CHEMISCHEN GRUNDSTOFFEN	4,45	111,2	+1,0	-0,3	111,5	+2,7	-3,1	109,5	-1,4	
24.4	H. V. PHARMAZEUTISCHEN ERZEUGNISSEN	1,60	102,5	-4,6	-1,8	104,4	+0,1	+2,9	103,0	-10,0	
DH	H. V. GUMMI- U. KUNSTSTOFFWAREN	3,65	94,7	-8,7	+5,8	89,5	-11,9	-2,8	90,6	-9,5	
25.1	H. V. GUMMIWAREN	0,90	99,6	-3,7	-1,6	101,2	+7,4	-7,1	103,2	+4,6	
25.2	H. V. KUNSTSTOFFWAREN	2,74	93,1	-10,3	+8,6	85,7	-17,7	-1,0	86,5	-13,9	
DI	GLASGEWERBE, KERAMIK, VERARB. V. STEINEN U. ERDEN	3,10	100,8	-8,0	+4,6	96,4	+0,9	+9,8	84,5	-10,1	
26.1	H. U. VERARB. V. GLAS	0,71	88,8	-6,9	+2,5	86,6	-2,1	-5,6	88,0	-6,1	
DJ	METALLERZEUGUNG U. -BEARBEITUNG, H. V. METALLERZEUGNISSEN	10,12	93,7	-7,2	+1,2	92,6	-1,5	-3,7	92,6	-5,4	
27	METALLERZEUGUNG U. -BEARBEITUNG	4,06	87,1	-9,7	+2,0	85,4	-8,4	-6,4	86,3	-10,5	
27.1	ERZEUGUNG V. ROHEISEN, STAHL U. FERROLEGIERUNGEN (EGKS)	1,50	89,2	-15,6	-4,0	92,9	-7,7	-6,1	90,8	-12,4	
27.5	GIESEREIINDUSTRIE	0,79	84,9	-10,0	+8,7	78,1	-11,9	-5,4	81,6	-11,1	
28	H. V. METALLERZEUGNISSEN	6,06	98,1	-5,6	+0,7	97,4	+3,1	-2,1	96,8	-2,1	
28.1	STAHL- U. LEICHTMETALLBAU	1,19	98,9	-5,3	+2,4	96,6	+5,1	+7,5	90,2	-3,4	
DK	MASCHINENBAU	11,67	83,6	-2,9	-1,6	85,0	+11,0	-3,3	81,9	+2,1	
29.1	H. V. MASCHINEN F. D. ERZEUGUNG U. NUTZUNG V. MECH. ENERGIE	2,65	95,6	-7,3	-4,1	99,7	+6,9	-3,4	98,5	-3,0	
29.3	H. V. LAND- U. FORSTWIRTSCHAFTLICHEN MASCHINEN	0,30	95,0	+1,3	-9,4	104,8	+11,5	-3,1	96,1	+7,0	
29.4	H. V. WERKZEUGMASCHINEN	1,72	75,2	+7,9	+4,4	72,0	+18,4	-4,5	66,2	+7,3	
DL	H. V. BUEROMASCH., DATENVERARBEITUNGSGER. U. -EINRICHTUNGEN, ELEKTROTECHNIK, FEINMECHANIK U. OPTIK	12,80	94,5	+0,1	-0,8	95,3	+12,9	-6,9	96,3	+6,4	
30	H. V. BUEROMASCH., DATENVERARBEITUNGSGER. U. -EINRICHTUNGEN	1,90	77,8	+3,9	+0,3	77,6	+28,7	-13,8	83,7	+17,6	
31	H. V. GERAETEN D. ELEKTRIZITAETSSEITZ-, -VERTEILUNG U. AE.	4,63	92,8	-4,2	-1,0	93,7	+6,0	-5,2	93,9	+0,5	
31.2	H. V. ELEKTRIZITAETSVERTEILUNGS- U. SCHALTEINRICHTUNGEN	1,96	91,5	-2,1	-1,9	93,3	+9,9	-4,0	92,7	+2,8	
31.6	H. V. ELEKTRISCHEN AUSRUESTUNGEN ANG.	1,00	103,3	-7,2	+2,9	100,4	+1,0	-4,9	102,1	-4,4	
32	RUNDFUNK-, FERNSEH- U. NACHRICHTENTECHNIK	2,93	115,9	+11,5	+1,2	114,5	+17,6	-4,7	114,9	+11,4	
33	MEDIZIN-, MESS-, STEUER- U. REGULUNGSTECHNIK, OPTIK	3,34	87,5	-6,5	-3,6	90,8	+12,2	-8,1	90,5	+4,5	
DM	FAHRZEUGBAU	10,40	92,1	-5,7	-1,8	93,8	+9,1	-5,3	93,5	+1,5	
34	H. V. KRAFTWAGEN U. KRAFTWAGENTEILEN	8,96	95,0	-4,6	-1,5	96,4	+10,0	-5,6	96,0	+2,7	
34.1	H. V. KRAFTWAGEN U. KRAFTWAGENMOTOREN	6,76	96,4	-5,1	-1,3	97,7	+10,8	-6,1	97,7	+3,0	
35	SONST. FAHRZEUGBAU	1,45	73,7	-14,6	-5,1	77,7	+1,7	-3,5	77,9	-6,9	
35.1	SCHIFFBAU	0,23	86,1	-24,6	-5,5	91,1	+10,0	-2,1	92,8	-10,9	
35.3	LUFT- U. RAUMFAHRZEUGBAU	0,89	72,9	-13,1	-5,9	77,5	-0,3	-2,1	77,7	-7,3	
DN	H. V. MOEBELN, SCHMUCK, MUSIKINSTRUMENTEN, SPORTGERAETEN, SPIELWAEREN U. SONST. ERZEUGNISSEN (OH RECYCLING)	2,64	82,4	-7,3	-3,9	85,7	+3,5	-7,8	86,1	-4,0	
36.1	H. V. MOEBELN	1,87	83,6	-8,7	-5,2	88,2	+3,0	-8,0	88,6	-4,3	
E	ENERGIEVERSORGUNG	5,83	99,1	+3,9	-5,4	104,8	+7,2	-12,7	113,7	+6,9	
40.1	ELEKTRIZITAETSVERSORGUNG	4,97	97,2	+2,6	-2,1	99,3	+2,3	-12,0	107,8	+3,5	
40.2	GASVERSORGUNG	0,86	110,3	+11,2	-19,4	136,8	+33,9	-15,7	147,6	+23,7	
	BAUHAUPTGEWERBE	7,40	100,6	-14,7	+0,3	100,3	-1,8	+22,6	80,9	-15,8	
	HOCHBAULEISTUNGEN	4,40	103,4	-15,8	0,0	103,4	-4,1	+17,8	86,5	-17,1	
	TIEFBAULEISTUNGEN	3,00	96,4	-12,8	+0,6	95,8	+2,2	+31,2	72,5	-13,7	

BUNDESGBEIT
DAS PRODUZIERENDE GEBWERBE
= 100

ABTEILUNGEN, GRUPPEN UND KLASSEN
ZWEIGE, AUSGABE 1993 (WZ93)

WERT

1995 MAI	VER- AEND. IN % GEGEN MAI 1994	1995 1.VJ	1995 4.VJ	1996 1.VJ	VERAENDERUNG IN % 1.VJ 1996 GEGEN		1994 2.HJ	1995 1.HJ	1995 2.HJ	VERAENDERUNG IN % 2.HJ 1995 GEGEN		1994	1995	VERAENDERUNG IN % 1995 GEGEN 1994	WZ93- SCHL.
					1.VJ	4.VJ				2.HJ	1.HJ				
					1995	1995				1994	1995				
98,2	+4,7	93,9	96,8	91,4	-2,7	-5,6	97,1	94,5	94,3	-2,9	-0,2	95,3	94,4	-0,9	PROD GEW
96,6	+5,1	94,5	95,3	93,2	-1,4	-3,2	95,7	94,2	93,4	-2,4	-0,8	94,1	93,8	-0,3	C-E
96,7	+5,2	93,3	95,2	91,3	-2,1	-4,1	95,5	93,5	92,9	-2,7	-0,6	93,7	93,2	-0,5	C-D
102,1	+3,5	99,2	95,4	94,0	-5,2	-1,5	100,8	99,4	95,7	-5,1	-3,7	99,2	97,6	-1,6	VORLEIST
90,3	+7,9	83,7	97,0	88,5	+5,7	-8,8	89,4	85,8	90,9	+1,7	+5,9	86,5	88,3	+2,1	INVEST
94,9	+6,7	93,3	90,6	89,6	-4,0	-1,1	88,4	91,5	84,3	-4,6	-7,9	89,3	87,9	-1,6	GEBRAUCH
94,5	+5,2	94,0	94,2	90,4	-3,8	-4,0	95,6	92,5	93,7	-2,0	+1,3	93,7	93,1	-0,6	VERBRAUCH
94,1	+7,4	85,1	90,8	83,2	-2,2	-8,4	95,5	87,0	90,8	-4,9	+4,4	91,1	88,9	-2,4	C
88,3	+6,3	95,7	88,0	94,5	-1,3	+7,4	86,1	90,1	86,0	-0,1	-4,6	87,9	88,0	+0,1	CA
84,4	+2,8	85,7	82,3	81,7	-4,7	-0,7	82,8	82,6	82,3	-0,6	-0,4	83,4	82,4	-1,2	10
105,5	+20,4	139,6	112,7	150,9	+8,1	+33,9	100,7	123,0	102,2	+1,5	-16,9	108,0	112,6	+4,3	11
108,2	+10,0	59,8	97,5	56,1	-6,2	-42,5	118,1	79,8	102,5	-13,2	+28,4	98,9	91,2	-7,8	CB
96,7	+5,1	93,5	95,3	91,5	-2,1	-4,0	95,5	93,7	93,0	-2,6	-0,7	93,8	93,3	-0,5	D
101,0	+7,7	93,6	101,9	93,5	-0,1	-7,7	100,4	95,0	100,2	-0,2	+5,5	96,9	97,6	+0,7	DA
105,1	+10,4	95,5	106,6	97,4	+2,0	-8,6	101,9	97,7	103,8	+1,9	+6,2	98,2	100,8	+2,6	15
83,8	-4,6	86,0	79,1	77,1	-10,3	-2,5	93,8	83,5	84,8	-9,6	+1,6	91,7	84,2	-8,2	16
66,4	-2,1	79,0	64,4	68,9	-12,8	+7,0	69,5	72,1	65,7	-5,5	-8,9	72,9	68,9	-5,5	DB
77,5	-2,4	81,8	72,3	71,1	-13,1	-1,7	73,5	78,3	69,5	-5,4	-11,2	77,6	73,9	-4,8	17
50,1	-1,2	74,8	52,9	65,6	-12,3	+24,0	63,7	63,1	60,1	-5,7	-4,8	66,1	61,6	-6,8	18
67,4	+1,2	74,3	65,2	64,5	-13,2	-1,1	65,5	69,7	63,8	-2,6	-8,5	68,6	66,7	-2,8	DC
110,6	+1,0	102,4	107,1	95,7	-6,5	-10,6	112,2	104,7	104,1	-7,2	-0,6	109,2	104,4	-4,4	DD
97,4	+6,8	98,5	96,8	93,1	-5,5	-3,8	97,5	96,7	96,4	-1,1	-0,3	95,9	96,5	+0,6	DE
103,2	+6,2	102,1	91,1	96,6	-5,4	+6,0	99,3	100,8	94,7	-4,6	-6,1	99,6	97,8	-1,8	21
123,9	+20,2	116,8	103,1	109,9	-5,9	+6,6	107,5	117,7	108,4	+0,8	-7,9	105,9	113,1	+6,8	21.1
89,2	-4,3	92,3	83,0	87,7	-5,0	+5,7	93,9	89,5	85,5	-8,9	-4,5	95,4	87,5	-8,3	21.2
91,7	+7,6	94,8	102,5	89,7	-5,4	-12,5	95,7	92,6	98,1	+2,5	+5,9	92,2	95,3	+3,4	22
98,2	-12,5	100,9	98,9	102,3	+1,4	+3,4	111,1	99,6	101,8	-8,4	+2,2	109,0	100,7	-7,6	DF
100,1	-12,6	102,8	100,4	104,5	+1,7	+4,1	113,6	101,6	103,7	-8,7	+2,1	111,4	102,6	-7,9	23.2
106,1	+0,3	109,6	98,7	102,6	-6,4	+4,0	107,2	106,8	97,6	-9,0	-8,6	106,2	102,2	-3,8	DG
110,1	-0,4	112,2	105,7	108,2	-3,6	+2,4	113,0	110,8	102,9	-8,9	-7,1	110,5	106,8	-3,3	24.1
107,4	+4,6	120,3	95,8	102,7	-14,6	+7,2	107,3	111,4	94,2	-12,2	-15,4	106,5	102,8	-3,5	24.4
103,7	+10,0	98,3	89,7	89,7	-8,7	0,0	95,7	99,9	91,4	-4,5	-8,5	94,6	97,6	+1,1	DH
103,4	+19,7	98,6	96,5	105,1	+6,6	+8,9	86,9	99,2	95,1	+9,4	-4,1	88,0	97,1	+10,3	25.1
103,8	+7,1	98,2	87,5	84,6	-13,8	-3,3	98,6	100,1	90,2	-8,5	-9,9	96,8	95,1	-1,8	25.2
109,6	+1,6	88,3	95,0	75,1	-14,9	-20,9	110,1	96,4	99,1	-10,0	+2,8	104,6	97,8	-6,5	DI
95,4	-1,8	94,8	92,5	88,2	-7,0	-4,6	102,9	94,4	91,8	-10,8	-2,8	99,9	93,1	-6,8	26.1
101,0	+8,5	98,2	94,5	92,3	-6,0	-2,3	95,3	98,4	95,4	+0,1	-3,0	93,7	96,9	+3,4	DJ
96,5	+4,0	97,4	84,5	86,4	-11,3	+2,2	90,2	96,4	87,7	-2,8	-9,0	91,7	92,0	+0,3	27
105,7	+3,0	104,1	92,4	90,6	-13,0	-1,9	98,1	103,6	96,6	-1,5	-6,8	99,4	100,1	+0,7	27.1
94,3	+20,0	92,0	77,1	81,7	-11,2	+6,0	75,5	92,3	79,1	+4,8	-14,3	77,7	85,7	+10,3	27.5
103,9	+11,4	98,7	101,1	96,2	-2,5	-4,8	98,7	99,8	100,6	+1,9	+0,8	95,1	100,2	+5,4	28
104,4	+3,0	90,3	111,4	85,2	-5,6	-23,5	110,8	95,6	109,7	-1,0	+14,7	101,7	102,7	+1,0	28.1
86,1	+7,0	78,4	96,4	80,3	+1,1	-16,7	87,0	82,2	89,0	+2,3	+8,3	83,9	85,6	+2,0	DK
103,1	+16,5	103,7	99,3	99,0	-4,5	-0,3	92,2	101,5	97,9	+6,2	-3,5	91,9	99,7	+8,5	29.1
93,8	+1,3	87,1	69,4	93,6	+7,5	+34,9	74,1	90,1	70,8	-4,5	-21,4	80,8	80,5	-0,4	29.3
69,7	+7,1	59,3	92,4	61,3	+3,4	-33,7	76,1	63,8	80,8	+6,2	+26,6	67,7	72,3	+6,8	29.4
94,4	+7,5	91,3	99,0	97,3	+6,6	-1,7	95,0	91,5	95,4	+0,4	+4,3	92,2	93,5	+1,4	DL
74,9	+14,0	73,6	85,1	87,8	+19,3	+3,2	72,2	71,9	79,4	+10,0	+10,4	69,4	75,6	+8,9	30
96,9	+3,6	93,9	95,6	94,3	+0,4	-1,4	97,9	94,3	94,4	-3,6	+0,1	96,2	94,4	-1,9	31
93,5	-2,9	90,8	94,1	92,9	+2,3	-1,3	101,1	91,1	93,7	-7,3	+2,9	99,1	92,4	-6,8	31.2
111,3	+13,6	107,8	102,4	102,3	-5,1	-0,1	100,4	107,5	99,8	-0,6	-7,2	99,6	103,7	+4,1	31.6
103,9	+6,3	104,7	117,0	114,7	+9,6	-2,0	111,3	104,0	110,3	-0,9	+6,1	104,8	107,1	+2,2	32
93,6	+11,8	86,1	95,9	91,5	+6,3	-4,6	89,7	87,7	93,0	+3,7	+6,0	88,4	90,3	+2,1	33
97,7	+8,7	92,3	90,0	93,8	+1,6	+4,2	88,3	92,3	83,8	-5,1	-9,2	89,5	88,0	-1,7	DM
99,6	+9,7	93,4	92,1	96,1	+2,9	+4,3	89,7	93,7	84,9	-5,4	-9,4	90,5	89,3	-1,3	34
101,6	+10,0	94,9	93,6	98,2	+3,5	+4,9	89,9	95,0	85,3	-5,1	-10,2	91,1	90,2	-1,0	34.1
86,3	+2,9	85,2	76,9	79,4	-6,8	+3,3	80,0	83,7	76,8	-4,0	-8,2	82,8	80,3	-3,0	35
114,2	+31,0	108,0	103,9	95,6	-11,5	-8,0	87,8	105,7	99,0	+12,8	-6,3	90,3	102,4	+13,4	35.1
83,9	-2,1	85,7	76,3	79,3	-7,5	+3,9	83,0	83,3	76,4	-8,0	-8,3	84,8	79,8	-5,9	35.3
88,9	+1,8	92,2	94,4	87,5	-5,1	-7,3	88,8	88,9	87,3	-1,7	-1,8	89,2	88,1	-1,2	DN
91,6	+2,9	95,3	91,6	90,4	-5,1	-1,3	86,9	91,6	85,4	-1,7	-6,8	89,5	88,5	-1,1	36.1
95,4	+3,5	112,9	112,3	121,5	+7,6	+8,2	98,4	103,8	101,0	+2,6	-2,7	100,4	102,4	+2,0	E
94,7	+2,4	109,7	107,2	114,2	+4,1	+6,5	97,8	102,0	99,1	+1,3	-2,8	99,3	100,5	+1,2	40.1
99,2	+10,0	131,8	141,6	163,7	+24,2	+15,6	101,4	114,5	111,7	+10,2	-2,4	106,9	113,1	+5,8	40.2
117,9	+0,3	86,9	102,8	67,8	-22,0	-34,0	114,8	98,8	106,0	-7,7	+7,3	109,6	102,4	-6,6	BAUHAUPT
122,8	+0,2	97,1	107,5	75,3	-22,5	-30,0	120,2	106,4	109,9	-8,6	+3,3	115,7	108,2	-6,5	HOCHBAU
110,6	+0,5	71,9	95,7	56,8	-21,0	-40,6	107,0	87,6	100,1	-6,4	+14,3	100,8	93,8	-6,9	TIEFBAU

WZ93- SCHL.	WIRTSCHAFTSZWEIG	GEWICHT- TUNG	1996		VERAENDERUNG IN % MAI 1996 GEGEN		1996		VERAENDERUNG IN % APR. 1996 GEGEN		KUMULIERT	
			MAI	APR.	MAI 1995	APR. 1996	APR.	APR. 1995	MAR. 1996	JAN. 1996 BIS MAI 1996	VER- AEND. IN % GEGEN VORJAHR	
	PRODUZIERENDES GEWERBE (EINSCHL. BAUHAUPTGEWERBE)	100	92,1	-3,0	-1,4	93,4	-0,1	-4,2	91,5	-1,8		
C-E	PRODUZIERENDES GEWERBE (OH BAUHAUPTGEWERBE)	92,60	91,6	-2,0	-1,4	92,9	+0,7	-5,8	92,4	-0,8		
C-D	BERGBAU, GEW V STEINEN U ERDEN U VERARBEITENDES GEWERBE	86,78	91,1	-2,5	-1,1	92,1	+0,2	-5,2	91,0	-1,3		
	VORLEISTUNGSGUETERPRODUZENTEN (OH ENERGIEVERSORGUNG)	38,73	95,2	-3,8	+0,5	94,7	-4,3	-4,7	93,9	-4,5		
	INVESTITIONSGUETERPRODUZENTEN	25,16	89,1	+2,4	-2,8	91,7	+9,3	-4,4	88,8	+6,2		
	VERBRAUCHSGUETERPRODUZENTEN	7,78	81,4	-10,1	-2,0	83,1	-5,0	-13,8	86,0	-4,9		
	VERBRAUCHSGUETERPRODUZENTEN	15,10	89,3	-2,3	-1,4	90,6	+1,7	-3,6	89,7	-2,2		
C	BERGBAU U GEW V STEINEN U ERDEN	1,95	86,5	-5,5	+0,5	86,1	+1,9	-4,2	84,2	-1,8		
CA	KOEHLENBERGBAU, TORFGEWINNUNG, GEW V ERDOEL U ERDGAS (OH BERGBAU AUF URAN- U THORIUMERZE)	1,38	82,2	-4,8	-3,0	84,7	+0,1	-13,2	89,8	-1,3		
10	KOEHLENBERGBAU, TORFGEWINNUNG	1,12	74,8	-9,3	+2,9	72,7	-5,6	-11,3	78,2	-5,6		
11	GEW V ERDOEL U ERDGAS (OH ERBRING DAMIT VERB TAETIG)	0,26	115,0	+11,4	-16,4	137,6	+17,0	-17,3	140,6	+10,6		
CB	ERZBERGBAU, GEW V STEINEN U ERDEN, SONST BERGBAU	0,57	96,9	-6,9	+8,5	89,3	+5,9	+25,2	70,7	-3,0		
D	VERARBEITENDES GEWERBE	84,83	91,3	-2,4	-1,0	92,2	+0,2	-5,3	91,2	-1,2		
DA	ERNAEHRUNGSGEWERBE U TABAKVERARBEITUNG	9,66	95,6	-1,9	-1,2	96,8	+3,5	-1,9	94,1	+0,6		
15	ERNAEHRUNGSGEWERBE	7,81	99,9	-1,7	-0,4	100,3	+2,9	-1,7	97,9	+1,7		
16	TABAKVERARBEITUNG	1,85	77,5	-3,5	-5,7	82,2	+7,0	-3,1	77,7	-5,4		
DB	TEXTIL- U BEKLEIDUNGSGEWERBE	2,69	56,9	-10,3	-2,9	58,6	-9,7	-14,8	63,9	-11,4		
17	TEXTILGEWERBE	1,60	66,1	-10,6	-3,2	68,3	-9,1	-6,3	69,0	-11,4		
18	BEKLEIDUNGSGEWERBE	1,09	43,5	-9,4	-1,8	44,3	-11,4	-29,6	56,5	-11,3		
DC	LEDERGEWERBE	0,34	56,8	-12,6	-4,7	59,6	-7,7	-9,0	61,6	-11,7		
DD	HOLZGEWERBE (OH H V MOEBELN)	1,29	96,6	-8,7	-0,6	97,2	-7,3	-4,0	95,5	-6,7		
DE	PAPIER- U DRUCKGEWERBE (OH VERLAGSGEWERBE)	4,95	88,8	-6,5	-1,1	89,8	-4,4	-7,5	91,2	-5,2		
21	PAPIERGEWERBE	2,17	91,2	-9,3	+1,3	90,0	-8,1	-10,4	93,8	-6,5		
21.1	H V HOLZSTOFF, ZELLSTOFF, PAPIER, KARTON U PAPPE	0,87	102,0	-16,1	+4,1	98,0	-15,7	-15,4	105,6	-9,8		
21.2	PAPIER-, KARTON- U PAPPEVERARBEITUNG	1,30	83,9	-3,0	-0,9	84,7	-1,1	-6,0	85,9	-3,5		
22	DRUCKGEWERBE, VERVIELF V BESPIELT TONTRAEGERN (OH VER- LAGSGEW, VERVIELF V BESPIELT BILD- U DATENTRAEGERN)	2,18	86,5	-3,4	-3,4	89,5	-0,4	-4,6	88,7	-3,8		
DF	KOKEREI, MINERALOELVERARB, H U VERARB V SPALT- U BRUTST	3,42	99,4	+1,7	+3,9	95,7	-3,3	-8,3	100,3	+0,6		
23.2	MINERALOELVERARBEITUNG	3,21	101,4	+1,8	+4,5	97,0	-3,9	-8,9	102,3	+0,6		
DG	CHEMISCHE INDUSTRIE	8,73	104,1	+0,2	-0,9	105,0	+0,4	-2,4	103,1	-3,6		
24.1	H V CHEMISCHEN GRUNDSTOFFEN	4,45	110,3	+2,2	-0,8	111,2	+0,1	-4,0	108,9	-1,4		
24.4	H V PHARMAZEUTISCHEN ERZEUGNISSEN	1,60	101,7	-3,3	-2,3	104,1	-2,4	+2,0	102,4	-10,1		
DH	H V GUMMI- U KUNSTSTOFFWAREN	3,65	93,1	-6,4	+4,6	89,0	-16,3	-4,5	89,7	-9,5		
25.1	H V GUMMIWAREN	0,90	98,0	-1,3	-2,6	100,6	+2,1	-8,6	102,2	+4,6		
25.2	H V KUNSTSTOFFWAREN	2,74	91,5	-8,1	+7,4	85,2	-21,8	-2,7	85,6	-14,1		
DI	GLASGEWERBE, KERAMIK, VERARB V STEINEN U ERDEN	3,10	99,3	-6,1	+3,5	95,9	-3,5	+8,1	83,8	-10,1		
26.1	H U VERARB V GLAS	0,71	88,0	-5,5	+2,0	86,3	-5,2	-6,5	87,5	-6,0		
DJ	METALLERZEUGUNG U -BEARBEITUNG, H V METALLERZEUGNISSEN	10,12	92,3	-5,1	+0,2	92,1	-5,8	-5,1	91,7	-5,5		
27	METALLERZEUGUNG U -BEARBEITUNG	4,06	86,1	-8,1	+1,2	85,1	-11,6	-7,4	85,6	-10,6		
27.1	ERZEUGUNG V ROHEISEN, STAHL U FERROLEGIERUNGEN (EGKS)	1,50	88,3	-14,3	-4,6	92,6	-10,4	-7,0	90,2	-12,5		
27.5	GIESSEREIINDUSTRIE	0,79	83,5	-8,0	+7,5	77,7	-16,0	-6,9	80,7	-11,3		
28	H V METALLERZEUGNISSEN	6,06	96,5	-3,3	-0,4	96,9	-2,0	-3,8	95,8	-2,1		
28.1	STAHL- U LEICHTMETALLBAU	1,19	97,5	-3,4	+1,5	96,1	+0,7	+6,0	89,4	-3,5		
DK	MASCHINENBAU	11,67	82,5	-1,1	-2,6	84,7	+6,7	-4,4	81,2	+2,1		
29.1	H V MASCHINEN F D ERZEUGUNG U NUTZUNG V MECH ENERGIE	2,65	94,4	-5,4	-4,9	99,3	+2,7	-4,7	97,7	-2,9		
29.3	H V LAND- U FORSTWIRTSCHAFTLICHEN MASCHINEN	0,30	93,8	+3,3	-10,1	104,3	+7,0	-4,3	95,4	+7,1		
29.4	H V WERKZEUGMASCHINEN	1,72	74,2	+9,9	+3,5	71,7	+13,8	-5,8	65,7	+7,5		
DL	H V BUEROMASCH, DATENVERARBEITUNGSGER U -EINRICHTUNGEN, ELEKTROTECHNIK, FEINMECHANIK U OPTIK	12,80	93,3	+2,1	-1,7	94,9	+8,6	-8,1	95,5	+6,3		
30	H V BUEROMASCH, DATENVERARBEITUNGSGER U -EINRICHTUNGEN	1,90	76,4	+6,4	-0,9	77,1	+21,6	-15,3	82,8	+17,6		
31	H V GERAETEN D ELEKTRIZITAETSERZ, -VERTEILUNG U AE	4,63	91,7	-2,6	-1,7	93,3	+2,1	-6,3	93,1	+0,4		
31.2	H V ELEKTRIZITAETSVERTILUNGS- U SCHALTEINRICHTUNGEN	1,96	90,4	-0,4	-2,7	92,9	+5,8	-5,2	92,0	+2,8		
31.6	H V ELEKTRISCHEN AUSRUESTUNGEN ANG	1,00	102,1	-5,5	+2,1	100,0	-2,7	-6,1	101,3	-4,4		
32	RUNDFUNK-, FERNSEH- U NACHRICHTENTECHNIK	2,93	114,5	+13,5	+0,4	114,1	+13,3	-5,8	114,0	+11,4		
33	MEDIZIN-, MESS-, STEUER- U REGULUNGSTECHNIK, OPTIK	3,34	86,3	-4,9	-4,5	90,4	+7,9	-9,3	89,8	+4,7		
DM	FAHRZEUGBAU	10,40	90,1	-2,7	-3,1	93,0	+1,5	-7,6	92,2	+1,4		
34	H V KRAFTWAGEN U KRAFTWAGENTEILEN	8,96	92,9	-1,3	-2,8	95,6	+2,2	-7,9	94,6	+2,6		
34.1	H V KRAFTWAGEN U KRAFTWAGENMOTOREN	6,76	94,2	-1,9	-2,8	96,9	+2,9	-8,4	96,3	+2,9		
35	SONST FAHRZEUGBAU	1,45	72,7	-12,8	-6,0	77,3	-2,6	-4,8	77,2	-6,9		
35.1	SCHIFFBAU	0,23	85,4	-23,5	-5,9	90,8	+7,1	-3,1	92,3	-10,8		
35.3	LUFT- U RAUMFAHRZEUGBAU	0,89	71,9	-11,2	-6,7	77,1	-4,6	-3,6	77,0	-7,2		
DN	H V MOEBELN, SCHMUCK, MUSIKINSTRUMENTEN, SPORTGERAEATEN, SPIELWAREN U SONST ERZEUGNISSEN (OH RECYCLING)	2,64	80,9	-4,6	-5,0	85,2	-2,4	-9,7	85,1	-4,0		
36.1	H V MOEBELN	1,87	82,1	-6,1	-6,3	87,6	-3,0	-9,9	87,5	-4,5		
E	ENERGIEVERSORGUNG	5,83	98,8	+4,6	-5,6	104,7	+6,0	-13,0	113,4	+6,9		
40.1	ELEKTRIZITAETSVERSORGUNG	4,97	96,8	+3,3	-2,4	99,2	+1,0	-12,4	107,5	+3,5		
40.2	GASVERSORGUNG	0,86	110,2	+11,2	-19,4	136,8	+33,6	-15,7	147,6	+23,7		
	BAUHAUPTGEWERBE	7,40	98,5	-12,0	-1,1	99,6	-7,9	+20,0	79,9	-15,9		
	HOCHBAULEISTUNGEN	4,40	101,3	-13,3	-1,4	102,7	-10,0	+15,3	85,5	-17,2		
	TIEFBAULEISTUNGEN	3,00	94,3	-10,0	-0,8	95,1	-4,4	+28,3	71,6	-13,6		

BUNDESGBIET
DAS PRODUZIERENDE GEWERBE
= 100

ABTEILUNGEN, GRUPPEN UND KLASSEN
ZWEIGE, AUSGABE 1993 (WZ93)

BEREINIGTER WERT

1995 MAI	VER- AEND. IN % GEGEN MAI 1994	1995 1.VJ	1995 4.VJ	1996 1.VJ	VERAENDERUNG IN % 1.VJ 1996 GEGEN		1994 2.HJ	1995 1.HJ	1995 2.HJ	VERAENDERUNG IN % 2.HJ 1995 GEGEN		1994	1995	VERAENDERUNG IN % 1995 GEGEN 1994	WZ93- SCHL.
					1.VJ	4.VJ				2.HJ	1.HJ				
					1995	1995				1994	1995				
94,9	+2,6	92,6	96,9	90,6	-2,2	-6,5	97,1	93,7	94,6	-2,6	+1,0	94,8	94,1	-0,7	PROD GEW
93,5	+3,1	93,2	96,4	92,5	-0,8	-4,0	95,6	93,4	93,7	-2,0	+0,3	93,7	93,5	-0,2	C-E
93,4	+3,1	91,9	95,4	90,6	-1,4	-5,0	95,4	92,7	93,2	-2,3	+0,5	93,3	92,9	-0,4	C-D
99,0	+1,6	97,9	95,5	93,3	-4,7	-2,3	100,7	98,6	96,0	-4,7	-2,6	98,8	97,3	-1,5	VORLEIST
87,0	+5,6	82,3	97,2	87,7	+6,6	-9,8	89,3	85,0	91,1	+2,0	+7,2	86,0	88,1	+2,4	INVEST
90,5	+3,8	91,4	90,7	88,5	-3,2	-2,4	88,4	90,4	84,6	-4,3	-6,4	88,7	87,5	-1,4	GERBRAUCH
91,4	+3,3	92,7	94,4	89,6	-3,3	-5,1	95,6	91,7	93,9	-1,8	+2,4	93,3	92,8	-0,5	VERBRAUCH
91,5	+5,7	84,2	90,9	82,8	-1,7	-8,9	95,5	86,4	91,0	-4,7	+5,3	90,8	88,7	-2,3	C
86,3	+4,7	94,7	88,1	94,0	-0,7	+6,7	86,0	89,5	86,1	+0,1	-3,8	87,7	87,8	+0,1	CA
82,5	+1,4	84,8	82,4	81,2	-4,2	-1,5	82,7	82,4	82,4	-0,4	+0,4	83,1	82,2	-1,1	10
103,2	+18,9	138,3	113,0	150,1	+8,5	+32,8	100,5	122,3	102,5	+2,0	-16,2	107,7	112,4	+4,4	11
104,1	+7,5	58,7	97,6	55,7	-5,1	-42,9	118,2	79,0	102,7	-13,1	+30,0	98,4	90,9	-7,6	CB
93,5	+3,1	92,1	95,5	90,8	-1,4	-4,9	95,4	92,9	93,2	-2,3	+0,3	93,3	93,0	-0,3	D
97,5	+5,4	92,2	101,5	92,6	+0,4	-8,8	100,3	94,1	100,4	+0,1	+6,7	96,5	97,3	+0,8	DA
101,6	+8,2	94,1	106,8	96,5	+2,6	-9,6	101,9	96,9	104,1	+2,2	+7,4	97,7	100,5	+2,8	15
80,3	-7,0	84,4	79,2	76,3	-9,6	-3,7	93,8	82,6	85,1	-9,3	+3,0	91,2	83,8	-8,9	16
63,4	-4,7	77,5	64,6	68,0	-12,3	+5,3	69,5	71,2	66,0	-5,0	-7,3	72,5	68,6	-5,4	DB
73,9	-5,0	80,1	72,4	70,2	-12,4	-3,0	73,5	77,3	69,8	-5,0	-9,7	77,1	73,5	-4,7	17
48,0	-3,6	73,5	53,0	64,9	-11,7	+22,5	63,6	62,3	60,4	-5,0	-3,0	65,7	61,3	-6,7	18
65,0	-0,9	73,1	65,2	63,9	-12,6	-2,0	65,4	69,0	63,9	-2,3	-7,4	68,2	66,4	-2,6	DC
105,8	-1,7	100,5	107,3	94,6	-5,9	-11,8	112,1	103,5	104,4	-6,9	+0,9	108,6	104,0	-4,2	DD
95,0	+5,3	97,4	96,9	92,5	-5,0	-4,5	97,4	96,1	96,5	-0,9	+0,4	95,6	96,3	+0,7	DE
100,6	+4,6	101,0	91,2	96,0	-5,0	+5,3	99,3	100,2	94,8	-4,5	-5,4	99,2	97,5	-1,7	21
121,6	+18,8	115,9	103,1	109,3	-5,7	+6,0	107,5	117,2	108,5	+0,9	-7,4	105,7	112,9	+6,8	21.1
86,5	-6,0	91,0	83,2	87,0	-4,4	+4,6	93,9	88,8	85,7	-8,7	-3,5	94,9	87,2	-8,1	21.2
89,5	+6,0	93,8	102,7	89,1	-5,0	-13,2	95,6	92,0	98,2	+2,7	+6,7	91,9	95,1	+3,5	22
97,7	-12,8	100,7	98,9	102,1	+1,4	+3,2	111,1	99,6	101,9	-8,3	+2,3	108,9	100,7	-7,5	DF
99,6	-12,9	102,6	100,4	104,3	+1,7	+3,9	113,6	101,5	103,8	-8,6	+2,3	111,3	102,6	-7,8	23.2
103,9	-1,0	108,7	98,8	102,1	-6,1	+3,3	107,1	106,3	97,8	-8,7	-8,0	105,9	102,0	-3,7	DG
107,9	-1,5	111,2	105,8	107,7	-3,1	+1,8	113,0	110,2	103,1	-8,8	-6,4	110,2	106,6	-3,3	24.1
105,2	+3,2	119,2	95,8	102,1	-14,3	+6,6	107,3	110,8	94,3	-12,1	-14,9	106,2	102,6	-3,4	24.4
99,5	+7,2	96,6	89,8	88,8	-8,1	-1,1	95,7	98,9	91,7	-4,2	-7,3	94,1	95,3	+1,3	DH
99,3	+16,8	96,9	96,6	104,1	+7,4	+7,8	86,9	98,2	95,3	+9,7	-3,0	87,6	96,8	+10,5	25.1
99,6	+4,5	96,5	87,6	83,7	-13,3	-4,5	98,6	99,2	90,5	-8,2	-8,8	96,2	94,8	-1,5	25.2
105,7	-0,6	86,9	95,1	74,6	-14,2	-21,6	110,1	95,5	99,4	-9,7	+4,1	104,1	97,4	-6,4	DI
93,1	-3,1	93,8	92,6	87,7	-6,5	-5,3	102,9	93,8	91,9	-10,7	-2,0	99,5	92,9	-6,6	26.1
97,3	+6,1	96,6	94,6	91,4	-5,4	-3,4	95,3	97,5	95,7	+0,4	-1,8	93,3	96,6	+3,5	DJ
93,7	+2,3	96,1	84,7	85,7	-10,8	+1,2	90,2	95,7	87,9	-2,5	-8,2	91,3	91,8	+0,5	27
103,0	+1,5	103,0	92,5	90,1	-12,5	-2,6	98,0	102,9	96,8	-1,2	-5,9	99,0	99,9	+0,9	27.1
90,8	+17,3	90,5	77,1	80,8	-10,7	+4,8	75,3	91,4	79,3	+5,3	-13,2	77,2	85,4	+10,6	27.5
99,8	+8,8	96,9	101,3	95,2	-1,8	-6,0	98,7	98,7	100,9	+2,2	+2,2	94,6	99,8	+5,5	28
100,9	+0,9	88,9	111,7	84,4	-5,1	-24,4	110,7	94,7	110,1	-0,5	+16,3	101,2	102,4	+1,2	28.1
83,4	+4,9	78,2	96,6	79,7	+1,9	-17,5	86,8	81,5	89,3	+2,9	+9,6	83,5	85,4	+2,3	DK
99,8	+14,2	102,2	99,5	98,2	-3,9	-1,3	92,2	100,6	98,1	+6,4	-2,5	91,5	99,4	+8,6	29.1
90,8	-0,7	85,8	69,4	92,9	+8,3	+33,9	74,1	89,4	71,1	-4,0	-20,5	80,5	80,2	-0,4	29.3
67,5	+5,0	58,4	92,8	60,9	+4,3	-34,4	75,9	63,2	81,1	+6,9	+28,3	67,3	72,2	+7,3	29.4
91,4	+5,4	90,0	99,2	96,5	+7,2	-2,7	94,9	90,7	95,7	+0,8	+5,5	91,7	93,2	+1,6	DL
71,8	+11,1	72,2	85,3	86,8	+20,2	+1,8	72,1	71,0	79,7	+10,5	+12,3	69,0	75,3	+9,1	30
94,1	+1,8	92,7	95,7	93,5	+0,9	-2,3	97,9	93,6	94,6	-3,4	+1,1	95,8	94,1	-1,8	31
90,8	-4,6	89,6	94,3	92,2	+2,9	-2,2	101,0	90,4	93,9	-7,0	+3,9	98,7	92,2	-6,6	31.2
108,0	+11,5	106,4	102,6	101,5	-4,6	-1,1	100,4	106,7	100,1	-0,3	-6,2	99,2	103,4	+4,2	31.6
100,9	+4,6	103,3	117,3	113,8	+10,2	-3,0	111,2	103,2	110,6	-0,5	+7,2	104,3	106,9	+2,5	32
90,7	+9,8	84,9	96,0	90,7	+6,8	-5,5	89,6	87,0	93,2	+4,0	+7,1	87,9	90,1	+2,5	33
92,6	+5,3	90,2	90,1	92,6	+2,7	+2,8	88,4	91,1	84,1	-4,9	-7,7	88,8	87,6	-1,4	DM
94,1	+6,0	91,2	92,3	94,8	+3,9	+2,7	89,8	92,4	85,3	-5,0	-7,7	89,9	88,9	-1,1	34
96,0	+6,3	92,6	93,7	96,8	+4,5	+3,3	90,0	93,7	85,8	-4,7	-8,4	90,4	89,7	-0,8	34.1
83,4	+0,8	84,0	77,0	78,6	-6,4	+2,1	79,9	83,0	77,0	-3,6	-7,2	82,4	80,0	-2,9	35
111,7	+29,3	107,0	104,0	95,1	-11,1	-8,6	87,8	105,0	99,1	+12,9	-5,6	90,1	102,0	+13,2	35.1
81,0	-4,1	84,5	76,4	78,6	-7,0	+2,9	83,0	82,6	76,5	-7,8	-7,4	84,4	79,5	-5,8	35.3
84,8	-1,1	90,3	94,6	86,5	-4,2	-8,6	88,7	87,8	87,6	-1,2	-0,2	88,6	87,7	-1,0	DN
87,4	+0,1	93,4	91,8	89,3	-4,4	-2,7	86,8	90,5	85,7	-1,3	-5,3	88,9	88,1	-0,9	36.1
94,5	+2,9	112,5	112,3	121,2	+7,7	+7,9	98,4	103,6	101,0	+2,6	-2,5	100,3	102,3	+2,0	E
93,7	+1,7	109,2	107,3	113,9	+4,3	+6,2	97,8	101,7	99,2	+1,4	-2,5	99,1	100,4	+1,3	40.1
99,1	+9,9	131,7	141,6	163,6	+24,2	+15,5	101,4	114,5	111,8	+10,3	-2,4	106,9	113,1	+5,8	40.2
111,9	-2,7	84,9	102,8	67,1	-21,0	-34,7	114,9	97,6	106,3	-7,5	+8,9	108,9	101,9	-6,4	BAUHAUPT
116,8	-2,7	95,0	107,6	74,5	-21,6	-30,8	120,2	105,1	110,3	-8,2	+4,9	114,9	107,7	-6,3	HOCHBAU
104,8	-2,7	70,1	95,8	56,3	-19,7	-41,2	107,1	86,5	100,4	-6,3	+16,1	100,0	93,4	-6,6	TIEFBAU

STAND: MAI 1996 VORLAEUFIG

NACH ABSCHNITTEN, UNTERABSCHNITTEN,
DER KLASSIFIKATION DER WIRTSCHAFTS

3.1 ORIGINAL

WZ93- SCHL.	WIRTSCHAFTSZWEIG	GEWICHT- TUNG	1996		VERAENDERUNG IN % MAI 1996 GEGEN			VERAENDERUNG IN % APR. 1996 GEGEN			KUMULIERT	
			MAI	APR.	MAI 1995	APR. 1996	APR.	APR. 1995	MAR. 1996	JAN. 1996 BIS MAI 1996	VER- AEND. IN % GEGEN VORJAHR	
												APR.
	PRODUZIERENDES GEWERBE (EINSCHL. BAUHAUPTGEWERBE)	100	137,9	-3,6	+1,1	136,4	+9,4	+11,9	124,5	-4,1		
C-E	PRODUZIERENDES GEWERBE (OH BAUHAUPTGEWERBE)	79,85	122,9	-0,5	-0,2	123,1	+14,2	+2,2	118,0	+2,6		
C-D	BERGBAU, GEW. V. STEINEN U. ERDEN U. VERARBEITENDES GEWERBE	66,71	130,8	-1,0	+0,1	130,7	+16,0	+4,5	123,0	+2,5		
	VORLEISTUNGSGUETERPRODUZENTEN (OH ENERGIEVERSORGUNG)	32,76	124,9	-2,5	+0,5	124,3	+7,3	+1,9	119,4	-0,4		
	INVESTITIONSGUETERPRODUZENTEN	19,31	125,0	-7,1	-2,0	127,6	+21,1	+3,6	120,2	+1,9		
	GEBRAUCHSGUETERPRODUZENTEN	1,72	230,7	-3,9	-1,2	233,4	+7,8	-7,9	241,3	+1,5		
	VERBRAUCHSGUETERPRODUZENTEN	12,92	143,5	+13,3	+2,4	140,1	+34,3	+15,8	123,1	+12,1		
C.	BERGBAU U. GEW. V. STEINEN U. ERDEN	13,52	48,8	-8,6	-1,6	49,6	-6,9	-1,2	50,5	-6,7		
CA	KOHLBERGBAU, TORFGEWINNUNG, GEW. V. ERDOEL U. ERDGAS (OH BERGBAU AUF URAN- U. THORIUMERZE)	12,02	35,4	-11,1	-6,1	37,7	-10,0	-10,7	42,2	-1,2		
10	KOHLBERGBAU, TORFGEWINNUNG	11,58	34,6	-11,1	-5,5	36,6	-10,7	-10,7	41,2	-1,0		
11	GEW. V. ERDOEL U. ERDGAS (OH ERBRING. DAMIT VERB. DIENSTL.)	0,44	56,2	-11,4	-15,0	66,1	+1,4	-8,3	65,6	-9,4		
CB	ERZBERGBAU, GEW. V. STEINEN U. ERDEN, SONST. BERGBAU	1,49	156,9	-4,0	+7,8	145,6	+0,1	+27,2	117,4	-19,8		
D	VERARBEITENDES GEWERBE	53,19	151,7	-0,3	+0,3	151,3	+18,4	+5,0	141,5	+3,5		
DA	ERNAHRUNGSGEWERBE U. TABAKVERARBEITUNG	10,07	167,5	+22,3	+3,3	162,2	+43,0	+20,3	139,6	+19,0		
15	ERNAHRUNGSGEWERBE	7,63	189,8	+26,8	+4,7	181,3	+45,7	+28,9	151,9	+21,2		
16	TABAKVERARBEITUNG	2,44	98,0	+0,7	-4,6	102,7	+30,3	-12,1	101,4	+10,1		
DB	TEXTIL- U. BEKLEIDUNGSGEWERBE	1,54	91,2	-11,5	-3,8	94,8	+5,3	-9,0	97,2	-2,2		
17	TEXTILGEWERBE	0,87	124,1	-9,8	-5,2	130,9	+11,5	-3,2	128,5	+0,5		
18	BEKLEIDUNGSGEWERBE	0,66	48,0	-17,0	+1,5	47,3	-12,1	-25,4	55,9	-9,8		
DC	LEDERGEWERBE	0,22	37,1	-30,3	-6,1	39,5	-17,9	-14,3	39,9	-27,6		
DD	HOLZGEWERBE (OH H. V. MOEBELN)	0,53	259,0	+5,2	+3,7	249,8	+20,6	-1,5	244,9	+10,4		
DE	PAPIER- U. DRUCKGEWERBE (OH VERLAGSGEWERBE)	2,18	157,4	-4,0	-0,3	157,8	+8,8	-4,8	157,3	-1,2		
21	PAPIERGEWERBE	0,66	207,4	-9,7	-4,2	216,6	+7,8	-9,5	221,5	+12,9		
21.1	H. V. HOLZSTOFF, ZELLSTOFF, PAPIER, KARTON U. PAPPE	0,45	198,8	-19,1	-6,4	212,4	+0,7	-12,8	217,2	+8,4		
21.2	PAPIER-, KARTON- U. PAPPEVERARBEITUNG	0,21	225,5	+15,0	-0,0	225,6	+25,5	-2,1	230,3	+22,8		
22	DRUCKGEWERBE, VERVIELF. V. BESPIELT. TONTRAEGERN (OH VER- LAGSGEW., VERVIELF. V. BESPIELT. BILD- U. DATENTRAEGERN)	1,52	135,5	+0,1	+2,6	132,1	+9,4	-1,2	129,2	-9,7		
DF	KOKEREI, MINERALOELVERARB., H. U. VERARB. V. SPALT- U. BRUTST	1,58	112,6	-1,9	+2,5	109,9	+9,4	-13,5	124,2	+4,5		
23.2	MINERALOELVERARBEITUNG	1,42	112,6	-1,9	+2,5	109,9	+9,4	-13,5	124,2	+4,5		
DG	CHEMISCHE INDUSTRIE	4,52	89,9	-20,6	-5,2	94,8	-6,7	-2,8	93,6	-12,4		
24.1	H. V. CHEMISCHEN GRUNDSTOFFEN	1,89	115,4	-10,3	-1,5	117,2	-5,6	-2,0	117,7	-7,2		
24.4	H. V. PHARMAZEUTISCHEN ERZEUGNISSEN	1,78	30,1	-63,6	-18,0	36,7	-43,6	-17,7	38,1	-48,3		
DH	H. V. GUMMI- U. KUNSTSTOFFWAREN	0,70	237,3	-11,6	-1,8	241,7	+4,0	-1,8	236,2	+1,3		
25.1	H. V. GUMMIWAREN	0,22	136,0	-22,9	-3,5	140,9	+5,8	-12,7	157,1	+7,1		
25.2	H. V. KUNSTSTOFFWAREN	0,48	283,9	-8,6	-1,4	288,0	+3,6	+1,0	272,7	-0,1		
DI	GLASGEWERBE, KERAMIK, VERARB. V. STEINEN U. ERDEN	2,69	325,2	+3,2	+7,1	303,6	+11,6	+29,6	236,1	-10,7		
26.1	H. U. VERARB. V. GLAS	0,45	151,3	+1,5	+1,0	149,8	+13,8	-7,1	152,3	+8,1		
DJ	METALLERZEUGUNG U. -BEARBEITUNG, H. V. METALLERZEUGNISSEN	6,63	212,1	-6,6	+5,8	200,4	+9,2	+0,9	199,6	+5,4		
27	METALLERZEUGUNG U. -BEARBEITUNG	3,15	126,9	-3,2	+2,3	124,0	+4,7	-8,4	127,5	+4,9		
27.1	ERZEUGUNG V. ROHEISEN, STAHL U. FERROLEGIERUNGEN (EGKS)	1,35	111,5	+13,8	+3,0	108,2	+14,9	-12,4	110,1	+22,5		
27.5	GIESSEIINDUSTRIE	0,57	174,2	-6,4	+0,2	173,8	+1,8	-6,4	184,2	+2,2		
28	H. V. METALLERZEUGNISSEN	3,49	288,8	-8,0	+7,2	269,3	+11,1	+5,3	264,6	+5,5		
28.1	STAHL- U. LEICHTMETALLBAU	1,90	294,7	-9,4	-3,4	305,2	+9,2	+19,1	281,2	+1,7		
DK	MASCHINENBAU	9,63	74,8	-12,5	-9,6	82,7	+31,9	+2,9	74,6	+0,9		
29.1	H. V. MASCHINEN F. D. ERZEUGUNG U. NUTZUNG V. MECH. ENERGIE	1,89	95,4	+15,9	+6,2	89,8	+47,5	-12,4	89,7	+3,3		
29.3	H. V. LAND- U. FORSTWIRTSCHAFTLICHEN MASCHINEN	1,28	19,5	-29,1	-10,6	21,8	+30,5	+5,8	20,2	+1,5		
29.4	H. V. WERKZEUGMASCHINEN	1,12	104,3	+20,9	+26,6	82,4	+33,3	+11,5	80,6	+4,1		
DL	H. V. BUERO MASCH., DATENVERARBEITUNGSGER. U. -EINRICHTUNGEN, ELEKTROTECHNIK, FEINMECHANIK U. OPTIK	5,95	140,8	+0,9	-4,9	148,1	+18,9	-7,0	148,7	+7,1		
30	H. V. BUERO MASCH., DATENVERARBEITUNGSGER. U. -EINRICHTUNGEN	0,45	220,4	+90,3	-3,7	228,8	+85,3	-3,5	223,5	+46,1		
31	H. V. GERAETEN D. ELEKTRIZITAETSSEITZ-, -VERTEILUNG U. AE	3,16	132,7	-3,6	-1,3	134,4	+12,4	-3,7	133,0	-0,7		
31.2	H. V. ELEKTRIZITAETSVERTEILUNGS- U. SCHALTEINRICHTUNGEN	1,24	126,5	+6,1	+8,2	116,9	+15,9	+0,1	115,9	+4,8		
31.6	H. V. ELEKTRISCHEN AUSRUESTUNGEN ANG.	0,47	226,8	-12,4	-6,9	243,5	+14,8	-4,7	244,0	+2,6		
32	RUNDFUNK-, FERNSEH- U. NACHRICHTENTECHNIK	1,37	133,5	-17,2	-8,4	145,7	+4,6	-16,7	148,5	-4,2		
33	MEDIZIN-, MESS-, STEUER- U. REGULUNGSTECHNIK, OPTIK	0,97	140,9	+11,7	-11,0	158,4	+31,3	-4,1	165,4	+31,7		
DM	FAHRZEUGBAU	5,71	172,9	+0,2	-2,3	176,9	+20,1	+4,8	168,1	+2,1		
34	H. V. KRAFTWAGEN U. KRAFTWAGEN TEILEN	1,63	360,2	-3,1	-3,6	373,8	+14,4	-6,2	375,8	+8,4		
34.1	H. V. KRAFTWAGEN U. KRAFTWAGENMOTOREN	0,24	1165,1	-2,1	-1,9	1187,2	+13,3	-4,6	1201,3	+6,4		
35	SONST. FAHRZEUGBAU	4,08	98,2	+5,6	-0,1	98,3	+29,9	+27,5	85,1	-7,6		
35.1	SCHIFFBAU	1,95	55,8	-19,1	-6,8	59,9	+1,4	-9,4	61,9	-12,2		
DN	H. V. MOEBELN, SCHMUCK, MUSIKINSTRUMENTEN, SPORTGERAETEN, SPIELWAREN U. SONST. ERZEUGNISSEN (OH RECYCLING)	1,24	139,8	-1,5	-2,8	143,9	+8,0	-7,9	145,7	+0,8		
36.1	H. V. MOEBELN	0,90	148,6	-3,1	-3,8	154,5	+7,1	-9,8	158,4	+0,1		
E	ENERGIEVERSORGUNG	13,15	82,5	+2,7	-2,4	84,5	+1,8	-12,3	92,1	+2,4		
40.1	ELEKTRIZITAETSVERSORGUNG	12,54	79,5	+2,6	-2,7	81,7	+1,7	-13,0	89,5	+2,4		
40.2	GASVERSORGUNG	0,61	143,9	+4,4	+0,5	143,2	+2,9	-2,8	146,7	+3,7		
	BAUHAUPTGEWERBE	20,15	197,4	-10,3	+4,5	188,9	-1,3	+47,5	150,3	-20,1		
	HOCHBAULEISTUNGEN	10,42	189,1	-12,6	+2,7	184,2	-2,5	+21,8	157,1	-17,7		
	TIEFBAULEISTUNGEN	9,73	206,3	-7,9	+6,3	194,0	-0,1	+87,8	143,0	-22,7		

UND BERLIN-OST
DAS PRODUZIERENDE GEWERBE
= 100

ABTEILUNGEN, GRUPPEN UND KLASSEN
ZWEIGE, AUSGABE 1993 (WZ93)

WERT

1995 MAI	VER- ÄND. IN % GEGEN MAI 1994	1995 1. VJ	1995 4. VJ	1996 1. VJ	VERÄNDERUNG IN % 1. VJ 1996 GEGEN		1994 2. HJ	1995 1. HJ	1995 2. HJ	VERÄNDERUNG IN % 2. HJ 1995 GEGEN		1994	1995	VERÄNDERUNG IN % 1995 GEGEN 1994	WZ93- SCHL.
					1. VJ 1995	4. VJ 1995				2. HJ 1994	1. HJ 1995				
143,0	+11,8	127,0	148,3	116,0	-8,7	-21,8	139,3	131,6	143,1	+2,7	+8,7	131,0	137,4	+4,9	PROD GEW C-E C-D
123,5	+13,7	114,6	134,3	114,6	0,0	-14,7	119,7	116,1	125,9	+5,2	+8,4	113,6	121,0	+6,5	
132,1	+16,6	118,3	142,1	117,9	-0,3	-17,0	125,8	121,7	133,8	+6,4	+9,9	117,9	127,8	+8,4	
128,1	+18,0	118,6	127,0	115,9	-2,3	-8,7	117,6	121,5	126,0	+7,1	+3,7	111,7	123,7	+10,7	VORLEIST INVEST GEBRAUCH VERBRAUCH
134,5	+11,1	116,6	137,9	116,1	-0,4	-15,8	126,7	120,4	133,9	+5,7	+11,2	120,5	127,2	+5,6	
240,1	+37,8	244,0	243,6	247,4	+1,4	+1,6	157,9	239,1	221,9	+40,5	-7,2	169,1	230,5	+36,3	
126,6	+21,1	106,0	175,3	110,6	+4,3	-36,9	140,8	111,2	144,0	+2,3	+29,5	122,1	127,6	+4,5	
53,4	-13,9	54,6	60,3	51,3	-6,0	-14,9	61,7	53,8	56,4	-8,6	+4,8	62,1	55,1	-11,3	C
39,8	-17,1	43,9	45,0	45,9	+4,6	+2,0	46,1	42,1	41,5	-10,0	-1,4	49,5	41,8	-15,6	CA 10 11
38,9	-17,8	42,6	44,4	45,0	+5,6	+1,4	45,4	41,0	40,8	-10,1	-0,5	48,8	40,9	-16,2	
63,4	-5,5	77,8	60,4	68,5	-12,0	+13,4	65,6	71,0	57,9	-11,7	-18,5	70,3	64,4	-8,4	
163,4	-6,4	140,9	184,3	94,8	-32,7	-48,6	187,1	148,5	177,0	-5,4	+19,2	163,6	162,8	-0,5	CB
152,1	+20,3	134,5	162,9	134,8	+0,2	-17,2	142,2	139,0	153,5	+7,9	+10,4	132,1	146,2	+10,7	D
137,0	+17,8	112,0	205,9	122,8	+9,6	-40,4	159,6	119,0	165,3	+3,6	+38,9	135,5	142,1	+4,9	DA 15 16
149,7	+19,5	117,5	243,4	129,5	+10,2	-46,8	179,8	127,3	188,1	+4,6	+47,8	148,8	157,7	+6,0	
97,3	+10,4	94,8	88,9	102,1	+7,7	+14,8	96,3	93,0	94,2	-2,2	+1,3	93,9	93,6	-0,3	
103,1	+31,7	101,3	91,2	100,0	-1,3	+9,6	86,8	99,3	91,1	+5,0	-8,3	87,7	95,2	+8,6	DB 17 18
137,6	+37,7	127,9	115,7	129,2	+1,0	+11,7	102,9	128,2	113,8	+10,6	-11,2	104,4	121,0	+15,9	
57,8	+16,1	66,1	58,9	61,5	-7,0	+4,4	65,7	61,2	61,1	-7,0	-0,2	65,7	61,2	-6,8	
53,2	+0,4	58,1	45,0	41,0	-29,4	-8,9	57,9	55,0	46,5	-19,7	-15,5	57,5	50,8	-11,7	DC
246,2	+36,4	218,7	270,5	238,6	+9,1	-11,8	227,3	229,3	257,3	+13,2	+12,2	202,6	243,3	+20,1	DD
164,0	+33,1	162,4	164,7	157,1	-3,3	-4,6	139,6	159,1	163,1	+16,8	+2,5	132,1	161,1	+22,0	DE 21 21.1 21.2
229,6	+88,5	183,4	204,6	227,8	+24,2	+11,3	149,2	202,3	215,2	+44,2	+6,4	137,8	208,7	+51,5	
245,6	+112,1	181,6	207,8	225,0	+23,9	+8,3	137,9	206,0	220,3	+63,8	+6,9	128,3	213,2	+66,2	
196,1	+46,0	187,2	197,8	233,5	+24,7	+18,0	172,9	194,4	204,3	+18,2	+5,1	157,6	199,4	+26,5	
135,4	+9,4	153,1	147,3	126,2	-17,6	-14,3	135,4	140,2	140,5	+3,8	+0,2	129,6	140,3	+8,3	22
114,8	-4,9	126,5	122,6	132,9	+5,1	+8,4	115,0	117,6	124,1	+7,9	+5,5	112,6	120,8	+7,3	DF 23.2
114,8	-4,9	126,5	122,6	132,9	+5,1	+8,4	115,0	117,6	124,1	+7,9	+5,5	112,6	120,8	+7,3	
113,2	+53,8	106,5	92,2	94,4	-11,4	+2,4	86,6	106,9	91,4	+5,5	-14,5	82,1	99,1	+20,7	DG 24.1 24.4
128,7	+65,4	127,0	117,4	118,7	-6,5	+1,1	95,9	126,7	114,4	+19,3	-9,7	87,2	120,5	+38,2	
82,8	+73,9	73,5	39,3	41,2	-43,9	+4,8	54,0	72,1	41,1	-23,9	-43,0	57,0	56,6	-0,7	
268,3	+13,2	221,7	228,9	234,1	+5,6	+2,3	272,0	237,8	237,5	-12,7	-0,1	246,4	237,6	-3,6	DH 25.1 25.2
176,5	+89,2	141,3	151,6	169,5	+20,0	+11,8	111,0	150,3	150,0	+35,1	-0,2	107,8	150,1	+39,2	
310,6	+2,4	258,7	264,4	263,8	+2,0	-0,2	346,0	278,0	277,7	-19,7	-0,1	310,1	277,9	-10,4	
315,0	+18,0	245,0	271,9	183,9	-24,9	-32,4	292,5	273,8	296,2	+1,3	+8,2	266,1	285,0	+7,1	DI 26.1
149,1	+8,8	141,2	152,6	153,4	+8,6	+0,5	150,4	142,8	152,5	+1,4	+6,8	141,1	147,6	+4,6	
227,2	+35,9	178,8	220,4	195,2	+9,2	-11,4	184,2	194,3	226,3	+22,9	+16,5	167,3	210,3	+25,7	DJ 27 27.1 27.5 28 28.1
131,1	+26,1	119,3	120,8	128,9	+8,0	+6,7	112,9	123,5	123,6	+9,5	+0,1	105,9	123,6	+16,7	
98,0	+23,0	85,7	106,9	110,2	+28,6	+3,1	82,5	91,1	103,5	+25,5	+13,6	80,8	97,3	+20,4	
186,1	+116,4	181,6	162,3	191,0	+5,2	+17,7	96,5	182,6	165,2	+71,2	-9,5	94,3	173,9	+84,4	
314,0	+40,1	232,4	310,2	255,0	+9,7	-17,8	248,4	258,1	318,9	+28,4	+23,6	222,8	288,5	+29,5	
325,2	+20,0	259,4	362,4	268,7	+3,6	-25,9	293,7	289,4	369,4	+25,8	+27,6	259,5	329,4	+26,9	
85,5	+14,2	73,8	93,5	71,8	-2,7	-23,2	77,5	75,6	87,0	+12,3	+15,1	73,8	81,3	+10,2	DK 29.1 29.3 29.4
82,3	+5,9	97,0	88,5	87,7	-9,6	-0,9	86,7	86,3	83,3	-3,9	-3,5	80,8	84,8	+5,0	
27,5	+180,6	18,4	13,0	19,9	+8,2	+53,1	15,4	20,6	15,6	+1,3	-24,3	14,0	18,1	+29,3	
86,3	+17,3	79,7	104,0	72,1	-9,5	-30,7	80,6	81,2	90,5	+12,3	+11,5	79,3	85,9	+8,3	
139,5	+12,2	143,4	159,7	151,6	+5,7	-5,1	141,2	141,7	150,4	+6,5	+6,1	130,7	146,1	+11,8	DL 30 31 31.2 31.6
115,8	-30,1	175,3	281,5	222,8	+27,1	-20,9	172,5	149,5	211,7	+22,7	+41,6	147,9	180,6	+22,1	
137,6	+30,6	137,6	148,8	132,7	-3,6	-10,8	119,7	135,7	140,1	+17,0	+3,2	114,0	137,9	+21,0	
119,2	+42,2	110,9	140,6	112,1	+1,1	-20,3	93,9	115,7	130,6	+39,1	+12,9	89,1	123,1	+38,2	
258,9	+70,0	239,4	250,6	250,0	+4,4	-0,2	162,7	239,9	238,0	+46,3	-0,8	159,8	239,0	+49,6	
161,3	+8,0	158,2	145,1	154,5	-2,3	+6,5	168,6	157,3	141,7	-16,0	-9,9	150,3	149,5	-0,5	
126,1	-3,9	127,2	159,4	175,9	+38,3	+10,4	157,8	135,5	168,3	+6,7	+24,2	149,3	151,9	+1,7	
172,5	+6,2	168,0	162,0	163,5	-2,7	+0,9	152,0	166,2	152,5	+0,3	-8,2	161,8	159,4	-1,5	DM 34 34.1 35 35.1
371,7	+19,3	345,3	371,2	381,7	+10,5	+2,8	276,9	352,6	339,2	+21,6	-3,8	294,5	345,9	+17,5	
1190,2	+5,6	1136,0	1158,2	1218,1	+7,2	+5,2	837,6	1146,2	1038,4	+24,0	-9,4	966,7	1092,3	+13,0	
93,0	-9,6	97,2	78,6	76,4	-21,4	-2,8	101,3	91,9	78,0	-23,0	-15,1	108,8	84,9	-22,0	
69,0	-3,6	74,7	54,4	64,6	-13,5	+18,8	65,8	69,9	57,1	-13,2	-18,3	74,5	63,5	-14,8	
141,9	+18,9	149,1	158,5	148,3	-0,5	-6,4	126,8	144,9	146,0	+15,1	+0,8	126,8	145,4	+14,7	DN 36.1
153,3	+19,0	164,7	162,2	162,9	-1,1	+0,4	131,5	157,8	148,9	+13,2	-5,6	135,4	153,3	+13,2	
80,3	-5,0	95,4	95,1	97,9	+2,6	+2,9	88,7	87,7	85,9	-3,2	-2,1	91,8	86,8	-5,4	
77,5	-6,1	93,1	92,5	95,4	+2,5	+3,1	86,7	85,2	83,4	-3,8	-2,1	90,2	84,3	-6,5	
137,8	+9,4	143,4	147,0	148,8	+3,8	+1,2	129,5	139,7	137,1	+5,9	-1,9	124,3	138,4	+11,3	
220,1	+7,7	176,5	203,7	121,7	-31,0	-40,3	217,0	193,1	211,3	-2,6	+9,4	199,9	202,2	+1,2	BAUHAUPT HOCHBAU TIEFBAU
216,3	+11,7	183,3	205,9	137,4	-25,0	-33,3	209,7	195,4	210,6	+0,4	+7,8	193,8	203,0	+4,7	
224,1	+3,8	169,2	201,2	104,8	-38,1	-47,9	224,9	190,6	212,0	-5,7	+11,2	206,4	201,3	-2,5	

STAND: MAI 1996 VORLAEUFIG

NACH ABSCHNITTEN, UNTERABSCHNITTEN,
DER KLASSIFIKATION DER WIRTSCHAFTS

3.2 ARBEITSTAEGLICH

WZ93- SCHL.	WIRTSCHAFTSZWEIG	GEWICHTUNG	1996 MAI	VERAENDERUNG IN % MAI 1996 GEGEN		1996 APR.	VERAENDERUNG IN % APR. 1996 GEGEN		KUMULIERT	
				MAI 1995	APR. 1996		APR. 1995	MAR. 1996	JAN. 1996 BIS MAI 1996	VER- AEND. IN % GEGEN VORJAHR
	PRODUZIERENDES GEWERBE (EINSCHL. BAUHAUPTGEWERBE)	100	135,8	-1,4	+0,1	135,7	+4,4	+10,2	123,1	-4,3
C-E	PRODUZIERENDES GEWERBE (OH BAUHAUPTGEWERBE)	79,85	121,3	+1,3	-1,1	122,6	+9,9	+1,0	116,8	+2,4
C-D	BERGBAU, GEW V STEINEN U ERDEN U VERARBEITENDES GEWERBE	66,71	129,0	+1,1	-0,8	130,1	+11,1	+3,0	121,8	+2,4
	VORLEISTUNGSGUETERPRODUZENTEN (OH ENERGIEVERSORGUNG)	32,76	123,2	-0,6	-0,4	123,7	+3,1	+0,5	118,2	-0,7
	INVESTITIONSGUETERPRODUZENTEN	19,31	123,2	-5,2	-3,0	127,0	+15,9	+2,1	118,9	+1,8
	GEBRAUCHSGUETERPRODUZENTEN	1,72	225,8	-0,9	-2,6	231,8	+1,0	-9,8	237,3	+1,2
	VERBRAUCHSGUETERPRODUZENTEN	12,92	141,5	+15,7	+1,4	139,5	+28,8	+14,2	121,8	+11,9
C	BERGBAU U GEW V STEINEN U ERDEN	13,52	48,2	-7,3	-2,4	49,4	-10,0	-2,2	50,0	-7,1
CA	KOHLENBERGBAU, TORFGEWINNUNG, GEW V ERDOEL U ERDGAS (OH BERGBAU AUF URAN- U THORIUMERZE)	12,02	35,0	-10,0	-6,9	37,6	-12,1	-11,3	41,8	-1,6
10	KOHLENBERGBAU, TORFGEWINNUNG	11,58	34,3	-9,7	-6,0	36,5	-12,9	-11,4	40,9	-1,0
11	GEW V ERDOEL U ERDGAS (OH ERBRING DAMIT VERB TAETIG)	0,44	55,7	-10,2	-15,5	65,9	-1,3	-9,1	65,1	-9,6
CB	ERZBERGBAU, GEW V STEINEN U ERDEN, SONST BERGBAU	1,49	154,4	-1,7	+6,6	144,8	-4,7	+25,0	116,2	-19,8
D	VERARBEITENDES GEWERBE	53,19	149,5	+1,8	-0,7	150,6	+13,3	+3,5	140,0	+3,3
DA	ERNAERHUNGSGEWERBE U TABAKVERARBEITUNG	10,07	165,2	+25,0	+2,3	161,5	+37,0	+18,6	138,2	+18,9
15	ERNAERHUNGSGEWERBE	7,63	187,2	+29,4	+3,7	180,5	+39,7	+27,2	150,4	+21,1
16	TABAKVERARBEITUNG	2,44	96,3	+3,3	-5,7	102,1	+23,5	-13,8	100,1	+10,0
DB	TEXTIL- U BEKLEIDUNGSGEWERBE	1,54	89,5	-9,0	-5,0	94,2	-0,6	-10,8	95,8	-2,4
17	TEXTILGEWERBE	0,87	121,6	-7,2	-6,5	130,0	+4,8	-5,1	128,6	+0,3
18	BEKLEIDUNGSGEWERBE	0,66	47,2	-14,8	+0,2	47,1	-16,6	-26,6	55,2	-10,1
DC	LEDERGEWERBE	0,22	36,5	-29,0	-7,1	39,3	-21,7	-15,5	39,5	-27,8
DD	HOLZGEWERBE (OH H V MOEBELN)	0,53	254,2	+8,0	+2,4	248,3	+14,0	-3,3	241,5	+10,1
DE	PAPIER- U DRUCKGEWERBE (OH VERLAGSGEWERBE)	2,18	155,8	-2,7	-1,0	157,3	+5,6	-5,8	156,1	-1,3
21	PAPIERGEWERBE	0,66	205,6	-8,4	-4,8	216,0	+4,9	-10,3	219,9	+12,8
21.1	H V HOLZSTOFF, ZELLSTOFF, PAPIER, KARTON U PAPPE	0,45	197,4	-18,1	-6,8	211,8	-1,7	-13,5	216,0	+8,4
21.2	PAPIER-, KARTON- U PAPPEVERARBEITUNG	0,21	222,6	+17,1	-0,9	224,6	+20,7	-3,4	228,0	+22,6
22	DRUCKGEWERBE, VERVIELF V BESPIELT TONTRAEGERN (OH VERLAGSGEW, VERVIELF V BESPIELT BILD- U DATENTRAEGERN)	1,52	134,1	+1,6	+1,9	131,6	+6,0	-2,2	128,2	-9,8
DF	KOKEREI, MINERALOELVERARB, H U VERARB V SPALT- U BRUTST	1,58	112,3	-1,7	+2,3	109,8	+8,6	-13,7	124,0	+4,4
23.2	MINERALOELVERARBEITUNG	1,42	112,3	-1,7	+2,3	109,8	+8,6	-13,7	124,0	+4,4
DG	CHEMISCHE INDUSTRIE	4,52	89,2	-19,5	-5,6	94,5	-9,0	-3,7	93,0	-12,5
24.1	H V CHEMISCHEN GRUNDSTOFFEN	1,89	114,4	-9,3	-2,1	116,9	-8,0	-2,8	117,0	-7,2
24.4	H V PHARMAZEUTISCHEN ERZEUGNISSEN	1,78	29,9	-63,1	-18,3	36,6	-45,0	-18,5	37,8	-48,4
DH	H V GUMMI- U KUNSTSTOFFWAREN	0,70	233,4	-9,4	-2,9	240,4	-1,1	-3,4	233,3	+1,1
25.1	H V GUMMIWAREN	0,22	133,9	-21,0	-4,5	140,2	+0,7	-14,1	155,1	+6,9
25.2	H V KUNSTSTOFFWAREN	0,48	279,2	-6,4	-2,5	286,5	-1,5	-0,6	269,3	-0,3
DI	GLASGEWERBE, KERAMIK, VERARB V STEINEN U ERDEN	2,69	320,1	+5,6	+6,0	302,0	+6,3	+27,6	233,7	-10,8
26.1	H U VERARB V GLAS	0,45	149,8	+3,0	+0,3	143,3	+10,5	-8,0	151,1	+7,9
DJ	METALLERZEUGUNG U -BEARBEITUNG, H V METALLERZEUGNISSEN	6,63	209,0	-4,7	+4,8	199,5	+4,5	-0,5	197,4	+5,2
27	METALLERZEUGUNG U -BEARBEITUNG	3,15	125,4	-1,4	+1,5	123,6	+1,1	-9,4	126,3	+4,7
27.1	ERZEUGUNG V RHEISEN, STAHL U FERROLEGIERUNGEN (EGKS)	1,35	110,3	+15,4	+2,3	107,8	+11,4	-13,3	109,3	+22,3
27.5	GIESSEREIINDUSTRIE	0,57	171,5	-4,2	-0,9	173,0	-2,9	-7,8	181,9	+1,8
28	H V METALLERZEUGNISSEN	3,49	284,5	-6,0	+6,2	268,0	+6,1	+3,7	261,5	+5,4
28.1	STAHL- U LEICHTMETALLBAU	1,90	290,5	-7,5	-4,4	303,8	+4,6	+17,5	278,1	+1,4
DK	MASCHINENBAU	9,63	73,8	-10,8	-10,3	82,3	+26,6	+1,5	73,9	+1,0
29.1	H V MASCHINEN F D ERZEUGUNG U NUTZUNG V MECH ENERGIE	1,89	94,2	+18,2	+5,4	89,4	+41,9	-13,5	88,8	+3,4
29.3	H V LAND- U FORSTWIRTSCHAFTLICHEN MASCHINEN	1,28	19,2	-28,1	-11,5	21,7	+25,4	+4,3	20,0	+2,0
29.4	H V WERKZEUGMASCHINEN	1,12	102,9	+23,2	+25,3	82,1	+28,3	+10,1	79,8	+4,0
DL	H V BUEROMASCH, DATENVERARBEITUNGSGER U -EINRICHTUNGEN, ELEKTROTECHNIK, FEINMECHANIK U OPTIK	5,95	139,0	+2,7	-5,7	147,4	+14,3	-8,2	147,3	+6,9
30	H V BUEROMASCH, DATENVERARBEITUNGSGER U -EINRICHTUNGEN	0,45	216,5	+95,2	-4,8	227,4	+75,5	-5,2	220,6	+45,7
31	H V GERAETEN D ELEKTROTECHNIK, -VERTEILUNG U AE	3,16	131,1	-1,8	-2,1	133,9	+8,3	-4,8	131,8	-0,8
31.2	H V ELEKTROTECHNIK, -VERTEILUNG U AE	1,24	124,9	+8,0	+7,3	116,4	+11,6	-1,2	114,8	+4,6
31.6	H V ELEKTROTECHNIK, -VERTEILUNG U AE	0,47	224,1	-10,8	-7,6	242,5	+10,6	-5,9	241,8	+2,5
32	RUNDFUNK-, FERNSEH- U NACHRICHTENTECHNIK	1,37	131,9	-15,7	-9,1	145,1	+0,7	-17,7	147,2	-4,3
33	MEDIZIN-, MESS-, STEUER- U REGELUNGSTECHNIK, OPTIK	0,97	139,1	+13,8	-11,8	157,7	+26,4	-5,4	163,7	+31,3
DM	FAHRZEUGBAU	5,71	169,7	+3,1	-3,5	175,8	+13,1	+2,7	165,6	+1,7
34	H V KRAFTWAGEN U KRAFTWAGENTEILEN	1,63	351,8	+0,2	-5,1	370,9	+6,4	-8,4	369,2	+8,0
34.1	H V KRAFTWAGEN U KRAFTWAGENMOTOREN	0,24	1138,1	+1,3	-3,4	1178,1	+5,4	-6,9	1180,0	+6,0
35	SONST FAHRZEUGBAU	4,08	96,9	+7,4	-1,0	97,9	+25,0	+26,0	84,3	-7,7
35.1	SCHIFFBAU	1,95	55,3	-18,1	-7,4	59,7	-1,3	-10,2	61,5	-12,1
DN	H V MOEBELN, SCHMUCK, MUSIKINSTRUMENTEN, SPORTGERAETEN, SPIELWAEREN U SONST ERZEUGNISSEN (OH RECYCLING)	1,24	137,1	+1,3	-4,1	143,0	+1,9	-9,7	143,6	+0,6
36.1	H V MOEBELN	0,90	145,7	-0,3	-5,1	153,6	+1,1	-11,5	156,1	-0,2
E	ENERGIEVERSORGUNG	13,15	82,2	+3,4	-2,6	84,4	+0,6	-12,7	91,9	+2,5
40.1	ELEKTROENERGIEVERSORGUNG	12,54	79,2	+3,3	-2,9	81,6	+0,5	-13,4	89,2	+2,3
40.2	GASVERSORGUNG	0,61	143,8	+4,5	+0,4	143,2	+2,7	-2,8	146,6	+3,7
	BAUHAUPTGEWERBE	20,15	193,3	-7,5	+3,0	187,6	-7,5	+44,3	148,0	-20,3
	HOCHBAULEISTUNGEN	10,42	185,3	-9,9	+1,3	183,0	-8,5	+19,3	154,9	-17,9
	TIEFBAULEISTUNGEN	9,73	201,8	-5,0	+4,8	192,6	-6,6	+83,6	140,6	-23,1

BAUHAUPTGEWERBE AB JANUAR 1996 GESCHAETZT.

STBA, FS 4, R 2 1, 5/1996

UND BERLIN-OST
DAS PRODUZIERENDE GEWERBE
= 100

ABTEILUNGEN, GRUPPEN UND KLASSEN
ZWEIGE, AUSGABE 1993 (WZ93)

BEREINIGTER WERT

1995 MAI	VER- ÄND. IN % GEGEN MAI 1994	1995 1.VJ	1995 4.VJ	1996 1.VJ	VERÄNDERUNG IN % 1.VJ 1996 GEGEN		1994 2.HJ	1995 1.HJ	1995 2.HJ	VERÄNDERUNG IN % 2.HJ 1995 GEGEN		1994	1995	VERÄNDERUNG IN % 1995 GEGEN 1994		WZ93- SCHL.
					1.VJ	4.VJ				2.HJ	1.HJ			1995 GEGEN 1994	1995 GEGEN 1994	
					1995	1995				1994	1995			1995	1995	
137,7	+9,4	125,0	149,7	114,7	-8,2	-23,4	139,9	130,4	144,0	+2,9	+10,4	130,6	137,2	+5,1	PROD GEW	
119,7	+11,7	113,0	135,4	113,4	+0,4	-16,2	120,1	115,2	126,6	+5,4	+9,9	113,3	120,9	+6,7	C-E	
127,6	+14,1	116,6	143,2	116,6	0,0	-18,6	126,3	120,6	134,5	+6,5	+11,5	117,6	127,6	+8,5	C-D	
124,0	+15,7	117,0	127,9	114,7	-2,0	-10,3	118,0	120,5	126,6	+7,3	+5,1	111,5	123,5	+10,8	VORLEIST	
129,9	+8,8	114,9	139,1	114,8	-0,1	-17,5	126,9	119,3	134,7	+6,1	+12,9	120,1	127,0	+5,7	INVEST	
227,9	+33,5	238,6	246,6	243,0	+1,8	-1,5	158,9	235,9	223,2	+40,5	-5,4	168,4	229,5	+36,3	GEBRAUCH	
122,3	+18,7	104,4	176,8	109,4	+4,8	-38,1	141,6	110,1	144,9	+2,3	+31,6	122,0	127,5	+4,5	VERBRAUCH	
52,0	-15,2	54,1	60,6	50,9	-5,9	-16,0	61,9	53,5	56,6	-8,6	+5,8	62,0	55,1	-11,1	C	
38,9	-18,3	43,5	45,3	45,5	+4,6	+0,4	46,2	41,9	41,6	-10,0	-0,7	49,5	41,8	-15,6	CA	
38,0	-19,0	42,2	44,7	44,6	+5,7	-0,2	45,5	40,8	41,0	-9,9	+0,5	48,7	40,9	-16,0	10	
62,0	-6,8	77,0	60,7	68,0	-11,7	+12,0	65,7	70,6	58,2	-11,4	-17,6	70,2	64,4	-8,3	11	
157,1	-8,6	138,5	184,3	93,9	-32,2	-49,1	188,0	147,1	177,2	-5,7	+20,5	163,1	162,1	-0,6	CB	
146,8	+17,8	132,5	164,3	133,2	+0,5	-18,9	142,6	137,7	154,4	+8,3	+12,1	131,7	146,0	+10,9	D	
132,2	+15,4	110,2	207,7	121,4	+10,2	-41,6	160,5	117,8	166,4	+3,7	+41,3	135,4	142,1	+4,9	DA	
144,7	+17,1	115,8	245,5	128,1	+10,6	-47,8	180,9	126,1	189,3	+4,6	+50,1	148,8	157,7	+6,0	15	
93,2	+7,6	93,0	89,7	100,8	+8,4	+12,4	96,7	91,9	94,7	-2,1	+3,0	93,5	93,3	-0,2	16	
98,4	+28,1	99,2	92,3	98,4	-0,8	+6,6	87,2	98,1	91,7	+5,2	-6,5	87,4	94,9	+8,6	DB	
131,1	+33,8	125,3	117,1	127,1	+1,4	+8,5	103,4	126,6	114,6	+10,8	-9,5	104,0	120,6	+16,0	17	
55,4	+13,1	65,0	59,5	60,6	-6,8	+1,8	65,9	60,6	61,5	-6,7	+1,5	65,5	61,0	-6,9	18	
51,4	-1,5	57,3	45,4	40,5	-29,3	-10,8	58,1	54,6	46,7	-19,6	-14,5	57,3	50,6	-11,7	DC	
235,3	+32,7	214,4	273,8	235,1	+9,7	-14,1	228,3	226,5	259,2	+13,5	+14,4	202,0	242,8	+20,2	DD	
160,2	+31,4	160,7	165,7	155,8	-3,0	-6,0	139,9	158,1	163,8	+17,1	+3,6	131,8	160,9	+22,1	DE	
224,5	+86,2	181,6	205,8	226,0	+24,4	+9,8	149,5	201,1	216,0	+44,5	+7,4	137,6	208,5	+51,5	21	
241,0	+109,7	180,1	209,0	223,7	+24,2	+7,0	138,2	205,0	221,1	+60,0	+7,9	128,2	213,0	+66,1	21.1	
190,1	+43,5	184,7	199,3	230,9	+25,0	+15,9	173,4	192,9	205,3	+18,4	+6,4	157,4	199,1	+26,5	21.2	
132,0	+7,8	151,6	148,2	125,1	-17,5	-15,6	135,7	139,3	141,0	+3,9	+1,2	129,3	140,2	+8,4	22	
114,2	-5,2	126,2	122,7	132,6	+5,1	+8,1	115,1	117,4	124,1	+7,8	+5,7	112,6	120,8	+7,3	DF	
114,2	-5,2	126,2	122,7	132,6	+5,1	+8,1	115,1	117,4	124,1	+7,8	+5,7	112,6	120,8	+7,3	23.2	
110,8	+51,8	105,6	92,7	93,8	-11,2	+1,2	86,8	106,4	91,7	+5,6	-13,8	82,0	99,0	+20,7	DG	
126,1	+63,3	125,8	118,2	117,9	-6,3	-0,3	96,1	126,1	114,8	+19,5	-9,0	87,1	120,5	+38,3	24.1	
81,0	+71,6	72,9	39,4	40,9	-43,9	+3,8	54,1	71,7	41,3	-23,7	-42,4	56,8	56,5	-0,5	24.4	
257,7	+10,5	217,8	231,3	230,9	+6,0	-0,2	273,1	235,3	239,1	-12,4	+1,6	245,7	237,2	-3,5	DH	
169,5	+84,6	139,0	152,9	167,1	+20,2	+9,3	111,5	148,6	150,7	+35,2	+1,4	107,5	149,7	+39,3	25.1	
298,2	-0,0	254,0	267,4	260,3	+2,5	-2,7	347,5	275,2	279,7	-19,5	+1,6	309,3	277,4	-10,3	25.2	
303,0	+15,3	240,7	274,5	182,1	-24,3	-33,7	293,7	271,1	297,9	+1,4	+9,9	265,3	284,5	+7,2	DI	
145,5	+7,2	139,7	153,7	152,1	+8,9	-1,0	150,7	141,9	153,2	+1,7	+8,0	140,9	147,5	+4,7	26.1	
219,4	+33,1	176,0	222,5	192,8	+9,5	-13,3	184,4	192,5	227,6	+23,4	+18,2	166,7	210,0	+26,0	DJ	
127,2	+23,7	117,8	121,6	127,6	+8,3	+4,9	113,0	122,6	124,1	+9,8	+1,2	105,6	123,3	+16,8	27	
95,6	+21,2	84,8	107,6	109,4	+29,0	+1,7	82,7	90,6	104,0	+25,8	+14,8	80,7	97,3	+20,6	27.1	
179,1	+111,5	178,6	163,8	188,4	+5,5	+15,0	96,8	180,8	169,1	+71,6	-8,1	94,0	173,4	+84,5	27.5	
302,5	+37,0	228,5	313,4	251,7	+10,2	-19,7	248,8	255,5	320,9	+29,0	+25,6	221,9	288,2	+29,9	28	
314,2	+17,6	255,4	365,9	265,4	+3,9	-27,5	293,8	286,8	371,6	+26,5	+29,6	258,5	329,2	+27,4	28.1	
82,7	+11,9	72,8	94,4	71,1	-2,3	-24,7	77,6	74,9	87,5	+12,8	+16,8	73,5	81,2	+10,5	DK	
79,7	+3,8	95,6	89,3	86,9	-9,1	-2,7	86,7	85,4	83,8	-3,3	-1,9	80,5	84,6	+5,1	29.1	
26,7	+178,1	18,1	13,1	19,6	+8,3	+49,6	15,5	20,4	15,7	+1,3	-23,0	14,0	18,0	+28,6	29.3	
83,5	+15,0	78,6	105,2	71,3	-9,3	-32,2	81,2	80,4	91,3	+12,4	+13,6	79,3	85,8	+8,2	29.4	
135,3	+10,3	141,5	160,7	150,0	+6,0	-6,7	141,3	140,5	151,1	+6,9	+7,5	130,2	145,8	+12,0	DL	
110,9	-31,8	172,2	284,0	219,7	+27,6	-22,6	172,7	147,9	213,1	+23,4	+44,1	147,2	180,5	+22,6	30	
133,5	+28,2	135,8	149,6	131,4	-3,2	-12,2	119,9	134,6	140,6	+17,3	+4,5	113,7	137,6	+21,0	31	
115,6	+39,6	109,5	141,5	110,9	+1,3	-21,6	93,9	114,8	131,2	+39,7	+14,3	88,8	123,0	+38,5	31.2	
251,2	+66,9	236,2	251,9	247,4	+4,7	-1,8	163,0	237,9	236,9	+46,6	+0,4	159,3	238,4	+49,7	31.6	
156,5	+6,0	156,1	146,3	153,1	-1,9	+4,6	168,6	156,1	142,3	-15,6	-8,8	149,7	149,2	-0,3	32	
122,2	-5,7	125,5	160,6	173,9	+38,6	+8,3	158,0	134,5	168,9	+6,9	+25,6	148,8	151,7	+1,9	33	
164,6	+3,2	164,6	163,8	160,9	-2,2	-1,8	152,8	164,2	153,4	+0,4	-6,6	161,1	158,8	-1,4	DM	
351,0	+15,3	336,8	375,8	374,5	+11,2	-0,3	281,1	347,5	341,5	+21,5	-1,7	293,1	344,5	+17,5	34	
1123,9	+2,1	1107,5	1173,9	1194,6	+7,9	+1,8	846,1	1129,3	1044,6	+23,5	-7,5	962,0	1087,0	+13,0	34.1	
90,2	-11,3	95,9	79,1	75,6	-21,2	-4,4	101,5	91,1	78,3	-22,9	-14,1	108,4	84,7	-21,9	35	
67,5	-4,9	74,1	54,6	64,2	-13,4	+17,6	66,0	69,5	57,2	-13,3	-17,7	74,4	63,3	-14,9	35.1	
135,3	+15,5	146,1	160,2	146,0	-0,1	-8,9	127,3	143,1	146,9	+15,4	+2,7	126,3	145,0	+14,8	DN	
146,2	+15,8	161,3	164,0	160,4	-0,6	-2,2	132,1	155,9	149,8	+13,4	-3,9	134,8	152,8	+13,4	36.1	
79,5	-5,6	95,0	95,3	97,6	+2,7	+2,4	88,7	87,5	86,0	-3,0	-1,7	91,7	86,7	-5,5	E	
76,7	-6,7	92,7	92,8	95,1	+2,6	+2,5	86,8	85,0	83,6	-3,7	-1,6	90,2	84,3	-6,5	40.1	
137,6	+9,3	143,3	147,0	148,7	+3,8	+1,2	129,5	139,6	137,1	+5,9	-1,8	124,3	138,4	+11,3	40.2	
208,9	+4,4	172,5	206,3	119,7	-30,6	-42,0	218,3	190,6	213,0	-2,4	+11,8	199,1	201,8	+1,4	BAUHAUPT	
205,7	+8,4	179,3	208,5	135,3	-24,5	-35,1	210,8	192,9	212,3	+0,7	+10,1	193,1	202,6	+4,9	HOCHBAU	
212,4	+0,6	165,2	203,9	102,9	-37,7	-49,5	226,3	188,1	213,8	-5,5	+13,7	205,6	200,9	-2,3	TIEFBAU	

6 Produktion ausgewählter Erzeugnisse - Deutschland

EB-Nr.	Erzeugnis	Einheit	1995		1996		Januar bis Mai		Anzahl Betr. Mai 1996
			Mai	April	Mai	1995	1996		
Kohle und Torf									
1010 10	Steinkohle	1000 t *	4 523	3 630	3 910	22 407	20 551	-	
1010 20	Steinkohlenbriketts	1000 t *	33	19	30	137	139	-	
1020 10	Braunkohle, roh	1000 t *	15 604	15 750	14 926	82 539	83 467	-	
1020 20	Braunkohlenbriketts	1000 t *	455	442	404	1 977	2 162	-	
Erdöl und Erdgas									
1110 10	Erdöl und Öl aus bitum. Mineralien, roh	1000 t *	258	249	251	1 242	1 172	-	
1110 20	Erdgas	1000 MWh *	13 885	16 271	15 401	85 800	93 340	-	
Erze									
1310 10	Nicht agglomerierte Eisenerze	t-eff. *	-	-	-	-	-	-	
1310 20	Agglomerierte Eisenerze	t-eff. *	-	-	-	-	-	-	
Steine und Erden, sonstige Bergbauerzeugnisse									
1412 10	Kalksteine als Hochofenzuschläge oder zum Herstellen von Kalk oder Zement	1000 t *	7 229	6 448	7 099	29 310	25 539	98	
1412 20	Dolomit, gebrannt und gesintert	t *	88 821	72 542	57 973	368 546	314 261	12	
1412 30	Dolomitstampfmasse, rein	t *	2	
1421 10	Natürliche Sande	1000 t 1000 DM	11 140 125 964	10 178 114 527	10 975 122 546	42 682 477 036	36 390 425 929	614	
1421 20	Kies, Feldsteine, Feuerstein (Flintstein), Kiesel	1000 t 1000 DM	13 697 160 100	11 780 136 042	12 684 145 833	49 703 575 901	40 551 469 171	658	
1421 30	Andere gebrochene Natursteine	1000 t 1000 DM	11 198 123 913	9 890 105 369	10 793 117 263	37 826 422 949	32 065 349 384	344	
1421 40	Körnungen, Splitt und Mehl aus Marmor	1000 t 1000 DM	142 1 542	123 1 656	130 1 897	442 5 136	342 5 584	7	
1421 50	Körnungen, Splitt und Mehl von anderen Steinen	1000 t 1000 DM	5 560 88 224	4 617 55 848	5 076 61 100	17 517 216 090	14 635 179 955	266	
1421 60	Makadam, Teermakadam	1000 t 1000 DM	1 356 74 921	797 42 474	1 081 56 956	2 938 158 869	2 400 124 624	142	
1430 10	Carnallit, Sylvinit u.a. natürliche rohe Kalisalze	t-K20 *	476 929	407 453	457 655	2 261 445	2 331 411	7	
1440 10	Steinsalz	1000 t *	390	515	417	2 706	3 610	11	
1440 20	Siedesalz, reines Natriumchlorid	1000 t *	83	173	176	388	726	9	
Erzeugnisse des Ernährungsgewerbes									
1513 10	Fleisch und genießbare Schlachtnebenprodukte, gesalzen, in Salzlake, geräuchert; genießbares Mehl von Fleisch oder Schlachtnebenenerzeugnissen	t 1000 DM	24 795 213 898	22 543 194 561	24 616 214 221	130 852 1 042 224	119 443 1 005 244	520	
1513 20	Würste u.ä. Erzeugnisse, Zubereitungen aus Fleisch, Schlachtnebenenerzeugnissen oder Blut; Extrakte und Säfte aus Fleisch, Fischen und wirbellosen Wassertieren	t 1000 DM	172 131 1 246 880	150 999 1 125 268	162 860 1 210 468	787 176 5 686 087	793 937 5 845 501	887	
1520 10	Fischfilets u.a. Fischfleisch, frisch oder gekühlt	t 1000 DM	2 483 16 462	2 552 17 482	2 324 15 701	12 802 94 464	11 496 80 859	20	
1520 20	Fischfilets, gefroren	t 1000 DM	3 829 20 728	3 157 18 855	3 222 18 957	18 770 98 254	14 401 88 006	18	
1520 30	Fisch, anders zubereitet oder haltbar gemacht (ohne Kaviar)	t 1000 DM	27 929 138 084	30 022 154 651	29 073 150 265	137 796 706 202	151 849 786 103	88	
1531 10	Kartoffeln, getrocknet, Kartoffelerzeugnisse (oh. Kartoffelchips und -sticks, nicht gefroren)	t 1000 DM	24 106 74 296	38 711 69 940	38 254 66 761	115 658 355 484	203 192 413 324	70	
1531 20	Kartoffelchips und -sticks, nicht gefroren	t 1000 DM	7 176 36 903	8 221 43 151	8 751 44 254	34 417 179 881	39 484 203 910	6	
1532 10	Frucht- und Gemüsesäfte (ohne Saftkonzentrate)	1000 l 1000 DM	222 671 231 447	217 646 242 125	213 963 235 386	1 009 289 1 059 087	1 030 921 1 123 490	122	
1532 20	Nektars	1000 l 1000 DM	120 025 103 010	123 540 109 179	117 615 101 917	538 775 461 315	573 100 498 287	130	
1533 10	Gemüse, gefroren, auch in Wasser oder Dampf gekocht	t 1000 DM	18 220 39 415	7 267 20 628	17 866 41 650	49 703 120 037	44 904 114 513	13	
1533 20	Gemüse und Früchte, ohne Essig zubereitet oder haltbar gemacht	t 1000 DM	15 893 64 309	20 135 78 241	18 910 73 812	84 905 343 428	108 234 400 585	71	

6 Produktion ausgewählter Erzeugnisse - Deutschland

EB-Nr.	Erzeugnis	Einheit	1995	1996		Januar bis Mai		Anzahl Betr.
			Mai	April	Mai	1995	1996	Mai 1996
1533 30	Konfitüren, Fruchtgelees, Marmeladen, Frucht- und -pasten, durch Kochen hergestellt usw. (ohne homogenisierte Zubereitungen)	t 1000 DM	37 270 117 379	38 550 123 129	37 178 108 158	140 063 418 129	194 449 587 490	34
1533 40	Andere Fruchtzubereitungen	t 1000 DM	7 022 27 500	3 990 19 021	5 039 19 435	31 723 118 532	27 885 118 176	36
1541 10	Soja-, Erdnuß-, Oliven-, Sonnenblumen-, Saffor-, Baumwollsaat-, Rüb- und Senfsaatöl, roh, nicht chemisch modifiziert	t *	152 668	157 603	169 385	796 314	838 212	11
1541 20	Ölkuchen u.a. feste Rückstände aus der Gewinnung pflanzlicher Öle und Fette, auch gemahlen oder in Form von Pellets	t 1000 DM	444 350 107 530	381 870 107 626	386 822 114 638	2 164 572 537 909	2 066 073 589 120	12
1542 10	Soja-, Erdnuß-, Oliven-, Sonnenblumen-, Saffor-, Baumwollsaat-, Rüb-, Senfsaat- und Sesamöl und deren Fraktionen, raffiniert, nicht chemisch modifiziert	t *	101 712	98 857	94 287	536 584	520 204	20
1542 20	Palm-, Kokos-, Palmkern-, Babassu- und Leinöl sowie deren Fraktionen, raffiniert, nicht chemisch modifiziert	t *	25 951	28 972	27 955	117 423	146 271	9
1542 30	Pflanzliche Fette und Öle sowie deren Fraktionen, hydriert, umgeestert, wiederverestert oder elaidiniert, auch raffiniert, jedoch nicht weiterverarbeitet	t *	36 608	30 679	27 094	208 322	158 264	-10
1543 10	Margarine (ohne flüssige Margarine)	t 1000 DM	47 000 130 422	53 243 149 324	48 482 132 834	280 359 765 786	262 131 726 528	18
1551 10	Milch und Rahm mit einem Fettgehalt von mehr als 1 %, jedoch höchstens 6 %	1000 l 1000 DM	571 976 448 223	557 922 440 374	573 519 449 166	2 669 295 2 109 725	2 784 125 2 196 810	174
1551 20	Milch und Rahm mit einem Fettgehalt von mehr als 6 %, weder eingedickt noch gesüßt	1000 l 1000 DM	81 336 252 253	79 145 244 851	81 839 252 640	355 587 1 111 663	374 120 1 173 001	186
1551 30	Milch und Rahm in Pulverform, granuliert oder in anderer fester Form, eingedickt oder gesüßt mit einem Fettgehalt von 1,5 % oder weniger	t *	56 968	46 735	47 769	223 412	217 541	52
1551 40	Butter u.a. Fettstoffe aus Milch	t 1000 DM	47 791 312 697	44 409 290 139	44 820 292 349	217 993 1 415 243	211 733 1 401 227	123
1551 50	Käse und Quark ohne Frischkäse	t 1000 DM	82 583 546 966	87 716 578 354	90 007 579 938	114 390 2 599 546	427 133 2 806 367	125
1551 60	Milch und Rahm, eingedickt, nicht in Pulverform, auch gesüßt	t 1000 DM	98 303 176 532	92 438 162 400	93 439 159 036	461 296 819 215	439 750 763 702	60
1551 70	Buttermilch, Sauermilch, Sauerrahm, Kefir u.a., fermentierte oder gesäuerte Milch oder Rahm, auch mit Früchten oder Kakao	t 1000 DM	46 682 52 318	43 429 48 399	45 339 50 276	200 073 231 282	202 505 226 119	99
1552 10	Speiseeis	1000 l 1000 DM	47 447 269 096	45 261 243 954	44 508 236 556	212 952 1 347 090	193 565 1 049 280	31
1561 10	Mehl von Weizen oder Mengkorn	t *	295 871	271 890	276 155	1 358 156	1 423 400	74
1561 20	Mehl von anderem Getreide als Weizen oder Mengkorn (z.B. Roggen, Mais, Reis, Gerste, Hafer)	t *	51 209	41 015	41 663	234 482	211 756	62
1561 30	Grobgrieß, Feingrieß und Pellets von anderem Getreide	t 1000 DM	3 094 2 032	6 442 2 964	6 908 3 264	11 095 6 212	34 550 15 889	5
1561 40	Getreidekörner, gequetscht, als Flocken oder anders bearbeitet	t 1000 DM	16 811 17 628	17 457 19 322	16 279 15 863	89 611 93 542	91 600 96 745	33
1562 10	Weizen-, Mais- und Kartoffelstärke	t *	41 109	38 941	39 884	217 212	231 398	13
1582 10	Leb- und Honigkuchen u.ä.; Kekse u.ä.; Kleingebäck, gesüßt; Waffeln	t 1000 DM	48 594 270 153	40 344 270 469	43 108 279 378	190 363 1 219 026	193 176 1 304 336	124
1582 20	Andere Dauerbackwaren	t 1000 DM	21 757 128 591	23 755 156 157	23 326 151 200	129 635 689 241	117 445 741 652	122
1583 10	Weißzucker	t	-	-	-	-	-	-
1584 10	Kakaobutter, Kakaofett und Kakaool	t *	2 330	2 692	2 317	14 512	12 969	7
1584 20	Kakaopulver, ohne Zusatz von Zucker oder anderen Süßmitteln	t 1000 DM	3 259 5 593	2 569 3 762	2 777 3 827	19 967 32 552	16 759 23 178	8
1584 30	Schokolade	t 1000 DM	10 901 48 075	10 347 38 128	10 009 36 703	54 385 229 573	61 424 244 764	17
1584 40	Kakaoglasur	t 1000 DM	118 587	255 1 141	1 073	655 3 228	5 300	3
1584 50	Schokolade u.a. kakaohaltige Lebensmittelzubereitungen, in Form von Tafeln, Stangen oder Riegeln	t 1000 DM	65 779 494 239	74 332 519 264	68 736 504 730	357 934 2 886 132	399 827 3 072 489	152

6 Produktion ausgewählter Erzeugnisse - Deutschland

EB-Nr.	Erzeugnis	Einheit	1995	1996		Januar bis Mai		Anzahl Betr.
			Mai	April	Mai	1995	1996	Mai 1996
1584 60	Süßwaren ohne Kakaogehalt (einschl. weißer Schokolade)	t 1000 DM	39 407 233 985	34 143 213.120	33 723 207 815	201 680 1 230 863	183 429 1 169 490	107
1584 70	Mit Zucker haltbar gemachte Früchte, Nüsse, Fruchtschalen u.a. Pflanzenteile	t 1000 DM	784 4 930	915 5 662	785 4 826	3 299 23 115	4 336 25 268	7
1585 10	Teigwaren, weder gekocht oder gefüllt noch in anderer Weise zubereitet	t 1000 DM	24 236 54 267	24 207 51 259	23 476 51 557	119 804 266 332	127 975 276 738	31
1585 20	Teigwaren, gefüllt, auch gekocht, andere Teigwaren (ohne Couscous)	t 1000 DM	7 287 34 492	6 797 31 870	5 003 24 334	38 178 200 793	35 124 163 408	44
1586 10	Kaffee geröstet	t *	49 506	50 238	48 763	213 579	248 537	25
1586 20	Auszüge, Essenzen oder Konzentrate aus Kaffee, fest	t 1000 DM	2 234 44 517	3 880 55 629	2 466 51 803	9 889 216 756	16 754 258 036	6
1587 10	Sojasoße	t 1000 DM	2
1587 20	Tomatenketchup u.a. Tomatensoßen	t 1000 DM	12 509 40 187	13 476 41 133	11 930 36 172	55 040 189 897	57 611 173 115	24
1587 30	Andere Würzsoßen und Würzmittel, Zubereitungen zum Herstellen von Würzsoßen	t 1000 DM	15 012 127 379	14 897 126 082	15 069 122 429	72 548 633 813	76 130 655 727	49
1587 40	Gewürze, verarbeitet	1000 DM	85 461	84 751	88 994	380 341	415 837	49
1588 10	Homogenisierte Lebensmittelzubereitungen und diätetische Lebensmittel	t 1000 DM	19 518 159 076	19 464 161 245	20 395 159 627	95 765 773 577	100 227 787 591	40
1589 10	Suppen und Brühen, Zubereitungen dafür	t 1000 DM	11 766 99 052	17 171 125 029	17 310 115 290	61 645 511 031	80 909 641 016	52
1589 20	Lebensmittelzubereitungen, a.n.g., ohne solche auf Getreide oder Milchbasis (ohne Kindernahrung), Malzextrakt	t 1000 DM	58 856 226 093	55 963 222 035	57 327 221 297	229 814 1 000 312	272 991 1 037 281	145
1591 10	Reiner Alkoholanteil bei Ethylalkohol mit einem Alkoholgehalt von weniger als 80 % vol.; Branntwein, Likör u.a. Spirituosen; zusammengesetzte alkoholhaltige Zubereitungen zum Herstellen von Getränken	1000 l 1000 DM	642 8 636	161 5 635	150 5 298	3 098 38 970	1 502 28 431	10
1591 20	Reiner Alkohol bei Branntwein aus Wein oder Traubentrester	1000 l 1000 DM	3 249 43 157	3 597 44 067	3 589 44 872	18 155 237 270	17 290 206 702	43
1591 30	Reiner Alkohol bei Obstbranntwein	1000 l 1000 DM	788 10 248	652 7 813	535 7 037	3 789 45 195	3 544 38 316	18
1591 40	Reiner Alkohol bei Likör u.a. Spirituosen	1000 l 1000 DM	9 289 156 742	7 218 147 177	7 328 135 545	39 236 675 482	35 936 683 403	102
1592 10	Ethylalkohol mit einem Alkoholgehalt von 80 % vol. oder mehr, unvergällt	1000 l *	13 712	13 032	13 937	61 894	75 346	16
1592 20	Ethylalkohol und Branntwein mit beliebigem Alkoholgehalt, vergällt	1000 l *	4 766	6 206	6 276	23 991	33 734	4
1596 10	Bier aus Malz	1000 hl 1000 DM	10 992 1 413 507	10 072 1 323 079	10 683 1 385 010	44 420 5 697 942	44 449 5 783 681	413
1597 10	Malz, ungeröstet und geröstet	t *	159 644	144 149	148 159	760 426	717 751	63
1598 10	Mineralwasser und kohlenensäurehaltiges Wasser, nicht gesüßt	1000 l *	870 803	791 937	792 971	3 474 094	3 581 124	299
1598 20	Wasser (einschl. Mineralwasser und kohlenensäurehaltigem Wasser) mit Zusatz von Zucker, anderen Süßmitteln oder Aromastoffen (Erfrischungsgetränke)	1000 l 1000 DM	623 621 500 637	557 023 463 340	595 226 491 826	2 521 083 2 012 612	2 670 292 2 159 925	382
1598 30	Andere Fruchtsaftgetränke	1000 l 1000 DM	64 671 56 882	70 213 69 744	66 944 63 370	263 081 227 111	308 361 287 208	152
Tabakerzeugnisse								
1600 10	Zigarren, Stumpen und Zigarillos, Tabak enthaltend	Mill. St. 1000 DM	121 25 289	87 20 634	91 21 007	496 111 785	588 116 432	9
1600 20	Zigaretten, Tabak enthaltend	Mill. St. 1000 DM	16 739 551 980	16 099 551 179	15 522 527 474	80 225 2 750 586	77 141 2 622 437	14
1600 30	Rauchtabak, auch teilweise oder ganz aus Tabakersatzstoffen	t 1000 DM	1 421 27 397	1 420 26 646	1 022 22 592	6 234 117 173	5 961 108 799	15
Textilien								
1711 10	Baumwollgarne für Gewebe	t *	10 092	8 716	8 249	50 442	45 599	45
1711 20	Baumwollgarne für Maschenware	t *	2 157	2 208	2 225	11 783	10 964	20
1711 30	Garne aus synthetischen Spinnfasern für Teppiche und Fußbodenbeläge	t *	3 617	3 132	2 884	18 223	16 244	13
1711 40	Garne aus synthetischen Spinnfasern für Gewebe	t *	6 400	5 534	5 279	33 593	29 392	44

6 Produktion ausgewählter Erzeugnisse - Deutschland

EB-Nr.	Erzeugnis	Einheit	*	1995	1996		Januar bis Mai		Anzahl Betr. Mai 1996
				Mai	April	Mai	1995	1996	
1711 50	Garne aus synth. Spinnfasern für Maschenware	t	*	928	964	1 020	4 848	4 783	21
1711 60	Garne aus künstlichen Spinnfasern für Gewebe	t	*	1 883	1 537	1 473	10 425	7 435	28
	Garne aus synthetischen Spinnfasern (ohne Nähgarn) mit gekrempelter Wolle oder feinen Tierhaaren gemischt mit einem Anteil von weniger als 85 GHT								
1712 10	für Teppiche und Fußbodenbeläge	t	*	.	.	-	.	.	-
1712 20	für Gewebe	t	*	2
1712 30	für Maschenware	t	*	56	43	.	.	.	3
1713 10	Wollkammgarne für Gewebe	t	*	2 173	1 802	1 588	10 478	8 663	15
1713 20	Wollkammgarne für Maschenware	t	*	639	548	533	3 040	2 457	11
	Garne aus synthetischen Spinnfasern (ohne Nähgarn) mit gekämmter Wolle oder feinen Tierhaaren gemischt mit einem Anteil von weniger als 85 GHT								
1713 30	für Teppiche und Fußbodenbeläge	t	*	-	-	-	-	-	-
1713 40	für Gewebe	t	*	549	473	427	2 450	2 529	7
1713 50	für Maschenware	t	*	175	204	204	738	811	9
1715 10	Handstrickgarne	t	*	117	60	58	539	350	4
1716 10	Nähgarne	t	*	941	761	668	4 453	3 619	14
1721 10	Baumwollgewebe für Bekleidung	t	*	3 672	6 069	5 909	21 580	27 245	47
1721 20	Baumwollgewebe für Heim- und Haushaltstextilien	t	*	3 446	2 883	3 030	20 082	16 284	61
1721 30	Baumwollgewebe für technischen und industriellen Bedarf	t	*	1 974	1 506	1 565	11 301	8 207	31
1721 40	Gewebe aus synthetischen Spinnfasern für Bekleidung	t	*	1 291	1 166	1 183	6 512	5 829	33
1721 50	Gewebe aus synthetischen Spinnfasern für Heim- und Haushaltstextilien	t	*	4 561	3 810	4 068	23 758	20 180	53
1721 60	Gewebe aus synthetischen Spinnfasern für technischen und industriellen Bedarf	t	*	1 040	714	712	5 241	4 064	22
1721 70	Gewebe aus künstlichen Spinnfasern	t	*	1 356	1 145	1 189	7 653	6 771	39
1721 81	Samt und Plüsch für Bekleidung aus Baumwolle	t	*	376	435	456	.	1 986	7
1721 83	Samt und Plüsch für Bekleidung aus anderen Spinnstoffen	t	*	234	5
1721 85	Samt und Plüsch für Heimtextilien	t	*	714	749	726	3 053	3 905	15
1721 90	Frottiergewebe	t	*	702	604	657	3 967	3 514	14
	Gewebe aus synthetischen Spinnfasern mit gestrichener Wolle oder feinen Tierhaaren gemischt								
1722 10	für Bekleidung	t	*	2
1722 20	für Heim- und Haushaltstextilien	t	*	1
1722 30	für technischen und industriellen Bedarf	t	*	1
1723 10	Kammgarngewebe aus Wolle für Bekleidung	t	*	1 908	1 902	1 949	7 634	7 914	35
	Gewebe aus synthetischen Spinnfasern mit gekämmter Wolle oder feinen Tierhaaren gemischt								
1723 20	für Bekleidung	t	*	626	614	618	2 746	2 786	11
1723 30	für Heim- und Haushaltstextilien	t	*	1
1723 40	für technischen und industriellen Bedarf	t	*	-	-	-	-	-	-
1724 10	Gewebe aus synthetischen und künstlichen Filamenten für Futterstoff	t	*	808	854	839	6 724	4 302	15
1724 20	Gewebe aus Filamenten für Bekleidung (ohne Futterstoffe)	t	*	747	369	319	4 642	1 795	19
1724 30	Gewebe aus Filamentgarnen für technischen und industriellen Bedarf	t	*	3 120	3 460	3 367	14 551	16 996	33
1740 10	Decken	t		930	729	701	4 823	3 550	24
		1000 DM		20 152	14 906	13 850	103 596	73 213	
1740 20	Bettwäsche aus Gewebe und Maschenstoffen	t		2 519	2 222	2 175	12 013	11 443	67
		1000 DM		45 116	41 002	38 495	218 129	202 926	

6 Produktion ausgewählter Erzeugnisse - Deutschland

EB-Nr.	Erzeugnis	Einheit	1995	1996		Januar bis Mai		Anzahl Betr.
			Mai	April	Mai	1995	1996	Mai 1996
1740 30	Tischwäsche aus Geweben und Maschenstoffen	t 1000 DM	18 413	16 363	13 742	86 757	1 779 91 838	41
1740 40	Wäsche zur Körperpflege und Küchenwäsche aus Gewebe und Maschenstoffen	t 1000 DM	753 18 972	536 14 182	769 20 858	4 505 100 201	3 606 92 751	19
1740 50	Deckbetten	1000 St *	629	665	617	3 387	3 250	67
1740 60	Kopfkissen	1000 St *	577	651	560	3 729	3 761	69
1740 70	Schlafsäcke	1000 St 1000 DM	28 1 174	38 1 362	32 1 153	170 6 618	192 6 967	16
1751 10	Teppiche, gewebt	t *	827	863	788	4 423	4 274	17
1751 20	Teppiche im Tuftingverfahren hergestellt	t *	14 188	14 042	13 122	75 328	70 260	37
1751 30	Teppiche im Nadelfilzverfahren hergestellt	t 1000 DM	8 720 47 951	8 471 57 792	8 710 58 675	38 782 217 843	44 694 302 135	25
1753 10	Vliesstoffe, auch getränkt, bestrichen, überzogen oder mit Lagen versehen	t 1000 DM	17 405 149 892	15 953 114 705	15 774 118 325	76 623 683 202	76 125 582 193	50
1754 10	Bänder	t *	1 515	1 641	1 641	7 784	8 675	77
1754 20	Reifencordgewebe	t 1000 DM	1 734 14 516	1 872 13 935	1 523 12 605	8 431 69 086	8 415 64 516	3
1754 30	Beschichtete Gewebe	t 1000 DM	6 192 65 045	4 603 58 890	4 719 59 589	27 919 309 432	22 990 289 209	29
1760 10	Gewirkter Samt und Plüsch	t *	740	664	592	3 780	3 335	17
1760 20	Maschenstoffe für Vorhänge und Gardinen	t *	1 014	895	855	5 895	4 414	26
1760 30	Andere Maschenstoffe	t *	3 869	3 873	3 907	17 612	19 698	72
1771 10	Strumpfhosen	1000 St 1000 DM	15 984 31 828	14 550 28 570	13 788 29 331	80 636 167 121	84 296 161 929	19
1771 20	Herrenstrümpfe	1000 Paar 1000 DM	7 638 32 156	4 654 12 376	4 226 11 067	45 136 198 342	24 817 68 455	21
1772 10	Pullover, Strickjacken, Westen u.ä. Waren gewirkt oder gestrickt	1000 St 1000 DM	2 251 91 943	1 388 58 182	1 747 71 464	11 145 456 855	9 192 374 543	164
	Bekleidung							
1810 10	Lederbekleidung	1000 St 1000 DM	17 5 621	26 6 078	26 6 486	106 37 771	136 37 608	27
	Arbeits- und Berufsbekleidung							
1821 10	Arbeitskombinationen und -jacken für Männer	1000 St 1000 DM	166 5 926	164 5 513	173 5 672	905 30 664	918 31 505	46
1821 20	Lange Hosen, Latzhosen für Männer	1000 St 1000 DM	291 8 197	314 8 505	277 7 551	1 587 42 112	1 491 40 000	46
1821 30	Arbeitskombinationen und -jacken für Frauen	1000 St 1000 DM	12 360	11 275	8 222	71 2 042	48 1 306	11
1821 40	Lange Hosen, Latzhosen für Frauen	1000 St 1000 DM	12 211	15 314	14 302	130 1 778	78 1 797	17
1821 50	Andere Arbeits- und Berufsbekleidung für Männer oder Frauen	1000 St 1000 DM	509 3 341	703 4 580	1 066 4 707	4 083 17 841	5 076 23 080	50
	Oberbekleidung (ohne Arbeits- und Berufsbekleidung)							
1822 10	Mäntel, Anoraks, Windjacken, Blousons u.ä. Waren für Männer oder Knaben	1000 St 1000 DM	34 5 059	24 3 267	23 3 326	274 35 309	197 30 660	19
1822 15	Anzüge und Kombinationen für Männer oder Knaben	1000 St 1000 DM	107 24 977	124 25 991	107 21 537	679 148 898	643 133 303	44
1822 20	Jacken für Männer oder Knaben	1000 St 1000 DM	314 40 119	192 24 036	217 26 382	1 515 201 360	1 265 161 434	67
1822 25	Hosen für Männer oder Knaben	1000 St 1000 DM	999 51 685	944 46 530	969 47 323	6 197 323 347	5 728 287 364	93
1822 30	Mäntel, Anoraks, Windjacken, Blousons u.ä. Waren für Frauen oder Mädchen	1000 St 1000 DM	197 25 912	200 21 678	233 29 908	1 632 181 875	1 519 168 471	76
1822 35	Kostüme u. Kombinationen für Frauen o. Mädchen	1000 St 1000 DM	114 16 219	213 18 580	188 20 111	995 131 589	1 383 152 688	80
1822 40	Kleider, Röcke und Hosenröcke für Frauen oder Mädchen	1000 St 1000 DM	1 650 90 480	1 324 69 446	1 296 74 225	10 376 640 568	8 567 525 678	224
1822 45	Hosen für Frauen oder Mädchen	1000 St 1000 DM	1 246 48 535	1 191 47 466	1 210 46 719	7 782 328 306	7 357 318 584	155

6 Produktion ausgewählter Erzeugnisse - Deutschland

EB-Nr.	Erzeugnis	Einheit	1995	1996		Januar bis Mai		Anzahl Betr.
			Mai	April	Mai	1995	1996	Mai 1996
Oberbekleidung aus Gewirken oder Gestrickten								
1822 50	Mäntel, Anoraks, Windjacken, Blousons u.ä. Waren für Männer oder Knaben	1000 St 1000 DM	3 320	1 71	1 68	.	10 1 167	5
1822 55	Anzüge, Kombinationen, Jacken, lange Hosen, Latzhosen und kurze Hosen für Männer oder Knaben	1000 St 1000 DM	60 7 645	39 6 076	36 5 525	537 71 380	343 54 120	19
1822 60	Mäntel, Anoraks, Windjacken, Blousons u.ä. Waren für Frauen oder Mädchen	1000 St 1000 DM	9 1 296	5 535	7 1 202	47 5 802	39 5 062	12
1822 65	Kostüme, Kombinationen, Jacken, lange Hosen, Latzhosen, kurze Hosen, Kleider, Röcke und Hosenröcke für Frauen oder Mädchen	1000 St 1000 DM	528 23 763	373 15 154	361 16 698	3 045 149 984	2 395 106 577	72
Wäsche aus Gewirken oder Gestrickten								
1823 10	Hemden für Männer oder Knaben	1000 St 1000 DM	159 2 806	25 814	17 530	655 16 257	135 4 874	8
1823 20	Slips u.a. Unterhosen, Nachthemden, Schlafanzüge und -jacken, Hausmäntel u.ä. Waren für Männer oder Knaben	1000 St 1000 DM	2 236 17 955	2 070 17 585	2 002 17 742	11 013 95 919	10 577 94 459	56
1823 30	Blusen und Hemdblusen für Frauen oder Mädchen	1000 St 1000 DM	465 16 214	410 14 038	333 12 093	2 932 125 736	2 461 91 741	40
1823 40	Slips u.a. Unterhosen, Nachthemden, Bademäntel und -jacken, Schlafanzüge, Negliges, Hausmäntel u.ä. Waren für Frauen oder Mädchen	1000 St 1000 DM	8 229 52 086	6 644 41 620	7 015 45 081	40 984 263 572	36 902 249 201	90
Wäsche aus anderen Stoffen								
1823 50	Hemden für Männer oder Knaben	1000 St 1000 DM	174 5 904	146 5 154	137 4 746	928 33 798	781 29 163	25
1823 60	Blusen und Hemdblusen für Frauen oder Mädchen	1000 St 1000 DM	1 195 51 134	1 082 43 093	1 011 40 747	8 884 400 378	7 363 325 233	144
1823 70	Nachthemden, Schlafanzüge, Negliges, Bademäntel und -jacken, Hausmäntel, Unterhemden, Slips für Frauen oder Mädchen	1000 St 1000 DM	217 4 430	278 4 119	293 4 307	1 111 22 021	1 455 24 491	23
1823 80	Büstenhalter, Hüftgürtel, Miederhosen, Korsetts	1000 St 1000 DM	477 9 113	445 8 303	419 8 169	2 472 50 297	2 393 47 051	29
1823 90	T-Shirts und Unterhemden aus Gewirken oder Gestrickten	1000 St 1000 DM	5 406 48 647	5 131 50 959	5 393 48 870	27 013 242 264	26 235 255 438	99
Leder und Lederwaren								
1910 10	Sämischleder, Lackleder und folien-kaschierte Lackleder, metallisierte Leder	1000 m2 *	1
1910 20	Gegerbtes Leder aus ganzen Häuten von Rindern und Kälbern, mit einer Oberfläche von 2,6 m2 oder weniger	t 1000 DM	146 5 660	.	.	484 21 146	.	2
1910 30	Anderes Leder aus ganzen Häuten von Rindern und Kälbern, mit einer Oberfläche von 2,6 m2 oder weniger (Boxcalf u.a. bearbeitet)	1000 m2 *	154	136	148	755	704	8
1910 40	Rind-, Kalbleder, Roßleder und Leder von anderen Einhufern, gegerbt oder nachgegerbt, auch gespalten	t *	223	182	.	1 213	.	6
1910 50	Narbenspalt von Rindern und Kälbern, Roßleder und Leder von anderen Einhufern, Volleder, nach dem Gerben zugerichtet	1000 m2 *	801	824	896	4 394	4 442	19
1910 60	Schaf- oder Lammleder, enthaart, nach dem Gerben zugerichtet, Pergament oder Rohhautleder	1000 m2 *	12	12	16	73	71	3
1910 70	Ziegen- oder Zickelleder, enthaart, nach dem Gerben zugerichtet, Pergament oder Rohhautleder	1000 m2 *	8	2	3	62	19	4
1910 80	Leder von Schweinen, enthaart, nach dem Gerben zugerichtet; Pergament oder Rohhautleder	1000 m2 *	2
1910 90	Leder von Kriechtieren u.a.n. Tieren, nach dem Gerben zugerichtet	1000 m2 *	-	-	-	-	-	-
1920 10	Sattlerwaren für alle Tiere (einschl. Zugtauen, Leinen, Kniekappen, Maulkörben, Satteldecken, Satteltaschen, Hundedecken u.dgl.), aus Stoffen aller Art	1000 DM	7 270	9 610	9 102	34 674	46 142	16
1920 20	Reisekoffer, Handkoffer, Kosmetikkoffer und Dokumentenkoffer, Aktentaschen, Schulranzen u.ä. Behältnisse	1000 St 1000 DM	281 16 588	254 12 384	224 12 635	1 312 85 176	1 200 64 002	33

6 Produktion ausgewählter Erzeugnisse - Deutschland

EB-Nr.	Erzeugnis	Einheit	1995	1996		Januar bis Mai		Anzahl Betr. Mai 1996
			Mai	April	Mai	1995	1996	
1920 30	Handtaschen, auch mit Schulterriemen (einschl. solcher ohne Handgriffe)	1000 St 1000 DM	65 5 870	79 7 021	77 5 602	371 39 147	390 36 073	18
1920 40	Taschen- oder Handtaschenartikel	1000 DM	16 061	12 752	12 127	83 824	64 257	38
1920 50	Reisetaschen, Toilettenetaschen (Necessaires), Rucksäcke, Taschen für Sportartikel, Behältnisse für Musikinstrumente u.a. Behältnisse	1000 DM	19 481	18 107	15 504	100 035	82 487	36
1930 10	Schuhe mit Oberteil aus Leder	1000 Paar 1000 DM	2 687 138 273	2 622 126 655	2 440 119 281	14 353 763 892	14 035 686 209	89
1930 20	Schuhe mit Oberteil aus Spinnstoffen (ohne Sportschuhe)	1000 Paar 1000 DM	468 13 327	307 9 471	340 10 357	2 023 49 518	1 699 47 232	14
1930 30	Schuhe mit einem Metallschutz in der Vorderkappe, mit Oberteil aus Leder	1000 Paar 1000 DM	332 21 096	297 19 551	284 18 601	1 639 104 390	1 546 101 649	20
1930 40	Andere Schuhe mit einer Hauptsohle aus Holz, weder mit Innensohle noch mit einem Metallschutz in der Vorderkappe, mit Oberteil aus Leder	1000 Paar 1000 DM	-	-	-	-	-	-
1930 50	Laufsohlen und Absätze aus Kautschuk oder Kunststoff	1000 St 1000 DM	8 724 11 667	8 652 12 196	8 470 12 174	35 641 54 163	41 206 59 073	25
	Holz und Holzwaren							
2010 05	Nadelholz; in der Längsrichtung gesägt oder gesäumt, gemessert oder geschält, mit einer Dicke von mehr als 6 mm	m3	* 1 139 547	1 063 373	1 141 722	5 057 362	4 769 825	778
2010 10	Laubholz (ohne Stäbe und Friese für Parkett aus tropischem Laubholz oder Eichenholz), in der Längsrichtung gesägt oder gesäumt, gemessert oder geschält, mit einer Dicke von mehr als 6 mm	m3	* 119 813	114 775	118 642	534 129	539 008	238
2010 20	Stäbe und Friese für Parkett aus tropischem Laubholz und Eichenholz, gehobelt, nicht zusammengesetzt, über 6 mm Dicke	m2	* 94 089	142 809	126 154	541 565	604 434	15
2010 30	Nadelholz	t	* 20 871	20 487	20 335	117 909	103 228	94
2010 40	Laubholz (ohne Stäbe und Friese für Parkett)	t	* 9 893	6 376	6 176	45 336	35 275	75
2010 50	Stäbe und Friese für Parkett aus Laubholz (ohne solche aus Eiche, nur gehobelt), nicht zusammengesetzt	m2	* 106 760	90 806	84 198	529 561	477 240	18
2020 10	Sperrholz, ausschließlich aus Furnieren, mit einer Dicke von 6 mm oder weniger	m3	* 12 678	9 949	9 735	61 002	52 445	20
2020 20	Anderes Sperrholz, furniertes Holz u.ä. Lagenholz	m3	* 37 036	32 035	30 682	-	159 994	34
2020 30	Spanplatten u.ä. Platten, aus Holz oder anderen holzigen Stoffen	m3	* 833 788	692 022	694 120	3 952 021	3 644 055	68
2020 40	Faserplatten aus Holz oder anderen holzigen Stoffen mit einer Dichte von mehr als 0,8 g/cm3	1000 m2	* 12 471	13 013	11 682	62 808	61 647	15
2020 50	Furnierblätter oder Blätter für Sperrholz u.a. Holz, in der Längsrichtung gesägt, gemessert oder geschält, mit einer Dicke von 6 mm oder weniger, keilverzinkt, gehobelt, geschliffen und Brettchen zum Herstellen von holzgefüßten Stiften	m2	* 377 922	287 475	249 117	-	1 457 737	6
2020 60	Andere Furnierblätter oder Blätter mit einer Dicke von 6 mm oder weniger	m3	* 35 045	26 845	25 738	-	142 159	47
2030 10	Fenster, Fenstertüren, Rahmen und Verkleidungen dafür, Türen und Türrahmen, -verkleidungen und -schwellen, aus Holz	1000 St 1000 DM	1 878 458 417	1 376 378 940	1 389 391 031	8 808 2 089 302	7 168 1 859 281	535
2030 20	Parkettafeln	1000 m2 1000 DM	787 34 004	770 30 061	723 29 764	3 792 162 651	3 752 149 771	31
2030 30	Verschalungen für Betonarbeiten	t 1000 DM	11 027 23 509	9 089 21 470	8 996 20 820	51 228 106 263	41 792 99 576	20
2030 40	Treppen	t 1000 DM	1 790 28 836	1 495 24 952	1 523 25 079	9 099 142 502	7 615 123 689	65
2040 10	Flachpaletten, Boxpaletten u.a. Ladungsträger, aus Holz	1000 St 1000 DM	3 271 45 477	3 083 42 216	3 004 41 113	14 926 212 378	15 016 202 013	140
2040 20	Kisten, Kistchen, Verschlüge, Trommeln u.ä. Verpackungsmittel	t 1000 DM	20 356 32 653	20 466 32 193	20 791 33 026	90 010 150 285	99 945 159 250	130
	Papier							
2111 10	Chemische Halbstoffe aus Holz (Sulfitzellstoff) (ohne solche zum Auflösen)	t-tr90 % *	66 659	50 969	53 345	318 598	278 055	6

6 Produktion ausgewählter Erzeugnisse - Deutschland

EB-Nr.	Erzeugnis	Einheit	1995	1996		Januar bis Mai		Anzahl Betr.
			Mai	April	Mai	1995	1996	Mai 1996
2111 20	Mechanische oder halbchemische Halbstoffe aus Holz, Halbstoffe aus anderen cellulosehaltigen Faserstoffen	t-tr90 % *	128 746	98 990	104 631	651 484	531 100	21
2112 10	Zeitungsdruckpapier, in Rollen oder Bogen	t *	156 470	131 899	129 479	715 454	705 354	9
2112 15	Büttenpapier und -pappe (handgeschöpft)	t *	-	-	-	-	-	-
2112 20	Rohpapier und Rohpappe für licht-, wärme- oder elektroempfindliche Papiere und Pappen, Kohlerohpapier und Tapetenrohpapier, in Rollen oder Bogen	t *	36 259	30 346	29 186	168 409	155 594	17
2112 25	Grafische Papiere und Pappen	t *	246 177	209 266	214 839	1 210 008	1 111 997	46
2112 30	Zellstoffwatte, gekrepptes Papier und Vliese aus Zellstoffasern u.a. Papiere für die H.v. Toilettenpapier, Abschmink- oder Handtüchern, Servietten o.ä. Papiererzeugnissen	t *	69 214	62 723	60 644	331 646	327 552	23
2112 35	Mehrlagige Papiere und Pappen	t *	145 152	119 600	128 547	709 429	659 112	26
2112 40	Andere Papiere und Pappen, weder bestrichen noch überzogen; Zigarettenpapier, nicht zugeschnitten	t *	292 924	250 545	267 342	1 369 641	1 330 629	100
2112 45	Naturpapppapier	t *	.	229	237	.	1 340	3
2112 50	Papiere und Pappen; gekreppt, gefältelt, durch Pressen oder Prägen gemustert oder perforiert, a.n.g.	t *	1 639	1 671	1 442	7 250	7 195	11
2112 55	Ein- oder beidseitig mit Kaolin o.a. anorganischen Stoffen gestrichene Papiere und Pappen zum Beschreiben, Bedrucken oder für andere grafische Zwecke	t *	320 095	227 004	247 719	1 528 208	1 252 306	33
2112 60	Gestrichene oder überzogene Kraftpapiere und -pappen (ohne solche zum Beschreiben, Bedrucken oder zu anderen graphischen Zwecken)	t *	1
2112 65	Andere gestrichene Papiere und Pappen	t *	16 636	15 551	14 402	.	78 886	8
2112 70	Kohlepapier und präpariertes Durchschreibepapier mit einer Breite von ungefaltet mehr als 36 cm	t *	33 268	25 387	25 960	166 496	141 774	7
2121 10	Wellpapier oder -pappe, in Rollen oder Bogen, auch perforiert	t *	220 444	210 639	205 446	.	1 070 488	101
2121 20	Säcke, Beutel, Tüten aus Papier	t 1000 DM	23 920 108 902	31 777 114 989	24 638 114 207	115 383 534 528	133 938 565 789	82
2121 30	Schachteln und Kartons aus Wellpapier oder -pappe	t 1000 DM	253 537 461 435	241 045 415 255	234 204 394 873	2 265 056	1 225 479 2 143 809	193
2121 40	Faltschachteln, Schachteln und Packmittel, aus nicht gewelltem Papier oder nicht gewellter Pappe	t 1000 DM	126 287 482 740	119 949 409 752	120 861 416 483	616 328 2 345 751	605 036 2 109 735	273
2121 50	Andere Verpackungsmittel aus Papier, Pappe, Zellstoffwatte oder Vliesen aus Zellstoffasern (einschl. Schallplattenhüllen); Pappwaren zur Verwendung in Büros, Läden u.dgl.	t 1000 DM	9 729 33 072	9 983 40 739	10 245 42 114	47 797 160 341	51 144 201 650	64
2122 10	Toilettenpapier, Taschen-, Abschmink-, Hand- und Tischtücher, Servietten	t 1000 DM	68 299 222 861	63 871 212 355	63 752 215 244	339 338 1 089 392	332 885 1 124 091	28
2122 20	Hygienische Binden, Tampons, Windeln für Kleinkinder u.ä. Waren zu hygienischen Zwecken	t 1000 DM	42 000 263 904	38 878 256 486	39 185 261 285	205 191 1 323 459	201 031 1 347 488	23
2123 10	Kohlepapier, präpariertes Durchschreibepapier u.a. Vervielfältigungs- und Umdruckpapier, vollständige Dauerschablonen und Offsetplatten aus Papier	t 1000 DM	10 830	8 019	7 884	58 077	42 032	6
2124 10	Tapeten und Wandverkleidungen aus Papier; Buntglaspapier Verlags- und Druckerzeugnisse, bespielte Ton-, Bild- und Datenträger	t 1000 DM	12 390 67 312	16 364 81 961	15 399 75 977	336 863	79 898 403 991	22
2231 10	Vervielfältigung von bespielten Tonträgern (Schallplatten, Magnettonbänder, Compact-discs) Kokerei- und Mineralölerzeugnisse, Spalt- und Brutstoffe	1000 St 1000 DM	34 823 70 958	37 480 71 101	37 612 75 790	186 223 339 183	194 417 381 870	14
2310 10	Koks und Schmelzkoks aus Steinkohle und Braunkohle, auch agglomeriert	t-Trock. *	960 024	872 391	882 813	4 638 891	4 430 089	-
2320 10	Motorenbenzin ohne Flugbenzin	t	1 904 257	1 864 297	1 978 675	9 604 963	9 858 951	14

6 Produktion ausgewählter Erzeugnisse - Deutschland

EB-Nr.	Erzeugnis	Einheit	1995	1996		Januar bis Mai		Anzahl Betr.
			Mai	April	Mai	1995	1996	Mai 1996
2320 20	Leichtöle zur Bearbeitung in begünstigten Verfahren und zur chemischen Umwandlung	t	* 793 272	804 119	807 709	4 141 619	4 105 746	15
2320 30	Benzinkomponenten	t	* 126 236	94 950	139 384	849 060	557 128	16
2320 40	Mittelschwere Öle	t	* -	-	-	-	-	-
2320 50	Gasöl zur Bearbeitung in begünstigten Verfahren und zur chemischen Umwandlung; Mitteldestillatkomponenten	t	* 159 116	224 738	65 540	622 956	534 432	9
2320 60	Dieselmotorkraftstoff	t	1 889 697	1 864 287	1 874 208	8 444 154	8 458 608	19
2320 70	Leichtes Heizöl	t	* 1 734 526	1 630 906	1 839 712	9 846 459	10 226 079	21
2320 80	Heizöle, mittelschwer und schwer	t	* 1 181 937	1 189 688	1 133 183	5 884 034	5 700 916	23
2320 85	Schmieröle, andere Öle	t	105 247	108 446	97 983	516 412	526 961	13
2320 90	Bitumen aus Erdöl	t	* 366 152	209 948	340 331	1 037 096	799 075	12
	Chemische Erzeugnisse							
2411 10	Stickstoff	1000 m3	* 277 525	325 445	313 482	1 328 092	1 534 928	33
2411 20	Sauerstoff	1000 m3	* 543 640	513 427	512 171	2 620 521	2 462 013	41
2412 10	Titanoxide	t-TiO2	* 16 415	34 320	33 126	76 363	155 856	6
2412 20	Bleimonoxid	t	* -	-	-	-	-	-
2412 30	Mennige und Orangemennige	t-PbO	* -	2 071	1 961	-	10 233	3
2412 40	Andere Bleioxide	t	* -	-	-	-	-	2
2412 50	Ausgewählte anorganische Basen; ausgewählte Metalloxide	t	* 23 151	-	46 102	107 644	228 803	21
2412 60	Synthetische organische Farbstoffe, auch chemisch einheitlich; Farbstoffe sowie Zubereitungen auf deren Grundlage; synthetische organische Erzeugnisse als fluoreszierende Aufheller; Farblacke und Zubereitungen auf deren Grundlage	t	* 37 044	21 185	22 163	161 383	116 277	49
2412 70	Synthetische organische Gerbstoffe; anorganische Gerbstoffe, Gerbstoffzubereitungen, auch natürliche Gerbstoffe enthaltend; Enzymzubereitungen zum Vorgerben	t	* 10 791	12 106	11 823	-	59 673	9
2413 10	Chlor	t	* 284 814	250 192	269 221	1 397 518	1 278 195	18
2413 15	Ruß	t	* 28 047	28 361	28 383	136 545	137 700	8
2413 20	Phosphor	t	* -	-	-	-	-	1
2413 25	Chlorwasserstoff (Salzsäure)	t-HCl	* 75 396	73 752	79 511	334 576	395 995	28
2413 30	Schwefelsäure, Oleum	t-SO2	* 239 179	183 385	179 065	1 239 782	1 005 170	26
2413 35	Diphosphorpentaoxid, Phosphorsäure und Polyphosphorsäuren	t-P2O5	* 6 346	4 276	4 732	25 438	26 299	9
2413 40	Siliciumdioxid	t-SiO2	* 25 698	12 245	11 446	132 739	58 957	15
2413 45	Natriumhydroxid	t-NaOH	* 305 389	284 754	283 789	1 450 799	1 396 679	22
2413 50	Aluminiumhydroxid	t-Al2O3	* -	-	96 229	-	486 436	4
2413 55	Chloride (ohne Ammoniumchlorid), Chloridoxide und Chloridhydroxide	t	* 36 059	40 286	41 706	176 575	-	28
2413 60	Phosphate und Polyphosphate	t-P2O5	* 9 193	8 741	8 702	46 390	42 621	10
2413 65	Dinatriumcarbonat (Soda)	t-Na2CO3	* 186 688	194 262	208 193	911 559	997 884	11
2413 70	Edelmetalle in kolloidem Zustand; anorganische oder organische Verbindungen der Edelmetalle, auch chemisch nicht einheitlich; Edelmetallamalgame	t 1000 DM	114 47 651	40 622	-	-	-	8
2413 75	Carbide, auch chemisch nicht einheitlich	kg	* -	18 696 168	-	-	-	7
2414 10	Ethylen	t	* 376 666	314 881	310 072	1 862 821	1 601 674	9
2414 12	Propen (Propylen)	t	* 229 127	226 136	230 508	1 222 003	1 159 396	12
2414 14	Buten (Butylen) und seine Isomere	t	* 49 772	62 239	39 775	298 482	343 561	8
2414 16	Buta-1,3-dien	t	* 98 694	58 300	49 320	392 836	272 764	3
2414 18	Andere ungesättigte acyclische Kohlenwasserstoffe	t	* 20 683	16 275	15 996	107 298	84 309	30

6 Produktion ausgewählter Erzeugnisse - Deutschland

EB-Nr.	Erzeugnis	Einheit	1995		1996		Januar bis Mai		Anzahl Betr. Mai 1996
			Mai	April	Mai	1995	1996		
2414 20	Benzol	t	* 210 442	220 651	195 943	1 123 690	1 033 577	13	
2414 22	Toluol	t	* 43 059	45 383	45 631	212 798	230 897	9	
2414 24	Xylole	t	* 64 747	71 144	66 783	286 891	331 495	9	
2414 26	1,2-Dichlorethan (Ethylendichlorid)	t	* 167 837	147 301	149 113	793 167	751 529	9	
2414 28	Vinylchlorid (Chlorethylen)	t	* 134 030	116 682	116 778	620 021	585 587	7	
2414 30	Methanol (Methylalkohol)	t	* 110 191	141 171	140 302	621 757	653 057	13	
2414 32	D-Glucitol (Sorbit), chemisch einheitlich	t	* 13 089	12 294	11 477	54 372	58 027	4	
2414 34	Phenol (Hydroxybenzol) und seine Salze	t	* 38 716	67 455	66 403	.	351 218	7	
2414 36	Anderere technische einbasische Fettsäuren	t	* 24 989	24 729	22 778	114 947	115 863	14	
2414 38	Ester der Stearinsäure	t	*	2	
2414 40	Essigsäure	t	* 30 736	33 251	29 091	197 211	174 228	10	
2414 42	Dibutylorthophthalate, Dioctylorthophthalate	t	* 20 219	22 645	21 478	.	117 435	4	
2414 44	Dinonyl- oder Didecylorthophthalate; andere Ester der Orthophthalsäure	t	* 6 879	10 529	8 248	.	47 073	6	
2414 46	Phthalsäureanhydrid	t	* 14 960	11 617	15 620	77 625	72 368	4	
2414 48	Aromatische Monoamine, Polyamine und ihre Derivate; Salze dieser Erzeugnisse	t	* 25 783	40 328	40 564	134 286	197 223	17	
2414 50	Amine mit Sauerstofffunktionen (ohne Lysin) und seine Ester und Salze dieser Erzeugnisse; Glutaminsäure und ihre Salze	t	* 22 711	17 889	20 216	104 519	95 979	27	
2414 52	Acrylnitril	t	* 41 166	36 097	43 592	181 807	188 904	4	
2414 54	Organische Thioverbindungen	t	* 8 039	6 587	7 249	50 511	33 112	20	
2414 56	Ester der Phosphorsäuren und ihre Salze (einschl. Lactophosphaten); ihre Halogen-, Sulfo-, Nitro- oder Nitrosoderivate	t	* 1 691	2 179	2 147	7 722	11 946	7	
2414 58	Methanal (Formaldehyd)	t	* 57 374	64 145	66 238	295 191	316 588	10	
2414 60	Ethanal (Acetaldehyd)	t	* 29 590	29 164	30 119	163 808	150 029	5	
2414 62	Paraformaldehyd	t	*	1	
2414 64	Oxiran (Ethylenoxid)	t	* 65 107	64 562	60 454	309 990	302 817	5	
2414 66	Methyloxiran (Propylenoxid)	t	* 61 859	57 060	56 035	.	277 007	4	
2414 68	Anderere Enzyme; andere zubereitete Enzyme, a.n.g.	t	* 950	788	757	6 486	4 184	10	
2414 70	Aktiviertere natürliche mineralische Stoffe; Tierisches Schwarz, auch ausgebraucht	t	* 34 575	30 106	32 208	165 310	.	5	
2415 10	Salpetersäure; Nitriersäuren	t-N	* 53 908	46 768	42 951	.	236 261	11	
2415 15	Ammoniak	t-N	* 240 729	216 584	236 935	1 112 486	1 118 017	8	
2415 20	Ammoniumchlorid	t	*	2	
2415 25	Triammoniumphosphat	t	*	-	-	-	-	-	
2415 30	Mineralische oder chemische Stickstoffdüngemittel (ohne Natronsalpeter)	t-N	* 102 588	122 672	114 451	618 439	625 373	13	
2415 40	Mineralische oder chemische Phosphatdüngemittel	t-P2O5	*	4 156	5 152	.	.	4	
2415 50	Mineralische oder chemische Kalidüngemittel (ohne Carnallit, Sylvinit u.a. natürliche rohe Kalisalze)	t-K2O	* 224 043	172 006	198 553	1 086 142	1 020 067	11	
2415 70	Natriumnitrat (Natronsalpeter)	t-N	*	2	
2415 80	Düngemittel, a.n.g. ohne Düngemittel in Tabletten o.ä. Formen oder in Packungen mit einem Rohgewicht von 10 kg oder weniger	t- eff.	* 140 701	182 785	122 170	565 201	726 017	15	
2416 10	Polymere des Ethylens, in Primärformen	t	* 180 291	152 268	146 102	829 363	784 515	17	
2416 15	Polymere des Styrols, in Primärformen	t	* 97 995	104 483	99 605	492 516	478 690	12	
2416 20	Polyvinylchlorid, nicht mit anderen Stoffen gemischt, in Primärformen	t	* 105 320	96 131	97 546	523 286	488 226	12	
2416 25	Anderere Polyvinylchlorid, in Primärformen	t	* 9 864	9 932	9 354	47 850	47 816	15	
2416 30	Vinylchlorid-Vinylacetat-Copolymere u.a. Copolymere des Vinylchlorids, in Primärformen	t	* 24 064	17 158	19 867	110 494	94 300	5	

6 Produktion ausgewählter Erzeugnisse - Deutschland

EB-Nr.	Erzeugnis	Einheit	1995		1996		Januar bis Mai		Anzahl Betr. Mai 1996
			Mai	April	Mai	1995	1996		
2416 35	Polyacetale, andere Polyether und Epoxidharze, in Primärformen; Polycarbonate, Alkydharze, Allylpolyester u.a. Polyester, in Primärformen	t	* 152 014	157 350	158 182	696 221	750 503	76	
2416 40	Polymere des Propylens o.a. Olefine, in Primärformen	t	* 69 496	67 549	68 180	353 005	355 247	14	
2416 45	Polymere des Vinylacetats	t	* 27 608	27 212	26 364	130 086	123 156	16	
2416 50	Acrylpolymer, in Primärformen	t	* 74 671	71 599	71 810	343 931	340 509	44	
2416 55	Polyamide, in Primärformen	t	* 54 066	64 925	64 582	250 527	316 575	25	
2416 60	Harnstoffharze, Thioharnstoffharze, Melaminharze, in Primärformen	t	* 55 994	46 598	49 978	272 302	261 042	15	
2416 65	Andere Aminoharze, in Primärformen	t	* 1 308	1 366	1 326	.	7 168	8	
2416 70	Polyurethane, in Primärformen	t	* 100 776	46 766	49 608	315 447	241 372	38	
2416 75	Silicone, in Primärformen	t	* 19 487	20 713	19 987	96 175	100 538	19	
2416 80	Celluloseacetate, in Primärformen	t	*	-	-	.	-	-	
2416 85	Celluloseether u.a. chemische Derivate der Cellulose, in Primärformen (z.B. Carboxymethylcellulose, Ethylcellulose, Celluloseester)	t	* 10 468	9 288	9 744	50 863	47 722	7	
2416 90	Natürliche Polymere (z.B. Alginsäure) und modifizierte natürliche Polymere (z.B. gehärtete Eiweißstoffe, chemische Derivate von Naturkautschuk), a.n.g., in Primärformen	t	* 203	352	351	721	1 080	7	
2417 10	Synthetischer Kautschuk, in Primärformen	t	* 44 177	47 071	43 695	218 946	230 300	18	
2420 10	Insektizide auf der Grundlage von Organo-Phosphaten	kg-Wirkst 1000 DM	487 755 21 718	554 274 23 587	643 595 24 934	2 784 244 106 031	2 775 214 118 632	13	
2420 20	Herbizide	kg-Wirkst 1000 DM	2 699 345 103 960	2 323 137 107 636	2 935 675 133 865	14 976 597 610 277	13 830 082 628 685	14	
2420 30	Desinfektionsmittel i.A.E.	kg-Wirkst 1000 DM	1 789 639 29 356	1 769 693 22 770	1 873 935 23 506	9 979 556 120 072	8 287 884 108 481	28	
2420 40	Fungizide	kg-Wirkst 1000 DM	3 479 861 123 390	3 864 316 133 603	3 583 142 120 834	18 291 960 629 922	16 441 934 658 426	19	
2430 10	Anstrichfarben und Lacke auf der Grundlage von synthetischen oder chemisch modifizierten natürlichen Polymeren, in einem wäßrigen Medium dispergiert oder gelöst	t 1000 DM	83 165 282 644	80 950 277 400	81 189 283 720	363 195 1 219 012	362 721 1 275 447	195	
2430 15	Anstrichfarben und Lacke auf der Grundlage von synthetischen oder chemisch modifizierten natürlichen Polymeren, in einem nichtwäßrigen Medium dispergiert oder gelöst; Lösungen der o.a. Polymere, Anteil des organischen Lösemittels über 50 GHT	t 1000 DM	48 690 368 319	46 504 348 966	47 233 349 729	229 478 1 744 528	221 777 1 687 786	214	
2430 20	Zubereitete Pigmente, Trübungsmittel, Farben u.ä. Zubereitungen für die Keramik-, Emaillier- oder Glasindustrie	t 1000 DM	908 9 312	758 11 258	884 9 906	4 299 46 046	3 997 49 345	11	
2430 25	Schmelzglasuren u.a. verglasbaren Massen, Engoben u.ä. Zubereitungen für die Keramik-, Emaillier- oder Glasindustrie	t 1000 DM	6 643 4 036	7 001 3 343	7 137 3 674	32 324 20 123	33 611 16 723	6	
2430 30	Andere Anstrichfarben und Lacke, zubereitete Wasserpigmentfarben für die Lederzubereitung	t 1000 DM	7 923 54 471	8 053 56 843	9 752 61 094	41 563 294 124	37 719 266 291	55	
2430 35	Perlenessenz	t 1000 DM	2	
2430 40	Kitte; Spachtelmassen für Anstreicherarbeiten	t 1000 DM	15 552 47 048	14 155 46 150	15 677 49 014	66 882 242 752	62 103 218 684	60	
2430 45	Nichtfeuerfeste Spachtel- und Verputzmassen für Fassaden, Innenwände, Fußböden, Decken u.dgl	t 1000 DM	63 499 108 460	61 463 102 475	67 419 107 797	291 032 471 629	266 147 421 410	84	
2430 50	Zusammengesetzte organische Lösungs- und Verdünnungsmittel und Zubereitungen zum Entfernen von Farben oder Lacken	t 1000 DM	15 070 47 345	17 160 46 810	17 637 46 961	72 093 232 254	84 118 229 149	195	
2430 55	Druckfarben	t 1000 DM	26 682 179 136	25 063 170 855	25 755 173 121	126 438 869 253	128 041 868 375	31	
2441 10	Lysin und seine Ester; Salze dieser Erzeugnisse, Glutaminsäure und ihre Salze	t	*	-	-	.	.	.	
2441 20	Natürliche, auch synthetisch hergestellte Provitamine und Vitamine (einschl. natürlicher Konzentrate), ihre hauptsächlich als Vitamine gebrauchten Derivate, auch untereinander gemischt, auch in Lösungsmitteln	1000 DM	99 046	97 446	93 877	440 003	468 947	12	

6 Produktion ausgewählter Erzeugnisse - Deutschland

EB-Nr.	Erzeugnis	Einheit	1995	1996		Januar bis Mai		Anzahl Betr.	
			Mai	April	Mai	1995	1996	Mai 1996	
2441 30	Natürliche, auch synthetisch hergestellte Hormone; ihre hauptsächlich als Hormone gebrauchten Derivate; andere hauptsächlich als Hormone gebrauchte Steroide	1000 DM	4 461	.	.	19 769	.	4	
2441 40	Natürliche, auch synthetisch hergestellte Glykoside und pflanzliche Alkaloide, ihre Salze, Ether, Ester u.a. Derivate	1000 DM	32 978	24 672	30 649	147 891	170 404	12	
2441 50	Antibiotika	kg	*	3	
2442 10	Arzneiwaren, Penicilline, Streptomycine oder andere Antibiotika enthaltend	1000 DM	428 105	357 172	410 355	2 388 276	2 014 945	82	
2442 20	Arzneiwaren (ohne solche mit Antibiotika), Hormone enthaltend	1000 DM	204 840	221 091	184 797	1 108 258	1 086 573	44	
2442 30	Reagenzien zum Bestimmen der Blutgruppen oder Blutfaktoren; Röntgenkontrastmittel; diagnostische Reagenzien; Zahnzement u.a. Zahnfüllstoffe; Zement zum Wiederherstellen von Knochen	1000 DM	157 995	191 122	164 070	744 111	708 595	25	
2451 10	Glycerin, -wasser und -unterlaugen	t	*	7 716	8 757	8 556	44 195	43 248	7
2451 15	Organische grenzflächenaktive Stoffe (ohne Seifen)	t	*	65 246	67 006	65 127	322 075	334 043	30
2451 20	Seifen; als Seife verwendbare organische grenzflächenaktive Stoffe und Zubereitungen in Form von Tafeln, Riegeln usw., zur Körperpflege; Feinseifen, Medizinalseifen	t 1000 DM	6 354 29 708	6 359 26 312	5 697 29 468	30 729 153 144	30 187 143 334	25	
2451 25	Grenzflächenaktive Zubereitungen (ohne Seifen), i.A.E.	t 1000 DM	2 713 14 129	3 406 15 831	3 078 13 481	14 620 78 922	15 975 76 367	19	
2451 30	Universalwaschmittel	t 1000 DM	42 698 150 358	43 983 119 754	37 698 118 292	204 145 714 994	211 515 629 223	27	
2451 35	Spezialwaschmittel	t 1000 DM	6 694 36 099	6 617 31 744	6 699 31 793	26 895 137 930	36 262 158 535	25	
2451 40	Geschirrspülmittel	t 1000 DM	20 146 47 355	18 165 42 462	18 094 42 095	89 437 208 859	94 220 222 447	51	
2451 45	Andere zubereitete Waschmittel, Waschhilfsmittel und Reinigungsmittel, i.A.E.	t 1000 DM	20 942 78 350	20 882 67 703	19 286 66 973	101 877 380 545	106 510 358 558	98	
2451 50	Grenzflächenaktive Zubereitungen (ohne Seifen), n.A.E.	t 1000 DM	7 158 27 949	7 707 28 837	7 583 29 491	35 129 133 539	38 083 141 509	30	
2451 55	Zubereitete Waschmittel, Waschhilfsmittel und zubereitete Reinigungsmittel, auch Seife enthaltend, n.A.E.	t 1000 DM	31 025 88 108	28 985 70 687	30 535 73 913	154 023 407 330	149 037 361 715	112	
2451 60	Möbel- und Bohnerwachs u.ä. Zubereitungen für Möbel	t 1000 DM	105 996	220 1 470	203 1 327	513 5 443	1 021 6 503	15	
2451 65	Andere Polier-, Pflegemittel u.ä. Zubereitungen	t 1000 DM	70 1 386	192 2 511	140 2 029	692 8 453	813 11 975	11	
2451 70	Scheuermittel (Pasten, Pulver u.ä. Zubereitungen, ohne Polierpasten)	t 1000 DM	1 970 5 487	1 608 4 448	1 583 4 531	6 858 16 529	8 849 24 226	19	
2452 10	Duftwässer (Toilettenwässer)	l 1000 DM	277 023 33 647	426 477 34 931	455 837 36 414	1 113 212 150 036	2 041 457 162 581	24	
2452 20	Zubereitungen zur Hand- oder Fußpflege	1000 DM	21 308	18 406	20 363	134 399	102 064	64	
2452 30	Andere Zubereitungen zur Schönheitspflege	1000 DM	205 764	186 279	184 647	939 912	959 432	97	
2452 40	Flüssige Haarwaschmittel	1000 l 1000 DM	7 569 46 676	7 562 41 158	7 344 38 757	41 267 245 679	34 930 188 268	60	
2452 50	Haarsprays (Haarlacke)	1000 DM	28 559	24 800	23 059	150 859	119 002	27	
2452 60	Andere zubereitete Haarbehandlungsmittel	1000 DM	104 459	115 257	113 587	564 077	555 087	58	
2452 70	Zahnputzmittel	1000 St 1000 DM	44 814 67 913	41 325 63 996	42 398 64 518	226 944 338 955	194 887 303 189	20	
2452 80	Andere zubereitete Zahn- und Mundpflegemittel (einschl. Haftpulver und -pasten für Zahnprothesen)	1000 DM	29 869	27 590	20 867	137 121	116 394	20	
2452 90	Zubereitete Rasier-, Riech-, Körperpflege- und Schönheitsmittel	1000 DM	124 844	124 515	115 983	660 930	611 131	119	
2462 10	Gelatine und ihre Derivate	t 1000 DM	2 241 23 590	2 212 21 987	2 301 23 016	10 633 113 344	11 073 113 126	11	
2462 20	Zur Verwendung als Klebstoff geeignete Erzeugnisse aller Art i.A.E., mit einem Gewicht des Inhalts von 1 kg oder weniger	t 1000 DM	7 400 43 409	7 126 40 590	8 256 43 990	37 580 220 380	36 197 211 224	37	
2462 30	Klebstoffe auf der Grundlage von Kautschuk oder Kunststoffen (einschl. Kunstharzen), mit einem Gewicht des Inhalts von mehr als 1 kg	t 1000 DM	21 229 82 502	21 311 85 364	20 394 80 668	104 304 411 879	106 916 429 079	64	

6 Produktion ausgewählter Erzeugnisse - Deutschland

EB-Nr.	Erzeugnis	Einheit	1995	1996		Januar bis Mai		Anzahl Betr.
			Mai	April	Mai	1995	1996	Mai 1996
2462 40	Andere zubereitete Leime und Klebstoffe, mit einem Gewicht des Inhalts von mehr als 1 kg	t 1000 DM	7 090 11 894	7 262 13 455	6 689 13 875	32 925 61 382	34 281 64 976	27
2463 10	Etherische Öle, Resinoide, Mischungen von Riechstoffen	t 1000 DM	4 967 92 455	4 139 87 090	3 956 83 551	21 365 413 332	20 458 430 167	42
2464 10	Lichtempfindliche fotografische Platten, Filme und Papiere	1000 m2 1000 DM	55 381 253 716	55 063 225 662	54 921 234 040	274 727 1 262 306	267 741 1 090 467	16
2464 20	Zubereitete chemische Erzeugnisse zu fotografischen Zwecken (ohne Lacke, Klebstoffe u.ä. Zubereitungen); ungemischte Erzeugnisse zu fotografischen Zwecken, dosiert oder gebrauchsfertig i.A.E.	t 1000 DM	14 621 26 816	12 461 20 859	13 619 20 447	63 988 123 482	65 920 103 059	13
2465 10	Unbespielte Ton-, Bild- und Datenträger	t 1000 DM	9 409 92 149	8 938 89 241	9 454 90 802	42 671 464 477	44 195 437 056	8
2470 10	Kabel aus synthetischen Filamenten; synthetische Spinnfasern, weder gekrempelt noch gekämmt noch anders für die Spinnerei bearbeitet	t *	35 036	34 639	35 320	162 200	168 353	16
2470 20	Hochfeste Garne aus Polyamiden und Polyester, n.A.E. (einschl. synthetischer Monofile von weniger als 67 dtex)	t 1000 DM	11 183 89 746	8 227 61 479	8 408 59 509	49 239 377 401	39 717 303 244	6
2470 30	Texturierte Garne u.a. Garne, ungezwirnt, n.A.E.	t 1000 DM	29 802 186 798	26 350 172 097	26 624 173 204	144 093 875 807	130 741 856 048	28
2470 40	Synthetische Monofile von 67 dtex oder mehr und einem größten Durchmesser von 1 mm oder weniger; Streifen u.dgl. aus synthetischer Spinnmasse, mit einer Breite von 5 mm oder weniger aus Polypropylen	t 1000 DM	424 2 384	590 2 674	601 2 753	2 099 11 069	2 831 13 389	5
2470 50	Kabel aus künstlichen Filamenten; künstliche Spinnfasern, weder gekrempelt noch gekämmt noch anders für die Spinnerei bearbeitet	t *	12 624	12 704	11 705	62 599	57 580	3
2470 60	Hochfeste Garne aus Viskose (ohne Nähgarne), n.A.E. (einschl. künstlicher Monofile von weniger als 67 dtex)	t 1000 DM	1
2470 70	Texturierte Garne u.a. ungezwirnte Garne, n.A.E.	t 1000 DM	2 990 38 880	2 546 34 333	2 633 35 566	14 151 181 665	13 855 191 600	5
2470 80	Künstliche Monofile von 67 dtex oder mehr und einem größten Durchmesser von 1 mm oder weniger; Streifen u.dgl. aus künstlicher Spinnmasse mit einer Breite von 5 mm oder weniger	t *	-	-	-	-	-	-
Gummi- und Kunststoffwaren								
2511 10	Luftreifen aus Kautschuk, neu, für Personenkraftwagen (einschl. Kombinationskraftwagen, Rennwagen)	1000 St 1000 DM	3 680 273 120	3 597 280 089	3 519 276 219	17 755 1 289 614	18 608 1 434 665	12
2511 20	Luftreifen aus Kautschuk, neu, für Motorräder, Motorroller und Fahrräder	St 1000 DM	364 769	367 999 14 936	383 494 16 028	1 881 453	2 013 624 78 773	3
2511 30	Luftreifen aus Kautschuk, neu, für Omnibusse, Lastkraftwagen und Luftfahrzeuge	St 1000 DM	606 636 108 327	580 903 110 804	587 781 107 177	2 747 069 495 564	3 134 578 589 851	12
2511 40	Luftreifen aus Kautschuk, neu, für Land- und Forstwirtschaftsfahrzeuge, Tiefbaufahrzeuge usw.	St 1000 DM	61 613 11 173	54 339 10 192	52 024 9 516	297 126 55 172	294 266 54 680	6
2513 10	Formen (z.B. Stäbe, Stangen, Rohre) und Waren (z.B. Scheiben, Ringe), aus nichtvulkanisiertem Kautschuk (ohne Rohlaufprofile)	t 1000 DM	2 414 36 217	2 144 33 523	2 073 32 613	14 593 197 131	10 567 161 766	37
2513 20	Platten, Blätter und Streifen, aus vulkanisiertem Weichkautschuk	t 1000 DM	2 381 20 601	1 900 16 412	1 985 17 253	9 857 91 772	10 585 89 742	28
2513 30	Stäbe, Stangen und Profile, aus vulkanisiertem Zellkautschuk	t 1000 DM	1 674 19 921	1 585 18 488	1 610 18 365	7 977 86 958	7 942 93 011	6
2513 40	Stäbe, Stangen und Profile, aus vulkanisiertem Vollkautschuk	t 1000 DM	6 020 73 289	5 367 64 799	5 298 63 350	29 384 328 570	26 755 322 483	21
2513 50	Rohre und Schläuche, aus Weichkautschuk, auch mit Form-, Verschluß- und Verbindungsstücken	t 1000 DM	6 142 103 452	5 576 102 335	5 609 101 907	28 645 476 951	28 669 522 675	52
2513 60	Förderbänder und Treibriemen, aus vulkanisiertem Kautschuk	t 1000 DM	4 714 57 403	3 246 43 857	3 372 47 152	24 311 294 472	19 047 244 524	16
2513 70	Klebebänder, aus kautschutiertem Gewebe, mit einer Breite von 20 cm oder weniger	t 1000 DM	399 5 554	588 11 581	602 12 030	1 895 40 207	2 854 58 115	7
2513 80	Waren des technischen Bedarfs, aus vulkanisiertem Zellkautschuk, a.n.g.	t 1000 DM	756 14 619	584 13 479	645 13 120	3 732 60 134	2 872 67 431	11

6 Produktion ausgewählter Erzeugnisse - Deutschland

EB-Nr.	Erzeugnis	Einheit	1995	1996		Januar bis Mai		Anzahl Betr.
			Mai	April	Mai	1995	1996	Mai 1996
2513 90	Gummi-Metalteile für Kraftfahrzeuge aus vulkanisiertem Weichkautschuk	t 1000 DM	5 154 101 449	4 802 90 473	4 917 91 573	25 549 497 796	24 942 472 347	29
2513 95	Andere Gummi-Metalteile	t 1000 DM	1 368 24 901	1 652 36 505	1 553 32 826	6 417 118 133	8 206 172 318	42
2521 10	Tafeln, Folien u.ä., aus Polymethyl-Methacrylat und aus anderen Acrylpolymeren	t *	5 959	4 157	4 903	29 286	21 223	12
2521 20	Folien, Bänder oder Streifen, aus regenerierter Cellulose	t *	2
2521 30	Filmunterlagen in Rollen oder Streifen, aus Celluloseacetaten	t *	-	-	-	-	-	-
2521 40	Tafeln, Folien u.ä., aus anderen Cellulosederivaten	t *	3
	Glas, Keramik, bearbeitete Steine und Erden							
2611 10	Gegossenes oder gewalztes Glas, gefärbt, undurchsichtig, überfangen oder mit absorbierender oder reflektierender Schicht	1000 m2 1000 DM	707 9 067	708 9 015	689 9 505	3 297 44 778	3 373 43 574	11
2611 20	Profile aus gegossenem oder gewalztem Glas	t 1000 DM	2
2611 30	Gezogenes oder geblasenes Glas, in Tafeln	1000 m2 1000 DM	64 3 614	72 4 130	74 4 027	354 19 214	431 20 892	6
2611 40	Feuerpoliertes Glas ("Float-Glas"), geschliffenes oder poliertes Glas, in Platten oder Tafeln, nicht anders bearbeitet, nicht mit Drahteinlagen, mit absorbierender o.ä. Schicht	1000 m2 1000 DM	10 674 80 260	9 685 64 465	9 945 65 138	54 749 389 672	50 696 338 476	12
2612 10	Optisches Glas	t 1000 DM	7 672	15 646	12 314	38 130	71 326	9
2612 20	Ein- und Mehrschichten-Sicherheitsglas	t 1000 DM	25 945 124 563	26 212 121 735	26 863 123 501	125 853 599 238	132 850 606 940	56
2612 30	Mehrschichtige Isolierverglasungen	1000 m2 1000 DM	1 968 140 683	1 752 122 974	1 863 128 104	8 952 643 156	8 240 583 816	150
2612 40	Rückspiegel für Fahrzeuge	1000 St *	3 421	3 114	3 199	17 064	15 998	8
2612 50	Andere Spiegel, auch gerahmt	t *	6 984	6 529	6 694	35 301	30 902	26
2613 10	Haushaltskonservengläser, Stopfen, Deckel u.a. Verschlüsse, aus Glas	t 1000 DM	43 585 30 208	45 427 32 104	50 959 35 352	205 265 148 073	222 986 158 733	17
2613 20	Flaschen, mit einem Nenninhalt von mehr als 0,15 l bis 2,5 l	1000 St 1000 DM	983 654 192 052	934 802 168 249	986 815 176 855	4 619 097 919 841	4 840 988 900 651	30
2613 30	Trinkgläser aus Bleikristall und aus anderem Glas	1000 St 1000 DM	24 121 39 185	25 115 40 642	24 963 48 863	111 672 184 806	123 888 208 476	29
2613 40	Glaswaren zur Verwendung bei Tisch, in der Küche, bei der Toilette, im Büro, zur Innenausstattung oder zu ähnlichen Zwecken (ohne Trinkgläser oder Glasperlen)	1000 St 1000 DM	15 061 46 785	14 440 35 033	6 998 27 919	61 903 233 530	60 270 184 053	37
2613 50	Glaskolben für Vakuumisolierflaschen oder für andere Vakuumisolierbehälter	1000 St 1000 DM	1 234	778	619	5 424	4 765	3
2614 10	Glasstapelfasern, Glasseidenstränge und Garne, geschnittenes Textilglas	t 1000 DM	4 934 24 284	4 784 28 072	4 782 28 420	.	22 049 135 464	10
2614 20	Waren aus Glasfasern	t 1000 DM	21 237 72 744	18 369 66 836	20 075 66 935	102 306 378 503	100 239 357 853	28
2621 10	Geschirr, Haushalts-, Hygiene- und Toilettengegenstände, aus Porzellan	t 1000 DM	7 315 115 142	6 452 99 030	6 333 96 397	35 015 554 996	32 382 496 077	57
2621 20	Anderes keramisches Geschirr, andere keramische Haushalts-, Hygiene- und Toilettengegenstände, aus Steinzeug, aus Steingut oder feinen Erden	t 1000 DM	894 9 470	807 8 993	749 7 779	4 537 47 392	4 242 42 630	27
2622 10	Ausgüsse, Wasch-, Klosettbecken, Badewannen u.ä. Installationsgegenstände	1000 St 1000 DM	482 52 987	355 40 722	344 39 726	2 256 242 522	1 904 209 289	12
2623 10	Elektrische Isolatoren und Isolierteile, aus keramischen Stoffen	t 1000 DM	3 405 41 785	2 960 35 747	2 699 33 736	16 037 193 423	13 951 173 140	22
2626 10	Geformte feuerfeste keramische Werkstoffe	t 1000 DM	94 435 114 349	76 023 101 674	77 715 101 332	463 605 541 168	398 453 531 156	62
2626 20	Feuerfeste Zemente, feuerfeste Mörtel, feuerfester Beton u.ä. feuerfeste Mischungen	t 1000 DM	51 318 39 131	47 232 38 104	46 816 38 184	247 163 176 359	235 833 191 324	50
2626 30	Andere geformte feuerfeste Waren	t 1000 DM	7 143 27 658	10 178 28 314	9 934 28 139	84 053 150 050	44 214 133 568	25
2630 10	Unglasierte und glasierte keramische Fliesen, Würfel, Steinchen, Boden- und Wandplatten	1000 m2 1000 DM	6 087 126 763	5 295 100 091	5 375 104 562	28 083 585 196	26 674 520 999	44

6 Produktion ausgewählter Erzeugnisse - Deutschland

EB-Nr.	Erzeugnis	Einheit	1995	1996		Januar bis Mai		Anzahl Betr.
			Mai	April	Mai	1995	1996	Mai 1996
2640 10	Mauerziegel für Mauerwerks-Konstruktionen	1000 m ³ 1000 DM	1 385 200 272	1 073 134 477	1 266 156 058	5 869 852 007	3 898 508 934	168
2640 20	Dachziegel aus keramischen Stoffen, geformte Bauteile für die Verwendung als Dacheindeckung mit überlappender Verlegung auf geneigten Dächern	1000 St 1000 DM	70 815 113 597	72 103 114 069	72 892 114 051	327 147 518 526	346 133 551 516	40
2640 30	Keramische Rohre, Rohrleitungen, Rinnen, Rohrformstücke, Rohrverschlußstücke und Rohrverbindungsstücke	t 1000 DM	29 506 24 542	23 331 18 509	22 805 18 702	147 552 123 496	109 780 88 515	12
2651 10	Portlandzement, Tonerdeschmelzzement u.a. Zement	1000 t *	3 775	3 393	3 669	14 601	12 445	64
2652 10	Luftkalk und hydraulischer Kalk	1000 t *	739	642	653	3 196	2 753	46
2653 10	Gebrannter Gips	1000 t *	348	306	316	1 612	1 397	33
2661 10	Baublöcke und Mauersteine	1000 t 1000 DM	1 948 222 639	1 833 189 927	2 080 219 881	7 627 884 006	6 588 707 079	224
2661 20	Dachsteine aus Beton	1000 St 1000 DM	101 465 124 796	75 145 98 492	76 767 103 608	527 174 621 582	376 153 474 062	32
2661 30	Gehwegplatten, Belagplatten, Betonpflastersteine u.dgl.	1000 t 1000 DM	2 141 210 011	1 875 182 721	2 132 206 023	7 396 729 207	5 839 590 728	291
2661 40	Vorgefertigte Bauelemente aus Zement, Beton oder Kunststein (Kalksandstein)	1000 t 1000 DM	2 193 512 035	1 741 449 059	1 916 492 884	7 957 1 961 225	6 600 1 736 962	673
2661 50	Rohre aus Zement, Beton oder Kunststein (Kalksandstein)	1000 t 1000 DM	364 55 513	340 50 769	348 51 006	1 372 218 334	1 248 190 326	117
2662 10	Gipskartonplatten gem. DIN 18 180	1000 m ² 1000 DM	16 190 36 532	15 773 35 728	15 550 35 370	76 465 173 757	80 700 182 567	9
2662 20	Andere Gipsbauteile, Wandbauplatten, Deckenplatten, Steine	1000 m ² 1000 DM	.	2 846	160 2 520	.	888 13 214	3
2663 10	Frischbeton (Transportbeton)	1000 m ³ 1000 DM	5 547 726 766	5 347 696 275	5 334 692 048	20 556 2 677 434	18 292 2 391 057	1 129
2664 10	Beton, der noch nicht mit Wasser angemacht wurde (Trockenbeton)	1000 t 1000 DM	40 7 003	37 5 139	40 5 599	216 41 528	150 23 398	15
2664 20	Werk-Trocken-Mörtel	1000 t 1000 DM	991 255 481	875 244 521	990 259 505	3 666 939 178	3 440 923 143	146
2665 10	Dämm- und Leichtbauplatten ohne solche mit Schichten aus Mineralfasern, fest verbunden	1000 m ² 1000 DM	782 10 556	814 10 411	838 10 755	4 060 52 780	3 440 46 616	15
2665 20	Platten, Tafeln, Fliesen, Ziegeln u.dgl. aus Asbestzement, Cellulosezement o.dgl.	1000 m ² 1000 DM	2 398 37 719	2 028 32 113	1 714 27 536	11 373 179 367	10 102 159 102	8
2666 10	Eisenbahnschwellen	t 1000 DM	71 726 21 023	74 664 21 412	69 823 19 463	338 620 92 385	276 855 80 124	11
2681 10	Schleifkörper aus anderen agglomerierten Schleifstoffen als synthetische oder natürliche Diamanten mit Kunstharzbindung mit Faserstoffverstärkung	t 1000 DM	2 368 20 001	2 008 16 685	2 050 17 076	11 484 99 590	10 543 87 948	20
2681 20	Schleifkörper aus anderen agglomerierten Schleifstoffen als synthetische oder natürliche Diamanten mit keramischer oder Silikatbindung	t 1000 DM	1 547 23 572	1 471 21 589	1 291 20 822	7 156 102 588	7 118 109 916	28
2681 30	Natürliche oder künstliche Schleifstoffe, in Pulver- oder Körnerform auf einer Unterlage aus Gewebe aus Spinnstoffen oder auf einer Unterlage aus Papier oder Pappe	1000 m ² 1000 DM	5 875 52 346	5 048 52 044	4 613 45 914	25 813 252 655	24 047 245 389	9
Eisen- und Stahlerzeugnisse; NE-Metalle und -erzeugnisse								
2710 10	Roh- und Spiegeleisen, in Masseln, Blöcken o.a. Rohformen	t *	2 541 126	2 218 132	2 219 557	12 717 131	11 117 886	9
2710 20	Flüssigstahl, unlegiert; Blöcke u. Rundstrangguß aus unlegiertem Stahl	t *	2 925 437	2 667 770	2 512 767	14 352 257	12 909 557	27
2710 30	Flüssigstahl, Blöcke u. Rundstrangguß aus nichtrostendem o.a. legiertem Stahl	t *	725 844	625 782	656 313	3 570 810	3 197 926	31
2710 42	Warmbreitband	t *	1 807 783	1 589 646	1 592 820	8 789 367	7 668 098	6
2710 44	Bandstahl m. e. Breite v. weniger als 600 mm	t *	171 593	126 386	130 727	831 643	645 139	13
2710 46	Breitflachstahl, Quartoblech	t *	257 838	217 031	239 235	1 311 916	1 119 318	10
2710 48	Bandblech, warm gewalzt	t *	70 970	67 368	58 138	341 066	285 073	8
2710 50	Walzdraht aus unlegiertem, nichtrostendem o.a. legiertem Stahl	t *	499 961	448 415	444 485	2 406 675	2 156 839	12

6 Produktion ausgewählter Erzeugnisse - Deutschland

EB-Nr.	Erzeugnis	Einheit	*	1995	1996		Januar bis Mai		Anzahl Betr.
				Mai	April	Mai	1995	1996	Mai 1996
2710 60	Betonstahl in Stäben; Stab- und Flachstahl, warmgewalzt aus unlegiertem, nichtrostendem o.a. legierten Stahl	t	*	219 386	190 892	207 907	1 012 402	968 939	15
2710 70	Profile und Träger aus unlegiertem, nichtrostendem o.a. legierten Stahl	t	*	204 074	171 562	176 766	1 081 413	915 633	11
2721 10	Rohre aus Gußeisen	t	*	20 485	24 728	24 402	121 351	119 355	5
2721 20	Rohrform-, Rohrverschluß- und Rohrverbindungsstücke, aus Gußeisen	t	*	8 969	5 775	10 103	39 103	33 410	22
2722 10	Rohre und Hohlprofile, aus Eisen oder Stahl, nahtlos	t	*	136 920	102 926	114 695	628 898	561 452	18
2722 20	Stahlrohre und Hohlprofile, geschweißt, genietet oder gefalzt	t	*	195 448	169 937	165 150	920 104	822 531	64
2722 30	Flansche, Form-, Verschluß-, Verbindungsstücke, Bogen und Winkel, aus Stahl	t	*	17 647	17 052	16 408	76 700	81 431	128
2731 10	Stäbe aus Automatenstahl und aus unlegiertem Stahl, mit einem Kohlenstoffgehalt von weniger als 0,25 GHT, nur kalthergestellt oder kaltfertiggestellt	t	*	35 858	31 058	31 661	190 435	155 798	23
2731 20	Flachstahl aus unlegiertem Stahl, mit einem Kohlenstoffgehalt von weniger als 0,25 GHT	t	*	4 060	2 986	2 987	20 721	.	4
2731 30	Andere Stäbe und Flachstahl, kaltfertiggestellt, aus unlegiertem Stahl, plattiert, überzogen oder bearbeitet	t	*	2 116	1 951	1 716	16 790	9 360	4
2731 40	Profile aus unlegiertem Stahl; Stäbe und Flachstahl, aus Schnellarbeitsstahl, Mangan-Silicium-Stahl und aus anderem legierten Stahl, kaltfertiggestellt	t	*	10 401	9 881	10 209	53 699	55 000	19
2731 50	Stäbe und Flachstahl, aus nichtrostendem und aus anderem legierten Stahl, kaltfertiggestellt	t	*	5 445	4 085	3 848	28 064	21 894	13
2732 10	Kaltgewalztes Elektroband und Elektrosplattband, Bandstahl, Splattband, Kaltband und -splattband, aus unlegiertem Stahl	t	*	157 987	127 651	124 745	780 061	657 358	48
2732 20	Elektrosplattband, Kaltband und Kaltsplattband, aus legiertem und nichtrostendem Stahl	t	*	49 610	33 656	34 128	246 468	185 563	22
2733 10	Profile und profilierte Bleche, aus unlegiertem Stahl	t	*	23 362	24 305	25 438	105 172	123 462	30
2733 20	Profile aus nichtrostendem Stahl, aus flachgewalzten Erzeugnissen	t	*	2 632	1 481	1 550	12 529	7 867	9
2734 10	Draht, aus Eisen oder unlegiertem Stahl	t	*	209 661	167 336	166 866	993 692	800 342	72
2734 20	Draht, aus nichtrostendem und anderem legierten Stahl	t	*	15 941	13 339	12 734	91 192	69 270	35
2735 10	Geschmiedete Stäbe, aus Eisen oder legiertem Stahl	t	*	3 668	2 068	2 273	17 916	11 433	9
2735 20	Geschweißte Profile	t	*	-	-	-	7 651	-	-
2735 30	Oberbaumaterial, nicht warmgewalzt	t	*	1 034	761	916	7 834	.	5
2735 40	Geschmiedete Profile, aus Eisen oder unlegiertem Stahl	t	*	993	.	.	4 397	.	2
2735 50	Geschmiedete Stäbe, aus nichtrostendem Stahl, Schnellarbeitsstahl oder anderem legierten Stahl	t	*	16 315	14 385	17 380	71 596	77 607	16
2741 10	Silber (einschl. vergoldetem oder platinierem Silber), in Rohform oder als Pulver	kg	*	116 225	80 205	82 944	617 316	501 862	13
2741 20	Gold (einschl. platinierem Gold), in Rohform oder als Pulver	kg	*	10 443	10 429	11 534	59 482	.	10
2741 30	Gold zu monetären Zwecken	kg	*	1
2742 10	Nichtlegiertes Aluminium in Rohform	t	*	52 933	49 067	50 186	250 283	253 508	10
2742 20	Aluminiumlegierungen	t	*	74 462	65 097	61 977	370 647	328 158	28
2742 30	Aluminiumoxid (ohne künstlichen Korund)	t	*	62 537	63 486	66 942	304 170	333 009	6
2742 40	Stangen (Stäbe) und Profile, aus Aluminiumlegierungen	t	*	39 346	32 742	33 205	179 869	169 854	47
2742 50	Bleche und Bänder aus Aluminium, mit einer Dicke von mehr als 0,2 mm	t	*	148 728	142 202	135 839	667 571	706 962	22

6 Produktion ausgewählter Erzeugnisse - Deutschland

EB-Nr.	Erzeugnis	Einheit	*	1995	1996		Januar bis Mai		Anzahl Betr.
				Mai	April	Mai	1995	1996	Mai 1996
2742 60	Folien und dünne Bänder, aus Aluminium, mit einer Dicke (ohne Unterlage) von 0,2 mm oder weniger	t	*	23 061	19 570	21 444	114 169	101 139	26
2742 70	Rohrformstücke, Rohrverschlußstücke und Rohrverbindungsstücke, aus Aluminium	t	*	1 100	1 164	2 167	6 216	7 395	17
2743 10	Blei, in Rohform, raffiniert	t	*	18 592	12 526	13 025	90 064	64 414	7
2743 20	Zink, in Rohform, Zinklegierungen	t	*	4 650	4 217	4 016	46 314	20 882	6
2743 30	Zinn, in Rohform, nichtlegiert	t	*	-	-	-	635	-	-
2744 10	Nicht raffiniertes Kupfer; Kupferanoden zum elektrolytischen Raffinieren	t	*	1
2744 20	Raffiniertes Kupfer (z.B. Kathoden, Drahtbarren, Knüppel)	t	*	86 606	79 405	82 131	387 947	396 105	5
2744 30	Stangen (Stäbe) und Profile, aus Kupfer	t	*	23 345	14 563	15 250	104 530	74 850	14
2744 40	Draht aus raffiniertem Kupfer und aus Kupferlegierungen	t	*	69 030	62 878	59 640	331 835	313 739	38
2744 50	Bleche und Bänder, aus Kupfer, mit einer Dicke von mehr als 0,15 mm	t	*	49 485	45 196	43 275	236 837	216 366	20
2744 60	Rohre, Rohrform-, Rohrverschluß- und Rohrverbindungsstücke aus Kupfer	t	*	26 701	18 494	20 780	128 761	107 021	40
2751 10	Teile aus Temperguß	t	*	7 858	3 377	3 285	30 444	18 821	17
2751 20	Teile aus Gußeisen mit Kugelgraphit	t	*	71 184	65 451	61 275	341 625	334 315	157
2751 30	Teile aus nicht verformb. Gußeisen (Eisenguß)	t	*	198 515	170 835	171 195	958 092	878 671	257
2752 10	Teile aus Stahlguß	t	*	16 940	15 145	14 584	80 915	76 586	62
2753 10	Teile aus Leichtmetallguß	t	*	37 993	36 481	59 005	193 832	213 194	286
Metallerzeugnisse									
2811 10	Vorgefertigte Gebäude aus Stahl	m2 1000 DM		447 198 168 632	427 867 138 443	466 781 147 269	2 038 335 717 781	2 101 236 683 001	200
2811 20	Türme und Gittermaste	t 1000 DM		4 314 17 275	5 826 21 102	5 072 22 834	33 659 118 544	26 478 105 345	45
2811 30	Stütz- oder Schalungsmaterial, aus Stahl	t 1000 DM		30 509 92 933	.	.	136 455 434 809	.	68
2811 40	Andere Konstruktionen und zu Konstruktionszwecken vorgearbeitete Stäbe, Profile u.dgl., aus Stahl	t 1000 DM		164 350 582 751	139 814 539 917	142 666 553 806	738 584 2 484 715	666 381 2 490 994	891
2811 50	Konstruktionen und Konstruktionsteile sowie zu Konstruktionszwecken vorgearbeitete Bleche, Profile u.dgl., aus Aluminium	t 1000 DM		18 132 278 901	15 929 269 505	15 978 271 974	83 148 1 156 662	71 663 1 213 024	391
2812 10	Tore, Türen und Tor- und Türschwellen, deren Rahmen und Verkleidungen aus Stahl	St 1000 DM		475 952 177 594	421 379 161 403	423 139 169 119	2 415 326 840 881	2 075 048 810 092	298
2812 20	Tore, Türen und Tor- und Türschwellen, deren Rahmen und Verkleidungen aus Aluminium	St 1000 DM		27 349 75 730	26 440 75 230	27 553 78 228	109 815 336 734	130 574 360 313	323
2812 30	Fenster, deren Rahmen und Verkleidungen aus Aluminium	St 1000 DM		210 268 169 126	170 231 165 453	175 230 150 323	880 510 717 828	821 677 746 685	381
Tanks, Sammelbehälter, Fässer, Bottiche u.ä. Behälter, mit einem Fassungsvermögen von mehr als 300 l (ohne solche für verdichtete oder verflüssigte Gase)									
2821 10	aus Eisen oder Stahl	t 1000 DM		22 560 117 884	.	21 184 119 600	97 189 512 068	845 673 560 034	211
2821 20	aus Aluminium	t 1000 DM		302 4 914	391 6 970	336 6 106	2 232 31 861	1 929 34 180	8
2821 30	Behälter für verdichtete oder verflüssigte Gase, aus Aluminium	t 1000 DM		.	4 444	3 149	13 088	19 494	3
2822 10	Heizkörper für Zentralheizungen und Teile dafür	t 1000 DM		32 480 130 030	25 753 104 713	26 844 106 462	142 840 588 298	129 128 523 075	35
2822 20	Zentralheizungskessel (ohne Dampfkessel)	St 1000 DM		66 791 162 716	63 126 138 087	59 406 138 241	325 800 743 955	299 681 665 919	35
2822 30	Teile für Zentralheizungskessel	1000 DM		21 468	18 025	17 097	100 033	84 012	16
2822 90	Reparatur und Instandhaltung von Zentralheizungskesseln	1000 DM		7 131	.	.	41 940	.	16
2830 10	Wasserrohrkessel	St 1000 DM		633 13 948	559 14 371	565 9 987	2 196 285 844	2 429 158 400	12

6 Produktion ausgewählter Erzeugnisse - Deutschland

EB-Nr.	Erzeugnis	Einheit	1995	1996		Januar bis Mai		Anzahl Betr.
			Mai	April	Mai	1995	1996	Mai 1996
2830 20	Hilfsapparate für Zentralheizungskessel, Dampfkessel und Kessel zum Erzeugen von überhitztem Wasser	t 1000 DM	3 638 36 510	2 647 32 852	2 615 33 561	14 333 156 794	16 160 211 381	27
2830 30	Teile für Kernreaktoren (EURATOM)	1000 DM	5
2830 80	Installation von Dampfkesseln (ohne Zentralheizungskessel)	1000 DM	322 381	310 319	367 646	1 364 703	1 590 186	257
2830 90	Reparatur und Instandhaltung von Dampfkesseln (ohne Zentralheizungskessel)	1000 DM	115 169	50 135	88 359	314 519	337 477	71
2840 10	Freiformschmiedestücke aus Stahl	t 1000 DM	27 491 101 100	22 761 90 980	21 756 87 855	112 160 447 249	113 431 465 609	39
2840 20	Gesenkschmiedeteile aus Stahl	t 1000 DM	69 110 274 781	62 564 255 288	58 193 242 993	332 581 1 326 609	320 283 1 318 655	102
2840 30	Preß-, Zieh- oder Stanzteile, aus Stahl	t 1000 DM	105 606 604 916	102 298 620 462	100 382 599 429	1 818 547 2 778 220	514 961 3 069 936	542
2861 10	Messer (ohne solche für Maschinen); Griffe und Klängen für Messer; Scheren und Scherenblätter	1000 St 1000 DM	7 536 34 398	8 169 43 113	12 204 42.751	40 780 163 511	44 544 198 506	46
2861 20	Rasierapparate (ohne elektrische) und Rasiermesser	St 1000 DM	5 100 364	4 488 025	5 992 580	26 175 556	30 351 649	5
2861 30	Rasierklängen (einschl. Rasierklängenrohlingen im Band)	1000 St 1000 DM	168 680 48 207	203 343 48 204	179 844 44 349	848 582 212 680	1 032 345 270 247	4
2861 40	Andere Teile für Rasiermesser und -apparate (ohne solche für elektrische)	1000 DM	.	-	-	.	813	-
2861 50	Andere Schneidwaren (z.B. Haarschneide- und -scherapparate; Spalt-, Hack-, Wiegemesser für Metzger oder Küchengebrauch)	St 1000 DM	123 012 1 018	23 399 839	21 716 694	287 633 4 396	110 854 3 812	7
2861 60	Löffel, Gabeln, Schöpfkellen, Schaumlöffel, Tortenheber, Fischmesser, Buttermesser, Zuckersangen u.ä. Erzeugnisse	1000 St 1000 DM	2 518 14 382	2 154 13 489	2 219 13 855	12 724 67 148	11 343 69 519	17
2863 10	Schlösser für Kraftfahrzeuge	1000 St 1000 DM	8 440 95 150	8 889 91 466	8 860 92 909	46 434 476 408	43 931 448 761	19
2863 20	Andere Einstecktürschlösser als Zylinderschlösser für Gebäudetüren	1000 St 1000 DM	2 823 28 818	2 008 19 014	1 999 19 155	14 711 138 483	10 334 101 271	20
2863 30	Scharniere	t 1000 DM	6 388 52 602	5 600 44 992	5 259 42 297	18 896 192 743	26 408 238 115	28
2863 40	Laufädchen oder -rollen	t 1000 DM	5 107 37 327	5 194 37 474	4 863 35 825	25 276 200 666	25 650 188 145	25
2863 50	Baubeschläge	t 1000 DM	20 004 206 110	13 820 172 394	14 596 178 985	109 493 1 054 765	67 020 868 021	92
2863 60	Beschläge für Möbel aus unedlen Metallen	t 1000 DM	11 508 63 836	12 652 68 542	12 505 66 492	87 187 395 585	64 628 351 325	60
2863 70	Automatische Türschließer	t 1000 DM	1 894 38 019	1 295 27 890	1 329 28 247	9 217 193 032	7 351 157 855	8
2871 10	Behälter aus Eisen oder Stahl, mit einem Fassungsvermögen von 50 bis 300 l, für Stoffe aller Art (ohne solche für verdichtete oder verflüssigte Gase)	1000 St 1000 DM	1 788 90 814	1 611 81 243	1 669 77 981	19 515 413 484	7 706 387 095	88
2871 20	Behälter aus Eisen oder Stahl, mit einem Fassungsvermögen von weniger als 50 l, für Stoffe aller Art (ohne Dosen und ohne solche für verdichtete oder verflüssigte Gase)	1000 St 1000 DM	756 31 987	749 29 876	728 28 607	4 753 150 134	3 154 129 715	36
2872 10	Dosen aus Eisen oder Stahl, die durch Schweißen, Lüten oder Falzen verschlossen werden, mit einem Fassungsvermögen von weniger als 50 l, für Nahrungsmittel und Getränke	1000 St 1000 DM	803 960 121 015	819 960 126 690	815 373 124 891	3 715 622 562 684	3 992 364 627 923	37
2872 20	Andere Dosen aus Eisen oder Stahl	1000 St 1000 DM	92 011 64 416	78 138 69 928	86 161 60 926	418 384 304 461	429 077 304 266	25
2872 30	Tube	1000 St 1000 DM	95 669 17 080	84 407 15 567	79 104 14 510	466 529 82 869	423 321 79 086	14
2872 40	Aerosoldosen aus Aluminium	1000 St 1000 DM	29 768 9 849	32 037 9 757	27 873 8 763	154 754 52 753	151 766 47 659	8
2873 10	Litzen, Kabel, Seile, Seilschlingen u.ä. Waren, aus Eisen oder Stahl (ohne isolierte Erzeugnisse für die Elektrotechnik)	t 1000 DM	10 768 49 802	11 286 47 650	11 077 45 877	52 356 223 507	57 396 239 576	36
2873 20	Gitter und Geflechte, verschweißt, aus Eisen oder Stahldraht	t 1000 DM	183 166 143 668	148 724 104 201	157 779 112 112	834 032 664 967	645 450 463 354	62

6 Produktion ausgewählter Erzeugnisse - Deutschland

EB-Nr.	Erzeugnis	Einheit	1995	1996		Januar bis Mai		Anzahl Betr. Mai 1996
			Mai	April	Mai	1995	1996	
2873 30	Gewebe, Gitter und Geflechte, aus Kupferdraht; Streckbleche und -bänder, aus Kupfer	kg 1000 DM	46 466 530	38 433 310	38 021 317	191 878 1 639	195 347 1 852	7
2873 40	Reißnägeln aus Eisen oder Stahl	kg 1000 DM	425 216 1 936	443 287 1 982	418 652 1 899	2 568 773 11 063	2 105 551 9 760	5
2873 50	Stifte, Nägel, Reißnägeln, Krampen, Klammern u.ä. Waren, aus Kupfer	kg 1000 DM	3
2873 60	Stifte, Nägel, Krampen, Klammern, Schrauben, Bolzen, Muttern, Schraubhaken, Nieten, Splinte, Keile, Unterlegscheiben u.ä. Waren, aus Aluminium	1000 DM	10 062	11 824	11 082	46 528	54 724	43
2874 10	Schrauben, Bolzen, Muttern, Schwellenschrauben, Schraubhaken u.ä. Waren, mit Gewinde, aus Eisen oder Stahl	t 1000 DM	45 497 330 822	41 604 300 515	40 505 294 089	223 069 1 612 240	214 158 1 548 036	279
2874 20	Federringe und -scheiben u.a. Sicherungsringe und -scheiben; Nieten, Splinte, Keile u.ä. Waren, ohne Gewinde, aus Eisen oder Stahl	t 1000 DM	5 043 34 550	4 650 31 293	4 681 30 695	26 409 175 664	23 728 156 842	49
2874 30	Unterlegscheiben, Holzschrauben u.a. Waren der Schraubenindustrie, mit und ohne Gewinde, aus Kupfer (ohne Stifte, Nägel u.ä. Waren)	kg 1000 DM	787 713 13 245	675 246 10 861	675 637 10 673	3 799 239 62 729	3 635 311 58 468	62
2874 40	Federn und Federblätter, aus Eisen oder Stahl; Federn aus Kupfer	t 1000 DM	25 222 198 922	20 561 189 012	20 609 189 740	123 697 983 176	107 985 984 579	133
2874 50	Ketten (ohne Gelenkketten), aus Eisen oder Stahl	t 1000 DM	5 543 35 141	3 928 29 722	3 901 27 981	27 838 178 400	20 631 155 735	25
2874 60	Ketten und Teile dafür aus Kupfer	1000 DM	208	.	.	1 054	.	2
2874 70	Teile für Ketten aus Eisen oder Stahl	1000 DM	519	4 446	4 454	13 578	20 798	5
2911 10	Antriebsmotoren mit Fremdzündung, ohne solche für Wasserfahrzeuge	kW	*	5
2911 20	Dieselmotoren für Wasserfahrzeuge	kW 1000 DM	283 193 95 348	255 829 81 254	227 560 85 651	1 257 504 401 200	1 226 535 409 245	11
2911 30	Dieselmotoren für Schienenfahrzeuge	kW	* 13 485	4 716	13 262	66 546	41 424	4
2911 40	Industriedieselmotoren	kW	* 1 075 769	970 181	956 050	5 010 256	4 733 211	16
2911 50	Dampfturbinen, ohne solche für den Antrieb von elektrischen Generatoren	kW	* 10 861	.	28 812	.	.	4
2911 60	Wasserdampfturbinen für den Antrieb von elektrischen Generatoren	kW 1000 DM	158 738 15 829	198 578 31 094	232 590 29 274	1 481 664 241 614	.	4
2911 70	Teile für Dampfturbinen	1000 DM	31 772	27 230	33 310	263 283	214 381	20
2912 10	Hydromotoren und Druckluftmotoren, linear arbeitend	St 1000 DM	804 923 120 964	649 968 114 944	631 763 110 607	4 135 669 600 360	3 965 271 593 019	96
2912 15	Hydrosysteme und Hydromotoren, nicht linear arbeitend	St 1000 DM	46 482 48 911	43 204 38 904	39 792 36 953	228 529 191 879	212 227 189 628	29
2912 20	Flüssigkeitspumpen für bestimmte Verwendungszwecke (ohne Betonpumpen)	St 1000 DM	1 410 966 96 034	1 345 357 79 771	1 292 535 86 792	6 626 780 441 711	6 542 191 416 344	46
2912 22	Betonpumpen	St 1000 DM	560 32 408	279 28 219	346 27 613	2 353 142 798	1 361 118 593	6
2912 25	Hydroaggregate mit oszillierenden Verdrängerpumpen	St 1000 DM	666 5 080	749 5 973	727 4 774	3 561 24 437	4 546 27 595	16
2912 27	Übrige oszillierende Verdrängerpumpen (ohne Betonpumpen)	St 1000 DM	67 878 110 504	97 317 105 977	95 598 107 421	342 300 507 882	435 151 521 055	59
2912 30	Zahnradpumpen	St 1000 DM	105 300 26 068	63 211 21 420	61 508 21 055	526 311 121 190	341 105 112 140	23
2912 35	Flügelzellenpumpen	St 1000 DM	204 733 22 627	247 138 25 762	251 369 26 766	965 542 104 809	1 257 664 133 409	6
2912 40	Kreiselpumpen für Flüssigkeiten	St 1000 DM	677 548 185 272	693 624 187 976	640 018 172 550	3 546 496 888 428	3 557 566 894 587	88
2912 45	Drehschieber, Sperrschieber, Molekular und Wälzkolbenpumpen	St 1000 DM	13 317 20 340	14 831 42 926	15 049 41 708	95 754 152 295	78 790 219 278	14
2912 50	Kompressoren für Kältemaschinen mit einer Leistung von 0,4 kW oder weniger	St 1000 DM	2
2912 55	Fahrbare Luftkompressoren	St 1000 DM	499 7 001	299 4 926	289 4 399	2 083 27 333	.	3
2912 60	Turbokompressoren	St 1000 DM	8

6 Produktion ausgewählter Erzeugnisse - Deutschland

EB-Nr.	Erzeugnis	Einheit	1995	1996		Januar bis Mai		Anzahl Betr.
			Mai	April	Mai	1995	1996	Mai 1996
2912 65	Oszillierende Verdrängerkompressoren	St 1000 DM	21 267	36 003 23 987	29 850 22 229	107 739	191 975 108 349	25
2912 70	Rotierende Verdrängerkompressoren, mehrwellig	St 1000 DM	5 323 52 421	4 669 50 862	4 675 50 891	24 023 251 206	23 512 233 885	19
2913 10	Ventile für ölhydraulische oder pneumatische Energieübertragung	t 1000 DM	3 550 180 307	3 548 182 312	3 300 168 858	15 784 856 403	19 023 924 533	72
2913 20	Rückschlagklappen und -ventile; Überdruck- und Sicherheitsventile	t 1000 DM	1 088 31 834	989 29 302	1 196 35 049	5 384 164 516	5 437 149 428	68
2913 30	Sanitärarmaturen	t 1000 DM	9 178 313 109	7 896 289 594	7 771 286 356	47 690 1 653 111	42 511 1 528 069	47
2913 40	Armaturen für Heizkörper von Zentralheizungen	t 1000 DM	1 728 60 556	1 402 49 273	1 469 50 886	8 680 304 962	7 409 256 880	29
2913 50	Regelventile, Schieber u.a. Armaturen	t 1000 DM	11 515 307 468	9 876 288 776	10 575 289 306	56 788 1 444 891	49 471 1 422 525	216
2914 10	Kugellager, Kegelrollenlager und Tonnenlager	t 1000 DM	7 662 198 556	8 139 214 320	7 771 206 243	37 600 976 737	41 456 1 092 560	34
2914 20	Kurbeln und Kurbelwellen	t 1000 DM	2 902 19 402	3 058 23 993	3 102 23 006	13 833 92 349	15 148 115 423	7
2914 25	Andere Wellen	t 1000 DM	1 439 23 738	2 201 39 840	1 692 26 842	7 305 116 527	9 681 161 722	31
2914 30	Zahnradgetriebe, Schaltgetriebe u.a. Getriebe	t 1000 DM	19 935 385 782	19 412 388 755	18 758 381 673	93 416 1 839 733	97 139 1 946 682	156
2914 40	Schaltkupplungen u.a. Wellenkupplungen (einschl. Universalkupplungen)	t 1000 DM	2 303 56 352	2 048 52 688	1 925 53 609	10 856 267 315	10 406 272 147	48
2914 50	Stirnräder	t 1000 DM	42 844	39 397	37 986	201 748	204 093	83
2921 10	Brenner für flüssigen Brennstoff	St 1000 DM	34 507 44 483	30 304 39 381	29 193 36 811	187 161 215 801	179 323 209 913	22
2921 20	Andere Brenner (einschl. kombinierter Brenner)	St 1000 DM	5 165 15 031	8 601 14 833	9 697 15 791	26 986 86 929	37 585 77 432	23
2921 30	Backöfen (Widerstandsöfen mit indirekter Beheizung) für Brotfabriken, Bäckereien, Konditoreien und Keksfabriken	St 1000 DM	2 601 14 149	2 639 12 500	2 798 13 547	12 689 63 797	14 948 65 772	9
2922 10	Flaschenzüge mit Elektromotor	St 1000 DM	7 947 25 381	6 299 23 249	6 468 26 018	39 984 108 211	32 186 117 111	14
2922 20	Ortsfeste Hebebühnen für Kraftfahrzeugwerkstätten	St 1000 DM	1 475 9 527	1 472 8 561	1 500 8 215	7 652 43 457	6 756 36 890	10
2922 30	Andere hydraulische Hubwinden (z.B. Hubarbeitsbühnen)	St 1000 DM	51 636	10 783 40 590	9 070 39 062	240 881	45 370 194 719	54
2922 40	Derrickkrane; Kabelkrane, Laufkrane, Verladebrücken u.a. Krane (ohne Turmdrehkrane); fahrbare Hubportale, Portalhubkraftkarren und Krankraftkarren	St 1000 DM	3 879 98 501	3 028 97 366	3 660 132 874	20 643 470 656	16 667 527 751	75
2922 45	Turmdrehkrane	St 1000 DM	179 36 219	71 20 289	59 13 652	812 158 373	287 83 653	5
2922 50	Elektrokraftkarren u.a. mit Hebevorrichtung ausgerüstete Karren; andere Karren	St 1000 DM	12 508 184 604	9 560 157 463	9 711 168 961	57 891 790 169	48 062 790 811	35
2922 60	Personen- und Lastenaufzüge, Rolltreppen und Rollsteige	St 1000 DM	3 958 175 154	3 066 187 331	3 220 167 799	16 120 772 766	14 517 860 809	89
2922 70	Stetigförderer	St 1000 DM	43 480 274 211	67 008 270 616	58 145 239 539	235 595 1 118 827	304 703 1 265 207	261
2922 80	Rollgänge für Walzwerke, Kipper, Wender und Manipulatoren für Rohblöcke, Luppen, Stäbe, Platten; Beschickungseinrichtungen für Hoch- und Industrieöfen; Schmiedemanipulatoren	St 1000 DM	11 5 217	12 5 226	8 4 381	.	42 16 145	4
2922 85	Regalbediengeräte	St 1000 DM	80 10 450	103 18 940	153 11 477	330 47 202	528 65 976	12
2922 90	Eimer, Kübel, Schaufeln, Löffel, Greifer und Zangen für Krane, Bagger usw.	t 1000 DM	1 563 14 490	1 308 13 504	1 562 15 194	7 092 67 003	6 921 68 746	38
2923 10	Wärmeaustauscher	St 1000 DM	46 027 60 467	64 162 58 391	64 067 68 311	258 219 323 258	360 545 318 785	77
2923 20	Apparate und Vorrichtungen für die Verflüssigung von Luft oder anderen Gasen	St 1000 DM	24	28	51 13 234	.	193 139 053	5
2923 30	Klimageräte	St 1000 DM	120 765 103 497	19 096 94 386	20 305 99 775	393 816 481 228	92 701 480 033	75
2923 40	Kompressionskälteerzeugungseinrichtungen, bei denen der Kondensator als Wärmeaustauscher ausgebildet ist	St	* 913	712	826	4 528	4 192	6

6 Produktion ausgewählter Erzeugnisse - Deutschland

EB-Nr.	Erzeugnis	Einheit	1995	1996		Januar bis Mai		Anzahl Betr. Mai 1996
			Mai	April	Mai	1995	1996	
2923 50	Kompressionswärmepumpen, andere Einrichtungen, Maschinen, Apparate und Geräte zur Kälteerzeugung	St 1000 DM	10 993 51 809	10 685 53 343	11 330 59 752	49 300 230 141	54 528 281 239	62
2923 60	Apparate zum Filtrieren oder Reinigen von Gasen, a.n.g. (ohne Abgasreinigungssysteme für Kraftfahrzeuge)	St 1000 DM	186 027 95 505	83 180 78 767	62 682 94 265	867 446 434 759	416 662 430 341	112
2923 65	Abgasreinigungssysteme für Kraftfahrzeuge	St 1000 DM	886 323 107 320	860 294 114 391	862 588 119 252	4 196 510 532 662	4 401 468 589 298	12
2923 70	Ventilatoren (ohne Tisch-, Boden-, Wand-, Decken-, Dach- oder Fensterventilatoren, mit einer Leistung von 125 W oder weniger)	St	* 1 522 089	1 483 281	1 482 992	7 124 585	7 609 555	73
2923 80	Verdampfer und Kondensatoren (ohne solche für Haushaltsgeräte)	St 1000 DM	14 694	13 773	12 149	72 581	64 088	9
2924 10	Apparate zum Filtrieren oder Reinigen von Wasser und anderen Flüssigkeiten (ohne Getränke)	St 1000 DM	461 206 127 250	148 539 137 600	159 720 143 537	1 835 180 612 036	864 140 732 024	142
2924 12	Apparate zum Filtrieren oder Reinigen von Getränken (ohne Wasser)	St 1000 DM	2 322	2 124	3 235	.	12 553	6
2924 15	Öl-, Kraftstoff- und Luftansaugfilter für Kolbenverbrennungsmotoren	1000 St 1000 DM	19 204 95 495	20 369 87 641	19 114 84 069	87 920 492 994	96 756 448 701	21
2924 20	Maschinen zum Reinigen, Trocknen oder Sterilisieren von Flaschen und Getränkedosen	St 1000 DM	216 53 048	40 37 825	35 21 913	1 127 275 217	164 114 579	7
2924 25	Maschinen zum Füllen, Verschließen oder Etikettieren formstabiler oder flexibler Packmittel (einschl. Form-, Füll- und Verschließmaschinen); Maschinen zum Versetzen von Getränken mit Kohlensäure	St 1000 DM	5 979 193 612	2 942 234 733	3 278 208 591	65 828 932 506	14 270 1 096 545	124
2924 30	Andere Verpackungsmaschinen (z.B. Einschlag-, Wrap-Around-, Sammelpackmaschinen, Maschinen zum Sichern von Transportverpackungen)	St 1000 DM	1 220 113 419	1 180 122 640	1 114 120 955	5 322 519 399	5 596 667 938	79
2924 40	Ladenwaagen für eine Höchstlast von 30 kg oder weniger	St 1000 DM	3 448 16 299	2 846 14 103	2 598 10 675	15 045 68 814	14 947 72 337	3
2924 45	Wasserstrahlapparate mit eingebautem Motor	St 1000 DM	187 108 78 645	125 824 91 509	124 825 47 647	764 598 317 028	.	14
2924 50	Metalloplastische Dichtungen für Kraftfahrzeuge	t 1000 DM	1 510 65 867	1 589 62 717	1 636 61 470	7 830 330 626	8 325 393 707	26
2924 55	Zentrifugen für die chemische und verwandte Industrie (ohne solche für Laboratorien)	St 1000 DM	214 17 602	179 14 013	186 13 226	831 62 668	848 68 010	10
2924 56	Zentrifugen für die Nahrungs- und Genußmittelindustrie und für andere Industrien (ohne solche für Laboratorien)	St 1000 DM	499 13 935	430 19 892	422 21 021	3 668 57 750	2 046 90 795	16
2924 60	Wasserrückkühlvorrichtungen und -apparate (Wärmeaustausch nicht über Wandungen)	St 1000 DM	457 17 897	457 13 686	486 13 806	2 400 71 816	2 223 66 664	10
2924 65	Apparate für die Behandlung von Stoffen durch Temperaturänderung (ohne Haushaltsapparate) für die Nahrungs- und Genußmittelindustrie	St 1000 DM	1 660 48 442	747 38 239	838 37 181	6 986 173 728	4 849 191 916	27
2924 70	Gewerbliche Geschirrspülmaschinen	St 1000 DM	4 461 33 893	4 109 33 169	6 278 32 190	23 550 169 806	23 910 166 308	12
2931 10	Acker- und Forstschlepper, mit einer Motorleistung von 37 kW oder weniger	St 1000 DM	157 3 182	104 2 537	76 2 310	776 17 934	553 14 426	7
2931 20	Acker- und Forstschlepper, mit einer Motorleistung von mehr als 37 kW bis 59 kW	St 1000 DM	676 34 642	744 34 715	599 32 364	3 900 188 995	3 149 157 000	7
2931 30	Acker- und Forstschlepper, mit einer Motorleistung von mehr als 59 kW	St 1000 DM	3 624 243 271	4 802 326 035	3 930 275 153	17 569 1 179 259	19 926 1 370 818	8
2931 40	Andere Zugmaschinen (ohne Sattel-Straßenzug- und Gleiskettenzugmaschinen)	St 1000 DM	.	.	5 1 336	.	.	3
2932 10	Pflüge und Scheibeneggen	St 1000 DM	536 7 887	878 10 939	896 11 889	2 725 35 766	3 735 50 649	11
2932 15	Düngerstreuer	St 1000 DM	.	2 137 8 115	.	40 494	49 721	10
2932 20	Rasenmäher mit Elektro- oder Verbrennungsmotor	St 1000 DM	141 854 53 849	106 677 44 171	124 780 45 119	624 742 242 836	623 629 223 387	13
2932 25	Mähmaschinen, auch für Schlepperanbau oder -zug	St 1000 DM	1 700 15 944	2 442 18 539	1 313 12 591	9 580 83 032	9 388 77 551	10
2932 30	Heuerntemaschinen, -apparate und -geräte	St 1000 DM	2 829 21 832	2 359 19 792	2 523 18 534	15 420 101 916	14 877 104 159	7
2932 35	Sammelpressen, Stroh- und Futterpressen	St 1000 DM	823 23 756	902 27 063	641 21 997	4 175 112 838	3 840 125 270	5

6 Produktion ausgewählter Erzeugnisse - Deutschland

EB-Nr.	Erzeugnis	Einheit	1995	1996		Januar bis Mai		Anzahl Betr.
			Mai	April	Mai	1995	1996	Mai 1996
2932 40	Andere Erntemaschinen, -apparate und -geräte; Dreschmaschinen und -geräte	St 1000 DM	1 425 131 072	1 143 132 079	1 146 133 981	6 649 543 739	5 321 614 935	16
2932 45	Apparate und Geräte zum Verteilen von Flüssigkeiten oder Pulver, für die Landwirtschaft oder den Gartenbau	St 1000 DM	66 710 16 190	86 367 21 955	97 682 17 162	351 329 80 319	450 895 100 797	15
2932 50	Stalldungstreuer	St 1000 DM	60 849	52 1 179	35 760	549 8 095	.	4
2932 55	Andere Anhänger für landwirtschaftliche Zwecke, mit Selbstlade- oder Selbstentladevorrichtung	St 1000 DM	809 20 895	688 22 658	638 19 909	3 762 105 239	3 497 105 437	15
2932 60	Melkmaschinen	St 1000 DM	917 4 265	220 1 975	277 2 073	4 283 21 724	1 420 10 338	5
2932 65	Maschinen, Apparate und Geräte zum Reinigen, Sortieren oder Sieben von Körnern oder Hülsenfrüchten	St 1000 DM	113 3 073	124 3 177	117 4 228	537 12 565	674 19 988	13
2940 11	Ultraschallwerkzeugmaschinen	St 1000 DM	2 050	.	.	8 270	.	2
2940 14	Elektroerosionswerkzeugmaschinen	St 1000 DM	29 10 287	17 5 842	27 9 145	115 33 329	97 35 600	7
2940 17	Werkzeugmaschinen zum Abtragen von Stoffen aller Art durch elektrochemische Verfahren oder Elektronen-, Ionen- oder Plasmastrahl	St 1000 DM	34 4 704	49 5 100	61 5 880	8 580 12 468	317 13 787	7
2940 20	Bearbeitungszentren, Mehrwegemaschinen und Transfermaschinen, zum Bearbeiten von Metallen	St 1000 DM	332 193 403	336 251 786	339 262 496	1 355 741 502	1 621 1 036 983	40
2940 23	Drehmaschinen zur spanabhebenden Metallbearbeitung	St 1000 DM	768 101 273	534 116 792	533 144 227	3 247 433 520	2 756 588 031	41
2940 26	Bohr-, Ausbohr- und Fräsmaschinen, zur spanabhebenden Metallbearbeitung	St 1000 DM	1 654 70 745	1 257 78 453	1 395 86 091	11 525 315 063	7 281 350 863	58
2940 29	Schleifmaschinen mit einer Einstellgenauigkeit in einer der Achsen von mind. 0,01 mm	St 1000 DM	1 105 74 346	860 80 073	866 70 975	6 285 263 119	3 996 332 065	60
2940 32	Werkzeugmaschinen zum Schärfen, Honen, Läppen, Entgraten, Polieren oder zu anderem Fertigbearbeiten	St 1000 DM	1 768 26 456	1 112 46 305	887 32 991	7 233 116 538	4 897 160 472	31
2940 35	Hobel-, Stoß- und Räummaschinen	St 1000 DM	10 2 403	15 8 981	11 5 454	52 9 505	49 19 810	7
2940 38	Verzahn-, Zahnfertigbearbeitungsmaschinen	St 1000 DM	37 26 927	72 39 880	60 38 022	169 92 125	256 143 766	10
2940 41	Kreissägemaschinen	St 1000 DM	2 124 8 443	209 8 182	184 5 690	9 857 42 144	853 33 271	10
2940 44	Andere spanabhebende Werkzeugmaschinen, a.n.g. (ohne Säge- und Trennmaschinen)	St 1000 DM	43 5 283	37 6 827	61 8 893	198 22 906	215 24 616	10
2940 47	Biege-, Abkant-, Richtmaschinen, Scheren, Lochstanzen, Ausklinkmaschinen, zum Bearbeiten von Metallen, numerisch gesteuert	St 1000 DM	418 70 433	307 52 242	315 75 948	1 626 320 230	1 445 311 388	35
2940 50	Biege-, Abkant-, Richtmaschinen, Scheren, Lochstanzen, Ausklinkmaschinen, zum Bearbeiten von Metallen, nicht numerisch gesteuert	St 1000 DM	854 17 472	842 18 877	816 28 798	8 746 116 006	3 719 116 894	48
2940 53	Freiformschmiede- oder Gesenkschmiedemaschinen, hydraulische oder andere Pressen zum Bearbeiten von Metallen	St 1000 DM	1 590 88 580	1 608 82 709	1 535 112 939	7 153 362 499	7 433 378 888	52
2940 56	Ziehbanken für Stangen, Rohre, Profile, Drähte oder dgl.	St 1000 DM	101 17 760	80 23 662	88 17 044	407 75 037	386 91 141	9
2940 59	Maschinen zum Be- oder Verarbeiten von Metalldraht, a.n.g.	St 1000 DM	214 17 019	159 20 127	186 15 924	1 117 109 564	909 91 141	14
2940 62	Werkzeugmaschinen zum Bearbeiten von Steinen, keramischen Waren, Beton, Asbestzement u.ä. mineralischen Stoffen oder zum Kaltbearbeiten von Glas	St 1000 DM	12 863 64 380	13 203 47 887	9 612 47 403	55 288 263 059	55 391 247 600	60
2940 65	Holzbearbeitungsmaschinen (auch Werkzeugmaschinen zum Bearbeiten von Kork, Bein, Hartkautschuk o.ä. harten Stoffen)	St 1000 DM	11 683 272 104	12 820 284 504	12 743 271 411	69 049 1 250 811	75 481 1 302 770	157
2940 68	Heft- und Nagelwerkzeuge, mit Druckluft- oder mit eingebautem nichtelektrischen Motor	St 1000 DM	12 253 4 740	9 258 3 629	8 145 3 131	57 519 22 524	38 328 16 619	5
2940 71	Kettensägen mit Druckluft oder nichtelektrischem Motor	St 1000 DM	3
2940 74	Andere handgeführte Werkzeuge mit nichtelektrischem Motor	St 1000 DM	2 116 7 931	2 107 5 749	2 125 7 050	10 802 34 189	11 817 32 907	7

6 Produktion ausgewählter Erzeugnisse - Deutschland

EB-Nr.	Erzeugnis	Einheit	1995	1996		Januar bis Mai		Anzahl Betr.
			Mai	April	Mai	1995	1996	Mai 1996
2940 76	Handbohrmaschinen mit eingebautem Elektromotor	St 1000 DM	271 457 49 741	220 296 40 694	214 797 38 585	1 376 692 251 254	1 082 850 204 305	12
2940 77	Handsägen mit eingebautem Elektromotor	St 1000 DM	96 287 16 565	69 829 11 758	63 681 11 396	501 696 88 605	388 760 68 903	18
2940 78	Elektrische Handwerkzeuge (ohne externe Energiequelle), a.n.g.	St 1000 DM	30 021 3 259	22 921 2 651	19 925 2 788	200 926 23 393	123 522 15 406	8
2940 80	Handschleif- und Handhobelmaschinen mit eingebautem Elektromotor	St 1000 DM	345 806 49 669	230 371 36 838	234 896 40 913	1 781 272 249 380	1 305 295 206 371	14
2940 83	Nichtelektrische Maschinen, Apparate und Geräte zum Löten, Schweißen oder Brennschneiden und zum autogenen Oberflächenhärten	St 1000 DM	101 667 22 550	49 506 19 888	50 551 17 554	475 873 110 215	265 836 93 660	21
2940 86	Bohrfutter	t 1000 DM	319 10 769	307 11 061	285 10 433	1 586 52 773	1 455 51 863	10
2940 89	Werkstückgebundene Vorrichtungen, Vorrichtungssätze zum Zusammenstellen von werkstückgebundenen Vorrichtungen	t 1000 DM	1 746 49 544	1 318 40 004	1 639 52 906	8 264 228 923	7 741 235 605	146
2940 92	Drehfutter und Planscheiben	t 1000 DM	317 9 826	352 11 565	324 10 834	1 342 40 597	1 666 52 690	14
2951 10	Konverter und Gießmaschinen, Druckgießmaschinen	St 1000 DM	21 11 194	20 11 113	18 9 800	87 33 007	71 34 576	5
2951 20	Metallwalzwerke	St 1000 DM	197 21 912	120 37 855	139 46 935	1 098 66 681	780 164 397	11
2951 30	Teile für Maschinen für die Metallerzeugung, Walzwerkseinrichtungen, Gießmaschinen	1000 DM	115 172	109 709	111 117	438 147	471 699	82
2952 10	Abbau-, Tunnelbohr- u.a. Streckenvortriebsmaschinen, Bohrmaschinen und Tiefbohrgeräte	St 1000 DM	137 14 972	158 63 648	144 27 897	2 960 166 293	706 152 055	18
2952 20	Schürfwagen (Scraper), selbstfahrend	St 1000 DM	-	-	-	-	-	-
2952 30	Straßenwalzen u.a. Bodenverdichter, selbstfahrend	St 1000 DM	1 875 54 727	1 309 53 246	1 447 49 579	8 451 241 901	7 135 241 406	9
2952 40	Frontschaufellader, selbstfahrend	St 1000 DM	943 72 615	617 48 524	752 66 825	3 904 305 322	3 226 262 716	11
2952 50	Bagger mit um 360 Grad drehbarem Oberwagen	St 1000 DM	1 137 164 866	836 115 504	868 117 992	5 539 701 504	4 131 583 303	14
2952 60	Andere Bagger, Schürf- u.a. Schaufellader (ohne Spezialbagger für den Tagebau); andere selbstfahrende Maschinen zur Erdbewegung u.ä.	St 1000 DM	142 16 651	46 7 708	83 18 076	804 99 086	459 67 380	9
2952 65	Spezialbagger für den Tagebau	St 1000 DM	-	-	-	3 4 719	1 1 231	-
2952 70	Andere Maschinen, Apparate und Geräte zur Erdbewegung, zum Verdichten, Planieren des Bodens; für den Straßen-, Hoch- oder Tiefbau u.ä.; Rammen u. Pfahlzieher; Schneeräumer	St 1000 DM	7 651 130 274	6 639 113 545	6 864 102 417	33 905 526 078	31 138 478 466	41
2952 80	Beton- und Mörtelmischmaschinen, Maschinen zum Mischen mineralischer Stoffe mit Bitumen	St 1000 DM	9 290 46 002	9 478 45 836	10 198 45 600	61 247 218 817	47 782 220 187	18
2952 85	Andere Maschinen zum Herstellen von Gießformen aus Sand	St 1000 DM	86 19 797	- 27 271	- 21 471	568 44 978	- 72 523	8
2952 90	Gleiskettenzugmaschinen	St 1000 DM	-	-	-	-	-	-
2953 10	Maschinen für die Müllerei oder zum Behandeln von Getreide oder Hülsenfrüchten (ohne solche zum Reinigen, Sortieren oder Sieben hierfür und ohne Landmaschinen)	St 1000 DM	75 13 507	47 7 610	41 7 524	456 48 175	236 87 804	8
2953 20	Nichtelektrische Industriebacköfen	St 1000 DM	140 14 917	171 18 901	161 14 842	665 69 079	761 82 742	6
2953 30	Dampffiltrier- u.a. Maschinen zum Zubereiten von Kaffee oder anderen heißen Getränken	St 1000 DM	2 638 17 318	1 485 11 511	1 320 11 276	13 934 75 534	8 139 58 387	3
2953 40	Apparate zum Kochen oder Wärmen von Speisen	St 1000 DM	8 673 43 083	9 099 41 618	8 814 39 802	38 346 196 362	42 045 196 035	30
2953 50	Maschinen und Apparate zum Herstellen von Lebensmitteln, Futtermitteln oder Getränken, a.n.g.	St 1000 DM	53 935 208 772	27 910 236 256	26 573 197 651	285 404 880 903	133 928 981 405	158
2953 60	Maschinen und Apparate zum Aufbereiten oder Verarbeiten von Tabak, a.n.g.	St 1000 DM	122	124	131	756	618	7

6 Produktion ausgewählter Erzeugnisse - Deutschland

EB-Nr.	Erzeugnis	Einheit	1995	1996		Januar bis Mai		Anzahl Betr.
			Mai	April	Mai	1995	1996	Mai 1996
2954 10	Maschinen zum Düsenspinnen, Verstrecken, Texturieren oder Schneiden von synthetischen oder künstlichen Spinnstoffen; Maschinen zum Vor- oder Aufbereiten von Spinnstoffen	St 1000 DM	1 877 137 608	1 807 108 582	1 716 71 393	8 951 546 537	9 594 523 498	15
2954 15	Maschinen zum Dublieren oder Zwrinnen, Spulen, Wickeln oder Haspeln von Spinnstoffen sowie Maschinen zum Vorbereiten von Spinnstoffgarnen für die Weberei, Wirkerei und Strickerei	St 1000 DM	1 042 54 554	1 448 49 789	1 469 51 116	3 970 280 119	6 377 245 926	17
2954 20	Webmaschinen	St 1000 DM	23 635	.	28 270	.	.	6
2954 25	Wirk-, Strick- und Nähwirkmaschinen	St 1000 DM	600 102 500	544 88 435	546 89 914	2 964 511 076	2 686 447 625	9
2954 30	Schaft-, Jacquard-, Kartenschlag-, Kartenkopier-, Kartenbindemaschinen u.a. Hilfsmaschinen und -apparate für Spinnerei-, Weberei-, Wirkerei- und Strickereimaschinen	t 1000 DM	231 8 395	168 6 933	132 5 759	873 35 007	859 34 578	10
2954 35	Maschinen und Apparate zum Waschen, Bleichen oder Färben	St 1000 DM	137 27 428	149 29 340	155 31 048	675 128 548	723 146 287	16
2954 40	Rauh-, Scher- und Gewebereinigungsmaschinen; andere Maschinen und Apparate zum Appretieren oder Ausrüsten	St 1000 DM	44 5 995	37 5 646	24 6 225	152 20 415	135 23 795	8
2954 45	Trockner für Garne, Gewebe oder andere Spinnstoffwaren	St 1000 DM	36 32 023	60 34 195	53 35 515	338 151 607	259 152 919	8
2954 50	Nähautomaten, andere Nähmaschinen	St 1000 DM	5 289 38 597	4 340 32 451	3 649 27 895	23 481 172 237	21 329 153 277	19
2954 55	Maschinen und Apparate zum Aufbereiten, Gerben oder Bearbeiten von Häuten, Fellen oder Leder; zum Herstellen oder zur Instandsetzung von Schuhen oder Lederwaren	St 1000 DM	530 7 936	638 8 807	557 8 846	3 005 32 375	2 819 35 324	19
2954 60	Teile und Zubehör für Spinnerei-, Weberei-, Wirkerei- und Strickereimaschinen oder deren Hilfsmaschinen oder -apparate	1000 DM	172 349	149 160	143 018	814 092	740 628	119
2954 70	Haushaltsnähmaschinen	St 1000 DM	1
2955 10	Maschinen und Apparate zum Herstellen von Halbstoff aus cellulosehaltigen Faserstoffen oder zum Herstellen von Papier oder Pappe	St 1000 DM	135 19 393	185 71 024	122 102 498	621 139 492	773 356 457	16
2955 20	Kombinierte Rollenschneide- und -wickelmaschinen; Längs- und Querschneider	St 1000 DM	140 38 752	132 41 965	155 67 847	528 113 664	618 182 981	21
2955 25	Schnellschneider	St 1000 DM	.	604 14 167	518 8 066	.	3 106 55 766	4
2955 30	Andere Schneidemaschinen für Papier oder Pappe	St 1000 DM	6 391	5 328	4 629	26 382	25 974	10
2955 40	Maschinen zum Herstellen von Tüten, Beuteln, Säcken oder Briefumschlägen	St 1000 DM	50 25 915	42 32 341	39 29 028	191 81 619	167 103 116	11
2955 50	Maschinen zum Herstellen von Schachteln, Hülsen, Trommeln o.ä. nicht durch Formpressen hergestellten Behältnissen	St 1000 DM	.	43 10 447	47 11 764	.	227 57 782	11
2956 11	Buchbindereimaschinen und -apparate	St 1000 DM	12 069 53 990	5 729 58 452	4 873 55 539	53 082 210 498	31 192 277 444	29
2956 14	Setzmaschinen; Maschinen zum Schriftgießen oder zum Zurichten oder Herstellen von Druckformen	St 1000 DM	185 3 930	193 3 525	232 2 629	926 16 514	1 014 17 568	4
2956 17	Offsetdruckmaschinen und -apparate	St 1000 DM	900 487 881	575 536 292	606 529 772	7 117 1 861 568	2 959 2 183 506	12
2956 20	Andere Druckmaschinen und -apparate, a.n.g.; Hilfsmaschinen und -apparate für Druckmaschinen	St 1000 DM	3 562 119 459	3 917 81 974	4 580 96 204	17 606 463 438	20 143 419 135	52
2956 23	Spritzgießmaschinen	St 1000 DM	997 156 454	688 100 749	628 100 304	4 197 552 640	3 408 522 190	17
2956 26	Extruder	St 1000 DM	472 93 609	342 93 681	334 101 824	2 854 388 909	1 541 456 771	33
2956 29	Blasformmaschinen	St 1000 DM	15 13 779	24 29 134	29 33 865	100 90 237	120 116 306	8
2956 32	Vakuumform- u.a. Warmformmaschinen	St 1000 DM	264 16 274	501 19 681	402 19 754	1 197 74 153	2 098 74 393	9
2956 35	Pressen zum Herstellen von Formteilen	St 1000 DM	127 20 404	110 18 529	114 13 503	524 85 104	505 83 614	15

6 Produktion, ausgewählter Erzeugnisse - Deutschland

EB-Nr.	Erzeugnis	Einheit	1995	1996		Januar bis Mai		Anzahl Betr.
			Mai	April	Mai	1995	1996	Mai 1996
2956 38	Maschinen zum Herstellen von Schaumstoffen und Schaum-, Schwamm- oder Zellkautschuk	St 1000 DM	58 13 437	79 20 761	158 17 942	276 66 895	279 79 725	10
2956 41	Formen zum Druckgießen für Metalle oder Hartmetalle (einschl. Spritzgießen)	St 1000 DM	823 20 797	869 20 113	841 19 890	12 867 88 318	4 757 103 916	59
2956 44	Formen zum Spritzgießen oder Formpressen für Kautschuk oder Kunststoffe	St 1000 DM	33 730 123 798	20 668 137 047	95 726 139 630	300 020 600 514	194 097 669 540	381
2956 47	Maschinen zum Zusammenbauen von mit Glaskolben oder Glasröhren ausgestatteten elektrischen Lampen, Elektronenröhren oder Blitzlampen	St 1000 DM	.	.	-	.	.	-
2956 50	Maschinen zum Herstellen oder Warmbearbeiten von Glas oder Glaswaren	St 1000 DM	196 11 889	169 14 737	135 11 223	1 125 57 941	722 72 350	19
2956 53	Maschinen zum Herstellen von Drahtseilen und Kabeln	St 1000 DM	216 7 886	117 8 003	130 6 701	1 232 44 601	583 36 308	12
2956 54	Maschinen zum Herstellen von Bindfäden, Seilen, Tauen	St 1000 DM	-	-	-	-	-	-
2956 56	Maschinen zum Behandeln von Metallen; zum Mischen, Kneten, Mahlen u.ä. von Stoffen aller Art, a.n.g.	St 1000 DM	15 448 110 545	7 541 116 335	6 195 122 594	75 602 507 982	38 627 526 509	104
2956 59	Schreitender hydraulischer Grubenausbau	St 1000 DM	1
2956 61	Montagemaschinen, Montageautomaten und Montagelinien	St 1000 DM	1 181 121 505	858 106 910	851 106 794	7 249 562 858	4 329 630 024	98
2956 62	Maschinen, Apparate und Geräte für die anorganische und organische Chemie	St 1000 DM	35 948	960 22 960	979 29 368	122 141	5 267 117 226	35
2971 10	Kühl-, Gefrierschränke, Tiefkühltruhen	St 1000 DM	329 444 187 437	303 104 181 318	305 767 176 078	1 670 822 961 659	1 548 873 902 097	9
2971 15	Haushaltsgeschirrspülmaschinen	St 1000 DM	218 088 153 764	255 986 176 315	242 098 169 722	1 277 004 894 059	1 331 299 922 535	4
2971 20	Maschinen zum Waschen von Wäsche und Wäschetrockner, mit einem Fassungsvermögen an Trockenwäsche von 10 kg oder weniger	St 1000 DM	297 188 294 528	268 581 261 748	265 599 265 795	1 529 807 1 513 589	1 568 618 1 508 877	8
2971 25	Abzugshauben mit einer größten horizontalen Seitenlänge von 120 cm oder weniger	St 1000 DM	74 358 19 175	69 960 16 629	63 806 15 253	396 694 92 291	354 025 79 816	10
2971 30	Staubsauger	St 1000 DM	538 484 101 778	521 659 93 468	496 983 90 857	2 661 712 488 499	2 615 695 477 731	15
2971 35	Lebensmittelzerkleinerungs- und -mischgeräte (Küchenmaschinen); Frucht- und Gemüsepressen	St 1000 DM	147 532 9 247	142 011 8 157	152 216 9 182	745 528 43 739	709 733 42 358	8
2971 40	Rasierapparate	St 1000 DM	2
2971 45	Haartrockner ohne Trockenhauben	St 1000 DM	47 595 1 240	22 914 551	13 146 377	169 944 4 449	127 700 3 117	6
2971 50	Elektrische Bügeleisen	St 1000 DM	1
2971 55	Kaffee- und Teemaschinen	St 1000 DM	710 802 30 805	595 816 24 641	606 503 25 370	3 654 889 150 856	3 055 597 129 250	12
2971 60	Elektrische Speicherheizgeräte	St 1000 DM	27 519 12 889	34 714 19 495	30 331 17 322	114 703 72 192	178 347 91 786	11
2971 65	Elektrische Heizgeräte mit eingebautem Ventilator	St 1000 DM	134 104 5 556	89 191 4 500	91 999 4 567	651 621 25 860	514 911 23 828	10
2971 70	Elektrische Vollherde	St 1000 DM	134 771 100 838	113 626 85 127	101 901 79 708	680 523 498 890	628 639 469 991	15
2971 75	Elektrische Einbau-Backöfen	St 1000 DM	26 180 21 663	30 803 25 738	32 311 24 137	116 352 99 109	148 058 121 468	9
2971 80	Elektrische Heizwiderstände	t 1000 DM	2 800 36 539	2 155 32 023	2 060 30 717	13 739 179 118	11 547 168 527	24
2971 85	Teile für Elektrowärmegeräte für den Haushalt	1000 DM	28 085	20 479	19 880	130 694	104 865	33
	Büromaschinen, Datenverarbeitungsgeräte und -einrichtungen							
3001 10	Schreibautomaten und Textverarbeitungsmaschinen	St 1000 DM	1
3001 20	Andere Schreibmaschinen	St 1000 DM	2

6 - Produktion ausgewählter Erzeugnisse - Deutschland

EB-Nr.	Erzeugnis	Einheit	1995	1996		Januar bis Mai		Anzahl Betr.
			Mai	April	Mai	1995	1996	Mai 1996
3001 30	Rechen- und Abrechnungsmaschinen, Registrierkassen, Frankier- u.ä. Maschinen	St 1000 DM	4 008 22 184	3 726 24 415	3 804 23 912	18 192 101 667	18 020 112 581	8
3001 40	Teile und Zubehör für Büro- und Rechenmaschinen	1000 DM	5 175	9 019	6 950	22 274	34 095	13
3001 50	Lichtpausmaschinen und andere Fotokopierapparate	St 1000 DM	19 466 83 911	10 380 63 977	10 694 62 090	94 583 422 439	63 552 344 199	9
3001 60	Bogenoffsetmaschinen	St 1000 DM	-	-	-	.	.	-
3001 70	Vervielfältigungs-, Adressier- und Adressenprägemaschinen und andere Büromaschinen	St 1000 DM	708 088 40 027	935 121 49 033	1 036 031 67 960	3 644 249 214 029	4 519 410 248 368	34
3001 80	Zusammengesetzte elektronische Schaltungen (Baugruppen)	1000 DM	1
3002 10	Digitale Datenverarbeitungsgeräte, die in einem gemeinsamen Gehäuse mindestens eine Zentraleinheit, sowie auch kombiniert eine Ein- und eine Ausgabereinheit enthalten	St 1000 DM	99 659 177 020	101 536 205 882	99 440 201 675	427 886 855 257	551 549 1 182 033	32
3002 20	Digitale Verarbeitungseinheiten, die auch mit einer oder mehreren Speichereinheiten und/oder nur mit einer Eingabe- oder nur mit einer Ausgabereinheit kombiniert sind	St 1000 DM	113 492 391 879	78 192 380 210	86 379 412 443	530 372 1 955 038	469 656 2 200 501	29
3002 30	Ein- oder Ausgabereinheiten	St 1000 DM	393 617 109 074	328 812 142 713	313 833 131 970	1 682 099 504 232	1 685 988 726 173	59
3002 40	Speichereinheiten	St 1000 DM	4 865 63 853	88 337	44 862	25 469 384 402	310 374	11
3002 50	Andere Geräte für die Datenverarbeitung (z.B. periphere Einheiten, Locher, Lochprüfer, Rechenlocher u.ä. Geräte)	St 1000 DM	5 858 9 764	6 363 11 736	5 522 11 969	26 897 41 439	35 873 54 134	22
3002 60	Teile und Zubehör für Datenverarbeitungsgeräte und ihre Einheiten	1000 DM	222 239	185 367	211 616	908 683	1 072 439	94
	Geräte der Elektrizitätserzeugung und -verteilung u.ä.							
3110 10	Gleichstrommotoren und -generatoren	St 1000 DM	3 980 463 143 221	3 726 655 135 333	4 011 570 143 072	19 237 645 690 237	19 203 684 691 801	68
3110 15	Einphasen-Wechselstrommotoren	St	* 898 761	724 725	790 448	3 909 811	3 731 064	44
3110 20	Mehrphasen-Wechselstrommotoren mit einer Leistung von 750 W oder weniger	St	* 156 026	149 850	127 309	750 151	689 143	63
3110 25	Mehrphasen-Wechselstrommotoren mit einer Leistung von mehr als 750 W bis 75 kW	St 1000 DM	288 602 165 834	274 474 157 487	259 791 150 309	1 395 714 756 725	1 215 706 739 726	70
3110 30	Mehrphasen-Wechselstrommotoren mit einer Leistung von mehr als 75 kW ohne Fahrmotoren	St 1000 DM	2 312 42 992	1 855 49 017	1 812 43 244	9 409 190 547	10 046 238 799	17
3110 35	Wechselstromgeneratoren mit einer Leistung von mehr als 75 kVA	St 1000 DM	256 20 222	304 22 487	313 22 601	1 381 151 638	1 427 111 955	13
3110 40	Stromerzeugungsaggregate, angetrieben durch Kolbenverbrennungsmotor mit Selbstzündung (Diesel- oder Halbdieselmotor)	St 1000 DM	300 13 715	221 16 888	248 14 871	1 764 63 884	1 536 82 018	22
3110 45	Transformatoren mit Flüssigkeitsisolation	St 1000 DM	1 416 53 481	1 915 61 833	1 644 55 063	7 025 286 939	8 956 269 504	18
3110 50	Andere Transformatoren mit einer Leistung von 16 kVA oder weniger	St 1000 DM	6 194 549 79 808	5 541 557 77 652	5 268 954 74 913	28 755 662 370 392	28 421 527 387 981	144
3110 55	Andere Transformatoren mit einer Leistung von mehr als 16 kVA	St 1000 DM	29 206 21 675	28 992 19 855	33 010 20 522	118 930 95 380	144 264 102 905	43
3110 60	Akkumulatorenladegeräte; andere Gleichrichter, Wechselrichter, andere Stromrichter, Drossel- und Selbstinduktionsspulen	1000 St 1000 DM	131 369 304 160	129 588 309 437	134 209 305 692	626 001 1 378 913	665 697 1 531 398	180
3110 95	Installation von Elektromotoren, Generatoren und Transformatoren	1000 DM	59 330	84 350	86 264	290 391	414 493	82
3120 10	Sicherungen für eine Spannung von 1 000 V oder weniger	1000 St 1000 DM	63 099 26 897	79 426 29 462	82 059 28 096	1 959 397 130 825	418 764 139 623	30
3120 15	Leistungsschalter für eine Spannung v. 1 000 V oder weniger	1000 St 1000 DM	8 937 145 249	5 866 121 884	4 580 110 583	42 689 750 803	26 968 581 183	40
3120 20	Relais	1000 St 1000 DM	12 929 137 223	15 023 136 785	16 613 129 738	53 320 652 401	78 465 663 965	73
3120 25	Andere Schalter (Ein-, Aus- oder Umschalter für Gebäudeinstallation), für eine Spannung von 1 000 V oder weniger	1000 St 1000 DM	71 649 310 429	70 571 316 564	69 413 294 333	379 485 1 595 591	355 860 1 555 492	184

6 Produktion ausgewählter Erzeugnisse - Deutschland

EB-Nr.	Erzeugnis	Einheit	1995	1996		Januar bis Mai		Anzahl Betr.
			Mai	April	Mai	1995	1996	Mai 1996
3120 30	Lampenfassungen für eine Spannung von 1 000 V oder weniger	1000 St 1000 DM	42 958 18 216	41 932 15 975	42 760 15 804	184 543 92 350	221 413 83 326	14
3120 35	Steckvorrichtungen u.a. Geräte zum Schließen, Unterbrechen, Schützen oder Verbinden von elektrischen Stromkreisen, a.n.g., für eine Spannung von 1 000 V oder weniger	1000 St 1000 DM	1 236 254 495 594	1 247 802 495 396	1 183 864 468 488	8 028 744 2 334 408	6 095 605 2 503 084	216
3120 40	Tafeln, Felder, Konsolen, Pulte, Schränke zum elektrischen Schalten oder Steuern oder für die Stromverteilung für eine Spannung von 1 000 V oder weniger	St 1000 DM	2 767 978 666 302	2 512 331 618 941	2 462 784 618 695	14 495 367 3 189 932	13 195 321 3 146 301	415
3120 45	Tafeln, Felder, Konsolen, Pulte, Schränke zum elektrischen Schalten oder Steuern oder für die Stromverteilung für eine Spannung von mehr als 1 000 V	St 1000 DM	19 495 157 117	20 101 146 206	22 459 153 615	88 589 732 465	98 162 779 407	60
3120 50	Tafeln, Felder, Konsolen, Pulte, Schränke u.a. Träger, nicht mit den zugehörigen Geräten ausgerüstet	St 1000 DM	1 603 786 109 541	1 504 148 115 883	1 795 365 115 919	7 538 097 520 727	7 885 482 567 685	103
3120 55	Zusammengesetzte elektronische Schaltungen (Baugruppen) und andere Teile für Elektrizitätsverteilungs- oder -schaltanrichtungen	1000 DM	332 103	327 795	341 510	1 502 331	1 623 832	245
3120 95	Installation von Elektrizitätsverteilungs- und schaltanrichtungen	1000 DM	173 515	213 296	224 453	782 886	958 454	235
3130 10	Isolierte Wickeldrähte	t 1000 DM	8 181 47 220	6 433 37 686	6 312 38 683	40 163 235 136	34 166 205 907	10
3130 20	Koaxialkabel u.a. koaxiale elektrische Leiter, auch mit Anschlußstücken versehen oder dafür vorbereitet, Daten und Steuerkabel	t 1000 DM	1 795 22 222	1 369 20 214	1 437 19 773	10 562 132 074	7 429 100 798	23
3130 30	Andere elektrische Leiter, auch mit Anschlußstücken versehen oder dafür vorbereitet (ohne Kabelsätze für Beförderungsmittel), für eine Spannung von 1000 V oder weniger	t 1000 DM	48 526 320 492	46 918 312 715	45 229 311 442	249 643 1 625 136	232 167 1 607 017	105
3130 40	Elektrische Leiter für eine Spannung von mehr als 1 000 V	t 1000 DM	19 347 107 909	12 293 77 388	12 164 77 658	88 816 519 744	59 127 383 093	29
3130 50	Kabel aus einzeln umhüllten optischen Fasern für die Informationsübertragung	kg 1000 DM	1 210 201 49 141	832 356 62 096	654 795 58 625	4 679 788 188 125	3 997 788 267 682	13
3140 10	Primärelemente und -batterien mit einem Rauminhalt von 300 cm ³ oder weniger	1000 St 1000 DM	4
3140 20	Primärelemente und -batterien mit einem Rauminhalt von mehr als 300 cm ³	St 1000 DM	2
3140 30	Blei-Akkumulatoren zum Starten von Kolbenverbrennungsmotoren mit einem Gewicht von mehr als 5 kg	St 1000 DM	871 637 50 469	682 747 38 873	644 806 36 311	4 533 136 268 978	3 786 214 218 637	9
3140 40	Andere Blei-Akkumulatoren (ohne Starterbatterien)	Zellen 1000 DM	430 286 58 071	384 791 49 592	389 608 48 201	3 815 793 292 492	1 948 713 254 411	11
3150 10	Innenverspiegelte Scheinwerferlampen	St 1000 DM	2
3150 20	Wolfram-Halogen-Glühlampen für Krafträder u.a. Kraftfahrzeuge	1000 St 1000 DM	12 914 27 565	13 193 28 383	12 645 24 592	64 558 134 809	66 018 135 413	4
3150 30	Andere Glühlampen mit einer Leistung von 200 W oder weniger und für eine Spannung von mehr als 100 V	St 1000 DM	19 601 523 16 838	21 132 539 15 014	21 132 539 15 245	74 319	105 036 204 76 815	7
3150 40	Andere Glühlampen	1000 St 1000 DM	40 025 15 375	40 436 14 510	43 603 15 414	189 949 74 449	204 836 73 561	17
3150 50	Glühkathoden-Leuchtstofflampen	St 1000 DM	20 172 146 54 915	16 826 934 51 690	15 349 334 46 034	97 991 463 275 831	89 875 853 260 081	5
3150 60	Elektrische Tisch-, Schreibtisch-, Nachttisch- oder Stehleuchten (ohne Strahler)	St 1000 DM	338 204 20 871	263 382 20 302	260 792 20 699	2 324 139 131 772	1 770 853 125 589	51
3150 70	Nichtelektrische Beleuchtungskörper	St 1000 DM	75 085 1 011	462	465	382 938 5 473	2 121	3
3150 80	Lüster u.a. elektrische Decken- und Wandleuchten	St 1000 DM	4 136 096 237 249	3 444 635 211 934	3 439 181 205 329	21 326 671 1 211 898	18 812 959 1 118 886	145
3150 85	Scheinwerfer	St 1000 DM	26 376 5 164	28 230 5 530	26 051 4 804	138 231 28 878	139 881 27 620	16
3150 90	Andere elektrische Beleuchtungskörper	St 1000 DM	1 313 263 57 300	356 806 46 104	352 306 44 149	29 512 306 296 305	4 120 614 239 988	67
3161 10	Zündkabelsätze u.a. Kabelsätze für Beförderungsmittel	t 1000 DM	12 416 280 540	11 660 266 819	11 418 262 042	57 101 1 303 059	56 333 1 338 357	57
3161 20	Zündkerzen	1000 St 1000 DM	1

6 Produktion ausgewählter Erzeugnisse - Deutschland

EB-Nr.	Erzeugnis	Einheit	1995	1996		Januar bis Mai		Anzahl Betr.
			Mai	April	Mai	1995	1996	Mai 1996
3161 30	Magnetzündler, Lichtmagnetzündler, Schwungmagnetzündler, Zündverteiler, Zündspulen	kg 1000 DM	575 483 38 365	468 402 32 151	389 906 32 900	2 850 502 184 752	2 181 217 159 780	8
3161 40	Anlasser und Licht-Anlasser, andere Lichtmaschinen sowie andere Apparate und Vorrichtungen, für Verbrennungsmotoren	kg 1000 DM	5 586 024 133 437	4 147 530 107 111	3 912 583 103 949	25 985 903 623 982	21 327 650 547 163	11
3161 50	Beleuchtungs- und Sichtsignalgeräte für Fahrräder	St 1000 DM	2
3161 60	Andere Beleuchtungs- und Sichtsignalgeräte	t 1000 DM	4 239 147 773	4 480 154 327	4 425 157 513	20 688 703 123	22 113 777 703	16
3161 70	Hörsignalgeräte für Kfz. oder Fahrräder	t 1000 DM	199 3 103	1 346	1 279	1 080 22 174	6 622	3
3161 80	Teile für elektrische Ausrüstungen für Motoren und Fahrzeuge, a.n.g.	1000 DM	324 655	318 198	334 032	1 556 953	1 600 971	59
3162 10	Elektrische Verkehrssignal-, -sicherungs-, -überwachungs- und -steuerungsgeräte für Schienenwege u.dgl.	1000 DM	44 087	40 050	29 261	210 098	192 059	13
3162 20	Einbruch- oder Diebstahllarmgeräte, Feuermelder u.ä. Geräte (Hör- und Sichtsignalgeräte)	kg 1000 DM	720 757 82 439	2 606 732 86 609	2 641 889 93 298	5 340 992 426 115	10 990 676 432 044	37
3162 30	Andere Hör- und Sichtsignalgeräte	kg 1000 DM	179 658 14 730	194 191 17 281	178 152 16 561	838 050 86 752	963 262 82 626	29
3162 40	Elektromagnetische Kupplungen und Bremsen	St 1000 DM	884 745 33 190	817 987 29 430	1 138 980 28 148	4 386 046 149 112	4 255 623 153 594	30
3162 50	Signalgeneratoren	kg 1000 DM	49 889 6 602	28 877 5 610	31 845 4 808	205 030 31 720	142 472 22 029	9
3162 60	Maschinen, Apparate und Geräte für die Elektrolyse, Elektrophorese	kg 1000 DM	2 628	2 641	2 552	17 015	.	5
3162 70	Rotierende elektrische Maschinen (Tachogeneratoren)	kg 1000 DM	315 471 10 233	370 170 11 385	369 263 11 033	964 758 35 480	1 956 504 58 239	9
3162 80	Waren für elektrotechnische Zwecke, aus Graphit o.a. Kohlenstoff, auch in Verbindung mit Metall	t 1000 DM	11 555 74 300	8 765 67 084	12 013 82 276	55 808 336 711	55 390 375 485	14
3162 95	Installation von anderen elektrischen Geräten, a.n.g. (ohne elektrische Signaleinrichtungen für Autobahnen, Straßen usw.) Nachrichtentechnik, Rundfunk- und Fernsehgeräte sowie elektronische Bauelemente	1000 DM	119 583	72 750	80 779	590 657	406 726	146
3210 10	Festkondensatoren ohne Leistungskondensatoren	1000 St 1000 DM	380 469 57 454	333 975 44 830	309 237 42 033	1 831 254 264 788	1 625 323 221 421	20
3210 20	Elektrische Widerstände (einschl. Rheostaten und Potentiometern) (ohne Heizwiderstände)	1000 St 1000 DM	1 237 840 41 862	982 152 37 924	890 025 35 821	5 851 632 188 868	4 753 959 192 268	39
3210 30	Gedruckte Schaltungen	1000 St *	41 229	35 306	37 073	260 597	184 010	123
3210 40	Kathodenstrahlröhren	St 1000 DM	403 924 82 917	402 607 84 256	387 289 76 904	1 889 216 396 295	1 997 707 439 349	4
3210 50	Diode, Transistoren, Thyristoren, Diacs und Triacs	1000 St 1000 DM	130 266 39 580	85 290 35 361	92 063 36 308	670 413 185 875	589 108 191 709	11
3210 60	Halbleiterbauelemente, Leuchtdioden	1000 St 1000 DM	6 700 8 067	.	19 449 8 663	29 713 37 740	100 522 47 281	20
3210 70	Elektronische integrierte Schaltungen	1000 St 1000 DM	27 542 150 271	47 250 140 094	44 999 120 817	127 899 737 012	187 417 689 956	20
3210 80	Andere monolithisch integrierte Schaltungen, hybride integrierte Schaltungen; andere zusammengesetzte elektronische Mikroschaltungen	1000 St *	38 839	39 638	42 759	197 452	199 588	38
3220 10	Sendegeräte für den Funksprech- und Funktelegrafieverkehr, den Rundfunk oder das Fernsehen	St 1000 DM	424 509 355 290	601 970 379 107	755 657 401 789	2 402 146 1 740 092	3 264 320 1 911 498	31
3220 20	Fernsehkameras	St 1000 DM	2 018	3 889	3 833	14 704	16 973	4
3220 30	Elektrische Geräte für die leitergebundene Telekommunikation	St 1000 DM	2 255 775 780 708	2 131 123 896 781	2 112 083 908 101	11 464 900 3 816 133	10 621 367 4 346 870	90
3220 40	Installation von Radio- und Fernsehsendern	1000 DM	52 039	48 620	52 371	425 521	251 465	48
3230 10	Rundfunkempfangsgeräte (ohne solche für Kraftfahrzeuge), die auch Funksprech- oder Funktelegrafieverkehr empfangen können	St 1000 DM	3 589	3 883	24 516 4 173	19 632	259 035 149 944	4
3230 20	Rundfunkempfangsgeräte für Kraftfahrzeuge, die auch Funksprech- oder Funktelegrafieverkehr empfangen können	St 1000 DM	250 134 54 765	268 435 69 997	264 589 69 398	1 280 086 283 467	1 288 119 327 810	6

6 Produktion ausgewählter Erzeugnisse - Deutschland

EB-Nr.	Erzeugnis	Einheit	1995	1996		Januar bis Mai		Anzahl Betr. Mai 1996
			Mai	April	Mai	1995	1996	
3230 30	Fernsehempfangsgeräte (einschl. Videomonitoren und Videoprojektoren)	St 1000 DM	587 518 221 877	453 604 154 706	466 145 150 029	3 153 509 1 034 418	2 744 566 861 151	14
3230 40	Videogeräte zur Bild- und Tonaufzeichnung oder -wiedergabe	St 1000 DM	238 419 90 755	249 846 88 843	263 016 96 762	985 051 399 092	1 268 486 465 385	8
3230 50	Lautsprecher im Gehäuse	St 1000 DM	300 607 23 880	352 188 24 673	282 489 23 022	1 425 626 114 244	1 509 017 117 295	24
3230 60	Empfangsgeräte für den Funksprech- oder Funktelegrafieverkehr	St 1000 DM	.	47 441	41 025	.	286 826	19
3230 95	Installation von gewerblichen Ausrüstungen für Rundfunk, Fernsehen sowie Bild- und Tonaufzeichnung oder -wiedergabe	1000 DM	24 573	17 412	25 897	184 207	98 334	19
	Medizin-, meß-, steuerungs-, regelungstechnische und optische Erzeugnisse; Uhren							
3310 10	Röntgenapparate und -geräte; Apparate und Geräte, die Alpha-, Beta- oder Gammastrahlen verwenden (einschl. Schirmbildfotografie- oder Strahlentherapiegeräten), Röntgenröhren	St 1000 DM	6 943 157 073	7 445 169 228	6 734 150 164	35 526 763 879	38 372 821 410	19
3310 20	Teile und Zubehör für Röntgen u.a. radioaktive Strahlungsapparate und -geräte u.ä.; Untersuchungs- und Behandlungstische, -sessel u.dgl. dafür	1000 DM	28 285	25 358	26 110	132 323	137 589	21
3310 30	Elektrodiagnoseapparate und -geräte für medizinische Zwecke	St 1000 DM	85 651	109 524	98 673	382 178	500 764	26
3310 40	Dentalbohrmaschinen, auch mit Sockel und eingebauten anderen zahnärztlichen Ausrüstungen	St 1000 DM	5 562 36 732	5 316 35 635	5 090 30 062	34 887 178 673	28 651 173 714	8
3310 45	Andere zahnärztliche Instrumente, Apparate und Geräte	1000 St 1000 DM	10 724 42 197	9 834 40 095	8 825 41 670	49 594 199 991	47 214 200 669	33
3310 50	Spritzen, Nadeln, Katheter, Kanülen u.dgl.	1000 St 1000 DM	231 653 38 515	231 867 33 730	220 157 36 362	998 587 166 249	1 187 737 171 364	33
3310 60	Augenärztliche Instrumente, Apparate und Geräte	St 1000 DM	14 515 4 023	12 681 10 676	11 533 5 985	67 881 16 440	62 997 42 317	12
3310 70	Endoskope	St 1000 DM	21 463 34 861	24 537 35 102	23 862 32 215	120 441 163 445	123 884 167 004	11
3310 75	Chirurgische Scheren, Zangen, Nadelhalter u.ä. chirurgische Instrumente	1000 St 1000 DM	1 791 23 631	2 497 23 463	2 301 20 485	11 163 119 016	11 376 105 447	33
3310 80	Andere Apparate und Geräte, für medizinische und chirurgische Zwecke, a.n.g.	1000 St 1000 DM	21 211 104 306	24 917 107 405	24 917 114 537	.	82 674 553 784	70
3310 85	Atmungsapparate und -geräte und Gasmasken (ohne Schutzmasken), ohne mechanische Teile und ohne austauschbares Filterelement	St 1000 DM	1 539 876 15 498	1 271 970 13 604	1 323 342 9 825	7 010 936 69 295	71 046	7
3310 95	Installation von medizinischen Geräten	1000 DM	8 152	5 379	3 986	44 564	20 089	15
3320 11	Kompasse u.a. Navigationsinstrumente, -apparate und -geräte	St 1000 DM	1 406 16 217	1 441 19 092	1 717 22 348	7 194 67 106	7 109 90 069	12
3320 13	Funknavigationsgeräte	St 1000 DM	801 9 164	742 8 101	570 10 344	3 492 50 701	2 782 42 157	7
3320 14	Waagen mit einer Empfindlichkeit von 50 mg oder feiner	St 1000 DM	3
3320 17	Mikrometer und Schieblehren, andere Lehren sowie Eichmaße	St 1000 DM	262 564 8 517	252 581 8 597	209 878 8 196	1 325 152 42 687	1 111 575 42 222	30
3320 20	Andere Längenmeßinstrumente und -geräte, ohne Maßstäbe, Maßbänder, Lineale mit Maßeinteilung	1000 DM	10 960	12 592	12 085	55 278	61 007	14
3320 23	Instrumente, Apparate und Geräte zum Messen oder zum Nachweis von ionisierenden Strahlen	St 1000 DM	7 812 11 125	8 593 12 660	9 523 13 480	41 029 60 124	41 322 68 004	11
3320 26	Kathodenstrahloszilloskope und Kathodenstrahloszillographen	St 1000 DM	3 983 4 601	4 212 3 561	3 658 3 228	23 188 25 106	21 195 19 819	3
3320 29	Instrumente, Apparate und Geräte zum Messen oder Prüfen von Spannung, Stromstärke, Widerstand oder Leistung	St 1000 DM	503 035 16 698	462 570 21 089	386 694 19 453	1 519 482 76 227	2 121 767 99 415	56
3320 32	Instrumente, Apparate und Geräte zum Messen oder Prüfen für die Fernmeldetechnik	St 1000 DM	5 900 20 496	4 887 18 680	5 102 18 761	23 774 91 544	25 272 102 279	12
3320 35	Instrumente, Apparate und Geräte zum Messen oder Prüfen von elektrischen Größen, a.n.g.	St 1000 DM	86 652 30 056	59 500 34 120	66 861 39 051	400 937 154 801	315 884 174 028	45
3320 38	Dichtemesser u.ä. schwimmende Instrumente, Thermometer, Pyrometer, Barometer, Hygrometer und Psychrometer (auch mit Registriervorrichtung, auch kombiniert)	St 1000 DM	3 596 537 35 665	3 470 599 35 804	3 477 975 35 935	17 192 973 181 600	18 272 301 184 248	76

6 Produktion ausgewählter Erzeugnisse - Deutschland

EB-Nr.	Erzeugnis	Einheit	1995	1996		Januar bis Mai		Anzahl Betr.
			Mai	April	Mai	1995	1996	Mai 1996
3320 41	Instrumente, Apparate und Geräte zum Messen oder Überwachen von Durchfluß, Füllhöhe, Druck o.ä. veränderlichen Größen von Flüssigkeiten oder Gasen	St 1000 DM	5 876 182 180 727	5 192 846 184 190	4 819 729 175 029	28 692 254 878 911	25 922 368 902 637	154
3320 44	Instrumente und Apparate für physikalische oder chemische Untersuchungen, a.n.g.	St 1000 DM	136 376	956 489 157 071	967 958 142 885	615 205	4 975 655 751 405	108
3320 47	Gas-, Flüssigkeits- und Elektrizitätszähler (einschl. Eichzählern dafür)	St 1000 DM	1 020 116 92 568	981 472 85 755	902 899 80 192	5 342 461 477 828	5 278 235 440 665	42
3320 50	Andere Zähler, Geschwindigkeitsmesser, Stroboskope	St 1000 DM	2 157 744 98 784	1 532 978 83 623	1 481 233 82 067	9 896 282 481 415	7 741 451 423 678	44
3320 53	Auswuchtmaschinen	kg 1000 DM	247 864 14 235	.	.	1 041 738 60 519	.	4
3320 56	Profilprojektoren	St 1000 DM	3
3320 59	Andere optische Instrumente, Apparate und Geräte zum Messen oder Prüfen, a.n.g.	St 1000 DM	1 030 2 777	911 2 854	1 688 2 813	4 595 15 482	9 154 13 958	11
3320 62	Elektronische Instrumente, Apparate und Geräte zum Messen oder Prüfen geometrischer Größen	St 1000 DM	69 753 64 462	76 224 69 546	70 177 63 072	332 763 283 521	362 303 325 672	50
3320 65	Andere Meß- und Prüfgeräte für geometrische Größen	St 1000 DM	207 692 25 502	144 211 26 953	164 583 28 100	1 055 580 112 319	843 731 135 705	41
3320 68	Instrumente, Apparate und Geräte zum Regeln	1000 St 1000 DM	16 884 311 505	13 919 285 694	13 531 264 904	80 730 1 508 011	70 665 1 433 307	263
3320 95	Installation von Meß-, Kontroll-, Navigations- u.ä. Instrumenten und Vorrichtungen	1000 DM	42 282	34 729	37 778	179 033	189 850	89
3330 10	Planung und Installation von industriellen Prozeßsteuerungsanlagen	1000 DM	86 325	87 772	96 766	453 071	541 852	98
3340 10	Kontaktlinsen, Brillengläser	St 1000 DM	3 411 532 103 899	3 202 038 105 977	3 084 045 104 847	15 860 984 481 709	14 804 788 508 721	28
3340 15	Fassungen für Brillen oder für ähnliche Erzeugnisse	St 1000 DM	248 646 11 457	148 712 7 223	172 462 7 782	1 124 474 48 965	843 774 39 714	15
3340 20	Kabel aus optischen Fasern zur Bildübertragung	kg 1000 DM	58 584 2 045	.	.	482 832 10 777	.	2
3340 25	Optische Elemente aus Stoffen aller Art (z.B. Prismen, Linsen, Spiegel), nicht gefaßt	kg 1000 DM	15 148	98 621 14 123	117 000 14 325	74 932	557 422 64 492	29
3340 30	Objektive aus Stoffen aller Art, gefaßt, für Instrumente, Apparate und Geräte (ohne solche für Foto- oder Kinotechnik)	St 1000 DM	10 429 15 332	7 198	13 862	46 408 72 870	47 366	12
3340 35	Ferngläser, Fernrohre, optische Teleskope u.a. astronomische Instrumente und Montierungen dafür; optische Mikroskope	St 1000 DM	19 876 22 098	17 376 18 243	19 887 21 093	81 883 105 935	91 901 101 287	14
3340 40	Zielfernrohre für Waffen; Periskope; Fernrohre für Maschinen, Apparate, Geräte, oder Instrumente	St 1000 DM	3 803 10 914	2 585 2 822	2 413 2 845	18 599 23 781	11 456 14 302	5
3340 45	Objektive aus Stoffen aller Art für Fotoapparate, Filmkameras, Projektoren oder fotografische und kinematografische Vergrößerungs- oder Verkleinerungsapparate	St 1000 DM	27 967 10 819	33 479 11 012	32 029 13 642	157 135 64 048	159 320 72 338	9
3340 50	Fotoapparate zum Herstellen von Klischees und Druckformzylindern	St 1000 DM	1 629	912	997	8 196	4 943	9
3340 55	Sofortbildkameras u.a. Fotoapparate	St 1000 DM	6 700 5 954	4 859	2 899	43 360 41 416	.	7
3340 60	Filmkameras	St 1000 DM	2
3340 65	Filmvorführapparate, Diaprojektoren, andere Stehbildwerfer	St 1000 DM	31 573 17 104	32 054 16 774	35 899 18 234	165 401 85 927	197 505 90 882	14
3340 70	Filmentwicklungsmaschinen und -ausrüstungen für Laboratorien	St 1000 DM	4 471 22 122	3 620 20 453	2 982 19 633	20 021 84 277	16 885 90 070	11
3340 75	Andere Apparate und Ausrüstungen für fotografische oder kinematografische Laboratorien; Negativbetrachter	St 1000 DM	26 825 2 617	24 810 2 800	25 828 2 719	89 543 12 048	98 215 13 663	12
3340 80	Lichtbildwände	St 1000 DM	12 978 1 924	9 712 1 614	6 108 1 343	62 111 9 350	42 655 8 079	3
3350 10	Armbanduhren, Taschen- u.ä. Uhren, mit Gehäuse aus Edelmetall oder Edelmetallplattierungen, auch mit Stoppeinrichtung	St 1000 DM	2 444 5 393	2 635 6 184	6 998 7 029	12 376 24 697	17 644 32 108	9

6 Produktion ausgewählter Erzeugnisse - Deutschland

EB-Nr.	Erzeugnis	Einheit	1995	1996		Januar bis Mai		Anzahl Betr.
			Mai	April	Mai	1995	1996	Mai 1996
3350 20	Andere Armbanduhren, Taschen- u.ä. Uhren, auch mit Stoppeinrichtung (ohne Uhren mit Gehäuse aus Edelmetall oder Edelmetallplattierungen)	St 1000 DM	159 646 9 689	131 458 8 269	140 982 9 847	889 511 49 069	730 030 47 751	14
3350 30	Armaturenbrett- u.ä. Uhren für Fahrzeuge	St 1000 DM	181 148 2 323	200 273 3 293	191 805 3 204	795 896 10 372	1 020 816 16 791	6
3350 40	Uhren mit Kleinuhr-Werk, a.n.g.	St 1000 DM	-	-	.	.	.	1
3350 50	Wecker	St 1000 DM	710 869 7 195	625 560 7 821	594 063 7 636	3 408 864 39 055	3 249 773 41 727	8
3350 60	Wanduhren mit Batterie oder Akkumulator betrieben oder für Netzanschluß	St 1000 DM	90 226 3 791	77 956 2 772	77 923 2 679	316 576 13 839	420 380 13 679	10
3350 70	Zeitschalter u.a. Zeitauslöser	St 1000 DM	675 380 16 677	834 435 19 155	801 637 18 420	3 514 810 84 214	4 244 756 93 894	18
3350 80	Uhrwerke (ohne Kleinuhr-Werke), vollständig und zusammengesetzt	St	* 1 994 974	921 535	1 368 600	10 316 189	7 839 922	15
3350 90	Andere, nicht oder nur teilweise zusammengesetzte, vollständige Uhrwerke und unvollständige, zusammengesetzte Uhrwerke Kraftwagen und Kraftwagenteile	kg	*	.	11 266	.	51 762	4
3410 10	Hubkolbenverbrennungsmotoren mit einem Hubraum von mehr als 250 cm ³ bis 1000 cm ³	St	*	-	-	-	-	-
3410 15	Hubkolbenverbrennungsmotoren mit einem Hubraum von mehr als 1000 cm ³	St	* 350 054	257 130	308 831	1 654 982	1 555 669	9
3410 20	Kolbenverbrennungsmotoren mit Selbstzündung	kW	* 8 420 650	6 296 804	8 228 383	33 705 930	41 121 616	11
	Personenkraftwagen und Wohnmobile mit Fremdzündung							
3410 25	mit einem Hubraum von 1500 cm ³ oder weniger	St 1000 DM	75 049 1 100 958	64 064 935 356	68 520 1 039 526	317 368 4 825 543	331 566 5 003 276	9
3410 30	mit einem Hubraum von mehr als 1500 cm ³	St 1000 DM	269 904 8 690 812	254 495 8 487 702	252 059 8 360 345	1 283 802 41 706 094	1 267 943 41 645 135	22
3410 35	mit Selbstzündung	St 1000 DM	87 611 2 325 852	98 769 2 825 340	93 449 2 641 454	418 695 11 332 895	483 439 13 397 725	29
3410 40	Personenkraftwagen mit Elektro- sowie mit anderem Motor	St 1000 DM	1
3410 45	Omnibusse	St 1000 DM	732 287 897	920 335 603	730 266 271	3 079 1 213 528	3 911 1 468 644	10
	Lastkraftwagen mit Kolbenverbrennungsmotor							
3410 50	mit Selbstzündung	St 1000 DM	21 266 1 076 548	19 969 1 141 542	17 123 989 676	100 346 5 236 878	99 309 5 612 996	10
3410 55	mit Fremdzündung sowie mit anderem Motor	St 1000 DM	2
3410 60	Sattel-Straßenzugmaschinen (ohne Zugkraftkarren)	St 1000 DM	3 329 383 686	2 689 340 254	2 298 299 551	13 677 1 549 100	14 086 1 756 410	6
3410 65	Fahrgestelle für Zugmaschinen, Omnibusse, Personenkraftwagen, Lastkraftwagen, Kraftfahrzeuge zu besonderen Zwecken, mit Motor (ohne Fahrerhaus)	St 1000 DM	9 589 185 466	4 867 172 015	5 038 154 203	45 666 977 336	26 182 849 803	6
3410 70	Kranwagen (Autokrane)	St 1000 DM	121 112 224	121 128 255	120 131 028	537 497 571	531 567 091	7
3410 75	Kraftfahrzeuge zu besonderen Zwecken	St 1000 DM	455 52 923	327 53 637	250 51 669	1 951 238 838	1 727 247 287	16
3420 10	Karosserien für Personenkraftwagen, Einachsschlepper und Lastkraftwagen	St 1000 DM	30 093 330 513	25 020 240 111	22 028 223 616	137 704 1 474 417	120 495 1 087 124	210
3420 20	Warenbehälter (Container)	St 1000 DM	7 868 38 104	9 520 35 473	9 761 36 041	37 535 182 169	42 842 167 106	77
3420 30	Wohnanhänger zum Wohnen oder Campen	St 1000 DM	5 179 79 587	4 950 82 391	4 338 71 876	25 956 420 461	21 714 378 089	20
3420 40	Andere Anhänger zum Befördern von Gütern	St 1000 DM	12 875 219 525	.	11 396 196 311	59 569 966 490	.	145
	Teile für Kolbenverbrennungsmotoren							
3430 10	mit Fremdzündung	1000 DM	668 310	704 156	734 060	3 317 506	3 422 385	87
3430 15	mit Selbstzündung	1000 DM	488 697	502 740	528 132	2 419 455	2 629 247	71
3430 20	Stoßstangen und Teile dafür	t 1000 DM	4 981 95 029	4 920 94 185	4 795 94 772	18 091 379 958	24 916 480 612	33

6 Produktion ausgewählter Erzeugnisse - Deutschland

EB-Nr.	Erzeugnis	Einheit	1995	1996		Januar bis Mai		Anzahl Betr.
			Mai	April	Mai	1995	1996	Mai 1996
3430 25	Bremsbeläge, Servobremsen und Teile für Bremsen	1000 DM	429 013	440 820	425 587	2 187 058	2 241 929	47
3430 30	Schaltgetriebe und Achsbrücken (Triebachsen) mit Ausgleichsgetriebe	St	* 1 148 886	875 863	898 476	5 501 958	4 645 654	31
3430 35	Tragachsen und Teile dafür	t	5 043	4 959	5 214	20 821	25 051	13
		1000 DM	29 674	31 588	32 479	120 979	154 796	
3430 40	Räder sowie Teile und Zubehör dafür	t	35 247	33 421	35 829	167 980	173 544	41
		1000 DM	147 361	151 587	145 131	663 548	741 065	
3430 45	Stoßdämpfer	St	4 123 285	3 831 509	3 831 499	20 736 493	19 210 606	9
		1000 DM	100 856	102 109	98 968	482 786	498 081	
3430 50	Kühler	St	717 129	658 564	675 127	3 191 412	3 304 938	13
		1000 DM	64 723	63 918	64 237	312 325	306 950	
3430 55	Lenkräder, Lenksäulen und Lenkgetriebe	t	6 511	6 354	6 235	30 503	31 410	16
		1000 DM	199 740	177 254	172 775	937 766	879 350	
3430 60	Andere Teile und Zubehör ohne Brennstoffbehälter	1000 DM	877 972	906 096	867 711	4 225 063	4 488 924	307
3430 65	Sicherheitsgurte	St	1 978 536	2 690 079	2 545 997	15 609 077	13 245 842	12
		1000 DM	43 529	58 769	54 789	245 140	284 157	
	Sonstige Fahrzeuge							
3520 10	Elektrische Lokomotiven mit Stromspeisung aus dem Stromnetz	St	-	.	.	-	.	1
		1000 DM	-	.	.	-	.	
3520 20	Dieselelektrische Lokomotiven	St	-	.	.	4	.	1
		1000 DM	-	.	.	13 546	.	
3520 30	Andere Lokomotiven, Lokomotivtender	St	.	5	.	.	.	1
		1000 DM	.	4 101	.	.	.	
3541 10	Krafträder u. Fahrräder mit Hilfsmotor, mit Hubkolbenverbrennungsmotor mit einem Hubraum von 50 cm ³ oder weniger	St	.	.	1 555	.	.	3
		1000 DM	.	.	2 453	.	.	
3541 20	Krafträder mit Hubkolbenverbrennungsmotor mit einem Hubraum von mehr als 50 cm ³ , auch mit Beiwagen	St	5 642	5 435	5 754	30 975	27 086	3
		1000 DM	
3541 30	Andere Krafträder, Beiwagen	St	-	.	.	30	.	1
		1000 DM	-	.	.	17 046	.	
3542 10	Zweiräder u.a. Fahrräder (ohne Motor)	St	330 658	284 496	259 687	1 500 063	1 251 713	24
		1000 DM	104 730	89 991	82 381	472 384	395 495	
3542 20	Rahmen für Fahrräder	St	42 898	48 540	47 424	249 491	229 685	9
		1000 DM	3 124	3 919	4 068	19 147	18 820	
	Möbel und Teile davon							
3611 10	Sitze für Luft und Kraftfahrzeuge; Sitzmöbel, vorwiegend mit Gestell aus Metall	1000 St	1 427	1 220	1 282	10 159	6 406	112
		1000 DM	373 454	407 239	404 923	1 865 164	2 102 918	
3611 20	Sitzmöbel, vorwiegend mit Gestell aus Holz	1000 St	985	895	834	5 065	4 477	336
		1000 DM	447 852	430 205	400 570	2 375 487	2 152 112	
3611 30	Teile für Sitzmöbel aus Holz	1000 DM	17 902	16 726	15 387	90 627	82 286	74
3612 10	Metallmöbel für Büros	1000 St	183	143	149	.	825	70
		1000 DM	70 341	64 016	64 766	325 695	345 087	
3612 20	Holzmöbel für Büros	1000 St	557	476	443	2 814	2 443	219
		1000 DM	238 081	214 651	196 166	1 179 070	1 063 555	
3612 30	Holzmöbel für Läden	1000 St	33	38	36	155	155	201
		1000 DM	110 574	116 327	101 287	503 915	519 066	
3613 10	Holzmöbel für Küchen	1000 St	2 135	2 094	2 063	10 596	10 532	191
		1000 DM	611 932	582 179	575 233	2 974 069	2 894 822	
3614 10	Metallmöbel, a.n.g. (ohne solche für Büros)	t	35 972	35 392	32 574	173 343	178 253	217
		1000 DM	262 784	258 521	244 991	1 280 271	1 310 890	
3614 20	Holzmöbel für Schlaf, Eß und Wohnzimmer	1000 St	1 756	1 824	1 674	9 235	9 357	425
		1000 DM	633 921	619 280	578 258	3 294 775	3 150 791	
3614 30	Badezimmermöbel	1000 St	368	386	358	1 873	1 873	47
		1000 DM	64 212	67 241	63 982	314 836	317 984	
3614 40	Gartenmöbel	1000 St	7	6	8	34	31	14
		1000 DM	2 028	1 949	2 686	9 289	9 149	
3614 50	Garderobenmöbel, Schuhschränke, Schuhregale	1000 St	158	138	139	871	742	67
		1000 DM	27 273	26 041	24 160	149 191	132 669	
3614 60	Teile für Möbel aus Holz (ohne solche für Sitzmöbel)	1000 DM	102 973	100 209	97 584	502 275	495 656	165



Fachserie 4: Produzierendes Gewerbe

Reihe 1: Zusammenfassende Daten für das Produzierende Gewerbe (vorgesehen)

Reihe 2: Indizes für das Produzierende Gewerbe

Reihe 2.1: Indizes der Produktion und Produktion ausgewählter Erzeugnisse im Produzierenden Gewerbe

Monatlich (etwa 7 Wochen nach dem Berichtszeitraum): Index der Produktion für das Produzierende Gewerbe sowie vierteljährliche Produktionsindizes nach Wirtschaftszweigen. Außerdem für ca. 1 000 ausgewählte Erzeugnisse absolute Produktionszahlen.

Reihe 2.2: Auftragseingang und Umsatz im Verarbeitenden Gewerbe – Indizes –

Monatliche Indexberechnung für Inland, Ausland und Insgesamt nach Wirtschaftszweigen (vorläufige Ergebnisse ca. 8 Wochen nach dem Berichtszeitraum, endgültige Ergebnisse im Folgebericht).

Reihe 3: Produktion im Produzierenden Gewerbe

Reihe 3.1: Produktion im Produzierenden Gewerbe

Vierteljährliche und *jährliche* Darstellung der Produktion von rd. 6 000 Gütern (Menge und Wert) und ergänzender Angaben aus anderen Quellen (u. a. Außenhandel, Preisstatistik sowie vierteljährliche Produktionsindizes).

Reihe 3. S.1: Produktion im Produzierenden Gewerbe in den neuen Bundesländern 3. und 4. Vierteljahr 1990

Reihe 3.2: Struktur der Produktion im Produzierenden Gewerbe

Jährliche Darstellung der Produktion von rd. 1 100 Güterklassen nach der Herkunft aus den Wirtschaftszweigen.

Reihe 4: Bergbau und Verarbeitendes Gewerbe

Beschäftigung, Umsatz und Investitionen der Unternehmen

Reihe 4.1.1: Beschäftigung, Umsatz und Energieversorgung der Unternehmen und Betriebe im Bergbau und im Verarbeitenden Gewerbe

Monatsbericht (etwa 9 Wochen nach dem Berichtszeitraum): Unternehmen, Betriebe und fachliche Betriebsteile in wirtschaftssystematischer Gliederung und nach Ländern (für Bergbau und Verarbeitendes Gewerbe insgesamt). **Für Unternehmen:** Zahl der Einheiten, Beschäftigte, Lohn- und Gehaltssumme, Umsatz. **Für Betriebe:** zusätzlich Zahl der Angestellten und Arbeiter, geleistete Arbeiterstunden und Energieversorgung; **für fachliche Betriebsteile:** Zahl der Einheiten und der Beschäftigten sowie Umsatz.

Jahresergebnisse werden in einem gesonderten Jahresbericht veröffentlicht.

Reihe 4.1.2: Betriebe, Beschäftigte und Umsatz im Bergbau und im Verarbeitenden Gewerbe nach Beschäftigtengrößenklassen

Jährlich für September Ergebnisse für Betriebe nach Beschäftigtengrößenklassen (Betriebe, Beschäftigte und Umsatz in wirtschaftssystematischer Gliederung; Länderergebnisse für Bergbau und Verarbeitendes Gewerbe insgesamt).

Reihe 4.1.3: Regionale Verteilung der Betriebe im Bergbau und im Verarbeitenden Gewerbe und deren Beschäftigte

Alle 4 Jahre: Anzahl der Betriebe und deren Beschäftigte in wirtschaftssystematischer und regionaler Gliederung (bis einschl. Kreise).

Reihe 4.1.4: Beschäftigte und Umsatz der Betriebe im Bergbau und im Verarbeitenden Gewerbe nach Bundesländern

Jährlicher Bericht.

Reihe 4.1.5: Fachliche Unternehmensteile im Bergbau und im Verarbeitenden Gewerbe

Jährlich: Anzahl der fachlichen Unternehmensteile und deren Beschäftigte, Produktionswert, Umsatz, Löhne und Gehälter sowie der Census-Value-Added in wirtschaftssystematischer Gliederung.

Reihe 4.2: Beschäftigte, Umsatz und Investitionen der Unternehmen und Betriebe im Bergbau und im Verarbeitenden Gewerbe - Investitionen -

Jährlicher Vorbericht mit vorläufigen Unternehmens- und Betriebsergebnissen der Investitionshebung. Die endgültigen Ergebnisse erscheinen in tieferer systematischer Gliederung in den Reihen:

Reihe 4.2.1: Beschäftigte, Umsatz und Investitionen der Unternehmen und Betriebe im Bergbau und im Verarbeitenden Gewerbe

Jährlich: Beschäftigte, Umsatz, Investitionen, Lagerbestände; Zugänge an vermieteten Sachanlagen und Aufwendungen für gemietete und gepachtete Sachanlagen (jeweils nach Wirtschaftszweigen und Beschäftigten- und Umsatzgrößenklassen).

Reihe 4.2.3: Konzentrationsstatistische Daten für den Bergbau und das Verarbeitende Gewerbe sowie das Baugewerbe

2-jährlich: Konzentrationsraten und -koeffizienten für Unternehmen und Betriebe des Bergbaus und des Verarbeitenden Gewerbes sowie des Baugewerbes.

Reihe 4.2.4: Material- und Wareneingang im Bergbau und im Verarbeitenden Gewerbe

4-jährlich: Material- und Wareneingang der Unternehmen des Bergbaus und des Verarbeitenden Gewerbes nach Warenarten und Wirtschaftszweigen.

Reihe 4.3: Kostenstruktur der Unternehmen im Bergbau und im Verarbeitenden Gewerbe

Jährlich: Beschäftigte, Bestandteile der Gesamtleistung, wichtige Kostenarten sowie Kosten- und Leistungsstruktur (Gliederung: wirtschaftssystematisch sowie nach Beschäftigten- und z. T. nach Bruttoproduktionwertgrößenklassen). Für die einzelnen Bereiche erscheinen die Veröffentlichungen unter dem Titel:

Reihe 4.3.1: Kostenstruktur der Unternehmen im Bergbau, Grundstoff- und Produktionsgütergewerbe

Reihe 4.3.2: Kostenstruktur der Unternehmen im Investitionsgüter produzierenden Gewerbe

Reihe 4.3.3: Kostenstruktur der Unternehmen im Verbrauchsgüter produzierenden Gewerbe und im Nahrungs- und Genussmittelgewerbe

Reihe 4. S. 2: Schätzung des Nettoproduktionswertes im Bergbau und im Verarbeitenden Gewerbe 1991 (Zensus) – Regionale und sektorale Verflechtung der Unternehmen und Betriebe -

Reihe 5: Baugewerbe

Reihe 5.1: Beschäftigung, Umsatz und Gerätebestand der Betriebe im Baugewerbe

Jährliche Ergebnisse der zur Jahresmitte durchgeführten Erhebung nach Wirtschaftszweigen und Beschäftigtengrößenklassen z. T. in regionaler Gliederung bis zu Kreisen.

Reihe 5.2: Beschäftigung, Umsatz und Investitionen der Unternehmen im Baugewerbe

Jährlich: Beschäftigte, Bruttolohn- und -gehaltssumme, Jahresbauleistung, Umsatz und Investitionen nach Wirtschaftszweigen, Beschäftigten und Umsatzgrößenklassen (Bauhauptgewerbe: 20 Beschäftigte und mehr, Ausbaugewerbe: 10 Beschäftigte und mehr).

Reihe 5.3: Kostenstruktur der Unternehmen im Baugewerbe

Jährlich: Kosten- und Leistungsgrößen im Bauhaupt- und Ausbaugewerbe nach Wirtschaftszweigen, Beschäftigten- und Bruttoproduktionswertgrößenklassen. Unternehmen (mit 20 Beschäftigten und mehr).

Reihe 6: Energie und Wasserversorgung

Reihe 6.1: Beschäftigung, Umsatz, Investitionen und Kostenstruktur der Unternehmen in der Energie- und Wasserversorgung

Jährlich (auch für fachliche Unternehmensteile): Beschäftigte, Arbeiterstunden, Löhne und Gehälter, Umsätze, Lagerbestände und Investitionen nach Wirtschaftszweigen und -bereichen sowie nach Beschäftigten- und Umsatzgrößenklassen. Außerdem Brutto- und Nettoproduktionwert, Brutto- und Nettowertschöpfung, Materialverbrauch und Wareneinsatz sowie Kosten nach Kostenarten.

Reihe 6.2 und 6.3 unbesetzt

Reihe 6.4: Stromerzeugungsanlagen der Betriebe im Bergbau und im Verarbeitenden Gewerbe

Jährlich: Betriebe mit Stromerzeugungsanlagen nach Wirtschaftszweigen und Ländern; Leistung und Belastung der Stromerzeugungsanlagen sowie Verbrauch an Brennstoffen für die Elektrizitätserzeugung.

Reihe 7: Handwerk

Reihe 7.1: Beschäftigte und Umsatz im Handwerk

Vierteljährlich: Beschäftigte und Umsatz in ausgewählten Gewerbebezügen. Saisonbereinigte Zahlen, Regionalangaben und weitere Strukturdaten wie Ausbildungsverhältnisse, Arbeiterdienste und Insolvenzen im Handwerk.

Reihe 8: Fachstatistiken

Reihe 8.1: Eisen- und Stahl (Eisenerzbergbau, eisenschaffende Industrie, Eisen-, Stahl- und Temporgießerei)¹⁾

Monatlicher Vorbericht und Monatsbericht über wesentliche Entwicklungstendenzen. Der *Vierteljahresbericht* gibt Überblick über Struktur und Entwicklung der entsprechenden Bereiche, auch im Ausland.

Reihe 8.2: Düngemittelversorgung

Monatlicher Bericht und *Jahresbericht* mit Angaben über den Inlandsabsatz nach Ländern und Düngesorten sowie Nährstoffgehalten.

Reihe S: Sonderbeiträge

Reihe S.6: Material- und Wareneingang im Baugewerbe 1982

Reihe S.8: Düngemittelerzeugung und -versorgung 1950/51 bis 1986/87

Reihe S.9: Konzentrationsstatistische Daten für den Bergbau und das Verarbeitende Gewerbe 1954 bis 1982

Reihe S.12: Dienstleistungen im Produzierenden Gewerbe 1988 – Ergebnisse einer Testerhebung –

Reihe S.13: Gegenüberstellung der Produktion im Produzierenden Gewerbe nach den Systematischen Güterverzeichnissen für Produktionsstatistiken (GP) von 1989 und 1982

Reihe S.14: Neuberechnung der Auftragseingangs- und Umsatzindizes für das Verarbeitende Gewerbe sowie der Auftragseingangs- und Auftragsbestandsindizes für das Bauhauptgewerbe auf Basis 1991

Reihe S.15: Neuberechnung der Produktionsindizes auf Basis 1991

Einzelveröffentlichungen

Zensus im Produzierenden Gewerbe 1979 (7 Hefte)

Handwerkszählung vom 31. März 1995

Die Handwerkszählung 1995 war die erste Totalerhebung in diesem Bereich seit 18 Jahren. Gleichzeitig war sie die erste Zählung des Handwerks, die im wiedervereinigten Deutschland durchgeführt wurde. Nach der Auswertung dieser Erhebung liegen nunmehr wieder aktuelle und zuverlässige Strukturdaten über diesen wichtigen Bereich des deutschen Mittelstandes vor. Damit konnte eine bedeutende Datenlücke geschlossen werden. So zeigte die Zählung u.a., daß das Handwerk einen wesentlich größeren Stellenwert besitzt, als die bisherigen Daten vermuten ließen. In der öffentlichen Diskussion ist dies bereits auf eine breite Resonanz gestoßen.

Die Ergebnisse der Handwerkszählung 1995 werden in insgesamt drei Sonderheften innerhalb der Fachserie 4 veröffentlicht:

Heft 1: Ergebnisse für Unternehmen und Nebenbetriebe nach Gewerbebezügen

Enthält u.a. Angaben über Beschäftigte, Umsatz, Umsatzarten und Absatzrichtung nach Beschäftigten- und Umsatzgrößenklassen, Daten über Beschäftigte und Umsatz nach Ländern sowie Ergebnisse der Handwerkszählungen 1977 und 1995 im Zeitvergleich.

Heft 2: Ergebnisse für Unternehmen und Nebenbetriebe nach Gewerbebezügen

– Beschäftigte nach ihrer Stellung im Unternehmen, Löhne, Gehälter und gesetzliche Sozialkosten

Enthält u.a. Angaben über Beschäftigte nach ihrer Stellung im Unternehmen, Umsatz, Löhne, Gehälter und gesetzliche Sozialkosten nach Beschäftigten- und Umsatzgrößenklassen.

Heft 3: Ergebnisse für Unternehmen und Nebenbetriebe nach ausgewählten Wirtschaftszweigen der Klassifikation der Wirtschaftszweige, Ausgabe 1993

Enthält u.a. Angaben über Beschäftigte nach ihrer Stellung im Unternehmen, Umsatz, Umsatzarten, Absatzrichtung, Löhne, Gehälter und gesetzliche Sozialkosten nach Beschäftigten- und Umsatzgrößenklassen.

„Ausgewählte Zahlen für die Bauwirtschaft“

Monatliche Querschnittsveröffentlichung mit den Hauptteilen Baugewerbe und Bautätigkeit sowie mit ausgewählten Daten aus zahlreichen anderen Sachgebieten.

„Ausgewählte Zahlen zur Energiewirtschaft“

Monatliche und jährliche Querschnittsveröffentlichungen über Aufkommen und Verwendung von festen, flüssigen und gasförmigen Brennstoffen sowie Elektrizität. Preisindizes und Preise für ausgewählte Energiearten. Beschäftigung der Betriebe in der Energie- und Wasserversorgung, Mineralölsteuern, Klimadaten.

Klassifikationen


Klassifikation der Wirtschaftszweige mit Erläuterungen, Ausgabe 1993

Systematik der Wirtschaftszweige mit Betriebs- und ähnlichen Benennungen, Ausgabe 1979

Alphabetisches Verzeichnis der Betriebs- und ähnlichen Benennungen zur Systematik der Wirtschaftszweige, Ausgabe 1988

Systematisches Güterverzeichnis für Produktionsstatistiken, Ausgabe 1995

¹⁾ Erhältlich bei: Statistisches Bundesamt, Außenstelle Düsseldorf, Hüttenstraße 5 a, 40215 Düsseldorf.



**Statistisches Bundesamt
Gustav-Stresemann-Ring 11
65189 Wiesbaden**

Veröffentlichungen und Prospekte sind durch den Verlag METZLER-POESCHEL, Verlagsauslieferung Hermann Leins, Postfach 11 52, 72125 Kusterdingen, erhältlich.