


Statistisches Bundesamt

# Produzierendes Gewerbe



Fachserie **4**

## Reihe 2.1

Indizes der Produktion und  
Produktion ausgewählter Erzeugnisse  
im Produzierenden Gewerbe

**April 1996**

Statistisches Bundesamt  
Bibliothek • Dokumentation • Archiv

**METZLER  
POESCHEL**



Weitere Informationen zu dieser Veröffentlichung können direkt beim Statistischen Bundesamt erfragt werden:  
Gruppe IV A, Telefon: 06 11 / 75 - 23 30 / 25 86 / 28 18 oder Fax: 06 11 / 70 22 54

### **STATIS-BUND**

Im Statistischen Informationssystem des Bundes (STATIS-BUND) sind rund 1,5 Mill. ausgewählte statistische Zeitreihen gespeichert. Alle Zeitreihen können via Mailbox, auf Diskette oder Magnetband bezogen werden.

Die Produktionsindizes sind in der vollständigen systematischen Gliederung als Originalwerte und arbeitstäglich bereinigte Werte sowie für ausgewählte Wirtschaftszweige als saisonbereinigte Werte als Zeitreihen im Statistischen Informationssystem gespeichert.

Fachliche Beratung: 06 11 / 75 - 24 26 und 27 16.

Mailbox: 06 11 / 75 - 29 20 · Technische Rückfragen: 06 11 / 75 - 32 84.

### **T-ONLINE / BILDSCHIRMTEXT**

Ausgewählte Tabellen und Grafiken bietet das Statistische Bundesamt über T-ONLINE / BILDSCHIRMTEXT an. Die Informationsseiten sind in T-ONLINE mit \* 48484# abrufbar, ebenso wie die Bestellung von Veröffentlichungen und die Übermittlung von Anfragen.

Ausgewählte Produktionsindizes für das Produzierende Gewerbe verbreitet das Statistische Bundesamt mit seinen **BRANCHENINDIKATOREN** aktuell über Bildschirmtext. Die Seiten sind mit \*4848460# direkt abrufbar.

**Herausgeber:** Statistisches Bundesamt, Wiesbaden



**Informationen:** Statistisches Bundesamt

Allgemeiner Auskunftsdienst  
65180 Wiesbaden

- Telefon: 06 11 / 75 - 24 05
- Telefax: 06 11 / 75 33 30
- T-Online (Btx): \* 48484#
- Internet: <http://www.statistik-bund.de>

Zweigstelle Berlin

Postfach 276, 10124 Berlin

- Telefon: 030 / 23 24 68 66
- Telefax: 030 / 23 24 68 72

**Verlag:** Metzler-Poeschel, Stuttgart

**Verlagsauslieferung:** Hermann Leins GmbH & Co. KG

Postfach 11 52

72125 Kusterdingen

Telefon: 0 70 71 / 93 53 50

Telefax: 0 70 71 / 3 36 53

Erscheinungsfolge: monatlich

Erschienen im Juni 1996

Preis: DM 13,10

Bestellnummer: 2040210 - 96104

© Statistisches Bundesamt, Wiesbaden 1996

Alle Rechte vorbehalten. Es ist insbesondere nicht gestattet, ohne ausdrückliche Genehmigung des Statistischen Bundesamtes diese Veröffentlichung oder Teile daraus für gewerbliche Zwecke zu übersetzen, zu vervielfältigen, auf Mikrofilm/-fiche zu verfilmen oder in elektronische Systeme einzuspeichern.

Recyclingpapier aus 100 % Altpapier.

Statist. Bundesamt - Bibliothek



12-05545

# Inhalt

	Seite
Abkürzungen und Zeichenerklärung .....	5
Hinweis .....	7
Einführung .....	8
Überblick .....	10
Schaubilder zum Produzierenden Gewerbe .....	11

## Tabellenteil

### Monatlicher Produktionsindex für das Produzierende Gewerbe 1991 = 100

1	Deutschland	
1.1	Originalwert .....	12
1.2	Arbeitstäglich bereinigter Wert .....	16
1.3	Zeitreihenanalyse (Berliner Verfahren, Version 4 (BV4)) .....	20
2	Früheres Bundesgebiet	
2.1	Originalwert .....	30
2.2	Arbeitstäglich bereinigter Wert .....	32
3	Neue Länder und Berlin-Ost	
3.1	Originalwert .....	34
3.2	Arbeitstäglich bereinigter Wert .....	36

Die Ergebnisse für die Tabellen 4 und 5 werden voraussichtlich im Laufe des Jahres 1996 vorliegen.

**6 Produktion ausgewählter Erzeugnisse**  
(Ergebnisse des monatlichen Eilberichts für Deutschland)

Abteilung	Bezeichnung	
10	Kohle und Torf .....	38
11	Erdöl und Erdgas, Dienstleistungen bei der Gewinnung von Erdöl und Erdgas .....	38
13	Erze .....	38
14	Steine und Erden, sonstige Bergbauerzeugnisse .....	38
15	Erzeugnisse des Ernährungsgewerbes .....	38
16	Tabakerzeugnisse .....	40
17	Textilien .....	40
18	Bekleidung .....	42
19	Leder und Lederwaren .....	43
20	Holz und Holzwaren, Kork und Korkwaren, Flecht- und Korbmacherwaren (ohne Möbel) .....	44
21	Papier .....	44
22	Verlags- und Druckerzeugnisse, bespielte Ton-, Bild- und Datenträger .....	45
23	Kokereierzeugnisse, Mineralölerzeugnisse, Spalt- und Brutstoffe .....	45
24	Chemische Erzeugnisse .....	46
25	Gummi- und Kunststoffwaren .....	50
26	Glas, Keramik, bearbeitete Steine und Erden .....	51
27	Eisen- und Stahlerzeugnisse; NE-Metalle und -erzeugnisse .....	52
28	Metallerzeugnisse .....	54
29	Maschinen .....	56
30	Büromaschinen, Datenverarbeitungsgeräte und -einrichtungen .....	62
31	Geräte der Elektrizitätserzeugung und -verteilung u.ä. ....	63
32	Nachrichtentechnik, Rundfunk- und Fernsehgeräte sowie elektronische Bauelemente .....	65
33	Medizin-, meß-, steuerungs-, regelungstechnische und optische Erzeugnisse; Uhren .....	66
34	Kraftwagen und Kraftwagenteile .....	68
35	Sonstige Fahrzeuge .....	69
36	Möbel, Schmuck, Musikinstrumente, Sportgeräte, Spielwaren und sonstige Erzeugnisse .....	69

Ergebnisse der Länder werden in den "Statistischen Berichten" der  
Statistischen Landesämter unter der Kennziffer E 1 2 veröffentlicht.

### Gebietsstand

Die Angaben für **Deutschland** beziehen sich auf den Gebietsstand  
der Bundesrepublik Deutschland seit dem 3.10.1990.

Die Angaben für das **frühere Bundesgebiet** beziehen sich auf die Bundesrepublik Deutschland  
nach dem Gebietsstand bis zum 3.10.1990; sie schließen Berlin-West ein.

Die Angaben für die **neuen Länder und Berlin-Ost** beziehen sich auf die Länder Brandenburg,  
Mecklenburg-Vorpommern, Sachsen, Sachsen-Anhalt, Thüringen sowie Berlin-Ost.

## Abkürzungen bei den Kurzbezeichnungen

AL2O3	= Aluminiumoxid	MM	= Millimeter
ANG.	= a.n.g., anderweitig nicht genannt	MOT.	= Motoren
BEARB.	= Bearbeitung	MWH	= Megawattstunde
BITUM	= bituminös(e)	N	= Stickstoff
BRUTST.	= Brutstoffe	NAOH	= Natriumhydroxid
CM	= Zentimeter	NA2CO3	= Natriumcarbonat
CM3	= Kubikzentimeter	N.A.E.	= nicht in Aufmachungen für den Einzelhandel
D.	= der/die	NE-	= Nichteisen-
DGL.	= dergleichen	O.A.	= oben angeben
DIENSTL.	= Dienstleistung	O.Ä.	= oder ähnliche (m, n, r, s)
DIN	= Deutsche Industrie- Norm(en)	O. DGL.	= oder dergleichen
DM	= Deutsche Mark	OH.	= ohne
DTEX	= dezitex = längenbezo- genes Maß für Textile, Fasern + Garne	P2O5	= Phosphorpentoxid
EFF	= effektiv	PbO	= Bleimonoxid
EGKS	= Europäische Gemein- schaft für Kohle und Stahl	SiO2	= Siliciumdioxid
EINSCHL.	= einschließlich	SO2	= Schwefeldioxid
ELEKTR.	= elektrisch	SONST.	= sonstige
ERBRING.	= Erbringung	ST	= Stück
F.	= für	T	= Tonne
FERTIGBAUT.	= Fertigbauteile	TECHN.	= technisch
GEM.	= gemäß	TiO2	= Titandioxid
GER.	= Geräte	T-Trock	= Tonne Trockengewicht
GEWERBL.	= gewerblich	TURB.	= Turbinen
GEW.V.	= Gewinnung von	U	= ungeschmolzen
G	= Gramm	U.	= und
GHT	= Gewichtshundertteile	U.A.	= und andere
HCL	= Chlorwasserstoff	U.AE.	= u.ä., und ähnliche (n,s)
H.V.	= Herstellung von	U.A.N.	= und andere nichtge- nannte
I.A.E.	= in Aufmachungen für den Einzelhandel	U. DGL.	= und dergleichen
K2O	= Kaliumoxid	USW	= usw., und so weiter
KG	= Kilogramm	V	= Volt
KVA	= Kilovoltampère	VERARB.V.	= Verarbeitung von
KW	= Kilowatt	VERARB.U.VEREDLG.V.	= Verarbeitung und Veredlung von
L	= Liter	VERB.	= verbundener
M2	= Quadratmeter	VERLAGSGEW.	= Verlagsgewerbe
M3	= Kubikmeter	VERVIELF.	= Vervielfältigung
MASCH.	= Maschinen	VOL	= Volumen Konzentration
MECH.	= mechanisch	W	= Watt
MIND.	= mindestens	WIRKST.	= Wirkstoff
		Z.B.	= zum Beispiel
		ZELLEN	= Anzahl der Zellen je Akkumulator

### Zeichenerklärung

- . = Zahlenwert unbekannt oder geheimzuhalten
- ... = Angabe fällt später an
- r = berichtigte Zahl
- = nichts vorhanden



## Hinweis

Durch die Einführung der den Erhebungen der kurzfristigen Statistiken im Produzierenden Gewerbe zugrundeliegenden Klassifikationen des Produktions-Eilberichts (abgeleitet aus dem "Systematischen Güterverzeichnis für Produktionsstatistiken, Ausgabe 1995 (GP 95)") und der Wirtschaftszweige (Klassifikation der Wirtschaftszweige, Ausgabe 1993 (WZ 93)) ab Berichtsmonat Januar 1995 kann der Vergleich mit den Ergebnissen der vorhergehenden Berichtszeiträume beeinträchtigt sein.

Die Schätzung der voraussichtlichen Korrekturen der vorläufigen Indizes kann bis auf weiteres nicht durchgeführt werden. Erst wenn über einen längeren Zeitraum diese Korrekturen in der Abgrenzung der neuen Wirtschaftszweigklassifikation vorliegen, verfügt das Verfahren wieder über eine ausreichende Schätzgrundlage.

## Einführung

Ab Monatsbericht Januar 1995 werden die Indizes der Produktion auf der Basis 1991 berechnet. Die Darstellung der Methoden der Indexberechnung ist in der Zeitschrift "Wirtschaft und Statistik" Heft 3/1995 S. 181 ff erschienen. Rückgerechnete Ergebnisse für den Berichtszeitraum 1991 bis 1993 sind in einem Sonderheft der Fachserie 4, Reihe S. 15, veröffentlicht. Die fachliche Gliederung der Indizes erfolgt nach der "Klassifikation der Wirtschaftszweige, Ausgabe 1993 (WZ 93)".

In den Tabellen 1 bis 3 wird der Produktionsindex für das Produzierende Gewerbe (auf Basis 1991) veröffentlicht, dessen Aufgabe es ist, kurzfristig unter Ausschaltung der Preisveränderungen die Entwicklung der Nettoleistung der einzelnen Wirtschaftszweige und des gesamten Produzierenden Gewerbes zu messen.

In Tabelle 4 wird der auf der Grundlage der gesamten Vierteljährlichen Produktionserhebung unter Ausschaltung der Preisveränderungen berechnete Vierteljährliche Produktionsindex für das Produzierende Gewerbe (auf Basis 1991) veröffentlicht werden, der vor allem der mittelfristigen Konjunktur- und Strukturbeobachtung dient. Die Umstellungsarbeiten auf die neue WZ 93 werden voraussichtlich Ende des Jahres 1996 abgeschlossen sein.

Die Tabelle 5 ist für den Index der Arbeitsproduktivität reserviert. Auch hier sind die Umstellungsarbeiten auf die neue WZ 93 noch nicht abgeschlossen, so daß die Ergebnisse voraussichtlich im Laufe des Jahres 1996 vorliegen. Der Index der Arbeitsproduktivität zeigt die Entwicklung der Produktion (gemessen am Produktionsindex) im Verhältnis zum personellen Aufwand. Er wird als Index des Produktionsergebnisses je Beschäftigten, je Beschäftigtenstunde, je Arbeiter und je Arbeiterstunde berechnet. Veröffentlicht werden die Indizes monatlich für das Verarbeitende Gewerbe (einschl. Bergbau und

Gewinnung von Steinen und Erden) sowie für alle Hauptgruppen, einmal jährlich für ausgewählte Wirtschaftszweige.

In Tabelle 6 werden für etwa 1 000 ausgewählte Erzeugnisse Produktionszahlen für Deutschland dargestellt. Sie werden überwiegend durch den monatlichen Produktions-Eilbericht erfaßt und bei einigen Gütergruppen durch Daten aus Fachstatistiken ergänzt.

Als Grundlage der Erhebung und der Gliederung der Daten dienen die "Erzeugnisliste zum Produktions-Eilbericht, Ausgabe 1995" und die "Erzeugnisliste Fachstatistiken, Ausgabe 1995".

Der Berichtskreis umfaßt Betriebe des Bergbaus und des Verarbeitenden Gewerbes von Unternehmen des Produzierenden Gewerbes mit im allgemeinen 20 Beschäftigten und mehr sowie Betriebe des Bergbaus und des Verarbeitenden Gewerbes mit im allgemeinen 20 Beschäftigten und mehr von Unternehmen der übrigen Wirtschaftsbereiche.

Dieser Eilbericht bildet die Grundlage für die Aufstellung von Meßzahlen. Gegen einen Vergleich der absoluten Produktionszahlen des Eilberichts mit den Angaben der Vierteljährlichen Produktionserhebung (Fachserie 4, Reihe 3.1) - der immer wieder von den Benutzern dieser Statistik gemacht wird - spricht vor allem, daß in den Monatsangaben Schätzungen enthalten sind, die nicht in allen Fällen korrigiert werden können. Die auf den Monatsangaben bezogenen Zahlen des Eilberichts haben stets vorläufigen Charakter und lassen sich nicht in jedem Fall mit denen der Vierteljährlichen Produktionserhebung vergleichen; letztere sind weitgehend endgültige Zahlen und für genauere Marktanalysen geeignet.



Bei den veröffentlichten Daten sind zwei Fälle zu unterscheiden:

- Zum Absatz bestimmte Produktion. Sie umfaßt im allgemeinen den verkaufsfähigen, für den Markt bestimmten Produktionsausstoß einschließlich Lohnarbeit.
- Gesamtproduktion. Sie schließt neben der zum Absatz bestimmten auch die zur Weiterverarbeitung im berichtenden Betrieb, in einem anderen Betrieb desselben Unternehmens oder im Lohnauftrag in einem anderen Unternehmen bestimmte Menge ein und wird in der Maßeinheitenspalte durch einen Stern (\*) gekennzeichnet.

Dem Wert der zum Absatz bestimmten Produktion liegen die im Berichtszeitraum erzielten Verkaufspreise oder die im Zeitpunkt des Absatzes erzielbaren Verkaufspreise ab Werk zugrunde. Der Wert umfaßt auch die Kosten der Verpackung, selbst wenn sie gesondert in Rechnung gestellt sind. Nicht einbezogen sind dagegen die in Rechnung gestellte Umsatz- und Verbrauchsteuer, die gesondert in Rechnung gestellten Frachtkosten sowie die den Kunden gewährten Rabatte. Als Wert für die Lohnarbeit meldet der Auftragnehmer die vom Auftraggeber gezahlte Vergütung.

Die Anzahl der Betriebe mit zum Absatz bestimmter Produktion wird nur in der Zeile "Menge" oder - bei Erzeug

nissen ohne Mengenangaben - in der Zeile "Wert" nachgewiesen. Bei den Erzeugnissen, für die die Gesamtproduktion nachgewiesen wird, wird die Zahl der Betriebe mit Produktion überhaupt (zum Absatz und/oder zur Weiterverarbeitung bestimmte Produktion) angegeben.

Alle Zahlen für den aktuellen Berichtszeitraum sind vorläufig. Abweichungen zu früher veröffentlichten Zahlen ergeben sich durch zwischenzeitlich durchgeführte Korrekturen. Korrigierte Ergebnisse werden nicht gesondert gekennzeichnet.

Veränderungsraten von 1 000 % oder mehr werden aus technischen Gründen als 999,9 % dargestellt.

Rechtsgrundlage ist das Gesetz über die Statistik im Produzierenden Gewerbe (ProdGewG) in der Fassung der Bekanntmachung vom 30. Mai 1980 (BGBl. I S. 641), zuletzt geändert durch Artikel 3 der Verordnung vom 26. März 1991 (BGBl. I S. 846), Verordnung (EWG) Nr. 3924/91 des Rates vom 19. Dezember 1991 zur Einführung einer Gemeinschaftserhebung über die Produktion von Gütern (PRODCOM-VO, ABl. EG Nr. L 374, S. 1) in Verbindung mit dem Gesetz über die Statistik für Bundeszwecke (Bundesstatistikgesetz - BStatG) vom 22. Januar 1987 (BGBl. I S. 462, 565), zuletzt geändert durch Artikel 2 des Gesetzes vom 17. Januar 1996 (BGBl. I S. 34).

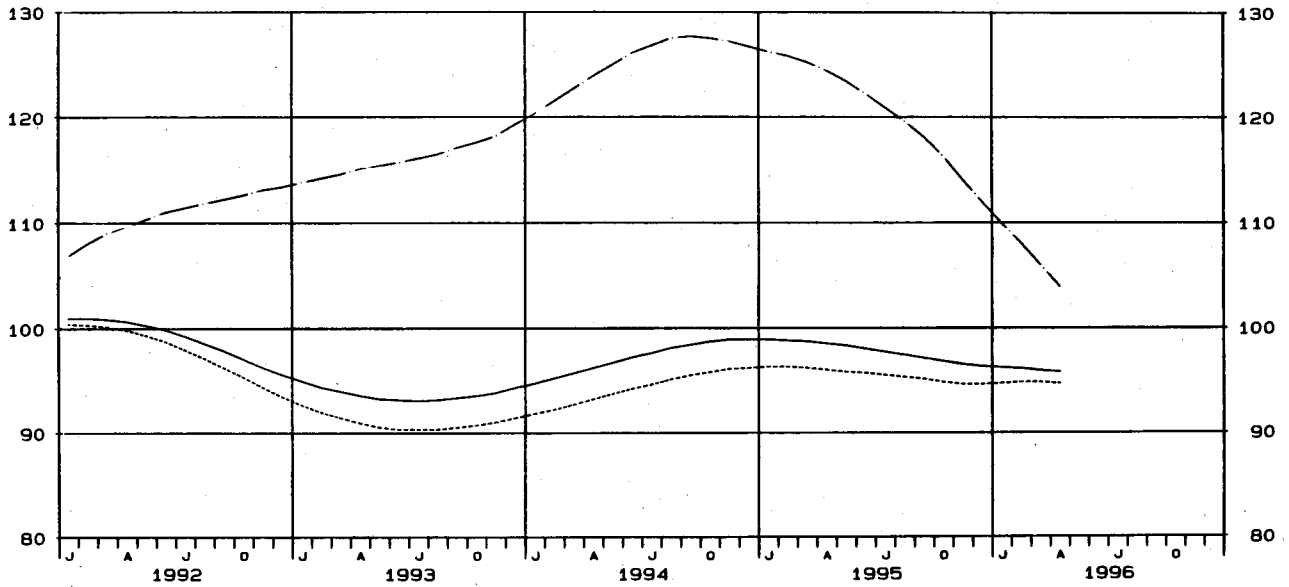
U E B E R B L I C K  
DEUTSCHLAND  
PRODUKTIONSINDEX FUER DAS PRODUZIERENDE GEWERBE  
1991 = 100  
NACH ABSCHNITTEN, UNTERABSCHNITTEN, ABTEILUNGEN, GRUPPEN UND KLASSEN  
DER KLASSIFIKATION DER WIRTSCHAFTSZWEIGE, AUSGABE 1993 (WZ93)

WZ93-NR.	WIRTSCHAFTSZWEIG	GEWICHTUNG	ZEITREIHENANALYSE NACH BV4							
			ORIGINALWERT		KALENDER-U. SAISONBEREINIGTER WERT		GLATTE KOMPONENTE		ARBEITSTAEGL. BEREINIGTER WERT	
			1996 APR.	VAE. ZUM VOR-JAHR IN %	1996 APR.	VAE. ZUM VOR-MONAT IN %	1996 APR.	VAE. ZUM VOR-MONAT IN %	1996 APR.	VAE. ZUM VOR-JAHR IN %
C-E	PRODUZIERENDES GEWERBE (EINSCHL. BAUHAUPTGEWERBE)	100	96.4	4.1	97.3	3.2	95.8	-0.1	95.9	-0.5
C-D	PRODUZIERENDES GEWERBE (OH BAUHAUPTGEWERBE)	90,55	94.4	5.0	96.0	2.2	94.9	-	94.0	0.8
	BERGBAU, GEW. V. STEINEN U. ERDEN U. VERARBEITENDES GEWERBE	84,70	93.9	4.9	95.4	2.6	94.2	-	93.4	0.3
	VORLEISTUNGSGUETERPRODUZENTEN (OH ENERGIEVERSORGUNG)	37,25	95.8	-0.6	95.3	1.4	94.4	-0.5	95.4	-4.6
	INVESTITIONSGUETERPRODUZENTEN	27,29	92.7	13.5	96.7	4.9	95.0	0.7	92.3	8.3
	GEBRAUCHSGUETERPRODUZENTEN	8,03	89.0	5.6	89.6	3.3	88.2	-0.1	88.5	-0.6
	VERBRAUCHSGUETERPRODUZENTEN	12,14	93.8	5.0	96.7	1.3	95.6	-0.1	93.4	0.9
C	BERGBAU U. GEW. V. STEINEN U. ERDEN	2,68	73.5	-0.5	76.6	0.3	76.2	-0.7	73.3	-3.7
CA	KOHLENBERGBAU, TORFGEWINNUNG, GEW. V. ERDOEL U. ERDGAS (OH BERGBAU AUF URAN- U. THORIUMERZE)	2,11	68.5	-1.0	71.2	-1.4	71.9	-0.6	68.3	-3.7
10	KOHLENBERGBAU, TORFGEWINNUNG	1,90	61.4	-5.1	65.3	-2.1	66.8	-0.9	61.3	-7.5
11	GEW. V. ERDOEL U. ERDGAS (OH ERBRING. DAMIT VERB. DIENSTL.)	0,21	130.7	19.8	125.5	4.2	117.6	0.8	130.3	16.7
CB	ERZBERGBAU, GEW. V. STEINEN U. ERDEN, SONST. BERGBAU	0,57	92.3	1.3	97.5	7.6	92.5	-0.5	91.8	-3.6
D	VERARBEITENDES GEWERBE	82,02	94.5	5.0	95.9	2.5	94.7	-0.1	94.1	0.4
DA	ERNAEHRUNGSGEWERBE U. TABAKVERARBEITUNG	7,25	106.0	8.8	109.0	1.4	107.7	0.3	105.5	4.2
15	ERNAEHRUNGSGEWERBE	6,84	107.3	8.6	110.2	1.2	109.1	0.2	106.8	4.1
16	TABAKVERARBEITUNG	0,41	84.7	15.4	90.2	7.8	84.4	0.6	84.2	9.2
DB	TEXTIL- U. BEKLEIDUNGSGEWERBE	2,72	62.3	-0.8	65.0	4.2	63.7	-1.2	61.9	-6.5
17	TEXTILGEWERBE	1,63	71.5	-1.7	69.6	3.6	68.5	-1.4	71.1	-7.3
18	BEKLEIDUNGSGEWERBE	1,09	48.5	0.8	58.3	5.6	56.3	-1.2	48.2	-4.4
DC	LEDERGEWERBE	0,34	58.2	-4.0	59.2	6.1	58.1	-1.5	57.9	-8.2
DD	HOLZGEWERBE (OH H V MOEBELN)	1,35	103.5	-0.2	106.3	2.3	105.0	-0.6	102.9	-5.6
DE	PAPIER- U. DRUCKGEWERBE (OH VERLAGSGEWERBE)	4,33	91.2	-1.0	93.7	-	93.3	-0.7	90.9	-4.0
21	PAPIERGEWERBE	1,96	92.5	-3.9	93.8	-2.0	94.3	-0.7	92.2	-6.9
21.1	H V HOLZSTOFF, ZELLSTOFF, PAPIER, KARTON U. PAPPE	0,78	103.5	-11.8	104.1	-7.5	107.8	-1.5	103.3	-13.8
21.2	PAPIER-, KARTON- U. PAPPEVERARBEITUNG	1,18	85.2	3.5	87.4	3.8	85.3	-0.1	84.8	-0.6
22	DRUCKGEWERBE, VERVIELF. V. BESPIELT. TONTRAEGERN (OH VERLAGSGEW., VERVIELF. V. BESPIELT. BILD- U. DATENTRAEGERN)	2,37	90.1	1.6	93.8	2.3	92.6	-0.8	89.8	-1.5
DF	KOKEREI, MINERALOELVERARB., H U. VERARB. V. SPALT- U. BRUTST	0,62	90.3	5.5	93.4	1.3	91.8	0.5	90.1	4.0
23.2	MINERALOELVERARBEITUNG	0,36	103.9	5.3	108.6	-0.3	107.0	0.8	103.8	4.6
DG	CHEMISCHE INDUSTRIE	7,83	105.3	2.1	102.9	1.8	100.5	0.2	105.1	-0.4
24.1	H V CHEMISCHEN GRUNDSTOFFEN	4,10	114.5	4.5	111.4	2.5	108.2	0.7	114.2	1.8
24.4	H V PHARMAZEUTISCHEN ERZEUGNISSEN	1,40	91.9	-10.7	90.3	-1.4	89.9	-0.8	91.7	-12.9
DH	H V GUMMI- U. KUNSTSTOFFWAREN	3,69	89.3	-14.1	85.1	-2.4	87.4	-1.8	88.8	-18.5
25.1	H V GUMMIWAREN	0,94	102.9	8.0	102.7	1.1	102.8	0.1	102.4	2.7
25.2	H V KUNSTSTOFFWAREN	2,75	84.6	-20.9	79.1	-3.9	82.2	-2.6	84.1	-24.9
DI	GLASGEWERBE, KERAMIK, VERARB. V. STEINEN U. ERDEN	3,04	103.1	-1.7	102.5	5.5	97.7	-1.1	102.6	-6.0
26.1	H U. VERARB. V. GLAS	0,71	92.3	0.3	96.4	1.5	94.9	-	92.0	-2.6
DJ	METALLERZEUGUNG U. -BEARBEITUNG, H V METALLERZEUGNISSEN	10,63	96.6	-0.3	96.5	2.3	96.0	-0.7	96.2	-4.7
27	METALLERZEUGUNG U. -BEARBEITUNG	4,09	87.5	-6.7	84.0	0.8	83.8	-1.5	87.1	-10.1
27.1	ERZEUGUNG V. ROHEISEN, STAHL U. FERROLEGIERUNGEN (EGKS)	1,42	94.8	-5.4	91.1	0.7	90.5	-1.5	94.5	-8.3
27.5	GIESSEREIINDUSTRIE	0,59	80.8	-11.5	76.8	-1.2	77.5	-2.3	80.4	-15.5
28	H V METALLERZEUGNISSEN	6,55	102.4	3.5	104.6	3.7	103.6	-0.4	101.8	-1.6
28.1	STAHL- U. LEICHTMETALLBAU	1,33	107.0	4.6	115.3	10.8	111.8	-0.4	106.5	0.2
DK	MASCHINENBAU	12,35	85.8	12.6	90.5	7.2	87.8	0.2	85.5	8.2
29.1	H V MASCHINEN F. D. ERZEUGUNG U. NUTZUNG V. MECH. ENERGIE	2,80	99.7	8.0	99.6	6.9	97.2	-0.4	99.3	3.9
29.3	H V LAND- U. FORSTWIRTSCHAFTLICHEN MASCHINEN	0,36	94.4	12.6	80.7	-1.0	80.0	1.9	93.9	8.2
29.4	H V WERKZEUGMASCHINEN	1,86	74.9	23.2	81.8	13.0	77.3	0.8	74.6	18.4
DL	H V BUEROMASCH., DATENVERARBEITUNGSGER. U. -EINRICHTUNGEN, ELEKTROTECHNIK, FEINMECHANIK U. OPTIK	13,81	97.0	12.8	102.2	2.9	101.1	0.8	96.6	8.5
30	H V BUEROMASCH., DATENVERARBEITUNGSGER. U. -EINRICHTUNGEN	1,89	80.4	30.5	90.9	5.1	89.8	1.6	80.0	23.6
31	H V GERAETEN D. ELEKTRIZITAETSERZ., -VERTEILUNG U. AE	5,06	94.8	5.7	97.8	2.3	96.9	0.1	94.4	1.8
31.2	H V ELEKTRIZITAETSERZ. U. SCHALTEINRICHTUNGEN	2,18	92.7	8.3	97.3	2.9	96.2	0.4	92.3	4.3
31.6	H V ELEKTRISCHEN AUSRUESTUNGEN ANG.	1,09	103.8	1.8	104.8	4.9	102.9	-0.6	103.4	-1.9
32	RUNDFUNK-, FERNSEH- U. NACHRICHTENTECHNIK	3,21	112.1	13.1	119.9	2.9	118.2	1.4	111.6	8.9
33	MEDIZIN-, MESS-, STEUER- U. REGELUNGSTECHNIK, OPTIK	3,65	95.3	16.6	99.2	4.2	97.8	0.7	94.9	12.0
DM	FAHRZEUGBAU	11,36	95.0	8.6	93.9	3.4	92.6	0.5	94.3	1.3
34	H V KRAFTWAGEN U. KRAFTWAGEN TEILEN	3,40	98.4	9.2	97.1	2.9	96.0	0.8	97.6	1.6
34.1	H V KRAFTWAGEN U. KRAFTWAGENMOTOREN	6,99	100.1	10.6	98.6	3.1	97.5	0.9	99.3	2.8
35	SONST. FAHRZEUGBAU	1,97	78.9	4.4	79.0	8.7	76.3	-0.7	78.5	0.1
35.1	SCHIFFBAU	0,42	76.2	3.4	83.9	16.9	80.0	-1.6	76.0	0.8
35.3	LUFT- U. RAUMFAHRZEUGBAU	1,08	77.9	1.0	77.4	3.9	76.3	-0.3	77.5	-3.2
DN	H V MOEBELN, SCHMUCK, MUSIKINSTRUMENTEN, SPORTGERAETEN, SPIELWAEREN U. SONST. ERZEUGNISSEN (OH RECYCLING)	2,70	86.0	1.7	86.4	1.8	86.4	-0.7	85.5	-4.0
36.1	H V MOEBELN	1,92	90.2	2.6	88.1	2.6	87.5	-0.7	89.6	-3.3
E	ENERGIEVERSORGUNG	5,85	101.8	6.4	105.2	-0.4	105.8	0.7	101.7	5.2
40.1	ELEKTRIZITAETSVERSORGUNG	5,09	96.5	2.3	99.7	-0.7	100.4	0.3	96.4	1.0
40.2	GASVERSORGUNG	0,76	137.3	30.4	141.8	1.1	141.6	2.7	137.3	30.1
	BAUHAUPTGEWERBE	9,45	115.5	-2.7	110.4	12.8	103.9	-1.9	114.7	-8.8
	HOCHBAULEISTUNGEN	5,62	117.6	-4.6	113.6	10.0	107.9	-1.9	116.8	-10.5
	TIEFBAULEISTUNGEN	3,83	112.3	0.3	105.8	17.6	97.9	-1.8	111.5	-6.2
NACHRICHTLICH:										
	VORLEISTUNGSGUETERPRODUZENTEN (OH. ENERGIEVERSORGUNG UND OHNE BERBAU UND GEW. VON STEINEN UND ERDEN)	34,57	97.5	-0.6	96.7	1.4	95.8	-0.5	97.1	-4.7

DEUTSCHLAND  
 PRODUKTIONSINDEX FÜR DAS PRODUZIERENDE GEWERBE  
 1991 = 100

GLATTE KOMPONENTE (BV 4)

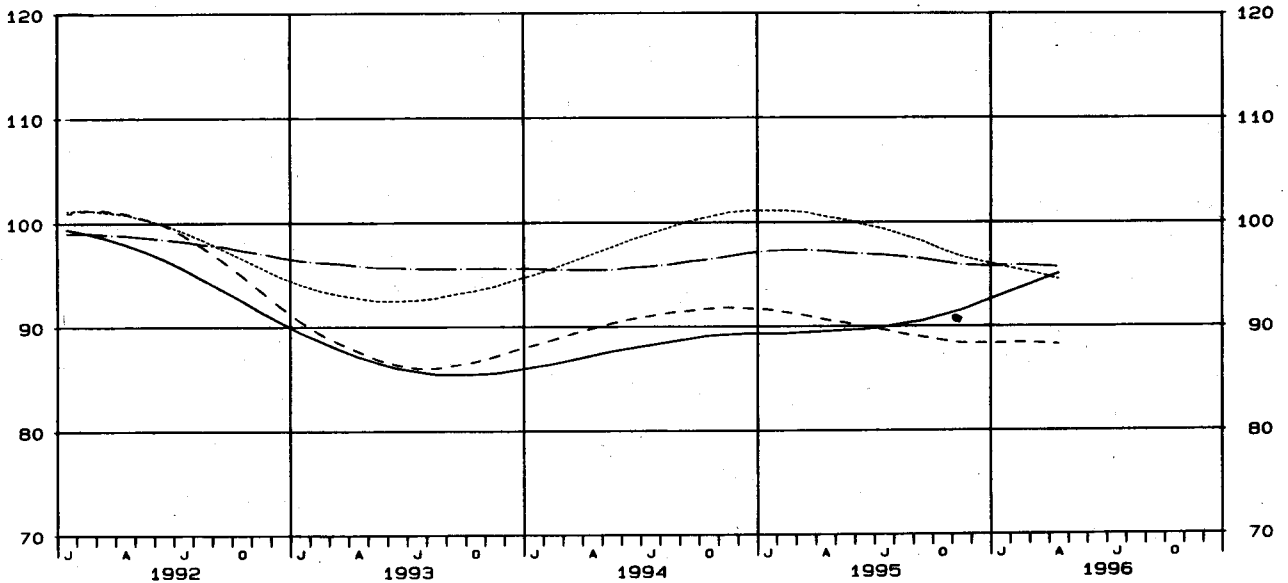
— PRODUZIERENDES GEWERBE      ······ VERARBEITENDES GEWERBE  
 — — — — — BAUHAUPTGEWERBE



DEUTSCHLAND  
 PRODUKTIONSINDEX FÜR DAS PRODUZIERENDE GEWERBE  
 1991 = 100

GLATTE KOMPONENTE (BV 4)

····· VORLEISTUNGSGÜTERPRODUZENTEN (OH. ENERGIEVERSORGUNG)      ————— INVESTITIONSGÜTERPRODUZENTEN  
 - - - - - GEBRAUCHSGÜTERPRODUZENTEN      — — — — — VERBRAUCHSGÜTERPRODUZENTEN



WZ93- SCHL.	WIRTSCHAFTSZWEIG	GEWICHTUNG	1996 APR.	VERAENDERUNG IN % APR. 1996 GEGEN		1996 MAR.	VERAENDERUNG IN % MAR. 1996 GEGEN		KUMULIERT	
				APR. 1995	MAR. 1996		MAR. 1995	FEB. 1996	JAN. 1996 BIS APR. 1996	VER- AEND. IN % GEGEN VORJAHR
	PRODUZIERENDES GEWERBE (EINSCHL. BAUHAUPTGEWERBE)	100	96,4	+4,1	-1,8	98,2	-8,5	+8,7	93,7	-1,7
C-E	PRODUZIERENDES GEWERBE (OH BAUHAUPTGEWERBE)	90,55	94,4	+5,0	-4,6	98,9	-6,2	+6,6	94,3	+0,3
C-D	BERGBAU, GEW. V. STEINEN U. ERDEN U. VERARBEITENDES GEWERBE	84,70	93,9	+4,9	-3,9	97,7	-7,0	+7,0	93,0	-0,1
	VORLEISTUNGSGUETERPRODUZENTEN (OH ENERGIEVERSORGUNG)	37,25	95,8	-0,6	-3,4	99,2	-9,9	+7,8	94,8	-4,3
	INVESTITIONSGUETERPRODUZENTEN	27,29	92,7	+13,5	-3,7	96,3	-2,3	+8,2	90,5	+7,2
	GEBRAUCHSGUETERPRODUZENTEN	8,03	89,0	+5,6	-8,2	96,9	-8,6	+5,2	90,8	-1,5
	VERBRAUCHSGUETERPRODUZENTEN	12,14	93,8	+5,0	-3,2	96,9	-6,1	+3,4	94,4	-0,9
C	BERGBAU U. GEW. V. STEINEN U. ERDEN	2,68	73,5	-0,5	-4,5	77,0	-9,4	+9,1	73,6	-3,5
CA	KOHLENBERGBAU, TORFGEWINNUNG, GEW. V. ERDOEL U. ERDGAS (OH BERGBAU AUF URAN- U. THORIUMERZE)	2,11	68,5	-1,0	-12,4	78,2	-6,2	+1,8	75,7	-1,2
10	KOHLENBERGBAU, TORFGEWINNUNG	1,90	61,4	-5,1	-11,7	69,5	-9,6	-1,0	68,5	-3,4
11	GEW. V. ERDOEL U. ERDGAS (OH ERBRING. DAMIT VERB. DIENSTL.)	0,21	130,7	+19,8	-16,0	155,6	+10,5	+15,1	139,4	+10,2
CB	ERZBERGBAU, GEW. V. STEINEN U. ERDEN, SONST. BERGBAU	0,57	92,3	+1,3	+27,3	72,5	-20,2	+52,0	65,9	-12,3
14	GEW. V. STEINEN U. ERDEN, SONST. BERGBAU	0,55	94,6	+4,5	+27,2	74,4	-17,1	+52,1	67,6	-8,3
14.2	GEW. V. KIES, SAND, TON U. KAOLIN	0,43	98,2	-0,2	+42,5	68,9	-28,2	+102,1	60,0	-20,5
D	VERARBEITENDES GEWERBE	82,02	94,5	+5,0	-4,0	98,4	-6,8	+7,1	93,6	-0,1
DA	ERNAHRUNGSGEWERBE U. TABAKVERARBEITUNG	7,25	106,0	+8,8	+0,3	105,7	-1,8	+6,1	102,8	+3,7
15	ERNAHRUNGSGEWERBE	6,84	107,3	+8,6	+0,3	107,0	-1,5	+6,0	104,2	+4,1
15.1	SCHLACHTEN U. FLEISCHVERARBEITUNG	1,33	101,5	+5,1	-5,9	107,9	-3,4	+5,4	103,8	+3,1
15.2	FISCHVERARBEITUNG	0,13	108,2	+6,5	-3,4	112,0	+1,0	+2,1	108,1	+1,0
15.3	OBST- U. GEMUESEVERARBEITUNG	0,22	117,5	+23,6	-3,4	121,6	+11,2	+8,2	119,4	+22,3
15.4	H. V. PFLANZLICHEN U. TIERISCHEN OELN U. FETTEN	0,19	84,2	-18,5	-10,4	94,0	-10,0	+6,7	89,0	-11,3
15.5	MILCHVERARBEITUNG	0,54	118,6	-0,5	+3,5	114,6	-5,1	+6,5	112,4	-1,9
15.6	MAHL- U. SCHAELEMUEHLEN, H. V. STAERKE U. STAERKEERZEUGN.	0,16	104,1	+7,3	-0,2	104,3	-3,2	+2,8	108,6	+7,3
15.7	H. V. FUTTERMITTELN	0,23	97,0	+2,5	-2,7	99,7	-7,5	+3,4	98,3	-0,2
15.8	SONST. ERNAHRUNGSGEWERBE (OH GETRAENKEHERSTELLUNG)	2,76	110,2	+11,2	-1,4	111,8	+1,8	+4,8	108,3	+6,2
15.81	H. V. BACKWAEREN (OH DAUERBACKWAEREN)	1,10	145,7	+6,2	+2,3	142,4	+0,1	+3,2	140,7	+4,5
15.82	H. V. DAUERBACKWAEREN	0,47	77,7	+20,7	+0,3	74,5	-1,5	+10,4	70,2	+7,5
15.84	H. V. SUESSWAEREN (OH DAUERBACKWAEREN)	0,37	77,2	+13,2	-16,3	92,2	-4,8	-8,6	91,4	+2,8
15.9	GETRAENKEHERSTELLUNG	1,29	106,0	+14,3	+13,9	93,1	-5,3	+10,3	92,3	+3,7
15.91	H. V. SPIRITUOSEN	0,12	83,4	+7,9	+4,5	79,8	-12,6	+8,0	78,6	-2,4
15.96	H. V. BIER	0,71	101,4	+13,5	+21,4	83,5	-8,9	+6,0	85,2	+0,5
15.98	MINERALBRUNNEN, H. V. ERFRISCHUNGSGETRAENKEN	0,40	122,9	+18,9	+8,3	113,5	-0,2	+15,9	109,5	+10,2
16	TABAKVERARBEITUNG	0,41	84,7	+15,4	-0,5	85,1	-6,6	+11,5	79,8	-4,0
DB	TEXTIL- U. BEKLEIDUNGSGEWERBE	2,72	62,3	-0,8	-10,5	69,6	-15,9	-2,1	68,3	-9,2
17	TEXTILGEWERBE	1,63	71,5	-1,7	-4,0	74,5	-16,5	+4,6	72,9	-9,0
17.1	SPINNSTOFFAUFBEREITUNG U. SPINNEREI	0,15	78,5	+0,6	-1,5	79,7	-20,1	+6,0	76,7	-14,7
17.2	WEBEREI	0,40	69,6	+1,9	-1,8	70,9	-14,1	+11,7	67,1	-7,6
17.5	SONST. TEXTILGEWERBE (OH H. V. MASCHENWARE)	0,36	83,5	+1,1	-4,4	87,3	-11,8	+4,2	84,7	-5,4
17.7	H. V. GEWIRKTEN U. GESTRICKTEN FERTIGERZEUGNISSEN	0,18	44,0	-37,1	-17,0	53,0	-36,0	-13,5	60,1	-25,3
18	BEKLEIDUNGSGEWERBE	1,09	48,5	+0,8	-22,0	62,2	-15,1	-12,4	61,4	-9,7
18.22	H. V. OBERBEKLEIDUNG (OH ARBEITS- U. BERUFSBEKLEIDUNG)	0,63	44,5	+0,2	-23,8	58,4	-17,6	-20,4	60,2	-11,6
18.23	H. V. WAESCHE	0,26	57,5	-1,4	-17,7	69,9	-14,7	-5,4	67,9	-8,1
DC	LEDERGEWERBE	0,34	58,2	-4,0	-8,1	63,3	-20,0	-1,7	61,7	-11,5
19.2	LEDERVERARBEITUNG (OH H. V. LEDERBEKLEIDUNG U. SCHUHEN)	0,09	64,4	-12,5	-8,7	70,5	-19,8	+3,4	65,0	-16,5
19.3	H. V. SCHUHEN	0,21	56,7	+1,3	-8,7	62,1	-20,0	-4,3	61,8	-8,0
DD	HOLZGEWERBE (OH H. V. MOEBELN)	1,35	103,5	-0,2	-2,0	105,6	-11,1	+8,8	101,5	-4,2
20.2	FURNIER-, SPERRHOLZ-, HOLZFASERPLATTEN- U. AE	0,35	96,5	-6,4	-8,8	105,8	-8,1	+4,2	101,4	-3,8
20.3	H. V. KONSTRUKTIONS- U. FERTIGBAUT-, AUSBAUELEMENTEN U. AE	0,62	101,9	-4,1	0,0	101,9	-18,0	+7,4	99,0	-9,5
DE	PAPIER- U. DRUCKGEWERBE (OH VERLAGSGEWERBE)	4,33	91,2	-1,0	-6,7	97,7	-8,8	+6,5	93,6	-4,2
21	PAPIERGEWERBE	1,96	92,5	-3,9	-8,7	101,3	-7,3	+7,1	96,8	-4,4
21.1	H. V. HOLZSTOFF, ZELLSTOFF, PAPIER, KARTON U. PAPPE	0,78	103,5	-11,8	-13,9	120,2	-3,3	+9,8	111,6	-6,1
21.2	PAPIER-, KARTON- U. PAPPEVERARBEITUNG	1,18	85,2	+3,5	-4,2	88,9	-10,7	+4,8	87,1	-2,9
22	DRUCKGEWERBE, Vervielf. v. Bespielt. Tontraegern (OH Ver- lagsgew., Vervielf. v. Bespielt. Bild- u. Datentraegern)	2,37	90,1	+1,6	-4,9	94,7	-10,1	+6,0	90,9	-4,1
22.22	DRUCKEREI (OH ZEITUNGS- U. DRUCKEREI)	1,77	94,3	+6,2	-4,5	98,7	-7,5	+5,7	95,2	+0,4
DF	KOKEREI, MINERALOELVERARBEITUNG (OH SPALT- U. BRUTST)	0,62	90,3	+5,5	-2,2	92,3	+1,8	+4,4	90,5	+1,8
23.1	KOKEREI	0,25	67,3	-4,1	-1,2	68,1	-4,6	+9,0	66,6	-3,6
23.2	MINERALOELVERARBEITUNG	0,36	103,9	+5,3	-3,3	107,4	+3,9	+4,0	105,7	+3,2
DG	CHEMISCHE INDUSTRIE	7,83	105,3	+2,1	-2,0	107,4	-6,9	+6,1	103,6	-4,5
24.1	H. V. CHEMISCHEN GRUNDSTOFFEN	4,10	114,5	+4,5	-0,6	115,2	-2,9	+9,2	110,1	-2,0
24.2	H. V. SCHAEDELINGSBEKAEMPFUNGS- U. PFLANZENSCHUTZMITTELN	0,13	126,9	+8,9	-2,4	130,0	-0,5	+8,0	124,4	+7,0
24.3	H. V. ANSTRICHMITTELN, DRUCKFARBEN U. KITTEN	0,39	102,0	+3,4	+3,7	98,4	-9,7	+9,5	95,2	-3,7
24.4	H. V. PHARMAZEUTISCHEN ERZEUGNISSEN	1,40	91,9	-10,7	-7,6	99,5	-15,9	-4,1	98,3	-14,4
24.5	H. V. SEIFEN, WASCHE-, REINIGUNGS- U. KOERPERPFLEGE MITT.	0,86	88,0	+9,6	-4,0	91,7	-4,0	+10,0	87,8	-0,2
24.6	H. V. SONST. CHEMISCHEN ERZEUGNISSEN	0,72	101,4	+2,7	-1,9	103,4	-12,7	+4,6	100,5	-6,9
24.7	H. V. CHEMIEFASERN	0,23	94,6	+6,9	+5,0	90,1	-11,5	-1,5	92,5	-0,1
DH	H. V. GUMMI- U. KUNSTSTOFFWAEREN	3,69	89,3	-14,1	-6,3	95,3	-17,1	+4,3	91,8	-9,5
25.1	H. V. GUMMIWAEREN	0,94	102,9	+8,0	-6,8	110,4	+2,3	+3,6	106,0	+7,4
25.2	H. V. KUNSTSTOFFWAEREN	2,75	84,6	-20,9	-6,2	90,2	-23,2	+4,8	86,9	-15,0
DI	GLASGEWERBE, KERAMIK, VERARB. V. STEINEN U. ERDEN	3,04	103,1	-1,7	+7,5	95,9	-17,0	+31,4	86,9	-12,3
26.1	H. U. VERARB. V. GLAS	0,71	92,3	+0,3	-4,9	97,1	-6,8	+6,9	93,1	-3,9
26.2	KERAMIK (OH ZIEGELEI U. BAUKERAMIK)	0,40	79,1	+0,1	-4,5	82,8	-8,9	+4,3	80,3	-3,6
26.3	H. V. KERAMISCHEN WAND- U. BODENFLIESEN U. -PLATTEN	0,12	77,0	-9,1	-7,1	82,9	-15,8	+3,9	80,6	-9,1
26.4	ZIEGELEI, H. V. SONST. BAUKERAMIK	0,15	122,7	-14,7	+19,8	102,4	-30,8	+17,8	101,9	-25,9
26.5	H. V. ZEMENT, KALK U. GEBRANNTEM GIPS	0,25	106,9	-2,2	+14,3	93,5	-17,6	+98,9	74,3	-15,4
26.6	H. V. ERZEUGNISSEN AUS BETON, ZEMENT U. GIPS	1,00	128,4	+3,7	+20,7	106,4	-20,5	+70,0	90,8	-16,0

LAND  
DAS PRODUZIERENDE GEWERBE  
= 100

ABTEILUNGEN, GRUPPEN UND KLASSEN  
ZWEIGE, AUSGABE 1993 (WZ93)

WERT

1995 APR.	VER- ÄND. IN % GEGEN APR. 1994	1995 1.VJ	1995 4.VJ	1996 1.VJ	VERÄNDERUNG IN % 1.VJ 1996 GEGEN		1994 2.HJ	1995 1.HJ	1995 2.HJ	VERÄNDERUNG IN % 2.HJ 1995 GEGEN		1994	1995	VERÄNDERUNG IN % 1995 GEGEN 1994	WZ93- SCHL.
					1.VJ	4.VJ				2.HJ	1.HJ				
					1995	1995				1994	1995				
92,6	-1,7	96,2	100,3	92,8	-3,5	-7,5	99,6	97,3	97,7	-1,9	+0,4	97,4	97,5	+0,1	PROD GEW
89,9	-0,9	95,4	98,1	94,3	-1,2	-3,9	96,0	95,3	94,8	-1,2	-0,5	94,4	95,0	+0,6	C-E
89,5	-0,8	94,3	97,3	92,7	-1,7	-4,7	96,0	94,8	94,5	-1,6	-0,3	94,0	94,7	+0,7	C-D
96,4	+1,3	100,0	96,9	94,5	-5,5	-2,5	100,4	100,4	96,9	-3,5	-3,5	98,7	98,7	0,0	VORLEIST
81,7	-2,6	85,2	98,7	89,8	+5,4	-9,0	91,0	87,4	92,6	+1,8	+5,9	88,0	90,0	+2,3	INVEST
84,3	-7,1	94,9	92,4	91,4	-3,7	-1,1	89,4	93,0	85,8	-4,0	-7,7	90,5	85,4	-1,2	GEBRAUCH
85,3	+1,0	97,2	98,9	94,5	-2,8	-4,4	97,8	95,7	97,4	-0,4	+1,8	95,5	96,5	+1,0	VERBRAUCH
73,9	-7,0	77,0	81,0	73,7	-4,3	-9,0	85,2	78,0	80,8	-5,2	+3,6	83,1	79,4	-4,5	C
69,2	-6,1	79,0	74,9	78,1	-1,1	+4,3	74,3	75,0	73,0	-1,7	-2,7	76,2	74,0	-2,9	CA
64,7	-9,1	73,0	71,2	70,9	-2,9	-0,4	71,9	70,2	70,2	-2,4	0,0	73,2	70,2	-4,1	10
109,1	+14,0	132,2	107,2	142,3	+7,6	+32,7	95,7	116,7	97,2	+1,6	-16,7	102,7	107,0	+4,2	11
91,1	-10,0	69,7	103,9	57,1	-18,1	-45,0	126,0	89,2	110,1	-12,6	+23,4	109,0	99,7	-8,5	CB
90,5	-10,2	68,1	103,6	58,6	-14,0	-43,4	126,0	88,3	110,0	-12,7	+24,6	108,9	99,2	-8,9	14
98,4	-12,9	67,9	109,2	47,3	-30,3	-56,7	136,8	93,1	119,0	-13,0	+27,8	118,2	106,1	-10,2	14.2
90,0	-0,6	94,9	97,8	93,3	-1,7	-4,6	96,3	95,4	95,0	-1,3	-0,4	94,4	95,2	+0,8	D
97,4	+4,7	99,7	111,4	101,8	+2,1	-8,6	106,0	101,6	108,5	+2,4	+6,8	101,5	105,0	+3,4	DA
98,8	+5,7	100,5	113,3	103,2	+2,7	-8,9	106,7	102,7	109,9	+3,0	+7,0	102,1	106,3	+4,1	15
96,6	+0,8	102,1	109,8	104,6	+2,4	-4,7	106,1	103,2	107,1	+0,9	+3,8	103,8	105,2	+1,3	15.1
101,6	+2,0	108,8	104,0	108,0	-0,7	+3,8	98,5	103,8	98,9	+0,4	-4,7	99,1	101,3	+2,2	15.2
95,1	+2,1	98,4	127,5	120,0	+22,0	-5,9	103,5	101,1	122,8	+18,6	+21,5	101,2	112,0	+10,7	15.3
103,3	+13,0	99,3	94,3	90,5	-8,9	-4,0	103,2	96,4	92,2	-10,7	-4,4	97,9	94,3	-3,7	15.4
119,2	+15,4	113,0	104,5	110,3	-2,4	+5,6	96,5	117,7	107,7	+11,6	-8,5	99,2	112,7	+13,6	15.5
97,0	+20,0	102,5	147,8	110,0	+7,3	-25,6	103,4	102,1	133,9	+29,5	+31,1	95,5	118,0	+23,6	15.6
94,6	-1,7	99,8	101,6	98,7	-1,1	-2,9	99,5	99,4	101,1	+1,6	+1,7	99,6	100,2	+0,6	15.7
99,1	+9,3	103,0	126,9	107,7	+4,6	-15,1	112,4	103,3	116,7	+3,8	+13,0	104,0	110,0	+5,8	15.8
137,2	+30,2	133,7	143,6	139,1	+4,0	-3,1	109,6	135,9	140,4	+28,1	+3,3	108,3	138,2	+27,6	15.81
61,9	-28,2	66,4	77,7	68,6	+3,3	-11,7	109,4	67,0	77,6	-29,1	+15,8	100,5	72,3	-28,1	15.82
68,2	-10,0	95,7	103,3	96,1	+0,4	-7,0	109,1	84,5	97,6	-10,5	+15,5	99,1	91,0	-8,2	15.84
92,7	-1,0	87,7	90,9	87,8	+0,1	-3,4	102,8	96,4	99,2	-3,5	+2,9	100,0	97,8	-2,2	15.9
77,3	-21,5	81,6	87,8	77,0	-5,6	-12,3	82,2	82,4	82,1	-0,1	-0,4	86,7	82,2	-4,5	15.91
89,3	-0,1	83,3	86,0	79,8	-4,2	-7,2	98,7	92,3	94,4	-4,4	+2,3	96,6	93,3	-3,4	15.96
103,4	+2,7	98,1	96,8	105,0	+7,0	+8,5	115,2	108,8	112,1	-2,7	+3,0	109,8	110,4	+0,5	15.98
73,4	-14,1	86,3	79,5	78,2	-9,4	-1,6	94,0	83,9	85,2	-9,4	+1,5	91,8	84,5	-8,0	16
62,8	-9,6	79,3	65,6	70,3	-11,3	+7,2	70,4	73,0	66,8	-5,1	-8,5	73,7	69,9	-5,2	DB
72,7	-8,9	82,5	73,8	73,4	-11,0	-0,5	74,5	79,6	71,0	-4,7	-10,8	78,4	75,3	-4,0	17
78,0	+0,9	93,9	72,8	76,0	-19,1	+4,4	71,1	87,9	69,8	-1,8	-20,6	75,4	78,9	+4,6	17.1
69,3	-14,4	74,0	67,2	66,2	-10,5	-1,5	64,6	73,0	64,4	-0,3	-11,8	71,5	68,7	-3,9	17.2
82,6	-3,6	91,8	81,3	85,1	-7,3	+4,7	82,3	89,6	79,5	-3,4	-11,3	86,8	84,6	-2,5	17.5
69,9	+9,0	84,0	67,5	85,5	-22,0	-3,0	70,1	79,0	71,9	+2,6	-9,0	71,1	75,4	+6,0	17.7
48,1	-11,1	74,7	53,3	65,6	-12,2	+23,1	64,3	63,1	60,4	-6,1	-4,3	66,6	61,7	-7,4	18
44,4	-10,3	76,0	50,7	65,4	-13,9	+29,0	61,5	63,2	61,5	0,0	-2,7	64,6	62,3	-3,6	18.22
58,3	-3,3	79,1	59,3	71,3	-9,9	+20,2	66,2	69,4	63,2	-4,5	-8,9	70,3	66,3	-5,7	18.23
60,6	-6,5	72,7	63,2	62,8	-13,6	-0,6	64,2	68,1	62,1	-3,3	-8,8	67,0	65,1	-2,8	DC
73,6	+1,8	79,1	75,6	65,1	-17,7	-13,9	70,2	77,3	72,0	+2,6	-5,9	73,4	74,6	+1,6	19.2
56,0	-6,4	70,9	58,7	63,5	-10,4	+8,2	61,1	65,2	59,1	-3,3	-8,4	63,5	62,2	-2,0	19.3
103,7	-2,7	106,6	113,4	100,9	-5,3	-11,0	116,3	109,3	110,0	-5,4	+0,6	112,6	109,6	-2,7	DD
103,1	+2,7	106,1	95,1	103,1	-2,8	+8,4	104,6	106,4	93,1	-11,0	-12,5	104,4	99,8	-4,4	20.2
106,3	-8,8	110,4	126,3	98,1	-11,1	-22,3	132,9	113,4	119,9	-9,8	+5,7	125,9	116,7	-7,3	20.3
92,1	+1,2	99,6	99,0	94,4	-5,2	-4,6	98,7	97,8	98,1	-0,6	+0,3	96,8	97,9	+1,1	DE
95,3	+1,2	102,9	92,5	98,2	-4,6	+6,2	100,5	102,0	96,2	-4,3	+5,7	100,6	99,1	-1,5	21
117,4	+17,6	119,3	107,1	114,3	-4,2	+6,7	108,6	121,0	112,6	+3,7	-6,9	106,9	116,8	+9,3	21.1
82,3	-10,7	92,2	82,9	87,7	-4,9	+5,8	95,2	89,5	85,3	-10,4	-4,7	96,4	87,4	-9,3	21.2
88,7	+1,4	96,8	104,3	91,2	-5,8	-12,6	97,1	94,3	99,7	+2,7	+5,7	93,6	97,0	+3,6	22
88,8	+1,5	96,8	108,5	95,5	-1,3	-12,8	97,1	94,8	103,6	+6,7	+9,3	93,8	99,2	+5,8	22.22
85,6	-3,7	90,0	90,4	90,6	+0,7	+0,2	93,6	88,5	91,2	-2,6	+3,1	91,9	89,9	-2,2	DF
70,2	+1,4	68,7	69,8	66,3	-3,5	-5,0	70,0	69,6	70,1	+0,1	+0,7	69,8	69,9	+0,1	23.1
98,7	-3,3	103,6	101,7	106,3	+2,6	+4,5	109,1	101,9	105,0	-3,8	+3,0	106,9	103,4	-3,3	23.2
103,1	+0,6	110,3	99,2	103,0	-6,6	+3,8	106,7	107,6	98,2	-8,0	-8,7	105,5	102,9	-2,5	DG
109,6	+3,3	113,2	106,2	108,6	-4,1	+2,3	112,2	111,8	103,5	-7,8	-7,4	109,4	107,7	-1,6	24.1
117,2	+45,2	116,0	79,8	123,6	+6,6	+54,9	88,9	111,5	79,3	+15,1	-28,9	79,8	95,4	+19,5	24.2
98,6	-3,1	99,0	93,6	92,9	-6,2	-0,7	106,6	102,0	98,8	-7,3	-3,1	105,1	100,4	-4,5	24.3
102,9	+3,3	118,7	93,7	100,4	-15,4	+7,2	105,0	110,1	92,3	-12,1	-16,2	104,4	101,2	-3,1	24.4
80,3	-16,0	90,6	85,4	87,7	-3,2	+2,7	94,4	88,4	87,6	-7,2	-0,9	96,0	88,0	-8,3	24.5
98,7	-5,4	111,0	97,4	100,2	-9,7	+2,9	107,1	108,4	99,2	-7,4	-8,5	107,0	103,8	-3,0	24.6
88,5	-3,2	94,0	86,0	91,7	-2,4	+6,6	86,6	94,9	85,0	-1,8	-10,4	89,5	89,9	+0,4	24.7
104,0	+9,4	100,5	92,5	92,6	-7,9	+0,1	97,8	102,5	94,4	-3,5	-7,9	96,4	98,5	+2,2	DH
95,3	+10,3	99,8	98,1	107,0	+7,2	+9,1	87,6	100,6	96,7	+10,4	-3,9	88,6	98,7	+11,4	25.1
107,0	+9,1	100,6	90,7	87,7	-12,8	-3,3	101,4	103,2	93,7	-7,6	-9,2	99,1	98,4	-0,7	25.2
104,9	-4,2	97,2	104,9	81,5	-16,2	-22,3	119,9	106,1	109,8	-8,4	+3,5	113,2	107,9	-4,7	DI
92,0	-3,8	95,5	97,4	93,4	-5,2	-4,1	106,2	95,3	96,7	-8,9	-1,6	102,6	97,5	-5,0	26.1
79,0	-1,0	84,7	80,7	80,7	-4,7	0,0	81,3	84,1	79,9	-1,7	-5,0	81,8	82,0	+0,2	26.2
84,7	-11,4	90,0	83,2	81,7	-9,2	-1,8	92,9	91,3	83,9	-9,7	-8,1	95,1	87,6	-7,9	26.3
143,9	+5,4	135,5	135,8	95,0	-29,9	-30,0	156,1	144,0	142,4	-8,8	-1,1	145,7	143,2	-1,7	26.4
109,3	-6,9	86,5	96,6	63,5	-26,6	-34,3	120,9	101,4	106,2	-12,2	+4,7	112,4	103,8	-7,7	26.5
123,8	-6,6	102,8	119,7	78,2	-23,9	-34,7	147,9	121,3	131,2	-11,3	+8,2	135,9	126,3	-7,1	26.6

WZ93- SCHL.	WIRTSCHAFTSZWEIG	GEWICHT- TUNG	1996 APR.	VERAENDERUNG IN % APR. 1996 GEGEN		1996 MAR.	VERAENDERUNG IN % MAR. 1996 GEGEN		KUMULIERT	
				APR. 1995	MAR. 1996		MAR. 1995	FEB. 1996	JAN. 1996 BIS APR. 1996	VER- AEND. IN % GEGEN VORJAHR
DJ	METALLERZEUGUNG U -BEARBEITUNG, H V METALLERZEUGNISSEN	10,63	96,6	-0,3	-3,0	99,6	-11,6	+5,7	96,1	-3,8
27	METALLERZEUGUNG U -BEARBEITUNG	4,09	87,5	-6,7	-5,2	92,3	-14,6	+6,8	87,7	-9,4
27.1	ERZEUGUNG V ROEISENEN, STAHL U FERROLEGIERUNGEN (EGKS)	1,42	94,8	-5,4	-5,5	100,3	-10,5	+11,6	92,5	-9,7
27.2	H V ROHREN	0,54	78,3	+4,0	+0,3	78,1	-17,0	+6,3	75,3	-7,9
27.3	SONST BEARB V EISEN U STAHL, H V FERROLEGIERUNGEN	0,31	72,3	-10,5	-4,5	75,7	-24,2	+1,9	74,4	-15,1
27.4	ERZEUGUNG U ERSTE BEARBEITUNG V NE-METALLEN	0,95	92,7	-8,3	-7,3	100,0	-16,9	+5,5	95,3	-7,2
27.42	ERZEUGUNG U ERSTE BEARBEITUNG V ALUMINIUM	0,52	87,3	-10,5	-6,3	93,2	-25,2	+6,4	89,9	-10,2
27.44	ERZEUGUNG U ERSTE BEARBEITUNG V KUPFER	0,26	109,6	-7,4	-4,8	115,1	-10,8	-2,3	113,2	-6,0
27.5	GIESSEREIINDUSTRIE	0,87	80,8	-11,5	-5,6	85,6	-14,2	+2,1	83,9	-10,8
27.51	EISENGIESSEREI	0,44	102,2	-2,7	-5,0	107,6	-9,7	+1,4	106,1	-3,5
27.53	LEICHTMETALLGIESSEREI	0,22	58,1	-33,1	-7,2	62,6	-24,5	+3,0	60,6	-28,0
28	H V METALLERZEUGNISSEN	6,55	102,4	+3,5	-1,7	104,2	-9,9	+5,1	101,3	-0,5
28.1	STAHL- U LEICHTMETALLBAU	1,39	107,0	+4,6	+7,9	99,2	-19,1	+7,0	98,3	-2,1
28.2	KESSEL- U BEHAELTERBAU	0,34	88,6	+3,3	-4,8	93,1	-5,5	+18,9	84,9	-0,2
28.3	H V DAMPKESSELN (OH ZENTRALHEIZUNGSKESSEL)	0,19	92,6	-15,6	-3,9	96,4	+8,4	-6,5	97,7	+13,3
28.4	H V SCHMIEDE-, PRESS-, ZIEH- U STANZTEILEN U AE	0,70	127,0	+16,0	-3,1	131,1	+2,3	+4,7	127,3	+11,1
28.5	OBERFLAECHEVEREDL, WAERMEBEHANDLUNG U MECHANIK ANG	1,11	107,0	+3,0	-6,8	114,8	-4,6	+5,3	110,0	+1,5
28.6	H V SCHNEIDWAREN, WERKZEUGEN, SCHLOSSERN U BESCHLAEG	1,23	97,0	+4,6	-2,0	99,0	-11,8	-1,9	98,3	-1,2
28.62	H V WERKZEUGEN	0,63	95,2	+9,7	-1,0	96,2	-3,9	-1,9	93,8	+6,3
28.63	H V SCHLOSSERN U BESCHLAEGEN	0,48	98,9	-4,3	-2,1	101,0	-23,1	+0,3	101,6	-12,6
28.7	H V SONST EISEN-, BLECH- U METALLWAREN	1,65	93,0	-1,4	-3,9	96,8	-12,4	+8,8	93,0	-7,1
DK	MASCHINENBAU	12,35	85,8	+12,6	-2,2	87,7	-5,8	+11,7	81,6	+4,1
29.1	H V MASCHINEN F D ERZEUGUNG U NUTZUNG V MECH ENERGIE	2,80	99,7	+8,0	-3,2	103,0	-10,5	+4,5	98,9	-1,5
29.11	H V VERBRENNUNGSMOT U TURB (OH LUFT- U STRASSENF)	0,33	121,3	+8,2	-0,5	121,9	-20,9	+12,9	112,2	-12,4
29.12	H V PUMPEN U KOMPRESSOREN	0,99	95,2	+13,3	-1,2	96,4	-8,8	+4,8	93,0	+0,9
29.13	H V ARMATUREN	0,74	90,1	-1,4	-5,3	95,1	-16,0	+1,7	93,2	-6,9
29.14	H V LAGERN, GETRIEBEN, ZAHNRAED U ANTRIEBSELEMENTEN	0,74	105,9	+10,7	-5,1	111,6	-0,4	+2,9	106,8	+7,7
29.2	H V SONST MASCHINEN F UNSPEZIFISCHE VERWENDUNG	2,90	79,8	+8,9	-7,3	86,1	-4,1	+19,6	77,7	+4,2
29.21	H V OEFEN U BRENNERN	0,19	65,0	-11,4	-6,1	69,2	-6,0	-0,9	68,2	-3,5
29.22	H V HEBEZEUGEN U FOERDERMITTELN	0,95	76,3	+11,9	-3,9	79,4	-4,8	+19,4	72,1	+4,8
29.23	H V KAELTE- U LUFTTECHN ERZEUGN F GEMERBL ZWECHE	0,67	71,9	+5,6	-9,7	79,6	+2,3	+16,5	70,8	+6,8
29.3	H V LAND- U FORSTWIRTSCHAFTLICHEN MASCHINEN	0,36	94,4	+12,6	-1,9	96,2	+4,5	+11,5	86,1	+8,7
29.31	H V ACKERSCHLEPPERN	0,16	99,4	+18,2	+5,4	94,3	+9,7	+15,3	84,4	+9,9
29.4	H V WERKZEUGMASCHINEN	1,86	74,9	+23,2	-0,5	75,3	-3,5	+31,6	65,1	+7,8
29.5	H V MASCHINEN F SONST BESTIMTE WIRTSCHAFTSZWECHE	3,32	87,0	+21,0	+4,7	83,1	-4,3	+8,1	78,4	+10,3
29.51	H V MASCHIN F D METALLERZ V WALZWERKSEINR U GIESSMASCH	0,16	110,9	+132,5	+33,3	83,2	-1,1	+0,5	87,4	+26,7
29.52	H V BERGWERKS-, BAU- U BAUSTOFFMASCHINEN	0,56	68,9	-8,4	+7,7	64,0	-12,7	+14,1	58,6	-7,9
29.54	H V MASCHIN F D TEXTIL-, BEKLEIDUNGS- U LEDERGWERBE	0,52	94,0	+0,4	-7,2	101,3	-7,2	+3,1	93,7	-1,4
29.55	H V MASCHIN F D PAPIERGWERBE	0,25	75,0	+68,9	+35,9	55,2	+35,6	-31,3	61,0	+52,9
29.7	H V HAUSHALTSGERAETEN ANG	0,90	83,8	+7,4	-9,4	92,5	-5,6	+1,6	89,9	-0,6
DL	H V BUEROMASCH, DATENVERARBEITUNGSGER U -EINRICHTUNGEN, ELEKTROTECHNIK, FEINMECHANIK U OPTIK	13,81	97,0	+12,8	-7,2	104,5	0,0	+6,3	98,7	+8,1
30	H V BUEROMASCH, DATENVERARBEITUNGSGER U -EINRICHTUNGEN	1,89	80,4	+30,5	-12,8	92,2	+10,0	+8,7	87,5	+21,5
30.01	H V BUEROMASCHINEN	0,25	76,7	+13,1	-10,0	85,2	-8,2	+13,6	75,2	-7,2
30.02	H V DATENVERARBEITUNGSGERAETEN U -EINRICHTUNGEN	1,64	81,0	+33,4	-13,2	93,3	+13,1	+8,1	89,4	+26,4
31	H V GERAETEN D ELEKTRIZITAETSERZ, -VERTEILUNG U AE	5,06	94,8	+5,7	-5,7	100,5	-5,8	+3,8	95,6	+1,4
31.1	H V ELEKTROMOTOREN, GENERATOREN U TRANSFORMATOREN	0,87	102,9	+16,3	-6,3	109,8	+7,6	+6,4	100,3	+9,3
31.2	H V ELEKTRIZITAETSERZ- U SCHALTEINRICHTUNGEN	2,18	92,7	+8,3	-5,5	98,1	-4,8	+3,4	93,5	+3,7
31.3	H V ISOLIERTEN ELEKTROKABELN, -LEITUNGEN U -DRAEHTEN	0,43	88,1	-7,2	-2,1	90,0	-14,2	+0,8	88,8	-1,9
31.4	H V AKKUMULATOREN U BATTERIEN	0,13	67,0	-6,8	-13,4	77,4	-14,2	+5,4	73,2	-13,5
31.5	H V ELEKTRISCHEN LAMPEN U LEUCHTEN	0,37	79,0	-2,3	-9,8	87,6	-10,2	+2,1	84,3	-5,7
31.6	H V ELEKTRISCHEN AUSRUESTUNGEN ANG	1,09	103,8	+1,8	-4,9	109,1	-11,9	+3,9	105,3	-3,1
32	RUNDFUNK-, FERNSEH- U NACHRICHTENTECHNIK	3,21	112,1	+13,1	-8,7	122,8	+4,0	+8,7	115,6	+10,4
32.1	H V ELEKTRONISCHEN BAUELEMENTEN	0,68	133,5	+5,5	-7,3	144,0	-0,3	+4,2	138,2	0,0
32.2	H V NACHRICHTENTECHNISCHEN GERAETEN U EINRICHTUNGEN	1,68	124,1	+32,6	-7,9	134,7	+28,9	+11,0	126,1	+36,9
32.3	H V RUNDFUNK- U FERNSEHGER, PHONO- U VIDEOTECHN GER	0,84	70,6	-19,6	-13,6	81,7	-34,0	+7,6	76,4	-25,5
33	MEDIZIN-, MESS-, STEUER- U REGELUNGSTECHNIK, OPTIK	3,65	95,3	+16,6	-5,0	100,3	0,0	+6,3	93,8	+9,7
33.1	H V MEDIZINISCHEN GERAETEN U ORTHOPAED VORRICHTUNGEN	1,47	97,1	+22,6	-3,4	100,5	+6,2	+6,9	94,2	+16,4
33.2	H V MESS-, KONTROLL-, NAVIGATIONS- U AE INSTRUMENTEN	1,56	92,2	+11,9	-4,4	96,4	-3,6	+7,0	90,9	+5,7
33.4	H V OPTISCHEN U FOTOGRAFISCHEN GERAETEN	0,47	105,9	+18,6	-9,7	117,3	-5,5	+3,3	104,6	+3,0
33.5	H V UHREN	0,10	55,3	-4,7	-10,8	62,0	-11,0	+1,1	58,6	-5,6
DM	FAHRZEUGBAU	11,36	95,0	+8,6	-5,6	100,6	-4,3	+3,8	95,3	+2,9
34	H V KRAFTWAGEN U KRAFTWAGENTEILEN	9,40	98,4	+9,2	-6,3	105,0	-2,3	+5,0	98,8	+4,6
34.1	H V KRAFTWAGEN U KRAFTWAGENMOTOREN	6,99	100,1	+10,6	-6,3	106,8	-1,7	+4,0	100,7	+5,2
34.2	H V KAROSSERIEN, AUFBAUTEN U ANHAENGERN	0,55	67,5	-17,8	-5,7	71,6	-17,8	+14,4	64,7	-15,5
34.3	H V TEILEN U ZUBEHOER F KRAFTWAGEN U KRAFTWAGENMOT	1,86	101,0	+11,4	-6,4	107,9	-0,9	+7,1	101,6	+6,5
35	SONST FAHRZEUGBAU	1,97	78,9	+4,4	-0,6	79,4	-15,3	-3,5	78,7	-5,5
35.1	SCHIFFBAU	0,42	76,2	+3,4	-7,7	82,6	-20,7	-4,6	81,9	-8,8
35.2	SCHIENENFAHRZEUGBAU	0,35	79,7	+25,5	+13,7	70,1	-16,8	+5,6	70,6	-1,1
35.3	LUFT- U RAUMFAHRZEUGBAU	1,08	77,9	+1,0	-1,5	79,1	-12,5	-6,7	79,0	-4,8
35.4	H V KRAFTRAEDERN, FAHRRADERN U BEHINDERTENFAHRZEUGEN	0,09	96,6	-10,9	-4,7	101,4	-14,7	+10,0	89,1	-11,7
DN	H V MOEBELN, SCHMUCK, MUSIKINSTRUMENTEN, SPORTGERAETEN, SPIELWAEREN U SONST ERZEUGNISSEN (OH RECYCLING)	2,70	86,0	+1,7	-9,7	95,2	-10,9	+7,0	88,7	-3,4
36.1	H V MOEBELN	1,92	90,2	+2,6	-8,8	98,9	-10,8	+6,0	92,5	-3,1
36.11	H V SITZMOEBELN	0,48	94,1	+8,3	-9,6	104,1	-8,4	+6,0	96,6	0,0
36.12	H V BUERO- U LADENMOEBELN	0,31	72,4	+4,0	-7,2	78,0	-12,5	+9,4	71,9	-4,0
36.13	H V KUECHENMOEBELN	0,30	106,1	-4,3	-9,7	117,5	-11,7	+6,2	109,5	-5,0
36.2	H V SCHMUCK U AE ERZEUGNISSEN	0,17	60,5	-1,0	-12,4	69,1	-9,2	+18,3	61,2	-3,5
36.5	H V SPIELWAEREN	0,17	77,3	+6,2	-16,6	92,7	-7,9	+13,5	83,4	+2,6
E	ENERGIEVERSORGUNG	5,85	101,8	+6,4	-12,5	116,4	+4,9	+1,6	113,8	+6,7
40.1	ELEKTRIZITAETSVERSORGUNG	5,09	96,5	+2,3	-12,1	109,8	+1,9	+1,5	107,5	+3,6
40.2	GASVERSORGUNG	0,76	137,3	+30,4	-14,7	161,0	+21,7	+2,2	156,2	+24,1
	BAUHAUPTGWERBE	9,45	115,5	-2,7	+26,9	91,0	-27,5	+36,2	87,6	-18,7
	HOCHBAULEISTUNGEN	5,62	117,6	-4,6	+18,1	99,6	-25,2	+33,3	94,6	-18,6
	TIEFBAULEISTUNGEN	3,83	112,3	+0,3	+43,1	78,5	-31,3	+42,2	77,2	-18,9

LAND  
DAS PRODUZIERENDE GEBWERE  
= 100

ABTEILUNGEN, GRUPPEN UND KLASSEN  
ZWEIGE, AUSGABE 1993 (WZ93)

WERT

1995 APR.	VER- ÄND. IN % GEGEN APR. 1994	1995 1.VJ	1995 4.VJ	1996 1.VJ	VERÄNDERUNG IN % 1.VJ 1996 GEGEN		1994 2.HJ	1995 1.HJ	1995 2.HJ	VERÄNDERUNG IN % 2.HJ 1995 GEGEN		1994	1995	VERÄNDERUNG IN % 1995 GEGEN 1994	WZ93- SCHL.
					1.VJ	4.VJ				2.HJ	1.HJ				
					1995	1996				1994	1995				
96,9	+5,4	100,9	98,8	95,9	-5,0	-2,9	98,4	101,6	99,8	+1,4	-1,8	96,2	100,7	+4,7	DJ
93,8	+6,3	97,8	85,5	87,7	-10,3	+2,6	90,7	97,0	88,6	-2,3	-8,7	91,8	92,8	+1,1	27
100,2	+2,7	103,1	93,2	91,7	-11,1	-1,6	97,1	102,9	97,0	-0,1	-5,7	98,2	100,0	+1,8	27.1
75,3	-5,2	83,9	76,2	74,3	-11,4	-2,5	87,8	82,9	76,6	-12,8	-7,6	87,0	79,7	-8,4	27.2
80,8	-10,6	89,9	72,2	75,0	-16,6	+3,9	97,3	89,7	77,4	-20,5	-13,7	95,0	83,6	-12,0	27.3
101,1	+13,9	103,2	88,9	96,1	-6,9	+8,1	90,5	100,5	92,6	+2,3	-7,9	93,7	96,5	+3,0	27.4
97,5	+14,6	101,0	80,2	90,8	-10,1	+13,2	89,8	98,0	84,5	-5,9	-13,8	89,5	91,2	+1,9	27.42
118,3	+30,3	121,1	112,1	114,4	-5,5	+2,1	93,4	116,2	116,2	+24,4	0,0	102,0	118,2	+13,9	27.44
91,3	+21,1	95,0	79,5	84,9	-10,6	+6,8	76,1	95,2	81,7	+7,4	-14,2	78,3	88,5	+13,0	27.5
105,0	+29,0	111,7	101,3	107,3	-3,9	+5,9	83,6	112,1	98,4	+17,7	-12,2	87,2	105,2	+20,6	27.51
86,8	+15,7	83,3	54,4	61,4	-26,3	+12,9	75,3	84,7	67,1	-10,9	-20,8	76,5	75,9	-0,8	27.53
98,9	+5,0	102,8	107,1	101,0	-1,8	-5,7	103,2	104,4	106,7	+3,4	+2,2	98,9	105,6	+6,8	28
102,3	0,0	99,7	125,5	95,4	-4,3	-24,0	121,1	106,3	124,2	+2,6	+16,8	110,6	115,3	+4,2	28.1
85,8	+0,2	84,9	92,4	83,7	-1,4	-9,4	102,2	90,8	94,6	-7,4	+4,2	96,4	92,7	-3,8	28.2
109,7	+20,3	78,3	148,5	99,4	+26,9	-33,1	88,9	90,1	137,6	+54,8	+52,7	80,9	113,8	+40,7	28.3
109,5	+9,1	116,3	115,4	127,4	+9,5	+10,4	101,7	117,6	114,6	+12,7	-2,6	101,7	116,1	+14,2	28.4
103,9	+11,2	109,9	108,3	110,9	+0,9	+2,4	103,6	110,2	107,4	+3,7	-2,5	99,5	108,8	+9,3	28.5
92,7	+7,7	101,8	97,2	98,7	-3,0	+1,5	92,6	99,4	95,6	+3,2	-3,8	91,0	97,5	+7,1	28.6
86,8	+22,8	88,7	94,3	93,3	+5,2	-1,1	80,1	88,9	89,7	+12,0	+0,9	76,2	89,3	+17,2	28.62
103,3	+0,8	120,5	98,0	102,5	-14,9	+4,6	106,4	114,8	101,3	-4,8	-11,8	107,3	108,0	+0,7	28.63
94,3	+0,4	102,0	93,8	93,0	-8,8	-0,9	98,9	101,4	96,2	-2,7	-5,1	96,5	98,8	+2,4	28.7
76,2	-3,1	79,1	96,1	80,1	+1,3	-17,1	86,7	82,0	89,2	+2,9	+8,8	83,6	85,6	+2,4	DK
92,3	+3,7	103,0	99,6	98,6	-4,3	-0,5	91,8	100,8	97,5	+6,2	-3,3	91,2	99,2	+8,8	29.1
112,1	0,0	133,4	107,1	109,1	-18,2	+1,9	96,8	125,7	102,8	+6,2	-18,2	100,2	114,2	+14,0	29.11
84,0	-1,4	94,9	100,8	92,2	-2,8	-8,5	91,2	94,4	96,1	+5,4	+1,8	90,2	95,2	+5,5	29.12
91,4	+1,2	103,0	90,1	94,2	-8,5	+4,6	94,2	98,6	93,0	-1,3	-5,7	93,9	95,8	+2,0	29.13
95,7	+16,3	100,4	102,1	107,1	+6,7	+4,9	88,0	100,5	101,6	+15,5	+1,1	85,8	101,0	+17,7	29.14
73,3	-7,4	75,0	96,3	76,9	+2,5	-20,1	94,5	77,8	89,0	-5,8	+14,4	87,3	83,4	-4,5	29.2
73,4	+19,5	69,8	73,3	63,2	-0,9	-5,6	80,4	71,9	70,8	-11,9	-1,5	73,7	71,3	-3,3	29.21
68,2	-5,8	68,9	97,3	70,7	+2,6	-27,3	93,0	73,8	90,8	-2,4	+23,0	84,2	82,3	-2,3	29.22
88,1	-2,0	88,7	92,3	70,4	+7,2	-23,7	93,1	68,5	81,8	-12,1	+19,4	82,8	75,1	-9,3	29.23
83,8	-6,0	77,7	83,0	83,4	+7,3	+32,4	68,2	80,6	63,9	-6,3	-20,7	73,2	72,2	-1,4	29.3
84,1	+2,3	74,4	76,3	79,4	+6,7	+4,1	78,4	76,7	68,7	-12,4	-10,4	76,4	72,7	-4,8	29.31
60,8	+6,5	60,3	93,0	61,8	+2,5	-33,5	76,4	64,6	81,3	+6,4	+25,9	68,4	73,0	+6,7	29.4
71,9	-8,1	70,8	103,3	75,5	+6,6	-26,9	84,8	79,2	91,8	+8,3	+15,9	83,0	85,5	+3,0	29.5
47,7	-68,7	76,1	113,7	79,5	+4,5	-30,1	70,9	100,0	99,3	+40,1	-0,7	84,7	99,6	+17,6	29.51
75,2	-6,4	59,7	62,7	55,2	-7,5	-12,0	75,7	67,0	60,9	-19,6	-9,1	76,5	63,9	-16,5	29.52
93,6	-8,7	95,4	119,8	93,6	-1,9	-21,9	98,5	97,9	107,2	+8,8	+9,5	98,9	102,5	+3,6	29.54
44,4	+17,2	38,4	81,5	56,4	+46,9	-30,8	74,4	49,3	73,2	-1,6	+48,5	60,1	61,3	+2,0	29.55
78,0	-9,4	94,5	90,0	91,9	-2,8	+2,1	86,2	88,9	85,0	-1,4	-4,4	88,7	87,0	-1,9	29.7
86,0	-2,1	93,1	101,1	99,2	+6,6	-1,9	96,7	93,3	97,4	+0,7	+4,4	93,6	95,3	+1,8	DL
61,6	-0,2	75,5	88,2	89,8	+18,9	+1,8	73,7	73,4	81,7	+10,9	+11,3	70,5	77,6	+10,1	30
67,8	+3,5	85,4	88,9	74,7	-12,5	-16,0	71,0	82,2	85,9	+21,0	+4,5	70,3	84,1	+19,6	30.01
60,7	-0,7	74,0	88,1	92,1	+24,5	+4,5	74,0	72,1	81,0	+9,5	+12,3	70,6	76,6	+6,5	30.02
89,7	-2,9	95,8	97,9	95,9	+0,1	-2,0	98,9	96,1	96,3	-2,6	+0,2	97,0	98,2	+0,8	31
88,5	-2,5	92,9	102,0	99,4	+7,0	-2,5	95,2	95,2	100,1	+5,1	+5,1	93,2	97,7	+4,8	31.1
85,6	-8,6	91,7	96,2	93,7	+2,2	-2,6	100,7	92,2	95,3	-5,4	+3,4	98,7	93,8	-5,0	31.2
94,9	+2,9	89,0	91,7	89,0	0,0	-2,9	97,6	91,8	92,4	-5,3	+0,7	93,2	92,1	-1,2	31.3
71,9	-4,1	88,8	77,4	75,3	-15,2	-2,7	82,2	83,0	74,2	-9,7	-10,6	81,7	78,6	-3,8	31.4
80,9	-6,0	92,2	89,1	86,0	-6,7	-3,5	93,9	88,1	85,5	-8,9	-3,0	92,8	86,8	-6,5	31.5
102,0	+7,1	110,9	105,9	105,7	-4,7	-0,2	102,2	110,7	103,0	+0,8	-7,0	101,3	106,9	+5,5	31.6
99,1	-0,1	106,5	118,2	116,8	+9,7	-1,2	113,0	105,9	111,6	-1,2	+5,4	106,2	108,7	+2,4	32
126,6	+22,0	142,0	137,7	139,8	-1,5	+1,5	113,2	139,1	135,8	+20,0	-2,4	111,7	137,4	+23,0	32.1
93,6	-10,9	91,5	111,4	126,7	+38,5	+13,7	118,1	93,1	103,0	-12,8	+10,6	109,7	98,0	-10,7	32.2
87,8	+4,8	107,5	115,9	78,3	-27,2	-32,4	102,8	104,4	108,9	+5,9	+4,3	94,7	106,7	+12,7	32.3
81,7	-3,7	86,8	97,2	93,3	+7,5	-4,0	91,3	88,5	94,4	+3,4	+6,7	89,8	91,5	+1,9	33
79,2	-2,8	81,5	96,4	93,3	+14,5	-3,2	90,5	84,4	93,7	+3,5	+11,0	88,1	89,1	+1,1	33.1
82,4	-3,3	87,2	96,6	90,5	+3,8	-6,3	90,6	88,1	93,4	+3,1	+6,0	89,2	90,7	+1,7	33.2
89,3	-9,4	105,7	102,2	104,2	+2,0	-1,4	99,9	105,7	100,3	+0,4	-5,1	101,8	103,0	+1,2	33.4
58,0	-6,1	63,5	65,7	59,7	-6,0	-9,1	65,7	62,5	63,4	-3,5	+1,4	64,5	63,0	-2,3	33.5
87,5	-6,2	94,2	91,6	95,4	+1,3	+4,1	89,7	94,2	85,4	-4,8	-9,3	91,2	89,8	-1,5	DM
90,1	-4,8	96,0	94,7	98,9	+3,0	+4,4	91,6	96,3	87,3	-4,7	-9,3	92,6	91,8	-0,9	34
90,5	-6,0	97,4	96,0	100,8	+3,5	+5,0	91,6	97,5	87,6	-4,4	-10,2	93,1	92,5	-0,6	34.1
82,1	+11,2	74,7	80,0	63,7	-14,7	-20,4	74,8	79,6	72,8	-2,7	-8,5	74,8	76,2	+1,9	34.2
90,7	-3,8	96,9	94,4	101,7	+5,0	+7,7	96,4	96,8	90,7	-5,9	-6,3	95,9	93,8	-2,2	34.3
75,6	-13,0	85,9	76,7	78,6	-8,5	+2,5	81,0	83,9	76,4	-5,7	-8,9	84,4	80,2	-5,0	35
73,7	-16,3	95,2	85,7	83,8	-12,0	-2,2	80,4	92,0	83,4	+3,7	-9,3	84,9	87,7	+3,3	35.1
63,5	-23,0	74,1	72,1	67,6	-8,8	-6,2	84,1	72,5	72,2	-14,1	-0,4	86,7	72,3	-16,6	35.2
77,1	-9,0	85,0	76,3	79,4	-6,6	+4,1	81,7	82,6	76,1	-6,9	-7,9	83,5	79,4	-4,9	35.3
108,4	-11,9	98,3	51,9	86,6	-11,9	+66,9	60,1	102,9	57,3	-4,7	-44,3	82,3	80,1	-2,7	35.4
84,6	-5,2	94,2	96,7	89,6	-4,9	-7,3	90,1	90,8	89,4	-0,8	-1,5	90,5	90,1	-0,4	DN
87,9	-4,4	98,0	94,3	93,3	-4,8	-1,1	88,8	94,2	87,9	-1,0	-6,7	91,5	91,0	-0,5	36.1
86,9	-6,1	99,9	95,8	97,4	-2,5	+1,7	87,5	94,9	86,7	-0,9	-8,6	90,8	90,8	0,0	36.11
69,6	-6,2	76,6	82,4	71,7	-6,4	-13,0	82,8	75,6	79,5	-4,0	+5,3	78,7	77,5	-1,5	36.12
110,9	-2,2	116,7	110,0	110,6	-5,2	+0,5	111,0	115,4	104,6	-5,8	-9,4	113,6	110,0	-3,2	36.13
61,1	-16,5	64,1	91,4	61,4	-4,2	-32,8	91,3	65,2	80,3	-12,0	+23,2	83,0	72,7	-12,4	36.2
72,8	-9,2	84,1	115,4	85,5	+1,7	-25,9	95,1	80,8	101,8	+7,0	+26,0	86,4	91,3	+5,7	36.5
95,7	-2,5	110,3	109,6	117,8	+6,8	+7,5	97,1	101,5	98,8	+1,8	-2,7	99,2	100,1	+0,9	E
94,3	-2,0	107,0	104,8	111,1	+3,8	+6,0	96,1	99,2	96,5	+0,4	-2,7	97,9	97,9	0,0	40.1
105,3	-6,0	132,8	142,0	162,4	+22,3	+14,4	103,7	116,6	113,9	+9,8	-2,3	108,3	115,2	+6,4	40.2
118,7	-6,8	104,0													

WZ93- SCHL.	WIRTSCHAFTSZWEIG	GEWICHT- TUNG	VERAENDERUNG IN %			VERAENDERUNG IN %			KUMULIERT	
			1996 APR.	APR. 1996 GEGEN		1996 MAR.	MAR. 1996 GEGEN		JAN. 1996 BIS APR. 1996	VER- AEND. IN % GEGEN VORJAHR
				APR. 1995	MAR. 1996		MAR.	MAR. 1995		
	PRODUZIERENDES GEMERBE (EINSCHL. BAUHAUPTGEMERBE)	100	95,9	-0,5	-3,2	99,1	-4,5	+11,6	93,0	-2,2
C-E	PRODUZIERENDES GEMERBE (OH BAUHAUPTGEMERBE)	90,55	94,0	+0,8	-5,8	99,8	-2,3	+9,3	93,6	-0,2
C-D	BERGBAU, GEW V STEINEN U ERDEN U VERARBEITENDES GEMERBE	84,70	93,4	+0,3	-5,4	98,7	-2,9	+10,0	92,3	-0,8
	VORLEISTUNGSGUETERPRODUZENTEN (OH ENERGIEVERSORGUNG)	37,25	95,4	-4,6	-4,7	100,1	-6,3	+10,6	94,1	-4,9
	INVESTITIONSGUETERPRODUZENTEN	27,29	92,3	+8,3	-5,1	97,3	+2,2	+11,3	89,8	+6,7
	GEBRAUCHSGUETERPRODUZENTEN	8,03	88,5	-0,6	-9,9	98,2	-3,2	+9,1	89,8	-2,4
	VERBRAUCHSGUETERPRODUZENTEN	12,14	93,4	+0,9	-4,5	97,8	-2,2	+6,2	93,6	-1,5
C	BERGBAU U GEW V STEINEN U ERDEN	2,68	73,3	-3,7	-5,5	77,6	-6,5	+11,2	73,3	-3,8
CA	KOHLBERGBAU, TORFGEWINNING, GEW V ERDOEL U ERDGAS (OH BERGBAU AUF URAN- U THORIUMERZE)	2,11	68,3	-3,7	-13,2	78,7	-3,7	+3,7	75,3	-1,4
10	KOHLBERGBAU, TORFGEWINNING	1,90	61,3	-7,5	-12,3	69,9	-7,3	+0,7	68,2	-3,7
11	GEW V ERDOEL U ERDGAS (OH ERBRING DAMIT VERB LEIST)	0,21	130,3	+16,7	-16,7	156,5	+13,5	+17,0	138,7	+9,9
CB	ERZBERGBAU, GEW V STEINEN U ERDEN, SONST BERGBAU	0,57	91,8	-3,6	+25,2	73,3	-16,3	+56,0	65,6	-12,8
14	GEW V STEINEN U ERDEN, SONST BERGBAU	0,55	94,2	-0,4	+25,3	75,2	-13,2	+56,0	67,2	-8,9
14.2	GEW V KIES, SAND, TON U KAOLIN	0,43	97,7	-5,1	+40,2	69,7	-24,6	+108,1	59,7	-21,1
D	VERARBEITENDES GEMERBE	82,02	94,1	+0,4	-5,3	99,4	-2,7	+10,1	92,9	-0,6
DA	ERNAHRUNGSGEMERBE U TABAKVERARBEITUNG	7,25	105,5	+4,2	-1,2	106,8	+2,4	+9,1	102,1	+3,1
15	ERNAHRUNGSGEMERBE	6,84	106,8	+4,1	-1,1	108,0	+2,6	+8,8	103,4	+3,5
15.1	SCHLACHTEN U FLEISCHVERARBEITUNG	1,33	101,1	+0,8	-7,2	108,9	+0,6	+8,1	103,0	+2,4
15.2	FISCHVERARBEITUNG	0,13	107,8	+2,2	-4,7	113,1	+5,2	+4,8	107,3	+0,4
15.3	OBST- U GEMUESEVERARBEITUNG	0,22	116,9	+18,3	-4,7	122,7	+15,6	+11,0	118,4	+21,6
15.4	H V PFLANZLICHEN U TIERISCHEN OELN U FETTEN	0,19	83,8	-21,9	-11,6	94,8	-6,4	+11,4	88,3	-11,9
15.5	MILCHVERARBEITUNG	0,54	118,1	-4,5	+2,2	115,6	-1,1	+9,2	111,5	-2,6
15.6	MAHL- U SCHAELMUEHLEN, H V STAERKE U STAERKEERZEUGN	0,16	103,6	+2,9	-1,6	105,3	+0,8	+5,5	107,6	+6,5
15.7	H V FUTTERMUEHLEN	0,23	96,5	-1,7	-4,2	100,7	-3,6	+6,2	97,5	-0,8
15.8	SONST ERNAHRUNGSGEMERBE (OH GETRAENKEHERSTELLUNG)	2,76	109,7	+6,7	-2,8	112,9	+6,1	+7,6	107,5	+5,6
15.81	H V BACKWAEREN (OH DAUERBACKWAEREN)	1,10	145,0	+1,8	+0,9	143,7	+4,3	+5,9	139,6	+3,8
15.82	H V DAUERBACKWAEREN	0,47	74,4	+15,9	-1,1	75,2	+2,6	+13,3	69,7	+7,1
15.84	H V SUESSWAEREN (OH DAUERBACKWAEREN)	0,37	76,8	+8,5	-17,5	93,1	-0,7	-6,1	90,6	+2,4
15.9	GETRAENKEHERSTELLUNG	1,29	105,5	+9,7	+12,4	93,9	-1,5	+13,1	91,6	+3,0
15.91	H V SPIRITUOSN	0,12	83,0	+3,5	+3,1	80,5	-9,0	+10,7	78,0	-2,9
15.96	H V BIER	0,71	100,9	+8,8	+19,7	84,3	-4,5	+9,2	84,5	-0,4
15.98	MINERALBRUNNEN, H V ERFRISCHUNGSGETRAENKEN	0,40	122,3	+14,0	+6,7	114,6	+4,0	+19,0	108,7	+9,5
16	TABAKVERARBEITUNG	0,41	84,2	+9,2	-2,2	86,1	-1,6	+15,3	79,1	-4,5
DB	TEXTIL- U BEKLEIDUNGSGEMERBE	2,72	61,9	-6,5	-12,2	70,5	-11,2	+1,4	67,5	-9,9
17	TEXTILGEMERBE	1,63	71,1	-7,3	-5,8	75,5	-11,5	+8,5	72,1	-9,6
17.1	SPINNSTOFFAUFBEREITUNG U SPINNEREI	0,15	78,0	-5,3	-3,3	80,7	-15,3	+9,9	75,8	-15,4
17.2	WEBEREI	0,40	69,2	-4,2	-3,8	71,9	-8,9	+16,0	66,4	-8,2
17.5	SONST TEXTILGEMERBE (OH H V MASCHENWARE)	0,36	83,0	-4,9	-6,1	88,4	-6,6	+7,9	83,8	-6,2
17.7	H V GEWIRKTEN U GESTRICKTEN FERTIGERZEUGNISSEN	0,18	43,7	-40,9	-18,8	53,8	-32,0	-10,0	59,3	-26,2
18	BEKLEIDUNGSGEMERBE	1,09	48,2	-4,4	-23,5	63,0	-10,6	-9,4	60,7	-10,2
18.22	H V OBERBEKLEIDUNG (OH ARBEITS- U BERUFSBEKLEIDUNG)	0,63	44,2	-5,2	-25,2	59,1	-13,3	-17,8	59,5	-12,1
18.23	H V WAESCHE	0,26	47,2	-6,5	-19,4	70,8	-10,0	-2,1	67,2	-8,7
DC	LEDERGEMERBE	0,34	57,9	-8,2	-9,4	63,9	-16,5	+1,1	61,1	-12,1
19.2	LEDERVERARBEITUNG (OH H V LEDERBEKLEIDUNG U SCHUHEN)	0,09	64,1	-16,3	-10,0	71,2	-16,2	+6,3	64,5	-16,9
19.3	H V SCHUHEN	0,21	56,4	-3,3	-10,0	62,7	-16,4	-1,6	61,2	-8,5
DD	HOLZGEMERBE (OH H V MOEBELN)	1,35	102,9	-5,6	-3,7	106,9	-6,3	+12,5	100,5	-4,9
20.2	FURNIER-, SPERRHOLZ-, HOLZFASERPLATTEN- U AE	0,35	96,0	-10,9	-10,3	107,0	-3,6	+7,5	100,5	-4,5
20.3	H V KONSTRUKTIONS- U FERTIGBAUT, AUSBAUELEMENTEN U AE	0,62	101,2	-9,6	-1,9	103,2	-13,3	+11,3	98,0	-10,2
DE	PAPIER- U DRUCKGEMERBE (OH VERLAGSGEMERBE)	4,33	90,9	-4,0	-7,6	98,4	-6,0	+8,6	93,1	-4,6
21	PAPIERGEMERBE	1,96	92,2	-6,9	-9,6	102,0	-4,5	+9,2	96,3	-4,7
21.1	H V HOLZSTOFF, ZELLSTOFF, PAPIER, KARTON U PAPPE	0,78	103,3	-13,8	-14,5	120,8	-1,1	+11,4	111,1	-6,5
21.2	PAPIER-, KARTON- U PAPPEVERARBEITUNG	1,18	84,8	-0,6	-5,5	89,7	-7,1	+7,4	86,5	-3,4
22	DRUCKGEMERBE, VERVIELF V BESPIELT TONTRAEGERN (OH VER- LAGSGEW, VERVIELF V BESPIELT BILD- U DATENTRAEGERN)	2,37	89,8	-1,5	-5,9	95,4	-7,3	+8,2	90,4	-4,4
22.22	DRUCKEREI (OH ZEITUNGSDRUCKEREI)	1,77	94,0	+3,0	-5,4	99,4	-4,7	+7,7	94,7	+0,1
DF	KOKEREI, MINERALOELVERARBEITUNG (OH SPALT- U BRUTST)	0,62	90,1	+4,0	-2,7	92,6	+3,1	+5,3	90,3	+1,6
23.1	KOKEREI	0,25	67,1	-6,7	-2,0	68,5	-2,1	+10,8	66,2	-4,1
23.2	MINERALOELVERARBEITUNG	0,36	103,8	+4,6	-3,5	107,6	+4,6	+4,5	105,6	+3,1
DG	CHEMISCHE INDUSTRIE	7,83	105,1	-0,4	-2,7	108,0	-4,5	+7,8	103,1	-4,8
24.1	H V CHEMISCHEN GRUNDSTOFFEN	4,10	114,2	+1,8	-1,5	115,9	-0,5	+11,0	109,6	-2,3
24.2	H V SCHAEDLINGSBEKAEMPFUNGS- U PFLANZENSCHUTZMITTELN	0,13	126,5	+5,5	-3,3	130,8	+2,0	+9,7	123,9	+6,6
24.3	H V ANSTRICHMITTELN, DRUCKFARBEN U KITTEN	0,39	101,7	+0,8	+2,8	98,9	-7,5	+11,1	94,8	-4,0
24.4	H V PHARMAZEUTISCHEN ERZEUGNISSEN	1,40	91,7	-12,9	-8,4	100,1	-13,7	-2,5	97,8	-14,6
24.5	H V SEIFEN, WASCH-, REINIGUNGS- U KOERPERPFLEGEMITT	0,86	87,8	+6,8	-4,8	92,2	-1,6	+11,6	87,4	-0,6
24.6	H V SONST CHEMISCHEN ERZEUGNISSEN	0,72	101,1	+0,2	-2,8	104,0	-10,5	+6,3	100,0	-7,1
24.7	H V CHEMIEFASERN	0,23	94,4	+4,3	+4,2	90,6	-9,3	0,0	92,0	-0,5
DH	H V GUMMI- U KUNSTSTOFFWAEREN	3,69	88,8	-18,5	-7,9	96,4	-12,9	+7,7	90,9	-10,2
25.1	H V GUMMIWAEREN	0,94	102,4	+2,7	-8,2	111,6	+7,4	+6,8	105,0	+5,6
25.2	H V KUNSTSTOFFWAEREN	2,75	84,1	-24,9	-7,8	91,2	-19,4	+8,1	86,1	-16,8
DI	GLASGEMERBE, KERAMIK, VERARB V STEINEN U ERDEN	3,04	102,6	-6,0	+6,0	96,8	-13,3	+34,8	86,3	-12,8
26.1	H U VERARB V GLAS	0,71	92,0	-2,6	-5,8	97,7	-4,1	+8,9	92,6	-4,2
26.2	KERAMIK (OH ZIEGELEI U BAUKERAMIK)	0,40	78,7	-3,7	-5,9	83,6	-5,3	+6,9	79,8	-4,0
26.3	H V KERAMISCHEN WAND- U BODENFLIESEN U -PLATTEN	0,12	76,7	-12,0	-8,1	83,5	-13,0	+6,0	80,1	-9,6
26.4	ZIEGELEI, H V SONST BAUKERAMIK	0,15	122,0	-19,0	+17,8	103,6	-27,2	+21,7	101,0	-26,5
26.5	H V ZEMENT, KALK U GEBRANNTEM GIPS	0,25	106,3	-7,1	+12,4	94,6	-13,4	+105,7	73,9	-19,9
26.6	H V ERZEUGNISSEN AUS BETON, ZEMENT U GIPS	1,00	127,7	-1,5	+18,7	107,6	-16,5	+75,5	90,2	-16,6



LAND  
DAS PRODUZIERENDE GEWERBE  
= 100

ABTEILUNGEN, GRUPPEN UND KLASSEN  
ZWEIGE, AUSGABE 1993 (WZ93)

BEREINIGTER WERT

1995 APR.	VER- ÄND. IN % GEGEN APR. 1994	1995 1.VJ	1995 4.VJ	1996 1.VJ	VERÄNDERUNG IN % 1.VJ 1996 GEGEN		1994 2.HJ	1995 1.HJ	1995 2.HJ	VERÄNDERUNG IN % 2.HJ 1995 GEGEN		1994	1995	VERÄNDERUNG IN % 1995 GEGEN 1994	WZ93- SCHL.
					1.VJ 1995	4.VJ 1995				2.HJ 1994	1.HJ 1995				
96,4	+0,6	94,7	100,5	92,0	-2,9	-8,5	99,6	96,4	97,9	-1,7	+1,6	97,0	97,2	+0,2	PROD GEW C-E C-D
93,3	+1,2	94,0	98,2	93,5	-0,5	-4,8	98,0	94,4	95,0	-1,0	+0,6	93,9	94,7	+0,9	
93,1	+1,5	92,9	97,5	91,9	-1,1	-5,7	95,9	94,0	94,8	-1,1	+0,9	93,6	94,4	+0,9	
100,0	+3,4	98,6	97,0	93,7	-5,0	-3,4	100,4	99,6	97,1	-3,3	-2,5	98,3	98,4	+0,1	VORLEIST INVEST GEBRAUCH VERBRAUCH
85,2	-0,2	83,8	98,9	89,0	+6,2	-10,0	90,9	86,6	92,9	+2,2	+7,3	87,5	89,7	+2,5	
89,0	-4,2	92,9	92,5	90,3	-2,8	-2,4	89,4	91,9	86,1	-3,7	-6,3	89,8	89,0	-0,9	
92,6	+3,1	95,8	99,0	93,7	-2,2	-5,4	97,8	94,9	97,6	-0,2	+2,8	95,1	96,2	+1,2	
76,1	-5,5	76,2	81,1	73,3	-3,8	-9,6	85,2	77,4	80,9	-5,0	+4,5	82,8	79,2	-4,3	C
70,9	-4,8	78,2	75,0	77,6	-0,8	+3,5	74,3	74,5	73,0	-1,7	-2,0	76,0	73,8	-2,9	CA 10 11
66,3	-7,9	72,3	71,3	70,4	-2,6	-1,3	71,9	69,8	70,3	-2,2	+0,7	73,0	70,1	-4,0	
111,7	+15,5	131,0	107,4	141,5	+8,0	+31,8	95,6	116,1	97,5	+2,0	-16,0	102,4	106,8	+4,3	
95,2	-7,7	68,5	103,9	56,8	-17,1	-45,3	126,0	88,3	110,4	-12,4	+25,0	108,5	99,4	-8,4	CB 14 14.2
94,6	-8,0	66,9	103,6	58,2	-13,0	-43,8	126,1	87,4	110,3	-12,5	+26,2	108,3	98,9	-8,7	
103,0	-10,7	66,6	108,2	47,0	-29,4	-57,0	136,9	92,1	119,3	-12,9	+29,5	117,5	105,7	-10,0	
93,7	+1,7	93,4	98,0	92,4	-1,1	-5,7	96,3	94,5	95,2	-1,1	+0,7	93,9	94,9	+1,1	D
101,2	+7,1	98,2	111,6	100,9	+2,7	-9,6	105,9	100,8	108,7	+2,6	+7,8	101,1	104,7	+3,6	DA 15 15.1
102,6	+8,0	99,0	113,5	102,9	+3,3	-9,9	106,6	101,8	110,1	+3,3	+8,2	101,7	106,0	+4,2	
100,3	+3,1	100,6	110,0	103,6	+3,0	-5,8	106,0	102,3	107,4	+1,3	+5,0	103,3	104,9	+1,5	
105,5	+4,2	107,3	104,1	107,1	-0,2	+2,9	98,5	103,0	98,9	+0,4	-4,0	98,7	100,9	+2,2	15.2 15.3 15.4
98,8	+4,3	97,0	127,6	118,8	+22,5	-6,9	103,6	100,2	123,1	+18,8	+22,9	100,8	111,7	+10,8	
107,3	+15,5	97,9	94,5	89,7	-8,4	-5,1	103,2	95,8	92,4	-10,5	-3,5	97,5	94,1	-3,5	
123,7	+17,8	111,4	104,7	109,3	+1,9	+4,4	96,5	116,8	108,0	+11,9	-7,5	98,8	112,4	+13,8	15.5 15.6 15.7
100,7	+22,7	101,1	148,0	108,9	+7,7	-26,4	103,3	101,2	134,2	+29,9	+32,6	95,1	117,7	+23,8	
98,2	+0,5	98,3	101,9	97,8	-0,5	-4,0	99,4	98,5	101,4	+2,0	+2,9	99,2	100,0	+0,8	
102,8	+11,5	101,5	127,1	106,7	+5,1	-16,1	112,4	102,4	116,9	+4,0	+14,2	103,5	109,6	+5,9	15.8 15.9 15.81
142,4	+33,0	131,8	144,0	137,8	+4,6	-4,3	109,6	134,8	140,8	+28,5	+4,5	107,9	137,8	+27,7	
64,2	-26,7	65,4	77,6	68,1	+4,1	-12,2	109,4	66,4	77,7	-29,0	+17,0	100,0	72,0	-28,0	
70,8	-8,2	94,4	103,4	95,2	+0,8	-7,9	109,0	83,7	97,7	-10,4	+16,7	98,8	90,7	-8,2	15.84 15.9 15.91
96,2	+1,1	86,4	91,1	87,0	+0,7	-4,5	102,8	95,5	99,5	-3,2	+4,2	99,5	97,5	-2,0	
80,2	-19,9	80,4	87,8	78,3	-5,1	-13,1	82,2	81,6	82,2	0,0	+0,7	86,3	81,9	-6,1	
92,7	+2,0	82,1	86,2	79,1	-3,7	-8,2	98,6	91,5	94,6	-4,1	+3,4	96,1	93,1	-3,1	15.96 15.98 16
107,3	+4,9	96,6	97,0	104,1	+7,8	+7,3	115,2	107,8	112,4	-2,4	+4,3	109,3	110,1	+0,7	
77,1	-11,6	84,7	79,6	77,3	-8,7	-2,9	93,9	82,9	85,4	-9,1	+3,0	91,3	84,2	-7,8	
66,2	-6,9	77,8	65,7	69,4	-10,8	+5,6	70,4	72,1	67,0	-4,8	-7,1	73,2	69,6	-4,9	DB 17 17.1
76,7	-6,1	80,8	73,9	72,5	-10,3	-1,9	74,5	78,6	71,3	-4,3	-9,3	77,9	74,9	-3,9	
82,4	+4,2	92,0	72,9	75,1	-18,4	+3,0	71,2	86,8	70,1	-1,5	-19,2	74,9	78,4	+4,7	
72,2	-11,6	72,4	67,3	65,5	-9,5	-2,7	64,6	72,1	64,7	+0,2	-10,3	71,0	68,4	-3,7	17.2 17.5 17.7
87,3	-0,6	89,9	81,4	84,0	-6,6	+3,2	82,3	88,5	79,8	-3,0	-9,8	86,2	84,1	-2,4	
73,9	+12,7	82,4	67,6	64,5	-21,7	-4,6	70,1	78,1	72,2	+3,0	-7,6	70,6	75,1	+6,4	
50,4	-8,7	73,4	53,4	64,9	-11,6	+21,5	64,2	62,4	60,6	-5,6	-2,9	66,1	61,5	-7,0	18 18.22 18.23
46,6	-7,7	74,7	50,8	64,6	-13,5	+27,2	61,4	62,5	61,7	+0,5	-1,3	64,1	62,1	-3,1	
61,1	-0,7	77,7	59,4	70,5	-9,3	+18,7	66,1	68,6	63,4	-4,1	-7,6	69,9	66,0	-5,6	
63,1	-4,2	71,6	63,2	62,2	-13,1	-1,6	64,1	67,5	62,2	-3,0	-7,9	66,6	64,8	-2,7	DC 19.2 19.3
76,6	+4,1	77,9	75,7	64,6	-17,1	-14,7	70,2	76,6	72,2	+2,8	-5,7	73,1	74,4	+1,8	
58,3	-4,1	69,8	58,7	62,8	-10,0	+7,0	61,0	64,5	59,2	-3,0	-8,2	63,1	61,9	-1,9	
109,0	+0,1	104,6	113,6	99,7	-4,7	-12,2	116,2	108,1	110,4	-5,0	+2,1	111,9	109,2	-2,4	DD 20.2 20.3
107,8	+5,4	104,3	95,2	102,0	-2,2	+7,1	104,6	105,4	93,4	-10,7	-11,4	103,9	99,4	-4,3	
112,0	-6,0	108,2	126,6	96,9	-10,4	-23,5	132,8	112,1	120,4	-9,3	+7,4	125,1	116,2	-7,1	
94,7	+2,8	98,5	99,1	93,8	-4,8	-5,3	98,6	97,1	98,3	-0,3	+1,2	96,4	97,7	+1,3	DE 21 21.1 21.2
99,0	+2,7	101,8	92,6	97,6	-4,1	+5,4	100,5	101,4	96,3	-4,2	-5,0	100,2	98,8	-1,4	
119,9	+19,1	118,4	107,1	113,7	-4,0	+6,2	108,6	120,5	112,8	+3,9	-6,4	106,7	116,6	+9,3	
85,3	-8,9	90,9	83,0	87,0	-4,3	+4,8	95,1	88,8	85,5	-10,1	-3,7	96,0	87,1	-8,3	22 22.22
91,2	+3,1	95,8	104,4	90,6	-5,4	-13,2	97,1	93,7	99,9	+2,9	+6,6	93,3	96,8	+3,8	
91,3	+3,2	95,7	109,7	94,9	-0,8	-13,5	97,0	94,2	103,8	+7,0	+10,2	93,4	99,0	+6,0	
86,6	-3,1	89,6	90,5	90,3	+0,8	-0,2	93,5	88,3	91,3	-2,4	+3,4	91,8	89,8	-2,2	DF 23.1 23.2
71,9	+2,9	68,0	69,9	65,9	-3,1	-5,7	70,0	69,2	70,2	+0,3	+1,4	69,6	69,7	+0,1	
99,2	-3,1	103,4	101,7	106,2	+2,7	+4,4	109,0	101,8	105,0	-3,7	+3,1	106,8	103,4	-3,2	
105,5	+1,9	109,3	99,4	102,5	-6,2	+3,1	106,7	107,1	98,4	-7,8	-8,1	105,2	102,7	-2,4	DG 24.1 24.2 24.3
112,2	+4,8	112,2	106,4	108,0	-3,7	+1,5	112,2	111,3	103,8	-7,5	-6,7	109,0	107,5	-1,4	
119,9	+47,1	115,0	80,0	123,0	+7,0	+53,8	68,9	111,0	79,4	+15,2	-28,5	79,6	95,2	+19,6	
100,9	-1,8	98,1	93,7	92,4	-5,8	-1,4	106,5	101,5	98,9	-7,1	-2,6	104,8	100,2	-4,4	24.4 24.5 24.6 24.7
105,3	+4,8	117,6	93,8	99,9	-15,1	+6,5	105,0	109,5	92,4	-12,0	-15,6	104,1	100,9	-3,1	
82,2	-14,9	89,8	85,5	87,3	-2,8	+2,1	94,4	88,0	87,7	-7,1	-0,3	95,7	87,8	-8,3	
100,9	-4,3	110,0	97,5	99,7	-3,4	+2,3	107,1	107,8	99,3	-7,3	-7,9	106,7	103,5	-3,0	25.1 25.2
90,5	-2,0	93,1	86,1	91,2	-2,0	+5,9	86,6	94,4	85,1	-1,7	-9,9	89,2	89,8	+0,7	
108,9	+12,3	98,7	92,7	91,6	-7,2	-1,2	97,8	101,5	94,7	-3,2	-6,7	95,9	98,1	+2,3	
99,7	+13,2	98,1	98,2	105,9	+8,0	+7,8	87,6	99,6	96,9	+10,6	-2,7	88,1	98,3	+11,6	
112,0	+11,9	98,9	90,8	86,7	-12,3	-4,5	101,3	102,2	94,0	-7,2	-8,0	98,6	98,1	-0,5	
109,2	-2,0	95,6	105,0	80,9	-15,4	-23,0	119,9	105,1	110,0	-8,3	+4,7	112,7	107,6	-4,5	DI 26.1 26.2 26.3
94,5	-2,3	97,5	97,5	92,8	-4,8	-4,8	106,2	97,7	96,8	-8,9	-0,9	102,3	97,2	-5,0	
81,7	+0,9	83,6	80,8	80,1	-4,2	-0,9	81,2	83,4	80,1	-1,4	-4,0	81,4	81,8	+0,5	
87,2	-8,9	89,0	83,3	81,2	-8,8	-2,5	92,9	90,7	84,0	-9,6	-7,4	94,7	87,3	-7,8	26.4 26.5 26.6
150,6	+8,2	133,1	136,1	94,0	-29,4	-30,9	156,0	142,5	142,9	-8,4	+0,3	144,9	142,7	-1,5	
114,4	-4,5	84,9	96,7	63,1	-25,7	-34,7	121,1	100,4	106,6	-12,0	+6,2	111,8	103,5	-7,4	
129,6	-4,1	100,9	119,7	77,7	-23,0	-35,1	148,0	120,1	131,5	-11,1	+9,5	135,1	125,8	-6,9	

W293- SCHL.	WIRTSCHAFTSZWEIG	GEWICH- TUNG	1996		VERAENDERUNG IN % APR. 1996 GEGEN		1996		VERAENDERUNG IN % MAR. 1996 GEGEN		KUMULIERT	
			APR.	MAR.	APR. 1996	MAR. 1996	MAR.	MAR. 1996	FEB. 1996	JAN. 1996 BIS APR. 1996	VER- AEND. IN % GEGEN VORJAHR	
												APR.
DJ	METALLERZEUGUNG U -BEARBEITUNG, H V METALLERZEUGNISSEN	10,63	96,2	-4,7	-4,4	100,6	-7,7	+8,8	95,3	-4,4		
27	METALLERZEUGUNG U -BEARBEITUNG	4,09	87,1	-10,1	-6,4	93,1	-11,5	+9,3	87,1	-9,9		
27.1	ERZEUGUNG V ROHEISEN, STAHL U FERROLEGIERUNGEN (EGKS)	1,42	94,5	-8,3	-6,4	101,0	-7,8	+13,7	92,0	-10,0		
27.2	H V ROHREN	0,54	78,0	+0,5	-0,8	78,6	-14,3	+8,4	74,9	-8,2		
27.3	SONST BEARB V EISEN U STAHL, H V FERROLEGIERUNGEN	0,31	71,9	-14,7	-6,0	76,5	-20,6	+4,9	73,7	-15,7		
27.4	ERZEUGUNG U ERSTE BEARBEITUNG V NE-METALLEN	0,95	92,3	-11,4	-8,3	100,7	-14,2	+7,7	94,7	-7,6		
27.42	ERZEUGUNG U ERSTE BEARBEITUNG V ALUMINIUM	0,52	86,9	-13,5	-7,5	93,9	-22,7	+8,7	89,3	-10,6		
27.44	ERZEUGUNG U ERSTE BEARBEITUNG V KUPFER	0,26	109,2	-10,4	-5,9	116,0	-7,8	-0,2	112,5	-6,5		
27.5	GIESSEREIINDUSTRIE	0,87	80,4	-15,5	-7,1	86,5	-10,2	+5,1	83,2	-11,4		
27.51	EISENGIESSEREI	0,44	101,7	-7,1	-6,5	108,8	-5,3	+4,5	105,1	-4,3		
27.53	LEICHTMETALLGIESSEREI	0,22	57,8	-36,2	-8,7	63,3	-20,9	+6,0	60,1	-28,5		
28	H V METALLERZEUGNISSEN	6,55	101,8	-1,6	-3,4	105,4	-5,3	+8,5	100,4	-1,2		
28.1	STAHL- U LEICHTMETALLBAU	1,33	106,5	+0,2	+6,4	100,1	-15,7	+9,9	97,6	-2,6		
28.2	KESSEL- U BEHAELTERBAU	0,34	88,1	-1,8	-6,5	94,2	-0,8	+22,7	84,2	-0,9		
28.3	H V DAMPFKESSELN (OH ZENTRALHEIZUNGSKESSEL)	0,19	92,2	-19,1	-5,3	97,4	+13,1	-3,9	96,9	+12,3		
28.4	H V SCHMIEDE-, PRESS-, ZIEH- U STANZTEILEN U AE	0,70	126,3	+10,1	-4,8	132,7	+7,7	+8,1	126,1	+10,3		
28.5	OVERFLAECHENVEREDL, WAERMEBEHANDLUNG U MECHANIK ANG	1,11	106,4	-2,0	-8,4	116,1	+0,2	+8,7	108,9	+0,7		
28.6	H V SCHNEIDWAEREN, WERKZEUGEN, SCHLOSSERN U BESCHLAE	1,23	96,4	-1,2	-3,9	100,3	-6,9	+1,7	97,3	-1,9		
28.62	H V WERKZEUGEN	0,63	94,6	+3,6	-2,9	97,4	+1,5	+1,6	92,8	+5,5		
28.63	H V SCHLOSSERN U BESCHLAE	0,48	98,3	-9,6	-3,9	102,3	-18,7	+3,9	100,5	-13,2		
28.7	H V SONST EISEN-, BLECH- U METALLWAEREN	1,65	92,5	-6,6	-5,5	97,9	-7,7	+12,4	92,1	-7,7		
DK	MASCHINENBAU	12,35	85,5	+8,2	-3,4	88,5	-2,1	+14,5	81,0	+3,4		
29.1	H V MASCHINEN F D ERZEUGUNG U NUTZUNG V MECH ENERGIE	2,80	99,3	+3,9	-4,5	104,0	-6,9	+7,1	98,2	-1,9		
29.11	H V VERBRENNUNGSMOT U TURB (OH LUFT- U STRASSENF)	0,33	120,8	+4,0	-1,8	123,0	-17,8	+15,7	111,4	-12,8		
29.12	H V PUMPEN U KOMPRESSOREN	0,99	94,8	+9,0	-2,6	97,3	-5,2	+7,4	92,3	+0,4		
29.13	H V ARMATUREN	0,74	89,8	-5,2	-6,4	95,9	-12,7	+4,2	92,5	-7,4		
29.14	H V LAGERN, GETRIEBEN, ZAHNRAED U ANTRIEBSELEMENTEN	0,74	105,4	+6,4	-6,5	112,7	+3,6	+5,5	106,0	+7,1		
29.2	H V SONST MASCHINEN F UNSPEZIFISCHE VERWENDUNG	2,90	79,5	+4,6	-8,4	86,8	-0,5	+22,4	77,1	+3,5		
29.21	H V OFEEN U BRENNERN	0,19	64,7	-14,9	-7,3	69,8	-2,2	+1,6	67,6	-4,2		
29.22	H V HEBEZEUGEN U FORDERMITTELN	0,95	76,0	+7,5	-5,1	80,1	-1,0	+22,3	71,7	+4,5		
29.23	H V KAELE- U LUFTTECHN ERZEUGN F GEMERBL ZWECHE	0,67	71,6	+1,4	-10,8	80,3	+6,4	+19,5	70,3	+6,2		
29.3	H V LAND- U FORSTWIRTSCHAFTLICHEN MASCHINEN	0,36	93,9	+8,2	-3,2	97,0	+8,6	+14,1	85,6	+8,2		
29.31	H V ACKERSCHLEPPERN	0,16	98,9	+13,5	+4,0	95,1	+14,0	+18,1	83,9	+9,2		
29.4	H V WERKZEUGMASCHINEN	1,86	74,6	+18,4	-1,8	76,0	+0,4	+35,0	64,7	+7,3		
29.5	H V MASCHINEN F SONST BESTIMMTE WIRTSCHAFTSZWEIGE	3,32	86,6	+16,2	+3,3	83,8	-0,5	+10,7	77,9	+9,7		
29.51	H V MASCH F D METALLERZ U WALZWERKSEINR U GIESSMASCH	0,16	110,4	+123,5	+31,6	83,9	+2,8	+2,9	86,7	+26,2		
29.52	H V BERGWERKS-, BAU- U BAUSTOFFMASCHINEN	0,56	68,6	-11,9	+6,2	64,6	-9,3	+17,0	58,3	-8,3		
29.54	H V MASCH F D TEXTIL-, BEKLEIDUNGS- U LEDERGEWERBE	0,52	93,6	-3,5	-8,4	102,2	-3,6	+5,6	93,1	-1,8		
29.55	H V MASCH F D PAPIERGEWERBE	0,25	74,7	+62,4	+34,1	55,7	+41,0	-29,6	60,6	+51,5		
29.7	H V HAUSHALTSGERAETEN ANG	0,90	83,5	+3,2	-10,6	93,4	-1,9	+4,4	89,2	-1,1		
DL	H V BUEROMASCH, DATENVERARBEITUNGSGER U -EINRICHTUNGEN, ELEKTROTECHNIK, FEINMECHANIK U OPTIK	13,81	96,6	+8,5	-8,3	105,4	+3,8	+9,0	96,0	+7,6		
30	H V BUEROMASCH, DATENVERARBEITUNGSGER U -EINRICHTUNGEN	1,89	80,0	+23,6	-14,3	93,4	+16,0	+12,4	85,7	+20,8		
30.01	H V BUEROMASCHINEN	0,25	76,3	+7,2	-11,5	86,2	-3,4	+17,4	74,5	-7,7		
30.02	H V DATENVERARBEITUNGSGERAETEN U -EINRICHTUNGEN	1,64	80,6	+26,5	-14,7	94,5	+19,3	+11,8	88,5	+25,7		
31	H V GERAETEN D ELEKTRIZITAETSERZ, -VERTEILUNG U AE	5,06	94,4	+1,9	-6,8	101,3	-2,4	+6,2	94,9	+0,9		
31.1	H V ELEKTROMOTOREN, GENERATOREN U TRANSFORMATOREN	0,87	102,5	+12,1	-7,4	110,7	+11,6	+9,0	99,7	+8,8		
31.2	H V ELEKTRIZITAETSERZEUGUNGS- U SCHALTEINRICHTUNGEN	2,18	92,3	+4,3	-6,7	98,9	-1,3	+5,8	92,8	+3,1		
31.3	H V ISOLIERTEN ELEKTROKABELN, -LEITUNGEN U -DRAEHTEN	0,43	87,7	-10,6	-3,4	90,8	-11,0	+3,2	88,1	-2,4		
31.4	H V AKKUMULATOREN U BATTERIEN	0,13	66,8	-10,1	-14,5	78,1	-10,9	+8,0	72,7	-13,9		
31.5	H V ELEKTRISCHEN LAMPEN U LEUCHTEN	0,37	78,7	-5,9	-11,0	88,4	-6,8	+4,6	83,7	-6,2		
31.6	H V ELEKTRISCHEN AUSRUESTUNGEN ANG	1,09	103,4	-1,9	-6,1	110,1	-8,6	+6,4	104,6	-3,6		
32	RUNDFUNK-, FERNSEH- U NACHRICHTENTECHNIK	3,21	111,6	+8,9	-9,9	123,8	+7,8	+11,1	114,8	+10,0		
32.1	H V ELEKTRONISCHEN BAUELEMENTEN	0,68	132,9	+1,5	-8,5	145,2	+3,3	+6,7	137,2	-0,5		
32.2	H V NACHRICHTENTECHNISCHEN GERAETEN U EINRICHTUNGEN	1,68	123,6	+27,7	-9,0	135,8	+33,7	+13,5	125,2	+36,2		
32.3	H V RUNDFUNK- U FERNSEHGER, PHONO- U VIDEOTECHN GER	0,84	70,3	-22,6	-14,6	82,3	-31,6	+10,0	75,8	-25,9		
33	MEDIZIN-, MESS-, STEUER- U REGELUNGSTECHNIK, OPTIK	3,65	94,9	+12,0	-6,2	101,2	+4,0	+8,9	93,2	+9,3		
33.1	H V MEDIZINISCHEN GERAETEN U ORTHOPAED VORRICHTUNGEN	1,47	96,7	+18,1	-4,6	101,4	+10,2	+9,5	93,6	+15,8		
33.2	H V MESS-, KONTROLL-, NAVIGATIONS- U AE INSTRUMENTEN	1,56	91,8	+7,9	-5,6	97,2	0,0	+9,5	90,3	+6,2		
33.4	H V OPTISCHEN U FOTOGRAPHISCHEN GERAETEN	0,47	105,3	+12,4	-11,4	118,8	-0,3	+6,9	103,7	+2,5		
33.5	H V UHREN	0,10	55,0	-9,7	-12,3	62,7	-6,3	+4,5	58,0	-6,5		
DM	FAHRZEUGBAU	11,36	94,3	+1,3	-7,6	102,1	+2,1	+8,2	94,2	+2,1		
34	H V KRAFTWAGEN U KRAFTWAGENTEILEN	9,40	97,6	+1,6	-8,4	106,6	+4,5	+9,7	97,5	+3,4		
34.1	H V KRAFTWAGEN U KRAFTWAGENMOTOREN	6,99	99,3	+2,8	-8,5	108,5	+5,2	+8,7	99,4	+4,2		
34.2	H V KAROSSERIEN, AUFBAUTEN U ANHAENGERN	0,55	66,9	-23,6	-8,1	72,8	-11,9	+19,7	63,9	-16,5		
34.3	H V TEILEN U ZUBEHOER F KRAFTWAGEN U KRAFTWAGENMOT	1,86	100,2	+3,5	-8,6	109,6	+6,1	+12,0	100,3	+5,5		
35	SONST FAHRZEUGBAU	1,97	78,5	+0,1	-2,1	80,2	-11,8	-1,0	78,1	-6,0		
35.1	SCHIFFBAU	0,42	76,0	+0,8	-8,5	83,1	-18,7	-3,1	81,5	-9,0		
35.2	SCHIENENFAHRZEUGBAU	0,35	79,3	+20,2	+12,0	70,8	-13,3	+8,4	70,1	-1,5		
35.3	LUFT- U RAUMFAHRZEUGBAU	1,08	77,5	-3,2	-3,0	79,9	-8,7	-4,2	78,4	-5,9		
35.4	H V KRAFTRAEDERN, FAHRRADERN U BEHINDERTENFAHRZEUGEN	0,09	95,9	-17,1	-7,0	103,1	-8,6	+15,1	88,1	-12,7		
DN	H V MOEBELN, SCHMUCK, MUSIKINSTRUMENTEN, SPORTGERAETEN, SPIELWAEREN U SONST ERZEUGNISSEN (OH RECYCLING)	2,70	85,5	-4,0	-11,4	96,5	-5,6	+11,0	87,8	-4,0		
36.1	H V MOEBELN	1,92	89,6	-3,3	-10,6	100,2	-5,6	+10,0	91,5	-3,9		
36.11	H V SITZMOEBELN	0,48	93,5	+2,1	-11,4	105,5	-3,0	+9,9	96,6	-0,7		
36.12	H V BUERO- U LADENMOEBELN	0,31	71,9	-2,0	-9,1	79,1	-7,3	+13,6	71,1	-4,7		
36.13	H V KUECHENMOEBELN	0,30	105,4	-9,8	-11,5	119,1	-6,5	+10,3	108,4	-5,7		
36.2	H V SCHMUCK U AE ERZEUGNISSEN	0,17	60,1	-6,5	-14,1	70,0	-4,0	+22,6	60,6	-4,1		
36.5	H V SPIELWAEREN	0,17	76,8	+0,1	-18,2	93,9	-2,6	+17,7	82,6	+2,0		
E	ENERGIEVERSORGUNG	5,85	101,7	+5,2	-12,9	116,7	+6,0	+2,3	113,6	+6,6		
40.1	ELEKTRIZITAETSVERSORGUNG	5,09	96,4	+1,0	-12,4	110,1	+3,1	+2,2	107,2	+3,4		
40.2	GASVERSORGUNG	0,76	137,3	+30,1	-14,8	161,1	+22,0	+2,4	156,1	+24,0		
	BAUHAUPTGEWERBE	9,45	114,7	-8,8	+24,1	92,4	-22,8	+41,7	86,7	-19,5		
	HOCHBAULEISTUNGEN	5,62	116,8	-10,5	+15,6	101,0	-20,6	+38,5	93,7	-19,3		
	TIEFBAULEISTUNGEN	3,83	111,5	-6,2	+39,9	79,7	-26,7	+48,1	76,5	-19,7		

LAND  
DAS PRODUZIERENDE GEWERBE  
= 100

ABTEILUNGEN, GRUPPEN UND KLASSEN  
ZWEIGE, AUSGABE 1993 (WZ93)

BEREINIGTER WERT

1995 APR.	VER- ÄND. IN % GEGEN APR. 1994	1995 1.VJ	1995 4.VJ	1996 1.VJ	VERÄNDERUNG IN % 1.VJ 1996 GEGEN		1994 2.HJ	1995 1.HJ	1995 2.HJ	VERÄNDERUNG IN % 2.HJ 1995 GEGEN		1994	1995	VERÄNDERUNG IN % 1995 GEGEN 1994	WZ93- SCHL.
					1.VJ	4.VJ				2.HJ	1.HJ				
					1995	1995				1994	1995				
100,9	+7,9	99,3	99,0	94,9	-4,4	-4,1	98,3	100,6	100,0	+1,7	-0,6	95,7	100,3	+4,8	DJ
96,9	+8,4	96,6	85,5	87,1	-9,8	+1,9	90,6	96,3	88,7	-2,1	-7,9	91,4	92,5	+1,2	27
103,0	+4,4	102,0	93,3	91,1	-10,7	-2,4	97,1	102,3	97,2	+0,1	-5,0	97,9	99,7	+1,8	27,1
77,6	-3,7	82,9	76,3	73,8	-11,0	-3,3	87,6	82,2	76,7	-12,4	-6,7	86,6	79,5	-8,2	27,2
84,3	-8,5	88,4	72,3	74,2	-16,1	+2,6	97,1	88,8	77,6	-20,1	-12,6	94,5	83,2	-12,0	27,3
104,2	+15,8	101,9	89,0	95,4	-6,4	+7,2	90,5	99,8	92,8	+2,5	-7,0	93,3	96,3	+3,2	27,4
100,5	+16,6	99,7	80,3	90,1	-9,6	+12,2	89,8	97,3	84,7	-5,7	-12,9	89,2	91,0	+1,8	27,42
121,9	+32,5	119,7	112,3	113,5	-5,2	+1,1	93,3	115,5	116,5	+24,9	+0,9	101,4	116,0	+14,4	27,44
95,2	+24,0	93,4	79,6	84,1	-10,0	+5,7	76,0	94,3	81,9	+7,8	-13,1	77,8	88,1	+13,2	27,5
109,5	+32,1	109,8	101,4	106,2	-3,3	+4,7	83,4	111,0	98,6	+18,2	-11,2	86,6	104,8	+21,0	27,51
90,8	+18,6	81,9	54,4	60,8	-25,8	+11,8	75,3	84,0	67,2	-10,8	-20,0	76,0	75,6	-0,5	27,53
103,5	+7,7	100,9	107,3	99,9	-1,0	-6,9	103,2	103,3	107,1	+3,8	+3,7	98,4	105,2	+6,9	28
106,3	+2,2	98,1	125,8	94,6	-3,6	-24,8	121,0	105,4	124,6	+3,0	+18,2	110,0	115,0	+4,5	28,1
89,7	+2,7	83,5	92,5	82,5	-0,7	-10,4	102,1	89,9	94,8	-7,1	+5,5	95,8	92,3	-3,7	28,2
113,9	+22,9	77,1	149,6	98,5	+27,8	-34,2	89,1	89,5	138,3	+55,2	+54,5	80,6	113,9	+41,3	28,3
114,7	+11,9	114,2	115,6	126,1	+10,4	+9,1	101,7	116,3	114,9	+13,0	-1,2	101,1	115,6	+14,3	28,4
108,6	+14,1	108,0	108,5	109,7	+1,6	+1,1	103,5	109,1	107,8	+4,2	-1,2	98,9	108,4	+9,6	28,5
97,6	+10,9	99,8	97,4	97,5	-2,3	+0,1	92,5	98,2	95,9	+3,7	-2,3	90,4	97,1	+7,4	28,6
91,3	+26,3	86,9	94,6	92,2	+6,1	-2,5	80,0	87,9	90,0	+12,5	+2,4	75,7	89,0	+17,6	28,62
108,7	+3,8	118,2	98,0	101,3	-14,3	+3,4	106,4	113,4	101,5	-4,6	-10,5	106,6	107,5	+0,8	28,63
99,0	+3,2	100,0	93,9	91,9	-8,1	-2,1	98,8	100,2	96,5	-2,3	-3,7	96,0	98,4	+2,5	28,7
79,0	-1,1	78,0	96,9	79,5	+1,9	-18,0	86,6	81,4	89,5	+3,3	+10,0	83,2	85,4	+2,6	DK
95,6	+5,8	101,6	99,2	97,9	-3,6	-1,3	91,8	99,9	97,8	+6,5	-2,1	90,8	98,9	+8,9	29,1
116,1	+2,1	131,6	107,3	108,3	-17,7	+0,9	96,9	124,6	103,3	+6,6	-17,1	99,7	114,0	+14,3	29,11
87,0	+0,5	93,6	101,0	91,5	-2,2	-9,4	91,1	93,5	96,4	+5,8	+3,1	89,7	95,0	+5,9	29,12
94,7	+3,3	101,6	90,3	93,4	-8,1	+3,4	94,1	97,8	93,2	-1,0	-4,7	93,5	95,5	+2,1	29,13
99,1	+18,5	99,0	102,3	106,2	+7,3	+3,8	87,9	99,6	101,8	+15,8	+2,2	85,3	100,7	+18,1	29,14
76,0	-5,6	73,9	96,6	76,3	+3,2	-21,0	94,3	77,2	89,3	-5,3	+15,7	86,8	83,2	-4,1	29,2
76,0	+22,0	68,8	73,4	68,6	-0,3	-6,5	80,5	71,4	70,9	-11,9	-0,7	73,5	71,1	-3,3	29,21
70,7	-3,8	67,9	97,6	70,2	+3,4	-28,1	92,8	73,1	91,1	-1,8	+24,6	83,8	82,1	-2,0	29,22
70,6	-0,8	64,8	92,4	69,8	+7,7	-24,5	92,8	67,9	82,0	-11,6	+20,8	82,3	75,0	-8,9	29,23
86,8	+1,4	76,6	63,1	82,8	+8,1	+31,2	68,2	79,9	64,1	-6,0	-19,8	72,9	72,0	-1,2	29,3
87,1	+4,4	73,3	76,5	78,8	+7,5	+3,0	78,5	76,1	69,0	-12,1	-9,3	76,1	72,6	-4,6	29,31
63,0	+8,6	59,4	93,4	61,4	+3,4	-34,3	76,2	64,1	81,6	+7,1	+27,3	68,0	72,8	+7,1	29,4
74,5	-6,3	69,8	103,7	74,9	+7,3	-27,8	84,6	78,6	92,1	+8,9	+17,2	82,5	85,3	+3,4	29,5
49,4	-68,1	75,1	113,9	78,9	+4,9	-30,8	70,8	98,9	99,5	+40,5	+0,6	84,1	98,2	+18,0	29,51
77,9	-4,4	58,9	62,8	54,8	-7,0	-12,7	75,7	66,5	61,1	-19,3	-8,1	76,1	63,8	-16,2	29,52
97,0	-6,8	94,1	120,3	92,9	-1,3	-22,8	98,9	97,0	107,6	+3,5	+10,9	98,3	102,3	+4,1	29,54
46,0	+19,5	37,9	82,0	55,9	+47,5	-31,8	74,1	48,9	73,6	-0,7	+50,5	59,7	61,3	+2,7	29,55
80,9	-7,5	93,2	90,1	91,1	-2,3	+1,1	86,2	88,2	85,2	-1,2	-3,4	88,3	86,7	-1,8	29,7
89,0	-0,1	91,8	101,3	98,4	+7,2	-2,9	96,6	92,5	97,6	+1,0	+5,5	93,2	95,0	+1,9	DL
64,7	+2,9	74,1	88,4	88,9	+20,0	+0,6	73,5	72,6	81,9	+11,4	+12,8	70,1	77,3	+10,3	30
71,2	+6,6	83,9	89,1	73,9	-11,9	-17,1	70,9	81,3	86,2	+21,6	+6,0	69,9	83,7	+19,7	30,01
63,7	+2,2	72,6	88,3	91,1	+25,5	+3,2	73,9	71,3	81,3	+14,0	+14,0	70,1	76,3	+8,8	30,02
92,7	-1,1	94,5	98,0	95,1	+0,6	-3,0	98,8	95,4	96,5	-2,3	+1,2	96,6	95,9	-0,7	31
91,4	-0,8	91,7	102,2	99,7	+7,6	-3,4	95,1	94,5	100,4	+5,6	+6,2	92,8	97,4	+5,0	31,1
88,5	-6,9	90,5	96,3	83,0	+2,8	-3,4	100,7	91,5	95,5	-5,2	+4,4	98,2	93,5	-4,8	31,2
98,1	+4,9	87,7	91,8	86,3	+0,7	-3,8	97,6	91,0	92,6	-5,1	+1,8	92,8	91,8	-1,1	31,3
74,3	-2,2	87,7	77,5	74,7	-14,8	-3,6	82,1	82,3	74,3	-8,5	-9,7	81,4	78,3	-3,8	31,4
83,6	-4,3	91,0	89,1	85,3	-6,3	-4,3	93,9	87,4	85,7	-8,7	-1,9	92,4	86,5	-6,4	31,5
105,4	+9,1	109,5	106,0	105,0	-4,1	-0,9	102,2	109,8	103,2	+1,0	-6,0	100,9	106,5	+5,6	31,6
102,5	+1,8	105,1	118,5	115,9	+10,3	-2,2	112,9	105,0	111,8	-1,0	+6,5	105,7	108,4	+2,6	32
130,9	+24,3	140,2	137,9	138,6	-1,1	+0,5	113,1	138,0	136,1	+20,3	-1,4	111,2	137,0	+29,2	32,1
96,8	-9,2	90,3	111,8	125,8	+39,3	+12,5	117,9	92,4	103,3	-12,4	+11,8	109,2	97,9	-10,3	32,2
90,8	+6,8	106,1	115,9	77,7	-26,8	-33,0	102,7	103,5	109,1	+6,2	+5,4	94,3	106,3	+12,7	32,3
84,7	-1,7	85,5	97,5	92,6	+8,3	-5,0	91,2	87,8	94,7	+3,8	+7,9	89,4	91,3	+2,1	33
81,9	-1,0	80,4	96,5	92,6	+15,2	-4,0	90,4	83,8	93,9	+3,9	+12,1	87,7	88,8	+1,3	33,1
85,1	-1,6	86,0	96,8	89,8	+4,4	-7,2	90,5	87,4	93,6	+3,4	+7,1	88,8	90,5	+1,9	33,2
93,7	-7,0	103,7	102,5	103,2	-0,5	+0,7	99,8	104,4	100,7	+0,9	-3,5	101,1	102,5	+1,4	33,4
60,9	-3,5	62,3	65,8	59,0	-5,3	-10,3	65,7	61,8	63,7	-3,0	+3,1	64,1	62,8	-2,0	33,5
93,1	-2,7	92,0	91,8	94,1	+2,3	+2,5	89,8	92,9	85,8	-4,5	-7,6	90,5	89,3	-1,3	DM
96,1	-1,2	93,6	95,0	97,4	+4,1	+2,5	91,7	95,0	87,8	-4,3	-7,6	91,9	91,4	-0,5	34
96,6	-2,5	95,0	96,2	99,4	+4,6	+3,3	91,7	96,1	88,0	-4,0	-8,4	92,4	92,0	-0,4	34,1
87,6	+15,4	72,8	80,2	62,9	-13,6	-21,6	74,8	78,5	73,2	-2,1	-6,8	74,2	75,8	+2,2	34,2
96,8	-0,1	94,6	94,6	100,3	+6,0	+6,0	96,4	95,4	91,2	-5,4	-4,4	95,2	93,3	-2,0	34,3
78,4	-11,2	84,7	76,8	78,0	-7,9	+1,6	80,8	83,2	76,6	-5,3	-7,9	84,0	79,9	-4,9	35
75,4	-15,3	94,3	85,7	83,3	-11,7	-2,8	80,5	91,4	83,4	+3,6	-8,8	84,7	87,4	+3,2	35,1
66,0	-21,2	73,0	72,2	67,0	-8,2	-7,2	84,0	71,8	72,4	-13,8	+0,8	86,2	72,1	-16,4	35,2
80,1	-7,0	83,7	76,4	78,7	-6,0	+3,0	81,7	81,9	76,3	-6,6	-6,8	83,1	79,1	-4,8	35,3
115,7	-8,6	95,9	52,0	85,5	-10,8	+64,4	60,2	101,5	57,6	-4,3	-43,3	81,6	79,6	-2,5	35,4
89,1	-2,3	92,3	96,9	88,5	-4,1	-8,7	90,0	89,7	89,7	-0,3	0,0	89,9	89,7	-0,2	DN
92,7	-1,4	96,0	94,5	92,1	-4,1	-2,5	89,7	93,0	88,2	-0,6	-5,2	90,8	90,6	-0,2	36,1
91,6	-3,3	97,8	96,0	96,3	-1,5	+0,3	87,5	93,7	87,1	-0,5	-7,0	90,2	90,4	+0,2	36,11
73,4	-3,4	75,0	82,6	70,8	-5,6	-14,3	82,6	74,6	79,7	-3,5	+6,8	78,2	77,2	-1,3	36,12
116,9	+0,8	114,3	110,0	109,3	-4,4	-0,6	110,8	114,0	104,9	-5,3	-8,0	112,7	109,5	-2,8	36,13
64,3	-14,2	62,8	91,7	60,7	-3,3	-33,8	91,3	64,4	80,7	-11,6	+25,3	82,5	72,5	-12,1	36,2
76,7	-6,5	82,4	115,4	84,5	+2,5	-26,8	94,9	79,8	102,0	+7,5	+27,8	85,8	90,9	+5,9	36,5
96,7	-2,0	109,9	109,7	117,5	+6,9	+7,1	97,1	101,2	98,8	+1,8	-2,4	99,1	100,0	+0,9	E
95,4	-1,3	106,5	104,9	110,8	+4,0	+5,6	96,1	99,0	96,6	+0,5	-2,4	97,7	97,8	+0,1	40,1
105,5	-5,9	132,7	142,1	162,4	+22,4	+14,3	103,8	116,6	113,9	+9,7	-2,3	108,3	115,2	+6,4	40,2
125,8	-3,7	101,6													

1 DEUTSCHLAND  
 PRODUKTIONSINDEX FUER DAS PRODUZIERENDE GEWERBE  
 1.3 ZEITREIHENANALYSE (BERLINER VERFAHREN, VERSION 4 (BV4))

JAHR	MONAT	ORIGINALWERT			KALENDER- UND SAISON- BEREINIGTER WERT		GLATTE KOMPONENTE	
		1991=100	VERAENDERUNG IN % GEGEN		1991=100	VERAENDERUNG IN % GEGEN VORMONAT	1991=100	VERAENDERUNG IN % GEGEN VORMONAT
			VORJAHR	VORMONAT				
PRODUZIERENDES GEWERBE (EINSCHL. BAUHAUPTGEWERBE)								
1995	APR	92,6	- 1,7	-13,7	97,1	- 1,5	98,5	- 0,2
	MAI	101,8	+ 6,2	+ 9,9	99,6	+ 2,6	98,3	- 0,2
	JUN	100,7	- 2,5	- 1,1	97,3	- 2,3	98,0	- 0,3
	JUL	92,3	+ 1,1	- 8,3	98,3	+ 1,0	97,7	- 0,3
	AUG	91,1	- 0,4	- 1,3	97,3	- 1,0	97,4	- 0,3
	SEP	101,8	- 4,2	+11,7	96,5	- 0,8	97,1	- 0,3
	OKT	101,8	- 0,1	+ 0,0	96,9	+ 0,4	96,8	- 0,3
	NOV	106,9	+ 0,3	+ 5,0	97,2	+ 0,3	96,5	- 0,3
	DEZ	92,2	- 8,0	-13,8	95,7	- 1,5	96,3	- 0,2
1996	JAN	89,8	+ 0,7	- 2,6	97,7	+ 2,1	96,2	- 0,1
	FEB	90,3	- 2,0	+ 0,6	94,5	- 3,3	96,1	- 0,1
	MAR	98,2	- 8,5	+ 8,7	94,3	- 0,2	95,9	- 0,2
	APR	96,4	+ 4,1	- 1,8	97,3	+ 3,2	95,8	- 0,1
C-E PRODUZIERENDES GEWERBE (OH BAUHAUPTGEWERBE)								
1995	APR	89,9	- 0,9	-14,7	94,8	- 1,4	95,8	- 0,1
	MAI	98,1	+ 6,6	+ 9,1	96,9	+ 2,2	95,6	- 0,2
	JUN	97,5	- 1,4	- 0,6	95,2	- 1,8	95,5	- 0,1
	JUL	88,8	+ 1,7	- 8,9	95,8	+ 0,6	95,3	- 0,2
	AUG	87,0	+ 0,5	- 2,0	95,1	- 0,7	95,1	- 0,2
	SEP	98,6	- 3,2	+13,3	94,4	- 0,7	94,9	- 0,2
	OKT	97,9	- 0,2	- 0,7	94,2	- 0,2	94,7	- 0,2
	NOV	103,6	+ 0,6	+ 5,8	94,6	+ 0,4	94,6	- 0,1
	DEZ	92,8	- 6,5	-10,4	94,0	- 0,6	94,6	+ 0,0
1996	JAN	91,2	+ 1,6	- 1,7	96,3	+ 2,4	94,7	+ 0,1
	FEB	92,8	+ 2,0	+ 1,8	94,3	- 2,1	94,9	+ 0,2
	MAR	98,9	- 6,2	+ 6,6	93,9	- 0,4	94,9	+ 0,0
	APR	94,4	+ 5,0	- 4,6	96,0	+ 2,2	94,9	+ 0,0
C-D BERGBAU, GEW. V. STEINEN U. ERDEN U. VERARBEITENDES GEWERBE								
1995	APR	89,5	- 0,8	-14,8	94,4	- 1,5	95,5	- 0,2
	MAI	98,4	+ 7,0	+ 9,9	96,7	+ 2,4	95,4	- 0,1
	JUN	98,1	- 1,6	- 0,3	94,7	- 2,1	95,2	- 0,2
	JUL	89,0	+ 1,9	- 9,3	95,6	+ 1,0	95,0	- 0,2
	AUG	87,1	+ 0,5	- 2,1	94,7	- 0,9	94,7	- 0,3
	SEP	99,0	- 3,5	+13,7	94,0	- 0,7	94,5	- 0,2
	OKT	97,9	+ 0,1	- 1,1	94,0	+ 0,0	94,2	- 0,3
	NOV	103,0	+ 0,0	+ 5,2	94,0	+ 0,0	94,1	- 0,1
	DEZ	91,0	- 7,6	-11,7	93,1	- 1,0	94,0	- 0,1
1996	JAN	89,0	+ 1,4	- 2,2	95,7	+ 2,8	94,1	+ 0,1
	FEB	91,3	+ 1,2	+ 2,6	93,6	- 2,2	94,2	+ 0,1
	MAR	97,7	- 7,0	+ 7,0	93,0	- 0,6	94,2	+ 0,0
	APR	93,9	+ 4,9	- 3,9	95,4	+ 2,6	94,2	+ 0,0
VORLEISTUNGSGUETERPRODUZENTEN (OH ENERGIEVERSORGUNG)								
1995	APR	96,4	+ 1,3	-12,4	99,9	- 1,1	100,5	- 0,4
	MAI	103,7	+ 6,3	+ 7,6	101,2	+ 1,3	100,2	- 0,3
	JUN	102,5	- 1,0	- 1,2	99,2	- 2,0	99,7	- 0,5
	JUL	94,6	+ 2,0	- 7,7	100,2	+ 1,0	99,3	- 0,4
	AUG	93,1	- 0,6	- 1,6	98,6	- 1,6	98,7	- 0,6
	SEP	102,9	- 3,7	+10,5	98,0	- 0,6	98,1	- 0,6
	OKT	102,1	- 1,4	- 0,8	97,4	- 0,6	97,3	- 0,8
	NOV	103,4	- 3,8	+ 1,3	96,3	- 1,1	96,6	- 0,7
	DEZ	85,1	-13,3	-17,7	94,1	- 2,3	96,1	- 0,5
1996	JAN	92,2	- 2,3	+ 8,3	97,1	+ 3,2	95,7	- 0,4
	FEB	92,0	- 3,7	- 0,2	94,2	- 3,0	95,3	- 0,4
	MAR	99,2	- 9,9	+ 7,8	94,0	- 0,2	94,9	- 0,4
	APR	95,8	- 0,6	- 3,4	95,3	+ 1,4	94,4	- 0,5
INVESTITIONSGUETERPRODUZENTEN								
1995	APR	81,7	- 2,6	-17,1	87,8	- 2,6	89,5	+ 0,1
	MAI	92,1	+ 8,0	+12,7	91,1	+ 3,8	89,6	+ 0,1
	JUN	94,9	- 1,5	+ 3,0	89,3	- 2,0	89,7	+ 0,1
	JUL	84,6	+ 3,8	-10,9	90,8	+ 1,7	89,9	+ 0,2
	AUG	80,4	+ 2,6	- 5,0	90,3	- 0,6	90,2	+ 0,3
	SEP	94,6	- 3,4	+17,7	88,6	- 1,9	90,5	+ 0,3
	OKT	91,1	+ 1,7	- 3,7	90,0	+ 1,6	91,0	+ 0,6
	NOV	101,2	+ 5,7	+11,1	92,1	+ 2,3	91,5	+ 0,5
	DEZ	103,8	+ 1,0	+ 2,6	92,5	+ 0,4	92,2	+ 0,8
1996	JAN	84,1	+12,1	-19,0	96,1	+ 3,9	92,9	+ 0,8
	FEB	89,0	+ 8,4	+ 5,8	93,4	- 2,8	93,6	+ 0,9
	MAR	96,3	- 2,3	+ 8,2	92,2	- 1,3	94,3	+ 0,7
	APR	92,7	+13,5	- 3,7	96,7	+ 4,9	95,0	+ 0,7
GEBRAUCHSGUETERPRODUZENTEN								
1995	APR	84,3	- 7,1	-20,5	87,9	- 2,8	90,6	- 0,4
	MAI	96,5	+ 7,0	+14,5	93,0	+ 5,8	90,3	- 0,3
	JUN	92,8	- 5,3	- 3,8	88,8	- 4,5	89,9	- 0,4
	JUL	73,1	- 4,1	-21,2	89,3	+ 0,6	89,6	- 0,3
	AUG	68,0	- 0,9	- 7,0	89,1	- 0,2	89,2	- 0,4
	SEP	96,4	- 5,3	+41,8	89,1	+ 0,0	88,9	- 0,3
	OKT	96,0	+ 1,2	- 0,4	89,8	+ 0,8	88,6	- 0,3
	NOV	103,2	+ 0,3	+ 7,5	89,1	- 0,8	88,3	- 0,3
	DEZ	77,9	-15,4	-24,5	85,3	- 4,3	88,3	+ 0,0
1996	JAN	85,1	- 3,6	+ 9,2	89,6	+ 5,0	88,3	+ 0,0
	FEB	92,1	+ 2,0	+ 8,2	88,9	- 0,8	88,4	+ 0,1
	MAR	96,9	- 8,6	+ 5,2	88,7	- 2,5	88,3	- 0,1
	APR	89,0	+ 5,6	- 8,2	89,6	+ 3,3	88,2	- 0,1

1 DEUTSCHLAND  
 PRODUKTIONSINDEX FUER DAS PRODUZIERENDE GEWERBE  
 1.3 ZEITREIHENANALYSE (BERLINER VERFAHREN, VERSION 4 (BV4))

JAHR	MONAT	ORIGINALWERT			KALENDER- UND SAISON- BEREINIGTER WERT		GLATTE KOMPONENTE	
		1991=100	VERAENDERUNG IN % GEGEN		1991=100	VERAENDERUNG IN % GEGEN VORMONAT	1991=100	VERAENDERUNG IN % GEGEN VORMONAT
			VORJAHR	VORMONAT				
VERBRAUCHSGUETERPRODUZENTEN								
1995	APR	89,3	+ 1,0	-13,5	97,2	+ 0,2	97,2	- 0,1
	MAI	97,9	+ 7,5	+ 9,6	98,3	+ 1,1	97,0	- 0,2
	JUN	95,3	- 1,5	- 2,7	97,1	- 1,2	96,9	- 0,1
	JUL	92,1	+ 1,2	- 3,4	96,4	- 0,7	96,8	- 0,1
	AUG	96,5	+ 1,0	+ 4,8	96,8	+ 0,4	96,6	- 0,2
	SEP	99,0	- 1,5	+ 2,6	96,3	- 0,5	96,4	- 0,2
	OKT	102,1	+ 1,5	+ 3,1	96,0	- 0,3	96,1	- 0,3
	NOV	105,6	+ 0,3	+ 3,4	95,2	- 0,8	95,8	- 0,3
	DEZ	88,9	- 5,3	-15,8	95,1	+ 0,9	95,7	- 0,1
1996	JAN	93,0	- 3,2	+ 4,6	94,7	- 1,5	95,7	+ 0,0
	FEB	93,7	+ 1,4	+ 0,8	95,2	+ 0,5	95,8	+ 0,1
	MAR	96,9	- 6,1	+ 3,4	95,5	+ 0,3	95,7	- 0,1
	APR	93,8	+ 5,0	- 3,2	96,7	+ 1,3	95,6	- 0,1
C BERGBAU U GEW V STEINEN U ERDEN								
1995	APR	73,9	- 7,0	-13,1	80,3	- 0,6	81,0	- 0,5
	MAI	82,9	+ 1,5	+12,2	81,4	+ 1,4	80,6	- 0,5
	JUN	79,9	- 5,9	- 3,6	79,4	- 2,5	80,2	- 0,5
	JUL	78,5	+ 1,7	- 1,8	82,3	+ 3,7	79,8	- 0,5
	AUG	80,1	+ 0,5	+ 2,0	81,5	- 1,0	79,4	- 0,5
	SEP	83,1	- 4,9	+ 3,7	79,0	- 3,1	78,9	- 0,6
	OKT	85,1	- 4,4	+ 2,4	77,7	- 1,6	78,2	- 0,9
	NOV	84,9	- 8,6	- 0,2	75,6	- 2,7	77,6	- 0,8
	DEZ	73,0	-14,0	-14,0	74,8	- 1,1	77,4	- 0,3
1996	JAN	73,4	- 1,3	+ 0,5	78,2	+ 4,5	77,2	- 0,3
	FEB	70,6	- 1,5	- 3,8	77,1	- 1,4	77,0	- 0,3
	MAR	77,0	- 9,4	+ 9,1	76,4	- 0,9	76,7	- 0,4
	APR	73,5	- 0,5	- 4,5	76,6	+ 0,3	76,2	- 0,7
CA KOHLENBERGBAU, TORFGEWINNUNG, GEW V ERDOEL U ERDGAS (OH BERGBAU AUF URAN- U THORIUMERZE)								
1995	APR	69,2	- 6,1	-17,0	75,0	+ 0,3	74,8	- 0,1
	MAI	73,9	+ 1,4	+ 6,8	75,3	+ 0,4	74,7	- 0,1
	JUN	63,6	- 5,6	- 5,8	74,1	- 1,6	74,7	+ 0,0
	JUL	69,6	+ 4,5	+ 0,0	76,7	+ 3,5	74,6	- 0,1
	AUG	70,8	+ 2,8	+ 1,7	76,4	- 0,4	74,4	- 0,3
	SEP	72,6	- 1,2	+ 2,5	74,5	- 2,5	74,2	- 0,3
	OKT	75,0	- 1,3	+ 3,3	73,0	- 2,0	73,8	- 0,5
	NOV	76,1	- 5,7	+ 1,5	70,9	- 2,9	73,4	- 0,5
	DEZ	73,6	- 8,0	- 3,3	71,3	+ 0,6	73,2	- 0,3
1996	JAN	79,3	- 1,5	+ 7,7	73,1	+ 2,5	72,9	- 0,4
	FEB	76,8	+ 5,1	- 3,2	74,0	+ 1,2	72,7	- 0,3
	MAR	78,2	- 6,2	+ 1,8	72,2	- 2,4	72,3	- 0,6
	APR	68,5	- 1,0	-12,4	71,2	- 1,4	71,9	- 0,6
CB ERZBERGBAU, GEW V STEINEN U ERDEN, SONST BERGBAU								
1995	APR	91,1	-10,0	+ 0,3	99,0	- 5,7	104,4	- 1,5
	MAI	116,8	+ 1,9	+28,2	105,2	+ 6,3	102,8	- 1,5
	JUN	118,3	- 6,5	+ 1,3	99,6	- 5,3	101,2	- 1,6
	JUL	111,7	- 4,4	- 5,6	102,5	+ 2,9	99,7	- 1,5
	AUG	115,2	- 3,9	+ 3,1	101,0	- 1,5	98,3	- 1,4
	SEP	122,1	-12,5	+ 6,0	95,2	- 5,7	96,8	- 1,5
	OKT	122,9	-10,7	+ 0,7	96,3	+ 1,2	95,0	- 1,9
	NOV	117,8	-15,1	- 4,1	94,8	- 1,6	93,8	- 1,3
	DEZ	71,0	-31,2	-39,7	87,9	- 7,3	93,4	- 0,4
1996	JAN	51,1	- 1,2	-28,0	98,4	+11,9	93,3	- 0,1
	FEB	47,7	-25,5	- 6,7	88,7	- 9,9	93,3	+ 0,0
	MAR	72,5	-20,2	+52,0	90,6	+ 2,1	93,0	- 0,3
	APR	92,3	+ 1,3	+27,3	97,5	+ 7,6	92,5	- 0,5
D VERARBEITENDES GEWERBE								
1995	APR	90,0	- 0,6	-14,8	94,9	- 1,5	96,0	- 0,2
	MAI	99,0	+ 7,3	+10,0	97,3	+ 2,5	95,8	- 0,2
	JUN	98,7	- 1,5	- 0,3	95,3	- 2,1	95,7	- 0,1
	JUL	89,3	+ 1,9	- 9,5	96,0	+ 0,7	95,5	- 0,2
	AUG	87,3	+ 0,5	- 2,2	95,2	- 0,8	95,3	- 0,2
	SEP	99,6	- 3,4	+14,1	94,5	- 0,7	95,1	- 0,2
	OKT	98,4	+ 0,3	- 1,2	94,6	+ 0,1	94,8	- 0,3
	NOV	103,6	+ 0,3	+ 5,3	94,6	+ 0,0	94,6	- 0,2
	DEZ	91,5	- 7,5	-11,7	93,7	- 1,0	94,6	+ 0,0
1996	JAN	89,6	+ 1,6	- 2,1	96,4	+ 2,9	94,7	+ 0,1
	FEB	91,9	+ 1,2	+ 2,6	94,0	- 2,5	94,8	+ 0,1
	MAR	98,4	- 6,8	+ 7,1	93,6	- 0,4	94,8	+ 0,0
	APR	94,5	+ 5,0	- 4,0	95,9	+ 2,5	94,7	- 0,1
DA ERNAHRUNGSGEWERBE U TABAKVERARBEITUNG								
1995	APR	97,4	+ 4,7	- 9,5	105,3	+ 1,1	105,0	+ 0,2
	MAI	108,6	+10,6	+11,5	107,0	+ 1,6	105,1	+ 0,1
	JUN	104,7	+ 2,1	- 3,6	105,5	- 1,4	105,3	+ 0,2
	JUL	101,1	+ 4,6	- 3,4	105,6	+ 0,1	105,5	+ 0,2
	AUG	108,0	+ 4,5	+ 6,8	106,1	+ 0,5	105,6	+ 0,1
	SEP	107,4	+ 1,6	- 0,6	106,0	- 0,1	105,7	+ 0,1
	OKT	114,7	+ 3,3	+ 6,8	104,9	- 1,0	105,6	- 0,1
	NOV	117,8	+ 1,5	+ 2,7	104,4	- 0,5	105,7	+ 0,1
	DEZ	101,7	- 1,3	-13,7	106,3	+ 1,8	106,1	+ 0,4
1996	JAN	100,0	+ 3,3	- 1,7	106,0	- 0,3	106,6	+ 0,5
	FEB	99,6	+ 5,2	- 0,4	106,2	+ 0,2	107,1	+ 0,5
	MAR	105,7	- 1,8	+ 6,1	107,5	+ 1,2	107,4	+ 0,3
	APR	106,0	+ 8,8	+ 0,3	109,0	+ 1,4	107,7	+ 0,3

1 DEUTSCHLAND  
PRODUKTIONSINDEX FUER DAS PRODUZIERENDE GEWERBE  
1.3 ZEITREIHENANALYSE (BERLINER VERFAHREN, VERSION 4 (BV4))

JAHR	MONAT	ORIGINALWERT			KALENDER- UND SAISON- BEREINIGTER WERT		GLATTE KOMPONENTE	
		1991=100	VERAENDERUNG IN % GEGEN		1991=100	VERAENDERUNG IN % GEGEN VORMONAT	1991=100	VERAENDERUNG IN % GEGEN VORMONAT
			VORJAHR	VORMONAT				
	DB	TEXTIL- U BEKLEIDUNGSGEWERBE						
1995	APR	62,8	- 9,6	-24,2	70,2	- 1,4	71,3	- 0,4
	MAI	68,0	- 0,7	+ 8,3	71,4	+ 1,7	70,9	- 0,6
	JUN	69,0	- 9,7	+ 1,5	70,4	- 1,4	70,6	- 0,4
	JUL	66,4	+ 0,9	- 3,8	71,7	+ 1,8	70,1	- 0,7
	AUG	61,6	- 8,5	- 7,2	69,0	- 3,8	69,6	- 0,7
	SEP	75,9	- 5,5	+23,2	68,9	- 0,1	69,0	- 0,9
	OKT	69,8	- 0,9	- 8,0	69,0	+ 0,1	68,3	- 1,0
	NOV	72,2	- 2,4	+ 3,4	68,0	- 1,4	67,4	- 1,3
	DEZ	54,7	-15,3	-24,2	66,2	- 2,6	66,7	- 1,0
1996	JAN	70,2	-10,9	+28,3	65,5	- 1,1	66,0	- 1,0
	FEB	71,1	- 6,9	+ 1,3	64,2	- 2,0	65,3	- 1,1
	MAR	69,6	-15,9	- 2,1	62,4	- 2,8	64,5	- 1,2
	APR	62,3	- 0,8	-10,5	65,0	+ 4,2	63,7	- 1,2
	17	TEXTILGEWERBE						
1995	APR	72,7	- 8,9	-18,5	75,0	- 3,0	77,0	- 0,3
	MAI	75,6	- 0,5	+ 9,5	76,4	+ 1,9	76,6	- 0,5
	JUN	77,6	- 8,5	- 2,5	75,4	- 1,3	76,2	- 0,5
	JUL	65,5	+ 3,3	-15,6	77,9	+ 3,3	75,7	- 0,7
	AUG	58,9	- 7,4	-10,1	74,8	- 4,0	75,2	- 0,7
	SEP	80,5	- 4,7	+36,7	74,8	+ 0,0	74,6	- 0,8
	OKT	80,2	+ 0,1	- 0,4	74,8	+ 0,0	73,9	- 0,9
	NOV	81,4	- 3,3	+ 1,5	73,0	- 2,4	72,9	- 1,4
	DEZ	59,7	-16,4	-26,7	70,9	- 2,9	72,1	- 1,1
1996	JAN	74,5	- 7,2	+24,8	72,1	+ 1,7	71,2	- 1,2
	FEB	71,2	- 8,7	- 4,4	68,7	- 4,7	70,4	- 1,1
	MAR	74,5	-16,5	+ 4,6	67,2	- 2,2	69,5	- 1,3
	APR	71,5	- 1,7	- 4,0	69,6	+ 3,6	68,5	- 1,4
	18	BEKLEIDUNGSGEWERBE						
1995	APR	48,1	-11,1	-34,4	63,0	+ 1,1	62,9	- 0,5
	MAI	50,5	- 1,4	+ 5,0	63,8	+ 1,3	62,5	- 0,6
	JUN	56,1	-11,9	+11,1	62,9	- 1,4	62,1	- 0,6
	JUL	67,8	- 2,3	+20,9	62,3	- 1,0	61,7	- 0,6
	AUG	65,6	-10,1	- 3,2	60,4	- 3,0	61,2	- 0,8
	SEP	69,0	- 6,6	+ 5,2	60,1	- 0,5	60,7	- 0,8
	OKT	54,2	- 3,0	-21,4	60,4	+ 0,5	60,0	- 1,2
	NOV	58,4	- 0,7	+ 7,7	60,5	+ 0,2	59,2	- 1,3
	DEZ	47,2	-13,6	-19,2	59,0	- 2,5	58,7	- 0,8
1996	JAN	63,7	-16,8	+35,0	55,3	- 6,3	58,2	- 0,9
	FEB	71,0	- 4,2	+11,5	57,4	+ 3,8	57,7	- 0,9
	MAR	62,2	-15,1	-12,4	55,2	- 3,8	57,0	- 1,2
	APR	48,5	+ 0,8	-22,0	58,3	+ 5,6	56,3	- 1,2
	DC	LEDERGEWERBE						
1995	APR	60,6	- 6,5	-23,4	65,8	- 2,1	66,0	- 0,2
	MAI	65,9	+ 2,0	+ 8,7	66,5	+ 1,1	65,8	- 0,3
	JUN	64,2	- 9,3	- 2,6	64,6	- 2,9	65,5	- 0,5
	JUL	54,6	+ 1,1	-15,0	66,0	+ 2,2	65,1	- 0,6
	AUG	58,5	- 8,3	+ 7,1	63,1	- 4,4	64,7	- 0,6
	SEP	69,8	-10,3	+19,3	61,1	- 3,2	64,1	- 0,9
	OKT	65,7	+ 3,8	- 5,9	64,9	+ 6,2	63,5	- 0,9
	NOV	70,8	+ 2,5	+ 7,8	63,8	- 1,7	62,7	- 1,3
	DEZ	53,1	- 6,7	-25,0	63,6	- 0,3	61,8	- 1,4
1996	JAN	60,7	-13,2	+14,3	60,1	- 5,5	60,9	- 1,5
	FEB	64,4	- 6,8	+ 6,1	59,5	- 1,0	59,9	- 1,6
	MAR	63,3	-20,0	- 1,7	55,8	- 6,2	59,0	- 1,5
	APR	58,2	- 4,0	- 8,1	59,2	+ 6,1	58,1	- 1,5
	DD	HOLZGEWERBE (OH H V MOEBELN)						
1995	APR	103,7	- 2,7	-12,7	110,1	- 1,6	112,1	- 0,4
	MAI	115,6	+ 3,1	+11,5	112,9	+ 2,5	111,6	- 0,4
	JUN	116,4	- 1,8	+ 0,7	111,1	- 1,6	111,0	- 0,5
	JUL	101,0	+ 0,8	-13,2	112,5	+ 1,3	110,4	- 0,5
	AUG	99,8	- 0,7	- 1,2	110,2	- 2,0	109,7	- 0,6
	SEP	119,1	- 6,2	+19,3	108,7	- 1,4	109,0	- 0,6
	OKT	118,7	- 3,3	- 0,3	108,1	- 0,6	108,1	- 0,8
	NOV	123,1	- 4,4	+ 3,7	107,5	- 0,6	107,3	- 0,7
	DEZ	98,4	-17,0	-20,1	102,9	- 4,3	106,8	- 0,5
1996	JAN	99,9	+ 0,9	+ 1,5	110,1	+ 7,0	106,5	- 0,3
	FEB	97,1	- 4,9	- 2,8	104,1	- 5,4	106,1	- 0,4
	MAR	105,6	-11,1	+ 8,8	103,9	- 0,2	105,6	- 0,5
	APR	103,5	- 0,2	- 2,0	106,3	+ 2,3	105,0	- 0,6
	DE	PAPIER- U DRUCKGEWERBE (OH VERLAGSGEWERBE)						
1995	APR	92,1	+ 1,2	-14,0	98,9	- 0,3	99,1	- 0,1
	MAI	98,5	+ 7,3	+ 6,9	99,8	+ 0,9	99,0	- 0,1
	JUN	97,2	- 0,4	- 1,3	98,4	- 1,4	98,9	- 0,1
	JUL	93,7	+ 3,3	- 3,6	99,0	+ 0,6	98,6	- 0,3
	AUG	97,2	+ 5,1	+ 3,7	99,8	+ 0,8	98,3	- 0,3
	SEP	100,9	- 1,6	+ 3,8	97,6	- 2,2	97,8	- 0,5
	OKT	101,1	- 0,4	+ 0,2	96,3	- 1,3	97,1	- 0,7
	NOV	103,7	- 0,3	+ 2,6	96,1	- 0,2	96,3	- 0,8
	DEZ	92,1	- 8,6	-11,2	94,8	- 1,4	95,7	- 0,6
1996	JAN	93,7	- 3,3	+ 1,7	95,0	+ 0,2	95,2	- 0,5
	FEB	91,7	- 3,2	- 2,1	93,0	- 2,1	94,7	- 0,5
	MAR	97,7	- 8,8	+ 6,5	93,7	+ 0,8	94,0	- 0,7
	APR	91,2	- 1,0	- 6,7	93,7	+ 0,0	93,3	- 0,7

1 DEUTSCHLAND  
 PRODUKTIONSINDEX FUER DAS PRODUZIERENDE GEWERBE  
 1.3 ZEITREIHENANALYSE (BERLINER VERFAHREN, VERSION 4 (BV4))

JAHR	MONAT	ORIGINALWERT			KALENDER- UND SAISON- BEREINIGTER WERT		GLATTE KOMPONENTE	
		1991=100	VERAENDERUNG IN % GEGEN		1991=100	VERAENDERUNG IN % GEGEN VORMONAT	1991=100	VERAENDERUNG IN % GEGEN VORMONAT
			VORJAHR	VORMONAT				
<b>21 PAPIERGEWERBE</b>								
1995	APR	96,3	+ 1,2	-11,9	101,5	+ 1,0	101,2	- 0,4
	MAI	104,8	+ 6,8	+ 8,8	103,1	+ 1,6	100,9	- 0,3
	JUN	102,1	- 0,4	- 2,6	100,8	- 2,2	100,5	- 0,4
	JUL	98,5	+ 3,1	- 3,5	101,7	+ 0,9	100,1	- 0,4
	AUG	99,9	+ 3,6	+ 1,4	101,4	- 0,3	99,5	- 0,6
	SEP	101,2	- 6,0	+ 1,3	97,6	- 3,7	98,8	- 0,7
	OKT	98,7	- 7,0	- 2,5	95,2	- 2,5	97,8	- 1,0
	NOV	98,4	- 5,7	- 0,3	95,6	+ 0,4	97,1	- 0,7
	DEZ*	80,3	-13,7	-18,4	93,9	- 1,8	96,5	- 0,6
1996	JAN	98,8	- 2,9	+23,0	97,0	+ 3,3	96,1	- 0,4
	FEB	94,6	- 3,2	- 4,3	94,2	- 2,9	95,6	- 0,5
	MAR	101,3	- 7,3	+ 7,1	95,7	+ 1,6	95,0	- 0,6
	APR	92,5	- 3,9	- 8,7	93,8	- 2,0	94,3	- 0,7
<b>21.1 H V HOLZSTOFF, ZELLSTOFF, PAPIER, KARTON U PAPPE</b>								
1995	APR	117,4	+17,6	- 5,6	120,8	+ 3,2	118,7	+ 0,3
	MAI	128,4	+23,6	+ 9,4	123,9	+ 2,6	119,0	+ 0,3
	JUN	122,4	+13,5	- 4,7	120,3	- 2,9	119,1	+ 0,1
	JUL	123,5	+18,6	+ 0,9	122,2	+ 1,6	119,0	- 0,1
	AUG	116,6	+14,4	- 5,6	120,2	- 1,6	118,4	- 0,5
	SEP	114,4	- 0,9	- 1,9	113,6	- 5,5	117,5	- 0,8
	OKT	116,3	- 3,1	+ 1,7	111,0	- 2,3	115,9	- 1,4
	NOV	111,6	- 0,4	- 4,0	112,6	+ 1,4	114,4	- 1,3
	DEZ	93,3	- 4,7	-16,4	112,8	+ 0,2	113,2	- 1,0
1996	JAN	113,1	- 4,8	+21,2	111,6	- 1,1	112,0	- 1,1
	FEB	109,5	- 4,6	- 3,2	107,7	- 3,5	110,8	- 1,1
	MAR	120,2	- 3,3	+ 9,8	112,6	+ 4,5	109,4	- 1,3
	APR	103,5	-11,8	-13,9	104,1	- 7,5	107,8	- 1,5
<b>21.2 PAPIER-, KARTON- U PAPPEVERARBEITUNG</b>								
1995	APR	82,3	-10,7	-17,3	88,4	- 1,4	89,6	- 1,0
	MAI	89,3	- 5,2	+ 8,5	89,6	+ 1,4	88,8	- 0,9
	JUN	88,8	-10,3	- 0,6	87,8	- 2,0	88,1	- 0,8
	JUL	82,0	- 8,7	- 7,7	88,2	+ 0,5	87,4	- 0,8
	AUG	88,8	- 4,2	+ 8,3	88,9	+ 0,8	86,8	- 0,7
	SEP	92,5	- 9,8	+ 4,2	86,8	- 2,4	86,2	- 0,7
	OKT	87,2	-10,1	- 5,7	84,8	- 2,3	85,7	- 0,6
	NOV	89,8	- 9,5	+ 3,0	84,3	- 0,6	85,3	- 0,5
	DEZ*	71,7	-20,1	-20,2	82,0	- 2,7	85,3	+ 0,0
1996	JAN	89,5	- 1,2	+24,8	87,6	+ 6,8	85,4	+ 0,1
	FEB	84,8	- 2,0	- 5,3	85,4	- 2,5	85,5	+ 0,1
	MAR	88,9	-10,7	+ 4,8	84,2	- 1,4	85,4	- 0,1
	APR	86,2	+ 3,5	- 4,2	87,4	+ 3,8	85,3	- 0,1
<b>22 DRUCKGEWERBE, VERVIELF V BESPIELT TONTRAEGERN (OH VERLAGSGEM, VERVIELF V BESPIELT BILD- U DATENTRAEGERN)</b>								
1995	APR	88,7	+ 1,4	-15,8	96,6	- 1,6	97,3	+ 0,1
	MAI	93,3	+ 7,6	+ 5,2	97,2	+ 0,6	97,5	+ 0,2
	JUN	93,1	- 0,4	- 0,2	96,3	- 0,9	97,5	+ 0,0
	JUL	89,7	+ 3,5	- 3,7	96,9	+ 0,6	97,5	+ 0,0
	AUG	94,9	+ 6,4	+ 5,8	98,5	+ 1,7	97,4	- 0,1
	SEP	100,6	+ 2,4	+ 6,0	97,5	- 1,0	97,1	- 0,3
	OKT	103,0	+ 5,4	+ 2,4	97,4	- 0,1	96,6	- 0,5
	NOV	108,0	+ 4,0	+ 4,9	96,8	- 0,6	95,9	- 0,7
	DEZ	101,8	- 5,0	- 5,7	94,6	- 2,3	95,3	- 0,6
1996	JAN	89,5	- 3,6	-12,1	93,4	- 1,3	94,6	- 0,7
	FEB	89,3	- 3,3	- 0,2	92,1	- 1,4	94,0	- 0,6
	MAR	94,7	-10,1	+ 6,0	91,7	- 0,4	93,3	- 0,7
	APR	90,1	+ 1,6	- 4,9	93,8	+ 2,3	92,6	- 0,8
<b>DF KOKEREI, MINERALOELVERARBEITUNG (OH SPALT- U BRUTST)</b>								
1995	APR	85,6	- 3,7	- 5,6	88,6	- 2,9	90,0	- 0,4
	MAI	87,7	- 8,7	+ 2,5	87,4	- 1,4	89,7	- 0,3
	JUN	87,8	- 5,6	+ 0,1	88,1	+ 0,8	89,5	- 0,2
	JUL	91,6	- 1,4	+ 4,3	91,0	+ 3,3	89,3	- 0,2
	AUG	92,6	+ 0,0	+ 1,1	89,9	- 1,2	89,2	- 0,1
	SEP	91,7	- 3,4	- 1,0	89,7	- 0,2	89,1	- 0,1
	OKT	92,3	- 0,6	+ 0,7	90,8	+ 1,2	89,3	+ 0,2
	NOV	90,9	- 2,2	- 1,5	89,7	- 1,2	89,5	+ 0,2
	DEZ	88,1	- 7,4	- 3,1	87,2	- 2,8	89,9	+ 0,4
1996	JAN	91,1	- 1,9	+ 3,4	90,6	+ 3,9	90,3	+ 0,4
	FEB	88,4	+ 2,3	- 3,0	91,0	+ 0,4	90,8	+ 0,6
	MAR	92,3	+ 1,8	+ 4,4	92,2	+ 1,3	91,3	+ 0,6
	APR	90,3	+ 5,5	- 2,2	93,4	+ 1,3	91,8	+ 0,5
<b>DG CHEMISCHE INDUSTRIE</b>								
1995	APR	103,1	+ 0,6	-10,6	105,5	- 1,5	105,3	- 0,9
	MAI	107,2	+ 2,2	+ 4,0	105,0	- 0,5	104,3	- 0,9
	JUN	104,7	- 3,9	- 2,3	103,6	- 1,3	103,3	- 1,0
	JUL	98,2	- 4,6	- 6,2	102,0	- 1,5	102,4	- 0,9
	AUG	95,0	- 8,1	- 3,3	100,6	- 1,4	101,5	- 0,9
	SEP	98,2	-10,8	+ 3,4	98,5	- 2,1	100,7	- 0,8
	OKT	102,0	- 5,3	+ 3,9	100,9	+ 2,4	99,9	- 0,8
	NOV	101,6	- 8,7	- 0,4	98,7	- 2,2	99,6	- 0,3
	DEZ	94,1	-10,4	- 7,4	100,9	+ 2,2	99,6	+ 0,0
1996	JAN	100,5	-10,3	+ 6,8	98,9	- 2,0	99,8	+ 0,2
	FEB	101,2	- 2,2	+ 0,7	100,7	+ 1,8	100,1	+ 0,3
	MAR	107,4	- 6,9	+ 6,1	101,1	+ 0,4	100,3	+ 0,2
	APR	105,3	+ 2,1	- 2,0	102,9	+ 1,8	100,5	+ 0,2

1 DEUTSCHLAND  
 PRODUKTIONSINDEX FÜR DAS PRODUZIERENDE GEWERBE  
 1.3 ZEITREIHENANALYSE (BERLINER VERFAHREN, VERSION 4 (BV4))

JAHR	MONAT	ORIGINALWERT			KALENDER- UND SAISON- BEREINIGTER WERT			GLATTE KOMPONENTE		
		1991=100	VERÄNDERUNG IN % GEGEN		1991=100	VERÄNDERUNG IN % GEGEN		1991=100	VERÄNDERUNG IN % GEGEN	
			VORJAHR	VORMONAT		VORJAHR	VORMONAT		VORJAHR	VORMONAT
24.1 H V CHEMISCHEN GRUNDSTOFFEN										
1995	APR	109,6	+ 3,3	- 7,7	110,5	- 1,6		110,0	- 1,0	
	MAI	111,3	+ 2,1	+ 1,6	109,6	- 0,8		108,9	- 1,0	
	JUN	110,4	- 1,5	- 0,8	108,5	- 1,0		107,9	- 0,9	
	JUL	104,2	- 2,5	- 5,6	107,2	- 1,2		107,0	- 0,8	
	AUG	97,5	- 9,0	- 6,4	104,5	- 2,5		106,1	- 0,8	
	SEP	100,8	-11,8	+ 3,4	102,1	- 2,3		105,4	- 0,7	
	OKT	106,8	- 5,8	+ 6,0	105,6	+ 3,4		104,7	- 0,7	
	NOV	105,3	-10,0	- 1,4	103,4	- 2,1		104,8	+ 0,1	
	DEZ	106,6	- 6,7	+ 1,2	107,6	+ 4,1		105,3	+ 0,5	
1996	JAN	105,0	- 8,2	- 1,5	106,0	- 1,5		105,9	+ 0,6	
	FEB	105,5	- 0,9	+ 0,5	106,9	+ 0,8		106,7	+ 0,8	
	MAR	115,2	- 2,9	+ 9,2	108,7	+ 1,7		107,5	+ 0,7	
	APR	114,5	+ 4,5	- 0,6	111,4	+ 2,5		108,2	+ 0,7	
24.4 H V PHARMAZEUTISCHEN ERZEUGNISSEN										
1995	APR	102,9	+ 3,3	-13,0	106,3	- 1,6		104,6	- 1,2	
	MAI	106,6	+ 6,3	+ 3,6	106,1	- 0,2		103,1	- 1,4	
	JUN	94,9	-12,6	-11,0	98,8	- 6,9		101,8	- 1,3	
	JUL	90,0	-11,2	- 5,2	97,1	- 1,7		100,3	- 1,5	
	AUG	89,2	-11,3	- 0,9	97,2	+ 0,1		98,7	- 1,6	
	SEP	93,2	-15,3	+ 4,5	94,5	- 2,8		97,1	- 1,6	
	OKT	99,8	- 4,9	+ 7,1	98,9	+ 4,7		95,7	- 1,4	
	NOV	99,7	-10,5	- 0,1	94,6	- 4,3		94,6	- 1,1	
	DEZ	81,6	-19,9	-18,2	92,6	- 2,1		93,4	- 1,3	
1996	JAN	98,0	-23,3	+20,1	90,7	- 2,1		92,4	- 1,1	
	FEB	103,7	- 5,8	+ 5,8	95,1	+ 4,9		91,4	- 1,1	
	MAR	99,5	-15,9	- 4,1	91,6	- 3,7		90,6	- 0,9	
	APR	91,9	-10,7	- 7,6	90,3	- 1,4		89,9	- 0,8	
DH H V GUMMI- U KUNSTSTOFFWAREN										
1995	APR	104,0	+ 9,4	- 9,6	103,1	- 0,2		101,6	- 0,2	
	MAI	107,3	+11,8	+ 3,2	102,4	- 0,7		101,4	- 0,2	
	JUN	102,5	+ 1,1	- 4,5	99,8	- 2,5		101,0	- 0,4	
	JUL	92,5	+ 2,0	- 9,8	98,8	- 1,0		100,4	- 0,6	
	AUG	90,6	+ 1,6	- 2,1	99,2	+ 0,4		99,5	- 0,9	
	SEP	105,9	+ 2,0	+16,9	100,2	+ 1,0		98,5	- 1,0	
	OKT	99,0	- 2,6	- 6,5	96,4	- 3,8		97,2	- 1,3	
	NOV	99,9	- 6,9	+ 0,9	93,3	- 3,2		95,7	- 1,5	
	DEZ	78,7	-16,6	-21,2	91,1	- 2,4		94,1	- 1,7	
1996	JAN	91,1	+ 4,8	+15,8	98,0	+ 7,6		92,4	- 1,8	
	FEB	91,4	- 8,1	+ 0,3	89,6	- 8,6		90,7	- 1,8	
	MAR	95,3	-17,1	+ 4,3	87,2	- 2,7		89,0	- 1,9	
	APR	89,3	-14,1	- 6,3	85,1	- 2,4		87,4	- 1,8	
25.1 H V GUMMIWAREN										
1995	APR	95,3	+10,3	-11,7	97,1	+ 1,7		97,6	+ 0,9	
	MAI	105,5	+22,0	+10,7	101,3	+ 4,3		98,4	+ 0,8	
	JUN	103,6	+10,4	- 1,8	99,2	- 2,1		99,2	+ 0,8	
	JUL	87,5	+ 6,3	-15,5	97,1	- 2,1		99,9	+ 0,7	
	AUG	91,5	+21,2	+ 4,6	102,5	+ 5,6		100,6	+ 0,7	
	SEP	106,8	+12,5	+16,7	102,5	+ 0,0		101,1	+ 0,5	
	OKT	103,6	+10,9	- 3,0	100,9	- 1,6		101,4	+ 0,3	
	NOV	110,9	+14,0	+ 7,0	103,0	+ 2,1		101,5	+ 0,1	
	DEZ	79,8	- 2,7	-28,0	97,6	- 5,2		101,8	+ 0,3	
1996	JAN	104,0	+10,2	+30,3	103,0	+ 5,5		102,2	+ 0,4	
	FEB	106,6	+ 9,8	+ 2,5	101,8	- 1,2		102,5	+ 0,3	
	MAR	110,4	+ 2,3	+ 3,6	101,6	- 0,2		102,7	+ 0,2	
	APR	102,9	+ 8,0	- 6,8	102,7	+ 1,1		102,8	+ 0,1	
25.2 H V KUNSTSTOFFWAREN										
1995	APR	107,0	+ 9,1	- 8,9	105,2	- 0,8		103,0	- 0,5	
	MAI	107,9	+ 8,8	+ 0,8	102,9	- 2,2		102,4	- 0,6	
	JUN	102,2	- 1,6	- 5,3	100,0	- 2,8		101,6	- 0,8	
	JUL	94,2	+ 0,6	- 7,8	99,4	- 0,6		100,5	- 1,1	
	AUG	90,4	- 3,7	- 4,0	98,1	- 1,3		99,2	- 1,3	
	SEP	105,6	- 1,2	+16,8	99,5	+ 1,4		97,6	- 1,6	
	OKT	97,5	- 6,6	- 7,7	94,9	- 4,6		95,8	- 1,8	
	NOV	96,2	-13,2	- 1,3	90,0	- 5,2		93,8	- 2,1	
	DEZ	78,3	-20,6	-18,6	89,0	- 1,1		91,5	- 2,5	
1996	JAN	86,7	+ 2,8	+10,7	96,5	+ 8,4		89,1	- 2,6	
	FEB	86,1	-14,1	- 0,7	85,3	-11,6		86,7	- 2,7	
	MAR	90,2	-23,2	+ 4,8	82,3	- 3,5		84,4	- 2,7	
	APR	84,6	-20,9	- 6,2	79,1	- 3,9		82,2	- 2,6	
DI GLASGEWERBE, KERAMIK, VERARB V STEINEN U ERDEN										
1995	APR	104,9	- 4,2	- 9,2	108,4	- 2,8		111,3	- 1,0	
	MAI	120,3	+ 3,4	+14,7	112,0	+ 3,3		110,3	- 0,9	
	JUN	119,7	- 4,2	- 0,5	108,4	- 3,2		109,1	- 1,1	
	JUL	112,0	- 3,5	- 6,4	109,2	+ 0,7		107,9	- 1,1	
	AUG	112,9	- 3,0	+ 0,8	107,7	- 1,4		106,7	- 1,1	
	SEP	119,0	- 7,8	+ 5,4	105,7	- 1,9		105,3	- 1,3	
	OKT	117,8	- 6,1	- 1,0	105,2	- 0,5		103,5	- 1,7	
	NOV	115,9	- 7,1	- 1,6	103,8	- 1,3		102,0	- 1,4	
	DEZ	80,9	-24,7	-30,2	96,9	- 6,6		101,0	- 1,0	
1996	JAN	75,6	- 8,0	- 6,6	102,0	+ 5,3		100,3	- 0,7	
	FEB	73,0	-22,2	- 3,4	92,5	- 9,3		99,7	- 0,6	
	MAR	95,9	-17,0	+31,4	97,2	+ 5,1		98,8	- 0,9	
	APR	103,1	- 1,7	+ 7,5	102,5	+ 5,5		97,7	- 1,1	



1 DEUTSCHLAND  
 PRODUKTIONSINDEX FUER DAS PRODUZIERENDE GEWERBE  
 1.3 ZEITREIHENANALYSE (BERLINER VERFAHREN, VERSION 4 (BV4))

JAHR	MONAT	ORIGINALWERT		KALENDER- UND SAISON- BEREINIGTER WERT		GLATTE KOMPONENTE		
		1991=100	VERAENDERUNG IN % GEGEN VORJAHR	VORMONAT	1991=100	VERAENDERUNG IN % GEGEN VORMONAT	1991=100	VERAENDERUNG IN % GEGEN VORMONAT
26.1 H U VERARB V GLAS								
1995	APR	92,0	- 3,8	-11,7	99,7	+ 0,1	99,9	- 0,9
	MAI	99,8	+ 0,1	+ 8,5	100,3	+ 0,6	99,0	- 0,9
	JUN	102,4	- 3,3	+ 2,6	98,3	- 2,0	98,1	- 0,9
	JUL	91,3	- 7,6	-10,8	97,1	- 1,2	97,3	- 0,8
	AUG	91,9	- 6,4	+ 0,7	96,6	- 0,5	96,5	- 0,8
	SEP	104,6	- 7,7	+13,8	96,0	- 0,6	95,8	- 0,7
	OKT	101,8	- 9,7	- 2,7	93,5	- 2,6	95,1	- 0,7
	NOV	104,7	- 8,0	+ 2,8	94,7	+ 1,3	94,7	- 0,4
	DEZ	85,6	-14,8	-18,2	93,5	- 1,3	94,6	- 0,1
1996	JAN	92,3	- 5,7	+ 7,8	96,3	+ 3,0	94,7	+ 0,1
	FEB	90,8	- 2,8	- 1,6	95,1	- 1,2	94,9	+ 0,2
	MAR	97,1	- 6,8	+ 6,9	95,0	- 0,1	94,9	+ 0,0
	APR	92,3	+ 0,3	- 4,9	96,4	+ 1,5	94,9	+ 0,0
DJ METALLERZEUGUNG U -BEARBEITUNG, H V METALLERZEUGNISSEN								
1995	APR	96,9	+ 5,4	-14,0	101,1	- 2,0	101,8	+ 0,1
	MAI	104,9	+10,1	+ 8,3	102,5	+ 1,4	101,9	+ 0,1
	JUN	104,9	+ 3,7	+ 0,0	101,8	- 0,7	101,9	+ 0,0
	JUL	97,5	+10,2	- 7,1	103,3	+ 1,5	101,8	- 0,1
	AUG	98,5	+ 1,8	- 1,0	100,0	- 3,2	101,5	- 0,3
	SEP	108,1	+ 0,8	+12,0	100,9	+ 0,9	101,0	- 0,5
	OKT	103,8	+ 2,9	- 4,0	100,1	- 0,8	100,3	- 0,7
	NOV	105,5	+ 1,7	+ 1,6	99,9	- 0,2	99,6	- 0,7
	DEZ	87,1	- 8,7	-17,4	97,3	- 2,6	98,8	- 0,8
1996	JAN	93,8	- 0,6	+ 7,7	99,3	+ 2,1	98,2	- 0,6
	FEB	94,2	- 1,4	+ 0,4	96,6	- 2,7	97,5	- 0,7
	MAR	99,6	-11,6	+ 5,7	94,3	- 2,4	96,7	- 0,8
	APR	96,6	- 0,3	- 3,0	96,5	+ 2,3	96,0	- 0,7
27 METALLERZEUGUNG U -BEARBEITUNG								
1995	APR	93,8	+ 8,3	-13,2	95,5	- 0,2	95,1	- 0,1
	MAI	97,6	+ 5,4	+ 4,1	95,6	+ 0,1	94,9	- 0,2
	JUN	97,3	+ 1,1	- 0,3	94,2	- 1,5	94,6	- 0,3
	JUL	89,4	+ 9,8	- 8,1	96,6	+ 2,5	94,1	- 0,5
	AUG	87,7	- 2,6	- 1,9	91,3	- 5,5	93,4	- 0,7
	SEP	97,8	- 2,5	+11,5	92,8	+ 1,6	92,6	- 0,9
	OKT	94,0	+ 1,0	- 3,9	91,8	- 1,1	91,4	- 1,3
	NOV	92,9	- 3,1	- 1,2	90,7	- 1,2	90,1	- 1,4
	DEZ	69,6	-16,6	-25,1	86,9	- 4,2	88,8	- 1,4
1996	JAN	84,5	- 9,1	+21,4	87,4	+ 0,6	87,6	- 1,4
	FEB	86,4	- 6,5	+ 2,2	85,3	- 2,4	86,4	- 1,4
	MAR	92,3	-14,6	+ 6,8	83,3	- 2,3	85,1	- 1,5
	APR	87,5	- 6,7	- 5,2	84,0	+ 0,8	83,8	- 1,5
27.1 ERZEUGUNG V ROHEISEN, STAHL U FERROLEGIERUNGEN (EGKS)								
1995	APR	100,2	+ 2,7	-10,6	100,5	- 0,2	101,4	+ 0,0
	MAI	105,2	+ 4,0	+ 5,0	101,2	+ 0,7	101,3	- 0,1
	JUN	102,7	+ 1,6	- 2,4	100,5	- 0,7	101,1	- 0,2
	JUL	99,9	+ 5,2	- 2,7	102,2	+ 1,7	100,7	- 0,4
	AUG	96,7	+ 0,1	- 3,2	99,9	- 2,3	100,2	- 0,5
	SEP	105,8	+ 3,4	+ 9,4	101,6	+ 1,7	99,4	- 0,8
	OKT	105,2	+ 3,4	- 0,6	100,5	- 1,1	98,2	- 1,2
	NOV	98,0	- 2,8	- 6,8	97,8	- 2,7	96,8	- 1,4
	DEZ	76,4	-11,3	-22,0	94,2	- 3,7	95,6	- 1,2
1996	JAN	84,9	-13,8	+11,1	90,8	- 3,6	94,4	- 1,3
	FEB	89,9	- 8,9	+ 5,9	90,1	- 0,8	93,2	- 1,3
	MAR	100,3	-10,5	+11,6	90,5	+ 0,4	91,9	- 1,4
	APR	94,8	- 5,4	- 5,5	91,1	+ 0,7	90,5	- 1,5
27.5 GIESSEREIINDUSTRIE								
1995	APR	91,3	+21,1	- 8,5	90,4	+ 2,4	90,3	+ 0,3
	MAI	97,2	+23,2	+ 6,5	91,4	+ 1,1	90,6	+ 0,3
	JUN	97,7	+11,5	+ 0,5	91,4	+ 0,0	90,6	+ 0,0
	JUL	79,6	+56,1	-18,5	97,6	+ 6,8	90,3	- 0,3
	AUG	76,8	+ 1,6	- 3,5	85,8	-12,1	89,7	- 0,7
	SEP	95,3	+12,4	+24,1	90,6	+ 5,6	88,6	- 1,2
	OKT	86,1	+ 2,7	- 9,7	85,1	- 6,1	86,9	- 1,9
	NOV	89,1	- 0,4	+ 3,5	83,5	- 1,9	85,0	- 2,2
	DEZ	63,4	-11,9	-28,8	81,0	- 3,0	83,6	- 1,6
1996	JAN	85,3	-10,6	+34,5	80,5	- 0,6	82,3	- 1,6
	FEB	83,8	- 6,6	- 1,8	79,4	- 1,4	81,0	- 1,6
	MAR	85,6	-14,2	+ 2,1	77,7	- 2,1	79,3	- 2,1
	APR	80,8	-11,5	- 5,6	76,8	- 1,2	77,5	- 2,3
28 H V METALLERZEUGNISSEN								
1995	APR	98,9	+ 5,0	-14,4	104,6	- 3,1	106,0	+ 0,3
	MAI	109,4	+12,8	+10,6	106,8	+ 2,1	106,2	+ 0,2
	JUN	109,6	+ 5,1	+ 0,2	106,5	- 0,3	106,4	+ 0,2
	JUL	102,5	+10,2	- 6,5	107,4	+ 0,8	106,5	+ 0,1
	AUG	102,0	+ 4,4	- 0,5	105,4	- 1,9	106,4	- 0,1
	SEP	114,5	+ 2,7	+12,3	105,7	+ 0,3	106,2	- 0,2
	OKT	110,0	+ 4,1	- 3,9	105,5	- 0,2	105,8	- 0,4
	NOV	113,4	+ 4,5	+ 3,1	105,5	+ 0,0	105,4	- 0,4
	DEZ	98,0	- 4,6	-13,6	103,5	- 1,9	105,0	- 0,4
1996	JAN	99,6	+ 4,5	+ 1,6	106,7	+ 3,1	104,7	- 0,3
	FEB	99,1	+ 1,7	- 0,5	103,7	- 2,8	104,4	- 0,3
	MAR	104,2	- 9,9	+ 5,1	100,9	- 2,7	104,0	- 0,4
	APR	102,4	+ 3,5	- 1,7	104,6	+ 3,7	103,6	- 0,4

1 DEUTSCHLAND  
 PRODUKTIONSINDEX FUER DAS PRODUZIERENDE GEWERBE  
 1.3 ZEITREIHENANALYSE (BERLINER VERFAHREN, VERSION 4 (BV4))

JAHR	MONAT	ORIGINALWERT			KALENDER- UND SAISON- BEREINIGTER WERT		GLATTE KOMPONENTE		
		1991=100	VERAENDERUNG IN % GEGEN		1991=100	VERAENDERUNG IN % GEGEN VORMONAT	1991=100	VERAENDERUNG IN % GEGEN VORMONAT	
			VORJAHR	VORMONAT					
<b>28.1 STAHL- U LEICHTMETALLBAU</b>									
1995	APR	102,3	+ 0,0	-16,6	112,7	- 8,5	115,4	+ 0,2	
	MAI	116,6	+ 5,2	+14,0	114,5	+ 1,6	115,6	+ 0,2	
	JUN	119,9	+ 0,8	+ 2,8	115,3	+ 0,7	115,7	+ 0,1	
	JUL	118,1	+ 8,5	- 1,5	117,9	+ 2,3	115,8	+ 0,1	
	AUG	118,0	+ 2,5	- 0,1	115,1	- 2,4	115,7	- 0,1	
	SEP	132,6	- 1,2	+12,4	112,7	- 2,1	115,4	- 0,3	
	OKT	120,6	+ 2,1	- 9,0	115,2	+ 2,2	115,1	- 0,3	
	NOV	124,9	+ 3,1	+ 3,6	114,3	- 0,8	114,8	- 0,3	
	DEZ	130,9	+ 1,1	+ 4,8	114,7	+ 0,3	114,2	- 0,5	
	1996	JAN	94,3	+12,0	-28,0	117,9	+ 2,8	113,5	- 0,6
		FEB	92,7	+ 0,4	- 1,7	112,1	- 4,9	112,8	- 0,6
		MAR	99,2	-19,1	+ 7,0	104,1	- 7,1	112,3	- 0,4
APR		107,0	+ 4,6	+ 7,9	115,3	+10,8	111,8	- 0,4	
<b>DK MASCHINENBAU</b>									
1995	APR	76,2	- 3,1	-18,2	83,0	- 3,2	85,2	+ 0,1	
	MAI	86,3	+ 7,3	+13,3	86,1	+ 3,7	85,4	+ 0,2	
	JUN	92,3	- 0,6	+ 7,0	85,1	- 1,2	85,5	+ 0,1	
	JUL	81,1	+ 9,3	-12,1	88,2	+ 3,6	85,6	+ 0,1	
	AUG	74,1	+ 0,8	- 8,6	85,7	- 2,8	85,8	+ 0,2	
	SEP	90,1	- 1,3	+21,6	84,5	- 1,4	86,0	+ 0,2	
	OKT	86,9	+ 3,6	- 3,6	85,8	+ 1,5	86,0	+ 0,0	
	NOV	97,0	+ 5,4	+11,6	87,3	+ 1,7	86,2	+ 0,2	
	DEZ	105,9	+ 0,4	+ 9,2	86,3	- 1,1	86,5	+ 0,3	
	1996	JAN	74,2	+ 9,8	-29,9	89,3	+ 3,5	86,9	+ 0,5
		FEB	78,5	+ 2,3	+ 5,8	85,1	- 4,7	87,3	+ 0,5
		MAR	87,7	- 5,8	+11,7	84,4	- 0,8	87,6	+ 0,3
APR		85,8	+12,6	- 2,2	90,5	+ 7,2	87,8	+ 0,2	
<b>29.1 H V MASCHINEN F D ERZEUGUNG U NUTZUNG V MECH ENERGIE</b>									
1995	APR	92,3	+ 3,7	-13,8	96,3	- 3,4	99,1	+ 0,4	
	MAI	102,3	+16,4	+10,8	100,6	+ 4,5	99,4	+ 0,3	
	JUN	100,9	+ 2,7	- 1,4	98,6	- 2,0	99,6	+ 0,2	
	JUL	99,6	+14,7	- 1,3	101,5	+ 2,9	99,7	+ 0,1	
	AUG	86,4	+ 3,2	-13,3	98,0	- 3,4	99,6	- 0,1	
	SEP	102,0	+ 4,3	+18,1	99,6	+ 1,6	99,5	- 0,1	
	OKT	99,4	+ 6,7	- 2,5	98,8	- 0,8	99,2	- 0,3	
	NOV	104,4	+ 6,2	+ 5,0	98,9	+ 0,1	98,8	- 0,4	
	DEZ	93,4	+ 2,8	-10,5	100,5	+ 1,6	98,5	- 0,3	
	1996	JAN	94,3	- 1,0	+ 1,0	98,4	- 2,1	98,2	- 0,3
		FEB	98,6	- 0,1	+ 4,6	96,0	- 2,4	98,0	- 0,2
		MAR	103,0	-10,5	+ 4,5	93,2	- 2,9	97,6	- 0,4
APR		99,7	+ 8,0	- 3,2	99,6	+ 6,9	97,2	- 0,4	
<b>29.3 H V LAND- U FORSTWIRTSCHAFTLICHEN MASCHINEN</b>									
1995	APR	83,8	- 0,6	- 9,0	73,5	- 2,9	73,5	- 1,1	
	MAI	84,2	+ 2,6	+ 0,5	73,5	+ 0,0	72,8	- 1,0	
	JUN	82,3	- 7,4	- 2,3	71,6	- 2,6	72,4	- 0,5	
	JUL	79,6	+13,6	- 3,3	77,5	+ 8,2	72,0	- 0,6	
	AUG	48,1	-12,4	-39,6	70,7	- 8,8	71,8	- 0,3	
	SEP	66,7	-16,6	+38,7	68,2	- 3,5	71,7	- 0,1	
	OKT	61,1	-14,4	- 8,4	66,7	- 2,2	72,0	+ 0,4	
	NOV	70,2	+ 2,9	+14,9	74,9	+12,3	73,0	+ 1,4	
	DEZ	57,7	-10,7	-17,8	72,9	- 2,7	74,2	+ 1,6	
	1996	JAN	67,6	+ 4,6	+17,2	77,8	+ 6,7	75,5	+ 1,8
		FEB	86,3	+13,0	+27,7	80,1	+ 3,0	77,0	+ 2,0
		MAR	96,2	+ 4,5	+11,5	81,5	+ 1,7	78,5	+ 1,9
APR		94,4	+12,6	- 1,9	80,7	- 1,0	80,0	+ 1,9	
<b>29.4 H V WERKZEUGMASCHINEN</b>									
1995	APR	60,8	+ 6,5	-22,1	70,2	- 2,4	71,7	+ 0,3	
	MAI	70,5	+ 7,5	+16,0	72,5	+ 3,3	72,0	+ 0,4	
	JUN	75,6	+ 3,4	+ 7,2	71,3	- 1,7	72,3	+ 0,4	
	JUL	71,0	+17,9	- 6,1	76,3	+ 7,0	72,7	+ 0,6	
	AUG	65,5	+ 5,5	- 7,7	73,4	- 3,8	73,0	+ 0,4	
	SEP	72,3	-10,4	+10,4	67,4	- 8,2	73,4	+ 0,5	
	OKT	76,6	+ 7,9	+ 5,9	73,8	+ 9,5	73,7	+ 0,4	
	NOV	87,8	+15,8	+14,6	78,7	+ 6,6	74,2	+ 0,7	
	DEZ	114,6	+ 5,8	+30,5	75,7	- 3,8	74,8	+ 0,8	
	1996	JAN	52,8	+20,8	-53,9	78,6	+ 3,8	75,4	+ 0,8
		FEB	57,2	- 3,2	+ 8,3	71,1	- 9,5	78,1	+ 0,9
		MAR	75,3	- 3,5	+31,6	72,4	+ 1,8	76,7	+ 0,8
APR		74,9	+23,2	- 0,5	81,8	+13,0	77,3	+ 0,8	
<b>DL H V BUERMASCH, DATENVERARBEITUNGSGER U -EINRICHTUNGEN, ELEKTROTECHNIK, FEINMECHANIK U OPTIK</b>									
1995	APR	86,0	- 2,1	-17,7	93,7	- 1,4	95,2	+ 0,1	
	MAI	96,1	+ 7,7	+11,7	96,9	+ 3,4	95,2	+ 0,0	
	JUN	98,3	- 1,1	+ 2,3	95,0	- 2,0	95,3	+ 0,1	
	JUL	89,8	+ 2,5	- 8,6	96,1	+ 1,2	95,5	+ 0,2	
	AUG	88,2	+ 2,0	- 1,8	95,7	- 0,4	95,8	+ 0,3	
	SEP	102,7	- 2,6	+16,4	95,2	- 0,5	96,1	+ 0,3	
	OKT	98,8	+ 2,9	- 3,8	96,3	+ 1,2	96,6	+ 0,5	
	NOV	106,2	+ 4,8	+ 7,5	97,5	+ 1,2	97,2	+ 0,6	
	DEZ	98,4	- 4,8	- 7,3	95,5	- 2,1	97,9	+ 0,7	
	1996	JAN	94,9	+11,5	- 3,6	102,5	+ 7,3	98,7	+ 0,8
		FEB	98,3	+ 9,6	+ 3,6	100,1	- 2,3	99,6	+ 0,9
		MAR	104,5	+ 0,0	+ 6,3	99,3	- 0,8	100,3	+ 0,7
APR		97,0	+12,8	- 7,2	102,2	+ 2,9	101,1	+ 0,8	

1 DEUTSCHLAND  
PRODUKTIONSINDEX FUER DAS PRODUZIERENDE GEWERBE  
1.3 ZEITREIHENANALYSE (BERLINER VERFAHREN, VERSION 4 (BV4))

JAHR	MONAT	ORIGINALWERT			KALENDER- UND SAISON- BEREINIGTER WERT		GLATTE KOMPONENTE	
		1991=100	VERAENDERUNG IN % GEGEN		1991=100	VERAENDERUNG IN % GEGEN VORMONAT	1991=100	VERAENDERUNG IN % GEGEN VORMONAT
			VORJAHR	VORMONAT				
	30	H V BUEROMASCH, DATENVERARBEITUNGSGER U -EINRICHTUNGEN						
1995	APR	61,6	- 0,2	-26,5	72,7	- 3,8	75,5	+ 0,9
	MAI	76,0	+12,9	+23,4	77,3	+ 6,3	76,2	+ 0,9
	JUN	76,6	+ 3,2	+ 0,8	75,7	- 2,1	77,0	+ 1,0
	JUL	71,8	+11,3	- 6,3	78,2	+ 3,3	77,9	+ 1,2
	AUG	74,2	+17,4	+ 3,3	81,0	+ 3,6	79,0	+ 1,4
	SEP	79,3	+ 3,3	+ 6,9	77,3	- 4,6	80,0	+ 1,3
	OKT	78,5	+13,4	- 1,0	80,9	+ 4,7	81,4	+ 1,8
	NOV	94,3	+11,3	+20,1	83,3	+ 3,0	82,8	+ 1,7
	DEZ	91,9	+10,1	- 2,5	82,5	- 1,0	84,2	+ 1,7
1996	JAN	92,5	+30,3	+ 0,7	91,8	+11,3	85,6	+ 1,7
	FEB	84,8	+18,4	- 8,3	87,0	- 5,2	87,0	+ 1,6
	MAR	92,2	+10,0	+ 8,7	86,5	- 0,6	88,4	+ 1,6
	APR	80,4	+30,5	-12,8	90,9	+ 5,1	89,8	+ 1,6
	31	H V GERAETEN D ELEKTRIZITAETSERZ, -VERTEILUNG U AE						
1995	APR	89,7	- 2,9	-15,9	95,9	- 0,8	97,1	- 0,3
	MAI	98,7	+ 4,9	+10,0	98,2	+ 2,4	96,9	- 0,2
	JUN	101,0	- 0,9	+ 2,3	97,1	- 1,1	96,7	- 0,2
	JUL	91,8	- 0,1	- 9,1	97,2	+ 0,1	96,5	- 0,2
	AUG	90,0	+ 1,4	- 2,0	97,2	+ 0,0	96,3	- 0,2
	SEP	102,3	+ 4,9	+13,7	95,7	- 1,5	96,2	- 0,1
	OKT	98,4	- 2,2	- 3,8	95,0	- 0,7	96,0	- 0,2
	NOV	104,9	- 1,1	+ 6,6	95,5	+ 0,5	96,0	+ 0,0
	DEZ	90,4	- 7,9	-13,8	95,4	- 0,1	96,2	+ 0,2
1996	JAN	90,3	+ 2,7	- 0,1	98,0	+ 2,7	96,4	+ 0,2
	FEB	96,8	+ 4,4	+ 7,2	97,0	- 1,0	96,7	+ 0,3
	MAR	100,5	- 5,8	+ 3,8	95,6	- 1,4	96,8	+ 0,1
	APR	94,8	+ 5,7	- 5,7	97,8	+ 2,3	96,9	+ 0,1
	31.2	H V ELEKTRIZITAETSVERTEILUNGS- U SCHALTEINRICHTUNGEN						
1995	APR	85,6	- 8,6	-16,9	92,9	- 1,6	94,9	- 0,5
	MAI	94,7	- 1,1	+10,6	95,2	+ 2,5	94,5	- 0,4
	JUN	97,8	- 5,7	+ 3,3	94,2	- 1,1	94,1	- 0,4
	JUL	92,4	- 1,7	- 5,5	95,7	+ 1,6	93,8	- 0,3
	AUG	89,9	- 2,5	- 2,7	94,8	- 0,9	93,6	- 0,2
	SEP	101,2	- 7,1	+12,6	93,6	- 1,3	93,5	- 0,1
	OKT	96,1	- 5,2	- 5,0	92,6	- 1,1	93,6	+ 0,1
	NOV	102,6	- 5,2	+ 6,8	92,4	- 0,2	93,8	+ 0,2
	DEZ	89,8	- 9,9	-12,5	93,0	+ 0,6	94,2	+ 0,4
1996	JAN	88,2	+ 7,2	- 1,8	97,9	+ 5,3	94,8	+ 0,6
	FEB	94,9	+ 5,7	+ 7,6	96,1	- 1,8	95,4	+ 0,6
	MAR	98,1	- 4,8	+ 3,4	94,6	- 1,6	95,8	+ 0,4
	APR	92,7	+ 8,3	- 5,5	97,3	+ 2,9	96,2	+ 0,4
	31.6	H V ELEKTRISCHEN AUSRUESTUNGEN ANG						
1995	APR	102,0	+ 7,1	-17,6	107,9	- 0,3	108,0	+ 0,1
	MAI	114,9	+15,2	+12,6	110,6	+ 2,5	108,1	+ 0,1
	JUN	114,3	+ 5,7	- 0,5	107,6	- 2,7	108,0	- 0,1
	JUL	97,5	+ 1,9	-14,7	106,6	- 0,9	107,8	- 0,2
	AUG	93,2	+ 6,4	- 4,4	107,9	+ 1,2	107,5	- 0,3
	SEP	109,8	- 0,5	+17,8	106,5	- 1,3	107,0	- 0,5
	OKT	107,9	+ 2,1	- 1,7	105,2	- 1,2	106,4	- 0,6
	NOV	114,4	+ 1,4	+ 6,0	105,8	+ 0,6	105,6	- 0,8
	DEZ	95,4	- 5,5	-16,6	104,9	- 0,9	105,1	- 0,5
1996	JAN	103,1	+ 2,4	+ 8,1	106,7	+ 1,7	104,6	- 0,5
	FEB	105,0	- 3,0	+ 1,8	101,8	- 4,6	104,1	- 0,5
	MAR	109,1	-11,9	+ 3,9	99,9	- 1,9	103,5	- 0,6
	APR	103,8	+ 1,8	- 4,9	104,8	+ 4,9	102,9	- 0,6
	32	RUNDFUNK-, FERNSEH- U NACHRICHTENTECHNIK						
1995	APR	99,1	- 0,1	-16,1	107,4	- 1,6	108,7	- 0,2
	MAI	105,9	+ 6,5	+ 6,9	109,5	+ 2,0	108,4	- 0,3
	JUN	110,6	- 3,7	+ 4,4	106,1	- 3,1	108,3	- 0,1
	JUL	97,2	- 1,1	-12,1	108,2	+ 2,0	108,4	+ 0,1
	AUG	98,8	- 1,9	+ 1,6	107,5	- 0,6	108,5	+ 0,1
	SEP	118,7	- 4,0	+20,1	107,2	- 0,3	108,8	+ 0,3
	OKT	119,6	+ 5,1	+ 0,8	112,7	+ 5,1	109,7	+ 0,8
	NOV	120,9	+ 5,8	+ 1,1	112,2	- 0,4	110,9	+ 1,1
	DEZ	114,1	-10,4	- 5,6	104,3	- 7,0	112,1	+ 1,1
1996	JAN	114,6	+14,5	+ 0,4	121,0	+16,0	113,6	+ 1,3
	FEB	113,0	+11,5	- 1,4	117,5	- 2,9	115,1	+ 1,3
	MAR	122,8	+ 4,0	+ 8,7	116,5	- 0,9	116,6	+ 1,3
	APR	112,1	+13,1	- 8,7	119,9	+ 2,9	118,2	+ 1,4
	33	MEDIZIN-, MESS-, STEUER- U REGELUNGSTECHNIK, OPTIK						
1995	APR	81,7	- 3,7	-18,5	89,1	- 1,5	90,7	+ 0,3
	MAI	94,2	+11,0	+15,3	94,3	+ 5,8	91,1	+ 0,4
	JUN	95,0	- 0,5	+ 0,8	91,5	- 3,0	91,5	+ 0,4
	JUL	89,8	+ 6,5	- 5,5	93,0	+ 1,6	92,0	+ 0,5
	AUG	83,6	+ 0,7	- 6,9	91,0	- 2,2	92,5	+ 0,5
	SEP	101,4	+ 0,4	+21,3	92,8	+ 2,0	93,0	+ 0,5
	OKT	91,5	+ 4,1	- 9,8	92,2	- 0,6	93,6	+ 0,6
	NOV	101,3	+10,3	+10,7	95,8	+ 3,9	94,2	+ 0,6
	DEZ	98,9	- 0,8	- 2,4	93,9	- 2,0	95,0	+ 0,8
1996	JAN	85,2	+13,1	-13,9	97,7	+ 4,0	95,7	+ 0,7
	FEB	94,4	+11,5	+10,8	96,2	- 1,5	96,5	+ 0,8
	MAR	100,3	+ 0,0	+ 6,3	95,2	- 1,0	97,1	+ 0,6
	APR	95,3	+16,6	- 5,0	99,2	+ 4,2	97,8	+ 0,7

1 DEUTSCHLAND  
PRODUKTIONSINDEX FUER DAS PRODUZIERENDE GEWERBE  
1.3 ZEITREIHENANALYSE (BERLINER VERFAHREN, VERSION 4 (BV4))

JAHR	MONAT	ORIGINALWERT			KALENDER- UND SAISON- BEREINIGTER WERT		GLATTE KOMPONENTE	
		1991=100	VERAENDERUNG IN % GEGEN		1991=100	VERAENDERUNG IN % GEGEN VORMONAT	1991=100	VERAENDERUNG IN % GEGEN VORMONAT
			VORJAHR	VORMONAT				
DM FAHRZEUGBAU								
1995	APR	87,5	- 8,2	-16,7	88,6	- 1,4	90,6	- 0,4
	MAI	99,5	+ 8,6	+13,7	94,1	+ 6,2	90,2	- 0,4
	JUN	95,3	- 6,1	- 4,2	88,1	- 6,4	89,9	- 0,3
	JUL	75,9	- 9,8	-20,4	87,6	- 0,6	89,6	- 0,3
	AUG	70,6	+ 4,6	- 7,0	91,3	+ 4,2	89,4	- 0,2
	SEP	91,2	- 3,0	+29,2	87,9	- 3,7	89,4	+ 0,0
	OKT	91,3	- 3,3	+ 0,1	88,8	+ 1,0	89,5	+ 0,1
	NOV	102,1	+ 0,0	+11,8	90,5	+ 1,9	89,8	+ 0,3
	DEZ	81,5	- 9,5	-20,2	89,6	- 1,0	90,3	+ 0,6
1996	JAN	88,6	+ 1,1	+ 8,7	93,0	+ 3,8	90,9	+ 0,7
	FEB	96,9	+ 7,7	+ 9,4	93,5	+ 0,5	91,5	+ 0,7
	MAR	100,6	- 4,3	+ 3,8	90,8	- 2,9	92,1	+ 0,7
	APR	95,0	+ 8,6	- 5,6	93,9	+ 3,4	92,6	+ 0,5
34 H V KRAFTWAGEN U KRAFTWAGENTEILEN								
1995	APR	90,1	- 4,8	-16,2	90,8	- 0,8	92,6	- 0,4
	MAI	102,3	+ 9,9	+13,5	96,4	+ 6,2	92,2	- 0,4
	JUN	97,7	- 6,2	- 4,5	89,7	- 7,0	91,8	- 0,4
	JUL	77,0	- 9,8	-21,2	89,4	- 0,3	91,6	- 0,2
	AUG	69,3	+ 5,0	-10,0	93,3	+ 4,4	91,4	- 0,2
	SEP	93,4	- 9,5	+34,8	89,6	- 4,0	91,5	+ 0,1
	OKT	94,1	- 2,8	+ 0,7	91,2	+ 1,8	91,8	+ 0,3
	NOV	106,0	+ 0,6	+12,6	93,2	+ 2,2	92,3	+ 0,5
	DEZ	84,1	- 9,3	-20,7	92,0	- 1,3	93,0	+ 0,8
1996	JAN	91,6	+ 3,5	+ 8,9	96,6	+ 5,0	93,7	+ 0,8
	FEB	100,0	+ 8,8	+ 9,2	96,7	+ 0,1	94,5	+ 0,9
	MAR	105,0	- 2,3	+ 5,0	94,4	- 2,4	95,2	+ 0,7
	APR	98,4	+ 9,2	- 6,3	97,1	+ 2,9	96,0	+ 0,8
34.1 H V KRAFTWAGEN U KRAFTWAGENMOTOREN								
1995	APR	90,5	- 8,0	-16,7	90,8	- 1,0	93,0	- 0,4
	MAI	104,2	+ 9,9	+15,1	97,1	+ 6,9	92,7	- 0,3
	JUN	98,3	- 7,0	- 5,7	90,1	- 7,2	92,3	- 0,4
	JUL	75,7	-11,7	-23,0	89,3	- 0,9	92,1	- 0,2
	AUG	67,8	+ 5,8	-10,4	93,9	+ 5,2	92,0	- 0,1
	SEP	93,9	- 9,1	+38,5	90,5	- 3,6	92,2	+ 0,2
	OKT	94,7	- 2,8	+ 0,9	92,0	+ 1,7	92,7	+ 0,5
	NOV	107,8	+ 0,9	+13,8	94,0	+ 2,2	93,3	+ 0,6
	DEZ	85,5	- 7,4	-20,7	93,9	- 0,1	94,0	+ 0,8
1996	JAN	93,0	+ 3,1	+ 8,8	97,8	+ 4,2	94,9	+ 1,0
	FEB	102,7	+10,2	+10,4	95,5	+ 0,7	95,8	+ 0,9
	MAR	106,8	- 1,7	+ 4,0	95,6	- 2,9	95,6	+ 0,8
	APR	100,1	+10,6	- 6,3	98,6	+ 3,1	97,5	+ 0,9
35 SONST FAHRZEUGBAU								
1995	APR	75,6	-13,0	-19,3	78,2	- 5,2	81,3	- 0,5
	MAI	86,2	+ 2,0	+14,0	83,3	+ 6,5	81,0	- 0,4
	JUN	84,0	- 5,7	- 2,6	80,7	- 3,1	80,6	- 0,5
	JUL	70,7	- 9,7	-15,8	79,0	- 2,1	80,2	- 0,5
	AUG	76,7	+ 3,0	+ 8,5	82,6	+ 4,6	79,7	- 0,6
	SEP	80,9	- 5,7	+ 5,5	79,5	- 3,8	79,3	- 0,5
	OKT	77,8	- 6,2	- 3,8	77,8	- 2,1	78,7	- 0,8
	NOV	83,6	- 3,6	+ 7,5	78,2	+ 0,5	78,1	- 0,8
	DEZ	68,7	-11,6	-17,8	77,3	- 1,2	77,7	- 0,5
1996	JAN	74,2	-10,6	+ 8,0	75,6	- 2,2	77,5	- 0,3
	FEB	82,3	+ 1,6	+10,9	78,9	+ 4,4	77,3	- 0,3
	MAR	79,4	-15,3	- 3,5	72,7	- 7,9	76,8	- 0,6
	APR	78,9	+ 4,4	- 0,6	79,0	+ 8,7	76,3	- 0,7
35.1 SCHIFFBAU								
1995	APR	73,7	-16,3	-29,3	80,1	-10,4	87,4	+ 0,5
	MAI	97,3	+18,8	+32,0	94,3	+17,7	87,7	+ 0,3
	JUN	95,7	+ 2,5	- 1,6	88,7	- 5,9	87,8	+ 0,1
	JUL	65,9	-17,2	-31,1	80,6	- 9,1	87,8	+ 0,0
	AUG	87,9	+23,8	+33,4	94,7	+17,5	87,7	- 0,1
	SEP	89,4	+ 5,1	+ 1,7	87,2	- 7,9	87,3	- 0,5
	OKT	89,1	+ 4,5	- 0,3	86,9	- 0,3	86,6	- 0,8
	NOV	99,2	+11,3	+11,3	88,6	+ 2,0	85,3	- 1,5
	DEZ	68,7	- 5,1	-30,7	81,5	- 8,0	84,4	- 1,1
1996	JAN	82,1	-15,1	+19,5	77,9	- 4,4	83,5	- 1,1
	FEB	86,6	+ 2,4	+ 5,5	84,9	+ 9,0	82,6	- 1,1
	MAR	82,6	-20,7	- 4,6	71,8	-15,4	81,3	- 1,6
	APR	76,2	+ 3,4	- 7,7	83,9	+16,9	80,0	- 1,6
35.3 LUFT- U RAUMFAHRZEUGBAU								
1995	APR	77,1	- 9,0	-14,7	79,2	- 3,3	80,8	- 0,7
	MAI	83,1	- 1,3	+ 7,8	80,8	+ 2,0	80,3	- 0,6
	JUN	80,4	- 7,2	- 3,2	79,0	- 2,2	79,8	- 0,6
	JUL	73,8	- 6,9	- 8,2	79,3	+ 0,4	79,2	- 0,8
	AUG	74,4	- 1,6	+ 0,8	80,5	+ 1,5	78,7	- 0,6
	SEP	79,6	- 7,9	+ 7,0	78,3	- 2,7	78,2	- 0,6
	OKT	77,6	- 7,7	- 2,5	76,7	- 2,0	77,8	- 0,5
	NOV	81,3	- 6,6	+ 4,8	77,0	+ 0,4	77,4	- 0,5
	DEZ	69,9	-10,4	-14,0	77,9	+ 1,2	77,1	- 0,4
1996	JAN	74,2	-10,6	+ 6,2	75,0	- 3,7	76,9	- 0,3
	FEB	84,8	+ 3,9	+14,3	79,8	+ 6,4	78,8	- 0,1
	MAR	79,1	-12,5	- 6,7	74,5	- 6,6	76,5	- 0,4
	APR	77,9	+ 1,0	- 1,5	77,4	+ 3,9	76,3	- 0,3

1 DEUTSCHLAND  
 PRODUKTIONSINDEX FUER DAS PRODUZIERENDE GEWERBE  
 1.3 ZEITREIHENANALYSE (BERLINER VERFAHREN, VERSION 4 (BV4))

JAHR	MONAT	ORIGINALWERT			KALENDER- UND SAISON- BEREINIGTER WERT		GLATTE KOMPONENTE	
		1991=100	VERAENDERUNG IN % GEGEN		1991=100	VERAENDERUNG IN % GEGEN VORMONAT	1991=100	VERAENDERUNG IN % GEGEN VORMONAT
			VORJAHR	VORMONAT				
DN H V MOEBELN, SCHMUCK, MUSIKINSTRUMENTEN, SPORTGERAETEN, SPIELWAREN U SONST ERZEUGNISSEN (OH RECYCLING)								
1995	APR	84,6	- 5,2	-20,8	89,3	- 2,6	91,0	+ 0,0
	MAI	90,8	+ 3,1	+ 7,3	91,0	+ 1,9	91,0	+ 0,0
	JUN	87,0	- 4,6	- 4,2	90,5	- 0,5	90,9	- 0,1
	JUL	74,6	+ 7,6	-14,9	92,7	+ 2,4	90,7	- 0,2
	AUG*	73,4	- 6,0	- 1,6	88,1	- 5,0	90,5	- 0,2
	SEP	98,0	- 3,5	+33,5	89,3	+ 1,4	90,3	- 0,2
	OKT	99,9	+ 4,4	+ 1,9	91,2	+ 2,1	90,0	- 0,3
	NOV	106,1	+ 2,7	+ 6,2	90,5	- 0,8	89,4	- 0,7
	DEZ	84,1	- 9,0	-20,7	88,1	- 2,8	88,9	- 0,6
1996	JAN	84,5	- 1,3	+ 0,5	89,8	+ 2,0	88,3	- 0,7
	FEB	89,0	- 1,3	+ 5,3	86,6	- 3,6	87,7	- 0,7
	MAR	95,2	-10,9	+ 7,0	84,9	- 2,0	87,0	- 0,8
	APR	86,0	+ 1,7	- 9,7	86,4	+ 1,8	86,4	- 0,7
36.1 H V MOEBELN								
1995	APR	87,9	- 4,4	-20,7	90,4	- 2,6	92,2	- 0,1
	MAI	94,1	+ 3,7	+ 7,1	92,5	+ 2,3	92,1	- 0,1
	JUN	89,2	- 4,5	- 5,2	91,7	- 0,9	92,0	- 0,1
	JUL	73,7	+12,9	-17,4	95,3	+ 3,9	91,8	- 0,2
	AUG	73,1	- 4,8	- 0,8	89,6	- 6,0	91,5	- 0,3
	SEP	97,4	- 3,6	+33,2	90,3	+ 0,8	91,1	- 0,4
	OKT	96,9	+ 2,9	- 0,5	91,2	+ 1,0	90,7	- 0,4
	NOV	103,5	+ 0,6	+ 6,8	89,9	- 1,4	90,1	- 0,7
	DEZ	82,5	-11,1	-20,3	88,1	- 2,0	89,6	- 0,6
1996	JAN	87,6	- 2,0	+ 6,2	90,8	+ 3,1	89,1	- 0,6
	FEB	93,3	- 0,4	+ 6,5	88,0	- 3,1	88,7	- 0,4
	MAR	98,9	-10,8	+ 6,0	85,9	- 2,4	88,1	- 0,7
	APR	90,2	+ 2,6	- 8,8	88,1	+ 2,6	87,5	- 0,7
E ENERGIEVERSORGUNG								
1995	APR	95,7	- 2,5	-13,8	99,6	+ 0,6	99,0	+ 0,2
	MAI	93,3	+ 2,3	- 2,5	100,0	+ 0,4	99,1	+ 0,1
	JUN	88,8	+ 1,4	- 4,8	100,5	+ 0,5	99,4	+ 0,3
	JUL	86,3	- 1,7	- 2,8	99,4	- 1,1	99,7	+ 0,3
	AUG	86,0	+ 0,4	- 0,3	100,2	+ 0,8	100,1	+ 0,4
	SEP	91,5	+ 0,5	+ 6,4	100,2	+ 0,0	100,6	+ 0,5
	OKT	96,8	- 5,7	+ 5,8	96,6	- 3,6	101,3	+ 0,7
	NOV	112,5	+ 8,6	+16,2	103,6	+ 7,2	102,1	+ 0,8
	DEZ	119,6	+ 7,0	+ 6,3	105,1	+ 1,4	102,9	+ 0,8
1996	JAN	122,3	+ 3,3	+ 2,3	103,6	- 1,4	103,6	+ 0,7
	FEB	114,6	+12,8	- 6,3	106,3	+ 2,6	104,3	+ 0,7
	MAR	116,4	+ 4,9	+ 1,6	105,6	- 0,7	105,1	+ 0,8
	APR	101,8	+ 6,4	-12,5	105,2	- 0,4	105,8	+ 0,7
BAUHAUPTGEWERBE								
1995	APR	118,7	- 6,8	- 5,4	118,9	- 3,3	124,4	- 0,6
	MAI	136,9	+ 2,1	+15,3	124,8	+ 5,0	123,4	- 0,8
	JUN	131,8	- 3,2	- 3,7	118,0	- 5,4	122,2	- 1,0
	JUL	125,6	- 2,9	- 4,7	122,3	+ 3,6	120,9	- 1,1
	AUG	130,2	- 5,7	+ 3,7	119,1	- 2,6	119,6	- 1,1
	SEP	132,5	-11,3	+ 1,8	115,1	- 3,4	118,1	- 1,3
	OKT	139,2	+ 0,7	+ 5,1	122,4	+ 6,3	116,3	- 1,5
	NOV	138,9	- 1,7	- 0,2	121,2	- 1,0	114,0	- 2,0
	DEZ	86,5	-20,3	-37,7	111,6	- 7,9	111,9	- 1,8
1996	JAN	76,9	- 8,2	-11,1	112,5	+ 0,8	109,9	- 1,8
	FEB	66,8	-34,9	-13,1	95,6	-15,0	108,0	- 1,7
	MAR	91,0	-27,5	+36,2	97,9	+ 2,4	105,9	- 1,9
	APR	115,5	- 2,7	+26,9	110,4	+12,8	103,9	- 1,9
HOCHBAULEISTUNGEN								
1995	APR	123,3	- 6,1	- 7,4	124,3	- 3,0	129,8	- 0,6
	MAI	140,7	+ 2,9	+14,1	130,1	+ 4,7	128,8	- 0,8
	JUN	135,7	- 7,9	- 3,6	124,1	- 4,6	127,5	- 1,0
	JUL	129,1	- 2,7	- 4,9	127,1	+ 2,4	126,1	- 1,1
	AUG	131,8	- 6,7	+ 2,1	123,5	- 2,8	124,7	- 1,1
	SEP	134,7	-11,8	+ 2,2	119,4	- 3,3	123,2	- 1,2
	OKT	143,3	+ 1,3	+ 6,4	128,0	+ 7,2	121,3	- 1,5
	NOV	143,4	- 1,6	+ 0,1	126,4	- 1,3	118,8	- 2,1
	DEZ	91,6	-18,8	-36,1	116,9	- 7,5	116,6	- 1,9
1996	JAN	86,5	-10,0	- 5,6	116,3	- 0,5	114,4	- 1,9
	FEB	74,7	-33,4	-13,6	99,4	-14,5	112,3	- 1,8
	MAR	93,6	-25,2	+33,3	103,3	+ 3,9	110,0	- 2,0
	APR	117,6	- 4,6	+18,1	113,6	+10,0	107,9	- 1,9
TIEFBAULEISTUNGEN								
1995	APR	112,0	- 8,0	- 2,0	111,1	- 3,6	116,5	- 0,7
	MAI	131,3	+ 0,8	+17,2	117,1	+ 5,4	115,6	- 0,8
	JUN	126,1	-11,3	- 4,0	109,2	- 6,7	114,5	- 1,0
	JUL	120,5	- 3,1	- 4,4	115,0	+ 5,3	113,3	- 1,0
	AUG	127,9	- 4,0	+ 6,1	112,7	- 2,0	112,1	- 1,1
	SEP	129,3	-10,4	+ 1,1	108,9	- 3,4	110,8	- 1,2
	OKT	133,3	- 0,3	+ 3,1	114,2	+ 4,9	109,2	- 1,4
	NOV	132,4	- 1,8	- 0,7	113,7	- 0,4	107,0	- 2,0
	DEZ	78,9	-22,7	-40,4	103,8	- 8,7	105,1	- 1,8
1996	JAN	62,9	- 4,4	-20,3	107,0	+ 3,1	103,4	- 1,6
	FEB	55,2	-37,8	-12,2	90,1	-15,8	101,7	- 1,6
	MAR	78,5	-31,3	+42,2	90,0	- 0,1	99,7	- 2,0
	APR	112,3	+ 0,3	+43,1	105,8	+17,6	97,9	- 1,8

NACH ABSCHNITTEN, UNTERABSCHNITTEN,  
DER KLASSIFIKATION DER WIRTSCHAFTS

2.1 ORIGINAL

WZ93- SCHL.	WIRTSCHAFTSZWEIG	GEWICH- TUNG	1996 APR.	VERAENDERUNG IN % APR. 1996 GEGEN		1996 MAR.	VERAENDERUNG IN % MAR. 1996 GEGEN		KUMULIERT	
				APR.	MAR.		MAR.	MAR.	JAN. 1996 BIS APR. 1996	VER- AEND. IN % GEGEN VORJAHR
				1995	1996		1995	1996	1996	1996
	PRODUZIERENDES GEWERBE (EINSCHL. BAUHAUPTGEWERBE)	100	93,5	+3,9	-3,2	96,6	-7,0	+8,4	91,9	-1,1
C-E	PRODUZIERENDES GEWERBE (OH BAUHAUPTGEWERBE)	92,60	93,0	+4,5	-4,9	97,8	-5,8	+6,8	93,2	+0,1
C-D	BERGBAU, GEW. V. STEINEN U. ERDEN U. VERARBEITENDES GEWERBE	86,78	92,3	+4,4	-4,2	96,3	-6,6	+7,2	91,6	-0,5
	VORLEISTUNGSGUETERPRODUZENTEN (OH ENERGIEVERSORGUNG)	38,73	95,0	-0,7	-3,7	98,6	-9,0	+7,9	94,3	-4,2
	INVESTITIONSGUETERPRODUZENTEN	25,16	90,9	+13,1	-4,3	95,0	-2,1	+8,3	89,1	+7,5
	GEBRAUCHSGUETERPRODUZENTEN	7,78	87,3	+5,3	-8,2	95,1	-8,9	+5,3	89,0	-1,9
	VERBRAUCHSGUETERPRODUZENTEN	15,10	90,1	+4,9	-3,2	93,1	-6,5	+4,1	90,3	-1,8
C	BERGBAU U. GEW. V. STEINEN U. ERDEN	1,95	84,6	+3,2	-5,2	89,2	-6,6	+13,3	83,6	-0,9
CA	KOHLBERGBAU, TORFGEWINNUNG, GEW. V. ERDOEL U. ERDGAS (OH BERGBAU AUF URAN- U. THORIUMERZE)	1,38	84,4	+2,3	-13,0	97,0	-5,6	+6,0	92,0	-0,4
10	KOHLBERGBAU, TORFGEWINNUNG	1,12	72,2	-4,0	-11,4	81,5	-11,5	+2,1	79,3	-4,6
11	GEW. V. ERDOEL U. ERDGAS (OH ERBRING. DAMIT VERB. DIENSTL.)	0,26	138,0	+20,2	-16,5	165,2	+10,6	+15,4	147,7	+10,7
CB	ERZBERGBAU, GEW. V. STEINEN U. ERDEN, SONST. BERGBAU	0,57	85,1	+5,3	+20,5	70,6	-9,7	+47,1	63,4	-2,6
D	VERARBEITENDES GEWERBE	84,83	92,4	+4,3	-4,1	96,4	-6,7	+7,0	91,8	-0,5
DA	ERNAHRUNGSGEWERBE U. TABAKVERARBEITUNG	9,66	97,6	+8,6	-0,2	97,8	-2,9	+6,9	94,5	+1,9
15	ERNAHRUNGSGEWERBE	7,81	100,8	+7,3	-0,3	101,1	-1,9	+6,2	98,2	+3,3
16	TABAKVERARBEITUNG	1,85	83,8	+14,5	+0,1	83,7	-7,6	+10,7	78,8	-4,8
DB	TEXTIL- U. BEKLEIDUNGSGEWERBE	2,69	60,8	-1,3	-10,5	67,9	-17,4	-2,4	66,9	-10,3
17	TEXTILGEWERBE	1,60	69,3	-2,5	-3,6	71,9	-18,6	+4,5	70,7	-10,7
18	BEKLEIDUNGSGEWERBE	1,09	48,3	+1,0	-22,2	62,1	-15,3	-12,3	61,3	-10,0
DC	LEDERGEWERBE	0,34	60,1	-3,2	-7,3	64,8	-19,9	-2,1	63,4	-11,0
DD	HOLZGEWERBE (OH H. V. MOEBELN)	1,29	98,0	-1,8	-2,0	100,0	-12,4	+8,6	96,3	-5,4
DE	PAPIER- U. DRUCKGEWERBE (OH VERLAGSGEWERBE)	4,35	89,6	-1,9	-7,1	96,4	-9,0	+6,5	92,3	-4,6
21	PAPIERGEWERBE	2,17	90,7	-4,6	-5,0	99,7	-7,9	+7,1	95,2	-5,2
21.1	H. V. HOLZSTOFF, ZELLSTOFF, PAPIER, KARTON U. PAPPE	0,87	99,1	-12,9	-14,0	115,2	-5,0	+9,3	107,2	-7,7
21.2	PAPIER-, KARTON- U. PAPPEVERARBEITUNG	1,30	85,0	+2,8	-4,8	89,3	-10,3	+5,3	87,1	-3,1
22	DRUCKGEWERBE, VERVIELF. V. BESPIELT. TONTRAEGERN (OH VER- LAGSGEW., VERVIELF. V. BESPIELT. BILD- U. DATENTRAEGERN)	2,18	88,6	+1,3	-4,9	93,2	-9,9	+6,0	89,4	-3,9
DF	KOKEREI, MINERALOELVERARBEITUNG (OH SPALT- U. BRUTST)	3,42	100,6	+2,3	-3,5	104,3	+3,8	+5,5	101,9	+1,7
23.2	MINERALOELVERARBEITUNG	3,21	102,5	+2,2	-3,7	106,4	+4,0	+5,5	104,0	+1,8
DG	CHEMISCHE INDUSTRIE	8,73	104,7	+2,3	-2,1	107,0	-6,5	+6,2	103,1	-4,4
24.1	H. V. CHEMISCHEN GRUNDSTOFFEN	4,45	114,3	+5,2	-0,7	115,1	-1,8	+9,4	109,7	-1,4
24.4	H. V. PHARMAZEUTISCHEN ERZEUGNISSEN	1,60	93,7	-10,2	-7,7	101,5	-15,4	-4,4	100,4	-13,7
DH	H. V. GUMMI- U. KUNSTSTOFFWAREN	3,65	86,4	-15,0	-6,2	92,1	-18,0	+4,4	88,9	-10,4
25.1	H. V. GUMMIWAREN	0,90	101,7	+8,0	-6,6	108,9	+2,1	+3,9	104,3	+7,0
25.2	H. V. KUNSTSTOFFWAREN	2,74	81,4	-21,8	-6,0	86,6	-24,1	+4,6	83,8	-15,9
DI	GLASGEWERBE, KERAMIK, VERARB. V. STEINEN U. ERDEN	3,10	93,0	-2,6	+5,9	87,8	-16,0	+30,3	79,6	-11,7
26.1	H. U. VERARB. V. GLAS	0,71	86,7	-2,0	-5,5	91,7	-8,5	+6,9	87,9	-5,8
DJ	METALLERZEUGUNG U. -BEARBEITUNG, H. V. METALLERZEUGNISSEN	10,12	92,8	-1,3	-3,5	96,2	-12,2	+6,1	92,4	-4,9
27	METALLERZEUGUNG U. -BEARBEITUNG	4,06	86,0	-7,7	-5,7	91,2	-15,2	+7,0	86,3	-10,5
27.1	ERZEUGUNG V. ROHEISEN, STAHL U. FERROLEGIERUNGEN (EGKS)	1,50	92,9	-7,7	-6,1	98,9	-12,6	+10,8	91,2	-11,6
27.5	GIESSEREIINDUSTRIE	0,79	77,8	-12,2	-5,8	82,6	-14,4	+2,4	80,7	-11,5
28	H. V. METALLERZEUGNISSEN	6,06	97,3	+3,0	-2,2	99,5	-10,4	+5,4	96,5	-1,2
28.1	STAHL- U. LEICHTMETALLBAU	1,19	95,9	+4,4	+6,7	89,9	-19,8	+8,7	87,9	-3,1
DK	MASCHINENBAU	11,67	85,5	+11,6	-2,7	87,9	-5,9	+12,0	81,6	+3,7
29.1	H. V. MASCHINEN F. D. ERZEUGUNG U. NUTZUNG V. MECH. ENERGIE	2,65	100,1	+7,3	-3,0	103,2	-10,7	+4,1	99,3	-1,8
29.3	H. V. LAND- U. FORSTWIRTSCHAFTLICHEN MASCHINEN	0,30	104,9	+11,6	-3,0	108,1	+5,1	+12,6	96,4	+8,6
29.4	H. V. WERKZEUGMASCHINEN	1,72	74,5	+22,5	-1,2	75,4	-2,6	+33,9	64,6	+8,2
DL	H. V. BUEROMASCH., DATENVERARBEITUNGSGER. U. -EINRICHTUNGEN, ELEKTROTECHNIK, FEINMECHANIK U. OPTIK	12,80	94,8	+12,3	-7,4	102,4	-0,1	+6,3	96,7	+7,9
30	H. V. BUEROMASCH., DATENVERARBEITUNGSGER. U. -EINRICHTUNGEN	1,90	78,0	+29,4	-13,3	90,0	+9,8	+9,4	85,3	+21,3
31	H. V. GERAETEN D. ELEKTRIZITAETSERZ., -VERTEILUNG U. AE	4,63	93,0	+5,2	-5,9	98,8	-5,5	+3,7	94,0	+1,6
31.2	H. V. ELEKTRIZITAETSVERTEILUNGS- U. SCHALTEINRICHTUNGEN	1,96	91,5	+7,8	-5,9	97,2	-4,8	+3,3	92,6	+3,7
31.6	H. V. ELEKTRISCHEN AUSRUESTUNGEN ANG.	1,00	100,3	+0,9	-5,0	105,6	-11,9	+4,2	101,8	-3,7
32	RUNDFUNK-, FERNSEH- U. NACHRICHTENTECHNIK	2,93	109,6	+12,5	-8,7	120,1	+4,0	+8,1	113,5	+10,3
33	MEDIZIN-, MESS-, STEUER- U. REGULUNGSTECHNIK, OPTIK	3,34	93,8	+15,9	-5,1	98,8	-0,9	+6,6	92,1	+8,6
DM	FAHRZEUGBAU	10,40	93,0	+8,1	-6,2	99,1	-4,0	+3,9	93,6	+3,2
34	H. V. KRAFTWAGEN U. KRAFTWAGEN TEILEN	8,96	95,6	+9,1	-6,4	102,1	-2,5	+4,9	96,0	+4,3
34.1	H. V. KRAFTWAGEN U. KRAFTWAGENMOTOREN	6,76	97,4	+10,4	-6,4	104,1	-1,8	+4,0	98,0	+5,0
35	SONST. FAHRZEUGBAU	1,45	77,0	+0,8	-4,3	80,5	-14,1	-3,8	78,8	-5,1
35.1	SCHIFFBAU	0,23	86,3	+4,2	-7,3	93,1	-22,4	-8,4	93,3	-8,3
35.3	LUFT- U. RAUMFAHRZEUGBAU	0,89	77,8	+0,1	-1,8	79,2	-13,2	-6,7	79,0	-5,6
DN	H. V. MOEBELN, SCHMUCK, MUSIKINSTRUMENTEN, SPORTGERAETEN, SPIELWAEREN U. SONST. ERZEUGNISSEN (OH RECYCLING)	2,64	83,9	+1,3	-9,8	93,0	-11,2	+6,9	86,6	-3,7
36.1	H. V. MOEBELN	1,87	87,4	+2,1	-8,9	95,9	-11,3	+6,0	89,7	-3,4
E	ENERGIEVERSORGUNG	5,83	104,7	+7,1	-12,8	120,1	+5,4	+1,5	117,3	+7,5
40.1	ELEKTRIZITAETSVERSORGUNG	4,97	99,2	+2,2	-12,1	112,9	+1,7	+1,4	110,5	+3,8
40.2	GASVERSORGUNG	0,86	136,8	+33,9	-15,7	162,2	+23,9	+2,2	157,0	+26,2
	BAUHAUPTGEWERBE	7,40	99,8	-2,3	+22,0	81,8	-22,6	+40,8	75,8	-16,4
	HOCHBAULEISTUNGEN	4,40	103,1	-4,4	+17,4	87,8	-23,4	+33,4	82,3	-17,5
	TIEFBAULEISTUNGEN	3,00	94,9	+1,3	+30,0	73,0	-21,2	+56,3	66,4	-14,2

BAUHAUPTGEWERBE AB JANUAR 1996 GESCHAETZT.

STBA, FS 4, R 2.1, 4/1996

BUNDESGBIET  
DAS PRODUZIERENDE GEWERBE  
= 100

ABTEILUNGEN, GRUPPEN UND KLASSEN  
ZWEIGE, AUSGABE 1993 (WZ93)

WERT

1995 APR.	VER- ÄND. IN % GEGEN APR. 1994				VERÄNDERUNG IN % 1. VJ 1996 GEGEN					VERÄNDERUNG IN % 2. HJ 1995 GEGEN				VERÄNDERUNG IN % 1995 GEGEN 1994	WZ93- SCHL.	
		1995	1995	1996			1994	1995	1995			1994	1995			
		1. VJ	4. VJ	1. VJ	1. VJ	4. VJ	2. HJ	1. HJ	2. HJ	2. HJ	1. HJ	1994	1995			
90,0	-2,2	93,9	96,8	91,4	-2,7	-5,6	97,1	94,5	94,3	-2,9	-0,2	95,3	94,4	-0,9	PROD GEW C-E C-D	
89,0	-1,7	94,5	96,3	93,2	-1,4	-3,2	95,7	94,2	93,4	-2,4	-0,8	94,1	93,8	-0,3		
88,4	-1,6	93,3	95,2	91,3	-2,1	-4,1	95,5	93,5	92,9	-2,7	-0,6	93,7	93,2	-0,5		
95,7	0,0	99,2	95,4	94,0	-5,2	-1,5	100,8	99,4	95,7	-5,1	-3,7	99,2	97,6	-1,6	VORLEIST INVEST GEBRAUCH VERBRAUCH	
80,4	-2,5	83,7	97,0	88,5	+5,7	-8,8	89,4	85,8	90,9	+1,7	+5,9	86,5	88,3	+2,1		
82,9	-7,3	93,3	90,6	89,6	-4,0	-1,1	88,4	91,5	84,3	-4,6	-7,9	89,3	87,9	-1,6		
85,9	-1,6	94,0	94,2	90,4	-3,8	-4,0	95,6	92,5	93,7	-2,0	+1,3	93,7	93,1	-0,6		
82,0	-2,1	85,1	90,8	83,2	-2,2	-8,4	95,5	87,0	90,8	-4,9	+4,4	91,1	88,9	-2,4	C	
82,5	-0,6	95,7	88,0	94,5	-1,3	+7,4	86,1	90,1	86,0	-0,1	-4,6	87,9	88,0	+0,1	CA 10 11	
75,2	-5,1	85,7	82,3	81,7	-4,7	-0,7	82,8	82,6	82,3	-0,6	-0,4	83,4	82,4	-1,2		
114,8	+15,4	139,6	112,7	150,9	+8,1	+33,9	100,7	123,0	102,2	+1,5	-16,9	108,0	112,6	+4,3		
80,8	-5,8	59,8	97,5	56,1	-6,2	-42,5	118,1	79,8	102,5	-13,2	+28,4	98,9	91,2	-7,8	CB	
88,6	-1,6	93,5	95,3	91,5	-2,1	-4,0	95,5	93,7	93,0	-2,6	-0,7	93,8	93,3	-0,5	D	
89,9	+0,2	93,6	101,3	93,5	-0,1	-7,7	100,4	95,0	100,2	-0,2	+5,5	96,9	97,6	+0,7	DA 15 16	
93,9	+3,5	95,5	106,6	97,4	+2,0	-8,6	101,9	97,7	103,8	+1,9	+6,2	98,2	100,8	+2,6		
73,2	-14,3	86,0	79,1	77,1	-10,3	-2,5	93,8	83,5	84,8	-9,6	+1,6	91,7	84,2	-8,2		
61,6	-10,3	79,0	64,4	68,9	-12,8	+7,0	69,5	72,1	65,7	-5,5	-8,9	72,9	68,9	-5,5	DB 17 18	
71,1	-9,9	81,8	72,3	71,1	-13,1	-1,7	73,5	78,3	69,5	-5,4	-11,2	77,6	73,9	-4,8		
47,8	-11,0	74,8	52,9	65,6	-12,3	+24,0	63,7	63,1	60,1	-5,7	-4,8	66,1	61,6	-6,8		
62,1	-7,2	74,3	65,2	64,5	-13,2	-1,1	65,5	69,7	63,8	-2,6	-8,5	68,6	66,7	-2,8	DC	
99,8	-4,0	102,4	107,1	95,7	-6,5	-10,6	112,2	104,7	104,1	-7,2	-0,6	109,2	104,4	-4,4	DD	
91,3	+1,2	98,5	96,8	93,1	-5,5	-3,8	97,5	96,7	96,4	-1,1	-0,3	95,9	96,5	+0,6	DE 21 21.1 21.2	
95,1	+0,8	102,1	91,1	96,6	-5,4	+6,0	99,3	100,8	94,7	-4,6	-6,1	99,6	97,8	-1,8		
113,8	+14,8	116,8	103,1	108,9	-5,9	+6,6	107,5	117,7	108,4	+0,8	-7,9	105,9	113,1	+6,8		
82,7	-9,2	92,3	83,0	87,7	-5,0	+5,7	93,9	89,5	85,5	-8,9	-4,5	95,4	87,5	-8,3		
87,5	+1,6	94,8	102,5	89,7	-5,4	-12,5	95,7	92,6	98,1	+2,5	+5,9	92,2	95,3	+3,4	22	
98,3	-5,2	100,9	98,9	102,3	+1,4	+3,4	111,1	99,6	101,8	-8,4	+2,2	109,0	100,7	-7,6	DF 23.2	
100,3	-5,2	102,8	100,4	104,5	+1,7	+4,1	113,6	101,6	103,7	-8,7	+2,1	111,4	102,6	-7,9		
102,3	-1,0	108,6	98,7	102,6	-6,4	+4,0	107,2	106,8	97,6	-9,0	-8,6	106,2	102,2	-3,8	DG 24.1 24.4	
108,6	+1,3	112,2	105,7	108,2	-3,6	+2,4	113,0	110,8	102,9	-8,9	-7,1	110,5	108,8	-3,3		
104,3	+2,6	120,3	95,8	102,7	-14,6	+7,2	107,3	111,4	94,2	-12,2	-15,4	106,5	102,8	-3,5		
101,6	+8,7	98,3	89,7	89,7	-8,7	0,0	95,7	99,9	91,4	-4,5	-8,5	94,6	95,6	+1,1	DH 25.1 25.2	
94,2	+9,7	98,6	96,5	105,1	+6,6	+8,9	88,9	99,2	95,1	+3,4	-4,1	88,0	97,1	+10,3		
104,1	+8,4	98,2	87,5	84,6	-13,8	-3,3	98,6	100,1	90,2	-8,5	-9,9	96,8	95,1	-1,8		
95,5	-6,2	88,3	95,0	75,1	-14,9	-20,9	110,1	96,4	99,1	-10,0	+2,8	104,6	97,8	-6,5	DI 26.1	
88,5	-5,2	94,8	92,5	88,2	-7,0	-4,6	102,9	94,4	91,8	-10,8	-2,8	99,9	93,1	-6,8		
94,0	+4,6	98,2	94,5	92,3	-6,0	-2,3	95,3	98,4	95,4	+0,1	-3,0	93,7	96,9	+3,4	DJ 27 27.1 27.5 28 28.1	
93,2	+5,4	97,4	84,5	86,4	-11,3	+2,2	90,2	96,4	87,7	-2,8	-9,0	91,7	92,0	+0,3		
100,6	+1,8	104,1	92,4	90,6	-13,0	-1,9	98,1	103,6	96,6	-1,5	-6,8	99,4	100,1	+0,7		
88,6	+18,6	92,0	77,1	81,7	-11,2	+6,0	75,5	92,3	79,1	+4,8	-14,3	77,7	85,7	+10,3		
94,5	+4,0	98,7	101,1	96,2	-2,5	-4,8	98,7	99,8	100,6	+1,9	+0,8	95,1	100,2	+5,4		
91,9	-2,8	90,3	111,4	85,2	-5,6	-23,5	110,8	95,6	108,7	-1,0	+14,7	101,7	102,7	+1,0		
76,6	-2,9	79,4	96,4	80,3	+1,1	-16,7	87,0	82,2	89,0	+2,3	+8,3	83,9	85,6	+2,0		DK 29.1 29.3 29.4
93,3	+3,1	103,7	99,3	95,0	-4,5	-0,3	92,2	101,5	97,9	+6,2	-3,5	91,9	99,7	+8,5		
94,0	-0,7	87,1	69,4	93,6	+7,5	+34,9	74,1	90,1	70,8	-4,5	-21,4	80,8	80,5	-0,4		
60,8	+8,8	59,3	92,4	61,3	+3,4	-33,7	76,1	63,8	80,8	+6,2	+26,6	67,7	72,3	+6,8		
84,4	-2,5	91,3	99,0	97,3	+6,6	-1,7	95,0	91,5	95,4	+0,4	+4,3	92,2	93,5	+1,4		
60,3	-0,7	73,6	85,1	87,8	+19,3	+3,2	72,2	71,9	79,4	+10,0	+10,4	69,4	75,6	+8,9		
88,4	-3,7	93,9	95,6	94,3	+0,4	-1,4	97,9	94,3	94,4	-3,6	+0,1	96,2	94,4	-1,9		
84,9	-9,9	90,8	94,1	92,9	+2,3	-1,3	101,1	91,1	93,7	-7,3	+2,9	99,1	92,4	-6,8		
99,4	+6,1	107,8	102,4	102,3	-5,1	-0,1	100,4	107,5	99,8	-0,6	-7,2	99,6	103,7	+4,1		
97,4	-0,9	104,7	117,0	114,7	+9,6	-2,0	111,3	104,0	110,3	-0,9	+6,1	104,8	107,1	+2,2		
80,9	-3,5	86,1	95,9	91,5	+6,3	-4,6	89,7	87,7	93,0	+3,7	+6,0	88,4	90,3	+2,1		
86,0	-6,0	92,3	90,0	93,8	+1,6	+4,2	88,3	92,3	83,8	-5,1	-9,2	89,5	88,0	-1,7	DM 34 34.1 35 35.1 35.3	
87,6	-5,2	93,4	92,1	96,1	+2,9	+4,3	89,7	93,7	84,9	-5,4	-9,4	90,5	89,3	-1,3		
88,2	-6,2	94,9	93,6	98,2	+3,5	+4,9	89,9	95,0	85,3	-5,1	-10,2	91,1	90,2	-1,0		
76,4	-11,2	85,2	76,9	79,4	-6,8	+3,3	80,0	83,7	76,8	-4,0	-8,2	82,8	80,3	-3,0		
82,8	-11,5	108,0	103,9	95,6	-11,5	-8,0	87,8	105,7	99,0	+12,8	-6,3	90,3	102,4	+13,4		
77,7	-9,8	85,7	76,3	79,3	-7,5	+3,9	83,0	83,3	76,4	-8,0	-8,3	84,8	79,8	-5,9		
82,8	-5,8	92,2	94,4	87,5	-5,1	-7,3	88,8	88,9	87,3	-1,7	-1,8	89,2	88,1	-1,2		DN 36.1
85,6	-5,0	95,3	91,6	90,4	-5,1	-1,3	86,9	91,6	85,4	-1,7	-6,8	89,5	88,5	-1,1		
97,8	-1,7	112,9	112,3	121,5	+7,6	+8,2	98,4	103,8	101,0	+2,6	-2,7	100,4	102,4	+2,0		E 40.1 40.2
97,1	-0,4	109,7	107,2	114,2	+4,1	+6,5	97,8	102,0	99,1	+1,3	-2,8	99,3	100,5	+1,2		
102,2	-7,8	131,8	141,6	163,7	+24,2	+15,6	101,4	114,5	111,7	+10,2	-2,4	106,9	113,1	+5,8		
102,1	-8,0	86,9	102,8	67,8	-22,0	-34,0	114,8	98,8	106,0	-7,7	+7,3	109,6	102,4	-6,6	BAUHAUPT HOCHBAU TIEFBAU	
107,8	-7,7	97,1	107,5	75,3	-22,5	-30,0	120,2	106,4	109,9	-8,6	+3,3	115,7	108,2	-6,5		
93,7	-8,7	71,9	95,7	56,8	-21,0	-40,6	107,0	87,6	100,1	-6,4	+14,3	100,8	93,8	-6,9		

2.2 ARBEITSTAEGLICH

HZ93- SCHL.	WIRTSCHAFTSZWEIG	GEWICHT- TUNG	1996 APR.	VERAENDERUNG IN % APR. 1996 GEGEN		1996 MAR.	VERAENDERUNG IN % MAR. 1996 GEGEN		KUMULIERT	
				APR. 1995	MAR. 1996		MAR. 1995	FEB. 1996	JAN. 1996 BIS APR. 1996	VER- AEND. IN % GEGEN VORJAHR
	PRODUZIERENDES GEWERBE (EINSCHL. BAUHAUPTGEWERBE)	100	93,1	-0,4	-4,5	97,5	-3,2	+11,2	91,2	-1,7
C-E	PRODUZIERENDES GEWERBE (OH BAUHAUPTGEWERBE)	92,60	92,7	+0,4	-6,0	98,6	-2,1	+9,3	92,5	-0,5
C-D	BERGBAU, GEW. V. STEINEN U. ERDEN U. VERARBEITENDES GEWERBE	86,78	91,8	-0,1	-5,6	97,2	-2,7	+10,1	90,9	-1,1
	VORLEISTUNGSGUETERPRODUZENTEN (OH ENERGIEVERSORGUNG)	38,73	94,6	-4,4	-4,8	99,4	-5,5	+10,4	93,6	-4,7
	INVESTITIONSGUETERPRODUZENTEN	25,16	90,5	+7,9	-5,6	95,9	+2,3	+11,4	88,4	+6,9
	GEBRAUCHSGUETERPRODUZENTEN	7,78	86,7	-0,9	-10,1	96,4	-3,5	+9,4	88,0	-2,7
	VERBRAUCHSGUETERPRODUZENTEN	15,10	89,7	+0,7	-4,6	94,0	-2,7	+6,9	89,6	-2,4
C	BERGBAU U. GEW. V. STEINEN U. ERDEN	1,95	84,4	-0,1	-6,1	89,9	-3,6	+15,4	83,2	-1,3
CA	KOHLENBERGBAU, TORFGEWINNUNG, GEW. V. ERDOEL U. ERDGAS (OH BERGBAU AUF URAN- U. THORIUMERZE)	1,38	84,2	-0,5	-13,7	97,6	-3,0	+7,7	91,6	-0,7
10	KOHLENBERGBAU, TORFGEWINNUNG	1,12	72,1	-6,4	-12,1	82,0	-9,1	+3,9	78,9	-4,8
11	GEW. V. ERDOEL U. ERDGAS (OH ERBRING. DAMIT VERB. TAETIG)	0,26	137,6	+17,0	-17,3	166,3	+13,7	+17,4	147,0	+10,4
CB	ERZBERGBAU, GEW. V. STEINEN U. ERDEN, SONST. BERGBAU	0,57	84,7	+0,5	+18,8	71,3	-5,6	+51,1	63,0	-3,2
D	VERARBEITENDES GEWERBE	84,83	92,0	0,0	-5,5	97,4	-2,6	+9,9	91,1	-1,1
DA	ERNAEHRUNGSGEWERBE U. TABAKVERARBEITUNG	9,66	97,1	+3,9	-1,6	98,7	+1,2	+9,8	93,8	+1,3
15	ERNAEHRUNGSGEWERBE	7,81	100,4	+3,0	-1,6	102,0	+2,1	+8,9	97,5	+2,7
16	TABAKVERARBEITUNG	1,85	83,4	+8,6	-1,7	84,8	-2,6	+14,6	78,1	-5,3
DB	TEXTIL- U. BEKLEIDUNGSGEWERBE	2,69	60,4	-6,9	-12,2	68,8	-12,7	+1,0	66,1	-11,0
17	TEXTILGEWERBE	1,60	68,9	-8,3	-5,5	72,9	-13,6	+8,5	69,9	-11,4
18	BEKLEIDUNGSGEWERBE	1,09	48,0	-4,0	-23,7	62,9	-10,8	-9,4	60,7	-10,3
DC	LEDERGEWERBE	0,34	59,8	-7,4	-8,7	65,5	-16,3	+0,8	62,9	-11,4
DD	HOLZGEWERBE (OH H V MOEBELN)	1,29	97,4	-7,1	-3,8	101,3	-7,6	+12,4	95,3	-6,2
DE	PAPIER- U. DRUCKGEWERBE (OH VERLAGSGEWERBE)	4,35	89,3	-4,9	-8,0	97,1	-6,1	+8,6	91,7	-5,0
21	PAPIERGEWERBE	2,17	90,3	-7,8	-10,1	100,4	-5,0	+9,2	94,6	-5,6
21.1	H V HOLZSTOFF, ZELLSTOFF, PAPIER, KARTON U. PAPPE	0,87	98,8	-15,0	-14,7	115,8	-2,9	+10,9	106,7	-8,0
21.2	PAPIER-, KARTON- U. PAPPEVERARBEITUNG	1,30	84,6	-1,2	-6,1	90,1	-6,9	+7,9	86,4	-3,7
22	DRUCKGEWERBE, VERVIELF. V. BESPIELT. TONTRAEGERN (OH VER- LAGSGEW., VERVIELF. V. BESPIELT. BILD- U. DATENTRAEGERN)	2,18	88,3	-1,8	-5,9	93,8	-7,2	+7,9	88,9	-4,2
DF	KOKEREI, MINERALOELVERARBEITUNG (OH SPALT- U. BRUTST)	3,42	100,6	+1,6	-3,6	104,4	+4,4	+5,9	101,8	+1,5
23.2	MINERALOELVERARBEITUNG	3,21	102,5	+1,6	-3,8	106,5	+4,6	+5,9	103,9	+1,7
DG	CHEMISCHE INDUSTRIE	8,73	104,4	-0,2	-3,0	107,6	-4,1	+7,8	102,7	-4,6
24.1	H V CHEMISCHEN GRUNDSTOFFEN	4,45	114,0	+2,6	-1,6	115,8	+0,7	+11,2	109,3	+1,7
24.4	H V PHARMAZEUTISCHEN ERZEUGNISSEN	1,60	93,5	-12,4	-8,4	102,1	-13,3	-2,9	100,0	-13,9
DH	H V GUMMI- U. KUNSTSTOFFWAREN	3,65	86,0	-19,1	-7,7	93,2	-13,8	+7,7	88,1	-11,0
25.1	H V GUMMIWAREN	0,90	101,2	+2,7	-8,1	110,1	+7,1	+7,1	103,4	+6,3
25.2	H V KUNSTSTOFFWAREN	2,74	81,0	-25,6	-7,5	87,6	-20,3	+7,9	83,1	-16,6
DI	GLASGEWERBE, KERAMIK, VERARB. V. STEINEN U. ERDEN	3,10	92,5	-6,9	+4,3	88,7	-12,3	+33,8	79,1	-12,1
26.1	H U. VERARB. V. GLAS	0,71	86,4	-5,1	-6,4	92,3	-5,7	+8,8	87,4	-6,1
DJ	METALLERZEUGUNG U. -BEARBEITUNG, H V METALLERZEUGNISSEN	10,12	92,3	-5,6	-4,9	97,1	-8,3	+9,0	91,6	-5,5
27	METALLERZEUGUNG U. -BEARBEITUNG	4,06	85,7	-11,0	-6,7	91,9	-12,1	+9,5	85,7	-10,9
27.1	ERZEUGUNG V. ROHEISEN, STAHL U. FERROLEGIERUNGEN (EGKS)	1,50	92,6	-10,4	-7,0	99,6	-9,9	+12,9	90,7	-12,0
27.5	GIESEREIINDUSTRIE	0,79	77,4	-16,3	-7,3	83,5	-10,3	+5,4	80,0	-12,1
28	H V METALLERZEUGNISSEN	6,06	96,8	-2,1	-3,9	100,7	-5,7	+8,9	95,6	-1,8
28.1	STAHL- U. LEICHTMETALLBAU	1,19	95,5	+0,1	+5,3	90,7	-16,5	+11,6	87,2	-3,6
DK	MASCHINENBAU	11,67	85,2	+7,3	-3,8	88,6	-2,2	+14,6	81,1	+3,3
29.1	H V MASCHINEN F. D. ERZEUGUNG U. NUTZUNG V. MECH. ENERGIE	2,65	99,7	+3,1	-4,3	104,2	-7,1	+6,9	98,6	-2,3
29.3	H V LAND- U. FORSTWIRTSCHAFTLICHEN MASCHINEN	0,30	104,4	+7,1	-4,2	109,0	+9,2	+15,3	95,8	+8,0
29.4	H V WERKZEUGMASCHINEN	1,72	74,1	+17,6	-2,6	76,1	+1,3	+37,4	64,2	+7,9
DL	H V BUEROMASCH., DATENVERARBEITUNGSGER. U. -EINRICHTUNGEN, ELEKTROTECHNIK, FEINMECHANIK U. OPTIK	12,80	94,4	+8,0	-8,6	103,3	+3,8	+9,0	96,0	+7,4
30	H V BUEROMASCH., DATENVERARBEITUNGSGER. U. -EINRICHTUNGEN	1,90	77,5	+22,2	-14,8	91,0	+15,6	+12,8	84,5	+20,7
31	H V GERAEATEN D. ELEKTRIZITAETSERZ., -VERTEILUNG U. AE	4,63	92,6	+1,3	-7,0	99,6	-2,2	+6,1	93,3	+1,0
31.2	H V ELEKTRIZITAETSVERTEILUNGS- U. SCHALTEINRICHTUNGEN	1,96	91,1	+3,8	-7,0	98,0	-1,3	+5,7	91,9	+3,0
31.6	H V ELEKTRISCHEN AUSRUESTUNGEN ANG.	1,00	99,9	-2,8	-6,2	106,5	-8,6	+6,7	101,1	-4,2
32	RUNDFUNK-, FERNSEH- U. NACHRICHTENTECHNIK	2,93	109,2	+8,4	-9,8	121,1	+7,8	+10,7	112,7	+9,8
33	MEDIZIN-, MESS-, STEUER- U. REGELUNGSTECHNIK, OPTIK	3,34	93,4	+11,5	-6,3	99,7	+3,1	+9,3	91,4	+8,0
DM	FAHRZEUGBAU	10,40	92,4	+0,9	-8,2	100,7	+2,5	+8,4	92,5	+2,2
34	H V KRAFTWAGEN U. KRAFTWAGEN TEILEN	8,96	94,9	+1,5	-8,6	103,8	+4,4	+9,7	94,8	+3,3
34.1	H V KRAFTWAGEN U. KRAFTWAGENMOTOREN	6,76	96,7	+2,7	-8,6	105,8	+5,2	+8,7	96,8	+4,1
35	SONST. FAHRZEUGBAU	1,45	76,6	-3,5	-5,7	81,2	-10,6	-1,3	78,1	-5,7
35.1	SCHIFFBAU	0,23	86,0	+1,4	-8,2	93,7	-20,4	-6,8	92,8	-8,6
35.3	LUFT- U. RAUMFAHRZEUGBAU	0,89	77,4	-4,2	-3,2	80,0	-9,4	-4,2	78,3	-6,3
DN	H V MOEBELN, SCHMUCK, MUSIKINSTRUMENTEN, SPORTGERAEATEN, SPIELWAEREN U. SONST. ERZEUGNISSEN (OH RECYCLING)	2,64	83,4	-4,5	-11,6	94,3	-5,9	+10,9	85,7	-4,4
36.1	H V MOEBELN	1,87	86,9	-3,8	-10,6	97,2	-6,1	+10,0	88,7	-4,2
E	ENERGIEVERSORGUNG	5,83	104,6	+5,9	-13,1	120,4	+6,5	+2,3	117,1	+7,3
40.1	ELEKTRIZITAETSVERSORGUNG	4,97	99,1	+0,9	-12,5	113,2	+3,0	+2,3	110,2	+3,6
40.2	GASVERSORGUNG	0,86	136,8	+33,6	-15,7	162,3	+24,2	+2,3	156,9	+26,1
	BAUHAUPTGEWERBE	7,40	99,1	-8,4	+19,4	83,0	-17,7	+46,6	75,1	-17,2
	HOCHBAULEISTUNGEN	4,40	102,4	-10,3	+14,9	89,1	-18,6	+38,8	81,5	-18,3
	TIEFBAULEISTUNGEN	3,00	94,2	-5,3	+27,1	74,1	-15,9	+62,9	65,8	-15,1



BUNDESGBIET  
DAS PRODUZIERENDE GEWERBE  
= 100

ABTEILUNGEN, GRUPPEN UND KLASSEN  
ZWEIGE, AUSGABE 1993 (WZ93)

BEREINIGTER WERT

1995 APR.	VER- ÄEND. IN % GEGEN APR. 1994	1995 1.VJ	1995 4.VJ	1996 1.VJ	VERÄNDERUNG IN % 1.VJ 1996 GEGEN		1994 2.HJ	1995 1.HJ	1995 2.HJ	VERÄNDERUNG IN % 2.HJ 1995 GEGEN		1994	1995	VERÄNDERUNG IN % 1995 GEGEN 1994		WZ93- SCHL.
					1.VJ 1995	4.VJ 1995				2.HJ 1994	1.HJ 1995			2.HJ 1994	1.HJ 1995	
93,5	0,0	92,6	96,9	90,6	-2,2	-6,5	97,1	93,7	94,6	-2,6	+1,0	94,8	94,1	-0,7		PROD GEN
92,3	+0,4	93,2	96,4	92,5	-0,8	-4,0	95,6	93,4	93,7	-2,0	+0,3	93,7	93,5	-0,2		C-E
91,9	+0,5	91,9	95,4	90,6	-1,4	-5,0	95,4	92,7	93,2	-2,3	+0,5	93,3	92,9	-0,4		C-D
99,0	+2,0	97,9	95,5	93,3	-4,7	-2,3	100,7	98,6	96,0	-4,7	-2,6	98,8	97,3	-1,5		VORLEIST
83,9	-0,1	82,3	97,2	87,7	+6,6	-9,8	89,3	85,0	91,1	+2,0	+7,2	86,0	88,1	+2,4		INVEST
87,5	-4,5	91,4	90,7	88,5	-3,2	-2,4	88,4	90,4	84,6	-4,3	-6,4	88,7	87,5	-1,4		GEBRAUCH
89,1	+0,5	92,7	94,4	89,6	-3,3	-5,1	95,6	91,7	93,9	-1,8	+2,4	93,3	92,8	-0,5		VERBRAUCH
84,5	-0,5	84,2	90,9	82,8	-1,7	-8,9	95,5	86,4	91,0	-4,7	+5,3	90,8	88,7	-2,3		C
84,6	+0,8	94,7	88,1	94,0	-0,7	+6,7	86,0	89,5	86,1	+0,1	-3,8	87,7	87,8	+0,1		CA
77,0	-3,9	84,8	82,4	81,2	-4,2	-1,5	82,7	82,1	82,4	-0,4	+0,4	83,1	82,2	-1,1		10
117,6	+18,9	138,3	113,0	150,1	+8,5	+32,8	100,5	122,3	102,5	+2,0	-16,2	107,7	112,4	+4,4		11
84,3	-3,5	58,7	97,6	55,7	-5,1	-42,9	118,2	79,0	102,7	-13,1	+30,0	98,4	90,9	-7,6		CB
92,0	+0,5	92,1	95,5	90,8	-1,4	-4,9	95,4	92,9	93,2	-2,3	+0,3	93,3	93,0	-0,3		D
93,5	+2,5	92,2	101,5	92,6	+0,4	-8,8	100,3	94,1	100,4	+0,1	+6,7	96,5	97,3	+0,8		DA
97,5	+5,7	94,1	106,8	95,5	+2,6	-9,6	101,9	96,9	104,1	+2,2	+7,4	97,7	100,5	+2,9		15
76,8	-11,9	84,4	79,2	76,3	-9,6	-3,7	93,8	82,6	85,1	-9,3	+3,0	91,2	83,8	-8,1		16
64,9	-7,5	77,5	64,6	68,0	-12,3	+5,3	69,5	71,2	66,0	-5,0	-7,3	72,5	68,6	-5,4		DB
75,1	-7,1	80,1	72,4	70,2	-12,4	-3,0	73,5	77,3	69,8	-5,0	-9,7	77,1	73,5	-4,7		17
50,0	-8,8	73,5	53,0	64,9	-11,7	+22,5	63,6	62,3	60,4	-5,0	-3,0	65,7	61,3	-6,7		18
64,6	-5,1	73,1	65,2	63,9	-12,6	-2,0	65,4	69,0	63,9	-2,3	-7,4	68,2	66,4	-2,6		DC
104,8	-1,4	100,5	107,3	94,6	-5,9	-11,8	112,1	103,5	104,4	-6,9	+0,9	108,6	104,0	-4,2		DD
93,9	+2,8	97,4	96,9	92,5	-5,0	-4,5	97,4	96,1	96,5	-0,9	+0,4	95,6	96,3	+0,7		DE
97,9	+2,5	101,0	91,2	95,0	-5,0	+5,3	99,3	100,2	94,8	-4,5	-5,4	98,2	97,6	-1,7		21
116,2	+16,2	115,9	103,1	109,3	-5,7	+6,0	107,5	117,2	108,5	+0,9	-7,4	105,7	112,9	+6,8		21.1
85,6	-7,5	91,0	83,2	87,0	-4,4	+4,6	93,9	88,8	85,7	-8,7	-3,5	94,9	87,2	-8,1		21.2
89,9	+3,2	93,8	102,7	89,1	-5,0	-13,2	95,6	92,0	98,2	+2,7	+6,7	91,9	95,1	+3,5		22
99,0	-4,8	100,7	98,9	102,1	+1,4	+3,2	111,1	99,6	101,9	-8,3	+2,3	108,9	100,7	-7,5		DF
100,9	-4,9	102,6	100,4	104,3	+1,7	+3,9	113,6	101,5	103,8	-8,6	+2,3	111,3	102,6	-7,8		23.2
104,6	+0,3	108,7	98,8	102,1	-6,1	+3,3	107,1	106,3	97,8	-8,7	-8,0	105,9	102,0	-3,7		DG
111,1	+2,6	111,2	105,8	107,7	-3,1	+1,8	113,0	110,2	103,1	-8,8	-6,4	110,2	106,6	-3,3		24.1
106,7	+3,9	119,2	95,8	102,1	-14,3	+6,6	107,3	110,8	94,3	-12,1	-14,9	106,2	102,6	-3,4		24.4
108,3	+11,5	96,6	98,8	88,8	-8,1	-1,1	95,7	98,9	91,7	-4,2	-7,3	94,1	95,3	+1,3		DH
96,5	+12,4	96,9	96,6	104,1	+7,4	+7,8	86,9	98,2	95,3	+9,7	-3,0	87,6	96,8	+10,5		25.1
108,9	+11,2	96,5	87,6	83,7	-13,3	-4,5	98,6	99,2	90,5	-8,2	-8,8	96,2	94,8	-1,5		25.2
99,4	-4,1	86,9	95,1	74,6	-14,2	-21,6	110,1	95,5	99,4	-9,7	+4,1	104,1	97,4	-6,4		DI
91,0	-3,7	93,8	92,6	87,7	-6,5	-5,3	102,9	93,8	91,9	-10,7	-2,0	99,5	92,9	-6,6		26.1
97,8	+6,9	96,6	94,6	91,4	-5,4	-3,4	95,3	97,5	95,7	+0,4	-1,8	93,3	96,6	+3,5		DJ
96,3	+7,4	96,1	84,7	85,7	-10,8	+1,2	90,2	95,7	87,9	-2,5	-8,2	91,3	91,8	+0,5		27
103,4	+3,4	103,0	92,5	90,1	-12,5	-2,6	98,0	102,9	96,8	-1,2	-5,9	99,0	99,9	+0,9		27.1
92,5	+21,6	90,5	77,1	80,8	-10,7	+4,8	75,3	91,4	79,3	+5,3	-13,2	77,2	85,4	+10,6		27.5
98,9	+6,7	96,9	101,3	95,2	-1,8	-6,0	98,7	100,9	98,7	+2,2	+2,2	94,6	99,8	+5,5		28
95,4	-0,7	88,9	111,7	84,4	-5,1	-24,4	110,7	94,7	110,1	-0,5	+16,3	101,2	102,4	+1,2		28.1
79,4	-1,0	78,2	96,6	79,7	+1,9	-17,5	86,8	81,5	89,3	+2,9	+9,6	83,5	85,4	+2,3		DK
96,7	+5,2	102,2	99,5	98,2	-3,9	-1,3	92,2	100,6	98,1	+6,4	-2,5	91,5	99,4	+8,6		29.1
97,5	+1,2	85,8	69,4	92,9	+8,3	+33,9	74,1	89,4	71,1	-4,0	-20,5	80,5	80,2	-0,4		29.3
63,0	+10,9	58,4	92,8	60,9	+4,3	-34,4	75,9	63,2	81,1	+6,9	+28,3	67,3	72,2	+7,3		29.4
87,4	-0,6	90,0	99,2	96,5	+7,2	-2,7	94,9	90,7	95,7	+0,8	+5,5	91,7	93,2	+1,6		DL
63,4	+2,3	72,2	85,3	86,8	+20,2	+1,8	72,1	71,0	79,7	+10,5	+12,3	69,0	75,3	+9,1		30
91,4	-1,7	92,7	95,7	93,5	+0,9	-2,3	97,9	93,6	94,6	-3,4	+1,1	95,8	94,1	-1,8		31
87,8	-8,1	89,6	94,3	92,2	+2,9	-2,2	101,0	90,4	93,9	-7,0	+3,9	98,7	92,2	-6,6		31.2
102,8	+8,2	106,4	102,6	101,5	-4,6	-1,1	100,4	106,7	100,1	-0,3	-6,2	99,2	103,4	+4,2		31.6
100,7	+1,0	103,3	117,3	113,8	+10,2	-3,0	111,2	103,2	110,6	-0,5	+7,2	104,3	106,9	+2,5		32
83,8	-1,5	84,9	96,0	90,7	+6,8	-5,5	89,6	87,0	93,2	+4,0	+7,1	87,9	90,1	+2,5		33
91,6	-2,6	90,2	90,1	92,6	+2,7	+2,8	88,4	91,1	84,1	-4,9	-7,7	88,8	87,6	-1,4		DM
93,5	-1,7	91,2	92,3	94,8	+3,9	+2,7	89,8	92,4	85,3	-5,0	-7,7	89,9	88,9	-1,1		34
94,2	-2,6	92,6	93,7	96,8	+4,5	+3,3	90,0	93,7	85,8	-4,7	-8,4	90,4	89,7	-0,8		34.1
79,4	-8,3	84,0	77,0	78,6	-6,4	+2,1	79,9	83,0	77,0	-3,6	-7,2	82,4	80,0	-2,9		35
84,8	-10,3	107,0	104,0	95,1	-11,1	-8,6	87,8	105,0	99,1	+12,9	-5,6	90,1	102,0	+13,2		35.1
80,8	-7,8	84,5	76,4	78,6	-7,0	+2,9	83,0	82,6	76,5	-7,8	-7,4	84,4	79,5	-5,8		35.3
87,3	-3,0	90,3	94,6	86,5	-4,2	-8,6	88,7	87,8	87,6	-1,2	-0,2	88,6	87,7	-1,0		DN
90,3	-2,0	93,4	91,8	89,3	-4,4	-2,7	86,8	90,5	85,7	-1,3	-5,3	88,9	88,1	-0,9		36.1
98,8	-1,1	112,5	112,3	121,2	+7,7	+7,9	98,4	103,6	101,0	+2,6	-2,5	100,3	102,3	+2,0		E
98,2	+0,2	109,2	107,3	113,9	+4,3	+6,2	97,8	101,7	99,2	+1,4	-2,5	99,1	100,4	+1,3		40.1
102,4	-7,7	131,7	141,6	163,6	+24,2	+15,5	101,4	114,5	111,8	+10,3	-2,4	106,9	113,1	+5,8		40.2
108,2	-5,0	84,9	102,8	87,1	-21,0	-34,7	114,9	97,6	106,3	-7,5	+8,9	108,9	101,9	-6,4		BAUHAUPT
114,1	-4,7	95,0	107,6	74,5	-21,6	-30,8	120,2	105,1	110,3	-8,2	+4,9	114,9	107,7	-6,3		HOCHBAU
99,5	-5,5	70,1	95,8	56,3	-19,7	-41,2	107,1	86,5	100,4	-6,3	+16,1	100,0	93,4	-6,6		TIEFBAU

WZ93- SCHL.	WIRTSCHAFTSZWEIG	GEWICHTUNG	VERAENDERUNG IN %				VERAENDERUNG IN %			KUMULIERT	
			1996 APR.	APR. 1996 GEGEN		1996 MAR.	MAR. 1996 GEGEN		JAN. 1996 BIS APR. 1996	VER- AEND. IN % GEGEN VORJAHR	
				APR. 1995	MAR. 1996		MAR. 1995	FEB. 1996			
	PRODUZIERENDES GEWERBE (EINSCHL. BAUHAUPTGEWERBE)	100	136,0	+9,1	+11,6	121,9	-14,9	+10,5	121,0	-4,3	
C-E	PRODUZIERENDES GEWERBE (OH BAUHAUPTGEWERBE)	79,85	123,6	+14,7	+2,7	120,4	-4,6	+7,6	116,9	+3,5	
C-D	BERGBAU, GEW. V. STEINEN U. ERDEN U. VERARBEITENDES GEWERBE	66,71	131,1	+16,3	+4,8	125,1	-5,6	+8,6	121,2	+3,7	
	VORLEISTUNGSGUETERPRODUZENTEN (OH ENERGIEVERSORGUNG)	32,76	122,2	+5,5	+0,2	122,0	-7,2	+8,2	117,5	-0,3	
	INVESTITIONSGUETERPRODUZENTEN	19,31	130,8	+24,1	+6,2	123,2	-7,4	+7,6	119,8	+5,3	
	GEBRAUCHSGUETERPRODUZENTEN	1,72	237,9	+9,9	-6,1	253,3	-4,5	+1,8	245,0	+3,3	
	VERBRAUCHSGUETERPRODUZENTEN	12,92	142,3	+36,4	+17,6	121,0	+1,3	+12,9	118,5	+12,2	
C	BERGBAU U. GEW. V. STEINEN U. ERDEN	13,52	48,4	-9,2	-3,6	50,2	-10,0	-2,3	50,6	-6,8	
CA	KOHLENBERGBAU, TORFGEWINNING, GEW. V. ERDOEL U. ERDGAS (OH BERGBAU AUF URAN- U. THORIUMERZE)	12,02	37,6	-10,3	-10,9	42,2	+1,2	-12,1	43,8	+0,9	
10	KOHLENBERGBAU, TORFGEWINNING	11,58	36,5	-11,0	-11,0	41,0	+1,2	-13,1	42,9	+1,7	
11	GEW. V. ERDOEL U. ERDGAS (OH ERBRING. DAMIT VERB. DIENSTL.)	0,44	66,1	+1,4	-8,3	72,1	-3,6	+8,3	67,9	-9,0	
CB	ERZBERGBAU, GEW. V. STEINEN U. ERDEN, SONST. BERGBAU	1,49	135,6	-6,8	+18,4	114,5	-32,3	+45,1	105,0	-26,1	
D	VERARBEITENDES GEWERBE	53,19	152,1	+19,0	+5,6	144,1	-5,2	+9,6	139,1	+4,7	
DA	ERNAHRUNGSGEWERBE U. TABAKVERARBEITUNG	10,07	164,2	+44,8	+21,8	134,8	+4,6	+14,4	133,2	+18,5	
15	ERNAHRUNGSGEWERBE	7,63	183,9	+47,8	+30,8	140,6	+2,2	+11,1	143,1	+19,9	
16	TABAKVERARBEITUNG	2,44	102,6	+30,2	-12,2	116,9	+15,1	+28,6	102,2	+12,6	
DB	TEXTIL- U. BEKLEIDUNGSGEWERBE	1,54	97,9	+8,8	-6,0	104,2	-5,5	+1,8	99,5	+1,0	
17	TEXTILGEWERBE	0,87	130,4	+11,1	-3,6	135,2	-4,8	+5,2	129,5	+3,4	
18	BEKLEIDUNGSGEWERBE	0,66	55,1	+2,4	-13,1	63,4	-7,4	-6,6	59,9	-4,9	
DC	LEDERGEWERBE	0,22	35,6	-26,0	-22,8	46,1	-23,9	+10,6	39,7	-28,6	
DD	HOLZGEWERBE (OH H V MOEBELN)	0,53	245,6	+18,6	-3,2	253,6	+4,7	+9,0	240,4	+11,4	
DE	PAPIER- U. DRUCKGEWERBE (OH VERLAGSGEWERBE)	2,18	156,1	+7,6	-5,9	165,8	-1,8	+10,0	156,8	-0,8	
21	PAPIERGEWERBE	0,66	217,6	+8,3	-9,1	239,4	+17,8	+8,1	225,2	+19,9	
21.1	H V HOLZSTOFF, ZELLSTOFF, PAPIER, KARTON U. PAPPE	0,45	214,7	+1,8	-11,9	243,6	+19,9	+14,2	222,4	+17,7	
21.2	PAPIER-, KARTON- U. PAPPEVERARBEITUNG	0,21	223,6	+24,4	-3,0	230,4	+13,2	-3,3	231,1	+24,6	
22	DRUCKGEWERBE, VERVIELF. V. BESPIELT. TONTRAEGERN (OH VER- LAGSGEW., VERVIELF. V. BESPIELT. BILD- U. DATENTRAEGERN)	1,52	129,3	+7,0	-3,3	133,7	-13,0	+11,6	127,0	-12,4	
DF	KOKEREI, MINERALOELVERARBEITUNG (OH SPALT- U. BRUTST)	1,58	120,8	+20,2	-5,0	127,1	+0,3	-5,6	129,9	+8,3	
23.2	MINERALOELVERARBEITUNG	1,42	120,8	+20,2	-5,0	127,1	+0,3	-5,6	129,9	+8,3	
DG	CHEMISCHE INDUSTRIE	4,52	96,5	-5,0	-1,0	97,5	-13,7	+4,6	95,0	-9,8	
24.1	H V CHEMISCHEN GRUNDSTOFFEN	1,89	118,5	-4,6	-0,9	119,6	-15,4	+3,0	118,7	-6,0	
24.4	H V PHARMAZEUTISCHEN ERZEUGNISSEN	1,78	42,2	-35,2	-5,4	44,6	-36,7	+13,5	41,4	-42,0	
DH	H V GUMMI- U. KUNSTSTOFFWAEREN	0,70	232,1	-0,1	-5,7	246,1	-4,2	+4,8	233,6	+4,1	
25.1	H V GUMMIWAEREN	0,22	140,7	+5,6	-12,8	161,4	+9,3	-2,2	162,3	+16,5	
25.2	H V KUNSTSTOFFWAEREN	0,48	274,1	-1,4	-3,9	285,1	-7,1	+6,8	266,4	+1,1	
DI	GLASGEWERBE, KERAMIK, VERARB. V. STEINEN U. ERDEN	2,69	274,9	+1,0	+17,4	234,2	-23,5	+48,9	206,6	-18,0	
26.1	H U. VERARB. V. GLAS	0,45	153,2	+16,4	-5,0	161,2	+6,7	+9,0	153,4	+10,5	
DJ	METALLERZEUGUNG U. -BEARBEITUNG, H V METALLERZEUGNISSEN	6,63	206,3	+12,4	+3,9	198,6	-2,5	+3,8	198,0	+10,0	
27	METALLERZEUGUNG U. -BEARBEITUNG	3,15	133,1	+12,4	-1,6	135,3	+1,7	+7,7	129,9	+9,1	
27.1	ERZEUGUNG V. ROEHEISEN, STAHL U. FERROLEGIERUNGEN (EGKS)	1,35	128,8	+36,7	+4,3	123,5	+33,4	+21,3	114,9	+30,7	
27.5	GIESEREIINDUSTRIE	0,57	177,8	+4,2	-4,2	185,6	-6,8	-1,8	187,7	+4,9	
28	H V METALLERZEUGNISSEN	3,49	272,3	+12,3	+6,5	255,7	-4,3	+2,0	259,3	+10,4	
28.1	STAHL- U. LEICHTMETALLBAU	1,90	294,9	+5,5	+15,1	256,2	-15,6	-2,0	275,3	+4,1	
DK	MASCHINENBAU	9,63	85,1	+35,7	+5,8	80,4	-7,8	+11,2	75,1	+5,8	
29.1	H V MASCHINEN F. D. ERZEUGUNG U. NUTZUNG V. MECH. ENERGIE	1,89	89,8	+47,5	-12,4	102,5	-11,3	+25,6	88,2	+0,2	
29.3	H V LAND- U. FORSTWIRTSCHAFTLICHEN MASCHINEN	1,28	22,5	+34,7	+9,2	20,6	-17,9	-20,8	20,6	+14,4	
29.4	H V WERKZEUGMASCHINEN	1,12	84,3	+36,4	+14,1	73,9	-18,6	-1,7	75,1	-0,1	
DL	H V BUEROMASCH., DATENVERARBEITUNGSGER. U. -EINRICHTUNGEN, ELEKTROTECHNIK, FEINMECHANIK U. OPTIK	5,95	151,2	+21,3	-5,0	159,2	-1,5	+6,7	151,5	+9,2	
30	H V BUEROMASCH., DATENVERARBEITUNGSGER. U. -EINRICHTUNGEN	0,45	230,2	+86,4	-3,0	237,2	+31,8	+0,8	224,7	+38,4	
31	H V GERAETEN D. ELEKTRIZITAETSERZ., -VERTEILUNG U. AE	3,16	135,1	+13,0	-3,2	139,6	-9,5	+6,2	133,3	+0,2	
31.2	H V ELEKTRIZITAETSERZ.- U. SCHALTEINRICHTUNGEN	1,24	118,8	+17,7	+1,7	116,8	-3,9	+2,4	113,8	+5,0	
31.6	H V ELEKTRISCHEN AUSRUESTUNGEN ANG.	0,47	245,3	+15,7	-4,0	255,6	-11,6	+0,6	248,8	+7,0	
32	RUNDFUNK-, FERNSEH- U. NACHRICHTENTECHNIK	1,37	157,8	+13,3	-9,8	174,9	-7,4	+18,3	155,3	+1,2	
33	MEDIZIN-, MESS-, STEUER- U. REGELUNGSTECHNIK, OPTIK	0,97	157,8	+30,8	-4,5	165,2	+18,7	-2,4	171,4	+36,6	
DM	FAHRZEUGBAU	5,71	177,3	+20,4	+5,0	168,8	-7,0	+3,7	167,0	+2,6	
34	H V KRAFTWAGEN U. KRAFTWAGENTEILEN	1,63	374,5	+14,6	-6,0	398,6	+4,7	+4,7	379,9	+11,5	
34.1	H V KRAFTWAGEN U. KRAFTWAGENMOTOREN	0,24	1200,9	+14,6	-3,5	1244,6	-1,2	+2,4	1213,8	+9,0	
35	SONST. FAHRZEUGBAU	4,08	98,6	+30,3	+27,9	77,1	-24,5	+1,7	82,0	-10,7	
35.1	SCHIFFBAU	1,95	60,0	+1,5	-9,2	66,1	-15,9	+7,3	63,5	-10,3	
DN	H V MOEBELN, SCHMUCK, MUSIKINSTRUMENTEN, SPORTGERAETEN, SPIELWAEREN U. SONST. ERZEUGNISSEN (OH RECYCLING)	1,24	144,9	+8,8	-7,2	156,2	-5,3	+6,3	147,5	+1,7	
36.1	H V MOEBELN	0,90	158,2	+9,7	-7,6	171,2	-4,9	+6,1	161,8	+1,4	
E	ENERGIEVERSORGUNG	13,15	85,5	+3,0	-11,3	96,4	+2,3	+1,6	94,8	+2,7	
40.1	ELEKTRIZITAETSVERSORGUNG	12,54	82,7	+3,0	-11,9	93,9	+2,4	+1,5	92,3	+2,7	
40.2	GASVERSORGUNG	0,61	143,2	+2,9	-2,8	147,3	+0,3	+2,4	147,4	+3,5	
	BAUHAUPTGEWERBE	20,15	185,2	-3,2	+44,6	128,1	-39,3	+23,3	137,6	-23,6	
	HOCHBAULEISTUNGEN	10,42	179,9	-4,8	+19,0	151,2	-28,3	+33,5	148,1	-19,8	
	TIEFBAULEISTUNGEN	9,73	190,9	-1,6	+84,8	103,3	-51,2	+10,1	126,4	-27,9	

UND BERLIN-OST  
DAS PRODUZIERENDE GEWERBE  
= 100

ABTEILUNGEN, GRUPPEN UND KLASSEN  
ZWEIGE, AUSGABE 1993 (WZ93)

WERT

1995 APR.	VER- AEND. IN % GEGEN APR. 1994	1995 1.VJ	1995 4.VJ	1996 1.VJ	VERAENDERUNG IN % 1.VJ 1996 GEGEN		1994 2.HJ	1995 1.HJ	1995 2.HJ	VERAENDERUNG IN % 2.HJ 1995 GEGEN		1994	1995	VERAENDERUNG IN % 1995 GEGEN 1994		WZ93- SCHL.
					1.VJ	4.VJ				2.HJ	1.HJ			1995	1994	
					1995	1995				1994	1995			1995	1994	
124,7	+0,6	127,0	148,3	116,0	-8,7	-21,8	133,3	131,6	143,1	+2,7	+8,7	131,0	137,4	+4,9	PROD GEW	
107,8	+1,8	114,6	134,3	114,6	0,0	-14,7	119,7	116,1	125,9	+5,2	+8,4	113,6	121,0	+6,5	C-E	
112,7	+3,5	118,3	142,1	117,9	-0,3	-17,0	125,8	121,7	133,8	+6,4	+9,9	117,9	127,8	+8,4	C-D	
115,8	+7,6	118,6	127,0	115,9	-2,3	-8,7	117,6	121,5	126,0	+7,1	+3,7	111,7	123,7	+10,7	VORLEIST	
105,4	-6,0	116,6	137,9	116,1	-0,4	-15,8	126,7	120,4	133,9	+5,7	+11,2	120,5	127,2	+5,6	INVEST	
216,6	+22,0	244,0	243,6	247,4	+1,4	+1,6	157,9	239,1	221,9	+40,5	-7,2	169,1	230,5	+36,3	GEBRAUCH	
104,3	+7,1	106,0	175,3	110,6	+4,3	-36,9	140,8	111,2	144,0	+2,3	+29,5	122,1	127,6	+4,5	VERBRAUCH	
53,3	-18,4	54,6	60,3	51,3	-6,0	-14,9	61,7	53,8	56,4	-8,6	+4,8	62,1	55,1	-11,3	C	
41,9	-21,7	43,9	45,0	45,9	+4,6	+2,0	46,1	42,1	41,5	-10,0	-1,4	49,5	41,8	-15,6	CA	
41,0	-22,2	42,6	44,4	45,0	+5,6	+1,4	45,4	41,0	40,8	-10,1	-0,5	48,8	40,9	-16,2	10	
65,2	-12,1	77,8	60,4	68,5	-12,0	+13,4	65,6	71,0	57,9	-11,7	-18,5	70,3	64,4	-8,4	11	
145,5	-9,5	140,9	184,3	94,8	-32,7	-48,6	187,1	148,5	177,0	-5,4	+19,2	163,6	162,8	-0,5	CB	
127,8	+6,5	134,5	162,9	134,8	+0,2	-17,2	142,2	139,0	153,5	+7,9	+10,4	132,1	146,2	+10,7	D	
113,4	+6,5	112,0	205,9	122,8	+9,6	-40,4	159,6	119,0	165,3	+3,6	+38,9	135,5	142,1	+4,9	DA	
124,4	+10,4	117,5	243,4	129,5	+10,2	-46,8	179,8	127,3	188,1	+4,6	+47,8	148,8	157,7	+6,0	15	
78,8	-9,5	94,8	88,9	102,1	+7,7	+14,8	96,3	93,0	94,2	-2,2	+1,3	93,9	93,6	-0,3	16	
90,0	+9,9	101,3	91,2	100,0	-1,3	+9,6	86,8	99,3	91,1	+5,0	-8,3	87,7	95,2	+8,6	DB	
117,4	+11,9	127,9	115,7	129,2	+1,0	+11,7	102,9	128,2	113,8	+10,6	-11,2	104,4	121,0	+15,9	17	
53,8	+4,5	66,1	58,9	61,5	-7,0	+4,4	65,7	61,2	61,1	-7,0	-0,2	65,7	61,2	-6,8	18	
48,1	-2,0	58,1	45,0	41,0	-29,4	-8,9	57,9	55,0	46,5	-19,7	-15,5	57,5	50,8	-11,7	DC	
207,1	+18,0	218,7	270,5	238,6	+9,1	-11,8	227,3	229,3	257,3	+13,2	+12,2	202,6	243,3	+20,1	DD	
145,1	+14,8	162,4	164,7	157,1	-3,3	-4,6	139,6	159,1	163,1	+16,8	+2,5	132,1	161,1	+22,0	DE	
200,9	+52,2	183,4	204,6	227,8	+24,2	+11,3	149,2	202,3	215,2	+44,2	+6,4	137,8	208,7	+51,5	21	
211,0	+30,8	181,6	207,8	225,0	+23,9	+8,3	137,9	206,0	220,3	+59,8	+6,9	128,3	213,2	+66,2	21.1	
179,8	+1,8	187,2	197,8	233,5	+24,7	+18,0	172,9	194,4	204,3	+18,2	+5,1	157,6	199,4	+26,5	21.2	
120,8	-2,6	153,1	147,3	126,2	-17,6	-14,3	135,4	140,2	140,5	+3,8	+0,2	129,6	140,3	+8,3	22	
100,5	-8,6	126,5	122,6	132,9	+5,1	+8,4	115,0	117,6	124,1	+7,9	+5,5	112,6	120,8	+7,3	DF	
100,5	-8,6	126,5	122,6	132,9	+5,1	+8,4	115,0	117,6	124,1	+7,9	+5,5	112,6	120,8	+7,3	23.2	
101,6	+33,3	106,5	92,2	94,4	-11,4	+2,4	86,6	106,9	91,4	+5,5	-14,5	82,1	99,1	+20,7	DG	
124,2	+50,0	127,0	117,4	118,7	-6,5	+1,1	95,9	126,7	114,4	+19,3	-9,7	87,2	120,5	+38,2	24.1	
65,1	+22,1	73,5	39,3	41,2	-43,9	+4,8	54,0	72,1	41,1	-23,9	-43,0	57,0	56,6	-0,7	24.4	
232,3	+1,4	221,7	228,9	234,1	+5,6	+2,3	272,0	237,8	237,5	-12,7	-0,1	246,4	237,6	-3,6	DH	
133,2	+28,9	141,3	151,6	168,5	+20,0	+11,8	111,0	150,3	150,0	+35,1	-0,2	107,8	150,1	+39,2	25.1	
277,9	-3,2	258,7	264,4	263,8	+2,0	-0,2	346,0	278,0	277,7	-19,7	-0,1	310,1	277,9	-10,4	25.2	
272,1	+9,1	245,0	271,9	183,9	-24,9	-32,4	292,5	273,8	296,2	+1,3	+8,2	266,1	285,0	+7,1	DI	
131,6	+1,0	141,2	152,6	153,4	+8,6	+0,5	150,4	142,8	152,5	+1,4	+6,8	141,1	147,6	+4,6	26.1	
183,6	+20,3	178,8	220,4	195,2	+9,2	-11,4	184,2	194,3	226,3	+22,9	+16,5	167,3	210,3	+25,7	DJ	
118,4	+23,7	119,3	120,8	128,9	+8,0	+6,7	112,9	123,5	123,6	+9,5	+0,1	105,9	123,6	+16,7	27	
94,2	+18,5	85,7	106,9	110,2	+28,6	+3,1	82,5	91,1	103,5	+25,5	+13,6	80,8	97,3	+20,4	27.1	
170,7	+92,9	181,6	162,3	191,0	+5,2	+17,7	96,5	182,6	165,2	+71,2	-9,5	94,3	173,9	+84,4	27.5	
242,4	+18,9	232,4	310,2	255,0	+9,7	-17,8	248,4	258,1	318,9	+28,4	+23,6	222,8	288,5	+29,5	28	
279,6	+19,6	259,4	362,4	268,7	+3,6	-25,9	293,7	289,4	369,4	+25,8	+27,6	259,5	329,4	+26,9	28.1	
62,7	-11,6	73,8	93,5	71,8	-2,7	-23,2	77,5	75,6	87,0	+12,3	+15,1	73,8	81,3	+10,2	DK	
60,9	0,0	97,0	88,5	87,7	-9,6	-0,9	86,7	86,3	83,3	-3,9	-3,5	80,8	84,8	+5,0	29.1	
16,7	+92,0	18,4	13,0	19,9	+8,2	+53,1	15,4	20,6	15,6	+1,3	-24,3	14,0	18,1	+29,3	29.3	
61,8	-21,7	79,7	104,0	72,1	-9,5	-30,7	80,6	81,2	90,5	+12,3	+11,5	79,3	85,9	+8,3	29.4	
124,6	+8,7	143,4	159,7	151,6	+5,7	-5,1	141,2	141,7	150,4	+6,5	+6,1	130,7	146,1	+11,8	DL	
123,5	-5,6	175,3	291,5	222,8	+27,1	-20,9	172,5	149,5	211,7	+22,7	+41,6	147,9	180,6	+22,1	30	
119,6	+13,5	137,6	148,8	132,7	-3,6	-10,8	119,7	135,7	140,1	+17,0	+3,2	114,0	137,9	+21,0	31	
100,9	+21,1	110,9	140,6	112,1	+1,1	-20,3	93,9	115,7	130,6	+39,1	+12,9	89,1	123,1	+38,2	31.2	
212,1	+47,6	239,4	250,6	250,0	+4,4	-0,2	162,7	239,9	238,0	+46,3	-0,8	159,8	239,0	+49,6	31.6	
139,3	+15,1	158,2	145,1	154,5	-2,3	+6,5	168,6	157,3	141,7	-16,0	-9,9	150,3	149,5	-0,5	32	
120,6	-5,9	127,2	159,4	175,9	+38,3	+10,4	157,8	135,5	168,3	+6,7	+24,2	149,3	151,9	+1,7	33	
147,3	-9,3	168,0	162,0	163,5	-2,7	+0,9	152,0	166,2	152,5	+0,3	-8,2	161,8	159,4	-1,5	DM	
326,7	+5,9	345,3	371,2	391,7	+10,5	+2,8	278,9	352,6	339,2	+21,6	-3,8	294,5	345,9	+17,5	34	
1047,7	-5,8	1136,0	1158,2	1218,1	+7,2	+5,2	837,6	1146,2	1038,4	+24,0	-9,4	966,7	1092,3	+13,0	34.1	
75,7	-27,3	97,2	76,6	76,4	-21,4	-2,8	101,3	91,9	78,0	-23,0	-15,1	106,8	84,9	-22,0	35	
59,1	-23,7	74,7	54,4	64,6	-13,5	+18,8	65,8	69,9	57,1	-13,2	-18,3	74,5	63,5	-14,8	35.1	
133,2	+10,4	149,1	158,5	148,3	-0,5	-6,4	126,8	144,9	146,0	+15,1	+0,8	126,8	145,4	+14,7	DN	
144,2	+9,9	164,7	162,2	162,9	-1,1	+0,4	131,5	157,8	148,9	+13,2	-5,6	135,4	153,3	+13,2	36.1	
83,0	-8,3	95,4	95,1	97,9	+2,6	+2,9	88,7	87,7	85,9	-3,2	-2,1	91,8	86,8	-5,4	E	
80,3	-9,7	93,1	92,5	95,4	+2,5	+3,1	86,7	85,2	83,4	-3,8	-2,1	90,2	84,3	-6,5	40.1	
139,2	+12,0	143,4	147,0	148,8	+3,8	+1,2	129,5	139,7	137,1	+5,9	-1,9	124,3	138,4	+11,3	40.2	
191,4	-2,1	176,5	203,7	121,7	-31,0	-40,3	217,0	193,1	211,3	-2,6	+9,4	199,9	202,2	+1,2	BAUHAUPT	
188,9	-0,1	183,3	205,9	137,4	-25,0	-33,3	209,7	195,4	210,6	+0,4	+7,8	193,8	203,0	+4,7	HOCBAU	
194,1	-4,1	169,2	201,2	104,8	-38,1	-47,9	224,9	190,6	212,0	-5,7	+11,2	206,4	201,3	-2,5	TIEFBAU	

WZ93- SCHL.	WIRTSCHAFTSZWEIG	GEWICHT- TUNG	VERAENDERUNG IN %			VERAENDERUNG IN %			KUMULIERT	
			1996 APR.	APR. 1996 GEGEN		1996 MAR.	MAR. 1996 GEGEN		JAN. 1996 BIS APR. 1996	VER- AEND. IN % GEGEN VORJAHR
				APR. 1995	MAR. 1996		MAR.	MAR. 1995		
	PRODUZIERENDES GEWERBE (EINSCHL. BAUHAUPTGEWERBE)	100	135,4	+4,2	+10,0	123,1	-11,1	+14,5	119,9	-5,1
C-E	PRODUZIERENDES GEWERBE (OH BAUHAUPTGEWERBE)	79,85	123,1	+10,3	+1,4	121,4	-1,0	+11,0	115,9	+2,8
C-D	BERGBAU, GEW. V. STEINEN U. ERDEN U. VERARBEITENDES GEWERBE	66,71	130,5	+11,4	+3,3	126,3	-1,6	+12,4	120,1	+2,9
	VORLEISTUNGSGUETERPRODUZENTEN (OH ENERGIEVERSORGUNG)	32,76	121,7	+1,4	-1,1	123,1	-3,5	+11,7	116,5	-1,0
	INVESTITIONSGUETERPRODUZENTEN	19,31	130,1	+18,7	+4,6	124,4	-3,5	+11,5	118,6	+4,4
	GEBRAUCHSGUETERPRODUZENTEN	1,72	236,3	+2,9	-8,1	257,0	+1,7	+7,3	241,4	+2,2
	VERBRAUCHSGUETERPRODUZENTEN	12,92	141,7	+30,8	+16,0	122,2	+5,6	+16,9	117,5	+11,5
C	BERGBAU U. GEW. V. STEINEN U. ERDEN	13,52	48,3	-12,0	-4,4	50,5	-7,2	0,0	50,2	-7,6
CA	KOHLBERGBAU, TORFGEWINNUNG, GEW. V. ERDOEL U. ERDGAS (OH BERGBAU AUF URAN- U. THORIUMERZE)	12,02	37,5	-12,4	-11,6	42,4	+3,7	-10,2	43,5	+0,2
10	KOHLBERGBAU, TORFGEWINNUNG	11,58	36,4	-13,1	-11,7	41,2	+4,0	-11,4	42,6	+0,9
11	GEW. V. ERDOEL U. ERDGAS (OH ERBRING. DAMIT VERB. TAETIGK.)	0,44	65,9	-1,3	-9,1	72,5	-1,1	+10,5	67,5	-9,4
CB	ERZBERGBAU, GEW. V. STEINEN U. ERDEN, SONST. BERGBAU	1,49	134,9	-11,2	+16,5	115,8	-29,0	+51,0	104,1	-26,6
D	VERARBEITENDES GEWERBE	53,19	151,4	+13,9	+4,1	145,5	-1,2	+13,6	137,8	+3,9
DA	ERNAHRUNGSGEWERBE U. TABAKVERARBEITUNG	10,07	163,4	+38,6	+20,0	136,2	+9,2	+18,6	131,9	+17,6
15	ERNAHRUNGSGEWERBE	7,63	183,1	+41,7	+29,0	141,9	+6,4	+15,0	141,8	+19,1
16	TABAKVERARBEITUNG	2,44	102,0	+23,3	-13,9	118,4	+21,3	+34,5	101,1	+11,7
DB	TEXTIL- U. BEKLEIDUNGSGEWERBE	1,54	97,3	+2,6	-7,9	105,6	0,0	+6,8	98,1	0,0
17	TEXTILGEWERBE	0,87	129,5	+4,4	-5,5	137,0	+0,9	+10,5	127,7	+2,2
18	BEKLEIDUNGSGEWERBE	0,66	54,8	-3,0	-14,6	64,2	-2,6	-2,4	59,1	-6,0
DC	LEDERGEWERBE	0,22	35,5	-29,3	-23,7	46,5	-20,6	+14,5	39,3	-29,2
DD	HOLZGEWERBE (OH H. V. MOEBELN)	0,53	244,1	+12,0	-4,9	256,8	+10,6	+14,1	237,3	+10,2
DE	PAPIER- U. DRUCKGEWERBE (OH VERLAGSGEWERBE)	2,18	155,6	+4,4	-6,8	166,9	+1,2	+12,7	155,8	-1,3
21	PAPIERGEWERBE	0,66	216,9	+5,3	-10,0	240,9	+21,0	+10,7	223,7	+19,2
21.1	H. V. HOLZSTOFF, ZELLSTOFF, PAPIER, KARTON U. PAPPE	0,45	214,1	-0,6	-12,6	244,9	+22,6	+16,3	221,3	+17,2
21.2	PAPIER-, KARTON- U. PAPPEVERARBEITUNG	0,21	222,7	+19,7	-4,2	232,4	+17,6	-0,2	228,9	+23,7
22	DRUCKGEWERBE, VERVIELF. V. BESPIELT. TONTRAEGERN (OH VER- LAGSGEW., VERVIELF. V. BESPIELT. BILD- U. DATENTRAEGERN)	1,52	128,9	+3,9	-4,2	134,6	-10,4	+14,5	126,1	-12,9
DF	KOKEREI, MINERALOELVERARBEITUNG (OH SPALT- U. BRUTST)	1,58	120,7	+19,4	-5,2	127,3	+1,0	-5,0	129,6	+8,1
23.2	MINERALOELVERARBEITUNG	1,42	120,7	+19,4	-5,2	127,3	+1,0	-5,0	129,6	+8,1
DG	CHEMISCHE INDUSTRIE	4,52	96,2	-7,4	-1,9	98,1	-11,5	+6,9	94,4	-10,3
24.1	H. V. CHEMISCHEN GRUNDSTOFFEN	1,89	118,2	-7,0	-1,7	120,3	-13,2	+5,2	118,0	-6,4
24.4	H. V. PHARMAZEUTISCHEN ERZEUGNISSEN	1,78	42,1	-36,7	-6,2	44,9	-35,1	+16,0	41,2	-42,2
DH	H. V. GUMMI- U. KUNSTSTOFFWAEREN	0,70	230,8	-5,1	-7,3	248,9	+0,6	+9,2	230,9	+3,0
25.1	H. V. GUMMIWAEREN	0,22	140,0	+0,6	-14,2	163,2	+14,6	+1,8	160,3	+15,3
25.2	H. V. KUNSTSTOFFWAEREN	0,48	272,6	-6,3	-5,4	288,3	-2,5	+11,3	263,4	+0,1
DI	GLASGEWERBE, KERAMIK, VERARB. V. STEINEN U. ERDEN	2,69	273,5	-3,8	+15,5	236,7	-19,8	+54,5	205,0	-18,5
26.1	H. U. VERARB. V. GLAS	0,45	152,7	+13,0	-5,9	162,3	+9,8	+11,7	152,3	+9,9
DJ	METALLERZEUGUNG U. -BEARBEITUNG, H. V. METALLERZEUGNISSEN	6,63	205,4	+7,6	+2,4	200,5	+1,7	+7,6	196,0	+9,1
27	METALLERZEUGUNG U. -BEARBEITUNG	3,15	132,6	+8,4	-2,8	136,4	+5,3	+11,0	128,8	+8,3
27.1	ERZEUGUNG V. ROHEISEN, STAHL U. FERROLEGIERUNGEN (EGKS)	1,35	128,4	+32,6	+3,2	124,4	+37,5	+24,4	114,2	+30,1
27.5	GIESSEREIINDUSTRIE	0,57	176,9	-0,7	-5,7	187,6	-2,4	+2,1	185,5	+3,9
28	H. V. METALLERZEUGNISSEN	3,49	270,9	+7,2	+4,8	258,4	+0,1	+6,0	256,5	+9,3
28.1	STAHL- U. LEICHTMETALLBAU	1,90	293,5	+1,0	+13,5	258,6	-12,1	+1,5	272,4	+3,1
DK	MASCHINENBAU	9,63	84,8	+30,5	+4,6	81,1	-4,1	+14,9	74,5	+5,2
29.1	H. V. MASCHINEN F. D. ERZEUGUNG U. NUTZUNG V. MECH. ENERGIE	1,89	89,4	+41,9	-13,5	103,4	-7,8	+29,7	87,5	+0,1
29.3	H. V. LAND- U. FORSTWIRTSCHAFTLICHEN MASCHINEN	1,28	22,3	+28,9	+7,2	20,8	-14,4	-17,8	20,3	+13,4
29.4	H. V. WERKZEUGMASCHINEN	1,12	83,9	+31,1	+12,5	74,6	-15,3	+1,5	74,5	-0,7
DL	H. V. BUEROMASCH., DATENVERARBEITUNGSGER. U. -EINRICHTUNGEN, ELEKTROTECHNIK, FEINMECHANIK U. OPTIK	5,95	150,5	+16,7	-6,3	160,6	+2,2	+10,2	150,1	+8,5
30	H. V. BUEROMASCH., DATENVERARBEITUNGSGER. U. -EINRICHTUNGEN	0,45	228,9	+76,6	-4,6	240,0	+38,8	+5,2	222,0	+37,4
31	H. V. GERAETEN D. ELEKTROTECHNIK, -VERTEILUNG U. AE.	3,16	134,6	+8,9	-4,3	140,7	-6,3	+9,4	132,2	-0,5
31.2	H. V. ELEKTROTECHNISCHE VERTEILUNGSGER. U. -EINRICHTUNGEN	1,24	118,3	+13,4	+0,4	117,8	-0,3	+5,6	112,8	+4,3
31.6	H. V. ELEKTROTECHNISCHE AUSRUESTUNGEN ANG.	0,47	244,4	+11,5	-5,2	257,7	-8,3	+3,7	246,7	+6,3
32	RUNDFUNK-, FERNSEH- U. NACHRICHTENTECHNIK	1,37	157,1	+9,0	-10,9	176,3	-4,1	+21,8	154,1	+0,7
33	MEDIZIN-, MESS-, STEUER- U. REGELUNGSTECHNIK, OPTIK	0,97	157,1	+25,9	-5,8	166,7	+23,2	+0,8	169,7	+35,4
DM	FAHRZEUGBAU	5,71	176,2	+13,4	+3,0	171,1	-1,7	+8,9	164,7	+1,5
34	H. V. KRAFTWAEGEN U. KRAFTWAEGENTEILEN	1,63	371,6	+6,6	-8,2	405,0	+12,2	+11,0	373,8	+10,0
34.1	H. V. KRAFTWAEGEN U. KRAFTWAEGENMOTOREN	0,24	1191,7	+6,6	-5,8	1264,8	+5,8	+8,5	1193,9	+7,5
35	SONST. FAHRZEUGBAU	4,08	98,1	+25,3	+26,3	77,7	-21,7	+4,7	81,3	-11,1
35.1	SCHIFFBAU	1,95	59,8	-1,2	-10,1	66,5	-13,7	+9,7	63,1	-10,7
DN	H. V. MOEBELN, SCHMUCK, MUSIKINSTRUMENTEN, SPORTGERAETEN, SPIELWAEREN U. SONST. ERZEUGNISSEN (OH RECYCLING)	1,24	144,1	+2,6	-9,0	158,3	+0,2	+11,6	145,6	+0,6
36.1	H. V. MOEBELN	0,90	157,3	+3,5	-9,3	173,5	+0,7	+11,3	159,6	+0,4
E	ENERGIEVERSORGUNG	13,15	85,4	+1,8	-11,7	96,7	+3,5	+2,7	94,6	+2,6
40.1	ELEKTROENERGIEVERSORGUNG	12,54	82,6	+1,7	-12,3	94,2	+3,7	+2,6	92,0	+2,4
40.2	GASVERSORGUNG	0,61	143,2	+2,7	-2,8	147,4	+0,5	+2,5	147,4	+3,6
	BAUHAUPTGEWERBE	20,15	184,0	-9,3	+41,5	130,0	-35,4	+30,0	135,8	-24,6
	HOCHBAULEISTUNGEN	10,42	178,7	-10,6	+16,5	153,4	-23,8	+40,5	146,2	-20,8
	TIEFBAULEISTUNGEN	9,73	189,6	-8,0	+80,7	104,9	-47,9	+16,3	124,6	-29,0

UND BERLIN-OST  
DAS PRODUZIERENDE GEWERBE  
= 100

ABTEILUNGEN, GRUPPEN UND KLASSEN  
ZWEIGE, AUSGABE 1993 (WZ93)

BEREINIGTER WERT

1995 APR.	VER- ÄND. IN % GEGEN APR. 1994	1995 1.VJ	1995 4.VJ	1996 1.VJ	VERÄNDERUNG IN % 1.VJ 1996 GEGEN		1994 2.HJ	1995 1.HJ	1995 2.HJ	VERÄNDERUNG IN % 2.HJ 1995 GEGEN		1994	1995	VERÄNDERUNG IN % 1995 GEGEN 1994	WZ93- SCHL.
					1.VJ 1995	4.VJ 1995				2.HJ 1994	1.HJ 1995				
130,0	+3,0	125,0	149,7	114,7	-8,2	-23,4	139,9	130,4	144,0	+2,9	+10,4	130,6	137,2	+5,1	PROD GEW
111,6	+3,8	113,0	135,4	113,4	+0,4	-16,2	120,1	115,2	126,6	+5,4	+9,9	113,3	120,9	+6,7	C-E
117,1	+5,8	116,6	143,2	116,6	0,0	-16,6	126,3	120,6	134,5	+6,5	+11,5	117,6	127,6	+8,5	C-D
120,0	+9,8	117,0	127,9	114,7	-2,0	-10,3	118,0	120,5	126,6	+7,3	+5,1	111,5	123,5	+10,8	VORLEIST
109,6	-3,9	114,9	139,1	114,8	-0,1	-17,5	126,9	119,3	134,7	+6,1	+12,9	120,1	127,0	+5,7	INVEST
229,6	+26,3	238,6	246,6	243,0	+1,8	-1,5	158,9	235,9	223,2	+40,5	-5,4	168,4	229,5	+36,3	GEBRAUCH
108,3	+9,4	104,4	176,8	109,4	+4,8	-38,1	141,6	110,1	144,9	+2,3	+31,6	122,0	127,5	+4,5	VERBRAUCH
54,9	-17,1	64,1	60,6	50,9	-5,9	-16,0	61,9	53,5	56,6	-8,6	+5,8	62,0	55,1	-11,1	C
42,8	-20,9	43,5	45,3	45,5	+4,6	+0,4	46,2	41,9	41,6	-10,0	-0,7	49,5	41,8	-15,6	CA
41,9	-21,4	42,0	44,7	44,6	+5,7	-0,2	45,5	40,8	41,0	-9,9	+0,5	48,7	40,9	-16,0	10
66,8	-10,9	77,0	60,7	68,0	-11,7	+12,0	65,7	70,6	58,2	-11,4	-17,6	70,2	64,4	-8,3	11
152,0	-7,3	138,5	184,3	93,9	-32,2	-49,1	188,0	147,1	177,2	-5,7	+20,5	163,1	162,1	-0,6	CB
132,9	+8,9	132,5	164,3	133,2	+0,5	-18,9	142,6	137,7	154,4	+8,3	+12,1	131,7	146,0	+10,9	D
117,9	+8,8	110,2	207,7	121,4	+10,2	-41,6	160,5	117,8	166,4	+3,7	+41,3	135,4	142,1	+4,9	DA
129,2	+12,7	115,8	245,5	128,1	+10,6	-47,8	180,9	126,1	189,3	+4,6	+50,1	148,8	157,7	+6,0	15
82,7	-7,0	93,0	89,7	100,8	+8,4	+12,4	96,7	91,9	94,7	-2,1	+3,0	93,5	93,3	-0,2	16
94,8	+13,3	99,2	92,3	98,4	-0,8	+6,6	87,2	98,1	91,7	+5,2	-6,5	87,4	94,9	+8,6	DB
124,0	+15,5	125,3	117,1	127,1	+1,4	+8,5	103,4	126,6	114,6	+10,8	-9,5	104,0	120,6	+18,0	17
56,5	+7,4	65,0	59,5	60,6	-6,8	+1,8	65,9	60,6	61,5	-6,7	+1,5	65,5	61,0	-6,9	18
50,2	+0,6	57,3	45,4	40,5	-29,3	-10,8	58,1	54,6	46,7	-19,6	-14,5	57,3	50,6	-11,7	DC
217,9	+21,5	214,4	273,8	235,1	+9,7	-14,1	228,3	226,5	259,2	+13,5	+14,4	202,0	242,8	+20,2	DD
149,0	+16,5	160,7	165,7	155,8	-3,0	-6,0	139,9	158,1	163,8	+17,1	+3,6	131,8	160,9	+22,1	DE
205,9	+54,2	181,6	205,8	226,0	+24,4	+9,8	149,5	201,1	216,0	+44,5	+7,4	137,6	208,5	+51,5	21
215,4	+93,0	180,1	209,0	223,7	+24,2	+7,0	138,2	205,0	221,1	+60,0	+7,9	128,2	213,0	+66,1	21.1
186,1	+3,8	184,7	199,3	230,9	+25,0	+15,9	173,4	192,9	205,3	+18,4	+6,4	157,4	199,1	+26,5	21.2
124,1	-1,0	151,6	148,2	125,1	-17,5	-15,6	135,7	139,3	141,0	+3,9	+1,2	129,3	140,2	+8,4	22
101,1	-8,3	126,2	122,7	132,6	+5,1	+8,1	115,1	117,4	124,1	+7,8	+5,7	112,6	120,8	+7,3	DF
101,1	-8,3	126,2	122,7	132,6	+5,1	+8,1	115,1	117,4	124,1	+7,8	+5,7	112,6	120,8	+7,3	DF 23.2
103,9	+34,9	105,6	92,7	93,8	-11,2	+1,2	86,8	106,4	91,7	+5,6	-13,8	82,0	99,0	+20,7	DG
127,1	+52,0	125,8	118,2	117,9	-6,3	-0,3	96,1	126,1	114,8	+19,5	-9,0	87,1	120,5	+38,3	24.1
66,5	+23,4	72,9	39,4	40,9	-43,9	+3,8	54,1	71,7	41,3	-23,7	-42,4	56,8	56,5	-0,5	24.4
243,1	+4,0	217,8	231,3	230,9	+6,0	-0,2	273,1	235,3	239,1	-12,4	+1,6	245,7	237,2	-3,5	DH
139,2	+32,2	139,0	152,9	167,1	+20,2	+9,3	111,5	148,6	150,7	+35,2	+1,4	107,5	149,7	+39,3	25.1
290,8	-0,6	254,0	267,4	260,3	+2,5	-2,7	347,5	275,2	279,7	-19,5	+1,6	309,3	277,4	-10,3	25.2
284,2	+11,8	240,7	274,5	182,1	-24,3	-33,7	293,7	271,1	297,9	+1,4	+9,9	265,3	284,5	+7,2	DI
135,1	+2,4	139,7	153,7	152,1	+8,9	-1,0	150,7	141,9	153,2	+1,7	+8,0	140,9	147,5	+4,7	DI 26.1
190,9	+23,0	176,0	222,5	192,8	+9,5	-13,3	184,4	192,5	227,6	+23,4	+18,2	166,7	210,0	+26,0	DJ
122,3	+26,0	117,8	121,6	127,6	+8,3	+4,9	113,0	122,6	124,1	+9,8	+1,2	105,6	123,3	+16,8	27
96,8	+20,2	84,8	107,6	108,4	+29,0	+1,7	82,7	90,6	104,0	+25,8	+14,8	80,7	97,3	+20,6	27.1
178,2	+97,6	178,6	163,8	188,4	+5,5	+15,0	96,8	180,8	166,1	+71,6	-8,1	94,0	173,4	+84,5	27.5
252,7	+21,7	228,5	313,4	251,7	+10,2	-19,7	248,8	255,5	320,9	+29,0	+25,6	221,9	288,2	+29,9	28
290,5	+22,2	255,4	365,9	265,4	+3,9	-27,5	293,8	286,8	371,6	+26,5	+29,6	258,5	329,2	+27,4	28.1
65,0	-9,7	72,8	89,4	71,1	-2,3	-24,7	77,6	74,9	87,5	+12,8	+16,8	73,5	81,2	+10,5	DK
63,0	+1,9	95,6	84,3	86,9	-9,1	-2,7	86,7	85,4	83,8	-3,3	-1,9	80,5	84,6	+5,1	29.1
17,3	+94,4	18,1	13,1	19,6	+8,3	+49,6	15,5	20,4	15,7	+1,3	-23,0	14,0	18,0	+28,6	29.3
64,0	-20,1	78,6	105,2	71,3	-9,3	-32,2	81,2	80,4	91,3	+12,4	+13,6	79,3	85,8	+8,2	29.4
129,0	+10,8	141,5	160,7	150,0	+6,0	-6,7	141,3	140,5	151,1	+6,9	+7,5	130,2	145,8	+12,0	DL
129,6	-3,0	172,2	284,0	219,7	+27,6	-22,6	172,7	147,9	213,1	+23,4	+44,1	147,2	180,5	+22,6	30
123,6	+15,6	135,8	149,6	131,4	-3,2	-12,2	119,9	134,6	140,6	+17,3	+4,5	113,7	137,6	+21,0	31
104,3	+23,4	109,5	141,5	110,9	+1,3	-21,6	99,9	114,8	131,2	+39,7	+14,3	88,8	123,0	+38,5	31.2
219,2	+50,3	236,2	251,9	247,4	+4,7	-1,8	163,0	237,9	238,9	+46,6	+0,4	159,3	238,4	+49,7	31.6
144,1	+17,3	156,1	146,3	153,1	-1,9	+4,6	168,6	156,1	142,3	-15,6	-8,8	149,7	149,2	-0,3	32
124,8	-4,1	125,5	160,6	173,9	+38,6	+8,3	158,0	134,5	168,9	+6,9	+25,6	148,8	151,7	+1,9	33
155,4	-6,4	164,6	163,8	160,9	-2,2	-1,8	152,8	164,2	153,4	+0,4	-6,6	161,1	158,8	-1,4	DM
348,6	+9,9	336,8	375,8	374,5	+11,2	-0,3	281,1	347,5	341,5	+21,5	-1,7	293,1	344,5	+17,5	34
118,0	-2,3	1107,5	1173,9	1194,6	+7,9	+1,8	846,1	1129,3	1044,6	+23,5	-7,5	962,0	1087,0	+13,0	34.1
78,3	-25,9	95,9	79,1	75,6	-21,2	-4,4	101,5	91,1	78,3	-22,9	-14,1	108,4	84,7	-21,9	35
60,5	-22,7	74,1	54,6	64,2	-13,4	+17,6	66,0	69,5	57,2	-13,3	-17,7	74,4	63,3	-14,9	35.1
140,4	+13,7	146,1	160,2	146,0	-0,1	-8,9	127,3	143,1	146,9	+15,4	+2,7	126,3	145,0	+14,8	DN
152,0	+13,3	161,3	164,0	160,4	-0,6	-2,2	132,1	155,9	149,8	+13,4	-3,9	134,8	152,8	+13,4	36.1
83,9	-7,7	95,0	96,3	97,6	+2,7	+2,4	88,7	87,5	86,0	-3,0	-1,7	91,7	86,7	-5,5	E
81,2	-9,1	92,7	92,8	95,1	+2,6	+2,5	86,8	85,0	93,6	-3,7	-1,6	90,2	84,3	-6,5	40.1
139,4	+12,1	143,3	147,0	148,7	+3,8	+1,2	129,5	139,6	137,1	+5,9	-1,8	124,3	138,4	+11,3	40.2
202,9	+1,2	172,5	206,3	119,7	-30,6	-42,0	218,3	190,6	213,0	-2,4	+11,8	199,1	201,8	+1,4	BAUHAUPT
199,9	+3,1	179,3	208,5	135,3	-24,5	-35,1	210,8	192,9	212,3	+0,7	+10,1	193,1	202,6	+4,9	HOCBAU
206,1	-0,8	165,2	203,9	102,9	-37,7	-49,5	226,3	188,1	213,8	-5,5	+13,7	205,6	200,9	-2,3	TIEFBAU

## 6 Produktion ausgewählter Erzeugnisse - Deutschland

EB-Nr.	Erzeugnis	Einheit	1995		1996		Januar bis April		Anzahl Betr. April 1996
			April	März	April	1995	1996		
Kohle und Torf									
1010 10	Steinkohle	1000 t *	3 874	4 301	3 630	17 884	16 640	-	
1010 20	Steinkohlenbriketts	1000 t *	23	27	19	104	109	-	
1020 10	Braunkohle, roh	1000 t *	16 132	17 128	15 750	66 935	68 541	-	
1020 20	Braunkohlenbriketts	1000 t *	444	359	442	1 521	1 759	-	
Erdöl und Erdgas									
1110 10	Erdöl und Öl aus bitum. Mineralien, roh	1000 t *	256	248	249	983	921	-	
1110 20	Erdgas	1000 MWh *	15 231	21 104	18 618	71 915	80 286	-	
Erze									
1310 10	Nicht agglomerierte Eisenerze	t-eff. *	-	-	-	-	-	-	
1310 20	Agglomerierte Eisenerze	t-eff. *	-	-	-	-	-	-	
Steine und Erden, sonstige Bergbauerzeugnisse									
1412 10	Kalksteine als Hochofenzuschläge oder zum Herstellen von Kalk oder Zement	1000 t *	6 910	5 088	6 420	22 082	18 412	96	
1412 20	Dolomit, gebrannt und gesintert	t *	80 563	70 657	68 169	279 725	251 915	12	
1412 30	Dolomitstampfmasse, rein	t *	.	.	.	.	.	2	
1421 10	Natürliche Sande	1000 t 1000 DM	9 310 104 048	7 305 85 392	9 570 108 675	31 543 351 072	24 807 297 531	602	
1421 20	Kies, Feldsteine, Feuerstein (Flintstein), Kiesel	1000 t 1000 DM	11 319 130 752	8 367 96 845	11 167 128 455	36 006 415 801	27 254 315 751	646	
1421 30	Andere gebrochene Natursteine	1000 t 1000 DM	8 804 97 353	5 961 64 872	9 214 98 253	26 628 299 036	20 596 225 005	340	
1421 40	Körnungen, Splitt und Mehl aus Marmor	1000 t 1000 DM	118 1 226	61 1 090	86 1 329	299 3 612	176 3 360	7	
1421 50	Körnungen, Splitt und Mehl von anderen Steinen	1000 t 1000 DM	4 204 51 334	2 682 33 355	4 209 51 809	11 957 147 866	9 150 114 816	264	
1421 60	Makadam, Teermakadam	1000 t 1000 DM	866 46 491	265 13 436	785 41 546	1 582 83 948	1 307 66 740	134	
1430 10	Carnallit, Sylvinit u.a. natürliche rohe Kalisalze	t-K20 *	402 673	499 757	422 921	1 784 516	1 889 224	7	
1440 10	Steinsalz	1000 t *	386	752	511	2 315	3 189	9	
1440 20	Siedesalz, reines Natriumchlorid	1000 t *	71	124	123	305	499	7	
Erzeugnisse des Ernährungsgewerbes									
1513 10	Fleisch und genießbare Schlachtnebenprodukte, gesalzen, in Salzlake, geräuchert; genießbares Mehl von Fleisch oder Schlachtnebenenerzeugnissen	t 1000 DM	21 894 187 556	24 083 203 272	22 529 194 131	106 058 828 326	94 814 790 593	514	
1513 20	Würste u.ä. Erzeugnisse, Zubereitungen aus Fleisch, Schlachtnebenenerzeugnissen oder Blut; Extrakte und Säfte aus Fleisch, Fischen und wirbellosen Wassertieren	t 1000 DM	146 307 1 072 055	166 645 1 206 096	151 949 1 132 369	615 045 4 439 207	632 027 4 642 134	886	
1520 10	Fischfilets u.a. Fischfleisch, frisch oder gekühlt	t 1000 DM	3 046 22 218	2 425 16 224	2 548 17 469	10 320 78 002	9 168 65 146	20	
1520 20	Fischfilets, gefroren	t 1000 DM	2 988 15 885	3 129 18 911	3 157 18 843	14 941 77 526	11 178 69 037	17	
1520 30	Fisch, anders zubereitet oder haltbar gemacht (ohne Kaviar)	t 1000 DM	25 175 133 241	30 451 164 752	30 161 155 247	109 868 568 118	122 915 636 434	89	
1531 10	Kartoffeln, getrocknet, Kartoffelerzeugnisse (oh. Kartoffelchips und -sticks, nicht gefroren)	t 1000 DM	21 308 63 066	41 007 81 597	38 550 69 840	91 552 281 188	164 777 346 463	70	
1531 20	Kartoffelchips und -sticks, nicht gefroren	t 1000 DM	6 501 33 445	7 846 40 401	8 187 43 020	27 241 142 978	30 699 159 525	6	
1532 10	Frucht- und Gemüsesäfte (ohne Saftkonzentrate)	1000 l 1000 DM	187 876 201 739	210 650 219 823	223 869 240 948	786 618 827 640	823 181 886 927	122	
1532 20	Nektars	1000 l 1000 DM	102 923 87 829	116 813 102 132	122 735 107 844	418 750 358 305	454 679 395 035	136	
1533 10	Gemüse, gefroren, auch in Wasser oder Dampf gekocht	t 1000 DM	11 017 27 546	4 922 12 641	6 935 19 603	31 483 80 622	26 706 71 838	11	
1533 20	Gemüse und Früchte, ohne Essig zubereitet oder haltbar gemacht	t 1000 DM	14 263 60 795	23 926 89 284	22 370 80 525	69 012 279 119	91 558 329 057	81	

## 6 Produktion ausgewählter Erzeugnisse - Deutschland

EB-Nr.	Erzeugnis	Einheit	1995	1996		Januar bis April		Anzahl Betr.
			April	März	April	1995	1996	April 1996
1533 30	Konfitüren, Fruchtgelees, Marmeladen, Fruchtmuse und -pasten, durch Kochen hergestellt usw. (ohne homogenisierte Zubereitungen)	t 1000 DM	34 744 106 374	43 055 133 355	38 879 122 888	102 793 300 750	157 600 479 091	36
1533 40	Andere Fruchtzubereitungen	t 1000 DM	5 348 19 923	6 238 25 485	4 131 19 669	24 701 91 032	22 987 99 389	37
1541 10	Soja-, Erdnuß-, Oliven-, Sonnenblumen-, Safflor-, Baumwollsaat-, Rüb- und Senfsaatöl, roh, nicht chemisch modifiziert	t	* 143 147	180 839	157 603	643 646	668 827	12
1541 20	Ölkuchen u.a. feste Rückstände aus der Gewinnung pflanzlicher Öle und Fette, auch gemahlen oder in Form von Pellets	t 1000 DM	420 276 105 152	446 495 122 820	381 870 107 626	1 720 222 430 379	1 679 251 464 482	12
1542 10	Soja-, Erdnuß-, Oliven-, Sonnenblumen-, Safflor-, Baumwollsaat-, Rüb-, Senfsaat- und Sesamöl und deren Fraktionen, raffiniert, nicht chemisch modifiziert	t	* 99 928	110 867	98 857	434 872	425 917	18
1542 20	Palm-, Kokos-, Palmkern-, Babassu- und Leinöl sowie deren Fraktionen, raffiniert, nicht chemisch modifiziert	t	* 23 133	32 033	28 972	91 472	118 316	9
1542 30	Pflanzliche Fette und Öle sowie deren Fraktionen, hydriert, ungeestert, wiederesterert oder elaidiniert, auch raffiniert, jedoch nicht weiterverarbeitet	t	* 33 312	32 111	30 679	171 714	131 170	10
1543 10	Margarine (ohne flüssige Margarine)	t 1000 DM	58 556 169 414	55 902 152 654	53 243 149 324	233 959 635 364	213 649 593 694	18
1551 10	Milch und Rahm mit einem Fettgehalt von mehr als 1 %, jedoch höchstens 6 %	1000 l 1000 DM	523 713 412 048	567 584 448 515	565 199 447 723	2 097 319 1 661 502	2 217 883 1 754 993	178
1551 20	Milch und Rahm mit einem Fettgehalt von mehr als 6 %, weder eingedickt noch gesüßt	1000 l 1000 DM	73 533 229 207	74 754 234 009	77 811 242 316	274 251 859 410	290 947 917 826	188
1551 30	Milch und Rahm in Pulverform, granuliert oder in anderer fester Form, eingedickt oder gesüßt mit einem Fettgehalt von 1,5 % oder weniger	t	* 46 132	41 913	44 268	166 444	167 305	52
1551 40	Butter u.a. Fettstoffe aus Milch	t 1000 DM	43 137 282 405	41 137 271 870	42 508 277 249	170 202 1 102 546	165 012 1 095 988	124
1551 50	Käse und Quark ohne Frischkäse	t 1000 DM	82 163 512 420	85 043 563 456	85 830 568 213	313 330 2 052 580	335 240 2 216 288	125
1551 60	Milch und Rahm, eingedickt, nicht in Pulverform, auch gesüßt	t 1000 DM	89 804 152 953	87 416 155 326	91 007 157 464	362 993 642 683	344 880 599 730	59
1551 70	Buttermilch, Sauermilch, Sauerrahm, Kefir u.a., fermentierte oder gesäuerte Milch oder Rahm, auch mit Früchten oder Kakao	t 1000 DM	38 608 44 686	38 500 43 860	41 223 46 222	153 391 178 964	154 960 173 666	100
1552 10	Speiseeis	1000 l 1000 DM	44 021 249 863	40 633 215 705	44 851 241 209	165 505 1 077 984	148 646 809 979	30
1561 10	Mehl von Weizen oder Mengkorn	t	* 258 658	299 056	275 862	1 062 285	1 151 217	74
1561 20	Mehl von anderem Getreide als Weizen oder Mengkorn (z.B. Roggen, Mais, Reis, Gerste, Hafer)	t	* 43 773	39 518	41 101	183 273	170 179	61
1561 30	Grobgrieß, Feingrieß und Pellets von anderem Getreide	t 1000 DM	2 486 1 754	7 559 3 428	16 282 17 946	8 001 4 180	37 482 27 607	4
1561 40	Getreidekörner, gequetscht, als Flocken oder anders bearbeitet	t 1000 DM	15 711 18 450	18 382 21 070	17 473 19 348	72 800 75 914	75 337 80 908	35
1562 10	Weizen-, Mais- und Kartoffelstärke	t	* 38 492	36 936	35 261	176 104	187 833	14
1582 10	Leb- und Honigkuchen u.ä.; Kekse u.ä. Kleingebäck, gesüßt; Waffeln	t 1000 DM	35 949 247 158	40 905 279 691	40 864 272 437	141 763 948 873	150 588 1 026 926	125
1582 20	Andere Dauerbackwaren	t 1000 DM	20 631 124 507	23 758 149 424	24 007 157 645	107 878 560 650	94 371 591 940	118
1583 10	Weißzucker	t	-	-	-	-	-	-
1584 10	Kakaobutter, Kakaofett und Kakaool	t	* 2 570	2 563	2 692	12 183	10 652	7
1584 20	Kakaopulver, ohne Zusatz von Zucker oder anderen Süßmitteln	t 1000 DM	3 347 5 475	3 674 5 238	2 691 3 874	16 708 26 959	14 104 19 463	10
1584 30	Schokolade	t 1000 DM	8 846 36 699	15 894 72 338	11 641 43 773	43 485 181 498	52 708 213 706	17
1584 40	Kakaoglasur	t 1000 DM	110 547	- 1 176	277 1 230	538 2 641	984 4 316	3
1584 50	Schokolade u.a. kakaohaltige Lebensmittelzubereitungen, in Form von Tafeln, Stangen oder Riegeln	t 1000 DM	60 287 433 541	85 199 629 108	75 965 532 327	292 156 2 391 893	332 724 2 580 822	154

## 6 Produktion ausgewählter Erzeugnisse - Deutschland

EB-Nr.	Erzeugnis	Einheit	1995	1996		Januar bis April		Anzahl Betr.
			April	März	April	1995	1996	April 1996
1584 60	Süßwaren ohne Kakaogehalt (einschl. weißer Schokolade)	t 1000 DM	34 929 209 181	39 066 245 576	34 419 214 587	162 273 996 878	149 982 963 142	109
1584 70	Mit Zucker haltbar gemachte Früchte, Nüsse, Fruchtschalen u.a. Pflanzenteile	t 1000 DM	726 4 290	1 000 5 301	914 5 654	2 509 18 185	3 550 20 434	8
1585 10	Teigwaren, weder gekocht oder gefüllt noch in anderer Weise zubereitet	t 1000 DM	21 263 47 196	26 235 57 296	24 187 51 098	95 568 212 065	104 479 225 020	30
1585 20	Teigwaren, gefüllt, auch gekocht, andere Teigwaren (ohne Couscous)	t 1000 DM	7 999 38 423	8 619 39 665	6 688 31 338	30 891 166 301	30 012 138 542	43
1586 10	Kaffee geröstet	t *	45 821	54 010	49 306	164 073	198 842	25
1586 20	Auszüge, Essenzen oder Konzentrate aus Kaffee, fest	t 1000 DM	1 928 42 249	3 857 53 952	3 718 52 405	7 655 172 239	14 126 203 009	7
1587 10	Sojasoße	t 1000 DM	.	.	.	.	.	2
1587 20	Tomatenketchup u.a. Tomatensoßen	t 1000 DM	11 213 37 084	12 413 37 322	13 520 41 127	42 531 149 710	45 725 136 937	24
1587 30	Andere Würzsoßen und Würzmittel, Zubereitungen zum Herstellen von Würzsoßen	t 1000 DM	13 442 115 784	17 547 158 646	15 503 129 820	57 536 506 434	61 669 537 036	49
1587 40	Gewürze, verarbeitet	1000 DM	70 756	80 477	84 677	294 880	326 769	49
1588 10	Homogenisierte Lebensmittelzubereitungen und diätetische Lebensmittel	t 1000 DM	15 672 129 931	21 502 164 908	19 257 155 196	76 247 614 501	79 624 621 915	37
1589 10	Suppen und Brühen, Zubereitungen dafür	t 1000 DM	11 252 86 972	16 324 142 464	17 018 125 124	49 878 411 979	63 446 525 821	49
1589 20	Lebensmittelzubereitungen, a.n.g., ohne solche auf Getreide oder Milchbasis (ohne Kindernahrung), Malzextrakt	t 1000 DM	42 765 194 698	56 305 217 511	58 077 218 916	170 958 774 219	217 779 812 865	147
1591 10	Reiner Alkoholanteil bei Ethylalkohol mit einem Alkoholgehalt von weniger als 80 % vol.; Branntwein, Likör u.a. Spirituosen; zusammengesetzte alkoholhaltige Zubereitungen zum Herstellen von Getränken	1000 l 1000 DM	9 297	232 4 864	152 5 402	30 334	1 344 22 900	10
1591 20	Reiner Alkohol bei Branntwein aus Wein oder Traubentrester	1000 l 1000 DM	3 456 45 414	3 745 47 235	3 698 43 892	14 907 194 113	13 801 161 655	39
1591 30	Reiner Alkohol bei Obstbranntwein	1000 l 1000 DM	895 9 861	723 7 895	629 7 592	3 001 34 947	2 986 31 058	19
1591 40	Reiner Alkohol bei Likör u.a. Spirituosen	1000 l 1000 DM	6 299 120 148	7 308 133 252	7 461 145 082	29 947 518 740	28 850 545 763	102
1592 10	Ethylalkohol mit einem Alkoholgehalt von 80 % vol. oder mehr, unvergällt	1000 l *	14 706	16 359	13 032	48 182	61 409	14
1592 20	Ethylalkohol und Branntwein mit beliebigem Alkoholgehalt, vergällt	1000 l *	6 273	7 737	6 206	19 226	27 458	4
1596 10	Bier aus Malz	1000 hl 1000 DM	8 749 1 133 792	8 255 1 071 995	9 893 1 302 273	33 428 4 284 435	33 586 4 383 865	415
1597 10	Mälz, ungeröstet und geröstet	t *	148 230	143 996	143 606	600 782	569 050	64
1598 10	Mineralwasser und kohlenensäurehaltiges Wasser, nicht gesüßt	1000 l *	688 052	700 907	788 563	2 603 291	2 784 780	301
1598 20	Wasser (einschl. Mineralwasser und kohlenensäurehaltigem Wasser) mit Zusatz von Zucker, anderen Süßmitteln oder Aromastoffen (Erfrischungsgetränke)	1000 l 1000 DM	486 371 391 338	537 532 433 809	554 894 459 151	1 897 462 1 511 975	2 072 937 1 663 910	385
1598 30	Andere Fruchtsaftgetränke	1000 l 1000 DM	50 652 44 557	61 481 59 450	69 838 69 365	198 410 170 229	241 042 223 459	155
Tabakerzeugnisse								
1600 10	Zigarren, Stumpen und Zigarillos, Tabak enthaltend	Mill. St 1000 DM	86 18 926	124 24 165	87 20 634	375 86 496	497 95 425	9
1600 20	Zigaretten, Tabak enthaltend	Mill. St 1000 DM	13 964 485 058	16 750 563 532	16 343 559 800	63 486 2 198 606	61 863 2 103 584	14
1600 30	Rauchtabak, auch teilweise oder ganz aus Tabakersatzstoffen	t 1000 DM	1 147 22 262	1 238 21 060	1 420 26 646	4 813 89 776	4 940 86 207	15
Textilien								
1711 10	Baumwollgarne für Gewebe	t *	8 990	9 896	8 977	40 350	37 610	44
1711 20	Baumwollgarne für Maschenware	t *	1 942	2 244	2 227	9 626	8 758	21
1711 30	Garne aus synthetischen Spinnfasern für Teppiche und Fußbodenbeläge	t *	3 411	3 531	3 160	14 606	13 387	13
1711 40	Garne aus synthetischen Spinnfasern für Gewebe	t *	6 206	6 384	5 603	27 193	24 182	44



## 6 Produktion ausgewählter Erzeugnisse - Deutschland

EB-Nr.	Erzeugnis	Einheit	*	1995	1996		Januar bis April		Anzahl Betr.
				April	März	April	1995	1996	April 1996
1711 50	Garne aus synth. Spinnfasern für Maschenware	t	*	1 154	982	954	3 920	3 753	23
1711 60	Garne aus künstlichen Spinnfasern für Gewebe	t	*	1 737	1 580	1 564	8 542	5 989	28
	Garne aus synthetischen Spinnfasern (ohne Nähgarn) mit gekrämpelter Wolle oder feinen Tierhaaren gemischt mit einem Anteil von weniger als 85 GHT								
1712 10	für Teppiche und Fußbodenbeläge	t	*	.	.	.	.	.	1
1712 20	für Gewebe	t	*	.	.	.	.	.	3
1712 30	für Maschenware	t	*	.	25	34	.	.	3
1713 10	Wollkammgarne für Gewebe	t	*	2 088	1 872	1 800	8 305	7 073	15
1713 20	Wollkammgarne für Maschenware	t	*	538	515	546	2 401	1 923	11
	Garne aus synthetischen Spinnfasern (ohne Nähgarn) mit gekämmter Wolle oder feinen Tierhaaren gemischt mit einem Anteil von weniger als 85 GHT								
1713 30	für Teppiche und Fußbodenbeläge	t	*	-	-	-	-	-	-
1713 40	für Gewebe	t	*	580	550	488	1 900	2 118	9
1713 50	für Maschenware	t	*	189	177	202	563	605	9
1715 10	Handstrickgarne	t	*	94	78	81	422	313	5
1716 10	Nähgarne	t	*	859	744	761	3 513	2 951	14
1721 10	Baumwollgewebe für Bekleidung	t	*	4 151	5 318	5 318	17 909	20 585	47
1721 20	Baumwollgewebe für Heim- und Haushaltstextilien	t	*	3 049	3 453	3 101	16 637	13 471	59
1721 30	Baumwollgewebe für technischen und industriellen Bedarf	t	*	1 744	1 735	1 492	9 327	6 627	32
1721 40	Gewebe aus synthetischen Spinnfasern für Bekleidung	t	*	1 160	1 178	1 092	5 221	4 572	33
1721 50	Gewebe aus synthetischen Spinnfasern für Heim- und Haushaltstextilien	t	*	3 927	4 344	3 848	19 196	16 151	54
1721 60	Gewebe aus synthetischen Spinnfasern für technischen und industriellen Bedarf	t	*	933	768	708	4 201	3 345	21
1721 70	Gewebe aus künstlichen Spinnfasern	t	*	1 126	1 349	1 122	6 298	5 559	42
1721 81	Samt und Plüsch für Bekleidung aus Baumwolle	t	*	390	400	435	1 601	1 530	8
1721 83	Samt und Plüsch für Bekleidung aus anderen Spinnstoffen	t	*	247	297	.	920	.	5
1721 85	Samt und Plüsch für Heimtextilien	t	*	485	848	747	2 339	3 177	16
1721 90	Frottiertergewebe	t	*	605	830	650	3 265	2 904	14
	Gewebe aus synthetischen Spinnfasern mit gestrichener Wolle oder feinen Tierhaaren gemischt								
1722 10	für Bekleidung	t	*	.	.	.	.	.	2
1722 20	für Heim- und Haushaltstextilien	t	*	.	.	.	.	.	1
1722 30	für technischen und industriellen Bedarf	t	*	.	.	.	.	.	1
1723 10	Kammgarngewebe aus Wolle für Bekleidung	t	*	1 698	1 714	1 786	5 725	5 849	37
	Gewebe aus synthetischen Spinnfasern mit gekämmter Wolle oder feinen Tierhaaren gemischt								
1723 20	für Bekleidung	t	*	537	576	567	2 119	2 120	12
1723 30	für Heim- und Haushaltstextilien	t	*	.	.	.	.	.	1
1723 40	für technischen und industriellen Bedarf	t	*	-	-	-	-	-	-
1724 10	Gewebe aus synthetischen und künstlichen Filamenten für Futterstoff	t	*	698	884	839	5 916	3 448	16
1724 20	Gewebe aus Filamenten für Bekleidung (ohne Futterstoffe)	t	*	776	336	372	3 894	1 479	19
1724 30	Gewebe aus Filamentgarnen für technischen und industriellen Bedarf	t	*	2 739	3 462	3 414	11 431	13 583	33
1740 10	Decken	t 1000 DM		747 18 551	743 15 775	733 14 907	3 893 83 444	2 852 59 364	23
1740 20	Bettwäsche aus Gewebe und Maschenstoffen	t 1000 DM		2 145 39 655	2 256 39 550	2 222 41 115	9 495 173 013	9 268 164 544	68

## 6 Produktion ausgewählter Erzeugnisse - Deutschland

EB-Nr.	Erzeugnis	Einheit	1995	1996		Januar bis April		Anzahl Betr.
			April	März	April	1995	1996	April 1996
1740 30	Tischwäsche aus Geweben und Maschenstoffen	t 1000 DM	357 15 900	454 25 148	441 23 304	1 481 68 344	1 621 85 037	41
1740 40	Wäsche zur Körperpflege und Küchenwäsche aus Gewebe und Maschenstoffen	t 1000 DM	675 16 415	814 20 007	633 16 479	3 752 81 229	2 935 74 190	20
1740 50	Deckbetten	1000 St *	562	693	659	2 758	2 627	67
1740 60	Kopfkissen	1000 St *	548	751	658	3 152	3 208	72
1740 70	Schlafsäcke	1000 St 1000 DM	33 1 348	41 1 464	38 1 362	142 5 444	160 5 814	15
1751 10	Teppiche, gewebt	t *	840	857	871	3 596	3 494	19
1751 20	Teppiche im Tuftingverfahren hergestellt	t *	13 792	14 015	13 689	61 140	56 784	37
1751 30	Teppiche im Nadelfilzverfahren hergestellt	t 1000 DM	6 923 42 170	9 379 67 636	8 893 58 128	30 062 169 892	36 407 243 796	25
1753 10	Vliesstoffe, auch getränkt, bestrichen, überzogen oder mit Lagen versehen	t 1000 DM	14 579 123 029	15 438 118 344	15 373 114 855	59 218 533 310	60 371 464 018	50
1754 10	Bänder	t *	1 363	1 705	1 642	6 268	7 034	77
1754 20	Reifencordgewebe	t 1000 DM	1 678 14 095	1 947 14 316	1 872 13 935	6 697 54 570	6 892 51 911	3
1754 30	Beschichtete Gewebe	t 1000 DM	5 343 60 849	4 945 61 127	4 583 58 729	21 727 244 387	18 252 229 459	29
1760 10	Gewirkter Samt und Plüsch	t *	686	681	635	3 040	2 714	17
1760 20	Maschenstoffe für Vorhänge und Gardinen	t *	818	941	899	4 881	3 563	26
1760 30	Andere Maschenstoffe	t *	3 488	4 156	3 909	13 744	15 828	71
1771 10	Strumpfhosen	1000 St 1000 DM	16 551 32 975	15 333 29 150	11 726 23 289	64 652 135 293	67 684 127 317	19
1771 20	Herrenstrümpfe	1000 Paar 1000 DM	8 521 37 819	4 567 12 989	4 656 12 471	37 498 166 186	20 593 57 483	21
1772 10	Pullover, Strickjacken, Westen u.ä. Waren gewirkt oder gestrickt	1000 St 1000 DM	1 737 69 807	1 865 73 764	1 427 59 854	8 893 364 912	7 484 304 751	163
	Bekleidung							
1810 10	Lederbekleidung	1000 St 1000 DM	18 6 706	26 7 213	24 5 749	88 32 150	108 30 793	28
	Arbeits- und Berufsbekleidung							
1821 10	Arbeitskombinationen und -jacken für Männer	1000 St 1000 DM	176 6 007	207 7 506	185 6 670	738 24 738	767 26 990	46
1821 20	Lange Hosen, Latzhosen für Männer	1000 St 1000 DM	290 7 499	313 8 540	332 8 624	1 296 33 915	1 232 32 568	44
1821 30	Arbeitskombinationen und -jacken für Frauen	1000 St 1000 DM	12 296	9 257	10 270	59 1 682	38 1 079	12
1821 40	Lange Hosen, Latzhosen für Frauen	1000 St 1000 DM	8 185	16 362	15 347	119 1 567	65 1 528	19
1821 50	Andere Arbeits- und Berufsbekleidung für Männer oder Frauen	1000 St 1000 DM	542 3 078	1 216 5 563	726 4 934	3 573 14 500	4 034 18 727	52
	Oberbekleidung (ohne Arbeits- und Berufsbekleidung)							
1822 10	Mäntel, Anoraks, Windjacken, Blousons u.ä. Waren für Männer oder Knaben	1000 St 1000 DM	23 2 360	49 7 848	19 2 644	240 30 250	169 26 711	16
1822 15	Anzüge und Kombinationen für Männer oder Knaben	1000 St 1000 DM	101 21 040	134 29 089	123 26 186	572 123 921	535 111 961	43
1822 20	Jacken für Männer oder Knaben	1000 St 1000 DM	207 27 091	229 29 448	205 25 646	1 201 161 241	1 061 136 662	63
1822 25	Hosen für Männer oder Knaben	1000 St 1000 DM	1 038 49 971	1 290 63 231	1 030 49 244	5 198 271 662	4 845 242 755	97
1822 30	Mäntel, Anoraks, Windjacken, Blousons u.ä. Waren für Frauen oder Mädchen	1000 St 1000 DM	170 18 384	279 26 229	276 24 697	1 435 155 963	1 363 141 582	73
1822 35	Kostüme u. Kombinationen für Frauen o. Mädchen	1000 St 1000 DM	146 14 322	323 35 462	236 21 243	881 115 370	1 218 135 240	81
1822 40	Kleider, Röcke und Hosenröcke für Frauen oder Mädchen	1000 St 1000 DM	1 657 88 017	1 880 112 297	1 511 82 806	8 726 550 088	7 457 464 813	231
1822 45	Hosen für Frauen oder Mädchen	1000 St 1000 DM	1 125 43 427	1 598 69 821	1 365 54 776	6 536 279 771	6 322 279 175	166

## 6 Produktion ausgewählter Erzeugnisse - Deutschland

EB-Nr.	Erzeugnis	Einheit	1995	1996		Januar bis April		Anzahl Betr.
			April	März	April	1995	1996	April 1996
Oberbekleidung aus Gewirken oder Gestrickten								
1822 50	Mäntel, Anoraks, Windjacken, Blousons u.ä. Waren für Männer oder Knaben	1000 St 1000 DM	3 302	.	1 74	14 1 446	9 1 102	5
1822 55	Anzüge, Kombinationen, Jacken, lange Hosen, Latzhosen und kurze Hosen für Männer oder Knaben	1000 St 1000 DM	57 7 317	72 11 564	41 6 411	477 63 735	309 48 930	19
1822 60	Mäntel, Anoraks, Windjacken, Blousons u.ä. Waren für Frauen oder Mädchen	1000 St 1000 DM	7 653	7 683	6 555	39 4 506	32 3 880	11
1822 65	Kostüme, Kombinationen, Jacken, lange Hosen, Latzhosen, kurze Hosen, Kleider, Röcke und Hosenröcke für Frauen oder Mädchen	1000 St 1000 DM	440 20 214	538 23 074	393 17 025	2 517 126 221	2 054 91 750	69
Wäsche aus Gewirken oder Gestrickten								
1823 10	Hemden für Männer oder Knaben	1000 St 1000 DM	31 1 011	31 1 183	25 814	496 13 451	118 4 344	8
1823 20	Slips u.a. Unterhosen, Nachthemden, Schlafanzüge und -jacken, Hausmäntel u.ä. Waren für Männer oder Knaben	1000 St 1000 DM	1 820 15 076	2 275 20 086	2 096 18 532	8 778 77 964	8 600 77 664	58
1823 30	Blusen und Hemdblusen für Frauen oder Mädchen	1000 St 1000 DM	543 18 153	469 17 251	409 14 493	2 467 109 522	2 128 80 103	45
1823 40	Slips u.a. Unterhosen, Nachthemden, Bademäntel und -jacken, Schlafanzüge, Negliges, Hausmäntel u.ä. Waren für Frauen oder Mädchen	1000 St 1000 DM	7 055 44 842	7 602 52 093	6 761 42 675	32 755 211 486	30 005 205 175	92
Wäsche aus anderen Stoffen								
1823 50	Hemden für Männer oder Knaben	1000 St 1000 DM	149 5 681	181 7 005	151 5 299	754 27 894	649 24 562	23
1823 60	Blusen und Hemdblusen für Frauen oder Mädchen	1000 St 1000 DM	1 348 56 165	1 664 74 453	1 356 56 881	7 689 349 244	6 626 298 274	152
1823 70	Nachthemden, Schlafanzüge, Negliges, Bademäntel und -jacken, Hausmäntel, Unterhemden, Slips für Frauen oder Mädchen	1000 St 1000 DM	208 3 719	316 5 630	271 4 041	894 17 591	1 155 20 106	23
1823 80	Büstenhalter, Hüftgürtel, Miederhosen, Korsetts	1000 St 1000 DM	529 10 988	540 10 365	466 8 500	1 995 41 184	1 995 39 079	29
1823 90	T-Shirts und Unterhemden aus Gewirken oder Gestrickten	1000 St 1000 DM	4 899 45 109	5 511 58 325	4 906 50 820	21 607 193 617	20 618 206 429	106
Leder und Lederwaren								
1910 10	Sämischleder, Lackleder und folien-kaschierte Lackleder, metallisierte Leder	1000 m2 *	.	.	.	.	.	2
1910 20	Gegerbtes Leder aus ganzen Häuten von Rindern und Kälbern, mit einer Oberfläche von 2,6 m2 oder weniger	t 1000 DM	125 5 179	.	.	339 15 486	.	2
1910 30	Anderes Leder aus ganzen Häuten von Rindern und Kälbern, mit einer Oberfläche von 2,6 m2 oder weniger (Boxcalf u.a. bearbeitet)	1000 m2 *	119	142	136	601	556	8
1910 40	Rind-, Kalbleder, Roßleder und Leder von anderen Einhufern, gegerbt oder nachgegerbt, auch gespalten	t *	161	143	182	989	747	6
1910 50	Narbenspalt von Rindern und Kälbern, Roßleder und Leder von anderen Einhufern, Vollleder, nach dem Gerben zugerichtet	1000 m2 *	721	917	831	3 593	3 553	19
1910 60	Schaf- oder Lammleder, enthaart, nach dem Gerben zugerichtet, Pergament oder Rohhautleder	1000 m2 *	14	.	12	61	56	3
1910 70	Ziegen- oder Zickelleder, enthaart, nach dem Gerben zugerichtet, Pergament oder Rohhautleder	1000 m2 *	8	2	2	54	16	3
1910 80	Leder von Schweinen, enthaart, nach dem Gerben zugerichtet, Pergament oder Rohhautleder	1000 m2 *	.	.	.	.	.	2
1910 90	Leder von Kriechtieren u.a.n. Tieren, nach dem Gerben zugerichtet	1000 m2 *	-	-	-	-	-	-
1920 10	Sattlerwaren für alle Tiere (einschl. Zugtauen, Leinen, Kniekappen, Maulkörben, Satteldecken, Satteltaschen, Hundedecken u.dgl.), aus Stoffen aller Art	1000 DM	6 109	9 942	9 535	27 404	36 965	15
1920 20	Reisekoffer, Handkoffer, Kosmetikkoffer und Dokumentenkoffer, Aktentaschen, Schulranzen u.ä. Behältnisse	1000 St 1000 DM	275 16 107	280 14 252	250 12 257	1 032 68 588	972 51 240	34

## 6 Produktion ausgewählter Erzeugnisse - Deutschland

EB-Nr.	Erzeugnis	Einheit	1995	1996		Januar bis April		Anzahl Betr.
			April	März	April	1995	1996	April 1996
1920 30	Handtaschen, auch mit Schulterriemen (einschl. solcher ohne Handgriffe)	1000 St 1000 DM	63 6 667	83 8 791	83 7 595	306 33 277	318 31 045	19
1920 40	Taschen- oder Handtaschenartikel	1000 DM	16 740	13 621	12 324	67 763	51 702	39
1920 50	Reisetaschen, Toilettentaschen (Necessaires), Rucksäcke, Taschen für Sportartikel, Behältnisse für Musikinstrumente u.a. Behältnisse	1000 DM	18 595	17 643	17 163	80 554	66 039	37
1930 10	Schuhe mit Oberteil aus Leder	1000 Paar 1000 DM	2 442 124 328	2 927 142 439	2 660 128 175	11 665 625 619	11 633 568 448	91
1930 20	Schuhe mit Oberteil aus Spinnstoffen (ohne Sportschuhe)	1000 Paar 1000 DM	359 9 787	374 10 223	307 9 450	1 556 36 191	1 360 36 854	15
1930 30	Schuhe mit einem Metallschutz in der Vorderkappe, mit Oberteil aus Leder	1000 Paar 1000 DM	305 19 539	316 20 719	294 19 248	1 307 83 294	1 259 82 745	20
1930 40	Andere Schuhe mit einer Hauptsohle aus Holz, weder mit Innensohle noch mit einem Metallschutz in der Vorderkappe, mit Oberteil aus Leder	1000 Paar 1000 DM	.	-	-	.	-	-
1930 50	Laufsohlen und Absätze aus Kautschuk oder Kunststoff	1000 St 1000 DM	7 027 10 604	8 075 11 387	8 605 11 700	26 917 42 496	32 689 46 403	25
	Holz und Holzwaren							
2010 05	Nadelholz; in der Längsrichtung gesägt oder gesäumt, gemessert oder geschält, mit einer Dicke von mehr als 6 mm	m3	* 1 022 753	993 038	1 044 419	3 917 815	3 609 149	771
2010 10	Laubholz (ohne Stäbe und Friese für Parkett aus tropischem Laubholz oder Eichenholz), in der Längsrichtung gesägt oder gesäumt, gemessert oder geschält, mit einer Dicke von mehr als 6 mm	m3	* 112 137	114 780	114 039	414 316	419 630	236
2010 20	Stäbe und Friese für Parkett aus tropischem Laubholz und Eichenholz, gehobelt, nicht zusammengesetzt, über 6 mm Dicke	m2	* 88 725	133 778	142 634	447 476	478 105	15
2010 30	Nadelholz	t	* 18 851	21 096	20 276	97 039	82 682	95
2010 40	Laubholz (ohne Stäbe und Friese für Parkett)	t	* 8 786	7 021	6 413	35 443	29 136	75
2010 50	Stäbe und Friese für Parkett aus Laubholz (ohne solche aus Eiche, nur gehobelt), nicht zusammengesetzt	m2	* 94 993	92 243	91 504	422 801	393 740	17
2020 10	Sperrholz, ausschließlich aus Furnieren, mit einer Dicke von 6 mm oder weniger	m3	* 10 176	11 200	9 804	48 324	42 565	20
2020 20	Anderes Sperrholz, furniertes Holz u.ä. Lagenholz	m3	* 34 287	33 194	32 366	.	129 643	34
2020 30	Spanplatten u.ä. Platten, aus Holz oder anderen holzigen Stoffen	m3	* 758 392	781 339	701 616	3 118 233	2 959 529	70
2020 40	Faserplatten aus Holz oder anderen holzigen Stoffen mit einer Dichte von mehr als 0,8 g/cm3	1000 m2	* 11 615	12 654	12 177	50 337	49 128	15
2020 50	Furnierblätter oder Blätter für Sperrholz u.a. Holz, in der Längsrichtung gesägt, gemessert oder geschält, mit einer Dicke von 6 mm oder weniger, keilverzinkt, gehobelt, geschliffen und Brettchen zum Herstellen von Holzgefaßten Stiften	m2	* 343 504	303 361	281 486	.	1 202 631	6
2020 60	Andere Furnierblätter oder Blätter mit einer Dicke von 6 mm oder weniger	m3	* 31 139	29 991	27 035	.	116 611	47
2030 10	Fenster, Fenstertüren, Rahmen und Verkleidungen dafür, Türen und Türrahmen, -verkleidungen und -schwelen, aus Holz	1000 St 1000 DM	1 656 405 128	1 462 374 348	1 416 374 359	6 928 1 630 885	5 819 1 463 669	534
2030 20	Parkettafeln	1000 m2 1000 DM	675 28 772	850 33 527	831 32 534	3 005 128 647	3 091 122 480	32
2030 30	Verschalungen für Betonarbeiten	t 1000 DM	9 218 19 922	9 027 21 492	9 393 22 813	40 201 82 754	33 100 80 099	19
2030 40	Treppen	t 1000 DM	1 552 25 895	1 524 24 542	1 457 24 258	7 309 113 666	6 053 97 916	64
2040 10	Flachpaletten, Boxpaletten u.a. Ladungsträger, aus Holz	1000 St 1000 DM	2 757 39 909	3 104 41 967	3 075 42 006	11 655 166 901	12 004 160 690	141
2040 20	Kisten, Kistchen, Verschlüge, Trommeln u.ä. Verpackungsmittel	t 1000 DM	18 387 29 177	20 047 32 315	20 896 32 859	69 654 117 632	79 584 126 890	134
	Papier							
2111 10	Chemische Halbstoffe aus Holz (Sulfitzellstoff) (ohne solche zum Auflösen)	t-tr90 % *	60 594	60 504	50 969	251 939	224 710	6

## 6 Produktion ausgewählter Erzeugnisse - Deutschland

EB-Nr.	Erzeugnis	Einheit	1995	1996		Januar bis April		Anzahl Betr.
			April	März	April	1995	1996	April 1996
2111 20	Mechanische oder halbchemische Halbstoffe aus Holz, Halbstoffe aus anderen cellulosehaltigen Faserstoffen	t-tr90 % *	126 240	112 612	100 010	522 738	427 489	21
2112 10	Zeitungsdruckpapier, in Rollen oder Bogen	t *	153 933	150 126	131 899	558 984	575 875	9
2112 15	Büttenpapier und -pappe (handgeschöpft)	t *	-	-	-	-	-	-
2112 20	Rohpapier und Rohpappe für licht-, wärme- oder elektroempfindliche Papiere und Pappen, Kohlerohpapier und Tapetenrohpapier, in Rollen oder Bogen	t *	28 935	36 046	30 557	132 150	126 619	16
2112 25	Grafische Papiere und Pappen	t *	227 454	249 625	209 332	963 831	897 224	47
2112 30	Zellstoffwatte, gekrepptes Papier und Vliese aus Zellstoffasern u.a. Papiere für die H.v. Toilettenpapier, Abschmink- oder Handtüchern, Servietten o.ä. Papiererzeugnissen	t *	61 089	71 019	64 034	262 432	268 219	21
2112 35	Mehrlagige Papiere und Pappen	t *	138 277	143 733	123 161	564 277	534 126	26
2112 40	Andere Papiere und Pappen, weder bestrichen noch überzogen; Zigarettenpapier, nicht zugeschnitten	t *	262 214	281 906	251 114	1 076 717	1 063 856	104
2112 45	Naturpapppapier	t *	.	326	229	.	1 103	3
2112 50	Papiere und Pappen, gekreppt, gefältelt, durch Pressen oder Prägen gemustert oder perforiert, a.n.g.	t *	1 481	1 436	1 612	5 611	5 694	11
2112 55	Ein- oder beidseitig mit Kaolin o.a. anorganischen Stoffen gestrichene Papiere und Pappen zum Beschreiben, Bedrucken oder für andere grafische Zwecke	t *	310 979	269 823	229 747	1 208 113	1 007 330	33
2112 60	Gestrichene oder überzogene Kraftpapiere und -pappen (ohne solche zum Beschreiben, Bedrucken oder zu anderen graphischen Zwecken)	t *	.	.	.	.	.	1
2112 65	Andere gestrichene Papiere und Pappen	t *	18 963	18 493	15 551	.	64 484	7
2112 70	Kohlepapier und präpariertes Durchschreibepapier mit einer Breite von ungefaltet mehr als 36 cm	t *	35 094	32 954	25 380	133 228	115 807	7
2121 10	Wellpapier oder -pappe, in Rollen oder Bogen, auch perforiert	t *	198 819	218 708	211 602	.	866 005	101
2121 20	Säcke, Beutel, Tüten aus Papier	t 1000 DM	20 692 98 576	30 381 112 307	31 751 115 379	91 463 425 626	109 274 451 972	83
2121 30	Schachteln und Kartons aus Wellpapier oder -pappe	t 1000 DM	227 868 413 322	250 580 436 588	242 676 418 155	1 803 621	992 906 1 751 836	191
2121 40	Faltschachteln, Schachteln und Packmittel, aus nicht gewelltem Papier oder nicht gewellter Pappe	t 1000 DM	108 335 414 428	125 798 431 046	121 114 412 916	490 041 1 863 011	485 340 1 696 416	272
2121 50	Andere Verpackungsmittel aus Papier, Pappe, Zellstoffwatte oder Vliesen aus Zellstoffasern (einschl. Schallplattenhüllen); Pappwaren zur Verwendung in Büros, Läden u.dgl.	t 1000 DM	8 804 29 592	10 525 40 692	10 338 41 149	38 068 127 269	41 254 159 946	65
2122 10	Toilettenpapier, Taschen-, Abschmink-, Hand- und Taschentücher, Servietten	t 1000 DM	57 728 190 890	64 740 221 125	64 808 216 702	271 039 866 531	270 070 913 194	28
2122 20	Hygienische Binden, Tampons, Windeln für Kleinkinder u.ä. Waren zu hygienischen Zwecken	t 1000 DM	39 244 264 816	44 413 303 160	38 924 261 417	163 191 1 059 555	161 892 1 091 134	23
2123 10	Kohlepapier, präpariertes Durchschreibepapier u.a. Vervielfältigungs- und Umdruckpapier, vollständige Dauerschablonen und Offsetplatten aus Papier	t 1000 DM	6 035 10 957	7 628	8 019	47 247	34 148	6
2124 10	Tapeten und Wandverkleidungen aus Papier; Buntglaspapier	t 1000 DM	11 436 59 163	16 758 84 741	16 051 80 782	269 551	64 186 326 836	22
	Verlags- und Druckerzeugnisse, bespielte Ton-, Bild- und Datenträger							
2231 10	Vervielfältigung von bespielten Tonträgern (Schallplatten, Magnettonbänder, Compact-discs)	1000 St 1000 DM	30 568 54 371	40 892 82 431	37 699 71 435	151 400 268 225	157 023 306 414	14
	Kokerei- und Mineralölerzeugnisse, Spalt- und Brutstoffe							
2310 10	Koks und Schmelzkoks aus Steinkohle und Braunkohle, auch agglomeriert	t-Trock. *	935 135	907 247	896 326	3 678 867	3 571 211	-
2320 10	Motorenbenzin ohne Flugbenzin	t	1 762 688	2 041 546	1 968 040	7 700 706	7 984 019	14

## 6 Produktion ausgewählter Erzeugnisse - Deutschland

EB-Nr.	Erzeugnis	Einheit	*	1995	1996		Januar bis April		Anzahl Betr.
				April	März	April	1995	1996	April 1996
2320 20	Leichtöle zur Bearbeitung in begünstigten Verfahren und zur chemischen Umwandlung	t	*	831 154	818 085	820 941	3 348 347	3 314 859	16
2320 30	Benzinkomponenten	t	*	130 212	51 470	37 369	722 824	360 163	12
2320 40	Mittelschwere Öle	t	*	-	-	-	-	-	-
2320 50	Gasöl zur Bearbeitung in begünstigten Verfahren und zur chemischen Umwandlung; Mitteldestillatkomponenten	t	*	149 260	4 267	100 958	463 840	345 112	10
2320 60	Dieselmotorenkraftstoff	t	*	1 793 759	1 832 163	1 865 458	6 554 457	6 585 571	19
2320 70	Leichtes Heizöl	t	*	1 780 926	2 046 322	1 858 461	8 111 933	8 613 922	21
2320 80	Heizöle, mittelschwer und schwer	t	*	1 217 776	1 142 182	1 232 572	4 702 097	4 610 617	23
2320 85	Schmieröle, andere Öle	t	*	108 497	116 826	113 075	411 165	433 607	13
2320 90	Bitumen aus Erdöl	t	*	282 864	121 811	175 279	670 944	424 075	12
Chemische Erzeugnisse									
2411 10	Stickstoff	1000 m3	*	269 176	331 614	323 917	1 050 567	1 219 918	35
2411 20	Sauerstoff	1000 m3	*	525 179	512 353	513 146	2 076 881	1 949 561	42
2412 10	Titanoxide	t-TiO2	*	16 293	34 952	37 631	59 948	126 041	6
2412 20	Bleimonoxid	t	*	-	-	-	-	-	-
2412 30	Mennige und Orangemennige	t-PbO	*	.	2 097	2 209	.	8 410	3
2412 40	Andere Bleioxide	t	*	.	3 339	.	.	.	2
2412 50	Ausgewählte anorganische Basen; ausgewählte Metalloxide	t	*	19 908	.	.	84 493	.	20
2412 60	Synthetische organische Farbstoffe, auch chemisch einheitlich; Farbstoffe sowie Zubereitungen auf deren Grundlage; synthetische organische Erzeugnisse als fluoreszierende Aufheller; Farblacke und Zubereitungen auf deren Grundlage	t	*	30 302	26 795	25 398	124 339	98 327	48
2412 70	Synthetische organische Gerbstoffe; anorganische Gerbstoffe, Gerbstoffzubereitungen, auch natürliche Gerbstoffe enthaltend; Enzymzubereitungen zum Vorgerben	t	*	10 288	11 627	12 393	.	48 137	9
2413 10	Chlor	t	*	268 494	261 063	260 462	1 112 704	1 019 244	18
2413 15	Ruß	t	*	28 881	29 483	28 361	108 498	109 317	8
2413 20	Phosphor	t	*	.	.	.	.	.	1
2413 25	Chlorwasserstoff (Salzsäure)	t-HCl	*	54 475	85 565	74 858	259 180	317 590	29
2413 30	Schwefelsäure, Oleum	t-SO2	*	245 464	220 692	213 913	1 000 603	856 633	26
2413 35	Diphosphorpentoxid, Phosphorsäure und Polyphosphorsäuren	t-P2O5	*	4 927	5 700	4 276	.	21 567	8
2413 40	Siliciumdioxid	t-SiO2	*	23 974	11 829	12 096	107 041	47 362	15
2413 45	Natriumhydroxid	t-NaOH	*	280 400	291 971	286 617	1 145 410	1 114 753	22
2413 50	Aluminiumhydroxid	t-Al2O3	*	.	95 011	100 031	.	391 510	4
2413 55	Chloride (ohne Ammoniumchlorid), Chloridoxide und Chloridhydroxide	t	*	30 732	40 681	37 202	140 516	160 678	28
2413 60	Phosphate und Polyphosphate	t-P2O5	*	8 969	7 952	8 741	37 197	33 919	10
2413 65	Dinatriumcarbonat (Soda)	t-Na2CO3	*	183 643	203 109	194 869	724 871	790 298	11
2413 70	Edelmetalle in kolloidem Zustand; anorganische oder organische Verbindungen der Edelmetalle, auch chemisch nicht einheitlich; Edelmetallamalgame	t 1000 DM	*	.	.	40 629	.	199 218	8
2413 75	Carbide, auch chemisch nicht einheitlich	kg	*20	806 816	16 561 479	18 696 168	.	67 412 423	7
2414 10	Ethylen	t	*	369 861	342 687	314 881	1 486 155	1 291 602	9
2414 12	Propen (Propylen)	t	*	291 878	255 012	226 065	992 876	928 817	11
2414 14	Buten (Butylen) und seine Isomere	t	*	52 677	81 170	62 209	248 710	303 756	9
2414 16	Buta-1,3-dien	t	*	97 258	55 234	58 300	294 142	223 444	4
2414 18	Andere ungesättigte acyclische Kohlenwasserstoffe	t	*	21 078	20 982	16 276	86 615	68 314	30

## 6 Produktion ausgewählter Erzeugnisse - Deutschland

EB-Nr.	Erzeugnis	Einheit	*	1995	1996		Januar bis April		Anzahl Betr.
				April	März	April	1995	1996	April 1996
2414 20	Benzol	t	*	215 881	193 160	220 851	913 248	837 634	13
2414 22	Toluol	t	*	45 588	50 305	45 375	169 739	185 258	8
2414 24	Xylole	t	*	54 427	67 997	68 532	222 144	262 100	8
2414 26	1,2-Dichlorethan (Ethylendichlorid)	t	*	139 037	156 341	147 301	625 330	602 416	9
2414 28	Vinylchlorid (Chlorethylen)	t	*	100 211	124 198	116 682	485 991	468 809	7
2414 30	Methanol (Methylalkohol)	t	*	132 660	121 787	142 039	511 566	513 617	11
2414 32	D-Glucitol (Sorbit), chemisch einheitlich	t	*	9 535	11 710	11 790	41 283	46 046	3
2414 34	Phenol (Hydroxybenzol) und seine Salze	t	*	.	85 588	83 817	.	301 177	7
2414 36	Andere technische einbasische Fettsäuren	t	*	21 937	23 989	24 770	89 958	93 126	16
2414 38	Ester der Stearinsäure	t	*	.	.	.	.	.	3
2414 40	Essigsäure	t	*	38 660	37 720	33 222	166 475	145 108	9
2414 42	Dibutylorthophthalate, Dioctylorthophthalate	t	*	20 939	26 979	22 645	.	95 957	4
2414 44	Dinonyl- oder Didecylorthophthalate; andere Ester der Orthophthalsäure	t	*	11 621	10 628	10 913	.	39 209	6
2414 46	Phthalsäureanhydrid	t	*	13 832	14 437	11 733	62 665	56 864	4
2414 48	Aromatische Monoamine, Polyamine und ihre Derivate; Salze dieser Erzeugnisse	t	*	24 377	40 649	40 547	108 503	156 878	15
2414 50	Amine mit Sauerstofffunktionen (ohne Lysin) und seine Ester und Salze dieser Erzeugnisse; Glutaminsäure und ihre Salze	t	*	23 235	20 867	17 812	81 808	75 686	25
2414 52	Acrylnitril	t	*	29 387	35 123	36 857	140 641	146 072	4
2414 54	Organische Thioverbindungen	t	*	8 552	7 108	7 033	42 472	26 309	19
2414 56	Ester der Phosphorsäuren und ihre Salze (einschl. Lactophosphaten); ihre Halogen-, Sulfo-, Nitro- oder Nitrosoderivate	t	*	1 450	2 914	2 867	6 031	10 487	6
2414 58	Methanal (Formaldehyd)	t	*	60 384	61 215	64 855	237 817	251 060	10
2414 60	Ethanal (Acetaldehyd)	t	*	28 523	29 042	29 165	134 218	119 911	5
2414 62	Paraformaldehyd	t	*	.	.	.	.	.	1
2414 64	Oxiran (Ethylenoxid)	t	*	58 276	62 877	64 562	244 883	242 363	5
2414 66	Methyloxiran (Propylenoxid)	t	*	.	55 490	57 060	.	220 972	4
2414 68	Andere Enzyme; andere zubereitete Enzyme, a.n.g.	t	*	925	815	789	5 536	3 428	10
2414 70	Aktivierete natürliche mineralische Stoffe; Tierisches Schwarz, auch ausgebraucht	t	*	29 941	29 875	30 486	130 735	.	4
2415 10	Salpetersäure; Nitriersäuren	t-N	*	51 411	49 898	44 533	.	191 075	11
2415 15	Ammoniak	t-N	*	229 706	240 089	216 486	871 757	888 596	7
2415 20	Ammoniumchlorid	t	*	.	.	.	.	.	3
2415 25	Triammoniumphosphat	t	*	-	-	-	-	-	-
2415 30	Mineralische oder chemische Stickstoffdüngemittel (ohne Natronsalpeter)	t-N	*	113 375	125 888	122 618	515 851	503 476	14
2415 40	Mineralische oder chemische Phosphatdüngemittel	t-P2O5	*	.	9 342	4 156	.	.	4
2415 50	Mineralische oder chemische Kalidüngemittel (ohne Carnallit, Sylvinit u.a. natürliche rohe Kalisalze)	t-K2O	*	193 566	235 349	189 383	862 099	838 891	11
2415 70	Natriumnitrat (Natronsalpeter)	t-N	*	.	.	.	.	.	2
2415 80	Düngemittel, a.n.g. ohne Düngemittel in Tabletten o.ä. Formen oder in Packungen mit einem Rohgewicht von 10 kg oder weniger	t- eff.	*	108 370	120 730	181 876	424 500	602 938	15
2416 10	Polymere des Ethylens, in Primärformen	t	*	158 349	165 344	152 253	649 072	638 398	17
2416 15	Polymere des Styrols, in Primärformen	t	*	99 020	115 444	122 236	394 521	396 838	12
2416 20	Polyvinylchlorid, nicht mit anderen Stoffen gemischt, in Primärformen	t	*	92 319	106 035	96 131	417 966	390 680	13
2416 25	Anderes Polyvinylchlorid, in Primärformen	t	*	9 053	10 369	10 088	37 986	38 618	15
2416 30	Vinylchlorid-Vinylacetat-Copolymere u.a. Copolymere des Vinylchlorids, in Primärformen	t	*	15 031	20 952	17 158	86 430	74 433	7

## 6 Produktion ausgewählter Erzeugnisse - Deutschland

EB-Nr.	Erzeugnis	Einheit	1995		1996		Januar bis April		Anzahl Betr. April 1996
			April	März	April	1995	1996		
2416 35	Polyacetale, andere Polyether und Epoxidharze, in Primärformen; Polycarbonate, Alkydharze, Allylpolyester u.a. Polyester, in Primärformen	t	* 133 176	153 343	164 530	544 207	599 501	75	
2416 40	Polymere des Propylens o.a. Olefine, in Primärformen	t	* 68 224	74 559	67 968	283 509	287 486	14	
2416 45	Polymere des Vinylacetats	t	* 25 764	23 448	27 659	102 478	97 239	15	
2416 50	Acrylpolymer, in Primärformen	t	* 68 330	66 994	71 521	269 260	268 621	44	
2416 55	Polyamide, in Primärformen	t	* 52 889	62 431	65 468	196 461	252 536	28	
2416 60	Harnstoffharze, Thioharnstoffharze, Melaminharze, in Primärformen	t	* 56 982	55 877	46 307	216 308	210 773	15	
2416 65	Andere Aminoharze, in Primärformen	t	*	1 410	1 331	.	5 807	7	
2416 70	Polyurethane, in Primärformen	t	* 95 039	47 353	47 249	214 671	192 247	37	
2416 75	Silicone, in Primärformen	t	* 18 691	20 911	22 223	76 688	82 061	19	
2416 80	Celluloseacetate, in Primärformen	t	*	.	.	.	.	.	
2416 85	Celluloseether u.a. chemische Derivate der Cellulose, in Primärformen (z.B. Carboxymethylcellulose, Ethylcellulose, Celluloseester)	t	* 10 080	9 808	9 282	40 395	37 972	7	
2416 90	Natürliche Polymere (z.B. Alginsäure) und modifizierte natürliche Polymere (z.B. gehärtete Eiweißstoffe, chemische Derivate von Naturkautschuk), a.n.g., in Primärformen	t	* 101	151	155	518	532	6	
2417 10	Synthetischer Kautschuk, in Primärformen	t	* 45 006	46 546	51 756	174 769	191 290	18	
2420 10	Insektizide auf der Grundlage von Organo-Phosphaten	kg-Wirkst 1000 DM	868 280 20 627	801 919 24 335	547 606 21 060	2 296 489 84 313	2 124 951 91 171	13	
2420 20	Herbizide	kg-Wirkst 1000 DM	2 564 445 112 152	3 040 685 135 200	2 525 918 129 837	12 277 252 506 317	11 097 188 517 021	14	
2420 30	Desinfektionsmittel i.A.E.	kg-Wirkst 1000 DM	1 488 455 25 663	1 440 591 19 642	1 791 241 22 886	8 189 917 90 716	6 435 497 85 091	29	
2420 40	Fungizide	kg-Wirkst 1000 DM	3 531 263 132 629	3 247 836 144 517	3 788 464 141 402	14 812 099 506 532	12 782 940 545 391	19	
2430 10	Anstrichfarben und Lacke auf der Grundlage von synthetischen oder chemisch modifizierten natürlichen Polymeren, in einem wäßrigen Medium dispergiert oder gelöst	t 1000 DM	72 937 242 728	73 722 269 106	79 988 275 652	280 030 936 368	280 570 989 979	198	
2430 15	Anstrichfarben und Lacke auf der Grundlage von synthetischen oder chemisch modifizierten natürlichen Polymeren, in einem nichtwäßrigen Medium dispergiert oder gelöst; Lösungen der o.a. Polymere, Anteil des organischen Lösemittels über 50 GHT	t 1000 DM	44 851 343 964	44 949 344 471	46 417 347 977	180 788 1 376 209	174 457 1 337 068	213	
2430 20	Zubereitete Pigmente, Trübungsmittel, Farben u.ä. Zubereitungen für die Keramik-, Emaillier- oder Glasindustrie	t 1000 DM	821 8 861	869 9 889	762 11 423	3 391 36 734	3 117 39 604	8	
2430 25	Schmelzglasuren u.a. verglesbaren Massen, Engoben u.ä. Zubereitungen für die Keramik-, Emaillier- oder Glasindustrie	t 1000 DM	5 934 3 610	6 162 3 253	7 001 3 343	25 681 16 087	26 474 13 049	6	
2430 30	Andere Anstrichfarben und Lacke, zubereitete Wasserpigmentfarben für die Lederzubereitung	t 1000 DM	7 549 53 425	7 434 53 905	7 897 55 914	33 640 239 653	27 811 204 268	54	
2430 35	Perlenessenz	t 1000 DM	.	.	.	.	.	1	
2430 40	Kitte; Spachtelmassen für Anstreicherarbeiten	t 1000 DM	14 704 48 306	13 053 41 587	14 396 46 252	51 330 195 704	46 667 169 772	60	
2430 45	Nichtfeuerfeste Spachtel- und Verputzmassen für Fassaden, Innenwände, Fußböden, Decken u.dgl	t 1000 DM	56 458 93 010	54 917 86 047	60 482 101 089	227 593 363 169	197 747 312 227	83	
2430 50	Zusammengesetzte organische Lösungs- und Verdünnungsmittel und Zubereitungen zum Entfernen von Farben oder Lacken	t 1000 DM	14 306 42 965	21 148 47 976	17 171 46 850	57 023 184 909	66 492 182 228	197	
2430 55	Druckfarben	t 1000 DM	22 147 152 717	25 185 171 441	25 055 170 861	99 756 690 117	102 278 695 260	31	
2441 10	Lysin und seine Ester; Salze dieser Erzeugnisse, Glutaminsäure und ihre Salze	t	*	.	.	.	.	.	
2441 20	Natürliche, auch synthetisch hergestellte Provitamine und Vitamine (einschl. natürlicher Konzentrate), ihre hauptsächlich als Vitamine gebrauchten Derivate, auch untereinander gemischt, auch in Lösungsmitteln	1000 DM	92 538	103 114	100 255	340 957	377 879	12	



## 6 Produktion ausgewählter Erzeugnisse - Deutschland

EB-Nr.	Erzeugnis	Einheit	1995	1996		Januar bis April		Anzahl Betr.
			April	März	April	1995	1996	April 1996
2441 30	Natürliche, auch synthetisch hergestellte Hormone; ihre hauptsächlich als Hormone gebrauchten Derivate; andere hauptsächlich als Hormone gebrauchte Steroide	1000 DM	3 631	7 326	5 851	15 308	.	4
2441 40	Natürliche, auch synthetisch hergestellte Glykoside und pflanzliche Alkaloide, ihre Salze, Ether, Ester u.ä. Derivate	1000 DM	33 380	38 965	24 672	114 913	139 755	13
2441 50	Antibiotika	kg	.	.	.	.	.	3
2442 10	Arzneiwaren, Penicilline, Streptomycine oder andere Antibiotika enthaltend	1000 DM	407 352	409 317	359 706	1 960 171	1 607 124	82
2442 20	Arzneiwaren (ohne solche mit Antibiotika), Hormone enthaltend	1000 DM	211 663	215 682	214 437	903 418	895 122	41
2442 30	Reagenzien zum Bestimmen der Blutgruppen oder Blutfaktoren; Röntgenkontrastmittel; diagnostische Reagenzien; Zahnzement u.ä. Zahnfüllstoffe; Zement zum Wiederherstellen von Knochen	1000 DM	149 712	119 620	118 197	586 116	471 600	22
2451 10	Glycerin, -wasser und -unterlaugen	t	8 775	8 917	8 757	36 479	34 692	7
2451 15	Organische grenzflächenaktive Stoffe (ohne Seifen)	t	62 562	78 206	67 655	256 829	269 565	32
2451 20	Seifen; als Seife verwendbare organische grenzflächenaktive Stoffe und Zubereitungen in Form von Tafeln, Riegeln usw., zur Körperpflege; Feinseifen, Medizinalseifen	t 1000 DM	6 031 31 382	5 540 26 413	6 362 26 344	24 375 123 436	24 493 113 898	24
2451 25	Grenzflächenaktive Zubereitungen (ohne Seifen), i.A.E.	t 1000 DM	2 647 13 259	3 286 15 730	3 408 15 873	11 907 64 793	12 898 62 928	19
2451 30	Universalwaschmittel	t 1000 DM	41 193 146 438	44 529 131 098	44 093 119 863	161 447 564 636	173 927 511 040	27
2451 35	Spezialwaschmittel	t 1000 DM	5 282 26 517	8 209 29 987	6 613 31 710	20 201 101 831	29 559 126 708	25
2451 40	Geschirrspülmittel	t 1000 DM	15 379 36 443	19 878 47 670	18 088 42 271	69 291 161 304	76 049 180 161	51
2451 45	Andere zubereitete Waschmittel, Waschhilfsmittel und Reinigungsmittel, i.A.E.	t 1000 DM	18 954 70 773	22 867 77 931	20 552 67 068	80 935 302 195	86 894 290 950	99
2451 50	Grenzflächenaktive Zubereitungen (ohne Seifen), n.A.E.	t 1000 DM	6 670 24 769	8 103 28 740	7 651 28 857	27 971 105 590	30 444 112 038	29
2451 55	Zubereitete Waschmittel, Waschhilfsmittel und zubereitete Reinigungsmittel, auch Seife enthaltend, n.A.E.	t 1000 DM	27 972 73 447	29 845 73 386	29 005 70 709	122 998 319 222	118 522 287 824	113
2451 60	Möbel- und Bohnerwachs u.ä. Zubereitungen für Möbel	t 1000 DM	91 941	194 1 176	220 1 470	408 4 447	818 5 176	15
2451 65	Andere Polier-, Pflegemittel u.ä. Zubereitungen	t 1000 DM	51 1 214	206 2 768	192 2 511	622 7 067	673 9 946	10
2451 70	Schleuermittel (Pasten, Pulver u.ä. Zubereitungen, ohne Polierpasten)	t 1000 DM	1 584 4 690	1 916 5 405	1 604 4 625	4 888 11 042	7 262 19 872	19
2452 10	Duftwässer (Toilettewässer)	l 1000 DM	208 030 27 367	447 128 32 187	423 042 32 575	836 189 116 389	1 582 185 123 811	24
2452 20	Zubereitungen zur Hand- oder Fußpflege	1000 DM	15 844	19 479	18 454	113 091	81 749	64
2452 30	Andere Zubereitungen zur Schönheitspflege	1000 DM	175 145	195 325	187 856	734 148	776 362	101
2452 40	Flüssige Haarwaschmittel	1000 l 1000 DM	7 596 48 320	6 528 35 879	7 306 40 952	33 697 193 003	27 330 149 305	66
2452 50	Hairsprays (Haarlacke)	1000 DM	28 064	24 981	25 010	122 300	96 153	27
2452 60	Andere zubereitete Haarbehandlungsmittel	1000 DM	105 079	116 285	115 196	459 618	441 439	54
2452 70	Zahnputzmittel	1000 St 1000 DM	39 492 58 257	40 083 61 251	41 325 63 996	182 130 271 042	152 489 238 671	21
2452 80	Andere zubereitete Zahn- und Mundpflegemittel (einschl. Haftpulver und -pasten für Zahnprothesen)	1000 DM	22 909	28 979	27 605	107 252	95 542	22
2452 90	Zubereitete Rasier-, Riech-, Körperpflege- und Schönheitsmittel	1000 DM	109 872	124 788	121 541	536 086	492 174	121
2462 10	Gelatine und ihre Derivate	t 1000 DM	2 268 23 923	2 365 24 874	2 215 21 994	8 392 89 754	8 775 90 117	11
2462 20	Zur Verwendung als Klebstoff geeignete Erzeugnisse aller Art i.A.E., mit einem Gewicht des Inhalts von 1 kg oder weniger	t 1000 DM	6 716 37 334	7 496 48 693	7 472 41 306	30 180 176 971	28 287 167 950	40
2462 30	Klebstoffe auf der Grundlage von Kautschuk oder Kunststoffen (einschl. Kunstharzen), mit einem Gewicht des Inhalts von mehr als 1 kg	t 1000 DM	19 100 74 388	21 596 86 848	21 379 85 355	83 075 329 377	86 590 348 402	64

## 6 Produktion ausgewählter Erzeugnisse - Deutschland

EB-Nr.	Erzeugnis	Einheit	1995		1996		Januar bis April		Anzahl Betr. April 1996
			April	März	April	1995	1996		
2462 40	Andere zubereitete Leime und Klebstoffe, mit einem Gewicht des Inhalts von mehr als 1 kg	t 1000 DM	6 406 11 150	6 655 12 713	7 242 13 461	25 835 49 488	27 572 51 107	25	
2463 10	Etherische Öle, Resinoide, Mischungen von Riechstoffen	t 1000 DM	4 150 79 485	3 988 88 799	4 039 85 169	16 398 320 877	16 402 344 695	40	
2464 10	Lichtempfindliche fotografische Platten, Filme und Papiere	1000 m2 1000 DM	49 471 225 880	55 828 217 442	56 449 228 001	219 347 1 008 590	214 205 858 766	16	
2464 20	Zubereitete chemische Erzeugnisse zu fotografischen Zwecken (ohne Lacke, Klebstoffe u.ä. Zubereitungen); ungemischte Erzeugnisse zu fotografischen Zwecken, dosiert oder gebrauchsfertig i.A.E.	t 1000 DM	11 692 21 755	13 739 21 274	12 694 22 162	49 366 96 686	52 534 83 915	13	
2465 10	Unbespielte Ton-, Bild- und Datenträger	t 1000 DM	8 217 88 958	8 419 90 963	8 971 89 838	33 262 372 328	34 774 346 851	8	
2470 10	Kabel aus synthetischen Filamenten; synthetische Spinnfasern, weder gekrempelt noch gekämmt noch anders für die Spinnerei bearbeitet	t *	35 731	33 434	34 707	127 164	133 101	16	
2470 20	Hochfeste Garne aus Polyamiden und Polyestern, n.A.E. (einschl. synthetischer Monofile von weniger als 67 dtex)	t 1000 DM	9 432 71 716	7 819 59 961	8 227 61 479	38 117 287 655	31 309 243 735	6	
2470 30	Texturierte Garne u.a. Garne, ungezwirnt, n.A.E.	t 1000 DM	26 248 166 853	24 985 163 005	26 491 173 636	114 291 689 009	104 257 684 443	28	
2470 40	Synthetische Monofile von 67 dtex oder mehr und einem größten Durchmesser von 1 mm oder weniger; Streifen u.dgl. aus synthetischer Spinnmasse, mit einer Breite von 5 mm oder weniger aus Polypropylen	t 1000 DM	402 2 072	564 2 999	555 2 890	1 675 8 685	2 195 10 852	5	
2470 50	Kabel aus künstlichen Filamenten; künstliche Spinnfasern, weder gekrempelt noch gekämmt noch anders für die Spinnerei bearbeitet	t *	13 022	11 543	12 704	49 975	45 875	3	
2470 60	Hochfeste Garne aus Viskose (ohne Nähgarne), n.A.E. (einschl. künstlicher Monofile von weniger als 67 dtex)	t 1000 DM	.	.	.	.	.	1	
2470 70	Texturierte Garne u.a. ungezwirnte Garne, n.A.E.	t 1000 DM	2 681 33 345	2 707 36 395	2 546 34 333	11 160 142 785	11 221 156 034	5	
2470 80	Künstliche Monofile von 67 dtex oder mehr und einem größten Durchmesser von 1 mm oder weniger; Streifen u.dgl. aus künstlicher Spinnmasse mit einer Breite von 5 mm oder weniger	t *	-	-	-	-	-	-	
Gummi- und Kunststoffwaren									
2511 10	Luftreifen aus Kautschuk, neu, für Personenkraftwagen (einschl. Kombinationskraftwagen, Rennwagen)	1000 St 1000 DM	3 362 249 395	4 041 316 598	3 597 280 089	14 075 1 016 494	15 089 1 158 446	12	
2511 20	Luftreifen aus Kautschuk, neu, für Motorräder, Motorroller und Fahrräder	St 1000 DM	360 927 12 079	471 045 16 850	367 999 14 936	1 516 684 52 720	1 630 130 62 745	3	
2511 30	Luftreifen aus Kautschuk, neu, für Omnibusse, Lastkraftwagen und Luftfahrzeuge	St 1000 DM	529 200 89 062	657 558 125 329	580 903 110 804	2 140 433 387 237	2 546 797 482 674	12	
2511 40	Luftreifen aus Kautschuk, neu, für Land- und Forstwirtschaftsfahrzeuge, Tiefbaufahrzeuge usw.	St 1000 DM	55 324 10 855	66 125 12 540	54 339 10 192	235 513 43 999	242 242 45 164	6	
2513 10	Formen (z.B. Stäbe, Stangen, Rohre) und Waren (z.B. Scheiben, Ringe), aus nichtvulkanisiertem Kautschuk (ohne Rohlaufprofile)	t 1000 DM	2 324 29 223	2 206 34 107	2 142 33 624	12 180 160 914	8 492 129 254	39	
2513 20	Platten, Blätter und Streifen, aus vulkanisiertem Weichkautschuk	t 1000 DM	2 274 19 054	2 675 21 348	2 456 19 654	7 475 71 171	9 156 75 731	28	
2513 30	Stäbe, Stangen und Profile, aus vulkanisiertem Zellkautschuk	t 1000 DM	1 504 17 886	1 784 20 873	1 585 18 488	6 303 67 037	6 332 74 646	6	
2513 40	Stäbe, Stangen und Profile, aus vulkanisiertem Vollkautschuk	t 1000 DM	5 120 64 938	5 299 61 415	5 367 64 789	23 364 255 281	21 457 259 133	21	
2513 50	Rohre und Schläuche, aus Weichkautschuk, auch mit Form-, Verschluss- und Verbindungsstücken	t 1000 DM	5 121 86 644	6 321 111 658	5 777 106 422	22 502 373 499	23 261 424 855	52	
2513 60	Förderbänder und Treibriemen, aus vulkanisiertem Kautschuk	t 1000 DM	4 630 52 298	4 058 47 170	3 454 42 783	19 598 237 069	15 884 196 298	16	
2513 70	Klebebänder, aus kautschutiertem Gewebe, mit einer Breite von 20 cm oder weniger	t 1000 DM	411 15 371	523 10 397	587 11 565	1 496 34 653	2 252 46 069	7	
2513 80	Waren des technischen Bedarfs, aus vulkanisiertem Zellkautschuk, a.n.g.	t 1000 DM	652 11 678	587 13 224	585 13 537	2 976 45 515	2 228 54 369	9	

## 6 Produktion ausgewählter Erzeugnisse - Deutschland

EB-Nr.	Erzeugnis	Einheit	1995	1996		Januar bis April		Anzahl Betr. April 1996
			April	März	April	1995	1996	
2513 90	Gummi-Metalteile für Kraftfahrzeuge aus vulkanisiertem Weichkautschuk	t 1000 DM	4 638 91 450	5 265 99 123	5 055 94 698	20 395 396 347	20 278 384 999	33
2513 95	Andere Gummi-Metalteile	t 1000 DM	1 181 22 414	1 786 36 747	1 789 36 232	5 048 93 232	6 790 193 219	41
2521 10	Tafeln, Folien u.ä., aus Polymethylmethacrylat und aus anderen Acrylpolymeren	t *	7 205	4 412	4 191	23 327	16 354	12
2521 20	Folien, Bänder oder Streifen, aus regenerierter Cellulose	t *	42	.	.	95	.	2
2521 30	Filmunterlagen in Rollen oder Streifen, aus Celluloseacetaten	t *	-	-	-	-	-	-
2521 40	Tafeln, Folien u.ä., aus anderen Cellulosederivaten	t *	.	.	.	.	.	3
	Glas, Keramik, bearbeitete Steine und Erden							
2611 10	Gegossenes oder gewalztes Glas, gefärbt, undurchsichtig, überfangen oder mit absorbierender oder reflektierender Schicht	1000 m2 1000 DM	634 8 285	671 7 802	708 9 013	2 590 35 711	2 684 34 067	11
2611 20	Profile aus gegossenem oder gewalztem Glas	t 1000 DM	.	.	.	.	.	2
2611 30	Gezogenes oder geblasenes Glas, in Tafeln	1000 m2 1000 DM	51 2 943	86 4 151	87 4 365	290 15 600	372 17 100	6
2611 40	Feuerpoliertes Glas ("Float-Glas"), geschliffenes oder poliertes Glas, in Platten oder Tafeln, nicht anders bearbeitet, nicht mit Drahteinlagen, mit absorbierender o.ä. Schicht	1000 m2 1000 DM	10 590 74 601	10 624 70 762	10 340 69 237	44 074 309 412	41 405 278 110	11
2612 10	Optisches Glas	t 1000 DM	.	.	14 497 26 387	.	36 460 69 753	10
2612 20	Ein- und Mehrschichten-Sicherheitsglas	t 1000 DM	24 222 115 970	28 465 126 045	26 601 119 594	99 908 474 675	106 376 481 298	55
2612 30	Mehrschichtige Isolierverglasungen	1000 m2 1000 DM	1 733 125 143	1 690 119 737	1 716 122 077	6 984 502 473	6 342 454 815	150
2612 40	Rückspiegel für Fahrzeuge	1000 St *	2 906	3 493	3 134	13 644	12 818	8
2612 50	Andere Spiegel, auch gerahmt	t *	6 761	6 663	6 304	28 317	23 983	25
2613 10	Haushaltskonservengläser, Stopfen, Deckel u.a. Verschlüsse, aus Glas	t 1000 DM	39 652 28 060	42 454 30 446	45 057 31 833	161 680 117 865	171 658 123 110	18
2613 20	Flaschen, mit einem Nenninhalt von mehr als 0,15 l bis 2,5 l	1000 St 1000 DM	922 168 179 219	1 018 591 187 724	938 352 169 182	3 635 443 727 789	3 857 723 724 729	30
2613 30	Trinkgläser aus Bleikristall und aus anderem Glas	1000 St 1000 DM	20 642 32 977	28 003 44 239	25 420 38 850	87 551 145 621	99 229 157 821	28
2613 40	Glaswaren zur Verwendung bei Tisch, in der Küche, bei der Toilette, im Büro, zur Innenausstattung oder zu ähnlichen Zwecken (ohne Trinkgläser oder Glasperlen)	1000 St 1000 DM	9 695 41 016	10 657 41 420	15 060 37 887	46 842 186 745	53 892 158 988	35
2613 50	Glaskolben für Vakuumisolierflaschen oder für andere Vakuumisolierbehälter	1000 St 1000 DM	1 057	1 143	778	4 190	4 146	3
2614 10	Glasstapelfasern, Glasseidenstränge und Garne, geschnittenes Textilglas	t 1000 DM	4 476 22 895	4 097 26 587	4 787 28 113	.	17 270 107 065	10
2614 20	Waren aus Glasfasern	t 1000 DM	18 168 62 284	20 281 75 526	19 805 74 383	81 070 305 759	81 601 298 465	28
2621 10	Geschirr, Haushalts-, Hygiene- und Toilettengegenstände, aus Porzellan	t 1000 DM	6 819 108 789	7 002 105 109	6 646 99 398	27 700 439 854	26 242 400 038	58
2621 20	Anderes keramisches Geschirr, andere keramische Haushalts-, Hygiene- und Toilettengegenstände, aus Steinzeug, aus Steingut oder feinen Erden	t 1000 DM	844 9 063	790 9 584	798 9 719	3 644 37 922	3 485 35 577	28
2622 10	Ausgüsse, Wasch-, Klosettbecken, Badewannen u.ä. Installationsgegenstände	1000 St 1000 DM	424 46 193	376 43 195	357 40 972	1 774 189 535	1 561 169 813	13
2623 10	Elektrische Isolatoren und Isolierteile, aus keramischen Stoffen	t 1000 DM	3 029 36 687	2 731 34 176	2 922 35 595	12 631 151 638	11 214 139 252	23
2626 10	Geformte feuerfeste keramische Werkstoffe	t 1000 DM	84 892 100 453	81 126 106 597	78 450 102 725	369 170 426 819	323 185 430 875	61
2626 20	Feuerfeste Zemente, feuerfeste Mörtel, feuerfester Beton u.ä. feuerfeste Mischungen	t 1000 DM	50 350 35 732	51 060 40 399	48 777 39 056	195 845 137 228	190 562 154 092	50
2626 30	Andere geformte feuerfeste Waren	t 1000 DM	9 547 23 669	8 689 25 868	9 779 26 536	76 910 122 392	33 881 103 651	25
2630 10	Unglasierte und glasierte keramische Fliesen, Würfel, Steinchen, Boden- und Wandplatten	1000 m2 1000 DM	5 185 109 161	5 517 107 023	5 283 99 336	21 996 458 433	21 297 415 682	42

## 6 Produktion ausgewählter Erzeugnisse - Deutschland

EB-Nr.	Erzeugnis	Einheit	1995	1996		Januar bis April		Anzahl Betr.
			April	März	April	1995	1996	April 1996
2640 10	Mauerziegel für Mauerwerks-Konstruktionen	1000 m3 1000 DM	1 250 178 976	644 85 046	993 122 944	4 484 651 735	2 553 341 343	151
2640 20	Dachziegel aus keramischen Stoffen, geformte Bauteile für die Verwendung als Dachindeckung mit überlappender Verlegung auf geneigten Dächern	1000 St 1000 DM	63 200 98 503	69 910 112 220	70 170 112 315	256 332 404 929	271 308 435 711	39
2640 30	Keramische Rohre, Rohrleitungen, Rinnen, Rohrformstücke, Rohrverschlußstücke und Rohrverbindungsstücke	t 1000 DM	26 020 22 286	21 039 15 829	23 155 18 378	118 046 98 954	86 799 69 682	12
2651 10	Portlandzement, Tonerdeschmelzzement u.a. Zement	1000 t *	3 309	2 806	3 297	10 826	8 680	65
2652 10	Luftkalk und hydraulischer Kalk	1000 t *	669	587	639	2 457	2 097	46
2653 10	Gebannter Gips	1000 t *	314	291	306	1 265	1 080	33
2661 10	Baublöcke und Mauersteine	1000 t 1000 DM	1 595 182 638	1 345 138 055	1 728 175 555	5 679 661 367	4 404 472 826	211
2661 20	Dachsteine aus Beton	1000 St 1000 DM	97 022 118 386	81 846 102 596	76 439 99 548	425 709 496 786	300 680 371 510	32
2661 30	Gehwegplatten, Belagplatten, Betonpflastersteine u.dgl.	1000 t 1000 DM	1 757 172 205	1 129 114 560	1 687 168 047	5 255 519 196	3 519 370 031	282
2661 40	Vorgefertigte Bauelemente aus Zement, Beton oder Kunststein (Kalksandstein)	1000 t 1000 DM	1 711 418 245	1 349 358 340	1 678 430 975	5 764 1 449 190	4 622 1 225 994	663
2661 50	Rohre aus Zement, Beton oder Kunststein (Kalksandstein)	1000 t 1000 DM	303 46 314	256 40 079	318 47 415	1 008 162 821	877 135 966	116
2662 10	Gipskartonplatten gem. DIN 18 180	1000 m2 1000 DM	13 950 31 915	16 315 36 914	15 773 35 728	60 275 137 225	65 149 147 197	9
2662 20	Andere Gipsbauteile, Wandbauplatten, Deckenplatten, Steine	1000 m2 1000 DM	.	.	2 846	.	10 694	3
2663 10	Frischbeton (Transportbeton)	1000 m3 1000 DM	4 800 615 382	4 033 529 280	5 041 656 556	15 009 1 950 668	12 653 1 659 290	1 122
2664 10	Beton, der noch nicht mit Wasser angemacht wurde (Trockenbeton)	1000 t 1000 DM	36 7 346	29 3 741	36 5 011	177 34 525	109 17 671	14
2664 20	Werk-Trocken-Mörtel	1000 t 1000 DM	787 201 692	697 180 252	834 235 074	2 675 683 697	2 409 654 191	145
2665 10	Dämm- und Leichtbauplatten ohne solche mit Schichten aus Mineralfasern, fest verbunden	1000 m2 1000 DM	684 9 196	722 10 035	814 10 411	3 277 42 224	2 602 35 861	15
2665 20	Platten, Tafeln, Fliesen, Ziegeln u.dgl. aus Asbestzement, Cellulosezement o.dgl.	1000 m2 1000 DM	2 087 32 486	2 130 32 663	2 028 32 113	8 975 141 648	8 388 131 566	8
2666 10	Eisenbahnschwellen	t 1000 DM	67 316 19 040	62 483 17 841	63 345 19 012	266 894 71 362	195 713 58 261	11
2681 10	Schleifkörper aus anderen agglomerierten Schleifstoffen als synthetische oder natürliche Diamanten mit Kunstharzbindung mit Faserstoffverstärkung	t 1000 DM	2 129 18 435	2 151 17 975	2 006 16 674	9 116 79 589	8 491 70 861	21
2681 20	Schleifkörper aus anderen agglomerierten Schleifstoffen als synthetische oder natürliche Diamanten mit keramischer oder Silikatbindung	t 1000 DM	1 333 21 037	1 394 22 253	1 443 21 277	5 609 79 016	5 798 88 782	27
2681 30	Natürliche oder künstliche Schleifstoffe, in Pulver- oder Körnerform auf einer Unterlage aus Gewebe aus Spinnstoffen oder auf einer Unterlage aus Papier oder Pappe	1000 m2 1000 DM	4 005 42 926	4 744 48 481	5 048 52 044	19 938 200 309	19 434 199 475	9
Eisen- und Stahlerzeugnisse; NE-Metalle und -erzeugnisse								
2710 10	Roh- und Spiegeleisen, in Masseln, Blöcken o.a. t Rohformen	* 2 559 012	2 414 562	2 218 132	10 176 005	8 898 329		9
2710 20	Flüssigstahl, unlegiert; Blöcke u. Rundstrang-guß aus unlegiertem Stahl	* 2 871 440	2 874 354	2 867 770	11 426 820	10 396 790		28
2710 30	Flüssigstahl, Blöcke u. Rundstrangguß aus nichtrostendem o.a. legierten Stahl	* 707 030	698 257	625 782	2 844 966	2 541 613		30
2710 42	Warmbreitband	* 1 639 520	1 621 702	1 589 646	6 981 584	6 075 278		6
2710 44	Bandstahl m. e. Breite v. weniger als 600 mm	* 153 774	149 507	126 386	660 050	514 412		12
2710 46	Breitflachstahl, Quertoblech	* 257 675	243 693	217 031	1 054 078	880 083		10
2710 48	Bandblech, warm gewalzt	* 67 411	57 630	67 368	270 096	226 935		9
2710 50	Walzdraht aus unlegiertem, nichtrostendem o.a. legierten Stahl	* 464 360	473 143	448 415	1 906 714	1 712 354		12

## 6 Produktion ausgewählter Erzeugnisse - Deutschland

EB-Nr.	Erzeugnis	Einheit	*	1995	1996		Januar bis April		Anzahl Betr. April 1996
				April	März	April	1995	1996	
2710 60	Betonstahl in Stäben; Stab- und Flachstahl, warmgewalzt aus unlegiertem, nichtrostendem o.a. legierten Stahl	t	*	177 790	225 135	198 197	793 016	768 337	15
2710 70	Profile und Träger aus unlegiertem, nichtrostendem o.a. legierten Stahl	t	*	202 985	199 273	171 562	877 339	738 867	11
2721 10	Rohre aus Gußeisen	t	*	23 723	23 444	24 728	100 866	94 953	5
2721 20	Rohrform-, Rohrverschluß- und Rohrverbindungsstücke, aus Gußeisen	t	*	6 583	5 767	5 508	32 134	23 040	23
2722 10	Rohre und Hohlprofile, aus Eisen oder Stahl, nahtlos	t	*	111 914	126 635	96 886	491 978	440 717	17
2722 20	Stahlrohre und Hohlprofile, geschweißt, genietet oder gefalzt	t	*	165 056	162 522	178 318	724 656	665 762	65
2722 30	Flansche, Form-, Verschluß-, Verbindungsstücke, Bogen und Winkel, aus Stahl	t	*	14 800	16 376	17 104	59 053	65 075	123
2731 10	Stäbe aus Automatenstahl und aus unlegiertem Stahl, mit einem Kohlenstoffgehalt von weniger als 0,25 GHT, nur kalthergestellt oder kaltfertiggestellt	t	*	31 549	33 288	32 100	154 577	125 179	23
2731 20	Flachstahl aus unlegiertem Stahl, mit einem Kohlenstoffgehalt von weniger als 0,25 GHT	t	*	3 528	3 817	3 287	16 661	.	3
2731 30	Andere Stäbe und Flachstahl, kaltfertiggestellt, aus unlegiertem Stahl, plattiert, überzogen oder bearbeitet	t	*	1 895	1 883	2 051	14 674	7 744	5
2731 40	Profile aus unlegiertem Stahl; Stäbe und Flachstahl, aus Schnellarbeitsstahl, Mangan-Silicium-Stahl und aus anderem legierten Stahl, kaltfertiggestellt	t	*	10 162	10 958	10 315	43 298	45 225	19
2731 50	Stäbe und Flachstahl, aus nichtrostendem und aus anderem legierten Stahl, kaltfertiggestellt	t	*	4 908	4 751	4 764	22 619	18 725	12
2732 10	Kaltgewalztes Elektroband und Elektrosplattband, Bandstahl, Splattband, Kaltband und -splattband, aus unlegiertem Stahl	t	*	130 770	135 311	130 337	622 074	535 299	48
2732 20	Elektrosplattband, Kaltband und Kaltsplattband, aus legiertem und nichtrostendem Stahl	t	*	34 782	38 378	34 873	196 858	152 652	22
2733 10	Profile und profilierte Bleche, aus unlegiertem t Stahl	t	*	19 736	24 438	25 202	81 810	98 921	30
2733 20	Profile aus nichtrostendem Stahl, aus flachgewalzten Erzeugnissen	t	*	2 343	1 634	1 551	9 897	6 387	9
2734 10	Draht, aus Eisen oder unlegiertem Stahl	t	*	178 879	160 071	161 097	784 031	627 237	72
2734 20	Draht, aus nichtrostendem und anderem legierten Stahl	t	*	14 228	13 651	13 481	75 251	56 678	35
2735 10	Geschmiedete Stäbe, aus Eisen oder legiertem Stahl	t	*	3 250	2 547	2 068	14 248	9 160	8
2735 20	Geschweißte Profile	t	*	-	-	-	7 651	-	-
2735 30	Oberbaumaterial, nicht warmgewalzt	t	*	907	996	761	6 800	.	6
2735 40	Geschmiedete Profile, aus Eisen oder unlegiertem Stahl	t	*	711	.	.	3 404	.	2
2735 50	Geschmiedete Stäbe, aus nichtrostendem Stahl, Schnellarbeitsstahl oder anderem legierten Stahl	t	*	14 871	15 357	14 449	55 281	60 291	17
2741 10	Silber (einschl. vergoldetem oder platinierem Silber), in Rohform oder als Pulver	kg	*	98 293	113 959	90 956	501 091	429 669	14
2741 20	Gold (einschl. platinierem Gold), in Rohform oder als Pulver	kg	*	15 647	14 253	10 748	49 039	.	10
2741 30	Gold zu monetären Zwecken	kg	*	.	.	.	.	.	1
2742 10	Nichtlegiertes Aluminium in Rohform	t	*	49 715	50 982	49 601	197 350	203 856	10
2742 20	Aluminiumlegierungen	t	*	69 131	69 865	65 176	296 185	266 260	28
2742 30	Aluminiumoxid (ohne künstlichen Korund)	t	*	65 407	65 885	66 825	241 633	269 406	6
2742 40	Stangen (Stäbe) und Profile, aus Aluminiumlegierungen	t	*	34 318	33 691	32 619	140 523	136 526	47
2742 50	Bleche und Bänder aus Aluminium, mit einer Dicke von mehr als 0,2 mm	t	*	133 549	156 397	142 202	518 843	571 123	22

## 6 Produktion ausgewählter Erzeugnisse - Deutschland

EB-Nr.	Erzeugnis	Einheit	*	1995	1996		Januar bis April		Anzahl Betr.
				April	März	April	1995	1996	April 1996
2742 60	Folien und dünne Bänder, aus Aluminium, mit einer Dicke (ohne Unterlage) von 0,2 mm oder weniger	t	*	20 889	20 736	19 579	91 108	79 704	26
2742 70	Rohrformstücke, Rohrverschlußstücke und Rohrverbindungsstücke, aus Aluminium	t	*	.	1 467	1 156	.	5 220	16
2743 10	Blei, in Rohform, raffiniert	t	*	19 116	12 839	12 606	71 472	51 469	7
2743 20	Zink, in Rohform, Zinklegierungen	t	*	4 528	4 324	4 217	41 664	16 866	6
2743 30	Zinn, in Rohform, nichtlegiert	t	*	.	-	-	.	-	-
2744 10	Nicht raffiniertes Kupfer; Kupferanoden zum elektrolytischen Raffinieren	t	*	.	.	.	.	.	1
2744 20	Raffiniertes Kupfer (z.B. Kathoden, Drahtbarren, Knüppel)	t	*	76 885	83 188	84 250	301 341	318 819	5
2744 30	Stangen (Stäbe) und Profile, aus Kupfer	t	*	18 090	14 689	14 493	81 185	59 530	14
2744 40	Draht aus raffiniertem Kupfer und aus Kupferlegierungen	t	*	63 902	65 422	64 310	262 805	255 531	38
2744 50	Bleche und Bänder, aus Kupfer, mit einer Dicke von mehr als 0,15 mm	t	*	43 346	45 210	46 637	187 352	174 532	20
2744 60	Rohre, Rohrform-, Rohrverschluß- und Rohrverbindungsstücke aus Kupfer	t	*	24 071	21 222	19 700	1 088 841	87 447	37
2751 10	Teile aus Temperguß	t	*	5 183	4 329	3 433	22 586	15 592	18
2751 20	Teile aus Gußeisen mit Kugelgraphit	t	*	63 169	68 851	65 490	270 441	273 079	162
2751 30	Teile aus nicht verformb. Gußeisen (Eisenguß)	t	*	177 782	180 639	170 963	759 577	707 604	261
2752 10	Teile aus Stahlguß	t	*	15 531	15 300	15 145	63 975	62 002	62
2753 10	Teile aus Leichtmetallguß	t	*	.	40 443	36 841	.	154 549	288
Metallerzeugnisse									
2811 10	Vorgefertigte Gebäude aus Stahl	m2 1000 DM		403 688 145 437	408 920 127 372	408 909 131 780	1 591 137 549 149	1 615 497 529 069	192
2811 20	Türme und Gittermaste	t 1000 DM		6 951 24 214	5 478 20 468	6 073 21 299	29 345 101 269	21 653 82 708	46
2811 30	Stütz- oder Schalungsmaterial, aus Stahl	t 1000 DM		28 498 87 559	.	.	105 946 341 876	.	61
2811 40	Andere Konstruktionen und zu Konstruktionszwecken vorgearbeitete Stäbe, Profile u.dgl., aus Stahl	t 1000 DM		136 635 489 298	134 956 486 901	141 793 536 480	574 234 1 901 964	525 694 1 933 751	890
2811 50	Konstruktionen und Konstruktionsteile sowie zu Konstruktionszwecken vorgearbeitete Bleche, Profile u.dgl., aus Aluminium	t 1000 DM		14 343 229 093	13 740 240 386	16 038 263 095	65 016 877 761	55 794 934 640	401
2812 10	Tore, Türen und Tor- und Türschwellen, deren Rahmen und Verkleidungen aus Stahl	St 1000 DM		452 402 161 426	422 337 159 070	420 846 161 245	1 939 374 663 287	1 651 376 640 815	292
2812 20	Tore, Türen und Tor- und Türschwellen, deren Rahmen und Verkleidungen aus Aluminium	St 1000 DM		23 034 67 517	27 934 73 784	27 211 75 186	82 466 261 004	103 792 282 041	318
2812 30	Fenster, deren Rahmen und Verkleidungen aus Aluminium	St 1000 DM		183 815 148 629	185 259 146 017	172 019 166 019	670 242 548 702	648 235 596 928	376
Tanks, Sammelbehälter, Fässer, Bottiche u.ä. Behälter, mit einem Fassungsvermögen von mehr als 300 l (ohne solche für verdichtete oder verflüssigte Gase)									
2821 10	aus Eisen oder Stahl	t 1000 DM		19 350 104 659	20 106 137 368	19 081 110 865	74 629 394 184	71 581 435 070	199
2821 20	aus Aluminium	t 1000 DM		378 6 294	395 6 538	419 6 760	1 930 26 947	1 621 27 864	8
2821 30	Behälter für verdichtete oder verflüssigte Gase, aus Aluminium	t 1000 DM		3 711	.	4 444	10 984	16 345	3
2822 10	Heizkörper für Zentralheizungen und Teile dafür	t 1000 DM		26 632 107 383	24 857 102 478	25 488 102 971	110 360 458 268	102 019 414 871	33
2822 20	Zentralheizungskessel (ohne Dampfkessel)	St 1000 DM		61 272 139 760	60 695 133 804	63 635 139 248	259 009 581 239	240 784 528 839	35
2822 30	Teile für Zentralheizungskessel	1000 DM		19 702	16 334	17 633	78 565	66 523	16
2822 90	Reparatur und Instandhaltung von Zentralheizungskesseln	1000 DM		7 929	6 219	.	34 809	.	19
2830 10	Wasserrohrkessel	St 1000 DM		398	439 24 364	547 24 212	1 563	1 875 158 254	15

## 6 Produktion ausgewählter Erzeugnisse - Deutschland

EB-Nr.	Erzeugnis	Einheit	1995	1996		Januar bis April		Anzahl Betr.
			April	März	April	1995	1996	April 1996
2830 20	Hilfsapparate für Zentralheizungskessel, Dampfkessel und Kessel zum Erzeugen von überhitztem Wasser	t 1000 DM	2 872 33 776	4 995 55 799	2 329 27 062	10 695 120 284	13 227 172 030	24
2830 30	Teile für Kernreaktoren (EURATOM)	1000 DM	.	.	868	.	.	5
2830 80	Installation von Dampfkesseln (ohne Zentralheizungskessel)	1000 DM	283 745	302 486	309 249	1 042 322	1 221 470	253
2830 90	Reparatur und Instandhaltung von Dampfkesseln (ohne Zentralheizungskessel)	1000 DM	34 772	65 975	70 604	199 350	269 587	72
2840 10	Freiformschmiedestücke aus Stahl	t 1000 DM	20 626 88 911	23 727 101 743	22 837 95 726	84 669 346 149	91 751 382 500	38
2840 20	Gesenkschmiedeteile aus Stahl	t 1000 DM	61 977 248 988	67 768 280 664	63 836 259 048	263 471 1 051 828	263 362 1 079 422	103
2840 30	Preß-, Zieh- oder Stanzteile, aus Stahl	t 1000 DM	91 177 527 099	105 340 629 044	102 400 623 446	1 712 941 2 173 304	414 681 2 473 491	541
2861 10	Messer (ohne solche für Maschinen); Griffe und Klingen für Messer; Scheren und Scherenblätter	1000 St 1000 DM	8 032 29 924	8 132 38 928	8 054 35 307	33 244 129 113	32 225 147 949	46
2861 20	Rasierapparate (ohne elektrische) und Rasiermesser	St 1000 DM	4 831 964	4 932 490	4 487 884	21 075 192	24 358 928	5
2861 30	Rasierklingen (einschl. Rasierklingenrohlingen im Band)	1000 St 1000 DM	137 316 34 592	202 180 50 921	203 343 48 204	679 902 164 473	852 501 225 898	4
2861 40	Anderer Teile für Rasiermesser und -apparate (ohne solche für elektrische)	1000 DM	.	.	.	.	813	-
2861 50	Anderer Schneidwaren (z.B. Haarschneide- und -scherapparate; Spalt-, Hack-, Wiegemesser für Metzger oder Küchengebrauch)	St 1000 DM	99 761 1 030	24 854 870	23 399 839	164 621 3 378	89 138 3 118	7
2861 60	Löffel, Gabeln, Schöpfkellen, Schaumlöffel, Tortenheber, Fischmesser, Buttermesser, Zuckerzangen u.ä. Erzeugnisse	1000 St 1000 DM	2 452 12 293	2 063 14 058	2 154 13 489	10 207 52 786	9 124 55 664	17
2863 10	Schlösser für Kraftfahrzeuge	1000 St 1000 DM	7 181 82 920	8 450 88 714	8 997 91 731	37 994 381 258	35 179 356 117	19
2863 20	Anderer Einstecktürschlösser als Zylinderschlösser für Gebäudetüren	1000 St 1000 DM	2 790 27 192	2 162 20 653	2 038 19 938	11 889 109 665	8 365 83 040	20
2863 30	Scharniere	t 1000 DM	3 451 40 370	5 539 47 926	5 271 43 960	12 508 140 141	20 820 194 786	28
2863 40	Laufädchen oder -rollen	t 1000 DM	5 199 37 061	5 527 41 244	5 261 37 795	20 169 163 339	20 854 152 641	24
2863 50	Baubeschläge	t 1000 DM	19 777 181 055	13 575 170 411	13 916 174 619	89 489 848 655	52 519 691 261	91
2863 60	Beschläge für Möbel aus unedlen Metallen	t 1000 DM	15 435 71 429	11 748 68 011	11 492 65 648	75 679 331 749	50 962 281 939	60
2863 70	Automatische Türschließer	t 1000 DM	1 584 33 337	1 556 33 818	1 296 27 891	7 323 155 013	8 023 129 609	9
2871 10	Behälter aus Eisen oder Stahl, mit einem Fassungsvermögen von 50 bis 300 l, für Stoffe aller Art (ohne solche für verdichtete oder verflüssigte Gase)	1000 St 1000 DM	1 603 75 699	1 512 77 919	1 680 81 922	17 727 322 670	6 107 309 793	90
2871 20	Behälter aus Eisen oder Stahl, mit einem Fassungsvermögen von weniger als 50 l, für Stoffe aller Art (ohne Dosen und ohne solche für verdichtete oder verflüssigte Gase)	1000 St 1000 DM	774 30 460	552 25 142	729 28 438	3 998 118 147	2 406 99 670	36
2872 10	Dosen aus Eisen oder Stahl, die durch Schweißen, Löten oder Falzen verschlossen werden, mit einem Fassungsvermögen von weniger als 50 l, für Nahrungsmittel und Getränke	1000 St 1000 DM	734 556 105 526	816 251 128 760	794 753 123 176	2 911 662 441 669	3 151 784 499 518	38
2872 20	Anderer Dosen aus Eisen oder Stahl	1000 St 1000 DM	77 537 54 632	86 717 59 841	78 191 69 764	326 373 240 045	342 969 243 176	27
2872 30	Tuben	1000 St 1000 DM	92 333 16 483	92 940 17 000	84 407 15 567	370 860 65 789	344 216 64 576	14
2872 40	Aerosoldosen aus Aluminium	1000 St 1000 DM	25 858 8 296	31 740 10 220	32 037 9 757	124 986 42 904	123 892 38 896	9
2873 10	Litzen, Kabel, Seile, Seilschlingen u.ä. Waren, aus Eisen oder Stahl (ohne isolierte Erzeugnisse für die Elektrotechnik)	t 1000 DM	8 783 38 387	11 877 50 122	11 466 48 362	41 588 173 705	46 499 194 411	36
2873 20	Gitter und Geflechte, verschweißt, aus Eisen oder Stahldraht	t 1000 DM	165 688 130 322	129 836 91 723	140 160 98 270	650 866 521 299	479 106 345 311	62

## 6 Produktion ausgewählter Erzeugnisse - Deutschland

EB-Nr.	Erzeugnis	Einheit	1995	1996		Januar bis April		Anzahl Betr.
			April	März	April	1995	1996	April 1996
2873 30	Gewebe, Gitter und Geflechte, aus Kupferdraht; Streckbleche und -bänder, aus Kupfer	kg 1000 DM	42 958 333	37 388 365	38 433 310	145 412 1 109	157 326 1 535	8
2873 40	Reißnägel aus Eisen oder Stahl	kg 1000 DM	528 154 2 223	497 479 2 273	443 287 1 982	2 143 557 9 127	1 686 899 7 861	5
2873 50	Stifte, Nägel, Reißnägel, Krampen, Klammern u.ä. Waren, aus Kupfer	kg 1000 DM	.	49 055	49 013	.	176 831	3
2873 60	Stifte, Nägel, Krampen, Klammern, Schrauben, Bolzen, Muttern, Schraubhaken, Nieten, Splinte, Keile, Unterlegscheiben u.ä. Waren, aus Aluminium	1000 DM	9 280	10 775	11 583	36 466	43 401	41
2874 10	Schrauben, Bolzen, Muttern, Schwellenschrauben, Schraubhaken u.ä. Waren, mit Gewinde, aus Eisen oder Stahl	t 1000 DM	41 008 301 812	44 138 324 780	41 742 305 229	177 572 1 281 418	173 790 1 258 661	280
2874 20	Federringe und -scheiben u.a. Sicherungsringe und -scheiben; Nieten, Splinte, Keile u.ä. Waren, ohne Gewinde, aus Eisen oder Stahl	t 1000 DM	4 601 30 388	4 529 30 864	4 333 29 951	21 366 141 114	18 731 124 805	49
2874 30	Unterlegscheiben, Holzschrauben u.a. Waren der Schraubenindustrie, mit und ohne Gewinde, aus Kupfer (ohne Stifte, Nägel u.ä. Waren)	kg 1000 DM	794 965 12 776	737 035 11 785	672 975 10 874	3 011 526 49 484	2 957 403 47 808	64
2874 40	Federn und Federblätter, aus Eisen oder Stahl; Federn aus Kupfer	t 1000 DM	22 257 178 169	23 311 204 441	21 131 191 750	98 475 784 254	87 946 797 577	133
2874 50	Ketten (ohne Gelenkketten), aus Eisen oder Stahl	t 1000 DM	5 626 35 470	4 078 30 655	3 844 29 317	22 295 143 259	16 646 127 349	24
2874 60	Ketten und Teile dafür aus Kupfer	1000 DM	224	.	.	846	.	2
2874 70	Teile für Ketten aus Eisen oder Stahl	1000 DM	493	4 006	4 511	13 059	16 409	5
	Maschinen							
2911 10	Antriebsmotoren mit Fremdzündung, ohne solche für Wasserfahrzeuge	kW *	.	.	.	.	.	6
2911 20	Dieselmotoren für Wasserfahrzeuge	kW 1000 DM	259 377 88 375	280 703 91 933	255 829 81 254	974 311 305 852	998 975 323 594	11
2911 30	Dieselmotoren für Schienenfahrzeuge	kW *	13 318	6 368	4 716	53 061	28 162	3
2911 40	Industriedieselmotoren	kW *	1 005 857	1 047 923	970 181	3 934 487	3 777 161	15
2911 50	Dampfturbinen, ohne solche für den Antrieb von elektrischen Generatoren	kW *	2 554	.	7 687	.	.	3
2911 60	Wasserdampfturbinen für den Antrieb von elektrischen Generatoren	kW 1000 DM	395 450	406 874 66 523	233 578 37 750	1 322 926	.	7
2911 70	Teile für Dampfturbinen	1000 DM	27 279	56 645	25 871	231 511	179 712	20
2912 10	Hydromotoren und Druckluftmotoren, linear arbeitend	St 1000 DM	653 759 107 105	725 751 128 044	658 876 117 917	3 330 746 479 396	2 742 416 485 385	97
2912 15	Hydrosysteme und Hydromotoren, nicht linear arbeitend	St 1000 DM	41 236 32 116	44 642 41 104	42 021 37 097	182 047 142 968	171 252 150 868	29
2912 20	Flüssigkeitspumpen für bestimmte Verwendungszwecke (ohne Betonpumpen)	St 1000 DM	1 216 025 84 250	1 291 714 88 229	1 352 733 87 198	5 215 814 345 677	5 257 032 336 979	46
2912 22	Betonpumpen	St 1000 DM	.	209	277	.	1 013	4
			31 748	21 444	27 419	110 390	90 180	
2912 25	Hydroaggregate mit oszillierenden Verdrängerpumpen	St 1000 DM	599 5 213	817 5 934	788 6 194	2 895 19 357	3 858 23 042	16
2912 27	Übrige oszillierende Verdrängerpumpen (ohne Betonpumpen)	St 1000 DM	61 260 93 924	85 340 112 082	74 864 101 730	274 422 397 378	317 100 409 387	62
2912 30	Zahnradpumpen	St 1000 DM	90 004 21 774	75 485 24 470	62 778 21 243	421 011 95 122	279 164 90 908	26
2912 35	Flügelzellenpumpen	St 1000 DM	176 907 18 722	254 740 27 348	247 026 25 544	760 809 82 182	1 006 183 106 425	6
2912 40	Kreiselpumpen für Flüssigkeiten	St 1000 DM	541 743 153 316	710 769 179 330	748 096 195 804	2 868 948 703 156	2 972 020 729 865	89
2912 45	Drehschieber, Sperrschieber, Molekular und Wälzkolbenpumpen	St 1000 DM	13 433 19 325	19 236 53 452	14 977 45 266	82 437 131 955	63 887 179 910	14
2912 50	Kompressoren für Kältemaschinen mit einer Leistung von 0,4 kW oder weniger	St 1000 DM	.	.	.	.	.	2
2912 55	Fahrbare Luftkompressoren	St 1000 DM	357 5 266	348 4 508	321 4 945	1 584 20 332	.	3
2912 60	TurboKompressoren	St 1000 DM	.	.	.	.	.	7
			33 141	49 985	54 325	191 961	211 169	



## 6 Produktion ausgewählter Erzeugnisse - Deutschland

EB-Nr.	Erzeugnis	Einheit	1995	1996		Januar bis April		Anzahl Betr. April 1996
			April	März	April	1995	1996	
2912 65	Oszillierende Verdrängerkompressoren	St 1000 DM	21 137	41 415 23 236	35 977 21 000	86 472	162 099 83 133	25
2912 70	Rotierende Verdrängerkompressoren, mehrwellig	St 1000 DM	4 540 47 965	4 519 44 078	4 573 48 825	18 700 198 785	18 741 180 957	19
2913 10	Ventile für ölhydraulische oder pneumatische Energieübertragung	t 1000 DM	2 885 145 792	3 779 198 158	3 397 181 395	12 234 676 096	15 572 754 758	73
2913 20	Rückschlagklappen und -ventile; Überdruck- und Sicherheitsventile	t 1000 DM	928 28 506	1 040 27 798	1 032 28 403	4 296 132 682	4 284 113 480	67
2913 30	Sanitärarmaturen	t 1000 DM	8 120 296 551	8 499 299 078	7 920 289 460	38 511 1 340 002	34 765 1 241 579	47
2913 40	Armaturen für Heizkörper von Zentralheizungen	t 1000 DM	1 542 55 058	1 375 47 672	1 408 49 396	6 952 244 406	5 947 206 117	29
2913 50	Regelventile, Schieber u.a. Armaturen	t 1000 DM	10 951 274 959	10 318 305 902	9 800 290 918	45 272 1 137 423	38 820 1 135 361	215
2914 10	Kugellager, Kegelrollenlager und Tonnenlager	t 1000 DM	7 143 180 426	8 970 239 901	8 112 213 825	29 939 778 181	33 658 885 822	34
2914 20	Kurbeln und Kurbelwellen	t 1000 DM	2 377 15 638	3 064 23 096	3 025 23 514	10 931 72 947	12 012 91 938	7
2914 25	Andere Wellen	t 1000 DM	1 284 21 561	1 993 31 912	2 133 38 582	5 866 92 789	7 921 133 622	31
2914 30	Zahnradgetriebe, Schaltgetriebe u.a. Getriebe	t 1000 DM	17 621 353 980	20 352 407 063	19 754 393 172	73 481 1 453 951	78 722 1 569 426	157
2914 40	Schaltkupplungen u.a. Wellenkupplungen (einschl. Universalkupplungen)	t 1000 DM	1 880 48 523	2 219 57 909	2 042 52 472	8 553 210 963	8 475 218 322	47
2914 50	Stirnräder	1000 DM	41 469	41 441	39 645	158 904	166 355	86
2921 10	Brenner für flüssigen Brennstoff	St 1000 DM	31 941 39 777	38 038 43 558	33 150 41 636	152 654 171 318	152 976 175 357	21
2921 20	Andere Brenner (einschl. kombinierter Brenner)	St 1000 DM	4 771 14 037	6 676 15 776	6 400 15 164	21 821 71 898	25 687 61 972	23
2921 30	Backöfen (Widerstandsöfen mit indirekter Beheizung) für Brotfabriken, Bäckereien, Konditoreien und Keksfabriken	St 1000 DM	2 205 13 781	3 145 13 935	2 720 12 545	10 088 49 648	12 231 52 270	9
2922 10	Flaschenzüge mit Elektromotor	St 1000 DM	7 393 19 415	5 862 22 863	6 299 23 325	32 037 82 830	25 718 91 169	14
2922 20	Ortsfeste Hebebühnen für Kraftfahrzeugwerkstätten	St 1000 DM	1 496 8 700	1 213 6 288	1 467 8 457	6 177 33 930	5 251 28 571	9
2922 30	Andere hydraulische Hubwinden (z.B. Hubarbeitsbühnen)	St 1000 DM	52 311	8 381 39 041	10 740 40 078	189 245	36 257 155 145	51
2922 40	Derrickkrane; Kabelkrane, Laufkrane, Verladebrücken u.a. Krane (ohne Turmdrehkrane); fahrbare Hubportale, Portalhubkraftkarren und Krankraftkarren	St 1000 DM	4 050 94 168	3 068 110 367	3 089 94 884	16 764 372 155	13 068 392 395	72
2922 45	Turmdrehkrane	St 1000 DM	163 32 361	62 19 477	71 20 289	633 122 154	228 70 001	5
2922 50	Elektrokraftkarren u.a. mit Hebevorrichtung ausgerüstete Karren; andere Karren	St 1000 DM	10 956 143 671	9 603 182 925	9 890 157 019	45 383 605 565	38 681 621 406	32
2922 60	Personen- und Lastenaufzüge, Rolltreppen und Rollsteige	St 1000 DM	3 400 161 432	3 072 178 741	3 118 192 179	12 162 597 612	11 349 697 858	91
2922 70	Stetigförderer	St 1000 DM	48 400 211 372	64 331 294 758	71 980 276 249	192 115 844 616	251 530 1 031 301	268
2922 80	Rollgänge für Walzwerke, Kipper, Wender und Manipulatoren für Rohblöcke, Luppen, Stäbe, Platten; Beschickungseinrichtungen für Hoch- und Industriehöfen; Schmiedemanipulatoren	St 1000 DM	.	7 1 590	12 5 226	.	34 11 764	5
2922 85	Regalbediengeräte	St 1000 DM	66 12 332	79 11 134	103 18 900	250 36 752	375 54 459	14
2922 90	Eimer, Kübel, Schaufeln, Löffel, Greifer und Zangen für Krane, Bagger usw.	t 1000 DM	1 386 13 272	1 527 15 390	1 232 12 778	5 529 52 513	5 282 52 826	38
2923 10	Wärmeaustauscher	St 1000 DM	49 270 67 124	73 742 69 067	64 146 60 713	212 192 262 791	296 462 252 796	78
2923 20	Apparate und Vorrichtungen für die Verflüssigung von Luft oder anderen Gasen	St 1000 DM	.	48	26	.	140	4
2923 30	Klimageräte	St 1000 DM	57 395 89 730	18 681 117 110	18 805 95 152	273 051 377 731	72 105 381 024	71
2923 40	Kompressionskälteerzeugungseinrichtungen, bei denen der Kondensator als Wärmeaustauscher ausgebildet ist	St	* 1 055	768	712	3 615	3 366	6

## 6 Produktion ausgewählter Erzeugnisse - Deutschland

EB-Nr.	Erzeugnis	Einheit	1995	1996		Januar bis April		Anzahl Betr.
			April	März	April	1995	1996	April 1996
2923 50	Kompressionswärmepumpen, andere Einrichtungen, Maschinen, Apparate und Geräte zur Kälteerzeugung	St 1000 DM	9 219 42 371	11 019 66 789	10 895 58 316	38 307 178 332	43 408 226 460	57
2923 60	Apparate zum Filtrieren oder Reinigen von Gasen, a.n.g. (ohne Abgasreinigungssysteme für Kraftfahrzeuge)	St 1000 DM	155 777 95 572	96 526 91 352	92 099 85 789	681 419 339 254	362 899 343 098	116
2923 65	Abgasreinigungssysteme für Kraftfahrzeuge	St 1000 DM	681 082 93 974	991 065 123 500	841 783 110 571	3 310 187 425 342	3 520 369 466 226	12
2923 70	Ventilatoren (ohne Tisch-, Boden-, Wand-, Decken-, Dach- oder Fensterventilatoren, mit einer Leistung von 125 W oder weniger)	St	* 1 299 596	1 593 793	1 474 188	5 602 496	6 117 470	74
2923 80	Verdampfer und Kondensatoren (ohne solche für Haushaltsgeräte)	St 1000 DM	13 091	13 072	13 773	57 887	51 939	9
2924 10	Apparate zum Filtrieren oder Reinigen von Wasser und anderen Flüssigkeiten (ohne Getränke)	St 1000 DM	469 230 120 397	171 548 191 742	172 633 119 298	1 373 974 484 786	728 514 570 185	143
2924 12	Apparate zum Filtrieren oder Reinigen von Getränken (ohne Wasser)	St 1000 DM	.	2 116	2 380	.	9 574	5
2924 15	Öl-, Kraftstoff- und Luftsaugfilter für Kolbenverbrennungsmotoren	1000 St 1000 DM	12 653 82 565	13 352 93 966	20 492 88 711	68 715 397 499	77 765 365 702	22
2924 20	Maschinen zum Reinigen, Trocknen oder Sterilisieren von Flaschen und Getränkedosen	St 1000 DM	234 54 217	35 21 831	40 37 825	911 222 169	129 92 666	7
2924 25	Maschinen zum Füllen, Verschließen oder Etikettieren formstabiler oder flexibler Packmittel (einschl. Form-, Füll- und Verschließmaschinen); Maschinen zum Versetzen von Getränken mit Kohlensäure	St 1000 DM	6 256 163 529	3 217 255 610	2 977 231 274	59 849 738 894	11 027 884 495	121
2924 30	Andere Verpackungsmaschinen (z.B. Einschlag-, Wrap-Around-, Sammelpackmaschinen, Maschinen zum Sichern von Transportverpackungen)	St 1000 DM	1 050 106 505	1 243 143 702	1 209 137 010	4 102 405 980	4 511 561 353	76
2924 40	Ladenwaagen für eine Höchstlast von 30 kg oder weniger	St 1000 DM	3 028 13 894	3 997 20 495	2 846 14 103	11 597 52 515	12 349 61 662	3
2924 45	Wasserstrahlapparate mit eingebautem Motor	St 1000 DM	144 246 65 140	56 919	.	577 430 238 383	.	14
2924 50	Metalloplastische Dichtungen für Kraftfahrzeuge	t 1000 DM	1 472 61 399	1 725 64 947	1 709 64 917	6 320 264 759	6 811 274 437	26
2924 55	Zentrifugen für die chemische und verwandte Industrie (ohne solche für Laboratorien)	St 1000 DM	153 11 400	199 12 782	185 16 044	617 45 066	668 56 815	11
2924 56	Zentrifugen für die Nahrungs- und Genußmittelindustrie und für andere Industrien (ohne solche für Laboratorien)	St 1000 DM	762 10 259	394 23 738	410 18 195	3 169 43 815	1 604 68 077	15
2924 60	Wasserrückkühlvorrichtungen und -apparate (Wärmeaustausch nicht über Wandungen)	St 1000 DM	401 13 511	481 14 519	439 13 780	1 943 53 919	1 719 52 952	10
2924 65	Apparate für die Behandlung von Stoffen durch Temperaturänderung (ohne Haushaltsapparate) für die Nahrungs- und Genußmittelindustrie	St 1000 DM	1 609 30 474	1 235 47 452	1 023 38 107	5 326 125 286	4 287 154 603	29
2924 70	Gewerbliche Geschirrspülmaschinen	St 1000 DM	4 218 31 797	4 937 38 165	4 130 34 003	19 089 135 913	17 653 134 952	10
2931 10	Acker- und Forstschlepper, mit einer Motorleistung von 37 kW oder weniger	St 1000 DM	144 3 325	125 2 390	104 2 537	619 14 752	477 12 116	8
2931 20	Acker- und Forstschlepper, mit einer Motorleistung von mehr als 37 kW bis 59 kW	St 1000 DM	791 36 077	621 31 906	744 34 715	3 224 154 353	2 550 124 636	7
2931 30	Acker- und Forstschlepper, mit einer Motorleistung von mehr als 59 kW	St 1000 DM	4 022 273 999	4 515 308 089	4 803 326 654	13 945 935 988	15 997 1 096 284	8
2931 40	Andere Zugmaschinen (ohne Sattel-Straßenzug- und Gleiskettenzugmaschinen)	St 1000 DM	.	.	.	.	.	2
2932 10	Pflüge und Scheibeneggen	St 1000 DM	644 7 986	930 14 361	878 10 939	2 189 27 879	2 839 38 760	12
2932 15	Düngerstreuer	St 1000 DM	4 487 5 698	7 739 12 374	2 137 8 115	26 917 35 457	24 983 45 450	10
2932 20	Rasenmäher mit Elektro- oder Verbrennungsmotor	St 1000 DM	121 291 46 119	144 980 50 973	108 643 44 605	482 888 188 987	500 815 178 702	13
2932 25	Mähmaschinen, auch für Schlepperanbau oder -zug	St 1000 DM	1 516 13 044	2 035 16 703	2 441 18 548	7 880 67 088	8 074 64 969	12
2932 30	Heuerntemaschinen, -apparate und -geräte	St 1000 DM	2 472 15 504	3 635 24 631	2 359 19 792	12 591 80 084	12 354 85 625	6
2932 35	Sammelpressen, Stroh- und Futterpressen	St 1000 DM	661 19 768	835 28 266	900 26 768	3 352 89 082	3 197 102 978	4

## 6 Produktion ausgewählter Erzeugnisse - Deutschland

EB-Nr.	Erzeugnis	Einheit	1995	1996		Januar bis April		Anzahl Betr. April 1996
			April	März	April	1995	1996	
2932 40	Anderer Erntemaschinen, -apparate und -geräte; Dreschmaschinen und -geräte	St 1000 DM	1 381 118 662	1 081 133 322	1 098 132 092	5 224 412 667	4 130 480 967	18
2932 45	Apparate und Geräte zum Verteilen von Flüssigkeiten oder Pulver, für die Landwirtschaft oder den Gartenbau	St 1000 DM	59 709 15 792	78 666 22 910	86 363 22 004	284 619 64 129	353 209 83 684	15
2932 50	Stalldungstreuer	St 1000 DM	53 816	174 3 048	52 1 179	489 7 246	.	4
2932 55	Anderer Anhänger für landwirtschaftliche Zwecke, mit Selbstlade- oder Selbstentladevorrichtung	St 1000 DM	879 25 770	732 21 391	688 22 659	2 953 84 344	2 859 85 529	14
2932 60	Melkmaschinen	St 1000 DM	1 409 7 450	248 2 458	224 2 281	3 366 17 459	1 147 8 571	4
2932 65	Maschinen, Apparate und Geräte zum Reinigen, Sortieren oder Sieben von Körnern oder Hülsenfrüchten	St 1000 DM	140 3 579	174 4 088	132 3 372	424 9 492	565 15 955	13
2940 11	Ultraschallwerkzeugmaschinen	St 1000 DM	.	.	.	6 220	.	2
2940 14	Elektroerosionswerkzeugmaschinen	St 1000 DM	23 6 401	17 9 439	28 8 883	86 23 042	81 29 496	7
2940 17	Werkzeugmaschinen zum Abtragen von Stoffen aller Art durch elektrochemische Verfahren oder Elektronen-, Ionen- oder Plasmastrahl	St 1000 DM	94 3 850	78 925	45 804	8 546 7 764	258 3 611	5
2940 20	Bearbeitungszentren, Mehrwegemaschinen und Transfermaschinen, zum Bearbeiten von Metallen	St 1000 DM	277 132 193	337 221 600	336 252 293	1 023 548 099	1 282 774 994	40
2940 23	Drehmaschinen zur spanabhebenden Metallbearbeitung	St 1000 DM	448 89 571	636 119 848	533 115 954	2 479 332 247	2 222 442 966	34
2940 26	Bohr-, Ausbohr- und Fräsmaschinen, zur spanabhebenden Metallbearbeitung	St 1000 DM	1 137 67 222	1 566 78 120	1 272 81 927	9 871 244 318	5 901 268 246	56
2940 29	Schleifmaschinen mit einer Einstellgenauigkeit in einer der Achsen von mind. 0,01 mm	St 1000 DM	920 50 190	838 78 480	878 82 574	5 180 188 773	3 148 263 591	65
2940 32	Werkzeugmaschinen zum Schärfen, Honen, Läppen, Entgraten, Polieren oder zu anderem Fertigbearbeiten	St 1000 DM	1 105 27 076	953 32 837	1 100 41 981	5 525 90 082	3 998 123 157	33
2940 35	Hobel-, Stoß- und Räummaschinen	St 1000 DM	8 712	8 1 887	15 8 981	42 7 102	38 14 356	8
2940 38	Verzahn-, Zahnfertigbearbeitungsmaschinen	St 1000 DM	36 18 804	50 27 397	72 39 907	132 65 198	196 105 771	13
2940 41	Kreissägemaschinen	St 1000 DM	1 467 11 151	154 7 987	207 7 630	7 733 33 701	667 27 029	10
2940 44	Anderer spanabhebende Werkzeugmaschinen, a.n.g. (ohne Säge- und Trennmaschinen)	St 1000 DM	28 4 500	38 5 359	33 6 507	155 17 623	150 15 603	9
2940 47	Biege-, Abkant-, Richtmaschinen, Scheren, Lochstanzen, Ausklinkmaschinen, zum Bearbeiten von Metallen, numerisch gesteuert	St 1000 DM	272 56 601	272 75 041	310 51 860	1 208 249 797	1 133 235 058	37
2940 50	Biege-, Abkant-, Richtmaschinen, Scheren, Lochstanzen, Ausklinkmaschinen, zum Bearbeiten von Metallen, nicht numerisch gesteuert	St 1000 DM	742 21 291	769 30 339	844 28 515	7 892 98 534	2 905 97 734	44
2940 53	Freiformschmiede- oder Gesenkschmiedemaschinen, hydraulische oder andere Pressen zum Bearbeiten von Metallen	St 1000 DM	1 343 69 302	1 403 66 831	1 619 87 247	5 563 273 919	5 909 270 487	55
2940 56	Ziehbanken für Stangen, Rohre, Profile, Drähte oder dgl.	St 1000 DM	68 12 961	85 29 774	83 26 479	306 57 277	301 76 914	11
2940 59	Maschinen zum Be- oder Verarbeiten von Metalldraht, a.n.g.	St 1000 DM	220 17 431	190 20 905	165 21 748	903 92 545	729 76 838	18
2940 62	Werkzeugmaschinen zum Bearbeiten von Steinen, keramischen Waren, Beton, Asbestzement u.ä. mineralischen Stoffen oder zum Kaltbearbeiten von Glas	St 1000 DM	8 371 48 401	9 978 62 279	13 156 53 239	42 425 198 679	45 732 205 549	60
2940 65	Holzbearbeitungsmaschinen (auch Werkzeugmaschinen zum Bearbeiten von Kork, Bein, Hartkautschuk o.ä. harten Stoffen)	St 1000 DM	14 538 226 194	16 421 340 619	15 731 306 225	57 366 978 707	65 649 1 053 080	153
2940 68	Heft- und Nagelwerkzeuge, mit Druckluft- oder mit eingebautem nichtelektrischen Motor	St 1000 DM	10 597 4 052	7 747 3 524	8 450 3 606	45 266 17 784	29 375 13 465	5
2940 71	Kettensägen mit Druckluft oder nichtelektrischem Motor	St 1000 DM	52 188 .	.	54 081 24 409	233 526 .	235 821 113 429	3
2940 74	Anderer handgeführte Werkzeuge mit nichtelektrischem Motor	St 1000 DM	2 461 6 383	2 776 8 814	2 107 5 749	8 686 26 198	9 692 25 857	7

## 6 Produktion ausgewählter Erzeugnisse - Deutschland

EB-Nr.	Erzeugnis	Einheit	1995	1996		Januar bis April		Anzahl Betr.
			April	März	April	1995	1996	April 1996
2940 76	Handbohrmaschinen mit eingebautem Elektromotor	St 1000 DM	239 572 42 955	216 380 38 847	222 276 41 045	1 105 235 201 513	870 033 166 071	12
2940 77	Handsägen mit eingebautem Elektromotor	St 1000 DM	90 443 15 752	74 214 13 652	75 841 12 706	405 409 72 040	331 091 58 455	17
2940 78	Elektrische Handwerkzeuge (ohne externe Energiequelle), a.n.g.	St 1000 DM	7 195	28 962 3 592	23 189 2 716	20 134	103 865 12 683	6
2940 80	Handschleif- und Handhobelmaschinen mit eingebautem Elektromotor	St 1000 DM	314 100 42 983	277 271 42 944	238 215 37 809	1 435 466 199 711	1 078 243 166 429	15
2940 83	Nichtelektrische Maschinen, Apparate und Geräte zum Löten, Schweißen oder Brennschneiden und zum autogenen Oberflächenhärten	St 1000 DM	99 655 28 267	60 640 18 939	49 546 19 935	374 206 87 665	215 325 76 153	19
2940 86	Bohrfutter	t 1000 DM	10 144	10 533	281 10 147	42 004	1 143 40 516	10
2940 89	Werkstückgebundene Vorrichtungen, Vorrichtungssätze zum Zusammenstellen von werkstückgebundenen Vorrichtungen	t 1000 DM	1 563 45 758	1 676 49 524	1 363 40 938	6 518 179 379	6 147 183 633	143
2940 92	Drehfutter und Planscheiben	t 1000 DM	233 7 254	358 11 537	352 11 389	1 025 30 771	1 342 41 680	15
2951 10	Konverter und Gießmaschinen, Druckgießmaschinen	St 1000 DM	15 4 787	15 7 168	20 11 317	66 21 813	53 24 980	6
2951 20	Metallwalzwerke	St 1000 DM	161 16 460	183 29 575	119 39 296	901 44 769	640 118 903	12
2951 30	Teile für Maschinen für die Metallerzeugung, Walzwerkseinrichtungen, Gießmaschinen	1000 DM	54 457	83 749	109 895	322 975	360 768	83
2952 10	Abbau-, Tunnelbohr- u.a. Streckenvortriebsmaschinen, Bohrmaschinen und Tiefbohrgeräte	St 1000 DM	101 037	119 17 923	151 62 502	151 321	555 123 012	16
2952 20	Schürfwagen (Scraper), selbstfahrend	St 1000 DM	-	-	-	-	-	-
2952 30	Straßenwalzen u.a. Bodenverdichter, selbstfahrend	St 1000 DM	1 746 47 861	1 526 52 403	1 348 54 751	6 576 187 174	5 727 193 332	9
2952 40	Frontschaufellader, selbstfahrend	St 1000 DM	713 57 000	686 57 490	637 52 668	2 961 232 707	2 494 200 035	11
2952 50	Bagger mit um 360 Grad drehbarem Oberwagen	St 1000 DM	983 139 089	940 146 800	851 124 329	4 402 536 638	3 278 474 136	15
2952 60	Andere Bagger, Schürf- u.a. Schaufellader (ohne Spezialbagger für den Tagebau); andere selbstfahrende Maschinen zur Erdbewegung u.ä.	St 1000 DM	169 22 506	96 13 306	45 7 657	662 82 435	375 49 253	7
2952 65	Spezialbagger für den Tagebau	St 1000 DM	-	-	-	-	-	-
2952 70	Andere Maschinen, Apparate und Geräte zur Erdbewegung, zum Verdichten, Planieren des Bodens; für den Straßen-, Hoch- oder Tiefbau u.ä.; Rammen u. Pfahlzieher; Schneeräumer	St 1000 DM	7 206 113 239	5 961 99 394	5 958 116 738	26 254 395 804	23 593 379 242	38
2952 80	Beton- und Mörtelmischmaschinen, Maschinen zum Mischen mineralischer Stoffe mit Bitumen	St 1000 DM	8 765 38 972	10 345 54 460	9 471 39 087	51 957 172 815	37 577 167 838	19
2952 85	Andere Maschinen zum Herstellen von Gießformen aus Sand	St 1000 DM	98 8 504	67 4 909	57 26 138	482 25 181	349 49 919	7
2952 90	Gleiskettenzugmaschinen	St 1000 DM	-	-	-	-	-	-
2953 10	Maschinen für die Müllerei oder zum Behandeln von Getreide oder Hülsenfrüchten (ohne solche zum Reinigen, Sortieren oder Sieben hierfür und ohne Landmaschinen)	St 1000 DM	78 8 927	46	56 7 792	381 34 668	204 80 462	9
2953 20	Nichtelektrische Industriebacköfen	St 1000 DM	123 17 557	151 14 160	172 18 489	525 54 162	601 67 488	8
2953 30	Dampffiltrier- u.a. Maschinen zum Zubereiten von Kaffee oder anderen heißen Getränken	St 1000 DM	2 578 13 040	1 497 12 148	1 485 11 511	11 296 58 216	6 819 47 111	3
2953 40	Apparate zum Kochen oder Wärmen von Speisen	St 1000 DM	6 952 37 202	9 600 43 128	9 060 41 525	29 673 153 279	33 192 156 140	28
2953 50	Maschinen und Apparate zum Herstellen von Lebensmitteln, Futtermitteln oder Getränken, a.n.g.	St 1000 DM	48 210 180 301	28 719 214 320	27 996 250 073	231 469 672 131	107 441 797 571	163
2953 60	Maschinen und Apparate zum Aufbereiten oder Verarbeiten von Tabak, a.n.g.	St 1000 DM	124	158 66 737	125	634	488	8

## 6 Produktion ausgewählter Erzeugnisse - Deutschland

EB-Nr.	Erzeugnis	Einheit	1995	1996		Januar bis April		Anzahl Betr.
			April	März	April	1995	1996	April 1996
2954 10	Maschinen zum Düspinnen, Verstrecken, Texturieren oder Schneiden von synthetischen oder künstlichen Spinnstoffen; Maschinen zum Vor- oder Aufbereiten von Spinnstoffen	St 1000 DM	1 853 118 491	1 935 123 264	1 799 106 847	7 074 408 929	7 870 450 370	15
2954 15	Maschinen zum Dublicren oder Zwrnen, Spulen, Wickeln oder Haspeln von Spinnstoffen sowie Maschinen zum Vorbereiten von Spinnstoffgarnen für die Weberei, Wirkerei und Strickerei	St 1000 DM	674 58 601	1 304 59 515	1 447 49 796	2 928 225 565	4 907 194 817	16
2954 20	Webmaschinen	St 1000 DM	.	.	.	.	.	5
2954 25	Wirk-, Strick- und Nähwirkmaschinen	St 1000 DM	542 91 587	590 96 709	544 88 437	2 364 408 576	2 140 357 713	9
2954 30	Schaft-, Jacquard-, Kartenschlag-, Kartenkopier-, Kartenbindemaschinen u.a. Hilfsmaschinen und -apparate für Spinnerei-, Weberei-, Wirkerei- und Strickereimaschinen	t 1000 DM	130 5 457	187 7 709	169 6 613	642 26 612	728 28 499	10
2954 35	Maschinen und Apparate zum Waschen, Bleichen oder Färben	St 1000 DM	120 24 160	176 34 824	149 29 340	538 101 120	568 115 239	16
2954 40	Rauh-, Scher- und Gewebereinigungsmaschinen; andere Maschinen und Apparate zum Appretieren oder Ausrüsten	St 1000 DM	38 5 260	26 5 758	37 5 646	108 14 420	111 17 570	6
2954 45	Trockner für Garne, Gewebe oder andere Spinnstoffwaren	St 1000 DM	87 28 743	49 27 193	60 34 195	302 119 584	206 117 404	9
2954 50	Nähautomaten, andere Nähmaschinen	St 1000 DM	4 673 36 051	4 903 34 139	4 357 29 562	18 192 133 640	17 697 122 493	19
2954 55	Maschinen und Apparate zum Aufbereiten, Gerben oder Bearbeiten von Häuten, Fellen oder Leder; zum Herstellen oder zur Instandsetzung von Schuhen oder Lederwaren	St 1000 DM	553 5 606	447 6 369	648 6 224	2 475 24 439	2 272 23 895	19
2954 60	Teile und Zubehör für Spinnerei-, Weberei-, Wirkerei- und Strickereimaschinen oder deren Hilfsmaschinen oder -apparate	1000 DM	150 918	153 302	150 189	641 743	598 639	123
2954 70	Haushaltsnähmaschinen	St 1000 DM	.	.	.	.	.	1
2955 10	Maschinen und Apparate zum Herstellen von Halbstoff aus cellulosehaltigen Faserstoffen oder zum Herstellen von Papier oder Pappe	St 1000 DM	171 32 793	209 45 803	185 71 073	496 120 099	651 254 008	17
2955 20	Kombinierte Rollenschneide- und -wickelmaschinen; Längs- und Querschneider	St 1000 DM	89 17 612	111 35 357	122 38 414	388 74 912	453 111 583	14
2955 25	Schnellschneider	St 1000 DM	.	654 10 428	612 14 049	.	2 596 47 582	4
2955 30	Andere Schneidemaschinen für Papier oder Pappe	St 1000 DM	754 4 181	.	5 810 5 841	104 541 19 991	.	21 858 8
2955 40	Maschinen zum Herstellen von Tüten, Beuteln, Säcken oder Briefumschlägen	St 1000 DM	33 20 814	25 11 898	37 31 177	141 55 704	123 72 924	8
2955 50	Maschinen zum Herstellen von Schachteln, Hülsen, Trommeln o.ä. nicht durch Formpressen hergestellten Behältnissen	St 1000 DM	135 9 994	49 15 114	41 9 105	349 35 119	178 44 676	11
2956 11	Buchbindereimaschinen und -apparate	St 1000 DM	10 431 44 519	5 518 59 802	5 732 57 139	41 013 156 508	26 322 220 592	26
2956 14	Setzmaschinen; Maschinen zum Schriftgießen oder zum Zurichten oder Herstellen von Druckformen	St 1000 DM	165 3 118	243 4 090	193 3 525	741 12 584	782 14 939	4
2956 17	Offsetdruckmaschinen und -apparate	St 1000 DM	384 296 440	530 387 962	578 515 045	6 217 1 373 687	2 356 1 632 487	13
2956 20	Andere Druckmaschinen und -apparate, a.n.g.; Hilfsmaschinen und -apparate für Druckmaschinen	St 1000 DM	3 656 69 794	4 469 79 232	3 908 76 999	14 044 343 979	15 554 317 956	48
2956 23	Spritzgießmaschinen	St 1000 DM	865 113 508	709 106 036	688 100 749	3 200 396 186	2 780 421 886	18
2956 26	Extruder	St 1000 DM	480 93 769	307 114 516	327 91 525	2 382 295 300	1 192 352 791	29
2956 29	Blasformmaschinen	St 1000 DM	30 27 415	36 31 698	19 17 298	85 76 458	86 70 605	9
2956 32	Vakuumform- u.a. Warmformmaschinen	St 1000 DM	289 19 293	384 11 515	495 18 334	933 57 879	1 690 53 292	10
2956 35	Pressen zum Herstellen von Formteilen	St 1000 DM	105 14 092	103 19 523	121 25 922	397 64 700	402 77 504	16

## 6 Produktion ausgewählter Erzeugnisse - Deutschland

EB-Nr.	Erzeugnis	Einheit	1995	1996		Januar bis April		Anzahl Betr. April 1996
			April	März	April	1995	1996	
2956 38	Maschinen zum Herstellen von Schaumstoffen und Schaum-, Schwamm- oder Zellkautschuk	St 1000 DM	62 13 320	58 16 426	79 20 761	218 53 458	221 61 783	10
2956 41	Formen zum Druckgießen für Metalle oder Hartmetalle (einschl. Spritzgießen)	St 1000 DM	685 16 248	1 121 22 943	947 20 998	12 044 67 521	3 994 84 911	64
2956 44	Formen zum Spritzgießen oder Formpressen für Kautschuk oder Kunststoffe	St 1000 DM	62 867 116 843	19 590 144 394	20 564 137 765	266 290 476 716	98 267 530 628	372
2956 47	Maschinen zum Zusammenbauen von mit Glaskolben oder Glasröhren ausgestatteten elektrischen Lampen, Elektronenröhren oder Blitzlampen	St 1000 DM	.	.	.	.	.	1
2956 50	Maschinen zum Herstellen oder Warmbearbeiten von Glas oder Glaswaren	St 1000 DM	172 10 124	160 21 946	180 14 828	929 46 052	598 61 218	23
2956 53	Maschinen zum Herstellen von Drahtseilen und Kabeln	St 1000 DM	203 10 355	94 5 568	115 7 783	1 016 36 915	451 29 387	11
2956 54	Maschinen zum Herstellen von Bindfäden, Seilen, Tauern	St 1000 DM	-	-	-	-	-	-
2956 56	Maschinen zum Behandeln von Metallen; zum Mischen, Kneten, Mahlen u.ä. von Stoffen aller Art, a.n.g.	St 1000 DM	17 337 110 003	7 716 124 020	7 598 119 316	73 706 403 322	32 489 406 896	96
2956 59	Schreitender hydraulischer Grubenausbau	St 1000 DM	.	.	.	.	.	1
2956 61	Montagemaschinen, Montageautomaten und Montagelinien	St 1000 DM	724 103 882	970 150 521	849 107 156	6 068 441 353	3 469 523 476	100
2956 62	Maschinen, Apparate und Geräte für die anorganische und organische Chemie	St 1000 DM	.	972 24 540	953 20 347	.	4 281 85 245	33
2971 10	Kühl-, Gefrierschränke, Tiefkühltruhen	St 1000 DM	283 745 162 219	317 600 164 016	309 942 183 725	1 341 378 774 222	1 249 944 728 426	9
2971 15	Haushaltsgeschirrspülmaschinen	St 1000 DM	226 703 157 003	303 185 205 512	255 986 176 315	1 058 916 740 295	1 089 201 752 813	4
2971 20	Maschinen zum Waschen von Wäsche und Wäschetrockner, mit einem Fassungsvermögen an Trockenwäsche von 10 kg oder weniger	St 1000 DM	245 953 240 104	340 880 327 427	288 252 277 846	1 232 619 1 219 061	1 322 690 1 259 180	8
2971 25	Abzugshauben mit einer größten horizontalen Seitenlänge von 120 cm oder weniger	St 1000 DM	66 411 15 102	72 724 16 128	69 676 15 847	322 336 73 116	289 935 63 781	10
2971 30	Staubsauger	St 1000 DM	498 756 88 902	555 223 101 572	524 914 93 946	2 123 228 386 721	2 121 967 387 352	15
2971 35	Lebensmittelzerkleinerungs- und -mischgeräte (Küchenmaschinen); Frucht- und Gemüsepressen	St 1000 DM	139 961 7 586	152 033 9 131	142 011 8 157	597 996 34 492	557 517 33 176	8
2971 40	Rasierapparate	St 1000 DM	.	.	.	.	.	2
2971 45	Haartrockner ohne Trockenhauben	St 1000 DM	27 788 808	24 044 629	24 547 503	122 349 3 209	116 187 2 692	8
2971 50	Elektrische Bügeleisen	St 1000 DM	.	.	.	.	.	1
2971 55	Kaffee- und Teemaschinen	St 1000 DM	623 510 26 005	667 601 28 058	617 852 25 870	2 944 087 120 051	2 471 130 105 109	12
2971 60	Elektrische Speicherheizgeräte	St 1000 DM	16 577 11 955	45 832 20 068	42 414 19 650	87 184 55 303	155 716 74 619	11
2971 65	Elektrische Heizgeräte mit eingebautem Ventilator	St 1000 DM	119 843 4 653	89 755 4 635	89 225 4 507	517 517 20 304	422 946 19 268	11
2971 70	Elektrische Vollherde	St 1000 DM	127 090 91 570	131 989 99 270	113 866 85 511	545 752 398 052	526 978 390 667	13
2971 75	Elektrische Einbau-Backöfen	St 1000 DM	21 405 17 606	28 200 24 573	31 132 26 150	90 172 77 446	116 076 97 743	9
2971 80	Elektrische Heizwiderstände	t 1000 DM	2 492 32 098	2 525 36 106	2 160 32 366	10 939 142 579	9 492 138 153	23
2971 85	Teile für Elektrowärmegeräte für den Haushalt	1000 DM	24 695	21 905	20 308	102 609	84 814	35
	Büromaschinen, Datenverarbeitungsgeräte und -einrichtungen							
3001 10	Schreibautomaten und Textverarbeitungsmaschinen	St 1000 DM	.	.	.	.	.	1
3001 20	Andere Schreibmaschinen	St 1000 DM	.	.	.	.	.	2

## 6 Produktion ausgewählter Erzeugnisse - Deutschland

EB-Nr.	Erzeugnis	Einheit	1995	1996		Januar bis April		Anzahl Betr.
			April	März	April	1995	1996	April 1996
3001 30	Rechen- und Abrechnungsmaschinen, Registrierkassen, Frankier- u.ä. Maschinen	St 1000 DM	3 436 21 100	3 590 23 701	3 535 22 933	14 184 79 483	14 025 87 187	8
3001 40	Teile und Zubehör für Büro- und Rechenmaschinen	1000 DM	3 825	8 378	9 605	17 099	27 737	12
3001 50	Lichtpausmaschinen und andere Fotokopierapparate	St 1000 DM	14 359 64 393	13 414 81 277	10 328 63 587	75 117 338 528	52 806 281 719	9
3001 60	Bogenoffsetmaschinen	St 1000 DM	-	-	-	.	.	-
3001 70	Vervielfältigungs-, Adressier- und Adressenprägemaschinen und andere Büromaschinen	St 1000 DM	655 733 38 127	1 007 442 52 222	949 225 50 243	2 936 161 174 002	3 497 483 181 618	34
3001 80	Zusammengesetzte elektronische Schaltungen (Baugruppen)	1000 DM	1 011	.	.	2 956	.	1
3002 10	Digitale Datenverarbeitungsgeräte, die in einem gemeinsamen Gehäuse mindestens eine Zentraleinheit, sowie auch kombiniert eine Ein- und eine Ausgabeeinheit enthalten	St 1000 DM	87 199 144 483	108 824 263 778	108 694 216 000	328 227 678 237	459 267 990 476	33
3002 20	Digitale Verarbeitungseinheiten, die auch mit einer oder mehreren Speichereinheiten und/oder nur mit einer Eingabe- oder nur mit einer Ausgabeeinheit kombiniert sind	St 1000 DM	93 934 347 702	90 628 422 908	77 458 378 185	416 880 1 563 159	382 543 1 786 013	29
3002 30	Ein- oder Ausgabeeinheiten	St 1000 DM	300 572 81 456	367 144 151 457	326 553 142 541	1 288 482 395 158	1 369 896 594 031	60
3002 40	Speichereinheiten	St 1000 DM	3 010 50 685	91 214	88 337	20 604 320 549	265 512	11
3002 50	Andere Geräte für die Datenverarbeitung (z.B. periphere Einheiten, Locher, Lochprüfer, Rechenlocher u.ä. Geräte)	St 1000 DM	4 938 7 452	9 184 11 019	6 207 9 847	21 039 31 675	30 195 40 276	21
3002 60	Teile und Zubehör für Datenverarbeitungsgeräte und ihre Einheiten	1000 DM	155 152	234 237	184 413	686 444	859 869	90
	Geräte der Elektrizitätserzeugung und -verteilung u.ä.							
3110 10	Gleichstrommotoren und -generatoren	St 1000 DM	3 269 119 120 277	4 222 116 155 481	3 709 352 133 256	15 257 182 547 016	15 174 811 546 652	67
3110 15	Einphasen-Wechselstrommotoren	St	* 732 189	741 491	733 549	3 011 050	2 949 440	44
3110 20	Mehrphasen-Wechselstrommotoren mit einer Leistung von 750 W oder weniger	St	* 146 154	143 938	149 060	594 125	561 044	64
3110 25	Mehrphasen-Wechselstrommotoren mit einer Leistung von mehr als 750 W bis 75 kW	St 1000 DM	270 277 147 279	255 644 162 273	272 414 155 832	1 107 112 590 891	953 855 587 762	72
3110 30	Mehrphasen-Wechselstrommotoren mit einer Leistung von mehr als 75 kW ohne Fahrmotoren	St 1000 DM	1 214 25 709	2 097 56 142	1 861 54 157	7 097 147 555	8 240 200 695	19
3110 35	Wechselstromgeneratoren mit einer Leistung von mehr als 75 kVA	St 1000 DM	222 32 918	282 21 011	285 21 111	1 125 131 416	1 095 87 978	13
3110 40	Stromerzeugungsaggregate, angetrieben durch Kolbenverbrennungsmotor mit Selbstzündung (Diesel- oder Halbdieselmotor)	St 1000 DM	425 12 106	415 19 177	235 15 614	1 464 50 169	1 302 65 873	19
3110 45	Transformatoren mit Flüssigkeitsisolation	St 1000 DM	1 119 52 166	1 595 62 303	1 912 61 757	5 609 233 458	7 309 214 365	18
3110 50	Andere Transformatoren mit einer Leistung von 16 kVA oder weniger	St 1000 DM	5 634 839 68 111	5 975 963 82 917	5 529 569 78 972	22 561 113 290 584	23 140 585 314 388	139
3110 55	Andere Transformatoren mit einer Leistung von mehr als 16 kVA	St 1000 DM	16 493 17 679	25 098 22 431	28 991 19 866	89 724 73 705	111 253 82 394	42
3110 60	Akkumulatorenladegeräte; andere Gleichrichter, Wechselrichter, andere Stromrichter, Drossel- und Selbstinduktionsspulen	1000 St 1000 DM	112 459 268 893	131 830 312 562	128 379 313 191	494 633 1 072 753	530 279 1 229 460	180
3110 95	Installation von Elektromotoren, Generatoren und Transformatoren	1000 DM	58 238	114 369	83 584	231 061	327 463	76
3120 10	Sicherungen für eine Spannung von 1 000 V oder weniger	1000 St 1000 DM	60 193 24 357	94 730 25 898	77 535 27 621	1 896 298 109 928	334 814 109 686	30
3120 15	Leistungsschalter für eine Spannung v. 1 000 V oder weniger	1000 St 1000 DM	8 069 138 751	5 916 128 073	5 048 112 196	33 753 605 554	21 570 460 912	39
3120 20	Relais	1000 St 1000 DM	12 330 124 700	16 143 143 028	14 298 134 662	40 391 515 178	61 126 532 104	74
3120 25	Andere Schalter (Ein-, Aus- oder Umschalter für Gebäudeinstallation), für eine Spannung von 1 000 V oder weniger	1000 St 1000 DM	75 300 285 466	74 237 325 904	71 764 322 308	307 836 1 295 162	287 640 1 266 903	184

## 6 Produktion ausgewählter Erzeugnisse - Deutschland

EB-Nr.	Erzeugnis	Einheit	1995	1996		Januar bis April		Anzahl Betr. April 1996
			April	März	April	1995	1996	
3120 30	Lampenfassungen für eine Spannung von 1 000 V oder weniger	1000 St 1000 DM	41 100 16 825	40 870 13 612	42 572 12 968	141 585 74 134	179 293 64 515	14
3120 35	Steckvorrichtungen u.a. Geräte zum Schließen, Unterbrechen, Schützen oder Verbinden von elektrischen Stromkreisen, a.n.g., für eine Spannung von 1 000 V oder weniger	1000 St 1000 DM	1 137 105 450 402	1 267 353 534 412	1 258 630 498 825	6 792 490 1 838 814	4 922 569 2 038 025	212
3120 40	Tafeln, Felder, Konsolen, Pulte, Schränke zum elektrischen Schalten oder Steuern oder für die Stromverteilung für eine Spannung von 1 000 V oder weniger	St 1000 DM	2 581 251 594 980	2 679 139 654 975	2 529 136 605 325	11 727 389 2 523 630	10 749 342 2 513 990	414
3120 45	Tafeln, Felder, Konsolen, Pulte, Schränke zum elektrischen Schalten oder Steuern oder für die Stromverteilung für eine Spannung von mehr als 1 000 V	St 1000 DM	14 822 129 365	18 876 166 439	20 092 155 180	69 094 575 348	75 694 634 766	57
3120 50	Tafeln, Felder, Konsolen, Pulte, Schränke u.a. Träger, nicht mit den zugehörigen Geräten ausgerüstet	St 1000 DM	1 515 983 98 176	1 579 103 118 637	1 508 139 115 437	5 934 311 411 186	6 094 108 451 320	106
3120 55	Zusammengesetzte elektronische Schaltungen (Baugruppen) und andere Teile für Elektrizitätsverteilungs- oder -schalteneinrichtungen	1000 DM	311 427	326 140	319 047	1 170 228	1 273 574	242
3120 95	Installation von Elektrizitätsverteilungs- und schalteneinrichtungen	1000 DM	163 311	200 911	193 114	609 371	713 819	236
3130 10	Isolierte Wickeldrähte	t 1000 DM	7 949 47 631	7 132 42 007	6 433 37 686	31 982 187 916	27 854 167 224	10
3130 20	Koaxialkabel u.a. koaxiale elektrische Leiter, auch mit Anschlußstücken versehen oder dafür vorbereitet, Daten und Steuerkabel	t 1000 DM	1 819 23 889	1 421 18 615	1 345 19 577	8 767 109 852	5 968 80 388	23
3130 30	Andere elektrische Leiter, auch mit Anschlußstücken versehen oder dafür vorbereitet (ohne Kabelsätze für Beförderungsmittel), für eine Spannung von 1000 V oder weniger	t 1000 DM	46 191 307 836	44 824 324 805	45 131 308 923	201 117 1 304 644	185 151 1 291 783	103
3130 40	Elektrische Leiter für eine Spannung von mehr als 1 000 V	t 1000 DM	23 426 131 679	11 192 75 544	11 292 73 276	69 469 411 835	45 962 301 323	28
3130 50	Kabel aus einzeln umhüllten optischen Fasern für die Informationsübertragung	kg 1000 DM	847 667 41 617	1 114 876 58 446	837 223 67 019	3 469 587 138 984	3 347 860 213 980	13
3140 10	Primärelemente und -batterien mit einem Rauminhalt von 300 cm <sup>3</sup> oder weniger	1000 St 1000 DM	.	.	.	.	.	4
3140 20	Primärelemente und -batterien mit einem Rauminhalt von mehr als 300 cm <sup>3</sup>	St 1000 DM	.	.	.	.	.	2
3140 30	Blei-Akkumulatoren zum Starten von Kolbenverbrennungsmotoren mit einem Gewicht von mehr als 5 kg	St 1000 DM	697 752 41 415	838 145 50 089	707 295 39 925	3 661 499 218 509	3 165 956 183 378	9
3140 40	Andere Blei-Akkumulatoren (ohne Starterbatterien)	Zellen 1000 DM	361 544 48 369	420 760 55 298	384 380 49 321	3 385 507 234 421	1 558 694 205 939	11
3150 10	Innenverspiegelte Scheinwerferlampen	St 1000 DM	.	.	.	.	.	2
3150 20	Wolfram-Halogen-Glühlampen für Krafträder u.a. Kraftfahrzeuge	1000 St 1000 DM	12 021 25 216	16 457 33 921	15 424 31 204	51 644 107 244	55 604 113 642	4
3150 30	Andere Glühlampen mit einer Leistung von 200 W oder weniger und für eine Spannung von mehr als 100 V	St 1000 DM	16 361 739 12 919	.	14 604	79 690 864 57 481	.	6
3150 40	Andere Glühlampen	1000 St 1000 DM	33 831 13 733	41 766 15 056	40 436 14 510	149 924 59 074	161 233 58 147	16
3150 50	Glühkathoden-Leuchtstofflampen	St 1000 DM	17 025 821 48 835	19 303 750 54 186	16 826 934 51 690	77 819 317 220 916	74 526 519 214 047	5
3150 60	Elektrische Tisch-, Schreibtisch-, Nachttisch- oder Stehleuchten (ohne Strahler)	St 1000 DM	391 197 20 700	386 790 26 724	285 716 19 610	1 985 935 110 901	1 512 395 104 198	50
3150 70	Nichtelektrische Beleuchtungskörper	St 1000 DM	55 524 786	.	.	307 853 4 482	.	3
3150 80	Lüster u.a. elektrische Decken- und Wandleuchten	St 1000 DM	3 816 437 218 520	3 811 579 237 930	3 297 534 210 805	17 190 575 974 649	15 226 677 912 428	139
3150 85	Scheinwerfer	St 1000 DM	26 273 6 076	28 642 5 784	28 233 5 530	111 855 23 714	113 833 22 816	16
3150 90	Andere elektrische Beleuchtungskörper	St 1000 DM	1 230 099 55 327	1 117 467 48 258	1 122 016 47 835	28 199 043 239 005	4 533 518 197 570	68
3161 10	Zündkabelsätze u.a. Kabelsätze für Beförderungsmittel	t 1000 DM	10 960 241 159	11 537 281 505	11 650 269 961	44 685 1 022 519	44 906 1 079 457	57
3161 20	Zündkerzen	1000 St 1000 DM	.	.	.	.	.	1



## 6 Produktion ausgewählter Erzeugnisse - Deutschland

EB-Nr.	Erzeugnis	Einheit	1995	1996		Januar bis April		Anzahl Betr. April 1996
			April	März	April	1995	1996	
3161 30	Magnetzündler, Lichtmagnetzündler, Schwungmagnetzündler, Zündverteiler, Zündspulen	kg 1000 DM	468 766 31 713	465 582 31 044	435 470 30 949	2 275 019 146 387	1 758 379 125 678	8
3161 40	Anlasser und Licht-Anlasser, andere Lichtmaschinen sowie andere Apparate und Vorrichtungen, für Verbrennungsmotoren	kg 1000 DM	4 388 847 107 173	4 620 754 116 532	4 219 095 110 184	20 399 879 490 545	17 486 632 446 287	11
3161 50	Beleuchtungs- und Sichtsignalgeräte für Fahrräder	St 1000 DM	.	.	.	.	.	2
3161 60	Andere Beleuchtungs- und Sichtsignalgeräte	t 1000 DM	3 964 130 107	4 661 166 659	4 529 154 989	16 449 555 350	17 738 620 852	14
3161 70	Hörsignalgeräte für Kfz. oder Fahrräder	t 1000 DM	199 2 796	1 356	1 346	882 19 071	5 343	3
3161 80	Teile für elektrische Ausrüstungen für Motoren und Fahrzeuge, a.n.g.	1000 DM	294 103	326 196	318 741	1 232 298	1 267 482	59
3162 10	Elektrische Verkehrssignal-, -sicherungs-, -überwachungs- und -steuerungsgeräte für Schienenwege u.dgl.	1000 DM	45 138	39 092	38 978	166 011	161 726	14
3162 20	Einbruchs- oder Diebstahlalarmgeräte, Feuermelder u.ä. Geräte (Hör- und Sichtsignalgeräte)	kg 1000 DM	613 004 81 434	1 940 501 91 312	2 617 928 87 505	4 620 235 343 676	8 369 983 339 642	36
3162 30	Andere Hör- und Sichtsignalgeräte	kg 1000 DM	153 349 11 609	195 316 16 727	218 799 19 906	658 382 72 022	809 718 68 689	28
3162 40	Elektromagnetische Kupplungen und Bremsen	St 1000 DM	879 829 30 327	748 575 31 625	842 196 29 956	3 501 301 115 922	3 140 852 125 972	28
3162 50	Signalgeneratoren	kg 1000 DM	44 534 5 552	31 572 4 114	28 847 5 606	155 141 25 118	110 597 17 217	8
3162 60	Maschinen, Apparate und Geräte für die Elektrolyse, Elektrophorese	kg 1000 DM	2 357	3 679	2 641	14 387	.	5
3162 70	Rotierende elektrische Maschinen (Tachogeneratoren)	kg 1000 DM	330 253 10 645	448 519 13 200	370 450 11 427	649 287 25 247	1 587 521 47 248	9
3162 80	Waren für elektrotechnische Zwecke, aus Graphit o.a. Kohlenstoff, auch in Verbindung mit Metall	t 1000 DM	9 951 66 108	11 335 74 262	8 753 66 898	44 252 262 411	43 364 293 023	14
3162 95	Installation von anderen elektrischen Geräten, a.n.g. (ohne elektrische Signaleinrichtungen für Autobahnen, Straßen usw.) Nachrichtentechnik, Rundfunk- und Fernsehgeräte sowie elektronische Bauelemente	1000 DM	112 770	74 639	62 912	471 074	316 109	143
3210 10	Festkondensatoren ohne Leistungskondensatoren	1000 St 1000 DM	300 264 47 654	326 644 44 222	334 024 44 949	1 450 785 207 334	1 316 135 179 507	20
3210 20	Elektrische Widerstände (einschl. Rheostaten und Potentiometern) (ohne Heizwiderstände)	1000 St 1000 DM	1 099 910 38 004	1 168 586 43 616	982 756 38 562	4 613 792 147 006	3 864 538 157 085	39
3210 30	Gedruckte Schaltungen	1000 St *	40 025	38 723	45 738	219 368	157 369	118
3210 40	Kathodenstrahlröhren	St 1000 DM	385 622 78 073	458 378 101 590	406 084 83 423	1 485 292 313 378	1 613 895 361 612	4
3210 50	Dioden, Transistoren, Thyristoren, Diacs und Triacs	1000 St 1000 DM	121 662 33 790	149 293 44 145	85 261 35 936	540 147 146 235	497 017 155 976	11
3210 60	Halbleiterbauelemente, Leuchtdioden	1000 St 1000 DM	5 570 7 825	9 319	8 898	23 019 29 673	38 582	20
3210 70	Elektronische integrierte Schaltungen	1000 St 1000 DM	20 795 133 385	40 300 134 547	46 799 137 955	100 356 586 741	141 968 567 000	22
3210 80	Andere monolithisch integrierte Schaltungen, hybride integrierte Schaltungen; andere zusammengesetzte elektronische Mikroschaltungen	1000 St *	39 187	44 717	39 806	158 613	156 997	36
3220 10	Sendegeräte für den Funksprech- und Funktelegrafieverkehr, den Rundfunk oder das Fernsehen	St 1000 DM	247 829 201 728	512 236 313 381	446 034 265 094	1 301 766 887 393	2 003 292 1 223 360	30
3220 20	Fernsehkameras	St 1000 DM	3 226	3 814	3 388	12 686	12 639	3
3220 30	Elektrische Geräte für die leitergebundene Telekommunikation	St 1000 DM	2 055 836 830 948	2 223 337 919 712	2 210 797 884 666	9 209 125 3 035 425	8 588 958 3 426 654	93
3220 40	Installation von Radio- und Fernsehsendern	1000 DM	47 679	56 577	41 751	373 488	192 225	48
3230 10	Rundfunkempfangsgeräte (ohne solche für Kraftfahrzeuge), die auch Funksprech- oder Funktelegrafieverkehr empfangen können	St 1000 DM	2 516	4 449	3 883	16 043	18 763	4
3230 20	Rundfunkempfangsgeräte für Kraftfahrzeuge, die auch Funksprech- oder Funktelegrafieverkehr empfangen können	St 1000 DM	220 509 48 822	259 369 66 695	268 105 69 799	1 029 952 228 702	1 023 200 258 214	5

## 6 Produktion ausgewählter Erzeugnisse - Deutschland

EB-Nr.	Erzeugnis	Einheit	1995		1996		Januar bis April		Anzahl Betr. April 1996
			April	März	April	1995	1996		
3230 30	Fernsehempfangsgeräte (einschl. Videomonitoren und Videoprojektoren)	St 1000 DM	556 240 171 876	671 662 191 293	613 119 158 973	2 565 991 812 541	2 437 936 715 389	15	
3230 40	Videogeräte zur Bild- und Tonaufzeichnung oder -wiedergabe	St 1000 DM	200 080 77 184	255 437 94 103	236 731 83 371	746 632 308 337	992 355 363 151	8	
3230 50	Lautsprecher im Gehäuse	St 1000 DM	315 282 21 671	330 573 25 367	367 834 25 753	1 125 019 90 364	1 242 174 95 353	23	
3230 60	Empfangsgeräte für den Funksprech- oder Funktelegrafieverkehr	St 1000 DM	290 409 146 250	245 627 179 620	238 661 143 040	1 086 138 750 461	1 104 805 640 743	20	
3230 95	Installation von gewerblichen Ausrüstungen für Rundfunk, Fernsehen sowie Bild- und Tonaufzeichnung oder -wiedergabe	1000 DM	25 179	18 008	17 277	159 634	72 302	18	
	Medizin-, meß-, steuerungs-, regelungstechnische und optische Erzeugnisse; Uhren								
3310 10	Röntgenapparate und -geräte; Apparate und Geräte, die Alpha-, Beta- oder Gammastrahlen verwenden (einschl. Schirmbildfotografie- oder Strahlentherapiegeräten), Röntgenröhren	St 1000 DM	7 024 155 809	9 136 182 486	7 508 170 054	28 583 606 806	31 701 672 072	20	
3310 20	Teile und Zubehör für Röntgen u.a. radioaktive Strahlungsapparate und -geräte u.ä.; Untersuchungs- und Behandlungstische, -sessel u.dgl. dafür	1000 DM	25 517	31 939	25 394	104 038	111 515	21	
3310 30	Elektrodiagnoseapparate und -geräte für medizinische Zwecke	St 1000 DM	72 487	104 165	108 504	296 527	401 071	26	
3310 40	Dentalbohrmaschinen, auch mit Sockel und eingebauten anderen zahnärztlichen Ausrüstungen	St 1000 DM	5 147 30 758	5 808 35 301	5 496 35 788	29 325 141 941	23 741 143 805	8	
3310 45	Andere zahnärztliche Instrumente, Apparate und Geräte	1000 St 1000 DM	9 686 34 609	10 931 42 243	9 782 40 058	38 870 157 794	38 336 158 962	35	
3310 50	Spritzen, Nadeln, Katheter, Kanülen u.dgl.	1000 St 1000 DM	192 356 31 471	245 026 34 584	232 432 34 499	766 934 127 734	968 144 135 771	34	
3310 60	Augenärztliche Instrumente, Apparate und Geräte	St 1000 DM	13 132 2 910	15 769 8 180	12 671 10 682	53 366 12 417	51 454 36 338	14	
3310 70	Endoskope	St 1000 DM	24 558 28 940	26 217 37 191	24 656 35 136	98 978 128 584	100 141 134 823	11	
3310 75	Chirurgische Scheren, Zangen, Nadelhalter u.ä. chirurgische Instrumente	1000 St 1000 DM	2 192 23 391	2 517 21 271	2 515 23 537	9 371 95 385	9 093 85 036	32	
3310 80	Andere Apparate und Geräte, für medizinische und chirurgische Zwecke, a.n.g.	1000 St 1000 DM	7 994 81 876	12 981 122 245	21 586 114 415	30 189 331 613	58 132 446 257	69	
3310 85	Atmungsapparate und -geräte und Gasmasken (ohne Schutzmasken), ohne mechanische Teile und ohne auswechselbares Filterelement	St 1000 DM	1 171 079 12 795	1 311 800 16 462	1 310 695 16 618	5 471 060 53 737	64 235	7	
3310 95	Installation von medizinischen Geräten	1000 DM	5 844	5 386	5 430	36 412	16 154	16	
3320 11	Kompass u.a. Navigationsinstrumente, -apparate und -geräte	St 1000 DM	1 326 14 517	1 481 20 887	1 429 18 240	5 788 50 889	5 380 66 869	12	
3320 13	Funknavigationsgeräte	St 1000 DM	542 10 440	467 9 224	742 8 101	2 691 41 537	2 212 31 813	7	
3320 14	Waagen mit einer Empfindlichkeit von 50 mg oder feiner	St 1000 DM	.	.	.	.	.	3	
3320 17	Mikrometer und Schieblehren, andere Lehren sowie Eichmaße	St 1000 DM	254 572 8 125	193 558 8 937	257 704 8 837	1 062 588 34 170	906 820 34 266	31	
3320 20	Andere Längenmeßinstrumente und -geräte, ohne Maßstäbe, Maßbänder, Lineale mit Maßeinteilung	1000 DM	10 280	14 143	12 596	44 318	48 926	13	
3320 23	Instrumente, Apparate und Geräte zum Messen oder zum Nachweis von ionisierenden Strahlen	St 1000 DM	7 432 10 932	8 655 15 982	8 600 13 020	33 217 48 999	31 806 54 884	11	
3320 26	Kathodenstrahlzilloskope und Kathodenstrahlzillographen	St 1000 DM	3 806 4 289	4 404 4 117	4 314 3 930	19 205 20 505	17 639 16 960	3	
3320 29	Instrumente, Apparate und Geräte zum Messen oder Prüfen von Spannung, Stromstärke, Widerstand oder Leistung	St 1000 DM	453 856 15 667	438 353 21 227	467 701 21 148	1 016 447 59 529	1 740 204 80 021	56	
3320 32	Instrumente, Apparate und Geräte zum Messen oder Prüfen für die Fernmeldetechnik	St 1000 DM	3 881 16 325	5 418 20 478	5 218 18 709	17 874 71 048	20 501 83 547	13	
3320 35	Instrumente, Apparate und Geräte zum Messen oder Prüfen von elektrischen Größen, a.n.g.	St 1000 DM	87 479 25 975	66 739 39 180	67 799 34 910	314 285 124 745	257 322 135 767	47	
3320 38	Dichtemesser u.ä. schwimmende Instrumente, Thermometer, Pyrometer, Barometer, Hygrometer und Psychrometer (auch mit Registriervorrichtung, auch kombiniert)	St 1000 DM	3 246 188 33 174	4 013 912 39 411	3 708 192 36 429	13 596 436 145 935	15 031 919 148 938	76	

## 6 Produktion ausgewählter Erzeugnisse - Deutschland

EB-Nr.	Erzeugnis	Einheit	1995		1996		Januar bis April		Anzahl Betr. April 1996
			April	März	April	1995	1996		
3320 41	Instrumente, Apparate und Geräte zum Messen oder Überwachen von Durchfluß, Füllhöhe, Druck o.ä. veränderlichen Größen von Flüssigkeiten oder Gasen	St 1000 DM	5 010 707 166 641	5 783 411 192 321	5 210 365 183 867	22 816 072 698 184	21 120 158 727 285	155	
3320 44	Instrumente und Apparate für physikalische oder chemische Untersuchungen, a.n.g.	St 1000 DM	696 428 112 869	1 095 914 164 250	186 599	3 128 934 478 829	638 048	106	
3320 47	Gas-, Flüssigkeits- und Elektrizitätszähler (einschl. Eichzählern dafür)	St 1000 DM	962 301 84 614	1 020 159 86 974	984 807 85 146	4 322 345 385 260	4 978 671 359 864	42	
3320 50	Andere Zähler, Geschwindigkeitsmesser, Stroboskope	St 1000 DM	1 854 786 89 593	1 853 828 93 116	1 533 041 83 634	7 738 538 382 631	6 260 281 341 622	48	
3320 53	Auswuchtmaschinen	kg 1000 DM	232 238 13 303	.	.	793 874 46 284	.	4	
3320 56	Profilprojektoren	St 1000 DM	.	.	.	.	.	2	
3320 59	Andere optische Instrumente, Apparate und Geräte zum Messen oder Prüfen, a.n.g.	St 1000 DM	843 2 889	1 576 2 922	920 2 847	3 585 12 705	7 475 11 138	10	
3320 62	Elektronische Instrumente, Apparate und Geräte zum Messen oder Prüfen geometrischer Größen	St 1000 DM	65 962 52 266	73 965 62 487	76 928 68 649	263 010 219 059	292 830 261 703	51	
3320 65	Andere Meß- und Prüfgeräte für geometrische Größen	St 1000 DM	195 901 22 082	154 928 29 920	144 152 26 463	847 888 86 817	679 089 107 115	40	
3320 68	Instrumente, Apparate und Geräte zum Regeln	1000 St 1000 DM	14 102 279 232	14 948 318 727	13 904 288 342	63 846 1 196 506	57 119 1 171 051	264	
3320 95	Installation von Meß-, Kontroll-, Navigations- u.ä. Instrumenten und Vorrichtungen	1000 DM	30 246	42 731	35 820	136 751	153 163	87	
3330 10	Planung und Installation von industriellen Prozeßsteuerungsanlagen	1000 DM	99 438	108 417	94 919	366 746	452 233	97	
3340 10	Kontaktlinsen, Brillengläser	St 1000 DM	2 902 543 84 241	3 014 447 104 435	3 189 723 105 763	12 449 452 377 810	11 708 428 403 660	27	
3340 15	Fassungen für Brillen oder für ähnliche Erzeugnisse	St 1000 DM	202 285 8 886	168 214 9 330	148 712 7 223	875 828 37 508	671 312 31 932	16	
3340 20	Kabel aus optischen Fasern zur Bildübertragung	kg 1000 DM	59 893 1 821	865	.	424 248 8 732	.	2	
3340 25	Optische Elemente aus Stoffen aller Art (z.B. Prismen, Linsen, Spiegel), nicht gefaßt	kg 1000 DM	13 638	123 125 15 430	98 902 14 128	59 784	440 703 50 172	29	
3340 30	Objektive aus Stoffen aller Art, gefaßt, für Instrumente, Apparate und Geräte (ohne solche für Foto- oder Kinotechnik)	St 1000 DM	10 698 14 166	9 476 23 300	7 198	35 979 57 598	33 504	11	
3340 35	Ferngläser, Fernrohre, optische Teleskope u.a. astronomische Instrumente und Montierungen dafür; optische Mikroskope	St 1000 DM	16 648 19 306	23 838 24 766	17 009 17 725	62 007 83 837	71 647 79 676	13	
3340 40	Zielfernrohre für Waffen; Periskope; Fernrohre für Maschinen, Apparate, Geräte oder Instrumente	St 1000 DM	3 521 2 931	2 412 3 829	2 585 2 822	14 796 12 867	9 043 11 457	4	
3340 45	Objektive aus Stoffen aller Art für Fotoapparate, Filmkameras, Projektoren oder fotografische und kinematografische Vergrößerungs- oder Verkleinerungsapparate	St 1000 DM	27 655 9 139	42 698 21 997	33 494 11 020	129 168 53 229	127 306 58 704	10	
3340 50	Fotoapparate zum Herstellen von Klischees und Druckformzylindern	St 1000 DM	1 382	933	1 222	6 567	4 256	8	
3340 55	Sofortbildkameras u.a. Fotoapparate	St 1000 DM	6 473 5 838	.	4 875	36 660 35 462	.	7	
3340 60	Filmkameras	St 1000 DM	.	.	.	.	.	2	
3340 65	Filmvorführapparate, Diaprojektoren, andere Stehbildwerfer	St 1000 DM	29 226 15 812	46 066 18 362	32 047 16 702	133 828 68 823	161 599 72 576	14	
3340 70	Filmentwicklungsmaschinen und -ausrüstungen für Laboratorien	St 1000 DM	3 177 15 526	2 996 15 261	3 570 20 041	15 550 62 155	13 853 70 025	10	
3340 75	Andere Apparate und Ausrüstungen für fotografische oder kinematografische Laboratorien; Negativbetrachter	St 1000 DM	16 739 2 251	25 504 3 230	24 840 2 968	62 718 9 431	72 417 11 112	12	
3340 80	Lichtbildwände	St 1000 DM	12 759 1 891	9 140 1 577	9 712 1 614	49 133 7 426	36 547 6 736	3	
3350 10	Armbanduhren, Taschen- u.ä. Uhren, mit Gehäuse aus Edelmetall oder Edelmetallplattierungen, auch mit Stoppeinrichtung	St 1000 DM	1 845 4 951	2 882 6 712	2 456 6 178	9 932 19 304	10 467 25 073	8	

## 6 Produktion ausgewählter Erzeugnisse - Deutschland

EB-Nr.	Erzeugnis	Einheit	1995	1996		Januar bis April		Anzahl Betr.
			April	März	April	1995	1996	April 1996
3350 20	Andere Armbanduhren, Taschen- u.ä. Uhren, auch mit Stoppeinrichtung (ohne Uhren mit Gehäuse aus Edelmetall oder Edelmetallplattierungen)	St 1000 DM	164 893 9 194	178 516 11 471	136 498 9 182	729 865 39 380	594 088 38 817	15
3350 30	Armaturenbrett- u.ä. Uhren für Fahrzeuge	St 1000 DM	140 832 1 813	216 869 3 649	196 287 3 274	614 748 8 049	825 025 13 568	6
3350 40	Uhren mit Kleinuhr-Werk, a.n.g.	St 1000 DM	.	-	-	.	-	-
3350 50	Wecker	St 1000 DM	543 936 5 913	623 192 7 747	632 713 7 962	2 697 995 31 860	2 662 863 34 232	7
3350 60	Wanduhren mit Batterie oder Akkumulator betrieben oder für Netzanschluß	St 1000 DM	51 073 2 430	95 926 2 477	75 786 2 315	226 350 10 048	340 287 10 543	10
3350 70	Zeitschalter u.a. Zeitauslöser	St 1000 DM	678 542 15 196	910 297 19 471	837 561 18 500	2 839 430 67 537	3 446 245 74 819	16
3350 80	Uhrwerke (ohne Kleinuhr-Werke), vollständig und zusammengesetzt	St	* 1 909 020	1 890 767	947 410	8 321 215	6 497 197	14
3350 90	Andere, nicht oder nur teilweise zusammengesetzte, vollständige Uhrwerke und unvollständige, zusammengesetzte Uhrwerke Kraftwagen und Kraftwagenteile	kg	*	.	.	.	.	2
3410 10	Hubkolbenverbrennungsmotoren mit einem Hubraum von mehr als 250 cm <sup>3</sup> bis 1000 cm <sup>3</sup>	St	*	-	-	-	-	-
3410 15	Hubkolbenverbrennungsmotoren mit einem Hubraum von mehr als 1000 cm <sup>3</sup>	St	* 303 510	343 056	259 799	1 304 928	1 249 507	9
3410 20	Kolbenverbrennungsmotoren mit Selbstzündung	kW	* 5 866 614	9 494 731	6 296 804	25 285 280	32 893 233	11
3410 25	Personenkraftwagen und Wohnmobile mit Fremdzündung	St 1000 DM	57 995 866 285	67 201 1 036 402	66 241 995 081	242 319 3 724 585	265 223 4 023 475	9
3410 30	mit einem Hubraum von mehr als 1500 cm <sup>3</sup>	St 1000 DM	240 466 7 657 898	269 131 8 849 476	255 543 8 517 967	1 013 898 33 015 282	1 016 932 33 315 055	22
3410 35	mit Selbstzündung	St 1000 DM	74 945 2 053 185	102 681 2 876 364	100 564 2 856 457	331 084 9 007 043	391 785 10 787 388	30
3410 40	Personenkraftwagen mit Elektro- sowie mit anderem Motor	St 1000 DM	.	.	.	.	.	1
3410 45	Omnibusse	St 1000 DM	647 264 752	920 370 981	578 256 189	2 347 925 631	2 839 1 122 959	10
3410 50	Lastkraftwagen mit Kolbenverbrennungsmotor mit Selbstzündung	St 1000 DM	18 949 1 019 475	22 006 1 160 777	19 855 1 087 878	79 080 4 160 330	82 072 4 569 656	9
3410 55	mit Fremdzündung sowie mit anderem Motor	St 1000 DM	.	.	.	.	.	2
3410 60	Sattel-Straßenzugmaschinen (ohne Zugkraftkarren)	St 1000 DM	2 737 295 916	2 823 345 764	2 688 340 163	10 348 1 165 414	11 787 1 456 768	5
3410 65	Fahrgestelle für Zugmaschinen, Omnibusse, Personenkraftwagen, Lastkraftwagen, Kraftfahrzeuge zu besonderen Zwecken, mit Motor (ohne Fahrerhaus)	St 1000 DM	9 279 186 843	5 063 177 935	4 877 135 537	36 077 791 870	21 154 659 122	5
3410 70	Kranwagen (Autokrane)	St 1000 DM	129 119 018	115 121 220	124 128 975	416 385 347	414 436 783	7
3410 75	Kraftfahrzeuge zu besonderen Zwecken	St 1000 DM	362 45 705	331 41 377	313 53 333	1 496 185 915	1 463 195 314	15
3420 10	Karosserien für Personenkraftwagen, Einachsschlepper und Lastkraftwagen	St 1000 DM	28 124 318 786	24 868 242 544	25 645 235 530	107 611 1 143 904	99 092 858 927	216
3420 20	Warenbehälter (Container)	St 1000 DM	6 938 32 054	7 926 33 990	8 088 31 395	29 667 144 065	31 649 126 987	72
3420 30	Wohnanhänger zum Wohnen oder Campen	St 1000 DM	4 739 78 905	4 766 86 060	5 021 82 925	20 777 340 874	17 447 306 747	20
3420 40	Andere Anhänger zum Befördern von Gütern	St 1000 DM	11 879 201 411	11 878 209 169	11 077 188 419	46 694 746 965	42 470 771 188	136
3420 40	Teile für Kolbenverbrennungsmotoren	St 1000 DM	11 879 201 411	11 878 209 169	11 077 188 419	46 694 746 965	42 470 771 188	136
3430 10	mit Fremdzündung	1000 DM	624 400	666 833	698 642	2 649 196	2 682 811	88
3430 15	mit Selbstzündung	1000 DM	423 894	550 334	523 482	1 930 758	2 121 857	69
3430 20	Stoßstangen und Teile dafür	t 1000 DM	4 170 83 693	5 418 104 272	4 599 82 549	13 110 284 929	19 800 374 204	32

## 6 Produktion ausgewählter Erzeugnisse - Deutschland

EB-Nr.	Erzeugnis	Einheit	1995	1996		Januar bis April		Anzahl Betr.
			April	März	April	1995	1996	April 1996
3430 25	Bremsbeläge, Servobremsen und Teile für Bremsen	1000 DM	383 120	488 257	397 862	1 758 045	1 773 384	44
3430 30	Schaltgetriebe und Achsbrücken (Triebachsen) mit Ausgleichsgetriebe	St	* 1 074 301	933 117	897 243	4 353 072	3 768 558	33
3430 35	Tragachsen und Teile dafür	t	4 369	5 041	4 938	15 779	19 817	14
		1000 DM	29 009	29 872	31 615	91 306	122 344	
3430 40	Räder sowie Teile und Zubehör dafür	t	31 841	35 299	33 965	132 733	138 259	41
		1000 DM	127 873	162 256	159 853	516 187	604 200	
3430 45	Stoßdämpfer	St	3 598 074	4 128 965	3 831 509	16 613 208	15 379 107	9
		1000 DM	89 364	105 318	102 109	381 930	399 113	
3430 50	Kühler	St	523 655	789 220	658 159	2 474 283	2 629 406	13
		1000 DM	53 498	85 696	63 842	247 602	242 637	
3430 55	Lenkräder, Lenksäulen und Lenkgetriebe	t	5 453	6 444	5 720	23 982	24 541	14
		1000 DM	168 622	181 082	168 404	738 026	697 725	
3430 60	Andere Teile und Zubehör ohne Brennstoffbehälter	1000 DM	808 920	960 413	876 620	3 347 091	3 591 737	300
3430 65	Sicherheitsgurte	St	2 710 144	2 769 492	2 687 156	13 630 541	10 696 922	11
		1000 DM	40 417	58 256	55 599	201 611	226 198	
	Sonstige Fahrzeuge							
3520 10	Elektrische Lokomotiven mit Stromspeisung aus dem Stromnetz	St	-	.	.	-	.	1
		1000 DM	-	.	.	-	.	
3520 20	Dieselelektrische Lokomotiven	St	.	.	.	.	.	1
		1000 DM	.	.	.	.	.	
3520 30	Andere Lokomotiven, Lokomotivtender	St	.	9	5	.	.	3
		1000 DM	.	10 540	4 101	.	.	
3541 10	Krafträder u. Fahrräder mit Hilfsmotor, mit Hubkolbenverbrennungsmotor mit einem Hubraum von 50 cm <sup>3</sup> oder weniger	St	.	.	.	.	.	2
		1000 DM	.	.	.	.	.	
3541 20	Krafträder mit Hubkolbenverbrennungsmotor mit einem Hubraum von mehr als 50 cm <sup>3</sup> , auch mit Beiwagen	St	6 086	6 585	5 435	25 333	21 332	3
		1000 DM	.	.	.	.	.	
3541 30	Andere Krafträder, Beiwagen	St	-	.	.	.	.	1
		1000 DM	-	.	.	.	.	
3542 10	Zweiräder u.a. Fahrräder (ohne Motor)	St	334 434	291 736	284 945	1 169 405	992 475	24
		1000 DM	103 913	91 147	89 225	367 654	312 348	
3542 20	Rahmen für Fahrräder	St	47 635	50 835	48 923	206 593	182 644	8
		1000 DM	3 580	4 035	3 950	16 023	14 783	
	Möbel und Teile davon							
3611 10	Sitze für Luft und Kraftfahrzeuge; Sitzmöbel, vorwiegend mit Gestell aus Metall	1000 St	1 276	1 331	1 229	8 732	5 132	111
		1000 DM	339 618	463 478	411 058	1 491 710	1 701 814	
3611 20	Sitzmöbel, vorwiegend mit Gestell aus Holz	1000 St	957	961	897	4 080	3 646	331
		1000 DM	441 159	466 060	433 867	1 927 635	1 755 204	
3611 30	Teile für Sitzmöbel aus Holz	1000 DM	16 720	18 571	16 069	72 725	66 242	70
3612 10	Metallmöbel für Büros	1000 St	149	173	142	.	675	79
		1000 DM	58 988	72 985	63 900	255 354	280 205	
3612 20	Holzmöbel für Büros	1000 St	507	506	460	2 257	1 985	216
		1000 DM	212 231	225 667	213 021	940 989	865 759	
3612 30	Holzmöbel für Läden	1000 St	30	29	36	123	118	187
		1000 DM	98 669	126 526	118 077	393 341	419 529	
3613 10	Holzmöbel für Küchen	1000 St	1 873	2 211	2 035	8 461	8 411	180
		1000 DM	570 144	616 908	557 083	2 382 137	2 294 493	
3614 10	Metallmöbel, a.n.g. (ohne solche für Büros)	t	32 910	39 083	35 814	137 372	146 101	216
		1000 DM	237 929	289 624	259 058	1 017 487	1 066 436	
3614 20	Holzmöbel für Schlaf, Ess und Wohnzimmer	1000 St	1 693	1 980	1 880	7 479	7 739	407
		1000 DM	616 530	679 083	624 034	2 660 854	2 577 287	
3614 30	Badezimmermöbel	1000 St	343	408	389	1 504	1 518	46
		1000 DM	57 855	68 054	66 584	250 624	253 345	
3614 40	Gartenmöbel	1000 St	8	6	6	27	22	15
		1000 DM	2 248	2 038	1 853	7 261	6 367	
3614 50	Garderobenmöbel, Schuhschränke, Schuhregale	1000 St	139	159	141	713	606	67
		1000 DM	23 621	28 306	26 017	121 918	108 485	
3614 60	Teile für Möbel aus Holz (ohne solche für Sitzmöbel)	1000 DM	90 411	103 830	99 346	399 302	397 209	158

# Fachserie 4: Produzierendes Gewerbe

**Reihe 1: Zusammenfassende Daten für das Produzierende Gewerbe (vorgesehen)**

**Reihe 2: Indizes für das Produzierende Gewerbe**

**Reihe 2.1: Indizes der Produktion und Produktion ausgewählter Erzeugnisse im Produzierenden Gewerbe**

*Monatlich* (etwa 7 Wochen nach dem Berichtszeitraum): Index der Produktion für das Produzierende Gewerbe sowie vierteljährliche Produktionsindizes nach Wirtschaftszweigen. Außerdem für ca. 1 000 ausgewählte Erzeugnisse absolute Produktionszahlen.

**Reihe 2.2: Auftragseingang und Umsatz im Verarbeitenden Gewerbe – Indizes –**

*Monatliche* Indexberechnung für Inland, Ausland und Insgesamt nach Wirtschaftszweigen (vorläufige Ergebnisse ca. 8 Wochen nach dem Berichtszeitraum, endgültige Ergebnisse im Folgebericht).

**Reihe 3: Produktion im Produzierenden Gewerbe**

**Reihe 3.1: Produktion im Produzierenden Gewerbe**

*Vierteljährliche* und *jährliche* Darstellung der Produktion von rd. 6 000 Gütern (Menge und Wert) und ergänzender Angaben aus anderen Quellen (u. a. Außenhandel, Preisstatistik sowie vierteljährliche Produktionsindizes).

**Reihe 3. S.1: Produktion im Produzierenden Gewerbe in den neuen Bundesländern 3. und 4. Vierteljahr 1990**

**Reihe 3.2: Struktur der Produktion im Produzierenden Gewerbe**

*Jährliche* Darstellung der Produktion von rd. 1 100 Güterklassen nach der Herkunft aus den Wirtschaftszweigen.

**Reihe 4: Bergbau und Verarbeitendes Gewerbe**

Beschäftigung, Umsatz und Investitionen der Unternehmen

**Reihe 4.1.1: Beschäftigung, Umsatz und Energieversorgung der Unternehmen und Betriebe im Bergbau und im Verarbeitenden Gewerbe**

*Monatsbericht* (etwa 9 Wochen nach dem Berichtszeitraum): Unternehmen, Betriebe und fachliche Betriebsteile in wirtschaftssystematischer Gliederung und nach Ländern (für Bergbau und Verarbeitendes Gewerbe insgesamt). **Für Unternehmen:** Zahl der Einheiten, Beschäftigte, Lohn- und Gehaltssumme, Umsatz. **Für Betriebe:** zusätzlich Zahl der Angestellten und Arbeiter, geleistete Arbeiterstunden und Energieversorgung; **für fachliche Betriebsteile:** Zahl der Einheiten und der Beschäftigten sowie Umsatz.

Jahresergebnisse werden in einem gesonderten Jahresbericht veröffentlicht.

**Reihe 4.1.2: Betriebe, Beschäftigte und Umsatz im Bergbau und im Verarbeitenden Gewerbe nach Beschäftigtengrößenklassen**

*Jährlich* für September Ergebnisse für Betriebe nach Beschäftigtengrößenklassen (Betriebe, Beschäftigte und Umsatz in wirtschaftssystematischer Gliederung; Länderergebnisse für Bergbau und Verarbeitendes Gewerbe insgesamt).

**Reihe 4.1.3: Regionale Verteilung der Betriebe im Bergbau und im Verarbeitenden Gewerbe und deren Beschäftigte**

*Alle 4 Jahre:* Anzahl der Betriebe und deren Beschäftigte in wirtschaftssystematischer und regionaler Gliederung (bis einschl. Kreise).

**Reihe 4.1.4: Beschäftigte und Umsatz der Betriebe im Bergbau und im Verarbeitenden Gewerbe nach Bundesländern**

*Jährlicher Bericht.*

**Reihe 4.1.5: Fachliche Unternehmensteile im Bergbau und im Verarbeitenden Gewerbe**

*Jährlich:* Anzahl der fachlichen Unternehmensteile und deren Beschäftigte, Produktionswert, Umsatz, Löhne und Gehälter sowie der Census-Value-Added in wirtschaftssystematischer Gliederung.

**Reihe 4.2: Beschäftigte, Umsatz und Investitionen der Unternehmen und Betriebe im Bergbau und im Verarbeitenden Gewerbe – Investitionen –**

*Jährlicher* Vorbericht mit vorläufigen Unternehmens- und Betriebsergebnissen der Investitionserhebung. Die endgültigen Ergebnisse erscheinen in tieferer systematischer Gliederung in den Reihen:

**Reihe 4.2.1: Beschäftigte, Umsatz und Investitionen der Unternehmen und Betriebe im Bergbau und im Verarbeitenden Gewerbe**

*Jährlich:* Beschäftigte, Umsatz, Investitionen, Lagerbestände, Zugänge an vermieteten Sachanlagen und Aufwendungen für gemietete und gepachtete Sachanlagen (jeweils nach Wirtschaftszweigen und Beschäftigten- und Umsatzgrößenklassen).

**Reihe 4.2.3: Konzentrationsstatistische Daten für den Bergbau und das Verarbeitende Gewerbe sowie das Baugewerbe**

*2-jährlich:* Konzentrationsraten und -koeffizienten für Unternehmen und Betriebe des Bergbaus und des Verarbeitenden Gewebes sowie des Baugewerbes.

**Reihe 4.2.4: Material- und Wareneingang im Bergbau und im Verarbeitenden Gewerbe**

*4-jährlich:* Material- und Wareneingang der Unternehmen des Bergbaus und des Verarbeitenden Gewerbes nach Warenarten und Wirtschaftszweigen.

**Reihe 4.3: Kostenstruktur der Unternehmen im Bergbau und im Verarbeitenden Gewerbe**

*Jährlich:* Beschäftigte, Bestandteile der Gesamtleistung, wichtige Kostenarten sowie Kosten- und Leistungsstruktur (Gliederung: wirtschaftssystematisch sowie nach Beschäftigten- und z. T. nach Bruttoproduktionswertgrößenklassen). Für die einzelnen Bereiche erscheinen die Veröffentlichungen unter dem Titel:

**Reihe 4.3.1: Kostenstruktur der Unternehmen im Bergbau, Grundstoff- und Produktionsgütergewerbe**

**Reihe 4.3.2: Kostenstruktur der Unternehmen im Investitionsgüter produzierenden Gewerbe**

**Reihe 4.3.3: Kostenstruktur der Unternehmen im Verbrauchsgüter produzierenden Gewerbe und im Nahrungs- und Genussmittelgewerbe**

Fortsetzung siehe folgende Seite

**Reihe 4. S. 2: Schätzung des Nettoproduktionswertes im Bergbau und im Verarbeitenden Gewerbe 1991 (Zensus) – Regionale und sektorale Verflechtung der Unternehmen und Betriebe -**

## **Reihe 5: Baugewerbe**

### **Reihe 5.1: Beschäftigung, Umsatz und Gerätebestand der Betriebe im Baugewerbe**

*Jährliche* Ergebnisse der zur Jahresmitte durchgeführten Erhebung nach Wirtschaftszweigen und Beschäftigtengrößenklassen z. T. in regionaler Gliederung bis zu Kreisen.

### **Reihe 5.2: Beschäftigung, Umsatz und Investitionen der Unternehmen im Baugewerbe**

*Jährlich:* Beschäftigte, Bruttolohn- und -gehaltssumme, Jahresbauleistung, Umsatz und Investitionen nach Wirtschaftszweigen, Beschäftigten und Umsatzgrößenklassen (Bauhauptgewerbe: 20 Beschäftigte und mehr, Ausbaugewerbe: 10 Beschäftigte und mehr).

### **Reihe 5.3: Kostenstruktur der Unternehmen im Baugewerbe**

*Jährlich:* Kosten- und Leistungsgrößen im Bauhaupt- und Ausbaugewerbe nach Wirtschaftszweigen, Beschäftigten- und Bruttoproduktionswertgrößenklassen. Unternehmen (mit 20 Beschäftigten und mehr).

## **Reihe 6: Energie und Wasserversorgung**

### **Reihe 6.1: Beschäftigung, Umsatz, Investitionen und Kostenstruktur der Unternehmen in der Energie- und Wasserversorgung**

*Jährlich* (auch für fachliche Unternehmensteile): Beschäftigte, Arbeiterstunden, Löhne und Gehälter, Umsätze, Lagerbestände und Investitionen nach Wirtschaftszweigen und -bereichen sowie nach Beschäftigten- und Umsatzgrößenklassen. Außerdem Brutto- und Nettoproduktionswert, Brutto- und Nettowertschöpfung, Materialverbrauch und Wareneinsatz sowie Kosten nach Kostenarten.

### **Reihe 6.2 und 6.3 unbesetzt**

### **Reihe 6.4: Stromerzeugungsanlagen der Betriebe im Bergbau und im Verarbeitenden Gewerbe**

*Jährlich:* Betriebe mit Stromerzeugungsanlagen nach Wirtschaftszweigen und Ländern; Leistung und Belastung der Stromerzeugungsanlagen sowie Verbrauch an Brennstoffen für die Elektrizitätserzeugung.

## **Reihe 7: Handwerk**

### **Reihe 7.1: Beschäftigte und Umsatz im Handwerk**

*Vierteljährlich:* Beschäftigte und Umsatz in ausgewählten Gewerbebezügen. Saisonbereinigte Zahlen, Regionalangaben und weitere Strukturdaten wie Ausbildungsverhältnisse, Arbeitervdienste und Insolvenzen im Handwerk.

## **Reihe 8: Fachstatistiken**

### **Reihe 8.1: Eisen- und Stahl (Eisenerzbergbau, eisen-schaffende Industrie, Eisen-, Stahl- und Tempergießerei)<sup>1)</sup>**

*Monatlicher* Vorbericht und Monatsbericht über wesentliche Entwicklungstendenzen. Der *Vierteljahresbericht* gibt Überblick über Struktur und Entwicklung der entsprechenden Bereiche, auch im Ausland.

## **Reihe 8.2: Düngemittelversorgung**

*Monatlicher* Bericht und *Jahresbericht* mit Angaben über den Inlandsabsatz nach Ländern und Düngesorten sowie Nährstoffgehalten.

## **Reihe S: Sonderbeiträge**

### **Reihe S.6: Material- und Wareneingang im Baugewerbe 1982**

### **Reihe S.8: Düngemittelerzeugung und -versorgung 1950/51 bis 1986/87**

### **Reihe S.9: Konzentrationsstatistische Daten für den Bergbau und das Verarbeitende Gewerbe 1954 bis 1982**

### **Reihe S.12: Dienstleistungen im Produzierenden Gewerbe 1988**

– Ergebnisse einer Testerhebung –

### **Reihe S.13: Gegenüberstellung der Produktion im Produzierenden Gewerbe nach den Systematischen Güterverzeichnissen für Produktionsstatistiken (GP) von 1989 und 1982**

### **Reihe S.14: Neuberechnung der Auftragseingangs- und Umsatzindizes für das Verarbeitende Gewerbe sowie der Auftragseingangs- und Auftragsbestandsindizes für das Bauhauptgewerbe auf Basis 1991**

### **Reihe S.15: Neuberechnung der Produktionsindizes auf Basis 1991**

## **Einzelveröffentlichungen**

### **Zensus im Produzierenden Gewerbe 1979 (7 Hefte)**

---

#### **„Ausgewählte Zahlen für die Bauwirtschaft“**

Monatliche Querschnittsveröffentlichung mit den Hauptteilen Baugewerbe und Bautätigkeit sowie mit ausgewählten Daten aus zahlreichen anderen Sachgebieten.

#### **„Ausgewählte Zahlen zur Energiewirtschaft“**

Monatliche und jährliche Querschnittsveröffentlichungen über Aufkommen und Verwendung von festen, flüssigen und gasförmigen Brennstoffen sowie Elektrizität. Preisindizes und Preise für ausgewählte Energiearten. Beschäftigung der Betriebe in der Energie- und Wasserversorgung, Mineralölsteuern, Klimadaten.

---

## **Klassifikationen**

Klassifikation der Wirtschaftszweige mit Erläuterungen, Ausgabe 1993


Systematik der Wirtschaftszweige mit Betriebs- und ähnlichen Benennungen, Ausgabe 1979

Alphabetisches Verzeichnis der Betriebs- und ähnlichen Benennungen zur Systematik der Wirtschaftszweige, Ausgabe 1988

Systematisches Güterverzeichnis für Produktionsstatistiken, Ausgabe 1995

---

1) Erhältlich bei: Statistisches Bundesamt, Außenstelle Düsseldorf, Hüttenstraße 5 a, 40215 Düsseldorf.



**Statistisches Bundesamt  
Gustav-Stresemann-Ring 11  
65189 Wiesbaden**

Veröffentlichungen und Prospekte sind durch den Verlag METZLER-POESCHEL, Verlagsauslieferung Hermann Leins, Postfach 11 52, 72125 Kusterdingen, erhältlich.