


Statistisches Bundesamt

# Produzierendes Gewerbe



Fachserie **4**

Reihe 2.1

Indizes der Produktion und  
Produktion ausgewählter Erzeugnisse  
im Produzierenden Gewerbe

**März 1996**

Statistisches Bundesamt  
Bibliotek - Dokumentationsstelle  
**METZLER  
POESCHEL**



Weitere Informationen zu dieser Veröffentlichung können direkt beim Statistischen Bundesamt erfragt werden:  
Gruppe IV A, Telefon: 06 11/75 - 23 30/25 86/28 18 oder Fax: 06 11 - 70 22 54

### **STATIS-BUND**

Im Statistischen Informationssystem des Bundes (STATIS-BUND) sind rund 1,5 Mill. ausgewählte statistische Zeitreihen gespeichert. Alle Zeitreihen können via Mailbox, auf Diskette oder Magnetband bezogen werden.

Die Produktionsindizes sind in der vollständigen systematischen Gliederung als Originalwerte und arbeitstäglich bereinigte Werte sowie für ausgewählte Wirtschaftszweige als saisonbereinigte Werte als Zeitreihen im Statistischen Informationssystem gespeichert.

Fachliche Beratung: 06 11 / 75 - 24 26 und 27 16.

Mailbox: 06 11 / 75 - 29 20 · Technische Rückfragen: 06 11 / 75 - 32 84.

### **T-ONLINE / BILDSCHIRMTEXT**

Ausgewählte Tabellen und Grafiken bietet das Statistische Bundesamt über T-ONLINE / BILDSCHIRMTEXT an. Die Informationsseiten sind in T-ONLINE mit \* 48484# abrufbar, ebenso wie die Bestellung von Veröffentlichungen und die Übermittlung von Anfragen.

Ausgewählte Produktionsindizes für das Produzierende Gewerbe verbreitet das Statistische Bundesamt mit seinen **BRANCHENINDIKATOREN** aktuell über Bildschirmtext. Die Seiten sind mit \*4848460# direkt abrufbar.

**Herausgeber:** Statistisches Bundesamt, Wiesbaden



**Informationen:** Statistisches Bundesamt  
Allgemeiner Auskunftsdienst  
65180 Wiesbaden  
• Telefon: 06 11 / 75 - 24 05  
• Telefax: 06 11 / 75 33 30  
• T-Online (Btx): \* 48484#  
• Internet: <http://www.statistik-bund.de>

Zweigstelle Berlin  
Postfach 276, 10124 Berlin  
• Telefon: 030 / 23 24 68 66  
• Telefax: 030 / 23 24 68 72

**Verlag:** Metzler-Poeschel, Stuttgart

**Verlagsauslieferung:** Hermann Leins GmbH & Co. KG  
Postfach 11 52  
72125 Kusterdingen  
Telefon: 0 70 71 / 93 53 50  
Telefax: 0 70 71 / 3 36 53

Erscheinungsfolge: monatlich

Erschienen im Mai 1996

Preis: DM 13,10

Bestellnummer: 2040210 - 96103

© Statistisches Bundesamt, Wiesbaden 1996

Alle Rechte vorbehalten. Es ist insbesondere nicht gestattet, ohne ausdrückliche Genehmigung des Statistischen Bundesamtes diese Veröffentlichung oder Teile daraus für gewerbliche Zwecke zu übersetzen, zu vervielfältigen, auf Mikrofilm/-fiche zu verfilmen oder in elektronische Systeme einzuspeichern.

Recyclingpapier aus 100 % Altpapier.

Statist. Bundesamt - Bibliothek



12-05542

# Inhalt

	Seite
Abkürzungen und Zeichenerklärung .....	5
Hinweis .....	7
Einführung .....	8
Überblick .....	10
Schaubilder zum Produzierenden Gewerbe .....	11

## Tabellenteil

### Monatlicher Produktionsindex für das Produzierende Gewerbe 1991 = 100

1	Deutschland	
1.1	Originalwert .....	12
1.2	Arbeitstäglich bereinigter Wert .....	16
1.3	Zeitreihenanalyse (Berliner Verfahren, Version 4 (BV4)) .....	20
2	Früheres Bundesgebiet	
2.1	Originalwert .....	30
2.2	Arbeitstäglich bereinigter Wert .....	32
3	Neue Länder und Berlin-Ost	
3.1	Originalwert .....	34
3.2	Arbeitstäglich bereinigter Wert .....	36

Die Ergebnisse für die Tabellen 4 und 5 werden voraussichtlich im Laufe des Jahres 1996 vorliegen.

## 6 Produktion ausgewählter Erzeugnisse (Ergebnisse des monatlichen Eilberichts für Deutschland)

Abteilung	Bezeichnung	
10	Kohle und Torf .....	38
11	Erdöl und Erdgas, Dienstleistungen bei der Gewinnung von Erdöl und Erdgas .....	38
13	Erze .....	38
14	Steine und Erden, sonstige Bergbauerzeugnisse .....	38
15	Erzeugnisse des Ernährungsgewerbes .....	38
16	Tabakerzeugnisse .....	40
17	Textilien .....	40
18	Bekleidung .....	42
19	Leder und Lederwaren .....	43
20	Holz und Holzwaren, Kork und Korkwaren, Flecht- und Korbmacherwaren (ohne Möbel) .....	44
21	Papier .....	44
22	Verlags- und Druckerzeugnisse, bespielte Ton-, Bild- und Datenträger .....	45
23	Kokereierzeugnisse, Mineralölerzeugnisse, Spalt- und Brutstoffe .....	45
24	Chemische Erzeugnisse .....	46
25	Gummi- und Kunststoffwaren .....	50
26	Glas, Keramik, bearbeitete Steine und Erden .....	51
27	Eisen- und Stahlerzeugnisse; NE-Metalle und -erzeugnisse .....	52
28	Metallerzeugnisse .....	54
29	Maschinen .....	56
30	Büromaschinen, Datenverarbeitungsgeräte und -einrichtungen .....	62
31	Geräte der Elektrizitätserzeugung und -verteilung u.ä. ....	63
32	Nachrichtentechnik, Rundfunk- und Fernsehgeräte sowie elektronische Bauelemente .....	65
33	Medizin-, meß-, steuerungs-, regelungstechnische und optische Erzeugnisse; Uhren .....	66
34	Kraftwagen und Kraftwagenteile .....	68
35	Sonstige Fahrzeuge .....	69
36	Möbel, Schmuck, Musikinstrumente, Sportgeräte, Spielwaren und sonstige Erzeugnisse .....	69

Ergebnisse der Länder werden in den "Statistischen Berichten" der Statistischen Landesämter unter der Kennziffer E I 2 veröffentlicht.

### Gebietsstand

Die Angaben für **Deutschland** beziehen sich auf den Gebietsstand der Bundesrepublik Deutschland seit dem 3.10.1990.

Die Angaben für das **frühere Bundesgebiet** beziehen sich auf die Bundesrepublik Deutschland nach dem Gebietsstand bis zum 3.10.1990; sie schließen Berlin-West ein.

## Abkürzungen bei den Kurzbezeichnungen

AL2O3	= Aluminiumoxid	MM	= Millimeter
ANG.	= a.n.g., anderweitig nicht genannt	MOT.	= Motoren
BEARB.	= Bearbeitung	MWH	= Megawattstunde
BITUM	= bituminös(e)	N	= Stickstoff
BRUTST.	= Brutstoffe	NAOH	= Natriumhydroxid
CM	= Zentimeter	NA2CO3	= Natriumcarbonat
CM3	= Kubikzentimeter	N.A.E.	= nicht in Aufmachungen für den Einzelhandel
D.	= der/die	NE-	= Nichteisen-
DGL.	= dergleichen	O.A.	= oben angeben
DIENSTL.	= Dienstleistung	O.Ä.	= oder ähnliche (m, n, r, s)
DIN	= Deutsche Industrie- Norm(en)	O. DGL.	= oder dergleichen
DM	= Deutsche Mark	OH.	= ohne
DTEX	= dezitex = längenbezo- genes Maß für Textile, Fasern + Garne	P2O5	= Phosphorpentoxid
EFF	= effektiv	PbO	= Bleimonoxid
EGKS	= Europäische Gemein- schaft für Kohle und Stahl	SIO2	= Siliciumdioxid
EINSCHL.	= einschließlich	SO2	= Schwefeldioxid
ELEKTR.	= elektrisch	SONST.	= sonstige
ERBRING.	= Erbringung	ST	= Stück
F.	= für	T	= Tonne
FERTIGBAUT.	= Fertigbauteile	TECHN.	= technisch
GEM.	= gemäß	TiO2	= Titandioxid
GER.	= Geräte	T-Trock	= Tonne Trockengewicht
GEWERBL.	= gewerblich	TURB.	= Turbinen
GEW.V.	= Gewinnung von	U	= ungeschmolzen
G	= Gramm	U.	= und
GHT	= Gewichtshundertteile	U.A.	= und andere
HCL	= Chlorwasserstoff	U.AE.	= u.ä., und ähnliche (n,s)
H.V.	= Herstellung von	U.A.N.	= und andere nichtge- nannte
I.A.E.	= in Aufmachungen für den Einzelhandel	U. DGL.	= und dergleichen
K2O	= Kaliumoxid	USW	= usw., und so weiter
KG	= Kilogramm	V	= Volt
KVA	= Kilovoltampère	VERARB.V.	= Verarbeitung von
KW	= Kilowatt	VERARB.U.VEREDLG.V.	= Verarbeitung und Veredlung von
L	= Liter	VERB.	= verbundener
M2	= Quadratmeter	VERLAGSGEW.	= Verlagsgewerbe
M3	= Kubikmeter	VERVIELF.	= Vervielfältigung
MASCH.	= Maschinen	VOL	= Volumen Konzentration
MECH.	= mechanisch	W	= Watt
MIND.	= mindestens	WIRKST.	= Wirkstoff
		Z.B.	= zum Beispiel
		ZELLEN	= Anzahl der Zellen je Akkumulator

### Zeichenerklärung

- . = Zahlenwert unbekannt oder geheimzuhalten
- ... = Angabe fällt später an
- r = berichtigte Zahl
- = nichts vorhanden



## Hinweis

Durch die Einführung der den Erhebungen der kurzfristigen Statistiken im Produzierenden Gewerbe zugrundeliegenden Klassifikationen des Produktions-Eilberichts (abgeleitet aus dem "Systematischen Güterverzeichnis für Produktionsstatistiken, Ausgabe 1995 (GP 95)") und der Wirtschaftszweige (Klassifikation der Wirtschaftszweige, Ausgabe 1993 (WZ 93")) ab Berichtsmonat Januar 1995 kann der Vergleich mit den Ergebnissen der vorhergehenden Berichtszeiträume beeinträchtigt sein.

Die Schätzung der voraussichtlichen Korrekturen der vorläufigen Indizes kann bis auf weiteres nicht durchgeführt werden. Erst wenn über einen längeren Zeitraum diese Korrekturen in der Abgrenzung der neuen Wirtschaftszweigklassifikation vorliegen, verfügt das Verfahren wieder über eine ausreichende Schätzgrundlage.

## Einführung

Ab Monatsbericht Januar 1995 werden die Indizes der Produktion auf der Basis 1991 berechnet. Die Darstellung der Methoden der Indexberechnung ist in der Zeitschrift "Wirtschaft und Statistik" Heft 3/1995 S. 181 ff erschienen. Rückgerechnete Ergebnisse für den Berichtszeitraum 1991 bis 1993 sind in einem Sonderheft der Fachserie 4, Reihe S. 15, veröffentlicht. Die fachliche Gliederung der Indizes erfolgt nach der "Klassifikation der Wirtschaftszweige, Ausgabe 1993 (WZ 93)".

In den Tabellen 1 bis 3 wird der Produktionsindex für das Produzierende Gewerbe (auf Basis 1991) veröffentlicht, dessen Aufgabe es ist, kurzfristig unter Ausschaltung der Preisveränderungen die Entwicklung der Nettoleistung der einzelnen Wirtschaftszweige und des gesamten Produzierenden Gewerbes zu messen.

In Tabelle 4 wird der auf der Grundlage der gesamten Vierteljährlichen Produktionserhebung unter Ausschaltung der Preisveränderungen berechnete Vierteljährliche Produktionsindex für das Produzierende Gewerbe (auf Basis 1991) veröffentlicht werden, der vor allem der mittelfristigen Konjunktur- und Strukturbeobachtung dient. Die Umstellungsarbeiten auf die neue WZ 93 werden voraussichtlich Ende des Jahres 1996 abgeschlossen sein.

Die Tabelle 5 ist für den Index der Arbeitsproduktivität reserviert. Auch hier sind die Umstellungsarbeiten auf die neue WZ 93 noch nicht abgeschlossen, so daß die Ergebnisse voraussichtlich im Laufe des Jahres 1996 vorliegen. Der Index der Arbeitsproduktivität zeigt die Entwicklung der Produktion (gemessen am Produktionsindex) im Verhältnis zum personellen Aufwand. Er wird als Index des Produktionsergebnisses je Beschäftigten, je Beschäftigtenstunde, je Arbeiter und je Arbeiterstunde berechnet. Veröffentlicht werden die Indizes monatlich für das Verarbeitende Gewerbe (einschl. Bergbau und

Gewinnung von Steinen und Erden) sowie für alle Hauptgruppen, einmal jährlich für ausgewählte Wirtschaftszweige.

In Tabelle 6 werden für etwa 1 000 ausgewählte Erzeugnisse Produktionszahlen für Deutschland dargestellt. Sie werden überwiegend durch den monatlichen Produktions-Eilbericht erfaßt und bei einigen Gütergruppen durch Daten aus Fachstatistiken ergänzt.

Als Grundlage der Erhebung und der Gliederung der Daten dienen die "Erzeugnisliste zum Produktions-Eilbericht, Ausgabe 1995" und die "Erzeugnisliste Fachstatistiken, Ausgabe 1995".

Der Berichtskreis umfaßt Betriebe des Bergbaus und des Verarbeitenden Gewerbes von Unternehmen des Produzierenden Gewerbes mit im allgemeinen 20 Beschäftigten und mehr sowie Betriebe des Bergbaus und des Verarbeitenden Gewerbes mit im allgemeinen 20 Beschäftigten und mehr von Unternehmen der übrigen Wirtschaftsbereiche.

Dieser Eilbericht bildet die Grundlage für die Aufstellung von Maßzahlen. Gegen einen Vergleich der absoluten Produktionszahlen des Eilberichts mit den Angaben der Vierteljährlichen Produktionserhebung (Fachserie 4, Reihe 3.1) - der immer wieder von den Benutzern dieser Statistik gemacht wird - spricht vor allem, daß in den Monatsangaben Schätzungen enthalten sind, die nicht in allen Fällen korrigiert werden können. Die auf den Berichtsmonat bezogenen Zahlen des Eilberichts haben stets vorläufigen Charakter und lassen sich nicht in jedem Fall mit denen der Vierteljährlichen Produktionserhebung vergleichen; letztere sind weitgehend endgültige Zahlen und für genauere Marktanalysen geeignet.



Bei den veröffentlichten Daten sind zwei Fälle zu unterscheiden:

- Zum **Absatz** bestimmte Produktion. Sie umfaßt im allgemeinen den verkaufsfähigen, für den Markt bestimmten Produktionsausstoß einschließlich Lohnarbeit.
- **Gesamtproduktion**. Sie schließt neben der zum Absatz bestimmten auch die zur Weiterverarbeitung im berichtenden Betrieb, in einem anderen Betrieb desselben Unternehmens oder im Lohnauftrag in einem anderen Unternehmen bestimmte Menge ein und wird in der Maßeinheitenspalte durch einen Stern (\*) gekennzeichnet.

Dem Wert der zum Absatz bestimmten Produktion liegen die im Berichtszeitraum erzielten Verkaufspreise oder die im Zeitpunkt des Absatzes erzielbaren Verkaufspreise ab Werk zugrunde. Der Wert umfaßt auch die Kosten der Verpackung, selbst wenn sie gesondert in Rechnung gestellt sind. Nicht einbezogen sind dagegen die in Rechnung gestellte Umsatz- und Verbrauchsteuer, die gesondert in Rechnung gestellten Frachtkosten sowie die den Kunden gewährten Rabatte. Als Wert für die Lohnarbeit meldet der Auftragnehmer die vom Auftraggeber gezahlte Vergütung.

Die Anzahl der Betriebe mit zum Absatz bestimmter Produktion wird nur in der Zeile "Menge" oder - bei Erzeug

nissen ohne Mengenangaben - in der Zeile "Wert" nachgewiesen. Bei den Erzeugnissen, für die die Gesamtproduktion nachgewiesen wird, wird die Zahl der Betriebe mit Produktion überhaupt (zum Absatz und/oder zur Weiterverarbeitung bestimmte Produktion) angegeben.

Alle Zahlen für den aktuellen Berichtszeitraum sind vorläufig. Abweichungen zu früher veröffentlichten Zahlen ergeben sich durch zwischenzeitlich durchgeführte Korrekturen. Korrigierte Ergebnisse werden nicht gesondert gekennzeichnet.

Veränderungsraten von 1 000 % oder mehr werden aus technischen Gründen als 999,9 % dargestellt.

Rechtsgrundlage ist das Gesetz über die Statistik im Produzierenden Gewerbe (ProdGewG) in der Fassung der Bekanntmachung vom 30. Mai 1980 (BGBl. I S. 641), zuletzt geändert durch Artikel 3 der Verordnung vom 26. März 1991 (BGBl. I S. 846), Verordnung (EWG) Nr. 3924/91 des Rates vom 19. Dezember 1991 zur Einführung einer Gemeinschaftserhebung über die Produktion von Gütern (PRODCOM-VO, ABI. EG Nr. L 374, S. 1) in Verbindung mit dem Gesetz über die Statistik für Bundeszwecke (Bundesstatistikgesetz - BStatG) vom 22. Januar 1987 (BGBl. I S. 462, 565), zuletzt geändert durch Artikel 2 des Gesetzes vom 17. Januar 1996 (BGBl. I S. 34).

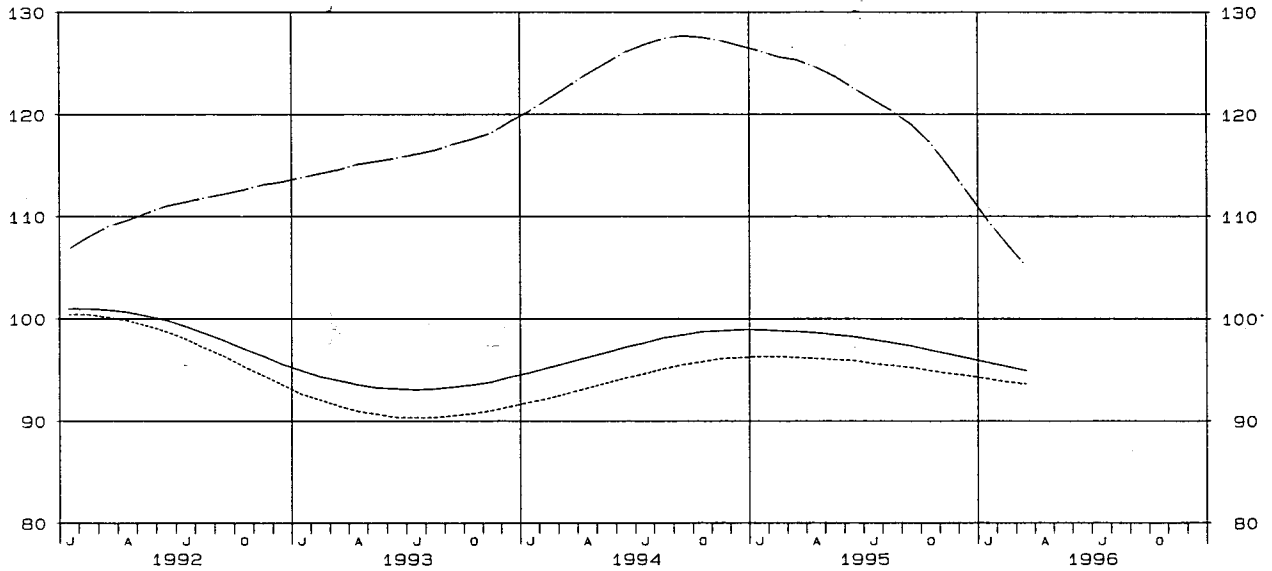
U E B E R B L I C K  
DEUTSCHLAND  
PRODUKTIONSINDEX FUER DAS PRODUZIERENDE GEWERBE  
1991 = 100  
NACH ABSCHNITTEN, UNTERABSCHNITTEN, ABTEILUNGEN, GRUPPEN UND KLASSEN  
DER KLASSIFIKATION DER WIRTSCHAFTSZWEIGE, AUSGABE 1993 (WZ93)

WZ93-NR.	WIRTSCHAFTSZWEIG	GEWICHTUNG	ZEITREIHENANALYSE NACH BV4							
			ORIGINALWERT		KALENDER-U. SAISONBEREINIGTER WERT		GLATTE KOMPONENTE		ARBEITSTAEGL. BEREINIGTER WERT	
			1996 MAR.	VAE. ZUM VORJAHR IN %	1996 MAR.	VAE. ZUM VOR-MONAT IN %	1996 MAR.	VAE. ZUM VOR-MONAT IN %	1996 MAR.	VAE. ZUM VORJAHR IN %
C-E	PRODUZIERENDES GEWERBE (EINSCHL. BAUHAUPTGEWERBE)	100	99.3	-7.5	94.5	0.4	94.9	-0.4	100.3	-3.4
C-E	PRODUZIERENDES GEWERBE (OH BAUHAUPTGEWERBE)	90,55	98.5	-6.5	93.2	-0.7	93.9	-0.1	99.5	-2.5
C-D	BERGBAU, GEW. V. STEINEN U. ERDEN U. VERARBEITENDES GEWERBE	84,70	97.3	-7.3	92.2	-1.0	93.0	-0.3	98.2	-3.3
	VORLEISTUNGSGUETERPRODUZENTEN (OH ENERGIEVERSORGUNG)	37,25	98.6	-10.4	93.0	-0.7	93.7	-0.8	99.5	-6.8
	INVESTITIONSGUETERPRODUZENTEN	27,29	94.8	-3.9	90.5	-2.4	92.5	0.4	95.8	0.6
	GEBRAUCHSGUETERPRODUZENTEN	8,03	97.7	-7.8	86.8	-2.0	87.4	-0.1	99.1	-2.3
	VERBRAUCHSGUETERPRODUZENTEN	12,14	98.7	-4.4	96.2	1.2	95.3	-0.2	99.6	-0.4
C	BERGBAU U. GEW. V. STEINEN U. ERDEN	2,68	75.7	-10.9	75.2	-2.0	75.6	-0.9	76.2	-8.2
CA	KOHLENBERGBAU, TORFGEWINNUNG, GEW. V. ERDOEL U. ERDGAS (OH BERGBAU AUF URAN- U. THORIUMERZE)	2,11	78.4	-6.0	72.5	-2.3	72.7	-0.4	78.9	-3.4
10	KOHLENBERGBAU, TORFGEWINNUNG	1,90	69.7	-9.4	67.2	-3.6	68.3	-0.4	70.1	-7.0
11	GEW. V. ERDOEL U. ERDGAS (OH ERBRING. DAMIT VERB. DIENSTL.)	0,21	155.6	10.5	117.7	3.8	110.9	-0.3	156.5	13.5
CB	ERZBERGBAU, GEW. V. STEINEN U. ERDEN, SONST. BERGBAU	0,57	65.6	-27.8	83.6	-3.0	86.2	-2.0	66.2	-24.4
D	VERARBEITENDES GEWERBE	82,02	98.0	-7.2	92.9	-0.7	93.6	-0.2	99.0	-3.1
DA	ERNAEHRUNGSGEWERBE U. TABAKVERARBEITUNG	7,25	107.2	-0.4	108.0	1.9	106.8	0.1	108.2	3.7
15	ERNAEHRUNGSGEWERBE	6,84	108.5	-0.1	109.4	1.7	108.4	0.1	109.6	4.1
16	TABAKVERARBEITUNG	0,41	84.3	-7.5	81.3	2.4	79.4	-0.5	85.4	-2.4
DB	TEXTIL- U. BEKLEIDUNGSGEWERBE	2,72	69.8	-15.7	61.9	-2.7	63.2	-1.6	70.7	-11.0
17	TEXTILGEWERBE	1,63	74.6	-16.4	66.7	-2.2	68.3	-1.4	75.7	-11.3
18	BEKLEIDUNGSGEWERBE	1,09	62.6	-14.6	54.7	-3.7	55.6	-1.6	63.3	-10.2
DC	LEDERGEWERBE	0,34	63.4	-19.8	55.3	-6.3	58.0	-1.7	64.1	-16.2
DD	HOLZGEWERBE (OH H V. MOEBELN)	1,35	103.9	-12.5	102.1	-1.2	103.6	-1.0	105.2	-7.8
DE	PAPIER- U. DRUCKGEWERBE (OH VERLAGSGEWERBE)	4,33	99.8	-6.8	94.8	1.9	94.1	-0.7	100.5	-4.0
21	PAPIERGEWERBE	1,96	101.2	-7.4	95.6	1.5	95.0	-0.8	101.9	-4.6
21.1	H V. HOLZSTOFF, ZELLSTOFF, PAPIER, KARTON U. PAPPE	0,78	121.4	-2.3	114.1	5.2	111.7	-1.2	122.0	-0.2
21.2	PAPIER-, KARTON- U. PAPPEVERARBEITUNG	1,18	87.9	-11.7	82.9	-2.1	83.6	-0.5	88.7	-8.2
22	DRUCKGEWERBE, VERRI. V. BESPIELT. TONTRAEGERN (OH VERLAGSGEW., VERRI. V. BESPIELT. BILD- U. DATENTRAEGERN)	2,37	98.7	-6.3	93.9	2.0	93.3	-0.7	99.4	-3.4
DF	KOKEREI, MINERALOELVERARBEITUNG (OH SPALT- U. BRUTST)	0,62	88.2	-2.8	88.8	-1.4	88.8	-	88.4	-1.6
23.2	MINERALOELVERARBEITUNG	0,36	101.0	-2.3	103.8	-1.4	103.2	0.3	101.1	-1.7
DG	CHEMISCHE INDUSTRIE	7,83	104.6	-9.3	98.4	-1.4	98.1	-0.4	105.2	-7.0
24.1	H V. CHEMISCHEN GRUNDSTOFFEN	4,10	108.4	-8.7	102.9	-2.4	103.4	-0.3	109.1	-6.4
24.4	H V. PHARMAZEUTISCHEN ERZEUGNISSEN	1,40	104.6	-11.6	95.3	-0.6	92.6	-0.6	105.2	-9.3
DH	H V. GUMMI- U. KUNSTSTOFFWAEREN	3,69	97.8	-15.0	89.3	-1.1	91.1	-1.4	98.9	-10.7
25.1	H V. GUMMIWAEREN	0,94	111.2	3.1	102.0	0.3	102.5	0.2	112.4	8.2
25.2	H V. KUNSTSTOFFWAEREN	2,75	93.2	-20.6	85.0	-1.5	87.2	-2.0	94.3	-16.6
DI	GLASGEWERBE, KERAMIK, VERARB. V. STEINEN U. ERDEN	3,04	90.7	-21.5	91.5	1.3	92.9	-2.3	91.6	-18.0
26.1	H U. VERARB. V. GLAS	0,71	98.3	-5.7	95.4	0.5	94.3	-0.3	99.0	-2.8
DJ	METALLERZEUGUNG U. -BEARBEITUNG, H V. METALLERZEUGNISSEN	10,63	99.5	-11.7	93.7	-2.6	95.9	-0.9	100.6	-7.7
27	METALLERZEUGUNG U. -BEARBEITUNG	4,09	91.8	-15.1	82.6	-2.7	84.4	-1.7	92.5	-12.1
27.1	ERZEUGUNG V. ROEISEN, STAHL U. FERROLEGIERUNGEN (EGKS)	1,42	99.2	-11.5	89.1	-0.2	90.2	-1.8	99.9	-8.8
27.5	GIESSEREIINDUSTRIE	0,59	85.8	-14.0	77.2	-2.3	78.7	-2.4	86.7	-10.0
28	H V. METALLERZEUGNISSEN	6,65	104.4	-9.7	100.4	-2.8	102.9	-0.6	105.6	-5.1
28.1	STAHL- U. LEICHTMETALLBAU	1,33	96.1	-21.6	100.5	-9.0	108.4	-1.1	97.1	-18.2
DK	MASCHINENBAU	12,35	85.7	-7.9	81.9	-2.5	84.6	-0.2	86.5	-4.3
29.1	H V. MASCHINEN F. D. ERZEUGUNG U. NUTZUNG V. MECH. ENERGIE	2,80	102.2	-11.2	91.5	-3.7	94.9	-0.8	103.2	-7.6
29.3	H V. LAND- U. FORSTWIRTSCHAFTLICHEN MASCHINEN	0,36	94.4	2.5	80.3	0.2	78.1	1.4	95.3	6.7
29.4	H V. WERKZEUGMASCHINEN	1,86	68.5	-12.2	65.8	-4.4	70.9	-0.6	69.1	-8.7
DL	H V. BUEROMASCH., DATENVERARBEITUNGSGER. U. -EINRICHTUNGEN, ELEKTROTECHNIK, FEINMECHANIK U. OPTIK	13,81	104.6	0.1	99.2	-0.7	99.7	0.6	105.6	4.0
30	H V. BUEROMASCH., DATENVERARBEITUNGSGER. U. -EINRICHTUNGEN	1,89	94.1	12.3	87.5	0.7	88.1	1.7	95.2	18.3
31	H V. GERAETEN D. ELEKTRIZITAETSERZ., -VERTEILUNG U. AE.	5,06	100.5	-5.8	95.4	-1.4	96.1	-0.1	101.4	-2.3
31.2	H V. ELEKTRIZITAETSVERTEILUNGS- U. SCHALTEINRICHTUNGEN	2,18	97.5	-5.3	94.1	-1.9	94.9	0.2	98.3	-1.9
31.6	H V. ELEKTRISCHEN AUSRUESTUNGEN ANG.	1,09	109.9	-11.2	99.6	-1.6	102.1	-0.8	110.8	-8.0
32	RUNDFUNK-, FERNSEH- U. NACHRICHTENTECHNIK	3,21	122.5	3.7	116.1	-1.0	116.0	1.3	123.5	7.6
33	MEDIZIN-, MESS-, STEUER- U. REGELUNGSTECHNIK, OPTIK	3,65	100.0	-0.3	94.6	-1.3	95.9	0.4	100.9	3.7
DM	FAHRZEUGBAU	11,36	100.8	-4.1	90.7	-2.9	91.5	0.5	102.4	2.4
34	H V. KRAFTWAGEN U. KRAFTWAGENTEILEN	9,40	104.9	-2.4	94.2	-2.5	94.9	0.9	106.7	4.6
34.1	H V. KRAFTWAGEN U. KRAFTWAGENMOTOREN	6,99	106.9	-1.7	95.6	-2.8	96.4	1.0	108.7	5.4
35	SONST. FAHRZEUGBAU	1,97	81.3	-13.2	72.9	-6.9	75.0	-1.1	82.0	-9.8
35.1	SCHIFFBAU	0,42	88.9	-14.7	74.4	-11.5	79.1	-1.7	89.3	-12.6
35.3	LUFT- U. RAUMFAHRZEUGBAU	1,08	81.0	-10.4	75.4	-5.5	76.3	-0.4	81.8	-6.5
DN	H V. MOEBELN, SCHMUCK, MUSIKINSTRUMENTEN, SPORTGERAETEN, SPIELWAEREN U. SONST. ERZEUGNISSEN (OH RECYCLING)	2,70	95.2	-10.9	84.8	-1.9	86.6	-0.6	96.4	-5.7
36.1	H V. MOEBELN	1,92	96.5	-13.0	83.9	-3.9	86.4	-0.9	97.8	-7.8
E	ENERGIEVERSORGUNG	5,85	117.1	5.5	106.6	-0.1	106.2	1.0	117.4	6.6
40.1	ELEKTRIZITAETSVERSORGUNG	5,09	110.6	2.6	101.4	-0.4	101.2	0.6	110.9	3.8
40.2	GASVERSORGUNG	0,76	161.0	21.7	141.0	1.2	138.8	2.7	161.1	22.0
	BAUHAUPTGEWERBE	9,45	106.7	-15.0	106.7	11.8	105.1	-2.1	108.2	-9.6
	HOCHBAULEISTUNGEN	5,62	111.7	-16.1	109.8	11.0	108.8	-2.2	113.3	-10.9
	TIEFBAULEISTUNGEN	3,83	99.3	-13.1	102.0	13.2	99.7	-2.0	100.8	-7.4
NACHRICHTLICH:										
	VORLEISTUNGSGUETERPRODUZENTEN (OH. ENERGIEVERSORGUNG UND OHNE BERBAU UND GEW. VON STEINEN UND ERDEN)	34,57	100.4	-10.4	94.4	-0.6	95.1	-0.8	101.3	-6.7

DEUTSCHLAND  
 PRODUKTIONSINDEX FÜR DAS PRODUZIERENDE GEWERBE  
 1991 = 100

GLATTE KOMPONENTE (BV 4)

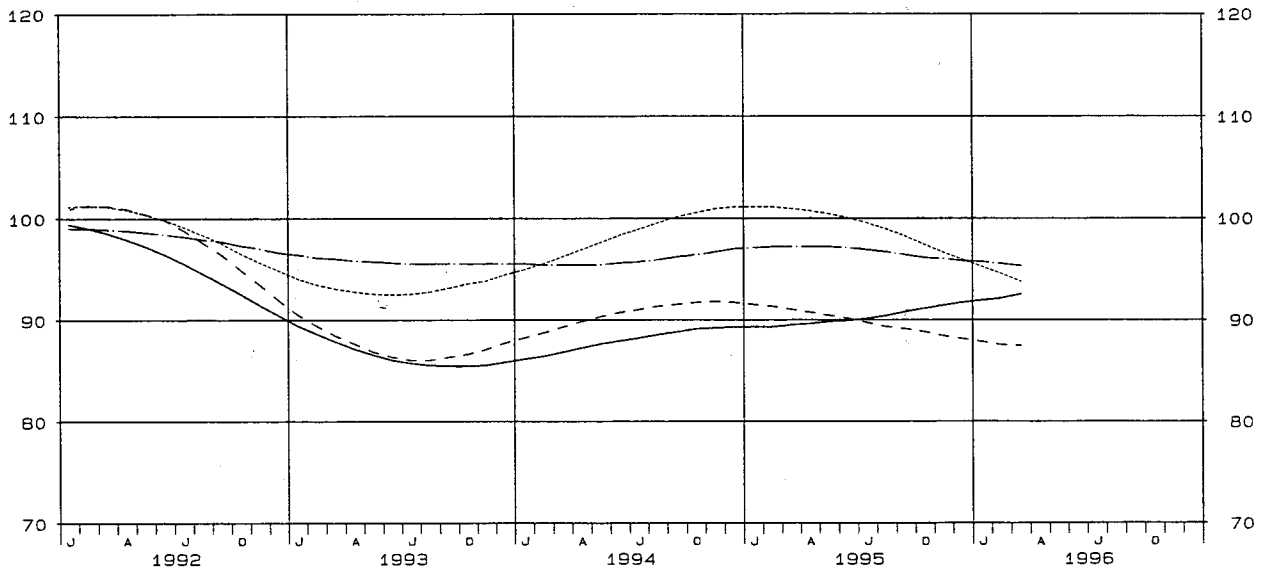
— PRODUZIERENDES GEWERBE      - - - - - VERARBEITENDES GEWERBE  
 — BAUHAUPTGEWERBE



DEUTSCHLAND  
 PRODUKTIONSINDEX FÜR DAS PRODUZIERENDE GEWERBE  
 1991 = 100

GLATTE KOMPONENTE (BV 4)

- - - - - VORLEISTUNGSGÜTERPRODUZENTEN (OH. ENERGIEVERSORGUNG)      — INVESTITIONSGÜTERPRODUZENTEN  
 - - - - - GEBRAUCHSGÜTERPRODUZENTEN      — VERBRAUCHSGÜTERPRODUZENTEN



WZ93- SCHL.	WIRTSCHAFTSZWEIG	GEWICHTUNG	1996 MAR.	VERAENDERUNG IN % MAR. 1996 GEGEN		1996 FEB.	VERAENDERUNG IN % FEB. 1996 GEGEN		KUMULIERT	
				MAR. 1995	FEB. 1996		FEB. 1995	JAN. 1996	JAN. 1996 BIS MAR. 1996	VER- AEND. IN % GEGEN VORJAHR
	PRODUZIERENDES GEWERBE (EINSCHL. BAUHAUPTGEWERBE)	100	99,3	-7,5	+10,0	90,3	-2,0	+0,6	93,1	-3,2
C-E	PRODUZIERENDES GEWERBE (OH BAUHAUPTGEWERBE)	90,55	98,5	-6,5	+6,1	92,8	+2,0	+1,8	94,2	-1,3
C-D	BERGBAU, GEW. V. STEINEN U. ERDEN U. VERARBEITENDES GEWERBE	84,70	97,3	-7,3	+6,6	91,3	+1,2	+2,6	92,5	-1,9
	VORLEISTUNGSGUETERPRODUZENTEN (OH ENERGIEVERSORGUNG)	37,25	98,6	-10,4	+7,2	92,0	-3,7	-0,2	94,3	-5,7
	INVESTITIONSGUETERPRODUZENTEN	27,29	94,8	-3,9	+6,5	89,0	+8,4	+5,8	89,3	+4,8
	GEBRAUCHSGUETERPRODUZENTEN	8,03	97,7	-7,8	+6,1	92,1	+2,0	+8,2	91,6	-3,5
	VERBRAUCHSGUETERPRODUZENTEN	12,14	98,7	-4,4	+5,3	93,7	+1,4	+0,8	95,1	-2,2
C	BERGBAU U. GEW. V. STEINEN U. ERDEN	2,68	75,7	-10,9	+7,2	70,6	-1,5	-3,8	73,2	-4,9
CA	KOHLENBERGBAU, TORFGEWINNUNG, GEW. V. ERDDEL U. ERDGAS (OH BERGBAU AUF URAN- U. THORIUMERZE)	2,11	78,4	-6,0	+2,1	76,8	+5,1	-3,2	78,2	-1,0
10	KOHLENBERGBAU, TORFGEWINNUNG	1,90	69,7	-9,4	-0,7	70,2	+3,5	-3,7	70,9	-2,9
11	GEW. V. ERDDEL U. ERDGAS (OH ERBRING. DAMIT VERB. DIENSTL.)	0,21	155,6	+10,5	+15,1	135,2	+12,9	-0,7	142,3	+7,6
CB	ERZBERGBAU, GEW. V. STEINEN U. ERDEN, SONST. BERGBAU	0,57	65,6	-27,8	+37,5	47,7	-28,5	-6,7	54,8	-21,4
14	GEW. V. STEINEN U. ERDEN, SONST. BERGBAU	0,55	67,2	-25,2	+37,4	48,9	-24,8	-6,7	56,2	-17,5
14.2	GEW. V. KIES, SAND, TON U. KAOLIN	0,43	60,7	-36,7	+78,0	34,1	-47,7	-12,3	44,6	-34,3
D	VERARBEITENDES GEWERBE	82,02	98,0	-7,2	+6,6	91,9	+1,2	+2,6	93,2	-1,8
DA	ERNAHRUNGSGEWERBE U. TABAKVERARBEITUNG	7,25	107,2	-0,4	+7,6	99,6	+5,2	-0,4	102,3	+2,6
15	ERNAHRUNGSGEWERBE	6,84	108,5	-0,1	+7,5	100,9	+5,7	-0,7	103,7	+3,2
15.1	SCHLACHTEN U. FLEISCHVERARBEITUNG	1,33	107,5	-3,8	+5,0	102,4	+6,4	-1,0	104,4	+2,3
15.2	FISCHVERARBEITUNG	0,13	111,1	+0,2	+1,3	109,7	+0,6	+7,1	107,7	-1,0
15.3	OBST- U. GEMUESEVERARBEITUNG	0,22	122,3	+11,8	+8,8	112,4	+20,6	-10,7	120,2	+22,2
15.4	H V. PFLANZLICHEN U. TIERISCHEN OELEN U. FETTEN	0,19	92,2	-11,8	+6,6	86,5	-10,8	-5,0	89,9	-9,5
15.5	MILCHVERARBEITUNG	0,54	113,9	-5,6	+5,9	107,6	+0,4	-0,9	110,0	-2,7
15.6	MAHL- U. SCHAELMUEHLEN, H V. STAERKE U. STAERKEERZEUGN.	0,16	102,4	-4,9	+0,9	101,5	+7,0	-18,3	109,4	+6,7
15.7	H V. FUTTERMITTELN	0,23	100,3	-7,0	+4,0	96,4	+6,6	-3,5	98,9	-0,9
15.8	SONST. ERNAHRUNGSGEWERBE (OH GETRAENKEHERSTELLUNG)	2,76	117,0	+6,6	+9,7	106,7	+7,7	+2,1	109,4	+6,2
15.81	H V. BACKWAREN (OH DAUERBACKWAREN)	1,10	155,8	+9,6	+12,9	138,0	+7,5	+0,9	143,5	+7,3
15.82	H V. DAUERBACKWAREN	0,47	73,9	-2,2	+9,5	67,5	+7,1	+5,6	68,4	+3,0
15.84	H V. SUESSWAREN (OH DAUERBACKWAREN)	0,37	94,1	-2,8	-6,7	100,9	+8,4	+6,1	96,7	+1,0
15.9	GETRAENKEHERSTELLUNG	1,29	91,4	-7,0	+8,3	84,4	+2,9	-1,6	87,2	-0,6
15.91	H V. SPIRITUOSEN	0,12	78,6	-13,9	+6,4	73,9	+3,8	-4,4	76,6	-6,1
15.96	H V. BIER	0,71	82,8	-9,1	+5,5	78,5	-0,3	+1,6	79,5	-4,6
15.98	MINERALBRUNNEN, H V. ERFRISCHUNGSGETRAENKEN	0,40	109,6	-3,6	+12,0	97,9	+7,1	-5,5	103,7	+5,7
16	TABAKVERARBEITUNG	0,41	84,3	-7,5	+10,5	76,3	-4,9	+4,4	77,9	-9,7
DB	TEXTIL- U. BEKLEIDUNGSGEWERBE	2,72	69,8	-15,7	-1,8	71,1	-6,9	+1,3	70,4	-11,2
17	TEXTILGEWERBE	1,63	74,6	-16,4	+4,8	71,2	-8,7	-4,4	73,4	-11,0
17.1	SPINNSTOFFAUFBEREITUNG U. SPINNEREI	0,15	80,3	-19,5	+6,8	75,2	-15,1	+2,7	76,2	-18,8
17.2	WEBEREI	0,40	68,7	-16,7	+8,2	63,5	-3,2	-1,2	65,5	-11,5
17.5	SONST. TEXTILGEWERBE (OH H V. MASCHENWARE)	0,36	86,2	-12,9	+2,9	83,8	-4,7	-0,5	84,7	-7,7
17.7	H V. GEWIRKTEN U. GESTRICKTEN FERTIGERZEUGNISSEN	0,18	55,0	-33,6	-10,3	61,3	-31,0	-25,4	66,2	-21,2
18	BEKLEIDUNGSGEWERBE	1,09	62,6	-14,6	-11,8	71,0	-4,2	+11,6	65,8	-11,9
18.22	H V. OBERBEKLEIDUNG (OH ARBEITS- U. BERUFSBEKLEIDUNG)	0,63	61,2	-13,7	-16,6	73,4	-4,1	+14,0	66,3	-12,9
18.23	H V. WAESCHE	0,26	68,4	-16,5	-7,4	73,9	-4,4	+5,4	70,8	-10,5
DC	LEDERGEWERBE	0,34	63,4	-19,8	-1,6	64,4	-6,8	+6,1	62,8	-13,6
19.2	LEDERVERARBEITUNG (OH H V. LEDERBEKLEIDUNG U. SCHUHEN)	0,09	72,8	-17,2	+6,7	68,2	-11,1	+20,3	65,9	-16,7
19.3	H V. SCHUHEN	0,21	61,3	-21,0	-5,5	64,8	-1,8	+2,4	63,2	-10,9
DD	HOLZGEWERBE (OH H V. MOEBELN)	1,35	103,9	-12,5	+7,0	97,1	-4,9	-2,8	100,3	-5,9
20.2	FURNIER-, SPERRHOLZ-, HOLZFASERPLATTEN- U. AE	0,35	103,3	-10,3	+1,8	101,5	+0,1	-0,4	102,2	-3,7
20.3	H V. KONSTRUKTIONEN- U. FERTIGBAUT, AUSBAUELEMENTEN U. AE	0,62	100,2	-19,4	+5,6	94,9	-9,5	-2,6	97,5	-11,7
DE	PAPIER- U. DRUCKGEWERBE (OH VERLAGSGEWERBE)	4,33	99,8	-6,8	+8,8	91,7	-3,2	-2,1	95,1	-4,5
21	PAPIERGEWERBE	1,96	101,2	-7,4	+7,0	94,6	-3,2	-4,3	98,2	-4,6
21.1	H V. HOLZSTOFF, ZELLSTOFF, PAPIER, KARTON U. PAPPE	0,78	121,4	-2,3	+10,9	108,5	-4,6	-3,2	114,7	-3,9
21.2	PAPIER-, KARTON- U. PAPPEVERARBEITUNG	1,18	87,9	-11,7	+3,7	84,8	-2,0	-5,3	87,4	-5,2
22	DRUCKGEWERBE, VERVIELF. V. BESPIELT. TONTRAEGERN (OH VERLAGSGEW., VERVIELF. V. BESPIELT. BILD- U. DATENTRAEGERN)	2,37	98,7	-6,3	+10,5	89,3	-3,3	-0,2	92,5	-4,4
22.22	DRUCKEREI (OH ZEITUNGSDRUCKEREI)	1,77	104,1	-2,4	+11,5	93,4	+1,4	-1,0	97,3	+0,5
DF	KOKEREI, MINERALOELVERARBEITUNG (OH SPALT- U. BRUTST)	0,62	88,2	-2,8	-0,2	88,4	+2,3	-3,0	89,2	-0,9
23.1	KOKEREI	0,25	68,1	-4,6	+9,0	62,5	-3,0	-8,5	66,3	-3,5
23.2	MINERALOELVERARBEITUNG	0,36	101,0	-2,3	-2,2	103,3	+5,4	-4,6	104,2	+0,6
DG	CHEMISCHE INDUSTRIE	7,83	104,6	-9,3	+3,4	101,2	-2,2	+0,7	102,1	-7,4
24.1	H V. CHEMISCHEN GRUNDSTOFFEN	4,10	108,4	-8,7	+2,7	105,5	-0,9	+0,5	106,3	-6,1
24.2	H V. SCHAEDLINGSBEKAEMPFUNGS- U. PFLANZENSCHUTZMITTELN	0,13	125,8	-3,7	+4,5	120,4	+8,8	0,0	122,2	+5,3
24.3	H V. ANSTRICHMITTELN, DRUCKFARBEN U. KITTEN	0,39	96,7	-11,3	+7,6	89,9	-3,5	-0,7	92,4	-6,7
24.4	H V. PHARMAZEUTISCHEN ERZEUGNISSEN	1,40	104,6	-11,6	+0,9	103,7	-5,8	+5,8	102,1	-14,0
24.5	H V. SEIFEN, WASCH-, REINIGUNGS- U. KOERPERPFLEGE MITT.	0,86	89,0	-6,8	+6,7	83,4	-1,3	-5,3	86,8	-4,2
24.6	H V. SONST. CHEMISCHEN ERZEUGNISSEN	0,72	106,6	-10,0	+7,8	98,9	-7,0	+0,5	101,3	-8,7
24.7	H V. CHEMIEFASERN	0,23	90,4	-11,2	-1,2	91,5	+5,8	-2,2	91,8	-2,3
DH	H V. GUMMI- U. KUNSTSTOFFWAREN	3,69	97,8	-15,0	+7,0	91,4	-8,1	+0,3	93,4	-7,1
25.1	H V. GUMMIWAREN	0,94	111,2	+3,1	+4,3	108,6	+9,8	+2,5	107,3	+7,5
25.2	H V. KUNSTSTOFFWAREN	2,75	93,2	-20,6	+8,2	86,1	-14,1	-0,7	88,7	-11,8
DI	GLASGEWERBE, KERAMIK, VERARB. V. STEINEN U. ERDEN	3,04	90,7	-21,5	+24,2	73,0	-22,2	-3,4	78,8	-17,9
26.1	H U. VERARB. V. GLAS	0,71	98,3	-5,7	+8,3	90,8	-2,8	-1,6	93,8	-4,8
26.2	KERAMIK (OH ZIEGELEI U. BAUKERAMIK)	0,40	81,0	-10,9	+2,0	79,4	-0,7	-0,7	80,1	-5,4
26.3	H V. KERAMISCHEN WAND- U. BODENFLIESEN U. -PLATTEN	0,12	82,9	-15,8	+3,9	79,8	-6,7	-3,3	81,7	-9,2
26.4	ZIEGELEI, H V. SONST. BAUKERAMIK	0,15	99,4	-32,8	+14,4	86,9	-32,5	-9,2	94,0	-30,6
26.5	H V. ZEMENT, KALK U. GEBRANNTEM GIPS	0,25	79,5	-30,0	+69,1	47,0	-46,4	-5,8	58,8	-32,0
26.6	H V. ERZEUGNISSEN AUS BETON, ZEMENT U. GIPS	1,00	92,4	-30,9	+47,6	62,6	-37,8	-4,7	73,6	-28,4

LAND  
DAS PRODUZIERENDE GEWERBE  
= 100

ABTEILUNGEN, GRUPPEN UND KLASSEN  
ZWEIGE, AUSGABE 1993 (WZ93)

WERT

1995 MAR.	VER- ÄND. IN % GEGEN MAR. 1994	1995 1. VJ	1995 4. VJ	1996 1. VJ	VERÄNDERUNG IN % GEGEN		1994 2. HJ	1995 1. HJ	1995 2. HJ	VERÄNDERUNG IN % GEGEN		1994	1995	VERÄNDERUNG IN % 1995 GEGEN 1994	WZ93- SCHL.
					1. VJ	4. VJ				2. HJ	1. HJ				
					1995	1995				1994	1995				
107,3	+1,4	96,2	100,3	93,1	-3,2	-7,2	99,6	97,3	97,7	-1,9	+0,4	97,4	97,5	+0,1	PROD GEW C-E C-D
105,4	+2,5	95,4	98,1	94,2	-1,3	-4,0	96,0	95,3	94,8	-1,2	-0,5	94,4	95,0	+0,6	
105,0	+2,5	94,3	97,3	92,5	-1,9	-4,9	96,0	94,8	94,5	-1,6	-0,3	94,0	94,7	+0,7	
110,1	+3,6	100,0	96,9	94,3	-5,7	-2,7	100,4	100,4	98,9	-3,5	-3,5	98,7	98,7	0,0	VORLEIST INVEST GEBRAUCH VERBRAUCH
98,6	+3,5	85,2	98,7	89,3	+4,8	-9,5	91,0	87,4	92,6	+1,8	+5,9	88,0	90,0	+2,3	
106,0	-1,0	94,9	92,4	91,6	-3,5	-0,9	89,4	93,0	85,8	-4,0	-7,7	90,5	89,4	-1,2	
103,2	+0,2	97,2	98,9	95,1	-2,2	-3,8	97,8	95,7	97,4	-0,4	+1,8	95,5	96,5	+1,0	
85,0	-2,4	77,0	81,0	73,2	-4,9	-9,6	85,2	78,0	80,8	-5,2	+3,6	83,1	79,4	-4,5	C
83,4	-1,9	79,0	74,9	78,2	-1,0	+4,4	74,3	75,0	73,0	-1,7	-2,7	76,2	74,0	-2,9	CA 10 11
76,9	-3,3	73,0	71,2	70,9	-2,9	-0,4	71,9	70,2	70,2	-2,4	0,0	73,2	70,2	-4,1	
140,8	+4,7	132,2	107,2	142,3	+7,6	+32,7	95,7	118,7	97,2	+1,6	-16,7	102,7	107,0	+4,2	
90,8	-4,1	69,7	103,9	54,8	-21,4	-47,3	126,0	89,2	110,1	-12,6	+23,4	109,0	99,7	-8,5	CB 14 14.2
89,8	-4,7	68,1	103,6	56,2	-17,5	-45,8	126,0	88,3	110,0	-12,7	+24,6	108,9	99,2	-8,9	
95,9	-5,3	67,9	109,2	44,6	-34,3	-59,2	136,8	93,1	119,0	-13,0	+27,8	118,2	106,1	-10,2	
105,6	+2,6	94,9	97,8	93,2	-1,8	-4,7	96,3	95,4	95,0	-1,3	-0,4	94,4	95,2	+0,8	D
107,6	+1,8	99,7	111,4	102,3	+2,6	-8,2	106,0	101,6	108,5	+2,4	+6,8	101,5	105,0	+3,4	DA 15
108,6	+2,4	100,5	113,3	103,7	+3,2	-8,5	106,7	102,7	109,9	+3,0	+7,0	102,1	106,3	+4,1	
111,7	-1,1	102,1	109,8	104,4	+2,3	-4,9	106,1	103,2	107,1	+0,9	+3,8	103,8	105,2	+1,3	15.1
110,9	-1,4	108,8	104,0	107,7	-1,0	+3,6	98,5	103,8	98,9	+0,4	-4,7	99,1	101,3	+2,2	15.2
109,4	+6,1	98,4	127,5	120,2	+22,2	-5,7	103,5	101,1	122,8	+18,6	+21,5	101,2	112,0	+10,7	15.3
104,5	+0,4	99,3	94,3	89,9	-9,5	-4,7	103,2	96,4	92,2	-10,7	-4,4	97,9	94,3	-3,7	15.4
120,7	+11,9	113,0	104,5	110,0	-2,7	+5,3	96,5	117,7	107,7	+11,6	-8,5	99,2	112,7	+13,6	15.5
107,7	+15,7	102,5	147,8	109,4	+6,7	-26,0	103,4	102,1	133,9	+29,5	+31,1	95,5	118,0	+23,6	15.6
107,8	-2,1	99,8	101,6	98,9	-0,9	-2,7	99,5	99,4	101,1	+1,6	+1,7	99,6	100,2	+0,6	15.7
109,8	+5,6	103,0	126,9	109,4	+6,2	-13,8	112,4	103,3	118,7	+3,8	+13,0	104,0	110,0	+5,8	15.8
142,2	+22,2	133,7	143,6	143,5	+7,3	-0,1	109,6	135,9	140,4	+28,1	+3,3	108,3	138,2	+27,6	15.81
75,6	-27,9	66,4	77,7	68,4	+3,0	-12,0	109,4	67,0	77,6	+28,1	+15,8	100,5	72,3	-28,1	15.82
96,8	-1,6	95,7	103,3	96,7	+1,0	-6,4	109,1	84,5	97,6	-10,5	+15,5	99,1	91,0	-8,2	15.84
98,3	-5,2	87,7	90,9	87,2	-0,6	-4,1	102,8	96,4	99,2	-3,5	+2,9	100,0	97,8	-2,2	15.9
91,3	-8,1	81,6	87,8	76,6	-6,1	-12,8	82,2	82,4	82,1	-0,1	-0,4	86,7	82,2	-5,2	15.91
91,1	-9,6	83,3	86,0	79,5	-4,6	-7,6	98,7	92,3	94,4	-4,4	+2,3	96,6	93,3	-3,4	15.96
113,7	+2,2	98,1	96,8	103,7	+5,7	+7,1	115,2	108,8	112,1	-2,7	+3,0	109,8	110,4	+0,5	15.98
91,1	-8,4	86,3	79,5	77,9	-9,7	-2,0	94,0	83,9	85,2	-8,4	+1,5	91,8	84,5	-8,0	16
82,8	-6,9	79,3	85,6	70,4	-11,2	+7,3	70,4	73,0	66,8	-5,1	-8,5	73,7	69,9	-5,2	DB 17
89,2	-3,3	82,5	73,8	73,4	-11,0	-0,5	74,5	79,6	71,0	-4,7	-10,8	78,4	75,3	-4,0	
99,7	+12,7	93,9	72,8	76,2	-18,8	+4,7	71,1	87,9	69,8	-1,8	-20,6	75,4	78,9	+4,6	17.1
82,5	-5,4	74,0	67,2	65,5	-11,5	-2,5	64,6	73,0	64,4	-0,3	-11,8	71,5	68,7	-3,9	17.2
99,0	-5,1	91,8	81,3	84,7	-7,7	+4,2	82,3	89,6	79,5	-3,4	-11,3	86,8	84,6	-2,5	17.5
82,8	+3,5	84,0	67,5	66,2	-21,2	-1,9	70,1	79,0	71,9	+2,6	-9,0	71,1	75,4	+6,0	17.7
73,3	-12,6	74,7	53,3	65,8	-11,9	+23,5	64,3	63,1	60,4	-6,1	-4,3	66,6	61,7	-7,4	18
70,9	-14,9	76,0	50,7	66,3	-12,8	+30,8	61,5	63,2	61,5	0,0	-2,7	64,6	62,3	-3,6	18.22
81,9	-8,3	79,1	59,3	70,8	-10,5	+19,4	66,2	69,4	63,2	-4,5	-8,9	70,3	66,3	-5,7	18.23
79,1	-1,7	72,7	63,2	62,8	-13,6	-0,6	64,2	68,1	62,1	-3,3	-8,8	67,0	65,1	-2,8	DC 19.2 19.3
87,9	-0,7	79,1	75,6	65,9	-16,7	-12,8	70,2	77,3	72,0	+2,6	-6,9	73,4	74,6	+1,6	
77,6	+1,4	70,9	58,7	63,2	-10,9	+7,7	61,1	65,2	59,1	-3,3	-9,4	63,5	62,2	-2,0	
118,8	-1,1	106,6	113,4	100,3	-5,9	-11,6	116,3	109,3	110,0	-5,4	+0,6	112,6	109,6	-2,7	DD 20.2 20.3
115,1	+0,8	106,1	95,1	102,2	-3,7	+7,5	104,6	106,4	93,1	-11,0	-12,5	104,4	99,8	-4,4	
124,3	-5,3	110,4	126,3	97,5	-11,7	-22,8	132,9	113,4	119,9	-9,8	+5,7	125,9	116,7	-7,3	
107,1	+3,1	99,6	99,0	95,1	-4,5	-3,9	98,7	97,8	98,1	-0,6	+0,3	96,8	97,9	+1,1	DE 21 21.1 21.2
109,3	-0,9	102,9	92,5	98,2	-4,6	+6,2	100,5	102,0	96,2	-4,3	-5,7	100,6	99,1	-1,5	
124,3	+11,7	119,3	107,1	114,7	-3,9	+7,1	108,6	121,0	112,6	+3,7	-6,9	106,9	116,8	+9,3	
99,5	-9,2	92,2	82,9	87,4	-5,2	+5,4	95,2	89,5	85,3	-10,4	-4,7	96,4	87,4	-3,3	
105,3	+6,7	96,8	104,3	92,5	-4,4	-11,3	97,1	94,3	99,7	+2,7	+5,7	93,6	97,0	+3,6	22 22.22
106,7	+7,9	96,8	109,5	97,3	+0,5	-11,1	97,1	94,8	103,6	+6,7	+9,3	93,8	99,2	+5,8	
90,7	0,0	90,0	90,4	89,2	-0,9	-1,3	93,6	88,5	91,2	-2,6	+3,1	91,9	89,9	-2,2	DF 23.1 23.2
71,4	+0,1	68,7	69,8	66,3	-3,5	-5,0	70,0	69,6	70,1	+0,1	+0,7	69,8	69,9	+0,1	
103,4	0,0	103,6	101,7	104,2	+0,6	+2,5	109,1	101,9	105,0	-3,8	+3,0	106,9	103,4	-3,3	
115,3	+3,9	110,3	99,2	102,1	-7,4	+2,9	106,7	107,6	98,2	-8,0	-8,7	105,5	102,9	-2,5	DG 24.1 24.2
118,7	+6,7	113,2	106,2	106,3	-6,1	+0,1	112,2	111,8	103,5	-7,8	-7,4	109,4	107,7	-1,6	
130,7	+16,1	118,0	79,8	122,2	+5,3	+53,1	68,9	111,5	79,3	+15,1	-28,9	79,8	95,4	+19,5	24.2
109,0	-2,2	99,0	93,6	92,4	-6,7	-1,3	106,6	102,0	98,8	-7,3	-3,1	105,1	100,4	-4,5	24.3
118,3	+4,9	118,7	93,7	102,1	-14,0	+9,0	105,0	110,1	92,3	-12,1	-16,2	104,4	101,2	-3,1	24.4
95,5	-11,0	90,6	85,4	86,8	-4,2	+1,6	94,4	88,4	87,6	-7,2	-0,9	96,0	88,0	-8,3	24.5
118,5	+3,9	111,0	97,4	101,3	-8,7	+4,0	107,1	108,4	99,2	-7,4	-8,5	107,0	103,8	-3,0	24.6
101,8	+1,4	94,0	86,0	91,8	-2,3	+6,7	86,6	94,9	85,0	-1,8	-10,4	89,5	89,9	+0,4	24.7
115,0	+11,2	100,5	92,5	93,4	-7,1	+1,0	97,8	102,5	94,4	-3,5	-7,9	96,4	98,5	+2,2	DH 25.1 25.2
107,9	+7,4	99,8	98,1	107,3	+7,5	+9,4	87,6	100,6	96,7	+10,4	-3,9	88,6	98,7	+11,4	
117,4	+12,5	100,6	90,7	88,7	-11,8	-2,2	101,4	103,2	93,7	-7,6	-9,2	99,1	98,4	-0,7	
115,5	-1,1	97,2	104,9	79,8	-17,9	-23,9	119,9	106,1	109,8	-8,4	+3,5	113,2	107,9	-4,7	DI 26.1 26.2
104,2	-3,0	98,5	97,4	93,8	-4,8	-3,7	106,2	98,3	96,7	-8,9	-1,6	102,6	97,5	-5,0	
90,9	-0,2	84,7	80,7	80,1	-5,4	-0,7	81,3	84,1	79,9	-1,7	-5,0	81,8	82,0	+0,2	26.2
98,4	-7,5	90,0	83,2	81,7	-9,2	-1,8	92,9	91,3	83,9	-9,7	-8,1	95,1	87,6	-7,9	26.3
147,9	+6,3	135,5	135,8	94,0	-30,6	-30,8	156,1	144,0	142,4	-8,8	-1,1	145,7	143,2	-1,7	26.4
113,5	-1,0	86,5	96,6	58,8	-32,0	-39,1	120,9	101,4	106,2	-12,2	+4,7	112,4	103,8	-7,7	26.5
133,8	-2,6	102,8	119,7	73,6	-28,4	-38,5	147,9	121,3	131,2	-11,3	+8,2	135,9	126,3	-7,1	26.6

WZ93- SCHL.	WIRTSCHAFTSZWEIG	GEWICHT- TUNG	1996		VERAENDERUNG IN % MAR. 1996 GEGEN		1996		VERAENDERUNG IN % FEB. 1996 GEGEN		KUMULIERT	
			MAR.	MAR.	MAR. 1995	FEB. 1996	FEB.	FEB. 1995	JAN. 1996	JAN. 1996	VER- AEND. IN % GEGEN VORJAHR	
												BIS MAR. 1996
DJ	METALLERZEUGUNG U -BEARBEITUNG, H V METALLERZEUGNISSEN	10,63	99,5	-11,7	+5,6	94,2	-1,4	+0,4	95,8	-5,1		
27	METALLERZEUGUNG U -BEARBEITUNG	4,09	91,8	-15,1	+6,3	86,4	-6,5	+2,2	87,6	-10,4		
27.1	ERZEUGUNG V ROHEISEN, STAHL U FERROLEGIERUNGEN (EGKS)	1,42	99,2	-11,5	+10,3	89,9	-8,9	+5,9	91,3	-11,4		
27.2	H V ROHREN	0,54	76,4	-18,8	+3,9	73,5	-8,4	+2,9	73,8	-12,0		
27.3	SONST BEARB V EISEN U STAHL, H V FERROLEGIERUNGEN	0,31	76,3	-23,6	+2,7	74,3	-13,2	-1,1	75,2	-16,4		
27.4	ERZEUGUNG U ERSTE BEARBEITUNG V NE-METALLEN	0,95	99,9	-17,0	+5,4	94,8	0,0	+1,3	96,1	-6,9		
27.42	ERZEUGUNG U ERSTE BEARBEITUNG V ALUMINIUM	0,52	92,9	-25,4	+6,1	87,6	-1,1	-4,3	90,7	-10,2		
27.44	ERZEUGUNG U ERSTE BEARBEITUNG V KUPFER	0,26	112,1	-13,1	-4,8	117,8	+0,4	+6,8	113,4	-6,4		
27.5	GIESSEREIINDUSTRIE	0,87	85,8	-14,0	+2,4	83,8	-6,6	-1,8	85,0	-10,5		
27.51	EISENGIESSEREI	0,44	107,5	-9,7	+1,3	106,1	-0,3	-2,0	107,3	-3,9		
27.53	LEICHTMETALLGIESSEREI	0,22	62,7	-24,4	+3,1	60,8	-24,6	-0,2	61,5	-26,2		
28	H V METALLERZEUGNISSEN	6,55	104,4	-9,7	+5,3	99,1	+1,7	-0,5	101,0	-1,8		
28.1	STAHL- U LEICHTMETALLBAU	1,33	96,1	-21,6	+3,7	92,7	+0,4	-1,7	94,4	-5,3		
28.2	KESSEL- U BEHAELTERBAU	0,34	80,7	-18,1	+3,1	78,3	-1,8	-1,8	79,6	-6,2		
28.3	H V DAMPFKESSELN (OH ZENTRALHEIZUNGSKESSEL)	0,19	103,2	+16,1	+0,1	103,1	+36,2	+4,5	101,7	+29,9		
28.4	H V SCHMIEDE-, PRESS-, ZIEH- U STANZTEILEN U AE	0,70	129,7	+1,2	+3,6	125,2	+13,1	-0,6	127,0	+9,2		
28.5	OBERFLAECHEVEREDL, WÄRMEBEHANDLUNG U MECHANIS ANG	1,11	119,4	-0,7	+9,5	109,0	+3,7	0,0	112,5	+2,4		
28.6	H V SCHNEIDWAEREN, WERKZEUGEN, SCHLOSSERN U BESCHLAEG	1,23	102,8	-8,5	+1,9	100,9	+5,0	+4,8	100,0	-1,8		
28.62	H V WERKZEUGEN	0,63	103,2	+3,1	+5,2	98,1	+17,1	+14,5	95,7	+7,9		
28.63	H V SCHLOSSERN U BESCHLAEGEN	0,48	101,5	-22,7	+0,8	100,7	-11,0	-4,9	102,7	-14,8		
28.7	H V SONST EISEN-, BLECH- U METALLWAEREN	1,65	96,4	-12,8	+8,3	89,0	-9,1	-4,4	92,8	-9,0		
DK	MASCHINENBAU	12,35	85,7	-7,9	+9,2	78,5	+2,3	+5,8	79,5	+0,5		
29.1	H V MASCHINEN F D ERZEUGUNG U NUTZUNG V MECH ENERGIE	2,80	102,2	-11,2	+3,7	98,6	-0,1	+4,6	98,4	-4,5		
29.11	H V VERBRENNUNGSMOT U TURB (OH LUFT- U STRASSENF)	0,33	117,2	-24,0	+8,5	108,0	-19,8	+10,8	107,6	-19,3		
29.12	H V PUMPEN U KOMPRESSOREN	0,99	96,6	-8,6	+5,0	92,0	+3,1	+4,2	92,3	-2,7		
29.13	H V ARMATUREN	0,74	94,2	-16,8	+0,7	93,5	-2,7	-0,6	93,9	-8,8		
29.14	H V LAGERN, GETRIEBEN, ZAHNRAED U ANTRIEBSELEMENTEN	0,74	111,2	-0,8	+2,5	108,5	+10,6	+7,2	107,0	+6,6		
29.2	H V SONST MASCHINEN F UNSPEZIFISCHE VERWENDUNG	2,90	82,3	-8,4	+14,3	72,0	-1,1	-1,0	75,7	+0,9		
29.21	H V OEFEN U BRENNERN	0,19	69,7	-6,7	-1,6	69,8	+2,3	+1,6	69,1	-1,0		
29.22	H V HEBEZEUGEN U FOERDERMITTELN	0,95	76,2	-8,6	+14,6	66,5	-3,1	+0,3	69,7	+1,2		
29.23	H V KAELTE- U LUFTTECHN ERZEUGN F GEMERBL ZWECKE	0,67	75,1	-3,5	+10,0	68,3	+8,9	+8,1	68,9	+4,9		
29.3	H V LAND- U FORSTWIRTSCHAFTLICHEN MASCHINEN	0,36	94,4	+2,5	+9,4	86,3	+13,0	+27,7	82,8	+6,6		
29.31	H V ACKERSCHLEPPERN	1,16	93,4	+8,6	+14,2	81,8	+8,1	+31,7	79,1	+6,3		
29.4	H V WERKZEUGMASCHINEN	1,86	68,5	-12,2	+19,8	57,2	-3,2	+8,3	59,5	-1,3		
29.5	H V MASCHINEN F SONST BESTIMMTE WIRTSCHAFTSZWECHE	3,32	81,9	-5,6	+6,5	76,9	+11,0	+15,5	75,1	+6,1		
29.51	H V MASCHINEN F D METALLERZ V WALZWERKSEINR U GIESSMASCH	0,16	80,0	-4,9	-3,4	82,8	+8,1	+14,2	78,4	+3,0		
29.52	H V BERGWERKS-, BAU- U BAUSTOFFMASCHINEN	0,56	64,4	-12,1	+14,8	56,1	-2,4	+23,6	55,3	-7,4		
29.54	H V MASCHINEN F D TEXTIL-, BEKLEIDUNGS- U LEDERGERWERBE	0,52	99,8	-8,6	+1,5	98,3	+7,8	+21,1	93,1	-2,4		
29.55	H V MASCHINEN F D PAPIERGERWERBE	0,25	63,1	+55,0	-21,4	80,3	+57,5	+139,0	59,0	+53,6		
29.7	H V HAUSHALTSGERAETEN ANG	0,90	92,7	-5,4	+1,9	91,0	+1,7	-1,2	91,9	-2,8		
DL	H V BUEROMASCH, DATENVERARBEITUNGSSGER U -EINRICHTUNGEN, ELEKTROTECHNIK, FEINMECHANIK U OPTIK	13,81	104,6	+0,1	+6,4	98,3	+9,6	+3,6	99,3	+6,7		
30	H V BUEROMASCH, DATENVERARBEITUNGSSGER U -EINRICHTUNGEN	1,89	94,1	+12,3	+11,0	84,8	+18,4	-8,3	90,5	+19,9		
30.01	H V BUEROMASCHINEN	0,25	83,2	-10,3	+10,9	75,0	-10,7	+17,4	74,0	-13,3		
30.02	H V DATENVERARBEITUNGSSGERAETEN U -EINRICHTUNGEN	1,64	95,7	+16,0	+10,9	86,3	+23,6	-10,8	92,9	+25,5		
31	H V GERAETEN D ELEKTRIZITAETSERZ, -VERTEILUNG U AE	5,06	100,5	-5,8	+3,8	96,8	+4,4	+7,2	95,9	+0,1		
31.1	H V ELEKTROMOTOREN, GENERATOREN U TRANSFORMATOREN	0,87	110,1	+7,9	+6,7	103,2	+14,4	+21,0	99,5	+7,1		
31.2	H V ELEKTRIZITAETSVERTEILUNGS- U SCHALTEINRICHTUNGEN	2,18	97,5	-5,3	+2,7	94,9	+5,7	+7,6	93,5	+2,0		
31.3	H V ISOLIERTEN ELEKTROKABELN, -LEITUNGEN U -DRAEHTEN	0,43	90,7	-13,5	+1,6	89,3	+15,5	+1,9	89,2	+0,2		
31.4	H V AKKUMULATOREN U BATTERIEN	0,13	75,6	-16,2	+3,0	73,4	-14,0	-2,3	74,7	-15,9		
31.5	H V ELEKTRISCHEN LAMPEN U LEUCHTEN	0,37	88,6	-9,1	+3,3	85,8	-5,1	+1,4	86,3	-6,4		
31.6	H V ELEKTRISCHEN AUSRUESTUNGEN ANG	1,09	109,9	-11,2	+4,7	105,0	-3,0	+1,8	106,0	-4,4		
32	RUNDFUNK-, FERNSEH- U NACHRICHTENTECHNIK	3,21	122,5	+3,7	+8,4	113,0	+11,5	-1,4	116,7	+9,6		
32.1	H V ELEKTRONISCHEN BAUELEMENTEN	0,68	143,8	-0,4	+4,1	138,2	+4,7	+0,8	139,7	-1,6		
32.2	H V NACHRICHTENTECHNISCHEN GERAETEN U EINRICHTUNGEN	1,68	130,6	+25,0	+7,6	121,4	+36,6	-2,2	125,4	+37,0		
32.3	H V RUNDFUNK- U FERNSEHGER, PHONO- U VIDEOTECHN GER	0,84	88,9	-28,2	+17,1	75,9	-25,1	-1,8	80,7	-24,9		
33	MEDIZIN-, MESS-, STEUER- U REGULUNGSTECHNIK, OPTIK	3,65	100,0	-0,3	+5,9	94,4	+11,5	+10,8	93,2	+7,4		
33.1	H V MEDIZINISCHEN GERAETEN U ORTHOPAED VORRICHTUNGEN	1,47	99,7	+5,4	+6,1	94,0	+14,4	+10,2	93,0	+14,1		
33.2	H V MESS-, KONTROLL-, NAVIGATIONS- U AE INSTRUMENTEN	1,56	94,1	-5,9	+4,4	90,1	+7,5	+6,1	89,7	+2,9		
33.4	H V OPTISCHEN U FOTOGRAFISCHEN GERAETEN	0,47	124,2	+0,1	+9,4	113,5	+13,5	+38,8	106,5	+0,8		
33.5	H V UHREN	0,10	64,2	-7,9	+4,7	61,3	-2,1	+9,9	60,4	-4,9		
DM	FAHRZEUGBAU	11,36	100,8	-4,1	+4,0	96,9	+7,7	+9,4	95,4	+1,3		
34	H V KRAFTWAGEN U KRAFTWAGENTEILEN	9,40	104,9	-2,4	+4,9	100,0	+8,8	+9,2	98,8	+2,9		
34.1	H V KRAFTWAGEN U KRAFTWAGENMOTOREN	6,99	106,9	-1,7	+4,1	102,7	+10,2	+10,4	100,9	+3,6		
34.2	H V KAROSSERIEN, AUFBAUTEN U ANHAENGERN	0,55	69,6	-20,1	+11,2	62,6	-13,1	+9,8	63,1	-15,5		
34.3	H V TEILEN U ZUBEHOER F KRAFTWAGEN U KRAFTWAGENMOT	1,86	107,9	-0,9	+7,1	100,7	+8,5	+4,2	101,7	+5,0		
35	SONST FAHRZEUGBAU	1,97	81,3	-13,2	-1,2	82,3	+1,6	+10,9	79,3	-7,7		
35.1	SCHIFFBAU	0,42	88,9	-14,7	+2,7	86,6	+2,4	+5,5	85,9	-9,8		
35.2	SCHIENENFAHRZEUGBAU	0,35	66,7	-20,9	+0,5	66,4	-4,3	+0,2	66,5	-10,3		
35.3	LUFT- U RAUMFAHRZEUGBAU	1,08	81,0	-10,4	-4,5	84,8	+3,9	+14,3	80,0	-5,9		
35.4	H V KRAFTRAEDERN, FAHRRADERN U BEHINDERTENFAHRZEUGEN	0,09	99,5	-16,3	+7,9	92,2	-5,4	+39,5	85,9	-12,6		
DN	H V MOEBELN, SCHMUCK, MUSIKINSTRUMENTEN, SPORTGERAETEN, SPIELWAEREN U SONST ERZEUGNISSEN (OH RECYCLING)	2,70	95,2	-10,9	+7,0	89,0	-1,3	+5,3	89,6	-4,9		
36.1	H V MOEBELN	1,92	96,5	-13,0	+3,4	93,3	-0,4	+6,5	92,5	-5,6		
36.11	H V SITZMOEBELN	0,48	101,2	-11,0	+3,1	98,2	+4,1	+9,4	96,4	-3,5		
36.12	H V BUERO- U LADENMOEBELN	0,31	74,9	-15,9	+5,0	71,3	-4,4	+8,5	70,6	-7,8		
36.13	H V KUECHENMOEBELN	0,30	114,3	-14,1	+3,3	110,6	-0,5	+6,6	109,6	-6,1		
36.2	H V SCHMUCK U AE ERZEUGNISSEN	0,17	68,2	-10,4	+16,8	58,4	-3,0	+3,0	61,1	-4,7		
36.5	H V SPIELWAEREN	0,17	92,4	-8,2	+13,1	81,7	-1,8	-0,4	85,4	+1,5		
E	ENERGIEVERSORGUNG	5,85	117,1	+5,5	+2,2	114,6	+12,8	-6,3	118,0	+7,0		
40.1	ELEKTRIZITAETSVERSORGUNG	5,09	110,6	+2,6	+2,2	108,2	+9,6	-6,2	111,4	+4,1		
40.2	GASVERSORGUNG	0,76	161,0	+21,7	+2,2	157,5	+30,4	-6,7	162,4	+22,3		
	BAUHAUPTGERWERBE	9,45	106,7	-15,0	+59,7	66,8	-34,9	-13,1	83,5	-19,7		
	HOCHBAULEISTUNGEN	5,62	111,7	-16,1	+49,5	74,7	-33,4	-13,6	91,0	-20,0		
	TIEFBAULEISTUNGEN	3,83	99,3	-13,1	+79,9	55,2	-37,8	-12,2	72,5	-19,1		

LAND  
DAS PRODUZIERENDE GEWERBE  
= 100

ABTEILUNGEN, GRUPPEN UND KLASSEN  
ZWEIGE, AUSGABE 1993 (WZ93)

WERT

1995 MAR.	VER- ÄND. IN % GEGEN MAR. 1994	1995 1.VJ	1995 4.VJ	1996 1.VJ	VERÄNDERUNG IN % 1. VJ 1996 GEGEN		1994 2.HJ	1995 1.HJ	1995 2.HJ	VERÄNDERUNG IN % 2. HJ 1995 GEGEN		1994	1995	VERÄNDERUNG IN % 1995 GEGEN 1994	WZ93- SCHL.
					1.VJ	4.VJ				2.HJ	1.HJ				
					1995	1995				1994	1995				
112,7	+9,1	100,9	98,8	95,8	-5,1	-3,0	98,4	101,6	99,8	+1,4	-1,8	96,2	100,7	+4,7	DJ
108,1	+3,0	97,8	85,5	87,6	-10,4	+2,5	90,7	97,0	88,6	-2,3	-8,7	91,8	92,8	+1,1	27
112,1	+3,0	103,1	93,2	91,3	-11,4	-2,0	97,1	102,9	97,0	-0,1	-5,7	98,2	100,0	+1,8	27.1
94,1	+6,4	83,9	76,2	73,8	-12,0	-3,1	87,8	82,9	76,6	-12,8	-7,6	87,0	79,7	-8,4	27.2
99,9	-2,6	89,9	72,2	75,2	-16,4	+4,2	97,3	89,7	77,4	-20,5	-13,7	95,0	83,6	-12,0	27.3
120,3	-3,5	103,2	88,9	96,1	-6,9	+8,1	90,5	100,5	92,6	+2,3	-7,9	93,7	96,5	+3,0	27.4
124,6	+29,0	101,0	80,2	90,7	-10,2	+13,1	89,8	98,0	84,5	-5,9	-13,8	89,5	91,2	+1,9	27.42
129,0	-31,3	121,1	112,1	113,4	-6,4	+1,2	93,4	116,2	116,2	+24,4	0,0	102,0	116,2	+13,9	27.44
99,8	+12,8	95,0	79,5	85,0	-10,5	+6,9	76,1	95,2	81,7	+7,4	-14,2	78,3	88,5	+13,0	27.5
119,1	+26,3	111,7	101,3	107,3	-3,9	+5,9	83,6	112,1	98,4	+17,7	-12,2	87,2	105,2	+20,6	27.51
82,9	-5,8	83,3	54,4	61,5	-26,2	+13,1	75,3	84,7	67,1	-10,9	-20,8	76,5	75,9	-0,8	27.53
115,6	+13,0	102,8	107,1	101,0	-1,8	-5,7	103,2	104,4	106,7	+3,4	+2,2	98,9	105,6	+6,8	28
122,6	+20,7	99,7	125,5	94,4	-5,3	-24,8	121,1	106,3	124,2	+2,6	+16,8	110,6	115,3	+4,2	28.1
98,5	+6,8	84,9	92,4	79,6	-6,2	-13,9	102,2	90,8	94,6	-7,4	+4,2	98,4	92,7	-3,8	28.2
88,9	-2,8	78,3	148,5	101,7	+29,9	-31,5	88,9	90,1	137,6	+54,8	+52,7	80,9	113,8	+40,7	28.3
128,1	+14,2	116,3	115,4	127,0	+9,2	+10,1	101,7	117,6	114,6	+12,7	-2,6	101,7	116,1	+14,2	28.4
120,3	+16,2	109,9	108,3	112,5	+2,4	+3,9	103,6	110,2	107,4	+3,7	-2,5	99,5	108,8	+9,3	28.5
112,3	+12,1	101,8	97,2	100,0	-1,8	+2,9	92,6	99,4	95,6	+3,2	-3,8	91,0	97,5	+7,1	28.6
100,1	+22,7	88,7	94,3	95,7	+7,9	+1,5	80,1	88,9	89,7	+12,0	+0,9	78,2	89,3	+17,2	28.62
131,3	+10,8	120,5	98,0	102,7	-14,8	+4,8	106,4	114,8	101,3	-4,8	-11,8	107,3	108,0	+0,7	28.63
110,5	+7,5	102,0	93,8	92,8	-9,0	-1,1	98,9	101,4	96,2	-2,7	-5,1	96,5	98,8	+2,4	28.7
93,1	+4,1	79,1	96,6	79,5	+0,5	-17,7	86,7	82,0	89,2	+2,9	+8,8	83,6	85,6	+2,4	DK
115,1	+10,9	103,0	99,1	98,4	-4,5	-0,7	91,8	100,8	97,5	+6,2	-3,3	91,2	99,2	+8,8	29.1
154,2	+17,1	133,4	107,1	107,6	-19,3	+0,5	96,8	125,7	102,8	+6,2	-18,2	100,2	114,2	+14,0	29.11
105,7	+5,6	94,9	100,8	92,3	-2,7	-8,4	91,2	94,4	96,1	+5,4	+1,8	90,2	95,2	+5,5	29.12
113,2	+7,8	103,0	90,1	93,9	-8,8	+4,2	94,2	98,6	93,0	-1,3	-5,7	93,9	95,8	+2,0	29.13
112,1	+18,0	100,4	102,1	107,0	+6,6	+4,8	88,0	100,5	101,6	+15,5	+1,1	85,8	101,0	+17,7	29.14
89,8	+2,4	75,0	96,3	75,7	+0,9	-21,4	94,5	77,8	89,0	-5,8	+14,4	87,3	83,4	-4,5	29.2
73,6	+3,5	69,8	73,3	69,1	-1,0	-5,7	80,4	71,9	70,8	-11,9	-1,5	73,7	71,3	-3,3	29.21
83,4	+0,8	68,9	97,3	69,7	+1,2	-28,4	93,0	73,8	90,8	-2,4	+23,0	84,2	82,3	-2,3	29.22
77,8	+1,3	65,7	92,3	68,9	+4,9	-25,4	93,1	68,5	81,8	-12,1	+19,4	82,8	75,1	-9,3	29.23
92,1	+10,3	77,7	63,0	82,8	+6,6	+31,4	68,2	80,6	63,9	-6,3	-20,7	73,2	72,2	-1,4	29.3
85,0	+7,9	74,4	76,3	79,1	+6,3	+3,7	78,4	76,7	69,7	-12,4	-10,4	76,4	72,7	-4,7	29.31
78,0	+8,2	60,3	93,0	59,5	-1,3	-36,0	76,4	64,6	81,3	+6,4	+25,9	68,4	73,0	+6,8	29.4
86,8	+1,5	70,8	103,3	75,1	+6,1	-27,3	84,8	79,2	91,8	+8,3	+15,9	83,0	85,5	+3,0	29.5
84,1	+22,6	76,1	113,7	78,4	+3,0	-31,0	70,9	100,0	99,3	+40,1	-0,7	84,7	99,6	+17,6	29.51
73,3	-22,7	59,7	62,7	65,3	-7,4	-11,8	75,7	67,0	60,9	-19,6	-9,1	76,5	63,9	-16,5	29.52
109,2	-2,6	95,4	119,8	93,1	-2,4	-22,3	98,5	97,9	107,2	+8,8	+9,5	98,9	102,5	+3,6	29.54
40,7	-15,4	38,4	81,5	59,0	+53,6	-27,6	74,4	49,3	73,2	-1,6	+48,5	60,1	61,3	+2,0	29.55
98,0	-6,1	94,5	90,0	91,9	-2,8	+2,1	86,2	88,9	85,0	-1,4	-4,4	88,7	87,0	-1,9	29.7
104,5	+2,1	93,1	101,1	99,3	+6,7	-1,8	96,7	93,3	97,4	+0,7	+4,4	93,6	95,3	+1,8	DL
83,8	+8,0	75,5	88,2	90,5	+19,9	+2,6	73,7	73,4	81,7	+10,9	+11,3	70,5	77,6	+10,1	30
92,8	+10,6	85,4	88,9	74,0	-13,3	-16,8	71,0	82,2	85,9	+21,0	+4,5	70,3	84,1	+19,6	30.01
82,5	+7,6	74,0	88,1	92,9	+25,5	+5,4	74,0	72,1	81,0	+9,5	+12,3	70,6	76,6	+8,5	30.02
106,7	-0,4	95,8	97,9	95,9	+0,1	-2,0	98,9	96,1	96,3	-2,6	+0,2	97,0	96,2	-0,8	31
102,0	+0,2	92,9	102,0	99,5	+7,1	-2,5	95,2	95,2	100,1	+5,1	+5,1	93,2	97,7	+4,8	31.1
103,0	-5,2	91,7	96,2	93,5	+2,0	-2,8	100,7	92,2	95,3	-5,4	+3,4	98,7	93,8	-5,0	31.2
104,9	+7,0	89,0	91,7	89,2	+0,2	-2,7	97,6	91,8	92,4	+5,3	+0,7	93,2	92,1	-1,2	31.3
90,2	+3,1	88,8	77,4	74,7	-15,9	-3,5	82,2	83,0	74,2	-9,7	-10,6	81,7	78,6	-3,8	31.4
97,5	-9,6	92,2	89,1	86,3	-6,4	-3,1	93,9	88,1	85,5	-8,9	-3,0	92,8	86,8	-6,5	31.5
123,8	+8,9	110,9	105,9	106,0	-4,4	+0,1	102,2	110,7	103,0	+0,8	-7,0	101,3	106,9	+5,5	31.6
118,1	+7,4	106,5	118,2	116,7	+9,6	-1,3	113,0	105,9	111,6	-1,2	+5,4	106,2	108,7	+2,4	32
144,4	+12,7	142,0	137,7	139,7	-1,6	+1,5	113,2	139,1	135,8	+20,0	-2,4	111,7	137,4	+23,0	32.1
104,5	-4,6	91,5	111,4	125,4	+37,0	+12,6	118,1	93,1	103,0	-12,8	+10,6	109,7	98,0	-10,7	32.2
123,8	+28,6	107,5	115,9	80,7	-24,9	-30,4	102,8	104,4	108,9	+5,9	+4,3	94,7	106,7	+12,7	32.3
100,3	-1,7	86,8	97,2	93,2	+7,4	-4,1	91,3	88,5	94,4	+3,4	+6,7	89,8	91,5	+1,9	33
94,6	-3,8	81,5	96,4	93,0	+14,1	-3,5	90,5	84,4	93,7	+3,5	+11,0	88,1	89,1	+1,1	33.1
100,0	-1,4	87,2	96,6	89,7	+2,9	-7,1	90,6	88,1	93,4	+3,1	+6,0	89,2	90,7	+1,7	33.2
124,1	+0,5	105,7	102,2	106,5	+0,8	+4,2	99,9	105,7	100,3	+0,4	-5,1	101,8	103,0	+1,2	33.4
69,7	+0,9	63,5	65,7	60,4	-4,9	-8,1	65,7	62,5	63,4	-3,5	+1,4	64,5	63,0	-2,3	33.5
105,1	-2,3	94,2	91,6	95,4	+1,3	+4,1	89,7	94,2	85,4	-4,8	-9,3	91,2	89,8	-1,5	DM
107,5	-1,9	96,0	94,7	98,8	+2,9	+4,3	91,6	96,3	87,3	-4,7	-9,3	92,6	91,8	-0,9	34
108,7	-2,9	97,4	96,0	100,9	+3,6	+5,1	91,6	97,5	87,6	-4,4	-10,2	93,1	92,5	-0,6	34.1
87,1	+0,6	74,7	80,0	63,1	-15,5	-21,1	74,8	79,6	72,8	-2,7	-8,5	74,8	76,2	+1,9	34.2
108,9	+1,3	96,9	94,4	101,7	+5,0	+7,7	96,4	96,8	90,7	-5,9	-6,3	95,9	93,8	-2,2	34.3
93,7	-4,7	85,9	76,7	79,3	-7,7	+3,4	81,0	83,9	76,4	-5,7	-8,9	84,4	80,2	-5,0	35
104,2	+3,3	95,2	85,7	85,9	-9,8	+0,2	80,4	92,0	83,4	+3,7	-9,3	84,9	87,7	+3,3	35.1
84,3	-21,3	74,1	72,1	66,5	-10,3	-7,8	84,1	72,5	72,2	-14,1	-0,4	86,7	72,3	-16,6	35.2
90,4	-1,8	85,0	76,3	80,0	-5,9	+4,8	81,7	82,6	76,1	-6,9	-7,9	83,5	79,4	-4,9	35.3
118,9	-4,7	98,3	51,9	85,9	-12,6	+65,5	60,1	102,9	57,3	-4,7	-44,3	82,3	80,1	-2,7	35.4
106,8	+0,3	94,2	96,7	89,6	-4,9	-7,3	90,1	90,8	89,4	-0,8	-1,5	90,5	90,1	-0,4	DN
110,9	-0,4	98,0	94,3	92,5	-5,6	-1,9	88,8	94,2	87,9	-1,0	-6,7	91,5	91,0	-0,5	36.1
113,7	+1,6	99,9	95,8	96,4	-3,5	+0,6	87,5	94,9	86,7	-0,9	-8,6	90,8	90,8	0,0	36.11
89,1	+1,4	76,6	82,4	70,6	-7,8	-14,3	82,8	75,5	79,5	-4,0	+5,3	78,7	77,5	-1,5	36.12
133,1	-1,9	116,7	110,0	109,6	-6,1	-0,4	111,0	115,4	104,6	-5,8	-9,4	113,6	110,0	-3,2	36.13
76,1	-10,6	64,1	91,4	61,1	-4,7	-33,2	91,3	65,2	80,3	-12,0	+23,2	83,0	72,7	-12,4	36.2
100,6	+12,3	84,1	115,4	85,4	+1,5	-26,0	95,1	80,8	101,8	+7,0	+26,0	86,4	91,3	+5,7	36.5
111,0	+1,3	110,3	109,6	118,0	+7,0	+7,7	97,1	101,5	98,8	+1,8	-2,7	99,2	100,1	+0,9	E
107,8	+0,2	107,0	104,8	111,4	+4,1	+6,3	96,1	99,2	96,5	+0,4	-2,7	97,9	97,9	0,0	40.1
132,3	+7,3	132,8	142,0	162,4	+22,3	+14,4	103,7	116,6	113,9	+9,8	-2,3	108,3	115,2	+6,4	40.

NACH ABSCHNITTEN, UNTERABSCHNITTEN,  
DER KLASSIFIKATION DER WIRTSCHAFTS

1.2 ARBEITSTAEGLICH

WZ93- SCHL.	WIRTSCHAFTSZWEIG	GEWICHTUNG	1996 MAR.	VERAENDERUNG IN % MAR. 1996 GEGEN FEB. 1996		1996 FEB.	VERAENDERUNG IN % FEB. 1996 GEGEN JAN. 1996		KUMULIERT	
				MAR. 1995	FEB. 1996		FEB. 1995	JAN. 1996	JAN. 1996 BIS MAR. 1996	VER- AEND. IN % GEGEN VORJAHR
	PRODUZIERENDES GEWERBE (EINSCHL. BAUHAUPTGEWERBE)	100	100,3	-3,4	+13,0	88,8	-3,9	+0,9	92,4	-2,4
C-E	PRODUZIERENDES GEWERBE (OH BAUHAUPTGEWERBE)	90,55	99,5	-2,5	+9,0	91,3	0,0	+2,1	93,4	-0,6
C-D	BERGBAU, GEW V STEINEN U ERDEN U VERARBEITENDES GEWERBE	84,70	98,2	-3,3	+9,5	89,7	-1,0	+2,9	91,7	-1,3
	VORLEISTUNGSGUETERPRODUZENTEN (OH ENERGIEVERSORGUNG)	37,25	99,5	-6,8	+9,9	90,5	-5,5	0,0	93,5	+5,2
	INVESTITIONSGUETERPRODUZENTEN	27,29	95,8	+0,6	+9,6	87,4	+5,9	+6,2	88,5	+5,6
	GEBRAUCHSGUETERPRODUZENTEN	8,03	99,1	-2,3	+10,1	90,0	-0,9	+9,0	90,6	-2,5
	VERBRAUCHSGUETERPRODUZENTEN	12,14	99,6	-0,4	+8,1	92,1	-0,8	+1,0	94,3	-1,6
C	BERGBAU U GEW V STEINEN U ERDEN	2,68	76,2	-8,2	+9,2	69,8	-2,9	-3,6	72,8	-4,5
CA	KOHLENBERGBAU, TORFGEWINNUNG, GEW V ERDOEL U ERDGAS (OH BERGBAU AUF URAN- U THORIUMERZE)	2,11	78,9	-3,4	+4,0	75,9	+3,5	-3,1	77,7	-0,6
10	KOHLENBERGBAU, TORFGEWINNUNG	1,90	70,1	-7,0	+1,0	69,4	+2,1	-3,6	70,5	-2,0
11	GEW V ERDOEL U ERDGAS (OH ERBRING DAMIT VERB LEIST)	0,21	156,5	+13,5	+17,0	133,8	+11,4	-0,4	141,5	+8,0
CB	ERZBERGBAU, GEW V STEINEN U ERDEN, SONST BERGBAU	0,57	66,2	-24,4	+40,9	47,0	-29,9	-6,2	54,4	-20,6
14	GEW V STEINEN U ERDEN, SONST BERGBAU	0,55	67,9	-21,6	+40,9	48,2	-26,2	-6,0	55,8	-16,6
14.2	GEW V KIES, SAND, TON U KAOLIN	0,43	61,4	-33,5	+83,3	33,5	-48,9	-11,6	44,3	-33,5
D	VERARBEITENDES GEWERBE	82,02	99,0	-3,1	+9,6	90,3	-1,0	+3,1	92,3	-1,2
DA	ERNAERHUNGSGEWERBE U TABAKVERARBEITUNG	7,25	108,2	+3,7	+10,5	97,9	+3,1	-0,1	101,4	+3,3
15	ERNAERHUNGSGEWERBE	6,84	109,6	+4,1	+10,4	99,3	+3,5	-0,3	102,8	+3,8
15.1	SCHLACHTEN U FLEISCHVERARBEITUNG	1,33	108,5	+0,2	+7,7	100,7	+4,2	-0,6	103,5	+2,9
15.2	FISCHVERARBEITUNG	0,13	112,1	+4,3	+3,9	107,9	-1,4	+7,5	106,8	-0,5
15.3	OBST- U GEMUESEVERARBEITUNG	0,22	123,5	+16,4	+11,8	110,5	+18,2	-10,4	119,1	+22,8
15.4	H V PFLANZLICHEN U TIERISCHEN OELN U FETTEN	0,19	93,0	-8,2	+9,3	85,1	-12,5	-4,7	89,1	-9,0
15.5	MILCHVERARBEITUNG	0,54	115,0	-1,6	+8,6	105,9	-1,6	-0,5	109,1	-2,1
15.6	MAHL- U SCHAELEMUEHLEN, H V STAERKE U STAERKEERZEUGN	0,16	103,4	-1,1	+3,6	99,8	+4,8	-18,0	108,3	+7,1
15.7	H V FUTTERMITTELN	0,23	101,3	-3,1	+6,9	94,8	+4,5	-3,2	98,0	-0,3
15.8	SONST ERNAERHUNGSGEWERBE (OH GETRAENKEHERSTELLUNG)	2,76	118,1	+11,0	+12,6	104,9	+5,4	+2,4	108,5	+6,9
15.81	H V BACKWAEREN (OH DAUERBACKWAEREN)	1,10	157,3	+14,2	+15,9	135,7	+5,3	+1,2	142,4	+8,0
15.82	H V DAUERBACKWAEREN	0,47	74,6	+1,8	+12,3	66,4	+5,1	+6,1	67,9	+3,8
15.84	H V SUESSWAEREN (OH DAUERBACKWAEREN)	0,37	94,9	+1,2	-4,3	99,2	+6,2	+6,4	95,8	+1,5
15.9	GETRAENKEHERSTELLUNG	1,29	92,3	-3,1	+11,2	83,0	+0,9	-1,2	86,4	0,0
15.91	H V SPIRITUOSEN	0,12	79,4	-10,3	+9,2	72,7	+1,7	-4,0	75,9	-5,6
15.96	H V BIER	0,71	83,6	-5,3	+8,3	77,2	-2,3	+2,0	78,8	-4,0
15.98	MINERALBRUNNEN, H V ERFRISCHUNGSGETRAENKEN	0,40	110,6	+0,4	+14,8	96,3	+5,0	-5,1	102,8	+6,4
16	TABAKVERARBEITUNG	0,41	85,4	-2,4	+14,3	74,7	-7,3	+4,9	77,1	-9,0
DB	TEXTIL- U BEKLEIDUNGSGEWERBE	2,72	70,7	-11,0	+1,7	69,5	-8,5	+1,9	69,5	-10,7
17	TEXTILGEWERBE	1,63	75,7	-11,3	+8,8	69,6	-11,2	-3,7	72,5	-10,3
17.1	SPINNSTOFFAUFBEREITUNG U SPINNEREI	0,15	81,4	-14,6	+10,9	73,4	-17,6	+3,2	75,3	-18,2
17.2	WEBEREI	0,40	69,7	-11,7	+12,4	62,0	-5,9	-0,8	64,7	-10,6
17.5	SONST TEXTILGEWERBE (OH H V MASCHENWARE)	0,36	87,4	-7,6	+6,7	81,9	-7,4	+0,1	83,7	-6,9
17.7	H V GEWIRKTEN U GESTRICKTEN FERTIGERZEUGNISSEN	0,18	55,7	-29,6	-6,9	59,8	-33,1	-25,1	65,1	-21,0
18	BEKLEIDUNGSGEWERBE	1,09	69,3	-10,2	-8,9	69,5	-6,6	+11,9	65,0	-11,4
18.22	H V OBERBEKLEIDUNG (OH ARBEITS- U BERUFSBEKLEIDUNG)	0,63	61,9	-9,2	-13,9	71,9	-6,4	+14,5	65,5	-12,3
18.23	H V WAESCHE	0,26	69,2	-12,1	-4,3	72,3	-6,9	+5,7	70,0	-9,9
DC	LEDERGEWERBE	0,34	64,1	-16,2	+1,4	63,2	-8,9	+6,4	62,2	-13,1
19.2	LEDERVERARBEITUNG (OH H V LEADERBEKLEIDUNG U SCHUHEN)	0,09	73,5	-13,5	+9,7	67,0	-13,0	+2,7	65,3	-16,2
19.3	H V SCHUHEN	0,21	62,0	-17,3	-2,7	63,7	-3,9	+2,7	62,6	-10,3
DD	HOLZGEWERBE (OH H V MOEBELN)	1,35	105,2	-7,8	+10,7	95,0	-7,5	-2,4	99,2	-5,2
20.2	FURNIER-, SPERRHOLZ-, HOLZFASERPLATTEN- U AE	0,35	104,4	-5,9	+4,9	99,5	-2,3	+0,1	101,1	-3,1
20.3	H V KONSTRUKTIONS- U FERTIGBAUT, AUSBAUELEMENTEN U AE	0,62	101,6	-14,6	+9,6	92,7	-12,1	-2,1	96,3	-11,0
DE	PAPIER- U DRUCKGEWERBE (OH VERLAGSGEWERBE)	4,33	100,5	-4,0	+10,9	90,6	-4,6	-1,8	94,5	-4,1
21	PAPIERGEWERBE	1,96	101,9	-4,6	+9,1	93,4	-4,7	-4,1	97,6	-4,1
21.1	H V HOLZSTOFF, ZELLSTOFF, PAPIER, KARTON U PAPPE	0,78	122,0	-0,2	+12,5	108,4	-5,7	-3,0	114,1	-3,6
21.2	PAPIER-, KARTON- U PAPPEVERARBEITUNG	1,18	88,7	-8,2	+6,2	83,5	-3,8	-4,9	86,7	-4,6
22	DRUCKGEWERBE, VERVIELF V BESPIELT TONTRAEGERN (OH VER- LAGSGEW., VERVIELF V BESPIELT BILD- U DATENTRAEGERN)	2,37	99,4	-3,4	+12,7	88,2	-4,8	+0,1	91,9	-4,1
22.22	DRUCKEREI (OH ZEITUNGSDRUCKEREI)	1,77	104,8	+0,5	+13,5	92,3	-0,1	-0,6	96,7	+1,0
DF	KOKEREI, MINERALOELVERARBEITUNG (OH SPALT- U BRUTST)	0,62	88,4	-1,6	+0,6	87,9	+1,5	-2,9	88,9	-0,8
23.1	KOKEREI	0,25	68,5	-2,1	+10,8	61,8	-4,3	-8,3	65,9	-3,1
23.2	MINERALOELVERARBEITUNG	0,36	101,1	-1,7	-1,8	103,0	+5,0	-4,5	104,0	+0,6
DG	CHEMISCHE INDUSTRIE	7,89	105,2	-7,0	+5,0	100,2	-3,4	+1,0	101,5	-7,1
24.1	H V CHEMISCHEN GRUNDSTOFFEN	4,10	109,1	-6,4	+4,5	104,4	-2,2	+0,7	105,7	-5,8
24.2	H V SCHAEDLINGSBEKAEMPFUNGS- U PFLANZENSCHUTZMITTELN	0,13	126,5	-1,3	+6,1	119,2	+7,4	+0,3	121,5	+5,7
24.3	H V ANSTRICHMITTELN, DRUCKFARBEN U KITTEN	0,39	97,3	-9,0	+9,3	89,0	-4,7	-0,4	91,9	-6,3
24.4	H V PHARMAZEUTISCHEN ERZEUGNISSEN	1,40	105,2	-9,3	+2,4	102,7	-6,9	+6,1	101,6	-13,6
24.5	H V SEIFEN, WASCH-, REINIGUNGS- U KOERPERPFLEGEMITT	0,86	89,6	-4,4	+8,5	82,6	-2,5	-5,1	86,4	-3,8
24.6	H V SONST CHEMISCHEN ERZEUGNISSEN	0,72	107,2	-7,7	+9,6	97,8	-8,3	+0,6	100,7	-8,5
24.7	H V CHEMIEFASERN	0,23	91,0	-8,9	+0,4	90,6	+4,5	-1,9	91,3	-1,9
DH	H V GUMMI- U KUNSTSTOFFWAEREN	3,69	98,9	-10,7	+10,5	89,5	-10,4	+0,7	92,4	-6,4
25.1	H V GUMMIWAEREN	0,94	112,4	+8,2	+7,6	104,5	+7,1	+2,9	106,2	+8,3
25.2	H V KUNSTSTOFFWAEREN	2,75	94,3	-16,6	+11,7	84,4	-16,2	-0,2	87,8	-11,2
DI	GLASGEWERBE, KERAMIK, VERARB V STEINEN U ERDEN	3,04	91,6	-18,0	+27,6	71,8	-23,8	-3,0	79,1	-17,3
26.1	H U VERARB V GLAS	0,71	99,0	-2,8	+10,4	89,7	-4,3	-1,4	93,2	-4,4
26.2	KERAMIK (OH ZIEGELN U BAUKERAMIK)	0,40	81,7	-7,5	+4,5	78,2	-2,6	-0,4	79,5	-4,9
26.3	H V KERAMISCHEN WAND- U BODENFLIESEN U -PLATTEN	0,12	83,5	-13,0	+8,0	78,8	-8,1	-3,0	81,2	-8,8
26.4	ZIEGELN, H V SONST BAUKERAMIK	0,15	100,5	-29,4	+18,1	85,1	-34,2	-8,8	93,0	-30,1
26.5	H V ZEMENT, KALK U GEBRANNTEN GIPS	0,25	80,4	-26,4	+74,8	46,0	-47,8	-5,3	58,3	-31,3
26.6	H V ERZEUGNISSEN AUS BETON, ZEMENT U GIPS	1,00	93,4	-27,5	+52,4	61,3	-39,4	-4,4	72,9	-27,8

BAUHAUPTGEWERBE AB JANUAR 1996 GESCHAETZT.

STBA, FS 4, R 2.1, 3/1996



LAND  
DAS PRODUZIERENDE GEWERBE  
= 100

ABTEILUNGEN, GRUPPEN UND KLASSEN  
ZWEIGE, AUSGABE 1993 (WZ93)

BEREINIGTER WERT

1995 MAR.	VER- ÄEND. IN % GEGEN MAR. 1994	1995 1.VJ	1995 4.VJ	1996 1.VJ	VERÄNDERUNG IN % 1.VJ 1996 GEGEN		1994 2.HJ	1995 1.HJ	1995 2.HJ	VERÄNDERUNG IN % 2.HJ 1995 GEGEN		1994	1995	VERÄNDERUNG IN % 1995 GEGEN 1994	WZ93- SCHL.
					1.VJ 1995	4.VJ 1995				2.HJ 1994	1.HJ 1995				
103,8	+1,4	94,7	100,5	92,4	-2,4	-8,1	99,6	96,4	97,9	-1,7	+1,6	97,0	97,2	+0,2	PROD GEW
102,1	+2,4	94,0	98,2	93,4	-0,6	-4,9	96,0	94,4	95,0	-1,0	+0,6	93,9	94,7	+0,9	C-E
101,6	+2,6	92,9	97,5	91,7	-1,3	-5,9	95,9	94,0	94,8	-1,1	+0,9	93,6	94,4	+0,9	C-D
106,8	+3,6	98,6	97,0	93,5	-5,2	-3,6	100,4	99,6	97,1	-3,3	-2,5	98,3	98,4	+0,1	VORLEIST
95,2	+3,4	83,8	98,9	88,5	+5,6	-10,5	90,9	86,6	92,9	+2,2	+7,3	87,5	89,7	+2,5	INVEST
101,4	-1,0	92,9	92,5	90,6	-2,5	-2,1	89,4	91,9	86,1	-3,7	-6,3	89,8	89,0	-0,9	GEBRAUCH
100,0	+0,1	95,8	99,0	94,3	-1,6	-4,7	97,8	94,9	97,6	-0,2	+2,8	95,1	96,2	+1,2	VERBRAUCH
83,0	-2,4	76,2	81,1	72,8	-4,5	-10,2	85,2	77,4	80,9	-5,0	+4,5	82,8	79,2	-4,3	C
81,7	-1,9	78,2	75,0	77,7	-0,6	+3,6	74,3	74,5	73,0	-1,7	-2,0	76,0	73,8	-2,9	CA
75,4	-3,1	72,3	71,3	70,5	-2,5	-1,1	71,9	69,8	70,3	-2,2	+0,7	73,0	70,1	-4,0	10
137,9	+4,6	131,0	107,4	141,5	+8,0	+31,8	95,6	116,1	97,5	+2,0	-16,0	102,4	106,8	+4,3	11
87,6	-4,2	68,5	103,9	54,4	-20,6	-47,6	126,0	88,3	110,4	-12,4	+25,0	108,5	99,4	-8,4	CB
86,6	-4,6	66,9	103,6	55,8	-16,6	-46,1	126,1	87,4	110,3	-12,5	+26,2	108,3	98,9	-8,7	14
92,4	-5,3	66,6	109,2	44,3	-33,5	-69,4	136,9	92,1	119,3	-12,9	+29,5	117,5	105,7	-10,0	14.2
102,2	+2,7	93,4	98,0	92,3	-1,2	-5,8	96,3	94,5	95,2	-1,1	+0,7	93,9	94,9	+1,1	D
104,3	+1,9	98,2	111,6	101,4	+3,3	-9,1	105,9	100,8	108,7	+2,6	+7,8	101,1	104,7	+3,6	DA
105,3	+2,4	99,0	113,5	102,8	+3,8	-9,4	106,6	101,8	110,1	+3,3	+8,2	101,7	106,0	+4,2	15
108,3	-1,1	100,6	110,0	103,5	+2,9	-5,9	106,0	102,3	107,4	+1,3	+5,0	103,3	104,9	+1,5	15.1
107,5	-1,4	107,3	104,1	106,8	-0,5	+2,6	98,5	103,0	98,9	+0,4	-4,0	98,7	100,9	+2,2	15.2
106,1	+6,2	97,0	127,6	119,1	+22,8	-6,7	103,6	100,2	123,1	+18,8	+22,9	100,8	111,7	+10,8	15.3
101,3	+0,4	97,9	94,5	89,1	-9,0	-5,7	103,2	95,8	92,4	-10,5	-3,5	97,5	94,1	-3,5	15.4
116,9	+11,8	111,4	104,7	109,1	-2,1	+4,2	96,5	116,8	108,0	+11,9	-7,5	98,8	112,4	+13,8	15.5
104,5	+15,7	101,1	148,0	108,3	+7,1	-26,8	103,3	101,2	134,2	+29,9	+32,6	95,1	117,7	+23,8	15.6
104,5	-2,1	98,3	101,9	98,0	-0,3	-3,8	99,4	98,5	101,4	+2,0	+2,9	99,2	100,0	+0,8	15.7
106,4	+5,6	101,5	127,1	108,5	+6,9	-14,6	112,4	102,4	116,9	+4,0	+14,2	103,5	109,6	+5,9	15.8
137,8	+22,2	131,8	144,0	142,4	+8,0	-1,1	109,6	134,8	140,8	+28,5	+4,5	107,9	137,8	+27,7	15.81
93,8	-27,9	65,4	77,6	67,9	+3,8	-12,5	109,4	66,4	77,7	-29,0	+17,0	100,0	72,0	-28,0	15.82
93,8	-1,7	94,4	103,4	95,8	+1,5	-7,4	109,0	83,7	97,7	-10,4	+16,7	98,8	90,7	-8,2	15.84
95,3	-5,2	86,4	91,1	86,4	0,0	-5,2	102,8	95,5	99,5	-3,2	+4,2	99,5	97,5	-2,0	15.9
88,5	-8,0	80,4	87,8	75,9	-5,6	-13,6	82,2	81,6	82,2	0,0	+0,7	86,3	81,9	-5,1	15.91
88,3	-9,6	82,1	86,2	78,8	-4,0	-8,6	98,6	91,5	94,6	-4,1	+3,4	96,1	93,1	-3,1	15.96
110,2	+2,1	96,6	97,0	102,8	+6,4	+6,0	115,2	107,8	112,4	-2,4	+4,3	109,3	110,1	+0,7	15.98
87,5	-8,4	84,7	79,6	77,1	-9,0	-3,1	93,9	82,9	85,4	-9,1	+3,0	91,3	84,2	-7,8	16
79,4	-6,8	77,8	65,7	69,5	-10,7	+5,8	70,4	72,1	67,0	-4,8	-7,1	73,2	69,6	-4,9	DB
85,3	-3,3	80,8	73,9	72,5	-10,3	-1,9	74,5	78,6	71,3	-4,3	-9,3	77,9	74,9	-3,9	17
95,3	+12,6	92,0	72,9	75,3	-18,2	+3,3	71,2	86,8	70,1	-1,5	-19,2	74,9	78,4	+4,7	17.1
78,9	-5,3	72,4	67,3	64,7	-10,6	-3,9	64,6	72,1	64,7	+0,2	-10,3	71,0	68,4	-3,7	17.2
94,6	-5,1	89,9	81,4	83,7	-6,9	+2,8	82,3	88,5	79,8	-3,0	-9,8	86,2	84,1	-2,4	17.5
79,1	+3,5	82,4	67,6	65,1	-21,0	-3,7	70,1	78,1	72,2	+3,0	-7,6	70,6	75,1	+6,4	17.7
70,5	-12,6	73,4	53,4	65,0	-11,4	+21,7	64,2	62,4	60,6	-5,6	-2,9	66,1	61,5	-7,0	18
68,2	-14,9	74,7	50,8	65,5	-12,3	+28,9	61,4	62,5	61,7	+0,5	-1,3	64,1	62,1	-3,1	18.22
78,7	-8,3	77,7	53,4	70,0	-9,9	+17,8	66,1	68,6	63,4	-4,1	-7,6	69,9	66,0	-5,6	18.23
76,5	-1,7	71,6	63,2	62,2	-13,1	-1,6	64,1	67,5	62,2	-3,0	-7,9	66,6	64,8	-2,7	DC
85,0	-0,7	77,9	75,7	65,3	-16,2	-13,7	70,2	76,6	72,2	+2,8	-5,7	73,1	74,4	+1,8	19.2
75,0	+1,5	69,8	58,7	62,6	-10,3	+6,6	61,0	64,5	59,2	-3,0	-8,2	63,1	61,9	-1,9	19.3
114,1	-1,0	104,6	113,6	99,2	-5,2	-12,7	116,2	108,1	110,4	-5,0	+2,1	111,9	109,2	-2,4	DD
111,0	+0,9	104,3	95,2	101,1	-3,1	+6,2	104,6	105,4	93,4	-10,7	-11,4	103,9	99,4	-4,3	20.2
119,0	-5,3	108,2	126,6	96,3	-11,0	-23,9	132,8	112,1	120,4	-9,3	+7,4	125,1	116,2	-7,1	20.3
104,7	+3,2	98,5	99,1	94,5	-4,1	-4,6	98,6	97,1	98,3	-0,3	+1,2	96,4	97,7	+1,3	DE
106,8	-0,7	101,8	92,6	97,6	-4,1	+5,4	100,5	101,4	96,3	-4,2	-5,0	100,2	98,8	-1,4	21
122,2	+11,7	118,4	107,1	114,1	-3,6	+6,5	108,6	120,5	112,8	+3,9	-6,4	106,7	116,6	+9,3	21.1
96,6	-9,3	90,9	83,0	86,7	-4,6	+4,5	95,1	88,8	85,5	-10,1	-3,7	96,0	87,1	-9,3	21.2
102,9	+6,7	95,8	104,4	91,9	-4,1	-12,0	97,1	93,7	99,9	+2,9	+6,6	93,3	96,8	+3,8	22
104,3	+8,0	96,7	109,7	96,7	+1,0	-11,9	97,0	94,2	103,8	+7,0	+10,2	93,4	99,0	+6,0	22.22
89,8	0,0	89,6	90,5	88,9	-0,8	-1,8	93,5	88,3	91,3	-2,4	+3,4	91,8	89,8	-2,2	DF
70,0	+0,1	68,0	69,9	65,9	-3,1	-5,7	70,0	69,2	70,2	+0,3	+1,4	69,6	69,7	+0,1	23.1
102,9	0,0	103,4	101,7	104,0	+0,6	+2,3	109,0	101,8	105,0	-3,7	+3,1	106,8	103,4	-3,2	23.2
113,1	+3,9	109,3	99,4	101,5	-7,1	+2,1	106,7	107,1	98,4	-7,8	-8,1	105,2	102,7	-2,4	DG
116,5	+6,8	112,2	106,4	105,7	-5,8	-0,7	112,2	111,3	103,8	-7,5	-6,7	109,0	107,5	-1,4	24.1
128,2	+16,1	115,0	80,0	121,5	+5,7	+51,9	68,9	111,0	79,4	+15,2	-28,5	79,6	95,2	+19,6	24.2
106,9	-2,3	98,1	93,7	91,9	-6,3	-1,9	106,5	101,5	98,9	-7,1	-2,6	104,8	100,2	-4,4	24.3
116,0	+4,8	117,6	93,8	101,6	-13,6	+8,3	105,0	109,5	92,4	-12,0	-15,6	104,1	100,9	-3,1	24.4
93,7	-10,9	89,8	85,5	86,4	-3,8	+1,1	94,4	88,0	87,7	-7,1	-0,3	95,7	87,8	-8,3	24.5
116,2	+3,9	110,0	97,5	100,7	-8,5	+3,3	107,1	107,8	95,3	-7,3	-7,9	106,7	103,5	-3,0	24.6
99,9	+1,4	93,1	86,1	91,3	-1,9	+6,0	86,6	94,4	85,1	-1,7	-9,9	89,2	89,8	+0,7	24.7
110,7	+11,3	98,7	92,7	92,4	-6,4	-0,3	97,8	101,5	94,7	-3,2	-6,7	95,9	98,1	+2,3	DH
103,9	+7,3	98,1	98,2	106,2	+8,3	+8,1	87,6	99,6	96,9	+10,6	-2,7	88,1	98,3	+11,6	25.1
113,1	+12,5	98,9	90,8	87,8	-11,2	-3,3	101,3	102,2	94,0	-7,2	-8,0	98,6	98,1	-0,5	25.2
111,7	-1,2	95,6	105,0	79,1	-17,3	-24,7	119,9	105,1	110,0	-8,3	+4,7	112,7	107,6	-4,5	DI
101,9	-3,0	97,5	97,5	93,2	-4,4	-4,4	106,2	97,7	96,8	-8,9	-0,9	102,3	97,2	-5,0	26.1
88,3	-0,2	83,6	80,8	79,5	-4,9	-1,6	81,2	83,4	80,1	-1,4	-4,0	81,4	81,8	+0,5	26.2
96,0	-7,6	89,0	83,3	81,2	-8,8	-2,5	92,9	90,7	84,0	-9,6	-7,4	94,7	87,3	-7,8	26.3
142,4	+6,3	133,1	136,1	93,0	-30,1	-31,7	156,0	142,5	142,9	-8,4	+0,3	144,9	142,7	-1,5	26.4
109,3	-1,0	84,9	96,7	58,3	-31,3	-39,7	121,1	100,4	106,6	-12,0	+6,2	111,8	103,5	-7,4	26.5
128,8	-2,6	100,9	119,7	72,9	-27,8	-39,1	148,0	120,1	131,5	-11,1	+9,5	135,1	125,8	-6,9	26.6

NACH ABSCHNITTEN, UNTERABSCHNITTEN,  
DER KLASSIFIKATION DER WIRTSCHAFTS

1.2 ARBEITSTAEGLICH

WZ93- SCHL.	WIRTSCHAFTSZWEIG	GEWICHT- TUNG	1996 MAR.	VERAENDERUNG IN % MAR. 1996 GEGEN		1996 FEB.	VERAENDERUNG IN % FEB. 1996 GEGEN		KUMULIERT	
				MAR. 1995	FEB. 1996		FEB. 1995	JAN. 1996	JAN. 1996 BIS MAR. 1996	VER- AEND. IN % GEGEN VORJAHR
DJ	METALLERZEUGUNG U -BEARBEITUNG, H V METALLERZEUGNISSEN	10,63	100,6	-7,7	+8,8	92,5	-3,5	+0,9	94,9	-4,4
27	METALLERZEUGUNG U -BEARBEITUNG	4,09	92,5	-12,1	+8,6	85,2	-8,1	+2,7	86,9	-10,0
27.1	ERZEUGUNG V ROHEISEN, STAHL U FERROLEGIERUNGEN (EGKS)	1,42	99,9	-8,8	+12,5	88,8	-10,2	+6,2	90,8	-11,0
27.2	H V ROHREN	0,54	76,9	-16,1	+6,1	72,5	-9,9	+3,1	73,2	-11,7
27.3	SONST BEARB V EISEN U STAHL, H V FERROLEGIERUNGEN	0,31	77,1	-20,0	+5,8	72,9	-15,1	-0,5	74,4	-15,8
27.4	ERZEUGUNG U ERSTE BEARBEITUNG V NE-METALLEN	0,95	100,6	-14,2	+7,6	93,5	-1,8	+1,5	95,4	-6,4
27.42	ERZEUGUNG U ERSTE BEARBEITUNG V ALUMINIUM	0,52	93,6	-23,0	+8,3	86,4	-2,8	-4,0	90,0	-9,7
27.44	ERZEUGUNG U ERSTE BEARBEITUNG V KUPFER	0,26	112,9	-10,3	-2,8	116,2	-1,3	+7,2	112,5	-6,0
27.5	GIESSEREIINDUSTRIE	0,87	86,7	-10,0	+5,3	82,3	-8,6	-1,3	84,1	-10,0
27.51	EISENGIESSEREI	0,44	108,7	-5,4	+4,4	104,1	-2,5	-1,6	106,2	-3,3
27.53	LEICHTMETALLGIESSEREI	0,22	63,4	-20,7	+6,2	59,7	-26,2	+0,3	60,9	-25,6
28	H V METALLERZEUGNISSEN	6,55	105,6	-5,1	+8,8	97,1	-0,8	-0,1	100,0	-0,9
28.1	STAHL- U LEICHTMETALLBAU	1,33	97,1	-18,2	+6,6	91,1	-1,7	-1,5	93,6	-4,6
28.2	KESSEL- U BEHAELTERBAU	0,34	81,6	-14,1	+6,3	76,8	-4,1	-1,3	78,7	-5,7
28.3	H V DAMPFKESSELN (OH ZENTRALHEIZUNGSKESSEL)	0,19	104,2	+21,0	+2,8	101,4	+33,4	+4,9	100,8	+30,7
28.4	H V SONST MASCHINEN F UNSTANZTEILEN U AE	0,70	131,2	+6,5	+6,9	122,7	+10,3	-0,1	125,6	+10,0
28.5	OVERFLAECHEENVREDL, WAERMEBEHANDLUNG U MECHANIK ANG	1,11	120,7	+4,1	+13,0	106,8	+1,1	+0,5	111,3	+3,1
28.6	H V SONST MASCHINEN F WERKZEUGEN, SCHLOSSERN U BESCHLAG	1,23	104,1	-3,3	+5,6	98,6	+2,1	+5,2	98,8	-1,0
28.62	H V WERKZEUGEN	0,63	104,5	+8,9	+9,0	95,9	+13,9	+15,0	94,6	+8,9
28.63	H V SCHLOSSERN U BESCHLAGEN	0,48	102,8	-18,3	+4,4	98,5	-13,4	-4,4	101,4	-14,2
28.7	H V SONST EISEN-, BLECH- U METALLWAREN	1,65	97,6	-8,0	+12,1	87,1	-11,4	-4,0	91,8	-8,2
DK	MASCHINENBAU	12,35	86,5	-4,3	+11,9	77,3	+0,4	+6,2	78,9	+1,2
29.1	H V MASCHINEN F D ERZEUGUNG U NUTZUNG V MECH ENERGIE	2,80	103,2	-7,6	+6,3	97,1	-2,0	+5,0	97,6	-3,9
29.11	H V VERBRENNUNGSMOT U TURB (OH LUFT- U STRASSENF)	0,33	118,3	-21,0	+11,3	106,3	-21,4	+11,2	106,7	-18,9
29.12	H V PUMPEN U KOMPRESSOREN	0,99	97,5	-5,0	+7,6	90,6	+1,2	+4,6	91,6	-2,1
29.13	H V ARMATUREN	0,74	95,1	-13,5	+3,4	92,0	-4,6	-0,3	93,1	-8,4
29.14	H V LAGERN, GETRIEBEN, ZAHNRAED U ANTRIEBSELEMENTEN	0,74	112,2	+3,1	+5,1	106,8	+8,5	+7,7	106,1	+7,2
29.2	H V SONST MASCHINEN F UNSPEZIFISCHE VERWENDUNG	2,90	83,0	-4,8	+17,1	70,9	-3,0	-0,6	75,1	+1,6
29.21	H V DEFEN U BRENNERN	0,19	69,3	-2,9	+0,9	68,7	+0,4	+2,1	68,4	-0,6
29.22	H V HEBEZEUGEN U FORDERMITTELN	0,95	76,9	-4,9	+17,4	65,5	-4,8	+0,8	69,1	+1,8
29.23	H V KAELTE- U LUFTTECHN ERZEUGN F GEBAU ZWECKE	0,67	75,8	+0,4	+12,8	67,2	+6,8	+8,4	68,3	+5,4
29.3	H V LAND- U FORSTWIRTSCHAFTLICHEN MASCHINEN	0,36	95,3	+6,7	+12,1	85,0	+10,8	+28,2	82,2	+7,3
29.31	H V ACKERSCHLEPPERN	0,16	94,2	+12,9	+17,0	80,5	+5,9	+32,2	78,5	+7,1
29.4	H V WERKZEUGMASCHINEN	1,86	69,1	-8,7	+22,7	56,3	-5,1	+8,7	59,1	-0,5
29.5	H V MASCHINEN F SONST BESTIMMTE WIRTSCHAFTSZWEIGE	3,32	82,6	-1,9	+9,1	75,7	+8,8	+15,9	74,5	+6,7
29.51	H V MASCH F D METALLERZ V WALZWERKSEINR U GIESSMASCH	0,16	80,7	-1,1	-1,0	81,5	+6,0	+14,6	77,8	+3,6
29.52	H V BERGWERKS-, BAU- U BAUSTOFFMASCHINEN	0,56	65,0	-8,7	+17,8	55,2	-4,3	+23,8	54,9	-6,8
29.54	H V MASCH F D TEXTIL-, BEKLEIDUNGS- U LEDERGEWERBE	0,52	100,7	-5,0	+4,0	96,8	+5,8	+21,6	92,4	-1,8
29.55	H V MASCH F D PAPIERGEWERBE	0,25	63,7	+61,3	-19,5	79,1	+54,8	+139,7	58,6	+54,6
29.7	H V HAUSHALTSGERAETEN ANG	0,90	93,5	-1,8	+4,5	89,5	-0,3	-1,0	91,1	-2,3
DL	H V BUEROMASCH, DATENVERARBEITUNGSGER U -EINRICHTUNGEN, ELEKTROTECHNIK, FEINMECHANIK U OPTIK	13,81	105,6	+4,0	+9,2	96,7	+7,3	+3,9	98,5	+7,3
30	H V BUEROMASCH, DATENVERARBEITUNGSGER U -EINRICHTUNGEN	1,89	95,2	+18,3	+14,6	83,1	+15,3	-7,8	89,5	+20,8
30.01	H V BUEROMASCHINEN	0,25	84,2	-5,6	+14,7	73,4	-13,1	+18,0	73,3	-12,6
30.02	H V DATENVERARBEITUNGSGERAETEN U -EINRICHTUNGEN	1,64	96,9	+22,3	+14,7	84,5	+20,4	-10,4	91,9	+26,6
31	H V GERAETEN D ELEKTRIZITAETSERZ, -VERTEILUNG U AE	5,06	101,4	-2,3	+6,3	95,4	+2,6	+7,7	95,1	+0,6
31.1	H V ELEKTROMOTOREN, GENERATOREN U TRANSFORMATOREN	0,87	111,0	+11,9	+9,3	101,6	+12,3	+21,2	98,8	+7,7
31.2	H V ELEKTRIZITAETSVERTILUNGS- U SCHALTZEINRICHTUNGEN	2,18	98,3	-1,9	+5,1	93,5	+3,8	+8,0	92,8	+2,5
31.3	H V ISOLIERTE ELEKTROKABELN, -LEITUNGEN U -DRAEHTEN	0,43	91,4	-10,4	+3,9	88,0	+13,5	+2,3	88,5	+0,9
31.4	H V AKKUMULATOREN U BATTERIEN	0,13	76,2	-13,1	+5,4	72,3	-15,5	-1,9	74,1	-15,5
31.5	H V ELEKTRISCHEN LAMPEN U, LEUCHTEN	0,37	89,3	-5,8	+5,7	84,5	-6,8	+1,7	85,6	-5,9
31.6	H V ELEKTRISCHEN AUSRUESTUNGEN ANG	1,09	110,8	-8,0	+7,1	103,5	-4,8	+2,2	105,2	-3,9
32	RUNDFUNK-, FERNSEH- U NACHRICHTENTECHNIK	3,21	123,5	+7,6	+10,9	111,4	+9,5	-1,0	115,8	+10,2
32.1	H V ELEKTRONISCHEN BAUELEMENTEN	0,68	145,0	+3,2	+6,5	136,1	+2,8	+1,1	138,6	-1,1
32.2	H V NACHRICHTENTECHNISCHEN GERAETEN U EINRICHTUNGEN	1,68	131,7	+29,6	+10,1	119,6	+34,1	-1,9	124,4	+37,8
32.3	H V RUNDFUNK- U FERNSEHGER, PHONO- U VIDEOTECHN GER	0,84	89,6	-25,6	+19,8	74,8	-26,5	-1,4	80,1	-24,5
33	MEDIZIN-, MESS-, STEUER- U REGELUNGSTECHNIK, OPTIK	3,65	100,9	+3,7	+8,6	92,9	+9,3	+11,1	92,5	+8,2
33.1	H V MEDIZINISCHEN GERAETEN U ORTHOPAED VORRICHTUNGEN	1,47	100,6	+9,3	+8,6	92,6	+12,2	+10,5	92,3	+14,8
33.2	H V MESS-, KONTROLL-, NAVIGATIONS- U AE INSTRUMENTEN	1,56	94,9	-2,4	+6,9	88,3	+5,6	+6,5	89,0	+3,5
33.4	H V OPTISCHEN U FOTOGRAFISCHEN GERAETEN	0,47	125,7	+5,5	+13,1	111,1	+10,5	+39,4	105,5	+1,7
33.6	H V UHREN	0,10	64,9	-3,0	+8,2	60,0	-4,6	+10,5	59,7	-4,2
DM	FAHRZEUGBAU	11,36	102,4	+2,4	+8,5	94,4	+4,3	+10,0	94,2	+2,4
34	H V KRAFTWAGEN U KRAFTWAGENTEILEN	9,40	106,7	+4,6	+9,8	97,2	+5,1	+9,8	97,5	+4,2
34.1	H V KRAFTWAGEN U KRAFTWAGENMOTOREN	6,99	108,7	+5,4	+8,9	99,8	+6,4	+11,1	99,4	+4,6
34.2	H V KAROSSERIEN, AUFBAUTEN U ANHAENGERN	0,55	70,7	-14,4	+16,3	60,8	-16,0	+10,3	62,2	-14,6
34.3	H V TEILEN U ZUBEHOER F KRAFTWAGEN U KRAFTWAGENMOT	1,86	109,6	+6,1	+12,0	97,9	+4,8	+4,9	100,3	+6,0
35	SONST FAHRZEUGBAU	1,97	82,0	-9,8	+1,2	81,0	-0,4	+11,3	78,6	-7,2
35.1	SCHIFFBAU	0,42	89,3	-12,6	+4,1	85,8	+1,2	+5,8	85,4	-9,4
35.2	SCHIENENFAHRZEUGBAU	0,35	67,3	-17,6	+3,1	65,3	-6,3	+0,6	65,8	-9,9
35.3	LUFT- U RAUMFAHRZEUGBAU	1,08	81,8	-6,5	-1,9	83,4	+1,8	+14,7	79,3	-5,3
35.4	H V KRAFTRAEDERN, FAHRRADERN U BEHINDERTENFAHRZEUGEN	0,09	101,1	-10,4	+12,8	89,6	-8,8	+40,2	84,9	-11,5
DN	H V MOEBELN, SCHMUCK, MUSIKINSTRUMENTEN, SPORTGERAETEN, SPIELWAREN U SONST ERZEUGNISSEN (OH RECYCLING)	2,70	96,4	-5,7	+10,9	86,9	-4,2	+5,8	88,5	-4,1
36.1	H V MOEBELN	1,92	97,8	-7,8	+7,4	91,1	-3,3	+7,1	91,3	-4,9
36.11	H V SITZMOEBELN	0,48	102,6	-5,7	+6,9	96,0	+1,3	+10,0	95,3	-2,6
36.12	H V BUERO- U LADENMOEBELN	0,31	75,9	-11,0	+9,1	69,6	-7,2	+9,1	69,8	-6,9
36.13	H V KUECHENMOEBELN	0,30	115,8	-9,1	+7,2	108,0	-3,3	+7,0	108,2	-5,3
36.2	H V SCHMUCK U AE ERZEUGNISSEN	0,17	69,1	-5,2	+21,0	57,1	-5,6	+3,6	60,4	-3,8
36.5	H V SPIELWAREN	0,17	93,6	-2,9	+17,3	79,8	-4,5	+0,1	84,4	+2,4
E	ENERGIEVERSORGUNG	5,85	117,4	+6,6	+2,9	114,1	+12,3	-6,2	117,7	+7,1
40.1	ELEKTRIZITAETVERSORGUNG	5,09	110,9	+3,8	+3,0	107,7	+9,0	-6,1	111,1	+4,3
40.2	GASVERSORGUNG	0,76	161,1	+22,0	+2,4	157,4	+30,3	-6,7	162,4	+22,4
	BAUHAUPTGEWERBE	9,45	108,2	-9,6	+66,0	65,2	-36,8	-12,6	82,7	-18,6
	HOCHBAULEISTUNGEN	5,62	113,3	-10,9	+55,4	72,9	-35,3	-13,1	90,0	-19,1
	TIEFBAULEISTUNGEN	3,83	100,8	-7,4	+87,4	53,8	-39,7	-11,7	71,8	-17,8

BAUHAUPTGEWERBE AB JANUAR 1996 GESCHAETZT.

STBA, FS 4, R.2.1, 3/1996

LAND  
DAS PRODUZIERENDE GEWERBE  
= 100

ABTEILUNGEN, GRUPPEN UND KLASSEN  
ZWEIGE, AUSGABE 1993 (WZ93)

BEREINIGTER WERT

1995 MAR.	VER- ÄEND. IN % GEGEN MAR. 1994	1995 1.VJ	1995 4.VJ	1996 1.VJ	VERÄNDERUNG IN % 1.VJ 1996 GEGEN		1994 2.HJ	1995 1.HJ	1995 2.HJ	VERÄNDERUNG IN % 2.HJ 1995 GEGEN		1994	1995	VERÄNDERUNG IN % 1995 GEGEN 1994	WZ93- SCHL.
					1.VJ	4.VJ				2.HJ	1.HJ				
					1995	1995				1994	1995				
109,0	+9,1	99,3	99,0	94,9	-4,4	-4,1	98,3	100,6	100,0	+1,7	-0,6	95,7	100,3	+4,8	DJ
105,2	+2,9	96,6	85,5	86,9	-10,0	+1,6	90,6	96,3	88,7	-2,1	-7,9	91,4	92,5	+1,2	27
109,5	+3,0	102,0	93,3	90,8	-11,0	-2,7	97,1	102,3	97,2	+0,1	-5,0	97,9	99,7	+1,8	27.1
91,7	+6,9	82,9	76,3	73,2	-11,7	-4,1	87,6	82,2	76,7	-12,4	-6,7	86,6	79,5	-8,2	27.2
96,4	-2,5	88,4	72,3	74,4	-15,8	+2,9	97,1	88,8	77,6	-20,1	-12,6	94,5	83,2	-12,0	27.3
117,3	-3,5	101,9	89,0	95,4	-6,4	+7,2	90,5	99,8	92,8	+2,5	-7,0	93,3	96,3	+3,2	27.4
121,5	+26,0	99,7	80,3	90,0	-9,7	+12,1	89,8	97,3	84,7	-5,7	-12,9	89,2	91,0	+2,0	27.42
125,8	-31,3	119,7	112,3	112,5	-6,0	+0,2	93,3	115,5	116,5	+24,9	+0,9	101,4	116,0	+14,4	27.44
96,3	+12,8	93,4	79,6	84,1	-10,0	+5,7	76,0	94,3	81,9	+7,8	-13,1	77,8	88,1	+13,2	27.5
114,9	+26,3	109,8	101,4	106,2	-3,3	+4,7	83,4	111,0	98,6	+18,2	-11,2	86,6	104,8	+21,0	27.51
80,0	-5,8	81,9	54,4	60,9	-25,6	+11,9	75,3	84,0	67,2	-10,8	-20,0	76,0	75,6	-0,5	27.53
111,3	+13,0	100,9	107,3	100,0	-0,9	-6,8	103,2	103,3	107,1	+3,8	+3,7	98,4	105,2	+6,9	28
118,7	+20,6	98,1	125,8	93,6	-4,6	-25,6	121,0	105,4	124,6	+3,0	+18,2	110,0	115,0	+4,5	28.1
95,0	+6,9	83,5	92,5	78,7	-5,7	-14,9	102,1	89,9	94,8	-7,1	+5,5	95,8	92,3	-3,7	28.2
86,1	-2,8	77,1	149,6	100,8	+30,7	+3,7	89,1	89,5	138,3	+55,2	+54,5	80,6	113,9	+41,3	28.3
123,2	+14,2	114,2	115,6	125,6	+10,0	+8,7	101,7	116,3	114,9	+13,0	-1,2	101,1	115,6	+14,3	28.4
115,9	+16,2	108,0	108,5	111,3	+3,1	+2,6	103,5	109,1	107,8	+4,2	-1,2	98,9	108,4	+9,6	28.5
107,7	+12,1	99,8	97,4	98,8	-1,0	+1,4	92,5	98,2	95,9	+3,7	-2,3	90,4	97,1	+7,4	28.6
96,0	+22,8	86,9	94,6	94,6	+8,9	0,0	80,0	87,9	90,0	+12,5	+4,4	75,7	89,0	+17,6	28.62
125,9	+10,8	118,2	98,0	101,4	-14,2	+3,5	106,4	113,4	101,5	-4,6	-10,5	106,6	107,5	+0,8	28.63
106,1	+7,5	100,0	93,9	91,8	-8,2	-2,2	98,8	100,2	96,5	-2,3	-3,7	96,0	98,4	+2,5	28.7
90,4	+4,1	78,0	96,9	78,9	+1,2	-18,6	86,6	81,4	89,5	+3,3	+10,0	83,2	85,4	+2,6	DK
111,7	+10,9	101,6	99,2	97,6	-3,9	-1,6	91,8	99,9	97,8	+6,5	-2,1	90,8	98,9	+8,9	29.1
149,7	+17,1	131,6	107,3	106,7	-18,9	-0,6	96,9	124,6	103,3	+6,6	-17,1	99,7	114,0	+14,3	29.11
102,6	+5,6	93,6	101,0	91,6	-8,4	-9,3	91,1	93,5	96,4	+5,8	+3,1	89,7	95,0	+5,9	29.12
109,9	+7,9	101,6	90,3	93,1	-8,4	+3,1	94,1	97,8	93,2	-1,0	-4,7	93,5	95,5	+2,1	29.13
108,8	+18,0	99,0	102,3	106,1	+7,2	+3,7	87,9	99,6	101,8	+15,8	+2,2	85,3	100,7	+18,1	29.14
87,2	+2,3	73,9	96,6	75,1	+1,6	-22,3	94,3	77,2	89,3	-5,3	+15,7	86,8	83,2	-4,1	29.2
71,4	+3,5	68,8	73,4	68,4	-0,6	-6,8	80,5	71,4	70,9	-11,9	-0,7	73,5	71,1	-3,3	29.21
80,9	+0,7	67,9	97,6	69,1	+1,8	-29,2	92,8	73,1	91,1	-1,8	+24,6	83,8	82,1	-2,0	29.22
75,5	+1,2	64,8	92,4	68,3	+5,4	-26,1	92,8	67,9	82,0	-11,6	+20,8	82,3	75,0	-8,9	29.23
89,3	+10,2	76,6	63,1	82,2	+7,3	+30,3	68,2	79,9	64,1	-6,0	-19,8	72,9	72,0	-1,2	29.3
83,4	+7,6	73,3	76,5	78,5	+7,1	+2,6	78,5	76,1	69,0	-12,1	-9,3	76,1	72,6	-4,6	29.31
75,7	+8,3	59,4	93,4	59,1	-0,5	-36,7	76,2	64,1	81,6	+7,1	+27,3	68,0	72,8	+7,1	29.4
84,2	+1,4	69,8	103,7	74,5	+6,7	-28,2	84,6	78,6	92,1	+8,9	+17,2	82,5	85,3	+3,4	29.5
81,6	+22,5	75,1	113,9	77,8	+3,6	-31,7	70,8	98,9	99,5	+40,5	+0,6	84,1	99,2	+18,0	29.51
71,2	-22,6	58,9	62,8	54,9	-6,8	-12,6	75,7	66,5	61,1	-19,3	-8,1	76,1	63,8	-16,2	29.52
106,0	-2,6	94,1	120,3	92,4	-1,8	-23,2	98,3	97,0	107,6	+9,5	+10,9	98,3	102,3	+4,1	29.54
39,5	-15,4	37,9	82,0	58,6	+54,6	-28,5	74,1	48,9	73,6	-0,7	+50,5	59,7	61,3	+2,7	29.55
95,2	-6,1	93,2	90,1	91,1	-2,3	+1,1	86,2	88,2	85,2	-1,2	-3,4	88,3	86,7	-1,8	29.7
101,5	+2,1	91,8	101,3	98,5	+7,3	-2,8	96,6	92,5	97,6	+1,0	+5,5	93,2	95,0	+1,9	DL
80,5	+7,9	74,1	88,4	89,5	+20,8	+1,2	73,5	72,6	81,9	+11,4	+12,8	70,1	77,3	+10,3	30
89,2	+10,7	83,9	89,1	73,3	-12,6	-17,7	70,9	81,3	86,2	+21,6	+6,0	69,9	83,7	+19,7	30.01
79,2	+7,5	72,6	88,3	91,9	+26,6	+4,1	73,9	71,3	81,3	+10,0	+14,0	70,1	76,3	+8,8	30.02
103,8	-0,4	94,5	98,0	95,1	+0,6	-3,0	98,8	95,4	96,5	-2,3	+1,2	96,6	95,9	-0,7	31
99,2	+0,2	91,7	102,2	98,8	+7,7	-3,3	95,1	94,5	100,4	+5,6	+6,2	92,8	97,4	+5,0	31.1
100,2	-5,2	90,5	96,3	92,8	+2,5	-3,6	100,7	91,5	95,5	-5,2	+4,4	98,2	93,5	-4,8	31.2
102,0	+7,0	87,7	91,8	88,5	+0,9	-3,6	97,6	91,0	92,6	-5,1	+1,8	92,8	91,8	-1,1	31.3
87,7	+3,1	87,7	77,5	74,1	-15,5	-4,4	82,1	82,3	74,3	-9,5	-9,7	81,4	78,3	-3,8	31.4
94,8	-9,7	91,0	89,1	85,6	-5,9	-3,9	93,9	87,4	85,7	-8,7	-1,9	92,4	86,5	-6,4	31.5
120,4	+8,9	109,5	106,0	105,2	-3,9	-0,8	102,2	109,8	103,2	+1,0	-6,0	100,9	106,5	+5,6	31.6
114,8	+7,9	105,1	118,5	115,8	+10,2	-2,3	112,9	105,0	111,8	-1,0	+6,5	105,7	108,4	+2,6	32
140,5	+12,8	140,2	137,9	136,6	-1,1	+0,5	113,1	138,0	136,1	+20,3	-1,4	111,2	137,0	+23,2	32.1
101,6	-4,6	90,3	111,8	124,4	+37,8	+11,3	117,9	92,4	103,3	-12,4	+11,8	109,2	97,9	-10,3	32.2
120,4	+28,6	106,1	115,9	80,1	-24,5	-30,9	102,7	103,5	109,1	+6,2	+5,4	94,3	106,3	+12,7	32.3
97,3	-1,7	85,5	97,5	92,5	+8,2	-5,1	91,2	87,8	94,7	+3,8	+7,9	89,4	91,3	+2,1	33
92,0	-3,8	80,4	96,5	92,3	+14,8	-4,4	90,4	83,8	93,9	+3,9	+12,1	87,7	88,8	+1,3	33.1
97,2	-1,5	86,0	96,8	89,0	+3,5	-8,1	90,5	87,4	93,6	+3,4	+7,1	88,8	90,5	+1,9	33.2
119,2	+0,4	103,7	102,5	105,5	+1,7	+2,9	99,8	104,4	100,7	+0,9	-3,5	101,1	102,5	+1,4	33.4
66,9	+0,8	62,3	65,8	59,7	-4,2	-9,3	65,7	61,8	63,7	-3,0	+3,1	64,1	62,8	-2,0	33.5
100,0	-2,3	92,0	91,8	94,2	+2,4	+2,6	89,8	92,9	85,8	-4,5	-7,6	90,5	89,3	-1,3	DM
102,0	-1,8	93,6	95,0	97,5	+4,2	+2,6	91,7	95,0	87,8	-4,3	-7,6	91,9	91,4	-0,5	34
103,1	-2,8	95,0	96,2	99,4	+4,6	+3,3	91,7	96,1	88,0	-4,0	-8,4	92,4	92,0	-0,4	34.1
82,6	+0,6	72,8	80,2	62,2	-14,6	-22,4	74,8	78,5	73,2	-2,1	-6,8	74,2	75,8	+2,2	34.2
103,3	+1,3	94,6	94,6	100,3	+6,0	+6,0	96,4	95,4	91,2	-5,4	-4,4	95,2	93,3	-2,0	34.3
90,9	-4,6	84,7	76,8	78,6	-7,2	+2,3	80,9	83,2	76,6	-5,3	-7,9	84,0	79,9	-4,9	35
102,2	+3,3	94,3	85,7	85,4	-3,4	-0,4	80,5	91,4	83,4	+3,6	-8,8	84,7	87,4	+3,2	35.1
81,7	-21,2	73,0	72,2	65,8	-9,9	-8,9	84,0	71,8	72,4	-13,8	+0,8	86,2	72,1	-16,4	35.2
87,5	-1,9	83,7	76,4	79,3	-5,3	+3,8	81,7	81,9	76,9	-6,6	-6,8	83,1	79,1	-4,8	35.3
112,8	-4,6	95,9	52,0	84,9	-11,5	+63,3	60,2	101,5	57,6	-4,3	-43,3	81,6	79,6	-2,5	35.4
102,2	+0,2	92,3	96,9	88,5	-4,1	-8,7	90,0	89,7	89,7	-0,3	0,0	89,9	89,7	-0,2	DN
106,1	-0,5	96,0	94,5	91,3	-4,9	-3,4	88,7	93,0	88,2	-0,6	-5,2	90,8	90,6	-0,2	36.1
108,8	+1,6	97,8	96,0	95,3	-2,6	-0,7	87,5	93,7	87,1	-0,5	-7,0	90,2	90,4	+0,2	36.11
85,3	+1,4	75,0	82,6	69,8	-6,9	-15,5	82,6	74,6	79,7	-3,5	+6,8	78,2	77,2	-1,3	36.12
127,4	-1,9	114,3	110,0	108,2	-5,3	-1,6	110,8	114,0	104,9	-5,3	-8,0	112,7	109,5	-2,8	36.13
72,9	-10,6	62,8	91,7	60,4	-3,8	-34,1	91,3	64,4	80,7	-11,6	+25,3	82,5	72,5	-12,1	36.2
96,4	+12,4	82,4	115,4	84,4	+2,4	-26,9	94,9	79,8	102,0	+7,5	+27,8	85,8	90,9	+5,9	36.5
110,1	+1,9	109,9	109,7	117,7	+7,1	+7,3	97,1	101,2	98,8	+1,8	-2,4	99,1	100,0	+0,9	E
106,8	+0,2	106,5	104,9	111,1	+4,3	+5,9	96,1	99,0	96,6	+0,5	-2,4	97,7	97,8	+0,1	40.1
132,1	+7,3	132,7	142,1	162,4	+22,4	+14,3	103,8	116,6	113,9	+9,7	-2,3	108,3	115,2	+6,4	40.2
11															

1 DEUTSCHLAND  
PRODUKTIONSINDEX FUER DAS PRODUZIERENDE GEWERBE  
1.3 ZEITREIHENANALYSE (BERLINER VERFAHREN, VERSION 4 (BV4))

JAHR	MONAT	ORIGINALWERT			KALENDER- UND SAISON- BEREINIGTER WERT		GLATTE KOMPONENTE	
		1991=100	VERAENDERUNG IN % GEGEN		1991=100	VERAENDERUNG IN % GEGEN VORMONAT	1991=100	VERAENDERUNG IN % GEGEN VORMONAT
			VORJAHR	VORMONAT				
PRODUZIERENDES GEWERBE (EINSCHL. BAUHAUPTGEWERBE)								
1995	MAR	107,3	+ 1,4	+16,5	98,4	- 1,3	98,7	- 0,1
	APR	92,6	- 1,7	-13,7	97,3	- 1,1	98,6	- 0,1
	MAI	101,8	+ 6,2	+ 9,9	99,6	+ 2,4	98,4	- 0,2
	JUN	100,7	- 2,5	- 1,1	97,2	- 2,4	98,2	- 0,2
	JUL	92,3	+ 1,1	- 8,3	98,4	+ 1,2	97,9	- 0,3
	AUG	91,1	- 0,4	- 1,3	97,3	- 1,1	97,6	- 0,3
	SEP	101,8	- 4,2	+11,7	96,5	- 0,8	97,3	- 0,3
	OKT	101,8	- 0,1	+ 0,0	96,9	+ 0,4	96,9	- 0,4
	NOV	106,9	+ 0,3	+ 5,0	97,2	+ 0,3	96,5	- 0,4
	DEZ	92,2	- 8,0	-13,8	95,7	- 1,5	96,1	- 0,4
1996	JAN	89,8	+ 0,7	- 2,6	97,4	+ 1,8	95,7	- 0,4
	FEB	90,3	- 2,0	+ 0,6	94,1	+ 3,4	95,3	- 0,4
	MAR	99,3	- 7,5	+10,0	94,5	+ 0,4	94,9	- 0,4
C-E PRODUZIERENDES GEWERBE (OH BAUHAUPTGEWERBE)								
1995	MAR	105,4	+ 2,5	+15,8	95,9	- 0,1	96,0	+ 0,0
	APR	89,9	- 0,9	-14,7	95,0	- 0,9	95,9	- 0,1
	MAI	98,1	+ 6,6	+ 9,1	97,0	+ 2,1	95,8	- 0,1
	JUN	97,5	- 1,4	- 0,6	95,2	- 1,9	95,6	- 0,2
	JUL	88,8	+ 1,7	- 8,9	95,9	+ 0,7	95,4	- 0,2
	AUG	87,0	+ 0,5	- 2,0	95,0	- 0,9	95,2	- 0,2
	SEP	98,6	- 3,2	+13,3	94,5	- 0,5	95,0	- 0,2
	OKT	97,9	- 0,2	- 0,7	94,2	- 0,3	94,8	- 0,2
	NOV	103,6	+ 0,6	+ 5,8	94,5	+ 0,3	94,6	- 0,2
	DEZ	92,8	- 6,5	-10,4	93,9	- 0,6	94,4	- 0,2
1996	JAN	91,2	+ 1,6	- 1,7	96,0	+ 2,2	94,2	- 0,2
	FEB	92,8	+ 2,0	+ 1,8	93,9	- 2,2	94,0	- 0,2
	MAR	98,5	- 6,5	+ 6,1	93,2	- 0,7	93,9	- 0,1
C-D BERGBAU, GEW. V. STEINEN U. ERDEN U. VERARBEITENDES GEWERBE								
1995	MAR	105,0	+ 2,5	+16,4	95,7	- 0,2	95,8	+ 0,0
	APR	89,5	- 0,8	-14,8	94,7	- 1,0	95,7	- 0,1
	MAI	98,4	+ 7,0	+ 9,9	96,8	+ 2,2	95,5	- 0,2
	JUN	98,1	- 1,6	- 0,3	94,7	- 2,2	95,4	- 0,1
	JUL	89,0	+ 1,9	- 9,3	95,7	+ 1,1	95,1	- 0,3
	AUG	87,1	+ 0,5	- 2,1	94,6	- 1,1	94,9	- 0,2
	SEP	99,0	- 3,5	+13,7	94,0	- 0,6	94,6	- 0,3
	OKT	97,9	+ 0,1	- 1,1	94,0	+ 0,0	94,3	- 0,3
	NOV	103,0	+ 0,0	+ 5,2	93,9	- 0,1	94,1	- 0,2
	DEZ	91,0	- 7,6	-11,7	93,1	- 0,9	93,8	- 0,3
1996	JAN	89,0	+ 1,4	- 2,2	95,4	+ 2,5	93,5	- 0,3
	FEB	91,3	+ 1,2	+ 2,6	93,1	- 2,4	93,3	- 0,2
	MAR	97,3	- 7,3	+ 6,6	92,2	- 1,0	93,0	- 0,3
VORLEISTUNGSGUETERPRODUZENTEN (OH ENERGIEVERSORGUNG)								
1995	MAR	110,1	+ 3,6	+15,3	100,8	- 0,5	100,9	- 0,2
	APR	96,4	+ 1,3	-12,4	100,2	- 0,6	100,7	- 0,2
	MAI	103,7	+ 6,3	+ 7,6	101,3	+ 1,1	100,4	- 0,3
	JUN	102,5	- 1,0	- 1,2	99,2	- 2,1	100,0	- 0,4
	JUL	94,6	+ 2,0	- 7,7	100,3	+ 1,1	99,5	- 0,5
	AUG	93,1	- 0,6	- 1,6	98,6	- 1,7	98,9	- 0,6
	SEP	102,9	- 3,7	+10,5	98,0	- 0,6	98,2	- 0,7
	OKT	102,1	- 1,4	- 0,8	97,4	- 0,6	97,4	- 0,8
	NOV	103,4	- 3,8	+ 1,3	96,2	- 1,2	96,6	- 0,8
	DEZ	85,1	-13,3	-17,7	94,1	- 2,2	95,9	- 0,7
1996	JAN	92,2	- 2,3	+ 8,3	96,8	+ 2,9	95,2	- 0,7
	FEB	92,0	- 3,7	- 0,2	93,7	- 3,2	94,5	- 0,7
	MAR	98,6	-10,4	+ 7,2	93,0	- 0,7	93,7	- 0,8
INVESTITIONSGUETERPRODUZENTEN								
1995	MAR	98,6	+ 3,5	+20,1	90,0	+ 1,4	89,5	+ 0,2
	APR	81,7	- 2,6	-17,1	88,0	- 2,2	89,6	+ 0,1
	MAI	92,1	+ 8,0	+12,7	91,2	+ 3,6	89,8	+ 0,2
	JUN	94,9	- 1,5	+ 3,0	89,3	- 2,1	89,9	+ 0,1
	JUL	84,6	+ 3,8	-10,9	90,9	+ 1,8	90,1	+ 0,2
	AUG	80,4	+ 2,6	- 5,0	90,2	- 0,8	90,4	+ 0,3
	SEP	94,6	- 3,4	+17,7	88,7	- 1,7	90,8	+ 0,4
	OKT	91,1	+ 1,7	- 3,7	90,1	+ 1,6	91,1	+ 0,3
	NOV	101,2	+ 5,7	+11,1	91,9	+ 2,0	91,4	+ 0,3
	DEZ	103,8	+ 1,0	+ 2,6	92,3	+ 0,4	91,7	+ 0,3
1996	JAN	84,1	+12,1	-19,0	95,7	+ 3,7	91,9	+ 0,2
	FEB	89,0	+ 8,4	+ 5,8	92,7	- 3,1	92,1	+ 0,2
	MAR	94,8	- 3,9	+ 6,5	90,5	- 2,4	92,5	+ 0,4
GEBRAUCHSGUETERPRODUZENTEN								
1995	MAR	106,0	- 1,0	+17,4	90,3	- 2,1	91,0	- 0,3
	APR	84,3	- 7,1	-20,5	87,9	- 2,7	90,7	- 0,3
	MAI	96,5	+ 7,0	+14,5	93,0	+ 5,8	90,4	- 0,3
	JUN	92,8	- 5,3	- 3,8	88,7	- 4,6	90,1	- 0,3
	JUL	73,1	- 4,1	-21,2	89,4	+ 0,8	89,7	- 0,4
	AUG	68,0	- 0,9	- 7,0	88,9	- 0,6	89,3	- 0,4
	SEP	96,4	- 5,3	+41,8	89,2	+ 0,3	89,1	- 0,2
	OKT	96,0	+ 1,2	- 0,4	89,9	+ 0,8	88,8	- 0,3
	NOV	103,2	+ 0,3	+ 7,5	89,2	- 0,8	88,4	- 0,5
	DEZ	77,9	-15,4	-24,5	85,3	- 4,4	88,1	- 0,3
1996	JAN	85,1	- 3,6	+ 9,2	89,5	+ 4,9	87,8	- 0,3
	FEB	92,1	+ 2,0	+ 8,2	88,6	- 1,0	87,5	- 0,3
	MAR	97,7	- 7,8	+ 6,1	86,8	- 2,0	87,4	- 0,1

1 DEUTSCHLAND  
 PRODUKTIONSINDEX FUER DAS PRODUZIERENDE GEWERBE  
 1.3 ZEITREIHENANALYSE (BERLINER VERFAHREN, VERSION 4 (BV4))

JAHR	MONAT	ORIGINALWERT			KALENDER- UND SAISON- BEREINIGTER WERT		GLATTE KOMPONENTE	
		1991=100	VERAENDERUNG IN % GEGEN		1991=100	VERAENDERUNG IN % GEGEN VORMONAT	1991=100	VERAENDERUNG IN % GEGEN VORMONAT
		VORJAHR	VORMONAT					
VERBRAUCHSGUETERPRODUZENTEN								
1995	MAR	103,2	+ 0,2	+11,7	96,7	- 1,2	97,2	+ 0,0
	APR	89,3	+ 1,0	-13,5	97,5	+ 0,8	97,2	+ 0,0
	MAI	97,9	+ 7,5	+ 9,6	98,4	+ 0,9	97,2	+ 0,0
	JUN	95,3	- 1,5	- 2,7	97,2	- 1,2	97,1	- 0,1
	JUL	92,1	+ 1,2	- 3,4	96,5	- 0,7	96,9	- 0,2
	AUG	96,5	+ 1,0	+ 4,8	96,8	+ 0,3	96,7	- 0,2
	SEP	99,0	- 1,5	+ 2,6	96,3	- 0,5	96,4	- 0,3
	OKT	102,1	+ 1,5	+ 3,1	96,0	- 0,3	96,1	- 0,3
	NOV	105,6	+ 0,3	+ 3,4	95,2	- 0,8	96,0	- 0,1
	DEZ	88,9	- 5,3	-15,8	96,0	+ 0,8	95,8	- 0,2
1996	JAN	93,0	- 3,2	+ 4,6	94,6	- 1,5	95,7	- 0,1
	FEB	93,7	+ 1,4	+ 0,8	95,1	+ 0,5	95,5	- 0,2
	MAR	98,7	- 4,4	+ 5,3	96,2	+ 1,2	95,3	- 0,2
C BERGBAU U GEW V STEINEN U ERDEN								
1995	MAR	85,0	- 2,4	+18,5	80,8	+ 0,4	81,4	- 0,4
	APR	73,9	- 7,0	-13,1	80,4	- 0,5	81,1	- 0,4
	MAI	82,9	+ 1,5	+12,2	81,5	+ 1,4	80,8	- 0,4
	JUN	79,9	- 5,9	- 3,6	79,4	- 2,6	80,4	- 0,5
	JUL	78,5	+ 1,7	- 1,8	82,4	+ 3,8	80,0	- 0,5
	AUG	80,1	+ 0,5	+ 2,0	81,6	- 1,0	79,5	- 0,6
	SEP	83,1	- 4,9	+ 3,7	79,1	- 3,1	78,9	- 0,8
	OKT	85,1	- 4,4	+ 2,4	77,6	- 1,9	78,2	- 0,9
	NOV	84,9	- 8,6	- 0,2	75,5	- 2,7	77,7	- 0,6
	DEZ	73,0	-14,0	-14,0	75,0	- 0,7	77,3	- 0,5
1996	JAN	73,4	- 1,3	+ 0,5	78,0	+ 4,0	76,8	- 0,6
	FEB	70,6	- 1,5	- 3,8	76,7	- 1,7	76,3	- 0,7
	MAR	75,7	-10,9	+ 7,2	75,2	- 2,0	75,6	- 0,9
CA KOHLENBERGBAU, TORFGEWINNUNG, GEW V ERDDEL U ERDGAS (OH BERGBAU AUF URAN- U THORIUMERZE)								
1995	MAR	83,4	- 1,9	+14,1	74,7	+ 2,3	74,8	- 0,1
	APR	69,2	- 6,1	-17,0	75,0	+ 0,4	74,8	+ 0,0
	MAI	73,9	+ 1,4	+ 6,8	75,3	+ 0,4	74,7	- 0,1
	JUN	69,6	- 5,6	- 5,8	74,0	- 1,7	74,7	+ 0,0
	JUL	69,6	+ 4,5	+ 0,0	76,7	+ 3,6	74,6	- 0,1
	AUG	70,8	+ 2,8	+ 1,7	76,4	- 0,4	74,4	- 0,3
	SEP	72,6	- 1,2	+ 2,5	74,4	- 2,6	74,1	- 0,4
	OKT	75,0	- 1,3	+ 3,3	72,9	- 2,0	73,7	- 0,5
	NOV	76,1	- 5,7	+ 1,5	70,9	- 2,7	73,6	- 0,1
	DEZ	73,6	- 8,0	- 3,3	71,6	+ 1,0	73,4	- 0,3
1996	JAN	79,3	- 1,5	+ 7,7	73,2	+ 2,2	73,3	- 0,1
	FEB	76,8	+ 5,1	- 3,2	74,2	+ 1,4	73,0	- 0,4
	MAR	78,4	- 6,0	+ 2,1	72,5	- 2,3	72,7	- 0,4
CB ERZBERGBAU, GEW V STEINEN U ERDEN, SONST BERGBAU								
1995	MAR	90,8	- 4,1	+36,1	104,9	- 3,8	106,3	- 0,8
	APR	91,1	-10,0	+ 0,3	99,9	- 4,8	105,1	- 1,1
	MAI	116,8	+ 1,9	+28,2	105,5	+ 5,6	103,7	- 1,3
	JUN	118,3	- 6,5	+ 1,3	99,7	- 5,5	102,2	- 1,4
	JUL	111,7	- 4,4	- 5,6	102,8	+ 3,1	100,6	- 1,6
	AUG	115,2	- 3,9	+ 3,1	101,2	- 1,6	99,1	- 1,5
	SEP	122,1	-12,5	+ 6,0	95,4	- 5,7	97,3	- 1,8
	OKT	122,9	-10,7	+ 0,7	96,5	+ 1,2	95,5	- 1,8
	NOV	117,8	-15,1	- 4,1	94,3	- 2,3	93,6	- 2,0
	DEZ	71,0	-31,2	-39,7	87,2	- 7,5	91,7	- 2,0
1996	JAN	51,1	- 1,2	-28,0	96,5	+10,7	89,8	- 2,1
	FEB	47,7	-28,5	- 6,7	86,2	-10,7	88,0	- 2,0
	MAR	65,6	-27,8	+37,5	83,6	- 3,0	86,2	- 2,0
D VERARBEITENDES GEWERBE								
1995	MAR	105,6	+ 2,6	+16,3	96,1	- 0,3	96,2	- 0,1
	APR	90,0	- 0,6	-14,8	95,2	- 0,9	96,1	- 0,1
	MAI	99,0	+ 7,3	+10,0	97,3	+ 2,2	96,0	- 0,1
	JUN	98,7	- 1,5	- 0,3	95,2	- 2,2	95,9	- 0,1
	JUL	89,3	+ 1,9	- 9,5	96,1	+ 0,9	95,6	- 0,3
	AUG	87,3	+ 0,5	- 2,2	95,1	- 1,0	95,4	- 0,2
	SEP	99,6	- 3,4	+14,1	94,6	- 0,5	95,2	- 0,2
	OKT	98,4	+ 0,3	- 1,2	94,6	+ 0,0	94,9	- 0,3
	NOV	103,6	+ 0,3	+ 5,3	94,5	- 0,1	94,6	- 0,3
	DEZ	91,5	- 7,5	-11,7	93,7	- 0,8	94,4	- 0,2
1996	JAN	89,6	+ 1,6	- 2,1	96,1	+ 2,6	94,1	- 0,3
	FEB	91,9	+ 1,2	+ 2,6	93,6	- 2,6	93,8	- 0,3
	MAR	98,0	- 7,2	+ 6,6	92,9	- 0,7	93,6	- 0,2
DA ERNAEHRUNGSGEWERBE U TABAKVERARBEITUNG								
1995	MAR	107,6	+ 1,8	+13,6	103,8	- 0,9	104,8	+ 0,3
	APR	97,4	+ 4,7	- 9,5	105,7	+ 1,8	105,0	+ 0,2
	MAI	108,6	+10,6	+11,5	107,1	+ 1,3	105,3	+ 0,3
	JUN	104,7	+ 2,1	- 3,6	105,6	- 1,4	105,5	+ 0,2
	JUL	101,1	+ 4,6	- 3,4	105,6	+ 0,0	105,7	+ 0,2
	AUG	108,0	+ 4,5	+ 6,8	106,1	+ 0,5	105,7	+ 0,0
	SEP	107,4	+ 1,6	- 0,6	106,0	- 0,1	105,7	+ 0,0
	OKT	114,7	+ 3,3	+ 6,8	104,8	- 1,1	105,7	+ 0,0
	NOV	117,8	+ 1,5	+ 2,7	104,3	- 0,5	105,9	+ 0,2
	DEZ	101,7	- 1,3	-13,7	106,2	+ 1,8	106,2	+ 0,3
1996	JAN	100,0	+ 3,3	- 1,7	105,9	- 0,3	106,5	+ 0,3
	FEB	99,6	+ 5,2	- 0,4	106,0	+ 0,1	106,7	+ 0,2
	MAR	107,2	- 0,4	+ 7,6	108,0	+ 1,9	106,8	+ 0,1

1 DEUTSCHLAND  
PRODUKTIONSINDEX FUER DAS PRODUZIERENDE GEWERBE  
1.3 ZEITREIHENANALYSE (BERLINER VERFAHREN, VERSION 4 (BV4))

JAHR	MONAT	ORIGINALWERT			KALENDER- UND SAISON- BEREINIGTER WERT		GLATTE KOMPONENTE	
		1991=100	VERAENDERUNG IN % GEGEN		1991=100	VERAENDERUNG IN % GEGEN VORMONAT	1991=100	VERAENDERUNG IN % GEGEN VORMONAT
			VORJAHR	VORMONAT				
	DB	TEXTIL- U BEKLEIDUNGSGEWERBE						
1995	MAR	82,8	- 8,9	+ 8,4	71,0	- 1,5	71,7	- 0,1
	APR	62,8	- 8,6	-24,2	70,6	- 0,6	71,5	- 0,3
	MAI	68,0	- 0,7	+ 8,3	71,4	+ 1,1	71,2	- 0,4
	JUN	69,0	- 9,7	+ 1,5	70,4	- 1,4	70,8	- 0,6
	JUL	66,4	+ 0,9	- 3,8	71,8	+ 2,0	70,4	- 0,6
	AUG	61,6	- 8,5	- 7,2	69,1	- 3,8	69,9	- 0,7
	SEP	75,9	- 5,5	+23,2	68,9	- 0,3	69,3	- 0,9
	OKT	69,8	- 0,9	- 8,0	69,0	+ 0,1	68,5	- 1,2
	NOV	72,2	- 2,4	+ 3,4	67,9	- 1,6	67,5	- 1,5
	DEZ	54,7	-15,3	-24,2	66,2	- 2,5	66,4	- 1,6
1996	JAN	70,2	-10,9	+28,3	65,2	- 1,5	65,3	- 1,7
	FEB	71,1	- 8,9	+ 1,3	63,6	- 2,5	64,2	- 1,7
	MAR	69,8	-15,7	- 1,8	61,9	- 2,7	63,2	- 1,6
	17	TEXTILGEWERBE						
1995	MAR	89,2	- 3,3	+14,4	77,1	- 1,4	77,4	- 0,1
	APR	72,7	- 8,9	-18,5	75,3	- 2,3	77,1	- 0,4
	MAI	79,6	- 0,5	+ 9,5	76,5	+ 1,6	76,8	- 0,4
	JUN	77,6	- 8,5	- 2,5	75,3	- 1,6	76,4	- 0,5
	JUL	65,5	+ 3,3	-15,6	78,0	+ 3,6	76,0	- 0,5
	AUG	58,9	- 7,4	-10,1	74,8	- 4,1	75,4	- 0,8
	SEP	80,5	- 4,7	+36,7	74,8	+ 0,0	74,9	- 0,7
	OKT	80,2	+ 0,1	- 0,4	74,8	+ 0,0	74,0	- 1,2
	NOV	81,4	- 3,3	+ 1,5	72,9	- 2,5	72,9	- 1,5
	DEZ	59,7	-16,4	-26,7	70,9	- 2,7	71,7	- 1,6
1996	JAN	74,5	- 7,2	+24,8	71,8	+ 1,3	70,5	- 1,7
	FEB	71,2	- 8,7	- 4,4	68,2	- 5,0	69,3	- 1,7
	MAR	74,6	-16,4	+ 4,8	66,7	- 2,2	68,3	- 1,4
	18	BEKLEIDUNGSGEWERBE						
1995	MAR	73,3	-12,6	- 1,1	62,1	- 1,6	63,4	- 0,3
	APR	48,1	-11,1	-34,4	63,5	+ 2,3	63,1	- 0,5
	MAI	50,5	- 1,4	+ 5,0	63,9	+ 0,6	62,8	- 0,5
	JUN	56,1	-11,9	+11,1	63,2	- 1,1	62,5	- 0,5
	JUL	67,8	- 2,3	+20,9	62,4	- 1,3	62,1	- 0,6
	AUG	65,6	-10,1	- 3,2	60,5	- 3,0	61,6	- 0,8
	SEP	69,0	- 6,6	+ 5,2	60,1	- 0,7	61,0	- 1,0
	OKT	54,2	- 3,0	-21,4	60,3	+ 0,3	60,2	- 1,3
	NOV	58,4	- 0,7	+ 7,7	60,5	+ 0,3	59,4	- 1,3
	DEZ	47,2	-13,6	-19,2	58,9	- 2,6	58,5	- 1,5
1996	JAN	63,7	-16,8	+35,0	55,0	- 6,6	57,5	- 1,7
	FEB	71,0	- 4,2	+11,0	56,8	+ 3,3	56,5	- 1,7
	MAR	62,6	-14,6	-11,8	54,7	- 3,7	55,6	- 1,6
	DC	LEDERGEWERBE						
1995	MAR	79,1	- 1,7	+14,5	67,0	- 0,9	66,3	+ 0,0
	APR	60,6	- 6,5	-23,4	66,2	- 1,2	66,2	- 0,2
	MAI	65,9	+ 2,0	+ 8,7	66,6	+ 0,6	66,0	- 0,3
	JUN	64,2	- 9,3	- 2,6	64,6	- 3,0	65,8	- 0,3
	JUL	54,6	+ 1,1	-15,0	66,1	+ 2,3	65,4	- 0,6
	AUG	58,5	- 8,3	+ 7,1	63,0	- 4,7	64,9	- 0,8
	SEP	69,8	-10,3	+19,3	61,2	- 2,9	64,4	- 0,8
	OKT	65,7	+ 3,8	- 5,9	64,9	+ 6,0	63,7	- 1,1
	NOV	70,8	+ 2,5	+ 7,8	63,7	- 1,8	62,6	- 1,7
	DEZ	53,1	- 6,7	-25,0	63,3	- 0,6	61,4	- 1,9
1996	JAN	60,7	-13,2	+14,3	59,8	- 5,5	60,2	- 2,0
	FEB	64,4	- 6,8	+ 6,1	59,0	- 1,3	59,0	- 2,0
	MAR	63,4	-19,8	- 1,6	55,3	- 6,3	58,0	- 1,7
	DD	HOLZGEWERBE (OH H V MOEBELN)						
1995	MAR	118,8	- 1,1	+16,4	111,8	- 0,6	112,8	- 0,2
	APR	103,7	- 2,7	-12,7	110,4	- 1,3	112,4	- 0,4
	MAI	115,6	+ 3,1	+11,5	113,0	+ 2,4	111,9	- 0,4
	JUN	116,4	- 1,8	+ 0,7	111,2	- 1,6	111,3	- 0,5
	JUL	101,0	+ 0,8	-13,2	112,6	+ 1,3	110,7	- 0,5
	AUG	99,8	- 0,7	- 1,2	110,2	- 2,1	110,0	- 0,6
	SEP	119,1	- 6,2	+19,3	108,8	- 1,3	109,3	- 0,6
	OKT	118,7	- 3,3	- 0,3	108,0	- 0,7	108,3	- 0,9
	NOV	123,1	- 4,4	+ 3,7	107,4	- 0,6	107,4	- 0,8
	DEZ	98,4	-17,0	-20,1	103,0	- 4,1	106,4	- 0,9
1996	JAN	99,9	+ 0,9	+ 1,5	109,6	+ 6,4	105,6	- 0,8
	FEB	97,1	- 4,9	- 2,8	103,3	- 5,7	104,6	- 0,9
	MAR	103,9	-12,5	+ 7,0	102,1	- 1,2	103,6	- 1,0
	DE	PAPIER- U DRUCKGEWERBE (OH VERLAGSGEWERBE)						
1995	MAR	107,1	+ 3,1	+13,1	98,8	- 1,2	99,1	+ 0,1
	APR	92,1	+ 1,2	-14,0	99,0	+ 0,2	99,1	+ 0,0
	MAI	98,5	+ 7,3	+ 6,9	99,9	+ 0,9	99,1	+ 0,0
	JUN	97,2	- 0,4	- 1,3	98,3	- 1,6	99,0	- 0,1
	JUL	93,7	+ 3,3	- 3,6	99,1	+ 0,8	98,7	- 0,3
	AUG	97,2	+ 5,1	+ 3,7	99,8	+ 0,7	98,4	- 0,3
	SEP	100,9	- 1,6	+ 3,8	97,5	- 2,3	97,7	- 0,7
	OKT	101,1	- 0,4	+ 0,2	96,3	- 1,2	97,1	- 0,6
	NOV	103,7	- 0,3	+ 2,6	96,1	- 0,2	96,5	- 0,6
	DEZ	92,1	- 8,6	-11,2	94,8	- 1,4	95,9	- 0,6
1996	JAN	93,7	- 3,3	+ 1,7	95,0	+ 0,2	95,4	- 0,5
	FEB	91,7	- 3,2	- 2,1	93,0	- 2,1	94,8	- 0,6
	MAR	99,8	- 6,8	+ 8,8	94,8	+ 1,9	94,1	- 0,7

1 DEUTSCHLAND  
 PRODUKTIONSINDEX FUER DAS PRODUZIERENDE GEWERBE  
 1.3 ZEITREIHENANALYSE (BERLINER VERFAHREN, VERSION 4 (BV4))

JAHR	MONAT	ORIGINALWERT			KALENDER- UND SAISON- BEREINIGTER WERT			GLATTE KOMPONENTE	
		1991=100	VERAENDERUNG IN % GEGEN		1991=100	VERAENDERUNG IN % GEGEN VORMONAT		1991=100	VERAENDERUNG IN % GEGEN VORMONAT
			VORJAHR	VORMONAT		VORMONAT		VORMONAT	
21 PAPIERGEWERBE									
1995	MAR	109,3	- 0,9	+11,9	100,4	- 0,9	101,4	- 0,2	
	APR	96,3	+ 1,2	-11,9	101,6	+ 1,2	101,2	- 0,2	
	MAI	104,8	+ 6,8	+ 8,8	103,1	+ 1,5	100,9	- 0,3	
	JUN	102,1	- 0,4	- 2,6	100,9	- 2,1	100,6	- 0,3	
	JUL	98,5	+ 3,1	- 3,5	101,7	+ 0,8	100,1	- 0,5	
	AUG	99,9	+ 3,6	+ 1,4	101,5	- 0,2	99,5	- 0,6	
	SEP	101,2	- 6,0	+ 1,3	97,5	- 3,9	98,6	- 0,9	
	OKT	98,7	- 7,0	- 2,5	95,1	- 2,5	97,7	- 0,9	
	NOV	98,4	- 5,7	- 0,3	95,6	+ 0,5	97,2	- 0,5	
	DEZ*	80,3	-13,7	-18,4	94,4	- 1,3	96,8	- 0,4	
1996	JAN	98,8	- 2,9	+23,0	97,0	+ 2,8	96,4	- 0,4	
	FEB	94,6	- 3,2	- 4,3	94,2	- 2,9	95,8	- 0,6	
	MAR	101,2	- 7,4	+ 7,0	95,6	+ 1,5	95,0	- 0,8	
21.1 H V HOLZSTOFF, ZELLSTOFF, PAPIER, KARTON U PAPPE									
1995	MAR	124,3	+11,7	+ 8,3	116,7	- 0,6	118,0	+ 0,5	
	APR	117,4	+17,6	- 5,6	120,5	+ 3,3	118,5	+ 0,4	
	MAI	128,4	+23,6	+ 9,4	123,8	+ 2,7	119,0	+ 0,4	
	JUN	122,4	+13,5	- 4,7	120,5	- 2,7	119,1	+ 0,1	
	JUL	123,5	+18,6	+ 0,9	122,1	+ 1,3	118,9	- 0,2	
	AUG	116,6	+14,4	- 5,6	120,2	- 1,6	118,3	- 0,5	
	SEP	114,4	- 0,9	- 1,9	113,4	- 5,7	116,9	- 1,2	
	OKT	116,3	- 3,1	+ 1,7	110,7	- 2,4	115,5	- 1,2	
	NOV	111,6	- 0,4	- 4,0	112,8	+ 1,9	114,9	- 0,5	
	DEZ	93,3	- 4,7	-16,4	113,2	+ 0,4	114,4	- 0,4	
1996	JAN	113,1	- 4,8	+21,2	112,2	- 0,9	113,9	- 0,4	
	FEB	109,5	- 4,6	- 3,2	108,5	- 3,3	113,0	- 0,8	
	MAR	121,4	- 2,3	+10,9	114,1	+ 5,2	111,7	- 1,2	
21.2 PAPIER-, KARTON- U PAPPEVERARBEITUNG									
1995	MAR	99,5	- 9,2	+15,0	89,6	- 1,1	90,6	- 0,8	
	APR	82,3	-10,7	-17,3	88,8	- 0,9	89,8	- 0,9	
	MAI	89,3	- 5,2	+ 8,5	89,6	+ 0,9	89,0	- 0,9	
	JUN	88,8	-10,3	- 0,6	87,9	- 1,9	88,3	- 0,8	
	JUL	82,0	- 8,7	- 7,7	88,2	+ 0,3	87,6	- 0,8	
	AUG	88,8	- 4,2	+ 8,3	89,1	+ 1,0	87,0	- 0,7	
	SEP	92,5	- 9,8	+ 4,2	86,9	- 2,5	86,3	- 0,8	
	OKT	87,2	-10,1	- 5,7	84,8	- 2,4	85,8	- 0,6	
	NOV	89,8	- 9,5	+ 3,0	84,2	- 0,7	85,3	- 0,6	
	DEZ*	71,7	-20,1	-20,2	82,4	- 2,1	84,9	- 0,5	
1996	JAN	89,5	- 1,2	+24,8	87,1	+ 5,7	84,5	- 0,5	
	FEB	84,8	- 2,0	- 5,3	84,7	- 2,8	84,0	- 0,6	
	MAR	87,9	-11,7	+ 3,7	82,9	- 2,1	83,6	- 0,5	
22 DRUCKGEWERBE, VERVIELF V BESPIELT TONTRAEGERN (OH VERLAGSGEW, VERVIELF V BESPIELT BILD- U DATENTRAEGERN)									
1995	MAR	105,3	+ 6,7	+14,1	97,7	- 1,3	97,1	+ 0,3	
	APR	88,7	+ 1,4	-15,8	96,9	- 0,8	97,4	+ 0,3	
	MAI	93,3	+ 7,6	+ 5,2	97,3	+ 0,4	97,6	+ 0,2	
	JUN	93,1	- 0,4	- 0,2	96,1	- 1,2	97,7	+ 0,1	
	JUL	89,7	+ 3,5	- 3,7	97,0	+ 0,9	97,6	- 0,1	
	AUG	94,9	+ 6,4	+ 5,8	98,5	+ 1,5	97,5	- 0,1	
	SEP	100,6	+ 2,4	+ 6,0	97,5	- 1,0	97,2	- 0,3	
	OKT	103,0	+ 5,4	+ 2,4	97,5	+ 0,0	96,7	- 0,5	
	NOV	108,0	+ 4,0	+ 4,9	96,7	- 0,8	96,0	- 0,7	
	DEZ	101,8	- 5,0	- 5,7	94,4	- 2,4	95,3	- 0,7	
1996	JAN	89,5	- 3,6	-12,1	93,4	- 1,1	94,6	- 0,7	
	FEB	89,3	- 3,3	- 0,2	92,1	- 1,4	94,0	- 0,6	
	MAR	98,7	- 6,3	+10,5	93,9	+ 2,0	93,3	- 0,7	
DF KOKEREI, MINERALOELVERARBEITUNG (OH SPALT- U BRUTST)									
1995	MAR	90,7	+ 0,0	+ 5,0	91,3	- 1,7	90,5	- 0,3	
	APR	85,6	- 3,7	- 5,6	88,9	- 2,6	90,2	- 0,3	
	MAI	87,7	- 8,7	+ 2,5	87,5	- 1,6	90,0	- 0,2	
	JUN	87,8	- 5,6	+ 0,1	88,0	+ 0,6	89,7	- 0,3	
	JUL	91,6	- 1,4	+ 4,3	91,2	+ 3,6	89,6	- 0,1	
	AUG	92,6	+ 0,0	+ 1,1	89,8	- 1,5	89,4	- 0,2	
	SEP	91,7	- 3,4	- 1,0	89,6	- 0,2	89,3	- 0,1	
	OKT	92,3	- 0,6	+ 0,7	91,1	+ 1,7	89,3	+ 0,0	
	NOV	90,9	- 2,2	- 1,5	89,3	- 2,0	89,1	- 0,2	
	DEZ	88,1	- 7,4	- 3,1	86,5	- 3,1	89,0	- 0,1	
1996	JAN	91,1	- 1,9	+ 3,4	89,9	+ 3,9	88,8	- 0,2	
	FEB	88,4	+ 2,3	- 3,0	90,1	+ 0,2	88,8	+ 0,0	
	MAR	88,2	- 2,8	- 0,2	88,8	- 1,4	88,8	+ 0,0	
DG CHEMISCHE INDUSTRIE									
1995	MAR	115,3	+ 3,9	+11,4	107,0	+ 0,0	106,3	- 0,7	
	APR	103,1	+ 0,6	-10,6	105,9	- 1,0	105,4	- 0,8	
	MAI	107,2	+ 2,2	+ 4,0	105,1	- 0,8	104,6	- 0,8	
	JUN	104,7	- 3,9	- 2,3	103,7	- 1,3	103,7	- 0,9	
	JUL	98,2	- 4,6	- 6,2	102,1	- 1,5	102,7	- 1,0	
	AUG	95,0	- 8,1	- 3,3	100,4	- 1,7	101,7	- 1,0	
	SEP	98,2	-10,8	+ 3,4	98,5	- 1,9	100,7	- 1,0	
	OKT	102,0	- 5,3	+ 3,9	100,9	+ 2,4	100,0	- 0,7	
	NOV	101,6	- 8,7	- 0,4	98,5	- 2,4	99,5	- 0,5	
	DEZ	94,1	-10,4	- 7,4	100,6	+ 2,1	99,1	- 0,4	
1996	JAN	100,5	-10,3	+ 6,8	98,6	- 2,0	98,8	- 0,3	
	FEB	101,2	- 2,2	+ 0,7	99,8	+ 1,2	98,5	- 0,3	
	MAR	104,6	- 9,3	+ 3,4	98,4	- 1,4	98,1	- 0,4	

1 DEUTSCHLAND  
 PRODUKTIONSINDEX FUER DAS PRODUZIERENDE GEWERBE  
 1.3 ZEITREIHENANALYSE (BERLINER VERFAHREN, VERSION 4 (BV4))

JAHR	MONAT	ORIGINALWERT			KALENDER- UND SAISON- BEREINIGTER WERT		GLATTE KOMPONENTE	
		1991=100	VERAENDERUNG IN % GEGEN VORJAHR   VORMONAT		1991=100	VERAENDERUNG IN % GEGEN VORMONAT	1991=100	VERAENDERUNG IN % GEGEN VORMONAT
24.1 H V CHEMISCHEN GRUNDSTOFFEN								
1995	MAR	118,7	+ 6,7	+11,5	112,5	+ 0,9	111,3	- 0,7
	APR	109,6	+ 3,3	- 7,7	111,1	- 1,2	110,3	- 0,9
	MAI	111,3	+ 2,1	+ 1,6	109,9	- 1,1	109,5	- 0,7
	JUN	110,4	- 1,5	- 0,8	108,8	- 1,0	108,6	- 0,8
	JUL	104,2	- 2,5	- 5,6	107,4	- 1,3	107,5	- 1,0
	AUG	97,5	- 9,0	- 6,4	104,3	- 2,9	106,5	- 0,9
	SEP	100,8	-11,8	+ 3,4	102,1	- 2,1	105,5	- 0,9
	OKT	106,8	- 5,8	+ 6,0	105,6	+ 3,4	104,9	- 0,6
	NOV	105,3	-10,0	- 1,4	102,9	- 2,6	104,4	- 0,5
	DEZ	106,6	- 6,7	+ 1,2	107,0	+ 4,0	104,1	- 0,3
1996	JAN	105,0	- 8,2	- 1,5	105,0	- 1,9	103,9	- 0,2
	FEB	105,5	- 0,9	+ 0,5	103,4	+ 0,4	103,7	- 0,2
	MAR	108,4	- 8,7	+ 2,7	102,9	- 2,4	103,4	- 0,3
24.4 H V PHARMAZEUTISCHEN ERZEUGNISSEN								
1995	MAR	118,3	+ 4,9	+ 7,4	107,7	- 1,3	105,6	- 1,3
	APR	102,9	+ 3,3	-13,0	106,4	- 1,2	104,3	- 1,2
	MAI	106,6	+ 6,3	+ 3,6	106,1	- 0,3	103,1	- 1,2
	JUN	94,9	-12,6	-11,0	98,5	- 7,2	101,7	- 1,4
	JUL	90,0	-11,2	- 5,2	97,0	- 1,5	100,2	- 1,5
	AUG	89,2	-11,3	- 0,9	97,0	+ 0,0	98,5	- 1,7
	SEP	93,2	-15,3	+ 4,5	94,3	- 2,8	98,8	- 1,7
	OKT	99,8	- 4,9	+ 7,1	98,8	+ 4,8	95,7	- 1,1
	NOV	99,7	-10,5	- 0,1	94,8	- 4,0	94,9	- 0,8
	DEZ	81,6	-19,9	-18,2	92,8	- 2,1	94,2	- 0,7
1996	JAN	98,0	-23,3	+20,1	91,3	- 1,6	93,7	- 0,5
	FEB	103,7	- 5,8	+ 5,8	95,9	+ 5,0	93,2	- 0,5
	MAR	104,6	-11,6	+ 0,9	95,3	- 0,6	92,6	- 0,6
DH H V GUMMI- U KUNSTSTOFFWAREN								
1995	MAR	115,0	+11,2	+15,6	103,2	+ 0,7	101,6	+ 0,0
	APR	104,0	+ 9,4	- 9,6	102,9	- 0,3	101,5	- 0,1
	MAI	107,3	+11,8	+ 3,2	102,4	- 0,5	101,3	- 0,2
	JUN	102,5	+ 1,1	- 4,5	99,6	- 2,7	100,9	- 0,4
	JUL	92,5	+ 2,0	- 9,8	98,7	- 0,9	100,2	- 0,7
	AUG	90,6	+ 1,6	- 2,1	99,2	+ 0,5	99,4	- 0,8
	SEP	105,9	+ 2,0	+16,9	100,1	+ 0,9	98,3	- 1,1
	OKT	98,0	- 2,6	- 6,5	96,3	- 3,8	97,0	- 1,3
	NOV	99,9	- 6,9	+ 0,9	93,3	- 3,1	95,9	- 1,1
	DEZ	78,7	-16,6	-21,2	91,5	- 1,9	94,7	- 1,3
1996	JAN	91,1	+ 4,8	+15,8	98,5	+ 7,7	93,6	- 1,2
	FEB	91,4	- 8,1	+ 0,3	90,3	- 8,3	92,4	- 1,3
	MAR	97,8	-15,0	+ 7,0	89,3	- 1,1	91,1	- 1,4
25.1 H V GUMMIWAREN								
1995	MAR	107,9	+ 7,4	+11,1	95,4	- 0,3	96,7	+ 1,0
	APR	95,3	+10,3	-11,7	97,1	+ 1,8	97,6	+ 0,9
	MAI	105,5	+22,0	+10,7	101,4	+ 4,4	98,5	+ 0,9
	JUN	103,6	+10,4	- 1,8	99,2	- 2,2	99,3	+ 0,8
	JUL	87,5	+ 6,3	-15,5	97,1	- 2,1	100,0	+ 0,7
	AUG	91,5	+21,2	+ 4,6	102,6	+ 5,7	100,7	+ 0,7
	SEP	106,8	+12,5	+16,7	102,5	- 0,1	101,2	+ 0,5
	OKT	103,6	+10,9	- 3,0	100,8	- 1,7	101,4	+ 0,2
	NOV	110,9	+14,0	+ 7,0	103,1	+ 2,3	101,7	+ 0,3
	DEZ	79,8	- 2,7	-28,0	97,7	- 5,2	101,9	+ 0,2
1996	JAN	104,0	+10,2	+30,3	103,0	+ 5,4	102,2	+ 0,3
	FEB	106,6	+ 9,8	+ 2,5	101,7	- 1,3	102,3	+ 0,1
	MAR	111,2	+ 3,1	+ 4,3	102,0	+ 0,3	102,5	+ 0,2
25.2 H V KUNSTSTOFFWAREN								
1995	MAR	117,4	+12,5	+17,2	105,9	+ 1,0	103,3	- 0,3
	APR	107,0	+ 9,1	- 8,9	104,9	- 0,9	102,8	- 0,5
	MAI	107,9	+ 8,8	+ 0,8	102,9	- 1,9	102,2	- 0,6
	JUN	102,2	- 1,6	- 5,3	99,7	- 3,1	101,4	- 0,8
	JUL	94,2	+ 0,6	- 7,8	99,3	- 0,4	100,3	- 1,1
	AUG	90,4	- 3,7	- 4,0	98,0	- 1,3	99,0	- 1,3
	SEP	105,6	- 1,2	+16,8	99,4	+ 1,4	97,3	- 1,7
	OKT	97,5	- 6,6	- 7,7	94,8	- 4,6	95,6	- 1,7
	NOV	96,2	-13,2	- 1,3	90,1	- 5,0	93,9	- 1,8
	DEZ	78,3	-20,6	-18,6	89,5	- 0,7	92,3	- 1,7
1996	JAN	86,7	+ 2,8	+10,7	97,0	+ 8,4	90,7	- 1,7
	FEB	86,1	-14,1	- 0,7	86,3	-11,0	89,0	- 1,9
	MAR	93,2	-20,6	+ 8,2	85,0	- 1,5	87,2	- 2,0
DI GLASGEWERBE, KERAMIK, VERARB V STEINEN U ERDEN								
1995	MAR	115,5	- 1,1	+23,1	111,3	- 3,4	112,8	- 0,3
	APR	104,9	- 4,2	- 9,2	109,6	- 1,5	112,1	- 0,6
	MAI	120,3	+ 3,4	+14,7	112,4	+ 2,6	111,2	- 0,8
	JUN	119,7	- 4,2	- 0,5	108,6	- 3,4	110,1	- 1,0
	JUL	112,0	- 3,5	- 6,4	109,5	+ 0,8	108,9	- 1,1
	AUG	112,9	- 3,0	+ 0,8	107,9	- 1,5	107,6	- 1,2
	SEP	119,0	- 7,8	+ 5,4	105,8	- 1,9	106,0	- 1,5
	OKT	117,8	- 6,1	- 1,0	105,3	- 0,5	104,0	- 1,9
	NOV	115,9	- 7,1	- 1,6	103,4	- 1,8	101,8	- 2,1
	DEZ	80,9	-24,7	-30,2	96,2	- 7,0	99,6	- 2,2
1996	JAN	75,6	- 8,0	- 6,6	100,3	+ 4,3	97,3	- 2,3
	FEB	73,0	-22,2	- 3,4	90,3	-10,0	95,1	- 2,3
	MAR	90,7	-21,5	+24,2	91,5	+ 1,3	92,9	- 2,3



1 DEUTSCHLAND  
 PRODUKTIONSINDEX FUER DAS PRODUZIERENDE GEWERBE  
 1.3 ZEITREIHENANALYSE (BERLINER VERFAHREN, VERSION 4 (BV4))

JAHR	MONAT	ORIGINALWERT			KALENDER- UND SAISON- BEREINIGTER WERT		GLATTE KOMPONENTE	
		1991=100	VERAENDERUNG IN % GEGEN		1991=100	VERAENDERUNG IN % GEGEN VORMONAT	1991=100	VERAENDERUNG IN % GEGEN VORMONAT
			VORJAHR	VORMONAT				
26.1 H U VERARB V GLAS								
1995	MAR	104,2	- 3,0	+11,6	99,3	- 2,2	100,8	- 0,8
	APR	92,0	- 3,8	-11,7	100,0	+ 0,7	99,9	- 0,9
	MAI	99,8	+ 0,1	+ 8,5	100,4	+ 0,4	99,1	- 0,8
	JUN	102,4	- 3,3	+ 2,6	98,4	- 2,0	98,3	- 0,8
	JUL	91,3	- 7,6	-10,8	97,1	- 1,3	97,4	- 0,9
	AUG	91,9	- 6,4	+ 0,7	96,6	- 0,5	96,6	- 0,8
	SEP	104,6	- 7,7	+13,8	96,0	- 0,6	95,8	- 0,8
	OKT	101,8	- 9,7	- 2,7	93,5	- 2,6	95,2	- 0,6
	NOV	104,7	- 8,0	+ 2,8	94,8	+ 1,4	94,9	- 0,3
	DEZ	85,6	-14,8	-18,2	93,9	- 0,9	94,8	- 0,1
1996	JAN	92,3	- 5,7	+ 7,8	96,9	+ 2,6	94,7	- 0,1
	FEB	90,8	- 2,8	- 1,6	94,9	- 1,5	94,6	- 0,1
	MAR	98,3	- 5,7	+ 8,3	95,4	+ 0,5	94,3	- 0,3
DJ METALLERZEUGUNG U -BEARBEITUNG, H V METALLERZEUGNISSEN								
1995	MAR	112,7	+ 9,1	+18,0	103,1	+ 1,0	101,7	+ 0,3
	APR	96,9	+ 5,4	-14,0	101,4	- 1,6	102,0	+ 0,3
	MAI	104,9	+10,1	+ 8,3	102,6	+ 1,2	102,2	+ 0,2
	JUN	104,9	+ 3,7	+ 0,0	101,9	- 0,7	102,2	+ 0,0
	JUL	97,5	+10,2	- 7,1	103,4	+ 1,5	102,0	- 0,2
	AUG	96,5	+ 1,8	- 1,0	99,9	- 3,4	101,7	- 0,3
	SEP	108,1	+ 0,8	+12,0	100,9	+ 1,0	101,1	- 0,6
	OKT	103,8	+ 2,9	- 4,0	100,1	- 0,8	100,4	- 0,7
	NOV	105,5	+ 1,7	+ 1,6	99,7	- 0,4	99,5	- 0,9
	DEZ	87,1	- 8,7	-17,4	97,1	- 2,6	98,6	- 0,9
1996	JAN	93,8	- 0,6	+ 7,7	99,0	+ 2,0	97,7	- 0,9
	FEB	94,2	- 1,4	+ 0,4	96,2	- 2,8	96,8	- 0,9
	MAR	99,5	-11,7	+ 5,6	93,7	- 2,6	95,9	- 0,9
27 METALLERZEUGUNG U -BEARBEITUNG								
1995	MAR	108,1	+ 3,0	+17,0	95,7	+ 0,1	95,2	+ 0,1
	APR	93,8	+ 6,3	-13,2	95,9	+ 0,2	95,3	+ 0,1
	MAI	97,6	+ 5,4	+ 4,1	95,6	- 0,3	95,2	- 0,1
	JUN	97,3	+ 1,1	- 0,3	94,2	- 1,5	94,9	- 0,3
	JUL	89,4	+ 9,8	- 8,1	96,7	+ 2,7	94,4	- 0,5
	AUG	87,7	- 2,6	- 1,9	91,1	- 5,8	93,7	- 0,7
	SEP	97,8	- 2,5	+11,5	92,8	+ 1,9	92,7	- 1,1
	OKT	94,0	+ 1,0	- 3,9	91,7	- 1,2	91,4	- 1,4
	NOV	92,9	- 3,1	- 1,2	90,5	- 1,3	90,1	- 1,4
	DEZ	69,6	-16,6	-25,1	86,7	- 4,2	88,7	- 1,6
1996	JAN	84,5	- 9,1	+21,4	87,0	+ 0,3	87,3	- 1,6
	FEB	86,4	- 6,5	+ 2,2	84,9	- 2,4	85,9	- 1,6
	MAR	91,8	-15,1	+ 6,3	82,6	- 2,7	84,4	- 1,7
27.1 ERZEUGUNG V ROHEISEN, STAHL U FERROLEGIERUNGEN (EGKS)								
1995	MAR	112,1	+ 3,0	+13,6	100,5	+ 0,3	101,6	+ 0,4
	APR	100,2	+ 2,7	-10,6	101,1	+ 0,6	101,8	+ 0,2
	MAI	105,2	+ 4,0	+ 5,0	101,3	+ 0,2	101,7	- 0,1
	JUN	102,7	+ 1,6	- 2,4	100,4	- 0,9	101,4	- 0,3
	JUL	99,9	+ 5,2	- 2,7	102,4	+ 2,0	101,1	- 0,3
	AUG	96,7	+ 0,1	- 3,2	99,8	- 2,5	100,6	- 0,5
	SEP	105,8	+ 3,4	+ 9,4	101,6	+ 1,8	99,7	- 0,9
	OKT	105,2	+ 3,4	- 0,6	100,7	- 0,9	98,3	- 1,4
	NOV	98,0	- 2,8	- 6,8	97,5	- 3,2	96,8	- 1,5
	DEZ	76,4	-11,3	-22,0	94,0	- 3,6	95,2	- 1,7
1996	JAN	84,9	-13,8	+11,1	90,3	- 3,9	93,5	- 1,8
	FEB	89,9	- 8,9	+ 5,9	89,3	- 1,1	91,9	- 1,7
	MAR	99,2	-11,5	+10,3	89,1	- 0,2	90,2	- 1,8
27.5 GIESSEREIINDUSTRIE								
1995	MAR	99,8	+12,8	+11,3	87,9	+ 0,1	90,0	+ 0,9
	APR	91,3	+21,1	- 8,5	90,7	+ 3,2	90,6	+ 0,7
	MAI	97,2	+23,2	+ 6,5	91,5	+ 0,9	91,0	+ 0,4
	JUN	97,7	+11,5	+ 0,5	91,6	+ 0,1	91,0	+ 0,0
	JUL	79,6	+56,1	-18,5	97,8	+ 6,8	90,7	- 0,3
	AUG	76,8	+ 1,6	- 3,5	85,6	-12,5	90,0	- 0,8
	SEP	95,3	+12,4	+24,1	90,5	+ 5,7	88,7	- 1,4
	OKT	86,1	+ 2,7	- 9,7	84,9	- 6,2	86,9	- 2,0
	NOV	89,1	- 0,4	+ 3,5	83,4	- 1,8	85,4	- 1,7
	DEZ	63,4	-11,9	-28,8	81,0	- 2,9	83,9	- 1,8
1996	JAN	85,3	-10,6	+34,5	80,5	- 0,6	82,4	- 1,8
	FEB	83,8	- 6,6	- 1,8	79,0	- 1,9	80,6	- 2,2
	MAR	85,8	-14,0	+ 2,4	77,2	- 2,3	78,7	- 2,4
28 H V METALLERZEUGNISSEN								
1995	MAR	115,6	+13,0	+18,7	107,6	+ 1,3	105,8	+ 0,5
	APR	98,9	+ 5,0	-14,4	104,9	- 2,5	106,2	+ 0,4
	MAI	109,4	+12,8	+10,6	106,9	+ 1,9	106,5	+ 0,3
	JUN	109,6	+ 5,1	+ 0,2	106,6	- 0,3	106,7	+ 0,2
	JUL	102,5	+10,2	- 6,5	107,5	+ 0,8	106,7	+ 0,0
	AUG	102,0	+ 4,4	- 0,5	105,4	- 2,0	106,6	- 0,1
	SEP	114,5	+ 2,7	+12,3	105,7	+ 0,3	106,4	- 0,2
	OKT	110,0	+ 4,1	- 3,9	105,5	- 0,2	105,9	- 0,5
	NOV	113,4	+ 4,5	+ 3,1	105,3	- 0,2	105,3	- 0,6
	DEZ	98,0	- 4,6	-13,6	103,1	- 2,1	104,7	- 0,6
1996	JAN	99,6	+ 4,5	+ 1,6	106,4	+ 3,2	104,1	- 0,6
	FEB	99,1	+ 1,7	- 0,5	103,3	- 2,9	103,5	- 0,6
	MAR	104,4	- 9,7	+ 5,3	100,4	- 2,8	102,9	- 0,6

1 DEUTSCHLAND  
PRODUKTIONSINDEX FUER DAS PRODUZIERENDE GEWERBE  
1.3 ZEITREIHENANALYSE (BERLINER VERFAHREN, VERSION 4 (BV4))

JAHR	MONAT	ORIGINALWERT			KALENDER- UND SAISON- BEREINIGTER WERT		GLATTE KOMPONENTE		
		1991=100	VERAENDERUNG IN % GEGEN VORJAHR   VORMONAT		1991=100	VERAENDERUNG IN % GEGEN VORMONAT	1991=100	VERAENDERUNG IN % GEGEN VORMONAT	
28.1 STAHL- U LEICHTMETALLBAU									
1995	MAR	122,6	+20,7	+32,8	123,2	+ 6,9	115,5	+ 0,5	
	APR	102,3	+ 0,0	-16,6	113,5	- 7,9	115,9	+ 0,3	
	MAI	116,6	+ 5,2	+14,0	114,8	+ 1,1	116,3	+ 0,3	
	JUN	119,9	+ 0,8	+ 2,8	115,5	+ 0,6	116,4	+ 0,1	
	JUL	118,1	+ 8,5	- 1,5	118,1	+ 2,3	116,4	+ 0,0	
	AUG	118,0	+ 2,5	- 0,1	115,3	- 2,4	116,3	- 0,1	
	SEP	132,6	- 1,2	+12,4	112,9	- 2,1	116,1	- 0,2	
	OKT	120,6	+ 2,1	- 9,0	115,2	+ 2,0	115,5	- 0,5	
	NOV	124,9	+ 3,1	+ 3,6	113,7	- 1,3	114,2	- 1,1	
	DEZ	130,9	+ 1,1	+ 4,8	113,2	- 0,4	112,6	- 1,4	
	1996	JAN	94,3	+12,0	-28,0	116,6	+ 3,0	110,9	- 1,5
		FEB	92,7	+ 0,4	- 1,7	110,5	- 5,2	109,6	- 1,2
MAR		96,1	-21,6	+ 3,7	100,5	- 9,0	108,4	- 1,1	
DK MASCHINENBAU									
1995	MAR	93,1	+ 4,1	+21,4	85,5	+ 3,1	85,3	+ 0,5	
	APR	76,2	- 3,1	-18,2	83,6	- 2,2	85,6	+ 0,4	
	MAI	86,3	+ 7,3	+13,3	86,2	+ 3,1	85,8	+ 0,2	
	JUN	92,3	- 0,6	+ 7,0	85,2	- 1,2	85,9	+ 0,1	
	JUL	81,1	+ 9,3	-12,1	88,3	+ 3,6	86,0	+ 0,1	
	AUG	74,1	+ 0,8	- 8,6	85,7	- 2,9	86,2	+ 0,2	
	SEP	90,1	- 1,3	+21,6	84,6	- 1,3	86,5	+ 0,3	
	OKT	86,9	+ 3,6	- 3,6	85,9	+ 1,5	86,3	- 0,2	
	NOV	97,0	+ 5,4	+11,6	87,1	+ 1,4	86,0	- 0,3	
	DEZ	105,9	+ 0,4	+ 9,2	85,9	- 1,4	85,7	- 0,3	
	1996	JAN	74,2	+ 9,8	-29,9	88,5	+ 3,0	85,2	- 0,6
		FEB	78,5	+ 2,3	+ 5,8	84,0	- 5,1	84,8	- 0,5
MAR		85,7	- 7,9	+ 9,2	81,9	- 2,5	84,6	- 0,2	
29.1 H V MASCHINEN F D ERZEUGUNG U NUTZUNG V MECH ENERGIE									
1995	MAR	115,1	+10,9	+16,6	99,5	+ 0,0	98,9	+ 0,7	
	APR	92,3	+ 3,7	-19,8	96,9	- 2,6	99,4	+ 0,5	
	MAI	102,3	+16,4	+10,8	100,7	+ 3,9	99,8	+ 0,4	
	JUN	100,9	+ 2,7	- 1,4	98,6	- 2,1	100,1	+ 0,3	
	JUL	99,6	+14,7	- 1,3	101,7	+ 3,1	100,2	+ 0,1	
	AUG	86,4	+ 3,2	-13,3	97,9	- 3,7	100,1	- 0,1	
	SEP	102,0	+ 4,3	+18,1	99,7	+ 1,8	100,0	- 0,1	
	OKT	99,4	+ 6,7	- 2,5	98,9	- 0,8	99,5	- 0,5	
	NOV	104,4	+ 6,2	+ 5,0	98,6	- 0,3	98,6	- 0,9	
	DEZ	93,4	+ 2,8	-10,5	99,9	+ 1,3	97,7	- 0,9	
	1996	JAN	94,3	- 1,0	+ 1,0	97,7	- 2,2	96,6	- 1,1
		FEB	98,6	- 0,1	+ 4,6	95,0	- 2,8	95,7	- 0,9
MAR		102,2	-11,2	+ 3,7	91,5	- 3,7	94,9	- 0,8	
29.3 H V LAND- U FORSTWIRTSCHAFTLICHEN MASCHINEN									
1995	MAR	92,1	+10,3	+20,5	75,7	+ 0,4	74,0	- 1,2	
	APR	83,8	- 0,6	- 9,0	73,3	- 3,2	73,3	- 0,9	
	MAI	84,2	+ 2,6	+ 0,5	73,5	+ 0,3	72,8	- 0,7	
	JUN	82,3	- 7,4	- 2,3	71,6	- 2,6	72,4	- 0,5	
	JUL	79,6	+13,6	- 3,3	77,5	+ 8,2	71,9	- 0,7	
	AUG	48,1	-12,4	-39,6	70,4	- 9,2	71,6	- 0,4	
	SEP	66,7	-16,6	+38,7	68,1	- 3,3	71,3	- 0,4	
	OKT	61,1	-14,4	- 8,4	66,5	- 2,3	71,9	+ 0,8	
	NOV	70,2	+ 2,9	+14,9	74,9	+12,6	73,0	+ 1,5	
	DEZ	57,7	-10,7	-17,8	73,0	- 2,5	74,2	+ 1,6	
	1996	JAN	67,6	+ 4,6	+17,2	77,9	+ 6,7	75,7	+ 2,0
		FEB	86,3	+13,0	+27,7	80,1	+ 2,8	77,0	+ 1,7
MAR		94,4	+ 2,5	+ 9,4	80,3	+ 0,2	78,1	+ 1,4	
29.4 H V WERKZEUGMASCHINEN									
1995	MAR	78,0	+ 8,2	+32,0	72,0	+ 0,6	71,9	+ 1,0	
	APR	60,8	+ 6,5	-22,1	71,4	- 0,8	72,5	+ 0,8	
	MAI	70,5	+ 7,5	+16,0	72,8	+ 2,0	72,9	+ 0,6	
	JUN	75,6	+ 3,4	+ 7,2	71,5	- 1,8	73,2	+ 0,4	
	JUL	71,0	+17,9	- 6,1	76,6	+ 7,1	73,5	+ 0,4	
	AUG	65,5	+ 5,5	- 7,7	73,7	- 3,8	73,8	+ 0,4	
	SEP	72,3	-10,4	+10,4	67,6	- 8,3	74,2	+ 0,5	
	OKT	76,6	+ 7,9	+ 5,9	73,9	+ 9,3	74,1	- 0,1	
	NOV	87,8	+15,8	+14,6	78,2	+ 5,8	73,6	- 0,7	
	DEZ	114,6	+ 5,8	+30,5	74,6	- 4,6	72,9	- 1,0	
	1996	JAN	52,8	+20,8	-53,9	77,1	+ 3,4	72,1	- 1,1
		FEB	57,2	- 3,2	+ 8,3	68,8	-10,8	71,3	- 1,1
MAR		68,5	-12,2	+19,8	65,8	- 4,4	70,9	- 0,6	
DL H V BUEROMASCH, DATENVERARBEITUNGSGER U -EINRICHTUNGEN, ELEKTROTECHNIK, FEINMECHANIK U OPTIK									
1995	MAR	104,5	+ 2,1	+16,5	94,9	- 0,5	95,1	+ 0,0	
	APR	86,0	- 2,1	-17,7	93,7	- 1,3	95,2	+ 0,1	
	MAI	96,1	+ 7,7	+11,7	96,9	+ 3,4	95,3	+ 0,1	
	JUN	98,3	- 1,1	+ 2,3	95,0	- 2,0	95,4	+ 0,1	
	JUL	89,8	+ 2,5	- 8,6	96,1	+ 1,2	95,6	+ 0,2	
	AUG	88,2	+ 2,0	- 1,8	95,7	- 0,4	95,8	+ 0,2	
	SEP	102,7	- 2,6	+16,4	95,3	- 0,4	96,2	+ 0,4	
	OKT	98,8	+ 2,9	- 3,8	96,3	+ 1,0	96,7	+ 0,5	
	NOV	106,2	+ 4,8	+ 7,5	97,6	+ 1,3	97,2	+ 0,5	
	DEZ	98,4	- 4,8	- 7,3	95,7	- 1,9	97,8	+ 0,6	
	1996	JAN	94,9	+11,5	- 3,6	102,4	+ 7,0	98,4	+ 0,6
		FEB	98,3	+ 9,6	+ 3,6	99,9	- 2,4	99,1	+ 0,7
MAR		104,6	+ 0,1	+ 6,4	99,2	- 0,7	99,7	+ 0,6	

1 DEUTSCHLAND  
 PRODUKTIONSINDEX FUER DAS PRODUZIERENDE GEWERBE  
 1.3 ZEITREIHENANALYSE (BERLINER VERFAHREN, VERSION 4 (BV4))

JAHR	MONAT	ORIGINALWERT			KALENDER- UND SAISON- BEREINIGTER WERT		GLATTE KOMPONENTE	
		1991=100	VERAENDERUNG IN % GEGEN		1991=100	VERAENDERUNG IN % GEGEN VORMONAT	1991=100	VERAENDERUNG IN % GEGEN VORMONAT
			VORJAHR	VORMONAT				
30 H V BUEROMASCH, DATENVERARBEITUNGSGER U -EINRICHTUNGEN								
1995	MAR	83,8	+ 8,0	+17,0	75,4	- 0,7	74,8	+ 0,7
	APR	61,6	- 0,2	-26,5	72,6	- 3,7	75,4	+ 0,8
	MAI	76,0	+12,9	+23,4	77,3	+ 6,5	76,2	+ 1,1
	JUN	76,6	+ 3,2	+ 0,8	75,5	- 2,3	76,9	+ 0,9
	JUL	71,8	+11,3	- 6,3	78,2	+ 3,6	77,8	+ 1,2
	AUG	74,2	+17,4	+ 3,3	81,0	+ 3,6	78,9	+ 1,4
	SEP	79,3	+ 3,3	+ 6,9	77,4	- 4,4	80,1	+ 1,5
	OKT	78,5	+13,4	- 1,0	81,1	+ 4,8	81,5	+ 1,7
	NOV	94,3	+11,3	+20,1	83,3	+ 2,7	82,8	+ 1,6
	DEZ	91,9	+10,1	- 2,5	82,3	- 1,2	84,0	+ 1,4
1996	JAN	92,5	+30,3	+ 0,7	92,0	+11,8	85,3	+ 1,5
	FEB	84,8	+18,4	- 8,3	86,9	- 5,5	86,6	+ 1,5
	MAR	94,1	+12,3	+11,0	87,5	+ 0,7	88,1	+ 1,7
31 H V GERAETEN D ELEKTRIZITAETSERZ, -VERTEILUNG U AE								
1995	MAR	106,7	- 0,4	+15,1	96,7	- 0,3	97,4	- 0,1
	APR	89,7	- 2,9	-15,9	96,0	- 0,7	97,2	- 0,2
	MAI	98,7	+ 4,9	+10,0	98,3	+ 2,4	97,0	- 0,2
	JUN	101,0	- 0,9	+ 2,3	97,2	- 1,1	96,8	- 0,2
	JUL	91,8	- 0,1	- 9,1	97,2	+ 0,0	96,6	- 0,2
	AUG	90,0	+ 1,4	- 2,0	97,3	+ 0,1	96,4	- 0,2
	SEP	102,3	- 4,9	+13,7	95,8	- 1,5	96,3	- 0,1
	OKT	98,4	- 2,2	- 3,8	94,9	- 0,9	96,1	- 0,2
	NOV	104,9	- 1,1	+ 6,6	95,6	+ 0,7	96,1	+ 0,0
	DEZ	90,4	- 7,9	-13,8	95,6	+ 0,0	96,1	+ 0,0
1996	JAN	90,3	+ 2,7	- 0,1	97,9	+ 2,4	96,2	+ 0,1
	FEB	96,8	+ 4,4	+ 7,2	96,8	- 1,1	96,2	+ 0,0
	MAR	100,5	- 5,8	+ 3,8	95,4	- 1,4	96,1	- 0,1
31.2 H V ELEKTRIZITAETSVERTEILUNGS- U SCHALTEINRICHTUNGEN								
1995	MAR	103,0	- 5,2	+14,7	94,4	- 0,5	95,4	- 0,5
	APR	85,6	- 8,6	-16,9	93,0	- 1,5	94,9	- 0,5
	MAI	94,7	- 1,1	+10,6	95,1	+ 2,3	94,5	- 0,4
	JUN	97,8	- 5,7	+ 3,3	94,3	- 0,8	94,1	- 0,4
	JUL	92,4	- 1,7	- 5,5	95,7	+ 1,5	93,8	- 0,3
	AUG	89,9	- 2,5	- 2,7	94,9	- 0,8	93,7	- 0,1
	SEP	101,2	- 7,1	+12,6	93,7	- 1,3	93,6	- 0,1
	OKT	96,1	- 5,2	- 5,0	92,5	- 1,3	93,7	+ 0,1
	NOV	102,6	- 5,2	+ 6,8	92,5	+ 0,0	93,9	+ 0,2
	DEZ	89,8	- 9,9	-12,5	93,3	+ 0,9	94,1	+ 0,2
1996	JAN	88,2	+ 7,2	- 1,8	97,7	+ 4,7	94,4	+ 0,3
	FEB	94,9	+ 5,7	+ 7,6	95,9	- 1,8	94,7	+ 0,3
	MAR	97,5	- 5,3	+ 2,7	94,1	- 1,9	94,9	+ 0,2
31.6 H V ELEKTRISCHEN AUSRUESTUNGEN ANG								
1995	MAR	123,8	+ 8,9	+14,3	107,8	- 0,9	108,0	+ 0,3
	APR	102,0	+ 7,1	-17,6	108,5	+ 0,6	108,3	+ 0,3
	MAI	114,9	+15,2	+12,6	110,8	+ 2,1	108,4	+ 0,1
	JUN	114,3	+ 5,7	- 0,5	107,7	- 2,8	108,4	+ 0,0
	JUL	97,5	+ 1,9	-14,7	106,7	- 0,9	108,2	- 0,2
	AUG	93,2	+ 6,4	- 4,4	107,9	+ 1,1	107,8	- 0,4
	SEP	109,8	- 0,5	+17,8	106,6	- 1,2	107,3	- 0,5
	OKT	107,9	+ 2,1	- 1,7	105,1	- 1,4	106,5	- 0,7
	NOV	114,4	+ 1,4	+ 6,0	105,6	+ 0,5	105,7	- 0,8
	DEZ	95,4	- 5,5	-16,6	104,6	- 0,9	104,8	- 0,9
1996	JAN	103,1	+ 2,4	+ 8,1	106,4	+ 1,7	103,9	- 0,9
	FEB	105,0	- 3,0	+ 1,8	101,2	- 4,9	102,9	- 1,0
	MAR	109,9	-11,2	+ 4,7	99,6	- 1,6	102,1	- 0,8
32 RUNDFUNK-, FERNSEH- U NACHRICHTENTECHNIK								
1995	MAR	118,1	+ 7,4	+16,6	109,2	- 1,1	109,0	- 0,4
	APR	99,1	- 0,1	-18,1	107,3	- 1,7	108,6	- 0,4
	MAI	105,9	+ 6,5	+ 6,9	109,5	+ 2,1	108,4	- 0,2
	JUN	110,6	- 3,7	+ 4,4	105,9	- 3,3	108,4	+ 0,0
	JUL	97,2	- 1,1	-12,1	108,2	+ 2,2	108,3	- 0,1
	AUG	98,8	- 1,9	+ 1,6	107,4	- 0,7	108,4	+ 0,1
	SEP	118,7	- 4,0	+20,1	107,3	- 0,1	108,9	+ 0,5
	OKT	119,6	+ 5,1	+ 0,8	112,8	+ 5,1	109,9	+ 0,9
	NOV	120,9	+ 5,8	+ 1,1	112,3	- 0,4	110,8	+ 0,8
	DEZ	114,1	-10,4	- 5,6	104,5	- 6,9	112,0	+ 1,1
1996	JAN	114,6	+14,5	+ 0,4	121,1	+15,9	113,2	+ 1,1
	FEB	113,0	+11,5	- 1,4	117,3	- 3,1	114,5	+ 1,1
	MAR	122,5	+ 3,7	+ 8,4	116,1	- 1,0	116,0	+ 1,3
33 MEDIZIN-, MESS-, STEUER- U REGELUNGSTECHNIK, OPTIK								
1995	MAR	100,3	- 1,7	+18,4	90,4	+ 0,3	90,5	+ 0,4
	APR	81,7	- 3,7	-18,5	89,3	- 1,2	90,9	+ 0,4
	MAI	94,2	+11,0	+15,3	94,4	+ 5,7	91,3	+ 0,4
	JUN	95,0	- 0,5	+ 0,8	91,6	- 3,0	91,7	+ 0,4
	JUL	89,8	+ 6,5	- 5,5	93,1	+ 1,6	92,1	+ 0,4
	AUG	89,6	+ 0,7	- 6,9	91,0	- 2,3	92,6	+ 0,5
	SEP	101,4	+ 0,4	+21,3	92,9	+ 2,1	93,2	+ 0,6
	OKT	91,5	+ 4,1	- 9,8	92,1	- 0,9	93,7	+ 0,5
	NOV	101,3	+10,3	+10,7	95,9	+ 4,1	94,2	+ 0,5
	DEZ	98,9	- 0,8	- 2,4	94,0	- 2,0	94,7	+ 0,5
1996	JAN	85,2	+13,1	-13,9	97,3	+ 3,5	95,1	+ 0,4
	FEB	94,4	+11,5	+10,8	95,8	- 1,5	95,5	+ 0,4
	MAR	100,0	- 0,3	+ 5,9	94,6	- 1,3	95,9	+ 0,4

1 DEUTSCHLAND  
PRODUKTIONSINDEX FUER DAS PRODUZIERENDE GEWERBE  
1.3 ZEITREIHENANALYSE (BERLINER VERFAHREN, VERSION 4 (BV4))

JAHR	MONAT	ORIGINALWERT			KALENDER- UND SAISON- BEREINIGTER WERT		GLATTE KOMPONENTE	
		1991=100	VERAENDERUNG IN % GEGEN		1991=100	VERAENDERUNG IN % GEGEN VORMONAT	1991=100	VERAENDERUNG IN % GEGEN VORMONAT
			VORJAHR	VORMONAT				
DM FAHRZEUGBAU								
1995	MAR	105,1	- 2,3	+16,8	89,8	- 2,5	91,1	- 0,4
	APR	87,5	- 6,2	-16,7	88,5	- 1,4	90,6	- 0,5
	MAI	93,5	+ 8,6	+13,7	94,1	+ 6,3	90,3	- 0,3
	JUN	95,3	- 6,1	- 4,2	88,0	+ 6,5	89,9	- 0,4
	JUL	75,9	- 9,8	-20,4	87,6	- 0,5	89,6	- 0,3
	AUG	70,6	+ 4,6	- 7,0	91,2	+ 4,1	89,4	- 0,2
	SEP	91,2	- 9,0	+29,2	88,0	- 3,5	89,5	+ 0,1
	OKT	91,3	- 3,3	+ 0,1	88,8	+ 0,9	89,7	+ 0,2
	NOV	102,1	+ 0,0	+11,8	90,7	+ 2,1	89,9	+ 0,2
	DEZ	81,5	- 9,5	-20,2	89,8	- 1,0	90,2	+ 0,3
1996	JAN	88,6	+ 1,1	+ 8,7	93,0	+ 3,6	90,6	+ 0,4
	FEB	96,9	+ 7,7	+ 9,4	93,4	+ 0,4	91,0	+ 0,4
	MAR	100,8	- 4,1	+ 4,0	90,7	- 2,9	91,5	+ 0,5
34 H V KRAFTWAGEN U KRAFTWAGENTEILEN								
1995	MAR	107,5	- 1,9	+17,0	91,5	- 3,0	93,0	- 0,5
	APR	90,1	- 4,8	-16,2	90,6	- 1,0	92,6	- 0,4
	MAI	102,3	+ 9,9	+13,5	96,4	+ 6,4	92,2	- 0,4
	JUN	97,7	- 6,2	- 4,5	89,5	- 7,2	91,8	- 0,4
	JUL	77,0	- 9,8	-21,2	89,4	- 0,1	91,5	- 0,3
	AUG	69,3	+ 5,0	-10,0	93,1	+ 4,1	91,4	- 0,1
	SEP	93,4	- 9,5	+34,8	89,7	- 3,7	91,5	+ 0,1
	OKT	94,1	- 2,8	+ 0,7	91,1	+ 1,6	91,9	+ 0,4
	NOV	106,0	+ 0,6	+12,6	93,4	+ 2,5	92,4	+ 0,5
	DEZ	84,1	- 9,3	-20,7	92,3	- 1,2	92,9	+ 0,5
1996	JAN	91,6	+ 3,5	+ 8,9	96,7	+ 4,8	93,5	+ 0,6
	FEB	100,0	+ 8,8	+ 9,2	96,6	- 0,1	94,1	+ 0,6
	MAR	104,9	- 2,4	+ 4,9	94,2	- 2,5	94,9	+ 0,9
34.1 H V KRAFTWAGEN U KRAFTWAGENMOTOREN								
1995	MAR	108,7	- 2,9	+16,6	91,7	- 3,6	93,5	- 0,5
	APR	90,5	- 6,0	-16,7	90,6	- 1,2	93,0	- 0,5
	MAI	104,2	+ 9,9	+15,1	97,1	+ 7,2	92,6	- 0,4
	JUN	98,3	- 7,0	- 5,7	89,8	- 7,5	92,3	- 0,3
	JUL	75,7	-11,7	-23,0	89,3	- 0,6	92,0	- 0,3
	AUG	67,8	+ 5,8	-10,4	93,7	+ 4,9	91,9	- 0,1
	SEP	93,9	- 9,1	+38,5	90,6	- 3,3	92,2	+ 0,3
	OKT	94,7	- 2,8	+ 0,9	91,9	+ 1,4	92,8	+ 0,7
	NOV	107,8	+ 0,9	+13,8	94,1	+ 2,4	93,3	+ 0,5
	DEZ	85,5	- 7,4	-20,7	94,1	+ 0,0	94,0	+ 0,8
1996	JAN	93,0	+ 3,1	+ 8,8	97,9	+ 4,0	94,6	+ 0,6
	FEB	102,7	+10,2	+10,4	98,4	+ 0,5	95,4	+ 0,8
	MAR	106,9	- 1,7	+ 4,1	95,6	- 2,8	96,4	+ 1,0
35 SONST FAHRZEUGBAU								
1995	MAR	93,7	- 4,7	+15,7	82,1	+ 0,7	81,8	- 0,2
	APR	75,6	-13,0	-19,3	78,5	- 4,4	81,5	- 0,4
	MAI	86,2	+ 2,0	+14,0	83,5	+ 6,4	81,2	- 0,4
	JUN	84,0	- 5,7	- 2,6	80,8	- 3,2	80,9	- 0,4
	JUL	70,7	- 9,7	-15,8	79,1	- 2,1	80,5	- 0,5
	AUG	76,7	+ 3,0	+ 8,5	82,7	+ 4,6	80,0	- 0,6
	SEP	80,9	- 5,7	+ 5,5	79,5	- 3,9	79,6	- 0,5
	OKT	77,8	- 6,2	- 3,8	77,9	- 2,0	78,9	- 0,9
	NOV	83,6	- 3,6	+ 7,5	78,1	+ 0,3	78,2	- 0,9
	DEZ	68,7	-11,6	-17,8	77,1	- 1,3	77,4	- 1,0
1996	JAN	74,2	-10,6	+ 8,0	75,2	- 2,5	76,5	- 1,2
	FEB	82,3	+ 1,6	+10,9	78,3	+ 4,1	75,8	- 0,9
	MAR	81,3	-13,2	- 1,2	72,9	- 6,9	75,0	- 1,1
35.1 SCHIFFBAU								
1995	MAR	104,2	+ 3,3	+23,2	88,4	+ 2,3	87,2	+ 0,8
	APR	73,7	-16,3	-29,3	80,5	- 8,9	87,7	+ 0,6
	MAI	97,3	+18,8	+32,0	94,5	+17,4	88,1	+ 0,5
	JUN	95,7	+ 2,5	- 1,6	89,0	- 5,8	88,3	+ 0,2
	JUL	65,9	-17,2	-31,1	80,8	- 9,2	88,4	+ 0,1
	AUG	87,9	+23,8	+33,4	95,1	+17,7	88,3	- 0,1
	SEP	89,4	+ 5,1	+ 1,7	87,3	- 8,2	88,0	- 0,3
	OKT	89,1	+ 4,5	- 0,3	87,1	- 0,2	87,1	- 1,0
	NOV	99,2	+11,3	+11,3	88,6	+ 1,7	85,6	- 1,7
	DEZ	68,7	- 5,1	-30,7	80,9	- 8,7	83,9	- 2,0
1996	JAN	82,1	-15,1	+19,5	77,5	- 4,2	82,1	- 2,1
	FEB	86,6	+ 2,4	+ 5,5	84,1	+ 8,5	80,5	- 1,9
	MAR	86,9	-14,7	+ 2,7	74,4	-11,5	79,1	- 1,7
35.3 LUFT- U RAUMFAHRZEUGBAU								
1995	MAR	90,4	- 1,8	+10,8	81,6	+ 0,5	81,4	- 0,6
	APR	77,1	- 9,0	-14,7	79,2	- 2,9	80,8	- 0,7
	MAI	83,1	- 1,3	+ 7,8	80,8	+ 2,0	80,3	- 0,6
	JUN	80,4	- 7,2	- 3,2	78,9	- 2,4	79,8	- 0,6
	JUL	73,8	- 6,9	- 8,2	79,4	+ 0,6	79,3	- 0,6
	AUG	74,4	- 1,6	+ 0,8	80,6	+ 1,5	78,8	- 0,6
	SEP	79,6	- 7,9	+ 7,0	78,3	- 2,9	78,3	- 0,6
	OKT	77,6	- 7,7	- 2,5	76,8	- 1,9	77,9	- 0,5
	NOV	81,3	- 6,6	+ 4,8	77,1	+ 0,4	77,5	- 0,5
	DEZ	69,9	-10,4	-14,0	77,9	+ 1,0	77,2	- 0,4
1996	JAN	74,2	-10,6	+ 6,2	75,0	- 3,7	76,8	- 0,5
	FEB	84,8	+ 3,9	+14,3	79,8	+ 6,4	76,6	- 0,3
	MAR	81,0	-10,4	- 4,5	75,4	- 5,5	76,3	- 0,4

1 DEUTSCHLAND  
 PRODUKTIONSINDEX FUER DAS PRODUZIERENDE GEWERBE  
 1.3 ZEITREIHENANALYSE (BERLINER VERFAHREN, VERSION 4 (BV4))

JAHR	MONAT	ORIGINALWERT			KALENDER- UND SAISON- BEREINIGTER WERT		GLATTE KOMPONENTE	
		1991=100	VERAENDERUNG IN % GEGEN		1991=100	VERAENDERUNG IN % GEGEN VORMONAT	1991=100	VERAENDERUNG IN % GEGEN VORMONAT
			VORJAHR	VORMONAT				
DN H V MOEBELN, SCHMUCK, MUSIKINSTRUMENTEN, SPORTGERAETEN, SPIELWAREN U SONST ERZEUGNISSEN (OH RECYCLING)								
1995	MAR	106,8	+ 0,3	+18,4	91,6	+ 0,0	91,1	+ 0,1
	APR	84,6	- 5,2	-20,8	89,3	- 2,5	91,1	+ 0,0
	MAI	90,8	+ 3,1	+ 7,9	91,0	+ 1,9	91,1	+ 0,0
	JUN	87,0	- 4,6	- 4,2	90,5	- 0,5	90,9	- 0,2
	JUL	74,6	+ 7,6	-14,9	92,8	+ 2,5	90,8	- 0,1
	AUG	73,4	- 6,0	- 1,6	88,2	- 5,0	90,6	- 0,2
	SEP	98,0	- 3,5	+33,5	89,3	+ 1,2	90,4	- 0,2
	OKT	99,9	+ 4,4	+ 1,9	91,2	+ 2,1	90,0	- 0,4
	NOV	106,1	+ 2,7	+ 6,2	90,4	- 0,9	89,3	- 0,8
	DEZ	84,1	- 9,0	-20,7	88,0	- 2,7	88,6	- 0,8
1996	JAN	84,5	- 1,3	+ 0,5	89,6	+ 1,8	87,8	- 0,9
	FEB	89,0	- 1,3	+ 5,3	86,4	- 3,6	87,1	- 0,8
	MAR	95,2	-10,9	+ 7,0	84,8	- 1,9	86,6	- 0,6
36.1 H V MOEBELN								
1995	MAR	110,9	- 0,4	+18,4	92,8	+ 0,7	92,4	+ 0,1
	APR	87,9	- 4,4	-20,7	90,7	- 2,3	92,4	+ 0,0
	MAI	94,1	+ 3,7	+ 7,1	92,6	+ 2,1	92,4	+ 0,0
	JUN	89,2	- 4,5	- 5,2	91,7	- 1,0	92,3	- 0,1
	JUL	73,7	+12,9	-17,4	95,5	+ 4,1	92,0	- 0,3
	AUG	73,1	- 4,8	- 0,8	89,6	- 6,2	91,7	- 0,3
	SEP	97,4	- 3,6	+33,2	90,4	+ 0,9	91,4	- 0,3
	OKT	96,9	+ 2,9	- 0,5	91,1	+ 0,8	90,7	- 0,8
	NOV	103,5	+ 0,6	+ 6,8	89,7	- 1,5	89,9	- 0,9
	DEZ	82,5	-11,1	-20,3	88,0	- 1,9	89,0	- 1,0
1996	JAN	87,6	- 2,0	+ 6,2	90,3	+ 2,6	88,1	- 1,0
	FEB	93,3	- 0,4	+ 6,5	87,3	- 3,3	87,2	- 1,0
	MAR	96,5	-13,0	+ 3,4	83,9	- 3,9	86,4	- 0,9
E ENERGIEVERSORGUNG								
1995	MAR	111,0	+ 1,3	+ 9,3	99,1	+ 2,5	98,7	- 0,1
	APR	95,7	- 2,5	-13,8	99,4	+ 0,3	98,8	+ 0,1
	MAI	93,3	+ 2,3	- 2,5	99,9	+ 0,5	98,9	+ 0,1
	JUN	88,8	+ 1,4	- 4,8	100,6	+ 0,7	99,2	+ 0,3
	JUL	86,3	- 1,7	- 2,8	99,3	- 1,3	99,5	+ 0,3
	AUG	86,0	+ 0,4	- 0,3	100,2	+ 0,9	99,9	+ 0,4
	SEP	91,5	+ 0,5	+ 6,4	100,3	+ 0,1	100,5	+ 0,6
	OKT	96,8	- 5,7	+ 5,8	96,5	- 3,8	101,3	+ 0,8
	NOV	112,5	+ 8,6	+16,2	103,8	+ 7,6	102,2	+ 0,9
	DEZ	119,6	+ 7,0	+ 6,3	105,5	+ 1,6	103,2	+ 1,0
1996	JAN	122,3	+ 3,3	+ 2,3	104,0	- 1,4	104,3	+ 1,1
	FEB	114,6	+12,8	- 6,3	106,7	+ 2,6	105,2	+ 0,9
	MAR	117,1	+ 5,5	+ 2,2	106,6	- 0,1	106,2	+ 1,0
BAUHAUPTGEWERBE								
1995	MAR	125,5	- 6,8	+22,3	120,9	-10,6	125,3	- 0,2
	APR	118,7	- 6,8	- 5,4	120,2	- 0,6	124,6	- 0,6
	MAI	136,9	+ 2,1	+15,3	124,9	+ 3,9	123,7	- 0,7
	JUN	131,8	- 9,2	- 3,7	117,7	- 5,8	122,5	- 1,0
	JUL	125,6	- 2,9	- 4,7	122,4	+ 4,0	121,4	- 0,9
	AUG	130,2	- 5,7	+ 3,7	119,4	- 2,5	120,3	- 0,9
	SEP	132,5	-11,3	+ 1,8	115,3	- 3,4	119,0	- 1,1
	OKT	139,2	+ 0,7	+ 5,1	122,8	+ 6,5	117,2	- 1,5
	NOV	138,9	- 1,7	- 0,2	121,7	- 0,9	114,8	- 2,0
	DEZ	86,5	-20,3	-37,7	111,8	- 8,1	112,2	- 2,3
1996	JAN	76,9	- 8,2	-11,1	112,1	+ 0,3	109,6	- 2,3
	FEB	66,8	-34,9	-13,1	95,4	-14,9	107,3	- 2,1
	MAR	106,7	-15,0	+59,7	106,7	+11,8	105,1	- 2,1
HOCHBAULEISTUNGEN								
1995	MAR	133,2	- 5,1	+18,8	126,5	- 9,9	130,8	- 0,2
	APR	123,3	- 6,1	- 7,4	125,4	- 0,9	130,1	- 0,5
	MAI	140,7	+ 2,9	+14,1	130,3	+ 3,9	129,1	- 0,8
	JUN	135,7	- 7,9	- 3,6	123,8	- 5,0	127,9	- 0,9
	JUL	129,1	- 2,7	- 4,9	127,3	+ 2,8	126,6	- 1,0
	AUG	131,8	- 6,7	+ 2,1	123,7	- 2,8	125,4	- 0,9
	SEP	134,7	-11,8	+ 2,2	119,7	- 3,2	124,0	- 1,1
	OKT	143,3	+ 1,3	+ 6,4	128,4	+ 7,3	122,0	- 1,6
	NOV	143,4	- 1,6	+ 0,1	126,7	- 1,3	119,4	- 2,1
	DEZ	91,6	-18,8	-36,1	117,0	- 7,7	116,6	- 2,3
1996	JAN	86,5	-10,0	- 5,6	115,7	- 1,1	113,7	- 2,5
	FEB	74,7	-33,4	-13,6	98,9	-14,5	111,2	- 2,2
	MAR	111,7	-16,1	+49,5	109,8	+11,0	108,8	- 2,2
TIEFBAULEISTUNGEN								
1995	MAR	114,3	- 9,6	+28,9	112,7	-11,7	117,2	- 0,3
	APR	112,0	- 8,0	- 2,0	112,5	- 0,2	116,6	- 0,5
	MAI	131,3	+ 0,8	+17,2	117,2	+ 4,2	115,7	- 0,8
	JUN	126,1	-11,3	- 4,0	108,8	- 7,2	114,7	- 0,9
	JUL	120,5	- 3,1	- 4,4	115,2	+ 5,9	113,7	- 0,9
	AUG	127,9	- 4,0	+ 6,1	113,0	- 1,9	112,8	- 0,8
	SEP	129,3	-10,4	+ 1,1	109,1	- 3,5	111,6	- 1,1
	OKT	133,3	- 0,3	+ 3,1	114,7	+ 5,1	110,1	- 1,3
	NOV	132,4	- 1,8	- 0,7	114,4	- 0,3	108,1	- 1,8
	DEZ	78,9	-22,7	-40,4	104,3	- 8,8	105,9	- 2,0
1996	JAN	62,9	- 4,4	-20,3	106,9	+ 2,5	103,6	- 2,2
	FEB	55,2	-37,8	-12,2	90,1	-15,7	101,7	- 1,8
	MAR	99,3	-13,1	+79,9	102,0	+13,2	99,7	- 2,0

WZ93- SCHL.	WIRTSCHAFTSZWEIG	GEWICHT- TUNG	VERAENDERUNG IN %				VERAENDERUNG IN %				KUMULIERT	
			1996 MAR.	1996 MAR.		1996 FEB.	1996 FEB.		JAN. 1996 BIS MAR. 1996	VER- AEND. IN % GEGEN VORJAHR		
				MAR.	FEB.		FEB.	JAN.				
	PRODUZIERENDES GEWERBE (EINSCHL. BAUHAUPTGEWERBE)	100	96,8	-6,8	+8,6	89,1	-0,7	+0,8	91,4	-2,7		
C-E	PRODUZIERENDES GEWERBE (OH BAUHAUPTGEWERBE)	92,60	97,2	-6,4	+6,1	91,6	+1,8	+1,4	93,0	-1,6		
C-D	BERGBAU, GEW. V. STEINEN U. ERDEN U. VERARBEITENDES GEWERBE	86,78	95,6	-7,3	+6,5	89,8	+0,8	+2,2	91,1	-2,4		
	VORLEISTUNGSGUETERPRODUZENTEN (OH ENERGIEVERSORGUNG)	38,73	97,4	-10,1	+6,6	91,4	-3,5	-0,7	93,6	-5,6		
	INVESTITIONSGUETERPRODUZENTEN	25,16	93,5	-3,6	+6,6	87,7	+8,8	+5,9	88,0	+5,1		
	GEBRAUCHSGUETERPRODUZENTEN	7,78	95,9	-8,1	+6,2	90,3	+1,6	+8,4	89,8	-3,8		
	VERBRAUCHSGUETERPRODUZENTEN	15,10	94,4	-5,2	+5,6	89,4	+0,3	+0,9	90,8	-3,4		
C	BERGBAU U. GEW. V. STEINEN U. ERDEN	1,95	87,5	-8,4	+11,2	78,7	-0,5	-3,7	82,6	-2,9		
CA	KOHLENBERGBAU, TORFGEWINNUNG, GEW. V. ERDOEL U. ERDGAS (OH BERGBAU AUF URAN- U. THORIUMERZE)	1,38	97,3	-5,3	+6,3	91,5	+3,4	-3,7	94,6	-1,1		
10	KOHLENBERGBAU, TORFGEWINNUNG	1,12	81,9	-11,1	+2,6	79,8	-0,1	-4,8	81,8	-4,6		
11	GEW. V. ERDOEL U. ERDGAS (OH ERBRING. DAMIT VERB. DIENSTL.)	0,26	165,2	+10,6	+15,4	143,2	+13,5	-0,8	150,9	+8,1		
CB	ERZBERGBAU, GEW. V. STEINEN U. ERDEN, SONST. BERGBAU	0,57	83,8	-18,4	+32,9	48,0	-15,2	-3,4	53,8	-10,0		
D	VERARBEITENDES GEWERBE	84,83	95,8	-7,3	+6,3	90,1	+0,9	+2,3	91,3	-2,4		
DA	ERNAHRUNGSGEWERBE U. TABAKVERARBEITUNG	9,66	98,6	-2,1	+7,8	91,5	+3,3	+0,3	93,8	+0,2		
15	ERNAHRUNGSGEWERBE	7,81	102,3	-0,8	+7,5	95,2	+5,0	-0,6	97,8	+2,4		
16	TABAKVERARBEITUNG	1,85	83,0	-8,4	+9,8	75,6	-5,4	+5,0	76,9	-10,6		
DB	TEXTIL- U. BEKLEIDUNGSGEWERBE	2,69	68,1	-17,2	-2,2	69,6	-8,8	+0,7	68,9	-12,8		
17	TEXTILGEWERBE	1,60	72,0	-18,5	+4,7	68,8	-11,5	-5,2	71,1	-13,1		
18	BEKLEIDUNGSGEWERBE	1,09	62,3	-15,0	-12,0	70,8	-4,7	+10,6	65,7	-12,2		
DC	LEDERGEWERBE	0,34	65,1	-19,5	-1,7	66,2	-6,0	+5,8	64,6	-13,1		
DD	HOLZGEWERBE (OH H. V. MOEBELN)	1,29	98,3	-13,9	+6,7	92,1	-6,2	-3,2	95,2	-7,0		
DE	PAPIER- U. DRUCKGEWERBE (OH VERLAGSGEWERBE)	4,35	98,2	-7,3	+8,5	90,5	-3,3	-2,2	93,7	-4,9		
21	PAPIERGEWERBE	2,17	99,3	-8,3	+6,7	93,1	-4,0	-4,1	96,5	-5,5		
21.1	H. V. HOLZSTOFF, ZELLSTOFF, PAPIER, KARTON U. PAPPE	0,87	116,5	-4,0	+10,5	105,4	-6,6	-3,3	110,3	-5,6		
21.2	PAPIER-, KARTON- U. PAPPEVERARBEITUNG	1,30	87,9	-11,7	+3,7	84,8	-1,9	-4,8	87,3	-5,4		
22	DRUCKGEWERBE, VERVIELF. V. BESPIELT. TONTRAEGERN (OH VER- LAGSGEW., VERVIELF. V. BESPIELT. BILD- U. DATENTRAEGERN)	2,18	97,0	-6,2	+10,4	87,9	-2,5	-0,1	91,0	-4,0		
DF	KOKEREI, MINERALOELVERARBEITUNG (OH SPALT- U. BRUST)	3,42	97,3	-3,2	-1,6	98,9	+3,3	-4,6	100,0	-0,9		
23.2	MINERALOELVERARBEITUNG	3,21	99,0	-3,2	-1,9	100,9	+3,7	-4,9	102,0	-0,8		
DG	CHEMISCHE INDUSTRIE	8,73	104,2	-8,9	+3,4	100,8	-1,9	+0,8	101,7	-7,2		
24.1	H. V. CHEMISCHEN GRUNDSTOFFEN	4,45	108,1	-7,8	+2,8	105,2	-0,3	+0,9	105,9	-5,6		
24.4	H. V. PHARMAZEUTISCHEN ERZEUGNISSEN	1,60	106,8	-11,0	+0,6	106,2	-4,6	+5,9	104,4	-13,2		
DH	H. V. GUMMI- U. KUNSTSTOFFWAREN	3,65	94,9	-15,5	+7,6	88,2	-9,5	-0,6	90,6	-7,8		
25.1	H. V. GUMMIWAREN	0,90	109,8	+2,9	+4,8	104,8	+9,3	+3,0	105,4	+6,9		
25.2	H. V. KUNSTSTOFFWAREN	2,74	90,0	-21,1	+8,7	82,8	-15,5	-2,0	85,8	-12,6		
DI	GLASGEWERBE, KERAMIK, VERARB. V. STEINEN U. ERDEN	3,10	83,2	-20,4	+23,4	67,4	-20,9	-4,0	73,6	-16,6		
26.1	H. U. VERARB. V. GLAS	0,71	93,2	-7,0	+8,6	85,8	-4,5	-1,6	88,7	-6,4		
DJ	METALLERZEUGUNG U. -BEARBEITUNG, H. V. METALLERZEUGNISSEN	10,12	96,0	-12,4	+5,8	90,7	-2,6	+0,9	92,2	-6,1		
27	METALLERZEUGUNG U. -BEARBEITUNG	4,06	90,6	-15,7	+6,3	85,2	-7,5	+3,0	86,2	-11,5		
27.1	ERZEUGUNG V. ROHEISEN, STAHL U. FERROLEGIERUNGEN (EGKS)	1,50	97,8	-13,6	+9,5	89,3	-10,4	+6,7	90,3	-13,3		
27.5	GIESSEREIINDUSTRIE	0,79	82,8	-14,2	+2,6	80,7	-7,1	-1,2	81,7	-11,2		
28	H. V. METALLERZEUGNISSEN	6,06	99,6	-10,3	+5,5	94,4	+0,7	-0,4	96,3	-2,4		
28.1	STAHL- U. LEICHTMETALLBAU	1,19	86,3	-23,0	+4,4	82,7	-0,5	-0,2	84,0	-7,0		
DK	MASCHINENBAU	11,67	86,0	-7,9	+9,6	78,5	+2,2	+5,2	79,7	+0,4		
29.1	H. V. MASCHINEN F. D. ERZEUGUNG U. NUTZUNG V. MECH. ENERGIE	2,65	102,4	-11,4	+3,3	99,1	-0,2	+4,5	98,8	-4,7		
29.3	H. V. LAND- U. FORSTWIRTSCHAFTLICHEN MASCHINEN	0,30	106,1	+3,1	+10,5	96,0	+12,1	+25,3	92,9	+6,7		
29.4	H. V. WERKZEUGMASCHINEN	1,72	68,4	-11,6	+21,5	56,3	-2,4	+8,1	58,9	-0,7		
DL	H. V. BUEROMASCH., DATENVERARBEITUNGSGER. U. -EINRICHTUNGEN, ELEKTROTECHNIK, FEINMECHANIK U. OPTIK	12,80	102,6	+0,1	+6,5	96,3	+9,6	+3,4	97,3	+6,6		
30	H. V. BUEROMASCH., DATENVERARBEITUNGSGER. U. -EINRICHTUNGEN	1,90	91,7	+11,8	+11,4	82,3	+18,1	-9,6	88,3	+20,0		
31	H. V. GERAETEN D. ELEKTROTECHNIK, -VERTEILUNG U. AE	4,63	98,8	-5,5	+3,7	95,3	+5,0	+7,4	94,3	+0,4		
31.2	H. V. ELEKTROTECHNISCHE VERTEILUNGSGER. U. SCHALTEINRICHTUNGEN	1,96	96,6	-5,4	+2,7	94,1	+6,1	+7,7	92,7	+2,1		
31.6	H. V. ELEKTROTECHNISCHE AUSRUESTUNGEN ANG.	1,00	106,3	-11,3	+4,9	101,3	-4,0	+1,3	102,5	-4,9		
32	RUNDFUNK-, FERNSEH- U. NACHRICHTENTECHNIK	2,93	120,1	+4,0	+8,1	111,1	+11,7	-1,7	114,7	+9,6		
33	MEDIZIN-, MESS-, STEUER- U. REGELUNGSTECHNIK, OPTIK	3,34	98,7	-1,0	+6,5	92,7	+10,2	+11,8	91,4	+6,2		
DM	FAHRZEUGBAU	10,40	99,5	-3,6	+4,3	95,4	+8,2	+9,8	93,9	+1,7		
34	H. V. KRAFTWAGEN U. KRAFTWAGENTEILEN	8,96	102,2	-2,4	+5,0	97,3	+8,7	+9,3	96,2	+3,0		
34.1	H. V. KRAFTWAGEN U. KRAFTWAGENMOTOREN	6,78	104,3	-1,6	+4,2	100,1	+10,0	+10,7	98,3	+3,6		
35	SONST. FAHRZEUGBAU	1,45	82,7	-11,7	-1,2	83,7	+4,5	+13,3	80,1	-6,0		
35.1	SCHIFFBAU	0,23	102,9	-14,2	+1,3	101,6	+7,4	+10,2	98,9	-8,4		
35.3	LUFT- U. RAUMFAHRZEUGBAU	0,89	80,8	-11,4	-4,8	84,9	+3,2	+14,9	79,9	-6,8		
DN	H. V. MOEBELN, SCHMUCK, MUSIKINSTRUMENTEN, SPORTGERAETEN, SPIELWAEREN U. SONST. ERZEUGNISSEN (OH RECYCLING)	2,64	93,1	-11,1	+7,0	87,0	-1,6	+5,6	87,5	-5,1		
36.1	H. V. MOEBELN	1,87	93,7	-13,3	+3,6	90,5	-0,7	+6,7	89,7	-5,9		
E	ENERGIEVERSORGUNG	5,83	120,9	+6,1	+2,2	118,3	+13,3	-6,2	121,8	+7,9		
40.1	ELEKTROENERGIEVERSORGUNG	4,97	113,8	+2,5	+2,2	111,3	+9,2	-6,1	114,5	+4,4		
40.2	GASVERSORGUNG	0,86	162,2	+23,9	+2,2	158,7	+33,1	-6,7	163,7	+24,2		
	BAUHAUPTGEWERBE	7,40	92,1	-12,9	+58,5	58,1	-32,4	-8,6	71,3	-18,0		
	HOCHBAULEISTUNGEN	4,40	98,9	-13,7	+50,3	65,8	-32,0	-9,0	79,0	-18,6		
	TIEFBAULEISTUNGEN	3,00	82,2	-11,2	+76,0	46,7	-33,5	-8,1	59,9	-16,7		

BUNDESGBIET  
DAS PRODUZIERENDE GEWERBE  
= 100

ABTEILUNGEN, GRUPPEN UND KLASSEN  
ZWEIGE, AUSGABE 1993 (WZ93)

WERT

1995 MAR.	VER- ÄEND. IN % GEGEN MAR. 1994	1995			VERÄNDERUNG IN % 1. VJ 1996 GEGEN		1994			VERÄNDERUNG IN % 2. HJ 1995 GEGEN		1994		VERÄNDERUNG IN % 1995 GEGEN 1994	WZ93- SCHL.
		1. VJ	4. VJ	1. VJ	1. VJ	4. VJ	2. HJ	1. HJ	2. HJ	2. HJ	1. HJ	1994	1995		
		1. VJ 1995	4. VJ 1995	1. VJ 1995	1. VJ 1995	4. VJ 1995	2. HJ 1994	1. HJ 1994	2. HJ 1994	2. HJ 1995	1. HJ 1995	1994	1995		
103,9	+0,3	93,9	96,8	91,4	-2,7	-5,6	97,1	94,5	94,3	-2,9	-0,2	95,3	94,4	-0,9	PROD GEW
103,8	+1,4	94,5	96,3	93,0	-1,6	-3,4	95,7	94,2	93,4	-2,4	-0,8	94,1	93,8	-0,3	C-E
103,1	+1,3	93,3	95,2	91,1	-2,4	-4,3	95,5	93,5	92,9	-2,7	-0,6	93,7	93,2	-0,5	C-D
108,3	+1,8	99,2	95,4	93,6	-5,6	-1,9	100,8	99,4	95,7	-5,1	-3,7	99,2	97,6	-1,6	VORLEIST
97,0	+3,2	83,7	97,0	88,0	+5,1	-9,3	89,4	85,8	90,9	+1,7	+5,9	86,5	88,3	+2,1	INVEST
104,4	-1,2	93,3	90,6	89,8	-3,8	-0,9	88,4	91,5	84,3	-4,6	-7,9	89,3	87,9	-1,6	GEBRAUCH
99,6	-1,6	94,0	94,2	90,8	-3,4	-3,6	95,6	92,5	93,7	-2,0	+1,3	93,7	93,1	-0,6	VERBRAUCH
95,5	0,0	85,1	90,8	82,6	-2,9	-9,0	95,5	87,0	90,8	-4,9	+4,4	91,1	88,9	-2,4	C
102,7	+2,3	95,7	88,0	94,6	-1,1	+7,5	86,1	90,1	86,0	-0,1	-4,6	87,9	88,0	+0,1	CA
92,1	+1,4	85,7	82,3	81,8	-4,6	-0,6	82,8	82,6	82,3	-0,6	-0,4	83,4	82,4	-1,2	10
149,3	+4,8	139,6	112,7	150,9	+8,1	+33,9	100,7	123,0	102,2	+1,5	-16,9	108,0	112,6	+4,3	11
78,2	-6,7	59,8	97,5	53,8	-10,0	-44,8	118,1	79,8	102,5	-13,2	+28,4	98,9	91,2	-7,8	CB
103,3	+1,3	93,5	95,3	91,3	-2,4	-4,2	95,5	93,7	93,0	-2,6	-0,7	93,8	93,3	-0,5	D
100,7	-1,1	93,6	101,3	93,8	+0,2	-7,4	100,4	95,0	100,2	-0,2	+5,5	96,9	97,6	+0,7	DA
103,1	+0,7	95,5	106,6	97,8	+2,4	-8,3	101,9	97,7	103,8	+1,9	+6,2	98,2	100,8	+2,6	15
90,6	-8,9	86,0	79,1	76,9	-10,6	-2,8	93,8	83,5	84,8	-9,6	+1,6	91,7	84,2	-8,2	16
82,2	-6,8	79,0	64,4	68,9	-12,8	+7,0	69,5	72,1	65,7	-5,5	-8,9	72,9	68,9	-5,5	DB
88,3	-3,5	81,8	72,3	71,1	-13,1	-1,7	73,5	78,3	69,5	-5,4	-11,2	77,6	73,9	-4,8	17
73,3	-12,1	74,8	52,9	65,7	-12,2	+24,2	63,7	63,1	60,1	-5,7	-4,8	66,1	61,6	-6,8	18
80,9	-2,1	74,3	65,2	64,6	-13,1	-0,9	65,5	69,7	63,8	-2,6	-8,5	68,6	66,7	-2,8	DC
114,2	-2,9	102,4	107,1	95,2	-7,0	-11,1	112,2	104,7	104,1	-7,2	-0,6	109,2	104,4	-4,4	DD
105,9	+2,5	98,5	96,8	93,7	-4,9	-3,2	97,5	96,7	96,4	-1,1	-0,3	95,9	96,5	+0,6	DE
108,3	-0,9	102,1	91,1	96,5	-5,5	+5,9	99,3	100,8	94,7	-4,6	-6,1	99,6	97,8	-1,8	21
121,3	+10,1	116,8	103,1	110,3	-5,6	+7,0	107,5	117,7	108,4	+0,8	-7,9	105,9	113,1	+6,8	21.1
99,6	-8,4	92,3	83,0	87,3	-5,4	+5,2	93,9	89,5	85,5	-8,9	-4,5	95,4	87,5	-8,3	21.2
103,4	+6,3	94,8	102,5	91,0	-4,0	-11,2	95,7	92,6	98,1	+2,5	+5,9	92,2	95,3	+3,4	22
100,5	-5,7	100,9	98,9	100,0	-0,9	+1,1	111,1	99,6	101,8	-8,4	+2,2	109,0	100,7	-7,6	DF
102,3	-5,9	102,8	100,4	102,0	-0,8	+1,6	113,6	101,6	103,7	-8,7	+2,1	111,4	102,6	-7,9	23.2
114,4	+2,1	109,6	98,7	101,7	-7,2	+3,0	107,2	106,8	97,6	-9,0	-8,6	106,2	102,2	-3,8	DG
117,2	+4,2	112,2	105,7	105,9	-5,6	+0,2	113,0	110,8	102,9	-8,9	-7,1	110,5	106,8	-3,3	24.1
120,0	+4,6	120,3	95,8	104,4	-13,2	+9,0	107,3	111,4	94,2	-12,2	-15,4	106,5	102,8	-3,5	24.4
112,3	+10,3	98,3	89,7	90,6	-7,8	+1,0	95,7	99,9	91,4	-4,5	-8,5	94,6	95,6	+1,1	DH
106,7	+6,5	98,6	96,5	105,4	+6,9	+9,2	86,9	99,2	95,1	+9,4	-4,1	88,0	97,1	+10,3	25.1
114,1	+11,5	98,2	87,5	85,8	-12,6	-1,9	98,6	100,1	90,2	-8,5	-9,9	96,8	95,1	-1,8	25.2
104,5	-4,3	88,3	95,0	73,6	-16,6	-22,5	110,1	96,4	99,1	-10,0	+2,8	104,6	97,8	-6,5	DI
100,2	-4,8	94,8	92,5	88,7	-6,4	-4,1	102,9	94,4	91,8	-10,8	-2,8	99,9	93,1	-6,8	26.1
109,6	+7,8	98,2	94,5	92,2	-6,1	-2,4	95,3	98,4	95,4	+0,1	-3,0	93,7	96,9	+3,4	DJ
107,5	+1,7	97,4	84,5	86,2	-11,5	+2,0	90,2	96,4	87,7	-2,8	-9,0	91,7	92,0	+0,3	27
113,2	+3,0	104,1	92,4	90,3	-13,3	-2,3	98,1	103,6	96,6	-1,5	-6,8	99,4	100,1	+0,7	27.1
96,5	+9,3	92,0	77,1	81,7	-11,2	+6,0	75,5	92,3	79,1	+4,8	-14,3	77,7	85,7	+10,3	27.5
111,0	+12,0	98,7	101,1	96,3	-2,4	-4,7	98,7	99,8	100,6	+1,9	+0,8	95,1	100,2	+5,4	28
112,1	+18,5	90,3	111,4	84,0	-7,0	-24,6	110,8	95,6	109,7	-1,0	+14,7	101,7	102,7	+1,0	28.1
93,4	+3,4	79,4	96,4	79,7	+0,4	-17,3	87,0	82,2	89,0	+2,3	+8,3	83,9	85,6	+2,0	DK
115,6	+10,0	103,7	99,3	98,8	-4,7	-0,5	92,2	101,5	97,9	+6,2	-3,5	91,9	99,7	+8,5	29.1
102,9	+9,6	87,1	69,4	92,8	+6,7	+33,9	74,1	90,1	70,8	-4,5	-21,4	80,8	80,5	-0,4	29.3
77,4	+8,4	59,3	92,4	58,9	-0,7	-36,3	76,1	63,8	80,8	+6,2	+26,6	67,7	72,3	+6,8	29.4
102,5	+1,3	91,3	99,0	97,3	+6,6	-1,7	95,0	91,5	95,4	+0,4	+4,3	92,2	93,5	+1,4	DL
82,0	+6,5	73,6	85,1	88,3	+20,0	+3,8	72,2	71,9	79,4	+10,0	+10,4	69,4	75,6	+8,9	30
104,6	-1,7	93,9	95,6	94,3	+0,4	-1,4	97,9	94,3	94,4	-3,6	+0,1	96,2	94,4	-1,9	31
102,1	-6,7	90,8	94,1	92,7	+2,1	-1,5	101,1	91,1	93,7	-7,3	+2,9	99,1	92,4	-6,8	31.2
119,8	+7,3	107,8	102,4	102,5	-4,9	+0,1	100,4	107,5	99,8	-0,6	-7,2	99,6	103,7	+4,1	31.6
115,5	+5,9	104,7	117,0	114,7	+9,6	-2,0	111,3	104,0	110,3	-0,9	+6,1	104,8	107,1	+2,2	32
99,7	-1,1	86,1	95,9	91,4	+6,2	-4,7	89,7	87,7	93,0	+3,7	+6,0	88,4	90,3	+2,1	33
103,2	-2,0	92,3	90,0	93,9	+1,7	+4,3	88,3	92,3	83,8	-5,1	-9,2	89,5	88,0	-1,7	DM
104,7	-2,2	93,4	92,1	96,2	+3,0	+4,5	89,7	93,7	84,9	-5,4	-9,4	90,5	89,3	-1,3	34
106,0	-3,0	94,9	93,6	98,3	+3,6	+5,0	89,9	95,0	85,3	-5,1	-10,2	91,1	90,2	-1,0	34.1
93,7	-0,4	85,2	76,9	80,1	-6,0	+4,2	80,0	83,7	76,8	-4,0	-8,2	82,8	80,3	-3,0	35
120,0	+17,5	108,0	103,9	98,9	-8,4	-4,8	87,8	105,7	99,0	+12,8	-6,3	90,3	102,4	+13,4	35.1
91,2	-2,6	85,7	76,3	79,9	-6,8	+4,7	83,0	83,3	76,4	-8,0	-8,3	84,8	78,8	-5,9	35.3
104,7	-0,7	92,2	94,4	87,5	-5,1	-7,3	88,8	88,9	87,3	-1,7	-1,8	89,2	88,1	-1,2	DN
108,1	-1,0	95,3	91,6	89,7	-5,9	-2,1	86,9	91,6	85,4	-1,7	-6,8	89,5	88,5	-1,1	36.1
113,9	+3,2	112,9	112,3	121,8	+7,9	+8,5	98,4	103,8	101,0	+2,6	-2,7	100,4	102,4	+2,0	E
111,0	+2,6	109,7	107,2	114,5	+4,4	+6,8	97,8	102,0	99,1	+1,3	-2,8	99,3	100,5	+1,2	40.1
130,9	+6,3	131,8	141,6	163,7	+24,2	+15,6	101,4	114,5	111,7	+10,2	-2,4	106,9	113,1	+5,8	40.2
105,7	-10,8	86,9	102,8	71,3	-18,0	-30,6	114,8	98,8	106,0	-7,7	+7,3	109,6	102,4	-6,6	BAUHAUPT
114,6	-9,2	97,1	107,5	79,0	-18,6	-26,5	120,2	106,4	109,9	-8,6	+3,3	115,7	108,2	-6,5	HOCHBAU
92,6	-13,5	71,9	95,7	59,9	-16,7	-37,4	107,0	87,6	100,1	-6,4	+14,3	100,8	93,8	-6,9	TIEFBAU

NACH ABSCHNITTEN, UNTERABSCHNITTEN,  
DER KLASSIFIKATION DER WIRTSCHAFTS

2.2 ARBEITSTAEGLICH

WZ93- SCHL.	WIRTSCHAFTSZWEIG	GEWICHTUNG	1996 MAR.	VERAENDERUNG IN % MAR. 1996 GEGEN		1996 FEB.	VERAENDERUNG IN % FEB. 1996 GEGEN		KUMULIERT	
				MAR. 1995	FEB. 1996		FEB. 1995	JAN. 1996	JAN. 1996 BIS MAR. 1996	VER- AEND. IN % GEGEN VORJAHR
	PRODUZIERENDES GEWERBE (EINSCHL. BAUHAUPTGEWERBE)	100	97,7	-3,0	+11,4	87,7	-2,7	+1,3	90,7	-2,1
C-E	PRODUZIERENDES GEWERBE (OH BAUHAUPTGEWERBE)	92,60	98,1	-2,6	+8,8	90,2	-0,2	+1,8	92,3	-1,0
C-D	BERGBAU, GEW. V. STEINEN U. ERDEN U. VERARBEITENDES GEWERBE	86,78	96,5	-3,4	+9,3	88,3	-1,2	+2,4	90,3	-1,7
	VORLEISTUNGSGUETERPRODUZENTEN (OH ENERGIEVERSORGUNG)	38,73	98,2	-6,7	+9,1	90,0	-5,3	-0,4	92,9	-5,1
	INVESTITIONSGUETERPRODUZENTEN	25,16	94,5	+0,9	+9,8	86,1	+6,4	+6,3	87,2	+6,0
	GEBRAUCHSGUETERPRODUZENTEN	7,78	97,2	-2,7	+10,3	88,1	-1,3	+8,9	88,7	-3,0
	VERBRAUCHSGUETERPRODUZENTEN	15,10	95,3	-1,3	+8,4	87,9	-1,7	+1,2	90,0	-2,9
C	BERGBAU U. GEW. V. STEINEN U. ERDEN	1,95	88,1	-5,6	+13,1	77,9	-1,8	-3,3	82,2	-2,4
CA	KOHLENBERGBAU, TORFGEWINNUNG, GEW. V. ERDOEL U. ERDGAS (OH BERGBAU AUF URAN- U. THORIUMERZE)	1,38	98,0	-2,6	+8,2	90,6	+2,1	-3,4	94,1	-0,6
10	KOHLENBERGBAU, TORFGEWINNUNG	1,12	82,4	-8,6	+4,4	78,9	-1,5	-4,6	81,3	-4,1
11	GEW. V. ERDOEL U. ERDGAS (OH ERBRING. DAMIT VERB. TAETIG)	0,26	166,3	+13,7	+17,4	141,7	+12,0	+0,5	150,1	+8,5
CB	ERZBERGBAU, GEW. V. STEINEN U. ERDEN, SONST. BERGBAU	0,57	64,5	-14,6	+36,7	47,2	-16,9	-3,1	53,5	-8,9
D	VERARBEITENDES GEWERBE	84,83	96,7	-3,3	+9,1	88,6	-1,2	+2,7	90,5	-1,7
DA	ERNAEHRUNGSGEWERBE U. TABAKVERARBEITUNG	9,66	99,5	+2,1	+10,7	89,9	+1,0	+0,7	92,9	+0,8
15	ERNAEHRUNGSGEWERBE	7,81	103,2	+3,3	+10,1	93,7	+3,0	-0,1	96,9	+3,0
16	TABAKVERARBEITUNG	1,85	84,0	-3,6	+13,5	74,0	-7,8	+5,6	76,0	-10,0
DB	TEXTIL- U. BEKLEIDUNGSGEWERBE	2,69	69,0	-12,4	+1,3	68,1	-11,2	+1,3	68,1	-12,1
17	TEXTILGEWERBE	1,60	73,0	-13,5	+8,6	67,2	-14,0	-4,7	70,2	-12,4
18	BEKLEIDUNGSGEWERBE	1,09	63,1	-10,5	-9,1	69,4	-7,0	+11,2	65,0	-11,6
DC	LEDERGEWERBE	0,34	65,7	-16,1	+1,1	65,0	-8,1	+6,0	64,0	-12,4
DD	HOLZGEWERBE (OH H V MOEBELN)	1,29	99,6	-9,1	+10,5	90,1	-8,7	-2,6	94,1	-6,4
DE	PAPIER- U. DRUCKGEWERBE (OH VERLAGSGEWERBE)	4,35	98,9	-4,4	+10,6	89,4	-4,8	-1,9	93,1	-4,4
21	PAPIERGEWERBE	2,17	100,1	-5,3	+8,9	91,9	-5,5	-3,9	95,9	-5,0
21.1	H V HOLZSTOFF, ZELLSTOFF, PAPIER, KARTON U. PAPPE	0,87	117,1	-1,8	+12,2	104,4	-7,6	-3,1	109,7	-5,3
21.2	PAPIER- KARTON- U. PAPPEVERARBEITUNG	1,30	88,6	-8,5	+6,1	83,5	-3,7	-4,6	86,5	-4,9
22	DRUCKGEWERBE, VERVIELF. V. BESPIELT. TONTRAEGERN (OH VERLAGSGEW., VERVIELF. V. BESPIELT. BILD- U. DATENTRAEGERN)	2,18	97,7	-3,4	+12,4	86,9	-4,0	+0,2	90,4	-3,6
DF	KOKEREI, MINERALOELVERARBEITUNG (OH SPALT- U. BRUTST)	3,42	97,5	-2,5	-1,1	98,6	+2,9	-4,6	99,8	-0,9
23.2	MINERALOELVERARBEITUNG	3,21	99,2	-2,6	-1,4	100,6	+3,3	-4,9	101,9	-0,7
DG	CHEMISCHE INDUSTRIE	8,73	104,8	-6,6	+5,0	99,8	-3,2	+1,0	101,1	-7,0
24.1	H V CHEMISCHEN GRUNDSTOFFEN	4,45	108,7	-5,5	+4,4	104,1	-1,6	+1,0	105,3	-5,3
24.4	H V PHARMAZEUTISCHEN ERZEUGNISSEN	1,60	107,5	-8,7	+2,3	105,1	-5,7	+6,1	103,9	-12,8
DH	H V GUMMI- U. KUNSTSTOFFWAREN	3,65	95,9	-11,3	+10,9	86,5	-11,7	-0,1	89,7	-7,1
25.1	H V GUMMIWAREN	0,90	111,0	+8,0	+8,0	102,8	+6,6	+3,5	104,4	+7,7
25.2	H V KUNSTSTOFFWAREN	2,74	91,0	-17,2	+12,1	81,2	-17,6	-1,5	84,9	-12,0
DI	GLASGEWERBE, KERAMIK, VERARB. V. STEINEN U. ERDEN	3,10	84,0	-16,9	+26,7	66,3	-22,5	-3,5	73,0	-16,0
26.1	H U. VERARB. V. GLAS	0,71	93,8	-4,2	+10,6	84,8	-5,8	-1,3	88,2	-6,0
DJ	METALLERZEUGUNG U. -BEARBEITUNG, H V METALLERZEUGNISSEN	10,12	97,0	-8,4	+8,9	89,1	-4,6	+1,4	91,3	-5,5
27	METALLERZEUGUNG U. -BEARBEITUNG	4,06	91,3	-12,7	+8,8	83,9	-9,2	+3,3	85,5	-11,0
27.1	ERZEUGUNG V. ROHEISEN, STAHL U. FERROLEGIERUNGEN (EGKS)	1,50	98,5	-10,9	+11,7	88,2	-11,8	+7,0	89,7	-12,9
27.5	GIESSEREIINDUSTRIE	0,79	83,7	-10,1	+5,7	79,2	-9,2	-0,8	80,9	-10,6
28	H V METALLERZEUGNISSEN	6,06	100,7	-5,7	+8,9	92,5	-1,7	+0,1	95,2	-1,8
28.1	STAHL- U. LEICHTMETALLBAU	1,19	87,1	-19,8	+7,1	81,3	-2,6	+0,1	83,2	-6,4
DK	MASCHINENBAU	11,67	86,8	-4,2	+12,3	77,3	+0,4	+5,7	79,1	+1,2
29.1	H V MASCHINEN F. D. ERZEUGUNG U. NUTZUNG V. MECH. ENERGIE	2,65	103,3	-7,9	+5,9	97,5	-2,2	+4,8	97,9	-4,2
29.3	H V LAND- U. FORSTWIRTSCHAFTLICHEN MASCHINEN	0,30	107,0	+7,2	+13,2	94,5	+10,0	+25,7	92,2	+7,5
29.4	H V WERKZEUGMASCHINEN	1,72	69,0	-8,1	+24,5	55,4	-4,3	+8,4	58,5	+0,2
DL	H V BUEROMASCH., DATENVERARBEITUNGSGER. U. -EINRICHTUNGEN, ELEKTROTECHNIK, FEINMECHANIK U. OPTIK	12,80	103,6	+4,1	+9,3	94,8	+7,5	+3,8	96,6	+7,3
30	H V BUEROMASCH., DATENVERARBEITUNGSGER. U. -EINRICHTUNGEN	1,90	92,8	+17,9	+15,0	80,7	+15,3	-8,9	87,4	+21,1
31	H V GERAETEN D. ELEKTRIZITAETSERZ., -VERTEILUNG U. AE	4,63	99,7	-2,1	+6,2	93,9	+3,1	+7,8	93,6	+1,0
31.2	H V ELEKTRIZITAETSERZ. U. SCHALTEINRICHTUNGEN	1,96	97,5	-1,8	+5,2	92,7	+4,2	+8,0	92,0	+2,7
31.6	H V ELEKTRISCHEN AUSRUESTUNGEN ANG.	1,00	107,3	-7,9	+7,5	99,8	-5,7	+1,7	101,7	-4,4
32	RUNDFUNK-, FERNSEH- U. NACHRICHTENTECHNIK	2,93	121,1	+7,8	+10,7	109,4	+9,6	-1,4	113,8	+10,2
33	MEDIZIN-, MESS-, STEUER- U. REGELUNGSTECHNIK, OPTIK	3,34	99,6	+3,0	+9,2	91,2	+8,1	+12,2	90,7	+6,8
DM	FAHRZEUGBAU	10,40	101,1	+3,0	+8,8	92,9	+4,6	+10,5	92,7	+2,8
34	H V KRAFTWAGEN U. KRAFTWAGENTEILEN	8,96	103,9	+4,5	+9,8	94,6	+5,0	+10,1	94,8	+3,9
34.1	H V KRAFTWAGEN U. KRAFTWAGENMOTOREN	6,76	106,0	+5,4	+8,9	97,3	+6,2	+11,5	96,9	+4,6
35	SONST. FAHRZEUGBAU	1,45	83,4	-8,1	+1,3	82,3	+2,4	+13,7	79,4	-5,5
35.1	SCHIFFBAU	0,23	103,5	-12,1	+3,0	100,5	+6,0	+10,3	98,4	-8,0
35.3	LUFT- U. RAUMFAHRZEUGBAU	0,89	81,6	-7,6	-2,3	83,5	+1,1	+15,3	73,2	-6,3
DN	H V MOEBELN, SCHMUCK, MUSIKINSTRUMENTEN, SPORTGERAETEN, SPIELWAEREN U. SONST. ERZEUGNISSEN (OH RECYCLING)	2,64	94,4	-5,8	+11,1	85,0	-4,4	+6,1	86,5	-4,2
36.1	H V MOEBELN	1,87	94,9	-8,3	+7,4	88,4	-3,5	+7,3	88,6	-5,1
E	ENERGIEVERSORGUNG	5,83	121,2	+7,3	+3,0	117,7	+12,6	-6,2	121,5	+8,0
40.1	ELEKTRIZITAETSVERSORGUNG	4,97	114,1	+3,8	+3,1	110,7	+8,5	-6,0	114,2	+4,6
40.2	GASVERSORGUNG	0,86	162,3	+24,2	+2,3	158,6	+33,1	-6,7	163,6	+24,2
	BAUHAUPTGEWERBE	7,40	93,5	-7,2	+65,2	56,6	-34,5	-8,1	70,6	-16,8
	HOCHBAULEISTUNGEN	4,40	100,3	-8,3	+56,2	64,2	-34,0	-8,4	78,2	-17,7
	TIEFBAULEISTUNGEN	3,00	83,4	-5,3	+83,3	45,5	-35,6	-7,5	59,4	-15,3

BAUHAUPTGEWERBE AB JANUAR 1996 GESCHAETZT.

STBA, FS 4, R 2.1, 3/1996



BUNDESGBIET  
DAS PRODUZIERENDE GEWERBE  
= 100

ABTEILUNGEN, GRUPPEN UND KLASSEN  
ZWEIGE, AUSGABE 1993 (WZ93)

BEREINIGTER WERT

1995 MAR.	VER- ÄND. IN % GEGEN MAR. 1994	1995 1.VJ	1995 4.VJ	1996 1.VJ	VERÄNDERUNG IN % 1.VJ 1996 GEGEN		1994 2.HJ	1995 1.HJ	1995 2.HJ	VERÄNDERUNG IN % 2.HJ 1995 GEGEN		1994	1995	VERÄNDERUNG IN % 1995 GEGEN 1994	WZ93- SCHL.	
					1.VJ	4.VJ				2.HJ	1.HJ					
					1995	1995				1995	1995					
100,7	+0,4	92,6	96,9	90,7	-2,1	-6,4	97,1	93,7	94,6	-2,6	+1,0	94,8	94,1	-0,7	PROD GEW C-E C-D	
100,7	+1,4	93,2	96,4	92,3	-1,0	-4,3	95,6	93,4	93,7	-2,0	+0,3	93,7	93,5	-0,2		
99,9	+1,3	91,9	95,4	90,3	-1,7	-5,3	95,4	92,7	93,2	-2,3	+0,5	93,3	92,9	-0,4		
105,2	+1,7	97,9	95,5	92,9	-5,1	-2,7	100,7	98,6	96,0	-4,7	-2,6	98,8	97,3	-1,5	VORLEIST INVEST GEBRAUCH VERBRAUCH	
93,7	+3,2	82,3	97,2	87,2	+6,0	-10,3	89,3	85,0	91,1	+2,0	+7,2	86,0	88,1	+2,4		
99,9	-1,2	91,4	90,7	88,7	-3,0	-2,2	88,4	90,4	84,6	-4,3	-6,4	88,7	87,5	-1,4		
96,6	-1,5	92,7	94,4	90,0	-2,9	-4,7	95,6	91,7	93,9	-1,8	+2,4	93,3	92,8	-0,5		
93,3	+0,1	84,2	90,9	82,2	-2,4	-9,6	95,5	86,4	91,0	-4,7	+5,3	90,8	88,7	-2,3	C	
100,6	+2,3	94,7	88,1	94,1	-0,6	+6,8	86,0	89,5	86,1	+0,1	-3,8	87,7	87,8	+0,1	CA 10 11	
90,2	+1,3	84,8	82,4	81,3	-4,1	-1,3	82,7	82,1	82,4	-0,4	+0,4	83,1	82,2	-1,1		
146,3	+4,9	138,3	113,0	150,1	+8,5	+32,8	100,5	122,3	102,5	+2,0	-16,2	107,7	112,4	+4,4		
75,5	-6,8	58,7	87,6	53,5	-8,9	-45,2	118,2	79,0	102,7	-13,1	+30,0	98,4	90,9	-7,6	CB	
100,0	+1,3	92,1	95,5	90,5	-1,7	-5,2	95,4	92,9	93,2	-2,3	+0,3	93,3	93,0	-0,3	D	
97,5	-1,0	92,2	101,5	92,9	+0,8	-8,5	100,3	94,1	100,4	+0,1	+6,7	96,5	97,3	+0,8	DA 15 16	
99,9	+0,7	94,1	106,8	96,9	+3,0	-9,3	101,9	96,9	104,1	+2,2	+7,4	97,7	100,5	+2,9		
87,1	-8,8	84,4	79,2	76,0	-10,0	-4,0	93,8	82,6	85,1	-9,3	+3,0	91,2	83,8	-8,1		
78,8	-6,7	77,5	64,6	68,1	-12,1	+5,4	69,5	71,2	66,0	-5,0	-7,3	72,5	68,6	-5,4	DB 17 18	
84,4	-3,5	80,1	72,4	70,2	-12,4	-3,0	73,5	77,3	69,8	-5,0	-9,7	77,1	73,5	-4,7		
70,5	-12,1	73,5	53,0	65,0	-11,6	+22,6	63,6	62,3	60,4	-5,0	-3,0	65,7	61,3	-6,7		
78,3	-1,9	73,1	65,2	64,0	-12,4	-1,8	65,4	69,0	63,9	-2,3	-7,4	68,2	66,4	-2,6	DC	
109,6	-2,9	100,5	107,3	94,1	-6,4	-12,3	112,1	103,5	104,4	-6,9	+0,9	108,6	104,0	-4,2	DD	
103,4	+2,5	97,4	96,9	93,1	-4,4	-3,9	97,4	96,1	96,5	-0,9	+0,4	95,6	96,3	+0,7	DE 21 21.1 21.2	
105,7	-0,9	101,0	91,2	95,9	-5,0	+5,2	99,3	100,2	94,8	-4,5	-5,4	99,2	97,5	-1,7		
119,2	+10,0	115,9	103,1	109,7	-5,3	+6,4	107,5	117,2	108,5	+0,9	-7,4	105,7	112,9	+6,8		
96,8	-8,3	91,0	83,2	86,5	-4,9	+4,0	93,9	88,8	85,7	-8,7	-3,5	94,9	87,2	-8,1		
101,1	+6,3	93,8	102,7	90,4	-3,6	-12,0	95,6	92,0	98,2	+2,7	+6,7	91,9	95,1	+3,5	22	
100,0	-5,7	100,7	98,9	99,8	-0,9	+0,9	111,1	99,6	101,9	-8,3	+2,3	108,9	100,7	-7,5	DF 23.2	
101,8	-5,9	102,6	100,4	101,9	-0,7	+1,5	113,6	101,5	103,8	-8,6	+2,3	111,3	102,6	-7,8		
112,2	+2,2	108,7	98,8	101,1	-7,0	+2,3	107,1	106,3	97,8	-8,7	-8,0	105,9	102,0	-3,7	DG 24.1 24.4	
115,0	+4,3	111,2	105,8	105,3	-5,3	-0,5	113,0	110,2	103,1	-8,8	-6,4	110,2	106,6	-3,3		
117,7	+4,5	119,2	95,8	103,9	-12,8	+8,5	107,3	110,8	94,3	-12,1	-14,9	106,2	102,6	-3,4		
108,1	+10,3	96,6	89,8	89,7	-7,1	-0,1	95,7	98,9	91,7	-4,2	-7,3	94,1	95,3	+1,3	DH 25.1 25.2	
102,8	+6,4	96,9	96,6	104,4	+7,7	+8,1	86,9	98,2	95,3	+9,7	-3,0	87,6	96,8	+10,5		
109,9	+11,6	96,5	87,6	84,9	-12,0	-3,1	98,6	99,2	90,5	-8,2	-8,8	96,2	94,8	-1,5		
101,1	-4,3	86,9	95,1	73,0	-16,0	-23,2	110,1	95,5	99,4	-9,7	+4,1	104,1	97,4	-6,4	DI 26.1	
97,9	-4,9	93,8	92,6	88,2	-6,0	-4,8	102,9	93,8	91,9	-10,7	-2,0	99,5	92,9	-6,6		
105,9	+7,6	96,6	94,6	91,3	-5,5	-3,5	95,3	97,5	95,7	+0,4	-1,8	93,3	96,6	+3,5	DJ 27 27.1 27.5 28 28.1	
104,6	+1,7	96,1	84,7	85,5	-11,0	+0,9	90,2	95,7	87,9	-2,5	-8,2	91,3	91,8	+0,5		
110,6	+3,1	103,0	92,5	89,7	-12,9	-3,0	98,0	102,9	96,8	-1,2	-5,9	99,0	99,9	+0,9		
93,1	+9,3	90,5	77,1	80,9	-10,6	+4,9	75,3	91,4	79,3	+5,3	-13,2	77,2	85,4	+10,6		
106,8	+12,1	96,9	101,3	95,2	-1,8	-6,0	98,7	98,7	100,9	+2,2	+2,2	94,6	99,8	+5,5		
108,6	+18,7	88,9	111,7	83,2	-6,4	-25,5	110,7	94,7	110,1	-0,5	+16,3	101,2	102,4	+1,2		
90,6	+3,4	78,2	96,6	79,1	+1,2	-18,1	86,8	81,5	89,3	+2,9	+9,6	83,5	85,4	+2,3		
112,2	+9,9	102,2	99,5	97,9	-4,2	-1,6	92,2	100,6	98,1	+6,4	-2,5	91,5	99,4	+8,6		
99,8	+9,5	85,8	69,4	92,2	+7,5	+32,9	74,1	89,4	71,1	-4,0	-20,5	80,5	80,2	-0,4		
75,1	+8,4	58,4	92,8	58,5	+0,2	-37,0	75,9	63,2	81,1	+6,9	+28,3	67,3	72,2	+7,3		
99,5	+1,3	90,0	99,2	96,6	+7,3	-2,6	94,9	90,7	95,7	+0,8	+5,5	91,7	93,2	+1,6	DL 30 31 31.2 31.6 32 33	
78,7	+6,5	72,2	85,9	87,4	+21,1	+2,5	72,1	71,0	79,7	+10,5	+12,3	69,0	75,3	+9,1		
101,8	-1,6	92,7	95,7	93,6	+1,0	-2,2	97,9	93,6	94,6	-3,4	+1,1	95,8	94,1	-1,8		
99,3	-6,7	89,6	94,3	92,0	+2,7	-2,4	101,0	90,4	93,9	-7,0	+3,9	98,7	92,2	-6,6		
116,5	+7,3	106,4	102,6	101,7	-4,4	-0,9	100,4	106,7	100,1	-0,3	-6,2	99,2	103,4	+4,2		
112,3	+5,8	103,3	117,3	113,8	+10,2	-3,0	111,2	103,2	110,6	-0,5	+7,2	104,3	106,9	+2,5		
96,7	-1,1	84,9	96,0	90,7	+6,8	-5,5	89,6	87,0	93,2	+4,0	+7,1	87,9	90,1	+2,5		
98,2	-1,9	90,2	90,1	92,7	+2,8	+2,9	88,4	91,1	84,1	-4,9	-7,7	88,8	87,6	-1,4		DM 34 34.1 35 35.1 35.3
99,4	-2,1	91,2	92,3	94,8	+3,9	+2,7	89,8	92,4	85,3	-5,0	-7,7	89,9	88,9	-1,1		
100,6	-2,9	92,6	93,7	96,9	+4,6	+3,4	90,0	93,7	85,8	-4,7	-8,4	90,4	89,7	-0,8		
90,8	-0,3	84,0	77,0	79,4	-5,5	+3,1	79,9	83,0	77,0	-3,6	-7,2	82,4	80,0	-2,9		
117,7	+17,5	107,0	104,0	98,4	-8,0	-5,4	87,8	105,0	99,1	+12,9	-5,6	90,1	102,0	+13,2		
88,3	-2,5	84,5	76,4	79,2	-6,3	+3,7	83,0	82,6	76,5	-7,8	-7,4	84,4	79,5	-5,8		
100,2	-0,7	90,3	94,6	86,5	-4,2	-8,6	88,7	87,8	87,6	-1,2	-0,2	88,6	87,7	-1,0	DN 36.1	
103,5	-1,0	93,4	91,8	88,6	-5,1	-3,5	86,8	90,5	89,7	-1,3	-5,3	88,9	88,1	-0,9		
113,0	+3,2	112,5	112,3	121,5	+8,0	+8,2	98,4	103,6	101,0	+2,6	-2,5	100,3	102,3	+2,0	E 40.1 40.2	
109,9	+2,5	109,2	107,3	114,2	+4,6	+6,4	97,8	101,7	99,2	+1,4	-2,5	99,1	100,4	+1,3		
130,7	+6,3	131,7	141,6	163,6	+24,2	+15,5	101,4	114,5	111,8	+10,3	-2,4	106,9	113,1	+5,8		
100,8	-10,8	84,9	102,8	70,6	-16,8	-31,3	114,9	97,6	106,3	-7,5	+8,9	108,9	101,9	-6,4	BAUHAUPT HOCHBAU TIEFBAU	
109,4	-9,2	95,0	107,6	78,2	-17,7	-27,3	120,2	105,1	110,3	-8,2	+4,9	114,9	107,7	-6,3		
88,1	-13,5	70,1	95,8	59,4	-15,3	-38,0	107,1	86,5	100,4	-6,3	+16,1	100,0	93,4	-6,6		

WZ93- SCHL.	WIRTSCHAFTSZWEIG	GEWICHT- TUNG	1996 MAR.	VERAENDERUNG IN % MAR. 1996 GEGEN		1996 FEB.	VERAENDERUNG IN % FEB. 1996 GEGEN		KUMULIERT	
				MAR. 1995	FEB. 1996		FEB. 1995	JAN. 1996	JAN. 1996 BIS MAR. 1996	VER- AEND. IN % GEGEN VORJAHR
	PRODUZIERENDES GEWERBE (EINSCHL BAUHAUPTGEWERBE)	100	129,6	-9,6	+17,5	110,3	-9,5	+4,8	118,6	-6,6
C-E	PRODUZIERENDES GEWERBE (OH BAUHAUPTGEWERBE)	79,85	118,9	-5,8	+6,3	111,9	+2,9	+0,4	114,1	-0,4
C-D	BERGBAU, GEW V STEINEN U ERDEN U VERARBEITENDES GEWERBE	66,71	123,2	-7,0	+6,9	115,2	+1,5	+1,7	117,2	-0,9
	VORLEISTUNGSGUETERPRODUZENTEN (OH ENERGIEVERSORGUNG)	32,76	120,1	-8,6	+6,5	112,8	-0,5	-0,2	115,3	-2,8
	INVESTITIONSGUETERPRODUZENTEN	19,31	119,7	-10,0	+4,5	114,5	+1,3	+3,4	115,0	-1,4
	GEBRAUCHSGUETERPRODUZENTEN	1,72	254,2	-4,1	+2,1	248,9	+9,7	+3,7	247,7	+1,5
	VERBRAUCHSGUETERPRODUZENTEN	12,92	121,6	+1,8	+13,4	107,2	+5,6	+3,5	110,8	+4,5
C	BERGBAU U GEW V STEINEN U ERDEN	13,52	48,8	-12,5	-5,1	51,4	-1,0	-1,7	50,8	-7,0
CA	KOHLENBERGBAU, TORFGEWINNUNG, GEW V ERDOEL U ERDGAS (OH BERGBAU AUF URAN- U THORIUMERZE)	12,02	42,1	+1,0	-12,3	48,0	+19,1	+1,1	45,9	+4,6
10	KOHLENBERGBAU, TORFGEWINNUNG	11,58	41,0	+1,2	-13,1	47,2	+20,7	+0,9	45,0	+5,6
11	GEW V ERDOEL U ERDGAS (OH ERBRING DAMIT VERB DIENSTL)	0,44	72,1	-3,6	+8,3	66,6	-7,8	-0,4	68,5	-12,0
CB	ERZBERGBAU, GEW V STEINEN U ERDEN, SONST BERGBAU	1,49	102,7	-39,3	+30,2	78,9	-45,6	-13,4	90,9	-35,5
D	VERARBEITENDES GEWERBE	53,19	142,1	-6,5	+8,1	131,5	+1,8	+2,1	134,1	-0,3
DA	ERNAEHRUNGSGEWERBE U TABAKVERARBEITUNG	10,07	135,2	+4,9	+14,8	117,8	+10,6	+1,7	122,9	+9,7
15	ERNAEHRUNGSGEWERBE	7,63	141,1	+2,5	+11,5	126,5	+12,5	+4,3	129,6	+10,3
16	TABAKVERARBEITUNG	2,44	116,9	+15,1	+28,6	90,9	+3,1	-7,7	102,1	+7,7
DB	TEXTIL- U BEKLEIDUNGSGEWERBE	1,54	105,4	-4,4	+2,9	102,4	+7,6	+9,8	100,4	-0,9
17	TEXTILGEWERBE	0,87	135,2	-4,8	+5,2	128,5	+8,6	+3,6	129,2	+1,0
18	BEKLEIDUNGSGEWERBE	0,66	66,2	-3,4	-2,5	67,9	+4,8	+27,9	62,4	-5,6
DC	LEDERGEWERBE	0,22	45,4	-25,1	+8,9	41,7	-27,7	+18,1	40,8	-29,8
DD	HOLZGEWERBE (OH H V MOEBELN)	0,53	249,6	+3,1	+7,3	232,7	+13,1	+1,4	237,3	+8,5
DE	PAPIER- U DRUCKGEWERBE (OH VERLAGSGEWERBE)	2,18	168,2	-0,4	+11,6	150,7	-4,0	-2,6	157,9	-2,8
21	PAPIERGEWERBE	0,66	240,7	+18,4	+8,7	221,4	+32,1	-0,5	228,2	+24,4
21.1	H V HOLZSTOFF, ZELLSTOFF, PAPIER, KARTON U PAPPE	0,45	243,6	+19,9	+14,2	213,4	+31,3	-2,1	225,0	+23,9
21.2	PAPIER-, KARTON- U PAPPEVERARBEITUNG	0,21	234,8	+15,4	-1,5	238,3	+39,7	+2,8	235,0	+25,5
22	DRUCKGEWERBE, VERVIELF V BESPIELT TONTRAEGERN (OH VER- LAGSGEW, VERVIELF V BESPIELT BILD- U DATENTRAEGERN)	1,52	136,5	-11,2	+13,9	119,8	-21,3	-4,2	127,1	-17,0
DF	KOKEREI, MINERALOELVERARBEITUNG (OH SPALT- U BRUTST)	1,58	128,0	+1,0	-4,9	134,6	+13,0	-1,7	133,2	+5,3
23.2	MINERALOELVERARBEITUNG	1,42	128,0	+1,0	-4,9	134,6	+13,0	-1,7	133,2	+5,3
DG	CHEMISCHE INDUSTRIE	4,52	97,5	-13,7	+4,6	93,2	-8,9	+0,6	94,4	-11,4
24.1	H V CHEMISCHEN GRUNDSTOFFEN	1,89	118,7	-16,0	+2,2	116,1	-2,0	-3,6	118,4	-6,8
24.4	H V PHARMAZEUTISCHEN ERZEUGNISSEN	1,78	45,2	-35,9	+15,0	39,3	-48,3	-0,8	41,4	-43,7
DH	H V GUMMI- U KUNSTSTOFFWAREN	0,70	249,2	-3,0	+6,1	234,8	+10,0	+6,1	235,1	+6,0
25.1	H V GUMMIWAREN	0,22	158,8	+7,5	-3,8	165,0	+19,5	-9,4	169,6	+19,3
25.2	H V KUNSTSTOFFWAREN	0,48	290,8	-5,3	+9,0	268,9	+7,5	+11,5	265,7	+2,7
DI	GLASGEWERBE, KERAMIK, VERARB V STEINEN U ERDEN	2,69	214,2	-30,0	+36,2	157,3	-34,3	-1,7	177,2	-27,7
26.1	H U VERARB V GLAS	0,45	157,1	+4,0	+6,2	147,9	+7,7	-2,1	152,0	+7,6
DJ	METALLERZEUGUNG U -BEARBEITUNG, H V METALLERZEUGNISSEN	6,63	199,7	-2,0	+4,4	191,3	+13,9	-2,2	195,5	+9,3
27	METALLERZEUGUNG U -BEARBEITUNG	3,15	135,2	+1,6	+7,6	125,6	+11,1	-0,1	128,8	+8,0
27.1	ERZEUGUNG V ROHEISEN, STAHL U FERROLEGIERUNGEN (EGKS)	1,35	123,5	+33,4	+21,3	101,8	+27,6	-3,4	110,2	+28,6
27.5	GIESSEREIINDUSTRIE	0,57	186,5	-6,4	-1,3	189,0	+10,8	-4,7	191,3	+5,3
28	H V METALLERZEUGNISSEN	3,49	257,8	-3,6	+2,9	250,6	+15,3	-3,1	255,7	+10,0
28.1	STAHL- U LEICHTMETALLBAU	1,90	263,6	-13,2	+0,8	261,4	+6,0	-9,4	271,2	+4,5
DK	MASCHINENBAU	9,63	76,4	-12,4	+5,7	72,3	-1,9	+15,3	70,5	-4,5
29.1	H V MASCHINEN F D ERZEUGUNG U NUTZUNG V MECH ENERGIE	1,89	102,2	-11,6	+25,2	81,6	-13,1	+3,3	87,6	-9,7
29.3	H V LAND- U FORSTWIRTSCHAFTLICHEN MASCHINEN	1,28	19,7	-21,5	-24,2	26,0	+54,8	+98,5	19,6	+6,5
29.4	H V WERKZEUGMASCHINEN	1,12	70,3	-22,6	-6,5	75,2	-13,1	+12,1	70,9	-11,0
DL	H V BUEROMASCH, DATENVERARBEITUNGSGER U -EINRICHTUNGEN, ELEKTROTECHNIK, FEINMECHANIK U OPTIK	5,95	158,6	-1,9	+6,3	149,2	+7,2	+2,0	151,4	+5,6
30	H V BUEROMASCH, DATENVERARBEITUNGSGER U -EINRICHTUNGEN	0,45	244,2	+35,7	+3,7	235,4	+33,1	+20,2	225,2	+28,5
31	H V GERAETEN D ELEKTRIZITAETSERZ, -VERTEILUNG U AE	3,16	140,2	-9,1	+6,7	131,4	-0,9	+3,4	132,9	-3,4
31.2	H V ELEKTRIZITAETSERZEILUNGS- U SCHALTEINRICHTUNGEN	1,24	116,2	-4,4	+1,8	114,1	+1,5	+8,4	111,9	+0,9
31.6	H V ELEKTRISCHEN AUSRUESTUNGEN ANG	0,47	258,7	-10,5	+1,9	254,0	+13,9	+5,7	251,0	+4,8
32	RUNDFUNK-, FERNSEH- U NACHRICHTENTECHNIK	1,37	169,8	-10,1	+14,8	147,9	-3,5	+5,1	152,8	-3,4
33	MEDIZIN-, MESS-, STEUER- U REGELUNGSTECHNIK, OPTIK	0,97	162,7	+16,9	-3,8	169,2	+37,1	-12,5	175,1	+37,7
DM	FAHRZEUGBAU	5,71	163,8	-9,8	+0,6	162,8	+1,6	+2,5	161,8	-3,7
34	H V KRAFTWAGEN U KRAFTWAGENTEILEN	1,63	389,3	+2,2	+2,3	380,7	+16,5	+4,0	378,6	+9,6
34.1	H V KRAFTWAGEN U KRAFTWAGENMOTOREN	0,24	1229,9	-2,4	+1,2	1215,3	+17,8	+1,7	1213,2	+6,8
35	SONST FAHRZEUGBAU	4,08	73,7	-27,8	-2,8	75,8	-19,3	-0,7	75,3	-22,5
35.1	SCHIFFBAU	1,95	65,6	-16,5	+6,5	61,6	-10,9	-6,9	64,5	-13,7
DN	H V MOEBELN, SCHMUCK, MUSIKINSTRUMENTEN, SPORTGERAETEN, SPIELWAREN U SONST ERZEUGNISSEN (OH RECYCLING)	1,24	155,9	-5,5	+6,1	146,9	+4,0	+3,5	148,2	-0,6
36.1	H V MOEBELN	0,90	166,9	-7,3	+3,4	161,4	+3,6	+3,3	161,5	-1,9
E	ENERGIEVERSORGUNG	13,15	96,9	+2,9	+2,1	94,9	+12,3	-7,3	98,1	+2,8
40.1	ELEKTRIZITAETSVERSORGUNG	12,54	94,5	+3,1	+2,2	92,5	+12,9	-7,4	95,6	+2,7
40.2	GASVERSORGUNG	0,61	147,3	+0,3	+2,4	143,9	+3,7	-7,2	146,8	+3,8
	BAUHAUPTGEWERBE	20,15	172,0	-18,6	+65,5	103,9	-40,3	-21,9	136,3	-22,8
	HOCHBAULEISTUNGEN	10,42	167,6	-20,5	+47,9	113,3	-35,8	-23,3	142,9	-22,0
	TIEFBAULEISTUNGEN	9,73	176,8	-16,4	+88,5	93,8	-45,4	-20,1	129,3	-23,6

UND BERLIN-OST  
DAS PRODUZIERENDE GEWERBE  
= 100

ABTEILUNGEN, GRUPPEN UND KLASSEN  
ZWEIGE, AUSGABE 1993 (WZ93)

WERT

1995 MAR.	VER- ÄND. IN % GEGEN MAR. 1994	1995 1. VJ	1995 4. VJ	1996 1. VJ	VERÄNDERUNG IN % 1. VJ 1996 GEGEN		1994 2. HJ	1995 1. HJ	1995 2. HJ	VERÄNDERUNG IN % 2. HJ 1995 GEGEN		1994	1995	VERÄNDERUNG IN % 1995 GEGEN 1994	WZ93- SCHL.
					1. VJ 1995	4. VJ 1995				2. HJ 1994	1. HJ 1995				
143,9	+7,7	127,0	148,3	118,6	-6,6	-20,0	139,3	131,6	143,1	+2,7	+8,7	131,0	137,4	+4,9	PROD GEW
126,2	+9,2	114,6	134,3	114,1	-0,4	-15,0	119,7	116,1	125,9	+5,2	+8,4	113,6	121,0	+6,5	C-E
132,5	+12,5	118,3	142,1	117,2	-0,9	-17,5	125,8	121,7	133,8	+6,4	+9,9	117,9	127,8	+8,4	C-D
131,4	+17,1	118,6	127,0	115,3	-2,8	-9,2	117,6	121,5	126,0	+7,1	+3,7	111,7	123,7	+10,7	VORLEIST
133,0	+9,7	116,6	137,9	115,0	-1,4	-16,6	126,7	120,4	133,9	+5,7	+11,2	120,5	127,2	+5,6	INVEST
265,2	+27,1	244,0	243,6	247,7	+1,5	+1,7	157,9	239,1	221,9	+40,5	-7,2	169,1	230,5	+36,3	GEBRAUCH
119,4	+4,9	106,0	175,3	110,8	+4,5	-36,8	140,8	111,2	144,0	+2,3	+29,5	122,1	127,6	+4,5	VERBRAUCH
55,8	-11,1	54,6	60,3	50,8	-7,0	-15,8	61,7	53,8	56,4	-8,6	+4,8	62,1	55,1	-11,3	C
41,7	-21,6	43,9	45,0	45,9	+4,6	+2,0	46,1	42,1	41,5	-10,0	-1,4	49,5	41,8	-15,6	CA
40,5	-22,3	42,6	44,4	45,0	+5,6	+1,4	45,4	41,0	40,8	-10,1	-0,5	48,8	40,9	-16,2	10
74,8	-8,8	77,8	60,4	68,5	-12,0	+13,4	65,6	71,0	57,9	-11,7	-18,5	70,3	64,4	-8,4	11
169,2	+20,6	140,9	184,3	90,9	-35,5	-50,7	187,1	148,5	177,0	-5,4	+19,2	163,6	162,8	-0,5	CB
152,0	+15,4	134,5	162,9	134,1	-0,3	-17,7	142,2	139,0	153,5	+7,9	+10,4	132,1	146,2	+10,7	D
128,9	+7,2	112,0	205,9	122,9	+9,7	-40,3	159,6	119,0	165,3	+3,6	+38,9	135,5	142,1	+4,9	DA
137,6	+8,1	117,5	243,4	129,6	+10,3	-46,8	179,8	127,3	188,1	+4,6	+47,8	148,8	157,7	+6,0	15
101,6	+3,6	94,8	88,9	102,1	+7,7	+14,8	96,3	93,0	94,2	-2,2	+1,3	93,9	93,6	-0,3	16
110,3	+6,4	101,3	91,2	100,4	-0,9	+10,1	86,8	99,3	91,1	+5,0	-8,3	87,7	95,2	+8,6	DB
142,0	+22,8	127,9	115,7	129,2	+1,0	+11,7	102,9	128,2	113,8	+10,6	-11,2	104,4	121,0	+15,9	17
68,5	-22,2	66,1	58,9	62,4	-5,6	+5,9	65,7	61,2	61,1	-7,0	-0,2	65,7	61,2	-6,8	18
60,6	-10,2	58,1	45,0	40,8	-29,8	-9,3	57,9	55,0	46,5	-19,7	-15,5	57,5	50,8	-11,7	DC
242,2	+30,4	218,7	270,5	237,3	+8,5	-12,3	227,3	229,3	257,3	+13,2	+12,2	202,6	243,3	+20,1	DD
168,8	+24,2	162,4	164,7	157,9	-2,8	-4,1	139,6	159,1	163,1	+16,8	+2,5	132,1	161,1	+22,0	DE
203,3	+52,3	183,4	204,6	228,2	+24,4	+11,5	149,2	202,3	215,2	+44,2	+6,4	137,8	208,7	+51,5	21
203,2	+58,3	181,6	207,8	225,0	+23,9	+8,3	137,9	206,0	220,3	+59,8	+6,9	128,3	213,2	+66,2	21.1
203,5	+41,1	187,2	197,8	235,0	+25,5	+18,8	172,9	194,4	204,3	+18,2	+5,1	157,6	199,4	+26,5	21.2
153,7	+12,3	153,1	147,3	127,1	-17,0	-13,7	135,4	140,2	140,5	+3,8	+0,2	129,6	140,3	+8,3	22
126,7	+25,1	126,5	122,6	133,2	+5,3	+8,6	115,0	117,6	124,1	+7,9	+5,5	112,6	120,8	+7,3	DF
126,7	+25,1	126,5	122,6	133,2	+5,3	+8,6	115,0	117,6	124,1	+7,9	+5,5	112,6	120,8	+7,3	23.2
113,0	+30,0	106,5	92,2	94,4	-11,4	+2,4	86,6	106,9	91,4	+5,5	-14,5	82,1	99,1	+20,7	DG
141,3	+66,4	127,0	117,4	118,4	-6,8	+0,9	95,9	126,7	114,4	+19,3	-9,7	87,2	120,5	+38,2	24.1
70,5	-3,8	73,5	39,3	41,4	-43,7	+5,3	54,0	72,1	41,1	-23,9	-43,0	57,0	56,6	-0,7	24.4
256,8	+10,8	221,7	228,9	235,1	+6,0	+2,7	272,0	237,8	237,5	-12,7	-0,1	246,4	237,6	-3,6	DH
147,7	+35,4	141,3	151,6	168,6	+19,3	+11,2	111,0	150,3	150,0	+35,1	-0,2	107,8	150,1	+39,2	25.1
307,0	+8,6	258,7	264,4	265,7	+2,7	+0,5	346,0	278,0	277,7	-19,7	-0,1	310,1	277,9	-10,4	25.2
306,1	+20,5	245,0	271,9	177,2	-27,7	-34,8	292,5	273,8	296,2	+1,3	+8,2	266,1	285,0	+7,1	DI
151,1	+11,8	141,2	152,6	152,0	+7,6	-0,4	150,4	142,8	152,5	+1,4	+6,8	141,1	147,6	+4,6	26.1
203,7	+30,7	178,8	220,4	195,5	+9,3	-11,3	184,2	194,3	226,3	+22,9	+16,5	167,3	210,3	+25,7	DJ
133,1	+24,4	119,3	120,8	128,8	+8,0	+6,6	112,9	123,5	123,6	+9,5	+0,1	105,9	123,6	+16,7	27
92,6	+0,1	85,7	106,9	110,2	+28,6	+3,1	82,5	91,1	103,5	+25,5	+13,6	80,8	97,3	+20,4	27.1
199,2	+99,4	181,6	162,3	191,3	+5,3	+17,9	96,5	182,6	165,2	+71,2	-9,5	94,3	173,9	+84,4	27.5
267,3	+33,8	232,4	310,2	255,7	+10,0	-17,6	248,4	258,1	318,9	+28,4	+23,6	222,8	288,5	+29,5	28
303,7	+40,4	259,4	362,4	271,2	+4,5	-25,2	293,7	289,4	369,4	+25,8	+27,6	259,5	329,4	+26,9	28.1
87,2	+24,9	73,8	93,5	70,5	-4,5	-24,6	77,5	75,6	87,0	+12,3	+15,1	73,8	81,3	+10,2	DK
115,6	+42,9	97,0	88,5	87,6	-9,7	-1,0	86,7	86,3	83,3	-3,9	-3,5	80,8	84,8	+5,0	29.1
25,1	+139,0	18,4	13,0	19,6	+6,5	+50,8	15,4	20,6	15,6	+1,3	-24,3	14,0	18,1	+29,3	29.3
90,8	+8,5	79,7	104,0	70,9	-11,0	-31,8	80,6	81,2	90,5	+12,3	+11,5	79,3	85,9	+8,3	29.4
161,7	+24,1	143,4	159,7	151,4	+5,6	-5,2	141,2	141,7	150,4	+6,5	+6,1	130,7	146,1	+11,8	DL
180,0	+50,6	175,3	281,5	225,2	+28,5	-20,0	172,5	149,5	211,7	+22,7	+41,6	147,9	180,6	+22,1	30
154,3	+27,9	137,6	148,8	132,9	-3,4	-10,7	119,7	135,7	140,1	+17,0	+3,2	114,0	137,9	+21,0	31
121,5	+28,7	110,9	140,6	111,9	+0,9	-20,4	93,9	115,7	130,6	+39,1	+12,9	89,1	123,1	+38,2	31.2
289,0	+59,9	239,4	250,6	251,0	+4,8	+0,2	162,7	239,9	238,0	+46,3	-0,8	159,8	239,0	+49,6	31.6
188,9	+38,5	158,2	145,1	152,8	-3,4	+5,3	168,6	157,3	141,7	-16,0	-9,9	150,3	149,5	-0,5	32
139,2	-12,1	127,2	159,4	175,1	+37,7	+9,8	157,8	135,5	168,3	+6,7	+24,2	143,3	151,9	+1,7	33
181,6	-11,3	168,0	162,0	161,8	-3,7	-0,1	152,0	166,2	152,5	+0,3	-8,2	161,8	159,4	-1,5	DM
380,8	+8,6	345,3	371,2	378,6	+9,6	+2,0	278,9	352,6	339,2	+21,6	-3,8	294,5	345,9	+17,5	34
1260,1	+0,2	1136,0	1158,2	1213,2	+6,8	+4,7	837,6	1146,2	1038,4	+24,0	-9,4	966,7	1092,3	+13,0	34.1
102,1	-30,3	97,2	78,6	75,3	-22,5	-4,2	101,3	91,9	78,0	-23,0	-15,1	108,8	84,9	-22,0	35
78,6	-21,1	74,7	54,4	64,5	-13,7	+18,6	65,8	69,9	57,1	-13,2	-18,3	74,5	63,5	-14,8	35.1
165,0	+14,1	149,1	158,5	148,2	-0,6	-6,5	126,8	144,9	146,0	+15,1	+0,8	126,8	145,4	+14,7	DN
180,0	+12,5	164,7	162,2	161,5	-1,9	-0,4	131,5	157,8	148,9	+13,2	-5,6	135,4	153,3	+13,2	36.1
94,2	-10,2	95,4	95,1	98,1	+2,8	+3,2	88,7	87,7	85,9	-3,2	-2,1	91,8	86,8	-5,4	E
91,7	-11,7	93,1	92,5	95,6	+2,7	+3,4	86,7	85,2	83,4	-3,8	-2,1	90,2	84,3	-6,5	40.1
146,9	+18,0	143,4	147,0	148,8	+3,8	+1,2	129,5	139,7	137,1	+5,9	-1,9	124,3	138,4	+11,3	40.2
211,2	+4,6	176,5	203,7	136,3	-22,8	-33,1	217,0	193,1	211,3	-2,6	+9,4	199,9	202,2	+1,2	BAUHAUPT
210,9	+7,1	183,3	205,9	142,9	-22,0	-30,6	209,7	195,4	210,6	+0,4	+7,8	193,8	203,0	+4,7	HOCHBAU
211,5	+2,1	169,2	201,2	129,3	-23,6	-35,7	224,9	190,6	212,0	-5,7	+11,2	206,4	201,3	-2,5	TIEFBAU

WZ93- SCHL.	WIRTSCHAFTSZWEIG	GEWICHTUNG	1996 MAR.	VERAENDERUNG IN % MAR. 1996 GEGEN		1996 FEB.	VERAENDERUNG IN % FEB. 1996 GEGEN		KUMULIERT	
				MAR.	FEB.		FEB.	JAN.	JAN. 1996 BIS MAR. 1996	VER- AEND. IN % GEGEN VORJAHR
				1995	1996		1995	1996		
	PRODUZIERENDES GEWERBE (EINSCHL. BAUHAUPTGEWERBE)	100	130,9	-5,5	+21,8	107,5	-12,2	-5,3	117,3	-6,2
C-E	PRODUZIERENDES GEWERBE (OH BAUHAUPTGEWERBE)	79,85	119,9	-2,2	+9,6	109,4	+0,3	-0,1	112,9	-0,1
C-D	BERGBAU, GEW V STEINEN U ERDEN U VERARBEITENDES GEWERBE	66,71	124,4	-3,1	+10,7	112,4	-1,3	+1,3	115,9	-0,6
	VORLEISTUNGSGUETERPRODUZENTEN (OH ENERGIEVERSORGUNG)	32,76	121,1	-5,1	+9,9	110,2	-3,2	-0,6	114,1	-2,5
	INVESTITIONSGUETERPRODUZENTEN	19,31	120,8	-6,3	+8,2	111,6	-1,6	+3,0	113,6	-1,1
	GEBRAUCHSGUETERPRODUZENTEN	1,72	257,9	+2,1	+7,6	239,6	+5,0	+3,1	243,3	+2,0
	VERBRAUCHSGUETERPRODUZENTEN	12,92	122,8	+6,1	+17,5	104,5	+2,6	+3,1	109,6	+5,0
C	BERGBAU U GEW V STEINEN U ERDEN	13,52	49,1	-9,7	-2,8	50,5	-3,1	-2,1	50,4	-6,8
CA	KOEHLENBERGBAU, TORFGEWINNUNG, GEW V ERDOEL U ERDGAS (OH BERGBAU AUF URAN- U THORIUMERZE)	12,02	42,3	+3,4	-10,4	47,2	+16,8	+0,6	45,5	+4,6
10	KOEHLENBERGBAU, TORFGEWINNUNG	11,58	41,2	+4,0	-11,4	46,5	+18,6	+0,8	44,6	+5,7
11	GEW V ERDOEL U ERDGAS (OH ERBRING DAMIT VERB. TAETIG)	0,44	72,5	-1,1	+10,5	65,6	-9,3	-0,6	68,0	-11,7
CB	ERZBERGBAU, GEW V STEINEN U ERDEN, SONST BERGBAU	1,49	103,8	-36,4	+35,3	76,7	-47,3	-13,9	89,9	-35,1
D	VERARBEITENDES GEWERBE	53,19	143,5	-2,5	+12,0	128,1	-1,2	+1,6	132,6	+0,1
DA	ERNAEHRUNGSGEWERBE U TABAKVERARBEITUNG	10,07	136,6	+9,5	+19,0	114,8	+7,4	+1,3	121,6	+10,3
15	ERNAEHRUNGSGEWERBE	7,63	142,4	+6,7	+15,4	123,4	+9,4	+3,8	128,2	+10,7
16	TABAKVERARBEITUNG	2,44	118,4	+21,3	+34,5	88,0	-0,7	-8,2	100,8	+8,4
DB	TEXTIL- U BEKLEIDUNGSGEWERBE	1,54	106,8	+1,1	+8,0	98,9	+3,2	+9,0	98,8	-0,4
17	TEXTILGEWERBE	0,87	137,1	+1,0	+10,6	124,0	+4,2	+3,0	127,2	+1,5
18	BEKLEIDUNGSGEWERBE	0,66	67,0	+1,7	+1,8	65,8	+0,9	+27,3	61,5	-5,4
DC	LEDERGEWERBE	0,22	45,9	-21,7	+13,1	40,6	-30,0	+17,7	40,3	-29,7
DD	HOLZGEWERBE (OH H V MOEBELN)	0,53	252,8	+8,9	+12,3	225,1	+8,8	+0,8	233,7	+9,0
DE	PAPIER- U DRUCKGEWERBE (OH VERLAGSGEWERBE)	2,18	169,3	+2,6	+14,3	148,1	-5,9	-2,8	156,6	-2,6
21	PAPIERGEWERBE	0,66	242,2	+21,6	+11,3	217,7	+29,6	-0,8	226,4	+24,7
21.1	H V HOLZSTOFF, ZELLSTOFF, PAPIER, KARTON U PAPPE	0,45	244,8	+22,6	+16,3	210,5	+29,9	-2,4	223,6	+24,2
21.2	PAPIER-, KARTON- U PAPPEVERARBEITUNG	0,21	236,8	+19,8	+1,7	232,9	+30,3	+2,4	232,4	+25,8
22	DRUCKGEWERBE, VERVIELF V BESPIELT. TONTRAEGERN (OH VERLAGSGEW., VERVIELF V BESPIELT. BILD- U DATENTRAEGERN)	1,52	137,4	-8,5	+16,8	117,6	-23,0	-4,5	126,1	-16,8
DF	KOKEREI, MINERALOELVERARBEITUNG (OH SPALT- U BRUTST)	1,58	128,2	+1,7	-4,3	134,0	+12,5	-1,8	132,9	+5,3
23.2	MINERALOELVERARBEITUNG	1,42	128,2	+1,7	-4,3	134,0	+12,5	-1,8	132,9	+5,3
DG	CHEMISCHE INDUSTRIE	4,52	98,0	-11,6	+6,8	91,8	-10,5	+0,4	93,7	-11,3
24.1	H V CHEMISCHEN GRUNDSTOFFEN	1,89	119,4	-13,9	+4,4	114,4	-3,7	-3,9	117,6	-6,5
24.4	H V PHARMAZEUTISCHEN ERZEUGNISSEN	1,78	45,4	-34,4	+17,3	38,7	-49,2	-1,0	41,1	-43,6
DH	H V GUMMI- U KUNSTSTOFFWAREN	0,70	252,1	+1,9	+10,6	227,9	+6,2	+5,5	232,0	+6,5
25.1	H V GUMMIWAREN	0,22	160,5	+12,7	+0,1	160,3	+15,6	-9,8	166,2	+19,6
25.2	H V KUNSTSTOFFWAREN	0,48	294,2	-0,5	+13,5	259,1	+3,9	+11,0	262,3	+3,3
DI	GLASGEWERBE, KERAMIK, VERARB. V STEINEN U ERDEN	2,69	216,5	-26,7	+41,3	153,2	-36,3	-2,1	175,4	-27,1
26.1	H U VERARB. V GLAS	0,45	158,1	+7,0	+8,8	145,3	+5,6	-2,4	150,7	+7,9
DJ	METALLERZEUGUNG U -BEARBEITUNG, H V METALLERZEUGNISSEN	6,63	201,6	+2,2	+8,2	186,4	+10,6	-2,7	193,2	+9,8
27	METALLERZEUGUNG U -BEARBEITUNG	3,15	136,3	+5,3	+10,9	122,9	+8,3	-0,4	127,5	+8,2
27.1	ERZEUGUNG V ROEISEN, STAHL U FERROLEGIERUNGEN (EGKS)	1,35	124,4	+37,5	+24,4	100,0	+25,0	-3,7	109,4	+29,0
27.5	GIESSEREIINDUSTRIE	0,57	188,5	-1,9	+2,6	183,8	+7,3	-5,2	188,7	+5,7
28	H V METALLERZEUGNISSEN	3,49	260,5	+0,9	+6,9	243,7	+11,7	-3,6	252,4	+10,5
28.1	STAHL- U LEICHTMETALLBAU	1,90	266,1	-9,6	+4,4	254,9	+3,0	-9,8	267,9	+4,9
DK	MASCHINENBAU	9,63	77,1	-8,9	+9,2	70,6	-4,6	+14,8	69,7	-4,3
29.1	H V MASCHINEN F D ERZEUGUNG U NUTZUNG V MECH. ENERGIE	1,89	103,1	-8,1	+29,4	79,7	-15,4	+2,8	86,8	-9,2
29.3	H V LAND- U FORSTWIRTSCHAFTLICHEN MASCHINEN	1,28	19,9	-18,1	-21,3	25,3	+49,7	+97,7	19,3	+6,6
29.4	H V WERKZEUGMASCHINEN	1,12	70,9	-19,5	-3,5	73,5	-15,3	+11,5	70,1	-10,8
DL	H V BUEROMASCH., DATENVERARBEITUNGSGER. U -EINRICHTUNGEN, ELEKTROTECHNIK, FEINMECHANIK U OPTIK	5,95	160,0	+1,8	+9,7	145,8	+4,4	+1,6	149,8	+5,9
30	H V BUEROMASCH., DATENVERARBEITUNGSGER. U -EINRICHTUNGEN	0,45	247,2	+43,0	+8,4	228,1	+28,3	+19,5	222,1	+29,0
31	H V GERAETEN D. ELEKTRIZITAETSERZ., -VERTEILUNG U AE	3,16	141,4	-5,8	+10,0	128,6	-3,4	+3,0	131,6	-3,1
31.2	H V ELEKTRIZITAETSERZ.- U SCHALTEINRICHTUNGEN	1,24	117,2	-0,8	+5,0	111,6	-1,1	+7,9	110,7	+1,1
31.6	H V ELEKTRISCHEN AUSRUESTUNGEN ANG.	0,47	260,8	-7,2	+4,9	248,6	+11,0	+5,3	248,5	+5,2
32	RUNDFUNK-, FERNSEH- U NACHRICHTENTECHNIK	1,37	171,2	-6,9	+18,3	144,7	-5,9	+4,7	151,4	-3,0
33	MEDIZIN-, MESS-, STEUER- U REGULUNGSTECHNIK, OPTIK	0,97	164,1	+21,3	-0,7	165,3	+33,5	-12,9	173,1	+37,9
DM	FAHRZEUGBAU	5,71	166,0	-4,6	+5,7	157,1	-2,5	+1,7	159,2	-3,3
34	H V KRAFTWAGEN U KRAFTWAGENTEILEN	1,63	395,6	+9,6	+8,4	365,0	+11,0	+3,3	371,3	+10,2
34.1	H V KRAFTWAGEN U KRAFTWAGENMOTOREN	0,24	1249,9	+4,6	+7,3	1185,3	+12,3	+1,0	1189,6	+7,4
35	SONST. FAHRZEUGBAU	4,08	74,4	-25,0	+0,3	74,2	-21,2	-1,1	74,5	-22,3
35.1	SCHIFFBAU	1,95	66,0	-14,4	+8,9	60,6	-12,6	-7,3	64,0	-13,6
DN	H V MOEBELN, SCHMUCK, MUSIKINSTRUMENTEN, SPORTGERAETEN, SPIELWAREN U SONST. ERZEUGNISSEN (OH RECYCLING)	1,24	157,9	-0,1	+11,3	141,9	-0,1	+2,9	145,9	-0,1
36.1	H V MOEBELN	0,90	169,1	-1,9	+8,5	155,9	-0,4	+2,7	158,9	-1,5
E	ENERGIEVERSORGUNG	13,15	97,2	+4,1	+3,2	94,2	+11,3	-7,6	97,8	+2,9
40.1	ELEKTRIZITAETSVERSORGUNG	12,54	94,8	+4,4	+3,3	91,8	+12,0	-7,6	95,3	+2,8
40.2	GASVERSORGUNG	0,61	147,4	+0,5	+2,5	143,8	+3,7	-7,2	148,7	+3,8
	BAUHAUPTGEWERBE	20,15	174,6	-13,3	+74,6	100,0	-42,9	-22,5	134,6	-22,0
	HOCHBAULEISTUNGEN	10,42	170,0	-15,5	+55,7	109,2	-38,4	-23,8	140,9	-21,4
	TIEFBAULEISTUNGEN	9,73	179,5	-10,8	+99,0	90,2	-47,8	-20,7	127,8	-22,6

UND BERLIN-OST  
DAS PRODUZIERENDE GEWERBE  
= 100

ABTEILUNGEN, GRUPPEN UND KLASSEN  
ZWEIGE, AUSGABE 1993 (WZ93)

BEREINIGTER WERT

1995 MAR.	VER- ÄEND. IN % GEGEN MAR. 1994	1995 1. VJ	1995 4. VJ	1996 1. VJ	VERÄNDERUNG IN % 1. VJ 1996 GEGEN		1994 2. HJ	1995 1. HJ	1995 2. HJ	VERÄNDERUNG IN % 2. HJ 1995 GEGEN		1994	1995	VERÄNDERUNG IN % 1995 GEGEN 1994		WZ93- SCHL.
					1. VJ	4. VJ				2. HJ	1. HJ			1995	1994	
					1995	1995				1995	1995			1994	1994	
138,5	+7,7	125,0	149,7	117,3	-6,2	-21,6	139,9	130,4	144,0	+2,9	+10,4	130,6	137,2	+5,1		PROD GEW C-E C-D
122,6	+9,1	113,0	135,4	112,9	-0,1	-16,6	120,1	115,2	126,6	+5,4	+9,9	113,3	120,9	+6,7		
128,4	+12,5	116,6	143,2	115,9	-0,6	-19,1	126,3	120,6	134,5	+6,5	+11,5	117,6	127,6	+8,5		
127,6	+17,2	117,0	127,9	114,1	-2,5	-10,8	118,0	120,5	126,6	+7,3	+5,1	111,5	123,5	+10,8		VORLEIST INVEST GEBRAUCH VERBRAUCH
128,9	+9,8	114,9	139,1	113,6	-1,1	-18,3	128,9	119,3	134,7	+6,1	+12,9	120,1	127,0	+5,7		
252,7	+26,9	238,6	246,6	243,3	+2,0	-1,3	158,9	236,9	223,2	+40,5	-5,4	168,4	229,5	+36,3		
115,7	+5,0	104,4	176,8	109,6	+5,0	-38,0	141,6	110,1	144,9	+2,3	+31,6	122,0	127,5	+4,5		
54,4	-11,3	54,1	60,6	50,4	-6,8	-16,8	61,9	53,5	56,6	-8,6	+5,8	62,0	55,1	-11,1		C
40,9	-21,6	43,5	45,3	45,5	+4,6	+0,4	46,2	41,9	41,6	-10,0	-0,7	49,5	41,8	-15,6		CA 10 11
39,6	-22,5	42,2	44,7	44,6	+5,7	-0,2	45,5	40,8	41,0	-9,9	+0,5	48,7	40,9	-16,0		
73,3	-8,8	77,0	60,7	68,0	-11,7	+12,0	65,7	70,6	58,2	-11,4	-17,6	70,2	64,4	-8,3		
163,2	+20,7	138,5	184,3	89,9	-35,1	-51,2	188,0	147,1	177,2	-5,7	+20,5	163,1	162,1	-0,6		CB
147,2	+15,5	132,5	164,3	132,6	+0,1	-19,3	142,6	137,7	154,4	+8,3	+12,1	131,7	146,0	+10,9		D
124,7	+7,2	110,2	207,7	121,6	+10,3	-41,5	160,5	117,8	166,4	+3,7	+41,3	135,4	142,1	+4,9		DA 15 16
133,4	+8,2	115,8	245,5	128,2	+10,7	-47,8	180,9	126,1	189,3	+4,6	+50,1	148,8	157,7	+6,0		
97,6	+3,6	93,0	89,7	100,8	+8,4	+12,4	96,7	91,9	94,7	-2,1	+3,0	93,5	93,3	-0,2		
105,6	+6,2	99,2	92,3	98,8	-0,4	+7,0	87,2	98,1	91,7	+5,2	-6,5	87,4	94,9	+8,6		DB 17 18
135,8	+22,9	125,3	117,1	127,2	+1,5	+8,6	103,4	126,6	114,6	+10,8	-9,5	104,0	120,6	+16,0		
65,9	-22,2	65,0	59,5	61,5	-5,4	+3,4	65,9	60,6	61,5	-6,7	+1,5	65,5	61,0	-6,9		
58,6	-10,3	57,3	45,4	40,3	-29,7	-11,2	58,1	54,6	46,7	-19,6	-14,5	57,3	50,6	-11,7		DC
232,2	+30,4	214,4	273,8	233,7	+9,0	-14,6	228,3	226,5	259,2	+13,5	+14,4	202,0	242,8	+20,2		DD
165,0	+24,2	160,7	165,7	156,6	-2,6	-5,5	139,9	158,1	163,8	+17,1	+3,6	131,8	160,9	+22,1		DE 21 21.1 21.2
199,1	+52,3	181,6	205,8	226,4	+24,7	+10,0	149,5	201,1	216,0	+44,5	+7,4	137,6	208,5	+51,5		
199,7	+58,2	180,1	209,0	223,6	+24,2	+7,0	138,2	205,0	221,1	+60,0	+7,9	128,2	213,0	+66,1		
197,7	+41,1	184,7	199,3	232,4	+25,8	+16,6	173,4	192,9	205,3	+18,4	+6,4	157,4	199,1	+26,5		
150,2	+12,3	151,6	148,2	126,1	-16,8	-14,9	135,7	139,3	141,0	+3,9	+1,2	129,3	140,2	+8,4		22
126,1	+25,1	126,2	122,7	132,9	+5,3	+8,3	115,1	117,4	124,1	+7,8	+5,7	112,6	120,8	+7,3		DF 23.2
126,1	+25,1	126,2	122,7	132,9	+5,3	+8,3	115,1	117,4	124,1	+7,8	+5,7	112,6	120,8	+7,3		
110,9	+30,2	105,6	92,7	93,7	-11,3	+1,1	86,8	106,4	91,7	+5,6	-13,8	82,0	99,0	+20,7		
138,6	+66,4	125,8	118,2	117,6	-6,5	-0,5	96,1	126,1	114,8	+19,5	-9,0	87,1	120,5	+38,3		
69,2	-3,8	72,9	39,4	41,1	-43,6	+4,3	54,1	71,7	41,9	-23,7	-42,4	56,8	56,5	-0,5		
247,4	+10,8	217,8	231,3	232,0	+6,5	+0,3	273,1	235,3	239,1	-12,4	+1,6	245,7	237,2	-3,5		DH 25.1 25.2
142,4	+35,5	139,0	152,9	166,2	+19,6	+8,7	111,5	148,6	150,7	+35,2	+1,4	107,5	149,7	+39,3		
235,7	+6,6	254,0	267,4	262,3	+3,3	-1,9	347,5	275,2	279,7	-19,5	+1,6	309,3	277,4	-10,3		
295,3	+20,4	240,7	274,5	175,4	-27,1	-36,1	293,7	271,1	297,9	+1,4	+9,9	265,3	284,5	+7,2		DI 26.1
147,8	+11,9	139,7	153,7	150,7	+7,9	-2,0	150,7	141,9	153,2	+1,7	+8,0	140,9	147,5	+4,7		
197,2	+30,8	176,0	222,5	193,2	+9,8	-13,2	184,4	192,5	227,6	+23,4	+18,2	166,7	210,0	+26,0		
129,5	+24,3	117,8	121,6	127,5	+8,2	+4,9	113,0	122,6	124,1	+9,8	+1,2	105,6	123,3	+16,8		
90,5	+0,1	84,8	107,6	109,4	+29,0	+1,7	82,7	90,6	104,0	+25,8	+14,8	80,7	97,3	+20,6		
192,2	+99,4	178,6	163,8	188,7	+5,7	+15,2	96,8	180,8	166,1	+71,6	-8,1	94,0	173,4	+84,5		28 28.1
258,2	+33,9	228,5	313,4	252,4	+10,5	-19,5	248,8	255,5	320,9	+29,0	+25,6	221,9	288,2	+29,9		
294,2	+40,4	255,4	365,9	267,9	+4,9	-26,8	293,8	286,8	371,6	+26,5	+29,6	258,5	329,2	+27,4		
84,6	+25,0	72,8	94,4	69,7	-4,3	-26,2	77,6	74,9	87,5	+12,8	+16,8	73,5	81,2	+10,5		DK 29.1 29.3 29.4
112,2	+42,9	95,6	89,3	86,8	-9,2	-2,8	86,7	85,4	83,8	-3,3	-1,9	80,5	84,6	+5,1		
24,3	+140,6	18,1	13,1	19,3	+6,6	+47,3	15,5	20,4	15,7	+1,3	-23,0	14,0	18,0	+28,6		
88,1	+8,5	78,6	105,2	70,1	-10,8	-33,4	81,2	80,4	91,3	+12,4	+13,6	79,3	85,8	+8,2		
157,1	+24,1	141,5	160,7	149,8	+5,9	-6,8	141,3	140,5	151,1	+6,9	+7,5	130,2	145,8	+12,0		DL 30 31 31.2 31.6
172,9	+50,6	172,2	284,0	222,1	+29,0	-21,8	172,7	147,9	213,1	+23,4	+44,1	147,2	180,5	+22,6		
150,1	+28,0	135,8	149,6	131,6	-3,1	-12,0	119,9	134,6	140,6	+17,3	+4,5	113,7	137,6	+21,0		
118,2	+28,8	109,5	141,5	110,7	+1,1	-21,8	93,9	114,8	131,2	+39,7	+14,3	88,8	123,0	+38,5		32 32.1 32.6
281,1	+60,0	236,2	251,9	248,5	+5,2	-1,3	163,0	237,9	238,9	+46,6	+0,4	159,3	238,4	+49,7		
183,8	+38,5	156,1	146,3	151,4	-3,0	+3,5	168,6	156,1	142,3	-15,6	-8,8	149,7	149,2	-0,3		
135,3	-12,0	125,5	160,6	173,1	+37,9	+7,8	158,0	134,5	168,9	+6,9	+25,6	148,8	151,7	+1,9		33
174,0	-11,5	164,6	163,8	159,2	-3,3	-2,8	152,8	164,2	153,4	+0,4	-6,6	161,1	158,8	-1,4		DM 34 34.1 35 35.1
361,1	+8,6	336,8	375,8	371,3	+10,2	-1,2	281,1	347,5	341,5	+21,5	-1,7	293,1	344,5	+17,5		
1195,0	+0,2	1107,5	1173,9	1189,6	+7,4	+1,3	846,1	1129,3	1044,6	+23,5	-7,5	962,0	1087,0	+13,0		
89,2	-30,3	95,9	79,1	74,5	-22,3	-5,8	101,5	91,1	78,3	-22,9	-14,1	108,4	84,7	-21,9		36 36.1
77,1	-21,1	74,1	54,6	64,0	-13,6	+17,2	66,0	69,5	57,2	-13,3	-17,7	74,4	69,3	-14,9		
158,0	+14,2	146,1	160,2	145,9	-0,1	-8,9	127,3	143,1	146,9	+15,4	+2,7	126,3	145,0	+14,8		
172,3	+12,5	161,3	164,0	158,9	-1,5	-3,1	132,1	155,9	149,8	+13,4	-3,9	134,8	152,8	+13,4		
93,4	-10,1	95,0	95,3	97,8	+2,9	+2,6	88,7	87,5	86,0	-3,0	-1,7	91,7	86,7	-5,5		E 40.1 40.2
90,8	-11,8	92,7	92,8	95,3	+2,8	+2,7	86,8	85,0	83,6	-3,7	-1,6	90,2	84,3	-6,5		
146,7	+18,0	143,3	147,0	148,7	+3,8	+1,2	129,5	139,6	137,1	+5,9	-1,8	124,3	138,4	+11,3		
201,3	+4,6	172,5	206,3	134,6	-22,0	-34,8	218,3	190,6	213,0	-2,4	+11,8	199,1	201,8	+1,4		BAUHAUPT HOCHBAU TIEFBAU
201,3	+7,0	179,3	208,5	140,9	-21,4	-32,4	210,8	192,9	212,3	+0,7	+10,1	193,1	202,6	+4,9		
201,3	+2,1	165,2	203,9	127,8	-22,6	-37,3	226,3	188,1	213,8	-5,5	+13,7	205,6	200,9	-2,3		

## 6 Produktion ausgewählter Erzeugnisse - Deutschland

EB-Nr.	Erzeugnis	Einheit	1995		1996		Januar bis März		Anzahl Betr.
			März	Februar	März	1995	1996	März 1996	
	Kohle und Torf								
1010 10	Steinkohle	1000 t *	5 088	4 255	4 301	14 010	13 011	-	
1010 20	Steinkohlenbriketts	1000 t *	18	26	27	80	90	-	
1020 10	Braunkohle, roh	1000 t *	16 909	17 408	17 128	50 803	52 791	-	
1020 20	Braunkohlenbriketts	1000 t *	299	496	359	1 077	1 317	-	
	Erdöl und Erdgas								
1110 10	Erdöl und Öl aus bitum. Mineralien, roh	1000 t *	257	197	248	727	672	-	
1110 20	Erdgas	1000 MWh *	20 116	19 647	22 471	56 684	63 035	-	
	Erze								
1310 10	Nicht agglomerierte Eisenerze	t-eff. *	-	-	-	-	-	-	
1310 20	Agglomerierte Eisenerze	t-eff. *	-	-	-	-	-	-	
	Steine und Erden, sonstige Bergbauerzeugnisse								
1412 10	Kalksteine als Hochofenzuschläge oder zum Herstellen von Kalk oder Zement	1000 t *	6 506	3 219	4 699	15 171	11 602	93	
1412 20	Dolomit, gebrannt und gesintert	t *	71 656	55 539	57 949	199 162	171 038	12	
1412 30	Dolomitstampfmasse, rein	t *	.	.	.	.	.	2	
1421 10	Natürliche Sande	1000 t 1000 DM	10 361 112 447	3 819 49 689	6 550 78 461	22 232 247 024	14 483 181 925	580	
1421 20	Kies, Feldsteine, Feuerstein (Flintstein), Kiesel	1000 t 1000 DM	11 702 133 935	3 575 42 681	7 288 84 333	24 687 285 049	15 008 174 784	609	
1421 30	Andere gebrochene Natursteine	1000 t 1000 DM	8 916 100 665	2 579 29 479	4 939 54 834	17 824 201 683	10 360 116 714	332	
1421 40	Körnungen, Splitt und Mehl aus Marmor	1000 t 1000 DM	90 1 071	14 598	32 809	181 2 386	61 1 750	8	
1421 50	Körnungen, Splitt und Mehl von anderen Steinen	1000 t 1000 DM	4 044 49 769	1 037 12 939	2 414 29 843	7 753 96 532	4 674 59 495	255	
1421 60	Makadam, Teermakadam	1000 t 1000 DM	410 22 064	90 3 947	205 11 039	716 37 457	462 22 797	78	
1430 10	Carnallit, Sylvinit u.a. natürliche rohe Kalisalze	t-K20 *	483 410	441 570	497 518	1 381 843	1 464 064	7	
1440 10	Steinsalz	1000 t *	442	1 042	752	1 929	2 678	10	
1440 20	Siedesalz, reines Natriumchlorid	1000 t *	79	123	126	235	378	8	
	Erzeugnisse des Ernährungsgewerbes								
1513 10	Fleisch und genießbare Schlachtnebenprodukte, gesalzen, in Salzlake, geräuchert; genießbares Mehl von Fleisch oder Schlachtnebenenerzeugnissen	t 1000 DM	28 667 230 650	23 922 195 937	24 619 205 917	84 163 640 770	72 820 599 107	516	
1513 20	Würste u.ä. Erzeugnisse, Zubereitungen aus Fleisch, Schlachtnebenenerzeugnissen oder Blut; Extrakte und Säfte aus Fleisch, Fischen und wirbellosen Wassertieren	t 1000 DM	173 080 1 233 755	157 216 1 143 791	164 137 1 186 871	468 738 3 367 152	477 570 3 490 540	884	
1520 10	Fischfilets u.a. Fischfleisch, frisch oder gekühlt	t 1000 DM	2 548 18 898	2 124 15 583	2 428 16 280	7 274 55 784	6 624 47 732	19	
1520 20	Fischfilets, gefroren	t 1000 DM	2 755 15 206	2 497 15 846	3 107 18 911	11 953 61 641	8 000 50 194	18	
1520 30	Fisch, anders zubereitet oder haltbar gemacht (ohne Kaviar)	t 1000 DM	30 569 157 454	31 354 164 909	29 893 162 720	84 693 434 877	92 196 479 155	89	
1531 10	Kartoffeln, getrocknet, Kartoffelerzeugnisse (oh. Kartoffelchips und -sticks, nicht gefroren)	t 1000 DM	25 208 80 263	39 706 82 312	41 925 83 554	70 244 218 122	127 145 278 580	68	
1531 20	Kartoffelchips und -sticks, nicht gefroren	t 1000 DM	7 806 42 223	7 705 42 139	7 846 40 401	20 740 109 533	22 512 116 505	6	
1532 10	Frucht- und Gemüsesäfte (ohne Saftkonzentrate)	1000 l 1000 DM	231 016 247 622	197 206 210 023	205 720 218 130	598 742 625 901	594 382 644 286	124	
1532 20	Nektars	1000 l 1000 DM	117 414 100 245	105 158 88 043	114 910 102 092	315 827 270 476	330 042 287 151	138	
1533 10	Gemüse, gefroren, auch in Wasser oder Dampf gekocht	t 1000 DM	5 024 14 318	5 453 13 823	5 450 13 937	20 466 53 076	20 299 53 531	10	
1533 20	Gemüse und Früchte, ohne Essig zubereitet oder haltbar gemacht	t 1000 DM	17 195 74 402	22 103 80 886	26 445 93 800	54 749 218 324	71 708 253 048	77	

## 6 Produktion ausgewählter Erzeugnisse - Deutschland

EB-Nr.	Erzeugnis	Einheit	1995	1996		Januar bis März		Anzahl Betr.
			März	Februar	März	1995	1996	März 1996
1533 30	Konfitüren, Fruchtgelees, Marmeladen, Fruchtmusen und -pasten, durch Kochen hergestellt usw. (ohne homogenisierte Zubereitungen)	t 1000 DM	24 144 72 040	34 664 109 381	40 940 131 270	68 049 194 376	116 606 354 118	35
1533 40	Andere Fruchtzubereitungen	t 1000 DM	9 100 31 252	5 697 21 809	5 927 23 512	19 353 71 109	18 545 77 747	36
1541 10	Soja-, Erdnuß-, Oliven-, Sonnenblumen-, Saflor-, Baumwollsaat-, Rüb- und Senfsaatöl, roh, nicht chemisch modifiziert	t *	176 296	158 909	166 695	500 499	497 080	11
1541 20	Ölkuchen u. a. feste Rückstände aus der Gewinnung pflanzlicher Öle und Fette, auch gemahlen oder in Form von Pellets	t 1000 DM	463 564 114 943	401 626 108 695	422 489 116 402	1 299 946 325 227	1 273 375 340 438	12
1542 10	Soja-, Erdnuß-, Oliven-, Sonnenblumen-, Saflor-, Baumwollsaat-, Rüb-, Senfsaat- und Sesamöl und deren Fraktionen, raffiniert, nicht chemisch modifiziert	t *	119 234	102 617	111 318	334 944	327 511	19
1542 20	Palm-, Kokos-, Palmkern-, Babassu- und Leinöl sowie deren Fraktionen, raffiniert, nicht chemisch modifiziert	t *	28 801	26 370	28 387	68 339	85 698	9
1542 30	Pflanzliche Fette und Öle sowie deren Fraktionen, hydriert, umgeestert, wiederverestert oder elaidiniert, auch raffiniert, jedoch nicht weiterverarbeitet	t *	40 106	31 978	32 828	138 402	101 208	10
1543 10	Margarine (ohne flüssige Margarine)	t 1000 DM	60 014 159 150	53 126 145 588	56 149 153 182	174 803 465 950	160 653 444 898	18
1551 10	Milch und Rahm mit einem Fettgehalt von mehr als 1 %, jedoch höchstens 6 %	1000 l 1000 DM	545 973 432 861	537 324 427 373	553 428 438 674	1 573 606 1 249 454	1 638 528 1 297 429	180
1551 20	Milch und Rahm mit einem Fettgehalt von mehr als 6 %, weder eingedickt noch gesüßt	1000 l 1000 DM	75 118 234 958	68 999 215 511	73 047 228 448	200 718 630 203	211 429 669 949	187
1551 30	Milch und Rahm in Pulverform, granuliert oder in anderer fester Form, eingedickt oder gesüßt mit einem Fettgehalt von 1,5 % oder weniger	t *	43 959	38 138	42 325	120 312	123 449	50
1551 40	Butter u. a. Fettstoffe aus Milch	t 1000 DM	43 698 284 850	40 302 269 699	42 044 278 230	127 065 820 141	123 411 825 099	125
1551 50	Käse und Quark ohne Frischkäse	t 1000 DM	82 134 546 871	81 317 538 552	84 951 563 333	231 167 1 540 160	249 318 1 647 952	125
1551 60	Milch und Rahm, eingedickt, nicht in Pulverform, auch gesüßt	t 1000 DM	101 158 165 601	81 029 140 604	85 883 149 086	273 189 489 730	252 340 436 026	61
1551 70	Buttermilch, Sauermilch, Sauerrahm, Kefir u. a., fermentierte oder gesäuerte Milch oder Rahm, auch mit Früchten oder Kakao	t 1000 DM	41 839 49 764	36 435 40 767	38 036 43 035	114 783 134 278	113 273 126 619	101
1552 10	Speiseeis	1000 l 1000 DM	48 785 314 377	34 436 188 373	39 760 215 084	121 484 828 131	102 922 568 149	28
1561 10	Mehl von Weizen oder Mengkorn	t *	293 111	286 763	286 702	803 627	863 001	75
1561 20	Mehl von anderem Getreide als Weizen oder Mengkorn (z. B. Roggen, Mais, Reis, Gerste, Hafer)	t *	50 805	42 450	41 316	139 500	130 876	64
1561 30	Grobgrieß, Feingrieß und Pellets von anderem Getreide	t 1000 DM	.	7 204 3 263	7 303 3 282	.	20 944 9 515	5
1561 40	Getreidekörner, gequetscht, als Flocken oder anders bearbeitet	t 1000 DM	23 074 23 657	19 172 20 871	20 231 23 590	57 089 57 464	59 713 64 080	35
1562 10	Weizen-, Mais- und Kartoffelstärke	t *	36 895	35 337	35 663	137 612	151 299	13
1582 10	Leb- und Honigkuchen u. ä.; Kekse u. ä. Kleingebäck, gesüßt; Waffeln	t 1000 DM	40 405 275 070	35 831 250 831	40 169 278 059	105 820 701 715	108 988 752 857	124
1582 20	Andere Dauerbackwaren	t 1000 DM	34 916 158 099	22 513 139 329	23 635 147 340	87 247 436 143	70 241 432 211	124
1583 10	Weißzucker	t	-	-	-	-	-	-
1584 10	Kakaobutter, Kakaofett und Kakaodl	t *	3 424	2 675	2 574	9 612	7 972	7
1584 20	Kakaopulver, ohne Zusatz von Zucker oder anderen Süßmitteln	t 1000 DM	4 229 7 070	3 799 5 044	3 969 5 423	13 361 21 484	11 708 15 774	10
1584 30	Schokolade	t 1000 DM	10 272 42 746	12 816 49 727	15 346 69 920	34 639 144 799	40 520 167 515	18
1584 40	Kakaoglasur	t 1000 DM	127 621	1 358	1 360	427 2 094	3 270	3
1584 50	Schokolade u. a. kakaohaltige Lebensmittelzubereitungen, in Form von Tafeln, Stangen oder Riegeln	t 1000 DM	79 959 652 116	89 836 735 665	88 015 647 594	231 868 1 958 352	259 575 2 066 981	159

## 6 Produktion ausgewählter Erzeugnisse - Deutschland

EB-Nr.	Erzeugnis	Einheit	1995	1996		Januar bis März		Anzahl Betr.
			März	Februar	März	1995	1996	März 1996
1584 60	Süßwaren ohne Kakaogehalt (einschl. weißer Schokolade)	t 1000 DM	45 760 276 412	39 119 253 268	38 388 248 072	127 344 787 697	114 885 751 051	111
1584 70	Mit Zucker haltbar gemachte Früchte, Nüsse, Fruchtschalen u.a. Pflanzenteile	t 1000 DM	594 4 609	845 4 784	1 016 6 080	1 784 13 895	2 651 15 559	8
1585 10	Teigwaren, weder gekocht oder gefüllt noch in anderer Weise zubereitet	t 1000 DM	26 652 59 858	26 447 56 715	26 207 57 218	74 305 164 869	80 264 173 844	30
1585 20	Teigwaren, gefüllt, auch gekocht, andere Teigwaren (ohne Couscous)	t 1000 DM	7 609 39 301	7 905 36 601	8 008 38 217	22 892 127 878	22 713 105 756	42
1586 10	Kaffee geröstet	t *	42 962	40 619	53 381	118 252	148 907	26
1586 20	Auszüge, Essenzen oder Konzentrate aus Kaffee, fest	t 1000 DM	2 064 49 219	3 503 49 136	4 012 56 861	5 727 129 990	10 563 153 513	7
1587 10	Sojasoße	t 1000 DM	.	.	.	.	.	2
1587 20	Tomatenketchup u.a. Tomatensoßen	t 1000 DM	11 985 42 610	10 553 31 760	12 107 36 667	31 318 112 626	31 899 95 155	23
1587 30	Anderer Würzsoßen und Würzmittel, Zubereitungen zum Herstellen von Würzsoßen	t 1000 DM	17 337 147 920	15 142 133 270	17 188 156 873	44 094 390 650	45 806 405 443	46
1587 40	Gewürze, verarbeitet	1000 DM	78 171	77 076	80 504	224 124	242 119	51
1588 10	Homogenisierte Lebensmittelzubereitungen und diätetische Lebensmittel	t 1000 DM	21 018 165 389	19 095 148 993	21 353 164 290	60 575 484 570	60 219 466 101	39
1589 10	Suppen und Brühen, Zubereitungen dafür	t 1000 DM	12 595 107 439	14 710 127 719	16 746 143 525	38 626 325 007	46 850 401 758	50
1589 20	Lebensmittelzubereitungen, a.n.g., ohne solche auf Getreide oder Milchbasis (ohne Kindernahrung), Malzextrakt	t 1000 DM	47 455 210 659	52 646 197 589	54 627 209 033	128 193 579 521	158 023 585 471	144
1591 10	Reiner Alkoholanteil bei Ethylalkohol mit einem Alkoholgehalt von weniger als 80 % vol.; Branntwein, Likör u.a. Spirituosen; zusammengesetzte alkoholhaltige Zubereitungen zum Herstellen von Getränken	1000 l 1000 DM	9 859	6 457	4 864	21 037	1 192 17 498	10
1591 20	Reiner Alkohol bei Branntwein aus Wein oder Traubentrester	1000 l 1000 DM	4 117 56 602	3 206 36 612	3 774 47 458	11 450 148 699	10 132 117 986	39
1591 30	Reiner Alkohol bei Obstbranntwein	1000 l 1000 DM	823 10 710	710 6 261	659 7 600	2 106 25 086	2 292 23 171	18
1591 40	Reiner Alkohol bei Likör u.a. Spirituosen	1000 l 1000 DM	8 519 145 091	7 280 129 637	7 237 130 734	23 648 398 592	21 318 398 163	103
1592 10	Ethylalkohol mit einem Alkoholgehalt von 80 % vol. oder mehr, unvergällt	1000 l *	11 220	15 539	16 393	33 476	48 411	15
1592 20	Ethylalkohol und Branntwein mit beliebigem Alkoholgehalt, vergällt	1000 l *	4 459	6 905	7 078	12 952	20 592	4
1596 10	Bier aus Malz	1000 hl 1000 DM	9 079 1 156 074	7 762 1 013 579	8 179 1 062 855	24 679 3 150 643	23 617 3 072 452	416
1597 10	Malz, ungeröstet und geröstet	t *	166 262	134 991	144 902	452 552	426 350	67
1598 10	Mineralwasser und kohlenstoffhaltiges Wasser, nicht gesüßt	1000 l *	730 061	628 563	694 040	1 915 239	1 989 350	303
1598 20	Wasser (einschl. Mineralwasser und kohlenstoffhaltigem Wasser) mit Zusatz von Zucker, anderen Süßmitteln oder Aromastoffen (Erfrischungsgetränke)	1000 l 1000 DM	544 872 437 550	472 680 371 763	513 353 406 256	1 411 091 1 120 637	1 493 865 1 177 206	381
1598 30	Anderer Fruchtsaftgetränke	1000 l 1000 DM	55 831 46 655	56 084 47 603	65 678 62 675	147 758 125 672	175 401 157 319	156
Tabakerzeugnisse								
1600 10	Zigarren, Stumpfen und Zigarillos, Tabak enthaltend	Mill. St 1000 DM	107 24 660	159 25 480	127 25 519	289 67 570	413 76 145	10
1600 20	Zigaretten, Tabak enthaltend	Mill. St 1000 DM	17 574 598 062	14 975 502 543	16 568 556 992	49 522 1 713 548	45 338 1 537 244	15
1600 30	Rauchtabak, auch teilweise oder ganz aus Tabakersatzstoffen	t 1000 DM	1 511 28 705	1 078 17 856	1 238 21 060	3 666 67 514	3 519 59 561	15
Textilien								
1711 10	Baumwollgarne für Gewebe	t *	10 829	9 691	10 271	31 361	29 008	43
1711 20	Baumwollgarne für Maschenware	t *	2 452	2 190	2 264	7 684	6 550	22
1711 30	Garne aus synthetischen Spinnfasern für Teppiche und Fußbodenbeläge	t *	4 062	3 183	3 526	11 195	10 223	13
1711 40	Garne aus synthetischen Spinnfasern für Gewebe	t *	7 163	6 129	6 220	20 987	18 414	44



## 6 Produktion ausgewählter Erzeugnisse - Deutschland

EB-Nr.	Erzeugnis	Einheit	*	1995	1996		Januar bis März		Anzahl Betr.
				März	Februar	März	1995	1996	März 1996
1711 50	Garne aus synth. Spinnfasern für Maschenware	t	*	1 037	952	983	2 765	2 800	21
1711 60	Garne aus künstlichen Spinnfasern für Gewebe	t	*	2 321	1 386	1 598	6 805	4 442	27
	Garne aus synthetischen Spinnfasern (ohne Nähgarn) mit gekrempelter Wolle oder feinen Tierhaaren gemischt mit einem Anteil von weniger als 85 GHT								
1712 10	für Teppiche und Fußbodenbeläge	t	*	.	.	.	.	.	1
1712 20	für Gewebe	t	*	141	.	.	390	.	2
1712 30	für Maschenware	t	*	.	.	22	.	.	4
1713 10	Wollkammgarne für Gewebe	t	*	2 384	1 735	1 875	6 217	5 276	15
1713 20	Wollkammgarne für Maschenware	t	*	728	442	515	1 863	1 376	11
	Garne aus synthetischen Spinnfasern (ohne Nähgarn) mit gekämmter Wolle oder feinen Tierhaaren gemischt mit einem Anteil von weniger als 85 GHT								
1713 30	für Teppiche und Fußbodenbeläge	t	*	-	-	-	-	-	-
1713 40	für Gewebe	t	*	398	599	535	1 321	1 614	9
1713 50	für Maschenware	t	*	187	135	180	374	406	9
1715 10	Handstrickgarne	t	*	114	76	71	328	225	5
1716 10	Nähgarne	t	*	921	717	743	2 653	2 189	15
1721 10	Baumwollgewebe für Bekleidung	t	*	4 625	5 675	5 486	13 758	15 436	47
1721 20	Baumwollgewebe für Heim- und Haushaltstextilien	t	*	4 477	3 392	3 444	13 587	10 361	63
1721 30	Baumwollgewebe für technischen und industriellen Bedarf	t	*	2 716	1 617	1 712	7 583	5 111	29
1721 40	Gewebe aus synthetischen Spinnfasern für Bekleidung	t	*	1 483	1 156	1 118	4 061	3 420	33
1721 50	Gewebe aus synthetischen Spinnfasern für Heim- und Haushaltstextilien	t	*	5 361	3 984	4 167	15 269	12 125	54
1721 60	Gewebe aus synthetischen Spinnfasern für technischen und industriellen Bedarf	t	*	1 231	856	805	3 268	2 674	21
1721 70	Gewebe aus künstlichen Spinnfasern	t	*	1 882	1 810	1 872	5 171	4 961	42
1721 81	Samt und Plüsch für Bekleidung aus Baumwolle	t	*	422	324	390	1 210	1 085	8
1721 83	Samt und Plüsch für Bekleidung aus anderen Spinnstoffen	t	*	270	231	297	673	773	4
1721 85	Samt und Plüsch für Heimtextilien	t	*	579	839	849	1 853	2 430	13
1721 90	Frottiergewebe	t	*	968	725	804	2 660	2 227	15
	Gewebe aus synthetischen Spinnfasern mit gestrichener Wolle oder feinen Tierhaaren gemischt								
1722 10	für Bekleidung	t	*	.	.	.	.	.	1
1722 20	für Heim- und Haushaltstextilien	t	*	.	.	.	.	.	1
1722 30	für technischen und industriellen Bedarf	t	*	.	.	.	.	.	1
1723 10	Kammgarngewebe aus Wolle für Bekleidung	t	*	2 098	1 276	1 603	4 027	3 952	36
	Gewebe aus synthetischen Spinnfasern mit gekämmter Wolle oder feinen Tierhaaren gemischt								
1723 20	für Bekleidung	t	*	554	487	525	1 582	1 503	10
1723 30	für Heim- und Haushaltstextilien	t	*	.	.	.	.	.	1
1723 40	für technischen und industriellen Bedarf	t	*	-	-	-	-	-	-
1724 10	Gewebe aus synthetischen und künstlichen Filamenten für Futterstoff	t	*	1 899	815	845	5 218	2 570	15
1724 20	Gewebe aus Filamenten für Bekleidung (ohne Futterstoffe)	t	*	1 149	362	394	3 118	1 165	17
1724 30	Gewebe aus Filamentgarnen für technischen und industriellen Bedarf	t	*	2 867	3 442	3 477	8 692	10 184	33
1740 10	Decken	t		1 134	715	704	3 146	2 081	22
		1000 DM		24 114	15 344	14 437	64 893	43 119	
1740 20	Bettwäsche aus Gewebe und Maschenstoffen	t		2 660	2 296	2 339	7 349	7 129	67
		1000 DM		49 481	41 150	41 788	133 358	125 667	

## 6 Produktion ausgewählter Erzeugnisse - Deutschland

EB-Nr.	Erzeugnis	Einheit	1995	1996		Januar bis März		Anzahl Betr.
			März	Februar	März	1995	1996	März 1996
1740 30	Tischwäsche aus Geweben und Maschenstoffen	t 1000 DM	449 20 582	401 20 133	404 22 552	1 124 52 444	1 130 59 137	41
1740 40	Wäsche zur Körperpflege und Küchenwäsche aus Gewebe und Maschenstoffen	t 1000 DM	1 252 27 283	733 18 646	791 19 699	3 077 64 814	2 278 57 403	21
1740 50	Deckbetten	1000 St *	774	601	695	2 195	1 969	68
1740 60	Kopfkissen	1000 St *	785	814	768	2 605	2 566	69
1740 70	Schlafsäcke	1000 St 1000 DM	39 1 517	40 1 409	41 1 478	109 4 096	123 4 466	15
1751 10	Teppiche, gewebt	t *	990	840	838	2 756	2 604	19
1751 20	Teppiche im Tuftingverfahren hergestellt	t *	17 750	14 100	13 912	47 348	42 992	36
1751 30	Teppiche im Nadelfilzverfahren hergestellt	t 1000 DM	8 430 47 568	9 213 61 542	9 318 67 510	23 140 127 722	27 452 185 542	26
1753 10	Vliesstoffe, auch getränkt, bestrichen, überzogen oder mit Lagen versehen	t 1000 DM	16 379 148 436	14 340 111 098	15 109 115 973	44 640 410 281	44 670 346 792	49
1754 10	Bänder	t *	1 807	1 825	1 698	4 906	5 385	77
1754 20	Reifencordgewebe	t 1000 DM	1 854 15 427	1 763 13 742	1 947 14 316	5 018 40 475	.	3
1754 30	Beschichtete Gewebe	t 1000 DM	6 361 70 859	4 527 57 493	5 017 61 302	16 385 183 538	13 741 170 905	30
1760 10	Gewirkter Samt und Plüsch	t *	844	668	692	2 354	2 089	16
1760 20	Maschenstoffe für Vorhänge und Gardinen	t *	1 438	897	918	4 063	2 642	26
1760 30	Andere Maschenstoffe	t *	4 059	3 733	4 128	10 255	11 891	73
1771 10	Strumpfhosen	1000 St 1000 DM	17 028 35 613	19 234 37 166	15 342 29 065	48 100 102 318	55 968 103 943	19
1771 20	Herrenstrümpfe	1000 Paar 1000 DM	9 874 42 894	4 996 13 398	4 554 12 926	28 977 128 367	15 682 2 905 481	21
1772 10	Pullover, Strickjacken, Westen u.ä. Waren gewirkt oder gestrickt	1000 St 1000 DM	2 325 94 098	2 000 82 498	1 960 78 825	7 157 295 105	6 151 249 958	168
	Bekleidung							
1810 10	Lederbekleidung	1000 St 1000 DM	23 8 139	31 9 051	28 8 001	71 25 444	86 25 832	28
	Arbeits- und Berufsbekleidung							
1821 10	Arbeitskombinationen und -jacken für Männer	1000 St 1000 DM	234 7 770	193 6 508	204 7 514	562 18 731	578 20 328	48
1821 20	Lange Hosen, Latzhosen für Männer	1000 St 1000 DM	360 9 563	268 7 226	305 8 169	1 006 26 416	891 23 573	47
1821 30	Arbeitskombinationen und -jacken für Frauen	1000 St 1000 DM	14 414	10 290	10 285	48 1 386	30 837	13
1821 40	Lange Hosen, Latzhosen für Frauen	1000 St 1000 DM	33 374	19 437	20 482	111 1 382	54 1 301	20
1821 50	Andere Arbeits- und Berufsbekleidung für Männer oder Frauen	1000 St 1000 DM	830 3 710	.	.	3 032 11 422	.	52
	Oberbekleidung (ohne Arbeits- und Berufsbekleidung)							
1822 10	Mäntel, Anoraks, Windjacken, Blousons u.ä. Waren für Männer oder Knaben	1000 St 1000 DM	49 7 966	60 10 003	54 9 255	217 27 890	156 25 474	21
1822 15	Anzüge und Kombinationen für Männer oder Knaben	1000 St 1000 DM	168 36 734	133 28 096	132 28 730	470 102 881	411 85 416	43
1822 20	Jacken für Männer oder Knaben	1000 St 1000 DM	280 38 611	296 39 266	293 35 420	995 134 150	920 116 968	65
1822 25	Hosen für Männer oder Knaben	1000 St 1000 DM	1 348 73 874	1 312 67 987	1 294 63 018	4 160 221 691	3 819 193 298	97
1822 30	Mäntel, Anoraks, Windjacken, Blousons u.ä. Waren für Frauen oder Mädchen	1000 St 1000 DM	279 24 206	537 58 968	428 38 743	1 265 137 579	1 236 129 399	77
1822 35	Kostüme u. Kombinationen für Frauen o. Mädchen	1000 St 1000 DM	242 30 434	377 46 781	328 35 805	734 101 048	987 114 340	87
1822 40	Kleider, Röcke und Hosenröcke für Frauen oder Mädchen	1000 St 1000 DM	2 382 155 391	2 075 140 376	1 848 109 359	7 068 462 071	5 914 379 069	242
1822 45	Hosen für Frauen oder Mädchen	1000 St 1000 DM	1 703 73 188	1 729 79 535	1 586 70 401	5 411 236 344	4 945 224 979	174

## 6 Produktion ausgewählter Erzeugnisse - Deutschland

EB-Nr.	Erzeugnis	Einheit	1995	1996		Januar bis März		Anzahl Betr.
			März	Februar	März	1995	1996	März 1996
Oberbekleidung aus Gewirken oder Gestrickten								
1822 50	Mäntel, Anoraks, Windjacken, Blousons u.ä. Waren für Männer oder Knaben	1000 St 1000 DM	3 307	3 323	3 314	11 1 144	9 1 076	5
1822 55	Anzüge, Kombinationen, Jacken, lange Hosen, Latzhosen und kurze Hosen für Männer oder Knaben	1000 St 1000 DM	141 19 915	100 15 802	88 13 982	420 56 418	283 44 937	19
1822 60	Mäntel, Anoraks, Windjacken, Blousons u.ä. Waren für Frauen oder Mädchen	1000 St 1000 DM	9 848	9 1 314	7 681	32 3 853	26 3 323	11
1822 65	Kostüme, Kombinationen, Jacken, lange Hosen, Latzhosen, kurze Hosen, Kleider, Röcke und Hosenträger für Frauen oder Mädchen	1000 St 1000 DM	781 36 653	597 26 050	561 22 971	2 077 106 007	1 684 74 622	74
Wäsche aus Gewirken oder Gestrickten								
1823 10	Hemden für Männer oder Knaben	1000 St 1000 DM	182 4 816	36 1 295	26 1 065	465 12 440	87 3 412	10
1823 20	Slips u.a. Unterhosen, Nachthemden, Schlafanzüge und -jacken, Hausmäntel u.ä. Waren für Männer oder Knaben	1000 St 1000 DM	2 354 21 730	2 077 19 386	2 105 18 695	6 958 62 888	6 335 57 741	57
1823 30	Blusen und Hemdblusen für Frauen oder Mädchen	1000 St 1000 DM	626 28 052	614 24 337	513 18 413	1 924 91 369	1 762 66 772	46
1823 40	Slips u.a. Unterhosen, Nachthemden, Bademäntel und -jacken, Schlafanzüge, Negliges, Hausmäntel u.ä. Waren für Frauen oder Mädchen	1000 St 1000 DM	8 960 58 667	7 371 54 955	7 514 53 766	25 701 166 644	23 156 164 173	99
Wäsche aus anderen Stoffen								
1823 50	Hemden für Männer oder Knaben	1000 St 1000 DM	234 8 886	160 6 344	182 7 098	606 22 213	499 19 356	25
1823 60	Blusen und Hemdblusen für Frauen oder Mädchen	1000 St 1000 DM	2 095 95 264	1 890 86 635	1 769 78 483	6 340 293 079	5 375 245 423	153
1823 70	Nachthemden, Schlafanzüge, Negliges, Bademäntel und -jacken, Hausmäntel, Unterhemden, Slips für Frauen oder Mädchen	1000 St 1000 DM	261 5 083	293 5 474	294 5 342	686 13 872	862 15 777	25
1823 80	Büstenhalter, Hüftgürtel, Miederhosen, Korsetts	1000 St 1000 DM	547 11 859	564 11 400	539 10 351	1 465 30 196	1 528 30 565	28
1823 90	T-Shirts und Unterhemden aus Gewirken oder Gestrickten	1000 St 1000 DM	6 028 55 749	5 144 50 471	4 854 47 617	16 708 148 508	15 054 144 901	108
Leder und Lederwaren								
1910 10	Sämischleder, Lackleder und folien-kaschierte Lackleder, metallisierte Leder	1000 m2 *	.	.	.	.	.	1
1910 20	Gegerbtes Leder aus ganzen Häuten von Rindern und Kälbern, mit einer Oberfläche von 2,6 m2 oder weniger	t 1000 DM	167 5 928	149 .	.	214 10 307	.	2
1910 30	Anderes Leder aus ganzen Häuten von Rindern und Kälbern, mit einer Oberfläche von 2,6 m2 oder weniger (Boxcalf u.a. bearbeitet)	1000 m2 *	136	146	145	482	422	8
1910 40	Rind-, Kalbleder, Roßleder und Leder von anderen Einhufern, gegerbt oder nachgegerbt, auch gespalten	t *	275	182	143	828	565	6
1910 50	Narbenspalt von Rindern und Kälbern, Roßleder und Leder von anderen Einhufern, Volleder, nach dem Gerben zugerichtet	1000 m2 *	944	901	917	2 872	2 722	19
1910 60	Schaf- oder Lammleder, enthaart, nach dem Gerben zugerichtet, Pergament oder Rohhautleder	1000 m2 *	18	.	.	47	.	3
1910 70	Ziegen- oder Zickelleder, enthaart, nach dem Gerben zugerichtet, Pergament oder Rohhautleder	1000 m2 *	18	7	3	46	15	3
1910 80	Leder von Schweinen, enthaart, nach dem Gerben zugerichtet, Pergament oder Rohhautleder	1000 m2 *	.	.	.	.	.	1
1910 90	Leder von Kriechtieren u.a.n. Tieren, nach dem Gerben zugerichtet	1000 m2 *	-	-	-	-	-	-
1920 10	Sattlerwaren für alle Tiere (einschl. Zugtauen, Leinen, Kniekappen, Maulkörben, Satteldecken, Satteltaschen, Hundedecken u.dgl.), aus Stoffen aller Art	1000 DM	8 634	9 386	9 871	21 295	27 359	15
1920 20	Reisekoffer, Handkoffer, Kosmetikkoffer und Dokumentenkoffer, Aktentaschen, Schulranzen u.ä. Behältnisse	1000 St 1000 DM	279 18 646	241 13 383	268 13 638	757 52 481	710 38 369	34

## 6 Produktion ausgewählter Erzeugnisse - Deutschland

EB-Nr.	Erzeugnis	Einheit	1995	1996		Januar bis März		Anzahl Betr.
			März	Februar	März	1995	1996	März 1996
1920 30	Handtaschen, auch mit Schulterriemen (einschl. solcher ohne Handgriffe)	1000 St 1000 DM	91 9 742	72 7 910	81 8 483	243 26 610	233 23 142	19
1920 40	Taschen- oder Handtaschenartikel	1000 DM	19 421	13 882	15 361	51 023	41 118	40
1920 50	Reisetaschen, Toilettentaschen (Necessaires), Rucksäcke, Taschen für Sportartikel, Behältnisse für Musikinstrumente u.a. Behältnisse	1000 DM	24 156	17 621	19 022	61 959	50 255	41
1930 10	Schuhe mit Oberteil aus Leder	1000 Paar 1000 DM	3 566 181 223	2 958 151 089	2 911 140 648	9 224 501 291	8 957 438 482	92
1930 20	Schuhe mit Oberteil aus Spinnstoffen (ohne Sportschuhe)	1000 Paar 1000 DM	447 11 274	360 10 260	387 10 334	1 196 26 404	1 066 27 515	16
1930 30	Schuhe mit einem Metallschutz in der Vorderkappe, mit Oberteil aus Leder	1000 Paar 1000 DM	362 22 959	305 20 193	314 20 778	1 002 63 755	963 63 556	20
1930 40	Andere Schuhe mit einer Hauptsohle aus Holz, weder mit Innensohle noch mit einem Metallschutz in der Vorderkappe, mit Oberteil aus Leder	1000 Paar 1000 DM	.	-	-	.	-	-
1930 50	Laufsohlen und Absätze aus Kautschuk oder Kunststoff Holz und Holzwaren	1000 St 1000 DM	7 669 11 905	7 572 11 534	7 619 10 905	19 890 31 892	23 628 34 221	24
2010 05	Nadelholz; in der Längsrichtung gesägt oder gesäumt, gemessert oder geschält, mit einer Dicke von mehr als 6 mm	m3	* 1 152 791	769 513	928 793	2 895 062	2 500 485	772
2010 10	Laubholz (ohne Stäbe und Friese für Parkett aus tropischem Laubholz oder Eichenholz), in der Längsrichtung gesägt oder gesäumt, gemessert oder geschält, mit einer Dicke von mehr als 6 mm	m3	* 119 173	99 218	110 156	302 179	300 967	230
2010 20	Stäbe und Friese für Parkett aus tropischem Laubholz und Eichenholz, gehobelt, nicht zusammengesetzt, über 6 mm Dicke	m2	* 132 229	110 735	123 053	358 751	324 746	16
2010 30	Nadelholz	t	* 25 738	20 042	20 382	78 188	61 692	99
2010 40	Laubholz (ohne Stäbe und Friese für Parkett)	t	* 9 767	6 686	6 900	26 657	22 602	73
2010 50	Stäbe und Friese für Parkett aus Laubholz (ohne solche aus Eiche, nur gehobelt), nicht zusammengesetzt	m2	* 119 543	89 471	88 269	327 808	298 262	19
2020 10	Sperrholz, ausschließlich aus Furnieren, mit einer Dicke von 6 mm oder weniger	m3	* 13 956	10 753	11 525	38 148	33 086	20
2020 20	Anderes Sperrholz, furniertes Holz u.ä. Lagenholz	m3	* 37 119	30 790	32 102	.	96 185	35
2020 30	Spanplatten u.ä. Platten, aus Holz oder anderen holzigen Stoffen	m3	* 823 531	752 639	770 836	2 359 841	2 247 410	69
2020 40	Faserplatten aus Holz oder anderen holzigen Stoffen mit einer Dichte von mehr als 0,8 g/cm3	1000 m2	* 13 903	11 687	12 592	38 722	36 889	15
2020 50	Furnierblätter oder Blätter für Sperrholz u.ä. Holz, in der Längsrichtung gesägt, gemessert oder geschält, mit einer Dicke von 6 mm oder weniger, keilverzinkt, gehobelt, geschliffen und Brettchen zum Herstellen von Holzgefaßten Stiften	m2	* 401 567	337 804	303 354	.	921 138	6
2020 60	Andere Furnierblätter oder Blätter mit einer Dicke von 6 mm oder weniger	m3	* 37 983	29 312	29 569	.	89 154	47
2030 10	Fenster, Fenstertüren, Rahmen und Verkleidungen dafür, Türen und Türrahmen, -verkleidungen und -schwelleren, aus Holz	1000 St 1000 DM	1 941 465 435	1 423 350 978	1 485 373 697	5 272 1 225 757	4 427 1 088 659	525
2030 20	Parkettafeln	1000 m2 1000 DM	830 36 625	733 28 678	709 29 581	2 330 99 875	2 119 86 000	31
2030 30	Verschalungen für Betonarbeiten	t 1000 DM	11 350 24 900	7 344 18 024	7 335 18 212	30 983 62 832	22 015 54 006	18
2030 40	Treppen	t 1000 DM	2 068 31 673	1 544 24 793	1 559 25 093	5 757 87 771	4 631 74 209	65
2040 10	Flachpaletten, Boxpaletten u.ä. Ladungsträger, aus Holz	1000 St 1000 DM	3 373 47 275	2 877 38 393	2 975 39 526	8 898 126 992	8 800 116 243	143
2040 20	Kisten, Kistchen, Verschlüge, Trommeln u.ä. Verpackungsmittel Papier	t 1000 DM	18 621 30 638	20 018 31 673	20 552 32 313	51 267 88 455	59 193 94 029	136
2111 10	Chemische Halbstoffe aus Holz (Sulfitzellstoff) (ohne solche zum Auflösen)	t-tr90 % *	69 902	56 995	60 504	191 345	173 741	6

## 6 Produktion ausgewählter Erzeugnisse - Deutschland

EB-Nr.	Erzeugnis	Einheit	1995	1996		Januar bis März		Anzahl Betr.
			März	Februar	März	1995	1996	März 1996
2111 20	Mechanische oder halbchemische Halbstoffe aus Holz, Halbstoffe aus anderen cellulosehaltigen Faserstoffen	t-tr90 % *	140 543	106 330	114 362	396 498	329 229	21
2112 10	Zeitungsdruckpapier, in Rollen oder Bogen	t *	147 245	142 910	150 126	405 051	443 976	9
2112 15	Büttenpapier und -pappe (handgeschöpft)	t *	-	-	-	-	-	-
2112 20	Rohpapier und Rohpappe für licht-, wärme- oder elektroempfindliche Papiere und Pappen, Kohlerohpapier und Tapetenrohpapier, in Rollen oder Bogen	t *	38 825	33 075	38 002	103 215	98 018	17
2112 25	Grafische Papiere und Pappen	t *	262 145	225 324	250 848	736 377	689 115	46
2112 30	Zellstoffwatte, gekrepptes Papier und Vliese aus Zellstoffasern u.a. Papiere für die H.v. Toilettenpapier, Abschmink- oder Handtüchern, Servietten o.ä. Papiererzeugnissen	t *	70 185	63 681	70 885	201 343	204 051	22
2112 35	Mehrlagige Papiere und Pappen	t *	156 560	135 246	143 689	426 000	410 921	26
2112 40	Anderer Papiere und Pappen, weder bestrichen noch überzogen; Zigarettenpapier, nicht zugeschnitten	t *	288 376	261 603	279 926	814 503	810 762	104
2112 45	Naturpapppapier	t *	.	276	310	.	858	3
2112 50	Papiere und Pappen, gekreppt, gefältelt, durch Pressen oder Prägen gemustert oder perforiert, a.n.g.	t *	1 676	1 352	1 299	4 130	3 945	11
2112 55	Ein- oder beidseitig mit Kaolin o.a. anorganischen Stoffen gestrichene Papiere und Pappen zum Beschreiben, Bedrucken oder für andere grafische Zwecke	t *	313 573	243 747	274 497	897 134	782 257	33
2112 60	Gestrichene oder überzogene Kraftpapiere und -pappen (ohne solche zum Beschreiben, Bedrucken oder zu anderen graphischen Zwecken)	t *	.	.	.	.	.	1
2112 65	Anderer gestrichene Papiere und Pappen	t *	18 364	15 981	18 152	.	48 592	7
2112 70	Kohlepapier und präpariertes Durchschreibepapier mit einer Breite von ungefaltet mehr als 36 cm	t *	34 304	29 999	32 964	98 134	90 437	8
2121 10	Wellpapier oder -pappe, in Rollen oder Bogen, auch perforiert	t *	237 785	212 174	217 909	.	653 604	101
2121 20	Säcke, Beutel, Tüten aus Papier	t 1000 DM	25 629 118 293	22 869 109 412	24 216 113 349	70 771 327 050	71 358 337 635	89
2121 30	Schachteln und Kartons aus Wellpapier oder -pappe	t 1000 DM	282 094 506 304	242 005 434 726	249 058 435 977	1 390 299	748 708 1 333 070	192
2121 40	Faltschachteln, Schachteln und Packmittel, aus nicht gewelltem Papier oder nicht gewellter Pappe	t 1000 DM	136 507 521 371	116 803 405 311	123 871 428 660	381 706 1 448 583	362 299 1 281 114	269
2121 50	Anderer Verpackungsmittel aus Papier, Pappe, Zellstoffwatte oder Vliesen aus Zellstoffasern (einschl. Schallplattenhüllen); Pappwaren zur Verwendung in Büros, Läden u.dgl.	t 1000 DM	10 683 36 189	9 725 37 523	10 482 39 905	29 264 97 677	30 873 118 010	61
2122 10	Toilettenpapier, Taschen-, Abschmink-, Hand- und Tischtücher, Servietten	t 1000 DM	77 008 247 651	68 083 232 551	66 397 219 453	213 311 675 641	206 919 694 820	28
2122 20	Hygienische Binden, Tampons, Windeln für Kleinkinder u.ä. Waren zu hygienischen Zwecken	t 1000 DM	44 388 282 187	38 949 264 419	40 035 280 048	123 947 794 739	118 590 806 605	23
2123 10	Kohlepapier, präpariertes Durchschreibepapier u.a. Vervielfältigungs- und Umdruckpapier, vollständige Dauerschablonen und Offsetplatten aus Papier	t 1000 DM	6 387 12 663	4 688 8 107	7 898	36 290	26 399	7
2124 10	Tapeten und Wandverkleidungen aus Papier; Buntglaspapier Verlags- und Druckerzeugnisse, bespielte Ton-, Bild- und Datenträger	t 1000 DM	75 258	15 500 79 947	16 317 82 205	210 388	47 694 243 517	22
2231 10	Vervielfältigung von bespielten Tonträgern (Schallplatten, Magnettonbänder, Compact-discs) Kokerei- und Mineralölerzeugnisse, Spalt- und Brutstoffe	1000 St 1000 DM	41 788 75 231	41 384 82 051	40 413 82 050	120 832 213 854	118 846 234 598	14
2310 10	Koks und Schmelzkoks aus Steinkohle und Braunkohle, auch agglomeriert	t-Trock. *	950 529	833 022	907 247	2 743 732	2 659 619	-
2320 10	Motorenbenzin ohne Flugbenzin	t	2 012 151	1 910 699	1 906 825	5 938 018	5 881 258	14

## 6 Produktion ausgewählter Erzeugnisse - Deutschland

EB-Nr.	Erzeugnis	Einheit	1995		1996		Januar bis März		Anzahl Betr. März 1996
			März	Februar	März	1995	1996		
2320 20	Leichtöle zur Bearbeitung in begünstigten Verfahren und zur chemischen Umwandlung	t	* 809 512	804 648	793 524	2 517 193	2 469 357	16	
2320 30	Benzinkomponenten	t	* 197 995	105 514	127 535	592 612	398 859	18	
2320 40	Mittelschwere öle	t	*	-	-	-	-	-	
2320 50	Gasöl zur Bearbeitung in begünstigten Verfahren und zur chemischen Umwandlung; Mitteldestillatkomponenten	t	* -	42 354	40 951	314 580	280 838	9	
2320 60	Dieselmotorkraftstoff	t	1 658 063	1 430 192	1 557 359	4 760 698	4 445 309	19	
2320 70	Leichtes Heizöl	t	* 2 105 009	2 357 789	2 168 947	6 331 007	6 878 086	21	
2320 80	Heizöle, mittelschwer und schwer	t	* 1 031 944	1 098 774	1 064 244	3 484 321	3 300 107	23	
2320 85	Schmieröle, andere öle	t	95 012	98 022	96 758	302 668	300 464	13	
2320 90	Bitumen aus Erdöl	t	* 233 649	54 875	72 968	388 080	199 953	10	
Chemische Erzeugnisse									
2411 10	Stickstoff	1000 m3	*	.	288 476	331 494	.	895 881	33
2411 20	Sauerstoff	1000 m3	*	.	467 407	514 678	.	1 438 740	42
2412 10	Titanoxide	t-TiO2	* 15 327	22 105	24 040	43 655	77 498	6	
2412 20	Bleimonoxid	t	*	-	-	-	-	-	
2412 30	Mennige und Orangemennige	t-PbO	*	.	2 080	2 059	.	6 163	3
2412 40	Anderer Bleioxide	t	* 4 179	.	3 339	10 999	.	3	
2412 50	Ausgewählte anorganische Basen; ausgewählte Metalloxide	t	* 24 511	.	.	64 585	.	21	
2412 60	Synthetische organische Farbstoffe, auch chemisch einheitlich; Farbstoffe sowie Zubereitungen auf deren Grundlage; synthetische organische Erzeugnisse als fluoreszierende Aufheller; Farblacke und Zubereitungen auf deren Grundlage	t	* 31 918	23 138	23 408	94 037	69 542	49	
2412 70	Synthetische organische Gerbstoffe; anorganische Gerbstoffe, Gerbstoffzubereitungen, auch natürliche Gerbstoffe enthaltend; Enzymzubereitungen zum Vorgerben	t	*	.	11 072	11 055	.	35 172	10
2413 10	Chlor	t	* 289 370	243 033	248 021	844 210	745 740	17	
2413 15	Ruß	t	* 27 327	27 531	27 663	79 617	79 136	8	
2413 20	Phosphor	t	*	.	.	.	.	2	
2413 25	Chlorwasserstoff (Salzsäure)	t-HCl	* 72 998	77 780	81 533	204 705	238 700	29	
2413 30	Schwefelsäure, Oleum	t-SO2	* 253 711	195 126	209 092	755 139	631 120	25	
2413 35	Diphosphorpentaoxid, Phosphorsäure und Polyphosphorsäuren	t-P2O5	*	.	5 192	5 700	.	17 291	9
2413 40	Siliciumdioxid	t-SiO2	* 30 400	11 626	11 704	83 067	35 141	15	
2413 45	Natriumhydroxid	t-NaOH	* 303 782	250 649	276 975	865 010	813 140	22	
2413 50	Aluminiumhydroxid	t-Al2O3	*	.	93 378	.	289 846	4	
2413 55	Chloride (ohne Ammoniumchlorid), Chloridoxide und Chloridhydroxide	t	* 40 451	38 229	41 242	109 784	.	26	
2413 60	Phosphate und Polyphosphate	t-P2O5	* 10 342	8 271	7 952	28 228	25 178	10	
2413 65	Dinatriumcarbonat (Soda)	t-Na2CO3	* 178 676	199 467	208 856	541 228	601 176	11	
2413 70	Edelmetalle in kolloidalem Zustand; anorganische oder organische Verbindungen der Edelmetalle, auch chemisch nicht einheitlich; Edelmetallamalgame	t	.	.	.	.	.	8	
2413 75	Carbide, auch chemisch nicht einheitlich	kg	*	17 023 010	16 403 479	.	48 558 255	7	
2414 10	Ethylen	t	* 375 478	316 312	333 082	1 116 294	967 116	9	
2414 12	Propen (Propylen)	t	* 227 780	223 454	251 191	700 998	698 931	11	
2414 14	Buten (Butylen) und seine Isomere	t	* 58 327	80 618	78 158	196 033	238 535	9	
2414 16	Buta-1,3-dien	t	* 65 389	54 113	54 202	196 884	164 112	4	
2414 18	Anderer ungesättigte acyclische Kohlenwasserstoffe	t	* 22 485	13 972	20 916	65 537	51 972	32	

## 6 Produktion ausgewählter Erzeugnisse - Deutschland

EB-Nr.	Erzeugnis	Einheit	*	1995	1996		Januar bis März		Anzahl Betr.
				März	Februar	März	1995	1996	März 1996
2414 20	Benzol	t	*	208 652	213 995	188 647	697 367	612 470	12
2414 22	Toluol	t	*	41 495	43 545	49 169	124 151	138 747	9
2414 24	Xylol	t	*	39 870	59 884	63 665	167 717	189 236	8
2414 26	1,2-Dichlorethan (Ethylendichlorid)	t	*	170 809	147 910	154 031	486 293	452 805	9
2414 28	Vinylchlorid (Chlorethylen)	t	*	141 152	118 077	121 507	385 780	349 436	7
2414 30	Methanol (Methylalkohol)	t	*	130 882	123 527	127 257	378 906	377 054	10
2414 32	D-Glucitol (Sorbit), chemisch einheitlich	t	*	10 893	11 546	11 710	31 748	34 256	3
2414 34	Phenol (Hydroxybenzol) und seine Salze	t	*	53 975	67 584	72 620	154 876	204 392	5
2414 36	Andere technische einbasische Fettsäuren	t	*	24 603	20 691	24 293	68 021	68 660	16
2414 38	Ester der Stearinsäure	t	*	.	.	.	.	.	3
2414 40	Essigsäure	t	*	45 640	36 416	37 717	127 815	111 883	10
2414 42	Dibutylorthophthalate, Dioctylorthophthalate	t	*	.	24 674	26 072	.	72 405	4
2414 44	Dinonyl- oder Didecylorthophthalate; andere Ester der Orthophthalsäure	t	*	.	8 292	10 617	.	28 285	6
2414 46	Phthalsäureanhydrid	t	*	15 115	14 981	11 627	48 733	42 321	4
2414 48	Aromatische Monoamine, Polyamine und ihre Derivate; Salze dieser Erzeugnisse	t	*	27 134	34 097	34 564	84 126	110 246	12
2414 50	Amine mit Sauerstofffunktionen (ohne Lysin) und seine Ester und Salze dieser Erzeugnisse; Glutaminsäure und ihre Salze	t	*	19 939	18 682	20 169	58 573	57 176	25
2414 52	Acrylnitril	t	*	40 578	36 889	36 346	111 254	110 438	4
2414 54	Organische Thioverbindungen	t	*	12 009	5 355	6 104	33 920	18 272	19
2414 56	Ester der Phosphorsäuren und ihre Salze (einschl. Lactophosphaten); ihre Halogen-, Sulfo-, Nitro- oder Nitrosoderivate	t	*	1 534	2 211	2 350	4 581	7 056	7
2414 58	Methanal (Formaldehyd)	t	*	61 285	63 738	59 390	177 433	184 380	10
2414 60	Ethanal (Acetaldehyd)	t	*	35 980	29 262	29 042	105 695	90 746	6
2414 62	Paraformaldehyd	t	*	.	.	.	.	.	1
2414 64	Oxiran (Ethylenoxid)	t	*	60 258	57 556	59 296	186 607	174 420	5
2414 66	Methyloxiran (Propylenoxid)	t	*	63 302	54 284	53 341	182 299	161 763	4
2414 68	Andere Enzyme; andere zubereitete Enzyme, a.n.g.	t	*	1 612	691	777	4 611	2 601	10
2414 70	Aktivierete natürliche mineralische Stoffe; Tierisches Schwarz, auch ausgebraucht	t	*	37 182	.	29 875	100 794	.	4
2415 10	Salpetersäure; Nitriersäuren	t-N	*	.	45 899	51 415	.	148 059	11
2415 15	Ammoniak	t-N	*	242 183	223 967	234 075	642 051	666 096	7
2415 20	Ammoniumchlorid	t	*	.	.	.	.	.	4
2415 25	Triammoniumphosphat	t	*	.	-	-	.	-	-
2415 30	Mineralische oder chemische Stickstoffdüngemittel (ohne Natronsalpeter)	t-N	*	149 933	112 215	123 723	402 476	378 693	13
2415 40	Mineralische oder chemische Phosphatdüngemittel	t-P2O5	*	22 981	.	9 422	55 080	.	5
2415 50	Mineralische oder chemische Kalidüngemittel (ohne Carnallit, Sylvinit u.a. natürliche rohe Kalisalze)	t-K2O	*	241 143	204 952	231 069	668 533	645 228	11
2415 70	Natriumnitrat (Natronsalpeter)	t-N	*	.	.	.	.	.	2
2415 80	Düngemittel, a.n.g. ohne Düngemittel in Tabletten o.ä. Formen oder in Packungen mit einem Rohgewicht von 10 kg oder weniger	t- eff.	*	112 942	122 422	117 918	316 130	418 250	15
2416 10	Polymere des Ethylens, in Primärformen	t	*	172 729	162 219	161 876	490 723	482 677	18
2416 15	Polymere des Styrols, in Primärformen	t	*	104 288	82 100	88 266	295 501	247 424	13
2416 20	Polyvinylchlorid, nicht mit anderen Stoffen gemischt, in Primärformen	t	*	111 453	99 848	106 342	325 647	294 856	12
2416 25	Anderes Polyvinylchlorid, in Primärformen	t	*	13 088	9 466	10 104	28 933	28 265	15
2416 30	Vinylchlorid-Vinylacetat-Copolymere u.a. Copolymere des Vinylchlorids, in Primärformen	t	*	26 051	19 742	19 910	71 399	56 233	7

## 6 Produktion ausgewählter Erzeugnisse - Deutschland

EB-Nr.	Erzeugnis	Einheit	*	1995	1996		Januar bis März		Anzahl Betr.
				März	Februar	März	1995	1996	März 1996
2416 35	Polyacetale, andere Polyether und Epoxidharze, in Primärformen; Polycarbonate, Alkydharze, Allylpolyester u.a. Polyester, in Primärformen	t	*	144 344	139 580	132 818	411 031	414 446	72
2416 40	Polymere des Propylens o.a. Olefine, in Primärformen	t	*	70 894	70 391	73 964	215 285	218 923	14
2416 45	Polymere des Vinylacetats	t	*	28 209	22 752	23 232	76 714	69 364	14
2416 50	Acrylpolymer, in Primärformen	t	*	72 761	66 238	67 442	200 930	197 548	43
2416 55	Polyamide, in Primärformen	t	*	49 057	58 238	60 578	143 572	185 215	28
2416 60	Harnstoffharze, Thioharnstoffharze, Melaminharze, in Primärformen	t	*	57 580	52 423	55 914	159 326	164 503	14
2416 65	Andere Aminoharze, in Primärformen	t	*	.	1 555	1 427	.	4 493	8
2416 70	Polyurethane, in Primärformen	t	*	44 774	47 988	50 293	119 638	147 938	39
2416 75	Silicone, in Primärformen	t	*	19 264	18 399	18 320	57 997	57 247	22
2416 80	Celluloseacetate, in Primärformen	t	*	.	-	-	.	-	-
2416 85	Celluloseether u.a. chemische Derivate der Cellulose, in Primärformen (z.B. Carboxymethylcellulose, Ethylcellulose, Celluloseester)	t	*	10 622	9 204	9 808	30 315	28 690	7
2416 90	Natürliche Polymere (z.B. Alginsäure) und modifizierte natürliche Polymere (z.B. gehärtete Eiweißstoffe, chemische Derivate von Naturkautschuk), a.n.g., in Primärformen	t	*	177	135	137	417	363	6
2417 10	Synthetischer Kautschuk, in Primärformen	t	*	46 459	47 645	41 252	129 763	134 240	16
2420 10	Insektizide auf der Grundlage von Organo-Phosphaten	kg-Wirkst 1000 DM		567 416 25 568	450 705 23 283	525 462 25 692	1 428 209 63 686	1 300 888 71 468	12
2420 20	Herbizide	kg-Wirkst 1000 DM		2 896 172 134 372	2 687 999 125 028	3 210 180 125 779	9 712 807 394 165	8 740 765 377 763	14
2420 30	Desinfektionsmittel i.A.E.	kg-Wirkst 1000 DM		2 345 369 24 642	1 339 472 18 414	1 416 665 19 271	6 701 462 65 053	4 620 330 61 834	29
2420 40	Fungizide	kg-Wirkst 1000 DM		4 004 141 141 324	3 027 272 133 082	3 254 330 142 224	11 280 836 373 903	9 000 970 401 696	19
2430 10	Anstrichfarben und Lacke auf der Grundlage von synthetischen oder chemisch modifizierten natürlichen Polymeren, in einem wäßrigen Medium dispergiert oder gelöst	t 1000 DM		78 281 261 235	64 397 225 339	71 331 253 241	207 093 693 640	198 191 698 462	193
2430 15	Anstrichfarben und Lacke auf der Grundlage von synthetischen oder chemisch modifizierten natürlichen Polymeren, in einem nichtwäßrigen Medium dispergiert oder gelöst; Lösungen der o.a. Polymere, Anteil des organischen Lösemittels über 50 GHT	t 1000 DM		49 273 371 236	42 156 326 321	45 004 345 574	136 137 1 032 245	128 095 990 194	212
2430 20	Zubereitete Pigmente, Trübungsmittel, Farben u.ä. Zubereitungen für die Keramik-, Emaillier- oder Glasindustrie	t 1000 DM		949 11 201	833 9 898	861 9 699	2 570 27 873	2 347 27 991	10
2430 25	Schmelzglasuren u.a. verglasbaren Massen, Engoben u.ä. Zubereitungen für die Keramik-, Emaillier- oder Glasindustrie	t 1000 DM		6 601 4 297	4 667 3 327	4 402 3 193	19 747 12 477	17 713 9 646	6
2430 30	Andere Anstrichfarben und Lacke, zubereitete Wasserpigmentfarben für die Lederzubereitung	t 1000 DM		9 692 68 348	6 253 46 839	7 253 52 667	26 091 186 228	19 733 147 116	52
2430 35	Perlenessenz	t 1000 DM		.	.	.	.	.	1
2430 40	Kitte; Spachtelmassen für Anstreicherarbeiten	t 1000 DM		15 651 54 720	10 027 42 546	13 521 46 089	36 626 147 398	32 739 128 022	58
2430 45	Nichtfeuerfeste Spachtel- und Verputzmassen für Fassaden, Innenwände, Fußböden, Decken u.dgl	t 1000 DM		70 590 111 572	38 097 58 448	49 318 79 338	171 135 270 159	131 666 204 429	80
2430 50	Zusammengesetzte organische Lösungs- und Verdünnungsmittel und Zubereitungen zum Entfernen von Farben oder Lacken	t 1000 DM		15 601 52 287	14 818 44 798	20 591 47 343	42 717 141 944	48 764 134 745	194
2430 55	Druckfarben	t 1000 DM		26 946 189 879	24 652 169 085	25 186 171 737	77 609 537 400	77 224 524 695	31
2441 10	Lysin und seine Ester; Salze dieser Erzeugnisse, Glutaminsäure und ihre Salze	t	*	-	-	-	.	-	-
2441 20	Natürliche, auch synthetisch hergestellte Provitamine und Vitamine (einschl. natürlicher Konzentrate), ihre hauptsächlich als Vitamine gebrauchten Derivate, auch untereinander gemischt, auch in Lösungsmitteln	1000 DM		89 398	92 758	102 904	248 419	277 414	13



## 6 Produktion ausgewählter Erzeugnisse - Deutschland

EB-Nr.	Erzeugnis	Einheit	1995	1996		Januar bis März		Anzahl Betr.	
			März	Februar	März	1995	1996	März 1996	
2441 30	Natürliche, auch synthetisch hergestellte Hormone; ihre hauptsächlich als Hormone gebrauchten Derivate; andere hauptsächlich als Hormone gebrauchte Steroide	1000 DM	2 958	.	7 328	11 677	.	5	
2441 40	Natürliche, auch synthetisch hergestellte Glykoside und pflanzliche Alkaloide, ihre Salze, Ether, Ester u.a. Derivate	1000 DM	30 894	39 254	36 632	81 533	112 750	13	
2441 50	Antibiotika	kg	*	.	.	.	.	3	
2442 10	Arzneiwaren, Penicilline, Streptomycine oder andere Antibiotika enthaltend	1000 DM	525 799	412 498	421 614	1 552 819	1 259 715	84	
2442 20	Arzneiwaren (ohne solche mit Antibiotika), Hormone enthaltend	1000 DM	239 095	239 033	227 083	691 755	692 086	43	
2442 30	Reagenzien zum Bestimmen der Blutgruppen oder Blutfaktoren; Röntgenkontrastmittel; diagnostische Reagenzien; Zahnzement u.a. Zahnfüllstoffe; Zement zum Wiederherstellen von Knochen	1000 DM	139 824	132 599	138 868	436 404	372 651	20	
2451 10	Glycerin, -wasser und -unterlaugen	t	*	11 035	8 784	9 411	27 704	26 429	6
2451 15	Organische grenzflächenaktive Stoffe (ohne Seifen)	t	*	74 927	63 278	72 040	194 267	195 744	32
2451 20	Seifen; als Seife verwendbare organische grenzflächenaktive Stoffe und Zubereitungen in Form von Tafeln, Riegeln usw., zur Körperpflege; Feinseifen, Medizinalseifen	t 1000 DM	6 759 33 004	6 183 28 015	5 880 28 276	92 054	18 471 89 417	25	
2451 25	Grenzflächenaktive Zubereitungen (ohne Seifen), i.A.E.	t 1000 DM	3 562 19 749	3 082 15 916	3 262 15 598	9 260 51 534	9 467 46 923	18	
2451 30	Universalwaschmittel	t 1000 DM	37 562 118 521	41 542 117 348	44 318 130 606	120 254 418 198	129 623 390 685	28	
2451 35	Spezialwaschmittel	t 1000 DM	5 952 29 314	6 786 28 582	7 668 28 385	14 919 75 314	22 405 93 396	27	
2451 40	Geschirrspülmittel	t 1000 DM	18 697 42 606	17 933 44 242	20 151 47 697	53 912 124 861	58 234 137 917	55	
2451 45	Andere zubereitete Waschmittel, . Waschhilfsmittel und Reinigungsmittel, i.A.E.	t 1000 DM	21 614 77 425	21 599 71 558	22 455 79 001	61 981 231 422	65 930 224 952	101	
2451 50	Grenzflächenaktive Zubereitungen (ohne Seifen), n.A.E.	t 1000 DM	7 421 29 618	7 563 25 498	7 820 27 056	21 301 80 821	22 510 81 497	29	
2451 55	Zubereitete Waschmittel, Waschhilfsmittel und zubereitete Reinigungsmittel, auch Seife enthaltend, n.A.E.	t 1000 DM	34 437 89 323	27 580 65 386	29 651 73 170	95 026 245 775	89 323 216 899	113	
2451 60	Möbel- und Bohnerwachs u.ä. Zubereitungen für Möbel	t 1000 DM	118 1 246	211 1 381	208 1 352	317 3 506	612 3 882	15	
2451 65	Andere Polier-, Pflegemittel u.ä. Zubereitungen	t 1000 DM	200 2 131	170 2 352	204 2 756	571 5 853	479 7 423	10	
2451 70	Scheuermittel (Pasten, Pulver u.ä. Zubereitungen, ohne Polierpasten)	t 1000 DM	1 289 2 644	1 831 4 987	1 905 5 388	3 304 6 352	5 647 15 230	19	
2452 10	Duftwässer (Toilettewässer)	l 1000 DM	229 413 33 756	281 768 24 533	327 387 23 359	628 159 89 022	1 039 402 82 408	22	
2452 20	Zubereitungen zur Hand- oder Fußpflege	1000 DM	33 272	20 773	19 346	97 247	63 162	67	
2452 30	Andere Zubereitungen zur Schönheitspflege	1000 DM	206 451	198 810	197 049	559 003	590 230	98	
2452 40	Flüssige Haarwaschmittel	1000 l 1000 DM	8 641 53 396	6 371 34 812	6 533 36 950	26 101 150 683	20 030 109 424	66	
2452 50	Haarsprays (Haarlacke)	1000 DM	36 380	23 243	24 735	94 236	70 897	28	
2452 60	Andere zubereitete Haarbehandlungsmittel	1000 DM	114 616	111 354	116 778	354 539	326 736	57	
2452 70	Zahnputzmittel	1000 St 1000 DM	47 250 69 705	31 417 49 878	35 014 53 980	142 638 212 785	106 095 167 404	21	
2452 80	Andere zubereitete Zahn- und Mundpflegemittel (einschl. Haftpulver und -pasten für Zahnprothesen)	1000 DM	29 333	20 759	28 611	84 343	67 569	20	
2452 90	Zubereitete Rasier-, Riech-, Körperpflege- und Schönheitsmittel	1000 DM	159 363	118 039	119 340	426 214	365 185	124	
2462 10	Gelatine und ihre Derivate	t 1000 DM	2 294 24 304	2 109 21 804	2 365 24 874	6 134 65 831	6 560 68 123	11	
2462 20	Zur Verwendung als Klebstoff geeignete Erzeugnisse aller Art i.A.E., mit einem Gewicht des Inhalts von 1 kg oder weniger	t 1000 DM	8 305 49 967	6 479 39 763	7 363 48 908	23 464 139 637	20 682 126 859	39	
2462 30	Klebstoffe auf der Grundlage von Kautschuk oder Kunststoffen (einschl. Kunstharzen), mit einem Gewicht des Inhalts von mehr als 1 kg	t 1000 DM	23 321 89 998	21 485 87 807	21 262 85 993	63 975 254 989	64 878 262 192	64	

## 6 Produktion ausgewählter Erzeugnisse - Deutschland

EB-Nr.	Erzeugnis	Einheit	1995	1996		Januar bis März		Anzahl Betr.
			März	Februar	März	1995	1996	März 1996
2462 40	Andere zubereitete Leime und Klebstoffe, mit einem Gewicht des Inhalts von mehr als 1 kg	t 1000 DM	7 247 14 462	6 248 11 740	6 484 12 520	19 429 38 338	20 159 37 453	25
2463 10	Etherische Öle, Resinoide, Mischungen von Riechstoffen	t 1000 DM	4 331 83 640	3 828 82 843	4 098 89 120	241 392	12 473 259 847	43
2464 10	Lichtempfindliche fotografische Platten, Filme und Papiere	1000 m2 1000 DM	61 447 272 030	55 847 217 121	52 899 212 172	169 876 782 710	154 828 625 495	15
2464 20	Zubereitete chemische Erzeugnisse zu fotografischen Zwecken (ohne Lacke, Klebstoffe u.ä. Zubereitungen); ungemischte Erzeugnisse zu fotografischen Zwecken, dosiert oder gebrauchsfertig i.A.E.	t 1000 DM	11 686 29 243	12 117 20 835	13 741 20 831	37 674 74 911	39 842 61 310	12
2465 10	Unbespielte Ton-, Bild- und Datenträger	t 1000 DM	8 396 93 702	8 893 84 460	8 419 90 937	25 045 283 370	25 803 256 987	8
2470 10	Kabel aus synthetischen Filamenten; synthetische Spinnfasern, weder gekrempelt noch gekämmt noch anders für die Spinnerei bearbeitet	t *	32 721	32 716	32 912	91 433	97 871	16
2470 20	Hochfeste Garne aus Polyamiden und Polyester, n.A.E. (einschl. synthetischer Monofile von weniger als 67 dtex)	t 1000 DM	10 407 79 263	7 373 58 500	7 819 59 961	28 684 215 939	23 082 182 256	6
2470 30	Texturierte Garne u.a. Garne, ungezwirnt, n.A.E.	t 1000 DM	31 702 194 732	26 070 171 499	25 124 164 986	88 043 522 156	77 905 512 728	28
2470 40	Synthetische Monofile von 67 dtex oder mehr und einem größten Durchmesser von 1 mm oder weniger; Streifen u.dgl. aus synthetischer Spinnmasse, mit einer Breite von 5 mm oder weniger aus Polypropylen	t 1000 DM	466 2 441	542 2 603	588 2 835	1 273 6 613	1 664 7 798	5
2470 50	Kabel aus künstlichen Filamenten; künstliche Spinnfasern, weder gekrempelt noch gekämmt noch anders für die Spinnerei bearbeitet	t *	12 006	10 118	11 543	36 953	33 170	3
2470 60	Hochfeste Garne aus Viskose (ohne Nähgarne), n.A.E. (einschl. künstlicher Monofile von weniger als 67 dtex)	t 1000 DM	.	.	.	.	.	1
2470 70	Texturierte Garne u.a. ungezwirnte Garne, n.A.E.	t 1000 DM	3 018 38 262	2 885 40 379	2 718 36 701	8 479 109 440	8 687 122 007	5
2470 80	Künstliche Monofile von 67 dtex oder mehr und einem größten Durchmesser von 1 mm oder weniger; Streifen u.dgl. aus künstlicher Spinnmasse mit einer Breite von 5 mm oder weniger	t *	-	-	-	-	-	-
Gummi- und Kunststoffwaren								
2511 10	Luftreifen aus Kautschuk, neu, für Personenkraftwagen (einschl. Kombinationskraftwagen, Rennwagen)	1000 St 1000 DM	3 839 272 733	3 906 297 742	4 041 316 598	10 713 767 099	11 492 878 357	13
2511 20	Luftreifen aus Kautschuk, neu, für Motorräder, Motorroller und Fahrräder	St 1000 DM	442 146 15 557	432 338 16 329	471 045 16 850	1 155 757 40 641	1 262 131 47 809	3
2511 30	Luftreifen aus Kautschuk, neu, für Omnibusse, Lastkraftwagen und Luftfahrzeuge	St 1000 DM	576 237 106 530	667 786 127 212	656 376 124 904	1 611 233 298 175	1 964 712 371 445	12
2511 40	Luftreifen aus Kautschuk, neu, für Land- und Forstwirtschaftsfahrzeuge, Tiefbaufahrzeuge usw.	St 1000 DM	64 490 11 397	63 709 11 993	65 141 12 253	180 189 33 144	186 919 34 685	6
2513 10	Formen (z.B. Stäbe, Stangen, Rohre) und Waren (z.B. Scheiben, Ringe), aus nichtvulkanisiertem Kautschuk (ohne Rohlaufprofile)	t 1000 DM	2 947 37 654	1 946 30 722	2 217 34 174	9 855 131 691	6 360 95 697	39
2513 20	Platten, Blätter und Streifen, aus vulkanisiertem Weichkautschuk	t 1000 DM	2 099 20 750	1 936 16 768	2 675 21 243	5 202 52 117	6 700 55 972	28
2513 30	Stäbe, Stangen und Profile, aus vulkanisiertem Zellkautschuk	t 1000 DM	1 582 15 116	1 598 18 469	1 784 20 873	4 799 49 151	4 747 56 158	6
2513 40	Stäbe, Stangen und Profile, aus vulkanisiertem Vollkautschuk	t 1000 DM	6 301 68 663	5 202 65 248	5 264 66 878	18 244 190 343	16 055 199 797	20
2513 50	Rohre und Schläuche, aus Weichkautschuk, auch mit Form-, Verschluß- und Verbindungsstücken	t 1000 DM	6 479 104 985	5 571 105 205	6 274 111 178	17 382 286 855	17 437 317 953	52
2513 60	Förderbänder und Treibriemen, aus vulkanisiertem Kautschuk	t 1000 DM	5 019 56 603	3 933 52 008	3 932 47 312	14 967 184 771	12 304 153 657	16
2513 70	Klebebänder, aus kautschutiertem Gewebe, mit einer Breite von 20 cm oder weniger	t 1000 DM	374 6 879	559 11 676	523 10 389	1 085 19 282	1 665 34 496	7
2513 80	Waren des technischen Bedarfs, aus vulkanisiertem Zellkautschuk, a.n.g.	t 1000 DM	876 16 425	504 13 435	585 13 166	2 324 33 837	1 641 40 774	9

## 6 Produktion ausgewählter Erzeugnisse - Deutschland

EB-Nr.	Erzeugnis	Einheit	1995	1996		Januar bis März		Anzahl Betr.
			März	Februar	März	1995	1996	März 1996
2513 90	Gummi-Metalteile für Kraftfahrzeuge aus vulkanisiertem Weichkautschuk	t 1000 DM	5 823 113 764	4 936 93 199	5 265 98 259	15 757 304 897	15 222 289 437	32
2513 95	Andere Gummi-Metalteile	t 1000 DM	1 305 25 680	1 654 32 635	1 711 33 804	3 867 70 818	4 927 100 044	41
2521 10	Tafeln, Folien u.ä., aus Polymethyl-Methacrylat und aus anderen Acrylpolymeren	t *	7 322	3 910	4 338	16 123	12 089	14
2521 20	Folien, Bänder oder Streifen, aus regenerierter Cellulose	t *	.	47	.	.	.	2
2521 30	Filmunterlagen in Rollen oder Streifen, aus Celluloseacetaten	t *	-	-	-	-	-	-
2521 40	Tafeln, Folien u.ä., aus anderen Cellulosederivaten	t *	746	997	.	1 924	.	3
	Glas, Keramik, bearbeitete Steine und Erden							
2611 10	Gegossenes oder gewalztes Glas, gefärbt, undurchsichtig, überfangen oder mit absorbierender oder reflektierender Schicht	1000 m2 1000 DM	759 11 121	675 8 575	671 7 807	1 956 27 426	1 977 25 059	11
2611 20	Profile aus gegossenem oder gewalztem Glas	t 1000 DM	.	.	.	.	.	2
2611 30	Gezogenes oder geblasenes Glas, in Tafeln	1000 m2 1000 DM	68 3 929	111 4 461	85 4 015	239 12 657	284 12 599	6
2611 40	Feuerpoliertes Glas ("Float-Glas"), geschliffenes oder poliertes Glas, in Platten oder Tafeln, nicht anders bearbeitet, nicht mit Drahteinlagen, mit absorbierender o.ä. Schicht	1000 m2 1000 DM	11 562 82 075	10 010 68 884	10 223 69 946	33 484 234 811	30 665 208 057	12
2612 10	Optisches Glas	t 1000 DM	8 807	13 101	13 769	23 567	40 894	9
2612 20	Ein- und Mehrschichten-Sicherheitsglas	t 1000 DM	27 473 130 420	25 558 118 567	28 708 124 821	75 686 358 705	80 018 360 480	56
2612 30	Mehrschichtige Isolierverglasungen	1000 m2 1000 DM	2 026 145 716	1 458 104 494	1 635 115 495	5 252 377 330	4 570 328 496	149
2612 40	Rückspiegel für Fahrzeuge	1000 St *	3 843	3 248	3 481	10 738	9 672	8
2612 50	Andere Spiegel, auch gerahmt	t *	8 488	5 884	6 034	21 556	17 050	24
2613 10	Haushaltskonservengläser, Stopfen, Deckel u.a. Verschlüsse, aus Glas	t 1000 DM	41 057 29 545	38 331 27 933	42 454 30 446	122 028 89 805	126 601 91 277	15
2613 20	Flaschen, mit einem Nenninhalt von mehr als 0,15 l bis 2,5 l	1000 St 1000 DM	950 716 186 802	955 239 177 802	1 018 591 187 724	2 713 275 548 570	2 919 372 555 547	31
2613 30	Trinkgläser aus Bleikristall und aus anderem Glas	1000 St 1000 DM	21 875 37 192	24 757 39 359	45 456 49 503	66 909 112 644	91 262 124 235	28
2613 40	Glaswaren zur Verwendung bei Tisch, in der Küche, bei der Toilette, im Büro, zur Innenausstattung oder zu ähnlichen Zwecken (ohne Trinkgläser oder Glasperlen)	1000 St 1000 DM	14 433 51 626	16 479 41 326	13 667 44 174	37 146 145 729	41 841 123 855	36
2613 50	Glaskolben für Vakuumisolierflaschen oder für andere Vakuumisolierbehälter	1000 St 1000 DM	.	1 174	1 250	.	3 475	3
2614 10	Glasstapelfasern, Glasseidenstränge und Garne, geschnittenes Textilglas	t 1000 DM	.	3 774 25 611	4 446 28 400	.	12 833 80 785	10
2614 20	Waren aus Glasfasern	t 1000 DM	20 514 76 957	20 269 72 462	20 020 75 267	62 902 243 475	61 536 223 823	26
2621 10	Geschirr, Haushalts-, Hygiene- und Toilettengegenstände, aus Porzellan	t 1000 DM	7 459 115 895	6 333 97 076	6 860 102 909	20 881 331 065	19 454 298 450	59
2621 20	Anderes keramisches Geschirr, andere keramische Haushalts-, Hygiene- und Toilettengegenstände, aus Steinzeug, aus Steingut oder feinen Erden	t 1000 DM	1 086 11 782	951 8 269	771 8 776	2 800 28 859	2 668 25 050	28
2622 10	Ausgüsse, Wasch-, Klosettbecken, Badewannen u.ä. Installationsgegenstände	1000 St 1000 DM	.	426 43 437	373 42 703	.	1 201 128 349	12
2623 10	Elektrische Isolatoren und Isolierteile, aus keramischen Stoffen	t 1000 DM	3 341 41 634	2 836 34 689	2 676 33 625	9 602 114 951	8 236 103 106	23
2626 10	Geformte feuerfeste keramische Werkstoffe	t 1000 DM	98 082 117 846	79 139 105 658	79 797 105 756	284 278 326 366	243 386 327 309	60
2626 20	Feuerfeste Zemente, feuerfeste Mörtel, feuerfester Beton u.ä. feuerfeste Mischungen	t 1000 DM	51 995 35 215	45 022 37 027	46 920 38 112	145 495 101 496	137 645 112 749	48
2626 30	Andere geformte feuerfeste Waren	t 1000 DM	18 299 34 614	7 538 25 481	9 391 27 209	67 363 98 723	24 804 78 456	26
2630 10	Unglasierte und glasierte keramische Fliesen, Würfel, Steinchen, Boden- und Wandplatten	1000 m2 1000 DM	6 231 126 926	5 219 102 893	5 524 106 951	16 811 349 272	16 011 316 274	40

## 6 Produktion ausgewählter Erzeugnisse - Deutschland

EB-Nr.	Erzeugnis	Einheit	1995	1996		Januar bis März		Anzahl Betr.
			März	Februar	März	1995	1996	März 1996
2640 10	Mauerziegel für Mauerwerks-Konstruktionen	1000 m3 1000 DM	1 214 177 911	415 60 801	593 79 717	3 234 472 759	1 508 213 070	116
2640 20	Dachziegel aus keramischen Stoffen, geformte Bauteile für die Verwendung als Dacheindeckung mit überlappender Verlegung auf geneigten Dächern	1000 St 1000 DM	69 442 108 435	65 655 103 716	69 093 111 680	193 132 306 426	200 321 322 856	38
2640 30	Keramische Rohre, Rohrleitungen, Rinnen, Rohrformstücke, Rohrverschlußstücke und Rohrverbindungsstücke	t 1000 DM	33 173 27 431	19 433 16 312	20 323 15 265	92 026 76 668	62 928 50 740	12
2651 10	Portlandzement, Tonerschmelzzement u.a. Zement	1000 t *	3 381	1 242	2 324	7 517	4 901	65
2652 10	Luftkalk und hydraulischer Kalk	1000 t *	698	419	558	1 788	1 429	46
2653 10	Gebrannter Gips	1000 t *	361	231	275	950	759	34
2661 10	Baublöcke und Mauersteine	1000 t 1000 DM	1 850 211 839	644 73 206	1 097 116 571	4 084 478 729	2 428 275 787	188
2661 20	Dachsteine aus Beton	1000 St 1000 DM	125 124 145 394	68 451 81 449	72 981 87 606	328 687 378 400	215 376 256 972	30
2661 30	Gehwegplatten, Belagplatten, Betonpflastersteine u.dgl.	1000 t 1000 DM	1 800 174 877	309 38 998	853 87 939	3 498 346 991	1 556 175 363	251
2661 40	Vorgefertigte Bauelemente aus Zement, Beton oder Kunststein (Kalksandstein)	1000 t 1000 DM	1 834 455 249	773 214 593	1 228 322 299	4 053 1 030 945	2 823 758 978	632
2661 50	Rohre aus Zement, Beton oder Kunststein (Kalksandstein)	1000 t 1000 DM	315 51 474	141 23 440	226 35 449	705 116 507	530 83 921	112
2662 10	Gipskartonplatten gem. DIN 18 180	1000 m2 1000 DM	16 155 36 755	16 732 37 502	16 315 36 914	46 325 105 310	49 376 111 469	9
2662 20	Andere Gipsbauteile, Wandbauplatten, Deckenplatten, Steine	1000 m2 1000 DM	.	.	.	.	.	2
2663 10	Frischbeton (Transportbeton)	1000 m3 1000 DM	4 680 611 797	1 765 232 373	3 270 430 626	10 209 1 335 286	6 849 904 080	1 076
2664 10	Beton, der noch nicht mit Wasser angemacht wurde (Trockenbeton)	1000 t 1000 DM	54 9 402	22 4 394	30 4 954	141 27 179	74 13 873	14
2664 20	Werk-Trocken-Mörtel	1000 t 1000 DM	835 206 162	445 117 818	625 165 234	1 888 482 005	1 503 404 099	142
2665 10	Dämm- und Leichtbauplatten ohne solche mit Schichten aus Mineralfasern, fest verbunden	1000 m2 1000 DM	904 11 847	493 7 286	705 9 803	2 594 33 028	1 771 25 218	15
2665 20	Platten, Tafeln, Fliesen, Ziegeln u.dgl. aus Asbestzement, Cellulosezement o.dgl.	1000 m2 1000 DM	2 661 42 406	2 227 34 780	2 180 33 443	6 888 109 162	6 410 100 233	8
2666 10	Eisenbahnschwellen	t 1000 DM	81 867 22 189	36 497 10 639	44 844 13 485	199 578 52 322	114 729 34 893	11
2681 10	Schleifkörper aus anderen agglomerierten Schleifstoffen als synthetische oder natürliche Diamanten mit Kunstharzbindung mit Faserstoffverstärkung	t 1000 DM	2 581 22 344	2 047 17 065	2 106 17 560	6 987 61 154	6 440 53 772	20
2681 20	Schleifkörper aus anderen agglomerierten Schleifstoffen als synthetische oder natürliche Diamanten mit keramischer oder Silikatbindung	t 1000 DM	1 617 22 255	1 446 22 590	1 405 22 228	4 277 57 979	4 366 67 480	28
2681 30	Natürliche oder künstliche Schleifstoffe, in Pulver- oder Körnerform auf einer Unterlage aus Gewebe aus Spinnstoffen oder auf einer Unterlage aus Papier oder Pappe	1000 m2 1000 DM	5 568 56 010	4 620 47 770	4 880 49 668	15 933 157 383	14 523 148 618	9
Eisen- und Stahlerzeugnisse; NE-Metalle und -erzeugnisse								
2710 10	Roh- und Spiegeleisen, in Masseln, Blöcken o.a. Rohformen	t	* 2 658 647	2 142 336	2 414 562	7 616 993	6 680 197	9
2710 20	Flüssigstahl, unlegiert; Blöcke u. Rundstrangguß aus unlegiertem Stahl	t	* 3 017 207	2 462 268	2 874 354	8 555 380	7 729 020	28
2710 30	Flüssigstahl, Blöcke u. Rundstrangguß aus nichtrostendem o.a. legiertem Stahl	t	* 777 317	620 858	698 257	2 137 936	1 915 831	30
2710 42	Warmbreitband	t	* 1 809 985	1 519 810	1 621 702	5 342 064	4 485 632	6
2710 44	Bandstahl m. e. Breite v. weniger als 600 mm	t	* 184 899	126 966	149 507	506 276	388 026	12
2710 46	Breitflachstahl, Quatreblech	t	* 290 072	209 990	243 693	796 403	663 052	10
2710 48	Bandblech, warm gewalzt	t	* 75 976	51 625	57 630	202 685	159 567	8
2710 50	Walzdraht aus unlegiertem, nichtrostendem o.a. legiertem Stahl	t	* 542 747	444 781	473 143	1 442 354	1 263 939	11

## 6 Produktion ausgewählter Erzeugnisse - Deutschland

EB-Nr.	Erzeugnis	Einheit	*	1995	1996		Januar bis März		Anzahl Betr.
				März	Februar	März	1995	1996	März 1996
2710 60	Betonstahl in Stäben; Stab- und Flachstahl, warmgewalzt aus unlegiertem, nichtrostendem o.a. legierten Stahl	t	*	209 480	159 601	233 922	615 226	578 927	15
2710 70	Profile und Träger aus unlegiertem, nichtrostendem o.a. legierten Stahl	t	*	242 082	197 338	199 273	674 354	567 305	12
2721 10	Rohre aus Gußeisen	t	*	28 360	24 517	23 444	77 143	70 225	5
2721 20	Rohrform-, Rohrverschluß- und Rohrverbindungsstücke, aus Gußeisen	t	*	7 313	5 618	5 606	25 551	17 371	23
2722 10	Rohre und Hohlprofile, aus Eisen oder Stahl, nahtlos	t	*	143 600	113 570	127 028	380 064	344 224	19
2722 20	Stahlrohre und Hohlprofile, geschweißt, genietet oder gefalzt	t	*	213 221	162 765	161 370	559 600	486 292	64
2722 30	Flansche, Form-, Verschluß-, Verbindungsstücke, Bogen und Winkel, aus Stahl	t	*	15 405	15 686	15 856	44 253	47 451	124
2731 10	Stäbe aus Automatenstahl und aus unlegiertem Stahl, mit einem Kohlenstoffgehalt von weniger als 0,25 GHT, nur kalthergestellt oder kaltfertiggestellt	t	*	43 381	33 953	33 804	123 028	93 595	22
2731 20	Flachstahl aus unlegiertem Stahl, mit einem Kohlenstoffgehalt von weniger als 0,25 GHT	t	*	4 937	3 353	3 539	13 133	.	4
2731 30	Andere Stäbe und Flachstahl, kaltfertiggestellt, aus unlegiertem Stahl, plattiert, überzogen oder bearbeitet	t	*	4 349	1 860	1 859	12 779	5 669	5
2731 40	Profile aus unlegiertem Stahl; Stäbe und Flachstahl, aus Schnellarbeitsstahl, Mangan-Silicium-Stahl und aus anderem legierten Stahl, kaltfertiggestellt	t	*	12 167	12 054	11 524	33 136	35 476	19
2731 50	Stäbe und Flachstahl, aus nichtrostendem und aus anderem legierten Stahl, kaltfertiggestellt	t	*	5 303	4 570	4 533	17 711	13 743	13
2732 10	Kaltgewalztes Elektroband und Elektrosplattband, Bandstahl, Splattband, Kaltband und -splattband, aus unlegiertem Stahl	t	*	178 356	134 288	135 996	491 304	405 647	48
2732 20	Elektrosplattband, Kaltband und Kaltsplattband, aus legiertem und nichtrostendem Stahl	t	*	55 817	39 225	39 849	162 076	119 250	22
2733 10	Profile und profilierte Bleche, aus unlegiertem Stahl	t	*	21 136	24 425	25 144	62 074	74 425	31
2733 20	Profile aus nichtrostendem Stahl, aus flachgewalzten Erzeugnissen	t	*	3 082	1 789	1 769	7 554	4 971	9
2734 10	Draht, aus Eisen oder unlegiertem Stahl	t	*	224 823	153 089	166 695	605 152	472 764	71
2734 20	Draht, aus nichtrostendem und anderem legierten Stahl	t	*	21 709	14 324	13 852	61 023	43 398	35
2735 10	Geschmiedete Stäbe, aus Eisen oder legiertem Stahl	t	*	4 121	2 224	2 280	10 998	6 825	9
2735 20	Geschweißte Profile	t	*	-	-	-	7 851	-	-
2735 30	Oberbaumaterial, nicht warmgewalzt	t	*	3 745	998	996	5 893	.	6
2735 40	Geschmiedete Profile, aus Eisen oder unlegiertem Stahl	t	*	594	.	.	2 693	.	2
2735 50	Geschmiedete Stäbe, aus nichtrostendem Stahl, Schnellarbeitsstahl oder anderem legierten Stahl	t	*	18 922	14 852	14 805	40 410	45 290	17
2741 10	Silber (einschl. vergoldetem oder platinierem Silber), in Rohform oder als Pulver	kg	*	138 427	112 524	103 678	402 798	328 432	13
2741 20	Gold (einschl. platinierem Gold), in Rohform oder als Pulver	kg	*	11 635	13 007	13 840	33 392	.	10
2741 30	Gold zu monetären Zwecken	kg	*	.	.	.	.	.	1
2742 10	Nichtlegiertes Aluminium in Rohform	t	*	50 826	50 192	49 772	147 635	153 045	10
2742 20	Aluminiumlegierungen	t	*	82 145	68 323	69 716	227 054	200 935	28
2742 30	Aluminiumoxid (ohne künstlichen Korund)	t	*	64 508	65 161	64 152	176 226	200 848	6
2742 40	Stangen (Stäbe) und Profile, aus Aluminiumlegierungen	t	*	38 576	34 785	34 086	106 205	104 302	47
2742 50	Bleche und Bänder aus Aluminium, mit einer Dicke von mehr als 0,2 mm	t	*	153 613	140 150	156 400	385 294	428 924	20

## 6 Produktion ausgewählter Erzeugnisse - Deutschland

EB-Nr.	Erzeugnis	Einheit	*	1995	1996		Januar bis März		Anzahl Betr.
				März	Februar	März	1995	1996	März 1996
2742 60	Folien und dünne Bänder, aus Aluminium, mit einer Dicke (ohne Unterlage) von 0,2 mm oder weniger	t	*	25 593	19 050	20 772	70 219	60 161	26
2742 70	Rohrformstücke, Rohrverschlußstücke und Rohrverbindungsstücke, aus Aluminium	t	*	.	1 118	1 466	.	4 063	16
2743 10	Blei, in Rohform, raffiniert	t	*	17 658	7 872	8 137	52 356	34 161	6
2743 20	Zink, in Rohform, Zinklegierungen	t	*	12 476	4 559	4 717	37 136	13 042	6
2743 30	Zinn, in Rohform, nichtlegiert	t	*	.	-	-	.	-	-
2744 10	Nicht raffiniertes Kupfer; Kupferanoden zum elektrolytischen Raffinieren	t	*	-	.	.	-	.	1
2744 20	Raffiniertes Kupfer (z.B. Kathoden, Drahtbarren, Knüppel)	t	*	76 406	80 494	79 049	224 456	230 430	5
2744 30	Stangen (Stäbe) und Profile, aus Kupfer	t	*	22 216	16 865	14 689	63 095	45 037	14
2744 40	Draht aus raffiniertem Kupfer und aus Kupferlegierungen	t	*	72 202	61 687	61 751	198 903	187 550	39
2744 50	Bleche und Bänder, aus Kupfer, mit einer Dicke von mehr als 0,15 mm	t	*	52 751	40 858	44 706	144 006	127 391	20
2744 60	Rohre, Rohrform-, Rohrverschluß- und Rohrverbindungsstücke aus Kupfer	t	*	.	23 135	21 006	.	67 531	38
2751 10	Teile aus Temperguß	t	*	6 409	4 302	4 273	17 403	12 103	18
2751 20	Teile aus Gußeisen mit Kugelgraphit	t	*	76 935	67 656	68 491	207 272	207 229	163
2751 30	Teile aus nicht verformb. Gußeisen (Eisenguß)	t	*	212 515	177 027	180 696	581 795	536 698	262
2752 10	Teile aus Stahlguß	t	*	17 880	15 963	15 300	48 444	46 857	62
2753 10	Teile aus Leichtmetallguß	t	*	.	39 152	40 454	.	117 719	288
Metallerzeugnisse									
2811 10	Vorgefertigte Gebäude aus Stahl	m2 1000 DM		539 601 175 803	384 170 128 482	389 880 119 823	1 187 449 403 712	1 187 548 389 740	198
2811 20	Türme und Gittermaste	t 1000 DM		8 015 27 597	4 781 20 394	5 039 20 181	22 394 77 055	15 141 61 122	47
2811 30	Stütz- oder Schalungsmaterial, aus Stahl	t 1000 DM		30 330 99 689	.	.	77 448 254 317	.	62
2811 40	Andere Konstruktionen und zu Konstruktionszwecken vorgearbeitete Stäbe, Profile u.dgl., aus Stahl	t 1000 DM		180 200 578 552	123 990 452 282	129 473 471 190	437 599 1 412 666	378 418 1 381 560	885
2811 50	Konstruktionen und Konstruktionsteile sowie zu Konstruktionszwecken vorgearbeitete Bleche, Profile u.dgl., aus Aluminium	t 1000 DM		.	12 776 221 254	13 570 238 218	.	39 586 669 377	391
2812 10	Tore, Türen und Tor- und Türschweller, deren Rahmen und Verkleidungen aus Stahl	St 1000 DM		560 006 183 068	413 250 153 076	417 670 156 178	1 486 972 501 861	1 225 863 476 678	299
2812 20	Tore, Türen und Tor- und Türschweller, deren Rahmen und Verkleidungen aus Aluminium	St 1000 DM		24 542 74 590	24 711 68 950	25 437 72 461	59 432 193 487	74 084 205 532	314
2812 30	Fenster, deren Rahmen und Verkleidungen aus Aluminium	St 1000 DM		197 099 159 265	148 868 133 997	150 739 140 935	486 427 400 073	461 696 425 827	376
Tanks, Sammelbehälter, Fässer, Bottiche u.ä. Behälter, mit einem Fassungsvermögen von mehr als 300 l (ohne solche für verdichtete oder verflüssigte Gase)									
2821 10	aus Eisen oder Stahl	t 1000 DM		21 432 119 014	16 601 92 149	18 240 97 963	55 279 289 525	50 634 284 800	206
2821 20	aus Aluminium	t 1000 DM		945 11 644	517 9 254	355 6 380	1 552 20 653	1 162 20 946	7
2821 30	Behälter für verdichtete oder verflüssigte Gase, aus Aluminium	t 1000 DM		.	.	.	7 273	.	2
2822 10	Heizkörper für Zentralheizungen und Teile dafür	t 1000 DM		30 736 128 718	26 264 102 579	24 736 102 876	83 728 350 885	76 410 312 298	34
2822 20	Zentralheizungskessel (ohne Dampfkessel)	St 1000 DM		72 257 167 374	56 048 121 049	61 514 135 170	197 737 441 479	177 968 390 957	35
2822 30	Teile für Zentralheizungskessel	1000 DM		22 588	15 639	16 502	58 863	49 058	16
2822 90	Reparatur und Instandhaltung von Zentralheizungskesseln	1000 DM		12 645	8 081	5 967	26 880	18 263	16
2830 10	Wasserrohrkessel	St 1000 DM		414 62 602	408 56 622	424 7 678	1 165 104 476	1 313 117 356	10

## 6 Produktion ausgewählter Erzeugnisse - Deutschland

EB-Nr.	Erzeugnis	Einheit	1995	1996		Januar bis März		Anzahl Betr.
			März	Februar	März	1995	1996	März 1996
2830 20	Hilfsapparate für Zentralheizungskessel, Dampfkessel und Kessel zum Erzeugen von überhitztem Wasser	t 1000 DM	3 048 32 296	3 686 64 898	6 465 91 805	7 823 86 508	12 368 180 974	23
2830 30	Teile für Kernreaktoren (EURATOM)	1000 DM	.	750	.	.	.	4
2830 80	Installation von Dampfkesseln (ohne Zentralheizungskessel)	1000 DM	313 124	283 998	303 431	758 577	913 166	254
2830 90	Reparatur und Instandhaltung von Dampfkesseln (ohne Zentralheizungskessel)	1000 DM	35 925	75 184	77 750	164 578	210 758	70
2840 10	Freiformschmiedestücke aus Stahl	t 1000 DM	24 585 98 502	22 874 91 979	23 702 100 692	64 043 257 298	68 889 285 723	40
2840 20	Gesensschmiedeteile aus Stahl	t 1000 DM	73 751 295 559	65 765 268 687	68 052 280 939	201 494 802 840	199 810 820 649	101
2840 30	Preß-, Zieh- oder Stanzteile, aus Stahl	t 1000 DM	604 774	101 847 606 793	104 234 619 052	1 646 205	311 175 1 840 053	537
2861 10	Messer (ohne solche für Maschinen); Griffe und Klingen für Messer; Scheren und Scherenblätter	1000 St 1000 DM	9 283 37 052	8 037 37 246	7 958 38 629	25 212 99 189	23 997 112 343	46
2861 20	Rasierapparate (ohne elektrische) und Rasiermesser	St 1000 DM	7 240 793	6 564 726	4 932 438	16 243 228	19 870 992	5
2861 30	Rasierklingen (einschl. Rasierklingenrohlingen im Band)	1000 St 1000 DM	191 499 42 079	212 801 64 919	202 180 50 921	542 586 129 881	649 158 177 694	4
2861 40	Andere Teile für Rasiermesser und -apparate (ohne solche für elektrische)	1000 DM	.	-	-	.	.	-
2861 50	Andere Schneidwaren (z.B. Haarschneide- und -scherapparate; Spalt-, Hack-, Wiegemesser für Metzger oder Küchengebrauch)	St 1000 DM	. 766	21 616 775	25 532 884	. 2 348	66 417 2 293	7
2861 60	Löffel, Gabeln, Schöpfkellen, Schaumlöffel, Tortenheber, Fischmesser, Buttermesser, Zuckerzangen u.ä. Erzeugnisse	1000 St 1000 DM	2 744 14 422	2 398 13 256	2 413 13 736	7 754 40 473	7 320 41 853	17
2863 10	Schlösser für Kraftfahrzeuge	1000 St 1000 DM	8 269 92 501	8 390 85 331	8 639 90 624	30 813 298 338	26 372 266 296	19
2863 20	Andere Einstecktürschlösser als Zylinderschlösser für Gebäudetüren	1000 St 1000 DM	3 271 30 660	1 874 20 618	1 889 20 089	9 099 82 473	6 054 62 538	20
2863 30	Scharniere	t 1000 DM	3 564 39 706	4 807 49 883	5 090 53 570	9 057 99 771	15 099 156 470	29
2863 40	Laufrädchen oder -rollen	t 1000 DM	5 207 47 756	5 500 40 502	5 427 39 974	14 970 126 278	15 493 113 576	22
2863 50	Baubeschläge	t 1000 DM	22 508 238 952	11 876 163 213	13 073 162 945	69 712 667 600	38 102 509 176	90
2863 60	Beschläge für Möbel aus unedlen Metallen	t 1000 DM	25 048 104 872	13 203 72 588	13 075 71 477	60 244 260 320	40 797 219 757	59
2863 70	Automatische Türschließer	t 1000 DM	2 308 47 653	1 648 35 130	1 548 33 840	5 739 121 676	4 719 101 740	9
2871 10	Behälter aus Eisen oder Stahl, mit einem Fassungsvermögen von 50 bis 300 l, für Stoffe aller Art (ohne solche für verdichtete oder verflüssigte Gase)	1000 St 1000 DM	4 309 89 206	1 493 73 799	1 580 77 116	16 124 246 971	4 495 227 068	92
2871 20	Behälter aus Eisen oder Stahl, mit einem Fassungsvermögen von weniger als 50 l, für Stoffe aller Art (ohne Dosen und ohne solche für verdichtete oder verflüssigte Gase)	1000 St 1000 DM	958 33 441	578 22 454	526 22 798	3 224 87 687	1 651 68 888	39
2872 10	Dosen aus Eisen oder Stahl, die durch Schweißen, Lüten oder Falzen verschlossen werden, mit einem Fassungsvermögen von weniger als 50 l, für Nahrungsmittel und Getränke	1000 St 1000 DM	814 843 126 411	771 186 122 699	822 280 126 282	2 177 106 336 143	2 363 060 373 864	38
2872 20	Andere Dosen aus Eisen oder Stahl	1000 St 1000 DM	88 683 68 792	82 149 54 712	86 939 59 650	248 835 185 413	265 000 173 221	26
2872 30	Tuben	1000 St 1000 DM	99 551 17 911	78 525 14 909	93 670 16 859	278 526 49 306	260 540 48 868	14
2872 40	Aerosoldosen aus Aluminium	1000 St 1000 DM	37 582 12 693	30 964 9 694	31 740 10 220	99 128 34 608	91 855 29 139	9
2873 10	Litzen, Kabel, Seile, Seilschlingen u.ä. Waren, aus Eisen oder Stahl (ohne isolierte Erzeugnisse für die Elektrotechnik)	t 1000 DM	11 736 49 458	11 242 47 327	11 543 48 118	32 804 135 318	34 699 144 045	38
2873 20	Gitter und Geflechte, verschweißt, aus Eisen oder Stahldraht	t 1000 DM	188 564 150 392	112 084 78 705	130 280 91 669	485 178 390 977	339 390 246 987	61

## 6 Produktion ausgewählter Erzeugnisse - Deutschland

EB-Nr.	Erzeugnis	Einheit	1995	1996		Januar bis März		Anzahl Betr.
			März	Februar	März	1995	1996	März 1996
2873 30	Gewebe, Gitter und Geflechte, aus Kupferdraht; Streckbleche und -bänder, aus Kupfer	kg 1000 DM	49 581 395	39 618 412	34 743 313	102 454 776	116 248 1 173	7
2873 40	Reißnägeln aus Eisen oder Stahl	kg 1000 DM	564 414 2 422	461 107 2 083	497 479 2 273	1 615 403 6 904	1 243 612 5 879	5
2873 50	Stifte, Nägel, Reißnägeln, Krampen, Klammern u.ä. Waren, aus Kupfer	kg 1000 DM	49 606 .	.	.	135 976 .	.	3
2873 60	Stifte, Nägel, Krampen, Klammern, Schrauben, Bolzen, Muttern, Schraubhaken, Nieten, Splinte, Keile, Unterlegscheiben u.ä. Waren, aus Aluminium	1000 DM	10 000	10 493	10 697	27 186	31 740	42
2874 10	Schrauben, Bolzen, Muttern, Schwellenschrauben, Schraubhaken u.ä. Waren, mit Gewinde, aus Eisen oder Stahl	t 1000 DM	48 733 351 787	43 342 308 548	43 514 321 066	136 564 979 606	131 424 949 718	279
2874 20	Federringe und -scheiben u.a. Sicherungsringe und -scheiben; Nieten, Splinte, Keile u.ä. Waren, ohne Gewinde, aus Eisen oder Stahl	t 1000 DM	5 580 37 406	4 704 30 840	4 562 31 091	16 765 110 726	14 430 95 081	49
2874 30	Unterlegscheiben, Holzschrauben u.a. Waren der Schraubenindustrie, mit und ohne Gewinde, aus Kupfer (ohne Stifte, Nägel u.ä. Waren)	kg 1000 DM	849 729 14 082	745 751 12 047	765 363 11 898	2 216 561 36 708	2 312 756 37 047	62
2874 40	Federn und Federblätter, aus Eisen oder Stahl; Federn aus Kupfer	t 1000 DM	27 320 218 269	21 036 193 308	22 553 201 388	76 218 606 085	66 056 602 774	131
2874 50	Ketten (ohne Gelenkketten), aus Eisen oder Stahl	t 1000 DM	5 577 35 364	4 248 33 393	4 131 30 869	16 669 107 789	12 855 98 246	25
2874 60	Ketten und Teile dafür aus Kupfer	1000 DM	275	.	.	622	.	2
2874 70	Teile für Ketten aus Eisen oder Stahl Maschinen	1000 DM	4 122	4 144	3 973	12 566	11 865	5
2911 10	Antriebsmotoren mit Fremdzündung, ohne solche für Wasserfahrzeuge	kW *	.	.	.	.	.	6
2911 20	Dieselmotoren für Wasserfahrzeuge	kW 1000 DM	256 764 76 504	273 244 79 242	296 813 94 334	714 934 217 477	759 256 244 741	11
2911 30	Dieselmotoren für Schienenfahrzeuge	kW *	9 211	9 896	6 368	39 743	23 446	3
2911 40	Industriedieselmotoren	kW *	1 263 623	986 647	1 047 923	2 928 630	2 806 980	15
2911 50	Dampfturbinen, ohne solche für den Antrieb von elektrischen Generatoren	kW *	.	.	.	.	.	2
2911 60	Wasserdampfturbinen für den Antrieb von elektrischen Generatoren	kW 1000 DM	357 265 63 043	111 000 25 701	234 874 51 951	927 476 170 103	.	6
2911 70	Teile für Dampfturbinen	1000 DM	60 296	31 450	27 652	204 232	124 848	21
2912 10	Hydromotoren und Druckluftmotoren, linear arbeitend	St 1000 DM	964 974 131 558	693 231 122 280	724 797 125 341	2 676 987 372 291	2 082 586 364 765	98
2912 15	Hydrosysteme und Hydromotoren, nicht linear arbeitend	St 1000 DM	49 939 41 235	43 362 38 988	44 687 41 257	140 811 110 852	129 276 113 924	31
2912 20	Flüssigkeitspumpen für bestimmte Verwendungszwecke (ohne Betonpumpen)	St 1000 DM	1 504 920 92 712	1 310 033 82 065	1 284 389 80 478	3 999 789 261 427	3 896 974 242 030	46
2912 22	Betonpumpen	St 1000 DM	460 31 033	241 26 455	209 21 444	1 226 78 642	736 62 761	4
2912 25	Hydroaggregate mit oszillierenden Verdrängerpumpen	St 1000 DM	776 5 158	1 138 5 569	742 5 971	2 296 14 144	2 995 16 885	15
2912 27	Übrige oszillierende Verdrängerpumpen (ohne Betonpumpen)	St 1000 DM	81 425 119 631	82 455 106 579	84 319 111 434	213 162 303 454	241 215 307 009	60
2912 30	Zahnradpumpen	St 1000 DM	114 336 27 273	70 068 23 996	74 601 24 129	331 007 73 348	215 502 69 324	26
2912 35	Flügelzellenpumpen	St 1000 DM	215 239 23 433	265 317 28 099	254 740 27 348	583 902 63 460	759 157 80 881	8
2912 40	Kreiselpumpen für Flüssigkeiten	St 1000 DM	806 225 199 767	746 642 180 495	723 428 192 100	2 327 205 549 840	2 236 583 546 831	88
2912 45	Drehschieber, Sperrschieber, Molekular und Wälzkolbenpumpen	St 1000 DM	18 165 38 682	15 098 39 794	18 942 55 594	69 004 112 630	48 616 136 786	16
2912 50	Kompressoren für Kältemaschinen mit einer Leistung von 0,4 kW oder weniger	St 1000 DM	.	.	.	.	.	1
2912 55	Fahrbare Luftkompressoren	St 1000 DM	515 6 299	.	348 4 508	1 227 15 066	.	3
2912 60	Turbokompressoren	St 1000 DM	59 811	37 936	49 985	158 820	156 844	8



## 6 Produktion ausgewählter Erzeugnisse - Deutschland

EB-Nr.	Erzeugnis	Einheit	1995	1996		Januar bis März		Anzahl Betr.
			März	Februar	März	1995	1996	März 1996
2912 65	Oszillierende Verdrängerkompressoren	St 1000 DM	25 502	21 420	41 317 20 940	65 335	126 024 59 837	28
2912 70	Rotierende Verdrängerkompressoren, mehrwellig	St 1000 DM	5 641 58 742	4 963 45 389	4 752 44 479	14 160 150 820	14 401 132 539	18
2913 10	Ventile für ölhydraulische oder pneumatische Energieübertragung	t 1000 DM	3 459 194 959	4 300 192 798	3 684 193 806	9 349 530 304	12 080 569 011	73
2913 20	Rückschlagklappen und -ventile; Überdruck- und Sicherheitsventile	t 1000 DM	1 269 39 202	1 158 29 534	1 134 28 473	3 368 104 176	3 346 85 752	68
2913 30	Sanitärarmaturen	t 1000 DM	10 705 369 786	9 118 322 261	9 303 320 287	30 391 1 049 451	27 649 973 328	47
2913 40	Armaturen für Heizkörper von Zentralheizungen	t 1000 DM	1 841 66 443	1 441 49 467	1 419 50 792	5 410 189 348	4 583 159 841	29
2913 50	Regelventile, Schieber u.a. Armaturen	t 1000 DM	13 296 327 498	8 943 269 239	9 187 278 781	34 321 862 464	27 889 817 322	217
2914 10	Kugellager, Kegelrollenlager und Tonnenlager	t 1000 DM	8 343 217 965	8 226 219 700	8 958 239 630	22 796 597 755	25 534 671 726	33
2914 20	Kurbeln und Kurbelwellen	t 1000 DM	3 093 22 078	2 698 22 029	2 687 22 226	8 554 57 309	8 610 67 554	7
2914 25	Andere Wellen	t 1000 DM	1 851 28 114	1 992 31 495	1 979 31 439	4 582 71 228	5 774 94 567	29
2914 30	Zahnradgetriebe, Schaltgetriebe u.a. Getriebe	t 1000 DM	21 768 418 818	20 547 404 989	20 302 406 686	55 860 1 099 971	58 919 1 175 877	160
2914 40	Schaltkupplungen u.a. Wellenkupplungen (einschl. Universalkupplungen)	t 1000 DM	2 559 62 049	2 159 55 836	2 182 56 692	6 673 162 440	6 396 164 633	48
2914 50	Stirnräder	1000 DM	44 748	44 790	41 216	117 435	126 485	87
2921 10	Brenner für flüssigen Brennstoff	St 1000 DM	39 761 44 831	41 154 46 652	38 826 44 317	120 713 131 541	120 614 134 480	24
2921 20	Andere Brenner (einschl. kombinierter Brenner)	St 1000 DM	5 524 19 767	6 080 15 067	6 486 15 875	17 050 57 861	19 097 46 907	25
2921 30	Backöfen (Widerstandsöfen mit indirekter Beheizung) für Brotfabriken, Bäckereien, Konditoreien und Keksfabriken	St 1000 DM	2 762 14 163	3 105 12 457	2 928 12 719	7 883 35 867	9 294 38 509	9
2922 10	Flaschenzüge mit Elektromotor	St 1000 DM	8 872 24 439	6 424 22 995	5 846 22 882	24 644 63 415	19 403 67 863	14
2922 20	Ortsfeste Hebebühnen für Kraftfahrzeugwerkstätten	St 1000 DM	1 662 9 287	1 283 7 390	1 219 6 558	4 682 25 230	3 790 20 384	9
2922 30	Andere hydraulische Hubwinden (z.B. Hubarbeitsbühnen)	St 1000 DM	51 451	7 893 34 575	8 410 39 287	136 934	25 546 115 313	54
2922 40	Derrickkrane; Kabelkrane, Laufkrane, Verladebrücken u.a. Krane (ohne Turmdrehkrane); fahrbare Hubportale, Portalhubkraftkarren und Krankraftkarren	St 1000 DM	4 857 107 989	3 369 88 008	3 214 104 191	12 714 277 987	10 125 291 335	71
2922 45	Turmdrehkrane	St 1000 DM	145 34 237	52 17 575	62 19 477	470 89 793	157 49 712	5
2922 50	Elektrokraftkarren u.a. mit Hebevorrichtung ausgerüstete Karren; andere Karren	St 1000 DM	12 574 210 560	10 896 167 492	9 075 180 884	34 428 461 894	28 263 462 346	31
2922 60	Personen- und Lastenaufzüge, Rolltreppen und Rollsteige	St 1000 DM	3 558 175 962	2 298 143 380	2 754 165 928	8 762 436 180	7 913 492 266	88
2922 70	Stetigförderer	St 1000 DM	51 286 251 933	56 169 226 814	62 440 278 093	143 715 633 244	177 659 738 387	262
2922 80	Rollgänge für Walzwerke, Kipper, Wender und Manipulatoren für Rohblöcke, Luppen, Stäbe, Platten; Beschickungseinrichtungen für Hoch- und Industrieöfen; Schmiedemanipulatoren	St 1000 DM	16 9 526	10 3 930	7 2 961	89 13 589	22 7 909	6
2922 85	Regalbediengeräte	St 1000 DM	70 9 569	93 11 379	76 10 096	184 24 420	269 34 521	13
2922 90	Eimer, Kübel, Schaufeln, Löffel, Greifer und Zangen für Krane, Bagger usw.	t 1000 DM	1 680 14 835	1 402 14 463	1 634 16 482	4 143 39 241	4 157 41 140	38
2923 10	Wärmeaustauscher	St 1000 DM	64 180 89 866	74 857 59 392	72 597 66 995	162 922 195 667	231 171 190 011	79
2923 20	Apparate und Vorrichtungen für die Verflüssigung von Luft oder anderen Gasen	St 1000 DM	31	22 17 922	48	97	114	5
2923 30	Klimageräte	St 1000 DM	80 158 115 631	18 165 91 528	18 363 106 339	215 656 288 001	52 982 275 101	70
2923 40	Kompressionskälteerzeugungseinrichtungen, bei denen der Kondensator als Wärmeaustauscher ausgebildet ist	St *	956	1 054	750	2 560	2 636	7

## 6 Produktion ausgewählter Erzeugnisse - Deutschland

EB-Nr.	Erzeugnis	Einheit	1995	1996		Januar bis März		Anzahl Betr.
			März	Februar	März	1995	1996	März 1996
2923 50	Kompressionswärmepumpen, andere Einrichtungen, Maschinen, Apparate und Geräte zur Kälteerzeugung	St 1000 DM	11 671 59 581	10 720 52 295	10 881 55 364	29 088 135 961	32 375 156 719	59
2923 60	Apparate zum Filtrieren oder Reinigen von Gasen, a.n.g. (ohne Abgasreinigungssysteme für Kraftfahrzeuge)	St 1000 DM	179 727 93 263	93 229 84 616	93 775 84 859	525 642 243 682	268 049 250 816	124
2923 65	Abgasreinigungssysteme für Kraftfahrzeuge	St 1000 DM	928 744 121 997	876 841 121 534	873 475 119 857	2 629 105 331 368	2 560 996 352 012	13
2923 70	Ventilatoren (ohne Tisch-, Boden-, Wand-, Decken-, Dach- oder Fensterventilatoren, mit einer Leistung von 125 W oder weniger)	St	* 1 541 198	1 495 153	1 553 710	4 302 900	4 603 199	75
2923 80	Verdampfer und Kondensatoren (ohne solche für Haushaltsgeräte)	St 1000 DM	18 384	12 849	13 035	44 796	38 129	8
2924 10	Apparate zum Filtrieren oder Reinigen von Wasser und anderen Flüssigkeiten (ohne Getränke)	St 1000 DM	331 957 164 889	183 256 137 544	176 603 158 986	904 744 364 389	560 936 418 131	136
2924 12	Apparate zum Filtrieren oder Reinigen von Getränken (ohne Wasser)	St 1000 DM	1 490	1 996	1 900	6 057	6 978	5
2924 15	öl-, Kraftstoff- und Luftansaugfilter für Kolbenverbrennungsmotoren	1000 St 1000 DM	18 965 109 365	23 290 86 882	13 300 96 435	56 063 314 934	57 221 279 460	23
2924 20	Maschinen zum Reinigen, Trocknen oder Sterilisieren von Flaschen und Getränkedosen	St 1000 DM	262 65 649	33 20 259	38 23 020	677 167 952	92 56 030	8
2924 25	Maschinen zum Füllen, Verschließen oder Etikettieren formstabiler oder flexibler Packmittel (einschl. Form-, Füll- und Verschließmaschinen); Maschinen zum Versetzen von Getränken mit Kohlensäure	St 1000 DM	11 616 263 900	2 656 193 919	3 134 253 543	53 593 575 365	7 967 651 154	125
2924 30	Anderer Verpackungsmaschinen (z.B. Einschlag-, Wrap-Around-, Sammelpackmaschinen, Maschinen zum Sichern von Transportverpackungen)	St 1000 DM	1 144 118 909	906 104 312	1 142 135 306	3 052 299 475	3 201 415 947	82
2924 40	Ladewaagen für eine Höchstlast von 30 kg oder weniger	St 1000 DM	3 413 15 543	2 984 14 453	3 997 20 495	8 569 38 621	9 503 47 559	3
2924 45	Wasserstrahlapparate mit eingebautem Motor	St 1000 DM	178 538 66 732	56 622	54 193	433 184 173 243	157 033	14
2924 50	Metalloplastische Dichtungen für Kraftfahrzeuge	t 1000 DM	1 757 72 008	1 570 64 724	1 689 64 833	4 848 203 360	5 071 209 406	26
2924 55	Zentrifugen für die chemische und verwandte Industrie (ohne solche für Laboratorien)	St 1000 DM	175 14 023	152 15 697	203 13 727	464 33 666	487 41 716	11
2924 56	Zentrifugen für die Nahrungs- und Genußmittelindustrie und für andere Industrien (ohne solche für Laboratorien)	St 1000 DM	950 12 937	340 12 332	389 16 531	2 407 33 556	1 189 42 675	15
2924 60	Wasserrückkühlvorrichtungen und -apparate (Wärmeaustausch nicht über Wandungen)	St 1000 DM	607 13 715	427 11 847	483 14 770	1 542 40 408	1 282 39 423	10
2924 65	Apparate für die Behandlung von Stoffen durch Temperaturänderung (ohne Haushaltsapparate) für die Nahrungs- und Genußmittelindustrie	St 1000 DM	1 400 42 928	1 209 39 414	1 235 53 440	3 717 94 812	3 264 122 484	29
2924 70	Gewerbliche Geschirrspülmaschinen	St 1000 DM	5 435 40 744	4 460 34 368	4 958 37 435	14 871 104 116	13 544 100 219	11
2931 10	Acker- und Forstschlepper, mit einer Motorleistung von 37 kW oder weniger	St 1000 DM	189 4 874	112 3 871	122 2 785	475 11 427	370 9 974	7
2931 20	Acker- und Forstschlepper, mit einer Motorleistung von mehr als 37 kW bis 59 kW	St 1000 DM	912 47 314	601 30 069	578 29 163	2 433 118 276	1 763 87 178	6
2931 30	Acker- und Forstschlepper, mit einer Motorleistung von mehr als 59 kW	St 1000 DM	3 843 252 654	3 910 265 081	4 504 307 113	9 923 661 989	11 183 768 654	8
2931 40	Anderer Zugmaschinen (ohne Sattel-Straßenzug- und Gleiskettenzugmaschinen)	St 1000 DM	.	.	.	.	.	3
2932 10	Pflüge und Scheibeneggen	St 1000 DM	728 8 507	573 7 580	705 9 146	1 545 19 893	1 736 22 606	11
2932 15	Düngerstreuer	St 1000 DM	8 030 10 003	7 661 12 535	7 730 12 339	22 430 29 759	22 843 37 300	9
2932 20	Rasenmäher mit Elektro- oder Verbrennungsmotor	St 1000 DM	163 915 59 044	139 050 46 310	143 404 47 604	361 597 142 868	390 596 130 728	13
2932 25	Mähmaschinen, auch für Schlepperanbau oder -zug	St 1000 DM	2 808 26 649	1 833 14 675	2 035 16 703	6 364 54 044	5 633 46 421	11
2932 30	Heuerntemaschinen, -apparate und -geräte	St 1000 DM	4 120 26 111	3 236 20 442	3 635 24 631	10 119 64 580	9 995 65 833	6
2932 35	Sammelpressen, Stroh- und Futterpressen	St 1000 DM	1 015 26 692	796 27 590	835 28 266	2 691 69 314	2 297 76 210	5

## 6 Produktion ausgewählter Erzeugnisse - Deutschland

EB-Nr.	Erzeugnis	Einheit	1995	1996		Januar bis März		Anzahl Betr.
			März	Februar	März	1995	1996	März 1996
2932 40	Andere Erntemaschinen, -apparate und -geräte; Dreschmaschinen und -geräte	St 1000 DM	1 376 121 303	1 106 128 252	1 088 134 128	3 843 294 005	3 039 349 681	19
2932 45	Apparate und Geräte zum Verteilen von Flüssigkeiten oder Pulver, für die Landwirtschaft oder den Gartenbau	St 1000 DM	80 205 19 308	100 203 20 495	78 719 22 660	224 910 48 337	266 899 61 430	15
2932 50	Stalldungstreuer	St 1000 DM	187 2 902	206 2 823	215 3 300	436 6 430	533 8 003	5
2932 55	Andere Anhänger für landwirtschaftliche Zwecke, mit Selbstlade- oder Selbstentladevorrichtung	St 1000 DM	726 21 506	757 21 169	697 22 311	2 074 58 574	2 136 63 790	13
2932 60	Melkmaschinen	St 1000 DM	820 4 165	288 2 074	237 1 933	1 957 10 009	912 5 765	5
2932 65	Maschinen, Apparate und Geräte zum Reinigen, Sortieren oder Sieben von Körnern oder Hülsenfrüchten	St 1000 DM	120 2 642	120 3 215	167 3 631	284 5 913	426 12 126	11
2940 11	Ultraschallwerkzeugmaschinen	St 1000 DM	11 2 212	.	.	26 4 168	.	2
2940 14	Elektroerosionswerkzeugmaschinen	St 1000 DM	27 8 978	16 4 619	17 9 439	63 16 641	53 20 613	7
2940 17	Werkzeugmaschinen zum Abtragen von Stoffen aller Art durch elektrochemische Verfahren oder Elektronen-, Ionen- oder Plasmastrahl	St 1000 DM	. 2 409	45 1 027	84 1 307	. 3 914	219 3 189	7
2940 20	Bearbeitungszentren, Mehrwegemaschinen und Transfermaschinen, zum Bearbeiten von Metallen	St 1000 DM	313 193 315	336 166 780	336 220 682	746 415 906	945 521 783	44
2940 23	Drehmaschinen zur spanabhebenden Metallbearbeitung	St 1000 DM	1 125 103 586	536 115 753	595 124 771	2 031 242 676	1 648 331 935	41
2940 26	Bohr-, Ausbohr- und Fräsmaschinen, zur spanabhebenden Metallbearbeitung	St 1000 DM	2 316 75 120	1 480 55 444	1 597 68 322	8 734 177 096	4 660 176 521	58
2940 29	Schleifmaschinen mit einer Einstellgenauigkeit in einer der Achsen von mind. 0,01 mm	St 1000 DM	1 586 68 248	713 42 264	708 59 868	4 260 138 583	2 140 162 405	56
2940 32	Werkzeugmaschinen zum Schärfen, Honen, Läppen, Entgraten, Polieren oder zu anderem Fertigbearbeiten	St 1000 DM	1 117 29 268	1 014 28 882	969 34 749	4 420 63 006	2 914 83 088	31
2940 35	Hobel-, Stoß- und Räummaschinen	St 1000 DM	13 1 621	10 3 305	9 1 883	34 6 390	24 5 371	6
2940 38	Verzahn-, Zahnfertigbearbeitungsmaschinen	St 1000 DM	28 17 704	44 22 895	50 27 850	96 46 394	124 66 317	12
2940 41	Kreissägemaschinen	St 1000 DM	. 13 153	162 4 738	149 7 743	. 22 550	455 19 155	10
2940 44	Andere spanabhebende Werkzeugmaschinen, a.n.g. (ohne Säge- und Trennmaschinen)	St 1000 DM	51 6 180	43 1 766	39 5 376	127 13 123	118 9 113	10
2940 47	Biege-, Abkant-, Richtmaschinen, Scheren, Lochstanzen, Ausklinkmaschinen, zum Bearbeiten von Metallen, numerisch gesteuert	St 1000 DM	373 98 125	275 62 992	264 73 720	936 193 196	815 181 877	34
2940 50	Biege-, Abkant-, Richtmaschinen, Scheren, Lochstanzen, Ausklinkmaschinen, zum Bearbeiten von Metallen, nicht numerisch gesteuert	St 1000 DM	2 658 22 705	665 19 376	739 32 083	7 150 77 243	2 031 70 963	49
2940 53	Freiformschmiede- oder Gesenkschmiedemaschinen, hydraulische oder andere Pressen zum Bearbeiten von Metallen	St 1000 DM	1 540 80 766	1 528 69 391	1 316 69 401	4 220 204 617	4 203 185 810	51
2940 56	Ziehbanken für Stangen, Rohre, Profile, Drähte oder dgl.	St 1000 DM	100 20 554	56 9 063	53 25 436	238 44 316	186 46 097	10
2940 59	Maschinen zum Be- oder Verarbeiten von Metalldraht, a.n.g.	St 1000 DM	281 28 615	183 17 132	169 15 223	683 75 114	543 49 408	15
2940 62	Werkzeugmaschinen zum Bearbeiten von Steinen, keramischen Waren, Beton, Asbestzement u.ä. mineralischen Stoffen oder zum Kaltbearbeiten von Glas	St 1000 DM	11 849 64 079	13 809 45 700	8 921 56 922	34 054 150 278	31 519 146 953	60
2940 65	Holzbearbeitungsmaschinen (auch Werkzeugmaschinen zum Bearbeiten von Kork, Bein, Hartkautschuk o.ä. harten Stoffen)	St 1000 DM	20 448 360 308	17 230 186 674	13 891 234 679	42 828 752 513	47 388 640 915	155
2940 68	Heft- und Nagelwerkzeuge, mit Druckluft- oder mit eingebautem nichtelektrischen Motor	St 1000 DM	11 892 5 221	5 962 2 891	5 575 2 687	34 669 13 732	18 753 9 022	5
2940 71	Kettensägen mit Druckluft oder nichtelektrischem Motor	St 1000 DM	.	.	.	.	.	3
2940 74	Andere handgeführte Werkzeuge mit nichtelektrischem Motor	St 1000 DM	2 493 7 486	3 030 7 196	2 685 9 106	6 225 19 815	7 494 20 400	7

## 6 Produktion ausgewählter Erzeugnisse - Deutschland

EB-Nr.	Erzeugnis	Einheit	1995	1996		Januar bis März		Anzahl Betr.
			März	Februar	März	1995	1996	März 1996
2940 76	Handbohrmaschinen mit eingebautem Elektromotor	St 1000 DM	313 849 57 974	216 182 42 832	229 009 41 500	865 663 158 558	660 386 127 679	14
2940 77	Handsägen mit eingebautem Elektromotor	St 1000 DM	111 000 19 800	89 082 14 706	77 962 14 180	314 966 56 288	258 998 46 277	17
2940 78	Elektrische Handwerkzeuge (ohne externe Energiequelle), a.n.g.	St 1000 DM	40 309 5 005	28 372 3 617	29 288 3 705	107 683 12 939	81 002 10 080	7
2940 80	Handschleif- und Handhobelmaschinen mit eingebautem Elektromotor	St 1000 DM	406 439 58 432	275 881 42 550	281 299 43 431	1 121 366 156 728	844 056 129 107	15
2940 83	Nichtelektrische Maschinen, Apparate und Geräte zum Löten, Schweißen oder Brennschneiden und zum autogenen Oberflächenhärten	St 1000 DM	93 007 27 762	57 045 20 800	60 408 18 939	274 551 59 398	165 547 56 218	20
2940 86	Bohrfutter	t 1000 DM	356 11 891	.	10 706	969 31 860	30 542	10
2940 89	Werkstückgebundene Vorrichtungen, Vorrichtungssätze zum Zusammenstellen von werkstückgebundenen Vorrichtungen	t 1000 DM	1 694 46 305	1 618 51 049	1 662 50 031	4 954 133 621	4 770 143 202	143
2940 92	Drehfutter und Planscheiben	t 1000 DM	333 10 077	339 9 888	355 10 738	792 23 517	988 29 492	14
2951 10	Konverter und Gießmaschinen, Druckgießmaschinen	St 1000 DM	33 9 459	10 3 913	14 6 602	51 17 026	32 13 097	4
2951 20	Metallwalzwerke	St 1000 DM	182 12 769	148 24 508	184 26 217	740 28 309	522 76 249	13
2951 30	Teile für Maschinen für die Metallerzeugung, Walzwerkseinrichtungen, Gießmaschinen	1000 DM	92 712	90 851	82 785	268 518	249 909	86
2952 10	Abbau-, Tunnelbohr- u.a. Streckenvortriebsmaschinen, Bohrmaschinen und Tiefbohrgeräte	St 1000 DM	22 920	16 139 239	128 16 973	.	413 59 560	15
2952 20	Schürfwagen (Scraper), selbstfahrend	St 1000 DM	.	.	-	.	.	-
2952 30	Straßenwalzen u.a. Bodenverdichter, selbstfahrend	St 1000 DM	1 864 58 124	1 550 48 419	1 526 52 403	4 830 139 313	4 379 138 581	8
2952 40	Frontschaufellader, selbstfahrend	St 1000 DM	831 62 942	621 50 041	708 57 303	2 248 175 707	1 879 147 180	12
2952 50	Bagger mit um 360 Grad drehbarem Oberwagen	St 1000 DM	1 360 165 886	777 117 608	942 148 264	3 419 397 549	2 429 351 271	15
2952 60	Andere Bagger, Schürf- u.a. Schaufellader (ohne Spezialbagger für den Tagebau); andere selbstfahrende Maschinen zur Erdbewegung u.ä.	St 1000 DM	189 23 219	117 12 556	98 11 344	493 59 929	332 39 634	7
2952 65	Spezialbagger für den Tagebau	St 1000 DM	.	.	-	.	.	-
2952 70	Andere Maschinen, Apparate und Geräte zur Erdbewegung, zum Verdichten, Planieren des Bodens; für den Straßen-, Hoch- oder Tiefbau u.ä.; Rammen u. Pfahlzieher; Schneeräumer	St 1000 DM	7 543 132 639	6 005 96 727	5 895 111 270	19 048 282 565	17 569 274 380	38
2952 80	Beton- und Mörtelmischmaschinen, Maschinen zum Mischen mineralischer Stoffe mit Bitumen	St 1000 DM	14 310 51 098	11 411 40 966	12 701 46 152	43 192 133 843	30 462 120 443	25
2952 85	Andere Maschinen zum Herstellen von Gießformen aus Sand	St 1000 DM	98 7 540	59 7 027	67 5 709	384 16 677	292 24 581	8
2952 90	Gleiskettenzugmaschinen	St 1000 DM	-	-	-	-	-	-
2953 10	Maschinen für die Müllerei oder zum Behandeln von Getreide oder Hülsenfrüchten (ohne solche zum Reinigen, Sortieren oder Sieben hierfür und ohne Landmaschinen)	St 1000 DM	54 8 696	57	47	303 25 741	149	7
2953 20	Nichtelektrische Industriebacköfen	St 1000 DM	127 11 951	119 12 911	129 13 076	402 36 605	407 47 915	9
2953 30	Dampffiltrier- u.a. Maschinen zum Zubereiten von Kaffee oder anderen heißen Getränken	St 1000 DM	3 394 15 921	1 541 11 172	1 494 12 114	8 718 45 176	5 331 35 566	3
2953 40	Apparate zum Kochen oder Wärmen von Speisen	St 1000 DM	9 966 48 061	8 243 38 879	9 568 40 055	22 721 116 077	24 100 111 542	31
2953 50	Maschinen und Apparate zum Herstellen von Lebensmitteln, Futtermitteln oder Getränken, a.n.g.	St 1000 DM	53 885 211 323	26 642 180 552	28 209 196 189	183 259 491 830	78 935 529 367	161
2953 60	Maschinen und Apparate zum Aufbereiten oder Verarbeiten von Tabak, a.n.g.	St 1000 DM	328 58 669	113	128 56 108	510 105 824	333 143 960	7

## 6 Produktion ausgewählter Erzeugnisse - Deutschland

EB-Nr.	Erzeugnis	Einheit	1995	1996		Januar bis März		Anzahl Betr.
			März	Februar	März	1995	1996	März 1996
2954 10	Maschinen zum Düsenspinnen, Verstrecken, Texturieren oder Schneiden von synthetischen oder künstlichen Spinnstoffen; Maschinen zum Vor- oder Aufbereiten von Spinnstoffen	St 1000 DM	2 142 124 014	2 193 134 875	1 934 122 531	5 221 290 438	6 070 342 790	18
2954 15	Maschinen zum Dublieren oder Zwrinen, Spulen, Wickeln oder Haspeln von Spinnstoffen sowie Maschinen zum Vorbereiten von Spinnstoffgarnen für die Weberei, Wirkerei und Strickerei	St 1000 DM	853 55 866	846 44 691	1 288 57 689	2 254 166 964	3 444 143 195	18
2954 20	Webmaschinen	St 1000 DM	30 711	.	.	73 812	.	4
2954 25	Wirk-, Strick- und Nähwirkmaschinen	St 1000 DM	704 120 144	568 94 127	569 95 716	1 822 316 989	1 575 268 283	9
2954 30	Schaft-, Jacquard-, Kartenschlag-, Kartenkopier-, Kartenbindemaschinen u.a. Hilfsmaschinen und -apparate für Spinnerei-, Weberei-, Wirkerei- und Strickereimaschinen	t 1000 DM	193 8 111	185 6 930	192 7 762	513 21 155	565 21 939	9
2954 35	Maschinen und Apparate zum Waschen, Bleichen oder Färben	St 1000 DM	137 31 238	134 25 917	170 32 083	418 76 960	413 83 158	16
2954 40	Rauh-, Scher- und Gewebereinigungsmaschinen; andere Maschinen und Apparate zum Appretieren oder Ausrüsten	St 1000 DM	27 3 091	30 4 644	31 6 054	70 9 160	79 12 220	6
2954 45	Trockner für Garne, Gewebe oder andere Spinnstoffwaren	St 1000 DM	72 31 898	45 26 015	47 26 428	215 90 841	144 82 444	7
2954 50	Nähautomaten, andere Nähmaschinen	St 1000 DM	5 388 38 679	4 128 32 606	4 821 34 515	13 519 97 589	13 258 93 307	22
2954 55	Maschinen und Apparate zum Aufbereiten, Gerben oder Bearbeiten von Häuten, Fellen oder Leder; zum Herstellen oder zur Instandsetzung von Schuhen oder Lederwaren	St 1000 DM	700 6 643	776 7 170	428 6 425	1 922 18 833	1 605 17 727	19
2954 60	Teile und Zubehör für Spinnerei-, Weberei-, Wirkerei- und Strickereimaschinen oder deren Hilfsmaschinen oder -apparate	1000 DM	180 015	152 300	151 516	490 825	446 664	122
2954 70	Haushaltsnähmaschinen	St 1000 DM	.	.	.	.	.	1
2955 10	Maschinen und Apparate zum Herstellen von Halbstoff aus cellulosehaltigen Faserstoffen oder zum Herstellen von Papier oder Pappe	St 1000 DM	91 24 726	147 116 602	219 57 782	315 87 306	476 194 914	16
2955 20	Kombinierte Rollenschneide- und -wickelmaschinen; Längs- und Querschneider	St 1000 DM	101 21 047	134 25 124	114 35 668	299 57 300	334 73 480	17
2955 25	Schnellschneider	St 1000 DM	.	611 11 029	699 11 438	2 029 42 309	34 543	5
2955 30	Andere Schneidemaschinen für Papier oder Pappe	St 1000 DM	6 829	5 347	5 666	15 810	15 873	11
2955 40	Maschinen zum Herstellen von Tüten, Beuteln, Säcken oder Briefumschlägen	St 1000 DM	41 15 149	24 17 894	25 18 732	108 34 890	86 48 581	9
2955 50	Maschinen zum Herstellen von Schachteln, Hülsen, Trommeln o.ä. nicht durch Formpressen hergestellten Behältnissen	St 1000 DM	79 10 114	36 6 472	46 13 269	214 25 125	134 33 726	12
2956 11	Buchbindereimaschinen und -apparate	St 1000 DM	13 329 53 922	5 753 58 466	5 502 60 774	30 582 111 989	20 574 164 425	27
2956 14	Setzmaschinen; Maschinen zum Schriftgießen oder zum Zurichten oder Herstellen von Druckformen	St 1000 DM	203 4 236	190 3 480	215 3 977	576 9 466	561 11 301	4
2956 17	Offsetdruckmaschinen und -apparate	St 1000 DM	562 461 536	428 352 932	505 368 170	5 833 1 077 247	1 753 1 097 650	12
2956 20	Andere Druckmaschinen und -apparate, a.n.g.; Hilfsmaschinen und -apparate für Druckmaschinen	St 1000 DM	3 804 129 826	4 554 100 407	4 485 101 277	10 388 274 185	11 662 263 002	54
2956 23	Spritzgießmaschinen	St 1000 DM	929 117 702	743 114 953	707 104 577	2 335 282 678	2 090 319 678	19
2956 26	Extruder	St 1000 DM	1 003 94 401	297 66 145	307 106 450	1 902 201 531	865 253 200	33
2956 29	Blasformmaschinen	St 1000 DM	24 27 435	14 9 136	33 31 135	55 49 043	64 52 744	9
2956 32	Vakuumform- u.a. Warmformmaschinen	St 1000 DM	306 14 965	567 14 487	379 11 679	644 38 586	1 190 35 122	10
2956 35	Pressen zum Herstellen von Formteilen	St 1000 DM	130 26 640	100 15 983	93 11 953	292 50 608	271 44 012	15

## 6 Produktion ausgewählter Erzeugnisse - Deutschland

EB-Nr.	Erzeugnis	Einheit	1995	1996		Januar bis März		Anzahl Betr.
			März	Februar	März	1995	1996	März 1996
2956 38	Maschinen zum Herstellen von Schaumstoffen und Schaum-, Schwamm- oder Zellkautschuk	St 1000 DM	54 16 436	43 12 386	51 15 515	156 40 138	135 40 111	9
2956 41	Formen zum Druckgießen für Metalle oder Hartmetalle (einschl. Spritzgießen)	St 1000 DM	.	815 21 843	981 23 904	.	2 907 64 874	62
2956 44	Formen zum Spritzgießen oder Formpressen für Kautschuk oder Kunststoffe	St 1000 DM	69 074 134 064	17 183 134 385	18 422 146 175	203 423 359 873	76 535 394 644	364
2956 47	Maschinen zum Zusammenbauen von mit Glaskolben oder Glasröhren ausgestatteten elektrischen Lampen, Elektronenröhren oder Blitzlampen	St 1000 DM	.	-	.	.	.	1
2956 50	Maschinen zum Herstellen oder Warmbearbeiten von Glas oder Glaswaren	St 1000 DM	198 14 602	168 16 878	149 21 020	757 35 928	407 45 464	22
2956 53	Maschinen zum Herstellen von Drahtseilen und Kabeln	St 1000 DM	314 7 768	128 11 546	106 5 189	813 26 560	348 21 225	10
2956 54	Maschinen zum Herstellen von Bindfäden, Seilen, Tauen	St 1000 DM	-	-	-	-	-	-
2956 56	Maschinen zum Behandeln von Metallen; zum Mischen, Kneten, Mahlen u.ä. von Stoffen aller Art, a.n.g.	St 1000 DM	20 069 128 806	8 476 87 876	7 739 112 778	56 369 293 319	24 914 276 338	105
2956 59	Schreitender hydraulischer Grubenausbau	St 1000 DM	.	.	.	.	.	2
2956 61	Montagemaschinen, Montageautomaten und Montagelinien	St 1000 DM	2 441 142 937	855 113 085	921 151 834	5 344 337 471	2 571 417 633	102
2956 62	Maschinen, Apparate und Geräte für die anorganische und organische Chemie	St 1000 DM	26 283	1 311 14 463	1 014 16 985	63 203	3 370 57 343	34
2971 10	Kühl-, Gefrierschränke, Tiefkühltruhen	St 1000 DM	386 067 223 517	314 710 193 044	318 168 164 281	1 057 633 612 003	940 570 544 966	9
2971 15	Haushaltsgeschirrspülmaschinen	St 1000 DM	296 268 206 860	270 721 187 268	303 185 205 512	832 213 583 292	833 215 576 498	4
2971 20	Maschinen zum Waschen von Wäsche und Wäschetrockner, mit einem Fassungsvermögen an Trockenwäsche von 10 kg oder weniger	St 1000 DM	325 009 328 611	335 218 317 638	340 880 327 427	986 666 978 957	1 034 438 981 334	8
2971 25	Abzugshauben mit einer größten horizontalen Seitenlänge von 120 cm oder weniger	St 1000 DM	90 204 20 604	70 982 15 369	71 835 15 970	255 925 58 014	219 370 47 776	10
2971 30	Staubsauger	St 1000 DM	590 412 107 651	527 691 98 903	565 046 106 517	1 624 472 297 819	1 606 876 298 351	15
2971 35	Lebensmittelzerkleinerungs- und -mischgeräte (Küchenmaschinen); Frucht- und Gemüsepressen	St 1000 DM	166 543 9 581	127 597 7 499	152 033 9 131	458 035 26 906	415 506 25 019	7
2971 40	Rasierapparate	St 1000 DM	.	.	.	.	.	2
2971 45	Haartrockner ohne Trockenhauben	St 1000 DM	34 265 776	33 636 691	25 785 657	94 561 2 401	93 361 2 217	8
2971 50	Elektrische Bügeleisen	St 1000 DM	.	.	.	.	.	1
2971 55	Kaffee- und Teemaschinen	St 1000 DM	842 759 31 785	572 098 25 136	640 608 26 757	2 320 577 94 046	1 826 285 77 938	12
2971 60	Elektrische Speicherheizgeräte	St 1000 DM	18 869 14 075	47 211 20 179	45 264 19 708	70 607 47 348	112 734 54 609	11
2971 65	Elektrische Heizgeräte mit eingebautem Ventilator	St 1000 DM	122 415 5 086	122 622 5 161	97 304 5 006	397 674 15 651	341 270 15 132	11
2971 70	Elektrische Vollherde	St 1000 DM	134 448 99 991	140 904 104 031	132 001 98 968	418 662 306 482	413 124 304 854	14
2971 75	Elektrische Einbau-Backöfen	St 1000 DM	24 023 21 021	28 727 24 117	28 121 24 502	68 767 59 840	84 865 71 522	9
2971 80	Elektrische Heizwiderstände	t 1000 DM	2 899 39 436	2 358 33 487	2 465 35 392	8 447 110 481	7 271 105 073	24
2971 85	Teile für Elektrowärmegeräte für den Haushalt	1000 DM	30 000	21 411	22 096	77 914	64 697	35
	Büromaschinen, Datenverarbeitungsgeräte und -einrichtungen							
3001 10	Schreibautomaten und Textverarbeitungsmaschinen	St 1000 DM	.	-	.	.	.	1
3001 20	Andere Schreibmaschinen	St 1000 DM	.	.	.	.	.	2

## 6 Produktion ausgewählter Erzeugnisse - Deutschland

EB-Nr.	Erzeugnis	Einheit	1995	1996		Januar bis März		Anzahl Betr.
			März	Februar	März	1995	1996	März 1996
3001 30	Rechen- und Abrechnungsmaschinen, Registrierkassen, Frankier- u.ä. Maschinen	St 1000 DM	3 428 20 898	3 990 21 662	3 487 20 639	10 748 58 383	10 387 61 192	8
3001 40	Teile und Zubehör für Büro- und Rechenmaschinen	1000 DM	5 473	6 229	7 879	13 274	17 633	13
3001 50	Lichtpausmaschinen und andere Fotokopierapparate	St 1000 DM	20 852 94 357	14 632 71 487	13 429 81 304	60 758 274 135	42 493 218 159	9
3001 60	Bogenoffsetmaschinen	St 1000 DM	.	-	-	.	.	-
3001 70	Vervielfältigungs-, Adressier- und Adressenprägemaschinen und andere Büromaschinen	St 1000 DM	829 422 53 333	716 387 44 962	1 007 438 51 891	2 280 428 135 875	2 548 254 131 044	34
3001 80	Zusammengesetzte elektronische Schaltungen (Baugruppen)	1000 DM	985	.	.	1 945	.	1
3002 10	Digitale Datenverarbeitungsgeräte, die in einem gemeinsamen Gehäuse mindestens eine Zentraleinheit, sowie auch kombiniert eine Ein- und eine Ausgabeeinheit enthalten	St 1000 DM	93 866 231 710	125 715 263 551	127 709 292 839	241 028 533 754	369 458 803 537	34
3002 20	Digitale Verarbeitungseinheiten, die auch mit einer oder mehreren Speichereinheiten und/oder nur mit einer Eingabe- oder nur mit einer Ausgabeeinheit kombiniert sind	St 1000 DM	114 013 416 738	86 787 419 209	90 315 421 768	322 946 1 215 457	304 772 1 406 708	29
3002 30	Ein- oder Ausgabeeinheiten	St 1000 DM	337 668 113 383	336 080 145 112	366 023 149 916	987 910 313 702	1 042 222 449 949	62
3002 40	Speichereinheiten	St 1000 DM	5 521 92 633	52 974	90 798	17 594 269 864	176 759	11
3002 50	Andere Geräte für die Datenverarbeitung (z.B. periphere Einheiten, Locher, Lochprüfer, Rechenlocher u.ä. Geräte)	St 1000 DM	5 594 8 192	7 181 8 638	9 277 10 818	16 101 24 223	24 081 30 228	23
3002 60	Teile und Zubehör für Datenverarbeitungsgeräte und ihre Einheiten	1000 DM	204 767	198 918	236 610	531 292	677 829	95
	Geräte der Elektrizitätserzeugung und -verteilung u.ä.							
3110 10	Gleichstrommotoren und -generatoren	St 1000 DM	4 390 979 155 974	3 869 868 136 746	4 233 445 151 385	11 988 063 426 739	11 476 788 409 300	70
3110 15	Einphasen-Wechselstrommotoren	St *	874 183	751 235	738 887	2 278 861	2 213 287	43
3110 20	Mehrphasen-Wechselstrommotoren mit einer Leistung von 750 W oder weniger	St *	164 380	137 526	141 921	447 971	409 967	64
3110 25	Mehrphasen-Wechselstrommotoren mit einer Leistung von mehr als 750 W bis 75 kW	St 1000 DM	296 012 161 641	257 024 157 212	256 147 162 393	836 835 443 612	681 944 432 050	72
3110 30	Mehrphasen-Wechselstrommotoren mit einer Leistung von mehr als 75 kW ohne Fahrmotoren	St 1000 DM	2 088 45 948	2 134 46 635	2 091 49 166	5 883 121 846	6 373 139 562	18
3110 35	Wechselstromgeneratoren mit einer Leistung von mehr als 75 kVA	St 1000 DM	338 27 532	274 23 508	280 25 165	903 98 498	808 71 021	11
3110 40	Stromerzeugungsaggregate, angetrieben durch Kolbenverbrennungsmotor mit Selbstzündung (Diesel- oder Halbdieselmotor)	St 1000 DM	452 14 630	333 11 065	383 12 793	1 039 38 063	1 035 43 875	20
3110 45	Transformatoren mit Flüssigkeitsisolation	St 1000 DM	1 524 61 083	2 207 62 024	1 603 62 744	4 490 181 292	5 405 153 049	17
3110 50	Andere Transformatoren mit einer Leistung von 16 kVA oder weniger	St 1000 DM	6 809 145 82 359	5 706 687 77 011	6 028 498 82 938	16 926 274 222 473	17 663 551 235 497	141
3110 55	Andere Transformatoren mit einer Leistung von mehr als 16 kVA	St 1000 DM	19 626 22 188	33 662 21 983	24 821 20 765	73 231 56 026	81 985 60 862	43
3110 60	Akkumulatorenladegeräte; andere Gleichrichter, Wechselrichter, andere Stromrichter, Drossel- und Selbstinduktionsspulen	1000 St 1000 DM	140 081 309 360	134 425 307 075	134 527 322 563	382 173 803 860	404 596 926 270	179
3110 95	Installation von Elektromotoren, Generatoren und Transformatoren	1000 DM	64 602	95 849	121 556	172 823	251 066	78
3120 10	Sicherungen für eine Spannung von 1 000 V oder weniger	1000 St 1000 DM	.	84 776 27 415	91 007 25 892	.	253 556 82 059	30
3120 15	Leistungsschalter für eine Spannung v. 1 000 V oder weniger	1000 St 1000 DM	9 855 172 038	5 851 123 699	5 746 125 722	25 683 466 803	16 352 346 365	41
3120 20	Relais	1000 St 1000 DM	10 599 155 532	14 370 129 928	15 763 141 405	28 062 390 478	46 448 395 819	72
3120 25	Andere Schalter (Ein-, Aus- oder Umschalter für Gebäudeinstallation), für eine Spannung von 1 000 V oder weniger	1000 St 1000 DM	81 967 363 210	72 993 317 713	74 547 322 895	232 536 999 696	216 186 941 586	185

## 6 Produktion ausgewählter Erzeugnisse - Deutschland

EB-Nr.	Erzeugnis	Einheit	1995	1996		Januar bis März		Anzahl Betr.
			März	Februar	März	1995	1996	März 1996
3120 30	Lampenfassungen für eine Spannung von 1 000 V oder weniger	1000 St 1000 DM	34 698 20 445	46 936 18 467	46 436 18 168	100 485 57 309	142 287 56 103	14
3120 35	Steckvorrichtungen u.a. Geräte zum Schließen, Unterbrechen, Schützen oder Verbinden von elektrischen Stromkreisen, a.n.g., für eine Spannung von 1 000 V oder weniger	1000 St 1000 DM	1 875 101 508 138	1 176 659 510 971	1 269 245 533 532	5 655 385 1 388 412	3 665 831 1 538 320	216
3120 40	Tafeln, Felder, Konsolen, Pulte, Schränke zum elektrischen Schalten oder Steuern oder für die Stromverteilung für eine Spannung von 1 000 V oder weniger	St 1000 DM	3 311 637 717 249	2 766 742 635 850	2 766 384 648 477	9 146 138 1 928 650	8 307 451 1 902 167	424
3120 45	Tafeln, Felder, Konsolen, Pulte, Schränke zum elektrischen Schalten oder Steuern oder für die Stromverteilung für eine Spannung von mehr als 1 000 V	St 1000 DM	20 678 153 159	19 279 173 564	18 376 167 897	54 272 445 983	55 102 481 044	61
3120 50	Tafeln, Felder, Konsolen, Pulte, Schränke u.a. Träger, nicht mit den zugehörigen Geräten ausgerüstet	St 1000 DM	1 717 907 117 300	1 335 761 111 993	1 361 801 115 953	4 418 328 313 010	4 368 667 333 199	106
3120 55	Zusammengesetzte elektronische Schaltungen (Baugruppen) und andere Teile für Elektrizitätsverteilungs- oder -schalteinrichtungen	1000 DM	338 716	332 466	325 024	858 801	953 411	254
3120 95	Installation von Elektrizitätsverteilungs- und schalteinrichtungen	1000 DM	177 284	170 895	199 479	446 060	519 273	237
3130 10	Isolierte Wickeldrähte	t 1000 DM	8 390 49 345	7 117 43 431	7 181 42 398	24 033 140 285	21 470 129 929	10
3130 20	Koaxialkabel u.a. koaxiale elektrische Leiter, auch mit Anschlußstücken versehen oder dafür vorbereitet, Daten und Steuerkabel	t 1000 DM	2 635 28 919	1 434 20 132	1 431 19 816	6 948 85 963	4 633 62 012	25
3130 30	Andere elektrische Leiter, auch mit Anschlußstücken versehen oder dafür vorbereitet (ohne Kabelsätze für Beförderungsmittel), für eine Spannung von 1000 V oder weniger	t 1000 DM	61 461 389 466	46 170 324 128	45 763 321 621	154 926 996 808	140 959 979 676	105
3130 40	Elektrische Leiter für eine Spannung von mehr als 1 000 V	t 1000 DM	16 682 105 932	11 587 78 658	11 479 76 910	46 043 280 156	34 957 229 413	29
3130 50	Kabel aus einzeln umhüllten optischen Fasern für die Informationsübertragung	kg 1000 DM	1 950 564 45 625	807 250 49 438	1 048 670 61 048	2 621 920 97 367	2 444 431 149 563	14
3140 10	Primärelemente und -batterien mit einem Rauminhalt von 300 cm <sup>3</sup> oder weniger	1000 St 1000 DM	.	.	.	.	.	4
3140 20	Primärelemente und -batterien mit einem Rauminhalt von mehr als 300 cm <sup>3</sup>	St 1000 DM	.	.	.	.	.	2
3140 30	Blei-Akkumulatoren zum Starten von Kolbenverbrennungsmotoren mit einem Gewicht von mehr als 5 kg	St 1000 DM	1 012 280 59 428	818 172 47 445	820 667 48 285	2 963 747 177 094	2 441 183 141 649	10
3140 40	Andere Blei-Akkumulatoren (ohne Starterbatterien)	Zellen 1000 DM	1 100 046 63 068	388 981 52 555	408 575 53 807	3 023 963 186 052	1 162 129 155 127	11
3150 10	Innenverspiegelte Scheinwerferlampen	St 1000 DM	.	.	.	.	.	2
3150 20	Wolfram-Halogen-Glühlampen für Kraftträder u.a. Kraftfahrzeuge	1000 St 1000 DM	14 899 30 988	12 735 26 578	16 457 33 921	39 623 82 028	40 180 82 438	4
3150 30	Andere Glühlampen mit einer Leistung von 200 W oder weniger und für eine Spannung von mehr als 100 V	St 1000 DM	15 792	15 637	14 759	44 562	46 711	6
3150 40	Andere Glühlampen	1000 St 1000 DM	44 404 17 014	40 678 14 446	41 730 15 036	116 093 45 341	120 761 43 617	17
3150 50	Glühkathoden-Leuchtstofflampen	St 1000 DM	21 591 246 62 268	19 767 058 55 811	19 303 750 54 166	60 793 496 172 081	57 699 585 162 357	5
3150 60	Elektrische Tisch-, Schreibtisch-, Nachttisch- oder Stehleuchten (ohne Strahler)	St 1000 DM	513 156 29 226	422 897 27 424	393 889 27 355	1 594 738 90 201	1 253 778 85 219	51
3150 70	Nichtelektrische Beleuchtungskörper	St 1000 DM	1 479	.	.	3 676	.	3
3150 80	Lüster u.a. elektrische Decken- und Wandleuchten	St 1000 DM	4 560 530 260 284	4 020 437 231 886	3 913 525 241 244	13 374 138 756 129	12 031 089 704 937	144
3150 85	Scheinwerfer	St 1000 DM	28 312 5 984	27 387 5 764	28 644 5 784	85 582 17 638	85 602 17 286	16
3150 90	Andere elektrische Beleuchtungskörper	St 1000 DM	64 248	1 114 004 51 753	1 135 092 49 246	183 678	3 429 127 150 723	67
3161 10	Zündkabelsätze u.a. Kabelsätze für Beförderungsmittel	t 1000 DM	12 917 291 704	11 003 278 401	11 416 289 060	33 725 781 360	33 134 817 051	58
3161 20	Zündkerzen	1000 St 1000 DM	.	.	.	.	.	1



## 6 Produktion ausgewählter Erzeugnisse - Deutschland

EB-Nr.	Erzeugnis	Einheit	1995	1996		Januar bis März		Anzahl Betr. März 1996
			März	Februar	März	1995	1996	
3161 30	Magnetzündler, Lichtmagnetzündler, Schwungmagnetzündler, Zündverteiler, Zündspulen	kg 1000 DM	674 909 42 521	461 452 33 560	465 582 31 044	1 806 253 114 674	1 322 909 94 729	9
3161 40	Anlasser und Licht-Anlasser, andere Lichtmaschinen sowie andere Apparate und Vorrichtungen, für Verbrennungsmotoren	kg 1000 DM	5 709 946 142 965	4 309 852 109 465	4 660 456 116 991	16 011 032 383 372	13 307 239 336 562	11
3161 50	Beleuchtungs- und Sichtsignalgeräte für Fahrräder	St 1000 DM	.	.	.	.	.	2
3161 60	Andere Beleuchtungs- und Sichtsignalgeräte	t 1000 DM	4 353 149 728	4 285 152 266	4 685 166 850	12 485 425 243	13 232 466 054	15
3161 70	Hörsignalgeräte für Kfz. oder Fahrräder	t 1000 DM	225 3 382	73 1 151	1 336 1 336	683 16 275	3 977 3 977	3
3161 80	Teile für elektrische Ausrüstungen für Motoren und Fahrzeuge, a.n.g.	1000 DM	345 816	317 210	324 845	938 195	947 390	60
3162 10	Elektrische Verkehrssignal-, -sicherungs-, -überwachungs- und -steuerungsgeräte für Schienenwege u.dgl.	1000 DM	43 428	30 339	37 271	120 873	120 927	13
3162 20	Einbruch- oder Diebstahlalarmgeräte, Feuermelder u.ä. Geräte (Hör- und Sichtsignalgeräte)	kg 1000 DM	1 631 860 102 894	1 897 866 83 450	1 930 334 91 304	4 007 231 262 242	5 731 888 252 129	37
3162 30	Andere Hör- und Sichtsignalgeräte	kg 1000 DM	207 910 24 945	206 411 17 049	221 809 19 797	505 043 60 413	617 412 51 854	29
3162 40	Elektromagnetische Kupplungen und Bremsen	St 1000 DM	1 002 851 33 305	759 213 32 053	757 946 31 204	2 621 472 85 595	2 308 027 95 595	29
3162 50	Signalgeneratoren	kg 1000 DM	48 859 8 630	29 982 4 716	30 655 3 986	110 607 19 566	80 833 11 483	8
3162 60	Maschinen, Apparate und Geräte für die Elektrolyse, Elektrophorese	kg 1000 DM	.	3 226	3 091	.	.	5
3162 70	Rotierende elektrische Maschinen (Tachogeneratoren)	kg 1000 DM	110 460 5 221	384 505 11 427	448 294 13 166	319 034 14 602	1 216 846 35 787	9
3162 80	Waren für elektrotechnische Zwecke, aus Graphit o.a. Kohlenstoff, auch in Verbindung mit Metall	t 1000 DM	11 108 69 489	11 342 74 365	11 335 74 262	34 301 196 303	34 611 226 125	14
3162 95	Installation von anderen elektrischen Geräten, a.n.g. (ohne elektrische Signaleinrichtungen für Autobahnen, Straßen usw.) Nachrichtentechnik, Rundfunk- und Fernsehgeräte sowie elektronische Bauelemente	1000 DM	135 705	76 338	75 713	358 304	254 271	145
3210 10	Festkondensatoren ohne Leistungskondensatoren	1000 St 1000 DM	411 291 57 855	316 856 44 610	340 308 45 529	1 150 521 159 680	995 775 135 865	20
3210 20	Elektrische Widerstände (einschl. Rheostaten und Potentiometern) (ohne Heizwiderstände)	1000 St 1000 DM	1 319 591 40 676	912 882 39 352	1 086 379 43 222	3 513 882 109 002	2 799 575 118 129	41
3210 30	Gedruckte Schaltungen	1000 St *	48 443	36 622	37 999	179 343	110 907	121
3210 40	Kathodenstrahlröhren	St 1000 DM	409 888 86 014	393 641 85 733	453 323 102 274	1 099 670 235 305	1 202 756 278 873	4
3210 50	Dioden, Transistoren, Thyristoren, Diacs und Triacs	1000 St 1000 DM	162 443 42 271	140 707 41 129	149 307 44 220	418 485 112 505	411 770 120 115	10
3210 60	Halbleiterbauelemente, Leuchtdioden	1000 St 1000 DM	6 126 7 682	18 952 10 844	24 793 9 435	17 444 21 848	60 223 29 800	19
3210 70	Elektronische integrierte Schaltungen	1000 St 1000 DM	27 885 146 704	24 183 145 708	37 717 134 536	79 561 453 356	92 585 429 034	21
3210 80	Andere monolithisch integrierte Schaltungen, hybride integrierte Schaltungen; andere zusammengesetzte elektronische Mikroschaltungen	1000 St *	45 495	38 215	44 062	119 426	116 536	38
3220 10	Sendegeräte für den Funksprech- und Funktelegrafieverkehr, den Rundfunk oder das Fernsehen	St 1000 DM	274 737 271 901	505 817 299 106	508 330 301 138	1 053 937 685 665	1 553 352 946 023	29
3220 20	Fernsehkameras	St 1000 DM	4 617	2 930	3 814	9 460	9 251	4
3220 30	Elektrische Geräte für die leitergebundene Telekommunikation	St 1000 DM	2 609 140 833 280	2 082 232 821 037	2 076 218 895 403	7 153 289 2 204 477	6 231 042 2 517 679	93
3220 40	Installation von Radio- und Fernsehsendern	1000 DM	147 116	50 188	54 618	325 809	148 515	50
3230 10	Rundfunkempfangsgeräte (ohne solche für Kraftfahrzeuge), die auch Funksprech- oder Funktelegrafieverkehr empfangen können	St 1000 DM	.	28 303 5 637	26 432 5 223	.	87 408 15 654	6
3230 20	Rundfunkempfangsgeräte für Kraftfahrzeuge, die auch Funksprech- oder Funktelegrafieverkehr empfangen können	St 1000 DM	303 280 67 270	252 823 63 196	259 441 66 738	809 443 179 880	755 167 188 458	5

## 6 Produktion ausgewählter Erzeugnisse - Deutschland

EB-Nr.	Erzeugnis	Einheit	1995	1996		Januar bis März		Anzahl Betr.
			März	Februar	März	1995	1996	März 1996
3230 30	Fernsehempfangsgeräte (einschl. Videomonitoren und Videoprojektoren)	St 1000 DM	746 774 222 908	470 322 174 646	667 462 190 873	2 009 751 640 665	1 820 617 555 996	13
3230 40	Videogeräte zur Bild- und Tonaufzeichnung oder -wiedergabe	St 1000 DM	194 660 76 111	232 937 88 332	252 556 93 442	546 552 231 153	752 743 279 119	8
3230 50	Lautsprecher im Gehäuse	St 1000 DM	327 160 25 581	277 710 21 931	318 786 24 212	809 737 68 693	862 553 68 445	24
3230 60	Empfangsgeräte für den Funksprech- oder Funktelegrafieverkehr	St 1000 DM	313 694 263 910	351 273 163 542	311 390 226 509	795 729 604 211	931 907 544 592	20
3230 95	Installation von gewerblichen Ausrüstungen für Rundfunk, Fernsehen sowie Bild- und Tonaufzeichnung oder -wiedergabe Medizin-, meß-, steuerungs-, regelungstechnische und optische Erzeugnisse; Uhren	1000 DM	36 601	18 921	19 034	134 455	56 051	21
3310 10	Röntgenapparate und -geräte; Apparate und Geräte, die Alpha-, Beta- oder Gammastrahlen verwenden (einschl. Schirmbildfotografie- oder Strahlentherapiegeräten), Röntgenröhren	St 1000 DM	8 015 169 590	7 302 165 738	9 125 182 094	21 559 450 997	24 182 501 626	19
3310 20	Teile und Zubehör für Röntgen u.a. radioaktive Strahlungsapparate und -geräte u.ä.; Untersuchungs- und Behandlungstische, -sessel u.dgl. dafür	1000 DM	30 808	28 693	32 024	78 521	86 206	21
3310 30	Elektrodiagnoseapparate und -geräte für medizinische Zwecke	St 1000 DM	49 617 82 097	96 723	105 095	123 779 224 040	293 497	27
3310 40	Dentalbohrmaschinen, auch mit Sockel und eingebauten anderen zahnärztlichen Ausrüstungen	St 1000 DM	4 747 41 366	5 837 32 723	5 813 35 352	24 178 111 183	18 250 108 068	8
3310 45	Andere zahnärztliche Instrumente, Apparate und Geräte	1000 St 1000 DM	11 346 46 012	10 116 41 072	11 011 42 248	29 185 123 185	28 635 118 909	35
3310 50	Spritzen, Nadeln, Katheter, Kanülen u.dgl.	1000 St 1000 DM	261 890 38 778	229 356 32 223	244 557 33 557	574 578 96 263	735 243 100 245	33
3310 60	Augenärztliche Instrumente, Apparate und Geräte	St 1000 DM	15 202 3 848	12 567 12 775	15 737 8 187	40 234 9 507	38 751 25 663	13
3310 70	Endoskope	St 1000 DM	25 637 38 839	26 298 34 637	26 140 36 731	74 420 99 644	75 408 99 227	10
3310 75	Chirurgische Scheren, Zangen, Nadelhalter u.ä. chirurgische Instrumente	1000 St 1000 DM	2 443 28 496	2 418 19 570	2 458 21 098	7 179 71 994	6 520 61 326	33
3310 80	Andere Apparate und Geräte, für medizinische und chirurgische Zwecke, a.n.g.	1000 St 1000 DM	11 585 100 556	8 343 116 966	13 682 118 506	22 195 249 737	37 247 328 103	70
3310 85	Atmungsapparate und -geräte und Gasmasken (ohne Schutzmasken), ohne mechanische Teile und ohne auswechselbares Filterelement	St 1000 DM	1 518 946 16 253	1 422 438 16 529	1 313 461 16 742	4 299 981 40 942	47 897	7
3310 95	Installation von medizinischen Geräten	1000 DM	14 621	3 001	4 633	30 568	9 971	16
3320 11	Kompasse u.a. Navigationsinstrumente, -apparate und -geräte	St 1000 DM	1 922 12 821	1 356 15 575	1 478 20 645	4 462 36 372	3 948 48 387	12
3320 13	Funknavigationsgeräte	St 1000 DM	693 17 233	496 5 841	463 8 260	2 149 31 097	1 466 22 748	8
3320 14	Waagen mit einer Empfindlichkeit von 50 mg oder feiner	St 1000 DM	.	.	.	.	.	3
3320 17	Mikrometer und Schieblehren, andere Lehren sowie Eichmaße	St 1000 DM	270 400 10 001	212 581 8 598	191 324 8 675	808 016 26 045	646 882 25 167	31
3320 20	Andere Längenmeßinstrumente und -geräte, ohne Maßstäbe, Maßbänder, Lineale mit Maßeinteilung	1000 DM	13 149	12 207	14 074	34 038	36 261	14
3320 23	Instrumente, Apparate und Geräte zum Messen oder zum Nachweis von ionisierenden Strahlen	St 1000 DM	8 595 14 166	8 034 13 343	8 696 15 832	25 785 38 067	23 247 41 714	11
3320 26	Kathodenstrahloszilloskope und Kathodenstrahloszillographen	St 1000 DM	4 881 5 170	4 456 4 219	4 404 4 117	15 399 16 216	13 325 13 030	4
3320 29	Instrumente, Apparate und Geräte zum Messen oder Prüfen von Spannung, Stromstärke, Widerstand oder Leistung	St 1000 DM	199 575 17 216	433 010 20 369	437 915 21 200	562 591 43 862	1 272 065 58 846	55
3320 32	Instrumente, Apparate und Geräte zum Messen oder Prüfen für die Fernmeldetechnik	St 1000 DM	3 962 20 765	6 277 19 537	5 836 19 908	13 993 54 723	15 701 64 268	13
3320 35	Instrumente, Apparate und Geräte zum Messen oder Prüfen von elektrischen Größen, a.n.g.	St 1000 DM	83 323 35 313	61 405 34 415	63 991 38 183	226 806 98 770	186 775 99 860	46
3320 38	Dichtemesser u.ä. schwimmende Instrumente, Thermometer, Pyrometer, Barometer, Hygrometer und Psychrometer (auch mit Registriervorrichtung, auch kombiniert)	St 1000 DM	3 640 540 41 685	3 689 708 36 486	4 030 997 39 557	10 350 248 112 761	11 340 812 112 655	76

## 6 Produktion ausgewählter Erzeugnisse - Deutschland

EB-Nr.	Erzeugnis	Einheit	1995	1996		Januar bis März		Anzahl Betr. März 1996
			März	Februar	März	1995	1996	
3320 41	Instrumente, Apparate und Geräte zum Messen oder Überwachen von Durchfluß, Füllhöhe, Druck o.a. veränderlichen Größen von Flüssigkeiten oder Gasen	St 1000 DM	7 133 317 207 045	4 950 522 181 718	5 784 877 192 178	17 805 365 531 543	15 911 259 543 275	155
3320 44	Instrumente und Apparate für physikalische oder chemische Untersuchungen, a.n.g.	St 1000 DM	924 164 137 554	1 074 102 145 980	1 088 000 152 522	2 432 506 366 160	3 043 294 439 721	105
3320 47	Gas-, Flüssigkeits- und Elektrizitätszähler (einschl. Eichzählern dafür)	St 1000 DM	1 141 535 101 010	1 152 529 94 340	1 056 059 89 394	3 360 044 300 646	3 429 770 277 138	43
3320 50	Andere Zähler, Geschwindigkeitsmesser, Stroboskope	St 1000 DM	2 142 008 115 367	1 465 003 84 385	1 853 524 91 937	5 883 752 293 038	4 726 936 256 809	47
3320 53	Auswuchtmaschinen	kg 1000 DM	194 241 11 028	.	.	561 636 32 981	.	3
3320 56	Profilprojektoren	St 1000 DM	.	-	-	.	.	-
3320 59	Andere optische Instrumente, Apparate und Geräte zum Messen oder Prüfen, a.n.g.	St 1000 DM	1 155 3 692	1 039 3 082	1 576 2 940	2 722 9 816	6 555 8 309	10
3320 62	Elektronische Instrumente, Apparate und Geräte zum Messen oder Prüfen geometrischer Größen	St 1000 DM	75 976 65 649	73 579 65 379	73 429 61 630	197 048 166 793	215 366 192 197	50
3320 65	Andere Meß- und Prüfgeräte für geometrische Größen	St 1000 DM	227 839 23 037	174 090 27 320	154 768 29 373	651 987 64 735	534 777 80 105	46
3320 68	Instrumente, Apparate und Geräte zum Regeln	1000 St 1000 DM	17 925 337 919	14 403 289 615	14 976 304 143	49 744 917 274	43 244 868 125	261
3320 95	Installation von Meß-, Kontroll-, Navigations- u.ä. Instrumenten und Vorrichtungen	1000 DM	45 355	43 366	42 016	106 505	116 628	89
3330 10	Planung und Installation von industriellen Prozeßsteuerungsanlagen	1000 DM	106 138	100 311	110 795	267 308	359 692	98
3340 10	Kontaktlinsen, Brillengläser	St 1000 DM	3 489 046 107 379	2 711 458 95 453	3 006 378 104 273	9 546 909 293 589	8 510 636 297 735	28
3340 15	Fassungen für Brillen oder für ähnliche Erzeugnisse	St 1000 DM	257 991 11 263	197 117 8 735	165 940 8 335	673 543 28 622	520 326 23 714	17
3340 20	Kabel aus optischen Fasern zur Bildübertragung	kg 1000 DM	2 195	852	854	6 911	2 565	3
3340 25	Optische Elemente aus Stoffen aller Art (z.B. Prismen, Linsen, Spiegel), nicht gefaßt	kg 1000 DM	16 437	112 348 10 839	127 095 14 562	46 146	345 771 35 176	29
3340 30	Objektive aus Stoffen aller Art, gefaßt, für Instrumente, Apparate und Geräte (ohne solche für Foto- oder Kintotechnik)	St 1000 DM	10 531 18 112	8 653 23 464	9 503 23 699	25 281 43 372	26 333 63 133	10
3340 35	Ferngläser, Fernrohre, optische Teleskope u.a. astronomische Instrumente und Montierungen dafür; optische Mikroskope	St 1000 DM	21 036 30 142	13 799 19 176	20 719 23 648	45 359 64 531	51 519 60 833	13
3340 40	Zielfernrohre für Waffen; Periskope; Fernrohre für Maschinen, Apparate, Geräte oder Instrumente	St 1000 DM	4 449 4 239	2 073 3 231	2 406 3 817	11 275 9 936	6 452 8 623	5
3340 45	Objektive aus Stoffen aller Art für Fotoapparate, Filmkameras, Projektoren oder fotografische und kinematografische Vergrößerungs- oder Verkleinerungsapparate	St 1000 DM	38 510 19 124	24 859 14 233	43 558 22 090	101 513 44 090	94 672 47 777	9
3340 50	Fotoapparate zum Herstellen von Klischees und Druckformzylindern	St 1000 DM	1 754	1 376	1 253	5 185	3 354	9
3340 55	Sofortbildkameras u.a. Fotoapparate	St 1000 DM	14 191	7 083	.	29 624	.	7
3340 60	Filmkameras	St 1000 DM	.	.	.	.	.	2
3340 65	Filmvorführapparate, Diaprojektoren, andere Stehbildwerfer	St 1000 DM	39 818 20 745	42 918 20 759	41 581 18 305	104 602 53 011	125 067 55 817	14
3340 70	Filmentwicklungsmaschinen und -ausrüstungen für Laboratorien	St 1000 DM	5 162 19 146	3 826 18 093	3 003 15 508	12 373 46 629	10 290 50 231	10
3340 75	Andere Apparate und Ausrüstungen für fotografische oder kinematografische Laboratorien; Negativbetrachter	St 1000 DM	18 171 3 085	13 456 2 739	25 506 3 342	45 979 7 180	47 579 8 256	11
3340 80	Lichtbildwände	St 1000 DM	12 960 1 914	8 793 1 654	8 793 1 654	36 374 5 535	26 488 5 199	3
3350 10	Armbanduhren, Taschen- u.ä. Uhren, mit Gehäuse aus Edelmetall oder Edelmetallplattierungen, auch mit Stoppeinrichtung	St 1000 DM	2 899 6 170	3 114 6 713	3 198 6 815	8 087 14 353	8 327 18 998	8

## 6 Produktion ausgewählter Erzeugnisse - Deutschland

EB-Nr.	Erzeugnis	Einheit	1995	1996		Januar bis März		Anzahl Betr.
			März	Februar	März	1995	1996	März 1996
3350 20	Andere Armbanduhren, Taschen- u.ä. Uhren, auch mit Stoppeinrichtung (ohne Uhren mit Gehäuse aus Edelmetall oder Edelmetallplattierungen)	St 1000 DM	179 602 12 297	147 447 9 671	171 837 11 714	564 972 30 186	450 911 29 878	14
3350 30	Armaturenbrett- u.ä. Uhren für Fahrzeuge	St 1000 DM	176 919 2 265	204 348 3 283	223 302 3 723	473 916 6 236	635 171 10 368	6
3350 40	Uhren mit Kleinuhr-Werk, a.n.g.	St 1000 DM	.	-	-	.	-	-
3350 50	Wecker	St 1000 DM	650 821 7 031	699 054 9 274	711 002 9 536	2 154 059 25 947	2 117 960 28 059	7
3350 60	Wanduhren mit Batterie oder Akkumulator betrieben oder für Netzanschluß	St 1000 DM	68 958 2 704	90 723 3 002	93 925 2 496	175 277 7 618	262 500 8 247	10
3350 70	Zeitschalter u.a. Zeitauslöser	St 1000 DM	878 851 20 944	908 651 19 705	922 877 19 741	2 160 888 52 341	2 621 264 56 589	17
3350 80	Uhrwerke (ohne Kleinuhr-Werke), vollständig und zusammengesetzt	St	* 2 449 576	1 812 119	1 885 720	6 412 195	5 544 740	16
3350 90	Andere, nicht oder nur teilweise zusammengesetzte, vollständige Uhrwerke und unvollständige, zusammengesetzte Uhrwerke Kraftwagen und Kraftwagenteile	kg	*	11 114	.	.	.	3
3410 10	Hubkolbenverbrennungsmotoren mit einem Hubraum von mehr als 250 cm <sup>3</sup> bis 1000 cm <sup>3</sup>	St	*	-	-	-	-	-
3410 15	Hubkolbenverbrennungsmotoren mit einem Hubraum von mehr als 1000 cm <sup>3</sup>	St	* 376 574	312 023	343 148	1 001 418	989 800	9
3410 20	Kolbenverbrennungsmotoren mit Selbstzündung	kW	* 7 831 763	8 658 630	9 494 731	19 418 666	26 596 429	11
	Personenkraftwagen und Wohnmobile mit Fremdzündung							
3410 25	mit einem Hubraum von 1500 cm <sup>3</sup> oder weniger	St 1000 DM	66 869 1 006 017	65 284 986 415	66 753 1 029 772	184 324 2 858 300	198 534 3 021 764	9
3410 30	mit einem Hubraum von mehr als 1500 cm <sup>3</sup>	St 1000 DM	289 300 9 511 800	260 306 8 542 477	270 508 8 883 751	773 432 25 357 384	762 766 24 831 363	23
3410 35	mit Selbstzündung	St 1000 DM	95 099 2 652 843	97 847 2 656 407	105 250 2 918 689	256 139 6 953 858	293 790 7 973 256	30
3410 40	Personenkraftwagen mit Elektro- sowie mit anderem Motor	St 1000 DM	.	.	.	.	.	1
3410 45	Omnibusse	St 1000 DM	720 287 015	767 283 432	845 360 553	1 700 660 879	2 186 856 342	10
	Lastkraftwagen mit Kolbenverbrennungsmotor							
3410 50	mit Selbstzündung	St 1000 DM	23 639 1 224 581	21 146 1 223 114	21 431 1 122 368	60 131 3 140 855	61 642 3 443 369	10
3410 55	mit Fremdzündung sowie mit anderem Motor	St 1000 DM	.	.	.	.	.	2
3410 60	Sattel-Straßenzugmaschinen (ohne Zugkraftkarren)	St 1000 DM	2 960 320 311	3 204 400 839	2 765 339 738	7 611 869 498	9 041 1 110 579	6
3410 65	Fahrgestelle für Zugmaschinen, Omnibusse, Personenkraftwagen, Lastkraftwagen, Kraftfahrzeuge zu besonderen Zwecken, mit Motor (ohne Fahrerhaus)	St 1000 DM	10 232 222 692	5 280 177 609	5 437 182 753	26 798 605 027	16 651 528 403	6
3410 70	Kranwagen (Autokrane)	St 1000 DM	105 100 057	82 97 640	109 117 970	287 266 329	284 304 558	7
3410 75	Kraftfahrzeuge zu besonderen Zwecken	St 1000 DM	555 66 740	427 53 275	362 46 483	1 134 140 210	1 181 147 087	19
3420 10	Karosserien für Personenkraftwagen, Einachsschlepper und Lastkraftwagen	St 1000 DM	31 708 330 735	24 867 204 609	24 656 235 159	79 487 825 118	73 235 616 012	218
3420 20	Warenbehälter (Container)	St 1000 DM	7 898 35 117	8 021 31 932	7 528 31 971	22 729 112 011	23 163 93 573	74
3420 30	Wohnanhänger zum Wohnen oder Campen	St 1000 DM	5 970 98 094	3 989 72 146	4 547 82 087	16 038 261 969	12 207 219 849	19
3420 40	Andere Anhänger zum Befördern von Gütern	St 1000 DM	17 541 215 513	10 511 190 536	11 059 206 576	34 815 545 554	30 574 580 176	146
	Teile für Kolbenverbrennungsmotoren							
3430 10	mit Fremdzündung	1000 DM	728 428	652 017	687 579	2 024 796	2 004 915	88
3430 15	mit Selbstzündung	1000 DM	532 757	525 864	545 324	1 506 864	1 593 365	69
3430 20	Stoßstangen und Teile dafür	t 1000 DM	4 281 81 789	4 864 94 742	7 474 102 661	8 940 201 236	17 257 290 044	34

## 6 Produktion ausgewählter Erzeugnisse - Deutschland

EB-Nr.	Erzeugnis	Einheit	1995	1996		Januar bis März		Anzahl Betr.
			März	Februar	März	1995	1996	März 1996
3430 25	Bremsbeläge, Servobremsen und Teile für Bremsen	1000 DM	507 416	449 300	492 530	1 374 925	1 379 795	46
3430 30	Schaltgetriebe und Achsbrücken (Triebachsen) mit Ausgleichsgetriebe	St	* 1 181 836	973 649	919 945	3 278 771	2 858 143	31
3430 35	Tragachsen und Teile dafür	t 1000 DM	3 711 21 021	4 857 30 896	4 697 28 431	11 410 62 296	14 535 89 288	13
3430 40	Räder sowie Teile und Zubehör dafür	t 1000 DM	36 328 141 337	34 637 144 858	35 055 154 252	101 093 388 514	104 050 436 343	41
3430 45	Stoßdämpfer	St 1000 DM	3 981 459 105 011	3 561 690 94 615	4 060 982 103 031	13 014 134 292 566	11 479 615 294 717	9
3430 50	Kühler	St 1000 DM	725 339 67 278	575 191 57 988	787 794 65 612	1 950 628 194 104	1 969 821 178 711	13
3430 55	Lenkräder, Lenksäulen und Lenkgetriebe	t 1000 DM	6 569 202 281	6 356 185 465	6 411 182 921	18 539 569 404	18 788 531 160	16
3430 60	Andere Teile und Zubehör ohne Brennstoffbehälter	1000 DM	928 992	914 275	950 646	2 538 171	2 705 350	307
3430 65	Sicherheitsgurte	St 1000 DM	3 448 073 43 847	2 667 349 55 616	2 764 590 57 964	10 920 397 161 194	8 004 864 170 307	12
	Sonstige Fahrzeuge							
3520 10	Elektrische Lokomotiven mit Stromspeisung aus dem Stromnetz	St 1000 DM	-	.	.	-	.	2
3520 20	Dieselelektrische Lokomotiven	St 1000 DM	.	.	.	.	.	2
3520 30	Andere Lokomotiven, Lokomotivtender	St 1000 DM	6 3 608	.	.	22 9 026	.	2
3541 10	Krafträder u. Fahrräder mit Hilfsmotor, mit Hubkolbenverbrennungsmotor mit einem Hubraum von 50 cm <sup>3</sup> oder weniger	St 1000 DM	1 537 2 575	.	.	3 643 6 154	.	2
3541 20	Krafträder mit Hubkolbenverbrennungsmotor mit einem Hubraum von mehr als 50 cm <sup>3</sup> , auch mit Beiwagen	St 1000 DM	9 053	.	6 281	19 247	15 593	3
3541 30	Andere Krafträder, Beiwagen	St 1000 DM	10 5 682	.	.	30 17 046	.	1
3542 10	Zweiräder u.a. Fahrräder (ohne Motor)	St 1000 DM	366 196 113 390	249 525 80 719	265 504 88 096	834 971 263 741	681 298 220 072	23
3542 20	Rahmen für Fahrräder	St 1000 DM	59 761 4 650	51 788 3 951	46 881 3 699	158 958 12 443	129 767 10 497	8
	Möbel und Teile davon							
3611 10	Sitze für Luft und Kraftfahrzeuge; Sitzmöbel, vorwiegend mit Gestell aus Metall	1000 St 1000 DM	2 994 436 996	1 283 440 901	1 316 449 825	7 456 1 152 092	3 888 1 277 103	111
3611 20	Sitzmöbel, vorwiegend mit Gestell aus Holz	1000 St 1000 DM	1 137 574 405	903 438 332	928 454 190	3 124 1 486 476	2 716 1 309 467	350
3611 30	Teile für Sitzmöbel aus Holz	1000 DM	20 756	15 840	18 179	56 005	49 781	72
3612 10	Metallmöbel für Büros	1000 St 1000 DM	1 382 75 555	175 74 482	175 73 271	3 756 196 366	535 216 591	73
3612 20	Holzmöbel für Büros	1000 St 1000 DM	631 269 341	507 216 365	498 223 861	1 749 728 758	1 517 650 932	218
3612 30	Holzmöbel für Läden	1000 St 1000 DM	38 133 231	28 97 020	30 111 034	93 294 672	83 285 960	200
3613 10	Holzmöbel für Küchen	1000 St 1000 DM	2 371 682 783	2 179 579 758	2 208 600 329	6 487 1 791 993	6 373 1 720 831	191
3614 10	Metallmöbel, a.n.g. (ohne solche für Büros)	t 1000 DM	40 787 300 297	37 428 273 671	38 339 286 201	104 462 779 558	109 543 803 955	222
3614 20	Holzmöbel für Schlaf-, EB- und Wohnzimmer	1000 St 1000 DM	2 128 758 152	1 948 644 753	1 952 663 349	5 786 2 044 324	5 830 1 937 519	420
3614 30	Badezimmermöbel	1000 St 1000 DM	430 74 005	367 62 019	387 64 853	1 161 192 769	1 108 183 560	47
3614 40	Gartenmöbel	1000 St 1000 DM	8 2 172	4 1 136	6 2 023	19 5 015	16 4 499	13
3614 50	Garderobenmöbel, Schuhschränke, Schuhregale	1000 St 1000 DM	194 35 656	152 27 024	157 27 644	575 98 297	463 81 806	68
3614 60	Teile für Möbel aus Holz (ohne solche für Sitzmöbel)	1000 DM	117 012	97 471	100 829	308 891	294 862	168

# Fachserie 4: Produzierendes Gewerbe

**Reihe 1: Zusammenfassende Daten für das Produzierende Gewerbe (vorgesehen)**

**Reihe 2: Indizes für das Produzierende Gewerbe**

**Reihe 2.1: Indizes der Produktion und Produktion ausgewählter Erzeugnisse im Produzierenden Gewerbe**

*Monatlich* (etwa 7 Wochen nach dem Berichtszeitraum): Index der Produktion für das Produzierende Gewerbe sowie vierteljährliche Produktionsindizes nach Wirtschaftszweigen. Außerdem für ca. 1 000 ausgewählte Erzeugnisse absolute Produktionszahlen.

**Reihe 2.2: Auftragseingang und Umsatz im Verarbeitenden Gewerbe – Indizes –**

*Monatliche* Indexberechnung für Inland, Ausland und Insgesamt nach Wirtschaftszweigen (vorläufige Ergebnisse ca. 8 Wochen nach dem Berichtszeitraum, endgültige Ergebnisse im Folgebericht).

**Reihe 3: Produktion im Produzierenden Gewerbe**

**Reihe 3.1: Produktion im Produzierenden Gewerbe**

*Vierteljährliche* und *jährliche* Darstellung der Produktion von rd. 6 000 Gütern (Menge und Wert) und ergänzender Angaben aus anderen Quellen (u. a. Außenhandel, Preisstatistik sowie vierteljährliche Produktionsindizes).

**Reihe 3. S.1: Produktion im Produzierenden Gewerbe in den neuen Bundesländern 3. und 4. Vierteljahr 1990**

**Reihe 3.2: Struktur der Produktion im Produzierenden Gewerbe**

*Jährliche* Darstellung der Produktion von rd. 1 100 Güterklassen nach der Herkunft aus den Wirtschaftszweigen.

**Reihe 4: Bergbau und Verarbeitendes Gewerbe**

Beschäftigung, Umsatz und Investitionen der Unternehmen

**Reihe 4.1.1: Beschäftigung, Umsatz und Energieversorgung der Unternehmen und Betriebe im Bergbau und im Verarbeitenden Gewerbe**

*Monatsbericht* (etwa 9 Wochen nach dem Berichtszeitraum): Unternehmen, Betriebe und fachliche Betriebsteile in wirtschaftssystematischer Gliederung und nach Ländern (für Bergbau und Verarbeitendes Gewerbe insgesamt). **Für Unternehmen:** Zahl der Einheiten, Beschäftigte, Lohn- und Gehaltssumme, Umsatz. **Für Betriebe:** zusätzlich Zahl der Angestellten und Arbeiter, geleistete Arbeiterstunden und Energieversorgung; **für fachliche Betriebsteile:** Zahl der Einheiten und der Beschäftigten sowie Umsatz.

Jahresergebnisse werden in einem gesonderten Jahresbericht veröffentlicht.

**Reihe 4.1.2: Betriebe, Beschäftigte und Umsatz im Bergbau und im Verarbeitenden Gewerbe nach Beschäftigtengrößenklassen**

*Jährlich* für September Ergebnisse für Betriebe nach Beschäftigtengrößenklassen (Betriebe, Beschäftigte und Umsatz in wirtschaftssystematischer Gliederung; Länderergebnisse für Bergbau und Verarbeitendes Gewerbe insgesamt).

**Reihe 4.1.3: Regionale Verteilung der Betriebe im Bergbau und im Verarbeitenden Gewerbe und deren Beschäftigte**

*Alle 4 Jahre:* Anzahl der Betriebe und deren Beschäftigte in wirtschaftssystematischer und regionaler Gliederung (bis einschl. Kreise).

**Reihe 4.1.4: Beschäftigte und Umsatz der Betriebe im Bergbau und im Verarbeitenden Gewerbe nach Bundesländern**

*Jährlicher Bericht.*

**Reihe 4.1.5: Fachliche Unternehmensteile im Bergbau und im Verarbeitenden Gewerbe**

*Jährlich:* Anzahl der fachlichen Unternehmensteile und deren Beschäftigte, Produktionswert, Umsatz, Löhne und Gehälter sowie der Census-Value-Added in wirtschaftssystematischer Gliederung.

**Reihe 4.2: Beschäftigte, Umsatz und Investitionen der Unternehmen und Betriebe im Bergbau und im Verarbeitenden Gewerbe - Investitionen -**

*Jährlicher* Vorbericht mit vorläufigen Unternehmens- und Betriebsergebnissen der Investitionserhebung. Die endgültigen Ergebnisse erscheinen in tieferer systematischer Gliederung in den Reihen:

**Reihe 4.2.1: Beschäftigte, Umsatz und Investitionen der Unternehmen und Betriebe im Bergbau und im Verarbeitenden Gewerbe**

*Jährlich:* Beschäftigte, Umsatz, Investitionen, Lagerbestände, Zugänge an vermieteten Sachanlagen und Aufwendungen für gemietete und gepachtete Sachanlagen (jeweils nach Wirtschaftszweigen und Beschäftigten- und Umsatzgrößenklassen).

**Reihe 4.2.3: Konzentrationsstatistische Daten für den Bergbau und das Verarbeitende Gewerbe sowie das Baugewerbe**

*2-jährlich:* Konzentrationsraten und -koeffizienten für Unternehmen und Betriebe des Bergbaus und des Verarbeitenden Gewerbes sowie des Baugewerbes.

**Reihe 4.2.4: Material- und Wareneingang im Bergbau und im Verarbeitenden Gewerbe**

*4-jährlich:* Material- und Wareneingang der Unternehmen des Bergbaus und des Verarbeitenden Gewerbes nach Warenarten und Wirtschaftszweigen.

**Reihe 4.3: Kostenstruktur der Unternehmen im Bergbau und im Verarbeitenden Gewerbe**

*Jährlich:* Beschäftigte, Bestandteile der Gesamtleistung, wichtige Kostenarten sowie Kosten- und Leistungsstruktur (Gliederung: wirtschaftssystematisch sowie nach Beschäftigten- und z. T. nach Bruttoproduktionswertgrößenklassen). Für die einzelnen Bereiche erscheinen die Veröffentlichungen unter dem Titel:

**Reihe 4.3.1: Kostenstruktur der Unternehmen im Bergbau, Grundstoff- und Produktionsgütergewerbe**

**Reihe 4.3.2: Kostenstruktur der Unternehmen im Investitionsgüter produzierenden Gewerbe**

**Reihe 4.3.3: Kostenstruktur der Unternehmen im Verbrauchsgüter produzierenden Gewerbe und im Nahrungsmittel- und Genussmittelgewerbe**

Fortsetzung siehe folgende Seite

**Reihe 4. S. 2: Schätzung des Nettoproduktionswertes im Bergbau und im Verarbeitenden Gewerbe 1991 (Zensus) – Regionale und sektorale Verflechtung der Unternehmen und Betriebe -**

## **Reihe 5: Baugewerbe**

### **Reihe 5.1: Beschäftigung, Umsatz und Gerätebestand der Betriebe im Baugewerbe**

*Jährliche* Ergebnisse der zur Jahresmitte durchgeführten Erhebung nach Wirtschaftszweigen und Beschäftigtengrößenklassen z. T. in regionaler Gliederung bis zu Kreisen.

### **Reihe 5.2: Beschäftigung, Umsatz und Investitionen der Unternehmen im Baugewerbe**

*Jährlich:* Beschäftigte, Bruttolohn- und -gehaltsumme, Jahresbauleistung, Umsatz und Investitionen nach Wirtschaftszweigen, Beschäftigten und Umsatzgrößenklassen (Bauhauptgewerbe: 20 Beschäftigte und mehr, Ausbaugewerbe: 10 Beschäftigte und mehr).

### **Reihe 5.3: Kostenstruktur der Unternehmen im Baugewerbe**

*Jährlich:* Kosten- und Leistungsgrößen im Bauhaupt- und Ausbaugewerbe nach Wirtschaftszweigen, Beschäftigten- und Bruttoproduktionswertgrößenklassen. Unternehmen (mit 20 Beschäftigten und mehr).

## **Reihe 6: Energie und Wasserversorgung**

### **Reihe 6.1: Beschäftigung, Umsatz, Investitionen und Kostenstruktur der Unternehmen in der Energie- und Wasserversorgung**

*Jährlich* (auch für fachliche Unternehmensteile): Beschäftigte, Arbeiterstunden, Löhne und Gehälter, Umsätze, Lagerbestände und Investitionen nach Wirtschaftszweigen und -bereichen sowie nach Beschäftigten- und Umsatzgrößenklassen. Außerdem Brutto- und Nettoproduktionswert, Brutto- und Nettowertschöpfung, Materialverbrauch und Wareneinsatz sowie Kosten nach Kostenarten.

### **Reihe 6.2 und 6.3 unbesetzt**

### **Reihe 6.4: Stromerzeugungsanlagen der Betriebe im Bergbau und im Verarbeitenden Gewerbe**

*Jährlich:* Betriebe mit Stromerzeugungsanlagen nach Wirtschaftszweigen und Ländern; Leistung und Belastung der Stromerzeugungsanlagen sowie Verbrauch an Brennstoffen für die Elektrizitätserzeugung.

## **Reihe 7: Handwerk**

### **Reihe 7.1: Beschäftigte und Umsatz im Handwerk**

*Vierteljährlich:* Beschäftigte und Umsatz in ausgewählten Gewerbebezweigen. Saisonbereinigte Zahlen, Regionalangaben und weitere Strukturdaten wie Ausbildungsverhältnisse, Arbeiterverdienste und Insolvenzen im Handwerk.

## **Reihe 8: Fachstatistiken**

### **Reihe 8.1: Eisen- und Stahl (Eisenerzbergbau, eisen-schaffende Industrie, Eisen-, Stahl- und Tempergießerei)<sup>1)</sup>**

*Monatlicher* Vorbericht und Monatsbericht über wesentliche Entwicklungstendenzen. Der *Vierteljahresbericht* gibt Überblick über Struktur und Entwicklung der entsprechenden Bereiche, auch im Ausland.

## **Reihe 8.2: Düngemittelversorgung**

*Monatlicher* Bericht und *Jahresbericht* mit Angaben über den Inlandsabsatz nach Ländern und Düngesorten sowie Nährstoffgehalten.

## **Reihe S: Sonderbeiträge**

### **Reihe S.6: Material- und Wareneingang im Baugewerbe 1982**

### **Reihe S.8: Düngemittelerzeugung und -versorgung 1950/51 bis 1986/87**

### **Reihe S.9: Konzentrationsstatistische Daten für den Bergbau und das Verarbeitende Gewerbe 1954 bis 1982**

### **Reihe S.12: Dienstleistungen im Produzierenden Gewerbe 1988**

– **Ergebnisse einer Testerhebung** –

### **Reihe S.13: Gegenüberstellung der Produktion im Produzierenden Gewerbe nach den Systematischen Güterverzeichnissen für Produktionsstatistiken (GP) von 1989 und 1982**

### **Reihe S.14: Neuberechnung der Auftragseingangs- und Umsatzindizes für das Verarbeitende Gewerbe sowie der Auftragseingangs- und Auftragsbestandsindizes für das Bauhauptgewerbe auf Basis 1991**

### **Reihe S.15: Neuberechnung der Produktionsindizes auf Basis 1991**

## **Einzelveröffentlichungen**

### **Zensus im Produzierenden Gewerbe 1979 (7 Hefte)**

---

#### **„Ausgewählte Zahlen für die Bauwirtschaft“**

Monatliche Querschnittsveröffentlichung mit den Hauptteilen Baugewerbe und Bautätigkeit sowie mit ausgewählten Daten aus zahlreichen anderen Sachgebieten.

#### **„Ausgewählte Zahlen zur Energiewirtschaft“**

Monatliche und jährliche Querschnittsveröffentlichungen über Aufkommen und Verwendung von festen, flüssigen und gasförmigen Brennstoffen sowie Elektrizität. Preisindizes und Preise für ausgewählte Energiearten. Beschäftigung der Betriebe in der Energie- und Wasserversorgung, Mineralölsteuern, Klimadaten.

---

## **Klassifikationen**

Klassifikation der Wirtschaftszweige mit Erläuterungen, Ausgabe 1993

Systematik der Wirtschaftszweige mit Betriebs- und ähnlichen Benennungen, Ausgabe 1979

Alphabetisches Verzeichnis der Betriebs- und ähnlichen Benennungen zur Systematik der Wirtschaftszweige, Ausgabe 1988

Systematisches Güterverzeichnis für Produktionsstatistiken, Ausgabe 1995

---

1) Erhältlich bei: Statistisches Bundesamt, Außenstelle Düsseldorf, Hüttenstraße 5 a, 40215 Düsseldorf.



**Statistisches Bundesamt  
Gustav-Stresemann-Ring 11  
65189 Wiesbaden**

Veröffentlichungen und Prospekte sind durch den Verlag METZLER-POESCHEL, Verlagsauslieferung Hermann Leins, Postfach 11 52, 72125 Kusterdingen, erhältlich.