


Statistisches Bundesamt

# Produzierendes Gewerbe




Fachserie 4

## Reihe 2.1


Indizes der Produktion und  
Produktion ausgewählter Erzeugnisse  
im Produzierenden Gewerbe

November 1995



Statistisches Bundesamt

# Produzierendes Gewerbe



Fachserie 4

## Reihe 2.1

Indizes der Produktion und  
Produktion ausgewählter Erzeugnisse  
im Produzierenden Gewerbe

November 1995

*Statistisches Bundesamt  
Vertrieb: Metzler-Poeschel  
Postfach 10 15 51  
D-69126 Heidelberg*

**METZLER  
POESCHEL**



Ergebnisse für die in der vorliegenden Fachserie nicht publizierten Indizes nach der Klassifikation der Wirtschaftszweige, Ausgabe 1993 (WZ 93) können direkt beim Statistischen Bundesamt - Gruppe IV A - telefonisch 0611/75-2818/2330/2586 oder schriftlich erfragt werden.



**BTX**

Ausgewählte Produktionsindizes für das Produzierende Gewerbe verbreitet das Statistische Bundesamt mit seinen **BRANCHENINDIKATOREN** aktuell über Bildschirmtext. Die Seiten sind mit \*4848460# direkt abrufbar.



Für Benutzer der amtlichen Statistik steht als Service-Einrichtung des Statistischen Bundesamtes das EDV-gestützte **STATISTISCHE INFORMATIONSSYSTEM DES BUNDES** (STATIS-BUND) zur Verfügung. Es enthält ausgewählte statistische Zeitreihen und bietet die Möglichkeit, eigene Auswertungen, Berechnungen und mathematisch-statistische Analysen durchzuführen. Alle Zeitreihen können auch auf Magnetband oder Diskette bezogen werden. Nähere Informationen erhalten Sie unter 0611/75-2426.



Kleine Mengen aktueller Daten können auch über das öffentliche Telefonnetz per Modem von einem Liefer-PC zu Ihrem Arbeitsplatzrechner übertragen werden. Dieser "BASIS-BUND" genannte Service entspricht einer elektronischen **Mailbox**, in der Sie Aufträge zur Lieferung von Daten hinterlegen bzw. aus der Sie bereitgestellte Daten abholen.

Telefon-Nr. der Mailbox: 0611/752920. Bei technischen Rückfragen 0611/753284.

Die Produktionsindizes sind in der vollständigen systematischen Gliederung als Originalwerte und arbeitstäglich bereinigte Werte sowie für ausgewählte Wirtschaftszweige als saisonbereinigte Werte als Zeitreihen im Statistischen Informationssystem gespeichert.

**Herausgeber:**

Statistisches Bundesamt, Wiesbaden, Gustav-Stresemann-Ring 11

**Postanschrift:**

Statistisches Bundesamt  
65180 Wiesbaden

**Verlag:**

Metzler-Poeschel, Stuttgart

**Verlagsauslieferung:**

Hermann Leins GmbH & Co.KG  
Postfach 11 52  
72125 Kusterdingen  
Telefon: 0 70 71/93 53 50  
Telex: 7 262 891 mepo d  
Telefax: 0 70 71/3 36 53

Erscheinungsfolge: monatlich

Erschienen im Januar 1996

Preis: DM 13,10

Bestellnummer: 2040210 - 95111

© Statistisches Bundesamt, Wiesbaden 1996

Alle Rechte vorbehalten. Es ist insbesondere nicht gestattet, ohne ausdrückliche Genehmigung des Statistischen Bundesamtes diese Veröffentlichung oder Teile daraus für gewerbliche Zwecke zu übersetzen, zu vervielfältigen, auf Mikrofilm/-fiche zu verfilmen oder in elektronische Systeme einzuspeichern.

Recyclingpapier aus 100 % Altpapier.

Statist. Bundesamt - Bibliothek



12-05524

# Inhalt

	Seite
Abkürzungen und Zeichenerklärung .....	5
Hinweis .....	7
Einführung .....	8
Überblick .....	10
Schaubilder zum Produzierenden Gewerbe .....	11

## Tabellenteil

### Monatlicher Produktionsindex für das Produzierende Gewerbe 1991 = 100

1	Deutschland	
1.1	Originalwert .....	12
1.2	Arbeitstäglich bereinigter Wert .....	24
1.3	Kalender- und saisonbereinigter Wert .....	36
2	Früheres Bundesgebiet	
2.1	Originalwert .....	40
2.2	Arbeitstäglich bereinigter Wert .....	46
3	Neue Länder und Berlin-Ost	
3.1	Originalwert .....	52
3.2	Arbeitstäglich bereinigter Wert .....	58

Die Ergebnisse für die Tabellen 4 und 5 werden voraussichtlich im Laufe des Jahres 1996 vorliegen.

**6 Produktion ausgewählter Erzeugnisse**  
(Ergebnisse des monatlichen Eilberichts für Deutschland)

Abteilung	Bezeichnung	
10	Kohle und Torf .....	64
11	Erdöl und Erdgas, Dienstleistungen bei der Gewinnung von Erdöl und Erdgas .....	64
13	Erze .....	64
14	Steine und Erden, sonstige Bergbauerzeugnisse .....	64
15	Erzeugnisse des Ernährungsgewerbes .....	64
16	Tabakerzeugnisse .....	66
17	Textilien .....	66
18	Bekleidung .....	68
19	Leder und Lederwaren .....	69
20	Holz und Holzwaren, Kork und Korkwaren, Flecht- und Korbmacherwaren (ohne Möbel) .....	70
21	Papier .....	70
22	Verlags- und Druckerzeugnisse, bespielte Ton-, Bild- und Datenträger .....	71
23	Kokereierzeugnisse, Mineralölerzeugnisse, Spalt- und Brutstoffe .....	71
24	Chemische Erzeugnisse .....	72
25	Gummi- und Kunststoffwaren .....	76
26	Glas, Keramik, bearbeitete Steine und Erden .....	77
27	Eisen- und Stahlerzeugnisse; NE-Metalle und -erzeugnisse .....	78
28	Metallerzeugnisse .....	80
29	Maschinen .....	82
30	Büromaschinen, Datenverarbeitungsgeräte und -einrichtungen .....	88
31	Geräte der Elektrizitätserzeugung und -verteilung u.ä. ....	89
32	Nachrichtentechnik, Rundfunk- und Fernsehgeräte sowie elektronische Bauelemente .....	91
33	Medizin-, meß-, steuerungs-, regelungstechnische und optische Erzeugnisse; Uhren .....	92
34	Kraftwagen und Kraftwagenteile .....	94
35	Sonstige Fahrzeuge .....	95
36	Möbel, Schmuck, Musikinstrumente, Sportgeräte, Spielwaren und sonstige Erzeugnisse .....	95

Ergebnisse der Länder werden in den "Statistischen Berichten" der  
Statistischen Landesämter unter der Kennziffer E 1 2 veröffentlicht.

#### Gebietsstand

Die Angaben für Deutschland beziehen sich auf den Gebietsstand  
der Bundesrepublik Deutschland seit dem 3.10.1990.

Die Angaben für das frühere Bundesgebiet beziehen sich auf die Bundesrepublik Deutschland  
nach dem Gebietsstand bis zum 3.10.1990; sie schließen Berlin-West ein.

Die Angaben für die neuen Länder und Berlin-Ost beziehen sich auf die Länder Brandenburg,  
Mecklenburg-Vorpommern, Sachsen, Sachsen-Anhalt, Thüringen sowie Berlin-Ost.

## Abkürzungen bei den Kurzbezeichnungen

AL2O3	= Aluminiumoxid	MM	= Millimeter
ANG.	= a.n.g., anderweitig nicht genannt	MOT.	= Motoren
BEARB.	= Bearbeitung	MWH	= Megawattstunde
BITUM	= bituminös(e)	N	= Stickstoff
BRUTST.	= Brutstoffe	NAOH	= Natriumhydroxid
CM	= Zentimeter	NA2CO3	= Natriumcarbonat
CM3	= Kubikzentimeter	N.A.E.	= nicht in Aufmachungen für den Einzelhandel
D.	= der/die	NE-	= Nichteisen-
DGL.	= dergleichen	O.A.	= oben angeben
DIENSTL.	= Dienstleistung	O.Ä.	= oder ähnliche (m, n, r, s)
DIN	= Deutsche Industrie- Norm(en)	O. DGL.	= oder dergleichen
DM	= Deutsche Mark	OH.	= ohne
DTEX	= dezitex = längenbezo- genes Maß für Textile, Fasern + Garne	P2O5	= Phosphorpentoxid
EFF	= effektiv	PbO	= Bleimonoxid
EGKS	= Europäische Gemein- schaft für Kohle und Stahl	SIO2	= Siliciumdioxid
EINSCHL.	= einschließlich	SO2	= Schwefeldioxid
ELEKTR.	= elektrisch	SONST.	= sonstige
ERBRING.	= Erbringung	ST	= Stück
F.	= für	T	= Tonne
FERTIGBAUT.	= Fertigbauteile	TECHN.	= technisch
GEM.	= gemäß	TiO2	= Titandioxid
GER.	= Geräte	T-Trock	= Tonne Trockengewicht
GEWERBL.	= gewerblich	TURB.	= Turbinen
GEW.V.	= Gewinnung von	U	= ungeschmolzen
G	= Gramm	U.	= und
GHT	= Gewichtshundertteile	U.A.	= und andere
HCL	= Chlorwasserstoff	U.AE.	= u.ä., und ähnliche (n,s)
H.V.	= Herstellung von	U.A.N.	= und andere nichtge- nannte
I.A.E.	= in Aufmachungen für den Einzelhandel	U. DGL.	= und dergleichen
K2O	= Kaliumoxid	USW	= usw., und so weiter
KG	= Kilogramm	V	= Volt
KVA	= Kilovoltampère	VERARB.V.	= Verarbeitung von
KW	= Kilowatt	VERARB.U.VEREDLG.V.	= Verarbeitung und Veredlung von
L	= Liter	VERB.	= verbundener
M2	= Quadratmeter	VERLAGSGEW.	= Verlagsgewerbe
M3	= Kubikmeter	VERVIELF.	= Vervielfältigung
MASCH.	= Maschinen	VOL	= Volumen Konzentration
MECH.	= mechanisch	W	= Watt
MIND.	= mindestens	WIRKST.	= Wirkstoff
		Z.B.	= zum Beispiel
		ZELLEN	= Anzahl der Zellen je Akkumulator

### Zeichenerklärung

- . = Zahlenwert unbekannt oder geheimzuhalten
- ... = Angabe fällt später an
- r = berichtigte Zahl
- = nichts vorhanden



## Hinweis

Durch die Einführung der den Erhebungen der kurzfristigen Statistiken im Produzierenden Gewerbe zugrundeliegenden Klassifikationen des Produktions-Eilberichts (abgeleitet aus dem "Systematischen Güterverzeichnis für Produktionsstatistiken, Ausgabe 1995 (GP 95)") und der Wirtschaftszweige (Klassifikation der Wirtschaftszweige, Ausgabe 1993 (WZ 93\*)) ab Berichtsmonat Januar 1995 kann der Vergleich mit den Ergebnissen der vorhergehenden Berichtszeiträume beeinträchtigt sein.

Die Schätzung der voraussichtlichen Korrekturen der vorläufigen Indizes kann bis auf weiteres nicht durchgeführt werden. Erst wenn über einen längeren Zeitraum diese Korrekturen in der Abgrenzung der neuen Wirtschaftszweigklassifikation vorliegen, verfügt das Verfahren wieder über eine ausreichende Schätzgrundlage.



## Einführung

Ab Monatsbericht Januar 1995 werden die Indizes der Produktion auf der Basis 1991 berechnet. Die Darstellung der Methoden der Indexberechnung ist in der Zeitschrift "Wirtschaft und Statistik" Heft 3/1995 S. 181 ff erschienen. Rückgerechnete Ergebnisse für den Berichtszeitraum 1991 bis 1993 sind in einem Sonderheft der Fachserie 4, Reihe S. 15, veröffentlicht. Die fachliche Gliederung der Indizes erfolgt nach der "Klassifikation der Wirtschaftszweige, Ausgabe 1993 (WZ 93)".

In den Tabellen 1 bis 3 wird der Produktionsindex für das Produzierende Gewerbe (auf Basis 1991) veröffentlicht, dessen Aufgabe es ist, kurzfristig unter Ausschaltung der Preisveränderungen die Entwicklung der Nettoleistung der einzelnen Wirtschaftszweige und des gesamten Produzierenden Gewerbes zu messen.

Der Nachweis saisonbereinigter Ergebnisse ist vorerst nur eingeschränkt möglich, da das zur Verfügung stehende Datenmaterial nur die Anwendung eines vereinfachten Saisonbereinigungsverfahrens erlaubt. Die Methode besteht aus einer starren Saisonschätzung in Verbindung mit der üblichen Ermittlung der Trend-Konjunktur-Komponente nach dem Berliner Verfahren, Version 4 (BV 4). Die modifizierte Saisonschätzung liefert auf hoher Aggregationsebene zufriedenstellende Ergebnisse; deshalb wird die Saisonbereinigung nur auf die Indizes für die Hauptgruppen und wichtige Abteilungen der WZ 93 angewendet. Mit Beginn des Jahres 1996 kann dann wieder die bislang verwendete Methode der Saisonschätzung im Rahmen von BV 4 für alle Wirtschaftszweige der WZ 93 eingesetzt werden.

In Tabelle 4 wird der auf der Grundlage der gesamten Vierteljährlichen Produktionserhebung unter Ausschaltung der Preisveränderungen berechnete Vierteljährliche Produktionsindex für das Produzierende Gewerbe (auf Basis 1991) veröffentlicht werden, der vor allem der mit

teilstufigen Konjunktur- und Strukturbeobachtung dient. Die Umstellungsarbeiten auf die neue WZ 93 werden voraussichtlich Ende des Jahres 1995 abgeschlossen sein.

Die Tabelle 5 ist für den Index der Arbeitsproduktivität reserviert. Auch hier sind die Umstellungsarbeiten auf die neue WZ 93 noch nicht abgeschlossen, so daß die Ergebnisse voraussichtlich im Laufe des Jahres 1996 vorliegen. Der Index der Arbeitsproduktivität zeigt die Entwicklung der Produktion (gemessen am Produktionsindex) im Verhältnis zum personellen Aufwand. Er wird als Index des Produktionsergebnisses je Beschäftigten, je Beschäftigtenstunde, je Arbeiter und je Arbeiterstunde berechnet. Veröffentlicht werden die Indizes monatlich für das Verarbeitende Gewerbe (einschl. Bergbau und Gewinnung von Steinen und Erden) sowie für alle Hauptgruppen, einmal jährlich für ausgewählte Wirtschaftszweige.

In Tabelle 6 werden für etwa 1 000 ausgewählte Erzeugnisse Produktionszahlen für Deutschland dargestellt. Sie werden überwiegend durch den monatlichen Produktions-Eilbericht erfaßt und bei einigen Gütergruppen durch Daten aus Fachstatistiken ergänzt.

Als Grundlage der Erhebung und der Gliederung der Daten dienen die "Erzeugnisliste zum Produktions-Eilbericht, Ausgabe 1995" und die "Erzeugnisliste Fachstatistiken, Ausgabe 1995".

Der Berichtskreis umfaßt Betriebe des Bergbaus und des Verarbeitenden Gewerbes von Unternehmen des Produzierenden Gewerbes mit im allgemeinen 20 Beschäftigten und mehr sowie Betriebe des Bergbaus und des Verarbeitenden Gewerbes mit im allgemeinen 20 Beschäftigten und mehr von Unternehmen der übrigen Wirtschaftsbereiche.

Dieser Eilbericht bildet die Grundlage für die Aufstellung von Meßzahlen. Gegen einen Vergleich der absoluten Produktionszahlen des Eilberichts mit den Angaben der Vierteljährlichen Produktionserhebung (Fachserie 4, Reihe 3.1) - der immer wieder von den Benutzern dieser Statistik gemacht wird - spricht vor allem, daß in den Monatsangaben Schätzungen enthalten sind, die nicht in allen Fällen korrigiert werden können. Die auf den Berichtsmonat bezogenen Zahlen des Eilberichts haben stets vorläufigen Charakter und lassen sich nicht in jedem Fall mit denen der Vierteljährlichen Produktionserhebung vergleichen; letzere sind weitgehend endgültige Zahlen und für genauere Marktanalysen geeignet.

Bei den veröffentlichten Daten sind zwei Fälle zu unterscheiden:

- Zum **Absatz** bestimmte Produktion. Sie umfaßt im allgemeinen den verkaufsfähigen, für den Markt bestimmten Produktionsausstoß einschließlich Lohnarbeit.
- **Gesamtproduktion**. Sie schließt neben der zum Absatz bestimmten auch die zur Weiterverarbeitung im berichtenden Betrieb, in einem anderen Betrieb desselben Unternehmens oder im Lohnauftrag in einem anderen Unternehmen bestimmte Menge ein und wird in der Maßeinheitenspalte durch einen Stern (\*) gekennzeichnet.

Dem **Wert** der zum Absatz bestimmten Produktion liegen die im Berichtszeitraum erzielten Verkaufspreise oder die im Zeitpunkt des Absatzes erzielbaren Verkaufspreise ab Werk zugrunde. Der Wert umfaßt auch die Kosten der Verpackung, selbst wenn sie gesondert in Rechnung gestellt sind. Nicht einbezogen sind dagegen die in Rechnung gestellte Umsatz- und Verbrauchs-

steuer, die gesondert in Rechnung gestellten Frachtkosten sowie die den Kunden gewährten Rabatte. Als Wert für die Lohnarbeit meldet der Auftragnehmer die vom Auftraggeber gezahlte Vergütung.

Die Anzahl der Betriebe mit zum Absatz bestimmter Produktion wird nur in der Zeile "Menge" oder - bei Erzeugnissen ohne Mengenangaben - in der Zeile "Wert" nachgewiesen.

Bei den Erzeugnissen, für die die Gesamtproduktion nachgewiesen wird, wird die Zahl der Betriebe mit Produktion überhaupt (zum Absatz und/oder zur Weiterverarbeitung bestimmte Produktion) angegeben.

Alle Zahlen für den aktuellen Berichtszeitraum sind vorläufig. Abweichungen zu früher veröffentlichten Zahlen ergeben sich durch zwischenzeitlich durchgeführte Korrekturen. Korrigierte Ergebnisse werden nicht gesondert gekennzeichnet.

Veränderungsraten von 1 000 % oder mehr werden aus technischen Gründen als 999,9 % dargestellt.

Rechtsgrundlage ist das Gesetz über die Statistik im Produzierenden Gewerbe (ProdGewG) in der Fassung der Bekanntmachung vom 30. Mai 1980 (BGBl. I S. 641), zuletzt geändert durch Artikel 3 der Verordnung vom 26. März 1991 (BGBl. I S. 846), Verordnung (EWG) Nr. 3924/91 des Rates vom 19. Dezember 1991 zur Einführung einer Gemeinschaftserhebung über die Produktion von Gütern (PRODCOM-VO, ABl. EG Nr. L 374, S. 1) in Verbindung mit dem Gesetz über die Statistik für Bundeszwecke (Bundesstatistikgesetz - BStatG) vom 22. Januar 1987 (BGBl. I S. 462, 565), zuletzt geändert durch Artikel 6 Abs. 36 des Gesetzes vom 27. Dezember 1993 (BGBl. I S. 2378, 1994 I S. 2439), das durch Art. 3 des Gesetzes vom 4. November 1994 (BGBl. I S. 3346) geändert worden ist.

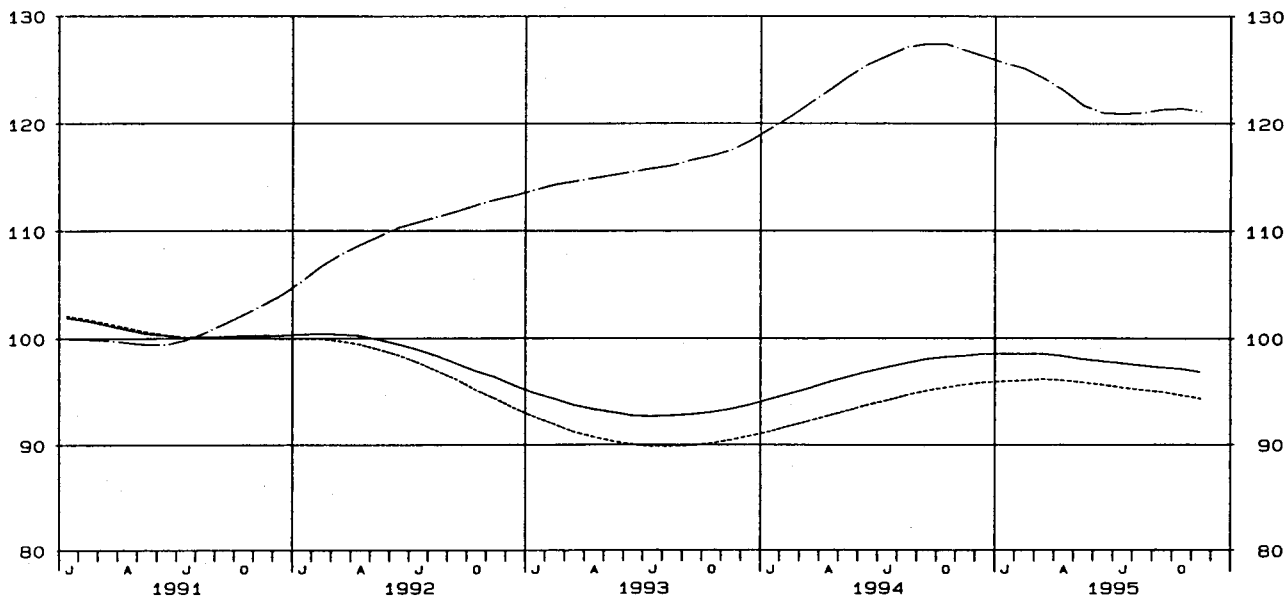
U E B E R B L I C K  
DEUTSCHLAND  
PRODUKTIONSINDEX FUER DAS PRODUZIERENDE GEWERBE  
1991 = 100  
NACH ABSCHNITTEN, UNTERABSCHNITTEN, ABTEILUNGEN, GRUPPEN UND KLASSEN  
DER KLASSIFIKATION DER WIRTSCHAFTSZWEIGE, AUSGABE 1993 (WZ93)

WZ93- NR.	WIRTSCHAFTSZWEIG	GEWICH- TUNG	ORIGINALWERT		ARBEITSTAEGLICH BEREINIGTER WERT	
			1995	VERAENDERUNG IN % GEGEN VORJAHR	1995	VERAENDERUNG IN % GEGEN VORJAHR
			NOVEMBER		NOVEMBER	
	PRODUZIERENDES GEWERBE (EINSCHL BAUHAUPTGEWERBE)	100	105.7	-0.8	102.2	-3.0
C-E	PRODUZIERENDES GEWERBE (OH BAUHAUPTGEWERBE)	90,55	102.1	-0.9	99.0	-2.8
C-D	BERGBAU, GEW V STEINEN U ERDEN U VERARBEITENDES GEWERBE	84,70	101.5	-1.5	98.2	-3.5
	VORLEISTUNGSGUETERPRODUZENTEN (OH ENERGIEVERSORGUNG)	37,25	102.3	-4.8	99.3	-6.7
	INVESTITIONSGUETERPRODUZENTEN	27,29	99.1	3.6	95.8	1.3
	GEBRAUCHSGUETERPRODUZENTEN	8,03	101.9	-1.0	97.6	-3.7
	VERBRAUCHSGUETERPRODUZENTEN	12,14	103.9	-1.3	100.8	-3.3
C	BERGBAU U GEW V STEINEN U ERDEN	2,68	85.3	-8.2	83.2	-9.7
CA	KOHLBERGBAU, TORFGEWINNUNG, GEW V ERDOEL U ERDGAS (OH BERGBAU AUF URAN- U THORIUMERZE)	2,11	76.1	-5.7	74.5	-7.0
10	KOHLBERGBAU, TORFGEWINNUNG	1,90	73.2	-4.3	71.7	-5.7
11	GEW V ERDOEL U ERDGAS (OH ERBRING DAMIT VERB DIENSTL)	0,21	101.6	-13.8	99.6	-14.9
CB	ERZBERGBAU, GEW V STEINEN U ERDEN, SONST BERGBAU	0,57	119.8	-13.6	115.7	-15.5
D	VERARBEITENDES GEWERBE	82,02	102.0	-1.3	98.7	-3.3
DA	ERNAEHRUNGSGEWERBE U TABAKVERARBEITUNG	7,25	115.9	-0.2	112.3	-2.2
15	ERNAEHRUNGSGEWERBE	6,84	117.6	0.2	114.1	-1.7
16	TABAKVERARBEITUNG	0,41	87.0	-7.3	83.6	-9.7
DB	TEXTIL- U BEKLEIDUNGSGEWERBE	2,72	71.6	-3.2	68.6	-5.9
17	TEXTILGEWERBE	1,63	81.7	-3.0	78.2	-5.7
18	BEKLEIDUNGSGEWERBE	1,09	56.4	-4.1	54.2	-6.6
DC	LEDERGEWERBE	0,34	70.5	2.0	68.1	-0.3
DD	HOLZGEWERBE (OH H V MOEBELN)	1,35	121.0	-6.1	116.1	-8.5
DE	PAPIER- U DRUCKGEWERBE (OH VERLAGSGEWERBE)	4,33	99.9	-3.9	97.6	-5.4
21	PAPIERGEWERBE	1,96	97.6	-6.4	95.3	-7.8
21.1	H V HOLZSTOFF, ZELLSTOFF, PAPIER, KARTON U PAPPE	0,78	112.0	-	110.1	-1.1
21.2	PAPIER-, KARTON- U PAPPEVERARBEITUNG	1,18	88.1	-11.2	85.6	-12.8
22	DRUCKGEWERBE, VERVIELF V BESPIELT TONTRAEGERN (OH VER- LAGSGEW, VERVIELF V BESPIELT BILD- U DATENTRAEGERN)	2,37	101.8	-1.9	99.4	-3.5
DF	KOKEREI, MINERALOELVERARBEITUNG (OH SPALT- U BRUTST)	0,62	90.1	-3.0	89.2	-3.7
23.2	MINERALOELVERARBEITUNG	0,36	103.6	-5.7	103.1	-6.0
DG	CHEMISCHE INDUSTRIE	7,83	102.8	-7.6	100.9	-8.8
24.1	H V CHEMISCHEN GRUNDSTOFFEN	4,10	106.5	-9.0	104.5	-10.1
24.4	H V PHARMAZEUTISCHEN ERZEUGNISSEN	1,40	103.7	-6.9	101.7	-8.1
DH	H V GUMMI- U KUNSTSTOFFWAREN	3,69	96.5	-10.1	92.9	-12.3
25.1	H V GUMMIWAREN	0,94	108.8	11.8	104.9	9.2
25.2	H V KUNSTSTOFFWAREN	2,75	92.3	-16.7	88.8	-18.8
DI	GLASGEWERBE, KERAMIK, VERARB V STEINEN U ERDEN	3,04	116.7	-6.5	112.9	-8.5
26.1	H U VERARB V GLAS	0,71	105.2	-7.6	102.9	-8.9
DJ	METALLERZEUGUNG U -BEARBEITUNG, H V METALLERZEUGNISSEN	10,63	104.0	0.3	100.5	-1.9
27	METALLERZEUGUNG U -BEARBEITUNG	4,09	93.0	-3.0	90.5	-4.7
27.1	ERZEUGUNG V ROHEISEN, STAHL U FERROLEGIERUNGEN (EGKS)	1,42	98.0	-2.8	95.7	-4.3
27.5	GIESEREIINDUSTRIE	0,59	88.3	-1.3	85.3	-3.5
28	H V METALLERZEUGNISSEN	6,55	110.8	2.1	106.8	-0.3
28.1	STAHL- U LEICHTMETALLBAU	1,33	122.8	1.4	119.0	-0.6
DK	MASCHINENBAU	12,35	93.6	1.7	90.8	-0.2
29.1	H V MASCHINEN F D ERZEUGUNG U NUTZUNG V MECH ENERGIE	2,80	103.4	5.2	100.4	3.2
29.3	H V LAND- U FORSTWIRTSCHAFTLICHEN MASCHINEN	0,36	65.3	-4.3	63.4	-6.1
29.4	H V WERKZEUGMASCHINEN	1,86	82.7	9.1	80.3	7.1
DL	H V BUEROMASCH, DATENVERARBEITUNGSGER U -EINRICHTUNGEN, ELEKTROTECHNIK, FEINMECHANIK U OPTIK	13,81	105.4	4.0	102.4	2.2
30	H V BUEROMASCH, DATENVERARBEITUNGSGER U -EINRICHTUNGEN	1,89	94.2	11.2	90.6	8.5
31	H V GERAETEN D ELEKTRIZITAETSERZ, -VERTEILUNG U AE	5,06	103.9	-2.1	101.1	-3.7
31.2	H V ELEKTRIZITAETSVERTEILUNGS- U SCHALTEINRICHTUNGEN	2,18	102.8	-5.0	100.0	-6.6
31.6	H V ELEKTRISCHEN AUSRUESTUNGEN ANG	1,09	112.7	-0.1	109.6	-1.9
32	RUNDFUNK-, FERNSEH- U NACHRICHTENTECHNIK	3,21	120.9	5.8	117.6	3.9
33	MEDIZIN-, MESS-, STEUER- U REGULUNGSTECHNIK, OPTIK	3,65	99.7	8.6	96.8	6.6
DM	FAHRZEUGBAU	11,36	101.1	-1.0	96.2	-4.2
34	H V KRAFTWAGEN U KRAFTWAGENTEILEN	9,40	105.2	-0.2	99.9	-3.5
34.1	H V KRAFTWAGEN U KRAFTWAGENMOTOREN	6,99	107.4	0.6	101.9	-2.9
35	SONST FAHRZEUGBAU	1,97	81.1	-6.5	78.7	-8.3
35.1	SCHIFFBAU	0,42	96.4	8.2	94.5	6.7
35.3	LUFT- U RAUMFAHRZEUGBAU	1,08	78.8	-9.4	76.3	-11.3
DN	H V MOEBELN, SCHMUCK, MUSIKINSTRUMENTEN, SPORTGERAETEN, SPIELWAREN U SONST ERZEUGNISSEN (OH RECYCLING)	2,70	101.6	-1.6	97.3	-4.3
36.1	H V MOEBELN	1,92	101.8	-1.1	97.5	-3.8
E	ENERGIEVERSORGUNG	5,85	111.9	8.0	111.0	7.5
40.1	ELEKTRIZITAETSVERSORGUNG	5,09	106.3	3.5	105.3	2.8
40.2	GASVERSORGUNG	0,76	149.8	36.8	149.6	36.6
	BAUHAUPTGEWERBE	9,45	139.3	-1.4	132.9	-4.4
	HOCHBAULEISTUNGEN	5,62	142.8	-2.0	136.4	-4.9
	TIEFBAULEISTUNGEN	3,83	134.2	-0.4	127.8	-3.5
NACHRICHTLICH: VORLEISTUNGSGUETERPRODUZENTEN (OH ENERGIEVERSORGUNG UND OHNE BERGBAU UND GEW. VON STEINEN UND ERDEN)		34,57	103.6	-4.6	100.5	-6.5

DEUTSCHLAND  
 PRODUKTIONSINDEX FÜR DAS PRODUZIERENDE GEWERBE  
 1991 = 100

GLATTE KOMPONENTE (BV 4)

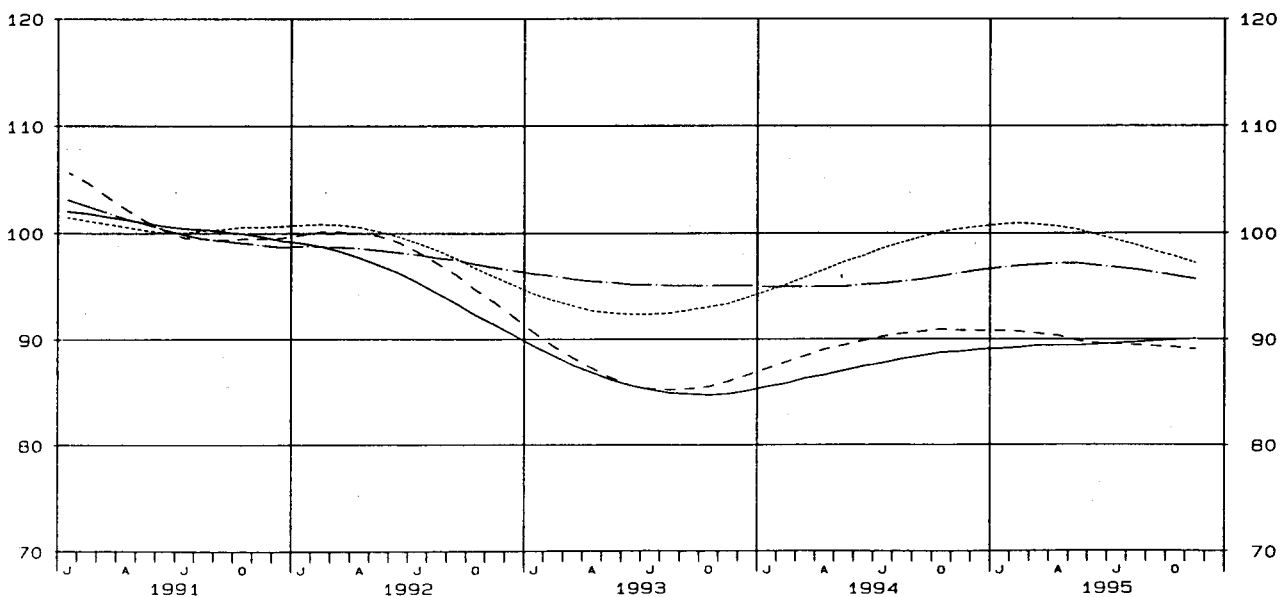
— PRODUZIERENDES GEWERBE      ······ VERARBEITENDES GEWERBE  
 — — — — — BAUHAUPTGEWERBE



DEUTSCHLAND  
 PRODUKTIONSINDEX FÜR DAS PRODUZIERENDE GEWERBE  
 1991 = 100

GLATTE KOMPONENTE (BV 4)

····· VORLEISTUNGSGÜTERPRODUZENTEN (OH. ENERGIEVERSORGUNG)      — INVESTITIONSGÜTERPRODUZENTEN  
 - - - - - GEBRAUCHSGÜTERPRODUZENTEN      — — — — — VERBRAUCHSGÜTERPRODUZENTEN













WZ93- NR.	WIRTSCHAFTSZWEIG	GEWICH- TUNG	1995	1995	1995	1995	1995	1995	1995
				1.HJ	2.HJ	1.VJ	2.VJ	3.VJ	4.VJ
	PRODUZIERENDES GEMERBE (EINSCHL. BAUHAUPTGEMERBE)	100		97,3		96,2	98,4	95,1	
C-E	PRODUZIERENDES GEMERBE (OH BAUHAUPTGEMERBE)	90,55		95,3		95,4	95,2	91,5	
C-D	BERGBAU, GEW V STEINEN U ERDEN U VERARBEITENDES GEMERBE	84,70		94,8		94,3	95,3	91,7	
	VORLEISTUNGSGUETERPRODUZENTEN (OH ENERGIEVERSORGUNG)	37,25			100,4		100,0	96,9	
	INVESTITIONSGUETERPRODUZENTEN	27,29		87,4		85,2	89,6	86,5	
	GEBRAUCHSGUETERPRODUZENTEN	8,03		93,0		94,9	91,2	79,2	
	VERBRAUCHSGUETERPRODUZENTEN	12,14		95,7		97,2	94,2	95,9	
C	BERGBAU U GEW V STEINEN U ERDEN	2,68		78,0		77,0	78,9	80,6	
CA	KOEHLENBERGBAU, TORFGEWINNUNG, GEW V ERDOEL U ERDGAS (OH BERGBAU AUF URAN- U THORIUMERZE)	2,11		75,0		79,0	70,9	71,0	
10	KOEHLENBERGBAU, TORFGEWINNUNG	1,90		70,2		73,0	67,5	69,2	
11	GEW V ERDOEL U ERDGAS (OH ERBRING DAMIT VERB DIENSTL)	0,21		116,7		132,2	101,2	87,3	
CB	ERZBERGBAU, GEW V STEINEN U ERDEN, SONST BERGBAU	0,57		89,2		69,7	108,7	116,3	
14	GEW V STEINEN U ERDEN, SONST BERGBAU	0,55		88,3		68,1	108,5	116,5	
14.2	GEW V KIES, SAND, TON U KAOLIN	0,43		93,1		67,9	118,3	128,9	
D	VERARBEITENDES GEMERBE	82,02		95,4		94,9	95,9	92,1	
DA	ERNAEHRUNGSGEMERBE U TABAKVERARBEITUNG	7,25		101,6		99,7	103,6	105,5	
15	ERNAEHRUNGSGEMERBE	6,84		102,7		100,5	104,9	106,4	
15.1	SCHLACHTEN U FLEISCHVERARBEITUNG	1,33		103,2		102,1	104,4	104,5	
15.2	FISCHVERARBEITUNG	0,13		103,8		108,8	98,8	93,7	
15.3	OBST- U GEMUESEVERARBEITUNG	0,22		101,1		98,4	103,9	118,2	
15.4	H V PFLANZLICHEN U TIERISCHEN OELEN U FETTEN	0,19		96,4		99,3	93,6	90,0	
15.5	MILCHVERARBEITUNG	0,54		117,7		113,0	122,4	111,0	
15.6	MAHL- U SCHAELMUEHLEN, H V STAERKE U STAERKEERZEUGN	0,16		102,1		102,5	101,6	119,9	
15.7	H V FUTTERMITTELN	0,23		99,4		99,8	99,0	100,6	
15.8	SONST ERNAEHRUNGSGEMERBE (OH GETRAENKEHERSTELLUNG)	2,76		103,3		103,0	103,5	106,4	
15.81	H V BACKWAEREN (OH DAUERBACKWAEREN)	1,10		135,9		133,7	138,0	137,3	
15.82	H V DAUERBACKWAEREN	0,47		67,0		66,4	67,6	77,5	
15.84	H V SUESSWAEREN (OH DAUERBACKWAEREN)	0,37		84,5		95,7	73,2	91,9	
15.9	GETRAENKEHERSTELLUNG	1,29		96,4		87,7	105,0	107,6	
15.91	H V SPIRITUOSEN	0,12		82,4		81,6	83,1	76,5	
15.96	H V BIER	0,71		92,3		83,3	101,2	102,8	
15.98	MINERALBRUNNEN, H V ERFRISCHUNGSGETRAENKEN	0,40		108,8		98,1	119,5	127,3	
16	TABAKVERARBEITUNG	0,41		83,9		86,3	81,5	90,9	
DB	TEXTIL- U BEKLEIDUNGSGEMERBE	2,72		73,0		79,3	66,6	68,0	
17	TEXTILGEMERBE	1,63		79,6		82,5	76,6	68,3	
17.1	SPINNSTOFFAUFBEREITUNG U SPINNEREI	0,15		87,9		93,9	82,0	66,8	
17.2	WEBEREI	0,40		73,0		74,0	72,0	61,6	
17.5	SONST TEXTILGEMERBE (OH H V MASCHENWARE)	0,36		89,6		91,8	87,3	77,8	
17.7	H V GEWIRKTEN U GESTRICKTEN FERTIGERZEUGNISSEN	0,18		79,0		84,0	74,0	76,2	
18	BEKLEIDUNGSGEMERBE	1,09		63,1		74,7	51,6	67,5	
18.22	H V OBERBEKLEIDUNG (OH ARBEITS- U BERUFSBEKLEIDUNG)	0,63		63,2		76,0	50,5	72,2	
18.23	H V WAESCHE	0,26		69,4		79,1	59,7	67,0	
DC	LEDERGEREMERBE	0,34		68,1		72,7	63,6	61,0	
19.2	LEDERVERARBEITUNG (OH H V LEDERBEKLEIDUNG U SCHUHEN)	0,09		77,3		79,1	75,4	68,5	
19.3	H V SCHUHEN	0,21		65,2		70,9	59,5	59,5	
DD	HOLZGEREMERBE (OH H V MOEBELN)	1,35		109,3		106,6	111,9	106,6	
20.2	FURNIER-, SPERRHOLZ-, HOLZFASERPLATTEN- U AE	0,35		106,4		106,1	106,7	91,2	
20.3	H V KONSTRUKTIONS- U FERTIGBAUT, AUSBAUELEMENTEN U AE	0,62		113,4		110,4	116,5	113,5	
DE	PAPIER- U DRUCKGEREMERBE (OH VERLAGSGEMERBE)	4,33		97,8		99,6	95,9	97,3	
21	PAPIERGEREMERBE	1,96		102,0		102,9	101,1	99,9	
21.1	H V HOLZSTOFF, ZELLSTOFF, PAPIER, KARTON U PAPPE	0,78		121,0		119,3	122,7	118,2	
21.2	PAPIER-, KARTON- U PAPPEVERARBEITUNG	1,18		89,5		92,2	86,8	87,8	
22	DRUCKGEREMERBE, VERVIELF V BESPIELT TONTRAEGERN (OH VER- LAGSGEW, VERVIELF V BESPIELT BILD- U DATENTRAEGERN)	2,37		94,3		96,8	91,7	95,1	
22.22	DRUCKEREI (OH ZEITUNGSDRUCKEREI)	1,77		94,8		96,8	92,7	97,7	
DF	KOKEREI, MINERALOELVERARBEITUNG (OH SPALT- U BRUTST)	0,62		88,5		90,0	87,0	92,0	
23.1	KOKEREI	0,25		69,6		68,7	70,5	70,4	
23.2	MINERALOELVERARBEITUNG	0,36		101,9		103,6	100,1	108,2	
DG	CHEMISCHE INDUSTRIE	7,83		107,6		110,3	105,0	97,1	
24.1	H V CHEMISCHEN GRUNDSTOFFEN	4,10		111,8		113,2	110,4	100,8	
24.2	H V SCHAEDLINGSBEKAEMPFUNGS- U PFLANZENSCHUTZMITTELN	0,13		111,5		116,0	107,0	78,7	
24.3	H V ANSTRICHMITTELN, DRUCKFARBEN U KITTEN	0,39		102,0		99,0	105,1	104,0	
24.4	H V PHARMAZEUTISCHEN ERZEUGNISSEN	1,40		110,1		118,7	101,5	90,8	
24.5	H V SEIFEN, WASCH-, REINIGUNGS- U KOERPERPFLEGEMITT	0,86		88,4		90,6	86,3	89,8	
24.6	H V SONST CHEMISCHEN ERZEUGNISSEN	0,72		108,4		111,0	105,7	101,0	
24.7	H V CHEMIEFASERN	0,23		94,9		94,0	95,8	83,9	
DH	H V GUMMI- U KUNSTSTOFFWAEREN	3,69		102,5		100,5	104,6	96,3	
25.1	H V GUMMIWAEREN	0,94		100,6		99,8	101,5	95,3	
25.2	H V KUNSTSTOFFWAEREN	2,75		103,2		100,6	105,7	96,7	
DI	GLASGEREMERBE, KERAMIK, VERARB V STEINEN U ERDEN	3,04		106,1		97,2	115,0	114,6	
26.1	H U VERARB V GLAS	0,71		98,3		98,5	98,1	95,9	
26.2	KERAMIK (OH ZIEGELEI U BAUKERAMIK)	0,40		84,1		84,7	83,4	79,1	
26.3	H V KERAMISCHEN WAND- U BODENFLIESEN U -PLATTEN	0,12		91,3		90,0	92,5	84,6	
26.4	ZIEGELEI, H V SONST BAUKERAMIK	0,15		144,0		135,5	152,4	148,9	
26.5	H V ZEMENT, KALK U GEBRANNTEM GIPS	0,25		101,4		86,5	116,2	115,8	
26.6	H V ERZEUGNISSEN AUS BETON, ZEMENT U GIPS	1,00		121,3		102,8	139,8	142,8	

LAND  
DAS PRODUZIERENDE GEWERBE  
= 100

ABTEILUNGEN, GRUPPEN UND KLASSEN  
ZWEIGE, AUSGABE 1993 (WZ93)

WERT

1995 JAN.	1995 FEB.	1995 MAERZ	1995 APRIL	1995 MAI	1995 JUNI	1995 JULI	1995 AUG.	1995 SEPT.	1995 OKT.	1995 NOV.	1995 DEZ.	WZ93- NR.
89,2	92,1	107,3	92,6	101,8	100,7	92,3	91,1	101,8				PROD GEW
89,8	91,0	105,4	89,9	98,1	97,5	88,8	87,0	98,6				C-E
87,8	90,2	105,0	89,5	98,4	98,1	89,0	87,1	99,0				C-D
94,4	95,5	110,1	96,4	103,7	102,5	94,6	93,1	102,9				VORLEIST
75,0	82,1	98,6	81,7	92,1	94,9	84,6	80,4	94,6				INVEST
88,3	90,3	105,0	84,3	96,5	92,8	73,1	68,0	96,4				GEBRAUCH
96,1	92,4	103,2	89,3	97,9	95,3	92,1	96,5	99,0				VERBRAUCH
74,4	71,7	85,0	73,9	82,9	79,9	78,5	80,1	83,1				C
80,5	73,1	83,4	69,2	73,9	69,6	69,6	70,8	72,6				CA
74,2	67,8	76,9	64,7	70,9	66,8	68,0	69,2	70,3				10
136,1	119,8	140,8	109,1	100,4	94,2	84,6	84,3	92,9				11
51,7	66,7	90,8	91,1	116,8	118,3	111,7	115,2	122,1				CB
49,6	65,0	89,8	90,5	117,0	118,1	111,7	115,4	122,4				14
42,5	65,2	95,9	98,4	127,4	129,2	125,8	126,4	134,4				14.2
88,2	90,8	105,6	90,0	99,0	98,7	89,3	87,3	99,6				D
96,8	94,7	107,6	97,4	108,6	104,7	101,1	108,0	107,4				DA
97,3	95,5	108,6	98,8	110,1	105,8	102,0	108,6	108,6				15
98,4	96,2	111,7	96,6	110,7	105,8	95,6	109,1	108,8				15.1
106,6	109,0	110,9	101,6	104,1	90,6	71,1	111,4	98,5				15.2
92,6	93,2	109,4	95,1	110,1	106,4	109,9	119,1	125,6				15.3
96,4	97,0	104,5	103,3	90,9	86,5	82,0	93,2	94,9				15.4
111,2	107,2	120,7	119,2	128,9	119,2	114,6	113,0	105,3				15.5
105,0	94,9	107,7	97,0	105,2	102,5	91,2	107,2	161,4				15.6
101,1	90,4	107,8	94,6	101,9	100,4	89,2	100,0	112,7				15.7
100,0	99,1	109,8	99,1	106,5	105,0	100,4	103,9	114,9				15.8
130,6	128,4	142,2	137,2	139,5	137,4	132,5	137,6	141,7				15.81
60,6	63,0	75,6	61,9	69,7	71,2	67,5	72,0	93,1				15.82
97,3	93,1	96,8	68,2	77,0	74,5	69,2	95,2	111,2				15.84
82,9	82,0	98,3	92,7	114,6	107,7	115,1	118,3	89,3				15.9
82,3	71,2	91,3	77,3	91,8	80,2	66,2	76,1	87,1				15.91
80,1	78,7	91,1	89,3	109,6	104,8	107,9	115,5	85,0				15.96
89,2	91,4	113,7	103,4	132,5	122,6	145,7	139,0	97,2				15.98
87,7	80,2	91,1	73,4	84,4	86,6	86,5	97,2	89,0				16
78,8	76,4	82,8	62,8	68,0	69,0	66,4	61,6	75,9				D8
80,3	78,0	89,2	72,7	79,6	77,6	65,5	58,9	80,5				17
93,4	88,6	99,7	78,0	86,5	81,4	63,3	55,5	81,6				17.1
73,8	65,6	82,5	68,3	75,4	72,4	60,8	51,2	72,8				17.2
88,6	87,9	99,0	82,6	89,5	89,8	73,9	70,2	89,2				17.5
80,3	88,9	82,8	69,9	75,1	77,0	75,9	67,6	85,2				17.7
76,6	74,1	73,3	48,1	50,5	56,1	67,8	65,6	69,0				18
80,6	76,5	70,9	44,4	49,3	57,7	72,6	72,8	71,1				18.22
78,1	77,3	81,9	58,3	58,5	62,2	71,4	59,5	70,1				18.23
69,9	69,1	79,1	60,6	65,9	64,2	54,6	58,5	69,8				DC
72,8	76,7	87,9	73,6	75,0	77,5	64,8	61,0	79,6				19.2
69,1	66,1	77,6	56,0	62,9	59,6	51,7	59,9	67,0				19.3
99,0	102,1	118,8	103,7	115,6	116,4	101,0	99,8	119,1				DD
101,8	101,4	115,1	103,1	112,2	104,8	80,2	85,3	108,1				20.2
102,0	104,9	124,3	106,3	120,4	122,7	108,4	104,2	128,0				20.3
96,9	94,7	107,1	92,1	98,5	97,2	93,7	97,2	100,9				DE
101,8	97,7	109,3	96,3	104,8	102,1	98,5	99,9	101,2				21
118,8	114,8	124,3	117,4	128,4	122,4	123,5	116,6	114,4				21.1
90,6	86,5	99,5	82,3	89,3	88,8	82,0	88,8	92,5				21.2
92,8	92,3	105,3	88,7	93,3	93,1	89,7	94,9	100,6				22
91,5	92,1	106,7	88,8	94,6	94,8	92,4	97,9	102,9				22.22
92,9	86,4	90,7	85,6	87,7	87,8	91,6	92,6	91,7				DF
70,2	64,4	71,4	70,2	72,1	69,3	72,2	71,5	67,5				23.1
109,5	98,0	103,4	98,7	100,8	100,9	107,2	109,1	108,4				23.2
112,0	103,5	115,3	103,1	107,2	104,7	98,2	95,0	98,2				DG
114,4	106,5	118,7	109,6	111,3	110,4	104,2	97,5	100,8				24.1
106,6	110,7	130,7	117,2	111,5	92,4	78,3	77,0	80,9				24.2
94,7	93,2	109,0	98,6	108,8	107,8	100,5	105,8	105,6				24.3
127,7	110,1	118,3	102,9	106,6	94,9	90,0	89,2	93,2				24.4
91,7	84,5	95,5	80,3	85,9	92,6	86,5	90,4	92,5				24.5
108,2	106,3	118,5	98,7	109,8	108,7	100,1	100,4	102,4				24.6
93,6	86,5	101,8	88,5	102,9	96,1	85,6	77,9	88,3				24.7
86,9	99,5	115,0	104,0	107,3	102,5	92,5	90,6	105,9				DH
94,4	97,1	107,9	95,3	105,5	103,6	87,5	91,5	106,8				25.1
84,3	100,2	117,4	107,0	107,9	102,2	94,2	90,4	105,6				25.2
82,2	93,8	115,5	104,9	120,3	119,7	112,0	112,9	119,0				DI
97,9	93,4	104,2	92,0	99,8	102,4	91,3	91,9	104,6				26.1
83,3	80,0	90,9	79,0	86,5	84,8	76,5	78,7	82,2				26.2
86,2	85,5	98,4	84,7	97,8	95,1	71,9	87,2	94,7				26.3
129,8	128,8	147,9	143,9	160,4	153,0	151,2	149,8	145,8				26.4
58,3	87,7	113,5	109,3	123,0	115,4	120,5	109,8	117,1				26.5
74,0	100,7	133,8	123,8	147,8	147,8	140,4	142,5	145,4				26.6

STBA, FACHSERIE 4, REIHE 2.1





WZ93- NR.	WIRTSCHAFTSZWEIG	GEWICH- TUNG	1995	1995	1995	1995	1995	1995	1995
				1.HJ	2.HJ	1.VJ	2.VJ	3.VJ	4.VJ
	PRODUZIERENDES GEWERBE (EINSCHL BAUHAUPTGEWERBE)	100		+2,2		+3,9	+0,6	-1,3	
C-E	PRODUZIERENDES GEWERBE (OH BAUHAUPTGEWERBE)	90,55		+2,8		+4,3	+1,4	-0,4	
C-D	BERGBAU, GEW V STEINEN U ERDEN U VERARBEITENDES GEWERBE	84,70		+2,9		+4,5	+1,4	-0,5	
	VORLEISTUNGSGUETERPRODUZENTEN (OH ENERGIEVERSORGUNG)	37,25		+3,5		+5,0	+2,1	-0,9	
	INVESTITIONSGUETERPRODUZENTEN	27,29		+2,8		+4,4	+1,2	+0,7	
	GEBRAUCHSGUETERPRODUZENTEN	8,03		+1,6		+5,4	-1,9	-3,6	
	VERBRAUCHSGUETERPRODUZENTEN	12,14		+2,6		+3,0	+2,3	+0,2	
C	BERGBAU U GEW V STEINEN U ERDEN	2,68		-3,8		-3,9	-3,8	-1,0	
CA	KOHLBERGBAU, TORFGEWINNUNG, GEW V ERDOEL U ERDGAS (OH BERGBAU AUF URAN- U THORIUMERZE)	2,11		-4,0		-4,6	-3,4	+1,9	
10	KOHLBERGBAU, TORFGEWINNUNG	1,90		-5,9		-5,1	-6,5	+0,1	
11	GEW V ERDOEL U ERDGAS (OH ERBRING DAMIT VERB DIENSTL)	0,21		+6,3		-1,9	+19,2	+16,9	
CB	ERZBERGBAU, GEW V STEINEN U ERDEN, SONST BERGBAU	0,57		-3,1		-0,6	-4,7	-7,3	
14	GEW V STEINEN U ERDEN, SONST BERGBAU	0,55		-3,7		-1,4	-5,0	-7,4	
14.2	GEW V KIES, SAND, TON U KAOLIN	0,43		-6,4		-2,6	-8,5	-7,8	
D	VERARBEITENDES GEWERBE	82,02		+3,1		+4,7	+1,7	-0,4	
DA	ERNAHRUNGSGEWERBE U TABAKVERARBEITUNG	7,25		+4,6		+3,5	+5,8	+3,5	
15	ERNAHRUNGSGEWERBE	6,84		+5,2		+3,8	+6,7	+4,2	
15.1	SCHLACHTEN U FLEISCHVERARBEITUNG	1,33		+1,7		+0,4	+3,1	+1,4	
15.2	FISCHVERARBEITUNG	0,13		+4,1		+1,4	+7,4	+8,3	
15.3	OBST- U GEMUESEVERARBEITUNG	0,22		+2,2		+1,4	+3,1	+11,9	
15.4	H V PFLANZLICHEN U TIERISCHEN OELN U FETTEN	0,19		+4,2		+4,2	+4,3	-8,0	
15.5	MILCHVERARBEITUNG	0,54		+15,4		+15,0	+15,9	+10,3	
15.6	MAHL- U SCHAEELMUEHLEN, H V STAERKE U STAERKEERZEUGN	0,16		+16,7		+11,2	+22,6	+27,1	
15.7	H V FUTTERMITTELN	0,23		-0,4		-1,8	+1,1	+4,9	
15.8	SONST ERNAHRUNGSGEWERBE (OH GETRAENKEHERSTELLUNG)	2,76		+8,2		+6,6	+9,5	+7,6	
15.81	H V BACKWAREN (OH DAUERBACKWAREN)	1,10		+26,9		+24,4	+29,5	+28,0	
15.82	H V DAUERBACKWAREN	0,47		-26,9		-25,4	-28,2	-27,4	
15.84	H V SUESSWAREN (OH DAUERBACKWAREN)	0,37		-5,3		-3,0	-8,2	-5,7	
15.9	GETRAENKEHERSTELLUNG	1,29		-0,7		-2,9	+1,1	-4,0	
15.91	H V SPIRITUOSEN	0,12		-9,5		-12,0	-7,2	+1,2	
15.96	H V BIER	0,71		-2,4		-4,0	-1,2	-3,7	
15.98	MINERALBRUNNEN, H V ERFRISCHUNGSGETRAENKEN	0,40		+4,2		+2,0	+6,2	-5,1	
16	TABAKVERARBEITUNG	0,41		-6,5		-2,5	-10,3	-8,0	
DB	TEXTIL- U BEKLEIDUNGSGEWERBE	2,72		-5,1		-3,8	-6,9	-4,4	
17	TEXTILGEWERBE	1,63		-3,3		-0,7	-6,0	-3,1	
17.1	SPINNSTOFFAUFBEREITUNG U SPINNEREI	0,15		+10,4		+17,2	+3,8	+0,3	
17.2	WEBEREI	0,40		-6,9		-3,6	-9,9	-1,8	
17.5	SONST TEXTILGEWERBE (OH H V MASCHENWARE)	0,36		-1,9		+0,9	-4,8	-4,3	
17.7	H V GEWIRKTEN U GESTRIKTEN FERTIGERZEUGNISSEN	0,18		+9,7		+5,3	+15,1	+18,9	
18	BEKLEIDUNGSGEWERBE	1,09		-8,3		-8,1	-8,3	-6,4	
18.22	H V OBERBEKLEIDUNG (OH ARBEITS- U BERUFSBEKLEIDUNG)	0,63		-6,6		-7,5	-4,9	-1,2	
18.23	H V WAESCHE	0,26		-6,8		-8,0	-3,9	-3,9	
DC	LEDERGEWERBE	0,34		-2,6		-0,4	-4,6	-6,4	
19.2	LEDERVERARBEITUNG (OH H V LEDERBEKLEIDUNG U SCHUHEN)	0,09		+0,8		+2,5	-0,9	+0,6	
19.3	H V SCHUHEN	0,21		-1,1		+0,1	-2,5	-7,9	
DD	HOLZGEWERBE (OH H V MOEBELN)	1,35		+0,5		+1,2	-0,4	-2,4	
20.2	FURNIER-, SPERRHOLZ-, HOLZFASERPLATTEN- U AE	0,35		+2,0		+2,6	+1,5	-9,3	
20.3	H V KONSTRUKTIONS- U FERTIGBAUT, AUSBAUELEMENTEN U AE	0,62		-4,5		-3,2	-5,7	-6,8	
DE	PAPIER- U DRUCKGEWERBE (OH VERLAGSGEWERBE)	4,33		+3,1		+3,4	+2,6	+2,2	
21	PAPIERGEWERBE	1,96		+1,3		+0,1	+2,5	0,0	
21.1	H V HOLZSTOFF, ZELLSTOFF, PAPIER, KARTON U PAPPE	0,78		+15,0		+11,9	+18,2	+10,4	
21.2	PAPIER-, KARTON- U PAPPEVERARBEITUNG	1,18		-8,4		-8,1	-8,7	-7,6	
22	DRUCKGEWERBE, VERVIELF V BESPIELT TONTRAEGERN (OH VER- LAGSGEW, VERVIELF V BESPIELT BILD- U DATENTRAEGERN)	2,37		+4,7		+6,5	+2,8	+4,0	
22.22	DRUCKEREI (OH ZEITUNGSDRUCKEREI)	1,77		+4,9		+6,0	+3,6	+6,7	
DF	KOKEREI, MINERALOELVERARBEITUNG (OH SPALT- U BRUTST)	0,62		-2,0		+2,5	-6,1	-1,6	
23.1	KOKEREI	0,25		+0,1		+0,6	-0,3	+0,9	
23.2	MINERALOELVERARBEITUNG	0,36		-2,7		+1,6	-6,7	-0,5	
DG	CHEMISCHE INDUSTRIE	7,83		+3,2		+7,1	-0,5	-8,0	
24.1	H V CHEMISCHEN GRUNDSTOFFEN	4,10		+5,0		+8,8	+1,2	-7,9	
24.2	H V SCHAEDLINGSBEKAEMPFUNGS- U PFLANZENSCHUTZMITTELN	0,13		+22,9		+7,0	+46,6	+17,5	
24.3	H V ANSTRICHMITTELN, DRUCKFARBEN U KITTEN	0,39		-1,6		+0,9	-3,8	-6,3	
24.4	H V PHARMAZEUTISCHEN ERZEUGNISSEN	1,40		+6,1		+13,4	-1,3	-12,7	
24.5	H V SEIFEN, MASCH-, REINIGUNGS- U KOERPERPFLEGEMITT	0,86		-9,4		-8,3	-10,5	-7,0	
24.6	H V SONST CHEMISCHEN ERZEUGNISSEN	0,72		+1,4		+5,6	-2,8	-6,4	
24.7	H V CHEMIEFASERN	0,23		+2,8		+2,6	+3,0	+3,5	
DH	H V GUMMI- U KUNSTSTOFFWAREN	3,69		+7,8		+8,5	+7,3	+1,8	
25.1	H V GUMMIWAREN	0,94		+12,3		+10,5	+14,2	+13,2	
25.2	H V KUNSTSTOFFWAREN	2,75		+6,5		+7,7	+5,3	-1,4	
DI	GLASGEWERBE, KERAMIK, VERARB V STEINEN U ERDEN	3,04		-0,5		+0,9	-1,6	-4,9	
26.1	H U VERARB V GLAS	0,71		-0,8		+0,8	-2,3	-7,3	
26.2	KERAMIK (OH ZIEGELEI U BAUKERAMIK)	0,40		+2,2		+1,6	+2,7	+0,9	
26.3	H V KERAMISCHEN WAND- U BODENFLIESEN U -PLATTEN	0,12		-6,1		-7,4	-4,8	-8,9	
26.4	ZIEGELEI, H V SONST BAUKERAMIK	0,15		+6,4		+8,4	+4,7	-5,6	
26.5	H V ZEMENT, KALK U GEBRANNTEM GIPS	0,25		-2,4		+2,5	-5,8	-6,8	
26.6	H V ERZEUGNISSEN AUS BETON, ZEMENT U GIPS	1,00		-2,0		-0,1	-3,4	-7,0	

LAND  
DAS PRODUZIERENDE GEWERBE  
= 100

ABTEILUNGEN, GRUPPEN UND KLASSEN  
ZWEIGE, AUSGABE 1993 (WZ93)

WERT

VORJAHRESZEITRAUM IN %

1995 JAN.	1995 FEB.	1995 MAERZ	1995 APRIL	1995 MAI	1995 JUNI	1995 JULI	1995 AUG.	1995 SEPT.	1995 OKT.	1995 NOV.	1995 DEZ.	WZ93- NR.
+5,3	+5,4	+1,4	-1,7	+6,2	-2,5	+1,1	-0,4	-4,2				PROD GEW
+7,2	+3,5	+2,5	-0,9	+6,6	-1,4	+1,7	+0,5	-3,2				C-E
+7,6	+4,2	+2,5	-0,8	+7,0	-1,6	+1,9	+0,5	-3,5				C-D
+5,9	+5,9	+3,6	+1,3	+6,3	-1,0	+2,0	-0,6	-3,7				VORLEIST
+9,0	+1,9	+3,5	-2,6	+8,0	-1,5	+3,8	+2,6	-3,4				INVEST
+14,5	+5,2	-1,0	-7,1	+7,0	-5,3	-4,1	-0,9	-5,3				GEBRAUCH
+6,0	+3,2	+0,2	+1,0	+7,5	-1,5	+1,2	+1,0	-1,5				VERBRAUCH
-4,9	-4,5	-2,4	-7,0	+1,5	-5,9	+1,7	+0,5	-4,9				C
-3,8	-8,2	-1,9	-6,1	+1,4	-5,6	+4,5	+2,8	-1,2				CA
-4,6	-7,8	-3,3	-9,1	-1,1	-9,2	+3,0	+0,7	-3,2				10
+0,3	-10,5	+4,7	+14,0	+19,5	+25,8	+16,9	+19,2	+14,7				11
-10,1	+15,0	-4,1	-10,0	+1,9	-6,5	-4,4	-3,9	-12,5				CB
-11,9	+14,2	-4,7	-10,2	+2,0	-7,2	-4,8	-4,0	-12,5				14
-21,6	+21,4	-5,3	-12,9	-2,5	-10,4	-4,3	-6,0	-12,4				14.2
+7,8	+4,4	+2,6	-0,6	+7,3	-1,5	+1,9	+0,5	-3,4				D
+5,0	+4,1	+1,8	+4,7	+10,6	+2,1	+4,6	+4,5	+1,6				DA
+4,8	+4,5	+2,4	+5,7	+11,4	+3,0	+5,0	+5,1	+2,6				15
+1,9	+0,7	-1,1	+0,8	+6,9	+1,2	+2,0	+3,5	-1,2				15.1
+2,4	+3,4	-1,4	+2,0	+25,1	-2,8	-15,3	+47,0	-1,4				15.2
-5,6	+3,9	+6,1	+2,1	+8,6	-1,5	-3,8	+23,2	+18,5				15.3
+10,7	+2,3	+0,4	+13,0	+4,6	-4,8	-3,5	-6,4	-12,9				15.4
+16,3	+17,3	+11,9	+15,4	+20,0	+12,3	+11,7	+12,5	+6,7				15.5
+11,0	+6,9	+15,7	+20,0	+32,3	+16,1	+15,7	+17,7	+43,0				15.6
+1,0	-4,4	-2,1	-1,7	+2,9	+1,9	+2,4	+4,1	+8,0				15.7
+7,6	+6,8	+5,6	+9,3	+15,5	+4,5	+12,4	+7,3	+3,9				15.8
+25,9	+25,3	+22,2	+30,2	+29,4	+29,0	+29,3	+26,6	+28,1				15.81
-24,1	-23,4	-27,9	-28,2	-21,4	-33,9	-20,6	-28,6	-30,8				15.82
-2,1	-5,3	-1,6	-10,0	+3,6	-16,3	-9,4	-0,8	-7,4				15.84
-2,6	-0,1	-5,2	-1,0	+4,7	-0,9	-3,4	-4,2	-4,5				15.9
-19,0	-7,9	-8,1	-21,5	+13,5	-3,9	-3,9	+9,7	-1,6				15.91
+0,9	-2,0	-9,6	-0,1	-0,8	-2,2	-1,6	-0,6	-3,8				15.96
-1,0	+4,7	+2,2	+2,7	+12,3	+3,2	-5,2	-9,9	+3,0				15.98
+7,5	-5,0	-8,4	-14,1	-3,9	-13,0	-3,8	-5,4	-14,3				16
0,0	-3,9	-6,9	-9,6	-0,7	-9,7	+0,9	-8,5	-5,5				D8
+1,8	-0,4	-3,3	-8,9	-0,5	-8,5	+3,3	-7,4	-4,7				17
+23,1	+16,6	+12,7	+0,9	+10,8	-0,2	0,0	+4,3	-1,9				17.1
+2,4	-7,7	-5,4	-14,4	-3,8	-11,2	+7,2	-7,4	-4,3				17.2
+5,0	+4,4	-5,1	-3,6	-1,6	-8,6	-3,9	-4,9	-4,2				17.5
0,0	+12,5	+3,5	+9,0	+24,1	+12,9	+36,3	+6,6	+16,4				17.7
-2,7	-9,0	-12,6	-11,1	-1,4	-11,9	-2,3	-10,1	-6,6				18
+0,5	-7,9	-14,9	-10,3	+4,7	-8,0	-0,7	-2,7	-0,4				18.22
-6,9	-11,6	-8,3	-3,3	+1,4	-8,8	+9,3	-16,1	-3,8				18.23
+1,7	-0,9	-1,7	-6,5	+2,0	-9,3	+1,1	-8,3	-10,3				DC
+6,6	+2,4	-0,7	+1,8	+2,2	-6,1	+6,1	+2,9	+4,9				19.2
+0,1	-1,3	+1,4	-6,4	+7,2	-7,6	+9,8	-10,9	-15,8				19.3
+3,4	+2,1	-1,1	-2,7	+3,1	-1,8	+0,8	-0,7	-6,2				DD
+5,6	+1,7	+0,8	+2,7	+7,7	-5,3	-10,0	-10,1	-8,1				20.2
-0,9	-2,7	-5,3	-8,8	-2,4	-6,3	-4,7	-3,2	-11,2				20.3
+2,2	+5,0	+3,1	+1,2	+7,3	-0,4	+3,3	+5,1	-1,6				DE
+0,3	+1,1	-0,9	+1,2	+6,8	-0,4	+3,1	+3,6	-6,0				21
+12,5	+11,6	+11,7	+17,6	+23,6	+13,5	+18,6	+14,4	-0,9				21.1
-8,3	-6,4	-9,2	-10,7	-5,2	-10,3	-8,7	-4,2	-9,8				21.2
+4,0	+8,7	+6,7	+1,4	+7,6	-0,4	+3,5	+6,4	+2,4				22
+1,6	+8,4	+7,9	+1,5	+8,9	+0,9	+5,6	+9,6	+5,1				22.22
+2,2	+5,5	0,0	-3,7	-8,7	-5,6	-1,4	0,0	-3,4				DF
+0,7	+0,8	+0,1	+1,4	-0,6	-1,7	+2,6	+3,2	-3,3				23.1
+2,7	+2,0	0,0	-3,3	-8,9	-7,4	-2,6	-0,2	+1,5				23.2
+12,9	+4,7	+3,9	+0,6	+2,2	-3,9	-4,6	-8,1	-10,8				DG
+14,1	+6,1	+6,7	+3,3	+2,1	-1,5	-2,5	-9,0	-11,9				24.1
+7,5	-2,3	+16,1	+45,2	+46,5	+48,6	+19,9	+9,5	+23,9				24.2
+2,9	+2,6	-2,2	-3,1	+0,3	-8,3	-5,8	-4,3	-8,7				24.3
+27,8	+8,7	+4,9	+3,3	+6,3	-12,6	-11,2	-11,3	-15,3				24.4
-7,8	-5,6	-11,0	-16,0	-9,8	-5,9	-10,0	-5,7	-5,4				24.5
+9,1	+4,0	+3,9	-5,4	+1,1	-4,0	-3,2	-6,6	-9,1				24.6
+6,6	-0,2	+1,4	-3,2	+9,7	+2,3	+7,0	+2,1	+1,6				24.7
+2,6	+10,9	+11,2	+9,4	+11,8	+1,1	+2,0	+1,6	+2,0				DH
+14,1	+10,7	+7,4	+10,3	+22,0	+10,4	+6,3	+21,2	+12,5				25.1
-1,3	+10,8	+12,5	+9,1	+8,8	-1,6	+0,6	-3,7	-1,2				25.2
-3,6	+7,9	-1,1	-4,2	+3,4	-4,2	-3,5	-3,0	-7,8				DI
+5,0	+0,9	-3,0	-3,8	+0,1	-3,3	-7,6	-6,4	-7,7				26.1
+4,3	+1,0	-7,5	-1,0	+8,0	+1,4	+2,7	+2,7	-2,1				26.2
-5,9	-8,8	-7,5	-11,4	+2,1	-5,1	-17,5	-1,0	-6,0				26.3
+9,1	+10,3	+6,9	+5,4	+9,3	-0,5	-1,5	-6,5	-6,5				26.4
-13,0	+22,7	-1,0	-6,9	0,0	-10,2	-3,8	-6,6	-9,8				26.5
-12,6	+16,1	-2,6	-6,6	+3,1	-6,5	-3,8	-4,7	-11,8				26.6

STBA, FACHSERIE 4, REIHE 2.1

WZ93- NR.	WIRTSCHAFTSZWEIG	GEWICH- TUNG	1995	1995	1995	1995	1995	1995	1995
				1.HJ	2.HJ	1.VJ	2.VJ	3.VJ	4.VJ
DJ	METALLERZEUGUNG U -BEARBEITUNG, H V METALLERZEUGNISSEN	10,63		+8,1		+9,8	+6,3	+4,0	
27	METALLERZEUGUNG U -BEARBEITUNG	4,09		+4,3		+4,5	+4,2	+1,1	
27.1	ERZEUGUNG V ROEISEN, STAHL U FERROLEGIERUNGEN (EGKS)	1,42		+3,5		+4,4	+2,7	+2,9	
27.2	H V ROHREN	0,54		-3,9		-1,2	-6,6	-13,7	
27.3	SONST BEARB V EISEN U STAHL, H V FERROLEGIERUNGEN	0,31		-3,2		-1,3	-5,2	-13,3	
27.4	ERZEUGUNG U ERSTE BEARBEITUNG V NE-METALLEN	0,95		+3,8		+1,0	+6,9	+5,3	
27.42	ERZEUGUNG U ERSTE BEARBEITUNG V ALUMINIUM	0,52		+9,9		+12,2	+7,5	-3,3	
27.44	ERZEUGUNG U ERSTE BEARBEITUNG V KUPFER	0,26		+5,2		-4,9	+19,0	+30,6	
27.5	GIESSEREIINDUSTRIE	0,87		+18,4		+18,5	+18,4	+19,0	
27.51	EISENGIESSEREI	0,44		+23,5		+26,9	+20,2	+30,3	
27.53	LEICHTMETALLGIESSEREI	0,22		+9,1		+6,8	+11,7	+12,9	
28	H V METALLERZEUGNISSEN	6,55		+10,2		+13,2	+7,6	+5,6	
28.1	STAHL- U LEICHTMETALLBAU	1,33		+6,2		+11,5	+2,0	+2,9	
28.2	KESSEL- U BEHAELTERBAU	0,34		+0,3		+2,7	-1,5	-4,4	
28.3	H V DAMPKESSELN (OH ZENTRALHEIZUNGSKESSEL)	0,19		+23,6		+18,8	+27,4	+48,6	
28.4	H V SCHMIEDE-, PRESS-, ZIEH- U STANZTEILEN U AE	0,70		+15,6		+15,5	+15,8	+15,3	
28.5	OBERFLAECHEVEREDL, HAERMEBEHANDLUNG U MECHANIK ANG	1,11		+15,6		+18,0	+13,3	+7,0	
28.6	H V SCHNEIDWAEREN, WERKZEUGEN, SCHLOSSERN U BESCHLAG	1,23		+11,3		+14,0	+8,5	+6,7	
28.62	H V WERKZEUGEN	0,63		+23,1		+26,0	+20,5	+14,4	
28.63	H V SCHLOSSERN U BESCHLAGEN	0,48		+5,1		+9,9	+2,2	+0,3	
28.7	H V SONST EISEN-, BLECH- U METALLWAEREN	1,65		+7,6		+11,1	+4,1	+0,2	
DK	MASCHINENBAU	12,35		+2,0		+2,9	+1,1	+2,6	
29.1	H V MASCHINEN F D ERZEUGUNG U NUTZUNG V MECH ENERGIE	2,80		+11,3		+15,1	+7,4	+7,4	
29.11	H V VERBRENNUNGSMOT U TURB (OH LUFT- U STRASSENF)	0,33		+21,3		+31,7	+11,4	+11,3	
29.12	H V PUMPEN U KOMPRESSOREN	0,99		+5,9		+7,0	+4,8	+5,4	
29.13	H V ARMATUREN	0,74		+5,2		+10,4	0,0	-0,4	
29.14	H V LAGERN, GETRIEBEN, ZAHNRAED U ANTRIEBSELEMENTEN	0,74		+20,2		+23,3	+17,3	+16,8	
29.2	H V SONST MASCHINEN F UNSPEZIFISCHE VERWENDUNG	2,90		-2,9		-0,7	-4,7	-4,1	
29.21	H V OEFEN U BRENNERN	0,19		+7,3		+3,9	+10,8	-3,7	
29.22	H V HEBEZEUGEN U FOERDERMITTELN	0,95		-2,3		+1,3	-5,2	+3,6	
29.23	H V KAELTE- U LUFTTECHN ERZEUGN F GWERBL ZECHE	0,67		-5,5		-8,0	-3,1	-12,2	
29.3	H V LAND- U FORSTWIRTSCHAFTLICHEN MASCHINEN	0,36		+2,9		+8,8	-2,0	-5,1	
29.31	H V ACKERSCHLEPPERN	0,16		+3,0		+9,4	-2,5	-13,8	
29.4	H V WERKZEUGMASCHINEN	1,86		+7,0		+8,6	+5,7	+2,8	
29.5	H V MASCHINEN F SONST BESTIMMTE WIRTSCHAFTSZWEIGE	3,32		-2,3		-6,5	+1,4	+5,5	
29.51	H V MASCH F D METALLERZ V WALZWERKSEINR U GIESSMASCH	0,16		+1,5		+36,6	-12,3	+26,9	
29.52	H V BERGWERKS- BAU- U BAUSTOFFMASCHINEN	0,56		-13,3		-16,4	-10,7	-17,8	
29.54	H V MASCH F D TEXTIL-, BEKLEIDUNGS- U LEDERGEWERBE	0,52		-1,3		+1,4	-3,9	-0,4	
29.55	H V MASCH F D PAPIERGEWERBE	0,25		+7,6		-1,0	+14,2	-13,1	
29.7	H V HAUSHALTSGERAETEN ANG	0,90		-2,5		-0,1	-4,9	+1,1	
DL	H V BUEROMASCH, DATENVERARBEITUNGSGER U -EINRICHTUNGEN, ELEKTROTECHNIK, FEINMECHANIK U OPTIK	13,81		+3,1		+4,7	+1,5	+0,4	
30	H V BUEROMASCH, DATENVERARBEITUNGSGER U -EINRICHTUNGEN	1,89		+8,9		+12,5	+5,5	+10,1	
30.01	H V BUEROMASCHINEN	0,25		+17,9		+26,3	+10,2	+20,3	
30.02	H V DATENVERARBEITUNGSGERAETEN U -EINRICHTUNGEN	1,64		+7,5		+10,3	+4,8	+8,5	
31	H V GERAETEN D ELEKTRIZITAETSERZ, -VERTEILUNG U AE	5,06		+1,1		+1,8	+0,4	-1,5	
31.1	H V ELEKTROMOTOREN, GENERATOREN U TRANSFORMATOREN	0,87		+4,3		+5,4	+3,4	+3,5	
31.2	H V ELEKTRIZITAETSVERTEILUNGS- U SCHALTEINRICHTUNGEN	2,18		-4,6		-3,9	-5,1	-4,0	
31.3	H V ISOLIERTEN ELEKTROKABELN, -LEITUNGEN U -DRAEHTEN	0,43		+3,4		+4,3	+2,4	-2,0	
31.4	H V AKKUMULATOREN U BATTERIEN	0,13		+2,2		+6,5	-2,3	-5,8	
31.5	H V ELEKTRISCHEN LAMPEN U LEUCHTEN	0,37		-3,9		-4,8	-3,0	-8,1	
31.6	H V ELEKTRISCHEN AUSRUESTUNGEN ANG	1,09		+10,1		+10,9	+9,3	+2,3	
32	RUNDUNK-, FERNSEH- U NACHRICHTENTECHNIK	3,21		+6,5		+12,9	+0,7	-2,4	
32.1	H V ELEKTRONISCHEN BAUELEMENTEN	0,68		+26,1		+31,6	+20,9	+23,4	
32.2	H V NACHRICHTENTECHNISCHEN GERAETEN U EINRICHTUNGEN	1,68		-8,2		-2,9	-12,9	-17,9	
32.3	H V RUNDUNK- U FERNSEHGER, PHONO- U VIDEOTECHN GER	0,84		+20,6		+28,7	+12,9	+11,5	
33	MEDIZIN- MESS-, STEUER- U REGELUNGSTECHNIK, OPTIK	3,65		+0,2		-1,6	+2,1	+2,5	
33.1	H V MEDIZINISCHEN GERAETEN U ORTHOPAED VORRICHTUNGEN	1,47		-1,5		-6,0	+3,1	+2,6	
33.2	H V MESS-, KONTROLL-, NAVIGATIONS- U AE INSTRUMENTEN	1,56		+0,5		+0,5	+0,2	+1,6	
33.4	H V OPTISCHEN U FOTOGRAFISCHEN GERAETEN	0,47		+2,0		+1,5	+2,4	-1,0	
33.5	H V UHREN	0,10		-1,1		+6,2	-7,5	+1,8	
DM	FAHRZEUGBAU	11,36		+1,7		+4,9	-1,5	-5,6	
34	H V KRAFTWAGEN U KRAFTWAGENTEILEN	9,40		+2,8		+6,7	-0,6	-5,9	
34.1	H V KRAFTWAGEN U KRAFTWAGENMOTOREN	6,99		+3,1		+7,9	-1,2	-6,3	
34.2	H V KAROSSERIEN, AUFBAUTEN U ANHAENGERN	0,55		+6,4		+3,6	+8,9	-8,9	
34.3	H V TEILEN U ZUBEHOER F KRAFTWAGEN U KRAFTWAGENMOT	1,86		+1,4		+3,1	-0,2	-3,7	
35	SONST FAHRZEUGBAU	1,97		-4,4		-3,3	-5,6	-4,3	
35.1	SCHIFFBAU	0,42		+2,8		+4,5	+1,3	+3,2	
35.2	SCHIENENFAHRZEUGBAU	0,35		-18,7		-21,8	-15,3	-11,7	
35.3	LUFT- U RAUMFAHRZEUGBAU	1,08		-3,1		-0,4	-5,9	-5,6	
35.4	H V KRAFTRAEDERN, FAHRRADERN U BEHINDERTENFAHRZEUGEN	0,09		-1,5		+2,0	-4,7	+2,1	
DN	H V MOEBELN, SCHMUCK, MUSIKINSTRUMENTEN, SPORTGERAETEN, SPIELWAEREN U SONST ERZEUGNISSEN (OH RECYCLING)	2,70		-0,1		+2,1	-2,2	-1,2	
36.1	H V MOEBELN	1,92		+0,1		+1,9	-1,7	+0,5	
36.11	H V SITZMOEBELN	0,48		+0,9		+3,5	-2,2	-0,8	
36.12	H V BUERO- U LADENMOEBELN	0,31		+1,2		+2,3	0,0	-2,8	
36.13	H V KUECHENMOEBELN	0,30		-0,6		+1,3	-2,6	-2,0	
36.2	H V SCHMUCK U AE ERZEUGNISSEN	0,17		-12,8		-12,0	-13,6	-19,8	
36.5	H V SPIELWAEREN	0,17		+4,0		+10,5	-2,3	+3,2	
E	ENERGIEVERSORGUNG	5,85		+0,1		-0,1	+0,3	-0,3	
40.1	ELEKTRIZITAETSVERSORGUNG	5,09		-0,4		-0,4	-0,5	-0,3	
40.2	GASVERSORGUNG	0,76		+3,2		+1,8	+5,1	+0,2	
	BAUHAUPTGEWERBE	9,45		-2,6		+0,2	-4,8	-6,8	
	HOCHBAULEISTUNGEN	5,62		-0,9		+2,7	-3,8	-7,3	
	TIEFBAULEISTUNGEN	3,83		-5,3		-4,2	-6,2	-6,0	

LAND  
DAS PRODUZIERENDE GEWERBE  
= 100

ABTEILUNGEN, GRUPPEN UND KLASSEN  
ZWEIGE, AUSGABE 1993 (WZ93)

WERT

VORJAHRZEITRAUM IN %

1995 JAN.	1995 FEB.	1995 MAERZ	1995 APRIL	1995 MAI	1995 JUNI	1995 JULI	1995 AUG.	1995 SEPT.	1995 OKT.	1995 NOV.	1995 DEZ.	WZ93- NR.
+9,9	+10,5	+9,1	+5,4	+10,1	+3,7	+10,2	+1,8	+0,8				DJ
+4,6	+6,5	+3,0	+6,3	+5,4	+1,1	+9,8	-2,6	-2,5				27
+7,1	+3,1	+3,0	+2,7	+4,0	+4,0	+5,2	+0,1	+3,4				27.1
-16,0	+7,9	+6,4	-5,2	-0,7	-13,4	-5,3	-8,4	-23,2				27.2
+0,6	-1,5	-2,6	-10,6	+2,5	-7,4	+3,6	-18,3	-21,2				27.3
+2,2	+5,8	-3,5	+13,9	+1,5	+5,5	+10,7	+1,0	+4,4				27.4
+3,3	+5,1	+26,0	+14,6	+8,2	-0,1	+3,0	-8,4	-3,9				27.42
+13,3	+28,8	-31,3	+30,3	+0,5	+25,9	+40,5	+26,8	+25,2				27.44
+29,3	+14,6	+12,8	+21,1	+23,2	+11,5	+56,1	+1,6	+12,4				27.5
+31,6	+23,1	+26,3	+29,0	+28,0	+7,0	+208,7	-12,2	+18,9				27.51
+23,5	+5,8	-5,8	+15,7	+14,3	+5,6	+19,1	+19,3	+3,0				27.53
+13,3	+13,1	+13,0	+5,0	+12,8	+5,1	+10,2	+4,4	+2,7				28
+2,6	+9,1	+20,7	0,0	+5,2	+0,8	+8,5	+2,5	-1,2				28.1
-2,9	+3,4	+6,8	+0,2	-3,4	-1,2	+2,6	-1,8	-11,7				28.2
+54,5	+24,9	-2,8	+20,3	+60,4	+9,6	+24,5	+52,5	+63,6				28.3
+17,0	+15,6	+14,2	+5,1	+23,6	+14,7	+19,8	+13,2	+13,6				28.4
+17,3	+20,7	+16,2	+11,2	+18,7	+10,4	+15,5	+1,8	+4,2				28.5
+19,3	+11,0	+12,1	+7,7	+15,6	+2,9	+12,9	+3,0	+4,7				28.6
+33,7	+22,9	+22,7	+22,8	+24,3	+14,9	+23,8	+13,6	+7,6				28.62
+13,1	+6,0	+10,8	+0,8	+10,2	-4,0	+6,9	-3,9	-1,3				28.63
+13,5	+12,9	+7,5	+0,4	+8,8	+3,4	+2,8	+2,1	-3,9				28.7
+9,0	-3,3	+4,1	-3,1	+7,3	-0,6	+9,3	+0,8	-1,3				DK
+21,6	+14,5	+10,9	+3,7	+16,4	+2,7	+14,7	+3,2	+4,3				29.1
+62,0	+30,3	+17,1	0,0	+30,4	+7,1	+28,2	-23,2	+19,6				29.11
+12,3	+3,7	+5,6	-1,4	+14,5	+1,5	+11,8	+8,4	-2,6				29.12
+13,9	+10,2	+7,8	+1,2	+6,9	-7,4	+2,5	-3,3	-0,5				29.13
+27,5	+26,3	+18,0	+16,3	+22,7	+13,2	+25,1	+14,4	+11,9				29.14
-1,4	-3,6	+2,4	-7,4	-0,6	-6,2	-4,0	-0,8	-6,9				29.2
+5,8	+2,4	+3,5	+19,5	+18,9	-3,5	+0,8	-9,7	-2,1				29.21
-2,5	+5,2	+0,8	-5,8	+3,6	-11,7	+1,4	+1,2	+7,4				29.22
-1,9	-21,3	+1,3	-2,9	-5,2	-1,4	-1,1	-8,4	-23,1				29.23
+5,7	+5,8	+10,3	-0,6	-2,6	-7,4	+13,6	-12,4	-16,6				29.3
+1,8	+16,7	+7,8	+2,3	-2,1	-7,4	+20,5	-21,7	-37,6				29.31
+8,4	+9,4	+8,2	+5,5	+7,5	+3,4	+17,9	+5,5	-10,4				29.4
+7,3	-22,4	+1,5	-8,1	+9,4	+2,4	+14,2	+0,3	+3,1				29.5
+23,1	+75,3	+22,6	-68,7	+66,0	+6,3	+18,3	+22,4	+48,0				29.51
-5,5	-15,6	-22,7	-6,4	-9,3	-16,2	-25,6	-4,8	-19,8				29.52
+11,7	-2,1	-2,6	-8,7	-9,7	-10,3	+26,7	-12,9	-7,8				29.54
-25,6	+38,6	-15,4	+17,2	-4,2	+26,7	-14,8	+12,5	-23,5				29.55
+8,2	-1,4	-6,1	-9,4	+2,3	-7,6	+9,6	-1,5	-2,4				29.7
+7,7	+5,2	+2,1	-2,1	+7,7	-1,1	+2,5	+2,0	-2,6				DL
+17,5	+12,9	+8,0	-0,2	+12,9	+3,2	+11,3	+17,4	+3,3				30
+41,7	+34,0	+10,6	+3,5	+1,9	+25,7	+17,4	+33,1	+12,5				30.01
+14,1	+9,9	+7,6	-0,7	+15,0	0,0	+10,4	+15,0	+1,8				30.02
+4,1	+2,0	-0,4	-2,9	+4,9	-0,9	-0,1	+1,4	-4,9				31
+12,4	+5,3	+0,2	-2,5	+6,0	+6,3	+8,7	+4,7	-1,7				31.1
-4,3	-2,1	-5,2	-8,6	-1,1	-5,7	-1,7	-2,5	-7,1				31.2
+12,0	-6,0	+7,0	+2,9	+4,5	-0,2	-4,6	+3,1	-4,3				31.3
+10,8	+5,7	+3,1	-4,1	+10,5	-11,6	-23,7	+23,2	-10,9				31.4
-0,3	-3,4	-9,6	-6,0	+4,4	-7,0	-4,6	-5,7	-12,5				31.5
+13,0	+11,5	+8,9	+7,1	+15,2	+5,7	+1,9	+6,4	-0,5				31.6
+21,8	+11,7	+7,4	-0,1	+6,5	-3,7	-1,1	-1,9	-4,0				32
+59,4	+29,7	+12,7	+22,0	+37,4	+7,3	+30,0	+25,5	+16,7				32.1
+2,1	-4,9	-4,6	-10,9	-11,6	-15,8	-14,6	-18,3	-20,4				32.2
+24,6	+33,5	+28,6	+4,8	+20,4	+13,1	+5,4	+14,3	+13,7				32.3
-3,7	+0,5	-1,7	-3,7	+11,0	-0,5	+6,5	+0,7	+0,4				33
-15,1	+0,2	-3,8	-2,8	+14,6	-1,7	+8,4	-3,7	+2,7				33.1
+3,6	-0,1	-1,4	-3,3	+7,6	-3,1	+5,4	+1,9	-1,7				33.2
+3,6	+1,1	+0,5	-9,4	+14,8	+2,0	-2,8	+7,3	-6,5				33.4
+11,9	+7,2	+0,9	-6,1	-11,6	-4,7	+26,7	-15,7	+1,0				33.5
+15,0	+5,1	-2,3	-6,2	+8,6	-6,1	-9,8	+4,6	-9,0				DM
+18,6	+7,1	-1,9	-4,8	+9,9	-6,2	-9,8	+5,0	-9,5				34
+23,7	+8,1	-2,9	-6,0	+9,9	-7,0	-11,7	+5,8	-9,1				34.1
+2,4	+9,1	+0,6	+11,2	+16,5	+0,4	-15,3	+10,3	-16,0				34.2
+5,6	+3,1	+1,3	-3,8	+8,2	-4,6	-1,4	+1,7	-9,3				34.3
-0,5	-4,3	-4,7	-13,0	+2,0	-5,7	-9,7	+3,0	-5,7				35
+8,7	+1,4	+3,3	-16,3	+18,8	+2,5	-17,2	+23,8	+5,1				35.1
-22,1	-22,4	-21,3	-23,0	-8,0	-14,6	-12,3	-7,1	-15,5				35.2
+2,6	-1,4	-1,8	-9,0	-1,3	-7,2	-6,9	-1,6	-7,9				35.3
+12,1	+3,5	-4,7	-11,9	+1,5	-2,9	-5,6	+4,3	+10,2				35.4
+4,9	+1,7	+0,3	-5,2	+3,1	-4,6	+7,6	-6,0	-3,5				DN
+6,3	+0,6	-0,4	-4,4	+3,7	-4,5	+12,9	-4,8	-3,6				36.1
+9,3	+0,5	+1,6	-6,1	+2,9	-3,0	+9,0	-3,0	-6,4				36.11
+1,7	+4,2	+1,4	-6,2	+8,0	-1,4	-1,5	-3,2	-3,4				36.12
+7,8	-0,4	-1,9	-2,2	+3,2	-8,4	+16,5	-13,2	-4,4				36.13
-16,0	-5,7	-10,6	-16,5	-5,6	-18,2	+3,6	-38,7	-21,5				36.2
+5,4	+13,2	+12,3	-3,2	+8,4	-5,1	+0,3	+11,8	-1,1				36.5
+3,0	-4,7	+1,3	-2,5	+2,3	+1,4	-1,7	+0,4	+0,5				E
+3,0	-4,6	+0,2	-2,0	+1,1	-0,5	-2,3	+0,5	+0,8				40.1
+3,5	-5,3	+7,3	-6,0	+9,9	+15,1	+2,3	-0,8	-0,8				40.2
-10,5	+23,6	-6,8	-6,8	+2,1	-9,2	-2,9	-5,7	-11,3				BAUHAUPT
-4,9	+23,2	-5,1	-6,1	+2,9	-7,9	-2,7	-6,7	-11,8				HOCHBAU
-20,5	+24,6	-9,6	-8,0	+0,8	-11,3	-3,1	-4,0	-10,4				TIEFBAU

STBA, FACHSERIE 4, REIHE 2.1







WZ93- NR.	WIRTSCHAFTSZWEIG	GEWICH- TUNG	1995	1995	1995	1995	1995	1995	1995
				1.HJ	2.HJ	1.VJ	2.VJ	3.VJ	4.VJ
	PRODUZIERENDES GEWERBE (EINSCHL. BAUHAUPTGEWERBE)	100		96,4		94,7	98,1	95,4	
C-E	PRODUZIERENDES GEWERBE (OH BAUHAUPTGEWERBE)	90,55		94,4		94,0	94,9	91,8	
C-D	BERGBAU, GEW. V. STEINEN U. ERDEN U. VERARBEITENDES GEWERBE	84,70		94,0		92,9	95,1	92,1	
	VORLEISTUNGSGUETERPRODUZENTEN (OH ENERGIEVERSORGUNG)	37,25		99,6		98,6	100,6	97,2	
	INVESTITIONSGUETERPRODUZENTEN	27,29		86,6		83,8	89,3	86,9	
	GEBRAUCHSGUETERPRODUZENTEN	8,03		91,9		92,9	90,8	79,6	
	VERBRAUCHSGUETERPRODUZENTEN	12,14		94,9		95,8	93,9	96,2	
C	BERGBAU U. GEW. V. STEINEN U. ERDEN	2,68		77,4		76,2	78,7	80,8	
CA	KOHLBERGBAU, TORFGEWINNUNG, GEW. V. ERDOEL U. ERDGAS (OH BERGBAU AUF URAN- U. THORIUMERZE)	2,11		74,5		78,2	70,8	71,1	
10	KOHLBERGBAU, TORFGEWINNUNG	1,90		69,8		72,3	67,3	69,3	
11	GEW. V. ERDOEL U. ERDGAS (OH ERBRING. DAMIT VERB. DIENSTL.)	0,21		116,1		131,0	101,2	87,5	
CB	ERZBERGBAU, GEW. V. STEINEN U. ERDEN, SONST. BERGBAU GEW. V. STEINEN U. ERDEN, SONST. BERGBAU	0,57 0,55		88,3 87,4		68,5 66,9	108,2 108,0	116,8 117,0	
14.2	GEW. V. KIES, SAND, TON U. KAOLIN	0,43		92,1		66,6	117,7	129,4	
D	VERARBEITENDES GEWERBE	82,02		94,5		93,4	95,6	92,4	
DA	ERNAHRUNGSGEWERBE U. TABAKVERARBEITUNG	7,25		100,8		98,2	103,3	105,8	
15	ERNAHRUNGSGEWERBE	6,84		101,8		99,0	104,6	106,7	
15.1	SCHLACHTEN U. FLEISCHVERARBEITUNG	1,33		102,3		100,6	104,0	104,8	
15.2	FISCHVERARBEITUNG	0,13		103,0		107,3	98,6	93,7	
15.3	OBST- U. GEMUESEVERARBEITUNG	0,22		100,2		97,0	103,5	118,5	
15.4	H. V. PFLANZLICHEN U. TIERISCHEN OELEN U. FETTEN	0,19		95,8		97,9	93,6	90,3	
15.5	MILCHVERARBEITUNG	0,54		116,8		111,4	122,1	111,3	
15.6	MAHL- U. SCHAELEMUEHLEN, H. V. STAERKE U. STAERKEERZEUGN.	0,16		101,2		101,1	101,3	120,3	
15.7	H. V. FUTTERMITTELN	0,23		98,5		98,3	98,7	100,9	
15.8	SONST. ERNAHRUNGSGEWERBE (OH GETRAENKEHERSTELLUNG)	2,76		102,4		101,5	103,2	106,7	
15.81	H. V. BACKWAEREN (OH DAUERBACKWAEREN)	1,10		134,8		131,8	137,8	137,7	
15.82	H. V. DAUERBACKWAEREN	0,47		66,4		65,4	67,4	77,8	
15.84	H. V. SUESSWAEREN (OH DAUERBACKWAEREN)	0,37		83,7		94,4	73,0	92,0	
15.9	GETRAENKEHERSTELLUNG	1,29		95,5		86,4	104,6	107,8	
15.91	H. V. SPIRITUOSEN	0,12		81,6		80,4	82,8	76,6	
15.96	H. V. BIER	0,71		91,5		82,1	100,8	103,0	
15.98	MINERALBRUNNEN, H. V. ERFRISCHUNGSGETRAENKEN	0,40		107,8		96,6	118,9	127,7	
16	TABAKVERARBEITUNG	0,41		82,9		84,7	81,1	91,2	
DB	TEXTIL- U. BEKLEIDUNGSGEWERBE	2,72		72,1		77,8	66,4	68,4	
17	TEXTILGEWERBE	1,63		78,6		80,8	76,4	68,7	
17.1	SPINNSTOFFAUFBEREITUNG U. SPINNEREI	0,15		86,8		92,0	81,7	67,3	
17.2	WEBEREI	0,40		72,1		72,4	71,8	62,0	
17.5	SONST. TEXTILGEWERBE (OH H. V. MASCHENWAERE)	0,36		88,5		89,9	87,0	78,2	
17.7	H. V. GEWIRKTEN U. GESTRICKTEN FERTIGERZEUGNISSEN	0,18		78,1		82,4	73,8	76,7	
18	BEKLEIDUNGSGEWERBE	1,09		62,4		73,4	51,4	67,8	
18.22	H. V. OBERBEKLEIDUNG (OH ARBEITS- U. BERUFSBEKLEIDUNG)	0,63		62,5		74,7	50,3	72,5	
18.23	H. V. WAESCHE	0,26		68,6		77,7	59,5	67,4	
DC	LEDERGEWERBE	0,34		67,5		71,6	63,4	61,2	
19.2	LEDERVERARBEITUNG (OH H. V. LEDERBEKLEIDUNG U. SCHUHEN)	0,09		76,6		77,9	75,2	68,8	
19.3	H. V. SCHUHEN	0,21		64,5		69,8	59,3	59,7	
DD	HOLZGEWERBE (OH H. V. MOEBELN)	1,35		108,1		104,6	111,5	107,2	
20.2	FURNIER-, SPERRHOLZ-, HOLZFASERPLATTEN- U. AE	0,35		105,4		104,3	106,4	91,6	
20.3	H. V. KONSTRUKTIONS- U. FERTIGBAUT-, AUSBAUELEMENTEN U. AE	0,62		112,1		108,2	115,9	114,2	
DE	PAPIER- U. DRUCKGEWERBE (OH VERLAGSGEWERBE)	4,33		97,1		98,5	95,8	97,5	
21	PAPIERGEWERBE	1,96		101,4		101,8	100,9	100,1	
21.1	H. V. HOLZSTOFF, ZELLSTOFF, PAPIER, KARTON U. PAPPE	0,78		120,5		118,4	122,5	118,4	
21.2	PAPIER-, KARTON- U. PAPPEVERARBEITUNG	1,18		88,8		90,9	86,6	88,0	
22	DRUCKGEWERBE, VERVIELF. V. BESPIELT. TONTRAEGERN (OH VER- LAGSGEW., VERVIELF. V. BESPIELT. BILD- U. DATENTRAEGERN)	2,37 1,77		93,7 94,2		95,8 95,7	91,6 92,6	95,3 97,9	
DF	KOKEREI, MINERALOELVERARBEITUNG (OH SPALT- U. BRUST)	0,62		88,3		89,6	87,0	92,1	
23.1	KOKEREI	0,25		69,2		68,0	70,4	70,5	
23.2	MINERALOELVERARBEITUNG	0,36		101,8		103,4	100,1	108,3	
DG	CHEMISCHE INDUSTRIE	7,83		107,1		109,3	104,9	97,4	
24.1	H. V. CHEMISCHEN GRUNDSTOFFEN	4,10		111,3		112,2	110,3	101,1	
24.2	H. V. SCHAEDLINGSBEKAEMPFUNGS- U. PFLANZENSCHUTZMITTELN	0,13		111,0		115,0	107,0	78,9	
24.3	H. V. ANSTRICHMITTELN, DRUCKFARBEN U. KITTEN	0,39		101,5		98,1	104,9	104,1	
24.4	H. V. PHARMAZEUTISCHEN ERZEUGNISSEN	1,40		109,5		117,6	101,3	91,0	
24.5	H. V. SEIFEN, WASCH-, REINIGUNGS- U. KOEERPFLEGE MITT	0,86		88,0		89,8	86,2	89,9	
24.6	H. V. SONST. CHEMISCHEN ERZEUGNISSEN	0,72		107,8		110,0	105,5	101,1	













W293- NR.	WIRTSCHAFTSZWEIG	GEWICH- TUNG	1995	1995	1995	1995	1995	1995	1995
				1.HJ	2.HJ	1.VJ	2.VJ	3.VJ	4.VJ
	PRODUZIERENDES GEWERBE (EINSCHL BAUHAUPTGEWERBE)	100		+2,2		+3,2	+1,3	-0,6	
C-E	PRODUZIERENDES GEWERBE (OH BAUHAUPTGEWERBE)	90,55		+2,7		+3,6	+2,0	+0,2	
C-0	BERGBAU, GEW V STEINEN U ERDEN U VERARBEITENDES GEWERBE	84,70		+3,1		+3,9	+2,3	+0,3	
	VORLEISTUNGSGUETERPRODUZENTEN (OH ENERGIEVERSORGUNG)	37,25		+3,6		+4,4	+2,8	-0,2	
	INVESTITIONSGUETERPRODUZENTEN	27,29		+2,9		+3,8	+1,9	+1,5	
	GEBRAUCHSGUETERPRODUZENTEN	8,03		+1,8		+4,6	-1,0	-2,7	
	VERBRAUCHSGUETERPRODUZENTEN	12,14		+2,6		+2,2	+3,0	+0,9	
C	BERGBAU U GEW V STEINEN U ERDEN	2,68		-3,9		-4,3	-3,3	-0,5	
CA	KOHLBERGBAU, TORFGEWINNUNG, GEW V ERDOEL U ERGAS (OH BERGBAU AUF URAN- U THORIUMERZE)	2,11		-4,1		-5,1	-3,0	+2,3	
10	KOHLBERGBAU, TORFGEWINNUNG	1,90		-5,9		-5,5	-6,3	+0,6	
11	GEW V ERDOEL U ERGAS (OH ERBRING DAMIT VERB DIENSTL)	0,21		+6,2		-2,3	+19,9	+17,4	
CB	ERZBERGBAU, GEW V STEINEN U ERDEN, SONST BERGBAU	0,57		-2,9		-1,0	-3,9	-6,4	
14	GEW V STEINEN U ERDEN, SONST BERGBAU	0,55		-3,4		-1,9	-4,3	-6,5	
14.2	GEW V KIES, SAND, TON U KAOLIN	0,43		-6,2		-3,1	-7,8	-7,0	
D	VERARBEITENDES GEWERBE	82,02		+3,2		+4,1	+2,4	+0,2	
DA	ERNAHRUNGSGEWERBE U TABAKVERARBEITUNG	7,25		+4,8		+2,8	+6,6	+4,3	
15	ERNAHRUNGSGEWERBE	6,84		+5,3		+3,1	+7,4	+5,0	
15.1	SCHLACHTEN U FLEISCHVERARBEITUNG	1,33		+1,7		-0,3	+3,7	+2,1	
15.2	FISCHVERARBEITUNG	0,13		+4,1		+0,8	+8,1	+8,7	
15.3	OBST- U GEMUESEVERARBEITUNG	0,22		+2,2		+0,8	+3,7	+12,4	
15.4	H V PFLANZLICHEN U TIERISCHEN OELN U FETTEN	0,19		+4,4		+3,6	+5,2	-7,2	
15.5	MILCHVERARBEITUNG	0,54		+15,5		+14,3	+15,7	+11,1	
15.6	MAHL- U SCHAELEMUEHLEN, H V STAERKE U STAERKEERZEUGN	0,16		+16,6		+10,4	+23,4	+28,4	
15.7	H V FUTTERMUEHLEN	0,23		-0,4		-2,5	+1,8	+5,7	
15.8	SONST ERNAHRUNGSGEWERBE (OH GETRAENKEHERSTELLUNG)	2,76		+8,1		+5,9	+10,4	+8,3	
15.81	H V BACKWAEREN (OH DAUERBACKWAEREN)	1,10		+27,0		+23,5	+30,5	+28,8	
15.82	H V DAUERBACKWAEREN	0,47		-26,8		-25,9	-27,7	-26,7	
15.84	H V SUESSWAEREN (OH DAUERBACKWAEREN)	0,37		-5,4		-3,7	-7,5	-5,1	
15.9	GETRAENKEHERSTELLUNG	1,29		-0,7		-3,5	+1,7	-3,5	
15.91	H V SPIRITUOSEN	0,12		-9,7		-12,6	-6,8	+1,7	
15.96	H V BIER	0,71		-2,3		-4,6	-0,5	-3,1	
15.98	MINERALBRUNNEN, H V ERFRISCHUNGSGETRAENKEN	0,40		+4,3		+1,3	+6,8	+4,6	
16	TABAKVERARBEITUNG	0,41		-6,4		-3,2	-9,6	-7,1	
DB	TEXTIL- U BEKLEIDUNGSGEWERBE	2,72		-5,1		-4,5	-5,8	-3,3	
17	TEXTILGEWERBE	1,63		-3,3		-1,7	-5,1	-2,0	
17.1	SPINNSTOFFAUFBEREITUNG U SPINNEREI	0,15		+10,4		+16,2	+4,7	+1,7	
17.2	WEBEREI	0,40		-6,8		-4,5	-9,0	-0,5	
17.5	SONST TEXTILGEWERBE (OH H V MASCHENWARE)	0,36		-1,8		+0,1	-3,8	-3,2	
17.7	H V GEWIRKTEN U GESTRIKTEN FERTIGERZEUGNISSEN	0,18		+9,7		+4,3	+16,4	+20,4	
18	BEKLEIDUNGSGEWERBE	1,09		-8,4		-8,9	-7,6	-5,4	
18.22	H V OBERBEKLEIDUNG (OH ARBEITS- U BERUFSBEKLEIDUNG)	0,63		-6,6		-8,3	-4,0	-0,4	
18.23	H V WAESCHE	0,26		-6,9		-9,7	-2,9	-2,7	
DC	LEDERGEWERBE	0,34		-2,5		-1,0	-3,9	-5,6	
19.2	LEDERVERARBEITUNG (OH H V LEDERBEKLEIDUNG U SCHUHEN)	0,09		+0,9		+1,8	-0,1	+1,5	
19.3	H V SCHUHEN	0,21		-1,2		-0,6	-1,8	-6,9	
DD	HOLZGEWERBE (OH H V MOEBELN)	1,35		+0,5		+0,5	+0,5	-1,3	
20.2	FURNIER-, SPERRHOLZ-, HOLZFASERPLATTEN- U AE	0,35		+2,1		+1,9	+2,4	-8,4	
20.3	H V KONSTRUKTIONS- U FERTIGBAUT, AUSBAUELEMENTEN U AE	0,62		-4,4		-3,9	-4,9	-5,7	
DE	PAPIER- U DRUCKGEWERBE (OH VERLAGSGEWERBE)	4,33		+3,0		+2,9	+3,2	+2,7	
21	PAPIERGEWERBE	1,96		+1,4		-0,3	+3,1	+0,6	
21.1	H V HOLZSTOFF, ZELLSTOFF, PAPIER, KARTON U PAPPE	0,78		+15,1		+11,5	+18,6	+10,7	
21.2	PAPIER-, KARTON- U PAPPEVERARBEITUNG	1,18		-8,4		-8,6	-8,2	-7,1	
22	DRUCKGEWERBE, VERVIELF V BESPIELT TONTRAEGERN (OH VER- LAGSGEW, VERVIELF V BESPIELT BILD- U DATENTRAEGERN)	2,37		+4,7		+6,0	+3,4	+4,6	
22.22	DRUCKEREI (OH ZEITUNGSDRUCKEREI)	1,77		+4,9		+5,4	+4,3	+7,2	
DF	KOKEREI, MINERALOELVERARBEITUNG (OH SPALT- U BRUTST)	0,62		-1,9		+2,3	-5,8	-1,3	
23.1	KOKEREI	0,25		0,0		0,0	+0,1	+1,1	
23.2	MINERALOELVERARBEITUNG	0,36		-2,6		+1,5	-6,5	-0,3	
DG	CHEMISCHE INDUSTRIE	7,83		+3,3		+6,6	+0,1	-7,4	
24.1	H V CHEMISCHEN GRUNDSTOFFEN	4,10		+5,1		+8,4	+1,8	-7,4	
24.2	H V SCHAEDLINGSBEKAMPFUNGSMITTELN U PFLANZENSCHUTZMITTELN	0,13		+22,9		+6,6	+47,2	+18,1	
24.3	H V ANSTRICHMITTELN, DRUCKFARBEN U KITTEN	0,39		-1,6		+0,5	-3,4	-6,0	
24.4	H V PHARMAZEUTISCHEN ERZEUGNISSEN	1,40		+6,1		+13,0	-0,9	-12,2	
24.5	H V SEIFEN, WASCH-, REINIGUNGS- U KOERPERPFLEGEMITT	0,86		-9,4		-8,6	-10,1	-6,7	
24.6	H V SONST CHEMISCHEN ERZEUGNISSEN	0,72		+1,3		+5,2	-2,4	-6,0	
24.7	H V CHEMIEFASERN	0,23		+2,8		+2,1	+3,4	+4,0	
DH	H V GUMMI- U KUNSTSTOFFWAEREN	3,69		+8,0		+7,8	+8,3	+2,9	
25.1	H V GUMMIWAEREN	0,94		+12,3		+9,7	+15,0	+13,9	
25.2	H V KUNSTSTOFFWAEREN	2,75		+6,6		+7,0	+6,2	-0,6	
DI	GLASGEWERBE, KERAMIK, VERARB V STEINEN U ERDEN	3,04		-0,4		+0,2	-1,0	-4,2	
26.1	H U VERARB V GLAS	0,71		-0,7		+0,4	-1,8	-6,8	
26.2	KERAMIK (OH ZIEGELEI U BAUKERAMIK)	0,40		+2,1		+1,0	+3,4	+1,8	
26.3	H V KERAMISCHEN WAND- U BODENFLIESEN U -PLATTEN	0,12		-6,1		-7,9	-4,4	-8,5	
26.4	ZIEGELEI, H V SONST BAUKERAMIK	0,15		+6,5		+7,6	+5,6	-4,7	
26.5	H V ZEMENT, KALK U GEBRANNTEN GIPS	0,25		-2,1		+1,9	-5,0	-6,0	
26.6	H V ERZEUGNISSEN AUS BETON, ZEMENT U GIPS	1,00		-1,8		-0,7	-2,6	-6,2	

LAND  
DAS PRODUZIERENDE GEWERBE  
= 100

ABTEILUNGEN, GRUPPEN UND KLASSEN  
ZWEIGE, AUSGABE 1993 (WZ93)

BEREINIGTER WERT

VORJAHRESZEITRAUM IN %

1995 JAN.	1995 FEB.	1995 MAERZ	1995 APRIL	1995 MAI	1995 JUNI	1995 JULI	1995 AUG.	1995 SEPT.	1995 OKT.	1995 NOV.	1995 DEZ.	WZ93- NR.
+3,0	+5,4	+1,4	+0,6	+3,9	-0,3	+1,0	-0,4	-2,1				PROD GEW
+5,0	+3,5	+2,4	+1,2	+4,5	+0,5	+1,7	+0,5	-1,2				C-E
+5,2	+4,3	+2,6	+1,5	+4,7	+0,5	+1,9	+0,6	-1,4				C-D
+3,9	+5,9	+3,6	+3,4	+4,3	+0,9	+2,0	-0,7	-1,8				VORLEIST
+6,6	+2,0	+3,4	-0,2	+5,5	+0,8	+3,8	+2,6	-1,1				INVEST
+11,3	+5,2	-1,0	-4,2	+4,1	-2,5	-4,2	-0,9	-2,5				GEBRAUCH
+3,8	+3,2	+0,1	+3,1	+5,3	+0,4	+1,2	+1,1	+0,5				VERBRAUCH
-6,2	-4,5	-2,4	-5,5	-0,1	-4,3	+1,6	+0,5	-3,5				C
-5,1	-8,1	-1,9	-4,8	0,0	-4,4	+4,4	+2,5	+0,1				CA
-5,9	-7,7	-3,1	-7,9	-2,5	-8,0	+3,0	+0,6	-1,9				10
-1,0	-10,5	+4,6	+15,5	+18,0	+27,5	+16,9	+19,2	+16,3				11
-12,1	+15,1	-4,2	-7,7	-0,4	-4,2	-4,3	-3,9	-10,4				CB
-13,9	+14,4	-4,6	-8,0	-0,4	-4,8	-4,7	-4,0	-10,4				14
-23,4	+21,5	-5,3	-10,7	-4,8	-8,1	-4,2	-6,1	-10,1				14.2
+5,6	+4,5	+2,7	+1,7	+4,9	+0,6	+1,9	+0,5	-1,4				D
+2,8	+4,1	+1,9	+7,1	+8,5	+4,2	+4,6	+4,6	+3,7				DA
+2,7	+4,6	+2,4	+8,0	+9,2	+5,0	+5,1	+5,1	+4,7				15
-0,2	+0,7	-1,1	+3,1	+4,7	+3,5	+2,1	+3,6	+0,8				15.1
+0,4	+3,4	-1,4	+4,2	+22,7	-0,9	-15,3	+47,1	+0,7				15.2
-7,5	+3,9	+6,2	+4,3	+6,4	+0,5	-3,7	+23,0	+20,9				15.3
+8,4	+2,3	+0,4	+15,5	+2,6	-2,9	-3,4	-6,5	-11,1				15.4
+14,0	+17,3	+11,8	+17,8	+17,8	+14,6	+11,6	+12,6	+8,8				15.5
+8,7	+6,7	+15,7	+22,7	+29,7	+18,4	+15,7	+15,7	+45,9				15.6
-1,0	-4,4	-2,1	+0,5	+0,9	+4,1	+2,5	+4,0	+10,1				15.7
+5,5	+6,9	+5,6	+11,5	+13,2	+6,7	+12,3	+7,3	+6,0				15.8
+23,4	+25,3	+22,2	+33,0	+26,9	+31,6	+29,2	+26,5	+30,7				15.81
-25,7	-23,4	-27,9	-26,7	-23,0	-32,4	-20,6	-28,7	-29,3				15.82
-4,1	-5,3	-1,7	-8,2	+1,5	-14,6	-9,3	-0,9	-5,6				15.84
-4,6	-0,1	-5,2	+1,1	+2,7	+0,9	-3,4	-4,2	-2,6				15.9
-20,6	-7,7	-8,0	-19,9	+11,3	-8,0	-3,8	+9,6	+0,3				15.91
-1,1	-2,0	-9,6	+2,0	-2,8	-0,3	-1,6	-0,6	-8,0				15.96
-3,1	+4,7	+2,1	+4,9	+10,1	+5,3	-5,2	-9,9	+5,2				15.98
+4,7	-5,0	-8,4	-11,6	-6,4	-10,7	-3,8	-5,4	-11,9				16
-2,8	-3,9	-6,8	-6,9	-3,4	-7,1	+0,9	-8,6	-2,7				DB
-1,3	-0,4	-3,3	-6,1	-3,3	-5,9	+3,2	-7,3	-1,9				17
+19,6	+16,5	+12,6	+4,2	+7,6	+2,6	-0,2	+4,5	+1,1				17.1
-0,6	-7,8	-5,3	-11,6	-6,6	-8,6	+7,2	-7,3	-1,5				17.2
+1,9	+4,4	-5,1	-0,6	-4,5	-6,0	-3,8	-4,9	-1,3				17.5
-3,1	+12,5	+3,5	+12,7	+20,6	+16,2	+36,2	+6,5	+19,9				17.7
-5,1	-9,0	-12,6	-8,7	-3,8	-9,8	-2,2	-10,1	-4,1				18
-2,0	-8,0	-14,9	-7,7	+2,2	-5,6	-0,5	-2,7	+2,3				18.22
-9,2	-11,5	-8,3	-0,7	-1,2	-6,5	+9,4	-16,1	-1,3				18.23
-0,4	-0,9	-1,7	-4,2	-0,2	-7,4	+1,4	-8,5	-8,2				DC
+4,4	+2,4	-0,7	+4,1	0,0	-4,0	-6,1	+2,9	+7,2				19.2
-2,0	-1,5	+1,5	-4,1	+4,8	-5,8	+9,9	-11,0	-13,8				19.3
+0,6	+2,1	-1,0	+0,1	+0,4	+0,9	+0,9	-0,7	-3,6				DD
+3,1	+1,7	+0,9	+5,4	+5,2	-3,1	-9,9	-10,2	-5,8				20.2
-3,7	-2,7	-5,3	-6,0	-5,1	-3,6	-4,7	-3,2	-8,6				20.3
+0,6	+5,1	+3,2	+2,8	+5,7	+1,2	+3,4	+5,1	-0,1				DE
-1,3	+1,2	-0,7	+2,7	+5,4	+1,2	+3,2	+3,6	-4,6				21
+11,2	+11,5	+11,7	+19,1	+22,2	+14,7	+18,7	+14,3	+0,1				21.1
-10,1	-6,4	-9,3	-8,9	-6,9	-8,6	-8,6	-4,2	-8,2				21.2
+2,5	+8,8	+6,7	+3,1	+6,1	+1,1	+3,5	+6,4	+4,0				22
0,0	+8,5	+8,0	+3,2	+7,3	+2,3	+5,6	+9,6	+6,6				22.22
+1,5	+5,6	0,0	-3,1	-9,3	-5,1	-1,3	0,0	-2,8				DF
-0,7	+0,8	+0,1	+2,9	-1,9	-0,3	+2,5	+3,2	-2,0				23.1
+2,4	+2,1	0,0	-3,1	-9,1	-7,2	-2,6	-0,2	+1,9				23.2
+11,4	+4,7	+3,9	+1,9	+1,0	-2,7	-4,6	-8,1	-9,6				DG
+12,6	+6,1	+6,8	+4,8	+0,9	-0,2	-2,6	-9,0	-10,7				24.1
+6,1	-2,3	+16,1	+47,1	+44,6	+50,4	+19,9	+9,5	+25,3				24.2
+1,6	+2,6	-2,3	-1,8	-1,0	-7,1	-5,8	-4,3	-7,6				24.3
+26,2	+8,7	+4,8	+4,8	+4,9	-11,5	-11,2	-11,3	-14,2				24.4
-9,0	-5,6	-10,9	-14,9	-10,9	-4,7	-10,1	-5,7	-4,2				24.5
+7,7	+4,0	+3,9	-4,3	-0,2	-2,8	-3,2	-6,7	-8,0				24.6
+5,3	-0,2	+1,4	-2,0	+8,4	+3,7	+7,0	+2,1	+2,9				24.7
+0,1	+10,9	+11,3	+12,3	+9,1	+3,6	+2,0	+1,6	+4,5				DH
+11,4	+10,8	+7,3	+13,2	+19,0	+13,0	+6,3	+21,2	+15,4				25.1
-3,6	+10,9	+12,5	+11,9	+6,0	+0,7	+0,6	-3,8	+1,2				25.2
-5,6	+7,9	-1,2	-2,0	+1,2	-2,1	-3,5	-3,0	-5,7				DI
+3,4	+1,0	-3,0	-2,3	-1,3	-1,9	-7,7	-6,3	-6,3				26.1
+2,2	+1,0	-0,2	+0,9	+6,1	+3,3	+2,6	+2,8	-0,1				26.2
-7,3	-8,8	-7,6	-9,9	+0,5	-3,6	-17,5	-4,0	-4,5				26.3
+6,4	+10,3	+6,3	+8,2	+6,7	+2,0	-1,5	-6,5	-6,2				26.4
-15,4	+22,7	-1,0	-4,5	-2,5	-7,9	-4,0	-6,6	-7,4				26.5
-14,9	+16,2	-2,6	-4,1	+0,6	-4,2	-3,9	-4,7	-9,6				26.6

STBA, FACHSERIE 4, REIHE 2.1





1 DEUTSCHLAND  
 PRODUKTIONSINDEX FÜR DAS PRODUZIERENDE GEWERBE  
 1991 = 100  
 1.3 KALENDER- UND SAISONBEREINIGTE ERGEBNISSE - BERLINER VERFAHREN (BV 4)

ZEITRAUM	PRODUZIERENDES GEWERBE EINSCHL. BAUHAUPTGEWERBE		VORLEISTUNGSGUETER- PRODUZENTEN (OH ENERGIEVERSORGUNG)		INVESTITIONSGUETER- PRODUZENTEN		GEBRAUCHSGUETER- PRODUZENTEN	
	KALENDER- U. SAISON- BEREINIGTER WERT	VERÄNDERUNG IN % GEGEN VORZEITRAUM	KALENDER- U. SAISON- BEREINIGTER WERT	VERÄNDERUNG IN % GEGEN VORZEITRAUM	KALENDER- U. SAISON- BEREINIGTER WERT	VERÄNDERUNG IN % GEGEN VORZEITRAUM	KALENDER- U. SAISON- BEREINIGTER WERT	VERÄNDERUNG IN % GEGEN VORZEITRAUM
1991 JAN.	103.2		102.7		101.9		107.9	
FEB.	101.8	-1.4	101.7	-1.0	102.2	0.3	106.7	-1.1
MRZ.	101.6	-0.2	101.2	-0.5	101.3	-0.9	105.5	-1.1
APR.	100.7	-0.9	100.1	-1.1	101.2	-0.1	102.2	-3.1
MAI	100.6	-0.1	100.4	0.3	101.0	-0.2	100.9	-1.3
JUN.	100.6	-	100.3	-0.1	101.4	0.4	101.3	0.4
JUL.	100.5	-0.1	100.2	-0.1	101.0	-0.4	100.1	-1.2
AUG.	98.7	-1.8	98.8	-1.4	98.9	-2.1	95.7	-4.4
SEP.	97.8	-0.9	98.3	-0.5	97.1	-1.8	95.9	0.2
OKT.	99.7	1.9	100.1	1.8	99.9	2.9	98.2	2.4
NOV.	100.7	1.0	100.7	0.6	100.3	0.4	101.1	3.0
DEZ.	101.7	1.0	102.0	1.3	100.8	0.5	101.9	0.8
1992 JAN.	100.8	-0.9	101.0	-1.0	99.4	-1.4	102.8	0.9
FEB.	100.3	-0.5	100.8	-0.2	98.8	-0.6	99.7	-3.0
MRZ.	100.5	0.2	101.2	0.4	97.7	-1.1	98.9	-0.8
APR.	100.7	0.2	101.3	0.1	98.5	0.8	100.2	1.3
MAI	100.6	-0.1	101.0	-0.3	97.0	-1.5	101.9	1.7
JUN.	99.1	-1.5	99.5	-1.5	96.2	-0.8	98.8	-3.0
JUL.	98.4	-0.7	98.5	-	93.9	-2.4	96.1	-2.7
AUG.	98.3	-0.1	99.1	-0.4	93.7	-0.2	96.0	-0.1
SEP.	98.5	0.2	98.1	-1.0	94.2	0.5	99.5	3.6
OKT.	97.5	-1.0	96.3	-1.8	93.0	-1.3	98.1	-1.4
NOV.	97.5	-	96.3	-	93.3	0.3	96.1	-2.0
DEZ.	94.3	-3.3	92.9	-3.5	88.6	-5.0	91.5	-4.8
1993 JAN.	94.1	-0.2	92.5	-0.4	90.3	1.9	86.7	-5.2
FEB.	93.4	-0.7	93.0	0.5	86.7	-4.0	86.8	0.1
MRZ.	93.8	0.4	93.0	-	88.1	1.6	89.2	2.8
APR.	92.6	-1.3	92.1	-1.0	85.8	-2.6	84.4	-5.4
MAI	92.7	0.1	92.0	-0.1	86.3	0.6	86.9	3.0
JUN.	92.5	-0.2	92.2	0.2	84.5	-2.1	83.0	-4.5
JUL.	91.4	-1.2	91.1	-1.2	83.6	-1.1	82.3	-0.8
AUG.	95.5	4.5	94.8	4.1	88.0	5.3	92.3	12.2
SEP.	93.6	-2.0	92.9	-2.0	85.9	-2.4	86.5	-6.3
OKT.	93.0	-0.6	92.9	-	83.8	-2.4	84.3	-2.5
NOV.	91.6	-1.5	92.8	-0.1	82.6	-1.4	84.4	0.1
DEZ.	91.4	-0.2	91.9	-1.0	84.0	1.7	84.9	0.6
1994 JAN.	94.2	3.1	95.2	3.6	84.3	0.4	84.4	-0.6
FEB.	95.0	0.8	95.4	0.2	87.9	4.3	88.1	4.4
MRZ.	96.0	1.1	96.1	0.7	86.6	-1.5	89.8	1.9
APR.	96.2	0.2	96.1	-	87.5	1.0	92.6	3.1
MAI	96.0	-0.2	97.1	1.0	86.6	-1.0	87.1	-5.9
JUN.	97.2	1.2	98.3	1.2	87.4	0.9	91.8	5.4
JUL.	97.5	0.3	97.3	-1.0	88.8	1.6	94.0	2.4
AUG.	97.4	-0.1	98.8	1.5	87.5	-1.5	89.8	-4.5
SEP.	98.3	0.9	100.1	1.3	89.4	2.2	88.5	-1.4
OKT.	98.4	0.1	100.5	0.4	89.1	-0.3	89.9	1.6
NOV.	98.8	0.4	101.9	1.4	88.2	-1.0	90.0	0.1
DEZ.	100.5	1.7	104.0	2.1	89.5	1.5	92.5	2.8
1995 JAN.	95.7	-4.8	97.4	-6.3	87.5	-2.2	89.3	-3.5
FEB.	99.7	4.2	100.7	3.4	89.4	2.2	92.6	3.7
MRZ.	97.4	-2.3	99.8	-0.9	89.5	0.1	88.6	-4.3
APR.	97.3	-0.1	100.3	0.5	87.6	-2.1	89.5	1.0
MAI	99.0	1.7	100.6	0.3	90.8	3.7	92.0	2.8
JUN.	97.5	-1.5	99.4	-1.2	89.7	-1.2	89.5	-2.7
JUL.	98.9	1.4	99.9	0.5	91.9	2.5	92.5	3.4
AUG.	96.4	-2.5	97.4	-2.5	89.5	-2.6	87.2	-5.7
SEP.	96.8	0.4	98.6	1.2	88.8	-0.8	89.4	2.5
OKT.	95.9	-0.9	97.2	-1.4	87.8	-1.1	86.7	-3.0
NOV.	97.6	1.8	96.6	-0.6	91.3	4.0	88.5	2.1

1 DEUTSCHLAND  
 PRODUKTIONSINDEX FUER DAS PRODUZIERENDE GEWERBE  
 1991 = 100  
 1.3 KALENDER- UND SAISONBEREINIGTE ERGEBNISSE - BERLINER VERFAHREN (BV 4)

ZEITRAUM	VERBRAUCHSGUETER- PRODUZENTEN		VERARBEITENDES GEWERBE		ERNAHRUNGSGEWERBE- UND TABAKVERARBEITUNG		CHEMISCHE INDUSTRIE	
	KALENDER- U. SAISON- BEREINIGTER WERT	VERAENDERUNG IN % GEGEN VORZEITRAUM	KALENDER- U. SAISON- BEREINIGTER WERT	VERAENDERUNG IN % GEGEN VORZEITRAUM	KALENDER- U. SAISON- BEREINIGTER WERT	VERAENDERUNG IN % GEGEN VORZEITRAUM	KALENDER- U. SAISON- BEREINIGTER WERT	VERAENDERUNG IN % GEGEN VORZEITRAUM
1991 JAN.	103.9		103.0		102.2		103.7	
FEB.	103.1	-0.8	102.5	-0.5	102.1	-0.1	100.7	-2.9
MRZ.	102.8	-0.3	101.8	-0.7	101.7	-0.4	100.4	-0.3
APR.	101.5	-1.3	100.8	-1.0	100.8	-0.9	99.5	-0.9
MAI	101.0	-0.5	100.7	-0.1	101.2	0.4	99.3	-0.2
JUN.	100.5	-0.5	100.8	0.1	100.4	-0.8	98.7	-0.6
JUL.	100.4	-0.1	100.5	-0.3	100.7	0.3	99.3	0.6
AUG.	98.7	-1.7	98.6	-1.9	100.0	-0.7	99.7	0.4
SEP.	97.7	-1.0	97.7	-0.9	98.1	-1.9	99.3	-0.4
OKT.	98.5	0.8	99.7	2.0	98.4	0.3	100.6	1.3
NOV.	98.7	0.2	100.4	0.7	98.1	-0.3	101.2	0.6
DEZ.	99.4	0.7	101.3	0.9	98.9	1.8	102.7	1.5
1992 JAN.	99.8	0.4	100.6	-0.7	100.7	0.8	102.2	-0.5
FEB.	98.5	-1.3	99.8	-0.8	99.2	-1.5	101.9	-0.3
MRZ.	98.0	-0.5	99.6	-0.2	98.3	-0.9	103.7	1.8
APR.	98.9	0.9	100.1	0.5	99.8	1.5	104.2	0.5
MAI	98.5	-0.4	99.7	-0.4	99.8	-	102.8	-1.3
JUN.	98.0	-0.5	98.3	-1.4	98.4	-0.4	102.8	-
JUL.	97.3	-0.7	97.1	-1.2	99.1	-0.3	100.5	-2.2
AUG.	98.6	1.3	97.1	-	99.7	0.6	101.4	0.9
SEP.	97.9	-0.7	97.1	-	99.4	-0.3	99.5	-1.9
OKT.	98.2	0.3	95.8	-1.3	100.2	0.8	97.3	-2.2
NOV.	97.5	-0.7	95.6	-0.2	100.3	0.1	98.3	1.0
DEZ.	95.6	-1.9	92.0	-3.8	98.6	-1.7	95.6	-2.7
1993 JAN.	94.7	-0.9	91.8	-0.2	98.5	-0.1	95.6	-
FEB.	94.8	0.1	90.7	-1.2	98.7	0.2	97.4	1.9
MRZ.	95.6	0.8	91.4	0.8	99.3	0.6	97.5	0.1
APR.	95.1	-0.5	89.8	-1.8	99.5	0.2	96.3	-1.2
MAI	94.9	-0.2	90.2	0.4	97.9	-1.6	96.4	0.1
JUN.	95.6	0.7	89.4	-0.9	100.3	2.5	97.7	1.3
JUL.	94.2	-1.5	88.4	-1.1	98.0	-2.3	98.0	0.3
AUG.	95.8	1.7	92.6	4.8	99.6	1.6	99.7	1.7
SEP.	96.4	0.6	90.7	-2.1	101.0	1.4	99.5	-0.2
OKT.	95.4	-1.0	89.7	-1.1	100.7	-0.3	99.9	0.4
NOV.	95.2	-0.2	89.3	-0.4	99.8	-0.9	99.7	-0.2
DEZ.	94.6	-0.6	89.2	-0.1	99.9	0.1	99.0	-0.7
1994 JAN.	93.9	-0.7	90.9	1.9	99.2	-0.7	98.4	-0.6
FEB.	95.1	1.3	92.6	1.9	100.8	1.6	102.2	3.9
MRZ.	95.7	0.6	92.8	0.2	102.3	1.5	100.9	-1.3
APR.	94.2	-1.6	93.1	0.3	98.8	-3.4	102.8	1.9
MAI	95.0	0.8	92.7	-0.4	100.8	2.0	104.6	1.8
JUN.	94.6	-0.4	93.9	1.3	100.0	-0.8	105.0	0.4
JUL.	96.3	1.8	94.6	0.7	102.5	2.5	106.4	1.3
AUG.	94.9	-1.5	94.2	-0.4	100.8	-1.7	107.3	0.8
SEP.	94.5	-0.4	95.1	1.0	100.9	0.1	108.5	1.1
OKT.	95.4	1.0	95.5	0.4	102.9	2.0	108.2	-0.3
NOV.	96.2	0.8	95.9	0.4	104.4	1.5	108.3	0.1
DEZ.	96.6	0.4	97.6	1.8	102.5	-1.8	110.7	2.2
1995 JAN.	96.2	-0.4	93.8	-3.9	102.2	-0.3	108.2	-2.3
FEB.	98.0	1.9	96.4	2.8	104.5	2.3	106.8	-1.3
MRZ.	96.6	-1.4	95.4	-1.0	104.5	-	105.9	-0.8
APR.	97.9	1.3	95.4	-	106.3	1.7	105.8	-0.1
MAI	97.9	-	96.7	1.4	107.0	0.7	104.5	-1.2
JUN.	96.9	-1.0	95.4	-1.3	105.2	-1.7	103.4	-1.1
JUL.	97.0	0.1	96.6	1.3	106.3	1.0	101.4	-1.9
AUG.	95.4	-1.6	94.0	-2.7	105.1	-1.1	97.9	-3.5
SEP.	95.9	0.5	94.7	0.7	105.4	0.3	99.4	1.5
OKT.	94.6	-1.4	93.2	-1.6	104.2	-1.1	100.7	1.3
NOV.	94.7	0.1	94.4	1.3	103.5	-0.7	99.3	-1.4

1 DEUTSCHLAND  
 PRODUKTIONSINDEX FUER DAS PRODUZIERENDE GEWERBE  
 1991 = 100  
 1.3 KALENDER- UND SAISONBEREINIGTE ERGEBNISSE - BERLINER VERFAHREN (BV 4)

ZEITRAUM	METALLERZEUGUNG UND BE- ARBEITUNG, H V METALL- ERZEUGNISSEN		MASCHINENBAU		H V BUEROMASCHINEN, DATENVERARBEITUNGSGER U EINRICHTUNGEN		FAHRZEUGBAU	
	KALENDER- U. SAISON- BEREINIGTER WERT	VERAENDERUNG IN % GEGEN VORZEITRAUM	KALENDER- U. SAISON- BEREINIGTER WERT	VERAENDERUNG IN % GEGEN VORZEITRAUM	KALENDER- U. SAISON- BEREINIGTER WERT	VERAENDERUNG IN % GEGEN VORZEITRAUM	KALENDER- U. SAISON- BEREINIGTER WERT	VERAENDERUNG IN % GEGEN VORZEITRAUM
1991 JAN.	101.4		103.3		100.2		108.1	
FEB.	102.3	0.9	102.7	-0.6	101.5	1.3	106.4	-1.6
MRZ.	101.0	-1.3	101.7	-1.0	101.6	0.1	104.1	-2.2
APR.	100.7	-0.3	100.9	-0.8	101.5	-0.1	100.8	-3.2
MAI	101.7	1.0	99.9	-1.0	101.8	0.3	99.7	-1.1
JUN.	101.1	-0.6	101.9	2.0	101.1	-0.7	100.2	0.5
JUL.	101.0	-0.1	100.6	-1.3	100.7	-0.4	99.9	-0.3
AUG.	97.9	-3.1	99.1	-1.5	98.8	-1.9	96.2	-3.7
SEP.	98.5	0.6	94.6	-4.5	99.6	0.8	94.7	-1.6
OKT.	99.6	1.1	100.2	5.9	100.4	0.8	98.6	4.1
NOV.	101.6	2.0	99.3	-0.9	99.7	-0.7	101.9	3.3
DEZ.	101.8	0.2	101.8	2.5	99.0	-0.7	104.3	2.4
1992 JAN.	101.4	-0.4	98.7	-3.0	98.6	-0.4	104.5	0.2
FEB.	100.8	-0.6	98.1	-0.6	98.5	-0.1	102.0	-2.4
MRZ.	101.5	0.7	95.9	-2.2	97.3	-1.2	101.3	-0.7
APR.	100.9	-0.6	97.5	1.7	98.1	0.8	102.9	1.6
MAI	100.8	-0.1	94.5	-3.1	97.4	-0.7	104.8	1.8
JUN.	98.8	-2.0	95.3	0.8	95.5	-2.0	101.6	-3.1
JUL.	100.0	1.2	92.7	-2.7	94.9	-0.6	97.5	-4.0
AUG.	98.6	-1.4	90.3	-2.6	96.6	1.8	98.1	0.6
SEP.	97.8	-0.8	93.3	3.3	93.9	-2.8	101.7	3.7
OKT.	96.2	-1.6	90.2	-3.3	93.7	-0.2	99.2	-2.5
NOV.	95.9	-0.3	91.5	1.4	93.6	-0.1	96.6	-2.6
DEZ.	95.2	-0.7	83.5	-8.7	90.5	-3.3	90.0	-6.8
1993 JAN.	93.3	-2.0	86.5	3.6	92.9	2.7	84.4	-6.2
FEB.	91.2	-2.3	82.4	-4.7	90.2	-2.9	85.1	0.8
MRZ.	89.1	-2.3	85.7	4.0	89.1	-1.2	89.3	4.9
APR.	89.9	0.9	83.1	-3.0	88.6	-0.6	82.1	-8.1
MAI	89.0	-1.0	85.5	2.9	87.8	-0.9	84.8	3.3
JUN.	90.3	1.5	80.9	-5.4	88.5	0.8	80.2	-5.4
JUL.	89.8	-0.6	79.9	-1.2	87.1	-1.6	79.8	-0.5
AUG.	93.5	4.1	84.0	5.1	90.1	3.4	90.7	13.7
SEP.	91.4	-2.2	82.7	-1.5	87.5	-2.9	85.4	-5.8
OKT.	91.1	-0.3	79.9	-3.4	87.3	-0.2	83.2	-2.6
NOV.	91.0	-0.1	77.6	-2.9	88.2	1.0	81.9	-1.6
DEZ.	89.9	-1.2	78.6	1.3	89.1	1.0	84.2	2.8
1994 JAN.	92.9	3.3	79.7	1.4	90.4	1.5	84.6	0.5
FEB.	92.3	-0.6	86.6	8.7	90.6	0.2	88.4	4.5
MRZ.	94.3	2.2	81.9	-5.4	92.6	2.2	90.3	2.1
APR.	94.2	-0.1	83.0	1.3	92.3	-0.3	92.8	2.8
MAI	95.5	1.4	82.1	-1.1	91.9	-0.4	86.6	-6.7
JUN.	94.6	-0.9	81.0	-1.3	93.9	2.2	93.8	8.3
JUL.	93.6	-1.1	82.2	1.5	93.9	-	97.1	3.5
AUG.	97.6	4.3	84.2	2.4	93.2	-0.7	87.6	-8.8
SEP.	98.6	1.0	83.7	-0.6	95.8	2.8	90.2	3.0
OKT.	99.2	0.6	83.6	-0.1	94.6	-1.3	92.0	2.0
NOV.	98.8	-0.4	84.7	1.3	94.1	-0.5	91.6	-0.4
DEZ.	100.1	1.3	86.9	2.6	96.4	2.4	92.1	0.5
1995 JAN.	98.1	-2.0	82.8	-4.7	93.5	-3.0	90.0	-2.3
FEB.	101.4	3.4	84.0	1.4	95.0	1.6	92.8	3.1
MRZ.	103.5	2.1	85.1	1.3	93.9	-1.2	87.9	-5.3
APR.	102.2	-1.3	82.4	-3.2	93.2	-0.7	90.6	-3.1
MAI	102.0	-0.2	85.1	3.3	96.7	3.8	93.3	3.0
JUN.	101.8	-0.2	84.9	-0.2	95.6	-1.1	88.9	-4.7
JUL.	102.5	0.7	88.8	4.6	96.6	1.0	91.1	2.5
AUG.	99.9	-2.5	85.5	-3.7	94.8	-1.9	87.6	-3.8
SEP.	101.8	1.9	84.4	-1.3	96.1	1.4	87.8	0.2
OKT.	99.1	-2.7	84.0	-0.5	94.5	-1.7	85.4	-2.7
NOV.	99.5	0.4	86.2	2.6	97.7	3.4	89.8	5.2

STBA, FACHSERIE 4, REIHE 2.1

1 DEUTSCHLAND  
 PRODUKTIONSINDEX FUER DAS PRODUZIERENDE GEWERBE  
 1991 = 100  
 1.3 KALENDER- UND SAISONBEREINIGTE ERGEBNISSE - BERLINER VERFAHREN (BV 4)

ZEITRAUM	BAUHAUPTGEWERBE		KALENDER- U. SAISON- BEREINIGTER WERT	VERAENDERUNG IN % GEGEN VORZEITRAUM	KALENDER- U. SAISON- BEREINIGTER WERT	VERAENDERUNG IN % GEGEN VORZEITRAUM	KALENDER- U. SAISON- BEREINIGTER WERT	VERAENDERUNG IN % GEGEN VORZEITRAUM
	KALENDER- U. SAISON- BEREINIGTER WERT	VERAENDERUNG IN % GEGEN VORZEITRAUM						
1991 JAN.	106.1							
FEB.	96.3	-9.2						
MRZ.	100.9	4.8						
APR.	100.2	-0.7						
MAI	98.9	-1.3						
JUN.	98.3	-0.6						
JUL.	101.1	2.8						
AUG.	100.0	-1.1						
SEP.	99.0	-1.0						
OKT.	100.2	1.2						
NOV.	105.1	4.9						
DEZ.	106.4	1.2						
1992 JAN.	103.5	-2.7						
FEB.	106.3	2.7						
MRZ.	110.1	3.6						
APR.	106.8	-3.0						
MAI	111.6	4.5						
JUN.	108.1	-3.1						
JUL.	110.7	2.4						
AUG.	110.1	-0.5						
SEP.	110.8	0.6						
OKT.	112.1	1.2						
NOV.	113.8	1.5						
DEZ.	114.2	0.4						
1993 JAN.	113.1	-1.0						
FEB.	114.0	0.8						
MRZ.	113.4	-0.5						
APR.	116.7	2.9						
MAI	113.8	-2.5						
JUN.	117.4	3.2						
JUL.	117.1	-0.3						
AUG.	119.9	2.4						
SEP.	117.9	-1.7						
OKT.	120.5	2.2						
NOV.	109.1	-9.5						
DEZ.	108.1	-0.9						
1994 JAN.	124.5	15.2						
FEB.	117.6	-5.5						
MRZ.	127.9	8.8						
APR.	123.7	-3.3						
MAI	126.5	2.3						
JUN.	127.8	1.0						
JUL.	125.1	-2.1						
AUG.	128.2	2.5						
SEP.	130.8	2.0						
OKT.	126.2	-3.5						
NOV.	130.7	3.6						
DEZ.	132.8	1.6						
1995 JAN.	113.5	-14.5						
FEB.	137.2	20.9						
MRZ.	118.8	-13.4						
APR.	117.6	-1.0						
MAI	123.6	5.1						
JUN.	118.7	-4.0						
JUL.	121.2	2.1						
AUG.	119.7	-1.2						
SEP.	118.0	-1.4						
OKT.	123.7	4.8						
NOV.	127.9	3.4						







WZ93- NR.	WIRTSCHAFTSZWEIG	GEWICH- TUNG	1995	1995	1995	1995	1995	1995	1995
				1. HJ	2. HJ	1. VJ	2. VJ	3. VJ	4. VJ
	PRODUZIERENDES GEWERBE (EINSCHL. BAUHAUPTGEWERBE)	100		94,5		93,9	95,1	91,9	
C-E	PRODUZIERENDES GEWERBE (OH BAUHAUPTGEWERBE)	92,60		94,2		94,5	93,8	90,5	
C-D	BERGBAU, GEW V STEINEN U ERDEN U VERARBEITENDES GEWERBE	86,78		93,5		93,3	93,8	90,6	
	VORLEISTUNGSUETTERPRODUZENTEN (OH ENERGIEVERSORGUNG)	38,73		99,4		99,2	99,5	96,0	
	INVESTITIONSGUETTERPRODUZENTEN	25,16		85,8		83,7	88,0	84,7	
	GEBRAUCHSGUETTERPRODUZENTEN	7,78		91,5		93,3	89,6	77,9	
	VERBRAUCHSGUETTERPRODUZENTEN	15,10		92,5		94,0	90,9	93,1	
C	BERGBAU U GEW V STEINEN U ERDEN	1,95		87,0		85,1	88,9	90,8	
CA	KOHLENBERGBAU, TORFGEWINNUNG, GEW V ERDOEL U ERDGAS (OH BERGBAU AUF URAN- U THORIUMERZE)	1,38		90,1		95,7	84,4	84,0	
10	KOHLENBERGBAU, TORFGEWINNUNG	1,12		82,6		85,7	79,5	82,2	
11	GEW V ERDOEL U ERDGAS (OH ERBRING DAMIT VERB DIENSTL)	0,26		123,0		139,6	106,3	91,7	
CB	ERZBERGBAU, GEW V STEINEN U ERDEN, SONST BERGBAU	0,57		79,8		59,8	99,9	107,4	
D	VERARBEITENDES GEWERBE	84,83		93,7		93,5	93,9	90,6	
DA	ERNAEHRUNGSGEWERBE U TABAKVERARBEITUNG	9,66		95,0		93,6	96,3	99,0	
15	ERNAEHRUNGSGEWERBE	7,81		97,7		95,5	100,0	101,0	
16	TABAKVERARBEITUNG	1,85		83,5		86,0	81,0	90,6	
DB	TEXTIL- U BEKLEIDUNGSGEWERBE	2,69		72,1		79,0	65,2	66,9	
17	TEXTILGEWERBE	1,60		78,3		81,8	74,7	66,7	
18	BEKLEIDUNGSGEWERBE	1,09		63,1		74,8	51,3	67,3	
DC	LEDERGEWERBE	0,34		69,7		74,3	65,0	62,4	
DD	HOLZGEWERBE (OH H V MOEBELN)	1,29		104,7		102,4	107,0	101,1	
DE	PAPIER- U DRUCKGEWERBE (OH VERLAGSGEWERBE)	4,35		96,7		98,5	94,9	95,9	
21	PAPIERGEWERBE	2,17		100,8		102,1	95,5	98,3	
21.1	H V HOLZSTOFF, ZELLSTOFF, PAPIER, KARTON U PAPPE	0,87		117,7		116,8	118,6	113,7	
21.2	PAPIER-, KARTON- U PAPPEVERARBEITUNG	1,30		89,5		92,3	86,8	87,9	
22	DRUCKGEWERBE, VERVIELF V BESPIELT TONTRAEGERN (OH VER- LAGSGEW, VERVIELF V BESPIELT BILD- U DATENTRAEGERN)	2,18		92,6		94,8	90,3	93,6	
DF	KOKEREI, MINERALOELVERARBEITUNG (OH SPALT- U BRUTST)	3,42		99,6		100,9	98,4	104,8	
23.2	MINERALOELVERARBEITUNG	3,21		101,6		102,8	100,3	107,0	
DG	CHEMISCHE INDUSTRIE	8,73		106,8		109,6	104,0	96,6	
24.1	H V CHEMISCHEN GRUNDSTOFFEN	4,45		110,8		112,2	109,4	100,1	
24.4	H V PHARMAZEUTISCHEN ERZEUGNISSEN	1,60		111,4		120,3	102,5	92,7	
DH	H V GUMMI- U KUNSTSTOFFWAREN	3,65		99,9		98,3	101,4	93,1	
25.1	H V GUMMIWAREN	0,90		99,2		98,6	99,8	93,7	
25.2	H V KUNSTSTOFFWAREN	2,74		100,1		98,2	102,0	92,8	
DI	GLASGEWERBE, KERAMIK, VERARB V STEINEN U ERDEN	3,10		96,4		88,3	104,5	103,2	
26.1	H U VERARB V GLAS	0,71		94,4		94,8	94,0	91,0	
DJ	METALLERZEUGUNG U -BEARBEITUNG, H V METALLERZEUGNISSEN	10,12		98,4		98,2	98,6	96,3	
27	METALLERZEUGUNG U -BEARBEITUNG	4,06		96,4		97,4	95,3	90,8	
27.1	ERZEUGUNG V ROHEISEN, STAHL U FERROLEGIERUNGEN (EGKS)	1,50		103,6		104,1	103,1	100,8	
27.5	GIESSEREIINDUSTRIE	0,79		92,3		92,0	92,6	81,1	
28	H V METALLERZEUGNISSEN	6,06		99,8		98,7	100,8	100,0	
28.1	STAHL- U LEICHTMETALLBAU	1,19		95,6		90,3	100,9	108,1	
DK	MASCHINENBAU	11,67		82,2		79,4	85,0	81,7	
29.1	H V MASCHINEN F D ERZEUGUNG U NUTZUNG V MECH ENERGIE	2,65		101,5		103,7	99,3	96,4	
29.3	H V LAND- U FORSTWIRTSCHAFTLICHEN MASCHINEN	0,30		90,1		87,1	93,1	72,3	
29.4	H V WERKZEUGMASCHINEN	1,72		63,8		59,3	68,3	69,2	
DL	H V BUEROMASCH, DATENVERARBEITUNGSGER U -EINRICHTUNGEN, ELEKTROTECHNIK, FEINMECHANIK U OPTIK	12,80		91,5		91,3	91,7	91,8	
30	H V BUEROMASCH, DATENVERARBEITUNGSGER U -EINRICHTUNGEN	1,90		71,9		73,6	70,2	73,7	
31	H V GERAETEN D ELEKTROTECHNIK, -VERTEILUNG U AE	4,63		94,3		93,9	94,8	93,1	
31.2	H V ELEKTROTECHNIK, -VERTEILUNG U AE	1,96		91,1		90,8	91,4	93,3	
31.6	H V ELEKTROTECHNIK, AUSRUESTUNGEN ANG	1,00		107,5		107,8	107,3	97,2	
32	RUNDFUNK-, FERNSEH- U NACHRICHTENTECHNIK	2,93		104,0		104,7	103,2	103,6	
33	MEDIZIN-, MESS-, STEUER- U REGELUNGSTECHNIK, OPTIK	3,34		87,7		86,1	89,3	90,0	
DM	FAHRZEUGBAU	10,40		92,3		92,3	92,4	77,5	
34	H V KRAFTWAGEN U KRAFTWAGENTEILEN	8,96		93,7		93,4	94,0	77,6	
34.1	H V KRAFTWAGEN U KRAFTWAGENMOTOREN	6,76		95,0		94,9	95,1	77,1	
35	SONST FAHRZEUGBAU	1,45		83,7		85,2	82,3	76,7	
35.1	SCHIFFBAU	0,23		105,7		108,0	103,3	94,2	
35.3	LUFT- U RAUMFAHRZEUGBAU	0,89		83,3		85,7	80,9	76,4	
DN	H V MOEBELN, SCHMUCK, MUSIKINSTRUMENTEN, SPORTGERAETEN, SPIELWAREN U SONST ERZEUGNISSEN (OH RECYCLING)	2,64		88,9		92,2	85,5	80,1	
36.1	H V MOEBELN	1,87		91,6		95,3	87,9	79,2	
E	ENERGIEVERSORGUNG	5,83		103,8		112,9	94,7	89,7	
40.1	ELEKTROENERGIEVERSORGUNG	4,97		102,0		109,7	94,2	91,0	
40.2	GASVERSORGUNG	0,86		114,5		131,8	97,2	81,9	
	BAUHAUPTGEWERBE	7,40		98,8		86,9	110,7	109,1	
	HOCHBAULEISTUNGEN	4,40		106,4		97,1	115,7	112,3	
	TIEFBAULEISTUNGEN	3,00		87,6		71,9	103,3	104,4	

BUNDESGBEIT  
DAS PRODUZIERENDE GEBWERBE  
= 100

ABTEILUNGEN, GRUPPEN UND KLASSEN  
ZWEIGE, AUSGABE 1993 (WZ93)

WERT

1995	1995	1995	1995	1995	1995	1995	1995	1995	1995	1995	1995	1995	WZ93-NR.
JAN.	FEB.	MAERZ	APRIL	MAI	JUNI	JULI	AUG.	SEPT.	OKT.	NOV.	DEZ.		
88,1	89,7	103,9	90,0	98,2	97,1	90,1	87,6	98,0					PROD GEW
89,7	90,0	103,8	89,0	96,6	95,9	88,7	86,1	96,8					C-E
87,6	89,1	103,1	88,4	96,7	96,2	88,7	86,1	97,1					C-D
94,7	94,7	108,3	95,7	102,1	100,8	94,6	92,2	101,3					VORLEIST
73,5	80,6	97,0	80,4	90,3	93,2	83,6	79,1	92,4					INVEST
86,7	88,9	104,4	82,9	94,9	91,1	73,0	65,9	94,9					GEBRAUCH
93,4	89,1	99,6	85,9	94,5	92,3	90,0	94,2	95,2					VERBRAUCH
80,8	79,1	95,5	82,0	94,1	90,7	89,1	89,8	93,6					C
95,8	88,5	102,7	82,5	88,3	82,5	83,2	83,6	85,2					CA
85,0	79,9	92,1	75,2	84,4	78,8	81,9	82,5	82,3					10
143,4	126,2	149,3	114,8	105,5	98,6	88,8	88,7	97,7					11
44,6	56,6	78,2	80,8	108,2	110,6	103,4	104,8	114,0					CB
87,8	89,3	103,3	88,6	96,7	96,4	88,7	86,0	97,1					D
91,6	88,6	100,7	89,9	101,0	98,1	95,6	101,7	99,7					DA
92,6	90,7	103,1	93,9	105,1	100,9	97,8	102,9	102,3					15
87,4	79,9	90,6	73,2	83,8	86,1	86,4	96,7	88,6					16
78,4	76,3	82,2	61,6	66,4	67,5	66,5	59,6	74,7					DB
79,5	77,7	88,3	71,1	77,5	75,4	65,3	55,8	78,9					17
76,9	74,3	73,3	47,8	50,1	56,0	68,3	65,1	68,6					18
71,5	70,4	80,9	62,1	67,4	65,6	56,5	58,9	71,9					DC
94,9	98,2	114,2	99,8	110,6	110,5	96,9	93,0	113,3					DD
95,9	93,6	105,9	91,3	97,4	96,0	92,7	95,9	99,2					DE
101,1	97,0	108,3	95,1	103,2	100,2	96,9	98,4	99,5					21
116,4	112,8	121,3	113,8	123,9	118,0	119,0	112,3	109,9					21.1
90,8	86,4	99,6	82,7	89,2	88,4	82,1	83,1	92,6					21.2
106,4	95,7	100,5	98,3	98,2	98,7	104,2	106,0	104,1					22
108,8	97,3	102,3	100,3	100,1	100,6	106,4	108,3	106,4					DF
111,7	102,8	114,4	102,3	106,1	103,7	97,7	94,4	97,7					DG
113,8	105,5	117,2	108,6	110,1	109,4	103,7	96,4	100,3					24.1
129,7	111,3	120,0	104,3	107,4	95,9	91,9	91,7	94,4					24.4
85,2	97,5	112,3	101,6	103,7	99,0	89,8	87,0	102,4					DH
93,1	95,9	106,7	94,2	103,4	101,7	86,7	89,6	104,8					25.1
82,6	98,0	114,1	104,1	103,8	98,2	90,8	86,1	101,6					25.2
75,2	85,2	104,5	95,5	109,6	108,4	102,2	100,3	107,2					DI
94,5	89,8	100,2	88,5	95,4	98,1	87,7	86,2	99,1					26.1
91,9	93,1	109,6	94,0	101,0	100,9	94,4	91,8	102,8					DJ
92,6	92,1	107,5	93,2	96,5	96,3	89,6	86,5	96,4					27
99,3	99,7	113,2	100,6	105,7	103,0	100,6	96,7	105,2					27.1
92,7	86,9	96,5	88,6	94,3	94,9	78,2	72,9	92,3					27.5
91,5	93,7	111,0	94,5	103,9	103,9	97,6	95,4	107,1					28
75,7	83,1	112,1	91,9	104,4	106,3	106,5	102,5	115,2					28.1
68,0	76,8	93,4	76,6	86,1	92,4	81,5	73,6	89,9					DK
96,1	99,3	115,6	93,3	103,1	101,5	100,6	86,3	102,3					29.1
72,7	85,6	102,9	94,0	93,8	91,6	87,9	53,1	75,8					29.3
42,7	57,7	77,4	60,8	69,7	74,4	70,9	65,2	71,5					29.4
83,5	87,9	102,5	84,4	94,4	96,2	88,7	86,0	100,8					DL
69,1	69,7	82,0	60,3	74,9	75,3	70,9	72,7	77,4					30
86,2	90,8	104,6	88,4	96,9	99,0	90,6	88,0	100,8					31
81,6	88,7	102,1	84,9	93,5	95,8	91,5	88,6	99,8					31.2
98,0	105,5	119,8	99,4	111,3	111,1	95,2	90,0	106,5					31.6
99,0	99,5	115,5	97,4	103,9	108,4	96,7	96,7	117,4					32
74,5	84,1	99,7	80,9	93,6	93,5	89,0	81,6	99,5					33
85,5	88,2	103,2	86,0	97,7	93,4	75,4	67,7	89,4					DM
86,1	89,5	104,7	87,6	99,6	94,9	75,8	66,4	90,7					34
87,8	91,0	106,0	88,2	101,6	95,6	74,8	65,1	91,4					34.1
81,8	80,1	93,7	76,4	86,3	84,1	72,6	75,9	81,5					35
109,5	94,6	120,0	82,8	114,2	113,0	76,7	99,7	106,1					35.1
83,7	82,3	91,2	77,7	83,9	81,0	74,7	74,9	79,7					35.3
83,6	88,4	104,7	82,8	88,9	84,9	74,0	70,6	95,8					DN
86,7	91,1	108,1	85,6	91,6	86,5	73,0	69,7	94,8					36.1
120,4	104,4	113,9	97,8	95,4	90,8	88,4	87,3	93,4					E
116,1	101,9	111,0	97,1	94,7	90,9	89,7	88,5	94,9					40.1
145,2	119,2	130,9	102,2	99,2	90,3	80,6	80,6	84,5					40.2
69,0	86,0	105,7	102,1	117,9	112,2	108,5	106,5	112,4					BAUHAUPT
80,0	96,7	114,6	107,8	122,8	116,6	112,7	108,8	115,5					HOCHBAU
52,9	70,2	92,6	93,7	110,6	105,7	102,3	103,0	107,8					TIEFBAU

STBA, FACHSERIE 4, REIHE 2.1

WZ93- NR.	WIRTSCHAFTSZWEIG	GEWICH- TUNG	1995	1995 1.HJ	1995 2.HJ	1995 1.VJ	1995 2.VJ	1995 3.VJ	1995 4.VJ
	PRODUZIERENDES GEWERBE (EINSCHL. BAUHAUPTGEWERBE)	100		+1,1		+2,6	-0,3	-2,1	
C-E	PRODUZIERENDES GEWERBE (OH BAUHAUPTGEWERBE)	92,60		+1,7		+3,2	+0,2	-1,6	
C-D	BERGBAU, GEW V STEINEN U ERDEN U VERARBEITENDES GEWERBE	86,78		+1,7		+3,4	+0,2	-1,6	
	VORLEISTUNGSGUETERPRODUZENTEN (OH ENERGIEVERSORGUNG)	38,73		+1,7		+3,3	+0,2	-2,5	
	INVESTITIONSGUETERPRODUZENTEN	25,16		+2,6		+4,2	+1,3	+0,4	
	GEBRAUCHSGUETERPRODUZENTEN	7,78		+1,4		+5,1	-2,2	-4,2	
	VERBRAUCHSGUETERPRODUZENTEN	15,10		+0,8		+1,4	0,0	-1,3	
C	BERGBAU U GEW V STEINEN U ERDEN	1,95		+0,2		-1,6	+2,1	+1,9	
CA	KOHLBERGBAU, TORFGEWINNUNG, GEW V ERDOEL U ERDGAS (OH BERGBAU AUF URAN- U THORIUMERZE)	1,38		+0,3		-1,1	+2,1	+5,0	
10	KOHLBERGBAU, TORFGEWINNUNG	1,12		-1,5		-0,8	-2,5	+2,2	
11	GEW V ERDOEL U ERDGAS (OH ERBRING DAMIT VERB DIENSTL)	0,26		+6,6		-2,0	+20,2	+16,8	
CB	ERZBERGBAU, GEW V STEINEN U ERDEN, SONST BERGBAU	0,57		+0,3		-3,1	+2,5	-3,1	
D	VERARBEITENDES GEWERBE	84,83		+1,7		+3,5	+0,1	-1,7	
DA	ERNAHRUNGSGEWERBE U TABAKVERARBEITUNG	9,66		+1,6		+1,0	+2,2	+1,0	
15	ERNAHRUNGSGEWERBE	7,81		+3,5		+1,8	+5,3	+3,3	
16	TABAKVERARBEITUNG	1,85		-6,8		-2,7	-10,9	-8,2	
DB	TEXTIL- U BEKLEIDUNGSGEWERBE	2,69		-5,5		-3,7	-7,8	-5,0	
17	TEXTILGEWERBE	1,60		-4,0		-0,8	-7,4	-4,2	
18	BEKLEIDUNGSGEWERBE	1,09		-8,0		-7,9	-8,2	-6,0	
DC	LEDERGEWERBE	0,34		-2,9		-0,9	-5,1	-6,2	
DD	HOLZGEWERBE (OH H V MOEBELN)	1,29		-1,5		-0,6	-2,3	-4,3	
DE	PAPIER- U DRUCKGEWERBE (OH VERLAGSGEWERBE)	4,35		+2,5		+2,8	+2,4	+1,7	
21	PAPIERGEWERBE	2,17		+0,9		+0,1	+1,8	-0,5	
21.1	H V HOLZSTOFF, ZELLSTOFF, PAPIER, KARTON U PAPPE	0,87		+12,7		+10,4	+15,1	+7,1	
21.2	PAPIER- KARTON- U PAPPEVERARBEITUNG	1,30		-7,5		-7,2	-7,8	-6,3	
22	DRUCKGEWERBE, VERVIELF V BESPIELT TONTRAEGERN (OH VER- LAGSGEW, VERVIELF V BESPIELT BILD- U DATENTRAEGERN)	2,18		+4,3		+5,7	+2,7	+4,1	
DF	KOKEREI, MINERALOELVERARBEITUNG (OH SPALT- U BRUTST)	3,42		-6,8		-3,6	-9,8	-5,7	
23.2	MINERALOELVERARBEITUNG	3,21		-7,0		-3,9	-10,0	-5,8	
DG	CHEMISCHE INDUSTRIE	8,73		+1,5		+5,4	-2,3	-9,2	
24.1	H V CHEMISCHEN GRUNDSTOFFEN	4,45		+2,7		+6,6	-1,0	-9,9	
24.4	H V PHARMAZEUTISCHEN ERZEUGNISSEN	1,60		+5,4		+13,1	-2,4	-12,8	
DH	H V GUMMI- U KUNSTSTOFFWAREN	3,65		+6,8		+7,7	+6,0	+0,6	
25.1	H V GUMMIWAREN	0,90		+11,2		+9,6	+12,9	+12,4	
25.2	H V KUNSTSTOFFWAREN	2,74		+5,5		+7,1	+4,0	-2,8	
DI	GLASGEWERBE, KERAMIK, VERARB V STEINEN U ERDEN	3,10		-2,7		-1,9	-3,4	-6,7	
26.1	H U VERARB V GLAS	0,71		-2,5		-1,0	-3,9	-9,3	
DJ	METALLERZEUGUNG U -BEARBEITUNG, H V METALLERZEUGNISSEN	10,12		+6,7		+8,5	+5,1	+2,7	
27	METALLERZEUGUNG U -BEARBEITUNG	4,06		+3,5		+3,7	+3,3	+0,8	
27.1	ERZEUGUNG V ROHEISEN, STAHL U FERROLEGIERUNGEN (EGKS)	1,50		+2,9		+3,9	+1,8	+1,3	
27.5	GIessereiINDUSTRIE	0,79		+15,5		+15,3	+15,8	+16,2	
28	H V METALLERZEUGNISSEN	6,06		+9,1		+11,9	+6,3	+3,8	
28.1	STAHL- U LEICHTMETALLBAU	1,19		+3,2		+8,5	-1,0	-0,6	
DK	MASCHINENBAU	11,67		+1,6		+2,3	+1,1	+2,1	
29.1	H V MASCHINEN F D ERZEUGUNG U NUTZUNG V MECH ENERGIE	2,65		+10,9		+14,8	+7,2	+7,2	
29.3	H V LAND- U FORSTWIRTSCHAFTLICHEN MASCHINEN	0,30		+3,0		+9,3	-2,3	-3,0	
29.4	H V WERKZEUGMASCHINEN	1,72		+7,4		+8,6	+6,4	+2,1	
DL	H V BUEROMASCH, DATENVERARBEITUNGSGER U -EINRICHTUNGEN, ELEKTROTECHNIK, FEINMECHANIK U OPTIK	12,80		+2,5		+4,0	+1,0	+0,2	
30	H V BUEROMASCH, DATENVERARBEITUNGSGER U -EINRICHTUNGEN	1,90		+8,0		+10,3	+5,4	+9,8	
31	H V GERAETEN D ELEKTRIZITAETSERZ, -VERTEILUNG U AE	4,63		-0,2		+0,4	-0,6	-2,2	
31.2	H V ELEKTRIZITAETSERZ- U SCHALTEINRICHTUNGEN	1,96		-6,3		-5,5	-7,0	-5,5	
31.6	H V ELEKTRISCHEN AUSRUESTUNGEN ANG	1,00		+8,9		+9,9	+8,1	+1,1	
32	RUNDFUNK-, FERNSEH- U NACHRICHTENTECHNIK	2,93		+5,8		+12,1	-0,1	-2,2	
33	MEDIZIN-, MESS-, STEUER- U REGULUNGSTECHNIK, OPTIK	3,34		+0,8		-1,0	+2,6	+2,3	
DM	FAHRZEUGBAU	10,40		+1,9		+5,4	-1,3	-6,1	
34	H V KRAFTWAGEN U KRAFTWAGENTEILEN	8,96		+2,5		+6,3	-0,9	-6,6	
34.1	H V KRAFTWAGEN U KRAFTWAGENMOTOREN	6,76		+2,8		+7,6	-1,5	-7,0	
35	SONST FAHRZEUGBAU	1,45		-2,3		-0,5	-4,1	-2,5	
35.1	SCHIFFBAU	0,23		+13,8		+16,5	+11,0	+10,7	
35.3	LUFT- U RAUMFAHRZEUGBAU	0,89		-3,8		-1,2	-6,6	-6,5	
DN	H V MOEBELN, SCHMUCK, MUSIKINSTRUMENTEN, SPORTGERAETEN, SPIELWAREN U SONST ERZEUGNISSEN (OH RECYCLING)	2,64		-0,9		+1,3	-3,3	-2,2	
36.1	H V MOEBELN	1,87		-0,5		+1,4	-2,5	-0,1	
E	ENERGIEVERSORGUNG	5,83		+1,4		+1,3	+1,4	+0,6	
40.1	ELEKTRIZITAETSVERSORGUNG	4,97		+1,3		+1,7	+0,7	+0,8	
40.2	GASVERSORGUNG	0,86		+1,9		+0,1	+4,4	-1,1	
	BAUHAUPTGEWERBE	7,40		-5,5		-4,3	-6,3	-8,2	
	HOCHBAULEISTUNGEN	4,40		-4,3		-2,0	-6,2	-9,3	
	TIEFBAULEISTUNGEN	3,00		-7,3		-8,5	-6,4	-6,2	

BUNDESGEBIET  
DAS PRODUZIERENDE GEWERBE  
= 100

ABTEILUNGEN, GRUPPEN UND KLASSEN  
ZWEITE, AUSGABE 1993 (WZ93)

WERT

VORJAHRESZEITRAUM IN %

1995 JAN.	1995 FEB.	1995 MÄRZ	1995 APRIL	1995 MAI	1995 JUNI	1995 JULI	1995 AUG.	1995 SEPT.	1995 OKT.	1995 NOV.	1995 DEZ.	WZ93- NR.
+4,6	+3,3	+0,3	-2,2	+4,7	-3,3	+0,4	-1,8	-4,8				PROD GEH
+6,2	+2,5	+1,4	-1,7	+5,1	-2,5	+0,9	-1,1	-4,1				C-E
+6,3	+3,0	+1,3	-1,6	+5,2	-2,8	+1,0	-1,1	-4,3				C-D
+4,4	+4,1	+1,8	0,0	+3,5	-2,8	+0,3	-2,6	-4,8				VORLEIST
+9,2	+1,3	+3,2	-2,5	+7,9	-1,5	+4,0	+1,6	-3,5				INVEST
+13,9	+5,1	-1,2	-7,3	+6,7	-5,7	-3,2	-2,8	-5,8				GEBRAUCH
+4,5	+1,8	-1,6	-1,6	+5,2	-3,6	+0,1	-0,3	-3,4				VERBRAUCH
-2,4	-2,6	0,0	-2,1	+7,4	+1,0	+5,8	+5,3	-4,2				C
-1,8	-4,2	+2,3	-0,6	+6,3	+0,5	+8,5	+5,4	+1,3				CA
-2,5	-1,6	+1,4	-5,1	+2,8	-5,2	+6,5	+2,4	-1,6				10
+0,1	-10,9	+4,8	+15,4	+20,4	+26,2	+17,5	+20,4	+13,2				11
-5,3	+4,4	-6,7	-5,8	+10,0	+2,0	+1,2	+4,9	-12,6				CB
+6,6	+3,1	+1,3	-1,6	+5,1	-2,9	+0,9	-1,3	-4,4				D
+2,8	+1,6	-1,1	+0,2	+7,7	-1,1	+2,7	+2,1	-1,5				DA
+1,9	+3,1	+0,7	+3,5	+10,4	+1,8	+4,2	+4,1	+1,6				15
+7,1	-5,0	-8,9	-14,3	-4,6	-13,4	-3,8	-6,0	-14,4				16
-0,1	-3,7	-6,8	-10,3	-2,1	-10,6	+1,5	-10,4	-5,7				DB
+1,5	+0,1	-3,5	-9,9	-2,4	-10,0	+3,8	-10,9	-5,2				17
-2,4	-8,7	-12,1	-11,0	-1,2	-11,5	-1,4	-10,0	-6,4				18
+1,1	-1,9	-2,1	-7,2	+1,2	-8,9	+2,4	-9,2	-9,6				DC
+1,3	+0,4	-2,9	-4,0	+1,0	-4,0	-0,2	-3,9	-7,9				DD
+1,4	+4,5	+2,5	+1,2	+6,8	-0,8	+3,0	+4,9	-2,4				DE
+0,1	+1,3	-0,9	+0,8	+6,2	-1,3	+2,5	+3,4	-6,7				21
+11,0	+10,3	+10,1	+14,8	+20,2	+10,5	+15,2	+11,5	-4,2				21.1
-7,7	-5,6	-8,4	-9,2	-4,3	-9,7	-7,3	-2,6	-8,5				21.2
+2,8	+8,0	+6,3	+1,6	+7,6	-0,5	+3,5	+6,5	+2,4				22
-2,4	-2,7	-5,7	-5,2	-12,5	-11,4	-7,4	-4,7	-4,9				DF
-2,5	-3,4	-5,9	-5,2	-12,6	-11,8	-7,7	-4,9	-4,6				23.2
+11,4	+3,1	+2,1	-1,0	+0,3	-5,7	-6,5	-9,6	-11,5				DG
+12,0	+3,6	+4,2	+1,3	-0,4	-4,0	-5,4	-11,4	-12,8				24.1
+27,5	+8,3	+4,6	+2,6	+4,6	-13,4	-11,3	-11,1	-15,9				24.4
+2,0	+10,2	+10,3	+8,7	+10,0	-0,3	+1,1	-0,3	+1,0				DH
+13,1	+9,7	+6,5	+9,7	+19,7	+9,5	+6,1	+19,9	+11,7				25.1
-1,5	+10,4	+11,5	+8,4	+7,1	-3,2	-0,4	-5,8	-2,2				25.2
-5,3	+4,5	-4,3	-6,2	+1,6	-5,6	-5,0	-5,6	-9,2				DI
+3,3	-0,9	-4,8	-5,2	-1,8	-4,7	-8,9	-9,1	-9,7				26.1
+8,5	+9,5	+7,8	+4,6	+8,5	+2,4	+9,6	-0,4	-0,4				DJ
+3,9	+5,9	+1,7	+5,4	+4,0	+0,5	+9,8	-3,8	-2,5				27
+6,5	+2,4	+3,0	+1,8	+3,0	+0,6	+4,2	-1,8	+1,7				27.1
+26,1	+11,8	+9,3	+18,6	+20,0	+9,5	+57,7	-3,3	+9,5				27.5
+12,0	+11,9	+12,0	+4,0	+11,4	+3,6	+9,5	+1,8	+1,0				28
0,0	+4,9	+18,5	-2,8	+3,0	-3,3	+6,5	-3,1	-4,2				28.1
+9,1	-4,2	+3,4	-2,9	+7,0	-0,6	+9,0	-0,1	-1,7				DK
+21,6	+14,3	+10,0	+3,1	+16,5	+2,6	+14,7	+2,9	+4,8				29.1
+7,7	+10,2	+9,6	-0,7	+1,3	-7,2	+14,5	-11,2	-12,8				29.3
+8,7	+8,9	+8,4	+8,8	+7,1	+4,1	+17,4	+5,2	-11,8				29.4
+6,9	+4,4	+1,3	-2,5	+7,5	-1,7	+2,5	+1,2	-2,4				DL
+15,0	+10,8	+6,5	-0,7	+14,0	+2,6	+11,3	+16,3	+3,1				30
+2,9	+0,4	-1,7	-3,7	+3,6	-1,9	-1,0	+0,5	-5,4				31
-5,8	-4,0	-6,7	-9,9	-2,9	-8,1	-3,4	-4,2	-8,4				31.2
+12,3	+10,5	+7,3	+6,1	+13,6	+4,6	+1,2	+4,9	-1,8				31.6
+21,0	+11,4	+5,9	-0,9	+6,3	-4,7	-0,5	-2,5	-3,2				32
-3,2	+1,1	-1,1	-3,5	+11,8	-0,1	+6,8	0,0	+0,3				33
+15,5	+5,6	-2,0	-6,0	+8,7	-6,1	-9,2	+2,7	-9,4				DM
+17,9	+6,9	-2,2	-5,2	+9,7	-6,4	-9,4	+2,6	-10,2				34
+23,1	+8,2	-3,0	-6,2	+10,0	-7,2	-11,0	+3,0	-9,9				34.1
+1,5	-2,4	-0,4	-11,2	+2,9	-3,9	-7,8	+3,8	-3,3				35
+19,5	+12,1	+17,5	-11,5	+31,0	+14,7	-12,4	+32,2	+14,8				35.1
+1,8	-2,3	-2,6	-9,8	-2,1	-8,0	-7,2	-2,3	-9,2				35.3
+4,2	+1,3	-0,7	-5,8	+1,8	-5,6	+8,0	-8,3	-4,3				DN
+6,1	0,0	-1,0	-5,0	+2,9	-5,5	+13,7	-6,9	-4,1				36.1
+3,3	-2,8	+3,2	-1,7	+3,5	+2,5	-0,9	+0,9	+1,7				E
+3,8	-1,7	+2,6	-0,4	+2,4	+0,6	-1,1	+1,4	+2,3				40.1
+1,6	-7,6	+6,3	-7,8	+10,0	+15,6	-0,2	-1,3	-1,5				40.2
-13,9	+16,5	-10,8	-8,0	+0,3	-10,8	-2,7	-8,5	-12,5				BAUHAUPT
-10,2	+18,1	-9,2	-7,7	+0,2	-10,8	-3,3	-10,2	-13,7				HOCHBAU
-20,9	+13,6	-13,5	-8,7	+0,5	-10,8	-1,8	-5,9	-10,5				TIEFBAU







WZ93- NR.	WIRTSCHAFTSZWEIG	GEWICH- TUNG	1995	1995	1995	1995	1995	1995	1995
				1.HJ	2.HJ	1.VJ	2.VJ	3.VJ	4.VJ
	PRODUZIERENDES GEWERBE (EINSCHL. BAUHAUPTGEWERBE)	100		93,7		92,6	94,8	92,2	
C-E	PRODUZIERENDES GEWERBE (OH BAUHAUPTGEWERBE)	92,60		93,4		93,2	93,6	90,9	
C-D	BERGBAU, GEW V STEINEN U ERDEN U VERARBEITENDES GEWERBE	86,78		92,7		91,9	93,5	90,9	
	VORLEISTUNGSGUETERPRODUZENTEN (OH ENERGIEVERSORGUNG)	38,73		98,6		97,9	99,3	96,4	
	INVESTITIONSGUETERPRODUZENTEN	25,16		85,0		82,3	87,7	85,0	
	GEBRAUCHSGUETERPRODUZENTEN	7,78		90,4		91,4	89,3	78,4	
	VERBRAUCHSGUETERPRODUZENTEN	15,10		91,7		92,7	90,6	93,4	
C	BERGBAU U GEW V STEINEN U ERDEN	1,95		86,4		84,2	88,7	91,1	
CA	KOHLENBERGBAU, TORFGEWINNUNG, GEW V ERDOEL U ERDGAS (OH BERGBAU AUF URAN- U THORIUMERZE)	1,38		89,5		94,7	84,3	84,1	
10	KOHLENBERGBAU, TORFGEWINNUNG	1,12		82,1		84,8	79,3	82,4	
11	GEW V ERDOEL U ERDGAS (OH ERBRING DAMIT VERB DIENSTL)	0,26		122,3		138,3	106,2	91,9	
CB	ERZBERGBAU, GEW V STEINEN U ERDEN, SONST BERGBAU	0,57		79,0		58,7	99,3	107,8	
D	VERARBEITENDES GEWERBE	84,83		92,9		92,1	93,6	90,9	
DA	ERNAEHRUNGSGEWERBE U TABAKVERARBEITUNG	9,66		94,1		92,2	96,0	99,3	
15	ERNAEHRUNGSGEWERBE	7,81		96,9		94,1	99,7	101,3	
16	TABAKVERARBEITUNG	1,85		82,6		84,4	80,7	90,9	
DB	TEXTIL- U BEKLEIDUNGSGEWERBE	2,69		71,2		77,5	65,0	67,3	
17	TEXTILGEWERBE	1,60		77,3		80,1	74,5	67,1	
18	BEKLEIDUNGSGEWERBE	1,09		62,3		73,5	51,1	67,7	
DC	LEDERGEWERBE	0,34		69,0		73,1	64,8	62,6	
DD	HOLZGEWERBE (OH H V MOEBELN)	1,29		103,5		100,5	106,6	101,6	
DE	PAPIER- U DRUCKGEWERBE (OH VERLAGSGEWERBE)	4,35		96,1		97,4	94,7	96,1	
21	PAPIERGEWERBE	2,17		100,2		101,0	99,3	98,5	
21.1	H V HOLZSTOFF, ZELLSTOFF, PAPIER, KARTON U PAPPE	0,87		117,2		115,9	118,4	114,0	
21.2	PAPIER-, KARTON- U PAPPEVERARBEITUNG	1,30		88,8		91,0	86,6	88,1	
22	DRUCKGEWERBE, VERVIELF V BESPIELT TONTRAEGERN (OH VER- LAGSGEW, VERVIELF V BESPIELT BILD- U DATENTRAEGERN)	2,18		92,0		93,8	90,2	93,8	
DF	KOKEREI, MINERALOELVERARBEITUNG (OH SPALT- U BRUTST)	3,42		99,6		100,7	98,4	104,8	
23.2	MINERALOELVERARBEITUNG	3,21		101,5		102,6	100,3	107,1	
DG	CHEMISCHE INDUSTRIE	8,73		106,3		108,7	103,9	96,8	
24.1	H V CHEMISCHEN GRUNDSTOFFEN	4,45		110,2		111,2	109,3	100,3	
24.4	H V PHARMAZEUTISCHEN ERZEUGNISSEN	1,60		110,8		119,2	102,4	92,8	
DH	H V GUMMI- U KUNSTSTOFFWAREN	3,65		98,9		96,6	101,2	93,5	
25.1	H V GUMMIWAREN	0,90		98,2		96,9	99,5	94,1	
25.2	H V KUNSTSTOFFWAREN	2,74		99,2		96,5	101,8	93,3	
DI	GLASGEWERBE, KERAMIK, VERARB V STEINEN U ERDEN	3,10		95,5		86,9	104,1	103,6	
26.1	H U VERARB V GLAS	0,71		93,8		93,8	93,9	91,2	
DJ	METALLERZEUGUNG U -BEARBEITUNG, H V METALLERZEUGNISSEN	10,12		97,5		96,6	98,3	96,7	
27	METALLERZEUGUNG U -BEARBEITUNG	4,06		95,7		96,1	95,2	91,1	
27.1	ERZEUGUNG V ROHEISEN, STAHL U FERROLEGIERUNGEN (EGKS)	1,50		102,9		103,0	102,9	101,1	
27.5	GIESSEREIINDUSTRIE	0,79		91,4		90,5	92,4	81,5	
28	H V METALLERZEUGNISSEN	6,06		98,7		96,9	100,5	100,5	
28.1	STAHL- U LEICHTMETALLBAU	1,19		94,7		88,9	100,5	108,4	
DK	MASCHINENBAU	11,67		81,5		78,2	84,8	82,0	
29.1	H V MASCHINEN F D ERZEUGUNG U NUTZUNG V MECH ENERGIE	2,65		100,6		102,2	99,0	96,8	
29.3	H V LAND- U FORSTWIRTSCHAFTLICHEN MASCHINEN	0,30		89,4		85,8	93,0	72,7	
29.4	H V WERKZEUGMASCHINEN	1,72		63,2		58,4	68,1	69,5	
DL	H V BUEROMASCH, DATENVERARBEITUNGSGER U -EINRICHTUNGEN, ELEKTROTECHNIK, FEINMECHANIK U OPTIK	12,80		90,7		90,0	91,4	92,2	
30	H V BUEROMASCH, DATENVERARBEITUNGSGER U -EINRICHTUNGEN	1,90		71,0		72,2	69,9	74,0	
31	H V GERAETEN D ELEKTRIZITAETSERZ, -VERTEILUNG U AE	4,63		93,6		92,7	94,6	93,4	
31.2	H V ELEKTRIZITAETSVERTEILUNGS- U SCHALTEINRICHTUNGEN	1,96		90,4		89,6	91,2	93,6	
31.6	H V ELEKTRISCHEN AUSRUESTUNGEN ANG	1,00		106,7		106,4	107,0	97,5	
32	RUNDFUNK-, FERNSEH- U NACHRICHTENTECHNIK	2,93		103,2		103,3	103,0	103,9	
33	MEDIZIN-, MESS-, STEUER- U REGELUNGSTECHNIK, OPTIK	3,34		87,0		84,9	89,0	90,4	
DM	FAHRZEUGBAU	10,40		91,1		90,2	92,0	78,1	
34	H V KRAFTWAGEN U KRAFTWAGENTEILEN	8,96		92,4		91,2	93,6	78,3	
34.1	H V KRAFTWAGEN U KRAFTWAGENMOTOREN	6,76		93,7		92,6	94,7	77,8	
35	SONST FAHRZEUGBAU	1,45		83,0		84,0	82,0	76,9	
35.1	SCHIFFBAU	0,23		105,0		107,0	102,9	94,2	
35.3	LUFT- U RAUMFAHRZEUGBAU	0,89		82,6		84,5	80,7	76,7	
DN	H V MOEBELN, SCHMUCK, MUSIKINSTRUMENTEN, SPORTGERAETEN, SPIELWAEREN U SONST ERZEUGNISSEN (OH RECYCLING)	2,64		87,8		90,3	85,3	80,6	
36.1	H V MOEBELN	1,87		90,5		93,4	87,7	79,6	
E	ENERGIEVERSORGUNG	5,83		103,6		112,5	94,6	89,7	
40.1	ELEKTRIZITAETSVERSORGUNG	4,97		101,7		109,2	94,2	91,1	
40.2	GASVERSORGUNG	0,86		114,5		131,7	97,3	81,9	
	BAUHAUPTGEWERBE	7,40		97,6		84,9	110,2	109,7	
	HOCHBAULEISTUNGEN	4,40		105,1		95,0	115,3	113,0	
	TIEFBAULEISTUNGEN	3,00		86,5		70,1	102,8	105,0	

BUNDESGBEIT  
DAS PRODUZIERENDE GEMERBE  
= 100

ABTEILUNGEN, GRUPPEN UND KLASSEN  
ZWEIGE, AUSGABE 1993 (WZ93)

BEREINIGTER WERT

1995 JAN.	1995 FEB.	1995 MAERZ	1995 APRIL	1995 MAI	1995 JUNI	1995 JULI	1995 AUG.	1995 SEPT.	1995 OKT.	1995 NOV.	1995 DEZ.	WZ93- NR.
86,9	90,1	100,7	93,5	94,9	96,1	92,3	85,7	98,7				PROD GEH
88,5	90,4	100,7	92,3	93,5	95,0	90,7	84,4	97,5				C-E
86,3	89,4	99,9	91,9	93,4	95,3	90,8	84,2	97,8				C-D
93,5	95,0	105,2	99,0	99,0	100,0	96,7	90,4	102,0				VORLEIST
72,3	80,9	93,7	83,9	87,0	92,2	85,7	76,2	93,1				INVEST
85,0	89,3	99,9	87,5	90,5	89,9	75,5	69,9	95,9				GEBRAUCH
92,1	89,4	96,6	89,1	91,4	91,4	92,2	92,1	95,9				VERBRAUCH
80,0	79,3	93,3	84,5	91,5	90,0	90,9	88,2	94,2				C
94,9	88,7	100,6	84,6	86,3	81,9	84,5	82,4	85,5				CA
84,2	80,1	90,2	77,0	82,5	79,3	83,2	81,3	82,6				10
142,0	126,5	146,3	117,6	103,2	97,9	90,2	87,4	98,1				11
43,9	56,8	75,5	84,3	104,1	109,4	106,3	102,2	115,0				CB
86,5	89,7	100,0	92,0	93,5	95,4	90,8	84,1	97,9				D
90,2	89,0	97,5	93,5	97,5	97,1	98,0	99,4	100,5				DA
91,3	91,0	99,9	97,5	101,6	99,9	100,1	100,7	103,1				15
85,8	80,3	87,1	76,8	80,3	85,1	89,1	94,0	89,5				16
76,9	76,7	78,8	64,9	63,4	66,6	68,7	57,8	75,5				DB
77,9	78,1	84,4	75,1	73,9	74,4	67,5	54,1	79,7				17
75,5	74,6	70,5	50,0	48,0	55,3	70,3	63,4	69,3				18
70,4	70,7	78,3	64,6	65,0	64,9	57,9	57,5	72,4				DC
93,1	98,7	109,6	104,8	105,8	109,1	100,0	90,4	114,3				DD
94,9	93,9	103,4	93,9	95,0	95,3	94,3	94,3	99,7				DE
100,0	97,3	105,7	97,9	100,6	99,5	98,6	96,8	100,1				21
115,6	113,0	119,2	116,2	121,6	117,4	120,6	110,9	110,4				21.1
89,6	86,7	96,8	85,6	86,5	87,6	83,9	87,3	93,2				21.2
89,8	90,5	101,1	89,9	89,5	91,1	90,0	91,9	99,4				22
106,2	95,8	100,0	99,0	97,7	98,6	104,6	105,5	104,3				DF
108,6	97,4	101,8	100,9	99,6	100,5	106,8	107,9	106,6				23.2
110,7	103,1	112,2	104,6	103,9	103,1	99,1	93,2	98,1				DG
112,8	105,8	115,0	111,1	107,9	108,8	105,1	95,1	100,7				24.1
128,5	111,5	117,7	106,7	105,2	95,3	93,2	90,5	94,8				24.4
83,7	98,0	108,1	106,3	99,5	97,9	92,4	84,7	103,3				DH
91,5	96,4	102,8	98,5	99,3	100,6	89,2	87,3	105,7				25.1
81,1	98,5	109,9	108,9	99,6	97,0	93,5	83,9	102,5				25.2
74,1	85,5	101,1	99,4	105,7	107,3	104,9	98,0	108,0				DI
93,5	90,0	97,9	91,0	93,1	97,5	89,2	84,9	99,6				26.1
90,5	93,4	105,9	97,8	97,3	99,8	96,9	89,7	103,6				DJ
91,4	92,4	104,6	96,3	93,7	95,5	91,4	84,9	97,0				27
98,3	100,0	110,6	103,4	103,0	102,3	102,4	95,2	105,8				27.1
91,2	87,2	93,1	92,5	90,8	93,8	80,3	71,1	93,0				27.5
89,9	94,1	106,8	98,9	99,8	102,7	100,5	92,9	108,1				28
74,6	83,5	108,6	95,4	100,9	105,2	109,1	100,2	116,0				28.1
67,1	77,0	90,6	79,4	83,4	91,5	83,3	72,1	90,5				DK
94,8	99,7	112,2	96,7	99,8	100,6	102,9	84,5	102,9				29.1
71,7	85,9	99,8	97,5	90,8	90,8	89,9	52,0	76,3				29.3
42,1	57,9	75,1	63,0	67,5	73,7	72,5	63,9	72,0				29.4
82,4	88,2	99,5	87,4	91,4	95,3	90,7	84,3	101,5				DL
67,9	70,0	78,7	63,4	71,8	74,4	73,1	70,7	78,1				30
85,1	91,1	101,8	91,4	94,1	98,2	92,5	86,3	101,4				31
80,5	89,0	99,3	87,8	90,8	95,0	93,4	86,9	100,4				31.2
96,8	105,8	116,5	102,8	108,0	110,1	97,2	88,2	107,2				31.6
97,7	99,8	112,3	100,7	100,9	107,5	98,8	94,8	118,2				32
73,6	84,4	96,7	83,8	90,7	92,6	91,0	79,9	100,2				33
83,5	88,8	98,2	91,6	92,6	91,9	78,3	65,4	90,5				DM
84,0	90,1	99,4	93,5	94,1	93,3	79,0	64,0	91,9				34
85,6	91,6	100,6	94,2	96,0	94,0	77,9	62,8	92,6				34.1
80,7	80,4	90,8	79,4	83,4	83,3	74,3	74,2	82,1				35
108,5	94,8	117,7	84,8	111,7	112,3	77,8	98,3	106,5				35.1
82,5	82,6	88,3	80,8	81,0	80,2	76,5	73,2	80,3				35.3
81,9	88,9	100,2	87,3	84,8	83,7	76,6	68,5	96,7				DN
85,0	91,6	103,5	90,3	87,4	85,3	75,5	67,6	95,7				36.1
119,9	104,5	113,0	98,8	94,5	90,6	88,9	86,8	93,5				E
115,6	102,0	109,9	98,2	93,7	90,6	90,3	87,9	95,1				40.1
145,1	119,2	130,7	102,4	99,1	90,3	80,7	80,5	84,5				40.2
67,5	86,4	100,8	108,2	111,9	110,5	112,5	103,0	113,7				BALHAUPT
78,3	97,2	109,4	114,1	116,8	114,9	116,8	105,3	116,8				HOCHBAU
51,7	70,6	88,1	99,5	104,8	104,1	106,3	99,5	109,1				TIEFBAU

STBA, FACHSERIE 4, REIHE 2.1

WZ93- NR.	WIRTSCHAFTSZWEIG	GEWICH- TUNG	1995	1995	1995	1995	1995	1995	1995
				1.HJ	2.HJ	1.VJ	2.VJ	3.VJ	4.VJ
	PRODUZIERENDES GEWERBE (EINSCHL BAUHAUPTGEWERBE)	100		+1,2		+2,1	+0,3	-1,5	
C-E	PRODUZIERENDES GEWERBE (OH BAUHAUPTGEWERBE)	92,60		+1,7		+2,6	+1,0	-0,8	
C-D	BERGBAU, GEW V STEINEN U ERDEN U VERARBEITENDES GEWERBE	86,78		+1,8		+2,8	+0,9	-1,0	
	VORLEISTUNGSGUETERPRODUZENTEN (OH ENERGIEVERSORGUNG)	38,73		+1,8		+2,7	+0,8	-1,7	
	INVESTITIONSGUETERPRODUZENTEN	25,16		+2,8		+3,5	+2,0	+1,1	
	GEBRAUCHSGUETERPRODUZENTEN	7,78		+1,5		+4,3	-1,3	-3,1	
	VERBRAUCHSGUETERPRODUZENTEN	15,10		+0,8		+0,8	+0,7	-0,5	
C	BERGBAU U GEW V STEINEN U ERDEN	1,95		+0,2		-2,0	+2,7	+2,6	
CA	KOHLBERGBAU, TORFGEWINNUNG, GEW V ERDOEL U ERDGAS (OH BERGBAU AUF URAN- U THORIUMERZE)	1,38		+0,2		-1,7	+2,4	+5,4	
10	KOHLBERGBAU, TORFGEWINNUNG	1,12		-1,7		-1,4	-2,1	+2,7	
11	GEW V ERDOEL U ERDGAS (OH ERBRING DAMIT VERB DIENSTL)	0,26		+6,4		-2,5	+20,7	+17,2	
CB	ERZBERGBAU, GEW V STEINEN U ERDEN, SONST BERGBAU	0,57		+0,5		-3,6	+3,1	-2,3	
D	VERARBEITENDES GEWERBE	84,83		+1,9		+2,9	+0,9	-1,1	
DA	ERNAEHRUNGSGEWERBE U TABAKVERARBEITUNG	9,66		+1,6		+0,3	+2,9	+1,8	
15	ERNAEHRUNGSGEWERBE	7,81		+3,6		+1,2	+6,0	+4,0	
16	TABAKVERARBEITUNG	1,85		-6,8		-3,4	-10,0	-7,3	
DB	TEXTIL- U BEKLEIDUNGSGEWERBE	2,69		-5,6		-4,4	-6,7	-3,9	
17	TEXTILGEWERBE	1,60		-4,1		-1,7	-6,4	-3,0	
18	BEKLEIDUNGSGEWERBE	1,09		-8,1		-8,7	-7,4	-5,0	
DC	LEDERGEWERBE	0,34		-3,0		-1,7	-4,4	-5,3	
DD	HOLZGEWERBE (OH H V MOEBELN)	1,29		-1,4		-1,4	-1,5	-3,3	
DE	PAPIER- U DRUCKGEWERBE (OH VERLAGSGEWERBE)	4,35		+2,6		+2,2	+2,8	+2,2	
21	PAPIERGEWERBE	2,17		+1,0		-0,4	+2,5	+0,1	
21.1	H V HOLZSTOFF, ZELLSTOFF, PAPIER, KARTON U PAPPE	0,87		+12,7		+10,0	+15,5	+7,5	
21.2	PAPIER-, KARTON- U PAPPEVERARBEITUNG	1,30		-7,5		-7,9	-7,1	-5,7	
22	DRUCKGEWERBE, VERVIELF V BESPIELT TONTRAEGERN (OH VER- LAGSGEW, VERVIELF V BESPIELT BILD- U DATENTRAEGERN)	2,18		+4,3		+5,2	+3,3	+4,6	
DF	KOKEREI, MINERALOELVERARBEITUNG (OH SPALT- U BRUTST)	3,42		-6,7		-3,6	-9,6	-5,6	
23.2	MINERALOELVERARBEITUNG	3,21		-7,0		-4,0	-9,9	-5,6	
DG	CHEMISCHE INDUSTRIE	8,73		+1,6		+5,1	-1,7	-8,9	
24.1	H V CHEMISCHEN GRUNDSTOFFEN	4,45		+2,7		+6,1	-0,5	-3,6	
24.4	H V PHARMAZEUTISCHEN ERZEUGNISSEN	1,60		+5,3		+12,6	-1,9	-12,5	
DH	H V GUMMI- U KUNSTSTOFFWAEREN	3,65		+6,9		+7,0	+7,0	+1,5	
25.1	H V GUMMIWAEREN	0,90		+11,2		+8,8	+13,8	+13,2	
25.2	H V KUNSTSTOFFWAEREN	2,74		+5,6		+6,4	+4,9	-1,9	
DI	GLASGEWERBE, KERAMIK, VERARB V STEINEN U ERDEN	3,10		-2,7		-2,5	-2,7	-6,0	
26.1	H U VERARB V GLAS	0,71		-2,5		-1,5	-3,3	-8,8	
DJ	METALLERZEUGUNG U -BEARBEITUNG, H V METALLERZEUGNISSEN	10,12		+6,8		+7,7	+5,8	+3,5	
27	METALLERZEUGUNG U -BEARBEITUNG	4,06		+3,6		+3,0	+4,0	+1,4	
27.1	ERZEUGUNG V ROHEISEN, -VERTEILUNG U AE	1,50		+2,8		+3,4	+2,4	+1,9	
27.5	GIESEREIINDUSTRIE	0,79		+15,5		+14,4	+16,8	+17,8	
28	H V METALLERZEUGNISSEN	5,06		+9,1		+11,0	+7,3	+4,9	
28.1	STAHL- U LEICHTMETALLBAU	1,19		+3,3		+7,9	-0,4	+0,2	
DK	MASCHINENBAU	11,67		+1,6		+1,7	+1,7	+2,9	
29.1	H V MASCHINEN F D ERZEUGUNG U NUTZUNG V MECH ENERGIE	2,85		+10,9		+14,1	+7,8	+8,0	
29.3	H V LAND- U FORSTWIRTSCHAFTLICHEN MASCHINEN	0,30		+3,0		+8,6	-1,7	-2,2	
29.4	H V WERKZEUGMASCHINEN	1,72		+7,5		+8,1	+7,2	+3,0	
DL	H V BUEROMASCH, DATENVERARBEITUNGSGER U -EINRICHTUNGEN, ELEKTROTECHNIK, FEINMECHANIK U OPTIK	12,80		+2,5		+3,3	+1,7	+1,1	
30	H V BUEROMASCH, DATENVERARBEITUNGSGER U -EINRICHTUNGEN	1,90		+7,9		+9,6	+6,4	+10,8	
31	H V GERAETEN D ELEKTRIZITAETSERZ, -VERTEILUNG U AE	4,63		-0,1		-0,1	0,0	-1,6	
31.2	H V ELEKTRIZITAETSVERTEILUNGS- U SCHALTEINRICHTUNGEN	1,96		-6,2		-6,1	-6,4	-4,9	
31.6	H V ELEKTRISCHEN AUSRUESTUNGEN ANG	1,00		+9,0		+9,2	+8,7	+1,7	
32	RUNDFUNK-, FERNSEH- U NACHRICHTENTECHNIK	2,93		+5,8		+11,6	+0,7	-1,5	
33	MEDIZIN-, MESS-, STEUER- U REGELUNGSTECHNIK, OPTIK	3,34		+0,8		-1,6	+3,2	+3,2	
DM	FAHRZEUGBAU	10,40		+2,0		+4,5	-0,2	-4,9	
34	H V KRAFTWAGEN U KRAFTWAGENTEILEN	8,96		+2,7		+5,4	+0,2	-5,3	
34.1	H V KRAFTWAGEN U KRAFTWAGENMOTOREN	6,75		+3,1		+6,7	-0,3	-5,7	
35	SONST FAHRZEUGBAU	1,45		-2,2		-1,1	-3,5	-1,9	
35.1	SCHIFFBAU	0,23		+13,6		+15,9	+11,2	+10,8	
35.3	LUFT- U RAUMFAHRZEUGBAU	0,89		-3,8		-1,6	-5,9	-5,8	
DN	H V MOEBELN, SCHMUCK, MUSIKINSTRUMENTEN, SPORTGERAETEN, SPIELWAEREN U SONST ERZEUGNISSEN (OH RECYCLING)	2,64		-0,9		+0,4	-2,3	-0,9	
36.1	H V MOEBELN	1,87		-0,5		+0,6	-1,6	+1,1	
E	ENERGIEVERSORGUNG	5,83		+1,4		+1,2	+1,5	+0,7	
40.1	ELEKTRIZITAETSVERSORGUNG	4,97		+1,2		+1,4	+1,1	+1,0	
40.2	GASVERSORGUNG	0,86		+1,9		+0,1	+4,5	-1,1	
	BAUHAUPTGEWERBE	7,40		-5,2		-5,0	-5,2	-7,0	
	HOCHBAULEISTUNGEN	4,40		-4,1		-2,7	-5,2	-8,2	
	TIEFBAULEISTUNGEN	3,00		-7,0		-9,2	-5,4	-5,1	

BUNDESGBIET  
DAS PRODUZIERENDE GEWERBE  
= 100

ABTEILUNGEN, GRUPPEN UND KLASSEN  
ZWEIGE, AUSGABE 1993 (WZ93)

BEREINIGTER WERT

VORJAHRESZEITRAUM IN %

1995	1995	1995	1995	1995	1995	1995	1995	1995	1995	1995	1995	1995	WZ93- NR.
JAN.	FEB.	MAERZ	APRIL	MAI	JUNI	JULI	AUG.	SEPT.	OKT.	NOV.	DEZ.		
+2,6	+3,4	+0,4	0,0	+2,6	-1,3	+0,4	-1,8	-2,8					PROD GEW
+4,1	+2,6	+1,4	+0,4	+3,1	-0,6	+0,8	-1,1	-2,1					C-E
+4,1	+3,0	+1,3	+0,5	+3,1	+0,9	+0,9	-1,2	-2,3					C-D
+2,5	+4,1	+1,7	+2,0	+1,6	-1,0	+0,4	-2,7	-2,9					VORLEIST
+6,6	+1,3	+3,2	-0,1	+5,6	+0,8	+3,8	+1,5	-1,5					INVEST
+10,8	+4,9	-1,2	-4,5	+3,8	-2,9	-3,2	-2,7	-3,0					GEBRAUCH
+2,4	+1,7	-1,5	+0,5	+3,3	-1,5	+0,2	-0,4	-1,4					VERBRAUCH
-3,8	-2,6	+0,1	-0,5	+5,7	+2,7	+5,8	+5,3	-2,5					C
-3,2	-4,2	+2,3	+0,8	+4,7	+1,7	+8,5	+5,4	+2,5					CA
-3,8	-1,6	+1,3	-3,9	+1,4	-3,8	+6,4	+2,3	-0,4					10
-1,3	-10,9	+4,9	+16,9	+18,9	+27,8	+17,4	+20,2	+14,6					11
-7,4	+4,4	-6,8	-3,5	+7,5	+4,6	+1,2	+4,9	-10,5					CB
+4,3	+3,1	+1,3	+0,5	+3,1	-0,9	+0,8	-1,4	-2,3					D
+0,6	+1,6	-1,0	+2,5	+5,4	+1,0	+2,6	+2,2	+0,7					DA
-0,1	+3,1	+0,7	+5,7	+8,2	+3,8	+4,1	+4,2	+3,7					15
+4,3	-5,0	-8,8	-11,9	-7,0	-11,0	-3,8	-6,0	-12,1					16
-2,8	-3,6	-6,7	-7,5	-4,7	-8,1	+1,5	-10,5	-3,0					DB
-1,4	+0,1	-3,5	-7,1	-5,0	-7,3	+3,7	-10,9	-2,4					17
-4,9	-8,8	-12,1	-8,8	-3,6	-9,3	-1,5	-9,9	-3,9					18
-1,1	-1,9	-1,9	-5,1	-0,9	-7,0	+2,1	-9,2	-7,7					DC
-1,5	+0,4	-2,9	-1,4	-1,7	-1,4	-0,2	-3,9	-5,5					DD
-0,2	+4,4	+2,5	+2,8	+5,3	+0,6	+2,9	+4,9	-0,9					DE
-1,5	+1,2	-0,9	+2,5	+4,6	+0,4	+2,5	+3,4	-5,1					21
+9,8	+10,2	+10,0	+16,2	+18,8	+11,7	+15,3	+11,3	-3,1					21.1
-9,4	-5,6	-8,3	-7,5	-6,0	-8,0	-7,4	-2,7	-6,8					21.2
+1,2	+8,1	+6,3	+3,2	+6,0	+0,9	+3,4	+6,5	+3,9					22
-2,7	-2,6	-5,7	-4,8	-12,8	-11,0	-7,4	-4,8	-4,5					DF
-2,9	-3,3	-5,9	-4,9	-12,9	-11,5	-7,7	-4,9	-4,1					23.2
+10,0	+3,2	+2,2	+0,3	-1,0	-4,5	-6,5	-9,6	-10,4					DG
+10,7	+3,6	+4,3	+2,6	-1,5	-2,8	-5,5	-11,5	-11,7					24.1
+25,9	+8,3	+4,5	+3,9	+3,2	-12,3	-11,3	-11,0	-14,9					24.4
-0,5	+10,2	+10,3	+11,5	+7,2	+2,2	+1,1	-0,4	+3,5					DH
+10,4	+5,8	+5,4	+12,4	+16,8	+12,2	+6,1	+19,9	+14,5					25.1
-4,0	+10,4	+11,6	+11,2	+4,5	-0,8	-0,3	-5,8	+0,2					25.2
-7,3	+4,5	-4,3	-4,1	-0,6	-3,5	-5,0	-5,5	-7,3					DI
+1,7	-0,9	-4,9	-3,7	-3,1	-3,2	-9,0	-9,0	-8,4					26.1
+6,1	+9,4	+7,6	+6,9	+6,1	+4,6	+9,7	-0,4	+1,9					DJ
+2,0	+5,8	+1,7	+7,4	+2,3	+2,4	+9,7	-3,7	-0,8					27
+4,9	+2,4	+3,1	+3,4	+1,5	+2,2	+4,2	-1,8	+3,3					27.1
+23,2	+11,7	+9,3	+21,6	+17,3	+12,1	+57,8	-3,4	+12,0					27.5
+9,1	+11,9	+12,1	+6,7	+8,8	+6,2	+9,6	+1,8	+3,5					28
-2,1	+5,0	+18,7	-0,7	+0,9	-1,3	+6,5	-3,2	-2,3					28.1
+7,0	-4,3	+3,4	-1,0	+4,9	+1,2	+8,9	-0,1	+0,1					DK
+19,2	+14,3	+9,9	+5,2	+14,2	+4,7	+14,7	+2,3	+6,7					29.1
+5,6	+10,1	+9,5	+1,2	-0,7	-5,4	+14,4	-11,3	-11,1					29.3
+6,6	+8,8	+8,4	+10,9	+5,0	+6,0	+17,5	+5,3	-10,1					29.4
+5,0	+4,4	+1,3	-0,6	+5,4	+0,2	+2,5	+1,3	-0,5					DL
+12,0	+10,8	+6,5	+2,3	+11,1	+5,4	+11,4	+16,1	+5,8					30
+0,9	+0,4	-1,6	-1,7	+1,8	-0,1	-1,0	+0,3	-3,7					31
-7,6	-4,0	-6,7	-8,1	-4,6	-6,4	-3,4	-4,3	-6,8					31.2
+10,4	+10,3	+7,3	+8,2	+11,5	+6,5	+1,0	+4,9	-0,1					31.6
+18,9	+11,4	+5,8	+1,0	+4,6	-3,0	-0,4	-2,6	-1,4					32
-5,0	+1,1	-1,1	-1,5	+9,8	+1,8	+6,8	+0,1	+2,3					33
+11,8	+5,7	-1,9	-2,6	+5,3	-3,1	-9,2	+2,8	-6,3					DM
+14,0	+6,9	-2,1	-1,7	+6,0	-3,2	-9,3	+2,7	-6,9					34
+18,9	+8,1	-2,9	-2,6	+6,3	-4,0	-11,0	+3,3	-6,6					34.1
-0,5	-2,4	-0,3	-9,3	+0,8	-1,8	-7,8	+3,8	-1,3					35
+17,9	+12,1	+17,5	-10,3	+29,3	+16,3	-12,6	+32,1	+16,1					35.1
-0,2	-2,2	-2,5	-7,8	-4,1	-6,0	-7,3	-2,4	-7,3					35.3
+1,2	+1,3	-0,7	-3,0	-1,1	-2,9	+8,2	-8,3	-1,6					DN
+3,2	0,0	-1,0	-2,0	+0,1	-2,8	+13,9	-7,0	-1,4					36.1
+2,8	-2,8	+3,2	-1,1	+2,9	+3,1	-1,1	+0,9	+2,3					E
+3,1	-1,7	+2,5	+0,2	+1,7	+1,1	-1,2	+1,4	+2,9					40.1
+1,5	-7,6	+6,3	-7,7	+9,9	+15,8	-0,2	-1,3	-1,5					40.2
-16,6	+16,4	-10,8	-5,0	-2,7	-8,0	-2,8	-8,5	-9,6					BAUHAUPT
-12,9	+18,0	-9,2	-4,7	-2,7	-8,1	-3,2	-10,2	-11,0					HOCHBAU
-23,5	+13,5	-13,5	-5,5	-2,7	-7,9	-1,8	-5,9	-7,5					TIEFBAU





WZ93- NR.	WIRTSCHAFTSZWEIG	GEWICH- TUNG	1995	1995	1995	1995	1995	1995	1995
				1.HJ	2.HJ	1.VJ	2.VJ	3.VJ	4.VJ
	PRODUZIERENDES GEWERBE (EINSCHL. BAUHAUPTGEWERBE)	100	131,6		127,0	136,2	138,0		
C-E	PRODUZIERENDES GEWERBE (OH BAUHAUPTGEWERBE)	79,85	116,1		114,6	117,7	117,5		
C-D	BERGBAU, GEW V STEINEN U ERDEN U VERARBEITENDES GEWERBE	66,70	121,7		118,3	125,1	125,6		
	VORLEISTUNGSGUETERPRODUZENTEN (OH ENERGIEVERSORGUNG)	32,75	121,5		118,6	124,4	124,9		
	INVESTITIONSGUETERPRODUZENTEN	19,31	120,4		118,6	124,2	130,0		
	GEBRAUCHSGUETERPRODUZENTEN	1,72	239,1		244,0	234,1	200,2		
	VERBRAUCHSGUETERPRODUZENTEN	12,92	111,2		106,0	116,3	112,7		
C	BERGBAU U GEW V STEINEN U ERDEN	13,52	53,8		54,6	53,0	52,5		
CA	KOHLENBERGBAU, TORFGEWINNUNG, GEW V ERDOEL U EROGAS (OH BERGBAU AUF URAN- U THORIUMERZE)	12,02	42,1		43,9	40,3	37,9		
10	KOHLENBERGBAU, TORFGEWINNUNG	11,58	41,0		42,6	39,4	37,2		
11	GEW V ERDOEL U EROGAS (OH ERBRING DAMIT VERB DIENSTL)	0,44	71,0		77,8	64,2	55,4		
CB	ERZBERGBAU, GEW V STEINEN U ERDEN, SONST BERGBAU	1,49	148,5		140,9	156,1	169,7		
D	VERARBEITENDES GEWERBE	53,19	139,0		134,5	143,4	144,1		
DA	ERNAHRUNGSGEWERBE U TABAKVERARBEITUNG	10,07	119,0		112,0	125,9	124,8		
15	ERNAHRUNGSGEWERBE	7,63	127,3		117,5	137,0	132,9		
16	TABAKVERARBEITUNG	2,44	93,0		94,8	91,3	99,5		
DB	TEXTIL- U BEKLEIDUNGSGEWERBE	1,54	99,3		101,3	97,3	91,0		
17	TEXTILGEWERBE	0,87	128,2		127,9	128,5	112,0		
18	BEKLEIDUNGSGEWERBE	0,66	61,2		66,1	56,3	63,3		
DC	LEDERGEWERBE	0,22	55,0		58,1	51,9	48,0		
DD	HOLZGEWERBE (OH H V MOEBELN)	0,53	229,3		218,7	239,8	244,1		
DE	PAPIER- U DRUCKGEWERBE (OH VERLAGSGEWERBE)	2,18	159,1		162,4	155,8	161,6		
21	PAPIERGEWERBE	0,66	202,3		183,4	221,1	225,8		
21.1	H V HOLZSTOFF, ZELLSTOFF, PAPIER, KARTON U PAPPE	0,45	206,0		181,6	230,4	232,9		
21.2	PAPIER-, KARTON- U PAPPEVERARBEITUNG	0,21	194,4		187,2	201,7	210,8		
22	DRUCKGEWERBE, VERVIELF V BESPIELT TONTRAEGERN (OH VER- LAGSGEW, VERVIELF V BESPIELT BILD- U DATENTRAEGERN)	1,52	140,2		153,1	127,3	133,6		
DF	KOKEREI, MINERALOELVERARBEITUNG (OH SPALT- U BRUTST)	1,58	117,6		126,5	108,8	125,5		
23.2	MINERALOELVERARBEITUNG	1,58	117,6		126,5	108,8	125,5		
DG	CHEMISCHE INDUSTRIE	4,52	106,9		106,5	107,3	90,5		
24.1	H V CHEMISCHEN GRUNDSTOFFEN	1,89	126,7		127,0	126,5	111,3		
24.4	H V PHARMAZEUTISCHEN ERZEUGNISSEN	1,78	72,1		73,5	70,8	43,0		
DH	H V GUMMI- U KUNSTSTOFFWAREN	0,70	237,8		221,7	253,8	246,0		
25.1	H V GUMMIWAREN	0,22	150,3		141,3	159,2	148,3		
25.2	H V KUNSTSTOFFWAREN	0,48	278,0		258,7	297,4	291,0		
DI	GLASGEWERBE, KERAMIK, VERARB V STEINEN U ERDEN	2,69	273,8		245,0	302,7	320,5		
26.1	H U VERARB V GLAS	0,45	142,8		141,2	144,3	152,4		
DJ	METALLERZEUGUNG U -BEARBEITUNG, H V METALLERZEUGNISSEN	6,63	194,3		178,8	209,8	232,2		
27	METALLERZEUGUNG U -BEARBEITUNG	3,15	123,5		119,3	127,7	126,4		
27.1	ERZEUGUNG V ROEISEN, STAHL U FERROLEGIERUNGEN (EGKS)	1,95	91,1		85,7	96,5	100,1		
27.5	GIESSEREIINDUSTRIE	0,57	182,6		181,6	183,6	168,1		
28	H V METALLERZEUGNISSEN	3,49	258,1		232,4	283,9	327,6		
28.1	STAHL- U LEICHTMETALLBAU	1,90	289,4		259,4	319,4	376,3		
DK	MASCHINENBAU	9,63	75,6		73,8	77,4	80,4		
29.1	H V MASCHINEN F D ERZEUGUNG U NUTZUNG V MECH ENERGIE	1,89	86,3		97,0	75,6	78,0		
29.3	H V LAND- U FORSTWIRTSCHAFTLICHEN MASCHINEN	1,28	20,6		18,4	22,8	18,2		
29.4	H V WERKZEUGMASCHINEN	1,12	81,2		79,7	82,7	77,1		
DL	H V BUEROMASCH, DATENVERARBEITUNGSGER U -EINRICHTUNGEN, ELEKTROTECHNIK, FEINMECHANIK U OPTIK	5,95	141,7		143,4	139,9	141,2		
30	H V BUEROMASCH, DATENVERARBEITUNGSGER U -EINRICHTUNGEN	0,45	149,5		175,3	123,7	141,9		
31	H V GERAETEN D ELEKTRIZITAETSERZ, -VERTEILUNG U AE	3,16	135,7		137,6	133,9	131,3		
31.2	H V ELEKTRIZITAETSERZ- U SCHALTEINRICHTUNGEN	1,24	115,7		110,9	120,5	120,5		
31.6	H V ELEKTRISCHEN AUSRUESTUNGEN ANG	0,47	239,9		239,4	240,4	225,5		
32	RUNDFUNK-, FERNSEH- U NACHRICHTENTECHNIK	1,37	157,3		158,2	156,5	138,2		
33	MEDIZIN-, MESS-, STEUER- U REGELUNGSTECHNIK, OPTIK	0,97	135,5		127,2	143,9	177,1		
DM	FAHRZEUGBAU	5,71	166,2		168,0	164,5	143,0		
34	H V KRAFTWAGEN U KRAFTWAGENTEILEN	1,63	352,6		345,3	359,9	307,2		
34.1	H V KRAFTWAGEN U KRAFTWAGENMOTOREN	0,24	1146,2		1136,0	1156,4	918,5		
35	SONST FAHRZEUGBAU	4,08	91,9		97,2	86,5	77,4		
35.1	SCHIFFBAU	1,95	69,9		74,7	65,0	59,7		
DN	H V MOEBELN, SCHMUCK, MUSIKINSTRUMENTEN, SPORTGERAETEN, SPIELWAREN U SONST ERZEUGNISSEN (OH RECYCLING)	1,24	144,9		149,1	140,6	133,4		
36.1	H V MOEBELN	0,90	157,8		164,7	150,9	136,6		
E	ENERGIEVERSORGUNG	13,15	87,7		95,4	80,0	76,7		
40.1	ELEKTRIZITAETSVERSORGUNG	12,54	85,2		93,1	77,3	74,3		
40.2	GASVERSORGUNG	0,61	139,7		143,4	135,9	127,2		
	BAUHAUPTGEWERBE	20,15	193,1		176,5	209,7	219,0		
	HOCHBAULEISTUNGEN	10,42	195,4		183,3	207,4	215,3		
	TIEFBAULEISTUNGEN	9,73	190,6		169,2	212,0	222,8		

UND BERLIN-OST  
DAS PRODUZIERENDE GEWERBE  
= 100

ABTEILUNGEN, GRUPPEN UND KLASSEN  
ZWEIGE, AUSGABE 1993 (WZ93)

WERT

1995	1995	1995	1995	1995	1995	1995	1995	1995	1995	1995	1995	1995	WZ93- NR.
JAN.	FEB.	MAERZ	APRIL	MAI	JUNI	JULI	AUG.	SEPT.	OKT.	NOV.	DEZ.		
115,9	121,9	143,3	124,7	143,0	141,0	122,0	144,2	147,7					PROD GEW
108,8	108,7	126,2	107,8	123,5	121,7	102,2	121,2	129,1					C-E
109,0	113,5	132,5	112,7	132,1	130,5	108,0	129,9	138,8					C-0
110,9	113,4	131,4	115,8	128,1	129,2	110,5	129,6	134,6					VORLEIST
103,9	113,0	133,0	105,4	134,5	132,6	109,0	132,5	148,4					INVEST
240,0	226,9	265,2	216,5	240,1	245,6	105,0	247,4	248,1					GEBRAUCH
97,0	101,5	119,4	104,3	126,6	118,1	101,3	113,8	123,1					VERBRAUCH
56,2	51,9	55,8	53,3	53,4	52,4	47,1	53,1	57,2					C
49,7	40,3	41,7	41,9	39,8	39,2	34,9	37,3	41,5					CA
48,3	39,1	40,5	41,0	38,9	38,2	34,1	36,7	40,9					10
86,3	72,2	74,8	65,2	63,4	63,9	56,2	53,6	56,5					11
108,5	145,0	169,2	145,5	163,4	159,5	145,3	180,2	183,7					CB
122,4	129,2	152,0	127,8	152,1	150,4	123,4	149,4	159,6					D
100,6	106,5	128,9	113,4	137,0	127,3	113,5	127,5	133,3					DA
102,6	112,4	137,6	124,4	149,7	136,8	121,3	133,4	143,9					15
94,6	88,2	101,6	78,8	97,3	97,7	88,9	109,3	100,4					16
98,3	95,2	110,3	90,0	103,1	98,9	70,5	100,5	101,9					DB
123,5	118,3	142,0	117,4	137,6	130,4	83,1	124,5	128,3					17
65,0	64,8	68,5	53,8	57,8	57,4	53,9	69,0	67,1					18
56,1	57,7	60,6	48,1	53,2	54,3	35,9	56,8	51,3					DC
208,1	205,8	242,2	207,1	246,2	266,2	196,7	268,8	266,7					DD
161,3	157,0	168,8	145,1	164,0	158,3	153,4	160,0	171,3					DE
179,4	167,6	203,3	200,9	229,6	232,8	227,0	225,0	229,3					21
179,1	162,5	202,5	211,0	245,6	234,5	242,2	227,4	229,0					21.1
179,9	178,2	203,5	179,8	196,1	229,1	195,1	219,9	217,5					21.2
153,3	152,3	153,7	120,8	135,4	125,8	121,3	131,7	147,8					22
133,6	119,1	126,7	100,5	114,8	111,0	118,1	125,0	133,4					DF
133,6	119,1	126,7	100,5	114,8	111,0	118,1	125,0	133,4					23.2
104,3	102,3	113,0	101,6	113,2	107,1	85,3	85,9	100,3					DG
121,1	118,5	141,3	124,2	128,7	126,6	107,0	116,1	110,7					24.1
74,0	76,0	70,5	65,1	82,8	64,4	39,4	23,7	65,8					24.4
194,8	213,5	256,8	232,3	268,3	260,9	220,2	250,7	267,2					DM
138,1	138,1	147,7	132,2	178,5	168,0	113,5	156,6	174,8					25.1
220,8	248,2	307,0	277,9	310,6	303,7	263,2	294,0	309,7					25.2
189,4	239,4	306,1	272,1	315,0	321,0	293,7	339,2	328,5					DI
135,2	137,3	151,1	131,6	149,1	152,3	134,1	158,8	164,3					26.1
164,7	167,9	203,7	183,6	227,2	218,6	192,4	236,1	268,1					DJ
111,7	113,1	133,1	118,4	131,1	133,6	105,2	133,0	141,1					27
84,8	79,8	92,6	94,2	98,0	97,4	87,9	97,0	115,4					27.1
175,1	170,6	199,2	170,7	186,1	194,0	124,4	188,7	191,3					27.5
212,5	217,3	267,3	242,4	314,0	295,2	271,0	329,0	382,7					28
227,8	246,6	303,7	279,6	325,2	353,3	315,2	383,1	430,7					28.1
60,5	73,7	87,2	62,7	85,5	84,1	69,4	79,7	92,2					DK
81,4	93,9	115,6	60,9	82,3	83,5	69,1	77,8	87,2					29.1
13,2	16,8	25,1	16,7	27,5	24,2	20,5	19,2	15,0					29.3
61,8	86,5	90,8	61,8	86,3	99,9	71,3	71,5	88,5					29.4
129,4	139,2	161,7	124,6	139,5	155,7	119,4	148,7	155,5					DL
169,0	176,9	180,0	123,5	115,8	131,7	104,1	147,4	174,1					30
125,8	132,6	154,3	119,6	137,6	144,4	118,6	137,4	138,0					31
98,9	112,4	121,5	100,9	119,2	141,4	110,7	119,8	130,9					31.2
206,2	223,1	289,0	212,1	258,9	250,2	193,0	228,7	254,8					31.6
132,4	153,2	188,9	139,3	161,3	168,9	108,4	148,1	158,1					32
118,9	123,4	139,2	120,6	126,1	185,0	144,9	186,6	199,7					33
162,0	160,3	181,6	147,3	172,5	173,7	102,5	162,5	163,9					DM
328,3	326,7	380,8	326,7	371,7	381,2	197,3	353,0	371,4					34
1116,5	1031,4	1260,1	1047,7	1190,2	1231,4	449,1	1163,5	1143,0					34.1
95,6	93,9	102,1	75,7	93,0	90,9	64,7	86,5	81,1					35
76,5	69,1	78,6	59,1	69,0	66,9	47,8	69,7	61,7					35.1
141,0	141,2	165,0	133,2	141,9	146,8	90,1	149,4	160,7					DN
158,3	155,8	180,0	144,2	153,3	155,2	89,5	156,6	160,7					36.1
107,5	84,5	94,2	83,0	80,3	76,6	73,0	77,2	79,9					E
105,7	81,9	91,7	80,3	77,5	74,0	69,8	75,2	77,8					40.1
144,6	138,7	146,9	139,2	137,8	130,7	140,1	119,2	122,4					40.2
144,2	174,1	211,2	191,4	220,1	217,5	200,4	235,0	221,5					BAUHAUPT
162,7	176,4	210,9	188,9	216,3	217,1	198,6	230,4	217,0					HOCHBAU
124,3	171,7	211,5	194,1	224,1	217,9	202,3	239,9	226,3					TIEFBAU



WZ93- NR.	WIRTSCHAFTSZWEIG	GEWICHT- TUNG	1995	1995 1. HJ	1995 2. HJ	1995 1. VJ	1995 2. VJ	1995 3. VJ	1995 4. VJ
	PRODUZIERENDES GEWERBE (EINSCHL BAUHAUPTGEWERBE)	100		+7,3		+10,6	+4,4	+3,4	
C-E	PRODUZIERENDES GEWERBE (OH BAUHAUPTGEWERBE)	79,85		+8,0		+9,9	+6,4	+6,4	
C-D	BERGBAU, GEW V STEINEN U ERDEN U VERARBEITENDES GEWERBE	66,70		+10,7		+13,5	+8,1	+8,1	
	VORLEISTUNGSQUETERPRODUZENTEN (OH ENERGIEVERSORGUNG)	32,75		+14,7		+18,5	+11,4	+10,2	
	INVESTITIONSGUETERPRODUZENTEN	19,31		+5,2		+9,6	+1,6	+8,2	
	GEBRAUCHSGUETERPRODUZENTEN	1,72		+32,8		+35,1	+30,1	+40,3	
	VERBRAUCHSGUETERPRODUZENTEN	12,92		+7,5		+5,6	+9,3	-1,0	
C	BERGBAU U GEW V STEINEN U ERDEN	13,52		-14,1		-9,6	-18,2	-10,4	
CA	KOHLBERGBAU, TORFGEWINNUNG, GEW V ERDOEL U ERDGAS (OH BERGBAU AUF URAN- U THORIUMERZE)	12,02		-20,6		-20,3	-20,8	-9,8	
10	KOHLBERGBAU, TORFGEWINNUNG	11,58		-21,5		-21,1	-21,7	-10,4	
11	GEW V ERDOEL U ERDGAS (OH ERBRING DAMIT VERB DIENSTL)	0,44		-5,5		-5,2	-5,6	+1,8	
CB	ERZBERGBAU, GEW V STEINEN U ERDEN, SONST BERGBAU	1,49		+6,0		+36,4	-11,7	-11,8	
D	VERARBEITENDES GEWERBE	53,19		+13,9		+16,7	+11,5	+10,1	
DA	ERNAEHRUNGSGEWERBE U TABAKVERARBEITUNG	10,07		+6,8		+6,0	+7,5	-0,5	
15	ERNAEHRUNGSGEWERBE	7,63		+8,1		+6,3	+9,6	-0,4	
16	TABAKVERARBEITUNG	2,44		+1,6		+4,5	-1,1	-0,6	
DB	TEXTIL- U BEKLEIDUNGSGEWERBE	1,54		+12,1		+8,3	+16,4	+8,7	
17	TEXTILGEWERBE	0,87		+21,1		+20,8	+21,5	+17,8	
18	BEKLEIDUNGSGEWERBE	0,66		-7,0		-14,4	+3,7	-7,7	
DC	LEDERGEWERBE	0,22		-3,7		+0,9	-8,3	-15,0	
DD	HOLZGEWERBE (OH H V MOEBELN)	0,53		+29,0		+31,0	+27,0	+19,1	
DE	PAPIER- U DRUCKGEWERBE (OH VERLAGSGEWERBE)	2,18		+27,7		+31,5	+23,9	+20,1	
21	PAPIERGEWERBE	0,66		+60,0		+47,2	+72,3	+50,2	
21.1	H V HOLZSTOFF, ZELLSTOFF, PAPIER, KARTON U PAPPE	0,45		+73,4		+50,7	+96,9	+77,5	
21.2	PAPIER-, KARTON- U PAPPEVERARBEITUNG	0,21		+36,5		+40,8	+32,9	+10,8	
22	DRUCKGEWERBE, VERVIELF V BESPIELT TONTRAEGERN (OH VER- LAGSGEW, VERVIELF V BESPIELT BILD- U DATENTRAEGERN)	1,52		+13,2		+24,5	+2,2	+4,6	
DF	KOKEREI, MINERALOELVERARBEITUNG (OH SPALT- U BRUTST)	1,58		+6,6		+20,1	-5,6	+12,7	
23.2	MINERALOELVERARBEITUNG	1,58		+6,6		+20,1	-5,6	+12,7	
DG	CHEMISCHE INDUSTRIE	4,52		+37,6		+35,2	+40,3	+17,1	
24.1	H V CHEMISCHEN GRUNDSTOFFEN	1,89		+61,6		+62,8	+60,3	+43,4	
24.4	H V PHARMAZEUTISCHEN ERZEUGNISSEN	1,78		+20,4		+11,4	+31,6	-16,7	
DH	H V GUMMI- U KUNSTSTOFFWAREN	0,70		+7,7		+11,7	+4,4	-5,2	
25.1	H V GUMMIWAREN	0,22		+43,8		+38,8	+48,5	+33,0	
25.2	H V KUNSTSTOFFWAREN	0,48		+1,4		+6,5	-2,7	-11,2	
DI	GLASGEWERBE, KERAMIK, VERARB V STEINEN U ERDEN	2,69		+14,2		+19,1	+10,6	+7,5	
26.1	H U VERARB V GLAS	0,45		+8,3		+11,4	+5,4	+5,0	
DJ	METALLERZEUGUNG U -BEARBEITUNG, H V METALLERZEUGNISSEN	6,63		+29,1		+31,6	+27,1	+25,4	
27	METALLERZEUGUNG U -BEARBEITUNG	3,15		+24,9		+27,1	+23,0	+10,6	
27.1	ERZEUGUNG V ROEISEN, STAHL U FERROLEGIERUNGEN (EGKS)	1,35		+15,0		+9,9	+20,2	+33,6	
27.5	GIESSEIINDUSTRIE	0,57		+98,3		+99,1	+97,4	+89,7	
28	H V METALLERZEUGNISSEN	3,49		+30,9		+33,7	+28,8	+31,6	
28.1	STAHL- U LEICHTMETALLBAU	1,90		+28,5		+34,9	+23,7	+25,7	
DK	MASCHINENBAU	9,63		+7,8		+17,9	-0,1	+16,0	
29.1	H V MASCHINEN F D ERZEUGUNG U NUTZUNG V MECH ENERGIE	1,89		+15,1		+31,3	-0,7	-5,5	
29.3	H V LAND- U FORSTWIRTSCHAFTLICHEN MASCHINEN	1,28		+62,2		+46,0	+79,5	-4,2	
29.4	H V WERKZEUGMASCHINEN	1,12		+4,0		+11,0	-2,1	+18,8	
DL	H V BUEROMASCH, DATENVERARBEITUNGSGER U -EINRICHTUNGEN, ELEKTROTECHNIK, FEINMECHANIK U OPTIK	5,95		+17,9		+24,9	+11,3	+6,2	
30	H V BUEROMASCH, DATENVERARBEITUNGSGER U -EINRICHTUNGEN	0,45		+21,3		+75,0	-15,4	-2,5	
31	H V GERAETEN D ELEKTRIZITAETSERZ, -VERTEILUNG U AE	3,16		+25,3		+29,4	+21,4	+13,8	
31.2	H V ELEKTRIZITAETSVERTILUNGS- U SCHALTEINRICHTUNGEN	1,24		+37,2		+35,2	+39,1	+33,4	
31.6	H V ELEKTRISCHEN AUSRUESTUNGEN ANG	0,47		+52,8		+50,7	+55,0	+43,4	
32	RUNDFUNK-, FERNSEH- U NACHRICHTENTECHNIK	1,37		+19,2		+29,1	+10,6	-12,1	
33	MEDIZIN-, MESS-, STEUER- U REGELUNGSTECHNIK, OPTIK	0,97		-3,8		-7,9	+0,1	+17,8	
DM	FAHRZEUGBAU	5,71		-3,1		-2,9	-3,3	-0,2	
34	H V KRAFTWAGEN U KRAFTWAGENTEILEN	1,63		+13,7		+18,2	+9,7	+19,3	
34.1	H V KRAFTWAGEN U KRAFTWAGENMOTOREN	0,24		+4,6		+10,9	-1,0	+18,4	
35	SONST FAHRZEUGBAU	4,08		-21,0		-22,5	-19,2	-20,9	
35.1	SCHIFFBAU	1,95		-16,1		-16,0	-16,2	-9,1	
DN	H V MOEBELN, SCHMUCK, MUSIKINSTRUMENTEN, SPORTGERAETEN, SPIELWAREN U SONST ERZEUGNISSEN (OH RECYCLING)	1,24		+14,3		+13,6	+15,1	+16,4	
36.1	H V MOEBELN	0,90		+13,4		+12,2	+14,7	+14,7	
E	ENERGIEVERSORGUNG	13,15		-7,6		-9,1	-5,9	-5,2	
40.1	ELEKTRIZITAETSVERSORGUNG	12,54		-9,2		-10,7	-7,1	-6,2	
40.2	GASVERSORGUNG	0,61		+17,3		+23,7	+11,1	+10,2	
	BAUHAUPTGEWERBE	20,15		+5,6		+12,9	+0,2	-2,4	
	HOCHBAULEISTUNGEN	10,42		+9,8		+16,6	+4,3	-0,7	
	TIEFBAULEISTUNGEN	9,73		+1,4		+8,9	-3,8	-4,2	

UND BERLIN-OST  
DAS PRODUZIERENDE GEWERBE  
= 100

ABTEILUNGEN, GRUPPEN UND KLASSEN  
ZWEIGE, AUSSGABE 1993 (WZ93)

WERT

VORJAHRESZEITRAUM IN %

1995 JAN.	1995 FEB.	1995 MAERZ	1995 APRIL	1995 MAI	1995 JUNI	1995 JULI	1995 AUG.	1995 SEPT.	1995 OKT.	1995 NOV.	1995 DEZ.	WZ93- NR.
+8,0	+17,2	+7,7	+0,6	+11,8	+0,9	+0,7	+10,3	-0,4				PROD GEW
+12,3	+8,4	+9,2	+1,8	+13,7	+3,7	+2,1	+14,6	+3,0				C-E
+14,9	+13,7	+12,5	+3,5	+16,6	+4,6	+3,3	+17,1	+4,1				C-D
+19,1	+19,5	+17,1	+7,6	+18,0	+8,7	+6,7	+18,7	+5,9				VORLEIST
+8,7	+10,4	+9,7	-6,0	+11,1	-0,9	+5,8	+18,5	+1,9				INVEST
+52,5	+29,0	+27,1	+22,0	+37,8	+30,7	-18,5	+106,9	+38,1				GEBRAUCH
+8,0	+4,1	+4,9	+7,1	+21,1	+0,8	-3,6	+1,3	-0,6				VERBRAUCH
-6,5	-11,0	-11,1	-18,4	-13,9	-21,9	-14,1	-6,5	-10,9				C
-11,6	-27,9	-21,6	-21,7	-17,1	-23,4	-12,5	-6,7	-9,8				CA
-12,3	-28,8	-22,3	-22,2	-17,8	-24,8	-13,2	-6,9	-10,7				10
+2,9	-10,3	-8,8	-12,1	-5,5	+2,1	-1,2	-4,8	+12,8				11
+18,4	+85,9	+20,6	-9,5	-6,4	-18,2	-16,7	-6,1	-12,9				CB
+17,9	+17,1	+15,4	+6,5	+20,3	+7,8	+5,3	+19,9	+5,8				D
+5,8	+4,6	+7,2	+6,5	+17,8	-0,9	-2,3	+2,4	-1,6				DA
+3,4	+6,9	+8,1	+10,4	+19,5	-0,1	-1,9	+0,2	+0,1				15
+14,7	-3,6	+3,6	-9,5	+10,4	-3,8	-4,4	+12,0	-8,4				16
+12,3	+6,6	+6,4	+9,9	+31,7	+9,0	-0,3	+22,9	+3,5				D8
+22,2	+17,2	+22,8	+11,9	+37,7	+15,7	+5,3	+39,6	+9,5				17
-6,6	-12,3	-22,2	+4,5	+16,1	-7,0	-10,0	-4,3	-9,2				18
+10,7	+5,7	-10,2	-2,0	+0,4	-19,8	-24,7	+1,1	-21,9				DC
+37,2	+26,0	+30,4	+18,0	+36,4	+26,6	+9,7	+34,8	+13,1				DD
+43,4	+28,6	+24,2	+14,8	+33,1	+24,3	+19,5	+19,9	+20,8				DE
+47,8	+41,1	+52,3	+52,2	+88,5	+77,7	+48,6	+52,1	+50,0				21
+51,3	+41,6	+58,3	+90,8	+112,1	+88,4	+100,3	+74,0	+61,3				21.1
+40,8	+40,2	+41,1	+1,8	+46,0	+58,5	-11,1	+19,6	+30,1				21.2
+41,2	+23,2	+12,3	-2,6	+9,4	0,0	+3,1	+3,5	+7,0				22
+21,0	+14,2	+25,1	-8,6	-4,9	-3,4	+6,7	+9,2	+22,3				DF
+21,0	+14,2	+25,1	-8,6	-4,9	-3,4	+6,7	+9,2	+22,3				23.2
+43,7	+33,0	+30,0	+33,3	+53,8	+34,4	+22,7	+17,2	+12,7				D6
+59,8	+61,9	+66,4	+50,0	+65,4	+66,6	+67,7	+58,0	+15,8				24.1
+28,0	+13,4	-3,8	+22,1	+73,9	+6,6	-22,0	-48,6	+12,9				24.4
+9,4	+15,0	+10,8	+1,4	+13,2	-0,8	-9,2	+3,2	-9,0				DH
+43,1	+38,2	+35,4	+28,9	+89,2	+34,3	+9,0	+57,5	+33,3				25.1
+2,4	+10,3	+6,6	-3,2	+2,4	-6,9	-12,0	-4,8	-15,9				25.2
+2,3	+34,6	+20,5	+9,1	+18,0	+5,3	+8,9	+12,3	+1,8				DI
+12,8	+9,6	+11,8	+1,0	+8,8	+6,3	+0,7	+9,1	+5,1				26.1
+32,8	+31,3	+30,7	+20,3	+35,9	+24,6	+19,5	+39,3	+19,2				DJ
+32,5	+25,1	+24,4	+23,7	+26,1	+19,6	+8,3	+27,3	-0,1				27
+15,2	+17,4	+0,1	+18,5	+23,0	+19,1	+22,1	+45,2	+34,3				27.1
+112,5	+86,7	+99,4	+92,9	+116,4	+85,8	+66,1	+105,1	+93,4				27.5
+32,9	+34,4	+33,8	+18,9	+40,1	+26,7	+23,9	+44,2	+27,5				28
+22,3	+41,5	+40,4	+19,6	+20,0	+30,8	+22,5	+41,4	+16,5				28.1
+8,6	+18,1	+24,9	-11,6	+14,2	-3,0	+19,0	+21,5	+9,6				DK
+29,2	+20,5	+42,9	0,0	+5,9	-6,8	-2,5	+14,2	-19,6				29.1
-5,0	+24,4	+139,0	+92,0	+180,6	+24,1	+18,5	+6,1	-30,6				29.3
+4,4	+19,5	+8,5	-21,7	+17,3	-1,1	+24,0	+12,8	+20,1				29.4
+28,1	+23,1	+24,1	+8,7	+12,2	+12,7	+4,6	+19,5	-3,2				DL
+100,2	+82,9	+50,6	-5,6	-30,1	-7,4	-12,2	+21,1	-11,5				30
+31,2	+29,4	+27,9	+13,5	+30,6	+20,1	+16,7	+21,3	+5,2				31
+33,6	+44,7	+28,7	+21,1	+42,2	+52,4	+38,7	+41,4	+23,0				31.2
+40,7	+49,4	+59,9	+47,6	+70,0	+47,9	+31,3	+53,8	+44,6				31.6
+33,2	+16,2	+38,5	+15,1	+8,0	+9,6	+15,7	+6,4	-22,6				32
-6,7	-4,0	-12,1	-5,9	-3,9	+7,8	+9,5	+32,5	+12,4				33
+8,5	-3,0	-11,3	-9,3	+6,2	-6,4	-23,2	+30,2	-4,5				DM
+38,3	+13,3	+8,6	+5,9	+19,3	+4,5	-22,6	+79,5	+15,7				34
+40,5	+1,2	+0,2	-5,8	+5,6	-2,5	-47,7	+128,0	+19,3				34.1
-16,2	-19,1	-30,3	-27,3	-9,6	-20,3	-24,1	-10,0	-27,6				35
-9,5	-16,2	-21,1	-23,7	-3,6	-20,2	-24,8	+11,2	-12,7				35.1
+13,7	+12,6	+14,1	+10,4	+18,9	+15,9	-0,9	+35,2	+12,9				DN
+12,5	+11,6	+12,5	+9,9	+19,0	+15,0	-2,8	+36,6	+8,7				36.1
+0,7	-17,9	-10,2	-8,3	-5,0	-4,1	-6,0	-3,3	-6,2				E
-0,8	-20,1	-11,7	-9,7	-6,1	-5,2	-8,0	-3,7	-7,0				40.1
+29,5	+24,5	+18,0	+12,0	+9,4	+12,1	+22,3	+3,6	+5,0				40.2
-2,8	+46,7	+4,6	-2,1	+7,7	-4,6	-2,1	+2,5	-7,4				BAUHAUPT
+9,9	+39,3	+7,1	-0,1	+11,7	+1,6	+0,3	+3,5	-5,6				HOCHBAU
-16,5	+55,7	+2,1	-4,1	+3,8	-10,3	-4,5	+1,5	-9,3				TIEFBAU

STBA, FACHSERIE 4, REIHE 2.1





WZ93- NR.	WIRTSCHAFTSZWEIG	GEWICHTUNG	1995	1995 1.HJ	1995 2.HJ	1995 1.VJ	1995 2.VJ	1995 3.VJ	1995 4.VJ
	PRODUZIERENDES GEWERBE (EINSCHL BAUHAUPTGEWERBE)	100		130,4		125,0	135,7	138,3	
C-E	PRODUZIERENDES GEWERBE (OH BAUHAUPTGEWERBE)	79,85		115,2		113,0	117,3	117,8	
C-D	BERGBAU, GEW V STEINEN U ERDEN U VERARBEITENDES GEWERBE	66,70		120,6		116,6	124,7	125,8	
	VORLEISTUNGSGUETERPRODUZENTEN (OH ENERGIEVERSORGUNG)	32,75		120,5		117,0	124,0	125,2	
	INVESTITIONSGUETERPRODUZENTEN	19,31		119,3		114,9	123,6	130,2	
	VERBRAUCHSGUETERPRODUZENTEN	1,72		235,9		238,6	233,1	199,7	
	VERBRAUCHSGUETERPRODUZENTEN	12,92		110,1		104,4	115,8	113,0	
C	BERGBAU U GEW V STEINEN U ERDEN	13,52		53,5		54,1	53,0	52,5	
CA	KOHLBERGBAU, TORFGEWINNUNG, GEW V ERDOEL U ERDGAS (OH BERGBAU AUF URAN- U THORIUMERZE)	12,02		41,9		43,5	40,2	38,0	
10	KOHLBERGBAU, TORFGEWINNUNG	11,58		40,8		42,2	39,3	37,3	
11	GEW V ERDOEL U ERDGAS (OH ERBRING DAMIT VERB DIENSTL)	0,44		70,6		77,0	64,1	55,6	
CB	ERZBERGBAU, GEW V STEINEN U ERDEN, SONST BERGBAU	1,49		147,1		138,5	155,6	170,1	
D	VERARBEITENDES GEWERBE	53,19		137,7		132,5	142,9	144,5	
DA	ERNAEHRUNGSGEWERBE U TABAKVERARBEITUNG	10,07		117,8		110,2	125,4	125,1	
15	ERNAEHRUNGSGEWERBE	7,63		126,1		115,8	136,5	133,2	
16	TABAKVERARBEITUNG	2,44		91,9		93,0	90,8	99,8	
DB	TEXTIL- U BEKLEIDUNGSGEWERBE	1,54		98,1		99,2	96,9	91,1	
17	TEXTILGEWERBE	0,87		126,6		125,3	127,9	112,1	
18	BEKLEIDUNGSGEWERBE	0,66		60,6		65,0	56,2	63,5	
DC	LEDERGEWERBE	0,22		54,6		57,3	51,8	48,0	
DD	HOLZGEWERBE (OH H V MOEBELN)	0,53		226,5		214,4	238,6	244,5	
DE	PAPIER- U DRUCKGEWERBE (OH VERLAGSGEWERBE)	2,18		158,1		160,7	155,5	161,9	
21	PAPIERGEWERBE	0,66		201,1		181,6	220,5	226,1	
21.1	H V HOLZSTOFF, ZELLSTOFF, PAPIER, KARTON U PAPPE	0,45		205,0		180,1	229,9	233,3	
21.2	PAPIER-, KARTON- U PAPPEVERARBEITUNG	0,21		192,9		184,7	201,1	211,3	
22	DRUCKGEWERBE, VERVIELF V BESPIELT TONTRAEGERN (OH VER- LAGSGEW, VERVIELF V BESPIELT BILD- U DATENTRAEGERN)	1,52		139,3		151,6	127,0	133,9	
DF	KOKEREI, MINERALOELVERARBEITUNG (OH SPALT- U BRUTST)	1,58		117,4		126,2	108,7	125,5	
23.2	MINERALOELVERARBEITUNG	1,58		117,4		126,2	108,7	125,5	
DG	CHEMISCHE INDUSTRIE	4,52		106,4		105,6	107,1	90,7	
24.1	H V CHEMISCHEN GRUNDSTOFFEN	1,89		126,1		125,8	126,4	111,5	
24.4	H V PHARMAZEUTISCHEN ERZEUGNISSEN	1,78		71,7		72,9	70,5	43,2	
DH	H V GUMMI- U KUNSTSTOFFWAREN	0,70		235,3		217,8	252,9	246,8	
25.1	H V GUMMIWAREN	0,22		148,6		139,0	158,3	148,5	
25.2	H V KUNSTSTOFFWAREN	0,48		275,2		254,0	296,4	292,0	
DI	GLASGEWERBE, KERAMIK, VERARB V STEINEN U ERDEN	2,69		271,1		240,7	301,5	321,3	
26.1	H U VERARB V GLAS	0,45		141,9		139,7	144,0	152,6	
DJ	METALLERZEUGUNG U -BEARBEITUNG, H V METALLERZEUGNISSEN	6,63		192,5		176,0	208,9	232,7	
27	METALLERZEUGUNG U -BEARBEITUNG	3,15		122,6		117,8	127,3	126,6	
27.1	ERZEUGUNG V ROEISEN, -VERTEILUNG U AE	1,35		90,6		84,8	96,4	100,3	
27.5	GIESSEREIINDUSTRIE	0,57		180,8		178,6	183,0	168,3	
28	H V METALLERZEUGNISSEN	3,49		255,5		228,5	282,4	328,4	
28.1	STAHL- U LEICHTMETALLBAU	1,90		286,8		255,4	318,2	377,2	
DK	MASCHINENBAU	9,63		74,9		72,8	77,0	80,6	
29.1	H V MASCHINEN F D ERZEUGUNG U NUTZUNG V MECH ENERGIE	1,89		85,4		95,6	75,2	78,2	
29.3	H V LAND- U FORSTWIRTSCHAFTLICHEN MASCHINEN	1,28		20,4		18,1	22,7	18,3	
29.4	H V WERKZEUGMASCHINEN	1,12		80,4		78,6	82,2	77,3	
DL	H V BUEROMASCH, DATENVERARBEITUNGSGER U -EINRICHTUNGEN, ELEKTROTECHNIK, FEINMECHANIK U OPTIK	5,95		140,5		141,5	139,5	141,4	
30	H V BUEROMASCH, DATENVERARBEITUNGSGER U -EINRICHTUNGEN	0,45		147,9		172,2	123,5	142,2	
31	H V GERAETEN D ELEKTRIZITAETSERZ, -VERTEILUNG U AE	3,16		134,6		135,8	133,4	131,6	
31.2	H V ELEKTRIZITAETSVERTEILUNGS- U SCHALTEINRICHTUNGEN	1,24		114,8		109,5	120,0	120,8	
31.6	H V ELEKTRISCHEN AUSRUESTUNGEN ANG	0,47		237,9		236,2	239,5	225,9	
32	RUNDFUNK-, FERNSEH- U NACHRICHTENTECHNIK	1,37		156,1		156,1	156,0	138,4	
33	MEDIZIN-, MESS-, STEUER- U REGELUNGSTECHNIK, OPTIK	0,97		134,5		125,5	143,5	177,3	
DM	FAHRZEUGBAU	5,71		164,2		164,6	163,8	143,0	
34	H V KRAFTWAGEN U KRAFTWAGENTEILEN	1,63		347,5		336,8	358,2	307,2	
34.1	H V KRAFTWAGEN U KRAFTWAGENMOTOREN	0,24		1129,3		1107,5	1151,0	915,4	
35	SONST FAHRZEUGBAU	4,08		91,1		95,9	86,2	77,5	
35.1	SCHIFFBAU	1,95		69,5		74,1	64,8	59,7	
DN	H V MOEBELN, SCHMUCK, MUSIKINSTRUMENTEN, SPORTGERAETEN, SPIELWAREN U SONST ERZEUGNISSEN (OH RECYCLING)	1,24		143,1		146,1	140,2	133,5	
36.1	H V MOEBELN	0,90		155,9		161,3	150,4	136,6	
E	ENERGIEVERSORGUNG	13,15		87,5		95,0	79,9	76,7	
40.1	ELEKTRIZITAETSVERSORGUNG	12,54		85,0		92,7	77,2	74,3	
40.2	GASVERSORGUNG	0,61		139,6		143,3	135,9	127,2	
	BAUHAUPTGEWERBE	20,15		190,6		172,5	208,7	219,7	
	HOCHBAULEISTUNGEN	10,42		192,9		179,3	206,5	216,1	
	TIEFBAULEISTUNGEN	9,73		188,1		165,2	211,0	223,6	



WZ93- NR.	WIRTSCHAFTSZWEIG	GEWICH- TUNG	1995	1995	1995	1995	1995	1995	1995
				1.HJ	2.HJ	1.VJ	2.VJ	3.VJ	4.VJ
	PRODUZIERENDES GEWERBE (EINSCHL. BAUHAUPTGEWERBE)	100		+7,4		+9,9	+5,2	+4,2	
C-E	PRODUZIERENDES GEWERBE (OH BAUHAUPTGEWERBE)	79,85		+8,1		+9,2	+7,0	+7,1	
C-D	BERGBAU, GEW. V. STEINEN U. ERDEN U. VERARBEITENDES GEWERBE	66,70		+10,7		+12,9	+8,9	+8,7	
	VORLEISTUNGSGUETERPRODUZENTEN (OH ENERGIEVERSORGUNG)	32,75		+14,8		+17,9	+12,0	+11,0	
	INVESTITIONSGUETERPRODUZENTEN	19,31		+5,3		+8,9	+2,1	+8,9	
	GEBRUCHSGUETERPRODUZENTEN	1,72		+32,7		+33,8	+31,4	+40,7	
	VERBRAUCHSGUETERPRODUZENTEN	12,92		+7,5		+4,9	+10,1	-0,2	
C	BERGBAU U. GEW. V. STEINEN U. ERDEN	13,52		-14,0		-9,8	-17,6	-10,1	
CA	KOHLENBERGBAU, TORFGEWINNUNG, GEW. V. ERDOEL U. ERDGAS (OH BERGBAU AUF URAN- U. THORIUMERZE)	12,02		-20,6		-20,8	-20,6	-9,3	
10	KOHLENBERGBAU, TORFGEWINNUNG	11,58		-21,4		-21,6	-21,4	-9,9	
11	GEW. V. ERDOEL U. ERDGAS (OH ERBRING. DAMIT VERB. DIENSTL.)	0,44		-5,5		-5,9	-5,2	+2,4	
CB	ERZBERGBAU, GEW. V. STEINEN U. ERDEN, SONST. BERGBAU	1,49		+6,4		+35,9	-10,9	-11,1	
D	VERARBEITENDES GEWERBE	53,19		+14,0		+16,0	+12,3	+10,9	
DA	ERNAHRUNGSGEWERBE U. TABAKVERARBEITUNG	10,07		+6,8		+5,3	+8,3	+0,2	
15	ERNAHRUNGSGEWERBE	7,63		+8,1		+5,8	+10,3	+0,2	
16	TABAKVERARBEITUNG	2,44		+1,7		+3,6	-0,3	+0,3	
DB	TEXTIL- U. BEKLEIDUNGSGEWERBE	1,54		+12,1		+7,4	+17,5	+9,6	
17	TEXTILGEWERBE	0,87		+21,0		+19,7	+22,4	+18,8	
18	BEKLEIDUNGSGEWERBE	0,66		-6,8		-14,9	+4,7	-6,9	
DC	LEDERGEWERBE	0,22		-3,4		+0,4	-7,3	-14,6	
DD	HOLZGEWERBE (OH H. V. MOEBELN)	0,53		+29,0		+29,9	+28,1	+20,1	
DE	PAPIER- U. DRUCKGEWERBE (OH VERLAGSGEWERBE)	2,18		+27,7		+30,9	+24,6	+20,7	
21	PAPIERGEWERBE	0,66		+60,0		+46,6	+72,9	+50,7	
21.1	H. V. HOLZSTOFF, ZELLSTOFF, PAPIER, KARTON U. PAPPE	0,45		+73,4		+50,1	+97,7	+78,2	
21.2	PAPIER- U. KARTON- U. PAPPEVERARBEITUNG	0,21		+36,4		+39,9	+33,4	+11,3	
22	DRUCKGEWERBE, VERVIELF. V. BESPIELT. TONTRAEGERN (OH VER- LAGSGEW., VERVIELF. V. BESPIELT. BILD- U. DATENTRAEGERN)	1,52		+13,3		+24,0	+2,7	+5,2	
DF	KOKEREI, MINERALOELVERARBEITUNG (OH SPALT- U. BRUTST.)	1,58		+6,6		+20,0	-5,5	+12,8	
23.2	MINERALOELVERARBEITUNG	1,58		+6,6		+20,0	-5,5	+12,8	
DG	CHEMISCHE INDUSTRIE	4,52		+37,6		+34,7	+40,7	+17,8	
24.1	H. V. CHEMISCHEN GRUNDSTOFFEN	1,89		+61,5		+62,1	+61,0	+44,1	
24.4	H. V. PHARMAZEUTISCHEN ERZEUGNISSEN	1,78		+20,3		+11,0	+31,8	-16,1	
DH	H. V. GUMMI- U. KUNSTSTOFFWAEREN	0,70		+7,8		+10,9	+5,3	-4,5	
25.1	H. V. GUMMIWAEREN	0,22		+43,7		+37,8	+49,3	+33,8	
25.2	H. V. KUNSTSTOFFWAEREN	0,48		+1,5		+5,7	-1,8	-10,5	
DI	GLASGEWERBE, KERAMIK, VERARB. V. STEINEN U. ERDEN	2,69		+14,4		+18,3	+11,5	+8,4	
26.1	H. U. VERARB. V. GLAS	0,45		+8,3		+10,9	+5,9	+5,5	
DJ	METALLERZEUGUNG U. -BEARBEITUNG, H. V. METALLERZEUGNISSEN	6,63		+29,2		+30,7	+27,8	+26,3	
27	METALLERZEUGUNG U. -BEARBEITUNG	3,15		+25,0		+26,4	+23,7	+11,3	
27.1	ERZEUGUNG V. ROEISEN, STAHL U. FERROLEGIERUNGEN (EGKS)	1,35		+15,1		+9,4	+20,8	+34,3	
27.5	GIESSEREIINDUSTRIE	0,57		+98,2		+97,6	+98,9	+91,0	
28	H. V. METALLERZEUGNISSEN	3,49		+31,0		+32,8	+29,5	+32,6	
28.1	STAHL- U. LEICHTMETALLBAU	1,90		+28,5		+34,0	+24,4	+26,7	
DK	MASCHINENBAU	9,63		+7,9		+17,2	+0,4	+16,8	
29.1	H. V. MASCHINEN F. D. ERZEUGUNG U. NUTZUNG V. MECH. ENERGIE	1,89		+14,9		+30,2	0,0	-4,8	
29.3	H. V. LAND- U. FORSTWIRTSCHAFTLICHEN MASCHINEN	1,28		+63,2		+44,8	+81,6	-3,7	
29.4	H. V. WERKZEUGMASCHINEN	1,12		+3,9		+10,5	-1,7	+19,7	
DL	H. V. BUEROMASCH., DATENVERARBEITUNGSGER. U. -EINRICHTUNGEN, ELEKTROTECHNIK, FEINMECHANIK U. OPTIK	5,95		+17,9		+24,2	+12,0	+6,8	
30	H. V. BUEROMASCH., DATENVERARBEITUNGSGER. U. -EINRICHTUNGEN	0,45		+21,5		+73,9	-14,5	-1,7	
31	H. V. GERAETEN D. ELEKTRIZITAETSERZ., -VERTEILUNG U. AE.	3,16		+25,2		+28,7	+21,9	+14,5	
31.2	H. V. ELEKTRIZITAETSVERTEILUNGS- U. SCHALTEINRICHTUNGEN	1,24		+37,2		+34,5	+39,7	+34,4	
31.6	H. V. ELEKTRISCHEN AUSRUESTUNGEN ANG.	0,47		+52,8		+49,9	+55,8	+44,2	
32	RUNDFUNK-, FERNSEH- U. NACHRICHTENTECHNIK	1,37		+19,3		+28,3	+11,3	-11,6	
33	MEDIZIN-, MESS-, STEUER- U. REGELUNGSTECHNIK, OPTIK	0,97		-3,7		-8,4	+0,9	+18,5	
DM	FAHRZEUGBAU	5,71		-3,1		-3,7	-2,4	+0,3	
34	H. V. KRAFTWAEGEN U. KRAFTWAEGENTEILEN	1,63		+13,9		+17,1	+11,0	+19,9	
34.1	H. V. KRAFTWAEGEN U. KRAFTWAEGENMOTOREN	0,24		+4,8		+9,9	+0,2	+18,2	
35	SONST. FAHRZEUGBAU	4,08		-21,0		-23,0	-18,8	-20,3	
35.1	SCHIFFBAU	1,95		-16,1		-16,2	-16,1	-8,9	
DN	H. V. MOEBELN, SCHMUCK, MUSIKINSTRUMENTEN, SPORTGERAETEN, SPIELWAEREN U. SONST. ERZEUGNISSEN (OH RECYCLING)	1,24		+14,2		+12,6	+16,2	+17,5	
36.1	H. V. MOEBELN	0,90		+13,4		+11,2	+15,7	+15,8	
E	ENERGIEVERSORGUNG	13,15		-7,6		-9,2	-5,8	-5,1	
40.1	ELEKTRIZITAETSVERSORGUNG	12,54		-9,1		-11,0	-7,0	-6,1	
40.2	GASVERSORGUNG	0,61		+17,3		+23,7	+11,1	+10,2	
	BAUHAUPTGEWERBE	20,15		+5,9		+12,1	+1,3	-1,4	
	HOCHBAULEISTUNGEN	10,42		+9,9		+15,8	+5,4	+0,3	
	TIEFBAULEISTUNGEN	9,73		+1,7		+8,1	-2,7	-3,1	

UND BERLIN-OST  
DAS PRODUZIERENDE GEMERBE  
= 100

ABTEILUNGEN, GRUPPEN UND KLASSEN  
ZWEIGE, AUSGABE 1993 (WZ93)

BEREINIGTER WERT

VORJAHRESZEITRAUM IN %

1995	1995	1995	1995	1995	1995	1995	1995	1995	1995	1995	1995	WZ93- NR.
JAN.	FEB.	MAERZ	APRIL	MAI	JUNI	JULI	AUG.	SEPT.	OKT.	NOV.	DEZ.	
+5,7	+17,2	+7,7	+3,0	+9,4	+3,3	+0,6	+10,3	+2,0				PROD GEW
+10,3	+8,4	+9,1	+3,8	+11,7	+5,6	+2,2	+14,6	+4,9				C-E
+12,6	+13,7	+12,5	+5,8	+14,1	+6,8	+3,3	+17,1	+6,4				C-D
+17,0	+19,5	+17,2	+9,8	+15,7	+10,8	+6,6	+18,6	+8,0				VORLEIST
+6,4	+10,3	+9,8	-3,9	+8,8	+1,2	+5,8	+18,5	+4,0				INVEST
+47,9	+29,1	+26,9	+26,3	+33,5	+34,6	-18,4	+106,4	+42,3				GEBRAUCH
+5,9	+4,1	+5,0	+9,4	+18,7	+2,8	-3,6	+1,3	+1,5				VERBRAUCH
-7,6	-10,8	-11,3	-17,1	-15,2	-20,5	-14,1	-6,6	-9,4				C
-12,6	-27,9	-21,6	-20,9	-18,3	-22,5	-12,6	-6,8	-8,6				CA
-13,4	-28,7	-22,5	-21,4	-19,0	-23,7	-13,3	-6,9	-9,5				10
+1,5	-10,4	-8,8	-10,9	-6,8	+3,4	-1,2	-4,7	+14,3				11
+15,8	+86,0	+20,7	-7,3	-8,6	-16,3	-16,7	-6,1	-10,7				CB
+15,6	+17,1	+15,5	+8,9	+17,8	+10,1	+5,3	+19,9	+8,1				D
+3,6	+4,6	+7,2	+8,8	+15,4	+1,3	-2,3	+2,5	+0,5				DA
+1,3	+6,9	+8,2	+12,7	+17,1	+2,0	-1,9	+0,2	+2,2				15
+11,8	-3,7	+3,6	-7,0	+7,6	-1,3	-4,4	+12,0	-6,0				16
+9,2	+6,8	+6,2	+13,3	+28,1	+12,1	-0,3	+22,8	+6,3				DB
+18,6	+17,2	+22,9	+15,5	+33,8	+19,1	+5,3	+39,6	+12,6				17
-9,0	-12,2	-22,2	+7,4	+13,1	-4,5	-10,0	-4,4	-6,7				18
+8,4	+5,6	-10,3	+0,6	-1,5	-18,0	-24,7	+1,1	-20,1				DC
+33,5	+26,0	+30,4	+21,5	+32,7	+30,0	+9,7	+34,7	+16,3				DD
+41,2	+28,6	+24,2	+16,5	+31,4	+26,1	+19,4	+19,9	+22,6				DE
+45,7	+41,2	+52,3	+54,2	+86,2	+80,2	+48,2	+52,3	+52,1				21
+49,6	+41,7	+58,2	+93,0	+109,7	+90,4	+100,2	+73,9	+63,0				21.1
+38,1	+40,2	+41,1	+3,8	+43,5	+61,6	-11,1	+19,7	+32,5				21.2
+39,0	+23,3	+12,3	-1,0	+7,8	+1,5	+3,0	+3,5	+8,6				22
+20,6	+14,1	+25,1	-8,3	-5,2	-3,1	+6,7	+9,2	+22,7				DF
+20,6	+14,1	+25,1	-8,3	-5,2	-3,1	+6,7	+9,2	+22,7				23.2
+41,8	+33,1	+30,2	+34,9	+51,8	+36,0	+22,7	+17,2	+14,2				DG
+57,5	+61,9	+66,4	+52,0	+63,3	+68,8	+67,9	+58,1	+17,2				24.1
+26,4	+13,4	-3,8	+23,4	+71,6	+7,9	-22,0	-48,6	+14,4				24.4
+6,7	+15,0	+10,8	+4,0	+10,5	+1,7	-9,2	+3,2	-6,7				DH
+39,7	+38,3	+35,5	+32,2	+84,6	+37,5	+9,0	+57,3	+36,7				25.1
-0,1	+10,3	+6,6	-0,6	0,0	-4,6	-12,0	-4,8	-13,8				25.2
0,0	+34,6	+20,4	+11,8	+15,3	+7,8	+8,9	+12,3	+4,2				DI
+11,2	+9,6	+11,9	+2,4	+7,2	+7,8	+0,7	+8,9	+6,6				26.1
+30,0	+31,3	+30,8	+23,0	+33,1	+27,1	+19,5	+39,3	+21,8				DJ
+30,2	+25,1	+24,3	+26,0	+23,7	+21,7	+8,5	+27,3	+1,6				27
+13,5	+17,3	+0,1	+20,2	+21,2	+20,9	+22,1	+45,4	+36,5				27.1
+107,8	+86,6	+99,4	+97,6	+111,5	+89,9	+66,0	+105,0	+98,0				27.5
+30,0	+34,4	+33,9	+21,7	+37,0	+29,6	+23,8	+44,2	+30,4				28
+19,7	+41,5	+40,4	+22,2	+17,6	+33,4	+22,5	+41,3	+19,0				28.1
+6,6	+18,0	+25,0	-9,7	+11,9	-1,1	+19,0	+21,5	+11,8				DK
+28,7	+20,5	+42,9	+1,9	+3,8	-4,9	-2,5	+14,2	-18,1				29.1
-7,1	+25,2	+140,6	+94,4	+178,1	+26,3	+17,4	+5,6	-29,1				29.3
+2,5	+19,4	+8,5	-20,1	+15,0	+0,8	+24,0	+12,7	+22,4				29.4
+25,8	+23,1	+24,1	+10,8	+10,3	+14,9	+4,7	+19,5	-1,3				DL
+95,2	+82,9	+50,6	-3,0	-31,8	-5,0	-12,2	+21,2	-9,1				30
+28,8	+29,3	+28,0	+15,6	+28,2	+22,2	+16,8	+21,2	+7,1				31
+31,2	+44,6	+28,8	+23,4	+39,6	+55,1	+38,9	+41,4	+25,3				31.2
+38,1	+49,5	+60,0	+50,3	+66,9	+50,5	+31,2	+53,7	+47,3				31.6
+30,8	+16,1	+38,5	+17,3	+6,0	+11,7	-15,7	+6,4	-21,1				32
-8,4	-4,1	-12,0	-4,1	-5,7	+9,8	+9,5	+32,4	+14,5				33
+5,5	-2,9	-11,5	-6,4	+3,2	-3,9	-23,3	+29,9	-1,8				DM
+33,6	+13,3	+8,6	+9,9	+15,3	+8,1	-22,6	+79,5	+19,8				34
+35,7	+1,2	+0,2	-2,3	+2,1	+0,9	-47,7	+128,0	+23,6				34.1
-17,8	-19,0	-30,3	-25,9	-11,3	-18,8	-24,0	-10,0	-26,2				35
-10,6	-16,2	-21,1	-22,7	-4,9	-19,1	-24,8	+11,2	-11,6				35.1
+10,6	+12,7	+14,2	+13,7	+15,5	+19,2	-1,0	+35,3	+16,2				DN
+9,4	+11,6	+12,5	+13,3	+15,8	+18,3	-2,7	+36,7	+11,9				36.1
0,0	-17,9	-10,1	-7,7	-5,6	-3,5	-6,0	-3,3	-5,8				E
-1,5	-20,1	-11,8	-9,1	-6,7	-4,7	-8,0	-3,7	-6,5				40.1
+29,4	+24,5	+18,0	+12,1	+9,3	+12,2	+22,2	+3,6	+5,1				40.2
-5,9	+46,6	+4,6	+1,2	+4,4	-1,5	-2,1	+2,5	-4,4				BAUHAUPT
+6,6	+39,4	+7,0	+3,1	+8,4	+4,7	+0,2	+3,5	-2,6				HOCHBAU
-19,2	+55,6	+2,1	-0,8	+0,6	-7,4	-4,5	+1,5	-6,2				TIEFBAU

STBA, FACHSERIE 4, REIHE 2.1



## 6 Produktion ausgewählter Erzeugnisse - Deutschland

EB-Nr.	Erzeugnis	Einheit		1994		1995		Januar bis November		Anzahl Betr. November 1995
				November		Oktober	November	1994	1995	
Kohle und Torf										
1010 10	Steinkohle	t	*	-	4 549 108	4 632 346	-	49 481 418	-	
1010 20	Steinkohlenbriketts	t	*	-	44 971	49 310	-	344 967	-	
1020 10	Braunkohle, roh	1000 t	*	-	15 886	16 979	-	175 418	-	
1020 20	Braunkohlenbriketts	t	*	-	475 655	461 248	-	4 595 082	-	
Erdöl und Erdgas										
1110 10	Erdöl und Öl aus bitum. Mineralien, roh	t	*	-	255 374	244 773	-	2 703 308	-	
1110 20	Erdgas	MWh	*	-	12 628 858	14 165 350	-	161 547 099	-	
Erze										
1310 10	Nicht agglomerierte Eisenerze	t-eff.	*	-	-	-	-	-	-	
1310 20	Agglomerierte Eisenerze	t-eff.	*	-	-	-	-	-	-	
Steine und Erden, sonstige Bergbauerzeugnisse										
1412 10	Kalksteine als Hochofenzuschläge oder zum Herstellen von Kalk oder Zement	t	*	-	6 766 882	6 356 412	-	69 508 648	106	
1412 20	Dolomit, gebrannt und gesintert	t	*	-	82 064	80 393	-	913 584	13	
1412 30	Dolomitstampfmasse, rein	t	*	-	.	.	-	.	2	
1421 10	Natürliche Sande	t		-	10 826 528	10 408 956	-	106 831 699	612	
		1000 DM		-	123 417	116 842	-	1 212 047		
1421 20	Kies, Feldsteine, Feuerstein (Flintstein), Kiesel	t		-	13 095 732	12 945 233	-	127 774 424	659	
		1000 DM		-	153 805	151 721	-	1 488 236		
1421 30	Andere gebrochene Natursteine	t		-	11 825 457	12 307 288	-	106 816 366	349	
		1000 DM		-	129 270	134 215	-	1 186 409		
1421 40	Körnungen, Splitt und Mehl aus Marmor	t		-	173 416	163 110	-	1 615 093	7	
		1000 DM		-	1 732	1 633	-	15 566		
1421 50	Körnungen, Splitt und Mehl von anderen Steinen	t		-	6 254 615	5 836 810	-	52 411 692	267	
		1000 DM		-	75 318	70 363	-	639 962		
1421 60	Makadam, Teermakadam	t		-	1 891 433	1 624 650	-	12 914 302	149	
		1000 DM		-	96 450	81 721	-	678 383		
1430 10	Carnallit, Sylvinit u.a. natürliche rohe Kalisalze	t-K20	*	-	354 423	444 050	-	4 758 166	7	
1440 10	Steinsalz	t	*	-	534 298	615 212	-	5 649 000	9	
1440 20	Siedesalz, reines Natriumchlorid	t	*	-	119 265	119 955	-	.	7	
Erzeugnisse des Ernährungsgewerbes										
1513 10	Fleisch und genießbare Schlachtnebenprodukte, gesalzen, in Salzlake, geräuchert; genießbares Mehl von Fleisch oder Schlachtnebenprodukten	t		-	25 155	26 118	-	300 936	518	
		1000 DM		-	214 960	219 849	-	2 449 924		
1513 20	Würste u.ä. Erzeugnisse, Zubereitungen aus Fleisch, Schlachtnebenprodukten oder Blut; Extrakte und Säfte aus Fleisch, Fischen und wirbellosen Wassertieren	t		-	166 367	173 305	-	1 773 407	879	
		1000 DM		-	1 226 608	1 252 293	-	12 831 133		
1520 10	Fischfilets u.a. Fischfleisch, frisch oder gekühlt	t		-	1 742	2 447	-	24 355	17	
		1000 DM		-	12 996	17 984	-	174 830		
1520 20	Fischfilets, gefroren	t		-	2 583	3 130	-	35 894	18	
		1000 DM		-	15 211	18 408	-	197 093		
1520 30	Fisch, anders zubereitet oder haltbar gemacht (ohne Kaviar)	t		-	30 030	33 077	-	302 329	86	
		1000 DM		-	150 971	168 820	-	1 551 336		
1531 10	Kartoffeln, getrocknet, Kartoffelerzeugnisse (oh. Kartoffelchips und -sticks, nicht gefroren)	t		-	35 743	37 449	-	289 256	68	
		1000 DM		-	99 535	109 410	-	840 727		
1531 20	Kartoffelchips und -sticks, nicht gefroren	t		-	7 444	8 048	-	78 732	8	
		1000 DM		-	37 539	42 892	-	400 845		
1532 10	Frucht- und Gemüsesäfte (ohne Saftkonzentrate)	1000 l		-	185 172	186 514	-	2 168 861	123	
		1000 DM		-	192 943	207 492	-	2 222 515		
1532 20	Nektars	1000 l		-	95 252	100 074	-	1 152 505	131	
		1000 DM		-	82 666	87 444	-	993 476		
1533 10	Gemüse, gefroren, auch in Wasser oder Dampf gekocht	t		-	20 840	14 754	-	153 361	16	
		1000 DM		-	48 532	40 388	-	375 548		
1533 20	Gemüse und Früchte, ohne Essig zubereitet oder haltbar gemacht	t		-	46 231	45 278	-	271 057	84	
		1000 DM		-	109 763	101 184	-	843 622		

## 6 Produktion ausgewählter Erzeugnisse - Deutschland

EB-Nr.	Erzeugnis	Einheit	1994		1995		Januar bis November		Anzahl Betr. November 1995
			November	Oktober	November	1994	1995		
1533 30	Konfitüren, Fruchtgelees, Marmeladen, Fruchtmoste und -pasten, durch Kochen hergestellt usw. (ohne homogenisierte Zubereitungen)	t 1000 DM	-	43 367 111 935	44 882 114 121	-	326 454 938 372	37	
1533 40	Andere Fruchtzubereitungen	t 1000 DM	-	7 405 29 539	7 769 37 688	-	114 258 386 889	37	
1541 10	Soja-, Erdnuß-, Oliven-, Sonnenblumen-, Saffor-, Baumwollsaat-, Rüb- und Senfsaatöl, roh, nicht chemisch modifiziert	t *	-	173 124	177 211	-	1 768 542	13	
1541 20	Ölkuchen u.a. feste Rückstände aus der Gewinnung pflanzlicher Öle und Fette, auch gemahlen oder in Form von Pellets	t 1000 DM	-	447 856 102 300	459 246 113 276	-	4 586 297 1 107 019	13	
1542 10	Soja-, Erdnuß-, Oliven-, Sonnenblumen-, Saffor-, Baumwollsaat-, Rüb-, Senfsaat- und Sesamöl und deren Fraktionen, raffiniert, nicht chemisch modifiziert	t *	-	122 804	121 738	-	1 179 676	20	
1542 20	Palm-, Kokos-, Palmkern-, Babassu- und Leinöl sowie deren Fraktionen, raffiniert, nicht chemisch modifiziert	t *	-	31 450	31 141	-	263 723	9	
1542 30	Pflanzliche Fette und Öle sowie deren Fraktionen, hydriert, umgeestert, wiederesterisiert oder elaidiniert, auch raffiniert, jedoch nicht weiterverarbeitet	t *	-	40 573	40 297	-	443 343	10	
1543 10	Margarine (ohne flüssige Margarine)	t 1000 DM	-	63 123 175 933	61 385 165 642	-	608 772 1 677 706	18	
1551 10	Milch und Rahm mit einem Fettgehalt von mehr als 1 %, jedoch höchstens 6 %	1000 l 1000 DM	-	595 885 466 035	584 876 462 257	-	6 151 727 4 815 086	177	
1551 20	Milch und Rahm mit einem Fettgehalt von mehr als 6 %, weder eingedickt noch gesüßt	1000 l 1000 DM	-	68 376 217 422	68 105 217 223	-	770 822 2 415 281	184	
1551 30	Milch und Rahm in Pulverform, granuliert oder in anderer fester Form, eingedickt oder gesüßt mit einem Fettgehalt von 1,5 % oder weniger	t *	-	40 616	35 094	-	483 137	52	
1551 40	Butter u.a. Fettstoffe aus Milch	t 1000 DM	-	36 732 250 826	36 093 247 145	-	444 197 2 933 202	122	
1551 50	Käse und Quark ohne Frischkäse	t 1000 DM	-	83 565 565 558	83 535 555 033	-	867 852 5 740 425	125	
1551 60	Milch und Rahm, eingedickt, nicht in Pulverform, auch gesüßt	t 1000 DM	-	89 357 154 442	91 127 160 934	-	1 000 484 1 746 070	62	
1551 70	Buttermilch, Sauermilch, Sauerrahm, Kefir u.a., fermentierte oder gesäuerte Milch oder Rahm, auch mit Früchten oder Kakao	t 1000 DM	-	36 449 42 971	35 914 42 641	-	470 439 553 237	105	
1552 10	Speiseeis	1000 l 1000 DM	-	22 652 125 237	25 178 135 590	-	416 021 2 564 418	28	
1561 10	Mehl von Weizen oder Mengkorn	t *	-	291 794	307 372	-	3 042 710	76	
1561 20	Mehl von anderem Getreide als Weizen oder Mengkorn (z.B. Roggen, Mais, Reis, Gerste, Hafer)	t *	-	38 876	46 945	-	485 758	62	
1561 30	Grobgrieß, Feingrieß und Pellets von anderem Getreide	t 1000 DM	-	.	.	-	.	5	
1561 40	Getreidekörner, gequetscht, als Flocken oder anders bearbeitet	t 1000 DM	-	17 426 17 948	20 804 18 818	-	221 249 211 636	38	
1562 10	Weizen-, Mais- und Kartoffelstärke	t *	-	163 770	139 826	-	783 569	20	
1582 10	Leb- und Honigkuchen u.ä.; Kekse u.ä. Kleingebäck, gesüßt; Waffeln	t 1000 DM	-	51 781 346 438	49 814 343 454	-	468 151 3 113 001	133	
1582 20	Andere Dauerbackwaren	t 1000 DM	-	24 461 149 736	26 097 156 655	-	276 751 1 519 911	130	
1583 10	Weißzucker	t	-	.	.	-	.	-	
1584 10	Kakaobutter, Kakaofett und Kakaobl	t *	-	.	.	-	.	7	
1584 20	Kakaopulver, ohne Zusatz von Zucker oder anderen Süßmitteln	t 1000 DM	-	3 501 6 849	4 334 9 475	-	39 937 68 815	11	
1584 30	Schokolade	t 1000 DM	-	18 444 86 810	17 648 77 848	-	146 077 640 044	18	
1584 40	Kakaoglasur	t 1000 DM	-	.	.	-	.	4	
1584 50	Schokolade u.a. kakaohaltige Lebensmittelzubereitungen, in Form von Tafeln, Stangen oder Riegeln	t 1000 DM	-	101 608 819 597	106 538 849 522	-	853 509 6 888 391	158	

## 6 Produktion ausgewählter Erzeugnisse - Deutschland

EB-Nr.	Erzeugnis	Einheit	1994			1995		Anzahl Betr.	
			November	Oktober	November	1994	1995	November 1995	
1584 60	Süßwaren ohne Kakaogehalt (einschl. weißer Schokolade)	t 1000 DM	-	39 429 268 578	39 780 268 118	-	441 017 2 778 028	115	
1584 70	Mit Zucker haltbar gemachte Früchte, Nüsse, Fruchtschalen u.a. Pflanzenteile	t 1000 DM	-	5 465	4 714	-	43 421	8	
1585 10	Teigwaren, weder gekocht oder gefüllt noch in anderer Weise zubereitet	t 1000 DM	-	24 353 53 641	25 635 56 654	-	261 609 577 448	30	
1585 20	Teigwaren, gefüllt, auch gekocht, andere Teigwaren (ohne Couscous)	t 1000 DM	-	7 265 31 966	7 547 35 203	-	78 351 387 569	42	
1586 10	Kaffee geröstet	t *	-	47 905	54 367	-	506 351	26	
1586 20	Auszüge, Essenzen oder Konzentrate aus Kaffee, fest	t 1000 DM	-	2 205 44 671	2 219 44 875	-	23 066 497 641	7	
1587 10	Sojasoße	t 1000 DM	-	.	.	-	.	2	
1587 20	Tomatenketchup u.a. Tomatensoßen	t 1000 DM	-	10 170 33 351	9 121 29 269	-	118 625 410 106	23	
1587 30	Andere Würzsoßen und Würzmittel, Zubereitungen zum Herstellen von Würzsoßen	t 1000 DM	-	13 231 111 921	15 735 140 158	-	159 888 1 372 883	46	
1587 40	Gewürze, verarbeitet	1000 DM	-	82 931	87 373	-	866 045	50	
1588 10	Homogenisierte Lebensmittelzubereitungen und diätetische Lebensmittel	t 1000 DM	-	18 331 149 530	20 700 170 607	-	202 195 1 627 249	41	
1589 10	Suppen und Brühen, Zubereitungen dafür	t 1000 DM	-	14 978 116 923	16 953 144 532	-	141 111 1 175 936	46	
1589 20	Lebensmittelzubereitungen, a.n.g., ohne solche auf Getreide oder Milchbasis (ohne Kindernahrung), Malzextrakt	t 1000 DM	-	47 411 186 380	49 558 193 486	-	565 744 2 179 953	146	
1591 10	Reiner Alkoholanteil bei Ethylalkohol mit einem Alkoholgehalt von weniger als 80 % vol.; Branntwein, Likör u.a. Spirituosen; zusammengesetzte alkoholhaltige Zubereitungen zum Herstellen von Getränken	1000 l 1000 DM	-	4 908	7 527	-	77 663	10	
1591 20	Reiner Alkohol bei Branntwein aus Wein oder Traubentrester	1000 l 1000 DM	-	4 410 56 793	4 844 66 932	-	39 965 511 619	43	
1591 30	Reiner Alkohol bei Obstbranntwein	1000 l 1000 DM	-	693 9 782	1 202 11 485	-	10 466 103 772	23	
1591 40	Reiner Alkohol bei Likör u.a. Spirituosen	1000 l 1000 DM	-	7 110 139 765	7 998 147 947	-	82 639 1 499 221	106	
1592 10	Ethylalkohol mit einem Alkoholgehalt von 80 % vol. oder mehr, unvergällt	1000 l *	-	14 240	13 687	-	140 775	17	
1592 20	Ethylalkohol und Branntwein mit beliebigem Alkoholgehalt, vergällt	1000 l *	-	.	.	-	.	3	
1596 10	Bier aus Malz	1000 hl 1000 DM	-	8 854 1 142 473	8 700 1 123 919	-	103 282 13 300 813	433	
1597 10	Malz, ungeröstet und geröstet	t *	-	156 303	154 836	-	1 684 428	70	
1598 10	Mineralwasser und kohlenstoffhaltiges Wasser, nicht gesüßt	1000 l *	-	649 526	627 787	-	8 092 788	303	
1598 20	Wasser (einschl. Mineralwasser und kohlenstoffhaltigem Wasser) mit Zusatz von Zucker, anderen Süßmitteln oder Aromastoffen (Erfrischungsgetränke)	1000 l 1000 DM	-	477 082 377 071	492 437 381 531	-	5 815 262 4 630 187	383	
1598 30	Andere Fruchtsaftgetränke	1000 l 1000 DM	-	51 015 44 754	51 194 45 384	-	603 847 523 940	149	
Tabakerzeugnisse									
1600 10	Zigarren, Stumpfen und Zigarillos, Tabak enthaltend	Mill. St 1000 DM	-	109 24 471	110 25 381	-	1 103 245 447	10	
1600 20	Zigaretten, Tabak enthaltend	Mill. St 1000 DM	-	16 962 543 809	17 609 568 919	-	187 522 6 252 315	14	
1600 30	Rauchtabak, auch teilweise oder ganz aus Tabakersatzstoffen	t 1000 DM	-	1 336 25 484	1 568 28 319	-	14 678 272 374	15	
Textilien									
1711 10	Baumwollgarne für Gewebe	kg *	-	9 507 242	9 756 442	-	99 230 871	44	
1711 20	Baumwollgarne für Maschenware	kg *	-	2 455 449	2 390 551	-	25 178 004	21	
1711 30	Garne aus synthetischen Spinnfasern für Teppiche und Fußbodenbeläge	kg *	-	3 560 358	3 509 982	-	39 085 140	13	
1711 40	Garne aus synthetischen Spinnfasern für Gewebe	kg *	-	6 361 930	6 367 709	-	66 469 295	44	

## 6 Produktion ausgewählter Erzeugnisse - Deutschland

EB-Nr.	Erzeugnis	Einheit	*	1994	1995		Januar bis November		Anzahl Betr.
				November	Oktober	November	1994	1995	November 1995
1711 50	Garne aus synth. Spinnfasern für Maschenware	kg	*	-	1 124 966	1 136 502	-	10 700 642	21
1711 60	Garne aus künstlichen Spinnfasern für Gewebe	kg	*	-	1 854 409	1 785 622	-	20 588 442	30
	Garne aus synthetischen Spinnfasern (ohne Nähgarn) mit gekrempelter Wolle oder feinen Tierhaaren gemischt mit einem Anteil von weniger als 85 GHT								
1712 10	für Teppiche und Fußbodenbeläge	kg	*	-	.	.	-	.	1
1712 20	für Gewebe	kg	*	-	.	.	-	.	2
1712 30	für Maschenware	kg	*	-	.	.	-	.	4
1713 10	Wollkammgarne für Gewebe	kg	*	-	1 599 652	1 691 427	-	19 706 283	16
1713 20	Wollkammgarne für Maschenware	kg	*	-	416 542	453 356	-	5 579 255	11
	Garne aus synthetischen Spinnfasern (ohne Nähgarn) mit gekämmter Wolle oder feinen Tierhaaren gemischt mit einem Anteil von weniger als 85 GHT								
1713 30	für Teppiche und Fußbodenbeläge	kg	*	-	-	-	-	-	-
1713 40	für Gewebe	kg	*	-	655 187	626 709	-	5 498 751	7
1713 50	für Maschenware	kg	*	-	164 607	129 753	-	1 604 217	11
1715 10	Handstrickgarne	kg	*	-	121 843	102 142	-	1 165 519	5
1716 10	Nähgarne	kg	*	-	743 692	781 246	-	9 267 250	15
1721 10	Baumwollgewebe für Bekleidung	kg	*	-	5 021 063	5 208 103	-	44 817 213	48
1721 20	Baumwollgewebe für Heim- und Haushaltstextilien	kg	*	-	3 745 592	3 628 839	-	40 936 375	67
1721 30	Baumwollgewebe für technischen und industriellen Bedarf	kg	*	-	1 823 009	1 812 672	-	22 726 840	28
1721 40	Gewebe aus synthetischen Spinnfasern für Bekleidung	kg	*	-	1 253 138	1 336 295	-	13 712 707	33
1721 50	Gewebe aus synthetischen Spinnfasern für Heim- und Haushaltstextilien	kg	*	-	3 844 347	4 104 467	-	45 216 620	56
1721 60	Gewebe aus synthetischen Spinnfasern für technischen und industriellen Bedarf	kg	*	-	1 086 467	1 068 812	-	12 476 370	22
1721 70	Gewebe aus künstlichen Spinnfasern	kg	*	-	1 427 610	1 535 038	-	16 205 157	41
1721 81	Samt und Plüsch für Bekleidung aus Baumwolle	kg	*	-	309 244	291 044	-	4 285 755	8
1721 83	Samt und Plüsch für Bekleidung aus anderen Spinnstoffen	kg	*	-	.	.	-	.	4
1721 85	Samt und Plüsch für Heimtextilien	kg	*	-	717 426	740 512	-	6 888 692	15
1721 90	Frottiergewebe	kg	*	-	809 231	816 549	-	8 771 285	17
	Gewebe aus synthetischen Spinnfasern mit gestrichener Wolle oder feinen Tierhaaren gemischt								
1722 10	für Bekleidung	kg	*	-	.	.	-	.	1
1722 20	für Heim- und Haushaltstextilien	kg	*	-	.	.	-	.	1
1722 30	für technischen und industriellen Bedarf	kg	*	-	.	.	-	.	1
1723 10	Kammgarngewebe aus Wolle für Bekleidung	kg	*	-	1 610 229	1 503 874	-	16 045 832	37
	Gewebe aus synthetischen Spinnfasern mit gekämmter Wolle oder feinen Tierhaaren gemischt								
1723 20	für Bekleidung	kg	*	-	612 761	691 975	-	6 289 183	11
1723 30	für Heim- und Haushaltstextilien	kg	*	-	.	.	-	.	1
1723 40	für technischen und industriellen Bedarf	kg	*	-	-	-	-	-	-
1724 10	Gewebe aus synthetischen und künstlichen Filamenten für Futterstoff	kg	*	-	918 183	930 955	-	15 233 283	15
1724 20	Gewebe aus Filamenten für Bekleidung (ohne Futterstoffe)	kg	*	-	492 054	492 165	-	8 421 486	17
1724 30	Gewebe aus Filamentgarnen für technischen und industriellen Bedarf	kg	*	-	3 678 103	4 020 549	-	32 136 267	35
1740 10	Decken	kg 1000 DM		-	812 199 16 993	803 024 17 444	-	9 386 034 199 840	21
1740 20	Bettwäsche aus Gewebe und Maschenstoffen	kg 1000 DM		-	2 924 064 51 637	2 875 125 52 171	-	27 639 836 497 257	70

## 6 Produktion ausgewählter Erzeugnisse - Deutschland

EB-Nr.	Erzeugnis	Einheit	1994	1995		Januar bis November		Anzahl Betr.
			November	Oktober	November	1994	1995	November 1995
1740 30	Tischwäsche aus Geweben und Maschenstoffen	kg 1000 DM	- -	419 136 22 524	432 517 23 118	- -	4 418 594 203 449	45
1740 40	Wäsche zur Körperpflege und Küchenwäsche aus Gewebe und Maschenstoffen	kg 1000 DM	- -	767 327 19 079	822 576 19 383	- -	9 174 095 194 843	23
1740 50	Deckbetten	St *	-	733 763	707 804	-	7 212 844	69
1740 60	Kopfkissen	St *	-	734 926	788 318	-	8 043 488	68
1740 70	Schlafsäcke	St 1000 DM	- -	57 339 1 813	48 798 1 709	- -	432 966 15 335	13
1751 10	Teppiche, gewebt	kg *	-	892 770	1 046 911	-	9 463 046	19
1751 20	Teppiche im Tuftingverfahren hergestellt	t *	-	15 559	16 145	-	166 074	35
1751 30	Teppiche im Nadelfilzverfahren hergestellt	t 1000 DM	- -	8 694 57 162	8 572 57 326	- -	82 843 503 142	25
1753 10	Vliesstoffe, auch getränkt, bestrichen, überzogen oder mit Lagen versehen	t 1000 DM	- -	16 894 138 446	16 144 132 950	- -	171 728 1 482 703	47
1754 10	Bänder	kg *	-	2 019 845	1 985 661	-	18 010 807	78
1754 20	Reifencordgewebe	kg 1000 DM	- -	. .	1 316 741 .	- -	. .	3
1754 30	Beschichtete Gewebe	kg 1000 DM	- -	4 634 329 59 867	4 517 305 57 350	- -	57 616 264 637 431	30
1760 10	Gewirkter Samt und Plüsch	kg *	-	614 851	565 943	-	7 273 655	17
1760 20	Maschenstoffe für Vorhänge und Gardinen	kg *	-	866 643	947 193	-	11 165 464	26
1760 30	Andere Maschenstoffe	kg *	-	3 900 333	3 892 539	-	38 688 131	69
1771 10	Strumpfhosen	1000 St 1000 DM	- -	15 016 34 850	16 273 35 549	- -	161 397 354 956	19
1771 20	Herrenstrümpfe	1000 Paar 1000 DM	- -	8 474 36 126	9 844 40 166	- -	92 890 400 006	25
1772 10	Pullover, Strickjacken, Westen u.ä. Waren gewirkt oder gestrickt	St 1000 DM	- -	1 994 036 75 744	2 044 146 82 468	- -	25 421 898 1 044 849	183
	Bekleidung							
1810 10	Lederbekleidung	St 1000 DM	- -	20 701 6 603	29 237 9 918	- -	267 008 94 256	28
	Arbeits- und Berufsbekleidung							
1821 10	Arbeitskombinationen und -jacken für Männer	St 1000 DM	- -	197 159 6 398	201 621 6 973	- -	2 020 909 71 054	49
1821 20	Lange Hosen, Latzhosen für Männer	St 1000 DM	- -	353 024 9 564	343 251 9 658	- -	3 405 013 96 010	48
1821 30	Arbeitskombinationen und -jacken für Frauen	St 1000 DM	- -	12 962 326	12 115 287	- -	144 428 3 780	12
1821 40	Lange Hosen, Latzhosen für Frauen	St 1000 DM	- -	16 395 343	15 965 362	- -	213 881 3 692	19
1821 50	Andere Arbeits- und Berufsbekleidung für Männer oder Frauen	St 1000 DM	- -	. 5 285	777 393 5 139	- -	9 560 965 45 405	52
	Oberbekleidung (ohne Arbeits- und Berufsbekleidung)							
1822 10	Mäntel, Anoraks, Windjacken, Blousons u.ä. Waren für Männer oder Knaben	St 1000 DM	- -	45 388 6 825	39 846 5 633	- -	594 366 88 727	28
1822 15	Anzüge und Kombinationen für Männer oder Knaben	St 1000 DM	- -	116 438 23 471	133 186 26 701	- -	1 507 187 315 911	43
1822 20	Jacken für Männer oder Knaben	St 1000 DM	- -	227 790 31 194	245 836 33 588	- -	3 345 982 444 101	66
1822 25	Hosen für Männer oder Knaben	St 1000 DM	- -	1 039 537 55 390	1 057 717 53 494	- -	12 822 971 683 308	100
1822 30	Mäntel, Anoraks, Windjacken, Blousons u.ä. Waren für Frauen oder Mädchen	St 1000 DM	- -	401 637 46 527	304 896 33 678	- -	4 344 427 556 404	84
1822 35	Kostüme u. Kombinationen für Frauen o. Mädchen	St 1000 DM	- -	139 863 14 650	178 833 19 289	- -	2 006 213 264 955	76
1822 40	Kleider, Röcke und Hosenröcke für Frauen oder Mädchen	St 1000 DM	- -	1 573 832 83 579	1 711 928 101 454	- -	21 851 332 1 325 016	264
1822 45	Hosen für Frauen oder Mädchen	St 1000 DM	- -	1 358 310 49 537	1 660 689 67 103	- -	17 629 746 731 729	169

## 6 Produktion ausgewählter Erzeugnisse - Deutschland

EB-Nr.	Erzeugnis	Einheit	1994	1995		Januar bis November		Anzahl Betr.
			November	Oktober	November	1994	1995	November 1995
Oberbekleidung aus Gewirken oder Gestrickten								
1822 50	Mäntel, Anoraks, Windjacken, Blousons u.ä. Waren für Männer oder Knaben	St 1000 DM	- -	. 1 234	4 158 .	- -	. .	5
1822 55	Anzüge, Kombinationen, Jacken, lange Hosen, Latzhosen und kurze Hosen für Männer oder Knaben	St 1000 DM	- -	71 669 9 560	80 346 10 038	- -	1 116 068 145 767	19
1822 60	Mäntel, Anoraks, Windjacken, Blousons u.ä. Waren für Frauen oder Mädchen	St 1000 DM	- -	26 987 3 292	32 770 4 192	- -	259 758 29 014	13
1822 65	Kostüme, Kombinationen, Jacken, lange Hosen, Latzhosen, kurze Hosen, Kleider, Röcke und Hosenröcke für Frauen oder Mädchen	St 1000 DM	- -	474 011 22 043	547 823 27 024	- -	5 922 104 316 843	82
Wäsche aus Gewirken oder Gestrickten								
1823 10	Hemden für Männer oder Knaben	St 1000 DM	- -	21 958 747	22 745 676	- -	1 235 969 29 554	10
1823 20	Slips u.a. Unterhosen, Nachthemden, Schlafanzüge und -jacken, Hausmäntel u.ä. Waren für Männer oder Knaben	St 1000 DM	- -	2 392 605 23 114	2 474 342 22 248	- -	24 097 069 220 647	63
1823 30	Blusen und Hemdblusen für Frauen oder Mädchen	St 1000 DM	- -	391 552 13 419	436 351 16 167	- -	5 858 521 238 924	55
1823 40	Slips u.a. Unterhosen, Nachthemden, Bademäntel und -jacken, Schlafanzüge, Negliges, Hausmäntel u.ä. Waren für Frauen oder Mädchen	1000 St 1000 DM	- -	8 252 58 886	8 327 55 305	- -	89 617 602 617	103
Wäsche aus anderen Stoffen								
1823 50	Hemden für Männer oder Knaben	St 1000 DM	- -	336 366 9 667	350 741 9 981	- -	2 655 166 84 229	27
1823 60	Blusen und Hemdblusen für Frauen oder Mädchen	St 1000 DM	- -	1 143 069 48 280	1 241 598 54 100	- -	17 205 731 783 883	164
1823 70	Nachthemden, Schlafanzüge, Negliges, Bademäntel und -jacken, Hausmäntel, Unterhemden, Slips für Frauen oder Mädchen	St 1000 DM	- -	265 243 6 887	292 806 6 019	- -	2 523 053 48 640	30
1823 80	Büstenhalter, Hüftgürtel, Miederhosen, Korsetts	St 1000 DM	- -	439 139 10 256	499 783 10 627	- -	5 145 095 110 027	29
1823 90	T-Shirts und Unterhemden aus Gewirken oder Gestrickten	St 1000 DM	- -	5 132 997 49 774	5 389 033 49 052	- -	55 446 212 508 468	110
Leder und Lederwaren								
1910 10	Sämischleder, Lackleder und folien-kaschierte Lackleder, metallisierte Leder	1000 m2 *	-	.	.	-	.	1
1910 20	Gegerbtes Leder aus ganzen Häuten von Rindern und Kälbern, mit einer Oberfläche von 2,6 m2 oder weniger	t 1000 DM	- -	.	.	- -	.	3
1910 30	Anderes Leder aus ganzen Häuten von Rindern und Kälbern, mit einer Oberfläche von 2,6 m2 oder weniger (Boxcalf u.a. bearbeitet)	1000 m2 *	-	136	156	-	1 502	8
1910 40	Rind-, Kalbleder, Roßleder und Leder von anderen Einhufern, gegerbt oder nachgegerbt, auch gespalten	t *	-	.	238	-	2 361	7
1910 50	Narbenspalt von Rindern und Kälbern, Roßleder und Leder von anderen Einhufern, Vollleder, nach dem Gerben zugerichtet	1000 m2 *	-	937	989	-	9 234	19
1910 60	Schaf- oder Lammlleder, enthaart, nach dem Gerben zugerichtet, Pergament oder Rohhautleder	1000 m2 *	-	.	.	-	.	4
1910 70	Ziegen- oder Zickelleder, enthaart, nach dem Gerben zugerichtet, Pergament oder Rohhautleder	1000 m2 *	-	.	.	-	.	6
1910 80	Leder von Schweinen, enthaart, nach dem Gerben zugerichtet, Pergament oder Rohhautleder	1000 m2 *	-	.	.	-	.	3
1910 90	Leder von Kriechtieren u.a.n. Tieren, nach dem Gerben zugerichtet	1000 m2 *	-	-	-	-	-	-
1920 10	Sattlerwaren für alle Tiere (einschl. Zugtauen, Leinen, Kniekappen, Maulkörben, Satteldecken, Satteltaschen, Hundedecken u.dgl.), aus Stoffen aller Art	1000 DM	-	8 468	9 252	-	79 974	17
1920 20	Reisekoffer, Handkoffer, Kosmetikkoffer und Dokumentenkoffer, Aktentaschen, Schulranzen u.ä. Behältnisse	1000 St 1000 DM	- -	264 14 566	246 13 850	- -	2 712 171 844	38

## 6 Produktion ausgewählter Erzeugnisse - Deutschland

EB-Nr.	Erzeugnis	Einheit	1994		1995		Januar bis November		Anzahl Betr. November 1995
			November	Oktober	November	1994	1995		
1920 30	Handtaschen, auch mit Schulterriemen (einschl. solcher ohne Handgriffe)	1000 St 1000 DM	-	84 8 812	91 10 191	-	843 92 179	22	
1920 40	Taschen- oder Handtaschenartikel	1000 DM	-	20 165	21 280	-	198 598	44	
1920 50	Reisetaschen, Toilettentaschen (Necessaires), Rucksäcke, Taschen für Sportartikel, Behältnisse für Musikinstrumente u.a. Behältnisse	1000 DM	-	18 696	20 473	-	211 232	42	
1930 10	Schuhe mit Oberteil aus Leder	1000 Paar 1000 DM	-	2 846 137 519	3 179 151 768	-	30 634 1 591 217	95	
1930 20	Schuhe mit Oberteil aus Spinnstoffen (ohne Sportschuhe)	1000 Paar 1000 DM	-	404 9 883	364 8 166	-	4 444 111 108	20	
1930 30	Schuhe mit einem Metallschutz in der Vorderkappe, mit Oberteil aus Leder	1000 Paar 1000 DM	-	333 21 606	356 23 058	-	3 480 220 976	20	
1930 40	Andere Schuhe mit einer Hauptsohle aus Holz, weder mit Innensohle noch mit einem Metallschutz in der Vorderkappe, mit Oberteil aus Leder	1000 Paar 1000 DM	-	.	.	-	18 155	-	
1930 50	Laufsohlen und Absätze aus Kautschuk oder Kunststoff  Holz und Holzwaren	1000 St 1000 DM	-	9 270 12 110	10 413 13 562	-	86 318 124 606	25	
2010 05	Nadelholz; in der Längsrichtung gesägt oder gesäumt, gemessert oder geschält, mit einer Dicke von mehr als 6 mm	m3 *	-	1 190 802	1 174 448	-	11 934 329	797	
2010 10	Laubholz (ohne Stäbe und Friese für Parkett aus tropischem Laubholz oder Eichenholz), in der Längsrichtung gesägt oder gesäumt, gemessert oder geschält, mit einer Dicke von mehr als 6 mm	m3 *	-	86 280	89 434	-	1 098 302	224	
2010 20	Stäbe und Friese für Parkett aus tropischem Laubholz und Eichenholz, gehobelt, nicht zusammengesetzt, über 6 mm Dicke	m2 *	-	82 621	92 835	-	1 061 432	17	
2010 30	Nadelholz	t *	-	24 095	24 448	-	246 498	100	
2010 40	Laubholz (ohne Stäbe und Friese für Parkett)	t *	-	9 105	8 956	-	93 110	75	
2010 50	Stäbe und Friese für Parkett aus Laubholz (ohne solche aus Eiche, nur gehobelt), nicht zusammengesetzt	m2 *	-	105 811	120 079	-	1 212 560	18	
2020 10	Sperrholz, ausschließlich aus Furnieren, mit einer Dicke von 6 mm oder weniger	m3 *	-	9 903	10 796	-	118 257	20	
2020 20	Anderes Sperrholz, furniertes Holz u.ä. Lagenholz	m3 *	-	35 846	35 890	-	345 150	35	
2020 30	Spanplatten u.ä. Platten, aus Holz oder anderen holzigen Stoffen	m3 *	-	779 640	778 350	-	8 339 539	69	
2020 40	Faserplatten aus Holz oder anderen holzigen Stoffen mit einer Dichte von mehr als 0,8 g/cm <sup>3</sup>	1000 m2 *	-	12 166	12 152	-	133 055	15	
2020 50	Furnierblätter oder Blätter für Sperrholz u.a. Holz, in der Längsrichtung gesägt, gemessert oder geschält, mit einer Dicke von 6 mm oder weniger, keilverzinkt, gehobelt, geschliffen und Brettchen zum Herstellen von Holzgefaßten Stiften	m2 *	-	319 946	279 393	-	3 491 575	7	
2020 60	Andere Furnierblätter oder Blätter mit einer Dicke von 6 mm oder weniger	m3 *	-	30 730	33 091	-	347 226	50	
2030 10	Fenster, Fenstertüren, Rahmen und Verkleidungen dafür, Türen und Türrahmen, -verkleidungen und -schwelle, aus Holz	St 1000 DM	-	1 814 559 485 453	1 870 693 504 581	-	18 663 805 4 774 409	527	
2030 20	Parkettafeln	m2 1000 DM	-	731 787 31 805	740 758 31 920	-	7 800 115 334 652	33	
2030 30	Verschalungen für Betonarbeiten	t 1000 DM	-	9 382 21 508	9 345 22 471	-	109 912 239 949	21	
2030 40	Treppen	kg 1000 DM	-	1 984 428 31 522	2 062 530 33 029	-	20 740 096 327 252	58	
2040 10	Flachpaletten, Boxpaletten u.a. Ladungsträger, aus Holz	St 1000 DM	-	3 080 819 42 498	3 043 091 41 138	-	33 239 901 468 670	140	
2040 20	Kisten, Kistchen, Verschlöße, Trommeln u.ä. Verpackungsmittel  Papier	t 1000 DM	-	19 001 34 621	18 830 34 643	-	195 981 349 524	139	
2111 10	Chemische Halbstoffe aus Holz (Sulfitzellstoff) (ohne solche zum Auflösen)	t-tr90 % *	-	61 128	43 629	-	668 043	6	

## 6 Produktion ausgewählter Erzeugnisse - Deutschland

EB-Nr.	Erzeugnis	Einheit	1994		1995		Januar bis November		Anzahl Betr. November 1995
			November	Oktober	November	1994	1995		
2111 20	Mechanische oder halbchemische Halbstoffe aus Holz, Halbstoffe aus anderen cellulosehaltigen Faserstoffen	t-tr90 % *	-	125 330	120 291	-	1 442 743	21	
2112 10	Zeitungsdruckpapier, in Rollen oder Bogen	t *	-	160 157	146 962	-	1 613 019	9	
2112 15	Büttenpapier und -pappe (handgeschöpft)	t *	-	-	-	-	-	-	
2112 20	Rohpapier und Rohpappe für licht-, wärme- oder elektroempfindliche Papiere und Pappen, Kohlerohpapier und Tapetenrohpapier, in Rollen oder Bogen	t *	-	37 109	37 347	-	400 181	16	
2112 25	Grafische Papiere und Pappen	t *	-	218 188	214 751	-	2 571 846	47	
2112 30	Zellstoffwatte, gekrepptes Papier und Vliese aus Zellstofffasern u.a. Papiere für die H.v. Toilettenpapier, Abschmink- oder Handtüchern, Servietten o.ä. Papiererzeugnissen	t *	-	65 507	62 156	-	720 022	21	
2112 35	Mehrlagige Papiere und Pappen	t *	-	127 745	116 149	-	1 473 552	28	
2112 40	Andere Papiere und Pappen, weder bestrichen noch überzogen; Zigarettenpapier, nicht zugeschnitten	t *	-	256 657	257 577	-	2 916 914	101	
2112 45	Naturpapppapier	t *	-	.	.	-	.	3	
2112 50	Papiere und Pappen, gekreppt, gefältelt, durch Pressen oder Prägen gemustert oder perforiert, a.n.g.	t *	-	1 442	1 400	-	15 633	11	
2112 55	Ein- oder beidseitig mit Kaolin o.a. anorganischen Stoffen gestrichene Papiere und Pappen zum Beschreiben, Bedrucken oder für andere grafische Zwecke	t *	-	292 501	268 668	-	3 260 697	33	
2112 60	Gestrichene oder überzogene Kraftpapiere und -pappen (ohne solche zum Beschreiben, Bedrucken oder zu anderen graphischen Zwecken)	t *	-	.	.	-	.	1	
2112 65	Andere gestrichene Papiere und Pappen	t *	-	14 897	14 256	-	.	8	
2112 70	Kohlepapier und präpariertes Durchschreibepapier mit einer Breite von ungefaltet mehr als 36 cm	t *	-	24 273	23 584	-	325 614	9	
2121 10	Wellpapier oder -pappe, in Rollen oder Bogen, auch perforiert	t *	-	209 041	215 545	-	.	101	
2121 20	Säcke, Beutel, Tüten aus Papier	t 1000 DM	-	25 704 115 156	26 312 118 455	-	266 834 1 224 344	86	
2121 30	Schachteln und Kartons aus Wellpapier oder -pappe	t 1000 DM	-	246 640 473 401	255 303 485 700	-	5 022 753	196	
2121 40	Faltschachteln, Schachteln und Packmittel, aus nicht gewelltem Papier oder nicht gewellter Pappe	t 1000 DM	-	124 071 442 244	122 942 453 981	-	1 354 331 5 071 340	274	
2121 50	Andere Verpackungsmittel aus Papier, Pappe, Zellstoffwatte oder Vliesen aus Zellstofffasern (einschl. Schallplattenhüllen); Pappwaren zur Verwendung in Büros, Läden u.dgl.	t 1000 DM	-	9 495 39 299	9 787 39 723	-	104 431 387 405	63	
2122 10	Toilettenpapier, Taschen-, Abschmink-, Hand- und Tischtücher, Servietten	t 1000 DM	-	64 985 232 294	67 720 240 423	-	733 481 2 454 768	29	
2122 20	Hygienische Binden, Tampons, Windeln für Kleinkinder u.ä. Waren zu hygienischen Zwecken	t 1000 DM	-	39 969 272 115	38 369 254 977	-	451 355 2 995 703	22	
2123 10	Kohlepapier, präpariertes Durchschreibepapier u.a. Vervielfältigungs- und Umdruckpapier, vollständige Dauerschablonen und Offsetplatten aus Papier	kg 1000 DM	-	4 340 069 9 851	.	-	.	9	
2124 10	Tapeten und Wandverkleidungen aus Papier; Buntglaspapier	t 1000 DM	-	11 982 64 346	13 749 73 047	-	136 125 696 964	22	
	Verlags- und Druckerzeugnisse, bespielte Ton-, Bild- und Datenträger								
2231 10	Vervielfältigung von bespielten Tonträgern (Schallplatten, Magnettonbänder, Compact-discs)	1000 St 1000 DM	-	51 964 99 548	49 269 93 360	-	450 241 853 860	14	
	Kokerei- und Mineralölerzeugnisse, Spalt- und Brutstoffe								
2310 10	Koks und Schwelkoks aus Steinkohle und Braunkohle, auch agglomeriert	t-Trock. *	-	965 793	912 009	-	10 253 701	-	
2320 10	Motorenbenzin ohne Flugbenzin	t	-	1 988 822	1 986 153	-	21 950 515	15	



## 6 Produktion ausgewählter Erzeugnisse - Deutschland

EB-Nr.	Erzeugnis	Einheit		1994	1995		Januar bis November		Anzahl Betr.
				November	Oktober	November	1994	1995	November 1995
2320 20	Leichtöle zur Bearbeitung in begünstigten Verfahren und zur chemischen Umwandlung	t	*	-	776 119	776 119	-	8 694 085	13
2320 30	Benzinkomponenten	t	*	-	134 488	134 488	-	1 858 043	14
2320 40	Mittelschwere öle	t	*	-	-	-	-	-	-
2320 50	Gasöl zur Bearbeitung in begünstigten Verfahren und zur chemischen Umwandlung; Mitteldestillatkomponenten	t	*	-	177 198	183 904	-	1 382 440	14
2320 60	Dieselmotorkraftstoff	t	*	-	1 676 864	1 676 864	-	19 481 192	20
2320 70	Leichtes Heizöl	t	*	-	1 860 605	1 851 537	-	20 935 262	21
2320 80	Heizöle, mittelschwer und schwer	t	*	-	1 136 092	1 136 092	-	12 668 123	23
2320 85	Schmieröle, andere öle	t	*	-	108 387	108 387	-	1 173 348	13
2320 90	Bitumen aus Erdöl	t	*	-	470 286	470 286	-	3 614 230	12
	Chemische Erzeugnisse								
2411 10	Stickstoff	1000 m3	*	-	260 841	319 367	-	3 033 238	34
2411 20	Sauerstoff	1000 m3	*	-	487 556	506 770	-	5 643 000	41
2412 10	Titanoxide	t-TiO2	*	-	23 551	21 605	-	183 674	6
2412 20	Bleimonoxid	t	*	-	-	-	-	-	-
2412 30	Menninge und Orangemennige	t-PbO	*	-	.	.	-	.	3
2412 40	Andere Bleioxide	t	*	-	.	.	-	.	2
2412 50	Ausgewählte anorganische Basen; ausgewählte Metalloxide	t	*	-	19 716	19 141	-	224 772	21
2412 60	Synthetische organische Farbstoffe, auch chemisch einheitlich; Farbstoffe sowie Zubereitungen auf deren Grundlage; synthetische organische Erzeugnisse als fluoreszierende Aufheller; Farblacke und Zubereitungen auf deren Grundlage	t	*	-	23 640	21 608	-	293 594	48
2412 70	Synthetische organische Gerbstoffe; anorganische Gerbstoffe, Gerbstoffzubereitungen, auch natürliche Gerbstoffe enthaltend; Enzymzubereitungen zum Vorgerben	t	*	-	.	.	-	.	10
2413 10	Chlor	t	*	-	269 603	270 514	-	2 879 966	18
2413 15	Ruß	t	*	-	25 979	29 277	-	284 214	8
2413 20	Phosphor	t	*	-	.	.	-	.	1
2413 25	Chlorwasserstoff (Salzsäure)	t-HCl	*	-	80 493	81 098	-	803 248	29
2413 30	Schwefelsäure, Oleum	t-SO2	*	-	231 895	227 810	-	2 589 642	27
2413 35	Diphosphorpentoxid, Phosphorsäure und Polyphosphorsäuren	t-P2O5	*	-	5 543	4 923	-	51 336	9
2413 40	Siliciumdioxid	t-SiO2	*	-	11 706	.	-	.	13
2413 45	Natriumhydroxid	t-NaOH	*	-	289 098	289 312	-	3 104 832	21
2413 50	Aluminiumhydroxid	t-Al2O3	*	-	91 772	92 129	-	986 785	4
2413 55	Chloride (ohne Ammoniumchlorid), Chloridoxide und Chloridhydroxide	t	*	-	36 546	33 176	-	373 031	29
2413 60	Phosphate und Polyphosphate	t-P2O5	*	-	8 859	8 808	-	99 195	10
2413 65	Dinatriumcarbonat (Soda)	t-Na2CO3	*	-	191 821	185 501	-	1 995 895	10
2413 70	Edelmetalle in kolloidem Zustand; anorganische oder organische Verbindungen der Edelmetalle, auch chemisch nicht einheitlich; Edelmetallamalgame	t 1000 DM	*	-	.	.	-	.	8
2413 75	Carbide, auch chemisch nicht einheitlich	kg	*	-	.	.	-	.	7
2414 10	Ethylen	t	*	-	349 023	319 296	-	3 821 353	9
2414 12	Propen (Propylen)	t	*	-	237 984	219 403	-	2 512 610	11
2414 14	Buten (Butylen) und seine Isomere	t	*	-	.	75 167	-	774 625	8
2414 16	Buta-1,3-dien	t	*	-	55 782	55 130	-	.	5
2414 18	Andere ungesättigte acyclische Kohlenwasserstoffe	t	*	-	20 083	18 257	-	220 737	35

## 6 Produktion ausgewählter Erzeugnisse - Deutschland

EB-Nr.	Erzeugnis	Einheit	*	1994	1995		Januar bis November		Anzahl Betr.
				November	Oktober	November	1994	1995	November 1995
2414 20	Benzol	t	*	-	188 348	184 025	-	2 329 092	13
2414 22	Toluol	t	*	-	41 443	45 044	-	483 651	8
2414 24	Xylole	t	*	-	64 386	60 378	-	666 062	7
2414 26	1,2-Dichlorethan (Ethylendichlorid)	t	*	-	144 056	145 177	-	1 623 504	9
2414 28	Vinylchlorid (Chlorethylen)	t	*	-	115 740	125 086	-	1 274 724	7
2414 30	Methanol (Methylalkohol)	t	*	-	111 903	110 892	-	1 278 970	10
2414 32	D-Glucitol (Sorbit), chemisch einheitlich	t	*	-	.	.	-	.	3
2414 34	Phenol (Hydroxybenzol) und seine Salze	t	*	-	.	.	-	.	5
2414 36	Anderere technische einbasische Fettsäuren	t	*	-	21 115	20 031	-	243 621	16
2414 38	Ester der Stearinsäure	t	*	-	.	.	-	.	3
2414 40	Essigsäure	t	*	-	44 701	34 459	-	436 412	8
2414 42	Dibutylorthophthalate, Dioctylorthophthalate	t	*	-	12 822	15 993	-	197 276	4
2414 44	Dinonyl- oder Didecylorthophthalate; andere Ester der Orthophthalsäure	t	*	-	.	.	-	.	6
2414 46	Phthalsäureanhydrid	t	*	-	12 552	15 194	-	161 281	4
2414 48	Aromatische Monoamine, Polyamine und ihre Derivate; Salze dieser Erzeugnisse	t	*	-	.	28 043	-	271 589	14
2414 50	Amine mit Sauerstofffunktionen (ohne Lysin) und seine Ester und Salze dieser Erzeugnisse; Glutaminsäure und ihre Salze	t	*	-	19 160	17 714	-	206 050	24
2414 52	Acrylnitril	t	*	-	.	.	-	.	4
2414 54	Organische Thioverbindungen	t	*	-	7 489	7 856	-	83 830	18
2414 56	Ester der Phosphorsäuren und ihre Salze (einschl. Lactophosphaten); ihre Halogen-, Sulfo-, Nitro- oder Nitrosoderivate	t	*	-	.	.	-	.	7
2414 58	Methanal (Formaldehyd)	t	*	-	57 077	82 670	-	668 395	10
2414 60	Ethanal (Acetaldehyd)	t	*	-	36 063	28 148	-	351 682	4
2414 62	Paraformaldehyd	t	*	-	.	.	-	.	1
2414 64	Oxiran (Ethylenoxid)	t	*	-	60 559	51 936	-	640 742	6
2414 66	Methyloxiran (Propylenoxid)	t	*	-	.	.	-	.	4
2414 68	Anderere Enzyme; andere zubereitete Enzyme, a.n.g.	t	*	-	1 130	1 237	-	10 460	9
2414 70	Aktiviertere natürliche mineralische Stoffe; Tierisches Schwarz, auch ausgebraucht	t	*	-	.	.	-	.	5
2415 10	Salpetersäure; Nitriersäuren	t-N	*	-	48 989	50 824	-	480 942	11
2415 15	Ammoniak	t-N	*	-	250 297	215 584	-	2 357 096	7
2415 20	Ammoniumchlorid	t	*	-	.	.	-	.	2
2415 25	Triammoniumphosphat	t	*	-	-	-	-	-	-
2415 30	Mineralische oder chemische Stickstoffdüngemittel (ohne Natronsalpeter)	t-N	*	-	148 073	144 416	-	1 980 827	14
2415 40	Mineralische oder chemische Phosphatdüngemittel	t-P205	*	-	2 710	.	-	.	4
2415 50	Mineralische oder chemische Kalidüngemittel (ohne Carnallit, Sylvinit u.a. natürliche rohe Kalisalze)	t-K20	*	-	.	.	-	.	11
2415 70	Natriumnitrat (Natronsalpeter)	t-N	*	-	.	.	-	.	2
2415 80	Düngemittel, a.n.g. ohne Düngemittel in Tabletten o.ä. Formen oder in Packungen mit einem Rohgewicht von 10 kg oder weniger	t- eff.	*	-	148 476	92 075	-	1 328 320	16
2416 10	Polymere des Ethylens, in Primärformen	t	*	-	171 323	157 902	-	1 784 414	17
2416 15	Polymere des Styrols, in Primärformen	t	*	-	75 826	85 155	-	992 761	14
2416 20	Polyvinylchlorid, nicht mit anderen Stoffen gemischt, in Primärformen	t	*	-	88 763	89 531	-	1 068 050	13
2416 25	Anderere Polyvinylchlorid, in Primärformen	t	*	-	9 011	9 180	-	97 632	15
2416 30	Vinylchlorid-Vinylacetat-Copolymere u.a. Copolymere des Vinylchlorids, in Primärformen	t	*	-	24 081	23 657	-	248 486	8

## 6 Produktion ausgewählter Erzeugnisse - Deutschland

EB-Nr.	Erzeugnis	Einheit	*	1994		1995		Januar bis November		Anzahl Betr. November 1995
				November	Oktober	November	1994	1995		
2416 35	Polyacetale, andere Polyether und Epoxidharze, in Primärformen; Polycarbonate, Alkydharze, Allylpolyester u.a. Polyester, in Primärformen	t	*	-	139 746	174 424	-	1 523 471	72	
2416 40	Polymere des Propylens o.a. Olefine, in Primärformen	t	*	-	72 906	69 525	-	752 724	14	
2416 45	Polymere des Vinylacetats	t	*	-	28 694	25 599	-	288 853	16	
2416 50	Acrylpolymer, in Primärformen	t	*	-	71 655	65 829	-	751 106	45	
2416 55	Polyamide, in Primärformen	t	*	-	54 187	53 008	-	557 352	27	
2416 60	Harnstoffharze, Thioharnstoffharze, Melaminharze, in Primärformen	t	*	-	55 199	51 416	-	572 097	15	
2416 65	Andere Aminoharze, in Primärformen	t	*	-	.	.	-	.	6	
2416 70	Polyurethane, in Primärformen	t	*	-	105 025	106 507	-	724 337	38	
2416 75	Silicone, in Primärformen	t	*	-	18 212	17 860	-	218 989	22	
2416 80	Celluloseacetate, in Primärformen	t	*	-	-	.	-	.	1	
2416 85	Celluloseether u.a. chemische Derivate der Cellulose, in Primärformen (z.B. Carboxymethylcellulose, Ethylcellulose, Celluloseester)	t	*	-	9 781	6 001	-	90 101	6	
2416 90	Natürliche Polymere (z.B. Alginsäure) und modifizierte natürliche Polymere (z.B. gehärtete Eiweißstoffe, chemische Derivate von Naturkautschuk), a.n.g., in Primärformen	t	*	-	.	218	-	1 619	6	
2417 10	Synthetischer Kautschuk, in Primärformen	t	*	-	38 591	40 543	-	455 916	18	
2420 10	Insektizide auf der Grundlage von Organo-Phosphaten	kg-Wirkst 1000 DM		-	.	.	-	.	9	
2420 20	Herbizide	kg-Wirkst 1000 DM		-	1 599 393 59 610	2 417 893 86 926	-	23 391 308 939 522	11	
2420 30	Desinfektionsmittel i.A.E.	kg-Wirkst 1000 DM		-	2 063 689 29 879	1 929 517 28 870	-	23 604 107 296 802	25	
2420 40	Fungizide	kg-Wirkst 1000 DM		-	2 907 699 93 090	2 968 076 80 877	-	37 236 755 1 217 785	16	
2430 10	Anstrichfarben und Lacke auf der Grundlage von synthetischen oder chemisch modifizierten natürlichen Polymeren, in einem wäßrigen Medium dispergiert oder gelöst	t 1000 DM		-	78 817 251 526	71 981 246 111	-	846 665 2 766 452	192	
2430 15	Anstrichfarben und Lacke auf der Grundlage von synthetischen oder chemisch modifizierten natürlichen Polymeren, in einem nichtwäßrigen Medium dispergiert oder gelöst; Lösungen der o.a. Polymere, Anteil des organischen Lösemittels über 50 GHT	t 1000 DM		-	47 760 358 312	45 033 345 935	-	509 530 3 851 771	210	
2430 20	Zubereitete Pigmente, Trübungsmittel, Farben u.ä. Zubereitungen für die Keramik-, Emailier- oder Glasindustrie	t 1000 DM		-	823 9 317	879 11 491	-	9 365 107 551	10	
2430 25	Schmelzglasuren u.a. verglasbaren Massen, Engoben u.ä. Zubereitungen für die Keramik-, Emailier- oder Glasindustrie	t 1000 DM		-	.	.	-	.	7	
2430 30	Andere Anstrichfarben und Lacke, zubereitete Wasserpigmentfarben für die Lederzubereitung	t 1000 DM		-	7 518 51 899	7 220 51 512	-	92 606 682 529	57	
2430 35	Perlenessenz	t 1000 DM		-	.	.	-	.	2	
2430 40	Kitte; Spachtelmassen für Anstreicherarbeiten	t 1000 DM		-	13 773 47 101	11 908 45 746	-	158 062 532 601	60	
2430 45	Nichtfeuerfeste Spachtel- und Verputzmassen für Fassaden, Innenwände, Fußböden, Decken u.dgl.	t 1000 DM		-	67 251 117 324	62 862 105 645	-	694 613 1 187 353	86	
2430 50	Zusammengesetzte organische Lösungs- und Verdünnungsmittel und Zubereitungen zum Entfernen von Farben oder Lacken	t 1000 DM		-	17 403 48 798	14 670 46 163	-	165 539 520 019	198	
2430 55	Druckfarben	t 1000 DM		-	28 118 190 190	29 898 199 196	-	278 946 1 916 610	33	
2441 10	Lysin und seine Ester; Salze dieser Erzeugnisse, Glutaminsäure und ihre Salze	t	*	-	-	-	-	.	-	
2441 20	Natürliche, auch synthetisch hergestellte Provitamine und Vitamine (einschl. natürlicher Konzentrate), ihre hauptsächlich als Vitamine gebrauchten Derivate, auch untereinander gemischt, auch in Lösungsmitteln	1000 DM		-	76 748	86 943	-	923 685	12	

## 6 Produktion ausgewählter Erzeugnisse - Deutschland

EB-Nr.	Erzeugnis	Einheit	1994		1995		Januar bis November		Anzahl Betr.
			November	Oktober	November	1994	1995	November 1995	
2441 30	Natürliche, auch synthetisch hergestellte Hormone; ihre hauptsächlich als Hormone gebrauchten Derivate; andere hauptsächlich als Hormone gebrauchte Steroide	1000 DM	-	.	.	-	.	.	5
2441 40	Natürliche, auch synthetisch hergestellte Glykoside und pflanzliche Alkaloide, ihre Salze, Ether, Ester u.a. Derivate	1000 DM	-	32 730	29 607	-	332 675	.	13
2441 50	Antibiotika	kg	*	-	.	.	-	.	4
2442 10	Arzneiwaren, Penicilline, Streptomycine oder andere Antibiotika enthaltend	1000 DM	-	368 069	408 472	-	4 690 078	.	89
2442 20	Arzneiwaren (ohne solche mit Antibiotika), Hormone enthaltend	1000 DM	-	219 220	212 048	-	2 392 850	.	46
2442 30	Reagenzien zum Bestimmen der Blutgruppen oder Blutfaktoren; Röntgenkontrastmittel; diagnostische Reagenzien; Zahnzement u.a. Zahnfüllstoffe; Zement zum Wiederherstellen von Knochen	1000 DM	-	165 725	162 985	-	1 601 087	.	19
2451 10	Glycerin, -wasser und -unterlaugen	t	*	-	8 497	7 207	-	91 093	6
2451 15	Organische grenzflächenaktive Stoffe (ohne Seifen)	t	*	-	65 559	69 960	-	742 421	31
2451 20	Seifen; als Seife verwendbare organische grenzflächenaktive Stoffe und Zubereitungen in Form von Tafeln, Riegeln usw., zur Körperpflege; Feinseifen, Medizinalseifen	t		-	7 031	6 537	-	70 705	25
		1000 DM		-	34 172	29 166	-	346 178	
2451 25	Grenzflächenaktive Zubereitungen (ohne Seifen), i.A.E.	t		-	3 097	2 992	-	32 222	19
		1000 DM		-	16 511	17 155	-	175 593	
2451 30	Universalwaschmittel	t		-	42 570	46 973	-	473 881	31
		1000 DM		-	133 042	146 337	-	1 636 628	
2451 35	Spezialwaschmittel	t		-	5 927	7 004	-	64 370	26
		1000 DM		-	34 641	35 004	-	352 624	
2451 40	Geschirrspülmittel	t		-	17 899	18 387	-	198 903	53
		1000 DM		-	40 874	44 530	-	474 697	
2451 45	Andere zubereitete Waschmittel, . Waschhilfsmittel und Reinigungsmittel, i.A.E.	t		-	20 720	22 340	-	223 843	100
		1000 DM		-	73 172	81 458	-	821 395	
2451 50	Grenzflächenaktive Zubereitungen (ohne Seifen), n.A.E.	t		-	7 759	7 772	-	79 969	28
		1000 DM		-	28 101	29 098	-	299 636	
2451 55	Zubereitete Waschmittel, Waschhilfsmittel und zubereitete Reinigungsmittel, auch Seife enthaltend, n.A.E.	t		-	29 346	30 017	-	338 662	120
		1000 DM		-	78 360	85 981	-	916 364	
2451 60	Möbel- und Bohnerwachs u.ä. Zubereitungen für Möbel	t		-	235	236	-	1 414	15
		1000 DM		-	1 230	1 296	-	12 059	
2451 65	Andere Polier-, Pflegemittel u.ä. Zubereitungen	t		-	64	53	-	1 005	9
		1000 DM		-	1 567	.	-	.	
2451 70	Scheuermittel (Pasten, Pulver u.ä. Zubereitungen, ohne Polierpasten)	t		-	1 703	1 911	-	14 428	21
		1000 DM		-	4 721	5 325	-	31 859	
2452 10	Duftwässer (Toilettewässer)	l		-	438 817	399 730	-	3 241 791	24
		1000 DM		-	37 572	30 666	-	342 720	
2452 20	Zubereitungen zur Hand- oder Fußpflege	1000 DM		-	18 487	18 931	-	270 719	70
2452 30	Andere Zubereitungen zur Schönheitspflege	1000 DM		-	143 435	177 321	-	1 819 982	101
2452 40	Flüssige Haarwaschmittel	1000 l		-	7 889	7 867	-	92 638	67
		1000 DM		-	41 339	40 384	-	513 304	
2452 50	Haarsprays (Haarlacke)	1000 DM		-	30 478	27 634	-	320 830	27
2452 60	Andere zubereitete Haarbehandlungsmittel	1000 DM		-	106 240	114 005	-	1 223 123	61
2452 70	Zahnputzmittel	1000 St		-	42 942	41 157	-	515 586	22
		1000 DM		-	64 427	62 165	-	734 136	
2452 80	Andere zubereitete Zahn- und Mundpflegemittel (einschl. Haftpulver und -pasten für Zahnprothesen)	1000 DM		-	27 259	28 156	-	301 454	21
2452 90	Zubereitete Rasier-, Riech-, Körperpflege- und Schönheitsmittel	1000 DM		-	134 617	142 345	-	1 475 883	127
2462 10	Gelatine und ihre Derivate	t		-	2 246	2 210	-	22 294	10
		1000 DM		-	23 606	.	-	.	
2462 20	Zur Verwendung als Klebstoff geeignete Erzeugnisse aller Art i.A.E., mit einem Gewicht des Inhalts von 1 kg oder weniger	t		-	7 717	6 732	-	88 304	41
		1000 DM		-	42 323	28 498	-	490 204	
2462 30	Klebstoffe auf der Grundlage von Kautschuk oder Kunststoffen (einschl. Kunstharzen), mit einem Gewicht des Inhalts von mehr als 1 kg	t		-	22 263	22 737	-	225 515	64
		1000 DM		-	86 845	88 840	-	892 314	

## 6 Produktion ausgewählter Erzeugnisse - Deutschland

EB-Nr.	Erzeugnis	Einheit	1994		1995		Januar bis November		Anzahl Betr. November 1995
			November	Oktober	November	1994	1995		
2462 40	Andere zubereitete Leime und Klebstoffe, mit einem Gewicht des Inhalts von mehr als 1 kg	t 1000 DM	-	6 443 11 970	6 739 12 593	-	75 536 141 586	23	
2463 10	Etherische Öle, Resinoide, Mischungen von Riechstoffen	t 1000 DM	-	4 581 83 796	4 636 83 705	-	366 727 871 402	43	
2464 10	Lichtempfindliche fotografische Platten, Filme und Papiere	1000 m2 1000 DM	-	51 835 227 617	58 936 231 747	-	600 072 2 652 396	16	
2464 20	Zubereitete chemische Erzeugnisse zu fotografischen Zwecken (ohne Lacke, Klebstoffe u.ä. Zubereitungen); ungemischte Erzeugnisse zu fotografischen Zwecken, dosiert oder gebrauchsfertig i.A.E.	t 1000 DM	-	13 492 21 318	12 691 22 495	-	145 356 267 275	12	
2465 10	Unbespielte Ton-, Bild- und Datenträger	t 1000 DM	-	88 049	83 809	-	970 448	8	
2470 10	Kabel aus synthetischen Filamenten; synthetische Spinnfasern, weder gekrempelt noch gekämmt noch anders für die Spinnerei bearbeitet	t *	-	32 390	37 195	-	334 142	16	
2470 20	Hochfeste Garne aus Polyamiden und Polyester, n.A.E. (einschl. synthetischer Monofile von weniger als 67 dtex)	kg 1000 DM	-	.	.	-	.	5	
2470 30	Texturierte Garne u.a. Garne, ungezwirnt, n.A.E.	t 1000 DM	-	25 522 165 682	25 245 168 790	-	285 305 1 807 593	28	
2470 40	Synthetische Monofile von 67 dtex oder mehr und einem größten Durchmesser von 1 mm oder weniger; Streifen u.dgl. aus synthetischer Spinnmasse, mit einer Breite von 5 mm oder weniger aus Polypropylen	kg 1000 DM	-	.	.	-	.	5	
2470 50	Kabel aus künstlichen Filamenten; künstliche Spinnfasern, weder gekrempelt noch gekämmt noch anders für die Spinnerei bearbeitet	t *	-	13 622	10 737	-	131 249	3	
2470 60	Hochfeste Garne aus Viskose (ohne Nähgarne), n.A.E. (einschl. künstlicher Monofile von weniger als 67 dtex)	kg 1000 DM	-	.	.	-	.	1	
2470 70	Texturierte Garne u.a. ungezwirnte Garne, n.A.E.	kg 1000 DM	-	3 001 866 41 804	3 016 946 41 098	-	31 963 825 420 933	5	
2470 80	Künstliche Monofile von 67 dtex oder mehr und einem größten Durchmesser von 1 mm oder weniger; Streifen u.dgl. aus künstlicher Spinnmasse mit einer Breite von 5 mm oder weniger	kg *	-	-	-	-	-	-	
Gummi- und Kunststoffwaren									
2511 10	Luftreifen aus Kautschuk, neu, für Personenkraftwagen (einschl. Kombinationskraftwagen, Rennwagen)	St 1000 DM	-	3 682 038 282 860	3 892 939 297 501	-	38 685 209 2 874 272	13	
2511 20	Luftreifen aus Kautschuk, neu, für Motorräder, Motorroller und Fahrräder	St 1000 DM	-	.	15 899	-	138 546	3	
2511 30	Luftreifen aus Kautschuk, neu, für Omnibusse, Lastkraftwagen und Luftfahrzeuge	St 1000 DM	-	646 002 118 338	709 755 128 566	-	6 370 202 1 155 304	12	
2511 40	Luftreifen aus Kautschuk, neu, für Land- und Forstwirtschaftsfahrzeuge, Tiefbaufahrzeuge usw.	St 1000 DM	-	61 358 11 851	11 084	-	122 158	6	
2513 10	Formen (z.B. Stäbe, Stangen, Rohre) und Waren (z.B. Scheiben, Ringe), aus nichtvulkanisiertem Kautschuk (ohne Rohlaufprofile)	kg 1000 DM	-	2 329 965 33 447	2 301 085 31 921	-	28 486 405 397 923	35	
2513 20	Platten, Blätter und Streifen, aus vulkanisiertem Weichkautschuk	kg 1000 DM	-	2 099 461 17 103	2 611 581 20 195	-	22 686 222 204 895	28	
2513 30	Stäbe, Stangen und Profile, aus vulkanisiertem Zellkautschuk	kg 1000 DM	-	16 087	18 043	-	187 216	6	
2513 40	Stäbe, Stangen und Profile, aus vulkanisiertem Vollkautschuk	kg 1000 DM	-	5 710 004 69 458	5 944 289 70 370	-	62 312 622 721 977	19	
2513 50	Rohre und Schläuche, aus Weichkautschuk, auch mit Form-, Verschluss- und Verbindungsstücken	kg 1000 DM	-	5 815 244 102 900	6 135 987 110 357	-	66 402 429 1 095 177	52	
2513 60	Förderbänder und Treibriemen, aus vulkanisiertem Kautschuk	kg 1000 DM	-	4 862 958 56 569	5 195 954 59 449	-	53 803 446 659 691	14	
2513 70	Klebebänder, aus kautschutiertem Gewebe, mit einer Breite von 20 cm oder weniger	kg 1000 DM	-	.	630 094	-	6 156 730	8	
2513 80	Waren des technischen Bedarfs, aus vulkanisiertem Zellkautschuk, a.n.g.	kg 1000 DM	-	591 611	606 464	-	7 576 035	8	

## 6 Produktion ausgewählter Erzeugnisse - Deutschland

EB-Nr.	Erzeugnis	Einheit	1994		1995		Januar bis November		Anzahl Betr. November 1995
			November	Oktober	November	1994	1995		
2513 90	Gummi-Metalteile für Kraftfahrzeuge aus vulkanisiertem Weichkautschuk	kg 1000 DM	-	4 806 077 94 179	4 998 242 98 083	-	53 625 480 1 048 965	29	
2513 95	Andere Gummi-Metalteile	kg 1000 DM	-	1 304 726 24 847	1 409 873 26 198	-	14 542 635 273 681	43	
2521 10	Tafeln, Folien u.ä., aus Polymethyl-Methacrylat und aus anderen Acrylpolymeren	kg *	-	4 682 599	3 723 967	-	57 405 308	14	
2521 20	Folien, Bänder oder Streifen, aus regenerierter Cellulose	kg *	-	.	.	-	.	2	
2521 30	Filmunterlagen in Rollen oder Streifen, aus Celluloseacetaten	kg *	-	-	-	-	-	-	
2521 40	Tafeln, Folien u.ä., aus anderen Cellulosederivaten	kg *	-	.	.	-	.	4	
	Glas, Keramik, bearbeitete Steine und Erden								
2611 10	Gegossenes oder gewalztes Glas, gefärbt, undurchsichtig, überfangen oder mit absorbierender oder reflektierender Schicht	m2 1000 DM	-	828 035 10 878	734 019 10 972	-	7 559 440 106 664	14	
2611 20	Profile aus gegossenem oder gewalztem Glas	kg 1000 DM	-	.	.	-	.	2	
2611 30	Gezogenes oder geblasenes Glas, in Tafeln	m2 1000 DM	-	116 412 4 759	106 199 4 323	-	878 194 40 728	6	
2611 40	Feuerpoliertes Glas ("Float-Glas"), geschliffenes oder poliertes Glas, in Platten oder Tafeln, nicht anders bearbeitet, nicht mit Drahteinlagen, mit absorbierender o.ä. Schicht	1000 m2 1000 DM	-	11 748 90 598	11 162 85 638	-	121 918 895 997	13	
2612 10	Optisches Glas	kg 1000 DM	-	8 194	6 790	-	83 118	10	
2612 20	Ein- und Mehrschichten-Sicherheitsglas	t 1000 DM	-	29 678 112 495	28 742 126 094	-	271 781 1 293 919	55	
2612 30	Mehrschichtige Isolierverglasungen	m2 1000 DM	-	2 321 787 171 800	2 298 827 170 682	-	22 070 845 1 607 964	146	
2612 40	Rückspiegel für Fahrzeuge	St *	-	2 994 658	2 984 826	-	34 016 642	8	
2612 50	Andere Spiegel, auch gerahmt	kg *	-	5 182 814	6 256 583	-	69 064 834	28	
2613 10	Haushaltskonservengläser, Stopfen, Deckel u.a. Verschlüsse, aus Glas	t 1000 DM	-	51 699 36 283	50 809 33 816	-	530 148 372 402	19	
2613 20	Flaschen, mit einem Nenninhalt von mehr als 0,15 l bis 2,5 l	1000 St 1000 DM	-	959 945 185 445	964 642 187 976	-	10 474 948 2 036 331	31	
2613 30	Trinkgläser aus Bleikristall und aus anderem Glas	1000 St 1000 DM	-	27 538 46 204	27 068 64 570	-	270 658 458 038	28	
2613 40	Glaswaren zur Verwendung bei Tisch, in der Küche, bei der Toilette, im Büro, zur Innenausstattung oder zu ähnlichen Zwecken (ohne Trinkgläser oder Glasperlen)	1000 St 1000 DM	-	11 859 44 618	13 303 45 076	-	134 974 491 281	34	
2613 50	Glaskolben für Vakuumisolierflaschen oder für andere Vakuumisolierbehälter	St 1000 DM	-	.	.	-	.	3	
2614 10	Glasstapelfasern, Glasseidenstränge und Garne, geschnittenes Textilglas	kg 1000 DM	-	4 790 143 24 831	4 846 064 24 803	-	47 741 288 240 886	10	
2614 20	Waren aus Glasfasern	t 1000 DM	-	22 622 79 052	22 229 80 368	-	235 081 870 014	25	
2621 10	Geschirr, Haushalts-, Hygiene- und Toilettengegenstände, aus Porzellan	kg 1000 DM	-	6 709 644 108 713	7 095 913 117 345	-	74 461 241 1 184 540	61	
2621 20	Anderes keramisches Geschirr, andere keramische Haushalts-, Hygiene- und Toilettengegenstände, aus Steinzeug, aus Steingut oder feinen Erden	kg 1000 DM	-	1 041 578 10 058	891 337 9 278	-	9 739 348 100 583	28	
2622 10	Ausgüsse, Wasch-, Klosettbecken, Badewannen u.ä. Installationsgegenstände	St 1000 DM	-	431 936 46 991	443 816 47 092	-	4 826 931 515 480	11	
2623 10	Elektrische Isolatoren und Isolierteile, aus keramischen Stoffen	kg 1000 DM	-	2 555 328 34 929	2 679 550 36 593	-	32 853 875 427 170	23	
2626 10	Geformte feuerfeste keramische Werkstoffe	t 1000 DM	-	93 101 116 306	92 756 117 767	-	1 083 300 1 230 296	64	
2626 20	Feuerfeste Zemente, feuerfeste Mörtel, feuerfester Beton u.ä. feuerfeste Mischungen	t 1000 DM	-	52 643 41 043	49 971 40 072	-	554 522 426 746	50	
2626 30	Andere geformte feuerfeste Waren	t 1000 DM	-	7 121 23 468	7 761 24 149	-	191 722 301 089	25	
2630 10	Unglasierte und glasierte keramische Fliesen, Würfel, Steinchen, Boden- und Wandplatten	m2 1000 DM	-	5 941 485 120 650	5 855 275 119 787	-	62 170 322 1 278 366	44	

## 6 Produktion ausgewählter Erzeugnisse - Deutschland

EB-Nr.	Erzeugnis	Einheit	1994		1995		Januar bis November		Anzahl Betr. November 1995
			November	Oktober	November	1994	1995		
			2640 10	Mauerziegel für Mauerwerks-Konstruktionen	m3 1000 DM	-	1 262 293 175 228	1 192 514 165 429	-
2640 20	Dachziegel aus keramischen Stoffen, geformte Bauteile für die Verwendung als Dacheindeckung mit überlappender Verlegung auf geneigten Dächern	1000 St 1000 DM	-	85 072 137 467	74 126 119 818	-	773 136 1 224 265	40	
2640 30	Keramische Rohre, Rohrleitungen, Rinnen, Rohrformstücke, Rohrverschlußstücke und Rohrverbindungsstücke	t 1000 DM	-	.	21 186 16 744	-	270 029 226 907	11	
2651 10	Portlandzement, Tonerdenschmelzzement u.a. Zement	t *	-	3 502 342	3 289 358	-	35 572 349	67	
2652 10	Luftkalk und hydraulischer Kalk	t *	-	658 331	647 267	-	7 058 063	47	
2653 10	Gebannter Gips	t *	-	363 258	359 630	-	3 739 123	35	
2661 10	Baublöcke und Mauersteine	t 1000 DM	-	1 752 812 186 539	1 807 856 196 058	-	18 733 787 2 101 487	228	
2661 20	Dachsteine aus Beton	1000 St 1000 DM	-	92 610 113 478	85 914 105 282	-	1 085 777 1 295 569	31	
2661 30	Gehwegplatten, Belagplatten, Betonpflastersteine u.dgl.	t 1000 DM	-	2 030 895 202 534	2 029 411 200 552	-	19 695 149 1 933 414	299	
2661 40	Vorgefertigte Bauelemente aus Zement, Beton oder Kunststein (Kalksandstein)	t 1000 DM	-	2 010 556 477 042	1 946 987 484 967	-	20 457 849 4 928 280	671	
2661 50	Rohre aus Zement, Beton oder Kunststein (Kalksandstein)	t 1000 DM	-	401 596 54 396	387 872 53 136	-	3 555 010 542 840	123	
2662 10	Gipskartonplatten gem. DIN 18 180	1000 m2 1000 DM	-	16 897 38 648	17 488 39 912	-	172 696 395 221	8	
2662 20	Andere Gipsbauteile, Wandbauplatten, Deckenplatten, Steine	m2 1000 DM	-	.	.	-	.	2	
2663 10	Frischbeton (Transportbeton)	m3 1000 DM	-	5 078 990 665 423	4 846 670 635 163	-	51 601 502 6 891 994	1 132	
2664 10	Beton, der noch nicht mit Wasser angemacht wurde (Trockenbeton)	t 1000 DM	-	54 823 8 823	46 587 7 670	-	580 402 101 996	16	
2664 20	Werk-Trocken-Mörtel	t 1000 DM	-	909 749 245 427	798 177 214 854	-	8 900 543 2 324 878	145	
2665 10	Dämm- und Leichtbauplatten ohne solche mit Schichten aus Mineralfasern, fest verbunden	m2 1000 DM	-	708 316 10 384	703 586 8 983	-	8 508 438 116 796	14	
2665 20	Platten, Tafeln, Fliesen, Ziegeln u.dgl. aus Asbestzement, Cellulosezement o.dgl.	m2 1000 DM	-	2 439 309 37 594	2 525 560 39 390	-	24 531 601 383 739	9	
2666 10	Eisenbahnschwellen	t 1000 DM	-	93 378 26 168	86 765 24 537	-	818 185 228 214	12	
2681 10	Schleifkörper aus anderen agglomerierten Schleifstoffen als synthetische oder natürliche Diamanten mit Kunstharzbindung mit Faserstoffverstärkung	kg 1000 DM	-	2 343 045 19 462	2 331 181 19 610	-	25 062 025 216 520	19	
2681 20	Schleifkörper aus anderen agglomerierten Schleifstoffen als synthetische oder natürliche Diamanten mit keramischer oder Silikatbindung	kg 1000 DM	-	1 430 940 22 671	1 441 907 23 450	-	15 379 471 225 549	28	
2681 30	Natürliche oder künstliche Schleifstoffe, in Pulver- oder Körnerform auf einer Unterlage aus Gewebe aus Spinnstoffen oder auf einer Unterlage aus Papier oder Pappe	m2 1000 DM	-	3 908 016 40 859	5 211 650 51 194	-	54 195 791 533 985	9	
	Eisen- und Stahlerzeugnisse; NE-Metalle und -erzeugnisse								
2710 10	Roh- und Spiegeleisen, in Masseln, Blöcken o.a. Rohformen	t *	-	2 526 323	2 375 420	-	27 542 644	10	
2710 20	Flüssigstahl, unlegiert; Blöcke u. Rundstrangguß aus unlegiertem Stahl	t *	-	2 860 917	2 694 446	-	30 984 833	28	
2710 30	Flüssigstahl, Blöcke u. Rundstrangguß aus nichtrostendem o.a. legiertem Stahl	t *	-	746 446	776 867	-	7 977 668	32	
2710 42	Warmbreitband	t *	-	1 494 241	1 311 233	-	18 640 517	6	
2710 44	Bandstahl m. e. Breite v. weniger als 600 mm	t *	-	138 732	119 486	-	1 657 030	12	
2710 46	Breitflachstahl, Quattoblech	t *	-	271 327	274 930	-	2 889 580	11	
2710 48	Bandblech, warm gewalzt	t *	-	56 179	48 047	-	692 305	9	
2710 50	Walzdraht aus unlegiertem, nichtrostendem o.a. legiertem Stahl	t *	-	498 301	489 244	-	5 090 454	10	

## 6 Produktion ausgewählter Erzeugnisse - Deutschland

EB-Nr.	Erzeugnis	Einheit	*	1994	1995		Januar bis November		Anzahl Betr.
				November	Oktober	November	1994	1995	November 1995
2710 60	Betonstahl in Stäben; Stab- und Flachstahl, warmgewalzt aus unlegiertem, nichtrostendem o.a. legierten Stahl	t	*	-	180 904	196 990	-	1 908 074	15
2710 70	Profile und Träger aus unlegiertem, nichtrostendem o.a. legierten Stahl	t	*	-	224 590	245 360	-	2 553 930	13
2721 10	Rohre aus Gußeisen	t	*	-	23 849	26 847	-	259 646	5
2721 20	Rohrform-, Rohrverschluß- und Rohrverbindungsstücke, aus Gußeisen	t	*	-	6 649	7 139	-	.	22
2722 10	Rohre und Hohlprofile, aus Eisen oder Stahl, nahtlos	t	*	-	118 583	130 273	-	1 355 508	18
2722 20	Stahlrohre und Hohlprofile, geschweißt, genietet oder gefälzt	t	*	-	172 557	185 238	-	1 946 944	64
2722 30	Flansche, Form-, Verschluß-, Verbindungsstücke, Bogen und Winkel, aus Stahl	t	*	-	16 593	18 081	-	182 077	128
2731 10	Stäbe aus Automatenstahl und aus unlegiertem Stahl, mit einem Kohlenstoffgehalt von weniger als 0,25 GHT, nur kalthergestellt oder kaltfertiggestellt	t	*	-	32 658	33 311	-	407 129	21
2731 20	Flachstahl aus unlegiertem Stahl, mit einem Kohlenstoffgehalt von weniger als 0,25 GHT	t	*	-	.	.	-	.	5
2731 30	Andere Stäbe und Flachstahl, kaltfertiggestellt, aus unlegiertem Stahl, plattiert, überzogen oder bearbeitet	t	*	-	.	.	-	.	5
2731 40	Profile aus unlegiertem Stahl; Stäbe und Flachstahl, aus Schnellarbeitsstahl, Mangan-Silicium-Stahl und aus anderem legierten Stahl, kaltfertiggestellt	t	*	-	10 514	11 271	-	113 391	18
2731 50	Stäbe und Flachstahl, aus nichtrostendem und aus anderem legierten Stahl, kaltfertiggestellt	t	*	-	4 784	5 284	-	60 329	12
2732 10	Kaltgewalztes Elektroband und Elektrosplattband, Bandstahl, Splattband, Kaltband und -splattband, aus unlegiertem Stahl	t	*	-	139 713	140 744	-	1 637 731	48
2732 20	Elektrosplattband, Kaltband und Kaltsplattband, aus legiertem und nichtrostendem Stahl	t	*	-	39 198	40 701	-	572 100	23
2733 10	Profile und profilierte Bleche, aus unlegiertem Stahl	t	*	-	26 583	28 532	-	261 574	29
2733 20	Profile aus nichtrostendem Stahl, aus flachgewalzten Erzeugnissen	t	*	-	1 757	1 817	-	.	9
2734 10	Draht, aus Eisen oder unlegiertem Stahl	t	*	-	191 252	189 142	-	2 159 274	74
2734 20	Draht, aus nichtrostendem und anderem legierten Stahl	t	*	-	15 108	15 155	-	189 686	36
2735 10	Geschmiedete Stäbe, aus Eisen oder legiertem Stahl	t	*	-	7 868	7 927	-	84 317	10
2735 20	Geschweißte Profile	t	*	-	-	-	-	.	-
2735 30	Oberbaumaterial, nicht warmgewalzt	t	*	-	.	1 989	-	.	6
2735 40	Geschmiedete Profile, aus Eisen oder unlegiertem Stahl	t	*	-	955	985	-	.	3
2735 50	Geschmiedete Stäbe, aus nichtrostendem Stahl, Schnellarbeitsstahl oder anderem legierten Stahl	t	*	-	13 983	14 394	-	152 095	16
2741 10	Silber (einschl. vergoldetem oder platinierem Silber), in Rohform oder als Pulver	kg	*	-	132 721	128 038	-	.	14
2741 20	Gold (einschl. platinierem Gold), in Rohform oder als Pulver	kg	*	-	7 264	12 240	-	.	10
2741 30	Gold zu monetären Zwecken	kg	*	-	.	.	-	.	1
2742 10	Nichtlegiertes Aluminium in Rohform	t	*	-	51 825	48 588	-	557 485	10
2742 20	Aluminiumlegierungen	t	*	-	62 752	62 746	-	752 971	28
2742 30	Aluminiumoxid (ohne künstlichen Korund)	t	*	-	.	.	-	.	6
2742 40	Stangen (Stäbe) und Profile, aus Aluminiumlegierungen	t	*	-	35 176	35 107	-	406 975	46
2742 50	Bleche und Bänder aus Aluminium, mit einer Dicke von mehr als 0,2 mm	t	*	-	140 824	141 217	-	1 489 252	21



## 6 Produktion ausgewählter Erzeugnisse - Deutschland

EB-Nr.	Erzeugnis	Einheit	*	1994	1995		Januar bis November		Anzahl Betr. November 1995
				November	Oktober	November	1994	1995	
2742 60	Folien und dünne Bänder, aus Aluminium, mit einer Dicke (ohne Unterlage) von 0,2 mm oder weniger	t	*	-	19 419	18 507	-	243 575	27
2742 70	Rohrformstücke, Rohrverschlußstücke und Rohrverbindungsstücke, aus Aluminium	t	*	-	1 009	1 044	-	.	15
2743 10	Blei, in Rohform, raffiniert	t	*	-	17 099	16 960	-	.	7
2743 20	Zink, in Rohform, Zinklegierungen	t	*	-	.	.	-	.	7
2743 30	Zinn, in Rohform, nichtlegiert	t	*	-	-	-	-	.	-
2744 10	Nicht raffiniertes Kupfer; Kupferanoden zum elektrolytischen Raffinieren	t	*	-	.	.	-	.	1
2744 20	Raffiniertes Kupfer (z.B. Kathoden, Drahtbarren, Knüppel)	t	*	-	.	.	-	.	5
2744 30	Stangen (Stäbe) und Profile, aus Kupfer	t	*	-	17 376	15 984	-	218 132	14
2744 40	Draht aus raffiniertem Kupfer und aus Kupferlegierungen	t	*	-	63 606	65 564	-	680 137	39
2744 50	Bleche und Bänder, aus Kupfer, mit einer Dicke von mehr als 0,15 mm	t	*	-	48 994	47 941	-	527 278	20
2744 60	Rohre, Rohrform-, Rohrverschluß- und Rohrverbindungsstücke aus Kupfer	t	*	-	25 342	25 696	-	.	38
2751 10	Teile aus Temperguß	t	*	-	3 737	3 646	-	54 002	17
2751 20	Teile aus Gußeisen mit Kugelgraphit	t	*	-	67 947	72 501	-	724 458	165
2751 30	Teile aus nicht verformb. Gußeisen (Eisenguß)	t	*	-	191 983	194 731	-	2 014 781	264
2752 10	Teile aus Stahlguß	t	*	-	15 625	14 826	-	172 035	63
2753 10	Teile aus Leichtmetallguß	t	*	-	36 474	39 194	-	.	293
Metallerzeugnisse									
2811 10	Vorgefertigte Gebäude aus Stahl	m2 1000 DM		-	517 530 174 862	520 001 182 312	-	4 906 985 1 754 871	204
2811 20	Türme und Gittermaste	t 1000 DM		-	7 638 27 775	7 936 30 383	-	86 576 311 252	59
2811 30	Stütz- oder Schalungsmaterial, aus Stahl	t 1000 DM		-	29 886 84 279	30 788 87 995	-	315 224 972 769	66
2811 40	Andere Konstruktionen und zu Konstruktionszwecken vorgearbeitete Stäbe, Profile u.dgl., aus Stahl	t 1000 DM		-	155 105 572 917	171 060 589 732	-	1 897 556 6 143 761	884
2811 50	Konstruktionen und Konstruktionsteile sowie zu Konstruktionszwecken vorgearbeitete Bleche, Profile u.dgl., aus Aluminium	t 1000 DM		-	19 045 276 332	18 951 276 266	-	218 918 2 781 111	385
2812 10	Tore, Türen und Tor- und Türschwellen, deren Rahmen und Verkleidungen aus Stahl	St 1000 DM		-	525 551	532 546	-	5 471 767	303
2812 20	Tore, Türen und Tor- und Türschwellen, deren Rahmen und Verkleidungen aus Aluminium	St 1000 DM		-	33 565 97 547	35 407 104 259	-	280 049 857 923	320
2812 30	Fenster, deren Rahmen und Verkleidungen aus Aluminium	St 1000 DM		-	215 246 202 995	216 478 194 324	-	2 055 032 1 812 839	385
Tanks, Sammelbehälter, Fässer, Bottiche u.ä. Behälter, mit einem Fassungsvermögen von mehr als 300 l (ohne solche für verdichtete oder verflüssigte Gase)									
2821 10	aus Eisen oder Stahl	t 1000 DM		-	23 243 115 560	80 831 114 895	-	293 363 1 221 760	209
2821 20	aus Aluminium	t 1000 DM		-	386 6 498	360 6 124	-	4 103 64 383	8
2821 30	Behälter für verdichtete oder verflüssigte Gase, aus Aluminium	t 1000 DM		-	.	.	-	.	3
2822 10	Heizkörper für Zentralheizungen und Teile dafür	t 1000 DM		-	29 641 126 436	28 706 123 738	-	316 626 1 340 358	38
2822 20	Zentralheizungskessel (ohne Dampfkessel)	St 1000 DM		-	77 577 182 481	74 595 177 831	-	741 756 1 759 609	38
2822 30	Teile für Zentralheizungskessel	1000 DM		-	22 124	20 899	-	224 059	15
2822 90	Reparatur und Instandhaltung von Zentralheizungskesseln	1000 DM		-	8 693	10 890	-	97 235	17
2830 10	Wasserrohrkessel	St 1000 DM		-	449 15 184	501 21 613	-	5 683 435 842	13

## 6 Produktion ausgewählter Erzeugnisse - Deutschland

EB-Nr.	Erzeugnis	Einheit	1994	1995		Januar bis November		Anzahl Betr.
			November	Oktober	November	1994	1995	November 1995
2830 20	Hilfsapparate für Zentralheizungskessel, Dampfkessel und Kessel zum Erzeugen von überhitztem Wasser	t 1000 DM	-	6 073 59 485	6 478 62 015	-	42 926 451 682	24
2830 30	Teile für Kernreaktoren (EURATOM)	1000 DM	-	.	.	-	.	3
2830 80	Installation von Dampfkesseln (ohne Zentralheizungskessel)	1000 DM	-	365 144	373 808	-	3 584 951	257
2830 90	Reparatur und Instandhaltung von Dampfkesseln (ohne Zentralheizungskessel)	1000 DM	-	51 020	60 735	-	772 737	67
2840 10	Freiformschmiedestücke aus Stahl	t 1000 DM	-	25 545 94 744	25 433 96 686	-	252 935 986 640	37
2840 20	Gesenkschmiedeteile aus Stahl	t 1000 DM	-	63 551 266 256	66 254 272 439	-	706 748 2 870 837	101
2840 30	Preß-, Zieh- oder Stanzteile, aus Stahl	t 1000 DM	-	104 922 597 671	106 479 618 740	-	2 890 122 6 209 404	531
2861 10	Messer (ohne solche für Maschinen); Griffe und Klingen für Messer; Scheren und Scherenblätter	1000 St 1000 DM	-	8 410 32 615	9 052 37 489	-	86 273 346 854	46
2861 20	Rasierapparate (ohne elektrische) und Rasiermesser	St 1000 DM	-	.	.	-	.	6
2861 30	Rasierklingen (einschl. Rasierklingenrohlingen im Band)	1000 St 1000 DM	-	.	.	-	.	4
2861 40	Andere Teile für Rasiermesser und -apparate (ohne solche für elektrische)	1000 DM	-	.	.	-	.	1
2861 50	Andere Schneidwaren (z.B. Haarschneide- und -scherapparate; Spalt-, Hack-, Wiegemeser für Metzger oder Küchengebrauch)	St 1000 DM	-	1 323	1 148	-	11 473	8
2861 60	Löffel, Gabeln, Schöpfkellen, Schaumlöffel, Tortenheber, Fischmesser, Buttermesser, Zuckerzangen u.ä. Erzeugnisse	St 1000 DM	-	2 460 199 13 781	2 805 376 15 220	-	26 922 503 143 655	18
2863 10	Schlösser für Kraftfahrzeuge	1000 St 1000 DM	-	8 098 88 347	8 592 86 781	-	94 136 979 221	17
2863 20	Andere Einstecktürschlösser als Zylinderschlösser für Gebäudetüren	St 1000 DM	-	2 678 482 23 826	2 390 411 23 229	-	30 029 713 278 847	20
2863 30	Scharniere	kg 1000 DM	-	5 873 658 51 611	6 017 422 53 363	-	46 532 592 469 313	31
2863 40	Laufrädchen oder -rollen	kg 1000 DM	-	5 228 033 39 239	5 306 418 39 934	-	55 494 664 440 251	27
2863 50	Baubeschläge	t 1000 DM	-	14 799 204 454	15 096 205 299	-	208 754 2 268 739	92
2863 60	Beschläge für Möbel aus unedlen Metallen	t 1000 DM	-	14 188 72 663	13 896 74 835	-	170 404 803 441	59
2863 70	Automatische Türschließer	kg 1000 DM	-	30 746	.	-	.	8
2871 10	Behälter aus Eisen oder Stahl, mit einem Fassungsvermögen von 50 bis 300 l, für Stoffe aller Art (ohne solche für verdichtete oder verflüssigte Gase)	St 1000 DM	-	1 648 370 88 349	1 673 922 86 280	-	30 332 846 963 682	89
2871 20	Behälter aus Eisen oder Stahl, mit einem Fassungsvermögen von weniger als 50 l, für Stoffe aller Art (ohne Dosen und ohne solche für verdichtete oder verflüssigte Gase)	St 1000 DM	-	717 221 24 066	727 249 24 686	-	9 619 320 309 402	42
2872 10	Dosen aus Eisen oder Stahl, die durch Schweißen, Lüten oder Falzen verschlossen werden, mit einem Fassungsvermögen von weniger als 50 l, für Nahrungsmittel und Getränke	1000 St 1000 DM	-	820 807 140 114	859 085 145 244	-	8 633 577 1 374 992	38
2872 20	Andere Dosen aus Eisen oder Stahl	1000 St 1000 DM	-	83 499 59 269	89 776 59 565	-	921 543 670 702	29
2872 30	Tuben	1000 St 1000 DM	-	84 954 15 685	88 434 16 283	-	933 253 168 382	14
2872 40	Aerosoldosen aus Aluminium	1000 St 1000 DM	-	30 349 9 496	28 021 9 253	-	324 978 106 572	7
2873 10	Litzen, Kabel, Seile, Seilschlingen u.ä. Waren, aus Eisen oder Stahl (ohne isolierte Erzeugnisse für die Elektrotechnik)	t 1000 DM	-	12 250 49 515	12 485 51 523	-	124 295 519 142	36
2873 20	Gitter und Geflechte, verschweißt, aus Eisen oder Stahldraht	t 1000 DM	-	172 955 128 045	155 921 114 601	-	1 877 460 1 439 345	64

## 6 Produktion ausgewählter Erzeugnisse - Deutschland

EB-Nr.	Erzeugnis	Einheit	1994		1995		Januar bis November		Anzahl Betr. November 1995
			November	Oktober	November	1994	1995		
2873 30	Gewebe, Gitter und Geflechte, aus Kupferdraht; Streckbleche und -bänder, aus Kupfer	kg 1000 DM	-	.	.	-	.	8	
2873 40	Reißnägel aus Eisen oder Stahl	kg 1000 DM	-	2 085	2 099	-	.	6	
2873 50	Stifte, Nägel, Reißnägel, Krampen, Klammern u.ä. Waren, aus Kupfer	kg 1000 DM	-	.	.	-	.	3	
2873 60	Stifte, Nägel, Krampen, Klammern, Schrauben, Bolzen, Muttern, Schraubhaken, Niete, Splinte, Keile, Unterlegscheiben u.ä. Waren, aus Aluminium	1000 DM	-	10 752	10 668	-	108 561	42	
2874 10	Schrauben, Bolzen, Muttern, Schwellenschrauben, Schraubhaken u.ä. Waren, mit Gewinde, aus Eisen oder Stahl	t 1000 DM	-	43 983 319 265	45 015 330 259	-	486 742 3 564 259	283	
2874 20	Federringe und -scheiben u.a. Sicherungsringe und -scheiben; Niete, Splinte, Keile u.ä. Waren, ohne Gewinde, aus Eisen oder Stahl	kg 1000 DM	-	5 100 335 32 544	5 213 794 32 052	-	57 469 155 370 214	48	
2874 30	Unterlegscheiben, Holzschrauben u.a. Waren der Schraubenindustrie, mit und ohne Gewinde, aus Kupfer (ohne Stifte, Nägel u.ä. Waren)	kg 1000 DM	-	795 508 12 464	733 329 12 138	-	8 264 459 130 501	59	
2874 40	Federn und Federblätter, aus Eisen oder Stahl; Federn aus Kupfer	t 1000 DM	-	20 717 187 470	21 464 192 468	-	249 386 2 096 377	132	
2874 50	Ketten (ohne Gelenkketten), aus Eisen oder Stahl	kg 1000 DM	-	4 700 981 34 180	4 726 710 34 778	-	56 273 821 369 042	24	
2874 60	Ketten und Teile dafür aus Kupfer	1000 DM	-	.	.	-	.	2	
2874 70	Teile für Ketten aus Eisen oder Stahl	1000 DM	-	3 565	.	-	.	5	
	Maschinen								
2911 10	Antriebsmotoren mit Fremdzündung, ohne solche für Wasserfahrzeuge	kW *	-	.	.	-	.	6	
2911 20	Dieselmotoren für Wasserfahrzeuge	kW 1000 DM	-	277 084 90 775	369 289 120 389	-	2 706 932 877 777	10	
2911 30	Dieselmotoren für Schienenfahrzeuge	kW *	-	21 611	10 100	-	.	5	
2911 40	Industriedieselmotoren	kW *	-	869 331	901 096	-	10 589 861	16	
2911 50	Dampfturbinen, ohne solche für den Antrieb von elektrischen Generatoren	kW *	-	.	.	-	.	2	
2911 60	Wasserdampfturbinen für den Antrieb von elektrischen Generatoren	kW 1000 DM	-	30 013	21 509	-	.	4	
2911 70	Teile für Dampfturbinen	1000 DM	-	90 024	65 688	-	699 830	23	
2912 10	Hydromotoren und Druckluftmotoren, linear arbeitend	St 1000 DM	-	745 016 117 262	780 040 126 984	-	8 605 885 1 284 440	96	
2912 15	Hydrosysteme und Hydromotoren, nicht linear arbeitend	St 1000 DM	-	46 316 43 686	42 986 42 137	-	501 011 429 054	31	
2912 20	Flüssigkeitspumpen für bestimmte Verwendungszwecke (ohne Betonpumpen)	St 1000 DM	-	1 312 198 92 422	1 422 606 88 677	-	14 144 190 960 199	46	
2912 22	Betonpumpen	St 1000 DM	-	.	.	-	.	5	
2912 25	Hydroaggregate mit oszillierenden Verdrängerpumpen	St 1000 DM	-	821 4 404	490 6 139	-	7 638 53 036	15	
2912 27	Übrige oszillierende Verdrängerpumpen (ohne Betonpumpen)	St 1000 DM	-	86 890 114 689	89 350 120 670	-	785 739 1 167 856	58	
2912 30	Zahnradpumpen	St 1000 DM	-	84 569 23 113	87 025 24 971	-	1 045 406 263 813	26	
2912 35	Flügelzellenpumpen	St 1000 DM	-	.	.	-	.	9	
2912 40	Kreiselpumpen für Flüssigkeiten	St 1000 DM	-	640 642 185 171	693 156 198 260	-	7 168 575 1 951 763	90	
2912 45	Drehschieber, Sperrschieber, Molekular und Wälzkolbenpumpen	St 1000 DM	-	14 786 38 397	14 418 39 254	-	187 247 370 343	16	
2912 50	Kompressoren für Kältemaschinen mit einer Leistung von 0,4 kW oder weniger	St 1000 DM	-	.	.	-	.	2	
2912 55	Fahrbare Luftkompressoren	St 1000 DM	-	.	.	-	.	3	
2912 60	Turbokompressoren	St 1000 DM	-	55 289	45 769	-	633 392	9	

## 6 Produktion ausgewählter Erzeugnisse - Deutschland

EB-Nr.	Erzeugnis	Einheit	1994	1995		Januar bis November		Anzahl Betr. November 1995
			November	Oktober	November	1994	1995	
2912 65	Oszillierende Verdrängerkompressoren	St 1000 DM	-	23 181	42 631 24 279	-	605 789 235 593	29
2912 70	Rotierende Verdrängerkompressoren, mehrwellig	St 1000 DM	-	5 034 48 303	5 298 50 079	-	54 229 541 450	18
2913 10	Ventile für ölhydraulische oder pneumatische Energieübertragung	t 1000 DM	-	3 383 185 364	3 594 193 525	-	35 865 1 981 700	75
2913 20	Rückschlagklappen und -ventile; Überdruck- und Sicherheitsventile	t 1000 DM	-	936 30 267	1 123 32 606	-	11 810 355 374	70
2913 30	Sanitärarmaturen	t 1000 DM	-	8 427 305 777	8 092 294 223	-	96 096 3 389 198	46
2913 40	Armaturen für Heizkörper von Zentralheizungen	t 1000 DM	-	1 939 67 199	1 858 66 749	-	20 320 709 718	29
2913 50	Regelventile, Schieber u.a. Armaturen	t 1000 DM	-	11 136 304 111	11 432 308 054	-	128 184 3 314 282	221
2914 10	Kugellager, Kegelrollenlager und Tonnenlager	t 1000 DM	-	8 179 210 409	8 524 221 016	-	85 362 2 249 785	33
2914 20	Kurbeln und Kurbelwellen	t 1000 DM	-	20 678	.	-	.	8
2914 25	Andere Wellen	t 1000 DM	-	1 804 25 517	1 739 24 715	-	17 338 262 089	31
2914 30	Zahnradgetriebe, Schaltgetriebe u.a. Getriebe	t 1000 DM	-	20 180 397 086	20 698 412 957	-	210 309 4 156 090	167
2914 40	Schaltkupplungen u.a. Wellenkupplungen (einschl. Universalkupplungen)	t 1000 DM	-	2 226 54 988	2 405 57 059	-	24 360 590 800	46
2914 50	Stirnräder	1000 DM	-	41 008	42 000	-	450 226	86
2921 10	Brenner für flüssigen Brennstoff	St 1000 DM	-	41 585 43 328	43 567 47 017	-	394 753 462 540	24
2921 20	Andere Brenner (einschl. kombinierter Brenner)	St 1000 DM	-	7 936 23 136	7 774 20 564	-	68 120 216 415	25
2921 30	Backöfen (Widerstandsöfen mit indirekter Beheizung) für Brotfabriken, Bäckereien, Konditoreien und Keksfabriken	St 1000 DM	-	2 807 14 012	4 114 14 073	-	29 339 145 988	11
2922 10	Flaschenzüge mit Elektromotor	St 1000 DM	-	7 779 21 320	8 306 23 620	-	89 495 248 221	13
2922 20	Ortsfeste Hebebühnen für Kraftfahrzeugwerkstätten	St 1000 DM	-	1 168 7 718	1 116 7 570	-	15 036 90 275	8
2922 30	Andere hydraulische Hubwinden (z.B. Hubarbeitsbühnen)	St 1000 DM	-	11 439 56 634	11 357 60 451	-	2 108 064 570 826	54
2922 40	Derrickkrane; Kabelkrane, Laufkrane, Verladebrücken u.a. Krane (ohne Turmdrehkrane); fahrbare Hubportale, Portalhubkraftkarren und Krankraftkarren	St 1000 DM	-	3 591 111 630	3 721 112 506	-	44 998 1 145 138	75
2922 45	Turmdrehkrane	St 1000 DM	-	68	.	-	.	5
2922 50	Elektrokraftkarren u.a. mit Hebevorrichtung ausgerüstete Karren; andere Karren	St 1000 DM	-	11 764 185 224	12 403 213 316	-	124 484 1 858 487	34
2922 60	Personen- und Lastenaufzüge, Rolltreppen und Rollsteige	St 1000 DM	-	3 754 218 218	3 650 217 191	-	38 364 1 947 136	89
2922 70	Stetigförderer	St 1000 DM	-	41 712 282 459	60 925 321 423	-	514 290 3 014 398	276
2922 80	Rollgänge für Walzwerke, Kipper, Wender und Manipulatoren für Rohblöcke, Luppen, Stäbe, Platten; Beschickungseinrichtungen für Hoch- und Industrieöfen; Schmiedemanipulatoren	St 1000 DM	-	7 1 887	.	-	.	5
2922 85	Regalbediengeräte	St 1000 DM	-	76 13 306	99 13 927	-	806 117 718	14
2922 90	Eimer, Kübel, Schaufeln, Löffel, Greifer und Zangen für Krane, Bagger usw.	t 1000 DM	-	1 495 13 343	1 465 13 466	-	16 654 154 810	39
2923 10	Wärmeaustauscher	St 1000 DM	-	63 513 85 693	52 237 77 810	-	946 459 796 150	79
2923 20	Apparate und Vorrichtungen für die Verflüssigung von Luft oder anderen Gasen	St 1000 DM	-	51	.	-	.	4
2923 30	Klimageräte	St 1000 DM	-	60 342 120 035	90 992 120 563	-	863 400 1 151 596	76
2923 40	Kompressionskälteerzeugungseinrichtungen, bei denen der Kondensator als Wärmeaustauscher ausgebildet ist	St	*	1 117	1 061	-	10 203	6

## 6 Produktion ausgewählter Erzeugnisse - Deutschland

EB-Nr.	Erzeugnis	Einheit	1994		1995		Januar bis November		Anzahl Betr. November 1995
			November	Oktober	November	1994	1995		
2923 50	Kompressionswärmepumpen, andere Einrichtungen, Maschinen, Apparate und Geräte zur Kälteerzeugung	St 1000 DM	- -	12 250 56 993	13 103 62 922	- -	121 088 571 684	57	
2923 60	Apparate zum Filtrieren oder Reinigen von Gasen, a.n.g. (ohne Abgasreinigungssysteme für Kraftfahrzeuge)	St 1000 DM	- -	106 311 94 281	92 232 107 222	- -	2 009 267 1 020 596	125	
2923 65	Abgasreinigungssysteme für Kraftfahrzeuge	St 1000 DM	- -	849 601 109 579	855 285 111 328	- -	9 252 528 1 132 600	12	
2923 70	Ventilatoren (ohne Tisch-, Boden-, Wand-, Decken-, Dach- oder Fensterventilatoren, mit einer Leistung von 125 W oder weniger)	St	*	1 557 401	1 577 353	-	15 902 624	75	
2923 80	Verdampfer und Kondensatoren (ohne solche für Haushaltsgeräte)	St 1000 DM	- -	. .	. .	- -	. .	8	
2924 10	Apparate zum Filtrieren oder Reinigen von Wasser und anderen Flüssigkeiten (ohne Getränke)	St 1000 DM	- -	184 554 143 518	189 026 167 253	- -	4 175 354 1 586 112	140	
2924 12	Apparate zum Filtrieren oder Reinigen von Getränken (ohne Wasser)	St 1000 DM	- -	12 .	. .	- -	. .	3	
2924 15	Öl-, Kraftstoff- und Luftansaugfilter für Kolbenverbrennungsmotoren	1000 St 1000 DM	- -	20 128 90 259	18 646 92 241	- -	208 347 1 037 457	24	
2924 20	Maschinen zum Reinigen, Trocknen oder Sterilisieren von Flaschen und Getränkedosen	St 1000 DM	- -	44 19 134	54 31 888	- -	1 534 434 346	10	
2924 25	Maschinen zum Füllen, Verschließen oder Etikettieren formstabiler oder flexibler Packmittel (einschl. Form-, Füll- und Verschließmaschinen); Maschinen zum Versetzen von Getränken mit Kohlensäure	St 1000 DM	- -	3 345 224 809	3 263 245 961	- -	60 940 2 289 279	122	
2924 30	Andere Verpackungsmaschinen (z.B. Einschlag-, Wrap-Around-, Sammelpackmaschinen, Maschinen zum Sichern von Transportverpackungen)	St 1000 DM	- -	1 181 118 955	1 339 142 992	- -	15 800 1 290 221	87	
2924 40	Ladenwaagen für eine Höchstlast von 30 kg oder weniger	St 1000 DM	- -	. .	. .	- -	. .	3	
2924 45	Wasserstrahlapparate mit eingebautem Motor	St 1000 DM	- -	67 420 43 040	70 744 42 257	- -	1 215 538 654 949	16	
2924 50	Metalloplastische Dichtungen für Kraftfahrzeuge	t 1000 DM	- -	1 610 62 075	1 690 63 699	- -	18 698 750 321	25	
2924 55	Zentrifugen für die chemische und verwandte Industrie (ohne solche für Laboratorien)	St 1000 DM	- -	214 16 421	190 19 084	- -	2 215 181 523	11	
2924 56	Zentrifugen für die Nahrungs- und Genußmittelindustrie und für andere Industrien (ohne solche für Laboratorien)	St 1000 DM	- -	626 23 716	638 25 967	- -	8 264 194 513	15	
2924 60	Wasserrückkühlvorrichtungen und -apparate (Wärmeaustausch nicht über Wandungen)	St 1000 DM	- -	. 14 283	. 14 398	- -	. 159 454	8	
2924 65	Apparate für die Behandlung von Stoffen durch Temperaturänderung (ohne Haushaltsapparate) für die Nahrungs- und Genußmittelindustrie	St 1000 DM	- -	1 715 33 271	1 655 51 274	- -	23 959 433 451	32	
2924 70	Gewerbliche Geschirrspülmaschinen	St 1000 DM	- -	4 504 36 036	4 683 33 937	- -	49 117 373 557	11	
2931 10	Acker- und Forstschlepper, mit einer Motorleistung von 37 kW oder weniger	St 1000 DM	- -	137 3 823	182 4 002	- -	2 825 41 827	7	
2931 20	Acker- und Forstschlepper, mit einer Motorleistung von mehr als 37 kW bis 59 kW	St 1000 DM	- -	547 22 793	523 27 325	- -	7 076 342 951	6	
2931 30	Acker- und Forstschlepper, mit einer Motorleistung von mehr als 59 kW	St 1000 DM	- -	. 273 398	. 255 147	- -	. 2 503 993	8	
2931 40	Andere Zugmaschinen (ohne Sattel-Straßenzug- und Gleiskettenzugmaschinen)	St 1000 DM	- -	. .	. .	- -	. .	1	
2932 10	Pflüge und Scheibeneggen	St 1000 DM	- -	672 10 481	750 11 737	- -	7 821 106 031	13	
2932 15	Düngerstreuer	St 1000 DM	- -	5 407 .	5 048 .	- -	70 173 .	10	
2932 20	Rasenmäher mit Elektro- oder Verbrennungsmotor	St 1000 DM	- -	42 252 17 539	63 028 25 064	- -	970 305 381 371	12	
2932 25	Mähmaschinen, auch für Schlepperanbau oder -zug	St 1000 DM	- -	1 296 11 975	1 913 15 420	- -	62 934 175 640	11	
2932 30	Heuerntemaschinen, -apparate und -geräte	St 1000 DM	- -	2 475 15 027	3 053 18 973	- -	26 421 168 106	8	
2932 35	Sammelpressen, Stroh- und Futterpressen	St 1000 DM	- -	557 14 031	599 15 759	- -	. 194 807	3	

## 6 Produktion ausgewählter Erzeugnisse - Deutschland

EB-Nr.	Erzeugnis	Einheit	1994	1995		Januar bis November		Anzahl Betr. November 1995
			November	Oktober	November	1994	1995	
2932 40	Andere Erntemaschinen, -apparate und -geräte; Dreschmaschinen und -geräte	St 1000 DM	-	595 43 499	692 52 855	-	14 636 1 199 000	20
2932 45	Apparate und Geräte zum Verteilen von Flüssigkeiten oder Pulver, für die Landwirtschaft oder den Gartenbau	St 1000 DM	-	73 332 13 304	79 582 12 940	-	811 648 155 530	19
2932 50	Stalldungstreuer	St 1000 DM	-	176 2 995	185 2 865	-	1 314 19 815	6
2932 55	Andere Anhänger für landwirtschaftliche Zwecke, mit Selbstlade- oder Selbstentladevorrichtung	St 1000 DM	-	379 11 220	593 16 566	-	6 198 166 460	16
2932 60	Melkmaschinen	St 1000 DM	-	2 982	3 540	-	40 650	5
2932 65	Maschinen, Apparate und Geräte zum Reinigen, Sortieren oder Sieben von Körnern oder Hülsenfrüchten	St 1000 DM	-	86 3 824	171 7 476	-	1 257 37 387	13
2940 11	Ultraschallwerkzeugmaschinen	St 1000 DM	-	.	.	-	.	2
2940 14	Elektroerosionswerkzeugmaschinen	St 1000 DM	-	25 8 542	34 11 293	-	298 92 507	8
2940 17	Werkzeugmaschinen zum Abtragen von Stoffen aller Art durch elektrochemische Verfahren oder Elektronen-, Ionen- oder Plasmastrahl	St 1000 DM	-	91 2 293	.	2 217	30 744	8
2940 20	Bearbeitungszentren, Mehrwegemaschinen und Transfermaschinen, zum Bearbeiten von Metallen	St 1000 DM	-	386 230 337	414 295 094	-	17 088 2 084 847	46
2940 23	Drehmaschinen zur spanabhebenden Metallbearbeitung	St 1000 DM	-	703 135 968	720 131 647	-	6 446 1 111 713	39
2940 26	Bohr-, Ausbohr- und Fräsmaschinen, zur spanabhebenden Metallbearbeitung	St 1000 DM	-	1 589 71 855	1 671 87 513	-	40 864 768 049	63
2940 29	Schleifmaschinen mit einer Einstellgenauigkeit in einer der Achsen von mind. 0,01 mm	St 1000 DM	-	654 61 407	751 75 211	-	32 274 674 288	65
2940 32	Werkzeugmaschinen zum Schärfen, Honen, Läppen, Entgraten, Polieren oder zu anderem Fertigbearbeiten	St 1000 DM	-	1 688 32 310	1 702 28 421	-	15 183 285 997	33
2940 35	Hobel-, Stoß- und Räummaschinen	St 1000 DM	-	10 4 260	16 6 540	-	379 27 431	8
2940 38	Verzahn-, Zahnfertigbearbeitungsmaschinen	St 1000 DM	-	75 46 453	66 38 580	-	588 291 327	13
2940 41	Kreissägemaschinen	St 1000 DM	-	9 957	7 459	-	101 821	9
2940 44	Andere spanabhebende Werkzeugmaschinen, a.n.g. (ohne Säge- und Trennmaschinen)	St 1000 DM	-	40 9 845	43 10 322	-	429 72 918	10
2940 47	Biege-, Abkant-, Richtmaschinen, Scheren, Lochstanzen, Ausklinkmaschinen, zum Bearbeiten von Metallen, numerisch gesteuert	St 1000 DM	-	291 58 376	318 70 000	-	3 400 717 610	38
2940 50	Biege-, Abkant-, Richtmaschinen, Scheren, Lochstanzen, Ausklinkmaschinen, zum Bearbeiten von Metallen, nicht numerisch gesteuert	St 1000 DM	-	1 167 25 325	.	23 631	265 707	50
2940 53	Freiformschmiede- oder Gesenkschmiedemaschinen, hydraulische oder andere Pressen zum Bearbeiten von Metallen	St 1000 DM	-	1 165 99 404	1 528 124 398	-	178 147 1 018 754	56
2940 56	Ziehbanken für Stangen, Rohre, Profile, Drähte oder dgl.	St 1000 DM	-	77 12 756	83 14 806	-	1 039 190 862	10
2940 59	Maschinen zum Be- oder Verarbeiten von Metalldraht, a.n.g.	St 1000 DM	-	185 18 406	244 26 375	-	2 441 251 293	19
2940 62	Werkzeugmaschinen zum Bearbeiten von Steinen, keramischen Waren, Beton, Asbestzement u.ä. mineralischen Stoffen oder zum Kaltbearbeiten von Glas	St 1000 DM	-	15 824 48 399	14 924 54 465	-	192 086 592 195	63
2940 65	Holzbearbeitungsmaschinen (auch Werkzeugmaschinen zum Bearbeiten von Kork, Bein, Hartkautschuk o.ä. harten Stoffen)	St 1000 DM	-	13 426 307 730	13 128 295 944	-	164 282 2 924 426	162
2940 68	Heft- und Nagelwerkzeuge, mit Druckluft- oder mit eingebautem nichtelektrischen Motor	St 1000 DM	-	5 812 2 863	.	2 527	41 083	5
2940 71	Kettensägen mit Druckluft oder nichtelektrischem Motor	St 1000 DM	-	.	.	-	.	3
2940 74	Andere handgeführte Werkzeuge mit nichtelektrischem Motor	St 1000 DM	-	1 773 6 887	2 106 6 097	-	24 653 78 991	8

## 6 Produktion ausgewählter Erzeugnisse - Deutschland

EB-Nr.	Erzeugnis	Einheit	1994	1995		Januar bis November		Anzahl Betr.
			November	Oktober	November	1994	1995	November 1995
2940 76	Handbohrmaschinen mit eingebautem Elektromotor	St 1000 DM	-	257 663 50 722	258 895 42 047	-	2 916 845 544 541	14
2940 77	Handsägen mit eingebautem Elektromotor	St 1000 DM	-	104 763 19 155	106 284 18 457	-	1 057 871 187 174	18
2940 78	Elektrische Handwerkzeuge (ohne externe Energiequelle), a.n.g.	St 1000 DM	-	14 469 1 467	16 961 2 767	-	282 019 35 956	6
2940 80	Handschleif- und Handhobelmaschinen mit eingebautem Elektromotor	St 1000 DM	-	316 257 49 184	328 598 50 078	-	3 676 288 533 710	16
2940 83	Nichtelektrische Maschinen, Apparate und Geräte zum Löten, Schweißen oder Brennschneiden und zum autogenen Oberflächenhärten	St 1000 DM	-	84 636 22 044	95 935 19 826	-	949 149 219 152	20
2940 86	Bohrfutter	t 1000 DM	-	274 10 051	303 10 971	-	3 465 119 286	10
2940 89	Werkstückgebundene Vorrichtungen, Vorrichtungssätze zum Zusammenstellen von werkstückgebundenen Vorrichtungen	t 1000 DM	-	1 817 55 192	1 871 54 617	-	18 990 550 324	145
2940 92	Drehfutter und Planscheiben	t 1000 DM	-	354 10 605	363 10 869	-	3 282 98 578	13
2951 10	Konverter und Gießmaschinen, Druckgießmaschinen	St 1000 DM	-	.	24 20 307	-	218 107 312	8
2951 20	Metallwalzwerke	St 1000 DM	-	172 26 507	215 59 273	-	2 088 430 595	14
2951 30	Teile für Maschinen für die Metallerzeugung, Walzwerkseinrichtungen, Gießmaschinen	1000 DM	-	91 254	95 359	-	974 350	76
2952 10	Abbau-, Tunnelbohr- u.a. Streckenvortriebsmaschinen, Bohrmaschinen und Tiefbohrgeräte	St 1000 DM	-	.	80 21 587	-	7 360 353 459	19
2952 20	Schürfwagen (Scraper), selbstfahrend	St 1000 DM	-	-	.	-	.	1
2952 30	Straßenwalzen u.a. Bodenverdichter, selbstfahrend	St 1000 DM	-	1 425 44 257	1 550 41 200	-	18 530 451 347	9
2952 40	Frontschaufellader, selbstfahrend	St 1000 DM	-	744 64 482	873 74 181	-	8 535 688 579	11
2952 50	Bagger mit um 360 Grad drehbarem Oberwagen	St 1000 DM	-	847 120 761	905 138 841	-	11 070 1 488 390	16
2952 60	Andere Bagger, Schürf- u.a. Schaufellader (ohne Spezialbagger für den Tagebau); andere selbstfahrende Maschinen zur Erdbewegung u.ä.	St 1000 DM	-	156 19 426	154 18 277	-	1 695 201 590	10
2952 65	Spezialbagger für den Tagebau	St 1000 DM	-	.	-	-	7 56 109	-
2952 70	Andere Maschinen, Apparate und Geräte zur Erdbewegung, zum Verdichten, Planieren des Bodens; für den Straßen-, Hoch- oder Tiefbau u.ä.; Rammen u. Pfahlzieher; Schneeräumer	St 1000 DM	-	6 705 94 351	6 825 94 294	-	72 657 1 069 516	38
2952 80	Beton- und Mörtelmischmaschinen, Maschinen zum Mischen mineralischer Stoffe mit Bitumen	St 1000 DM	-	5 901 43 797	4 371 42 966	-	103 577 458 899	20
2952 85	Andere Maschinen zum Herstellen von Gießformen aus Sand	St 1000 DM	-	137 6 684	16 059	-	129 702	7
2952 90	Gleiskettenzugmaschinen	St 1000 DM	-	-	-	-	-	-
2953 10	Maschinen für die Müllerei oder zum Behandeln von Getreide oder Hülsenfrüchten (ohne solche zum Reinigen, Sortieren oder Sieben hierfür und ohne Landmaschinen)	St 1000 DM	-	57	57	-	698	9
2953 20	Nichtelektrische Industriebacköfen	St 1000 DM	-	155 17 324	179 16 271	-	2 787 168 410	8
2953 30	Dampffiltrier- u.a. Maschinen zum Zubereiten von Kaffee oder anderen heißen Getränken	St 1000 DM	-	2 901	2 638	-	29 558	3
2953 40	Apparate zum Kochen oder Wärmen von Speisen	St 1000 DM	-	7 720 40 765	8 567 44 320	-	81 662 426 038	29
2953 50	Maschinen und Apparate zum Herstellen von Lebensmitteln, Futtermitteln oder Getränken, a.n.g.	St 1000 DM	-	35 396 231 084	36 836 254 892	-	557 939 2 215 483	163
2953 60	Maschinen und Apparate zum Aufbereiten oder Verarbeiten von Tabak, a.n.g.	St 1000 DM	-	.	.	-	.	7

## 6 Produktion ausgewählter Erzeugnisse - Deutschland

EB-Nr.	Erzeugnis	Einheit	1994	1995		Januar bis November		Anzahl Betr.
			November	Oktober	November	1994	1995	November 1995
2954 10	Maschinen zum Düsenspinnen, Verstrecken, Texturieren oder Schneiden von synthetischen oder künstlichen Spinnstoffen; Maschinen zum Vor- oder Aufbereiten von Spinnstoffen	St 1000 DM	- -	2 273 109 977	2 336 109 662	- -	20 982 1 247 289	21
2954 15	Maschinen zum Dublieren oder Zwrinen, Spulen, Wickeln oder Haspeln von Spinnstoffen sowie Maschinen zum Vorbereiten von Spinnstoffgarnen für die Weberei, Wirkerei und Strickerei	St 1000 DM	- -	2 824 68 689	1 639 57 103	- -	13 240 618 858	20
2954 20	Webmaschinen	St 1000 DM	- -	. .	. .	- -	. .	8
2954 25	Wirk-, Strick- und Nähwirkmaschinen	St 1000 DM	- -	528 89 852	578 95 759	- -	6 127 1 035 697	12
2954 30	Schaft-, Jacquard-, Kartenschlag-, Kartenkopier-, Kartenbindemaschinen u.a. Hilfsmaschinen und apparate für Spinnerei-, Weberei-, Wirkerei- und Strickereimaschinen	kg 1000 DM	- -	220 176 9 215	190 273 8 353	- -	1 921 762 81 521	8
2954 35	Maschinen und Apparate zum Waschen, Bleichen oder Färben	St 1000 DM	- -	164 42 493	160 38 767	- -	1 319 334 690	17
2954 40	Rauh-, Scher- und Gewebereinigungsmaschinen; andere Maschinen und Apparate zum Appretieren oder Ausrüsten	St 1000 DM	- -	30 5 631	18 .	- -	352 .	6
2954 45	Trockner für Garne, Gewebe oder andere Spinnstoffwaren	St 1000 DM	- -	71 35 781	68 34 945	- -	747 367 810	9
2954 50	Nähautomaten, andere Nähmaschinen	St 1000 DM	- -	4 936 42 870	4 973 37 852	- -	50 243 381 034	23
2954 55	Maschinen und Apparate zum Aufbereiten, Gerben oder Bearbeiten von Häuten, Fellen oder Leder; zum Herstellen oder zur Instandsetzung von Schuhen oder Lederwaren	St 1000 DM	- -	735 5 809	605 5 518	- -	6 489 64 519	19
2954 60	Teile und Zubehör für Spinnerei-, Weberei-, Wirkerei- und Strickereimaschinen oder deren Hilfsmaschinen oder -apparate	1000 DM	-	166 254	163 800	-	1 688 224	122
2954 70	Haushaltsnähmaschinen	St 1000 DM	- -	. .	. .	- -	. .	1
2955 10	Maschinen und Apparate zum Herstellen von Halbstoff aus cellulosehaltigen Faserstoffen oder zum Herstellen von Papier oder Pappe	St 1000 DM	- -	152 17 852	127 16 221	- -	1 366 423 398	10
2955 20	Kombinierte Rollenschneide- und -wickelmaschinen; Längs- und Querschneider	St 1000 DM	- -	134 35 749	148 46 180	- -	1 482 363 696	19
2955 25	Schnellschneider	St 1000 DM	- -	. .	. .	- -	. .	6
2955 30	Andere Schneidemaschinen für Papier oder Pappe	St 1000 DM	- -	. 5 237	. 5 248	- -	. 49 717	10
2955 40	Maschinen zum Herstellen von Tüten, Beuteln, Säcken oder Briefumschlägen	St 1000 DM	- -	37 14 767	43 29 821	- -	431 204 907	12
2955 50	Maschinen zum Herstellen von Schachteln, Hülsen, Trommeln o.ä. nicht durch Formpressen hergestellten Behältnissen	St 1000 DM	- -	60 12 225	61 17 823	- -	1 026 129 746	12
2956 11	Buchbindereimaschinen und -apparate	St 1000 DM	- -	14 897 47 010	10 987 52 896	- -	125 267 516 794	26
2956 14	Setzmaschinen; Maschinen zum Schriftgießen oder zum Zurichten oder Herstellen von Druckformen	St 1000 DM	- -	. .	3 208 .	- -	. 35 454	5
2956 17	Offsetdruckmaschinen und -apparate	St 1000 DM	- -	871 496 239	1 099 618 741	- -	12 109 4 700 945	15
2956 20	Andere Druckmaschinen und -apparate, a.n.g.; Hilfsmaschinen und -apparate für Druckmaschinen	St 1000 DM	- -	4 730 104 700	6 360 124 472	- -	100 074 1 138 510	57
2956 23	Spritzgießmaschinen	St 1000 DM	- -	720 121 609	917 148 904	- -	8 995 1 270 302	18
2956 26	Extruder	St 1000 DM	- -	308 102 418	335 120 577	- -	5 078 1 036 552	34
2956 29	Blasformmaschinen	St 1000 DM	- -	26 24 808	19 15 045	- -	265 242 427	8
2956 32	Vakuumform- u.a. Warmformmaschinen	St 1000 DM	- -	434 16 047	. .	- -	. .	9
2956 35	Pressen zum Herstellen von Formteilen	St 1000 DM	- -	. 26 665	119 36 617	- -	9 572 226 560	19



## 6 Produktion ausgewählter Erzeugnisse - Deutschland

EB-Nr.	Erzeugnis	Einheit	1994	1995		Januar bis November		Anzahl Betr.
			November	Oktober	November	1994	1995	November 1995
2956 38	Maschinen zum Herstellen von Schaumstoffen und Schaum-, Schwamm- oder Zellkautschuk	St 1000 DM	- -	55 19 640	23 823	- -	182 861	9
2956 41	Formen zum Druckgießen für Metalle oder Hartmetalle (einschl. Spritzgießen)	St 1000 DM	- -	829 20 352	27 413	- -	222 268	56
2956 44	Formen zum Spritzgießen oder Formpressen für Kautschuk oder Kunststoffe	St 1000 DM	- -	40 930 151 100	36 156 134 259	- -	586 948 1 400 449	370
2956 47	Maschinen zum Zusammenbauen von mit Glaskolben oder Glasröhren ausgestatteten elektrischen Lampen, Elektronenröhren oder Blitzlampen	St 1000 DM	- -	- -	- -	- -	.	-
2956 50	Maschinen zum Herstellen oder Warmbearbeiten von Glas oder Glaswaren	St 1000 DM	- -	129 11 984	140 11 133	- -	4 134 137 820	17
2956 53	Maschinen zum Herstellen von Drahtseilen und Kabeln	St 1000 DM	- -	140 9 336	198 10 771	- -	2 368 106 684	10
2956 54	Maschinen zum Herstellen von Bindfäden, Seilen, Tauen	St 1000 DM	- -	- -	- -	- -	- -	-
2956 56	Maschinen zum Behandeln von Metallen; zum Mischen, Kneten, Mahlen u.ä. von Stoffen aller Art, a.n.g.	St 1000 DM	- -	10 551 117 040	10 780 136 925	- -	155 571 1 237 264	110
2956 59	Schreitender hydraulischer Grubenausbau	St 1000 DM	- -	.	.	- -	.	1
2956 61	Montagemaschinen, Montageautomaten und Montagelinien	St 1000 DM	- -	1 061 141 952	1 058 155 096	- -	14 822 1 435 354	103
2956 62	Maschinen, Apparate und Geräte für die anorganische und organische Chemie	St 1000 DM	- -	29 596	42 244	- -	329 459	32
2971 10	Kühl-, Gefrierschränke, Tiefkühltruhen	St 1000 DM	- -	352 549 205 591	348 103 209 097	- -	3 642 894 2 118 026	8
2971 15	Haushaltsgeschirrspülmaschinen	St 1000 DM	- -	.	.	- -	.	5
2971 20	Maschinen zum Waschen von Wäsche und Wäschetrockner, mit einem Fassungsvermögen an Trockenwäsche von 10 kg oder weniger	St 1000 DM	- -	334 961 314 669	343 867 327 814	- -	3 197 466 3 145 137	8
2971 25	Abzugshauben mit einer größten horizontalen Seitenlänge von 120 cm oder weniger	St 1000 DM	- -	18 383	17 961	- -	193 107	10
2971 30	Staubsauger	St 1000 DM	- -	571 773 99 983	593 962 102 745	- -	5 744 645 1 055 636	16
2971 35	Lebensmittelzerkleinerungs- und -mischgeräte (Küchenmaschinen); Frucht- und Gemüsepressen	St 1000 DM	- -	.	188 519 12 627	- -	1 652 292 104 944	10
2971 40	Rasierapparate	St 1000 DM	- -	.	.	- -	.	3
2971 45	Haartrockner ohne Trockenhauben	St 1000 DM	- -	38 387 857	28 972 777	- -	373 277 9 624	7
2971 50	Elektrische Bügeleisen	St 1000 DM	- -	.	.	- -	.	1
2971 55	Kaffee- und Teemaschinen	St 1000 DM	- -	821 647 38 252	834 471 37 258	- -	7 853 142 332 231	13
2971 60	Elektrische Speicherheizgeräte	St 1000 DM	- -	27 401	26 390	- -	322 055 196 792	8
2971 65	Elektrische Heizgeräte mit eingebautem Ventilator	St 1000 DM	- -	199 935 7 780	205 438 7 734	- -	2 445 083 161 364	13
2971 70	Elektrische Vollherde	St 1000 DM	- -	132 947 95 318	143 312 101 631	- -	1 412 517 1 027 452	15
2971 75	Elektrische Einbau-Backöfen	St 1000 DM	- -	33 539 26 410	34 696 26 489	- -	284 417 231 412	10
2971 80	Elektrische Heizwiderstände	t 1000 DM	- -	2 610 35 086	2 781 38 084	- -	26 884 361 890	25
2971 85	Teile für Elektrowärmegeräte für den Haushalt	1000 DM	-	23 430	24 381	-	298 637	35
	Büromaschinen, Datenverarbeitungsgeräte und -einrichtungen							
3001 10	Schreibautomaten und Textverarbeitungsmaschinen	St 1000 DM	- -	.	.	- -	.	1
3001 20	Andere Schreibmaschinen	St 1000 DM	- -	27 480	36 727 8 569	- -	.	3

## 6 Produktion ausgewählter Erzeugnisse - Deutschland

EB-Nr.	Erzeugnis	Einheit	1994	1995		Januar bis November		Anzahl Betr.
			November	Oktober	November	1994	1995	November 1995
3001 30	Rechen- und Abrechnungsmaschinen, Registrierkassen, Frankier- u.ä. Maschinen	St 1000 DM	- -	22 869	23 644	- -	- -	8
3001 40	Teile und Zubehör für Büro- und Rechenmaschinen	1000 DM	-	4 798	4 993	-	51 803	12
3001 50	Lichtpausmaschinen und andere Fotokopierapparate	St 1000 DM	- -	17 604	15 828	- -	- -	9
3001 60	Bogenoffsetmaschinen	St 1000 DM	- -	-	-	- -	- -	-
3001 70	Vervielfältigungs-, Adressier- und Adressenprägemaschinen und andere Büromaschinen	St 1000 DM	- -	738 919 55 356	778 534 70 566	- -	7 299 872 523 141	33
3001 80	Zusammengesetzte elektronische Schaltungen (Baugruppen)	1000 DM	-	.	.	-	.	2
3002 10	Digitale Datenverarbeitungsgeräte, die in einem gemeinsamen Gehäuse mindestens eine Zentraleinheit, sowie auch kombiniert eine Ein- und eine Ausgabeeinheit enthalten	St 1000 DM	- -	127 010 233 788	123 866 234 346	- -	1 070 730 2 095 523	32
3002 20	Digitale Verarbeitungseinheiten, die auch mit einer oder mehreren Speichereinheiten und/oder nur mit einer Eingabe- oder nur mit einer Ausgabeeinheit kombiniert sind	St 1000 DM	- -	114 098 405 581	160 147 518 765	- -	1 185 950 4 509 350	30
3002 30	Ein- oder Ausgabeeinheiten	St 1000 DM	- -	261 960 95 103	365 808 133 337	- -	3 483 591 1 108 972	64
3002 40	Speichereinheiten	St 1000 DM	- -	3 601 58 710	109 979	-	763 945	13
3002 50	Andere Geräte für die Datenverarbeitung (z.B. periphere Einheiten, Locher, Lochprüfer, Rechenlocher u.ä. Geräte)	St 1000 DM	- -	5 737 8 597	5 565 8 647	- -	57 862 95 987	22
3002 60	Teile und Zubehör für Datenverarbeitungsgeräte und ihre Einheiten Geräte der Elektrizitätserzeugung und -verteilung u.ä.	1000 DM	-	179 875	207 300	-	2 091 910	94
3110 10	Gleichstrommotoren und -generatoren	St 1000 DM	- -	3 462 363 135 873	3 672 785 139 993	- -	40 796 211 1 502 269	67
3110 15	Einphasen-Wechselstrommotoren	St *	-	729 654	756 333	-	7 785 126	45
3110 20	Mehrphasen-Wechselstrommotoren mit einer Leistung von 750 W oder weniger	St *	-	163 172	143 876	-	1 702 269	64
3110 25	Mehrphasen-Wechselstrommotoren mit einer Leistung von mehr als 750 W bis 75 kW	St 1000 DM	- -	277 638 163 649	280 488 170 873	- -	2 966 920 1 712 628	70
3110 30	Mehrphasen-Wechselstrommotoren mit einer Leistung von mehr als 75 kW ohne Fahrmotoren	St 1000 DM	- -	2 126 51 699	2 571 44 133	- -	22 420 467 713	18
3110 35	Wechselstromgeneratoren mit einer Leistung von mehr als 75 kVA	St 1000 DM	- -	275 28 365	243 25 714	- -	2 945 311 810	11
3110 40	Stromerzeugungsaggregate, angetrieben durch Kolbenverbrennungsmotor mit Selbstzündung (Diesel- oder Halbdieselmotor)	St 1000 DM	- -	341 16 683	299 16 242	- -	3 604 158 963	19
3110 45	Transformatoren mit Flüssigkeitsisolation	St 1000 DM	- -	1 226 37 082	1 389 69 759	- -	15 369 668 003	19
3110 50	Andere Transformatoren mit einer Leistung von 16 kVA oder weniger	St 1000 DM	- -	5 582 004 78 488	5 833 677 86 036	- -	61 804 413 813 517	142
3110 55	Andere Transformatoren mit einer Leistung von mehr als 16 kVA	St 1000 DM	- -	18 322 19 700	17 834 21 835	- -	184 786 219 619	41
3110 60	Akkumulatorenladegeräte; andere Gleichrichter, Wechselrichter, andere Stromrichter, Drossel- und Selbstinduktionsspulen	1000 St 1000 DM	- -	124 568 278 505	135 984 304 837	- -	1 347 224 3 047 307	181
3110 95	Installation von Elektromotoren, Generatoren und Transformatoren	1000 DM	-	64 243	67 388	-	676 483	80
3120 10	Sicherungen für eine Spannung von 1 000 V oder weniger	1000 St 1000 DM	- -	97 997 21 900	99 112 26 038	- -	4 081 271 330 759	29
3120 15	Leistungsschalter für eine Spannung v. 1 000 V oder weniger	1000 St 1000 DM	- -	6 220 122 968	6 974 137 926	- -	84 303 1 528 506	42
3120 20	Relais	1000 St 1000 DM	- -	12 932 130 936	15 890 140 521	- -	139 275 1 448 276	74
3120 25	Andere Schalter (Ein-, Aus- oder Umschalter für Gebäudeinstallation), für eine Spannung von 1 000 V oder weniger	1000 St 1000 DM	- -	71 096 313 073	70 226 325 500	- -	773 776 3 442 039	180

## 6 Produktion ausgewählter Erzeugnisse - Deutschland

EB-Nr.	Erzeugnis	Einheit	1994		1995		Januar bis November		Anzahl Betr. November 1995
			November	Oktober	November	1994	1995		
3120 30	Lampenfassungen für eine Spannung von 1 000 V oder weniger	1000 St 1000 DM	-	38 435 16 719	38 961 17 653	-	447 892 189 802	14	
3120 35	Steckvorrichtungen u.a. Geräte zum Schließen, Unterbrechen, Schützen oder Verbinden von elektrischen Stromkreisen, a.n.g., für eine Spannung von 1 000 V oder weniger	1000 St 1000 DM	-	1 081 136 457 850	1 152 557 468 587	-	27 455 142 5 090 287	206	
3120 40	Tafeln, Felder, Konsolen, Pulte, Schränke zum elektrischen Schalten oder Steuern oder für die Stromverteilung für eine Spannung von 1 000 V oder weniger	St 1000 DM	-	2 816 698 689 263	2 914 367 704 903	-	30 467 455 7 125 612	418	
3120 45	Tafeln, Felder, Konsolen, Pulte, Schränke zum elektrischen Schalten oder Steuern oder für die Stromverteilung für eine Spannung von mehr als 1 000 V	St 1000 DM	-	20 080 169 078	24 476 188 424	-	274 670 1 780 043	59	
3120 50	Tafeln, Felder, Konsolen, Pulte, Schränke u.a. Träger, nicht mit den zugehörigen Geräten ausgerüstet	St 1000 DM	-	1 416 206 117 960	1 490 635 122 685	-	16 844 494 1 193 730	108	
3120 55	Zusammengesetzte elektronische Schaltungen (Baugruppen) und andere Teile für Elektrizitätsverteilungs- oder -schalteinrichtungen	1000 DM	-	296 221	323 171	-	3 376 216	238	
3120 95	Installation von Elektrizitätsverteilungs- und schalteinrichtungen	1000 DM	-	247 265	302 449	-	2 280 122	235	
3130 10	Isolierte Wickeldrähte	t 1000 DM	-	7 331 46 836	7 614 45 515	-	90 002 498 483	11	
3130 20	Koaxialkabel u.a. koaxiale elektrische Leiter, auch mit Anschlußstücken versehen oder dafür vorbereitet, Daten und Steuerkabel	t 1000 DM	-	1 945 23 304	1 915 23 767	-	22 465 272 344	23	
3130 30	Anderer elektrische Leiter, auch mit Anschlußstücken versehen oder dafür vorbereitet (ohne Kabelsätze für Beförderungsmittel), für eine Spannung von 1000 V oder weniger	t 1000 DM	-	52 550 357 351	53 679 358 698	-	551 460 3 616 755	98	
3130 40	Elektrische Leiter für eine Spannung von mehr als 1 000 V	t 1000 DM	-	14 886 96 787	14 702 84 832	-	183 376 1 113 155	31	
3130 50	Kabel aus einzeln umhüllten optischen Fasern für die Informationsübertragung	kg 1000 DM	-	1 261 911 54 603	1 312 551 61 016	-	11 580 396 509 940	13	
3140 10	Primärelemente und -batterien mit einem Rauminhalt von 300 cm <sup>3</sup> oder weniger	St 1000 DM	-	.	.	-	.	4	
3140 20	Primärelemente und -batterien mit einem Rauminhalt von mehr als 300 cm <sup>3</sup>	St 1000 DM	-	.	.	-	.	2	
3140 30	Blei-Akkumulatoren zum Starten von Kolbenverbrennungsmotoren mit einem Gewicht von mehr als 5 kg	St 1000 DM	-	919 749 54 989	925 712 55 973	-	9 557 547 562 929	12	
3140 40	Anderer Blei-Akkumulatoren (ohne Starterbatterien)	Zellen 1000 DM	-	364 747 48 575	380 309 50 872	-	6 687 570 609 735	11	
3150 10	Innenverspiegelte Scheinwerferlampen	St 1000 DM	-	.	.	-	.	2	
3150 20	Wolfram-Halogen-Glühlampen für Krafträder u.a. Kraftfahrzeuge	1000 St 1000 DM	-	11 829 24 928	12 679 28 544	-	135 389 288 749	4	
3150 30	Anderer Glühlampen mit einer Leistung von 200 W oder weniger und für eine Spannung von mehr als 100 V	St 1000 DM	-	.	.	-	.	8	
3150 40	Anderer Glühlampen	1000 St 1000 DM	-	39 427 14 526	39 094 13 648	-	405 156 157 216	19	
3150 50	Glühkathoden-Leuchtstofflampen	St 1000 DM	-	.	.	-	.	6	
3150 60	Elektrische Tisch-, Schreibtisch-, Nachttisch- oder Stehleuchten (ohne Strahler)	St 1000 DM	-	454 428 30 468	459 675 31 642	-	4 568 797 291 374	58	
3150 70	Nichtelektrische Beleuchtungskörper	St 1000 DM	-	.	496	-	.	4	
3150 80	Lüster u.a. elektrische Decken- und Wandleuchten	St 1000 DM	-	4 384 908 252 692	4 718 849 270 080	-	45 953 708 2 644 850	148	
3150 85	Scheinwerfer	St 1000 DM	-	28 816 6 337	31 041 6 383	-	301 356 64 864	17	
3150 90	Anderer elektrische Beleuchtungskörper	St 1000 DM	-	1 217 368 59 083	1 224 033 64 250	-	37 058 860 665 108	76	
3161 10	Zündkabelsätze u.a. Kabelsätze für Beförderungsmittel	t 1000 DM	-	12 280 267 593	12 194 271 443	-	118 259 2 743 631	58	
3161 20	Zündkerzen	St 1000 DM	-	.	.	-	.	1	

## 6 Produktion ausgewählter Erzeugnisse - Deutschland

EB-Nr.	Erzeugnis	Einheit	1994	1995		Januar bis November		Anzahl Betr.
			November	Oktober	November	1994	1995	November 1995
3161 30	Magnetzünder, Lichtmagnetzünder, Schwungmagnetzünder, Zündverteiler, Zündspulen	kg 1000 DM	- -	507 299 34 439	482 039 34 181	- -	5 301 823 366 188	10
3161 40	Anlasser und Licht-Anlasser, andere Lichtmaschinen sowie andere Apparate und Vorrichtungen, für Verbrennungsmotoren	kg 1000 DM	- -	4 293 793 106 713	4 457 898 118 337	- -	52 308 385 1 265 785	12
3161 50	Beleuchtungs- und Sichtsignalgeräte für Fahrräder	St 1000 DM	- -	. .	. .	- -	. .	2
3161 60	Andere Beleuchtungs- und Sichtsignalgeräte	kg 1000 DM	- -	3 563 413 135 333	3 883 519 143 176	- -	48 843 009 1 586 625	15
3161 70	Hörsignalgeräte für Kfz. oder Fahrräder	kg 1000 DM	- -	1 213 .	. .	- -	. .	4
3161 80	Teile für elektrische Ausrüstungen für Motoren und Fahrzeuge, a.n.g.	1000 DM	-	295 853	312 597	-	3 361 917	62
3162 10	Elektrische Verkehrssignal-, -sicherungs-, -überwachungs- und -steuerungsgeräte für Schienenwege u.dgl.	1000 DM	-	38 699	45 754	-	506 446	15
3162 20	Einbruchs- oder Diebstahlalarmgeräte, Feuermelder u.ä. Geräte (Hör- und Sichtsignalgeräte)	kg 1000 DM	- -	698 299 81 704	735 728 85 110	- -	9 438 082 928 667	38
3162 30	Andere Hör- und Sichtsignalgeräte	kg 1000 DM	- -	184 050 17 093	193 295 17 785	- -	2 085 233 174 315	32
3162 40	Elektromagnetische Kupplungen und Bremsen	St 1000 DM	- -	908 686 27 899	913 322 30 521	- -	8 625 921 311 802	28
3162 50	Signalgeneratoren	kg 1000 DM	- -	64 000 6 419	7 033 .	- -	77 863 .	8
3162 60	Maschinen, Apparate und Geräte für die Elektrolyse, Elektrophorese	kg 1000 DM	- -	. .	. .	- -	. .	5
3162 70	Rotierende elektrische Maschinen (Tachogeneratoren)	kg 1000 DM	- -	550 640 21 827	564 437 21 348	- -	4 601 441 190 574	10
3162 80	Waren für elektrotechnische Zwecke, aus Graphit o.a. Kohlenstoff, auch in Verbindung mit Metall	t 1000 DM	- -	11 724 73 152	11 424 74 933	- -	124 363 775 583	14
3162 95	Installation von anderen elektrischen Geräten, a.n.g. (ohne elektrische Signaleinrichtungen für Autobahnen, Straßen usw.) Nachrichtentechnik, Rundfunk- und Fernsehgeräte sowie elektronische Bauelemente	1000 DM	-	147 124	150 264	-	1 462 700	154
3210 10	Festkondensatoren ohne Leistungskondensatoren	1000 St 1000 DM	- -	357 785 48 758	465 377 54 974	- -	4 042 853 578 778	22
3210 20	Elektrische Widerstände (einschl. Rheostaten und Potentiometern) (ohne Heizwiderstände)	1000 St 1000 DM	- -	1 530 339 47 011	1 553 384 48 385	- -	15 528 178 459 771	39
3210 30	Gedruckte Schaltungen	1000 St *	-	37 897	34 368	-	513 189	115
3210 40	Kathodenstrahlröhren	St 1000 DM	- -	487 966 .	456 217 .	- -	4 271 835 .	5
3210 50	Dioden, Transistoren, Thyristoren, Diacs und Triacs	1000 St 1000 DM	- -	123 641 32 143	122 275 30 792	- -	1 456 923 371 928	11
3210 60	Halbleiterbauelemente, Leuchtdioden	St 1000 DM	- -	14 737 186 7 088	12 873 402 9 122	- -	97 265 188 84 141	19
3210 70	Elektronische integrierte Schaltungen	1000 St 1000 DM	- -	18 742 170 212	26 499 178 702	- -	280 294 1 732 650	20
3210 80	Andere monolithisch integrierte Schaltungen, hybride integrierte Schaltungen; andere zusammengesetzte elektronische Mikroschaltungen	1000 St *	-	37 346	31 217	-	430 414	39
3220 10	Sendegeräte für den Funksprech- und Funktelegrafieverkehr, den Rundfunk oder das Fernsehen	St 1000 DM	- -	40 172 88 478	52 259 91 643	- -	512 036 871 171	28
3220 20	Fernsehkameras	St 1000 DM	- -	. .	. .	- -	. .	4
3220 30	Elektrische Geräte für die leitergebundene Telekommunikation	St 1000 DM	- -	2 092 848 830 227	2 587 032 910 069	- -	24 680 406 8 768 811	97
3220 40	Installation von Radio- und Fernsehsendern	1000 DM	-	70 972	75 348	-	868 725	46
3230 10	Rundfunkempfangsgeräte (ohne solche für Kraftfahrzeuge), die auch Funksprech- oder Funktelegrafieverkehr empfangen können	St 1000 DM	- -	. .	. .	- -	. .	5
3230 20	Rundfunkempfangsgeräte für Kraftfahrzeuge, die auch Funksprech- oder Funktelegrafieverkehr empfangen können	St 1000 DM	- -	56 194 .	59 169 .	- -	2 601 541 603 281	6

## 6 Produktion ausgewählter Erzeugnisse - Deutschland

EB-Nr.	Erzeugnis	Einheit	1994	1995		Januar bis November		Anzahl Betr.
			November	Oktober	November	1994	1995	November 1995
3230 30	Fernsehempfangsgeräte (einschl. Videomonitoren und Videoprojektoren)	St 1000 DM	- -	799 327 260 167	736 221 278 400	- -	7 256 957 2 314 341	14
3230 40	Videogeräte zur Bild- und Tonaufzeichnung oder -wiedergabe	St 1000 DM	- -	320 316 127 526	362 651 136 440	- -	2 608 529 1 025 126	7
3230 50	Lautsprecher im Gehäuse	St 1000 DM	- -	364 348 27 201	341 746 29 364	- -	2 969 293 239 615	24
3230 60	Empfangsgeräte für den Funksprech- oder Funktelegrafieverkehr	St 1000 DM	- -	819 658 446 286	665 360 360 754	- -	6 679 892 3 923 978	21
3230 95	Installation von gewerblichen Ausrüstungen für Rundfunk, Fernsehen sowie Bild- und Tonaufzeichnung oder -wiedergabe  Medizin-, meß-, steuerungs-, regelungstechnische und optische Erzeugnisse; Uhren	1000 DM	-	27 507	24 229	-	330 789	20
3310 10	Röntgenapparate und -geräte; Apparate und Geräte, die Alpha-, Beta- oder Gammastrahlen verwenden (einschl. Schirmbildfotografie- oder Strahlentherapiegeräten), Röntgenröhren	St 1000 DM	- -	7 047 139 432	7 331 173 945	- -	74 538 1 741 929	22
3310 20	Teile und Zubehör für Röntgen u.a. radioaktive Strahlungsapparate und -geräte u.ä.; Untersuchungs- und Behandlungstische, -sessel u.dgl. dafür	1000 DM	-	28 623	32 849	-	329 024	21
3310 30	Elektrodiagnoseapparate und -geräte für medizinische Zwecke	St 1000 DM	- -	80 372	96 053	- -	846 394	29
3310 40	Dentalbohrmaschinen, auch mit Sockel und eingebauten anderen zahnärztlichen Ausrüstungen	St 1000 DM	- -	7 572 45 528	7 201 42 184	- -	72 886 415 328	9
3310 45	Andere zahnärztliche Instrumente, Apparate und Geräte	1000 St 1000 DM	- -	10 931 45 159	11 607 48 718	- -	112 392 446 442	38
3310 50	Spritzen, Nadeln, Katheter, Kanülen u.dgl.	1000 St 1000 DM	- -	232 826 36 449	232 226 36 244	- -	2 271 035 368 554	35
3310 60	Augenärztliche Instrumente, Apparate und Geräte	St 1000 DM	- -	12 292 5 668	14 873 8 647	- -	147 103 46 282	13
3310 70	Endoskope	St 1000 DM	- -	25 721 34 558	24 223 34 954	- -	259 280 355 846	10
3310 75	Chirurgische Scheren, Zangen, Nadelhalter u.ä. chirurgische Instrumente	St 1000 DM	- -	2 249 455 23 392	2 212 896 25 126	- -	13 642 784 258 774	37
3310 80	Andere Apparate und Geräte, für medizinische und chirurgische Zwecke, a.n.g.	St 1000 DM	- -	9 226 693 101 598	17 429 089 116 228	- -	124 610 741 1 032 251	64
3310 85	Atmungsapparate und -geräte und Gasmasken (ohne Schutzmasken), ohne mechanische Teile und ohne auswechselbares Filterelement	St 1000 DM	- -	.	.	- -	.	7
3310 95	Installation von medizinischen Geräten	1000 DM	-	5 771	6 583	-	89 821	14
3320 11	Kompasse u.a. Navigationsinstrumente, -apparate und -geräte	St 1000 DM	- -	.	1 879 26 510	- -	.	190 564
3320 13	Funknavigationsgeräte	St 1000 DM	- -	9 766	12 686	- -	99 766	7
3320 14	Waagen mit einer Empfindlichkeit von 50 mg oder feiner	St 1000 DM	- -	.	.	- -	.	3
3320 17	Mikrometer und Schieblehren, andere Lehren sowie Eichmaße	St 1000 DM	- -	221 869 8 824	229 509 9 271	- -	2 641 296 97 202	30
3320 20	Andere Längenmeßinstrumente und -geräte, ohne Maßstäbe, Maßbänder, Lineale mit Maßeinteilung	1000 DM	-	9 519	13 152	-	122 805	15
3320 23	Instrumente, Apparate und Geräte zum Messen oder zum Nachweis von ionisierenden Strahlen	St 1000 DM	- -	6 799 13 667	7 994 15 297	- -	88 126 146 831	11
3320 26	Kathodenstrahlloszilloskope und Kathodenstrahlloszillographen	St 1000 DM	- -	4 860 5 388	4 886 5 503	- -	49 402 53 690	5
3320 29	Instrumente, Apparate und Geräte zum Messen oder Prüfen von Spannung, Stromstärke, Widerstand oder Leistung	St 1000 DM	- -	462 227 16 582	463 859 18 946	- -	4 480 576 177 572	51
3320 32	Instrumente, Apparate und Geräte zum Messen oder Prüfen für die Fernmeldetechnik	St 1000 DM	- -	4 773 16 355	4 960 13 688	- -	54 822 179 482	13
3320 35	Instrumente, Apparate und Geräte zum Messen oder Prüfen von elektrischen Größen, a.n.g.	St 1000 DM	- -	81 455 29 645	82 529 29 120	- -	880 895 344 827	48
3320 38	Dichtemesser u.ä. schwimmende Instrumente, Thermometer, Pyrometer, Barometer, Hygrometer und Psychrometer (auch mit Registriervorrichtung, auch kombiniert)	St 1000 DM	- -	3 908 780 38 823	4 048 695 39 657	- -	38 044 784 414 835	75

## 6 Produktion ausgewählter Erzeugnisse - Deutschland

EB-Nr.	Erzeugnis	Einheit	1994		1995		Januar bis November		Anzahl Betr. November 1995
			November	Oktober	November	1994	1995		
3320 41	Instrumente, Apparate und Geräte zum Messen oder Überwachen von Durchfluß, Füllhöhe, Druck o.a. veränderlichen Größen von Flüssigkeiten oder Gasen	St 1000 DM	-	4 976 412	5 304 645	-	59 197 760	156	
			-	177 819	188 022	-	1 949 987		
3320 44	Instrumente und Apparate für physikalische oder chemische Untersuchungen, a.n.g.	St 1000 DM	-	941 665	993 331	-	8 952 528	108	
			-	160 331	173 836	-	1 466 763		
3320 47	Gas-, Flüssigkeits- und Elektrizitätszähler (einschl. Eichzählern dafür)	St 1000 DM	-	878 007	927 426	-	10 689 856	44	
			-	75 791	79 538	-	934 821		
3320 50	Andere Zähler, Geschwindigkeitsmesser, Stroboskope	St 1000 DM	-	1 832 106	1 693 841	-	21 282 288	44	
			-	93 253	95 955	-	1 049 673		
3320 53	Auswuchtmaschinen	kg 1000 DM	-	.	.	-	.	5	
3320 56	Profilprojektoren	St 1000 DM	-	.	.	-	.	1	
3320 59	Andere optische Instrumente, Apparate und Geräte zum Messen oder Prüfen, a.n.g.	St 1000 DM	-	683	1 897	-	9 502	11	
			-	2 102	2 725	-	.		
3320 62	Elektronische Instrumente, Apparate und Geräte zum Messen oder Prüfen geometrischer Größen	St 1000 DM	-	74 115	72 629	-	757 376	50	
			-	66 851	64 239	-	652 361		
3320 65	Andere Meß- und Prüfgeräte für geometrische Größen	St 1000 DM	-	200 470	208 055	-	2 154 817	40	
			-	24 714	28 507	-	251 894		
3320 68	Instrumente, Apparate und Geräte zum Regeln	1000 St 1000 DM	-	14 546	14 196	-	165 793	258	
			-	330 322	340 608	-	3 356 968		
3320 95	Installation von Meß-, Kontroll-, Navigations- u.ä. Instrumenten und Vorrichtungen	1000 DM	-	39 961	50 765	-	418 179	86	
3330 10	Planung und Installation von industriellen Prozeßsteuerungsanlagen	1000 DM	-	90 118	92 264	-	1 110 395	92	
3340 10	Kontaktlinsen, Brillengläser	St 1000 DM	-	3 006 713	3 177 949	-	34 537 419	31	
			-	99 708	104 621	-	1 077 565		
3340 15	Fassungen für Brillen oder für ähnliche Erzeugnisse	St 1000 DM	-	192 927	201 859	-	2 333 816	17	
			-	8 954	9 153	-	102 143		
3340 20	Kabel aus optischen Fasern zur Bildübertragung	kg 1000 DM	-	.	.	-	.	3	
3340 25	Optische Elemente aus Stoffen aller Art (z.B. Prismen, Linsen, Spiegel), nicht gefaßt	kg 1000 DM	-	72 626	58 159	-	6 001 840	28	
			-	12 320	12 965	-	157 384		
3340 30	Objektive aus Stoffen aller Art, gefaßt, für Instrumente, Apparate und Geräte (ohne solche für Foto- oder Kinotechnik)	St 1000 DM	-	12 094	9 135	-	111 557	9	
			-	15 863	.	-	.		
3340 35	Ferngläser, Fernrohre, optische Teleskope u.a. astronomische Instrumente und Montierungen dafür; optische Mikroskope	St 1000 DM	-	22 114	20 325	-	211 999	14	
			-	21 513	21 428	-	250 508		
3340 40	Zielfernrohre für Waffen; Periskope; Fernrohre für Maschinen, Apparate, Geräte oder Instrumente	St 1000 DM	-	2 315	.	-	.	5	
			-	1 872	2 432	-	45 216		
3340 45	Objektive aus Stoffen aller Art für Fotoapparate, Filmkameras, Projektoren oder fotografische und kinematografische Vergrößerungs- oder Verkleinerungsapparate	St 1000 DM	-	29 089	33 871	-	327 201	10	
			-	10 646	12 260	-	140 335		
3340 50	Fotoapparate zum Herstellen von Klischees und Druckformzylindern	St 1000 DM	-	.	.	-	.	9	
3340 55	Sofortbildkameras u.a. Fotoapparate	St 1000 DM	-	.	.	-	.	7	
3340 60	Filmkameras	St 1000 DM	-	.	.	-	.	2	
3340 65	Filmvorführapparate, Diaprojektoren, andere Stehbildwerfer	St 1000 DM	-	30 024	35 893	-	348 325	15	
			-	18 175	18 647	-	193 673		
3340 70	Filmentwicklungsmaschinen und -ausrüstungen für Laboratorien	St 1000 DM	-	3 054	3 569	-	37 010	10	
			-	12 780	15 186	-	156 066		
3340 75	Andere Apparate und Ausrüstungen für fotografische oder kinematografische Laboratorien; Negativbetrachter	St 1000 DM	-	.	14 629	-	175 510	13	
			-	2 055	2 844	-	34 643		
3340 80	Lichtbildwände	St 1000 DM	-	.	.	-	.	3	
3350 10	Armbanduhren, Taschen- u.ä. Uhren, mit Gehäuse aus Edelmetall oder Edelmetallplattierungen, auch mit Stoppeinrichtung	St 1000 DM	-	4 046	5 098	-	.	7	
			-	.	.	-	.		

## 6 Produktion ausgewählter Erzeugnisse - Deutschland

EB-Nr.	Erzeugnis	Einheit	1994		1995		Januar bis November		Anzahl Betr. November 1995
			November	Oktober	November	1994	1995		
3350 20	Andere Armbanduhrn, Taschen- u.ä. Uhren, auch mit Stoppeinrichtung (ohne Uhren mit Gehäuse aus Edelmetall oder Edelmetallplattierungen)	St 1000 DM	-	204 944 13 915	215 756 14 681	-	2 170 629 134 371	15	
3350 30	Armaturenbrett- u.ä. Uhren für Fahrzeuge	St 1000 DM	-	.	.	-	.	6	
3350 40	Uhren mit Kleinuhr-Werk, a.n.g.	St 1000 DM	-	-	-	-	.	-	
3350 50	Wecker	St 1000 DM	-	842 402 10 673	783 775 10 506	-	7 589 204 92 852	8	
3350 60	Wanduhrn mit Batterie oder Akkumulator betrieben oder für Netzanschluß	St 1000 DM	-	148 922 5 579	139 309 4 848	-	1 617 640 53 869	9	
3350 70	Zeitschalter u.a. Zeitauslöser	St 1000 DM	-	799 023 17 618	832 639 18 168	-	7 795 108 183 711	17	
3350 80	Uhrwerke (ohne Kleinuhr-Werke), vollständig und zusammengesetzt	St *	-	2 305 237	2 123 366	-	21 520 394	15	
3350 90	Andere, nicht oder nur teilweise zusammengesetzte, vollständige Uhrwerke und unvollständige, zusammengesetzte Uhrwerke  Kraftwagen und Kraftwagenteile	kg *	-	.	.	-	.	5	
3410 10	Hubkolbenverbrennungsmotoren mit einem Hubraum von mehr als 250 cm <sup>3</sup> bis 1000 cm <sup>3</sup>	St *	-	-	-	-	-	-	
3410 15	Hubkolbenverbrennungsmotoren mit einem Hubraum von mehr als 1000 cm <sup>3</sup>	St *	-	331 244	363 769	-	3 397 102	9	
3410 20	Kolbenverbrennungsmotoren mit Selbstzündung  Personenkraftwagen und Wohnmobile mit Fremdzündung	kW *	-	7 699 619	9 507 129	-	78 862 018	12	
3410 25	mit einem Hubraum von 1500 cm <sup>3</sup> oder weniger	St 1000 DM	-	50 076 749 481	65 140 969 924	-	657 247 9 847 396	8	
3410 30	mit einem Hubraum von mehr als 1500 cm <sup>3</sup>	St 1000 DM	-	247 827 8 115 994	268 299 8 670 695	-	2 660 125 86 447 249	21	
3410 35	mit Selbstzündung	St 1000 DM	-	73 661 2 028 917	97 245 2 678 123	-	850 212 23 287 759	27	
3410 40	Personenkraftwagen mit Elektro- sowie mit anderem Motor	St 1000 DM	-	-	-	-	.	-	
3410 45	Omnibusse  Lastkraftwagen mit Kolbenverbrennungsmotor	St 1000 DM	-	.	.	-	.	10	
3410 50	mit Selbstzündung	St 1000 DM	-	16 693 1 094 621	22 101 1 248 183	-	212 184 11 611 264	10	
3410 55	mit Fremdzündung sowie mit anderem Motor	St 1000 DM	-	.	.	-	.	2	
3410 60	Sattel-Straßenzugmaschinen (ohne Zugkraftkarren)	St 1000 DM	-	.	.	-	.	6	
3410 65	Fahrgestelle für Zugmaschinen, Omnibusse, Personenkraftwagen, Lastkraftwagen, Kraftfahrzeuge zu besonderen Zwecken, mit Motor (ohne Fahrerhaus)	St 1000 DM	-	7 783 147 317	4 588 151 829	-	85 401 .	5	
3410 70	Kranwagen (Autokrane)	St 1000 DM	-	106 105 664	118 116 562	-	.	7	
3410 75	Kraftfahrzeuge zu besonderen Zwecken	St 1000 DM	-	546 62 921	484 60 088	-	4 474 543 964	21	
3420 10	Karosserien für Personenkraftwagen, Einachsschlepper und Lastkraftwagen	St 1000 DM	-	23 536 241 020	26 999 331 259	-	.	233	
3420 20	Warenbehälter (Container)	St 1000 DM	-	9 206 41 215	8 708 33 964	-	86 033 447 340	70	
3420 30	Wohnanhänger zum Wohnen oder Campen	St 1000 DM	-	4 479 75 293	5 046 89 801	-	51 245 844 126	19	
3420 40	Andere Anhänger zum Befördern von Gütern  Teile für Kolbenverbrennungsmotoren	St 1000 DM	-	11 839 218 351	11 842 218 343	-	121 854 2 163 345	152	
3430 10	mit Fremdzündung	1000 DM	-	666 966	696 110	-	7 654 007	87	
3430 15	mit Selbstzündung	1000 DM	-	482 155	520 818	-	5 075 882	71	
3430 20	Stoßstangen und Teile dafür	kg 1000 DM	-	4 848 321 104 816	4 643 862 99 767	-	45 311 874 944 793	33	

## 6 Produktion ausgewählter Erzeugnisse - Deutschland

EB-Nr.	Erzeugnis	Einheit	1994		1995		Januar bis November		Anzahl Betr. November 1995
			November	Oktober	November	1994	1995		
3430 25	Bremsbeläge, Servobremsen und Teile für Bremsen	1000 DM	-	401 788	440 124	-	4 630 178	47	
3430 30	Schaltgetriebe und Achsbrücken (Triebachsen) mit Ausgleichsgetriebe	St *	-	1 002 728	1 119 428	-	10 933 679	33	
3430 35	Tragachsen und Teile dafür	kg 1000 DM	-	4 952 319 30 758	5 495 918 32 437	-	48 310 720 296 210	14	
3430 40	Räder sowie Teile und Zubehör dafür	t 1000 DM	-	38 453 153 914	37 490 139 214	-	379 785 1 503 558	42	
3430 45	Stoßdämpfer	St 1000 DM	-	3 735 297 97 228	3 684 958 96 713	-	42 490 021 1 031 255	10	
3430 50	Kühler	St 1000 DM	-	618 418 59 093	559 006 59 870	-	6 788 198 666 036	14	
3430 55	Lenkräder, Lenksäulen und Lenkgetriebe	kg 1000 DM	-	5 913 686 175 466	6 143 376 185 268	-	60 962 897 1 821 625	15	
3430 60	Andere Teile und Zubehör ohne Brennstoffbehälter	1000 DM	-	824 283	879 659	-	8 597 935	290	
3430 65	Sicherheitsgurte	St 1000 DM	-	2 287 552 54 333	2 615 817 58 687	-	28 632 531 533 071	11	
	Sonstige Fahrzeuge								
3520 10	Elektrische Lokomotiven mit Stromspeisung aus dem Stromnetz	St 1000 DM	-	.	.	-	.	1	
3520 20	Dieselektrische Lokomotiven	St 1000 DM	-	.	.	-	.	-	
3520 30	Andere Lokomotiven, Lokomotivtender	St 1000 DM	-	.	.	-	.	1	
3541 10	Krafträder u. Fahrräder mit Hilfsmotor, mit Hubkolbenverbrennungsmotor mit einem Hubraum von 50 cm <sup>3</sup> oder weniger	St 1000 DM	-	.	.	-	.	3	
3541 20	Krafträder mit Hubkolbenverbrennungsmotor mit einem Hubraum von mehr als 50 cm <sup>3</sup> , auch mit Beiwagen	St 1000 DM	-	.	.	-	.	4	
3541 30	Andere Krafträder, Beiwagen	St 1000 DM	-	-	-	-	30 17 046	-	
3542 10	Zweiräder u.a. Fahrräder (ohne Motor)	St 1000 DM	-	119 266 37 761	125 338 39 825	-	2 533 063 799 729	25	
3542 20	Rahmen für Fahrräder	St 1000 DM	-	19 380 1 397	23 912 1 884	-	33 777	9	
	Möbel und Teile davon								
3611 10	Sitze für Luft und Kraftfahrzeuge; Sitzmöbel, vorwiegend mit Gestell aus Metall	1000 St 1000 DM	-	1 322 395 867	1 429 423 974	-	19 383 4 073 537	109	
3611 20	Sitzmöbel, vorwiegend mit Gestell aus Holz	1000 St 1000 DM	-	991 445 964	1 059 492 249	-	10 399 4 761 175	352	
3611 30	Teile für Sitzmöbel aus Holz	1000 DM	-	17 458	18 420	-	187 614	78	
3612 10	Metallmöbel für Büros	1000 St 1000 DM	-	204 73 531	214 79 334	-	8 326 737 202	65	
3612 20	Holzmöbel für Büros	1000 St 1000 DM	-	527 235 827	571 243 045	-	5 975 2 548 410	214	
3612 30	Holzmöbel für Läden	1000 St 1000 DM	-	35 149 530	33 144 751	-	362 1 307 301	201	
3613 10	Holzmöbel für Küchen	1000 St 1000 DM	-	2 084 593 513	2 221 639 010	-	22 171 6 282 878	198	
3614 10	Metallmöbel, a.n.g. (ohne solche für Büros)	t 1000 DM	-	39 418 286 061	38 707 286 011	-	390 574 2 843 430	225	
3614 20	Holzmöbel für Schlaf, EB und Wohnzimmer	1000 St 1000 DM	-	2 152 671 342	2 120 700 377	-	20 527 6 823 752	440	
3614 30	Badezimmermöbel	1000 St 1000 DM	-	372 63 668	379 67 387	-	4 045 672 106	47	
3614 40	Gartenmöbel	1000 St 1000 DM	-	5 977	5 1 380	-	63 17 424	12	
3614 50	Garderobenmöbel, Schuhschränke, Schuhregale	1000 St 1000 DM	-	165 27 299	181 30 362	-	1 752 299 728	66	
3614 60	Teile für Möbel aus Holz (ohne solche für Sitzmöbel)	1000 DM	-	96 629	100 348	-	1 039 415	184	





# Fachserie 4: Produzierendes Gewerbe

**Reihe 1: Zusammenfassende Daten für das Produzierende Gewerbe (vorgesehen)**

**Reihe 2: Indizes für das Produzierende Gewerbe**

**Reihe 2.1: Indizes der Produktion und Produktion ausgewählter Erzeugnisse im Produzierenden Gewerbe**

*Monatlich* (etwa 7 Wochen nach dem Berichtszeitraum): Index der Produktion für das Produzierende Gewerbe sowie vierteljährliche Produktionsindizes nach Wirtschaftszweigen. Außerdem für ca. 1 000 ausgewählte Erzeugnisse absolute Produktionszahlen.

**Reihe 2.2: Auftragseingang und Umsatz im Verarbeitenden Gewerbe, Auftragseingang und Auftragsbestand im Bauhauptgewerbe – Indizes –**

*Monatliche* (Auftragsbestand im Bauhauptgewerbe: vierteljährliche) Indexberechnung für Inland, Ausland und Insgesamt nach Wirtschaftszweigen (vorläufige Ergebnisse ca. 8 Wochen nach dem Berichtszeitraum, endgültige Ergebnisse im Folgebericht).

**Reihe 3: Produktion im Produzierenden Gewerbe**

**Reihe 3.1: Produktion im Produzierenden Gewerbe**

*Vierteljährliche* und *jährliche* Darstellung der Produktion von rd. 6 000 Gütern (Menge und Wert) und ergänzender Angaben aus anderen Quellen (u. a. Außenhandel, Preisstatistik sowie vierteljährliche Produktionsindizes).

**Reihe 3. S.1: Produktion im Produzierenden Gewerbe in den neuen Bundesländern 3. und 4. Vierteljahr 1990**

**Reihe 3.2: Struktur der Produktion im Produzierenden Gewerbe**

*Jährliche* Darstellung der Produktion von rd. 1 100 Güterklassen nach der Herkunft aus den Wirtschaftszweigen.

**Reihe 4: Bergbau und Verarbeitendes Gewerbe**

Beschäftigung, Umsatz und Investitionen der Unternehmen

**Reihe 4.1.1: Beschäftigung, Umsatz und Energieversorgung der Unternehmen und Betriebe im Bergbau und im Verarbeitenden Gewerbe**

*Monatsbericht* (etwa 9 Wochen nach dem Berichtszeitraum): Unternehmen, Betriebe und fachliche Betriebsteile in wirtschaftssystematischer Gliederung und nach Ländern (für Bergbau und Verarbeitendes Gewerbe insgesamt). **Für Unternehmen:** Zahl der Einheiten, Beschäftigte, Lohn- und Gehaltssumme, Umsatz. **Für Betriebe:** zusätzlich Zahl der Angestellten und Arbeiter, geleistete Arbeiterstunden und Energieversorgung; **für fachliche Betriebsteile:** Zahl der Einheiten und der Beschäftigten sowie Umsatz.

Jahresergebnisse werden in einem gesonderten Jahresbericht veröffentlicht.

**Reihe 4.1.2: Betriebe, Beschäftigte und Umsatz im Bergbau und im Verarbeitenden Gewerbe nach Beschäftigtengrößenklassen**

*Jährlich* für September Ergebnisse für Betriebe nach Beschäftigtengrößenklassen (Betriebe, Beschäftigte und Umsatz in wirtschaftssystematischer Gliederung; Länderergebnisse für Bergbau und Verarbeitendes Gewerbe insgesamt).

**Reihe 4.1.3: Regionale Verteilung der Betriebe im Bergbau und im Verarbeitenden Gewerbe und deren Beschäftigte**

*Alle 4 Jahre:* Anzahl der Betriebe und deren Beschäftigte in wirtschaftssystematischer und regionaler Gliederung (bis einschl. Kreise).

**Reihe 4.1.4: Beschäftigte und Umsatz der Betriebe im Bergbau und im Verarbeitenden Gewerbe nach Bundesländern**

*Jährlicher Bericht.*

**Reihe 4.1.5: Fachliche Unternehmensteile im Bergbau und im Verarbeitenden Gewerbe**

*Jährlich:* Anzahl der fachlichen Unternehmensteile und deren Beschäftigte, Produktionswert, Umsatz, Löhne und Gehälter sowie der Census-Value-Added in wirtschaftssystematischer Gliederung.

**Reihe 4.2: Beschäftigte, Umsatz und Investitionen der Unternehmen und Betriebe im Bergbau und im Verarbeitenden Gewerbe – Investitionen –**

*Jährlicher* Vorbericht mit vorläufigen Unternehmens- und Betriebsergebnissen der Investitionserhebung. Die endgültigen Ergebnisse erscheinen in tieferer systematischer Gliederung in den Reihen:

**Reihe 4.2.1: Beschäftigte, Umsatz und Investitionen der Unternehmen und Betriebe im Bergbau und im Verarbeitenden Gewerbe**

*Jährlich:* Beschäftigte, Umsatz, Investitionen, Lagerbestände, Zugänge an vermieteten Sachanlagen und Aufwendungen für gemietete und gepachtete Sachanlagen (jeweils nach Wirtschaftszweigen und Beschäftigten- und Umsatzgrößenklassen).

**Reihe 4.2.3: Konzentrationsstatistische Daten für den Bergbau und das Verarbeitende Gewerbe sowie das Baugewerbe**

*2-jährlich:* Konzentrationsraten und -koeffizienten für Unternehmen und Betriebe des Bergbaus und des Verarbeitenden Gewerbes sowie des Baugewerbes.

**Reihe 4.2.4: Material- und Wareneingang im Bergbau und im Verarbeitenden Gewerbe**

*4-jährlich:* Material- und Wareneingang der Unternehmen des Bergbaus und des Verarbeitenden Gewerbes nach Warenarten und Wirtschaftszweigen.

**Reihe 4.3: Kostenstruktur der Unternehmen im Bergbau und im Verarbeitenden Gewerbe**

*Jährlich:* Beschäftigte, Bestandteile der Gesamtleistung, wichtige Kostenarten sowie Kosten- und Leistungsstruktur (Gliederung: wirtschaftssystematisch sowie nach Beschäftigten- und z. T. nach Bruttoproduktionswertgrößenklassen). Für die einzelnen Bereiche erscheinen die Veröffentlichungen unter dem Titel:

**Reihe 4.3.1: Kostenstruktur der Unternehmen im Bergbau, Grundstoff- und Produktionsgütergewerbe**

**Reihe 4.3.2: Kostenstruktur der Unternehmen im Investitionsgüter produzierenden Gewerbe**

**Reihe 4.3.3: Kostenstruktur der Unternehmen im Verbrauchsgüter produzierenden Gewerbe und im Nahrungs- und Genussmittelgewerbe**

**Reihe 4. S. 2: Schätzung des Nettoproduktionswertes im Bergbau und im Verarbeitenden Gewerbe 1991 (Zensus) – Regionale und sektorale Verflechtung der Unternehmen und Betriebe -**

## **Reihe 5: Baugewerbe**

### **Reihe 5.1: Beschäftigung, Umsatz und Gerätebestand der Betriebe im Baugewerbe**

*Jährliche* Ergebnisse der zur Jahresmitte durchgeführten Erhebung nach Wirtschaftszweigen und Beschäftigtengrößenklassen z. T. in regionaler Gliederung bis zu Kreisen.

### **Reihe 5.2: Beschäftigung, Umsatz und Investitionen der Unternehmen im Baugewerbe**

*Jährlich:* Beschäftigte, Bruttolohn- und -gehaltssumme, Jahresbauleistung, Umsatz und Investitionen nach Wirtschaftszweigen, Beschäftigten und Umsatzgrößenklassen (Bauhauptgewerbe: 20 Beschäftigte und mehr, Ausbaugewerbe: 10 Beschäftigte und mehr).

### **Reihe 5.3: Kostenstruktur der Unternehmen im Baugewerbe**

*Jährlich:* Kosten- und Leistungsgrößen im Bauhaupt- und Ausbaugewerbe nach Wirtschaftszweigen, Beschäftigten- und Bruttonettoproduktionswertgrößenklassen. Unternehmen (mit 20 Beschäftigten und mehr).

## **Reihe 6: Energie und Wasserversorgung**

### **Reihe 6.1: Beschäftigung, Umsatz, Investitionen und Kostenstruktur der Unternehmen in der Energie- und Wasserversorgung**

*Jährlich* (auch für fachliche Unternehmensteile): Beschäftigte, Arbeiterstunden, Löhne und Gehälter, Umsätze, Lagerbestände und Investitionen nach Wirtschaftszweigen und -bereichen sowie nach Beschäftigten- und Umsatzgrößenklassen. Außerdem Brutto- und Nettoproduktionswert, Brutto- und Nettowertschöpfung, Materialverbrauch und Wareneinsatz sowie Kosten nach Kostenarten.

### **Reihe 6.2 und 6.3 unbesetzt**

### **Reihe 6.4: Stromerzeugungsanlagen der Betriebe im Bergbau und im Verarbeitenden Gewerbe**

*Jährlich:* Betriebe mit Stromerzeugungsanlagen nach Wirtschaftszweigen und Ländern; Leistung und Belastung der Stromerzeugungsanlagen sowie Verbrauch an Brennstoffen für die Elektrizitätserzeugung.

## **Reihe 7: Handwerk**

### **Reihe 7.1: Beschäftigte und Umsatz im Handwerk**

*Vierteljährlich:* Beschäftigte und Umsatz in ausgewählten Gewerbezweigen. Saisonbereinigte Zahlen, Regionalangaben und weitere Strukturdaten wie Ausbildungsverhältnisse, Arbeiterdienste und Insolvenzen im Handwerk.

## **Reihe 8: Fachstatistiken**

### **Reihe 8.1: Eisen- und Stahl (Eisenerzbergbau, eisen-schaffende Industrie, Eisen-, Stahl- und Tempergießerei)<sup>1)</sup>**

*Monatlicher* Vorbericht und Monatsbericht über wesentliche Entwicklungstendenzen. Der *Vierteljahresbericht* gibt Überblick über Struktur und Entwicklung der entsprechenden Bereiche, auch im Ausland.

## **Reihe 8.2: Düngemittelversorgung**

*Monatlicher* Bericht und *Jahresbericht* mit Angaben über den Inlandsabsatz nach Ländern und Düngesorten sowie Nährstoffgehalten.

## **Reihe S: Sonderbeiträge**

### **Reihe S.6: Material- und Wareneingang im Baugewerbe 1982**

### **Reihe S.8: Düngemittelerzeugung und -versorgung 1950/51 bis 1986/87**

### **Reihe S.9: Konzentrationsstatistische Daten für den Bergbau und das Verarbeitende Gewerbe 1954 bis 1982**

### **Reihe S.12: Dienstleistungen im Produzierenden Gewerbe 1988**

– Ergebnisse einer Testerhebung –

### **Reihe S.13: Gegenüberstellung der Produktion im Produzierenden Gewerbe nach den Systematischen Güterverzeichnissen für Produktionsstatistiken (GP) von 1989 und 1982**

### **Reihe S.14: Neuberechnung der Auftragseingangs- und Umsatzindizes für das Verarbeitende Gewerbe sowie der Auftragseingangs- und Auftragsbestandsindizes für das Bauhauptgewerbe auf Basis 1991**

### **Reihe S.15: Neuberechnung der Produktionsindizes auf Basis 1991**

## **Einzelveröffentlichungen**

### **Zensus im Produzierenden Gewerbe 1979 (7 Hefte)**

---

#### **„Ausgewählte Zahlen für die Bauwirtschaft“**

Monatliche Querschnittsveröffentlichung mit den Hauptteilen Baugewerbe und Bautätigkeit sowie mit ausgewählten Daten aus zahlreichen anderen Sachgebieten.

#### **„Ausgewählte Zahlen zur Energiewirtschaft“**

Monatliche und jährliche Querschnittsveröffentlichungen über Aufkommen und Verwendung von festen, flüssigen und gasförmigen Brennstoffen sowie Elektrizität. Preisindizes und Preise für ausgewählte Energiearten. Beschäftigung der Betriebe in der Energie- und Wasserversorgung, Mineralölsteuern, Klimadaten.

---

## **Klassifikationen**

Klassifikation der Wirtschaftszweige mit Erläuterungen, Ausgabe 1993

Systematik der Wirtschaftszweige mit Betriebs- und ähnlichen Benennungen, Ausgabe 1979

Alphabetisches Verzeichnis der Betriebs- und ähnlichen Benennungen zur Systematik der Wirtschaftszweige, Ausgabe 1988

Systematisches Güterverzeichnis für Produktionsstatistiken, Ausgabe 1995

---

1) Erhältlich bei: Statistisches Bundesamt, Außenstelle Düsseldorf, Hüttenstraße 5 a, 40215 Düsseldorf.



**Statistisches Bundesamt  
Gustav-Stresemann-Ring 11  
65189 Wiesbaden**

Veröffentlichungen und Prospekte sind durch den Verlag METZLER-POESCHEL, Verlagsauslieferung Hermann Leins, Postfach 11 52, 72125 Kusterdingen, erhältlich.

Europa zählt



# EUROSTAT JAHRBUCH '95

**Europa im Blick der  
Statistik 1983 - 1993**

ISBN 92-826-8937-7

1995, 489 Seiten, A4, kartoniert, DM 61,-

Eine Möglichkeit seine Nachbarn besser zu verstehen, besteht darin, sich mit ihnen zu vergleichen. Hierum geht es in der Statistik. Eurostat, das Statistische Amt der Europäischen Gemeinschaften, hat jetzt ein Jahrbuch verfaßt, das über einen Zeitraum von 10 Jahren die Entwicklungen innerhalb und außerhalb der Europäischen Union nachzeichnet.

Das Eurostat Jahrbuch berichtet für Menschen in Europa über Europa. Es vergleicht signifikante Merkmale der einzelnen Länder der Europäischen Union, aber auch der anderen, der EFTA angehörigen europäischen Länder sowie der Vereinigten Staaten, Kanadas und Japans.

Das Buch umfaßt fünf Kapitel mit statistischen Angaben:

1. Bevölkerung
2. Bodennutzung und Umwelt
3. Volkseinkommen und Ausgaben
4. Handel und Industrie
5. Die Europäische Union

Im Anhang finden die Leserinnen und Leser Angaben über die Entwicklung der Europäischen Union, die Geonomenklatur, die Systematik der Wirtschaftszweige - NACE und das Internationale Warenverzeichnis für den Außenhandel.

Erhältlich beim Statistischen Bundesamt, ZB/PVM, 65180 Wiesbaden,  
Telefax 0611/72 89 33.