


Statistisches Bundesamt

Produzierendes Gewerbe



Fachserie 4

Reihe 2.1

Indizes der Produktion und
Produktion ausgewählter Erzeugnisse
im Produzierenden Gewerbe

Oktober 1995

*Statistisches Bundesamt
Verlag für Wirtschaftsinformation*

**METZLER
POESCHEL**



Ergebnisse für die in der vorliegenden Fachserie nicht publizierten Indizes nach der Klassifikation der Wirtschaftszweige, Ausgabe 1993 (WZ 93) können direkt beim Statistischen Bundesamt - Gruppe IV A - telefonisch 0611/75-2818/2330/2586 oder schriftlich erfragt werden.



Ausgewählte Produktionsindizes für das Produzierende Gewerbe verbreitet das Statistische Bundesamt mit seinen **BRANCHENINDIKATOREN** aktuell über Bildschirmtext. Die Seiten sind mit *4848460# direkt abrufbar.

BTX



Für Benutzer der amtlichen Statistik steht als Service-Einrichtung des Statistischen Bundesamtes das EDV-gestützte **STATISTISCHE INFORMATIONSSYSTEM DES BUNDES (STATIS-BUND)** zur Verfügung. Es enthält ausgewählte statistische Zeitreihen und bietet die Möglichkeit, eigene Auswertungen, Berechnungen und mathematisch-statistische Analysen durchzuführen. Alle Zeitreihen können auch auf Magnetband oder Diskette bezogen werden. Nähere Informationen erhalten Sie unter 0611/75-2426.



Kleine Mengen aktueller Daten können auch über das öffentliche Telefonnetz per Modem von einem Liefer-PC zu Ihrem Arbeitsplatzrechner übertragen werden. Dieser "BASIS-BUND" genannte Service entspricht einer elektronischen **Mailbox**, in der Sie Aufträge zur Lieferung von Daten hinterlegen bzw. aus der Sie bereitgestellte Daten abholen.

Telefon-Nr. der Mailbox: 0611/752920. Bei technischen Rückfragen 0611/753284.

Die Produktionsindizes sind in der vollständigen systematischen Gliederung als Originalwerte und arbeitstäglich bereinigte Werte sowie für ausgewählte Wirtschaftszweige als saisonbereinigte Werte als Zeitreihen im Statistischen Informationssystem gespeichert.

Herausgeber:

Statistisches Bundesamt, Wiesbaden, Gustav-Stresemann-Ring 11

Postanschrift:

Statistisches Bundesamt
65180 Wiesbaden

Verlag:

Metzler-Poeschel, Stuttgart

Verlagsaulieferung:

Hermann Leins GmbH & Co.KG
Postfach 11 52
72125 Kusterdingen
Telefon: 0 70 71/93 53 50
Telex: 7 262 891 mepo d
Telefax: 0 70 71/3 36 53

Erscheinungsfolge: monatlich

Erschienen im Dezember 1995

Preis: DM 12,70

Bestellnummer: 2040210 - 95110

© Statistisches Bundesamt, Wiesbaden 1995

Alle Rechte vorbehalten. Es ist insbesondere nicht gestattet, ohne ausdrückliche Genehmigung des Statistischen Bundesamtes diese Veröffentlichung oder Teile daraus für gewerbliche Zwecke zu übersetzen, zu vervielfältigen, auf Mikrofilm/-fiche zu verfilmen oder in elektronische Systeme einzuspeichern.

Recyclingpapier aus 100 % Altpapier.

Statist. Bundesamt - Bibliothek



12-05517

Inhalt

	Seite
Abkürzungen und Zeichenerklärung	5
Hinweis	7
Einführung	8
Überblick	10
Schaubilder zum Produzierenden Gewerbe	11

Tabellenteil

Monatlicher Produktionsindex für das Produzierende Gewerbe 1991 = 100

1	Deutschland	
1.1	Originalwert	12
1.2	Arbeitstäglich bereinigter Wert	16
1.3	Kalender- und saisonbereinigter Wert	20
2	Früheres Bundesgebiet	
2.1	Originalwert	24
2.2	Arbeitstäglich bereinigter Wert	26
3	Neue Länder und Berlin-Ost	
3.1	Originalwert	28
3.2	Arbeitstäglich bereinigter Wert	30

Die Ergebnisse für die Tabellen 4 und 5 werden voraussichtlich im Laufe des Jahres 1996 vorliegen.

6 Produktion ausgewählter Erzeugnisse
(Ergebnisse des monatlichen Eilberichts für Deutschland)

Abteilung	Bezeichnung	
10	Kohle und Torf	32
11	Erdöl und Erdgas, Dienstleistungen bei der Gewinnung von Erdöl und Erdgas	32
13	Erze	32
14	Steine und Erden, sonstige Bergbauerzeugnisse	32
15	Erzeugnisse des Ernährungsgewerbes	32
16	Tabakerzeugnisse	34
17	Textilien	34
18	Bekleidung	36
19	Leder und Lederwaren	37
20	Holz und Holzwaren, Kork und Korkwaren, Flecht- und Korbmacherwaren (ohne Möbel)	38
21	Papier	38
22	Verlags- und Druckerzeugnisse, bespielte Ton-, Bild- und Datenträger	39
23	Kokereierzeugnisse, Mineralölerzeugnisse, Spalt- und Brutstoffe	39
24	Chemische Erzeugnisse	40
25	Gummi- und Kunststoffwaren	44
26	Glas, Keramik, bearbeitete Steine und Erden	45
27	Eisen- und Stahlerzeugnisse; NE-Metalle und -erzeugnisse	46
28	Metallerzeugnisse	48
29	Maschinen	50
30	Büromaschinen, Datenverarbeitungsgeräte und -einrichtungen	56
31	Geräte der Elektrizitätserzeugung und -verteilung u.ä.	57
32	Nachrichtentechnik, Rundfunk- und Fernsehgeräte sowie elektronische Bauelemente	59
33	Medizin-, meß-, steuerungs-, regelungstechnische und optische Erzeugnisse; Uhren	60
34	Kraftwagen und Kraftwagenteile	62
35	Sonstige Fahrzeuge	63
36	Möbel, Schmuck, Musikinstrumente, Sportgeräte, Spielwaren und sonstige Erzeugnisse	63

Ergebnisse der Länder werden in den "Statistischen Berichten" der
Statistischen Landesämter unter der Kennziffer E I 2 veröffentlicht.

Die Angaben für **Deutschland** beziehen sich auf den Gebietsstand
der Bundesrepublik Deutschland seit dem 3.10.1990.

Die Angaben für das **frühere Bundesgebiet** beziehen sich auf die Bundesrepublik Deutschland
nach dem Gebietsstand bis zum 3.10.1990; sie schließen Berlin-West ein.

Die Angaben für die **neuen Länder und Berlin-Ost** beziehen sich auf die Länder Brandenburg,
Mecklenburg-Vorpommern, Sachsen, Sachsen-Anhalt, Thüringen sowie Berlin-Ost.

Abkürzungen bei den Kurzbezeichnungen

AL2O3	= Aluminiumoxid	MM	= Millimeter
ANG.	= a.n.g., anderweitig nicht genannt	MOT.	= Motoren
BEARB.	= Bearbeitung	MWH	= Megawattstunde
BITUM	= bituminös(e)	N	= Stickstoff
BRUTST.	= Brutstoffe	NAOH	= Natriumhydroxid
CM	= Zentimeter	NA2CO3	= Natriumcarbonat
CM3	= Kubikzentimeter	N.A.E.	= nicht in Aufmachungen für den Einzelhandel
D.	= der/die	NE-	= Nichteisen-
DGL.	= dergleichen	O.A.	= oben angeben
DIENSTL.	= Dienstleistung	O.Ä.	= oder ähnliche (m, n, r, s)
DIN	= Deutsche Industrie- Norm(en)	O. DGL.	= oder dergleichen
DM	= Deutsche Mark	OH.	= ohne
DTEX	= dezitex = längenbezo- genes Maß für Textile, Fasern + Garne	P2O5	= Phosphorpentoxid
EFF	= effektiv	PbO	= Bleimonoxid
EGKS	= Europäische Gemein- schaft für Kohle und Stahl	SIO2	= Siliciumdioxid
EINSCHL.	= einschließlich	SO2	= Schwefeldioxid
ELEKTR.	= elektrisch	SONST.	= sonstige
ERBRING.	= Erbringung	ST	= Stück
F.	= für	T	= Tonne
FERTIGBAUT.	= Fertigbauteile	TECHN.	= technisch
GEM.	= gemäß	TiO2	= Titandioxid
GER.	= Geräte	T-Trock	= Tonne Trockengewicht
GEWERBL.	= gewerblich	TURB.	= Turbinen
GEW.V.	= Gewinnung von	U	= ungeschmolzen
G	= Gramm	U.	= und
GHT	= Gewichtshundertteile	U.A.	= und andere
HCL	= Chlorwasserstoff	U.AE.	= u.ä., und ähnliche (n,s)
H.V.	= Herstellung von	U.A.N.	= und andere nichtge- nannte
I.A.E.	= in Aufmachungen für den Einzelhandel	U. DGL.	= und dergleichen
K2O	= Kaliumoxid	USW	= usw., und so weiter
KG	= Kilogramm	V	= Volt
KVA	= Kilovoltampère	VERARB.V.	= Verarbeitung von
KW	= Kilowatt	VERARB.U.VEREDLG.V.	= Verarbeitung und Veredlung von
L	= Liter	VERB.	= verbundener
M2	= Quadratmeter	VERLAGSGEW.	= Verlagsgewerbe
M3	= Kubikmeter	VERVIELF.	= Vervielfältigung
MASCH.	= Maschinen	VOL	= Volumen Konzentration
MECH.	= mechanisch	W	= Watt
MIND.	= mindestens	WIRKST.	= Wirkstoff
		Z.B.	= zum Beispiel
		ZELLEN	= Anzahl der Zellen je Akkumulator

Zeichenerklärung

- . = Zahlenwert unbekannt oder geheimzuhalten
- ... = Angabe fällt später an
- r = richtige Zahl
- = nichts vorhanden

Hinweis

Durch die Einführung der den Erhebungen der kurzfristigen Statistiken im Produzierenden Gewerbe zugrundeliegenden Klassifikationen des Produktions-Eilberichts (abgeleitet aus dem "Systematischen Güterverzeichnis für Produktionsstatistiken, Ausgabe 1995 (GP 95)") und der Wirtschaftszweige (Klassifikation der Wirtschaftszweige, Ausgabe 1993 (WZ 93*)) ab Berichtsmonat Januar 1995 kann der Vergleich mit den Ergebnissen der vorhergehenden Berichtszeiträume beeinträchtigt sein.

Die Schätzung der voraussichtlichen Korrekturen der vorläufigen Indizes kann bis auf weiteres nicht durchgeführt werden. Erst wenn über einen längeren Zeitraum diese Korrekturen in der Abgrenzung der neuen Wirtschaftszweigklassifikation vorliegen, verfügt das Verfahren wieder über eine ausreichende Schätzgrundlage.

Einführung

Ab Berichtsmonat Januar 1995 werden die Indizes der Produktion auf der Basis 1991 berechnet. Die Darstellung der Methoden der Indexberechnung ist in der Zeitschrift "Wirtschaft und Statistik" Heft 3/1995 S. 181 ff erschienen. Rückgerechnete Ergebnisse für den Berichtszeitraum 1991 bis 1993 sind in einem Sonderheft der Fachserie 4, Reihe S. 15, veröffentlicht. Die fachliche Gliederung der Indizes erfolgt nach der "Klassifikation der Wirtschaftszweige, Ausgabe 1993 (WZ 93)".

In den Tabellen 1 bis 3 wird der Produktionsindex für das Produzierende Gewerbe (auf Basis 1991) veröffentlicht, dessen Aufgabe es ist, kurzfristig unter Ausschaltung der Preisveränderungen die Entwicklung der Nettoleistung der einzelnen Wirtschaftszweige und des gesamten Produzierenden Gewerbes zu messen.

Der Nachweis saisonbereinigter Ergebnisse ist vorerst nur eingeschränkt möglich, da das zur Verfügung stehende Datenmaterial nur die Anwendung eines vereinfachten Saisonbereinigungsverfahrens erlaubt. Die Methode besteht aus einer starren Saisonschätzung in Verbindung mit der üblichen Ermittlung der Trend-Konjunktur-Komponente nach dem Berliner Verfahren, Version 4 (BV 4). Die modifizierte Saisonschätzung liefert auf hoher Aggregationsebene zufriedenstellende Ergebnisse; deshalb wird die Saisonbereinigung nur auf die Indizes für die Hauptgruppen und wichtige Abteilungen der WZ 93 angewendet. Mit Beginn des Jahres 1996 kann dann wieder die bislang verwendete Methode der Saisonschätzung im Rahmen von BV 4 für alle Wirtschaftszweige der WZ 93 eingesetzt werden.

In Tabelle 4 wird der auf der Grundlage der gesamten Vierteljährlichen Produktionserhebung unter Ausschaltung der Preisveränderungen berechnete Vierteljährliche Produktionsindex für das Produzierende Gewerbe (auf Basis 1991) veröffentlicht werden, der vor allem der mit

telfristigen Konjunktur- und Strukturbeobachtung dient. Die Umstellungsarbeiten auf die neue WZ 93 werden voraussichtlich Ende des Jahres 1995 abgeschlossen sein.

Die Tabelle 5 ist für den Index der Arbeitsproduktivität reserviert. Auch hier sind die Umstellungsarbeiten auf die neue WZ 93 noch nicht abgeschlossen, so daß die Ergebnisse voraussichtlich im Laufe des Jahres 1996 vorliegen. Der Index der Arbeitsproduktivität zeigt die Entwicklung der Produktion (gemessen am Produktionsindex) im Verhältnis zum personellen Aufwand. Er wird als Index des Produktionsergebnisses je Beschäftigten, je Beschäftigtenstunde, je Arbeiter und je Arbeiterstunde berechnet. Veröffentlicht werden die Indizes monatlich für das Verarbeitende Gewerbe (einschl. Bergbau und Gewinnung von Steinen und Erden) sowie für alle Hauptgruppen, einmal jährlich für ausgewählte Wirtschaftszweige.

In Tabelle 6 werden für etwa 1 000 ausgewählte Erzeugnisse Produktionszahlen für Deutschland dargestellt. Sie werden überwiegend durch den monatlichen Produktions-Eilbericht erfaßt und bei einigen Gütergruppen durch Daten aus Fachstatistiken ergänzt.

Als Grundlage der Erhebung und der Gliederung der Daten dienen die "Erzeugnisliste zum Produktions-Eilbericht, Ausgabe 1995" und die "Erzeugnisliste Fachstatistiken, Ausgabe 1995".

Der Berichtskreis umfaßt Betriebe des Bergbaus und des Verarbeitenden Gewerbes von Unternehmen des Produzierenden Gewerbes mit im allgemeinen 20 Beschäftigten und mehr sowie Betriebe des Bergbaus und des Verarbeitenden Gewerbes mit im allgemeinen 20 Beschäftigten und mehr von Unternehmen der übrigen Wirtschaftsbereiche.

Dieser Eilbericht bildet die Grundlage für die Aufstellung von Meßzahlen. Gegen einen Vergleich der absoluten Produktionszahlen des Eilberichts mit den Angaben der Vierteljährlichen Produktionserhebung (Fachserie 4, Reihe 3.1) - der immer wieder von den Benutzern dieser Statistik gemacht wird - spricht vor allem, daß in den Monatsangaben Schätzungen enthalten sind, die nicht in allen Fällen korrigiert werden können. Die auf den Berichtsmonat bezogenen Zahlen des Eilberichts haben stets vorläufigen Charakter und lassen sich nicht in jedem Fall mit denen der Vierteljährlichen Produktionserhebung vergleichen; letzere sind weitgehend endgültige Zahlen und für genauere Marktanalysen geeignet.

Bei den veröffentlichten Daten sind zwei Fälle zu unterscheiden:

- Zum **Absatz** bestimmte Produktion. Sie umfaßt im allgemeinen den verkaufsfähigen, für den Markt bestimmten Produktionsausstoß einschließlich Lohnarbeit.
- **Gesamtproduktion**. Sie schließt neben der zum Absatz bestimmten auch die zur Weiterverarbeitung im berichtenden Betrieb, in einem anderen Betrieb desselben Unternehmens oder im Lohnauftrag in einem anderen Unternehmen bestimmte Menge ein und wird in der Maßeinheitenspalte durch einen Stern (*) gekennzeichnet.

Dem **Wert** der zum Absatz bestimmten Produktion liegen die im Berichtszeitraum erzielten Verkaufspreise oder die im Zeitpunkt des Absatzes erzielbaren Verkaufspreise ab Werk zugrunde. Der Wert umfaßt auch die Kosten der Verpackung, selbst wenn sie gesondert in Rechnung gestellt sind. Nicht einbezogen sind dagegen die in Rechnung gestellte Umsatz- und Verbrauch-

steuer, die gesondert in Rechnung gestellten Frachtkosten sowie die den Kunden gewährten Rabatte. Als Wert für die Lohnarbeit meldet der Auftragnehmer die vom Auftraggeber gezahlte Vergütung.

Die Anzahl der Betriebe mit zum Absatz bestimmter Produktion wird nur in der Zeile "Menge" oder - bei Erzeugnissen ohne Mengenangaben - in der Zeile "Wert" nachgewiesen.

Bei den Erzeugnissen, für die die Gesamtproduktion nachgewiesen wird, wird die Zahl der Betriebe mit Produktion überhaupt (zum Absatz und/oder zur Weiterverarbeitung bestimmte Produktion) angegeben.

Alle Zahlen für den aktuellen Berichtszeitraum sind vorläufig. Abweichungen zu früher veröffentlichten Zahlen ergeben sich durch zwischenzeitlich durchgeführte Korrekturen. Korrigierte Ergebnisse werden nicht gesondert gekennzeichnet.

Veränderungsraten von 1 000 % oder mehr werden aus technischen Gründen als 999,9 % dargestellt.

Rechtsgrundlage ist das Gesetz über die Statistik im Produzierenden Gewerbe (ProdGewG) in der Fassung der Bekanntmachung vom 30. Mai 1980 (BGBl. I S. 641), zuletzt geändert durch Artikel 3 der Verordnung vom 26. März 1991 (BGBl. I S. 846), Verordnung (EWG) Nr. 3924/91 des Rates vom 19. Dezember 1991 zur Einführung einer Gemeinschaftserhebung über die Produktion von Gütern (PRODCOM-VO, ABI. EG Nr. L 374, S. 1) in Verbindung mit dem Gesetz über die Statistik für Bundeszwecke (Bundesstatistikgesetz - BStatG) vom 22. Januar 1987 (BGBl. I S. 462, 565), zuletzt geändert durch Artikel 6 Abs. 36 des Gesetzes vom 27. Dezember 1993 (BGBl. I S. 2378, 1994 I S. 2439), das durch Art. 3 des Gesetzes vom 4. November 1994 (BGBl. I S. 3346) geändert worden ist.

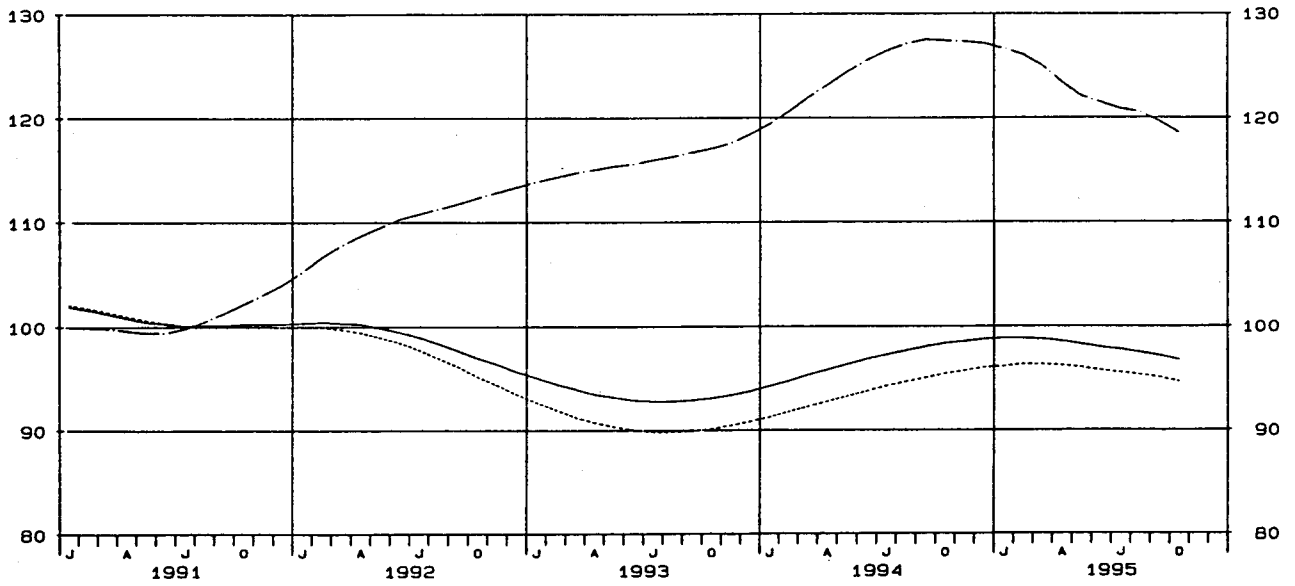
U E B E R B L I C K
DEUTSCHLAND
PRODUKTIONSINDEX FUER DAS PRODUZIERENDE GEWERBE
1991 = 100
NACH ABSCHNITTEN, UNTERABSCHNITTEN, ABTEILUNGEN, GRUPPEN UND KLASSEN
DER KLASSIFIKATION DER WIRTSCHAFTSZWEIGE, AUSGABE 1993 (WZ93)

WZ93- NR.	WIRTSCHAFTSZWEIG	GEWICHT- TUNG	ORIGINALWERT		ARBEITSTAEGLICH BEREINIGTER WERT	
			1995 OKTOBER	VERAENDERUNG IN % GEGEN VORJAHR	1995 OKTOBER	VERAENDERUNG IN % GEGEN VORJAHR
	PRODUZIERENDES GEWERBE (EINSCHL. BAUHAUPTGEWERBE)	100	101.6	-0.3	103.6	-2.5
C-E	PRODUZIERENDES GEWERBE (OH BAUHAUPTGEWERBE)	90,55	97.8	-0.3	99.6	-2.4
C-D	BERGBAU, GEW. V. STEINEN U. ERDEN U. VERARBEITENDES GEWERBE	84,70	97.9	0.1	99.8	-2.1
	VORLEISTUNGSGUETERPRODUZENTEN (OH ENERGIEVERSORGUNG)	37,25	103.5	-0.1	105.4	-2.0
	INVESTITIONSGUETERPRODUZENTEN	27,29	89.5	-0.1	91.2	-2.5
	GEBRAUCHSGUETERPRODUZENTEN	8,03	95.3	0.4	97.7	-2.6
	VERBRAUCHSGUETERPRODUZENTEN	12,14	101.5	0.9	103.3	-1.2
C	BERGBAU U. GEW. V. STEINEN U. ERDEN	2,68	84.3	-5.3	85.5	-6.9
CA	KOHLBERGBAU, TORFGEWINNUNG, GEW. V. ERDOEL U. ERDGAS (OH BERGBAU AUF URAN- U. THORIUMERZE)	2,11	75.1	-1.2	75.9	-2.6
10	KOHLBERGBAU, TORFGEWINNUNG	1,90	71.2	-3.5	71.9	-4.9
11	GEW. V. ERDOEL U. ERDGAS (OH ERBRING. DAMIT VERB. DIENSTL.)	0,21	109.8	14.3	111.0	12.6
CB	ERZBERGBAU, GEW. V. STEINEN U. ERDEN, SONST. BERGBAU	0,57	118.7	-13.7	121.2	-15.8
D	VERARBEITENDES GEWERBE	82,02	98.4	0.3	100.2	-2.0
DA	ERNAEHRUNGSGEWERBE U. TABAKVERARBEITUNG	7,25	114.7	3.3	116.8	1.1
15	ERNAEHRUNGSGEWERBE	6,84	116.6	3.9	118.6	1.7
16	TABAKVERARBEITUNG	0,41	83.7	-9.0	85.6	-11.5
DB	TEXTIL- U. BEKLEIDUNGSGEWERBE	2,72	70.4	-	72.1	-3.0
17	TEXTILGEWERBE	1,63	73.7	-0.5	81.8	-3.4
18	BEKLEIDUNGSGEWERBE	1,09	56.3	0.7	57.5	-2.0
DC	LEDERGEWERBE	0,34	65.4	3.3	66.6	0.9
DD	HOLZGEWERBE (OH H. V. MOEBELN)	1,35	119.2	-2.9	122.1	-5.6
DE	PAPIER- U. DRUCKGEWERBE (OH VERLAGSGEWERBE)	4,33	96.6	-4.8	97.8	-6.4
21	PAPIERGEWERBE	1,96	101.6	-4.2	102.9	-5.9
21.1	H. V. HOLZSTOFF, ZELLSTOFF, PAPIER, KARTON U. PAPPE	0,78	115.7	-3.6	116.8	-4.7
21.2	PAPIER-, KARTON- U. PAPPEVERARBEITUNG	1,18	92.3	-4.8	93.8	-6.7
22	DRUCKGEWERBE, VERVIELF. V. BESPIELT. TONTRAEGERN (OH VER- LAGSGEW., VERVIELF. V. BESPIELT. BILD- U. DATENTRAEGERN)	2,37	92.4	-5.4	93.6	-6.9
DF	KOKEREI, MINERALOELVERARBEITUNG (OH SPALT- U. BRUTST)	0,62	89.1	-4.1	89.6	-4.6
23.2	MINERALOELVERARBEITUNG	0,36	102.3	-6.7	102.6	-7.0
DG	CHEMISCHE INDUSTRIE	7,83	100.8	-6.4	101.9	-7.5
24.1	H. V. CHEMISCHEN GRUNDSTOFFEN	4,10	105.8	-6.7	107.0	-7.8
24.4	H. V. PHARMAZEUTISCHEN ERZEUGNISSEN	1,40	92.8	-11.5	93.8	-12.7
DH	H. V. GUMMI- U. KUNSTSTOFFWAREN	3,69	101.4	-0.2	103.6	-2.7
25.1	H. V. GUMMIWAREN	0,94	103.2	10.5	105.4	7.8
25.2	H. V. KUNSTSTOFFWAREN	2,75	100.7	-3.5	102.9	-6.0
DI	GLASGEWERBE, KERAMIK, VERARB. V. STEINEN U. ERDEN	3,04	119.7	-4.5	122.0	-6.7
26.1	H. U. VERARB. V. GLAS	0,71	104.2	-7.5	105.5	-9.0
DJ	METALLERZEUGUNG U. -BEARBEITUNG, H. V. METALLERZEUGNISSEN	10,63	103.7	2.8	105.7	0.4
27	METALLERZEUGUNG U. -BEARBEITUNG	4,09	93.9	0.9	95.3	-1.0
27.1	ERZEUGUNG V. ROHEISEN, STAHL U. FERROLEGIERUNGEN (EGKS)	1,42	105.8	4.0	107.2	2.5
27.5	GIESEREIINDUSTRIE	0,59	75.8	-9.5	77.4	-11.6
28	H. V. METALLERZEUGNISSEN	6,55	109.8	3.9	112.1	1.1
28.1	STAHL- U. LEICHTMETALLBAU	1,33	119.9	1.5	122.1	-0.7
DK	MASCHINENBAU	12,35	83.8	-0.1	85.2	-2.2
29.1	H. V. MASCHINEN F. D. ERZEUGUNG U. NUTZUNG V. MECH. ENERGIE	2,80	88.6	-4.9	90.1	-6.9
29.3	H. V. LAND- U. FORSTWIRTSCHAFTLICHEN MASCHINEN	0,36	62.1	-13.0	63.1	-14.7
29.4	H. V. WERKZEUGMASCHINEN	1,86	77.1	8.6	78.4	6.4
DL	H. V. BUERO MASCH., DATENVERARBEITUNGSGER. U. -EINRICHTUNGEN, ELEKTROTECHNIK, FEINMECHANIK U. OPTIK	13,81	99.0	3.1	100.6	1.0
30	H. V. BUERO MASCH., DATENVERARBEITUNGSGER. U. -EINRICHTUNGEN	1,89	78.1	12.9	79.8	9.8
31	H. V. GERAETEN D. ELEKTRIZITAETSERZ., -VERTEILUNG U. AE	5,06	98.7	-1.9	100.3	-3.7
31.2	H. V. ELEKTRIZITAETSVERTEILUNGS- U. SCHALTEINRICHTUNGEN	2,18	97.6	-3.7	99.1	-5.6
31.6	H. V. ELEKTRISCHEN AUSRUESTUNGEN ANG.	1,09	106.1	0.4	107.8	-1.5
32	RUNDFUNK-, FERNSEH- U. NACHRICHTENTECHNIK	3,21	120.7	6.1	122.5	4.0
33	MEDIZIN-, MESS-, STEUER- U. REGELUNGSTECHNIK, OPTIK	3,65	91.1	3.6	92.6	1.4
DM	FAHRZEUGBAU	11,36	96.4	2.1	99.2	-1.3
34	H. V. KRAFTWAGEN U. KRAFTWAGENTEILEN	9,40	99.9	3.2	103.0	-0.6
34.1	H. V. KRAFTWAGEN U. KRAFTWAGENMOTOREN	6,39	93.4	-4.1	96.3	-7.6
35	SONST. FAHRZEUGBAU	1,97	79.8	-3.7	81.1	-5.7
35.1	SCHIFFBAU	0,42	87.4	2.5	88.4	1.1
35.3	LUFT- U. RAUMFAHRZEUGBAU	1,08	81.5	-3.1	83.0	-5.1
DN	H. V. MOEBELN, SCHMUCK, MUSIKINSTRUMENTEN, SPORTGERAETEN, SPIELWAREN U. SONST. ERZEUGNISSEN (OH RECYCLING)	2,70	97.0	1.4	99.5	-1.6
36.1	H. V. MOEBELN	1,92	95.1	1.0	97.5	-2.0
E	ENERGIEVERSORGUNG	5,85	96.7	-5.8	97.2	-6.4
40.1	ELEKTRIZITAETSVERSORGUNG	5,09	95.7	-5.0	96.2	-5.6
40.2	GASVERSORGUNG	0,76	103.6	-11.0	103.7	-11.1
	BAUHAUPTGEWERBE	9,45	138.1	-0.1	142.0	-3.4
	HOCHBAULEISTUNGEN	5,62	141.1	-0.3	144.9	-3.5
	TIEFBAULEISTUNGEN	3,83	133.8	0.1	137.7	-3.3
NACHRICHTLICH:						
	VORLEISTUNGSGUETERPRODUZENTEN (OH. ENERGIEVERSORGUNG UND OHNE BERGBAU UND GEW. VON STEINEN UND ERDEN)	34,57	105.0	0.3	106.9	-1.7

DEUTSCHLAND
 PRODUKTIONSINDEX FÜR DAS PRODUZIERENDE GEWERBE
 1991 = 100

GLATTE KOMPONENTE (BV 4)

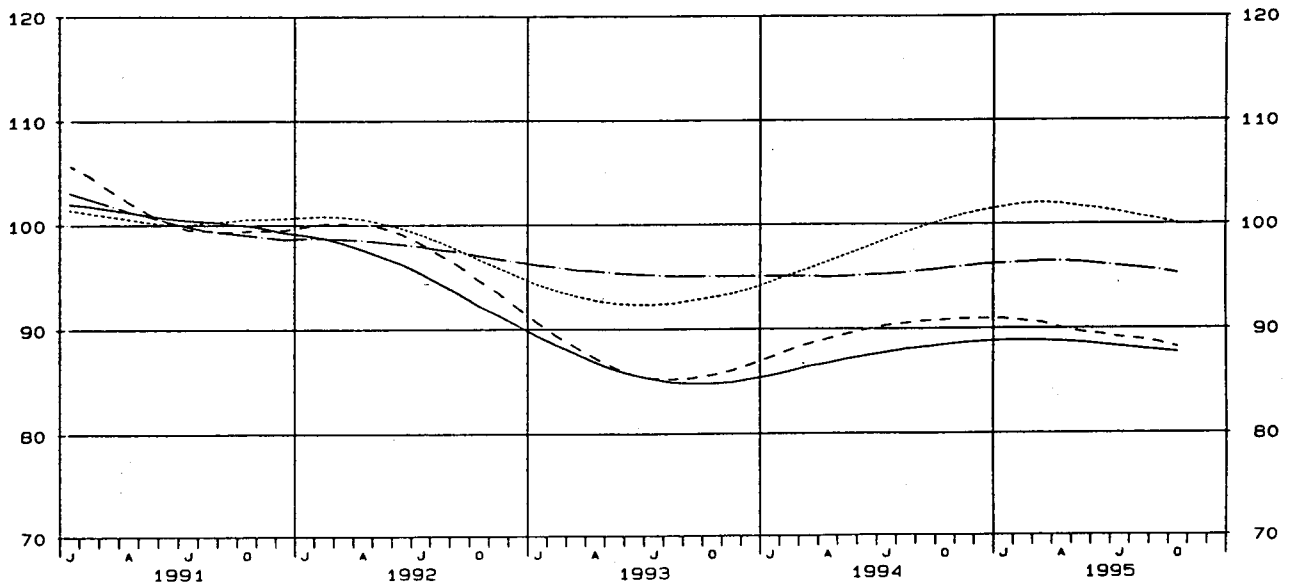
— PRODUZIERENDES GEWERBE ······ VERARBEITENDES GEWERBE
 — BAUHAUPTGEWERBE



DEUTSCHLAND
 PRODUKTIONSINDEX FÜR DAS PRODUZIERENDE GEWERBE
 1991 = 100

GLATTE KOMPONENTE (BV 4)

····· VORLEISTUNGSGÜTERPRODUZENTEN (OH. ENERGIEVERSORGUNG) — INVESTITIONSGÜTERPRODUZENTEN
 - - - - GEBRAUCHSGÜTERPRODUZENTEN — VERBRAUCHSGÜTERPRODUZENTEN



WZ93- SCHL.	WIRTSCHAFTSZWEIG	GEWICHTUNG	1995 OKT.	VERAENDERUNG IN % OKT. 1995 GEGEN		1995 SEP.	VERAENDERUNG IN % SEP. 1995 GEGEN		KUMULIERT	
				OKT. 1994	SEP. 1995		SEP. 1994	AUG. 1995	JAN. 1995 BIS OKT. 1995	VER- AEND. IN % GEGEN VORJAHR
	PRODUZIERENDES GEWERBE (EINSCHL BAUHAUPTGEWERBE)	100	101,6	-0,3	-0,5	102,1	-4,0	+12,4	97,2	+1,0
C-E	PRODUZIERENDES GEWERBE (OH BAUHAUPTGEWERBE)	90,55	97,8	-0,3	-1,1	98,9	-2,9	+14,1	94,5	+1,6
C-D	BERGBAU, GEW V STEINEN U ERDEN U VERARBEITENDES GEWERBE	84,70	97,9	+0,1	-1,6	99,5	-3,0	+14,8	94,3	+1,7
	VORLEISTUNGSGUETERPRODUZENTEN (OH ENERGIEVERSORGUNG)	37,25	103,5	-0,1	-1,0	104,5	-2,2	+11,8	101,0	+3,2
	INVESTITIONSGUETERPRODUZENTEN	27,29	89,5	-0,1	-4,9	94,1	-3,9	+18,4	88,4	+0,7
	GEBRAUCHSGUETERPRODUZENTEN	8,03	95,3	+0,4	-0,7	96,0	-5,7	+43,3	88,8	-0,2
	VERBRAUCHSGUETERPRODUZENTEN	12,14	101,5	+0,9	+3,2	98,4	-2,1	+3,0	95,6	+1,0
C	BERGBAU U GEW V STEINEN U ERDEN	2,68	84,3	-5,3	+1,7	82,9	-5,1	+2,6	79,9	-2,6
CA	KOHLBERGBAU, TORFGEWINNUNG, GEW V ERDOEL U ERDGAS (OH BERGBAU AUF URAN- U THORIUMERZE)	2,11	75,1	-1,2	+2,9	73,0	-0,7	+2,8	74,0	-1,9
10	KOHLBERGBAU, TORFGEWINNUNG	1,90	71,2	-3,5	+1,3	70,3	-3,2	+1,6	70,1	-3,7
11	GEW V ERDOEL U ERDGAS (OH ERBRING DAMIT VERB DIENSTL)	0,21	109,8	+14,3	+13,4	96,8	+19,5	+11,9	108,8	+11,1
CB	ERZBERGBAU, GEW V STEINEN U ERDEN, SONST BERGBAU	0,57	118,7	-13,7	-1,1	120,0	-14,0	+2,1	101,7	-4,6
14	GEW V STEINEN U ERDEN, SONST BERGBAU	0,55	118,6	-13,9	-1,3	120,2	-14,1	+2,0	101,2	-5,0
14.2	GEW V KIES, SAND, TON U KAOLIN	0,43	132,2	-10,4	-1,6	134,4	-12,4	+6,2	107,8	-7,4
D	VERARBEITENDES GEWERBE	82,02	98,4	+0,3	-1,6	100,0	-3,0	+15,1	94,8	+1,9
DA	ERNAEHRUNGSGEWERBE U TABAKVERARBEITUNG	7,25	114,7	+3,3	+6,7	107,5	+1,7	0,0	104,1	+4,2
15	ERNAEHRUNGSGEWERBE	6,84	116,6	+3,9	+7,4	108,6	+2,6	+0,2	105,2	+4,8
15.1	SCHLACHTEN U FLEISCHVERARBEITUNG	1,33	107,0	+1,8	-1,7	108,8	-1,2	+0,4	103,9	+1,6
15.2	FISCHVERARBEITUNG	0,13	102,1	-6,2	+3,7	98,5	-1,4	-11,6	100,6	+4,0
15.3	OBST- U GEMUESEVERARBEITUNG	0,22	129,3	+23,6	+3,4	125,0	+17,9	+5,3	108,7	+7,1
15.4	H V PFLANZLICHEN U TIERISCHEN OELN U FETTEN	0,19	104,4	-8,1	+9,5	95,3	-12,5	+1,6	95,8	-0,4
15.5	MILCHVERARBEITUNG	0,54	106,0	+12,2	+0,7	105,3	+6,7	-6,7	114,5	+13,6
15.6	MAHL- U SCHAEALMUEHLEN, H V STAERKE U STAERKEERZEUGN	0,16	164,1	+38,0	+4,1	157,7	+39,7	+49,3	112,3	+21,1
15.7	H V FUTTERMITTELN	0,23	106,0	+9,2	-5,9	112,7	+8,0	+12,7	100,4	+2,1
15.8	SONST ERNAEHRUNGSGEWERBE (OH GETRAENKEHERSTELLUNG)	2,76	133,9	+1,8	+16,1	115,3	+4,2	+10,8	107,6	+7,5
15.81	H V BACKWAEREN (OH DAUERBACKWAEREN)	1,10	147,6	+34,4	+2,6	143,9	+30,1	+2,9	139,4	+29,8
15.82	H V DAUERBACKWAEREN	0,47	87,4	-27,8	-5,1	93,1	-30,8	+27,9	72,3	-27,0
15.84	H V SUESSWAEREN (OH DAUERBACKWAEREN)	0,37	108,3	-15,6	-2,6	111,2	-7,4	+22,7	88,8	-7,1
15.9	GETRAENKEHERSTELLUNG	1,29	90,9	+2,6	+1,8	89,3	-4,5	-24,3	99,0	-1,8
15.91	H V SPIRITUOSEN	0,12	89,2	+0,8	+2,4	87,1	-1,6	+16,8	79,1	-8,2
15.96	H V BIER	0,71	86,2	+0,8	+1,4	85,0	-9,8	-26,2	94,8	-2,6
15.98	MINERALBRUNNEN, H V ERFRISCHUNGSGETRAENKEN	0,40	98,8	+8,9	+1,6	97,2	+3,0	-30,0	113,4	+1,3
16	TABAKVERARBEITUNG	0,41	83,7	-9,0	-6,0	89,0	-14,3	-2,9	85,5	-7,8
DB	TEXTIL- U BEKLEIDUNGSGEWERBE	2,72	70,4	0,0	-6,1	75,0	-6,6	+24,6	70,2	-5,8
17	TEXTILGEWERBE	1,63	79,7	-0,5	+0,5	79,3	-6,2	+37,2	75,2	-4,3
17.1	SPINNSTOFFAUFBEREITUNG U SPINNEREI	0,15	71,8	-8,2	-0,7	72,3	-13,1	+55,8	71,1	-5,8
17.2	WEBEREI	0,40	72,3	+5,5	-0,6	72,7	-4,5	+42,0	69,5	-4,4
17.5	SONST TEXTILGEWERBE (OH H V MASCHENWARE)	0,36	90,3	+7,2	+1,8	88,7	-4,7	+27,8	85,7	-2,2
17.7	H V GEWIRKTEN U GESTRICKTEN FERTIGERZEUGNISSEN	0,18	70,8	-5,2	-15,4	83,7	+14,3	+25,7	78,1	+8,9
18	BEKLEIDUNGSGEWERBE	1,09	56,3	+0,7	-17,7	68,4	-7,4	+7,0	62,8	-8,3
18.22	H V OBERBEKLEIDUNG (OH ARBEITS- U BERUFSBEKLEIDUNG)	0,63	53,7	+14,0	-24,3	70,9	-0,7	+0,4	64,1	-4,6
18.23	H V WAESCHE	0,26	65,1	+2,7	-7,8	70,6	-3,2	+17,7	68,4	-4,9
DC	LEDERGEWERBE	0,34	65,4	+3,3	-5,4	69,1	-11,2	+19,8	65,1	-4,0
19.2	LEDERVERARBEITUNG (OH H V LEDERBEKLEIDUNG U SCHUHEN)	0,09	77,7	+5,9	-2,4	79,6	+4,9	+31,4	74,7	+1,2
19.3	H V SCHUHEN	0,21	60,7	+5,7	-7,9	65,9	-17,2	+12,3	62,0	-4,2
DD	HOLZGEWERBE (OH H V MOEBELN)	1,35	119,2	-2,9	0,0	119,2	-6,1	+19,6	109,6	-0,6
20.2	FURNIER-, SPERRHOLZ-, HOLZFASERPLATTEN- U AE	0,35	105,0	-7,4	-3,2	108,5	-7,7	+27,0	102,0	-2,0
20.3	H V KONSTRUKTIONS- U FERTIGBAUT, AUSBAUELEMENTEN U AE	0,62	128,8	-7,4	+0,6	128,0	-11,2	+22,8	115,1	-5,4
DE	PAPIER- U DRUCKGEWERBE (OH VERLAGSGEWERBE)	4,33	96,6	-4,8	+0,6	96,0	-6,3	+4,0	93,3	-2,5
21	PAPIERGEWERBE	1,96	101,6	-4,2	+0,4	101,2	-6,0	+1,5	101,3	+0,3
21.1	H V HOLZSTOFF, ZELLSTOFF, PAPIER, KARTON U PAPPE	0,78	115,7	-3,6	+1,0	114,5	-0,8	-1,7	119,6	+11,5
21.2	PAPIER-, KARTON- U PAPPEVERARBEITUNG	1,18	92,3	-4,8	-0,2	92,5	-9,8	+4,3	89,3	-7,7
22	DRUCKGEWERBE, VERVIELF V BESPIELT TONTRAEGERN (OH VER- LAGSGEW, VERVIELF V BESPIELT BILD- U DATENTRAEGERN)	2,37	92,4	-5,4	+0,9	91,6	-6,7	+6,3	86,6	-5,0
22.22	DRUCKEREI (OH ZEITUNGSDRUCKEREI)	1,77	94,4	-3,1	+2,1	92,5	-5,5	+5,2	86,8	-5,1
DF	KOKEREI, MINERALOELVERARBEITUNG (OH SPALT- U BRUTST)	0,62	89,1	-4,1	-2,3	91,2	-3,9	+11,9	88,5	-3,3
23.1	KOKEREI	0,25	72,5	+2,0	+7,4	67,5	-3,3	+5,6	70,1	+0,4
23.2	MINERALOELVERARBEITUNG	0,36	102,3	-6,7	-4,9	107,6	+0,7	+19,8	101,8	-4,3
DG	CHEMISCHE INDUSTRIE	7,83	100,8	-6,4	+2,8	98,1	-10,9	+4,8	103,4	-1,5
24.1	H V CHEMISCHEN GRUNDSTOFFEN	4,10	105,8	-6,7	+3,9	101,8	-10,9	+6,5	108,4	+0,3
24.2	H V SCHAEDLINGSBEKAEMPFUNGS- U PFLANZENSCHUTZMITTELN	0,13	79,4	+7,0	-1,9	80,9	+23,9	+5,2	98,5	+20,3
24.3	H V ANSTRICHMITTELN, DRUCKFARBEN U KITTEN	0,39	104,1	-2,4	-1,4	105,6	-8,7	-0,2	102,8	-3,2
24.4	H V PHARMAZEUTISCHEN ERZEUGNISSEN	1,40	92,8	-11,5	+7,0	86,7	-21,2	+2,6	96,3	-7,3
24.5	H V SEIFEN, WASCH-, REINIGUNGS- U KOERPERPFLEGEMITT	0,86	86,2	-8,8	-6,8	92,5	-5,4	+2,5	88,6	-8,7
24.6	H V SONST CHEMISCHEN ERZEUGNISSEN	0,72	112,1	+3,2	+1,5	110,4	-2,0	+2,1	113,9	+8,1
24.7	H V CHEMIEFASERN	0,23	86,7	-2,3	+7,8	80,4	-7,5	+13,7	83,4	-5,9
DH	H V GUMMI- U KUNSTSTOFFWAEREN	3,69	101,4	-0,2	-5,0	106,7	+2,8	+16,9	101,2	+5,9
25.1	H V GUMMIWAEREN	0,94	103,2	+10,5	-3,3	106,7	+12,4	+16,9	99,2	+12,2
25.2	H V KUNSTSTOFFWAEREN	2,75	100,7	-3,5	-5,6	106,7	-0,2	+16,9	101,9	+4,0
DI	GLASGEWERBE, KERAMIK, VERARB V STEINEN U ERDEN	3,04	119,7	-4,5	-0,3	120,1	-6,9	+5,7	110,8	-1,7
26.1	H U VERARB V GLAS	0,71	104,2	-7,5	-0,7	104,9	-7,4	+13,9	98,4	-3,2
26.2	KERAMIK (OH ZIEGELEI U BAUKERAMIK)	0,40	84,7	-0,8	+2,9	82,3	-2,0	+4,4	82,8	+1,7
26.3	H V KERAMISCHEN HAND- U BODENFLIESEN U -PLATTEN	0,12	93,3	-4,7	-1,5	94,7	-6,0	+8,6	89,5	-6,8
26.4	ZIEGELEI, H V SONST BAUKERAMIK	0,15	155,7	-2,2	+6,8	145,8	-8,5	-2,7	146,6	+1,5
26.5	H V ZEMENT, KALK U GEBRANNTEM GIPS	0,25	115,5	-12,0	-2,5	118,5	-8,7	+6,7	108,3	-3,9
26.6	H V ERZEUGNISSEN AUS BETON, ZEMENT U GIPS	1,00	143,6	-6,3	-3,0	148,1	-10,2	+2,8	131,8	-2,9

LAND
DAS PRODUZIERENDE GEWERBE
= 100

ABTEILUNGEN, GRUPPEN UND KLASSEN
ZWEIGE, AUSGABE 1993 (WZ93)

WERT

1994 OKT.	VER- ÄEND. IN % GEGEN OKT. 1993	1994 3.VJ	1995 2.VJ	1995 3.VJ	VERÄNDERUNG IN % 3.VJ 1995 GEGEN		1994 1.HJ	1994 2.HJ	1995 1.HJ	VERÄNDERUNG IN % 1.HJ 1995 GEGEN		1993	1994	VERÄNDERUNG IN % 1994 GEGEN 1993	WZ93- SCHL.	
					3.VJ	2.VJ				1.HJ	2.HJ					
					1994	1995				1994	1994					
101,9	+2,3	96,4	98,6	95,2	-1,2	-3,4	95,2	99,6	97,4	+2,3	-2,2	93,4	97,4	+4,3	PROD GEW C-E C-D	
98,1	+2,2	91,9	95,3	91,6	-0,3	-3,9	92,7	96,0	95,4	+2,9	-0,6	91,2	94,4	+3,5		
97,8	+2,2	92,2	95,5	91,9	-0,3	-3,8	92,1	96,0	95,0	+3,1	-1,0	90,7	94,0	+3,6		
103,6	+4,4	97,8	102,4	98,3	+0,5	-4,0	97,0	100,4	101,9	+5,1	+1,5	93,0	98,7	+6,1	VORLEIST INVEST GEBRAUCH VERBRAUCH	
89,6	+2,2	85,9	88,4	85,8	-0,1	-2,9	85,0	91,0	86,3	+1,5	-5,2	86,3	88,0	+2,0		
94,9	-0,7	82,2	90,9	78,8	-4,1	-13,3	91,5	89,4	92,7	+1,3	+3,7	86,8	90,5	+4,3		
100,6	-2,3	95,7	93,5	94,9	-0,8	+1,5	93,3	97,8	95,0	+1,8	-2,9	95,7	95,5	-0,2		
89,0	-2,6	81,4	79,3	81,2	-0,2	+2,4	81,1	85,2	78,4	-3,3	-8,0	86,1	83,1	-3,5		
76,0	-8,4	69,7	70,9	71,8	+3,0	+1,3	78,1	74,3	75,0	-4,0	+0,9	83,6	76,2	-8,9	CA 10 11	
73,8	-8,2	69,1	67,5	69,4	+0,4	+2,8	74,6	71,9	70,2	-5,9	-2,4	81,8	73,2	-10,5		
96,1	-9,0	74,7	101,2	92,7	+24,1	-8,4	109,8	95,7	116,7	+6,3	+21,9	100,0	102,7	+2,7		
137,6	+12,1	125,4	110,5	116,6	-7,0	+5,5	92,1	126,0	91,4	-0,8	-27,5	95,5	109,0	+14,1	CB 14 14.2	
137,7	+11,7	125,8	110,4	116,8	-7,2	+5,8	91,7	126,0	90,6	-1,2	-28,1	95,3	108,9	+14,3		
147,6	+8,4	139,8	118,3	129,0	-7,7	+9,0	99,5	136,8	93,1	-6,4	-31,9	103,9	118,2	+13,8		
98,1	+2,4	92,5	96,0	92,2	-0,3	-4,0	92,5	96,3	95,5	+3,2	-0,8	90,8	94,4	+4,0	D	
111,0	+0,8	101,9	103,6	105,5	+3,5	+1,8	97,1	106,0	101,7	+4,7	-4,1	99,9	101,5	+1,6	DA 15 15.1 15.2 15.3 15.4 15.5 15.6 15.7 15.8 15.81 15.82 15.84 15.9 15.91 15.96 15.98 16	
112,2	+0,8	102,1	105,0	106,4	+4,2	+1,3	97,6	106,7	102,7	+5,2	-3,7	100,6	102,1	+1,5		
105,1	+3,5	103,1	104,3	104,3	+1,2	0,0	101,5	106,1	103,2	+1,7	-2,7	102,2	103,8	+1,6		
108,9	+4,2	86,5	98,8	93,7	+8,3	-5,2	99,7	98,5	103,8	+4,1	+5,4	97,7	99,1	+1,4		
104,6	+4,5	105,6	103,5	117,7	+11,5	+13,7	98,9	103,5	100,8	+1,9	-2,6	96,4	101,2	+5,0		
113,6	+10,6	97,8	94,1	90,5	-7,5	-3,8	92,5	103,2	97,0	+4,9	-6,0	99,6	97,9	-1,7		
94,5	+3,8	100,6	122,4	110,9	+10,2	-9,4	102,0	96,5	117,7	+15,4	+22,0	99,6	99,2	-0,4		
118,9	-1,8	94,3	100,5	118,0	+25,1	+17,4	87,5	103,4	100,8	+15,2	-2,5	98,3	95,5	-2,8		
97,1	-2,7	95,9	99,0	100,6	+4,9	+1,6	99,8	99,5	99,4	-0,4	-0,1	100,7	99,6	-1,1		
131,5	-1,4	98,9	103,9	106,8	+8,0	+2,8	95,5	112,4	103,6	+8,5	-7,8	102,3	104,0	+1,7		
109,8	-0,8	107,3	140,2	139,4	+29,9	-0,6	107,1	109,6	138,1	+28,9	+26,0	106,0	108,3	+2,2		
121,1	-3,1	106,8	67,6	77,7	-27,2	+14,9	91,6	103,4	67,0	-26,9	-38,8	100,6	100,5	-0,1		
128,3	+6,5	97,5	73,2	91,0	-6,7	+24,3	89,2	109,1	84,5	-5,3	-22,5	96,9	99,1	+2,3		
88,6	+1,5	112,1	104,8	107,5	-4,1	+2,6	97,1	102,8	96,0	-1,1	-6,6	97,2	100,0	+2,9		
88,5	-17,4	75,6	81,4	76,1	+0,7	-6,5	91,1	82,2	78,9	-13,4	-4,0	89,2	86,7	-2,8		
85,5	+2,9	106,7	101,2	102,7	-3,7	+1,5	94,6	98,7	92,3	-2,4	-6,5	95,3	96,6	+1,4		
90,7	+3,7	134,1	119,5	127,3	-5,1	+6,5	104,4	115,2	108,8	+4,2	-5,6	102,9	109,8	+6,7		
92,0	+1,4	98,8	81,5	89,3	-9,6	+9,6	89,7	94,0	83,9	-6,5	-10,7	88,4	91,8	+3,8		
70,4	-14,1	71,1	65,8	66,6	-6,3	+1,2	76,9	70,4	72,0	-6,4	+2,3	80,1	73,7	-8,0		DB 17 17.1 17.2 17.5 17.7 18 18.22 18.23
80,1	-10,1	70,5	75,6	67,5	-4,3	-10,6	82,3	74,5	78,3	-4,9	+5,1	81,7	78,4	-4,0		
78,2	-9,0	66,6	72,7	60,0	-9,9	-17,5	79,6	71,1	76,5	-3,9	+7,6	78,8	75,4	-4,3		
68,5	-17,8	62,7	72,0	61,7	-1,6	-14,3	78,4	64,6	72,9	-7,0	+12,8	77,5	71,5	-7,7		
84,2	-3,2	81,3	86,9	77,3	-4,9	-11,0	91,3	82,3	89,2	-2,3	+8,4	85,2	86,8	+1,9		
74,7	-22,5	64,1	72,7	74,9	+16,8	+3,0	72,0	70,1	77,6	+7,8	+10,7	80,8	71,1	-12,0		
55,9	-21,5	72,1	50,1	65,4	-9,3	+28,0	68,8	64,3	62,6	-9,0	-2,6	77,6	66,6	-14,2		
47,1	-27,0	73,1	50,3	69,6	-4,8	+38,4	67,7	61,5	63,1	-6,8	+2,6	76,4	64,6	-15,4		
63,4	-23,5	69,7	60,0	66,7	-4,3	+11,2	74,5	66,2	69,8	-6,3	+5,4	83,1	70,3	-15,4		
63,3	-19,8	65,2	62,9	60,3	-7,5	-4,1	69,9	64,2	67,4	-3,6	+5,0	79,3	67,0	-15,5	DC 19.2 19.3	
73,4	-13,7	68,1	75,4	68,5	+0,6	-9,2	76,7	70,2	77,3	+0,8	+10,1	80,1	73,4	-6,4		
57,4	-25,6	64,6	58,4	58,5	-9,4	+0,2	65,9	61,1	64,0	-2,9	+4,7	80,5	63,5	-21,1		
122,7	+3,4	109,2	111,9	106,8	-2,2	-4,6	108,8	116,3	109,3	+0,5	-6,0	102,9	112,6	+9,4	DD 20.2 20.3	
113,4	+3,8	100,5	107,0	91,6	-8,9	-14,4	104,3	104,6	106,7	+2,3	+2,0	94,7	102,9	+10,2		
139,1	+2,1	121,8	116,5	113,7	-6,7	-2,4	118,8	132,9	113,4	-4,5	-14,7	114,4	125,4	+10,1		
101,5	+0,1	95,2	91,3	92,5	-2,8	+1,3	94,9	98,7	93,1	-1,9	-5,7	95,7	96,8	+1,1	DE 21 21.1 21.2	
106,1	+5,3	99,9	101,1	99,8	-0,1	-1,3	100,7	100,5	102,0	+1,3	+1,5	96,3	100,6	+4,5		
120,0	+14,7	107,1	122,7	118,2	+10,4	-3,7	105,2	108,6	121,0	+15,0	+11,4	97,4	106,9	+9,8		
97,0	-1,3	96,0	86,8	87,8	-7,6	+1,2	97,7	95,2	89,5	-8,4	-6,0	95,6	96,4	+0,8		
97,7	-4,0	91,4	83,3	86,5	-5,4	+3,8	90,1	97,1	85,6	-5,0	-11,8	95,3	93,6	-1,8		
97,4	-4,1	91,6	83,3	87,8	-4,1	+5,4	90,4	97,1	85,1	-5,9	-12,4	95,5	93,8	-1,8	22 22.22	
92,9	+1,5	93,5	87,0	88,1	-5,8	+1,3	90,3	93,6	88,5	-2,0	-5,4	93,8	91,9	-2,0	DF 23.1 23.2	
71,1	-1,7	69,8	70,5	70,4	+0,9	-0,1	69,5	70,0	69,6	+0,1	-0,6	77,1	69,8	-9,5		
109,7	+6,9	108,7	100,1	101,5	-6,6	+1,4	104,7	109,1	101,9	-2,7	-6,6	104,0	106,9	+2,8		
107,7	+5,8	105,5	105,0	95,6	-9,4	-9,0	104,3	106,7	107,7	+3,3	+0,9	98,4	105,5	+7,2	DG 24.1 24.2 24.3 24.4 24.5 24.6 24.7	
113,4	+9,6	109,5	111,9	99,4	-9,2	-11,2	106,5	112,2	113,4	+6,5	+1,1	99,5	109,4	+9,9		
74,2	+40,3	67,0	107,0	78,7	+17,5	-26,4	90,7	68,9	111,5	+22,9	+61,8	71,0	79,8	+12,4		
106,7	+3,6	111,0	105,1	104,0	-6,3	-1,0	103,7	106,6	102,0	-1,6	-4,3	98,0	105,1	+7,2		
104,9	0,0	104,0	94,4	83,3	-19,9	-11,8	103,8	105,0	103,3	-0,5	-1,6	98,9	104,4	+5,6		
94,5	-3,6	96,6	86,3	89,8	-7,0	+4,1	97,6	94,4	88,4	-9,4	-6,4	98,1	96,0	-2,1		
108,6	+3,3	107,9	114,0	108,8	+0,8	-4,6	106,9	107,1	116,8	+9,3	+9,1	101,4	107,0	+5,5		
88,7	+8,0	81,1	87,2	76,4	-5,8	-12,4	92,3	86,6	86,3	-6,5	-0,3	84,6	89,5	+5,8		
101,6	+7,7	94,6	105,3	97,1	+2,6	-7,8	95,1	97,8	103,2	+8,5	+5,5	90,4	96,4	+6,6		DH 25.1 25.2
93,4	+4,8	84,2	101,3	95,2	+13,1	-6,0	89,6	87,6	100,5	+12,2	+14,7	82,8	88,6	+7,0		
104,4	+8,6	98,1	106,7	97,7	-0,4	-8,4	96,9	101,4	104,1	+7,4	+2,7	93,0	99,1	+6,6		
125,4	+5,0	120,5	115,9	115,6	-4,1	-0,3	106,6	119,9	106,9	+0,3	-10,8	104,8	113,2	+8,0	DI 26.1 26.2 26.3 26.4 26.5 26.6	
112,7	+3,1	103,4	98,3	96,2	-7,0	-2,1	99,1	106,2	98,5	-0,6	-7,3	97,8	102,6	+4,9		
85,4	+0,4	78,4	83,6	79,2	+1,0	-5,3	82,3	81,3	84,2	+2,3	+3,6	82,9	81,8	-1,3		
97,9	-8,4	92,9	92,5	84,6	-8,9	-8,5	97,2	92,9	91,3	-6,1	-1,7	101,3	95,1	-6,1		
159,2	+10,6	157,7	152,4	148,9	-5,6	-2,3	135,3	156,1	144,0	+6,4	-7,8	124,3	145,7	+17,2		
131,3	+8,0	124,2	117,6	117,1	-5,7	-0,4	103,9	120,9	102,7	-1,2	-15,1	102,9	112,4	+9,2		
153,2	+9,4	153,5	141,9	145,0	-5,5	+2,2	123,8	147,9	123,2	-0,5	-16,7	118,8	135,9	+14,4		

WZ93- SCHL.	WIRTSCHAFTSZWEIG	GEWICHT- TUNG	1995 OKT.	VERAENDERUNG IN % OKT. 1995 GEGEN		1995 SEP.	VERAENDERUNG IN % SEP. 1995 GEGEN		KUMULIERT	
				OKT. 1994	SEP. 1995		SEP. 1994	AUG. 1995	JAN. 1995 BIS OKT. 1995	VER- AEND. IN % GEGEN VORJAHR
DJ	METALLERZEUGUNG U -BEARBEITUNG, H V METALLERZEUGNISSEN	10,63	103,7	+2,8	-4,8	108,9	+1,6	+13,2	102,0	+6,8
27	METALLERZEUGUNG U -BEARBEITUNG	4,09	93,9	+0,9	-6,0	99,9	-0,4	+14,4	96,3	+4,3
27.1	ERZEUGUNG V ROHEISEN, STAHL U FERROLEGIERUNGEN (EGKS)	1,42	105,8	+4,0	+1,0	104,8	+2,4	+9,3	101,8	+2,6
27.2	H V ROHREN	0,82	90,6	+9,6	-1,5	92,0	-17,1	+17,8	88,8	+2,3
27.3	SONST BEARB V EISEN U STAHL, H V FERROLEGIERUNGEN	0,31	84,0	-15,5	-3,2	86,8	-20,2	+7,8	88,0	-6,5
27.4	ERZEUGUNG U ERSTE BEARBEITUNG V NE-METALLEN	0,95	93,2	+0,4	-4,1	97,2	+2,5	+6,1	99,1	+4,5
27.42	ERZEUGUNG U ERSTE BEARBEITUNG V ALUMINIUM	0,52	87,5	-4,8	-4,9	92,0	-3,9	+6,7	98,3	+8,9
27.44	ERZEUGUNG U ERSTE BEARBEITUNG V KUPFER	0,26	117,7	+23,4	+2,2	115,2	+21,5	-0,9	114,6	+10,7
27.5	GIESSEREIINDUSTRIE	0,59	75,8	-9,5	-31,2	110,2	+30,0	+45,6	93,5	+20,2
27.51	EISENGIESSEREI	0,18	109,9	+11,9	-4,4	115,0	+18,9	+39,1	106,9	+24,0
27.53	LEICHTMETALLGIESSEREI	0,22	56,5	-30,4	-60,4	142,8	+73,9	+78,1	103,0	+35,7
28	H V METALLERZEUGNISSEN	6,55	109,8	+3,9	-4,2	114,6	+2,8	+12,6	105,5	+8,1
28.1	STAHL- U LEICHTMETALLBAU	1,33	119,9	+1,5	-9,6	132,6	-1,2	+11,7	112,7	+4,6
28.2	KESSEL- U BEHAELTERBAU	0,34	102,2	-4,7	-4,4	106,9	-10,4	+9,9	94,9	-0,5
28.3	H V DAMPFKESSELN (OH ZENTRALHEIZUNGSKESSEL)	0,19	114,1	-2,5	-33,5	171,6	+63,6	+54,6	103,0	+27,2
28.4	H V SCHMIEDE-, PRESS-, ZIEH- U STANZTEILEN U AE	0,70	124,4	+15,7	-0,4	124,9	+13,6	+14,2	117,1	+15,5
28.5	OBERFLAECHEVEREDL, WAERMEBEHANDLUNG U MECHANIK ANG	1,11	110,0	+3,4	-0,7	110,8	+4,7	+10,8	109,6	+12,2
28.6	H V SCHNEIDWAERN, WERKZEUGEN, SCHLOSSERN U BESCHLAG	1,23	99,6	+5,5	-4,0	103,7	+4,7	+19,7	97,6	+9,1
28.62	H V WERKZEUGEN	0,63	86,9	+11,3	-3,8	90,3	+7,6	+13,7	87,6	+19,3
28.63	H V SCHLOSSERN U BESCHLAGEN	0,48	110,4	-2,6	-4,7	115,9	-1,3	+17,4	111,4	+3,6
28.7	H V SONST EISEN-, BLECH- U METALLWAERN	1,65	103,9	+2,4	+2,4	101,5	-4,3	+4,4	100,3	+4,3
DK	MASCHINENBAU	12,35	83,8	-0,1	-5,7	88,9	-2,6	+24,0	80,0	-0,7
29.1	H V MASCHINEN F D ERZEUGUNG U NUTZUNG V MECH ENERGIE	2,80	88,6	-4,9	-3,2	91,5	-6,4	+18,4	89,0	-1,7
29.11	H V VERBRENNUNGSMOT U TURB (OH LUFT- U STRASSENF)	0,33	92,0	-10,9	-17,9	112,1	+18,5	+105,7	113,3	+14,4
29.12	H V PUMPEN U KOMPRESSOREN	0,99	67,2	-27,7	+1,1	66,5	-32,3	+11,8	65,1	-26,7
29.13	H V ARMATUREN	0,74	98,8	+3,2	-1,3	100,1	-0,5	+6,4	97,8	+3,3
29.14	H V LAGERN, GETRIEBEN, ZAHNRAED U ANTRIEBSELEMENTEN	0,74	105,5	+21,7	-1,8	107,4	+11,9	+13,8	101,2	+19,5
29.2	H V SONST MASCHINEN F UNSPEZIFISCHE VERWENDUNG	2,90	80,8	-9,0	-14,1	94,1	-1,8	+21,9	79,0	-4,2
29.21	H V OEFEN U BRENNERN	0,19	78,5	-26,0	0,0	78,5	-2,1	+27,2	71,5	-0,8
29.22	H V HEBEZEUGEN U FOERDERMITTELN	0,95	83,7	-3,0	-13,8	97,1	+7,4	+25,5	78,2	-0,3
29.23	H V KAELTE- U LUFTTECHN ERZEUGEN F GEWERBL ZWECKE	0,67	71,4	-7,0	-27,4	98,4	+1,1	+49,1	69,3	-8,2
29.3	H V LAND- U FORSTWIRTSCHAFTLICHEN MASCHINEN	0,36	62,1	-13,0	-7,9	67,4	-15,7	+38,7	74,9	+0,4
29.31	H V ACKERSCHLEPPERN	0,16	86,8	-11,2	+55,0	56,0	-35,6	+30,5	75,1	-0,8
29.4	H V WERKZEUGMASCHINEN	1,86	77,1	+8,6	+6,9	72,1	-10,7	+10,4	67,2	+5,7
29.5	H V MASCHINEN F SONST BESTIMMTE WIRTSCHAFTSZWEIGE	3,32	85,7	+9,0	-4,5	89,7	+3,1	+24,2	80,4	+1,4
29.51	H V MASCHINEN F METALLERZ U WALZWERKSEINR U GIESSMASCH	0,16	76,9	+42,1	+9,4	70,3	+48,0	-25,5	96,3	+13,8
29.52	H V BERGWERKS-, BAU- U BAUSTOFFMASCHINEN	0,56	61,0	-24,8	-7,2	65,7	-19,8	+20,3	64,2	-15,6
29.54	H V MASCH F D TEXTIL-, BEKLEIDUNGS- U LEDERGERWERBE	0,52	107,5	+15,1	+6,5	100,9	-7,8	+15,6	97,8	+0,4
29.55	H V MASCH F D PAPIERGERWERBE	0,25	49,5	-17,9	-45,8	91,3	-23,5	+55,5	54,0	-3,4
29.7	H V HAUSHALTSGERAETEN ANG	0,90	97,4	+1,5	-3,2	100,6	-2,8	+60,4	86,9	-1,2
DL	H V BUEROMASCH, DATENVERARBEITUNGSGER U -EINRICHTUNGEN, ELEKTROTECHNIK, FEINMECHANIK U OPTIK	13,81	99,0	+3,1	-3,4	102,5	-2,8	+16,9	93,9	+2,2
30	H V BUEROMASCH, DATENVERARBEITUNGSGER U -EINRICHTUNGEN	1,89	78,1	+12,9	-1,5	79,3	+3,3	+7,2	74,4	+9,7
30.01	H V BUEROMASCHINEN	0,25	92,7	+34,3	+4,4	88,8	+12,5	+7,4	83,4	+20,2
30.02	H V DATENVERARBEITUNGSGERAETEN U -EINRICHTUNGEN	1,64	75,9	+9,7	-2,6	77,9	+1,8	+7,2	73,1	+8,1
31	H V GERAETEN D ELEKTRIZITAETSERZ, -VERTEILUNG U AE	5,06	98,7	-1,9	-3,1	101,9	-5,3	+13,6	95,7	-0,3
31.1	H V ELEKTROMOTOREN, GENERATOREN U TRANSFORMATOREN	0,87	97,4	+3,1	-7,3	105,1	-2,1	+13,0	96,0	+3,7
31.2	H V ELEKTRIZITAETVERTEILUNGS- U SCHALTEINRICHTUNGEN	2,18	97,6	-3,7	-3,1	100,7	-7,5	+12,1	93,1	-4,6
31.3	H V ISOLIERTEN ELEKTROKABELN, -LEITUNGEN U -DRAEHTEN	0,43	102,3	+2,0	+4,6	97,8	-2,0	+1,1	95,2	+3,7
31.4	H V AKKUMULATOREN U BATTERIEN	0,13	77,5	-10,0	-8,1	84,3	-10,9	+16,6	78,9	-1,4
31.5	H V ELEKTRISCHEN LAMPEN U LEUCHTEN	0,37	90,1	-10,0	-2,3	92,2	-13,2	+28,6	85,9	-6,4
31.6	H V ELEKTRISCHEN AUSRUESTUNGEN ANG	1,09	106,1	+0,4	-2,6	108,9	-1,4	+18,1	106,5	+6,3
32	RUNDFUNK-, FERNSEH- U NACHRICHTENTECHNIK	3,21	120,7	+6,1	+1,8	118,6	-4,0	+21,8	107,2	+3,8
32.1	H V ELEKTRONISCHEN BAUELEMENTEN	0,68	146,5	+27,8	+0,8	145,3	+16,7	+15,0	138,3	+25,6
32.2	H V NACHRICHTENTECHNISCHEN GERAETEN U EINRICHTUNGEN	1,68	102,8	+11,8	+1,4	101,4	-19,7	+10,2	95,6	-10,7
32.3	H V RUNDFUNK- U FERNSEHGER, PHONO- U VIDEOTECHN GER	0,84	135,4	+26,0	+3,1	131,3	+11,7	+55,2	105,1	+16,6
33	MEDIZIN-, MESS-, STEUER- U REGELUNGSTECHNIK, OPTIK	3,65	91,1	+3,6	-10,1	101,3	+0,3	+21,6	89,6	+1,1
33.1	H V MEDIZINISCHEN GERAETEN U ORTHOPAED VORRICHTUNGEN	1,47	88,3	+2,4	-14,7	103,5	+2,5	+31,7	86,6	-0,1
33.2	H V MESS-, KONTROLL-, NAVIGATIONS- U AE INSTRUMENTEN	1,56	92,1	+3,8	-5,4	97,4	-2,3	+16,5	88,6	+0,6
33.4	H V OPTISCHEN U FOTOGRAFISCHEN GERAETEN	0,47	95,1	+3,1	-7,1	102,4	-6,2	+4,4	102,7	+1,5
33.5	H V UHREN	0,10	79,8	+2,8	+0,8	79,2	+0,9	+63,0	63,8	+0,2
DM	FAHRZEUGBAU	11,36	96,4	+2,1	-0,5	96,9	-3,3	+29,2	94,8	+5,1
34	H V KRAFTWAGEN U KRAFTWAGENTEILEN	9,40	99,9	+3,2	-0,4	100,3	-2,8	+34,1	97,7	+7,0
34.1	H V KRAFTWAGEN U KRAFTWAGENMOTOREN	6,99	93,4	-4,1	-0,5	93,9	-9,1	+38,7	91,6	-0,2
34.2	H V KAROSSERIEN, AUFBAUTEN U ANHAENGERN	0,55	72,5	-1,0	+1,7	71,3	-16,0	+14,8	74,7	+1,2
34.3	H V TEILEN U ZUBEHOER F KRAFTWAGEN U KRAFTWAGENMOT	1,86	132,2	+30,1	-0,4	132,7	+22,9	+26,5	127,4	+34,8
35	SONST FAHRZEUGBAU	1,97	79,8	-3,7	-1,0	80,6	-6,1	+5,5	81,0	-4,5
35.1	SCHIFFBAU	0,42	87,4	+2,5	-2,2	89,4	+5,1	+1,7	88,3	+2,9
35.2	SCHIENENFAHRZEUGBAU	0,35	67,8	-18,4	-10,8	76,0	-17,3	+4,7	70,6	-18,3
35.3	LUFT- U RAUMFAHRZEUGBAU	1,08	81,5	-3,1	+2,4	79,6	-7,9	+7,0	80,5	-3,8
35.4	H V KRAFTRAEDERN, FAHRRRAEDERN U BEHINDERTENFAHRZEUGEN	0,09	61,5	+15,2	-0,8	62,0	+10,9	+10,5	87,5	+1,2
DN	H V MOEBELN, SCHMUCK, MUSIKINSTRUMENTEN, SPORTGERAETEN, SPIELWAERN U SONST ERZEUGNISSEN (OH RECYCLING)	2,70	97,0	+1,4	-0,3	97,3	-4,2	+33,7	88,2	-0,9
36.1	H V MOEBELN	1,92	95,1	+1,0	-1,8	96,8	-4,2	+33,3	89,9	-0,3
36.11	H V SITZMOEBELN	0,48	91,7	-0,7	-0,1	91,8	-7,3	+48,5	88,5	-0,7
36.12	H V BUERO- U LADENMOEBELN	0,31	81,8	-1,0	-8,3	89,2	-3,4	+19,7	76,4	-0,3
36.13	H V KUECHENMOEBELN	0,30	116,8	+3,2	-4,8	122,7	-4,4	+44,4	110,7	-1,2
36.2	H V SCHMUCK U AE ERZEUGNISSEN	0,17	99,5	-5,4	+12,8	88,2	-21,5	+87,7	69,8	-14,0
36.5	H V SPIELWAERN	0,17	114,2	+21,4	+11,6	102,3	-1,1	+19,1	86,4	+5,8
E	ENERGIEVERSORGUNG	5,85	96,7	-5,8	+5,7	91,5	+0,5	+6,4	96,9	-0,6
40.1	ELEKTRIZITAETVERSORGUNG	5,09	95,7	-5,0	+3,9	92,1	+0,8	+6,7	95,6	-0,8
40.2	GASVERSORGUNG	0,76	103,6	-11,0	+18,1	87,7	-0,8	+4,7	106,0	+0,9
	BAUHAUPTGERWERBE	9,45	138,1	-0,1	+4,2	132,5	-11,3	+1,8	122,6	-3,7
	HOCHBAULEISTUNGEN	5,62	141,1	-0,3	+4,8	134,7	-11,8	+2,2	127,8	-2,9
	TIEFBAULEISTUNGEN	3,83	133,8	+0,1	+3,5	129,3	-10,4	+1,1	115,0	-5,0

LAND
DAS PRODUZIERENDE GEWERBE
= 100

ABTEILUNGEN, GRUPPEN UND KLASSEN
ZWEIGE, AUSGABE 1993 (WZ93)

WERT

1994 OKT.	VER- ÄND. IN % GEGEN OKT. 1993	1994 3.VJ	1995 2.VJ	1995 3.VJ	VERÄNDERUNG IN % 3.VJ 1995 GEGEN		1994 1.HJ	1994 2.HJ	1995 1.HJ	VERÄNDERUNG IN % 1.HJ 1995 GEGEN		1993	1994	VERÄNDERUNG IN % 1994 GEGEN 1993	WZ93- SCHL.	
					3.VJ 1994	2.VJ 1995				1.HJ 1994	2.HJ 1994					
100,9	+4,8	96,8	102,5	102,2	+5,6	-0,3	94,0	98,4	101,5	+8,0	+3,2	91,3	96,2	+5,4	DJ	
93,1	+3,3	90,6	97,1	95,8	+5,7	-1,3	93,0	90,7	96,9	+4,2	+6,8	86,1	91,8	+6,6	27	
101,7	+13,4	98,0	101,8	99,9	+1,9	-1,9	99,4	97,1	102,0	+2,6	+5,0	87,2	98,2	+12,6	27.1	
82,7	-8,1	89,2	88,2	83,2	-6,7	-5,7	86,3	87,8	91,2	+5,7	+3,9	87,5	87,0	-0,6	27.2	
99,4	+15,7	95,2	90,6	83,6	-12,2	-7,7	92,7	97,3	90,9	-1,9	-6,6	81,0	95,0	+17,9	27.3	
92,8	-8,0	91,4	96,0	101,9	+11,5	+6,1	96,8	90,5	98,7	+2,0	+9,1	93,2	93,7	+0,5	27.4	
91,9	+5,5	91,8	95,0	102,4	+11,5	+7,8	89,2	89,8	98,0	+9,9	+9,1	86,6	89,5	+3,3	27.42	
95,4	-19,4	92,1	108,0	117,1	+27,1	+8,4	110,5	93,4	112,8	+2,1	+20,8	99,7	102,0	+2,3	27.44	
83,8	+10,6	70,5	103,0	100,1	+42,0	-2,8	80,4	76,1	93,1	+15,8	+22,3	73,0	78,3	+7,3	27.5	
98,2	+22,4	73,2	122,6	133,4	+95,4	+30,3	-15,1	90,8	83,6	112,1	+23,5	+34,1	77,9	87,2	+11,9	27.51
81,2	+4,5	70,6	112,4	95,0	+88,4	+8,5	77,6	75,3	95,8	+23,5	+27,2	72,8	76,5	+5,1	27.53	
105,7	+5,5	100,7	106,0	106,3	+5,6	+0,3	94,7	103,2	104,4	+10,2	+1,2	94,5	98,9	+4,7	28	
118,1	+0,9	119,4	112,9	123,0	+3,0	+8,9	100,1	121,1	106,3	+6,2	-12,2	109,0	110,6	+1,5	28.1	
107,2	-4,9	101,2	98,2	98,1	-3,1	-0,1	90,5	102,2	92,1	+1,8	-9,9	95,7	96,4	+0,7	28.2	
117,0	+63,6	85,2	109,1	125,0	+46,7	+22,7	72,9	88,9	90,1	+23,6	+1,3	79,0	80,9	+2,4	28.3	
107,5	+9,0	98,6	118,9	113,7	+15,3	-4,4	101,7	101,7	117,6	+15,6	+15,6	90,8	101,7	+12,0	28.4	
106,4	+13,3	99,6	111,1	107,1	+7,5	-3,6	95,3	103,6	110,8	+16,3	+6,9	90,6	99,5	+9,8	28.5	
94,4	+2,1	88,1	96,9	93,5	+6,1	-3,5	89,3	92,6	99,4	+11,3	+7,3	88,5	93,0	+2,8	28.6	
78,1	+4,3	74,3	89,2	85,0	+14,4	-4,7	72,2	80,1	88,9	+23,1	+11,0	75,9	76,2	+0,4	28.6	
113,3	+2,1	104,2	109,0	104,9	+0,7	-3,8	108,2	106,4	114,8	+6,1	+7,9	102,2	107,3	+5,0	28.62	
101,5	+3,6	98,5	100,2	98,1	-0,4	-2,1	94,2	98,9	100,8	+7,0	+1,9	93,1	96,5	+3,7	28.7	
83,9	+0,7	79,7	82,3	79,9	+0,3	-2,9	80,4	86,7	79,5	-1,1	-8,3	82,8	83,6	+1,0	DK	
93,2	+6,5	89,4	88,3	86,0	-3,8	-2,6	90,6	91,8	90,5	-0,1	-1,4	86,7	91,2	+5,2	29.1	
103,3	+18,3	88,5	116,9	97,8	+10,5	-16,3	103,6	96,8	124,6	+20,3	+28,7	96,0	100,2	+4,4	29.11	
92,9	+3,9	86,8	65,3	63,5	-26,8	-2,8	89,1	91,2	65,6	-26,4	-28,1	85,0	90,2	+6,1	29.12	
95,7	+2,6	96,3	94,2	95,9	-0,4	+1,8	93,7	94,2	98,6	+5,2	+4,7	90,7	93,9	+3,5	29.13	
86,7	+9,7	86,5	100,5	101,1	+16,9	+0,6	83,6	88,0	100,5	+20,2	+14,2	80,7	85,8	+6,3	29.14	
88,8	+0,3	85,1	79,5	83,0	-2,5	+4,4	80,1	94,5	76,7	-4,2	-18,8	87,8	87,3	-0,6	29.2	
106,1	+22,0	70,8	74,1	68,1	-3,8	-8,1	67,0	80,4	71,9	+7,3	-10,6	79,0	73,7	-6,7	29.21	
86,3	+7,6	81,4	78,7	85,1	+4,3	+8,1	75,5	93,0	73,8	-2,3	-20,6	82,9	84,2	+1,6	29.22	
76,8	-15,4	81,2	67,8	76,9	-5,3	+13,4	72,5	93,1	65,2	-10,1	-30,0	84,3	82,8	-1,8	29.23	
71,4	+13,3	68,3	84,6	65,6	-4,0	-22,5	78,3	68,2	81,7	+4,3	+19,8	68,1	73,2	+7,5	29.3	
97,8	+39,9	70,8	81,5	63,0	-11,0	-22,7	74,5	78,4	79,2	+6,3	+1,0	66,3	76,4	+15,2	29.31	
71,0	+12,3	67,7	68,8	69,4	+2,5	+0,9	60,4	76,4	64,5	+6,8	+6,8	66,9	68,4	+2,2	29.4	
78,6	-5,6	76,0	87,7	80,4	+5,8	-8,3	81,1	84,8	79,5	-2,0	-6,2	83,6	83,0	-0,7	29.5	
54,1	-49,5	66,8	123,9	84,8	+26,9	-31,6	98,5	70,9	105,2	+6,8	+48,4	81,6	84,7	+3,8	29.51	
81,1	+6,6	72,0	74,2	59,7	-17,1	-19,5	77,3	75,7	67,0	-13,3	-11,5	79,6	76,5	-3,9	29.52	
93,4	-12,1	94,9	100,3	94,5	-0,4	-5,8	99,2	98,5	97,9	-1,3	-0,6	99,5	99,9	+0,6	29.54	
60,3	-4,9	74,8	60,2	65,0	-13,1	+8,0	45,8	74,4	49,3	+7,6	-33,7	73,0	60,1	-17,7	29.55	
96,0	-6,2	79,0	83,1	79,9	+1,1	-3,9	91,2	86,2	88,7	-2,7	+2,9	90,5	88,7	-2,0	29.7	
96,0	+3,8	93,2	93,3	93,6	+0,4	+0,3	90,5	96,7	93,2	+3,0	-3,6	89,4	93,6	+4,7	DL	
69,2	+4,2	68,2	71,4	75,1	+10,1	+5,2	67,4	73,7	73,4	+8,9	-0,4	68,7	70,5	+2,6	30	
69,0	-31,3	68,9	79,0	82,6	+19,9	+4,6	69,7	71,0	82,2	+17,9	+15,8	80,5	70,3	-12,7	30.01	
100,2	+12,9	68,1	70,3	74,0	+8,7	+5,3	67,1	74,0	72,1	+7,5	-2,6	66,9	70,6	+5,5	30.02	
63,6	+2,7	96,1	96,2	94,5	-1,7	-1,8	95,1	98,9	95,9	+0,8	-3,0	92,1	97,0	+5,3	31	
94,5	+4,3	94,8	97,2	97,8	+3,2	+0,6	91,3	95,2	94,8	+3,9	-0,4	90,1	93,2	+3,4	31.1	
101,4	+3,6	98,4	92,4	94,1	-4,4	+1,8	96,6	100,7	91,8	-5,0	-8,8	91,2	98,7	+8,2	31.2	
100,3	+4,9	95,0	96,8	95,5	+0,5	-1,3	88,8	97,6	93,9	+5,7	-3,8	92,3	93,2	+1,0	31.3	
86,1	-8,8	75,4	77,2	71,0	-5,8	-8,0	81,2	82,2	83,0	+2,2	+1,0	84,4	81,7	-3,2	31.4	
100,1	-11,2	89,1	83,4	81,4	-8,6	-2,4	91,7	93,9	87,5	-4,6	-6,8	97,9	92,8	-5,2	31.5	
105,7	+5,2	97,9	109,7	99,6	+1,7	-9,2	100,5	102,2	110,0	+9,5	+7,6	94,3	101,3	+7,4	31.6	
113,8	+10,1	107,5	105,3	105,3	-2,0	0,0	99,4	113,0	105,9	+6,5	-6,3	96,7	106,2	+9,8	32	
114,6	+20,5	108,4	136,1	133,9	+23,5	-1,6	110,3	113,2	139,1	+26,1	+22,9	83,8	111,7	+33,3	32.1	
116,6	+8,7	115,2	95,6	96,4	-16,3	+0,8	101,4	118,1	94,0	-7,3	-20,4	106,9	109,7	+2,6	32.2	
107,5	+4,9	91,4	93,7	99,8	+9,2	+0,1	86,6	102,8	102,7	+18,6	-0,1	86,8	94,7	+9,1	32.3	
87,9	-1,1	89,4	90,2	91,5	+2,3	+1,4	88,3	91,3	88,4	+0,1	-3,2	89,9	89,8	-0,1	33	
86,2	-1,8	88,7	87,1	90,7	+2,3	+4,1	85,7	90,5	84,2	-1,8	-7,0	92,5	88,1	-4,8	33.1	
88,7	+1,1	88,7	88,4	89,6	+1,0	+1,4	87,7	90,6	87,6	-0,1	-3,3	86,2	89,2	+3,5	33.2	
92,2	-3,8	99,4	106,0	98,7	-0,7	-6,9	103,6	99,9	106,0	+2,3	+6,1	97,4	101,8	+4,5	33.4	
77,6	-8,4	60,1	61,4	61,1	+1,7	-0,5	63,2	66,7	62,4	-1,3	-5,0	69,6	64,5	-7,3	33.5	
94,4	+3,2	83,9	99,7	84,3	+0,5	-15,4	92,6	89,7	99,8	+7,8	+11,3	85,0	91,2	+7,3	DM	
96,8	+5,7	84,9	103,5	86,1	+1,4	-16,8	93,7	91,6	103,2	+10,1	+12,7	84,1	92,6	+10,1	34	
97,4	+5,8	84,4	97,7	79,1	-6,3	-19,0	94,6	91,6	97,5	+3,1	+6,4	84,2	93,1	+10,6	34.1	
73,2	-7,5	72,1	84,4	65,7	-8,9	-22,2	74,8	74,8	79,6	+6,4	+6,4	78,5	74,8	-4,7	34.2	
101,6	+8,9	90,3	131,0	118,1	+30,8	-9,8	95,5	96,4	131,2	+37,4	+36,1	85,6	95,9	+12,0	34.3	
82,9	-9,3	79,5	81,7	76,0	-4,4	-7,0	87,8	81,0	83,7	-4,7	+3,3	88,9	84,4	-5,1	36	
85,3	-14,4	78,6	88,9	81,1	+3,2	-8,8	89,5	80,4	92,0	+2,8	+14,4	88,4	84,9	-4,0	36.1	
83,1	-19,4	82,0	69,2	71,2	-13,2	+2,9	89,2	84,1	70,8	-20,6	-15,8	97,5	86,7	-11,1	36.2	
84,1	-2,3	80,4	80,2	75,9	-5,6	-5,4	85,2	81,7	82,6	-3,1	+1,1	86,3	83,5	-3,2	36.3	
53,4	-20,8	61,4	107,8	64,5	+5,0	-40,2	104,5	60,1	103,3	-1,1	+71,9	88,9	82,3	-7,4	36.4	
95,7	-6,8	83,0	86,8	81,4	-1,9	-6,2	90,9	90,1	90,2	-0,8	+0,1	92,7	90,5	-2,4	DN	
94,2	-8,2	81,0	89,8	80,9	-0,1	-9,9	94,1	88,8	93,5	-0,6	+5,3	94,7	91,5	-3,4	36.1	
92,3	-7,2	78,1	89,0	76,7	-1,8	-13,8	94,1	87,5	93,9	-0,2	+7,3	93,5	90,8	-2,9	36.11	
82,6	-10,9	78,7	74,4	76,4	-2,9	+2,7	74,6	82,8	75,5	+1,2	-8,8	86,9	78,7	-8,8	36.12	
120,7	-4,5	101,1	114,0	99,1	-2,0	-13,1	116,1	111,0	115,4	-0,6	+4,0	109,7	113,6	+3,6	36.13	
105,2	-12,0	86,2	66,3	69,1	-19,8	+4,2	74,8	91,3	65,2	-12,8	-28,6	89,0	83,0	-6,7	36.2	
94,1	-1,9	85,5	77,5	88,2	+3,2	+13,8	77,7	95,1	80,8	+4,0	-15,0	83,9	86,4	+3,0	36.5	
102,7	+2,2	88,2	92,6	87,9	-0,3	-5,1	101,4	97,1	101,5	+0,1	+4,5	98,4	99,2	+0,8	E	
100,7	+2,7	88,6	91,4	88,3	-0,3	-3,4	99,6	96,1	99,2	-0,4	+3,2	97,7	97,9	+0,2	40.1	
116,4	-0,4	85,5	100,4	85,7	+0,2	-14,6	113,0	103,7	116,6	+3,2	+12,4	103,4	108,3	+4,7	40.2	
138,3	+3,4	138,9	129,1	129,4	-6,8	+0,2	119,7	1								

WZ93- SCHL.	WIRTSCHAFTSZWEIG	GEWICHTUNG	1995 OKT.	VERAENDERUNG IN % OKT. 1995 GEGEN		1995 SEP.	VERAENDERUNG IN % SEP. 1995 GEGEN		KUMULIERT	
				OKT. 1994	SEP. 1995		SEP. 1994	AUG. 1995	JAN. 1995 BIS OKT. 1995	VER- AEND. IN % GEGEN VORJAHR
	PRODUZIERENDES GEWERBE (EINSCHL BAUHAUPTGEWERBE)	100	103,6	-2,5	+0,7	102,9	-1,8	+16,0	96,9	+0,9
C-E	PRODUZIERENDES GEWERBE (OH BAUHAUPTGEWERBE)	90,55	99,6	-2,4	-0,1	99,7	-0,8	+17,6	94,3	+1,6
C-D	BERGBAU, GEW V STEINEN U ERDEN U VERARBEITENDES GEWERBE	84,70	99,8	-2,1	-0,4	100,2	-1,0	+18,2	94,1	+1,8
	VORLEISTUNGSGUETERPRODUZENTEN (OH ENERGIEVERSORGUNG)	37,25	105,4	-2,0	+0,2	105,2	-0,3	+15,0	100,8	+3,2
	INVESTITIONSGUETERPRODUZENTEN	27,29	91,2	-2,5	-3,9	94,9	-1,7	+22,1	86,2	+0,8
	GEBRAUCHSGUETERPRODUZENTEN	8,03	97,7	-2,6	+0,7	97,0	-2,9	+49,2	88,5	-0,2
	VERBRAUCHSGUETERPRODUZENTEN	12,14	103,3	-1,2	+4,2	99,1	-0,1	+6,0	95,4	+1,0
C	BERGBAU U GEW V STEINEN U ERDEN	2,68	85,5	-6,9	+2,5	83,4	-3,6	+5,0	79,7	-2,6
CA	KOHLBERGBAU, TORFGEWINNING, GEW V ERDOEL U ERDGAS (OH BERGBAU AUF URAN- U THORIUMERZE)	2,11	75,9	-2,6	+3,5	73,3	+0,7	+4,7	73,9	-1,9
10	KOHLBERGBAU, TORFGEWINNING	1,90	71,9	-4,9	+1,8	70,6	-1,9	+3,5	69,3	-3,9
11	GEW V ERDOEL U ERDGAS (OH ERBRING DAMIT VERB LEIST)	0,21	111,0	+12,6	+14,1	97,3	+21,2	+14,1	108,6	+11,0
CB	ERZBERGBAU, GEW V STEINEN U ERDEN, SONST BERGBAU	0,57	121,2	-15,8	+0,1	121,1	-11,9	+5,6	101,5	-4,6
14	GEW V STEINEN U ERDEN, SONST BERGBAU	0,55	121,1	-16,0	-0,2	121,3	-12,0	+5,6	101,1	-4,9
14.2	GEW V KIES, SAND, TON U KAOLIN	0,43	135,1	-12,7	-0,4	135,7	-10,1	+10,1	107,7	-7,2
D	VERARBEITENDES GEWERBE	82,02	100,2	-2,0	-0,6	100,8	-0,9	+18,6	94,6	+1,9
DA	ERNAERHUNGSGEWERBE U TABAKVERARBEITUNG	7,25	116,8	+1,1	+7,8	108,3	+3,8	+3,0	103,9	+4,2
15	ERNAERHUNGSGEWERBE	6,84	118,6	+1,7	+8,4	109,4	+4,8	+3,1	105,0	+4,8
15.1	SCHLACHTEN U FLEISCHVERARBEITUNG	1,33	108,9	-0,3	-0,6	109,6	+0,8	+3,4	103,6	+1,6
15.2	FISCHVERARBEITUNG	0,13	104,0	-8,1	+4,7	99,3	+0,7	-8,9	100,3	+3,9
15.3	OBST- U GEMUESEVERARBEITUNG	0,22	131,7	+21,0	+4,5	126,0	+20,5	+8,5	108,5	+7,1
15.4	H V PFLANZLICHEN U TIERISCHEN OELN U FETTEN	0,19	106,2	-10,1	+10,6	96,0	-10,7	+4,6	95,6	-0,5
15.5	MILCHVERARBEITUNG	0,54	107,9	+9,9	+1,9	106,0	+8,8	-4,2	114,2	+13,6
15.6	MAHL- U SCHAELEMUEHLEN, H V STAERKE U STAERKEERZEUGN	0,16	167,0	+35,2	+5,2	158,8	+42,5	+53,6	112,2	+21,2
15.7	H V FUTTERMITTELN	0,23	107,8	+6,7	-5,0	113,5	+10,1	+15,9	100,2	+2,1
15.8	SONST ERNAERHUNGSGEWERBE (OH GETRAENKEHERSTELLUNG)	2,76	136,3	+0,3	+17,4	116,1	+6,3	+14,0	107,4	+7,4
15.81	H V BACKWAREN (OH DAUERBACKWAREN)	1,10	150,2	+31,6	+3,7	144,9	+32,7	+5,9	139,2	+29,9
15.82	H V DAUERBACKWAREN	0,47	88,9	-29,4	-5,2	93,8	-29,3	+31,7	72,1	-27,0
15.84	H V SUESSWAREN (OH DAUERBACKWAREN)	0,37	110,2	-17,3	-1,6	112,0	-5,6	+26,4	88,6	-7,2
15.9	GETRAENKEHERSTELLUNG	1,29	92,5	+0,3	+2,9	89,9	-2,6	-22,0	98,7	-1,8
15.91	H V SPIRITUOSEN	0,12	90,8	-1,3	+3,5	87,7	+0,3	+20,1	78,9	-8,3
15.96	H V BIER	0,71	87,7	-1,3	+2,5	85,6	-8,0	-24,0	94,5	-2,6
15.98	MINERALBRUNNEN, H V ERFRISCHUNGSGETRAENKEN	0,40	100,6	+6,7	+2,8	97,9	+5,2	-28,0	113,0	+1,3
16	TABAKVERARBEITUNG	0,41	85,6	-11,5	-4,8	89,9	-11,9	+0,9	85,2	-7,7
DB	TEXTIL- U BEKLEIDUNGSGEWERBE	2,72	72,1	-3,0	-4,8	75,7	-3,9	+29,4	70,0	-5,8
17	TEXTILGEWERBE	1,63	81,8	-3,4	+2,1	80,1	-3,4	+43,0	74,9	-4,3
17.1	SPINNSTOFFAUFBEREITUNG U SPINNEREI	0,15	73,8	-10,9	+1,0	73,1	-10,4	+62,4	70,8	-6,0
17.2	WEBEREI	0,40	74,2	+2,2	+1,0	73,5	-1,6	+47,9	69,3	-4,3
17.5	SONST TEXTILGEWERBE (OH H V MASCHENWARE)	0,36	92,6	+3,8	+3,9	89,6	-1,9	+33,3	85,4	-2,1
17.7	H V GEWIRKTEN U GESTRICKTEN FERTIGERZEUGNISSEN	0,18	72,7	-8,1	-14,1	84,6	+17,8	+31,2	75,9	+8,9
18	BEKLEIDUNGSGEWERBE	1,09	57,5	-2,0	-16,8	69,1	-5,0	+11,1	62,6	-8,3
18.22	H V OBERBEKLEIDUNG (OH ARBEITS- U BERUFSBEKLEIDUNG)	0,63	54,9	+10,9	-23,3	71,6	+2,0	+4,2	63,8	-4,6
18.23	H V WAESCHE	0,26	66,5	-0,2	-6,6	71,2	-0,7	+21,9	68,2	-4,9
DC	LEDERGEWERBE	0,34	66,6	+0,9	-4,4	69,7	-9,1	+23,8	64,9	-3,9
19.2	LEDERVERARBEITUNG (OH H V LEDERBEKLEIDUNG U SCHUHEN)	0,09	79,2	+3,5	-1,2	80,2	+7,2	+35,5	74,5	+1,4
19.3	H V SCHUHEN	0,21	61,9	+3,5	-6,8	66,4	-15,3	+15,9	61,8	-4,0
DD	HOLZGEWERBE (OH H V MOEBELN)	1,95	122,1	-5,6	+1,5	120,3	-3,6	+24,3	109,2	-0,7
20.2	FURNIER-, SPERRHOLZ-, HOLZFASERPLATTEN- U AE	0,95	107,3	-9,7	-1,9	109,4	-5,5	+31,5	101,7	-2,0
20.3	H V KONSTRUKTIONS- U FERTIGBAUT, AUSBAUELEMENTEN U AE	0,62	132,1	-10,1	+2,2	129,3	-8,6	+28,0	114,7	-5,5
DE	PAPIER- U DRUCKGEWERBE (OH VERLAGSGEWERBE)	4,33	97,8	-6,4	+1,3	96,5	-4,9	+6,3	93,1	-2,5
21	PAPIERGEWERBE	1,96	102,9	-5,9	+1,1	101,8	-4,5	+3,8	101,1	+0,3
21.1	H V HOLZSTOFF, ZELLSTOFF, PAPIER, KARTON U PAPPE	0,78	116,8	-4,7	+1,6	115,0	+0,3	-0,2	119,5	+11,5
21.2	PAPIER-, KARTON- U PAPPEVERARBEITUNG	1,18	93,8	-6,7	+0,8	93,1	-8,2	+7,1	89,1	-7,8
22	DRUCKGEWERBE, VERVIELF V BESPIELT TONTRAEGERN (OH VERLAGSGEW, VERVIELF V BESPIELT BILD- U DATENTRAEGERN)	2,37	93,6	-6,9	+1,6	92,1	-5,3	+8,6	86,4	-5,2
22.22	DRUCKEREI (OH ZEITUNGSDRUCKEREI)	1,77	95,6	-4,6	+2,8	93,0	-4,1	+7,5	86,7	-5,0
DF	KOKEREI, MINERALOELVERARBEITUNG (OH SPALT- U BRUTST)	0,62	89,6	-4,6	-2,1	91,5	-3,2	+13,1	88,4	-3,3
23.1	KOKEREI	0,25	73,3	+0,5	+8,1	67,8	-2,0	-3,8	70,0	+0,4
23.2	MINERALOELVERARBEITUNG	0,36	102,6	-7,0	-4,8	107,8	+1,2	+20,4	101,8	-4,2
DG	CHEMISCHE INDUSTRIE	7,83	101,9	-7,5	+3,5	98,5	-9,8	+6,6	103,2	-1,5
24.1	H V CHEMISCHEN GRUNDSTOFFEN	4,10	107,0	-7,8	+4,6	102,3	-9,8	+8,5	108,3	+0,4
24.2	H V SCHAEDELINGSBEKAEMPFUNGS- U PFLANZENSCHUTZMITTELN	0,13	80,2	+5,5	-1,2	81,2	+25,3	+7,0	98,3	+20,2
24.3	H V ANSTRICHMITTELN, DRUCKFARBEN U KITTEN	0,39	105,3	-3,6	-0,8	106,1	-7,6	+1,7	102,7	-3,1
24.4	H V PHARMAZEUTISCHEN ERZEUGNISSEN	1,40	93,8	-12,7	+7,7	87,1	-20,2	+4,6	96,1	-7,4
24.5	H V SEIFEN, WASCH-, REINIGUNGS- U KOERPERPFLEGEMITT	0,86	87,2	-9,9	-6,1	92,9	-4,2	+4,4	88,5	-8,6
24.6	H V SONST CHEMISCHEN ERZEUGNISSEN	0,72	113,3	+1,9	+2,1	111,0	-0,7	+4,0	113,7	+6,1
24.7	H V CHEMIEFASERN	0,23	87,7	-3,4	+8,7	80,7	-6,4	+15,6	83,2	-5,9
DH	H V GUMMI- U KUNSTSTOFFWAREN	3,69	103,6	-2,7	-3,8	107,7	+5,4	+21,1	100,9	+5,9
25.1	H V GUMMIWAREN	0,94	105,4	+7,8	-2,0	107,6	+15,2	+20,9	98,9	+12,3
25.2	H V KUNSTSTOFFWAREN	2,75	102,9	-6,0	-4,5	107,7	+2,4	+21,1	101,6	+3,9
DI	GLASGEWERBE, KERAMIK, VERARB V STEINEN U ERDEN	3,04	122,0	-6,7	+0,7	121,1	-4,8	+9,1	110,6	-1,6
26.1	H U VERARB V GLAS	0,71	105,5	-9,0	+0,1	105,4	-6,1	+16,3	98,2	-3,3
26.2	KERAMIK (OH ZIEGELEI U BAUKERAMIK)	0,40	86,1	-2,8	+3,9	82,9	0,0	+7,4	82,6	+1,6
26.3	H V KERAMISCHEN HAND- U BODENFLIESEN U -PLATTEN	0,12	94,6	-6,2	-0,6	95,2	-4,5	+11,1	89,3	-6,8
26.4	ZIEGELEI, H V SONST BAUKERAMIK	0,15	159,1	-4,7	+8,2	147,1	-6,2	+0,8	146,3	+1,5
26.5	H V ZEMENT, KALK U GEBRANNTEM GIPS	0,25	118,0	-14,3	-1,3	119,6	-6,3	+10,5	108,1	-3,9
26.6	H V ERZEUGNISSEN AUS BETON, ZEMENT U GIPS	1,00	146,7	-8,7	-1,9	149,5	-7,9	+6,6	131,5	-2,7

LAND
DAS PRODUZIERENDE GEWERBE
= 100

ABTEILUNGEN, GRUPPEN UND KLASSEN
ZWEIGE, AUSGABE 1993 (WZ93)

BEREINIGTER WERT

1994 OKT.	VER- ÄND. IN % GEGEN OKT. 1993	1994 3.VJ	1995 2.VJ	1995 3.VJ	VERÄNDERUNG IN % 3.VJ 1995 GEGEN		1994 1.HJ	1994 2.HJ	1995 1.HJ	VERÄNDERUNG IN % 1.HJ 1995 GEGEN		1993	1994	VERÄNDERUNG IN % 1994 GEGEN 1993	WZ93- SCHL.
					3.VJ 1994	2.VJ 1995				1.HJ 1994	2.HJ 1994				
106,3	+4,7	96,0	98,2	95,6	-0,4	-2,6	94,3	99,6	96,5	+2,3	-3,1	92,8	97,0	+4,5	PROD GEW
102,0	+4,4	91,6	95,1	92,0	+0,4	-3,3	91,9	96,0	94,6	+2,9	-1,5	90,5	93,9	+3,8	C-E
101,9	+4,5	91,8	95,3	92,3	+0,5	-3,1	91,2	95,9	94,1	+3,2	-1,9	90,0	93,6	+4,0	C-D
107,6	+6,6	97,4	102,2	98,6	+1,2	-3,5	96,1	100,4	101,0	+5,1	+0,6	92,4	98,3	+6,4	VORLEIST
93,5	+4,6	85,6	88,1	86,1	+0,6	-2,3	84,2	90,9	85,4	+1,4	-6,1	85,6	87,5	+2,2	INVEST
100,3	+2,3	81,8	90,5	79,3	-3,1	-12,4	90,3	89,4	91,5	+1,3	+2,3	85,9	89,8	+4,5	GEBRAUCH
104,6	-0,2	95,3	93,3	95,2	-0,1	+2,0	92,5	97,8	94,1	+1,7	-3,8	95,1	95,1	0,0	VERBRAUCH
91,8	-1,0	81,2	79,0	81,5	+0,4	+3,2	80,5	85,2	77,9	-3,2	-8,6	85,7	82,8	-3,4	C
77,9	-7,2	69,5	70,8	71,9	+3,5	+1,6	77,7	74,3	74,5	-4,1	+0,3	83,2	76,0	-8,7	CA
75,6	-7,0	68,9	67,3	69,5	+0,9	+3,3	74,2	71,9	69,8	-5,9	-2,9	81,4	73,0	-10,3	10
98,6	-7,7	74,5	101,2	93,0	+24,8	-8,1	109,3	95,6	116,1	+6,2	+21,4	99,6	102,4	+2,8	11
143,9	+14,8	124,8	109,9	117,1	-6,2	+6,6	90,9	126,0	90,5	-0,4	-28,2	94,7	108,5	+14,6	CB
144,1	+14,5	125,2	109,8	117,2	-6,4	+6,7	90,5	126,1	89,6	-1,0	-28,9	94,5	108,3	+14,6	14
154,7	+11,3	139,1	117,7	129,5	-6,9	+10,0	98,2	136,9	92,1	-6,2	-32,7	103,0	117,5	+14,1	14.2
102,2	+4,7	92,2	95,8	92,6	+0,4	-3,3	91,6	96,3	94,6	+3,3	-1,8	90,1	93,9	+4,2	D
115,5	+3,0	101,4	103,4	105,8	+4,3	+2,3	96,2	105,9	100,8	+4,8	-4,8	99,2	101,1	+1,9	DA
116,6	+2,9	101,6	104,7	106,7	+5,0	+1,9	96,7	106,6	101,9	+5,4	-4,4	99,9	101,7	+1,8	15
109,2	+5,7	102,6	104,0	104,5	+1,9	+0,5	100,6	106,0	102,3	+1,7	-3,5	101,5	103,3	+1,8	15.1
113,2	+6,5	86,2	98,6	93,7	+8,7	-5,0	98,9	98,5	103,0	+4,1	+4,6	97,0	98,7	+1,8	15.2
108,8	+6,9	105,4	103,1	118,1	+12,0	+14,5	98,0	103,6	99,9	+1,9	-3,6	95,7	100,8	+5,3	15.3
118,1	+13,0	97,3	94,1	90,7	-6,8	-3,6	91,8	103,2	96,3	+4,9	-6,7	99,0	97,5	-1,5	15.4
98,2	+6,0	100,2	122,1	111,3	+11,1	-8,8	101,1	96,5	116,8	+15,5	+21,0	99,0	98,8	-0,2	15.5
123,5	+0,2	93,7	100,2	118,3	+26,3	+18,1	86,8	103,3	100,0	+15,2	-3,2	97,6	95,1	-2,6	15.6
101,0	-0,5	95,5	98,7	100,9	+5,7	+2,2	98,9	99,4	98,5	-0,4	-0,9	100,0	99,2	-0,8	15.7
136,7	+0,7	98,5	103,6	107,1	+8,7	+3,4	94,7	112,4	102,7	+8,4	-8,6	101,6	103,5	+1,9	15.8
114,1	+1,2	106,9	140,0	139,8	+30,8	-0,1	106,1	109,6	137,0	+29,1	+25,0	105,3	107,9	+2,5	15.81
125,9	-1,1	106,1	67,4	78,0	-26,5	+15,7	90,7	109,4	66,4	-26,8	-39,3	99,9	100,0	+0,1	15.82
133,3	+8,6	96,9	73,0	91,2	-5,9	+24,9	88,5	109,0	83,7	-5,4	-23,2	96,3	98,8	+2,6	15.84
92,2	+3,7	111,7	104,4	107,7	-3,6	+3,2	95,2	102,8	95,2	-1,0	-7,4	96,5	99,5	+3,1	15.9
92,0	-15,8	75,3	81,0	76,3	+1,3	-5,8	90,4	82,2	78,2	-13,5	-4,9	88,6	86,3	-2,6	15.91
88,9	+5,1	106,3	100,8	103,0	-3,1	+2,2	93,7	98,6	91,5	-2,3	-7,2	94,6	96,1	+1,6	15.96
94,3	+5,8	133,8	118,9	127,7	-4,6	+7,4	103,4	115,2	107,8	+4,3	-6,4	102,2	109,3	+6,9	15.98
96,7	+4,2	98,2	81,1	89,7	-8,7	+10,6	88,6	93,9	82,9	-6,4	-11,7	87,7	91,3	+4,1	16
74,3	-11,5	70,7	65,6	67,0	-5,2	+2,1	76,0	70,4	71,1	-6,4	+1,0	79,4	73,2	-7,8	DB
84,7	-7,3	70,1	75,2	67,9	-3,1	-9,7	81,3	74,5	77,3	-4,9	+3,8	81,0	77,9	-3,8	17
82,8	-6,1	66,2	72,4	60,5	-8,6	-16,4	78,6	71,2	75,5	-3,9	+6,0	78,1	74,9	-4,1	17.1
72,6	-15,0	62,3	71,7	62,2	-0,2	-13,2	77,4	64,6	72,0	-7,0	+11,5	76,8	71,0	-7,6	17.2
89,2	0,0	80,8	86,6	77,7	-3,8	-10,3	90,1	82,3	88,0	-2,3	+6,9	84,5	86,2	+2,0	17.5
79,1	-20,1	63,7	72,5	75,4	+18,4	+4,0	71,2	70,1	76,7	+7,7	+9,4	80,1	70,6	-11,9	17.7
58,7	-19,4	71,7	51,0	65,7	-8,4	+28,8	68,1	64,2	61,8	-9,3	-3,7	77,0	66,1	-14,2	18
49,5	-24,9	72,8	50,1	69,9	-4,0	+39,5	66,9	61,4	62,3	-6,9	+1,5	75,8	64,1	-15,4	18.22
66,6	-21,5	69,3	59,9	67,0	-3,3	+11,9	73,7	66,1	69,0	-6,4	+4,4	82,5	69,9	-15,3	18.23
66,0	-18,0	64,8	62,7	60,5	-6,6	-3,5	69,2	64,1	66,7	-3,6	+4,1	78,8	66,6	-15,5	DC
76,5	-11,8	67,8	75,2	68,8	+1,5	-8,5	75,9	70,2	76,6	+0,9	+9,1	79,5	73,1	-8,1	19.2
59,8	-23,9	64,1	58,2	58,6	-8,6	+0,7	65,3	61,0	63,4	-2,9	+3,9	80,0	63,1	-21,1	19.3
129,3	+6,3	108,6	111,5	107,3	-1,2	-3,8	107,6	116,2	108,1	+0,5	-7,0	101,9	111,9	+9,8	DD
118,8	+6,5	100,0	106,7	91,9	-8,1	-13,9	103,2	104,6	105,7	+2,4	+1,1	94,0	103,9	+10,5	20.2
147,0	+6,2	121,1	115,9	114,3	-5,6	-1,4	117,3	132,8	112,1	-4,4	-15,6	113,2	125,1	+10,5	20.3
104,5	+1,8	94,9	91,2	92,7	-2,3	+1,6	94,3	98,6	92,4	-2,0	-6,3	95,2	96,4	+1,3	DE
109,3	+6,9	99,5	100,9	100,1	+0,6	-0,8	100,0	100,5	101,4	+1,4	+0,9	95,8	100,2	+4,6	21
122,5	+15,9	107,0	122,5	118,5	+10,7	-3,3	104,7	108,6	120,5	+15,1	+11,0	97,1	106,7	+9,9	21.1
100,5	+0,5	94,7	86,6	88,0	-7,1	+1,6	96,9	95,1	88,8	-8,4	-6,6	95,0	96,0	+1,1	21.2
100,5	-2,5	91,1	83,1	86,6	-4,9	+4,2	89,5	97,1	85,1	-4,9	-12,4	94,7	93,3	-1,5	22
100,2	-2,6	91,3	83,1	88,0	-3,6	+5,9	89,8	97,0	84,5	-5,9	-12,9	95,0	93,4	-1,7	22.22
93,9	+2,1	93,3	87,0	88,2	-5,5	+1,4	90,0	93,5	88,3	-1,9	-5,6	93,6	91,8	-1,9	DF
72,9	-0,3	69,7	70,4	70,5	+1,1	+0,1	69,2	70,0	69,2	0,0	-1,1	76,8	69,6	-9,4	23.1
110,3	+7,2	108,6	100,1	101,6	-6,4	+1,5	104,5	109,0	101,8	-2,6	-6,6	103,9	106,8	+2,8	23.2
110,2	+7,1	105,2	104,9	95,7	-9,0	-8,8	103,7	106,7	107,2	+3,4	+0,5	98,0	105,2	+7,3	DG
116,1	+11,0	109,2	111,8	99,6	-8,8	-10,9	105,9	112,2	112,8	+6,5	+0,5	99,1	109,0	+10,0	24.1
76,0	+42,3	66,8	107,0	78,9	+18,1	-26,3	90,3	68,9	111,0	+22,9	+61,1	70,7	79,6	+12,6	24.2
109,2	+4,9	110,7	104,9	104,2	-5,9	-0,7	103,1	106,5	101,5	-1,6	-4,7	97,6	104,8	+7,4	24.3
107,4	+1,2	103,7	94,3	83,4	-19,6	-11,6	103,2	105,0	102,8	-0,4	-2,1	98,5	104,1	+5,7	24.4
96,8	-2,3	96,4	86,2	89,9	-6,7	+4,3	97,1	94,4	88,0	-9,4	-6,8	97,7	95,7	-2,0	24.5
111,2	+4,6	107,6	113,8	109,1	+1,4	-4,1	106,4	107,1	116,1	+9,1	+8,4	101,0	106,7	+5,6	24.6
90,8	+9,5	80,9	86,9	76,6	-5,3	-11,9	91,8	86,6	85,8	-6,5	-0,9	84,2	89,2	+5,9	24.7
106,5	+10,6	94,1	105,1	97,5	+3,6	-7,2	94,0	97,8	102,2	+8,7	+4,5	89,7	95,9	+6,9	DH
97,8	+7,8	83,9	101,0	95,6	+13,9	-5,3	88,7	87,6	93,5	+12,2	+13,6	82,2	89,1	+7,2	25.1
109,5	+11,5	97,7	106,5	98,2	+0,5	-7,8	95,9	101,3	103,2	+7,6	+1,9	92,3	98,6	+6,8	25.2
130,7	+7,4	120,0	115,5	116,0	-3,3	+0,4	105,5	119,9	106,0	+0,5	-11,6	104,1	112,7	+8,3	DI
115,9	+4,7	103,1	98,1	96,4	-6,5	-1,7	98,4	106,2	97,9	-0,5	-7,8	97,3	102,3	+5,1	26.1
88,6	+2,5	78,0	83,3	79,5	+1,9	-4,6	81,7	81,2	83,5	+2,2	+2,8	82,5	81,4	-1,3	26.2
100,9	-6,9	92,6	92,3	84,7	-8,5	-8,2	96,6	92,9	90,7	-6,1	-2,4	100,8	94,7	-6,1	26.3
166,9	+13,5	157,0	151,9	149,6	-4,7	-1,5	133,8	156,0	142,5	+6,5	-8,7	123,2	144,9	+17,6	26.4
137,7	+10,9	123,8	117,2	117,7	-4,9	+0,4	102,6	121,1	101,7	-0,9	-16,0	102,1	111,8	+9,5	26.5
160,6	+12,2	152,8	141,3	146,6	-4,7	+3,0	122,3	148,0	121,9	-0,3	-17,6	117,9	135,1	+14,6	26.6

WZ93- SCHL.	WIRTSCHAFTSZWEIG	GEWICHT- TUNG	VERÄNDERUNG IN % OKT. 1995 GEGEN		1995 SEP.	VERÄNDERUNG IN % SEP. 1995 GEGEN		KUMULIERT		
			OKT. 1994	SEP. 1995		1995 SEP.	SEP. 1994	AUG. 1995	JAN. 1995 BIS OKT. 1995	VER- ÄND. IN % GEGEN VORJAHR
DJ	METALLERZEUGUNG U -BEARBEITUNG, H V METALLERZEUGNISSEN	10,63	105,7	+0,4	-3,7	109,8	+3,9	+16,8	101,7	+6,7
27	METALLERZEUGUNG U -BEARBEITUNG	4,09	95,3	-1,0	-5,2	100,5	+1,3	+17,3	96,1	+4,5
27.1	ERZEUGUNG V ROHEISEN, STAHL U FERROLEGIERUNGEN (EGKS)	1,42	107,2	+2,5	+1,7	105,4	+3,9	+11,7	101,6	+2,6
27.2	H V ROHREN	0,82	92,2	+7,5	-0,5	92,7	-15,5	+21,0	88,5	+2,3
27.3	SONST BEARB V EISEN U STAHL, H V FERROLEGIERUNGEN	0,31	85,8	-17,4	-1,9	87,5	-18,3	+11,5	87,7	-6,5
27.4	ERZEUGUNG U ERSTE BEARBEITUNG V NE-METALLEN	0,95	94,5	-1,3	-3,4	97,8	+4,3	+8,7	99,0	+4,7
27.42	ERZEUGUNG U ERSTE BEARBEITUNG V ALUMINIUM	0,52	88,7	-6,4	-4,2	92,6	-2,2	+9,3	98,1	+8,9
27.44	ERZEUGUNG U ERSTE BEARBEITUNG V KUPFER	0,26	119,4	+21,3	+3,0	115,9	+23,7	+1,4	114,5	+11,2
27.5	GIESSEREIINDUSTRIE	0,59	77,4	-11,6	-30,3	111,1	+32,9	+50,5	93,3	+20,4
27.51	EISENGIESSEREI	0,18	112,2	+9,4	-3,2	115,9	+21,7	+43,6	106,6	+24,2
27.53	LEICHTMETALLGIESSEREI	0,22	57,7	-32,0	-59,9	144,0	+78,0	+84,1	103,0	+36,1
28	H V METALLERZEUGNISSEN	6,55	112,1	+1,1	-3,0	115,6	+5,4	+16,6	105,2	+8,1
28.1	STAHL- U LEICHTMETALLBAU	1,33	122,1	-0,7	-8,6	133,6	+0,9	+15,0	112,5	+4,7
28.2	KESSEL- U BEHAELTERBAU	0,34	104,3	-6,9	-3,2	107,8	-8,3	+13,6	94,6	-0,5
28.3	H V DAMPFKESSELN (OH ZENTRALHEIZUNGSKESSEL)	0,19	116,2	-4,5	-32,8	172,9	+67,1	+59,4	102,9	+27,2
28.4	H V SCHMIEDE-, PRESS-, ZIEH- U STANZTEILEN U AE	0,70	127,2	+12,7	+0,9	126,1	+16,7	+18,4	116,8	+15,5
28.5	OBERFLAECHEVEREDL, WÄRMEBEHANDLUNG U MECHANIK ANG	1,11	112,4	+0,7	+0,5	111,8	+7,4	+14,8	109,3	+12,1
28.6	H V SCHNEIDWAREN, WERKZEUGEN, SCHLOSSERN U BESCHLAG	1,23	102,0	+2,4	-2,6	104,7	+7,7	+24,3	97,4	+9,2
28.62	H V WERKZEUGEN	0,63	89,0	+8,0	-2,4	91,2	+10,7	+18,3	87,3	+19,3
28.63	H V SCHLOSSERN U BESCHLAGEN	0,48	113,0	-5,4	-3,5	117,1	+1,6	+22,1	111,0	+3,6
28.7	H V SONST EISEN-, BLECH- U METALLWAREN	1,65	106,3	-0,5	+3,8	102,4	-1,8	+8,4	100,0	+4,2
DK	MASCHINENBAU	12,35	85,2	-2,2	-4,8	89,5	-0,7	+27,5	79,9	-0,5
29.1	H V MASCHINEN F D ERZEUGUNG U NUTZUNG V MECH ENERGIE	2,80	90,1	-6,9	-2,3	92,2	-4,6	+21,8	88,7	-1,8
29.11	H V VERBRENNUNGSMOT U TURB (OH LUFT- U STRASSENF)	0,33	93,5	-12,8	-17,2	112,9	+20,9	+111,4	113,0	+14,4
29.12	H V PUMPEN U KOMPRESSOREN	0,99	68,4	-29,0	+2,1	67,0	-30,9	+14,9	65,0	-26,6
29.13	H V ARMATUREN	0,74	100,5	+1,2	-0,3	100,8	+1,5	+9,3	97,6	+3,4
29.14	H V LAGERN, GETRIEBEN, ZAHNRAED U ANTRIEBSELEMENTEN	0,74	107,3	+19,2	-0,8	108,2	+14,1	+17,0	101,0	+19,5
29.2	H V SONST MASCHINEN F UNSPEZIFISCHE VERWENDUNG	2,90	82,2	-10,7	-13,2	94,7	+0,1	+25,3	78,8	-4,3
29.21	H V OFEN U BRENNERN	0,19	79,9	-27,4	+1,0	79,1	-0,1	+31,0	71,3	-1,0
29.22	H V HEBEZEUGEN U FORDERMITTELN	0,95	85,1	-4,9	-12,9	97,7	+9,5	+28,9	78,0	-0,1
29.23	H V KAELTE- U LUFTTECHN ERZEUGN F GEMERBL ZWECHE	0,67	72,6	-8,8	-26,7	99,1	+3,1	+53,2	69,2	-8,1
29.3	H V LAND- U FORSTWIRTSCHAFTLICHEN MASCHINEN	0,36	63,1	-14,7	-7,1	67,9	-14,1	+42,3	74,7	+0,4
29.31	H V ACKERSCHLEPPERN	0,16	88,3	-13,0	+56,6	56,4	-34,3	+34,0	75,1	-0,7
29.4	H V WERKZEUGMASCHINEN	1,86	78,4	+6,4	+8,0	72,6	-8,9	+13,6	67,0	+5,7
29.5	H V MASCHINEN F SONST BESTIMMTE WIRTSCHAFTSZWEIGE	3,32	87,1	+6,9	-3,5	90,3	+5,1	+27,9	80,2	+1,4
29.51	H V MASCH F D METALLERZ V WALZWERKSEINR U GIESSMASCH	0,16	78,2	+39,4	+10,5	70,8	+51,0	-23,4	95,8	+13,9
29.52	H V BERGWERKS-, BAU- U BAUSTOFFMASCHINEN	0,56	62,0	-26,3	-6,3	66,2	-18,2	+24,0	64,1	-15,5
29.54	H V MASCH F D TEXTIL-, BEKLEIDUNGS- U LEDERGERWERBE	0,52	109,3	+12,8	+7,6	101,6	-5,9	+18,8	97,6	+0,6
29.55	H V MASCH F D PAPIERGEWERBE	0,25	50,4	-19,4	-45,2	92,0	-22,0	+60,0	53,9	-3,2
29.7	H V HAUSHALTSGERAETEN ANG	0,90	99,1	-0,6	-2,1	101,2	-0,9	+64,6	86,7	-1,3
DL	H V BUEROMASCH, DATENVERARBEITUNGSGER U -EINRICHTUNGEN, ELEKTROTECHNIK, FEINMECHANIK U OPTIK	13,81	100,6	+1,0	-2,6	103,3	-0,7	+20,4	93,6	+2,2
30	H V BUEROMASCH, DATENVERARBEITUNGSGER U -EINRICHTUNGEN	1,89	79,8	+9,8	-0,4	80,1	+6,1	+11,3	74,2	+9,8
30.01	H V BUEROMASCHINEN	0,25	94,8	+30,8	+5,7	89,7	+15,6	+11,4	83,1	+20,3
30.02	H V DATENVERARBEITUNGSGERAETEN U -EINRICHTUNGEN	1,64	77,6	+6,7	-1,4	78,7	+4,7	+11,3	72,8	+8,0
31	H V GERAETEN D ELEKTRIZITAETSERZ, -VERTEILUNG U AE	5,06	100,3	-3,7	-2,3	102,7	-3,4	+16,8	95,6	-0,1
31.1	H V ELEKTROMOTOREN, GENERATOREN U TRANSFORMATOREN	0,87	99,0	+1,2	-6,4	105,8	-0,2	+16,0	95,8	+3,7
31.2	H V ELEKTRIZITAETSERZEILUNGS- U SCHALTEINRICHTUNGEN	2,18	99,1	-5,6	-2,3	101,4	-5,8	+15,2	92,9	-4,6
31.3	H V ISOLIERTEN ELEKTROKABELN, -LEITUNGEN U -DRAEHTEN	0,43	103,9	+0,1	+5,5	98,5	-0,1	+3,9	95,1	+3,7
31.4	H V AKKUMULATOREN U BATTERIEN	0,13	78,7	-11,7	-7,3	84,9	-9,2	+19,7	78,6	-1,5
31.5	H V ELEKTRISCHEN LAMPEN U LEUCHTEN	0,37	91,5	-11,7	-1,4	92,8	-11,5	+32,0	85,8	-6,3
31.6	H V ELEKTRISCHEN AUSRUESTUNGEN ANG	1,09	107,8	-1,5	-1,7	109,7	+0,5	+21,2	106,2	+6,2
32	RUNDFUNK-, FERNSEH- U NACHRICHTENTECHNIK	3,21	122,5	+4,0	+2,6	119,4	-2,2	+25,0	107,0	+3,8
32.1	H V ELEKTRONISCHEN BAUELEMENTEN	0,68	148,8	+25,5	+1,7	146,3	+18,9	+18,1	138,0	+25,7
32.2	H V NACHRICHTENTECHNISCHEN GERAETEN U EINRICHTUNGEN	1,68	104,4	-13,5	+2,3	102,1	-18,1	+13,2	95,4	-10,7
32.3	H V RUNDFUNK- U FERNSEHGER, PHONO- U VIDEOTECHN GER	0,84	137,5	+23,5	+4,0	132,2	+13,9	+59,3	104,9	+16,6
33	MEDIZIN-, MESS-, STEUER- U REGELUNGSTECHNIK, OPTIK	3,65	92,6	+1,4	-9,2	102,0	+2,3	+25,0	89,4	+1,1
33.1	H V MEDIZINISCHEN GERAETEN U ORTHOPAED VORRICHTUNGEN	1,47	89,7	+0,6	-13,8	104,1	+4,3	+35,0	86,4	-0,1
33.2	H V MESS-, KONTROLL-, NAVIGATIONS- U AE INSTRUMENTEN	1,56	93,5	+1,9	-4,7	98,1	-0,4	+19,6	88,5	+0,7
33.4	H V OPTISCHEN U FOTOGRAFISCHEN GERAETEN	0,47	97,3	+0,3	-5,9	103,4	-3,7	+8,4	102,3	+1,5
33.5	H V UHREN	0,10	81,7	+0,1	+2,1	80,0	+3,8	+69,5	63,7	+0,3
DM	FAHRZEUGBAU	11,36	99,2	-1,3	+1,2	98,0	-0,1	+35,0	94,4	+5,0
34	H V KRAFTWAGEN U KRAFTWAGENTEILEN	9,40	103,0	-0,6	+1,5	101,5	+0,6	+40,8	97,3	+6,9
34.1	H V KRAFTWAGEN U KRAFTWAGENMOTOREN	6,99	96,3	-7,6	+1,4	95,0	-5,9	+45,5	91,2	-0,3
34.2	H V KAROSSERIEN, AUFBAUTEN U ANHAENGERN	0,55	74,7	-4,6	+3,5	72,2	-13,0	+20,7	74,4	+1,2
34.3	H V TEILEN U ZUEHOER F KRAFTWAGEN U KRAFTWAGENMOT	1,86	136,4	+25,5	+1,5	134,4	+27,3	+32,9	126,9	+34,7
35	SONST FAHRZEUGBAU	1,97	81,1	-5,7	-0,1	81,2	-4,1	+8,6	80,8	-4,5
35.1	SCHIFFBAU	0,42	88,4	+1,1	-1,6	89,8	+6,3	+3,7	88,0	+2,7
35.2	SCHIENENFAHRZEUGBAU	0,35	69,1	-20,0	-9,8	76,6	-15,5	+7,9	70,4	-18,3
35.3	LUFT- U RAUMFAHRZEUGBAU	1,08	83,0	-5,1	+3,5	80,2	-5,9	+10,2	80,3	-3,8
35.4	H V KRAFTRAEDERN, FAHRRADERN U BEHINDERTENFAHRZEUGEN	0,09	63,4	+10,8	+1,0	62,8	+15,0	+16,1	87,0	+1,3
DN	H V MOEBELN, SCHMUCK, MUSIKINSTRUMENTEN, SPORTGERAETEN, SPIELWAREN U SONST ERZEUGNISSEN (OH RECYCLING)	2,70	99,5	-1,6	+1,2	98,3	-1,5	+39,2	88,0	-0,8
36.1	H V MOEBELN	1,92	97,5	-2,0	-0,3	97,8	-1,3	+38,9	89,6	-0,2
36.11	H V SITZMOEBELN	0,48	94,1	-3,6	+1,5	92,7	-4,6	+54,8	88,3	-0,7
36.12	H V BUERO- U LADENMOEBELN	0,31	83,9	-3,9	-7,0	90,2	-0,4	+24,8	76,2	-0,3
36.13	H V KUECHENMOEBELN	0,30	119,8	-8,1	-3,4	124,0	-1,6	+50,5	110,3	-1,2
36.2	H V SCHMUCK U AE ERZEUGNISSEN	0,17	102,0	-8,1	+14,5	89,1	-19,2	+95,4	69,7	-14,0
36.5	H V SPIELWAREN	0,17	117,0	+17,8	+13,3	103,3	+1,8	+23,9	86,2	+5,9
E	ENERGIEVERSORGUNG	5,85	97,2	-6,4	+6,0	91,7	+1,1	+7,4	96,9	-0,6
40.1	ELEKTRIZITAETSVERSORGUNG	5,09	96,2	-5,6	+4,2	92,3	+1,4	+7,7	95,5	-0,9
40.2	GASVERSORGUNG	0,76	103,7	-11,1	+18,2	87,7	-0,8	+4,8	106,0	+0,9
	BAUHAUPTGERWERBE	9,45	142,0	-3,4	+6,0	134,0	-8,5	+6,4	122,3	-3,5
	HOCHBAULEISTUNGEN	5,62	144,9	-3,5	+6,4	136,2	-9,1	+6,7	127,5	-2,7
	TIEFBAULEISTUNGEN	3,83	137,7	-3,3	+5,3	130,8	-7,4	+5,9	114,7	-4,8

LAND
DAS PRODUZIERENDE GEWERBE
= 100

ABTEILUNGEN, GRUPPEN UND KLASSEN
ZWEIGE, AUSGABE 1993 (WZ93)

BEREINIGTER WERT

1994 OKT.	VER- ÄND. IN % GEGEN OKT. 1993	1994 3.VJ	1995 2.VJ	1995 3.VJ	VERÄNDERUNG IN % 3.VJ 1995 GEGEN		1994 1.HJ	1994 2.HJ	1995 1.HJ	VERÄNDERUNG IN % 1.HJ 1995 GEGEN		1993	1994	VERÄNDERUNG IN % 1994 GEGEN 1993	WZ93- SCHL.
					3.VJ 1994	2.VJ 1995				1.HJ 1994	2.HJ 1994				
105,3	+7,2	96,4	102,3	102,7	+6,5	+0,4	93,1	98,3	100,6	+8,1	+2,3	90,6	95,7	+5,6	DJ
96,3	+5,2	90,2	96,8	96,2	+6,7	-0,6	92,2	90,6	96,2	+4,3	+6,2	85,6	91,4	+6,8	27
104,6	+15,2	97,7	101,6	100,2	+2,6	-1,4	98,7	97,1	101,4	+2,7	+4,4	86,7	97,9	+12,9	27.1
85,8	-6,1	88,7	87,8	83,6	-5,7	-4,8	85,6	87,6	90,4	+5,6	+3,2	86,9	86,6	-0,3	27.2
103,9	+18,5	94,6	90,3	83,9	-11,3	-7,1	91,8	97,1	89,9	-2,1	-7,4	80,4	94,5	+17,5	27.3
95,7	-6,5	91,1	96,0	102,3	+12,3	+6,6	96,1	90,5	98,0	+2,0	+8,3	92,7	93,3	+0,6	27.4
94,8	+7,2	91,4	94,9	102,9	+12,6	+8,4	88,6	89,8	97,3	+9,8	+8,4	86,2	89,2	+3,5	27.42
98,4	-18,1	91,7	108,1	117,4	+28,0	+8,6	109,5	93,3	112,2	+2,5	+20,3	99,2	101,4	+2,2	27.44
87,6	+13,3	69,9	102,6	100,8	+44,2	-1,8	79,6	76,0	92,2	+15,8	+21,3	72,4	77,8	+7,5	27.5
102,6	+25,4	72,2	112,1	95,9	+32,8	-14,5	89,8	83,4	111,0	+23,6	+33,1	77,3	86,6	+12,0	27.51
84,9	+7,1	70,3	122,0	134,4	+91,2	+10,2	76,8	75,3	94,9	+23,6	+26,0	72,2	76,0	+5,3	27.53
110,9	+8,3	100,2	105,6	106,7	+6,5	+1,0	93,6	103,2	103,3	+10,4	+0,1	93,7	98,4	+5,0	28
122,9	+3,1	118,8	112,6	123,4	+3,9	+9,6	99,1	121,0	105,4	+6,4	-12,9	108,1	110,0	+1,8	28.1
112,0	-2,6	100,6	97,7	98,4	-2,2	+0,7	89,5	102,1	91,1	+1,8	-10,8	94,9	95,8	+0,9	28.2
121,7	+67,2	84,8	101,9	125,4	+47,9	+23,1	72,2	89,1	89,5	+24,0	+0,4	78,3	80,6	+2,9	28.3
112,9	+12,0	98,0	118,5	114,2	+16,5	-3,6	100,6	101,7	116,3	+15,6	+14,4	90,1	101,1	+12,2	28.4
111,6	+16,4	99,1	107,7	107,7	+8,7	-2,7	94,3	103,5	109,6	+16,2	+5,9	89,8	98,9	+10,1	28.5
99,6	+5,1	87,6	98,7	94,1	+7,4	-2,7	88,3	92,5	98,2	+11,2	+6,2	87,7	90,4	+3,1	28.6
82,4	+7,4	73,9	88,9	85,5	+15,7	-3,8	71,3	80,0	87,9	+23,3	+9,9	75,1	75,7	+0,8	28.62
119,5	+5,1	103,5	108,6	105,5	+1,9	-2,9	106,9	106,4	113,4	+6,1	+6,6	101,4	108,6	+5,1	28.63
106,8	+6,5	98,0	99,8	98,5	+0,5	-1,3	93,1	98,8	99,7	+7,1	+0,9	92,3	96,0	+4,0	28.7
87,1	+2,8	79,3	82,0	80,2	+1,1	-2,2	79,7	86,6	78,8	-1,1	-9,0	82,1	83,2	+1,3	DK
96,8	+8,9	89,1	88,0	86,4	-3,0	-1,8	89,8	91,8	89,7	-0,1	-2,3	86,1	90,8	+5,5	29.1
107,2	+20,7	88,3	116,6	98,7	+11,8	-15,4	102,6	96,9	123,5	+20,4	+27,5	95,3	99,7	+4,6	29.11
96,4	+5,9	86,5	65,0	63,7	-26,4	-2,0	88,4	91,1	65,0	-26,5	-28,6	84,5	89,7	+6,2	29.12
99,3	+4,7	95,9	93,9	96,2	+0,3	+2,4	92,9	94,1	97,8	+5,3	+3,9	90,2	93,5	+3,7	29.13
90,0	+12,1	86,1	100,3	101,5	+17,9	+1,2	82,8	87,9	99,6	+20,3	+13,3	80,2	85,3	+6,4	29.14
92,1	+2,2	84,7	79,2	83,2	-1,8	+5,1	79,4	94,3	76,0	-4,3	-19,4	87,1	86,8	-0,3	29.2
110,1	+24,4	70,5	73,9	68,4	-3,0	-7,4	66,5	80,5	71,4	+7,4	-11,3	78,3	73,5	-6,1	29.21
89,5	+9,7	81,1	78,4	85,4	+5,3	+8,9	74,8	92,8	73,1	-2,3	-21,2	82,2	83,8	+1,9	29.22
79,6	-13,9	80,8	67,7	77,2	-4,5	+14,0	71,9	92,8	64,7	-10,0	-30,3	83,5	82,3	-1,4	29.23
74,0	+15,4	68,1	84,4	66,1	-2,9	-21,7	77,5	68,2	81,0	+4,5	+18,8	67,6	72,9	+7,8	29.3
101,5	+42,8	70,6	81,5	63,6	-8,9	-22,0	73,8	78,5	78,6	+6,5	+0,1	65,9	75,1	+15,5	29.31
73,7	+14,6	67,4	68,5	63,6	+3,3	+1,6	59,7	76,2	63,9	+7,0	-16,1	66,3	68,0	+2,6	29.4
81,5	-3,8	75,7	87,3	80,6	+6,5	-7,7	80,4	84,6	78,8	-2,0	-6,9	82,9	82,5	-0,5	29.5
56,1	-48,5	66,7	122,7	85,0	+27,4	-30,7	97,5	70,8	104,0	+6,7	+46,9	81,1	84,1	+3,7	29.51
84,1	+8,7	71,9	74,1	59,9	-16,7	-19,2	76,5	75,7	66,5	-13,1	-12,2	79,1	76,1	-3,8	29.52
96,9	-10,4	94,4	100,0	94,9	+0,5	-5,1	98,4	98,3	97,0	-1,4	-1,3	98,8	98,3	-0,5	29.54
62,5	-3,0	74,4	59,9	65,1	-12,5	+8,7	45,3	74,1	48,9	+7,9	-34,0	72,3	59,7	-17,4	29.55
99,7	-4,2	78,6	82,9	80,2	+2,0	-3,3	90,4	86,2	87,9	-2,8	+2,0	89,9	88,3	-1,8	29.7
99,6	+5,8	92,8	93,1	93,9	+1,2	+0,9	89,7	96,6	92,4	+3,0	-4,3	88,8	93,2	+5,0	DL
72,7	+7,1	67,8	71,1	75,4	+11,2	+6,0	66,6	73,5	72,6	+9,0	-1,2	67,9	70,1	+3,2	30
72,5	-29,4	68,5	78,7	82,9	+21,0	+5,3	68,8	70,9	81,3	+18,2	+14,7	79,8	69,9	-12,4	30.01
72,7	+15,9	67,7	69,9	74,3	+9,7	+6,3	66,3	73,9	71,3	+7,5	-3,5	66,2	70,1	+5,9	30.02
102,1	+4,5	95,7	96,0	94,8	-0,9	-1,2	94,4	98,8	95,2	+0,8	-3,6	91,5	96,6	+5,6	31
97,8	+6,3	94,4	92,9	98,1	+3,9	+1,2	90,5	95,1	94,1	+4,0	-1,1	89,5	92,8	+3,7	31.1
105,0	+5,5	98,0	92,1	94,4	-3,7	+2,5	95,8	100,7	91,1	-4,9	-9,5	90,6	98,2	+8,4	31.2
103,8	+6,9	94,7	96,6	95,8	+1,2	-0,8	88,1	97,6	93,2	+5,8	-4,5	91,7	92,8	+1,2	31.3
89,1	-7,1	75,1	76,9	71,1	-5,3	-7,5	80,6	82,1	82,3	+2,1	+0,2	83,9	81,4	-3,0	31.4
103,6	-9,4	88,8	83,2	81,7	-8,0	-1,8	91,0	93,9	86,8	-4,6	-7,6	97,3	92,4	-5,0	31.5
109,4	+7,1	97,6	109,4	100,0	+2,5	-8,6	99,7	102,2	109,1	+9,4	+6,8	93,7	100,9	+7,7	31.6
117,8	+12,1	107,1	105,0	105,6	-1,4	+0,6	98,6	112,9	105,1	+6,6	-6,9	96,1	105,7	+10,0	32
118,6	+22,8	107,9	135,7	134,4	+24,6	-1,0	109,3	113,1	138,0	+26,3	+22,0	83,3	111,2	+33,5	32.1
120,7	+10,7	114,8	95,4	96,7	-15,8	+1,4	100,5	117,9	93,3	-7,2	-20,9	106,2	109,2	+2,8	32.2
111,3	+6,9	91,0	99,3	100,2	+10,1	+0,9	85,9	102,7	101,8	+18,5	-0,9	86,3	94,3	+9,3	32.3
91,3	+1,0	89,1	89,9	91,8	+3,0	+2,1	87,5	91,2	87,7	+0,2	-3,8	89,3	89,4	+0,1	33
89,2	0,0	88,4	86,8	91,1	+3,1	+5,0	85,0	90,4	83,5	-1,8	-7,6	91,8	87,7	-4,5	33.1
91,8	+3,0	88,3	88,2	89,9	+1,8	+1,9	87,0	90,5	86,9	-0,1	-4,0	85,7	88,8	+3,6	33.2
97,0	-1,0	99,0	105,4	99,2	+0,2	-5,9	102,4	99,8	104,7	+2,2	+4,9	96,5	101,1	+4,8	33.4
81,6	-5,8	59,5	61,3	61,5	+3,4	+0,3	62,5	65,7	61,8	-1,1	-5,9	68,9	64,1	-7,0	33.5
100,5	+6,8	83,6	99,3	84,9	+1,6	-14,5	91,3	89,8	98,4	+7,8	+9,6	84,0	90,5	+7,7	DM
103,6	+9,7	84,5	103,1	86,7	+2,6	-15,9	92,2	91,7	101,7	+10,9	+10,9	83,1	91,9	+10,6	34
104,2	+9,8	84,0	97,2	79,7	-5,1	-18,0	93,1	91,7	96,1	+3,2	+4,8	83,2	92,4	+11,1	34.1
78,3	-3,9	71,8	84,2	66,1	-7,9	-21,5	73,6	74,8	78,5	+6,7	+4,9	77,5	74,2	-4,3	34.2
108,7	+13,0	89,8	130,4	119,0	+32,5	-8,7	94,0	96,4	129,3	+37,6	+34,1	84,6	95,2	+12,5	34.3
86,0	-7,4	79,2	81,5	76,2	-3,8	-6,5	87,0	80,9	83,0	-4,6	+2,6	88,4	84,0	-5,0	35
87,4	-13,3	78,4	88,6	81,1	+3,4	-8,5	89,0	80,5	91,4	+2,7	+13,5	88,0	84,7	-3,7	35.1
86,4	-17,7	81,6	69,0	71,4	-12,5	+3,5	88,4	84,0	70,1	-20,7	-16,5	96,8	86,2	-11,0	35.2
87,5	-0,2	80,1	80,0	76,2	-4,9	-4,7	84,5	81,7	81,9	-3,1	+0,2	85,7	83,1	-3,0	35.3
57,2	-17,7	61,4	107,5	65,1	+6,0	-39,4	103,0	60,2	101,9	-1,1	+69,3	87,9	81,6	-7,2	35.4
101,1	-4,0	82,4	86,6	81,8	-0,7	-5,5	89,8	90,0	89,1	-0,8	-1,0	91,8	89,9	-2,1	DN
99,9	-5,4	80,4	89,6	81,3	+1,1	-9,3	93,0	88,7	92,4	-0,6	+4,2	93,8	90,8	-3,2	36.1
97,6	-4,3	77,7	88,7	77,3	-0,5	-12,9	93,0	87,5	92,8	-0,2	+6,1	92,6	90,2	-2,6	36.11
87,3	-8,1	78,1	74,2	76,7	-1,7	+3,5	73,7	82,6	74,6	+1,2	-9,7	85,5	78,2	-8,5	36.12
127,6	-1,5	100,2	113,7	99,7	-0,5	-12,3	114,6	110,8	114,0	-0,5	+2,9	108,6	112,7	+3,8	36.13
111,0	-9,4	85,5	65,0	69,7	-18,5	+5,6	73,8	91,3	64,4	-12,7	-29,5	88,2	82,5	-6,5	36.2
99,3	+1,0	84,9	77,2	88,6	+4,4	+14,8	76,7	94,9	79,8	+4,0	-15,9	83,1	85,8	+3,2	36.5
103,8	+2,8	88,1	92,6	88,0	-0,1	-5,0	101,2	97,1	101,2	0,0	+4,2	98,2	99,1	+0,9	E
101,9	+3,3	88,4	91,4	88,3	-0,1	-3,4	99,4	96,1	99,0	-0,4	+3,0	97,5	97,7	+0,2	40.1
116,6	-0,3	85,5	100,5	85,7	+0,2	-14,7	112,9	103,8	116,6	+3,3	+12,3	103,3	108,3	+4,8	40.2
147,0	+7,0	138,0	128,5	130,1	-5,7	+1,2	117,8</								

1 DEUTSCHLAND
 PRODUKTIONSINDEX FUER DAS PRODUZIERENDE GEWERBE
 1991 = 100
 1.3 KALENDER- UND SAISONBEREINIGTE ERGEBNISSE - BERLINER VERFAHREN (BV 4)

ZEITRAUM	PRODUZIERENDES GEWERBE EINSCHL. BAUHAUPTGEWERBE		VORLEISTUNGSGUETER- PRODUZENTEN (OH ENERGIEVERSORGUNG)		INVESTITIONSGUETER- PRODUZENTEN		GEBRAUCHSGUETER- PRODUZENTEN	
	KALENDER- U. SAISON- BEREINIGTER WERT	VERAENDERUNG IN % GEGEN VORZEITRAUM	KALENDER- U. SAISON- BEREINIGTER WERT	VERAENDERUNG IN % GEGEN VORZEITRAUM	KALENDER- U. SAISON- BEREINIGTER WERT	VERAENDERUNG IN % GEGEN VORZEITRAUM	KALENDER- U. SAISON- BEREINIGTER WERT	VERAENDERUNG IN % GEGEN VORZEITRAUM
1991 JAN.	103.2		102.7		101.9		107.9	
FEB.	101.8	-1.4	101.7	-1.0	102.2	0.3	106.7	-1.1
MRZ.	101.6	-0.2	101.2	-0.5	101.3	-0.9	105.5	-1.1
APR.	100.7	-0.9	100.1	-1.1	101.2	-0.1	102.2	-3.1
MAI	100.6	-0.1	100.4	0.3	101.0	-0.2	100.9	-1.3
JUN.	100.6	-	100.3	-0.1	101.4	0.4	101.3	0.4
JUL.	100.5	-0.1	100.2	-0.1	101.0	-0.4	100.1	-1.2
AUG.	98.7	-1.8	98.8	-1.4	98.9	-2.1	95.7	-4.4
SEP.	97.8	-0.9	98.3	-0.5	97.1	-1.8	95.9	0.2
OKT.	99.7	1.9	100.1	1.8	99.9	2.9	98.2	2.4
NOV.	100.7	1.0	100.7	0.6	100.3	0.4	101.1	3.0
DEZ.	101.7	1.0	102.0	1.3	100.8	0.5	101.9	0.8
1992 JAN.	100.8	-0.9	101.0	-1.0	99.4	-1.4	102.8	0.9
FEB.	100.3	-0.5	100.8	-0.2	98.8	-0.6	99.7	-3.0
MRZ.	100.5	0.2	101.2	0.4	97.7	-1.1	98.9	-0.8
APR.	100.7	0.2	101.3	0.1	98.5	0.8	100.2	1.3
MAI	100.6	-0.1	101.0	-0.3	97.0	-1.5	101.9	1.7
JUN.	99.1	-1.5	99.5	-1.5	96.2	-0.8	98.8	-3.0
JUL.	98.4	-0.7	99.5	-	93.9	-2.4	96.1	-2.7
AUG.	98.3	-0.1	99.1	-0.4	93.7	-0.2	96.0	-0.1
SEP.	98.5	0.2	98.1	-1.0	94.2	0.5	99.5	3.6
OKT.	97.5	-1.0	96.3	-1.8	93.0	-1.3	98.1	-1.4
NOV.	97.5	-	96.3	-	93.3	0.3	96.1	-2.0
DEZ.	94.4	-3.2	93.2	-3.2	88.6	-5.0	91.6	-4.8
1993 JAN.	93.8	-0.6	92.4	-0.9	90.3	1.9	86.8	-5.1
FEB.	93.5	-0.3	92.9	0.5	86.9	-3.8	86.9	0.1
MRZ.	93.8	0.3	92.8	-0.1	88.2	1.5	89.2	2.6
APR.	92.8	-1.1	92.1	-0.8	85.9	-2.6	84.5	-5.3
MAI	92.7	-0.1	91.9	-0.2	86.5	0.7	86.9	2.8
JUN.	92.4	-0.3	92.0	0.1	84.6	-2.2	83.0	-4.5
JUL.	91.3	-1.2	91.1	-1.0	83.3	-1.5	82.2	-1.0
AUG.	95.5	4.6	95.1	4.4	87.8	5.4	92.4	12.4
SEP.	93.7	-1.9	93.1	-2.1	85.7	-2.4	86.5	-6.4
OKT.	92.9	-0.9	93.1	-	83.6	-2.5	84.3	-2.5
NOV.	91.9	-1.1	92.8	-0.3	82.7	-1.1	84.2	-0.1
DEZ.	91.7	-0.2	92.0	-0.9	84.3	1.9	85.0	1.0
1994 JAN.	94.1	2.6	94.9	3.2	84.4	0.1	84.4	-0.7
FEB.	95.1	1.1	95.3	0.4	88.1	4.4	88.2	4.5
MRZ.	96.1	1.1	96.1	0.8	86.8	-1.5	90.0	2.0
APR.	96.0	-0.1	96.0	-0.1	87.4	0.7	92.5	2.8
MAI	96.1	0.1	97.1	1.1	86.7	-0.8	87.2	-5.7
JUN.	97.3	1.2	98.0	0.9	87.6	1.0	91.8	5.3
JUL.	97.4	0.1	97.2	-0.8	88.7	1.3	93.9	2.3
AUG.	97.4	-	99.0	1.9	87.3	-1.6	89.9	-4.3
SEP.	98.3	0.9	100.3	1.3	89.1	2.1	88.5	-1.6
OKT.	98.3	-	100.8	0.5	88.8	-0.3	89.8	1.5
NOV.	99.1	0.8	101.9	1.1	88.6	-0.2	89.9	0.1
DEZ.	100.6	1.5	104.3	2.4	89.5	1.0	92.7	3.1
1995 JAN.	95.6	-5.0	98.5	-5.6	86.7	-3.1	89.1	-3.9
FEB.	99.8	4.4	101.9	3.5	88.5	2.1	92.4	3.7
MRZ.	97.6	-2.2	101.1	-0.8	88.6	0.1	88.5	-4.2
APR.	97.4	-0.2	101.5	0.4	86.6	-2.3	89.2	0.8
MAI	99.2	1.8	102.1	0.6	89.6	3.5	91.7	2.8
JUN.	97.9	-1.3	101.3	-0.8	88.5	-1.2	89.3	-2.6
JUL.	99.2	1.3	102.0	0.7	90.8	2.6	92.6	3.7
AUG.	96.4	-2.8	98.3	-3.6	88.6	-2.4	85.5	-6.6
SEP.	96.8	0.4	100.3	2.0	87.7	-1.0	88.8	2.7
OKT.	95.6	-1.2	98.7	-1.6	86.1	-1.8	85.9	-3.3

1 DEUTSCHLAND
 PRODUKTIONSINDEX FUER DAS PRODUZIERENDE GEWERBE
 1991 = 100
 1.3 KALENDER- UND SAISONBEREINIGTE ERGEBNISSE - BERLINER VERFAHREN (BV 4)

ZEITRAUM	VERBRAUCHSGUTER- PRODUZENTEN		VERARBEITENDES GEWERBE		ERNAERHUNGSGEWERBE- UND TABAKVERARBEITUNG		CHEMISCHE INDUSTRIE	
	KALENDER- U. SAISON- BEREINIGTER WERT	VERAENDERUNG IN % GEGEN VORZEITRAUM	KALENDER- U. SAISON- BEREINIGTER WERT	VERAENDERUNG IN % GEGEN VORZEITRAUM	KALENDER- U. SAISON- BEREINIGTER WERT	VERAENDERUNG IN % GEGEN VORZEITRAUM	KALENDER- U. SAISON- BEREINIGTER WERT	VERAENDERUNG IN % GEGEN VORZEITRAUM
1991 JAN.	103.9		103.0		102.2		103.7	
FEB.	103.1	-0.8	102.5	-0.5	102.1	-0.1	100.7	-2.9
MRZ.	102.8	-0.3	101.8	-0.7	101.7	-0.4	100.4	-0.3
APR.	101.5	-1.3	100.8	-1.0	100.8	-0.9	99.5	-0.9
MAI	101.0	-0.5	100.7	-0.1	101.2	0.4	99.3	-0.2
JUN.	100.5	-0.5	100.8	0.1	100.4	-0.8	98.7	-0.6
JUL.	100.4	-0.1	100.5	-0.3	100.7	0.3	99.3	0.6
AUG.	98.7	-1.7	98.6	-1.9	100.0	-0.7	99.7	0.4
SEP.	97.7	-1.0	97.7	-0.9	98.1	-1.9	99.3	-0.4
OKT.	98.5	0.8	99.7	2.0	98.4	0.3	100.6	1.3
NOV.	98.7	0.2	100.4	0.7	98.1	-0.3	101.2	0.6
DEZ.	99.4	0.7	101.3	0.9	99.9	1.8	102.7	1.5
1992 JAN.	99.8	0.4	100.6	-0.7	100.7	0.8	102.2	-0.5
FEB.	98.5	-1.3	99.8	-0.8	99.2	-1.5	101.9	-0.3
MRZ.	98.0	-0.5	99.6	-0.2	98.3	-0.9	103.7	1.8
APR.	98.9	0.9	100.1	0.5	99.8	1.5	104.2	0.5
MAI	98.5	-0.4	99.7	-0.4	99.8	-	102.8	-1.3
JUN.	98.0	-0.5	98.3	-1.4	99.4	-0.4	102.8	-
JUL.	97.3	-0.7	97.1	-1.2	99.1	-0.3	100.5	-2.2
AUG.	98.6	1.3	97.1	-	99.7	0.6	101.4	0.9
SEP.	97.9	-0.7	97.1	-	99.4	-0.3	99.5	-1.9
OKT.	98.2	0.3	95.8	-1.3	100.2	0.8	97.3	-2.2
NOV.	97.5	-0.7	95.6	-0.2	100.3	0.1	98.3	1.0
DEZ.	95.5	-2.1	92.1	-3.7	98.6	-1.7	95.8	-2.5
1993 JAN.	94.7	-0.8	91.8	-0.3	98.5	-0.1	95.6	-0.2
FEB.	94.9	0.2	90.7	-1.2	98.7	0.2	97.3	1.8
MRZ.	95.7	0.8	91.3	0.7	99.3	0.6	97.3	-
APR.	95.1	-0.6	89.8	-1.6	99.5	0.2	96.2	-1.1
MAI	94.9	-0.2	90.2	0.4	97.9	-1.6	96.5	0.3
JUN.	95.5	0.6	89.3	-1.0	100.2	2.3	97.3	0.8
JUL.	94.3	-1.3	88.4	-1.0	98.0	-2.2	98.6	1.3
AUG.	95.8	1.6	92.7	4.9	99.8	1.8	99.7	1.1
SEP.	96.4	0.6	90.7	-2.2	101.1	1.3	99.5	-0.2
OKT.	95.4	-1.0	89.7	-1.1	100.8	-0.3	99.6	0.1
NOV.	94.9	-0.5	89.3	-0.4	99.6	-1.2	100.0	0.4
DEZ.	94.6	-0.3	89.4	0.1	99.8	0.2	99.1	-0.9
1994 JAN.	94.1	-0.5	90.8	1.6	99.2	-0.6	98.4	-0.7
FEB.	95.2	1.2	92.6	2.0	100.8	1.6	102.1	3.8
MRZ.	95.8	0.6	92.9	0.3	102.2	1.4	101.0	-1.1
APR.	94.2	-1.7	93.0	0.1	98.8	-3.3	102.5	1.5
MAI	95.0	0.8	92.7	-0.3	100.8	2.0	104.5	2.0
JUN.	94.6	-0.4	93.8	1.2	100.0	-0.8	105.0	0.5
JUL.	96.3	1.8	94.5	0.7	102.4	2.4	106.6	1.5
AUG.	95.0	-1.3	94.2	-0.3	101.0	-1.4	107.2	0.6
SEP.	94.5	-0.5	95.0	0.8	101.0	-	108.2	0.9
OKT.	95.4	1.0	95.5	0.5	103.0	2.0	108.3	0.1
NOV.	95.8	0.4	96.0	0.5	104.0	1.0	108.4	0.1
DEZ.	96.4	0.6	97.7	1.8	102.4	-1.5	110.6	2.0
1995 JAN.	95.5	-0.9	94.0	-3.8	102.1	-0.3	108.4	-2.0
FEB.	97.4	2.0	96.5	2.7	104.5	2.4	106.8	-1.5
MRZ.	95.8	-1.6	95.6	-0.9	104.4	-0.1	105.8	-0.9
APR.	97.2	1.5	95.4	-0.2	106.2	1.7	105.8	-
MAI	97.2	-	96.8	1.5	107.0	0.8	104.2	-1.5
JUN.	96.1	-1.1	95.7	-1.1	105.3	-1.6	103.2	-1.0
JUL.	95.9	-0.2	97.0	1.4	106.7	1.3	99.0	-4.1
AUG.	94.4	-1.6	93.8	-3.3	104.7	-1.9	96.7	-2.3
SEP.	95.2	0.8	94.9	1.2	105.7	1.0	98.7	2.1
OKT.	94.0	-1.3	93.2	-1.8	104.4	-1.2	99.5	0.8

1 DEUTSCHLAND
 PRODUKTIONSINDEX FUER DAS PRODUZIERENDE GEWERBE
 1991 = 100
 1.3 KALENDER- UND SAISONBEREINIGTE ERGEBNISSE - BERLINER VERFAHREN (BV 4)

ZEITRAUM	METALLERZEUGUNG UND BE- ARBEITUNG, H V METALL- ERZEUGNISSEN		MASCHINENBAU		H V BUEROMASCHINEN, DATENVERARBEITUNGSGER U EINRICHTUNGEN		FAHRZEUGBAU	
	KALENDER- U. SAISON- BEREINIGTER WERT	VERAENDERUNG IN % GEGEN VORZEITRAUM	KALENDER- U. SAISON- BEREINIGTER WERT	VERAENDERUNG IN % GEGEN VORZEITRAUM	KALENDER- U. SAISON- BEREINIGTER WERT	VERAENDERUNG IN % GEGEN VORZEITRAUM	KALENDER- U. SAISON- BEREINIGTER WERT	VERAENDERUNG IN % GEGEN VORZEITRAUM
1991 JAN.	101.4		103.3		100.2		108.1	
FEB.	102.3		102.7	-0.6	101.5	1.3	106.4	-1.6
MRZ.	101.0	-1.3	101.7	-1.0	101.6	0.1	104.1	-2.2
APR.	100.7	-0.3	100.9	-0.8	101.5	-0.1	100.8	-3.2
MAI	101.7	1.0	99.9	-1.0	101.8	0.3	99.7	-1.1
JUN.	101.1	-0.6	101.9	2.0	101.1	-0.7	100.2	0.5
JUL.	101.0	-0.1	100.6	-1.3	100.7	-0.4	99.9	-0.3
AUG.	97.9	-3.1	99.1	-1.5	98.8	-1.9	96.2	-3.7
SEP.	98.5	0.6	94.6	-4.5	99.6	0.8	94.7	-1.6
OKT.	99.6	1.1	100.2	5.9	100.4	0.8	98.6	4.1
NOV.	101.6	2.0	99.3	-0.9	99.7	-0.7	101.9	3.3
DEZ.	101.8	0.2	101.8	2.5	99.0	-0.7	104.3	2.4
1992 JAN.	101.4	-0.4	98.7	-3.0	98.6	-0.4	104.5	0.2
FEB.	100.8	-0.6	98.1	-0.6	98.5	-0.1	102.0	-2.4
MRZ.	101.5	0.7	95.9	-2.2	97.3	-1.2	101.3	-0.7
APR.	100.9	-0.6	97.5	1.7	98.1	0.8	102.9	1.6
MAI	100.8	-0.1	94.5	-3.1	97.4	-0.7	104.8	1.8
JUN.	98.8	-2.0	95.3	0.8	95.5	-2.0	101.6	-3.1
JUL.	100.0	1.2	92.7	-2.7	94.9	-0.6	97.5	-4.0
AUG.	98.6	-1.4	90.3	-2.6	96.6	1.8	98.1	0.6
SEP.	97.8	-0.8	93.3	3.3	93.9	-2.8	101.7	3.7
OKT.	96.2	-1.6	90.2	-3.3	93.7	-0.2	99.2	-2.5
NOV.	95.9	-0.3	91.5	1.4	93.6	-0.1	96.6	-2.6
DEZ.	95.3	-0.6	83.3	-9.0	90.5	-3.3	90.8	-6.0
1993 JAN.	93.4	-2.0	86.5	3.8	92.9	2.7	84.2	-7.3
FEB.	91.4	-2.1	82.8	-4.3	90.2	-2.9	84.5	0.4
MRZ.	89.3	-2.3	86.0	3.9	89.1	-1.2	88.2	4.4
APR.	90.1	0.9	83.3	-3.1	88.7	-0.4	82.0	-7.0
MAI	89.1	-1.1	85.8	3.0	87.8	-1.0	84.5	3.0
JUN.	90.3	1.3	81.0	-5.6	88.6	0.9	79.7	-5.7
JUL.	88.9	-1.6	79.5	-1.9	86.9	-1.9	80.3	0.8
AUG.	93.7	5.4	84.0	5.7	90.1	3.7	90.9	13.2
SEP.	91.4	-2.5	82.5	-1.8	87.5	-2.9	85.8	-5.6
OKT.	91.6	0.2	79.8	-3.3	87.1	-0.5	83.3	-2.9
NOV.	90.6	-1.1	77.5	-2.9	88.3	1.4	82.6	-0.8
DEZ.	90.1	-0.6	78.7	1.5	89.4	1.2	84.9	2.8
1994 JAN.	93.0	3.2	80.1	1.8	90.3	1.0	83.7	-1.4
FEB.	92.5	-0.5	87.0	8.6	90.6	0.3	87.8	4.9
MRZ.	94.5	2.2	82.1	-5.6	92.8	2.4	90.3	2.8
APR.	94.4	-0.1	82.9	1.0	92.2	-0.6	92.3	2.2
MAI	95.8	1.5	82.3	-0.7	92.1	-0.1	86.5	-6.3
JUN.	94.3	-1.6	81.3	-1.2	93.9	2.0	93.5	8.1
JUL.	93.0	-1.4	82.1	1.0	93.7	-0.2	97.2	4.0
AUG.	97.9	5.3	84.2	2.6	93.2	-0.5	87.4	-10.1
SEP.	98.5	0.6	83.3	-1.1	95.7	2.7	90.4	3.4
OKT.	99.2	0.7	83.3	-	94.4	-1.4	92.5	2.3
NOV.	98.8	-0.4	84.7	1.7	94.7	0.3	92.7	0.2
DEZ.	100.3	1.5	86.5	2.1	96.6	2.0	93.2	0.5
1995 JAN.	97.8	-2.5	81.1	-6.2	93.4	-3.3	94.4	1.3
FEB.	101.4	3.7	81.9	1.0	94.9	1.6	97.6	3.4
MRZ.	103.6	2.2	82.6	0.9	94.0	-0.9	93.6	-4.1
APR.	101.8	-1.7	80.0	-3.1	93.1	-1.0	96.0	2.6
MAI	102.0	0.2	82.6	3.3	96.6	3.8	98.7	2.8
JUN.	103.4	1.4	82.3	-0.4	95.5	-1.1	94.8	-4.0
JUL.	105.7	2.2	86.6	5.2	96.9	1.5	96.2	1.5
AUG.	99.9	-5.5	83.0	-4.2	94.5	-2.5	92.8	-3.5
SEP.	102.5	2.6	82.5	-0.6	95.7	1.3	93.4	0.6
OKT.	99.1	-3.3	81.0	-1.8	94.3	-1.5	90.4	-3.2

1 DEUTSCHLAND
 PRODUKTIONSINDEX FUER DAS PRODUZIERENDE GEWERBE
 1991 = 100
 1.3 KALENDER- UND SAISONBEREINIGTE ERGEBNISSE - BERLINER VERFAHREN (BV 4)

ZEITRAUM	BAUHAUPTGEWERBE		KALENDER- U. SAISON- BEREINIGTER WERT	VERAENDERUNG IN % GEGEN VORZEITRAUM	KALENDER- U. SAISON- BEREINIGTER WERT	VERAENDERUNG IN % GEGEN VORZEITRAUM	KALENDER- U. SAISON- BEREINIGTER WERT	VERAENDERUNG IN % GEGEN VORZEITRAUM	KALENDER- U. SAISON- BEREINIGTER WERT	VERAENDERUNG IN % GEGEN VORZEITRAUM
	KALENDER- U. SAISON- BEREINIGTER WERT	VERAENDERUNG IN % GEGEN VORZEITRAUM								
1991 JAN.	106.1									
FEB.	96.3	-9.2								
MRZ.	100.9	4.8								
APR.	100.2	-0.7								
MAI.	98.9	-1.3								
JUN.	98.3	-0.6								
JUL.	101.1	2.8								
AUG.	100.0	-1.1								
SEP.	99.0	-1.0								
OKT.	100.2	1.2								
NOV.	105.1	4.9								
DEZ.	106.4	1.2								
1992 JAN.	103.5	-2.7								
FEB.	106.3	2.7								
MRZ.	110.1	3.6								
APR.	106.8	-3.0								
MAI.	111.6	4.5								
JUN.	108.1	-3.1								
JUL.	110.7	2.4								
AUG.	110.1	-0.5								
SEP.	110.8	0.6								
OKT.	112.1	1.2								
NOV.	113.8	1.5								
DEZ.	114.6	0.7								
1993 JAN.	113.1	-1.3								
FEB.	114.1	0.9								
MRZ.	113.2	-0.8								
APR.	116.7	3.1								
MAI.	113.7	-2.6								
JUN.	117.2	3.1								
JUL.	116.9	-0.3								
AUG.	119.5	2.2								
SEP.	118.0	-1.3								
OKT.	119.9	1.6								
NOV.	110.4	-7.9								
DEZ.	108.8	-1.4								
1994 JAN.	124.3	14.2								
FEB.	117.7	-5.3								
MRZ.	128.6	9.3								
APR.	123.1	-4.3								
MAI.	126.6	2.8								
JUN.	128.0	1.1								
JUL.	124.9	-2.4								
AUG.	127.7	2.2								
SEP.	130.3	2.0								
OKT.	125.7	-3.5								
NOV.	132.8	5.6								
DEZ.	133.2	0.3								
1995 JAN.	113.4	-14.9								
FEB.	137.3	21.1								
MRZ.	119.2	-13.2								
APR.	117.7	-1.3								
MAI.	123.6	5.0								
JUN.	118.7	-4.0								
JUL.	120.8	1.8								
AUG.	120.1	-0.6								
SEP.	116.9	-2.7								
OKT.	121.8	4.2								

WZ93- SCHL.	WIRTSCHAFTSZWEIG	GEWICHT- TUNG	VERAENDERUNG IN %				VERAENDERUNG IN %			KUMULIERT	
			1995 OKT.	OKT. 1995 GEGEN		1995 SEP.	SEP. 1995 GEGEN		JAN. 1995 BIS OKT. 1995	VER- AEND. IN % GEGEN VORJAHR	
				OKT. 1994	SEP. 1995		SEP. 1994	AUG. 1995			
	PRODUZIERENDES GEWERBE (EINSCHL. BAUHAUPTGEWERBE)	100	97,9	-1,5	-0,4	98,3	-4,5	+13,4	94,1	-0,1	
C-E	PRODUZIERENDES GEWERBE (OH BAUHAUPTGEWERBE)	92,60	96,3	-1,4	-0,8	97,1	-3,8	+14,1	93,3	+0,4	
C-D	BERGBAU, GEW V STEINEN U ERDEN U VERARBEITENDES GEWERBE	86,78	96,1	-1,2	-1,3	97,4	-4,0	+14,6	92,9	+0,4	
	VORLEISTUNGSGUETERPRODUZENTEN (OH ENERGIEVERSORGUNG)	38,73	101,7	-2,0	-0,9	102,6	-3,6	+12,6	99,6	+1,1	
	INVESTITIONSGUETERPRODUZENTEN	25,16	87,9	-0,2	-4,4	91,9	-4,1	+19,2	84,8	+0,6	
	GEBRAUCHSGUETERPRODUZENTEN	7,78	94,2	+0,5	-0,7	94,9	-5,8	+45,6	87,7	-0,2	
	VERBRAUCHSGUETERPRODUZENTEN	15,10	96,7	-1,1	+2,3	94,5	-4,2	+2,2	92,2	-1,1	
C	BERGBAU U GEW V STEINEN U ERDEN	1,95	95,7	-6,5	+2,8	93,1	-4,7	+4,4	88,6	-0,4	
CA	KOHLENBERGBAU, TORFGEWINNUNG, GEW V ERDOEL U ERDGAS (OH BERGBAU AUF URAN- U THORIUMERZE)	1,38	89,8	+3,7	+4,4	86,0	+2,3	+2,3	88,6	+2,4	
10	KOHLENBERGBAU, TORFGEWINNUNG	1,12	83,9	+0,5	+1,9	82,3	-1,6	-0,2	82,6	-0,2	
11	GEW V ERDOEL U ERDGAS (OH ERBRING DAMIT VERB. DIENSTL.)	0,26	115,9	+15,4	+13,0	102,6	+18,9	+12,9	114,6	+11,4	
CB	ERZBERGBAU, GEW V STEINEN U ERDEN, SONST. BERGBAU	0,57	109,9	-21,8	-0,3	110,2	-15,5	+8,6	88,9	-6,5	
D	VERARBEITENDES GEWERBE	84,83	96,1	-1,1	-1,4	97,5	-4,0	+14,8	93,0	+0,4	
DA	ERNAHRUNGSGEWERBE U TABAKVERARBEITUNG	9,66	104,1	+0,4	+4,7	99,4	-1,8	-0,7	96,6	+0,8	
15	ERNAHRUNGSGEWERBE	7,81	108,9	+2,3	+6,9	101,9	+1,2	-0,3	99,3	+2,8	
16	TABAKVERARBEITUNG	1,85	83,8	-8,9	-5,4	88,6	-14,4	-2,6	85,2	-8,0	
DB	TEXTIL- U BEKLEIDUNGSGEWERBE	2,69	69,8	+0,7	-6,2	74,4	-6,1	+26,1	69,7	-5,6	
17	TEXTILGEWERBE	1,60	79,0	-0,1	+0,9	78,3	-5,9	+40,8	74,1	-4,6	
18	BEKLEIDUNGSGEWERBE	1,09	56,5	+2,7	-17,6	68,6	-6,4	+7,2	63,2	-7,2	
DC	LEDERGEWERBE	0,34	68,0	+5,3	-5,4	71,9	-9,6	+22,1	67,3	-3,2	
DD	HOLZGEWERBE (OH H V MOEBELN)	1,29	113,3	-4,4	0,0	113,3	-7,9	+22,0	104,5	-2,6	
DE	PAPIER- U DRUCKGEWERBE (OH VERLAGSGEWERBE)	4,35	95,3	-5,5	+0,8	94,5	-7,0	+3,4	92,4	-2,7	
21	PAPIERGEWERBE	2,17	99,9	-5,1	+0,4	99,5	-6,7	+1,2	100,0	-0,1	
21.1	H V HOLZSTOFF, ZELLSTOFF, PAPIER, KARTON U PAPPE	0,87	111,3	-6,7	+1,3	109,9	-4,2	-2,0	115,9	+8,9	
21.2	PAPIER-, KARTON- U PAPPEVERARBEITUNG	1,30	92,3	-3,8	-0,3	92,6	-8,5	+4,2	89,3	-6,8	
22	DRUCKGEWERBE, VERVIELF V BESPIELT. TONTRAEGERN (OH VER- LAGSGEW., VERVIELF V BESPIELT. BILD- U DATENTRAEGERN)	2,18	90,7	-5,8	+1,2	89,6	-7,2	+5,9	84,8	-5,7	
DF	KOKEREI, MINERALDELVERARBEITUNG (OH SPALT- U BRUST)	3,42	99,7	-10,1	-3,7	103,5	-5,5	+16,7	99,4	-8,4	
23.2	MINERALDELVERARBEITUNG	3,21	101,6	-10,6	-4,0	105,8	-5,1	+17,7	101,3	-8,7	
DG	CHEMISCHE INDUSTRIE	8,73	100,1	-7,1	+2,7	97,5	-11,7	+5,0	102,6	-3,0	
24.1	H V CHEMISCHEN GRUNDSTOFFEN	4,45	104,6	-7,8	+3,4	101,2	-12,0	+7,4	107,3	-1,9	
24.4	H V PHARMAZEUTISCHEN ERZEUGNISSEN	1,60	95,4	-11,4	+8,3	88,1	-21,5	+1,3	98,0	-7,6	
DH	H V GUMMI- U KUNSTSTOFFWAREN	3,65	97,5	-1,9	-4,8	102,4	+1,0	+17,7	97,6	+4,1	
25.1	H V GUMMIWAREN	0,90	101,6	+9,4	-3,1	104,8	+11,7	+17,1	97,8	+11,4	
25.2	H V KUNSTSTOFFWAREN	2,74	96,2	-5,3	-5,3	101,6	-2,2	+18,0	97,6	+2,0	
DI	GLASGEWERBE, KERAMIK, VERARB. V STEINEN U ERDEN	3,10	107,2	-7,2	0,0	107,2	-9,2	+7,2	99,5	-4,5	
26.1	H U VERARB. V GLAS	0,71	98,4	-10,1	-0,7	99,1	-9,7	+15,0	93,8	-5,3	
DJ	METALLERZEUGUNG U -BEARBEITUNG, H V METALLERZEUGNISSEN	10,12	100,2	+1,8	-3,7	104,0	+0,8	+13,0	98,8	+5,9	
27	METALLERZEUGUNG U -BEARBEITUNG	4,06	94,4	+1,5	-5,0	99,4	+0,5	+13,9	96,7	+4,9	
27.1	ERZEUGUNG V ROHEISEN, STAHL U FERROLEGIERUNGEN (EGKS)	1,50	106,4	+3,7	+1,1	105,2	+1,7	+8,8	103,0	+2,5	
27.5	GIESSEREIINDUSTRIE	0,53	73,5	-11,7	-31,6	107,4	+27,4	+47,9	91,0	+17,9	
28	H V METALLERZEUGNISSEN	6,06	104,2	+2,3	-2,7	107,1	+1,0	+12,5	100,3	+6,7	
28.1	STAHL- U LEICHTMETALLBAU	1,19	107,1	-3,5	-7,0	115,2	-4,2	+11,5	100,5	+1,3	
DK	MASCHINENBAU	11,67	83,9	-0,1	-5,5	88,8	-3,0	+24,7	80,2	-0,9	
29.1	H V MASCHINEN F D ERZEUGUNG U NUTZUNG V MECH. ENERGIE	2,65	89,1	-5,6	-2,8	91,7	-6,0	+19,1	89,4	-2,1	
29.3	H V LAND- U FORSTWIRTSCHAFTLICHEN MASCHINEN	0,30	66,5	-12,6	-12,3	75,8	-12,8	+42,7	82,4	-0,1	
29.4	H V WERKZEUGMASCHINEN	1,72	76,1	+11,9	+6,4	71,5	-11,8	+9,7	66,7	+6,2	
DL	H V BUEROMASCH., DATENVERARBEITUNGSGER. U -EINRICHTUNGEN, ELEKTROTECHNIK, FEINMECHANIK U OPTIK	12,80	97,4	+3,0	-3,4	100,8	-2,4	+17,6	92,2	+1,9	
30	H V BUEROMASCH., DATENVERARBEITUNGSGER. U -EINRICHTUNGEN	1,90	75,6	+11,3	-2,3	77,4	+3,1	+6,9	72,8	+8,8	
31	H V GERAETEN D. ELEKTRIZITAETSERZ., -VERTEILUNG U AE	4,63	97,3	-2,6	-3,5	100,8	-5,4	+15,1	94,3	-0,9	
31.2	H V ELEKTRIZITAETSERZ. U SCHALTEINRICHTUNGEN	1,96	96,6	-5,7	-3,2	99,8	-8,4	+12,8	92,3	-6,0	
31.6	H V ELEKTRISCHEN AUSRUESTUNGEN ANG.	1,00	104,4	+0,1	-2,0	106,5	-1,8	+18,6	104,2	+5,8	
32	RUNDFUNK-, FERNSEH- U NACHRICHTENTECHNIK	2,93	120,1	+6,5	+2,3	117,4	-3,2	+21,9	105,6	+3,4	
33	MEDIZIN-, MESS-, STEUER- U. REGELUNGSTECHNIK, OPTIK	3,34	89,9	+4,1	-9,6	99,5	+0,3	+22,2	88,6	+1,5	
DM	FAHRZEUGBAU	10,40	94,8	+1,9	-0,2	95,0	-3,7	+31,8	93,0	+5,2	
34	H V KRAFTWAGEN U KRAFTWAGENTEILEN	8,96	96,9	+2,2	-0,2	97,1	-3,9	+35,8	94,8	+6,2	
34.1	H V KRAFTWAGEN U KRAFTWAGENMOTOREN	6,76	91,0	-4,8	-0,4	91,4	-8,9	+40,4	89,3	-0,6	
35	SONST. FAHRZEUGBAU	1,45	82,0	+0,7	+0,6	81,5	-3,3	+7,5	81,5	-2,0	
35.1	SCHIFFBAU	0,23	106,7	+17,0	+0,6	106,1	+14,8	+6,5	102,3	+13,2	
35.3	LUFT- U. RAUMFAHRZEUGBAU	0,89	81,7	-4,2	+2,5	79,7	-9,2	+6,4	81,1	-4,6	
DN	H V MOEBELN, SCHMUCK, MUSIKINSTRUMENTEN, SPORTGERAETEN, SPIELWAEREN U SONST. ERZEUGNISSEN (OH RECYCLING)	2,64	95,7	+0,7	-0,1	95,8	-4,3	+35,7	87,0	-1,0	
36.1	H V MOEBELN	1,87	93,4	+1,4	-1,5	94,8	-4,1	+36,0	88,1	-0,2	
E	ENERGIEVERSORGUNG	5,83	98,5	-5,2	+5,5	93,4	+1,7	+7,0	99,0	+0,4	
40.1	ELEKTRIZITAETSVERSORGUNG	4,97	98,2	-3,9	+3,5	94,9	+2,3	+7,2	98,3	+0,6	
40.2	GASVERSORGUNG	0,86	100,3	-11,9	+18,7	84,5	-1,5	+4,8	103,3	-0,4	
	BAUHAUPTGEWERBE	7,40	118,1	-1,7	+5,1	112,4	-12,5	+5,5	103,8	-5,9	
	HOCHBAULEISTUNGEN	4,40	121,8	-2,9	+5,5	115,5	-13,7	+6,2	109,7	-5,8	
	TIEFBAULEISTUNGEN	3,00	112,6	0,0	+4,5	107,8	-10,5	+4,7	95,1	-6,2	

BUNDESGBIET
DAS PRODUZIERENDE GEWERBE
= 100

ABTEILUNGEN, GRUPPEN UND KLASSEN
ZWEIGE, AUSGABE 1993 (WZ93)

WERT

1994 OKT.	VER- ÄND. IN % GEGEN OKT. 1993	1994 3.VJ	1995 2.VJ	1995 3.VJ	VERÄNDERUNG IN % 3.VJ 1995 GEGEN		1994 1.HJ	1994 2.HJ	1995 1.HJ	VERÄNDERUNG IN % 1.HJ 1995 GEGEN		1993	1994	VERÄNDERUNG IN % 1994 GEGEN 1993	WZ93- SCHL.
					3.VJ 1994	2.VJ 1995				1.HJ 1994	2.HJ 1994				
99,4	+1,5	93,9	95,2	91,8	-2,2	-3,6	93,5	97,1	94,6	+1,2	-2,6	92,5	95,3	+3,0	PROD GEW C-E C-D
97,7	+1,8	92,0	93,9	90,4	-1,7	-3,7	92,6	95,7	94,2	+1,7	-1,6	91,5	94,1	+2,8	
97,3	+1,8	92,1	93,9	90,5	-1,7	-3,6	91,9	95,5	93,6	+1,8	-2,0	91,0	93,7	+3,0	
103,8	+4,0	98,5	100,9	96,8	-1,7	-4,1	97,7	100,8	100,6	+3,0	-0,2	94,3	99,2	+5,2	VORLEIST INVEST GEBRAUCH VERBRAUCH
88,1	+2,0	84,4	86,8	83,9	-0,6	-3,3	83,6	89,4	84,7	+1,3	-5,3	85,3	86,5	+1,4	
93,7	-1,0	81,3	89,6	78,0	-4,1	-12,9	90,2	88,4	91,5	+1,4	+3,5	86,2	89,3	+3,6	
97,8	-3,1	94,3	90,1	91,9	-2,5	+2,0	91,8	95,6	91,6	-0,2	-4,2	94,4	93,7	-0,7	
102,4	+1,9	89,1	88,1	90,8	+1,9	+3,1	86,8	95,5	86,4	-0,5	-9,5	92,9	91,1	-1,9	C
86,6	-7,8	80,0	84,4	85,1	+6,4	+0,8	89,8	86,1	90,1	+0,3	+4,6	93,2	87,9	-5,7	CA
83,5	-7,4	80,4	79,5	82,3	+2,4	+3,5	83,9	82,8	82,6	-1,5	-0,2	90,9	83,4	-8,3	
100,4	-9,2	78,5	106,3	97,6	+24,3	-8,2	115,4	100,7	123,0	+6,6	+22,1	103,5	108,0	+4,3	10
140,5	+20,7	110,8	97,0	104,5	-5,7	+7,7	79,6	118,1	77,6	-2,5	-34,3	92,1	98,9	+7,4	CB
97,2	+1,8	92,2	94,0	90,5	-1,8	-3,7	92,1	95,5	93,8	+1,8	-1,8	90,9	93,8	+3,2	D
103,7	-1,1	98,0	95,9	98,4	+0,4	+2,6	93,5	100,4	94,5	+1,1	-5,9	96,4	96,9	+0,5	DA
106,5	-1,8	97,8	99,4	100,6	+2,9	+1,2	94,4	101,9	97,1	+2,9	-4,7	98,3	98,2	-0,1	
92,0	+1,7	98,7	81,0	88,9	-9,9	+9,8	89,6	93,8	83,5	-6,8	-11,0	88,6	91,7	+3,5	
69,3	-15,5	70,4	65,0	66,2	-6,0	+1,8	76,3	69,5	71,4	-6,4	+2,7	80,5	72,9	-9,4	DB
79,1	-11,5	69,6	74,3	66,5	-4,5	-10,5	81,6	73,5	77,1	-5,5	+4,9	82,2	77,6	-5,6	
55,0	-22,8	71,6	51,3	65,8	-8,1	+28,3	68,6	63,7	63,1	-8,0	-0,9	78,0	66,1	-15,3	
64,6	-21,2	66,5	65,0	62,4	-6,2	-4,0	71,8	65,5	69,7	-2,9	+6,4	82,0	68,6	-16,3	DC
118,5	+1,5	105,6	106,9	101,2	-4,2	-5,3	106,3	112,2	104,7	-1,5	-6,7	101,6	109,2	+7,5	DD
100,8	0,0	94,3	90,7	91,5	-3,0	+0,9	94,3	97,5	92,3	-2,1	-5,3	95,5	95,9	+0,4	DE
105,3	+4,9	98,8	99,5	98,3	-0,5	+0,9	99,9	99,3	100,8	+0,9	+1,5	96,3	99,6	+3,4	
119,3	+14,2	106,2	118,6	113,7	+7,1	-4,1	104,4	107,5	117,7	+12,7	+9,5	98,0	105,9	+8,1	
95,9	-1,7	93,8	86,8	87,9	-6,3	+1,3	96,8	93,9	89,5	-7,5	-4,7	95,2	95,4	+0,2	21.1 21.2
96,3	-4,8	89,9	81,8	84,8	-5,7	+3,7	88,8	95,7	83,8	-5,6	-12,4	94,7	92,2	-2,6	22
110,9	+3,4	111,1	98,4	98,8	-11,1	+0,4	106,9	111,1	99,6	-6,8	-10,4	106,7	109,0	+2,2	DF
113,6	+3,9	113,6	100,3	100,7	-11,4	+0,4	109,2	113,6	101,6	-7,0	-10,6	108,4	111,4	+2,8	
107,7	+5,3	106,4	103,9	94,9	-10,8	-8,7	105,2	107,2	106,8	+1,5	-0,4	99,3	106,2	+6,9	DG
113,5	+8,8	111,1	110,7	98,5	-11,3	-11,0	107,9	113,0	112,1	+3,9	-0,8	100,4	110,5	+10,1	
107,7	+2,1	106,3	95,6	85,2	-19,8	-10,9	105,7	107,3	104,8	-0,9	-2,3	100,7	106,5	+5,8	
99,4	+6,9	92,5	101,4	93,1	+0,6	-8,2	93,5	95,7	99,9	+6,8	+4,4	89,5	94,6	+5,7	DH
92,9	+4,1	83,4	99,8	93,7	+12,4	-6,1	89,2	86,9	99,2	+11,2	+14,2	82,8	88,0	+6,3	
101,6	+7,9	95,6	102,0	92,8	-2,8	-9,0	94,9	98,6	100,1	+5,5	+1,5	91,7	96,8	+5,6	
115,5	+2,6	110,6	104,5	103,2	-6,7	-1,2	99,1	110,1	96,4	-2,7	-12,4	100,1	104,6	+4,5	DI
109,5	+1,8	100,3	94,0	91,0	-9,3	-3,2	96,8	102,9	94,4	-2,5	-8,3	96,8	99,9	+3,2	
98,4	+4,2	93,8	99,3	98,3	+4,8	-1,0	92,2	95,3	98,8	+7,2	+3,7	89,7	93,7	+4,5	DJ
93,0	+4,4	90,1	97,2	96,0	+6,5	-1,2	93,1	90,2	97,4	+4,6	+8,0	85,7	91,7	+7,0	
102,6	+16,9	99,5	103,1	100,8	+1,3	-2,2	100,7	98,1	103,6	+2,9	+5,6	86,8	99,4	+14,5	
83,2	+9,6	69,8	100,5	97,6	+99,8	-2,9	79,9	75,5	90,6	+13,4	+20,0	73,2	77,7	+6,1	27.1 27.5
101,9	+4,1	96,3	100,8	99,9	+3,7	-0,9	91,5	98,7	99,8	+9,1	+1,1	92,3	95,1	+3,0	28
111,0	-1,2	108,7	100,9	108,1	-0,6	+7,1	92,6	110,8	95,6	+3,2	-13,7	103,4	101,7	-1,6	
84,0	+0,5	80,0	82,5	79,8	-0,2	-3,3	80,9	87,0	79,7	-1,5	-8,4	83,3	83,9	+0,7	DK
94,4	+7,3	89,9	88,9	86,2	-4,1	-3,0	91,5	92,2	91,0	-0,5	-1,3	87,6	91,9	+4,9	
76,1	+11,7	74,5	93,1	72,3	-3,0	-22,3	87,5	74,1	90,1	+3,0	+21,6	73,6	80,8	+8,8	
68,0	+8,1	67,8	68,3	69,3	+2,2	+1,5	59,4	76,1	63,8	+7,4	-16,2	67,2	67,7	+0,7	
94,6	+3,1	91,6	91,7	91,9	+0,3	+0,2	89,3	95,0	91,5	+2,5	-3,7	88,7	92,2	+3,9	
67,9	+3,8	67,1	70,2	73,6	+9,7	+4,8	66,6	72,2	71,9	+8,0	-0,4	67,7	69,4	+2,5	DL
99,9	+1,9	95,2	94,8	93,2	-2,1	-1,7	94,5	97,9	94,3	-0,2	-3,7	92,1	96,2	+4,5	
102,4	+3,4	98,7	91,4	93,3	-5,5	+2,1	97,2	101,1	91,1	-6,3	-9,9	92,1	99,1	+7,6	
104,3	+4,4	96,1	107,3	97,5	+1,5	-9,1	98,7	100,4	107,5	+8,9	+7,1	93,7	99,6	+6,3	31.2 31.6
112,8	+9,4	105,9	103,2	104,0	-1,8	+0,8	98,3	111,3	104,0	+5,8	-6,6	96,1	104,8	+9,1	
86,4	-2,0	88,0	89,3	90,0	+2,3	+0,8	87,0	89,7	87,7	+0,8	-2,2	89,4	88,4	-1,1	32 33
93,0	+3,8	82,5	97,9	82,5	0,0	-15,7	90,6	88,3	97,9	+8,1	+10,9	83,5	89,5	+7,2	DM
94,8	+5,7	83,1	100,4	83,4	+0,4	-16,9	91,4	89,7	100,2	+9,6	+11,7	82,8	90,5	+9,3	
95,6	+5,9	82,9	95,1	77,1	-7,0	-18,9	92,4	89,9	95,0	+2,8	+5,7	83,0	91,1	+9,8	34.1 35 35.1 35.3
81,4	-8,5	78,7	82,3	76,8	-2,4	-6,7	85,7	80,0	83,7	-2,3	+4,6	87,5	82,8	-5,4	
91,2	-15,2	85,1	103,3	94,1	+10,6	-8,9	92,9	87,8	105,7	+13,9	+20,4	93,2	90,3	-3,1	
85,3	-2,5	81,7	80,9	76,4	-6,5	-5,6	86,6	83,0	83,3	-3,8	+0,4	87,6	84,8	-3,2	
95,0	-7,3	81,9	85,5	80,2	-2,1	-6,2	89,7	88,8	88,9	-0,9	+0,1	92,5	89,2	-3,6	
92,1	-8,5	79,3	87,9	79,2	-0,1	-9,9	92,1	86,9	91,6	-0,5	+5,4	93,4	89,5	-4,2	
103,9	+2,5	89,2	94,7	89,7	+0,6	-5,3	102,4	98,4	103,8	+1,4	+5,5	99,5	100,4	+0,9	E
102,2	+3,4	90,3	94,2	91,0	+0,8	-3,4	100,7	97,8	102,0	+1,3	+4,3	99,0	99,3	+0,3	
113,9	-2,3	82,8	97,2	81,9	-1,1	-15,7	112,4	101,4	114,5	+1,9	+12,9	102,7	106,9	+4,1	
120,2	-0,7	118,8	110,7	109,1	-8,2	-1,4	104,5	114,8	98,8	-5,5	-13,9	105,1	109,6	+4,3	BAUHAUPT HOCHBAU TIEFBAU
125,4	+2,3	123,8	115,7	112,3	-9,3	-2,9	111,2	120,2	106,4	-4,3	-11,5	108,1	115,7	+7,0	
112,6	-5,1	111,3	103,3	104,4	-6,2	+1,1	94,5	107,0	87,6	-7,3	-18,1	100,7	100,8	+0,1	

WZ93- SCHL.	WIRTSCHAFTSZWEIG	GEWICH- TUNG	1995 OKT.	VERAENDERUNG IN % OKT. 1995 GEGEN		1995 SEP.	VERAENDERUNG IN % SEP. 1995 GEGEN		KUMULIERT	
				OKT. 1994	SEP. 1995		SEP. 1994	AUG. 1995	JAN. 1995 BIS OKT. 1995	VER- AEND. IN % GEGEN VORJAHR
	PRODUZIERENDES GEWERBE (EINSCHL. BAUHAUPTGEWERBE)	100	99,7	-3,6	+0,7	99,0	-2,5	+16,7	93,9	-0,1
C-E	PRODUZIERENDES GEWERBE (OH BAUHAUPTGEWERBE)	92,60	98,0	-3,4	+0,2	97,8	-1,8	+17,4	93,1	+0,4
C-D	BERGBAU, GEW. V. STEINEN U. ERDEN U. VERARBEITENDES GEWERBE	86,78	97,9	-3,3	-0,2	98,1	-2,0	+18,1	92,7	+0,4
	VORLEISTUNGSGUETERPRODUZENTEN (OH ENERGIEVERSORGUNG)	38,73	103,3	-3,9	0,0	103,3	-1,7	+15,7	99,4	+1,1
	INVESTITIONSGUETERPRODUZENTEN	25,16	89,7	-2,4	-3,1	92,6	-2,0	+23,0	84,6	+0,6
	GEBRAUCHSGUETERPRODUZENTEN	7,78	96,5	-2,6	+0,6	95,9	-3,0	+51,5	87,4	-0,2
	VERBRAUCHSGUETERPRODUZENTEN	15,10	98,5	-3,1	+3,5	95,2	-2,2	+5,2	92,0	-1,0
C	BERGBAU U. GEW. V. STEINEN U. ERDEN	1,95	97,1	-8,1	+3,6	93,7	-3,0	+7,0	88,5	-0,4
CA	KOHLBERGBAU, TORFGEWINNUNG, GEW. V. ERDOEL U. ERDGAS (OH BERGBAU AUF URAN- U. THORIUMERZE)	1,38	90,8	+2,3	+5,1	86,4	+3,6	+4,3	88,4	+2,3
10	KOHLBERGBAU, TORFGEWINNUNG	1,12	84,8	-0,8	+2,7	82,6	-0,4	+1,6	82,5	-0,2
11	GEW. V. ERDOEL U. ERDGAS (OH ERBRING. DAMIT VERB. TAETIGK.)	0,26	117,2	+13,9	+13,7	103,1	+20,4	+15,1	114,4	+11,4
CB	ERZBERGBAU, GEW. V. STEINEN U. ERDEN, SONST. BERGBAU	0,57	112,2	-23,4	+0,9	111,2	-13,5	+12,3	88,8	-6,4
D	VERARBEITENDES GEWERBE	84,83	97,9	-3,2	-0,3	98,2	-2,0	+18,3	92,8	+0,4
DA	ERNAEHRUNGSGEWERBE U. TABAKVERARBEITUNG	9,66	106,0	-1,9	+5,9	100,1	+0,3	+2,4	96,4	+0,8
15	ERNAEHRUNGSGEWERBE	7,81	110,8	+0,1	+7,9	102,7	+3,3	+2,7	99,1	+2,8
16	TABAKVERARBEITUNG	1,85	85,7	-11,4	-4,2	89,5	-12,1	+1,1	84,9	-8,0
DB	TEXTIL- U. BEKLEIDUNGSGEWERBE	2,69	71,6	-2,2	-4,7	75,1	-3,5	+31,1	69,5	-5,6
17	TEXTILGEWERBE	1,60	81,0	-3,1	+2,4	79,1	-3,2	+46,8	73,9	-4,6
18	BEKLEIDUNGSGEWERBE	1,09	57,7	-0,2	-16,7	69,3	-3,9	+11,2	63,0	-7,2
DC	LEDERGEWERBE	0,34	69,3	+3,0	-4,3	72,4	-7,7	+25,9	67,1	-3,0
DD	HOLZGEWERBE (OH H. V. MOEBELN)	1,29	116,0	-7,1	+1,5	114,3	-5,5	+26,7	104,2	-2,6
DE	PAPIER- U. DRUCKGEWERBE (OH VERLAGSGEWERBE)	4,35	96,6	-6,8	+1,6	95,1	-5,5	+5,8	92,2	-2,7
21	PAPIERGEWERBE	2,17	101,3	-6,5	+1,2	100,1	-5,1	+3,6	99,8	-0,1
21.1	H. V. HOLZSTOFF, ZELLSTOFF, PAPIER, KARTON U. PAPPE	0,87	112,5	-7,6	+1,9	110,4	-3,1	-0,5	115,8	+8,8
21.2	PAPIER-, KARTON- U. PAPPEVERARBEITUNG	1,30	93,8	-5,6	+0,6	93,2	-6,8	+7,0	89,1	-6,8
22	DRUCKGEWERBE, VERVUELF. V. BESPIELT. TONTRAEGERN (OH VER- LAGSGEW., VERVUELF. V. BESPIELT. BILD- U. DATENTRAEGERN)	2,18	91,9	-7,3	+2,0	90,1	-5,9	+8,2	84,7	-5,6
DF	KOKEREI, MINERALOELVERARBEITUNG (OH SPALT- U. BRUTST)	3,42	100,1	-10,3	-3,5	103,7	-5,0	+17,4	99,4	-8,4
23.2	MINERALOELVERARBEITUNG	3,21	101,9	-10,8	-3,8	105,9	-4,8	+18,2	101,3	-8,7
DG	CHEMISCHE INDUSTRIE	8,73	101,2	-8,3	+3,4	97,9	-10,6	+6,8	102,4	-3,0
24.1	H. V. CHEMISCHEN GRUNDSTOFFEN	4,45	105,8	-9,0	+4,1	101,6	-11,0	+9,2	107,1	-2,0
24.4	H. V. PHARMAZEUTISCHEN ERZEUGNISSEN	1,60	96,4	-12,6	+8,9	88,5	-20,6	+3,0	97,8	-7,7
DH	H. V. GUMMI- U. KUNSTSTOFFWAREN	3,65	99,6	-4,4	-3,6	103,3	+3,5	+22,0	97,4	+4,2
25.1	H. V. GUMMIWAREN	0,90	103,7	+6,7	-1,9	105,7	+14,5	+21,2	97,5	+11,3
25.2	H. V. KUNSTSTOFFWAREN	2,74	98,2	-7,8	-4,2	102,5	+0,2	+22,2	97,3	+1,9
DI	GLASGEWERBE, KERAMIK, VERARB. V. STEINEN U. ERDEN	3,10	109,2	-9,3	+1,1	108,0	-7,3	+10,5	99,3	-4,4
26.1	H. U. VERARB. V. GLAS	0,71	99,6	-11,5	0,0	99,6	-8,4	+17,5	93,6	-5,5
DJ	METALLERZEUGUNG U. -BEARBEITUNG, H. V. METALLERZEUGNISSEN	10,12	102,2	-0,4	-2,6	104,9	+3,1	+16,7	98,6	+6,0
27	METALLERZEUGUNG U. -BEARBEITUNG	4,06	95,8	-0,4	-4,3	100,1	+2,4	+16,8	96,5	+4,9
27.1	ERZEUGUNG V. ROHEISEN, STAHL U. FERROLEGIERUNGEN (EGKS)	1,50	107,8	+2,2	+1,9	105,8	+3,3	+11,1	102,9	+2,6
27.5	GIESSEREIINDUSTRIE	0,53	75,0	-13,8	-30,7	108,3	+30,5	+53,0	90,9	+18,2
28	H. V. METALLERZEUGNISSEN	6,06	106,4	-0,5	-1,6	108,1	+3,5	+16,6	100,0	+6,7
28.1	STAHL- U. LEICHTMETALLBAU	1,19	109,0	-5,6	-6,0	116,0	-2,3	+14,7	100,3	+1,3
DK	MASCHINENBAU	11,67	85,3	-2,2	-4,6	89,4	-1,1	+28,3	80,0	-0,9
29.1	H. V. MASCHINEN F. D. ERZEUGUNG U. NUTZUNG V. MECH. ENERGIE	2,65	90,6	-7,6	-1,9	92,4	-4,1	+22,5	89,2	-2,1
29.3	H. V. LAND- U. FORSTWIRTSCHAFTLICHEN MASCHINEN	0,30	67,6	-14,4	-11,4	76,3	-11,1	+46,7	82,2	-0,1
29.4	H. V. WERKZEUGMASCHINEN	1,72	77,4	+9,6	+7,5	72,0	-10,1	+12,7	66,5	+6,2
DL	H. V. BUEROMASCH., DATENVERARBEITUNGSGER. U. -EINRICHTUNGEN, ELEKTROTECHNIK, FEINMECHANIK U. OPTIK	12,80	99,0	+0,9	-2,5	101,5	-0,5	+21,0	92,0	+1,9
30	H. V. BUEROMASCH., DATENVERARBEITUNGSGER. U. -EINRICHTUNGEN	1,90	77,4	+8,6	-0,9	78,1	+5,8	+10,9	72,5	+8,7
31	H. V. GERAETEN D. ELEKTRIZITAETSERZ., -VERTEILUNG U. AE	4,63	98,8	-4,4	-2,6	101,4	-3,7	+18,0	94,1	-0,9
31.2	H. V. ELEKTRIZITAETSERZ. U. SCHALTEINRICHTUNGEN	1,96	98,1	-7,5	-2,3	100,4	-6,8	+15,7	92,1	-6,0
31.6	H. V. ELEKTRISCHEN AUSRUESTUNGEN ANG.	1,00	106,0	-1,8	-1,1	107,2	-0,1	+21,8	103,9	+5,7
32	RUNDFUNK-, FERNSEH- U. NACHRICHTENTECHNIK	2,93	122,0	+4,5	+3,2	118,2	-1,4	+25,2	105,4	+3,5
33	MEDIZIN-, MESS-, STEUER- U. REGULUNGSTECHNIK, OPTIK	3,34	91,4	+1,9	-8,8	100,2	+2,3	+25,7	88,4	+1,6
DM	FAHRZEUGBAU	10,40	97,7	-1,4	+1,7	96,1	-0,5	+38,1	92,6	+5,1
34	H. V. KRAFTWAGEN U. KRAFTWAGENTEILEN	8,96	100,0	-1,5	+1,6	98,4	-0,3	+42,8	94,5	+6,3
34.1	H. V. KRAFTWAGEN U. KRAFTWAGENMOTOREN	6,76	93,9	-8,2	+1,4	92,6	-6,6	+47,7	88,9	-0,7
35	SONST. FAHRZEUGBAU	1,45	83,4	-1,4	+1,6	82,1	-1,3	+10,6	81,3	-2,0
35.1	SCHIFFBAU	0,23	107,9	+15,4	+1,3	106,5	+16,1	+8,5	102,0	+13,0
35.3	LUFT- U. RAUMFAHRZEUGBAU	0,89	83,2	-6,3	+3,6	80,3	-7,3	+9,7	80,9	-4,6
DN	H. V. MOEBELN, SCHMUCK, MUSIKINSTRUMENTEN, SPORTGERAETEN, SPIELWAEREN U. SONST. ERZEUGNISSEN (OH RECYCLING)	2,64	98,1	-2,3	+1,4	96,7	-1,6	+41,2	86,7	-1,0
36.1	H. V. MOEBELN	1,87	95,8	-1,6	+0,1	95,7	-1,4	+41,6	87,8	-0,1
E	ENERGIEVERSORGUNG	5,83	98,9	-5,8	+5,8	93,5	+2,3	+7,7	98,9	+0,3
40.1	ELEKTRIZITAETSVERSORGUNG	4,97	98,7	-4,5	+3,8	95,1	+2,9	+8,2	98,2	+0,5
40.2	GASVERSORGUNG	0,86	100,4	-12,0	+18,8	84,5	-1,5	+5,0	103,3	-0,4
	BAUHAUPTGEWERBE	7,40	121,4	-4,9	+6,8	113,7	-9,6	+10,4	103,6	-5,7
	HOCHBAULEISTUNGEN	4,40	125,1	-5,9	+7,1	116,8	-11,0	+10,9	109,5	-5,6
	TIEFBAULEISTUNGEN	3,00	115,9	-3,3	+6,2	109,1	-7,5	+9,6	95,0	-5,9

BUNDESGBEIT
DAS PRODUZIERENDE GEWERBE
= 100

ABTEILUNGEN, GRUPPEN UND KLASSEN
ZWEIGE, AUSGABE 1993 (WZ93)

BEREINIGTER WERT

1994 OKT.	VER- ÄND. IN % GEGEN OKT. 1993	1994 3.VJ	1995 2.VJ	1995 3.VJ	VERÄNDERUNG IN % 3.VJ 1995 GEGEN .		1994 1.HJ	1994 2.HJ	1995 1.HJ	VERÄNDERUNG IN % 1.HJ 1995 GEGEN		1993	1994	VERÄNDERUNG IN % 1994 GEGEN 1993		WZ93- SCHL.
					3.VJ 1994	2.VJ 1995				1.HJ 1994	2.HJ 1994			1994 GEGEN 1993	1994 GEGEN 1993	
103,4	+3,8	93,6	94,9	92,2	-1,5	-2,8	92,6	97,1	93,8	+1,3	-3,4	91,9	94,8	+3,2		PROD GEW
101,5	+3,9	91,6	93,7	90,7	-1,0	-3,2	91,8	95,6	93,4	+1,7	-2,3	90,9	93,7	+3,1		C-E
101,2	+3,9	91,8	93,6	90,8	-1,1	-3,0	91,1	95,4	92,8	+1,9	-2,7	90,3	93,3	+3,3		C-D
107,5	+6,0	98,1	100,6	97,1	-1,0	-3,5	96,9	100,7	99,8	+3,0	-0,9	93,7	98,8	+5,4		VORLEIST
91,9	+4,3	84,1	86,5	84,3	+0,2	-2,5	82,7	89,3	83,9	+1,5	-6,0	84,6	86,0	+1,7		INVEST
99,1	+2,2	80,9	89,3	78,5	-3,0	-12,1	89,1	88,4	90,4	+1,5	+2,3	85,3	88,7	+4,0		GEBRAUCH
101,7	-1,0	93,9	89,8	92,2	-1,8	+2,7	91,0	95,6	90,8	-0,2	-5,0	93,8	93,3	-0,5		VERBRAUCH
105,7	+3,6	88,8	87,8	91,1	+2,6	+3,8	86,2	95,5	85,8	-0,5	-10,2	92,4	90,8	-1,7		C
88,8	-6,5	79,8	84,3	85,3	+6,9	+1,2	89,3	86,0	89,5	+0,2	+4,1	92,8	87,7	-5,5		CA
95,5	-6,2	80,2	79,3	82,5	+2,9	+4,0	83,5	82,7	82,1	-1,7	-0,7	90,5	83,1	-8,2		10
102,9	-8,0	78,4	106,2	97,8	+24,7	-7,9	114,9	100,5	122,3	+6,4	+21,7	103,0	107,7	+4,6		11
146,5	+23,3	110,3	96,4	104,9	-4,9	+8,8	78,6	118,2	76,8	-2,3	-35,0	91,4	98,4	+7,7		CB
101,1	+3,9	91,9	93,8	90,8	-1,2	-3,2	91,2	95,4	92,9	+1,9	-2,6	90,3	93,3	+3,3		D
108,1	+1,1	97,5	95,6	98,6	+1,1	+3,1	92,6	100,3	93,6	+1,1	-6,7	95,8	96,5	+0,7		DA
110,7	+0,4	97,4	99,1	100,9	+3,6	+1,8	93,5	101,9	96,2	+2,9	-5,6	97,6	97,7	+0,1		15
96,7	+4,4	98,1	80,7	89,3	-9,0	+10,7	88,6	93,8	82,6	-6,8	-11,9	87,9	91,2	+3,8		16
73,2	-13,0	70,0	64,7	66,6	-4,9	+2,9	75,4	69,5	70,5	-6,5	+1,4	79,8	72,5	-9,1		DB
83,6	-8,8	89,2	74,1	66,9	-3,3	-9,7	80,6	73,5	76,2	-6,5	+3,7	81,4	77,1	-5,3		17
57,8	-20,7	71,3	51,1	66,2	-7,2	+29,5	67,8	63,6	62,3	-8,1	-2,0	77,4	65,7	-15,1		18
67,3	-19,4	66,1	64,8	62,6	-5,3	-3,4	71,1	65,4	69,0	-3,0	+5,5	81,4	68,2	-16,2		DC
124,8	+4,4	105,1	106,5	101,7	-3,2	-4,5	105,0	112,1	103,5	-1,4	-7,7	100,6	108,6	+8,0		DD
103,7	+1,6	94,0	90,4	91,7	-2,4	+1,4	93,7	97,4	91,7	-2,1	-5,9	95,0	95,6	+0,6		DE
108,4	+6,6	98,4	99,3	98,5	+0,1	-0,8	99,2	99,3	100,2	+1,0	+0,9	95,8	99,2	+3,5		21
121,8	+15,5	106,0	118,4	114,0	+7,5	-3,7	104,0	107,5	117,2	+12,7	+9,0	97,7	105,7	+8,2		21.1
99,4	+0,2	93,4	86,6	88,2	-5,6	+1,8	96,0	93,9	88,8	-7,5	-5,4	94,6	94,9	+0,3		21.2
99,1	-3,3	89,7	81,7	85,0	-5,2	+4,0	88,2	95,6	83,3	-5,6	-12,9	94,1	91,9	-2,3		22
111,6	+3,7	111,0	98,4	98,9	-10,9	+0,5	106,7	111,1	99,6	-6,7	-10,4	106,6	108,9	+2,2		DF
114,2	+4,2	113,5	100,3	100,8	-11,2	+0,5	109,1	113,6	101,5	-7,0	-10,7	108,3	111,3	+2,8		23.2
110,3	+6,7	106,2	103,8	95,1	-10,5	-8,4	104,6	107,1	106,2	+1,5	-0,8	98,9	105,9	+7,1		DG
116,2	+10,1	110,9	110,6	98,7	-11,0	-10,8	107,9	113,0	111,5	+3,9	-1,3	100,0	110,2	+10,2		24.1
110,3	+3,5	106,1	95,5	85,4	-19,5	-10,6	105,2	107,3	104,3	-0,9	-2,8	100,3	106,2	+5,9		24.4
104,2	+9,7	92,1	101,2	93,5	+1,5	-7,6	92,5	95,7	98,9	+6,9	+3,3	88,8	94,1	+6,0		DH
97,2	+6,7	83,1	99,5	94,1	+13,2	-5,4	88,3	86,9	98,2	+11,2	+13,0	82,2	87,6	+5,6		25.1
106,5	+10,6	95,1	101,8	93,3	-1,9	-8,3	93,9	98,6	99,2	+5,6	+0,6	91,0	96,2	+5,7		25.2
120,4	+5,0	110,2	104,1	103,6	-6,0	-0,5	98,1	110,1	95,5	-2,7	-13,3	99,4	104,1	+4,7		DI
112,6	+3,3	100,0	93,9	91,2	-8,8	-2,9	96,2	102,9	93,8	-2,5	-8,8	96,3	99,5	+3,3		26.1
102,6	+6,7	93,4	99,0	98,8	+5,8	-0,2	91,3	95,3	97,9	+7,2	+2,7	89,0	93,3	+4,8		DJ
96,2	+6,3	89,8	96,9	96,4	+7,3	-0,5	92,4	90,2	96,7	+4,7	+7,2	85,2	91,3	+7,2		27
105,5	+18,5	99,2	102,9	101,1	+1,9	-1,7	100,1	98,0	102,9	+2,8	+5,0	96,4	99,0	+14,6		27.1
87,0	+12,4	69,2	100,1	98,3	+42,1	-1,8	79,1	75,3	89,8	+13,5	+19,3	72,6	77,2	+7,9		27.5
106,9	+6,9	95,8	100,5	100,4	+4,8	-0,1	90,5	98,7	98,7	+9,1	0,0	91,5	94,6	+3,4		28
115,5	+1,0	108,2	100,5	108,5	+0,3	+8,0	91,7	110,7	94,7	+3,3	-14,5	102,6	101,2	-1,4		28.1
87,2	+2,6	79,7	82,2	80,2	+0,6	-2,4	80,2	86,8	79,0	-1,5	-9,0	82,6	83,5	+1,1		DK
98,0	+9,5	89,6	88,6	86,6	-3,3	-2,3	90,7	92,2	90,2	-0,6	-2,2	87,0	91,5	+5,2		29.1
79,0	+14,0	74,3	93,0	72,7	-2,2	-21,8	86,8	74,1	89,4	+3,0	+20,6	73,1	80,5	+10,1		29.3
70,6	+10,3	67,5	68,1	69,6	+3,1	+2,2	58,8	75,9	63,2	+7,5	-16,7	66,6	67,3	+1,1		29.4
98,1	+5,1	91,2	91,4	92,2	+1,1	+0,9	88,5	94,9	90,7	+2,5	-4,4	88,1	91,7	+4,1		DL
71,3	+6,6	66,8	69,9	73,9	+10,6	+5,7	65,8	72,1	71,0	+7,9	-1,5	67,0	69,0	+3,0		30
103,4	+3,9	94,9	94,6	93,5	-1,5	-1,2	93,7	97,9	93,6	-0,1	-4,4	91,5	95,8	+4,7		31
106,0	+5,5	98,4	91,2	93,6	-4,9	+2,6	96,4	101,0	90,4	-6,2	-10,5	91,5	98,7	+7,9		31.2
107,9	+6,3	95,9	107,0	97,8	+2,0	-8,6	97,9	100,4	106,7	+9,0	+6,3	93,1	99,2	+6,6		31.6
116,7	+11,4	105,5	103,0	104,3	-1,1	+1,3	97,5	111,2	103,2	+5,8	-7,2	95,5	104,3	+9,2		32
89,7	0,0	87,6	89,0	90,3	+3,1	+1,5	86,3	89,6	87,0	+0,8	-2,9	88,8	87,9	-1,0		33
99,1	+7,5	82,1	97,5	83,1	+1,2	-14,8	89,3	88,4	96,5	+8,1	+9,2	82,5	88,8	+7,6		DM
101,5	+9,7	82,7	100,0	84,1	+1,7	-15,9	90,0	89,8	98,7	+9,7	+9,9	81,8	89,9	+9,9		34
102,3	+9,9	82,5	94,7	77,8	-5,7	-17,8	90,9	90,0	93,7	+3,1	+4,1	82,0	90,4	+10,2		34.1
84,6	-6,6	78,4	82,0	77,1	-1,7	-6,0	84,9	79,9	83,0	-2,2	+3,9	85,9	82,4	-5,2		35
93,5	-14,0	85,0	102,9	94,2	+10,8	-8,5	92,4	87,8	105,0	+13,6	+19,6	92,9	90,1	-3,0		35.1
88,8	-0,3	81,4	80,7	76,7	-5,8	-5,0	85,9	83,0	82,6	-3,8	-0,5	87,0	84,4	-3,0		35.3
100,4	-4,5	81,3	85,3	80,6	-0,9	-5,5	88,6	88,7	87,8	-0,9	-1,0	91,6	88,6	-3,3		DN
97,4	-5,7	78,7	87,7	79,6	+1,1	-9,2	91,0	86,8	90,5	-0,5	+4,3	92,5	88,9	-3,9		36.1
105,0	+3,0	89,1	94,6	89,7	+0,7	-5,2	102,2	98,4	103,6	+1,4	+5,3	99,3	100,3	+1,0		E
103,4	+4,1	90,2	94,2	91,1	+1,0	-3,3	100,5	97,8	101,7	+1,2	+4,0	98,7	99,1	+0,4		40.1
114,1	-2,2	82,8	97,3	81,9	-1,1	-15,8	112,4	101,4	114,5	+1,9	+12,9	102,7	106,9	+4,1		40.2
127,7	+2,7	118,0	110,2	109,7	-7,0	-0,5	102,9	114,9	97,6	-5,2	-15,1	104,0	108,9	+4,7		BAUHAUPT
133,0	+5,6	123,1	115,3	113,0	-8,2	-2,0	109,6	120,2	105,1	-4,1	-12,6	107,0	114,9	+7,4		HOCHBAU
119,9	-1,7	110,6	102,8	105,0	-5,1	+2,1	93,0	107,1	86,5	-7,0	-19,2	99,6	100,0	+0,4		TIEFBAU

NACH ABSCHNITTEN, UNTERABSCHNITTEN,
DER KLASSIFIKATION DER WIRTSCHAFTS

3.1 ORIGINAL

WZ93- SCHL.	WIRTSCHAFTSZWEIG	GEWICHT- TUNG	1995 OKT.	VERAENDERUNG IN % OKT. 1995 GEGEN		1995 SEP.	VERAENDERUNG IN % SEP. 1995 GEGEN		KUMULIERT	
				OKT. 1994	SEP. 1995		SEP. 1994	AUG. 1995	JAN. 1995 BIS OKT. 1995	VER- AEND. IN % GEGEN VORJAHR
	PRODUZIERENDES GEWERBE (EINSCHL. BAUHAUPTGEWERBE)	100	149,8	+3,9	+1,2	148,0	-0,2	+2,8	135,8	+6,1
C-E	PRODUZIERENDES GEWERBE (OH BAUHAUPTGEWERBE)	79,85	130,4	+3,7	+0,8	129,4	+3,2	+7,0	118,6	+7,6
C-D	BERGBAU, GEW. V. STEINEN U. ERDEN U. VERARBEITENDES GEWERBE	66,70	139,2	+5,5	0,0	139,2	+4,4	+7,4	125,4	+10,0
	VORLEISTUNGSGUETERPRODUZENTEN (OH ENERGIEVERSORGUNG)	32,75	129,2	+6,8	-3,3	133,6	+5,1	+3,6	124,0	+13,1
	INVESTITIONSGUETERPRODUZENTEN	19,31	124,1	+5,3	-18,7	152,7	+4,8	+13,4	126,2	+8,3
	GEBRAUCHSGUETERPRODUZENTEN	1,72	232,2	+34,3	-1,9	236,7	+31,7	-0,0	217,6	+29,3
	VERBRAUCHSGUETERPRODUZENTEN	12,92	177,2	+1,5	+44,4	122,7	-1,0	+9,7	117,8	+3,7
C	BERGBAU U. GEW. V. STEINEN U. ERDEN	13,52	46,5	-30,1	-2,5	47,7	-25,7	-4,0	49,5	-19,9
CA	KOHLENBERGBAU, TORFGEWINNUNG, GEW. V. ERDOEL U. ERDGAS (OH BERGBAU AUF URAN- U. THORIUMERZE)	12,02	40,9	-20,1	-1,0	41,3	-10,2	+10,4	40,9	-17,4
10	KOHLENBERGBAU, TORFGEWINNUNG	11,58	40,2	-20,4	-1,7	40,9	-10,7	+11,4	40,0	-18,0
11	GEW. V. ERDOEL U. ERDGAS (OH ERBRING. DAMIT VERB. DIENSTL.)	0,44	60,1	-16,3	+14,9	52,3	+4,4	-7,1	65,8	-3,9
CB	ERZBERGBAU, GEW. V. STEINEN U. ERDEN, SONST. BERGBAU	1,49	91,6	-51,6	-7,4	98,9	-53,1	-33,7	118,8	-26,1
D	VERARBEITENDES GEWERBE	53,19	162,8	+9,6	+0,2	162,5	+7,7	+8,5	144,7	+13,7
DA	ERNAHRUNGSGEWERBE U. TABAKVERARBEITUNG	10,07	210,5	+3,5	+56,0	134,9	-0,4	+6,1	130,8	+4,8
15	ERNAHRUNGSGEWERBE	7,63	251,7	+5,1	+72,4	146,0	+1,6	+9,6	142,7	+6,0
16	TABAKVERARBEITUNG	2,44	82,1	-9,5	-18,2	100,4	-8,4	-7,2	93,8	-0,2
DB	TEXTIL- U. BEKLEIDUNGSGEWERBE	1,54	91,9	+1,8	-7,4	99,2	+0,7	+1,6	93,3	+6,9
17	TEXTILGEWERBE	0,87	117,5	+6,8	-5,8	124,7	+6,4	+3,4	119,0	+15,5
18	BEKLEIDUNGSGEWERBE	0,66	58,3	-9,6	-11,1	65,6	-11,2	-2,5	59,5	-10,5
DC	LEDERGEWERBE	0,22	42,4	-29,2	-7,8	46,0	-30,0	-4,0	46,7	-18,4
DD	HOLZGEWERBE (OH H V. MOEBELN)	0,53	269,7	+13,0	+0,0	269,6	+14,3	-1,1	240,7	+25,4
DE	PAPIER- U. DRUCKGEWERBE (OH VERLAGSGEWERBE)	2,18	163,7	+18,5	-5,9	173,9	+22,6	+7,9	161,4	+25,2
21	PAPIERGEWERBE	0,66	216,4	+48,4	-4,7	227,0	+51,1	+1,5	209,6	+54,7
21.1	H V. HOLZSTOFF, ZELLSTOFF, PAPIER, KARTON U. PAPPE	0,45	223,8	+55,7	-4,5	234,4	+65,1	+3,1	216,4	+73,1
21.2	PAPIER-, KARTON- U. PAPPEVERARBEITUNG	0,21	200,9	+33,8	-5,0	211,5	+26,5	-2,1	195,4	+24,1
22	DRUCKGEWERBE, VERVIELF. V. BESPIELT. TONTRAEGERN (OH VER- LAGSGEW., VERVIELF. V. BESPIELT. BILD- U. DATENTRAEGERN)	1,52	140,7	+4,5	-6,6	150,7	+9,1	+12,5	140,4	+11,3
DF	KOKEREI, MINERALOELVERARBEITUNG (OH SPALT- U. BRUTST)	1,58	122,4	+0,9	-7,2	131,9	+20,9	+34,2	117,6	+5,3
23.2	MINERALOELVERARBEITUNG	1,58	122,4	+0,9	-7,2	131,9	+20,9	+34,2	117,6	+5,3
DG	CHEMISCHE INDUSTRIE	4,52	91,5	+1,1	-6,1	97,4	+9,4	+12,1	100,6	+27,7
24.1	H V. CHEMISCHEN GRUNDSTOFFEN	1,89	124,9	+12,9	+10,0	113,5	+18,7	-4,4	124,3	+52,7
24.4	H V. PHARMAZEUTISCHEN ERZEUGNISSEN	1,78	29,0	-34,4	-44,3	52,1	-10,6	+150,5	54,0	-3,4
DH	H V. GUMMI- U. KUNSTSTOFFWAREN	0,70	422,9	+52,0	-4,0	440,6	+50,1	+5,2	379,3	+59,2
25.1	H V. GUMMIWAREN	0,22	158,8	+41,0	-6,4	169,7	+29,4	+11,4	147,5	+37,3
25.2	H V. KUNSTSTOFFWAREN	0,48	544,4	+53,6	-3,7	565,2	+53,5	+4,3	486,0	+62,9
DI	GLASGEWERBE, KERAMIK, VERARB. V. STEINEN U. ERDEN	2,69	333,7	+11,9	-2,9	343,6	+6,5	-2,6	305,1	+16,0
26.1	H U. VERARB. V. GLAS	0,45	179,9	+17,1	+2,5	175,5	+12,2	+3,5	158,8	+15,1
DJ	METALLERZEUGUNG U. -BEARBEITUNG, H V. METALLERZEUGNISSEN	6,63	200,3	+22,2	-21,2	254,3	+13,1	+16,1	194,6	+20,0
27	METALLERZEUGUNG U. -BEARBEITUNG	3,15	101,4	-3,2	-11,4	114,4	-19,0	+9,3	99,2	-4,7
27.1	ERZEUGUNG V. ROHEISEN, STAHL U. FERROLEGIERUNGEN (EGKS)	1,35	97,7	+11,1	-2,2	99,9	+16,3	+18,9	83,1	+5,5
27.5	GIESSEREIINDUSTRIE	0,40	148,1	+42,5	-7,6	160,2	+62,0	+2,2	150,9	+63,7
28	H V. METALLERZEUGNISSEN	3,49	289,4	+33,2	-23,9	380,5	+26,7	+18,1	280,6	+30,7
28.1	STAHL- U. LEICHTMETALLBAU	1,90	334,1	+42,5	-22,4	430,7	+16,5	+12,9	320,3	+28,9
DK	MASCHINENBAU	9,63	78,6	+4,2	-14,0	91,4	+8,7	+16,9	75,4	+7,1
29.1	H V. MASCHINEN F. D. ERZEUGUNG U. NUTZUNG V. MECH. ENERGIE	1,89	72,8	+2,5	-13,0	83,7	-22,9	+11,0	78,8	+2,5
29.3	H V. LAND- U. FORSTWIRTSCHAFTLICHEN MASCHINEN	1,28	37,1	+170,8	-11,5	41,9	+94,0	+24,0	37,0	+151,7
29.4	H V. WERKZEUGMASCHINEN	1,12	95,5	-22,9	+14,0	83,8	+13,7	+25,4	77,1	-2,0
DL	H V. BUEROMASCH., DATENVERARBEITUNGSGER. U. -EINRICHTUNGEN, ELEKTROTECHNIK, FEINMECHANIK U. OPTIK	5,95	153,3	+15,7	-6,8	164,4	+2,4	+9,3	149,8	+19,6
30	H V. BUEROMASCH., DATENVERARBEITUNGSGER. U. -EINRICHTUNGEN	0,45	212,3	+35,2	+21,9	174,1	-11,5	+18,1	153,5	+15,2
31	H V. GERAETEN D. ELEKTRIZITAETSERZ., -VERTEILUNG U. AE.	3,16	134,6	+14,7	0,0	134,6	+2,6	-3,1	132,1	+18,7
31.2	H V. ELEKTRIZITAETSVERTEILUNGSGER. U. SCHALTEINRICHTUNGEN	1,24	116,9	+40,5	-2,6	120,0	+12,8	+4,1	108,3	+25,9
31.6	H V. ELEKTRISCHEN AUSRUESTUNGEN ANG.	0,47	200,8	+29,7	-15,2	236,8	+34,4	+12,2	216,5	+38,0
32	RUNDFUNK-, FERNSEH- U. NACHRICHTENTECHNIK	1,37	165,9	+12,9	-9,5	183,4	-10,2	+25,8	174,6	+23,7
33	MEDIZIN-, MESS-, STEUER- U. REGELUNGSTECHNIK, OPTIK	0,97	169,6	+13,1	-26,3	230,1	+29,5	+17,6	171,0	+18,3
DM	FAHRZEUGBAU	5,71	161,0	+1,6	-7,7	174,4	+1,6	+2,1	166,3	+2,8
34	H V. KRAFTWAGEN U. KRAFTWAGEN TEILEN	1,63	393,0	+33,9	-5,0	413,6	+28,8	+6,5	374,5	+27,9
34.1	H V. KRAFTWAGEN U. KRAFTWAGENMOTOREN	0,24	1126,5	+25,5	-1,4	1142,5	+13,3	-1,5	1076,0	+9,8
35	SONST. FAHRZEUGBAU	4,08	68,4	-34,5	-13,4	79,0	-29,5	-5,8	83,2	-24,0
35.1	SCHIFFBAU	1,95	54,5	-26,3	-11,7	61,7	-12,7	-11,4	65,3	-15,2
DN	H V. MOEBELN, SCHMUCK, MUSIKINSTRUMENTEN, SPORTGERAETEN, SPIELWAEREN U. SONST. ERZEUGNISSEN (OH RECYCLING)	1,24	137,5	+2,5	-2,8	141,4	-0,6	+5,9	127,3	+2,7
36.1	H V. MOEBELN	0,90	145,0	+4,3	-3,5	150,2	+1,6	+2,7	140,8	+5,9
E	ENERGIEVERSORGUNG	13,15	85,5	-9,8	+7,0	79,9	-6,2	+3,5	84,2	-7,2
40.1	ELEKTRIZITAETSVERSORGUNG	12,54	82,9	-10,4	+6,6	77,8	-7,0	+3,5	81,7	-8,5
40.2	GASVERSORGUNG	0,61	139,4	-2,7	+13,9	122,4	+5,0	+2,7	135,9	+12,9
	BAUHAUPTGEWERBE	20,15	226,5	+4,3	+2,3	221,5	-7,4	-5,7	204,2	+2,8
	HOCHBAULEISTUNGEN	10,42	223,8	+7,9	+3,1	217,0	-5,6	-5,8	204,2	+6,0
	TIEFBAULEISTUNGEN	9,73	229,4	+0,8	+1,4	226,3	-9,3	-5,7	204,2	-0,5

STBA, FACHSERIE 4, REIHE 2.1

UND BERLIN-OST
DAS PRODUZIERENDE GEWERBE
= 100

ABTEILUNGEN, GRUPPEN UND KLASSEN
ZWEIGE, AUSGABE 1993 (WZ93)

WERT

1994 OKT.	VER- ÄEND. IN % GEGEN OKT. 1993	1994 3. VJ	1995 2. VJ	1995 3. VJ	VERÄNDERUNG IN % 3. VJ 1995 GEGEN		1994 1. HJ	1994 2. HJ	1995 1. HJ	VERÄNDERUNG IN % 1. HJ 1995 GEGEN		1993	1994	VERÄNDERUNG IN % 1994 GEGEN 1993		WZ93- SCHL.
					3. VJ 1994	2. VJ 1995				1. HJ 1994	2. HJ 1994			1. HJ 1994	2. HJ 1994	
144,2	+12,0	133,4	137,2	138,3	+3,7	+0,8	122,6	139,3	132,3	+7,9	-5,0	112,0	131,0	+17,0		PROD GEW
125,8	+10,4	110,4	119,0	118,0	+6,9	-0,8	107,5	119,7	116,9	+8,7	-2,3	100,2	113,6	+13,4		C-E
131,9	+12,2	116,2	126,7	126,2	+8,6	-0,4	109,9	125,8	122,7	+11,6	-2,5	101,8	117,9	+15,8		C-D
121,0	+14,4	113,3	126,2	125,0	+10,3	-1,0	105,9	117,6	122,5	+15,7	+4,2	95,5	111,7	+17,0		VORLEIST
117,8	+4,9	120,2	127,5	133,1	+10,7	+4,4	114,4	126,7	123,1	+7,6	-2,8	107,6	120,5	+12,0		INVEST
172,9	+0,7	142,7	224,7	191,1	+33,9	-15,0	180,3	157,9	228,4	+26,7	+44,6	141,8	169,1	+19,3		GEBRAUCH
174,5	+18,0	113,8	116,0	111,9	-1,7	-3,5	103,4	140,8	110,8	+7,2	-21,3	103,5	122,1	+18,0		VERBRAUCH
66,5	-2,9	58,6	50,5	47,4	-19,1	-6,1	62,6	61,7	51,1	-18,4	-17,2	65,7	62,1	-5,5		C
51,2	-10,6	42,0	40,3	38,6	-8,1	-4,2	53,0	46,1	42,1	-20,6	-8,7	60,1	49,5	-17,6		CA
50,5	-11,1	41,5	39,4	37,9	-8,7	-3,8	52,2	45,4	41,0	-21,5	-9,7	59,3	48,8	-17,7		10
71,8	+4,8	54,4	64,2	57,3	+5,3	-10,7	75,1	65,6	71,0	-5,5	+8,2	80,5	70,3	-12,7		11
189,2	+18,7	192,4	132,9	118,0	-38,7	-11,2	140,1	187,1	123,7	-11,7	-33,9	111,4	163,6	+46,9		CB
148,5	+14,1	130,9	146,0	146,2	+11,7	+0,1	122,0	142,2	140,9	+15,5	-0,9	111,0	132,1	+19,0		D
203,4	+25,6	125,4	127,1	125,6	+0,2	-1,2	111,4	159,6	120,1	+7,8	-24,7	112,3	135,5	+20,7		DA
239,5	+30,7	133,5	138,6	134,1	+0,4	-3,2	117,8	179,8	128,8	+9,3	-28,4	121,0	148,8	+23,0		15
90,7	-5,3	100,1	91,3	99,3	-0,8	+8,8	91,5	96,3	93,0	+1,6	-3,4	85,2	93,9	+10,2		16
90,3	+10,9	83,7	94,3	87,4	+4,4	-7,3	88,6	86,8	96,5	+8,9	+11,2	74,6	87,7	+17,6		DB
110,0	+17,1	95,1	124,6	108,3	+13,9	-13,1	105,9	102,9	124,6	+17,7	+21,1	82,6	104,4	+26,4		17
64,5	-0,6	68,6	54,4	59,7	-13,0	+9,7	65,8	65,7	59,6	-9,4	-3,3	64,0	65,7	+2,7		18
59,9	+11,8	56,5	46,9	42,8	-24,2	-8,7	57,1	57,9	49,4	-13,5	-14,7	51,5	57,5	+11,7		DC
238,7	+40,2	204,9	243,5	247,0	+20,5	+1,4	177,8	227,3	232,6	+30,8	+2,3	136,0	202,6	+49,0		DD
138,1	+20,0	134,6	156,8	163,0	+21,1	+4,0	124,6	139,6	160,3	+28,7	+14,8	105,4	132,1	+25,3		DE
145,8	+29,4	150,3	219,6	224,8	+49,6	+2,4	126,4	149,2	200,9	+58,9	+34,7	91,8	137,8	+50,1		21
143,7	+36,2	131,2	230,4	234,7	+78,9	+1,9	118,8	137,9	206,0	+73,4	+49,4	78,9	128,3	+62,6		21.1
150,1	+17,4	190,2	197,1	204,3	+7,4	+3,7	142,4	172,9	190,1	+33,5	+9,9	118,8	157,6	+32,7		21.2
134,7	+16,0	127,7	129,4	136,0	+6,5	+5,1	123,8	135,4	142,6	+15,2	+5,3	111,3	129,6	+16,4		22
121,3	+48,3	111,4	108,8	116,1	+4,2	+6,7	110,3	115,0	117,6	+6,6	+2,3	105,8	112,6	+6,4		DF
121,3	+48,3	111,4	108,8	116,1	+4,2	+6,7	110,3	115,0	117,6	+6,6	+2,3	105,8	112,6	+6,4		23.2
90,5	-2,9	77,3	107,9	89,8	+16,2	-16,8	77,7	86,6	107,5	+38,4	+24,1	76,1	82,1	+7,9		DG
110,6	+25,1	77,6	129,3	113,6	+46,4	-12,1	78,4	95,9	129,6	+65,3	+35,1	81,1	87,2	+7,5		24.1
44,2	-53,7	51,6	66,1	35,7	-30,8	-46,0	59,9	54,0	67,3	+12,4	+24,6	60,7	57,0	-6,1		24.4
278,3	+36,6	259,6	395,8	404,5	+55,8	+2,2	220,8	272,0	359,5	+62,8	+32,2	166,5	246,4	+48,0		DH
112,6	+33,4	111,5	155,9	144,5	+29,6	-7,3	104,5	111,0	147,1	+40,8	+32,5	83,9	107,8	+28,5		25.1
354,5	+37,0	327,7	506,2	524,0	+59,9	+3,5	274,2	346,0	457,2	+66,7	+32,1	204,6	310,1	+51,6		25.2
298,3	+24,1	298,1	315,9	334,2	+12,1	+5,8	239,8	292,5	285,8	+19,2	-2,3	191,0	266,1	+39,3		DI
153,6	+13,0	145,1	154,7	163,1	+12,4	+5,4	131,8	150,4	153,1	+16,2	+1,8	113,9	141,1	+23,9		26.1
163,9	+12,3	185,1	198,6	218,3	+17,9	+9,9	150,5	184,2	181,8	+20,8	-1,3	138,1	167,3	+21,1		DJ
104,8	-8,0	114,3	104,2	100,7	-11,9	-3,4	98,9	112,9	98,0	-0,9	-13,2	100,2	105,9	+5,7		27
87,9	-25,6	74,9	83,6	86,7	+15,8	+3,7	79,2	82,5	78,9	-0,4	-4,4	92,3	80,8	-12,5		27.1
103,9	+29,6	88,6	159,0	144,4	+63,0	-9,2	92,1	96,5	154,6	+67,9	+60,2	76,3	94,3	+23,6		27.5
217,3	+24,2	249,0	283,6	324,3	+30,2	+14,4	197,1	248,4	257,3	+30,5	+3,6	172,2	222,8	+29,4		28
234,5	+23,1	299,4	319,4	377,4	+26,1	+18,2	225,3	293,7	289,4	+28,5	-1,5	199,8	259,5	+29,9		28.1
75,4	-3,2	69,3	75,3	78,4	+13,1	+4,1	70,1	77,5	73,4	+4,7	-5,3	73,3	73,8	+0,7		DK
71,0	-12,6	82,5	72,5	75,8	-8,1	+4,6	75,0	86,7	81,3	+8,4	-6,2	70,7	80,8	+14,3		29.1
13,7	-58,1	19,0	37,4	33,7	+77,4	-9,9	12,7	15,4	38,7	+204,7	+151,3	41,5	14,0	-66,3		29.3
123,9	+81,1	64,9	78,2	71,3	+9,9	-8,8	78,1	80,6	76,8	-1,7	-4,7	62,8	79,3	+26,3		29.4
132,5	+21,3	133,0	148,8	150,1	+12,9	+0,9	120,2	141,2	149,1	+24,0	+5,6	105,3	130,7	+24,1		DL
157,0	+54,5	145,6	123,7	141,9	-2,5	+14,7	123,2	172,5	149,5	+21,3	-13,3	116,1	147,9	+27,4		30
117,3	+14,1	115,4	131,6	128,3	+11,2	-2,5	108,3	119,7	133,6	+23,4	+11,6	96,4	114,0	+18,3		31
83,2	+8,1	90,3	110,4	110,0	+21,8	-0,4	84,3	93,9	106,0	+25,7	+12,9	73,5	89,1	+21,2		31.2
154,8	+21,4	157,3	223,8	208,2	+32,4	-7,0	157,0	162,7	223,3	+42,2	+37,2	122,8	159,8	+30,1		31.6
147,0	+25,0	157,3	182,0	162,1	+3,1	-10,9	132,0	168,6	182,3	+38,1	+8,1	116,1	150,3	+29,5		32
150,0	+23,4	150,3	169,5	208,1	+38,5	+22,8	140,9	157,8	152,7	+8,4	-3,2	114,0	149,3	+31,0		33
158,4	-3,7	143,3	173,1	151,5	+5,7	-12,5	171,6	152,0	174,6	+1,7	+14,9	142,9	161,8	+13,2		DM
293,5	+8,0	257,5	395,8	341,8	+32,7	-13,6	310,2	278,9	387,8	+25,0	+39,0	215,1	294,5	+36,9		34
897,5	+7,6	775,8	1156,0	917,4	+18,3	-20,6	1095,8	837,6	1147,0	+4,7	+36,9	601,8	966,7	+60,6		34.1
104,5	-14,1	97,8	84,2	75,5	-22,8	-10,3	116,3	101,3	89,4	-23,1	-11,7	114,1	108,8	-4,6		35
73,9	-12,6	65,7	65,0	59,8	-9,0	-8,0	83,3	65,8	69,9	-16,1	+6,2	79,2	74,5	-5,9		35.1
134,1	+1,3	114,6	126,5	118,1	+3,1	-6,6	126,8	126,8	130,1	+2,6	+2,6	113,3	126,8	+11,9		DN
139,0	-3,1	118,2	141,2	126,8	+7,3	-10,2	139,2	131,5	147,1	+5,7	+11,9	123,3	136,4	+9,8		36.1
94,8	-0,4	80,9	80,0	76,7	-5,2	-4,1	94,9	88,7	87,7	-7,6	-1,1	91,6	91,8	+0,2		E
92,5	-1,6	79,2	77,3	74,3	-6,2	-3,9	93,8	86,7	85,2	-9,2	-1,7	90,7	90,2	-0,6		40.1
143,3	+19,0	115,4	135,9	127,2	+10,2	-6,4	119,1	129,5	139,7	+17,3	+7,9	110,4	124,3	+12,6		40.2
217,2	+16,0	224,4	209,7	219,0	-2,4	+4,4	182,8	217,0	193,1	+5,6	-11,0	158,9	199,9	+25,8		BAUHAUPT
207,5	+24,3	216,8	207,4	215,3	-0,7	+3,8	178,0	209,7	195,4	+9,8	-6,8	143,9	193,8	+34,7		HOCHBAU
227,6	+9,0	232,5	212,0	222,8	-4,2	+5,1	187,9	224,9	180,6	+1,4	-15,3	175,0	206,4	+17,9		TIEFBAU

WZ93- SCHL.	WIRTSCHAFTSZWEIG	GEWICHTUNG	VERAENDERUNG IN %				VERAENDERUNG IN %			KUMULIERT	
			1995 OKT.	OKT. 1995 GEGEN		1995 SEP.	SEP. 1995 GEGEN		JAN. 1995 BIS OKT. 1995	VER- AEND. IN % GEGEN VORJAHR	
				OKT. 1994	SEP. 1995		SEP. 1994	AUG. 1995			
	PRODUZIERENDES GEWERBE (EINSCHL. BAUHAUPTGEWERBE)	100	156,5	+1,4	+4,9	149,2	+2,1	+6,3	135,9	+6,1	
C-E	PRODUZIERENDES GEWERBE (OH BAUHAUPTGEWERBE)	79,85	135,3	+1,7	+3,8	130,4	+5,2	+10,1	118,6	+7,6	
C-D	BERGBAU, GEW. V. STEINEN U. ERDEN U. VERARBEITENDES GEWERBE	66,70	144,9	+3,4	+3,3	140,3	+6,7	+10,7	125,4	+9,9	
	VORLEISTUNGSGUETERPRODUZENTEN (OH ENERGIEVERSORGUNG)	32,75	134,3	+4,7	-0,2	134,6	+7,3	+6,7	123,9	+12,9	
	INVESTITIONSGUETERPRODUZENTEN	19,31	129,2	+3,0	-16,0	153,9	+7,0	+16,9	126,1	+8,3	
	GEBRAUCHSGUETERPRODUZENTEN	1,72	246,7	+30,5	+3,0	239,4	+35,8	+4,5	217,0	+29,0	
	VERBRAUCHSGUETERPRODUZENTEN	12,92	184,3	-0,7	+49,1	123,6	+1,1	+13,0	118,0	+3,6	
C	BERGBAU U. GEW. V. STEINEN U. ERDEN	13,52	47,9	-31,5	0,0	47,9	-24,6	-2,0	49,5	-19,9	
CA	KOHLENBERGBAU, TORFGEWINNUNG, GEW. V. ERDOEL U. ERDGAS (OH BERGBAU AUF URAN- U. THORIUMERZE)	12,02	41,9	-21,4	+1,0	41,5	-9,0	+12,5	40,9	-17,4	
10	KOHLENBERGBAU, TORFGEWINNUNG	11,58	41,2	-21,5	+0,2	41,1	-9,5	+13,5	40,0	-18,0	
11	GEW. V. ERDOEL U. ERDGAS (OH ERBRING. DAMIT VERB. TAETIGK.)	0,44	61,6	-17,4	+17,3	52,5	+5,8	-5,4	65,7	-4,2	
CB	ERZBERGBAU, GEW. V. STEINEN U. ERDEN, SONST. BERGBAU	1,49	95,8	-53,0	-3,9	99,7	-52,0	-31,7	118,6	-26,2	
D	VERARBEITENDES GEWERBE	53,19	169,6	+7,3	+3,6	163,7	+10,0	+11,8	144,6	+13,6	
DA	ERNAEHRUNGSGEWERBE U. TABAKVERARBEITUNG	10,07	219,1	+1,2	+61,2	135,9	+1,7	+9,3	131,1	+4,7	
15	ERNAEHRUNGSGEWERBE	7,63	261,6	+2,8	+78,0	147,0	+3,7	+12,7	143,1	+5,8	
16	TABAKVERARBEITUNG	2,44	86,3	-12,0	-14,8	101,3	-6,0	-3,7	93,6	-0,3	
DB	TEXTIL- U. BEKLEIDUNGSGEWERBE	1,54	97,1	-1,2	-3,1	100,2	+3,5	+5,8	93,1	+6,8	
17	TEXTILGEWERBE	0,87	124,4	+3,6	-1,3	126,0	+9,5	+7,8	118,8	+15,2	
18	BEKLEIDUNGSGEWERBE	0,66	61,2	-12,2	-7,6	66,2	-8,9	+1,2	59,4	-10,7	
DC	LEDERGEWERBE	0,22	44,2	-30,7	-4,7	46,4	-28,3	-0,6	46,6	-18,4	
DD	HOLZGEWERBE (OH H V MOEBELN)	0,53	284,5	+9,8	+4,5	272,3	+17,5	+2,9	240,6	+25,1	
DE	PAPIER- U. DRUCKGEWERBE (OH VERLAGSGEWERBE)	2,18	168,3	+16,8	-3,7	174,8	+24,5	+10,1	161,4	+25,2	
21	PAPIERGEWERBE	0,66	222,0	+46,2	-2,6	228,0	+53,2	+3,4	209,6	+54,6	
21.1	H V HOLZSTOFF, ZELLSTOFF, PAPIER, KARTON U. PAPPE	0,45	228,6	+53,9	-2,8	235,3	+66,9	+4,7	216,4	+74,1	
21.2	PAPIER-, KARTON- U. PAPPEVERARBEITUNG	0,21	208,2	+31,3	-2,2	212,9	+28,9	+0,6	195,3	+23,8	
22	DRUCKGEWERBE, VERVIELF. V. BESPIELT. TONTRAEGERN (OH VERLAGSGEW., VERVIELF. V. BESPIELT. BILD- U. DATENTRAEGERN)	1,52	144,8	+2,8	-4,4	151,5	+10,7	+14,9	140,3	+11,3	
DF	KOKEREI, MINERALOELVERARBEITUNG (OH SPALT- U. BRUTST)	1,58	123,1	+0,6	-6,7	132,0	+21,3	+34,8	117,6	+5,3	
23.2	MINERALOELVERARBEITUNG	1,42	123,1	+0,6	-6,7	132,0	+21,3	+34,8	117,6	+5,3	
DG	CHEMISCHE INDUSTRIE	4,52	93,7	-0,1	-4,2	97,8	+10,8	+14,1	100,5	+27,5	
24.1	H V CHEMISCHEN GRUNDSTOFFEN	1,89	127,9	+11,5	+12,1	114,1	+20,2	-2,6	124,2	+52,4	
24.4	H V PHARMAZEUTISCHEN ERZEUGNISSEN	1,78	29,8	-35,1	-43,1	52,4	-9,3	+155,6	53,9	-3,4	
DH	H V GUMMI- U. KUNSTSTOFFWAREN	0,70	443,3	+48,0	-0,3	444,5	+53,9	+8,9	379,4	+59,1	
25.1	H V GUMMIWAREN	0,22	166,3	+37,4	-2,8	171,1	+32,6	+15,3	147,4	+37,1	
25.2	H V KUNSTSTOFFWAREN	0,48	570,7	+49,6	+0,1	570,3	+57,3	+8,1	486,2	+62,8	
DI	GLASGEWERBE, KERAMIK, VERARB. V. STEINEN U. ERDEN	2,69	349,0	+9,0	+0,7	346,5	+9,0	+0,7	305,2	+16,0	
26.1	H U. VERARB. V. GLAS	0,45	185,0	+15,4	+4,9	176,4	+13,9	+5,7	158,8	+15,1	
DJ	METALLERZEUGUNG U. -BEARBEITUNG, H V METALLERZEUGNISSEN	6,63	208,7	+19,5	-18,5	256,2	+15,5	+19,7	194,5	+20,0	
27	METALLERZEUGUNG U. -BEARBEITUNG	3,15	104,9	-5,0	-9,9	115,1	-17,6	+12,1	99,1	-4,7	
27.1	ERZEUGUNG V. ROHEISEN, STAHL U. FERROLEGIERUNGEN (EGKS)	1,35	100,5	+9,4	+0,1	100,4	+18,1	+21,4	83,1	+5,5	
27.5	GIESSEREIINDUSTRIE	0,40	154,8	+39,1	-4,1	161,5	+65,8	+5,6	150,7	+63,3	
28	H V METALLERZEUGNISSEN	3,49	302,2	+30,0	-21,2	383,5	+29,6	+21,9	280,6	+30,8	
28.1	STAHL- U. LEICHTMETALLBAU	1,90	347,6	+39,4	-19,9	434,0	+19,0	+16,3	320,3	+29,0	
DK	MASCHINENBAU	9,63	81,5	+2,0	-11,5	92,1	+11,0	+20,2	75,4	+7,3	
29.1	H V MASCHINEN F. D. ERZEUGUNG U. NUTZUNG V. MECH. ENERGIE	1,89	75,6	+0,5	-10,3	84,3	-21,4	+14,1	78,7	+2,6	
29.3	H V LAND- U. FORSTWIRTSCHAFTLICHEN MASCHINEN	1,28	38,5	+165,5	-8,8	42,2	+98,1	+27,9	36,9	+151,0	
29.4	H V WERKZEUGMASCHINEN	1,12	99,1	-24,5	+17,4	84,4	+15,9	+29,1	77,0	-2,4	
DL	H V BUEROMASCH., DATENVERARBEITUNGSGER. U. -EINRICHTUNGEN, ELEKTROTECHNIK, FEINMECHANIK U. OPTIK	5,95	159,0	+13,5	-4,0	165,6	+4,4	+12,3	149,8	+19,6	
30	H V BUEROMASCH., DATENVERARBEITUNGSGER. U. -EINRICHTUNGEN	0,45	223,1	+31,5	+26,9	175,8	-9,1	+22,6	153,7	+15,2	
31	H V GERAETEN D. ELEKTRIZITAETSERZ., -VERTEILUNG U. AE.	3,16	139,3	+12,6	+2,8	135,5	+4,5	-0,5	132,0	+18,6	
31.2	H V ELEKTRIZITAETSERZ.- U. SCHALTEINRICHTUNGEN	1,24	121,0	+38,0	+0,2	120,7	+14,7	+6,7	108,3	+26,1	
31.6	H V ELEKTRISCHEN AUSRUESTUNGEN ANG.	0,47	207,8	+27,3	-12,8	238,4	+36,9	+15,2	216,2	+38,0	
32	RUNDFUNK-, FERNSEH- U. NACHRICHTENTECHNIK	1,37	171,7	+10,8	-7,0	184,6	-8,5	+29,1	174,4	+23,7	
33	MEDIZIN-, MESS-, STEUER- U. REGELUNGSTECHNIK, OPTIK	0,97	176,0	+10,9	-24,0	231,7	+31,9	+20,9	171,2	+18,5	
DM	FAHRZEUGBAU	5,71	170,6	-0,8	-3,2	176,3	+4,6	+6,5	166,0	+2,7	
34	H V KRAFTWAGEN U. KRAFTWAGENTEILEN	1,63	420,5	+28,8	+0,4	418,8	+33,4	+11,9	373,9	+27,8	
34.1	H V KRAFTWAGEN U. KRAFTWAGENMOTOREN	0,24	1205,3	+20,8	+4,2	1156,9	+23,5	+3,5	1072,8	+9,6	
35	SONST. FAHRZEUGBAU	4,08	70,9	-35,7	-10,8	79,5	-28,1	-3,4	83,0	-24,1	
35.1	SCHIFFBAU	1,95	55,9	-27,1	-9,8	62,0	-11,6	-9,6	65,2	-15,3	
DN	H V MOEBELN, SCHMUCK, MUSIKINSTRUMENTEN, SPORTGERAETEN, SPIELWAREN U. SONST. ERZEUGNISSEN (OH RECYCLING)	1,24	145,3	-0,6	+1,8	142,8	+2,2	+10,3	127,1	+2,6	
36.1	H V MOEBELN	0,90	153,2	+1,1	+1,0	151,7	+4,5	+7,1	140,5	+5,8	
E	ENERGIEVERSORGUNG	13,15	86,5	-10,4	+8,1	80,0	-5,8	+4,3	84,2	-7,2	
40.1	ELEKTRIZITAETSVERSORGUNG	12,54	83,9	-10,9	+7,6	78,0	-6,5	+4,4	81,7	-6,5	
40.2	GASVERSORGUNG	0,61	193,6	-2,8	+14,1	122,4	+5,1	+2,8	135,9	+12,9	
	BAUHAUPTGEWERBE	20,15	240,7	+0,8	+7,5	224,0	-4,4	-1,4	204,3	+2,8	
	HOCHBAULEISTUNGEN	10,42	237,4	+4,4	+8,2	219,4	-2,6	-1,6	204,3	+6,1	
	TIEFBAULEISTUNGEN	9,73	244,3	-2,7	+6,7	229,0	-6,2	-1,2	204,4	-0,4	

UND BERLIN-OST
DAS PRODUZIERENDE GEWERBE
= 100

ABTEILUNGEN, GRUPPEN UND KLASSEN
ZWEIGE, AUSGABE 1993 (WZ93)

BEREINIGTER WERT

1994 OKT.	VER- ÄND. IN % GEGEN OKT. 1993	1994 3. VJ	1995 2. VJ	1995 3. VJ	VERÄNDERUNG IN % 3. VJ 1995 GEGEN		1994 1. HJ	1994 2. HJ	1995 1. HJ	VERÄNDERUNG IN % 1. HJ 1995 GEGEN		1993	1994	VERÄNDERUNG IN % 1994 GEGEN 1993	WZ93- SCHL.
					3. VJ	2. VJ				1. HJ	2. HJ				
					1994	1995				1994	1994				
154,4	+17,7	132,7	136,7	138,7	+4,5	+1,5	121,4	139,9	131,0	+7,9	-6,4	111,1	130,6	+17,6	PROD GEW C-E C-D
133,0	+14,9	110,0	118,6	118,2	+7,5	-0,3	106,6	120,1	116,0	+8,8	-3,4	99,5	113,3	+13,9	
140,2	+17,1	115,7	126,2	126,4	+9,2	+0,2	108,9	126,3	121,6	+11,7	-3,7	101,1	117,6	+16,3	
128,3	+19,2	112,8	125,8	125,3	+11,1	-0,4	105,0	118,0	121,5	+15,7	+3,0	94,9	111,5	+17,5	VORLEIST INVEST GEBRAUCH VERBRAUCH
125,4	+9,6	119,6	126,9	133,4	+11,5	+5,1	113,3	126,9	121,9	+7,6	-3,9	106,7	120,1	+12,6	
189,0	+7,3	141,9	223,8	190,6	+34,3	-14,8	177,8	158,9	225,3	+26,7	+41,8	140,3	168,4	+20,0	
185,6	+23,3	113,2	115,6	112,2	-0,9	-2,9	102,4	141,6	109,8	+7,2	-22,5	102,8	122,0	+18,7	
69,9	+0,7	58,4	50,4	47,4	-18,8	-6,0	62,2	61,9	50,8	-18,3	-17,9	65,4	62,0	-5,2	C
53,3	-7,9	41,9	40,2	38,7	-7,6	-3,7	52,8	46,2	41,9	-20,6	-9,3	59,8	49,5	-17,2	CA 10 11
52,5	-8,5	41,4	39,3	38,0	-8,2	-0,3	51,9	45,5	40,8	-21,4	-10,3	59,0	48,7	-17,5	
74,6	+7,6	54,3	64,1	57,4	+5,7	-10,5	74,7	65,7	70,6	-5,5	+7,5	80,2	70,2	-12,5	
203,7	+25,2	191,4	132,4	118,1	-38,3	-10,8	138,3	188,0	122,7	-11,3	-34,7	110,5	163,1	+47,6	CB
158,1	+19,3	130,3	145,5	146,5	+12,4	+0,7	120,8	142,6	139,6	+15,6	-2,1	110,1	131,7	+19,6	D
216,5	+31,2	124,8	126,6	126,0	+1,0	-0,5	110,3	160,5	119,0	+7,9	-25,9	111,5	135,4	+21,4	DA 15 16
254,4	+36,4	132,9	138,1	134,4	+1,1	-2,7	116,6	180,9	127,7	+9,5	-29,4	120,1	148,8	+23,9	
98,1	+0,1	99,5	90,8	99,5	0,0	+9,6	90,4	96,7	91,9	+1,7	-5,0	84,6	93,5	+10,5	
98,3	+17,9	83,1	93,9	87,5	+5,3	-6,8	87,5	87,2	95,3	+8,9	+9,3	73,9	87,4	+18,3	DB 17 18
120,1	+24,7	94,4	124,1	108,5	+14,9	-12,6	104,6	103,4	123,0	+17,6	+19,0	81,9	104,0	+27,0	
69,7	+5,0	68,2	54,3	59,8	-12,3	+10,1	65,0	65,9	59,0	-9,2	-10,5	63,5	65,5	+3,1	
63,8	+16,8	56,2	46,8	42,8	-23,8	-8,5	56,5	58,1	48,9	-13,5	-15,8	51,1	57,3	+12,1	DC
259,1	+48,6	203,5	242,3	247,5	+21,6	+2,1	175,6	228,3	229,8	+30,9	+0,7	134,6	202,0	+50,1	DD
144,1	+23,7	134,1	156,4	163,3	+21,8	+4,4	123,8	139,9	159,3	+28,7	+13,9	104,9	131,8	+25,6	DE 21 21.1 21.2
151,8	+33,0	150,0	219,0	225,2	+50,1	+2,8	125,7	149,5	199,6	+58,8	+33,5	91,4	137,6	+50,5	
148,5	+39,4	130,9	229,9	235,1	+79,6	+2,3	118,2	138,2	205,0	+73,4	+48,3	78,7	128,2	+62,9	
158,6	+22,1	189,9	196,4	204,7	+7,8	+4,2	141,4	173,4	188,5	+33,3	+8,7	117,9	157,4	+33,5	
140,8	+19,7	127,3	129,1	136,3	+7,1	+5,6	123,0	135,7	141,6	+15,1	+4,3	110,8	129,3	+16,7	22
122,4	+49,3	111,3	108,7	116,1	+4,3	+6,8	110,1	115,1	117,4	+6,6	+2,0	105,7	112,6	+6,5	DF 23.2
122,4	+49,3	111,3	108,7	116,1	+4,3	+6,8	110,1	115,1	117,4	+6,6	+2,0	105,7	112,6	+6,5	
93,8	-0,4	77,0	107,7	90,0	+16,9	-16,4	77,3	86,8	106,9	+38,3	+23,2	75,8	82,0	+8,2	DG 24.1 24.4
114,7	+28,3	77,4	129,1	113,8	+47,0	-11,9	78,1	96,1	128,8	+64,9	+34,0	80,7	87,1	+7,9	
45,9	-52,4	51,5	65,9	39,9	-30,3	-45,5	59,6	54,1	66,9	+12,2	+23,7	60,4	56,8	-6,0	
299,5	+43,9	258,3	394,1	405,6	+57,0	+2,9	218,3	273,1	355,7	+62,9	+30,2	165,1	245,7	+48,8	DH 25.1 25.2
121,0	+40,4	111,0	155,0	144,7	+30,4	-6,6	103,4	111,5	145,6	+40,8	+30,6	83,2	107,5	+29,2	
381,6	+44,4	326,1	504,2	525,6	+61,2	+4,2	271,1	347,5	452,4	+66,9	+30,2	202,8	309,3	+52,5	
320,1	+30,5	296,5	314,7	335,0	+13,0	+6,5	237,0	293,7	282,9	+19,4	-3,7	189,5	265,3	+40,0	DI 26.1
160,3	+16,5	144,6	154,3	163,3	+12,9	+5,8	131,0	150,7	152,1	+16,1	+0,9	113,3	140,9	+24,4	
174,6	+17,4	184,2	197,7	218,8	+18,8	+10,7	149,0	184,4	180,1	+20,9	-2,3	136,9	166,7	+21,8	DJ 27 27.1 27.5 28 28.1
110,6	-4,6	113,7	103,9	100,9	-11,3	-2,9	98,1	113,0	97,3	-0,8	-13,9	99,5	105,6	+6,1	
91,9	-23,3	74,7	83,4	86,8	+16,2	+4,1	78,7	82,7	78,4	-0,4	-5,2	91,8	80,7	-12,1	
111,3	+35,1	88,1	158,5	144,6	+64,1	-8,8	91,2	96,8	153,1	+67,9	+58,2	75,7	94,0	+24,2	
232,5	+30,2	247,7	282,3	325,1	+31,2	+15,2	195,0	248,8	254,7	+30,6	+2,4	170,7	221,9	+30,0	
249,4	+28,6	297,8	318,2	378,3	+27,0	+18,9	223,2	293,8	286,8	+28,5	-2,4	198,1	258,5	+30,5	
79,9	+0,9	69,0	74,8	78,6	+13,9	+5,1	69,4	77,6	72,7	+4,8	-6,3	72,6	73,5	+1,2	
75,2	-9,0	82,1	72,1	76,1	-7,3	+5,5	74,3	86,7	80,5	+8,3	-7,2	70,2	80,5	+14,7	
14,6	-56,5	19,0	37,1	33,7	+77,4	-9,2	12,5	15,5	38,2	+205,6	+146,5	41,1	14,0	-65,9	
131,2	+88,8	64,6	77,8	71,5	+10,7	-8,1	77,4	81,2	76,1	-1,7	-6,3	62,2	79,3	+27,5	
140,1	+26,2	132,4	148,4	150,5	+13,7	+1,4	119,2	141,3	147,9	+24,1	+4,7	104,4	130,2	+24,7	
169,7	+63,3	144,6	123,5	142,2	-1,7	+15,1	121,7	172,7	147,9	+21,5	-14,4	114,8	147,2	+28,2	
123,7	+18,5	114,9	131,2	128,5	+11,8	-2,1	107,5	119,9	132,5	+23,3	+10,5	95,7	113,7	+18,8	
87,7	+12,0	89,9	110,0	110,1	+22,5	+0,1	83,7	93,9	105,2	+25,7	+12,0	72,9	88,8	+21,8	
163,3	+26,1	156,7	223,0	208,6	+33,1	-6,5	155,7	163,0	221,4	+42,2	+35,8	122,0	159,3	+30,6	
155,0	+29,7	156,5	181,4	162,6	+3,9	-10,4	130,9	168,6	180,8	+38,1	+7,2	115,0	149,7	+30,2	
158,7	+28,4	149,6	169,1	208,7	+39,5	+23,4	139,6	158,0	151,6	+8,6	-4,1	113,1	148,8	+31,6	
171,9	+2,1	142,6	172,4	151,6	+6,3	-12,1	169,5	152,8	172,4	+1,7	+12,8	141,6	161,1	+13,8	
326,4	+16,5	256,3	393,9	341,9	+33,4	-13,2	305,2	281,1	382,2	+25,2	+36,0	212,4	293,1	+38,0	
998,1	+16,0	774,5	1150,6	914,3	+18,1	-20,5	1077,9	846,1	1130,0	+4,8	+33,6	593,2	962,0	+62,2	
110,3	-10,8	97,3	83,9	75,6	-22,3	-3,9	115,3	101,5	88,7	-23,1	-12,6	113,3	108,4	-4,3	
76,7	-10,3	65,5	64,8	59,8	-8,7	-7,7	82,8	66,0	69,5	-16,1	+5,3	78,8	74,4	-5,6	
146,2	+7,7	113,6	126,1	118,2	+4,0	-6,3	125,3	127,9	128,6	+2,6	+1,0	112,1	126,3	+12,7	DN 36.1
151,5	+3,1	117,1	140,7	126,8	+8,3	-9,9	137,5	132,1	145,3	+5,7	+10,0	122,1	134,8	+10,4	
96,5	+0,8	80,8	79,9	76,7	-5,1	-4,0	94,7	88,7	87,5	-7,6	-1,4	91,5	91,7	+0,2	E 40.1 40.2
94,2	-0,3	79,1	77,2	74,3	-6,1	-3,8	93,5	86,8	85,0	-9,1	-2,1	90,5	90,2	-0,3	
143,6	+19,2	115,4	135,9	127,2	+10,2	-6,4	119,0	129,5	139,6	+17,3	+7,8	110,4	124,3	+12,6	
238,9	+24,1	222,8	208,7	219,7	-1,4	+5,3	180,0	218,9	190,6	+5,9	-12,7	157,2	199,1	+26,7	BAUHAUPT HOCHBAU TIEFBAU
227,5	+32,7	215,4	206,5	216,1	+0,3	+4,6	175,5	210,8	192,9	+9,9	-8,5	142,4	193,1	+35,6	
251,1	+16,8	230,8	211,0	223,6	-3,1	+6,0	184,9	226,3	188,1	+1,7	-16,9	173,1	205,6	+18,8	

6 Produktion ausgewählter Erzeugnisse - Deutschland

EB-Nr.	Erzeugnis	Einheit	1994		1995		Januar bis Oktober		Anzahl Betr. Oktober 1995
			Oktober	September	Oktober	1994	1995		
Kohle und Torf									
1010 10	Steinkohle	t *	-	4 568 389	4 549 108	-	44 849 072	-	-
1010 20	Steinkohlenbriketts	t *	-	40 395	44 971	-	295 657	-	-
1020 10	Braunkohle, roh	1000 t *	-	15 048	15 886	-	158 439	-	-
1020 20	Braunkohlenbriketts	t *	-	521 301	475 655	-	4 133 834	-	-
Erdöl und Erdgas									
1110 10	Erdöl und Öl aus bitum. Mineralien, roh	t *	-	241 647	255 374	-	2 458 535	-	-
1110 20	Erdgas	MWh *	-	12 839 066	15 347 000	-	150 099 891	-	-
Erze									
1310 10	Nicht agglomerierte Eisenerze	t-eff. *	-	-	-	-	-	-	-
1310 20	Agglomerierte Eisenerze	t-eff. *	-	-	-	-	-	-	-
Steine und Erden, sonstige Bergbauerzeugnisse									
1412 10	Kalksteine als Hochofenzuschläge oder zum Herstellen von Kalk oder Zement	t *	-	6 685 503	6 743 318	-	63 128 672	106	-
1412 20	Dolomit, gebrannt und gesintert	t *	-	87 854	85 359	-	896 417	13	-
1412 30	Dolomitstampfmasse, rein	t *	-	.	.	-	.	2	-
1421 10	Natürliche Sande	t 1000 DM	-	10 800 086 125 294	10 584 486 122 303	-	96 180 701 1 094 091	611	-
1421 20	Kies, Feldsteine, Feuerstein (Flintstein), Kiesel	t 1000 DM	-	13 163 110 154 757	13 246 584 155 088	-	114 980 043 1 337 798	656	-
1421 30	Andere gebrochene Natursteine	t 1000 DM	-	11 699 821 130 897	11 580 768 126 513	-	94 264 389 1 049 437	346	-
1421 40	Körnungen, Splitt und Mehl aus Marmor	t 1000 DM	-	1 827	1 945	-	14 146	8	-
1421 50	Körnungen, Splitt und Mehl von anderen Steinen	t 1000 DM	-	5 994 341 72 549	6 096 564 73 414	-	46 416 831 567 695	261	-
1421 60	Makadam, Teermakadam	t 1000 DM	-	1 844 075 94 809	1 823 685 92 335	-	11 221 904 592 547	148	-
1430 10	Carnallit, Sylvinit u.a. natürliche rohe Kalisalze	t-K20 *	-	.	.	-	.	7	-
1440 10	Steinsalz	t *	-	501 067	534 298	-	5 033 788	9	-
1440 20	Siedesalz, reines Natriumchlorid	t *	-	79 073	83 988	-	.	6	-
Erzeugnisse des Ernährungsgewerbes									
1513 10	Fleisch und genießbare Schlachtnebenprodukte, gesalzen, in Salzlake, geräuchert; genießbares Mehl von Fleisch oder Schlachtnebenprodukten	t 1000 DM	-	25 626 218 056	24 919 212 759	-	274 581 2 227 874	514	-
1513 20	Würste u.ä. Erzeugnisse, Zubereitungen aus Fleisch, Schlachtnebenprodukten oder Blut; Extrakte und Säfte aus Fleisch, Fischen und wirbellosen Wassertieren	t 1000 DM	-	174 481 1 226 347	165 249 1 216 629	-	1 598 985 11 568 861	875	-
1520 10	Fischfilets u.a. Fischfleisch, frisch oder gekühlt	t 1000 DM	-	1 894 12 736	1 742 12 996	-	21 908 156 846	17	-
1520 20	Fischfilets, gefroren	t 1000 DM	-	2 651 15 686	2 583 15 211	-	32 765 178 685	18	-
1520 30	Fisch, anders zubereitet oder haltbar gemacht (ohne Kaviar)	t 1000 DM	-	28 126 142 699	29 814 150 433	-	269 036 1 381 978	88	-
1531 10	Kartoffeln, getrocknet, Kartoffelerzeugnisse (oh. Kartoffelchips und -sticks, nicht gefroren)	t 1000 DM	-	35 128 99 858	35 268 99 479	-	251 332 731 261	68	-
1531 20	Kartoffelchips und -sticks, nicht gefroren	t 1000 DM	-	7 659 40 253	7 444 37 539	-	70 684 357 953	8	-
1532 10	Frucht- und Gemüsesäfte (ohne Saftkonzentrate)	1000 l 1000 DM	-	182 272 182 955	185 031 192 615	-	1 982 206 2 014 695	127	-
1532 20	Nektars	1000 l 1000 DM	-	84 885 74 752	95 315 82 881	-	1 052 494 906 247	136	-
1533 10	Gemüse, gefroren, auch in Wasser oder Dampf gekocht	t 1000 DM	-	17 496 41 006	19 126 45 251	-	136 893 331 879	15	-
1533 20	Gemüse und Früchte, ohne Essig zubereitet oder haltbar gemacht	t 1000 DM	-	35 334 92 373	46 209 108 847	-	225 756 741 522	79	-

6 Produktion ausgewählter Erzeugnisse - Deutschland

EB-Nr.	Erzeugnis	Einheit	1994	1995		Januar bis Oktober		Anzahl Betr. Oktober 1995
			Oktober	September	Oktober	1994	1995	
1533 30	Konfitüren, Fruchtgelees, Marmeladen, Fruchtmuse und -pasten, durch Kochen hergestellt usw. (ohne homogenisierte Zubereitungen)	t 1000 DM	- -	38 689 108 391	43 524 112 812	- -	281 730 825 128	35
1533 40	Andere Fruchtzubereitungen	t 1000 DM	- -	11 233 34 824	6 353 24 544	- -	105 436 344 206	38
1541 10	Soja-, Erdnuß-, Oliven-, Sonnenblumen-, Safflor-, Baumwollsaat-, Rüß- und Senfsaatöl, roh, nicht chemisch modifiziert	t *	-	153 434	169 157	-	1 587 364	14
1541 20	Ölkuchen u.a. feste Rückstände aus der Gewinnung pflanzlicher Öle und Fette, auch gemahlen oder in Form von Pellets	t 1000 DM	- -	389 084 88 709	445 042 101 667	- -	4 124 237 993 110	13
1542 10	Soja-, Erdnuß-, Oliven-, Sonnenblumen-, Safflor-, Baumwollsaat-, Rüß-, Senfsaat- und Sesamöl und deren Fraktionen, raffiniert, nicht chemisch modifiziert	t *	-	111 661	123 868	-	1 059 002	20
1542 20	Palm-, Kokos-, Palmkern-, Babassu- und Leinöl sowie deren Fraktionen, raffiniert, nicht chemisch modifiziert	t *	-	24 682	31 450	-	232 582	9
1542 30	Pflanzliche Fette und Öle sowie deren Fraktionen, hydriert, umgeestert, wiederverestert oder elaidiniert, auch raffiniert, jedoch nicht weiterverarbeitet	t *	-	33 847	40 573	-	403 046	10
1543 10	Margarine (ohne flüssige Margarine)	t 1000 DM	- -	59 714 163 498	63 024 175 731	- -	547 288 1 511 862	18
1551 10	Milch und Rahm mit einem Fettgehalt von mehr als 1 %, jedoch höchstens 6 %	1000 l 1000 DM	- -	582 143 441 067	593 127 448 632	- -	5 564 093 4 335 426	177
1551 20	Milch und Rahm mit einem Fettgehalt von mehr als 6 %, weder eingedickt noch gesüßt	1000 l 1000 DM	- -	65 048 204 972	65 794 209 741	- -	700 135 2 190 377	185
1551 30	Milch und Rahm in Pulverform, granuliert oder in anderer fester Form, eingedickt oder gesüßt mit einem Fettgehalt von 1,5 % oder weniger	t *	-	41 180	39 817	-	447 244	53
1551 40	Butter u.a. Fettstoffe aus Milch	t 1000 DM	- -	35 385 238 399	36 699 250 315	- -	408 071 2 685 546	122
1551 50	Käse und Quark ohne Frischkäse	t 1000 DM	- -	77 582 525 289	82 088 558 614	- -	782 840 5 178 448	125
1551 60	Milch und Rahm, eingedickt, nicht in Pulverform, auch gesüßt	t 1000 DM	- -	87 605 152 355	87 169 154 688	- -	907 169 1 585 382	61
1551 70	Buttermilch, Sauermilch, Sauerrahm, Kefir u.a., fermentierte oder gesäuerte Milch oder Rahm, auch mit Früchten oder Kakao	t 1000 DM	- -	41 775 50 299	41 993 50 399	- -	440 069 518 024	107
1552 10	Speiseeis	1000 l 1000 DM	- -	30 631 153 834	23 375 127 507	- -	391 566 2 431 098	30
1561 10	Mehl von Weizen oder Mengkörn	t *	-	290 000	287 105	-	2 730 649	76
1561 20	Mehl von anderem Getreide als Weizen oder Mengkörn (z.B. Roggen, Mais, Reis, Gerste, Hafer)	t *	-	40 075	38 997	-	438 934	62
1561 30	Grobgrieß, Feingrieß und Pellets von anderem Getreide	t 1000 DM	- -	.	.	- -	.	5
1561 40	Getreidekörner, gequetscht, als Flocken oder anders bearbeitet	t 1000 DM	- -	17 718 19 920	17 699 20 228	- -	200 718 195 098	36
1562 10	Weizen-, Mais- und Kartoffelstärke	t *	-	155 952	164 784	-	644 757	21
1582 10	Leb- und Honigkuchen u.ä.; Kekse u.ä. Kleingebäck, gesüßt; Waffeln	t 1000 DM	- -	59 270 389 203	.	- -	2 776 469	134
1582 20	Andere Dauerbackwaren	t 1000 DM	- -	24 120 147 859	24 723 151 233	- -	250 916 1 364 753	124
1583 10	Weißzucker	t	-	.	.	-	.	-
1584 10	Kakaobutter, Kakaofett und Kakaool	t *	-	.	.	-	.	7
1584 20	Kakaopulver, ohne Zusatz von Zucker oder anderen Süßmitteln	t 1000 DM	- -	2 983 5 880	3 491 6 838	- -	35 593 59 329	10
1584 30	Schokolade	t 1000 DM	- -	17 272 78 743	15 846 76 720	- -	125 831 552 106	17
1584 40	Kakaoglasur	t 1000 DM	- -	.	.	- -	.	4
1584 50	Schokolade u.a. kakaohaltige Lebensmittelzubereitungen, in Form von Tafeln, Stangen oder Riegeln	t 1000 DM	- -	95 287 797 417	91 594 769 699	- -	736 957 5 988 971	157

6 Produktion ausgewählter Erzeugnisse - Deutschland

EB-Nr.	Erzeugnis	Einheit	1994	1995		Januar bis Oktober		Anzahl Betr.
			Oktober	September	Oktober	1994	1995	Oktober 1995
1584 60	Süßwaren ohne Kakaogehalt (einschl. weißer Schokolade)	t 1000 DM	- -	39 200 268 695	38 357 267 379	- -	400 165 2 508 711	115
1584 70	Mit Zucker haltbar gemachte Früchte, Nüsse, Fruchtschalen u.a. Pflanzenteile	t 1000 DM	- -	5 182	5 563	- -	38 805	8
1585 10	Teigwaren, weder gekocht oder gefüllt noch in anderer Weise zubereitet	t 1000 DM	- -	23 789 52 960	24 305 53 560	- -	235 926 520 713	31
1585 20	Teigwaren, gefüllt, auch gekocht, andere Teigwaren (ohne Couscous)	t 1000 DM	- -	6 594 30 737	7 050 31 534	- -	70 589 351 934	42
1586 10	Kaffee geröstet	t *	-	48 720	47 973	-	452 052	26
1586 20	Auszüge, Essenzen oder Konzentrate aus Kaffee, fest	t 1000 DM	- -	2 114 47 106	2 057 43 957	- -	20 699 452 052	7
1587 10	Sojasoße	t 1000 DM	- -	.	.	- -	.	2
1587 20	Tomatenketchup u.a. Tomatensoßen	t 1000 DM	- -	8 754 28 140	10 186 33 399	- -	109 520 380 885	24
1587 30	Andere Würzsoßen und Würzmittel, Zubereitungen zum Herstellen von Würzsoßen	t 1000 DM	- -	12 849 108 782	13 042 111 643	- -	143 964 1 232 447	45
1587 40	Gewürze, verarbeitet	1000 DM	-	74 944	82 753	-	778 494	47
1588 10	Homogenisierte Lebensmittelzubereitungen und diätetische Lebensmittel	t 1000 DM	- -	20 189 157 110	17 954 140 895	- -	181 117 1 454 007	39
1589 10	Suppen und Brühen, Zubereitungen dafür	t 1000 DM	- -	14 238 114 789	14 923 116 494	- -	124 104 1 030 975	45
1589 20	Lebensmittelzubereitungen, a.n.g., ohne solche auf Getreide oder Milcbasis (ohne Kindernahrung), Malzextrakt	t 1000 DM	- -	49 801 187 094	47 022 185 299	- -	515 797 1 985 386	148
1591 10	Reiner Alkoholanteil bei Ethylalkohol mit einem Alkoholgehalt von weniger als 80 % vol.; Branntwein, Likör u.a. Spirituosen; zusammengesetzte alkoholhaltige Zubereitungen zum Herstellen von Getränken	1000 l 1000 DM	- -	8 240	7 532	- -	72 760	10
1591 20	Reiner Alkohol bei Branntwein aus Wein oder Traubentrester	1000 l 1000 DM	- -	3 891 51 786	4 455 57 309	- -	35 166 445 203	39
1591 30	Reiner Alkohol bei Obstbranntwein	1000 l 1000 DM	- -	1 813 9 863	693 9 782	- -	9 263 92 287	24
1591 40	Reiner Alkohol bei Likör u.a. Spirituosen	1000 l 1000 DM	- -	7 506 140 791	7 288 141 382	- -	74 819 1 352 891	108
1592 10	Ethylalkohol mit einem Alkoholgehalt von 80 % vol. oder mehr, unvergällt	1000 l *	-	13 679	12 908	-	125 756	15
1592 20	Ethylalkohol und Branntwein mit beliebigem Alkoholgehalt, vergällt	1000 l *	-	.	.	-	.	3
1596 10	Bier aus Malz	1000 hl 1000 DM	- -	8 530 1 095 840	8 647 1 111 718	- -	94 374 12 146 139	432
1597 10	Malz, ungeröstet und geröstet	t *	-	150 277	156 046	-	1 529 334	68
1598 10	Mineralwasser und kohlenensäurehaltiges Wasser, nicht gesüßt	1000 l *	-	598 126	643 131	-	7 458 606	299
1598 20	Wasser (einschl. Mineralwasser und kohlenensäurehaltigem Wasser) mit Zusatz von Zucker, anderen Süßmitteln oder Aromastoffen (Erfrischungsgetränke)	1000 l 1000 DM	- -	492 574 386 454	477 230 375 364	- -	5 322 973 4 246 949	377
1598 30	Andere Fruchtsaftgetränke	1000 l 1000 DM	- -	49 732 43 175	51 317 45 405	- -	552 955 479 207	144
Tabakerzeugnisse								
1600 10	Zigarren, Stumpen und Zigarillos, Tabak enthaltend	Mill. St 1000 DM	- -	116 25 622	109 24 471	- -	993 220 066	10
1600 20	Zigaretten, Tabak enthaltend	Mill. St 1000 DM	- -	17 701 586 929	17 174 550 842	- -	170 125 5 690 429	17
1600 30	Rauchtabak, auch teilweise oder ganz aus Tabakersatzstoffen	t 1000 DM	- -	1 264 25 726	1 336 25 484	- -	13 110 244 055	15
Textilien								
1711 10	Baumwollgarne für Gewebe	kg *	-	9 426 988	9 471 256	-	89 438 443	44
1711 20	Baumwollgarne für Maschenware	kg *	-	2 566 402	2 464 734	-	22 796 738	22
1711 30	Garne aus synthetischen Spinnfasern für Teppiche und Fußbodenbeläge	kg *	-	3 632 091	3 578 621	-	35 593 421	13
1711 40	Garne aus synthetischen Spinnfasern für Gewebe	kg *	-	5 856 706	6 312 867	-	60 052 523	45

6 Produktion ausgewählter Erzeugnisse - Deutschland

EB-Nr.	Erzeugnis	Einheit	*	1994	1995		Januar bis Oktober		Anzahl Betr.
				Oktober	September	Oktober	1994	1995	Oktober 1995
1711 50	Garne aus synth. Spinnfasern für Maschenware	kg	*	-	1 150 130	1 121 114	-	9 560 288	20
1711 60	Garne aus künstlichen Spinnfasern für Gewebe	kg	*	-	1 967 395	1 838 895	-	18 787 306	29
	Garne aus synthetischen Spinnfasern (ohne Nähgarn) mit gekrempelter Wolle oder feinen Tierhaaren gemischt mit einem Anteil von weniger als 85 GHT								
1712 10	für Teppiche und Fußbodenbeläge	kg	*	-	.	.	-	.	1
1712 20	für Gewebe	kg	*	-	.	.	-	.	2
1712 30	für Maschenware	kg	*	-	.	.	-	.	3
1713 10	Wollkammgarne für Gewebe	kg	*	-	1 647 800	1 599 259	-	18 014 463	16
1713 20	Wollkammgarne für Maschenware	kg	*	-	526 498	416 542	-	5 125 899	12
	Garne aus synthetischen Spinnfasern (ohne Nähgarn) mit gekämmter Wolle oder feinen Tierhaaren gemischt mit einem Anteil von weniger als 85 GHT								
1713 30	für Teppiche und Fußbodenbeläge	kg	*	-	-	-	-	-	-
1713 40	für Gewebe	kg	*	-	709 810	655 187	-	4 872 042	8
1713 50	für Maschenware	kg	*	-	147 749	181 763	-	1 491 620	11
1715 10	Handstrickgarne	kg	*	-	125 638	128 493	-	1 070 027	5
1716 10	Nähgarne	kg	*	-	795 515	740 299	-	8 482 611	15
1721 10	Baumwollgewebe für Bekleidung	kg	*	-	3 771 417	4 472 057	-	39 060 104	48
1721 20	Baumwollgewebe für Heim- und Haushaltstextilien	kg	*	-	3 758 537	3 639 437	-	37 201 381	66
1721 30	Baumwollgewebe für technischen und industriellen Bedarf	kg	*	-	1 960 925	1 850 230	-	20 941 389	30
1721 40	Gewebe aus synthetischen Spinnfasern für Bekleidung	kg	*	-	1 128 919	1 254 964	-	12 378 238	34
1721 50	Gewebe aus synthetischen Spinnfasern für Heim- und Haushaltstextilien	kg	*	-	3 993 075	3 786 806	-	41 054 612	55
1721 60	Gewebe aus synthetischen Spinnfasern für technischen und industriellen Bedarf	kg	*	-	1 200 686	1 088 732	-	11 409 823	21
1721 70	Gewebe aus künstlichen Spinnfasern	kg	*	-	1 723 672	1 429 157	-	14 671 666	43
1721 81	Samt und Plüsch für Bekleidung aus Baumwolle	kg	*	-	287 320	303 986	-	3 989 453	8
1721 83	Samt und Plüsch für Bekleidung aus anderen Spinnstoffen	kg	*	-	.	.	-	.	4
1721 85	Samt und Plüsch für Heimtextilien	kg	*	-	732 719	711 744	-	6 142 498	15
1721 90	Frottiergewebe	kg	*	-	855 470	822 128	-	7 967 633	17
	Gewebe aus synthetischen Spinnfasern mit gestrichener Wolle oder feinen Tierhaaren gemischt								
1722 10	für Bekleidung	kg	*	-	.	.	-	.	1
1722 20	für Heim- und Haushaltstextilien	kg	*	-	.	.	-	.	1
1722 30	für technischen und industriellen Bedarf	kg	*	-	.	.	-	.	1
1723 10	Kammgarngewebe aus Wolle für Bekleidung	kg	*	-	1 451 762	1 608 407	-	14 540 136	38
	Gewebe aus synthetischen Spinnfasern mit gekämmter Wolle oder feinen Tierhaaren gemischt								
1723 20	für Bekleidung	kg	*	-	593 946	619 349	-	5 603 796	12
1723 30	für Heim- und Haushaltstextilien	kg	*	-	.	.	-	.	1
1723 40	für technischen und industriellen Bedarf	kg	*	-	-	-	-	-	-
1724 10	Gewebe aus synthetischen und künstlichen Filamenten für Futterstoff	kg	*	-	952 999	920 183	-	14 304 328	15
1724 20	Gewebe aus Filamenten für Bekleidung (ohne Futterstoffe)	kg	*	-	607 239	487 700	-	7 924 967	18
1724 30	Gewebe aus Filamentgarnen für technischen und industriellen Bedarf	kg	*	-	3 509 332	3 639 676	-	28 077 291	33
1740 10	Decken	kg 1000 DM		-	803 646 16 781	785 522 16 513	-	8 556 333 181 916	20
1740 20	Bettwäsche aus Gewebe und Maschenstoffen	kg 1000 DM		-	3 072 174 55 284	2 901 143 51 912	-	24 741 790 445 361	67

6 Produktion ausgewählter Erzeugnisse - Deutschland

EB-Nr.	Erzeugnis	Einheit	1994	1995		Januar bis Oktober		Anzahl Betr.
			Oktober	September	Oktober	1994	1995	Oktober 1995
1740 30	Tischwäsche aus Geweben und Maschenstoffen	kg 1000 DM	- -	475 987 23 954	434 553 23 795	- -	4 001 494 181 602	42
1740 40	Wäsche zur Körperpflege und Küchenwäsche aus Gewebe und Maschenstoffen	kg 1000 DM	- -	879 665 21 880	779 617 19 079	- -	8 363 809 175 460	23
1740 50	Deckbetten	St *	-	712 196	772 354	-	6 543 631	68
1740 60	Kopfkissen	St *	-	851 089	857 936	-	7 378 180	67
1740 70	Schlafsäcke	St 1000 DM	- -	37 193 1 296	40 225 1 407	- -	367 054 13 220	11
1751 10	Teppiche, gewebt	kg *	-	977 669	921 894	-	8 445 259	18
1751 20	Teppiche im Tuftingverfahren hergestellt	t *	-	15 258	16 148	-	150 518	35
1751 30	Teppiche im Nadelfilzverfahren hergestellt	t 1000 DM	- -	7 959 50 702	8 459 54 155	- -	74 036 442 809	25
1753 10	Vliesstoffe, auch getränkt, bestrichen, überzogen oder mit Lagen versehen	t 1000 DM	- -	16 076 135 488	16 851 138 733	- -	155 541 1 350 040	45
1754 10	Bänder	kg *	-	1 900 479	1 934 882	-	15 940 183	78
1754 20	Reifencordgewebe	kg 1000 DM	- -	- -	. .	3
1754 30	Beschichtete Gewebe	kg 1000 DM	- -	5 117 396 55 741	4 786 348 59 930	- -	53 250 978 580 204	30
1760 10	Gewirkter Samt und Plüsch	kg *	-	626 226	607 302	-	6 700 163	17
1760 20	Maschenstoffe für Vorhänge und Gardinen	kg *	-	821 736	851 983	-	10 203 611	27
1760 30	Andere Maschenstoffe	kg *	-	3 833 449	3 846 101	-	34 741 360	69
1771 10	Strumpfhosen	1000 St 1000 DM	- -	14 443 34 537	14 593 34 175	- -	144 700 318 732	19
1771 20	Herrenstrümpfe	1000 Paar 1000 DM	- -	8 442 37 162	8 447 36 081	- -	83 020 359 795	25
1772 10	Pullover, Strickjacken, Westen u.ä. Waren gewirkt oder gestrickt	St 1000 DM	- -	2 323 264 111 369	2 045 366 80 104	- -	23 429 082 966 741	192
	Bekleidung							
1810 10	Lederbekleidung	St 1000 DM	- -	24 669 8 925	22 566 7 138	- -	239 636 84 873	28
	Arbeits- und Berufsbekleidung							
1821 10	Arbeitskombinationen und -jacken für Männer	St 1000 DM	- -	174 466 5 933	197 484 6 503	- -	1 819 613 64 186	49
1821 20	Lange Hosen, Latzhosen für Männer	St 1000 DM	- -	327 387 8 694	357 535 9 649	- -	3 066 273 86 437	49
1821 30	Arbeitskombinationen und -jacken für Frauen	St 1000 DM	- -	12 413 300	12 003 310	- -	131 354 3 477	14
1821 40	Lange Hosen, Latzhosen für Frauen	St 1000 DM	- -	11 822 288	14 487 300	- -	196 008 3 287	17
1821 50	Andere Arbeits- und Berufsbekleidung für Männer oder Frauen	St 1000 DM	- -	. 3 573	1 143 135 4 502	- -	8 785 372 39 483	57
	Oberbekleidung (ohne Arbeits- und Berufsbekleidung)							
1822 10	Mäntel, Anoraks, Windjacken, Blousons u.ä. Waren für Männer oder Knaben	St 1000 DM	- -	87 609 17 031	45 691 6 948	- -	554 823 83 217	31
1822 15	Anzüge und Kombinationen für Männer oder Knaben	St 1000 DM	- -	126 512 27 470	117 562 23 571	- -	1 375 125 289 310	44
1822 20	Jacken für Männer oder Knaben	St 1000 DM	- -	305 256 41 992	238 633 32 481	- -	3 110 989 411 800	72
1822 25	Hosen für Männer oder Knaben	St 1000 DM	- -	1 216 267 69 328	1 052 060 55 655	- -	11 777 777 630 079	101
1822 30	Mäntel, Anoraks, Windjacken, Blousons u.ä. Waren für Frauen oder Mädchen	St 1000 DM	- -	575 409 90 574	444 409 53 172	- -	4 082 303 529 371	91
1822 35	Kostüme u. Kombinationen für Frauen o. Mädchen	St 1000 DM	- -	212 836 29 365	166 980 17 778	- -	1 854 497 248 794	76
1822 40	Kleider, Röcke und Hosenröcke für Frauen oder Mädchen	St 1000 DM	- -	1 772 662 105 889	1 665 607 89 928	- -	20 231 179 1 229 911	261
1822 45	Hosen für Frauen oder Mädchen	St 1000 DM	- -	1 604 782 68 209	1 467 937 57 084	- -	16 078 684 672 173	176

6 Produktion ausgewählter Erzeugnisse - Deutschland

EB-Nr.	Erzeugnis	Einheit	1994	1995		Januar bis Oktober		Anzahl Betr. Oktober 1995
			Oktober	September	Oktober	1994	1995	
Oberbekleidung aus Gewirken oder Gestrickten								
1822 50	Mäntel, Anoraks, Windjacken, Blousons u.ä. Waren für Männer oder Knaben	St 1000 DM	- -	13 267 .	1 234	- -	8 369	6
1822 55	Anzüge, Kombinationen, Jacken, lange Hosen, Latzhosen und kurze Hosen für Männer oder Knaben	St 1000 DM	- -	103 013 14 702	73 969 10 047	- -	1 038 022 136 216	22
1822 60	Mäntel, Anoraks, Windjacken, Blousons u.ä. Waren für Frauen oder Mädchen	St 1000 DM	- -	55 828 4 518	53 001 4 377	- -	253 002 25 907	14
1822 65	Kostüme, Kombinationen, Jacken, lange Hosen, Latzhosen, kurze Hosen, Kleider, Röcke und Hosenröcke für Frauen oder Mädchen	St 1000 DM	- -	501 505 28 390	499 217 26 055	- -	5 399 487 293 831	83
Wäsche aus Gewirken oder Gestrickten								
1823 10	Hemden für Männer oder Knaben	St 1000 DM	- -	36 160 1 596	23 970 803	- -	1 215 236 28 934	11
1823 20	Slips u.a. Unterhosen, Nachthemden, Schlafanzüge und -jacken, Hausmäntel u.ä. Waren für Männer oder Knaben	St 1000 DM	- -	2 430 103 23 886	2 424 924 24 126	- -	21 655 046 199 411	66
1823 30	Blusen und Hemdblusen für Frauen oder Mädchen	St 1000 DM	- -	444 324 16 518	393 471 13 619	- -	5 424 089 222 957	55
1823 40	Slips u.a. Unterhosen, Nachthemden, Bademäntel und -jacken, Schlafanzüge, Negliges, Hausmäntel u.ä. Waren für Frauen oder Mädchen	1000 St 1000 DM	- -	8 601 84 714	8 276 57 979	- -	81 315 546 405	103
Wäsche aus anderen Stoffen								
1823 50	Hemden für Männer oder Knaben	St 1000 DM	- -	396 592 11 348	348 008 10 138	- -	2 316 067 74 719	26
1823 60	Blusen und Hemdblusen für Frauen oder Mädchen	St 1000 DM	- -	1 244 596 57 550	1 229 750 53 636	- -	16 050 814 735 139	164
1823 70	Nachthemden, Schlafanzüge, Negliges, Bademäntel und -jacken, Hausmäntel, Unterhemden, Slips für Frauen oder Mädchen	St 1000 DM	- -	296 360 7 055	272 486 6 946	- -	2 237 490 42 680	27
1823 80	Büstenhalter, Hüftgürtel, Miederhosen, Korsetts	St 1000 DM	- -	511 098 11 639	446 299 10 314	- -	4 652 472 99 458	28
1823 90	T-Shirts und Unterhemden aus Gewirken oder Gestrickten	St 1000 DM	- -	5 804 390 54 357	5 210 021 50 654	- -	50 134 203 460 296	110
Leder und Lederwaren								
1910 10	Sämischleder, Lackleder und folien-kaschierte Lackleder, metallisierte Leder	1000 m2 *	-	.	.	-	.	2
1910 20	Gegerbtes Leder aus ganzen Häuten von Rindern und Kälbern, mit einer Oberfläche von 2,6 m2 oder weniger	t 1000 DM	-	.	.	-	.	3
1910 30	Anderes Leder aus ganzen Häuten von Rindern und Kälbern, mit einer Oberfläche von 2,6 m2 oder weniger (Boxcalf u.a. bearbeitet)	1000 m2 *	-	151	136	-	1 347	8
1910 40	Rind-, Kalbleder, Roßleder und Leder von anderen Einhufern, gegerbt oder nachgegerbt, auch gespalten	t *	-	.	.	-	.	7
1910 50	Narbenspalt von Rindern und Kälbern, Roßleder und Leder von anderen Einhufern, Volleder, nach dem Gerben zugerichtet	1000 m2 *	-	949	947	-	8 255	19
1910 60	Schaf- oder Lammleder, enthaart, nach dem Gerben zugerichtet, Pergament oder Rohhautleder	1000 m2 *	-	.	.	-	.	4
1910 70	Ziegen- oder Zickelleder, enthaart, nach dem Gerben zugerichtet, Pergament oder Rohhautleder	1000 m2 *	-	8	.	-	.	6
1910 80	Leder von Schweinen, enthaart, nach dem Gerben zugerichtet, Pergament oder Rohhautleder	1000 m2 *	-	.	.	-	.	3
1910 90	Leder von Kriechtieren u.a.n. Tieren, nach dem Gerben zugerichtet	1000 m2 *	-	.	.	-	.	-
1920 10	Sattlerwaren für alle Tiere (einschl. Zugtauen, Leinen, Kniekappen, Maulkörben, Satteldecken, Satteltaschen, Hundedecken u.dgl.), aus Stoffen aller Art	1000 DM	-	8 630	8 646	-	70 900	17
1920 20	Reisekoffer, Handkoffer, Kosmetikkoffer und Dokumentenkoffer, Aktentaschen, Schulranzen u.ä. Behältnisse	1000 St 1000 DM	- -	234 14 680	248 14 773	- -	2 450 158 201	37

6 Produktion ausgewählter Erzeugnisse - Deutschland

EB-Nr.	Erzeugnis	Einheit	1994	1995		Januar bis Oktober		Anzahl Betr. Oktober 1995
			Oktober	September	Oktober	1994	1995	
1920 30	Handtaschen, auch mit Schulterriemen (einschl. solcher ohne Handgriffe)	1000 St 1000 DM	-	89 9 376	82 8 589	-	750 81 765	22
1920 40	Taschen- oder Handtaschenartikel	1000 DM	-	19 014	19 941	-	177 094	44
1920 50	Reisetaschen, Toilettentaschen (Necessaires), Rucksäcke, Taschen für Sportartikel, Behältnisse für Musikinstrumente u.a. Behältnisse	1000 DM	-	20 902	18 894	-	190 957	40
1930 10	Schuhe mit Oberteil aus Leder	1000 Paar 1000 DM	-	2 779 152 210	2 871 138 844	-	27 480 1 440 774	96
1930 20	Schuhe mit Oberteil aus Spinnstoffen (ohne Sportschuhe)	1000 Paar 1000 DM	-	477 12 874	403 9 881	-	4 078 102 940	22
1930 30	Schuhe mit einem Metallschutz in der Vorderkappe, mit Oberteil aus Leder	1000 Paar 1000 DM	-	337 21 309	328 21 316	-	3 119 197 628	20
1930 40	Andere Schuhe mit einer Hauptsohle aus Holz, weder mit Innensohle noch mit einem Metallschutz in der Vorderkappe, mit Oberteil aus Leder	1000 Paar 1000 DM	-	.	.	-	.	2
1930 50	Laufsohlen und Absätze aus Kautschuk oder Kunststoff	1000 St 1000 DM	-	8 768 12 146	9 139 12 340	-	75 774 111 274	25
	Holz und Holzwaren							
2010 05	Nadelholz; in der Längsrichtung gesägt oder gesäumt, gemessert oder geschält, mit einer Dicke von mehr als 6 mm	m3 *	-	1 210 458	1 194 170	-	10 763 249	800
2010 10	Laubholz (ohne Stäbe und Friese für Parkett aus tropischem Laubholz oder Eichenholz), in der Längsrichtung gesägt oder gesäumt, gemessert oder geschält, mit einer Dicke von mehr als 6 mm	m3 *	-	91 014	85 326	-	1 007 914	217
2010 20	Stäbe und Friese für Parkett aus tropischem Laubholz und Eichenholz, gehobelt, nicht zusammengesetzt, über 6 mm Dicke	m2 *	-	85 907	78 949	-	964 925	18
2010 30	Nadelholz	t *	-	23 950	24 169	-	222 124	102
2010 40	Laubholz (ohne Stäbe und Friese für Parkett)	t *	-	8 845	8 910	-	83 958	71
2010 50	Stäbe und Friese für Parkett aus Laubholz (ohne solche aus Eiche, nur gehobelt), nicht zusammengesetzt	m2 *	-	122 624	125 220	-	1 111 890	19
2020 10	Sperrholz, ausschließlich aus Furnieren, mit einer Dicke von 6 mm oder weniger	m3 *	-	11 495	9 862	-	107 420	20
2020 20	Anderes Sperrholz, furniertes Holz u.ä. Lagenholz	m3 *	-	39 279	36 191	-	309 605	36
2020 30	Spanplatten u.ä. Platten, aus Holz oder anderen holzigen Stoffen	m3 *	-	807 381	790 257	-	7 571 806	69
2020 40	Faserplatten aus Holz oder anderen holzigen Stoffen mit einer Dichte von mehr als 0,8 g/cm3	1000 m2 *	-	11 046	12 216	-	120 953	14
2020 50	Furnierblätter oder Blätter für Sperrholz u.a. Holz, in der Längsrichtung gesägt, gemessert oder geschält, mit einer Dicke von 6 mm oder weniger, keilverzinkt, gehobelt, geschliffen und Brettchen zum Herstellen von holzgefaßten Stiften	m2 *	-	376 953	319 946	-	3 212 182	7
2020 60	Andere Furnierblätter oder Blätter mit einer Dicke von 6 mm oder weniger	m3 *	-	32 984	30 562	-	313 967	50
2030 10	Fenster, Fenstertüren, Rahmen und Verkleidungen dafür, Türen und Türrahmen, -verkleidungen und -schwelle, aus Holz	St 1000 DM	-	1 818 022 479 643	1 773 172 485 562	-	16 751 725 4 269 937	514
2030 20	Parkettafeln	m2 1000 DM	-	783 098 34 628	781 818 34 647	-	7 109 388 305 574	33
2030 30	Verschalungen für Betonarbeiten	t 1000 DM	-	9 449 22 695	9 171 22 026	-	100 354 217 996	23
2030 40	Treppen	kg 1000 DM	-	2 030 478 31 636	1 928 213 30 329	-	18 621 351 293 030	60
2040 10	Flachpaletten, Boxpaletten u.a. Ladungsträger, aus Holz	St 1000 DM	-	3 104 989 42 649	2 918 914 40 226	-	30 034 905 425 260	140
2040 20	Kisten, Kistchen, Verschlüge, Trommeln u.ä. Verpackungsmittel	t 1000 DM	-	17 539 32 103	17 868 33 880	-	176 018 314 140	141
	Papier							
2111 10	Chemische Halbstoffe aus Holz (Sulfitzellstoff) (ohne solche zum Auflösen)	t-tr90 % *	-	59 989	61 128	-	624 414	6

6 Produktion ausgewählter Erzeugnisse - Deutschland

EB-Nr.	Erzeugnis	Einheit	1994	1995		Januar bis Oktober		Anzahl Betr.
			Oktober	September	Oktober	1994	1995	Oktober 1995
2111 20	Mechanische oder halbchemische Halbstoffe aus Holz, Halbstoffe aus anderen cellulosehaltigen Faserstoffen	t-tr90 % *	-	126 741	124 932	-	1 322 054	21
2112 10	Zeitungsdruckpapier, in Rollen oder Bogen	t *	-	149 710	160 063	-	1 465 963	9
2112 15	Büttenpapier und -pappe (handgeschöpft)	t *	-	-	-	-	-	-
2112 20	Rohpapier und Rohpappe für licht-, wärme- oder elektroempfindliche Papiere und Pappen, Kohlerohpapier und Tapetenrohpapier, in Rollen oder Bogen	t *	-	36 372	36 592	-	362 317	18
2112 25	Grafische Papiere und Pappen	t *	-	200 847	213 680	-	2 352 587	48
2112 30	Zellstoffwatte, gekrepptes Papier und Vliese aus Zellstoffasern u.a. Papiere für die H.v. Toilettenpapier, Abschmink- oder Handtüchern, Servietten o.ä. Papiererzeugnissen	t *	-	63 023	65 545	-	657 904	23
2112 35	Mehrlagige Papiere und Pappen	t *	-	121 194	127 742	-	1 357 400	29
2112 40	Andere Papiere und Pappen, weder bestrichen noch überzogen; Zigarettenpapier, nicht zugeschnitten	t *	-	263 774	255 427	-	2 658 107	102
2112 45	Naturpauspapier	t *	-	.	.	-	.	3
2112 50	Papiere und Pappen, gekreppt, gefältelt, durch Pressen oder Prägen gemustert oder perforiert, a.n.g.	t *	-	1 442	1 442	-	14 233	11
2112 55	Ein- oder beidseitig mit Kaolin o.a. anorganischen Stoffen gestrichene Papiere und Pappen zum Beschreiben, Bedrucken oder für andere grafische Zwecke	t *	-	289 598	292 060	-	2 991 588	32
2112 60	Gestrichene oder überzogene Kraftpapiere und -pappen (ohne solche zum Beschreiben, Bedrucken oder zu anderen graphischen Zwecken)	t *	-	.	.	-	.	1
2112 65	Andere gestrichene Papiere und Pappen	t *	-	15 174	14 897	-	.	8
2112 70	Kohlepapier und präpariertes Durchschreibepapier mit einer Breite von ungefaltet mehr als 36 cm	t *	-	25 205	24 236	-	301 993	9
2121 10	Wellpapier oder -pappe, in Rollen oder Bogen, auch perforiert	t *	-	212 700	208 685	-	.	101
2121 20	Säcke, Beutel, Tüten aus Papier	t 1000 DM	-	24 578 113 133	24 575 114 380	-	239 393 1 105 113	85
2121 30	Schachteln und Kartons aus Wellpapier oder -pappe	t 1000 DM	-	244 231 464 506	245 558 471 685	-	4 535 337	196
2121 40	Faltschachteln, Schachteln und Packmittel, aus nicht gewelltem Papier oder nicht gewellter Pappe	t 1000 DM	-	122 614 454 156	123 884 444 645	-	1 231 202 4 619 760	273
2121 50	Andere Verpackungsmittel aus Papier, Pappe, Zellstoffwatte oder Vliesen aus Zellstoffasern (einschl. Schallplattenhüllen); Pappwaren zur Verwendung in Büros, Läden u.dgl.	t 1000 DM	-	9 115 38 718	9 565 39 657	-	94 714 348 040	65
2122 10	Toilettenpapier, Taschen-, Abschmink-, Hand- und Tischtücher, Servietten	t 1000 DM	-	66 337 232 603	65 539 236 930	-	666 315 2 218 981	29
2122 20	Hygienische Binden, Tampons, Windeln für Kleinkinder u.ä. Waren zu hygienischen Zwecken	t 1000 DM	-	41 098 292 680	39 969 272 115	-	412 986 2 740 726	22
2123 10	Kohlepapier, präpariertes Durchschreibepapier u.a. Vervielfältigungs- und Umdruckpapier, vollständige Dauerschablonen und Offsetplatten aus Papier	kg 1000 DM	-	.	14 844	-	117 211	10
2124 10	Tapeten und Wandverkleidungen aus Papier; Buntglaspapier	t 1000 DM	-	13 660 69 969	12 126 65 607	-	122 520 625 178	23
	Verlags- und Druckerzeugnisse, bespielte Ton-, Bild- und Datenträger							
2231 10	Vervielfältigung von bespielten Tonträgern (Schallplatten, Magnettonbänder, Compact-discs)	1000 St 1000 DM	-	51 037 101 186	52 899 101 947	-	401 907 762 899	14
	Kokerei- und Mineralölerzeugnisse, Spalt- und Brutstoffe							
2310 10	Koks und Schmelzkoks aus Steinkohle und Braunkohle, auch agglomeriert	t-Trock. *	-	899 178	965 793	-	9 341 692	-
2320 10	Motorenbenzin ohne Flugbenzin	t	-	2 146 261	1 997 812	-	19 973 352	15

6 Produktion ausgewählter Erzeugnisse - Deutschland

EB-Nr.	Erzeugnis	Einheit	*	1994	1995		Januar bis Oktober		Anzahl Betr.
				Oktober	September	Oktober	1994	1995	Oktober 1995
2320 20	Leichtöle zur Bearbeitung in begünstigten Verfahren und zur chemischen Umwandlung	t	*	-	752 823	772 966	-	7 914 813	16
2320 30	Benzinkomponenten	t	*	-	156 670	147 486	-	1 736 553	14
2320 40	Mittelschwere öle	t	*	-	-	-	-	-	-
2320 50	Gasöl zur Bearbeitung in begünstigten Verfahren und zur chemischen Umwandlung; Mitteldestillatkomponenten	t	*	-	93 273	149 122	-	1 170 460	14
2320 60	Dieselmotorkraftstoff	t	*	-	1 970 445	1 757 823	-	17 885 287	20
2320 70	Leichtes Heizöl	t	*	-	1 913 176	1 834 285	-	19 057 405	21
2320 80	Heizöle, mittelschwer und schwer	t	*	-	1 145 417	1 150 705	-	11 546 644	23
2320 85	Schmieröle, andere öle	t	*	-	107 612	97 905	-	1 054 479	12
2320 90	Bitumen aus Erdöl	t	*	-	414 379	449 065	-	3 122 723	12
Chemische Erzeugnisse									
2411 10	Stickstoff	1000 m3	*	-	280 404	256 623	-	2 709 653	34
2411 20	Sauerstoff	1000 m3	*	-	489 741	495 085	-	5 143 759	43
2412 10	Titanoxide	t-TiO2	*	-	.	23 565	-	162 083	7
2412 20	Bleimonoxid	t	*	-	-	-	-	.	-
2412 30	Mennige und Orangemennige	t-PbO	*	-	.	.	-	.	3
2412 40	Andere Bleioxide	t	*	-	.	.	-	.	2
2412 50	Ausgewählte anorganische Basen; ausgewählte Metalloxide	t	*	-	18 205	18 924	-	204 839	21
2412 60	Synthetische organische Farbstoffe, auch chemisch einheitlich; Farbstoffe sowie Zubereitungen auf deren Grundlage; synthetische organische Erzeugnisse als fluoreszierende Aufheller; Farbblacke und Zubereitungen auf deren Grundlage	t	*	-	19 731	21 180	-	269 526	47
2412 70	Synthetische organische Gerbstoffe; anorganische Gerbstoffe, Gerbstoffzubereitungen, auch natürliche Gerbstoffe enthaltend; Enzymzubereitungen zum Vorgerben	t	*	-	.	.	-	.	9
2413 10	Chlor	t	*	-	255 323	264 913	-	2 604 762	18
2413 15	Ruß	t	*	-	23 291	25 979	-	254 937	7
2413 20	Phosphor	t	*	-	.	.	-	.	1
2413 25	Chlorwasserstoff (Salzsäure)	t-HCl	*	-	81 848	82 988	-	724 645	29
2413 30	Schwefelsäure, Oleum	t-SO2	*	-	227 940	232 307	-	2 362 244	28
2413 35	Diphosphorpentaoxid, Phosphorsäure und Polyphosphorsäuren	t-P2O5	*	-	4 460	5 391	-	46 261	9
2413 40	Siliciumdioxid	t-SiO2	*	-	23 483	23 097	-	257 401	14
2413 45	Natriumhydroxid	t-NaOH	*	-	269 918	276 413	-	2 802 835	22
2413 50	Aluminiumhydroxid	t-Al2O3	*	-	.	92 177	-	895 061	4
2413 55	Chloride (ohne Ammoniumchlorid), Chloridoxide und Chloridhydroxide	t	*	-	36 729	36 568	-	339 877	29
2413 60	Phosphate und Polyphosphate	t-P2O5	*	-	8 341	8 859	-	90 387	10
2413 65	Dinatriumcarbonat (Soda)	t-Na2CO3	*	-	185 224	191 321	-	1 809 894	10
2413 70	Edelmetalle in kolloidem Zustand; anorganische oder organische Verbindungen der Edelmetalle, auch chemisch nicht einheitlich; Edelmetallamalgame	t 1000 DM	*	-	145	.	-	.	8
2413 75	Carbide, auch chemisch nicht einheitlich	kg	*	-	.	.	-	.	7
2414 10	Ethylen	t	*	-	284 925	348 847	-	3 501 881	9
2414 12	Propen (Propylen)	t	*	-	200 868	238 057	-	2 293 280	11
2414 14	Buten (Butylen) und seine Isomere	t	*	-	.	.	-	.	8
2414 16	Buta-1,3-dien	t	*	-	.	55 782	-	.	5
2414 18	Andere ungesättigte acyclische Kohlenwasserstoffe	t	*	-	18 722	20 061	-	202 458	35

6 Produktion ausgewählter Erzeugnisse - Deutschland

EB-Nr.	Erzeugnis	Einheit	*	1994	1995		Januar bis Oktober		Anzahl Betr.
				Oktober	September	Oktober	1994	1995	Oktober 1995
2414 20	Benzol	t	*	-	194 746	188 232	-	1 860 259	13
2414 22	Toluol	t	*	-	47 997	41 443	-	438 607	7
2414 24	Xylole	t	*	-	62 342	64 386	-	605 561	7
2414 26	1,2-Dichlorethan (Ethylendichlorid)	t	*	-	131 587	145 391	-	1 479 662	9
2414 28	Vinylchlorid (Chlorethylen)	t	*	-	96 686	115 740	-	1 149 638	7
2414 30	Methanol (Methylalkohol)	t	*	-	117 631	110 861	-	1 167 036	10
2414 32	D-Glucitol (Sorbit), chemisch einheitlich	t	*	-	.	.	-	.	3
2414 34	Phenol (Hydroxybenzol) und seine Salze	t	*	-	.	43 184	-	453 032	5
2414 36	Anderere technische einbasische Fettsäuren	t	*	-	20 165	21 115	-	223 590	18
2414 38	Ester der Stearinsäure	t	*	-	.	.	-	.	3
2414 40	Essigsäure	t	*	-	42 260	44 701	-	401 953	10
2414 42	Dibutylorthophthalate, Dioctylorthophthalate	t	*	-	12 839	12 822	-	181 283	4
2414 44	Dinonyl- oder Didecylorthophthalate; andere Ester der Orthophthalsäure	t	*	-	.	.	-	.	6
2414 46	Phthalsäureanhydrid	t	*	-	.	11 609	-	145 144	4
2414 48	Aromatische Monoamine, Polyamine und ihre Derivate; Salze dieser Erzeugnisse	t	*	-	23 262	.	-	.	13
2414 50	Amine mit Sauerstofffunktionen (ohne Lysin) und seine Ester und Salze dieser Erzeugnisse; Glutaminsäure und ihre Salze	t	*	-	17 364	18 897	-	188 073	23
2414 52	Acrylnitril	t	*	-	.	.	-	.	3
2414 54	Organische Thioverbindungen	t	*	-	3 164	3 489	-	71 974	18
2414 56	Ester der Phosphorsäuren und ihre Salze (einschl. Lactophosphaten); ihre Halogen-, Sulfo-, Nitro- oder Nitrosoderivate	t	*	-	.	.	-	.	6
2414 58	Methanal (Formaldehyd)	t	*	-	58 091	56 817	-	585 465	9
2414 60	Ethanal (Acetaldehyd)	t	*	-	32 663	36 063	-	323 534	4
2414 62	Paraformaldehyd	t	*	-	.	.	-	.	1
2414 64	Oxiran (Ethylenoxid)	t	*	-	41 421	60 559	-	588 806	6
2414 66	Methyloxiran (Propylenoxid)	t	*	-	.	.	-	.	4
2414 68	Anderere Enzyme; andere zubereitete Enzyme, a.n.g.	t	*	-	1 055	1 143	-	9 236	8
2414 70	Aktiviertere natürliche mineralische Stoffe; Tierisches Schwarz, auch ausgebraucht	t	*	-	.	.	-	.	6
2415 10	Salpetersäure; Nitriersäuren	t-N	*	-	38 148	42 648	-	423 777	10
2415 15	Ammoniak	t-N	*	-	199 481	250 297	-	2 141 512	7
2415 20	Ammoniumchlorid	t	*	-	.	.	-	.	1
2415 25	Triammoniumphosphat	t	*	-	.	.	-	.	-
2415 30	Mineralische oder chemische Stickstoffdüngemittel (ohne Natronsalpeter)	t-N	*	-	109 434	148 077	-	1 236 415	14
2415 40	Mineralische oder chemische Phosphatdüngemittel	t-P2O5	*	-	4 107	2 710	-	126 793	4
2415 50	Mineralische oder chemische Kalidüngemittel (ohne Carnallit, Sylvinit u.a. natürliche rohe Kalisalze)	t-K2O	*	-	.	.	-	.	11
2415 70	Natriumnitrat (Natronsalpeter)	t-N	*	-	.	.	-	.	2
2415 80	Düngemittel, a.n.g. ohne Düngemittel in Tabletten o.ä. Formen oder in Packungen mit einem Rohgewicht von 10 kg oder weniger	t- eff.	*	-	182 141	148 488	-	1 236 257	15
2416 10	Polymere des Ethylens, in Primärformen	t	*	-	162 256	171 535	-	1 626 724	18
2416 15	Polymere des Styrols, in Primärformen	t	*	-	69 634	74 984	-	906 764	13
2416 20	Polyvinylchlorid, nicht mit anderen Stoffen gemischt, in Primärformen	t	*	-	80 991	88 763	-	978 519	13
2416 25	Anderere Polyvinylchlorid, in Primärformen	t	*	-	9 042	9 011	-	88 452	14
2416 30	Vinylchlorid-Vinylacetat-Copolymere u.a. Copolymere des Vinylchlorids, in Primärformen	t	*	-	24 124	24 080	-	224 828	7

6 Produktion ausgewählter Erzeugnisse - Deutschland

EB-Nr.	Erzeugnis	Einheit	*	1994	1995		Januar bis Oktober		Anzahl Betr.
				Oktober	September	Oktober	1994	1995	Oktober 1995
2416 35	Polyacetale, andere Polyether und Epoxidharze, in Primärformen; Polycarbonate, Alkydharze, Allylpolyester u.a. Polyester, in Primärformen	t	*	-	125 883	126 309	-	1 335 610	72
2416 40	Polymere des Propylens o.a. Olefine, in Primärformen	t	*	-	61 714	69 102	-	679 395	15
2416 45	Polymere des Vinylacetats	t	*	-	26 525	28 308	-	262 868	15
2416 50	Acrylpolymer, in Primärformen	t	*	-	68 439	73 336	-	686 958	44
2416 55	Polyamide, in Primärformen	t	*	-	51 408	53 425	-	503 582	27
2416 60	Harnstoffharze, Thioharnstoffharze, Melaminharze, in Primärformen	t	*	-	61 418	55 157	-	520 639	17
2416 65	Andere Aminoharze, in Primärformen	t	*	-	.	.	-	.	8
2416 70	Polyurethane, in Primärformen	t	*	-	112 183	114 074	-	626 879	36
2416 75	Silicone, in Primärformen	t	*	-	19 863	20 443	-	203 360	26
2416 80	Celluloseacetate, in Primärformen	t	*	-	.	-	-	19 338	-
2416 85	Celluloseether u.a. chemische Derivate der Cellulose, in Primärformen (z.B. Carboxymethylcellulose, Ethylcellulose, Celluloseester)	t	*	-	9 774	9 747	-	84 066	8
2416 90	Natürliche Polymere (z.B. Alginsäure) und modifizierte natürliche Polymere (z.B. gehärtete Eiweißstoffe, chemische Derivate von Naturkautschuk), a.n.g., in Primärformen	t	*	-	.	.	-	.	5
2417 10	Synthetischer Kautschuk, in Primärformen	t	*	-	37 190	34 558	-	411 340	17
2420 10	Insektizide auf der Grundlage von Organophosphaten	kg-Wirkst 1000 DM	*	-	350 602 9 841	.	-	.	10
2420 20	Herbizide	kg-Wirkst 1000 DM	*	-	1 503 347 57 701	1 501 570 52 428	-	20 875 592 845 414	11
2420 30	Desinfektionsmittel i.A.E.	kg-Wirkst 1000 DM	*	-	1 812 107 29 792	2 082 698 30 236	-	21 693 599 268 289	26
2420 40	Fungizide	kg-Wirkst 1000 DM	*	-	3 515 345 100 703	2 817 798 102 099	-	34 178 778 1 145 917	17
2430 10	Anstrichfarben und Lacke auf der Grundlage von synthetischen oder chemisch modifizierten natürlichen Polymeren, in einem wäßrigen Medium dispergiert oder gelöst	t 1000 DM	*	-	78 430 262 310	74 499 254 033	-	770 366 2 522 848	196
2430 15	Anstrichfarben und Lacke auf der Grundlage von synthetischen oder chemisch modifizierten natürlichen Polymeren, in einem nichtwäßrigen Medium dispergiert oder gelöst; Lösungen der o.a. Polymere, Anteil des organischen Lösemittels über 50 GHT	t 1000 DM	*	-	48 254 359 191	47 857 357 053	-	464 594 3 504 577	213
2430 20	Zubereitete Pigmente, Trübungsmitel, Farben u.ä. Zubereitungen für die Keramik-, Emailier- oder Glasindustrie	t 1000 DM	*	-	775 9 842	823 9 317	-	8 486 96 060	10
2430 25	Schmelzglasuren u.a. verglasbaren Massen, Engoben u.ä. Zubereitungen für die Keramik-, Emailier- oder Glasindustrie	t 1000 DM	*	-	.	.	-	.	7
2430 30	Andere Anstrichfarben und Lacke, zubereitete Wasserpigmentfarben für die Lederzubereitung	t 1000 DM	*	-	8 472 59 818	7 946 55 144	-	85 814 634 262	56
2430 35	Perlenessenz	t 1000 DM	*	-	.	.	-	.	1
2430 40	Kitte; Spachtelmassen für Anreicherarbeiten	t 1000 DM	*	-	16 409 48 001	13 629 46 717	-	146 010 486 471	65
2430 45	Nichtfeuerfeste Spachtel- und Verputzmassen für Fassaden, Innenwände, Fußböden, Decken u.dgl.	t 1000 DM	*	-	66 579 118 479	67 491 117 501	-	631 991 1 081 885	83
2430 50	Zusammengesetzte organische Lösungs- und Verdünnungsmittel und Zubereitungen zum Entfernen von Farben oder Lacken	t 1000 DM	*	-	16 071 45 722	17 397 48 580	-	150 863 473 638	194
2430 55	Druckfarben	t 1000 DM	*	-	25 771 179 415	27 042 184 637	-	247 972 1 711 861	33
2441 10	Lysin und seine Ester; Salze dieser Erzeugnisse, Glutaminsäure und ihre Salze	t	*	-	-	-	-	605	-
2441 20	Natürliche, auch synthetisch hergestellte Provitamine und Vitamine (einschl. natürlicher Konzentrate), ihre hauptsächlich als Vitamine gebrauchten Derivate, auch untereinander gemischt, auch in Lösungsmitteln	1000 DM	*	-	85 882	76 652	-	836 646	12

6 Produktion ausgewählter Erzeugnisse - Deutschland

EB-Nr.	Erzeugnis	Einheit	1994	1995		Januar bis Oktober		Anzahl Betr.
			Oktober	September	Oktober	1994	1995	Oktober 1995
2441 30	Natürliche, auch synthetisch hergestellte Hormone; ihre hauptsächlich als Hormone gebrauchten Derivate; andere hauptsächlich als Hormone gebrauchte Steroide	1000 DM	-	.	.	-	.	4
2441 40	Natürliche, auch synthetisch hergestellte Glykoside und pflanzliche Alkaloide, ihre Salze, Ether, Ester u.a. Derivate	1000 DM	-	32 360	32 730	-	303 068	12
2441 50	Antibiotika	kg *	-	.	.	-	.	2
2442 10	Arzneimwaren, Penicilline, Streptomycine oder andere Antibiotika enthaltend	1000 DM	-	360 980	363 366	-	4 276 903	89
2442 20	Arzneimwaren (ohne solche mit Antibiotika), Hormone enthaltend	1000 DM	-	217 379	222 368	-	2 183 950	48
2442 30	Reagenzien zum Bestimmen der Blutgruppen oder Blutfaktoren; Röntgenkontrastmittel; diagnostische Reagenzien; Zahnzement u.a. Zahnfüllstoffe; Zement zum Wiederherstellen von Knochen	1000 DM	-	131 988	165 796	-	1 438 206	21
2451 10	Glycerin, -wasser und -unterlaugen	t *	-	.	8 697	-	84 086	6
2451 15	Organische grenzflächenaktive Stoffe (ohne Seifen)	t *	-	78 739	65 166	-	672 068	32
2451 20	Seifen; als Seife verwendbare organische grenzflächenaktive Stoffe und Zubereitungen in Form von Tafeln, Riegeln usw., zur Körperpflege; Feinseifen, Medizinalseifen	t 1000 DM	-	6 487 33 285	7 034 34 189	-	64 171 317 029	26
2451 25	Grenzflächenaktive Zubereitungen (ohne Seifen), i.A.E.	t 1000 DM	-	3 437 18 337	3 066 16 586	-	29 199 158 513	17
2451 30	Universalwaschmittel	t 1000 DM	-	46 576 159 961	42 490 133 061	-	426 828 1 490 310	31
2451 35	Spezialwaschmittel	t 1000 DM	-	6 886 40 415	5 928 34 597	-	57 367 317 576	26
2451 40	Geschirrspülmittel	t 1000 DM	-	16 872 38 330	18 043 41 106	-	180 660 430 399	53
2451 45	Andere zubereitete Waschmittel, . . . Waschhilfsmittel und Reinigungsmittel, i.A.E.	t 1000 DM	-	20 804 73 577	20 817 73 388	-	201 600 740 153	100
2451 50	Grenzflächenaktive Zubereitungen (ohne Seifen), n.A.E.	t 1000 DM	-	7 395 26 734	7 727 27 472	-	72 165 269 909	28
2451 55	Zubereitete Waschmittel, Waschhilfsmittel und zubereitete Reinigungsmittel, auch Seife enthaltend, n.A.E.	t 1000 DM	-	30 983 86 692	29 088 77 934	-	308 387 829 957	117
2451 60	Möbel- und Bohnerwachs u.ä. Zubereitungen für Möbel	t 1000 DM	-	108 1 174	179 1 203	-	1 122 10 736	14
2451 65	Andere Polier-, Pflegemittel u.ä. Zubereitungen	t 1000 DM	-	.	65 1 569	-	953 14 656	9
2451 70	Schleuermittel (Pasten, Pulver u.ä. Zubereitungen, ohne Polierpasten)	t 1000 DM	-	1 868 5 120	1 764 4 922	-	12 578 26 735	19
2452 10	Duftwässer (Toilettenwässer)	l 1000 DM	-	488 970 45 001	453 457 44 779	-	2 856 701 319 261	24
2452 20	Zubereitungen zur Hand- oder Fußpflege	1000 DM	-	18 864	17 865	-	251 166	69
2452 30	Andere Zubereitungen zur Schönheitspflege	1000 DM	-	165 171	143 298	-	1 642 524	100
2452 40	Flüssige Haarwaschmittel	1000 l 1000 DM	-	8 722 49 324	7 850 41 324	-	84 733 472 905	68
2452 50	Hairsprays (Haarlacke)	1000 DM	-	27 492	31 094	-	293 812	30
2452 60	Andere zubereitete Haarbehandlungsmittel	1000 DM	-	106 259	105 437	-	1 108 315	57
2452 70	Zahnputzmittel	1000 St 1000 DM	-	41 771 63 337	42 871 64 048	-	474 358 671 592	25
2452 80	Andere zubereitete Zahn- und Mundpflegemittel (einschl. Haftpulver und -pasten für Zahnprothesen)	1000 DM	-	29 968	27 259	-	273 298	21
2452 90	Zubereitete Rasier-, Riech-, Körperpflege- und Schönheitsmittel	1000 DM	-	149 792	137 106	-	1 336 027	126
2462 10	Gelatine und ihre Derivate	t 1000 DM	-	2 179 22 379	2 249 23 632	-	20 087 210 484	11
2462 20	Zur Verwendung als Klebstoff geeignete Erzeugnisse aller Art i.A.E., mit einem Gewicht des Inhalts von 1 kg oder weniger	t 1000 DM	-	8 917 45 872	7 549 42 062	-	81 404 461 445	41
2462 30	Klebstoffe auf der Grundlage von Kautschuk oder Kunststoffen (einschl. Kunstharzen), mit einem Gewicht des Inhalts von mehr als 1 kg	t 1000 DM	-	20 810 81 466	22 268 86 923	-	202 783 803 552	63

6 Produktion ausgewählter Erzeugnisse - Deutschland

EB-Nr.	Erzeugnis	Einheit	1994	1995		Januar bis Oktober		Anzahl Betr.
			Oktober	September	Oktober	1994	1995	Oktober 1995
2462 40	Andere zubereitete Leime und Klebstoffe, mit einem Gewicht des Inhalts von mehr als 1 kg	t 1000 DM	-	7 100	6 341	-	68 695	24
			-	13 762	11 722	-	128 745	
2463 10	Etherische Öle, Resinoide, Mischungen von Riechstoffen	t 1000 DM	-	4 338	4 528	-	362 038	42
			-	79 882	83 333	-	787 234	
2464 10	Lichtempfindliche fotografische Platten, Filme und Papiere	1000 m2 1000 DM	-	50 939	52 895	-	542 198	15
			-	229 382	227 729	-	2 420 761	
2464 20	Zubereitete chemische Erzeugnisse zu fotografischen Zwecken (ohne Lacke, Klebstoffe u.ä. Zubereitungen); ungemischte Erzeugnisse zu fotografischen Zwecken, dosiert oder gebrauchsfertig i.A.E.	t 1000 DM	-	14 415	14 210	-	133 382	12
			-	21 803	21 829	-	245 291	
2465 10	Unbespielte Ton-, Bild- und Datenträger	t 1000 DM	-	83 580	88 128	-	886 718	8
2470 10	Kabel aus synthetischen Filamenten; synthetische Spinnfasern, weder gekrempelt noch gekämmt noch anders für die Spinnerei bearbeitet	t *	-	28 736	32 226	-	296 783	16
2470 20	Hochfeste Garne aus Polyamiden und Polyestern, n.A.E. (einschl. synthetischer Monofile von weniger als 67 dtex)	kg 1000 DM	-	.	.	-	.	4
2470 30	Texturierte Garne u.a. Garne, ungezwirnt, n.A.E.	t 1000 DM	-	24 469	25 543	-	260 081	28
			-	162 271	164 512	-	1 637 633	
2470 40	Synthetische Monofile von 67 dtex oder mehr und einem größten Durchmesser von 1 mm oder weniger; Streifen u.dgl. aus synthetischer Spinnmasse, mit einer Breite von 5 mm oder weniger aus Polypropylen	kg 1000 DM	-	.	.	-	.	5
2470 50	Kabel aus künstlichen Filamenten; künstliche Spinnfasern, weder gekrempelt noch gekämmt noch anders für die Spinnerei bearbeitet	t *	-	11 965	13 622	-	120 512	3
2470 60	Hochfeste Garne aus Viskose (ohne Nähgarne), n.A.E. (einschl. künstlicher Monofile von weniger als 67 dtex)	kg 1000 DM	-	.	.	-	.	1
2470 70	Texturierte Garne u.a. ungezwirnte Garne, n.A.E.	kg 1000 DM	-	2 914 582	3 001 866	-	28 946 879	5
			-	40 000	41 804	-	379 835	
2470 80	Künstliche Monofile von 67 dtex oder mehr und einem größten Durchmesser von 1 mm oder weniger; Streifen u.dgl. aus künstlicher Spinnmasse mit einer Breite von 5 mm oder weniger	kg *	-	-	-	-	-	-
Gummi- und Kunststoffwaren								
2511 10	Luftreifen aus Kautschuk, neu, für Personenkraftwagen (einschl. Kombinationskraftwagen, Rennwagen)	St 1000 DM	-	3 606 768	3 701 224	-	34 811 456	13
			-	273 847	283 845	-	2 577 756	
2511 20	Luftreifen aus Kautschuk, neu, für Motorräder, Motorroller und Fahrräder	St 1000 DM	-	.	.	-	.	3
2511 30	Luftreifen aus Kautschuk, neu, für Omnibusse, Lastkraftwagen und Luftfahrzeuge	St 1000 DM	-	653 621	646 002	-	5 660 447	12
			-	118 215	118 338	-	1 026 738	
2511 40	Luftreifen aus Kautschuk, neu, für Land- und Forstwirtschaftsfahrzeuge, Tiefbaufahrzeuge usw.	St 1000 DM	-	60 367	61 358	-	600 395	6
			-	11 211	11 851	-	111 074	
2513 10	Formen (z.B. Stäbe, Stangen, Rohre) und Waren (z.B. Scheiben, Ringe), aus nichtvulkanisiertem Kautschuk (ohne Rohlaufprofile)	kg 1000 DM	-	2 442 839	2 321 326	-	26 176 681	37
			-	33 764	32 314	-	364 869	
2513 20	Platten, Blätter und Streifen, aus vulkanisiertem Weichkautschuk	kg 1000 DM	-	2 605 642	1 936 452	-	19 911 632	28
			-	21 923	17 755	-	185 352	
2513 30	Stäbe, Stangen und Profile, aus vulkanisiertem Zellkautschuk	kg 1000 DM	-	.	.	-	.	6
			-	16 523	16 258	-	169 344	
2513 40	Stäbe, Stangen und Profile, aus vulkanisiertem Vollkautschuk	kg 1000 DM	-	5 514 119	5 710 004	-	56 368 333	19
			-	71 261	69 458	-	651 607	
2513 50	Rohre und Schläuche, aus Weichkautschuk, auch mit Form-, Verschluss- und Verbindungsstücken	kg 1000 DM	-	6 378 139	5 857 396	-	60 308 594	52
			-	106 978	103 590	-	985 510	
2513 60	Förderbänder und Treibriemen, aus vulkanisiertem Kautschuk	kg 1000 DM	-	5 516 551	4 870 353	-	48 614 887	14
			-	66 698	56 494	-	600 167	
2513 70	Klebebänder, aus kautschutiertem Gewebe, mit einer Breite von 20 cm oder weniger	kg 1000 DM	-	.	.	-	.	8
			-	.	.	-	.	
2513 80	Waren des technischen Bedarfs, aus vulkanisiertem Zellkautschuk, a.n.g.	kg 1000 DM	-	758 735	588 426	-	6 966 386	8
			-	.	.	-	.	

6 Produktion ausgewählter Erzeugnisse - Deutschland

EB-Nr.	Erzeugnis	Einheit	1994	1995		Januar bis Oktober		Anzahl Betr. Oktober 1995
			Oktober	September	Oktober	1994	1995	
2513 90	Gummi-Metalteile für Kraftfahrzeuge aus vulkanisiertem Weichkautschuk	kg 1000 DM	-	5 226 549 102 496	4 784 702 93 659	-	48 605 863 950 362	30
2513 95	Andere Gummi-Metalteile	kg 1000 DM	-	1 305 673 25 484	1 310 975 25 258	-	13 139 011 247 894	42
2521 10	Tafeln, Folien u.ä., aus Polymethylmethacrylat und aus anderen Acrylpolymeren	kg *	-	5 900 863	4 682 599	-	.	14
2521 20	Folien, Bänder oder Streifen, aus regenerierter Cellulose	kg *	-	.	.	-	.	2
2521 30	Filmunterlagen in Rollen oder Streifen, aus Celluloseacetaten	kg *	-	-	-	-	-	-
2521 40	Tafeln, Folien u.ä., aus anderen Cellulosederivaten	kg *	-	.	.	-	.	4
	Glas, Keramik, bearbeitete Steine und Erden							
2611 10	Gegossenes oder gewalztes Glas, gefärbt, undurchsichtig, überfangen oder mit absorbierender oder reflektierender Schicht	m2 1000 DM	-	685 113 9 081	827 925 10 873	-	6 825 311 95 687	14
2611 20	Profile aus gegossenem oder gewalztem Glas	kg 1000 DM	-	.	.	-	.	2
2611 30	Gezogenes oder geblasenes Glas, in Tafeln	m2 1000 DM	-	.	116 412 4 759	-	771 995 36 405	6
2611 40	Feuerpoliertes Glas ("Float-Glas"), geschliffenes oder poliertes Glas, in Platten oder Tafeln, nicht anders bearbeitet, nicht mit Drahteinlagen, mit absorbierender o.ä. Schicht	1000 m2 1000 DM	-	10 836 82 893	10 966 83 822	-	109 975 803 583	13
2612 10	Optisches Glas	kg 1000 DM	-	.	.	-	.	10
2612 20	Ein- und Mehrschichten-Sicherheitsglas	t 1000 DM	-	25 500 122 220	25 512 124 364	-	244 874 1 179 694	53
2612 30	Mehrschichtige Isolierverglasungen	m2 1000 DM	-	2 339 076 172 621	2 328 710 171 962	-	19 778 941 1 437 444	146
2612 40	Rückspiegel für Fahrzeuge	St *	-	3 151 162	2 994 658	-	31 031 816	9
2612 50	Andere Spiegel, auch gerahmt	kg *	-	7 398 462	6 897 682	-	64 523 119	28
2613 10	Haushaltskonservengläser, Stopfen, Deckel u.a. Verschlüsse, aus Glas	t 1000 DM	-	60 920 42 913	51 699 36 283	-	479 339 338 586	17
2613 20	Flaschen, mit einem Nenninhalt von mehr als 0,15 l bis 2,5 l	1000 St 1000 DM	-	950 002 176 254	959 945 185 445	-	9 510 307 1 848 355	30
2613 30	Trinkgläser aus Bleikristall und aus anderem Glas	1000 St 1000 DM	-	27 508 43 286	28 730 45 842	-	244 781 393 106	26
2613 40	Glaswaren zur Verwendung bei Tisch, in der Küche, bei der Toilette, im Büro, zur Innenausstattung oder zu ähnlichen Zwecken (ohne Trinkgläser oder Glasperlen)	1000 St 1000 DM	-	11 474 44 050	11 949 44 685	-	121 761 446 272	35
2613 50	Glaskolben für Vakuumisolierflaschen oder für andere Vakuumisolierbehälter	St 1000 DM	-	.	.	-	.	3
2614 10	Glasstapelfasern, Glasseidenstränge und Garne, geschnittenes Textilglas	kg 1000 DM	-	3 898 972 19 991	4 790 143 24 831	-	42 895 224 216 083	10
2614 20	Waren aus Glasfasern	t 1000 DM	-	22 324 86 246	22 651 79 095	-	212 880 789 689	25
2621 10	Geschirr, Haushalts-, Hygiene- und Toilettengegenstände, aus Porzellan	kg 1000 DM	-	6 354 966 100 323	6 712 953 107 461	-	67 368 637 1 065 943	61
2621 20	Anderes keramisches Geschirr, andere keramische Haushalts-, Hygiene- und Toilettengegenstände, aus Steinzeug, aus Steingut oder feinen Erden	kg 1000 DM	-	984 426 9 322	1 005 148 9 666	-	8 811 581 90 913	26
2622 10	Ausgüsse, Wasch-, Klosettbecken, Badewannen u.ä. Installationsgegenstände	St 1000 DM	-	450 348 47 184	431 936 46 991	-	4 383 115 468 388	11
2623 10	Elektrische Isolatoren und Isolierteile, aus keramischen Stoffen	kg 1000 DM	-	2 710 285 38 467	2 530 218 35 806	-	30 149 215 391 454	23
2626 10	Geformte feuerfeste keramische Werkstoffe	t 1000 DM	-	94 329 116 913	92 627 119 368	-	990 070 1 115 591	63
2626 20	Feuerfeste Zemente, feuerfeste Mörtel, feuerfester Beton u.ä. feuerfeste Mischungen	t 1000 DM	-	52 705 42 237	52 644 42 969	-	504 552 388 600	49
2626 30	Andere geformte feuerfeste Waren	t 1000 DM	-	7 353 25 406	7 211 23 803	-	184 051 277 275	21
2630 10	Unglasierte und glasierte keramische Fliesen, Würfel, Steinchen, Boden- und Wandplatten	m2 1000 DM	-	5 965 354 122 098	5 950 709 120 528	-	56 324 271 1 158 457	44

6 Produktion ausgewählter Erzeugnisse - Deutschland

EB-Nr.	Erzeugnis	Einheit	1994		1995		Januar bis Oktober		Anzahl Betr. Oktober 1995
			Oktober	September	Oktober	1994	1995		
2640 10	Mauerziegel für Mauerwerks-Konstruktionen	m3 1000 DM	-	1 270 321 178 377	1 280 239 178 924	-	12 387 701 1 771 327	170	
2640 20	Dachziegel aus keramischen Stoffen, geformte Bauteile für die Verwendung als Dacheindeckung mit überlappender Verlegung auf geneigten Dächern	1000 St 1000 DM	-	73 212 113 508	84 534 133 408	-	698 472 1 100 388	38	
2640 30	Keramische Rohre, Rohrleitungen, Rinnen, Rohrformstücke, Rohrverschlußstücke und Rohrverbindungsstücke	t 1000 DM	-	.	.	-	.	9	
2651 10	Portlandzement, Tonerdenschmelzement u.a. Zement	t *	-	3 595 986	3 522 013	-	32 302 662	67	
2652 10	Luftkalk und hydraulischer Kalk	t *	-	656 745	629 079	-	6 381 544	45	
2653 10	Gebannter Gips	t *	-	395 863	357 267	-	3 373 502	35	
2661 10	Baublöcke und Mauersteine	t 1000 DM	-	1 852 178 203 579	1 760 364 188 173	-	16 933 483 1 907 063	231	
2661 20	Dachsteine aus Beton	1000 St 1000 DM	-	109 715 133 146	92 558 113 430	-	999 811 1 190 239	31	
2661 30	Gehwegplatten, Belagplatten, Betonpflastersteine u.dgl.	t 1000 DM	-	2 079 523 204 101	2 021 125 199 474	-	17 655 968 1 729 802	293	
2661 40	Vorgefertigte Bauelemente aus Zement, Beton oder Kunststein (Kalksandstein)	t 1000 DM	-	2 085 331 496 973	1 996 592 481 481	-	18 496 898 4 447 752	668	
2661 50	Rohre aus Zement, Beton oder Kunststein (Kalksandstein)	t 1000 DM	-	348 513 55 063	342 515 53 383	-	3 108 057 488 692	121	
2662 10	Gipskartonplatten gem. DIN 18 180	1000 m2 1000 DM	-	15 508 35 293	16 897 38 648	-	155 208 355 309	8	
2662 20	Andere Gipsbauteile, Wandbauplatten, Deckenplatten, Steine	m2 1000 DM	-	.	.	-	.	2	
2663 10	Frischbeton (Transportbeton)	m3 1000 DM	-	5 178 709 676 734	5 085 356 665 229	-	46 761 198 6 056 637	1 120	
2664 10	Beton, der noch nicht mit Wasser angemacht wurde (Trockenbeton)	t 1000 DM	-	53 744 9 131	54 991 8 938	-	533 983 94 441	17	
2664 20	Werk-Trocken-Mörtel	t 1000 DM	-	919 136 248 135	909 565 244 635	-	8 102 182 2 109 232	146	
2665 10	Dämm- und Leichtbauplatten ohne solche mit Schichten aus Mineralfasern, fest verbunden	m2 1000 DM	-	710 162 10 013	704 713 10 344	-	7 801 249 107 773	14	
2665 20	Platten, Tafeln, Fliesen, Ziegeln u.dgl. aus Asbestzement, Cellulosezement o.dgl.	m2 1000 DM	-	2 318 858 35 392	2 438 957 37 569	-	22 005 689 344 324	9	
2666 10	Eisenbahnschwellen	t 1000 DM	-	94 020 26 832	90 032 25 592	-	728 074 203 101	12	
2681 10	Schleifkörper aus anderen agglomerierten Schleifstoffen als synthetische oder natürliche Diamanten mit Kunstharzbindung mit Faserstoffverstärkung	kg 1000 DM	-	2 240 687 19 040	2 346 930 19 437	-	22 734 729 196 885	20	
2681 20	Schleifkörper aus anderen agglomerierten Schleifstoffen als synthetische oder natürliche Diamanten mit keramischer oder Silikatbindung	kg 1000 DM	-	1 487 039 22 534	1 433 199 22 447	-	13 939 823 201 875	28	
2681 30	Natürliche oder künstliche Schleifstoffe, in Pulver- oder Körnerform auf einer Unterlage aus Gewebe aus Spinnstoffen oder auf einer Unterlage aus Papier oder Pappe	m2 1000 DM	-	5 758 588 56 738	3 908 016 40 859	-	48 984 141 482 791	9	
Eisen- und Stahlerzeugnisse; NE-Metalle und -erzeugnisse									
2710 10	Roh- und Spiegeleisen, in Masseln, Blöcken o.a. Rohformen	t *	-	2 571 303	2 526 323	-	25 167 224	9	
2710 20	Flüssigstahl, unlegiert; Blöcke u. Rundstrangguß aus unlegiertem Stahl	t *	-	2 840 113	2 860 486	-	28 289 956	28	
2710 30	Flüssigstahl, Blöcke u. Rundstrangguß aus nichtrostendem o.a. legierten Stahl	t *	-	817 160	746 877	-	7 201 232	31	
2710 42	Warmbreitband	t *	-	1 699 111	1 520 879	-	17 355 922	6	
2710 44	Bandstahl m. e. Breite v. weniger als 600 mm	t *	-	138 590	141 418	-	1 540 230	12	
2710 46	Breitflachstahl, Quattoblech	t *	-	270 151	271 331	-	2 614 654	12	
2710 48	Bandblech, warm gewalzt	t *	-	53 674	56 285	-	644 364	9	
2710 50	Walzdraht aus unlegiertem, nichtrostendem o.a. legierten Stahl	t *	-	484 888	498 301	-	4 601 210	12	

6 Produktion ausgewählter Erzeugnisse - Deutschland

EB-Nr.	Erzeugnis	Einheit	*	1994	1995		Januar bis Oktober		Anzahl Betr.
				Oktober	September	Oktober	1994	1995	Oktober 1995
2710 60	Betonstahl in Stäben; Stab- und Flachstahl, wärmegewalzt aus unlegiertem, nichtrostendem o.a. legierten Stahl	t	*	-	189 958	180 904	-	1 711 084	14
2710 70	Profile und Träger aus unlegiertem, nichtrostendem o.a. legierten Stahl	t	*	-	248 366	224 590	-	2 308 570	14
2721 10	Rohre aus Gußeisen	t	*	-	23 886	23 849	-	232 799	5
2721 20	Rohrform-, Rohrverschluß- und Rohrverbindungsstücke, aus Gußeisen	t	*	-	6 200	6 437	-	.	23
2722 10	Rohre und Hohlprofile, aus Eisen oder Stahl, nahtlos	t	*	-	137 982	118 583	-	1 225 235	18
2722 20	Stahlrohre und Hohlprofile, geschweißt, genietet oder gefalzt	t	*	-	178 096	172 794	-	1 761 943	86
2722 30	Flansche, Form-, Verschluß-, Verbindungsstücke, Bogen und Winkel, aus Stahl	t	*	-	17 605	16 763	-	164 166	128
2731 10	Stäbe aus Automatenstahl und aus unlegiertem Stahl, mit einem Kohlenstoffgehalt von weniger als 0,25 GHT, nur kalthergestellt oder kaltfertiggestellt	t	*	-	34 137	33 799	-	374 959	21
2731 20	Flachstahl aus unlegiertem Stahl, mit einem Kohlenstoffgehalt von weniger als 0,25 GHT	t	*	-	.	.	-	.	6
2731 30	Andere Stäbe und Flachstahl, kaltfertiggestellt, aus unlegiertem Stahl, plattiert, überzogen oder bearbeitet	t	*	-	.	.	-	.	5
2731 40	Profile aus unlegiertem Stahl; Stäbe und Flachstahl, aus Schnellarbeitsstahl, Mangan-Silicium-Stahl und aus anderem legierten Stahl, kaltfertiggestellt	t	*	-	10 044	10 376	-	101 982	18
2731 50	Stäbe und Flachstahl, aus nichtrostendem und aus anderem legierten Stahl, kaltfertiggestellt	t	*	-	5 783	5 095	-	55 356	12
2732 10	Kaltgewalztes Elektroband und Elektropaltband, Bandstahl, Spaltband, Kaltband und -spaltband, aus unlegiertem Stahl	t	*	-	143 061	143 001	-	1 500 275	48
2732 20	Elektropaltband, Kaltband und Kaltpaltband, aus legiertem und nichtrostendem Stahl	t	*	-	45 289	39 305	-	531 506	23
2733 10	Profile und profilierte Bleche, aus unlegiertem Stahl	t	*	-	28 035	26 384	-	232 843	29
2733 20	Profile aus nichtrostendem Stahl, aus flachgewalzten Erzeugnissen	t	*	-	1 779	1 966	-	.	10
2734 10	Draht, aus Eisen oder unlegiertem Stahl	t	*	-	202 204	195 757	-	1 974 637	73
2734 20	Draht, aus nichtrostendem und anderem legierten Stahl	t	*	-	15 275	14 251	-	173 674	36
2735 10	Geschmiedete Stäbe, aus Eisen oder legiertem Stahl	t	*	-	7 928	7 895	-	56 417	10
2735 20	Geschweißte Profile	t	*	-	-	-	-	.	-
2735 30	Oberbaumaterial, nicht wärmegewalzt	t	*	-	.	.	-	.	6
2735 40	Geschmiedete Profile, aus Eisen oder unlegiertem Stahl	t	*	-	.	955	-	.	3
2735 50	Geschmiedete Stäbe, aus nichtrostendem Stahl, Schnellarbeitsstahl oder anderem legierten Stahl	t	*	-	13 479	13 666	-	137 384	15
2741 10	Silber (einschl. vergoldetem oder platinierterm Silber), in Rohform oder als Pulver	kg	*	-	97 119	141 767	-	.	14
2741 20	Gold (einschl. platinierterm Gold), in Rohform oder als Pulver	kg	*	-	13 214	7 396	-	.	11
2741 30	Gold zu monetären Zwecken	kg	*	-	.	.	-	.	1
2742 10	Nichtlegiertes Aluminium in Rohform	t	*	-	51 173	51 226	-	508 298	11
2742 20	Aluminiumlegierungen	t	*	-	66 582	62 699	-	690 172	28
2742 30	Aluminiumoxid (ohne künstlichen Korund)	t	*	-	.	.	-	.	6
2742 40	Stangen (Stäbe) und Profile, aus Aluminiumlegierungen	t	*	-	34 523	35 005	-	371 697	45
2742 50	Bleche und Bänder aus Aluminium, mit einer Dicke von mehr als 0,2 mm	t	*	-	149 257	140 824	-	1 348 035	21

6 Produktion ausgewählter Erzeugnisse - Deutschland

EB-Nr.	Erzeugnis	Einheit	*	1994	1995		Januar bis Oktober		Anzahl Betr.
				Oktober	September	Oktober	1994	1995	Oktober 1995
2742 60	Folien und dünne Bänder, aus Aluminium, mit einer Dicke (ohne Unterlage) von 0,2 mm oder weniger	t	*	-	19 793	19 394	-	225 043	26
2742 70	Rohrformstücke, Rohrverschlußstücke und Rohrverbindungsstücke, aus Aluminium	t	*	-	3 443	1 025	-	.	15
2743 10	Blei, in Rohform, raffiniert	t	*	-	.	.	-	.	6
2743 20	Zink, in Rohform, Zinklegierungen	t	*	-	.	.	-	.	8
2743 30	Zinn, in Rohform, nichtlegiert	t	*	-	-	-	-	.	-
2744 10	Nicht raffiniertes Kupfer; Kupferanoden zum elektrolytischen Raffinieren	t	*	-	.	.	-	.	1
2744 20	Raffiniertes Kupfer (z.B. Kathoden, Drahtbarren, Knüppel)	t	*	-	.	.	-	.	5
2744 30	Stangen (Stäbe) und Profile, aus Kupfer	t	*	-	20 167	17 311	-	202 083	14
2744 40	Draht aus raffiniertem Kupfer und aus Kupferlegierungen	t	*	-	62 413	63 758	-	614 725	39
2744 50	Bleche und Bänder, aus Kupfer, mit einer Dicke von mehr als 0,15 mm	t	*	-	47 135	47 439	-	477 782	21
2744 60	Rohre, Rohrform-, Rohrverschluß- und Rohrverbindungsstücke aus Kupfer	t	*	-	25 164	25 371	-	.	37
2751 10	Teile aus Temperguß	t	*	-	3 973	3 367	-	49 986	17
2751 20	Teile aus Gußeisen mit Kugelgraphit	t	*	-	71 107	67 413	-	651 423	166
2751 30	Teile aus nicht verformb. Gußeisen (Eisenguß)	t	*	-	190 873	191 155	-	1 819 222	266
2752 10	Teile aus Stahlguß	t	*	-	16 213	15 625	-	157 209	62
2753 10	Teile aus Leichtmetallguß	t	*	-	91 820	36 642	-	.	289
Metallerzeugnisse									
2811 10	Vorgefertigte Gebäude aus Stahl	m2		-	501 174	518 935	-	4 388 389	202
		1000 DM		-	166 547	179 974	-	1 577 671	
2811 20	Türme und Gittermaste	t		-	9 860	7 370	-	78 372	54
		1000 DM		-	34 008	27 890	-	280 984	
2811 30	Stütz- oder Schalungsmaterial, aus Stahl	t		-	31 301	30 603	-	285 153	66
		1000 DM		-	87 610	85 719	-	886 214	
2811 40	Andere Konstruktionen und zu Konstruktionszwecken vorgearbeitete Stäbe, Profile u.dgl., aus Stahl	t		-	180 042	151 998	-	.	884
		1000 DM		-	708 404	560 727	-	5 541 839	
2811 50	Konstruktionen und Konstruktionsteile sowie zu Konstruktionszwecken vorgearbeitete Bleche, Profile u.dgl., aus Aluminium	t		-	19 068	18 800	-	.	385
		1000 DM		-	293 262	278 932	-	2 507 445	
2812 10	Tore, Türen und Tor- und Türschwellen, deren Rahmen und Verkleidungen aus Stahl	St		-	528 007	524 439	-	.	301
		1000 DM		-	196 720	201 639	-	1 757 440	
2812 20	Tore, Türen und Tor- und Türschwellen, deren Rahmen und Verkleidungen aus Aluminium	St		-	31 743	31 758	-	242 835	320
		1000 DM		-	95 468	91 758	-	747 875	
2812 30	Fenster, deren Rahmen und Verkleidungen aus Aluminium	St		-	232 189	215 222	-	1 838 530	389
		1000 DM		-	181 347	202 325	-	1 617 845	
	Tanks, Sammelbehälter, Fässer, Bottiche u.ä. Behälter, mit einem Fassungsvermögen von mehr als 300 l (ohne solche für verdichtete oder verflüssigte Gase)								
2821 10	aus Eisen oder Stahl	t		-	23 463	23 411	-	.	209
		1000 DM		-	121 475	114 786	-	1 106 091	
2821 20	aus Aluminium	t		-	437	444	-	.	8
		1000 DM		-	6 563	6 825	-	.	
2821 30	Behälter für verdichtete oder verflüssigte Gase, aus Aluminium	t		-	.	.	-	.	3
		1000 DM		-	.	.	-	.	
2822 10	Heizkörper für Zentralheizungen und Teile dafür	t		-	30 995	29 911	-	288 190	39
		1000 DM		-	130 130	126 577	-	1 216 761	
2822 20	Zentralheizungskessel (ohne Dampfkessel)	St		-	83 421	77 425	-	667 009	38
		1000 DM		-	197 499	184 571	-	1 583 868	
2822 30	Teile für Zentralheizungskessel	1000 DM		-	23 381	22 741	-	203 777	15
2822 90	Reparatur und Instandhaltung von Zentralheizungskesseln	1000 DM		-	6 280	8 761	-	86 413	17
2830 10	Wasserrohrkessel	St		-	715	426	-	5 159	15
		1000 DM		-	74 039	14 698	-	.	

6 Produktion ausgewählter Erzeugnisse - Deutschland

EB-Nr.	Erzeugnis	Einheit	1994	1995		Januar bis Oktober		Anzahl Betr. Oktober 1995
			Oktober	September	Oktober	1994	1995	
2830 20	Hilfsapparate für Zentralheizungskessel, Dampfkessel und Kessel zum Erzeugen von Überhitztem Wasser	t 1000 DM	- -	5 406 49 815	3 085 36 594	- -	33 460 366 776	23
2830 30	Teile für Kernreaktoren (EURATOM)	1000 DM	-	.	.	-	.	4
2830 80	Installation von Dampfkesseln (ohne Zentralheizungskessel)	1000 DM	-	503 285	364 354	-	3 210 353	254
2830 90	Reparatur und Instandhaltung von Dampfkesseln (ohne Zentralheizungskessel)	1000 DM	-	165 430	113 283	-	774 265	62
2840 10	Freiformschmiedestücke aus Stahl	t 1000 DM	- -	25 061 95 873	25 532 99 404	- -	227 489 894 614	36
2840 20	Gesamtschmiedeteile aus Stahl	t 1000 DM	- -	65 512 271 771	63 313 266 120	- -	640 256 2 598 262	101
2840 30	Preß-, Zieh- oder Stanzteile, aus Stahl	t 1000 DM	- -	106 996 601 415	105 523 600 644	- -	2 784 244 5 593 637	533
2861 10	Messer (ohne solche für Maschinen); Griffe und Klingen für Messer; Scheren und Scherenblätter	1000 St 1000 DM	- -	7 692 32 852	8 410 32 599	- -	77 221 309 349	46
2861 20	Rasierapparate (ohne elektrische) und Rasiermesser	St 1000 DM	- -	.	.	- -	.	5
2861 30	Rasierklingen (einschl. Rasierklingenrohlingen im Band)	1000 St 1000 DM	- -	.	.	- -	.	4
2861 40	Andere Teile für Rasiermesser und -apparate (ohne solche für elektrische)	1000 DM	-	.	.	-	.	1
2861 50	Andere Schneidwaren (z.B. Haarschneide- und -scherapparate; Spalt-, Hack-, Wiegemeser für Metzger oder Küchengebrauch)	St 1000 DM	- -	1 400	1 323	- -	10 325	7
2861 60	Löffel, Gabeln, Schöpfkellen, Schaumlöffel, Tortenheber, Fischmesser, Buttermesser, Zuckerzangen u.ä. Erzeugnisse	St 1000 DM	- -	2 704 491 14 547	2 499 099 13 808	- -	24 156 027 128 462	18
2863 10	Schlösser für Kraftfahrzeuge	1000 St 1000 DM	- -	8 272 90 543	8 029 87 798	- -	85 473 891 891	17
2863 20	Andere Einstecktürschlösser als Zylinderschlösser für Gebäudetüren	St 1000 DM	- -	2 301 233 22 168	2 600 206 22 742	- -	27 561 026 254 534	20
2863 30	Scharniere	kg 1000 DM	- -	5 972 392 53 791	5 867 119 51 586	- -	40 508 631 415 925	31
2863 40	Laufrollen oder -rollen	kg 1000 DM	- -	5 098 118 38 284	5 245 836 39 337	- -	50 206 049 400 415	27
2863 50	Baubeschläge	t 1000 DM	- -	15 745 211 921	14 755 203 573	- -	193 615 2 062 559	92
2863 60	Beschläge für Möbel aus unedlen Metallen	t 1000 DM	- -	19 739 85 121	14 167 72 332	- -	156 487 728 275	58
2863 70	Automatische Türschließer	kg 1000 DM	- -	.	30 775	- -	.	9
2871 10	Behälter aus Eisen oder Stahl, mit einem Fassungsvermögen von 50 bis 300 l, für Stoffe aller Art (ohne solche für verdichtete oder verflüssigte Gase)	St 1000 DM	- -	1 557 282 87 926	1 625 725 87 460	- -	28 636 279 876 513	92
2871 20	Behälter aus Eisen oder Stahl, mit einem Fassungsvermögen von weniger als 50 l, für Stoffe aller Art (ohne Dosen und ohne solche für verdichtete oder verflüssigte Gase)	St 1000 DM	- -	663 440 26 518	715 957 25 382	- -	8 890 807 286 032	39
2872 10	Dosen aus Eisen oder Stahl, die durch Schweißen, Löten oder Falzen verschlossen werden, mit einem Fassungsvermögen von weniger als 50 l, für Nahrungsmittel und Getränke	1000 St 1000 DM	- -	769 028 126 310	818 436 139 507	- -	7 772 121 1 229 141	38
2872 20	Andere Dosen aus Eisen oder Stahl	1000 St 1000 DM	- -	85 415 61 609	83 795 59 477	- -	832 063 611 345	29
2872 30	Tuben	1000 St 1000 DM	- -	88 681 16 238	84 954 15 685	- -	844 819 152 099	15
2872 40	Aerosoldosen aus Aluminium	1000 St 1000 DM	- -	30 967 9 653	31 209 9 646	- -	297 818 97 469	7
2873 10	Litzen, Kabel, Seile, Seilschlingen u.ä. Waren, aus Eisen oder Stahl (ohne isolierte Erzeugnisse für die Elektrotechnik)	t 1000 DM	- -	12 251 48 935	12 199 49 195	- -	111 759 467 299	37
2873 20	Gitter und Geflechte, verschweißt, aus Eisen oder Stahldraht	t 1000 DM	- -	186 440 135 803	177 997 129 424	- -	1 726 581 1 326 123	63

6 Produktion ausgewählter Erzeugnisse - Deutschland

EB-Nr.	Erzeugnis	Einheit	1994	1995		Januar bis Oktober		Anzahl Betr. Oktober 1995
			Oktober	September	Oktober	1994	1995	
2873 30	Gewebe, Gitter und Geflechte, aus Kupferdraht; Streckbleche und -bänder, aus Kupfer	kg 1000 DM	-	.	.	-	.	7
2873 40	Reißnägeln aus Eisen oder Stahl	kg 1000 DM	-	.	2 085	-	.	6
2873 50	Stifte, Nägel, Reißnägeln, Krampen, Klammern u.ä. Waren, aus Kupfer	kg 1000 DM	-	.	.	-	.	3
2873 60	Stifte, Nägel, Krampen, Klammern, Schrauben, Bolzen, Muttern, Schraubhaken, Nieten, Splinte, Keile, Unterlegscheiben u.ä. Waren, aus Aluminium	1000 DM	-	10 601	10 727	-	97 868	42
2874 10	Schrauben, Bolzen, Muttern, Schwellenschrauben, Schraubhaken u.ä. Waren, mit Gewinde, aus Eisen oder Stahl	t 1000 DM	-	45 249 325 204	44 771 321 465	-	442 515 3 236 200	284
2874 20	Federringe und -scheiben u.a. Sicherungsringe und -scheiben; Nieten, Splinte, Keile u.ä. Waren, ohne Gewinde, aus Eisen oder Stahl	kg 1000 DM	-	5 365 865 33 942	5 407 834 34 742	-	52 562 860 340 360	49
2874 30	Unterlegscheiben, Holzschrauben u.a. Waren der Schraubenindustrie, mit und ohne Gewinde, aus Kupfer (ohne Stifte, Nägel u.ä. Waren)	kg 1000 DM	-	856 622 12 912	812 117 12 167	-	7 547 739 118 066	63
2874 40	Federn und Federblätter, aus Eisen oder Stahl; Federn aus Kupfer	t 1000 DM	-	21 019 188 705	20 844 187 685	-	228 049 1 904 124	133
2874 50	Ketten (ohne Gelenkketten), aus Eisen oder Stahl	kg 1000 DM	-	4 436 620 28 298	4 797 060 34 466	-	51 643 190 334 550	24
2874 60	Ketten und Teile dafür aus Kupfer	1000 DM	-	.	.	-	.	2
2874 70	Teile für Ketten aus Eisen oder Stahl Maschinen	1000 DM	-	.	3 824	-	.	6
2911 10	Antriebsmotoren mit Fremdzündung, ohne solche für Wasserfahrzeuge	kW *	-	.	.	-	.	6
2911 20	Dieselmotoren für Wasserfahrzeuge	kW 1000 DM	-	231 359 83 448	277 084 90 775	-	2 337 643 757 388	9
2911 30	Dieselmotoren für Schienenfahrzeuge	kW *	-	17 277	21 611	-	.	5
2911 40	Industriedieselmotoren	kW *	-	965 703	888 179	-	9 707 613	14
2911 50	Dampfturbinen, ohne solche für den Antrieb von elektrischen Generatoren	kW *	-	.	.	-	.	2
2911 60	Wasserdampfturbinen für den Antrieb von elektrischen Generatoren	kW 1000 DM	-	.	30 013	-	.	6
2911 70	Teile für Dampfturbinen	1000 DM	-	50 038	78 430	-	622 548	22
2912 10	Hydromotoren und Druckluftmotoren, linear arbeitend	St 1000 DM	-	758 769 117 111	731 946 118 729	-	7 812 775 1 158 923	97
2912 15	Hydrosysteme und Hydromotoren, nicht linear arbeitend	St 1000 DM	-	49 003 41 494	46 250 40 426	-	457 959 383 657	30
2912 20	Flüssigkeitspumpen für bestimmte Verwendungszwecke (ohne Betonpumpen)	St 1000 DM	-	1 373 407 92 430	1 321 040 94 789	-	12 730 426 873 889	47
2912 22	Betonpumpen	St 1000 DM	-	.	.	-	.	5
2912 25	Hydroaggregate mit oszillierenden Verdrängerpumpen	St 1000 DM	-	811 4 643	991 4 432	-	7 318 46 925	16
2912 27	Übrige oszillierende Verdrängerpumpen (ohne Betonpumpen)	St 1000 DM	-	78 459 118 126	67 497 111 698	-	676 996 1 044 195	58
2912 30	Zahnradpumpen	St 1000 DM	-	88 405 25 219	85 247 24 312	-	959 059 240 041	27
2912 35	Flügelzellenpumpen	St 1000 DM	-	.	.	-	.	9
2912 40	Kreiselpumpen für Flüssigkeiten	St 1000 DM	-	589 146 166 062	602 378 176 566	-	6 437 155 1 744 898	91
2912 45	Drehschieber, Sperrschieber, Molekular und Wälzkolbenpumpen	St 1000 DM	-	13 308 20 645	14 786 38 397	-	235 010	16
2912 50	Kompressoren für Kältemaschinen mit einer Leistung von 0,4 kW oder weniger	St 1000 DM	-	.	.	-	.	2
2912 55	Fahrbare Luftkompressoren	St 1000 DM	-	252	.	-	.	3
2912 60	Turbokompressoren	St 1000 DM	-	.	55 289	-	587 623	9

6 Produktion ausgewählter Erzeugnisse - Deutschland

EB-Nr.	Erzeugnis	Einheit	1994	1995		Januar bis Oktober		Anzahl Betr. Oktober 1995
			Oktober	September	Oktober	1994	1995	
2912 65	Oszillierende Verdrängerkompressoren	St 1000 DM	-	20 786	21 740	-	209 873	28
2912 70	Rotierende Verdrängerkompressoren, mehrwellig	St 1000 DM	-	5 812 49 496	5 200 48 275	-	49 097 491 343	17
2913 10	Ventile für ölhydraulische oder pneumatische Energieübertragung	t 1000 DM	-	3 385 183 695	3 383 186 433	-	32 272 1 789 244	73
2913 20	Rückschlagklappen und -ventile; Überdruck- und Sicherheitsventile	t 1000 DM	-	988 31 047	951 29 604	-	10 702 322 105	69
2913 30	Sanitärarmaturen	t 1000 DM	-	8 732 300 026	8 593 309 164	-	88 171 3 098 362	46
2913 40	Armaturen für Heizkörper von Zentralheizungen	t 1000 DM	-	1 937 67 096	1 947 67 171	-	18 469 642 941	29
2913 50	Regelventile, Schieber u.a. Armaturen	t 1000 DM	-	12 251 327 565	11 116 308 674	-	116 732 3 010 791	219
2914 10	Kugellager, Kegelrollenlager und Tonnenlager	t 1000 DM	-	7 990 208 298	8 179 210 409	-	76 838 2 028 769	33
2914 20	Kurbeln und Kurbelwellen	t 1000 DM	-	23 795	22 537	-	198 147	8
2914 25	Andere Wellen	t 1000 DM	-	2 014 31 349	1 768 24 433	-	15 563 236 290	29
2914 30	Zahnradgetriebe, Schaltgetriebe u.a. Getriebe	t 1000 DM	-	19 990 401 735	20 234 400 244	-	189 685 3 746 291	169
2914 40	Schaltkupplungen u.a. Wellenkupplungen (einschl. Universalkupplungen)	t 1000 DM	-	2 286 54 805	2 212 53 981	-	21 940 532 734	47
2914 50	Stirnräder	1000 DM	-	43 111	40 640	-	407 858	85
2921 10	Brenner für flüssigen Brennstoff	St 1000 DM	-	40 330 43 808	41 494 43 324	-	351 095 415 519	24
2921 20	Andere Brenner (einschl. kombinierter Brenner)	St 1000 DM	-	7 680 21 623	7 847 22 098	-	60 257 194 813	25
2921 30	Backöfen (Widerstandsöfen mit indirekter Beheizung) für Brotfabriken, Bäckereien, Konditoreien und Keksfabriken	St 1000 DM	-	2 942 17 178	2 912 17 132	-	25 330 135 035	10
2922 10	Flaschenzüge mit Elektromotor	St 1000 DM	-	9 077 23 249	7 779 21 320	-	81 189 224 601	13
2922 20	Ortsfeste Hebebühnen für Kraftfahrzeugwerkstätten	St 1000 DM	-	1 299 7 876	1 228 8 268	-	13 990 83 255	9
2922 30	Andere hydraulische Hubwinden (z.B. Hubarbeitsbühnen)	St 1000 DM	-	7 619 45 116	11 323 54 300	-	2 096 591 508 041	52
2922 40	Derrickkrane; Kabelkrane, Laufkrane, Verladebrücken u.a. Krane (ohne Turmdrehkrane); fahrbare Hubportale, Portalhubkraftkarren und Krankraftkarren	St 1000 DM	-	3 978 111 411	3 688 112 985	-	41 374 1 033 987	79
2922 45	Turmdrehkrane	St 1000 DM	-	.	64	-	.	5
2922 50	Elektrokraftkarren u.a. mit Hebevorrichtung ausgerüstete Karren; andere Karren	St 1000 DM	-	12 208 179 815	11 894 183 849	-	112 211 1 643 796	33
2922 60	Personen- und Lastenaufzüge, Rolltreppen und Rollsteige	St 1000 DM	-	4 025 207 939	3 977 221 330	-	34 937 1 733 057	91
2922 70	Stetigförderer	St 1000 DM	-	50 691 432 491	40 519 269 892	-	452 172 2 680 408	279
2922 80	Rollgänge für Walzwerke, Kipper, Wender und Manipulatoren für Rohblöcke, Luppen, Stäbe, Platten; Beschickungseinrichtungen für Hoch- und Industrieöfen; Schmiedemanipulatoren	St 1000 DM	-	17	8 2 355	-	162	5
2922 85	Regalbediengeräte	St 1000 DM	-	63 8 483	73 12 120	-	704 102 605	13
2922 90	Eimer, Kübel, Schaufeln, Löffel, Greifer und Zangen für Krane, Bagger usw.	t 1000 DM	-	1 759 16 645	1 499 13 063	-	15 193 141 064	37
2923 10	Wärmeaustauscher	St 1000 DM	-	69 547 76 885	64 468 84 518	-	895 177 717 165	79
2923 20	Apparate und Vorrichtungen für die Verflüssigung von Luft oder anderen Gasen	St 1000 DM	-	.	.	-	.	4
2923 30	Klimageräte	St 1000 DM	-	59 323 115 469	60 480 115 009	-	772 546 1 026 007	76
2923 40	Kompressionskälteerzeugungseinrichtungen, bei denen der Kondensator als Wärmeaustauscher ausgebildet ist	St *	-	747	1 117	-	9 142	8

6 Produktion ausgewählter Erzeugnisse - Deutschland

EB-Nr.	Erzeugnis	Einheit	1994	1995		Januar bis Oktober		Anzahl Betr. Oktober 1995
			Oktober	September	Oktober	1994	1995	
2923 50	Kompressionswärmepumpen, andere Einrichtungen, Maschinen, Apparate und Geräte zur Kälteerzeugung	St 1000 DM	- -	12 259 54 809	11 539 54 303	- -	107 274 506 072	54
2923 60	Apparate zum Filtrieren oder Reinigen von Gasen, a.n.g. (ohne Abgasreinigungssysteme für Kraftfahrzeuge)	St 1000 DM	- -	114 631 97 243	110 246 96 874	- -	1 920 970 915 967	126
2923 65	Abgasreinigungssysteme für Kraftfahrzeuge	St 1000 DM	- -	800 646 107 717	845 092 111 547	- -	8 392 734 1 023 240	12
2923 70	Ventilatoren (ohne Tisch-, Boden-, Wand-, Decken-, Dach- oder Fensterventilatoren, mit einer Leistung von 125 W oder weniger)	St *	-	1 423 195	1 554 206	-	14 322 076	78
2923 80	Verdampfer und Kondensatoren (ohne solche für Haushaltsgeräte)	St 1000 DM	- -	- -	. .	8
2924 10	Apparate zum Filtrieren oder Reinigen von Wasser und anderen Flüssigkeiten (ohne Getränke)	St 1000 DM	- -	217 286 152 762	184 933 141 235	- -	3 986 707 1 416 576	141
2924 12	Apparate zum Filtrieren oder Reinigen von Getränken (ohne Wasser)	St 1000 DM	- -	- -	. .	4
2924 15	Öl-, Kraftstoff- und Luftansaugfilter für Kolbenverbrennungsmotoren	1000 St 1000 DM	- -	19 770 90 011	20 031 90 517	- -	189 604 945 474	24
2924 20	Maschinen zum Reinigen, Trocknen oder Sterilisieren von Flaschen und Getränkedosen	St 1000 DM	- -	44 24 201	44 19 134	- -	1 480 402 458	9
2924 25	Maschinen zum Füllen, Verschließen oder Etikettieren formstabiler oder flexibler Packmittel (einschl. Form-, Füll- und Verschließmaschinen); Maschinen zum Versetzen von Getränken mit Kohlensäure	St 1000 DM	- -	3 754 237 711	3 347 224 744	- -	57 679 2 043 253	124
2924 30	Andere Verpackungsmaschinen (z.B. Einschlag-, Wrap-Around-, Sammelpackmaschinen, Maschinen zum Sichern von Transportverpackungen)	St 1000 DM	- -	1 603 142 648	1 140 117 606	- -	14 420 1 145 880	85
2924 40	Ladewaagen für eine Höchstlast von 30 kg oder weniger	St 1000 DM	- -	- -	. .	3
2924 45	Wasserstrahlapparate mit eingebautem Motor	St 1000 DM	- -	74 545 41 140	77 249 44 741	- -	1 154 623 614 393	15
2924 50	Metalloplastische Dichtungen für Kraftfahrzeuge	t 1000 DM	- -	1 988 74 867	1 640 64 483	- -	17 037 689 030	25
2924 55	Zentrifugen für die chemische und verwandte Industrie (ohne solche für Laboratorien)	St 1000 DM	- -	256 20 820	217 15 358	- -	2 028 161 376	11
2924 56	Zentrifugen für die Nahrungs- und Genußmittelindustrie und für andere Industrien (ohne solche für Laboratorien)	St 1000 DM	- -	732 19 570	598 23 329	- -	7 598 168 159	18
2924 60	Wasserrückkühlvorrichtungen und -apparate (Wärmeaustausch nicht über Wandungen)	St 1000 DM	- -	442 12 562	. 14 283	- -	. 145 056	8
2924 65	Apparate für die Behandlung von Stoffen durch Temperaturänderung (ohne Haushaltsapparate) für die Nahrungs- und Genußmittelindustrie	St 1000 DM	- -	1 329 41 282	1 715 32 326	- -	22 304 381 232	31
2924 70	Gewerbliche Geschirrspülmaschinen	St 1000 DM	- -	4 736 37 357	4 498 36 035	- -	44 428 339 619	11
2931 10	Acker- und Forstschlepper, mit einer Motorleistung von 37 kW oder weniger	St 1000 DM	- -	160 3 946	162 4 639	- -	2 668 38 641	7
2931 20	Acker- und Forstschlepper, mit einer Motorleistung von mehr als 37 kW bis 59 kW	St 1000 DM	- -	496 26 321	560 23 449	- -	6 566 316 282	7
2931 30	Acker- und Forstschlepper, mit einer Motorleistung von mehr als 59 kW	St 1000 DM	- -	2 325 165 684	. 273 668	- -	. 2 249 116	8
2931 40	Andere Zugmaschinen (ohne Sattel-Straßenzug- und Gleiskettenzugmaschinen)	St 1000 DM	- -	- -	. .	2
2932 10	Pflüge und Scheibeneggen	St 1000 DM	- -	933 14 148	693 10 814	- -	7 092 94 627	13
2932 15	Düngerstreuer	St 1000 DM	- -	. .	5 563	-	65 281	9
2932 20	Rasenmäher mit Elektro- oder Verbrennungsmotor	St 1000 DM	- -	43 234 20 057	36 416 14 106	- -	901 441 352 874	12
2932 25	Mähmaschinen, auch für Schlepperanbau oder -zug	St 1000 DM	- -	1 827 13 452	1 300 11 985	- -	61 025 160 230	10
2932 30	Heuerntemaschinen, -apparate und -geräte	St 1000 DM	- -	1 312 9 091	2 475 15 027	- -	23 368 149 133	7
2932 35	Sammelpressen, Stroh- und Futterpressen	St 1000 DM	- -	. 15 169	557 14 031	- -	. 179 048	4

B Produktion ausgewählter Erzeugnisse - Deutschland

EB-Nr.	Erzeugnis	Einheit	1994	1995		Januar bis Oktober		Anzahl Betr. Oktober 1995
			Oktober	September	Oktober	1994	1995	
2932 40	Andere Erntemaschinen, -apparate und -geräte; Dreschmaschinen und -geräte	St 1000 DM	- -	1 622 150 525	633 44 733	- -	13 981 1 147 379	23
2932 45	Apparate und Geräte zum Verteilen von Flüssigkeiten oder Pulver, für die Landwirtschaft oder den Gartenbau	St 1000 DM	- -	62 188 11 494	74 162 12 942	- -	732 896 142 228	19
2932 50	Stalldungstreuer	St 1000 DM	- -	1 914	155 2 607	- -	16 562	6
2932 55	Andere Anhänger für landwirtschaftliche Zwecke, mit Selbstlade- oder Selbstentladevorrichtung	St 1000 DM	- -	300 7 604	390 11 510	- -	5 616 150 184	13
2932 60	Melkmaschinen	St 1000 DM	- -	3 136	2 982	- -	37 110	5
2932 65	Maschinen, Apparate und Geräte zum Reinigen, Sortieren oder Sieben von Körnern oder Hülsenfrüchten	St 1000 DM	- -	94 3 318	90 3 931	- -	1 090 30 018	13
2940 11	Ultraschallwerkzeugmaschinen	St 1000 DM	- -	.	.	- -	.	2
2940 14	Elektroerosionswerkzeugmaschinen	St 1000 DM	- -	33 10 153	35 11 905	- -	275 84 577	8
2940 17	Werkzeugmaschinen zum Abtragen von Stoffen aller Art durch elektrochemische Verfahren oder Elektronen-, Ionen- oder Plasmastrahl	St 1000 DM	- -	709	91	- -	.	6
2940 20	Bearbeitungszentren, Mehrwegemaschinen und Transfermaschinen, zum Bearbeiten von Metallen	St 1000 DM	- -	374 209 311	443 237 196	- -	16 731 1 796 612	51
2940 23	Drehmaschinen zur spanabhebenden Metallbearbeitung	St 1000 DM	- -	677 107 694	715 138 354	- -	5 738 982 452	43
2940 26	Bohr-, Ausbohr- und Fräsmaschinen, zur spanabhebenden Metallbearbeitung	St 1000 DM	- -	1 641 67 121	1 612 69 730	- -	39 216 678 411	60
2940 29	Schleifmaschinen mit einer Einstellgenauigkeit in einer der Achsen von mind. 0,01 mm	St 1000 DM	- -	670 60 304	721 67 020	- -	31 590 604 690	64
2940 32	Werkzeugmaschinen zum Schärfen, Honen, Läppen, Entgraten, Polieren oder zu anderem Fertigbearbeiten	St 1000 DM	- -	1 541 34 136	1 635 32 175	- -	13 428 257 441	32
2940 35	Hobel-, Stoß- und Räummaschinen	St 1000 DM	- -	8 611	12 4 179	- -	365 20 810	8
2940 38	Verzahn-, Zahnfertigbearbeitungsmaschinen	St 1000 DM	- -	55 29 845	76 47 076	- -	523 253 370	13
2940 41	Kreissägemaschinen	St 1000 DM	- -	1 598 9 401	9 929	- -	96 662	9
2940 44	Andere spanabhebende Werkzeugmaschinen, a.n.g. (ohne Säge- und Trennmaschinen)	St 1000 DM	- -	43	40 9 507	- -	386 62 258	10
2940 47	Biege-, Abkant-, Richtmaschinen, Scheren, Lochstanzen, Ausklinkmaschinen, zum Bearbeiten von Metallen, numerisch gesteuert	St 1000 DM	- -	276 70 828	294 54 956	- -	3 085 644 190	37
2940 50	Biege-, Abkant-, Richtmaschinen, Scheren, Lochstanzen, Ausklinkmaschinen, zum Bearbeiten von Metallen, nicht numerisch gesteuert	St 1000 DM	- -	1 333 19 810	1 337 24 896	- -	22 027 241 647	45
2940 53	Freiformschmiede- oder Gesenkschmiedemaschinen, hydraulische oder andere Pressen zum Bearbeiten von Metallen	St 1000 DM	- -	1 489 120 406	1 214 130 641	- -	176 668 925 593	54
2940 56	Ziehbanken für Stangen, Rohre, Profile, Drähte oder dgl.	St 1000 DM	- -	113 18 971	91 11 856	- -	970 175 156	9
2940 59	Maschinen zum Be- oder Verarbeiten von Metalldraht, a.n.g.	St 1000 DM	- -	246 26 331	178 20 591	- -	2 190 227 103	18
2940 62	Werkzeugmaschinen zum Bearbeiten von Steinen, keramischen Waren, Beton, Asbestzement u.ä. mineralischen Stoffen oder zum Kaltbearbeiten von Glas	St 1000 DM	- -	11 739 48 094	14 276 45 968	- -	175 614 535 299	60
2940 65	Holzbearbeitungsmaschinen (auch Werkzeugmaschinen zum Bearbeiten von Kork, Bein, Hartkautschuk o.ä. harten Stoffen)	St 1000 DM	- -	16 705 255 382	15 349 277 952	- -	153 077 2 598 704	164
2940 68	Heft- und Nagelwerkzeuge, mit Druckluft- oder mit eingebautem nichtelektrischen Motor	St 1000 DM	- -	3 395	3 306	- -	38 999	5
2940 71	Kettensägen mit Druckluft oder nichtelektrischem Motor	St 1000 DM	- -	31 353	.	- -	.	3
2940 74	Andere handgeführte Werkzeuge mit nichtelektrischem Motor	St 1000 DM	- -	7 226	1 698 6 955	- -	72 962	8

6 Produktion ausgewählter Erzeugnisse - Deutschland

EB-Nr.	Erzeugnis	Einheit	1994	1995		Januar bis Oktober		Anzahl Betr.
			Oktober	September	Oktober	1994	1995	Oktober 1995
2940 76	Handbohrmaschinen mit eingebautem Elektromotor	St 1000 DM	- -	284 291 55 069	257 662 50 720	- -	2 657 949 502 492	14
2940 77	Handsägen mit eingebautem Elektromotor	St 1000 DM	- -	93 323 17 861	107 645 19 869	- -	954 469 169 431	18
2940 78	Elektrische Handwerkzeuge (ohne externe Energiequelle), a.n.g.	St 1000 DM	- -	14 926 .	14 469 1 467	- -	265 058 33 189	7
2940 80	Handschleif- und Handobelmaschinen mit eingebautem Elektromotor	St 1000 DM	- -	339 888 51 908	316 495 49 254	- -	3 347 928 483 702	16
2940 83	Nichtelektrische Maschinen, Apparate und Geräte zum Löten, Schweißen oder Brennschneiden und zum autogenen Oberflächenhärten	St 1000 DM	- -	91 127 21 155	84 626 21 669	- -	853 204 198 951	21
2940 86	Bohrfutter	t 1000 DM	- -	10 875	274 10 051	- -	108 315	10
2940 89	Werkstückgebundene Vorrichtungen, Vorrichtungssätze zum Zusammenstellen von werkstückgebundenen Vorrichtungen	t 1000 DM	- -	1 909 58 673	1 874 56 041	- -	17 176 496 556	141
2940 92	Drehfutter und Planscheiben	t 1000 DM	- -	353 10 297	352 10 382	- -	2 917 87 486	14
2951 10	Konverter und Gießmaschinen, Druckgießmaschinen	St 1000 DM	- -	14 441	.	- -	.	4
2951 20	Metallwalzwerke	St 1000 DM	- -	134 13 738	176 15 433	- -	1 877 360 248	13
2951 30	Teile für Maschinen für die Metallerzeugung, Walzwerkseinrichtungen, Gießmaschinen	1000 DM	-	72 433	87 211	-	874 948	78
2952 10	Abbau-, Tunnelbohr- u.a. Streckenvortriebsmaschinen, Bohrmaschinen und Tiefbohrgeräte	St 1000 DM	- -	29 099	28 607	- -	333 106	19
2952 20	Schürfwagen (Scraper), selbstfahrend	St 1000 DM	- -	-	-	- -	.	-
2952 30	Straßenwalzen u.a. Bodenverdichter, selbstfahrend	St 1000 DM	- -	1 966 28 023	1 634 26 242	- -	17 189 392 132	8
2952 40	Frontschaufellader, selbstfahrend	St 1000 DM	- -	888 70 886	792 67 270	- -	7 710 617 176	12
2952 50	Bagger mit um 360 Grad drehbarem Oberwagen	St 1000 DM	- -	940 137 490	853 122 550	- -	10 171 1 351 338	16
2952 60	Andere Bagger, Schürf- u.a. Schaufellader (ohne Spezialbagger für den Tagebau); andere selbstfahrende Maschinen zur Erdbewegung u.ä.	St 1000 DM	- -	160 19 392	156 19 597	- -	1 541 183 484	11
2952 65	Spezialbagger für den Tagebau	St 1000 DM	- -	.	.	- -	.	1
2952 70	Andere Maschinen, Apparate und Geräte zur Erdbewegung, zum Verdichten, Planieren des Bodens; für den Straßen-, Hoch- oder Tiefbau u.ä.; Rammen u. Pfahlzieher; Schneeräumer	St 1000 DM	- -	6 641 90 531	6 597 94 170	- -	65 724 975 041	38
2952 80	Beton- und Mörtelmischmaschinen, Maschinen zum Mischen mineralischer Stoffe mit Bitumen	St 1000 DM	- -	7 350 33 002	5 876 39 172	- -	99 181 411 308	20
2952 85	Andere Maschinen zum Herstellen von Gießformen aus Sand	St 1000 DM	- -	.	6 483	- -	113 442	8
2952 90	Gleiskettenzugmaschinen	St 1000 DM	- -	-	-	- -	-	-
2953 10	Maschinen für die Müllerei oder zum Behandeln von Getreide oder Hülsenfrüchten (ohne solche zum Reinigen, Sortieren oder Sieben hierfür und ohne Landmaschinen)	St 1000 DM	- -	59	56	- -	640	9
2953 20	Nichtelektrische Industriebacköfen	St 1000 DM	- -	15 003	103 13 978	- -	148 793	7
2953 30	Dampffiltrier- u.a. Maschinen zum Zubereiten von Kaffee oder anderen heißen Getränken	St 1000 DM	- -	2 622	2 830	- -	26 849	3
2953 40	Apparate zum Kochen oder Wärmen von Speisen	St 1000 DM	- -	7 601 37 717	7 507 39 989	- -	72 882 380 942	29
2953 50	Maschinen und Apparate zum Herstellen von Lebensmitteln, Futtermitteln oder Getränken, a.n.g.	St 1000 DM	- -	34 619 215 749	35 344 217 963	- -	521 051 1 947 470	160
2953 60	Maschinen und Apparate zum Aufbereiten oder Verarbeiten von Tabak, a.n.g.	St 1000 DM	- -	.	.	- -	.	7

6 Produktion ausgewählter Erzeugnisse - Deutschland

EB-Nr.	Erzeugnis	Einheit	1994	1995		Januar bis Oktober		Anzahl Betr. Oktober 1995
			Oktober	September	Oktober	1994	1995	
2954 10	Maschinen zum Düsenspinnen, Verstrecken, Texturieren oder Schneiden von synthetischen oder künstlichen Spinnstoffen; Maschinen zum Vor- oder Aufbereiten von Spinnstoffen	St 1000 DM	-	1 911 131 783	2 269 109 984	-	18 642 1 137 634	22
2954 15	Maschinen zum Dublieren oder Zwirnen, Spulen, Wickeln oder Haspeln von Spinnstoffen sowie Maschinen zum Vorbereiten von Spinnstoffgarnen für die Weberei, Wirkerei und Strickerei	St 1000 DM	-	919 55 574	1 261 64 146	-	10 038 557 212	18
2954 20	Webmaschinen	St 1000 DM	-	.	.	-	.	6
2954 25	Wirk-, Strick- und Nähwirkmaschinen	St 1000 DM	-	520 87 178	528 89 612	-	5 549 939 698	12
2954 30	Schaft-, Jacquard-, Kartenschlag-, Kartankopier-, Kartenbindemaschinen u.a. Hilfsmaschinen und -apparate für Spinnerei-, Weberei-, Wirkerei- und Strickereimaschinen	kg 1000 DM	-	148 090 6 146	223 041 9 344	-	1 734 354 73 297	8
2954 35	Maschinen und Apparate zum Waschen, Bleichen oder Färben	St 1000 DM	-	161 24 339	165 42 466	-	1 160 295 896	17
2954 40	Rauh-, Scher- und Gewebereinigungsmaschinen; andere Maschinen und Apparate zum Appretieren oder Ausrüsten	St 1000 DM	-	36 4 721	30 5 610	-	334 51 585	8
2954 45	Trockner für Garne, Gewebe oder andere Spinnstoffwaren	St 1000 DM	-	78 42 877	71 35 781	-	679 332 865	10
2954 50	Nähautomaten, andere Nähmaschinen	St 1000 DM	-	4 790 34 335	4 899 42 543	-	45 233 342 855	20
2954 55	Maschinen und Apparate zum Aufbereiten, Gerben oder Bearbeiten von Häuten, Fellen oder Leder; zum Herstellen oder zur Instandsetzung von Schuhen oder Lederwaren	St 1000 DM	-	405 5 390	752 5 946	-	5 901 59 138	20
2954 60	Teile und Zubehör für Spinnerei-, Weberei-, Wirkerei- und Strickereimaschinen oder deren Hilfsmaschinen oder -apparate	1000 DM	-	156 018	166 515	-	1 524 685	120
2954 70	Haushaltsnähmaschinen	St 1000 DM	-	.	.	-	.	1
2955 10	Maschinen und Apparate zum Herstellen von Halbstoff aus cellulosehaltigen Faserstoffen oder zum Herstellen von Papier oder Pappe	St 1000 DM	-	141 106 294	155 23 804	-	1 242 413 129	14
2955 20	Kombinierte Rollenschneide- und -wickelmaschinen; Längs- und Querschneider	St 1000 DM	-	128 47 605	135 35 238	-	1 335 317 005	16
2955 25	Schnellschneider	St 1000 DM	-	.	.	-	.	6
2955 30	Andere Schneidemaschinen für Papier oder Pappe	St 1000 DM	-	5 356	5 275	-	44 507	10
2955 40	Maschinen zum Herstellen von Tüten, Beuteln, Säcken oder Briefumschlägen	St 1000 DM	-	47 15 384	54 18 099	-	405 178 418	13
2955 50	Maschinen zum Herstellen von Schachteln, Hülsen, Trommeln o.ä. nicht durch Formpressen hergestellten Behältnissen	St 1000 DM	-	58 15 720	68 11 498	-	973 111 196	12
2956 11	Buchbindereimaschinen und -apparate	St 1000 DM	-	10 927 45 246	14 855 44 820	-	114 238 461 708	24
2956 14	Setzmaschinen; Maschinen zum Schriftgießen oder zum Zurichten oder Herstellen von Druckformen	St 1000 DM	-	2 812	.	-	.	4
2956 17	Offsetdruckmaschinen und -apparate	St 1000 DM	-	849 455 703	871 496 764	-	11 010 4 082 729	15
2956 20	Andere Druckmaschinen und -apparate, a.n.g.; Hilfsmaschinen und -apparate für Druckmaschinen	St 1000 DM	-	4 162 102 567	4 697 103 846	-	93 681 1 013 184	61
2956 23	Spritzgießmaschinen	St 1000 DM	-	862 118 229	720 121 438	-	8 078 1 121 227	17
2956 26	Extruder	St 1000 DM	-	366 95 501	323 101 051	-	4 758 914 608	34
2956 29	Blasformmaschinen	St 1000 DM	-	33 32 608	26 24 808	-	246 227 382	9
2956 32	Vakuumform- u.a. Warmformmaschinen	St 1000 DM	-	264 18 195	417 15 950	-	2 699 156 607	10
2956 35	Pressen zum Herstellen von Formteilen	St 1000 DM	-	162 23 574	154 18 249	-	1 228 181 527	15

6 Produktion ausgewählter Erzeugnisse - Deutschland

EB-Nr.	Erzeugnis	Einheit	1994	1995		Januar bis Oktober		Anzahl Betr.
			Oktober	September	Oktober	1994	1995	Oktober 1995
2956 38	Maschinen zum Herstellen von Schaumstoffen und Schaum-, Schwamm- oder Zellkautschuk	St 1000 DM	- -	64 22 024	52 19 383	- -	614 158 781	8
2956 41	Formen zum Druckgießen für Metalle oder Hartmetalle (einschl. Spritzgießen)	St 1000 DM	- -	983 21 888	836 20 695	- -	55 231 195 198	61
2956 44	Formen zum Spritzgießen oder Formpressen für Kautschuk oder Kunststoffe	St 1000 DM	- -	44 179 126 229	46 460 146 613	- -	556 322 1 261 703	368
2956 47	Maschinen zum Zusammenbauen von mit Glaskolben oder Glasröhren ausgestatteten elektrischen Lampen, Elektronenröhren oder Blitzlampen	St 1000 DM	- -	- -	- -	- -	2 083	-
2956 50	Maschinen zum Herstellen oder Warmbearbeiten von Glas oder Glaswaren	St 1000 DM	- -	134 12 901	139 12 077	- -	4 004 126 780	17
2956 53	Maschinen zum Herstellen von Drahtseilen und Kabeln	St 1000 DM	- -	151 11 334	142 11 032	- -	2 172 97 609	12
2956 54	Maschinen zum Herstellen von Bindfäden, Seilen, Tauen	St 1000 DM	- -	- -	- -	- -	- -	-
2956 56	Maschinen zum Behandeln von Metallen; zum Mischen, Kneten, Mahlen u.ä. von Stoffen aller Art, a.n.g.	St 1000 DM	- -	9 558 126 049	10 540 115 888	- -	144 780 1 099 187	109
2956 59	Schreitender hydraulischer Grubenausbau	St 1000 DM	- -	- -	. .	1
2956 61	Montagemaschinen, Montageautomaten und Montagelinien	St 1000 DM	- -	1 067 215 975	1 086 144 354	- -	13 789 1 282 680	98
2956 62	Maschinen, Apparate und Geräte für die anorganische und organische Chemie	St 1000 DM	- -	2 189 34 151	2 215 33 035	- -	93 968 290 654	38
2971 10	Kühl-, Gefrierschränke, Tiefkühltruhen	St 1000 DM	- -	379 643 226 144	352 592 205 766	- -	3 294 834 1 909 104	8
2971 15	Haushaltsgeschirrspülmaschinen	St 1000 DM	- -	- -	. .	5
2971 20	Maschinen zum Waschen von Wäsche und Wäschetrockner, mit einem Fassungsvermögen an Trockenwäsche von 10 kg oder weniger	St 1000 DM	- -	329 033 322 435	328 903 310 341	- -	2 847 541 2 812 995	9
2971 25	Abzugshauben mit einer größten horizontalen Seitenlänge von 120 cm oder weniger	St 1000 DM	- -	. .	19 033	- -	. .	10
2971 30	Staubsauger	St 1000 DM	- -	579 021 100 074	572 487 100 410	- -	5 151 397 953 318	16
2971 35	Lebensmittelzerkleinerungs- und -mischgeräte (Küchenmaschinen); Frucht- und Gemüsepressen	St 1000 DM	- -	170 009 12 441	. .	- -	. .	9
2971 40	Rasierapparate	St 1000 DM	- -	- -	. .	4
2971 45	Haartrockner ohne Trockenhauben	St 1000 DM	- -	42 233 1 043	37 999 876	- -	343 917 8 866	8
2971 50	Elektrische Bügeleisen	St 1000 DM	- -	- -	. .	2
2971 55	Kaffee- und Teemaschinen	St 1000 DM	- -	806 105 37 728	799 370 36 390	- -	6 996 394 293 111	13
2971 60	Elektrische Speicherheizgeräte	St 1000 DM	- -	. .	27 366	- -	281 141	8
2971 65	Elektrische Heizgeräte mit eingebautem Ventilator	St 1000 DM	- -	208 382 22 213	199 695 7 817	- -	2 239 405 153 667	13
2971 70	Elektrische Vollherde	St 1000 DM	- -	140 311 98 638	132 949 95 395	- -	1 269 207 925 898	15
2971 75	Elektrische Einbau-Backöfen	St 1000 DM	- -	35 397 28 152	33 496 26 318	- -	249 678 204 831	10
2971 80	Elektrische Heizwiderstände	t 1000 DM	- -	2 407 33 839	2 321 32 757	- -	23 815 321 477	24
2971 85	Teile für Elektrowärmegeräte für den Haushalt	1000 DM	-	23 624	23 806	-	274 632	37
	Büromaschinen, Datenverarbeitungsgeräte und -einrichtungen							
3001 10	Schreibautomaten und Textverarbeitungsmaschinen	St 1000 DM	- -	- -	. .	1
3001 20	Andere Schreibmaschinen	St 1000 DM	- -	32 474	27 480	- -	. .	3

6 Produktion ausgewählter Erzeugnisse - Deutschland

EB-Nr.	Erzeugnis	Einheit	1994	1995		Januar bis Oktober		Anzahl Betr.
			Oktober	September	Oktober	1994	1995	Oktober 1995
3001 30	Rechen- und Abrechnungsmaschinen, Registrierkassen, Frankier- u.ä. Maschinen	St 1000 DM	-	.	23 009	-	.	8
3001 40	Teile und Zubehör für Büro- und Rechenmaschinen	1000 DM	-	3 626	4 305	-	46 317	11
3001 50	Lichtpausmaschinen und andere Fotokopierapparate	St 1000 DM	-	17 595 80 119	17 595	-	.	9
3001 60	Bogenoffsetmaschinen	St 1000 DM	-	-	-	-	.	-
3001 70	Vervielfältigungs-, Adressier- und Adressenprägemaschinen und andere Büromaschinen	St 1000 DM	-	689 128 56 900	723 635 55 441	-	6 506 054 452 660	31
3001 80	Zusammengesetzte elektronische Schaltungen (Baugruppen)	1000 DM	-	.	.	-	.	2
3002 10	Digitale Datenverarbeitungsgeräte, die in einem gemeinsamen Gehäuse mindestens eine Zentraleinheit, sowie auch kombiniert eine Ein- und eine Ausgabeeinheit enthalten	St 1000 DM	-	122 463 228 777	125 876 233 708	-	945 730 1 861 097	33
3002 20	Digitale Verarbeitungseinheiten, die auch mit einer oder mehreren Speichereinheiten und/oder nur mit einer Eingabe- oder nur mit einer Ausgabeeinheit kombiniert sind	St 1000 DM	-	101 653 433 401	113 947 404 875	-	1 025 652 3 989 879	28
3002 30	Ein- oder Ausgabeeinheiten	St 1000 DM	-	354 839 101 264	260 048 91 988	-	3 115 871 972 520	61
3002 40	Speichereinheiten	St 1000 DM	-	4 467 50 742	3 595 58 450	-	44 635 653 706	12
3002 50	Andere Geräte für die Datenverarbeitung (z.B. periphere Einheiten, Locher, Lochprüfer, Rechenlocher u.ä. Geräte)	St 1000 DM	-	4 960 8 993	5 406 8 062	-	51 966 86 805	21
3002 60	Teile und Zubehör für Datenverarbeitungsgeräte und ihre Einheiten	1000 DM	-	182 970	179 116	-	1 883 851	91
	Geräte der Elektrizitätserzeugung und -verteilung u.ä.							
3110 10	Gleichstrommotoren und -generatoren	St 1000 DM	-	3 485 927 138 001	3 467 637 136 979	-	37 128 700 1 363 382	70
3110 15	Einphasen-Wechselstrommotoren	St *	-	775 858	712 432	-	7 011 571	45
3110 20	Mehrphasen-Wechselstrommotoren mit einer Leistung von 750 W oder weniger	St *	-	150 518	162 486	-	1 557 707	67
3110 25	Mehrphasen-Wechselstrommotoren mit einer Leistung von mehr als 750 W bis 75 kW	St 1000 DM	-	228 809 162 185	275 613 163 195	-	2 684 407 1 541 301	70
3110 30	Mehrphasen-Wechselstrommotoren mit einer Leistung von mehr als 75 kW ohne Fahrmotoren	St 1000 DM	-	2 373 57 086	2 123 51 825	-	19 846 423 706	18
3110 35	Wechselstromgeneratoren mit einer Leistung von mehr als 75 kVA	St 1000 DM	-	275 32 628	273 30 338	-	2 700 288 069	11
3110 40	Stromerzeugungsaggregate, angetrieben durch Kolbenverbrennungsmotor mit Selbstzündung (Diesel- oder Halbdieselmotor)	St 1000 DM	-	323 15 060	353 16 662	-	3 317 142 700	18
3110 45	Transformatoren mit Flüssigkeitsisolation	St 1000 DM	-	1 518 72 549	1 226 37 082	-	13 980 598 244	17
3110 50	Andere Transformatoren mit einer Leistung von 16 kVA oder weniger	St 1000 DM	-	5 950 034 81 404	5 752 900 75 620	-	56 141 632 724 613	139
3110 55	Andere Transformatoren mit einer Leistung von mehr als 16 kVA	St 1000 DM	-	17 725 24 013	17 623 19 373	-	166 253 197 457	38
3110 60	Akkumulatorenladegeräte; andere Gleichrichter, Wechselrichter, andere Stromrichter, Drossel- und Selbstinduktionsspulen	1000 St 1000 DM	-	133 145 297 822	124 692 278 493	-	1 211 364 2 742 458	179
3110 95	Installation von Elektromotoren, Generatoren und Transformatoren	1000 DM	-	63 354	65 799	-	610 651	80
3120 10	Sicherungen für eine Spannung von 1 000 V oder weniger	1000 St 1000 DM	-	91 910 27 526	98 013 21 455	-	3 982 175 304 276	27
3120 15	Leistungsschalter für eine Spannung v. 1 000 V oder weniger	1000 St 1000 DM	-	6 037 119 927	6 220 123 822	-	77 329 1 391 434	40
3120 20	Relais	1000 St 1000 DM	-	15 971 126 026	12 233 128 776	-	122 686 1 305 595	72
3120 25	Andere Schalter (Ein-, Aus- oder Umschalter für Gebäudeinstallation), für eine Spannung von 1 000 V oder weniger	1000 St 1000 DM	-	68 695 306 385	66 123 302 671	-	698 578 3 106 137	179

6 Produktion ausgewählter Erzeugnisse - Deutschland

EB-Nr.	Erzeugnis	Einheit	1994	1995		Januar bis Oktober		Anzahl Betr. Oktober 1995
			Oktober	September	Oktober	1994	1995	
3120 30	Lampenfassungen für eine Spannung von 1 000 V oder weniger	1000 St 1000 DM	-	27 137 16 039	27 685 16 506	-	398 181 171 936	13
3120 35	Steckvorrichtungen u.a. Geräte zum Schließen, Unterbrechen, Schützen oder Verbinden von elektrischen Stromkreisen, a.n.g., für eine Spannung von 1 000 V oder weniger	1000 St 1000 DM	-	1 374 186 475 275	1 103 346 467 501	-	26 324 795 4 631 351	207
3120 40	Tafeln, Felder, Konsolen, Pulte, Schränke zum elektrischen Schalten oder Steuern oder für die Stromverteilung für eine Spannung von 1 000 V oder weniger	St 1000 DM	-	2 741 475 709 705	2 207 924 699 573	-	26 944 314 6 431 019	411
3120 45	Tafeln, Felder, Konsolen, Pulte, Schränke zum elektrischen Schalten oder Steuern oder für die Stromverteilung für eine Spannung von mehr als 1 000 V	St 1000 DM	-	24 041 184 042	20 405 173 696	-	250 519 1 596 237	58
3120 50	Tafeln, Felder, Konsolen, Pulte, Schränke u.a. Träger, nicht mit den zugehörigen Geräten ausgerüstet	St 1000 DM	-	1 653 834 118 821	1 385 053 114 213	-	15 322 706 1 067 298	103
3120 55	Zusammengesetzte elektronische Schaltungen (Baugruppen) und andere Teile für Elektrizitätsverteilungs- oder -schalteinrichtungen	1000 DM	-	327 866	307 050	-	3 063 874	233
3120 95	Installation von Elektrizitätsverteilungs- und schalteinrichtungen	1000 DM	-	301 058	275 885	-	2 006 293	234
3130 10	Isolierte Wickeldrähte	t 1000 DM	-	7 222 47 811	7 331 46 836	-	82 388 452 968	11
3130 20	Koaxialkabel u.a. koaxiale elektrische Leiter, auch mit Anschlußstücken versehen oder dafür vorbereitet, Daten und Steuerkabel	t 1000 DM	-	1 789 22 754	1 945 23 304	-	20 550 248 577	23
3130 30	Andere elektrische Leiter, auch mit Anschlußstücken versehen oder dafür vorbereitet (ohne Kabelsätze für Beförderungsmittel), für eine Spannung von 1000 V oder weniger	t 1000 DM	-	47 502 324 965	52 540 356 692	-	497 771 3 257 398	98
3130 40	Elektrische Leiter für eine Spannung von mehr als 1 000 V	t 1000 DM	-	16 338 100 907	14 884 96 811	-	168 672 1 028 347	31
3130 50	Kabel aus einzeln umhüllten optischen Fasern für die Informationsübertragung	kg 1000 DM	-	1 299 251 59 772	1 261 911 54 603	-	10 267 845 448 924	13
3140 10	Primärelemente und -batterien mit einem Rauminhalt von 300 cm ³ oder weniger	St 1000 DM	-	.	.	-	.	4
3140 20	Primärelemente und -batterien mit einem Rauminhalt von mehr als 300 cm ³	St 1000 DM	-	.	.	-	.	2
3140 30	Blei-Akkumulatoren zum Starten von Kolbenverbrennungsmotoren mit einem Gewicht von mehr als 5 kg	St 1000 DM	-	929 535 55 252	924 445 55 072	-	8 636 531 507 039	12
3140 40	Andere Blei-Akkumulatoren (ohne Starterbatterien)	Zellen 1000 DM	-	403 758 58 894	364 833 48 578	-	6 307 347 558 866	11
3150 10	Innenverspiegelte Scheinwerferlampen	St 1000 DM	-	.	.	-	.	2
3150 20	Wolfram-Halogen-Glühlampen für Krafträder u.a. Kraftfahrzeuge	1000 St 1000 DM	-	13 564 29 500	11 829 24 928	-	122 709 260 205	4
3150 30	Andere Glühlampen mit einer Leistung von 200 W oder weniger und für eine Spannung von mehr als 100 V	St 1000 DM	-	.	.	-	.	8
3150 40	Andere Glühlampen	1000 St 1000 DM	-	41 303 16 302	39 420 14 462	-	366 054 143 504	16
3150 50	Glühkathoden-Leuchtstofflampen	St 1000 DM	-	.	.	-	.	6
3150 60	Elektrische Tisch-, Schreibtisch-, Nachttisch- oder Stehleuchten (ohne Strahler)	St 1000 DM	-	403 941 28 296	449 314 30 158	-	4 104 008 259 422	58
3150 70	Nichtelektrische Beleuchtungskörper	St 1000 DM	-	.	.	-	.	4
3150 80	Lüster u.a. elektrische Decken- und Wandleuchten	St 1000 DM	-	4 380 499 257 526	4 385 203 251 629	-	41 235 154 2 373 707	148
3150 85	Scheinwerfer	St 1000 DM	-	30 156 5 709	28 778 6 256	-	270 277 58 400	15
3150 90	Andere elektrische Beleuchtungskörper	St 1000 DM	-	1 329 809 61 675	1 216 096 58 972	-	35 833 555 600 747	73
3161 10	Zündkabelsätze u.a. Kabelsätze für Beförderungsmittel	t 1000 DM	-	8 849 244 293	9 071 241 059	-	102 856 2 445 654	58
3161 20	Zündkerzen	St 1000 DM	-	.	.	-	.	1

6 Produktion ausgewählter Erzeugnisse - Deutschland

EB-Nr.	Erzeugnis	Einheit	1994	1995		Januar bis Oktober		Anzahl Betr.
			Oktober	September	Oktober	1994	1995	Oktober 1995
3161 30	Magnetzündler, Lichtmagnetzündler, Schwungmagnetzündler, Zündverteiler, Zündspulen	kg 1000 DM	-	:	:	-	:	9
3161 40	Anlasser und Licht-Anlasser, andere Lichtmaschinen sowie andere Apparate und Vorrichtungen, für Verbrennungsmotoren	kg 1000 DM	-	4 411 749 109 303	4 160 676 105 459	-	47 717 370 1 146 194	12
3161 50	Beleuchtungs- und Sichtsignalgeräte für Fahrräder	St 1000 DM	-	:	:	-	:	2
3161 60	Andere Beleuchtungs- und Sichtsignalgeräte	kg 1000 DM	-	4 203 689 141 833	4 117 713 135 841	-	45 513 790 1 443 957	14
3161 70	Hörsignalgeräte für Kfz. oder Fahrräder	kg 1000 DM	-	1 124	:	-	:	3
3161 80	Teile für elektrische Ausrüstungen für Motoren und Fahrzeuge, a.n.g.	1000 DM	-	293 199	295 993	-	3 049 660	60
3162 10	Elektrische Verkehrssignal-, -sicherungs-, -überwachungs- und -steuerungsgeräte für Schienenwege u.dgl.	1000 DM	-	58 620	38 828	-	460 821	15
3162 20	Einbruchs- oder Diebstahlalarmgeräte, Feuermelder u.ä. Geräte (Hör- und Sichtsignalgeräte)	kg 1000 DM	-	733 546 92 120	732 771 89 648	-	8 736 826 851 501	39
3162 30	Andere Hör- und Sichtsignalgeräte	kg 1000 DM	-	174 672 16 412	152 653 13 208	-	1 860 541 152 645	28
3162 40	Elektromagnetische Kupplungen und Bremsen	St 1000 DM	-	985 884 32 740	934 149 28 414	-	7 738 062 281 796	28
3162 50	Signalgeneratoren	kg 1000 DM	-	6 971	7 051	-	:	10
3162 60	Maschinen, Apparate und Geräte für die Elektrolyse, Elektrophorese	kg 1000 DM	-	:	:	-	:	4
3162 70	Rotierende elektrische Maschinen (Tachogeneratoren)	kg 1000 DM	-	578 319 21 280	550 640 21 827	-	4 037 004 169 226	10
3162 80	Waren für elektrotechnische Zwecke, aus Graphit o.a. Kohlenstoff, auch in Verbindung mit Metall	t 1000 DM	-	11 426 74 203	11 688 72 134	-	112 903 699 632	13
3162 95	Installation von anderen elektrischen Geräten, a.n.g. (ohne elektrische Signaleinrichtungen für Autobahnen, Straßen usw.) Nachrichtentechnik, Rundfunk- und Fernsehgeräte sowie elektronische Bauelemente	1000 DM	-	167 750	161 901	-	1 327 213	155
3210 10	Festkondensatoren ohne Leistungskondensatoren	1000 St 1000 DM	-	344 415 55 101	364 014 49 023	-	3 583 705 524 069	22
3210 20	Elektrische Widerstände (einschl. Rheostaten und Potentiometern) (ohne Heizwiderstände)	1000 St 1000 DM	-	1 588 823 47 648	1 454 937 43 942	-	13 899 392 408 317	36
3210 30	Gedruckte Schaltungen	1000 St *	-	37 653	37 337	-	478 261	116
3210 40	Kathodenstrahlröhren	St 1000 DM	-	:	487 966	-	:	5
3210 50	Dioden, Transistoren, Thyristoren, Diacs und Triacs	1000 St 1000 DM	-	175 233 37 603	31 880	-	340 873	10
3210 60	Halbleiterbauelemente, Leuchtdioden	St 1000 DM	-	10 145 325 7 786	14 760 980 7 804	-	84 415 580 75 735	18
3210 70	Elektronische integrierte Schaltungen	1000 St 1000 DM	-	24 726 164 661	22 892 173 200	-	257 945 1 556 936	21
3210 80	Andere monolithisch integrierte Schaltungen, hybride integrierte Schaltungen; andere zusammengesetzte elektronische Mikroschaltungen	1000 St *	-	46 088	37 459	-	399 309	41
3220 10	Sendegeräte für den Funksprech- und Funktelegrafieverkehr, den Rundfunk oder das Fernsehen	St 1000 DM	-	38 428 76 777	40 240 88 533	-	459 845 779 583	28
3220 20	Fernsehkameras	St 1000 DM	-	2 421	:	-	:	4
3220 30	Elektrische Geräte für die leitergebundene Telekommunikation	St 1000 DM	-	2 124 035 827 748	2 092 859 830 651	-	22 093 385 7 859 166	100
3220 40	Installation von Radio- und Fernsehsendern	1000 DM	-	106 371	96 278	-	818 683	45
3230 10	Rundfunkempfangsgeräte (ohne solche für Kraftfahrzeuge), die auch Funksprech- oder Funktelegrafieverkehr empfangen können	St 1000 DM	-	:	:	-	:	6
3230 20	Rundfunkempfangsgeräte für Kraftfahrzeuge, die auch Funksprech- oder Funktelegrafieverkehr empfangen können	St 1000 DM	-	58 685	55 701	-	543 619	5

6 Produktion ausgewählter Erzeugnisse - Deutschland

EB-Nr.	Erzeugnis	Einheit	1994	1995		Januar bis Oktober		Anzahl Betr.
			Oktober	September	Oktober	1994	1995	Oktober 1995
3230 30	Fernsehempfangsgeräte (einschl. Videomonitoren und Videoprojektoren)	St 1000 DM	- -	969 176 274 398	799 327 260 167	- -	6 520 736 2 035 941	13
3230 40	Videogeräte zur Bild- und Tonaufzeichnung oder -wiedergabe	St 1000 DM	- -	296 383 115 429	320 316 127 526	- -	2 245 878 888 686	7
3230 50	Lautsprecher im Gehäuse	St 1000 DM	- -	330 206 26 865	358 158 26 133	- -	2 621 357 209 183	24
3230 60	Empfangsgeräte für den Funksprech- oder Funktelegrafieverkehr	St 1000 DM	- -	789 582 426 856	819 810 447 141	- -	6 014 684 3 564 079	19
3230 95	Installation von gewerblichen Ausrüstungen für Rundfunk, Fernsehen sowie Bild- und Tonaufzeichnung oder -wiedergabe	1000 DM	-	25 039	27 507	-	306 560	23
	Medizin-, meß-, steuerungs-, regelungstechnische und optische Erzeugnisse; Uhren							
3310 10	Röntgenapparate und -geräte; Apparate und Geräte, die Alpha-, Beta- oder Gammastrahlen verwenden (einschl. Schirmbildfotografie- oder Strahlentherapiegeräten), Röntgenröhren	St 1000 DM	- -	7 658 215 820	7 043 139 453	- -	67 203 1 568 005	22
3310 20	Teile und Zubehör für Röntgen u.a. radioaktive Strahlungsapparate und -geräte u.ä.; Untersuchungs- und Behandlungstische, -sessel u.dgl. dafür	1000 DM	-	36 551	28 637	-	296 189	19
3310 30	Elektrodiagnoseapparate und -geräte für medizinische Zwecke	St 1000 DM	- -	. 76 929	. 80 249	- -	. 750 218	28
3310 40	Dentalbohrmaschinen, auch mit Sockel und eingebauten anderen zahnärztlichen Ausrüstungen	St 1000 DM	- -	5 880 41 164	7 503 44 763	- -	65 616 372 379	8
3310 45	Andere zahnärztliche Instrumente, Apparate und Geräte	1000 St 1000 DM	- -	10 755 52 215	11 110 45 347	- -	100 963 397 912	37
3310 50	Spritzen, Nadeln, Katheter, Kanülen u.dgl.	1000 St 1000 DM	- -	223 478 36 131	231 082 36 318	- -	2 037 065 332 179	37
3310 60	Augenärztliche Instrumente, Apparate und Geräte	St 1000 DM	- -	15 272 4 976	11 262 5 615	- -	131 200 37 582	13
3310 70	Endoskope	St 1000 DM	- -	24 317 33 279	25 721 34 558	- -	235 057 320 892	10
3310 75	Chirurgische Scheren, Zangen, Nadelhalter u.ä. chirurgische Instrumente	St 1000 DM	- -	2 141 329 28 149	2 244 077 23 401	- -	11 424 510 233 657	37
3310 80	Andere Apparate und Geräte, für medizinische und chirurgische Zwecke, a.n.g.	St 1000 DM	- -	11 785 153 102 719	9 879 367 98 984	- -	107 834 434 917 387	63
3310 85	Atmungsapparate und -geräte und Gasmasken (ohne Schutzmasken), ohne mechanische Teile und ohne auswechselbares Filterelement	St 1000 DM	- -	- -	. .	7
3310 95	Installation von medizinischen Geräten	1000 DM	-	8 916	6 066	-	83 533	15
3320 11	Kompasse u.a. Navigationsinstrumente, -apparate und -geräte	St 1000 DM	- -	1 899 21 704	. 19 521	- -	. 164 475	9
3320 13	Funknavigationsgeräte	St 1000 DM	- -	13 857	9 766	-	. .	7
3320 14	Waagen mit einer Empfindlichkeit von 50 mg oder feiner	St 1000 DM	- -	- -	. .	4
3320 17	Mikrometer und Schieblehren, andere Lehren sowie Eichmaße	St 1000 DM	- -	218 689 8 517	220 549 8 696	- -	2 410 467 87 803	30
3320 20	Andere Längenmeßinstrumente und -geräte, ohne Maßstäbe, Maßbänder, Lineale mit Maßeinteilung	1000 DM	-	10 985	9 414	-	109 548	15
3320 23	Instrumente, Apparate und Geräte zum Messen oder zum Nachweis von ionisierenden Strahlen	St 1000 DM	- -	8 036 15 382	6 799 13 667	- -	80 132 131 534	12
3320 26	Kathodenstrahloszilloskope und Kathodenstrahloszillographen	St 1000 DM	- -	. .	4 860 5 388	- -	. .	4
3320 29	Instrumente, Apparate und Geräte zum Messen oder Prüfen von Spannung, Stromstärke, Widerstand oder Leistung	St 1000 DM	- -	568 313 18 068	459 116 16 582	- -	4 013 606 158 626	48
3320 32	Instrumente, Apparate und Geräte zum Messen oder Prüfen für die Fernmeldetechnik	St 1000 DM	- -	8 039 18 036	4 752 16 554	- -	49 841 165 993	12
3320 35	Instrumente, Apparate und Geräte zum Messen oder Prüfen von elektrischen Größen, a.n.g.	St 1000 DM	- -	78 786 27 991	80 752 28 759	- -	797 663 314 821	49
3320 38	Dichtemesser u.ä. schwimmende Instrumente, Thermometer, Pyrometer, Barometer, Hygrometer und Psychrometer (auch mit Registriervorrichtung, auch kombiniert)	St 1000 DM	- -	3 654 482 36 610	3 913 523 38 814	- -	34 000 832 375 163	76

6 Produktion ausgewählter Erzeugnisse - Deutschland

EB-Nr.	Erzeugnis	Einheit	1994		1995		Januar bis Oktober		Anzahl Betr. Oktober 1995
			Oktober	September	Oktober	1994	1995		
3320 41	Instrumente, Apparate und Geräte zum Messen oder Überwachen von Durchfluß, Füllhöhe, Druck o.a. veränderlichen Größen von Flüssigkeiten oder Gasen	St 1000 DM	-	5 611 612	4 979 459	-	53 896 162	153	
			-	184 554	181 272	-	1 765 418		
3320 44	Instrumente und Apparate für physikalische oder chemische Untersuchungen, a.n.g.	St 1000 DM	-	812 258	933 045	-	.	102	
			-	150 028	153 271	-	1 285 867		
3320 47	Gas-, Flüssigkeits- und Elektrizitätszähler (einschl. Eichzählern dafür)	St 1000 DM	-	869 812	886 240	-	9 770 663	43	
			-	77 539	77 531	-	857 023		
3320 50	Andere Zähler, Geschwindigkeitsmesser, Stroboskope	St 1000 DM	-	2 252 400	1 840 342	-	19 596 683	46	
			-	110 551	93 365	-	953 830		
3320 53	Auswuchtmaschinen	kg 1000 DM	-	.	.	-	.	5	
3320 56	Profilprojektoren	St 1000 DM	-	.	.	-	.	2	
3320 59	Andere optische Instrumente, Apparate und Geräte zum Messen oder Prüfen, a.n.g.	St 1000 DM	-	589	682	-	7 604	9	
			-	2 596	.	-	.		
3320 62	Elektronische Instrumente, Apparate und Geräte zum Messen oder Prüfen geometrischer Größen	St 1000 DM	-	71 589	72 849	-	683 481	48	
			-	70 782	67 136	-	588 407		
3320 65	Andere Meß- und Prüfgeräte für geometrische Größen	St 1000 DM	-	193 893	198 591	-	1 944 883	41	
			-	25 447	22 737	-	221 410		
3320 68	Instrumente, Apparate und Geräte zum Regeln	1000 St 1000 DM	-	15 576	15 169	-	152 220	264	
			-	323 489	329 167	-	3 015 205		
3320 95	Installation von Meß-, Kontroll-, Navigations- u.ä. Instrumenten und Vorrichtungen	1000 DM	-	46 678	37 638	-	365 091	86	
3330 10	Planung und Installation von industriellen Prozeßsteuerungsanlagen	1000 DM	-	141 956	94 217	-	1 022 230	96	
3340 10	Kontaktlinsen, Brillengläser	St 1000 DM	-	3 155 080	3 017 556	-	31 370 313	31	
			-	98 717	99 730	-	972 966		
3340 15	Fassungen für Brillen oder für ähnliche Erzeugnisse	St 1000 DM	-	216 578	192 927	-	2 131 957	17	
			-	8 776	8 954	-	92 990		
3340 20	Kabel aus optischen Fasern zur Bildübertragung	kg 1000 DM	-	.	.	-	.	3	
3340 25	Optische Elemente aus Stoffen aller Art (z.B. Prismen, Linsen, Spiegel), nicht gefaßt	kg 1000 DM	-	82 785	95 408	-	5 966 463	26	
			-	12 593	13 049	-	145 148		
3340 30	Objektive aus Stoffen aller Art, gefaßt, für Instrumente, Apparate und Geräte (ohne solche für Foto- oder Kinetotechnik)	St 1000 DM	-	.	12 094	-	102 422	10	
			-	.	13 652	-	143 476		
3340 35	Ferngläser, Fernrohre, optische Teleskope u.a. astronomische Instrumente und Montierungen dafür; optische Mikroskope	St 1000 DM	-	24 430	22 114	-	191 674	16	
			-	32 064	21 513	-	229 080		
3340 40	Zielfernrohre für Waffen; Periskope; Fernrohre für Maschinen, Apparate, Geräte oder Instrumente	St 1000 DM	-	3 254	2 315	-	35 704	5	
			-	.	1 872	-	.		
3340 45	Objektive aus Stoffen aller Art für Fotoapparate, Filmkameras, Projektoren oder fotografische und kinematografische Vergrößerungs- oder Verkleinerungsapparate	St 1000 DM	-	26 532	29 106	-	293 347	10	
			-	12 981	9 775	-	127 204		
3340 50	Fotoapparate zum Herstellen von Klischees und Druckformzylindern	St 1000 DM	-	.	.	-	.	9	
3340 55	Sofortbildkameras u.a. Fotoapparate	St 1000 DM	-	.	.	-	.	7	
3340 60	Filmkameras	St 1000 DM	-	.	.	-	.	2	
3340 65	Filmvorführapparate, Diaprojektoren, andere Stehbildwerfer	St 1000 DM	-	34 577	30 001	-	312 409	14	
			-	18 862	17 958	-	174 809		
3340 70	Filmentwicklungsmaschinen und -ausrüstungen für Laboratorien	St 1000 DM	-	2 535	2 917	-	.	10	
			-	.	12 580	-	.		
3340 75	Andere Apparate und Ausrüstungen für fotografische oder kinematografische Laboratorien; Negativbetrachter	St 1000 DM	-	19 548	.	-	.	9	
			-	1 700	2 055	-	31 799		
3340 80	Lichtbildwände	St 1000 DM	-	.	.	-	.	3	
3350 10	Armbanduhren, Taschen- u.ä. Uhren, mit Gehäuse aus Edelmetall oder Edelmetallplattierungen, auch mit Stoppeinrichtung	St 1000 DM	-	5 482	5 487	-	.	7	
			-	.	.	-	.		

6 Produktion ausgewählter Erzeugnisse - Deutschland

EB-Nr.	Erzeugnis	Einheit	1994	1995		Januar bis Oktober		Anzahl Betr.
			Oktober	September	Oktober	1994	1995	Oktober 1995
3350 20	Andere Armbanduhren, Taschen- u.ä. Uhren, auch mit Stoppeinrichtung (ohne Uhren mit Gehäuse aus Edelmetall oder Edelmetallplattierungen)	St 1000 DM	-	324 956 22 608	297 174 20 801	-	2 047 103 126 576	15
3350 30	Armaturenbrett- u.ä. Uhren für Fahrzeuge	St 1000 DM	-	.	.	-	.	6
3350 40	Uhren mit Kleinuhr-Werk, a.n.g.	St 1000 DM	-	.	-	-	.	-
3350 50	Wecker	St 1000 DM	-	846 952 12 075	864 229 12 024	-	.	8
3350 60	Wanduhren mit Batterie oder Akkumulator betrieben oder für Netzanschluß	St 1000 DM	-	126 933 4 309	147 366 4 948	-	1 476 775 48 390	10
3350 70	Zeitschalter u.a. Zeitauslöser	St 1000 DM	-	803 163 16 200	796 456 17 463	-	6 959 902 165 388	17
3350 80	Uhrwerke (ohne Kleinuhr-Werke), vollständig und zusammengesetzt	St *	-	2 314 086	2 327 080	-	19 418 871	15
3350 90	Andere, nicht oder nur teilweise zusammengesetzte, vollständige Uhrwerke und unvollständige, zusammengesetzte Uhrwerke Kraftwagen und Kraftwagenteile	kg *	-	.	.	-	.	5
3410 10	Hubkolbenverbrennungsmotoren mit einem Hubraum von mehr als 250 cm ³ bis 1000 cm ³	St *	-	-	-	-	-	-
3410 15	Hubkolbenverbrennungsmotoren mit einem Hubraum von mehr als 1000 cm ³	St *	-	297 806	331 244	-	3 033 333	9
3410 20	Kolbenverbrennungsmotoren mit Selbstzündung Personenkraftwagen und Wohnmobile mit Fremdzündung	kW *	-	8 173 718	7 699 619	-	69 354 889	12
3410 25	mit einem Hubraum von 1500 cm ³ oder weniger	St 1000 DM	-	70 106 1 011 852	50 092 749 378	-	592 123 8 877 369	8
3410 30	mit einem Hubraum von mehr als 1500 cm ³	St 1000 DM	-	240 522 7 743 393	247 826 8 114 836	-	2 391 825 77 775 396	21
3410 35	mit Selbstzündung	St 1000 DM	-	81 677 2 244 320	73 661 2 028 917	-	752 967 20 609 636	27
3410 40	Personenkraftwagen mit Elektro- sowie mit anderem Motor	St 1000 DM	-	-	-	-	.	-
3410 45	Omnibusse Lastkraftwagen mit Kolbenverbrennungsmotor	St 1000 DM	-	.	243 247	-	.	9
3410 50	mit Selbstzündung	St 1000 DM	-	19 990 1 059 261	15 151 997 048	-	188 541 10 265 508	9
3410 55	mit Fremdzündung sowie mit anderem Motor	St 1000 DM	-	.	.	-	.	2
3410 60	Sattel-Straßenzugmaschinen (ohne Zugkraftkarren)	St 1000 DM	-	.	.	-	.	5
3410 65	Fahrgestelle für Zugmaschinen, Omnibusse, Personenkraftwagen, Lastkraftwagen, Kraftfahrzeuge zu besonderen Zwecken, mit Motor (ohne Fahrerhaus)	St 1000 DM	-	6 883 113 540	7 404 110 262	-	80 434 .	5
3410 70	Kranwagen (Autokrane)	St 1000 DM	-	84 86 441	131 121 934	-	1 037 068	7
3410 75	Kraftfahrzeuge zu besonderen Zwecken	St 1000 DM	-	201 29 752	415 53 869	-	3 859 474 824	17
3420 10	Karosserien für Personenkraftwagen, Einachsschlepper und Lastkraftwagen	St 1000 DM	-	25 391 245 847	24 170 242 137	-	2 743 225	225
3420 20	Warenbehälter (Container)	St 1000 DM	-	8 923 40 522	9 394 41 669	-	77 513 413 830	75
3420 30	Wohnanhänger zum Wohnen oder Campen	St 1000 DM	-	4 441 72 771	4 528 75 634	-	46 248 754 666	19
3420 40	Andere Anhänger zum Befördern von Gütern Teile für Kolbenverbrennungsmotoren	St 1000 DM	-	11 599 203 210	11 278 213 274	-	109 451 1 939 925	151
3430 10	mit Fremdzündung	1000 DM	-	680 499	669 581	-	6 960 512	87
3430 15	mit Selbstzündung	1000 DM	-	469 375	481 831	-	4 554 740	70
3430 20	Stoßstangen und Teile dafür	kg 1000 DM	-	4 884 490 96 502	4 958 782 105 116	-	40 778 473 845 326	34

6 Produktion ausgewählter Erzeugnisse - Deutschland

EB-Nr.	Erzeugnis	Einheit	1994	1995		Januar bis Oktober		Anzahl Betr.
			Oktober	September	Oktober	1994	1995	Oktober 1995
3430 25	Bremsbeläge, Servobremsen und Teile für Bremsen	1000 DM	-	418 636	399 268	-	4 187 534	46
3430 30	Schaltgetriebe und Achsbrücken (Triebachsen) mit Ausgleichsgetriebe	St *	-	1 093 680	1 070 327	-	9 881 850	34
3430 35	Tragachsen und Teile dafür	kg 1000 DM	-	5 060 654 29 683	4 956 529 30 780	-	42 819 012 263 795	14
3430 40	Räder sowie Teile und Zubehör dafür	t 1000 DM	-	36 606 148 605	38 127 147 375	-	341 968 1 357 805	42
3430 45	Stoßdämpfer	St 1000 DM	-	3 726 444 94 871	3 735 297 97 228	-	38 805 063 934 542	11
3430 50	Kühler	St 1000 DM	-	584 442 58 019	618 192 58 801	-	6 228 966 605 874	14
3430 55	Lenkräder, Lenksäulen und Lenkgetriebe	kg 1000 DM	-	5 979 279 180 858	5 688 092 174 311	-	54 593 927 1 635 202	14
3430 60	Andere Teile und Zubehör ohne Brennstoffbehälter	1000 DM	-	838 270	821 291	-	7 715 284	291
3430 65	Sicherheitsgurte	St 1000 DM	-	2 392 077 51 272	2 287 552 54 333	-	26 016 714 474 384	11
	Sonstige Fahrzeuge							
3520 10	Elektrische Lokomotiven mit Stromspeisung aus dem Stromnetz	St 1000 DM	-	.	.	-	.	1
3520 20	Dieselelektrische Lokomotiven	St 1000 DM	-	.	.	-	.	2
3520 30	Andere Lokomotiven, Lokomotivtender	St 1000 DM	-	.	.	-	.	3
3541 10	Krafträder u. Fahrräder mit Hilfsmotor, mit Hubkolbenverbrennungsmotor mit einem Hubraum von 50 cm3 oder weniger	St 1000 DM	-	.	.	-	.	3
3541 20	Krafträder mit Hubkolbenverbrennungsmotor mit einem Hubraum von mehr als 50 cm3, auch mit Beiwagen	St 1000 DM	-	.	.	-	.	4
3541 30	Andere Krafträder, Beiwagen	St 1000 DM	-	-	-	-	30 17 046	-
3542 10	Zweiräder u.a. Fahrräder (ohne Motor)	St 1000 DM	-	139 145 42 553	146 332 44 469	-	2 434 791 766 612	26
3542 20	Rahmen für Fahrräder	St 1000 DM	-	27 018 1 923	25 702 1 862	-	32 358	8
	Möbel und Teile davon							
3611 10	Sitze für Luft und Kraftfahrzeuge; Sitzmöbel, vorwiegend mit Gestell aus Metall	1000 St 1000 DM	-	1 534 388 378	1 318 383 888	-	17 950 3 637 584	108
3611 20	Sitzmöbel, vorwiegend mit Gestell aus Holz	1000 St 1000 DM	-	961 435 036	992 440 380	-	9 341 4 263 342	349
3611 30	Teile für Sitzmöbel aus Holz	1000 DM	-	17 166	17 447	-	169 183	75
3612 10	Metallmöbel für Büros	1000 St 1000 DM	-	201 74 140	203 66 859	-	8 110 651 196	64
3612 20	Holzmöbel für Büros	1000 St 1000 DM	-	559 248 322	511 231 364	-	5 388 2 300 902	220
3612 30	Holzmöbel für Läden	1000 St 1000 DM	-	36 160 178	35 145 935	-	330 1 158 955	202
3613 10	Holzmöbel für Küchen	1000 St 1000 DM	-	2 176 628 481	2 118 601 025	-	19 984 5 651 380	192
3614 10	Metallmöbel, a.n.g. (ohne solche für Büros)	t 1000 DM	-	38 689 280 131	39 630 287 599	-	352 079 2 558 957	227
3614 20	Holzmöbel für Schlaf , EB und Wohnzimmer	1000 St 1000 DM	-	2 017 645 117	2 095 655 198	-	18 350 6 107 231	433
3614 30	Badezimmermöbel	1000 St 1000 DM	-	378 64 985	372 64 093	-	3 666 605 144	43
3614 40	Gartenmöbel	1000 St 1000 DM	-	4 1 059	5 965	-	58 16 032	11
3614 50	Garderobenmöbel, Schuhschränke, Schuhregale	1000 St 1000 DM	-	150 26 034	159 27 003	-	1 565 269 070	63
3614 60	Teile für Möbel aus Holz (ohne solche für Sitzmöbel)	1000 DM	-	100 366	96 630	-	939 068	179

Fachserie 4: Produzierendes Gewerbe

Reihe 1: Zusammenfassende Daten für das Produzierende Gewerbe (vorgesehen)

Reihe 2: Indizes für das Produzierende Gewerbe

Reihe 2.1: Indizes der Produktion und Produktion ausgewählter Erzeugnisse im Produzierenden Gewerbe

Monatlich (etwa 7 Wochen nach dem Berichtszeitraum): Index der Produktion für das Produzierende Gewerbe sowie vierteljährliche Produktionsindizes nach Wirtschaftszweigen. Außerdem für ca. 1 000 ausgewählte Erzeugnisse absolute Produktionszahlen.

Reihe 2.2: Auftragseingang und Umsatz im Verarbeitenden Gewerbe, Auftragseingang und Auftragsbestand im Bauhauptgewerbe – Indizes –

Monatliche (Auftragsbestand im Bauhauptgewerbe: vierteljährliche) Indexberechnung für Inland, Ausland und insgesamt nach Wirtschaftszweigen (vorläufige Ergebnisse ca. 8 Wochen nach dem Berichtszeitraum, endgültige Ergebnisse im Folgebericht).

Reihe 3: Produktion im Produzierenden Gewerbe

Reihe 3.1: Produktion im Produzierenden Gewerbe

Vierteljährliche und *jährliche* Darstellung der Produktion von rd. 6 000 Gütern (Menge und Wert) und ergänzender Angaben aus anderen Quellen (u. a. Außenhandel, Preisstatistik sowie vierteljährliche Produktionsindizes).

Reihe 3. S.1: Produktion im Produzierenden Gewerbe in den neuen Bundesländern 3. und 4. Vierteljahr 1990

Reihe 3.2: Struktur der Produktion im Produzierenden Gewerbe

Jährliche Darstellung der Produktion von rd. 1 100 Güterklassen nach der Herkunft aus den Wirtschaftszweigen.

Reihe 4: Bergbau und Verarbeitendes Gewerbe

Beschäftigung, Umsatz und Investitionen der Unternehmen

Reihe 4.1.1: Beschäftigung, Umsatz und Energieversorgung der Unternehmen und Betriebe im Bergbau und im Verarbeitenden Gewerbe

Monatsbericht (etwa 9 Wochen nach dem Berichtszeitraum): Unternehmen, Betriebe und fachliche Betriebsteile in wirtschaftssystematischer Gliederung und nach Ländern (für Bergbau und Verarbeitendes Gewerbe insgesamt). **Für Unternehmen:** Zahl der Einheiten, Beschäftigte, Lohn- und Gehaltssumme, Umsatz. **Für Betriebe:** zusätzlich Zahl der Angestellten und Arbeiter, geleistete Arbeiterstunden und Energieversorgung; **für fachliche Betriebsteile:** Zahl der Einheiten und der Beschäftigten sowie Umsatz.

Jahresergebnisse werden in einem gesonderten Jahresbericht veröffentlicht.

Reihe 4.1.2: Betriebe, Beschäftigte und Umsatz im Bergbau und im Verarbeitenden Gewerbe nach Beschäftigtengrößenklassen

Jährlich für September Ergebnisse für Betriebe nach Beschäftigtengrößenklassen (Betriebe, Beschäftigte und Umsatz in wirtschaftssystematischer Gliederung; Länderergebnisse für Bergbau und Verarbeitendes Gewerbe insgesamt).

Reihe 4.1.3: Regionale Verteilung der Betriebe im Bergbau und im Verarbeitenden Gewerbe und deren Beschäftigte

Alle 4 Jahre: Anzahl der Betriebe und deren Beschäftigte in wirtschaftssystematischer und regionaler Gliederung (bis einschl. Kreise).

Reihe 4.1.4: Beschäftigte und Umsatz der Betriebe im Bergbau und im Verarbeitenden Gewerbe nach Bundesländern

Jährlicher Bericht.

Reihe 4.1.5: Fachliche Unternehmensteile im Bergbau und im Verarbeitenden Gewerbe

Jährlich: Anzahl der fachlichen Unternehmensteile und deren Beschäftigte, Produktionswert, Umsatz, Löhne und Gehälter sowie der Census-Value-Added in wirtschaftssystematischer Gliederung.

Reihe 4.2: Beschäftigte, Umsatz und Investitionen der Unternehmen und Betriebe im Bergbau und im Verarbeitenden Gewerbe - Investitionen -

Jährlicher Vorbericht mit vorläufigen Unternehmens- und Betriebsergebnissen der Investitionshebung. Die endgültigen Ergebnisse erscheinen in tieferer systematischer Gliederung in den Reihen:

Reihe 4.2.1: Beschäftigte, Umsatz und Investitionen der Unternehmen und Betriebe im Bergbau und im Verarbeitenden Gewerbe

Jährlich: Beschäftigte, Umsatz, Investitionen, Lagerbestände, Zugänge an vermieteten Sachanlagen und Aufwendungen für gemietete und gepachtete Sachanlagen (jeweils nach Wirtschaftszweigen und Beschäftigten- und Umsatzgrößenklassen).

Reihe 4.2.3: Konzentrationsstatistische Daten für den Bergbau und das Verarbeitende Gewerbe sowie das Baugewerbe

2-jährlich: Konzentrationsraten und -koeffizienten für Unternehmen und Betriebe des Bergbaus und des Verarbeitenden Gewerbes sowie des Baugewerbes.

Reihe 4.2.4: Material- und Wareneingang im Bergbau und im Verarbeitenden Gewerbe

4-jährlich: Material- und Wareneingang der Unternehmen des Bergbaus und des Verarbeitenden Gewerbes nach Warenarten und Wirtschaftszweigen.

Reihe 4.3: Kostenstruktur der Unternehmen im Bergbau und im Verarbeitenden Gewerbe

Jährlich: Beschäftigte, Bestandteile der Gesamtleistung, wichtige Kostenarten sowie Kosten- und Leistungsstruktur (Gliederung: wirtschaftssystematisch sowie nach Beschäftigten- und z. T. nach Bruttoproduktionswertgrößenklassen). Für die einzelnen Bereiche erscheinen die Veröffentlichungen unter dem Titel:

Reihe 4.3.1: Kostenstruktur der Unternehmen im Bergbau, Grundstoff- und Produktionsgütergewerbe

Reihe 4.3.2: Kostenstruktur der Unternehmen im Investitionsgüter produzierenden Gewerbe

Reihe 4.3.3: Kostenstruktur der Unternehmen im Verbrauchsgüter produzierenden Gewerbe und im Nahrungs- und Genussmittelgewerbe

Fortsetzung siehe folgende Seite

Reihe 4. S. 2: Schätzung des Nettoproduktionswertes im Bergbau und im Verarbeitenden Gewerbe 1991 (Zensus) – Regionale und sektorale Verflechtung der Unternehmen und Betriebe -

Reihe 5: Baugewerbe

Reihe 5.1: Beschäftigung, Umsatz und Gerätebestand der Betriebe im Baugewerbe

Jährliche Ergebnisse der zur Jahresmitte durchgeführten Erhebung nach Wirtschaftszweigen und Beschäftigtengrößenklassen z. T. in regionaler Gliederung bis zu Kreisen.

Reihe 5.2: Beschäftigung, Umsatz und Investitionen der Unternehmen im Baugewerbe

Jährlich: Beschäftigte, Bruttolohn- und -gehaltsumme, Jahresbauleistung, Umsatz und Investitionen nach Wirtschaftszweigen, Beschäftigten und Umsatzgrößenklassen (Bauhauptgewerbe: 20 Beschäftigte und mehr, Ausbaugewerbe: 10 Beschäftigte und mehr).

Reihe 5.3: Kostenstruktur der Unternehmen im Baugewerbe

Jährlich: Kosten- und Leistungsgrößen im Bauhaupt- und Ausbaugewerbe nach Wirtschaftszweigen, Beschäftigten- und Bruttoproduktionswertgrößenklassen. Unternehmen (mit 20 Beschäftigten und mehr).

Reihe 6: Energie und Wasserversorgung

Reihe 6.1: Beschäftigung, Umsatz, Investitionen und Kostenstruktur der Unternehmen in der Energie- und Wasserversorgung

Jährlich (auch für fachliche Unternehmensteile): Beschäftigte, Arbeiterstunden, Löhne und Gehälter, Umsätze, Lagerbestände und Investitionen nach Wirtschaftszweigen und -bereichen sowie nach Beschäftigten- und Umsatzgrößenklassen. Außerdem Brutto- und Nettoproduktionswert, Brutto- und Nettowertschöpfung, Materialverbrauch und Wareneinsatz sowie Kosten nach Kostenarten.

Reihe 6.2 und 6.3 unbesetzt

Reihe 6.4: Stromerzeugungsanlagen der Betriebe im Bergbau und im Verarbeitenden Gewerbe

Jährlich: Betriebe mit Stromerzeugungsanlagen nach Wirtschaftszweigen und Ländern; Leistung und Belastung der Stromerzeugungsanlagen sowie Verbrauch an Brennstoffen für die Elektrizitätserzeugung.

Reihe 7: Handwerk

Reihe 7.1: Beschäftigte und Umsatz im Handwerk

Vierteljährlich: Beschäftigte und Umsatz in ausgewählten Gewerbebezügen. Saisonbereinigte Zahlen, Regionalangaben und weitere Strukturdaten wie Ausbildungsverhältnisse, Arbeiterverdienste und Insolvenzen im Handwerk.

Reihe 8: Fachstatistiken

Reihe 8.1: Eisen- und Stahl (Eisenerzbergbau, eisen-schaffende Industrie, Eisen-, Stahl- und Tempergießerei)¹⁾

Monatlicher Vorbericht und Monatsbericht über wesentliche Entwicklungstendenzen. Der *Vierteljahresbericht* gibt Überblick über Struktur und Entwicklung der entsprechenden Bereiche, auch im Ausland.

Reihe 8.2: Düngemittelversorgung

Monatlicher Bericht und *Jahresbericht* mit Angaben über den Inlandsabsatz nach Ländern und Düngesorten sowie Nährstoffgehalten.

Reihe S: Sonderbeiträge

Reihe S.6: Material- und Wareneingang im Baugewerbe 1982

Reihe S.8: Düngemittelerzeugung und -versorgung 1950/51 bis 1986/87

Reihe S.9: Konzentrationsstatistische Daten für den Bergbau und das Verarbeitende Gewerbe 1954 bis 1982

Reihe S.12: Dienstleistungen im Produzierenden Gewerbe 1988

– Ergebnisse einer Testerhebung –

Reihe S.13: Gegenüberstellung der Produktion im Produzierenden Gewerbe nach den Systematischen Güterverzeichnissen für Produktionsstatistiken (GP) von 1989 und 1982

Reihe S.14: Neuberechnung der Auftragseingangs- und Umsatzindizes für das Verarbeitende Gewerbe sowie der Auftragseingangs- und Auftragsbestandsindizes für das Bauhauptgewerbe auf Basis 1991

Reihe S.15: Neuberechnung der Produktionsindizes auf Basis 1991

Einzelveröffentlichungen

Zensus im Produzierenden Gewerbe 1979 (7 Hefte)

„Ausgewählte Zahlen für die Bauwirtschaft“

Monatliche Querschnittsveröffentlichung mit den Hauptteilen Baugewerbe und Bautätigkeit sowie mit ausgewählten Daten aus zahlreichen anderen Sachgebieten.

„Ausgewählte Zahlen zur Energiewirtschaft“

Monatliche und jährliche Querschnittsveröffentlichungen über Aufkommen und Verwendung von festen, flüssigen und gasförmigen Brennstoffen sowie Elektrizität. Preisindizes und Preise für ausgewählte Energiearten. Beschäftigung der Betriebe in der Energie- und Wasserversorgung, Mineralölsteuern, Klimadaten.

Klassifikationen

Klassifikation der Wirtschaftszweige mit Erläuterungen, Ausgabe 1993

Systematik der Wirtschaftszweige mit Betriebs- und ähnlichen Benennungen, Ausgabe 1979

Alphabetisches Verzeichnis der Betriebs- und ähnlichen Benennungen zur Systematik der Wirtschaftszweige, Ausgabe 1988

Systematisches Güterverzeichnis für Produktionsstatistiken, Ausgabe 1995

1) Erhältlich bei: Statistisches Bundesamt, Außenstelle Düsseldorf, Hüttenstraße 5 a, 40215 Düsseldorf.



**Statistisches Bundesamt
Gustav-Stresemann-Ring 11
65189 Wiesbaden**

Veröffentlichungen und Prospekte sind durch den Verlag METZLER-POESCHEL, Verlagsauslieferung Hermann Leins, Postfach 11 52, 72125 Kusterdingen, erhältlich.