


Statistisches Bundesamt

# Produzierendes Gewerbe



Fachserie **4**

## Reihe 2.1

Indizes der Produktion und  
Produktion ausgewählter Erzeugnisse  
im Produzierenden Gewerbe

**August 1995**

**METZLER  
POESCHEL**



Ergebnisse für die in der vorliegenden Fachserie nicht publizierten Indizes nach der Klassifikation der Wirtschaftszweige, Ausgabe 1993 (WZ 93) können direkt beim Statistischen Bundesamt - Gruppe IV A - telefonisch 0611/75-2818/2330/2586 oder schriftlich erfragt werden.



**BTX**

Ausgewählte Produktionsindizes für das Produzierende Gewerbe verbreitet das Statistische Bundesamt mit seinen **BRANCHENINDIKATOREN** aktuell über Bildschirmtext. Die Seiten sind mit \*4848460# direkt abrufbar.



Für Benutzer der amtlichen Statistik steht als Service-Einrichtung des Statistischen Bundesamtes das EDV-gestützte **STATISTISCHE INFORMATIONSSYSTEM DES BUNDES** (STATIS-BUND) zur Verfügung. Es enthält ausgewählte statistische Zeitreihen und bietet die Möglichkeit, eigene Auswertungen, Berechnungen und mathematisch-statistische Analysen durchzuführen. Alle Zeitreihen können auch auf Magnetband oder Diskette bezogen werden. Nähere Informationen erhalten Sie unter 0611/75-2426.



Kleine Mengen aktueller Daten können auch über das öffentliche Telefonnetz per Modem von einem Liefer-PC zu Ihrem Arbeitsplatzrechner übertragen werden. Dieser "BASIS-BUND" genannte Service entspricht einer elektronischen **Mailbox**, in der Sie Aufträge zur Lieferung von Daten hinterlegen bzw. aus der Sie bereitgestellte Daten abholen.

Telefon-Nr. der Mailbox: 0611/752920. Bei technischen Rückfragen 0611/753284.

Die Produktionsindizes sind in der vollständigen systematischen Gliederung als Originalwerte und arbeitstäglich bereinigte Werte sowie für ausgewählte Wirtschaftszweige als saisonbereinigte Werte als Zeitreihen im Statistischen Informationssystem gespeichert.

**Herausgeber:**

Statistisches Bundesamt, Wiesbaden, Gustav-Stresemann-Ring 11

**Postanschrift:**

Statistisches Bundesamt  
65180 Wiesbaden

**Verlag:**

Metzler-Poeschel, Stuttgart

**Verlagsauslieferung:**

Hermann Leins GmbH & Co.KG  
Postfach 11 52  
72125 Kusterdingen  
Telefon: 0 70 71/93 53 50  
Telex: 7 262 891 mepo d  
Telefax: 0 70 71/3 36 53

Erscheinungsfolge: monatlich

Erschienen im Oktober 1995

Preis: DM 12,70

Bestellnummer: 2040210 - 95108

© Statistisches Bundesamt, Wiesbaden 1995

Alle Rechte vorbehalten. Es ist insbesondere nicht gestattet, ohne ausdrückliche Genehmigung des Statistischen Bundesamtes diese Veröffentlichung oder Teile daraus für gewerbliche Zwecke zu übersetzen, zu vervielfältigen, auf Mikrofilm/-fiche zu verfilmen oder in elektronische Systeme einzuspeichern.

Statist. Bundesamt - Bibliothek



12-05509

## **Revision der Indizes im Produzierenden Gewerbe für die Monate Januar bis Juni 1995**

Die jetzt für die Monate des 1. Halbjahrs 1995 vorliegenden Daten über Umsatz, Auftragseingang und Produktion ermöglichen es, eine erste Revision der vorläufigen Ergebnisse der Indizes durchzuführen. Bei diesen Konsistenzprüfungen konnten einzelne Industrieverbände wertvolle Hinweise geben.

Ziel dieser ersten der vom Statistischen Bundesamt angekündigten mehrfachen Korrekturen der Indizes war es, die noch recht unsicheren Ergebnisse für Branchen (Viersteller der WZ 93) zu verbessern. In vielen Bereichen konnten durch Quervergleiche der Indizes offensichtliche Unplausibilitäten erkannt werden.

Eine weitere Revision der Indizes wird vorgenommen, wenn eine Abstimmung der monatlichen Produktionsdaten mit den Ergebnissen der Vierteljährlichen Produktionserhebung für die ersten beiden Quartale 1995 erfolgt ist.

# Inhalt

	Seite
Abkürzungen und Zeichenerklärung .....	5
Allgemeine Hinweise .....	7
Einführung .....	8
Überblick .....	10
Schaubilder .....	11

## Tabellenteil

### Monatlicher Produktionsindex für das Produzierende Gewerbe 1991 = 100

1	Deutschland	
1.1	Originalwert .....	12
1.2	Arbeitstäglich bereinigter Wert .....	24
1.3	Kalender- und saisonbereinigter Wert .....	36
2	Früheres Bundesgebiet	
2.1	Originalwert .....	40
2.2	Arbeitstäglich bereinigter Wert .....	46
3	Neue Länder und Berlin-Ost	
3.1	Originalwert .....	52
3.2	Arbeitstäglich bereinigter Wert .....	58

**6 Produktion ausgewählter Erzeugnisse**  
(Ergebnisse des monatlichen Eilberichts für Deutschland)

Abteilung	Bezeichnung	
10	Kohle und Torf .....	64
11	Erdöl und Erdgas, Dienstleistungen bei der Gewinnung von Erdöl und Erdgas .....	64
13	Erze .....	64
14	Steine und Erden, sonstige Bergbauerzeugnisse .....	64
15	Erzeugnisse des Ernährungsgewerbes .....	64
16	Tabakerzeugnisse .....	66
17	Textilien .....	66
18	Bekleidung .....	68
19	Leder und Lederwaren .....	69
20	Holz und Holzwaren, Kork und Korkwaren, Flecht- und Korbmacherwaren (ohne Möbel) .....	70
21	Papier .....	70
22	Verlags- und Druckerzeugnisse, bespielte Ton-, Bild- und Datenträger .....	71
23	Kokereierzeugnisse, Mineralölerzeugnisse, Spalt- und Brutstoffe .....	71
24	Chemische Erzeugnisse .....	72
25	Gummi- und Kunststoffwaren .....	76
26	Glas, Keramik, bearbeitete Steine und Erden .....	77
27	Eisen- und Stahlerzeugnisse; NE-Metalle und -erzeugnisse .....	78
28	Metallerzeugnisse .....	80
29	Maschinen .....	82
30	Büromaschinen, Datenverarbeitungsgeräte und -einrichtungen .....	88
31	Geräte der Elektrizitätserzeugung und -verteilung u.ä. ....	89
32	Nachrichtentechnik, Rundfunk- und Fernsehgeräte sowie elektronische Bauelemente .....	91
33	Medizin-, meß-, steuerungs-, regelungstechnische und optische Erzeugnisse; Uhren .....	92
34	Kraftwagen und Kraftwagenteile .....	94
35	Sonstige Fahrzeuge .....	95
36	Möbel, Schmuck, Musikinstrumente, Sportgeräte, Spielwaren und sonstige Erzeugnisse .....	95

Ergebnisse der Länder werden in den "Statistischen Berichten" der  
Statistischen Landesämter unter der Kennziffer E I 2 veröffentlicht.

Angaben für die Bundesrepublik Deutschland nach dem Gebietsstand seit dem 3.10.1990.

Die Angaben für das frühere Bundesgebiet beziehen sich auf die Bundesrepublik Deutschland  
nach dem Gebietsstand bis zum 3.10.1990; sie schließen Berlin-West ein.

Die Angaben für die neuen Länder und Berlin-Ost beziehen sich auf die Länder Brandenburg,  
Mecklenburg-Vorpommern, Sachsen, Sachsen-Anhalt, Thüringen sowie Berlin-Ost.

## Abkürzungen bei den Kurzbezeichnungen

AL2O3	= Aluminiumoxid	MM	= Millimeter
ANG.	= a.n.g., anderweitig nicht genannt	MOT.	= Motoren
BEARB.	= Bearbeitung	MWH	= Megawattstunde
BITUM	= bituminös(e)	N	= Stickstoff
BRUTST.	= Brutstoffe	NAOH	= Natriumhydroxid
CM	= Zentimeter	NA2CO3	= Natriumcarbonat
CM3	= Kubikzentimeter	N.A.E.	= nicht in Aufmachungen für den Einzelhandel
D.	= der/die	NE-	= Nichteisen-
DGL.	= dergleichen	O.A.	= oben angeben
DIENSTL.	= Dienstleistung	O.Ä.	= oder ähnliche (m, n, r, s)
DIN	= Deutsche Industrie- Norm(en)	O. DGL.	= oder dergleichen
DM	= Deutsche Mark	OH.	= ohne
DTEX	= dezitex = längenbezo- genes Maß für Textile, Fasern + Garne	P2O5	= Phosphorpentoxid
EFF	= effektiv	PbO	= Bleimonoxid
EGKS	= Europäische Gemein- schaft für Kohle und Stahl	SiO2	= Siliciumdioxid
EINSCHL.	= einschließlich	SO2	= Schwefeldioxid
ELEKTR.	= elektrisch	SONST.	= sonstige
ERBRING.	= Erbringung	ST	= Stück
F.	= für	T	= Tonne
FERTIGBAUT.	= Fertigbauteile	TECHN.	= technisch
GEM.	= gemäß	TiO2	= Titandioxid
GER.	= Geräte	T-Trock	= Tonne Trockengewicht
GEWERBL.	= gewerblich	TURB.	= Turbinen
GEW.V.	= Gewinnung von	U	= ungeschmolzen
G	= Gramm	U.	= und
GHT	= Gewichtshundertteile	U.A.	= und andere
HCL	= Chlorwasserstoff	U.AE.	= u.ä., und ähnliche (n,s)
H.V.	= Herstellung von	U.A.N.	= und andere nichtge- nannte
I.A.E.	= in Aufmachungen für den Einzelhandel	U. DGL.	= und dergleichen
K2O	= Kaliumoxid	USW	= usw., und so weiter
KG	= Kilogramm	V	= Volt
KVA	= Kilovoltampère	VERARB.V.	= Verarbeitung von
KW	= Kilowatt	VERARB.U.VEREDLG.V.	= Verarbeitung und Veredlung von
L	= Liter	VERB.	= verbundener
M2	= Quadratmeter	VERLAGSGEW.	= Verlagsgewerbe
M3	= Kubikmeter	VERVIELF.	= Vervielfältigung
MASCH.	= Maschinen	VOL	= Volumen Konzentration
MECH.	= mechanisch	W	= Watt
MIND.	= mindestens	WIRKST.	= Wirkstoff
		Z.B.	= zum Beispiel
		ZELLEN	= Anzahl der Zellen je Akkumulator

### Zeichenerklärung

- . = Zahlenwert unbekannt oder geheimzuhalten
- ... = Angabe fällt später an
- r = berichtigte Zahl
- = nichts vorhanden



## Hinweis

Durch die Einführung der den Erhebungen der kurzfristigen Statistiken im Produzierenden Gewerbe zugrundeliegenden Klassifikationen des Produktions-Eilberichts (abgeleitet aus dem "Systematischen Güterverzeichnis für Produktionsstatistiken, Ausgabe 1995 (GP 95)") und der Wirtschaftszweige (Klassifikation der Wirtschaftszweige, Ausgabe 1993 (WZ 93)) ab Berichtsmonat Januar 1995 kann der Vergleich mit den Ergebnissen der vorhergehenden Berichtszeiträume beeinträchtigt sein.

Die Schätzung der voraussichtlichen Korrekturen der vorläufigen Indizes kann bis auf weiteres nicht durchgeführt werden. Erst wenn über einen längeren Zeitraum diese Korrekturen in der Abgrenzung der neuen Wirtschaftszweigklassifikation vorliegen, verfügt das Verfahren wieder über eine ausreichende Schätzgrundlage.

In Tabelle 6 sind in den Bundesergebnissen für die Monate Juli und August geschätzte Ergebnisse für Berlin enthalten.



## Einführung

Ab Monatsbericht Januar 1995 werden die Indizes der Produktion auf der Basis 1991 berechnet. Die Darstellung der Methoden der Indexberechnung ist in der Zeitschrift "Wirtschaft und Statistik" Heft 3/1995 S. 181 ff erschienen. Rückgerechnete Ergebnisse für den Berichtszeitraum 1991 bis 1993 sind in einem Sonderheft der Fachserie 4, Reihe S. 15, veröffentlicht. Die fachliche Gliederung der Indizes erfolgt nach der "Klassifikation der Wirtschaftszweige, Ausgabe 1993 (WZ 93)".

In den Tabellen 1 bis 3 wird der Produktionsindex für das Produzierende Gewerbe (auf Basis 1991) veröffentlicht, dessen Aufgabe es ist, kurzfristig unter Ausschaltung der Preisveränderungen die Entwicklung der Nettoleistung der einzelnen Wirtschaftszweige und des gesamten Produzierenden Gewerbes zu messen.

Der Nachweis saisonbereinigter Ergebnisse ist vorerst nur eingeschränkt möglich, da das zur Verfügung stehende Datenmaterial nur die Anwendung eines vereinfachten Saisonbereinigungsverfahrens erlaubt. Die Methode besteht aus einer starren Saisonschätzung in Verbindung mit der üblichen Ermittlung der Trend-Konjunktur-Komponente nach dem Berliner Verfahren, Version 4 (BV 4). Die modifizierte Saisonschätzung liefert auf hoher Aggregationsebene zufriedenstellende Ergebnisse; deshalb wird die Saisonbereinigung nur auf die Indizes für die Hauptgruppen und wichtige Abteilungen der WZ 93 angewendet. Mit Beginn des Jahres 1996 kann dann wieder die bislang verwendete Methode der Saisonschätzung im Rahmen von BV 4 für alle Wirtschaftszweige der WZ 93 eingesetzt werden.

In Tabelle 4 wird der auf der Grundlage der gesamten Vierteljährlichen Produktionserhebung unter Ausschaltung der Preisveränderungen berechnete Vierteljährliche Produktionsindex für das Produzierende Gewerbe (auf

Basis 1991) veröffentlicht werden, der vor allem der mittelfristigen Konjunktur- und Strukturbeobachtung dient. Die Umstellungsarbeiten auf die neue WZ 93 werden voraussichtlich Ende des Jahres 1995 abgeschlossen sein.

Die Tabelle 5 ist für den Index der Arbeitsproduktivität reserviert. Auch hier sind die Umstellungsarbeiten auf die neue WZ 93 noch nicht abgeschlossen, so daß die Ergebnisse erst im Laufe des Jahres 1995 vorliegen. Der Index der Arbeitsproduktivität zeigt die Entwicklung der Produktion (gemessen am Produktionsindex) im Verhältnis zum personellen Aufwand. Er wird als Index des Produktionsergebnisses je Beschäftigten, je Beschäftigtenstunde, je Arbeiter und je Arbeiterstunde berechnet. Veröffentlicht werden die Indizes monatlich für das Verarbeitende Gewerbe (einschl. Bergbau und Gewinnung von Steinen und Erden) sowie für alle Hauptgruppen, einmal jährlich für ausgewählte Wirtschaftszweige.

In Tabelle 6 werden für etwa 1 000 ausgewählte Erzeugnisse Produktionszahlen für Deutschland dargestellt. Sie werden überwiegend durch den monatlichen Produktions-Eilbericht erfaßt und bei einigen Gütergruppen durch Daten aus Fachstatistiken ergänzt.

Als Grundlage der Erhebung und der Gliederung der Daten dienen die "Erzeugnisliste zum Produktions-Eilbericht, Ausgabe 1995" und die "Erzeugnisliste Fachstatistiken, Ausgabe 1995".

Der Berichtskreis umfaßt Betriebe des Bergbaus und des Verarbeitenden Gewerbes von Unternehmen des Produzierenden Gewerbes mit im allgemeinen 20 Beschäftigten und mehr sowie Betriebe des Bergbaus und des Verarbeitenden Gewerbes mit im allgemeinen 20 Beschäftigten und mehr von Unternehmen der übrigen Wirtschaftsbereiche.

Dieser Eilbericht bildet die Grundlage für die Aufstellung von Meßzahlen. Gegen einen Vergleich der absoluten Produktionszahlen des Eilberichts mit den Angaben der Vierteljährlichen Produktionserhebung (Fachserie 4, Reihe 3.1) - der immer wieder von den Benutzern dieser Statistik gemacht wird- spricht vor allem, daß in den Monatsangaben Schätzungen enthalten sind, die nicht in allen Fällen korrigiert werden können. Die auf den Berichtsmonat bezogenen Zahlen des Eilberichts haben stets vorläufigen Charakter und lassen sich nicht in jedem Fall mit denen der Vierteljährlichen Produktionserhebung vergleichen; letzere sind weitgehend endgültige Zahlen und für genauere Marktanalysen geeignet.

Bei den veröffentlichten Daten sind zwei Fälle zu unterscheiden:

- Zum **Absatz** bestimmte Produktion. Sie umfaßt im allgemeinen den verkaufsfähigen, für den Markt bestimmten Produktionsausstoß einschließlich Lohnarbeit.
- **Gesamtproduktion**. Sie schließt neben der zum Absatz bestimmten auch die zur Weiterverarbeitung im berichtenden Betrieb, in einem anderen Betrieb desselben Unternehmens oder im Lohnauftrag in einem anderen Unternehmen bestimmte Menge ein und wird in der Maßeinheitenspalte durch einen Stern (\*) gekennzeichnet.

Dem **Wert** der zum Absatz bestimmten Produktion liegen die im Berichtszeitraum erzielten Verkaufspreise oder die im Zeitpunkt des Absatzes erzielbaren Verkaufspreise ab Werk zugrunde. Der Wert umfaßt auch die Kosten der Verpackung, selbst wenn sie gesondert in Rechnung gestellt sind. Nicht einbezogen sind dagegen die in Rechnung gestellte Umsatz- und Verbrauch-

steuer, die gesondert in Rechnung gestellten Frachtkosten sowie die den Kunden gewährten Rabatte. Als Wert für die Lohnarbeit meldet der Auftragnehmer die vom Auftraggeber gezahlte Vergütung.

Die Anzahl der Betriebe mit zum Absatz bestimmter Produktion wird nur in der Zeile "Menge" oder - bei Erzeugnissen ohne Mengenangaben - in der Zeile "Wert" nachgewiesen.

Bei den Erzeugnissen, für die die Gesamtproduktion nachgewiesen wird, wird die Zahl der Betriebe mit Produktion überhaupt (zum Absatz und/oder zur Weiterverarbeitung bestimmte Produktion) angegeben.

Alle Zahlen für den aktuellen Berichtszeitraum sind vorläufig. Abweichungen zu früher veröffentlichten Zahlen ergeben sich durch zwischenzeitlich durchgeführte Korrekturen. Korrigierte Ergebnisse werden nicht gesondert gekennzeichnet.

Veränderungsraten von 1 000 % oder mehr werden aus technischen Gründen als 999,9 % dargestellt.

Rechtsgrundlage ist das Gesetz über die Statistik im Produzierenden Gewerbe (ProdGewG) in der Fassung der Bekanntmachung vom 30. Mai 1980 (BGBl. I S. 641), zuletzt geändert durch Artikel 3 der Verordnung vom 26. März 1991 (BGBl. I S. 846), Verordnung (EWG) Nr. 3924/91 des Rates vom 19. Dezember 1991 zur Einführung einer Gemeinschaftserhebung über die Produktion von Gütern (PRODCOM-VO, ABl. EG Nr. L 374, S. 1) in Verbindung mit dem Gesetz über die Statistik für Bundeszwecke (Bundesstatistikgesetz - BStatG) vom 22. Januar 1987 (BGBl. I S. 462, 565), zuletzt geändert durch Artikel 6 Abs. 36 des Gesetzes vom 27. Dezember 1993 (BGBl. I S. 2378, 1994 I S. 2439), das durch Art. 3 des Gesetzes vom 4. November 1994 (BGBl. I S. 3346) geändert worden ist.

DEUTSCHLAND  
PRODUKTIONSINDEX FUER DAS PRODUZIERENDE GEWERBE  
1991 = 100

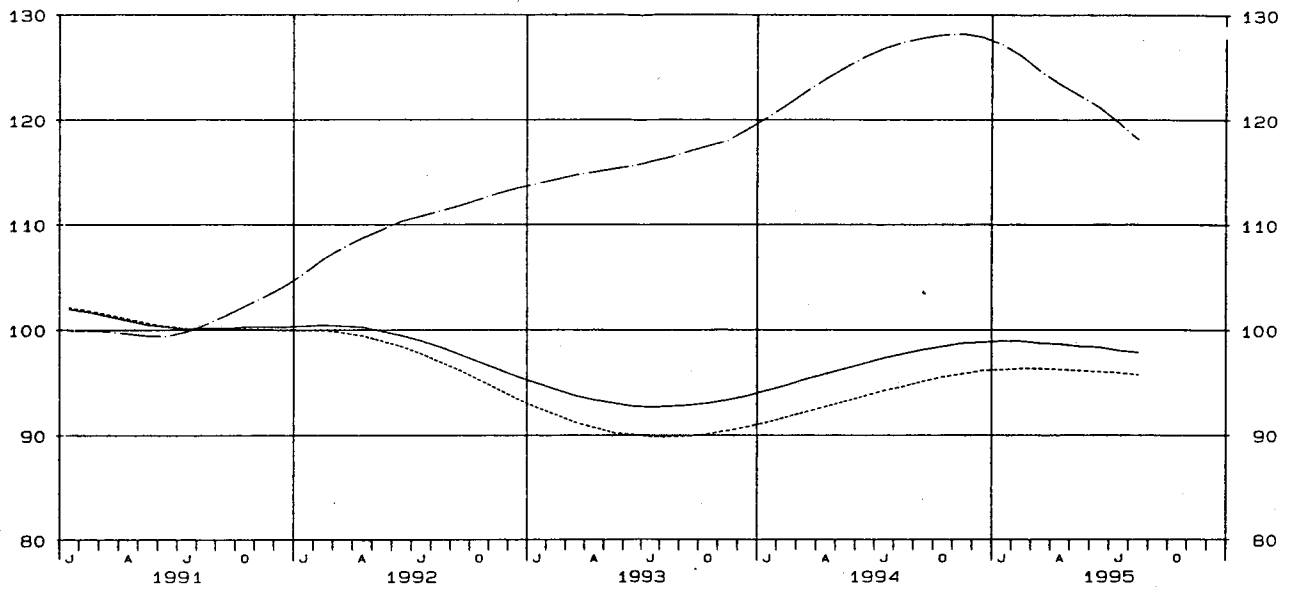
NACH ABSCHNITTEN, UNTERABSCHNITTEN, ABTEILUNGEN, GRUPPEN UND KLASSEN  
DER KLASSIFIKATION DER WIRTSCHAFTSZWEIGE, AUSGABE 1993 (WZ93)

WZ93-NR.	WIRTSCHAFTSZWEIG	GEWICHTUNG	ORIGINALWERT		ARBEITSTAEGLICH BEREINIGTER WERT	
			1995 AUGUST	VERAENDERUNG IN % GEGEN VORJAHR	1995 AUGUST	VERAENDERUNG IN % GEGEN VORJAHR
	PRODUZIERENDES GEWERBE (EINSCHL BAUHAUPTGEWERBE)	100	90.6	-1.0	88.5	-1.0
C-E	PRODUZIERENDES GEWERBE (OH BAUHAUPTGEWERBE)	90,55	86.7	0.1	84.9	0.1
C-D	BERGBAU, GEW V STEINEN U ERDEN U VERARBEITENDES GEWERBE	84,70	86.7	-	84.8	0.1
	VORLEISTUNGSGUETERPRODUZENTEN (OH ENERGIEVERSORGUNG)	37,25	93.5	-0.2	91.6	-0.2
	INVESTITIONSGUETERPRODUZENTEN	27,29	79.2	1.0	77.3	0.9
	GEBRAUCHSGUETERPRODUZENTEN	8,03	87.3	-1.9	65.3	-1.8
	VERBRAUCHSGUETERPRODUZENTEN	12,14	95.9	0.4	93.8	0.3
C	BERGBAU U GEW V STEINEN U ERDEN	2,68	81.0	1.6	79.6	1.7
CA	KOHLENBERGBAU, TORFGEWINNUNG, GEW V ERDOEL U ERDGAS (OH BERGBAU AUF URAN- U THORIUMERZE)	2,11	71.0	3.0	70.0	2.9
10	KOHLENBERGBAU, TORFGEWINNUNG	1,90	69.3	0.9	68.3	0.7
11	GEW V ERDOEL U ERDGAS (OH ERBRING DAMIT VERB DIENSTL)	0,21	86.5	22.3	85.3	22.4
CB	ERZBERGBAU, GEW V STEINEN U ERDEN, SONST BERGBAU	0,57	118.0	-1.6	115.2	-1.5
D	VERARBEITENDES GEWERBE	82,02	86.9	-	85.0	-
DA	ERNAEHRUNGSGEWERBE U TABAKVERARBEITUNG	7,25	107.8	4.4	105.5	4.5
15	ERNAEHRUNGSGEWERBE	6,84	108.8	5.3	106.4	5.2
16	TABAKVERARBEITUNG	0,41	92.4	-10.0	89.9	-10.0
DB	TEXTIL- U BEKLEIDUNGSGEWERBE	2,72	85.1	-3.3	83.2	-3.4
17	TEXTILGEWERBE	1,63	88.6	7.9	86.5	8.0
18	BEKLEIDUNGSGEWERBE	1,09	59.7	-18.2	58.1	-18.2
DC	LEDERGEWERBE	0,34	57.1	-10.5	55.8	-10.6
DD	HOLZGEWERBE (OH H V MOEBELN)	1,35	98.2	-2.3	95.4	-2.3
DE	PAPIER- U DRUCKGEWERBE (OH VERLAGSGEWERBE)	4,33	89.3	-3.5	87.8	-3.5
21	PAPIERGEWERBE	1,96	98.6	2.3	97.0	2.3
21.1	H V HOLZSTOFF, ZELLSTOFF, PAPIER, KARTON U PAPPE	0,78	117.1	14.9	115.6	14.7
21.2	PAPIER- KARTON- U PAPPEVERARBEITUNG	1,18	86.5	-6.7	84.8	-6.6
22	DRUCKGEWERBE, VIELE V BESPIELT TONTRAEGERN (OH VER- LAGSGEW, VIELE V BESPIELT BILD- U DATENTRAEGERN)	2,37	81.5	-8.6	80.2	-8.7
DF	KOKEREI, MINERALOELVERARBEITUNG (OH SPALT- U BRUTST)	0,82	83.1	-10.3	82.5	-10.3
23.2	MINERALOELVERARBEITUNG	0,36	89.9	-17.7	89.6	-17.7
DG	CHEMISCHE INDUSTRIE	7,83	91.7	-11.3	90.5	-11.4
24.1	H V CHEMISCHEN GRUNDSTOFFEN	4,10	96.1	-10.4	94.9	-10.3
24.4	H V PHARMAZEUTISCHEN ERZEUGNISSEN	1,40	79.3	-21.2	78.2	-21.2
DH	H V GUMMI- U KUNSTSTOFFWAEREN	3,69	90.1	1.0	87.8	1.0
25.1	H V GUMMIWAEREN	0,94	89.9	19.1	87.6	19.2
25.2	H V KUNSTSTOFFWAEREN	2,75	90.2	-3.9	87.8	-4.0
DI	GLASGEWERBE, KERAMIK, VERARB V STEINEN U ERDEN	3,04	114.1	-2.0	111.4	-2.0
26.1	H U VERARB V GLAS	0,71	94.5	-3.8	93.0	-3.7
DJ	METALLERZEUGUNG U -BEARBEITUNG, H V METALLERZEUGNISSEN	10,63	97.9	3.3	95.6	3.4
27	METALLERZEUGUNG U -BEARBEITUNG	4,09	88.6	-1.6	87.0	-1.5
27.1	ERZEUGUNG V ROEISEN, STAHL U FERROLEGIERUNGEN (EGKS)	1,42	96.1	-0.5	94.6	-0.4
27.5	GIESSEIINDUSTRIE	0,59	76.6	1.3	74.7	1.2
28	H V METALLERZEUGNISSEN	6,55	103.7	6.1	101.0	6.1
28.1	STAHL- U LEICHTMETALLBAU	1,33	117.6	2.2	114.9	2.1
DK	MASCHINENBAU	12,35	72.2	-1.8	70.7	-1.8
29.1	H V MASCHINEN F D ERZEUGUNG U NUTZUNG V MECH ENERGIE	2,80	77.0	-8.0	75.4	-8.0
29.3	H V LAND- U FORSTWIRTSCHAFTLICHEN MASCHINEN	0,36	50.6	-7.8	49.5	-7.8
29.4	H V WERKZEUGMASCHINEN	1,86	67.5	8.7	66.1	8.7
DL	H V BUEROMASCH, DATENVERARBEITUNGSGER U -EINRICHTUNGEN, ELEKTROTECHNIK, FEINMECHANIK U OPTIK	13,81	87.4	1.0	85.6	0.9
30	H V BUEROMASCH, DATENVERARBEITUNGSGER U -EINRICHTUNGEN	1,89	72.9	15.3	70.8	15.1
31	H V GERAETEN D ELEKTRIZITAETSERZ, -VERTEILUNG U AE	5,06	89.7	1.0	88.0	1.0
31.2	H V ELEKTRIZITAETSVERTEILUNGS- U SCHALTEINRICHTUNGEN	2,18	89.1	-3.4	87.3	-3.4
31.6	H V ELEKTRISCHEN AUSRUESTUNGEN ANG	1,09	93.0	6.2	91.3	6.3
32	RUNDFUNK-, FERNSEH- U NACHRICHTENTECHNIK	3,21	97.3	-3.4	95.5	-3.3
33	MEDIZIN-, MESS-, STEUER- U REGULUNGSTECHNIK, OPTIK	3,65	83.1	0.1	81.3	-
DM	FAHRZEUGBAU	11,36	74.7	10.7	72.2	10.7
34	H V KRAFTWAGEN U KRAFTWAGENTEILEN	9,40	74.5	12.9	71.8	12.9
34.1	H V KRAFTWAGEN U KRAFTWAGENMOTOREN	6,99	67.3	5.0	64.9	5.0
35	SONST FAHRZEUGBAU	1,97	75.3	1.1	73.8	1.2
35.1	SCHIFFBAU	0,42	91.7	23.2	90.5	23.1
35.3	LUFT- U RAUMFAHRZEUGBAU	1,08	69.9	-7.5	68.4	-7.4
DN	H V MOEBELN, SCHMUCK, MUSIKINSTRUMENTEN, SPORTGERAETEN, SPIELWAEREN U SONST ERZEUGNISSEN (OH RECYCLING)	2,70	72.8	-6.8	70.6	-6.7
36.1	H V MOEBELN	1,92	70.8	-7.8	68.7	-7.7
E	ENERGIEVERSORGUNG	5,85	86.3	0.7	85.8	0.7
40.1	ELEKTRIZITAETSVERSORGUNG	5,09	86.7	0.9	86.1	0.9
40.2	GASVERSORGUNG	0,76	83.8	-0.8	83.7	-0.8
	BAUHAUPTGEWERBE	9,45	127.6	-7.5	123.5	-7.5
	HOCHBAULEISTUNGEN	5,62	128.5	-9.1	124.4	-9.1
	TIEFBAULEISTUNGEN	3,83	126.4	-5.1	122.1	-5.1
NACHRICHTLICH: VORLEISTUNGSGUETERPRODUZENTEN (OH ENERGIEVERSORGUNG UND OHNE BERGBAU UND GEW. VON STEINEN UND ERDEN)		34,57	94.5	-0.3	92.5	-0.3

DEUTSCHLAND  
 PRODUKTIONSINDEX FÜR DAS PRODUZIERENDE GEWERBE  
 1991 = 100

GLATTE KOMPONENTE (BV 4)

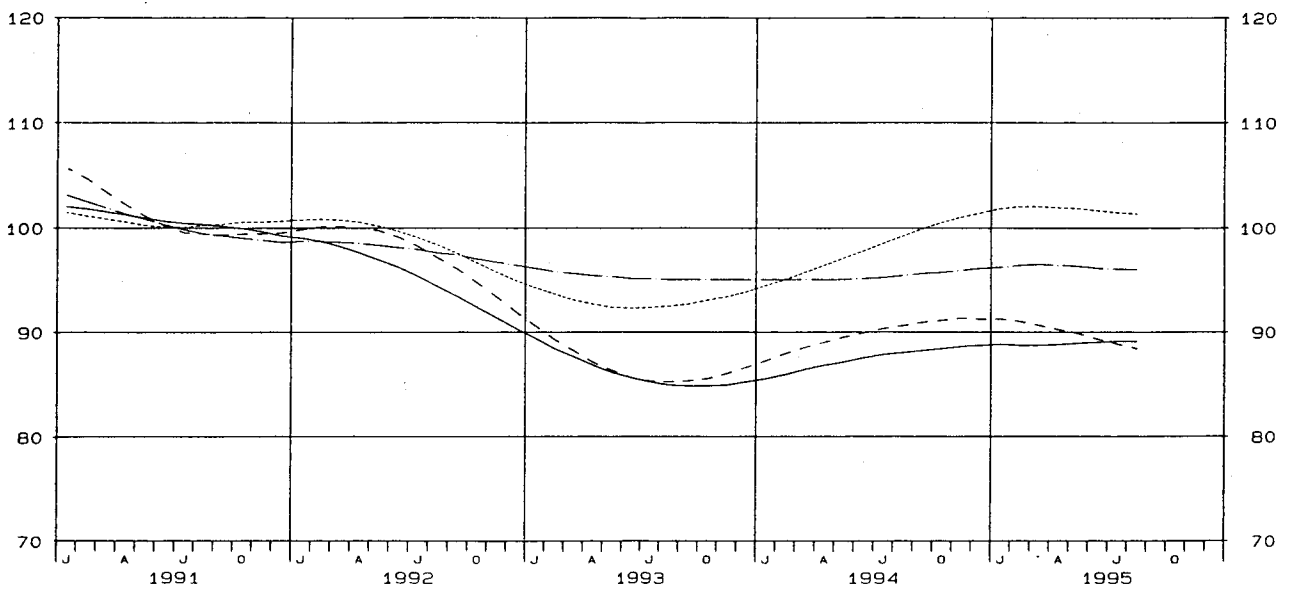
— PRODUZIERENDES GEWERBE      - - - - VERARBEITENDES GEWERBE  
 — — — — — BAUHAUPTGEWERBE



DEUTSCHLAND  
 PRODUKTIONSINDEX FÜR DAS PRODUZIERENDE GEWERBE  
 1991 = 100

GLATTE KOMPONENTE (BV 4)

- - - - - VORLEISTUNGSGÜTERPRODUZENTEN (OH. ENERGIEVERSORGUNG)      — INVESTITIONSGÜTERPRODUZENTEN  
 - - - - - GEBRAUCHSGÜTERPRODUZENTEN      — — — — — VERBRAUCHSGÜTERPRODUZENTEN













WZ93- NR.	WIRTSCHAFTSZWEIG	GEWICH- TUNG	1995	1995	1995
			1.HJ	1.VJ	2.VJ
	PRODUZIERENDES GEWERBE (EINSCHL BAUHAUPTGEWERBE)	100	97,4	96,3	98,6
C-E	PRODUZIERENDES GEWERBE (OH BAUHAUPTGEWERBE)	90,55	95,4	95,4	95,3
C-D	BERGBAU, GEW V STEINEN U ERDEN U VERARBEITENDES GEWERBE	84,70	95,0	94,4	95,5
	VORLEISTUNGSGUETERPRODUZENTEN (OH ENERGIEVERSORGUNG)	37,25	101,9	101,4	102,4
	INVESTITIONSGUETERPRODUZENTEN	27,29	86,3	84,1	88,4
	GEBRAUCHSGUETERPRODUZENTEN	8,03	92,7	94,5	90,9
	VERBRAUCHSGUETERPRODUZENTEN	12,14	95,0	96,4	93,5
C	BERGBAU U GEW V STEINEN U ERDEN	2,68	78,4	77,6	79,3
CA	KOHLNBERGBAU, TORFGEWINNUNG, GEW V ERDOEL U ERDGAS (OH BERGBAU AUF URAN- U THORIUMERZE)	2,11	75,0	79,0	70,9
10	KOHLNBERGBAU, TORFGEWINNUNG	1,90	70,2	73,0	67,5
11	GEW V ERDOEL U ERDGAS (OH ERBRING DAMIT VERB DIENSTL)	0,21	116,7	132,2	101,2
CB	ERZBERGBAU, GEW V STEINEN U ERDEN, SONST BERGBAU	0,57	91,4	72,3	110,5
14	GEW V STEINEN U ERDEN, SONST BERGBAU	0,55	90,6	70,7	110,4
14.2	GEW V KIES, SAND, TON U KAOLIN	0,43	93,1	67,9	118,3
D	VERARBEITENDES GEWERBE	82,02	95,5	95,0	96,0
DA	ERNAEHRUNGSGEWERBE U TABAKVERARBEITUNG	7,25	101,7	99,7	103,6
15	ERNAEHRUNGSGEWERBE	6,84	102,7	100,4	105,0
15.1	SCHLACHTEN U FLEISCHVERARBEITUNG	1,33	103,2	102,1	104,3
15.2	FISCHVERARBEITUNG	0,13	103,8	108,8	98,8
15.3	OBST- U GEMUESEVERARBEITUNG	0,22	100,8	98,1	103,5
15.4	H V PFLANZLICHEN U TIERISCHEN OELN U FETTEN	0,19	97,0	99,8	94,1
15.5	MILCHVERARBEITUNG	0,54	117,7	113,0	122,4
15.6	MAHL- U SCHAELMUEHLEN, H V STAERKE U STAERKEERZEUGN	0,16	100,8	101,2	100,5
15.7	H V FUTTERMITTELN	0,23	99,4	99,8	99,0
15.8	SONST ERNAEHRUNGSGEWERBE (OH GETRAENKEHERSTELLUNG)	2,76	103,6	103,2	103,9
15.81	H V BACKWAEREN (OH DAUERBACKWAEREN)	1,10	138,1	135,9	140,2
15.82	H V DAUERBACKWAEREN	0,47	67,0	66,4	67,6
15.84	H V SUESSWAEREN (OH DAUERBACKWAEREN)	0,37	84,5	95,7	73,2
15.9	GETRAENKEHERSTELLUNG	1,29	96,0	87,3	104,8
15.91	H V SPIRITUOSEN	0,12	78,9	76,4	81,4
15.96	H V BIER	0,71	92,3	83,3	101,2
15.98	MINERALBRUNNEN, H V ERFRISCHUNGSGETRAENKEN	0,40	108,8	98,1	119,5
16	TABAKVERARBEITUNG	0,41	83,9	86,3	81,5
DB	TEXTIL- U BEKLEIDUNGSGEWERBE	2,72	72,0	78,2	65,8
17	TEXTILGEWERBE	1,63	78,3	81,0	75,5
17.1	SPINNSTOFFAUFBEREITUNG U SPINNEREI	0,15	76,5	80,2	72,7
17.2	WEBEREI	0,40	72,9	73,9	72,0
17.5	SONST TEXTILGEWERBE (OH H V MASCHENWARE)	0,36	89,2	91,4	86,9
17.7	H V GEWIRKTEN U GESTRICKTEN FERTIGERZEUGNISSEN	0,18	77,6	82,5	72,7
18	BEKLEIDUNGSGEWERBE	1,09	62,6	74,0	51,1
18.22	H V OBERBEKLEIDUNG (OH ARBEITS- U BERUFSBEKLEIDUNG)	0,63	63,1	75,8	50,3
18.23	H V WAESCHE	0,26	69,8	79,5	60,0
DC	LEDERGEWERBE	0,34	67,4	71,9	62,9
19.2	LEDERVERARBEITUNG (OH H V LEDERBEKLEIDUNG U SCHUHEN)	0,09	77,3	79,1	75,4
19.3	H V SCHUHEN	0,21	64,0	69,6	58,4
DD	HOLZGEWERBE (OH H V MOEBELN)	1,35	109,3	106,7	111,9
20.2	FURNIER-, SPERRHOLZ-, HOLZFASERPLATTEN- U AE	0,35	106,7	106,5	107,0
20.3	H V KONSTRUKTIONS- U FERTIGBAUT, AUSBAUELEMENTEN U AE	0,62	113,4	110,4	116,5
DE	PAPIER- U DRUCKGEWERBE (OH VERLAGSGEWERBE)	4,33	93,1	94,8	91,3
21	PAPIERGEWERBE	1,96	102,0	102,9	101,1
21.1	H V HOLZSTOFF, ZELLSTOFF, PAPIER, KARTON U PAPPE	0,78	121,0	119,3	122,7
21.2	PAPIER-, KARTON- U PAPPEVERARBEITUNG	1,18	89,5	92,2	86,8
22	DRUCKGEWERBE, VERVIELF V BESPIELT TONTRAEGERN (OH VER- LAGSGEW, VERVIELF V BESPIELT BILD- U DATENTRAEGERN)	2,37	85,6	88,0	83,3
22.22	DRUCKEREI (OH ZEITUNGSDRUCKEREI)	1,77	85,1	86,9	83,3
DF	KOKEREI, MINERALOELVERARBEITUNG (OH SPALT- U BRUTST)	0,62	88,5	90,0	87,0
23.1	KOKEREI	0,25	69,6	68,7	70,5
23.2	MINERALOELVERARBEITUNG	0,36	101,9	103,6	100,1
DG	CHEMISCHE INDUSTRIE	7,83	107,7	110,4	105,0
24.1	H V CHEMISCHEN GRUNDSTOFFEN	4,10	113,4	114,8	111,9
24.2	H V SCHAEDLINGSBEKAEMPFUNGS- U PFLANZENSCHUTZMITTELN	0,13	111,5	116,0	107,0
24.3	H V ANSTRICHMITTELN, DRUCKFARBEN U KITTEN	0,39	102,0	99,0	105,1
24.4	H V PHARMAZEUTISCHEN ERZEUGNISSEN	1,40	103,3	112,2	94,4
24.5	H V SEIFEN, WASCH-, REINIGUNGS- U KOERPERPFLEGEMITT	0,86	88,4	90,6	86,3
24.6	H V SONST CHEMISCHEN ERZEUGNISSEN	0,72	116,8	119,5	114,0
24.7	H V CHEMIEFASERN	0,23	86,3	85,4	87,2
DH	H V GUMMI- U KUNSTSTOFFWAEREN	3,69	103,2	101,1	105,3
25.1	H V GUMMIWAEREN	0,94	100,5	99,7	101,3
25.2	H V KUNSTSTOFFWAEREN	2,75	104,1	101,6	106,7
DI	GLASGEWERBE, KERAMIK, VERARB V STEINEN U ERDEN	3,04	106,9	97,9	115,9
26.1	H U VERARB V GLAS	0,71	98,5	98,7	98,3
26.2	KERAMIK (OH ZIEGELEI U BAUKERAMIK)	0,40	84,2	84,8	83,6
26.3	H V KERAMISCHEN WAND- U BODENFLIESEN U -PLATTEN	0,12	91,3	90,0	92,5
26.4	ZIEGELEI, H V SONST BAUKERAMIK	0,15	144,0	135,5	152,4
26.5	H V ZEMENT, KALK U GEBRANNTEN GIPS	0,25	102,7	87,8	117,6
26.6	H V ERZEUGNISSEN AUS BETON, ZEMENT U GIPS	1,00	123,2	104,5	141,9

LAND  
DAS PRODUZIERENDE GEWERBE  
= 100

ABTEILUNGEN, GRUPPEN UND KLASSEN  
ZWEIGE, AUSGABE 1993 (WZ93)

WERT

1995	1995	1995	1995	1995	1995							WZ93- NR.
JAN.	FEB.	MAERZ	APRIL	MAI	JUNI							
89,3	92,1	107,4	92,7	101,9	101,1							PROD GEW
89,8	91,0	105,5	89,9	98,2	97,9							C-E
87,9	90,3	105,1	89,5	98,5	98,5							C-D
95,6	96,8	111,7	97,6	105,2	104,5							VORLEIST
74,1	81,0	97,3	80,7	90,8	93,7							INVEST
88,0	90,0	105,6	84,0	96,2	92,5							GEBRAUCH
95,2	91,7	102,3	88,6	97,2	94,7							VERBRAUCH
75,0	72,2	85,5	74,3	83,3	80,2							C
80,5	73,1	83,4	69,2	73,9	69,6							CA
74,2	67,8	76,9	64,7	70,9	66,8							10
136,1	119,8	140,8	109,1	100,4	94,2							11
54,5	69,0	93,3	93,2	118,5	119,7							CB
52,4	67,4	92,4	92,7	118,8	119,6							14
42,5	65,2	95,9	98,4	127,4	129,2							14.2
88,3	90,9	105,8	90,0	99,0	99,1							D
96,7	94,7	107,6	97,4	108,7	104,8							DA
97,2	95,5	108,6	98,9	110,2	105,9							15
98,4	96,2	111,6	96,6	110,7	105,7							15.1
106,6	109,0	110,9	101,6	104,1	90,6							15.2
92,3	92,9	109,1	94,8	109,7	105,9							15.3
96,9	97,5	105,1	103,9	91,5	86,9							15.4
111,2	107,2	120,6	119,2	128,9	119,1							15.5
103,4	93,7	106,5	95,9	104,1	101,4							15.6
101,1	90,4	107,8	94,6	101,9	100,4							15.7
100,1	99,4	110,1	99,4	106,9	105,4							15.8
132,7	130,4	144,5	139,4	141,7	139,6							15.81
60,6	63,0	75,6	61,9	69,7	71,2							15.82
97,3	93,1	96,8	68,2	77,0	74,5							15.84
82,4	81,6	97,8	92,2	114,6	107,6							15.9
76,9	66,5	85,9	72,1	91,8	80,2							15.91
80,1	78,7	91,1	89,3	109,6	104,8							15.96
89,2	91,4	113,7	103,4	132,5	122,6							15.98
87,7	80,2	91,1	73,4	84,4	86,6							16
77,7	75,3	81,5	62,1	67,1	68,1							DB
78,9	76,5	87,5	71,8	78,5	76,3							17
80,8	75,4	84,5	70,4	76,8	70,8							17.1
73,7	65,5	82,4	68,3	75,3	72,3							17.2
88,2	87,5	98,5	82,3	89,1	89,3							17.5
78,9	87,4	81,3	68,7	73,8	75,7							17.7
75,9	73,4	72,6	47,6	50,1	55,7							18
80,4	76,2	70,7	44,3	49,2	57,5							18.22
78,5	77,7	82,4	58,6	58,8	62,5							18.23
69,1	68,9	78,3	59,9	65,2	63,5							DC
72,8	76,7	87,9	73,6	75,0	77,5							19.2
67,8	64,8	76,2	54,9	61,7	58,5							19.3
99,0	102,2	118,9	103,7	115,6	116,5							DD
102,2	101,7	115,5	103,3	112,5	105,1							20.2
102,0	104,9	124,3	106,3	120,4	122,7							20.3
92,3	90,1	101,9	87,6	93,8	92,6							DE
101,8	97,7	109,3	96,3	104,8	102,1							21
118,8	114,8	124,3	117,4	128,4	122,4							21.1
90,6	86,5	99,5	82,3	89,3	86,8							21.2
84,4	83,8	95,7	80,5	84,7	84,7							22
82,2	82,7	95,9	79,7	84,9	85,2							22.22
92,9	86,4	90,7	85,6	87,7	87,8							DF
70,2	64,4	71,4	70,2	72,1	69,3							23.1
109,5	98,0	103,4	98,7	100,8	100,9							23.2
112,3	103,6	115,4	103,0	107,1	104,9							DG
116,4	107,8	120,2	111,0	112,7	112,1							24.1
106,6	110,7	130,7	117,2	111,5	92,4							24.2
94,7	93,2	109,0	98,6	108,8	107,8							24.3
120,7	104,0	111,8	95,8	99,3	88,2							24.4
91,7	84,5	95,5	80,3	85,9	92,6							24.5
116,3	114,5	127,7	106,5	118,3	117,2							24.6
85,1	78,6	92,6	80,5	93,6	87,4							24.7
87,3	100,1	115,8	104,8	108,0	103,2							DH
94,3	97,0	107,8	95,2	105,3	103,4							25.1
84,9	101,2	118,6	108,1	108,9	103,1							25.2
82,7	94,6	116,5	105,8	121,3	120,7							DI
98,1	93,7	104,4	92,2	100,0	102,6							26.1
83,4	80,1	91,0	79,1	86,7	85,0							26.2
86,2	85,5	98,4	84,7	97,8	95,1							26.3
129,8	128,8	147,9	143,9	160,4	153,0							26.4
59,4	88,9	115,0	110,6	124,4	117,8							26.5
75,1	102,4	136,1	125,7	150,0	150,1							26.6

STBA, FACHSERIE 4, REIHE 2.1

WZ93- NR.	WIRTSCHAFTSZWEIG	GEWICH- TUNG	1995 1.HJ	1995 1.VJ	1995 2.VJ
	PRODUZIERENDES GEWERBE (EINSCHL BAUHAUPTGEWERBE)	100	+2,3	+4,0	+0,8
C-E	PRODUZIERENDES GEWERBE (OH BAUHAUPTGEWERBE)	90,55	+2,9	+4,3	+1,5
C-D	BERGBAU, GEW V STEINEN U ERDEN U VERARBEITENDES GEWERBE	84,70	+3,1	+4,7	+1,6
	VORLEISTUNGSGUETERPRODUZENTEN (OH ENERGIEVERSORGUNG)	37,25	+5,1	+6,5	+3,6
	INVESTITIONSGUETERPRODUZENTEN	27,29	+1,5	+3,1	-0,1
	GEBRUCHSGUETERPRODUZENTEN	8,03	+1,3	+5,0	-2,3
	VERBRAUCHSGUETERPRODUZENTEN	12,14	+1,8	+2,1	+1,5
C	BERGBAU U GEW V STEINEN U ERDEN	2,68	-3,3	-3,1	-3,3
CA	KOHLBERGBAU, TORFGEWINNUNG, GEW V ERDOEL U ERDGAS (OH BERGBAU AUF URAN- U THORIUMERZE)	2,11	-4,0	-4,6	-3,4
10	KOHLBERGBAU, TORFGEWINNUNG	1,90	-5,9	-5,1	-6,5
11	GEW V ERDOEL U ERDGAS (OH ERBRING DAMIT VERB DIENSTL)	0,21	+6,3	-1,9	+19,2
CB	ERZBERGBAU, GEW V STEINEN U ERDEN, SONST BERGBAU	0,57	-0,8	+3,1	-3,2
14	GEW V STEINEN U ERDEN, SONST BERGBAU	0,55	-1,2	+2,3	-3,3
14.2	GEW V KIES, SAND, TON U KAOLIN	0,43	-6,4	-2,6	-8,5
D	VERARBEITENDES GEWERBE	82,02	+3,2	+4,9	+1,8
DA	ERNAEHRUNGSGEWERBE U TABAKVERARBEITUNG	7,25	+4,7	+3,5	+5,8
15	ERNAEHRUNGSGEWERBE	6,84	+5,2	+3,7	+6,8
15.1	SCHLACHTEN U FLEISCHVERARBEITUNG	1,33	+1,7	+0,4	+3,0
15.2	FISCHVERARBEITUNG	0,13	+4,1	+1,4	+7,4
15.3	OBST- U GEMUESEVERARBEITUNG	0,22	+1,9	+1,1	+2,7
15.4	H V PFLANZLICHEN U TIERISCHEN OELN U FETTEN	0,19	+4,9	+4,7	+4,9
15.5	MILCHVERARBEITUNG	0,54	+15,4	+15,0	+15,9
15.6	MAHL- U SCHAELEMUEHLEN, H V STAERKE U STAERKEERZEUGN	0,16	+15,2	+9,8	+21,2
15.7	H V FUTTERMITTELN	0,23	-0,4	-1,8	+1,1
15.8	SONST ERNAEHRUNGSGEWERBE (OH GETRAENKEHERSTELLUNG)	2,76	+8,5	+6,8	+9,9
15.81	H V BACKWAEREN (OH DAUERBACKWAEREN)	1,10	+28,9	+26,4	+31,5
15.82	H V DAUERBACKWAEREN	0,47	-28,9	-25,4	-28,2
15.84	H V SUESSWAEREN (OH DAUERBACKWAEREN)	0,37	-5,3	-3,0	-8,2
15.9	GETRAENKEHERSTELLUNG	1,29	-1,1	-3,3	+0,9
15.91	H V SPIRITUOSEN	0,12	-13,4	-17,6	-9,1
15.96	H V BIER	0,71	-2,4	-4,0	-1,2
15.98	MINERALBRUNNEN, H V ERFRISCHUNGSGETRAENKEN	0,40	+4,2	+2,0	+6,2
16	TABAKVERARBEITUNG	0,41	-6,5	-2,5	-10,3
DB	TEXTIL- U BEKLEIDUNGSGEWERBE	2,72	-6,4	-5,1	-8,0
17	TEXTILGEWERBE	1,63	-4,9	-2,5	-7,4
17.1	SPINNSTOFFAUFBEREITUNG U SPINNEREI	0,15	-3,9	+0,1	-8,0
17.2	WEBEREI	0,40	-7,0	-3,8	-9,9
17.5	SONST TEXTILGEWERBE (OH H V MASCHENWARE)	0,36	-2,3	+0,4	-5,2
17.7	H V GEWIRKTEN U GESTRICKTEN FERTIGERZEUGNISSEN	0,18	+7,8	+3,4	+13,1
18	BEKLEIDUNGSGEWERBE	1,09	-9,0	-9,0	-9,2
18.22	H V OBERBEKLEIDUNG (OH ARBEITS- U BERUFSBEKLEIDUNG)	0,63	-6,8	-7,8	-5,3
18.23	H V WAESCHE	0,26	-6,3	-8,5	-3,4
DC	LEDERGEWERBE	0,34	-3,6	-1,5	-5,7
19.2	LEDERVERARBEITUNG (OH H V LEDERBEKLEIDUNG U SCHUHEN)	0,09	+0,8	+2,5	-0,9
19.3	H V SCHUHEN	0,21	-2,9	-1,7	-4,3
DD	HOLZGEWERBE (OH H V MOEBELN)	1,35	+0,5	+1,3	-0,4
20.2	FURNIER-, SPERRHOLZ-, HOLZFASERPLATTEN- U AE	0,35	+2,3	+3,0	+1,8
20.3	H V KONSTRUKTIONS- U FERTIGBAUT, AUSBAUELEMENTEN U AE	0,62	-4,5	-3,2	-5,7
DE	PAPIER- U DRUCKGEWERBE (OH VERLAGSGEWERBE)	4,33	-1,9	-1,6	-2,4
21	PAPIERGEWERBE	1,96	+1,3	+0,1	+2,5
21.1	H V HOLZSTOFF, ZELLSTOFF, PAPIER, KARTON U PAPPE	0,78	+15,0	+11,9	+18,2
21.2	PAPIER-, KARTON- U PAPPEVERARBEITUNG	1,18	-8,4	-8,1	-8,7
22	DRUCKGEWERBE, VERVIELF V BESPIELT TONTRAEGERN (OH VER- LAGSGEW, VERVIELF V BESPIELT BILD- U DATENTRAEGERN)	2,37	-5,0	-3,2	-6,6
22.22	DRUCKEREI (OH ZEITUNGSDRUCKEREI)	1,77	-5,9	-4,8	-6,9
DF	KOKEREI, MINERALOELVERARBEITUNG (OH SPALT- U BRUTST)	0,62	-2,0	+2,5	-6,1
23.1	KOKEREI	0,25	+0,1	+0,6	-0,3
23.2	MINERALOELVERARBEITUNG	0,36	-2,7	+1,6	-6,7
DG	CHEMISCHE INDUSTRIE	7,83	+3,3	+7,2	-0,5
24.1	H V CHEMISCHEN GRUNDSTOFFEN	4,10	+6,5	+10,4	+2,6
24.2	H V SCHAEDLINGSBEKAEMPFUNGS- U PFLANZENSCHUTZMITTELN	0,13	+22,9	+7,0	+46,6
24.3	H V ANSTRICHMITTELN, DRUCKFARBEN U KITTEN	0,39	-1,6	+0,9	-3,8
24.4	H V PHARMAZEUTISCHEN ERZEUGNISSEN	1,40	-0,5	+7,2	-8,2
24.5	H V SEIFEN, WASCH-, REINIGUNGS- U KOERPERPFLEGE MITT	0,86	-9,4	-8,3	-10,5
24.6	H V SONST CHEMISCHEN ERZEUGNISSEN	0,72	+9,3	+13,7	+4,9
24.7	H V CHEMIEFASERN	0,23	-6,5	-6,8	-6,2
DH	H V GUMMI- U KUNSTSTOFFWAEREN	3,69	+8,5	+9,2	+8,0
25.1	H V GUMMIWAEREN	0,94	+12,2	+10,4	+13,9
25.2	H V KUNSTSTOFFWAEREN	2,75	+7,4	+8,8	+6,3
DI	GLASGEWERBE, KERAMIK, VERARB V STEINEN U ERDEN	3,04	+0,3	+1,7	-0,9
26.1	H U VERARB V GLAS	0,71	-0,6	+1,0	-2,1
26.2	KERAMIK (OH ZIEGELEI U BAUKERAMIK)	0,40	+2,3	+1,7	+3,0
26.3	H V KERAMISCHEN WAND- U BODENFLIESEN U -PLATTEN	0,12	-6,1	-7,4	-4,8
26.4	ZIEGELEI, H V SONST BAUKERAMIK	0,15	+6,4	+8,4	+4,7
26.5	H V ZEMENT, KALK U GEBRANNTEM GIPS	0,25	-1,2	+4,0	-4,6
26.6	H V ERZEUGNISSEN AUS BETON, ZEMENT U GIPS	1,00	-0,5	+1,6	-1,9

LAND  
DAS PRODUZIERENDE GEWERBE  
= 100

ABTEILUNGEN, GRUPPEN UND KLASSEN  
ZWEIGE, AUSGABE 1993 (WZ93)

WERT

VORJAHRESZEITRAUM IN %

1995 JAN.	1995 FEB.	1995 MAERZ	1995 APRIL	1995 MAI	1995 JUNI							WZ93- NR.
+5,4	+5,4	+1,5	-1,6	+6,3	-2,1							PROD GEW
+7,2	+3,5	+2,6	-0,9	+6,7	-1,0							C-E
+7,7	+4,3	+2,6	-0,8	+7,1	-1,2							C-D
+7,3	+7,3	+5,1	+2,5	+7,8	+1,0							VORLEIST
+7,7	+0,5	+2,1	-3,8	+6,4	-2,7							INVEST
+14,1	+4,9	-1,4	-7,4	+6,7	-5,6							GEBRAUCH
+5,0	+2,5	-0,7	+0,2	+6,7	-2,2							VERBRAUCH
-4,1	-3,9	-1,8	-6,5	+2,0	-5,5							C
-3,8	-8,2	-1,9	-6,1	+1,4	-5,6							CA
-4,6	-7,8	-3,3	-9,1	-1,1	-9,2							10
+0,3	-10,5	+4,7	+14,0	+19,5	+25,8							11
-5,2	+19,0	-1,5	-7,9	+3,4	-5,4							CB
-6,9	+18,5	-1,9	-8,0	+3,6	-6,0							14
-21,6	+21,4	-5,3	-12,9	-2,5	-10,4							14.2
+7,9	+4,5	+2,8	-0,6	+7,3	-1,1							D
+4,9	+4,1	+1,8	+4,7	+10,7	+2,2							DA
+4,7	+4,5	+2,4	+5,8	+11,5	+3,1							15
+1,9	+0,7	-1,2	+0,8	+6,9	+1,1							15.1
+2,4	+3,4	-1,4	+2,0	+25,1	-2,8							15.2
-5,9	+3,6	+5,8	+1,8	+8,2	-1,9							15.3
+11,3	+2,8	+1,0	+13,7	+5,3	-4,4							15.4
+16,3	+17,3	+11,8	+15,4	+20,0	+12,3							15.5
+9,3	+5,5	+14,4	+18,7	+30,9	+14,8							15.6
+1,0	-4,4	-2,1	-1,7	+2,9	+1,9							15.7
+7,8	+7,1	+5,9	+9,6	+15,9	+4,9							15.8
+28,0	+27,2	+24,1	+32,3	+31,4	+31,1							15.81
-24,1	-23,4	-27,9	-28,2	-21,4	-33,9							15.82
-2,1	-5,3	-1,6	-10,0	+3,6	-16,3							15.84
-3,2	-0,6	-5,7	-1,5	+4,7	-1,0							15.9
-24,3	-14,0	-13,5	-26,8	+13,5	-9,9							15.91
+0,9	-2,0	-9,6	-0,1	-0,8	-2,2							15.96
-1,0	+4,7	+2,2	+2,7	+12,3	+3,2							15.98
+7,5	-5,0	-8,4	-14,1	-3,9	-13,0							16
-1,4	-5,3	-8,3	-10,6	-2,0	-10,9							DB
0,0	-2,3	-5,1	-10,0	-1,9	-10,0							17
+6,5	-0,8	-4,5	-8,9	-1,7	-13,2							17.1
+2,2	-7,9	-5,5	-14,4	-4,0	-11,3							17.2
+4,5	+3,9	-5,6	-4,0	-2,1	-9,2							17.5
-1,7	+10,6	+1,6	+7,2	+22,0	+11,0							17.7
-3,6	-9,8	-13,5	-12,0	-2,1	-12,6							18
+0,2	-8,3	-15,1	-10,5	+4,5	-8,3							18.22
-6,4	-11,1	-7,7	-2,8	+1,9	-8,4							18.23
+0,6	-2,0	-2,7	-7,6	+0,9	-10,3							DC
+6,6	+2,4	-0,7	+1,8	+2,2	-6,1							19.2
-1,7	-3,3	-0,4	-8,2	+5,1	-9,3							19.3
+3,4	+2,2	-1,0	-2,7	+3,1	-1,7							DD
+6,0	+2,0	+1,1	+2,9	+8,0	-5,1							20.2
-0,9	-2,7	-5,3	-8,8	-2,4	-6,3							20.3
-2,6	-0,1	-1,9	-3,7	+2,2	-5,1							DE
+0,3	+1,1	-0,9	+1,2	+6,8	-0,4							21
+12,5	+11,6	+11,7	+17,6	+23,6	+13,5							21.1
-8,3	-6,4	-9,2	-10,7	-5,2	-10,3							21.2
-5,4	-1,3	-3,0	-8,0	-2,3	-9,4							22
-8,8	-2,7	-3,0	-8,9	-2,3	-9,4							22.22
+2,2	+5,5	0,0	-3,7	-8,7	-5,6							DF
+0,7	+0,8	+0,1	+1,4	-0,6	-1,7							23.1
+2,7	+2,0	0,0	-3,3	-8,9	-7,4							23.2
+13,2	+4,8	+4,0	+0,5	+2,1	-3,8							DG
+16,1	+7,4	+8,1	+4,6	+3,4	0,0							24.1
+7,5	-2,3	+16,1	+45,2	+46,5	+48,6							24.2
+2,9	+2,6	-2,2	-3,1	+0,3	-8,3							24.3
+20,8	+2,7	-0,9	-3,8	-1,0	-18,8							24.4
-7,8	-5,6	-11,0	-16,0	-9,8	-5,9							24.5
+17,2	+12,0	+12,0	+2,1	+8,9	+3,5							24.6
-3,1	-9,3	-7,8	-11,9	-0,2	-6,9							24.7
+3,1	+11,6	+12,0	+10,2	+12,5	+1,8							DH
+14,0	+10,6	+7,3	+10,2	+21,7	+10,2							25.1
-0,6	+11,9	+13,6	+10,2	+9,8	-0,8							25.2
-3,0	+8,9	-0,3	-3,4	+4,3	-3,4							DI
+5,3	+1,2	-2,8	-3,6	+0,3	-3,1							26.1
+4,4	+1,1	-0,1	-0,9	+8,2	+1,7							26.2
-5,9	-8,8	-7,5	-11,4	+2,1	-5,1							26.3
+9,1	+10,3	+6,3	+5,4	+9,3	-0,5							26.4
-11,3	+24,3	+0,3	-5,8	+1,1	-9,1							26.5
-11,3	+18,1	-0,9	-5,2	+4,6	-5,1							26.6

WZ93- NR.	WIRTSCHAFTSZWEIG	GEWICH- TUNG	1995	1995	1995
			1.HJ	1.VJ	2.VJ
DJ	METALLERZEUGUNG U -BEARBEITUNG, H V METALLERZEUGNISSEN	10,63	101,5	100,5	102,5
27	METALLERZEUGUNG U -BEARBEITUNG	4,09	96,9	96,8	97,1
27.1	ERZEUGUNG V ROHEISEN, STAHL U FERROLEGIERUNGEN (EGKS)	1,42	102,0	102,2	101,8
27.2	H V ROHREN	0,82	91,2	94,2	88,2
27.3	SONST BEARB V EISEN U STAHL, H V FERROLEGIERUNGEN	0,31	90,9	91,1	90,6
27.4	ERZEUGUNG U ERSTE BEARBEITUNG V NE-METALLEN	0,95	98,7	101,3	96,0
27.42	ERZEUGUNG U ERSTE BEARBEITUNG V ALUMINIUM	0,52	98,0	101,0	95,0
27.44	ERZEUGUNG U ERSTE BEARBEITUNG V KUPFER	0,26	112,8	117,6	108,0
27.5	GIESSEREIINDUSTRIE	0,59	93,1	83,1	103,0
27.51	EISENGIESSEREI	0,18	112,1	111,7	112,4
27.53	LEICHTMETALLGIESSEREI	0,22	95,8	69,0	122,6
28	H V METALLERZEUGNISSEN	6,55	104,4	102,8	106,0
28.1	STAHL- U LEICHTMETALLBAU	1,33	106,3	99,7	112,9
28.2	KESSEL- U BEHALTERBAU	0,34	92,1	86,0	98,2
28.3	H V DAMPKESSELN (OH ZENTRALHEIZUNGSKESSEL)	0,19	90,1	78,3	101,9
28.4	H V SCHMIEDE-, PRESS-, ZIEH- U STANZTEILEN U AE	0,70	117,6	116,3	118,9
28.5	OBERFLAECHENVREDL, WAERMEBEHANDLUNG U MECHANIK ANG	1,11	110,8	111,4	111,1
28.6	H V SCHNEIDWAEREN, WERKZEUGEN, SCHLOSSERN U BESCHLAG	1,23	99,4	101,8	96,9
28.62	H V WERKZEUGEN	0,63	88,9	88,7	89,2
28.63	H V SCHLOSSERN U BESCHLAGEN	0,48	114,8	120,5	109,0
28.7	H V SONST EISEN-, BLECH- U METALLWAEREN	1,65	100,8	101,4	100,2
DK	MASCHINENBAU	12,35	79,5	76,6	82,3
29.1	H V MASCHINEN F D ERZEUGUNG U NUTZUNG V MECH ENERGIE	2,80	90,5	92,7	88,3
29.11	H V VERBRENNUNGSMOT U TURB (OH LUFT- U STRASSENF)	0,33	124,6	132,2	116,9
29.12	H V PUMPEN U KOMPRESSOREN	0,99	65,6	66,0	65,3
29.13	H V ARMATUREN	0,74	98,6	103,0	94,2
29.14	H V LAGERN, GETRIEBEN, ZAHNRAED U ANTRIEBSELEMENTEN	0,74	100,5	100,4	100,5
29.2	H V SONST MASCHINEN F UNSPEZIFISCHE VERWENDUNG	2,90	76,7	73,9	79,5
29.21	H V OFEN U BRENNERN	0,19	71,9	69,8	74,1
29.22	H V HEBEZEUGEN U FOERDERMITTELN	0,95	73,8	68,9	78,7
29.23	H V KALTE- U LUFTTECHN ERZEUGN F GEBWERBL ZWECKE	0,67	65,2	62,5	67,8
29.3	H V LAND- U FORSTWIRTSCHAFTLICHEN MASCHINEN	0,36	81,7	78,7	84,6
29.31	H V ACKERSCHLEPPERN	0,16	79,2	76,8	81,5
29.4	H V WERKZEUGMASCHINEN	1,86	64,5	60,1	68,8
29.5	H V MASCHINEN F SONST BESTIMMTE WIRTSCHAFTSZWEIGE	3,32	79,5	71,2	87,7
29.51	H V MASCH F D METALLERZ V WALZWERKSEINR U GIESSMASCH	0,16	105,2	86,5	123,9
29.52	H V BERGWERKS-, BAU- U BAUSTOFFMASCHINEN	0,56	67,0	59,7	74,2
29.54	H V MASCH F D TEXTIL-, BEKLEIDUNGS- U LEDERGERWERBE	0,52	97,9	95,4	100,3
29.55	H V MASCH F D PAPIERGEWERBE	0,25	49,3	38,4	60,2
29.7	H V HAUSHALTSGERAETEN ANG	0,90	88,7	94,2	83,1
DL	H V BUEROMASCH, DATENVERARBEITUNGSSGER U -EINRICHTUNGEN, ELEKTROTECHNIK, FEINMECHANIK U OPTIK	13,81	93,2	93,0	93,3
30	H V BUEROMASCH, DATENVERARBEITUNGSSGER U -EINRICHTUNGEN	1,89	73,4	75,5	71,4
30.01	H V BUEROMASCHINEN	0,25	82,2	85,4	79,0
30.02	H V DATENVERARBEITUNGSSGERAETEN U -EINRICHTUNGEN	1,64	72,1	74,0	70,3
31	H V GERAETEN D ELEKTRIZITAETSERZ, -VERTEILUNG U AE	5,06	95,9	95,5	96,2
31.1	H V ELEKTROMOTOREN, GENERATOREN U TRANSFORMATOREN	0,87	94,8	92,5	97,2
31.2	H V ELEKTRIZITAETSVERTEILUNGS- U SCHALTEINRICHTUNGEN	2,18	91,8	91,3	92,4
31.3	H V ISOLIERTEN ELEKTROKABELN, -LEITUNGEN U -DRAEHTEN	0,43	93,9	91,0	96,8
31.4	H V AKKUMULATOREN U BATTERIEN	0,13	83,0	88,8	77,2
31.5	H V ELEKTRISCHEN LAMPEN U LEUCHTEN	0,37	87,5	91,6	83,4
31.6	H V ELEKTRISCHEN AUSRUESTUNGEN ANG	1,09	110,0	110,2	109,7
32	RUNDLUNK-, FERNSEH- U NACHRICHTENTECHNIK	3,21	105,9	106,5	105,3
32.1	H V ELEKTRONISCHEN BAUELEMENTEN	0,68	139,1	142,0	136,1
32.2	H V NACHRICHTENTECHNISCHEN GERAETEN U EINRICHTUNGEN	1,68	94,0	92,5	95,6
32.3	H V RUNDLUNK- U FERNSEHGER, PHONO- U VIDEOTECHN GER	0,84	102,7	105,7	99,7
33	MEDIZIN-, MESS-, STEUER- U REGULUNGSTECHNIK, OPTIK	3,65	88,4	86,6	90,2
33.1	H V MEDIZINISCHEN GERAETEN U ORTHOPAED VORRICHTUNGEN	1,47	84,2	81,3	87,1
33.2	H V MESS-, KONTROLL-, NAVIGATIONS- U AE INSTRUMENTEN	1,56	87,6	86,7	88,4
33.4	H V OPTISCHEN U FOTOGRAFISCHEN GERAETEN	0,47	106,0	106,0	106,0
33.5	H V UHREN	0,10	62,4	63,4	61,4
DM	FAHRZEUGBAU	11,36	99,8	99,8	99,7
34	H V KRAFTWAGEN U KRAFTWAGENTEILEN	9,40	103,2	102,8	103,5
34.1	H V KRAFTWAGEN U KRAFTWAGENMOTOREN	6,99	97,5	97,4	97,7
34.2	H V KAROSSERIEN, AUFBAUTEN U ANHAENGERN	0,55	79,6	74,7	84,4
34.3	H V TEILEN U ZUBEHOER F KRAFTWAGEN U KRAFTWAGENMOT	1,86	131,2	131,4	131,0
35	SONST FAHRZEUGBAU	1,97	83,7	85,7	81,7
35.1	SCHIFFBAU	0,42	92,0	95,2	88,9
35.2	SCHIENENFAHRZEUGBAU	0,35	70,8	72,4	69,2
35.3	LUFT- U RAUMFAHRZEUGBAU	1,08	82,6	85,0	80,2
35.4	H V KRAFTRAEDERN, FAHRRADERN U BEHINDERTENFAHRZEUGEN	0,09	103,3	98,8	107,8
DN	H V MOEBELN, SCHMUCK, MUSIKINSTRUMENTEN, SPORTGERAETEN, SPIELWAEREN U SONST ERZEUGNISSEN (OH RECYCLING)	2,70	90,2	93,5	86,8
36.1	H V MOEBELN	1,92	93,5	97,3	89,8
36.11	H V SITZMOEBELN	0,48	93,9	98,9	89,0
36.12	H V BUERO- U LADENMOEBELN	0,31	75,5	76,6	74,4
36.13	H V KUECHENMOEBELN	0,30	115,4	116,7	114,0
36.2	H V SCHMUCK U AE ERZEUGNISSEN	0,17	65,2	64,1	66,3
36.5	H V SPIELWAEREN	0,17	80,8	84,1	77,5
E	ENERGIEVERSORGUNG	5,85	101,5	110,3	92,6
40.1	ELEKTRIZITAETSVERSORGUNG	5,09	99,2	107,0	91,4
40.2	GASVERSORGUNG	0,76	116,6	132,8	100,4
	BAUHAUPTGERWERBE	9,45	116,6	104,0	129,1
	HOCHBAULEISTUNGEN	5,62	123,5	133,2	133,2
	TIEFBAULEISTUNGEN	3,83	106,4	89,6	123,1

LAND  
DAS PRODUZIERENDE GEWERBE  
= 100

ABTEILUNGEN, GRUPPEN UND KLASSEN  
ZWEIGE, AUSGABE 1993 (WZ93)

WERT

1995 JAN.	1995 FEB.	1995 MAERZ	1995 APRIL	1995 MAI	1995 JUNI							WZ93- NR.
93,7	95,3	112,5	96,3	104,5	106,8							DJ
91,1	91,9	107,4	92,2	96,7	102,3							27
97,7	97,8	111,1	99,4	104,3	101,8							27.1
86,0	94,2	102,4	80,2	97,1	87,3							27.2
85,3	86,7	101,2	81,8	97,8	92,3							27.3
92,6	93,1	118,3	99,4	90,8	97,9							27.4
89,7	88,6	124,6	97,5	96,0	91,4							27.42
113,6	113,9	125,2	114,8	89,8	119,5							27.44
82,8	75,4	91,2	84,9	87,3	136,8							27.5
109,6	106,4	119,1	105,0	116,9	115,4							27.51
67,5	59,7	79,9	83,3	78,8	205,6							27.53
95,3	97,4	115,6	98,9	109,4	109,6							28
84,2	92,3	122,6	102,3	116,6	119,9							28.1
77,4	80,8	99,8	87,1	98,6	108,8							28.2
70,3	75,7	88,9	109,7	104,6	91,5							28.3
110,0	110,7	128,1	109,5	124,2	123,1							28.4
104,7	105,6	120,9	104,4	115,4	113,5							28.5
96,9	96,1	112,3	92,7	99,9	98,2							28.6
82,1	83,8	100,1	86,8	89,6	91,1							28.62
117,2	113,1	131,3	103,3	113,2	110,4							28.63
97,0	97,3	109,9	93,8	103,2	103,5							28.7
65,6	74,2	90,1	73,8	83,6	89,6							DK
85,5	89,0	103,5	83,2	91,5	90,2							29.1
110,3	133,5	152,8	111,0	120,2	119,5							29.11
62,5	62,0	73,5	58,4	69,0	68,4							29.12
99,8	96,1	113,2	91,4	98,2	92,9							29.13
91,0	98,1	112,1	95,7	102,2	103,7							29.14
61,4	71,8	88,5	72,2	80,5	85,7							29.2
67,5	68,2	73,6	73,4	76,7	72,2							29.21
54,8	68,6	83,4	68,2	81,1	86,7							29.22
53,9	59,7	74,0	64,9	66,4	72,2							29.23
65,5	77,5	93,2	85,0	85,2	83,5							29.3
63,6	78,2	88,7	86,8	77,4	80,4							29.31
49,6	58,9	77,8	60,7	70,3	75,4							29.4
57,7	69,3	86,7	71,9	87,3	103,8							29.5
98,8	76,6	84,1	47,7	98,3	225,7							29.51
48,4	57,5	73,3	75,2	73,4	73,9							29.52
85,9	91,2	109,2	93,6	105,0	102,3							29.54
23,5	51,0	40,7	44,4	50,8	85,3							29.55
95,7	89,2	97,7	77,7	86,9	84,7							29.7
85,0	89,6	104,4	85,9	95,9	98,2							DL
71,0	71,6	83,8	61,6	76,0	76,6							30
79,5	84,0	92,8	67,8	80,7	88,6							30.01
69,7	69,8	82,5	60,7	75,3	74,8							30.02
87,7	92,4	106,4	89,5	98,4	100,8							31
86,1	89,8	101,6	88,1	97,3	106,1							31.1
82,0	89,4	102,5	85,3	94,3	97,5							31.2
86,7	79,0	107,4	97,1	97,1	96,1							31.3
91,0	85,3	90,2	71,9	81,8	77,8							31.4
88,1	89,8	96,8	80,3	86,6	83,3							31.5
100,1	107,6	123,0	101,4	114,1	113,5							31.6
100,0	101,4	118,1	99,2	105,9	110,7							32
149,7	132,0	144,4	126,6	139,7	141,9							32.1
82,0	89,9	105,5	94,5	92,7	99,5							32.2
95,7	99,7	121,8	86,4	104,9	107,7							32.3
75,2	84,6	100,1	81,6	94,0	94,9							33
67,5	82,1	94,4	79,0	91,8	90,6							33.1
77,4	83,3	99,4	81,9	91,9	91,5							33.2
93,3	100,3	124,5	89,6	113,1	115,3							33.4
58,2	62,5	69,6	58,0	61,7	64,6							33.5
92,7	95,4	111,4	92,8	105,3	101,1							DM
94,8	98,4	115,2	96,4	109,4	104,7							34
90,2	93,2	108,7	90,5	104,2	98,3							34.1
65,1	72,0	87,1	82,1	85,6	85,5							34.2
120,8	125,8	147,6	122,9	135,7	134,3							34.3
82,8	80,8	93,4	75,3	85,9	83,8							35
96,7	84,6	104,2	73,7	97,3	95,7							35.1
67,0	67,9	82,4	62,1	72,7	72,9							35.2
83,0	81,6	90,4	77,1	83,1	80,4							35.3
79,0	97,9	119,4	108,8	113,7	100,8							35.4
84,9	89,5	106,0	83,9	90,2	86,4							DN
88,7	93,0	110,1	87,3	93,5	88,6							36.1
90,7	93,4	112,5	86,0	91,5	89,4							36.11
66,2	74,6	89,1	69,6	78,3	75,4							36.12
106,0	111,1	133,1	110,9	118,5	112,7							36.13
56,0	60,2	76,1	61,1	71,2	66,6							36.2
68,6	83,2	100,6	72,8	80,4	79,2							36.5
118,4	101,6	111,0	95,7	93,3	88,8							E
114,4	98,7	107,8	94,3	91,9	88,1							40.1
145,2	120,8	132,3	105,3	102,4	93,6							40.2
83,8	102,6	125,5	118,7	136,9	131,8							BAUHAUPT
96,1	112,1	133,2	123,3	140,7	135,7							HOCHBAU
65,8	88,7	114,3	112,0	131,3	126,1							TIEFBAU

STBA, FACHSERIE 4, REIHE 2.1

WZ93-NR.	WIRTSCHAFTSZWEIG	GEWICHTUNG	1995 1.HJ	1995 1.VJ	1995 2.VJ
DJ	METALLERZEUGUNG U -BEARBEITUNG, H V METALLERZEUGNISSEN	10,63	+8,0	+9,4	+6,7
27	METALLERZEUGUNG U -BEARBEITUNG	4,09	+4,2	+3,4	+5,2
27.1	ERZEUGUNG V ROHEISEN, STAHL U FERROLEGIERUNGEN (EGKS)	1,42	+2,6	+3,4	+1,8
27.2	H V ROHREN	0,82	+5,7	+11,0	+0,7
27.3	SONST BEARB V EISEN U STAHL, H V FERROLEGIERUNGEN	0,31	-1,9	0,0	-4,0
27.4	ERZEUGUNG U ERSTE BEARBEITUNG V NE-METALLEN	0,95	+2,0	-0,9	+4,9
27.42	ERZEUGUNG U ERSTE BEARBEITUNG V ALUMINIUM	0,52	+9,9	+12,2	+7,5
27.44	ERZEUGUNG U ERSTE BEARBEITUNG V KUPFER	0,26	-7,1	-7,7	+15,5
27.5	GIESSEREIINDUSTRIE	0,59	+15,8	+3,6	+27,8
27.51	EISENGIESSEREI	0,18	+23,5	+26,9	+20,2
27.53	LEICHTMETALLGIESSEREI	0,22	+23,5	-11,5	+58,8
28	H V METALLERZEUGNISSEN	6,55	+10,2	+13,2	+7,6
28.1	STAHL- U LEICHTMETALLBAU	1,33	+6,2	+11,5	+2,0
28.2	KESSEL- U BEHAELTERBAU	0,34	+1,8	+4,0	0,0
28.3	H V DAMPFKESSELN (OH ZENTRALHEIZUNGSKESSEL)	0,19	+23,6	+18,8	+27,4
28.4	H V SCHMIEDE-, PRESS-, ZIEH- U STANZTEILEN U AE	0,70	+15,6	+15,5	+15,8
28.5	OBERFLAECHEVEREDL, WAERMEBEHANDLUNG U MECHANIK ANG	1,11	+16,3	+18,6	+13,9
28.6	H V SCHNEIDWAEREN, WERKZEUGEN, SCHLOSSERN U BESCHLAE	1,23	+11,3	+14,0	+8,5
28.62	H V WERKZEUGEN	0,63	+23,1	+26,0	+20,5
28.63	H V SCHLOSSERN U BESCHLAE	0,48	+6,1	+9,9	+2,2
28.7	H V SONST EISEN-, BLECH- U METALLWAEREN	1,65	+7,0	+10,5	+3,6
DK	MASCHINENBAU	12,35	-1,1	-0,4	-2,0
29.1	H V MASCHINEN F D ERZEUGUNG U NUTZUNG V MECH ENERGIE	2,80	-0,1	+3,8	-3,7
29.11	H V VERBRENNUNGSMOT U TURB (OH LUFT- U STRASSENF)	0,33	+20,3	+30,5	+10,4
29.12	H V PUMPEN U KOMPRESSOREN	0,99	-26,4	-27,0	-27,0
29.13	H V ARMATUREN	0,74	+5,2	+10,4	0,0
29.14	H V LAGERN, GETRIEBEN, ZAHNRAED U ANTRIEBSELEMENTEN	0,74	+20,2	+23,3	+17,3
29.2	H V SONST MASCHINEN F UNSPEZIFISCHE VERWENDUNG	2,90	-4,2	-2,1	-6,1
29.21	H V OEFEN U BRENNERN	0,19	+7,3	+3,9	+10,8
29.22	H V HEBEZEUGEN U FOERDERMITTELN	0,95	-2,3	+1,3	-5,2
29.23	H V KAELTE- U LUFTTECHN ERZEUGN F GEMERBL ZWECHE	0,67	-10,1	-12,5	-7,8
29.3	H V LAND- U FORSTWIRTSCHAFTLICHEN MASCHINEN	0,36	+4,3	+10,2	-0,6
29.31	H V ACKERSCHLEPPERN	0,16	+6,3	+12,9	+0,7
29.4	H V WERKZEUGMASCHINEN	1,86	+6,8	+8,3	+5,4
29.5	H V MASCHINEN F SONST BESTIMMTE WIRTSCHAFTSZWECHE	3,32	-2,0	-5,9	+1,4
29.51	H V MASCH F D METALLERZ V WALZWERKSEINR U GIESSMASCH	0,16	+6,8	+55,3	-12,3
29.52	H V BERGWERKS-, BAU- U BAUSTOFFMASCHINEN	0,56	-13,3	-16,4	-10,7
29.54	H V MASCH F D TEXTIL-, BEKLEIDUNGS- U LEDERGEWERBE	0,52	-1,3	+1,4	-3,9
29.55	H V MASCH F D PAPIERGEWERBE	0,26	+7,6	-1,0	+14,2
29.7	H V HAUSHALTSGERAETEN ANG	0,90	-2,7	-0,4	-5,2
DL	H V BUEROMASCH, DATENVERARBEITUNGSGER U -EINRICHTUNGEN, ELEKTROTECHNIK, FEINMECHANIK U OPTIK	13,81	+3,0	+4,6	+1,3
30	H V BUEROMASCH, DATENVERARBEITUNGSGER U -EINRICHTUNGEN	1,89	+8,9	+12,5	+5,5
30.01	H V BUEROMASCHINEN	0,25	+17,9	+26,3	+10,2
30.02	H V DATENVERARBEITUNGSGERAETEN U -EINRICHTUNGEN	1,64	+7,5	+10,3	+4,8
31	H V GERAETEN D ELEKTRIZITAETSERZ, -VERTEILUNG U AE	5,06	+0,8	+1,5	+0,1
31.1	H V ELEKTROMOTOREN, GENERATOREN U TRANSFORMATOREN	0,87	+3,8	+5,0	+3,0
31.2	H V ELEKTRIZITAETSVERTILUNGS- U SCHALTEINRICHTUNGEN	2,18	-5,0	-4,9	-5,4
31.3	H V ISOLIERTEN ELEKTROKABELN, -LEITUNGEN U -DRAEHTEN	0,43	+5,7	+6,7	+4,9
31.4	H V AKKUMULATOREN U BATTERIEN	0,23	+2,2	+6,5	-2,3
31.5	H V ELEKTRISCHEN LAMPEN U LEUCHTEN	0,37	-4,6	-5,4	-3,7
31.6	H V ELEKTRISCHEN AUSRUESTUNGEN ANG	1,09	+9,5	+10,2	+8,6
32	RUNDFUNK-, FERNSEH- U NACHRICHTENTECHNIK	3,21	+6,5	+12,9	+0,8
32.1	H V ELEKTRONISCHEN BAUELEMENTEN	0,68	+26,1	+31,6	+20,9
32.2	H V NACHRICHTENTECHNISCHEN GER AETEN U EINRICHTUNGEN	1,68	-7,3	-1,8	-12,0
32.3	H V RUNDFUNK- U FERNSEHGER, PHONO- U VIDEOTECHN GER	0,84	+18,6	+26,6	+11,1
33	MEDIZIN-, MESS-, STEUER- U REGULUNGSTECHNIK, OPTIK	3,65	+0,1	-1,8	+2,0
33.1	H V MEDIZINISCHEN GER AETEN U ORTHOPAED VORRICHTUNGEN	1,47	-1,8	-6,2	+2,7
33.2	H V MESS-, KONTROLL-, NAVIGATIONS- U AE INSTRUMENTEN	1,56	-0,1	-0,1	-0,3
33.4	H V OPTISCHEN U FOTOGRAFISCHEN GER AETEN	0,47	+2,3	+1,8	+2,8
33.5	H V UHREN	0,10	-1,3	+6,0	-7,7
DM	FAHRZEUGBAU	11,36	+7,8	+11,1	+4,4
34	H V KRAFTWAGEN U KRAFTWAGENTEILEN	9,40	+10,1	+14,2	+6,4
34.1	H V KRAFTWAGEN U KRAFTWAGENMOTOREN	6,99	+9,1	+7,9	-1,2
34.2	H V KAROSSERIEN, AUFBAUTEN U ANHAENGERN	0,55	+6,4	+3,6	+8,9
34.3	H V TEILEN U ZUBEHOER F KRAFTWAGEN U KRAFTWAGENMOT	1,86	+37,4	+39,8	+35,2
35	SONST FAHRZEUGBAU	1,97	-4,7	-3,5	-5,9
35.1	SCHIFFBAU	0,42	+2,8	+4,5	+1,3
35.2	SCHIENENFAHRZEUGBAU	0,35	-20,6	-23,6	-17,2
35.3	LUFT- U RAUMFAHRZEUGBAU	1,08	-3,1	-0,4	-5,9
35.4	H V KRAFTRAEDERN, FAHRR AEDERN U BEHINDERTENFAHRZEUGEN	0,09	-1,1	+2,5	-4,3
DN	H V MOEBELN, SCHMUCK, MUSIKINSTRUMENTEN, SPORTGER AETEN, SPIELWAEREN U SONST ERZEUGNISSEN (OH RECYCLING)	2,70	-0,8	+1,3	-3,0
36.1	H V MOEBELN	1,92	-0,6	+1,1	-2,4
36.11	H V SITZMOEBELN	0,48	-0,2	+2,5	-3,1
36.12	H V BUERO- U LADENMOEBELN	0,31	+1,2	+2,3	0,0
36.13	H V KUECHENMOEBELN	0,30	-0,6	+1,3	-2,6
36.2	H V SCHMUCK U AE ERZEUGNISSEN	0,17	-12,8	-12,0	-13,6
36.5	H V SPIELWAEREN	0,17	+4,0	+10,5	-2,3
E	ENERGIEVERSORGUNG	5,85	+0,1	-0,1	+0,3
40.1	ELEKTRIZITAETSVERSORGUNG	5,09	-0,4	-0,4	-0,5
40.2	GASVERSORGUNG	0,76	+3,2	+1,8	+5,1
	BAUHAUPTGEWERBE	9,46	-2,6	+0,2	-4,8
	HOCHBAULEISTUNGEN	5,62	-0,9	+2,7	-3,8
	TIEFBAULEISTUNGEN	3,83	-5,3	-4,2	-6,2

LAND  
DAS PRODUZIERENDE GEWERBE  
= 100

ABTEILUNGEN, GRUPPEN UND KLASSEN  
ZWEIGE, AUSGABE 1993 (WZ93)

WERT

VORJAHRESZEITRAUM IN %

1995	1995	1995	1995	1995	1995							WZ93- NR.
JAN.	FEB.	MAERZ	APRIL	MAI	JUNI							
+9,1	+10,3	+8,9	+4,8	+9,7	+5,5							DJ
+2,5	+5,9	+2,3	+4,5	+4,4	+6,3							27
+6,2	+2,2	+2,1	+1,8	+3,1	+0,7							27.1
-6,6	+26,8	+15,8	+1,0	+9,3	-7,8							27.2
+1,9	-0,2	-1,4	-9,5	+3,8	-6,3							27.3
+0,2	+3,9	-5,1	+11,9	-0,2	+3,5							27.4
+3,3	+5,1	+26,0	+14,6	+8,2	-0,1							27.42
+10,0	+25,0	-33,4	+26,4	-2,4	+22,2							27.44
+12,2	-3,7	+3,1	+12,6	+10,6	+56,2							27.5
+31,6	+23,1	+26,3	+25,0	+28,0	+7,0							27.51
-3,4	-21,7	-9,2	+11,1	+5,2	+152,0							27.53
+13,3	+13,1	+13,0	+5,0	+12,8	+5,1							28
+2,6	+9,1	+20,7	0,0	+5,2	+0,8							28.1
-1,8	+4,8	+8,2	+1,8	-2,1	+0,4							28.2
+54,5	+24,9	-2,8	+20,3	+60,4	+9,6							28.3
+17,0	+15,6	+14,2	+9,1	+23,6	+14,7							28.4
+17,9	+21,2	+16,8	+11,8	+19,3	+10,9							28.5
+19,3	+11,0	+12,1	+7,7	+15,6	+2,9							28.6
+33,7	+22,9	+22,7	+22,8	+24,3	+14,9							28.62
+13,1	+6,0	+10,8	+0,8	+10,2	-4,0							28.63
+12,9	+12,2	+6,9	-0,1	+8,3	+2,7							28.7
+5,8	-6,4	+0,8	-6,1	+4,0	-3,6							DK
+9,1	+3,2	-0,3	-6,5	+4,1	-8,1							29.1
+60,6	+29,1	+16,0	-1,0	+29,2	+6,1							29.11
-21,9	-27,9	-26,6	-31,5	-20,3	-29,3							29.12
+13,9	+10,2	+7,8	+1,2	+6,9	-7,4							29.13
+27,5	+26,3	+18,0	+16,3	+22,7	+13,2							29.14
-2,8	-4,9	+0,9	-8,8	-2,1	-7,7							29.2
+5,8	+2,4	+3,5	+19,5	+18,9	-3,5							29.21
-2,5	+5,2	+0,8	-5,8	+3,6	-11,7							29.22
-6,7	-25,1	-3,6	-7,4	-9,7	-6,1							29.23
+7,2	+11,4	+11,6	+0,8	+3,8	-6,1							29.3
+5,3	+22,6	+11,2	+5,6	+1,0	-4,2							29.31
+8,2	+9,1	+7,9	+6,3	+7,2	+3,1							29.4
+10,1	-22,4	+1,4	-9,1	+9,3	+2,4							29.5
+80,0	+75,3	+22,6	-68,7	+66,0	+6,3							29.51
-5,5	-15,6	-22,7	-6,4	-9,3	-16,2							29.52
+11,7	-2,1	-2,6	-8,7	+8,7	-10,3							29.54
-25,6	+38,6	-15,4	+17,2	-4,2	+26,7							29.55
+7,9	-1,8	-6,4	-9,8	+2,0	-7,8							29.7
+7,6	+5,0	+2,0	-2,2	+7,5	-1,2							DL
+17,5	+12,9	+8,0	-0,2	+12,9	+3,2							30
+41,7	+34,0	+10,6	+3,5	+1,9	+25,7							30.01
+14,1	+9,9	+7,6	-0,7	+15,0	0,0							30.02
+3,9	+1,7	-0,7	-3,1	+4,6	-1,1							31
+12,0	+4,8	-0,2	-3,0	+5,5	+5,9							31.1
-4,7	-2,5	-5,6	-6,0	-1,6	-6,0							31.2
+14,7	-3,9	+9,6	+5,3	+7,1	+2,1							31.3
+10,8	+5,7	+3,1	-4,1	+10,5	-11,6							31.4
-1,0	-4,1	-10,3	-6,7	+3,7	-7,5							31.5
+12,3	+10,8	+8,2	+6,5	+14,4	+5,0							31.6
+21,7	+11,8	+7,4	0,0	+6,5	-3,7							32
+59,4	+29,7	+12,7	+22,0	+37,4	+7,3							32.1
+3,1	-3,9	-3,7	-10,1	-10,7	-15,0							32.2
+22,4	+31,4	+26,5	+3,1	+18,4	+11,3							32.3
-3,8	+0,4	-1,9	-3,8	+10,7	-0,6							33
-15,3	+0,1	-4,0	-3,1	+14,2	-1,9							33.1
+3,1	-0,7	-2,0	-3,9	+7,0	-3,6							33.2
+3,8	+1,4	+0,8	-6,1	+15,2	+2,4							33.4
+11,9	+7,0	+0,7	-6,1	-11,7	-4,9							33.5
+21,7	+11,4	+3,5	-0,5	+15,0	-0,4							DM
+27,1	+14,7	+5,1	+1,9	+17,5	+0,5							34
+23,7	+8,1	-2,9	-6,0	+9,9	-7,0							34.1
+2,4	+9,1	+0,6	+11,2	+16,5	+0,4							34.2
+43,1	+39,8	+37,3	+30,3	+46,5	+29,3							34.3
-0,7	-4,5	-5,0	-13,3	+1,7	-5,9							35
+8,7	+1,4	+3,3	-16,3	+18,8	+2,5							35.1
-23,8	-24,0	-23,1	-24,7	-10,1	-16,6							35.2
+2,6	-1,4	-1,8	-9,0	-1,3	-7,2							35.3
+12,7	+3,9	-4,3	-11,6	+1,9	-2,5							35.4
+4,0	+0,9	-0,5	-5,9	+2,4	-5,3							DN
+5,5	-0,1	-1,1	-5,0	+3,1	-5,1							36.1
+8,2	-0,4	+0,5	-7,0	+1,9	-3,9							36.11
+1,7	+4,2	+1,4	-6,2	+8,0	-1,4							36.12
+7,8	-0,4	-1,9	-2,2	+3,2	-8,4							36.13
-16,0	-9,7	-10,6	-16,5	-5,6	-18,2							36.2
+5,4	+13,2	+12,3	-9,2	+8,4	-5,1							36.5
+3,0	-4,7	+1,3	-2,5	+2,3	+1,4							E
+3,0	-4,6	+0,2	-2,0	+1,1	-0,5							40.1
+3,5	-5,3	+7,3	-6,0	+9,9	+15,1							40.2
-10,5	+23,6	-6,8	-6,8	+2,1	-9,2							BAUHAUPT
-4,9	+23,2	-5,1	-6,1	+2,9	-7,9							HOCBAU
-20,5	+24,6	-9,6	-8,0	+0,8	-11,3							TIEFBAU











WZ93- NR.	WIRTSCHAFTSZWEIG	GEWICH- TUNG	1995 1.HJ	1995 1.VJ	1995 2.VJ
	PRODUZIERENDES GEWERBE (EINSCHL BAUHAUPTGEWERBE)	100	96,5	94,8	98,2
C-E	PRODUZIERENDES GEWERBE (OH BAUHAUPTGEWERBE)	90,55	94,6	94,1	95,1
C-D	BERGBAU, GEW V STEINEN U ERDEN U VERARBEITENDES GEWERBE	84,70	94,1	93,0	95,3
	VORLEISTUNGSGUETERPRODUZENTEN (OH ENERGIEVERSORGUNG)	37,25	101,0	99,9	102,2
	INVESTITIONSGUETERPRODUZENTEN	27,29	85,4	82,8	88,1
	GEBRAUCHSGUETERPRODUZENTEN	8,03	91,5	92,6	90,5
	VERBRAUCHSGUETERPRODUZENTEN	12,14	94,1	95,0	93,3
C	BERGBAU U GEW V STEINEN U ERDEN	2,68	77,9	76,7	79,0
CA	KOHLBERGBAU, TORFGEWINNUNG, GEW V ERDOEL U ERDGAS (OH BERGBAU AUF URAN- U THORIUMERZE)	2,11	74,5	78,2	70,8
10	KOHLBERGBAU, TORFGEWINNUNG	1,90	69,8	72,3	67,3
11	GEW V ERDOEL U ERDGAS (OH ERBRING DAMIT VERB DIENSTL)	0,21	116,1	131,0	101,2
CB	ERZBERGBAU, GEW V STEINEN U ERDEN, SONST BERGBAU	0,57	90,5	71,0	109,9
14	GEW V STEINEN U ERDEN, SONST BERGBAU	0,55	89,6	69,5	109,8
14.2	GEW V KIES, SAND, TON U KAOLIN	0,43	92,1	66,6	117,7
D	VERARBEITENDES GEWERBE	82,02	94,6	93,5	95,8
DA	ERNAEHRUNGSGEWERBE U TABAKVERARBEITUNG	7,25	100,8	98,2	103,4
15	ERNAEHRUNGSGEWERBE	6,84	101,9	99,0	104,7
15.1	SCHLACHTEN U FLEISCHVERARBEITUNG	1,33	102,3	100,6	104,0
15.2	FISCHVERARBEITUNG	0,13	103,0	107,3	98,6
15.3	OBST- U GEMUESEVERARBEITUNG	0,22	99,9	96,7	103,1
15.4	H V PFLANZLICHEN U TIERISCHEN OELN U FETTEN	0,19	96,3	98,4	94,1
15.5	MILCHVERARBEITUNG	0,54	116,8	111,4	122,1
15.6	MAHL- U SCHAEELMUEHLEN, H V STAERKE U STAERKEERZEUGN	0,16	100,0	99,7	100,2
15.7	H V FUTTERMITTELN	0,23	98,5	98,3	98,7
15.8	SONST ERNAEHRUNGSGEWERBE (OH GETRAENKEHERSTELLUNG)	2,76	102,7	101,7	103,6
15.81	H V BACKWAEREN (OH DAUERBACKWAEREN)	1,10	137,0	133,9	140,0
15.82	H V DAUERBACKWAEREN	0,47	66,4	65,4	67,4
15.84	H V SUESSWAEREN (OH DAUERBACKWAEREN)	0,37	83,7	94,4	73,0
15.9	GETRAENKEHERSTELLUNG	1,29	95,2	86,0	104,4
15.91	H V SPIRITUOSEN	0,12	78,2	75,3	81,0
15.96	H V BIER	0,71	91,5	82,1	100,8
15.98	MINERALBRUNNEN, H V ERFRISCHUNGSGETRAENKEN	0,40	107,8	96,6	118,9
16	TABAKVERARBEITUNG	0,41	82,9	84,7	81,1
DB	TEXTIL- U BEKLEIDUNGSGEWERBE	2,72	71,1	76,7	65,6
17	TEXTILGEWERBE	1,63	77,3	79,3	75,2
17.1	SPINNSTOFFAUFBEREITUNG U SPINNEREI	0,15	75,5	78,6	72,4
17.2	WEBEREI	0,40	72,0	72,3	71,7
17.5	SONST TEXTILGEWERBE (OH H V MASCHENWARE)	0,36	88,0	89,5	86,6
17.7	H V GEWIRKTEN U GESTRICKTEN FERTIGERZEUGNISSEN	0,18	76,7	80,9	72,5
18	BEKLEIDUNGSGEWERBE	1,09	61,8	72,7	51,0
18.22	H V OBERBEKLEIDUNG (OH ARBEITS- U BERUFSBEKLEIDUNG)	0,63	62,3	74,5	50,1
18.23	H V WAESCHE	0,26	69,0	78,1	59,9
DC	LEDERGEWERBE	0,34	66,7	70,8	62,7
19.2	LEDERVERARBEITUNG (OH H V LEDERBEKLEIDUNG U SCHUHEN)	0,09	76,6	77,9	75,2
19.3	H V SCHUHEN	0,21	63,4	68,5	58,2
DD	HOLZGEWERBE (OH H V MOEBELN)	1,95	108,1	104,7	111,5
20.2	FURNIER-, SPERRHOLZ-, HOLZFASERPLATTEN- U AE	0,95	105,7	104,6	106,7
20.3	H V KONSTRUKTIONS- U FERTIGBAUT, AUSBAUELEMENTEN U AE	0,62	112,1	108,2	115,9
DE	PAPIER- U DRUCKGEWERBE (OH VERLAGSGEWERBE)	4,33	92,4	93,7	91,2
21	PAPIERGEWERBE	1,96	101,4	101,8	100,9
21.1	H V HOLZSTOFF, ZELLSTOFF, PAPIER, KARTON U PAPPE	0,78	120,5	118,4	122,5
21.2	PAPIER- KARTON- U PAPPEVERARBEITUNG	1,18	88,8	91,0	86,6
22	DRUCKGEWERBE, VERVIELF V BESPIELT TONTRAEGERN (OH VER- LAGSGEW, VERVIELF V BESPIELT BILD- U DATENTRAEGERN)	2,37	85,1	87,0	83,1
22.22	DRUCKEREI (OH ZEITUNGSDRUCKEREI)	1,77	84,5	86,0	83,1
DF	KOKEREI, MINERALOELVERARBEITUNG (OH SPALT- U BRUTST)	0,62	88,3	89,6	87,0
23.1	KOKEREI	0,25	69,2	68,0	70,4
23.2	MINERALOELVERARBEITUNG	0,36	101,8	103,4	100,1
DG	CHEMISCHE INDUSTRIE	7,83	107,2	109,5	104,9
24.1	H V CHEMISCHEN GRUNDSTOFFEN	4,10	112,8	113,8	111,8
24.2	H V SCHAEDELINGSBEKAEMPFUNGS- U PFLANZENSCHUTZMITTELN	0,13	111,0	115,0	107,0
24.3	H V ANSTRICHMITTELN, DRUCKFARBEN U KITTEN	0,39	101,5	98,1	104,9
24.4	H V PHARMAZEUTISCHEN ERZEUGNISSEN	1,40	102,8	111,2	94,3
24.5	H V SEIFEN, WASCHE- REINIGUNGS- U KOERPERPFLEGEMITT	0,86	88,0	89,8	86,2
24.6	H V SONST CHEMISCHEN ERZEUGNISSEN	0,72	116,1	118,4	113,8
24.7	H V CHEMIEFASERN	0,23	85,8	84,7	86,9
DH	H V GUMMI- U KUNSTSTOFFWAEREN	3,69	102,2	99,3	105,1
25.1	H V GUMMIWAEREN	0,94	99,5	98,0	101,0
25.2	H V KUNSTSTOFFWAEREN	2,75	103,2	99,8	106,5
DI	GLASGEWERBE, KERAMIK, VERARB V STEINEN U ERDEN	3,04	106,0	96,4	115,5
26.1	H U VERARB V GLAS	0,71	97,9	97,7	98,1
26.2	KERAMIK (OH ZIEGELEI U BAUKERAMIK)	0,40	83,5	83,7	83,3
26.3	H V KERAMISCHEN WAND- U BODENFLIESEN U -PLATTEN	0,12	90,7	89,0	92,3
26.4	ZIEGELEI, H V SONST BAUKERAMIK	0,15	142,5	133,1	151,9
26.5	H V ZEMENT, KALK U GEBRANNTEN GIPS	0,25	101,7	86,1	117,2
26.6	H V ERZEUGNISSEN AUS BETON, ZEMENT U GIPS	1,00	121,9	102,6	141,3

LAND  
DAS PRODUZIERENDE GEWERBE  
= 100

ABTEILUNGEN, GRUPPEN UND KLASSEN  
ZWEIGE, AUSGABE 1993 (WZ93)

BEREINIGTER WERT

1995 JAN.	1995 FEB.	1995 MAERZ	1995 APRIL	1995 MAI	1995 JUNI							WZ93- NR.
88,0	92,5	103,9	96,5	98,2	100,0							PROD GEW
88,6	91,4	102,2	93,4	94,9	96,9							C-E
86,5	90,7	101,7	93,2	95,1	97,5							C-D
94,2	97,2	108,3	101,3	101,7	103,5							VORLEIST
72,9	81,4	94,0	84,1	87,5	92,7							INVEST
86,2	90,5	101,0	88,7	91,6	91,2							GEBRAUCH
93,8	92,0	99,2	91,9	94,1	93,8							VERBRAUCH
74,2	72,4	83,5	76,5	81,1	79,5							C
79,7	73,3	81,7	70,9	72,3	69,1							CA
73,5	68,0	75,4	66,3	69,3	66,4							10
134,9	120,1	137,9	111,7	98,2	93,6							11
53,7	69,3	90,0	97,3	114,0	118,4							CB
51,6	67,7	89,1	96,8	114,2	118,3							14
41,8	65,5	92,4	103,0	122,3	127,8							14.2
86,9	91,3	102,3	93,7	95,5	98,1							D
95,3	95,0	104,3	101,2	105,1	103,8							DA
95,9	95,9	105,3	102,6	106,5	104,9							15
97,0	96,6	108,2	100,3	107,0	104,7							15.1
105,1	109,4	107,5	105,5	100,6	89,7							15.2
91,0	93,2	105,8	98,4	106,0	104,9							15.3
95,6	97,8	101,8	107,8	88,4	86,1							15.4
109,7	107,6	116,9	123,7	124,6	118,0							15.5
101,9	94,0	103,3	99,5	100,6	100,5							15.6
99,7	90,7	104,5	98,2	98,5	99,5							15.7
99,7	99,7	106,7	103,2	103,3	104,4							15.8
130,8	130,9	140,1	144,7	137,0	138,3							15.81
59,7	63,2	73,3	64,2	67,4	70,6							15.82
95,9	93,4	93,8	70,8	74,4	73,8							15.84
81,2	81,9	94,8	95,7	110,8	106,6							15.9
75,8	66,7	83,3	74,8	88,8	79,5							15.91
79,0	79,0	88,3	92,7	106,0	103,8							15.96
87,9	91,7	110,2	107,3	128,1	121,4							15.98
86,1	80,6	87,5	77,1	80,8	85,5							16
76,2	75,7	78,1	65,4	64,1	67,2							DB
77,2	76,9	83,7	75,7	74,8	75,2							17
79,1	75,9	80,7	74,4	73,1	69,8							17.1
72,2	65,9	78,8	72,1	71,7	71,3							17.2
86,3	88,0	94,1	86,9	84,9	88,0							17.5
77,2	87,9	77,7	72,6	70,3	74,6							17.7
74,5	73,8	69,8	49,9	48,0	55,0							18
78,9	76,6	68,0	46,4	47,1	56,8							18.22
77,1	78,1	79,2	61,5	56,4	61,8							18.23
68,1	68,6	75,7	62,4	62,8	62,8							DC
71,7	77,0	85,0	76,6	72,3	76,7							19.2
66,8	65,1	73,7	57,2	59,5	57,9							19.3
97,2	102,7	114,1	109,0	110,5	114,9							DD
100,4	102,2	111,3	108,0	108,1	103,9							20.2
100,0	105,5	119,0	112,0	114,8	121,0							20.3
91,3	90,3	99,5	90,1	91,5	91,9							DE
100,7	98,0	106,8	99,0	102,2	101,4							21
117,9	115,0	122,2	119,9	126,0	121,7							21.1
89,4	86,8	96,7	85,3	86,6	88,0							21.2
83,5	84,0	93,5	82,7	82,6	84,1							22
81,3	82,9	93,7	81,9	82,8	84,6							22.22
92,5	86,6	89,8	86,6	86,8	87,5							DF
69,5	64,6	70,0	71,9	70,5	68,9							23.1
109,3	98,1	102,9	99,2	100,3	100,7							23.2
111,3	103,9	113,2	105,4	104,9	104,3							DG
115,4	108,1	117,9	113,5	110,4	111,4							24.1
105,7	111,0	128,2	119,9	109,2	91,9							24.2
93,9	93,4	106,9	100,9	106,5	107,2							24.3
119,7	104,2	109,6	98,1	97,2	87,7							24.4
90,9	84,7	93,7	82,2	84,2	92,1							24.5
115,3	114,7	125,3	108,9	115,9	116,5							24.6
84,3	78,8	90,9	82,3	91,7	86,8							24.7
85,8	100,6	111,5	109,7	103,7	102,0							DH
92,7	97,4	103,8	99,6	101,2	102,2							25.1
83,5	101,7	114,2	113,2	104,5	101,9							25.2
81,6	95,0	112,7	110,1	116,9	119,4							DI
97,1	93,9	102,1	94,7	97,6	101,9							26.1
82,3	80,4	88,5	81,8	84,0	84,2							26.2
85,3	85,7	96,0	87,2	95,3	94,4							26.3
127,6	129,4	142,4	150,6	154,0	151,2							26.4
58,4	89,3	110,7	115,8	119,5	116,4							26.5
73,8	102,9	131,0	131,6	144,0	148,3							26.6

WZ93- NR.	WIRTSCHAFTSZWEIG	GEWICH- TUNG	1995 1.HJ	1995 1.VJ	1995 2.VJ
	PRODUZIERENDES GEWERBE (EINSCHL. BAUHAUPTGEWERBE)	100	+2,3	+3,3	+1,4
C-E	PRODUZIERENDES GEWERBE (OH BAUHAUPTGEWERBE)	90,55	+2,9	+3,7	+2,3
C-D	BERGBAU, GEW V STEINEN U ERDEN U VERARBEITENDES GEWERBE	84,70	+3,2	+4,0	+2,5
	VORLEISTUNGSGUETERPRODUZENTEN (OH ENERGIEVERSORGUNG)	37,25	+5,1	+5,8	+4,4
	INVESTITIONSGUETERPRODUZENTEN	27,29	+1,4	+2,6	+0,6
	GEBRAUCHSGUETERPRODUZENTEN	8,03	+1,3	+4,3	-1,3
	VERBRAUCHSGUETERPRODUZENTEN	12,14	+1,7	+1,4	+2,3
C	BERGBAU U GEW V STEINEN U ERDEN	2,68	-3,2	-3,6	-2,9
CA	KOEHLENBERGBAU, TORFGEWINNUNG, GEW V ERDOEL U ERDGAS (OH BERGBAU AUF URAN- U THORIUMERZE)	2,11	-4,1	-5,1	-3,0
10	KOEHLENBERGBAU, TORFGEWINNUNG	1,90	-5,9	-5,5	-6,3
11	GEW V ERDOEL U ERDGAS (OH ERBRING DAMIT VERB DIENSTL)	0,21	+6,2	-2,3	+19,9
CB	ERZBERGBAU, GEW V STEINEN U ERDEN, SONST BERGBAU	0,57	-0,4	+2,6	-2,4
14	GEW V STEINEN U ERDEN, SONST BERGBAU	0,55	-1,0	+1,9	-2,7
14.2	GEW V KIES, SAND, TON U KAOLIN	0,43	-6,2	-3,1	-7,8
D	VERARBEITENDES GEWERBE	82,02	+3,3	+4,2	+2,6
DA	ERNAEHRUNGSGEWERBE U TABAKVERARBEITUNG	7,25	+4,8	+2,8	+6,7
15	ERNAEHRUNGSGEWERBE	6,84	+5,4	+3,1	+7,5
15.1	SCHLACHTEN U FLEISCHVERARBEITUNG	1,33	+1,7	-0,3	+3,7
15.2	FISCHVERARBEITUNG	0,13	+4,1	+0,8	+8,1
15.3	OBST- U GEMUESEVERARBEITUNG	0,22	+1,9	+0,5	+3,3
15.4	H V PFLANZLICHEN U TIERISCHEN OELN U FETTEN	0,19	+4,9	+4,1	+5,7
15.5	MILCHVERARBEITUNG	0,54	+15,5	+14,3	+16,7
15.6	MAHL- U SCHAELEMUEHLEN, H V STAERKE U STAERKEERZEUGN	0,16	+15,2	+8,8	+22,0
15.7	H V FUTTERMITTELN	0,23	-0,4	-2,5	+1,8
15.8	SONST ERNAEHRUNGSGEWERBE (OH GETRAENKEHERSTELLUNG)	2,76	+8,4	+6,2	+10,8
15.81	H V BACKWAEREN (OH DAUERBACKWAEREN)	1,10	+29,1	+25,5	+32,6
15.82	H V DAUERBACKWAEREN	0,47	-26,8	-25,9	-27,7
15.84	H V SUESSWAEREN (OH DAUERBACKWAEREN)	0,37	-5,4	-3,7	-7,5
15.9	GETRAENKEHERSTELLUNG	1,29	-1,0	-3,9	+1,5
15.91	H V SPIRITUOSEN	0,12	-13,5	-18,2	-8,8
15.96	H V BIER	0,71	-2,3	-4,6	-0,5
15.98	MINERALBRUNNEN, H V ERFRISCHUNGSGETRAENKEN	0,40	+4,3	+1,3	+6,8
16	TABAKVERARBEITUNG	0,41	-6,4	-3,2	-9,6
DB	TEXTIL- U BEKLEIDUNGSGEWERBE	2,72	-6,4	-5,9	-7,0
17	TEXTILGEWERBE	1,63	-4,9	-3,5	-6,6
17.1	SPINNSTOFFAUFBEREITUNG U SPINNEREI	0,15	-3,9	-0,8	-7,2
17.2	WEBEREI	0,40	-7,0	-4,6	-9,1
17.5	SONST TEXTILGEWERBE (OH H V MASCHENWARE)	0,36	-2,3	-0,3	-4,2
17.7	H V GEWIRKTEN U GESTRICKTEN FERTIGERZEUGNISSEN	0,18	+7,7	+2,4	+14,4
18	BEKLEIDUNGSGEWERBE	1,09	-9,3	-9,8	-8,3
18.22	H V OBERBEKLEIDUNG (OH ARBEITS- U BERUFSBEKLEIDUNG)	0,63	-6,9	-8,6	-4,4
18.23	H V WAESCHE	0,26	-6,4	-9,2	-2,3
DC	LEDERGEWERBE	0,34	-3,6	-2,1	-5,0
19.2	LEDERVERARBEITUNG (OH H V LEDERBEKLEIDUNG U SCHUHEN)	0,09	+0,9	+1,8	-0,1
19.3	H V SCHUHEN	0,21	-2,9	-2,4	-3,6
DD	HOLZGEWERBE (OH H V MOEBELN)	1,35	+0,5	+0,6	+0,5
20.2	FURNIER-, SPERRHOLZ-, HOLZFASERPLATTEN- U AE	0,35	+2,4	+2,1	+2,7
20.3	H V KONSTRUKTIONS- U FERTIGBAU, AUSBAUELEMENTEN U AE	0,62	-4,4	-3,9	-4,9
DE	PAPIER- U DRUCKGEWERBE (OH VERLAGSGEWERBE)	4,33	-2,0	-2,1	-1,7
21	PAPIERGEWERBE	1,96	+1,4	-0,3	+3,1
21.1	H V HOLZSTOFF, ZELLSTOFF, PAPIER, KARTON U PAPPE	0,78	+15,1	+11,5	+18,6
21.2	PAPIER-, KARTON- U PAPPEVERARBEITUNG	1,18	-8,4	-8,5	-8,2
22	DRUCKGEWERBE, VERVIELF V BESPIELT TONTRAEGERN (OH VER- LAGSGEW, VERVIELF V BESPIELT BILD- U DATENTRAEGERN)	2,37	-4,9	-3,8	-6,2
22.22	DRUCKEREI (OH ZEITUNGSDRUCKEREI)	1,77	-5,9	-5,3	-6,4
DF	KOKEREI, MINERALOELVERARBEITUNG (OH SPALT- U BRUTST)	0,62	-1,9	+2,3	-5,8
23.1	KOKEREI	0,25	0,0	0,0	+0,1
23.2	MINERALOELVERARBEITUNG	0,36	-2,6	+1,5	-6,5
DG	CHEMISCHE INDUSTRIE	7,83	+3,4	+6,8	+0,1
24.1	H V CHEMISCHEN GRUNDSTOFFEN	4,10	+6,5	+10,0	+3,1
24.2	H V SCHAEDELINGSBEKAEMPFUNGSGEW- U PFLANZENSCHUTZMITTELN	0,13	+22,9	+6,6	+47,2
24.3	H V ANSTRICHMITTELN, DRUCKFARBEN U KITTEN	0,39	-1,6	+0,5	-3,4
24.4	H V PHARMAZEUTISCHEN ERZEUGNISSEN	1,40	-0,4	+6,8	-7,7
24.5	H V SEIFEN, WASCH-, REINIGUNGSGEW- U KOERPERPFLEGE MITT	0,86	-9,4	-8,6	-10,1
24.6	H V SONST CHEMISCHEN ERZEUGNISSEN	0,72	+9,1	+13,2	+5,3
24.7	H V CHEMIEFASERN	0,23	-6,5	-7,1	-6,1
DH	H V GUMMI- U KUNSTSTOFFWAEREN	3,69	+8,7	+8,4	+9,0
25.1	H V GUMMIWAEREN	0,94	+12,2	+9,6	+14,9
25.2	H V KUNSTSTOFFWAEREN	2,75	+7,6	+8,0	+7,3
DI	GLASGEWERBE, KERAMIK, VERARB V STEINEN U ERDEN	3,04	+0,5	+1,0	-0,2
26.1	H U VERARB V GLAS	0,71	-0,5	+0,6	-1,6
26.2	KERAMIK (OH ZIEGELEI U BAUKERAMIK)	0,40	+2,2	+1,1	+3,5
26.3	H V KERAMISCHEN WAND- U BODENFLIESEN U -PLATTEN	0,12	-6,1	-7,9	-4,4
26.4	ZIEGELEI, H V SONST BAUKERAMIK	0,15	+6,5	+7,6	+5,6
26.5	H V ZEMENT, KALK U GEBRANNTEN GIPS	0,25	-0,9	+3,4	-3,9
26.6	H V ERZEUGNISSEN AUS BETON, ZEMENT U GIPS	1,00	-0,3	+1,0	-1,1

LAND  
DAS PRODUZIERENDE GEWERBE  
= 100

ABTEILUNGEN, GRUPPEN UND KLASSEN  
ZWEIGE, AUSGABE 1993 (WZ93)

BEREINIGTER WERT

VORJAHRESZEITRAUM IN %

1995 JAN.	1995 FEB.	1995 MAERZ	1995 APRIL	1995 MAI	1995 JUNI							WZ93- NR.
+3,2	+5,5	+1,5	+0,7	+3,9	0,0							PROD GEW
+5,1	+3,6	+2,5	+1,3	+4,6	+0,9							C-E
+5,2	+4,4	+2,7	+1,6	+4,9	+0,9							C-D
+5,1	+7,4	+5,0	+4,8	+5,6	+2,9							VORLEIST
+5,3	+0,6	+2,1	-1,5	+4,0	-0,5							INVEST
+10,8	+4,9	-1,4	-4,5	+3,6	-2,8							VERBRAUCH
+2,9	+2,3	-0,7	+2,3	+4,7	-0,2							VERBRAUCH
-5,5	-3,9	-1,8	-5,0	+0,4	-4,0							C
-5,1	-8,1	-1,9	-4,8	0,0	-4,4							CA
-5,9	-7,7	-3,1	-7,9	-2,5	-8,0							10
-1,0	-10,5	+4,6	+15,5	+18,0	+27,5							11
-7,3	+19,1	-1,5	-5,6	+1,2	-3,0							CB
-9,0	+18,6	-1,9	-5,8	+1,2	-3,6							14
-23,4	+21,5	-5,3	-10,7	-4,8	-8,1							14.2
+5,6	+4,6	+2,8	+1,7	+4,9	+1,0							D
+2,7	+4,1	+1,9	+7,1	+8,6	+4,3							DA
+2,7	+4,6	+2,4	+8,0	+9,3	+5,2							15
-0,2	+0,7	-1,2	+3,1	+4,7	+3,4							15.1
+0,4	+3,4	-1,4	+4,2	+22,7	-0,9							15.2
-7,8	+3,6	+5,9	+3,9	+6,0	+0,1							15.3
+9,1	+2,8	+0,9	+16,0	+3,2	-2,5							15.4
+14,0	+17,3	+11,8	+17,8	+17,7	+14,6							15.5
+7,0	+5,4	+14,4	+21,2	+28,3	+17,3							15.6
-1,0	-4,4	-2,1	+0,5	+0,9	+4,1							15.7
+5,7	+7,1	+5,9	+11,9	+13,6	+7,1							15.8
+25,4	+27,2	+24,2	+35,1	+28,9	+33,8							15.81
-25,7	-23,4	-27,9	-26,7	-23,0	-32,4							15.82
-4,1	-5,3	-1,7	-8,2	+1,5	-14,6							15.84
-5,1	-0,6	-5,7	+0,5	+2,6	+0,9							15.9
-25,8	-13,9	-13,4	-25,3	+11,3	-8,0							15.91
-1,1	-2,0	-9,6	+2,0	-2,8	-0,3							15.96
-3,1	+4,7	+2,1	+4,9	+10,1	+5,3							15.98
+4,7	-5,0	-8,4	-11,6	-6,4	-10,7							16
-4,2	-5,3	-8,3	-8,0	-4,6	-8,3							DB
-3,0	-2,3	-5,1	-7,3	-4,7	-7,5							17
+3,4	-0,8	-4,6	-5,9	-4,6	-10,7							17.1
-0,7	-7,8	-5,4	-11,8	-6,8	-8,7							17.2
+1,4	+3,9	-5,6	-1,0	-4,8	-6,5							17.5
-4,8	+10,6	+1,7	+10,7	+18,5	+14,2							17.7
-5,9	-9,8	-13,5	-9,6	-4,6	-10,4							18
-2,4	-8,3	-15,1	-8,1	+1,7	-6,0							18.22
-8,8	-11,0	-7,7	0,0	-0,5	-5,9							18.23
-1,4	-2,0	-2,7	-5,3	-1,3	-8,5							DC
+4,4	+2,4	-0,7	+4,1	0,0	-4,0							19.2
-3,7	-3,3	-0,3	-5,9	+2,9	-7,4							19.3
+0,7	+2,1	-1,0	+0,1	+0,4	+0,9							DD
+3,4	+2,1	+1,2	+5,6	+5,5	-2,8							20.2
-3,7	-2,7	-5,3	-6,0	-5,1	-3,6							20.3
-4,1	-0,1	-2,0	-2,2	+0,7	-3,7							DE
-1,3	+1,2	-0,7	+2,7	+5,4	+1,2							21
+11,2	+11,5	+11,7	+19,1	+22,2	+14,7							21.1
-10,1	-6,4	-9,2	-8,9	-6,9	-8,6							21.2
-6,8	-1,3	-3,0	-6,6	-3,7	-8,1							22
-10,2	-2,7	-3,0	-7,5	-3,7	-8,0							22.22
+1,5	+5,6	0,0	-3,1	-9,3	-5,1							DF
-0,7	+0,8	+0,1	+2,9	-1,9	-0,3							23.1
+2,4	+2,1	0,0	-3,1	-9,1	-7,2							23.2
+11,7	+4,9	+3,9	+1,8	+0,9	-2,5							DG
+14,6	+7,5	+8,1	+6,0	+2,2	+1,3							24.1
+6,1	-2,3	+16,1	+47,1	+44,6	+50,4							24.2
+1,6	+2,6	-2,3	-1,8	-1,0	-7,1							24.3
+19,5	+2,7	-1,0	-2,4	-2,3	-17,7							24.4
-9,0	-5,6	-10,9	-14,9	-10,9	-4,7							24.5
+15,9	+11,9	+12,1	+3,3	+7,6	+4,8							24.6
-4,3	-9,3	-7,7	-10,8	-1,4	-5,9							24.7
+0,6	+11,7	+12,1	+13,1	+9,9	+4,3							DH
+11,3	+10,6	+7,2	+13,1	+18,9	+12,8							25.1
-2,9	+12,0	+13,6	+13,1	+7,1	+1,6							25.2
-4,9	+8,8	-0,3	-1,2	+2,0	-1,3							DI
+3,7	+1,2	-2,8	-2,1	-1,1	-1,7							26.1
+2,4	+1,1	0,0	+1,0	+6,2	+3,4							26.2
-7,3	-8,8	-7,6	-9,9	+0,5	-3,6							26.3
+6,4	+10,3	+6,3	+8,2	+6,7	+2,0							26.4
-13,6	+24,4	+0,3	-3,3	-1,2	-6,9							26.5
-13,6	+18,1	-1,0	-2,7	+2,1	-2,8							26.6



WZ93- NR.	WIRTSCHAFTSZWEIG	GEWICH- TUNG	1995	1995	1995
			1.HJ	1.VJ	2.VJ
DJ	METALLERZEUGUNG U -BEARBEITUNG, H V METALLERZEUGNISSEN	10,63	100,6	98,9	102,3
27	METALLERZEUGUNG U -BEARBEITUNG	4,09	96,2	95,6	96,8
27.1	ERZEUGUNG V ROHEISEN, STAHL U FERROLEGIERUNGEN (EGKS)	1,42	101,4	101,1	101,6
27.2	H V ROHREN	0,82	90,4	92,9	87,8
27.3	SONST BEARB V EISEN U STAHL, H V FERROLEGIERUNGEN	0,31	89,9	89,5	90,3
27.4	ERZEUGUNG U ERSTE BEARBEITUNG V NE-METALLEN	0,95	98,0	100,1	96,0
27.42	ERZEUGUNG U ERSTE BEARBEITUNG V ALUMINIUM	0,52	97,3	99,7	94,9
27.44	ERZEUGUNG U ERSTE BEARBEITUNG V KUPFER	0,26	112,2	116,2	108,1
27.5	GIESSEREIINDUSTRIE	0,59	92,2	81,8	102,6
27.51	EISENGIESSEREI	0,18	111,0	109,8	112,1
27.53	LEICHTMETALLGIESSEREI	0,22	94,9	67,8	122,0
28	H V METALLERZEUGNISSEN	6,55	103,3	100,9	105,6
28.1	STAHL- U LEICHTMETALLBAU	1,33	105,4	98,1	112,6
28.2	KESSEL- U BEHAELTERBAU	0,34	91,1	84,5	97,7
28.3	H V DAMPFKESSELN (OH ZENTRALHEIZUNGSKESSEL)	0,19	89,5	77,1	101,9
28.4	H V SCHMIEDE-, PRESS-, ZIEH- U STANZTEILEN U AE	0,70	116,3	114,2	118,5
28.5	OBERFLAECHEINVEREDL, WAERMEBEHANDLUNG U MECHANIK ANG	1,11	109,6	108,5	110,7
28.6	H V SCHNEIDWAREN, WERKZEUGEN, SCHLOSSERN U BESCHLAG	1,23	98,2	99,8	96,7
28.62	H V WERKZEUGEN	0,63	87,9	86,9	88,9
28.63	H V SCHLOSSERN U BESCHLAGEN	0,48	113,4	118,2	108,6
28.7	H V SONST EISEN-, BLECH- U METALLWAREN	1,65	99,7	99,5	99,8
DK	MASCHINENBAU	12,95	78,8	75,6	82,0
29.1	H V MASCHINEN F D ERZEUGUNG U NUTZUNG V MECH ENERGIE	2,80	89,7	91,3	88,0
29.11	H V VERBRENNUNGSMOT U TURB (OH LUFT- U STRASSENF)	0,33	123,5	130,3	116,6
29.12	H V PUMPEN U KOMPRESSOREN	0,99	65,0	65,0	65,0
29.13	H V ARMATUREN	0,74	97,8	101,6	93,9
29.14	H V LAGERN, GETRIEBEN, ZAHNRAED U ANTRIEBSELEMENTEN	0,74	99,6	99,0	100,3
29.2	H V SONST MASCHINEN F UNSPEZIFISCHE VERWENDUNG	2,90	76,0	72,8	79,2
29.21	H V OFEN U BRENNERN	0,19	71,4	68,8	73,9
29.22	H V HEBEZEUGEN U FOERDERMITTELN	0,95	73,1	67,9	78,4
29.23	H V KAELTE- U LUFTTECHN ERZEUGEN F GEMERBL ZWECHE	0,67	64,7	61,7	67,7
29.3	H V LAND- U FORSTWIRTSCHAFTLICHEN MASCHINEN	0,36	81,0	77,6	84,4
29.31	H V ACKERSCHLEPPERN	0,16	78,6	75,8	81,5
29.4	H V WERKZEUGMASCHINEN	1,86	63,9	59,2	68,5
29.5	H V MASCHINEN F SONST BESTIMMTE WIRTSCHAFTSZWEIGE	3,32	78,8	70,2	87,3
29.51	H V MASCH F D METALLERZ V WALZWERKSEINR U GIESSMASCH	0,16	104,0	85,3	122,7
29.52	H V BERGWERKS-, BAU- U BAUSTOFFMASCHINEN	0,56	66,5	58,9	74,1
29.54	H V MASCH F D TEXTIL-, BEKLEIDUNGS- U LEDERGERWERBE	0,52	97,0	94,1	100,0
29.55	H V MASCH F D PAPIERGEWERBE	0,25	48,9	37,9	59,9
29.7	H V HAUSHALTSGERAETEN ANG	0,30	87,9	92,9	82,9
DL	H V BUEROMASCH, DATENVERARBEITUNGSGER U -EINRICHTUNGEN, ELEKTROTECHNIK, FEINMECHANIK U OPTIK	13,81	92,4	91,7	93,1
30	H V BUEROMASCH, DATENVERARBEITUNGSGER U -EINRICHTUNGEN	1,89	72,6	74,1	71,1
30.01	H V BUEROMASCHINEN	0,25	81,3	83,9	78,7
30.02	H V DATENVERARBEITUNGSGERAETEN U -EINRICHTUNGEN	1,64	71,3	72,6	69,9
31	H V GERAETEN D ELEKTRIZITAETSERZ, -VERTEILUNG U AE	5,06	95,2	94,3	96,0
31.1	H V ELEKTROMOTOREN, GENERATOREN U TRANSFORMATOREN	0,87	94,1	91,3	96,9
31.2	H V ELEKTRIZITAETSVERTEILUNGS- U SCHALTENEINRICHTUNGEN	2,18	91,1	90,1	92,1
31.3	H V ISOLIERTEN ELEKTROKABELN, -LEITUNGEN U -DRAEHTEN	0,43	93,2	89,8	96,6
31.4	H V AKKUMULATOREN U BATTERIEN	0,13	82,3	87,7	76,9
31.5	H V ELEKTRISCHEN LAMPEN U LEUCHTEN	0,37	86,8	90,4	83,2
31.6	H V ELEKTRISCHEN AUSRUESTUNGEN ANG	1,09	109,1	108,8	109,4
32	RUNDFUNK-, FERNSEH- U NACHRICHTENTECHNIK	3,21	105,1	105,1	105,0
32.1	H V ELEKTRONISCHEN BAUELEMENTEN	0,68	138,0	140,2	135,7
32.2	H V NACHRICHTENTECHNISCHEN GERAETEN U EINRICHTUNGEN	1,68	93,3	91,2	95,4
32.3	H V RUNDFUNK- U FERNSEHGER, PHONO- U VIDEOTECHN GER	0,84	101,8	104,3	99,3
33	MEDIZIN-, MESS-, STEUER- U REGULUNGSTECHNIK, OPTIK	3,65	87,7	85,4	89,9
33.1	H V MEDIZINISCHEN GERAETEN U ORTHOPAED VORRICHTUNGEN	1,47	83,5	80,2	86,8
33.2	H V MESS-, KONTROLL-, NAVIGATIONS- U AE INSTRUMENTEN	1,56	86,9	85,6	88,2
33.4	H V OPTISCHEN U FOTOGRAFISCHEN GERAETEN	0,47	104,7	104,0	105,4
33.5	H V UHREN	0,10	61,8	62,3	61,3
DM	FAHRZEUGBAU	11,36	98,4	97,5	99,3
34	H V KRAFTWAGEN U KRAFTWAGENTEILEN	9,40	101,7	100,3	103,1
34.1	H V KRAFTWAGEN U KRAFTWAGENMOTOREN	6,99	96,1	95,0	97,2
34.2	H V KAROSSERIEN, AUFBAUTEN U ANHAENGERN	0,55	78,5	72,8	84,2
34.3	H V TEILEN U ZUBEHOER F KRAFTWAGEN U KRAFTWAGENMOT	1,86	129,3	128,1	130,4
35	SONST FAHRZEUGBAU	1,97	83,0	84,4	81,5
35.1	SCHIFFBAU	0,42	91,4	94,3	88,6
35.2	SCHIENENFAHRZEUGBAU	0,35	70,1	71,3	69,0
35.3	LUFT- U RAUMFAHRZEUGBAU	1,08	81,9	83,7	80,0
35.4	H V KRAFTRAEDERN, FAHRRADERN U BEHINDERTENFAHRZEUGEN	0,09	101,9	96,3	107,5
DN	H V MOEBELN, SCHMUCK, MUSIKINSTRUMENTEN, SPORTGERAETEN, SPIELWAEREN U SONST ERZEUGNISSEN (OH RECYCLING)	2,70	89,1	91,6	86,6
36.1	H V MOEBELN	1,92	92,4	95,3	89,6
36.11	H V SITZMOEBELN	0,48	92,8	96,8	88,7
36.12	H V BUERO- U LADENMOEBELN	0,31	74,6	75,0	74,2
36.13	H V KUECHENMOEBELN	0,30	114,0	114,3	113,7
36.2	H V SCHMUCK U AE ERZEUGNISSEN	0,17	64,4	62,8	66,0
36.5	H V SPIELWAEREN	0,17	79,8	82,4	77,2
E	ENERGIEVERSORGUNG	5,85	101,2	109,9	92,6
40.1	ELEKTRIZITAETSVERSORGUNG	5,09	99,0	106,5	91,4
40.2	GASVERSORGUNG	0,76	116,6	132,7	100,5
	BAUHAUPTGERWERBE	9,45	115,1	101,6	128,5
	HOCHBAULEISTUNGEN	5,62	122,0	111,3	132,7
	TIEFBAULEISTUNGEN	3,83	105,0	87,4	122,5

LAND  
DAS PRODUZIERENDE GEWERBE  
= 100

ABTEILUNGEN, GRUPPEN UND KLASSEN  
ZWEIGE, AUSGABE 1993 (WZ93)

BEREINIGTER WERT

1995 JAN.	1995 FEB.	1995 MAERZ	1995 APRIL	1995 MAI	1995 JUNI							WZ93- NR.
92,2	95,7	108,7	100,3	100,8	105,7							DJ
90,0	92,2	104,5	95,2	93,9	101,4							27
96,7	98,1	108,5	102,1	101,7	101,1							27.1
84,8	94,5	99,3	83,1	93,9	86,5							27.2
83,9	87,0	97,7	85,4	94,1	91,3							27.3
91,5	93,4	115,4	102,4	88,3	97,2							27.4
88,6	88,9	121,5	100,5	93,4	90,7							27.42
112,3	114,2	122,1	118,3	87,4	118,6							27.44
81,5	75,8	88,0	88,6	84,0	135,3							27.5
107,8	106,8	114,9	109,5	112,5	114,2							27.51
66,4	60,0	77,1	86,9	75,8	203,3							27.53
93,6	97,9	111,3	103,5	105,0	108,3							28
83,0	92,7	118,7	106,3	112,7	118,8							28.1
76,1	81,2	96,3	90,9	94,8	107,5							28.2
69,3	76,0	86,1	113,9	101,1	90,6							28.3
108,1	111,2	123,2	114,7	119,1	121,6							28.4
102,9	106,1	116,5	109,2	110,8	112,2							28.5
95,0	96,6	107,7	97,6	95,4	97,0							28.6
80,5	84,2	96,0	91,3	85,6	89,9							28.62
114,9	113,7	125,9	108,7	108,1	109,0							28.63
95,2	97,8	105,5	98,5	98,7	102,3							28.7
64,7	74,5	87,5	76,5	80,9	88,7							DK
84,3	89,2	100,5	86,1	88,6	89,3							29.1
108,8	133,9	149,3	115,1	116,3	118,4							29.11
61,6	62,2	71,3	60,5	66,8	67,7							29.12
98,4	96,4	109,9	94,7	95,1	92,0							29.13
89,8	98,4	108,8	99,1	99,0	102,7							29.14
60,5	72,0	85,9	74,8	78,0	84,8							29.2
66,6	68,4	71,4	76,0	74,2	71,5							29.21
54,0	68,8	80,9	70,7	78,5	85,9							29.22
53,2	59,9	71,9	67,2	64,3	71,5							29.23
64,6	77,7	90,5	88,0	82,5	82,7							29.3
62,8	78,4	86,1	89,9	74,9	79,7							29.31
43,0	59,1	75,5	62,8	68,1	74,7							29.4
56,9	69,6	84,2	74,5	84,5	102,9							29.5
97,5	76,9	81,6	49,4	95,2	223,6							29.51
47,7	57,7	71,2	77,9	71,0	73,3							29.52
84,7	91,5	106,0	97,0	101,6	101,4							29.54
23,2	51,1	39,5	46,0	49,2	84,5							29.55
94,3	89,5	94,9	80,5	84,2	83,9							29.7
83,8	89,9	101,3	89,0	92,9	97,3							DL
69,7	72,1	80,5	64,7	72,8	75,7							30
78,0	84,5	89,2	71,2	77,3	87,5							30.01
68,5	70,2	79,2	63,7	72,1	73,9							30.02
86,6	92,8	103,5	92,6	95,5	99,9							31
85,0	90,1	98,8	91,1	94,4	105,1							31.1
81,0	89,7	99,7	88,2	91,5	96,6							31.2
85,6	79,3	104,4	100,4	94,2	95,3							31.3
89,9	85,6	87,7	74,3	79,4	77,1							31.4
86,9	90,1	94,2	83,0	84,1	82,5							31.5
98,8	108,0	119,7	104,8	110,8	112,6							31.6
98,7	101,8	114,9	102,6	102,8	109,7							32
147,8	132,4	140,5	130,9	135,6	140,7							32.1
80,9	90,2	102,6	97,7	90,0	98,6							32.2
94,5	100,0	118,5	89,4	101,8	106,8							32.3
74,2	84,9	97,2	84,5	91,1	94,0							33
68,6	82,3	91,8	81,6	89,1	89,8							33.1
78,5	83,6	96,7	84,7	89,2	90,7							33.2
91,6	100,8	119,6	94,0	108,3	113,9							33.4
57,1	62,8	66,9	60,9	59,1	63,8							33.5
90,6	95,9	106,0	98,6	99,8	99,5							DM
92,5	99,1	109,2	102,9	103,3	103,0							34
88,0	93,8	103,1	96,6	98,4	96,7							34.1
63,5	72,4	82,6	87,6	80,8	84,1							34.2
117,8	126,6	139,9	131,1	128,1	132,1							34.3
81,7	81,0	90,6	78,2	83,2	83,0							35
95,8	84,8	102,2	75,4	95,2	95,1							35.1
66,0	68,1	79,8	64,5	70,3	72,1							35.2
81,8	81,9	87,5	80,1	80,3	79,6							35.3
77,1	98,6	113,2	116,1	107,4	99,1							35.4
83,2	90,0	101,5	88,5	86,0	85,3							DN
87,0	93,4	105,4	92,1	89,2	87,4							36.1
88,9	93,8	107,7	90,7	87,3	88,2							36.11
64,8	75,0	85,3	73,4	74,7	74,4							36.12
103,9	111,7	127,4	116,9	113,0	111,2							36.13
54,9	60,5	72,9	64,3	68,0	65,6							36.2
67,3	83,6	96,4	76,7	76,8	78,1							36.5
117,9	101,6	110,1	96,7	92,5	88,6							E
113,9	98,8	106,8	95,4	91,0	87,8							40.1
145,1	120,8	132,1	105,5	102,3	93,6							40.2
82,0	103,2	119,7	125,8	130,0	129,8							BAUHAUPT
94,1	112,7	127,2	130,5	133,8	133,7							HOCHBAU
64,3	89,2	108,8	118,9	124,5	124,2							TIEFBAU

WZ93- NR.	WIRTSCHAFTSZWEIG	GEWICH- TUNG	1995 1.HJ	1995 1.VJ	1995 2.VJ
DJ	METALLERZEUGUNG U -BEARBEITUNG, H V METALLERZEUGNISSEN	10,63	+8,1	+8,7	+7,6
27	METALLERZEUGUNG U -BEARBEITUNG	4,09	+4,3	+2,9	+5,8
27.1	ERZEUGUNG V ROHEISEN, STAHL U FERROLEGIERUNGEN (EGKS)	1,42	+2,7	+3,0	+2,4
27.2	H V ROHREN	0,82	+5,6	+10,2	+1,2
27.3	SONST BEARB V EISEN U STAHL, H V FERROLEGIERUNGEN	0,31	-2,1	-0,8	-3,3
27.4	ERZEUGUNG U ERSTE BEARBEITUNG V NE-METALLEN	0,95	+2,0	-1,3	+5,7
27.42	ERZEUGUNG U ERSTE BEARBEITUNG V ALUMINIUM	0,52	+9,8	+11,5	+8,1
27.44	ERZEUGUNG U ERSTE BEARBEITUNG V KUPFER	0,26	+2,5	-7,9	+16,5
27.5	GIESSEREIINDUSTRIE	0,59	+15,8	+3,0	+28,7
27.51	EISENGIESSEREI	0,18	+23,6	+25,9	+21,3
27.53	LEICHTMETALLGIESSEREI	0,22	+23,6	-12,3	+59,9
28	H V METALLERZEUGNISSEN	6,55	+10,4	+12,2	+8,4
28.1	STAHL- U LEICHTMETALLBAU	1,33	+6,4	+10,6	+2,8
28.2	KESSEL- U BEHAELTERBAU	0,34	+1,8	+3,2	+0,7
28.3	H V DAMPFKESSELN (OH ZENTRALHEIZUNGSKESSEL)	0,19	+24,0	+18,4	+28,5
28.4	H V SCHMIEDE-, PRESS-, ZIEH- U STANZTEILEN U AE	0,70	+15,6	+14,7	+16,6
28.5	OBERFLAECHENVORBEREITUNG, WAERMEBEHANDLUNG U MECHANIK ANG	1,11	+16,2	+17,7	+15,0
28.6	H V SCHNEIDWAEREN, WERKZEUGEN, SCHLOESSERN U BESCHLAG	1,23	+11,2	+12,9	+9,6
28.62	H V WERKZEUGEN	0,63	+23,3	+24,9	+21,6
28.63	H V SCHLOESSERN U BESCHLAGEN	0,48	+6,1	+8,9	+3,1
28.7	H V SONST EISEN-, BLECH- U METALLWAEREN	1,65	+7,1	+9,6	+4,5
DK	MASCHINENBAU	12,35	-1,1	-0,8	-1,4
29.1	H V MASCHINEN F D ERZEUGUNG U NUTZUNG V MECH ENERGIE	2,80	-0,1	+2,9	-3,2
29.11	H V VERBRENNUNGSMOT U TURB (OH LUFT- U STRASSENF)	0,33	+20,4	+30,0	+11,0
29.12	H V PUMPEN U KOMPRESSOREN	0,99	-26,5	-26,1	-26,7
29.13	H V ARMATUREN	0,74	+5,3	+9,8	+0,6
29.14	H V LAGERN, GETRIEBEN, ZAHNRAED U ANTRIEBSELEMENTEN	0,74	+20,3	+22,7	+18,1
29.2	H V SONST MASCHINEN F UNSPEZIFISCHE VERWENDUNG	2,90	-4,3	-2,7	-5,7
29.21	H V DEFEN U BRENNERN	0,19	+7,4	+3,1	+11,6
29.22	H V HEBEZEUGEN U FORDERMITTELN	0,95	-2,3	+0,7	-4,5
29.23	H V KAELTE- U LUFTTECHN ERZEUGN F GEWERBL ZWECHE	0,67	-10,0	-13,0	-7,1
29.3	H V LAND- U FORSTWIRTSCHAFTLICHEN MASCHINEN	0,36	+4,5	+9,8	+0,1
29.31	H V ACKERSCHLEPPERN	0,16	+6,5	+12,5	+1,6
29.4	H V WERKZEUGMASCHINEN	1,86	+7,0	+7,8	+6,0
29.5	H V MASCHINEN F SONST BESTIMTE WIRTSCHAFTSZWECHE	3,32	-2,0	-6,5	+1,9
29.51	H V MASCH F D METALLERZ U WALZWERKSEINR U GIESSMASCH	0,16	+6,7	+54,5	-12,2
29.52	H V BERGWERKS-, BAU- U BAUSTOFFMASCHINEN	0,56	-13,1	-16,6	-10,1
29.54	H V MASCH F D TEXTIL-, BEKLEIDUNGS- U LEDERGERWERBE	0,52	-1,4	+1,0	-3,4
29.55	H V MASCH F D PAPIERGERWERBE	0,25	+7,9	-1,6	+15,0
29.7	H V HAUSHALTSGERAETEN ANG	0,90	-2,8	-1,1	-4,6
DL	H V BUEROMASCH, DATENVERARBEITUNGSGER U -EINRICHTUNGEN, ELEKTROTECHNIK, FEINMECHANIK U OPTIK	13,81	+3,0	+4,1	+2,0
30	H V BUEROMASCH, DATENVERARBEITUNGSGER U -EINRICHTUNGEN	1,89	+9,0	+11,6	+6,4
30.01	H V BUEROMASCHINEN	0,25	+18,2	+25,8	+11,2
30.02	H V DATENVERARBEITUNGSGERAETEN U -EINRICHTUNGEN	1,64	+7,5	+9,3	+5,6
31	H V GERAETEN D ELEKTRIZITAETSERZ, -VERTEILUNG U AE	5,06	+0,8	+1,0	+0,7
31.1	H V ELEKTROMOTOREN, GENERATOREN U TRANSFORMATOREN	0,87	+4,0	+4,5	+3,5
31.2	H V ELEKTRIZITAETSERZ- U SCHALTEINRICHTUNGEN	2,18	-4,9	-4,9	-5,0
31.3	H V ISOLIERTEN ELEKTROKABELN, -LEITUNGEN U -DRAEHTEN	0,43	+5,8	+6,1	+5,5
31.4	H V AKKUMULATOREN U BATTERIEN	0,13	+2,1	+5,8	-1,8
31.5	H V ELEKTRISCHEN LAMPEN U LEUCHTEN	0,37	-4,6	-5,9	-3,1
31.6	H V ELEKTRISCHEN AUSRUESTUNGEN ANG	1,09	+9,4	+9,7	+9,3
32	RUNDFUNK-, FERNSEH- U NACHRICHTENTECHNIK	3,21	+6,6	+12,3	+1,4
32.1	H V ELEKTRONISCHEN BAUELEMENTEN	0,68	+26,3	+30,9	+21,7
32.2	H V NACHRICHTENTECHNISCHEN GERAETEN U EINRICHTUNGEN	1,68	-7,2	-2,4	-11,4
32.3	H V RUNDFUNK- U FERNSEHGER, PHONO- U VIDEOTECHN GER	0,84	+18,5	+26,0	+11,7
33	MEDIZIN-, MESS-, STEUER- U REGULUNGSTECHNIK, OPTIK	3,65	+0,2	-2,3	+2,6
33.1	H V MEDIZINISCHEN GERAETEN U ORTHOPAED VORRICHTUNGEN	1,47	-1,8	-6,7	+3,3
33.2	H V MESS-, KONTROLL-, NAVIGATIONS- U AE INSTRUMENTEN	1,56	-0,1	-0,6	+0,3
33.4	H V OPTISCHEN U FOTOGRAFISCHEN GERAETEN	0,47	+2,2	+1,1	+3,4
33.5	H V UHREN	0,10	-1,1	+5,2	-6,7
DM	FAHRZEUGBAU	11,36	+7,8	+10,2	+5,5
34	H V KRAFTWAGEN U KRAFTWAGENTEILEN	9,40	+10,3	+13,2	+7,6
34.1	H V KRAFTWAGEN U KRAFTWAGENMOTOREN	6,99	+3,2	+6,9	-0,2
34.2	H V KAROSSERIEN, AUFBAUTEN U ANHAENGERN	0,55	+6,7	+2,7	+10,5
34.3	H V TEILEN U ZUBEHOER F KRAFTWAGEN U KRAFTWAGENMOT	1,86	+37,6	+38,3	+36,7
35	SONST FAHRZEUGBAU	1,97	-4,6	-4,1	-5,3
35.1	SCHIFFBAU	0,42	+2,7	+4,1	+1,5
35.2	SCHIENENFAHRZEUGBAU	0,35	-20,7	-24,1	-16,7
35.3	LUFT- U RAUMFAHRZEUGBAU	1,08	-3,1	-1,1	-5,2
35.4	H V KRAFTRAEDERN, FAHRRADERN U BEHINDERTENFAHRZEUGEN	0,09	-1,1	+1,8	-3,4
DN	H V MOEBELN, SCHMUCK, MUSIKINSTRUMENTEN, SPORTGERAETEN, SPIELWAEREN U SONST ERZEUGNISSEN (OH RECYCLING)	2,70	-0,8	+0,4	-2,0
36.1	H V MOEBELN	1,92	-0,6	+0,3	-1,4
36.11	H V SITZMOEBELN	0,48	-0,2	+1,6	-2,2
36.12	H V BUERO- U LADENMOEBELN	0,31	+1,2	+1,5	+1,0
36.13	H V KUECHENMOEBELN	0,30	-0,5	+0,5	-1,6
36.2	H V SCHMUCK U AE ERZEUGNISSEN	0,17	-12,7	-12,7	-12,8
36.5	H V SPIELWAEREN	0,17	+4,0	+9,7	-1,4
E	ENERGIEVERSORGUNG	5,85	0,0	-0,3	+0,5
40.1	ELEKTRIZITAETSVERSORGUNG	5,09	-0,4	-0,2	-0,2
40.2	GASVERSORGUNG	0,76	+3,3	+1,8	+5,2
	BAUHAUPTGERWERBE	9,45	-2,3	-0,5	-3,7
	HOCHBAULEISTUNGEN	5,62	-0,7	+2,0	-2,7
	TIEFBAULEISTUNGEN	3,83	-5,1	-4,8	-5,3

LAND  
DAS PRODUZIERENDE GEWERBE  
= 100

ABTEILUNGEN, GRUPPEN UND KLASSEN  
ZWEIGE, AUSGABE 1993 (WZ93)

BEREINIGTER WERT

VORJAHRESZEITRAUM IN %

1995 JAN.	1995 FEB.	1995 MAERZ	1995 APRIL	1995 MAI	1995 JUNI							WZ93- NR.
+6,6	+10,4	+8,8	+7,3	+7,3	+8,0							DJ
+0,8	+5,9	+2,3	+6,5	+2,6	+8,2							27
+4,7	+2,3	+2,1	+3,4	+1,6	+2,2							27.1
-8,4	+26,8	+15,7	+3,1	+7,1	-6,1							27.2
-0,5	-0,3	-1,2	-7,3	+1,4	-4,1							27.3
-1,5	+3,9	-5,0	+13,8	-1,9	+5,3							27.4
+1,6	+5,1	+26,0	+16,6	+6,4	+1,6							27.42
+8,2	+25,1	-33,4	+28,6	-4,0	+24,3							27.44
+9,7	-3,6	+3,0	+15,4	+8,2	+59,9							27.5
+28,5	+23,0	+26,3	+32,1	+25,1	+9,5							27.51
-5,7	-21,6	-9,2	+13,7	+2,8	+157,7							27.53
+10,5	+13,2	+13,0	+7,7	+10,1	+7,7							28
+0,5	+9,1	+20,6	+2,2	+3,1	+3,0							28.1
-4,0	+4,9	+8,3	+4,1	-4,3	+2,7							28.2
+51,3	+25,0	-2,8	+22,9	+57,2	+11,9							28.3
+14,1	+15,5	+14,2	+11,9	+20,5	+17,6							28.4
+15,0	+21,3	+16,9	+14,7	+16,5	+13,7							28.5
+16,0	+10,9	+12,1	+10,9	+12,4	+5,9							28.6
+30,0	+22,7	+22,8	+26,3	+20,9	+18,0							28.62
+10,0	+6,0	+10,8	+3,8	+7,2	-1,3							28.63
+9,9	+12,3	+6,9	+2,7	+5,4	+5,6							28.7
+3,7	-6,3	+0,8	-4,3	+1,9	-1,8							DK
+6,8	+3,1	-0,2	-4,8	+2,2	-6,5							29.1
+57,5	+29,1	+16,0	+1,1	+26,8	+8,2							29.11
-23,5	-27,9	-26,6	-30,1	-21,9	-28,1							29.12
+11,7	+10,2	+7,9	+3,3	+4,9	-5,6							29.13
+25,1	+26,2	+18,0	+18,5	+20,4	+15,4							29.14
-4,7	-4,9	+0,8	-7,1	-3,8	-6,1							29.2
+3,7	+2,4	+3,5	+22,0	+16,5	-1,7							29.21
-4,4	+5,2	+0,7	-3,8	+1,6	-10,1							29.22
-8,4	-25,0	-3,6	-5,6	-11,4	-4,4							29.23
+5,2	+11,3	+11,7	+2,8	+1,9	-4,3							29.3
+3,5	+22,5	+11,1	+7,8	-0,9	-2,3							29.31
+5,9	+9,0	+8,0	+8,3	+5,3	+5,2							29.4
+8,0	-22,3	+1,4	-6,3	+7,1	+4,4							29.5
+76,6	+75,2	+22,5	-68,1	+63,0	+8,4							29.51
-7,4	-15,5	-22,6	-4,4	-11,1	-14,5							29.52
+9,4	-2,1	-2,6	-6,8	+6,5	+8,6							29.54
-27,0	+38,5	-15,4	+19,5	-6,1	+29,2							29.55
+5,7	-1,8	-6,4	-8,0	+0,2	-6,0							29.7
+5,5	+5,0	+1,9	-0,1	+5,4	+0,6							DL
+14,4	+13,2	+7,9	+2,9	+10,1	+5,9							30
+38,1	+34,1	+10,7	+6,6	-0,8	+29,1							30.01
+11,2	+10,0	+7,5	+2,2	+12,1	+2,6							30.02
+2,1	+1,8	-0,7	-1,2	+2,7	+0,7							31
+10,0	+4,8	-0,2	-1,1	+3,6	+7,7							31.1
-6,4	-2,5	-5,7	-7,2	-3,3	-4,4							31.2
+12,6	-3,9	+9,5	+7,4	+5,1	+4,0							31.3
+8,8	+5,7	+3,1	-2,2	+8,6	-10,0							31.4
-2,8	-4,0	-10,3	-5,0	+1,9	-5,9							31.5
+10,3	+10,8	+8,2	+8,5	+12,5	+6,9							31.6
+19,3	+11,9	+7,4	+1,9	+4,8	-2,0							32
+56,6	+29,5	+12,8	+24,3	+34,9	+9,3							32.1
+1,3	-3,8	-3,7	-8,3	-12,2	-13,4							32.2
+20,2	+31,2	+26,6	+5,2	+16,3	+13,3							32.3
-5,7	+0,4	-1,8	-2,0	+8,7	+1,3							33
-16,9	0,0	-4,0	-1,3	+12,2	-0,2							33.1
+1,3	-0,7	-2,0	-2,1	+5,1	-1,8							33.2
+1,1	+1,4	+0,8	-6,7	+12,2	+5,1							33.4
+8,8	+7,0	+0,8	-3,5	-14,0	-2,4							33.5
+17,8	+11,4	+3,5	+3,0	+11,4	+2,7							DM
+22,5	+14,7	+5,1	+5,8	+13,5	+4,0							34
+19,4	+8,1	-2,8	-2,5	+6,9	-3,8							34.1
-1,2	+9,0	+0,6	+15,4	+12,5	+4,0							34.2
+38,1	+39,7	+37,2	+35,3	+41,5	+33,7							34.3
-2,5	-4,6	-4,9	-11,4	-0,1	-4,2							35
+7,2	+1,4	+3,3	-15,3	+17,2	+3,7							35.1
-25,3	-24,1	-23,0	-23,0	-11,9	-15,0							35.2
+0,5	-1,4	-1,9	-7,0	-3,3	-5,2							35.3
+8,9	+4,0	-4,3	-8,3	-1,5	+0,8							35.4
+1,1	+0,9	-0,5	-3,0	-0,5	-2,5							DN
+2,5	-0,2	-1,1	-2,0	+0,2	-2,5							36.1
+5,2	-0,5	+0,6	-4,2	-0,9	-1,1							36.11
-1,2	+4,2	+1,4	-3,4	+5,1	+1,4							36.12
+4,7	-0,4	-1,9	+0,8	+0,4	-5,8							36.13
-18,4	-9,7	-10,6	-14,2	-8,1	-18,0							36.2
+2,4	+13,1	+12,4	-6,5	+5,5	-2,6							36.5
+2,4	-4,8	+1,3	-2,0	+1,9	+2,0							E
+2,3	-4,6	+0,2	-1,3	+0,6	+0,1							40.1
+3,4	-5,9	+7,3	-5,9	+9,9	+15,3							40.2
-13,2	+23,7	-6,8	-3,7	-1,0	-6,4							BAUHAUPT
-7,7	+23,2	-5,1	-3,0	-0,1	-5,1							HOCHBAU
-23,1	+24,6	-9,6	-4,8	-2,3	-8,3							TIEFBAU

1 DEUTSCHLAND  
 PRODUKTIONSINDEX FUER DAS PRODUZIERENDE GEWERBE  
 1991 = 100  
 1.3 KALENDER- UND SAISONBEREINIGTE ERGEBNISSE - BERLINER VERFAHREN (BV 4)

ZEITRAUM	PRODUZIERENDES GEWERBE EINSCHL. BAUHAUPTGEWERBE		VORLEISTUNGSGUETER- PRODUZENTEN (OH ENERGIEVERSORGUNG)		INVESTITIONSGUETER- PRODUZENTEN		GEBRAUCHSGUETER- PRODUZENTEN	
	KALENDER- U. SAISON- BEREINIGTER WERT	VERAENDERUNG IN % GEGEN VORZEITRAUM	KALENDER- U. SAISON- BEREINIGTER WERT	VERAENDERUNG IN % GEGEN VORZEITRAUM	KALENDER- U. SAISON- BEREINIGTER WERT	VERAENDERUNG IN % GEGEN VORZEITRAUM	KALENDER- U. SAISON- BEREINIGTER WERT	VERAENDERUNG IN % GEGEN VORZEITRAUM
1991 JAN.	103.2		102.7		101.9		107.9	
FEB.	101.8	-1.4	101.7	-1.0	102.2	0.3	106.7	-1.1
MRZ.	101.6	-0.2	101.2	-0.5	101.3	-0.9	105.5	-1.1
APR.	100.7	-0.9	100.1	-1.1	101.2	-0.1	102.2	-3.1
MAI	100.6	-0.1	100.4	0.3	101.0	-0.2	100.9	-1.3
JUN.	100.6	-	100.3	-0.1	101.4	0.4	101.3	0.4
JUL.	100.5	-0.1	100.2	-0.1	101.0	-0.4	100.1	-1.2
AUG.	98.7	-1.8	98.8	-1.4	98.9	-2.1	95.7	-4.4
SEP.	97.8	-0.9	98.3	-0.5	97.1	-1.8	95.9	0.2
OKT.	99.7	1.9	100.1	1.8	99.9	2.9	98.2	2.4
NOV.	100.7	1.0	100.7	0.6	100.3	0.4	101.1	3.0
DEZ.	101.7	1.0	102.0	1.3	100.8	0.5	101.9	0.8
1992 JAN.	100.8	-0.9	101.0	-1.0	99.4	-1.4	102.8	0.9
FEB.	100.3	-0.5	100.8	-0.2	98.8	-0.6	99.7	-3.0
MRZ.	100.5	0.2	101.2	0.4	97.7	-1.1	98.9	-0.8
APR.	100.7	0.2	101.3	0.1	98.5	0.8	100.2	1.3
MAI	100.6	-0.1	101.0	-0.3	97.0	-1.5	101.9	1.7
JUN.	99.1	-1.5	99.5	-1.5	96.2	-0.8	98.8	-3.0
JUL.	98.4	-0.7	99.5	-	93.9	-2.4	96.1	-2.7
AUG.	98.3	-0.1	99.1	-0.4	93.7	-0.2	96.0	-0.1
SEP.	98.5	0.2	98.1	-1.0	94.2	0.5	99.5	3.6
OKT.	97.5	-1.0	96.3	-1.8	93.2	-1.1	98.2	-1.3
NOV.	97.3	-0.2	96.1	-0.2	93.0	-0.2	95.8	-2.4
DEZ.	94.4	-3.0	93.1	-3.1	88.8	-4.5	91.6	-4.4
1993 JAN.	94.2	-0.2	92.5	-0.6	90.4	1.8	87.1	-4.9
FEB.	93.5	-0.7	92.9	0.4	86.9	-3.9	87.0	-0.1
MRZ.	93.7	0.2	92.8	-0.1	88.0	1.3	89.2	2.5
APR.	92.7	-1.1	92.0	-0.9	85.9	-2.4	84.5	-5.3
MAI	92.6	-0.1	91.8	-0.2	86.4	0.6	86.7	2.6
JUN.	92.5	-0.1	92.2	0.4	84.7	-2.0	83.1	-4.2
JUL.	91.4	-1.2	91.2	-1.1	83.7	-1.2	82.4	-0.8
AUG.	95.6	4.6	95.2	4.4	88.0	5.1	92.1	11.8
SEP.	93.6	-2.1	93.0	-2.3	85.7	-2.6	86.6	-6.0
OKT.	92.7	-1.0	92.9	-0.1	83.2	-2.9	83.9	-3.1
NOV.	91.8	-1.0	92.8	-0.1	82.7	-0.6	84.3	0.5
DEZ.	91.6	-0.2	91.9	-1.0	84.1	1.7	85.0	0.8
1994 JAN.	94.1	2.7	94.9	3.3	84.1	-	84.2	-0.9
FEB.	95.1	1.1	95.3	0.4	88.1	4.8	88.3	4.9
MRZ.	96.2	1.2	96.1	0.8	87.1	-1.1	90.2	2.2
APR.	96.1	-0.1	96.2	0.1	87.4	0.3	92.8	2.9
MAI	96.2	0.1	97.1	0.9	86.9	-0.6	87.4	-5.8
JUN.	97.2	1.0	98.0	0.9	87.6	0.8	91.6	4.8
JUL.	97.6	0.4	97.3	-0.7	88.9	1.5	94.0	2.6
AUG.	97.5	-0.1	99.1	1.8	87.4	-1.7	89.7	-4.6
SEP.	98.2	0.7	100.3	1.2	89.0	1.8	88.7	-1.1
OKT.	98.1	-0.1	100.5	0.2	88.5	-0.6	89.3	0.7
NOV.	99.2	1.1	102.1	1.6	88.8	0.3	90.2	1.0
DEZ.	100.8	1.6	104.4	2.3	89.7	1.0	93.2	3.3
1995 JAN.	95.8	-5.0	98.5	-5.7	86.7	-3.3	89.3	-4.2
FEB.	99.8	4.2	101.9	3.5	88.5	2.1	92.5	3.6
MRZ.	97.5	-2.3	101.2	-0.7	88.4	-0.1	88.5	-4.3
APR.	97.5	-	101.5	0.3	86.8	-1.8	89.3	0.9
MAI	99.3	1.8	102.2	0.7	89.7	3.3	91.9	2.9
JUN.	97.9	-1.4	101.3	-0.9	88.7	-1.1	89.4	-2.7
JUL.	99.1	1.2	102.0	0.7	90.9	2.5	92.4	3.4
AUG.	96.4	-2.7	98.4	-3.5	88.8	-2.3	86.8	-6.1

1 DEUTSCHLAND  
 PRODUKTIONSINDEX FUER DAS PRODUZIERENDE GEWERBE  
 1991 = 100  
 1.3 KALENDER- UND SAISONBEREINIGTE ERGEBNISSE - BERLINER VERFAHREN (BV 4)

ZEITRAUM	VERBRAUCHSGUETER- * PRODUZENTEN		VERARBEITENDES GEWERBE		ERNAHRUNGSGEWERBE- UND TABAKVERARBEITUNG		CHEMISCHE INDUSTRIE	
	KALENDER- U. SAISON- BEREINIGTER WERT	VERAENDERUNG IN % GEGEN VORZEITRAUM	KALENDER- U. SAISON- BEREINIGTER WERT	VERAENDERUNG IN % GEGEN VORZEITRAUM	KALENDER- U. SAISON- BEREINIGTER WERT	VERAENDERUNG IN % GEGEN VORZEITRAUM	KALENDER- U. SAISON- BEREINIGTER WERT	VERAENDERUNG IN % GEGEN VORZEITRAUM
1991 JAN.	103.9		103.0		102.2		103.7	
FEB.	103.1	-0.8	102.5	-0.5	102.1	-0.1	100.7	-2.9
MRZ.	102.8	-0.3	101.8	-0.7	101.7	-0.4	100.4	-0.3
APR.	101.5	-1.3	100.8	-1.0	100.8	-0.9	99.5	-0.9
MAI	101.0	-0.5	100.7	-0.1	101.2	0.4	99.3	-0.2
JUN.	100.5	-0.5	100.8	0.1	100.4	-0.8	98.7	-0.6
JUL.	100.4	-0.1	100.5	-0.3	100.7	0.3	99.3	0.6
AUG.	98.7	-1.7	98.6	-1.9	100.0	-0.7	99.7	0.4
SEP.	97.7	-1.0	97.7	-0.9	98.1	-1.9	99.3	-0.4
OKT.	98.5	0.8	99.7	2.0	98.4	0.3	100.6	1.3
NOV.	98.7	0.2	100.4	0.7	98.1	-0.3	101.2	0.6
DEZ.	99.4	0.7	101.3	0.9	99.9	1.8	102.7	1.5
1992 JAN.	99.8	0.4	100.6	-0.7	100.7	0.8	102.2	-0.5
FEB.	98.5	-1.3	99.8	-0.8	99.2	-1.5	101.9	-0.3
MRZ.	98.0	-0.5	99.6	-0.2	98.3	-0.9	103.7	1.8
APR.	98.9	0.9	100.1	0.5	99.8	1.5	104.2	0.5
MAI	98.5	-0.4	99.7	-0.4	99.8	-	102.8	-
JUN.	98.0	-0.5	98.3	-1.4	99.4	-0.4	102.8	-1.3
JUL.	97.3	-0.7	97.1	-1.2	99.1	-0.3	100.5	-2.2
AUG.	98.6	1.3	97.1	-	99.7	0.6	101.4	0.9
SEP.	97.9	-0.7	97.1	-	99.4	-0.3	99.5	-1.9
OKT.	98.1	0.2	95.8	-1.3	100.2	0.8	97.1	-2.4
NOV.	97.4	-0.7	95.4	-0.4	100.1	-0.1	98.7	1.6
DEZ.	95.5	-2.0	92.1	-3.5	98.6	-1.5	95.9	-2.8
1993 JAN.	94.8	-0.7	92.0	-0.1	98.6	-	95.3	-0.6
FEB.	95.0	0.2	90.7	-1.4	98.7	0.1	97.4	2.2
MRZ.	95.8	0.8	91.3	0.7	99.3	0.6	97.5	0.1
APR.	95.1	-0.7	89.8	-1.6	99.4	0.1	96.1	-1.4
MAI	94.8	-0.3	90.1	0.3	97.8	-1.6	96.5	0.4
JUN.	95.6	0.8	89.5	-0.7	100.3	2.6	97.4	0.9
JUL.	94.4	-1.3	88.5	-1.1	98.2	-2.1	98.0	0.6
AUG.	95.8	1.5	92.8	4.9	99.9	1.7	99.9	1.9
SEP.	96.3	0.5	90.7	-2.3	101.1	1.2	99.2	-0.7
OKT.	95.2	-1.1	89.4	-1.4	100.5	-0.6	100.1	0.9
NOV.	94.9	-0.3	89.2	-0.2	99.6	-0.9	100.0	-0.1
DEZ.	94.6	-0.3	89.3	0.1	99.7	0.1	99.5	-0.5
1994 JAN.	94.0	-0.6	90.7	1.6	99.0	-0.7	98.6	-0.9
FEB.	95.3	1.4	92.6	2.1	100.8	1.8	102.2	3.7
MRZ.	95.8	0.5	93.0	0.4	102.4	1.6	100.8	-1.4
APR.	94.3	-1.6	93.1	0.1	98.9	-3.4	102.4	1.6
MAI	95.0	0.7	92.8	-0.3	100.9	2.0	104.4	2.0
JUN.	94.6	-0.4	93.8	1.1	98.9	-1.0	105.0	0.6
JUL.	96.4	1.9	94.7	1.0	102.6	2.7	106.4	1.3
AUG.	95.0	-1.5	94.3	-0.4	101.1	-1.5	107.6	1.1
SEP.	94.5	-0.5	95.0	0.7	101.1	-	107.9	0.3
OKT.	95.1	0.6	95.2	0.2	102.7	1.6	108.5	0.6
NOV.	95.9	0.8	96.2	1.1	104.1	1.4	108.5	-
DEZ.	96.6	0.7	97.9	1.8	102.5	-1.5	110.4	1.8
1995 JAN.	95.5	-1.1	94.0	-4.0	102.1	-0.4	108.4	-1.8
FEB.	97.5	2.1	96.5	2.7	104.5	2.4	106.9	-1.4
MRZ.	95.9	-1.6	95.6	-0.9	104.4	-0.1	106.0	-0.8
APR.	97.2	1.4	95.5	-0.1	106.3	1.8	105.6	-0.4
MAI	97.3	0.1	96.9	1.5	107.1	0.8	104.2	-1.3
JUN.	96.2	-1.1	95.8	-1.1	105.4	-1.6	103.0	-1.2
JUL.	95.9	-0.3	97.0	1.3	106.7	1.2	98.7	-4.2
AUG.	94.9	-1.0	94.1	-3.0	105.3	-1.3	94.7	-4.1

1 DEUTSCHLAND  
PRODUKTIONSINDEX FUER DAS PRODUZIERENDE GEWERBE  
1991 = 100  
1.3 KALENDER- UND SAISONBEREINIGTE ERGEBNISSE - BERLINER VERFAHREN (BV 4)

ZEITRAUM	METALLERZEUGUNG UND BE- ARBEITUNG, H V METALL- ERZEUGNISSEN		MASCHINENBAU		H V BUERDMASCHINEN, DATENVERARBEITUNGSGER U EINRICHTUNGEN		FAHRZEUGBAU	
	KALENDER- U. SAISON- BEREINIGTER WERT	VERAENDERUNG IN % GEGEN VORZEITRAUM	KALENDER- U. SAISON- BEREINIGTER WERT	VERAENDERUNG IN % GEGEN VORZEITRAUM	KALENDER- U. SAISON- BEREINIGTER WERT	VERAENDERUNG IN % GEGEN VORZEITRAUM	KALENDER- U. SAISON- BEREINIGTER WERT	VERAENDERUNG IN % GEGEN VORZEITRAUM
1991 JAN.	101.4		103.3		100.2		108.1	
FEB.	102.3	0.9	102.7	-0.6	101.5	1.3	106.4	-1.6
MRZ.	101.0	-1.3	101.7	-1.0	101.6	0.1	104.1	-2.2
APR.	100.7	-0.3	100.9	-0.8	101.5	-0.1	100.8	-3.2
MAI	101.7	1.0	99.9	-1.0	101.8	0.3	99.7	-1.1
JUN.	101.1	-0.6	101.9	2.0	101.1	-0.7	100.2	0.5
JUL.	101.0	-0.1	100.6	-1.3	100.7	-0.4	99.9	-0.3
AUG.	97.9	-3.1	99.1	-1.5	98.8	-1.9	96.2	-3.7
SEP.	98.5	0.6	94.6	-4.5	95.6	0.8	94.7	-1.6
OKT.	99.6	1.1	100.2	5.9	100.4	0.8	98.6	4.1
NOV.	101.6	2.0	99.3	-0.9	99.7	-0.7	101.9	3.3
DEZ.	101.8	0.2	101.8	2.5	99.0	-0.7	104.3	2.4
1992 JAN.	101.4	-0.4	98.7	-3.0	98.6	-0.4	104.5	0.2
FEB.	100.8	-0.6	98.1	-0.6	98.5	-0.1	102.0	-2.4
MRZ.	101.5	0.7	95.9	-2.2	97.3	-1.2	101.3	-0.7
APR.	100.9	-0.6	97.5	1.7	98.1	0.8	102.9	1.6
MAI	100.8	-0.1	94.5	-3.1	97.4	-0.7	104.8	1.8
JUN.	98.8	-2.0	95.3	0.8	95.5	-2.0	101.6	-3.1
JUL.	100.0	1.2	92.7	-2.7	94.9	-0.6	97.5	-4.0
AUG.	98.6	-1.4	90.3	-2.6	96.6	1.8	98.1	0.6
SEP.	97.8	-0.8	93.3	3.3	93.9	-2.8	101.7	3.7
OKT.	96.2	-1.6	90.3	-3.2	93.8	-0.1	99.3	-2.4
NOV.	95.4	-0.8	91.2	1.0	93.3	-0.5	96.3	-3.0
DEZ.	95.1	-0.3	83.4	-8.6	90.6	-2.9	91.1	-5.4
1993 JAN.	93.6	-1.6	86.6	3.8	93.1	2.8	84.4	-7.4
FEB.	91.4	-2.4	82.8	-4.4	90.2	-3.1	84.6	0.2
MRZ.	89.3	-2.3	85.8	3.6	89.0	-1.3	88.1	4.1
APR.	89.9	0.7	83.3	-2.9	88.6	-0.4	82.1	-6.8
MAI	88.9	-1.1	85.8	3.0	87.6	-1.1	84.4	2.8
JUN.	90.6	1.9	81.1	-5.5	88.6	1.1	79.9	-5.3
JUL.	89.4	-1.3	79.9	-1.5	87.1	-1.7	80.6	0.9
AUG.	93.6	4.7	84.0	5.1	90.1	3.4	91.1	13.0
SEP.	91.5	-2.2	82.5	-1.8	87.6	-2.8	85.7	-5.9
OKT.	91.0	-0.5	79.4	-3.8	86.9	-0.8	82.5	-3.7
NOV.	90.5	-0.5	77.5	-2.4	88.3	1.6	82.6	0.1
DEZ.	89.8	-0.8	78.6	1.4	89.2	1.0	84.9	2.8
1994 JAN.	92.7	3.2	79.9	1.7	90.1	1.0	83.4	-1.8
FEB.	92.5	-0.2	87.0	8.9	90.6	0.6	87.9	5.4
MRZ.	94.6	2.3	82.3	-5.4	92.9	2.5	90.7	3.2
APR.	94.7	0.1	83.0	0.9	92.3	-0.6	92.4	1.9
MAI	95.8	1.2	82.5	-0.6	92.1	-0.2	86.8	-6.1
JUN.	94.3	-1.6	81.3	-1.5	93.8	1.8	93.4	7.6
JUL.	93.4	-1.0	82.3	1.2	93.9	0.1	97.5	4.4
AUG.	98.0	4.9	84.1	2.2	93.2	-0.7	87.5	-10.3
SEP.	98.7	0.7	83.3	-1.0	95.9	2.9	90.3	3.2
OKT.	98.5	-0.2	83.0	-0.4	94.2	-1.8	91.7	1.6
NOV.	98.9	0.4	84.8	2.2	94.8	0.6	93.2	1.6
DEZ.	100.5	1.6	86.7	2.2	96.9	2.2	93.8	0.6
1995 JAN.	97.7	-2.8	81.0	-6.6	93.4	-3.6	94.6	0.9
FEB.	101.4	3.8	81.9	1.1	94.9	1.6	97.7	3.3
MRZ.	103.6	2.2	82.5	0.7	93.8	-1.2	93.6	-4.2
APR.	101.8	-1.7	80.2	-2.8	93.2	-0.6	96.2	2.8
MAI	102.2	0.4	82.7	3.1	96.7	3.8	98.9	2.8
JUN.	103.6	1.4	82.5	-0.2	95.6	-1.1	95.0	-3.9
JUL.	105.9	2.2	86.7	5.1	96.9	1.4	96.1	1.2
AUG.	101.7	-4.0	83.8	-3.3	94.4	-2.6	93.2	-3.0

1 DEUTSCHLAND  
 PRODUKTIONSINDEX FUER DAS PRODUZIERENDE GEWERBE  
 1991 = 100  
 1.3 KALENDER- UND SAISONBEREINIGTE ERGEBNISSE - BERLINER VERFAHREN (BV 4)

ZEITRAUM	BAUHAUPTGEWERBE							
	KALENDER- U. SAISON- BEREINIGTER WERT	VERAENDERUNG IN % GEGEN VORZEITRAUM	KALENDER- U. SAISON- BEREINIGTER WERT	VERAENDERUNG IN % GEGEN VORZEITRAUM	KALENDER- U. SAISON- BEREINIGTER WERT	VERAENDERUNG IN % GEGEN VORZEITRAUM	KALENDER- U. SAISON- BEREINIGTER WERT	VERAENDERUNG IN % GEGEN VORZEITRAUM
1991 JAN.	106.1							
FEB.	96.3	-9.2						
MRZ.	100.9	4.8						
APR.	100.2	-0.7						
MAI	98.9	-1.3						
JUN.	98.3	-0.6						
JUL.	101.1	2.8						
AUG.	100.0	-1.1						
SEP.	99.0	-1.0						
OKT.	100.2	1.2						
NOV.	105.1	4.9						
DEZ.	106.4	1.2						
1992 JAN.	103.5	-2.7						
FEB.	106.3	2.7						
MRZ.	110.1	3.6						
APR.	106.8	-3.0						
MAI	111.6	4.5						
JUN.	108.1	-3.1						
JUL.	110.7	2.4						
AUG.	110.1	-0.5						
SEP.	110.8	0.6						
OKT.	112.0	1.1						
NOV.	115.2	2.9						
DEZ.	114.8	-0.3						
1993 JAN.	112.8	-1.7						
FEB.	114.2	1.2						
MRZ.	111.9	-2.0						
APR.	117.0	4.6						
MAI	114.6	-2.1						
JUN.	117.3	2.4						
JUL.	115.8	-1.3						
AUG.	120.2	3.8						
SEP.	117.9	-2.4						
OKT.	121.1	3.2						
NOV.	110.4	-8.8						
DEZ.	109.6	-0.7						
1994 JAN.	125.3	14.3						
FEB.	117.8	-6.0						
MRZ.	126.6	7.5						
APR.	122.7	-3.1						
MAI	126.6	3.2						
JUN.	128.5	1.5						
JUL.	124.8	-2.9						
AUG.	128.1	2.6						
SEP.	129.5	1.1						
OKT.	126.7	-2.2						
NOV.	132.8	4.8						
DEZ.	132.5	-0.2						
1995 JAN.	113.6	-14.3						
FEB.	137.4	21.0						
MRZ.	118.3	-13.9						
APR.	117.7	-0.5						
MAI	123.3	4.8						
JUN.	118.7	-3.7						
JUL.	120.8	1.8						
AUG.	117.1	-3.1						







WZ93- NR.	WIRTSCHAFTSZWEIG	GEWICH- TUNG	1995		
			1.HJ	1.VJ	2.VJ
	PRODUZIERENDES GEWERBE (EINSCHL BAUHAUPTGEWERBE)	100	94,6	94,0	95,2
C-E	PRODUZIERENDES GEWERBE (OH BAUHAUPTGEWERBE)	92,60	94,2	94,5	93,9
C-D	BERGBAU, GEW V STEINEN U ERDEN U VERARBEITENDES GEWERBE	86,78	93,6	93,3	93,9
	VORLEISTUNGSGUETERPRODUZENTEN (OH ENERGIEVERSORGUNG)	38,73	100,6	100,4	100,9
	INVESTITIONSGUETERPRODUZENTEN	25,16	84,7	82,6	86,8
	GEBRAUCHSGUETERPRODUZENTEN	7,78	91,5	93,3	89,6
	VERBRAUCHSGUETERPRODUZENTEN	15,10	91,6	93,0	90,1
C	BERGBAU U GEW V STEINEN U ERDEN	1,95	86,4	84,6	88,1
CA	KOHLBERGBAU, TORFGEWINNUNG, GEW V ERDOEL U ERDGAS (OH BERGBAU AUF URAN- U THORIUMERZE)	1,38	90,1	95,7	84,4
10	KOHLBERGBAU, TORFGEWINNUNG	1,12	82,6	85,7	79,5
11	GEW V ERDOEL U ERDGAS (OH ERBRING DAMIT VERB DIENSTL)	0,26	123,0	139,6	106,3
CB	ERZBERGBAU, GEW V STEINEN U ERDEN, SONST BERGBAU	0,57	77,6	58,1	97,0
D	VERARBEITENDES GEWERBE	84,83	93,8	93,5	94,0
DA	ERNAEHRUNGSGEWERBE U TABAKVERARBEITUNG	9,66	94,5	93,1	95,9
15	ERNAEHRUNGSGEWERBE	7,81	97,1	94,7	99,4
16	TABAKVERARBEITUNG	1,85	83,5	86,0	81,0
DB	TEXTIL- U BEKLEIDUNGSGEWERBE	2,69	71,4	77,8	65,0
17	TEXTILGEWERBE	1,60	77,1	79,9	74,3
18	BEKLEIDUNGSGEWERBE	1,09	63,1	74,8	51,3
DC	LEDERGEWERBE	0,34	69,7	74,3	65,0
DD	HOLZGEWERBE (OH H V MOEBELN)	1,29	104,7	102,4	106,9
DE	PAPIER- U DRUCKGEWERBE (OH VERLAGSGEWERBE)	4,35	92,3	93,9	90,7
21	PAPIERGEWERBE	2,17	100,8	102,1	99,5
21.1	H V HOLZSTOFF, ZELLSTOFF, PAPIER, KARTON U PAPPE	0,87	117,7	116,8	118,6
21.2	PAPIER-, KARTON- U PAPPEVERARBEITUNG	1,30	89,5	92,3	86,8
22	DRUCKGEWERBE, VERVIELF V BESPIELT TONTRAEGERN (OH VER- LAGSGEW, VERVIELF V BESPIELT BILD- U DATENTRAEGERN)	2,18	83,8	85,8	81,8
DF	KOKEREI, MINERALOELVERARBEITUNG (OH SPALT- U BRUTST)	3,42	99,6	100,9	98,4
23.2	MINERALOELVERARBEITUNG	3,21	101,6	102,8	100,3
DG	CHEMISCHE INDUSTRIE	8,73	106,8	109,7	103,9
24.1	H V CHEMISCHEN GRUNDSTOFFEN	4,45	112,1	113,5	110,7
24.4	H V PHARMAZEUTISCHEN ERZEUGNISSEN	1,60	104,8	114,0	95,6
DH	H V GUMMI- U KUNSTSTOFFWAREN	3,65	99,9	98,3	101,4
25.1	H V GUMMIWAREN	0,90	99,2	98,6	99,8
25.2	H V KUNSTSTOFFWAREN	2,74	100,1	98,2	102,0
DI	GLASGEWERBE, KERAMIK, VERARB V STEINEN U ERDEN	3,10	96,4	88,3	104,5
26.1	H U VERARB V GLAS	0,71	94,4	94,8	94,0
DJ	METALLERZEUGUNG U -BEARBEITUNG, H V METALLERZEUGNISSEN	10,12	98,8	98,3	99,3
27	METALLERZEUGUNG U -BEARBEITUNG	4,06	97,4	97,7	97,2
27.1	ERZEUGUNG V ROEISEN, STAHL U FERROLEGIERUNGEN (EGKS)	1,50	103,6	104,1	103,1
27.5	GIESSEREIINDUSTRIE	0,53	90,6	80,8	100,5
28	H V METALLERZEUGNISSEN	6,06	99,8	98,7	100,8
28.1	STAHL- U LEICHTMETALLBAU	1,19	95,6	90,3	100,9
DK	MASCHINENBAU	11,67	79,7	77,0	82,5
29.1	H V MASCHINEN F D ERZEUGUNG U NUTZUNG V MECH ENERGIE	2,65	91,0	93,2	88,9
29.3	H V LAND- U FORSTWIRTSCHAFTLICHEN MASCHINEN	0,30	90,1	87,1	93,1
29.4	H V WERKZEUGMASCHINEN	1,72	63,8	59,3	68,3
DL	H V BUEROMASCH, DATENVERARBEITUNGSGER U -EINRICHTUNGEN, ELEKTROTECHNIK, FEINMECHANIK U OPTIK	12,80	91,5	91,3	91,7
30	H V BUEROMASCH, DATENVERARBEITUNGSGER U -EINRICHTUNGEN	1,90	71,9	73,6	70,2
31	H V BUEROMASCH, DATENVERARBEITUNGSGER U -EINRICHTUNGEN	4,63	94,3	93,9	94,8
31.2	H V ELEKTRIZITAETSVERTEILUNGS- U SCHALTEINRICHTUNGEN	1,96	91,1	90,8	91,4
31.6	H V ELEKTRISCHEN AUSRUESTUNGEN ANG	1,00	107,5	107,8	107,3
32	RUNDFUNK-, FERNSEH- U NACHRICHTENTECHNIK	2,93	104,0	104,7	103,2
33	MEDIZIN-, MESS-, STEUER- U REGELUNGSTECHNIK, OPTIK	3,34	87,7	86,1	89,3
DM	FAHRZEUGBAU	10,40	97,9	97,8	97,9
34	H V KRAFTWAGEN U KRAFTWAGENTEILEN	8,96	100,2	99,9	100,4
34.1	H V KRAFTWAGEN U KRAFTWAGENMOTOREN	6,76	95,0	94,9	95,1
35	SONST FAHRZEUGBAU	1,45	83,7	85,2	82,3
35.1	SCHIFFBAU	0,23	105,7	108,0	103,3
35.3	LUFT- U RAUMFAHRZEUGBAU	0,89	83,3	85,7	80,9
DN	H V MOEBELN, SCHMUCK, MUSIKINSTRUMENTEN, SPORTGERAETEN, SPIELWAREN U SONST ERZEUGNISSEN (OH RECYCLING)	2,64	88,9	92,2	85,5
36.1	H V MOEBELN	1,87	91,6	95,3	87,9
E	ENERGIEVERSORGUNG	5,83	103,8	112,9	94,7
40.1	ELEKTRIZITAETSVERSORGUNG	4,97	102,0	109,7	94,2
40.2	GASVERSORGUNG	0,86	114,5	131,8	97,2
	BAUHAUPTGEWERBE	7,40	98,8	86,9	110,7
	HOCHBAULEISTUNGEN	4,40	106,4	97,1	115,7
	TIEFBAULEISTUNGEN	3,00	87,6	71,9	103,3

BUNDESGEBIET  
DAS PRODUZIERENDE GEWERBE  
= 100

ABTEILUNGEN, GRUPPEN UND KLASSEN  
ZWEIGE, AUSGABE 1993 (W293)

WERT

1995	1995	1995	1995	1995	1995							WZ93- NR.
JAN.	FEB.	MAERZ	APRIL	MAI	JUNI							
88,1	89,8	104,0	90,0	98,2	97,4							PROD GEW
89,6	90,1	103,8	89,0	96,6	96,2							C-E
87,6	89,1	103,2	88,4	96,7	96,5							C-D
95,7	95,8	109,6	96,8	103,3	102,6							VORLEIST
72,6	79,5	95,6	79,4	89,0	91,9							INVEST
86,7	88,9	104,4	82,9	94,9	91,1							GEBRAUCH
92,3	88,1	98,6	85,0	93,7	91,6							VERBRAUCH
80,4	78,6	94,9	81,7	92,9	89,7							C
95,8	88,5	102,7	82,5	88,3	82,5							CA
85,0	79,9	92,1	75,2	84,4	78,8							10
149,4	126,2	149,3	114,8	105,5	98,6							11
43,1	55,0	76,3	79,5	104,2	107,2							CB
87,8	89,3	103,3	88,6	96,8	96,7							D
91,0	88,1	100,1	89,4	100,6	97,7							DA
91,8	90,0	102,3	93,2	104,6	100,4							15
87,4	79,9	90,6	73,2	83,8	86,1							16
77,4	75,1	81,0	61,6	66,1	67,2							DB
77,8	75,6	86,2	71,0	77,1	74,8							17
76,9	74,3	73,3	47,8	50,1	56,0							18
71,5	70,4	80,9	62,1	67,4	65,6							DC
94,9	98,2	114,2	99,8	110,5	110,5							DD
91,6	89,3	100,9	87,2	93,1	91,7							DE
101,1	97,0	108,3	95,1	103,2	100,2							21
116,4	112,8	121,3	113,8	123,9	118,0							21.1
90,8	86,4	99,6	82,7	89,2	88,4							21.2
82,2	81,7	93,6	79,2	83,1	83,2							22
106,4	95,7	100,5	98,3	98,2	98,7							DF
108,8	97,3	102,3	100,3	100,1	100,6							23.2
111,7	102,9	114,4	102,1	105,9	103,8							DG
115,3	106,7	118,5	109,8	111,4	110,9							24.1
122,8	105,4	113,7	97,4	100,2	89,3							24.4
85,2	97,5	112,3	101,6	103,7	99,0							DH
93,1	95,9	106,7	94,2	103,4	101,7							25.1
82,6	98,0	114,1	104,1	103,8	98,2							25.2
75,2	85,2	104,5	95,5	109,6	108,4							DI
94,5	89,8	100,2	88,5	95,4	98,1							26.1
91,7	93,3	109,9	93,8	101,1	103,1							DJ
92,0	92,8	108,3	92,8	96,8	101,9							27
99,3	99,7	113,2	100,6	105,7	103,0							27.1
80,7	73,1	88,5	82,7	84,8	134,0							27.5
91,5	93,7	111,0	94,5	103,9	103,9							28
75,7	83,1	112,1	91,9	104,4	106,3							28.1
66,0	74,4	90,5	74,3	83,5	89,7							DK
86,2	89,5	103,9	84,0	92,0	90,6							29.1
72,7	85,6	102,9	94,0	93,8	91,6							29.3
42,7	57,7	77,4	60,8	69,7	74,4							29.4
83,5	87,9	102,5	84,4	94,4	96,2							DL
69,1	69,7	82,0	60,3	74,9	75,3							30
86,2	90,8	104,6	88,4	96,9	99,0							31
81,6	88,7	102,1	84,9	93,5	95,8							31.2
98,0	105,5	119,8	99,4	111,3	111,1							31.6
99,0	99,5	115,5	97,4	103,9	108,4							32
74,5	84,1	99,7	80,9	93,6	93,5							33
90,6	93,5	109,4	91,2	103,4	99,0							DM
92,0	95,7	112,0	93,6	106,2	101,4							34
87,8	91,0	106,0	88,2	101,6	95,6							34.1
81,8	80,1	93,7	76,4	86,3	84,1							35
109,5	94,6	120,0	82,8	114,2	113,0							35.1
83,7	82,3	91,2	77,7	83,9	81,0							35.3
83,6	88,4	104,7	82,8	88,9	84,9							DN
86,7	91,1	108,1	85,6	91,6	86,5							36.1
120,4	104,4	113,9	97,8	95,4	90,8							E
116,1	101,9	111,0	97,1	94,7	90,9							40.1
145,2	119,2	130,9	102,2	99,2	90,3							40.2
69,0	86,0	105,7	102,1	117,9	112,2							BAUHAUPT
80,0	96,7	114,6	107,8	122,8	116,6							HOCHBAU
52,9	70,2	92,6	93,7	110,6	105,7							TIEFBAU

WZ93- NR.	WIRTSCHAFTSZWEIG	GEWICH- TUNG	1995		
			1.HJ	1.VJ	2.VJ
	PRODUZIERENDES GEWERBE (EINSCHL BAUHAUPTGEWERBE)	100	+1,2	+2,7	-0,2
C-E	PRODUZIERENDES GEWERBE (OH BAUHAUPTGEWERBE)	92,60	+1,7	+3,2	+0,3
C-D	BERGBAU, GEW V STEINEN U ERDEN U VERARBEITENDES GEWERBE	86,78	+1,8	+3,4	+0,3
	VORLEISTUNGSGUETERPRODUZENTEN (OH ENERGIEVERSORGUNG)	38,73	+3,0	+4,6	+1,6
	INVESTITIONSGUETERPRODUZENTEN	25,16	+1,3	+2,9	-0,1
	GEBRAUCHSGUETERPRODUZENTEN	7,78	+1,4	+5,1	-2,2
	VERBRAUCHSGUETERPRODUZENTEN	15,10	-0,2	+0,3	-0,9
C	BERGBAU U GEW V STEINEN U ERDEN	1,95	-0,5	-2,2	+1,1
CA	KOHLBERGBAU, TORFGEWINNUNG, GEW V ERDOEL U ERDGAS (OH BERGBAU AUF URAN- U THORIUMERZE)	1,38	+0,3	-1,1	+2,1
10	KOHLBERGBAU, TORFGEWINNUNG	1,12	-1,5	-0,8	-2,5
11	GEW V ERDOEL U ERDGAS (OH ERBRING DAMIT VERB DIENSTL)	0,26	+6,6	-2,0	+20,2
CB	ERZBERGBAU, GEW V STEINEN U ERDEN; SONST BERGBAU	0,57	-2,5	-5,8	-0,5
D	VERARBEITENDES GEWERBE	84,83	+1,8	+3,5	+0,2
DA	ERNAHRUNGSGEWERBE U TABAKVERARBEITUNG	9,66	+1,1	+0,4	+1,8
15	ERNAHRUNGSGEWERBE	7,81	+2,9	+1,0	+4,6
16	TABAKVERARBEITUNG	1,85	-6,8	-2,7	-10,9
DB	TEXTIL- U BEKLEIDUNGSGEWERBE	2,89	-6,4	-5,1	-8,1
17	TEXTILGEWERBE	1,60	-5,5	-3,2	-7,9
18	BEKLEIDUNGSGEWERBE	1,09	-8,0	-7,9	-8,2
DC	LEDERGEWERBE	0,34	-2,9	-0,9	-5,1
DD	HOLZGEWERBE (OH H V MOEBELN)	1,29	-1,5	-0,6	-2,4
DE	PAPIER- U DRUCKGEWERBE (OH VERLAGSGEWERBE)	4,35	-2,1	-2,0	-2,2
21	PAPIERGEWERBE	2,17	+0,9	+0,1	+1,8
21.1	H V HOLZSTOFF, ZELLSTOFF, PAPIER, KARTON U PAPPE	0,87	+12,7	+10,4	+15,1
21.2	PAPIER-, KARTON- U PAPPEVERARBEITUNG	1,30	-7,5	-7,2	-7,8
22	DRUCKGEWERBE, VERVIELF V BESPIELT TONTRAEGERN (OH VER- LAGSGEW, VERVIELF V BESPIELT BILD- U DATENTRAEGERN)	2,18	-5,6	-4,3	-6,9
DF	KOKEREI, MINERALOELVERARBEITUNG (OH SPALT- U BRUTST)	3,42	-6,8	-3,6	-9,8
23.2	MINERALOELVERARBEITUNG	3,21	-7,0	-3,9	-10,0
DG	CHEMISCHE INDUSTRIE	8,73	+1,5	+5,5	-2,3
24.1	H V CHEMISCHEN GRUNDSTOFFEN	4,45	+3,9	+7,8	+0,2
24.4	H V PHARMAZEUTISCHEN ERZEUGNISSEN	1,60	-0,9	+7,1	-9,0
DH	H V GUMMI- U KUNSTSTOFFWAREN	3,65	+6,8	+7,7	+6,0
25.1	H V GUMMIWAREN	0,90	+11,2	+9,6	+12,9
25.2	H V KUNSTSTOFFWAREN	2,74	+5,5	+7,1	+4,0
DI	GLASGEWERBE, KERAMIK, VERARB V STEINEN U ERDEN	3,10	-2,7	-1,9	-3,4
26.1	H U VERARB V GLAS	0,71	-2,5	-1,0	-3,9
DJ	METALLERZEUGUNG U -BEARBEITUNG, H V METALLERZEUGNISSEN	10,12	+7,2	+8,6	+5,9
27	METALLERZEUGUNG U -BEARBEITUNG	4,06	+4,6	+4,0	+5,3
27.1	ERZEUGUNG V ROHEISEN, STAHL U FERROLEGIERUNGEN (EGKS)	1,50	+2,9	+3,9	+1,8
27.5	GIESSEREIINDUSTRIE	0,53	+13,4	+1,3	+25,6
28	H V METALLERZEUGNISSEN	6,06	+9,1	+11,9	+6,3
28.1	STAHL- U LEICHTMETALLBAU	1,19	+3,2	+8,5	-1,0
DK	MASCHINENBAU	11,67	-1,5	-0,8	-1,9
29.1	H V MASCHINEN F D ERZEUGUNG U NUTZUNG V MECH ENERGIE	2,85	-0,5	+3,2	-4,0
29.3	H V LAND- U FORSTWIRTSCHAFTLICHEN MASCHINEN	0,30	+3,0	+9,3	-2,3
29.4	H V WERKZEUGMASCHINEN	1,72	+7,4	+8,6	+6,4
DL	H V BUEROMASCH, DATENVERARBEITUNGSGER U -EINRICHTUNGEN, ELEKTROTECHNIK, FEINMECHANIK U OPTIK	12,80	+2,5	+4,0	+1,0
30	H V BUEROMASCH, DATENVERARBEITUNGSGER U -EINRICHTUNGEN	1,90	+8,0	+10,3	+5,4
31	H V GERAETEN D ELEKTRIZITAETSERZ, -VERTEILUNG U AE	4,63	-0,2	+0,4	-0,6
31.2	H V ELEKTRIZITAETSERZEILUNGS- U SCHALTEINRICHTUNGEN	1,96	-6,3	-5,5	-7,0
31.6	H V ELEKTRISCHEN AUSRUESTUNGEN ANG	1,00	+8,9	+9,9	+8,1
32	RUNDFUNK-, FERNSEH- U NACHRICHTENTECHNIK	2,93	+5,8	+12,1	-0,1
33	MEDIZIN-, MESS-, STEUER- U REGELUNGSTECHNIK, OPTIK	3,34	+0,8	-1,0	+2,6
DM	FAHRZEUGBAU	10,40	+8,1	+11,6	+4,6
34	H V KRAFTWAGEN U KRAFTWAGENTEILEN	8,96	+9,6	+13,7	+5,8
34.1	H V KRAFTWAGEN U KRAFTWAGENMOTOREN	6,76	+2,8	+7,6	-1,5
35	SONST FAHRZEUGBAU	1,45	-2,3	-0,5	-4,1
35.1	SCHIFFBAU	0,23	+13,8	+16,5	+11,0
35.3	LUFT- U RAUMFAHRZEUGBAU	0,89	-3,8	-1,2	-6,6
DN	H V MOEBELN, SCHMUCK, MUSIKINSTRUMENTEN, SPORTGERAETEN, SPIELWAREN U SONST ERZEUGNISSEN (OH RECYCLING)	2,64	-0,9	+1,3	-3,3
36.1	H V MOEBELN	1,87	-0,5	+1,4	-2,5
E	ENERGIEVERSORGUNG	5,83	+1,4	+1,3	+1,4
40.1	ELEKTRIZITAETSVERSORGUNG	4,97	+1,3	+1,7	+0,7
40.2	GASVERSORGUNG	0,86	+1,9	+0,1	+4,4
	BAUHAUPTGEWERBE	7,40	-5,5	-4,3	-6,3
	HOCHBAULEISTUNGEN	4,40	-4,3	-2,0	-6,2
	TIEFBAULEISTUNGEN	3,00	-7,3	-8,5	-6,4

BUNDESGBEIT  
DAS PRODUZIERENDE GEWERBE  
= 100

ABTEILUNGEN, GRUPPEN UND KLASSEN  
ZWEIGE, AUSGABE 1993 (WZ93)

WERT

VORJAHRESZEITRAUM IN %

1995 JAN.	1995 FEB.	1995 MAERZ	1995 APRIL	1995 MAI	1995 JUNI							WZ93- NR.
+4,6	+3,5	+0,4	-2,2	+4,7	-3,0							PROD GEW
+6,0	+2,6	+1,4	-1,7	+5,1	-2,2							C-E
+6,3	+3,0	+1,4	-1,6	+5,2	-2,5							C-D
+5,5	+5,3	+3,0	+1,1	+4,8	-1,1							VORLEIST
+7,9	-0,1	+1,7	-3,8	+6,3	-2,9							INVEST
+13,9	+5,1	-1,2	-7,3	+6,7	-5,7							VERBRAUCH
+3,2	+0,7	-2,6	-2,6	+4,3	-4,3							GEBRAUCH
-2,9	-3,2	-0,6	-2,5	+6,1	-0,1							C
-1,8	-4,2	+2,3	-0,6	+6,3	+0,5							CA
-2,5	-1,6	+1,4	-5,1	+2,8	-5,2							10
+0,1	-10,9	+4,8	+15,4	+20,4	+26,2							11
-8,5	+1,5	-8,9	-7,3	+5,9	-1,1							CB
+6,6	+3,1	+1,3	-1,6	+5,2	-2,6							D
+2,1	+1,0	-1,7	-0,3	+7,2	-1,5							DA
+1,0	+2,3	-0,1	+2,8	+9,9	+1,3							15
+7,1	-5,0	-8,9	-14,3	-4,6	-13,4							16
-1,4	-5,2	-8,2	-10,3	-2,5	-11,0							DB
-0,6	-2,6	-5,8	-10,0	-2,9	-10,7							17
-2,4	-8,7	-12,1	-11,0	-1,2	-11,5							18
+1,1	-1,9	-2,1	-7,2	+1,2	-8,9							DC
+1,3	+0,4	-2,9	-4,0	+0,9	-4,0							DD
-3,2	-0,3	-2,3	-3,3	+2,1	-5,3							DE
+0,1	+1,3	-0,9	+0,8	+6,2	-1,3							21
+11,0	+10,3	+10,1	+14,8	+20,2	+10,5							21.1
-7,7	-5,6	-8,4	-9,2	-4,3	-9,7							21.2
-6,9	-2,2	-3,8	-8,0	-2,5	-9,9							22
-2,4	-2,7	-5,7	-5,2	-12,5	-11,4							DF
-2,5	-3,4	-5,9	-5,2	-12,6	-11,8							23.2
+11,4	+3,2	+2,1	-1,2	+0,1	-5,6							D6
+13,5	+4,8	+5,9	+2,4	+0,8	-2,6							24.1
+20,7	+2,5	-0,9	-4,2	-2,4	-19,3							24.4
+2,0	+10,2	+10,3	+8,7	+10,0	-0,3							DH
+13,1	+9,7	+6,5	+9,7	+19,7	+9,5							25.1
-1,5	+10,4	+11,5	+8,4	+7,1	-3,2							25.2
-5,3	+4,5	-4,3	-6,2	+1,6	-5,6							DI
+3,3	-0,9	-4,8	-5,2	-1,8	-4,7							26.1
+8,3	+9,8	+8,1	+4,3	+8,6	+4,7							DJ
+3,3	+6,7	+2,5	+5,0	+4,3	+6,4							27
+6,5	+2,4	+3,0	+1,8	+3,0	+0,6							27.1
+9,8	-5,9	+0,2	+10,7	+7,9	+54,6							27.5
+12,0	+11,9	+12,0	+4,0	+11,4	+3,6							28
0,0	+4,9	+18,5	-2,8	+3,0	-3,3							28.1
+5,9	-7,2	+0,2	-5,8	+3,7	-3,5							DK
+9,1	+3,0	-1,1	-7,2	+4,0	-8,4							29.1
+7,7	+10,2	+9,6	-0,7	+1,3	-7,2							29.3
+8,7	+8,9	+8,4	+8,8	+7,1	+4,1							29.4
+6,9	+4,4	+1,3	-2,5	+7,5	-1,7							DL
+15,0	+10,8	+6,5	-0,7	+14,0	+2,6							30
+2,9	+0,4	-1,7	-3,7	+3,6	-1,9							31
-5,8	-4,0	-6,7	-3,9	-2,9	-8,1							31.2
+12,3	+10,5	+7,3	+6,1	+13,6	+4,6							31.6
+21,0	+11,4	+5,9	-0,9	+6,3	-4,7							32
-3,2	+1,1	-1,1	-3,5	+11,8	-0,1							33
+22,4	+12,0	+3,9	-0,3	+15,0	-0,5							DM
+26,0	+14,3	+4,6	+1,3	+17,0	0,0							34
+23,1	+8,2	-3,0	-6,2	+10,0	-7,2							34.1
+1,5	-2,4	-0,4	-11,2	+2,9	-3,9							35
+19,5	+12,1	+17,5	-11,5	+31,0	+14,7							35.1
+1,8	-2,3	-2,6	-9,8	-2,1	-8,0							35.3
+4,2	+1,3	-0,7	-5,8	+1,8	-5,6							DN
+6,1	0,0	-1,0	-5,0	+2,9	-5,5							36.1
+3,3	-2,8	+3,2	-1,7	+3,5	+2,5							E
+3,8	-1,7	+2,6	-0,4	+2,4	+0,6							40.1
+1,6	-7,6	+6,3	-7,8	+10,0	+15,6							40.2
-13,9	+16,5	-10,8	-8,0	+0,3	-10,8							BAUHAUPT
-10,2	+18,1	-9,2	-7,7	+0,2	-10,8							HOCHBAU
-20,9	+13,6	-13,5	-8,7	+0,5	-10,8							TIEFBAU







WZ93- NR.	WIRTSCHAFTSZWEIG	GEWICH- TUNG	1995 1.HJ	1995 1.VJ	1995 2.VJ
	PRODUZIERENDES GEWERBE (EINSCHL BAUHAUPTGEWERBE)	100	93,8	92,6	94,9
C-E	PRODUZIERENDES GEWERBE (OH BAUHAUPTGEWERBE)	92,60	93,4	93,2	93,7
C-D	BERGBAU, GEW V STEINEN U ERDEN U VERARBEITENDES GEWERBE	86,78	92,8	91,9	93,6
	VORLEISTUNGSGUETERPRODUZENTEN (OH ENERGIEVERSORGUNG)	38,73	99,8	99,0	100,6
	INVESTITIONSGUETERPRODUZENTEN	25,18	83,9	81,2	86,5
	GEBRAUCHSGUETERPRODUZENTEN	7,78	90,4	91,4	89,3
	VERBRAUCHSGUETERPRODUZENTEN	15,10	90,8	91,7	89,8
C	BERGBAU U GEW V STEINEN U ERDEN	1,95	85,8	83,7	87,8
CA	KOHLENBERGBAU, TORFGEWINNUNG, GEW V ERDOEL U ERDGAS (OH BERGBAU AUF URAN- U THORIUMERZE)	1,38	89,5	94,7	84,3
10	KOHLENBERGBAU, TORFGEWINNUNG	1,12	82,1	84,8	79,3
11	GEW V ERDOEL U ERDGAS (OH ERBRING DAMIT VERB DIENSTL)	0,26	122,3	138,3	106,2
CB	ERZBERGBAU, GEW V STEINEN U ERDEN, SONST BERGBAU	0,57	76,8	57,1	96,4
D	VERARBEITENDES GEWERBE	84,83	92,9	92,1	93,8
DA	ERNAEHRUNGSGEWERBE U TABAKVERARBEITUNG	9,66	93,6	91,6	95,6
15	ERNAEHRUNGSGEWERBE	7,81	96,2	93,3	99,1
16	TABAKVERARBEITUNG	1,85	82,6	84,4	80,7
DB	TEXTIL- U BEKLEIDUNGSGEWERBE	2,69	70,5	76,3	84,7
17	TEXTILGEWERBE	1,60	76,2	78,2	74,1
18	BEKLEIDUNGSGEWERBE	1,09	62,3	73,5	51,1
DC	LEDERGEWERBE	0,34	69,0	73,1	64,8
DD	HOLZGEWERBE (OH H V MOEBELN)	1,29	103,5	100,5	106,5
DE	PAPIER- U DRUCKGEWERBE (OH VERLAGSGEWERBE)	4,35	91,7	92,9	90,4
21	PAPIERGEWERBE	2,17	100,2	101,0	99,3
21.1	H V HOLZSTOFF, ZELLSTOFF, PAPIER, KARTON U PAPPE	0,87	117,2	115,9	118,4
21.2	PAPIER-, KARTON- U PAPPEVERARBEITUNG	1,30	88,8	91,0	86,6
22	DRUCKGEWERBE, VERVIELF V BESPIELT TONTRAEGERN (OH VER- LAGSGEW, VERVIELF V BESPIELT BILD- U DATENTRAEGERN)	2,18	83,3	84,9	81,7
DF	KOKEREI, MINERALOELVERARBEITUNG (OH SPALT- U BRUTST)	3,42	99,6	100,7	98,4
23.2	MINERALOELVERARBEITUNG	3,21	101,5	102,6	100,3
DG	CHEMISCHE INDUSTRIE	8,73	106,2	108,7	103,8
24.1	H V CHEMISCHEN GRUNDSTOFFEN	4,45	111,5	112,5	110,6
24.4	H V PHARMAZEUTISCHEN ERZEUGNISSEN	1,80	104,3	113,0	95,5
DH	H V GUMMI- U KUNSTSTOFFWAREN	3,65	98,9	96,6	101,2
25.1	H V GUMMIWAREN	0,90	98,2	96,9	99,5
25.2	H V KUNSTSTOFFWAREN	2,74	99,2	96,5	101,8
DI	GLASGEWERBE, KERAMIK, VERARB V STEINEN U ERDEN	3,10	95,5	86,9	104,1
26.1	H U VERARB V GLAS	0,71	93,8	93,8	93,9
DJ	METALLERZEUGUNG U -BEARBEITUNG, H V METALLERZEUGNISSEN	10,12	97,9	96,7	99,0
27	METALLERZEUGUNG U -BEARBEITUNG	4,06	96,7	96,5	96,9
27.1	ERZEUGUNG V ROHEISEN, STAHL U FERROLEGIERUNGEN (EGKS)	1,50	102,9	103,0	102,9
27.5	GIESSEREIINDUSTRIE	0,53	89,8	79,4	100,1
28	H V METALLERZEUGNISSEN	6,06	98,7	96,9	100,5
28.1	STAHL- U LEICHTMETALLBAU	1,19	94,7	88,9	100,5
DK	MASCHINENBAU	11,67	79,0	75,8	82,2
29.1	H V MASCHINEN F D ERZEUGUNG U NUTZUNG V MECH ENERGIE	2,65	90,2	91,8	88,6
29.3	H V LAND- U FORSTWIRTSCHAFTLICHEN MASCHINEN	0,30	89,4	85,8	93,0
29.4	H V MERKZEUGMASCHINEN	1,72	63,2	58,4	68,1
DL	H V BUEROMASCH, DATENVERARBEITUNGSGER U -EINRICHTUNGEN, ELEKTROTECHNIK, FEINMECHANIK U OPTIK	12,80	90,7	90,0	91,4
30	H V BUEROMASCH, DATENVERARBEITUNGSGER U -EINRICHTUNGEN	1,90	71,0	72,2	69,9
31	H V GERAETEN D ELEKTRIZITAETSERZ, -VERTEILUNG U AE	4,63	93,6	92,7	94,6
31.2	H V ELEKTRIZITAETSVERTEILUNGS- U SCHALTEINRICHTUNGEN	1,96	90,4	89,6	91,2
31.6	H V ELEKTRISCHEN AUSRUESTUNGEN ANG	1,00	106,7	106,4	107,0
32	RUNDFUNK-, FERNSEH- U NACHRICHTENTECHNIK	2,93	103,2	103,3	103,0
33	MEDIZIN-, MESS-, STEUER- U REGELUNGSTECHNIK, OPTIK	3,34	87,0	84,9	89,0
DM	FAHRZEUGBAU	10,40	96,5	95,6	97,5
34	H V KRAFTWAGEN U KRAFTWAGENTEILEN	8,96	98,7	97,4	100,0
34.1	H V KRAFTWAGEN U KRAFTWAGENMOTOREN	6,76	93,7	92,6	94,7
35	SONST FAHRZEUGBAU	1,45	83,0	84,0	82,0
35.1	SCHIFFBAU	0,23	105,0	107,0	102,9
35.3	LUFT- U RAUMFAHRZEUGBAU	0,89	82,6	84,5	80,7
DN	H V MOEBELN, SCHMUCK, MUSIKINSTRUMENTEN, SPORTGERAETEN, SPIELWAREN U SONST ERZEUGNISSEN (OH RECYCLING)	2,64	87,8	90,4	85,3
36.1	H V MOEBELN	1,87	90,5	93,4	87,7
E	ENERGIEVERSORGUNG	5,83	103,6	112,5	94,6
40.1	ELEKTRIZITAETSVERSORGUNG	4,97	101,7	109,2	94,2
40.2	GASVERSORGUNG	0,86	114,5	131,7	97,3
	BAUHAUPTGEWERBE	7,40	97,6	84,9	110,2
	HOCHBAULEISTUNGEN	4,40	105,1	95,0	115,3
	TIEFBAULEISTUNGEN	3,00	86,5	70,1	102,8

BUNDESGBEIT  
DAS PRODUZIERENDE GEWERBE  
= 100

ABTEILUNGEN, GRUPPEN UND KLASSEN  
ZWEIGE, AUSGABE 1993 (WZ93)

BEREINIGTER WERT

1995	1995	1995	1995	1995	1995							WZ93- NR.
JAN.	FEB.	MAERZ	APRIL	MAI	JUNI							
86,9	90,1	100,7	93,5	94,9	96,4							PROD GEW
88,4	90,4	100,7	92,3	93,5	95,3							C-E
86,3	89,5	99,9	91,9	93,4	95,6							C-D
94,5	96,1	106,5	100,1	100,1	101,7							VORLEIST
71,4	79,8	92,4	82,8	85,8	91,0							INVEST
85,0	89,3	99,9	87,5	90,5	89,9							GEBRAUCH
91,0	88,5	95,5	88,2	90,6	90,7							VERBRAUCH
79,5	78,9	92,7	84,1	90,4	89,0							C
94,9	88,7	100,6	84,6	86,3	81,9							CA
84,2	80,1	90,2	77,0	82,5	78,3							10
142,0	126,5	146,3	117,6	103,2	97,9							11
42,4	55,2	73,6	83,1	100,2	106,0							CB
86,5	89,7	100,1	92,1	93,5	95,7							D
89,6	88,4	96,9	92,9	97,2	96,7							DA
90,5	90,3	99,2	96,7	101,2	99,5							15
85,8	80,3	87,1	76,8	80,3	85,1							16
75,9	75,5	77,6	64,8	63,1	66,3							DB
76,2	76,0	82,5	75,0	73,4	73,8							17
75,5	74,6	70,5	50,0	48,0	55,3							18
70,4	70,7	78,3	64,6	65,0	64,9							DC
93,1	98,7	109,6	104,8	105,7	109,1							DD
90,7	89,5	98,6	89,6	90,7	91,0							DE
100,0	97,3	105,7	97,9	100,6	99,5							21
115,6	113,0	119,2	116,2	121,6	117,4							21.1
89,6	86,7	96,8	85,6	86,5	87,6							21.2
81,4	81,9	91,5	81,4	81,0	82,6							22
106,2	95,8	100,0	99,0	97,7	98,6							DF
108,6	97,4	101,8	100,9	99,6	100,5							23.2
110,7	103,1	112,2	104,4	103,7	103,2							DG
114,3	107,0	116,2	112,3	109,1	110,3							24.1
121,8	105,7	111,5	99,6	98,1	88,8							24.4
83,7	98,0	108,1	106,3	99,5	97,9							DH
91,5	96,4	102,8	98,5	99,3	100,6							25.1
81,1	98,5	109,9	108,9	99,6	97,0							25.2
74,1	85,6	101,1	99,4	105,7	107,3							DI
93,5	90,0	97,9	91,0	93,1	97,5							26.1
90,3	93,7	106,2	97,6	97,4	102,0							DJ
90,9	93,1	105,4	95,8	93,9	101,0							27
98,3	100,0	110,6	103,4	103,0	102,3							27.1
79,4	73,4	85,4	86,3	81,6	132,5							27.5
89,9	94,1	106,8	98,9	99,8	102,7							28
74,6	83,5	108,6	95,4	100,9	105,2							28.1
65,1	74,6	87,8	77,0	80,8	88,9							DK
84,9	89,8	100,8	87,0	89,1	89,8							29.1
71,7	85,9	99,8	97,5	90,8	90,8							29.3
42,1	57,9	75,1	63,0	67,5	73,7							29.4
82,4	88,2	99,5	87,4	91,4	95,3							DL
67,9	70,0	78,7	63,4	71,8	74,4							30
85,1	91,1	101,8	91,4	94,1	98,2							31
80,5	89,0	99,3	87,8	90,8	95,0							31.2
96,8	105,8	116,5	102,8	108,0	110,1							31.6
97,7	99,8	112,3	100,7	100,9	107,5							32
73,6	84,4	96,7	83,8	90,7	92,6							33
88,5	94,1	104,1	97,1	98,0	97,4							DM
89,7	96,3	106,2	100,0	100,3	99,7							34
85,6	91,6	100,6	94,2	96,0	94,0							34.1
80,7	80,4	90,8	79,4	83,4	83,3							35
108,5	94,8	117,7	84,8	111,7	112,3							35.1
82,5	82,6	88,3	80,8	81,0	80,2							35.3
82,0	88,9	100,3	87,3	84,8	83,7							DN
85,0	91,6	103,5	90,3	87,4	85,3							36.1
119,9	104,5	113,0	98,8	94,5	90,6							E
115,6	102,0	109,9	98,2	93,7	90,6							40.1
145,1	119,2	130,7	102,4	99,1	90,3							40.2
67,5	86,4	100,8	108,2	111,9	110,5							BAUHAUPT
78,3	97,2	109,4	114,1	116,8	114,9							HOCHBAU
51,7	70,6	88,1	99,5	104,8	104,1							TIEFBAU

STBA, FACHSERIE 4, REIHE 2.1

WZ93- NR.	WIRTSCHAFTSZWEIG	GEWICH- TUNG	1995 1.HJ	1995 1.VJ	1995 2.VJ
	PRODUZIERENDES GEWERBE (EINSCHL BAUHAUPTGEWERBE)	100	+1,3	+2,1	+0,4
C-E	PRODUZIERENDES GEWERBE (OH BAUHAUPTGEWERBE)	92,60	+1,7	+2,6	+1,1
C-D	BERGBAU, GEW V STEINEN U ERDEN U VERARBEITENDES GEWERBE	86,78	+1,9	+2,8	+1,0
	VORLEISTUNGSGUETERPRODUZENTEN (OH ENERGIEVERSORGUNG)	38,73	+3,0	+3,9	+2,1
	INVESTITIONSGUETERPRODUZENTEN	25,16	+1,5	+2,1	+0,6
	GEBRAUCHSGUETERPRODUZENTEN	7,78	+1,5	+4,3	-1,3
	VERBRAUCHSGUETERPRODUZENTEN	15,10	-0,2	-0,3	-0,2
C	BERGBAU U GEW V STEINEN U ERDEN	1,95	-0,5	-2,6	+1,6
CA	KOEHLENBERGBAU, TORFGEWINNUNG, GEW V ERDOEL U ERDGAS (OH BERGBAU AUF URAN- U THORIUMERZE)	1,38	+0,2	-1,7	+2,4
10	KOEHLENBERGBAU, TORFGEWINNUNG	1,12	-1,7	-1,4	-2,1
11	GEW V ERDOEL U ERDGAS (OH ERBRING DAMIT VERB DIENSTL)	0,26	+6,4	-2,5	+20,7
CB	ERZBERGBAU, GEW V STEINEN U ERDEN, SONST BERGBAU	0,57	-2,3	-6,2	+0,1
D	VERARBEITENDES GEWERBE	84,83	+1,9	+2,9	+1,1
DA	ERNAEHRUNGSGEWERBE U TABAKVERARBEITUNG	9,66	+1,1	-0,3	+2,5
15	ERNAEHRUNGSGEWERBE	7,81	+2,9	+0,3	+5,3
16	TABAKVERARBEITUNG	1,85	-6,8	-3,4	-10,0
DB	TEXTIL- U BEKLEIDUNGSGEWERBE	2,69	-6,5	-5,9	-7,2
17	TEXTILGEWERBE	1,60	-6,5	-4,0	-6,9
18	BEKLEIDUNGSGEWERBE	1,09	-8,1	-8,7	-7,4
DC	LEDERGEWERBE	0,34	-3,0	-1,7	-4,4
DD	HOLZGEWERBE (OH H V MOEBELN)	1,29	-1,4	-1,4	-1,6
DE	PAPIER- U DRUCKGEWERBE (OH VERLAGSGEWERBE)	4,35	-2,1	-2,5	-1,8
21	PAPIERGEWERBE	2,17	+1,0	-0,4	+2,5
21.1	H V HOLZSTOFF, ZELLSTOFF, PAPIER, KARTON U PAPPE	0,87	+12,7	+10,0	+15,5
21.2	PAPIER-, KARTON- U PAPPEVERARBEITUNG	1,30	-7,5	-7,9	-7,1
22	DRUCKGEWERBE, VERVIELF V BESPIELT TONTRAEGERN (OH VER- LAGSGEW, VERVIELF V BESPIELT BILD- U DATENTRAEGERN)	2,18	-5,6	-4,8	-6,4
DF	KOKEREI, MINERALOELVERARBEITUNG (OH SPALT- U BRUTST)	3,42	-6,7	-3,6	-9,6
23.2	MINERALOELVERARBEITUNG	3,21	-7,0	-4,0	-9,9
DG	CHEMISCHE INDUSTRIE	8,73	+1,5	+5,1	-1,8
24.1	H V CHEMISCHEN GRUNDSTOFFEN	4,45	+3,9	+7,3	+0,6
24.4	H V PHARMAZEUTISCHEN ERZEUGNISSEN	1,60	-0,9	+6,7	+8,5
DH	H V GUMMI- U KUNSTSTOFFWAREN	3,65	+6,9	+7,0	+7,0
25.1	H V GUMMIWAREN	0,90	+11,2	+8,8	+13,8
25.2	H V KUNSTSTOFFWAREN	2,74	+5,6	+6,4	+4,9
DI	GLASGEWERBE, KERAMIK, VERARB V STEINEN U ERDEN	3,10	-2,7	-2,5	-2,7
26.1	H U VERARB V GLAS	0,71	-2,5	-1,5	-3,3
DJ	METALLERZEUGUNG U -BEARBEITUNG, H V METALLERZEUGNISSEN	10,12	+7,2	+7,8	+6,6
27	METALLERZEUGUNG U -BEARBEITUNG	4,06	+4,7	+3,4	+5,9
27.1	ERZEUGUNG V ROEHEISEN, STAHL U FERROLEGIERUNGEN (EGKS)	1,50	+2,8	+3,4	+2,4
27.5	GIESSEREIINDUSTRIE	0,53	+13,5	+0,4	+26,5
28	H V METALLERZEUGNISSEN	6,06	+9,1	+11,0	+7,3
28.1	STAHL- U LEICHTMETALLBAU	1,19	+3,3	+7,9	-0,4
DK	MASCHINENBAU	11,67	-1,5	-1,4	-1,4
29.1	H V MASCHINEN F D ERZEUGUNG U NUTZUNG V MECH ENERGIE	2,65	-0,6	+2,5	-3,5
29.3	H V LAND- U FORSTWIRTSCHAFTLICHEN MASCHINEN	0,30	+3,0	+8,6	-1,7
29.4	H V WERKZEUGMASCHINEN	1,72	+7,5	+8,1	+7,2
DL	H V BUEROMASCH, DATENVERARBEITUNGSGER U -EINRICHTUNGEN, ELEKTROTECHNIK, FEINMECHANIK U OPTIK	12,80	+2,5	+3,3	+1,7
30	H V BUEROMASCH, DATENVERARBEITUNGSGER U -EINRICHTUNGEN	1,90	+7,9	+9,6	+6,4
31	H V GERAETEN D ELEKTRIZITAETSERZ, -VERTEILUNG U AE	4,63	-0,1	-0,1	0,0
31.2	H V ELEKTRIZITAETSVERTEILUNGS- U SCHALTEINRICHTUNGEN	1,96	-6,2	-6,1	-6,4
31.6	H V ELEKTRISCHEN AUSRUESTUNGEN ANG	1,00	+9,0	+9,2	+8,7
32	RUNDFUNK-, FERNSEH- U NACHRICHTENTECHNIK	2,93	+5,8	+11,6	+0,7
33	MEDIZIN-, MESS-, STEUER- U REGULUNGSTECHNIK, OPTIK	3,34	+0,8	-1,6	+3,2
DM	FAHRZEUGBAU	10,40	+8,1	+10,8	+5,7
34	H V KRAFTWAGEN U KRAFTWAGENTEILEN	8,96	+9,7	+12,6	+7,1
34.1	H V KRAFTWAGEN U KRAFTWAGENMOTOREN	6,76	+3,1	+6,7	-0,3
35	SONST FAHRZEUGBAU	1,45	-2,2	-1,1	-3,5
35.1	SCHIFFBAU	0,23	+13,6	+15,9	+11,2
35.3	LUFT- U RAUMFAHRZEUGBAU	0,89	-3,8	-1,6	-5,9
DN	H V MOEBELN, SCHMUCK, MUSIKINSTRUMENTEN, SPORTGERAETEN, SPIELWAREN U SONST ERZEUGNISSEN (OH RECYCLING)	2,64	-0,9	+0,6	-2,3
36.1	H V MOEBELN	1,87	-0,5	+0,6	-1,6
E	ENERGIEVERSORGUNG	5,83	+1,4	+1,2	+1,5
40.1	ELEKTRIZITAETSVERSORGUNG	4,97	+1,2	+1,4	+1,1
40.2	GASVERSORGUNG	0,86	+1,9	+0,1	+4,5
	BAUHAUPTGEWERBE	7,40	-5,2	-5,0	-5,2
	HOCHBAULEISTUNGEN	4,40	-4,1	-2,7	-5,2
	TIEFBAULEISTUNGEN	3,00	-7,0	-9,2	-5,4

BUNDESGBIET  
DAS PRODUZIERENDE GEWERBE  
= 100

ABTEILUNGEN, GRUPPEN UND KLASSEN  
ZWEIGE, AUSGABE 1993 (WZ93)

BEREINIGTER WERT

VORJAHRESZEITRAUM IN %

1995	1995	1995	1995	1995	1995						WZ93- NR.
JAN.	FEB.	MAERZ	APRIL	MAI	JUNI						
+2,6	+3,4	+0,4	0,0	+2,6	-1,0						PROD GEW
+4,0	+2,6	+1,4	+0,4	+3,1	-0,3						C-E
+4,1	+3,1	+1,3	+0,5	+3,1	-0,5						C-D
+3,6	+5,3	+3,0	+3,1	+2,8	+0,7						VORLEIST
+5,3	-0,1	+1,8	-1,4	+4,1	-0,5						INVEST
+10,8	+4,9	-1,2	-4,5	+3,8	-2,9						GEBRAUCH
+1,2	+0,7	-2,7	-0,6	+2,4	-2,3						VERBRAUCH
-4,4	-3,1	-0,5	-0,9	+4,4	+1,6						C
-3,2	-4,2	+2,3	+0,8	+4,7	+1,7						CA
-3,8	-1,6	+1,3	-3,9	+1,4	-3,8						10
-1,3	-10,9	+4,9	+16,9	+18,9	+27,8						11
-10,5	+1,5	-9,1	-4,9	+3,5	+1,3						CB
+4,3	+3,1	+1,4	+0,7	+3,1	-0,6						D
-0,1	+0,9	-1,6	+1,9	+5,1	+0,6						DA
-1,0	+2,3	0,0	+4,9	+7,8	+3,4						15
+4,3	-5,0	-8,8	-11,9	-7,0	-11,0						16
-4,0	-5,2	-8,2	-7,7	-5,1	-8,6						DB
-3,5	-2,6	-5,7	-7,2	-5,7	-8,1						17
-4,9	-8,8	-12,1	-8,8	-3,6	-9,3						18
-1,1	-1,9	-1,9	-5,1	-0,9	-7,0						DC
-1,5	+0,4	-2,9	-1,4	-1,8	-1,4						DD
-4,6	-0,4	-2,3	-1,9	+0,6	-3,9						DE
-1,5	+1,2	-0,9	+2,5	+4,6	+0,4						21
+9,8	+10,2	+10,0	+16,2	+18,8	+11,7						21.1
-9,4	-5,6	-8,3	-7,5	-6,0	-8,0						21.2
-8,2	-2,2	-3,8	-6,5	-4,0	-8,5						22
-2,7	-2,6	-5,7	-4,8	-12,8	-11,0						DF
-2,9	-3,3	-5,9	-4,9	-12,9	-11,5						23.2
+10,0	+3,2	+2,2	+0,1	-1,1	-4,4						DG
+12,2	+4,8	+5,3	+3,7	-0,4	-1,4						24.1
+19,3	+2,6	-1,0	-3,0	-3,7	-18,3						24.4
-0,5	+10,2	+10,3	+11,5	+7,2	+2,2						DH
+10,4	+9,8	+6,4	+12,4	+16,8	+12,2						25.1
-4,0	+10,4	+11,6	+11,2	+4,5	-0,8						25.2
-7,3	+4,6	-4,3	-4,1	-0,6	-3,5						DI
+1,7	-0,9	-4,9	-3,7	-3,1	-3,2						26.1
+5,9	+9,7	+7,9	+6,7	+6,2	+6,9						DJ
+1,5	+6,6	+2,4	+6,8	+2,5	+8,3						27
+4,9	+2,4	+3,1	+3,4	+1,5	+2,2						27.1
+7,3	-6,0	+0,2	+13,4	+5,4	+58,3						27.5
+9,1	+11,9	+12,1	+6,7	+8,8	+6,2						28
-2,1	+5,0	+18,7	-0,7	+0,9	-1,3						28.1
+3,8	-7,3	+0,2	-4,0	+1,6	-1,7						DK
+6,8	+3,0	-1,3	-5,3	+1,9	-5,6						29.1
+5,6	+10,1	+9,5	+1,2	-0,7	-5,4						29.3
+6,6	+8,8	+8,4	+10,9	+5,0	+6,0						29.4
+5,0	+4,4	+1,3	-0,6	+5,4	+0,2						DL
+12,0	+10,8	+6,5	+2,3	+11,1	+5,4						30
+0,9	+0,4	-1,6	-1,7	+1,8	-0,1						31
-7,6	-4,0	-6,7	-8,1	-4,6	-6,4						31.2
+10,4	+10,3	+7,3	+8,2	+11,5	+6,5						31.6
+18,9	+11,4	+5,8	+1,0	+4,6	-3,0						32
-5,0	+1,1	-1,1	-1,5	+9,8	+1,8						33
+18,5	+12,0	+4,0	+3,3	+11,5	+2,7						DM
+21,7	+14,2	+4,6	+5,2	+13,0	+3,4						34
+18,9	+8,1	-2,9	-2,6	+6,3	-4,0						34.1
-0,5	-2,4	-0,3	-9,3	+0,8	-1,8						35
+17,9	+12,1	+17,5	-10,3	+29,3	+16,3						35.1
-0,2	-2,2	-2,5	-7,8	-4,1	-6,0						35.3
+1,4	+1,3	-0,6	-3,0	-1,1	-2,9						DN
+3,2	0,0	-1,0	-2,0	+0,1	-2,8						36.1
+2,8	-2,8	+3,2	-1,1	+2,9	+3,1						E
+3,1	-1,7	+2,5	+0,2	+1,7	+1,1						40.1
+1,5	-7,6	+6,3	-7,7	+9,9	+15,8						40.2
-16,6	+16,4	-10,8	-5,0	-2,7	-8,0						BAUHAUPT
-12,9	+18,0	-9,2	-4,7	-2,7	-8,1						HOCHBAU
-23,5	+13,5	-13,5	-5,5	-2,7	-7,9						TIEFBAU

WZ93- SCHL.	WIRTSCHAFTSZWEIG	GEWICHT- TUNG	VERAENDERUNG				KUMULIERT			
			1995 AUG.	IN % AUG. 1995 GEGEN		1995 JULI	IN % JULI 1995 GEGEN		JAN. 1995 BIS AUG. 1995	VER- AEND. IN % GEGEN VORJAHR
				AUG. 1994	JULI 1995		JULI 1994	JUNI 1995		
	PRODUZIERENDES GEWERBE (EINSCHL. BAUHAUPTGEWERBE)	100	140,6	+7,6	+14,2	123,1	+1,6	-13,6	132,2	+7,0
C-E	PRODUZIERENDES GEWERBE (OH BAUHAUPTGEWERBE)	79,85	119,0	+12,5	+14,8	103,7	+3,6	-16,0	115,5	+8,7
C-D	BERGBAU, GEW. V. STEINEN U. ERDEN U. VERARBEITENDES GEWERBE	68,70	127,3	+14,8	+16,0	109,7	+5,0	-17,3	121,6	+11,2
	VORLEISTUNGSGÜTERPRODUZENTEN (OH ENERGIEVERSORGUNG)	32,75	127,4	+16,7	+13,1	112,6	+8,7	-14,2	121,9	+15,0
	INVESTITIONSGÜTERPRODUZENTEN	19,31	131,9	+18,0	+17,8	112,0	+8,7	-18,9	122,8	+3,1
	VERBRAUCHSGÜTERPRODUZENTEN	1,72	230,7	+92,9	+131,4	99,7	-22,7	-57,7	212,6	+27,8
	VERBRAUCHSGÜTERPRODUZENTEN	12,92	109,3	-2,7	+8,1	101,1	-3,8	-14,0	109,4	+4,5
C	BERGBAU U. GEW. V. STEINEN U. ERDEN	13,52	49,4	-13,0	+10,5	44,7	-18,4	-9,9	50,1	-17,7
CA	KOHLBERGBAU, TORFGEWINNUNG, GEW. V. ERDOEL U. ERDGAS (OH BERGBAU AUF URAN- U. THORIUMERZE)	12,02	37,4	-6,5	+0,8	37,1	-7,0	-5,4	40,9	-17,7
10	KOHLBERGBAU, TORFGEWINNUNG	11,58	36,6	-7,1	+1,4	36,1	-8,1	-5,5	39,8	-18,8
11	GEW. V. ERDOEL U. ERDGAS (OH ERBRING. DAMIT VERB. DIENSTL.)	0,44	56,3	0,0	-11,1	63,3	+11,2	-0,9	68,2	-3,1
CB	ERZBERGBAU, GEW. V. STEINEN U. ERDEN, SONST. BERGBAU	1,49	146,7	-23,6	+38,4	106,0	-39,3	-20,9	124,4	-17,6
D	VERARBEITENDES GEWERBE	53,19	147,1	+18,1	+16,6	126,2	+7,7	-18,0	139,8	+14,9
DA	ERNAEHRUNGSGEWERBE U. TABAKVERARBEITUNG	10,07	125,0	+0,4	+8,9	114,8	-1,2	-10,7	120,1	+5,7
15	ERNAEHRUNGSGEWERBE	7,63	130,2	-2,2	+5,9	123,0	-0,5	-11,1	128,2	+6,5
16	TABAKVERARBEITUNG	2,44	108,8	+11,5	+21,8	89,3	-4,0	-8,6	94,5	+2,3
DB	TEXTIL- U. BEKLEIDUNGSGEWERBE	1,54	92,6	+13,2	+41,8	65,3	-7,6	-32,3	92,1	+7,7
17	TEXTILGEWERBE	0,87	119,0	+33,4	+49,3	79,7	+1,0	-37,6	118,3	+17,8
18	BEKLEIDUNGSGEWERBE	0,66	57,8	-19,8	+24,8	46,3	-22,7	-16,6	57,7	-12,3
DC	LEDERGEWERBE	0,22	49,7	-11,6	+44,5	34,4	-27,9	-30,5	47,5	-14,9
DD	HOLZGEWERBE (OH H V MOEBELN)	0,53	262,9	+31,8	+32,1	199,0	+11,0	-26,3	232,2	+28,5
DE	PAPIER- U. DRUCKGEWERBE (OH VERLAGSGEWERBE)	2,18	140,4	+5,2	-8,7	153,8	+19,8	-3,5	157,0	+24,4
21	PAPIERGEWERBE	0,66	222,9	+50,7	-0,4	223,8	+46,5	-3,1	206,5	+56,0
21.1	H V HOLZSTOFF, ZELLSTOFF, PAPIER, KARTON U. PAPPE	0,45	227,3	+73,9	-6,2	242,2	+100,3	+3,3	213,2	+76,9
21.2	PAPIER-, KARTON- U. PAPPEVERARBEITUNG	0,21	213,6	+16,2	+15,2	185,4	-15,5	-16,9	192,4	+22,4
22	DRUCKGEWERBE, VERVIELF. V. BEISPIELT. TONTRAEGERN (OH VERLAGSGEW., Vervielf. v. Beispielt. Bild- u. Datenträgern)	1,52	104,3	-18,1	-15,4	123,3	+4,8	-3,7	135,4	+9,6
DF	KOKEREI, MINERALOELVERARBEITUNG (OH SPALT- U. BRUTST)	1,58	98,3	-14,1	-16,8	118,1	+6,7	+6,4	115,3	+4,1
23.2	MINERALOELVERARBEITUNG	1,58	98,3	-14,1	-16,8	118,1	+6,7	+6,4	115,3	+4,1
DG	CHEMISCHE INDUSTRIE	4,52	85,4	+16,5	+0,2	85,2	+22,6	-21,5	101,9	+33,9
24.1	H V CHEMISCHEN GRUNDSTOFFEN	1,89	114,8	+56,2	+5,7	108,6	+70,2	-16,2	125,1	+64,6
24.4	H V PHARMAZEUTISCHEN ERZEUGNISSEN	1,78	21,2	-54,0	-38,2	34,3	-32,1	-44,2	57,4	+0,7
DH	H V GUMMI- U. KUNSTSTOFFWAREN	0,70	375,0	+54,4	+6,0	353,8	+46,0	-13,8	360,7	+59,5
25.1	H V GUMMIWAREN	0,22	151,2	+52,1	+35,5	111,6	+7,2	-32,0	143,2	+38,0
25.2	H V KUNSTSTOFFWAREN	0,48	478,0	+54,7	+2,8	465,2	+52,0	-11,2	460,8	+63,1
DI	GLASGEWERBE, KERAMIK, VERARB. V. STEINEN U. ERDEN	2,69	344,6	+14,1	+12,6	306,1	+13,5	-8,6	295,7	+17,7
26.1	H U. VERARB. V. GLAS	0,45	162,8	+11,8	+12,9	144,2	+8,3	-11,8	153,2	+14,6
DJ	METALLERZEUGUNG U. -BEARBEITUNG, H V METALLERZEUGNISSEN	6,63	226,7	+33,7	+24,9	181,5	+12,7	-12,2	187,4	+21,5
27	METALLERZEUGUNG U. -BEARBEITUNG	3,15	127,8	+22,3	+53,8	83,1	-14,4	-23,3	99,9	+0,6
27.1	ERZEUGUNG V. ROHEISEN, STAHL U. FERROLEGIERUNGEN (EGKS)	1,35	82,5	+23,5	+8,4	76,1	+5,7	-9,7	79,0	+3,0
27.5	GIESSEREIINDUSTRIE	0,40	154,8	+68,3	+33,2	116,2	+55,1	-32,7	149,8	+66,6
28	H V METALLERZEUGNISSEN	3,49	316,0	+38,5	+17,0	270,2	+23,5	-8,5	266,2	+30,7
28.1	STAHL- U. LEICHTMETALLBAU	1,90	381,0	+40,6	+19,1	320,0	+24,4	-9,4	304,7	+29,7
DK	MASCHINENBAU	9,63	73,7	+12,3	+12,3	65,6	+12,5	-20,4	72,5	+6,6
29.1	H V MASCHINEN F. D. ERZEUGUNG U. NUTZUNG V. MECH. ENERGIE	1,89	75,7	+11,2	+10,7	68,4	-3,5	-14,2	79,0	+7,3
29.3	H V LAND- U. FORSTWIRTSCHAFTLICHEN MASCHINEN	1,28	24,6	+35,9	-3,1	25,4	+46,8	-41,2	35,3	+154,0
29.4	H V WERKZEUGMASCHINEN	1,12	61,8	-2,5	-2,5	63,4	+10,3	-33,0	73,3	-0,5
DL	H V BUEROMASCH., DATENVERARBEITUNGSGER. U. -EINRICHTUNGEN, ELEKTROTECHNIK, FEINMECHANIK U. OPTIK	5,95	151,5	+21,8	+11,8	135,5	+18,8	-20,2	147,7	+23,1
30	H V BUEROMASCH., DATENVERARBEITUNGSGER. U. -EINRICHTUNGEN	0,45	140,0	+15,0	+34,5	104,1	-12,2	-21,0	142,6	+16,5
31	H V GERAETEN D. ELEKTIZITAETSSEITZ-, -VERTEILUNG U. AE	3,16	132,7	+17,1	+19,2	111,3	+9,5	-21,2	130,7	+20,9
31.2	H V ELEKTIZITAETSVERTEILUNGS- U. SCHALTEINRICHTUNGEN	1,24	106,4	+25,6	+12,5	94,6	+18,5	-26,9	104,6	+24,8
31.6	H V ELEKTISCHEN AUSRUESTUNGEN ANG	0,47	210,6	+41,6	+19,1	176,8	+20,3	-23,8	215,9	+39,6
32	RUNDfunk-, FERNSEH- U. NACHRICHTENTECHNIK	1,37	170,5	+22,5	+8,6	157,0	+22,1	-20,2	177,7	+34,1
33	MEDIZIN-, MESS-, STEUER- U. REGELUNGSTECHNIK, OPTIK	0,97	191,6	+36,1	-3,5	198,6	+50,1	-18,2	163,3	+16,8
DM	FAHRZEUGBAU	5,71	169,3	+35,7	+54,9	109,3	-18,1	-40,3	165,7	+2,9
34	H V KRAFTWAGEN U. KRAFTWAGENTEILEN	1,63	381,6	+94,0	+70,9	223,3	-12,4	-46,9	366,4	+26,7
34.1	H V KRAFTWAGEN U. KRAFTWAGENMOTOREN	0,24	1165,2	+128,3	+159,4	449,2	-47,7	-63,5	1062,0	+6,9
35	SONST. FAHRZEUGBAU	4,08	84,6	-12,0	+32,8	63,7	-25,2	-27,9	85,6	-22,1
35.1	SCHIFFBAU	1,95	69,8	+11,3	+45,4	48,0	-24,5	-28,3	67,1	-14,2
DN	H V MOEBELN, SCHMUCK, MUSIKINSTRUMENTEN, SPORTGERAEATEN, SPIELWAREN U. SONST. ERZEUGNISSEN (OH RECYCLING)	1,24	123,4	+11,7	+55,4	79,4	-12,7	-39,8	122,9	+2,2
36.1	H V MOEBELN	0,90	141,0	+23,0	+68,1	83,9	-8,9	-42,2	138,4	+6,3
E	ENERGIEVERSORGUNG	13,15	76,9	-3,6	+5,3	73,0	-6,0	-4,7	84,5	-7,0
40.1	ELEKTIZITAETSVERSORGUNG	12,54	74,9	-4,1	+7,3	69,8	-8,0	-5,7	82,0	-8,5
40.2	GASVERSORGUNG	0,61	119,2	+3,6	-14,9	140,1	+22,3	+7,2	137,2	+16,3
	BAUHAUPTGEWERBE	20,15	226,1	-1,4	+12,8	200,4	-2,1	-7,9	198,1	+3,5
	HOCHBAULEISTUNGEN	10,42	215,9	-3,0	+8,7	198,6	+0,3	-8,5	198,4	+6,6
	TIEFBAULEISTUNGEN	9,73	237,0	+0,3	+17,2	202,3	-4,5	-7,2	197,9	+0,5

UND BERLIN-OST  
DAS PRODUZIERENDE GEBWERBE  
= 100

ABTEILUNGEN, GRUPPEN UND KLASSEN  
ZWEIGE, AUSGABE 1993 (WZ93)

WERT

1994 AUG.	VER- ÄND. IN % GEGEN AUG. 1993	1994 2.VJ	1995 1.VJ	1995 2.VJ	VERÄNDERUNG IN % 2.VJ 1995 GEGEN		1994 1.HJ	1994 2.HJ	1995 1.HJ	VERÄNDERUNG IN % 1.HJ 1995 GEGEN		1993	1994	VERÄNDERUNG IN % 1994 GEGEN 1993	WZ93- SCHL.
					2.VJ 1994	1.VJ 1995				1.HJ 1994	2.HJ 1994				
130,7	+19,7	130,5	127,3	137,2	+5,1	+7,8	122,6	139,3	132,3	+7,9	-5,0	112,0	131,0	+17,0	PROD GEW C-E C-D
105,8	+14,9	110,6	114,8	119,0	+7,6	+3,7	107,5	119,7	116,9	+8,7	-2,3	100,2	113,6	+13,4	
110,9	+17,2	115,7	118,7	126,7	+9,5	+6,7	109,9	125,8	122,7	+11,6	-2,5	101,8	117,9	+15,8	
109,2	+21,6	111,7	118,9	126,2	+13,0	+6,1	105,9	117,6	122,5	+15,7	+4,2	95,5	111,7	+17,0	VORLEIST INVEST GEBRAUCH VERBRAUCH
111,8	+8,4	122,3	118,7	127,5	+4,3	+7,4	114,4	126,7	123,1	+7,6	-2,8	107,6	120,5	+12,0	
119,6	+4,7	179,9	232,0	224,7	+24,9	-3,1	180,3	157,9	228,4	+26,7	+44,6	141,8	169,1	+19,3	
112,3	+23,5	106,4	105,5	116,0	+9,0	+10,0	103,4	140,8	110,8	+7,2	-21,3	103,5	122,1	+18,0	
56,8	+3,1	64,8	51,7	50,5	-22,1	-2,3	62,6	61,7	51,1	-18,4	-17,2	65,7	62,1	-5,5	C
40,0	-12,7	50,9	49,9	40,3	-20,8	-8,2	53,0	46,1	42,1	-20,6	-8,7	60,1	49,5	-17,6	CA 10 11
39,4	-13,0	50,3	42,6	39,4	-21,7	-7,5	52,2	45,4	41,0	-21,5	-9,7	59,3	48,8	-17,7	
56,3	-6,3	68,0	77,8	64,2	-5,6	-17,5	75,1	65,6	71,0	-5,5	+8,2	80,5	70,3	-12,7	
191,9	+47,6	176,8	114,5	132,9	-24,8	+16,1	140,1	187,1	123,7	-11,7	-33,9	111,4	163,6	+46,9	CB
124,6	+19,1	128,6	135,7	146,0	+13,5	+7,6	122,0	142,2	140,9	+15,5	-0,9	111,0	132,1	+19,0	D
124,5	+26,1	117,1	113,1	127,1	+8,5	+12,4	111,4	159,6	120,1	+7,8	-24,7	112,3	135,5	+20,7	DA 15 16
133,1	+31,3	125,0	118,9	138,6	+10,9	+16,6	117,8	179,8	128,8	+9,3	-28,4	121,0	148,8	+23,0	
97,6	+8,2	92,3	94,8	91,3	-1,1	-3,7	91,5	96,3	93,0	+1,6	-3,4	85,2	93,9	+10,2	
81,8	+30,9	83,6	98,7	94,3	+12,8	-4,5	88,6	86,8	96,5	+8,9	+11,2	74,6	87,7	+17,6	DB 17 18
89,2	+43,2	105,8	124,5	124,6	+17,8	+0,1	105,9	102,9	124,6	+17,7	+21,1	82,6	104,4	+26,4	
72,1	+14,6	54,3	64,9	54,4	+0,2	-16,2	65,8	65,7	59,6	-9,4	-9,3	64,0	65,7	+2,7	
56,2	+18,8	56,6	51,8	46,9	-17,1	-9,5	57,1	57,9	49,4	-13,5	-14,7	51,5	57,5	+11,7	DC
199,4	+42,1	188,8	221,7	243,5	+29,0	+9,8	177,8	227,3	232,6	+30,8	+2,3	136,0	202,6	+49,0	DD
133,5	+34,4	125,7	163,8	156,8	+24,7	-4,3	124,6	139,6	160,3	+28,7	+14,8	105,4	132,1	+25,3	DE 21 21.1 21.2
147,9	+106,6	128,3	182,1	219,6	+71,2	+20,6	126,4	149,2	200,9	+58,9	+34,7	91,8	137,8	+50,1	
130,7	+156,8	117,0	181,6	230,4	+96,9	+26,9	118,8	137,9	206,0	+73,4	+49,4	78,9	128,3	+62,6	
183,8	+59,8	151,8	183,0	197,1	+29,8	+7,7	142,4	172,9	190,1	+33,5	+9,9	118,8	157,6	+32,7	
127,3	+14,3	124,5	155,8	129,4	+3,9	-16,9	123,8	135,4	142,6	+15,2	+5,3	111,3	129,6	+16,4	22
114,5	-0,3	115,2	126,5	108,8	-5,6	-14,0	110,3	115,0	117,6	+6,6	+2,3	105,8	112,6	+6,4	DF 23.2
114,5	-0,3	115,2	126,5	108,8	-5,6	-14,0	110,3	115,0	117,6	+6,6	+2,3	105,8	112,6	+6,4	
73,3	+12,6	76,5	107,0	107,9	+41,0	+0,8	77,7	86,6	107,5	+38,4	+24,1	76,1	82,1	+7,9	DG 24.1 24.4
73,5	+11,4	78,9	129,8	129,3	+63,9	-0,4	78,4	95,9	129,6	+65,3	+35,1	81,1	87,2	+7,5	
46,1	-8,0	53,8	68,5	66,1	+22,9	-3,5	59,9	54,0	67,3	+12,4	+24,6	60,7	57,0	-6,1	
242,9	+50,7	243,1	323,1	395,8	+62,8	+22,5	220,8	272,0	359,5	+62,8	+32,2	166,5	246,4	+48,0	DH 25.1 25.2
99,4	+40,4	107,2	138,4	155,9	+45,4	+12,6	104,5	111,0	147,1	+40,8	+32,5	83,9	107,8	+28,5	
308,9	+52,4	305,6	408,1	506,2	+65,6	+24,0	274,2	346,0	457,2	+66,7	+32,1	204,6	310,1	+51,6	
302,1	+43,2	273,8	255,6	315,9	+15,4	+23,6	239,8	292,5	285,8	+19,2	-2,3	191,0	266,1	+39,3	
145,6	+21,9	136,9	151,5	154,7	+13,0	+2,1	131,8	150,4	153,1	+16,2	+1,8	113,9	141,1	+23,9	DI 26.1
169,5	+18,7	165,1	185,0	198,6	+20,3	+20,4	150,5	184,2	181,8	+20,8	-1,3	138,1	167,9	+21,1	DJ 27 27.1 27.5 28 28.1
104,5	+2,1	103,8	91,8	104,2	+0,4	+13,5	98,9	112,9	98,0	-0,9	-13,2	100,2	105,9	+5,7	
66,8	-32,0	80,3	74,2	83,6	+4,1	+12,7	79,2	82,5	78,9	-0,4	-4,4	92,3	80,8	-12,5	
92,0	+27,8	93,0	150,2	159,0	+71,0	+5,9	92,1	96,5	154,6	+67,9	+60,2	76,3	94,3	+23,6	
228,1	+27,3	220,4	230,9	283,6	+28,7	+22,8	197,1	248,4	257,3	+30,5	+3,6	172,2	222,8	+29,4	
271,0	+26,2	258,3	259,4	319,4	+23,7	+23,1	225,3	293,7	289,4	+28,5	-1,5	199,8	259,5	+29,9	
65,6	+0,5	77,5	71,5	75,3	-2,8	+5,3	70,1	77,5	73,4	+4,7	-5,3	73,3	73,8	+0,7	
68,1	+14,5	76,1	90,1	72,5	-4,7	-19,5	75,0	86,7	81,3	+8,4	-6,2	70,7	80,8	+14,3	
18,1	-56,8	12,7	39,9	37,4	+194,5	-6,3	12,7	15,4	38,7	+204,7	+151,3	41,5	14,0	-66,3	
63,4	+67,3	84,5	75,4	78,2	-7,5	+3,7	78,1	80,6	76,8	-1,7	-4,7	62,8	79,3	+26,3	
124,4	+37,5	125,7	149,5	148,8	+18,4	-0,5	120,2	141,2	149,1	+24,0	+5,6	105,3	130,7	+24,1	DL 30 31 31.2 31.6 32 33
121,7	+39,6	146,2	175,3	123,7	-15,4	-29,4	123,2	172,5	149,5	+21,3	-13,3	116,1	147,9	+27,4	
113,3	+33,6	110,3	135,6	131,6	+19,3	-2,9	108,3	119,7	133,6	+23,4	+11,6	96,4	114,0	+18,3	
84,7	+27,6	86,6	101,6	110,4	+27,5	+8,7	84,3	93,9	106,0	+25,7	+12,9	73,5	89,1	+21,2	
148,7	+53,6	155,1	222,8	223,8	+44,3	+0,4	157,0	162,7	223,3	+42,2	+37,2	122,8	159,8	+30,1	
139,2	+41,3	141,5	182,6	182,0	+28,6	-0,3	132,0	168,6	182,3	+38,1	+8,1	116,1	150,3	+29,5	
140,8	+42,1	143,7	135,9	169,5	+18,0	+24,7	140,9	157,8	152,7	+8,4	-3,2	114,0	149,3	+31,0	
124,8	-9,5	170,1	178,0	173,1	+1,8	-1,6	171,6	152,0	174,6	+1,7	+14,9	142,9	161,8	+13,2	
196,7	+8,2	328,2	379,8	395,8	+20,6	+4,2	310,2	278,9	387,8	+25,0	+39,0	215,1	294,5	+36,9	
510,3	+1,0	1167,5	1137,9	1156,0	-1,0	+1,6	1095,8	837,6	1147,0	+4,7	+36,9	601,8	966,7	+60,6	
96,1	-20,2	107,0	94,7	84,2	-21,3	-11,1	116,3	101,3	89,4	-23,1	-11,7	114,1	108,8	-4,6	
62,7	-22,7	77,6	74,7	65,0	-16,2	-13,0	83,3	65,8	69,9	-16,1	+6,2	79,2	74,5	-5,9	
110,5	+21,3	122,2	133,7	126,5	+3,5	-5,4	126,8	126,8	130,1	+2,6	+2,6	113,3	126,8	+11,9	DN 36.1
114,6	+18,5	131,6	153,0	141,2	+7,3	-7,7	139,2	131,5	147,1	+5,7	+11,9	123,3	136,4	+9,8	
79,8	+0,6	85,0	95,4	80,0	-5,9	-16,1	94,9	88,7	87,7	-7,6	-1,1	91,6	91,8	+0,2	E 40.1 40.2
78,1	+0,1	83,2	93,1	77,3	-7,1	-17,0	93,8	86,7	85,2	-9,2	-1,7	90,7	90,2	-0,6	
115,1	+8,5	122,3	143,4	135,9	+11,1	-5,2	119,1	129,5	139,7	+17,3	+7,9	110,4	124,3	+12,6	
229,3	+29,5	209,3	176,5	209,7	+0,2	+18,8	182,8	217,0	193,1	+5,6	-11,0	158,9	199,9	+25,8	BAUHAUPT HOCHBAU TIEFBAU
222,6	+41,9	198,8	183,3	207,4	+4,3	+13,1	178,0	209,7	195,4	+9,8	-6,8	143,9	193,8	+34,7	
236,4	+19,0	220,4	169,2	212,0	-3,8	+25,3	187,9	224,9	190,6	+1,4	-15,3	175,0	206,4	+17,9	

STBA, FACHSERIE 4, REIHE 2.1

WZ93- NR.	WIRTSCHAFTSZWEIG	GEWICH- TUNG	1995 1. HJ	1995 1. VJ	1995 2. VJ
	PRODUZIERENDES GEWERBE (EINSCHL BAUHAUPTGEWERBE)	100	132,3	127,3	137,2
C-E	PRODUZIERENDES GEWERBE (OH BAUHAUPTGEWERBE)	79,85	116,9	114,8	119,0
C-D	BERGBAU, GEW V STEINEN U ERDEN U VERARBEITENDES GEWERBE	66,70	122,7	118,7	126,7
	VORLEISTUNGSGUETERPRODUZENTEN (OH ENERGIEVERSORGUNG)	32,75	122,5	118,9	126,2
	INVESTITIONSGUETERPRODUZENTEN	19,31	123,1	118,7	127,5
	GEBRAUCHSGUETERPRODUZENTEN	1,72	228,4	232,0	224,7
	VERBRAUCHSGUETERPRODUZENTEN	12,92	110,8	105,5	116,0
C	BERGBAU U GEW V STEINEN U ERDEN	13,52	51,1	51,7	50,5
CA	KOHLBERGBAU, TORFGEWINNUNG, GEW V ERDOEL U ERDGAS (OH BERGBAU AUF URAN- U THORIUMERZE)	12,02	42,1	43,9	40,3
10	KOHLBERGBAU, TORFGEWINNUNG	11,58	41,0	42,6	39,4
11	GEW V ERDOEL U ERDGAS (OH ERBRING DAMIT VERB DIENSTL)	0,44	71,0	77,8	64,2
CB	ERZBERGBAU, GEW V STEINEN U ERDEN, SONST BERGBAU	1,49	123,7	114,5	132,9
D	VERARBEITENDES GEWERBE	53,19	140,9	135,7	146,0
DA	ERNAEHRUNGSGEWERBE U TABAKVERARBEITUNG	10,07	120,1	113,1	127,1
15	ERNAEHRUNGSGEWERBE	7,63	128,8	118,9	138,6
16	TABAKVERARBEITUNG	2,44	93,0	94,8	91,3
DB	TEXTIL- U BEKLEIDUNGSGEWERBE	1,54	96,5	98,7	94,3
17	TEXTILGEWERBE	0,87	124,6	124,5	124,6
18	BEKLEIDUNGSGEWERBE	0,66	59,6	64,9	54,4
DC	LEDERGEWERBE	0,22	49,4	51,8	46,9
DD	HOLZGEWERBE (OH H V MOEBELN)	0,53	232,6	221,7	243,5
DE	PAPIER- U DRUCKGEWERBE (OH VERLAGSGEWERBE)	2,18	160,3	163,8	156,8
21	PAPIERGEWERBE	0,66	200,9	182,1	219,6
21.1	H V HOLZSTOFF, ZELLSTOFF, PAPIER, KARTON U PAPPE	0,45	206,0	181,6	230,4
21.2	PAPIER-, KARTON- U PAPPEVERARBEITUNG	0,21	190,1	183,0	197,1
22	DRUCKGEWERBE, VERVIELF V BESPIELT TONTRAEGERN (OH VER- LAGSGEW, VERVIELF V BESPIELT BILD- U DATENTRAEGERN)	1,52	142,6	155,8	129,4
DF	KOKEREI, MINERALOELVERARBEITUNG (OH SPALT- U BRUTST)	1,58	117,6	126,5	108,8
23.2	MINERALOELVERARBEITUNG	1,58	117,6	126,5	108,8
DG	CHEMISCHE INDUSTRIE	4,52	107,5	107,0	107,9
24.1	H V CHEMISCHEN GRUNDSTOFFEN	1,89	129,6	129,8	129,3
24.4	H V PHARMAZEUTISCHEN ERZEUGNISSEN	1,78	67,3	68,5	66,1
DH	H V GUMMI- U KUNSTSTOFFWAREN	0,70	359,5	323,1	395,8
25.1	H V GUMMIWAREN	0,22	147,1	138,4	155,9
25.2	H V KUNSTSTOFFWAREN	0,48	457,2	408,1	506,2
DI	GLASGEWERBE, KERAMIK, VERARB V STEINEN U ERDEN	2,69	285,8	255,6	315,9
26.1	H U VERARB V GLAS	0,45	153,1	151,5	154,7
DJ	METALLERZEUGUNG U -BEARBEITUNG, H V METALLERZEUGNISSEN	6,63	181,8	165,0	198,6
27	METALLERZEUGUNG U -BEARBEITUNG	3,15	98,0	91,8	104,2
27.1	ERZEUGUNG V RHEISEN, STAHL U FERROLEGIERUNGEN (EGKS)	1,35	78,9	74,2	83,6
27.5	GIESSEREIINDUSTRIE	0,40	154,6	150,2	159,0
28	H V METALLERZEUGNISSEN	3,49	257,3	230,9	283,6
28.1	STAHL- U LEICHTMETALLBAU	1,90	289,4	259,4	319,4
DK	MASCHINENBAU	9,63	73,4	71,5	75,3
29.1	H V MASCHINEN F D ERZEUGUNG U NUTZUNG V MECH ENERGIE	1,89	81,3	90,1	72,5
29.3	H V LAND- U FORSTWIRTSCHAFTLICHEN MASCHINEN	1,28	38,7	39,9	37,4
29.4	H V WERKZEUGMASCHINEN	1,12	76,8	75,4	78,2
DL	H V BUEROMASCH, DATENVERARBEITUNGSGER U -EINRICHTUNGEN, ELEKTROTECHNIK, FEINMECHANIK U OPTIK	5,95	149,1	149,5	148,8
30	H V BUEROMASCH, DATENVERARBEITUNGSGER U -EINRICHTUNGEN	0,45	149,5	175,3	123,7
31	H V GERAETEN D ELEKTRIZITAETSERZ, -VERTEILUNG U AE	3,16	133,6	135,6	131,6
31.2	H V ELEKTRIZITAETSVERTEILUNGS- U SCHALTEINRICHTUNGEN	1,24	106,0	101,6	110,4
31.6	H V ELEKTRISCHEN AUSRUESTUNGEN ANG	0,47	223,3	222,8	223,8
32	RUNDFUNK-, FERNSEH- U NACHRICHTENTECHNIK	1,37	182,3	182,6	182,0
33	MEDIZIN-, MESS-, STEUER- U REGELUNGSTECHNIK, OPTIK	0,97	152,7	135,9	169,5
DM	FAHRZEUGBAU	5,71	174,6	176,0	173,1
34	H V KRAFTWAGEN U KRAFTWAGENTEILEN	1,63	387,8	379,8	395,8
34.1	H V KRAFTWAGEN U KRAFTWAGENMOTOREN	0,24	1147,0	1137,9	1156,0
35	SONST FAHRZEUGBAU	4,08	89,4	84,7	84,2
35.1	SCHIFFBAU	1,95	69,9	74,7	65,0
DN	H V MOEBELN, SCHMUCK, MUSIKINSTRUMENTEN, SPORTGERAETEN, SPIELWAEREN U SONST ERZEUGNISSEN (OH RECYCLING)	1,24	130,1	133,7	126,5
36.1	H V MOEBELN	0,90	147,1	153,0	141,2
E	ENERGIEVERSORGUNG	13,15	87,7	95,4	80,0
40.1	ELEKTRIZITAETSVERSORGUNG	12,54	85,2	93,1	77,3
40.2	GASVERSORGUNG	0,61	139,7	143,4	135,9
	BAUHAUPTGEWERBE	20,15	193,1	176,5	209,7
	HOCHBAULEISTUNGEN	10,42	195,4	183,3	207,4
	TIEFBAULEISTUNGEN	9,73	190,6	169,2	212,0

UND BERLIN-OST  
DAS PRODUZIERENDE GEWERBE  
= 100

ABTEILUNGEN, GRUPPEN UND KLASSEN  
ZWEIGE, AUSGABE 1993 (WZ93)

WERT

1995 JAN.	1995 FEB.	1995 MAERZ	1995 APRIL	1995 MAI	1995 JUNI							WZ93- NR.
116,0	122,1	143,7	125,4	143,9	142,4							PROD GEW
108,9	108,9	126,7	108,7	124,7	123,5							C-E
109,2	113,8	133,1	113,8	133,5	132,7							C-D
111,6	113,2	131,8	117,1	130,3	131,2							VORLEIST
104,7	115,5	135,8	107,7	136,6	138,1							INVEST
227,6	215,6	252,8	207,6	230,7	235,8							GEBRAUCH
96,7	101,1	118,8	104,1	126,3	117,6							VERBRAUCH
55,1	48,0	52,1	50,7	51,1	49,6							C
49,7	40,3	41,7	41,9	39,8	39,2							CA
48,3	39,1	40,5	41,0	38,9	38,2							10
86,3	72,2	74,8	65,2	63,4	63,9							11
98,0	109,8	135,7	122,3	142,4	134,0							CB
123,0	130,5	153,7	129,8	154,4	153,9							D
101,7	107,6	129,9	114,6	138,3	128,5							DA
104,0	113,8	139,0	126,0	151,4	138,4							15
94,6	88,2	101,6	78,8	97,3	97,7							16
95,2	93,3	107,7	86,8	99,6	96,5							DB
119,3	115,9	138,3	113,1	133,1	127,7							17
63,5	63,6	67,5	52,2	55,5	55,5							18
49,5	51,8	54,1	43,4	47,9	49,5							DC
211,0	208,6	245,6	210,5	250,2	269,9							DD
163,1	158,4	169,9	145,5	165,6	159,3							DE
179,0	166,3	201,0	198,4	229,5	230,9							21
179,1	162,5	203,2	211,0	245,6	234,5							21.1
178,7	174,0	196,3	172,0	196,1	223,2							21.2
156,2	155,0	156,3	122,4	137,7	128,0							22
133,6	119,1	126,7	100,5	114,8	111,0							DF
133,6	119,1	126,7	100,5	114,8	111,0							23.2
105,5	102,3	113,2	101,5	113,7	108,6							DG
124,1	121,2	144,2	126,7	131,5	129,6							24.1
70,5	70,0	64,9	59,3	77,6	61,5							24.4
278,0	309,6	381,8	357,3	419,5	410,6							DH
135,2	135,6	144,3	130,9	172,8	164,0							25.1
343,7	389,6	491,1	461,5	533,0	524,1							25.2
197,8	249,7	319,4	284,4	329,6	334,8							DI
145,1	147,5	162,0	141,2	159,6	163,4							26.1
151,4	155,4	188,2	173,3	215,6	206,8							DJ
85,6	87,4	102,5	96,0	108,1	108,4							27
73,4	69,1	80,2	81,5	84,9	84,3							27.1
143,4	142,9	164,2	146,7	157,8	172,6							27.5
210,6	216,7	265,5	242,9	312,6	295,4							28
227,8	246,6	303,7	279,6	325,2	353,3							28.1
57,1	72,1	85,4	60,0	83,5	82,4							DK
76,1	87,0	107,2	59,4	78,5	79,7							29.1
19,9	37,2	62,6	22,7	46,4	43,2							29.3
58,5	81,9	85,9	58,5	81,6	94,6							29.4
134,1	145,3	169,0	131,4	145,1	169,9							DL
169,0	176,9	180,0	123,5	115,8	131,7							30
124,6	130,1	152,0	118,4	135,2	141,3							31
90,6	103,0	111,3	92,5	109,2	129,5							31.2
190,9	206,8	270,6	197,9	241,5	232,0							31.6
150,5	177,3	220,1	160,9	188,4	196,7							32
125,4	135,0	147,2	136,0	129,7	242,9							33
169,5	168,0	190,5	155,0	181,1	183,2							DM
360,9	359,9	418,5	358,6	408,0	420,7							34
1122,4	1031,7	1259,6	1047,3	1189,7	1231,0							34.1
93,1	91,4	99,5	73,8	90,5	88,3							35
76,5	69,1	78,6	59,1	69,0	66,9							35.1
127,0	126,4	147,7	120,1	127,7	131,8							DN
146,9	144,7	167,5	134,8	143,5	145,2							36.1
107,5	84,5	94,2	83,0	80,3	76,6							E
105,7	81,9	91,7	80,3	77,5	74,0							40.1
144,6	138,7	146,9	139,2	137,8	130,7							40.2
144,2	174,1	211,2	191,4	220,1	217,5							BAUHAUPT
182,7	176,4	210,9	188,9	216,3	217,1							HOCHBAU
124,3	171,7	211,5	194,1	224,1	217,9							TIEFBAU

STBA, FACHSERIE 4, REIHE 2.1



WZ93- NR.	WIRTSCHAFTSZWEIG	GEWICH- TUNG	1995 1.HJ	1995 1.VJ	1995 2.VJ
	PRODUZIERENDES GEWERBE (EINSCHL BAUHAUPTGEWERBE)	100	+7,9	+10,9	+5,1
C-E	PRODUZIERENDES GEWERBE (OH BAUHAUPTGEWERBE)	79,85	+8,7	+10,1	+7,6
C-D	BERGBAU, GEW V STEINEN U ERDEN U VERARBEITENDES GEWERBE	66,70	+11,6	+13,9	+9,5
	VORLEISTUNGSGUETERPRODUZENTEN (OH ENERGIEVERSORGUNG)	32,75	+15,7	+18,8	+13,0
	INVESTITIONSGUETERPRODUZENTEN	19,31	+7,6	+11,6	+4,3
	GEBRAUCHSGUETERPRODUZENTEN	1,72	+26,7	+28,5	+24,9
	VERBRAUCHSGUETERPRODUZENTEN	12,92	+7,2	+5,1	+9,0
C	BERGBAU U GEW V STEINEN U ERDEN	13,52	-18,4	-14,4	-22,1
CA	KOHLBERGBAU, TORFGEWINNUNG, GEW V ERDOEL U ERDGAS (OH BERGBAU AUF URAN- U THORIUMERZE)	12,02	-20,6	-20,3	-20,8
10	KOHLBERGBAU, TORFGEWINNUNG	11,58	-21,5	-21,1	-21,7
11	GEW V ERDOEL U ERDGAS (OH ERBRING DAMIT VERB DIENSTL)	0,44	-5,5	-5,2	-5,6
CB	ERZBERGBAU, GEW V STEINEN U ERDEN, SONST BERGBAU	1,49	-11,7	+10,8	-24,8
D	VERARBEITENDES GEWERBE	53,19	+15,5	+17,7	+13,5
DA	ERNAEHRUNGSGEWERBE U TABAKVERARBEITUNG	10,07	+7,8	+7,0	+8,5
15	ERNAEHRUNGSGEWERBE	7,63	+9,3	+7,6	+10,9
16	TABAKVERARBEITUNG	2,44	+1,6	+4,5	-1,1
DB	TEXTIL- U BEKLEIDUNGSGEWERBE	1,54	+8,9	+5,6	+12,8
17	TEXTILGEWERBE	0,87	+17,7	+17,6	+17,8
18	BEKLEIDUNGSGEWERBE	0,66	-9,4	-15,9	+0,2
DC	LEDERGEWERBE	0,22	-13,5	-10,1	-17,1
DD	HOLZGEWERBE (OH H V MOEBELN)	0,53	+30,8	+32,8	+29,0
DE	PAPIER- U DRUCKGEWERBE (OH VERLAGSGEWERBE)	2,18	+28,7	+32,6	+24,7
21	PAPIERGEWERBE	0,66	+58,9	+46,1	+71,2
21.1	H V HOLZSTOFF, ZELLSTOFF, PAPIER, KARTON U PAPPE	0,45	+73,4	+50,7	+96,9
21.2	PAPIER-, KARTON- U PAPPEVERARBEITUNG	0,21	+33,5	+37,6	+29,8
22	DRUCKGEWERBE, VERVIELF V BESPIELT TONTRAEGERN (OH VER- LAGSGEW, VERVIELF V BESPIELT BILD- U DATENTRAEGERN)	1,52	+15,2	+26,7	+3,9
DF	KOKEREI, MINERALOELVERARBEITUNG (OH SPALT- U BRUTST)	1,58	+6,6	+20,1	-5,6
23.2	MINERALOELVERARBEITUNG	1,58	+6,6	+20,1	-5,6
DG	CHEMISCHE INDUSTRIE	4,52	+38,4	+35,8	+41,0
24.1	H V CHEMISCHEN GRUNDSTOFFEN	1,89	+65,3	+66,4	+63,9
24.4	H V PHARMAZEUTISCHEN ERZEUGNISSEN	1,78	+12,4	+3,8	+22,9
DH	H V GUMMI- U KUNSTSTOFFWAREN	0,70	+62,8	+62,8	+62,8
25.1	H V GUMMIWAREN	0,22	+40,8	+36,0	+45,4
25.2	H V KUNSTSTOFFWAREN	0,48	+66,7	+68,0	+65,6
DI	GLASGEWERBE, KERAMIK, VERARB V STEINEN U ERDEN	2,69	+19,2	+24,3	+15,4
26.1	H U VERARB V GLAS	0,45	+16,2	+19,5	+13,0
DJ	METALLERZEUGUNG U -BEARBEITUNG, H V METALLERZEUGNISSEN	6,63	+20,8	+21,4	+20,3
27	METALLERZEUGUNG U -BEARBEITUNG	3,15	-0,9	-2,2	+0,4
27.1	ERZEUGUNG V ROHEISEN, STAHL U FERROLEGIERUNGEN (EGKS)	1,35	-0,4	-4,9	+4,1
27.5	GIESSEREIINDUSTRIE	0,40	+67,9	+64,7	+71,0
28	H V METALLERZEUGNISSEN	3,49	+30,5	+32,9	+28,7
28.1	STAHL- U LEICHTMETALLBAU	1,90	+28,5	+34,9	+23,7
DK	MASCHINENBAU	9,63	+4,7	+14,2	-2,8
29.1	H V MASCHINEN F D ERZEUGUNG U NUTZUNG V MECH ENERGIE	1,89	+8,4	+21,9	-4,7
29.3	H V LAND- U FORSTWIRTSCHAFTLICHEN MASCHINEN	1,28	+204,7	+216,7	+194,5
29.4	H V WERKZEUGMASCHINEN	1,12	-1,7	+5,0	-7,5
DL	H V BUEROMASCH, DATENVERARBEITUNGSGER U -EINRICHTUNGEN, ELEKTROTECHNIK, FEINMECHANIK U OPTIK	5,95	+24,0	+30,2	+18,4
30	H V BUEROMASCH, DATENVERARBEITUNGSGER U -EINRICHTUNGEN	0,45	+21,3	+75,0	-15,4
31	H V GERAETEN D ELEKTRIZITAETSERZ, -VERTEILUNG U AE	3,16	+23,4	+27,6	+19,3
31.2	H V ELEKTRIZITAETSVERTEILUNGS- U SCHALTEINRICHTUNGEN	1,24	+25,7	+23,9	+27,5
31.6	H V ELEKTRISCHEN AUSRUESTUNGEN ANG	0,47	+42,2	+40,2	+44,3
32	RUNDFUNK-, FERNSEH- U NACHRICHTENTECHNIK	1,37	+38,1	+49,1	+28,6
33	MEDIZIN-, MESS-, STEUER- U REGULUNGSTECHNIK, OPTIK	0,97	+8,4	-1,6	+18,0
DM	FAHRZEUGBAU	5,71	+1,7	+1,7	+1,8
34	H V KRAFTWAGEN U KRAFTWAGENTEILEN	1,63	+25,0	+30,0	+20,6
34.1	H V KRAFTWAGEN U KRAFTWAGENMOTOREN	0,24	+4,7	+11,1	-1,0
35	SONST FAHRZEUGBAU	4,08	-23,1	-24,5	-21,3
35.1	SCHIFFBAU	1,95	-16,1	-16,0	-16,2
DN	H V MOEBELN, SCHMUCK, MUSIKINSTRUMENTEN, SPORTGERAETEN, SPIELWAREN U SONST ERZEUGNISSEN (OH RECYCLING)	1,24	+2,6	+1,8	+3,5
36.1	H V MOEBELN	0,90	+5,7	+4,2	+7,3
E	ENERGIEVERSORGUNG	13,15	-7,6	-9,1	-5,9
40.1	ELEKTRIZITAETSVERSORGUNG	12,54	-9,2	-10,7	-7,1
40.2	GASVERSORGUNG	0,61	+17,3	+23,7	+11,1
	BAUHAUPTGEWERBE	20,15	+5,6	+12,9	+0,2
	HOCHBAULEISTUNGEN	10,42	+9,8	+16,6	+4,3
	TIEFBAULEISTUNGEN	9,73	+1,4	+8,9	-3,8

UND BERLIN-OST  
DAS PRODUZIERENDE GEWERBE  
= 100

ABTEILUNGEN, GRUPPEN UND KLASSEN  
ZWEIGE, AUSGABE 1993 (WZ93)

WERT

VORJAHRESZEITRAUM IN %

1995 JAN.	1995 FEB.	1995 MAERZ	1995 APRIL	1995 MAI	1995 JUNI							WZ93- NR.
+8,1												
+12,4	+17,4	+8,0	+1,2	+12,5	+1,9							PROD GEW
+15,1	+8,6	+9,6	+2,6	+14,8	+5,2							C-E
	+14,0	+13,0	+4,5	+17,8	+6,3							C-D
+19,9	+19,3	+17,5	+8,8	+20,0	+10,3							VORLEIST
+8,5	+12,8	+12,0	-3,9	+12,8	+3,2							INVEST
+44,6	+22,6	+21,2	+17,0	+32,4	+25,5							GEBRAUCH
+7,7	+3,7	+4,4	+6,9	+20,9	+0,3							VERBRAUCH
-8,3	-17,7	-17,0	-22,4	-17,6	-26,1							C
-11,6	-27,9	-21,6	-21,7	-17,1	-23,4							CA
-12,3	-28,8	-22,3	-22,2	-17,8	-24,8							10
+2,9	-10,3	-8,8	-12,1	-5,5	+2,1							11
+7,0	+40,8	-3,3	-23,9	-18,4	-31,3							CB
+18,5	+18,3	+16,7	+8,2	+22,2	+10,3							D
+6,9	+5,7	+8,1	+7,6	+18,9	+0,1							DA
+4,8	+8,3	+9,2	+11,8	+20,8	+1,1							15
+14,7	-3,6	+3,6	-9,5	+10,4	-3,8							16
+8,8	+4,5	+3,9	+6,0	+27,2	+6,4							DB
+18,0	+14,9	+19,6	+7,8	+33,2	+13,3							17
-8,8	-13,9	-23,4	+1,4	+11,4	-10,0							18
-2,4	-5,1	-19,9	-11,6	-9,6	-26,9							DC
+39,1	+27,7	+32,3	+19,9	+38,6	+28,3							DD
+45,0	+29,7	+25,0	+15,1	+34,4	+25,0							DE
+47,4	+40,0	+50,6	+50,3	+88,4	+76,3							21
+51,3	+41,6	+58,3	+90,8	+112,1	+88,4							21.1
+39,8	+36,9	+36,1	-2,6	+46,0	+54,5							21.2
+43,8	+25,4	+14,2	-1,3	+11,2	+1,7							22
+21,0	+14,2	+25,1	-8,6	-4,9	-3,4							DF
+21,0	+14,2	+25,1	-8,6	-4,9	-3,4							23.2
+45,3	+33,0	+30,3	+33,2	+54,5	+36,3							DG
+63,7	+65,6	+69,8	+53,0	+69,0	+70,5							24.1
+22,0	+4,5	-11,5	+11,3	+63,0	+1,8							24.4
+56,1	+66,8	+64,8	+55,9	+76,9	+56,2							DH
+40,1	+35,7	+32,3	+26,7	+85,2	+31,1							25.1
+59,4	+73,2	+70,5	+60,7	+75,7	+60,6							25.2
+6,8	+40,4	+25,7	+14,0	+23,1	+9,8							DI
+21,0	+17,7	+19,9	+8,4	+16,4	+14,0							26.1
+22,1	+21,5	+20,8	+13,6	+28,9	+17,8							DJ
+1,5	-3,3	-4,2	+0,3	+3,9	-3,0							27
-0,3	+1,6	-13,3	+2,5	+6,5	+3,1							27.1
+74,0	+56,3	+64,4	+65,8	+83,5	+65,3							27.5
+31,7	+34,0	+32,9	+19,1	+39,4	+26,8							28
+22,3	+41,5	+40,4	+19,6	+20,0	+30,8							28.1
+2,5	+15,5	+22,3	-15,4	+11,5	-5,0							DK
+20,8	+11,7	+32,5	-2,5	+1,0	-11,0							29.1
+43,2	+175,6	+496,2	+160,9	+373,5	+121,5							29.3
-1,2	+13,1	+2,6	-25,9	+10,9	-6,3							29.4
+32,8	+28,5	+29,7	+14,7	+16,7	+23,0							DL
+100,2	+82,9	+50,6	-5,6	-30,1	-7,4							30
+29,9	+26,9	+26,0	+12,3	+28,3	+17,6							31
+22,4	+32,6	+17,9	+11,0	+30,3	+39,5							31.2
+30,2	+38,5	+49,8	+37,7	+58,6	+37,1							31.6
+51,4	+34,5	+61,4	+33,0	+26,1	+27,6							32
-1,6	+5,0	-7,0	+6,1	-1,1	+41,6							33
+13,5	+1,7	-6,9	-4,6	+11,5	-1,2							DM
+52,0	+24,8	+19,3	+16,3	+31,0	+15,4							34
+41,3	+1,2	+0,1	-5,9	+5,6	-2,5							34.1
-18,4	-21,2	-32,0	-29,1	-12,1	-22,5							35
-9,5	-16,2	-21,1	-23,7	-3,6	-20,2							35.1
+2,4	+0,8	+2,1	-0,5	+7,0	+4,0							DN
+4,4	+3,7	+4,7	+2,7	+11,4	+7,6							36.1
+0,7	-17,9	-10,2	-8,3	-5,0	-4,1							E
-0,8	-20,1	-11,7	-9,7	-6,1	-5,2							40.1
+29,5	+24,5	+18,0	+12,0	+9,4	+12,1							40.2
-2,8	+46,7	+4,6	-2,1	+7,7	-4,6							BAUHAUPT
+9,9	+39,3	+7,1	-0,1	+11,7	+1,6							HOCHBAU
-16,5	+55,7	+2,1	-4,1	+3,8	-10,3							TIEFBAU

STBA, FACHSERIE 4, REIHE 2.1

WZ93- SCHL.	WIRTSCHAFTSZWEIG	GEWICHT- TUNG	1995		VERAENDERUNG IN %		1995		VERAENDERUNG IN %		KUMULIERT	
			AUG.	AUG.	AUG. 1995 GEGEN		JULI	JULI 1995 GEGEN		JAN. 1995 BIS AUG. 1995	VER- AEND. IN % GEGEN VORJAHR	
					AUG.	JULI		JULI	JULI			JUNI
	PRODUZIERENDES GEWERBE (EINSCHL BAUHAUPTGEWERBE)	100	137,1	+7,5	+8,4							+7,1
C-E	PRODUZIERENDES GEWERBE (OH BAUHAUPTGEWERBE)	79,85	116,6	+12,4	+10,1							+8,6
C-D	BERGBAU, GEW V STEINEN U ERDEN U VERARBEITENDES GEWERBE	66,70	124,5	+14,7	+10,9							+11,2
	VORLEISTUNGSQUETERPRODUZENTEN (OH ENERGIEVERSORGUNG)	32,75	124,7	+16,5	+8,3							+15,0
	INVESTITIONSGUETERPRODUZENTEN	19,31	128,9	+17,8	+12,4							+9,0
	GEBRAUCHSGUETERPRODUZENTEN	1,72	223,0	+92,4	+115,7							+27,5
	VERBRAUCHSGUETERPRODUZENTEN	12,92	106,8	-2,7	+3,1							+4,4
C	BERGBAU U GEW V STEINEN U ERDEN	13,52	48,6	-12,9	+7,0							-17,7
CA	KOHLBERGBAU, TORFGEWINNUNG, GEW V ERDOEL U ERDGAS (OH BERGBAU AUF URAN- U THORIUMERZE)	12,02	36,9	-6,6	-1,9							-17,9
10	KOHLBERGBAU, TORFGEWINNUNG	11,58	36,1	-7,2	-1,4							-18,6
11	GEW V ERDOEL U ERDGAS (OH ERBRING DAMIT VERB TAETIGK)	0,44	55,5	0,0	-13,7							-3,3
CB	ERZBERGBAU, GEW V STEINEN U ERDEN, SONST BERGBAU	1,49	143,6	-23,2	+32,2							-17,4
D	VERARBEITENDES GEWERBE	53,19	143,7	+17,9	+11,1							+14,9
DA	ERNAERHUNGSGEWERBE U TABAKVERARBEITUNG	10,07	122,2	+0,5	+3,8							+5,7
15	ERNAERHUNGSGEWERBE	7,63	127,4	-2,2	+1,2							+6,5
16	TABAKVERARBEITUNG	2,44	105,8	+11,5	+14,9							+2,2
DB	TEXTIL- U BEKLEIDUNGSGEWERBE	1,54	89,8	+13,1	+33,0							+7,7
17	TEXTILGEWERBE	0,87	115,3	+33,4	+39,8							+17,6
18	BEKLEIDUNGSGEWERBE	0,66	56,2	-19,9	+17,8							-12,4
DC	LEDERGEWERBE	0,22	48,5	-11,7	+37,4							-14,8
DD	HOLZGEWERBE (OH H V MOEBELN)	0,53	255,2	+31,8	+24,2							+28,4
DE	PAPIER- U DRUCKGEWERBE (OH VERLAGSGEWERBE)	2,18	138,2	+5,2	-11,6							+24,4
21	PAPIERGEWERBE	0,66	218,6	+50,8	-3,3							+55,9
21.1	H V HOLZSTOFF, ZELLSTOFF, PAPIER, KARTON U PAPPE	0,45	224,6	+73,8	-8,4							+76,9
21.2	PAPIER- U KARTON- U PAPPEVERARBEITUNG	0,21	209,2	+16,2	+10,4							+22,1
22	DRUCKGEWERBE, VERVIELF V BESPIELT TONTRAEGERN (OH VER- LAGSGEW, VERVIELF V BESPIELT BILD- U DATENTRAEGERN)	1,52	102,6	-18,1	-18,2							+9,6
DF	KOKEREI, MINERALOELVERARBEITUNG (OH SPALT- U BRUTST)	1,58	97,9	-14,2	-17,4							+3,9
23.2	MINERALOELVERARBEITUNG	1,42	97,9	-14,2	-17,4							+3,9
DG	CHEMISCHE INDUSTRIE	4,52	84,2	+16,5	-2,7							+33,9
24.1	H V CHEMISCHEN GRUNDSTOFFEN	1,89	113,3	+56,3	+2,8							+64,6
24.4	H V PHARMAZEUTISCHEN ERZEUGNISSEN	1,78	20,9	-54,1	-39,9							+0,7
DH	H V GUMMI- U KUNSTSTOFFWAREN	0,70	365,3	+54,4	+0,3							+59,5
25.1	H V GUMMIWAREN	0,22	147,3	+51,9	+28,4							+37,6
25.2	H V KUNSTSTOFFWAREN	0,48	465,6	+54,8	-2,8							+63,2
DI	GLASGEWERBE, KERAMIK, VERARB V STEINEN U ERDEN	2,69	336,0	+14,1	+6,8							+17,8
26.1	H U VERARB V GLAS	0,45	160,2	+11,7	+9,2							+14,6
DJ	METALLERZEUGUNG U -BEARBEITUNG, H V METALLERZEUGNISSEN	6,63	221,5	+33,7	+19,0							+21,5
27	METALLERZEUGUNG U -BEARBEITUNG	3,15	125,1	+22,0	+47,3							+0,5
27.1	ERZEUGUNG V ROHEISEN, STAHL U FERROLEGIERUNGEN (EGKS)	1,35	81,1	+23,4	+4,8							+2,9
27.5	GIESSEREIINDUSTRIE	0,40	150,9	+68,0	+26,4							+66,6
28	H V METALLERZEUGNISSEN	3,49	308,5	+38,5	+11,3							+30,7
28.1	STAHL- U LEICHTMETALLBAU	1,90	372,5	+40,5	+13,7							+29,6
DK	MASCHINENBAU	9,63	72,2	+12,3	+7,6							+6,4
29.1	H V MASCHINEN F D ERZEUGUNG U NUTZUNG V MECH ENERGIE	1,89	74,2	+11,2	+6,0							+7,3
29.3	H V LAND- U FORSTWIRTSCHAFTLICHEN MASCHINEN	1,28	24,1	+35,4	-7,3							+152,9
29.4	H V WERKZEUGMASCHINEN	1,12	60,5	-2,6	-6,6							-0,7
DL	H V BUEROMASCH, DATENVERARBEITUNGSGER U -EINRICHTUNGEN, ELEKTROTECHNIK, FEINMECHANIK U OPTIK	5,95	148,5	+21,8	+7,2							+23,2
30	H V BUEROMASCH, DATENVERARBEITUNGSGER U -EINRICHTUNGEN	0,45	136,1	+15,0	+26,8							+16,5
31	H V GERAETEN D ELEKTRIZITAETSERZ, -VERTEILUNG U AE	3,16	130,1	+17,0	+14,4							+20,8
31.2	H V ELEKTRIZITAETSVERTEILUNGS- U SCHALTLEINRICHTUNGEN	1,24	104,4	+25,6	+8,1							+24,8
31.6	H V ELEKTRISCHEN AUSRUESTUNGEN ANG	0,47	206,6	+41,6	+14,5							+39,4
32	RUNDFUNK-, FERNSEH- U NACHRICHTENTECHNIK	1,37	167,2	+22,5	+4,3							+17,5
33	MEDIZIN-, MESS-, STEUER- U REGELUNGSTECHNIK, OPTIK	0,97	187,6	+35,9	-7,5							+34,0
DM	FAHRZEUGBAU	5,71	164,2	+35,3	+45,4							+2,8
34	H V KRAFTWAGEN U KRAFTWAGENTEILEN	1,63	367,6	+94,0	+58,0							+26,6
34.1	H V KRAFTWAGEN U KRAFTWAGENMOTOREN	0,24	1122,6	+128,4	+139,9							+6,6
35	SONST FAHRZEUGBAU	4,08	83,0	-11,9	+27,5							-22,1
35.1	SCHIFFBAU	1,95	68,8	+11,3	+41,3							-14,2
DN	H V MOEBELN, SCHMUCK, MUSIKINSTRUMENTEN, SPORTGERAETEN, SPIELWAREN U SONST ERZEUGNISSEN (OH RECYCLING)	1,24	119,6	+11,7	+45,5							+2,2
36.1	H V MOEBELN	0,30	136,7	+23,0	+57,3							+6,2
E	ENERGIEVERSORGUNG	13,15	76,5	-3,5	+4,1							-6,9
40.1	ELEKTRIZITAETSVERSORGUNG	12,54	74,4	-4,1	+5,8							-8,5
40.2	GASVERSORGUNG	0,61	119,1	+3,6	-15,0							+16,2
	BAUHAUPTGEWERBE	20,15	218,6	-1,4	+5,1							+3,7
	HOCHBAULEISTUNGEN	10,42	209,0	-3,0	+1,6							+6,7
	TIEFBAULEISTUNGEN	9,73	228,9	+0,3	+8,9							+0,7

UND BERLIN-OST  
DAS PRODUZIERENDE GEWERBE  
= 100

ABTEILUNGEN, GRUPPEN UND KLASSEN  
ZWEIGE, AUSGABE 1993 (WZ93)

BEREINIGTER WERT

1994 AUG.	VER- AEND. IN % GEGEN AUG. 1993	1994 2.VJ	1995 1.VJ	1995 2.VJ	VERAENDERUNG IN % 2.VJ 1995 GEGEN 1.VJ 1995		1994 1.HJ	1994 2.HJ	1995 1.HJ	VERAENDERUNG IN % 1.HJ 1995 GEGEN 1.HJ 1994		1993	1994	VERAENDERUNG IN % 1994 GEGEN 1993	WZ93- SCHL.
					2.VJ 1994	1.VJ 1995				1.HJ 1994	2.HJ 1994				
127,5	+17,5	129,0	125,2	136,7	+6,0	+9,2	121,4	139,9	131,0	+7,9	-6,4	111,1	130,6	+17,6	PROD GEW
103,7	+13,2	109,6	113,3	118,6	+8,2	+4,7	106,6	120,1	116,0	+8,8	-3,4	99,5	113,3	+13,9	C-E
108,5	+15,4	114,5	116,9	126,2	+10,2	+8,0	108,9	126,3	121,6	+11,7	-3,7	101,1	117,6	+16,3	C-D
107,0	+19,8	110,7	117,2	125,8	+13,6	+7,3	105,0	118,0	121,5	+15,7	+3,0	94,9	111,5	+17,5	VORLEIST
109,4	+6,7	121,0	116,9	126,9	+4,9	+8,6	113,3	126,9	121,9	+7,6	-3,9	106,7	120,1	+12,6	INVEST
115,9	+2,3	177,4	226,8	223,8	+26,2	-1,3	177,8	158,9	225,3	+26,7	+41,8	140,3	168,4	+20,0	GEBRAUCH
109,8	+21,5	105,2	104,0	115,6	+9,9	+11,2	102,4	141,6	109,8	+7,2	-22,5	102,8	122,0	+18,7	VERBRAUCH
55,8	+1,6	64,3	51,2	50,4	-21,6	-1,6	62,2	61,9	50,8	-18,3	-17,9	65,4	62,0	-5,2	C
39,5	-13,4	50,6	43,5	40,2	-20,6	-7,6	52,8	46,2	41,9	-20,6	-9,3	59,8	49,5	-17,2	CA
38,9	-13,7	50,0	42,2	39,3	-21,4	-6,9	51,9	45,5	40,8	-21,4	-10,3	59,0	48,7	-17,5	10
55,5	-7,3	67,6	77,0	64,1	-5,2	-16,8	74,7	65,7	70,6	-5,5	+7,5	80,2	70,2	-12,5	11
187,1	+44,9	174,7	112,9	132,4	-24,2	+17,3	138,3	188,0	122,7	-11,3	-34,7	110,5	163,1	+47,6	CB
121,9	+17,2	127,3	133,6	145,5	+14,3	+8,9	120,8	142,6	139,6	+15,6	-2,1	110,1	131,7	+19,6	D
121,6	+24,0	115,8	111,3	126,6	+9,3	+13,7	110,3	160,5	119,0	+7,9	-25,9	111,5	135,4	+21,4	DA
130,2	+29,0	123,7	117,2	138,1	+11,6	+17,8	116,6	180,9	127,7	+9,5	-29,4	120,1	148,8	+23,9	15
94,9	+6,0	91,1	93,0	90,8	-0,3	-2,4	90,4	96,7	91,9	+1,7	-5,0	84,6	93,5	+10,5	16
79,4	+27,9	82,5	96,7	93,9	+13,8	-2,9	87,5	87,2	95,3	+8,9	+9,3	73,9	87,4	+18,3	DB
86,4	+39,8	104,5	121,8	124,1	+18,8	+1,9	104,6	103,4	123,0	+17,6	+19,0	81,9	104,0	+27,0	17
70,2	+12,5	53,7	63,7	54,3	+1,1	-14,8	65,0	65,9	59,0	-9,2	-10,5	63,5	65,5	+3,1	18
54,9	+16,8	55,9	51,0	46,8	-16,3	-8,2	56,5	58,1	48,9	-13,5	-15,8	51,1	57,3	+12,1	DC
193,7	+39,1	186,2	217,4	242,3	+30,1	+11,5	175,6	228,3	229,8	+30,9	+0,7	134,6	202,0	+50,1	DD
131,4	+32,9	124,8	162,1	156,4	+25,3	-3,5	123,8	139,9	159,3	+28,7	+13,9	104,9	131,8	+25,6	DE
145,6	+104,2	127,5	180,2	219,0	+71,8	+21,5	125,7	149,5	199,6	+58,8	+33,5	91,4	137,6	+50,5	21
129,2	+154,8	116,3	180,1	229,9	+97,7	+27,7	118,2	138,2	205,0	+73,4	+48,3	78,7	128,2	+62,9	21.1
180,1	+57,4	150,8	180,6	196,4	+30,2	+8,7	141,4	173,4	188,5	+33,3	+8,7	117,9	157,4	+33,5	21.2
125,2	+12,8	123,7	154,2	129,1	+4,4	-16,3	123,0	135,7	141,6	+15,1	+4,3	110,8	129,3	+16,7	22
114,1	-0,5	115,0	126,2	108,7	-5,5	-13,9	110,1	115,1	117,4	+6,6	+2,0	105,7	112,6	+6,5	DF
114,1	-0,5	115,0	126,2	108,7	-5,5	-13,9	110,1	115,1	117,4	+6,6	+2,0	105,7	112,6	+6,5	23.2
72,3	+11,4	76,1	106,1	107,7	+41,5	+1,5	77,3	86,8	106,9	+38,3	+23,2	75,8	82,0	+8,2	DG
72,5	+10,4	78,5	128,6	129,1	+64,5	+0,4	78,1	96,1	128,8	+64,9	+34,0	80,7	87,1	+7,9	24.1
45,5	-8,8	53,5	67,9	65,9	+23,2	-2,9	59,6	54,1	66,9	+12,2	+23,7	60,4	56,8	-6,0	24.4
236,6	+47,8	240,2	317,3	394,1	+64,1	+24,2	218,3	273,1	355,7	+62,9	+30,2	165,1	245,7	+48,8	DH
97,0	+38,0	106,0	136,1	155,0	+46,2	+13,9	103,4	111,5	145,6	+40,8	+30,6	83,2	107,5	+29,2	25.1
300,8	+49,4	301,9	400,7	504,2	+67,0	+25,8	271,1	347,5	452,4	+66,9	+30,2	202,8	309,3	+52,5	25.2
294,5	+40,5	270,5	251,2	314,7	+16,3	+25,3	237,0	293,7	282,9	+19,4	-3,7	189,5	265,3	+40,0	DI
143,4	+20,6	136,0	149,9	154,3	+13,5	+2,9	131,0	150,7	152,1	+16,1	+0,9	113,3	140,9	+24,4	26.1
165,7	+16,7	163,4	162,4	197,7	+21,0	+21,7	149,0	184,4	180,1	+20,9	-2,3	136,9	166,7	+21,8	DJ
102,5	+0,6	102,9	90,6	103,9	+1,0	+14,7	98,1	113,0	97,3	-0,8	-13,9	99,5	105,6	+6,1	27
65,7	-32,8	79,8	73,4	83,4	+4,5	+13,6	78,7	82,7	78,4	-0,4	-5,2	91,8	80,7	-12,1	27.1
89,8	+25,4	92,0	147,7	158,5	+72,3	+7,3	91,2	96,8	153,1	+67,9	+58,2	75,7	94,0	+24,2	27.5
222,7	+25,0	218,0	227,1	282,3	+29,5	+24,3	195,0	248,8	254,7	+30,6	+2,4	170,7	221,9	+30,0	28
265,1	+24,2	255,7	255,4	318,2	+24,4	+24,6	223,2	293,8	286,8	+28,5	-2,4	198,1	258,5	+30,5	28.1
64,3	-1,1	76,7	70,6	74,8	-2,5	+5,9	69,4	77,6	72,7	+4,8	-6,3	72,6	73,5	+1,2	DK
66,7	+12,7	75,2	88,8	72,1	-4,1	-18,8	74,3	86,7	80,5	+8,3	-7,2	70,2	80,5	+14,7	29.1
17,8	-57,2	12,5	39,2	37,1	+196,8	-5,4	12,5	15,5	38,2	+205,6	+146,5	41,1	14,0	-65,9	29.3
62,1	+64,7	83,6	74,4	77,8	-6,9	+4,6	77,4	81,2	76,1	-1,7	-6,3	62,2	79,3	+27,5	29.4
121,9	+35,4	124,5	147,4	148,4	+19,2	+0,7	119,2	141,3	147,9	+24,1	+4,7	104,4	130,2	+24,7	DL
118,3	+36,6	144,4	172,2	123,5	-14,5	-28,3	121,7	172,7	147,9	+21,5	-14,4	114,8	147,2	+28,2	30
111,2	+31,8	109,4	133,8	131,2	+19,9	-1,9	107,5	119,9	132,5	+23,3	+10,5	95,7	113,7	+18,8	31
83,1	+25,7	85,9	100,4	110,0	+28,1	+9,6	83,7	93,9	105,2	+25,7	+12,0	72,9	88,8	+21,8	31.2
145,9	+51,5	153,7	219,7	223,0	+45,1	+1,5	155,7	163,0	221,4	+42,2	+35,8	122,0	159,3	+30,6	31.6
136,5	+39,3	140,1	180,1	181,4	+29,5	+0,7	130,9	188,6	180,8	+38,1	+7,2	115,0	149,7	+30,2	32
138,0	+40,1	142,2	134,1	163,1	+18,9	+26,1	139,6	158,0	151,6	+8,6	-4,1	113,1	148,8	+31,6	33
121,4	-11,4	167,9	172,5	172,4	+2,7	-0,1	169,5	152,8	172,4	+1,7	+12,8	141,6	161,1	+13,8	DM
189,5	+6,2	322,7	370,5	393,9	+22,1	+6,3	305,2	281,1	382,2	+25,2	+36,0	212,4	293,1	+38,0	34
491,6	-1,8	1148,5	1109,4	1150,6	+0,2	+3,7	1077,9	846,1	1130,0	+4,8	+33,6	593,2	962,0	+62,2	34.1
94,2	-21,4	106,1	93,5	83,9	-20,9	-10,3	115,3	101,5	88,7	-23,1	-12,6	113,3	108,4	-4,3	35
61,8	-23,5	77,2	74,1	64,8	-16,1	-12,6	82,8	66,0	69,5	-16,1	+5,3	78,8	74,4	-5,6	35.1
107,1	+18,5	120,7	131,0	126,1	+4,5	-3,7	125,3	127,3	128,6	+2,6	+1,0	112,1	126,3	+12,7	DN
111,1	+15,7	130,0	149,9	140,7	+8,2	-6,1	137,5	132,1	145,3	+5,7	+10,0	122,1	134,8	+10,4	36.1
79,3	+0,1	84,8	95,0	79,9	-5,8	-15,9	94,7	88,7	87,5	-7,6	-1,4	91,5	91,7	+0,2	E
77,6	-0,4	83,0	92,7	77,2	-7,0	-16,7	93,5	86,8	85,0	-9,1	-2,1	90,5	90,2	-0,3	40.1
115,0	+8,4	122,3	143,3	135,9	+11,1	-5,2	119,0	129,5	139,6	+17,3	+7,8	110,4	124,3	+12,6	40.2
221,7	+26,3	206,1	172,5	208,7	+1,3	+21,0	180,0	218,3	190,6	+5,9	-12,7	157,2	199,1	+26,7	BAUHAUPT
215,5	+38,5	196,0	179,3	206,5	+5,4	+15,2	175,5	210,8	192,9	+9,9	-8,5	142,4	193,1	+35,6	HOCHBAU
228,3	+15,9	216,9	165,2	211,0	-2,7	+27,7	184,9	226,3	188,1	+1,7	-16,9	173,1	205,6	+18,8	TIEFBAU

WZ93- NR.	WIRTSCHAFTSZWEIG	GEWICH- TUNG	1995	1995	1995
			1. HJ	1. VJ	2. VJ
	PRODUZIERENDES GEWERBE (EINSCHL BAUHAUPTGEWERBE)	100	131,0	125,2	136,7
C-E	PRODUZIERENDES GEWERBE (OH BAUHAUPTGEWERBE)	79,85	116,0	113,3	118,6
C-D	BERGBAU, GEW V STEINEN U ERDEN U VERARBEITENDES GEWERBE	66,70	121,6	116,9	126,2
	VORLEISTUNGSGUETERPRODUZENTEN (OH ENERGIEVERSORGUNG)	32,75	121,5	117,2	125,8
	INVESTITIONSGUETERPRODUZENTEN	19,31	121,9	116,9	126,9
	GEBRAUCHSGUETERPRODUZENTEN	1,72	225,3	226,8	223,8
	VERBRAUCHSGUETERPRODUZENTEN	12,92	109,8	104,0	115,6
C	BERGBAU U GEW V STEINEN U ERDEN	13,52	50,8	51,2	50,4
CA	KOHLENBERGBAU, TORFGEWINNUNG, GEW V ERDOEL U ERDGAS (OH BERGBAU AUF URAN- U THORIUMERZE)	12,02	41,9	43,5	40,2
10	KOHLENBERGBAU, TORFGEWINNUNG	11,58	40,8	42,2	39,3
11	GEW V ERDOEL U ERDGAS (OH ERBRING DAMIT VERB DIENSTL)	0,44	70,6	77,0	64,1
CB	ERZBERGBAU, GEW V STEINEN U ERDEN, SONST BERGBAU	1,49	122,7	112,9	132,4
D	VERARBEITENDES GEWERBE	53,19	139,6	133,6	145,5
DA	ERNAEHRUNGSGEWERBE U TABAKVERARBEITUNG	10,07	119,0	111,3	126,6
15	ERNAEHRUNGSGEWERBE	7,63	127,7	117,2	138,1
16	TABAKVERARBEITUNG	2,44	91,9	93,0	90,8
DB	TEXTIL- U BEKLEIDUNGSGEWERBE	1,54	95,3	96,7	93,9
17	TEXTILGEWERBE	0,87	123,0	121,8	124,1
18	BEKLEIDUNGSGEWERBE	0,66	59,0	63,7	54,3
DC	LEDERGEWERBE	0,22	48,9	51,0	46,8
DD	HOLZGEWERBE (OH H V MOEBELN)	0,53	229,8	217,4	242,3
DE	PAPIER- U DRUCKGEWERBE (OH VERLAGSGEWERBE)	2,18	159,3	162,1	156,4
21	PAPIERGEWERBE	0,66	199,6	180,2	219,0
21.1	H V HOLZSTOFF, ZELLSTOFF, PAPIER, KARTON U PAPPE	0,45	205,0	180,1	229,9
21.2	PAPIER-, KARTON- U PAPPEVERARBEITUNG	0,21	188,5	180,6	166,4
22	DRUCKGEWERBE, VERVIELF V BESPIELT TONTRAEGERN (OH VER- LAGSGEW, VERVIELF V BESPIELT BILD- U DATENTRAEGERN)	1,52	141,6	154,2	129,1
DF	KOKEREI, MINERALOELVERARBEITUNG (OH SPALT- U BRUTST)	1,58	117,4	126,2	108,7
23.2	MINERALOELVERARBEITUNG	1,58	117,4	126,2	108,7
DG	CHEMISCHE INDUSTRIE	4,52	106,9	106,1	107,7
24.1	H V CHEMISCHEN GRUNDSTOFFEN	1,89	128,8	128,6	129,1
24.4	H V PHARMAZEUTISCHEN ERZEUGNISSEN	1,78	66,9	67,9	65,9
DH	H V GUMMI- U KUNSTSTOFFWAREN	0,70	355,7	317,3	394,1
25.1	H V GUMMIWAREN	0,22	145,6	136,1	155,0
25.2	H V KUNSTSTOFFWAREN	0,48	452,4	400,7	504,2
DI	GLASGEWERBE, KERAMIK, VERARB V STEINEN U ERDEN	2,69	282,9	251,2	314,7
26.1	H U VERARB V GLAS	0,45	152,1	149,9	154,3
DJ	METALLERZEUGUNG U -BEARBEITUNG, H V METALLERZEUGNISSEN	6,63	180,1	162,4	197,7
27	METALLERZEUGUNG U -BEARBEITUNG	3,15	97,3	90,6	103,9
27.1	ERZEUGUNG V ROHEISEN, STAHL U FERROLEGIERUNGEN (EGKS)	1,35	78,4	73,4	83,4
27.5	GIESSEREIINDUSTRIE	0,40	153,1	147,7	158,5
28	H V METALLERZEUGNISSEN	3,49	254,7	227,1	282,3
28.1	STAHL- U LEICHTMETALLBAU	1,90	286,8	255,4	318,2
DK	MASCHINENBAU	9,63	72,7	70,6	74,8
29.1	H V MASCHINEN F D ERZEUGUNG U NUTZUNG V MECH ENERGIE	1,89	80,5	88,8	72,1
29.3	H V LAND- U FORSTWIRTSCHAFTLICHEN MASCHINEN	1,28	38,2	39,2	37,1
29.4	H V WERKZEUGMASCHINEN	1,12	76,1	74,4	77,8
DL	H V BUEROMASCH, DATENVERARBEITUNGSGER U -EINRICHTUNGEN, ELEKTROTECHNIK, FEINMECHANIK U OPTIK	5,95	147,9	147,4	148,4
30	H V BUEROMASCH, DATENVERARBEITUNGSGER U -EINRICHTUNGEN	0,45	147,9	172,2	123,5
31	H V GERAETEN O ELEKTRIZITAETSERZ, -VERTEILUNG U AE	3,16	132,5	133,8	131,2
31.2	H V ELEKTRIZITAETSVERTEILUNGS- U SCHALTEINRICHTUNGEN	1,24	105,2	100,4	110,0
31.6	H V ELEKTRISCHEN AUSRUESTUNGEN ANG	0,47	221,4	219,7	223,0
32	RUNDFUNK-, FERNSEH- U NACHRICHTENTECHNIK	1,37	180,8	180,1	181,4
33	MEDIZIN-, MESS-, STEUER- U REGULUNGSTECHNIK, OPTIK	0,97	151,6	134,1	163,1
DM	FAHRZEUGBAU	5,71	172,4	172,5	172,4
34	H V KRAFTWAGEN U KRAFTWAGENTEILEN	1,63	382,2	370,5	393,9
34.1	H V KRAFTWAGEN U KRAFTWAGENMOTOREN	0,24	1130,0	1109,4	1150,6
35	SONST FAHRZEUGBAU	4,08	88,7	93,5	83,9
35.1	SCHIFFBAU	1,95	69,5	74,1	64,8
DN	H V MOEBELN, SCHMUCK, MUSIKINSTRUMENTEN, SPORTGERAETEN, SPIELWAREN U SONST ERZEUGNISSEN (OH RECYCLING)	1,24	128,6	131,0	126,1
36.1	H V MOEBELN	0,90	145,3	149,9	140,7
E	ENERGIEVERSORGUNG	13,15	87,5	95,0	79,9
40.1	ELEKTRIZITAETSVERSORGUNG	12,54	85,0	92,7	77,2
40.2	GASVERSORGUNG	0,61	139,6	143,3	135,9
	BAUHAUPTGEWERBE	20,15	190,6	172,5	208,7
	HOCHBAULEISTUNGEN	10,42	192,9	179,3	206,5
	TIEFBAULEISTUNGEN	9,73	188,1	165,2	211,0

STBA, FACHSERIE 4, REIHE 2.1

UND BERLIN-OST  
DAS PRODUZIERENDE GEWERBE  
= 100

ABTEILUNGEN, GRUPPEN UND KLASSEN  
ZWEIGE, AUSGABE 1993 (WZ93)

BEREINIGTER WERT

1995 JAN.	1995 FEB.	1995 MAERZ	1995 APRIL	1995 MAI	1995 JUNI							WZ93- NR.
114,3	122,6	138,8	130,7	138,6	140,9							PROD GEW
107,6	109,3	123,1	112,5	120,8	122,4							C-E
107,7	114,2	128,9	118,2	129,0	131,4							C-D
110,1	113,6	127,9	121,4	126,1	129,9							VORLEIST
103,2	116,0	131,5	111,9	132,0	136,7							INVEST
222,6	216,9	240,8	220,4	218,8	232,2							GEBRAUCH
95,4	101,5	115,1	108,1	122,1	116,5							VERBRAUCH
54,6	48,1	50,9	52,1	49,8	49,3							C
49,3	40,4	40,9	42,8	38,9	38,9							CA
47,9	39,2	39,6	41,9	38,0	38,0							10
85,5	72,3	73,3	66,8	62,0	63,5							11
96,9	110,1	131,7	126,8	137,8	132,7							CB
121,2	131,0	148,7	135,0	149,1	152,3							D
100,2	108,0	125,7	119,1	133,5	127,2							DA
102,6	114,2	134,8	130,8	146,4	137,1							15
92,9	88,6	97,6	82,7	93,2	96,5							16
93,3	93,8	103,1	91,5	95,0	95,2							DB
116,8	116,5	132,2	119,4	126,8	126,0							17
62,3	63,9	64,8	54,8	53,2	54,8							18
48,8	52,0	52,3	45,2	46,3	49,0							DC
207,0	209,6	235,5	221,4	239,1	266,3							DD
161,5	158,8	166,1	149,3	161,7	158,2							DE
177,3	166,6	196,8	203,3	224,5	229,3							21
177,7	162,8	199,7	215,4	241,0	233,2							21.1
176,4	174,6	190,7	178,1	190,0	221,2							21.2
154,5	155,4	152,7	125,8	134,3	127,1							22
133,3	119,1	126,1	101,1	114,2	110,8							DF
133,3	119,1	126,1	101,1	114,2	110,8							23.2
104,6	102,5	111,1	103,9	111,3	108,0							DG
123,0	121,4	141,4	129,6	128,8	128,8							24.1
69,9	70,2	63,7	60,6	75,9	61,2							24.4
273,3	311,0	367,7	373,8	402,7	405,8							DH
133,0	136,3	139,0	136,9	166,0	162,1							25.1
337,8	391,4	472,9	482,9	511,6	518,0							25.2
194,6	250,8	308,1	297,0	316,0	331,0							DI
143,6	147,8	158,4	145,0	155,8	162,2							26.1
149,1	156,0	182,1	180,3	208,1	204,7							DJ
84,5	87,7	99,6	99,4	104,8	107,5							27
72,6	69,3	78,3	83,8	82,7	83,7							27.1
141,0	143,6	158,5	153,1	151,8	170,7							27.5
207,2	217,6	256,5	253,3	301,2	292,3							28
224,4	247,5	294,2	290,5	314,2	349,9							28.1
56,4	72,4	82,9	62,1	80,8	81,6							DK
75,1	87,3	104,1	61,5	76,0	78,9							29.1
19,6	37,3	60,7	23,5	45,0	42,9							29.3
57,7	82,2	83,4	60,6	79,0	93,7							29.4
132,3	145,8	164,2	136,0	140,7	168,4							DL
165,9	177,8	172,9	129,6	110,9	130,1							30
123,1	130,5	147,8	122,4	131,2	140,1							31
89,5	103,4	108,3	95,6	105,9	128,4							31.2
188,5	207,5	263,2	204,5	234,4	230,1							31.6
148,5	177,8	214,1	166,3	182,9	195,0							32
123,8	135,4	143,0	140,7	125,8	240,8							33
166,2	168,9	182,4	163,7	172,7	180,7							DM
352,2	362,3	396,9	382,7	385,2	413,7							34
1095,3	1038,4	1194,5	1117,6	1123,4	1210,8							34.1
91,9	91,7	96,8	76,3	87,8	87,6							35
75,8	69,3	77,1	60,5	67,5	66,5							35.1
124,5	127,1	141,4	126,6	121,8	130,0							DN
144,0	145,5	160,3	142,1	136,8	143,2							36.1
107,0	84,6	93,4	83,9	79,5	76,4							E
105,2	82,0	90,8	81,2	76,7	73,8							40.1
144,5	138,7	146,7	139,4	137,6	130,7							40.2
141,0	175,1	201,3	202,9	208,9	214,3							BAUHAUPT
159,2	177,4	201,3	199,9	205,7	214,0							HOCHBAU
121,5	172,7	201,3	206,1	212,4	214,6							TIEFBAU

WZ93- NR.	WIRTSCHAFTSZWEIG	GEWICH- TUNG	1995 1.HJ	1995 1.VJ	1995 2.VJ
	PRODUZIERENDES GEWERBE (EINSCHL BAUHAUPTGEWERBE)	100	+7,9	+10,1	+6,0
C-E	PRODUZIERENDES GEWERBE (OH BAUHAUPTGEWERBE)	79,85	+8,8	+9,5	+8,2
C-D	BERGBAU, GEW V STEINEN U ERDEN U VERARBEITENDES GEWERBE	66,70	+11,7	+13,2	+10,2
	VORLEISTUNGSGUETERPRODUZENTEN (OH ENERGIEVERSORGUNG)	32,75	+15,7	+18,1	+13,6
	INVESTITIONSGUETERPRODUZENTEN	19,31	+7,6	+10,8	+4,9
	GEBRAUCHSGUETERPRODUZENTEN	1,72	+26,7	+27,2	+26,2
	VERBRAUCHSGUETERPRODUZENTEN	12,92	+7,2	+4,5	+9,9
C	BERGBAU U GEW V STEINEN U ERDEN	13,52	-18,3	-14,7	-21,6
CA	KOHLENBERGBAU, TORFGEWINNUNG, GEW V ERDOEL U ERDGAS (OH BERGBAU AUF URAN- U THORIUMERZE)	12,02	-20,6	-20,8	-20,6
10	KOHLENBERGBAU, TORFGEWINNUNG	11,58	-21,4	-21,6	-21,4
11	GEW V ERDOEL U ERDGAS (OH ERBRING DAMIT VERB DIENSTL)	0,44	-5,5	-5,9	-5,2
CB	ERZBERGBAU, GEW V STEINEN U ERDEN, SONST BERGBAU	1,49	-11,3	+10,8	-24,2
D	VERARBEITENDES GEWERBE	53,19	+15,6	+17,0	+14,3
DA	ERNAHRUNGSGEWERBE U TABAKVERARBEITUNG	10,07	+7,9	+6,3	+9,3
15	ERNAHRUNGSGEWERBE	7,63	+9,5	+7,0	+11,6
16	TABAKVERARBEITUNG	2,44	+1,7	+3,6	-0,3
DB	TEXTIL- U BEKLEIDUNGSGEWERBE	1,54	+8,9	+4,7	+13,8
17	TEXTILGEWERBE	0,87	+17,6	+16,3	+18,8
18	BEKLEIDUNGSGEWERBE	0,66	-9,2	-16,6	+1,1
DC	LEDERGEWERBE	0,22	-13,5	-10,7	-16,3
DD	HOLZGEWERBE (OH H V MOEBELN)	0,53	+30,9	+31,8	+30,1
DE	PAPIER- U DRUCKGEWERBE (OH VERLAGSGEWERBE)	2,18	+28,7	+32,0	+25,3
21	PAPIERGEWERBE	0,66	+58,8	+45,4	+71,8
21.1	H V HOLZSTOFF, ZELLSTOFF, PAPIER, KARTON U PAPPE	0,45	+73,4	+50,1	+97,7
21.2	PAPIER-, KARTON- U PAPPEVERARBEITUNG	0,21	+33,3	+36,8	+30,2
22	DRUCKGEWERBE, VERVIELF V BESPIELT TONTRAEGERN (OH VER- LAGSGEW, VERVIELF V BESPIELT BILD- U DATENTRAEGERN)	1,52	+15,1	+26,1	+4,4
DF	KOKEREI, MINERALOELVERARBEITUNG (OH SPALT- U BRUTST)	1,58	+6,6	+20,0	-5,5
23.2	MINERALOELVERARBEITUNG	1,58	+6,6	+20,0	-5,5
DG	CHEMISCHE INDUSTRIE	4,52	+38,3	+35,3	+41,5
24.1	H V CHEMISCHEN GRUNDSTOFFEN	1,89	+64,9	+65,7	+64,5
24.4	H V PHARMAZEUTISCHEN ERZEUGNISSEN	1,78	+12,2	+3,3	+23,2
DH	H V GUMMI- U KUNSTSTOFFWAREN	0,70	+62,9	+61,6	+64,1
25.1	H V GUMMIWAREN	0,22	+40,8	+34,9	+46,2
25.2	H V KUNSTSTOFFWAREN	0,48	+66,9	+66,7	+67,0
DI	GLASGEWERBE, KERAMIK, VERARB V STEINEN U ERDEN	2,69	+19,4	+23,5	+16,3
26.1	H U VERARB V GLAS	0,45	+16,1	+19,0	+13,5
DJ	METALLERZEUGUNG U -BEARBEITUNG, H V METALLERZEUGNISSEN	6,63	+20,9	+20,6	+21,0
27	METALLERZEUGUNG U -BEARBEITUNG	3,15	-0,8	-2,8	+1,0
27.1	ERZEUGUNG V ROHEISEN, STAHL U FERROLEGIERUNGEN (EGKS)	1,35	-0,4	-5,3	+4,5
27.5	GIESSEREIINDUSTRIE	0,40	+67,9	+63,4	+72,3
28	H V METALLERZEUGNISSEN	3,49	+30,6	+32,0	+29,5
28.1	STAHL- U LEICHTMETALLBAU	1,90	+28,5	+34,0	+24,4
DK	MASCHINENBAU	9,63	+4,8	+13,7	-2,5
29.1	H V MASCHINEN F D ERZEUGUNG U NUTZUNG V MECH ENERGIE	1,89	+8,3	+21,0	-4,1
29.3	H V LAND- U FORSTWIRTSCHAFTLICHEN MASCHINEN	1,28	+205,6	+213,6	+196,8
29.4	H V WERKZEUGMASCHINEN	1,12	-1,7	+4,6	-6,9
DL	H V BUEROMASCH, DATENVERARBEITUNGSGER U -EINRICHTUNGEN, ELEKTROTECHNIK, FEINMECHANIK U OPTIK	5,95	+24,1	+29,4	+19,2
30	H V BUEROMASCH, DATENVERARBEITUNGSGER U -EINRICHTUNGEN	0,45	+21,5	+73,9	-14,5
31	H V GERAETEN D ELEKTRIZITAETSERZ, -VERTEILUNG U AE	3,16	+23,3	+26,8	+19,9
31.2	H V ELEKTRIZITAETSVERTILUNGS- U SCHALTEINRICHTUNGEN	1,24	+25,7	+23,3	+28,1
31.6	H V ELEKTRISCHEN AUSRUESTUNGEN ANG	0,47	+42,2	+39,4	+45,1
32	RUNDFUNK-, FERNSEH- U NACHRICHTENTECHNIK	1,37	+38,1	+48,0	+29,5
33	MEDIZIN-, MESS-, STEUER- U REGELUNGSTECHNIK, OPTIK	0,97	+8,6	-2,1	+18,9
DM	FAHRZEUGBAU	5,71	+1,7	+0,9	+2,7
34	H V KRAFTWAGEN U KRAFTWAGENTEILEN	1,63	+25,2	+28,8	+22,1
34.1	H V KRAFTWAGEN U KRAFTWAGENMOTOREN	0,24	+4,8	+10,1	+0,2
35	SONST FAHRZEUGBAU	4,08	-23,1	-24,9	-20,9
35.1	SCHIFFBAU	1,95	-16,1	-16,2	-16,1
DN	H V MOEBELN, SCHMUCK, MUSIKINSTRUMENTEN, SPORTGERAETEN, SPIELWAREN U SONST ERZEUGNISSEN (OH RECYCLING)	1,24	+2,6	+0,9	+4,5
36.1	H V MOEBELN	0,90	+5,7	+3,3	+8,2
E	ENERGIEVERSORGUNG	13,15	-7,6	-9,2	-5,8
40.1	ELEKTRIZITAETSVERSORGUNG	12,54	-9,1	-11,0	-7,0
40.2	GASVERSORGUNG	0,61	+17,3	+23,7	+11,1
	BAUHAUPTGEWERBE	20,15	+5,9	+12,1	+1,3
	HOCHBAULEISTUNGEN	10,42	+9,9	+15,8	+5,4
	TIEFBAULEISTUNGEN	9,73	+1,7	+8,1	-2,7

UND BERLIN-OST  
DAS PRODUZIERENDE GEWERBE  
= 100

ABTEILUNGEN, GRUPPEN UND KLASSEN  
ZWEIGE, AUSGABE 1993 (WZ93)

BEREINIGTER WERT

VORJAHRESZEITRAUM IN %

1995 JAN.	1995 FEB.	1995 MAERZ	1995 APRIL	1995 MAI	1995 JUNI							WZ93- NR.
+5,8	+17,4	+7,9	+3,6	+10,1	+4,4							PROD GEW
+10,5	+8,6	+9,5	+4,7	+12,7	+7,2							C-E
+12,8	+14,0	+13,0	+6,8	+15,4	+8,5							C-D
+17,6	+19,3	+17,4	+11,1	+17,6	+12,5							VORLEIST
+7,3	+12,8	+12,0	-1,8	+10,6	+5,4							INVEST
+40,2	+22,7	+20,9	+21,2	+28,2	+29,2							GEBRAUCH
+5,6	+3,7	+4,4	+9,2	+18,5	+2,5							VERBRAUCH
-9,5	-17,6	-17,0	-21,3	-18,8	-24,7							C
-12,6	-27,9	-21,6	-20,9	-18,3	-22,5							CA
-13,4	-28,7	-22,5	-21,4	-19,0	-23,7							10
+1,5	-10,4	-8,8	-10,9	-6,8	+3,4							11
+5,1	+40,6	-2,6	-22,6	-19,8	-29,6							CB
+16,1	+18,2	+16,6	+10,7	+19,7	+12,6							D
+4,7	+5,7	+8,1	+9,9	+16,5	+2,3							DA
+2,8	+8,2	+9,3	+14,1	+18,4	+3,2							15
+11,8	-3,7	+3,6	-7,0	+7,6	-1,3							16
+5,8	+4,6	+3,7	+9,3	+23,7	+9,4							DB
+14,5	+14,8	+19,6	+11,2	+29,4	+16,7							17
-11,1	-14,0	-23,5	+4,2	+8,6	-7,7							18
-4,3	-5,3	-19,9	-9,4	-11,3	-25,3							DC
+35,4	+27,7	+32,2	+23,5	+34,9	+31,8							DD
+42,9	+29,7	+25,0	+16,7	+32,6	+26,9							DE
+45,3	+40,0	+50,6	+52,3	+86,2	+78,7							21
+49,6	+41,7	+58,2	+53,0	+109,7	+90,4							21.1
+37,3	+36,9	+36,1	-0,7	+43,4	+57,4							21.2
+41,6	+25,4	+14,1	+0,3	+9,6	+3,2							22
+20,6	+14,1	+25,1	-8,3	-5,2	-3,1							DF
+20,6	+14,1	+25,1	-8,3	-5,2	-3,1							23.2
+43,5	+32,9	+30,4	+34,9	+52,5	+37,9							DG
+61,4	+65,4	+69,7	+55,0	+66,8	+72,7							24.1
+20,5	+4,5	-11,4	+12,4	+60,8	+3,2							24.4
+52,3	+66,8	+64,7	+59,9	+72,7	+60,0							DH
+36,8	+35,9	+32,3	+30,0	+80,8	+34,2							25.1
+55,5	+73,1	+70,4	+65,0	+71,5	+64,6							25.2
+4,4	+40,4	+25,7	+16,8	+20,2	+12,4							DI
+19,4	+17,7	+19,9	+9,9	+14,8	+15,6							26.1
+19,5	+21,5	+20,8	+16,2	+26,3	+20,3							DJ
-0,2	-3,3	-4,4	+2,4	+1,9	-1,3							27
-1,8	+1,6	-13,4	+4,1	+4,8	+4,6							27.1
+70,1	+56,4	+64,4	+69,7	+79,2	+69,0							27.5
+28,8	+34,0	+33,0	+22,0	+36,4	+29,7							28
+19,7	+41,5	+40,4	+22,2	+17,6	+33,4							28.1
+0,7	+15,5	+22,5	-13,7	+9,3	-3,1							DK
+18,5	+11,6	+32,6	-0,5	-1,0	-9,4							29.1
+40,0	+176,3	+501,0	+184,0	+368,8	+125,8							29.3
-3,0	+13,1	+2,7	-24,3	+8,8	-4,6							29.4
+30,3	+28,5	+29,7	+16,8	+14,7	+25,4							DL
+95,2	+82,9	+50,6	-3,0	-31,8	-5,0							30
+27,7	+26,8	+26,0	+14,5	+26,0	+19,6							31
+20,3	+32,6	+18,0	+13,1	+27,9	+42,0							31.2
+27,9	+38,5	+49,8	+40,3	+55,7	+39,6							31.6
+48,6	+34,3	+61,3	+35,4	+23,9	+30,0							32
-3,4	+4,9	-7,0	+8,1	-2,9	+44,2							33
+10,4	+1,8	-7,2	-1,4	+8,3	+1,4							DM
+46,8	+24,8	+19,9	+20,6	+26,6	+19,3							34
+36,4	+1,2	+0,1	-2,3	+2,1	+0,8							34.1
-19,9	-21,2	-32,0	-27,7	-13,7	-21,0							35
-10,6	-16,2	-21,1	-22,7	-4,9	-19,1							35.1
-0,4	+0,9	+2,2	+2,5	+4,0	+6,9							DN
+1,6	+3,7	+4,7	+5,9	+8,3	+10,7							36.1
0,0	-17,9	-10,1	-7,7	-5,6	-3,5							E
-1,5	-20,1	-11,8	-9,1	-6,7	-4,7							40.1
+29,4	+24,5	+18,0	+12,1	+9,3	+12,2							40.2
-5,9	+46,6	+4,6	+1,2	+4,4	-1,5							BAUHAUPT
+6,6	+39,4	+7,0	+3,1	+8,4	+4,7							HOCHBAU
-19,2	+55,6	+2,1	-0,8	+0,6	-7,4							TIEFBAU

STBA, FACHSERIE 4, REIHE 2.1



## 6 Produktion ausgewählter Erzeugnisse - Deutschland

EB-Nr.	Erzeugnis	Einheit	1994		1995		Januar bis August		Anzahl Betr. August 1995
			August	August	Juli	August	1994	1995	
Kohle und Torf									
1010 10	Steinkohle	t	*	-	4 487 416	4 609 798	-	35 731 575	-
1010 20	Steinkohlenbriketts	t	*	-	30 122	15 453	-	210 291	-
1020 10	Braunkohle, roh	1000 t	*	-	14 804	14 974	-	127 505	-
1020 20	Braunkohlenbriketts	t	*	-	460 412	349 794	-	3 247 324	-
Erdöl und Erdgas									
1110 10	Erdöl und Öl aus bitum. Mineralien, roh	t	*	-	253 317	213 105	-	1 955 514	-
1110 20	Erdgas	MWh	*	-	13 059 200	12 022 500	-	123 880 054	-
Erze									
1310 10	Nicht agglomerierte Eisenerze	t-eff.	*	-	-	-	-	-	-
1310 20	Agglomerierte Eisenerze	t-eff.	*	-	-	-	-	-	-
Steine und Erden, sonstige Bergbauerzeugnisse									
1412 10	Kalksteine als Hochofenzuschläge oder zum Herstellen von Kalk oder Zement	t	*	-	6 522 722	6 843 133	-	49 650 311	113
1412 20	Dolomit, gebrannt und gesintert	t	*	-	77 908	77 581	-	721 101	13
1412 30	Dolomitstampfmasse, rein	t	*	-	.	.	-	.	2
1421 10	Natürliche Sande	t		-	10 788 468	10 684 117	-	74 662 047	614
		1000 DM		-	126 784	124 119	-	846 164	
1421 20	Kies, Feldsteine, Feuerstein (Flintstein), Kiesel	t		-	12 916 194	12 733 445	-	88 455 384	655
		1000 DM		-	151 173	147 822	-	1 026 446	
1421 30	Andere gebrochene Natursteine	t		-	11 104 304	11 202 314	-	70 959 149	346
		1000 DM		-	122 212	125 536	-	791 139	
1421 40	Körnungen, Splitt und Mehl aus Marmor	t		-	193 623	178 802	-	976 354	8
		1000 DM		-	1 711	1 704	-	10 303	
1421 50	Körnungen, Splitt und Mehl von anderen Steinen	t		-	5 793 736	5 955 159	-	34 320 334	259
		1000 DM		-	70 085	72 085	-	420 975	
1421 60	Makadam, Teermakadam	t		-	1 547 327	1 478 832	-	7 627 883	148
		1000 DM		-	81 168	78 003	-	409 214	
1430 10	Carnallit, Sylvinit u.a. natürliche rohe Kalisalze	t-K2O	*	-	.	.	-	.	7
1440 10	Steinsalz	t	*	-	467 356	465 481	-	3 998 423	8
1440 20	Siedesalz, reines Natriumchlorid	t	*	-	80 450	82 581	-	.	6
Erzeugnisse des Ernährungsgewerbes									
1513 10	Fleisch und genießbare Schlachtnebenprodukte, gesalzen, in Salzlake, geräuchert; genießbares Mehl von Fleisch oder Schlachtnebenenerzeugnissen	t		-	23 730	26 135	-	222 078	522
		1000 DM		-	194 885	215 223	-	1 780 810	
1513 20	Würste u.ä. Erzeugnisse, Zubereitungen aus Fleisch, Schlachtnebenenerzeugnissen oder Blut; Extrakte und Säfte aus Fleisch, Fischen und wirbellosen Wassertieren	t		-	147 388	166 507	-	1 256 318	872
		1000 DM		-	1 087 457	1 206 408	-	9 108 067	
1520 10	Fischfilets u.a. Fischfleisch, frisch oder gekühlt	t		-	1 595	1 762	-	18 178	16
		1000 DM		-	10 517	11 809	-	130 060	
1520 20	Fischfilets, gefroren	t		-	2 369	3 209	-	27 533	18
		1000 DM		-	13 799	18 624	-	147 806	
1520 30	Fisch, anders zubereitet oder haltbar gemacht (ohne Kaviar)	t		-	19 197	28 508	-	209 659	85
		1000 DM		-	96 725	141 808	-	1 067 567	
1531 10	Kartoffeln, getrocknet, Kartoffelerzeugnisse (oh. Kartoffelchips und -sticks, nicht gefroren)	t		-	19 865	29 512	-	180 934	67
		1000 DM		-	48 519	71 201	-	531 913	
1531 20	Kartoffelchips und -sticks, nicht gefroren	t		-	6 923	7 451	-	55 490	8
		1000 DM		-	31 198	37 313	-	279 779	
1532 10	Frucht- und Gemüsesäfte (ohne Saftkonzentrate)	1000 l		-	223 894	210 312	-	1 616 353	121
		1000 DM		-	211 211	209 030	-	1 640 010	
1532 20	Nektars	1000 l		-	106 880	112 187	-	872 535	129
		1000 DM		-	95 052	95 477	-	748 732	
1533 10	Gemüse, gefroren, auch in Wasser oder Dampf gekocht	t		-	19 871	15 683	-	100 178	15
		1000 DM		-	51 218	37 768	-	245 606	
1533 20	Gemüse und Früchte, ohne Essig zubereitet oder haltbar gemacht	t		-	19 689	25 353	-	143 333	65
		1000 DM		-	72 590	70 361	-	538 105	

## 6 Produktion ausgewählter Erzeugnisse - Deutschland

EB-Nr.	Erzeugnis	Einheit	1994		1995		Januar bis August		Anzahl Betr. August 1995
			August	1994	Juli	August	1994	1995	
1533 30	Konfitüren, Fruchtgelees, Marmeladen, Fruchtmuse und -pasten, durch Kochen hergestellt usw. (ohne homogenisierte Zubereitungen)	t 1000 DM	-	23 736	22 538	-	189 159	31	
			-	77 769	70 525	-	573 205		
1533 40	Andere Fruchtzubereitungen	t 1000 DM	-	18 722	20 303	-	89 103	37	
			-	52 408	54 556	-	287 037		
1541 10	Soja-, Erdnuß-, Oliven-, Sonnenblumen-, Saflor-, Baumwollsaat-, Rüb- und Senfsaatöl, roh, nicht chemisch modifiziert	t *	-	130 553	176 842	-	1 262 236	13	
1541 20	Ölkuchen u.a. feste Rückstände aus der Gewinnung pflanzlicher Öle und Fette, auch gemahlen oder in Form von Pellets	t 1000 DM	-	344 845	412 670	-	3 273 978	12	
			-	83 647	92 185	-	800 274		
1542 10	Soja-, Erdnuß-, Oliven-, Sonnenblumen-, Saflor-, Baumwollsaat-, Rüb-, Senfsaat- und Sesamöl und deren Fraktionen, raffiniert, nicht chemisch modifiziert	t *	-	84 165	106 915	-	823 003	20	
1542 20	Palm-, Kokos-, Palmkern-, Babassu- und Leinöl sowie deren Fraktionen, raffiniert, nicht chemisch modifiziert	t *	-	21 536	24 108	-	177 293	9	
1542 30	Pflanzliche Fette und Öle sowie deren Fraktionen, hydriert, umgestert, wiederverestert oder elaidiniert, auch raffiniert, jedoch nicht weiterverarbeitet	t *	-	35 594	38 066	-	326 516	10	
1543 10	Margarine (ohne flüssige Margarine)	t 1000 DM	-	44 212	49 786	-	424 463	18	
			-	128 892	139 177	-	1 172 363		
1551 10	Milch und Rahm mit einem Fettgehalt von mehr als 1 %, jedoch höchstens 6 %	1000 l 1000 DM	-	574 324	591 241	-	4 381 238	182	
			-	448 719	461 913	-	3 442 865		
1551 20	Milch und Rahm mit einem Fettgehalt von mehr als 6 %, weder eingedickt noch gesüßt	1000 l 1000 DM	-	86 889	67 374	-	569 008	189	
			-	210 827	211 747	-	1 774 956		
1551 30	Milch und Rahm in Pulverform, granuliert oder in anderer fester Form, eingedickt oder gesüßt mit einem Fettgehalt von 1,5 % oder weniger	t *	-	45 173	42 085	-	366 984	55	
1551 40	Butter u.a. Fettstoffe aus Milch	t 1000 DM	-	39 099	38 850	-	337 540	124	
			-	258 776	257 558	-	2 204 934		
1551 50	Käse und Quark ohne Frischkäse	t 1000 DM	-	73 311	77 357	-	622 467	125	
			-	490 886	515 116	-	4 088 568		
1551 60	Milch und Rahm, eingedickt, nicht in Pulverform, auch gesüßt	t 1000 DM	-	86 041	83 528	-	735 563	61	
			-	147 198	153 158	-	1 279 043		
1551 70	Buttermilch, Sauermilch, Sauerrahm, Kefir u.a., fermentierte oder gesäuerte Milch oder Rahm, auch mit Früchten oder Kakao	t 1000 DM	-	52 907	51 210	-	355 396	109	
			-	59 062	57 804	-	416 254		
1552 10	Speiseeis	1000 l 1000 DM	-	46 285	39 168	-	337 715	34	
			-	256 036	209 219	-	2 152 218		
1561 10	Mehl von Weizen oder Mengkorn	t *	-	247 217	274 215	-	2 158 239	77	
1561 20	Mehl von anderem Getreide als Weizen oder Mengkorn (z.B. Roggen, Mais, Reis, Gerste, Hafer)	t *	-	39 368	43 973	-	358 573	64	
1561 30	Grobgrieß, Feingrieß und Pellets von anderem Getreide	t 1000 DM	-	.	.	-	.	5	
1561 40	Getreidekörner, gequetscht, als Flocken oder anders bearbeitet	t 1000 DM	-	22 016	24 009	-	185 214	39	
			-	19 127	19 513	-	153 741		
1562 10	Weizen-, Mais- und Kartoffelstärke	t *	-	34 249	54 257	-	325 084	21	
1582 10	Leb- und Honigkuchen u.ä.; Kekse u.ä. Kleingebäck, gesüßt; Waffeln	t 1000 DM	-	37 360	49 251	-	307 086	127	
			-	248 328	307 701	-	2 035 858		
1582 20	Andere Dauerbackwaren	t 1000 DM	-	25 772	18 938	-	201 392	135	
			-	137 137	104 870	-	1 061 300		
1583 10	Weißzucker	t	-	-	-	-	-	-	
1584 10	Kakaobutter, Kakaofett und Kakaool	t *	-	.	.	-	.	7	
1584 20	Kakaopulver, ohne Zusatz von Zucker oder anderen Süßmitteln	t 1000 DM	-	3 181	3 517	-	30 160	10	
			-	4 454	5 278	-	47 515		
1584 30	Schokolade	t 1000 DM	-	11 613	13 214	-	92 070	18	
			-	49 979	61 552	-	395 038		
1584 40	Kakaoglasur	t 1000 DM	-	.	.	-	.	3	
			-	.	.	-	.		
1584 50	Schokolade u.a. kakaohaltige Lebensmittelzubereitungen, in Form von Tafeln, Stangen oder Riegeln	t 1000 DM	-	57 481	71 561	-	543 182	158	
			-	450 367	613 724	-	4 380 591		

## 6 Produktion ausgewählter Erzeugnisse - Deutschland

EB-Nr.	Erzeugnis	Einheit	1994	1995		Januar bis August		Anzahl Betr.
			August	Julii	August	1994	1995	August 1995
1584 60	Süßwaren ohne Kakaogehalt (einschl. weißer Schokolade)	t 1000 DM	- -	36 868 232 172	40 880 257 537	- -	325 692 1 988 466	117
1584 70	Mit Zucker haltbar gemachte Früchte, Nüsse, Fruchtschalen u.a. Pflanzenteile	t 1000 DM	- -	524 3 090	777 4 119	- -	4 278 28 060	8
1585 10	Teigwaren, weder gekocht oder gefüllt noch in anderer Weise zubereitet	t 1000 DM	- -	23 619 53 375	22 029 45 724	- -	188 363 415 360	35
1585 20	Teigwaren, gefüllt, auch gekocht, andere Teigwaren (ohne Couscous)	t 1000 DM	- -	7 055 31 832	4 513 23 109	- -	56 803 288 942	40
1586 10	Kaffee geröstet	t *	-	49 908	50 850	-	363 308	26
1586 20	Auszüge, Essenzen oder Konzentrate aus Kaffee, fest	t 1000 DM	- -	2 264 .	2 241 44 414	- -	16 708 365 540	8
1587 10	Sojasoße	t 1000 DM	- -	. .	. .	- -	. .	2
1587 20	Tomatenketchup u.a. Tomatensoßen	t 1000 DM	- -	12 605 46 311	9 607 31 664	- -	90 698 319 560	23
1587 30	Andere Würzsoßen und Würzmittel, Zubereitungen zum Herstellen von Würzsoßen	t 1000 DM	- -	14 501 121 284	13 297 109 239	- -	117 989 1 012 446	47
1587 40	Gewürze, verarbeitet	1000 DM	-	77 341	80 748	-	620 606	50
1588 10	Homogenisierte Lebensmittelzubereitungen und diätetische Lebensmittel	t 1000 DM	- -	16 657 125 613	14 671 118 858	- -	144 303 1 161 155	37
1589 10	Suppen und Brühen, Zubereitungen dafür	t 1000 DM	- -	10 976 100 094	10 982 90 521	- -	95 003 799 559	45
1589 20	Lebensmittelzubereitungen, a.n.g., ohne solche auf Getreide oder Milchbasis (ohne Kindernahrung), Malzextrakt	t 1000 DM	- -	65 028 217 233	65 035 204 890	- -	419 069 1 614 329	147
1591 10	Reiner Alkoholanteil bei Ethylalkohol mit einem Alkoholgehalt von weniger als 80 % vol.; Branntwein, Likör u.a. Spirituosen; zusammengesetzte alkoholhaltige Zubereitungen zum Herstellen von Getränken	1000 l 1000 DM	- -	239 5 264	237 4 498	- -	3 885 56 988	10
1591 20	Reiner Alkohol bei Branntwein aus Wein oder Traubentrester	1000 l 1000 DM	- -	2 672 31 157	2 981 34 090	- -	26 762 336 675	41
1591 30	Reiner Alkohol bei Obstbranntwein	1000 l 1000 DM	- -	976 8 464	1 325 10 001	- -	6 746 72 311	21
1591 40	Reiner Alkohol bei Likör u.a. Spirituosen	1000 l 1000 DM	- -	5 895 116 157	6 818 133 832	- -	59 403 1 019 772	107
1592 10	Ethylalkohol mit einem Alkoholgehalt von 80 % vol. oder mehr, unvergällt	1000 l *	-	11 178	12 445	-	99 168	11
1592 20	Ethylalkohol und Branntwein mit beliebigem Alkoholgehalt, vergällt	1000 l *	-	.	.	-	.	3
1596 10	Bier aus Malz	1000 hl 1000 DM	- -	10 757 1 390 350	11 532 1 482 918	- -	77 188 9 936 180	438
1597 10	Malz, ungeröstet und geröstet	t *	-	151 087	153 080	-	1 224 595	63
1598 10	Mineralwasser und kohlenensäurehaltiges Wasser, nicht gesüßt	1000 l *	-	1 016 081	939 604	-	6 211 469	304
1598 20	Wasser (einschl. Mineralwasser und kohlenensäurehaltigem Wasser) mit Zusatz von Zucker, anderen Süßmitteln oder Aromastoffen (Erfrischungsgetränke)	1000 l 1000 DM	- -	654 832 528 267	647 934 518 558	- -	4 348 982 3 485 847	385
1598 30	Andere Fruchtsaftgetränke	1000 l 1000 DM	- -	67 581 58 960	65 040 54 240	- -	451 663 390 516	153
Tabakerzeugnisse								
1600 10	Zigarren, Stumpen und Zigarillos, Tabak enthaltend	Mill. St 1000 DM	- -	54 11 734	100 22 128	- -	767 169 973	9
1600 20	Zigaretten, Tabak enthaltend	Mill. St 1000 DM	- -	17 997 588 121	18 867 613 763	- -	134 626 4 523 137	23
1600 30	Rauchtabak, auch teilweise oder ganz aus Tabakersatzstoffen	t 1000 DM	- -	1 439 24 806	1 437 25 900	- -	10 465 193 505	16
Textilien								
1711 10	Baumwollgarne für Gewebe	kg *	-	7 652 387	6 522 486	-	72 170 360	43
1711 20	Baumwollgarne für Maschenware	kg *	-	1 721 349	1 416 032	-	18 022 985	21
1711 30	Garne aus synthetischen Spinnfasern für Teppiche und Fußbodenbeläge	kg *	-	3 317 668	3 591 646	-	29 185 098	13
1711 40	Garne aus synthetischen Spinnfasern für Gewebe	kg *	-	4 774 991	4 071 050	-	47 932 602	44

## 6 Produktion ausgewählter Erzeugnisse - Deutschland

EB-Nr.	Erzeugnis	Einheit	*	1994	1995		Januar bis August		Anzahl Betr.
				August	Juli	August	1994	1995	August 1995
1711 50	Garne aus synth. Spinnfasern für Maschenware	kg	*	-	872 686	609 916	-	7 282 025	20
1711 60	Garne aus Künstlichen Spinnfasern für Gewebe	kg	*	-	1 601 565	1 208 760	-	15 027 526	29
	Garne aus synthetischen Spinnfasern (ohne Nähgarn) mit gekrempelter Wolle oder feinen Tierhaaren gemischt mit einem Anteil von weniger als 85 GHT								
1712 10	für Teppiche und Fußbodenbeläge	kg	*	-	.	.	-	.	1
1712 20	für Gewebe	kg	*	-	.	.	-	.	2
1712 30	für Maschenware	kg	*	-	8 982	.	-	.	1
1713 10	Wollkammgarne für Gewebe	kg	*	-	1 723 954	1 143 512	-	15 200 315	15
1713 20	Wollkammgarne für Maschenware	kg	*	-	417 920	302 966	-	4 182 859	10
	Garne aus synthetischen Spinnfasern (ohne Nähgarn) mit gekämmer Wolle oder feinen Tierhaaren gemischt mit einem Anteil von weniger als 85 GHT								
1713 30	für Teppiche und Fußbodenbeläge	kg	*	-	-	-	-	-	-
1713 40	für Gewebe	kg	*	-	373 072	201 633	-	3 484 248	8
1713 50	für Maschenware	kg	*	-	140 868	.	-	.	9
1715 10	Handstrickgarne	kg	*	-	76 673	59 631	-	798 567	4
1716 10	Nähgarne	kg	*	-	1 067 473	509 012	-	6 946 797	15
1721 10	Baumwollgewebe für Bekleidung	kg	*	-	2 900 124	2 469 210	-	31 390 774	47
1721 20	Baumwollgewebe für Heim- und Haushaltstextilien	kg	*	-	2 879 040	2 574 361	-	29 544 245	64
1721 30	Baumwollgewebe für technischen und industriellen Bedarf	kg	*	-	1 589 548	1 368 611	-	17 009 167	30
1721 40	Gewebe aus synthetischen Spinnfasern für Bekleidung	kg	*	-	948 577	908 770	-	10 032 338	33
1721 50	Gewebe aus synthetischen Spinnfasern für Heim- und Haushaltstextilien	kg	*	-	2 571 069	2 440 974	-	33 072 312	56
1721 60	Gewebe aus synthetischen Spinnfasern für technischen und industriellen Bedarf	kg	*	-	986 024	619 467	-	9 154 949	20
1721 70	Gewebe aus Künstlichen Spinnfasern	kg	*	-	1 061 782	988 582	-	11 471 623	41
1721 81	Samt und Plüsch für Bekleidung aus Baumwolle	kg	*	-	281 168	229 151	-	3 419 415	8
1721 83	Samt und Plüsch für Bekleidung aus anderen Spinnstoffen	kg	*	-	.	.	-	.	5
1721 85	Samt und Plüsch für Heimtextilien	kg	*	-	439 581	556 071	-	4 703 781	16
1721 90	Frottiergewebe	kg	*	-	663 109	724 056	-	6 433 633	16
	Gewebe aus synthetischen Spinnfasern mit gestrichener Wolle oder feinen Tierhaaren gemischt								
1722 10	für Bekleidung	kg	*	-	.	.	-	.	2
1722 20	für Heim- und Haushaltstextilien	kg	*	-	.	.	-	.	2
1722 30	für technischen und industriellen Bedarf	kg	*	-	.	.	-	.	1
1723 10	Kammgarngewebe aus Wolle für Bekleidung	kg	*	-	1 369 309	1 208 241	-	11 657 638	39
	Gewebe aus synthetischen Spinnfasern mit gekämmer Wolle oder feinen Tierhaaren gemischt								
1723 20	für Bekleidung	kg	*	-	455 739	486 178	-	4 405 983	11
1723 30	für Heim- und Haushaltstextilien	kg	*	-	.	.	-	.	1
1723 40	für technischen und industriellen Bedarf	kg	*	-	-	-	-	-	-
1724 10	Gewebe aus synthetischen und künstlichen Filamenten für Futterstoff	kg	*	-	724 971	725 096	-	12 461 275	12
1724 20	Gewebe aus Filamenten für Bekleidung (ohne Futterstoffe)	kg	*	-	541 815	519 838	-	6 897 511	16
1724 30	Gewebe aus Filamentgarnen für technischen und industriellen Bedarf	kg	*	-	2 758 438	2 203 733	-	21 029 473	29
1740 10	Decken	kg 1000 DM		-	485 000 10 434	732 034 13 944	-	6 964 171 148 341	24
1740 20	Bettwäsche aus Gewebe und Maschenstoffen	kg 1000 DM		-	2 009 135 35 973	2 129 216 39 482	-	18 659 594 336 547	70

## 6 Produktion ausgewählter Erzeugnisse - Deutschland

EB-Nr.	Erzeugnis	Einheit	1994	1995		Januar bis August		Anzahl Betr.
			August	Juli	August	1994	1995	August 1995
1740 30	Tischwäsche aus Geweben und Maschenstoffen	kg 1000 DM	- -	349 108 15 774	350 509 17 475	- -	3 076 473 133 069	45
1740 40	Wäsche zur Körperpflege und Küchenwäsche aus Gewebe und Maschenstoffen	kg 1000 DM	- -	653 065 11 286	575 672 10 706	- -	6 864 477 137 246	22
1740 50	Deckbetten	St *	-	609 311	2 849 591	-	7 451 606	69
1740 60	Kopfkissen	St *	-	577 803	753 816	-	5 783 044	68
1740 70	Schlafsäcke	St 1000 DM	- -	41 137 1 474	20 889 803	- -	288 053 10 609	13
1751 10	Teppiche, gewebt	kg *	-	582 158	655 981	-	6 553 933	18
1751 20	Teppiche im Tuftingverfahren hergestellt	t *	-	11 733	13 341	-	119 611	33
1751 30	Teppiche im Nadelfilzverfahren hergestellt	t 1000 DM	- -	6 276 39 875	5 650 34 185	- -	57 484 335 492	23
1753 10	Vliesstoffe, auch getränkt, bestrichen, überzogen oder mit Lagen versehen	t 1000 DM	- -	14 200 126 504	14 794 123 225	- -	122 360 1 076 440	46
1754 10	Bänder	kg *	-	1 430 483	1 319 520	-	12 140 221	76
1754 20	Reifencordgewebe	kg 1000 DM	- -	1 594 712 12 853	.	- -	.	3
1754 30	Beschichtete Gewebe	kg 1000 DM	- -	4 388 637 49 058	3 854 775 38 549	- -	43 430 800 465 232	31
1760 10	Gewirkter Samt und Plüsch	kg *	-	540 483	403 396	-	5 466 635	17
1760 20	Maschenstoffe für Vorhänge und Gardinen	kg *	-	663 108	688 765	-	8 605 592	27
1760 30	Andere Maschenstoffe	kg *	-	3 125 221	2 439 165	-	26 798 474	65
1771 10	Strumpfhosen	1000 St 1000 DM	- -	10 759 27 731	10 371 26 953	- -	114 442 246 873	19
1771 20	Herrenstrümpfe	1000 Paar 1000 DM	- -	6 509 31 316	6 308 26 308	- -	66 106 286 367	26
1772 10	Pullover, Strickjacken, Westen u.ä. Waren gewirkt oder gestrickt	St 1000 DM	- -	2 368 906 106 173	1 967 237 89 376	- -	19 088 948 775 181	195
	Bekleidung							
1810 10	Lederbekleidung	St 1000 DM	- -	33 716 12 142	33 565 13 402	- -	192 756 68 889	27
	Arbeits- und Berufsbekleidung							
1821 10	Arbeitskombinationen und -jacken für Männer	St 1000 DM	- -	159 868 5 935	133 603 4 860	- -	1 439 679 51 629	46
1821 20	Lange Hosen, Latzhosen für Männer	St 1000 DM	- -	344 576 8 963	251 624 6 442	- -	2 370 739 67 832	49
1821 30	Arbeitskombinationen und -jacken für Frauen	St 1000 DM	- -	8 419 233	11 973 343	- -	102 576 2 802	12
1821 40	Lange Hosen, Latzhosen für Frauen	St 1000 DM	- -	13 880 357	14 478 302	- -	169 478 2 702	15
1821 50	Andere Arbeits- und Berufsbekleidung für Männer oder Frauen	St 1000 DM	- -	416 491 2 695	.	- -	31 431	50
	Oberbekleidung (ohne Arbeits- und Berufsbekleidung)							
1822 10	Mäntel, Anoraks, Windjacken, Blousons u.ä. Waren für Männer oder Knaben	St 1000 DM	- -	47 417 7 553	42 478 7 252	- -	410 801 57 635	27
1822 15	Anzüge und Kombinationen für Männer oder Knaben	St 1000 DM	- -	139 797 28 829	100 425 21 056	- -	1 126 867 237 315	44
1822 20	Jacken für Männer oder Knaben	St 1000 DM	- -	369 083 48 759	349 772 41 931	- -	2 562 332 332 282	74
1822 25	Hosen für Männer oder Knaben	St 1000 DM	- -	1 144 368 65 068	986 620 52 597	- -	9 524 428 504 500	101
1822 30	Mäntel, Anoraks, Windjacken, Blousons u.ä. Waren für Frauen oder Mädchen	St 1000 DM	- -	304 732 47 659	279 829 42 061	- -	2 589 795 314 271	95
1822 35	Kostüme u. Kombinationen für Frauen o. Mädchen	St 1000 DM	- -	158 774 23 808	184 373 25 000	- -	1 430 803 192 170	80
1822 40	Kleider, Röcke und Hosenröcke für Frauen oder Mädchen	St 1000 DM	- -	1 982 040 127 481	2 006 750 126 407	- -	16 720 286 1 028 406	275
1822 45	Hosen für Frauen oder Mädchen	St 1000 DM	- -	1 627 631 74 161	1 590 102 71 959	- -	12 901 792 541 596	185

## 6 Produktion ausgewählter Erzeugnisse - Deutschland

EB-Nr.	Erzeugnis	Einheit	1994	1995		Januar bis August		Anzahl Betr.
			August	Juli	August	1994	1995	August 1995
Oberbekleidung aus Gewirken oder Gestrickten								
1822 50	Mäntel, Anoraks, Windjacken, Blousons u.ä. Waren für Männer oder Knaben	St 1000 DM	- -	. .	. .	- -	. .	5
1822 55	Anzüge, Kombinationen, Jacken, lange Hosen, Latzhosen und kurze Hosen für Männer oder Knaben	St 1000 DM	- -	73 122 10 471	98 805 15 176	- -	863 198 111 689	23
1822 60	Mäntel, Anoraks, Windjacken, Blousons u.ä. Waren für Frauen oder Mädchen	St 1000 DM	- -	48 262 5 029	49 815 5 139	- -	151 923 17 283	16
1822 65	Kostüme, Kombinationen, Jacken, lange Hosen, Latzhosen, kurze Hosen, Kleider, Röcke und Hosenröcke für Frauen oder Mädchen	St 1000 DM	- -	608 865 34 905	606 513 32 865	- -	4 385 738 235 905	88
Wäsche aus Gewirken oder Gestrickten								
1823 10	Hemden für Männer oder Knaben	St 1000 DM	- -	189 156 3 869	20 623 793	- -	26 517	12
1823 20	Slips u.a. Unterhosen, Nachthemden, Schlafanzüge und -jacken, Hausmäntel u.ä. Waren für Männer oder Knaben	St 1000 DM	- -	1 979 174 17 711	1 773 779 16 732	- -	16 907 301 152 243	66
1823 30	Blusen und Hemdblusen für Frauen oder Mädchen	St 1000 DM	- -	465 762 18 590	518 770 20 756	- -	4 681 062 195 809	62
1823 40	Slips u.a. Unterhosen, Nachthemden, Bademäntel und -jacken, Schlafanzüge, Negliges, Hausmäntel u.ä. Waren für Frauen oder Mädchen	1000 St 1000 DM	- -	8 189 58 573	5 440 39 325	- -	64 608 424 688	106
Wäsche aus anderen Stoffen								
1823 50	Hemden für Männer oder Knaben	St 1000 DM	- -	157 237 5 396	331 665 8 637	- -	1 565 903 53 079	28
1823 60	Blusen und Hemdblusen für Frauen oder Mädchen	St 1000 DM	- -	1 696 151 80 745	1 566 002 77 883	- -	13 219 570 607 288	166
1823 70	Nachthemden, Schlafanzüge, Negliges, Bademäntel und -jacken, Hausmäntel, Unterhemden, Slips für Frauen oder Mädchen	St 1000 DM	- -	196 163 3 001	165 369 2 670	- -	1 644 897 28 304	25
1823 80	Büstenhalter, Hüftgürtel, Miederhosen, Korsetts	St 1000 DM	- -	486 074 10 513	346 025 7 649	- -	3 676 615 77 391	27
1823 90	T-Shirts und Unterhemden aus Gewirken oder Gestrickten	St 1000 DM	- -	4 976 044 45 728	3 552 787 32 931	- -	39 179 929 355 914	104
Leder und Lederwaren								
1910 10	Sämischleder, Lackleder und folien-kaschierte Lackleder, metallisierte Leder	1000 m2 *	-	.	.	-	.	2
1910 20	Gegerbtes Leder aus ganzen Häuten von Rindern und Kälbern, mit einer Oberfläche von 2,6 m2 oder weniger	t 1000 DM	-	.	.	-	.	5
1910 30	Anderes Leder aus ganzen Häuten von Rindern und Kälbern, mit einer Oberfläche von 2,6 m2 oder weniger (Boxcalf u.a. bearbeitet)	1000 m2 *	-	66	124	-	1 060	8
1910 40	Rind-, Kalbleder, Roßleder und Leder von anderen Einhufern, gegerbt oder nachgegerbt, auch gespalten	t *	-	.	.	-	.	8
1910 50	Narbenspalt von Rindern und Kälbern, Roßleder und Leder von anderen Einhufern, Vollleder, nach dem Gerben zugerichtet	1000 m2 *	-	661	503	-	6 359	17
1910 60	Schaf- oder Lammlleder, enthaart, nach dem Gerben zugerichtet, Pergament oder Rohhautleder	1000 m2 *	-	10	.	-	.	4
1910 70	Ziegen- oder Zickelleder, enthaart, nach dem Gerben zugerichtet, Pergament oder Rohhautleder	1000 m2 *	-	.	6	-	82	5
1910 80	Leder von Schweinen, enthaart, nach dem Gerben zugerichtet, Pergament oder Rohhautleder	1000 m2 *	-	6	.	-	.	2
1910 90	Leder von Kriechtieren u.a.n. Tieren, nach dem Gerben zugerichtet	1000 m2 *	-	-	-	-	-	-
1920 10	Sattlerwaren für alle Tiere (einschl. Zugtauen, Leinen, Kniekappen, Maulkörben, Satteldecken, Satteltaschen, Hundedecken u.dgl.), aus Stoffen aller Art	1000 DM	-	7 209	5 441	-	54 000	15
1920 20	Reisekoffer, Handkoffer, Kosmetikkoffer und Dokumentenkoffer, Aktentaschen, Schulranzen u.ä. Behältnisse	1000 St 1000 DM	- -	221 14 024	199 11 979	- -	1 969 128 727	40

## 6 Produktion ausgewählter Erzeugnisse - Deutschland

EB-Nr.	Erzeugnis	Einheit	1994		1995		Januar bis August		Anzahl Betr.
			August	August	Juli	August	1994	1995	
1920 30	Handtaschen, auch mit Schulterriemen (einschl. solcher ohne Handgriffe)	1000 St 1000 DM	-	-	57 6 704	70 8 675	-	580 63 916	21
1920 40	Taschen- oder Handtaschenartikel	1000 DM	-	-	12 415	15 734	-	137 650	46
1920 50	Reisetaschen, Toilettentaschen (Necessaires), Rucksäcke, Taschen für Sportartikel, Behältnisse für Musikinstrumente u.a. Behältnisse	1000 DM	-	-	19 004	13 370	-	151 156	43
1930 10	Schuhe mit Oberteil aus Leder	1000 Paar 1000 DM	-	-	2 346 116 816	2 629 136 465	-	21 772 1 145 967	99
1930 20	Schuhe mit Oberteil aus Spinnstoffen (ohne Sportschuhe)	1000 Paar 1000 DM	-	-	357 9 804	408 10 008	-	3 220 80 349	20
1930 30	Schuhe mit einem Metallschutz in der Vorderkappe, mit Oberteil aus Leder	1000 Paar 1000 DM	-	-	245 15 258	256 15 741	-	2 457 155 135	20
1930 40	Andere Schuhe mit einer Hauptsohle aus Holz, weder mit Innensohle noch mit einem Metallschutz in der Vorderkappe, mit Oberteil aus Leder	1000 Paar 1000 DM	-	-	.	.	-	.	1
1930 50	Laufsohlen und Absätze aus Kautschuk oder Kunststoff	1000 St 1000 DM	-	-	7 387 10 078	7 419 11 054	-	58 636 87 550	23
	Holz und Holzwaren								
2010 05	Nadelholz; in der Längsrichtung gesägt oder gesäumt, gemessert oder geschält, mit einer Dicke von mehr als 6 mm	m3 *	-	-	1 143 016	1 091 787	-	8 362 114	808
2010 10	Laubholz (ohne Stäbe und Friese für Parkett aus tropischem Laubholz oder Eichenholz), in der Längsrichtung gesägt oder gesäumt, gemessert oder geschält, mit einer Dicke von mehr als 6 mm	m3 *	-	-	97 546	83 743	-	834 379	221
2010 20	Stäbe und Friese für Parkett aus tropischem Laubholz und Eichenholz, gehobelt, nicht zusammengesetzt, über 6 mm Dicke	m2 *	-	-	86 131	74 640	-	796 682	18
2010 30	Nadelholz	t *	-	-	19 435	20 656	-	173 893	102
2010 40	Laubholz (ohne Stäbe und Friese für Parkett)	t *	-	-	6 540	7 530	-	66 279	72
2010 50	Stäbe und Friese für Parkett aus Laubholz (ohne solche aus Eiche, nur gehobelt), nicht zusammengesetzt	m2 *	-	-	91 341	81 045	-	848 633	19
2020 10	Sperrholz, ausschließlich aus Furnieren, mit einer Dicke von 6 mm oder weniger	m3 *	-	-	8 997	7 456	-	86 728	19
2020 20	Anderes Sperrholz, furniertes Holz u.ä. Lagenholz	m3 *	-	-	32 059	25 798	-	232 787	38
2020 30	Spanplatten u.ä. Platten, aus Holz oder anderen holzigen Stoffen	m3 *	-	-	573 402	660 952	-	5 953 329	67
2020 40	Faserplatten aus Holz oder anderen holzigen Stoffen mit einer Dichte von mehr als 0,8 g/cm <sup>3</sup>	1000 m2 *	-	-	10 087	10 913	-	98 704	14
2020 50	Furnierblätter oder Blätter für Sperrholz u.a. Holz, in der Längsrichtung gesägt, gemessert oder geschält, mit einer Dicke von 6 mm oder weniger, keilverzinkt, gehobelt, geschliffen und Brettchen zum Herstellen von Holzgefaßen	m2 *	-	-	328 176	325 912	-	2 534 651	7
2020 60	Andere Furnierblätter oder Blätter mit einer Dicke von 6 mm oder weniger	m3 *	-	-	24 091	24 911	-	250 512	49
2030 10	Fenster, Fenstertüren, Rahmen und Verkleidungen dafür, Türen und Türrahmen, -verkleidungen und -schwelle, aus Holz	St 1000 DM	-	-	1 366 160 401 779	1 340 380 376 396	-	13 077 939 3 288 388	517
2030 20	Parkettafeln	m2 1000 DM	-	-	719 573 30 817	678 017 29 424	-	5 720 916 245 369	32
2030 30	Verschalungen für Betonarbeiten	t 1000 DM	-	-	9 497 20 788	8 824 18 448	-	81 246 171 133	22
2030 40	Treppen	kg 1000 DM	-	-	1 791 324 29 901	1 837 623 28 664	-	14 664 390 231 351	63
2040 10	Flachpaletten, Boxpaletten u.a. Ladungsträger, aus Holz	St 1000 DM	-	-	2 996 266 44 565	3 034 609 42 878	-	24 018 248 342 682	142
2040 20	Kisten, Kistchen, Verschlüge, Trommeln u.ä. Verpackungsmittel	t 1000 DM	-	-	19 423 34 915	18 711 32 551	-	141 844 248 788	142
	Papier								
2111 10	Chemische Halbstoffe aus Holz (Sulfitzellstoff) (ohne solche zum Auflösen)	t-tr90 % *	-	-	67 578	56 205	-	503 297	6

## 6 Produktion ausgewählter Erzeugnisse - Deutschland

EB-Nr.	Erzeugnis	Einheit	1994		1995		Januar bis August		Anzahl Betr. August 1995
			August	August	Juli	August	1994	1995	
2111 20	Mechanische oder halbchemische Halbstoffe aus Holz, Halbstoffe aus anderen cellulosehaltigen Faserstoffen	t-tr90 % *	-	130 747	135 517	-	1 070 381	21	
2112 10	Zeitungsdruckpapier, in Rollen oder Bogen	t *	-	156 747	149 924	-	1 156 190	9	
2112 15	Büttenpapier und -pappe (handgeschöpft)	t *	-	-	-	-	-	-	
2112 20	Rohpapier und Rohpappe für licht-, wärme- oder elektroempfindliche Papiere und Pappen, Kohlerohpapier und Tapetenrohpapier, in Rollen oder Bogen	t *	-	36 404	37 891	-	289 658	19	
2112 25	Grafische Papiere und Pappen	t *	-	246 834	233 982	-	1 937 048	47	
2112 30	Zellstoffwatte, gekrepptes Papier und Vliese aus Zellstoffasern u.a. Papiere für die H.v. Toilettenpapier, Abschmink- oder Handtüchern, Servietten o.ä. Papiererzeugnissen	t *	-	68 434	68 936	-	529 463	23	
2112 35	Mehrlagige Papiere und Pappen	t *	-	140 096	126 913	-	1 112 955	28	
2112 40	Andere Papiere und Pappen, weder bestrichen noch überzogen; Zigarettenpapier, nicht zugeschnitten	t *	-	258 148	259 570	-	2 139 091	104	
2112 45	Naturpaspapier	t *	-	.	.	-	.	2	
2112 50	Papiere und Pappen, gekreppt, gefältelt, durch Pressen oder Prägen gemustert oder perforiert, a.n.g.	t *	-	1 973	1 205	-	11 273	11	
2112 55	Ein- oder beidseitig mit Kaolin o.a. anorganischen Stoffen gestrichene Papiere und Pappen zum Beschreiben, Bedrucken oder für andere grafische Zwecke	t *	-	307 379	281 063	-	2 410 064	31	
2112 60	Gestrichene oder überzogene Kraftpapiere und -pappen (ohne solche zum Beschreiben, Bedrucken oder zu anderen graphischen Zwecken)	t *	-	.	.	-	.	1	
2112 65	Andere gestrichene Papiere und Pappen	t *	-	17 986	15 908	-	.	8	
2112 70	Kohlepapier und präpariertes Durchschreibepapier mit einer Breite von ungefaltet mehr als 36 cm	t *	-	29 460	23 811	-	252 552	9	
2121 10	Wellpapier oder -pappe, in Rollen oder Bogen, auch perforiert	t *	-	206 089	197 139	-	.	104	
2121 20	Säcke, Beutel, Tüten aus Papier	t 1000 DM	-	25 058 115 549	25 161 116 901	-	190 461 878 512	87	
2121 30	Schachteln und Kartons aus Wellpapier oder -pappe	t 1000 DM	-	234 126 435 061	234 577 442 033	-	3 595 479	196	
2121 40	Faltschachteln, Schachteln und Packmittel, aus nicht gewelltem Papier oder nicht gewellter Pappe	t 1000 DM	-	118 156 450 126	125 106 455 022	-	985 150 3 726 619	271	
2121 50	Andere Verpackungsmittel aus Papier, Pappe, Zellstoffwatte oder Vliesen aus Zellstoffasern (einschl. Schallplattenhüllen); Pappwaren zur Verwendung in Büros, Läden u.dgl.	t 1000 DM	-	9 855 39 306	9 672 39 982	-	76 210 270 018	66	
2122 10	Toilettenpapier, Taschen-, Abschmink-, Hand- und Taschentücher, Servietten	t 1000 DM	-	62 911 206 331	65 448 232 224	-	534 506 1 750 251	30	
2122 20	Hygienische Binden, Tampons, Windeln für Kleinkinder u.ä. Waren zu hygienischen Zwecken	t 1000 DM	-	40 766 264 534	42 932 297 356	-	331 750 2 174 512	22	
2123 10	Kohlepapier, präpariertes Durchschreibepapier u.a. Vervielfältigungs- und Umdruckpapier, vollständige Dauerschablonen und Offsetplatten aus Papier	kg 1000 DM	-	3 988 376 8 556	.	-	.	9	
2124 10	Tapeten und Wandverkleidungen aus Papier; Buntglaspapier	t 1000 DM	-	8 438 40 642	11 497 57 334	-	96 620 488 866	24	
	Verlags- und Druckerzeugnisse, bespielte Ton-, Bild- und Datenträger								
2231 10	Vervielfältigung von bespielten Tonträgern (Schallplatten, Magnettonbänder, Compact-discs)	1000 St 1000 DM	-	33 058 66 873	38 956 74 747	-	298 375 560 689	14	
	Kokerei- und Mineralölerzeugnisse, Spalt- und Brutstoffe								
2310 10	Koks und Schwelkoks aus Steinkohle und Braunkohle, auch agglomeriert	t-Trock. *	-	962 373	952 429	-	7 476 721	-	
2320 10	Motorenbenzin ohne Flugbenzin	t	-	2 078 742	1 733 372	-	15 412 355	16	



## 6 Produktion ausgewählter Erzeugnisse - Deutschland

EB-Nr.	Erzeugnis	Einheit	*	1994	1995		Januar bis August		Anzahl Betr.
				August	Juli	August	1994	1995	August 1995
2320 20	Leichtöle zur Bearbeitung in begünstigten Verfahren und zur chemischen Umwandlung	t	*	-	716 318	467 971	-	6 062 609	16
2320 30	Benzinkomponenten	t	*	-	232 016	180 132	-	1 446 650	19
2320 40	Mittelschwere Öle	t	*	-	-	-	-	-	-
2320 50	Gasöl zur Bearbeitung in begünstigten Verfahren und zur chemischen Umwandlung; Mitteldestillatkomponenten	t	*	-	31 207	144 120	-	927 261	12
2320 60	Dieselmotorkraftstoff	t	*	-	1 956 816	1 666 287	-	13 835 561	20
2320 70	Leichtes Heizöl	t	*	-	1 807 720	1 538 570	-	14 915 447	22
2320 80	Heizöle, mittelschwer und schwer	t	*	-	1 196 159	1 036 852	-	9 082 832	23
2320 85	Schmieröle, andere Öle	t	*	-	116 813	103 641	-	846 508	13
2320 90	Bitumen aus Erdöl	t	*	-	441 549	341 718	-	2 206 596	13
Chemische Erzeugnisse									
2411 10	Stickstoff	1000 m3	*	-	284 929	308 285	-	2 174 244	35
2411 20	Sauerstoff	1000 m3	*	-	498 907	515 198	-	4 158 891	43
2412 10	Titanoxid	t-TiO2	*	-	.	.	-	.	5
2412 20	Bleimonoxid	t	*	-	-	-	-	.	-
2412 30	Mennige und Orangemennige	t-PbO	*	-	.	.	-	.	3
2412 40	Andere Bleioxide	t	*	-	.	.	-	.	2
2412 50	Ausgewählte anorganische Basen; ausgewählte Metalloxide	t	*	-	19 647	20 373	-	168 222	20
2412 60	Synthetische organische Farbstoffe, auch chemisch einheitlich; Farbstoffe sowie Zubereitungen auf deren Grundlage; synthetische organische Erzeugnisse als fluoreszierende Aufheller; Farblacke und Zubereitungen auf deren Grundlage	t	*	-	20 155	19 345	-	228 377	45
2412 70	Synthetische organische Gerbstoffe; anorganische Gerbstoffe, Gerbstoffzubereitungen, auch natürliche Gerbstoffe enthaltend; Enzymzubereitungen zum Vorgerben	t	*	-	.	.	-	.	9
2413 10	Chlor	t	*	-	263 457	264 242	-	2 104 177	18
2413 15	Ruß	t	*	-	23 540	23 975	-	205 667	7
2413 20	Phosphor	t	*	-	.	.	-	.	2
2413 25	Chlorwasserstoff (Salzsäure)	t-HCl	*	-	72 565	82 270	-	563 697	27
2413 30	Schwefelsäure, Oleum	t-SO2	*	-	235 511	227 620	-	1 901 240	28
2413 35	Diphosphorpentoxid, Phosphorsäure und Polyphosphorsäuren	t-P2O5	*	-	3 993	4 191	-	36 410	9
2413 40	Siliciumdioxid	t-SiO2	*	-	23 919	21 529	-	211 231	14
2413 45	Natriumhydroxid	t-NaOH	*	-	278 215	273 985	-	2 274 002	22
2413 50	Aluminiumhydroxid	t-Al2O3	*	-	.	.	-	.	4
2413 55	Chloride (ohne Ammoniumchlorid), Chloridoxide und Chloridhydroxide	t	*	-	25 660	31 683	-	266 774	31
2413 60	Phosphate und Polyphosphate	t-P2O5	*	-	8 731	8 795	-	73 187	9
2413 65	Dinatriumcarbonat (Soda)	t-Na2CO3	*	-	188 540	168 587	-	1 433 365	10
2413 70	Edelmetalle in kolloidem Zustand; anorganische oder organische Verbindungen der Edelmetalle, auch chemisch nicht einheitlich; Edelmetallamalgame	t 1000 DM	*	-	122	.	-	.	9
2413 75	Carbide, auch chemisch nicht einheitlich	kg	*	-	.	.	-	.	7
2414 10	Ethylen	t	*	-	327 394	323 466	-	2 868 109	9
2414 12	Propen (Propylen)	t	*	-	231 028	231 117	-	1 854 355	11
2414 14	Buten (Butylen) und seine Isomere	t	*	-	.	.	-	.	8
2414 16	Buta-1,3-dien	t	*	-	61 123	60 986	-	533 536	5
2414 18	Andere ungesättigte acyclische Kohlenwasserstoffe	t	*	-	20 482	18 377	-	163 596	32

## 6 Produktion ausgewählter Erzeugnisse - Deutschland

EB-Nr.	Erzeugnis	Einheit	1994		1995		Januar bis August		Anzahl Betr. August 1995
			August	August	Juli	August	1994	1995	
2414 20	Benzol	t	*	-	189 177	211 406	-	1 477 281	13
2414 22	Toluol	t	*	-	43 534	50 416	-	349 167	9
2414 24	Xylol	t	*	-	66 469	61 963	-	478 833	7
2414 26	1,2-Dichlorethan (Ethylendichlorid)	t	*	-	149 987	126 926	-	1 202 684	9
2414 28	Vinylchlorid (Chlorethylen)	t	*	-	114 548	84 244	-	937 212	7
2414 30	Methanol (Methylalkohol)	t	*	-	122 350	122 262	-	938 544	11
2414 32	D-Glucitol (Sorbit), chemisch einheitlich	t	*	-	.	.	-	.	3
2414 34	Phenol (Hydroxybenzol) und seine Salze	t	*	-	.	40 037	-	.	5
2414 36	Andere technische einbasische Fettsäuren	t	*	-	21 389	23 049	-	183 506	18
2414 38	Ester der Stearinsäure	t	*	-	.	.	-	.	3
2414 40	Essigsäure	t	*	-	38 493	40 781	-	314 992	10
2414 42	Dibutylorthophthalate, Dioctylorthophthalate	t	*	-	16 768	13 766	-	155 622	4
2414 44	Dinonyl- oder Didecylorthophthalate; andere Ester der Orthophthalsäure	t	*	-	11 439	.	-	.	6
2414 46	Phthalsäureanhydrid	t	*	-	.	15 984	-	.	4
2414 48	Aromatische Monoamine, Polyamine und ihre Derivate; Salze dieser Erzeugnisse	t	*	-	22 017	.	-	.	12
2414 50	Amine mit Sauerstofffunktionen (ohne Lysin) und seine Ester und Salze dieser Erzeugnisse; Glutaminsäure und ihre Salze	t	*	-	18 054	16 239	-	151 838	23
2414 52	Acrylnitril	t	*	-	.	.	-	.	3
2414 54	Organische Thioverbindungen	t	*	-	4 346	3 540	-	65 302	18
2414 56	Ester der Phosphorsäuren und ihre Salze (einschl. Lactophosphaten); ihre Halogen-, Sulfo-, Nitro- oder Nitrosoderivate	t	*	-	.	.	-	.	5
2414 58	Methanal (Formaldehyd)	t	*	-	48 569	55 715	-	470 124	10
2414 60	Ethanal (Acetaldehyd)	t	*	-	29 067	32 987	-	254 808	5
2414 62	Paraformaldehyd	t	*	-	.	.	-	.	1
2414 64	Oxiran (Ethylenoxid)	t	*	-	61 155	51 087	-	486 826	5
2414 66	Methyloxiran (Propylenoxid)	t	*	-	.	.	-	.	3
2414 68	Andere Enzyme; andere zubereitete Enzyme, a.n.g.	t	*	-	888	1 192	-	7 038	11
2414 70	Aktivierte natürliche mineralische Stoffe; Tierisches Schwarz, auch ausgebraucht	t	*	-	.	.	-	.	6
2415 10	Salpetersäure; Nitriersäuren	t-N	*	-	36 992	43 344	-	342 981	9
2415 15	Ammoniak	t-N	*	-	199 054	205 567	-	1 691 734	7
2415 20	Ammoniumchlorid	t	*	-	3 575	.	-	.	4
2415 25	Triammoniumphosphat	t	*	-	-	-	-	-	-
2415 30	Mineralische oder chemische Stickstoffdüngemittel (ohne Natronsalpeter)	t-N	*	-	114 877	125 661	-	978 899	13
2415 40	Mineralische oder chemische Phosphatdüngemittel	t-P205	*	-	.	7 090	-	.	4
2415 50	Mineralische oder chemische Kalidüngemittel (ohne Carnallit, Sylvinit u.a. natürliche rohe Kalisalze)	t-K20	*	-	.	.	-	.	10
2415 70	Natriumnitrat (Natronsalpeter)	t-N	*	-	.	.	-	.	1
2415 80	Düngemittel, a.n.g. ohne Düngemittel in Tabletten o.ä. Formen oder in Packungen mit einem Rohgewicht von 10 kg oder weniger	t- eff.	*	-	102 845	134 556	-	905 628	15
2416 10	Polymere des Ethylens, in Primärformen	t	*	-	149 467	153 586	-	1 293 220	14
2416 15	Polymere des Styrols, in Primärformen	t	*	-	93 502	77 267	-	762 163	13
2416 20	Polyvinylchlorid, nicht mit anderen Stoffen gemischt, in Primärformen	t	*	-	95 056	85 004	-	808 765	14
2416 25	Anderes Polyvinylchlorid, in Primärformen	t	*	-	7 506	7 765	-	69 865	15
2416 30	Vinylchlorid-Vinylacetat-Copolymere u.a. Copolymere des Vinylchlorids, in Primärformen	t	*	-	22 704	19 713	-	176 624	6

## 6 Produktion ausgewählter Erzeugnisse - Deutschland

EB-Nr.	Erzeugnis	Einheit	*	1994	1995		Januar bis August		Anzahl Betr.
				August	Juli	August	1994	1995	August 1995
2416 35	Polyacetale, andere Polyether und Epoxidharze, in Primärformen; Polycarbonate, Alkydharze, Allylpolyester u.a. Polyester, in Primärformen	t	*	-	134 759	132 028	-	1 085 019	71
2416 40	Polymere des Propylens o.a. Olefine, in Primärformen	t	*	-	70 558	57 878	-	548 690	13
2416 45	Polymere des Vinylacetats	t	*	-	25 041	25 127	-	207 858	15
2416 50	Acrylpolymer, in Primärformen	t	*	-	69 472	65 138	-	545 349	43
2416 55	Polyamide, in Primärformen	t	*	-	51 104	50 316	-	398 473	25
2416 60	Harnstoffharze, Thioharnstoffharze, Melaminharze, in Primärformen	t	*	-	36 190	53 375	-	404 050	14
2416 65	Andere Aminoharze, in Primärformen	t	*	-	.	.	-	.	4
2416 70	Polyurethane, in Primärformen	t	*	-	35 052	34 682	-	312 177	31
2416 75	Silicone, in Primärformen	t	*	-	20 776	21 003	-	163 030	25
2416 80	Celluloseacetate, in Primärformen	t	*	-	-	.	-	.	1
2416 85	Celluloseether u.a. chemische Derivate der Cellulose, in Primärformen (z.B. Carboxymethylcellulose, Ethylcellulose, Celluloseester)	t	*	-	9 434	6 618	-	64 843	6
2416 90	Natürliche Polymere (z.B. Alginsäure) und modifizierte natürliche Polymere (z.B. gehärtete Eiweißstoffe, chemische Derivate von Naturkautschuk), a.n.g., in Primärformen	t	*	-	.	75	-	.	5
2417 10	Synthetischer Kautschuk, in Primärformen	t	*	-	39 306	36 200	-	340 117	18
2420 10	Insektizide auf der Grundlage von Organo-Phosphaten	kg-Wirkst 1000 DM		-	358 400 18 426	244 806 14 505	-	3 934 110 162 032	12
2420 20	Herbizide	kg-Wirkst 1000 DM		-	.	2 245 198 77 896	-	.	12
2420 30	Desinfektionsmittel i.A.E.	kg-Wirkst 1000 DM		-	2 322 404 29 319	2 520 425 28 369	-	17 654 892 205 799	24
2420 40	Fungizide	kg-Wirkst 1000 DM		-	2 777 636 86 279	2 596 758 73 440	-	27 819 525 943 703	17
2430 10	Anstrichfarben und Lacke auf der Grundlage von synthetischen oder chemisch modifizierten natürlichen Polymeren, in einem wäßrigen Medium dispergiert oder gelöst	t 1000 DM		-	78 578 262 261	78 572 267 441	-	616 094 2 005 981	188
2430 15	Anstrichfarben und Lacke auf der Grundlage von synthetischen oder chemisch modifizierten natürlichen Polymeren, in einem nichtwäßrigen Medium dispergiert oder gelöst; Lösungen der o.a. Polymere, Anteil des organischen Lösemittels über 50 GHT	t 1000 DM		-	47 106 358 671	47 401 355 701	-	368 406 2 786 836	210
2430 20	Zubereitete Pigmente, Trübungsmittel, Farben u.ä. Zubereitungen für die Keramik-, Emaillier- oder Glasindustrie	t 1000 DM		-	966 10 542	647 11 206	-	6 900 76 953	10
2430 25	Schmelzglasuren u.a. verglasbaren Massen, Engoben u.ä. Zubereitungen für die Keramik-, Emaillier- oder Glasindustrie	t 1000 DM		-	.	2 756	-	.	7
2430 30	Andere Anstrichfarben und Lacke, zubereitete Wasserpigmentfarben für die Lederzubereitung	t 1000 DM		-	7 485 50 754	7 967 53 477	-	69 426 519 595	52
2430 35	Perlenessenz	t 1000 DM		-	.	.	-	.	1
2430 40	Kitte; Spachtelmassen für Anstreicherarbeiten	t 1000 DM		-	14 622 44 752	15 526 48 551	-	115 920 392 821	61
2430 45	Nichtfeuerfeste Spachtel- und Verputzmassen für Fassaden, Innenwände, Fußböden, Decken u.dgl	t 1000 DM		-	64 280 113 872	67 389 114 377	-	497 603 846 775	82
2430 50	Zusammengesetzte organische Lösungs- und Verdünnungsmittel und Zubereitungen zum Entfernen von Farben oder Lacken	t 1000 DM		-	13 818 48 472	14 043 48 319	-	117 527 381 392	195
2430 55	Druckfarben	t 1000 DM		-	20 868 145 816	26 288 178 867	-	195 189 1 347 112	31
2441 10	Lysin und seine Ester; Salze dieser Erzeugnisse, Glutaminsäure und ihre Salze	t	*	-	-	-	-	605	-
2441 20	Natürliche, auch synthetisch hergestellte Provitamine und Vitamine (einschl. natürlicher Konzentrate), ihre hauptsächlich als Vitamine gebrauchten Derivate, auch untereinander gemischt, auch in Lösungsmitteln	1000 DM		-	79 781	68 555	-	674 124	11

## 6 Produktion ausgewählter Erzeugnisse - Deutschland

EB-Nr.	Erzeugnis	Einheit	1994	1995		Januar bis August		Anzahl Betr.
			August	Juli	August	1994	1995	August 1995
2441 30	Natürliche, auch synthetisch hergestellte Hormone; ihre hauptsächlich als Hormone gebrauchten Derivate; andere hauptsächlich als Hormone gebrauchte Steroide	1000 DM	-	.	.	-	.	4
2441 40	Natürliche, auch synthetisch hergestellte Glykoside und pflanzliche Alkaloide, ihre Salze, Ether, Ester u.a. Derivate	1000 DM	-	31 746	25 082	-	237 978	13
2441 50	Antibiotika	kg *	-	.	.	-	.	2
2442 10	Arzneiwaren, Penicilline, Streptomycine oder andere Antibiotika enthaltend	1000 DM	-	349 534	351 383	-	3 556 809	88
2442 20	Arzneiwaren (ohne solche mit Antibiotika), Hormone enthaltend	1000 DM	-	186 013	193 061	-	1 736 379	45
2442 30	Reagenzien zum Bestimmen der Blutgruppen oder Blutfaktoren; Röntgenkontrastmittel; diagnostische Reagenzien; Zahnzement u.a. Zahnfüllstoffe; Zement zum Wiederherstellen von Knochen	1000 DM	-	106 702	110 455	-	1 073 652	19
2451 10	Glycerin, -wasser und -unterlaugen	t *	-	.	.	-	.	6
2451 15	Organische grenzflächenaktive Stoffe (ohne Seifen)	t *	-	65 252	71 148	-	528 265	32
2451 20	Seifen; als Seife verwendbare organische grenzflächenaktive Stoffe und Zubereitungen in Form von Tafeln, Riegeln usw., zur Körperpflege; Feinseifen, Medizinalseifen	t 1000 DM	- -	6 918 32 652	6 263 26 879	- -	50 352 248 027	26
2451 25	Grenzflächenaktive Zubereitungen (ohne Seifen), i.A.E.	t 1000 DM	- -	2 780 15 705	2 637 15 723	- -	22 697 123 377	17
2451 30	Universalwaschmittel	t 1000 DM	- -	44 608 158 354	46 894 164 470	- -	337 912 1 197 781	31
2451 35	Spezialwaschmittel	t 1000 DM	- -	5 468 31 413	6 079 34 686	- -	44 783 243 218	26
2451 40	Geschirrspülmittel	t 1000 DM	- -	17 831 47 565	18 033 45 281	- -	145 691 350 860	54
2451 45	Andere zubereitete Waschmittel, Waschnhilfsmittel und Reinigungsmittel, i.A.E.	t 1000 DM	- -	21 105 78 673	20 741 74 939	- -	160 061 593 522	102
2451 50	Grenzflächenaktive Zubereitungen (ohne Seifen), n.A.E.	t 1000 DM	- -	6 881 25 651	7 495 26 521	- -	56 910 215 490	27
2451 55	Zubereitete Waschmittel, Waschnhilfsmittel und zubereitete Reinigungsmittel, auch Seife enthaltend, n.A.E.	t 1000 DM	- -	29 901 81 070	29 618 78 149	- -	248 711 666 528	118
2451 60	Möbel- und Bohnerwachs u.ä. Zubereitungen für Möbel	t 1000 DM	- -	78 821	88 938	- -	827 8 329	14
2451 65	Andere Polier-, Pflegemittel u.ä. Zubereitungen	t 1000 DM	- -	53	58	- -	812	8
2451 70	Scheuermittel (Pasten, Pulver u.ä. Zubereitungen, ohne Polierpasten)	t 1000 DM	- -	932 1 323	1 221 2 454	- -	8 950 16 705	18
2452 10	Duftwässer (Toilettewässer)	l 1000 DM	- -	293 016 25 840	352 727 26 336	- -	1 897 254 225 093	24
2452 20	Zubereitungen zur Hand- oder Fußpflege	1000 DM	-	22 891	18 149	-	214 358	66
2452 30	Andere Zubereitungen zur Schönheitspflege	1000 DM	-	159 652	158 548	-	1 337 205	98
2452 40	Flüssige Haarwaschmittel	1000 l 1000 DM	- -	9 259 50 282	8 665 45 127	- -	68 567 383 038	68
2452 50	Haarsprays (Haarlacke)	1000 DM	-	28 398	29 598	-	235 354	28
2452 60	Andere zubereitete Haarbehandlungsmittel	1000 DM	-	105 516	108 871	-	891 070	61
2452 70	Zahnputzmittel	1000 St 1000 DM	- -	38 363 58 850	43 391 66 091	- -	387 413 539 727	20
2452 80	Andere zubereitete Zahn- und Mundpflegemittel (einschl. Haftpuder und -pasten für Zahnprothesen)	1000 DM	-	26 220	25 553	-	216 068	22
2452 90	Zubereitete Rasier-, Riech-, Körperpflege- und Schönheitsmittel	1000 DM	-	142 148	150 869	-	1 037 608	126
2462 10	Gelatine und ihre Derivate	t 1000 DM	- -	1 611 17 556	1 246 11 530	- -	15 659 164 473	11
2462 20	Zur Verwendung als Klebstoff geeignete Erzeugnisse aller Art i.A.E., mit einem Gewicht des Inhalts von 1 kg oder weniger	t 1000 DM	- -	7 380 42 840	7 858 39 470	- -	64 859 373 370	40
2462 30	Klebstoffe auf der Grundlage von Kautschuk oder Kunststoffen (einschl. Kunstharzen), mit einem Gewicht des Inhalts von mehr als 1 kg	t 1000 DM	- -	18 234 73 582	19 099 75 913	- -	159 461 634 949	60

## 6 Produktion ausgewählter Erzeugnisse - Deutschland

EB-Nr.	Erzeugnis	Einheit	1994	1995		Januar bis August		Anzahl Betr.
			August	Juli	August	1994	1995	August 1995
2462 40	Andere zubereitete Leime und Klebstoffe, mit einem Gewicht des Inhalts von mehr als 1 kg	t 1000 DM	-	6 697 11 547	6 863 12 766	-	55 044 103 098	25
2463 10	Etherische öle, Resinoide, Mischungen von Riechstoffen	t 1000 DM	-	3 940 72 432	3 908 72 835	-	353 061 623 975	39
2464 10	Lichtempfindliche fotografische Platten, Filme und Papiere	1000 m2 1000 DM	-	51 954 233 718	52 495 232 079	-	436 595 1 961 290	15
2464 20	Zubereitete chemische Erzeugnisse zu fotografischen Zwecken (ohne Lacke, Klebstoffe u.ä. Zubereitungen); ungemischte Erzeugnisse zu fotografischen Zwecken, dosiert oder gebrauchsfertig i.A.E.	t 1000 DM	-	13 844 24 538	16 207 25 340	-	104 757 201 659	12
2465 10	Unbespielte Ton-, Bild- und Datenträger	t 1000 DM	-	.	.	-	.	9
2470 10	Kabel aus synthetischen Filamenten; synthetische Spinnfasern, weder gekrempelt noch gekämmt noch anders für die Spinnerei bearbeitet	t *	-	30 557	24 111	-	236 800	16
2470 20	Hochfeste Garne aus Polyamiden und Polyestern, n.A.E. (einschl. synthetischer Monofile von weniger als 67 dtex)	kg 1000 DM	-	.	63 781	-	.	6
2470 30	Texturierte Garne u.a. Garne, ungezwirnt, n.A.E.	t 1000 DM	-	23 704 157 290	20 285 136 555	-	209 689 1 307 885	27
2470 40	Synthetische Monofile von 67 dtex oder mehr und einem größten Durchmesser von 1 mm oder weniger; Streifen u.dgl. aus synthetischer Spinnmasse, mit einer Breite von 5 mm oder weniger aus Polypropylen	kg 1000 DM	-	.	.	-	.	5
2470 50	Kabel aus künstlichen Filamenten; künstliche Spinnfasern, weder gekrempelt noch gekämmt noch anders für die Spinnerei bearbeitet	t *	-	10 550	.	-	.	3
2470 60	Hochfeste Garne aus Viskose (ohne Nähgarne), n.A.E. (einschl. künstlicher Monofile von weniger als 67 dtex)	kg 1000 DM	-	.	.	-	.	1
2470 70	Texturierte Garne u.a. ungezwirnte Garne, n.A.E.	kg 1000 DM	-	2 838 686 36 955	3 043 159 41 082	-	23 030 431 298 031	5
2470 80	Künstliche Monofile von 67 dtex oder mehr und einem größten Durchmesser von 1 mm oder weniger; Streifen u.dgl. aus künstlicher Spinnmasse mit einer Breite von 5 mm oder weniger	kg *	-	-	-	-	-	-
Gummi- und Kunststoffwaren								
2511 10	Luftreifen aus Kautschuk, neu, für Personenkraftwagen (einschl. Kombinationskraftwagen, Rennwagen)	St 1000 DM	-	3 225 913 241 065	3 072 057 227 329	-	27 503 464 2 020 064	13
2511 20	Luftreifen aus Kautschuk, neu, für Motorräder, Motorroller und Fahrräder	St 1000 DM	-	.	.	-	.	3
2511 30	Luftreifen aus Kautschuk, neu, für Omnibusse, Lastkraftwagen und Luftfahrzeuge	St 1000 DM	-	515 102 88 846	558 493 105 942	-	4 360 824 790 185	12
2511 40	Luftreifen aus Kautschuk, neu, für Land- und Forstwirtschaftsfahrzeuge, Tiefbaufahrzeuge usw.	St 1000 DM	-	42 497 6 994	54 055 9 807	-	478 670 88 012	6
2513 10	Formen (z.B. Stäbe, Stangen, Rohre) und Waren (z.B. Scheiben, Ringe), aus nichtvulkanisiertem Kautschuk (ohne Rohlaufprofile)	kg 1000 DM	-	2 203 416 31 898	2 051 565 28 844	-	21 375 004 298 747	37
2513 20	Platten, Blätter und Streifen, aus vulkanisiertem Weichkautschuk	kg 1000 DM	-	1 644 514 17 006	1 828 051 17 267	-	15 469 730 146 500	27
2513 30	Stäbe, Stangen und Profile, aus vulkanisiertem Zellkautschuk	kg 1000 DM	-	.	16 927	-	.	6
2513 40	Stäbe, Stangen und Profile, aus vulkanisiertem Vollkautschuk	kg 1000 DM	-	5 216 671 55 938	4 663 507 53 428	-	45 144 210 510 888	20
2513 50	Rohre und Schläuche, aus Weichkautschuk, auch mit Form-, Verschluss- und Verbindungsstücken	kg 1000 DM	-	4 580 253 79 919	5 997 268 94 498	-	48 164 037 775 956	52
2513 60	Förderbänder und Treibriemen, aus vulkanisiertem Kautschuk	kg 1000 DM	-	3 732 797 51 240	3 884 805 53 690	-	37 136 613 469 005	15
2513 70	Klebebänder, aus kautschutiertem Gewebe, mit einer Breite von 20 cm oder weniger	kg 1000 DM	-	.	.	-	.	8
2513 80	Waren des technischen Bedarfs, aus vulkanisiertem Zellkautschuk, a.n.g.	kg 1000 DM	-	645 184	681 063	-	5 619 225	7

## 6 Produktion ausgewählter Erzeugnisse - Deutschland

EB-Nr.	Erzeugnis	Einheit	1994		1995		Januar bis August		Anzahl Betr.
			August	August	Juli	August	1994	1995	
2513 90	Gummi-Metalteile für Kraftfahrzeuge aus vulkanisiertem Weichkautschuk	kg 1000 DM	-	4 045 272	4 391 305	-	38 549 792	28	
			-	82 099	89 119	-	753 316		
2513 95	Andere Gummi-Metalteile	kg 1000 DM	-	1 273 649	1 265 483	-	10 509 656	43	
			-	24 035	23 778	-	196 540		
2521 10	Tafeln, Folien u.ä., aus Polymethylmethacrylat und aus anderen Acrylpolymeren	kg *	-	5 270 082	4 416 922	-	.	13	
2521 20	Folien, Bänder oder Streifen, aus regenerierter Cellulose	kg *	-	.	.	-	.	2	
2521 30	Filmunterlagen in Rollen oder Streifen, aus Celluloseacetaten	kg *	-	-	-	-	-	-	
2521 40	Tafeln, Folien u.ä., aus anderen Cellulosederivaten	kg *	-	.	.	-	.	4	
	Glas, Keramik, bearbeitete Steine und Erden								
2611 10	Gegossenes oder gewalztes Glas, gefärbt, undurchsichtig, überfangen oder mit absorbierender oder reflektierender Schicht	m2 1000 DM	-	718 300	671 739	-	5 311 887	13	
			-	10 843	11 679	-	75 712		
2611 20	Profile aus gegossenem oder gewalztem Glas	kg 1000 DM	-	.	.	-	.	2	
			-	.	.	-	.		
2611 30	Gezogenes oder geblasenes Glas, in Tafeln	m2 1000 DM	-	68 823	83 441	-	578 523	6	
			-	3 570	2 993	-	28 742		
2611 40	Feuerpoliertes Glas ("Float-Glas"), geschliffenes oder poliertes Glas, in Platten oder Tafeln, nicht anders bearbeitet, nicht mit Drahteinlagen, mit absorbierender o.ä. Schicht	1000 m2 1000 DM	-	10 529	10 476	-	88 692	13	
			-	77 424	77 137	-	638 729		
2612 10	Optisches Glas	kg 1000 DM	-	7 630	7 673	-	59 569	10	
2612 20	Ein- und Mehrschichten-Sicherheitsglas	t 1000 DM	-	22 344	24 161	-	195 333	54	
			-	105 300	115 621	-	939 696		
2612 30	Mehrschichtige Isolierverglasungen	m2 1000 DM	-	1 973 539	2 081 638	-	15 040 147	145	
			-	145 315	149 628	-	1 087 796		
2612 40	Rückspiegel für Fahrzeuge	St *	-	2 882 771	2 075 642	-	24 903 496	10	
2612 50	Andere Spiegel, auch gerahmt	kg *	-	5 066 902	4 375 582	-	50 802 455	24	
2613 10	Haushaltskonservengläser, Stopfen, Deckel u.a. Verschlüsse, aus Glas	t 1000 DM	-	53 416	53 229	-	366 720	17	
			-	37 683	36 434	-	259 390		
2613 20	Flaschen, mit einem Nenninhalt von mehr als 0,15 l bis 2,5 l	1000 St 1000 DM	-	977 214	1 012 151	-	7 597 726	31	
			-	180 677	187 749	-	1 486 766		
2613 30	Trinkgläser aus Bleikristall und aus anderem Glas	1000 St 1000 DM	-	25 485	21 633	-	188 560	27	
			-	42 279	31 474	-	304 198		
2613 40	Glaswaren zur Verwendung bei Tisch, in der Küche, bei der Toilette, im Büro, zur Innenausstattung oder zu ähnlichen Zwecken (ohne Trinkgläser oder Glasperlen)	1000 St 1000 DM	-	11 602	11 916	-	98 381	34	
			-	41 463	41 462	-	357 938		
2613 50	Glaskolben für Vakuumisolierflaschen oder für andere Vakuumisolierbehälter	St 1000 DM	-	.	.	-	.	3	
			-	.	.	-	.		
2614 10	Glasstapelfasern, Glasseidenstränge und Garne, geschnittenes Textilglas	kg 1000 DM	-	3 330 697	2 477 860	-	34 206 109	9	
			-	17 114	12 256	-	171 261		
2614 20	Waren aus Glasfasern	t 1000 DM	-	21 835	21 592	-	167 686	24	
			-	71 870	79 425	-	621 938		
2621 10	Geschirr, Haushalts-, Hygiene- und Toilettengegenstände, aus Porzellan	kg 1000 DM	-	6 308 260	6 362 075	-	54 263 163	61	
			-	93 952	100 078	-	859 868		
2621 20	Anderes keramisches Geschirr, andere keramische Haushalts-, Hygiene- und Toilettengegenstände, aus Steinzeug, aus Steingut oder feinen Erden	kg 1000 DM	-	673 328	803 911	-	6 813 645	26	
			-	6 786	8 863	-	72 476		
2622 10	Ausgüsse, Wasch-, Klosettbecken, Badewannen u.ä. Installationsgegenstände	St 1000 DM	-	401 953	387 480	-	3 500 831	11	
			-	45 176	36 236	-	374 213		
2623 10	Elektrische Isolatoren und Isolierteile, aus keramischen Stoffen	kg 1000 DM	-	2 894 817	2 875 290	-	24 905 999	23	
			-	37 219	37 107	-	317 156		
2626 10	Geformte feuerfeste keramische Werkstoffe	t 1000 DM	-	103 306	95 225	-	803 488	67	
			-	111 552	116 139	-	879 478		
2626 20	Feuerfeste Zemente, feuerfeste Mörtel, feuerfester Beton u.ä. feuerfeste Mischungen	t 1000 DM	-	49 772	49 605	-	399 580	49	
			-	42 283	40 674	-	304 205		
2626 30	Andere geformte feuerfeste Waren	t 1000 DM	-	17 128	8 717	-	169 130	21	
			-	25 996	27 230	-	226 074		
2630 10	Unglasierte und glasierte keramische Fliesen, Würfel, Steinchen, Boden- und Wandplatten	m2 1000 DM	-	4 650 264	5 418 404	-	44 302 465	42	
			-	92 913	111 136	-	914 288		

## 6 Produktion ausgewählter Erzeugnisse - Deutschland

EB-Nr.	Erzeugnis	Einheit	1994		1995		Januar bis August		Anzahl Betr. August 1995
			August	August	Juli	August	1994	1995	
2640 10	Mauerziegel für Mauerwerks-Konstruktionen	m3 1000 DM	- 1 354 239	- 191 141	1 301 946	184 795	- 9 840 746	- 1 414 095	168
2640 20	Dachziegel aus keramischen Stoffen, geformte Bauteile für die Verwendung als Dacheindeckung mit überlappender Verlegung auf geneigten Dächern	1000 St 1000 DM	- 69 964	- 110 135	74 610	116 074	- 540 726	- 853 472	39
2640 30	Keramische Rohre, Rohrleitungen, Rinnen, Rohrformstücke, Rohrverschlußstücke und Rohrverbindungsstücke	t 1000 DM	- 20 343	- 17 648	17 204	14 604	- 214 474	- 181 129	11
2651 10	Portlandzement, Tonerdeschmelzzement u.a. Zement	t *	- 3 680 032		3 361 131		- 25 183 308		66
2652 10	Luftkalk und hydraulischer Kalk	t *	- 645 495		653 417		- 5 090 979		39
2653 10	Gebirgskalk	t *	- 335 684		334 593		- 2 617 548		35
2661 10	Baublöcke und Mauersteine	t 1000 DM	- 1 935 072	- 213 956	1 875 727	211 169	- 13 300 441	- 1 514 928	228
2661 20	Dachsteine aus Beton	1000 St 1000 DM	- 79 008	- 94 686	86 675	103 131	- 799 535	- 945 251	31
2661 30	Gehwegplatten, Belagplatten, Betonpflastersteine u.dgl.	t 1000 DM	- 2 012 812	- 198 130	2 087 094	205 769	- 13 527 204	- 1 321 770	301
2661 40	Vorgefertigte Bauelemente aus Zement, Beton oder Kunststein (Kalksandstein)	t 1000 DM	- 2 132 237	- 498 709	2 184 844	512 127	- 14 457 267	- 3 472 460	651
2661 50	Rohre aus Zement, Beton oder Kunststein (Kalksandstein)	t 1000 DM	- 340 450	- 53 936	347 866	53 492	- 2 411 294	- 378 853	119
2662 10	Gipskartonplatten gem. DIN 18 180	1000 m2 1000 DM	- 15 577	- 35 320	13 818	32 506	- 122 803	- 281 368	8
2662 20	Andere Gipsbauteile, Wandbauplatten, Deckenplatten, Steine	m2 1000 DM	-	-	.	.	-	-	1
2663 10	Frischbeton (Transportbeton)	m3 1000 DM	- 5 241 541	- 683 052	5 038 414	661 994	- 36 419 493	- 4 705 080	1 115
2664 10	Beton, der noch nicht mit Wasser angemacht wurde (Trockenbeton)	t 1000 DM	- 53 561	- 9 115	73 715	11 907	- 425 247	- 76 461	15
2664 20	Werk-Trocken-Mörtel	t 1000 DM	- 888 952	- 234 033	858 432	226 652	- 6 235 447	- 1 607 582	137
2665 10	Dämm- und Leichtbauplatten ohne solche mit Schichten aus Mineralfasern, fest verbunden	m2 1000 DM	- 785 623	- 11 057	708 785	10 397	- 6 385 871	- 87 419	14
2665 20	Platten, Tafeln, Fliesen, Ziegeln u.dgl. aus Asbestzement, Cellulosezement o.dgl.	m2 1000 DM	- 2 358 359	- 36 839	1 517 785	23 509	- 17 674 623	- 277 322	8
2666 10	Eisenbahnschwellen	t 1000 DM	- 56 103	- 16 507	77 533	22 114	- 541 642	- 149 939	12
2681 10	Schleifkörper aus anderen agglomerierten Schleifstoffen als synthetische oder natürliche Diamanten mit Kunstharzbindung mit Faserstoffverstärkung	kg 1000 DM	- 2 332 762	- 20 003	2 164 486	18 573	- 18 218 983	- 159 695	20
2681 20	Schleifkörper aus anderen agglomerierten Schleifstoffen als synthetische oder natürliche Diamanten mit keramischer oder Silikatbindung	kg 1000 DM	- 1 409 850	- 20 287	1 225 781	18 830	- 10 980 846	- 156 567	29
2681 30	Natürliche oder künstliche Schleifstoffe, in Pulver- oder Körnerform auf einer Unterlage aus Gewebe aus Spinnstoffen oder auf einer Unterlage aus Papier oder Pappe	m2 1000 DM	- 3 270 520	- 33 352	4 060 966	38 877	- 38 462 861	- 375 059	9
2710 10	Eisen- und Stahlerzeugnisse; NE-Metalle und -erzeugnisse								
2710 10	Roh- und Spiegeleisen, in Masseln, Blöcken o.a. Rohformen	t *	- 2 568 124		2 279 123		- 20 069 598		10
2710 20	Flüssigstahl, unlegiert; Blöcke u. Rundstrangguß aus unlegiertem Stahl	t *	- 2 812 855		2 578 886		- 22 589 357		28
2710 30	Flüssigstahl, Blöcke u. Rundstrangguß aus nichtrostendem o.a. legiertem Stahl	t *	- 676 539		667 578		- 5 637 195		30
2710 42	Warmbreitband	t *	- 1 861 418		1 725 799		- 14 133 013		6
2710 44	Bandstahl m. e. Breite v. weniger als 600 mm	t *	- 149 661		129 350		- 1 260 222		11
2710 46	Breitflachstahl, Quattroblech	t *	- 252 742		280 988		- 2 073 172		12
2710 48	Bandblech, warm gewalzt	t *	- 61 109		61 762		- 534 405		9
2710 50	Walzdraht aus unlegiertem, nichtrostendem o.a. legiertem Stahl	t *	- 343 924		393 136		- 3 618 021		11

## 6 Produktion ausgewählter Erzeugnisse - Deutschland

EB-Nr.	Erzeugnis	Einheit	*	1994	1995		Januar bis August		Anzahl Betr.
				August	Juli	August	1994	1995	August 1995
2710 60	Betonstahl in Stäben; Stab- und Flachstahl, warmgewalzt aus unlegiertem, nichtrostendem o.a. legierten Stahl	t	*	-	166 398	152 866	-	1 340 222	14
2710 70	Profile und Träger aus unlegiertem, nichtrostendem o.a. legierten Stahl	t	*	-	126 942	230 836	-	1 835 614	14
2721 10	Rohre aus Gußeisen	t	*	-	21 522	20 322	-	185 064	5
2721 20	Rohrform-, Rohrverschluß- und Rohrverbindungsstücke, aus Gußeisen	t	*	-	6 427	5 248	-	.	23
2722 10	Rohre und Hohlprofile, aus Eisen oder Stahl, nahtlos	t	*	-	91 799	123 521	-	968 670	18
2722 20	Stahlrohre und Hohlprofile, geschweißt, genietet oder gefalzt	t	*	-	144 764	168 239	-	1 410 974	65
2722 30	Flansche, Form-, Verschluß-, Verbindungsstücke, Bogen und Winkel, aus Stahl	t	*	-	16 908	17 844	-	130 053	128
2731 10	Stäbe aus Automatenstahl und aus unlegiertem Stahl, mit einem Kohlenstoffgehalt von weniger als 0,25 GHT, nur kalthergestellt oder kaltfertiggestellt	t	*	-	32 284	30 227	-	304 861	22
2731 20	Flachstahl aus unlegiertem Stahl, mit einem Kohlenstoffgehalt von weniger als 0,25 GHT	t	*	-	.	.	-	.	4
2731 30	Anderere Stäbe und Flachstahl, kaltfertiggestellt, aus unlegiertem Stahl, plattiert, überzogen oder bearbeitet	t	*	-	.	.	-	.	4
2731 40	Profile aus unlegiertem Stahl; Stäbe und Flachstahl, aus Schnellarbeitsstahl, Mangan-Silicium-Stahl und aus anderem legierten Stahl, kaltfertiggestellt	t	*	-	9 984	9 177	-	81 376	17
2731 50	Stäbe und Flachstahl, aus nichtrostendem und aus anderem legierten Stahl, kaltfertiggestellt	t	*	-	5 167	5 580	-	44 576	13
2732 10	Kaltgewalztes Elektrobund und Elektrosplattband, Bandstahl, Splattband, Kaltband und -splattband, aus unlegiertem Stahl	t	*	-	131 293	120 035	-	1 214 628	48
2732 20	Elektrosplattband, Kaltband und Kaltsplattband, aus legiertem und nichtrostendem Stahl	t	*	-	63 663	51 893	-	454 795	24
2733 10	Profile und profilierte Bleche, aus unlegiertem t Stahl	t	*	-	25 700	25 848	-	177 144	30
2733 20	Profile aus nichtrostendem Stahl, aus flachgewalzten Erzeugnissen	t	*	-	2 568	2 323	-	.	10
2734 10	Draht, aus Eisen oder unlegiertem Stahl	t	*	-	188 579	190 531	-	1 562 499	76
2734 20	Draht, aus nichtrostendem und anderem legierten Stahl	t	*	-	13 146	13 295	-	143 620	36
2735 10	Geschmiedete Stäbe, aus Eisen oder legiertem Stahl	t	*	-	.	.	-	.	8
2735 20	Geschweißte Profile	t	*	-	-	-	-	.	-
2735 30	Oberbaumaterial, nicht warmgewalzt	t	*	-	.	.	-	.	5
2735 40	Geschmiedete Profile, aus Eisen oder unlegiertem Stahl	t	*	-	.	915	-	.	4
2735 50	Geschmiedete Stäbe, aus nichtrostendem Stahl, Schnellarbeitsstahl oder anderem legierten Stahl	t	*	-	12 734	13 398	-	111 425	14
2741 10	Silber (einschl. vergoldetem oder platinierem Silber), in Rohform oder als Pulver	kg	*	-	127 454	111 398	-	.	15
2741 20	Gold (einschl. platinierem Gold), in Rohform oder als Pulver	kg	*	-	9 932	10 529	-	.	11
2741 30	Gold zu monetären Zwecken	kg	*	-	.	.	-	.	1
2742 10	Nichtlegiertes Aluminium in Rohform	t	*	-	52 447	51 401	-	405 933	11
2742 20	Aluminiumlegierungen	t	*	-	61 365	58 284	-	562 860	28
2742 30	Aluminiumoxid (ohne künstlichen Korund)	t	*	-	.	.	-	.	6
2742 40	Stangen (Stäbe) und Profile, aus Aluminiumlegierungen	t	*	-	36 076	36 261	-	302 460	45
2742 50	Bleche und Bänder aus Aluminium, mit einer Dicke von mehr als 0,2 mm	t	*	-	135 245	143 789	-	1 057 951	19



## 6 Produktion ausgewählter Erzeugnisse - Deutschland

EB-Nr.	Erzeugnis	Einheit	1994		1995		Januar bis August		Anzahl Betr. August 1995
			August	August	Juli	August	1994	1995	
2742 60	Folien und dünne Bänder, aus Aluminium, mit einer Dicke (ohne Unterlage) von 0,2 mm oder weniger	t	*	-	22 044	20 801	-	185 980	27
2742 70	Rohrformstücke, Rohrverschlußstücke und Rohrverbindungsstücke, aus Aluminium	t	*	-	.	723	-	.	13
2743 10	Blei, in Rohform, raffiniert	t	*	-	.	.	-	.	6
2743 20	Zink, in Rohform, Zinklegierungen	t	*	-	.	.	-	.	8
2743 30	Zinn, in Rohform, nichtlegiert	t	*	-	-	-	-	.	-
2744 10	Nicht raffiniertes Kupfer; Kupferanoden zum elektrolytischen Raffinieren	t	*	-	.	.	-	.	1
2744 20	Raffiniertes Kupfer (z.B. Kathoden, Drahtbarren, Knüppel)	t	*	-	.	.	-	.	5
2744 30	Stangen (Stäbe) und Profile, aus Kupfer	t	*	-	21 006	18 920	-	166 928	14
2744 40	Draht aus raffiniertem Kupfer und aus Kupferlegierungen	t	*	-	61 363	53 943	-	487 435	38
2744 50	Bleche und Bänder, aus Kupfer, mit einer Dicke von mehr als 0,15 mm	t	*	-	48 681	48 796	-	383 684	22
2744 60	Rohre, Rohrform-, Rohrverschluß- und Rohrverbindungsstücke aus Kupfer	t	*	-	23 723	21 430	-	.	36
2751 10	Teile aus Temperguß	t	*	-	3 483	2 681	-	42 650	18
2751 20	Teile aus Gußeisen mit Kugelgraphit	t	*	-	53 081	47 832	-	512 838	164
2751 30	Teile aus nicht verformb. Gußeisen (Eisenguß)	t	*	-	142 879	146 554	-	1 436 954	266
2752 10	Teile aus Stahlguß	t	*	-	13 424	15 420	-	125 371	63
2753 10	Teile aus Leichtmetallguß	t	*	-	101 147	52 298	-	.	289
Metallerzeugnisse									
2811 10	Vorgefertigte Gebäude aus Stahl	m2 1000 DM	-	-	436 078 165 306	420 250 151 331	-	3 350 122 1 230 171	201
2811 20	Türme und Gittermaste	t 1000 DM	-	-	9 640 39 606	8 532 27 601	-	60 980 218 420	57
2811 30	Stütz- oder Schalungsmaterial, aus Stahl	t 1000 DM	-	-	30 380 90 551	32 610 97 507	-	222 953 712 795	67
2811 40	Andere Konstruktionen und zu Konstruktionszwecken vorgearbeitete Stäbe, Profile u.dgl., aus Stahl	t 1000 DM	-	-	552 753	155 586 592 002	-	4 265 476	886
2811 50	Konstruktionen und Konstruktionsteile sowie zu Konstruktionszwecken vorgearbeitete Bleche, Profile u.dgl., aus Aluminium	t 1000 DM	-	-	18 669 291 882	97 131 280 386	-	1 938 330	371
2812 10	Tore, Türen und Tor- und Türschwellen, deren Rahmen und Verkleidungen aus Stahl	St 1000 DM	-	-	462 194 171 300	464 195 168 802	-	1 358 577	294
2812 20	Tore, Türen und Tor- und Türschwellen, deren Rahmen und Verkleidungen aus Aluminium	St 1000 DM	-	-	23 748 72 472	23 781 73 120	-	178 564 559 522	303
2812 30	Fenster, deren Rahmen und Verkleidungen aus Aluminium	St 1000 DM	-	-	210 100 183 342	155 020 170 062	-	1 389 873 1 233 029	385
Tanks, Sammelbehälter, Fässer, Bottiche u.ä. Behälter, mit einem Fassungsvermögen von mehr als 300 l (ohne solche für verdichtete oder verflüssigte Gase)									
2821 10	aus Eisen oder Stahl	t 1000 DM	-	-	23 921 116 911	20 346 109 274	-	868 738	205
2821 20	aus Aluminium	t 1000 DM	-	-	409 6 584	521 7 783	-	.	9
2821 30	Behälter für verdichtete oder verflüssigte Gase, aus Aluminium	t 1000 DM	-	-	.	.	-	.	3
2822 10	Heizkörper für Zentralheizungen und Teile dafür	t 1000 DM	-	-	25 170 118 036	28 744 126 603	-	227 008 957 765	39
2822 20	Zentralheizungskessel (ohne Dampfkessel)	St 1000 DM	-	-	49 996 132 873	65 419 169 525	-	509 067 1 208 961	35
2822 30	Teile für Zentralheizungskessel	1000 DM	-	-	13 278	22 684	-	158 474	17
2822 90	Reparatur und Instandhaltung von Zentralheizungskesseln	1000 DM	-	-	3 896	4 598	-	68 661	16
2830 10	Wasserrohrkessel	St 1000 DM	-	-	617 37 849	462 19 925	-	4 012	15

## 6 Produktion ausgewählter Erzeugnisse - Deutschland

EB-Nr.	Erzeugnis	Einheit	1994	1995		Januar bis August		Anzahl Betr.
			August	Juli	August	1994	1995	August 1995
2830 20	Hilfsapparate für Zentralheizungskessel, Dampfkessel und Kessel zum Erzeugen von überhitztem Wasser	t 1000 DM	- -	3 812 42 456	3 603 41 925	- -	24 667 274 010	28
2830 30	Teile für Kernreaktoren (EURATOM)	1000 DM	-	.	.	-	.	1
2830 80	Installation von Dampfkesseln (ohne Zentralheizungskessel)	1000 DM	-	301 012	369 520	-	2 316 123	255
2830 90	Reparatur und Instandhaltung von Dampfkesseln (ohne Zentralheizungskessel)	1000 DM	-	46 182	45 817	-	465 719	62
2840 10	Freiformschmiedestücke aus Stahl	t 1000 DM	- -	22 132 79 188	21 210 76 821	- -	175 096 685 445	37
2840 20	Gesenkschmiedeteile aus Stahl	t 1000 DM	- -	55 512 228 439	55 344 227 578	- -	511 542 2 060 773	100
2840 30	Preß-, Zieh- oder Stanzteile, aus Stahl	t 1000 DM	- -	96 247 520 851	88 752 522 895	- -	2 569 661 4 381 091	522
2861 10	Messer (ohne solche für Maschinen); Griffe und Klingen für Messer; Scheren und Scherenblätter	1000 St 1000 DM	- -	6 710 26 579	5 695 21 509	- -	61 175 243 535	46
2861 20	Rasierapparate (ohne elektrische) und Rasiermesser	St 1000 DM	- -	.	.	- -	.	5
2861 30	Rasierklingen (einschl. Rasierklingenrohlingen im Band)	1000 St 1000 DM	- -	.	.	- -	.	4
2861 40	Andere Teile für Rasiermesser und -apparate (ohne solche für elektrische)	1000 DM	-	.	.	-	.	1
2861 50	Andere Schneidwaren (z.B. Haarschneide- und -scherapparate; Spalt-, Hack-, Wiegemesser für Metzger oder Küchengebrauch)	St 1000 DM	- -	1 008	1 128	-	7 602	7
2861 60	Löffel, Gabeln, Schöpfkellen, Schaumlöffel, Tortenheber, Fischmesser, Buttermesser, Zuckerzangen u.ä. Erzeugnisse	St 1000 DM	- -	2 166 849 11 716	1 651 035 7 029	- -	19 026 309 99 876	19
2863 10	Schlösser für Kraftfahrzeuge	1000 St 1000 DM	- -	7 385 71 730	6 729 70 890	- -	69 087 713 384	18
2863 20	Andere Einstecktürschlösser als Zylinderschlösser für Gebäudetüren	St 1000 DM	- -	2 470 309 27 297	2 571 721 28 076	- -	22 720 936 222 440	20
2863 30	Scharniere	kg 1000 DM	- -	4 263 892 38 698	4 320 314 41 928	- -	28 625 562 309 626	32
2863 40	Laufrädchen oder -rollen	kg 1000 DM	- -	4 938 227 38 013	4 329 929 34 665	- -	40 171 443 325 049	29
2863 50	Baubeschläge	t 1000 DM	- -	18 909 199 999	21 880 200 992	- -	165 880 1 646 279	90
2863 60	Beschläge für Möbel aus unedlen Metallen	t 1000 DM	- -	11 018 53 997	10 649 53 373	- -	122 566 570 376	56
2863 70	Automatische Türschließer	kg 1000 DM	- -	.	.	- -	.	8
2871 10	Behälter aus Eisen oder Stahl, mit einem Fassungsvermögen von 50 bis 300 l, für Stoffe aller Art (ohne solche für verdichtete oder verflüssigte Gase)	St 1000 DM	- -	1 697 083 76 110	1 733 626 84 769	- -	25 434 409 700 429	92
2871 20	Behälter aus Eisen oder Stahl, mit einem Fassungsvermögen von weniger als 50 l, für Stoffe aller Art (ohne Dosen und ohne solche für verdichtete oder verflüssigte Gase)	St 1000 DM	- -	684 629 28 125	678 704 25 025	- -	7 485 451 233 666	45
2872 10	Dosen aus Eisen oder Stahl, die durch Schweißen, Lüten oder Falzen verschlossen werden, mit einem Fassungsvermögen von weniger als 50 l, für Nahrungsmittel und Getränke	1000 St 1000 DM	- -	845 008 129 828	897 385 143 239	- -	6 172 714 959 980	37
2872 20	Andere Dosen aus Eisen oder Stahl	1000 St 1000 DM	- -	78 304 62 112	82 389 62 423	- -	663 332 490 616	29
2872 30	Tuben	1000 St 1000 DM	- -	87 206 15 781	61 287 11 252	- -	671 184 120 176	14
2872 40	Aerosoldosen aus Aluminium	1000 St 1000 DM	- -	30 027 9 811	21 289 6 632	- -	235 641 78 170	8
2873 10	Litzen, Kabel, Seile, Seilschlingen u.ä. Waren, aus Eisen oder Stahl (ohne isolierte Erzeugnisse für die Elektrotechnik)	t 1000 DM	- -	10 971 46 740	10 929 42 659	- -	87 533 369 830	40
2873 20	Gitter und Geflechte, verschweißt, aus Eisen oder Stahldraht	t 1000 DM	- -	169 870 128 524	173 407 125 444	- -	1 353 927 1 051 795	62

## 6 Produktion ausgewählter Erzeugnisse - Deutschland

EB-Nr.	Erzeugnis	Einheit	1994	1995		Januar bis August		Anzahl Betr.
			August	Julii	August	1994	1995	August 1995
2873 30	Gewebe, Gitter und Geflechte, aus Kupferdraht; Streckbleche und -bänder, aus Kupfer	kg 1000 DM	-	.	.	-	.	8
2873 40	Reißnägeln aus Eisen oder Stahl	kg 1000 DM	-	.	.	-	.	6
2873 50	Stifte, Nägel, Reißnägeln, Krampen, Klammern u.ä. Waren, aus Kupfer	kg 1000 DM	-	.	.	-	.	3
2873 60	Stifte, Nägel, Krampen, Klammern, Schrauben, Bolzen, Muttern, Schraubhaken, Nieten, Splinte, Keile, Unterlegscheiben u.ä. Waren, aus Aluminium	1000 DM	-	10 409	6 032	-	76 532	41
2874 10	Schrauben, Bolzen, Muttern, Schwellenschrauben, Schraubhaken u.ä. Waren, mit Gewinde, aus Eisen oder Stahl	t 1000 DM	-	41 092 308 259	41 220 301 603	-	352 737 2 591 786	285
2874 20	Federringe und -scheiben u.a. Sicherungsringe und -scheiben; Nieten, Splinte, Keile u.ä. Waren, ohne Gewinde, aus Eisen oder Stahl	kg 1000 DM	-	5 012 832 39 922	5 213 055 34 177	-	41 768 078 271 259	50
2874 30	Unterlegscheiben, Holzschrauben u.a. Waren der Schraubenindustrie, mit und ohne Gewinde, aus Kupfer (ohne Stifte, Nägel u.ä. Waren)	kg 1000 DM	-	710 297 11 434	811 711 11 526	-	5 892 536 93 191	64
2874 40	Federn und Federblätter, aus Eisen oder Stahl; Federn aus Kupfer	t 1000 DM	-	18 497 171 968	19 448 170 268	-	186 364 1 528 792	134
2874 50	Ketten (ohne Gelenkketten), aus Eisen oder Stahl	kg 1000 DM	-	4 717 970 30 551	4 742 732 32 031	-	42 370 236 271 567	24
2874 60	Ketten und Teile dafür aus Kupfer	1000 DM	-	.	.	-	.	3
2874 70	Teile für Ketten aus Eisen oder Stahl	1000 DM	-	.	.	-	.	5
	Maschinen							
2911 10	Antriebsmotoren mit Fremdzündung, ohne solche für Wasserfahrzeuge	kW *	-	.	.	-	.	6
2911 20	Dieselmotoren für Wasserfahrzeuge	kW 1000 DM	-	172 491 54 217	136 683 41 844	-	1 829 200 583 165	9
2911 30	Dieselmotoren für Schienenfahrzeuge	kW *	-	8 197	.	-	.	4
2911 40	Industriedieselmotoren	kW *	-	991 628	864 129	-	7 888 883	13
2911 50	Dampfturbinen, ohne solche für den Antrieb von elektrischen Generatoren	kW *	-	.	.	-	.	2
2911 60	Wasserdampfturbinen für den Antrieb von elektrischen Generatoren	kW 1000 DM	-	.	.	-	.	5
2911 70	Teile für Dampfturbinen	1000 DM	-	55 487	75 249	-	509 208	22
2912 10	Hydromotoren und Druckluftmotoren, linear arbeitend	St 1000 DM	-	712 368 110 200	748 046 111 440	-	6 323 795 922 911	97
2912 15	Hydrosysteme und Hydromotoren, nicht linear arbeitend	St 1000 DM	-	46 183 37 688	41 738 33 363	-	362 670 301 396	28
2912 20	Flüssigkeitspumpen für bestimmte Verwendungszwecke (ohne Betonpumpen)	St 1000 DM	-	1 268 475 93 883	907 308 65 609	-	10 031 986 687 146	47
2912 22	Betonpumpen	St 1000 DM	-	.	.	-	.	4
2912 25	Hydroaggregate mit oszillierenden Verdrängerpumpen	St 1000 DM	-	531 3 854	561 5 010	-	5 494 37 974	16
2912 27	Übrige oszillierende Verdrängerpumpen (ohne Betonpumpen)	St 1000 DM	-	73 330 110 090	59 121 98 398	-	531 143 814 058	57
2912 30	Zahnradpumpen	St 1000 DM	-	86 940 24 986	64 555 19 794	-	785 397 190 560	27
2912 35	Flügelzellenpumpen	St 1000 DM	-	21 725	21 551	-	.	9
2912 40	Kreiselpumpen für Flüssigkeiten	St 1000 DM	-	533 953 152 192	492 107 159 617	-	5 223 075 1 398 442	92
2912 45	Drehschieber, Sperrschieber, Molekular und Wälzkolbenpumpen	St 1000 DM	-	12 302 21 139	11 197 17 998	-	175 996	15
2912 50	Kompressoren für Kältemaschinen mit einer Leistung von 0,4 kW oder weniger	St 1000 DM	-	.	.	-	.	2
2912 55	Fahrbare Luftkompressoren	St 1000 DM	-	.	.	-	.	3
2912 60	Turbokompressoren	St 1000 DM	-	.	.	-	.	9

## 6 Produktion ausgewählter Erzeugnisse - Deutschland

EB-Nr.	Erzeugnis	Einheit	1994	1995		Januar bis August		Anzahl Betr.
			August	Juli	August	1994	1995	August 1995
2912 65	Oszillierende Verdrängerkompressoren	St 1000 DM	- -	39 025 21 964	14 994	- -	161 774	26
2912 70	Rotierende Verdrängerkompressoren, mehrwellig	St 1000 DM	- -	5 188 50 084	3 805 37 948	- -	38 390 394 051	17
2913 10	Ventile für ölhydraulische oder pneumatische Energieübertragung	t 1000 DM	- -	3 222 173 249	3 300 176 799	- -	25 496 1 418 579	75
2913 20	Rückschlagklappen und -ventile; Überdruck- und Sicherheitsventile	t 1000 DM	- -	1 154 33 595	1 118 32 425	- -	8 753 261 400	70
2913 30	Sanitärarmaturen	t 1000 DM	- -	7 886 279 739	7 126 266 886	- -	70 758 2 486 856	46
2913 40	Armaturen für Heizkörper von Zentralheizungen	t 1000 DM	- -	1 913 67 643	2 000 69 113	- -	14 597 508 831	29
2913 50	Regelventile, Schieber u.a. Armaturen	t 1000 DM	- -	11 320 293 887	11 105 304 193	- -	93 199 2 372 136	214
2914 10	Kugellager, Kegelrollenlager und Tonnenlager	t 1000 DM	- -	6 852 190 714	7 630 200 236	- -	60 720 1 611 892	32
2914 20	Kurbeln und Kurbelwellen	t 1000 DM	- -	19 903	20 529	- -	.	7
2914 25	Andere Wellen	t 1000 DM	- -	1 549 25 345	1 709 26 161	- -	11 741 182 355	28
2914 30	Zahnradgetriebe, Schaltgetriebe u.a. Getriebe	t 1000 DM	- -	18 404 387 398	17 590 334 621	- -	149 524 2 946 246	168
2914 40	Schaltkupplungen u.a. Wellenkupplungen (einschl. Universalkupplungen)	t 1000 DM	- -	2 099 52 234	2 439 54 286	- -	17 441 423 965	48
2914 50	Stirnräder	t 1000 DM	- -	43 618	39 503	- -	324 637	83
2921 10	Brenner für flüssigen Brennstoff	St 1000 DM	- -	23 873 34 774	24 945 34 711	- -	268 274 327 477	23
2921 20	Andere Brenner (einschl. kombinierter Brenner)	St 1000 DM	- -	6 043 18 844	5 298 14 175	- -	44 737 150 695	25
2921 30	Backöfen (Widerstandsöfen mit indirekter Beheizung) für Brotfabriken, Bäckereien, Konditoreien und Keksfabriken	St 1000 DM	- -	2 170 13 890	2 569 15 044	- -	19 463 101 136	11
2922 10	Flaschenzüge mit Elektromotor	St 1000 DM	- -	7 767 22 407	8 283 24 163	- -	64 276 179 798	12
2922 20	Ortsfeste Hebebühnen für Kraftfahrzeugwerkstätten	St 1000 DM	- -	1 441 9 218	8 481	- -	70 428	8
2922 30	Andere hydraulische Hubwinden (z.B. Hubarbeitsbühnen)	St 1000 DM	- -	. 44 015	8 808 67 346	- -	2 077 336 408 764	55
2922 40	Derrickkrane; Kabelkrane, Laufkrane, Verladebrücken u.a. Krane (ohne Turmdrehkrane); fahrbare Hubportale, Portalhubkraftkarren und Krankraftkarren	St 1000 DM	- -	3 978 102 288	3 556 114 497	- -	33 607 811 825	81
2922 45	Turmdrehkrane	St 1000 DM	- -	.	64	- -	1 146	5
2922 50	Elektrokraftkarren u.a. mit Hebevorrichtung ausgerüstete Karren; andere Karren	St 1000 DM	- -	11 109 186 339	10 225 105 212	- -	88 242 1 283 151	36
2922 60	Personen- und Lastenaufzüge, Rolltreppen und Rollsteige	St 1000 DM	- -	3 623 171 263	3 556 192 059	- -	27 299 1 336 597	92
2922 70	Stetigförderer	St 1000 DM	- -	51 448 294 208	40 888 316 974	- -	361 916 1 989 854	267
2922 80	Rollgänge für Walzwerke, Kipper, Wender und Manipulatoren für Rohblöcke, Luppen, Stäbe, Platten; Beschickungseinrichtungen für Hoch- und Industrieöfen; Schmiedemanipulatoren	St 1000 DM	- -	7	2 370	- -	29 174	4
2922 85	Regalbediengeräte	St 1000 DM	- -	77 8 774	65 9 873	- -	567	13
2922 90	Eimer, Kübel, Schaufeln, Löffel, Greifer und Zangen für Krane, Bagger usw.	t 1000 DM	- -	1 483 14 022	1 480 14 075	- -	11 895 111 052	37
2923 10	Wärmeaustauscher	St 1000 DM	- -	47 800 75 804	63 451 87 263	- -	761 082 555 049	84
2923 20	Apparate und Vorrichtungen für die Verflüssigung von Luft oder anderen Gasen	St 1000 DM	- -	.	.	- -	.	3
2923 30	Klimageräte	St 1000 DM	- -	50 896 105 395	52 108 100 393	- -	651 686 794 300	73
2923 40	Kompressionskälteerzeugungseinrichtungen, bei denen der Kondensator als Wärmeaustauscher ausgebildet ist	St *	-	657	.	-	.	6

## 6 Produktion ausgewählter Erzeugnisse - Deutschland

EB-Nr.	Erzeugnis	Einheit	1994	1995		Januar bis August		Anzahl Betr. August 1995
			August	Juli	August	1994	1995	
2923 50	Kompressionswärmepumpen, andere Einrichtungen, Maschinen, Apparate und Geräte zur Kälteerzeugung	St 1000 DM	- -	11 739 56 843	11 884 57 208	- -	83 819 398 785	56
2923 60	Apparate zum Filtrieren oder Reinigen von Gasen, a.n.g. (ohne Abgasreinigungssysteme für Kraftfahrzeuge)	St 1000 DM	- -	109 289 102 845	108 519 100 517	- -	1 701 242 717 732	113
2923 65	Abgasreinigungssysteme für Kraftfahrzeuge	St 1000 DM	- -	799 948 95 102	625 064 74 165	- -	6 744 035 806 933	13
2923 70	Ventilatoren (ohne Tisch-, Boden-, Wand-, Decken-, Dach- oder Fensterventilatoren, mit einer Leistung von 125 W oder weniger)	St *	-	1 462 057	1 276 130	-	11 343 972	79
2923 80	Verdampfer und Kondensatoren (ohne solche für Haushaltsgeräte)	St 1000 DM	- -	. .	. .	- -	. .	9
2924 10	Apparate zum Filtrieren oder Reinigen von Wasser und anderen Flüssigkeiten (ohne Getränke)	St 1000 DM	- -	562 039 150 708	533 503 154 766	- -	3 904 561 1 149 762	137
2924 12	Apparate zum Filtrieren oder Reinigen von Getränken (ohne Wasser)	St 1000 DM	- -	. .	. .	- -	. .	3
2924 15	öl-, Kraftstoff- und Luftansaugfilter für Kolbenverbrennungsmotoren	1000 St 1000 DM	- -	24 535 83 685	13 680 86 259	- -	150 317 766 028	25
2924 20	Maschinen zum Reinigen, Trocknen oder Sterilisieren von Flaschen und Getränkedosen	St 1000 DM	- -	37 15 850	37 25 671	- -	1 409 361 435	9
2924 25	Maschinen zum Füllen, Verschließen oder Etikettieren formstabiler oder flexibler Packmittel (einschl. Form-, Füll- und Verschließmaschinen); Maschinen zum Versetzen von Getränken mit Kohlensäure	St 1000 DM	- -	4 527 213 327	3 287 214 322	- -	50 578 1 577 643	122
2924 30	Andere Verpackungsmaschinen (z.B. Einschlag-, Wrap-Around-, Sammelpackmaschinen, Maschinen zum Sichern von Transportverpackungen)	St 1000 DM	- -	1 527 116 767	1 544 135 091	- -	11 690 876 602	80
2924 40	Ladenwaagen für eine Höchstlast von 30 kg oder weniger	St 1000 DM	- -	. .	. .	- -	. .	3
2924 45	Wasserstrahlapparate mit eingebautem Motor	St 1000 DM	- -	112 570 60 152	76 826 40 173	- -	993 909 526 251	14
2924 50	Metalloplastische Dichtungen für Kraftfahrzeuge	t 1000 DM	- -	1 318 59 291	1 418 56 306	- -	13 374 549 657	24
2924 55	Zentrifugen für die chemische und verwandte Industrie (ohne solche für Laboratorien)	St 1000 DM	- -	243 22 261	275 23 376	- -	1 606 130 156	12
2924 56	Zentrifugen für die Nahrungs- und Genußmittelindustrie und für andere Industrien (ohne solche für Laboratorien)	St 1000 DM	- -	776 19 282	891 27 604	- -	6 261 123 487	16
2924 60	Wasserrückkühlvorrichtungen und -apparate (Wärmeaustausch nicht über Wandungen)	St 1000 DM	- -	339 12 212	456 17 574	- -	3 670 118 066	9
2924 65	Apparate für die Behandlung von Stoffen durch Temperaturänderung (ohne Haushaltsapparate) für die Nahrungs- und Genußmittelindustrie	St 1000 DM	- -	1 140 41 025	1 108 35 736	- -	19 254 308 624	30
2924 70	Gewerbliche Geschirrspülmaschinen	St 1000 DM	- -	3 607 28 794	3 431 30 379	- -	35 194 266 227	11
2931 10	Acker- und Forstschlepper, mit einer Motorleistung von 37 kW oder weniger	St 1000 DM	- -	75 1 781	106 2 433	- -	2 344 30 000	7
2931 20	Acker- und Forstschlepper, mit einer Motorleistung von mehr als 37 kW bis 59 kW	St 1000 DM	- -	629 26 394	370 19 282	- -	5 514 266 661	6
2931 30	Acker- und Forstschlepper, mit einer Motorleistung von mehr als 59 kW	St 1000 DM	- -	4 207 285 196	2 067 136 346	- -	27 016 1 817 513	7
2931 40	Andere Zugmaschinen (ohne Sattel-Straßenzug- und Gleiskettenzugmaschinen)	St 1000 DM	- -	. .	. .	- -	. .	1
2932 10	Pflüge und Scheibeneggen	St 1000 DM	- -	905 10 767	1 089 13 553	- -	5 500 69 755	12
2932 15	Düngerstreuer	St 1000 DM	- -	704 3 517	2 100 4 322	- -	39 202 52 805	10
2932 20	Rasenmäher mit Elektro- oder Verbrennungsmotor	St 1000 DM	- -	65 345 24 966	44 248 17 473	- -	831 394 322 487	14
2932 25	Mähmaschinen, auch für Schlepperanbau oder -zug	St 1000 DM	- -	609 7 454	581 8 332	- -	57 910 136 267	9
2932 30	Heuerntemaschinen, -apparate und -geräte	St 1000 DM	- -	756 .	. .	- -	. .	5
2932 35	Sammelpressen, Stroh- und Futterpressen	St 1000 DM	- -	256 8 434	. .	- -	. .	4

## 6 Produktion ausgewählter Erzeugnisse - Deutschland

EB-Nr.	Erzeugnis	Einheit	1994	1995		Januar bis August		Anzahl Betr.
			August	Juli	August	1994	1995	August 1995
2932 40	Andere Erntemaschinen, -apparate und -geräte; Dreschmaschinen und -geräte	St 1000 DM	- -	1 783 161 129	1 023 96 311	- -	11 669 951 858	22
2932 45	Apparate und Geräte zum Verteilen von Flüssigkeiten oder Pulver, für die Landwirtschaft oder den Gartenbau	St 1000 DM	- -	84 711 13 246	48 995 9 358	- -	596 546 117 792	18
2932 50	Stallungstreuer	St 1000 DM	- -	142 2 151	. .	- -	. .	2
2932 55	Andere Anhänger für landwirtschaftliche Zwecke, mit Selbstlade- oder Selbstentladevorrichtung	St 1000 DM	- -	344 5 429	329 9 072	- -	4 926 131 070	13
2932 60	Melkmaschinen	St 1000 DM	- -	414 2 565	498 3 052	- -	5 897 30 542	5
2932 65	Maschinen, Apparate und Geräte zum Reinigen, Sortieren oder Sieben von Körnern oder Hülsenfrüchten	St 1000 DM	- -	221 4 562	128 3 499	- -	909 22 862	13
2940 11	Ultraschallwerkzeugmaschinen	St 1000 DM	- -	. .	. .	- -	. .	2
2940 14	Elektroerosionswerkzeugmaschinen	St 1000 DM	- -	28 9 313	22 5 808	- -	209 62 109	7
2940 17	Werkzeugmaschinen zum Abtragen von Stoffen aller Art durch elektrochemische Verfahren oder Elektronen-, Ionen- oder Plasmastrahl	St 1000 DM	- -	. .	40 1 750	- -	22 072 25 434	6
2940 20	Bearbeitungszentren, Mehrwegemaschinen und Transfermaschinen, zum Bearbeiten von Metallen	St 1000 DM	- -	314 176 771	337 194 568	- -	15 910 1 354 853	47
2940 23	Drehmaschinen zur spanabhebenden Metallbearbeitung	St 1000 DM	- -	705 99 806	576 99 214	- -	4 356 737 492	33
2940 26	Bohr-, Ausbohr- und Fräsmaschinen, zur spanabhebenden Metallbearbeitung	St 1000 DM	- -	1 427 59 998	1 347 69 738	- -	35 952 540 534	67
2940 29	Schleifmaschinen mit einer Einstellgenauigkeit in einer der Achsen von mind. 0,01 mm	St 1000 DM	- -	956 69 427	747 50 541	- -	30 259 475 409	59
2940 32	Werkzeugmaschinen zum Schärfen, Honen, Läppen, Entgraten, Polieren oder zu anderem Fertigbearbeiten	St 1000 DM	- -	1 621 37 224	1 386 26 093	- -	10 056 192 213	32
2940 35	Hobel-, Stoß- und Räummaschinen	St 1000 DM	- -	16 4 690	8 1 211	- -	345 16 020	5
2940 38	Verzahn-, Zahnfertigbearbeitungsmaschinen	St 1000 DM	- -	53 24 983	44 23 159	- -	388 170 199	11
2940 41	Kreissägemaschinen	St 1000 DM	- -	1 384 5 772	1 462 14 280	- -	14 574 77 310	14
2940 44	Andere spanabhebende Werkzeugmaschinen, a.n.g. (ohne Säge- und Trennmaschinen)	St 1000 DM	- -	35 9 004	30 3 241	- -	301 42 765	10
2940 47	Biege-, Abkant-, Richtmaschinen, Scheren, Lochstanzen, Ausklinkmaschinen, zum Bearbeiten von Metallen, numerisch gesteuert	St 1000 DM	- -	352 63 817	261 50 245	- -	2 561 517 571	36
2940 50	Biege-, Abkant-, Richtmaschinen, Scheren, Lochstanzen, Ausklinkmaschinen, zum Bearbeiten von Metallen, nicht numerisch gesteuert	St 1000 DM	- -	1 744 22 151	1 381 21 304	- -	19 368 199 108	49
2940 53	Freiformschmiede- oder Gesenkschmiedemaschinen, hydraulische oder andere Pressen zum Bearbeiten von Metallen	St 1000 DM	- -	1 455 85 432	895 118 612	- -	173 973 676 778	60
2940 56	Ziehbanken für Stangen, Rohre, Profile, Drähte oder dgl.	St 1000 DM	- -	107 20 329	101 23 578	- -	770 141 220	10
2940 59	Maschinen zum Be- oder Verarbeiten von Metalldraht, a.n.g.	St 1000 DM	- -	164 19 706	126 17 628	- -	1 736 174 086	16
2940 62	Werkzeugmaschinen zum Bearbeiten von Steinen, keramischen Waren, Beton, Asbestzement u.ä. mineralischen Stoffen oder zum Kaltbearbeiten von Glas	St 1000 DM	- -	15 579 64 010	7 429 41 825	- -	150 029 440 273	60
2940 65	Holzbearbeitungsmaschinen (auch Werkzeugmaschinen zum Bearbeiten von Kork, Bein, Hartkautschuk o.ä. harten Stoffen)	St 1000 DM	- -	23 430 397 627	11 119 304 700	- -	120 401 2 120 264	159
2940 68	Heft- und Nagelwerkzeuge, mit Druckluft- oder mit eingebautem nichtelektrischen Motor	St 1000 DM	- -	. 3 828	. .	- -	. .	5
2940 71	Kettensägen mit Druckluft oder nichtelektrischem Motor	St 1000 DM	- -	59 538 .	. .	- -	. .	3
2940 74	Andere handgeführte Werkzeuge mit nichtelektrischem Motor	St 1000 DM	- -	2 024 7 349	1 195 4 425	- -	18 870 58 787	7

## 6 Produktion ausgewählter Erzeugnisse - Deutschland

EB-Nr.	Erzeugnis	Einheit	1994	1995		Januar bis August		Anzahl Betr.
			August	Juli	August	1994	1995	August 1995
2940 76	Handbohrmaschinen mit eingebautem Elektromotor	St 1000 DM	- -	256 227 49 369	215 709 40 965	- -	2 115 996 396 703	14
2940 77	Handsägen mit eingebautem Elektromotor	St 1000 DM	- -	86 566 15 080	70 414 11 751	- -	753 360 131 710	18
2940 78	Elektrische Handwerkzeuge (ohne externe Energiequelle), a.n.g.	St 1000 DM	- -	. .	. .	- -	. .	5
2940 80	Handschleif- und Handhobelmaschinen mit eingebautem Elektromotor	St 1000 DM	- -	288 392 41 769	294 661 44 123	- -	2 691 385 382 492	15
2940 83	Nichtelektrische Maschinen, Apparate und Geräte zum Löten, Schweißen oder Brennschneiden und zum autogenen Oberflächenhärten	St 1000 DM	- -	78 667 17 189	68 695 14 166	- -	677 071 156 080	21
2940 86	Bohrfutter	t 1000 DM	- -	327 11 698	321 10 536	- -	2 582 87 108	9
2940 89	Werkstückgebundene Vorrichtungen, Vorrichtungssätze zum Zusammenstellen von werkstückgebundenen Vorrichtungen	t 1000 DM	- -	1 449 45 482	1 496 47 995	- -	13 329 381 155	145
2940 92	Drehfutter und Planscheiben	t 1000 DM	- -	301 9 107	274 8 094	- -	2 212 66 772	13
2951 10	Konverter und Gießmaschinen, Druckgießmaschinen	St 1000 DM	- -	18 .	17 231 .	- -	. 66 378	7
2951 20	Metallwalzwerke	St 1000 DM	- -	153 26 720	158 24 253	- -	1 568 322 107	13
2951 30	Teile für Maschinen für die Metallerzeugung, Walzwerkseinrichtungen, Gießmaschinen	1000 DM	-	94 848	86 389	-	716 326	76
2952 10	Abbau-, Tunnelbohr- u.a. Streckenvortriebsmaschinen, Bohrmaschinen und Tiefbohrgeräte	St 1000 DM	- -	27 818 .	41 717 .	- -	275 030 .	19
2952 20	Schürfwagen (Scraper), selbstfahrend	St 1000 DM	- -	- -	- -	- -	. .	-
2952 30	Straßenwalzen u.a. Bodenverdichter, selbstfahrend	St 1000 DM	- -	1 712 28 987	1 545 25 071	- -	13 589 337 867	9
2952 40	Frontschaufellader, selbstfahrend	St 1000 DM	- -	539 39 620	605 43 014	- -	5 853 453 140	13
2952 50	Bagger mit um 360 Grad drehbarem Oberwagen	St 1000 DM	- -	927 123 612	789 113 929	- -	8 484 1 114 114	16
2952 60	Andere Bagger, Schürf- u.a. Schaufellader (ohne Spezialbagger für den Tagebau); andere selbstfahrende Maschinen zur Erdbewegung u.ä.	St 1000 DM	- -	140 16 649	158 14 695	- -	1 221 144 204	13
2952 65	Spezialbagger für den Tagebau	St 1000 DM	- -	- -	- -	- -	. .	-
2952 70	Andere Maschinen, Apparate und Geräte zur Erdbewegung, zum Verdichten, Planieren des Bodens; für den Straßen-, Hoch- oder Tiefbau u.ä.; Rammen u. Pfahlzieher; Schneeräumer	St 1000 DM	- -	6 498 105 417	5 922 75 793	- -	52 467 787 626	39
2952 80	Beton- und Mörtelmischmaschinen, Maschinen zum Mischen mineralischer Stoffe mit Bitumen	St 1000 DM	- -	7 830 51 324	7 689 31 415	- -	85 950 337 448	19
2952 85	Andere Maschinen zum Herstellen von Gießformen aus Sand	St 1000 DM	- -	132 15 179	126 18 786	- -	951 96 610	10
2952 90	Gleiskettenzugmaschinen	St 1000 DM	- -	- -	- -	- -	- -	-
2953 10	Maschinen für die Müllerei oder zum Behandeln von Getreide oder Hülsenfrüchten (ohne solche zum Reinigen, Sortieren oder Sieben hierfür und ohne Landmaschinen)	St 1000 DM	- -	28 10 030	30 10 043	- -	527 78 553	6
2953 20	Nichtelektrische Industriebacköfen	St 1000 DM	- -	764 17 000	481 11 293	- -	2 342 118 088	7
2953 30	Dampffiltrier- u.a. Maschinen zum Zubereiten von Kaffee oder anderen heißen Getränken	St 1000 DM	- -	2 680 .	1 746 .	- -	21 397 .	3
2953 40	Apparate zum Kochen oder Wärmen von Speisen	St 1000 DM	- -	6 407 34 677	7 034 36 269	- -	57 751 303 271	28
2953 50	Maschinen und Apparate zum Herstellen von Lebensmitteln, Futtermitteln oder Getränken, a.n.g.	St 1000 DM	- -	49 853 209 952	60 230 187 789	- -	451 813 1 512 331	168
2953 60	Maschinen und Apparate zum Aufbereiten oder Verarbeiten von Tabak, a.n.g.	St 1000 DM	- -	121 .	140 .	- -	1 221 .	7

## 6 Produktion ausgewählter Erzeugnisse - Deutschland

EB-Nr.	Erzeugnis	Einheit	1994	1995		Januar bis August		Anzahl Betr.
			August	Juli	August	1994	1995	August 1995
2954 10	Maschinen zum Düsen-spinnen, Verstrecken, Texturieren oder Schneiden von synthetischen oder künstlichen Spinnstoffen; Maschinen zum Vor- oder Aufbereiten von Spinnstoffen	St 1000 DM	- -	1 139 106 465	2 731 137 054	- -	14 460 895 247	20
2954 15	Maschinen zum Dublieren oder Zwirnen, Spulen, Wickeln oder Haspeln von Spinnstoffen sowie Maschinen zum Vorbereiten von Spinnstoffgarnen für die Weberei, Wirkerei und Strickerei	St 1000 DM	- -	1 625 49 393	1 936 49 124	- -	7 840 437 516	18
2954 20	Webmaschinen	St 1000 DM	- -	. .	. .	- -	. .	8
2954 25	Wirk-, Strick- und Nähwirkmaschinen	St 1000 DM	- -	543 92 240	385 68 229	- -	4 498 762 275	11
2954 30	Schaft-, Jacquard-, Kartenschlag-, Kartenkopier-, Kartenbindemaschinen u.a. Hilfsmaschinen und apparate für Spinnerei-, Weberei-, Wirkerei- und Strickereimaschinen	kg 1000 DM	- -	260 355 12 304	111 307 4 793	- -	1 378 485 58 126	7
2954 35	Maschinen und Apparate zum Waschen, Bleichen oder Färben	St 1000 DM	- -	88 29 459	74 26 244	- -	795 217 391	15
2954 40	Rauh-, Scher- und Gewebereinigungsmaschinen; andere Maschinen und Apparate zum Appretieren oder Ausrüsten	St 1000 DM	- -	47 9 734	36 6 216	- -	268 41 275	6
2954 45	Trockner für Garne, Gewebe oder andere Spinnstoffwaren	St 1000 DM	- -	60 34 751	57 34 167	- -	531 255 471	10
2954 50	Nähautomaten, andere Nähmaschinen	St 1000 DM	- -	2 960 23 612	4 084 33 142	- -	35 511 265 487	21
2954 55	Maschinen und Apparate zum Aufbereiten, Gerben oder Bearbeiten von Häuten, Fellen oder Leder; zum Herstellen oder zur Instandsetzung von Schuhen oder Lederwaren	St 1000 DM	- -	707 4 536	370 4 967	- -	4 764 48 004	18
2954 60	Teile und Zubehör für Spinnerei-, Weberei-, Wirkerei- und Strickereimaschinen oder deren Hilfsmaschinen oder -apparate	1000 DM	-	155 072	119 891	-	1 202 040	118
2954 70	Haushaltsnähmaschinen	St 1000 DM	- -	. .	. .	- -	. .	1
2955 10	Maschinen und Apparate zum Herstellen von Halbstoff aus cellulosehaltigen Faserstoffen oder zum Herstellen von Papier oder Pappe	St 1000 DM	- -	107 22 231	127 43 295	- -	947 285 985	16
2955 20	Kombinierte Rollenschneide- und -wickelmaschinen; Längs- und Querschneider	St 1000 DM	- -	157 39 880	192 34 292	- -	1 070 233 125	16
2955 25	Schnellschneider	St 1000 DM	- -	. .	. .	- -	. .	6
2955 30	Andere Schneidemaschinen für Papier oder Pappe	St 1000 DM	- -	27 274 3 988	27 116 3 599	- -	137 463 34 279	8
2955 40	Maschinen zum Herstellen von Tüten, Beuteln, Säcken oder Briefumschlägen	St 1000 DM	- -	35 16 106	40 22 358	- -	311 142 955	11
2955 50	Maschinen zum Herstellen von Schachteln, Hülsen, Trommeln o.ä. nicht durch Formpressen hergestellten Behältnissen	St 1000 DM	- -	63 8 633	73 13 420	- -	846 83 746	11
2956 11	Buchbindereimaschinen und -apparate	St 1000 DM	- -	10 881 43 196	11 286 39 280	- -	88 502 372 782	27
2956 14	Setzmaschinen; Maschinen zum Schriftgießen oder zum Züchten oder Herstellen von Druckformen	St 1000 DM	- -	. .	. .	- -	. .	4
2956 17	Offsetdruckmaschinen und -apparate	St 1000 DM	- -	789 406 621	527 268 294	- -	9 384 3 139 831	14
2956 20	Andere Druckmaschinen und -apparate, a.n.g.; Hilfsmaschinen und -apparate für Druckmaschinen	St 1000 DM	- -	7 035 124 138	2 691 86 458	- -	84 826 806 392	59
2956 23	Spritzgießmaschinen	St 1000 DM	- -	872 119 575	597 97 536	- -	6 496 881 472	19
2956 26	Extruder	St 1000 DM	- -	353 58 519	353 72 023	- -	4 070 701 476	37
2956 29	Blasformmaschinen	St 1000 DM	- -	19 20 025	17 13 809	- -	177 161 784	6
2956 32	Vakuumform- u.a. Warmformmaschinen	St 1000 DM	- -	368 19 084	107 13 956	- -	2 006 121 747	7
2956 35	Pressen zum Herstellen von Formteilen	St 1000 DM	- -	155 21 671	130 13 698	- -	908 140 013	15



## 6 Produktion ausgewählter Erzeugnisse - Deutschland

EB-Nr.	Erzeugnis	Einheit	1994	1995		Januar bis August		Anzahl Betr.
			August	Juli	August	1994	1995	August 1995
2956 38	Maschinen zum Herstellen von Schaumstoffen und Schaum-, Schwamm- oder Zellkautschuk	St 1000 DM	- -	91 19 560	40 12 038	- -	509 118 761	7
2956 41	Formen zum Druckgießen für Metalle oder Hartmetalle (einschl. Spritzgießen)	St 1000 DM	- -	1 002 27 329	1 609 16 777	- -	53 418 152 106	62
2956 44	Formen zum Spritzgießen oder Formpressen für Kautschuk oder Kunststoffe	St 1000 DM	- -	41 936 139 313	40 701 133 625	- -	455 127 992 510	370
2956 47	Maschinen zum Zusammenbauen von mit Glaskolben oder Glasröhren ausgestatteten elektrischen Lampen, Elektronenröhren oder Blitzlampen	St 1000 DM	- -	.	-	- -	.	-
2956 50	Maschinen zum Herstellen oder Warmbearbeiten von Glas oder Glaswaren	St 1000 DM	- -	374 15 836	202 13 526	- -	3 751 101 746	18
2956 53	Maschinen zum Herstellen von Drahtseilen und Kabeln	St 1000 DM	- -	201 13 119	233 16 364	- -	1 875 80 132	13
2956 54	Maschinen zum Herstellen von Bindfäden, Seilen, Tauern	St 1000 DM	- -	-	-	- -	-	-
2956 56	Maschinen zum Behandeln von Metallen; zum Mischen, Kneten, Mahlen u.ä. von Stoffen aller Art, a.n.g.	St 1000 DM	- -	12 973 117 004	11 605 126 384	- -	125 907 860 008	105
2956 59	Schreitender hydraulischer Grubenausbau	St 1000 DM	- -	.	.	- -	.	2
2956 61	Montagemaschinen, Montageautomaten und Montagelinien	St 1000 DM	- -	954 130 122	2 489 134 303	- -	11 807 923 865	102
2956 62	Maschinen, Apparate und Geräte für die anorganische und organische Chemie	St 1000 DM	- -	6 050 24 069	3 588 25 439	- -	89 512 221 643	34
2971 10	Kühl-, Gefrierschränke, Tiefkühltruhen	St 1000 DM	- -	319 998 186 277	233 397 137 827	- -	2 562 599 1 477 194	9
2971 15	Haushaltsgeschirrspülmaschinen	St 1000 DM	- -	.	100 425	- -	1 283 419	5
2971 20	Maschinen zum Waschen von Wäsche und Wäschetrockner, mit einem Fassungsvermögen an Trockenwäsche von 10 kg oder weniger	St 1000 DM	- -	234 757 221 646	194 583 212 674	- -	2 239 203 2 233 726	9
2971 25	Abzugshauben mit einer größten horizontalen Seitenlänge von 120 cm oder weniger	St 1000 DM	- -	16 838	12 864	- -	136 366	10
2971 30	Staubsauger	St 1000 DM	- -	404 061 78 485	414 322 80 052	- -	3 952 609 746 395	16
2971 35	Lebensmittelzerkleinerungs- und -mischgeräte (Küchenmaschinen); Frucht- und Gemüsepressen	St 1000 DM	- -	138 500 9 536	94 301 5 974	- -	1 119 337 68 316	9
2971 40	Rasierapparate	St 1000 DM	- -	.	.	- -	.	4
2971 45	Haartrockner ohne Trockenhauben	St 1000 DM	- -	25 723 850	34 510 952	- -	263 685 6 947	8
2971 50	Elektrische Bügeleisen	St 1000 DM	- -	.	.	- -	.	2
2971 55	Kaffee- und Teemaschinen	St 1000 DM	- -	542 408 22 677	653 347 22 262	- -	5 420 136 221 277	13
2971 60	Elektrische Speicherheizgeräte	St 1000 DM	- -	25 742 15 366	16 792 11 720	- -	188 931 114 322	8
2971 65	Elektrische Heizgeräte mit eingebautem Ventilator	St 1000 DM	- -	433 875 15 614	411 778 13 990	- -	2 099 661 132 059	13
2971 70	Elektrische Vollherde	St 1000 DM	- -	121 094 87 456	65 676 46 730	- -	995 947 731 865	15
2971 75	Elektrische Einbau-Backöfen	St 1000 DM	- -	24 417 18 320	17 625 13 325	- -	180 785 150 361	10
2971 80	Elektrische Heizwiderstände	t 1000 DM	- -	2 144 29 707	2 091 27 518	- -	19 103 255 178	24
2971 85	Teile für Elektrowärmegeräte für den Haushalt	1000 DM	-	38 787	36 338	-	226 741	37
	Büromaschinen, Datenverarbeitungsgeräte und -einrichtungen							
3001 10	Schreibautomaten und Textverarbeitungsmaschinen	St 1000 DM	- -	-	-	- -	1 182 728	-
3001 20	Andere Schreibmaschinen	St 1000 DM	- -	.	7 969	- -	.	3

## 6 Produktion ausgewählter Erzeugnisse - Deutschland

EB-Nr.	Erzeugnis	Einheit	1994	1995		Januar bis August		Anzahl Betr.
			August	Juli	August	1994	1995	August 1995
3001 30	Rechen- und Abrechnungsmaschinen, Registrierkassen, Frankier- u.ä. Maschinen	St 1000 DM	- -	. 20 390	. .	- -	. .	8
3001 40	Teile und Zubehör für Büro- und Rechenmaschinen	1000 DM	-	4 677	4 012	-	38 399	12
3001 50	Lichtpausmaschinen und andere Fotokopierapparate	St 1000 DM	- -	. .	13 361 .	- -	. .	9
3001 60	Bogenoffsetmaschinen	St 1000 DM	- -	. .	. .	- -	. .	1
3001 70	Vervielfältigungs-, Adressier- und Adressenprägemaschinen und andere Büromaschinen	St 1000 DM	- -	589 587 41 767	606 326 58 507	- -	5 122 598 341 229	30
3001 80	Zusammengesetzte elektronische Schaltungen (Baugruppen)	1000 DM	-	.	.	-	.	2
3002 10	Digitale Datenverarbeitungsgeräte, die in einem gemeinsamen Gehäuse mindestens eine Zentraleinheit, sowie auch kombiniert eine Ein- und eine Ausgabeeinheit enthalten	St 1000 DM	- -	92 074 174 446	88 233 167 864	- -	686 326 1 383 720	31
3002 20	Digitale Verarbeitungseinheiten, die auch mit einer oder mehreren Speichereinheiten und/oder nur mit einer Eingabe- oder nur mit einer Ausgabeeinheit kombiniert sind	St 1000 DM	- -	87 838 389 758	96 783 419 248	- -	808 616 3 152 116	31
3002 30	Ein- oder Ausgabeeinheiten	St 1000 DM	- -	377 697 92 553	365 856 99 757	- -	2 532 453 781 936	61
3002 40	Speichereinheiten	St 1000 DM	- -	3 577 54 028	3 594 53 796	- -	36 608 545 105	11
3002 50	Andere Geräte für die Datenverarbeitung (z.B. periphere Einheiten, Locher, Lochprüfer, Rechenlocher u.ä. Geräte)	St 1000 DM	- -	4 580 8 741	5 334 9 749	- -	41 446 69 885	24
3002 60	Teile und Zubehör für Datenverarbeitungsgeräte und ihre Einheiten	1000 DM	-	201 694	184 090	-	1 522 369	93
	Geräte der Elektrizitätserzeugung und -verteilung u.ä.							
3110 10	Gleichstrommotoren und -generatoren	St 1000 DM	- -	3 834 982 138 067	3 362 944 122 741	- -	30 240 123 1 093 946	70
3110 15	Einphasen-Wechselstrommotoren	St *	-	533 805	551 416	-	5 523 641	46
3110 20	Mehrphasen-Wechselstrommotoren mit einer Leistung von 750 W oder weniger	St *	-	147 934	122 043	-	1 246 149	63
3110 25	Mehrphasen-Wechselstrommotoren mit einer Leistung von mehr als 750 W bis 75 kW	St 1000 DM	- -	257 620 155 147	253 004 153 457	- -	2 180 501 1 215 943	70
3110 30	Mehrphasen-Wechselstrommotoren mit einer Leistung von mehr als 75 kW ohne Fahrmotoren	St 1000 DM	- -	2 065 45 529	2 277 42 663	- -	15 309 310 416	17
3110 35	Wechselstromgeneratoren mit einer Leistung von mehr als 75 kVA	St 1000 DM	- -	212 25 434	240 20 177	- -	2 124 223 286	11
3110 40	Stromerzeugungsaggregate, angetrieben durch Kolbenverbrennungsmotor mit Selbstzündung (Diesel- oder Halbdieselmotor)	St 1000 DM	- -	319 17 395	225 15 939	- -	2 644 115 815	20
3110 45	Transformatoren mit Flüssigkeitsisolation	St 1000 DM	- -	914 47 812	1 425 60 376	- -	11 054 479 573	20
3110 50	Andere Transformatoren mit einer Leistung von 16 kVA oder weniger	St 1000 DM	- -	5 690 060 75 366	4 916 455 68 924	- -	44 482 908 570 045	138
3110 55	Andere Transformatoren mit einer Leistung von mehr als 16 kVA	St 1000 DM	- -	16 208 19 875	16 933 20 229	- -	131 704 154 993	43
3110 60	Akkumulatorenladegeräte; andere Gleichrichter, Wechselrichter, andere Stromrichter, Drossel- und Selbstinduktionsspulen	1000 St 1000 DM	- -	130 591 282 960	130 692 284 207	- -	953 129 2 164 075	182
3110 95	Installation von Elektromotoren, Generatoren und Transformatoren	1000 DM	-	54 615	57 049	-	483 159	85
3120 10	Sicherungen für eine Spannung von 1 000 V oder weniger	1000 St 1000 DM	- -	75 450 28 516	82 420 26 029	- -	. 260 244	28
3120 15	Leistungsschalter für eine Spannung v. 1 000 V oder weniger	1000 St 1000 DM	- -	9 083 142 859	5 768 121 427	- -	65 825 1 156 649	42
3120 20	Relais	1000 St 1000 DM	- -	13 232 142 124	12 183 127 232	- -	89 942 1 052 953	76
3120 25	Andere Schalter (Ein-, Aus- oder Umschalter für Gebäudeinstallation), für eine Spannung von 1 000 V oder weniger	1000 St 1000 DM	- -	64 164 297 036	63 523 286 716	- -	564 463 2 507 794	182

## 6 Produktion ausgewählter Erzeugnisse - Deutschland

EB-Nr.	Erzeugnis	Einheit	1994		1995		Januar bis August		Anzahl Betr. August 1995
			August	August	Juli	August	1994	1995	
3120 30	Lampenfassungen für eine Spannung von 1 000 V oder weniger	1000 St 1000 DM	-	27 498	25 886	-	343 384	12	
			-	13 804	14 962	-	139 425		
3120 35	Steckvorrichtungen u.a. Geräte zum Schließen, Unterbrechen, Schützen oder Verbinden von elektrischen Stromkreisen, a.n.g., für eine Spannung von 1 000 V oder weniger	1000 St 1000 DM	-	1 127 375	1 130 119	-	23 867 890	207	
			-	443 405	436 004	-	3 674 190		
3120 40	Tafeln, Felder, Konsolen, Pulte, Schränke zum elektrischen Schalten oder Steuern oder für die Stromverteilung für eine Spannung von 1 000 V oder weniger	St 1000 DM	-	2 448 659	2 357 280	-	22 002 580	414	
			-	668 886	648 829	-	5 007 431		
3120 45	Tafeln, Felder, Konsolen, Pulte, Schränke zum elektrischen Schalten oder Steuern oder für die Stromverteilung für eine Spannung von mehr als 1 000 V	St 1000 DM	-	19 748	22 997	-	205 708	66	
			-	173 504	159 599	-	1 243 023		
3120 50	Tafeln, Felder, Konsolen, Pulte, Schränke u.a. Träger, nicht mit den zugehörigen Geräten ausgerüstet	St 1000 DM	-	1 563 458	1 536 621	-	12 297 259	105	
			-	100 677	107 185	-	834 423		
3120 55	Zusammengesetzte elektronische Schaltungen (Baugruppen) und andere Teile für Elektrizitätsverteilungs- oder -schalteinrichtungen	1000 DM	-	298 062	299 030	-	2 424 586	232	
3120 95	Installation von Elektrizitätsverteilungs- und schalteinrichtungen	1000 DM	-	170 737	178 781	-	1 411 496	234	
3130 10	Isolierte Wickeldrähte	t 1000 DM	-	5 634	6 893	-	67 835	11	
			-	32 854	42 569	-	358 321		
3130 20	Koaxialkabel u.a. koaxiale elektrische Leiter, auch mit Anschlußstücken versehen oder dafür vorbereitet, Daten- und Steuerkabel	t 1000 DM	-	1 571	1 580	-	16 881	23	
			-	20 292	19 389	-	203 619		
3130 30	Andere elektrische Leiter, auch mit Anschlußstücken versehen oder dafür vorbereitet (ohne Kabelsätze für Beförderungsmittel), für eine Spannung von 1000 V oder weniger	t 1000 DM	-	48 608	49 687	-	395 047	97	
			-	314 999	319 608	-	2 567 061		
3130 40	Elektrische Leiter für eine Spannung von mehr als 1 000 V	t 1000 DM	-	16 278	17 503	-	138 533	30	
			-	108 217	110 741	-	841 828		
3130 50	Kabel aus einzeln umhüllten optischen Fasern für die Informationsübertragung	kg 1000 DM	-	816 383	1 142 096	-	7 720 434	14	
			-	44 520	52 618	-	333 247		
3140 10	Primärelemente und -batterien mit einem Rauminhalt von 300 cm <sup>3</sup> oder weniger	St 1000 DM	-	.	.	-	.	4	
			-	.	.	-	.		
3140 20	Primärelemente und -batterien mit einem Rauminhalt von mehr als 300 cm <sup>3</sup>	St 1000 DM	-	.	.	-	.	2	
			-	.	.	-	.		
3140 30	Blei-Akkumulatoren zum Starten von Kolbenverbrennungsmotoren mit einem Gewicht von mehr als 5 kg	St 1000 DM	-	432 869	859 051	-	6 853 100	13	
			-	25 035	52 516	-	400 899		
3140 40	Andere Blei-Akkumulatoren (ohne Starterbatterien)	Zellen 1000 DM	-	289 222	390 969	-	5 534 121	12	
			-	47 843	53 032	-	450 995		
3150 10	Innenverspiegelte Scheinwerferlampen	St 1000 DM	-	.	.	-	.	2	
			-	.	.	-	.		
3150 20	Wolfram-Halogen-Glühlampen für Kraftträder u.a. Kraftfahrzeuge	1000 St 1000 DM	-	12 713	6 495	-	97 316	4	
			-	27 543	14 704	-	205 777		
3150 30	Andere Glühlampen mit einer Leistung von 200 W oder weniger und für eine Spannung von mehr als 100 V	St 1000 DM	-	.	.	-	.	8	
			-	.	.	-	.		
3150 40	Andere Glühlampen	1000 St 1000 DM	-	37 395	20 949	-	286 666	17	
			-	15 154	9 453	-	113 952		
3150 50	Glühkathoden-Leuchtstofflampen	St 1000 DM	-	.	.	-	.	7	
			-	.	.	-	.		
3150 60	Elektrische Tisch-, Schreibtisch-, Nachttisch- oder Stehleuchten (ohne Strahler)	St 1000 DM	-	231 927	275 823	-	3 236 454	61	
			-	18 990	21 503	-	200 212		
3150 70	Nichtelektrische Beleuchtungskörper	St 1000 DM	-	.	.	-	.	6	
			-	.	.	-	.		
3150 80	Lüster u.a. elektrische Decken- und Wandleuchten	St 1000 DM	-	3 563 419	3 737 890	-	32 490 597	144	
			-	217 469	224 212	-	1 863 968		
3150 85	Scheinwerfer	St 1000 DM	-	27 148	24 805	-	212 411	16	
			-	5 592	5 166	-	46 420		
3150 90	Andere elektrische Beleuchtungskörper	St 1000 DM	-	1 214 443	1 247 864	-	33 245 920	78	
			-	59 272	57 780	-	479 366		
3161 10	Zündkabelsätze u.a. Kabelsätze für Beförderungsmittel	t 1000 DM	-	8 182	8 157	-	84 947	57	
			-	213 399	190 058	-	1 964 211		
3161 20	Zündkerzen	St 1000 DM	-	.	.	-	.	1	
			-	.	.	-	.		

## 6 Produktion ausgewählter Erzeugnisse - Deutschland

EB-Nr.	Erzeugnis	Einheit	1994	1995		Januar bis August		Anzahl Betr.
			August	Juli	August	1994	1995	August 1995
3161 30	Magnetzünder, Lichtmagnetzünder, Schwungmagnetzünder, Zündverteiler, Zündspulen	kg 1000 DM	-	495 341 32 203	306 319 22 715	-	3 870 827 266 223	10
3161 40	Anlasser und Licht-Anlasser, andere Lichtmaschinen sowie andere Apparate und Vorrichtungen, für Verbrennungsmotoren	kg 1000 DM	-	3 865 920 95 414	4 349 193 103 993	-	39 198 047 932 310	12
3161 50	Beleuchtungs- und Sichtsignalgeräte für Fahrräder	St 1000 DM	-	.	.	-	.	2
3161 60	Andere Beleuchtungs- und Sichtsignalgeräte	kg 1000 DM	-	3 252 558 116 237	3 780 387 109 206	-	37 193 042 1 166 372	15
3161 70	Hörsignalgeräte für Kfz. oder Fahrräder	kg 1000 DM	-	.	.	-	.	4
3161 80	Teile für elektrische Ausrüstungen für Motoren und Fahrzeuge, a.n.g.	1000 DM	-	280 568	268 828	-	2 460 662	61
3162 10	Elektrische Verkehrssignal-, -sicherungs-, -überwachungs- und -steuerungsgeräte für Schienenwege u.dgl.	1000 DM	-	43 916	52 880	-	362 791	14
3162 20	Einbruchs- oder Diebstahlalarmgeräte, Feuermelder u.ä. Geräte (Hör- und Sichtsignalgeräte)	kg 1000 DM	-	714 368 84 449	646 214 84 505	-	7 291 428 677 548	39
3162 30	Andere Hör- und Sichtsignalgeräte	kg 1000 DM	-	123 887 12 083	184 800 14 062	-	1 515 673 120 951	27
3162 40	Elektromagnetische Kupplungen und Bremsen	St 1000 DM	-	898 910 28 957	669 112 27 396	-	5 812 137 220 065	25
3162 50	Signalgeneratoren	kg 1000 DM	-	46 996 6 216	.	-	.	9
3162 60	Maschinen, Apparate und Geräte für die Elektrolyse, Elektrophorese	kg 1000 DM	-	.	.	-	.	4
3162 70	Rotierende elektrische Maschinen (Tachogeneratoren)	kg 1000 DM	-	509 962 20 999	541 962 19 827	-	2 913 449 126 253	10
3162 80	Waren für elektrotechnische Zwecke, aus Graphit o.a. Kohlenstoff, auch in Verbindung mit Metall	t 1000 DM	-	11 435 71 918	11 975 73 537	-	91 076 555 916	14
3162 95	Installation von anderen elektrischen Geräten, a.n.g. (ohne elektrische Signaleinrichtungen für Autobahnen, Straßen usw.) Nachrichtentechnik, Rundfunk- und Fernsehgeräte sowie elektronische Bauelemente	1000 DM	-	138 023	136 344	-	1 003 770	150
3210 10	Festkondensatoren ohne Leistungskondensatoren	1000 St 1000 DM	-	377 755 54 754	363 245 48 364	-	2 918 460 421 887	24
3210 20	Elektrische Widerstände (einschl. Rheostaten und Potentiometern) (ohne Heizwiderstände)	1000 St 1000 DM	-	1 275 457 37 930	1 334 386 38 928	-	10 851 003 315 743	40
3210 30	Gedruckte Schaltungen	1000 St *	-	37 305	.	-	.	115
3210 40	Kathodenstrahlröhren	St 1000 DM	-	81 986	63 188	-	.	5
3210 50	Dioden, Transistoren, Thyristoren, Diacs und Triacs	1000 St 1000 DM	-	134 771 34 002	96 243 38 760	-	1 039 807 276 142	11
3210 60	Halbleiterbauelemente, Leuchtdioden	St 1000 DM	-	12 356 057 7 398	6 998 281 5 944	-	59 509 275 60 145	19
3210 70	Elektronische integrierte Schaltungen	1000 St 1000 DM	-	23 884 152 161	23 144 175 096	-	210 957 1 220 105	19
3210 80	Andere monolithisch integrierte Schaltungen, hybride integrierte Schaltungen; andere zusammengesetzte elektronische Mikroschaltungen	1000 St *	-	41 240	36 868	-	315 474	39
3220 10	Sendegeräte für den Funksprech- und Funktelegrafieverkehr, den Rundfunk oder das Fernsehen	St 1000 DM	-	49 601 107 599	41 856 65 126	-	388 153 619 045	31
3220 20	Fernsehkameras	St 1000 DM	-	.	.	-	.	4
3220 30	Elektrische Geräte für die leitergebundene Telekommunikation	St 1000 DM	-	1 937 264 784 049	1 992 008 785 634	-	17 382 912 6 242 172	99
3220 40	Installation von Radio- und Fernsehsendern	1000 DM	-	44 800	53 071	-	584 950	43
3230 10	Rundfunkempfangsgeräte (ohne solche für Kraftfahrzeuge), die auch Funksprech- oder Funktelegrafieverkehr empfangen können	St 1000 DM	-	1 464	.	-	.	6
3230 20	Rundfunkempfangsgeräte für Kraftfahrzeuge, die auch Funksprech- oder Funktelegrafieverkehr empfangen können	St 1000 DM	-	149 257 39 729	209 654 47 467	-	1 904 377 429 233	4

## 6 Produktion ausgewählter Erzeugnisse - Deutschland

EB-Nr.	Erzeugnis	Einheit	1994	1995		Januar bis August		Anzahl Betr.
			August	Juli	August	1994	1995	August 1995
3230 30	Fernsehempfangsgeräte (einschl. Videomonitoren und Videoprojektoren)	St 1000 DM	- -	562 091 138 983	207 968 109 338	- -	4 720 343 1 478 370	13
3230 40	Videogeräte zur Bild- und Tonaufzeichnung oder -wiedergabe	St 1000 DM	- -	192 028 69 151	160 354 57 728	- -	1 593 608 625 791	7
3230 50	Lautsprecher im Gehäuse	St 1000 DM	- -	250 304 19 709	122 263 14 499	- -	1 934 775 156 640	26
3230 60	Empfangsgeräte für den Funksprech- oder Funktelegrafieverkehr	St 1000 DM	- -	488 013 308 106	571 804 316 177	- -	4 397 582 2 689 697	20
3230 95	Installation von gewerblichen Ausrüstungen für Rundfunk, Fernsehen sowie Bild- und Tonaufzeichnung oder -wiedergabe	1000 DM	-	24 716	22 580	-	252 298	26
	Medizin-, meß-, steuerungs-, regelungstechnische und optische Erzeugnisse; Uhren							
3310 10	Röntgenapparate und -geräte; Apparate und Geräte, die Alpha-, Beta- oder Gammastrahlen verwenden (einschl. Schirmbildfotografie- oder Strahlentherapiegeräten), Röntgenröhren	St 1000 DM	- -	7 294 168 911	6 427 159 629	- -	52 281 1 210 290	20
3310 20	Teile und Zubehör für Röntgen u.a. radioaktive Strahlungsapparate und -geräte u.ä.; Untersuchungs- und Behandlungstische, -sessel u.dgl. dafür	1000 DM	-	29 264	28 640	-	231 784	22
3310 30	Elektrodiagnoseapparate und -geräte für medizinische Zwecke	St 1000 DM	- -	65 610	74 876	-	593 428	29
3310 40	Dentalbohrmaschinen, auch mit Sockel und eingebauten anderen zahnärztlichen Ausrüstungen	St 1000 DM	- -	5 583 41 266	5 097 29 554	- -	52 274 286 493	9
3310 45	Andere zahnärztliche Instrumente, Apparate und Geräte	1000 St 1000 DM	- -	11 143 40 289	8 545 34 903	- -	79 234 300 384	37
3310 50	Spritzen, Nadeln, Katheter, Kanülen u.dgl.	1000 St 1000 DM	- -	193 621 37 157	144 832 28 581	- -	1 578 569 259 437	36
3310 60	Augenärztliche Instrumente, Apparate und Geräte	St 1000 DM	- -	13 731 3 031	11 156 3 514	- -	104 702 27 032	15
3310 70	Endoskope	St 1000 DM	- -	22 712 36 606	16 402 15 019	- -	182 334 252 479	10
3310 75	Chirurgische Scheren, Zangen, Nadelhalter u.ä. chirurgische Instrumente	St 1000 DM	- -	2 238 979 26 913	1 155 179 15 412	- -	7 042 775 182 629	37
3310 80	Andere Apparate und Geräte, für medizinische und chirurgische Zwecke, a.n.g.	St 1000 DM	- -	8 676 909 100 443	9 102 733 76 068	- -	709 008	62
3310 85	Atmungsapparate und -geräte und Gasmasken (ohne Schutzmasken), ohne mechanische Teile und ohne auswechselbares Filterelement	St 1000 DM	- -	. .	. .	- -	. .	7
3310 95	Installation von medizinischen Geräten	1000 DM	-	7 077	5 459	-	67 727	16
3320 11	Kompass u.a. Navigationsinstrumente, -apparate und -geräte	St 1000 DM	- -	. 15 579	. 21 301	- -	. 123 258	10
3320 13	Funknavigationsgeräte	St 1000 DM	- -	. 18 945	. 8 703	- -	. .	7
3320 14	Waagen mit einer Empfindlichkeit von 50 mg oder feiner	St 1000 DM	- -	. .	. .	- -	. .	3
3320 17	Mikrometer und Schieblehren, andere Lehren sowie Eichmaße	St 1000 DM	- -	243 849 8 681	144 265 6 368	- -	1 976 960 70 630	31
3320 20	Andere Längenmeßinstrumente und -geräte, ohne Maßstäbe, Maßbänder, Lineale mit Maßeinteilung	1000 DM	-	11 475	10 490	-	89 115	15
3320 23	Instrumente, Apparate und Geräte zum Messen oder zum Nachweis von ionisierenden Strahlen	St 1000 DM	- -	7 785 11 543	7 165 13 946	- -	65 442 102 770	12
3320 26	Kathodenstrahlloszilloskope und Kathodenstrahlloszillographen	St 1000 DM	- -	3 718 4 256	. 3 005	- -	. 37 276	4
3320 29	Instrumente, Apparate und Geräte zum Messen oder Prüfen von Spannung, Stromstärke, Widerstand oder Leistung	St 1000 DM	- -	446 787 16 707	440 929 16 906	- -	2 981 793 123 846	49
3320 32	Instrumente, Apparate und Geräte zum Messen oder Prüfen für die Fernmeldetechnik	St 1000 DM	- -	4 639 17 227	3 844 16 453	- -	35 924 131 245	13
3320 35	Instrumente, Apparate und Geräte zum Messen oder Prüfen von elektrischen Größen, a.n.g.	St 1000 DM	- -	80 133 30 683	79 726 30 323	- -	643 038 257 921	49
3320 38	Dichtemesser u.ä. schwimmende Instrumente, Thermometer, Pyrometer, Barometer, Hygrometer und Psychrometer (auch mit Registriervorrichtung, auch kombiniert)	St 1000 DM	- -	3 257 147 35 809	2 923 379 33 537	- -	26 426 334 300 237	73

## 6 Produktion ausgewählter Erzeugnisse - Deutschland

EB-Nr.	Erzeugnis	Einheit	1994	1995		Januar bis August		Anzahl Betr.
			August	Juli	August	1994	1995	August 1995
3320 41	Instrumente, Apparate und Geräte zum Messen oder Überwachen von Durchfluß, Füllhöhe, Druck o.ä. veränderlichen Größen von Flüssigkeiten oder Gasen	St 1000 DM	- 5 393 739	4 756 858	- 43 292 916	1 397 927	156	
3320 44	Instrumente und Apparate für physikalische oder chemische Untersuchungen, a.n.g.	St 1000 DM	- 894 900	660 163	- 985 409	.	103	
3320 47	Gas-, Flüssigkeits- und Elektrizitätszähler (einschl. Eichzählern dafür)	St 1000 DM	- 874 502	889 175	- 8 026 417	702 904	45	
3320 50	Andere Zähler, Geschwindigkeitsmesser, Stroboskope	St 1000 DM	- 1 792 770	1 313 412	- 15 486 660	750 231	43	
3320 53	Auswuchtmaschinen	kg 1000 DM	- 363 633	.	- .	.	5	
3320 56	Profilprojektoren	St 1000 DM	- .	-	- .	.	-	
3320 59	Andere optische Instrumente, Apparate und Geräte zum Messen oder Prüfen, a.n.g.	St 1000 DM	- 648	491	- 6 333	23 008	8	
3320 62	Elektronische Instrumente, Apparate und Geräte zum Messen oder Prüfen geometrischer Größen	St 1000 DM	- 76 713	62 709	- 539 966	454 030	49	
3320 65	Andere Meß- und Prüfgeräte für geometrische Größen	St 1000 DM	- 75 240	203 190	- 1 552 901	174 158	38	
3320 68	Instrumente, Apparate und Geräte zum Regeln	1000 St 1000 DM	- 13 967	12 152	- 121 523	2 366 626	263	
3320 95	Installation von Meß-, Kontroll-, Navigations- u.ä. Instrumenten und Vorrichtungen	1000 DM	- 30 298	33 139	- 275 940	.	89	
3330 10	Planung und Installation von industriellen Prozeßsteuerungsanlagen	1000 DM	- 120 791	106 332	- 781 647	.	96	
3340 10	Kontaktlinsen, Brillengläser	St 1000 DM	- 3 156 372	2 977 244	- 25 259 223	774 911	30	
3340 15	Fassungen für Brillen oder für ähnliche Erzeugnisse	St 1000 DM	- 182 449	184 992	- 1 725 116	75 490	17	
3340 20	Kabel aus optischen Fasern zur Bildübertragung	kg 1000 DM	- .	.	- .	.	3	
3340 25	Optische Elemente aus Stoffen aller Art (z.B. Prismen, Linsen, Spiegel), nicht gefaßt	kg 1000 DM	- 12 378	14 898	- 120 711	.	28	
3340 30	Objektive aus Stoffen aller Art, gefaßt, für Instrumente, Apparate und Geräte (ohne solche für Foto- oder Kinotechnik)	St 1000 DM	- 9 354	.	- .	.	8	
3340 35	Ferngläser, Fernrohre, optische Teleskope u.a. astronomische Instrumente und Montierungen dafür; optische Mikroskope	St 1000 DM	- 21 950	25 422	- 149 264	177 776	16	
3340 40	Zielfernrohre für Waffen; Periskope; Fernrohre für Maschinen, Apparate, Geräte oder Instrumente	St 1000 DM	- 2 778	2 608	- .	.	6	
3340 45	Objektive aus Stoffen aller Art für Fotoapparate, Filmkameras, Projektoren oder fotografische und kinematografische Vergrößerungs- oder Verkleinerungsapparate	St 1000 DM	- 26 964	23 066	- 237 709	104 448	10	
3340 50	Fotoapparate zum Herstellen von Klischees und Druckformzylindern	St 1000 DM	- .	.	- .	.	9	
3340 55	Sofortbildkameras u.a. Fotoapparate	St 1000 DM	- .	.	- .	.	5	
3340 60	Filmkameras	St 1000 DM	- .	.	- .	.	2	
3340 65	Filmvorführapparate, Diaprojektoren, andere Stehbildwerfer	St 1000 DM	- 26 862	22 338	- 247 852	138 464	15	
3340 70	Filmentwicklungsmaschinen und -ausrüstungen für Laboratorien	St 1000 DM	- 4 076	3 450	- 27 927	.	9	
3340 75	Andere Apparate und Ausrüstungen für fotografische oder kinematografische Laboratorien; Negativbetrachter	St 1000 DM	- 16 028	10 226	- 129 437	28 063	11	
3340 80	Lichtbildwände	St 1000 DM	- .	.	- .	.	3	
3350 10	Armbanduhren, Taschen- u.ä. Uhren, mit Gehäuse aus Edelmetall oder Edelmetallplattierungen; auch mit Stoppeinrichtung	St 1000 DM	- .	1 764	- .	.	7	

## 6 Produktion ausgewählter Erzeugnisse - Deutschland

EB-Nr.	Erzeugnis	Einheit	1994	1995		Januar bis August		Anzahl Betr.
			August	Juli	August	1994	1995	August 1995
3350 20	Andere Armbanduhren, Taschen- u.ä. Uhren, auch mit Stoppeinrichtung (ohne Uhren mit Gehäuse aus Edelmetall oder Edelmetallplattierungen)	St 1000 DM	- -	183 706 11 599	220 416 14 269	- -	1 423 655 82 845	15
3350 30	Armaturenblech- u.ä. Uhren für Fahrzeuge	St 1000 DM	- -	3 104	81 439	- -	. .	6
3350 40	Uhren mit Kleinuhr-Werk, a.n.g.	St 1000 DM	- -	.	-	- -	. .	-
3350 50	Wecker	St 1000 DM	- -	550 993 6 101	.	- -	. .	8
3350 60	Wanduhren mit Batterie oder Akkumulator betrieben oder für Netzanschluß	St 1000 DM	- -	66 146 2 378	105 283 3 243	- -	1 202 476 39 133	9
3350 70	Zeitschalter u.a. Zeitauslöser	St 1000 DM	- -	621 426 15 269	445 979 10 392	- -	5 352 560 131 474	16
3350 80	Uhrwerke (ohne Kleinuhr-Werke), vollständig und zusammengesetzt	St *	-	2 053 616	1 448 240	-	15 332 877	15
3350 90	Andere, nicht oder nur teilweise zusammengesetzte, vollständige Uhrwerke und unvollständige, zusammengesetzte Uhrwerke Kraftwagen und Kraftwagenteile	kg *	-	.	.	-	.	4
3410 10	Hubkolbenverbrennungsmotoren mit einem Hubraum von mehr als 250 cm <sup>3</sup> bis 1000 cm <sup>3</sup>	St *	-	-	-	-	-	-
3410 15	Hubkolbenverbrennungsmotoren mit einem Hubraum von mehr als 1000 cm <sup>3</sup>	St *	-	183 320	208 923	-	2 389 811	9
3410 20	Kolbenverbrennungsmotoren mit Selbstzündung	kW *	-	5 874 727	6 447 682	-	53 481 552	12
	Personenkraftwagen und Wohnmobile mit Fremdzündung							
3410 25	mit einem Hubraum von 1500 cm <sup>3</sup> oder weniger	St 1000 DM	- -	33 453 472 870	51 525 778 562	- -	474 264 7 150 757	8
3410 30	mit einem Hubraum von mehr als 1500 cm <sup>3</sup>	St 1000 DM	- -	192 488 6 855 281	161 811 4 928 954	- -	1 905 777 61 931 770	20
3410 35	mit Selbstzündung	St 1000 DM	- -	51 764 1 533 515	61 351 1 701 337	- -	600 486 16 377 129	30
3410 40	Personenkraftwagen mit Elektro- sowie mit anderem Motor	St 1000 DM	- -	- -	-	- -	. .	-
3410 45	Omnibusse	St 1000 DM	- -	.	.	- -	. .	9
	Lastkraftwagen mit Kolbenverbrennungsmotor							
3410 50	mit Selbstzündung	St 1000 DM	- -	14 057 846 694	18 004 939 220	- -	151 692 8 117 470	10
3410 55	mit Fremdzündung sowie mit anderem Motor	St 1000 DM	- -	.	.	- -	. .	2
3410 60	Sattel-Straßenzugmaschinen (ohne Zugkraftkarren)	St 1000 DM	- -	.	.	- -	. .	6
3410 65	Fahrgestelle für Zugmaschinen, Omnibusse, Personenkraftwagen, Lastkraftwagen, Kraftfahrzeuge zu besonderen Zwecken, mit Motor (ohne Fahrerhaus)	St 1000 DM	- -	.	6 248 120 460	- -	65 618 .	6
3410 70	Kranwagen (Autokrane)	St 1000 DM	- -	93 .	103 96 803	- -	. 828 693	6
3410 75	Kraftfahrzeuge zu besonderen Zwecken	St 1000 DM	- -	418 52 862	392 45 049	- -	3 228 389 981	17
3420 10	Karosserien für Personenkraftwagen, Einachsschlepper und Lastkraftwagen	St 1000 DM	- -	17 848 217 473	24 617 240 811	- -	. 2 257 835	232
3420 20	Warenbehälter (Container)	St 1000 DM	- -	6 688 32 702	7 327 33 831	- -	58 542 323 186	75
3420 30	Wohnanhänger zum Wohnen oder Campen	St 1000 DM	- -	3 919 64 833	2 773 43 082	- -	37 480 608 414	20
3420 40	Andere Anhänger zum Befördern von Gütern	St 1000 DM	- -	11 916 187 653	8 430 170 592	- -	85 818 1 529 499	151
	Teile für Kolbenverbrennungsmotoren							
3430 10	mit Fremdzündung	1000 DM	-	587 912	546 633	-	5 626 371	86
3430 15	mit Selbstzündung	1000 DM	-	443 808	411 721	-	3 602 119	65
3430 20	Stoßstangen und Teile dafür	kg 1000 DM	- -	4 620 847 89 814	4 626 065 78 629	- -	31 015 740 644 438	34

## 6 Produktion ausgewählter Erzeugnisse - Deutschland

EB-Nr.	Erzeugnis	Einheit	1994	1995		Januar bis August		Anzahl Betr.
			August	Juli	August	1994	1995	August 1995
3430 25	Bremsbeläge, Servobremsen und Teile für Bremsen	1000 DM	-	378 852	311 923	-	3 359 013	47
3430 30	Schaltgetriebe und Achsbrücken (Triebachsen) mit Ausgleichsgetriebe	St *	-	744 072	704 310	-	7 767 558	36
3430 35	Tragachsen und Teile dafür	kg	-	4 027 495	3 293 142	-	33 010 620	15
		1000 DM	-	27 878	25 813	-	205 473	
3430 40	Räder sowie Teile und Zubehör dafür	t	-	30 801	29 108	-	267 149	44
		1000 DM	-	117 556	121 136	-	1 061 439	
3430 45	Stoßdämpfer	St	-	3 543 905	3 281 449	-	31 343 322	12
		1000 DM	-	83 319	84 572	-	742 443	
3430 50	Kühler	St	-	570 590	495 109	-	5 032 635	15
		1000 DM	-	57 015	48 711	-	490 090	
3430 55	Lenkräder, Lenksäulen und Lenkgetriebe	kg	-	4 610 914	4 481 710	-	42 718 586	15
		1000 DM	-	142 182	136 150	-	1 277 953	
3430 60	Andere Teile und Zubehör ohne Brennstoffbehälter	1000 DM	-	710 515	668 334	-	6 073 999	282
3430 65	Sicherheitsgurte	St	-	1 796 213	1 954 851	-	21 338 760	12
		1000 DM	-	44 137	39 089	-	368 846	
	Sonstige Fahrzeuge							
3520 10	Elektrische Lokomotiven mit Stromspeisung aus dem Stromnetz	St	-	.	.	-	.	1
		1000 DM	-	.	.	-	.	
3520 20	Dieselelektrische Lokomotiven	St	-	-	-	-	.	-
		1000 DM	-	-	-	-	.	
3520 30	Andere Lokomotiven, Lokomotivtender	St	-	.	2	-	53	3
		1000 DM	-	.	.	-	.	
3541 10	Krafträder u. Fahrräder mit Hilfsmotor, mit Hubkolbenverbrennungsmotor mit einem Hubraum von 50 cm <sup>3</sup> oder weniger	St	-	.	.	-	.	2
		1000 DM	-	1 836	.	-	.	
3541 20	Krafträder mit Hubkolbenverbrennungsmotor mit einem Hubraum von mehr als 50 cm <sup>3</sup> , auch mit Beiwagen	St	-	.	.	-	.	4
		1000 DM	-	.	.	-	.	
3541 30	Andere Krafträder, Beiwagen	St	-	-	-	-	30	-
		1000 DM	-	-	-	-	17 046	
3542 10	Zweiräder u.a. Fahrräder (ohne Motor)	St	-	191 599	167 172	-	2 178 922	26
		1000 DM	-	58 712	50 450	-	689 787	
3542 20	Rahmen für Fahrräder	St	-	48 546	.	-	.	6
		1000 DM	-	3 494	2 336	-	29 218	
	Möbel und Teile davon							
3611 10	Sitze für Luft und Kraftfahrzeuge; Sitzmöbel, vorwiegend mit Gestell aus Metall	1000 St	-	1 258	1 062	-	15 185	109
		1000 DM	-	341 995	283 762	-	2 876 344	
3611 20	Sitzmöbel, vorwiegend mit Gestell aus Holz	1000 St	-	768	716	-	7 408	353
		1000 DM	-	341 799	286 980	-	3 397 567	
3611 30	Teile für Sitzmöbel aus Holz	1000 DM	-	13 366	12 844	-	134 709	74
3612 10	Metallmöbel für Büros	1000 St	-	155	168	-	7 695	66
		1000 DM	-	57 321	60 984	-	510 574	
3612 20	Holzmöbel für Büros	1000 St	-	402	487	-	4 317	217
		1000 DM	-	188 328	216 699	-	1 820 165	
3612 30	Holzmöbel für Läden	1000 St	-	32	29	-	259	202
		1000 DM	-	108 965	121 137	-	849 168	
3613 10	Holzmöbel für Küchen	1000 St	-	1 570	1 515	-	15 640	202
		1000 DM	-	459 590	416 056	-	4 402 391	
3614 10	Metallmöbel, a.n.g. (ohne solche für Büros)	t	-	30 376	34 568	-	274 272	223
		1000 DM	-	228 978	250 923	-	1 999 246	
3614 20	Holzmöbel für Schlaf, Eß und Wohnzimmer	1000 St	-	1 267	1 410	-	14 010	443
		1000 DM	-	437 163	468 992	-	4 781 263	
3614 30	Badezimmermöbel	1000 St	-	338	343	-	2 950	40
		1000 DM	-	54 559	46 421	-	477 743	
3614 40	Gartenmöbel	1000 St	-	4	4	-	50	11
		1000 DM	-	1 301	1 208	-	14 008	
3614 50	Garderobenmöbel, Schuhschränke, Schuhregale	1000 St	-	99	102	-	1 234	65
		1000 DM	-	18 296	17 652	-	214 538	
3614 60	Teile für Möbel aus Holz (ohne solche für Sitzmöbel)	1000 DM	-	73 861	75 400	-	740 157	201