

Statistisches Bundesamt

Produzierendes Gewerbe

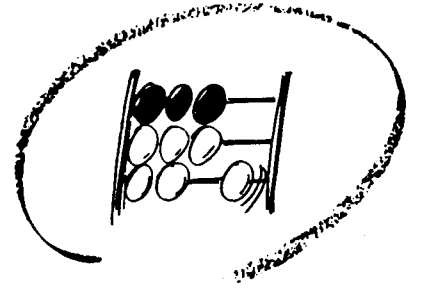
Fachserie **4**

Reihe 2.1

Indizes der Produktion und
Produktion ausgewählter Erzeugnisse
im Produzierenden Gewerbe


April 1995

**METZLER
POESCHEL**



Statistisches Bundesamt

Produzierendes Gewerbe

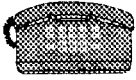


Fachserie **4**


Reihe 2.1

Indizes der Produktion und
Produktion ausgewählter Erzeugnisse
im Produzierenden Gewerbe

April 1995



Ergebnisse für die in der vorliegenden Fachserie nicht publizierten Indizes nach der Klassifikation der Wirtschaftszweige, Ausgabe 1993 (WZ 93) können direkt beim Statistischen Bundesamt - Gruppe IV A - telefonisch 0611/75-2818/2330/2586 oder schriftlich erfragt werden.



Ausgewählte Produktionsindizes für das Produzierende Gewerbe verbreitet das Statistische Bundesamt mit seinen **BRANCHENINDIKATOREN** aktuell über Bildschirmtext. Die Seiten sind mit *4848460# direkt abrufbar.

BTX



Für Benutzer der amtlichen Statistik steht als Service-Einrichtung des Statistischen Bundesamtes das EDV-gestützte **STATISTISCHE INFORMATIONSSYSTEM DES BUNDES** (STATIS-BUND) zur Verfügung. Es enthält ausgewählte statistische Zeitreihen und bietet die Möglichkeit, eigene Auswertungen, Berechnungen und mathematisch-statistische Analysen durchzuführen. Alle Zeitreihen können auch auf Magnetband oder Diskette bezogen werden. Nähere Informationen erhalten Sie unter 0611/75-2426.



Kleine Mengen aktueller Daten können auch über das öffentliche Telefonnetz per Modem von einem Liefer-PC zu Ihrem Arbeitsplatzrechner übertragen werden. Dieser "BASIS-BUND" genannte Service entspricht einer elektronischen **Mailbox**, in der Sie Aufträge zur Lieferung von Daten hinterlegen bzw. aus der Sie bereitgestellte Daten abholen.
Telefon-Nr. der Mailbox: 0611/752920. Bei technischen Rückfragen 0611/753284.

Die Produktionsindizes sind in der vollständigen systematischen Gliederung als Originalwerte und arbeitstäglich bereinigte Werte sowie für ausgewählte Wirtschaftszweige als saisonbereinigte Werte als Zeitreihen im Statistischen Informationssystem gespeichert.

Herausgeber:

Statistisches Bundesamt, Wiesbaden, Gustav-Stresemann-Ring 11

Postanschrift:

Statistisches Bundesamt
65180 Wiesbaden

Verlag:

Metzler-Poeschel, Stuttgart

Verlagsauslieferung:

Hermann Leins GmbH & Co.KG
Postfach 11 52
72125 Kusterdingen
Telefon: 0 70 71/93 53 50
Telex: 7 262 891 mepo d
Telefax: 0 70 71/3 36 53

Erscheinungsfolge: monatlich

Erschienen im Juli 1995

Preis: DM 12,70

Bestellnummer: 2040210 - 95104

© Statistisches Bundesamt, Wiesbaden 1995

Alle Rechte vorbehalten. Es ist insbesondere nicht gestattet, ohne ausdrückliche Genehmigung des Statistischen Bundesamtes diese Veröffentlichung oder Teile daraus für gewerbliche Zwecke zu übersetzen, zu vervielfältigen, auf Mikrofilm/-fiche zu verfilmen oder in elektronische Systeme einzuspeichern.

Statist. Bundesamt - Bibliothek



13-04529

Inhalt

	Seite
Abkürzungen und Zeichenerklärung	5
Allgemeine Hinweise	7
Einführung	8
Überblick	10
Schaubilder	11

Tabellenteil

Monatlicher Produktionsindex für das Produzierende Gewerbe 1991 = 100

1	Deutschland	
1.1	Originalwert	12
1.2	Arbeitstäglich bereinigter Wert	16
1.3	Kalender- und saisonbereinigter Wert	20
2	Früheres Bundesgebiet	
2.1	Originalwert	24
2.2	Arbeitstäglich bereinigter Wert	26
3	Neue Länder und Berlin-Ost	
3.1	Originalwert	28
3.2	Arbeitstäglich bereinigter Wert	30

6 Produktion ausgewählter Erzeugnisse
(Ergebnisse des monatlichen Eilberichts für Deutschland)

Abteilung	Bezeichnung	
10	Kohle und Torf	32
11	Erdöl und Erdgas, Dienstleistungen bei der Gewinnung von Erdöl und Erdgas	32
13	Erze	32
14	Steine und Erden, sonstige Bergbauerzeugnisse	32
15	Erzeugnisse des Ernährungsgewerbes	32
16	Tabakerzeugnisse	34
17	Textilien	34
18	Bekleidung	36
19	Leder und Lederwaren	37
20	Holz und Holzwaren, Kork und Korkwaren, Flecht- und Korbmacherwaren (ohne Möbel)	38
21	Papier	38
22	Verlags- und Druckerzeugnisse, bespielte Ton-, Bild- und Datenträger	39
23	Kokereierzeugnisse, Mineralölerzeugnisse, Spalt- und Brutstoffe	39
24	Chemische Erzeugnisse	40
25	Gummi- und Kunststoffwaren	44
26	Glas, Keramik, bearbeitete Steine und Erden	45
27	Eisen- und Stahlerzeugnisse; NE-Metalle und -erzeugnisse	46
28	Metallerzeugnisse	48
29	Maschinen	50
30	Büromaschinen, Datenverarbeitungsgeräte und -einrichtungen	56
31	Geräte der Elektrizitätserzeugung und -verteilung u.ä.	57
32	Nachrichtentechnik, Rundfunk- und Fernsehgeräte sowie elektronische Bauelemente	59
33	Medizin-, meß-, steuerungs-, regelungstechnische und optische Erzeugnisse; Uhren	60
34	Kraftwagen und Kraftwagenteile	62
35	Sonstige Fahrzeuge	63
36	Möbel, Schmuck, Musikinstrumente, Sportgeräte, Spielwaren und sonstige Erzeugnisse	63

Ergebnisse der Länder werden in den "Statistischen Berichten" der
Statistischen Landesämter unter der Kennziffer E 1 2 veröffentlicht.

Angaben für die Bundesrepublik Deutschland nach dem Gebietsstand seit dem 3.10.1990.

Die Angaben für das frühere Bundesgebiet beziehen sich auf die Bundesrepublik Deutschland
nach dem Gebietsstand bis zum 3.10.1990; sie schließen Berlin-West ein.

Die Angaben für die neuen Länder und Berlin-Ost beziehen sich auf die Länder Brandenburg,
Mecklenburg-Vorpommern, Sachsen, Sachsen-Anhalt, Thüringen sowie Berlin-Ost.

Abkürzungen bei den Kurzbezeichnungen

AL2O3	= Aluminiumoxid	MM	= Millimeter
ANG.	= a.n.g., anderweitig nicht genannt	MOT.	= Motoren
BEARB.	= Bearbeitung	MWH	= Megawattstunde
BITUM	= bituminös(e)	N	= Stickstoff
BRUTST.	= Brutstoffe	NAOH	= Natriumhydroxid
CM	= Zentimeter	NA2CO3	= Natriumcarbonat
CM3	= Kubikzentimeter	N.A.E.	= nicht in Aufmachungen für den Einzelhandel
D.	= der/die	NE-	= Nichteisen-
DGL.	= dergleichen	O.A.	= oben angeben
DIENSTL.	= Dienstleistung	O.Ä.	= oder ähnliche (m, n, r, s)
DIN	= Deutsche Industrie- Norm(en)	O. DGL.	= oder dergleichen
DM	= Deutsche Mark	OH.	= ohne
DTEX	= dezitex = längenbezo- genes Maß für Textilie, Fasern + Garne	P2O5	= Phosphorpentoxid
EFF	= effektiv	PbO	= Bleimonoxid
EGKS	= Europäische Gemein- schaft für Kohle und Stahl	SiO2	= Siliciumdioxid
EINSCHL.	= einschließlich	SO2	= Schwefeldioxid
ELEKTR.	= elektrisch	SONST.	= sonstige
ERBRING.	= Erbringung	ST	= Stück
F.	= für	T	= Tonne
FERTIGBAUT.	= Fertigbauteile	TECHN.	= technisch
GEM.	= gemäß	TiO2	= Titandioxid
GER.	= Geräte	T-Trock	= Tonne Trockengewicht
GEWERBL.	= gewerblich	TURB.	= Turbinen
GEW.V.	= Gewinnung von	U	= ungeschmolzen
G	= Gramm	U.	= und
GHT	= Gewichtshundertteile	U.A.	= und andere
HCL	= Chlorwasserstoff	U.AE.	= u.ä., und ähnliche (n,s)
H.V.	= Herstellung von	U.A.N.	= und andere nichtge- nannte
I.A.E.	= in Aufmachungen für den Einzelhandel	U. DGL.	= und dergleichen
K2O	= Kaliumoxid	USW	= usw., und so weiter
KG	= Kilogramm	V	= Volt
KVA	= Kilovoltampère	VERARB.V.	= Verarbeitung von
KW	= Kilowatt	VERARB.U.VEREDLG.V.	= Verarbeitung und Veredlung von
L	= Liter	VERB.	= verbundener
M2	= Quadratmeter	VERLAGSGEW.	= Verlagsgewerbe
M3	= Kubikmeter	VERVIELF.	= Vervielfältigung
MASCH.	= Maschinen	VOL	= Volumen Konzentration
MECH.	= mechanisch	W	= Watt
MIND.	= mindestens	WIRKST.	= Wirkstoff
		Z.B.	= zum Beispiel
		ZELLEN	= Anzahl der Zellen je Akkumulator

Zeichenerklärung

- . = Zahlenwert unbekannt oder geheimzuhalten
- ... = Angabe fällt später an
- r = berichtigte Zahl
- = nichts vorhanden

Hinweis

Durch die Einführung der den Erhebungen der kurzfristigen Statistiken im Produzierenden Gewerbe zugrundeliegenden Klassifikationen des Produktions-Eilberichts (abgeleitet aus dem "Systematischen Güterverzeichnis für Produktionsstatistiken, Ausgabe 1995 (GP 95)") und der Wirtschaftszweige (Klassifikation der Wirtschaftszweige, Ausgabe 1993 (WZ 93")) ab Berichtsmonat Januar 1995 kann der Vergleich mit den Ergebnissen der vorhergehenden Berichtszeiträume beeinträchtigt sein.

Die Schätzung der voraussichtlichen Korrekturen der vorläufigen Indizes kann bis auf weiteres nicht durchgeführt werden. Erst wenn über einen längeren Zeitraum diese Korrekturen in der Abgrenzung der neuen Wirtschaftszweigklassifikation vorliegen, verfügt das Verfahren wieder über eine ausreichende Schätzgrundlage.

Einführung

Ab Berichtsmontat Januar 1995 werden die Indizes der Produktion auf der Basis 1991 berechnet. Die Darstellung der Methoden der Indexberechnung ist in der Zeitschrift "Wirtschaft und Statistik" Heft 3/1995 S. 181 ff erschienen. Rückgerechnete Ergebnisse für den Berichtszeitraum 1991 bis 1993 sind in einem Sonderheft der Fachserie 4, Reihe S. 15, veröffentlicht. Die fachliche Gliederung der Indizes erfolgt nach der "Klassifikation der Wirtschaftszweige, Ausgabe 1993 (WZ 93)".

In den Tabellen 1 bis 3 wird der Produktionsindex für das Produzierende Gewerbe (auf Basis 1991) veröffentlicht, dessen Aufgabe es ist, kurzfristig unter Ausschaltung der Preisveränderungen die Entwicklung der Nettoleistung der einzelnen Wirtschaftszweige und des gesamten Produzierenden Gewerbes zu messen.

Der Nachweis saisonbereinigter Ergebnisse ist vorerst nur eingeschränkt möglich, da das zur Verfügung stehende Datenmaterial nur die Anwendung eines vereinfachten Saisonbereinigungsverfahrens erlaubt. Die Methode besteht aus einer starren Saisonschätzung in Verbindung mit der üblichen Ermittlung der Trend-Konjunktur-Komponente nach dem Berliner Verfahren, Version 4 (BV 4). Die modifizierte Saisonschätzung liefert auf hoher Aggregationsebene zufriedenstellende Ergebnisse; deshalb wird die Saisonbereinigung nur auf die Indizes für die Hauptgruppen und wichtige Abteilungen der WZ 93 angewendet. Mit Beginn des Jahres 1996 kann dann wieder die bislang verwendete Methode der Saisonschätzung im Rahmen von BV 4 für alle Wirtschaftszweige der WZ 93 eingesetzt werden.

In Tabelle 4 wird der auf der Grundlage der gesamten Vierteljährlichen Produktionserhebung unter Ausschaltung der Preisveränderungen berechnete Vierteljährliche Produktionsindex für das Produzierende Gewerbe (auf

Basis 1991) veröffentlicht werden, der vor allem der mittelfristigen Konjunktur- und Strukturbeobachtung dient. Die Umstellungsarbeiten auf die neue WZ 93 werden voraussichtlich Ende des Jahres 1995 abgeschlossen sein.

Die Tabelle 5 ist für den Index der Arbeitsproduktivität reserviert. Auch hier sind die Umstellungsarbeiten auf die neue WZ 93 noch nicht abgeschlossen, so daß die Ergebnisse erst im Laufe des Jahres 1995 vorliegen. Der Index der Arbeitsproduktivität zeigt die Entwicklung der Produktion (gemessen am Produktionsindex) im Verhältnis zum personellen Aufwand. Er wird als Index des Produktionsergebnisses je Beschäftigten, je Beschäftigtenstunde, je Arbeiter und je Arbeiterstunde berechnet. Veröffentlicht werden die Indizes monatlich für das Verarbeitende Gewerbe (einschl. Bergbau und Gewinnung von Steinen und Erden) sowie für alle Hauptgruppen, einmal jährlich für ausgewählte Wirtschaftszweige.

In Tabelle 6 werden für etwa 1 000 ausgewählte Erzeugnisse Produktionszahlen für Deutschland dargestellt. Sie werden überwiegend durch den monatlichen Produktions-Eilbericht erfaßt und bei einigen Gütergruppen durch Daten aus Fachstatistiken ergänzt.

Als Grundlage der Erhebung und der Gliederung der Daten dienen die "Erzeugnisliste zum Produktions-Eilbericht, Ausgabe 1995" und die "Erzeugnisliste Fachstatistiken, Ausgabe 1995".

Der Berichtskreis umfaßt Betriebe des Bergbaus und des Verarbeitenden Gewerbes von Unternehmen des Produzierenden Gewerbes mit im allgemeinen 20 Beschäftigten und mehr sowie Betriebe des Bergbaus und des Verarbeitenden Gewerbes mit im allgemeinen 20 Beschäftigten und mehr von Unternehmen der übrigen Wirtschaftsbereiche.

Dieser Eilbericht bildet die Grundlage für die Aufstellung von Meßzahlen. Gegen einen Vergleich der absoluten Produktionszahlen des Eilberichts mit den Angaben der Vierteljährlichen Produktionserhebung (Fachserie 4, Reihe 3.1) - der immer wieder von den Benutzern dieser Statistik gemacht wird - spricht vor allem, daß in den Monatsangaben Schätzungen enthalten sind, die nicht in allen Fällen korrigiert werden können. Die auf den Berichtsmonat bezogenen Zahlen des Eilberichts haben stets vorläufigen Charakter und lassen sich nicht in jedem Fall mit denen der Vierteljährlichen Produktionserhebung vergleichen; letzere sind weitgehend endgültige Zahlen und für genauere Marktanalysen geeignet.

Bei den veröffentlichten Daten sind zwei Fälle zu unterscheiden:

- Zum **Absatz** bestimmte Produktion. Sie umfaßt im allgemeinen den verkaufsfähigen, für den Markt bestimmten Produktionsausstoß einschließlich Lohnarbeit.
- **Gesamtproduktion**. Sie schließt neben der zum Absatz bestimmten auch die zur Weiterverarbeitung im berichtenden Betrieb, in einem anderen Betrieb desselben Unternehmens oder im Lohnauftrag in einem anderen Unternehmen bestimmte Menge ein und wird in der Maßeinheitenspalte durch einen Stern (*) gekennzeichnet.

Dem **Wert** der zum Absatz bestimmten Produktion liegen die im Berichtszeitraum erzielten Verkaufspreise oder die im Zeitpunkt des Absatzes erzielbaren Verkaufspreise ab Werk zugrunde. Der Wert umfaßt auch die Kosten der Verpackung, selbst wenn sie gesondert in Rechnung gestellt sind. Nicht einbezogen sind dagegen die in Rechnung gestellte Umsatz- und Verbrauch

steuer, die gesondert in Rechnung gestellten Frachtkosten sowie die den Kunden gewährten Rabatte. Als Wert für die Lohnarbeit meldet der Auftragnehmer die vom Auftraggeber gezahlte Vergütung.

Die Anzahl der Betriebe mit zum Absatz bestimmter Produktion wird nur in der Zeile "Menge" oder - bei Erzeugnissen ohne Mengenangaben - in der Zeile "Wert" nachgewiesen.

Bei den Erzeugnissen, für die die Gesamtproduktion nachgewiesen wird, wird die Zahl der Betriebe mit Produktion überhaupt (zum Absatz und/oder zur Weiterverarbeitung bestimmte Produktion) angegeben.

Alle Zahlen für den aktuellen Berichtszeitraum sind vorläufig. Abweichungen zu früher veröffentlichten Zahlen ergeben sich durch zwischenzeitlich durchgeführte Korrekturen. Korrigierte Ergebnisse werden nicht gesondert gekennzeichnet.

Veränderungsraten von 1 000 % oder mehr werden aus technischen Gründen als 999,9 % dargestellt.

Rechtsgrundlage ist das Gesetz über die Statistik im Produzierenden Gewerbe (ProdGewG) in der Fassung der Bekanntmachung vom 30. Mai 1980 (BGBl. I S. 641), zuletzt geändert durch Artikel 3 der Verordnung vom 26. März 1991 (BGBl. I S. 846), Verordnung (EWG) Nr. 3924/91 des Rates vom 19. Dezember 1991 zur Einführung einer Gemeinschaftserhebung über die Produktion von Gütern (PRODCOM-VO, ABl. EG Nr. L 374, S. 1) in Verbindung mit dem Gesetz über die Statistik für Bundeszwecke (Bundesstatistikgesetz - BStatG) vom 22. Januar 1987 (BGBl. I S. 462, 565), zuletzt geändert durch Artikel 6 Abs. 36 des Gesetzes vom 27. Dezember 1993 (BGBl. I S. 2378, 1994 I S. 2439), das durch Art. 3 des Gesetzes vom 4. November 1994 (BGBl. I S. 3346) geändert worden ist.

DEUTSCHLAND
PRODUKTIONSINDEX FÜR DAS PRODUZIERENDE GEWERBE
1991 = 100

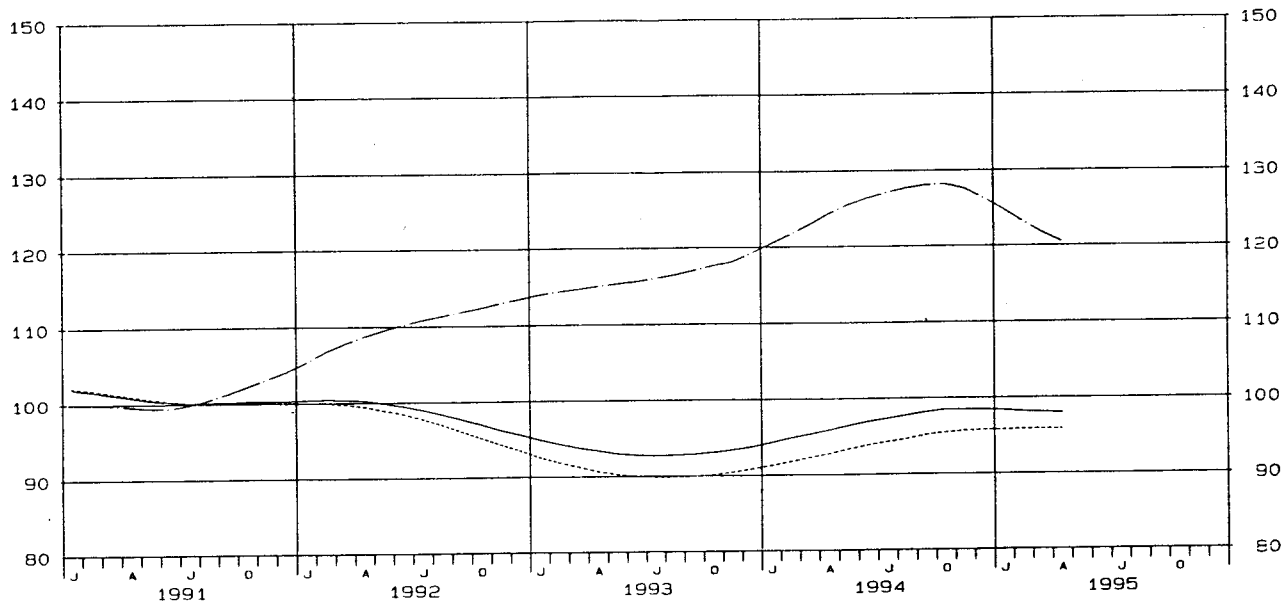
NACH ABSCHNITTEN, UNTERABSCHNITTEN, ABTEILUNGEN, GRUPPEN UND KLASSEN
DER KLASSIFIKATION DER WIRTSCHAFTSZWEIGE, AUSGABE 1993 (WZ93)

WZ93- NR.	WIRTSCHAFTSZWEIG	GEWICHTUNG	ORIGINALWERT		ARBEITSTÄGLICH BEREINIGTER WERT	
			1995	VERÄNDERUNG IN % GEGEN VORJAHR	1995	VERÄNDERUNG IN % GEGEN VORJAHR
			APRIL		APRIL	
	PRODUZIERENDES GEWERBE (EINSCHL. BAUHAUPTGEWERBE)	100	93.9	-0.3	97.8	2.1
C-E	PRODUZIERENDES GEWERBE (OH BAUHAUPTGEWERBE)	90,55	91.3	0.7	94.8	2.8
C-D	BERGBAU, GEW. V. STEINEN U. ERDEN U. VERARBEITENDES GEWERBE	84,70	91.0	0.9	94.7	3.3
	VORLEISTUNGSGÜTERPRODUZENTEN (OH ENERGIEVERSORGUNG)	37,25	98.1	3.0	101.8	5.3
	INVESTITIONSGÜTERPRODUZENTEN	27,29	83.3	-0.7	86.8	1.6
	GEBRAUCHSGÜTERPRODUZENTEN	8,03	85.7	-5.5	90.5	-2.6
	VERBRAUCHSGÜTERPRODUZENTEN	12,14	90.2	2.0	93.6	4.2
C	BERGBAU U. GEW. V. STEINEN U. ERDEN	2,68	75.1	-5.5	77.3	-4.0
CA	KOHLENBERGBAU, TORFGEWINNUNG, GEW. V. ERDOEL U. ERDGAS (OH BERGBAU AUF URAN- U. THORIUMERZE)	2,11	69.2	-6.1	70.9	-4.8
10	KOHLENBERGBAU, TORFGEWINNUNG	1,90	64.7	-9.1	66.3	-7.9
11	GEW. V. ERDOEL U. ERDGAS (OH ERBRING. DAMIT VERB. DIENSTL.)	0,21	109.1	14.0	111.7	15.5
CB	ERZBERGBAU, GEW. V. STEINEN U. ERDEN, SONST. BERGBAU	0,57	97.2	-4.0	101.3	-1.7
D	VERARBEITENDES GEWERBE	82,02	91.5	1.1	95.3	3.5
DA	ERNAHRUNGSGEWERBE U. TABAKVERARBEITUNG	7,25	94.3	1.4	97.9	3.6
15	ERNAHRUNGSGEWERBE	6,84	95.0	1.6	98.6	3.8
16	TABAKVERARBEITUNG	0,41	82.9	-2.9	87.0	-0.2
DB	TEXTIL- U. BEKLEIDUNGSGEWERBE	2,72	68.9	-0.9	72.6	2.1
17	TEXTILGEWERBE	1,63	77.5	-2.9	81.8	0.1
18	BEKLEIDUNGSGEWERBE	1,09	56.1	3.7	58.8	6.5
DC	LEDERGEWERBE	0,34	59.8	-7.7	62.2	-5.6
DD	HOLZGEWERBE (OH H. V. MOEBELN)	1,35	104.2	-2.3	109.6	0.6
DE	PAPIER- U. DRUCKGEWERBE (OH VERLAGSGEWERBE)	4,33	90.4	-0.7	92.9	0.9
21	PAPIERGEWERBE	1,96	94.6	-0.6	97.3	0.9
21.1	H. V. HOLZSTOFF, ZELLSTOFF, PAPIER, KARTON U. PAPPE	0,78	116.0	16.2	118.4	17.6
21.2	PAPIER-, KARTON- U. PAPPEVERARBEITUNG	1,18	80.6	-12.6	83.5	-10.8
22	DRUCKGEWERBE, VERVIELF. V. BESPIELT. TONTRÄGERN (OH VERLAGSGEW., VERVIELF. V. BESPIELT. BILD- U. DATENTRÄGERN)	2,37	86.9	-0.7	89.2	0.8
DF	KOKEREI, MINERALÖLVERARBEITUNG (OH SPALT- U. BRUTST)	0,62	88.5	-0.4	89.6	0.2
23.2	MINERALÖLVERARBEITUNG	0,36	98.7	-3.3	99.2	-3.1
DG	CHEMISCHE INDUSTRIE	7,83	106.6	4.0	109.1	5.4
24.1	H. V. CHEMISCHEN GRUNDSTOFFEN	4,10	112.6	6.1	115.2	7.6
24.4	H. V. PHARMAZEUTISCHEN ERZEUGNISSEN	1,40	110.5	10.9	113.1	12.5
DH	H. V. GUMMI- U. KUNSTSTOFFWAREN	3,69	89.5	-5.9	93.6	-3.5
25.1	H. V. GUMMIWAREN	0,94	96.1	11.2	100.4	14.0
25.2	H. V. KUNSTSTOFFWAREN	2,75	87.2	-11.1	91.3	-8.8
DI	GLASGEWERBE, KERAMIK, VERARB. V. STEINEN U. ERDEN	3,04	108.6	-0.8	113.0	1.4
26.1	H. U. VERARB. V. GLAS	0,71	95.5	-0.1	98.1	1.4
DJ	METALLERZEUGUNG U. -BEARBEITUNG, H. V. METALLERZEUGNISSEN	10,63	100.7	9.6	104.9	12.2
27	METALLERZEUGUNG U. -BEARBEITUNG	4,09	96.7	9.6	100.0	11.9
27.1	ERZEUGUNG V. ROHEISEN, STAHL U. FERROLEGIERUNGEN (EGKS)	1,42	95.0	-2.7	97.7	-1.0
27.5	GIESSEI-INDUSTRIE	0,59	111.5	47.9	116.3	51.4
28	H. V. METALLERZEUGNISSEN	6,55	103.2	9.6	108.0	12.4
28.1	STAHL- U. LEICHTMETALLBAU	1,33	104.9	2.5	109.0	4.8
DK	MASCHINENBAU	12,35	76.2	-3.1	79.0	-1.1
29.1	H. V. MASCHINEN F. D. ERZEUGUNG U. NUTZUNG V. MECH. ENERGIE	2,80	82.7	-7.1	85.7	-5.2
29.3	H. V. LAND- U. FORSTWIRTSCHAFTLICHEN MASCHINEN	0,36	75.6	-10.3	78.4	-8.4
29.4	H. V. WERKZEUGMASCHINEN	1,86	86.5	16.5	88.9	18.8
DL	H. V. BÜROMASCH., DATENVERARBEITUNGSGER. U. -EINRICHTUNGEN, ELEKTROTECHNIK, FEINMECHANIK U. OPTIK	13,81	88.7	1.0	91.9	3.1
30	H. V. BÜROMASCH., DATENVERARBEITUNGSGER. U. -EINRICHTUNGEN	1,89	71.2	15.4	74.7	18.8
31	H. V. GERÄTEN D. ELEKTRIZITÄT SERZ., -VERTEILUNG U. AE	5,06	91.9	-0.5	95.0	1.4
31.2	H. V. ELEKTRIZITÄT SVERTILUNGS- U. SCHALTEINRICHTUNGEN	2,18	88.2	-5.9	91.2	-4.0
31.6	H. V. ELEKTRISCHEN AUSRÜSTUNGEN ANG.	1,09	103.3	8.5	106.7	10.5
32	RUNDFUNK-, FERNSEH- U. NACHRICHTENTECHNIK	3,21	96.9	-2.3	100.2	-0.5
33	MEDIZIN-, MESS-, STEUER- U. REGELUNGSTECHNIK, OPTIK	3,65	86.1	1.5	89.1	3.4
DM	FAHRZEUGBAU	11,36	92.8	-0.5	98.7	3.1
34	H. V. KRAFTWAGEN U. KRAFTWAGENTEILEN	9,40	96.4	1.9	102.9	5.8
34.1	H. V. KRAFTWAGEN U. KRAFTWAGENMOTOREN	6,99	90.2	-6.3	96.3	-2.8
35	SONST. FAHRZEUGBAU	1,97	75.7	-12.9	78.6	-11.0
35.1	SCHIFFBAU	0,42	67.4	-23.5	68.9	-22.6
35.3	LUFT- U. RAUMFAHRZEUGBAU	1,08	81.7	-3.5	84.9	-1.4
DN	H. V. MOEBELN, SCHMUCK, MUSIKINSTRUMENTEN, SPORTGERÄTEN, SPIELWAREN U. SONST. ERZEUGNISSEN (OH RECYCLING)	2,70	90.0	0.9	94.9	4.1
36.1	H. V. MOEBELN	1,92	91.8	-0.1	96.8	3.0
E	ENERGIEVERSORGUNG	5,85	95.7	-2.5	96.7	-2.0
40.1	ELEKTRIZITÄT SVERSORGUNG	5,09	94.3	-2.0	95.4	-1.3
40.2	GASVERSORGUNG	0,76	105.3	-6.0	105.5	-5.9
	BAUHAUPTGEWERBE	9,45	118.7	-6.8	125.8	-3.7
	HOCHBAULEISTUNGEN	5,62	123.3	-6.1	130.5	-3.0
	TIEFBAULEISTUNGEN	3,83	112.0	-8.0	118.9	-4.8
NACHRICHTLICH:						
	VORLEISTUNGSGÜTERPRODUZENTEN (OH. ENERGIEVERSORGUNG UND OHNE BERGBAU UND GEW. VON STEINEN UND ERDEN)	34,57	99.9	3.6	103.7	5.8

DEUTSCHLAND
 PRODUKTIONSINDEX FÜR DAS PRODUZIERENDE GEWERBE
 1991 = 100

GLATTE KOMPONENTE (BV 4)

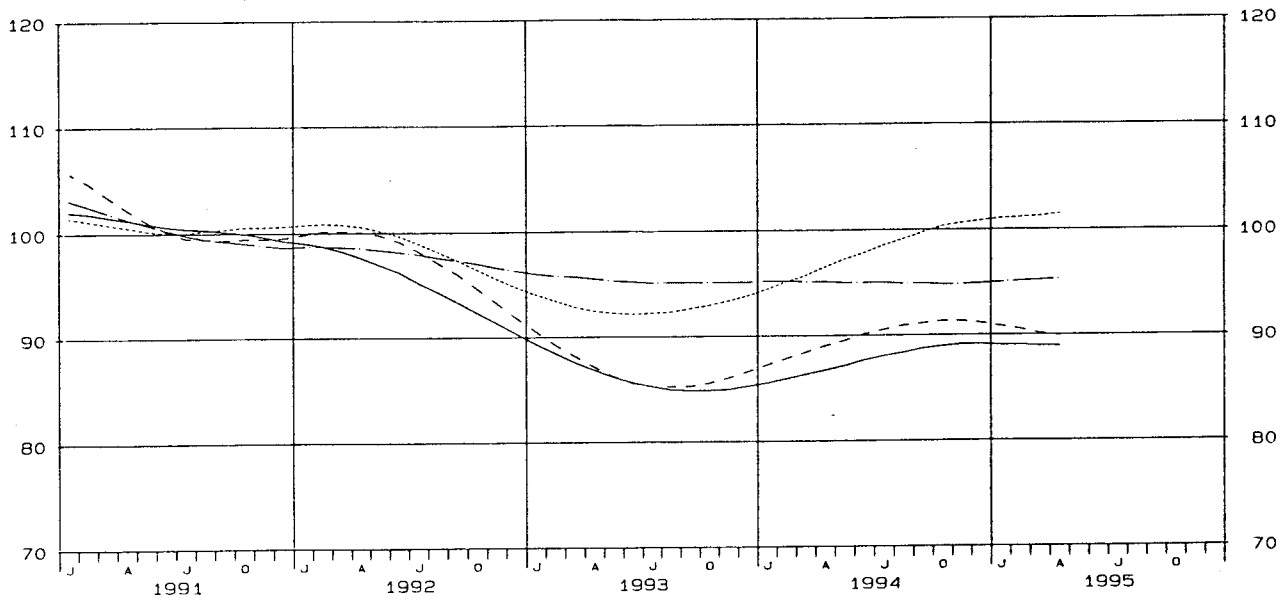
— PRODUZIERENDES GEWERBE ······ VERARBEITENDES GEWERBE
 — BAUHAUPTGEWERBE



DEUTSCHLAND
 PRODUKTIONSINDEX FÜR DAS PRODUZIERENDE GEWERBE
 1991 = 100

GLATTE KOMPONENTE (BV 4)

····· VORLEISTUNGSGÜTERPRODUZENTEN (OH. ENERGIEVERSORGUNG) — INVESTITIONSGÜTERPRODUZENTEN
 - - - - - GEBRAUCHSGÜTERPRODUZENTEN — VERBRAUCHSGÜTERPRODUZENTEN



WZ93- SCHL.	WIRTSCHAFTSZWEIG	GEWICHT- TUNG	1995 APR.	VERAENDERUNG IN %		1995 MAR.	VERAENDERUNG IN %		KUMULIERT	
				APR. 1995 GEGEN			MAR. 1995 GEGEN		JAN. 1995 BIS APR. 1995	VER- AEND. IN % GEGEN VORJAHR
				APR. 1994	MAR. 1995		MAR. 1994	FEB. 1995		
	PRODUZIERENDES GEWERBE (EINSCHL. BAUHAUPTGEWERBE)	100	93,9	-0,3	-11,1	105,6	-0,2	+15,7	94,9	+2,0
C-E	PRODUZIERENDES GEWERBE (OH BAUHAUPTGEWERBE)	90,55	91,3	+0,7	-12,3	104,1	+1,3	+14,3	94,0	+3,0
C-D	BERGBAU, GEW V STEINEN U ERDEN U VERARBEITENDES GEWERBE	84,70	91,0	+0,9	-12,2	103,7	+1,3	+15,5	93,1	+3,2
	VORLEISTUNGSGUETERPRODUZENTEN (OH ENERGIEVERSORGUNG)	37,25	98,1	+3,0	-10,1	109,1	+2,6	+14,0	99,6	+4,6
	INVESTITIONSGUETERPRODUZENTEN	27,29	83,3	-0,7	-15,0	98,0	+2,8	+19,4	84,6	+2,9
	GEBRAUCHSGUETERPRODUZENTEN	8,03	85,7	-5,5	-19,2	106,0	-1,0	+16,2	92,9	+3,0
	VERBRAUCHSGUETERPRODUZENTEN	12,14	90,2	+2,0	-8,4	98,5	-4,4	+11,3	92,4	-0,5
C	BERGBAU U GEW V STEINEN U ERDEN	2,68	75,1	-5,5	-13,1	86,4	-0,8	+18,0	77,8	-2,7
CA	KOHLBERGBAU, TORFGEWINNUNG, GEW V ERDOEL U ERDGAS (OH BERGBAU AUF URAN- U THORIUMERZE)	2,11	69,2	-6,1	-16,9	83,3	-2,0	+14,4	76,4	-5,1
10	KOHLBERGBAU, TORFGEWINNUNG	1,90	64,7	-9,1	-15,8	76,8	-3,4	+13,8	70,8	-6,2
11	GEW V ERDOEL U ERDGAS (OH ERBRING DAMIT VERB DIENSTL)	0,21	109,1	+14,0	-22,5	140,8	+4,7	+17,5	126,5	+1,2
CB	ERZBERGBAU, GEW V STEINEN U ERDEN, SONST BERGBAU	0,57	97,2	-4,0	-1,0	98,2	+3,7	+31,5	82,9	+6,4
14	GEW V STEINEN U ERDEN, SONST BERGBAU	0,55	96,6	-4,2	-1,1	97,7	+3,7	+32,4	82,1	+6,5
14.2	GEW V KIES, SAND, TON U KAOLIN	0,43	91,1	-19,4	+0,6	90,6	-10,6	+46,4	71,0	-11,9
D	VERARBEITENDES GEWERBE	82,02	91,5	+1,1	-12,3	104,3	+1,4	+15,4	93,6	+3,3
DA	ERNAERHUNGSGEWERBE U TABAKVERARBEITUNG	7,25	94,3	+1,4	-7,4	101,8	-3,7	+11,7	95,1	-0,4
15	ERNAERHUNGSGEWERBE	6,84	95,0	+1,6	-7,5	102,7	-3,2	+11,9	95,8	-0,2
15.1	SCHLACHTEN U FLEISCHVERARBEITUNG	1,33	97,3	+1,6	-9,9	108,0	-4,3	+13,8	99,6	-0,6
15.2	FISCHVERARBEITUNG	0,13	102,9	+3,9	-7,7	111,5	-0,9	+1,5	107,9	+2,4
15.3	OBST- U GEMUESEVERARBEITUNG	0,22	88,4	-5,0	-13,8	102,5	-0,6	+17,3	91,4	-4,8
15.4	H V PFLANZLICHEN U TIERISCHEN OELN U FETTEN	0,19	106,6	+16,6	+0,2	106,4	+2,2	+9,4	101,8	+7,8
15.5	MILCHVERARBEITUNG	0,54	117,8	+14,0	-2,0	120,2	+11,4	+12,9	113,8	+14,3
15.6	MAHL- U SCHAEELMUEHLEN, H V STAERKE U STAERKEERZEUGN	0,16	76,1	-5,8	-7,9	82,6	-11,3	+13,5	78,0	-12,7
15.7	H V FUTTERMITTELN	0,23	104,6	+8,7	-1,3	106,0	-3,7	+7,4	103,6	+3,3
15.8	SONST ERNAERHUNGSGEWERBE (OH GETRAENKEHERSTELLUNG)	2,76	90,0	-0,8	-8,8	98,7	-5,1	+8,2	92,9	-2,3
15.81	H V BACKWAREN (OH DAUERBACKWAREN)	1,10	110,2	+4,6	-1,8	112,2	-3,6	+6,8	108,6	+1,5
15.82	H V DAUERBACKWAREN	0,47	65,7	-23,8	-16,1	78,3	-25,4	+17,9	68,8	-22,1
15.84	H V SUESWAREN (OH DAUERBACKWAREN)	0,37	73,6	-2,9	-25,7	99,0	+0,6	+2,1	92,6	-0,4
15.9	GETRAENKEHERSTELLUNG	1,29	92,5	-1,2	-6,3	98,7	-4,8	+19,2	89,5	-1,8
15.91	H V SPIRITUOSEN	0,12	72,8	-26,1	-17,7	88,5	-10,9	+26,4	77,7	-17,5
15.96	H V BIER	0,71	88,5	-1,0	-3,0	91,2	-9,5	+15,0	84,9	-3,0
15.98	MINERALBRUNNEN, H V ERFRISCHUNGSGETRAENKEN	0,40	103,8	+3,1	-8,7	113,7	+2,2	+23,7	99,8	+2,5
16	TABAKVERARBEITUNG	0,41	82,9	-2,9	-5,4	87,6	-11,9	+9,6	83,6	-4,7
DB	TEXTIL- U BEKLEIDUNGSGEWERBE	2,72	68,9	-0,9	-15,7	81,7	-8,1	+9,5	75,6	-4,5
17	TEXTILGEWERBE	1,63	77,5	-2,9	-14,5	90,6	-1,7	+13,7	82,6	+0,4
17.1	SPINNSTOFFAUFBEREITUNG U SPINNEREI	0,15	72,3	-6,5	-13,8	83,9	-5,2	+11,6	77,8	-2,0
17.2	WEBEREI	0,40	71,2	-10,8	-15,3	84,1	-3,6	+25,0	74,9	-3,5
17.5	SONST TEXTILGEWERBE (OH H V MASCHENWARE)	0,36	96,8	+13,0	-15,6	114,7	+10,0	+12,3	104,1	+16,1
17.7	H V GEWIRKTEN U GESTRICKTEN FERTIGERZEUGNISSEN	0,18	62,7	-2,2	-14,8	73,6	-8,0	-7,3	71,4	-5,9
18	BEKLEIDUNGSGEWERBE	1,09	56,1	+3,7	-17,9	68,3	-18,6	+2,2	65,1	-12,6
18.22	H V OBERBEKLEIDUNG (OH ARBEITS- U BERUFSBEKLEIDUNG)	0,63	50,6	+2,2	-18,9	62,4	-25,1	-1,4	61,1	-17,4
18.23	H V WAESCHE	0,26	66,4	+10,1	-12,9	76,2	-14,7	+4,5	72,1	-10,1
DC	LEDERGEWERBE	0,34	59,8	-7,7	-21,8	76,5	-5,0	+14,2	67,9	-4,2
19.2	LEDERVERARBEITUNG (OH H V LEDERBEKLEIDUNG U SCHUHEN)	0,09	69,8	-3,5	-14,4	81,5	-7,9	+14,5	72,5	-4,6
19.3	H V SCHUHEN	0,21	56,2	-6,0	-26,1	76,1	-0,5	+17,1	66,5	-2,3
DD	HOLZGEWERBE (OH H V MOEBELN)	1,35	104,2	-2,3	-10,2	116,0	-3,4	+17,3	103,9	-1,6
20.2	FURNIER-, SPERRHOLZ-, HOLZFASERPLATTEN- U AE	0,35	88,5	-11,9	-11,0	99,4	-13,0	+16,9	90,3	-12,1
20.3	H V KONSTRUKTIONEN- U FERTIGBAUT, AUSBAUELEMENTEN U AE	0,62	110,2	-5,4	-11,4	124,4	-5,3	+18,4	110,5	-3,6
DE	PAPIER- U DRUCKGEWERBE (OH VERLAGSGEWERBE)	4,33	90,4	-0,7	-9,4	99,8	-3,9	+11,3	93,2	-1,9
21	PAPIERGEWERBE	1,96	94,6	-0,6	-10,8	106,0	-3,9	+11,0	98,9	-2,0
21.1	H V HOLZSTOFF, ZELLSTOFF, PAPIER, KARTON U PAPPE	0,78	116,0	+16,2	-5,6	122,9	+10,4	+7,4	117,6	+12,1
21.2	PAPIER-, KARTON- U PAPPEVERARBEITUNG	1,18	80,6	-12,6	-15,1	94,9	-13,4	+14,3	86,6	-11,9
22	DRUCKGEWERBE, VERVIELF V BESPIELT TONTRAEGERN (OH VER- LAGSGEW, VERVIELF V BESPIELT BILD- U DATENTRAEGERN)	2,37	86,9	-0,7	-8,0	94,5	-4,3	+11,3	88,4	-1,9
22.22	DRUCKEREI (OH ZEITUNGSDRUCKEREI)	1,77	84,7	-3,2	-8,9	93,0	-6,0	+13,3	86,1	-4,8
DF	KOKEREI, MINERALOELVERARBEITUNG (OH SPALT- U BRUTST)	0,62	88,5	-0,4	-2,7	91,0	+0,3	+7,6	89,2	+1,2
23.1	KOKEREI	0,25	70,2	+1,4	-1,7	71,4	+0,1	+10,9	69,1	+0,9
23.2	MINERALOELVERARBEITUNG	0,36	98,7	-3,3	-4,5	103,4	0,0	+5,5	102,4	+0,3
DG	CHEMISCHE INDUSTRIE	7,83	106,6	+4,0	-6,5	114,0	+2,7	+11,9	108,2	+5,2
24.1	H V CHEMISCHEN GRUNDSTOFFEN	4,10	112,6	+6,1	-6,3	120,2	+8,1	+11,5	114,3	+9,4
24.2	H V SCHAEDLINGSBEKAEMPFUNGS- U PFLANZENSCHUTZMITTELN	0,13	126,3	+56,5	-3,1	130,4	+15,8	+17,9	118,4	+16,7
24.3	H V ANSTRICHMITTELN, DRUCKFARBEN U KITTEN	0,39	100,3	-1,5	-7,0	107,8	-3,3	+16,5	98,7	-0,3
24.4	H V PHARMAZEUTISCHEN ERZEUGNISSEN	1,40	110,5	+10,9	-1,3	111,9	-0,8	+11,6	110,1	+6,5
24.5	H V SEIFEN, WASCH-, REINIGUNGS- U KOERPERPFLEGE MITT	0,86	83,2	-13,0	-13,2	95,8	-10,7	+13,2	88,7	-9,5
24.6	H V SONST CHEMISCHEN ERZEUGNISSEN	0,72	109,6	+5,1	-9,3	120,8	+6,0	+9,0	112,9	+7,6
24.7	H V CHEMIEFASERN	0,23	55,4	-39,4	-12,9	63,6	-36,7	+16,7	58,2	-36,5
DH	H V GUMMI- U KUNSTSTOFFWAREN	3,69	89,5	-5,9	-6,9	96,1	-7,1	+11,5	88,4	-5,2
25.1	H V GUMMIWAREN	0,94	96,1	+11,2	-11,5	108,6	+8,1	+11,3	99,6	+11,5
25.2	H V KUNSTSTOFFWAREN	2,75	87,2	-11,1	-5,1	91,9	-12,0	+11,7	84,5	-10,7
DI	GLASGEWERBE, KERAMIK, VERARB V STEINEN U ERDEN	3,04	108,6	-0,8	-7,6	117,5	+0,6	+21,9	102,2	+2,6
26.1	H U VERARB V GLAS	0,71	95,5	-0,1	-10,7	107,0	-0,4	+11,6	99,8	+2,7
26.2	KERAMIK (OH ZIEGELEI U BAUKERAMIK)	0,40	80,2	+0,5	-10,2	89,3	-2,0	+12,2	82,9	+0,4
26.3	H V KERAMISCHEN WAND- U BODENFLIESEN U -PLATTEN	0,12	84,8	-11,3	-13,8	98,4	-7,5	+15,1	88,7	-8,5
26.4	ZIEGELEI, H V SONST BAUKERAMIK	0,15	141,8	+3,9	-4,1	147,9	+6,3	+14,8	137,1	+7,2
26.5	H V ZEMENT, KALK U GEBRANNTEM GIPS	0,25	118,8	+1,2	-3,4	123,0	+7,3	+29,1	100,7	+8,7
26.6	H V ERZEUGNISSEN AUS BETON, ZEMENT U GIPS	1,00	126,5	-4,6	-7,4	136,6	-0,6	+31,9	110,8	+0,4

LAND
DAS PRODUZIERENDE GEWERBE
= 100

ABTEILUNGEN, GRUPPEN UND KLASSEN
ZWEIGE, AUSGABE 1993 (WZ93)

WERT

1994 APR.	VER- ÄND. IN % GEGEN APR. 1993	1994 1. VJ	1994 4. VJ	1995 1. VJ	VERÄNDERUNG IN % 1. VJ 1995 GEGEN		1993 2. HJ	1994 1. HJ	1994 2. HJ	VERÄNDERUNG IN % 2. HJ 1994 GEGEN		1993	1994	VERÄNDERUNG IN % 1994 GEGEN 1993	WZ93- SCHL.
					1. VJ 1994	4. VJ 1994				2. HJ 1993	1. HJ 1994				
94,2	+0,5	92,6	102,9	95,3	+2,9	-7,4	94,8	95,2	99,6	+5,1	+4,6	93,4	97,4	+4,3	PROD GEW
90,7	+0,2	91,5	100,1	94,8	+3,6	-5,3	92,0	92,7	96,0	+4,3	+3,6	91,2	94,4	+3,5	C-E
90,2	0,0	90,2	99,8	93,8	+4,0	-6,0	91,7	92,1	96,0	+4,7	+4,2	90,7	94,0	+3,6	C-D
95,2	+1,6	95,2	103,1	100,1	+5,1	-2,9	93,5	97,0	100,4	+7,4	+3,5	93,0	98,7	+6,1	VORLEIST
83,9	-1,2	81,6	96,0	85,1	+4,3	-11,4	87,9	85,0	91,0	+3,5	+7,1	86,3	88,0	+2,0	INVEST
90,7	+2,1	90,0	96,6	95,3	+5,9	-1,3	86,0	91,5	89,4	+4,0	-2,3	86,8	90,5	+4,3	GEBRAUCH
88,4	-4,0	94,4	99,9	93,1	-1,4	-6,8	98,4	93,3	97,8	-0,6	+4,8	95,7	95,5	-0,2	VERBRAUCH
79,5	-8,2	80,1	88,9	78,7	-1,7	-11,5	86,7	81,1	85,2	-1,7	+5,1	86,1	83,1	-3,5	C
73,7	-11,6	82,8	78,9	78,8	-4,8	-0,1	81,3	78,1	74,3	-8,6	-4,9	83,6	76,2	-8,9	CA
71,2	-14,4	76,9	74,7	72,8	-5,3	-2,5	79,7	74,6	71,9	-9,8	-3,6	81,8	73,2	-10,5	10
95,7	+12,6	134,7	116,7	132,2	-1,9	+13,3	95,7	109,8	95,7	0,0	-12,8	100,0	102,7	+2,7	11
101,2	+2,8	70,1	126,5	78,1	+11,4	-38,3	107,1	92,1	128,0	+17,6	+36,8	95,5	109,0	+14,1	CB
100,8	+2,8	69,1	126,3	77,2	+11,7	-38,9	107,2	91,7	126,0	+17,5	+37,4	95,3	108,9	+14,3	14
113,0	+2,5	69,7	133,9	64,3	-7,7	-52,0	117,2	99,5	136,8	+16,7	+37,5	103,9	118,2	+13,8	14.2
90,5	+0,2	90,6	100,1	94,3	+4,1	-5,8	91,8	92,5	96,3	+4,9	+4,1	90,8	94,4	+4,0	D
93,0	-3,6	96,3	110,0	95,3	-1,0	-13,4	104,4	97,1	106,0	+1,5	+9,2	99,9	101,5	+1,6	DA
93,5	-3,9	96,8	111,3	96,0	-0,8	-13,7	105,2	97,6	106,7	+1,4	+9,3	100,6	102,1	+1,5	15
95,8	-4,1	101,7	109,2	100,3	-1,4	-8,2	104,5	101,5	106,1	+1,5	+4,5	102,2	103,8	+1,6	15.1
99,6	-3,6	107,3	110,5	109,5	+2,1	-0,9	94,9	99,7	98,5	+3,8	-1,2	97,7	99,1	+1,4	15.2
93,1	+1,7	97,0	101,3	92,3	-4,8	-8,9	98,4	98,9	103,5	+5,2	+4,7	96,4	101,2	+5,0	15.3
91,4	-12,4	95,3	108,6	100,2	+5,1	-7,7	99,5	92,5	103,2	+3,7	+11,6	99,6	97,9	-1,7	15.4
103,3	-6,1	98,3	92,5	112,5	+14,4	+21,6	94,3	102,0	96,5	+2,3	-5,4	99,6	99,2	-0,4	15.5
80,8	-10,8	92,2	112,5	78,6	-14,8	-30,1	105,3	87,5	103,4	-1,8	+18,2	98,3	95,5	-2,8	15.6
96,2	-9,2	101,6	103,2	103,2	+1,6	0,0	100,3	99,8	99,5	-0,8	-0,3	100,7	99,6	-1,1	15.7
90,7	0,0	96,6	125,9	93,9	-2,8	-25,4	113,6	95,5	112,4	-1,1	+17,7	102,3	104,0	+1,7	15.8
105,4	+0,3	107,5	112,0	108,1	+0,6	-3,5	110,3	107,1	109,6	-0,6	+2,3	106,0	108,3	+2,2	15.81
86,2	-1,9	89,0	112,1	69,8	-21,6	-37,7	113,6	91,6	109,4	-3,7	+19,4	100,6	100,5	-0,1	15.82
75,8	-5,8	98,7	120,6	98,9	+0,2	-18,0	105,2	89,2	109,1	+3,7	+22,3	96,9	99,1	+2,3	15.84
93,6	-8,1	90,3	93,6	88,5	-2,0	-5,4	96,5	97,1	102,8	+6,5	+5,9	97,2	100,0	+2,9	15.9
98,5	+20,3	92,7	88,8	79,4	-14,3	-10,6	95,7	91,1	82,2	-14,1	-9,8	89,2	86,7	-2,8	15.91
89,4	-12,3	86,8	90,7	83,7	-3,6	-7,7	94,8	94,6	98,7	+4,1	+4,3	95,3	96,6	+1,4	15.96
100,7	-8,0	96,2	96,3	98,4	+2,3	+2,2	98,5	104,4	115,2	+17,0	+10,3	102,9	109,8	+6,7	15.98
85,4	+2,5	88,5	89,1	83,8	-5,3	-5,9	90,0	89,7	94,0	+4,4	+4,8	88,4	91,8	+3,8	16
69,5	-10,8	82,4	69,7	77,9	-5,5	+11,8	77,5	76,9	70,4	-9,2	-8,5	80,1	73,7	-8,0	DB
79,8	-7,9	83,1	78,6	84,3	+1,4	+7,3	78,1	82,3	74,5	-4,6	-9,5	81,7	78,4	-4,0	17
77,3	-6,8	80,1	75,7	79,6	-0,6	+5,2	74,2	79,6	71,1	-4,2	-10,7	78,8	75,4	-4,3	17.1
79,8	-6,7	76,8	66,5	76,1	-0,9	+14,4	72,5	78,4	64,6	-10,9	-17,6	77,5	71,5	-7,7	17.2
85,7	-4,6	91,0	83,2	106,5	+17,0	+28,0	79,2	91,3	82,3	+3,9	-9,9	85,2	86,8	+1,9	17.5
64,1	-14,9	79,8	76,2	74,3	-6,9	-2,5	82,4	72,0	70,1	-14,9	-2,6	80,8	71,1	-12,0	17.7
54,1	-16,6	81,3	56,4	68,1	-16,2	+20,7	76,6	68,8	64,3	-16,1	-6,5	77,6	66,6	-14,2	18
49,5	-18,0	82,2	49,8	64,6	-21,4	+29,7	75,6	67,7	61,5	-18,7	-9,2	76,4	64,6	-15,4	18.22
60,3	-18,1	86,9	62,6	74,0	-14,8	+18,2	79,7	74,5	66,2	-16,9	-11,1	83,1	70,3	-15,4	18.23
64,8	-16,0	73,0	63,1	70,5	-3,4	+11,7	76,8	69,9	64,2	-16,4	-8,2	79,3	67,0	-15,5	DC
72,3	-11,9	77,2	72,3	73,4	-4,9	+1,5	77,7	76,7	70,2	-9,7	-8,5	80,1	73,4	-8,4	19.2
59,8	-20,5	70,8	57,6	69,9	-1,3	+21,4	78,1	65,9	61,1	-21,8	-7,3	80,5	63,5	-21,1	19.3
106,6	+4,5	105,3	123,4	103,7	-1,5	-16,0	106,7	108,8	116,3	+9,0	+6,9	102,9	112,6	+9,4	DD
100,4	+3,8	103,4	108,6	90,8	-12,2	-16,4	94,2	104,3	104,6	+11,0	+0,3	94,7	104,4	+10,2	20.2
116,5	+6,2	114,0	144,0	110,6	-3,0	-23,2	122,4	118,8	132,9	+8,6	+11,9	114,4	125,9	+10,1	20.3
91,0	-1,2	96,3	102,1	94,1	-2,3	-7,8	97,6	94,9	98,7	+1,1	+4,0	95,7	96,8	+1,1	DE
95,2	+2,8	102,8	101,1	100,3	-2,4	-0,8	96,4	100,7	100,5	+4,3	-0,2	96,3	100,6	+4,5	21
99,8	+10,0	106,6	110,0	118,1	+10,8	+7,4	98,6	105,2	108,6	+10,1	+10,1	97,4	106,9	+9,8	21.1
92,2	-1,8	100,3	95,3	88,5	-11,8	-7,1	94,9	97,7	95,2	+0,3	-2,6	95,6	96,4	+0,8	21.2
87,5	-4,6	90,9	102,9	88,9	-2,2	-13,6	98,6	90,1	97,1	-1,5	+7,8	95,3	93,6	-1,8	22
87,5	-4,5	91,3	102,6	86,6	-5,1	-15,6	99,0	90,4	97,1	-1,9	+7,4	95,5	93,8	-1,8	22.22
88,9	-8,0	87,8	93,6	89,5	+1,9	-4,4	94,5	90,9	93,6	-1,0	+3,7	93,8	91,9	-2,0	DF
69,2	-15,5	68,3	70,2	68,7	+0,6	-2,1	71,8	69,5	70,0	-2,5	+0,7	77,1	69,8	-9,5	23.1
102,1	+0,7	102,0	109,4	103,6	+1,6	-5,3	108,0	104,7	109,1	+1,0	+4,2	104,0	106,9	+2,8	23.2
102,5	+3,9	103,0	108,0	108,7	+5,5	+0,6	98,7	104,3	106,7	+8,1	+2,3	98,4	105,5	+7,2	DG
106,1	+6,8	104,0	114,9	114,8	+10,4	-0,1	100,6	106,5	112,2	+11,5	+5,4	99,5	109,4	+9,9	24.1
80,7	-7,1	108,4	70,8	115,8	+6,8	+63,6	53,8	90,7	68,9	+28,1	-24,0	71,0	79,8	+12,4	24.2
101,8	+3,1	98,1	102,2	98,1	0,0	-4,0	98,8	103,7	106,6	+7,9	+2,8	98,0	105,1	+7,2	24.3
99,6	+4,2	104,7	106,1	109,9	+5,0	+3,6	101,9	103,8	105,0	+3,0	+1,2	98,9	104,4	+5,6	24.4
95,6	-4,6	98,8	92,1	90,5	-8,4	-1,7	95,6	97,6	94,4	-1,3	-3,3	98,1	96,0	-2,1	24.5
104,3	0,0	105,1	106,9	113,9	+8,4	+7,1	99,9	106,9	107,1	+7,2	+0,2	101,4	107,0	+5,5	24.6
91,4	+2,0	91,6	92,2	59,1	-35,5	-35,9	79,4	92,3	86,6	+9,1	-6,2	84,6	89,5	+5,8	24.7
95,1	+1,7	92,6	101,1	88,0	-5,0	-13,0	89,1	95,1	97,8	+9,8	+2,8	90,4	96,4	+6,6	DH
86,4	+1,6	90,3	90,9	100,7	+11,5	+10,8	79,9	89,6	87,6	+9,6	-2,2	82,8	88,6	+7,0	25.1
98,1	+1,8	93,4	104,6	83,6	-10,5	-20,1	92,2	96,9	101,4	+10,0	+4,6	93,0	99,1	+6,6	25.2
109,5	+1,3	96,3	119,2	100,0	+3,8	-16,1	109,1	106,6	119,9	+9,9	+12,5	104,8	113,2	+8,0	DI
95,6	+2,2	97,7	109,0	101,2	+3,6	-7,2	100,3	99,1	106,2	+5,9	+7,2	97,8	102,6	+4,9	25.1
79,8	-8,2	83,4	84,2	83,8	+0,5	-0,5	79,6	82,3	81,3	+2,1	-1,2	82,9	81,8	-1,3	26.2
95,6	-11,2	97,2	93,0	90,0	-7,4	-9,2	97,6	97,2	92,9	-4,8	-4,4	101,3	95,1	-6,1	26.3
136,5	+17,1	125,0	154,4	135,5	+8,4	-12,2	138,4	135,3	156,1	+12,8	+15,4	124,3	145,7	+17,2	26.4
117,4	+0,8	84,4	117,6	94,7	+12,2	-19,5	108,0	103,9	120,9	+11,9	+16,4	102,9	112,4	+9,2	26.5
132,6	+4,0	102,9	142,4	105,6	+2,6	-25,8	126,7	123,8	147,9	+16,7	+19,5	118,8	135,9	+14,4	26.6

STBA, FACHSERIE 4, REIHE 2.1

NACH ABSCHNITTEN, UNTERABSCHNITTEN,
DER KLASSIFIKATION DER WIRTSCHAFTS

1.1 ORIGINAL

WZ93- SCHL.	WIRTSCHAFTSZWEIG	GEWICHTUNG	1995 APR.	VERAENDERUNG IN % APR. 1995 GEGEN		1995 MAR.	VERAENDERUNG IN % MAR. 1995 GEGEN		KUMULIERT	
				APR. 1994	MAR. 1995		MAR. 1994	FEB. 1995	JAN. 1995 BIS APR. 1995	VER- AEND. IN % GEGEN VORJAHR
DJ	METALLERZEUGUNG U -BEARBEITUNG, H V METALLERZEUGNISSEN	10,63	100,7	+9,8	-9,5	111,3	+7,7	+15,0	100,9	+9,8
27	METALLERZEUGUNG U -BEARBEITUNG	4,09	96,7	+9,6	-11,6	109,4	+4,2	+13,3	100,0	+8,5
27.1	ERZEUGUNG V ROHEISEN, STAHL U FERROLEGIERUNGEN (EGKS)	1,42	95,0	-2,7	-11,0	106,8	-1,8	+12,9	97,7	-0,8
27.2	H V ROHREN	0,82	71,6	-9,8	-19,6	89,0	+0,7	+7,0	79,7	-4,7
27.3	SONST BEARB V EISEN U STAHL, H V FERROLEGIERUNGEN	0,31	102,7	+13,6	-15,9	122,1	+19,0	+15,8	108,4	+19,3
27.4	ERZEUGUNG U ERSTE BEARBEITUNG V NE-METALLEN	0,95	109,8	+23,6	-8,3	119,8	-3,9	+24,4	107,1	+8,3
27.42	ERZEUGUNG U ERSTE BEARBEITUNG V ALUMINIUM	0,52	109,2	+28,3	-12,0	124,1	+25,5	+36,4	103,2	+16,2
27.44	ERZEUGUNG U ERSTE BEARBEITUNG V KUPFER	0,26	123,7	+36,2	-5,7	131,2	-30,2	+9,2	123,6	+4,5
27.5	GIESSEREIINDUSTRIE	0,59	111,5	+47,9	-7,9	121,0	+36,7	+4,2	118,2	+49,6
27.51	EISNGIESSEREI	0,18	177,0	+117,4	-6,0	188,3	+99,7	+12,0	176,7	+104,5
27.53	LEICHTMETALLGIESSEREI	0,22	66,0	-12,0	-7,8	71,6	-18,6	-20,4	80,5	+4,1
28	H V METALLERZEUGNISSEN	6,55	103,2	+9,6	-8,3	112,5	+10,0	+16,0	101,5	+10,7
28.1	STAHL- U LEICHTMETALLBAU	1,33	104,9	+2,5	-15,7	124,5	+22,5	+31,6	102,6	+10,7
28.2	KESSEL- U BEHAELTERBAU	0,34	91,7	+7,1	-11,6	103,7	+12,5	+23,5	89,8	+7,7
28.3	H V DAMPFKESSELN (OH ZENTRALHEIZUNGSKESSEL)	0,19	146,6	+60,7	+130,5	63,6	-30,5	-18,5	87,2	+20,8
28.4	H V SCHMIEDE-, PRESS-, ZIEH- U STANZTEILEN U AE	0,70	112,0	+11,6	-12,6	128,2	+14,3	+15,7	115,0	+14,3
28.5	OBERFLAECHEVEREDL, WAERMEBEHANDLUNG U MECHANIK ANG	1,11	113,4	+21,4	-2,5	118,3	+12,4	+8,1	110,4	+18,5
28.6	H V SCHNEIDWAREN, WERKZEUGEN, SCHLOSSERN U BESCHLAG	1,23	93,4	+8,5	-12,4	106,6	+6,4	+14,6	95,7	+8,1
28.62	H V WERKZEUGEN	0,63	85,4	+20,8	-4,9	89,8	+10,0	+14,0	81,0	+14,9
28.63	H V SCHLOSSERN U BESCHLAGEN	0,48	104,1	+1,6	-19,9	130,0	+9,7	+16,4	115,5	+7,1
28.7	H V SONST EISEN-, BLECH- U METALLWAREN	1,65	96,1	+2,3	-8,9	105,5	+2,6	+12,7	97,2	+5,3
DK	MASCHINENBAU	12,35	76,2	-3,1	-16,4	91,2	+2,0	+21,8	77,2	-0,1
29.1	H V MASCHINEN F D ERZEUGUNG U NUTZUNG V MECH ENERGIE	2,80	82,7	-7,1	-18,0	100,8	-2,9	+17,3	88,4	-1,1
29.11	H V VERBRENNUNGSMOT U TURB (OH LUFT- U STRASSENF)	0,33	91,8	-18,1	-26,3	124,5	-5,5	+20,4	103,7	-0,3
29.12	H V PUMPEN U KOMPRESSOREN	0,99	62,0	-27,2	-17,2	74,9	-25,2	+18,7	65,9	-24,9
29.13	H V ARMATUREN	0,74	92,2	+2,1	-18,6	113,2	+7,8	+18,0	100,4	+8,5
29.14	H V LAGERN, GETRIEBEN, ZAHNRAED U ANTRIEBSELEMENTEN	0,74	97,1	+18,0	-13,8	112,6	+18,5	+14,1	100,0	+22,5
29.2	H V SONST MASCHINEN F UNSPEZIFISCHE VERWENDUNG	2,90	72,8	-8,1	-18,4	89,2	+1,7	+22,2	74,5	-2,5
29.21	H V OFEN U BRENNERN	0,19	62,8	+2,3	-14,4	73,4	+3,2	+8,1	67,9	+3,3
29.22	H V HEBEZEUGEN U FOERDERMITTELN	0,95	68,6	-5,2	-21,3	87,2	+5,4	+19,6	71,9	+4,1
29.23	H V KAELTE- U LUFTTECHN ERZEUGEN F GEMERBL ZWECKE	0,67	90,3	+28,8	-11,4	101,9	+32,7	+22,9	87,6	+23,2
29.3	H V LAND- U FORSTWIRTSCHAFTLICHEN MASCHINEN	0,36	75,6	-10,3	-10,1	84,1	+0,7	+21,4	72,0	-3,5
29.31	H V ACKERSCHLEPPERN	0,16	66,2	-19,5	-1,9	67,5	-15,4	+13,6	60,4	-15,6
29.4	H V WERKZEUGMASCHINEN	1,86	66,5	+16,5	-14,6	77,9	+8,0	+32,9	61,7	+10,4
29.5	H V MASCHINEN F SONST BESTIMMTE WIRTSCHAFTSZWEIGE	3,32	77,9	-0,4	-15,0	91,6	+7,1	+24,3	76,4	0,0
29.51	H V MASCH F D METALLERZ V WALZWERKSEINR U GIESSMASCH	0,16	64,3	-57,8	-23,5	84,1	+22,6	+9,8	81,0	+1,4
29.52	H V BERGWERKS-, BAU- U BAUSTOFFMASCHINEN	0,56	91,4	+13,8	-0,8	92,1	-2,8	+24,5	80,2	+9,0
29.54	H V MASCH F D TEXTIL-, BEKLEIDUNGS- U LEDERGEWERBE	0,52	93,5	-8,8	-14,4	109,2	-2,6	+19,7	95,0	-1,2
29.55	H V MASCH F D PAPIERGEWERBE	0,25	44,1	+16,4	+8,4	40,7	-15,4	-20,2	39,8	+3,1
29.7	H V HAUSHALTSGERAETEN ANG	0,90	82,6	-4,1	-16,2	98,6	-5,6	+8,1	91,6	-1,0
DL	H V BUEROMASCH, DATENVERARBEITUNGSGER U -EINRICHTUNGEN, ELEKTROTECHNIK, FEINMECHANIK U OPTIK	13,81	88,7	+1,0	-17,1	107,0	+4,5	+15,3	94,2	+6,3
30	H V BUEROMASCH, DATENVERARBEITUNGSGER U -EINRICHTUNGEN	1,89	71,2	+15,4	-23,6	93,2	+20,1	+17,4	80,8	+22,8
30.01	H V BUEROMASCHINEN	0,25	37,5	-42,7	-27,0	51,4	-38,7	+10,1	44,9	-33,1
30.02	H V DATENVERARBEITUNGSGERAETEN U -EINRICHTUNGEN	1,64	76,3	+24,9	-23,3	99,5	+29,7	+18,0	86,1	+31,3
31	H V GERAETEN D ELEKTRIZITAETSERZ, -VERTEILUNG U AE	5,06	91,9	-0,5	-12,9	105,5	-1,5	+13,8	94,5	+0,9
31.1	H V ELEKTROMOTOREN, GENERATOREN U TRANSFORMATOREN	0,87	92,7	+2,1	-7,5	100,2	-1,6	+11,0	92,5	+4,2
31.2	H V ELEKTRIZITAETSERZ- U SCHALTEINRICHTUNGEN	2,18	88,2	-5,9	-13,3	101,7	-6,4	+13,8	90,5	-4,7
31.3	H V ISOLIERTEN ELEKTROKABELN, -LEITUNGEN U -DRAEHTEN	0,43	95,1	+3,1	-11,8	107,8	+10,0	+32,6	91,8	+5,5
31.4	H V AKKUMULATOREN U BATTERIEN	0,13	73,1	-2,5	-17,0	88,1	+0,7	+6,0	83,2	+2,3
31.5	H V ELEKTRISCHEN LAMPEN U LEUCHTEN	0,37	81,4	-5,5	-15,4	96,2	-10,8	+8,0	88,6	-5,9
31.6	H V ELEKTRISCHEN AUSTRUERUNGEN ANG	1,09	103,3	+8,5	-15,1	121,7	+7,0	+12,7	108,4	+9,7
32	RUNDFUNK-, FERNSEH- U NACHRICHTENTECHNIK	3,21	96,9	-2,3	-19,5	120,3	+9,4	+14,1	106,8	+11,8
32.1	H V ELEKTRONISCHEN BAUELEMENTEN	0,68	126,5	+21,9	-12,8	145,1	+13,3	+8,7	139,3	+30,3
32.2	H V NACHRICHTENTECHNISCHEN GERAETEN U EINRICHTUNGEN	1,68	91,2	-13,2	-15,2	107,6	-1,7	+16,7	93,7	-3,3
32.3	H V RUNDFUNK- U FERNSEHGER, PHONO- U VIDEOTECHN GER	0,84	84,3	+0,6	-32,8	125,5	+30,3	+15,1	106,5	+27,4
33	MEDIZIN-, MESS-, STEUER- U REGELUNGSTECHNIK, OPTIK	3,65	86,1	+1,5	-17,6	104,5	+2,5	+17,8	89,7	+2,7
33.1	H V MEDIZINISCHEN GERAETEN U ORTHOPAED VORRICHTUNGEN	1,47	78,2	-4,0	-18,8	96,3	-2,0	+13,4	82,6	-3,0
33.2	H V MESS-, KONTROLL-, NAVIGATIONS- U AE INSTRUMENTEN	1,56	82,8	-2,8	-17,4	100,2	-1,2	+18,4	86,6	+0,2
33.4	H V OPTISCHEN U FOTOGRAFISCHEN GERAETEN	0,47	95,9	-2,7	-22,8	124,2	+0,6	+24,1	103,3	+0,6
33.5	H V UHREN	0,10	56,4	-8,7	-19,2	69,8	+1,0	+11,0	61,9	+2,7
DM	FAHRZEUGBAU	11,36	92,8	-0,5	-15,3	109,5	+1,8	+16,5	96,8	+6,7
34	H V KRAFTWAGEN U KRAFTWAGENTEILEN	9,40	96,4	+1,9	-15,9	114,6	+4,6	+17,1	100,7	+10,4
34.1	H V KRAFTWAGEN U KRAFTWAGENMOTOREN	6,99	90,2	-6,3	-16,9	108,6	-2,9	+16,8	95,3	+3,8
34.2	H V KAROSSERIEN, AUFBAUTEN U ANHAENGERN	0,55	82,4	+11,7	-5,3	87,0	+0,5	+20,7	76,7	+5,8
34.3	H V TEILEN U ZUBEHOER F KRAFTWAGEN U KRAFTWAGENMOT	1,86	123,6	+31,1	-14,9	145,3	+35,2	+17,4	127,8	+35,8
35	SONST FAHRZEUGBAU	1,97	75,7	-12,9	-11,0	85,1	-13,4	+12,9	78,3	-11,3
35.1	SCHIFFBAU	0,42	67,4	-23,5	-28,2	93,9	-6,9	+23,4	81,2	-10,2
35.2	SCHIENENFAHRZEUGBAU	0,35	56,6	-31,4	-17,9	68,9	-35,7	+21,5	59,5	-35,1
35.3	LUFT- U RAUMFAHRZEUGBAU	1,08	81,7	-3,5	-3,1	84,3	-8,5	+6,3	81,2	-4,6
35.4	H V KRAFTRAEDERN, FAHRRADERN U BEHINDERTENFAHRZEUGEN	0,09	112,3	-8,8	-0,1	112,4	-9,9	+20,0	98,4	-4,6
DN	H V MOEBELN, SCHMUCK, MUSIKINSTRUMENTEN, SPORTGERAETEN, SPIELWAREN U SONST ERZEUGNISSEN (OH RECYCLING)	2,70	90,0	+0,9	-14,4	105,2	-1,2	+17,7	92,7	+1,3
36.1	H V MOEBELN	1,92	91,8	-0,1	-17,0	110,6	-0,6	+18,5	96,2	+1,2
36.11	H V SITZMOEBELN	0,48	93,2	+0,8	-17,3	112,7	+0,7	+20,5	97,6	+2,2
36.12	H V BUERO- U LADENMOEBELN	0,31	72,7	-2,0	-18,7	89,4	+1,7	+19,7	75,8	+1,5
36.13	H V KUECHENMOEBELN	0,30	113,5	+0,1	-14,7	133,1	-1,9	+19,8	115,3	+1,0
36.2	H V SCHMUCK U AE ERZEUGNISSEN	0,17	71,4	-2,5	-9,5	78,9	-7,3	+18,5	70,2	-3,7
36.5	H V SPIELWAREN	0,17	86,3	+7,6	-4,7	90,6	+1,1	+18,4	83,0	+7,7
E	ENERGIEVERSORGUNG	5,85	95,7	-2,5	-13,4	110,5	+0,8	+8,8	106,5	-0,7
40.1	ELEKTRIZITAETSVERSORGUNG	5,09	94,3	-2,0	-12,0	107,2	-0,4	+8,5	103,6	-1,0
40.2	GASVERSORGUNG	0,76	105,3	-6,0	-20,4	132,3	+7,3	+9,5	125,9	+0,1
	BAUHAUPTGEWERBE	9,45	118,7	-6,8	-0,8	119,7	-11,1	+22,4	104,1	-5,1
	HOCHBAULEISTUNGEN	5,62	123,3	-6,1	-2,8	126,8	-9,7	+18,7	112,1	-3,3
	TIEFBAULEISTUNGEN	3,83	112,0	-8,0	+2,6	109,2	-13,6	+28,9	92,2	-8,3

ST5A, FACHSERIE 4, REIHE 2.1

LAND
DAS PRODUZIERENDE GEWERBE
= 100

ABTEILUNGEN, GRUPPEN UND KLASSEN
ZWEIGE, AUSGABE 1993 (WZ93)

WERT

1994 APR.	VER- ÄND. IN % GEGEN APR. 1993	1994 1.VJ	1994 4.VJ	1995 1.VJ	VERÄNDERUNG IN % 1.VJ 1995 GEGEN		1993 2.HJ	1994 1.HJ	1994 2.HJ	VERÄNDERUNG IN % 2.HJ 1994 GEGEN		1993	1994	VERÄNDERUNG IN % 1994 GEGEN 1993	WZ93- SCHL.
					1.VJ 1994	4.VJ 1994				2.HJ 1993	1.HJ 1994				
91,9	+2,2	91,9	100,0	101,0	+9,9	+1,0	92,5	94,0	98,4	+6,4	+4,7	91,3	96,2	+5,4	DJ
88,2	+3,3	93,6	90,8	101,1	+8,0	+11,3	86,5	93,0	90,7	+4,9	-2,5	86,1	91,8	+6,6	27
97,6	+3,7	98,8	96,2	98,6	-0,2	+2,5	86,8	98,4	97,1	+11,9	-2,3	87,2	98,2	+12,6	27.1
79,4	-4,6	84,9	86,3	82,4	-2,9	-4,5	92,1	86,3	87,8	-4,7	+1,7	87,5	87,0	-0,6	27.2
90,4	+10,0	91,1	99,4	110,3	+21,1	+11,0	78,6	92,7	97,3	+23,8	+5,0	81,0	95,0	+17,3	27.3
88,8	+0,1	102,2	89,5	106,2	+3,9	+18,7	95,3	96,8	90,5	-5,0	-6,5	93,2	93,7	+0,5	27.4
85,1	-2,0	90,0	87,9	101,2	+12,4	+15,1	85,3	89,2	89,8	+5,3	+0,7	86,6	89,5	+3,3	27.42
90,8	-0,4	127,4	94,7	123,6	-3,0	+30,5	105,1	110,5	93,4	-11,1	-15,5	99,7	102,0	+2,3	27.44
75,4	-1,4	80,2	81,8	120,4	+50,1	+47,2	67,3	80,4	76,1	+13,1	-5,3	73,0	78,3	+7,3	27.5
81,4	-5,7	88,0	94,1	176,6	+100,7	+87,7	85,3	90,8	83,6	+28,0	-7,9	77,9	87,2	+11,9	27.51
75,0	+0,7	78,0	80,0	85,3	+9,4	+6,6	70,0	77,6	75,3	+7,6	-3,0	72,8	76,5	+5,1	27.53
94,2	+1,5	90,8	105,6	100,9	+11,1	-4,5	96,4	94,7	103,2	+7,1	+9,0	94,5	98,9	+4,7	28
102,3	+2,3	89,4	122,9	101,9	+14,0	-17,1	117,0	100,1	121,1	+3,5	+21,0	109,0	110,6	+1,5	28.1
85,6	+8,1	82,7	103,3	89,2	+7,9	-13,6	105,2	90,5	102,2	-2,9	+12,9	95,7	96,4	+0,7	28.2
91,2	+0,9	65,9	92,6	67,3	+2,1	-27,3	81,8	72,9	88,9	+8,7	+21,9	79,0	80,9	+2,4	28.3
100,4	+7,8	100,7	104,8	116,0	+15,2	+10,7	89,1	101,7	101,7	+14,1	0,0	90,8	101,7	+12,0	28.4
93,4	+3,9	93,1	107,6	109,4	+17,5	+1,7	90,7	95,3	103,6	+14,2	+8,7	90,6	99,5	+9,8	28.5
86,1	-2,2	89,3	97,0	96,5	+8,1	-0,5	88,0	89,3	92,6	+5,2	+3,7	88,5	91,0	+2,8	28.6
70,7	-11,0	70,4	86,0	79,5	+12,9	-7,6	75,8	72,2	80,1	+5,7	+10,9	75,9	76,2	+0,4	28.62
102,5	+4,3	108,6	108,6	119,3	+8,9	+9,9	100,8	108,2	106,4	+5,6	-1,7	102,2	107,3	+5,0	28.63
93,9	-1,4	91,8	99,2	97,6	+6,3	-1,6	92,7	94,2	98,9	+6,7	+5,0	93,1	96,5	+3,7	28.7
78,6	-2,4	76,9	93,8	77,5	+0,8	-17,4	83,9	80,4	86,7	+3,3	+7,8	82,8	83,6	+1,0	DK
89,0	+1,3	89,5	94,1	90,3	+0,9	-4,0	85,2	90,6	91,8	+7,7	+1,3	86,7	91,2	+5,2	29.1
112,1	+24,0	101,3	105,2	107,7	+6,9	+2,4	94,5	103,6	96,8	+2,4	-6,6	96,0	100,2	+4,4	29.11
85,2	-1,6	88,7	95,6	67,2	-24,2	-29,7	83,9	88,1	91,2	+8,7	+2,4	85,0	90,2	+6,1	29.12
90,3	-3,5	93,3	92,0	103,1	+10,5	+12,1	88,5	93,7	94,2	+6,4	+0,5	90,7	93,9	+3,5	29.13
82,3	-0,6	81,4	89,5	101,0	+24,1	+12,8	79,3	83,6	88,0	+11,0	+5,3	80,7	85,8	+6,3	29.14
79,2	-7,2	75,5	103,9	75,0	-0,7	-27,8	90,5	80,1	94,5	+4,4	+18,0	87,8	87,3	-0,6	29.2
61,4	-15,3	67,2	90,0	69,6	+3,6	-22,7	83,9	67,0	80,4	-4,2	+20,0	79,0	73,7	-6,7	29.21
72,4	-7,8	68,0	104,5	73,0	+7,4	-30,1	86,0	75,5	93,0	+8,1	+23,2	82,9	84,2	+1,6	29.22
70,1	-14,6	71,4	104,9	86,7	+21,4	-17,3	88,1	72,5	93,1	+5,7	+28,4	84,3	82,8	-1,8	29.23
84,3	+4,6	71,4	68,1	70,8	-0,8	+4,0	59,9	78,3	68,2	+13,9	-12,9	68,1	73,2	+7,5	29.3
82,2	+8,7	68,0	85,9	58,4	-14,1	-32,0	62,5	74,5	78,4	+25,4	+5,2	66,3	76,4	+15,2	29.31
57,1	-12,6	55,5	85,0	60,0	+8,1	-29,4	70,3	60,4	76,4	+8,7	+26,5	66,9	68,4	+2,2	29.4
78,2	+5,0	75,7	93,6	75,8	+0,1	-19,0	86,5	81,1	84,8	-2,0	+4,6	83,6	83,0	-0,7	29.5
152,3	+180,5	55,7	74,9	86,5	+59,3	+15,5	74,9	98,5	70,9	-5,3	-28,0	81,6	84,7	+3,8	29.51
80,3	+16,0	71,4	79,3	76,4	+7,0	-3,7	74,7	77,3	75,7	+1,3	-2,1	79,6	76,5	-3,9	29.52
102,5	+3,7	94,1	102,1	95,4	+1,4	-6,6	103,6	99,2	98,5	-4,9	-0,7	99,5	98,9	-0,6	29.54
37,9	-38,6	38,8	74,0	38,4	-1,0	-48,1	90,5	45,8	74,4	-17,8	+62,4	73,0	60,1	-17,7	29.55
86,1	-5,4	94,6	93,4	94,5	-0,1	+1,2	88,0	91,2	86,2	-2,0	-5,5	90,5	88,7	-2,0	29.7
87,8	+0,8	88,9	100,2	96,0	+8,0	-4,2	91,2	90,5	96,7	+6,0	+6,9	89,4	93,6	+4,7	DL
61,7	-12,0	67,1	79,1	83,9	+25,0	+6,1	71,3	67,4	73,7	+3,4	+9,3	68,7	70,5	+2,6	30
65,5	-12,9	67,6	73,1	47,4	-29,9	-35,2	86,8	69,7	71,0	-18,2	+1,9	80,5	70,3	-12,7	30.01
61,1	-11,8	67,1	80,0	89,4	+33,2	+11,8	68,9	67,1	74,0	+7,4	+10,3	66,9	70,6	+5,5	30.02
92,4	+1,0	94,1	101,6	95,3	+1,3	-6,2	92,6	95,1	98,9	+6,8	+4,0	92,1	97,0	+5,3	31
90,8	+1,0	88,1	95,7	92,4	+4,9	-3,4	92,1	91,3	95,2	+3,4	+4,3	90,1	93,2	+3,4	31.1
93,7	+4,5	95,4	103,1	91,3	-4,3	-11,4	92,4	96,6	100,7	+9,0	+4,2	91,2	98,7	+8,2	31.2
92,2	-3,4	85,3	100,2	90,7	+6,3	-9,5	90,7	88,8	97,6	+7,6	+9,9	92,3	93,2	+1,0	31.3
75,0	-5,8	83,4	89,0	86,6	+3,8	-2,7	84,3	81,2	82,2	-2,5	+1,2	84,4	81,7	-3,2	31.4
86,1	-11,1	96,8	98,6	91,0	-6,0	-7,7	97,7	91,7	93,9	-3,9	+2,4	97,9	92,8	-5,2	31.5
95,2	+0,8	100,0	106,5	110,1	+10,1	+3,4	93,2	100,5	102,2	+9,7	+1,7	94,3	101,3	+7,4	31.6
99,2	+9,7	94,3	118,5	110,1	+16,8	-7,1	100,8	99,4	113,0	+12,1	+13,7	96,7	106,2	+9,8	32
103,8	+25,1	107,9	118,1	143,5	+33,0	+21,5	83,9	110,3	113,2	+34,9	+2,6	83,8	111,7	+33,3	32.1
105,1	+3,5	94,2	120,9	94,6	+0,4	-21,8	111,6	101,4	118,1	+5,8	+16,5	106,9	109,7	+2,6	32.2
83,8	+12,9	83,5	114,2	113,9	+36,4	-0,3	93,2	86,6	102,8	+10,3	+18,7	86,8	94,7	+9,1	32.3
84,8	-2,6	88,2	93,1	90,9	+3,1	-2,4	91,3	88,3	91,3	0,0	+3,4	89,9	89,8	-0,1	33
81,5	-7,8	86,7	92,3	84,1	-3,0	-8,9	95,4	85,7	90,5	-5,1	+5,6	92,5	88,1	-4,8	33.1
85,2	+0,1	86,8	92,5	87,8	+1,2	-5,1	87,0	87,7	90,6	+4,1	+3,9	86,2	89,2	+3,5	33.2
98,6	+4,8	104,1	100,4	105,8	+1,6	+5,4	95,4	103,6	99,9	+4,7	-3,6	97,4	101,8	+4,5	33.4
61,8	-9,5	59,8	71,3	63,7	+6,5	-10,7	71,3	63,2	65,7	-7,9	+4,0	69,6	64,5	-7,3	33.5
93,3	+4,6	89,8	95,5	98,1	+9,2	+2,7	83,5	92,6	89,7	+7,4	-3,1	85,0	91,2	+7,3	DM
94,6	+6,7	90,0	98,3	102,1	+13,4	+3,9	82,9	93,7	91,6	+10,5	-2,2	84,1	92,6	+10,1	34
96,3	+8,2	90,3	98,8	97,0	+7,4	-1,8	83,2	94,6	91,6	+10,1	-3,2	84,2	93,1	+10,6	34.1
73,8	-14,8	72,1	77,4	74,8	+3,7	-3,4	74,8	74,8	74,8	0,0	0,0	78,5	74,8	-4,7	34.2
94,3	+6,7	94,0	102,4	129,2	+37,4	+26,2	84,3	95,5	96,4	+14,4	+0,9	85,6	95,9	+12,0	34.3
86,9	-5,1	88,9	82,4	79,1	-10,9	-4,0	86,4	87,8	81,0	-6,2	-7,7	88,9	84,4	-5,1	35
88,1	-1,6	91,1	82,3	85,7	-5,9	+4,1	87,8	89,5	80,4	-8,4	-10,2	88,4	84,9	-4,0	35.1
82,5	-7,6	94,8	86,2	60,5	-36,2	-29,8	101,7	89,2	84,1	-17,3	-5,7	97,5	86,7	-11,1	35.2
84,7	-6,8	85,3	83,0	81,0	-5,0	-2,4	82,2	85,2	81,7	-0,6	-4,1	86,3	83,5	-3,2	35.3
123,1	+5,9	96,4	58,8	93,8	-2,7	+59,5	69,7	104,5	60,1	-13,8	-42,5	88,9	82,3	-7,4	35.4
89,2	-6,4	92,3	97,1	93,5	+1,3	-3,7	92,5	90,9	90,1	-2,6	-0,9	92,7	90,5	-2,4	DN
91,9	-8,0	96,2	96,6	97,6	+1,5	+1,0	92,4	94,1	88,8	-3,9	-5,6	94,7	91,5	-3,4	36.1
92,5	-9,6	96,5	97,0	99,0	+2,6	+2,1	90,5	94,1	87,5	-3,3	-7,0	93,5	90,8	-2,9	36.11
74,2	-13,2	74,9	86,9	76,8	+2,5	-11,6	87,8	74,6	82,8	-5,7	+11,0	86,3	78,7	-8,8	36.12
113,4	-0,2	115,2	120,9	116,7	+1,3	-3,5	109,1	116,1	111,0	+1,7	-4,4	109,7	113,6	+3,6	36.13
73,2	-8,3	72,9	96,3	69,7	-4,3	-27,6	98,0	74,8	91,3	-6,8	+22,1	89,0	83,0	-6,7	36.2
80,2	+1,4	76,1	104,8	81,9	+7,6	-21,9	91,9	77,7	95,1	+3,5	+22,4	83,9	86,4	+3,0	36.5
98,2	+3,3	110,4	106,0	110,0	-0,4	+3,8	97,2	101,4	97,1	-0,1	-4,2	98,4	99,2	+0,8	E
96,2	+2,0	107,4	103,7	106,6	-0,7	+2,8	96,3	99,6	96,1	-0,2	-3,5	97,7	97,9	+0,2	40.1
112,0	+11,2	130,4	122,0	132,8	+1,8	+8,9	103,3	113,0	103,7	+0,4	-8,2	103,4	108,3	+4,7	40.2
127,4	+2,3	103,8	129,4	99,2	-4,4	-23,3	121,6	119,7	134,1						

WZ93- SCHL.	WIRTSCHAFTSZWEIG	GEWICHT- TUNG	1995 APR.	VERAENDERUNG IN % APR. 1995 GEGEN		1995 MAR.	VERAENDERUNG IN % MAR. 1995 GEGEN		KUMULIERT	
				APR. 1994	MAR. 1995		MAR. 1994	FEB. 1995	JAN. 1995 BIS APR. 1995	VER- AEND. IN % GEGEN VORJAHR
	PRODUZIERENDES GEWERBE (EINSCHL. BAUHAUPTGEWERBE)	100	97,8	+2,1	-4,2	102,1	-0,3	+11,3	94,8	+2,2
C-E	PRODUZIERENDES GEWERBE (OH BAUHAUPTGEWERBE)	90,55	94,8	+2,8	-6,0	100,9	+1,2	+10,9	93,8	+3,0
C-D	BERGBAU, GEW. V. STEINEN U. ERDEN U. VERARBEITENDES GEWERBE	84,70	94,7	+3,3	-5,6	100,3	+1,3	+11,2	92,9	+3,2
	VORLEISTUNGSGUETERPRODUZENTEN (OH ENERGIEVERSORGUNG)	37,25	101,8	+5,3	-3,8	105,8	+2,6	+10,2	99,5	+4,7
	INVESTITIONSGUETERPRODUZENTEN	27,29	86,8	+1,6	-8,3	94,7	+2,8	+14,8	84,5	+3,2
	GEBRAUCHSGUETERPRODUZENTEN	8,03	90,5	-2,6	-10,7	101,4	-1,0	+10,6	92,7	+3,1
	VERBRAUCHSGUETERPRODUZENTEN	12,14	93,6	+4,2	-2,0	95,5	-4,4	+7,5	92,2	-0,5
C	BERGBAU U. GEW. V. STEINEN U. ERDEN	2,68	77,3	-4,0	-8,4	84,4	-0,7	+15,0	77,7	-2,6
CA	KOHLENBERGBAU, TORFGEWINNUNG, GEW. V. ERDOEL U. ERDGAAS (OH BERGBAU AUF URAN- U. THORIUMERZE)	2,11	70,9	-4,8	-13,1	81,6	-2,0	+11,9	76,3	-5,1
10	KOHLENBERGBAU, TORFGEWINNUNG	1,90	66,3	-7,9	-11,8	75,2	-3,3	+11,2	70,6	-6,4
11	GEW. V. ERDOEL U. ERDGAAS (OH ERBRING. DAMIT VERB. LEIST.)	0,21	111,7	+15,5	-19,0	137,9	+4,6	+14,8	126,2	+1,1
CB	ERZBERGBAU, GEW. V. STEINEN U. ERDEN, SONST. BERGBAU	0,57	101,3	-1,7	+6,7	94,9	+3,8	+26,5	83,0	+6,8
14	GEW. V. STEINEN U. ERDEN, SONST. BERGBAU	0,55	100,8	-1,9	+6,8	94,4	+4,0	+27,4	82,1	+6,8
14.2	GEW. V. KIES, SAND, TON U. KAOLIN	0,43	95,4	-17,3	+9,4	87,2	-10,7	+40,2	71,1	-11,6
D	VERARBEITENDES GEWERBE	82,02	95,3	+3,5	-5,5	100,8	+1,3	+11,0	93,5	+3,5
DA	ERNAEHRUNGSGEWERBE U. TABAKVERARBEITUNG	7,25	97,9	+3,6	-0,8	98,7	-3,6	+7,9	95,0	-0,3
15	ERNAEHRUNGSGEWERBE	6,84	98,6	+3,8	-0,9	99,5	-3,2	+7,9	95,6	-0,1
15.1	SCHLACHTEN U. FLEISCHVERARBEITUNG	1,33	101,1	+3,9	-3,4	104,7	-4,4	+10,0	99,4	-0,6
15.2	FISCHVERARBEITUNG	0,13	106,8	+5,5	-1,1	108,0	-0,9	-2,0	107,7	+2,4
15.3	OBST- U. GEMUESEVERARBEITUNG	0,22	91,7	-3,2	-7,7	99,4	-0,5	+13,3	91,2	-4,8
15.4	H. V. PFLANZLICHEN U. TIERISCHEN OELN U. FETTEN	0,19	110,7	+19,2	+7,4	103,1	+2,2	+5,6	101,7	+8,1
15.5	MILCHVERARBEITUNG	0,54	122,3	+16,5	+5,0	116,5	+11,4	+9,0	113,7	+14,4
15.6	MAHL- U. SCHAELEMUEHLEN, H. V. STAERKE U. STAERKEERZEUGN	0,16	79,1	-3,7	-1,1	80,0	-11,4	+9,4	77,9	-12,7
15.7	H. V. FUTTERMITTELN	0,23	108,6	+11,2	+5,6	102,8	-3,7	+3,7	103,5	+3,5
15.8	SONST. ERNAEHRUNGSGEWERBE (OH GETRAENKEHERSTELLUNG)	2,76	93,5	+1,4	-2,3	95,7	-5,1	+4,5	92,8	-2,2
15.81	H. V. BACKWAEREN (OH DAUERBACKWAEREN)	1,10	114,4	+6,8	+5,1	108,8	-3,5	+3,1	108,6	+1,7
15.82	H. V. DAUERBACKWAEREN	0,47	68,2	-22,1	-10,1	75,9	-25,4	+13,8	68,6	-22,0
15.84	H. V. SUESSWAEREN (OH DAUERBACKWAEREN)	0,37	76,4	-0,9	-20,4	96,0	+0,6	-1,4	92,3	-0,5
15.9	GETRAENKEHERSTELLUNG	1,29	96,0	+0,8	+0,3	95,7	-4,8	+15,0	89,5	-1,5
15.91	H. V. SPIRITUOSEN	0,12	75,6	-24,5	-11,9	85,8	-10,8	+22,0	77,6	-17,4
15.96	H. V. BIER	0,71	91,9	+1,1	+4,0	88,4	-9,5	+11,1	84,9	-2,7
15.98	MINERALBRUNNEN, H. V. ERFRISCHUNGSGETRAENKEN	0,40	107,8	+5,4	-2,2	110,2	+2,1	+19,4	99,7	+2,7
16	TABAKVERARBEITUNG	0,41	87,0	-0,2	+3,3	84,2	-11,8	+4,9	83,5	-4,5
DB	TEXTIL- U. BEKLEIDUNGSGEWERBE	2,72	72,6	+2,1	-7,2	78,2	-8,2	+4,3	75,4	-4,4
17	TEXTILGEWERBE	1,63	81,8	+0,1	-5,5	86,6	-1,8	+8,0	82,4	+0,4
17.1	SPINNSTOFFAUFBEREITUNG U. SPINNEREI	0,15	76,4	-3,4	-4,6	80,1	-5,3	+6,0	77,6	-2,0
17.2	WEBEREI	0,40	75,3	-7,8	-6,3	80,4	-3,5	+18,9	74,7	-3,4
17.5	SONST. TEXTILGEWERBE (OH H. V. MASCHENWARE)	0,36	102,2	+16,4	-6,8	109,6	+9,9	+6,8	103,8	+16,2
17.7	H. V. GEWIRKTEN U. GESTRICKTEN FERTIGERZEUGNISSEN	0,18	66,3	+1,1	-5,7	70,3	-8,0	-11,9	71,2	-5,9
18	BEKLEIDUNGSGEWERBE	1,09	58,8	+6,5	-10,4	65,6	-18,7	-2,2	64,9	-12,5
18.22	H. V. OBERBEKLEIDUNG (OH ARBEITS- U. BERUFSBEKLEIDUNG)	0,63	53,0	+5,0	-11,7	60,0	-25,1	-5,7	60,9	-17,4
18.23	H. V. WAESCHE	0,26	69,6	+13,2	-5,0	73,3	-14,6	0,0	72,0	-9,9
DC	LEDERGEWERBE	0,34	62,2	-5,6	-15,9	74,0	-4,9	+10,0	67,6	-4,4
19.2	LEDERVERARBEITUNG (OH H. V. LEDERBEKLEIDUNG U. SCHUHEN)	0,09	72,6	-1,4	-7,9	78,8	-7,9	+10,2	72,3	-4,6
19.3	H. V. SCHUHEN	0,21	58,5	-3,8	-20,5	73,6	-0,4	+12,7	66,2	-2,5
DD	HOLZGEWERBE (OH H. V. MOEBELN)	1,35	109,6	+0,6	-1,5	111,3	-3,5	+12,0	103,7	-1,5
20.2	FURNIER-, SPERRHOLZ-, HOLZFASERPLATTEN- U. AE	0,35	92,6	-9,5	-3,3	95,8	-12,9	+12,2	90,1	-12,0
20.3	H. V. KONSTRUKTIONS- U. FERTIGBAUT-, AUSBAUELEMENTEN U. AE	0,62	116,2	-2,5	-2,4	119,0	-5,3	+12,7	110,2	-3,6
DE	PAPIER- U. DRUCKGEWERBE (OH VERLAGSGEWERBE)	4,33	92,9	+0,9	-4,7	97,5	-3,9	+8,5	93,0	-1,9
21	PAPIERGEWERBE	1,96	97,3	+0,9	-6,1	103,6	-3,7	+8,3	98,7	-2,0
21.1	H. V. HOLZSTOFF, ZELLSTOFF, PAPIER, KARTON U. PAPPE	0,78	118,4	+17,6	-2,0	120,8	+10,4	+5,4	117,5	+12,1
21.2	PAPIER-, KARTON- U. PAPPEVERARBEITUNG	1,18	83,5	-10,8	-9,5	92,3	-13,3	+10,8	86,4	-11,9
22	DRUCKGEWERBE, VERVIELF. V. BESPIELT. TONTRAEGERN (OH VER- LAGSGEW., VERVIELF. V. BESPIELT. BILD- U. DATENTRAEGERN)	2,37	89,2	+0,8	-3,5	92,4	-4,1	+8,6	88,2	-1,9
22.22	DRUCKEREI (OH ZEITUNGSDRUCKEREI)	1,77	87,0	-1,7	-4,3	90,9	-5,9	+10,4	86,0	-4,7
DF	KOKEREI, MINERALOELVERARBEITUNG (OH SPALT- U. BRUTST)	0,62	89,6	+0,2	-0,6	90,1	+0,3	+6,4	89,2	+1,2
23.1	KOKEREI	0,25	71,9	+2,9	+2,7	70,0	+0,1	+8,4	69,0	+0,7
23.2	MINERALOELVERARBEITUNG	0,36	99,2	-3,1	-3,6	102,9	0,0	+4,9	102,4	+0,4
DG	CHEMISCHE INDUSTRIE	7,83	109,1	+5,4	-2,4	111,8	+2,7	+9,5	108,1	+5,2
24.1	H. V. CHEMISCHEN GRUNDSTOFFEN	4,10	115,2	+7,6	-2,4	118,0	+8,2	+9,3	114,2	+9,4
24.2	H. V. SCHAEDELINGSBEKAMPFUNGS- U. PFLANZENSCHUTZMITTELN	0,13	129,2	+58,5	+1,0	127,9	+15,9	+15,4	118,4	+16,9
24.3	H. V. ANSTRICHMITTELN, DRUCKFARBEN U. KITTEN	0,39	102,6	-0,2	-3,0	105,8	-3,3	+14,1	98,6	-0,3
24.4	H. V. PHARMAZEUTISCHEN ERZEUGNISSEN	1,40	113,1	+12,5	+3,0	109,8	-0,8	+9,3	110,0	+6,6
24.5	H. V. SEIFEN, WASCHE-, REINIGUNGS- U. KOERPERPFLEGE MITT	0,86	85,1	-11,9	-9,4	93,9	-10,7	+10,7	88,6	-9,5
24.6	H. V. SONST. CHEMISCHEN ERZEUGNISSEN	0,72	112,1	+6,4	-5,4	118,5	+6,0	+6,8	112,7	+7,5
24.7	H. V. CHEMIEFASERN	0,23	56,6	-38,7	-9,1	62,3	-36,8	+14,1	58,1	-36,5
DH	H. V. GUMMI- U. KUNSTSTOFFWAEREN	3,69	93,6	-3,5	+1,1	92,6	-6,9	+6,9	88,3	-5,1
25.1	H. V. GUMMIWAEREN	0,94	100,4	+14,0	-4,0	104,6	+8,1	+6,6	99,4	+11,6
25.2	H. V. KUNSTSTOFFWAEREN	2,75	91,3	-8,8	+3,3	88,4	-12,0	+6,9	84,4	-10,6
DI	GLASGEWERBE, KERAMIK, VERARB. V. STEINEN U. ERDEN	3,04	113,0	+1,4	-0,5	113,6	+0,5	+17,4	102,1	+2,7
26.1	H. U. VERARB. V. GLAS	0,71	98,1	+1,4	-6,2	104,6	-0,4	+8,7	99,6	+2,7
26.2	KERAMIK (OH ZIEGELEI U. BAUKERAMIK)	0,40	82,9	+2,3	-4,4	86,7	-2,0	+8,5	82,8	+0,5
26.3	H. V. KERAMISCHEN WAND- U. BODENFLIESEN U. -PLATTEN	0,12	87,3	-9,8	-9,1	96,0	-7,6	+12,0	88,6	-8,4
26.4	ZIEGELEI, H. V. SONST. BAUKERAMIK	0,15	148,4	+6,6	+4,2	142,4	+6,3	+10,0	137,0	+7,4
26.5	H. V. ZEMENT, KALK U. GEBRANNTEM GIPS	0,25	124,3	+3,8	+5,0	118,4	+7,2	+23,6	100,8	+9,1
26.6	H. V. ERZEUGNISSEN AUS BETON, ZEMENT U. GIPS	1,00	132,4	-2,1	+0,7	131,5	-0,6	+26,3	110,8	+0,7

LAND
DAS PRODUZIERENDE GEWERBE
= 100

ABTEILUNGEN, GRUPPEN UND KLASSEN
ZWEIGE, AUSGABE 1993 (W293)

BEREINIGTER WERT

1994 APR.	VER- ÄND. IN % GEGEN APR. 1993	1994 1. VJ	1994 4. VJ	1995 1. VJ	VERÄNDERUNG IN % 1. VJ 1995 GEGEN		1993 2. HJ	1994 1. HJ	1994 2. HJ	VERÄNDERUNG IN % 2. HJ 1994 GEGEN		1993	1994	VERÄNDERUNG IN % 1994 GEGEN 1993		W293- SCHL.
					1. VJ	4. VJ				2. HJ	1. HJ			1993	1994	
					1994	1994				1993	1994			1993	1994	
95,8	+2,7	91,8	103,3	93,8	+2,2	-9,2	94,0	94,3	99,6	+6,0	+5,6	92,8	97,0	+4,5	PROD GEW	
92,2	+2,3	90,7	100,4	93,5	+3,1	-6,9	91,3	91,9	96,0	+5,1	+4,5	90,5	93,9	+3,8	C-E	
91,7	+2,1	89,4	100,0	92,3	+3,2	-7,7	90,9	91,2	95,9	+5,5	+5,2	90,0	93,6	+4,0	C-D	
96,7	+3,6	94,4	103,4	98,7	+4,6	-4,5	92,8	96,1	100,4	+8,2	+4,5	92,4	98,3	+6,4	VORLEIST	
85,4	+1,1	80,7	96,2	83,7	+3,7	-13,0	87,0	84,2	90,9	+4,5	+8,0	85,6	87,5	+2,2	INVEST	
92,9	+5,3	88,8	97,0	93,4	+5,2	-3,7	85,0	90,3	89,4	+5,2	-1,0	85,9	89,8	+4,5	GEBRAUCH	
89,8	-2,0	93,7	100,3	91,8	-2,0	-8,5	97,6	92,5	97,8	+0,2	+5,7	95,1	95,1	0,0	VERBRAUCH	
80,5	-6,7	79,6	89,2	77,8	-2,3	-12,8	86,2	80,5	85,2	-1,2	+5,8	85,7	82,8	-3,4	C	
74,5	-10,5	82,4	79,0	78,0	-5,3	-1,3	80,8	77,7	74,3	-8,0	-4,4	83,2	76,0	-8,7	CA	
72,0	-13,3	76,5	74,8	72,1	-5,8	-3,6	79,2	74,2	71,9	-9,2	-3,1	81,4	73,0	-10,3	10	
96,7	+14,0	134,1	116,6	131,0	-2,3	+12,3	95,1	109,3	95,6	+0,5	-12,5	99,6	102,4	+2,8	11	
103,1	+5,3	69,2	127,2	76,9	+11,1	-39,5	106,4	90,9	126,0	+18,4	+38,6	94,7	108,5	+14,6	CB	
102,8	+5,3	68,2	127,0	75,9	+11,3	-40,2	106,5	90,5	126,1	+18,4	+39,3	94,5	108,3	+14,6	14	
115,3	+5,2	68,7	134,8	63,0	-8,3	-53,3	116,4	98,2	136,9	+17,6	+39,4	103,0	117,5	+14,1	14.2	
92,1	+2,4	89,7	100,4	92,8	+3,5	-7,6	91,0	91,6	96,3	+5,8	+5,1	90,1	93,9	+4,2	D	
94,5	-1,6	95,5	110,4	94,0	-1,6	-14,9	103,5	96,2	105,9	+2,9	+10,1	99,2	101,1	+1,9	DA	
95,0	-1,9	96,0	111,6	94,6	-1,5	-15,2	104,4	96,7	106,6	+2,1	+10,2	99,9	101,7	+1,8	15	
97,3	-2,1	100,9	109,5	98,9	-2,0	-9,7	103,6	100,6	106,0	+2,3	+5,4	101,5	103,3	+1,8	15.1	
101,2	-1,6	106,5	110,8	108,0	+1,4	-2,5	94,0	98,9	98,5	+4,8	-0,4	97,0	98,7	+1,8	15.2	
94,7	+4,0	96,2	101,7	91,0	-5,4	-10,5	97,7	98,0	103,6	+6,0	+5,7	95,7	100,8	+5,3	15.3	
92,9	-10,5	94,5	109,1	98,7	+4,4	-9,5	98,7	91,8	103,2	+4,6	+12,4	99,0	97,5	-1,5	15.4	
105,0	-4,1	97,5	92,8	110,9	+13,7	+19,5	93,6	101,1	96,5	+3,1	-4,5	99,0	98,8	-0,2	15.5	
82,1	-8,9	91,6	112,9	77,5	-15,4	-31,4	104,5	86,8	103,3	-1,1	+19,0	97,6	95,1	-2,6	15.6	
97,7	-7,3	100,8	103,4	101,8	+1,0	-1,5	99,5	98,9	99,4	-0,1	+0,5	100,0	99,2	-0,8	15.7	
92,2	+2,1	95,8	126,4	92,6	-3,3	-26,7	112,8	94,7	112,4	-0,4	+18,7	101,6	103,5	+1,9	15.8	
107,1	+2,4	106,7	112,3	106,6	-0,1	-5,1	109,4	106,1	109,6	+0,2	+3,3	105,3	107,9	+2,5	15.81	
87,6	+0,1	88,2	112,6	68,8	-22,0	-38,9	112,8	90,7	109,4	-3,0	+20,6	99,9	100,0	+0,1	15.82	
77,1	-3,9	98,0	121,2	97,6	-0,4	-19,5	104,4	88,5	109,0	+4,4	+23,2	96,3	98,8	+2,6	15.84	
95,2	-6,1	89,5	93,8	87,3	-2,5	-6,9	95,7	96,2	102,8	+7,4	+6,9	96,5	99,5	+3,1	15.9	
100,1	+22,7	92,0	89,1	78,2	-15,0	-12,2	94,9	90,4	82,2	-13,4	-9,1	88,6	86,3	-2,6	15.91	
90,9	-10,4	86,1	90,8	82,5	-4,2	-9,1	94,0	93,7	98,6	+4,9	+5,2	94,6	96,1	+1,6	15.96	
102,3	-6,1	95,4	96,5	96,9	+1,6	+0,4	97,7	103,4	115,2	+17,9	+11,4	102,2	109,3	+6,9	15.98	
87,2	+5,3	87,5	89,5	82,3	-5,9	-8,0	89,2	88,6	93,9	+5,3	+6,0	87,7	91,3	+4,1	16	
71,1	-8,3	81,5	70,0	76,3	-6,4	+9,0	76,8	76,0	70,4	-8,3	-7,4	79,4	73,2	-7,8	DB	
81,7	-5,1	82,2	79,0	82,6	+0,5	+4,6	77,3	81,3	74,5	-3,6	-8,4	81,0	77,9	-3,8	17	
79,1	-4,0	79,2	76,1	77,9	-1,6	+2,4	73,3	78,6	71,2	-2,9	-9,4	78,1	74,9	-4,1	17.1	
81,7	-3,9	75,8	66,9	74,5	-1,7	+11,4	71,7	77,4	64,6	-9,9	-16,5	76,8	71,0	-7,6	17.2	
87,8	-1,6	89,8	83,7	104,3	+16,1	+24,6	78,4	90,1	82,3	+5,0	-8,7	84,5	86,2	+2,0	17.5	
65,6	-12,4	79,0	76,5	72,8	-7,8	-4,8	81,6	71,2	70,1	-14,1	-1,5	80,1	70,6	-11,9	17.7	
55,2	-14,4	80,6	56,6	66,9	-17,0	+18,2	75,9	68,1	64,2	-15,4	-5,7	77,0	66,1	-14,2	18	
50,5	-16,0	81,5	49,9	63,5	-22,1	+27,3	74,9	66,9	61,4	-18,0	-8,2	75,8	64,1	-15,4	18.22	
61,5	-16,0	86,0	62,9	72,7	-15,5	+15,6	79,0	73,7	66,1	-16,3	-10,3	82,5	69,9	-15,3	18.23	
65,9	-14,2	72,3	63,3	69,4	-4,0	+9,6	76,2	69,2	64,1	-15,9	-7,4	78,8	66,6	-15,5	DC	
73,6	-9,2	76,5	72,6	72,2	-5,6	-0,6	77,1	75,9	70,2	-8,9	-7,5	79,5	73,1	-8,1	19.2	
60,8	-18,8	70,2	57,8	68,8	-2,0	+19,0	77,4	65,3	61,0	-21,2	-6,6	80,0	63,1	-21,1	19.3	
108,9	+7,4	104,1	123,9	101,7	-2,3	-17,9	105,6	107,6	116,2	+10,0	+8,0	101,9	111,9	+9,8	DD	
102,3	+6,3	102,4	109,1	89,3	-12,8	-18,1	93,4	103,2	104,6	+12,0	+1,4	94,0	103,9	+10,5	20.2	
119,2	+9,4	112,6	144,5	108,2	-3,9	-25,1	121,0	117,3	132,8	+9,8	+13,2	113,2	125,1	+10,5	20.3	
92,1	+0,3	95,7	102,3	93,0	-2,8	-9,1	97,0	94,3	98,6	+1,6	+4,6	95,2	96,4	+1,3	DE	
96,4	+4,4	102,1	101,4	99,2	-2,8	-2,2	95,8	100,0	100,5	+4,9	+0,5	95,8	100,2	+4,6	21	
100,7	+11,3	106,2	110,2	117,2	+10,4	+6,4	98,2	104,7	108,6	+10,6	+3,7	97,1	106,7	+9,9	21.1	
93,6	+0,1	99,5	95,6	87,4	-12,2	-8,6	94,2	96,9	95,1	+1,0	-1,9	95,0	96,0	+1,1	21.2	
88,5	-3,2	90,4	103,0	87,9	-2,8	-14,7	97,9	89,5	97,1	-0,8	+8,5	94,7	93,3	-1,5	22	
88,5	-3,1	90,8	102,8	85,6	-5,7	-16,7	98,4	89,8	97,0	-1,4	+8,0	95,0	93,4	-1,7	22.22	
89,4	-7,4	87,6	93,7	89,1	+1,7	-4,9	94,2	90,0	93,5	-0,7	+3,9	93,6	91,8	-1,9	DF	
69,9	-14,4	68,0	70,4	68,0	0,0	-3,4	71,4	69,2	70,0	-2,0	+1,2	76,8	69,6	-9,4	23.1	
102,4	+1,1	101,9	109,4	103,4	+1,5	-5,5	107,9	104,5	109,0	+1,0	+4,3	103,9	106,8	+2,8	23.2	
103,5	+5,2	102,5	108,2	107,7	+5,1	-0,5	98,3	103,7	106,7	+8,5	+2,9	98,0	105,2	+7,3	DG	
107,1	+8,2	103,5	115,1	113,8	+10,0	-1,1	100,1	105,9	112,2	+12,1	+5,9	99,1	109,0	+10,0	24.1	
81,5	-6,0	107,9	70,9	114,7	+6,3	+61,8	53,5	90,3	68,9	+28,8	-23,7	70,7	79,6	+12,6	24.2	
102,8	+4,5	97,6	102,4	97,2	-0,4	-5,1	98,4	103,1	106,5	+8,2	+3,3	97,6	104,8	+7,4	24.3	
100,5	+5,5	104,1	106,2	108,9	+4,6	+2,5	101,5	103,2	105,0	+3,4	+1,7	98,5	104,1	+5,7	24.4	
96,6	-3,3	98,3	92,3	89,7	-8,7	-2,8	95,2	97,1	94,4	-0,8	-2,8	97,7	95,7	-2,0	24.5	
105,4	+1,2	104,6	106,5	112,9	+7,9	+6,0	99,5	106,4	107,1	+7,6	+0,7	101,0	106,7	+5,6	24.6	
92,3	+3,4	91,2	92,3	58,5	-35,9	-36,6	79,0	91,8	86,6	+9,6	-5,7	84,2	89,2	+5,9	24.7	
97,0	+4,3	91,6	101,5	86,5	-5,6	-14,8	88,3	94,0	97,8	+10,8	+4,0	89,7	95,9	+6,9	DH	
88,1	+4,3	89,4	91,3	99,0	+10,7	+8,4	79,2	88,7	87,6	+10,6	-1,2	82,2	88,1	+7,2	25.1	
100,1	+4,4	92,4	105,0	82,1	-11,1	-21,8	91,4	95,9	101,3	+10,8	+5,6	92,3	98,6	+6,8	25.2	
111,4	+3,5	95,4	119,8	98,4	+3,1	-17,9	108,4	105,5	119,9	+10,6	+13,6	104,1	112,7	+8,3	DI	
96,7	+3,8	97,1	109,3	100,1	+3,1	-8,4	99,8	98,4	106,2	+6,4	+7,9	97,3	102,3	+5,3	26.1	
81,0	-6,4	82,8	84,4	82,7	-0,1	-2,0	79,0	81,7	81,2	+2,8	-0,6	82,5	81,4	-1,3	26.2	
96,8	-9,7	95,6	93,3	89,0	-7,9	-4,6	97,0	96,6	92,9	-4,2	-3,8	100,8	94,7	-6,1	26.3	
139,2	+20,1	123,7	155,1	139,1	+7,6	-14,2	137,2	133,8	155,0	+13,7	+16,6	123,2	144,9	+17,6	26.4	
119,8	+3,5	83,3	118,3	92,9	+11,5	-21,5	107,2	102,6	121,1	+13,0	+18,0	102,1	111,8	+9,5	26.5	
135,2	+6,6	101,6	143,2	103,6	+2,0	-27,7	125,8	122,3	148,0	+17,6	+21,0	117,9	135,1	+14,6	26.6	

WZ93- SCHL.	WIRTSCHAFTSZWEIG	GEWICHT- TUNG	1995 APR.	VERAENDERUNG IN % APR. 1995 GEGEN		1995 MAR.	VERAENDERUNG IN % MAR. 1995 GEGEN		KUMULIERT	
				APR.	MAR.		MAR.	FEB.	JAN. 1995 BIS APR. 1995	VER- AEND. IN % GEGEN VORJAHR
				1994	1995		1994	1995	1995	1995
DJ	METALLERZEUGUNG U -BEARBEITUNG, H V METALLERZEUGNISSEN	10,63	104,9	+12,2	-2,5	107,6	+7,7	+10,7	100,8	+9,9
27	METALLERZEUGUNG U -BEARBEITUNG	4,09	100,0	+11,9	-6,0	106,4	+4,1	+9,7	99,9	+8,6
27.1	ERZEUGUNG V ROHEISEN, STAHL U FERROLEGIERUNGEN (EGKS)	1,42	97,7	-1,0	-6,3	104,3	-1,9	+9,9	97,6	-0,7
27.2	H V ROHREN	0,82	74,3	-7,8	-13,8	86,2	+0,5	+3,1	79,5	-4,7
27.3	SONST BEARB V EISEN U STAHL, H V FERROLEGIERUNGEN	0,31	107,2	+16,4	-9,0	117,8	+19,1	+11,2	108,2	+19,3
27.4	ERZEUGUNG U ERSTE BEARBEITUNG V NE-METALLEN	0,95	113,1	+25,7	-3,2	116,8	-3,9	+20,9	107,0	+8,5
27.42	ERZEUGUNG U ERSTE BEARBEITUNG V ALUMINIUM	0,52	112,5	+30,5	-7,0	121,0	+25,5	+32,5	103,1	+16,4
27.44	ERZEUGUNG U ERSTE BEARBEITUNG V KUPFER	0,26	127,5	+38,6	-0,3	127,9	-30,2	+6,1	123,5	+5,0
27.5	GIESSEREIINDUSTRIE	0,59	116,3	+51,4	-0,3	116,7	+36,7	+0,1	117,9	+49,6
27.51	EISENGIESSEREI	0,18	184,7	+122,8	+1,7	181,7	+99,7	+7,6	176,4	+104,6
27.53	LEICHTMETALLGIESSEREI	0,22	68,9	-9,8	-0,3	69,1	-18,6	-23,6	80,3	+4,2
28	H V METALLERZEUGNISSEN	6,55	108,0	+12,4	-0,3	108,9	+9,9	+11,2	101,4	+10,8
28.1	STAHL- U LEICHTMETALLBAU	1,33	109,0	+4,8	-9,5	120,5	+22,5	+27,0	102,4	+10,7
28.2	KESSEL- U BEHAELTERBAU	0,34	95,8	+9,7	-4,2	100,0	+12,5	+18,5	89,7	+7,8
28.3	H V DAMPKESSELN (OH ZENTRALHEIZUNGSKESSEL)	0,19	152,3	+64,3	+147,2	61,6	-30,5	-21,3	88,0	+22,2
28.4	H V SCHMIEDE-, PRESS-, ZIEH- U STANZTEILEN U AE	0,70	117,3	+14,4	-4,9	123,3	+14,3	+10,8	114,7	+14,2
28.5	BEREITUNG V WERKZEUGEN, WERKZEUGEN U MECHANIK ANG	1,11	118,6	+24,6	+5,9	112,0	+12,3	+3,6	110,3	+18,6
28.6	H V SCHNEIDWAEREN, WERKZEUGEN, SCHLOSSERN U BESCHLAG	1,23	98,2	+11,6	-3,9	102,2	+6,3	+9,3	95,5	+8,2
28.62	H V WERKZEUGEN	0,63	89,8	+24,2	+4,3	86,1	+10,1	+8,7	80,9	+15,1
28.63	H V SCHLOSSERN U BESCHLAGEN	0,48	109,5	+4,6	-12,1	124,6	+9,7	+11,0	115,1	+7,1
28.7	H V SONST EISEN-, BLECH- U METALLWAEREN	1,65	100,9	+5,2	-0,4	101,3	+2,6	+7,7	97,1	+5,4
DK	MASCHINENBAU	12,35	79,0	-1,1	-10,7	88,5	+2,0	+17,7	77,1	-0,1
29.1	H V MASCHINEN F D ERZEUGUNG U NUTZUNG V MECH ENERGIE	2,80	85,7	-5,2	-12,4	97,8	-2,9	+13,5	88,2	-1,0
29.11	H V VERBRENNUNGSMOT U TURB (OH LUFT- U STRASSENF)	0,33	95,2	-16,3	-21,2	120,8	-5,5	+16,4	103,4	-0,2
29.12	H V PUMPEN U KOMPRESSOREN	0,99	64,2	-25,9	-11,7	72,7	-25,2	+14,7	65,7	-25,1
29.13	H V ARMATUREN	0,74	95,6	+4,3	-12,9	109,8	+7,8	+14,0	100,1	+8,5
29.14	H V LAGERN, GETRIEBEN, ZAHNRAED U ANTRIEBSELEMENTEN	0,74	100,6	+20,3	-8,0	109,3	+18,5	+10,4	99,8	+22,6
29.2	H V SONST MASCHINEN F UNSPEZIFISCHE VERWENDUNG	2,90	75,4	-6,3	-12,9	86,6	+1,6	+18,3	74,3	-2,5
29.21	H V DEFEN U BRENNERN	0,19	65,1	+4,5	-8,6	71,2	+3,2	+4,4	67,8	+3,4
29.22	H V HEBEZEUGEN U FORDERMITTELN	0,95	71,1	-3,3	-16,0	84,6	+5,4	+15,7	71,7	+4,1
29.23	H V KAELTE- U LUFTTECHN ERZEUGN F GEWERBL ZWECKE	0,67	93,6	+31,5	-5,4	98,9	+32,6	+18,9	87,5	+23,2
29.3	H V LAND- U FORSTWIRTSCHAFTLICHEN MASCHINEN	0,36	78,4	-8,4	-3,9	81,6	+0,7	+17,4	71,9	-3,5
29.31	H V ACKERSCHLEPPERN	0,16	68,6	-17,7	+4,7	65,5	-15,5	+9,9	60,4	-15,4
29.4	H V WERKZEUGMASCHINEN	1,86	68,9	+18,8	-8,9	75,6	+8,2	+28,6	61,6	+10,6
29.5	H V MASCHINEN F SONST BESTIMMTE WIRTSCHAFTSZWEIGE	3,32	80,8	+1,6	-9,2	89,0	+7,2	+20,6	76,3	+0,1
29.51	H V MASCH F D METALLERZ V WALZWERKSEINR U GIESSMASCH	0,16	66,6	-56,9	-18,4	81,6	+22,5	+6,1	80,7	+0,7
29.52	H V BERGMERKS-, BAU- U BAUSTOFFMASCHINEN	0,56	94,8	+16,3	+6,0	89,4	-2,8	+20,3	80,2	+9,4
29.54	H V MASCH F D TEXTIL-, BEKLEIDUNGS- U LEDERGERWERBE	0,52	96,9	-6,9	-8,6	106,0	-2,6	+15,8	94,8	-1,2
29.55	H V MASCH F D PAPIERGERWERBE	0,25	45,7	+18,7	+15,7	39,5	-15,4	-22,7	39,9	+3,6
29.7	H V HAUSHALTSGERAETEN ANG	0,90	85,6	-2,2	-10,6	95,8	-5,5	+4,6	91,4	-1,0
DL	H V BUEROMASCH, DATENVERARBEITUNGSGER U -EINRICHTUNGEN, ELEKTROTECHNIK, FEINMECHANIK U OPTIK	13,81	91,9	+3,1	-11,5	103,9	+4,5	+11,6	94,0	+6,3
30	H V BUEROMASCH, DATENVERARBEITUNGSGER U -EINRICHTUNGEN	1,89	74,7	+18,8	-16,6	89,6	+20,1	+12,3	80,5	+22,9
30.01	H V BUEROMASCHINEN	0,25	39,4	-41,0	-20,2	49,4	-38,7	+5,3	44,8	-32,8
30.02	H V DATENVERARBEITUNGSGERAETEN U -EINRICHTUNGEN	1,64	80,0	+28,4	-16,3	95,6	+29,7	+12,9	85,8	+31,2
31	H V GERAETEN D ELEKTRIZITAETSERZ, -VERTEILUNG U AE	5,06	95,0	+1,4	-7,4	102,6	-1,5	+10,3	94,3	+0,9
31.1	H V ELEKTROMOTOREN, GENERATOREN U TRANSFORMATOREN	0,87	95,8	+4,0	-1,6	97,4	-1,6	+7,5	92,4	+4,3
31.2	H V ELEKTRIZITAETSERZEUGUNGS- U SCHALTEINRICHTUNGEN	2,18	91,2	-4,0	-7,8	98,9	-6,4	+10,3	90,4	-4,6
31.3	H V ISOLIERTEN ELEKTROKABELN, -LEITUNGEN U -DRAEHTEN	0,43	98,3	+5,1	-6,3	104,9	+10,1	+28,6	91,7	+5,6
31.4	H V AKKUMULATOREN U BATTERIEN	0,13	75,5	-0,7	-11,9	85,7	+0,7	+2,8	83,0	+2,2
31.5	H V ELEKTRISCHEN LAMPEN U LEUCHTEN	0,37	84,1	-3,8	-10,1	93,5	-11,0	+4,6	88,4	-5,9
31.6	H V ELEKTRISCHEN AUSRUESTUNGEN ANG	1,09	106,7	+10,5	-9,9	118,4	+7,1	+9,2	108,2	+9,7
32	RUNDFUNK-, FERNSEH- U NACHRICHTENTECHNIK	3,21	100,2	-0,5	-14,4	117,0	+9,3	+10,6	106,6	+11,7
32.1	H V ELEKTRONISCHEN BAUELEMENTEN	0,68	130,8	+24,2	-7,3	141,1	+13,2	+5,4	138,9	+30,3
32.2	H V NACHRICHTENTECHNISCHEN GERAETEN U EINRICHTUNGEN	1,68	94,3	-11,5	-9,9	104,7	-1,7	+13,2	93,6	-3,2
32.3	H V RUNDFUNK- U FERNSEHGER, PHONO- U VIDEOTECHN GER	0,84	87,1	+2,5	-28,7	122,1	+30,4	+11,6	106,2	+27,3
33	MEDIZIN-, MESS-, STEUER- U REGELUNGSTECHNIK, OPTIK	3,65	89,1	+3,4	-12,1	101,4	+2,4	+13,9	89,5	+2,8
33.1	H V MEDIZINISCHEN GERAETEN U ORTHOPAED VORRICHTUNGEN	1,47	80,8	-2,3	-13,8	93,7	-2,0	+10,0	82,5	-3,2
33.2	H V MESS-, KONTROLL-, NAVIGATIONS- U AE INSTRUMENTEN	1,56	85,5	-1,2	-12,3	97,5	-1,2	+14,8	86,4	+0,2
33.4	H V OPTISCHEN U FOTOGRAFISCHEN GERAETEN	0,47	100,6	-0,1	-15,7	119,3	+0,5	+18,6	103,0	+0,6
33.5	H V UHREN	0,10	59,2	-6,2	-11,6	67,0	+0,9	+6,0	61,7	+2,5
DM	FAHRZEUGBAU	11,36	98,7	+3,1	-5,3	104,2	+1,8	+10,1	96,6	+7,0
34	H V KRAFTWAGEN U KRAFTWAGENTEILEN	9,40	102,9	+5,8	-5,3	108,7	+4,6	+10,4	100,4	+10,6
34.1	H V KRAFTWAGEN U KRAFTWAGENMOTOREN	6,99	96,3	-2,8	-6,5	103,0	-2,9	+10,0	95,0	+3,9
34.2	H V KAROSSERIEN, AUFBAUTEN U ANHAENGERN	0,55	88,0	+15,9	+6,7	82,5	+0,5	+13,6	76,7	+6,2
34.3	H V TEILEN U ZUBEHOER F KRAFTWAGEN U KRAFTWAGENMOT	1,86	131,8	+36,0	-4,3	137,7	+35,0	+10,5	127,5	+36,1
35	SONST FAHRZEUGBAU	1,97	78,6	-11,0	-4,7	82,5	-13,4	+9,1	78,1	-11,4
35.1	SCHIFFBAU	0,42	68,9	-22,6	-25,2	92,1	-6,9	+20,7	80,9	-10,3
35.2	SCHIENENFAHRZEUGBAU	0,35	58,8	-29,8	-11,8	66,7	-35,7	+17,2	59,4	-35,0
35.3	LUFT- U RAUMFAHRZEUGBAU	1,08	84,9	-1,4	+4,0	81,6	-8,5	+2,5	81,1	-4,6
35.4	H V KRAFTRAEDERN, FAHRRADERN U BEHINDERTENFAHRZEUGEN	0,09	119,8	-5,4	+12,4	106,6	-9,9	+13,0	98,6	-3,9
DN	H V MOEBELN, SCHMUCK, MUSIKINSTRUMENTEN, SPORTGERAETEN, SPIELWAEREN U SONST ERZEUGNISSEN (OH RECYCLING)	2,70	94,9	+4,1	-5,7	100,6	-1,4	+11,9	92,4	+1,3
36.1	H V MOEBELN	1,92	96,8	+3,0	-8,6	105,9	-0,7	+12,9	95,9	+1,2
36.11	H V SITZMOEBELN	0,48	98,3	+3,8	-8,8	107,8	+0,7	+14,7	97,3	+2,2
36.12	H V BUERO- U LADENMOEBELN	0,31	76,6	+0,8	-10,5	85,6	+1,8	+14,0	75,6	+1,6
36.13	H V KUECHENMOEBELN	0,30	119,7	+3,2	-6,0	127,4	-1,9	+14,1	115,7	+1,2
36.2	H V SCHMUCK U AE ERZEUGNISSEN	0,17	75,2	+0,4	-0,4	75,5	-7,4	+12,9	70,0	-3,7
36.5	H V SPIELWAEREN	0,17	90,9	+10,9	+4,7	86,8	+1,2	+12,9	82,9	+7,8
E	ENERGIEVERSORGUNG	5,85	96,7	-2,0	-11,8	109,6	+0,8	+7,8	106,4	-0,8
40.1	ELEKTRIZITAETSVERSORGUNG	5,09	95,4	-1,3	-10,2	106,2	-0,4	+7,4	103,5	-1,1
40.2	GASVERSORGUNG	0,76	105,5	-5,9	-20,1	132,1	+7,3	+9,4	125,9	+0,1
	BAUHAUPTGERWERBE	9,45	125,8	-3,7	+10,3	114,1	-11,1	+16,0	104,2	-4,6
	HOCHBAULEISTUNGEN	5,62	130,5	-3,0	+7,9	121,0	-9,7	+12,7	112,2	-2,9
	TIEFBAULEISTUNGEN	3,83	118,9	-4,8	+14,4	103,9	-13,6	+21,9	92,4	-7,7

LAND
DAS PRODUZIERENDE GEWERBE
= 100

ABTEILUNGEN, GRUPPEN UND KLASSEN
ZWEIGE, AUSGABE 1993 (WZ93)

BEREINIGTER WERT

1994 APR.	VER- ÄND. IN % GEGEN APR. 1993	1994 1. VJ	1994 4. VJ	1995 1. VJ	VERÄNDERUNG IN % 1. VJ 1995 GEGEN		1993 2. HJ	1994 1. HJ	1994 2. HJ	VERÄNDERUNG IN % 2. HJ 1994 GEGEN		1993	1994	VERÄNDERUNG IN % 1994 GEGEN 1993	WZ93- SCHL.
					1. VJ 1994	4. VJ 1994				2. HJ 1993	1. HJ 1994				
93,5	+4,5	91,0	100,3	99,4	+9,2	-0,9	91,8	93,1	98,3	+7,1	+5,6	90,6	95,7	+5,6	DJ
89,4	+5,1	92,9	91,1	99,8	+7,4	+9,5	85,9	92,2	90,6	+5,5	-1,7	85,6	91,4	+5,8	27
98,7	+11,3	98,2	96,5	97,6	-0,6	+1,1	86,3	98,7	97,1	+12,5	-1,6	86,7	97,9	+12,9	27.1
80,6	-2,7	84,3	86,5	81,2	-3,7	-6,1	91,4	85,6	87,6	-4,2	+2,3	86,9	86,6	-0,3	27.2
92,1	+12,7	90,2	99,7	108,5	+20,3	+8,8	78,0	91,8	97,1	+24,5	+5,8	80,4	94,5	+17,5	27.3
90,0	+1,8	101,4	89,8	104,9	+3,5	+16,8	94,8	96,1	90,5	-4,5	-5,8	92,7	93,3	+0,6	27.4
86,2	-0,3	89,4	88,2	99,9	+11,7	+13,3	84,8	88,6	89,8	+5,9	+1,4	86,2	89,2	+3,5	27.42
92,0	+1,2	126,1	94,9	122,2	-3,1	+28,8	104,5	109,5	93,3	-10,7	-14,8	99,2	101,4	+2,2	27.44
76,8	+0,9	79,4	82,1	118,4	+49,1	+44,2	66,7	79,6	76,0	+13,9	-4,5	72,4	77,8	+7,5	27.5
82,9	-3,5	87,2	94,5	173,6	+99,1	+83,7	64,7	89,8	83,4	+28,9	-7,1	77,3	86,6	+12,0	27.51
76,4	+3,1	77,3	80,3	84,1	+8,8	+4,7	68,4	76,8	75,3	+8,5	-2,0	72,2	76,0	+5,3	27.53
96,1	+4,2	89,9	106,1	99,1	+10,2	-6,6	95,5	93,6	103,2	+8,1	+10,3	93,7	98,4	+5,0	28
104,0	+4,4	88,7	123,1	100,2	+13,0	-18,6	115,9	99,1	121,0	+4,4	+22,1	108,1	110,0	+1,8	28.1
87,3	+10,8	81,9	103,6	87,7	+7,1	-15,3	104,2	89,5	102,1	-2,0	+14,1	94,9	95,8	+0,9	28.2
92,7	+3,0	65,1	93,3	66,5	+2,2	-28,7	80,9	72,2	89,1	+10,1	+23,4	78,3	80,6	+2,9	28.3
102,5	+10,7	99,6	105,3	113,9	+14,4	+8,2	88,3	100,6	101,7	+15,2	+1,1	90,1	101,1	+12,2	28.4
95,2	+6,5	92,2	108,0	107,5	+16,6	-0,5	89,9	94,3	103,5	+15,1	+9,8	89,8	98,9	+10,1	28.5
88,0	+0,6	88,4	97,4	94,6	+7,0	-2,9	87,0	88,3	92,5	+6,3	+4,8	87,7	90,4	+3,1	28.6
72,3	-8,4	69,6	86,1	77,9	+11,9	-9,5	74,8	71,3	80,0	+7,0	+12,2	75,1	75,7	+0,8	28.62
104,7	+7,2	108,5	109,2	116,9	+7,7	+7,1	99,9	106,9	106,4	+6,5	-0,5	101,4	106,6	+5,1	28.63
95,9	+1,3	90,8	99,7	95,8	+5,5	-3,9	91,8	93,1	98,8	+7,6	+6,1	92,3	96,0	+4,0	28.7
79,9	-0,4	76,2	93,9	76,4	+0,3	-18,6	83,1	79,7	86,6	+4,2	+8,7	82,1	83,2	+1,3	DK
90,4	+3,3	88,7	94,4	89,1	+0,5	-5,6	84,5	89,8	91,8	+8,6	+2,2	86,1	90,8	+5,5	29.1
113,8	+26,4	100,2	105,4	106,2	+6,0	+0,8	93,7	102,6	96,9	+3,4	-5,6	95,3	99,7	+4,6	29.11
86,6	+0,3	88,0	95,8	66,2	-24,8	-30,9	83,3	88,4	91,1	+9,4	+3,1	84,5	89,7	+6,2	29.12
91,7	-1,6	92,5	92,3	101,6	+9,8	+10,1	87,9	92,9	94,1	+7,1	+1,3	90,2	93,5	+3,7	29.13
83,6	+1,5	80,7	89,7	99,5	+23,3	+10,9	78,7	82,8	87,9	+11,7	+6,2	80,2	85,3	+6,4	29.14
80,5	-5,2	74,8	103,9	73,9	-1,2	-28,9	89,6	79,4	94,3	+5,2	+18,8	87,1	86,8	-0,3	29.2
62,3	-13,7	66,7	90,5	68,6	+2,8	-24,2	83,1	66,5	80,5	-3,1	+21,1	78,3	73,5	-6,1	29.21
73,5	-5,9	67,4	104,4	71,9	+6,7	-31,1	85,2	74,8	92,8	+8,9	+24,1	82,2	83,8	+1,9	29.22
71,2	-13,0	70,9	104,7	85,4	+20,5	-18,4	87,1	71,9	92,8	+6,5	+29,1	83,5	82,3	-1,4	29.23
85,6	+6,6	70,7	88,3	69,7	-1,4	+2,0	59,4	77,5	68,2	+14,8	-12,0	67,6	72,9	+7,8	29.3
83,4	+10,8	67,4	86,4	57,6	-14,5	-33,3	61,9	73,8	78,5	+26,8	+6,4	65,9	76,1	+15,5	29.31
58,0	-10,9	54,9	85,0	59,1	+7,7	-30,5	69,6	59,7	76,2	+9,5	+27,6	66,3	68,0	+2,6	29.4
79,5	+7,1	75,1	93,5	74,7	-0,5	-20,1	85,6	80,4	84,6	-1,2	+5,2	82,9	82,5	-0,5	29.5
154,7	+186,0	55,2	74,8	85,3	+54,5	+14,0	74,3	97,5	70,8	-4,7	-27,4	81,1	84,1	+3,7	29.51
81,5	-14,4	70,6	79,6	75,3	+6,7	-5,4	74,1	76,5	75,7	+2,2	-1,0	79,1	76,1	-3,8	29.52
104,1	+5,8	93,2	102,2	94,1	+1,0	-7,9	102,7	98,4	98,3	-4,3	-0,1	98,8	98,3	-0,5	29.54
38,5	-37,4	38,5	73,8	37,9	-1,6	-48,6	89,4	45,3	74,1	-17,1	+63,6	72,3	59,7	-17,4	29.55
87,5	-3,4	93,9	93,7	93,3	-0,6	-0,4	87,3	90,4	86,2	-1,3	-4,6	89,9	88,3	-1,8	29.7
89,1	+2,6	88,1	100,4	94,7	+7,5	-5,7	90,5	89,7	96,6	+6,7	+7,7	88,8	93,2	+5,0	DL
62,9	-9,8	66,4	79,2	82,4	+24,1	+4,0	70,4	66,6	73,5	+4,4	+10,4	67,9	70,1	+3,2	30
66,8	-10,7	66,7	73,3	46,5	-30,3	-36,6	85,9	68,8	70,9	-17,5	+3,1	79,8	69,9	-12,4	30.01
62,3	-9,6	66,4	80,0	87,7	+32,1	+9,6	68,0	66,3	73,9	+8,7	+11,5	66,2	70,1	+5,9	30.02
93,7	+2,9	93,4	101,8	94,1	+0,7	-7,6	91,9	94,4	98,8	+7,5	+4,7	91,5	96,6	+5,6	31
92,1	+2,9	87,4	95,9	91,2	+4,3	-4,9	91,4	90,5	95,1	+4,0	+5,1	89,5	92,8	+3,7	31.1
95,0	+6,3	94,7	103,3	90,1	-4,9	-12,8	91,8	95,8	100,7	+9,7	+5,1	90,6	98,2	+8,4	31.2
93,5	-1,6	84,6	100,5	89,5	+5,8	-10,9	90,1	88,1	97,6	+8,3	+10,8	91,7	92,8	+1,2	31.3
76,0	-4,2	82,9	89,1	85,5	+3,1	-4,0	83,7	80,6	82,1	-1,9	+1,9	83,9	81,4	-3,0	31.4
87,4	-9,4	86,1	98,9	89,8	-6,6	-9,2	97,0	91,0	93,9	-3,2	+3,2	97,3	92,4	-5,0	31.5
96,6	+2,8	99,2	106,7	108,7	+9,6	+1,9	92,5	99,7	102,2	+10,5	+2,5	93,7	100,9	+7,7	31.6
100,7	+11,9	93,6	118,7	108,7	+16,1	-8,4	100,1	98,6	112,9	+12,8	+14,5	96,1	105,7	+10,0	32
105,3	+27,3	107,1	118,3	141,6	+32,2	+19,7	83,3	109,3	113,1	+35,8	+3,5	83,3	111,2	+33,5	32.1
106,6	+5,4	93,4	121,1	93,4	0,0	-22,9	110,8	100,5	117,9	+6,4	+17,3	106,2	109,2	+2,8	32.2
85,0	+15,0	82,8	114,4	112,5	+35,9	-1,7	92,4	85,9	102,7	+11,1	+19,6	86,3	94,3	+9,3	32.3
86,2	-0,6	87,4	93,3	89,6	+2,5	-4,0	90,6	87,5	91,2	+0,7	+4,2	89,3	89,4	+0,1	33
82,7	-6,0	86,0	92,4	83,0	-3,5	-10,2	94,6	85,0	90,4	-4,4	+6,4	91,8	87,7	-4,5	33.1
86,5	+2,1	86,1	92,7	86,7	+0,7	-6,5	86,3	87,0	90,5	+4,9	+4,0	85,7	88,8	+3,6	33.2
100,7	+7,7	102,9	100,6	103,8	+0,9	+3,2	94,4	102,4	99,8	+5,7	-2,5	96,5	101,1	+4,8	33.3
63,1	-7,1	59,2	71,8	62,5	+5,6	-13,0	70,6	62,5	65,7	-6,9	+5,1	68,9	64,1	-7,0	33.4
95,7	+7,9	88,5	96,1	95,8	+8,2	-0,3	82,5	91,3	89,8	+8,8	-1,6	84,0	90,5	+7,7	DM
97,3	+10,4	88,6	98,9	99,5	+12,3	+0,6	81,8	92,2	91,7	+12,1	-0,5	83,1	91,9	+10,6	34
99,1	+12,1	88,9	99,4	94,6	+6,4	-4,8	82,0	93,1	91,7	+11,8	-1,5	83,2	92,4	+11,1	34.1
75,9	-11,7	70,9	77,7	73,0	+3,0	-6,0	73,7	73,6	74,8	+1,5	+1,6	77,5	74,2	-4,3	34.2
96,9	+10,4	92,6	103,0	126,0	+36,1	+22,3	83,3	94,0	96,4	+15,7	+2,6	84,6	95,2	+12,5	34.3
88,3	-3,2	88,0	82,6	77,9	-11,5	-5,7	85,8	87,0	80,9	-5,7	-7,0	88,4	84,0	-5,0	35
89,0	-0,2	90,6	82,5	84,9	-6,3	+2,9	87,4	89,0	80,5	-7,9	-9,6	88,0	84,7	-3,7	35.1
83,8	-5,7	93,9	86,4	59,6	-36,5	-31,0	100,9	88,4	84,0	-16,7	-5,0	96,8	86,2	-11,0	35.2
86,1	-4,9	84,6	83,3	79,8	-5,7	-4,2	81,5	84,5	81,7	+0,2	-3,3	85,7	83,1	-3,0	35.3
126,6	+9,8	94,6	59,0	91,5	-3,3	+55,1	69,0	103,0	60,2	-12,8	-41,6	87,9	81,6	-7,2	35.4
91,2	-3,7	91,2	97,5	91,6	+0,4	-6,1	91,5	89,8	90,0	-1,6	+0,2	91,8	89,9	-2,1	DN
94,0	-5,3	95,0	97,0	95,6	+0,6	-1,4	91,3	93,0	88,7	-2,8	-4,6	93,8	90,8	-3,2	36.1
94,7	-6,8	95,3	97,3	96,9	+1,7	-0,4	89,4	93,0	87,5	-2,1	-5,9	92,6	90,2	-2,6	36.11
76,0	-10,5	73,9	87,2	75,2	+1,8	-13,8	86,8	73,7	82,6	-4,8	+12,1	85,5	78,2	-8,5	36.12
116,0	+2,7	113,7	121,5	114,3	+0,5	-5,9	107,9	114,6	110,8	+2,7	-3,3	108,6	112,7	+3,8	36.13
74,9	-5,5	71,9	97,0	68,3	-5,0	-29,6	97,1	73,8	91,3	-6,0	+23,7	88,2	82,5	-6,5	36.2
82,0	+4,3	75,1	105,0	80,2	+6,8	-23,6	90,9	76,7	94,9	+4,4	+23,7	83,1	85,8	+3,2	36.5
98,7	+3,9	110,2	106,1	109,6	-0,5	+3,3	96,9	101,2	97,1	+0,2	-4,1	98,2	99,1	+0,9	E
96,7	+2,7	107,2	103,7	106,2	-0,9	+2,4	96,0	99,4	96,1	+0,1	-3,3	97,5	97,7	+0,2	40.1
112,1	+11,3	130,3	122,0	132,7	+1,8	+8,8	103,3	112,9	103,8	+0,5	-8,1	103,3	108,3	+4,8	40.2
130,6	+5,7	102,1	130,4	96,9	-5,1	-25,7	120,4	117							

1 DEUTSCHLAND
 PRODUKTIONSINDEX FUER DAS PRODUZIERENDE GEWERBE
 1991 = 100
 1.3 KALENDER- UND SAISONBEREINIGTE ERGEBNISSE - BERLINER VERFAHREN (BV 4)

ZEITRAUM	PRODUZIERENDES GEWERBE EINSCHL. BAUHAUPTGEWERBE		VORLEISTUNGSGUETER- PRODUZENTEN (OH ENERGIEVERSORGUNG)		INVESTITIONSGUETER- PRODUZENTEN		GEBRAUCHSGUETER- PRODUZENTEN	
	KALENDER- U. SAISON- BEREINIGTER WERT	VERAENDERUNG IN % GEGEN VORZEITRAUM	KALENDER- U. SAISON- BEREINIGTER WERT	VERAENDERUNG IN % GEGEN VORZEITRAUM	KALENDER- U. SAISON- BEREINIGTER WERT	VERAENDERUNG IN % GEGEN VORZEITRAUM	KALENDER- U. SAISON- BEREINIGTER WERT	VERAENDERUNG IN % GEGEN VORZEITRAUM
1991 JAN.	103.2		102.7		101.9		107.9	
FEB.	101.8	-1.4	101.7	-1.0	102.2	0.3	106.7	-1.1
MRZ.	101.6	-0.2	101.2	-0.5	101.3	-0.9	105.5	-1.1
APR.	100.7	-0.9	100.1	-1.1	101.2	-0.1	102.2	-3.1
MAI.	100.6	-0.1	100.4	0.3	101.0	-0.2	100.9	-1.3
JUN.	100.6	-	100.3	-0.1	101.4	0.4	101.3	0.4
JUL.	100.5	-0.1	100.2	-0.1	101.0	-0.4	100.1	-1.2
AUG.	98.7	-1.8	98.8	-1.4	98.9	-2.1	95.7	-4.4
SEP.	97.8	-0.9	98.3	-0.5	97.1	-1.8	95.9	0.2
OKT.	99.7	1.9	100.1	1.8	99.9	2.9	98.2	2.4
NOV.	100.7	1.0	100.7	0.6	100.3	0.4	101.1	3.0
DEZ.	101.7	1.0	102.0	1.3	100.8	0.5	101.9	0.8
1992 JAN.	100.8	-0.9	101.0	-1.0	99.4	-1.4	102.8	0.9
FEB.	100.3	-0.5	100.8	-0.2	98.8	-0.6	99.7	-3.0
MRZ.	100.5	0.2	101.2	0.4	97.7	-1.1	98.9	-0.8
APR.	100.7	0.2	101.3	0.1	98.5	0.8	100.2	1.3
MAI.	100.6	-0.1	101.0	-0.3	97.0	-1.5	101.9	1.7
JUN.	99.0	-1.6	99.5	-1.5	96.2	-0.8	98.8	-3.0
JUL.	98.4	-0.6	99.4	-0.1	93.9	-2.4	96.1	-2.7
AUG.	98.5	0.1	99.3	-0.1	93.9	-	96.4	0.3
SEP.	98.3	-0.2	97.8	-1.5	94.2	0.3	99.2	2.9
OKT.	97.7	-0.6	96.3	-1.5	93.4	-0.8	98.3	-0.9
NOV.	97.2	-0.5	96.0	-0.3	92.9	-0.5	95.7	-2.6
DEZ.	94.0	-3.3	92.5	-3.6	88.7	-4.5	91.3	-4.6
1993 JAN.	93.9	-0.1	92.7	0.2	90.0	1.5	86.7	-5.0
FEB.	93.5	-0.4	93.0	0.3	86.6	-3.8	86.4	-0.3
MRZ.	94.5	1.1	93.7	0.8	88.3	2.0	89.9	4.1
APR.	92.2	-2.4	91.6	-2.2	85.2	-3.5	83.6	-7.0
MAI.	92.8	0.7	91.9	0.3	86.6	1.6	87.2	4.3
JUN.	92.4	-0.4	92.1	0.2	84.5	-2.4	83.0	-4.8
JUL.	91.9	-0.5	91.4	-0.8	84.4	-0.1	83.6	0.7
AUG.	94.7	3.0	93.8	2.6	87.6	3.8	91.0	8.9
SEP.	93.6	-1.2	93.0	-0.9	85.9	-1.9	86.7	-4.7
OKT.	92.7	-1.0	93.1	0.1	83.2	-3.1	83.9	-3.2
NOV.	92.0	-0.8	92.7	-0.4	83.1	-0.1	84.7	1.0
DEZ.	91.6	-0.4	91.8	-1.0	84.2	1.3	84.8	0.1
1994 JAN.	94.2	2.8	95.3	3.8	84.0	-0.2	84.3	-0.6
FEB.	95.1	1.0	95.4	0.1	87.8	4.5	87.7	4.0
MRZ.	96.1	1.1	96.0	0.6	86.8	-1.1	89.5	2.1
APR.	96.0	-0.1	96.5	0.5	87.0	0.2	92.8	3.7
MAI.	96.1	0.1	96.7	0.2	87.0	-	87.4	-5.8
JUN.	97.4	1.4	98.2	1.6	87.6	0.7	91.9	5.1
JUL.	97.4	-	97.3	-0.9	88.9	1.5	94.3	2.6
AUG.	97.4	-	98.5	1.2	87.6	-1.5	89.6	-5.0
SEP.	98.2	0.8	100.2	1.7	89.2	1.8	88.5	-1.2
OKT.	97.9	-0.3	100.4	0.2	88.5	-0.8	89.4	1.0
NOV.	98.7	0.8	101.5	1.1	88.5	-	89.4	-
DEZ.	100.4	1.7	104.0	2.5	89.5	1.1	92.3	3.2
1995 JAN.	95.3	-5.1	98.3	-5.5	87.5	-2.2	89.7	-2.8
FEB.	99.0	3.9	100.9	2.6	89.3	2.1	93.1	3.8
MRZ.	96.1	-2.9	99.3	-1.6	88.9	-0.4	88.5	-4.9
APR.	97.8	1.8	101.5	2.2	88.5	-0.4	90.2	1.9

1 DEUTSCHLAND
 PRODUKTIONSINDEX FUER DAS PRODUZIERENDE GEWERBE
 1991 = 100
 1.3 KALENDER- UND SAISONBEREINIGTE ERGEBNISSE - BERLINER VERFAHREN (BV 4)

ZEITRAUM	VERBRAUCHSGUETER- PRODUZENTEN		VERARBEITENDES GEWERBE		ERNAHRUNGSGEWERBE- UND TABAKVERARBEITUNG		CHEMISCHE INDUSTRIE	
	KALENDER- U. SAISON- BEREINIGTER WERT	VERAENDERUNG IN % GEGEN VORZEITRAUM	KALENDER- U. SAISON- BEREINIGTER WERT	VERAENDERUNG IN % GEGEN VORZEITRAUM	KALENDER- U. SAISON- BEREINIGTER WERT	VERAENDERUNG IN % GEGEN VORZEITRAUM	KALENDER- U. SAISON- BEREINIGTER WERT	VERAENDERUNG IN % GEGEN VORZEITRAUM
1991 JAN.	103.9		103.0		102.2		103.7	
FEB.	103.1	-0.8	102.5	-0.5	102.1	-0.1	100.7	-2.9
MRZ.	102.8	-0.3	101.8	-0.7	101.7	-0.4	100.4	-0.3
APR.	101.5	-1.3	100.8	-1.0	100.8	-0.9	99.5	-0.9
MAI.	101.0	-0.5	100.7	-0.1	101.2	0.4	99.3	-0.2
JUN.	100.5	-0.5	100.8	0.1	100.4	-0.8	98.7	-0.6
JUL.	100.4	-0.1	100.5	-0.3	100.7	0.3	99.3	0.6
AUG.	98.7	-1.7	98.6	-1.9	100.0	-0.7	99.7	0.4
SEP.	97.7	-1.0	97.7	-0.9	98.1	-1.9	99.3	-0.4
OKT.	98.5	0.8	99.7	2.0	98.4	0.3	100.6	1.3
NOV.	98.7	0.2	100.4	0.7	98.1	-0.3	101.2	0.6
DEZ.	99.4	0.7	101.3	0.9	99.9	1.8	102.7	1.5
1992 JAN.	99.8	0.4	100.6	-0.7	100.7	0.8	102.2	-0.5
FEB.	98.5	-1.3	99.8	-0.8	99.2	-1.5	101.9	-0.3
MRZ.	98.0	-0.5	99.6	-0.2	98.3	-0.9	103.7	1.8
APR.	98.9	0.9	100.1	0.5	99.8	1.5	104.2	0.5
MAI.	98.5	-0.4	99.7	-0.4	99.8	-	102.8	-1.3
JUN.	97.9	-0.6	98.3	-1.4	99.4	-0.4	102.7	-0.1
JUL.	97.4	-0.5	97.1	-1.2	99.0	-0.4	100.5	-2.1
AUG.	98.6	1.2	97.3	0.2	99.8	0.8	101.2	0.7
SEP.	97.6	-1.0	96.9	-0.4	99.1	-0.7	99.1	-2.1
OKT.	98.3	0.7	96.0	-0.9	100.0	0.9	97.4	-1.7
NOV.	97.2	-1.1	95.3	-0.7	99.8	-0.2	98.6	1.2
DEZ.	94.7	-2.6	91.7	-3.8	97.8	-2.0	95.1	-3.5
1993 JAN.	94.6	-0.1	91.6	-0.1	98.5	0.7	95.4	0.3
FEB.	95.6	1.1	90.7	-1.0	99.0	0.5	98.2	2.9
MRZ.	97.1	1.6	92.1	1.5	100.8	1.8	98.6	0.4
APR.	94.6	-2.6	89.3	-3.0	99.1	-1.7	96.3	-2.3
MAI.	95.1	0.5	90.3	1.1	98.3	-0.8	96.6	0.3
JUN.	95.9	0.8	89.5	-0.9	100.5	2.2	97.7	1.1
JUL.	94.1	-1.9	88.9	-0.7	98.2	-2.3	97.4	-0.3
AUG.	95.1	1.1	91.8	3.3	98.9	0.7	98.3	0.9
SEP.	96.1	1.1	90.7	-1.2	101.0	2.1	99.0	0.7
OKT.	95.3	-0.8	89.5	-1.3	100.5	-0.5	100.3	1.3
NOV.	94.8	-0.5	89.4	-0.1	99.4	-1.1	99.9	-0.4
DEZ.	94.8	-	89.4	-	99.5	0.1	99.6	-0.3
1994 JAN.	94.7	-0.1	90.8	1.6	99.7	0.2	99.3	-0.3
FEB.	95.9	1.3	92.6	2.0	101.1	1.4	103.0	3.7
MRZ.	96.1	0.2	92.8	0.2	102.5	1.4	101.1	-1.8
APR.	94.0	-2.2	93.1	0.3	99.1	-3.3	102.8	1.7
MAI.	95.2	1.3	92.7	-0.4	101.1	2.0	104.1	1.3
JUN.	95.0	-0.2	94.0	1.4	100.2	-0.9	105.5	1.3
JUL.	96.0	1.1	94.6	0.6	102.2	2.0	105.7	0.2
AUG.	95.1	-0.9	94.1	-0.5	101.2	-1.0	106.5	0.8
SEP.	94.5	-0.6	95.1	1.1	100.8	-0.4	108.2	1.6
OKT.	94.4	-0.1	95.0	-0.1	102.2	1.4	108.0	-0.2
NOV.	95.4	1.1	95.7	0.7	103.3	1.1	108.0	-
DEZ.	96.1	0.7	97.5	1.9	101.5	-1.7	110.5	2.3
1995 JAN.	93.2	-3.0	93.7	-3.9	98.8	-2.7	106.7	-3.4
FEB.	94.9	1.8	96.0	2.5	101.2	2.4	106.0	-0.7
MRZ.	93.2	-1.8	94.5	-1.6	99.5	-1.7	106.0	-
APR.	97.5	4.6	96.1	1.7	102.4	2.9	108.5	2.4

1 DEUTSCHLAND
 PRODUKTIONSINDEX FUER DAS PRODUZIERENDE GEWERBE
 1991 = 100
 1.3 KALENDER- UND SAISONBEREINIGTE ERGEBNISSE - BERLINER VERFAHREN (BV 4)

ZEITRAUM	METALLERZEUGUNG UND BE- ARBEITUNG, H V METALL- ERZEUGNISSEN		MASCHINENBAU		H V BUEROMASCHINEN, DATENVERARBEITUNGSGER U EINRICHTUNGEN		FAHRZEUGBAU	
	KALENDER- U. SAISON- BEREINIGTER WERT	VERAENDERUNG IN % GEGEN VORZEITRAUM	KALENDER- U. SAISON- BEREINIGTER WERT	VERAENDERUNG IN % GEGEN VORZEITRAUM	KALENDER- U. SAISON- BEREINIGTER WERT	VERAENDERUNG IN % GEGEN VORZEITRAUM	KALENDER- U. SAISON- BEREINIGTER WERT	VERAENDERUNG IN % GEGEN VORZEITRAUM
1991 JAN.	101.4		103.3		100.2		108.1	
FEB.	102.3	0.9	102.7	-0.6	101.5	1.3	106.4	-1.6
MRZ.	101.0	-1.3	101.7	-1.0	101.6	0.1	104.1	-2.2
APR.	100.7	-0.3	100.9	-0.8	101.5	-0.1	100.8	-3.2
MAI.	101.7	1.0	99.9	-1.0	101.8	0.3	99.7	-1.1
JUN.	101.1	-0.6	101.9	2.0	101.1	-0.7	100.2	0.5
JUL.	101.0	-0.1	100.6	-1.3	100.7	-0.4	99.9	-0.3
AUG.	97.9	-3.1	99.1	-1.5	98.8	-1.9	96.2	-3.7
SEP.	98.5	0.6	94.6	-4.5	99.6	0.8	94.7	-1.6
OKT.	99.6	1.1	100.2	5.9	100.4	0.8	98.6	4.1
NOV.	101.6	2.0	99.3	-0.9	99.7	-0.7	101.9	3.3
DEZ.	101.8	0.2	101.8	2.5	99.0	-0.7	104.3	2.4
1992 JAN.	101.4	-0.4	98.7	-3.0	98.6	-0.4	104.5	0.2
FEB.	100.8	-0.6	98.1	-0.6	98.5	-0.1	102.0	-2.4
MRZ.	101.5	0.7	95.9	-2.2	97.3	-1.2	101.3	-0.7
APR.	100.9	-0.6	97.5	1.7	98.1	0.8	102.9	1.6
MAI.	100.8	-0.1	94.5	-3.1	97.4	-0.7	104.8	1.8
JUN.	98.8	-2.0	95.3	0.8	95.4	-2.1	101.7	-3.0
JUL.	100.0	1.2	92.7	-2.7	94.9	-0.5	97.4	-4.2
AUG.	98.9	-1.1	90.8	-2.0	96.7	1.9	98.4	1.0
SEP.	97.2	-1.7	93.2	2.6	94.0	-2.8	101.6	3.3
OKT.	96.6	-0.6	90.7	-2.7	94.0	-	99.1	-2.5
NOV.	95.8	-0.8	91.3	0.7	93.3	-0.7	96.0	-3.1
DEZ.	94.5	-1.4	83.4	-8.7	90.7	-2.8	90.6	-5.6
1993 JAN.	93.2	-1.4	86.4	3.6	92.6	2.1	84.2	-7.1
FEB.	91.2	-2.1	82.4	-4.6	89.5	-3.3	84.6	0.5
MRZ.	90.1	-1.2	85.9	4.2	88.9	-0.7	89.4	5.7
APR.	89.4	-0.8	82.5	-4.0	88.1	-0.9	81.2	-9.2
MAI.	88.9	-0.6	85.7	3.9	87.8	-0.3	85.2	4.9
JUN.	90.6	1.9	80.6	-6.0	88.6	0.9	80.1	-6.0
JUL.	90.0	-0.7	81.1	0.6	87.7	-1.0	80.8	0.9
AUG.	92.6	2.9	83.8	3.3	89.5	2.1	89.9	11.3
SEP.	91.4	-1.3	82.7	-1.3	87.8	-1.9	85.7	-4.7
OKT.	91.2	-0.2	79.3	-4.1	87.0	-0.9	82.7	-3.5
NOV.	90.5	-0.8	78.2	-1.4	88.8	2.1	82.8	0.1
DEZ.	90.1	-0.4	78.5	0.4	89.4	0.7	84.9	2.5
1994 JAN.	93.0	3.2	79.8	1.7	89.6	0.2	83.8	-1.3
FEB.	92.3	-0.8	86.6	8.5	89.9	0.3	87.9	4.9
MRZ.	94.4	2.3	81.9	-5.4	92.5	2.9	90.3	2.7
APR.	94.4	-	82.5	0.7	92.3	-0.2	92.5	2.4
MAI.	95.2	0.8	82.2	-0.4	92.1	-0.2	87.6	-5.3
JUN.	94.8	-0.4	81.1	-1.3	94.0	2.1	93.7	7.0
JUL.	93.9	-0.9	82.7	2.0	94.0	-	97.1	3.6
AUG.	97.4	3.7	84.3	1.9	93.1	-1.0	87.6	-9.8
SEP.	98.9	1.5	83.4	-1.1	96.0	3.1	90.0	2.7
OKT.	98.3	-0.6	83.3	-0.1	94.4	-1.7	91.3	1.4
NOV.	98.3	-	84.5	1.4	94.8	0.4	92.5	1.3
DEZ.	100.4	2.1	86.4	2.2	97.0	2.3	92.9	0.4
1995 JAN.	98.5	-1.9	81.7	-5.4	96.0	-1.0	93.0	0.1
FEB.	102.7	4.3	82.2	0.6	97.4	1.5	96.3	3.5
MRZ.	103.4	0.7	82.8	0.7	96.1	-1.3	91.9	-4.6
APR.	105.2	1.7	81.8	-1.2	95.5	-0.6	95.2	3.6

1 DEUTSCHLAND
 PRODUKTIONSINDEX FUER DAS PRODUZIERENDE GEWERBE
 1991 = 100
 1.3 KALENDER- UND SAISONBEREINIGTE ERGEBNISSE - BERLINER VERFAHREN (BV 4)

ZEITRAUM	BAUHAUPTGEWERBE	
	KALENDER- U. SAISON- BEREINIGTER WERT	VERAENDERUNG IN % GEGEN VORZEITRAUM
1991 JAN.	106.1	
FEB.	96.3	-9.2
MRZ.	100.9	4.8
APR.	100.2	-0.7
MAI.	98.9	-1.3
JUN.	98.3	-0.6
JUL.	101.1	2.8
AUG.	100.0	-1.1
SEP.	99.0	-1.0
OKT.	100.2	1.2
NOV.	105.1	4.9
DEZ.	106.4	1.2
1992 JAN.	103.5	-2.7
FEB.	106.3	2.7
MRZ.	110.1	3.6
APR.	106.8	-3.0
MAI.	111.6	4.5
JUN.	108.0	-3.2
JUL.	110.3	2.1
AUG.	110.4	0.1
SEP.	110.6	0.2
OKT.	112.3	1.5
NOV.	114.6	2.0
DEZ.	114.0	-0.5
1993 JAN.	112.5	-1.3
FEB.	114.6	1.9
MRZ.	114.0	-0.5
APR.	116.0	1.8
MAI.	114.7	-1.1
JUN.	116.8	1.8
JUL.	116.5	-0.3
AUG.	118.9	2.1
SEP.	117.4	-1.3
OKT.	120.9	3.0
NOV.	111.0	-8.2
DEZ.	109.4	-1.4
1994 JAN.	125.8	15.0
FEB.	118.2	-6.0
MRZ.	126.8	7.3
APR.	122.7	-3.2
MAI.	126.5	3.1
JUN.	128.4	1.5
JUL.	123.9	-3.5
AUG.	128.6	3.8
SEP.	129.4	0.6
OKT.	126.3	-2.4
NOV.	131.8	4.4
DEZ.	131.3	-0.4
1995 JAN.	110.1	-16.1
FEB.	133.0	20.8
MRZ.	113.1	-15.0
APR.	116.0	2.6

WZ93- SCHL.	WIRTSCHAFTSZWEIG	GEWICHT- TUNG	1995 APR.	VERAENDERUNG IN % APR. 1995 GEGEN		1995 MAR.	VERAENDERUNG IN % MAR. 1995 GEGEN		KUMULIERT		
				APR. 1994	MAR. 1995		MAR. 1994	MAR. 1994	FEB. 1995	JAN. 1995 BIS APR. 1995	VER- AEND. IN % GEGEN VORJAHR
	PRODUZIERENDES GEWERBE (EINSCHL BAUHAUPTGEWERBE)	100	91,3	-0,8	-11,2	102,8	-0,8	+15,1	92,9	+1,3	
C-E	PRODUZIERENDES GEWERBE (OH BAUHAUPTGEWERBE)	92,60	90,5	0,0	-11,7	102,5	+0,1	+14,4	93,1	+2,0	
C-D	BERGBAU, GEW V STEINEN U ERDEN U VERARBEITENDES GEWERBE	86,78	90,1	+0,3	-11,6	101,9	+0,1	+15,0	92,1	+2,2	
	VORLEISTUNGSGUETERPRODUZENTEN (OH ENERGIEVERSORGUNG)	38,73	97,2	+1,6	-9,4	107,3	+0,8	+13,3	98,7	+2,8	
	INVESTITIONSGUETERPRODUZENTEN	25,16	82,2	-0,4	-14,9	96,6	+2,8	+19,7	83,3	+3,0	
	GEBRAUCHSGUETERPRODUZENTEN	7,78	84,5	-5,5	-19,1	104,5	-1,1	+16,2	91,6	+2,9	
	VERBRAUCHSGUETERPRODUZENTEN	15,10	87,6	+0,3	-8,5	95,7	-5,4	+11,7	89,8	-1,8	
C	BERGBAU U GEW V STEINEN U ERDEN	1,95	83,2	-0,7	-14,5	97,3	+1,9	+21,2	85,8	0,0	
CA	KOHLENBERGBAU, TORFGEWINNUNG, GEW V ERDOEL U ERDGAS (OH BERGBAU AUF URAN- U THORIUMERZE)	1,38	82,4	-0,7	-19,6	102,5	+2,1	+16,5	92,2	-1,3	
10	KOHLENBERGBAU, TORFGEWINNUNG	1,12	75,1	-5,2	-18,2	91,8	+1,1	+15,8	82,8	-2,1	
11	GEW V ERDOEL U ERDGAS (OH ERBRING DAMIT VERB DIENSTL)	0,26	114,8	+15,4	-23,1	149,3	+4,8	+18,3	133,4	+1,3	
CB	ERZBERGBAU, GEW V STEINEN U ERDEN, SONST BERGBAU	0,57	85,0	-0,9	+0,1	84,9	+1,3	+37,2	70,7	+4,4	
D	VERARBEITENDES GEWERBE	84,83	90,2	+0,2	-11,6	102,0	0,0	+14,9	92,2	+2,1	
DA	ERNAHRUNGSGEWERBE U TABAKVERARBEITUNG	9,66	88,7	-1,1	-7,5	95,9	-5,8	+11,8	89,7	-2,5	
15	ERNAHRUNGSGEWERBE	7,81	90,0	-0,8	-8,3	98,1	-4,2	+12,4	91,3	-1,8	
16	TABAKVERARBEITUNG	1,85	83,0	-2,8	-4,5	86,9	-12,6	+9,3	83,2	-5,0	
DB	TEXTIL- U BEKLEIDUNGSGEWERBE	2,69	67,9	-1,2	-15,8	80,6	-8,6	+9,1	74,8	-5,0	
17	TEXTILGEWERBE	1,60	76,7	-2,8	-14,3	83,5	-2,2	+13,3	81,8	+0,2	
18	BEKLEIDUNGSGEWERBE	1,09	55,1	+2,6	-18,5	67,6	-18,9	+1,7	64,6	-13,1	
DC	LEDERGEWERBE	0,34	63,1	-5,7	-22,0	80,9	-2,1	+14,6	71,7	-1,8	
DD	HOLZGEWERBE (OH H V MOEBELN)	1,29	99,9	-3,9	-9,9	110,9	-5,7	+17,4	99,3	-3,9	
DE	PAPIER- U DRUCKGEWERBE (OH VERLAGSGEWERBE)	4,35	90,5	+0,3	-9,8	100,3	-2,9	+11,3	93,6	-0,8	
21	PAPIERGEWERBE	2,17	96,4	+2,2	-11,0	108,3	-0,9	+11,2	101,0	+0,9	
21.1	H V HOLZSTOFF, ZELLSTOFF, PAPIER, KARTON U PAPPE	0,87	118,6	+19,7	-6,1	126,3	+14,6	+7,5	120,8	+16,0	
21.2	PAPIER-, KARTON- U PAPPEVERARBEITUNG	1,30	81,5	-10,5	-15,4	96,3	-11,4	+14,6	87,7	-10,0	
22	DRUCKGEWERBE, VERVIELF V BESPIELT TONTRAEGERN (OH VER- LAGSGEW, VERVIELF V BESPIELT BILD- U DATENTRAEGERN)	2,18	84,6	-1,7	-8,4	92,4	-5,0	+11,5	86,3	-2,8	
DF	KOKEREI, MINERALOELVERARBEITUNG (OH SPALT- U BRUTST)	3,42	98,8	-4,7	-1,8	100,6	-5,6	+5,5	100,3	-3,9	
23.2	MINERALOELVERARBEITUNG	3,21	100,3	-5,2	-2,0	102,3	-5,9	+5,1	102,2	-4,2	
DG	CHEMISCHE INDUSTRIE	8,73	106,3	+2,9	-6,3	113,4	+1,3	+11,7	107,9	+3,9	
24.1	H V CHEMISCHEN GRUNDSTOFFEN	4,45	111,7	+4,2	-5,8	118,6	+5,4	+11,0	113,1	+6,9	
24.4	H V PHARMAZEUTISCHEN ERZEUGNISSEN	1,60	112,5	+10,6	-1,7	114,4	-0,3	+12,4	112,3	+6,7	
DH	H V GUMMI- U KUNSTSTOFFWAREN	3,65	86,3	-7,7	-7,0	92,8	-8,8	+11,5	85,3	-7,1	
25.1	H V GUMMIWAREN	0,90	95,1	+10,7	-11,6	107,6	+7,4	+11,5	98,5	+10,7	
25.2	H V KUNSTSTOFFWAREN	2,74	83,3	-13,2	-5,3	88,0	-14,0	+11,5	81,0	-12,7	
DI	GLASGEWERBE, KERAMIK, VERARB V STEINEN U ERDEN	3,10	98,1	-3,6	-7,2	105,7	-3,2	+21,4	92,4	-0,6	
26.1	H U VERARB V GLAS	0,71	91,6	-1,9	-10,6	102,5	-2,7	+11,8	95,7	+0,5	
DJ	METALLERZEUGUNG U -BEARBEITUNG, H V METALLERZEUGNISSEN	10,12	97,8	+8,8	-9,9	108,5	+6,7	+14,8	98,4	+9,0	
27	METALLERZEUGUNG U -BEARBEITUNG	4,06	96,8	+9,5	-11,7	103,6	+3,7	+13,3	100,2	+8,2	
27.1	ERZEUGUNG V ROHEISEN, STAHL U FERROLEGIERUNGEN (EGKS)	1,50	95,9	-2,9	-11,7	108,6	-1,2	+12,8	99,2	-0,6	
27.5	GIESSEREIINDUSTRIE	0,53	111,0	+48,6	-7,5	120,0	+35,9	+4,3	117,5	+49,5	
28	H V METALLERZEUGNISSEN	6,06	98,5	+8,4	-8,5	107,7	+8,7	+15,9	97,2	+9,3	
28.1	STAHL- U LEICHTMETALLBAU	1,19	94,4	-0,1	-17,5	114,4	+20,9	+33,3	93,2	+8,4	
DK	MASCHINENBAU	11,67	77,0	-2,4	-15,7	91,3	+1,1	+22,1	77,4	-0,6	
29.1	H V MASCHINEN F D ERZEUGUNG U NUTZUNG V MECH ENERGIE	2,65	83,8	-7,4	-16,7	100,6	-4,3	+17,1	88,7	-1,9	
29.3	H V LAND- U FORSTWIRTSCHAFTLICHEN MASCHINEN	0,30	84,6	-10,7	-9,9	93,9	0,0	+21,0	80,6	-3,5	
29.4	H V WERKZEUGMASCHINEN	1,72	66,9	+19,7	-13,7	77,5	+8,5	+34,8	61,2	+11,5	
DL	H V BUEROMASCH, DATENVERARBEITUNGSGER U -EINRICHTUNGEN, ELEKTROTECHNIK, FEINMECHANIK U OPTIK	12,80	87,3	+0,8	-17,0	105,2	+4,0	+15,5	92,7	+5,9	
30	H V BUEROMASCH, DATENVERARBEITUNGSGER U -EINRICHTUNGEN	1,90	70,6	+16,3	-23,3	92,1	+19,6	+17,9	79,7	+22,2	
31	H V GERAETEN D ELEKTRIZITAETSERZ, -VERTEILUNG U AE	4,63	90,5	-1,4	-12,9	103,9	-2,3	+13,8	93,1	0,0	
31.2	H V ELEKTRIZITAETSVERTEILUNGS- U SCHALTEINRICHTUNGEN	1,96	87,8	-6,8	-13,1	101,0	-7,7	+14,1	89,9	-6,1	
31.6	H V ELEKTRISCHEN AUSRUESTUNGEN ANG	1,00	101,1	+7,9	-14,9	118,8	+6,5	+11,9	106,3	+9,6	
32	RUNDFUNK-, FERNSEH- U NACHRICHTENTECHNIK	2,93	95,2	-3,2	-18,8	117,3	+7,5	+13,9	104,8	+10,8	
33	MEDIZIN-, MESS-, STEUER- U REGELUNGSTECHNIK, OPTIK	3,34	85,2	+1,7	-17,8	103,6	+2,8	+18,0	88,8	+3,0	
DM	FAHRZEUGBAU	10,40	91,3	-0,2	-15,3	107,8	+2,4	+16,7	95,1	+7,3	
34	H V KRAFTWAGEN U KRAFTWAGENTEILEN	8,96	93,6	+1,3	-16,1	111,5	+4,1	+17,1	97,8	+9,8	
34.1	H V KRAFTWAGEN U KRAFTWAGENMOTOREN	6,76	88,0	-6,4	-17,0	106,0	-3,0	+16,7	92,9	+3,6	
35	SONST FAHRZEUGBAU	1,45	77,4	-10,0	-9,0	85,1	-9,6	+13,5	78,4	-8,5	
35.1	SCHIFFBAU	0,23	71,9	-23,2	-30,8	103,9	+1,8	+27,3	88,1	-5,2	
35.3	LUFT- U RAUMFAHRZEUGBAU	0,89	83,0	-3,6	-3,3	85,8	-8,3	+6,3	82,6	-4,5	
DN	H V MOEBELN, SCHMUCK, MUSIKINSTRUMENTEN, SPORTGERAETEN, SPIELWAERN U SONST ERZEUGNISSEN (OH RECYCLING)	2,64	88,1	+0,2	-14,6	103,2	-2,1	+18,2	90,6	+0,4	
36.1	H V MOEBELN	1,87	89,6	-0,6	-17,1	108,1	-1,0	+18,9	93,8	+0,9	
E	ENERGIEVERSORGUNG	5,83	96,6	-2,9	-13,7	112,0	+1,4	+8,2	108,0	-0,5	
40.1	ELEKTRIZITAETSVERSORGUNG	4,97	95,6	-1,9	-12,1	108,8	+0,6	+7,9	105,2	-0,1	
40.2	GASVERSORGUNG	0,86	102,2	-7,8	-21,9	130,9	+6,3	+9,8	124,4	-1,7	
	BAUHAUPTGEWERBE	7,40	102,1	-8,0	-3,4	105,7	-10,8	+22,9	90,7	-5,4	
	HOCHBAULEISTUNGEN	4,40	107,8	-7,7	-5,9	114,6	-9,2	+18,5	99,8	-3,6	
	TIEFBAULEISTUNGEN	3,00	93,7	-8,7	+1,2	92,6	-13,5	+31,9	77,4	-8,5	

BUNDESGBIET
DAS PRODUZIERENDE GEWERBE
= 100

ABTEILUNGEN, GRUPPEN UND KLASSEN
ZWEIGE, AUSGABE 1993 (WZ93)

WERT

1994 APR.	VER- ÄEND. IN % GEGEN APR. 1993	1994 1. VJ	1994 4. VJ	1995 1. VJ	VERÄNDERUNG IN % 1. VJ 1995 GEGEN		1993 2. HJ	1994 1. HJ	1994 2. HJ	VERÄNDERUNG IN % 2. HJ 1994 GEGEN		1993	1994	VERÄNDERUNG IN % 1994 GEGEN 1993	WZ93- SCHL.
					1. VJ 1994	4. VJ 1994				2. HJ 1993	1. HJ 1994				
92,0	-0,8	91,5	100,2	93,4	+2,1	-6,8	93,5	93,5	97,1	+3,9	+3,9	92,5	95,3	+3,0	PROD GEW
90,5	-0,5	91,6	99,4	93,9	+2,5	-5,5	92,3	92,6	95,7	+3,7	+3,3	91,5	94,1	+2,8	C-E
89,8	-0,9	90,2	98,8	92,7	+2,8	-6,2	91,9	91,9	95,5	+3,9	+3,9	91,0	93,7	+3,0	C-D
95,7	+0,8	96,0	103,1	99,2	+3,3	-3,8	94,8	97,7	100,8	+6,3	+3,2	94,3	99,2	+5,2	VORLEIST
82,5	-2,3	80,3	94,4	83,7	+4,2	-11,3	86,5	83,6	89,4	+3,4	+6,9	85,3	86,5	+1,4	INVEST
89,4	+1,4	88,8	95,5	93,9	+5,7	-1,7	85,2	90,2	88,4	+3,8	-2,0	86,2	89,3	+3,6	GEBRAUCH
87,3	-4,0	92,7	96,9	90,5	-2,4	-6,6	96,8	91,8	95,6	-1,2	+4,1	94,4	93,7	-0,7	VERBRAUCH
83,8	-8,3	86,5	101,9	86,7	+0,2	-14,9	94,5	86,8	95,5	+1,1	+10,0	92,9	91,1	-1,9	C
83,0	-8,6	96,8	92,1	95,4	-1,4	+3,6	91,2	89,8	86,1	-5,6	-4,1	93,2	87,9	-5,7	CA
79,2	-13,8	86,4	85,2	85,3	-1,3	+0,1	89,2	83,9	82,8	-7,2	-1,3	90,9	83,4	-8,3	10
99,5	+16,1	142,4	122,8	139,6	-2,0	+13,7	99,9	115,4	100,7	+0,8	-12,7	103,5	108,0	+4,3	11
85,8	-7,7	61,7	125,4	65,9	+6,8	-47,4	102,5	79,6	118,1	+15,2	+48,4	92,1	98,9	+7,4	CB
90,0	-0,7	90,3	98,8	92,8	+2,8	-6,1	91,8	92,1	95,5	+4,0	+3,7	90,9	93,8	+3,2	D
89,7	-3,5	92,7	102,7	90,0	-2,9	-12,4	100,2	93,5	100,4	+0,2	+7,4	96,4	96,9	+0,5	DA
90,7	-4,7	93,8	106,1	91,7	-2,2	-13,6	102,6	94,4	101,9	-0,7	+7,9	98,3	98,2	-0,1	15
85,4	+2,2	88,4	88,9	83,3	-5,8	-6,3	90,0	89,6	93,8	+4,2	+4,7	88,6	91,7	+3,5	16
68,7	-12,1	82,0	68,6	77,1	-6,0	+12,4	77,5	76,3	69,5	-10,3	-8,9	80,5	72,9	-9,4	DB
78,9	-9,6	82,5	77,5	83,4	+1,1	+7,6	78,3	81,6	73,5	-6,1	-9,9	82,2	77,6	-5,6	17
53,7	-17,4	81,2	55,7	67,8	-16,5	+21,7	76,5	68,6	63,7	-16,7	-7,1	78,0	66,1	-15,3	18
66,9	-16,1	75,0	64,4	74,5	-0,7	+15,7	79,5	71,8	65,5	-17,6	-8,8	82,0	68,6	-16,3	DC
104,0	+2,7	103,0	118,7	99,1	-3,8	-16,5	104,5	106,3	112,2	+7,4	+5,6	101,6	109,2	+7,5	DD
90,2	-1,6	95,8	100,6	94,6	-1,3	-6,0	97,1	94,3	97,5	+0,4	+3,4	95,5	95,9	+0,4	DE
94,3	+2,1	102,0	99,9	102,5	+0,5	+2,6	96,2	99,9	99,3	+3,2	-0,6	96,3	99,6	+3,4	21
99,1	+8,4	105,8	108,7	121,6	+14,9	+11,9	99,1	104,4	107,5	+8,5	+3,0	98,0	105,9	+8,1	21.1
91,1	-2,1	99,5	94,0	89,7	-9,8	-4,6	94,3	96,8	93,9	-0,4	-3,0	95,2	95,4	+0,2	21.2
86,1	-5,5	89,7	101,4	86,9	-3,1	-14,3	97,9	88,8	95,7	-2,2	+7,8	94,7	92,2	-2,6	22
103,7	-2,8	104,7	111,1	100,8	-3,7	-9,3	110,5	106,9	111,1	+0,5	+3,9	106,7	109,0	+2,2	DF
105,8	-1,8	107,0	113,6	102,8	-3,9	-9,5	112,7	109,2	113,6	+0,8	+4,0	108,4	111,4	+2,8	23.2
103,3	+3,7	104,0	107,9	108,4	+4,2	+0,5	99,5	105,2	107,2	+7,7	+1,9	99,3	106,2	+6,9	DG
107,2	+7,1	105,3	114,9	113,6	+7,9	-1,1	101,6	107,9	113,0	+11,2	+4,7	100,4	110,5	+10,1	24.1
101,7	+4,0	106,4	108,3	112,2	+5,5	+3,6	103,4	105,7	107,3	+3,8	+1,5	100,7	106,5	+5,8	24.4
93,5	+0,6	91,3	98,9	85,0	-6,9	-14,1	88,0	93,5	95,7	+8,8	+2,4	89,5	94,6	+5,7	DH
85,9	+0,8	90,0	90,4	99,6	+10,7	+10,2	79,8	89,2	86,9	+8,9	-2,6	82,8	88,0	+6,3	25.1
96,0	+0,5	91,7	101,7	80,2	-12,5	-21,1	90,6	94,9	98,6	+8,8	+3,9	91,7	96,8	+5,6	25.2
101,8	-2,0	90,0	109,5	90,5	+0,6	-17,4	103,2	99,1	110,1	+6,7	+11,1	100,1	104,6	+4,5	DI
93,4	+0,8	95,8	105,5	97,0	+1,3	-8,1	98,7	96,8	102,9	+4,3	+6,3	96,8	99,9	+3,2	26.1
89,9	+1,5	90,5	96,8	98,6	+9,0	+1,9	90,4	92,2	95,3	+5,4	+3,4	89,7	93,7	+4,5	DJ
88,4	+3,9	93,9	90,3	101,4	+8,0	+12,3	85,6	93,1	90,2	+5,4	-3,1	85,7	91,7	+7,0	27
98,8	+11,6	100,2	96,6	100,3	+0,1	+3,8	85,7	100,7	98,1	+14,5	-2,6	86,8	99,4	+14,5	27.1
74,7	-2,6	79,8	81,1	119,7	+50,0	+47,6	67,3	79,9	75,5	+12,2	-5,5	73,2	77,7	+6,1	27.5
90,9	0,0	88,2	101,1	96,7	+9,6	-4,4	93,6	91,5	98,7	+5,4	+7,9	92,9	95,1	+3,0	28
94,5	-0,7	83,2	112,9	92,8	+11,5	-17,8	110,2	92,6	110,8	+0,5	+19,7	103,4	101,7	-1,6	28.1
78,9	-3,2	77,6	93,9	77,6	0,0	-17,4	84,0	80,9	87,0	+3,6	+7,5	83,3	83,9	+0,7	DK
90,5	+2,1	90,3	94,6	90,4	+0,1	-4,4	86,1	91,5	92,2	+7,1	+0,8	87,6	91,9	+4,9	29.1
94,7	+6,4	79,7	73,7	79,3	-0,5	+7,6	64,2	87,5	74,1	+15,4	-15,3	73,6	80,8	+9,8	29.3
55,9	-15,4	54,6	84,4	59,3	+8,6	-29,7	70,0	59,4	76,1	+8,7	+28,1	67,2	67,7	+0,7	29.4
86,6	-0,1	87,8	98,4	94,5	+7,6	-4,0	90,3	89,3	95,0	+5,2	+6,4	88,7	92,2	+3,9	DL
50,7	-12,5	66,7	77,4	82,7	+24,0	+6,8	70,3	66,6	72,2	+2,7	+8,4	67,7	69,4	+2,5	30
91,8	+0,1	93,5	100,6	94,0	+0,5	-6,6	92,3	94,5	97,9	+6,1	+3,6	92,1	96,2	+4,5	31
94,2	+3,7	96,1	103,4	90,6	-5,7	-12,4	93,1	97,2	101,1	+8,6	+4,0	92,1	99,1	+7,6	31.2
93,7	-0,2	98,1	104,7	108,0	+10,1	+3,2	92,6	98,7	100,4	+8,4	+1,7	93,7	99,6	+6,3	31.6
98,3	+9,6	93,4	116,7	107,9	+15,5	-7,5	99,8	98,3	111,3	+11,5	+13,2	96,1	104,8	+9,1	32
83,8	-3,6	87,0	91,4	90,0	+3,4	-1,5	90,6	87,0	89,7	-1,0	+3,1	89,4	88,4	-1,1	33
91,5	+3,9	87,6	94,1	96,4	+10,0	+2,4	81,7	90,6	88,3	+8,1	-2,5	83,5	89,5	+7,2	DM
92,4	+5,6	87,9	96,2	99,2	+12,9	+3,1	81,4	91,4	89,7	+10,2	-1,9	82,8	90,5	+9,3	34
94,0	+6,9	88,2	97,0	94,6	+7,3	-2,5	81,8	92,4	89,9	+9,9	-2,7	83,0	91,1	+9,8	34.1
86,0	-6,6	85,6	81,2	78,8	-7,9	-3,0	83,5	85,7	80,0	-4,2	-6,7	87,5	82,8	-5,4	35
93,6	+0,8	92,7	90,4	93,5	+0,9	+3,4	92,0	92,9	87,8	-4,6	-5,5	93,2	90,3	-3,1	35.1
86,1	-6,7	86,7	84,3	82,5	-4,8	-2,1	83,5	86,6	83,0	-0,6	-4,2	87,6	84,8	-3,2	35.3
87,9	-7,9	91,0	95,7	91,4	+0,4	-4,5	92,0	89,7	88,8	-3,5	-1,0	92,5	89,2	-3,6	DN
90,1	-8,8	94,0	94,5	95,1	+1,2	+0,6	90,8	92,1	86,9	-4,3	-5,6	93,4	89,5	-4,2	36.1
99,5	+3,2	111,4	107,5	111,8	+0,4	+4,0	98,0	102,4	98,4	+0,4	-3,9	99,5	100,4	+0,9	E
97,5	+1,8	107,9	105,4	108,4	+0,5	+2,8	97,3	100,7	97,8	+0,5	-2,9	99,0	99,3	+0,3	40.1
110,9	+11,3	131,7	120,0	131,8	+0,1	+9,8	102,5	112,4	101,4	-1,1	-9,8	102,7	106,9	+4,1	40.2
111,0	-3,3	90,8	110,9	86,9	-4,3	-21,6	109,4	104,5	114,8	+4,9	+9,9	105,1	109,6	+4,3	BAUHAUPT
116,8	+0,7	99,1	116,5	97,1	-2,0	-16,7	112,1	111,2	120,2	+7,2	+8,1	108,1	115,7	+7,0	HOCHBAU
102,6	-9,3	78,6	102,7	71,9	-8,5	-30,0	105,4	94,5	107,0	+1,5	+13,2	100,7	100,8	+0,1	TIEFBAU

STBA, FACHSERIE 4, REIHE 2.1

2.2 ARBEITSTAEGLICH

WZ93- SCHL.	WIRTSCHAFTSZWEIG	GEWICHTUNG	1995 APR.	VERAENDERUNG IN % APR. 1995 GEGEN		1995 MAR.	VERAENDERUNG IN % MAR. 1995 GEGEN		KUMULIERT	
				APR. 1994	MAR. 1995		MAR. 1994	FEB. 1995	JAN. 1995 BIS APR. 1995	VER- AEND. IN % GEGEN VORJAHR
	PRODUZIERENDES GEWERBE (EINSCHL. BAUHAUPTGEWERBE)	100	94,9	+1,5	-4,7	99,6	-0,7	+11,2	92,8	+1,5
C-E	PRODUZIERENDES GEWERBE (OH BAUHAUPTGEWERBE)	92,60	93,8	+2,1	-5,7	99,5	+0,2	+10,7	92,9	+2,0
C-D	BERGBAU, GEW. V. STEINEN U. ERDEN U. VERARBEITENDES GEWERBE	86,78	93,6	+2,4	-5,2	98,7	+0,1	+10,9	91,9	+2,2
	VORLEISTUNGSGUETERPRODUZENTEN (OH ENERGIEVERSORGUNG)	38,73	100,6	+3,6	-3,5	104,2	+0,8	+9,7	98,6	+2,9
	INVESTITIONSGUETERPRODUZENTEN	25,16	85,7	+2,0	-8,1	93,3	+2,8	+15,2	83,2	+3,2
	GEBRAUCHSGUETERPRODUZENTEN	7,78	89,2	-2,6	-10,8	100,0	-1,1	+10,6	91,3	+3,0
	VERBRAUCHSGUETERPRODUZENTEN	15,10	91,0	+2,6	-1,9	92,8	-5,4	+7,8	89,7	-1,6
C	BERGBAU U. GEW. V. STEINEN U. ERDEN	1,95	85,7	+0,9	-9,8	95,0	+1,9	+17,9	85,7	0,0
CA	KOHLBERGBAU, TORFGEWINNUNG, GEW. V. ERDOEL U. ERDGAS (OH BERGBAU AUF URAN- U. THORIUMERZE)	1,38	84,5	+0,7	-15,8	100,4	+2,1	+13,8	92,0	-1,3
10	KOHLBERGBAU, TORFGEWINNUNG	1,12	76,9	-4,0	-14,6	90,0	+1,1	+13,2	82,6	-2,2
11	GEW. V. ERDOEL U. ERDGAS (OH ERBRING. DAMIT VERB. TAETIGK.)	0,26	117,6	+16,9	-19,6	146,3	+4,9	+15,7	133,1	+1,2
CB	ERZBERGBAU, GEW. V. STEINEN U. ERDEN, SONST. BERGBAU	0,57	88,6	+1,4	+8,0	82,0	+1,2	+32,0	70,7	+4,6
D	VERARBEITENDES GEWERBE	84,83	93,8	+2,5	-5,1	98,8	+0,1	+10,8	92,1	+2,3
DA	ERNAEHRUNGSGEWERBE U. TABAKVERARBEITUNG	9,66	92,2	+1,1	-0,8	92,9	-5,7	+7,9	89,6	-2,4
15	ERNAEHRUNGSGEWERBE	7,81	93,5	+1,4	-1,7	95,1	-4,1	+8,6	91,2	-1,7
16	TABAKVERARBEITUNG	1,85	87,1	-0,1	+4,3	83,5	-12,6	+4,5	83,1	-4,9
DB	TEXTIL- U. BEKLEIDUNGSGEWERBE	2,69	71,6	+2,0	-7,3	77,2	-8,6	+3,9	74,6	-4,8
17	TEXTILGEWERBE	1,60	81,0	+0,2	-5,4	85,6	-2,2	+7,8	81,5	+0,2
18	BEKLEIDUNGSGEWERBE	1,09	57,8	+5,5	-11,2	65,1	-18,8	-2,5	64,4	-13,1
DC	LEDERGEWERBE	0,34	65,6	-3,7	-16,2	78,3	-1,9	+10,4	71,4	-1,9
DD	HOLZGEWERBE (OH H. V. MOEBELN)	1,29	105,0	-1,2	-1,3	106,4	-5,8	+12,0	99,2	-3,7
DE	PAPIER- U. DRUCKGEWERBE (OH VERLAGSGEWERBE)	4,95	93,0	+1,9	-5,1	98,0	-2,9	+8,4	93,5	-0,8
21	PAPIERGEWERBE	2,17	99,1	+3,8	-6,3	105,8	-0,8	+8,3	100,8	+0,8
21.1	H. V. HOLZSTOFF, ZELLSTOFF, PAPIER, KARTON U. PAPPE	0,87	121,0	+21,0	-2,6	124,2	+14,6	+5,5	120,7	+15,9
21.2	PAPIER-, KARTON- U. PAPPEVERARBEITUNG	1,30	84,4	-8,8	-9,7	93,5	-11,5	+10,9	87,5	-10,0
22	DRUCKGEWERBE, VERVIELF. V. BESPIELT. TONTRAEGERN (OH VERLAGSGEW., VERVIELF. V. BESPIELT. BILD- U. DATENTRAEGERN)	2,18	87,0	-0,1	-3,7	90,3	-5,0	+8,7	86,2	-2,8
DF	KOKEREI, MINERALOELVERARBEITUNG (OH SPALT- U. BRUTST)	3,42	99,4	-4,4	-0,6	100,0	-5,7	+4,7	100,3	-3,9
23.2	MINERALOELVERARBEITUNG	3,21	100,9	-4,9	-0,9	101,8	-5,9	+4,5	102,2	-4,2
DG	CHEMISCHE INDUSTRIE	8,73	108,7	+4,2	-2,3	111,3	+1,4	+9,4	107,7	+3,9
24.1	H. V. CHEMISCHEN GRUNDSTOFFEN	4,45	114,3	+5,5	-1,8	116,4	+5,5	+8,8	113,0	+6,9
24.4	H. V. PHARMAZEUTISCHEN ERZEUGNISSEN	1,60	115,1	+12,1	+2,6	112,2	-0,4	+9,9	112,2	+6,8
DH	H. V. GUMMI- U. KUNSTSTOFFWAREN	3,65	90,2	-5,4	+0,9	89,4	-8,8	+6,9	85,2	-7,0
25.1	H. V. GUMMIWAREN	0,90	99,4	+13,5	-4,1	103,6	+7,2	+6,9	98,3	+10,8
25.2	H. V. KUNSTSTOFFWAREN	2,74	87,2	-10,9	+3,0	84,7	-14,0	+6,8	80,9	-12,5
DI	GLASGEWERBE, KERAMIK, VERARB. V. STEINEN U. ERDEN	3,10	102,1	-1,4	-0,1	102,2	-3,2	+16,9	92,3	-0,4
26.1	H. U. VERARB. V. GLAS	0,71	94,1	-0,4	-6,1	100,2	-2,6	+9,0	95,5	+0,5
DJ	METALLERZEUGUNG U. -BEARBEITUNG, H. V. METALLERZEUGNISSEN	10,12	101,9	+11,4	-2,9	104,9	+6,6	+10,5	98,3	+9,0
27	METALLERZEUGUNG U. -BEARBEITUNG	4,06	100,1	+11,6	-6,1	106,6	+3,6	+9,8	100,1	+8,3
27.1	ERZEUGUNG V. ROEHEISEN, STAHL U. FERROLEGIERUNGEN (EGKS)	1,50	98,6	-1,4	-7,1	106,1	-1,1	+9,8	99,1	-0,6
27.5	GIessereiINDUSTRIE	0,53	115,9	+52,3	0,0	115,9	+36,0	+0,3	117,4	+49,7
28	H. V. METALLERZEUGNISSEN	6,06	103,1	+11,2	-0,6	103,7	+8,8	+11,0	97,0	+9,5
28.1	STAHL- U. LEICHTMETALLBAU	1,19	98,1	+2,1	-11,5	110,8	+21,1	+28,7	93,0	+8,4
DK	MASCHINENBAU	11,67	79,8	-0,5	-10,0	88,7	+1,3	+18,1	77,3	-0,6
29.1	H. V. MASCHINEN F. D. ERZEUGUNG U. NUTZUNG V. MECH. ENERGIE	2,65	86,8	-5,5	-11,2	97,7	-4,3	+13,3	88,5	-1,9
29.3	H. V. LAND- U. FORSTWIRTSCHAFTLICHEN MASCHINEN	0,30	87,7	-8,9	-3,7	91,1	0,0	+16,9	80,6	-3,2
29.4	H. V. WERKZEUGMASCHINEN	1,72	69,4	+22,2	-7,8	75,3	+8,7	+30,5	61,2	+11,9
DL	H. V. BUEROMASCH., DATENVERARBEITUNGSGER. U. -EINRICHTUNGEN, ELEKTROTECHNIK, FEINMECHANIK U. OPTIK	12,80	90,4	+2,8	-11,4	102,0	+3,9	+11,6	92,4	+5,8
30	H. V. BUEROMASCH., DATENVERARBEITUNGSGER. U. -EINRICHTUNGEN	1,90	74,1	+19,5	-16,2	88,4	+19,6	+12,8	79,4	+22,3
31	H. V. GERAETEN D. ELEKTRIZITAETSERZ., -VERTEILUNG U. AE	4,63	93,6	+0,6	-7,3	101,0	-2,4	+10,3	92,9	0,0
31.2	H. V. ELEKTRIZITAETSVERTEILUNGS- U. SCHALT EINRICHTUNGEN	1,96	90,8	-4,9	-7,5	98,2	-7,7	+10,6	89,7	-6,0
31.6	H. V. ELEKTRISCHEN AUSRUESTUNGEN ANG.	1,00	104,6	+10,1	-9,5	115,6	+6,4	+8,4	106,1	+9,6
32	RUNDFUNK-, FERNSEH- U. NACHRICHTENTECHNIK	2,93	98,5	-1,2	-13,7	114,1	+7,5	+10,3	104,5	+10,7
33	MEDIZIN-, MESS-, STEUER- U. REGULUNGSTECHNIK, OPTIK	3,34	88,3	+3,8	-12,2	100,6	+2,9	+14,2	88,7	+3,1
DM	FAHRZEUGBAU	10,40	97,2	+3,4	-5,2	102,5	+2,4	+10,3	94,9	+7,6
34	H. V. KRAFTWAGEN U. KRAFTWAGENTEILEN	8,96	100,0	+5,2	-5,4	105,7	+4,1	+10,3	97,6	+10,0
34.1	H. V. KRAFTWAGEN U. KRAFTWAGENMOTOREN	6,76	94,0	-2,8	-6,5	100,5	-3,0	+10,0	92,7	+3,8
35	SONST. FAHRZEUGBAU	1,45	80,4	-8,1	-2,5	82,5	-9,4	+9,6	78,3	-8,4
35.1	SCHIFFBAU	0,23	73,5	-22,2	-27,9	101,9	+1,7	+24,6	87,8	-5,4
35.3	LUFT- U. RAUMFAHRZEUGBAU	0,89	86,3	-1,5	+3,9	83,1	-8,3	+2,6	82,6	-4,4
DN	H. V. MOEBELN, SCHMUCK, MUSIKINSTRUMENTEN, SPORTGERAETEN, SPIELWAREN U. SONST. ERZEUGNISSEN (OH RECYCLING)	2,64	92,8	+3,1	-6,1	98,8	-2,1	+12,5	90,4	+0,6
36.1	H. V. MOEBELN	1,87	94,5	+2,6	-8,6	103,4	-1,1	+13,1	93,5	+0,9
E	ENERGIEVERSORGUNG	5,83	97,5	-2,4	-12,3	111,2	+1,6	+7,3	108,0	-0,4
40.1	ELEKTRIZITAETSVERSORGUNG	4,97	96,7	-1,3	-10,3	107,8	+0,6	+6,8	105,1	-0,2
40.2	GASVERSORGUNG	0,86	102,4	-7,7	-21,7	130,7	+6,3	+9,6	124,4	-1,7
	BAUHAUPTGEWERBE	7,40	108,2	-5,0	+7,3	100,8	-10,8	+16,7	90,7	-5,0
	HOCHBAULEISTUNGEN	4,40	114,1	-4,7	+4,3	109,4	-9,2	+12,6	99,8	-3,2
	TIEFBAULEISTUNGEN	3,00	99,5	-5,5	+12,9	88,1	-13,5	+24,8	77,5	-8,1

BUNDESGBIET
DAS PRODUZIERENDE GEWERBE
= 100

ABTEILUNGEN, GRUPPEN UND KLASSEN
ZWEIGE, AUSGABE 1993 (WZ93)

BEREINIGTER WERT

1994 APR.	VER- ÄEND. IN % GEGEN APR. 1993	1994 1.VJ	1994 4.VJ	1995 1.VJ	VERÄNDERUNG IN % 1.VJ 1995 GEGEN		1993 2.HJ	1994 1.HJ	1994 2.HJ	VERÄNDERUNG IN % 2.HJ 1994 GEGEN		1993	1994	VERÄNDERUNG IN % 1994 GEGEN 1993		WZ93- SCHL.
					1.VJ	4.VJ				2.HJ	1.HJ			1994 GEGEN 1993	1994 GEGEN 1993	
					1994	1994				1993	1994			1994	1994	
93,5	+1,3	90,7	100,5	92,0	+1,4	-8,5	92,8	92,6	97,1	+4,6	+4,9	91,9	94,8	+3,2	PROD GEW	
91,9	+1,4	90,8	99,6	92,6	+2,0	-7,0	91,6	91,8	95,6	+4,4	+4,1	90,9	93,7	+3,1	C-E	
91,4	+1,3	89,4	99,1	91,4	+2,2	-7,8	91,1	91,1	95,4	+4,7	+4,7	90,3	93,3	+3,3	C-D	
97,1	+2,6	95,3	103,4	97,9	+2,7	-5,3	94,2	96,9	100,7	+6,9	+3,9	93,7	98,8	+5,4	VORLEIST	
84,0	0,0	79,5	94,6	82,3	+3,5	-13,0	85,6	82,7	89,3	+4,3	+8,0	84,6	86,0	+1,7	INVEST	
91,6	+4,6	87,6	95,9	92,0	+5,0	-4,1	84,2	89,1	88,4	+5,0	-0,8	85,3	88,7	+4,0	GEBRAUCH	
88,7	-2,0	92,0	97,2	89,3	-2,9	-8,1	96,1	91,0	95,6	-0,5	+5,1	93,8	93,3	-0,5	VERBRAUCH	
84,9	-6,8	85,9	102,2	85,7	-0,2	-16,1	94,0	86,2	95,5	+1,6	+10,8	92,4	90,8	-1,7	C	
83,9	-7,3	96,3	92,2	94,4	-2,0	+2,4	90,7	89,3	86,0	-5,2	-3,7	92,8	87,7	-5,5	CA	
80,1	-12,6	86,0	85,3	84,5	-1,7	-0,9	88,7	83,5	82,7	-6,8	-1,0	90,5	83,1	-8,2	10	
100,6	+17,7	141,8	122,7	138,3	-2,5	+12,7	99,2	114,9	100,5	+1,3	-12,5	103,0	107,7	+4,6	11	
87,4	-5,5	60,9	126,2	64,7	+6,2	-48,7	101,9	78,6	118,2	+16,0	+50,4	91,4	98,4	+7,7	CB	
91,5	+1,4	89,5	99,0	91,5	+2,2	-7,6	91,1	91,2	95,4	+4,7	+4,6	90,3	93,3	+3,3	D	
91,2	-1,4	91,9	103,1	88,7	-3,5	-14,0	99,4	92,6	100,3	+0,9	+8,3	95,8	96,5	+0,7	DA	
92,2	-2,7	93,0	106,4	90,4	-2,8	-15,0	101,8	93,5	101,9	+0,1	+9,0	97,6	97,7	+0,1	15	
87,2	+4,9	87,4	89,4	81,8	-6,4	-8,5	89,2	88,6	93,8	+5,2	+5,9	87,9	91,2	+3,8	16	
70,2	-9,8	81,1	69,0	75,6	-6,8	+9,6	76,8	75,4	69,5	-9,5	-7,8	79,8	72,5	-9,1	DB	
80,8	-6,9	81,5	77,9	81,7	+0,2	+4,9	77,5	80,6	73,5	-5,2	-8,8	81,4	77,1	-5,3	17	
54,8	-15,2	80,5	55,9	66,6	-17,3	+19,1	75,8	67,8	63,6	-16,1	-6,2	77,4	65,7	-15,1	18	
68,1	-14,1	74,4	64,6	73,4	-1,3	+13,6	78,8	71,1	65,4	-17,0	-8,0	81,4	68,2	-16,2	DC	
106,3	+5,6	101,9	119,1	97,2	-4,6	-18,4	103,4	105,0	112,1	+8,4	+6,8	100,6	108,6	+8,0	DD	
91,3	-0,1	95,3	100,8	93,6	-1,8	-7,1	96,5	93,7	97,4	+0,9	+3,9	95,0	95,6	+0,6	DE	
95,5	+3,7	101,4	100,2	101,4	0,0	+1,2	95,7	99,2	99,3	+3,8	+0,1	95,8	99,2	+3,5	21	
100,0	+9,8	105,4	108,9	120,6	+14,4	+10,7	98,7	104,0	107,5	+8,9	+3,4	97,7	105,7	+8,2	21.1	
92,5	-0,2	98,8	94,3	88,5	-10,4	-6,2	93,7	96,0	93,9	+0,2	-2,2	94,6	94,9	+0,3	21.2	
87,1	-4,1	89,2	101,5	85,9	-3,7	-15,4	97,3	88,2	95,6	-1,7	+8,4	94,1	91,9	-2,3	22	
104,0	-2,5	104,5	111,1	100,6	-3,7	-9,5	110,3	106,7	111,1	+0,7	+4,1	106,6	108,9	+2,2	DF	
106,1	-1,5	106,9	113,6	102,6	-4,0	-9,7	112,5	109,1	113,6	+1,0	+4,1	108,3	111,3	+2,8	23.2	
104,3	+5,0	103,4	108,0	107,4	+3,9	-0,6	99,0	104,6	107,1	+8,2	+2,4	98,9	105,9	+7,1	DG	
108,3	+8,4	104,8	115,1	112,6	+7,4	-2,2	101,1	107,3	113,0	+11,8	+5,3	100,0	110,2	+10,2	24.1	
102,7	+5,3	105,9	106,5	111,2	+5,0	+2,5	102,9	105,2	107,3	+4,3	+2,0	100,3	106,2	+5,9	24.4	
95,3	+3,1	90,3	99,3	83,5	-7,5	-15,9	87,2	92,5	95,7	+9,7	+3,5	88,8	94,1	+6,0	DH	
87,6	+3,4	89,1	90,7	97,9	+9,9	+7,9	79,2	88,3	86,9	+9,7	-1,6	82,2	87,6	+6,6	25.1	
97,9	+3,1	90,7	102,1	78,8	-13,1	-22,8	89,8	93,9	98,6	+9,8	+5,0	91,0	96,2	+5,7	25.2	
103,6	+0,2	89,1	110,0	89,0	-0,1	-19,1	102,4	98,1	110,1	+7,5	+12,2	99,4	104,1	+4,7	DI	
94,5	+2,3	95,2	105,8	96,0	+0,8	-9,3	98,2	96,2	102,9	+4,8	+7,0	96,3	99,5	+3,3	26.1	
91,5	+3,7	89,7	97,2	97,1	+8,2	-0,1	89,6	91,3	95,3	+6,4	+4,4	89,0	93,3	+4,8	DJ	
89,7	+5,8	93,3	90,6	100,1	+7,3	+10,5	85,1	92,4	90,2	+6,0	-2,4	85,2	91,3	+7,2	27	
100,0	+13,4	99,6	96,9	99,2	-0,4	+2,4	85,3	100,1	98,0	+14,9	-2,1	86,4	99,0	+14,6	27.1	
76,1	-0,4	79,1	81,5	117,8	+48,9	+44,5	66,7	79,1	75,3	+12,9	-4,8	72,6	77,2	+6,3	27.5	
92,7	+2,5	87,3	101,6	95,0	+8,8	-6,5	92,7	90,5	98,7	+6,5	+9,1	91,5	94,6	+3,4	28	
96,1	+1,4	82,4	113,2	91,3	+10,8	-13,3	109,2	91,7	110,7	+1,4	+20,7	102,6	101,2	-1,4	28.1	
80,2	-1,1	76,9	94,0	76,5	-0,5	-18,6	83,2	80,2	86,8	+4,3	+8,2	82,6	83,5	+1,1	DK	
91,9	+4,2	89,6	94,9	89,1	-0,6	-6,1	85,4	90,7	92,2	+8,0	+1,7	87,0	91,5	+5,2	29.1	
96,3	+8,7	79,0	73,9	78,2	-1,0	+5,8	63,7	86,8	74,1	+16,3	-14,6	73,1	80,5	+10,1	29.3	
56,8	-13,7	54,0	84,3	58,4	+8,1	-30,7	69,3	58,8	75,9	+9,5	+29,1	66,6	67,3	+1,1	29.4	
87,9	+1,9	87,1	98,6	93,1	+6,9	-5,6	89,6	88,5	94,9	+5,9	+7,2	88,1	91,7	+4,1	DL	
62,0	-10,1	65,9	77,5	81,1	+23,1	+4,6	69,4	65,8	72,1	+3,9	+9,6	67,0	69,0	+3,0	30	
93,0	+1,9	92,8	100,8	92,7	-0,1	-8,0	91,7	93,7	97,9	+6,8	+4,5	91,5	95,8	+4,7	31	
95,5	+5,6	95,4	103,7	89,4	-6,3	-13,8	92,5	96,4	101,0	+9,2	+4,8	91,5	98,7	+7,9	31.2	
95,0	+1,6	97,4	104,9	106,6	+9,4	+1,6	92,0	97,9	100,4	+9,1	+2,6	93,1	99,2	+6,6	31.6	
99,7	+11,6	92,6	116,9	106,5	+15,0	-8,9	99,1	97,5	111,2	+12,2	+14,1	95,5	104,3	+9,2	32	
85,1	-1,7	86,3	91,6	88,8	+2,9	-3,1	89,8	86,3	89,6	-0,2	+3,8	88,8	87,9	-1,0	33	
94,0	+7,4	86,3	94,6	94,1	+9,0	-0,5	80,7	89,3	88,4	+9,5	-1,0	82,5	88,8	+7,6	DM	
95,1	+9,6	86,5	96,8	96,7	+11,8	-0,1	80,3	90,0	89,8	+11,8	-0,2	81,8	89,9	+9,9	34	
96,7	+10,9	86,8	97,6	92,2	+6,2	-5,5	80,7	90,9	90,0	+11,5	-1,0	82,0	90,4	+10,2	34.1	
87,5	-4,6	84,9	81,4	77,6	-8,6	-4,7	82,9	84,9	79,9	-3,6	-5,9	86,9	82,4	-5,2	35	
94,5	+2,1	92,3	90,6	92,6	+0,3	+2,2	91,6	92,4	87,8	-4,1	-5,0	92,9	90,1	-3,0	35.1	
87,6	-4,7	85,9	84,6	81,3	-5,4	-3,9	82,8	85,9	83,0	+0,2	-3,4	87,0	84,4	-3,0	35.3	
90,0	-5,1	89,9	96,1	89,6	-0,3	-6,8	91,0	88,6	88,7	-2,5	+0,1	91,6	88,6	-3,3	DN	
92,1	-6,2	92,8	94,9	93,1	+0,3	-1,9	89,8	91,0	86,8	-3,3	-4,6	92,5	88,9	-3,9	36.1	
99,9	+3,7	111,2	107,6	111,4	+0,2	+3,5	97,8	102,2	98,4	+0,6	-3,7	99,3	100,3	+1,0	E	
98,0	+2,4	107,7	105,5	107,9	+0,2	+2,3	97,0	100,5	97,8	+0,8	-2,7	98,7	99,1	+0,4	40.1	
111,0	+11,4	131,6	120,0	131,7	+0,1	+9,8	102,5	112,4	101,4	-1,1	-9,8	102,7	106,9	+4,1	40.2	
113,9	-0,1	89,4	111,8	84,9	-5,0	-24,1	108,4	102,9	114,9	+6,0	+11,7	104,0	108,9	+4,7	BAUHAUPT	
119,7	+3,9	97,6	117,4	95,0	-2,7	-19,1	111,0	109,6	120,2	+8,3	+9,7	107,0	114,9	+7,4	HOCHBAU	
105,3	-6,2	77,2	103,6	70,1	-9,2	-32,3	104,4	93,0	107,1	+2,6	+15,2	99,6	100,0	+0,4	TIEFBAU	

STBA, FACHSERIE 4, REIHE 2.1

NACH ABSCHNITTEN, UNTERABSCHNITTEN,
DER KLASSIFIKATION DER WIRTSCHAFTS

3.1 ORIGINAL

WZ93- SCHL.	WIRTSCHAFTSZWEIG	GEWICH- TUNG	VERAENDERUNG IN %				VERAENDERUNG IN %				KUMULIERT	
			1995		APR. 1995 GEGEN		1995		MAR. 1995 GEGEN		JAN. 1995 BIS APR. 1995	VER- AEND. IN % GEGEN VORJAHR
			APR.	MAR.	APR. 1994	MAR. 1995	MAR.	MAR. 1994	FEB. 1995			
	PRODUZIERENDES GEWERBE (EINSCHL BAUHAUPTGEWERBE)	100	129,1	+4,2	-11,1	145,2	+9,2	+16,7	128,8	+10,0		
C-E	PRODUZIERENDES GEWERBE (OH BAUHAUPTGEWERBE)	79,85	113,3	+7,0	-11,8	128,5	+11,2	+14,9	115,8	+10,6		
C-D	BERGBAU, GEW V STEINEN U ERDEN U VERARBEITENDES GEWERBE	66,70	118,0	+8,4	-12,0	134,1	+13,8	+15,5	119,7	+13,6		
	VORLEISTUNGSGUETERPRODUZENTEN (OH ENERGIEVERSORGUNG)	32,75	122,3	+13,7	-8,6	133,8	+19,3	+15,4	121,3	+18,9		
	INVESTITIONSGUETERPRODUZENTEN	19,31	111,0	-1,0	-19,0	137,1	+13,1	+15,7	118,3	+9,7		
	GEBRAUCHSGUETERPRODUZENTEN	1,72	212,9	+20,0	-17,7	258,8	+24,1	+16,4	231,8	+28,9		
	VERBRAUCHSGUETERPRODUZENTEN	12,92	107,1	+10,0	-7,8	116,2	+2,1	+14,7	105,0	+5,4		
C	BERGBAU U GEW V STEINEN U ERDEN	13,52	59,2	-9,3	-1,0	59,8	-4,8	+10,7	58,6	-4,9		
CA	KOHLENBERGBAU, TORFGEWINNUNG, GEW V ERDOEL U ERDGAS (OH BERGBAU AUF URAN- U THORIUMERZE)	12,02	41,9	-21,7	+0,2	41,8	-21,4	+4,0	43,4	-20,7		
10	KOHLENBERGBAU, TORFGEWINNUNG	11,58	41,0	-22,2	+1,2	40,5	-22,3	+3,8	42,2	-21,4		
11	GEW V ERDOEL U ERDGAS (OH ERBRING DAMIT VERB DIENSTL)	0,44	65,2	-12,1	-12,8	74,8	-8,8	+3,6	74,6	-7,0		
CB	ERZBERGBAU, GEW V STEINEN U ERDEN, SONST BERGBAU	1,49	198,8	+23,6	-2,9	204,7	+45,9	+24,4	181,0	+53,8		
D	VERARBEITENDES GEWERBE	53,19	132,9	+10,8	-13,1	152,9	+16,1	+15,9	135,1	+16,0		
DA	ERNAHRUNGSGEWERBE U TABAKVERARBEITUNG	10,07	115,4	+8,4	-9,2	127,1	+5,7	+17,1	113,2	+6,9		
15	ERNAHRUNGSGEWERBE	7,63	127,0	+12,7	-5,8	134,8	+5,9	+17,5	120,1	+8,1		
16	TABAKVERARBEITUNG	2,44	79,5	-8,7	-22,9	103,1	+5,1	+15,8	91,7	+2,1		
DB	TEXTIL- U BEKLEIDUNGSGEWERBE	1,54	92,4	+12,8	-12,9	105,4	+1,6	+16,6	94,7	+4,5		
17	TEXTILGEWERBE	0,87	112,3	+7,1	-15,8	133,4	+15,4	+18,3	118,7	+12,4		
18	BEKLEIDUNGSGEWERBE	0,66	66,2	+28,5	-3,5	68,6	-22,1	+12,5	63,1	-10,9		
DC	LEDERGEWERBE	0,22	34,9	-28,9	-13,2	40,2	-40,4	-1,5	39,0	-29,7		
DD	HOLZGEWERBE (OH H V MOEBELN)	0,53	214,5	+22,2	-13,3	247,3	+33,2	+17,9	220,9	+30,6		
DE	PAPIER- U DRUCKGEWERBE (OH VERLAGSGEWERBE)	2,18	157,9	+24,9	-1,8	160,8	+18,3	+11,7	152,1	+22,5		
21	PAPIERGEWERBE	0,66	188,2	+42,6	-0,3	188,8	+41,4	+17,5	177,3	+40,3		
21.1	H V HOLZSTOFF, ZELLSTOFF, PAPIER, KARTON U PAPPE	0,45	189,1	+71,0	+3,7	182,3	+42,0	+20,9	171,6	+45,3		
21.2	PAPIER-, KARTON- U PAPPEVERARBEITUNG	0,21	186,5	+5,6	-7,9	202,6	+40,5	+11,7	189,3	+31,5		
22	DRUCKGEWERBE, VERVIELF V BESPIELT TONTRAEGERN (OH VER- LAGSGEW, VERVIELF V BESPIELT BILD- U DATENTRAEGERN)	1,52	144,6	+16,6	-2,7	148,6	+8,5	+8,7	141,0	+14,4		
DF	KOKEREI, MINERALOELVERARBEITUNG (OH SPALT- U BRUTST)	1,58	100,5	-8,6	-20,7	126,7	+25,1	+6,4	120,0	+12,7		
23.2	MINERALOELVERARBEITUNG	1,58	100,5	-8,6	-20,7	126,7	+25,1	+6,4	120,0	+12,7		
DG	CHEMISCHE INDUSTRIE	4,52	105,5	+38,5	-5,8	112,0	+28,9	+9,9	104,9	+34,1		
24.1	H V CHEMISCHEN GRUNDSTOFFEN	1,89	126,0	+52,2	-12,4	143,8	+69,4	+18,9	128,6	+62,4		
24.4	H V PHARMAZEUTISCHEN ERZEUGNISSEN	1,78	66,6	+25,0	+11,6	59,7	-18,6	-13,0	63,1	+0,3		
DH	H V GUMMI- U KUNSTSTOFFWAREN	0,70	345,7	+50,8	-2,2	353,5	+52,6	+13,3	320,2	+55,3		
25.1	H V GUMMIWAREN	0,22	128,6	+24,5	-11,4	145,2	+33,1	+6,5	136,7	+33,8		
25.2	H V KUNSTSTOFFWAREN	0,48	445,6	+55,2	-0,8	449,3	+56,0	+14,4	404,7	+59,3		
DI	GLASGEWERBE, KERAMIK, VERARB V STEINEN U ERDEN	2,69	282,1	+13,1	-10,0	313,5	+23,4	+25,7	261,1	+20,5		
26.1	H U VERARB V GLAS	0,45	141,6	+8,7	-13,1	163,0	+20,7	+8,7	150,0	+17,5		
DJ	METALLERZEUGUNG U -BEARBEITUNG, H V METALLERZEUGNISSEN	6,63	180,7	+18,4	-3,8	187,8	+20,5	+18,0	169,6	+21,1		
27	METALLERZEUGUNG U -BEARBEITUNG	3,15	96,1	+0,4	-6,4	102,7	-4,0	+16,7	93,2	-1,3		
27.1	ERZEUGUNG V ROHEISEN, STAHL U FERROLEGIERUNGEN (EGKS)	1,35	80,6	+1,4	+1,8	79,2	-14,4	+15,3	75,4	-3,8		
27.5	GIESSEREIINDUSTRIE	0,40	146,7	+65,8	-8,4	160,1	+60,3	+14,1	146,8	+62,0		
28	H V METALLERZEUGNISSEN	3,49	257,0	+26,0	-2,8	264,5	+32,4	+18,4	238,4	+31,5		
28.1	STAHL- U LEICHTMETALLBAU	1,30	283,4	+21,3	-5,2	298,9	+38,2	+21,9	263,8	+30,1		
DK	MASCHINENBAU	9,63	64,6	-8,9	-30,5	93,0	+33,2	+16,7	75,7	+17,0		
29.1	H V MASCHINEN F D ERZEUGUNG U NUTZUNG V MECH ENERGIE	1,89	58,8	-3,4	-49,0	115,4	+42,6	+21,1	88,6	+25,3		
29.3	H V LAND- U FORSTWIRTSCHAFTLICHEN MASCHINEN	1,28	54,2	+523,0	-12,7	62,1	+491,4	+69,2	43,1	+268,4		
29.4	H V WERKZEUGMASCHINEN	1,12	58,7	-25,6	-30,0	83,9	+0,2	+6,9	69,8	-5,2		
DL	H V BUEROMASCH, DATENVERARBEITUNGSGER U -EINRICHTUNGEN, ELEKTROTECHNIK, FEINMECHANIK U OPTIK	5,95	133,6	+16,6	-20,4	167,9	+28,9	+14,3	145,0	+26,3		
30	H V BUEROMASCH, DATENVERARBEITUNGSGER U -EINRICHTUNGEN	0,45	123,9	-5,3	-31,2	180,0	+50,6	+1,8	162,5	+50,6		
31	H V GERAETEN D ELEKTRIZITAETSERZ, -VERTEILUNG U AE	3,16	126,5	+20,0	-13,6	146,4	+21,4	+15,5	129,5	+22,1		
31.2	H V ELEKTRIZITAETSERZ- U SCHALTEINRICHTUNGEN	1,24	96,4	+15,7	-16,8	115,9	+22,8	+6,7	103,8	+26,0		
31.6	H V ELEKTRISCHEN AUSRUESTUNGEN ANG	0,47	201,1	+39,9	-23,0	261,2	+44,5	+27,9	214,9	+38,6		
32	RUNDFUNK-, FERNSEH- U NACHRICHTENTECHNIK	1,37	156,4	+29,3	-31,1	227,1	+66,5	+18,1	182,4	+49,3		
33	MEDIZIN-, MESS-, STEUER- U REGULUNGSTECHNIK, OPTIK	0,97	129,4	+0,9	-13,1	148,9	-5,9	+10,4	134,7	-0,7		
DM	FAHRZEUGBAU	5,71	154,7	-4,7	-17,7	187,9	-8,2	+13,2	169,1	-0,8		
34	H V KRAFTWAGEN U KRAFTWAGENTEILEN	1,63	355,4	+15,2	-14,2	414,1	+18,0	+15,8	371,5	+25,4		
34.1	H V KRAFTWAGEN U KRAFTWAGENMOTOREN	0,24	1021,8	-8,2	-16,5	1224,4	-2,7	+22,1	1086,7	+3,9		
35	SONST FAHRZEUGBAU	4,08	74,6	-28,3	-23,5	97,5	-33,4	+8,8	88,3	-26,5		
35.1	SCHIFFBAU	1,95	60,7	-21,7	-21,7	77,5	-22,2	+14,0	70,4	-18,1		
DN	H V MOEBELN, SCHMUCK, MUSIKINSTRUMENTEN, SPORTGERAETEN, SPIELWAREN U SONST ERZEUGNISSEN (OH RECYCLING)	1,24	133,1	+10,3	-13,7	154,3	+6,7	+14,6	139,4	+8,3		
36.1	H V MOEBELN	0,90	142,3	+8,5	-16,1	169,7	+6,1	+15,3	152,1	+6,4		
E	ENERGIEVERSORGUNG	13,15	89,5	-1,1	-10,9	100,5	-4,2	+11,8	96,6	-4,6		
40.1	ELEKTRIZITAETSVERSORGUNG	12,54	87,1	-2,0	-11,4	98,3	-5,4	+12,3	94,3	-6,2		
40.2	GASVERSORGUNG	0,61	139,2	+12,0	-5,2	146,9	+18,0	+5,9	142,4	+20,7		
	BAUHAUPTGEWERBE	20,15	191,4	-2,1	-9,4	211,2	+4,6	+21,3	180,2	+8,5		
	HOCHBAULEISTUNGEN	10,42	188,9	-0,1	-10,4	210,9	+7,1	+19,6	184,7	+11,8		
	TIEFBAULEISTUNGEN	9,73	194,1	-4,1	-8,2	211,5	+2,1	+23,2	175,4	+4,9		

STBA, FACHSERIE 4, REIHE 2.1

UND BERLIN-OST
DAS PRODUZIERENDE GEWERBE
= 100

ABTEILUNGEN, GRUPPEN UND KLASSEN
ZWEIGE, AUSGABE 1993 (W293)

WERT

1994 APR.	VER- ÄEND. IN % GEGEN APR. 1993	1994 1.VJ	1994 4.VJ	1995 1.VJ	VERÄNDERUNG IN % 1.VJ 1995 GEGEN		1993 2.HJ	1994 1.HJ	1994 2.HJ	VERÄNDERUNG IN % 2.HJ 1994 GEGEN		1993	1994	VERÄNDERUNG IN % 1994 GEGEN 1993	W293- SCHL.
					1.VJ	4.VJ				2.HJ	1.HJ				
					1994	1994				1993	1994				
123,9	+14,7	114,8	145,3	128,7	+12,1	-11,4	121,2	122,6	139,3	+14,9	+13,6	112,0	131,0	+17,0	PROD GEW C-E C-D
105,9	+13,5	104,3	129,0	116,7	+11,9	-9,5	108,2	107,5	119,7	+10,6	+11,3	100,2	113,6	+13,4	
108,9	+15,4	104,2	135,4	120,2	+15,4	-11,2	111,5	109,9	125,8	+12,8	+14,5	101,8	117,9	+15,8	
107,6	+13,6	100,1	121,8	121,0	+20,9	-0,7	100,2	105,9	117,6	+17,4	+11,0	95,5	111,7	+17,0	VORLEIST INVEST GEBRAUCH VERBRAUCH
112,1	+19,5	106,4	133,2	120,7	+13,4	-9,4	120,5	114,4	126,7	+5,1	+10,8	107,6	120,5	+12,0	
177,4	+23,1	180,6	173,0	238,1	+31,8	+37,6	150,7	180,3	157,9	+4,8	-12,4	141,8	169,1	+19,3	
97,4	+11,3	100,4	167,9	104,2	+3,8	-37,9	121,0	103,4	140,8	+16,4	+36,2	103,5	122,1	+18,0	
65,3	-5,2	60,4	64,7	58,4	-3,3	-9,7	64,7	62,6	61,7	-4,6	-1,4	65,7	62,1	-5,5	
53,5	-15,5	55,1	50,2	43,9	-20,3	-12,5	56,5	53,0	46,1	-18,4	-13,0	60,1	49,5	-17,6	CA 10 11
52,7	-15,4	54,0	49,2	42,6	-21,1	-13,4	56,0	52,2	45,4	-18,9	-13,0	59,3	48,8	-17,7	
74,2	-17,1	82,1	76,8	77,8	-5,2	+1,3	69,5	75,1	65,6	-5,6	-12,6	80,5	70,3	-12,7	
160,8	+41,7	103,3	181,8	175,1	+69,5	-3,7	130,6	140,1	187,1	+43,3	+33,5	111,4	163,6	+46,9	CB D
120,0	+18,9	115,3	153,4	135,9	+17,9	-11,4	123,4	122,0	142,2	+15,2	+16,6	111,0	132,1	+19,0	
106,5	+12,8	105,7	193,7	112,5	+6,4	-41,9	132,1	111,4	159,6	+20,8	+43,3	112,3	135,5	+20,7	DA 15 16
112,7	+13,2	110,5	226,1	117,8	+6,6	-47,9	145,2	117,8	179,8	+23,8	+52,6	121,0	148,8	+23,0	
87,1	+11,5	90,7	92,5	95,8	+5,6	+3,6	91,3	91,5	96,3	+5,5	+5,2	85,2	93,9	+10,2	
81,9	+12,8	93,5	89,9	95,5	+2,1	+6,2	76,7	88,6	86,8	+13,2	-2,0	74,6	87,7	+17,6	DB 17 18
104,9	+30,0	105,9	110,7	120,9	+14,2	+9,2	83,4	105,9	102,9	+23,4	-2,8	82,6	104,4	+26,4	
51,5	-16,9	77,2	62,7	62,1	-19,6	-1,0	67,9	65,8	65,7	-3,2	-0,2	64,0	65,7	+2,7	
49,1	-5,8	57,6	59,3	40,4	-29,9	-31,9	51,4	57,1	57,9	+12,6	+1,4	51,5	57,5	+11,7	DC DD
175,5	+46,9	166,9	249,7	223,0	+33,6	-10,7	159,0	177,8	227,3	+43,0	+27,8	136,0	202,6	+49,0	
126,4	+23,8	123,5	144,7	150,1	+21,5	+3,7	109,7	124,6	139,6	+27,3	+12,0	105,4	132,1	+25,3	DE 21 21.1 21.2
132,0	+54,4	124,6	148,2	173,7	+39,4	+17,2	96,8	126,4	149,2	+54,1	+18,0	91,8	137,8	+50,1	
110,6	+59,6	120,5	144,6	165,8	+37,6	+14,7	83,9	118,8	137,9	+64,4	+16,1	78,9	128,3	+62,6	
176,6	+47,7	133,0	155,6	190,2	+43,0	+22,2	123,8	142,4	172,9	+39,7	+21,4	118,8	157,6	+32,7	
124,0	+13,3	123,0	143,2	139,8	+13,7	-2,4	115,4	123,8	135,4	+17,3	+9,4	111,3	129,6	+16,4	22 DF 23.2
109,9	+11,3	105,3	118,6	126,5	+20,1	+6,7	110,3	110,3	115,0	+4,3	+4,3	105,8	112,6	+6,4	
109,9	+11,3	105,3	118,6	126,5	+20,1	+6,7	110,3	110,3	115,0	+4,3	+4,3	105,8	112,6	+6,4	
76,2	+8,9	78,8	96,0	104,7	+32,9	+9,1	80,9	77,7	86,6	+7,0	+11,5	76,1	82,1	+7,9	DG 24.1 24.4
82,8	+1,6	78,0	114,2	129,5	+66,0	+13,4	81,5	78,4	95,9	+17,7	+22,3	81,1	87,2	+7,5	
53,3	+15,6	66,0	56,4	62,0	-6,1	+9,9	71,4	59,9	54,0	-24,4	-9,8	60,7	57,0	-6,1	
229,2	+55,9	198,5	284,3	311,7	+57,0	+9,6	183,7	220,8	272,0	+48,1	+23,2	166,5	246,4	+48,0	DH 25.1 25.2
103,3	+30,4	101,8	110,5	139,3	+36,8	+26,1	81,4	104,5	111,0	+36,4	+6,2	83,9	107,8	+28,5	
287,1	+61,0	242,9	364,3	391,0	+61,0	+7,3	230,7	274,2	346,0	+50,0	+26,2	204,6	310,1	+51,6	
249,5	+31,2	205,7	286,9	254,1	+23,5	-11,4	215,2	239,8	292,5	+35,9	+22,0	191,0	266,1	+39,3	DI 26.1
130,3	+24,9	126,8	155,8	152,8	+20,5	-1,9	125,4	131,8	150,4	+19,9	+14,1	113,9	141,1	+23,9	
152,6	+18,7	135,9	183,2	165,9	+22,1	-9,4	155,4	150,5	184,2	+18,5	+22,4	138,1	167,3	+21,1	DJ 27 27.1 27.5 28 28.1
95,7	+0,7	93,9	111,5	92,3	-1,7	-17,2	112,5	98,9	112,9	+0,4	+14,2	100,2	105,9	+5,7	
79,5	-18,0	78,0	90,1	73,6	-5,6	-18,3	103,7	79,2	82,5	-20,4	+4,2	92,3	80,8	-12,5	
88,5	+18,5	91,2	104,3	146,8	+61,0	+40,7	75,2	92,1	96,5	+28,3	+4,8	76,3	94,3	+23,6	
203,9	+28,3	173,8	247,9	232,2	+33,6	-6,3	194,0	197,1	248,4	+28,0	+26,0	172,2	222,8	+29,4	
233,7	+29,1	192,3	288,1	257,2	+33,7	-10,7	229,3	225,3	293,7	+28,1	+30,4	199,8	259,5	+29,9	
70,9	+17,8	62,6	85,6	79,4	+26,8	-7,2	82,5	70,1	77,5	-6,1	+10,6	73,3	73,8	+0,7	
60,9	-19,0	73,9	90,8	98,5	+33,3	+8,5	69,7	75,0	86,7	+24,4	+15,6	70,7	80,8	+14,3	
8,7	-61,7	12,6	11,8	39,4	+212,7	+233,9	49,0	12,7	15,4	-68,6	+21,3	41,5	14,0	-66,3	
78,9	+52,3	71,8	96,2	73,4	+2,2	-23,7	75,4	78,1	80,6	+6,9	+3,2	62,8	79,3	+26,3	
114,6	+17,7	114,8	149,3	148,8	+29,6	-0,3	114,4	120,2	141,2	+23,4	+17,5	105,3	130,7	+24,1	DL 30 31 31.2 31.6 32 33
130,8	+28,5	100,2	199,4	175,3	+75,0	-12,1	116,5	123,2	172,5	+48,1	+40,0	116,1	147,9	+27,4	
105,4	+14,4	106,3	124,0	130,5	+22,8	+5,2	101,4	108,3	119,7	+18,0	+10,5	96,4	114,0	+18,3	
83,3	+20,2	82,0	97,4	106,2	+29,5	+9,0	78,1	84,3	93,9	+20,2	+11,4	73,5	89,1	+21,2	
143,7	+22,3	158,9	168,0	219,5	+38,1	+30,7	124,3	157,0	162,7	+30,9	+3,6	122,8	159,8	+30,1	
121,0	+15,0	122,5	179,8	191,1	+56,0	+6,3	135,3	132,0	168,6	+24,6	+27,7	116,1	150,3	+29,5	
128,2	+25,8	138,1	165,2	136,5	-1,2	-17,4	126,1	140,9	157,8	+25,1	+12,0	114,0	149,3	+31,0	
162,4	+20,9	173,1	160,6	173,8	+0,4	+8,2	153,8	171,6	152,0	-1,2	-11,4	142,9	161,8	+13,2	
308,4	+40,0	292,2	300,2	376,8	+29,0	+25,5	230,4	310,2	278,9	+21,1	-10,1	215,1	294,5	+36,9	
1112,6	+84,0	1024,0	899,4	1108,3	+8,2	+23,2	694,1	1095,8	837,6	+20,7	-23,6	601,8	966,7	+60,6	
104,1	+4,1	125,5	104,9	92,8	-26,1	-11,5	123,3	116,3	101,3	-17,8	-12,9	114,1	108,8	-4,6	35 35.1
77,5	-7,4	88,9	66,0	73,6	-17,2	+11,5	80,1	83,3	65,8	-17,9	-21,0	79,2	74,5	-5,9	
120,7	+7,1	131,3	139,0	141,4	+7,7	+1,7	119,0	126,8	126,8	+6,6	0,0	113,3	126,8	+11,9	DN 36.1
131,2	+5,9	146,8	144,9	155,3	+5,8	+7,2	127,6	139,2	131,5	+3,1	-5,5	123,3	135,4	+9,8	
90,5	+3,4	104,9	96,4	98,9	-5,7	+2,6	91,7	94,9	88,7	-3,3	-6,5	91,6	91,8	+0,2	E 40.1 40.2
88,9	+3,0	104,3	94,1	96,7	-7,3	+2,8	90,7	93,8	86,7	-4,4	-7,6	90,7	90,2	-0,6	
124,3	+10,3	115,9	143,6	143,4	+23,7	-0,1	112,2	119,1	129,5	+15,4	+8,7	110,4	124,3	+12,6	
195,5	+17,5	156,3	209,6	176,5	+12,9	-15,8	172,7	182,8	217,0	+25,7	+18,7	158,9	199,9	+25,8	BAUHAUPT HOCHBAU TIEFBAU
189,1	+31,0	157,2	202,5	183,3	+16,6	-9,5	156,0	178,0	209,7	+34,4	+17,8	143,9	193,8	+34,7	
202,4	+6,5	155,4	217,2	169,2	+8,9	-22,1	190,5	187,9	224,9	+18,1	+19,7	175,0	206,4	+17,9	

STBA, FACHSERIE 4, REIHE 2.1

NACH ABSCHNITTEN, UNTERABSCHNITTEN,
DER KLASSIFIKATION DER WIRTSCHAFTS

3.2 ARBEITSTAEGLICH

WZ93- SCHL.	WIRTSCHAFTSZWEIG	GEWICHT- TUNG	1995			VERAENDERUNG IN %			KUMULIERT		
			1995 APR.	APR. 1995 GEGEN		1995 MAR.	MAR. 1995 GEGEN		JAN. 1995 BIS APR. 1995	VER- AEND. IN % GEGEN VORJAHR	
				APR. 1994	MAR. 1995		MAR.	MAR. 1994			FEB. 1995
	PRODUZIERENDES GEWERBE (EINSCHL. BAUHAUPTGEWERBE)	100	134,6	+6,7	-4,1	140,3	+9,1	+12,3	128,7	+10,2	
C-E	PRODUZIERENDES GEWERBE (OH BAUHAUPTGEWERBE)	79,85	117,3	+9,1	-6,1	124,9	+11,1	+11,3	115,7	+10,7	
C-D	BERGBAU, GEW. V. STEINEN U. ERDEN U. VERARBEITENDES GEWERBE	66,70	122,6	+10,7	-5,5	129,8	+13,8	+11,3	119,5	+13,7	
	VORLEISTUNGSGUETERPRODUZENTEN (OH ENERGIEVERSORGUNG)	32,75	126,9	+16,1	-2,2	129,8	+19,2	+11,6	121,2	+19,1	
	INVESTITIONSGUETERPRODUZENTEN	19,31	115,4	+1,2	-13,1	132,8	+13,1	+11,7	118,0	+9,7	
	GEBRAUCHSGUETERPRODUZENTEN	1,72	225,9	+24,3	-8,4	246,6	+23,8	+10,2	231,1	+29,0	
	VERBRAUCHSGUETERPRODUZENTEN	12,92	111,3	+12,4	-1,1	112,5	+2,1	+10,6	104,8	+5,4	
C	BERGBAU U. GEW. V. STEINEN U. ERDEN	13,52	61,0	-7,9	+4,6	58,3	-4,9	+7,8	58,6	-4,9	
CA	KOHLBERGBAU, TORFGEWINNUNG, GEW. V. ERDOEL U. ERDGAS (OH BERGBAU AUF URAN- U. THORIUMERZE)	12,02	42,9	-20,7	+4,9	40,9	-21,6	+1,5	43,4	-20,7	
10	KOHLBERGBAU, TORFGEWINNUNG	11,58	41,9	-21,4	+5,5	39,7	-22,3	+1,5	42,2	-21,4	
11	GEW. V. ERDOEL U. ERDGAS (OH ERBRING. DAMIT VERB. TAETIGK.)	0,44	66,8	-10,9	-8,9	73,3	-8,8	+1,4	74,5	-7,0	
CB	ERZBERGBAU, GEW. V. STEINEN U. ERDEN, SONST. BERGBAU	1,49	207,0	+26,3	+4,5	198,1	+46,5	+19,9	181,0	+54,2	
D	VERARBEITENDES GEWERBE	53,19	138,3	+13,4	-6,6	148,0	+16,1	+11,7	135,0	+16,2	
DA	ERNAHRUNGSGEWERBE U. TABAKVERARBEITUNG	10,07	120,1	+10,8	-2,4	123,0	+5,8	+12,9	113,1	+7,0	
15	ERNAHRUNGSGEWERBE	7,63	131,8	+15,0	+0,8	130,7	+6,0	+13,6	120,0	+8,3	
16	TABAKVERARBEITUNG	2,44	83,5	-6,1	-15,7	99,0	+5,1	+10,6	91,4	+2,0	
DB	TEXTIL- U. BEKLEIDUNGSGEWERBE	1,54	97,3	+16,2	-3,7	101,0	+1,6	+11,1	94,5	+4,7	
17	TEXTILGEWERBE	0,87	118,5	+10,3	-7,1	127,6	+15,5	+12,5	118,4	+12,3	
18	BEKLEIDUNGSGEWERBE	0,66	69,4	+31,9	+5,2	66,0	-22,1	+7,7	63,1	-10,4	
DC	LEDERGEWERBE	0,22	36,4	-27,1	-6,4	38,9	-40,4	-5,1	39,0	-29,5	
DD	HOLZGEWERBE (OH H. V. MOEBELN)	0,53	225,7	+25,9	-4,8	237,0	+33,1	+12,4	220,3	+30,7	
DE	PAPIER- U. DRUCKGEWERBE (OH VERLAGSGEWERBE)	2,18	182,1	+26,7	+3,1	157,2	+18,3	+8,9	151,9	+22,4	
21	PAPIERGEWERBE	0,66	193,0	+44,6	+4,4	184,8	+41,4	+14,7	177,2	+40,3	
21.1	H. V. HOLZSTOFF, ZELLSTOFF, PAPIER, KARTON U. PAPPE	0,45	193,0	+72,9	+7,8	179,1	+41,9	+18,5	171,6	+45,5	
21.2	PAPIER-, KARTON- U. PAPPEVERARBEITUNG	0,21	193,0	+7,6	-1,9	196,8	+40,5	+8,2	189,0	+31,3	
22	DRUCKGEWERBE, VERVIELF. V. BESPIELT. TONTRAEGERN (OH VER- LAGSGEW., VERVIELF. V. BESPIELT. BILD- U. DATENTRAEGERN)	1,52	148,6	+18,5	+2,3	145,2	+8,5	+5,9	140,9	+14,5	
DF	KOKEREI, MINERALOELVERARBEITUNG (OH SPALT- U. BRUTST)	1,58	101,1	-8,3	-19,8	126,1	+25,1	+5,9	119,9	+12,6	
23.2	MINERALOELVERARBEITUNG	1,42	101,1	-8,3	-19,8	126,1	+25,1	+5,9	119,9	+12,6	
DG	CHEMISCHE INDUSTRIE	4,52	107,9	+40,1	-1,7	109,8	+28,9	+7,4	104,8	+34,2	
24.1	H. V. CHEMISCHEN GRUNDSTOFFEN	1,89	128,8	+54,1	-8,7	141,1	+69,4	+16,5	128,4	+62,3	
24.4	H. V. PHARMAZEUTISCHEN ERZEUGNISSEN	1,78	68,2	+26,5	+16,6	58,5	-18,6	-15,0	63,2	+0,6	
DH	H. V. GUMMI- U. KUNSTSTOFFWAREN	0,70	361,7	+54,8	+6,3	340,4	+52,5	+8,6	320,2	+55,7	
25.1	H. V. GUMMIWAREN	0,22	134,5	+27,7	-3,9	139,9	+33,1	+2,1	136,4	+33,7	
25.2	H. V. KUNSTSTOFFWAREN	0,48	466,3	+59,3	+7,8	432,7	+55,9	+9,7	404,8	+59,7	
DI	GLASGEWERBE, KERAMIK, VERARB. V. STEINEN U. ERDEN	2,69	294,5	+15,9	-2,6	302,5	+23,4	+20,8	261,0	+20,8	
26.1	H. U. VERARB. V. GLAS	0,45	145,5	+10,3	-8,7	159,4	+20,7	+6,1	149,8	+17,5	
DJ	METALLERZEUGUNG U. -BEARBEITUNG, H. V. METALLERZEUGNISSEN	6,63	188,1	+21,2	+3,6	181,6	+20,4	+13,6	169,5	+21,2	
27	METALLERZEUGUNG U. -BEARBEITUNG	3,15	99,4	+2,4	-0,4	99,8	-4,2	+13,0	93,1	-1,2	
27.1	ERZEUGUNG V. ROHEISEN, STAHL U. FERROLEGIERUNGEN (EGKS)	1,35	82,9	+3,0	+7,1	77,4	-14,4	+12,3	75,3	-3,8	
27.5	GIESSEREIINDUSTRIE	0,40	153,1	+69,7	-0,9	154,5	+60,3	+9,7	146,6	+62,3	
28	H. V. METALLERZEUGNISSEN	3,49	288,0	+29,0	+4,9	255,4	+32,4	+13,8	238,3	+31,7	
28.1	STAHL- U. LEICHTMETALLBAU	1,90	294,4	+23,9	+1,7	289,5	+38,2	+17,6	263,5	+30,2	
DK	MASCHINENBAU	9,63	66,9	-7,1	-25,8	90,2	+33,2	+12,8	75,5	+16,9	
29.1	H. V. MASCHINEN F. D. ERZEUGUNG U. NUTZUNG V. MECH. ENERGIE	1,89	60,9	-1,5	-45,6	112,0	+42,7	+17,2	88,0	+24,8	
29.3	H. V. LAND- U. FORSTWIRTSCHAFTLICHEN MASCHINEN	1,28	56,2	+531,5	-6,8	60,3	+497,0	+63,9	43,1	+271,6	
29.4	H. V. WERKZEUGMASCHINEN	1,12	60,8	-24,1	-25,3	81,4	+0,2	+3,4	69,5	-5,3	
DL	H. V. BUEROMASCH., DATENVERARBEITUNGSGER. U. -EINRICHTUNGEN, ELEKTROTECHNIK, FEINMECHANIK U. OPTIK	5,95	138,3	+18,8	-15,2	163,1	+28,8	+10,6	144,7	+26,4	
30	H. V. BUEROMASCH., DATENVERARBEITUNGSGER. U. -EINRICHTUNGEN	0,45	129,9	-2,8	-24,9	172,9	+50,6	-2,8	161,6	+50,0	
31	H. V. GERAETEN D. ELEKTRIZITAETSERZ., -VERTEILUNG U. AE	3,16	130,8	+22,4	-8,1	142,4	+21,4	+12,0	129,3	+22,1	
31.2	H. V. ELEKTRIZITAETSERZ.- U. SCHALTEINRICHTUNGEN	1,24	99,7	+18,0	-11,5	112,7	+22,8	+3,4	103,6	+26,0	
31.6	H. V. ELEKTRISCHEN AUSRUESTUNGEN ANG.	0,47	207,9	+42,6	-18,2	254,1	+44,6	+24,0	214,4	+38,6	
32	RUNDFUNK-, FERNSEH- U. NACHRICHTENTECHNIK	1,37	181,6	+31,6	-26,8	220,9	+66,5	+14,5	181,8	+49,0	
33	MEDIZIN-, MESS-, STEUER- U. REGULUNGSTECHNIK, OPTIK	0,97	133,9	+2,9	-7,5	144,7	-5,9	+6,9	134,5	+0,6	
DM	FAHRZEUGBAU	5,71	163,3	-1,6	-9,2	179,8	-8,5	+7,7	168,6	-0,7	
34	H. V. KRAFTWAGEN U. KRAFTWAGENTEILEN	1,63	379,2	+19,5	-3,4	392,7	+18,1	+9,1	370,5	+25,6	
34.1	H. V. KRAFTWAGEN U. KRAFTWAGENMOTOREN	0,24	1090,3	-4,7	-6,1	1161,1	-2,7	+15,0	1083,0	+4,0	
35	SONST. FAHRZEUGBAU	4,08	77,1	-27,0	-18,7	94,8	-33,4	+5,5	88,0	-26,5	
35.1	SCHIFFBAU	1,95	62,1	-20,7	-18,3	76,0	-22,2	+11,4	70,3	-18,2	
DN	H. V. MOEBELN, SCHMUCK, MUSIKINSTRUMENTEN, SPORTGERAETEN, SPIELWAEREN U. SONST. ERZEUGNISSEN (OH RECYCLING)	1,24	140,4	+13,7	-4,9	147,7	+6,7	+9,1	139,0	+8,4	
36.1	H. V. MOEBELN	0,90	150,1	+11,8	-7,6	162,5	+8,1	+9,8	151,7	+6,5	
E	ENERGIEVERSORGUNG	13,15	90,5	-0,4	-9,2	99,7	-4,0	+10,8	96,5	-4,6	
40.1	ELEKTRIZITAETSVERSORGUNG	12,54	88,1	-1,3	-9,5	97,4	-5,3	+11,2	94,3	-6,1	
40.2	GASVERSORGUNG	0,61	139,4	+12,1	-5,0	146,7	+18,0	+5,8	142,3	+20,6	
	BAUHAUPTGEWERBE	20,15	202,9	+1,2	+0,8	201,3	+4,6	+15,0	180,1	+8,8	
	HOCHBAULEISTUNGEN	10,42	199,9	+3,1	-0,7	201,3	+7,0	+13,5	184,5	+12,0	
	TIEFBAULEISTUNGEN	9,73	206,1	-0,8	+2,4	201,3	+2,1	+16,6	175,4	+5,3	

UND BERLIN-OST
DAS PRODUZIERENDE GEWERBE
= 100

ABTEILUNGEN, GRUPPEN UND KLASSEN
ZWEIGE, AUSGABE 1993 (WZ93)

BEREINIGTER WERT

1994 APR.	VER- ÄND. IN % GEGEN	1994 1.VJ	1994 4.VJ	1995 1.VJ	VERÄNDERUNG IN % 1.VJ 1995 GEGEN		1993 2.HJ	1994 1.HJ	1994 2.HJ	VERÄNDERUNG IN % 2.HJ 1994 GEGEN		1993	1994	VERÄNDERUNG IN % 1994 GEGEN 1993	WZ93- SCHL.		
	APR. 1993				1.VJ 1994	4.VJ 1994				2.HJ 1993	1.HJ 1994					2.HJ 1993	1.HJ 1994
126,2	+17,4	113,7	147,0	126,7	+11,4	-13,8	120,2	121,4	139,9	+16,4	+15,2	111,1	130,6	+17,6	PROD GEW		
107,5	+15,7	103,5	130,2	115,1	+11,2	-11,6	107,4	106,6	120,1	+11,8	+12,7	99,5	113,3	+13,9	C-E		
110,7	+17,8	103,3	136,8	118,4	+14,6	-13,5	110,5	108,9	126,3	+14,3	+16,0	101,1	117,6	+16,3	C-D		
109,3	+15,9	99,2	123,1	119,3	+20,3	-3,1	99,4	105,0	118,0	+18,7	+12,4	94,9	111,5	+17,5	VORLEIST		
114,0	+22,1	105,6	134,2	118,9	+12,7	-11,4	119,4	113,3	126,9	+6,3	+12,0	106,7	120,1	+12,6	INVEST		
181,8	+27,0	178,3	175,9	232,8	+30,6	+32,3	148,9	177,8	158,9	+6,7	-10,6	140,3	168,4	+20,0	GEBRAUCH		
99,0	+13,7	99,5	169,9	102,7	+3,2	-39,6	120,0	102,4	141,6	+18,0	+38,3	102,8	122,0	+18,7	VERBRAUCH		
66,2	-3,5	60,0	65,4	57,8	-3,7	-11,6	64,3	62,2	61,9	-3,7	-0,5	65,4	62,0	-5,2	C		
54,1	-14,3	54,9	50,6	43,5	-20,8	-14,0	56,2	52,8	46,2	-17,8	-12,5	59,8	49,5	-17,2	CA		
53,3	-14,2	53,8	49,6	42,3	-21,4	-14,7	55,7	51,9	45,5	-18,3	-12,3	59,0	48,7	-17,5	10		
75,0	-16,0	81,8	77,1	77,0	-5,9	-0,1	69,0	74,7	65,7	-4,8	-12,0	80,2	70,2	-12,5	11		
163,9	+45,2	101,9	184,6	172,4	+69,2	-6,6	129,7	138,3	188,0	+44,9	+35,9	110,5	163,1	+47,6	CB		
122,0	+21,5	114,2	155,0	133,8	+17,2	-13,7	122,3	120,8	142,6	+16,6	+18,0	110,1	131,7	+19,6	D		
108,4	+15,4	104,7	196,1	110,7	+5,7	-43,5	131,0	110,3	160,5	+22,5	+45,5	111,5	135,4	+21,4	DA		
114,6	+15,6	109,5	228,9	116,1	+6,0	-49,3	144,0	116,6	180,9	+25,6	+55,1	120,1	148,8	+23,9	15		
88,9	+14,4	89,8	93,8	94,0	+4,7	+0,2	90,5	90,4	96,7	+6,9	+7,0	84,6	93,5	+10,5	16		
83,7	+15,9	92,4	91,4	93,6	+1,3	+2,4	75,9	87,5	87,2	+14,9	-0,3	73,9	87,4	+18,3	DB		
107,4	+33,9	104,7	112,4	118,4	+13,1	+5,3	82,5	104,6	103,4	+25,3	-1,1	81,9	104,0	+27,0	17		
52,6	-14,7	76,4	63,6	61,0	-20,2	-4,1	67,2	65,0	65,9	-1,9	+1,4	63,5	65,5	+3,1	18		
49,9	-3,9	57,1	60,0	39,8	-30,3	-33,7	50,9	56,5	58,1	+14,1	+2,8	51,1	57,3	+12,1	DC		
179,3	+50,9	165,0	253,0	218,5	+32,4	-13,6	157,3	175,6	228,3	+45,1	+30,0	134,6	202,0	+50,1	DD		
127,9	+25,6	122,8	145,6	148,5	+20,9	+2,0	109,1	123,8	139,9	+28,2	+13,0	104,9	131,8	+25,6	DE		
133,5	+56,5	123,9	149,1	171,9	+38,7	+15,3	96,3	125,7	149,5	+55,2	+18,9	91,4	137,6	+50,5	21		
111,6	+61,3	120,0	145,4	164,4	+37,0	+13,1	83,5	118,2	138,2	+65,5	+16,9	78,7	128,2	+62,9	21.1		
179,3	+50,7	132,0	156,9	187,7	+42,2	+19,6	122,8	141,4	173,4	+41,2	+22,6	117,9	157,4	+33,5	21.2		
125,4	+15,0	122,3	144,1	138,3	+13,1	-4,0	114,7	123,0	135,7	+18,3	+10,3	110,8	129,3	+16,7	22		
110,2	+11,8	105,2	118,8	126,2	+20,0	+6,2	110,1	110,1	115,1	+4,5	+4,5	105,7	112,6	+6,5	DF		
110,2	+11,8	105,2	118,8	126,2	+20,0	+6,2	110,1	110,1	115,1	+4,5	+4,5	105,7	112,6	+6,5	23.2		
77,0	+10,3	78,4	96,5	103,8	+32,4	+7,6	80,5	77,3	86,8	+7,8	+12,3	75,8	82,0	+8,2	DG		
83,6	+2,8	77,6	114,8	128,3	+65,3	+11,8	81,0	78,1	96,1	+18,6	+23,0	80,7	87,1	+7,9	24.1		
53,9	+17,4	65,7	56,7	61,5	-6,4	+8,5	71,0	53,6	54,1	-23,8	-9,2	60,4	56,8	-6,0	24.4		
233,7	+59,8	196,4	287,9	306,3	+56,0	+6,4	181,9	218,3	273,1	+50,1	+25,1	165,1	245,7	+48,8	DH		
105,3	+33,8	100,9	112,0	137,0	+35,8	+22,3	80,7	103,4	111,5	+38,2	+7,8	83,2	107,5	+29,2	25.1		
292,7	+65,2	240,3	368,8	384,2	+59,9	+4,2	228,5	271,1	347,5	+52,1	+28,2	202,8	309,3	+52,5	25.2		
254,2	+34,3	203,4	290,9	249,8	+22,8	-14,1	213,6	237,0	293,7	+37,5	+23,9	189,5	265,3	+40,0	DI		
131,9	+26,9	126,0	156,9	151,2	+20,0	-3,6	124,7	131,0	150,7	+20,9	+15,0	113,3	140,9	+24,4	26.1		
155,2	+21,3	134,7	184,7	163,3	+21,2	-11,6	153,9	149,0	184,4	+19,8	+23,8	136,9	166,7	+21,8	DJ		
97,1	+2,6	93,2	112,3	91,0	-2,4	-19,0	111,7	98,1	113,0	+1,2	+15,2	99,5	105,6	+6,1	27		
80,5	-16,7	77,5	90,7	72,8	-6,1	-19,7	103,2	78,7	82,7	-19,9	+5,1	91,8	80,7	-12,1	27.1		
90,2	+21,2	90,4	105,6	144,4	+59,7	+36,7	74,6	91,2	96,8	+29,8	+6,1	75,7	94,0	+24,2	27.5		
207,7	+31,4	172,1	249,9	228,4	+32,7	-8,6	192,0	195,0	248,8	+29,6	+29,6	170,7	221,9	+30,0	28		
237,7	+31,9	190,6	289,7	253,2	+32,8	-12,6	226,9	223,2	293,8	+29,5	+31,6	198,1	258,5	+30,5	28.1		
72,0	+20,2	62,1	86,2	78,3	+26,1	-9,2	61,7	69,4	77,6	-5,0	+11,8	72,6	73,5	+1,2	DK		
61,8	-17,4	73,4	91,2	97,1	+32,3	+6,5	69,1	74,3	86,7	+25,5	+16,7	70,2	80,5	+14,7	29.1		
8,9	-60,6	12,5	12,0	38,8	+210,4	+223,3	48,5	12,5	15,5	-68,0	+24,0	41,1	14,0	-65,9	29.3		
80,1	+55,2	71,1	97,8	72,4	+1,8	-26,0	74,5	77,4	81,2	+9,0	+4,9	62,2	79,3	+27,5	29.4		
116,4	+20,0	113,9	150,3	146,8	+28,9	-2,3	113,3	119,2	141,3	+24,7	+18,5	104,4	130,2	+24,7	DL		
133,6	+32,1	99,0	200,7	172,2	+73,9	-14,2	114,8	121,7	172,7	+50,4	+41,9	114,8	147,2	+28,2	30		
106,9	+16,6	105,5	125,0	128,8	+22,1	+3,0	100,6	107,5	119,9	+19,2	+11,5	95,7	113,7	+18,8	31		
84,5	+22,5	81,4	97,9	104,9	+28,9	+7,2	77,5	83,7	93,9	+21,2	+12,2	72,9	88,8	+21,8	31.2		
145,8	+24,6	157,6	169,3	216,6	+37,4	+27,9	123,3	155,7	163,0	+32,2	+4,7	122,0	159,3	+30,6	31.6		
122,8	+17,2	121,7	180,6	188,6	+55,0	+4,4	133,7	130,9	168,6	+26,1	+28,8	115,0	149,7	+30,2	32		
130,1	+28,3	137,0	166,5	134,7	-1,7	-19,1	124,9	139,6	158,0	+26,5	+13,2	113,1	148,8	+31,6	33		
166,0	+24,3	171,0	162,9	170,3	-0,4	+4,5	152,3	169,5	152,8	+0,3	-9,9	141,6	161,1	+13,8	DM		
317,2	+45,0	287,6	305,9	367,5	+27,8	+20,1	227,3	305,2	281,1	+23,7	-7,9	212,4	293,1	+38,0	34		
1144,2	+90,7	1007,3	917,6	1080,5	+7,3	+17,8	684,2	1077,9	846,1	+23,7	-21,5	593,2	962,0	+62,2	34.1		
105,6	+5,9	124,5	105,8	91,6	-26,4	-13,4	122,4	115,3	101,5	-17,1	-12,0	113,3	108,4	-4,3	35		
78,3	-6,2	88,4	66,5	73,0	-17,4	+9,8	79,8	82,8	66,0	-17,3	-20,3	78,8	74,4	-5,6	35.1		
123,5	+10,2	129,8	141,0	138,6	+6,8	-1,7	117,6	125,3	127,3	+8,2	+1,6	112,1	126,3	+12,7	DN		
134,2	+9,0	145,1	147,0	152,2	+4,9	+3,5	126,1	137,5	132,1	+4,8	-3,9	122,1	134,8	+10,4	36.1		
90,9	+4,0	104,6	96,7	98,5	-5,8	+1,9	91,4	94,7	88,7	-3,0	-6,3	91,5	91,7	+0,2	E		
89,3	+3,6	104,1	94,4	96,3	-7,5	+2,0	90,4	93,5	86,8	-4,0	-7,2	90,5	90,2	-0,3	40.1		
124,4	+10,4	115,8	143,7	143,3	+23,7	-0,3	112,1	119,0	129,5	+15,5	+8,8	110,4	124,3	+12,6	40.2		
200,5	+21,4	153,9	213,7	172,5	+12,1	-19,3	171,0	180,0	218,3	+27,7	+21,3	157,2	199,1	+26,7	BAUHAUPT		
193,8	+35,2	154,9	206,2	179,3	+15,8	-13,0	154,5	175,5	210,8	+36,4	+20,1	142,4	193,1	+35,6	HOCHBAU		
207,7	+10,1	152,8	221,7	165,2	+8,1	-25,5	188,6	184,9	226,3	+20,0	+22,4	173,1	205,6	+18,8	TIEFBAU		

STBA, FACHSERIE 4, REIHE 2.1

6 Produktion ausgewählter Erzeugnisse - Deutschland

EB-Nr.	Erzeugnis	Einheit		1994	1995		Januar bis April		Anzahl Betr.
				April	März	April	1994	1995	April 1995
Kohle und Torf									
1010 10	Steinkohle	t	*	- 5 088 121	3 873 801	- 17 883 880	-	-	-
1010 20	Steinkohlenbriketts	t	*	- 18 375	23 113	- 103 532	-	-	-
1020 10	Braunkohle, roh	1000 t	*	- 16 909	16 132	- 66 935	-	-	-
1020 20	Braunkohlenbriketts	t	*	- 298 994	444 466	- 1 521 224	-	-	-
Erdöl und Erdgas									
1110 10	Erdöl und Öl aus bitum. Mineralien, roh	t	*	- 257 248	256 190	- 983 339	-	-	-
1110 20	Erdgas	MWh	*	- 20 116 267	15 230 853	- 71 914 743	-	-	-
Erze									
1310 10	Nicht agglomerierte Eisenerze	t-eff.	*	-	-	-	-	-	-
1310 20	Agglomerierte Eisenerze	t-eff.	*	-	-	-	-	-	-
Kalk-, Dolomit-, Gipsstein, Anhydrit, Kreide und Dolomit									
1412 10	Kalksteine als Hochofenzuschläge oder zum Herstellen von Kalk oder Zement	t	*	- 6 564 763	7 836 099	- 23 131 973	-	-	149
1412 20	Dolomit, gebrannt und gesintert	t	*	- 96 141	86 059	- 345 152	-	-	13
1412 30	Dolomitstampfmasse, rein	t	*	-	.	-	-	-	3
1421 10	Natürliche Sande	t		- 10 178 638	9 387 844	- 31 355 568	-	-	600
		1000 DM		- 110 225	104 627	- 347 970	-	-	
1421 20	Kies, Feldsteine, Feuerstein (Flintstein), Kiesel	t		- 11 671 638	11 133 934	- 35 921 657	-	-	647
		1000 DM		- 133 610	128 843	- 413 187	-	-	
1421 30	Andere gebrochene Natursteine	t		- 8 930 990	8 763 752	- 26 447 004	-	-	337
		1000 DM		- 100 553	97 239	- 297 113	-	-	
1421 40	aus Marmor	t		- 110 387	117 842	- 334 262	-	-	8
		1000 DM		- 1 217	1 315	- 3 820	-	-	
1421 50	von anderen Steinen	t		- 3 782 555	4 203 310	- 11 626 671	-	-	252
		1000 DM		- 47 613	51 009	- 144 329	-	-	
1421 60	Makadam, Teermakadam	t		- 410 123	613 200	- 1 329 571	-	-	141
		1000 DM		- 22 064	33 209	- 70 666	-	-	
1430 10	Carnallit, Sylvinit u.a. natürliche rohe Kalisalze	t-K20	*	-	.	-	-	-	5
1440 10	Steinsalz	t	*	- 441 533	424 692	- 2 281 588	-	-	9
1440 20	Siedesalz, reines Natriumchlorid	t	*	- 64 052	70 743	-	-	-	7
Erzeugnisse des Ernährungsgewerbes									
1513 10	Fleisch und genießbare Schlachtnebenprodukte, gesalzen, in Salzlake, geräuchert; genießbares Mehl von Fleisch oder Schlachtnebenenerzeugnissen	t		- 30 075	27 559	- 116 176	-	-	515
		1000 DM		- 243 704	221 030	- 895 981	-	-	
1513 20	Würste u.ä. Erzeugnisse, Zubereitungen aus Fleisch, Schlachtnebenenerzeugnissen oder Blut; Extrakte und Säfte aus Fleisch, Fischen und wirbellosen Wassertieren	t		- 171 210	148 992	- 616 563	-	-	865
		1000 DM		- 1 213 582	1 087 095	- 4 438 502	-	-	
1520 10	Fischfilets u.a. Fischfleisch, frisch oder gekühlt	t		- 2 501	3 084	- 10 251	-	-	16
		1000 DM		- 18 551	22 280	- 76 965	-	-	
1520 20	Fischfilets, gefroren	t		- 2 760	2 988	- 14 959	-	-	16
		1000 DM		- 15 251	15 885	- 77 688	-	-	
1520 30	Fisch, anders zubereitet oder haltbar gemacht (ohne Kaviar)	t		- 30 560	25 484	- 110 072	-	-	84
		1000 DM		- 157 620	135 300	- 569 956	-	-	
1531 10	Kartoffeln, getrocknet, Kartoffelerzeugnisse (oh. Kartoffelchips und -sticks, nicht gefroren)	t		- 24 908	20 035	- 88 332	-	-	51
		1000 DM		- 79 692	62 693	- 277 793	-	-	
1531 20	Kartoffelchips und -sticks, nicht gefroren	t		- 7 806	6 501	- 27 241	-	-	8
		1000 DM		- 42 223	33 445	- 142 978	-	-	
1532 10	Frucht- und Gemüsesäfte (ohne Saftkonzentrate)	1000 l		- 223 098	197 263	- 775 850	-	-	120
		1000 DM		- 239 370	200 194	- 806 087	-	-	
1532 20	Nektars	1000 l		- 119 924	106 914	- 428 080	-	-	127
		1000 DM		- 102 359	88 290	- 363 275	-	-	
1533 10	Gemüse, gefroren, auch in Wasser oder Dampf gekocht	t		- 4 957	11 086	- 31 485	-	-	12
		1000 DM		- 14 007	27 980	- 80 745	-	-	
1533 20	Gemüse und Früchte, ohne Essig zubereitet oder haltbar gemacht	t		- 16 630	14 742	- 68 595	-	-	55
		1000 DM		- 71 027	61 702	- 272 822	-	-	

6 Produktion ausgewählter Erzeugnisse - Deutschland

EB-Nr.	Erzeugnis	Einheit	1994	1995		Januar bis April		Anzahl Betr.
			April	März	April	1994	1995	April 1995
1533 30	Konfitüren, Fruchtgelees, Marmeladen, Fruchtmuse und -pasten, durch Kochen hergestellt usw. (ohne homogenisierte Zubereitungen)	t 1000 DM	- -	24 144 72 040	21 722 60 497	- -	84 792 239 934	35
1533 40	Andere Fruchtzubereitungen	t 1000 DM	- -	9 093 31 150	7 186 26 715	- -	31 335 111 232	34
1541 10	Soja-, Erdnuß-, Oliven-, Sonnenblumen-, Safflor-, Baumwollsaat-, Rüb- und Senfsaatöl, roh, nicht chemisch modifiziert	t *	-	176 296	165 718	-	666 217	12
1541 20	Ölkuchen u.a. feste Rückstände aus der Gewinnung pflanzlicher Öle und Fette, auch gemahlen oder in Form von Pellets	t 1000 DM	- -	463 564 114 943	435 621 108 516	- -	1 735 502 434 866	12
1542 10	Soja-, Erdnuß-, Oliven-, Sonnenblumen-, Safflor-, Baumwollsaat-, Rüb-, Senfsaat- und Sesamöl und deren Fraktionen, raffiniert, nicht chemisch modifiziert	t *	-	119 233	107 058	-	443 547	20
1542 20	Palm-, Kokos-, Palmkern-, Babassu- und Leinöl sowie deren Fraktionen, raffiniert, nicht chemisch modifiziert	t *	-	28 801	23 081	-	89 353	8
1542 30	Pflanzliche Fette und Öle sowie deren Fraktionen, hydriert, umgestert, wiedererestert oder elaidiniert, auch raffiniert, jedoch nicht weiterverarbeitet	t *	-	40 106	42 179	-	178 490	10
1543 10	Margarine (ohne flüssige Margarine)	t 1000 DM	- -	60 014 159 150	58 594 167 953	- -	233 942 633 896	19
1551 10	Milch und Rahm mit einem Fettgehalt von mehr als 1 %, jedoch höchstens 6 %	1000 l 1000 DM	- -	545 431 726	528 414 776	- -	2 091 1 652 294	183
1551 20	Milch und Rahm mit einem Fettgehalt von mehr als 6 %, weder eingedickt noch gesüßt	1000 l 1000 DM	- -	73 229 390	76 236 514	- -	278 854 362	195
1551 30	Milch und Rahm in Pulverform, granuliert oder in anderer fester Form, eingedickt oder gesüßt mit einem Fettgehalt von 1,5 % oder weniger	t *	-	44 900	47 172	-	171 617	54
1551 40	Butter u.a. Fettstoffe aus Milch	t 1000 DM	- -	44 007 286 448	44 317 290 551	- -	172 331 1 116 679	131
1551 50	Käse und Quark ohne Frischkäse	t 1000 DM	- -	81 161 532 256	75 157 489 369	- -	303 669 1 987 222	126
1551 60	Milch und Rahm, eingedickt, nicht in Pulverform, auch gesüßt	t 1000 DM	- -	98 764 162 287	98 516 153 208	- -	364 880 638 069	60
1551 70	Buttermilch, Sauermilch, Sauerrahm, Kefir u.a., fermentierte oder gesäuerte Milch oder Rahm, auch mit Früchten oder Kakao	t 1000 DM	- -	42 569 52 513	41 354 51 471	- -	154 132 191 285	104
1552 10	Speiseeis	1000 l 1000 DM	- -	48 784 314 367	44 257 296 427	- -	157 424 1 113 131	31
1561 10	Mehl von Weizen oder Mengkorn	t *	-	291 926	267 557	-	1 070 457	74
1561 20	Mehl von anderem Getreide als Weizen oder Mengkorn (z.B. Roggen, Mais, Reis, Gerste, Hafer)	t *	-	50 812	44 524	-	184 317	63
1561 30	Grobgrieß, Feingrieß und Pellets von anderem Getreide	t 1000 DM	- -	- -	. .	4
1561 40	Getreidekörner, gequetscht, als Flocken oder anders bearbeitet	t 1000 DM	- -	21 895 22 641	20 664 20 013	- -	74 290 74 334	38
1562 10	Weizen-, Mais- und Kartoffelstärke	t *	-	36 144	36 274	-	151 901	15
1582 10	Leb- und Honigkuchen u.ä.; Kekse u.ä. Kleingebäck, gesüßt; Waffeln	t 1000 DM	- -	38 684 264 586	34 588 239 240	- -	137 274 924 233	128
1582 20	Andere Dauerbackwaren	t 1000 DM	- -	35 370 150 171	32 537 136 912	- -	122 026 581 139	126
1583 10	Weißzucker	t	-	-	-	-	-	-
1584 10	Kakaobutter, Kakaofett und Kakaool	t	-	.	.	-	.	7
1584 20	Kakaopulver, ohne Zusatz von Zucker oder anderen Süßmitteln	t 1000 DM	- -	4 234 6 582	3 827 5 783	- -	17 127 26 354	11
1584 30	Schokolade	t 1000 DM	- -	12 070 48 968	10 632 43 549	- -	47 368 195 453	19
1584 40	Kakaoglasur	t 1000 DM	- -	- -	. .	4
1584 50	Schokolade u.a. kakaohaltige Lebensmittelzubereitungen, in Form von Tafeln, Stangen oder Riegeln	t 1000 DM	- -	79 643 640 996	63 920 470 697	- -	295 661 2 414 092	160

6 Produktion ausgewählter Erzeugnisse - Deutschland

EB-Nr.	Erzeugnis	Einheit	1994	1995		Januar bis April		Anzahl Betr.
			April	März	April	1994	1995	April 1995
1584 60	Süßwaren ohne Kakaogehalt (einschl. weißer Schokolade)	t 1000 DM	-	44 754 270 338	38 762 223 960	-	165 208 1 005 457	114
1584 70	Mit Zucker haltbar gemachte Früchte, Nüsse, Fruchtschalen u.a. Pflanzenteile	t 1000 DM	-	311 2 579	3 893	-	12 828	7
1585 10	Teigwaren, weder gekocht oder gefüllt noch in anderer Weise zubereitet	t 1000 DM	-	26 214 59 119	21 372 47 406	-	94 543 210 479	32
1585 20	Teigwaren, gefüllt, auch gekocht, andere Teigwaren (ohne Couscous)	t 1000 DM	-	7 562 39 108	7 855 37 831	-	29 562 165 803	39
1586 10	Kaffee geröstet	t *	-	43 542	41 408	-	162 998	27
1586 20	Auszüge, Essenzen oder Konzentrate aus Kaffee, fest	t 1000 DM	-	2 027 47 379	1 735 38 349	-	7 375 164 698	8
1587 10	Sojasoße	t 1000 DM	-	.	.	-	.	2
1587 20	Tomatenketchup u.a. Tomatensoßen	t 1000 DM	-	10 670 33 508	10 918 33 322	-	40 538 128 535	23
1587 30	Andere Würzsoßen und Würzmittel, Zubereitungen zum Herstellen von Würzsoßen	t 1000 DM	-	15 094 135 759	12 049 109 727	-	52 559 479 017	49
1587 40	Gewürze, verarbeitet	1000 DM	-	78 187	72 438	-	296 564	43
1588 10	Homogenisierte Lebensmittelzubereitungen und diätetische Lebensmittel	t 1000 DM	-	19 892 159 007	17 009 138 356	-	74 412 604 745	41
1589 10	Suppen und Brühen, Zubereitungen dafür	t 1000 DM	-	12 616 107 481	10 757 83 509	-	49 168 405 588	50
1589 20	Lebensmittelzubereitungen, a.n.g., ohne solche auf Getreide oder Milchbasis (ohne Kindernahrung), Malzextrakt	t 1000 DM	-	45 670 202 612	42 581 193 440	-	167 750 756 070	145
1591 10	Reiner Alkoholanteil bei Ethylalkohol mit einem Alkoholgehalt von weniger als 80 % vol.; Branntwein, Likör u.a. Spirituosen; zusammengesetzte alkoholhaltige Zubereitungen zum Herstellen von Getränken	1000 l 1000 DM	-	10 237	9 593	-	31 799	11
1591 20	Reiner Alkohol bei Branntwein aus Wein oder Traubentrester	1000 l 1000 DM	-	4 930 63 300	4 309 52 808	-	17 330 214 201	41
1591 30	Reiner Alkohol bei Obstbranntwein	1000 l 1000 DM	-	828 10 782	900 9 936	-	3 020 35 244	21
1591 40	Reiner Alkohol bei Likör u.a. Spirituosen	1000 l 1000 DM	-	8 269 123 517	7 453 103 638	-	31 104 450 233	101
1592 10	Ethylalkohol mit einem Alkoholgehalt von 80 % vol. oder mehr, unvergällt	1000 l *	-	11 220	14 404	-	47 880	11
1592 20	Ethylalkohol und Branntwein mit beliebigem Alkoholgehalt, vergällt	1000 l *	-	.	.	-	.	3
1596 10	Bier aus Malz	1000 hl 1000 DM	-	9 030 1 156 366	8 827 1 135 132	-	33 426 4 291 395	442
1597 10	Malz, ungeröstet und geröstet	t *	-	166 283	149 084	-	604 615	70
1598 10	Mineralwasser und kohlenensäurehaltiges Wasser, nicht gesüßt	1000 l *	-	730 618	684 004	-	2 600 335	298
1598 20	Wasser (einschl. Mineralwasser und kohlenensäurehaltigem Wasser) mit Zusatz von Zucker, anderen Süßmitteln oder Aromastoffen (Erfrischungsgetränke)	1000 l 1000 DM	-	527 654 422 474	477 867 387 482	-	1 856 938 1 475 593	388
1598 30	Andere Fruchtsaftgetränke	1000 l 1000 DM	-	52 872 44 794	52 478 46 691	-	195 108 169 538	146
1600 10	Zigarren, Stumpen und Zigarillos, Tabak enthaltend	Mill. St 1000 DM	-	107 24 660	86 18 957	-	375 86 527	9
1600 20	Zigaretten, Tabak enthaltend	Mill. St 1000 DM	-	17 262 601 265	15 758 551 892	-	65 481 2 293 104	15
1600 30	Rauchtabak, auch teilweise oder ganz aus Tabakersatzstoffen	t 1000 DM	-	1 514 28 309	1 154 22 198	-	4 763 89 815	16
Textilien								
1711 10	Baumwollgarne für Gewebe	kg *	-	11 048 196	9 625 235	-	40 224 668	43
1711 20	Baumwollgarne für Maschenware	kg *	-	2 432 011	1 936 036	-	10 931 647	24
1711 30	Garne aus synthetischen Spinnfasern für Teppiche und Fußbodenbeläge	kg *	-	4 062 223	3 431 978	-	14 626 959	13
1711 40	Garne aus synthetischen Spinnfasern für Gewebe	kg *	-	7 055 287	5 892 826	-	26 951 331	43
1711 50	Garne aus synth. Spinnfasern für Maschenware	kg *	-	1 033 584	1 164 423	-	3 915 870	22

6 Produktion ausgewählter Erzeugnisse - Deutschland

EB-Nr.	Erzeugnis	Einheit	*	1994		1995		Januar bis April		Anzahl Betr. April 1995
				April	März	April	1994	1995		
1711 60	Garne aus künstlichen Spinnfasern für Gewebe Garne aus synthetischen Spinnfasern (ohne Nähgarn) mit gekrempelter Wolle oder feinen Tierhaaren gemischt mit einem Anteil von weniger als 85 GHT	kg	*	- 2 330 135	1 606 925	- 8 311 926			27	
1712 10	für Teppiche und Fußbodenbeläge	kg	*	-	.	-	.		1	
1712 20	für Gewebe	kg	*	-	.	-	.		2	
1712 30	für Maschenware	kg	*	-	.	-	.		4	
1713 10	Wollkammgarne für Gewebe	kg	*	- 2 178 056	1 873 509	- 7 794 734			17	
1713 20	Wollkammgarne für Maschenware Garne aus synthetischen Spinnfasern (ohne Nähgarn) mit gekämmter Wolle oder feinen Tierhaaren gemischt mit einem Anteil von weniger als 85 GHT	kg	*	- 725 543	499 023	- 2 350 550			13	
1713 30	für Teppiche und Fußbodenbeläge	kg	*	-	-	-	-		-	
1713 40	für Gewebe	kg	*	- 553 347	624 543	- 2 189 908			10	
1713 50	für Maschenware	kg	*	- 187 325	189 027	- 563 183			10	
1715 10	Handstrickgarne	kg	*	-	94 331	- 416 524			5	
1716 10	Nähgarne	kg	*	- 920 687	859 824	- 3 516 037			15	
1721 10	Baumwollgewebe für Bekleidung	kg	*	- 4 636 726	3 324 549	- 18 177 748			42	
1721 20	Baumwollgewebe für Heim- und Haushaltstextilien	kg	*	- 4 376 629	3 660 416	- 17 140 822			67	
1721 30	Baumwollgewebe für technischen und industriellen Bedarf	kg	*	- 2 682 367	1 855 019	- 9 509 578			32	
1721 40	Gewebe aus synthetischen Spinnfasern für Bekleidung	kg	*	- 1 483 107	989 482	- 5 373 358			33	
1721 50	Gewebe aus synthetischen Spinnfasern für Heim- und Haushaltstextilien	kg	*	- 5 360 178	4 031 227	- 19 536 320			56	
1721 60	Gewebe aus synthetischen Spinnfasern für technischen und industriellen Bedarf	kg	*	- 1 243 128	896 585	- 5 399 877			20	
1721 70	Gewebe aus künstlichen Spinnfasern	kg	*	- 1 916 271	1 401 526	- 6 738 476			40	
1721 81	Samt und Plüsch für Bekleidung aus Baumwolle	kg	*	- 422 142	390 313	-	.		8	
1721 83	Samt und Plüsch für Bekleidung aus anderen Spinnstoffen	kg	*	-	.	-	.		4	
1721 85	Samt und Plüsch für Heimtextilien	kg	*	- 578 938	484 500	- 2 307 275			15	
1721 90	Frottiergewebe Gewebe aus synthetischen Spinnfasern mit gestrichener Wolle oder feinen Tierhaaren gemischt	kg	*	- 968 324	633 180	- 3 294 530			17	
1722 10	für Bekleidung	kg	*	- 19 910	19 299	- 71 262			3	
1722 20	für Heim- und Haushaltstextilien	kg	*	-	.	-	.		2	
1722 30	für technischen und industriellen Bedarf	kg	*	-	.	-	.		1	
1723 10	Kammgarngewebe aus Wolle für Bekleidung Gewebe aus synthetischen Spinnfasern mit gekämmter Wolle oder feinen Tierhaaren gemischt	kg	*	- 1 698 107	1 692 961	- 5 297 448			39	
1723 20	für Bekleidung	kg	*	- 554 136	536 982	- 2 119 465			10	
1723 30	für Heim- und Haushaltstextilien	kg	*	-	.	-	.		1	
1723 40	für technischen und industriellen Bedarf	kg	*	-	-	-	-		-	
1724 10	Gewebe aus synthetischen und künstlichen Filamenten für Futterstoff	kg	*	- 1 898 785	1 675 695	- 6 918 384			16	
1724 20	Gewebe aus Filamenten für Bekleidung (ohne Futterstoffe)	kg	*	- 1 149 473	879 387	- 4 074 734			19	
1724 30	Gewebe aus Filamentgarnen für technischen und industriellen Bedarf	kg	*	- 2 875 182	2 278 774	- 10 895 066			25	
1740 10	Decken	kg 1000 DM		- 1 138 933 24 318	864 713 20 976	- 4 024 840 86 417			20	
1740 20	Bettwäsche aus Gewebe und Maschenstoffen	kg 1000 DM		- 2 672 821 49 236	2 312 552 42 003	- 9 703 094 174 701			70	

6 Produktion ausgewählter Erzeugnisse - Deutschland

EB-Nr.	Erzeugnis	Einheit	1994	1995		Januar bis April		Anzahl Betr.
			April	März	April	1994	1995	April 1995
1740 30	Tischwäsche aus Geweben und Maschenstoffen	kg 1000 DM	-	441 938 20 415	369 012 15 862	-	1 463 369 66 217	41
1740 40	Wäsche zur Körperpflege und Küchenwäsche aus Gewebe und Maschenstoffen	kg 1000 DM	-	1 252 497 27 272	785 959 16 621	-	3 862 786 81 398	24
1740 50	Deckbetten	St *	-	774 128	583 107	-	2 795 598	68
1740 60	Kopfkissen	St *	-	790 572	614 892	-	3 258 274	70
1740 70	Schlafsäcke	St 1000 DM	-	38 555 1 517	29 382 1 300	-	158 510 5 910	15
1751 10	Teppiche, gewebt	kg *	-	990 188	874 630	-	3 630 431	20
1751 20	Teppiche im Tuftingverfahren hergestellt	t *	-	17 249	14 113	-	65 371	34
1751 30	Teppiche im Nadelfilzverfahren hergestellt	t 1000 DM	-	8 039 47 568	7 466 43 789	-	30 082 172 667	24
1753 10	Vliesstoffe, auch getränkt, bestrichen, überzogen oder mit Lagen versehen	t 1000 DM	-	16 246 147 793	14 425 118 157	-	58 861 527 440	46
1754 10	Bänder	kg *	-	1 807 173	1 395 791	-	6 333 159	76
1754 20	Reifencordgewebe	kg 1000 DM	-	.	14 095	-	53 403	4
1754 30	Beschichtete Gewebe	kg 1000 DM	-	6 193 630 70 107	5 629 591 63 162	-	22 562 383 249 574	30
1760 10	Gewirkter Samt und Plüsch	kg *	-	865 709	684 725	-	3 084 373	19
1760 20	Maschenstoffe für Vorhänge und Gardinen	kg *	-	1 429 195	1 092 822	-	5 134 227	28
1760 30	Andere Maschenstoffe	kg *	-	4 026 497	3 581 142	-	13 877 023	67
1771 10	Strumpfhosen	1000 St 1000 DM	-	16 065 32 963	16 043 31 084	-	61 761 126 604	19
1771 20	Herrenstrümpfe	1000 Paar 1000 DM	-	9 874 43 392	8 229 37 698	-	37 206 166 909	28
1772 10	Pullover, Strickjacken, Westen u.ä. Waren gewirkt oder gestrickt	St 1000 DM	-	2 548 062 98 678	2 000 616 77 161	-	10 073 357 387 851	203
	Bekleidung							
1810 10	Lederbekleidung	St 1000 DM	-	22 517 7 717	19 042 6 585	-	87 079 30 821	25
	Arbeits- und Berufsbekleidung							
1821 10	Arbeitskombinationen und -jacken für Männer	St 1000 DM	-	260 288 9 233	188 104 6 047	-	815 890 28 682	50
1821 20	Lange Hosen, Latzhosen für Männer	St 1000 DM	-	317 208 10 245	311 458 7 786	-	1 194 877 36 221	56
1821 30	Arbeitskombinationen und -jacken für Frauen	St 1000 DM	-	12 842 336	13 118 318	-	59 842 1 585	12
1821 40	Lange Hosen, Latzhosen für Frauen	St 1000 DM	-	32 812 372	31 801 378	-	141 942 1 752	19
1821 50	Andere Arbeits- und Berufsbekleidung für Männer oder Frauen	St 1000 DM	-	907 741 5 008	568 307 3 298	-	3 868 221 19 028	57
	Oberbekleidung (ohne Arbeits- und Berufsbekleidung)							
1822 10	Mäntel, Anoraks, Windjacken, Blousons u.ä. Waren für Männer oder Knaben	St 1000 DM	-	48 743 7 968	30 251 3 406	-	247 726 31 395	29
1822 15	Anzüge und Kombinationen für Männer oder Knaben	St 1000 DM	-	174 133 38 052	139 957 27 132	-	624 404 133 277	44
1822 20	Jacken für Männer oder Knaben	St 1000 DM	-	283 053 38 950	227 634 29 993	-	1 212 533 162 721	70
1822 25	Hosen für Männer oder Knaben	St 1000 DM	-	1 349 190 73 976	1 151 069 57 321	-	5 390 773 282 134	109
1822 30	Mäntel, Anoraks, Windjacken, Blousons u.ä. Waren für Frauen oder Mädchen	St 1000 DM	-	422 766 44 748	391 785 47 935	-	1 916 028 226 358	89
1822 35	Kostüme u. Kombinationen für Frauen o. Mädchen	St 1000 DM	-	252 985 35 196	198 009 21 872	-	904 672 122 693	81
1822 40	Kleider, Röcke und Hosenröcke für Frauen oder Mädchen	St 1000 DM	-	2 543 345 163 248	2 081 961 118 073	-	9 481 559 597 903	286
1822 45	Hosen für Frauen oder Mädchen	St 1000 DM	-	1 762 605 75 402	1 355 036 56 004	-	6 966 598 296 540	195

6 Produktion ausgewählter Erzeugnisse - Deutschland

EB-Nr.	Erzeugnis	Einheit	1994	1995		Januar bis April		Anzahl Betr.
			April	März	April	1994	1995	April 1995
Oberbekleidung aus Gewirken oder Gestrickten								
1822 50	Mäntel, Anoraks, Windjacken, Blousons u.ä. Waren für Männer oder Knaben	St 1000 DM	-	.	.	-	.	5
1822 55	Anzüge, Kombinationen, Jacken, lange Hosen, Latzhosen und kurze Hosen für Männer oder Knaben	St 1000 DM	-	194 925 18 705	72 030 9 959	-	537 372 67 993	22
1822 60	Mäntel, Anoraks, Windjacken, Blousons u.ä. Waren für Frauen oder Mädchen	St 1000 DM	-	8 556 808	6 761 653	-	35 988 4 366	14
1822 65	Kostüme, Kombinationen, Jacken, lange Hosen, Latzhosen, kurze Hosen, Kleider, Röcke und Hosenröcke für Frauen oder Mädchen	St 1000 DM	-	631 792 40 472	481 832 24 740	-	2 207 833 139 994	97
Wäsche aus Gewirken oder Gestrickten								
1823 10	Hemden für Männer oder Knaben	St 1000 DM	-	188 527 4 943	161 057 3 713	-	643 472 16 397	19
1823 20	Slips u.a. Unterhosen, Nachthemden, Schlafanzüge und -jacken, Hausmäntel u.ä. Waren für Männer oder Knaben	St 1000 DM	-	2 351 438 21 763	1 907 682 16 631	-	8 779 791 80 597	68
1823 30	Blusen und Hemdblusen für Frauen oder Mädchen	St 1000 DM	-	684 573 30 051	654 093 21 872	-	2 836 040 124 501	78
1823 40	Slips u.a. Unterhosen, Nachthemden, Bademäntel und -jacken, Schlafanzüge, Negliges, Hausmäntel u.ä. Waren für Frauen oder Mädchen	1000 St 1000 DM	-	9 301 60 928	7 483 47 534	-	34 261 220 335	105
Wäsche aus anderen Stoffen								
1823 50	Hemden für Männer oder Knaben	St 1000 DM	-	231 567 8 784	151 795 6 200	-	752 845 28 329	27
1823 60	Blusen und Hemdblusen für Frauen oder Mädchen	St 1000 DM	-	1 994 690 91 897	1 723 032 78 575	-	7 817 680 360 243	173
1823 70	Nachthemden, Schlafanzüge, Negliges, Bademäntel und -jacken, Hausmäntel, Unterhemden, Slips für Frauen oder Mädchen	St 1000 DM	-	237 575 4 654	200 264 3 249	-	818 495 15 759	24
1823 80	Büstenhalter, Hüftgürtel, Niederhosen, Korsetts	St 1000 DM	-	501 804 11 250	543 045 11 195	-	1 873 332 39 960	28
1823 90	T-Shirts und Unterhemden aus Gewirken oder Gestrickten	St 1000 DM	-	5 676 147 53 168	4 743 700 44 030	-	20 451 164 185 597	111
Leder								
1910 10	Sämischleder, Lackleder und folien-kaschierte Lackleder, metallisierte Leder	1000 m2 *	-	.	.	-	.	1
1910 20	Gegerbtes Leder aus ganzen Häuten von Rindern und Kälbern, mit einer Oberfläche von 2,6 m2 oder weniger	t 1000 DM	-	.	.	-	.	3
1910 30	Anderes Leder aus ganzen Häuten von Rindern und Kälbern, mit einer Oberfläche von 2,6 m2 oder weniger (Boxcalf u.a. bearbeitet)	1000 m2 *	-	136	119	-	601	8
1910 40	Rind-, Kalbleder, Roßleder und Leder von anderen Einhufern, gegerbt oder nachgegerbt, auch gespalten	t *	-	.	.	-	.	6
1910 50	Narbenspalt von Rindern und Kälbern, Roßleder und Leder von anderen Einhufern, Volleder, nach dem Gerben zugerichtet	1000 m2 *	-	944	743	-	3 614	19
1910 60	Schaf- oder Lammleder, enthaart, nach dem Gerben zugerichtet, Pergament oder Rohhautleder	1000 m2 *	-	.	14	-	.	4
1910 70	Ziegen- oder Zickelleder, enthaart, nach dem Gerben zugerichtet, Pergament oder Rohhautleder	1000 m2 *	-	.	8	-	.	6
1910 80	Leder von Schweinen, enthaart, nach dem Gerben zugerichtet, Pergament oder Rohhautleder	1000 m2 *	-	.	.	-	.	2
1910 90	Leder von Kriechtieren u.a.n. Tieren, nach dem Gerben zugerichtet	1000 m2 *	-	-	-	-	-	-
1920 10	Sattlerwaren für alle Tiere (einschl. Zugtauen, Leinen, Kniekappen, Maulkörben, Satteldecken, Satteltaschen, Hundedecken u.dgl.), aus Stoffen aller Art	1000 DM	-	8 634	6 274	-	27 569	15
1920 20	Reisekoffer, Handkoffer, Kosmetikkoffer und Dokumentenkoffer, Aktentaschen, Schulranzen u.ä. Behältnisse	1000 St 1000 DM	-	281 18 764	257 16 647	-	1 005 69 400	39

6 Produktion ausgewählter Erzeugnisse - Deutschland

EB-Nr.	Erzeugnis	Einheit	1994	1995		Januar bis April		Anzahl Betr.
			April	März	April	1994	1995	April 1995
1920 30	Handtaschen, auch mit Schulterriemen (einschl. solcher ohne Handgriffe)	1000 St 1000 DM	-	86 8 916	69 8 209	-	305 33 640	19
1920 40	Taschen- oder Handtaschenartikel	1000 DM	-	21 395	16 829	-	74 115	49
1920 50	Reisetaschen, Toilettentaschen (Necessaires), Rucksäcke, Taschen für Sportartikel, Behältnisse für Musikinstrumente u.a. Behältnisse	1000 DM	-	22 245	20 012	-	78 388	46
1930 10	Schuhe mit Oberteil aus Leder	1000 Paar 1000 DM	-	3 570 180 283	2 493 126 612	-	11 709 626 451	105
1930 20	Schuhe mit Oberteil aus Spinnstoffen (ohne Sportschuhe)	1000 Paar 1000 DM	-	460 11 310	384 9 919	-	1 582 36 010	19
1930 30	Schuhe mit einem Metallschutz in der Vorderkappe, mit Oberteil aus Leder	1000 Paar 1000 DM	-	362 22 959	317 20 261	-	1 302 82 861	21
1930 40	Andere Schuhe mit einer Hauptsohle aus Holz, weder mit Innensohle noch mit einem Metallschutz in der Vorderkappe, mit Oberteil aus Leder	1000 Paar 1000 DM	-	.	.	-	.	2
1930 50	Laufsohlen und Absätze aus Kautschuk oder Kunststoff Holz, gesägt, auch gehobelt oder imprägniert	1000 St 1000 DM	-	7 575 11 905	7 031 10 798	-	26 920 45 191	21
2010 05	Nadelholz; in der Längsrichtung gesägt oder gesäumt, gemessert oder geschält, mit einer Dicke von mehr als 6 mm	m3 *	-	1 114 606	1 023 883	-	3 845 110	815
2010 10	Laubholz (ohne Stäbe und Friese für Parkett aus tropischem Laubholz oder Eichenholz), in der Längsrichtung gesägt oder gesäumt, gemessert oder geschält, mit einer Dicke von mehr als 6 mm	m3 *	-	120 985	110 800	-	415 098	248
2010 20	Stäbe und Friese für Parkett aus tropischem Laubholz und Eichenholz, gehobelt, nicht zusammengesetzt, über 6 mm Dicke	m2 *	-	126 201	107 274	-	504 208	18
2010 30	Nadelholz	t *	-	25 940	23 255	-	98 395	103
2010 40	Laubholz (ohne Stäbe und Friese für Parkett)	t *	-	9 548	7 977	-	34 177	72
2010 50	Stäbe und Friese für Parkett aus Laubholz (ohne solche aus Eiche, nur gehobelt), nicht zusammengesetzt	m2 *	-	123 840	101 177	-	453 634	18
2020 10	Sperrholz, ausschließlich aus Furnieren, mit einer Dicke von 6 mm oder weniger	m3 *	-	13 608	10 088	-	47 445	20
2020 20	Anderes Sperrholz, furniertes Holz u.ä. Lagenholz	m3 *	-	35 798	29 208	-	.	36
2020 30	Spanplatten u.ä. Platten, aus Holz oder anderen holzigen Stoffen	m3 *	-	821 688	742 238	-	3 099 971	68
2020 40	Faserplatten aus Holz oder anderen holzigen Stoffen mit einer Dichte von mehr als 0,8 g/cm ³	1000 m2 *	-	13 313	11 702	-	48 554	18
2020 50	Furnierblätter oder Blätter für Sperrholz u.a. Holz, in der Längsrichtung gesägt, gemessert oder geschält, mit einer Dicke von 6 mm oder weniger, keilverzinkt, gehobelt, geschliffen und Brettchen zum Herstellen von holzgefaßten Stiften	m2 *	-	286 800	357 675	-	2 324 723	6
2020 60	Andere Furnierblätter oder Blätter mit einer Dicke von 6 mm oder weniger	m3 *	-	37 888	32 182	-	.	51
2030 10	Fenster, Fenstertüren, Rahmen und Verkleidungen dafür, Türen und Türrahmen, -verkleidungen und -schwelle, aus Holz	St 1000 DM	-	1 934 739 458 807	1 650 688 414 070	-	6 916 836 1 628 014	509
2030 20	Parkettafeln	m2 1000 DM	-	743 613 31 597	641 828 26 981	-	2 752 106 115 974	31
2030 30	Verschalungen für Betonarbeiten	t 1000 DM	-	11 310 24 627	9 559 20 636	-	40 901 83 569	20
2030 40	Treppen	kg 1000 DM	-	2 067 185 31 767	1 538 550 26 071	-	7 280 726 113 887	65
2040 10	Flachpaletten, Boxpaletten u.a. Ladungsträger, aus Holz	St 1000 DM	-	3 395 827 47 633	2 845 661 40 743	-	11 869 948 168 219	143
2040 20	Kisten, Kistchen, Verschlüge, Trommeln u.ä. Verpackungsmittel Holz- und Zellstoff	t 1000 DM	-	18 333 29 881	17 928 29 100	-	65 914 116 656	138
2111 10	Chemische Halbstoffe aus Holz (Sulfitzellstoff) (ohne solche zum Auflösen)	t-tr90 % *	-	69 902	60 594	-	251 939	5

6 Produktion ausgewählter Erzeugnisse - Deutschland

EB-Nr.	Erzeugnis	Einheit	1994	1995		Januar bis April		Anzahl Betr.
			April	März	April	1994	1995	April 1995
2111 20	Mechanische oder halbchemische Halbstoffe aus Holz, Halbstoffe aus anderen cellulosehaltigen Faserstoffen	t-tr90 % *	-	134 596	136 421	-	526 972	20
2112 10	Zeitungsdruckpapier, in Rollen oder Bogen	t *	-	128 260	153 933	-	539 999	9
2112 15	Büttenpapier und -pappe (handgeschöpft)	t *	-	-	-	-	-	-
2112 20	Rohpapier und Rohpappe für licht-, wärme- oder elektroempfindliche Papiere und Pappen, Kohlerohpapier und Tapetenrohpapier, in Rollen oder Bogen	t *	-	38 563	28 468	-	131 421	17
2112 25	Grafische Papiere und Pappen	t *	-	262 155	229 607	-	966 326	47
2112 30	Zellstoffwatte, gekrepptes Papier und Vliese aus Zellstoffasern u.a. Papiere für die H.V. Toilettenpapier, Abschmink- oder Handtüchern, Servietten o.ä. Papiererzeugnissen	t *	-	70 185	60 701	-	262 044	22
2112 35	Mehrlagige Papiere und Pappen	t *	-	152 240	137 983	-	560 251	28
2112 40	Andere Papiere und Pappen, weder bestrichen noch überzogen; Zigarettenpapier, nicht zugeschnitten	t *	-	283 875	260 922	-	1 096 315	105
2112 45	Naturpauspapier	t *	-	-	-	-	-	2
2112 50	Papiere und Pappen, gekreppt, gefälzelt, durch Pressen oder Prägen gemustert oder perforiert, a.n.g.	t *	-	1 586	1 525	-	5 565	10
2112 55	Ein- oder beidseitig mit Kaolin o.a. anorganischen Stoffen gestrichene Papiere und Pappen zum Beschreiben, Bedrucken oder für andere grafische Zwecke	t *	-	309 067	311 105	-	1 203 733	31
2112 60	Gestrichene oder überzogene Kraftpapiere und -pappen (ohne solche zum Beschreiben, Bedrucken oder zu anderen graphischen Zwecken)	t *	-	-	-	-	-	1
2112 65	Andere gestrichene Papiere und Pappen	t *	-	18 364	18 692	-	-	8
2112 70	Kohlepapier und präpariertes Durchschreibepapier mit einer Breite von ungefaltet mehr als 36 cm	t *	-	34 304	35 099	-	133 233	10
2121 10	Wellpapier oder -pappe, in Rollen oder Bogen, auch perforiert	t *	-	237 448	203 767	-	-	103
2121 20	Säcke, Beutel, Tüten aus Papier	t 1000 DM	-	25 028 116 392	20 303 97 917	-	90 467 422 700	85
2121 30	Schachteln und Kartons aus Wellpapier oder -pappe	t 1000 DM	-	287 360 507 134	237 593 417 482	-	1 810 947	196
2121 40	Faltschachteln, Schachteln und Packmittel, aus nicht gewelltem Papier oder nicht gewellter Pappe	t 1000 DM	-	137 501 518 080	114 482 425 223	-	498 217 1 869 091	279
2121 50	Andere Verpackungsmittel aus Papier, Pappe, Zellstoffwatte oder Vliesen aus Zellstoffasern (einschl. Schallplattenhüllen); Pappwaren zur Verwendung in Büros, Läden u.dgl.	t 1000 DM	-	10 424 34 783	8 984 29 440	-	37 808 122 499	62
2122 10	Toilettenpapier, Taschen-, Abschmink-, Hand- und Taschentücher, Servietten	t 1000 DM	-	77 003 247 424	59 101 195 694	-	272 422 871 371	30
2122 20	Hygienische Binden, Tampons, Windeln für Kleinkinder u.ä. Waren zu hygienischen Zwecken	t 1000 DM	-	44 337 282 216	41 230 257 248	-	165 126 1 052 016	24
2123 10	Kohlepapier, präpariertes Durchschreibepapier u.a. Vervielfältigungs- und Umdruckpapier, vollständige Dauerschablonen und Offsetplatten aus Papier	kg 1000 DM	-	6 389 713 12 663	6 062 417 11 634	-	47 924	10
2124 10	Tapeten und Wandverkleidungen aus Papier; Buntglaspapier	t 1000 DM	-	75 258	61 039	-	271 427	26
	Verlags- und Druckerzeugnisse, bespielte Ton-, Bild- und Datenträger							
2231 10	Vervielfältigung von bespielten Tonträgern (Schallplatten, Magnettonbänder, Compact-discs)	1000 St 1000 DM	-	32 780 59 053	32 324 57 191	-	145 252 258 260	17
	Kokerei- und Mineralblöcherzeugnisse, Spalt- und Brutstoffe							
2310 10	Koks und Schmelzkoks aus Steinkohle und Braunkohle, auch agglomeriert	t-Trock. *	-	950 529	935 135	-	3 678 867	-
2320 10	Motorenbenzin ohne Flugbenzin	t	-	2 012 151	1 762 688	-	7 700 706	16

6 Produktion ausgewählter Erzeugnisse - Deutschland

EB-Nr.	Erzeugnis	Einheit	*	1994	1995		Januar bis April		Anzahl Betr.
				April	März	April	1994	1995	April 1995
2320 20	Leichtöle zur Bearbeitung in begünstigten Verfahren und zur chemischen Umwandlung	t	*	-	809 512	831 154	-	3 348 347	16
2320 30	Benzinkomponenten	t	*	-	197 995	130 212	-	722 824	7
2320 40	Mittelschwere öle	t	*	-	-	-	-	-	-
2320 50	Gasöl zur Bearbeitung in begünstigten Verfahren und zur chemischen Umwandlung; Mitteldestillatkomponenten	t	*	-	38 969	149 260	-	502 809	10
2320 60	Diesekraftstoff	t	*	-	1 658 063	1 793 759	-	6 554 457	20
2320 70	Leichtes Heizöl	t	*	-	2 105 009	1 780 926	-	8 111 933	22
2320 80	Heizöle, mittelschwer und schwer	t	*	-	1 031 944	1 217 776	-	4 702 097	23
2320 85	Schmieröle, andere öle	t	*	-	95 012	108 497	-	411 165	13
2320 90	Bitumen aus Erdöl	t	*	-	233 649	282 864	-	671 031	13
	Chemische Erzeugnisse								
2411 10	Stickstoff	1000 m3	*	-	271 641	264 898	-	1 046 318	35
2411 20	Sauerstoff	1000 m3	*	-	522 089	527 484	-	2 050 014	45
2412 10	Titanoxide	t-TiO2	*	-	.	.	-	.	4
2412 20	Bleimonoxid	t	*	-	-	-	-	-	-
2412 30	Mennige und Orangemennige	t-PbO	*	-	.	.	-	.	2
2412 40	Andere Bleioxide	t	*	-	.	.	-	.	2
2412 50	Ausgewählte anorganische Basen; ausgewählte Metalloxide	t	*	-	24 136	23 352	-	86 779	20
2412 60	Synthetische organische Farbstoffe, auch chemisch einheitlich; Farbstoffe sowie Zubereitungen auf deren Grundlage; synthetische organische Erzeugnisse als fluoreszierende Aufheller; Farblacke und Zubereitungen auf deren Grundlage	t	*	-	31 894	30 789	-	125 049	48
2412 70	Synthetische organische Gerbstoffe; anorganische Gerbstoffe, Gerbstoffzubereitungen, auch natürliche Gerbstoffe enthaltend; Enzymzubereitungen zum Vorgerben	t	*	-	.	.	-	.	9
2413 10	Chlor	t	*	-	282 307	261 512	-	1 011 857	16
2413 15	Ruß	t	*	-	27 327	27 030	-	106 647	7
2413 20	Phosphor	t	*	-	.	.	-	.	1
2413 25	Chlorwasserstoff (Salzsäure)	t-HCl	*	-	72 545	58 217	-	261 529	26
2413 30	Schwefelsäure, Oleum	t-SO2	*	-	246 914	242 822	-	1 004 844	28
2413 35	Diphosphorpentoxid, Phosphorsäure und Polyphosphorsäuren	t-P2O5	*	-	5 232	4 927	-	19 102	10
2413 40	Siliciumdioxid	t-SiO2	*	-	30 400	31 721	-	114 695	14
2413 45	Natriumhydroxid	t-NaOH	*	-	296 323	279 202	-	1 126 130	20
2413 50	Aluminiumhydroxid	t-Al2O3	*	-	102 199	96 566	-	394 723	4
2413 55	Chloride (ohne Ammoniumchlorid), Chloridoxide und Chloridhydroxide	t	*	-	40 414	30 286	-	138 913	32
2413 60	Phosphate und Polyphosphate	t-P2O5	*	-	10 342	8 923	-	37 795	7
2413 65	Dinatriumcarbonat (Soda)	t-Na2CO3	*	-	178 676	176 664	-	717 833	9
2413 70	Edelmetalle in kolloidem Zustand; anorganische oder organische Verbindungen der Edelmetalle, auch chemisch nicht einheitlich; Edelmetallamalgame	t 1000 DM	*	-	146	.	-	.	9
2413 75	Carbide, auch chemisch nicht einheitlich	kg	*	-	.	.	-	.	7
2414 10	Ethylen	t	*	-	375 478	370 086	-	1 486 380	9
2414 12	Propen (Propylen)	t	*	-	227 780	231 025	-	930 926	11
2414 14	Buten (Butylen) und seine Isomere	t	*	-	.	.	-	.	6
2414 16	Buta-1,3-dien	t	*	-	65 389	73 302	-	270 186	6
2414 18	Andere ungesättigte acyclische Kohlenwasserstoffe	t	*	-	21 384	21 112	-	83 698	34

6 Produktion ausgewählter Erzeugnisse - Deutschland

EB-Nr.	Erzeugnis	Einheit	1994		1995		Januar bis April		Anzahl Betr. April 1995
			April	März	April	1994	1995		
2414 20	Benzol	t	*	-	150 819	177 045	-	686 071	11
2414 22	Toluol	t	*	-	41 495	44 293	-	168 444	6
2414 24	Xylole	t	*	-	39 870	54 200	-	221 917	7
2414 26	1,2-Dichlorethan (Ethylendichlorid)	t	*	-	168 693	131 058	-	590 011	7
2414 28	Vinylchlorid (Chlorethylen)	t	*	-	141 152	103 017	-	488 797	7
2414 30	Methanol (Methylalkohol)	t	*	-	130 882	130 479	-	509 343	9
2414 32	D-Glucitol (Sorbit), chemisch einheitlich	t	*	-	.	.	-	.	3
2414 34	Phenol (Hydroxybenzol) und seine Salze	t	*	-	.	.	-	.	4
2414 36	Andere technische einbasische Fettsäuren	t	*	-	.	23 047	-	.	16
2414 38	Ester der Stearinsäure	t	*	-	.	.	-	.	4
2414 40	Essigsäure	t	*	-	45 647	38 660	-	166 530	9
2414 42	Dibutylorthophthalate, Dioctylorthophthalate	t	*	-	22 283	20 939	-	84 899	4
2414 44	Dinonyl- oder Didecylorthophthalate; andere Ester der Orthophthalsäure	t	*	-	.	.	-	.	6
2414 46	Phthalsäureanhydrid	t	*	-	.	.	-	.	3
2414 48	Aromatische Monoamine, Polyamine und ihre Derivate; Salze dieser Erzeugnisse	t	*	-	27 132	25 481	-	109 604	13
2414 50	Amine mit Sauerstofffunktionen (ohne Lysin) und seine Ester und Salze dieser Erzeugnisse; Glutaminsäure und ihre Salze	t	*	-	19 939	19 608	-	78 072	22
2414 52	Acrylnitril	t	*	-	.	.	-	.	4
2414 54	Organische Thioverbindungen	t	*	-	12 009	8 442	-	42 287	19
2414 56	Ester der Phosphorsäuren und ihre Salze (einschl. Lactophosphaten); ihre Halogen-, Sulfo-, Nitro- oder Nitrosoderivate	t	*	-	.	.	-	.	6
2414 58	Methanal (Formaldehyd)	t	*	-	61 285	61 403	-	251 058	10
2414 60	Ethanal (Acetaldehyd)	t	*	-	35 980	28 523	-	134 218	5
2414 62	Paraformaldehyd	t	*	-	.	.	-	.	1
2414 64	Oxiran (Ethylenoxid)	t	*	-	60 258	58 276	-	244 883	5
2414 66	Methyloxiran (Propylenoxid)	t	*	-	.	.	-	.	4
2414 68	Andere Enzyme; andere zubereitete Enzyme, a.n.g.	t	*	-	.	599	-	3 466	10
2414 70	Aktivierete natürliche mineralische Stoffe; Tierisches Schwarz, auch ausgebraucht	t	*	-	.	.	-	.	6
2415 10	Salpetersäure; Nitriersäuren	t-N	*	-	47 547	44 702	-	170 591	9
2415 15	Ammoniak	t-N	*	-	242 183	229 706	-	871 757	7
2415 20	Ammoniumchlorid	t	*	-	.	.	-	.	2
2415 25	Triammoniumphosphat	t	*	-	.	.	-	.	-
2415 30	Mineralische oder chemische Stickstoffdüngemittel (ohne Natronsalpeter)	t-N	*	-	149 933	113 388	-	515 841	14
2415 40	Mineralische oder chemische Phosphatdüngemittel	t-P205	*	-	.	.	-	.	4
2415 50	Mineralische oder chemische Kalidüngemittel (ohne Carnallit, Sylvinit u.a. natürliche rohe Kalisalze)	t-K20	*	-	.	.	-	.	7
2415 70	Natriumnitrat (Natronsalpeter)	t-N	*	-	.	.	-	.	1
2415 80	Düngemittel, a.n.g. ohne Düngemittel in Tabletten o.ä. Formen oder in Packungen mit einem Rohgewicht von 10 kg oder weniger	t- eff.	*	-	112 954	106 462	-	397 033	15
2416 10	Polymere des Ethylens, in Primärformen	t	*	-	172 729	153 706	-	631 724	15
2416 15	Polymere des Styrols, in Primärformen	t	*	-	103 829	99 904	-	394 928	11
2416 20	Polyvinylchlorid, nicht mit anderen Stoffen gemischt, in Primärformen	t	*	-	111 453	92 954	-	418 601	13
2416 25	Anderes Polyvinylchlorid, in Primärformen	t	*	-	10 576	8 395	-	35 127	11
2416 30	Vinylchlorid-Vinylacetat-Copolymere u.a. Copolymere des Vinylchlorids, in Primärformen	t	*	-	26 051	14 589	-	85 988	5

6 Produktion ausgewählter Erzeugnisse - Deutschland

EB-Nr.	Erzeugnis	Einheit	*	1994	1995		Januar bis April		Anzahl Betr.
				April	März	April	1994	1995	April 1995
2416 35	Polyacetale, andere Polyether und Epoxidharze, in Primärformen; Polycarbonate, Alkydharze, Allylpolyester u.a. Polyester, in Primärformen	t	*	-	143 511	135 796	-	533 842	70
2416 40	Polymere des Propylens o.a. Olefine, in Primärformen	t	*	-	70 894	68 594	-	283 879	14
2416 45	Polymere des Vinylacetats	t	*	-	28 189	25 781	-	102 475	15
2416 50	Acrylpolymere, in Primärformen	t	*	-	72 469	70 041	-	270 611	40
2416 55	Polyamide, in Primärformen	t	*	-	49 050	49 527	-	193 087	22
2416 60	Harnstoffharze, Thioharnstoffharze, Melaminharze, in Primärformen	t	*	-	57 527	57 015	-	204 066	14
2416 65	Andere Aminoharze, in Primärformen	t	*	-	.	.	-	.	4
2416 70	Polyurethane, in Primärformen	t	*	-	44 307	37 885	-	156 390	37
2416 75	Silicone, in Primärformen	t	*	-	19 254	19 786	-	77 756	23
2416 80	Celluloseacetate, in Primärformen	t	*	-	.	.	-	.	1
2416 85	Celluloseether u.a. chemische Derivate der Cellulose, in Primärformen (z.B. Carboxymethylcellulose, Ethylcellulose, Celluloseester)	t	*	-	9 175	8 564	-	33 334	6
2416 90	Natürliche Polymere (z.B. Alginsäure) und modifizierte natürliche Polymere (z.B. gehärtete Eiweißstoffe, chemische Derivate von Naturkautschuk), a.n.g., in Primärformen	t	*	-	.	137	-	.	5
2417 10	Synthetischer Kautschuk, in Primärformen	t	*	-	46 459	46 405	-	176 233	18
2420 10	Insektizide auf der Grundlage von Organo-Phosphaten	kg-Wirkst 1000 DM		-	567 416 25 568	530 503 26 930	-	1 950 184 90 015	11
2420 20	Herbizide	kg-Wirkst 1000 DM		-	2 564 481 121 522	3 086 293 132 171	-	10 548 982 461 139	12
2420 30	Desinfektionsmittel i.A.E.	kg-Wirkst 1000 DM		-	2 353 523 24 063	2 330 342 22 795	-	9 042 919 86 607	23
2420 40	Fungizide	kg-Wirkst 1000 DM		-	4 305 749 153 693	3 434 853 133 385	-	15 219 407 542 692	19
2430 10	Anstrichfarben und Lacke auf der Grundlage von synthetischen oder chemisch modifizierten natürlichen Polymeren, in einem wäßrigen Medium dispergiert oder gelöst	t 1000 DM		-	79 465 257 328	73 901 245 123	-	285 463 932 840	189
2430 15	Anstrichfarben und Lacke auf der Grundlage von synthetischen oder chemisch modifizierten natürlichen Polymeren, in einem nichtwäßrigen Medium dispergiert oder gelöst; Lösungen der o.a. Polymere, Anteil des organischen Lösemittels über 50 GHT	t 1000 DM		-	48 173 360 716	44 184 339 998	-	176 547 1 351 005	205
2430 20	Zubereitete Pigmente, Trübungsmittel, Farben u.ä. Zubereitungen für die Keramik-, Emaillier- oder Glasindustrie	t 1000 DM		-	949 .	835 9 082	-	. .	10
2430 25	Schmelzglasuren u.a. verglasbaren Massen, Engoben u.ä. Zubereitungen für die Keramik-, Emaillier- oder Glasindustrie	t 1000 DM		-	-	. .	7
2430 30	Andere Anstrichfarben und Lacke, zubereitete Wasserpigmentfarben für die Lederzubereitung	t 1000 DM		-	9 994 70 509	9 241 63 739	-	35 873 255 321	58
2430 35	Perlenessenz	t 1000 DM		-	. .	. 187	-	. 1 012	3
2430 40	Kitte; Spachtelmassen für Anstreicherarbeiten	t 1000 DM		-	15 992 55 562	15 141 53 158	-	52 670 202 353	61
2430 45	Nichtfeuerfeste Spachtel- und Verputzmassen für Fassaden, Innenwände, Fußböden, Decken u.dgl	t 1000 DM		-	70 504 112 521	61 826 106 616	-	233 125 384 060	86
2430 50	Zusammengesetzte organische Lösungs- und Verdünnungsmittel und Zubereitungen zum Entfernen von Farben oder Lacken	t 1000 DM		-	17 572 53 873	13 975 47 434	-	61 284 189 730	194
2430 55	Druckfarben	t 1000 DM		-	26 485 186 739	23 186 158 932	-	99 604 689 290	32
2441 10	Lysin und seine Ester; Salze dieser Erzeugnisse, Glutaminsäure und ihre Salze	t	*	-	-	-	-	-	-
2441 20	Natürliche, auch synthetisch hergestellte Provitamine und Vitamine (einschl. natürlicher Konzentrate), ihre hauptsächlich als Vitamine gebrauchten Derivate, auch untereinander gemischt, auch in Lösungsmitteln	1000 DM		-	89 398	82 462	-	342 656	12

6 Produktion ausgewählter Erzeugnisse - Deutschland

EB-Nr.	Erzeugnis	Einheit	1994	1995		Januar bis April		Anzahl Betr.
			April	März	April	1994	1995	April 1995
2441 30	Natürliche, auch synthetisch hergestellte Hormone; ihre hauptsächlich als Hormone gebrauchten Derivate; andere hauptsächlich als Hormone gebrauchte Steroide	1000 DM	-	28 465	.	-	.	3
2441 40	Natürliche, auch synthetisch hergestellte Glykoside und pflanzliche Alkaloide, ihre Salze, Ether, Ester u.a. Derivate	1000 DM	-	30 650	28 134	-	106 783	12
2441 50	Antibiotika	kg *	-	.	.	-	.	2
2442 10	Arzneiwaren, Penicilline, Streptomycine oder andere Antibiotika enthaltend	1000 DM	-	534 797	435 885	-	2 019 227	96
2442 20	Arzneiwaren (ohne solche mit Antibiotika), Hormone enthaltend	1000 DM	-	262 631	240 718	-	1 039 266	48
2442 30	Reagenzien zum Bestimmen der Blutgruppen oder Blutfaktoren; Röntgenkontrastmittel; diagnostische Reagenzien; Zahnzement u.a. Zahnfüllstoffe; Zement zum Wiederherstellen von Knochen	1000 DM	-	152 930	135 061	-	562 853	17
2451 10	Glycerin, -wasser und -unterlaugen	t *	-	.	.	-	.	6
2451 15	Organische grenzflächenaktive Stoffe (ohne Seifen)	t *	-	74 926	62 992	-	257 245	32
2451 20	Seifen; als Seife verwendbare organische grenzflächenaktive Stoffe und Zubereitungen in Form von Tafeln, Riegeln usw., zur Körperpflege; Feinseifen, Medizinalseifen	t 1000 DM	- -	. 32 810	5 577 31 805	- -	23 838 123 504	27
2451 25	Grenzflächenaktive Zubereitungen (ohne Seifen), i.A.E.	t 1000 DM	- -	3 115 18 218	2 743 13 884	- -	11 493 63 517	16
2451 30	Universalwaschmittel	t 1000 DM	- -	37 562 118 521	41 209 146 418	- -	161 464 564 619	31
2451 35	Spezialwaschmittel	t 1000 DM	- -	5 952 29 315	5 283 26 536	- -	20 205 101 888	28
2451 40	Geschirrspülmittel	t 1000 DM	- -	18 681 42 575	15 466 37 103	- -	69 368 161 937	54
2451 45	Andere zubereitete Waschmittel, . Waschhilfsmittel und Reinigungsmittel, i.A.E.	t 1000 DM	- -	22 625 75 299	18 617 70 657	- -	79 915 291 832	100
2451 50	Grenzflächenaktive Zubereitungen (ohne Seifen), n.A.E.	t 1000 DM	- -	7 233 28 579	6 755 25 513	- -	28 142 107 642	29
2451 55	Zubereitete Waschmittel, Waschhilfsmittel und zubereitete Reinigungsmittel, auch Seife enthaltend, n.A.E.	t 1000 DM	- -	34 088 89 318	29 815 79 406	- -	124 105 326 390	119
2451 60	Möbel- und Bohnerwachs u.ä. Zubereitungen für Möbel	t 1000 DM	- -	118 1 246	92 950	- -	409 4 456	16
2451 65	Andere Polier-, Pflegemittel u.ä. Zubereitungen	t 1000 DM	- -	200 2 131	.	- -	7 222	9
2451 70	Scheuermittel (Pasten, Pulver u.ä. Zubereitungen, ohne Polierpasten)	t 1000 DM	- -	1 288 2 642	1 095 2 154	- -	4 398 8 504	19
2452 10	Duftwässer (Toilettewässer)	l 1000 DM	- -	248 832 35 122	228 415 31 793	- -	898 056 123 172	27
2452 20	Zubereitungen zur Hand- oder Fußpflege	1000 DM	-	33 003	26 300	-	121 535	65
2452 30	Andere Zubereitungen zur Schönheitspflege	1000 DM	-	197 824	162 517	-	696 054	101
2452 40	Flüssige Haarwaschmittel	1000 l 1000 DM	- -	10 123 52 620	9 141 48 684	- -	39 564 198 518	70
2452 50	Haarsprays (Haarlacke)	1000 DM	-	34 233	28 144	-	120 228	29
2452 60	Andere zubereitete Haarbehandlungsmittel	1000 DM	-	116 085	103 816	-	466 630	56
2452 70	Zahnputzmittel	1000 St 1000 DM	- -	50 253 76 104	41 547 61 748	- -	216 723 285 259	19
2452 80	Andere zubereitete Zahn- und Mundpflegemittel (einschl. Haftpulver und -pasten für Zahnprothesen)	1000 DM	-	29 333	22 600	-	106 950	21
2452 90	Zubereitete Rasier-, Riech-, Körperpflege- und Schönheitsmittel	1000 DM	-	147 385	117 156	-	521 099	121
2462 10	Gelatine und ihre Derivate	t 1000 DM	- -	2 294 .	.	- -	.	10
2462 20	Zur Verwendung als Klebstoff geeignete Erzeugnisse aller Art i.A.E., mit einem Gewicht des Inhalts von 1 kg oder weniger	t 1000 DM	- -	8 305 49 927	6 912 37 638	- -	30 383 177 256	38
2462 30	Klebstoffe auf der Grundlage von Kautschuk oder Kunststoffen (einschl. Kunstharzen), mit einem Gewicht des Inhalts von mehr als 1 kg	t 1000 DM	- -	22 617 88 653	19 007 74 473	- -	80 379 323 055	59

6 Produktion ausgewählter Erzeugnisse - Deutschland

EB-Nr.	Erzeugnis	Einheit	1994	1995		Januar bis April		Anzahl Betr.
			April	März	April	1994	1995	April 1995
2462 40	Andere zubereitete Leime und Klebstoffe, mit einem Gewicht des Inhalts von mehr als 1 kg	t 1000 DM	-	7 474 15 893	6 596 12 867	-	26 857 54 534	24
2463 10	Etherische öle, Resinoide, Mischungen von Riechstoffen	t 1000 DM	-	14 464 83 508	10 570 72 609	-	330 037 314 037	40
2464 10	Lichtempfindliche fotografische Platten, Filme und Papiere	1000 m2 1000 DM	-	60 603 272 278	50 441 222 800	-	222 578 999 408	15
2454 20	Zubereitete chemische Erzeugnisse zu fotografischen Zwecken (ohne Lacke, Klebstoffe u.ä. Zubereitungen); ungemischte Erzeugnisse zu fotografischen Zwecken, dosiert oder gebrauchsfertig i.A.E.	t 1000 DM	-	11 691 29 293	12 615 20 894	-	46 939 103 727	13
2465 10	Unbespielte Ton-, Bild- und Datenträger	t 1000 DM	-	8 394 92 874	7 821 89 402	-	.	10
2470 10	Kabel aus synthetischen Filamenten; synthetische Spinnfasern, weder gekrempelt noch gekämmt noch anders für die Spinnerei bearbeitet	t *	-	28 216	26 562	-	115 114	15
2470 20	Hochfeste Garne aus Polyamiden und Polyester, n.A.E. (einschl. synthetischer Monofile von weniger als 67 dtex)	kg 1000 DM	-	.	.	-	.	6
2470 30	Texturierte Garne u.a. Garne, ungezwirnt, n.A.E.	t 1000 DM	-	31 624 194 461	27 046 164 585	-	108 053 655 277	28
2470 40	Synthetische Monofile von 67 dtex oder mehr und einem größten Durchmesser von 1 mm oder weniger; Streifen u.dgl. aus synthetischer Spinnmasse, mit einer Breite von 5 mm oder weniger aus Polypropylen	kg 1000 DM	-	425 313	.	-	.	4
2470 50	Kabel aus künstlichen Filamenten; künstliche Spinnfasern, weder gekrempelt noch gekämmt noch anders für die Spinnerei bearbeitet	t *	-	12 006	13 022	-	49 975	3
2470 60	Hochfeste Garne aus Viskose (ohne Nähgarne), n.A.E. (einschl. künstlicher Monofile von weniger als 67 dtex)	kg 1000 DM	-	.	.	-	.	2
2470 70	Texturierte Garne u.a. ungezwirnte Garne, n.A.E.	kg 1000 DM	-	3 018 384 38 262	2 681 331 33 345	-	11 160 341 142 785	5
2470 80	Künstliche Monofile von 67 dtex oder mehr und einem größten Durchmesser von 1 mm oder weniger; Streifen u.dgl. aus künstlicher Spinnmasse mit einer Breite von 5 mm oder weniger	kg *	-	-	-	-	-	-
Gummi- und Kunststoffwaren								
2511 10	Luftreifen aus Kautschuk, neu, für Personenkraftwagen (einschl. Kombinationskraftwagen, Rennwagen)	St 1000 DM	-	3 746 354 270 118	3 317 828 246 965	-	13 939 119 1 012 769	12
2511 20	Luftreifen aus Kautschuk, neu, für Motorräder, Motorroller und Fahrräder	St 1000 DM	-	.	.	-	.	3
2511 30	Luftreifen aus Kautschuk, neu, für Omnibusse, Lastkraftwagen und Luftfahrzeuge	St 1000 DM	-	566 249 106 791	508 648 88 963	-	2 087 983 388 104	11
2511 40	Luftreifen aus Kautschuk, neu, für Land- und Forstwirtschaftsfahrzeuge, Tiefbaufahrzeuge usw.	St 1000 DM	-	79 734 12 125	53 934 13 434	-	261 448 48 418	6
2513 10	Formen (z.B. Stäbe, Stangen, Rohre) und Waren (z.B. Scheiben, Ringe), aus nichtvulkanisiertem Kautschuk (ohne Rohlaufprofile)	kg 1000 DM	-	2 962 893 37 864	2 661 143 32 961	-	13 209 615 177 531	43
2513 20	Platten, Blätter und Streifen, aus vulkanisiertem Weichkautschuk	kg 1000 DM	-	2 138 399 20 885	2 395 451 21 757	-	7 844 694 78 661	31
2513 30	Stäbe, Stangen und Profile, aus vulkanisiertem Zellkautschuk	kg 1000 DM	-	.	1 504 247 17 886	-	6 131 483 68 034	8
2513 40	Stäbe, Stangen und Profile, aus vulkanisiertem Vollkautschuk	kg 1000 DM	-	6 300 564 68 665	5 083 603 64 101	-	22 374 930 241 019	21
2513 50	Rohre und Schläuche, aus Weichkautschuk, auch mit Form-, Verschluss- und Verbindungsstücken	kg 1000 DM	-	6 982 721 111 924	5 504 068 89 995	-	24 348 001 393 354	49
2513 60	Förderbänder und Treibriemen, aus vulkanisiertem Kautschuk	kg 1000 DM	-	4 851 040 51 342	4 652 588 59 508	-	19 250 273 232 465	14
2513 70	Klebebänder, aus kautschutiertem Gewebe, mit einer Breite von 20 cm oder weniger	kg 1000 DM	-	.	718 622	-	2 335 143	7
2513 80	Waren des technischen Bedarfs, aus vulkanisiertem Zellkautschuk, a.n.g.	kg 1000 DM	-	875 704	.	-	.	6

6 Produktion ausgewählter Erzeugnisse - Deutschland

EB-Nr.	Erzeugnis	Einheit	1994	1995		Januar bis April		Anzahl Betr.
			April	März	April	1994	1995	April 1995
2513 90	Gummi-Metalteile für Kraftfahrzeuge aus vulkanisiertem Weichkautschuk	kg 1000 DM	- -	5 817 388 113 786	4 629 167 91 866	- -	19 164 289 372 415	28
2513 95	Andere Gummi-Metalteile	kg 1000 DM	- -	1 370 157 27 667	1 237 759 24 692	- -	5 367 087 100 842	43
2521 10	Tafeln, Folien u.ä., aus Polymethyl-Methacrylat und aus anderen Acrylpolymeren	kg	*	- 6 789 348	7 073 204	-	.	12
2521 20	Folien, Bänder oder Streifen, aus regenerierter Cellulose	kg	*	-	.	-	.	3
2521 30	Filmunterlagen in Rollen oder Streifen, aus Celluloseacetaten	kg	*	-	-	-	-	-
2521 40	Tafeln, Folien u.ä., aus anderen Cellulosederivaten	kg	*	-	.	-	.	5
	Glas, Keramik, bearbeitete Steine und Erden							
2611 10	Gegossenes oder gewalztes Glas, gefärbt, undurchsichtig, überfangen oder mit absorbierender oder reflektierender Schicht	m2 1000 DM	- -	503 511 8 366	635 625 8 400	- -	1 721 519 26 417	13
2611 20	Profile aus gegossenem oder gewalztem Glas	kg 1000 DM	- -	.	.	- -	.	2
2611 30	Gezogenes oder geblasenes Glas, in Tafeln	m2 1000 DM	- -	68 344 4 176	55 091 2 946	- -	16 344	6
2611 40	Feuerpoliertes Glas ("Float-Glas"), geschliffenes oder poliertes Glas, in Platten oder Tafeln, nicht anders bearbeitet, nicht mit Drahteinlagen, mit absorbierender o.ä. Schicht	1000 m2 1000 DM	- -	11 576 82 716	12 066 82 767	- -	45 564 318 763	12
2612 10	Optisches Glas	kg 1000 DM	- -	8 807	6 891	- -	30 458	9
2612 20	Ein- und Mehrschichten-Sicherheitsglas	t 1000 DM	- -	27 015 128 052	24 407 117 549	- -	98 149 473 427	50
2612 30	Mehrschichtige Isolierverglasungen	m2 1000 DM	- -	1 996 629 144 801	1 786 586 130 832	- -	7 006 499 507 111	142
2612 40	Rückspiegel für Fahrzeuge	St	*	- 3 669 713	2 773 318	-	13 085 396	10
2612 50	Andere Spiegel, auch gerahmt	kg	*	- 8 467 996	6 639 634	-	28 209 822	29
2613 10	Haushaltskonservengläser, Stopfen, Deckel u.a. Verschlüsse, aus Glas	t 1000 DM	- -	41 044 29 507	39 649 28 052	- -	161 665 117 819	18
2613 20	Flaschen, mit einem Nenninhalt von mehr als 0,15 l bis 2,5 l	1000 St 1000 DM	- -	947 186 186 319	933 965 180 763	- -	3 645 072 728 990	29
2613 30	Trinkgläser aus Bleikristall und aus anderem Glas	1000 St 1000 DM	- -	21 973 37 948	20 948 34 670	- -	89 486 148 891	26
2613 40	Glaswaren zur Verwendung bei Tisch, in der Küche, bei der Toilette, im Büro, zur Innenausstattung oder zu ähnlichen Zwecken (ohne Trinkgläser oder Glasperlen)	1000 St 1000 DM	- -	14 343 50 807	9 617 40 412	- -	45 093 183 538	31
2613 50	Glaskolben für Vakuumisierflaschen oder für andere Vakuumisierbehälter	St 1000 DM	- -	.	.	- -	.	3
2614 10	Glasstapelfasern, Glasseidenstränge und Garne, geschnittenes Textilglas	kg 1000 DM	- -	.	.	- -	.	9
2614 20	Waren aus Glasfasern	t 1000 DM	- -	21 277 84 300	16 725 62 978	- -	81 394 325 622	25
2621 10	Geschirr, Haushalts-, Hygiene- und Toilettengegenstände, aus Porzellan	kg 1000 DM	- -	7 237 568 114 488	6 855 130 108 959	- -	27 335 384 440 262	61
2621 20	Anderes keramisches Geschirr, andere keramische Haushalts-, Hygiene- und Toilettengegenstände, aus Steinzeug, aus Steingut oder feinen Erden	kg 1000 DM	- -	1 073 584 12 177	897 822 8 808	- -	3 648 921 38 902	27
2622 10	Ausgüsse, Wasch-, Klosettbecken, Badewannen u.ä. Installationsgegenstände	St 1000 DM	- -	1 186 583 52 808	972 529 46 193	- -	4 330 427 190 535	11
2623 10	Elektrische Isolatoren und Isolierteile, aus keramischen Stoffen	kg 1000 DM	- -	3 378 653 45 685	3 072 483 36 652	- -	12 790 411 163 533	24
2626 10	Geformte feuerfeste keramische Werkstoffe	t 1000 DM	- -	110 509 117 928	97 755 99 544	- -	399 559 426 093	65
2626 20	Feuerfeste Zemente, feuerfeste Mörtel, feuerfester Beton u.ä. feuerfeste Mischungen	t 1000 DM	- -	51 995 35 217	48 753 33 446	- -	194 248 134 673	46
2626 30	Andere geformte feuerfeste Waren	t 1000 DM	- -	27 742 33 351	19 689 28 016	- -	116 189 124 296	25
2630 10	Unglasierte und glasierte keramische Fliesen, Würfel, Steinchen, Boden- und Wandplatten	m2 1000 DM	- -	6 248 397 127 662	5 209 402 110 076	- -	22 225 471 460 422	42

6 Produktion ausgewählter Erzeugnisse - Deutschland

EB-Nr.	Erzeugnis	Einheit	1994		1995		Januar bis April		Anzahl Betr. April 1995
			April	März	April	1994	1995		
2640 10	Mauerziegel für Mauerwerks-Konstruktionen	m3 1000 DM	-	1 189 140 173 445	1 235 567 176 377	-	4 440 453 642 960	165	
2640 20	Dachziegel aus keramischen Stoffen, geformte Bauteile für die Verwendung als Dacheindeckung mit überlappender Verlegung auf geneigten Dächern	1000 St 1000 DM	-	69 442 108 435	243 591 96 047	-	436 723 402 473	38	
2640 30	Keramische Rohre, Rohrleitungen, Rinnen, Rohrformstücke, Rohrverschlußstücke und Rohrverbindungsstücke	t 1000 DM	-	33 379 27 728	31 069 26 175	-	123 301 103 140	12	
2651 10	Portlandzement, Tonerdeschmelzzement u.a. Zement	t *	-	3 374 304	3 306 249	-	10 852 517	66	
2652 10	Luftkalk und hydraulischer Kalk	t *	-	700 016	647 562	-	2 430 916	37	
2653 10	Gebirgsgips	t *	-	357 913	308 184	-	1 248 904	34	
2661 10	Baublöcke und Mauersteine	t 1000 DM	-	1 820 734 205 963	1 623 010 182 480	-	5 684 555 652 446	219	
2661 20	Dachsteine aus Beton	1000 St 1000 DM	-	125 280 145 558	96 539 117 967	-	425 351 496 498	32	
2661 30	Gehwegplatten, Belagplatten, Betonpflastersteine u.dgl.	t 1000 DM	-	1 786 259 172 477	1 698 295 164 972	-	5 173 955 508 044	294	
2661 40	Vorgefertigte Bauelemente aus Zement, Beton oder Kunststein (Kalksandstein)	t 1000 DM	-	1 832 060 440 651	1 720 998 414 738	-	5 792 519 1 418 828	633	
2661 50	Rohre aus Zement, Beton oder Kunststein (Kalksandstein)	t 1000 DM	-	313 316 50 981	296 259 46 034	-	997 599 161 584	119	
2662 10	Gipskartonplatten gem. DIN 18 180	1000 m2 1000 DM	-	16 155 36 755	13 950 31 915	-	61 825 141 100	8	
2662 20	Andere Gipsbauteile, Wandbauplatten, Deckenplatten, Steine	m2 1000 DM	-	.	.	-	.	1	
2663 10	Frischbeton (Transportbeton)	m3 1000 DM	-	4 600 567 599 536	4 606 061 602 352	-	15 066 475 1 919 271	1 099	
2664 10	Beton, der noch nicht mit Wasser angemacht wurde (Trockenbeton)	t 1000 DM	-	49 440 8 846	47 951 9 391	-	179 296 35 457	16	
2664 20	Werk-Trocken-Mörtel	t 1000 DM	-	841 489 206 708	764 100 192 336	-	2 668 009 676 031	131	
2665 10	Dämm- und Leichtbauplatten ohne solche mit Schichten aus Mineralfasern, fest verbunden	m2 1000 DM	-	904 346 11 847	706 347 9 396	-	3 170 470 42 054	14	
2665 20	Platten, Tafeln, Fliesen, Ziegeln u.dgl. aus Asbestzement, Cellulosezement o.dgl.	m2 1000 DM	-	2 489 233 39 712	2 107 469 32 767	-	8 782 183 138 583	8	
2666 10	Eisenbahnschwellen	t 1000 DM	-	81 867 22 189	76 542 20 999	-	268 027 70 930	12	
2681 10	Schleifkörper aus anderen agglomerierten Schleifstoffen als synthetische oder natürliche Diamanten mit Kunstharzbindung mit Faserstoffverstärkung	kg 1000 DM	-	2 448 897 21 589	2 188 733 19 470	-	8 792 025 77 767	18	
2681 20	Schleifkörper aus anderen agglomerierten Schleifstoffen als synthetische oder natürliche Diamanten mit keramischer oder Silikatbindung	kg 1000 DM	-	1 593 757 21 668	1 256 616 19 124	-	5 465 002 76 218	29	
2681 30	Natürliche oder künstliche Schleifstoffe, in Pulver- oder Körnerform auf einer Unterlage aus Gewebe aus Spinnstoffen oder auf einer Unterlage aus Papier oder Pappe	m2 1000 DM	-	5 568 261 56 010	4 802 983 46 171	-	20 735 902 203 554	13	
Eisen- und Stahlerzeugnisse; NE-Metalle und -erzeugnisse									
2710 10	Roh- und Spiegeleisen, in Masseln, Blöcken o.a. Rohformen	t *	-	2 658 647	2 559 012	-	10 176 005	10	
2710 20	Flüssigstahl, unlegiert; Blöcke u. Rundstrangguß aus unlegiertem Stahl	t *	-	3 017 207	2 871 440	-	11 426 820	28	
2710 30	Flüssigstahl, Blöcke u. Rundstrangguß aus nichtrostendem o.a. legiertem Stahl	t *	-	777 317	707 030	-	2 844 966	31	
2710 42	Warmbreitband	t *	-	1 809 985	1 707 706	-	7 049 770	6	
2710 44	Bandstahl m. e. Breite v. weniger als 600 mm	t *	-	184 899	153 774	-	660 050	12	
2710 46	Breitflachstahl, Quattroblech	t *	-	290 072	257 675	-	1 054 078	12	
2710 48	Bandblech, warm gewalzt	t *	-	75 976	67 411	-	270 096	10	
2710 50	Walzdraht aus unlegiertem, nichtrostendem o.a. legiertem Stahl	t *	-	542 747	464 360	-	1 906 714	11	

6 Produktion ausgewählter Erzeugnisse - Deutschland

EB-Nr.	Erzeugnis	Einheit	*	1994	1995		Januar bis April		Anzahl Betr.
				April	März	April	1994	1995	April 1995
2710 60	Betonstahl in Stäben; Stab- und Flachstahl, warmgewalzt aus unlegiertem, nichtrostendem o.a. legierten Stahl	t	*	-	178 462	146 482	-	669 120	12
2710 70	Profile und Träger aus unlegiertem, nichtrostendem o.a. legierten Stahl	t	*	-	273 100	234 293	-	1 001 235	13
2721 10	Rohre aus Gußeisen	t	*	-	28 360	23 723	-	100 866	5
2721 20	Rohrform-, Rohrverschluß- und Rohrverbindungsstücke, aus Gußeisen	t	*	-	6 389	5 864	-	32 812	24
2722 10	Rohre und Hohlprofile, aus Eisen oder Stahl, nahtlos	t	*	-	143 600	111 913	-	491 977	18
2722 20	Stahlrohre und Hohlprofile, geschweißt, genietet oder gefalzt	t	*	-	213 221	165 056	-	724 656	66
2722 30	Flansche, Form-, Verschluß-, Verbindungsstücke, Bogen und Winkel, aus Stahl	t	*	-	15 627	14 922	-	59 534	126
2731 10	Stäbe aus Automatenstahl und aus unlegiertem Stahl, mit einem Kohlenstoffgehalt von weniger als 0,25 GHT, nur kalthergestellt oder kaltfertiggestellt	t	*	-	43 381	40 520	-	163 548	22
2731 20	Flachstahl aus unlegiertem Stahl, mit einem Kohlenstoffgehalt von weniger als 0,25 GHT	t	*	-	.	.	-	.	6
2731 30	Andere Stäbe und Flachstahl, kaltfertiggestellt, aus unlegiertem Stahl, plattiert, überzogen oder bearbeitet	t	*	-	4 281	3 311	-	15 905	5
2731 40	Profile aus unlegiertem Stahl; Stäbe und Flachstahl, aus Schnellarbeitsstahl, Mangan-Silicium-Stahl und aus anderem legierten Stahl, kaltfertiggestellt	t	*	-	12 167	11 606	-	44 742	17
2731 50	Stäbe und Flachstahl, aus nichtrostendem und aus anderem legierten Stahl, kaltfertiggestellt	t	*	-	5 302	4 645	-	22 355	11
2732 10	Kaltgewalztes Elektrobund und Elektrosplattband, Bandstahl, Splattband, Kaltband und -splattband, aus unlegiertem Stahl	t	*	-	177 571	152 378	-	642 897	48
2732 20	Elektrosplattband, Kaltband und Kaltsplattband, aus legiertem und nichtrostendem Stahl	t	*	-	55 817	48 644	-	210 720	20
2733 10	Profile und profilierte Bleche, aus unlegiertem Stahl	t	*	-	21 145	19 069	-	80 897	25
2733 20	Profile aus nichtrostendem Stahl, aus flachgewalzten Erzeugnissen	t	*	-	2 457	2 151	-	8 505	9
2734 10	Draht, aus Eisen oder unlegiertem Stahl	t	*	-	225 022	181 620	-	787 189	79
2734 20	Draht, aus nichtrostendem und anderem legierten Stahl	t	*	-	21 697	17 049	-	78 063	39
2735 10	Geschmiedete Stäbe, aus Eisen oder legiertem Stahl	t	*	-	5 520	4 518	-	19 421	8
2735 20	Geschweißte Profile	t	*	-	.	.	-	.	-
2735 30	Oberbaumaterial, nicht warmgewalzt	t	*	-	.	.	-	.	5
2735 40	Geschmiedete Profile, aus Eisen oder unlegiertem Stahl	t	*	-	.	.	-	.	3
2735 50	Geschmiedete Stäbe, aus nichtrostendem Stahl, Schnellarbeitsstahl oder anderem legierten Stahl	t	*	-	17 474	14 566	-	51 028	15
2741 10	Silber (einschl. vergoldetem oder platinierem Silber), in Rohform oder als Pulver	kg	*	-	138 396	141 486	-	537 222	15
2741 20	Gold (einschl. platinierem Gold), in Rohform oder als Pulver	kg	*	-	11 634	10 889	-	42 564	12
2741 30	Gold zu monetären Zwecken	kg	*	-	.	.	-	.	1
2742 10	Nichtlegiertes Aluminium in Rohform	t	*	-	50 860	49 331	-	197 000	10
2742 20	Aluminiumlegierungen	t	*	-	81 370	69 923	-	295 839	27
2742 30	Aluminiumoxid (ohne künstlichen Korund)	t	*	-	.	.	-	.	6
2742 40	Stangen (Stäbe) und Profile, aus Aluminiumlegierungen	t	*	-	43 824	36 695	-	149 685	42
2742 50	Bleche und Bänder aus Aluminium, mit einer Dicke von mehr als 0,2 mm	t	*	-	153 613	122 747	-	500 255	19

6 Produktion ausgewählter Erzeugnisse - Deutschland

EB-Nr.	Erzeugnis	Einheit	*	1994	1995		Januar bis April		Anzahl Betr.
				April	März	April	1994	1995	April 1995
2742 60	Folien und dünne Bänder, aus Aluminium, mit einer Dicke (ohne Unterlage) von 0,2 mm oder weniger	t	*	-	25 497	21 084	-	98 899	28
2742 70	Rohrformstücke, Rohrverschlußstücke und Rohrverbindungsstücke, aus Aluminium	t	*	-	.	.	-	.	17
2743 10	Blei, in Rohform, raffiniert	t	*	-	17 951	19 116	-	63 977	7
2743 20	Zink, in Rohform, Zinklegierungen	t	*	-	.	.	-	.	8
2743 30	Zinn, in Rohform, nichtlegiert	t	*	-	.	.	-	.	1
2744 10	Nicht raffiniertes Kupfer; Kupferanoden zum elektrolytischen Raffinieren	t	*	-	-	-	-	-	-
2744 20	Raffiniertes Kupfer (z.B. Kathoden, Drahtbarren, Knüppel)	t	*	-	.	.	-	.	6
2744 30	Stangen (Stäbe) und Profile, aus Kupfer	t	*	-	21 562	18 890	-	81 602	13
2744 40	Draht aus raffiniertem Kupfer und aus Kupferlegierungen	t	*	-	68 458	61 770	-	257 477	40
2744 50	Bleche und Bänder, aus Kupfer, mit einer Dicke von mehr als 0,15 mm	t	*	-	52 751	47 597	-	191 603	21
2744 60	Rohre, Rohrform-, Rohrverschluß- und Rohrverbindungsstücke aus Kupfer	t	*	-	.	24 479	-	102 644	40
2751 10	Teile aus Temperguß	t	*	-	6 409	5 339	-	22 742	19
2751 20	Teile aus Gußeisen mit Kugelgraphit	t	*	-	76 935	63 518	-	270 790	163
2751 30	Teile aus nicht verformb. Gußeisen (Eisenguß)	t	*	-	212 515	178 441	-	760 236	272
2752 10	Teile aus Stahlguß	t	*	-	17 880	15 531	-	63 975	66
2753 10	Teile aus Leichtmetallguß	t	*	-	.	.	-	.	293
Metallerzeugnisse									
2811 10	Vorgefertigte Gebäude aus Stahl	m2 1000 DM		-	543 039 176 837	421 135 171 249	-	1 597 485 576 288	200
2811 20	Türme und Gittermaste	t 1000 DM		-	8 028 27 673	6 954 24 321	-	29 398 101 558	55
2811 30	Stütz- oder Schalungsmaterial, aus Stahl	t 1000 DM		-	30 330 99 689	24 505 83 643	-	101 959 338 028	70
2811 40	Andere Konstruktionen und zu Konstruktionszwecken vorgearbeitete Stäbe, Profile u.dgl., aus Stahl	t 1000 DM		-	203 985 635 297	154 243 494 025	-	772 786 1 961 089	845
2811 50	Konstruktionen und Konstruktionsteile sowie zu Konstruktionszwecken vorgearbeitete Bleche, Profile u.dgl., aus Aluminium	t 1000 DM		-	62 813 235 932	15 722 226 561	-	833 150	357
2812 10	Tore, Türen und Tor- und Türschwellen, deren Rahmen und Verkleidungen aus Stahl	St 1000 DM		-	562 473 183 807	505 148 167 541	-	672 696	292
2812 20	Tore, Türen und Tor- und Türschwellen, deren Rahmen und Verkleidungen aus Aluminium	St 1000 DM		-	24 809 74 948	22 035 67 240	-	83 246 265 260	281
2812 30	Fenster, deren Rahmen und Verkleidungen aus Aluminium	St 1000 DM		-	196 149 155 254	162 672 145 304	-	651 161 546 893	361
Tanks, Sammelbehälter, Fässer, Bottiche u.ä. Behälter, mit einem Fassungsvermögen von mehr als 300 l (ohne solche für verdichtete oder verflüssigte Gase)									
2821 10	aus Eisen oder Stahl	t 1000 DM		-	20 393 108 673	19 627 104 517	-	381 934	219
2821 20	aus Aluminium	t 1000 DM		-	11 255	6 933	-	22 341	9
2821 30	Behälter für verdichtete oder verflüssigte Gase, aus Aluminium	t 1000 DM		-	.	.	-	.	3
2822 10	Heizkörper für Zentralheizungen und Teile dafür	t 1000 DM		-	30 666 127 985	26 909 108 734	-	110 567 458 886	38
2822 20	Zentralheizungskessel (ohne Dampfkessel)	St 1000 DM		-	72 087 164 490	61 518 138 587	-	259 058 575 473	35
2822 30	Teile für Zentralheizungskessel	1000 DM		-	22 670	20 349	-	79 356	16
2822 90	Reparatur und Instandhaltung von Zentralheizungskesseln	1000 DM		-	12 347	7 118	-	33 500	17
2830 10	Wasserrohrkessel	St 1000 DM		-	428 28 903	403	-	1 620	14

6 Produktion ausgewählter Erzeugnisse - Deutschland

EB-Nr.	Erzeugnis	Einheit	1994	1995		Januar bis April		Anzahl Betr.
			April	März	April	1994	1995	April 1995
2830 20	Hilfsapparate für Zentralheizungskessel, Dampfkessel und Kessel zum Erzeugen von überhitztem Wasser	t 1000 DM	-	2 962 31 375	2 896 34 789	-	10 635 120 381	26
2830 30	Teile für Kernreaktoren (EURATOM)	1000 DM	-	.	.	-	.	3
2830 80	Installation von Dampfkesseln (ohne Zentralheizungskessel)	1000 DM	-	297 239	271 785	-	1 005 319	240
2830 90	Reparatur und Instandhaltung von Dampfkesseln (ohne Zentralheizungskessel)	1000 DM	-	40 705	45 328	-	223 787	62
2840 10	Freiformschmiedestücke aus Stahl	t 1000 DM	-	23 218 95 781	19 488 86 985	-	78 087 332 921	35
2840 20	Gesenkschmiedeteile aus Stahl	t 1000 DM	-	73 759 295 398	64 481 258 181	-	1 065 017	104
2840 30	Preß-, Zieh- oder Stanzteile, aus Stahl	t 1000 DM	-	.	91 034 525 517	-	2 191 961 2 175 081	517
2861 10	Messer (ohne solche für Maschinen); Griffe und Klingen für Messer; Scheren und Scherenblätter	1000 St 1000 DM	-	9 283 37 052	7 942 30 552	-	33 154 129 741	49
2861 20	Rasierapparate (ohne elektrische) und Rasiermesser	St 1000 DM	-	.	.	-	.	6
2861 30	Rasierklingen (einschl. Rasierklingenrohlingen im Band)	1000 St 1000 DM	-	191 162	.	-	.	4
2861 40	Andere Teile für Rasiermesser und -apparate (ohne solche für elektrische)	1000 DM	-	.	.	-	.	2
2861 50	Andere Schneidwaren (z.B. Haarschneide- und -scherapparate; Spalt-, Hack-, Wiegemesser für Metzger oder Küchengebrauch)	St 1000 DM	-	1 144	1 074	-	3 885	6
2861 60	Löffel, Gabeln, Schöpfkellen, Schaumlöffel, Tortenheber, Fischmesser, Buttermesser, Zuckerzangen u.ä. Erzeugnisse	St 1000 DM	-	2 827 695 17 018	2 529 860 14 298	-	10 453 805 59 989	21
2863 10	Schlösser für Kraftfahrzeuge	1000 St 1000 DM	-	8 269 92 501	7 078 82 525	-	37 891 380 863	18
2863 20	Andere Einstecktürschlösser als Zylinderschlösser für Gebäudetüren	St 1000 DM	-	3 240 204 24 160	2 999 812 22 147	-	12 031 758 90 912	19
2863 30	Scharniere	kg 1000 DM	-	3 664 062 39 706	3 002 185 33 323	-	12 301 713 132 908	30
2863 40	Laufrollen oder -rollen	kg 1000 DM	-	5 197 241 47 771	5 529 367 44 645	-	20 466 390 170 882	28
2863 50	Baubeschläge	t 1000 DM	-	22 517 239 037	20 523 189 819	-	85 265 846 354	87
2863 60	Beschläge für Möbel aus unedlen Metallen	t 1000 DM	-	25 171 104 470	15 457 71 212	-	76 080 331 129	57
2863 70	Automatische Türschließer	kg 1000 DM	-	.	.	-	.	8
2871 10	Behälter aus Eisen oder Stahl, mit einem Fassungsvermögen von 50 bis 300 l, für Stoffe aller Art (ohne solche für verdichtete oder verflüssigte Gase)	St 1000 DM	-	4 364 833 90 172	3 602 208 77 483	-	20 481 209 364 798	97
2871 20	Behälter aus Eisen oder Stahl, mit einem Fassungsvermögen von weniger als 50 l, für Stoffe aller Art (ohne Dosen und ohne solche für verdichtete oder verflüssigte Gase)	St 1000 DM	-	1 121 336 33 470	1 136 345 31 095	-	4 747 816 119 000	43
2872 10	Dosen aus Eisen oder Stahl, die durch Schweißen, Lüten oder Falzen verschlossen werden, mit einem Fassungsvermögen von weniger als 50 l, für Nahrungsmittel und Getränke	1000 St 1000 DM	-	760 922 124 032	726 844 104 595	-	2 738 194 442 322	34
2872 20	Andere Dosen aus Eisen oder Stahl	1000 St 1000 DM	-	87 234 68 081	77 020 54 906	-	322 402 238 865	28
2872 30	Tuben	1000 St 1000 DM	-	99 551 17 911	79 966 14 399	-	358 492 63 705	13
2872 40	Aerosoldosen aus Aluminium	1000 St 1000 DM	-	37 582 12 693	28 478 9 143	-	127 606 43 751	8
2873 10	Litzen, Kabel, Seile, Seilschlingen u.ä. Waren, aus Eisen oder Stahl (ohne isolierte Erzeugnisse für die Elektrotechnik)	t 1000 DM	-	12 140 50 668	9 952 42 196	-	43 395 179 431	41
2873 20	Gitter und Geflechte, verschweißt, aus Eisen oder Stahldraht	t 1000 DM	-	185 415 147 693	164 550 129 831	-	643 950 515 650	61

6 Produktion ausgewählter Erzeugnisse - Deutschland

EB-Nr.	Erzeugnis	Einheit	1994	1995		Januar bis April		Anzahl Betr.
			April	März	April	1994	1995	April 1995
2873 30	Gewebe, Gitter und Geflechte, aus Kupferdraht; Streckbleche und -bänder, aus Kupfer	kg 1000 DM	-	395	348	-	.	7
2873 40	Reißnägeln aus Eisen oder Stahl	kg 1000 DM	-	2 422	.	-	.	6
2873 50	Stifte, Nägel, Reißnägeln, Krampen, Klammern u.ä. Waren, aus Kupfer	kg 1000 DM	-	.	.	-	.	3
2873 60	Stifte, Nägel, Krampen, Klammern, Schrauben, Bolzen, Muttern, Schraubhaken, Niete, Splinte, Keile, Unterlegscheiben u.ä. Waren, aus Aluminium	1000 DM	-	10 902	7 825	-	38 580	43
2874 10	Schrauben, Bolzen, Muttern, Schwellenschrauben, Schraubhaken u.ä. Waren, mit Gewinde, aus Eisen oder Stahl	t 1000 DM	-	49 190 361 458	42 233 313 550	-	180 615 1 323 057	287
2874 20	Federringe und -scheiben u.a. Sicherungsringe und -scheiben; Niete, Splinte, Keile u.ä. Waren, ohne Gewinde, aus Eisen oder Stahl	kg 1000 DM	-	5 452 740 35 249	4 757 228 30 980	-	21 149 693 135 129	47
2874 30	Unterlegscheiben, Holzschrauben u.a. Waren der Schraubenindustrie, mit und ohne Gewinde, aus Kupfer (ohne Stifte, Nägel u.ä. Waren)	kg 1000 DM	-	834 887 12 999	778 104 11 850	-	2 930 198 45 443	62
2874 40	Federn und Federblätter, aus Eisen oder Stahl; Federn aus Kupfer	t 1000 DM	-	27 193 217 817	23 187 183 423	-	100 567 801 165	133
2874 50	Ketten (ohne Gelenkketten), aus Eisen oder Stahl	kg 1000 DM	-	5 576 535 35 364	5 591 961 34 978	-	22 260 548 142 767	24
2874 60	Ketten und Teile dafür aus Kupfer	1000 DM	-	275	.	-	.	3
2874 70	Teile für Ketten aus Eisen oder Stahl	1000 DM	-	363	.	-	.	4
	Maschinen							
2911 10	Antriebsmotoren mit Fremdzündung, ohne solche für Wasserfahrzeuge	kW	*	.	.	-	.	7
2911 20	Dieselmotoren für Wasserfahrzeuge	kW 1000 DM	-	256 764 76 504	266 891 85 504	-	1 005 123 314 326	11
2911 30	Dieselmotoren für Schienenfahrzeuge	kW	*	.	.	-	.	4
2911 40	Industriedieselmotoren	kW	*	1 263 623	1 028 504	-	3 933 836	14
2911 50	Dampfturbinen, ohne solche für den Antrieb von elektrischen Generatoren	kW	*	.	.	-	.	3
2911 60	Wasserdampfturbinen für den Antrieb von elektrischen Generatoren	kW 1000 DM	-	63 043	.	-	.	5
2911 70	Teile für Dampfturbinen	1000 DM	-	59 958	28 361	-	231 881	24
2912 10	Hydromotoren und Druckluftmotoren, linear arbeitend	St 1000 DM	-	931 473 128 003	725 552 111 532	-	3 296 084 466 854	99
2912 15	Hydrosysteme und Hydromotoren, nicht linear arbeitend	St 1000 DM	-	50 035 41 614	40 218 32 040	-	181 273 143 695	31
2912 20	Flüssigkeitspumpen für bestimmte Verwendungszwecke (ohne Betonpumpen)	St 1000 DM	-	1 508 059 95 655	1 224 377 77 434	-	5 183 479 346 391	45
2912 22	Betonpumpen	St 1000 DM	-	.	.	-	.	6
2912 25	Hydroaggregate mit oszillierenden Verdrängerpumpen	St 1000 DM	-	790 5 171	897 5 277	-	3 169 18 528	14
2912 27	Übrige oszillierende Verdrängerpumpen (ohne Betonpumpen)	St 1000 DM	-	76 283 114 242	65 729 95 328	-	256 837 385 304	55
2912 30	Zahnradpumpen	St 1000 DM	-	114 336 27 273	89 622 21 533	-	420 629 94 881	26
2912 35	Flügelzellenpumpen	St 1000 DM	-	.	.	-	.	9
2912 40	Kreiselpumpen für Flüssigkeiten	St 1000 DM	-	821 748 201 507	648 501 164 458	-	3 010 348 720 660	93
2912 45	Drehschieber, Sperrschieber, Molekular und Wälzkolbenpumpen	St 1000 DM	-	19 599 28 595	17 514 22 823	-	101 256	15
2912 50	Kompressoren für Kältemaschinen mit einer Leistung von 0,4 kW oder weniger	St 1000 DM	-	.	.	-	.	2
2912 55	Fahrbare Luftkompressoren	St 1000 DM	-	515	453	-	1 590	4
2912 60	Turbokompressoren	St 1000 DM	-	64 825	57 709	-	222 525	9

6 Produktion ausgewählter Erzeugnisse - Deutschland

EB-Nr.	Erzeugnis	Einheit	1994	1995		Januar bis April		Anzahl Betr. April 1995
			April	März	April	1994	1995	
2912 65	Oszillierende Verdrängerkompressoren	St 1000 DM	- -	25 809 18 824	18 824 -	- -	84 686	26
2912 70	Rotierende Verdrängerkompressoren, mehrwellig	St 1000 DM	- -	5 641 58 752	4 983 54 141	- -	18 185 204 390	18
2913 10	Ventile für ölhydraulische oder pneumatische Energieübertragung	t 1000 DM	- -	3 443 213 180	2 963 170 075	- -	13 334 742 837	75
2913 20	Rückschlagklappen und -ventile; Überdruck- und Sicherheitsventile	t 1000 DM	- -	1 185 33 790	935 28 693	- -	4 061 118 960	70
2913 30	Sanitärarmaturen	t 1000 DM	- -	10 579 367 459	8 260 303 757	- -	38 271 1 340 886	46
2913 40	Armaturen für Heizkörper von Zentralheizungen	t 1000 DM	- -	1 908 67 776	1 542 55 066	- -	7 146 248 171	30
2913 50	Regelventile, Schieber u.a. Armaturen	t 1000 DM	- -	13 663 338 882	12 349 282 703	- -	47 744 1 172 876	218
2914 10	Kugellager, Kegelrollenlager und Tonnenlager	t 1000 DM	- -	8 601 225 705	7 557 201 130	- -	31 255 830 472	32
2914 20	Kurbeln und Kurbelwellen	t 1000 DM	- -	- -	. .	5
2914 25	Andere Wellen	t 1000 DM	- -	1 539 24 007	1 258 20 274	- -	5 430 84 072	25
2914 30	Zahnradgetriebe, Schaltgetriebe u.a. Getriebe	t 1000 DM	- -	21 473 409 784	18 009 359 629	- -	73 439 1 443 789	169
2914 40	Schaltkupplungen u.a. Wellenkupplungen (einschl. Universalkupplungen)	t 1000 DM	- -	2 491 61 856	1 956 51 329	- -	8 486 210 298	49
2914 50	Stirnräder	1000 DM	-	44 460	38 176	-	157 096	93
2921 10	Brenner für flüssigen Brennstoff	St 1000 DM	- -	39 755 44 810	32 414 39 983	- -	153 372 171 503	24
2921 20	Andere Brenner (einschl. kombinierter Brenner)	St 1000 DM	- -	5 503 20 067	4 136 14 459	- -	19 468 70 709	29
2921 30	Backöfen (Widerstandsöfen mit indirekter Beheizung) für Brotfabriken, Bäckereien, Konditoreien und Keksfabriken	St 1000 DM	- -	2 697 11 042	2 154 10 778	- -	9 325 38 639	10
2922 10	Flaschenzüge mit Elektromotor	St 1000 DM	- -	8 861 24 196	7 425 19 694	- -	32 048 82 961	11
2922 20	Ortsfeste Hebebühnen für Kraftfahrzeugwerkstätten	St 1000 DM	- -	. 9 287	. 8 700	- -	. 33 930	8
2922 30	Andere hydraulische Hubwinden (z.B. Hubarbeitsbühnen)	St 1000 DM	- -	51 455	53 702	-	193 348	58
2922 40	Derrickkrane; Kabelkrane, Laufkrane, Verladebrücken u.a. Krane (ohne Turmdrehkrane); fahrbare Hubportale, Portalhubkraftkarren und Krankraftkarren	St 1000 DM	- -	5 342 110 532	4 221 96 554	- -	18 372 391 960	85
2922 45	Turmdrehkrane	St 1000 DM	- -	- -	. .	5
2922 50	Elektrokraftkarren u.a. mit Hebevorrichtung ausgerüstete Karren; andere Karren	St 1000 DM	- -	12 728 212 585	11 394 144 879	- -	42 168 614 586	38
2922 60	Personen- und Lastenaufzüge, Rolltreppen und Rollsteige	St 1000 DM	- -	171 188	147 252	-	583 661	85
2922 70	Stetigförderer	St 1000 DM	- -	51 425 245 710	52 343 212 687	- -	185 138 837 796	261
2922 80	Rollgänge für Walzwerke, Kipper, Wender und Manipulatoren für Rohblöcke, Luppen, Stäbe, Platten; Beschickungseinrichtungen für Hoch- und Industrieöfen; Schiedemanipulatoren	St 1000 DM	- -	16 .	. .	- -	. .	2
2922 85	Regalbediengeräte	St 1000 DM	- -	70 9 569	69 12 589	- -	260 .	14
2922 90	Eimer, Kübel, Schaufeln, Löffel, Greifer und Zangen für Krane, Bagger usw.	t 1000 DM	- -	1 683 14 858	1 476 13 783	- -	5 640 52 993	37
2923 10	Wärmeaustauscher	St 1000 DM	- -	96 135 68 449	80 896 67 110	- -	518 008 258 997	86
2923 20	Apparate und Vorrichtungen für die Verflüssigung von Luft oder anderen Gasen	St 1000 DM	- -	31 .	. .	- -	. .	2
2923 30	Klimageräte	St 1000 DM	- -	91 844 113 948	137 731 90 525	- -	371 491 379 724	79
2923 40	Kompressionskälteerzeugungseinrichtungen, bei denen der Kondensator als Wärmeaustauscher ausgebildet ist	St *	-	.	.	-	.	6

6 Produktion ausgewählter Erzeugnisse - Deutschland

EB-Nr.	Erzeugnis	Einheit	1994	1995		Januar bis April		Anzahl Betr.
			April	März	April	1994	1995	April 1995
2923 50	Kompressionswärmepumpen, andere Einrichtungen, Maschinen, Apparate und Geräte zur Kälteerzeugung	St 1000 DM	- -	10 984 58 895	8 905 41 137	- -	37 831 178 496	55
2923 60	Apparate zum Filtrieren oder Reinigen von Gasen, a.n.g. (ohne Abgasreinigungssysteme für Kraftfahrzeuge)	St 1000 DM	- -	225 910 85 599	224 758 88 505	- -	1 138 839 318 880	129
2923 65	Abgasreinigungssysteme für Kraftfahrzeuge	St 1000 DM	- -	983 245 122 382	711 859 108 191	- -	3 458 400 437 614	12
2923 70	Ventilatoren (ohne Tisch-, Boden-, Wand-, Decken-, Dach- oder Fensterventilatoren, mit einer Leistung von 125 W oder weniger)	St *	-	1 541 362	1 285 738	-	5 587 391	77
2923 80	Verdampfer und Kondensatoren (ohne solche für Haushaltsgeräte)	St 1000 DM	- -	- -	. .	8
2924 10	Apparate zum Filtrieren oder Reinigen von Wasser und anderen Flüssigkeiten (ohne Getränke)	St 1000 DM	- -	421 004 181 620	533 759 139 033	- -	1 690 105 543 509	146
2924 12	Apparate zum Filtrieren oder Reinigen von Getränken (ohne Wasser)	St 1000 DM	- -	- -	. .	4
2924 15	öl-, Kraftstoff- und Luftansaugfilter für Kolbenverbrennungsmotoren	1000 St 1000 DM	- -	18 977 109 461	12 742 82 214	- -	69 015 397 729	25
2924 20	Maschinen zum Reinigen, Trocknen oder Sterilisieren von Flaschen und Getränkedosen	St 1000 DM	- -	261 65 581	225 53 747	- -	889 221 249	12
2924 25	Maschinen zum Füllen, Verschließen oder Etikettieren formstabiler oder flexibler Packmittel (einschl. Form-, Füll- und Verschließmaschinen); Maschinen zum Versetzen von Getränken mit Kohlensäure	St 1000 DM	- -	5 919 263 034	6 397 175 566	- -	32 185 742 273	128
2924 30	Andere Verpackungsmaschinen (z.B. Einschlag-, Wrap-Around-, Sammelpackmaschinen, Maschinen zum Sichern von Transportverpackungen)	St 1000 DM	- -	1 514 118 012	1 404 110 192	- -	5 585 405 376	84
2924 40	Ladenwaagen für eine Höchstlast von 30 kg oder weniger	St 1000 DM	- -	- -	. .	3
2924 45	Wasserstrahlapparate mit eingebautem Motor	St 1000 DM	- -	106 215 71 919	146 866 66 710	- -	481 042 281 228	15
2924 50	Metalloplastische Dichtungen für Kraftfahrzeuge	t 1000 DM	- -	2 133 82 285	1 832 70 796	- -	7 432 298 463	25
2924 55	Zentrifugen für die chemische und verwandte Industrie (ohne solche für Laboratorien)	St 1000 DM	- -	. 11 773	. 11 400	- -	. 42 928	9
2924 56	Zentrifugen für die Nahrungs- und Genußmittelindustrie und für andere Industrien (ohne solche für Laboratorien)	St 1000 DM	- -	954 12 863	816 11 332	- -	3 227 44 814	14
2924 60	Wasserrückkühlvorrichtungen und -apparate (Wärmeaustausch nicht über Wandungen)	St 1000 DM	- -	. 13 715	401 13 511	- -	1 943 53 919	9
2924 65	Apparate für die Behandlung von Stoffen durch Temperaturänderung (ohne Haushaltsapparate) für die Nahrungs- und Genußmittelindustrie	St 1000 DM	- -	1 339 42 313	1 544 32 405	- -	. 125 309	33
2924 70	Gewerbliche Geschirrspülmaschinen	St 1000 DM	- -	5 435 40 744	4 218 31 797	- -	19 089 135 913	12
2931 10	Acker- und Forstschlepper, mit einer Motorleistung von 37 kW oder weniger	St 1000 DM	- -	519 6 035	. 5 170	- -	. 17 758	9
2931 20	Acker- und Forstschlepper, mit einer Motorleistung von mehr als 37 kW bis 59 kW	St 1000 DM	- -	912 47 314	791 36 077	- -	3 224 154 353	7
2931 30	Acker- und Forstschlepper, mit einer Motorleistung von mehr als 59 kW	St 1000 DM	- -	3 843 252 654	3 815 261 015	- -	13 737 922 724	7
2931 40	Andere Zugmaschinen (ohne Sattel-Straßenzug- und Gleiskettenzugmaschinen)	St 1000 DM	- -	- -	. .	1
2932 10	Pflüge und Scheibeneggen	St 1000 DM	- -	716 8 383	660 8 050	- -	2 192 .	10
2932 15	Düngerstreuer	St 1000 DM	- -	8 154 10 590	4 578 6 064	- -	27 403 37 101	12
2932 20	Rasenmäher mit Elektro- oder Verbrennungsmotor	St 1000 DM	- -	139 288 53 565	121 281 46 109	- -	456 875 181 345	14
2932 25	Mähmaschinen, auch für Schlepperanbau oder -zug	St 1000 DM	- -	16 022 33 972	7 998 16 084	- -	. 87 614	13
2932 30	Heuerntemaschinen, -apparate und -geräte	St 1000 DM	- -	4 313 25 484	3 519 20 868	- -	13 831 84 821	8
2932 35	Sammelpressen, Stroh- und Futterpressen	St 1000 DM	- -	1 015 26 599	661 19 768	- -	3 314 .	6

6 Produktion ausgewählter Erzeugnisse - Deutschland

EB-Nr.	Erzeugnis	Einheit	1994	1995		Januar bis April		Anzahl Betr.
			April	März	April	1994	1995	April 1995
2932 40	Andere Erntemaschinen, -apparate und -geräte; Dreschmaschinen und -geräte	St 1000 DM	- -	1 583 122 147	1 396 117 735	- -	5 484 415 319	20
2932 45	Apparate und Geräte zum Verteilen von Flüssigkeiten oder Pulver, für die Landwirtschaft oder den Gartenbau	St 1000 DM	- -	80 392 18 720	51 436 14 945	- -	270 465 61 171	17
2932 50	Stalldungstreuer	St 1000 DM	- -	187 2 902	. 824	- -	. 7 254	5
2932 55	Andere Anhänger für landwirtschaftliche Zwecke, mit Selbstlade- oder Selbstentladevorrichtung	St 1000 DM	- -	704 20 464	869 25 415	- -	2 894 81 712	14
2932 60	Melkmaschinen	St 1000 DM	- -	820 4 165	796 3 037	- -	2 753 13 046	6
2932 65	Maschinen, Apparate und Geräte zum Reinigen, Sortieren oder Sieben von Körnern oder Hülsenfrüchten	St 1000 DM	- -	109 2 578	87 2 112	- -	257 6 890	11
2940 11	Ultraschallwerkzeugmaschinen	St 1000 DM	- -	. 2 212	. .	- -	. .	3
2940 14	Elektroerosionswerkzeugmaschinen	St 1000 DM	- -	27 8 978	28 8 980	- -	101 27 865	8
2940 17	Werkzeugmaschinen zum Abtragen von Stoffen aller Art durch elektrochemische Verfahren oder Elektronen-, Ionen- oder Plasmastrahl	St 1000 DM	- -	. 3 048	. 3 908	- -	. .	9
2940 20	Bearbeitungszentren, Mehrwegemaschinen und Transfermaschinen, zum Bearbeiten von Metallen	St 1000 DM	- -	296 188 050	283 158 236	- -	. 571 760	43
2940 23	Drehmaschinen zur spanabhebenden Metallbearbeitung	St 1000 DM	- -	493 102 676	440 95 328	- -	1 839 326 680	32
2940 26	Bohr-, Ausbohr- und Fräsmaschinen, zur spanabhebenden Metallbearbeitung	St 1000 DM	- -	2 329 81 670	2 209 82 659	- -	. 275 896	55
2940 29	Schleifmaschinen mit einer Einstellgenauigkeit in einer der Achsen von mind. 0,01 mm	St 1000 DM	- -	3 084 69 936	. 56 422	- -	. 202 310	59
2940 32	Werkzeugmaschinen zum Schärfen, Honen, Läppen, Entgraten, Polieren oder zu anderem Fertigbearbeiten	St 1000 DM	- -	1 252 26 768	909 20 409	- -	3 579 74 181	29
2940 35	Hobel-, Stoß- und Räummaschinen	St 1000 DM	- -	. 1 619	9 731	- -	300 7 119	6
2940 38	Verzahn-, Zahnfertigbearbeitungsmaschinen	St 1000 DM	- -	37 16 928	37 18 790	- -	224 61 929	13
2940 41	Kreissägemaschinen	St 1000 DM	- -	. 13 197	1 443 12 568	- -	7 712 35 178	11
2940 44	Andere spanabhebende Werkzeugmaschinen, a.n.g. (ohne Säge- und Trennmaschinen)	St 1000 DM	- -	46 6 123	36 5 846	- -	. 18 912	10
2940 47	Biege-, Abkant-, Richtmaschinen, Scheren, Lochstanzen, Ausklinkmaschinen, zum Bearbeiten von Metallen, numerisch gesteuert	St 1000 DM	- -	370 97 791	263 54 576	- -	. 243 989	39
2940 50	Biege-, Abkant-, Richtmaschinen, Scheren, Lochstanzen, Ausklinkmaschinen, zum Bearbeiten von Metallen, nicht numerisch gesteuert	St 1000 DM	- -	3 515 23 047	2 074 18 687	- -	. 100 351	46
2940 53	Freiformschmiede- oder Gesenkschmiedemaschinen, hydraulische oder andere Pressen zum Bearbeiten von Metallen	St 1000 DM	- -	2 135 80 274	2 026 71 214	- -	. 272 010	56
2940 56	Ziehbänke für Stangen, Rohre, Profile, Drähte oder dgl.	St 1000 DM	- -	100 20 554	60 .	- -	298 .	7
2940 59	Maschinen zum Be- oder Verarbeiten von Metalldraht, a.n.g.	St 1000 DM	- -	296 28 415	257 20 831	- -	1 042 96 372	15
2940 62	Werkzeugmaschinen zum Bearbeiten von Steinen, keramischen Waren, Beton, Asbestzement u.ä. mineralischen Stoffen oder zum Kaltbearbeiten von Glas	St 1000 DM	- -	11 938 63 488	7 415 52 548	- -	41 763 204 115	54
2940 65	Holzbearbeitungsmaschinen (auch Werkzeugmaschinen zum Bearbeiten von Kork, Bein, Hartkautschuk o.ä. harten Stoffen)	St 1000 DM	- -	12 854 355 245	19 425 325 669	- -	59 302 1 058 109	157
2940 68	Heft- und Nagelwerkzeuge, mit Druckluft- oder mit eingebautem nichtelektrischen Motor	St 1000 DM	- -	. 5 221	. 4 315	- -	. 18 047	5
2940 71	Kettensägen mit Druckluft oder nichtelektrischem Motor	St 1000 DM	- -	- -	. .	3
2940 74	Andere handgeführte Werkzeuge mit nichtelektrischem Motor	St 1000 DM	- -	3 093 9 501	2 389 7 688	- -	11 525 31 868	8

6 Produktion ausgewählter Erzeugnisse - Deutschland

EB-Nr.	Erzeugnis	Einheit	1994	1995		Januar bis April		Anzahl Betr.
			April	März	April	1994	1995	April 1995
2940 76	Handbohrmaschinen mit eingebautem Elektromotor	St 1000 DM	-	312 852 57 285	239 552 42 945	-	1 104 218 204 564	13
2940 77	Handsägen mit eingebautem Elektromotor	St 1000 DM	-	110 746 19 297	90 593 15 904	-	405 207 71 545	18
2940 78	Elektrische Handwerkzeuge (ohne externe Energiequelle), a.n.g.	St 1000 DM	-	.	.	-	.	6
2940 80	Handschleif- und Handhobelmaschinen mit eingebautem Elektromotor	St 1000 DM	-	406 534 57 760	314 324 43 831	-	1 435 753 200 228	15
2940 83	Nichtelektrische Maschinen, Apparate und Geräte zum Löten, Schweißen oder Brennschneiden und zum autogenen Oberflächenhärten	St 1000 DM	-	92 539 27 748	74 133 25 835	-	348 333 85 158	18
2940 86	Bohrfutter	t 1000 DM	-	356 11 891	310 10 246	-	1 280 42 159	10
2940 89	Werkstückgebundene Vorrichtungen, Vorrichtungssätze zum Zusammenstellen von werkstückgebundenen Vorrichtungen	t 1000 DM	-	1 685 45 237	1 666 49 017	-	6 709 183 324	141
2940 92	Drehfutter und Planscheiben	t 1000 DM	-	333 10 077	233 7 260	-	1 025 30 777	12
2951 10	Konverter und Gießmaschinen, Druckgießmaschinen	St 1000 DM	-	33 .	15 .	-	.	5
2951 20	Metallwalzwerke	St 1000 DM	-	182 12 769	162 7 247	-	35 556	11
2951 30	Teile für Maschinen für die Metallerzeugung, Walzwerkseinrichtungen, Gießmaschinen	1000 DM	-	91 998	77 331	-	343 830	76
2952 10	Abbau-, Tunnelbohr- u.a. Streckenvortriebsmaschinen, Bohrmaschinen und Tiefbohrgeräte	St 1000 DM	-	23 291	97 315	-	148 637	19
2952 20	Schürfwagen (Scraper), selbstfahrend	St 1000 DM	-	.	.	-	3 518	-
2952 30	Straßenwalzen u.a. Bodenverdichter, selbstfahrend	St 1000 DM	-	1 783 .	1 746 .	-	6 429 .	9
2952 40	Frontschaufellader, selbstfahrend	St 1000 DM	-	829 62 896	708 54 223	-	2 954 229 884	10
2952 50	Bagger mit um 360 Grad drehbarem Oberwagen	St 1000 DM	-	1 322 154 804	969 133 859	-	4 346 517 902	17
2952 60	Andere Bagger, Schürf- u.a. Schaufellader (ohne Spezialbagger für den Tagebau); andere selbstfahrende Maschinen zur Erdbewegung u.ä.	St 1000 DM	-	190 23 392	170 22 740	-	83 291	12
2952 65	Spezialbagger für den Tagebau	St 1000 DM	-	.	.	-	.	1
2952 70	Andere Maschinen, Apparate und Geräte zur Erdbewegung, zum Verdichten, Planieren des Bodens; für den Straßen-, Hoch- oder Tiefbau u.ä.; Rammen u. Pfahlzieher; Schneeräumer	St 1000 DM	-	7 545 119 793	7 545 112 892	-	26 855 383 368	42
2952 80	Beton- und Mörtelmischmaschinen, Maschinen zum Mischen mineralischer Stoffe mit Bitumen	St 1000 DM	-	14 304 50 955	8 796 36 740	-	51 985 171 510	19
2952 85	Andere Maschinen zum Herstellen von Gießformen aus Sand	St 1000 DM	-	98 7 540	8 504	-	24 954	9
2952 90	Gleiskettenzugmaschinen	St 1000 DM	-	-	-	-	-	-
2953 10	Maschinen für die Müllerei oder zum Behandeln von Getreide oder Hülsenfrüchten (ohne solche zum Reinigen, Sortieren oder Sieben hierfür und ohne Landmaschinen)	St 1000 DM	-	54 .	50 .	-	.	6
2953 20	Nichtelektrische Industriebacköfen	St 1000 DM	-	159 13 798	159 16 048	-	628 56 538	9
2953 30	Dampffiltrier- u.a. Maschinen zum Zubereiten von Kaffee oder anderen heißen Getränken	St 1000 DM	-	3 394 .	.	-	.	3
2953 40	Apparate zum Kochen oder Wärmen von Speisen	St 1000 DM	-	9 272 43 804	7 034 37 246	-	28 559 148 389	32
2953 50	Maschinen und Apparate zum Herstellen von Lebensmitteln, Futtermitteln oder Getränken, a.n.g.	St 1000 DM	-	35 347 208 167	59 517 178 117	-	196 817 661 452	162
2953 60	Maschinen und Apparate zum Aufbereiten oder Verarbeiten von Tabak, a.n.g.	St 1000 DM	-	328 .	194 .	-	704 .	7

6 Produktion ausgewählter Erzeugnisse - Deutschland

EB-Nr.	Erzeugnis	Einheit	1994	1995		Januar bis April		Anzahl Betr.
			April	März	April	1994	1995	April 1995
2954 10	Maschinen zum Düsenspinnen, Verstrecken, Texturieren oder Schneiden von synthetischen oder künstlichen Spinnstoffen; Maschinen zum Vor- oder Aufbereiten von Spinnstoffen	St 1000 DM	- -	2 144 123 755	1 818 114 581	- -	7 045 404 863	19
2954 15	Maschinen zum Dublieren oder Zwirnen, Spulen, Wickeln oder Haspeln von Spinnstoffen sowie Maschinen zum Vorbereiten von Spinnstoffgarnen für die Weberei, Wirkerei und Strickerei	St 1000 DM	- -	853 55 866	675 58 843	- -	2 907 225 941	23
2954 20	Webmaschinen	St 1000 DM	- -	- -	. .	5
2954 25	Wirk-, Strick- und Nähwirkmaschinen	St 1000 DM	- -	703 120 064	544 91 631	- -	2 411 407 194	16
2954 30	Schaft-, Jacquard-, Kartenschlag-, Kartenkopier-, Kartenbindemaschinen u.a. Hilfsmaschinen und -apparate für Spinnerei-, Weberei-, Wirkerei- und Strickereimaschinen	kg 1000 DM	- -	192 549 8 111	140 846 5 950	- -	653 479 27 105	7
2954 35	Maschinen und Apparate zum Waschen, Bleichen oder Färben	St 1000 DM	- -	91 29 481	85 23 741	- -	454 96 016	14
2954 40	Rauh-, Scher- und Gewebereinigungsmaschinen; andere Maschinen und Apparate zum Appretieren oder Ausrüsten	St 1000 DM	- -	27 .	. 3 487	- -	. 12 647	5
2954 45	Trockner für Garne, Gewebe oder andere Spinnstoffwaren	St 1000 DM	- -	. 31 898	83 26 369	- -	301 117 241	11
2954 50	Nähautomaten, andere Nähmaschinen	St 1000 DM	- -	5 408 38 037	4 616 35 735	- -	18 206 133 135	21
2954 55	Maschinen und Apparate zum Aufbereiten, Gerben oder Bearbeiten von Häuten, Fellen oder Leder; zum Herstellen oder zur Instandsetzung von Schuhen oder Lederwaren	St 1000 DM	- -	700 6 643	549 4 806	- -	2 471 23 639	19
2954 60	Teile und Zubehör für Spinnerei-, Weberei-, Wirkerei- und Strickereimaschinen oder deren Hilfsmaschinen oder -apparate	1000 DM	-	169 278	146 400	-	609 694	117
2954 70	Haushaltsnähmaschinen	St 1000 DM	- -	- -	. .	1
2955 10	Maschinen und Apparate zum Herstellen von Halbstoff aus cellulosehaltigen Faserstoffen oder zum Herstellen von Papier oder Pappe	St 1000 DM	- -	74 24 028	171 32 793	- -	469 119 401	14
2955 20	Kombinierte Rollenschneide- und -wickelmaschinen; Längs- und Querschneider	St 1000 DM	- -	94 20 972	91 17 508	- -	406 73 784	17
2955 25	Schnellschneider	St 1000 DM	- -	- -	. .	6
2955 30	Andere Schneidemaschinen für Papier oder Pappe	St 1000 DM	- -	683 4 395	. 4 150	- -	. 13 626	9
2955 40	Maschinen zum Herstellen von Tüten, Beuteln, Säcken oder Briefumschlägen	St 1000 DM	- -	41 15 149	32 19 397	- -	140 .	10
2955 50	Maschinen zum Herstellen von Schachteln, Hülsen, Trommeln o.ä. nicht durch Formpressen hergestellten Behältnissen	St 1000 DM	- -	80 10 170	70 11 234	- -	. .	10
2956 11	Buchbindereimaschinen und -apparate	St 1000 DM	- -	13 020 59 107	10 038 43 958	- -	41 332 171 337	26
2956 14	Setzmaschinen; Maschinen zum Schriftgießen oder zum Zurichten oder Herstellen von Druckformen	St 1000 DM	- -	267 .	229 3 410	- -	945 13 352	4
2956 17	Offsetdruckmaschinen und -apparate	St 1000 DM	- -	458 658	290 456	- -	1 408 606	11
2956 20	Andere Druckmaschinen und -apparate, a.n.g.; Hilfsmaschinen und -apparate für Druckmaschinen	St 1000 DM	- -	7 679 132 816	6 997 79 390	- -	63 082 358 937	60
2956 23	Spritzgießmaschinen	St 1000 DM	- -	919 108 453	855 113 014	- -	3 196 387 107	18
2956 26	Extruder	St 1000 DM	- -	1 016 101 846	470 86 009	- -	. 297 959	31
2956 29	Blasformmaschinen	St 1000 DM	- -	18 18 682	27 23 937	- -	77 .	8
2956 32	Vakuumform- u.a. Warmformmaschinen	St 1000 DM	- -	- -	. .	8
2956 35	Pressen zum Herstellen von Formteilen	St 1000 DM	- -	119 25 460	95 27 935	- -	377 76 551	16

6 Produktion ausgewählter Erzeugnisse - Deutschland

EB-Nr.	Erzeugnis	Einheit	1994	1995		Januar bis April		Anzahl Betr. April 1995
			April	März	April	1994	1995	
2956 38	Maschinen zum Herstellen von Schaumstoffen und Schaum-, Schwamm- oder Zellkautschuk	St 1000 DM	- -	53 15 720	55 12 970	- -	210 52 392	8
2956 41	Formen zum Druckgießen für Metalle oder Hartmetalle (einschl. Spritzgießen)	St 1000 DM	- -	4 161 20 073	6 631 15 633	- -	36 456 66 476	57
2956 44	Formen zum Spritzgießen oder Formpressen für Kautschuk oder Kunststoffe	St 1000 DM	- -	75 484 125 792	70 397 116 677	- -	283 236 458 582	362
2956 47	Maschinen zum Zusammenbauen von mit Glaskolben oder Glasröhren ausgestatteten elektrischen Lampen, Elektronenröhren oder Blitzlampen	St 1000 DM	- -	- -	. .	1
2956 50	Maschinen zum Herstellen oder Warmbearbeiten von Glas oder Glaswaren	St 1000 DM	- -	887 14 240	173 10 698	- -	2 698 46 353	17
2956 53	Maschinen zum Herstellen von Drahtseilen und Kabeln	St 1000 DM	- -	314 7 768	202 8 668	- -	. 35 228	11
2956 54	Maschinen zum Herstellen von Bindfäden, Seilen, Tauen	St 1000 DM	- -	- -	- -	- -	- -	-
2956 56	Maschinen zum Behandeln von Metallen; zum Mischen, Kneten, Mahlen u.ä. von Stoffen aller Art, a.n.g.	St 1000 DM	- -	14 264 114 313	15 227 91 659	- -	66 309 353 279	113
2956 59	Schreitender hydraulischer Grubenausbau	St 1000 DM	- -	- -	. .	2
2956 61	Montagemaschinen, Montageautomaten und Montagelinien	St 1000 DM	- -	2 467 137 358	2 278 121 488	- -	. 411 071	90
2956 62	Maschinen, Apparate und Geräte für die anorganische und organische Chemie	St 1000 DM	- -	23 149 34 890	19 300 29 972	- -	. 109 398	36
2971 10	Kühl-, Gefrierschränke, Tiefkühltruhen	St 1000 DM	- -	386 067 223 517	283 745 162 219	- -	1 341 378 .	8
2971 15	Haushaltsgeschirrspülmaschinen	St 1000 DM	- -	- -	. .	5
2971 20	Maschinen zum Waschen von Wäsche und Wäschetrockner, mit einem Fassungsvermögen an Trockenwäsche von 10 kg oder weniger	St 1000 DM	- -	340 186 343 056	306 294 293 530	- -	1 338 654 1 314 893	8
2971 25	Abzugshauben mit einer größten horizontalen Seitenlänge von 120 cm oder weniger	St 1000 DM	- -	- -	. .	10
2971 30	Staubsauger	St 1000 DM	- -	587 837 107 958	512 144 91 768	- -	2 132 268 393 402	16
2971 35	Lebensmittelzerkleinerungs- und -mischgeräte (Küchenmaschinen); Frucht- und Gemüsepressen	St 1000 DM	- -	166 543 9 581	139 658 .	- -	597 693 .	9
2971 40	Rasierapparate	St 1000 DM	- -	- -	. .	3
2971 45	Haartrockner ohne Trockenhauben	St 1000 DM	- -	34 265 776	27 788 808	- -	. 3 209	8
2971 50	Elektrische Bügeleisen	St 1000 DM	- -	- -	. .	2
2971 55	Kaffee- und Teemaschinen	St 1000 DM	- -	842 759 31 785	645 749 25 378	- -	2 966 326 119 424	11
2971 60	Elektrische Speicherheizgeräte	St 1000 DM	- -	18 869 14 075	. .	- -	. .	8
2971 65	Elektrische Heizgeräte mit eingebautem Ventilator	St 1000 DM	- -	153 586 19 931	151 109 19 507	- -	624 854 72 994	13
2971 70	Elektrische Vollherde	St 1000 DM	- -	134 448 99 991	127 090 91 570	- -	545 752 398 076	14
2971 75	Elektrische Einbau-Backöfen	St 1000 DM	- -	24 023 21 021	21 405 17 606	- -	90 172 77 446	10
2971 80	Elektrische Heizwiderstände	t 1000 DM	- -	2 646 36 834	2 239 29 788	- -	9 786 129 351	24
2971 85	Teile für Elektrowärmegeräte für den Haushalt	1000 DM	-	28 050	21 955	-	97 436	40
	Büromaschinen, Datenverarbeitungsgeräte und -einrichtungen							
3001 10	Schreibautomaten und Textverarbeitungsmaschinen	St 1000 DM	- -	- -	. .	1
3001 20	Andere Schreibmaschinen	St 1000 DM	- -	- -	. .	2

6 Produktion ausgewählter Erzeugnisse - Deutschland

EB-Nr.	Erzeugnis	Einheit	1994	1995		Januar bis April		Anzahl Betr.
			April	März	April	1994	1995	April 1995
3001 30	Rechen- und Abrechnungsmaschinen, Registrierkassen, Frankier- u.ä. Maschinen	St 1000 DM	- -	3 395 20 723	3 252 21 430	- -	13 962 79 949	11
3001 40	Teile und Zubehör für Büro- und Rechenmaschinen	1000 DM	-	6 525	4 306	-	19 941	13
3001 50	Lichtpausmaschinen und andere Fotokopierapparate	St 1000 DM	- -	20 852 94 357	14 429 .	- -	75 187 .	9
3001 60	Bogenoffsetmaschinen	St 1000 DM	- -	. .	- -	- -	. .	-
3001 70	Vervielfältigungs-, Adressier- und Adressenprägemaschinen und andere Büromaschinen	St 1000 DM	- -	721 270 48 806	578 789 35 047	- -	2 579 161 159 465	28
3001 80	Zusammengesetzte elektronische Schaltungen (Baugruppen)	1000 DM	-	.	.	-	.	3
3002 10	Digitale Datenverarbeitungsgeräte, die in einem gemeinsamen Gehäuse mindestens eine Zentraleinheit, sowie auch kombiniert eine Ein- und eine Ausgabeeinheit enthalten	St 1000 DM	- -	93 566 230 267	66 457 120 750	- -	289 485 639 017	29
3002 20	Digitale Verarbeitungseinheiten, die auch mit einer oder mehreren Speichereinheiten und/oder nur mit einer Eingabe- oder nur mit einer Ausgabeeinheit kombiniert sind	St 1000 DM	- -	111 306 412 925	93 342 345 634	- -	411 414 1 552 585	30
3002 30	Ein- oder Ausgabeeinheiten	St 1000 DM	- -	286 418 109 158	242 992 81 549	- -	1 077 961 384 765	59
3002 40	Speichereinheiten	St 1000 DM	- -	- -	. .	9
3002 50	Andere Geräte für die Datenverarbeitung (z.B. periphere Einheiten, Locher, Lochprüfer, Rechenlocher u.ä. Geräte)	St 1000 DM	- -	5 746 8 885	5 186 7 465	- -	21 446 33 789	22
3002 60	Teile und Zubehör für Datenverarbeitungsgeräte und ihre Einheiten Geräte der Elektrizitätserzeugung und -verteilung u.ä.	1000 DM	-	204 080	176 878	-	721 749	93
3110 10	Gleichstrommotoren und -generatoren	St 1000 DM	- -	4 397 437 154 508	3 595 887 126 936	- -	15 623 149 552 626	69
3110 15	Einphasen-Wechselstrommotoren	St *	-	1 353 451	1 106 849	-	4 804 360	50
3110 20	Mehrphasen-Wechselstrommotoren mit einer Leistung von 750 W oder weniger	St *	-	175 098	174 780	-	662 107	67
3110 25	Mehrphasen-Wechselstrommotoren mit einer Leistung von mehr als 750 W bis 75 kW	St 1000 DM	- -	292 052 155 242	269 395 147 701	- -	1 093 901 577 292	67
3110 30	Mehrphasen-Wechselstrommotoren mit einer Leistung von mehr als 75 kW ohne Fahrmotoren	St 1000 DM	- -	2 083 42 084	1 896 39 563	- -	7 171 157 220	16
3110 35	Wechselstromgeneratoren mit einer Leistung von mehr als 75 kVA	St 1000 DM	- -	333 22 662	233 35 067	- -	1 129 128 240	12
3110 40	Stromerzeugungsaggregate, angetrieben durch Kolbenverbrennungsmotor mit Selbstzündung (Diesel- oder Halbdieselmotor)	St 1000 DM	- -	453 12 755	424 11 545	- -	1 463 42 633	18
3110 45	Transformatoren mit Flüssigkeitsisolation	St 1000 DM	- -	1 325 57 040	1 060 61 510	- -	. 238 698	20
3110 50	Andere Transformatoren mit einer Leistung von 16 kVA oder weniger	St 1000 DM	- -	6 419 202 73 021	5 718 605 70 744	- -	22 115 584 271 355	135
3110 55	Andere Transformatoren mit einer Leistung von mehr als 16 kVA	St 1000 DM	- -	19 181 21 530	14 797 15 979	- -	66 998 70 657	42
3110 60	Akkumulatorenladegeräte; andere Gleichrichter, Wechselrichter, andere Stromrichter, Drossel- und Selbstinduktionsspulen	1000 St 1000 DM	- -	140 525 282 988	112 405 256 063	- -	426 037 1 006 566	186
3110 95	Installation von Elektromotoren, Generatoren und Transformatoren	1000 DM	-	65 371	59 612	-	236 259	87
3120 10	Sicherungen für eine Spannung von 1 000 V oder weniger	1000 St 1000 DM	- -	. 37 794	. 32 869	- -	. 140 829	27
3120 15	Leistungsschalter für eine Spannung v. 1 000 V oder weniger	1000 St 1000 DM	- -	9 566 161 405	8 770 144 147	- -	33 573 586 666	43
3120 20	Relais	1000 St 1000 DM	- -	10 257 142 441	9 021 122 109	- -	35 581 490 088	78
3120 25	Andere Schalter (Ein-, Aus- oder Umschalter für Gebäudeinstallation), für eine Spannung von 1 000 V oder weniger	1000 St 1000 DM	- -	77 156 362 425	66 282 306 441	- -	283 323 1 305 889	178

6 Produktion ausgewählter Erzeugnisse - Deutschland

EB-Nr.	Erzeugnis	Einheit	1994	1995		Januar bis April		Anzahl Betr.
			April	März	April	1994	1995	April 1995
3120 30	Lampenfassungen für eine Spannung von 1 000 V oder weniger	1000 St 1000 DM	-	34 698 20 445	31 970 18 810	-	229 037 76 119	16
3120 35	Steckvorrichtungen u.a. Geräte zum Schließen, Unterbrechen, Schützen oder Verbinden von elektrischen Stromkreisen, a.n.g., für eine Spannung von 1 000 V oder weniger	1000 St 1000 DM	-	4 057 431 520 179	4 035 084 452 859	-	18 849 929 1 879 131	204
3120 40	Tafeln, Felder, Konsolen, Pulte, Schränke zum elektrischen Schalten oder Steuern oder für die Stromverteilung für eine Spannung von 1 000 V oder weniger	St 1000 DM	-	3 695 280 677 915	2 689 865 596 356	-	12 324 921 2 412 980	418
3120 45	Tafeln, Felder, Konsolen, Pulte, Schränke zum elektrischen Schalten oder Steuern oder für die Stromverteilung für eine Spannung von mehr als 1 000 V	St 1000 DM	-	36 336 156 793	31 068 146 117	-	109 560 587 849	67
3120 50	Tafeln, Felder, Konsolen, Pulte, Schränke u.a. Träger, nicht mit den zugehörigen Geräten ausgerüstet	St 1000 DM	-	1 708 377 116 848	1 472 161 95 466	-	6 055 259 411 384	103
3120 55	Zusammengesetzte elektronische Schaltungen (Baugruppen) und andere Teile für Elektrizitätsverteilungs- oder -schalteinrichtungen	1000 DM	-	338 558	305 816	-	1 151 171	220
3120 95	Installation von Elektrizitätsverteilungs- und schalteinrichtungen	1000 DM	-	185 654	151 328	-	643 169	222
3130 10	Isolierte Wickeldrähte	t 1000 DM	-	8 390 49 345	7 782 48 007	-	38 930 188 292	11
3130 20	Koaxialkabel u.a. koaxiale elektrische Leiter, auch mit Anschlußstücken versehen oder dafür vorbereitet, Daten und Steuerkabel	t 1000 DM	-	2 669 29 916	1 978 24 978	-	10 353 122 026	23
3130 30	Andere elektrische Leiter, auch mit Anschlußstücken versehen oder dafür vorbereitet (ohne Kabelsätze für Beförderungsmittel), für eine Spannung von 1000 V oder weniger	t 1000 DM	-	61 957 393 588	47 589 307 166	-	202 741 1 300 695	100
3130 40	Elektrische Leiter für eine Spannung von mehr als 1 000 V	t 1000 DM	-	18 093 116 925	18 202 118 964	-	68 864 432 309	32
3130 50	Kabel aus einzeln umhüllten optischen Fasern für die Informationsübertragung	kg 1000 DM	-	1 381 765 47 915	1 053 316 44 077	-	3 749 637 142 025	14
3140 10	Primärelemente und -batterien mit einem Rauminhalt von 300 cm ³ oder weniger	St 1000 DM	-	.	.	-	.	5
3140 20	Primärelemente und -batterien mit einem Rauminhalt von mehr als 300 cm ³	St 1000 DM	-	.	.	-	.	1
3140 30	Blei-Akkumulatoren zum Starten von Kolbenverbrennungsmotoren mit einem Gewicht von mehr als 5 kg	St 1000 DM	-	1 018 177 59 928	725 445 42 915	-	3 830 057 220 971	14
3140 40	Andere Blei-Akkumulatoren (ohne Starterbatterien)	Zellen 1000 DM	-	1 099 278 62 949	981 895 50 287	-	4 012 824 236 091	12
3150 10	Innenverspiegelte Scheinwerferlampen	St 1000 DM	-	.	.	-	.	2
3150 20	Wolfram-Halogen-Glühlampen für Krafträder u.a. Kraftfahrzeuge	1000 St 1000 DM	-	14 899 30 988	12 021 25 216	-	51 644 107 244	4
3150 30	Andere Glühlampen mit einer Leistung von 200 W oder weniger und für eine Spannung von mehr als 100 V	St 1000 DM	-	.	.	-	.	7
3150 40	Andere Glühlampen	1000 St 1000 DM	-	44 199 16 999	33 884 13 909	-	149 308 58 936	17
3150 50	Glühkathoden-Leuchtstofflampen	St 1000 DM	-	.	.	-	.	6
3150 60	Elektrische Tisch-, Schreibtisch-, Nachttisch- oder Stehleuchten (ohne Strahler)	St 1000 DM	-	512 943 29 198	407 020 23 277	-	1 999 405 113 198	65
3150 70	Nichtelektrische Beleuchtungskörper	St 1000 DM	-	.	.	-	.	5
3150 80	Lüster u.a. elektrische Decken- und Wandleuchten	St 1000 DM	-	4 557 898 257 623	3 824 362 219 336	-	17 135 305 961 110	145
3150 85	Scheinwerfer	St 1000 DM	-	27 852 6 134	26 178 5 475	-	108 179 24 925	16
3150 90	Andere elektrische Beleuchtungskörper	St 1000 DM	-	9 198 531 66 120	9 104 598 58 365	-	36 345 957 248 492	79
3161 10	Zündkabelsätze u.a. Kabelsätze für Beförderungsmittel	t 1000 DM	-	12 698 230 403	11 262 258 139	-	46 087 1 035 242	57
3161 20	Zündkerzen	St 1000 DM	-	.	.	-	.	4

6 Produktion ausgewählter Erzeugnisse - Deutschland

EB-Nr.	Erzeugnis	Einheit	1994	1995		Januar bis April		Anzahl Betr. April 1995
			April	März	April	1994	1995	
3161 30	Magnetzündler, Lichtmagnetzündler, Schwungmagnetzündler, Zündverteiler, Zündspulen	kg 1000 DM	-	556 417 39 451	.	-	.	9
3161 40	Anlasser und Licht-Anlasser, andere Lichtmaschinen sowie andere Apparate und Vorrichtungen, für Verbrennungsmotoren	kg 1000 DM	-	5 670 468 137 402	4 306 892 103 275	-	20 207 384 471 154	13
3161 50	Beleuchtungs- und Sichtsignalgeräte für Fahrräder	St 1000 DM	-	.	.	-	.	3
3161 60	Andere Beleuchtungs- und Sichtsignalgeräte	kg 1000 DM	-	5 509 792 169 628	4 747 711 151 058	-	19 892 392 623 766	16
3161 70	Hörsignalgeräte für Kfz. oder Fahrräder	kg 1000 DM	-	.	.	-	.	5
3161 80	Teile für elektrische Ausrüstungen für Motoren und Fahrzeuge, a.n.g.	1000 DM	-	358 386	302 317	-	1 275 592	58
3162 10	Elektrische Verkehrssignal-, -sicherungs-, -überwachungs- und -steuerungsgeräte für Schienenwege u.dgl.	1000 DM	-	42 089	43 297	-	163 410	14
3162 20	Einbruchs- oder Diebstahlalarmgeräte, Feuermelder u.ä. Geräte (Hör- und Sichtsignalgeräte)	kg 1000 DM	-	1 562 492 92 212	1 504 018 81 276	-	5 429 170 333 443	42
3162 30	Andere Hör- und Sichtsignalgeräte	kg 1000 DM	-	103 809 20 455	139 075 10 823	-	842 761 66 315	29
3162 40	Elektromagnetische Kupplungen und Bremsen	St 1000 DM	-	1 020 761 32 875	872 778 30 091	-	2 495 099 101 700	25
3162 50	Signalgeneratoren	kg 1000 DM	-	60 586 12 511	.	-	.	8
3162 60	Maschinen, Apparate und Geräte für die Elektrolyse, Elektrophorese	kg 1000 DM	-	.	.	-	.	6
3162 70	Rotierende elektrische Maschinen (Tachogeneratoren)	kg 1000 DM	-	.	.	-	.	9
3162 80	Waren für elektrotechnische Zwecke, aus Graphit o.a. Kohlenstoff, auch in Verbindung mit Metall	t 1000 DM	-	12 512 71 709	11 592 68 464	-	48 774 268 661	13
3162 95	Installation von anderen elektrischen Geräten, a.n.g. (ohne elektrische Signaleinrichtungen für Autobahnen, Straßen usw.) Nachrichtentechnik, Rundfunk- und Fernsehgeräte sowie elektronische Bauelemente	1000 DM	-	124 955	104 163	-	443 462	152
3210 10	Festkondensatoren ohne Leistungskondensatoren	1000 St 1000 DM	-	412 195 57 110	345 902 49 402	-	1 477 999 206 696	23
3210 20	Elektrische Widerstände (einschl. Rheostaten und Potentiometern) (ohne Heizwiderstände)	1000 St 1000 DM	-	1 766 601 44 819	1 615 163 38 876	-	5 962 348 155 296	33
3210 30	Gedruckte Schaltungen	1000 St *	-	51 821	42 795	-	246 291	117
3210 40	Kathodenstrahlröhren	St 1000 DM	-	.	.	-	.	5
3210 50	Dioden, Transistoren, Thyristoren, Diacs und Triacs	1000 St 1000 DM	-	162 334 34 536	121 649 29 695	-	539 868 122 807	13
3210 60	Halbleiterbauelemente, Leuchtdioden	St 1000 DM	-	6 126 044 7 682	5 569 611 7 825	-	23 013 569 31 543	18
3210 70	Elektronische integrierte Schaltungen	1000 St 1000 DM	-	25 209 145 961	19 090 133 373	-	90 775 596 569	16
3210 80	Andere monolithisch integrierte Schaltungen, hybride integrierte Schaltungen; andere zusammengesetzte elektronische Mikroschaltungen	1000 St *	-	44 773	38 044	-	155 684	35
3220 10	Sendegeräte für den Funksprech- und Funktelegrafieverkehr, den Rundfunk oder das Fernsehen	St 1000 DM	-	52 557 81 361	40 466 65 344	-	188 801 296 542	32
3220 20	Fernsehkameras	St 1000 DM	-	.	.	-	.	5
3220 30	Elektrische Geräte für die leitergebundene Telekommunikation	St 1000 DM	-	2 588 804 828 726	2 037 919 791 715	-	9 226 370 3 006 647	99
3220 40	Installation von Radio- und Fernsehsendern	1000 DM	-	154 088	51 402	-	395 366	43
3230 10	Rundfunkempfangsgeräte (ohne solche für Kraftfahrzeuge), die auch Funksprech- oder Funktelegrafieverkehr empfangen können	St 1000 DM	-	.	.	-	.	5
3230 20	Rundfunkempfangsgeräte für Kraftfahrzeuge, die auch Funksprech- oder Funktelegrafieverkehr empfangen können	St 1000 DM	-	303 280 67 270	220 509 48 822	-	1 029 952 228 702	4

6 Produktion ausgewählter Erzeugnisse - Deutschland

EB-Nr.	Erzeugnis	Einheit	1994	1995		Januar bis April		Anzahl Betr. April 1995
			April	März	April	1994	1995	
3230 30	Fernsehempfangsgeräte (einschl. Videomonitoren und Videoprojektoren)	St 1000 DM	- -	746 774 222 908	556 240 171 876	- -	2 565 991 812 541	12
3230 40	Videogeräte zur Bild- und Tonaufzeichnung oder -wiedergabe	St 1000 DM	- -	143 880 57 449	169 569 65 323	- -	635 413 263 623	7
3230 50	Lautsprecher im Gehäuse	St 1000 DM	- -	323 565 25 487	305 075 19 667	- -	1 083 289 84 541	26
3230 60	Empfangsgeräte für den Funksprech- oder Funktelegrafieverkehr	St 1000 DM	- -	547 103 425 006	471 761 281 243	- -	2 129 813 1 315 820	21
3230 95	Installation von gewerblichen Ausrüstungen für Rundfunk, Fernsehen sowie Bild- und Tonaufzeichnung oder -wiedergabe	1000 DM	-	23 375	22 219	-	139 121	25
	Medizin-, meß-, steuerungs-, regelungstechnische und optische Erzeugnisse; Uhren							
3310 10	Röntgenapparate und -geräte; Apparate und Geräte, die Alpha-, Beta- oder Gammastrahlen verwenden (einschl. Schirmbildfotografie- oder Strahlentherapiegeräten), Röntgenröhren	St 1000 DM	- -	6 818 155 043	5 556 145 515	- -	23 726 561 789	20
3310 20	Teile und Zubehör für Röntgen u.a. radioaktive Strahlungsapparate und -geräte u.ä.; Untersuchungs- und Behandlungstische, -sessel u.dgl. dafür	1000 DM	-	35 505	27 702	-	112 558	19
3310 30	Elektrodiagnoseapparate und -geräte für medizinische Zwecke	St 1000 DM	- -	61 734 84 126	48 157 72 591	- -	125 113 290 841	29
3310 40	Dentalbohrmaschinen, auch mit Sockel und eingebauten anderen zahnärztlichen Ausrüstungen	St 1000 DM	- -	4 747 41 366	6 092 31 011	- -	30 270 140 802	11
3310 45	Andere zahnärztliche Instrumente, Apparate und Geräte	1000 St 1000 DM	- -	11 257 41 338	9 830 32 500	- -	38 978 143 673	34
3310 50	Spritzen, Nadeln, Katheter, Kanülen u.dgl.	1000 St 1000 DM	- -	261 840 36 799	193 217 30 395	- -	767 682 120 879	35
3310 60	Augenärztliche Instrumente, Apparate und Geräte	St 1000 DM	- -	15 202 3 848	13 132 2 910	- -	52 666 12 399	13
3310 70	Endoskope	St 1000 DM	- -	25 858 39 224	23 302 28 850	- -	96 613 129 350	10
3310 75	Chirurgische Scheren, Zangen, Nadelhalter u.ä. chirurgische Instrumente	St 1000 DM	- -	718 921 28 220	542 951 23 104	- -	2 358 851 92 841	33
3310 80	Andere Apparate und Geräte, für medizinische und chirurgische Zwecke, a.n.g.	St 1000 DM	- -	13 414 561 96 366	12 155 537 79 838	- -	40 050 750 325 937	48
3310 85	Atmungsapparate und -geräte und Gasmasken (ohne Schutzmasken), ohne mechanische Teile und ohne auswechselbares Filterelement	St 1000 DM	- -	1 416 671 11 139	. 10 708	- -	. 42 041	8
3310 95	Installation von medizinischen Geräten	1000 DM	-	.	.	-	.	14
3320 11	Kompasse u.a. Navigationsinstrumente, -apparate und -geräte	St 1000 DM	- -	. 12 821	. .	- -	. .	8
3320 13	Funknavigationsgeräte	St 1000 DM	- -	. 9 585	. 5 078	- -	. 16 316	5
3320 14	Waagen mit einer Empfindlichkeit von 50 mg oder feiner	St 1000 DM	- -	- -	. .	3
3320 17	Mikrometer und Schieblehren, andere Lehren sowie Eichmaße	St 1000 DM	- -	269 992 9 950	260 038 8 460	- -	1 068 549 38 154	33
3320 20	Andere Längenmeßinstrumente und -geräte, ohne Maßstäbe, Maßbänder, Lineale mit Maßeinteilung	1000 DM	-	13 195	10 605	-	44 838	14
3320 23	Instrumente, Apparate und Geräte zum Messen oder zum Nachweis von ionisierenden Strahlen	St 1000 DM	- -	8 595 14 166	7 573 11 279	- -	33 136 49 029	12
3320 26	Kathodenstrahlloszilloskope und Kathodenstrahlloszillographen	St 1000 DM	- -	4 881 5 170	. 4 289	- -	. 20 505	5
3320 29	Instrumente, Apparate und Geräte zum Messen oder Prüfen von Spannung, Stromstärke, Widerstand oder Leistung	St 1000 DM	- -	198 949 17 174	456 387 15 219	- -	1 024 755 57 835	50
3320 32	Instrumente, Apparate und Geräte zum Messen oder Prüfen für die Fernmeldetechnik	St 1000 DM	- -	3 892 18 168	3 894 17 784	- -	16 504 63 121	13
3320 35	Instrumente, Apparate und Geräte zum Messen oder Prüfen von elektrischen Größen, a.n.g.	St 1000 DM	- -	81 036 35 872	71 062 29 870	- -	308 014 126 723	51
3320 38	Dichtemesser u.ä. schwimmende Instrumente, Thermometer, Pyrometer, Barometer, Hygrometer und Psychrometer (auch mit Registriervorrichtung, auch kombiniert)	St 1000 DM	- -	3 677 990 44 328	3 254 721 36 559	- -	13 699 006 156 244	77

6 Produktion ausgewählter Erzeugnisse - Deutschland


EB-Nr.	Erzeugnis	Einheit	1994	1995		Januar bis April		Anzahl Betr.
			April	März	April	1994	1995	April 1995
3320 41	Instrumente, Apparate und Geräte zum Messen oder Überwachen von Durchfluß, Füllhöhe, Druck o.ä. veränderlichen Größen von Flüssigkeiten oder Gasen	St 1000 DM	- -	6 707 767 195 754	5 464 931 176 964	- -	22 419 940 690 906	153
3320 44	Instrumente und Apparate für physikalische oder chemische Untersuchungen, a.n.g.	St 1000 DM	- -	923 994 136 030	705 740 112 109	- -	2 980 848 470 769	96
3320 47	Gas-, Flüssigkeits- und Elektrizitätszähler (einschl. Eichzählern dafür)	St 1000 DM	- -	1 123 821 97 473	965 413 83 171	- -	4 302 943 360 875	45
3320 50	Andere Zähler, Geschwindigkeitsmesser, Stroboskope	St 1000 DM	- -	2 142 008 115 367	1 846 507 89 461	- -	8 311 209 403 221	44
3320 53	Auswuchtmaschinen	kg 1000 DM	- -	- -	. .	4
3320 56	Profilprojektoren	St 1000 DM	- -	34 .	. .	- -	. .	1
3320 59	Andere optische Instrumente, Apparate und Geräte zum Messen oder Prüfen, a.n.g.	St 1000 DM	- -	1 060 2 774	886 .	- -	3 475 .	9
3320 62	Elektronische Instrumente, Apparate und Geräte zum Messen oder Prüfen geometrischer Größen	St 1000 DM	- -	74 536 63 665	65 360 52 042	- -	261 419 215 781	47
3320 65	Andere Meß- und Prüfgeräte für geometrische Größen	St 1000 DM	- -	225 081 22 846	193 184 22 116	- -	838 054 84 634	41
3320 68	Instrumente, Apparate und Geräte zum Regeln	1000 St 1000 DM	- -	17 872 342 499	14 115 280 504	- -	63 052 1 155 687	264
3320 95	Installation von Meß-, Kontroll-, Navigations- u.ä. Instrumenten und Vorrichtungen	1000 DM	-	43 615	30 623	-	131 510	98
3330 10	Planung und Installation von industriellen Prozeßsteuerungsanlagen	1000 DM	-	92 787	100 879	-	333 150	90
3340 10	Kontaktlinsen, Brillengläser	St 1000 DM	- -	3 480 323 107 067	2 906 291 84 425	- -	12 444 521 377 682	30
3340 15	Fassungen für Brillen oder für ähnliche Erzeugnisse	St 1000 DM	- -	257 831 11 247	214 024 9 199	- -	868 739 37 895	18
3340 20	Kabel aus optischen Fasern zur Bildübertragung	kg 1000 DM	- -	. 2 195	. .	- -	. .	4
3340 25	Optische Elemente aus Stoffen aller Art (z.B. Prismen, Linsen, Spiegel), nicht gefaßt	kg 1000 DM	- -	842 039 17 082	637 522 13 611	- -	3 120 195 61 662	29
3340 30	Objektive aus Stoffen aller Art, gefaßt, für Instrumente, Apparate und Geräte (ohne solche für Foto- oder Kinotechnik)	St 1000 DM	- -	8 791 17 507	8 584 14 161	- -	29 573 56 254	10
3340 35	Ferngläser, Fernrohre, optische Teleskope u.a. astronomische Instrumente und Montierungen dafür; optische Mikroskope	St 1000 DM	- -	21 038 30 149	17 132 18 911	- -	62 137 83 418	17
3340 40	Zielfernrohre für Waffen; Periskope; Fernrohre für Maschinen, Apparate, Geräte oder Instrumente	St 1000 DM	- -	4 438 4 228	3 381 2 909	- -	14 719 12 831	4
3340 45	Objektive aus Stoffen aller Art für Fotoapparate, Filmkameras, Projektoren oder fotografische und kinematografische Vergrößerungs- oder Verkleinerungsapparate	St 1000 DM	- -	38 487 21 700	27 655 9 139	- -	129 113 55 792	11
3340 50	Fotoapparate zum Herstellen von Klischees und Druckformzylindern	St 1000 DM	- -	- -	. .	8
3340 55	Sofortbildkameras u.a. Fotoapparate	St 1000 DM	- -	- -	. .	7
3340 60	Filmkameras	St 1000 DM	- -	- -	. .	2
3340 65	Filmvorführapparate, Diaprojektoren, andere Stehbildwerfer	St 1000 DM	- -	39 816 20 641	29 247 16 327	- -	133 847 69 234	15
3340 70	Filmentwicklungsmaschinen und -ausrüstungen für Laboratorien	St 1000 DM	- -	4 489 10 755	. 9 550	- -	. 40 184	9
3340 75	Andere Apparate und Ausrüstungen für fotografische oder kinematografische Laboratorien; Negativbetrachter	St 1000 DM	- -	12 650 6 156	12 712 3 751	- -	47 726 17 168	15
3340 80	Lichtbildwände	St 1000 DM	- -	- -	. .	3
3350 10	Armbanduhren, Taschen- u.ä. Uhren, mit Gehäuse aus Edelmetall oder Edelmetallplattierungen, auch mit Stoppeinrichtung	St 1000 DM	- -	. .	3 923 .	- -	. .	7

6 Produktion ausgewählter Erzeugnisse - Deutschland

EB-Nr.	Erzeugnis	Einheit	1994		1995		Januar bis April		Anzahl Betr. April 1995
			April	März	April	1994	1995		
3350 20	Andere Armbanduhren, Taschen- u.ä. Uhren, auch mit Stoppeinrichtung (ohne Uhren mit Gehäuse aus Edelmetall oder Edelmetallplattierungen)	St 1000 DM	-	160 184 9 203	195 044 9 137	-	627 900 34 667	15	
3350 30	Armaturenblech- u.ä. Uhren für Fahrzeuge	St 1000 DM	-	.	.	-	.	5	
3350 40	Uhren mit Kleinuhr-Werk, a.n.g.	St 1000 DM	-	.	.	-	.	1	
3350 50	Wecker	St 1000 DM	-	650 821 7 031	556 062 5 785	-	2 710 121 31 732	8	
3350 60	Wanduhren mit Batterie oder Akkumulator betrieben oder für Netzanschluß	St 1000 DM	-	220 231 6 801	160 328 4 944	-	766 404 24 446	11	
3350 70	Zeitschalter u.a. Zeitauslöser	St 1000 DM	-	900 534 22 182	800 109 18 046	-	3 015 642 73 054	17	
3350 80	Uhrwerke (ohne Kleinuhr-Werke), vollständig und zusammengesetzt	St *	-	2 298 344	2 047 597	-	8 087 792	13	
3350 90	Andere, nicht oder nur teilweise zusammengesetzte, vollständige Uhrwerke und unvollständige, zusammengesetzte Uhrwerke Kraftwagen und Kraftwagenteile	kg *	-	.	.	-	.	3	
3410 10	Hubkolbenverbrennungsmotoren mit einem Hubraum von mehr als 250 cm ³ bis 1000 cm ³	St *	-	-	-	-	-	-	
3410 15	Hubkolbenverbrennungsmotoren mit einem Hubraum von mehr als 1000 cm ³	St *	-	376 518	308 769	-	1 310 112	11	
3410 20	Kolbenverbrennungsmotoren mit Selbstzündung Personenkraftwagen und Wohnmobile mit Fremdzündung	kW *	-	7 831 763	6 306 934	-	24 091 271	12	
3410 25	mit einem Hubraum von 1500 cm ³ oder weniger	St 1000 DM	-	66 869 1 006 017	56 288 848 651	-	240 612 3 706 951	7	
3410 30	mit einem Hubraum von mehr als 1500 cm ³	St 1000 DM	-	289 300 9 511 800	243 465 7 742 681	-	1 024 759 33 370 911	22	
3410 35	mit Selbstzündung	St 1000 DM	-	87 125 2 403 875	76 082 2 084 879	-	318 566 8 624 609	28	
3410 40	Personenkraftwagen mit Elektro- sowie mit anderem Motor	St 1000 DM	-	.	.	-	.	1	
3410 45	Omnibusse Lastkraftwagen mit Kolbenverbrennungsmotor	St 1000 DM	-	650 250 113	649 263 499	-	2 246 832 927	9	
3410 50	mit Selbstzündung	St 1000 DM	-	23 789 1 228 704	18 169 1 001 267	-	78 450 4 146 245	8	
3410 55	mit Fremdzündung sowie mit anderem Motor	St 1000 DM	-	.	.	-	.	2	
3410 60	Sattel-Straßenzugmaschinen (ohne Zugkraftkarren)	St 1000 DM	-	.	.	-	.	6	
3410 65	Fahrgestelle für Zugmaschinen, Omnibusse, Personenkraftwagen, Lastkraftwagen, Kraftfahrzeuge zu besonderen Zwecken, mit Motor (ohne Fahrerhaus)	St 1000 DM	-	10 190 218 999	9 207 189 197	-	35 839 .	7	
3410 70	Kranwagen (Autokrane)	St 1000 DM	-	100 97 557	.	-	.	7	
3410 75	Kraftfahrzeuge zu besonderen Zwecken	St 1000 DM	-	537 65 794	396 50 181	-	1 517 190 339	18	
3420 10	Karosserien für Personenkraftwagen, Einachsschlepper und Lastkraftwagen	St 1000 DM	-	31 704 329 797	29 869 325 057	-	.	231	
3420 20	Warenbehälter (Container)	St 1000 DM	-	8 141 45 110	7 147 45 948	-	29 394 172 346	80	
3420 30	Wohnanhänger zum Wohnen oder Campen	St 1000 DM	-	5 970 98 094	4 815 79 335	-	20 896 341 681	21	
3420 40	Andere Anhänger zum Befördern von Gütern Teile für Kolbenverbrennungsmotoren	St 1000 DM	-	10 608 204 057	9 533 192 007	-	36 440 719 249	149	
3430 10	mit Fremdzündung	1000 DM	-	971 006	634 013	-	3 107 688	90	
3430 15	mit Selbstzündung	1000 DM	-	512 916	415 755	-	1 819 155	69	
3430 20	Stoßstangen und Teile dafür	kg 1000 DM	-	3 610 571 81 328	3 075 317 71 719	-	11 083 742 294 661	32	

6 Produktion ausgewählter Erzeugnisse - Deutschland

EB-Nr.	Erzeugnis	Einheit	1994		1995		Januar bis April		Anzahl Betr. April 1995
			April	März	April	1994	1995		
3430 25	Bremsbeläge, Servobremsen und Teile für Bremsen	1000 DM	-	510 371	416 040	-	1 783 974	49	
3430 30	Schaltgetriebe und Achsbrücken (Triebachsen) mit Ausgleichsgetriebe	St *	-	1 386 019	876 419	-	4 346 606	32	
3430 35	Tragachsen und Teile dafür	kg 1000 DM	-	3 646 752 20 193	3 498 060 18 398	-	14 729 191 78 405	12	
3430 40	Räder sowie Teile und Zubehör dafür	t 1000 DM	-	38 610 143 847	33 152 125 871	-	139 462 522 759	44	
3430 45	Stoßdämpfer	St 1000 DM	-	3 981 459 105 011	3 599 074 89 364	-	16 613 208 381 930	12	
3430 50	Kühler	St 1000 DM	-	728 133 67 778	550 292 60 234	-	2 510 085 255 819	15	
3430 55	Lenkräder, Lenksäulen und Lenkgetriebe	kg 1000 DM	-	5 516 277 158 359	5 471 198 168 706	-	21 142 266 612 257	14	
3430 60	Andere Teile und Zubehör ohne Brennstoffbehälter	1000 DM	-	811 877	798 129	-	3 010 994	272	
3430 65	Sicherheitsgurte	St 1000 DM	-	3 448 073 43 847	2 735 184 41 036	-	13 655 581 202 230	11	
	Sonstige Fahrzeuge								
3520 10	Elektrische Lokomotiven mit Stromspeisung aus dem Stromnetz	St 1000 DM	-	-	-	-	-	-	
3520 20	Dieselelektrische Lokomotiven	St 1000 DM	-	.	.	-	.	1	
3520 30	Andere Lokomotiven, Lokomotivtender	St 1000 DM	-	6	.	-	.	1	
3541 10	Krafträder u. Fahrräder mit Hilfsmotor, mit Hubkolbenverbrennungsmotor mit einem Hubraum von 50 cm ³ oder weniger	St 1000 DM	-	.	.	-	.	2	
3541 20	Krafträder mit Hubkolbenverbrennungsmotor mit einem Hubraum von mehr als 50 cm ³ , auch mit Beiwagen	St 1000 DM	-	51 324	.	-	.	3	
3541 30	Andere Krafträder, Beiwagen	St 1000 DM	-	10 5 682	-	-	30 17 046	-	
3542 10	Zweiräder u.a. Fahrräder (ohne Motor)	St 1000 DM	-	338 743 111 271	356 550 111 940	-	1 192 956 383 439	29	
3542 20	Rahmen für Fahrräder	St 1000 DM	-	59 761 4 650	51 428 3 699	-	210 386 16 142	9	
	Möbel und Teile davon								
3611 10	Sitze für Luft und Kraftfahrzeuge; Sitzmöbel, vorwiegend mit Gestell aus Metall	1000 St 1000 DM	-	2 949 428 382	1 980 337 953	-	9 864 1 494 552	102	
3611 20	Sitzmöbel, vorwiegend mit Gestell aus Holz	1000 St 1000 DM	-	1 129 573 653	986 498 519	-	4 103 1 982 637	364	
3611 30	Teile für Sitzmöbel aus Holz	1000 DM	-	23 891	18 016	-	74 541	78	
3612 10	Metallmöbel für Büros	1000 St 1000 DM	-	1 387 76 305	1 093 60 980	-	4 843 259 017	63	
3612 20	Holzmöbel für Büros	1000 St 1000 DM	-	660 270 544	534 221 357	-	2 368 952 278	213	
3612 30	Holzmöbel für Läden	1000 St 1000 DM	-	38 128 061	34 109 460	-	129 401 696	209	
3613 10	Holzmöbel für Küchen	1000 St 1000 DM	-	2 356 677 172	2 014 578 122	-	8 467 2 356 986	191	
3614 10	Metallmöbel, a.n.g. (ohne solche für Büros)	t 1000 DM	-	41 099 293 912	34 486 244 974	-	141 069 1 022 344	217	
3614 20	Holzmöbel für Schlaf-, Eß- und Wohnzimmer	1000 St 1000 DM	-	2 194 754 209	1 826 621 752	-	7 811 2 667 290	453	
3614 30	Badezimmermöbel	1000 St 1000 DM	-	430 74 253	371 62 271	-	1 519 255 488	42	
3614 40	Gartenmöbel	1000 St 1000 DM	-	8 2 172	8 2 209	-	26 7 224	13	
3614 50	Garderobenmöbel, Schuhschränke, Schuhregale	1000 St 1000 DM	-	194 35 661	170 30 319	-	744 128 371	77	
3614 60	Teile für Möbel aus Holz (ohne solche für Sitzmöbel)	1000 DM	-	116 071	92 454	-	397 009	156	



Fachserie 4: Produzierendes Gewerbe

Reihe 1: Zusammenfassende Daten für das Produzierende Gewerbe (vorgesehen)

Reihe 2: Indizes für das Produzierende Gewerbe

Reihe 2.1: Indizes der Produktion und Produktion ausgewählter Erzeugnisse im Produzierenden Gewerbe

Monatlich (etwa 7 Wochen nach dem Berichtszeitraum): Index der Produktion für das Produzierende Gewerbe sowie vierteljährliche Produktionsindizes nach Wirtschaftszweigen. Außerdem für ca. 1 000 ausgewählte Erzeugnisse absolute Produktionszahlen.

Reihe 2.2: Auftragseingang und Umsatz im Verarbeitenden Gewerbe, Auftragseingang und Auftragsbestand im Bauhauptgewerbe - Indizes -

Monatliche (Auftragsbestand im Bauhauptgewerbe: vierteljährliche) Indexberechnung für Inland, Ausland und insgesamt nach Wirtschaftszweigen (vorläufige Ergebnisse ca. 8 Wochen nach dem Berichtszeitraum, endgültige Ergebnisse im Folgebericht).

Reihe 3: Produktion im Produzierenden Gewerbe

Reihe 3.1: Produktion im Produzierenden Gewerbe

Vierteljährliche und *jährliche* Darstellung der Produktion von rd. 6 000 Gütern (Menge und Wert) und ergänzender Angaben aus anderen Quellen (u. a. Außenhandel, Preisstatistik sowie vierteljährliche Produktionsindizes).

Reihe 3. S.1: Produktion im Produzierenden Gewerbe in den neuen Bundesländern 3. und 4. Vierteljahr 1990

Reihe 3.2: Struktur der Produktion im Produzierenden Gewerbe

Jährliche Darstellung der Produktion von rd. 1 100 Güterklassen nach der Herkunft aus den Wirtschaftszweigen.

Reihe 4: Bergbau und Verarbeitendes Gewerbe

Beschäftigung, Umsatz und Investitionen der Unternehmen

Reihe 4.1.1: Beschäftigung, Umsatz und Energieversorgung der Unternehmen und Betriebe im Bergbau und im Verarbeitenden Gewerbe

Monatsbericht (etwa 9 Wochen nach dem Berichtszeitraum): Unternehmen, Betriebe und fachliche Betriebsteile in wirtschaftssystematischer Gliederung und nach Ländern (für Bergbau und Verarbeitendes Gewerbe insgesamt). Für **Unternehmen**: Zahl der Einheiten, Beschäftigte, Lohn- und Gehaltssumme, Umsatz. Für **Betriebe**: zusätzlich Zahl der Angestellten und Arbeiter, geleistete Arbeiterstunden und Energieversorgung; für **fachliche Betriebsteile**: Zahl der Einheiten und der Beschäftigten sowie Umsatz.

Jahresergebnisse werden in einem gesonderten Jahresbericht veröffentlicht.

Reihe 4.1.2: Betriebe, Beschäftigte und Umsatz im Bergbau und im Verarbeitenden Gewerbe nach Beschäftigtengrößenklassen

Jährlich für September Ergebnisse für Betriebe nach Beschäftigtengrößenklassen (Betriebe, Beschäftigte und Umsatz in wirtschaftssystematischer Gliederung; Länderergebnisse für Bergbau und Verarbeitendes Gewerbe insgesamt).

Reihe 4.1.3: Regionale Verteilung der Betriebe im Bergbau und im Verarbeitenden Gewerbe und deren Beschäftigte

Alle 4 Jahre: Anzahl der Betriebe und deren Beschäftigte in wirtschaftssystematischer und regionaler Gliederung (bis einschl. Kreise).

Reihe 4.1.4: Beschäftigte und Umsatz der Betriebe im Bergbau und im Verarbeitenden Gewerbe nach Bundesländern

Jährlicher Bericht.

Reihe 4.1.5: Fachliche Unternehmensteile im Bergbau und im Verarbeitenden Gewerbe

Jährlich: Anzahl der fachlichen Unternehmensteile und deren Beschäftigte, Produktionswert, Umsatz, Löhne und Gehälter sowie der Census-Value-Added in wirtschaftssystematischer Gliederung.

Reihe 4.2: Beschäftigte, Umsatz und Investitionen der Unternehmen und Betriebe im Bergbau und im Verarbeitenden Gewerbe - Investitionen -

Jährlicher Vorbericht mit vorläufigen Unternehmens- und Betriebsergebnissen der Investitionserhebung. Die endgültigen Ergebnisse erscheinen in tieferer systematischer Gliederung in den Reihen:

Reihe 4.2.1: Beschäftigte, Umsatz und Investitionen der Unternehmen und Betriebe im Bergbau und im Verarbeitenden Gewerbe

Jährlich: Beschäftigte, Umsatz, Investitionen, Lagerbestände, Zugänge an vermieteten Sachanlagen und Aufwendungen für gemietete und gepachtete Sachanlagen (jeweils nach Wirtschaftszweigen und Beschäftigten- und Umsatzgrößenklassen).

Reihe 4.2.3: Konzentrationsstatistische Daten für den Bergbau und das Verarbeitende Gewerbe sowie das Baugewerbe

2-jährlich: Konzentrationsraten und -koeffizienten für Unternehmen und Betriebe des Bergbaus und des Verarbeitenden Gewebes sowie des Baugewebes.

Reihe 4.2.4: Material- und Wareneingang im Bergbau und im Verarbeitenden Gewerbe

4-jährlich: Material- und Wareneingang der Unternehmen des Bergbaus und des Verarbeitenden Gewebes nach Warenarten und Wirtschaftszweigen.

Reihe 4.3: Kostenstruktur der Unternehmen im Bergbau und im Verarbeitenden Gewerbe

Jährlich: Beschäftigte, Bestandteile der Gesamtleistung, wichtige Kostenarten sowie Kosten- und Leistungsstruktur (Gliederung: wirtschaftssystematisch sowie nach Beschäftigten- und z. T. nach Bruttoproduktionswertgrößenklassen). Für die einzelnen Bereiche erscheinen die Veröffentlichungen unter dem Titel:

Reihe 4.3.1: Kostenstruktur der Unternehmen im Bergbau, Grundstoff- und Produktionsgütergewerbe

Reihe 4.3.2: Kostenstruktur der Unternehmen im Investitionsgüter produzierenden Gewerbe

Reihe 4.3.3: Kostenstruktur der Unternehmen im Verbrauchsgüter produzierenden Gewerbe und im Nahrungsmittel- und Genussmittelgewerbe

Reihe 4. S. 2: Schätzung des Nettoproduktionswertes im Bergbau und im Verarbeitenden Gewerbe 1991 (Zensus) - Regionale und sektorale Verflechtung der Unternehmen und Betriebe -

Reihe 5: Baugewerbe

Reihe 5.1: Beschäftigung, Umsatz und Gerätebestand der Betriebe im Baugewerbe

Jährliche Ergebnisse der zur Jahresmitte durchgeführten Erhebung nach Wirtschaftszweigen und Beschäftigtengrößenklassen z. T. in regionaler Gliederung bis zu Kreisen.

Reihe 5.2: Beschäftigung, Umsatz und Investitionen der Unternehmen im Baugewerbe

Jährlich: Beschäftigte, Bruttolohn- und -gehaltssumme, Jahresbauleistung, Umsatz und Investitionen nach Wirtschaftszweigen, Beschäftigten und Umsatzgrößenklassen (Bauhauptgewerbe: 20 Beschäftigte und mehr, Ausbaugewerbe: 10 Beschäftigte und mehr).

Reihe 5.3: Kostenstruktur der Unternehmen im Baugewerbe

Jährlich: Kosten- und Leistungsgrößen im Bauhaupt- und Ausbaugewerbe nach Wirtschaftszweigen, Beschäftigten- und Bruttoproduktionswertgrößenklassen. Unternehmen (mit 20 Beschäftigten und mehr).

Reihe 6: Energie- und Wasserversorgung

Reihe 6.1: Beschäftigung, Umsatz, Investitionen und Kostenstruktur der Unternehmen in der Energie- und Wasserversorgung

Jährlich (auch für fachliche Unternehmensteile): Beschäftigte, Arbeiterstunden, Löhne und Gehälter, Umsätze, Lagerbestände und Investitionen nach Wirtschaftszweigen und -bereichen sowie nach Beschäftigten- und Umsatzgrößenklassen. Außerdem Brutto- und Nettoproduktionswert, Brutto- und Nettowertschöpfung, Materialverbrauch und Wareneinsatz sowie Kosten nach Kostenarten.

Reihe 6.2 und 6.3 unbesetzt

Reihe 6.4: Stromerzeugungsanlagen der Betriebe im Bergbau und im Verarbeitenden Gewerbe

Jährlich: Betriebe mit Stromerzeugungsanlagen nach Wirtschaftszweigen und Ländern; Leistung und Belastung der Stromerzeugungsanlagen sowie Verbrauch an Brennstoffen für die Elektrizitätserzeugung.

Reihe 7: Handwerk

Reihe 7.1: Beschäftigte und Umsatz im Handwerk

Vierteljährlich: Beschäftigte und Umsatz in ausgewählten Gewerbezweigen. Saisonbereinigte Zahlen, Regionalangaben und weitere Strukturdaten wie Ausbildungsverhältnisse, Arbeiterverdienste und Insolvenzen im Handwerk.

Reihe 8: Fachstatistiken

Reihe 8.1: Eisen- und Stahl (Eisenerzbergbau, eisen-schaffende Industrie, Eisen-, Stahl- und Tempergießerei)¹⁾

Monatlicher Vorbericht und Monatsbericht über wesentliche Entwicklungstendenzen. Der *Vierteljahresbericht* gibt Überblick über Struktur und Entwicklung der entsprechenden Bereiche, auch im Ausland.

Reihe 8.2: Düngemittelversorgung

Monatlicher Bericht und *Jahresbericht* mit Angaben über den Inlandsabsatz nach Ländern und Düngesorten sowie Nährstoffgehalten.

Reihe S: Sonderbeiträge

Reihe S. 6: Material- und Wareneingang im Baugewerbe 1982

Reihe S. 8: Düngemittelerzeugung und -versorgung 1950/51 bis 1986/87

Reihe S. 9: Konzentrationsstatistische Daten für den Bergbau und das Verarbeitende Gewerbe 1954 bis 1982

Reihe S. 12: Dienstleistungen im Produzierenden Gewerbe 1988 - Ergebnisse einer Testerhebung -

Reihe S. 13: Gegenüberstellung der Produktion im Produzierenden Gewerbe nach den Systematischen Güterverzeichnissen für Produktionsstatistiken (GP) von 1989 und 1982

Reihe S. 14: Neuberechnung der Auftragseingangs- und Umsatzindizes für das Verarbeitende Gewerbe sowie der Auftragseingangs- und Auftragsbestandsindizes für das Bauhauptgewerbe auf Basis 1991

Reihe S. 15: Neuberechnung der Produktionsindizes auf Basis 1991

Einzelveröffentlichungen

Zensus im Produzierenden Gewerbe 1979 (7 Hefte)

„Ausgewählte Zahlen für die Bauwirtschaft“

Monatliche Querschnittsveröffentlichung mit den Hauptteilen Baugewerbe und Bautätigkeit sowie mit ausgewählten Daten aus zahlreichen anderen Sachgebieten.

„Ausgewählte Zahlen zur Energiewirtschaft“

Monatliche und jährliche Querschnittsveröffentlichungen über Aufkommen und Verwendung von festen, flüssigen und gasförmigen Brennstoffen sowie Elektrizität. Preisindizes und Preise für ausgewählte Energiearten. Beschäftigung der Betriebe in der Energie- und Wasserversorgung. Mineralölsteuern. Klimadaten.

Klassifikationen

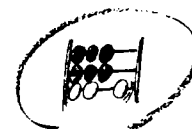
Klassifikation der Wirtschaftszweige mit Erläuterungen, Ausgabe 1993

Systematik der Wirtschaftszweige mit Betriebs- und ähnlichen Benennungen, Ausgabe 1979

Alphabetisches Verzeichnis der Betriebs- und ähnlichen Benennungen zur Systematik der Wirtschaftszweige, Ausgabe 1988


Systematisches Güterverzeichnis für Produktionsstatistiken, Ausgabe 1989

¹⁾ Erhältlich bei: Statistisches Bundesamt, Außenstelle Düsseldorf, Hüttenstraße 5 a, 40215 Düsseldorf




STATISTISCHES BUNDESAMT
GUSTAV-STRESEMANN-RING 11
65189 WIESBADEN

Veröffentlichungen und Prospekte sind durch den Verlag METZLER-POESCHEL, Verlagsauslieferung Hermann Leins, Postfach 11 52, 72125 Kusterdingen, erhältlich.



Im Blickpunkt: Familien heute



Statistisches Bundesamt



Die Familie — das Zusammenleben von Eltern und Kindern — ist nach wie vor die in Deutschland am weitesten verbreitete Lebensform. Doch „Familie“ wird heute anders gelebt als vor dreißig Jahren — ein späterer Zeitpunkt der Eheschließung, niedrigere Kinderzahlen sowie eine stärker ausgeprägte Erwerbsbeteiligung von Ehefrauen und Müttern sind Kennzeichen der Familien heute. Dabei sind noch deutliche Unterschiede zwischen dem früheren Bundesgebiet sowie den neuen Ländern und Berlin-Ost zu erkennen.

Die soeben erschienene Veröffentlichung „Im Blickpunkt: Familien heute“ wurde vom Statistischen Bundesamt arbeitsteilig mit dem Bundesinstitut für Bevölkerungsforschung erstellt. Sie informiert in ihrem ersten Teil über Haushaltsstrukturen, die typischen Phasen des Familienzyklus, über Kinderzahlen und die Phase der Ablösung der Kinder vom Elternhaus sowie die soziale Lage von Familien in

Deutschland. Darüber hinaus werden Heiratsalter und Geburtenraten einzelner Geburtsjahrgänge der heute mittleren Generation im Vergleich dargestellt. Teil II dokumentiert Haushalts- und Familienstrukturen in den Mitgliedstaaten der Europäischen Union. Die in diesem Band abgegebene Prognose der Bevölkerungsentwicklung in Europa basiert auf einer Vorausschätzung der Vereinten Nationen.

199 Seiten, broschiert 22,80 DM, Bestell-Nr. 1021201-95900, ISBN 3-8246-0382-9

Erhältlich im Buchhandel oder direkt beim Verlag Metzler-Poeschel, Verlagsauslieferung H. Leins, Postfach 11 52, 72125 Kusterdingen, Telefon (0 70 71) 93 53 50, Telefax (0 70 71) 3 36 53.

**METZLER
POESCHEL**