


Statistisches Bundesamt

Produzierendes Gewerbe



Fachserie 4

Reihe 2.1

Indizes der Produktion und der Arbeitsproduktivität,
Produktion ausgewählter Erzeugnisse
im Produzierenden Gewerbe

Februar 1995

Statistisches Bundesamt
Wissenschaft und Statistik

**METZLER
POESCHEL**



Ergebnisse für die in der vorliegenden Fachserie nicht publizierten Indizes nach der Klassifikation der Wirtschaftszweige, Ausgabe 1993 (WZ 93) können direkt beim Statistischen Bundesamt - Gruppe IV A - telefonisch 0611/75-2818/2330/2586 oder schriftlich erfragt werden.



Ausgewählte Produktionsindizes für das Produzierende Gewerbe verbreitet das Statistische Bundesamt mit seinen **BRANCHENINDIKATOREN** aktuell über Bildschirmtext. Die Seiten sind mit *4848460# direkt abrufbar.

BTX



Für Benutzer der amtlichen Statistik steht als Service-Einrichtung des Statistischen Bundesamtes das EDV-gestützte **STATISTISCHE INFORMATIONSSYSTEM DES BUNDES (STATIS-BUND)** zur Verfügung. Es enthält ausgewählte statistische Zeitreihen und bietet die Möglichkeit, eigene Auswertungen, Berechnungen und mathematisch-statistische Analysen durchzuführen. Alle Zeitreihen können auch auf Magnetband oder Diskette bezogen werden. Nähere Informationen erhalten Sie unter 0611/75-2426.



Kleine Mengen aktueller Daten können auch über das öffentliche Telefonnetz per Modem von einem Liefer-PC zu Ihrem Arbeitsplatzrechner übertragen werden. Dieser "BASIS-BUND" genannte Service entspricht einer elektronischen Mailbox, in der Sie Aufträge zur Lieferung von Daten hinterlegen bzw. aus der Sie bereitgestellte Daten abholen.
Telefon-Nr. der Mailbox: 0611/752920. Bei technischen Rückfragen 0611/753284.

Die Produktionsindizes sind in der vollständigen systematischen Gliederung als Originalwerte und arbeitstäglich bereinigte Werte sowie für ausgewählte Wirtschaftszweige als saisonbereinigte Werte als Zeitreihen im Statistischen Informationssystem gespeichert.

Herausgeber:

Statistisches Bundesamt, Wiesbaden, Gustav-Stresemann-Ring 11

Postanschrift:

Statistisches Bundesamt
65180 Wiesbaden

Verlag:

Metzler-Poeschel, Stuttgart

Verlagsauslieferung:

Hermann Leins GmbH & Co.KG
Postfach 11 52
72125 Kusterdingen
Telefon: 0 70 71/93 53 50
Telex: 7 262 891 mepo d
Telefax: 0 70 71/3 36 53

Erscheinungsfolge: monatlich

Erschienen im Juli 1995

Preis: DM 12,70

Bestellnummer: 2040210 - 95102

© Statistisches Bundesamt, Wiesbaden 1995

Alle Rechte vorbehalten. Es ist insbesondere nicht gestattet, ohne ausdrückliche Genehmigung des Statistischen Bundesamtes diese Veröffentlichung oder Teile daraus für gewerbliche Zwecke zu übersetzen, zu vervielfältigen, auf Mikrofilm/-fiche zu verfilmen oder in elektronische Systeme einzuspeichern.

Statist. Bundesamt - Bibliothek



13-04519

Inhalt

	Seite
Abkürzungen und Zeichenerklärung	4
Allgemeine Hinweise	5
Einführung	6
Überblick	8
Schaubilder	9

Tabellenteil

Monatlicher Produktionsindex für das Produzierende Gewerbe 1991 = 100

1	Deutschland	
1.1	Originalwert	10
1.2	Arbeitstäglich bereinigter Wert	14
1.3	Kalender- und saisonbereinigter Wert	18
2	Früheres Bundesgebiet	
2.1	Originalwert	22
2.2	Arbeitstäglich bereinigter Wert	24
3	Neue Länder und Berlin-Ost	
3.1	Originalwert	26
3.2	Arbeitstäglich bereinigter Wert	28

Ergebnisse der Länder werden in den "Statistischen Berichten" der Statistischen Landesämter unter der Kennziffer E I 2 veröffentlicht.

Angaben für die Bundesrepublik Deutschland nach dem Gebietsstand seit dem 3.10.1990.

Die Angaben für das frühere Bundesgebiet beziehen sich auf die Bundesrepublik Deutschland nach dem Gebietsstand bis zum 3.10.1990; sie schließen Berlin-West ein.

Die Angaben für die neuen Länder und Berlin-Ost beziehen sich auf die Länder Brandenburg, Mecklenburg-Vorpommern, Sachsen, Sachsen-Anhalt, Thüringen sowie Berlin-Ost.

Abkürzungen bei den Kurzbezeichnungen

ADV-GERÄTE U. -EINRICHTUNGEN	= Geräte und Einrichtun- gen für die automatische Datenverarbeitung	LADENEINRICHT.	= Ladeneinrichtung
AL ₂ O ₃	= Aluminiumoxid	LANDW.	= Landwirtschaft
ANG.	= a.n.g., anderweitig nicht genannt	LFD.M	= laufende Meter
ANGETR.	= angetrieben	L.METALLKONSTRUKT.	= Leichtmetallkon- struktion
ANSCHL.	= anschließender	M	= Meter
AUSSTAT.-GEGENST.	= Ausstattungsgegen- stände	M.	= mit
AUTOMAT:	= automatisch	M ²	= Quadratmeter
BAUMASCH.	= Baumaschinen	M ³	= Kubikmeter
BATTERIEBETR.	= batteriebetrieben	M ³ /H	= Kubikmeter/Stunde
BEARB.	= Bearbeitung	MASCH.	= Maschinen
BER.	= berechnet	MBAR	= Millibar
BEST.	= bestimmte	MECH.	= mechanisch
BRUTST.	= Brutstoffe	MILL	= Million
BZW.	= beziehungsweise	MM	= Millimeter
C	= Celsius	MOT.	= Motoren
CHEM.	= chemisch	N	= Stickstoff
CM	= Zentimeter	NaCl	= Natriumchlorid
CM ³	= Kubikzentimeter	NAHR.-	= Nahrungs-
D.	= der/die	NaOH	= Natriumhydroxid
DEN	= Denier (Meßeinheit für textile Fadenstärke)	NATUERL.	= natürlichen
DGL.	= dergleichen	Na ₂ CO ₃	= Natriumcarbonat
DIENSTL.	= Dienstleistung	Na ₂ SO ₄	= Natriumsulfat
DIESELMOT.	= Dieselmotor	NE-	= Nichteisen-
DIN	= Deutsche Industrie- Norm(en)	NICHTM.	= nichtmetallisch
DM	= Deutsche Mark	OD.	= oder
EFF	= effektiv	OH.	= ohne
EGKS	= Europäische Gemein- schaft für Kohle und Stahl	PHONOTECHN.	= phonotechnischen
EINSCHL.	= einschließlich	P ₂ O ₅	= Phosphorpentoxid
EL.	= elektrotechnischer	PHYSIKAL.	= physikalisch
ELEKTR.	= elektrisch	REP.V.	= Reparatur von
ELEKTRIZ.ERZEUGUNG	= Elektrizitätserzeugung	SCHAUFENST.	= Schaufenster
ELEKTRON.	= elektronisch	SCHLAUCHVERB.	= Schlauchverbinder
ERBRING.	= Erbringung	SiO ₂	= Siliciumdioxid
F.	= für	SO ₃	= Schwefeltrioxid
FE.	= Eisen	SONDERKONSTR.	= Sonderkonstruktion
FERTIGBAUT.	= Fertigbauteile	SONST.	= sonstige
GER.	= Geräte	ST	= Stück
GEWERBL.	= gewerblich	STAUFFERB.	= Staufferbüchsen
GEW.V.	= Gewinnung von	STEINKOHBENBERGB.	= Steinkohlenbergbau
GEW.U.VERARB.V.	= Gewinnung und Ver- arbeitung von	T	= Tonne
GRUBENAUSB.	= Grubenausbau	T.A.	= Teil aus
GRUNDSTF.	= Grundstoffen	TECHN.	= technisch
HCL	= Chlorwasserstoff	TURB.	= Turbinen
HL	= Hektoliter	U	= ungeschmolzen
H.V.	= Herstellung von	U.	= und
IND.	= Industrie	U.A.	= und andere
INDUSTR.	= industriell	U.AE.	= u.ä., und ähnliche (n,s)
K ₂ O	= Kaliumoxid	USW	= usw., und so weiter
KG	= Kilogramm	V	= Volt
KRAFTMASCH.	= Kraftmaschine	VDE	= Verein Deutscher Elektrotechniker
KUENSTL.	= künstlich	VERARB.V.	= Verarbeitung von
KUNSTST.	= Kunststoff	VERARB.U.VEREDLG.V.	= Verarbeitung und Veredlung von
KVA	= Kilovoltampère	VERB.	= verbundener
KW	= Kilowatt	VERLAGSGEW.	= Verlagsgewerbe
L	= Liter	VERTLG.	= Verteilung
		VH	= von Hundert = %
		VERVIELF.	= Vervielfältigung
		WALZWERKSEINR.	= Walzwerkseinrichtungen
		WEITERVERARB.	= Weiterverarbeitung
		Z.B.	= zum Beispiel

Zeichenerklärung

- . = Zahlenwert unbekannt oder geheimzuhalten
- ... = Angabe fällt später an
- r = berichtigte Zahl

Hinweis

Durch die Einführung der den Erhebungen der kurzfristigen Statistiken im Produzierenden Gewerbe zugrundeliegenden Klassifikationen des Produktions-Eilberichts (abgeleitet aus dem "Systematischen Güterverzeichnis für Produktionsstatistiken, Ausgabe 1995 (GP 95)") und der Wirtschaftszweige (Klassifikation der Wirtschaftszweige, Ausgabe 1993 (WZ 93*)) ab Berichtsmonat Januar 1995 kann der Vergleich mit den Ergebnissen der vorhergehenden Berichtszeiträume beeinträchtigt sein.

Die Produktionsindizes auf Basis 1991 = 100 für den Gebietsstand "Neue Bundesländer und Berlin-Ost" sind für den Zeitraum von 1991 bis 1993 nochmals revidiert worden. Die im Sonderheft der Fachserie 4, Reihe S. 15 veröffentlichten Ergebnisse werden durch die in Tabelle 3 im vorliegenden Heft enthaltenen Produktionsindizes ersetzt.

Die Schätzung der voraussichtlichen Korrekturen der vorläufigen Indizes kann bis auf weiteres nicht durchgeführt werden. Erst wenn über einen längeren Zeitraum diese Korrekturen in der Abgrenzung der neuen Wirtschaftszweigklassifikation vorliegen, verfügt das Verfahren wieder über eine ausreichende Schätzgrundlage.

Ergebnisse für die Produktion ausgewählter Erzeugnisse werden ab Berichtsmonat März veröffentlicht.

Einführung

Ab Berichtsmonat Januar 1995 werden die Indizes der Produktion auf der Basis 1991 berechnet. Die Darstellung der Methoden der Indexberechnung ist in der Zeitschrift "Wirtschaft und Statistik" Heft 3/1995 S. 181 ff erschienen. Rückgerechnete Ergebnisse für den Berichtszeitraum 1991 bis 1993 sind in einem Sonderheft der Fachserie 4, Reihe S. 15, veröffentlicht. Die fachliche Gliederung der Indizes erfolgt nach der "Klassifikation der Wirtschaftszweige, Ausgabe 1993 (WZ 93)".

In den Tabellen 1 bis 3 wird der Produktionsindex für das Produzierende Gewerbe (auf Basis 1991) veröffentlicht, dessen Aufgabe es ist, kurzfristig unter Ausschaltung der Preisveränderungen die Entwicklung der Nettoleistung der einzelnen Wirtschaftszweige und des gesamten Produzierenden Gewerbes zu messen.

Der Nachweis saisonbereinigter Ergebnisse ist vorerst nur eingeschränkt möglich, da das zur Verfügung stehende Datenmaterial nur die Anwendung eines vereinfachten Saisonbereinigungsverfahrens erlaubt. Die Methode besteht aus einer starren Saisonschätzung in Verbindung mit der üblichen Ermittlung der Trend-Konjunktur-Komponente nach dem Berliner Verfahren, Version 4 (BV 4). Die modifizierte Saisonschätzung liefert auf hoher Aggregationsebene zufriedenstellende Ergebnisse; deshalb wird die Saisonbereinigung nur auf die Indizes für die Hauptgruppen und wichtige Abteilungen der WZ 93 angewendet. Mit Beginn des Jahres 1996 kann dann wieder die bislang verwendete Methode der Saisonschätzung im Rahmen von BV 4 für alle Wirtschaftszweige der WZ 93 eingesetzt werden.

In Tabelle 4 wird der auf der Grundlage der gesamten Vierteljährlichen Produktionserhebung unter Ausschaltung der Preisveränderungen berechnete Vierteljährliche Produktionsindex für das Produzierende Gewerbe (auf

Basis 1991) veröffentlicht werden, der vor allem der mittelfristigen Konjunktur- und Strukturbeobachtung dient. Die Umstellungsarbeiten auf die neue WZ 93 werden voraussichtlich Ende des Jahres 1995 abgeschlossen sein.

Die Tabelle 5 ist für den Index der Arbeitsproduktivität reserviert. Auch hier sind die Umstellungsarbeiten auf die neue WZ 93 noch nicht abgeschlossen, so daß die Ergebnisse erst im Laufe des Jahres 1995 vorliegen. Der Index der Arbeitsproduktivität zeigt die Entwicklung der Produktion (gemessen am Produktionsindex) im Verhältnis zum personellen Aufwand. Er wird als Index des Produktionsergebnisses je Beschäftigten, je Beschäftigtenstunde, je Arbeiter und je Arbeiterstunde berechnet. Veröffentlicht werden die Indizes monatlich für das Verarbeitende Gewerbe (einschl. Bergbau und Gewinnung von Steinen und Erden) sowie für alle Hauptgruppen, einmal jährlich für ausgewählte Wirtschaftszweige.

In Tabelle 6 werden für etwa 1 000 ausgewählte Erzeugnisse Produktionszahlen für Deutschland dargestellt. Sie werden überwiegend durch den monatlichen Produktions-Eilbericht erfaßt und bei einigen Gütergruppen durch Daten aus Fachstatistiken ergänzt.

Als Grundlage der Erhebung und der Gliederung der Daten dienen die "Erzeugnisliste zum Produktions-Eilbericht, Ausgabe 1995" und die "Erzeugnisliste Fachstatistiken, Ausgabe 1995".

Der Berichtskreis umfaßt Betriebe des Bergbaus und des Verarbeitenden Gewerbes von Unternehmen des Produzierenden Gewerbes mit im allgemeinen 20 Beschäftigten und mehr sowie Betriebe des Bergbaus und des Verarbeitenden Gewerbes mit im allgemeinen 20 Beschäftigten und mehr von Unternehmen der übrigen Wirtschaftsbereiche.

Dieser Eilbericht bildet die Grundlage für die Aufstellung von Meßzahlen. Gegen einen Vergleich der absoluten Produktionszahlen des Eilberichts mit den Angaben der Vierteljährlichen Produktionserhebung (Fachserie 4, Reihe 3.1) - der immer wieder von den Benutzern dieser Statistik gemacht wird - spricht vor allem, daß in den Monatsangaben Schätzungen enthalten sind, die nicht in allen Fällen korrigiert werden können. Die auf den Berichtsmonat bezogenen Zahlen des Eilberichts haben stets vorläufigen Charakter und lassen sich nicht in jedem Fall mit denen der Vierteljährlichen Produktionserhebung vergleichen; letztere sind weitgehend endgültige Zahlen und für genauere Marktanalysen geeignet.

Bei den veröffentlichten Daten sind zwei Fälle zu unterscheiden:

- Zum **Absatz** bestimmte Produktion. Sie umfaßt im allgemeinen den verkaufsfähigen, für den Markt bestimmten Produktionsausstoß einschließlich Lohnarbeit.
- **Gesamtproduktion**. Sie schließt neben der zum Absatz bestimmten auch die zur Weiterverarbeitung im berichtenden Betrieb, in einem anderen Betrieb desselben Unternehmens oder im Lohnauftrag in einem anderen Unternehmen bestimmte Menge ein und wird in der Maßeinheitenspalte durch einen Stern (*) gekennzeichnet.

Dem **Wert** der zum Absatz bestimmten Produktion liegen die im Berichtszeitraum erzielten Verkaufspreise oder die im Zeitpunkt des Absatzes erzielbaren Verkaufspreise ab Werk zugrunde. Der Wert umfaßt auch die Kosten der Verpackung, selbst wenn sie gesondert in Rechnung gestellt sind. Nicht einbezogen sind dage-

gen die in Rechnung gestellte Umsatz- und Verbrauchsteuer, die gesondert in Rechnung gestellten Frachtkosten sowie die den Kunden gewährten Rabatte. Als Wert für die Lohnarbeit meldet der Auftragnehmer die vom Auftraggeber gezahlte Vergütung.

Die Anzahl der Betriebe mit zum Absatz bestimmter Produktion wird nur in der Zeile "Menge" oder - bei Erzeugnissen ohne Mengenangaben - in der Zeile "Wert" nachgewiesen.

Bei den Erzeugnissen, für die die Gesamtproduktion nachgewiesen wird, wird die Zahl der Betriebe mit Produktion überhaupt (zum Absatz und/oder zur Weiterverarbeitung bestimmte Produktion) angegeben.

Alle Zahlen für den aktuellen Berichtszeitraum sind vorläufig. Abweichungen zu früher veröffentlichten Zahlen ergeben sich durch zwischenzeitlich durchgeführte Korrekturen. Korrigierte Ergebnisse werden nicht gesondert gekennzeichnet.

Veränderungsraten von 1 000 % oder mehr werden aus technischen Gründen als 999,9 % dargestellt.

Rechtsgrundlage ist das Gesetz über die Statistik im Produzierenden Gewerbe (ProdGewG) in der Fassung der Bekanntmachung vom 30. Mai 1980 (BGBl. I S. 641), zuletzt geändert durch Artikel 3 der Verordnung vom 26. März 1991 (BGBl. I S. 846), Verordnung (EWG) Nr. 3924/91 des Rates vom 19. Dezember 1991 zur Einführung einer Gemeinschaftserhebung über die Produktion von Gütern (PRODCOM-VO, ABl. EG Nr. L 374, S. 1) in Verbindung mit dem Gesetz über die Statistik für Bundeszwecke (Bundesstatistikgesetz - BStatG) vom 22. Januar 1987 (BGBl. I S. 462, 565), zuletzt geändert durch Artikel 6 Abs. 36 des Gesetzes vom 27. Dezember 1993 (BGBl. I S. 2378, 1994 I S. 2439).

DEUTSCHLAND
PRODUKTIONSINDEX FUER DAS PRODUZIERENDE GEWERBE
1991 = 100

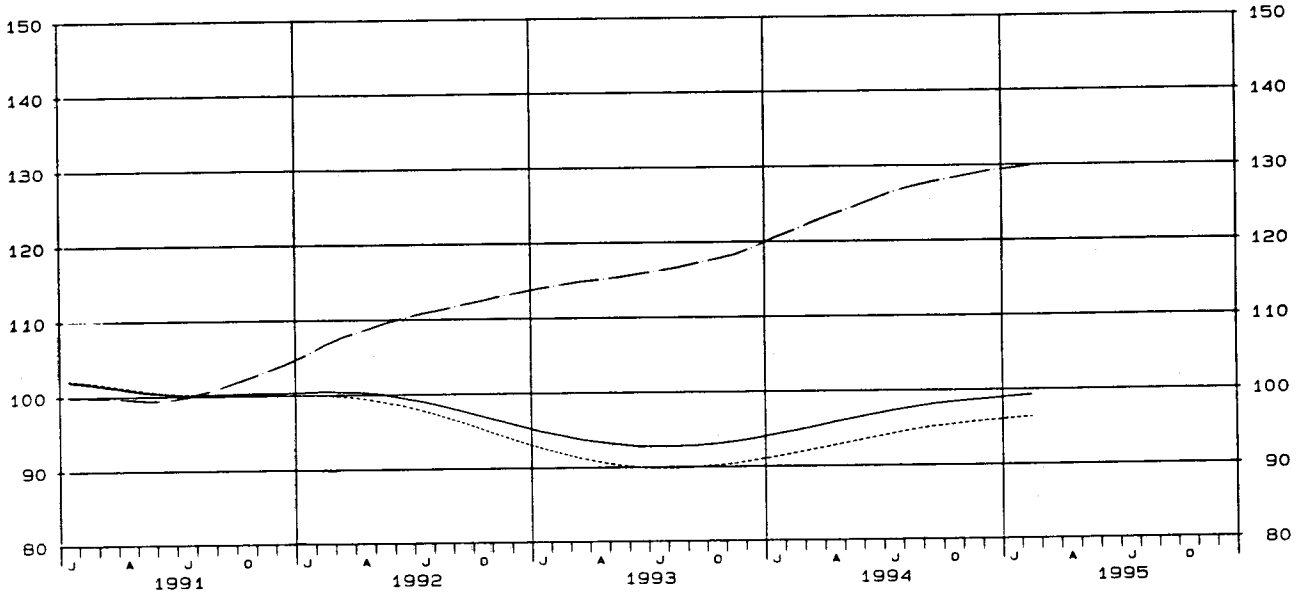
NACH ABSCHNITTEN, UNTERABSCHNITTEN, ABTEILUNGEN, GRUPPEN UND KLASSEN
DER KLASSIFIKATION DER WIRTSCHAFTSZWEIGE, AUSGABE 1993 (WZ93)

WZ93- NR.	WIRTSCHAFTSZWEIG	GEWICHT- TUNG	ORIGINALWERT		ARBEITSTAEGLICH BEREINIGTER WERT	
			1995 FEBRUAR	VERAENDERUNG IN % GEGEN VORJAHR	1995 FEBRUAR	VERAENDERUNG IN % GEGEN VORJAHR
C-F	PRODUZIERENDES GEWERBE (EINSCHL. BAUHAUPTGEWERBE)	100	91.3	4.5	91.7	4.6
C-E	PRODUZIERENDES GEWERBE (OH BAUHAUPTGEWERBE)	90,55	90.6	3.1	91.0	3.2
C-D	BERGBAU, GEW. V. STEINEN U. ERDEN U. VERARBEITENDES GEWERBE	84,70	89.8	3.7	90.2	3.8
A	VORLEISTUNGSGUETERPRODUZENTEN (OH ENERGIEVERSORGUNG)	37,25	95.7	6.1	96.0	6.1
B	INVESTITIONSGUETERPRODUZENTEN	27,29	82.1	1.9	82.5	2.0
CD	GEBRAUCHSGUETERPRODUZENTEN	8,03	91.2	6.3	91.7	6.3
CN	VERBRAUCHSGUETERPRODUZENTEN	12,14	88.5	-1.1	88.8	-1.2
C	BERGBAU U. GEW. V. STEINEN U. ERDEN	2,68	73.2	-2.5	73.4	-2.5
CA	KOHLBERGBAU, TORFGEWINNUNG, GEW. V. ERDOEL U. ERDGAS (OH BERGBAU AUF URAN- U. THORIUMERZE)	2,11	72.8	-8.5	72.9	-8.6
10	KOHLBERGBAU, TORFGEWINNUNG	1,90	67.5	-8.2	67.6	-8.3
11	GEW. V. ERDOEL U. ERDGAS (OH ERBRING. DAMIT VERB. DIENSTL.)	0,21	119.8	-10.5	120.1	-10.5
CB	ERZBERGBAU, GEW. V. STEINEN U. ERDEN, SONST. BERGBAU	0,57	74.7	28.8	75.0	28.9
D	VERARBEITENDES GEWERBE	82,02	90.4	3.9	90.8	4.0
DA	ERNAEHRUNGSGEWERBE U. TABAKVERARBEITUNG	7,25	91.1	0.1	91.5	0.2
15	ERNAEHRUNGSGEWERBE	6,84	91.8	0.4	92.2	0.5
16	TABAKVERARBEITUNG	0,41	79.9	-5.3	80.3	-5.3
DB	TEXTIL- U. BEKLEIDUNGSGEWERBE	2,72	74.6	-6.2	75.0	-6.1
17	TEXTILGEWERBE	1,63	79.7	1.8	80.2	1.9
18	BEKLEIDUNGSGEWERBE	1,09	66.8	-17.9	67.1	-18.0
DC	LEDERGEWERBE	0,34	67.0	-3.9	67.3	-3.9
DD	HOLZGEWERBE (OH H. V. MOEBELN)	1,35	98.9	-1.1	99.4	-1.2
DE	PAPIER- U. DRUCKGEWERBE (OH VERLAGSGEWERBE)	4,33	89.7	-0.6	89.9	-0.6
21	PAPIERGEWERBE	1,96	95.5	-1.1	95.7	-1.1
21.1	H. V. HOLZSTOFF, ZELLSTOFF, PAPIER, KARTON U. PAPPE	0,78	114.4	-11.2	114.6	-11.2
21.2	PAPIER-, KARTON- U. PAPPEVERARBEITUNG	1,18	83.0	-10.2	83.3	-10.1
22	DRUCKGEWERBE, VERVIELF. V. BESPIELT. TONTRAEGERN (OH VER- LAGSGEW., VERVIELF. V. BESPIELT. BILD- U. DATENTRAEGERN)	2,37	84.9	-	85.1	-
DF	KOKEREI, MINERALOELVERARBEITUNG (OH SPALT- U. BRUTST)	0,62	84.6	3.3	84.7	3.3
23.2	MINERALOELVERARBEITUNG	0,36	98.0	2.0	98.1	2.1
DG	CHEMISCHE INDUSTRIE	7,83	101.9	3.0	102.1	3.1
24.1	H. V. CHEMISCHEN GRUNDSTOFFEN	4,10	107.8	7.4	108.0	7.4
24.4	H. V. PHARMAZEUTISCHEN ERZEUGNISSEN	1,40	100.3	-1.0	100.5	-1.0
DH	H. V. GUMMI- U. KUNSTSTOFFWAEREN	3,69	86.2	-3.9	86.6	-3.9
25.1	H. V. GUMMIWAEREN	0,94	97.6	11.3	98.1	11.4
25.2	H. V. KUNSTSTOFFWAEREN	2,75	82.3	-9.0	82.7	-8.9
DI	GLASGEWERBE, KERAMIK, VERARB. V. STEINEN U. ERDEN	3,04	96.4	10.9	96.8	10.9
26.1	H. U. VERARB. V. GLAS	0,71	95.9	3.6	96.2	3.7
DJ	METALLERZEUGUNG U. -BEARBEITUNG, H. V. METALLERZEUGNISSEN	10,63	96.8	12.0	97.2	12.1
27	METALLERZEUGUNG U. -BEARBEITUNG	4,09	96.6	11.3	97.0	11.4
27.1	ERZEUGUNG V. ROHEISEN, STAHL U. FERROLEGIERUNGEN (EGKS)	1,42	94.6	-1.1	94.9	-1.0
27.5	GIESSEREIINDUSTRIE	0,59	116.1	48.3	116.6	48.3
28	H. V. METALLERZEUGNISSEN	6,55	97.0	12.7	97.4	12.6
28.1	STAHL- U. LEICHTMETALLBAU	1,33	94.6	11.8	94.9	11.6
DK	MASCHINENBAU	12,35	74.9	-5.5	75.2	-5.4
29.1	H. V. MASCHINEN F. D. ERZEUGUNG U. NUTZUNG V. MECH. ENERGIE	2,80	74.9	-5.5	75.2	-5.4
29.3	H. V. LAND- U. FORSTWIRTSCHAFTLICHEN MASCHINEN	0,36	69.3	-0.4	69.5	-0.4
29.4	H. V. WERKZEUGMASCHINEN	1,86	58.6	8.5	58.8	8.5
DL	H. V. BUEROMASCH., DATENVERARBEITUNGSGER. U. -EINRICHTUNGEN, ELEKTROTECHNIK, FEINMECHANIK U. OPTIK	13,81	92.8	8.8	93.1	8.8
30	H. V. BUEROMASCH., DATENVERARBEITUNGSGER. U. -EINRICHTUNGEN	1,89	79.4	25.2	79.8	25.3
31	H. V. GERAETEN D. ELEKTRIZITAETSERZ., -VERTEILUNG U. AE	5,06	92.7	2.0	93.0	2.0
31.2	H. V. ELEKTRIZITAETSVERTEILUNGS- U. SCHALTEINRICHTUNGEN	2,18	89.4	-2.5	89.7	-2.5
31.6	H. V. ELEKTRISCHEN AUSRUESTUNGEN ANG.	1,09	108.0	11.2	108.4	11.2
32	RUNDFUNK-, FERNSEH- U. NACHRICHTENTECHNIK	3,21	105.4	16.2	105.8	16.3
33	MEDIZIN-, MESS-, STEUER- U. REGELUNGSTECHNIK, OPTIK	3,65	88.7	5.2	89.0	5.2
DM	FAHRZEUGBAU	11,36	94.0	9.8	94.6	9.9
34	H. V. KRAFTWAGEN U. KRAFTWAGENTEILEN	9,40	97.9	14.1	98.5	14.0
34.1	H. V. KRAFTWAGEN U. KRAFTWAGENMOTOREN	6,99	93.0	7.9	93.6	7.8
35	SONST. FAHRZEUGBAU	1,97	75.4	-10.9	75.6	-11.0
35.1	SCHIFFBAU	0,42	76.1	-8.8	76.3	-8.7
35.3	LUFT- U. RAUMFAHRZEUGBAU	1,08	79.3	-4.2	79.6	-4.2
DN	H. V. MOEBELN, SCHMUCK, MUSIKINSTRUMENTEN, SPORTGERAETEN, SPIELWAEREN U. SONST. ERZEUGNISSEN (OH RECYCLING)	2,70	89.4	0.8	89.9	0.8
36.1	H. V. MOEBELN	1,92	93.3	0.2	93.8	0.2
E	ENERGIEVERSORGUNG	5,85	101.6	-4.7	101.7	-4.7
40.1	ELEKTRIZITAETSVERSORGUNG	5,09	98.8	-4.5	98.9	-4.5
40.2	GASVERSORGUNG	0,76	120.8	-5.3	120.8	-5.3
	BAUHAUPTGEWERBE	9,45	97.8	17.8	98.4	18.0
	HOCHBAULEISTUNGEN	5,62	106.8	17.4	107.4	17.4
	TIEFBAULEISTUNGEN	3,83	84.7	19.0	85.2	19.0
	NACHRICHTLICH: VORLEISTUNGSGUETERPRODUZENTEN (OH. ENERGIEVERSORGUNG UND OHNE BERGBAU UND GEW. VON STEINEN UND ERDEN)	34,57	97.4	6.6	97.8	6.6

DEUTSCHLAND
 PRODUKTIONSINDEX FÜR DAS PRODUZIERENDE GEWERBE
 1991 = 100

GLATTE KOMPONENTE (BV 4)

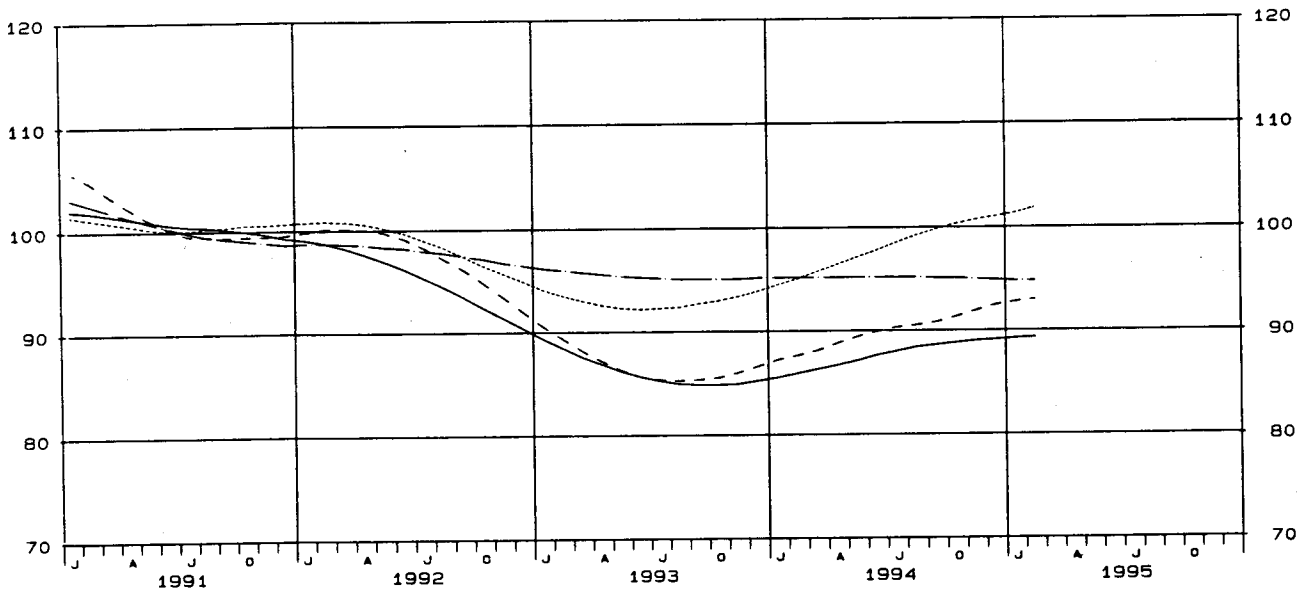
— PRODUZIERENDES GEWERBE ······ VERARBEITENDES GEWERBE
 — — — — — BAUHAUPTGEWERBE



DEUTSCHLAND
 PRODUKTIONSINDEX FÜR DAS PRODUZIERENDE GEWERBE
 1991 = 100

GLATTE KOMPONENTE (BV 4)

····· VORLEISTUNGSGÜTERPRODUZENTEN (OH. ENERGIEVERSORGUNG) ————— INVESTITIONSGÜTERPRODUZENTEN
 - - - - - GEBRAUCHSGÜTERPRODUZENTEN — — — — — VERBRAUCHSGÜTERPRODUZENTEN



WZ93- SCHL.	WIRTSCHAFTSZWEIG	GEWICH- TUNG	VERAENDERUNG IN %				VERAENDERUNG IN %			KUMULIERT	
			FEB. 1995 GEGEN		1995 JAN.		1995 JAN. 1995 GEGEN		JAN. 1995	VER- AEND. IN %	
			FEB. 1994	JAN. 1995	JAN.	JAN. 1994	DEZ. 1994	FEB. 1995	GEGEN VORJAHR		
	PRODUZIERENDES GEWERBE (EINSCHL. BAUHAUPTGEWERBE)	100	91,3	+4,5	+2,7	88,9	+5,0	-11,3	90,1	+4,6	
C-E	PRODUZIERENDES GEWERBE (OH BAUHAUPTGEWERBE)	90,55	90,6	+3,1	+0,9	89,8	+7,2	-9,6	90,2	+5,0	
C-D	BERGBAU, GEW. V. STEINEN U. ERDEN U. VERARBEITENDES GEWERBE	84,70	89,8	+3,7	+2,3	87,8	+7,6	-10,9	88,8	+5,6	
	VORLEISTUNGSGUETERPRODUZENTEN (OH ENERGIEVERSORGUNG)	37,25	95,7	+6,1	+0,2	95,5	+7,2	-2,7	95,6	+6,6	
	INVESTITIONSGUETERPRODUZENTEN	27,29	82,1	+1,9	+9,3	75,1	+9,2	-26,9	78,6	+5,2	
	GEBRAUCHSGUETERPRODUZENTEN	8,03	91,2	+6,3	+2,8	88,7	+15,0	-3,7	90,0	+10,4	
	VERBRAUCHSGUETERPRODUZENTEN	12,14	88,5	-1,1	-4,1	92,3	+1,8	-1,7	90,4	+0,3	
C	BERGBAU U. GEW. V. STEINEN U. ERDEN	2,68	73,2	-2,5	-4,2	76,4	-2,3	-10,0	74,8	-2,5	
CA	KOHLBERGBAU, TORFGEWINNUNG, GEW. V. ERDOEL U. ERDGAAS (OH BERGBAU AUF URAN- U. THORIUMERZE)	2,11	72,8	-8,5	-9,5	80,4	-3,9	+0,5	76,6	-6,2	
10	KOHLBERGBAU, TORFGEWINNUNG	1,90	67,5	-8,2	-8,9	74,1	-4,8	+0,5	70,8	-6,5	
11	GEW. V. ERDOEL U. ERDGAAS (OH ERBRING. DAMIT VERB. DIENSTL.)	0,21	119,8	-10,5	-12,0	136,1	+0,3	0,0	128,0	-5,0	
CB	ERZBERGBAU, GEW. V. STEINEN U. ERDEN, SONST. BERGBAU	0,57	74,7	+28,8	+21,5	61,5	+7,0	-40,4	68,1	+17,8	
14	GEW. V. STEINEN U. ERDEN, SONST. BERGBAU	0,55	73,8	+29,7	+22,8	60,1	+6,7	-41,3	67,0	+18,4	
14.2	GEW. V. KIES, SAND, TON U. KAOLIN	0,43	61,9	+15,3	+53,2	40,4	-25,5	-62,7	51,2	-5,2	
D	VERARBEITENDES GEWERBE	82,02	90,4	+3,9	+2,5	88,2	+7,8	-10,8	89,3	+5,8	
DA	ERNAHRUNGSGEWERBE U. TABAKVERARBEITUNG	7,25	91,1	+0,1	-2,0	93,0	+0,9	-9,7	92,1	+0,5	
15	ERNAHRUNGSGEWERBE	6,84	91,8	+0,4	-1,8	93,5	+0,8	-10,4	92,7	+0,7	
15.1	SCHLACHTEN U. FLEISCHVERARBEITUNG	1,33	94,9	-0,6	-3,3	98,1	+1,6	-11,5	96,5	+0,4	
15.2	FISCHVERARBEITUNG	0,13	109,8	+4,2	+2,4	107,2	+3,0	+1,9	108,5	+3,5	
15.3	OBST- U. GEMUESEVERARBEITUNG	0,22	87,4	-2,6	+0,3	87,1	-11,2	-6,7	87,3	-7,0	
15.4	H V. PFLANZLICHEN U. TIERISCHEN OELEN U. FETTEN	0,19	97,3	+2,6	+0,4	96,9	+11,3	-3,6	97,1	+6,7	
15.5	MILCHVERARBEITUNG	0,54	106,5	+16,5	-3,9	110,8	+15,9	+22,4	108,7	+16,3	
15.6	MAHL- U. SCHAELEMLIHMEN, H V. STAERKE U. STAERKEERZEUGN.	0,16	72,8	-18,0	-9,5	80,4	-15,0	-19,7	76,6	-16,5	
15.7	H V. FUTTERMITTELN	0,23	98,7	+4,3	-6,0	105,0	+4,9	-2,1	101,9	+4,6	
15.8	SONST. ERNAHRUNGSGEWERBE (OH GETRAENKEHERSTELLUNG)	2,76	91,2	-1,7	-0,7	91,8	-1,2	-15,4	91,5	-1,5	
15.81	H V. BACKWAEREN (OH DAUERBACKWAEREN)	1,10	105,1	+2,5	-1,8	107,0	+3,2	-6,5	106,1	+2,9	
15.82	H V. DAUERBACKWAEREN	0,47	66,4	-19,2	+2,8	64,6	-19,0	-25,7	65,5	-19,1	
15.84	H V. SUESSWAEREN (OH DAUERBACKWAEREN)	0,37	97,0	-1,3	-3,7	100,7	+1,3	-0,9	98,9	0,0	
15.9	GETRAENKEHERSTELLUNG	1,29	82,8	+0,9	-1,5	84,1	-1,2	-13,0	83,5	-0,1	
15.91	H V. SPIRITUOSEN	0,12	70,0	-9,4	-12,1	79,6	-21,7	+1,5	74,8	-16,4	
15.96	H V. BIER	0,71	79,3	-1,2	-1,7	80,7	+1,6	-14,6	80,0	+0,1	
15.98	MINERALBRUNNEN, H V. ERFRISCHUNGSGETRAENKEN	0,40	91,9	+5,3	+2,6	89,6	-0,6	-11,1	90,8	+2,4	
16	TABAKVERARBEITUNG	0,41	79,9	-5,3	-4,8	83,9	+2,8	+3,1	81,9	-1,3	
DB	TEXTIL- U. BEKLEIDUNGSGEWERBE	2,72	74,6	-6,2	-3,5	77,3	-1,9	+19,7	76,0	-4,0	
17	TEXTILGEWERBE	1,63	79,7	+1,8	-3,6	82,7	+4,8	+15,8	81,2	+3,3	
17.1	SPINNSTOFFAUFBEREITUNG U. SPINNEREI	0,15	75,2	-1,1	-5,6	79,7	+5,0	+16,7	77,5	+2,0	
17.2	WEBEREI	0,40	67,3	-5,3	-12,5	76,9	+6,7	+27,7	72,1	+0,7	
17.5	SONST. TEXTILGEWERBE (OH H V. MASCHENWARE)	0,36	102,1	+21,3	-0,7	102,8	+21,8	+36,3	102,5	+21,6	
17.7	H V. GEWIRKTEN U. GESTRICKTEN FERTIGERZEUGNISSEN	0,18	79,4	+0,5	+13,6	69,9	-13,0	+0,9	74,7	-6,3	
18	BEKLEIDUNGSGEWERBE	1,09	66,8	-17,9	-3,6	69,3	-11,9	+26,9	68,1	-15,0	
18.22	H V. OBERBEKLEIDUNG (OH ARBEITS- U. BERUFSBEKLEIDUNG)	0,63	63,3	-23,8	-7,2	68,2	-15,0	+32,9	65,8	-19,5	
18.23	H V. MAESCHE	0,26	72,9	-16,6	0,0	72,9	-13,1	+25,5	72,9	-14,9	
DC	LEDERGEWERBE	0,34	67,0	-3,9	-1,6	68,1	-0,9	+19,7	67,6	-2,3	
19.2	LEDERVERARBEITUNG (OH H V. LEDERBEKLEIDUNG U. SCHUHEN)	0,09	71,2	-4,9	+5,6	67,4	-1,3	+4,3	69,3	-3,2	
19.3	H V. SCHUHEN	0,21	65,0	-3,0	-5,1	68,5	-0,7	+30,2	66,8	-1,8	
DD	HOLZGEWERBE (OH H V. MOEBELN)	1,35	98,9	-1,1	+2,7	96,3	+0,6	-18,8	97,6	-0,3	
20.2	FURNIER-, SPERRHOLZ-, HOLZFASERPLATTEN- U. AE	0,35	85,0	-14,7	-3,5	89,1	-8,6	-9,7	86,6	-11,7	
20.3	H V. KONSTRUKTIONS- U. FERTIGBAUT-, AUSBAUELEMENTEN U. AE	0,62	105,1	-2,5	+2,8	102,2	-0,7	-29,0	103,7	-1,6	
DE	PAPIER- U. DRUCKGEWERBE (OH VERLAGSGEWERBE)	4,33	89,7	-0,6	-3,2	92,7	-2,2	-8,0	91,2	-1,4	
21	PAPIERGEWERBE	1,96	95,5	-1,1	-3,8	99,3	-2,2	+6,8	97,4	-1,7	
21.1	H V. HOLZSTOFF, ZELLSTOFF, PAPIER, KARTON U. PAPPE	0,78	114,4	+11,2	-2,3	117,1	+10,9	+19,6	115,8	+11,0	
21.2	PAPIER-, KARTON- U. PAPPEVERARBEITUNG	1,18	83,0	-10,2	-5,4	87,7	-11,2	-2,2	85,4	-10,7	
22	DRUCKGEWERBE, VERVIELF. V. BESPIELT. TONTRAEGERN (OH VER- LAGSGEW., VERVIELF. V. BESPIELT. BILD- U. DATENTRAEGERN)	2,37	84,9	0,0	-2,6	87,2	-2,2	-18,7	86,1	-1,1	
22.22	DRUCKEREI (OH ZEITUNGSDRUCKEREI)	1,77	82,1	-3,4	-3,0	84,6	-6,1	-21,1	83,4	-4,8	
DF	KOKEREI, MINERALOELVERARBEITUNG (OH SPALT- U. BRUTST)	0,62	84,6	+3,3	-8,8	92,8	+2,1	-2,4	88,7	+2,7	
23.1	KOKEREI	0,25	64,4	+0,8	-8,3	70,2	+0,7	-0,6	67,3	+0,7	
23.2	MINERALOELVERARBEITUNG	0,36	98,0	+2,0	-10,5	109,5	+2,7	+0,9	103,8	+2,4	
DG	CHEMISCHE INDUSTRIE	7,83	101,9	+3,0	-7,6	110,3	+11,2	+5,0	106,1	+7,1	
24.1	H V. CHEMISCHEN GRUNDSTOFFEN	4,10	107,8	+7,4	-7,4	116,4	+16,1	+1,8	112,1	+11,7	
24.2	H V. SCHAEDLINGSBEKAMPFUNGS- U. PFLANZENSCHUTZMITTELN	0,13	110,6	-2,4	+3,9	106,4	+7,3	+44,8	108,5	+2,1	
24.3	H V. ANSTRICHMITTELN, DRUCKFARBEN U. KITTEN	0,39	92,5	+1,9	-1,6	94,0	+2,2	+3,2	93,3	+2,1	
24.4	H V. PHARMAZEUTISCHEN ERZEUGNISSEN	1,40	100,3	-1,0	-14,7	117,6	+17,7	+15,4	109,0	+8,3	
24.5	H V. SEIFEN, WASCH-, REINIGUNGS- U. KOERPERPFLEGEMITT.	0,86	84,6	-5,5	-7,2	91,2	-8,3	+5,6	87,9	-7,0	
24.6	H V. SONST. CHEMISCHEN ERZEUGNISSEN	0,72	110,8	+8,4	+0,5	110,2	+11,1	+12,8	110,5	+9,7	
24.7	H V. CHEMIEFASERN	0,23	54,5	-37,1	-7,9	59,2	-32,6	-36,1	56,9	-34,8	
DH	H V. GUMMI- U. KUNSTSTOFFWAEREN	3,69	86,2	-3,9	+5,6	81,6	-3,7	-13,6	83,9	-3,8	
25.1	H V. GUMMIWAEREN	0,94	97,6	+11,3	+1,8	95,9	+16,0	+17,0	96,8	+13,6	
25.2	H V. KUNSTSTOFFWAEREN	2,75	82,3	-9,0	+7,3	76,7	-10,2	-22,2	79,5	-9,6	
DI	GLASGEWERBE, KERAMIK, VERARB. V. STEINEN U. ERDEN	3,04	96,4	+10,9	+12,0	86,1	+0,9	-19,9	91,3	+6,0	
26.1	H U. VERARB. V. GLAS	0,71	95,9	+3,6	-4,7	100,6	+7,9	+0,1	98,3	+5,8	
26.2	KERAMIK (OH ZIEGELEI U. BAUKERAMIK)	0,40	79,6	+0,5	-3,6	82,6	+3,4	+4,0	81,1	+1,9	
26.3	H V. KERAMISCHEN WAND- U. BODENFLIESEN U. -PLATTEN	0,12	85,5	-8,8	-0,8	86,2	-5,9	+6,7	85,9	-7,3	
26.4	ZIEGELEI, H V. SONST. BAUKERAMIK	0,15	128,8	+10,3	-0,8	129,8	+8,1	-10,7	129,3	+9,7	
26.5	H V. ZEMENT, KALK U. GEBRANNTEN GIPS	0,25	95,3	+33,3	+45,1	65,7	-1,9	-36,0	80,5	+16,2	
26.6	H V. ERZEUGNISSEN AUS BETON, ZEMENT U. GIPS	1,00	103,6	+19,5	+35,2	76,6	-9,6	-37,1	90,1	+5,1	

LAND
DAS PRODUZIERENDE GEWERBE
= 100

ABTEILUNGEN, GRUPPEN UND KLASSEN
ZWEIGE, AUSGABE 1993 (WZ93)

WERT

1994 FEB.	VER- ÄND. IN % GEGEN FEB. 1993	1993 4. VJ	1994 3. VJ	1994 4. VJ	VERÄNDERUNG IN % 4. VJ 1994 GEGEN		1993 2. HJ	1994 1. HJ	1994 2. HJ	VERÄNDERUNG IN % 2. HJ 1994 GEGEN		1993	1994	VERÄNDERUNG IN % 1994 GEGEN 1993	WZ93- SCHL.
					4. VJ 1993	3. VJ 1994				2. HJ 1993	1. HJ 1994				
87,4	+1,9	97,4	96,4	102,9	+5,6	+6,7	94,8	95,2	99,6	+5,1	+4,6	93,4	97,4	+4,3	PROD GEW
87,9	+1,7	95,8	91,9	100,1	+4,5	+8,9	92,0	92,7	96,0	+4,3	+3,6	91,2	94,4	+3,5	C-E
86,6	+1,9	94,8	92,2	99,8	+5,3	+8,2	91,7	92,1	96,0	+4,7	+4,2	90,7	94,0	+3,6	C-D
90,2	+2,7	94,9	97,8	103,1	+8,6	+5,4	93,5	97,0	100,4	+7,4	+3,5	93,0	98,7	+6,1	VORLEIST
80,6	+1,5	92,6	85,9	96,0	+3,7	+11,8	87,9	85,0	91,0	+3,5	+7,1	86,3	88,0	+2,0	INVEST
85,8	+1,5	93,4	82,2	96,6	+3,4	+17,5	86,0	91,5	89,4	+4,0	-2,3	88,8	90,5	+4,3	GEBRAUCH
89,5	+0,3	100,6	95,7	99,9	-0,7	+4,4	98,4	93,3	97,8	-0,6	+4,8	95,7	95,5	-0,2	VERBRAUCH
75,1	-7,5	88,5	81,4	88,9	+0,5	+9,2	86,7	81,1	85,2	-1,7	+5,1	86,1	83,1	-3,5	C
79,6	-10,3	85,3	69,7	78,9	-7,5	+13,2	81,3	78,1	74,3	-8,6	-4,9	83,6	76,2	-8,9	CA
73,5	-13,3	81,7	69,1	74,7	-8,6	+8,1	79,7	74,6	71,9	-9,8	-3,6	81,8	73,2	-10,5	10
133,9	+8,7	117,2	74,7	116,7	-0,4	+56,2	95,7	109,8	95,7	0,0	-12,8	100,0	102,7	+2,7	11
58,0	+9,2	100,5	125,4	126,5	+25,9	+0,9	107,1	92,1	126,0	+17,6	+36,8	95,5	109,0	+14,1	CB
56,9	+9,6	100,2	125,8	126,3	+28,0	+0,4	107,2	91,7	126,0	+17,5	+37,4	95,3	108,9	+14,3	14
53,7	+5,9	105,1	139,8	133,9	+27,4	-4,2	117,2	99,5	136,8	+16,7	+37,5	103,9	118,2	+13,8	14.2
87,0	+2,2	95,1	92,5	100,1	+5,3	+8,2	91,8	92,5	96,3	+4,9	+4,1	90,8	94,4	+4,0	D
91,0	+2,4	108,3	101,9	110,0	+1,6	+7,9	104,4	97,1	106,0	+1,5	+9,2	99,9	101,5	+1,6	DA
91,4	+2,6	109,9	102,1	111,9	+1,3	+9,0	105,2	97,6	106,7	+1,4	+9,3	100,6	102,1	+1,5	15
95,5	+2,5	106,0	103,1	109,2	+3,0	+5,9	104,5	101,5	108,1	+1,5	+4,5	102,2	103,8	+1,6	15.1
105,4	+1,1	104,8	86,5	110,5	+5,4	+27,7	94,9	99,7	98,5	+3,8	-1,2	97,7	99,1	+1,4	15.2
89,7	+6,4	96,7	105,6	101,3	+4,8	-4,1	98,4	98,9	103,5	+5,2	+4,7	96,4	101,2	+5,0	15.3
94,8	-6,2	99,5	97,8	108,6	+9,1	+11,0	99,5	92,5	103,2	+3,7	+11,6	99,6	97,9	-1,7	15.4
91,4	-1,1	89,3	100,6	92,5	+3,6	-8,1	94,3	102,0	96,5	+2,3	-5,4	99,6	99,2	-0,4	15.5
88,8	-2,0	113,8	94,3	112,5	-1,1	+19,3	105,3	87,5	103,4	-1,8	+18,2	98,3	95,5	-2,8	15.6
94,6	-2,1	103,0	95,9	103,2	+0,2	+7,6	100,3	99,8	99,5	-0,8	-0,3	100,7	99,6	-1,1	15.7
92,8	+4,3	126,2	98,9	125,9	-0,2	+27,3	113,6	95,5	112,4	-1,1	+17,7	102,3	104,0	+1,7	15.8
102,5	+6,2	112,8	107,3	112,0	-0,7	+4,4	110,3	107,1	109,6	-0,6	+2,3	106,0	108,3	+2,2	15.81
82,2	+3,8	109,3	106,8	112,1	+2,6	+5,0	113,6	91,6	109,4	-3,7	+19,4	100,6	100,5	-0,1	15.82
98,3	+2,4	111,5	97,5	120,6	+8,2	+23,7	105,2	89,2	109,1	+3,7	+22,3	96,9	99,1	+2,3	15.84
82,1	+2,9	92,6	112,1	93,6	+1,1	-16,5	96,5	97,1	102,8	+6,5	+5,9	97,2	100,0	+2,9	15.9
77,3	-3,1	110,7	75,6	88,9	-19,8	+17,5	95,7	91,1	82,2	-14,1	-9,8	89,2	86,7	-2,8	15.91
80,3	+3,7	88,6	106,7	90,7	+2,4	-15,0	94,8	94,6	98,7	+4,1	+4,3	95,3	96,6	+1,4	15.96
87,3	+4,2	90,7	134,1	96,3	+6,2	-28,2	98,5	104,4	115,2	+17,0	+10,3	102,9	109,8	+6,7	15.98
84,4	-1,2	83,1	98,8	89,1	+7,2	-9,8	90,0	89,7	94,0	+4,4	+4,8	88,4	91,8	+3,8	16
79,5	-7,8	76,8	71,1	69,7	-9,2	-2,0	77,5	76,9	70,4	-9,2	-8,5	80,1	73,7	-8,0	DB
78,3	-5,2	82,1	70,5	78,6	-4,3	+11,5	78,1	82,3	74,5	-4,6	-9,5	81,7	78,4	-4,0	17
76,0	-10,3	79,6	66,6	75,7	-4,9	+13,7	74,2	79,6	71,1	-4,2	-10,7	78,8	75,4	-4,3	17.1
71,1	-7,4	76,7	62,7	68,5	-13,3	+6,1	72,5	78,4	64,6	-10,9	-17,6	77,5	71,5	-7,7	17.2
84,2	-5,7	78,8	81,3	83,2	+5,6	+2,3	79,2	91,3	82,3	+3,9	-9,9	85,2	86,8	+1,9	17.5
79,0	-6,7	85,3	64,1	76,2	-10,7	+18,9	82,4	72,0	70,1	-14,9	-2,6	80,8	71,1	-12,0	17.7
81,4	-11,0	68,9	72,1	56,4	-18,1	-21,8	76,6	68,8	64,3	-16,1	-6,5	77,6	66,6	-14,2	18
83,1	-10,8	64,1	73,1	49,8	-22,3	-31,9	67,7	61,5	61,5	-18,7	-9,2	76,4	64,6	-15,4	18.22
87,4	-9,4	78,5	69,7	62,6	-20,3	-10,2	79,7	74,5	66,2	-16,9	-11,1	83,1	70,3	-15,4	18.23
69,7	-15,5	74,6	65,2	63,1	-15,4	-3,2	76,8	69,9	64,2	-16,4	-8,2	79,3	67,0	-15,5	DC
74,9	-3,6	77,6	68,1	72,3	-6,8	+6,2	77,7	76,7	70,2	-9,7	-8,5	80,1	73,4	-8,4	19.2
67,0	-22,2	73,6	64,6	57,6	-21,7	-10,8	78,1	65,9	61,1	-21,8	-7,3	80,5	63,5	-21,1	19.3
100,0	+9,9	112,8	109,2	123,4	+9,4	+13,0	106,7	108,8	116,3	+9,0	+6,9	102,9	112,6	+9,4	DD
99,7	+9,0	98,0	100,5	108,6	+10,8	+8,1	94,2	104,3	104,6	+11,0	+0,3	94,7	104,4	+10,2	20.2
107,8	+14,7	131,9	121,8	144,0	+9,2	+18,2	122,4	118,8	132,9	+8,6	+11,9	114,4	125,9	+10,1	20.3
90,2	+0,6	99,9	95,2	102,1	+2,2	+7,2	97,6	94,9	98,7	+1,1	+4,0	95,7	96,8	+1,1	DE
96,6	+4,0	98,5	99,9	101,1	+4,8	+1,2	96,4	100,7	100,5	+4,3	-0,2	96,3	100,6	+4,5	21
102,9	+11,7	99,4	107,1	110,0	+10,7	+2,7	98,6	105,2	108,6	+10,1	+3,2	97,4	106,9	+9,8	21.1
92,4	-1,1	94,5	95,0	95,3	+0,8	+0,3	94,9	97,7	95,2	+0,3	-2,6	95,6	96,4	+0,8	21.2
84,9	-2,4	102,7	91,4	102,9	+0,2	+12,6	98,6	90,4	97,1	-1,5	+7,8	95,3	93,6	-1,8	22
85,0	-1,7	103,2	91,6	102,6	-0,6	+12,0	99,0	90,4	97,1	-1,9	+7,4	95,5	93,8	-1,8	22.22
81,9	-5,5	93,1	93,5	93,6	+0,5	+0,1	94,5	90,3	93,6	-1,0	+3,7	93,8	91,9	-2,0	DF
63,9	-16,8	70,4	69,8	70,2	-0,3	+0,6	71,8	69,5	70,0	-2,5	+0,7	77,1	69,8	-9,5	23.1
96,1	+3,9	106,5	108,7	109,4	+2,7	+0,6	108,0	104,7	109,1	+1,0	+4,2	104,0	106,9	+2,8	23.2
98,9	+5,1	99,9	105,5	108,0	+8,1	+2,4	98,7	104,3	106,7	+8,1	+2,3	98,4	105,5	+7,2	DG
100,4	+6,1	102,3	109,5	114,9	+12,3	+4,9	100,6	106,5	112,2	+11,5	+5,4	99,5	109,4	+9,9	24.1
113,3	+9,6	59,3	67,0	70,8	+19,4	+5,7	53,8	90,7	68,9	+28,1	-24,0	71,0	79,8	+12,4	24.2
90,8	+4,5	93,1	111,0	102,2	+9,8	-7,9	98,8	103,7	106,6	+7,9	+2,8	98,0	105,1	+7,2	24.3
101,3	+10,0	105,5	104,0	106,1	+0,6	+2,0	101,9	103,8	105,0	+3,0	+1,2	98,9	104,4	+5,6	24.4
89,5	-5,1	93,9	96,6	92,1	-1,9	-4,7	95,6	97,6	94,4	-1,3	-3,3	98,1	96,0	-2,1	24.5
102,2	+3,4	98,0	107,9	106,3	+8,5	-1,5	99,9	106,9	107,1	+7,2	+0,2	101,4	107,0	+5,5	24.6
86,7	-1,9	86,3	81,1	92,2	+6,8	+13,7	79,4	92,3	86,6	+9,1	-6,2	84,6	89,5	+5,8	24.7
89,7	+1,9	90,2	94,6	101,1	+12,1	+6,9	89,1	95,1	97,8	+9,8	+2,8	90,4	96,4	+6,6	DH
87,7	+2,5	82,2	84,2	90,9	+10,6	+8,0	79,9	89,6	87,6	+9,6	-2,2	82,8	88,6	+7,0	25.1
90,4	+1,7	92,9	98,1	104,6	+12,6	+6,6	92,2	96,9	101,4	+10,0	+4,6	93,0	99,1	+6,6	25.2
86,9	+3,0	105,5	120,5	119,2	+13,0	-1,1	109,1	106,6	119,9	+9,9	+12,5	104,8	113,2	+8,0	DI
92,6	+2,2	102,4	103,4	109,0	+6,4	+5,4	100,3	99,1	106,2	+5,9	+7,2	97,8	102,6	+4,9	26.1
79,2	-3,9	80,5	78,4	84,2	+4,6	+7,4	79,6	82,3	81,3	+2,1	-1,2	82,9	81,8	-1,3	26.2
93,7	-5,6	99,4	82,9	93,0	-6,4	+0,1	97,6	97,2	92,9	-4,8	-4,4	101,3	95,1	-6,1	26.3
116,8	+27,4	137,2	157,7	154,4	+12,5	-2,1	138,4	135,3	156,1	+12,8	+15,4	124,3	145,7	+17,2	26.4
71,5	-1,0	98,0	124,2	117,6	+20,0	-5,3	108,0	103,9	120,9	+11,9	+16,4	102,9	112,4	+9,2	26.5
86,7	+5,5	116,4	153,5	142,4	+22,3	-7,2	126,7	123,8	147,9	+16,7	+19,5	118,8	135,9	+14,4	26.6

STBA, FACHSERIE 4, REIHE 2.1

WZ93- SCHL.	WIRTSCHAFTSZWEIG	GEWICHTUNG	1995 FEB.	VERAENDERUNG IN % FEB. 1995 GEGEN		1995 JAN.	VERAENDERUNG IN % JAN. 1995 GEGEN		KUMULIERT		
				FEB. 1994	JAN. 1995		JAN. 1994	JAN. 1994	DEZ. 1994	JAN. 1995 BIS FEB. 1995	VER- AEND. IN % GEGEN VORJAHR
DJ	METALLERZEUGUNG U -BEARBEITUNG, H V METALLERZEUGNISSEN	10,63	96,8	+12,0	+2,1	94,8	+10,4	-0,6	95,8	+11,1	
27	METALLERZEUGUNG U -BEARBEITUNG	4,09	96,6	+11,3	-0,8	97,4	+9,6	+16,6	97,0	+10,4	
27.1	ERZEUGUNG V ROHEISEN, STAHL U FERROLEGIERUNGEN (EGKS)	1,42	94,6	-1,1	+0,1	94,5	+2,7	+9,8	94,6	+0,7	
27.2	H V ROHREN	0,82	83,2	+12,0	+11,1	74,9	-18,7	-12,5	79,1	-4,9	
27.3	SONST BEARB V EISEN U STAHL, H V FERROLEGIERUNGEN	0,31	105,4	+21,3	+1,8	103,5	+23,7	+12,3	104,5	+22,5	
27.4	ERZEUGUNG U ERSTE BEARBEITUNG V NE-METALLEN	0,95	96,3	+7,5	-6,0	102,5	+10,9	+24,8	99,4	+9,2	
27.42	ERZEUGUNG U ERSTE BEARBEITUNG V ALUMINIUM	0,52	91,0	+7,9	+2,9	88,4	+1,8	+12,6	89,7	+4,8	
27.44	ERZEUGUNG U ERSTE BEARBEITUNG V KUPFER	0,26	120,2	+31,9	+0,7	119,4	+15,6	+32,5	119,8	+23,3	
27.5	GIESSEREIINDUSTRIE	0,59	116,1	+48,3	-6,4	124,0	+68,0	+72,2	120,1	+57,8	
27.51	EISENGIESSEREI	0,18	168,1	+94,6	-3,0	173,3	+108,0	+120,8	170,7	+101,1	
27.59	LEICHTMETALLGIESSEREI	0,22	90,0	+18,1	-4,7	94,4	+35,1	+30,2	92,2	+26,1	
28	H V METALLERZEUGNISSEN	6,55	97,0	+12,7	+4,0	93,3	+10,9	-9,2	95,2	+11,9	
28.1	STAHL- U LEICHTMETALLBAU	1,33	94,6	+11,8	+9,4	86,5	+5,4	-33,2	90,6	+8,6	
28.2	KESSEL- U BEHALTERBAU	0,34	84,0	+8,9	+5,1	79,9	+1,4	-16,6	82,0	+5,1	
28.3	H V DAMPFKESSELN (OH ZENTRALHEIZUNGSKESSEL)	0,19	78,0	+28,7	+29,1	60,4	+32,7	-30,7	69,2	+30,3	
28.4	H V SCHMIEDE-, PRESS-, ZIEH- U STANZTEILEN U AE	0,70	110,8	+15,7	+1,7	108,9	+15,9	+14,6	109,9	+15,8	
28.5	OBERFLAECHENVORBEREITUNG, WAERMEBEHANDLUNG U MECHANIK ANG	1,11	107,6	+23,5	+3,3	104,2	+17,3	-1,8	105,9	+20,3	
28.6	H V SCHNEIDWAEREN, WERKZEUGEN, SCHLOSSERN U BESCHLAG	1,23	93,0	+7,4	+3,4	89,9	+10,7	-6,3	91,5	+9,1	
28.62	H V WERKZEUGEN	0,63	78,8	+15,5	+12,9	69,8	+13,7	-27,0	74,3	+14,7	
28.63	H V SCHLOSSERN U BESCHLAGEN	0,48	111,7	+4,7	-3,8	116,1	+12,1	+22,9	113,9	+8,3	
28.7	H V SONST EISEN-, BLECH- U METALLWAEREN	1,65	93,6	+8,0	-0,1	93,7	+9,1	+3,5	93,7	+8,6	
DK	MASCHINENBAU	12,35	74,9	-5,5	+12,8	66,4	+7,1	-37,1	70,7	0,0	
29.1	H V MASCHINEN F D ERZEUGUNG U NUTZUNG V MECH ENERGIE	2,80	85,9	-0,3	+1,9	84,3	+7,5	-7,3	85,1	+3,4	
29.11	H V VERBRENNUNGSMOT U TURB (OH LUFT- U STRASSENF)	0,33	103,4	0,0	+8,6	95,2	+38,6	-9,9	99,3	+15,3	
29.12	H V PUMPEN U KOMPRESSOREN	0,99	63,1	-26,6	-0,6	63,5	-20,6	-32,9	63,3	-23,7	
29.13	H V ARMATUREN	0,74	95,9	+10,0	-4,2	100,1	+14,3	+23,0	98,0	+12,1	
29.14	H V LAGERN, GETRIEBEN, ZAHNRAED U ANTRIEBSELEMENTEN	0,74	98,7	+27,0	+7,8	91,6	+28,3	+3,3	95,2	+27,6	
29.2	H V SONST MASCHINEN F UNSPEZIFISCHE VERWENDUNG	2,90	73,0	-3,3	+16,1	62,9	-0,5	-48,4	68,0	-2,0	
29.21	H V OEFEN U BRENNERN	0,19	67,9	+2,0	+0,7	67,4	+5,6	-17,2	67,7	+3,8	
29.22	H V HEBEZEUGEN U FOERDERMITTELN	0,95	72,9	+11,8	+24,0	58,8	+4,6	-55,6	65,9	+8,6	
29.23	H V KAELTE- U LUFTTECHN ERZEUGN F GEMERBL ZWECKE	0,67	82,9	+4,0	+10,1	75,3	+30,3	-42,2	79,1	+15,0	
29.3	H V LAND- U FORSTWIRTSCHAFTLICHEN MASCHINEN	0,36	69,3	-0,4	+17,7	58,9	-3,6	-8,8	64,1	-2,0	
29.31	H V ACKERSCHLEPPERN	0,16	59,4	-6,9	+23,0	48,3	-20,0	-39,2	53,9	-13,2	
29.4	H V WERKZEUGMASCHINEN	1,86	58,6	+8,5	+34,4	43,6	+8,2	-59,7	51,1	+8,3	
29.5	H V MASCHINEN F SONST BESTIMMTE WIRTSCHAFTSZWEIGE	3,32	73,7	-17,5	+18,5	62,2	+18,7	-44,5	68,0	-4,1	
29.51	H V MASCH F D METALLERZ V WALZWERKSEINR U GIESSMASCH	0,16	76,6	+75,3	-22,5	98,8	+80,0	+81,0	87,7	+77,9	
29.52	H V BERGWERKS-, BAU- U BAUSTOFFMASCHINEN	0,56	74,0	+8,7	+17,3	63,1	+23,2	-21,7	68,6	+14,9	
29.54	H V MASCH F D TEXTIL-, BEKLEIDUNGS- U LEDERGERWERBE	0,52	91,2	-2,1	+6,2	85,9	+11,7	-19,0	88,6	+4,1	
29.55	H V MASCH F D PAPIERGEWERBE	0,25	51,0	+38,6	+117,0	23,5	-25,6	-77,0	37,3	+9,1	
29.7	H V HAUSHALTSGERAETEN ANG	0,90	91,2	+0,4	-2,8	93,8	+5,7	+10,9	92,5	+3,0	
DL	H V BUEROMASCH, DATENVERARBEITUNGSGER U -EINRICHTUNGEN, ELEKTROTECHNIK, FEINMECHANIK U OPTIK	13,81	92,8	+8,8	+5,1	88,3	+11,8	-14,6	90,6	+10,2	
30	H V BUEROMASCH, DATENVERARBEITUNGSGER U -EINRICHTUNGEN	1,89	79,4	+25,2	+0,3	79,2	+31,1	-5,1	79,3	+28,1	
30.01	H V BUEROMASCHINEN	0,25	46,7	-25,5	+5,9	44,1	-21,4	-37,5	45,4	-23,6	
30.02	H V DATENVERARBEITUNGSGERAETEN U -EINRICHTUNGEN	1,64	84,3	+32,8	-0,1	84,4	+38,1	-1,2	84,4	+35,5	
31	H V GERAETEN D ELEKTRIZITAETSERZ, -VERTEILUNG U AE	5,06	92,7	+2,0	+5,6	87,8	+4,0	-10,6	90,3	+3,0	
31.1	H V ELEKTROMOTOREN, GENERATOREN U TRANSFORMATOREN	0,87	90,3	+5,4	+4,2	86,7	+12,7	-11,0	88,5	+8,9	
31.2	H V ELEKTRIZITAETVERTEILUNGS- U SCHALTEINRICHTUNGEN	2,18	89,4	-2,5	+8,1	82,7	-3,8	-17,1	86,1	-3,1	
31.3	H V ISOLIERTEN ELEKTROKABELN, -LEITUNGEN U -DRAEHTEN	0,43	81,3	-1,1	-1,9	82,9	+9,7	-13,9	82,1	+4,1	
31.4	H V AKKUMULATOREN U BATTERIEN	0,13	83,1	+3,0	-6,2	88,6	+7,9	+6,4	85,9	+5,5	
31.5	H V ELEKTRISCHEN LAMPEN U LEUCHTEN	0,37	89,1	-4,8	+1,6	87,7	-1,5	-3,3	88,4	-3,2	
31.6	H V ELEKTRISCHEN AUSRUESTUNGEN ANG	1,09	108,0	+11,2	+7,2	100,7	+13,0	-0,2	104,4	+12,1	
32	RUNDFUNK-, FERNSEH- U NACHRICHTENTECHNIK	3,21	105,4	+16,2	+0,9	104,5	+27,1	-18,0	105,0	+21,4	
32.1	H V ELEKTRONISCHEN BAUELEMENTEN	0,68	133,5	+31,1	-12,1	151,9	+61,8	+26,5	142,7	+45,8	
32.2	H V NACHRICHTENTECHNISCHEN GERAETEN U EINRICHTUNGEN	1,68	92,2	-1,4	+9,9	83,9	+5,5	-37,9	88,1	+1,8	
32.3	H V RUNDFUNK- U FERNSEHGER, PHONO- U VIDEOTECHN GER	0,84	109,0	+43,6	+1,6	107,3	+37,2	-9,0	108,2	+40,3	
33	MEDIZIN-, MESS-, STEUER- U REGELUNGSTECHNIK, OPTIK	3,65	88,7	+5,2	+11,4	79,6	+1,8	-20,2	84,2	+3,6	
33.1	H V MEDIZINISCHEN GERAETEN U ORTHOPAED VORRICHTUNGEN	1,47	84,9	+3,5	+19,6	71,0	-10,9	-32,5	78,0	-3,6	
33.2	H V MESS-, KONTROLL-, NAVIGATIONS- U AE INSTRUMENTEN	1,56	84,6	+0,8	+7,5	78,7	+4,8	-15,8	81,7	+2,8	
33.4	H V OPTISCHEN U FOTOGRAFISCHEN GERAETEN	0,47	100,1	+1,2	+7,5	93,1	+3,6	-13,7	96,6	+2,3	
33.5	H V UHREN	0,10	62,9	+7,7	+7,5	58,5	+12,5	-4,3	60,7	+10,0	
DM	FAHRZEUGBAU	11,36	94,0	+9,8	+3,5	90,8	+19,2	+0,8	92,4	+14,2	
34	H V KRAFTWAGEN U KRAFTWAGENTEILEN	9,40	97,9	+14,1	+4,5	93,7	+25,6	+1,1	95,8	+19,5	
34.1	H V KRAFTWAGEN U KRAFTWAGENMOTOREN	6,99	93,0	+7,9	+4,1	89,3	+22,5	-3,3	91,2	+14,6	
34.2	H V KAROSSERIEN, AUFBAUTEN U ANHAENGERN	0,55	72,1	+9,2	+10,2	65,4	+2,8	-19,3	68,8	+6,2	
34.3	H V TEILEN U ZUBEHOER F KRAFTWAGEN U KRAFTWAGENMOT	1,86	123,8	+37,6	+4,4	118,6	+40,5	+21,3	121,2	+39,0	
35	SONST FAHRZEUGBAU	1,97	75,4	-10,9	-1,8	76,8	-7,9	-1,2	76,1	-9,4	
35.1	SCHIFFBAU	0,42	76,1	-8,8	-12,7	87,2	-2,0	+20,4	81,7	-5,2	
35.2	SCHIENENFAHRZEUGBAU	0,35	56,7	-36,6	+1,4	55,9	-36,4	-35,6	56,3	-36,5	
35.3	LUFT- U RAUMFAHRZEUGBAU	1,08	79,3	-4,2	-0,3	79,5	-1,7	+1,9	79,4	-3,1	
35.4	H V KRAFTRAEDERN, FAHRRADERN U BEHINDERTENFAHRZEUGEN	0,09	93,7	-0,5	+24,4	75,3	+7,4	+22,6	84,5	+2,8	
DN	H V MOEBELN, SCHMUCK, MUSIKINSTRUMENTEN, SPORTGERAETEN, SPIELWAEREN U SONST ERZEUGNISSEN (OH RECYCLING)	2,70	89,4	+0,8	+4,0	86,0	+5,4	-6,9	87,7	+2,9	
36.1	H V MOEBELN	1,92	93,3	+0,2	+4,9	88,9	+5,7	-4,2	91,1	+2,8	
36.11	H V SITZMOEBELN	0,48	93,5	-0,3	+3,0	90,8	+8,4	-4,9	92,2	+3,8	
36.12	H V BUERO- U LADENMOEBELN	0,31	74,7	+4,3	+12,7	66,3	+1,8	-26,0	70,5	+3,1	
36.13	H V KUECHENMOEBELN	0,30	111,1	-0,4	+4,8	106,0	+7,8	-2,5	108,6	+3,5	
36.2	H V SCHMUCK U AE ERZEUGNISSEN	0,17	66,6	-0,1	+4,6	63,7	-4,5	-21,6	65,2	-2,2	
36.5	H V SPIELWAEREN	0,17	76,5	+4,1	-2,5	78,5	+20,6	-29,6	77,5	+11,8	
E	ENERGIEVERSORGUNG	5,85	101,6	-4,7	-13,9	118,0	+2,7	+5,5	109,8	-0,9	
40.1	ELEKTRIZITAETSVERSORGUNG	5,09	98,8	-4,5	-13,3	113,9	+2,5	+5,9	106,4	-0,8	
40.2	GASVERSORGUNG	0,76	120,8	-5,3	-16,8	145,2	+3,5	+3,7	133,0	-0,7	
	BAUHAUPTGERWERBE	9,45	97,8	+17,8	+22,3	80,0	-14,5	-26,3	88,9	+0,7	
	HOCHBAULEISTUNGEN	5,62	106,8	+17,4	+16,6	91,6	-9,3	-18,8	99,2	+3,3	
	TIEFBAULEISTUNGEN	3,83	84,7	+19,0	+34,7	62,9	-24,0	-38,4	73,8	-4,2	

LAND
DAS PRODUZIERENDE GEMERBE
= 100

ABTEILUNGEN, GRUPPEN UND KLASSEN
ZWEIGE, AUSGABE 1993 (WZ93)

WERT

1994 FEB.	VER- ÄND. IN % GEGEN FEB. 1993	1993 4.VJ	1994 3.VJ	1994 4.VJ	VERÄNDERUNG IN % 4.VJ 1994 GEGEN		1993 2.HJ	1994 1.HJ	1994 2.HJ	VERÄNDERUNG IN % 2.HJ 1994 GEGEN		1993	1994	VERÄNDERUNG IN % 1994 GEGEN 1993	WZ93- SCHL.
					4.VJ 1993	3.VJ 1994				2.HJ 1993	1.HJ 1994				
86,4	+1,3	93,4	96,8	100,0	+7,1	+3,3	92,5	94,0	98,4	+6,4	+4,7	91,3	96,2	+5,4	DJ
86,8	+6,0	86,1	90,6	90,8	+5,5	+0,2	86,5	93,0	90,7	+4,9	-2,5	86,1	91,8	+6,6	27
95,7	+15,0	84,6	98,0	96,2	+13,7	-1,8	86,8	99,4	97,1	+11,9	-2,3	87,2	98,2	+12,6	27.1
74,3	-2,9	94,5	89,2	86,3	-8,7	-3,3	92,1	86,3	87,8	-4,7	+1,7	87,5	87,0	-0,6	27.2
86,9	+6,0	77,6	95,2	99,4	+28,1	+4,4	78,6	92,7	97,3	+23,8	+5,0	81,0	95,0	+17,3	27.3
89,6	+2,5	94,7	91,4	89,5	-5,5	-2,1	95,3	96,8	90,5	-5,0	-6,5	93,2	93,7	+0,5	27.4
84,3	-0,9	81,0	91,8	87,9	+8,5	-4,2	85,3	89,2	89,8	+5,3	+0,7	86,6	89,5	+3,3	27.42
91,1	+2,5	108,7	92,1	94,7	-12,9	+2,6	105,1	110,5	93,4	-11,1	-15,5	99,7	102,0	+2,3	27.44
78,3	+1,4	68,3	70,5	81,8	+19,8	+16,0	67,3	80,4	76,1	+13,1	-5,3	73,0	78,3	+7,3	27.5
86,4	-6,3	65,3	73,2	94,1	+44,1	+28,6	65,3	90,8	83,6	+28,0	-7,9	77,9	87,2	+11,9	27.51
76,2	+3,4	72,3	70,6	80,0	+10,7	+13,3	70,0	77,6	75,3	+7,6	-3,0	72,8	78,5	+5,1	27.53
86,1	-1,5	98,0	100,7	105,6	+7,8	+4,9	96,4	94,7	103,2	+7,1	+9,0	94,5	98,9	+4,7	28
84,6	-6,0	122,0	119,4	122,9	+0,7	+2,9	117,0	100,1	121,1	+3,5	+21,0	109,0	110,6	+1,5	28.1
77,1	+9,8	105,3	101,2	103,3	-1,9	+2,1	105,2	90,5	102,2	-2,9	+12,9	95,7	96,4	+0,7	28.2
60,6	-21,5	88,0	85,2	92,6	+7,7	+8,7	81,8	72,9	88,9	+8,7	+21,9	78,0	80,9	+2,4	28.3
95,8	+7,4	90,2	98,6	104,8	+16,2	+6,3	89,1	101,7	101,7	+14,1	0,0	90,8	101,7	+12,0	28.4
87,1	0,0	92,2	99,6	107,6	+16,7	+8,0	90,7	95,3	103,6	+14,2	+8,7	90,6	99,5	+9,8	28.5
86,6	-2,0	90,9	88,1	97,0	+6,7	+10,1	88,0	89,3	92,6	+5,2	+3,7	88,5	91,0	+2,8	28.6
68,2	-8,5	79,4	74,3	86,0	+8,3	+15,7	75,8	72,2	80,1	+5,7	+10,9	75,9	78,2	+2,4	28.62
106,7	+2,7	102,1	104,2	108,6	+6,4	+4,2	100,8	108,2	106,4	+5,6	-1,7	102,2	107,3	+5,0	28.63
86,7	-2,4	91,2	98,5	99,2	+8,8	+0,7	92,7	94,2	98,9	+6,7	+5,0	93,1	96,5	+3,7	28.7
79,3	+5,6	89,4	79,7	93,8	+4,9	+17,7	83,9	80,4	86,7	+3,3	+7,8	82,8	83,6	+1,0	DK
86,2	+0,7	86,5	89,4	94,1	+8,8	+5,3	85,2	90,6	91,8	+7,7	+1,3	86,7	91,2	+5,2	28.1
103,4	+5,0	102,7	88,5	105,2	+2,4	+18,9	94,5	103,6	96,8	+2,4	-6,6	96,0	100,2	+4,4	29.11
86,0	+4,9	87,6	86,8	95,6	+9,1	+10,1	83,9	89,1	91,2	+8,7	+2,4	85,0	90,2	+5,1	29.12
87,2	-2,2	85,8	96,3	92,0	+7,2	-4,5	88,5	93,7	94,2	+6,4	+0,5	90,7	93,9	+3,5	29.13
77,7	-4,3	78,4	86,5	89,5	+14,2	+3,5	79,3	83,6	88,0	+11,0	+5,3	80,7	85,8	+6,3	29.14
75,5	-4,1	98,9	85,1	103,9	+5,1	+22,1	90,5	80,1	94,5	+4,4	+18,0	87,8	87,3	-0,6	29.2
66,6	-14,7	93,7	70,8	90,0	-3,9	+27,1	83,9	67,0	80,4	-4,2	+20,0	79,0	73,7	-6,7	29.21
65,2	-13,8	93,4	81,4	104,5	+11,9	+28,4	86,0	75,5	93,0	+8,1	+23,2	82,9	84,2	+1,8	29.22
79,7	+15,3	102,0	81,2	104,9	+2,8	+29,2	88,1	72,5	93,1	+5,7	+28,4	84,3	82,8	-1,8	29.23
69,6	-10,1	61,9	68,3	68,1	+10,0	-0,3	59,9	78,3	68,2	+13,9	-12,9	68,1	73,2	+7,5	29.3
63,8	-12,2	71,2	70,8	85,9	+20,6	+21,3	62,5	74,5	78,4	+25,4	+5,2	66,3	76,4	+15,2	29.31
54,0	-5,6	78,5	67,7	85,0	+8,3	+25,6	70,3	60,4	76,4	+8,7	+26,5	66,9	68,4	+2,2	29.4
89,3	+30,0	91,4	76,0	93,6	+2,4	+23,2	86,5	81,5	84,8	-2,0	+4,6	83,6	83,0	-0,7	29.5
43,7	+0,9	95,6	66,8	74,9	-21,7	+12,1	74,9	98,5	70,9	-5,3	-28,0	81,6	84,7	+3,8	29.51
68,1	-12,5	75,1	72,0	79,3	+5,6	+10,1	74,7	77,3	75,7	+1,3	-2,1	75,6	76,5	+0,9	29.52
93,2	+4,4	111,8	94,9	102,1	-8,7	+7,6	103,6	99,2	98,5	-4,9	-0,7	99,5	98,9	-0,6	29.54
36,8	-14,6	83,8	74,8	74,0	-11,7	-1,1	90,5	45,8	74,4	-17,8	+62,4	73,0	60,7	-17,7	29.55
90,8	-1,5	95,2	79,0	93,4	-1,9	+18,2	88,0	91,2	86,2	-2,0	-5,5	90,5	88,7	-2,0	29.7
85,3	+0,5	95,5	93,2	100,2	+4,9	+7,5	91,2	90,5	96,7	+6,0	+6,9	89,4	93,6	+4,7	DL
63,4	-2,2	74,6	68,2	79,1	+6,0	+16,0	71,3	67,4	73,7	+3,4	+9,3	68,7	70,5	+2,6	30
62,7	-9,5	95,7	68,9	73,1	-23,6	+6,1	86,8	69,7	71,0	-18,2	+1,9	80,5	70,3	-12,7	30.01
63,5	-0,9	71,4	88,1	80,0	+12,0	+17,5	68,9	67,1	74,0	+7,4	+10,3	66,9	70,6	+5,5	30.02
90,9	+0,6	96,3	96,1	101,6	+5,5	+5,7	92,6	95,1	98,9	+6,8	+4,0	92,1	97,0	+5,3	31
85,7	-0,2	94,2	94,8	95,7	+1,6	+0,9	92,1	91,3	95,2	+3,4	+4,3	90,1	93,2	+3,4	31.1
91,7	+4,1	96,5	98,4	103,1	+6,8	+4,8	92,4	96,6	100,7	+9,0	+4,2	91,2	98,7	+8,2	31.2
82,2	-14,3	88,9	95,0	100,2	+12,7	+5,0	90,7	88,8	97,6	+7,6	+9,9	92,3	93,2	+1,0	31.3
80,7	-7,7	91,0	75,4	89,0	-2,2	+18,0	84,3	81,2	82,2	-2,5	+1,2	84,4	81,7	-3,2	31.4
93,6	-7,7	104,4	89,1	98,6	-5,6	+10,7	97,7	91,7	93,9	-3,9	+2,4	97,9	92,8	-5,2	31.5
97,1	+4,3	98,3	97,9	106,5	+8,3	+8,8	93,2	100,5	102,2	+9,7	+1,7	94,3	101,3	+7,4	31.6
90,7	+4,0	107,1	107,5	118,5	+10,6	+10,2	100,8	99,4	113,0	+12,1	+13,7	96,7	106,2	+9,8	32
101,8	+29,7	88,4	108,4	118,1	+33,6	+8,9	83,9	110,3	113,2	+34,9	+2,6	83,8	111,7	+33,3	32.1
93,5	-2,9	115,2	115,2	120,9	+4,9	+4,9	111,6	101,4	118,1	+5,8	+16,5	106,9	109,7	+2,6	32.2
75,9	0,0	106,3	91,4	114,2	+7,4	+24,9	93,2	86,6	102,8	+10,3	+18,7	86,8	94,7	+9,1	32.3
84,3	-1,4	95,0	89,4	93,1	-2,0	+4,1	91,3	88,3	91,3	0,0	+3,4	89,9	89,8	-0,1	33
82,0	-2,7	99,9	88,7	92,3	-7,6	+4,1	95,4	85,7	90,5	-5,1	+5,6	92,5	88,1	-4,8	33.1
83,9	+0,5	89,8	88,7	92,5	+3,0	+4,3	87,0	87,7	90,6	+4,1	+3,3	86,2	89,2	+3,5	33.2
98,9	-2,4	97,7	99,4	100,4	+2,8	+1,0	95,4	103,6	99,9	+4,7	-3,6	97,4	101,8	+4,5	33.4
58,4	-12,4	75,7	60,1	71,3	-5,8	+18,6	71,3	63,2	65,7	-7,9	+4,0	69,6	64,5	-7,3	33.5
85,6	+4,0	89,1	83,9	95,5	+7,2	+13,8	83,5	92,6	89,7	+7,4	-3,1	85,0	91,2	+7,3	DM
85,8	+6,7	89,6	84,9	98,3	+9,7	+15,8	82,9	93,7	91,6	+10,5	-2,2	84,1	92,6	+10,1	34
86,2	+8,2	90,5	84,4	98,8	+9,2	+17,1	83,2	94,6	91,6	+10,1	-3,2	84,2	93,1	+10,6	34.1
66,0	-13,2	82,2	72,1	77,4	-5,8	+7,4	74,8	74,8	74,8	0,0	0,0	78,5	74,8	-4,7	34.2
90,0	+6,6	88,2	90,3	102,4	+16,1	+13,4	84,3	95,5	96,4	+14,4	+0,9	85,6	95,9	+12,0	34.3
84,6	-7,4	87,2	79,5	82,4	-5,5	+3,6	86,4	87,8	81,0	-6,2	-7,7	88,9	84,4	-5,1	35
83,4	-6,0	91,4	78,6	82,3	-10,0	+4,7	87,8	89,5	80,4	-8,4	-10,2	88,4	84,9	-4,0	35.1
83,4	-9,2	101,9	82,0	86,2	-15,4	+5,1	101,7	89,2	84,1	-17,3	-5,7	97,5	86,7	-11,1	35.2
82,8	-8,0	82,9	80,4	83,0	+0,1	+3,2	82,2	85,2	81,7	-0,6	-4,1	86,3	83,5	-3,2	35.3
94,2	+0,4	59,9	61,4	58,8	-1,8	-4,2	69,7	104,5	60,1	-13,8	-42,5	88,9	82,3	-7,4	35.4
88,7	-3,9	99,1	83,0	97,1	-2,0	+17,0	92,5	90,9	90,1	-2,6	-0,9	92,7	90,5	-2,4	DN
93,1	-5,1	99,4	81,0	96,6	-2,9	+19,3	92,4	94,1	88,8	-3,9	-5,6	94,7	91,5	-3,4	36.1
93,8	-3,2	98,2	78,1	97,0	-1,2	+24,2	90,5	94,1	87,5	-3,3	-7,0	93,5	90,8	-2,9	36.11
71,6	-15,8	92,0	78,7	86,9	-5,5	+10,4	87,8	74,6	82,8	-5,7	+11,0	86,3	78,7	-8,8	36.12
111,5	+1,9	118,7	101,1	120,9	+1,9	+19,6	109,1	116,1	111,0	+1,7	-4,4	109,7	113,6	+3,6	36.13
66,7	-11,2	108,3	86,2	96,3	-11,1	+11,7	98,0	74,8	91,3	+6,8	+22,1	89,0	83,0	-6,7	36.2
73,5	+10,5	97,6	85,5	104,8	+7,4	+22,6	91,9	77,7	95,1	+3,5	+22,4	83,9	86,4	+3,0	36.5
106,6	-0,7	109,0	88,2	106,0	-2,8	+20,2	97,2	101,4	97,1	-0,1	-4,2	98,4	99,2	+0,8	E
103,5	-1,2	105,7	88,6	103,7	-1,9	+17,0	96,3	99,6	96,1	-0,2	-3,5	97,7	97,9	+0,2	40.1
127,6	+1,9	131,3	85,5	122,0	-7,1	+42,7	103,3	113,0	103,7	+0,4	-8,2	103,4	108,3	+4,7	40.2
83,0	+4,5	113,6	138,9	129,4	+13,9	-6,8	121,6	119,7	134,1	+10,3	+12,0				

WZ93- SCHL.	WIRTSCHAFTSZWEIG	GEWICHT- TUNG	1995 FEB.	VERAENDERUNG IN % FEB. 1995 GEGEN		1995 JAN.	VERAENDERUNG IN % JAN. 1995 GEGEN		KUMULIERT	
				FEB. 1994	JAN. 1995		JAN. 1994	DEZ. 1994	JAN. 1995 BIS FEB. 1995	VER- AEND. IN % GEGEN VORJAHR
	PRODUZIERENDES GEWERBE (EINSCHL. BAUHAUPTGEWERBE)	100	91,7	+4,6	+4,8	87,5	+2,6	-10,8	89,6	+3,6
C-E	PRODUZIERENDES GEWERBE (OH BAUHAUPTGEWERBE)	90,55	91,0	+3,2	+2,8	88,5	+5,0	-9,0	89,8	+4,1
C-D	BERGBAU, GEW. V. STEINEN U. ERDEN U. VERARBEITENDES GEWERBE	84,70	90,2	+3,8	+4,3	86,5	+5,2	-10,3	88,4	+4,5
	VORLEISTUNGSGUETERPRODUZENTEN (OH ENERGIEVERSORGUNG)	37,25	96,0	+6,1	+1,9	94,2	+5,1	-2,1	95,1	+5,5
	INVESTITIONSGUETERPRODUZENTEN	27,29	82,5	+2,0	+11,6	73,9	+6,8	-26,5	78,2	+4,1
	GEBRAUCHSGUETERPRODUZENTEN	8,03	91,7	+6,3	+5,4	87,0	+11,8	-2,8	89,4	+8,9
	VERBRAUCHSGUETERPRODUZENTEN	12,14	88,8	-1,2	-2,4	91,0	-0,2	-1,1	89,9	-0,8
C	BERGBAU U. GEW. V. STEINEN U. ERDEN	2,68	73,4	-2,5	-2,9	75,6	-3,7	-9,6	74,5	-3,1
CA	KOHLBERGBAU, TORFGEWINNUNG, GEW. V. ERDOEL U. ERDGAS (OH BERGBAU AUF URAN- U. THORIUMERZE)	2,11	72,9	-8,6	-8,4	79,6	-5,2	+0,8	76,3	-6,8
10	KOHLBERGBAU, TORFGEWINNUNG	1,90	67,6	-8,3	-7,9	73,4	-6,0	+0,8	70,5	-7,1
11	GEW. V. ERDOEL U. ERDGAS (OH ERBRING. DAMIT VERB. LEIST.)	0,21	120,1	-10,5	-11,0	134,9	-1,0	+0,4	127,5	-5,8
CB	ERZBERGBAU, GEW. V. STEINEN U. ERDEN, SONST. BERGBAU	0,57	75,0	+28,9	+23,6	60,7	+4,8	-39,8	67,9	+16,9
14	GEW. V. STEINEN U. ERDEN, SONST. BERGBAU	0,55	74,1	+29,8	+25,2	59,2	+4,4	-40,7	66,7	+17,2
14.2	GEW. V. KIES, SAND, TON U. KAOLIN	0,43	62,2	+15,4	+56,7	39,7	-27,3	-62,4	51,0	-6,1
D	VERARBEITENDES GEWERBE	82,02	90,8	+4,0	+4,5	86,9	+5,6	-10,2	88,9	+4,8
DA	ERNAEHRUNGSGEWERBE U. TABAKVERARBEITUNG	7,25	91,5	+0,2	-0,2	91,7	-1,2	-9,1	91,6	-0,5
15	ERNAEHRUNGSGEWERBE	6,84	92,2	+0,5	0,0	92,2	-1,3	-9,8	92,2	-0,4
15.1	SCHLACHTEN U. FLEISCHVERARBEITUNG	1,39	95,2	-0,7	-1,6	96,7	-0,5	-11,0	96,0	-0,6
15.2	FISCHVERARBEITUNG	0,13	110,2	+4,2	+4,3	105,7	+1,0	+2,5	108,0	+2,6
15.3	OBST- U. GEMUESEVERARBEITUNG	0,22	87,7	-2,6	+2,1	85,9	-13,0	-6,1	86,8	-8,1
15.4	H. V. PFLANZLICHEN U. TIERISCHEN OELN U. FETTEN	0,19	97,6	+2,6	+2,2	95,5	+9,0	-3,0	96,6	+5,7
15.5	MILCHVERARBEITUNG	0,54	106,9	+16,6	-2,1	109,2	+13,5	+23,1	108,1	+15,0
15.6	MAHL- U. SCHAELEMUEHLEN, H. V. STAERKE U. STAERKEERZEUGN.	0,16	73,1	-18,0	-7,8	79,3	-16,7	-19,2	76,2	-17,4
15.7	H. V. FUTTERMITTELN	0,23	99,1	+4,4	-4,3	103,5	+2,8	-1,6	101,3	+3,6
15.8	SONST. ERNAEHRUNGSGEWERBE (OH GETRAENKEHERSTELLUNG)	2,76	91,6	-1,6	+1,2	90,5	-3,1	-14,9	91,1	-2,4
15.81	H. V. BACKWAEREN (OH DAUERBACKWAEREN)	1,10	105,5	+2,5	0,0	105,5	+1,2	-5,9	105,5	+1,8
15.82	H. V. DAUERBACKWAEREN	0,47	66,7	-19,2	+4,7	63,7	-20,7	-25,1	65,2	-19,9
15.84	H. V. SUESSWAEREN (OH DAUERBACKWAEREN)	0,37	97,4	-1,2	-1,9	99,3	-0,7	-0,3	98,4	-0,9
15.9	GETRAENKEHERSTELLUNG	1,29	83,2	+1,0	+0,4	82,9	-3,2	-12,6	83,1	-1,1
15.91	H. V. SPIRITUOSEN	0,12	70,3	-9,9	-10,4	78,5	-23,2	+2,2	74,4	-17,2
15.96	H. V. BIER	0,71	79,6	-1,2	0,0	79,6	-0,4	-14,0	79,6	-0,9
15.98	MINERALBRUNNEN, H. V. ERFRISCHUNGSGETRAENKEN	0,40	92,3	+5,4	+4,5	88,3	-2,6	-10,6	90,3	+1,2
16	TABAKVERARBEITUNG	0,41	80,3	-5,3	-2,4	82,3	+0,1	+3,8	81,3	-2,6
DB	TEXTIL- U. BEKLEIDUNGSGEWERBE	2,72	75,0	-6,1	-1,1	75,8	-4,7	+20,5	75,4	-5,4
17	TEXTILGEWERBE	1,63	80,2	+1,9	-1,0	81,0	+1,8	+16,9	80,6	+1,8
17.1	SPINNSTOFFAUFBEREITUNG U. SPINNEREI	0,15	75,6	-1,2	-3,2	78,1	+2,1	+17,8	76,9	+0,5
17.2	WEBEREI	0,40	67,6	-5,5	-10,3	75,4	+3,7	+29,1	71,5	-0,8
17.5	SONST. TEXTILGEWERBE (OH H. V. MASCHENWARE)	0,36	102,6	+21,1	+1,9	100,7	+18,3	+37,6	101,7	+19,8
17.7	H. V. GEWIRKTEN U. GESTRICKTEN FERTIGERZEUGNISSEN	0,18	79,8	+0,4	+16,7	68,4	-15,7	+1,8	74,1	-7,7
18	BEKLEIDUNGSGEWERBE	1,09	67,1	-18,0	-1,3	68,0	-14,1	+27,8	67,6	-16,0
18.22	H. V. OBERBEKLEIDUNG (OH ARBEITS- U. BERUFSBEKLEIDUNG)	0,63	63,6	-23,8	-4,9	66,9	-17,2	+33,8	65,9	-20,6
18.23	H. V. WAESCHE	0,26	73,3	-16,5	+2,4	71,6	-15,3	+26,5	72,5	-15,9
DC	LEDERGEWERBE	0,34	67,3	-3,9	+0,4	67,0	-3,0	+20,5	67,2	-3,4
19.2	LEDERVERARBEITUNG (OH H. V. LEDERBEKLEIDUNG U. SCHUHEN)	0,09	71,5	-4,9	+7,7	66,4	-3,3	+5,1	69,0	-4,2
19.3	H. V. SCHUHEN	0,21	65,3	-3,0	-3,1	67,4	-2,9	+31,1	66,4	-2,9
DD	HOLZGEWERBE (OH H. V. MOEBELN)	1,35	99,4	-1,2	+5,2	94,5	-2,1	-18,1	97,0	-1,6
20.2	FURNIER- SPERRHOLZ-, HOLZFASERPLATTEN- U. AE	0,36	85,4	-14,7	-1,4	86,6	-10,8	-8,1	86,0	-12,8
20.3	H. V. KONSTRUKTIONS- U. FERTIGBAUT-, AUSBAUELEMENTEN U. AE	0,62	105,6	-2,6	+5,5	100,1	-3,6	-29,4	102,9	-3,0
DE	PAPIER- U. DRUCKGEWERBE (OH VERLAGSGEWERBE)	4,33	89,9	-0,6	-2,0	91,7	-3,7	-7,6	90,8	-2,2
21	PAPIERGEWERBE	1,96	95,7	-1,1	-2,6	98,3	-3,6	+7,4	97,0	-2,4
21.1	H. V. HOLZSTOFF, ZELLSTOFF, PAPIER, KARTON U. PAPPE	0,78	114,6	+11,2	-1,4	116,2	+9,8	+19,9	115,4	+10,3
21.2	PAPIER-, KARTON- U. PAPPEVERARBEITUNG	1,18	83,3	-10,1	-3,7	86,5	-13,0	-1,7	84,9	-11,7
22	DRUCKGEWERBE, VERVIELF. V. BESPIELT. BILD- U. DATENTRAEGERN (OH VERLAGSGEW., VERVIELF. V. BESPIELT. BILD- U. DATENTRAEGERN)	2,37	85,1	0,0	-1,3	86,2	-3,8	-18,4	85,7	-1,9
22.22	DRUCKEREI (OH ZEITUNGSDRUCKEREI)	1,77	82,3	-3,4	-1,7	83,7	-7,5	-20,7	83,0	-5,6
DF	KOKEREI, MINERALOELVERARBEITUNG (OH SPALT- U. BRUTST)	0,62	84,7	+3,3	-8,3	92,4	+1,4	-2,2	88,6	+2,3
23.1	KOKEREI	0,25	64,6	+0,8	-7,1	69,5	-0,7	-0,3	67,1	0,0
23.2	MINERALOELVERARBEITUNG	0,36	98,1	+2,1	-10,2	109,3	+2,4	+1,1	103,7	+2,3
DG	CHEMISCHE INDUSTRIE	7,83	102,1	+3,1	-6,6	109,3	+9,7	+5,4	105,7	+6,4
24.1	H. V. CHEMISCHEN GRUNDSTOFFEN	4,10	108,0	+7,4	-6,4	115,4	+14,6	+2,2	111,7	+10,9
24.2	H. V. SCHAEDLINGSBEKAEMPFUNGS- U. PFLANZENSCHUTZMITTELN	0,13	110,8	-2,5	+5,0	105,5	+5,9	+45,3	108,2	+1,5
24.3	H. V. ANSTRICHMITTELN, DRUCKFARBEN U. KITTEN	0,39	92,7	+1,9	-0,5	93,2	+0,9	+3,7	93,0	+1,4
24.4	H. V. PHARMAZEUTISCHEN ERZEUGNISSEN	1,40	100,5	-1,0	-13,7	116,5	+16,3	+15,8	108,5	+7,5
24.5	H. V. SEIFEN, WASCH-, REINIGUNGS- U. KOERPERPFLEGEMITT.	0,86	84,8	-5,5	-6,2	90,4	-9,5	+6,0	87,6	-7,6
24.6	H. V. SONST. CHEMISCHEN ERZEUGNISSEN	0,72	111,0	+8,3	+1,6	109,2	+9,7	+13,2	110,1	+9,0
24.7	H. V. CHEMIEFASERN	0,23	54,6	-37,2	-7,0	58,7	-33,4	-35,8	56,7	-35,2
DH	H. V. GUMMI- U. KUNSTSTOFFWAEREN	3,69	86,6	-3,9	+8,0	80,2	-6,0	-12,9	83,4	-4,9
25.1	H. V. GUMMIWAEREN	0,94	98,1	+11,4	+4,0	94,3	+13,2	+17,9	96,2	+12,3
25.2	H. V. KUNSTSTOFFWAEREN	2,75	82,7	-8,9	+9,8	75,3	-12,4	-21,7	79,0	-10,6
DI	GLASGEWERBE, KERAMIK, VERARB. V. STEINEN U. ERDEN	3,04	96,8	+10,9	+14,0	84,9	-1,0	-19,3	90,9	+5,0
26.1	H. U. VERARB. V. GLAS	0,71	96,2	+3,7	-3,3	99,5	+6,3	+0,5	97,9	+5,0
26.2	KERAMIK (OH ZIEGELEI U. BAUKERAMIK)	0,40	79,9	+0,5	-2,0	81,5	+1,4	+4,6	80,7	+0,9
26.3	H. V. KERAMISCHEN WAND- U. BODENFLIESEN U. -PLATTEN	0,12	85,7	-8,8	+0,5	85,3	-7,3	+7,3	85,5	-8,1
26.4	ZIEGELEI, H. V. SONST. BAUKERAMIK	0,15	129,4	+10,3	+1,4	127,6	+6,4	-10,0	128,5	+8,3
26.5	H. V. ZEMENT, KALK U. GEBRANNTEM GIPS	0,25	95,8	+33,4	+48,5	64,5	-4,6	-35,6	80,2	+15,1
26.6	H. V. ERZEUGNISSEN AUS BETON, ZEMENT U. GIPS	1,00	104,1	+19,5	+38,2	75,3	-11,8	-36,6	89,7	+3,9

LAND
DAS PRODUZIERENDE GEWERBE
= 100

ABTEILUNGEN, GRUPPEN UND KLASSEN
ZWEIGE, AUSGABE 1993 (WZ93)

BEREINIGTER WERT

1994 FEB.	VER- ÄND. IN % GEGEN FEB. 1993	1993 4.VJ	1994 3.VJ	1994 4.VJ	VERÄNDERUNG IN % 4.VJ 1994 GEGEN		1993 2.HJ	1994 1.HJ	1994 2.HJ	VERÄNDERUNG IN % 2.HJ 1994 GEGEN		1993	1994	VERÄNDERUNG IN % 1994 GEGEN 1993	WZ93- SCHL.
					4.VJ 1993	3.VJ 1994				2.HJ 1993	1.HJ 1994				
87,7	+1,9	96,4	96,0	103,3	+7,2	+7,6	94,0	94,3	99,6	+6,0	+5,6	92,8	97,0	+4,5	PROD GEW
88,2	+1,7	94,8	91,6	100,4	+5,9	+9,6	91,3	91,9	96,0	+5,1	+4,5	90,5	93,9	+3,8	C-E
86,9	+1,9	93,8	91,8	100,0	+6,6	+8,9	90,9	91,2	95,9	+5,5	+5,2	90,0	93,6	+4,0	C-D
90,5	+2,7	94,0	97,4	103,4	+10,0	+6,2	92,8	96,1	100,4	+8,2	+4,5	92,4	98,3	+6,4	VORLEIST
80,9	+1,5	91,4	85,6	96,2	+5,3	+12,4	87,0	84,2	90,9	+4,5	+8,0	85,6	87,5	+2,2	INVEST
86,3	+1,5	92,1	81,8	97,0	+5,3	+18,6	85,0	90,3	89,4	+5,2	-1,0	85,9	89,8	+4,5	GEBRAUCH
89,9	+0,4	99,6	95,3	100,3	+0,7	+5,2	97,6	92,5	97,8	+0,2	+5,7	95,1	95,1	0,0	VERBRAUCH
75,3	-7,5	87,8	81,2	89,2	+1,6	+9,9	86,2	80,5	85,2	-1,2	+5,8	85,7	82,8	-3,4	C
79,8	-10,2	84,6	69,5	79,0	-6,6	+13,7	80,8	77,7	74,3	-8,0	-4,4	83,2	76,0	-8,7	CA
73,7	-13,3	81,0	68,9	74,8	-7,7	+8,6	79,2	74,2	71,9	-9,2	-3,1	81,4	73,0	-10,3	10
134,2	+8,7	116,2	74,5	116,6	+0,3	+56,5	95,1	109,3	95,6	+0,5	-12,5	99,6	102,4	+2,8	11
58,2	+9,2	99,8	124,8	127,2	+27,5	+1,9	106,4	90,9	126,0	+18,4	+38,6	94,7	108,5	+14,6	CB
57,1	+9,6	99,6	125,2	127,0	+27,5	+1,4	106,5	90,5	126,1	+18,4	+39,3	94,5	108,3	+14,6	14
53,9	+5,9	104,4	139,1	134,8	+29,1	-3,1	116,4	98,2	136,9	+17,6	+39,4	103,0	117,5	+14,1	14.2
87,3	+2,2	94,0	92,2	100,4	+6,8	+8,9	91,0	91,6	96,3	+5,8	+5,1	90,1	93,9	+4,2	D
91,3	+2,2	107,2	101,4	110,4	+3,0	+8,9	103,5	96,2	105,9	+2,3	+10,1	99,2	101,1	+1,9	DA
91,7	+2,5	108,7	101,6	111,6	+2,7	+9,8	104,4	96,7	106,6	+2,1	+10,2	99,9	101,7	+1,8	15
95,9	+2,6	104,8	102,6	109,5	+4,5	+6,7	103,6	100,6	106,0	+2,3	+5,4	101,5	103,3	+1,8	15.1
105,8	+1,1	103,6	86,2	110,8	+6,9	+28,5	94,0	98,9	98,5	+4,8	-0,4	97,0	98,7	+1,8	15.2
90,0	+6,4	95,7	105,4	101,7	+6,3	-3,5	97,7	98,0	103,6	+6,0	+5,7	95,7	100,8	+5,3	15.3
95,1	-6,3	98,6	97,3	109,1	+10,6	+12,1	98,7	91,8	103,2	+4,6	+12,4	99,0	97,5	-1,5	15.4
91,7	-1,2	88,3	100,2	92,8	+5,1	-7,4	93,6	101,1	96,5	+3,1	-4,5	99,0	98,8	-0,2	15.5
89,2	-2,0	112,7	93,7	112,9	+0,2	+20,5	104,5	86,8	103,3	-1,1	+19,0	97,6	95,1	-2,6	15.6
94,9	-2,2	101,8	95,5	103,4	+1,6	+8,3	99,5	98,9	99,4	-0,1	+0,5	100,0	99,2	-0,8	15.7
93,1	+4,3	125,0	98,5	126,4	+1,1	+28,3	112,8	94,7	112,4	-0,4	+18,7	101,6	103,5	+1,9	15.8
102,9	+6,2	111,6	106,9	112,3	+0,6	+5,1	109,4	106,1	109,6	+0,2	+3,3	105,3	107,9	+2,5	15.81
82,5	+3,8	108,6	106,1	112,6	+3,7	+6,1	112,8	90,7	109,4	-3,0	+20,6	99,9	100,0	+0,1	15.82
98,6	+2,3	110,5	96,9	121,2	+9,7	+25,1	104,4	88,5	109,0	+4,4	+23,2	96,3	98,8	+2,6	15.84
82,4	+2,9	91,5	111,7	93,8	+2,5	-16,0	95,7	96,2	102,8	+7,4	+6,9	96,5	99,5	+3,1	15.9
77,5	-3,2	109,5	75,3	89,1	-18,6	+18,3	94,9	90,4	82,2	-13,4	-9,1	88,6	86,3	-2,6	15.91
80,6	+3,7	87,6	106,3	90,8	+3,7	-14,6	94,0	93,7	98,6	+4,9	+5,2	94,6	96,1	+1,6	15.96
87,6	+4,2	89,6	133,8	96,5	+7,7	-27,9	97,7	103,4	115,2	+17,9	+11,4	102,2	109,3	+6,9	15.98
84,8	-1,2	82,2	98,2	89,5	+8,9	-8,9	89,2	88,6	93,9	+5,3	+6,0	87,7	91,3	+4,1	16
79,9	-7,7	75,9	70,7	70,0	-7,8	-1,0	76,8	76,0	70,4	-8,3	-7,4	79,4	73,2	-7,8	DB
78,7	-5,3	81,1	70,1	79,0	-2,6	+12,7	77,3	81,3	74,5	-3,6	-8,4	81,0	77,9	-3,8	17
76,5	-10,2	78,6	66,2	76,1	-3,2	+15,0	73,3	78,6	71,2	-2,9	-9,4	78,1	74,9	-4,1	17.1
71,5	-7,4	75,7	62,3	66,9	-11,6	+7,4	71,7	77,4	64,6	-9,9	-16,5	76,8	71,0	-7,6	17.2
84,7	-5,8	77,9	80,8	83,7	+7,4	+3,6	78,4	90,1	82,3	+5,0	-8,7	84,5	86,2	+2,0	17.5
79,5	-6,7	84,3	63,7	76,5	-9,3	+20,1	81,6	71,2	70,1	-14,1	-1,5	80,1	70,6	-11,9	17.7
81,8	-11,0	68,1	71,7	56,6	-16,9	-21,1	75,9	68,1	64,2	-15,4	-5,7	77,0	66,1	-14,2	18
83,5	-10,8	63,2	72,8	49,9	-21,0	-31,5	74,9	66,9	61,4	-18,0	-8,2	75,8	64,1	-15,4	18.22
87,8	-9,4	77,6	69,3	62,9	-18,9	-9,2	79,0	73,7	66,1	-16,3	-10,3	82,5	69,9	-15,3	18.23
70,0	-15,5	73,9	64,8	63,3	-14,3	-2,3	76,2	69,2	64,1	-15,9	-7,4	78,8	66,6	-15,5	DC
75,2	-3,7	76,9	67,8	72,6	-5,6	+7,1	77,1	75,9	70,2	-8,9	-7,5	79,5	73,1	-8,1	19.2
67,3	-22,1	72,9	64,1	57,8	-20,7	-9,8	77,4	65,3	61,0	-21,2	-6,6	80,0	63,1	-21,1	19.3
100,6	+10,1	111,4	108,6	123,9	+11,2	+14,1	105,6	107,6	116,2	+10,0	+8,0	101,9	111,9	+9,8	DD
100,1	+8,9	97,1	100,0	109,1	+12,4	+9,1	93,4	103,2	104,6	+12,0	+1,4	94,0	103,9	+10,5	20.2
108,4	+14,7	130,0	121,1	144,5	+11,2	+19,3	121,0	117,3	132,8	+9,8	+13,2	113,2	125,1	+10,5	20.3
90,4	+0,6	99,1	94,9	102,3	+3,2	+7,8	97,0	94,3	98,6	+1,6	+4,6	95,2	96,4	+1,3	DE
96,8	+3,9	95,7	99,5	101,4	+6,0	+1,9	95,8	100,0	100,5	+4,9	+0,5	95,8	100,2	+4,6	21
103,1	+11,7	98,9	107,0	110,2	+11,4	+3,0	98,2	104,7	108,6	+10,6	+3,7	97,1	106,7	+9,9	21.1
92,7	-1,2	93,7	94,7	95,6	+2,0	+1,0	94,2	96,9	95,1	+1,0	-1,9	95,0	96,0	+1,1	21.2
85,1	-2,4	101,8	91,1	103,0	+1,2	+13,1	97,9	89,5	97,1	-0,8	+8,5	94,7	93,3	-1,5	22
85,2	-1,7	102,4	91,3	102,8	+0,4	+12,6	98,4	89,8	97,0	-1,4	+8,0	95,0	93,4	-1,7	22.22
82,0	-5,5	92,7	93,3	93,7	+1,1	+0,4	94,2	90,0	93,5	-0,7	+3,9	93,6	91,8	-1,9	DF
64,1	-16,8	69,9	69,7	70,4	+0,7	+1,0	71,4	69,2	70,0	-2,0	+1,2	76,8	69,6	-9,4	23.1
96,1	+3,8	106,3	108,6	109,4	+2,9	+0,7	107,9	104,5	109,0	+1,0	+4,3	103,9	106,8	+2,8	23.2
99,0	+5,0	99,3	105,2	108,2	+9,0	+2,9	98,3	103,7	106,7	+8,5	+2,9	98,0	105,2	+7,3	DG
100,6	+6,1	101,7	109,2	115,1	+13,2	+5,4	100,1	105,9	112,2	+12,1	+5,9	99,1	109,0	+10,0	24.1
113,6	+9,5	58,8	66,8	70,9	+20,6	+6,1	53,5	90,3	68,9	+28,8	-23,7	70,7	79,6	+12,6	24.2
91,0	+4,5	92,6	110,7	102,4	+10,6	-7,5	98,4	103,1	106,5	+8,2	+3,3	97,6	104,8	+7,4	24.3
101,5	+10,0	104,8	103,7	106,2	+1,3	+2,4	101,5	103,2	105,0	+3,4	+1,7	98,5	104,1	+5,7	24.4
89,7	-5,2	93,4	96,4	92,3	-1,2	-4,3	95,2	97,1	94,4	-0,8	-2,8	97,7	95,7	-2,0	24.5
102,5	+3,4	97,5	107,6	106,5	+9,2	-1,0	99,5	106,4	107,1	+7,6	+0,7	101,0	106,7	+5,6	24.6
86,9	-1,9	85,7	80,9	92,3	+7,7	+14,1	79,0	91,8	86,6	+9,6	-5,7	84,2	89,2	+5,9	24.7
90,1	+1,9	89,1	94,1	101,5	+13,9	+7,9	88,3	94,0	97,8	+10,8	+4,0	89,7	95,9	+6,9	DH
88,1	+2,6	81,3	83,9	91,3	+12,3	+8,8	79,2	88,7	87,6	+10,6	-1,2	82,2	88,1	+7,2	25.1
90,8	+1,7	91,9	97,7	105,0	+14,3	+7,5	91,4	95,9	101,3	+10,8	+5,6	92,3	98,6	+6,8	25.2
87,3	+3,1	104,6	120,0	119,8	+14,5	-0,2	108,4	105,5	119,9	+10,6	+13,6	104,1	112,7	+8,3	DI
92,8	+2,1	101,7	103,1	109,3	+7,5	+6,0	99,8	98,4	106,2	+6,4	+7,9	97,3	102,9	+5,1	26.1
79,5	-3,9	79,8	78,0	84,4	+5,8	+8,2	79,0	81,7	81,2	+2,8	-0,6	82,5	81,4	-1,3	26.2
94,0	-5,6	98,7	92,6	93,3	-5,5	+0,8	97,0	96,6	92,9	-4,2	-3,8	100,8	94,7	-6,1	26.3
117,3	+27,4	135,6	157,0	155,1	+14,4	-1,2	137,2	133,8	156,0	+13,7	+16,6	123,2	144,9	+17,6	26.4
71,8	-1,0	97,2	123,8	118,3	+21,7	-4,4	107,2	102,6	121,1	+13,0	+18,0	102,1	111,8	+9,5	26.5
87,1	+5,4	115,5	152,8	143,2	+24,0	-6,3	125,8	122,3	148,0	+17,6	+21,0	117,9	135,1	+14,6	26.6

STBA, FACHSERIE 4, REIHE 2.1

NACH ABSCHNITTEN, UNTERABSCHNITTEN,
DER KLASSIFIKATION DER WIRTSCHAFTS

1.2 ARBEITSTAEGLICH

WZ93- SCHL.	WIRTSCHAFTSZWEIG	GEWICHTUNG	1995 FEB.	VERAENDERUNG IN % FEB. 1995 GEGEN		1995 JAN.	VERAENDERUNG IN % JAN. 1995 GEGEN		KUMULIERT		
				FEB. 1994	JAN. 1995		JAN. 1994	JAN. 1994	DEZ. 1994	JAN. 1995 BIS FEB. 1995	VER- AEND. IN % GEGEN VORJAHR
DJ	METALLERZEUGUNG U -BEARBEITUNG, H V METALLERZEUGNISSEN	10,63	97,2	+12,1	+4,1	93,4	+8,0	+0,2	95,3	+10,0	
27	METALLERZEUGUNG U -BEARBEITUNG	4,09	97,0	+11,4	+0,9	96,1	+7,6	+17,2	96,6	+9,5	
27.1	ERZEUGUNG V ROHEISEN, STAHL U FERROLEGIERUNGEN (EGKS)	1,42	94,9	-1,0	+1,5	93,5	+1,2	+10,3	94,2	0,0	
27.2	H V ROHREN	0,82	83,6	+12,2	+13,3	73,8	-20,3	-12,2	78,7	-5,9	
27.3	SONST BEARB V EISEN U STAHL, H V FERROLEGIERUNGEN	0,31	105,9	+21,3	+4,0	101,8	+20,8	+13,1	103,9	+21,1	
27.4	ERZEUGUNG U ERSTE BEARBEITUNG V NE-METALLEN	0,95	96,6	+7,5	-4,7	101,4	+9,1	+25,5	99,0	+8,3	
27.42	ERZEUGUNG U ERSTE BEARBEITUNG V ALUMINIUM	0,52	91,3	+7,9	+4,5	87,4	+0,2	+13,2	89,4	+4,1	
27.44	ERZEUGUNG U ERSTE BEARBEITUNG V KUPFER	0,26	120,6	+32,1	+2,1	118,1	+13,8	+33,3	119,4	+22,3	
27.5	GIESSEREIINDUSTRIE	0,59	116,6	+48,3	-4,4	122,0	+64,2	+73,3	119,3	+55,9	
27.51	EISENGIESSEREI	0,18	168,8	+94,5	-0,9	170,4	+103,1	+122,2	169,6	+98,6	
27.53	LEICHTMETALLGIESSEREI	0,22	90,4	+18,2	-2,7	92,9	+32,0	+31,2	91,7	+24,8	
28	H V METALLERZEUGNISSEN	6,55	97,4	+12,6	+6,2	91,7	+8,3	-8,6	94,6	+10,5	
28.1	STAHL- U LEICHTMETALLBAU	1,33	94,9	+11,6	+11,3	85,3	+3,3	-32,7	90,1	+7,5	
28.2	KESSEL- U BEHAELTERBAU	0,34	84,4	+9,0	+7,2	78,7	-0,8	-15,8	81,6	+4,1	
28.3	H V DAMPKESSELN (OH ZENTRALHEIZUNGSKESSEL)	0,19	78,3	+28,8	+31,4	59,6	+30,1	-30,1	69,0	+29,5	
28.4	H V SCHMIEDE-, PRESS-, ZIEH- U STANZTEILEN U AE	0,70	111,3	+15,6	+4,0	107,0	+13,0	+15,6	109,2	+14,3	
28.5	OVERFLAECHENVEREDL, WAERMEBEHANDLUNG U MECHANIK ANG	1,11	108,1	+23,5	+5,6	102,4	+14,4	-1,1	105,3	+19,0	
28.6	H V SCHNEIDWAERN, WERKZEUGEN, SCHLOSSERN U BESCHLAE	1,23	93,5	+7,3	+6,0	88,2	+7,7	-5,5	90,9	+7,6	
28.62	H V WERKZEUGEN	0,63	79,2	+15,5	+15,6	68,5	+10,7	-26,3	73,9	+13,2	
28.63	H V SCHLOSSERN U BESCHLAE	0,48	112,3	+4,7	-1,4	113,9	+9,0	+23,9	113,1	+6,8	
28.7	H V SONST EISEN-, BLECH- U METALLWAERN	1,65	94,1	+8,0	+2,3	92,0	+6,2	+4,4	93,1	+7,1	
DK	MASCHINENBAU	12,35	75,2	-5,4	+14,8	65,5	+5,0	-36,7	70,4	-0,8	
29.1	H V MASCHINEN F D ERZEUGUNG U NUTZUNG V MECH ENERGIE	2,80	86,2	-0,3	+3,6	83,2	+5,4	-6,6	84,7	+2,4	
29.11	H V VERBRENNUNGSMOT U TURB (OH LUFT- U STRASSENF)	0,33	103,8	+0,1	+10,5	93,9	+35,9	-9,4	98,9	+14,5	
29.12	H V PUMPEN U KOMPRESSOREN	0,99	63,4	-26,5	+1,3	62,6	-22,2	-32,6	63,0	-24,5	
29.13	H V ARMATUREN	0,74	96,3	+10,1	-2,5	98,8	+12,1	+23,8	97,6	+11,2	
29.14	H V LAGERN, GETRIEBEN, ZAHNRAED U ANTRIEBSELEMENTEN	0,74	99,0	+26,9	+9,6	90,3	+25,8	+3,8	94,7	+26,4	
29.2	H V SONST MASCHINEN F UNSPEZIFISCHE VERWENDUNG	2,90	73,2	-3,3	+18,1	62,0	-2,4	-48,2	67,6	-2,9	
29.21	H V OFEN U BRENNERN	0,19	68,2	+2,1	+2,6	66,5	+3,6	-16,8	67,4	+2,9	
29.22	H V HEBEZEUGEN U FOERDERMITTELN	0,95	73,1	+11,8	+26,0	58,0	+2,7	-55,3	65,6	+7,5	
29.23	H V KAELTE- U LUFTTECHN ERZEUGN F GEMERBL ZWECKE	0,67	83,2	+4,1	+12,1	74,2	+27,7	-41,9	78,7	+14,1	
29.3	H V LAND- U FORSTWIRTSCHAFTLICHEN MASCHINEN	0,36	69,5	-0,4	+19,6	58,1	-5,4	-8,4	63,8	-2,7	
29.31	H V ACKERSCHLEPPERN	0,16	59,6	-6,9	+24,9	47,7	-21,4	-38,8	53,7	-13,9	
29.4	H V WERKZEUGMASCHINEN	1,86	58,8	+8,5	+36,7	43,0	+5,9	-59,5	50,9	+7,4	
29.5	H V MASCHINEN F SONST BESTIMMTE WIRTSCHAFTSZWEIGE	3,32	73,9	-17,5	+20,6	61,3	+16,3	-44,2	67,6	-5,1	
29.51	H V MASCH F D METALLERZ U WALZWERKSEINR U GIESSMASCH	0,16	76,9	+75,2	-21,1	97,5	+76,6	+82,2	87,2	+75,8	
29.52	H V BERGWERKS-, BAU- U BAUSTOFFMASCHINEN	0,56	74,3	+8,8	+19,5	62,2	+20,8	-21,4	68,3	+14,0	
29.54	H V MASCH F D TEXTIL-, BEKLEIDUNGS- U LEDERGERWERBE	0,52	91,5	-2,1	+8,0	84,7	+9,4	-18,6	88,1	+3,0	
29.55	H V MASCH F D PAPIERGEWERBE	0,25	51,1	+38,5	+120,3	23,2	-27,0	-76,9	37,2	+8,1	
29.7	H V HAUSHALTSGERAETEN ANG	0,90	91,6	+0,5	-1,1	92,6	+3,8	+11,6	92,1	+2,1	
DL	H V BUEROMASCH, DATENVERARBEITUNGSSGER U -EINRICHTUNGEN, ELEKTROTECHNIK, FEINMECHANIK U OPTIK	13,81	93,1	+8,8	+6,9	87,1	+9,7	-14,1	90,1	+9,2	
30	H V BUEROMASCH, DATENVERARBEITUNGSSGER U -EINRICHTUNGEN	1,89	79,8	+25,3	+2,7	77,7	+27,6	-4,4	78,8	+26,5	
30.01	H V BUEROMASCHINEN	0,25	46,9	-25,6	+8,3	43,3	-23,4	-37,1	45,1	-24,6	
30.02	H V DATENVERARBEITUNGSSGERAETEN U -EINRICHTUNGEN	1,64	84,7	+32,8	+2,2	82,9	+34,6	-0,4	83,8	+33,7	
31	H V GERAETEN D ELEKTRIZITAETSERZ, -VERTEILUNG U AE	5,06	93,0	+2,0	+7,3	86,7	+2,2	-10,1	89,9	+7,8	
31.1	H V ELEKTROMOTOREN, GENERATOREN U TRANSFORMATOREN	0,87	90,6	+5,3	+5,8	85,6	+10,7	-10,6	88,1	+2,8	
31.2	H V ELEKTRIZITAETSERZ- U SCHALTEINRICHTUNGEN	2,18	89,7	-2,5	+9,8	81,7	-5,5	-16,5	85,7	-4,0	
31.3	H V ISOLIERTEN ELEKTROKABELN, -LEITUNGEN U -DRAECHTEN	0,43	81,6	-1,1	-0,4	81,9	+7,8	-13,3	81,8	+3,2	
31.4	H V AKKUMULATOREN U BATTERIEN	0,13	83,4	+3,0	-4,7	87,5	+5,9	+7,0	85,5	+4,5	
31.5	H V ELEKTRISCHEN LAMPEN U LEUCHTEN	0,37	89,4	-4,8	+3,2	86,6	-3,1	-2,7	88,0	-4,0	
31.6	H V ELEKTRISCHEN AUSRUESTUNGEN ANG	1,09	108,4	+11,2	+9,1	99,4	+10,9	+0,3	103,9	+11,0	
32	RUNDFUNK-, FERNSEH- U NACHRICHTENTECHNIK	3,21	105,8	+16,3	+2,5	103,2	+24,8	-17,6	104,5	+20,3	
32.1	H V ELEKTRONISCHEN BAELEMENTEN	0,68	133,9	+31,0	-10,7	149,9	+58,8	+27,1	141,9	+44,4	
32.2	H V NACHRICHTENTECHNISCHEN GERAETEN U EINRICHTUNGEN	1,68	92,5	-1,4	+11,6	82,9	+3,8	-37,6	87,7	+0,9	
32.3	H V RUNDFUNK- U FERNSEHGER, PHONO- U VIDEOTECHN GER	0,84	109,4	+43,6	+3,2	106,0	+34,9	-8,5	107,7	+39,1	
33	MEDIZIN-, MESS-, STEUER- U REGULIERTECHNIK, OPTIK	3,65	89,0	+5,2	+13,4	78,5	-0,3	-19,7	83,8	+2,6	
33.1	H V MEDIZINISCHEN GERAETEN U ORTHOPAED VORRICHTUNGEN	1,47	85,2	+3,5	+21,5	70,1	-12,5	-32,1	77,7	-4,3	
33.2	H V MESS-, KONTROLL-, NAVIGATIONS- U AE INSTRUMENTEN	1,56	84,9	+0,8	+9,3	77,7	+2,9	-15,4	81,3	+1,8	
33.4	H V OPTISCHEN U FOTOGRAPHISCHEN GERAETEN	0,47	100,6	+1,2	+10,1	91,4	+0,9	-13,0	96,0	+1,1	
33.5	H V UHREN	0,10	83,2	+7,7	+10,1	57,4	+9,3	-3,5	60,3	+8,5	
DM	FAHRZEUGBAU	11,36	94,6	+9,9	+6,7	88,7	+15,3	+1,6	91,7	+12,5	
34	H V KRAFTWAGEN U KRAFTWAGENTEILEN	9,40	98,5	+14,0	+7,8	91,4	+21,1	+2,0	95,0	+17,3	
34.1	H V KRAFTWAGEN U KRAFTWAGENMOTOREN	6,99	93,6	+7,8	+7,5	87,1	+18,2	-2,4	90,4	+12,6	
34.2	H V KAROSSERTEN, AUFBAUTEN U ANHAENGERN	0,55	72,6	+9,3	+13,8	63,8	-0,8	-18,4	68,2	+4,3	
34.3	H V TEILEN U ZUEHOER F KRAFTWAGEN U KRAFTWAGENMOT	1,86	124,6	+37,5	+7,7	115,7	+35,6	+22,4	120,2	+36,6	
35	SONST FAHRZEUGBAU	1,97	75,6	-11,0	-0,1	75,7	-9,7	-0,5	75,7	-10,3	
35.1	SCHIFFBAU	0,42	76,3	-8,7	-11,7	86,4	-3,4	+21,0	81,4	-5,9	
35.2	SCHIENENFAHRZEUGBAU	0,35	56,9	-36,6	+3,3	55,1	-37,7	-35,2	56,0	-37,1	
35.3	LUFT- U RAUMFAHRZEUGBAU	1,08	79,6	-4,2	+1,7	78,3	-3,8	+2,5	79,0	-4,0	
35.4	H V KRAFTRAEDERN, FAHRRADERN U BEHINDERTENFAHRZEUGEN	0,09	94,3	-0,5	+28,3	73,5	+3,8	+23,9	83,9	+1,3	
DN	H V MOEBELN, SCHMUCK, MUSIKINSTRUMENTEN, SPORTGERAETEN, SPIELWAERN U SONST ERZEUGNISSEN (OH RECYCLING)	2,70	89,9	+0,8	+6,6	84,3	+2,4	-6,1	87,1	+1,5	
36.1	H V MOEBELN	1,92	93,8	+0,2	+7,6	87,2	+2,7	-3,3	90,5	+1,3	
36.11	H V SITZMOEBELN	0,48	94,0	-0,3	+5,6	89,0	+5,3	-4,1	91,5	+2,3	
36.12	H V BUERO- U LADENMOEBELN	0,31	75,1	+4,3	+15,5	65,0	-0,9	-25,4	70,1	+1,9	
36.13	H V KUECHENMOEBELN	0,30	111,7	-0,4	+7,5	103,9	+4,7	-1,6	107,8	+2,0	
36.2	H V SCHMUCK U AE ERZEUGNISSEN	0,17	66,9	-0,1	+7,0	62,5	-7,1	-20,9	64,7	-3,7	
36.5	H V SPIELWAERN	0,17	76,9	+4,1	-0,1	77,0	+17,2	-29,0	77,0	+10,3	
E	ENERGIEVERSORGUNG	5,85	101,7	-4,7	-13,4	117,5	+2,1	+5,7	109,6	-1,2	
40.1	ELEKTRIZITAETSVERSORGUNG	5,09	98,9	-4,5	-12,8	113,4	+1,9	+6,1	106,2	-1,2	
40.2	GASVERSORGUNG	0,76	120,8	-5,3	-16,7	145,1	+3,4	+3,7	133,0	-0,7	
	BAUHAUPTGERWERBE	9,45	98,4	+18,0	+25,7	78,3	-17,1	-25,5	88,4	-0,7	
	HOCHBAULEISTUNGEN	5,62	107,4	+17,4	+19,7	89,7	-12,0	-18,0	98,6	+2,0	
	TIEFBAULEISTUNGEN	3,83	85,2	+19,0	+38,5	61,5	-26,4	-37,8	73,4	-5,4	

LAND
DAS PRODUZIERENDE GEBWERE
= 100

ABTEILUNGEN, GRUPPEN UND KLASSEN
ZWEIGE, AUSGABE 1993 (WZ93)

BEREINIGTER WERT

1994 FEB.	VER- ÄND. IN % GEGEN FEB. 1993	1993 4. VJ	1994 3. VJ	1994 4. VJ	VERÄNDERUNG IN % 4. VJ 1994 GEGEN		1993 2. HJ	1994 1. HJ	1994 2. HJ	VERÄNDERUNG IN % 2. HJ 1994 GEGEN		1993	1994	VERÄNDERUNG IN % 1994 GEGEN 1993		WZ93- SCHL.
					4. VJ 1993	3. VJ 1994				2. HJ 1993	1. HJ 1994			1994 GEGEN 1993		
86,7	+1,2	92,4	96,4	100,3	+8,5	+4,0	91,8	93,1	98,3	+7,1	+5,6	90,6	95,7	+5,6	DJ	
87,1	+6,0	85,4	90,2	91,1	+6,7	+1,0	85,9	92,2	90,6	+5,5	-1,7	85,6	91,4	+6,8	27	
95,9	+15,0	84,0	97,7	96,5	+14,9	-1,2	86,3	98,7	97,1	+12,5	-1,6	86,7	97,9	+12,9	27.1	
74,5	-2,9	93,5	88,7	86,5	-7,5	-2,5	91,4	85,6	87,6	-4,2	+2,3	86,9	86,6	-0,3	27.2	
87,3	+5,9	76,9	94,6	99,7	+29,6	+5,4	78,0	91,8	97,1	+24,5	+5,8	80,4	94,5	+17,5	27.3	
89,9	+2,5	94,0	91,1	89,8	-4,5	-1,4	94,8	96,1	90,5	-4,5	-5,8	92,7	93,3	+0,6	27.4	
84,6	-0,9	80,5	91,4	88,2	+9,6	-3,5	84,8	88,6	89,8	+5,9	+1,4	86,2	89,2	+3,5	27.42	
91,3	+2,4	108,0	91,7	94,9	-12,1	+3,5	104,5	109,5	93,3	-10,7	-14,8	99,2	101,4	+2,2	27.44	
78,6	+1,3	67,6	69,9	82,1	+21,4	+17,5	66,7	78,6	76,0	+13,9	-4,5	72,4	77,8	+7,5	27.5	
86,8	-6,3	64,8	72,2	94,5	+45,8	+30,9	64,7	89,8	83,4	+28,9	-7,1	77,9	86,6	+12,0	27.51	
76,5	+3,4	71,5	70,3	80,3	+12,3	+14,2	68,4	76,8	75,3	+8,5	-2,0	72,2	76,0	+5,3	27.53	
86,5	-1,5	96,9	100,2	106,1	+9,5	+5,9	95,5	93,6	103,2	+8,1	+10,3	93,7	98,4	+5,0	28	
85,0	-6,0	120,5	118,8	123,1	+2,2	+3,6	115,9	99,1	121,0	+4,4	+22,1	108,1	110,0	+1,8	28.1	
77,4	+9,9	104,2	100,6	103,6	-0,6	+3,0	104,2	89,5	102,1	-2,0	+14,1	94,9	95,8	+0,9	28.2	
60,8	-21,5	84,7	84,8	93,3	+10,2	+10,0	80,9	72,2	89,1	+10,1	+23,4	78,3	80,6	+2,9	28.3	
96,3	+7,4	89,3	98,0	105,3	+17,9	+7,4	88,3	100,6	101,7	+15,2	+1,1	90,1	101,1	+12,2	28.4	
87,5	0,0	91,0	99,1	108,0	+18,7	+9,0	89,9	94,3	103,5	+15,1	+9,8	89,8	98,9	+10,1	28.5	
87,1	-1,9	89,6	87,6	97,4	+8,7	+11,2	87,0	88,3	92,5	+6,3	+4,8	87,7	90,4	+3,1	28.6	
68,6	-8,4	78,1	73,9	86,1	+10,2	+16,5	74,8	71,3	80,0	+7,0	+12,2	75,1	75,7	+0,8	28.62	
107,3	+2,8	101,0	103,5	109,2	+8,1	+5,5	99,9	106,9	106,4	+6,5	-0,5	101,4	106,6	+5,1	28.63	
87,1	-2,5	90,1	98,0	99,7	+10,7	+1,7	91,8	93,1	98,8	+7,6	+6,1	92,3	96,0	+4,0	28.7	
79,5	+5,6	88,3	79,3	93,9	+6,3	+18,4	83,1	79,7	86,6	+4,2	+8,7	82,1	83,2	+1,3	DK	
86,5	+0,7	85,6	89,1	94,4	+10,3	+5,9	84,5	89,8	91,8	+8,6	+2,2	86,1	90,8	+5,5	29.1	
103,7	+5,0	101,4	88,3	105,4	+3,9	+19,4	93,7	102,6	96,9	+3,4	-5,6	95,3	99,7	+4,6	29.11	
86,3	+4,9	86,8	86,5	95,8	+10,4	+10,8	83,3	88,4	91,1	+9,4	+3,1	84,5	89,7	+6,2	29.12	
87,5	-2,2	85,1	95,9	92,3	+8,5	-3,8	87,9	92,9	94,1	+7,1	+1,3	90,2	93,5	+3,7	29.13	
78,0	-4,3	77,6	86,1	89,7	+15,6	+4,2	78,7	82,8	87,9	+11,7	+6,2	80,2	85,3	+6,4	29.14	
75,7	-4,2	97,6	84,7	103,9	+6,5	+22,7	89,6	79,4	94,3	+5,2	+18,8	87,1	86,8	-0,3	29.2	
66,8	-14,8	92,5	70,5	90,5	-2,2	+28,4	83,1	66,5	80,5	-3,1	+21,1	78,3	73,5	-6,1	29.21	
65,4	-13,8	92,1	81,1	104,4	+13,4	+28,7	85,2	74,8	92,8	+8,9	+24,1	82,2	83,8	+1,9	29.22	
79,9	+15,3	100,6	80,8	104,7	+4,1	+29,6	87,1	71,9	92,8	+6,5	+29,1	83,5	82,3	-1,4	29.23	
69,8	-10,1	61,3	68,1	68,3	+11,4	+0,3	59,4	77,5	68,2	+14,8	-12,0	67,6	72,9	+7,8	29.3	
64,0	-12,2	70,4	70,6	86,4	+22,7	+22,4	61,9	73,8	78,5	+26,8	+6,4	65,9	76,1	+15,5	29.31	
54,2	-5,6	77,3	67,4	85,0	+10,0	+26,1	69,6	59,7	76,2	+9,5	+27,6	66,3	68,0	+2,6	29.4	
89,6	+29,9	90,2	75,7	93,5	+3,7	+23,5	85,6	80,4	84,6	-1,2	+5,2	82,9	82,5	-0,5	29.5	
43,9	+1,2	94,7	66,7	74,8	-21,0	+12,1	74,3	97,5	70,8	-4,7	-27,4	81,1	84,1	+3,7	29.51	
66,3	-12,5	74,3	71,9	79,6	+7,1	+10,7	74,1	76,5	75,7	+2,2	-1,0	79,1	76,1	-3,8	29.52	
93,5	+4,2	110,6	94,4	102,2	-7,6	+8,3	102,7	98,4	98,3	-4,3	-0,1	98,8	98,3	-0,5	29.54	
36,9	-14,6	82,4	74,4	73,8	-10,4	-0,8	89,4	45,3	74,1	-17,1	+63,6	72,3	59,7	-17,4	29.55	
91,1	-1,5	94,4	78,6	93,7	-0,7	+19,2	87,3	90,4	86,2	-1,3	-4,6	89,9	88,3	-1,8	29.7	
85,6	+0,6	94,5	92,8	100,4	+6,2	+8,2	90,5	89,7	96,6	+6,7	+7,7	88,8	93,2	+5,0	DL	
63,7	-2,2	73,3	67,8	79,2	+8,0	+16,8	70,4	66,6	73,5	+4,4	+10,4	67,9	70,1	+3,2	30	
63,0	-9,5	94,4	68,5	73,3	-22,4	+7,0	85,9	68,8	70,9	-17,5	+3,1	79,8	69,9	-12,4	30.01	
63,8	-0,9	70,1	67,7	80,0	+14,1	+18,2	68,0	66,3	73,9	+8,7	+11,5	66,2	70,1	+5,9	30.02	
91,2	+0,6	95,4	95,7	101,8	+6,7	+6,4	91,9	94,4	98,8	+7,5	+4,7	91,5	96,6	+5,6	31	
86,0	-0,2	93,2	94,4	95,9	+2,9	+1,6	91,4	90,5	95,1	+4,0	+5,1	89,5	92,8	+3,7	31.1	
92,0	+4,1	95,6	98,0	103,3	+8,1	+5,4	91,8	95,8	100,7	+9,7	+5,1	90,6	98,2	+8,4	31.2	
82,5	-14,3	88,2	94,7	100,5	+13,9	+6,1	90,1	88,1	97,6	+8,3	+10,8	91,7	92,8	+1,2	31.3	
81,0	-7,6	90,2	75,1	89,1	-1,2	+18,6	83,7	80,6	82,1	-1,9	+1,9	83,9	81,4	-3,0	31.4	
93,9	-7,8	103,6	88,8	96,9	-4,5	+11,4	97,0	91,0	93,9	-5,2	+3,2	97,3	92,4	-5,0	31.5	
97,5	+4,4	97,4	97,6	106,7	+9,5	+9,3	92,5	99,7	102,2	+10,5	+2,5	93,7	100,9	+7,7	31.6	
91,0	+4,1	106,1	107,1	118,7	+11,9	+10,8	100,1	98,6	112,9	+12,8	+14,5	96,1	105,7	+10,0	32	
102,2	+29,9	87,7	107,9	118,3	+34,9	+9,6	83,3	109,3	113,1	+35,8	+3,5	83,3	111,2	+33,5	32.1	
93,8	-2,9	113,9	114,8	121,1	+6,3	+5,5	110,8	100,5	117,9	+6,4	+17,3	106,2	109,2	+3,8	32.2	
76,2	0,0	105,2	91,0	114,4	+8,7	+25,7	92,4	85,9	102,7	+11,1	+19,6	86,3	94,3	+8,2	32.3	
84,6	-1,4	94,0	89,1	93,3	-0,7	+4,7	90,6	87,5	91,2	+0,7	+4,2	89,3	89,4	+0,1	33	
82,3	-2,7	98,8	88,4	92,4	-6,5	+4,5	94,6	85,0	90,4	-4,4	+6,4	91,8	87,7	-4,5	33.1	
84,2	+0,6	88,9	88,3	92,7	+4,3	+5,0	86,3	87,0	90,5	+4,9	+4,0	85,7	88,8	+3,6	33.2	
99,4	-2,4	96,4	99,0	100,6	+4,4	+1,6	94,4	102,4	99,8	+5,7	-2,5	96,5	101,1	+4,8	33.4	
58,7	-12,4	74,9	59,5	71,8	-4,1	+20,7	70,6	62,5	65,7	-6,9	+5,1	68,9	64,1	-7,0	33.5	
86,1	+4,0	87,8	83,6	96,1	+9,5	+15,0	82,5	91,3	89,8	+8,8	-1,6	84,0	90,5	+7,7	DM	
86,4	+6,8	88,1	84,5	98,9	+12,3	+17,0	81,8	92,2	91,7	+12,1	-0,5	83,1	91,9	+10,6	34	
86,8	+8,2	89,0	84,0	99,4	+11,7	+18,3	82,0	93,1	91,7	+11,8	-1,5	83,2	92,4	+11,1	34.1	
66,4	-13,2	80,5	71,8	77,7	-3,5	+8,2	79,7	73,6	74,8	+1,5	+1,6	77,5	74,2	-4,3	34.2	
90,6	+6,6	86,9	89,8	103,0	+18,5	+14,7	83,3	94,0	96,4	+15,7	+2,6	84,6	95,2	+12,5	34.3	
84,9	-7,4	86,4	79,2	82,6	-4,4	+4,3	85,8	87,0	80,9	-5,7	-7,0	88,4	84,0	-5,0	35	
83,6	-6,0	90,9	78,4	82,5	-9,2	+5,2	87,4	89,0	80,5	-7,9	-9,6	88,0	84,7	-3,7	35.1	
89,7	-9,3	100,9	81,6	86,4	-14,4	+5,9	100,9	88,4	84,0	-16,7	-5,0	96,8	86,2	-11,0	35.2	
83,1	-8,0	82,1	80,1	83,3	+1,5	+4,0	81,5	84,5	81,7	+0,2	-3,3	85,7	83,1	-3,0	35.3	
94,8	+0,4	59,1	61,4	59,0	-0,2	-3,9	69,0	103,0	60,2	-12,8	-41,6	87,9	81,6	-7,2	35.4	
89,2	-3,9	97,8	82,4	97,5	-0,3	+18,3	91,5	89,8	90,0	-1,6	+0,2	91,8	89,9	-2,1	DN	
93,6	-5,1	98,1	80,4	97,0	-1,1	+20,6	91,3	93,0	88,7	-2,8	-4,6	93,8	90,8	-3,2	36.1	
94,3	-3,2	96,8	77,7	97,3	+0,5	+25,2	89,4	93,0	87,5	-2,1	-5,9	92,6	90,2	-2,6	36.11	
72,0	-15,8	90,6	78,1	87,2	-3,8	+11,7	85,8	73,7	82,6	-4,8	+12,1	85,5	78,2	-8,5	36.12	
112,1	+1,9	117,3	100,2	121,5	+3,6	+21,3	107,9	114,6	110,8	+2,7	-3,3	108,6	112,7	+3,8	36.13	
67,0	-11,3	107,1	85,5	97,0	-9,4	+13,6	97,1	73,8	91,3	-6,0	+23,7	88,2	82,5	-6,5	36.2	
73,9	+10,5	96,2	84,9	105,0	+9,1	+23,7	90,9	76,7	94,9	+4,4	+23,7	83,1	85,8	+3,2	36.5	
106,7	-0,7	108,6	88,1	106,1	-2,3	+20,4	96,9	101,2	97,1	+0,2	-4,1	98,2	99,1	+0,9	E	
103,6	-1,2	105,3	88,4	103,7	-1,5	+17,3	96,0	99,4	96,1	+0,1	-3,3	97,5	97,7	+0,2	40.1	
127,6	+1,9	131,2	85,5	122,0	-7,0	+42,7	103,3	112,9	103,8	+0,5	-8,1	103,3	108,3	+4,8	40.2	
83,4	+4,5	112,4	13													

1 DEUTSCHLAND
 PRODUKTIONSINDEX FUER DAS PRODUZIERENDE GEWERBE
 1991 = 100
 1.3 KALENDER- UND SAISONBEREINIGTE ERGEBNISSE - BERLINER VERFAHREN (BV 4)

ZEITRAUM	PRODUZIERENDES GEWERBE EINSCHL. BAUHAUPTGEWERBE		VORLEISTUNGSGUETER- PRODUZENTEN (OH ENERGIEVERSORGUNG)		INVESTITIONSGUETER- PRODUZENTEN		GEBRAUCHSGUETER- PRODUZENTEN	
	KALENDER- U. SAISON- BEREINIGTER WERT	VERAENDERUNG IN % GEGEN VORZEITRAUM	KALENDER- U. SAISON- BEREINIGTER WERT	VERAENDERUNG IN % GEGEN VORZEITRAUM	KALENDER- U. SAISON- BEREINIGTER WERT	VERAENDERUNG IN % GEGEN VORZEITRAUM	KALENDER- U. SAISON- BEREINIGTER WERT	VERAENDERUNG IN % GEGEN VORZEITRAUM
1991 JAN.	103.2		102.7		101.9		107.9	
FEB.	101.8	-1.4	101.7	-1.0	102.2	0.3	106.7	-1.1
MRZ.	101.6	-0.2	101.2	-0.5	101.3	-0.9	105.5	-1.1
APR.	100.7	-0.9	100.1	-1.1	101.2	-0.1	102.2	-3.1
MAI.	100.6	-0.1	100.4	0.3	101.0	-0.2	100.9	-1.3
JUN.	100.6	-	100.3	-0.1	101.4	0.4	101.3	0.4
JUL.	100.5	-0.1	100.2	-0.1	101.0	-0.4	100.1	-1.2
AUG.	98.7	-1.8	98.8	-1.4	98.9	-2.1	95.7	-4.4
SEP.	97.8	-0.9	98.3	-0.5	97.1	-1.8	95.9	0.2
OKT.	99.7	1.9	100.1	1.8	99.9	2.9	98.2	2.4
NOV.	100.7	1.0	100.7	0.6	100.3	0.4	101.1	3.0
DEZ.	101.7	1.0	102.0	1.3	100.8	0.5	101.9	0.8
1992 JAN.	100.8	-0.9	101.0	-1.0	99.4	-1.4	102.8	0.9
FEB.	100.3	-0.5	100.8	-0.2	98.8	-0.6	99.7	-3.0
MRZ.	100.5	0.2	101.2	0.4	97.7	-1.1	98.9	-0.8
APR.	100.6	0.1	101.3	0.1	98.4	0.7	100.1	1.2
MAI.	100.6	-	101.1	-0.2	97.0	-1.4	101.9	1.8
JUN.	99.2	-1.4	99.8	-1.3	96.1	-0.9	99.0	-2.8
JUL.	98.1	-1.1	99.0	-0.8	94.0	-2.2	95.7	-3.3
AUG.	98.6	0.5	99.4	0.4	93.9	-0.1	96.3	0.6
SEP.	98.4	-0.2	98.0	-1.4	94.1	0.2	99.3	3.1
OKT.	97.5	-0.9	96.1	-1.9	93.4	-0.7	98.1	-1.2
NOV.	97.3	-0.2	96.1	-	93.0	-0.4	95.8	-2.3
DEZ.	94.4	-3.0	93.0	-3.2	88.6	-4.7	91.8	-4.2
1993 JAN.	94.2	-0.2	93.0	-	90.0	1.6	87.2	-5.0
FEB.	93.8	-0.4	93.2	0.2	86.7	-3.7	87.0	-0.2
MRZ.	93.8	-	92.9	-0.3	88.4	2.0	89.1	2.4
APR.	92.1	-1.8	91.7	-1.3	85.1	-3.7	83.5	-6.3
MAI.	92.8	0.8	91.9	0.2	86.6	1.8	87.1	4.3
JUN.	92.3	-0.5	92.0	0.1	84.6	-2.3	82.8	-4.9
JUL.	92.0	-0.3	91.6	-0.4	84.3	-0.4	83.6	1.0
AUG.	95.0	3.3	94.1	2.7	87.6	3.9	91.1	9.0
SEP.	93.6	-1.5	93.0	-1.2	85.9	-1.9	86.5	-5.0
OKT.	92.6	-1.1	92.9	-0.1	83.2	-3.1	83.7	-3.2
NOV.	92.2	-0.4	92.9	-	83.1	-0.1	85.1	1.7
DEZ.	91.5	-0.8	91.5	-1.5	84.3	1.4	84.8	-0.4
1994 JAN.	94.3	3.1	95.3	4.2	84.1	-0.2	84.6	-0.2
FEB.	95.4	1.2	95.6	0.3	87.9	4.5	88.3	4.4
MRZ.	95.7	0.3	95.6	-	86.8	-1.3	89.1	0.9
APR.	95.9	0.2	96.5	0.9	86.9	0.1	92.7	4.0
MAI.	96.3	0.4	97.0	0.5	86.9	-	87.7	-5.4
JUN.	97.1	0.8	97.9	0.9	87.7	0.9	91.5	4.3
JUL.	97.5	0.4	97.4	-0.5	88.9	1.4	94.3	3.1
AUG.	97.3	-0.2	98.4	1.0	87.7	-1.3	89.3	-5.3
SEP.	98.1	0.8	100.1	1.7	89.2	1.7	88.3	-1.1
OKT.	98.2	0.1	100.7	0.6	88.4	-0.9	89.6	1.5
NOV.	98.9	0.7	101.6	0.9	88.5	0.1	89.6	-
DEZ.	100.4	1.5	104.0	2.4	89.5	1.1	92.6	3.3
1995 JAN.	95.7	-4.7	98.6	-5.2	87.5	-2.2	90.3	-2.5
FEB.	99.3	3.8	101.1	2.5	89.4	2.2	93.7	3.8

1 DEUTSCHLAND
 PRODUKTIONSINDEX FUER DAS PRODUZIERENDE GEWERBE
 1991 = 100
 1.3 KALENDER- UND SAISONBEREINIGTE ERGEBNISSE - BERLINER VERFAHREN (BV 4)

ZEITRAUM	VERBRAUCHSGUETER- PRODUZENTEN		VERARBEITENDES GEWERBE		ERNAEHRUNGSGEWERBE- UND TABAKVERARBEITUNG		CHEMISCHE INDUSTRIE	
	KALENDER- U. SAISON- BEREINIGTER WERT	VERAENDERUNG IN % GEGEN VORZEITRAUM	KALENDER- U. SAISON- BEREINIGTER WERT	VERAENDERUNG IN % GEGEN VORZEITRAUM	KALENDER- U. SAISON- BEREINIGTER WERT	VERAENDERUNG IN % GEGEN VORZEITRAUM	KALENDER- U. SAISON- BEREINIGTER WERT	VERAENDERUNG IN % GEGEN VORZEITRAUM
1991 JAN.	103.9		103.0		102.2		103.7	
FEB.	103.1	-0.8	102.5	-0.5	102.1	-0.1	100.7	-2.9
MRZ.	102.8	-0.3	101.8	-0.7	101.7	-0.4	100.4	-0.3
APR.	101.5	-1.3	100.8	-1.0	100.8	-0.9	99.5	-0.9
MAI.	101.0	-0.5	100.7	-0.1	101.2	0.4	99.3	-0.2
JUN.	100.5	-0.5	100.8	0.1	100.4	-0.8	98.7	-0.6
JUL.	100.4	-0.1	100.5	-0.3	100.7	0.3	99.3	0.6
AUG.	98.7	-1.7	98.6	-1.9	100.0	-0.7	99.7	0.4
SEP.	97.7	-1.0	97.7	-0.9	98.1	-1.9	99.3	-0.4
OKT.	98.5	0.8	99.7	2.0	98.4	0.3	100.6	1.3
NOV.	98.7	0.2	100.4	0.7	98.1	-0.3	101.2	0.6
DEZ.	99.4	0.7	101.3	0.9	99.9	1.8	102.7	1.5
1992 JAN.	99.8	0.4	100.6	-0.7	100.7	0.8	102.2	-0.5
FEB.	98.5	-1.3	99.8	-0.8	99.2	-1.5	101.9	-0.3
MRZ.	98.0	-0.5	99.6	-0.2	98.3	-0.9	103.7	1.8
APR.	98.9	0.9	100.0	0.4	99.7	1.4	104.2	0.5
MAI.	98.6	-0.3	99.7	-0.3	99.9	0.2	102.9	-1.2
JUN.	98.3	-0.3	98.5	-1.2	99.7	-0.2	103.1	0.2
JUL.	96.9	-1.4	96.9	-1.6	98.7	-1.0	100.2	-2.8
AUG.	98.8	2.0	97.4	0.5	100.0	1.3	101.4	1.2
SEP.	97.8	-1.0	97.0	-0.4	99.3	-0.7	99.3	-2.1
OKT.	97.8	-	95.8	-1.2	99.7	0.4	97.2	-2.1
NOV.	97.2	-0.6	95.4	-0.4	99.8	0.1	98.7	1.5
DEZ.	95.4	-1.9	92.0	-3.6	98.2	-1.6	95.6	-3.1
1993 JAN.	95.2	-0.2	91.9	-0.1	98.9	0.7	95.7	0.1
FEB.	95.4	0.2	90.9	-1.1	98.9	-	98.3	2.7
MRZ.	95.9	0.5	91.6	0.8	99.9	1.0	97.6	-0.7
APR.	95.1	-0.8	89.4	-2.4	99.3	-0.6	96.3	-1.3
MAI.	95.2	0.1	90.3	1.0	98.3	-1.0	96.7	0.4
JUN.	95.6	0.4	89.4	-1.0	100.3	2.0	97.5	0.8
JUL.	94.4	-1.3	89.0	-0.4	98.4	-1.9	97.6	0.1
AUG.	95.4	1.1	92.0	3.4	99.2	0.8	98.8	1.2
SEP.	96.2	0.8	90.7	-1.4	101.0	1.8	99.1	0.3
OKT.	95.0	-1.2	89.4	-1.4	100.2	-0.8	100.2	1.1
NOV.	95.0	-	89.5	0.1	99.6	-0.6	100.1	-0.1
DEZ.	94.2	-0.8	89.2	-0.3	99.1	-0.5	99.3	-0.8
1994 JAN.	94.6	0.4	90.9	1.9	99.6	0.5	99.3	-
FEB.	95.7	1.2	92.8	2.1	101.0	1.4	103.1	3.8
MRZ.	95.5	-0.2	92.5	-0.3	102.0	1.0	100.5	-2.5
APR.	94.7	-0.8	93.1	0.6	99.4	-2.5	102.7	2.2
MAI.	95.4	0.7	92.9	-0.2	101.3	1.9	104.5	1.8
JUN.	94.5	-0.9	93.8	1.0	99.9	-1.4	105.2	0.7
JUL.	96.2	1.8	94.7	1.0	102.4	2.5	105.9	0.7
AUG.	94.8	-1.5	94.0	-0.7	101.0	-1.4	106.4	0.5
SEP.	94.2	-0.6	95.0	1.1	100.6	-0.4	108.1	1.6
OKT.	95.0	0.8	95.2	0.2	102.7	2.1	108.5	0.4
NOV.	95.5	0.5	95.7	0.5	103.4	0.7	108.2	-0.3
DEZ.	95.8	0.3	97.5	1.9	101.3	-2.0	110.3	1.9
1995 JAN.	93.2	-2.7	94.0	-3.6	98.9	-2.4	107.0	-3.0
FEB.	94.7	1.6	96.2	2.3	101.1	2.2	106.1	-0.8

1 DEUTSCHLAND
PRODUKTIONSINDEX FUER DAS PRODUZIERENDE GEWERBE
1991 = 100

1.3 KALENDER- UND SAISONBEREINIGTE ERGEBNISSE - BERLINER VERFAHREN (BV 4)

ZEITRAUM	METALLERZEUGUNG UND BE- ARBEITUNG, H V METALL- ERZEUGNISSEN		MASCHINENBAU		H V BUEROMASCHINEN, DATENVERARBEITUNGSGER U EINRICHTUNGEN		FAHRZEUGBAU	
	KALENDER- U. SAISON- BEREINIGTER WERT	VERAENDERUNG IN % GEGEN VORZEITRAUM	KALENDER- U. SAISON- BEREINIGTER WERT	VERAENDERUNG IN % GEGEN VORZEITRAUM	KALENDER- U. SAISON- BEREINIGTER WERT	VERAENDERUNG IN % GEGEN VORZEITRAUM	KALENDER- U. SAISON- BEREINIGTER WERT	VERAENDERUNG IN % GEGEN VORZEITRAUM
1991 JAN.	101.4		103.3		100.2		108.1	
FEB.	102.3	0.9	102.7	-0.6	101.5	1.3	106.4	-1.6
MRZ.	101.0	-1.3	101.7	-1.0	101.6	0.1	104.1	-2.2
APR.	100.7	-0.3	100.9	-0.8	101.5	-0.1	100.8	-3.2
MAI.	101.7	1.0	99.9	-1.0	101.8	0.3	99.7	-1.1
JUN.	101.1	-0.6	101.9	2.0	101.1	-0.7	100.2	0.5
JUL.	101.0	-0.1	100.6	-1.3	100.7	-0.4	99.9	-0.3
AUG.	97.9	-3.1	99.1	-1.5	99.8	-1.9	96.2	-3.7
SEP.	98.5	0.6	94.6	-4.5	99.6	0.8	94.7	-1.6
OKT.	99.6	1.1	100.2	5.9	100.4	0.8	98.6	4.1
NOV.	101.6	2.0	99.3	-0.9	99.7	-0.7	101.9	3.3
DEZ.	101.8	0.2	101.8	2.5	99.0	-0.7	104.3	2.4
1992 JAN.	101.4	-0.4	98.7	-3.0	98.6	-0.4	104.5	0.2
FEB.	100.8	-0.6	98.1	-0.6	98.5	-0.1	102.0	-2.4
MRZ.	101.5	0.7	95.9	-2.2	97.3	-1.2	101.3	-0.7
APR.	100.9	-0.6	97.5	1.7	98.1	0.8	102.8	1.5
MAI.	100.8	-0.1	94.5	-3.1	97.3	-0.8	104.8	1.9
JUN.	98.8	-2.0	95.2	0.7	95.4	-2.0	101.9	-2.8
JUL.	100.0	1.2	92.8	-2.5	94.9	-0.5	96.9	-4.9
AUG.	99.0	-1.0	90.8	-2.2	96.6	1.8	98.3	1.4
SEP.	97.1	-1.9	93.1	2.5	94.0	-2.7	101.7	3.5
OKT.	96.4	-0.7	90.8	-2.5	94.1	0.1	98.8	-2.9
NOV.	95.8	-0.6	91.3	0.6	93.3	-0.9	96.0	-2.8
DEZ.	94.5	-1.4	83.2	-8.9	90.8	-2.7	91.2	-5.0
1993 JAN.	93.2	-1.4	86.2	3.6	92.6	2.0	84.9	-6.9
FEB.	90.9	-2.5	82.6	-4.2	89.9	-2.9	84.9	-
MRZ.	90.2	-0.8	86.2	4.4	89.0	-1.0	88.4	4.1
APR.	89.8	-0.4	82.4	-4.4	87.8	-1.3	81.5	-7.8
MAI.	89.0	-0.9	85.7	4.0	87.7	-0.1	85.1	4.4
JUN.	90.6	1.8	80.7	-5.8	88.6	1.0	79.9	-6.1
JUL.	89.9	-0.8	81.1	0.5	87.7	-1.0	80.9	1.3
AUG.	92.5	2.9	83.8	3.3	89.5	2.1	90.0	11.2
SEP.	91.4	-1.2	82.7	-1.3	87.8	-1.9	85.5	-5.0
OKT.	91.2	-0.2	79.3	-4.1	87.1	-0.8	82.4	-3.6
NOV.	90.3	-1.0	78.1	-1.5	88.9	2.1	83.2	1.0
DEZ.	90.0	-0.3	78.6	0.6	89.6	0.8	84.7	1.8
1994 JAN.	92.9	3.2	79.9	1.7	89.7	0.1	84.0	-0.8
FEB.	92.0	-1.0	86.8	8.6	90.3	0.7	88.2	5.0
MRZ.	94.4	2.6	82.0	-5.5	92.5	2.4	89.8	1.8
APR.	94.9	0.5	82.3	0.4	91.9	-0.6	92.8	3.3
MAI.	95.0	0.1	82.1	-0.2	92.3	0.4	87.9	-5.3
JUN.	94.9	-0.1	81.3	-1.0	93.9	1.7	93.2	6.0
JUL.	94.0	-0.9	82.6	1.6	93.9	-	97.2	4.3
AUG.	97.3	3.5	84.4	2.2	93.2	-0.7	87.2	-10.3
SEP.	98.8	1.5	83.5	-1.1	96.1	3.1	89.7	2.9
OKT.	98.5	-0.3	83.1	-0.5	94.3	-1.9	91.7	2.2
NOV.	98.2	-0.3	84.3	1.4	94.8	0.5	92.7	1.1
DEZ.	100.2	2.0	86.3	2.4	97.2	2.5	93.0	0.3
1995 JAN.	98.1	-2.1	81.6	-5.4	96.3	-0.9	93.6	0.6
FEB.	102.4	4.4	82.4	1.0	97.8	1.6	96.6	3.2

1 DEUTSCHLAND
 PRODUKTIONSINDEX FUER DAS PRODUZIERENDE GEWERBE
 1991 = 100
 1.3 KALENDER- UND SAISONBEREINIGTE ERGEBNISSE - BERLINER VERFAHREN (BV 4)

ZEITRAUM	BAUHAUPTGEWERBE	
	KALENDER- U. SAISON- BEREINIGTER WERT	VERAENDERUNG IN % GEGEN VORZEITRAUM
1991 JAN.	106.1	
FEB.	96.3	-9.2
MRZ.	100.9	4.8
APR.	100.2	-0.7
MAI.	98.9	-1.3
JUN.	98.3	-0.6
JUL.	101.1	2.8
AUG.	100.0	-1.1
SEP.	99.0	-1.0
OKT.	100.2	1.2
NOV.	105.1	4.9
DEZ.	106.4	1.2
1992 JAN.	103.5	-2.7
FEB.	106.3	2.7
MRZ.	110.1	3.6
APR.	106.5	-3.3
MAI.	111.7	4.9
JUN.	108.7	-2.7
JUL.	109.3	0.6
AUG.	110.1	0.7
SEP.	111.2	1.0
OKT.	112.3	1.0
NOV.	114.8	2.2
DEZ.	115.7	0.8
1993 JAN.	113.7	-1.7
FEB.	116.5	2.5
MRZ.	111.2	-4.5
APR.	115.0	3.4
MAI.	114.4	-0.5
JUN.	116.3	1.7
JUL.	117.1	0.7
AUG.	120.0	2.5
SEP.	117.2	-2.3
OKT.	120.6	2.9
NOV.	112.6	-6.6
DEZ.	109.5	-2.8
1994 JAN.	126.5	15.5
FEB.	120.1	-5.1
MRZ.	125.3	4.3
APR.	121.0	-3.4
MAI.	128.0	5.8
JUN.	127.2	-0.6
JUL.	123.8	-2.7
AUG.	128.2	3.6
SEP.	129.5	1.0
OKT.	126.9	-2.0
NOV.	132.5	4.4
DEZ.	132.2	-0.2
1995 JAN.	112.6	-14.8
FEB.	134.9	19.8

WZ99- SCHL.	WIRTSCHAFTSZWEIG	GEWICHTUNG	1995 FEB.	VERAENDERUNG IN % FEB. 1995 GEGEN		1995 JAN.	VERAENDERUNG IN % JAN. 1995 GEGEN		KUMULIERT		
				FEB. 1994	JAN. 1995		JAN. 1994	JAN. 1994	DEZ. 1994	JAN. 1995 BIS FEB. 1995	VER- AEND. IN % GEGEN VORJAHR
	PRODUZIERENDES GEWERBE (EINSCHL. BAUHAUPTGEWERBE)	100	89,3	+2,9	+1,4	88,1	+4,6	-9,9	88,7	+3,7	
C-E	PRODUZIERENDES GEWERBE (OH BAUHAUPTGEWERBE)	92,60	89,6	+2,1	-0,1	89,7	+6,2	-8,7	89,7	+4,1	
C-D	BERGBAU, GEW. V. STEINEN U. ERDEN U. VERARBEITENDES GEWERBE	86,78	88,6	+2,4	+1,1	87,6	+6,3	-9,9	88,1	+4,3	
	VORLEISTUNGSGUETERPRODUZENTEN (OH ENERGIEVERSORGUNG)	38,73	94,7	+4,1	-1,0	95,7	+5,5	-2,7	95,2	+4,7	
	INVESTITIONSGUETERPRODUZENTEN	25,16	80,7	+1,4	+9,3	73,8	+9,7	-26,9	77,3	+5,2	
	VERBRAUCHSGUETERPRODUZENTEN	7,78	89,9	+6,3	+2,9	87,4	+14,8	-4,2	88,7	+10,3	
	VERBRAUCHSGUETERPRODUZENTEN	15,10	85,7	-2,1	-4,9	90,1	+0,8	-0,8	87,9	-0,7	
C	BERGBAU U. GEW. V. STEINEN U. ERDEN	1,95	80,3	-1,1	-2,7	82,5	-0,4	-14,0	81,4	-0,7	
CA	KOHLENBERGBAU, TORFGEWINNUNG, GEW. V. ERDOEL U. ERDGAS (OH BERGBAU AUF URAN- U. THORIUMERZE)	1,38	88,0	-4,8	-8,0	95,7	-1,9	+0,1	91,9	-3,3	
10	KOHLENBERGBAU, TORFGEWINNUNG	1,12	79,3	-2,3	-6,5	84,8	-2,8	+0,2	82,1	-2,5	
11	GEW. V. ERDOEL U. ERDGAS (OH ERBRING. DAMIT VERB. DIENSTL.)	0,26	126,2	-10,9	-12,0	143,4	+0,1	-0,4	134,8	-5,4	
CB	ERZBERGBAU, GEW. V. STEINEN U. ERDEN, SONST. BERGBAU	0,57	61,9	+14,2	+21,9	50,8	+7,9	-47,5	56,4	+11,2	
D	VERARBEITENDES GEWERBE	84,83	88,8	+2,5	+1,3	87,7	+6,4	-9,8	88,3	+4,5	
DA	ERNAHRUNGSGEWERBE U. TABAKVERARBEITUNG	9,66	85,8	-1,6	-2,9	88,4	-0,8	-8,0	87,1	-1,2	
15	ERNAHRUNGSGEWERBE	7,81	87,3	-0,8	-2,6	89,6	-1,4	-10,1	88,5	-1,1	
16	TABAKVERARBEITUNG	1,85	79,5	-5,5	-4,7	83,4	+2,2	+2,6	81,5	-1,7	
DB	TEXTIL- U. BEKLEIDUNGSGEWERBE	2,69	73,9	-6,7	-3,7	76,7	-2,3	+20,0	75,3	-4,6	
17	TEXTILGEWERBE	1,60	79,0	+1,8	-3,4	81,8	+4,5	+15,9	80,4	+3,1	
18	BEKLEIDUNGSGEWERBE	1,09	66,5	-18,3	-4,0	69,3	-12,1	+28,3	67,9	-15,2	
DC	LEDERGEWERBE	0,34	70,6	-1,7	-1,9	72,0	+1,8	+23,9	71,3	0,0	
DD	HOLZGEWERBE (OH H V. MOEBELN)	1,29	94,5	-3,4	+2,7	92,0	-1,8	-19,2	93,3	-2,6	
DE	PAPIER- U. DRUCKGEWERBE (OH VERLAGSGEWERBE)	4,35	90,1	+0,6	-3,6	93,5	-1,2	-5,3	91,8	-0,3	
21	PAPIERGEWERBE	2,17	97,4	+1,7	-4,2	101,7	+0,7	+11,0	99,6	+1,2	
21.1	H V. HOLZSTOFF, ZELLSTOFF, PAPIER, KARTON U. PAPPE	0,87	117,5	+14,9	-2,8	120,9	+15,3	+25,8	119,2	+15,1	
21.2	PAPIER- KARTON- U. PAPPEVERARBEITUNG	1,30	84,0	-8,2	-5,5	88,9	-9,7	+0,2	86,5	-8,9	
22	DRUCKGEWERBE, VERRIEFELT V. BESPIELT. TONTRAEGERN (OH VERLAGSGEW., VERRIEFELT V. BESPIELT. BILD- U. DATENTRAEGERN)	2,18	82,9	-0,7	-2,8	85,3	-3,4	-19,4	84,1	-2,1	
DF	KOKEREI, MINERALOELVERARBEITUNG (OH SPALT- U. BRUTST)	3,42	95,4	-3,0	-10,3	106,4	-2,4	-4,0	100,9	-2,7	
23.2	MINERALOELVERARBEITUNG	3,21	97,3	-3,4	-10,6	108,8	-2,5	-3,7	103,1	-2,9	
DG	CHEMISCHE INDUSTRIE	8,73	101,5	+1,8	-7,9	110,2	+9,9	+5,3	105,9	+5,9	
24.1	H V. CHEMISCHEN GRUNDSTOFFEN	4,45	106,8	+4,9	-7,5	115,4	+13,6	+1,1	111,1	+9,2	
24.4	H V. PHARMAZEUTISCHEN ERZEUGNISSEN	1,60	101,8	-1,0	-15,4	120,4	+18,4	+15,9	111,1	+8,6	
DH	H V. GUMMI- U. KUNSTSTOFFWAREN	3,65	83,2	-6,0	+5,4	78,9	-5,5	-14,5	81,1	-5,7	
25.1	H V. GUMMIWAREN	0,90	96,5	+10,4	+1,9	94,7	+15,1	+16,1	95,6	+12,6	
25.2	H V. KUNSTSTOFFWAREN	2,74	78,9	-11,1	+7,1	73,7	-12,2	-23,1	76,3	-11,7	
DI	GLASGEWERBE, KERAMIK, VERARB. V. STEINEN U. ERDEN	3,10	87,1	+6,9	+10,8	78,6	-1,0	-20,7	82,9	+3,0	
26.1	H U. VERARB. V. GLAS	0,71	91,7	+1,2	-5,3	96,8	+5,8	-0,2	94,3	+3,5	
DJ	METALLERZEUGUNG U. -BEARBEITUNG, H V. METALLERZEUGNISSEN	10,12	94,5	+11,2	+1,8	92,8	+9,6	+1,2	93,7	+10,4	
27	METALLERZEUGUNG U. -BEARBEITUNG	4,06	96,7	+11,1	-1,1	97,8	+9,8	+18,3	97,3	+10,4	
27.1	ERZEUGUNG V. ROHEISEN, STAHL U. FERROLEGIERUNGEN (EGKS)	1,50	96,3	-1,1	+0,3	96,0	+3,0	+11,5	96,2	+0,9	
27.5	GIESSEREIINDUSTRIE	0,53	115,1	+48,1	-7,2	124,0	+68,7	+73,7	119,6	+58,2	
28	H V. METALLERZEUGNISSEN	6,06	92,9	+11,0	+3,8	89,5	+9,5	-8,4	91,2	+10,3	
28.1	STAHL- U. LEICHTMETALLBAU	1,19	85,8	+8,3	+9,7	78,2	+3,3	-33,0	82,0	+5,8	
DK	MASCHINENBAU	11,67	74,8	-6,7	+12,3	66,6	+6,9	-36,7	70,7	-0,8	
29.1	H V. MASCHINEN F. D. ERZEUGUNG U. NUTZUNG V. MECH. ENERGIE	2,65	85,9	-1,2	+1,5	84,6	+7,1	-6,1	85,3	+2,8	
29.3	H V. LAND- U. FORSTWIRTSCHAFTLICHEN MASCHINEN	0,30	77,6	-0,1	+16,9	66,4	-1,6	-5,8	72,0	-0,8	
29.4	H V. WERKZEUGMASCHINEN	1,72	57,5	+8,5	+34,3	42,8	+8,9	-61,0	50,2	+8,7	
DL	H V. BUEROMASCH., DATENVERARBEITUNGSGER. U. -EINRICHTUNGEN, ELEKTROTECHNIK, FEINMECHANIK U. OPTIK	12,80	91,1	+8,2	+4,6	87,1	+11,5	-14,0	89,1	+9,7	
30	H V. BUEROMASCH., DATENVERARBEITUNGSGER. U. -EINRICHTUNGEN	1,90	79,1	+24,2	+0,3	77,9	+29,6	-4,2	78,0	+26,8	
31	H V. GERAETEN D. ELEKTRIZITAETSERZ., -VERTEILUNG U. AE	4,83	91,3	+1,0	+5,3	86,7	+3,5	-10,5	89,0	+2,2	
31.2	H V. ELEKTRIZITAETSVERTEILUNGS- U. SCHALTEINRICHTUNGEN	1,96	88,5	-4,2	+7,7	82,2	-5,1	-17,1	85,4	-4,6	
31.6	H V. ELEKTRISCHEN AUSRUESTUNGEN ANG.	1,00	108,2	+11,2	+7,4	98,9	+13,3	-0,3	102,6	+12,3	
32	RUNDFUNK-, FERNSEH- U. NACHRICHTENTECHNIK	2,93	103,0	+15,3	-0,5	103,5	+26,5	-17,1	103,3	+20,7	
33	MEDIZIN-, MESS-, STEUER- U. REGULUNGSTECHNIK, OPTIK	3,34	87,8	+5,5	+11,6	78,7	+2,2	-19,7	83,3	+4,0	
DM	FAHRZEUGBAU	10,40	92,4	+10,7	+3,9	88,9	+20,1	+0,1	90,7	+15,1	
34	H V. KRAFTWAGEN U. KRAFTWAGENTEILEN	8,96	95,2	+13,7	+4,7	90,9	+24,5	+0,1	93,1	+18,1	
34.1	H V. KRAFTWAGEN U. KRAFTWAGENMOTOREN	6,76	90,8	+8,0	+4,5	86,9	+21,9	-4,2	88,9	+14,1	
35	SONST. FAHRZEUGBAU	1,45	75,0	-8,6	-1,6	76,2	-5,5	-0,3	75,6	-7,1	
35.1	SCHIFFBAU	0,23	81,6	-3,3	-14,0	94,9	+3,6	+18,5	88,3	+0,0	
35.3	LUFT- U. RAUMFAHRZEUGBAU	0,89	80,7	-4,2	-0,4	81,0	-1,5	+2,1	80,9	-7,1	
DN	H V. MOEBELN, SCHMUCK, MUSIKINSTRUMENTEN, SPORTGERAETEN, SPIELWAREN U. SONST. ERZEUGNISSEN (OH RECYCLING)	2,64	87,3	0,0	+4,2	83,8	+4,5	-7,1	85,6	1,1	
36.1	H V. MOEBELN	1,87	90,9	-0,2	+5,2	86,4	+5,8	-5,0	88,7	7,7	
E	ENERGIEVERSORGUNG	5,83	103,5	-3,6	-13,7	120,0	+3,0	+5,3	111,8	1,2	
40.1	ELEKTRIZITAETSVERSORGUNG	4,97	100,8	-2,8	-12,8	115,6	+3,3	+5,5	108,2	0,4	
40.2	GASVERSORGUNG	0,86	119,2	-7,6	-17,9	145,2	+1,6	+4,0	132,2	2,8	
	BAUHAUPTGEWERBE	7,40	86,0	+16,5	+24,6	69,0	-13,9	-25,0	77,5	+0,6	
	HOCHBAULEISTUNGEN	4,40	96,7	+18,1	+20,9	80,0	-10,2	-17,8	88,4	+3,4	
	TIEFBAULEISTUNGEN	3,00	70,2	+13,6	+32,7	52,9	-20,9	-37,2	61,6	-4,3	

BUNDESGBEIT
DAS PRODUZIERENDE GEWERBE
= 100

ABTEILUNGEN, GRUPPEN UND KLASSEN
ZWEIGE, AUSGABE 1993 (WZ93)

WERT

1994 FEB.	VER- ÄND. IN % GEGEN FEB. 1993	1993 4. VJ	1994 3. VJ	1994 4. VJ	VERÄNDERUNG IN % 4. VJ 1994 GEGEN		1993 2. HJ	1994 1. HJ	1994 2. HJ	VERÄNDERUNG IN % 2. HJ 1994 GEGEN		1993	1994	VERÄNDERUNG IN % 1994 GEGEN 1993	WZ93- SCHL.
					4. VJ 1993	3. VJ 1994				2. HJ 1993	1. HJ 1994				
86,8	+0,9	96,0	93,9	100,2	+4,4	+6,7	93,5	93,5	97,1	+3,9	+3,9	92,5	95,3	+3,0	PROD GEW
87,8	+1,0	95,5	92,0	99,4	+4,1	+8,0	92,3	92,6	95,7	+3,7	+3,3	91,5	94,1	+2,8	C-E
86,5	+1,3	94,5	92,1	98,8	+4,6	+7,3	91,9	91,9	95,5	+3,9	+3,9	91,0	93,7	+3,0	C-D
91,0	+2,5	95,8	98,5	103,1	+7,6	+4,7	94,8	97,7	100,8	+6,3	+3,2	94,3	99,2	+5,2	VORLEIST
79,6	+1,1	91,0	84,4	94,4	+3,7	+11,8	86,5	83,6	89,4	+3,4	+6,9	85,3	86,5	+1,4	INVEST
84,6	+0,4	92,4	81,3	95,5	+3,4	+17,5	85,2	90,2	88,4	+3,8	-2,0	86,2	89,3	+3,6	GEBRAUCH
87,5	-1,0	98,2	94,3	96,9	-1,3	+2,8	96,8	91,8	95,6	-1,2	+4,1	94,4	93,7	-0,7	VERBRAUCH
81,2	-5,6	96,3	89,1	101,9	+5,8	+14,4	94,5	86,8	95,5	+1,1	+10,0	92,9	91,1	-1,9	C
92,4	-7,1	95,7	80,0	92,1	-3,8	+15,1	91,2	89,8	86,1	-5,6	-4,1	93,2	87,9	-5,7	CA
81,2	-19,1	89,6	80,4	85,2	-4,9	+8,0	89,2	83,9	82,8	-7,2	-1,3	90,9	83,4	-8,3	10
141,6	+11,9	122,5	78,5	122,8	+0,2	+56,4	99,9	115,4	100,7	+0,8	-12,7	103,5	108,0	+4,3	11
54,2	+1,5	97,9	110,8	125,4	+28,1	+13,2	102,5	79,6	118,1	+15,2	+48,4	92,1	98,9	+7,4	CB
86,6	+1,4	94,5	92,2	98,8	+4,6	+7,2	91,8	92,1	95,5	+4,0	+3,7	90,9	93,8	+3,2	D
87,2	+0,2	102,7	98,0	102,7	0,0	+4,8	100,2	93,5	100,4	+0,2	+7,4	96,4	96,9	+0,5	DA
88,0	+0,7	107,4	97,8	106,1	-1,2	+8,5	102,6	94,4	101,9	-0,7	+7,9	98,3	98,2	-0,1	15
84,1	-1,5	83,0	98,7	88,9	+7,1	-9,9	90,0	89,6	93,8	+4,2	+4,7	88,6	91,7	+3,5	16
79,2	-9,3	76,7	70,4	68,6	-10,6	-2,6	77,5	76,3	69,5	-10,3	-8,9	80,5	72,9	-9,4	DB
77,6	-7,1	82,0	69,6	77,5	-5,5	+11,4	78,3	81,6	73,5	-6,1	-9,9	82,2	77,6	-5,6	17
81,4	-12,4	68,8	71,6	55,7	-19,0	-22,2	76,5	68,6	63,7	-16,7	-7,1	78,0	66,1	-15,3	18
71,8	-15,4	77,2	66,5	64,4	-16,6	-3,2	79,5	71,8	65,5	-17,6	-8,8	82,0	68,6	-16,3	DC
97,8	+7,8	110,3	105,6	118,7	+7,6	+12,4	104,5	106,3	112,2	+7,4	+5,6	101,6	109,2	+7,5	DD
89,6	-0,2	99,1	94,3	100,6	+1,5	+6,7	97,1	94,3	97,5	+0,4	+3,4	95,5	95,9	+0,4	DE
95,8	+2,9	96,1	98,8	99,9	+4,0	+1,1	96,2	99,9	99,3	+3,2	-0,6	96,3	99,6	+3,4	21
102,3	+10,1	99,3	106,2	108,7	+9,5	+2,4	99,1	104,4	107,5	+8,5	+3,0	98,0	105,9	+8,1	21.1
91,5	-1,9	93,9	93,8	94,0	+0,1	+0,2	94,3	96,8	93,9	-0,4	-3,0	95,2	95,4	+0,2	21.2
83,5	-3,6	102,1	89,9	101,4	-0,7	+12,8	97,9	88,8	95,7	-2,2	+7,8	94,7	92,2	-2,6	22
98,4	+3,9	108,9	111,1	111,1	+2,0	0,0	110,5	106,9	111,1	+0,5	+3,9	106,7	109,0	+2,2	DF
100,7	+5,2	111,2	113,6	113,6	+2,2	0,0	112,7	109,2	113,6	+0,8	+4,0	108,4	111,4	+2,8	23.2
99,7	+4,8	100,3	106,4	107,9	+7,6	+1,4	99,5	105,2	107,2	+7,7	+1,9	99,3	106,2	+6,9	DG
101,8	+6,3	103,0	111,1	114,9	+11,6	+3,4	101,6	107,9	113,0	+11,2	+4,7	100,4	110,5	+10,1	24.1
102,8	+9,4	106,2	106,3	108,3	+2,0	+1,9	103,4	105,7	107,3	+3,8	+1,5	100,7	106,5	+5,8	24.4
88,5	+1,3	88,9	92,5	98,9	+11,2	+6,9	88,0	93,5	95,7	+8,8	+2,4	89,5	94,6	+5,7	DH
87,4	+2,2	82,0	83,4	90,4	+10,2	+8,4	79,8	89,2	88,9	+8,9	-2,6	82,8	88,0	+6,3	25.1
88,8	+0,8	91,1	95,5	101,7	+11,6	+6,5	90,6	94,9	98,6	+8,8	+3,9	91,7	96,8	+5,6	25.2
81,5	-1,0	99,4	110,6	109,5	+10,2	-1,0	103,2	99,1	110,1	+6,7	+11,1	100,1	104,6	+4,5	DI
90,6	0,0	100,6	100,3	105,5	+4,9	+5,2	98,7	96,8	102,9	+4,3	+6,3	96,8	99,9	+3,2	26.1
85,0	+1,2	91,1	93,8	96,8	+6,3	+3,2	90,4	92,2	95,3	+5,4	+3,4	89,7	93,7	+4,5	DJ
87,0	+5,6	84,9	90,1	90,3	+6,4	+0,2	85,6	93,1	90,2	+5,4	+3,1	85,7	91,7	+7,0	27
97,4	+16,2	83,3	99,5	96,6	+16,0	-2,9	85,7	100,7	98,1	+14,5	-2,6	86,8	99,4	+14,5	27.1
77,7	+0,5	68,2	69,8	81,1	+18,9	+16,2	67,3	79,9	75,5	+12,2	-5,5	73,2	77,7	+6,1	27.5
83,7	-2,2	95,2	96,3	101,1	+6,2	+5,0	93,6	91,5	98,7	+5,4	+7,9	92,3	95,1	+3,0	28
79,2	-4,3	115,8	108,7	112,9	-2,5	+3,9	110,2	92,6	110,8	+0,5	+19,7	103,4	101,7	-1,6	28.1
80,2	+5,4	89,5	80,0	93,9	+4,9	+17,4	84,0	80,9	87,0	+3,6	+7,5	83,3	83,9	+0,7	DK
86,9	+0,3	87,3	89,9	94,6	+8,4	+5,2	86,1	91,5	92,2	+7,1	+0,8	87,6	91,9	+4,9	29.1
77,7	-3,6	66,8	74,5	73,7	+10,3	-1,1	64,2	87,5	74,1	+15,4	-15,3	73,6	80,8	+9,8	29.3
53,0	-8,9	77,9	67,8	84,4	+8,3	+24,5	70,0	59,4	76,1	+8,7	+28,1	67,2	67,7	+0,7	29.4
84,2	-0,2	94,2	91,6	98,4	+4,5	+7,4	90,3	89,3	95,0	+5,2	+6,4	88,7	92,2	+3,9	DL
62,9	-1,3	73,3	67,1	77,4	+5,6	+15,4	70,3	66,6	72,2	+2,7	+8,4	67,7	69,4	+2,5	30
90,4	-0,3	95,6	95,2	100,6	+5,2	+5,7	92,3	94,5	97,9	+6,1	+3,6	92,1	96,2	+4,5	31
92,4	+3,5	97,0	98,7	103,4	+6,6	+4,8	93,1	97,2	101,1	+8,6	+4,0	92,1	99,1	+7,6	31.2
95,5	+3,2	97,4	96,1	104,7	+7,5	+8,9	92,6	98,7	100,4	+8,4	+1,7	93,7	99,6	+6,3	31.6
89,3	+2,9	105,4	105,9	116,7	+10,7	+10,2	99,8	98,3	111,3	+11,5	+13,2	96,1	104,8	+9,1	32
83,2	-2,7	94,0	88,0	91,4	-2,8	+3,9	90,6	87,0	89,7	-1,0	+3,1	89,4	88,4	-1,1	33
83,5	+3,3	87,4	82,5	94,1	+7,7	+14,1	81,7	90,6	88,3	+8,1	-2,5	83,5	89,5	+7,2	DM
83,7	+5,4	87,9	83,1	96,2	+9,4	+15,8	81,4	91,4	89,7	+10,2	-1,9	82,8	90,5	+9,3	34
84,1	+6,7	88,9	82,9	97,0	+9,1	+17,0	81,8	92,4	89,9	+9,9	-2,7	83,0	91,1	+9,8	34.1
82,1	-8,9	84,4	78,7	81,2	-3,8	+3,2	83,5	85,7	80,0	-4,2	-6,7	87,5	82,8	-5,4	35
84,4	-9,1	97,2	85,1	90,4	-7,0	+6,2	92,0	92,9	87,8	-4,6	-5,5	93,2	90,3	-3,1	35.1
84,2	-7,9	84,2	81,7	84,3	+0,1	+3,2	83,5	86,6	83,0	-0,6	-4,2	87,6	84,8	-3,2	35.3
87,3	-5,6	98,3	81,9	95,7	-2,6	+16,8	92,0	89,7	88,8	-3,5	-1,0	92,5	89,2	-3,6	DN
91,1	-6,3	97,4	79,3	94,5	-3,0	+19,2	90,8	92,1	86,9	-4,3	-5,6	93,4	89,5	-4,2	36.1
107,4	-1,6	110,3	89,2	107,5	-2,5	+20,5	98,0	102,4	98,4	+0,4	-3,9	99,5	100,4	+0,9	E
103,7	-2,3	106,6	90,3	105,4	-1,1	+16,7	97,3	100,7	97,8	+0,5	-2,9	99,0	99,3	+0,3	40.1
129,0	+1,2	132,0	82,8	120,0	-9,1	+44,9	102,5	112,4	101,4	-1,1	-9,8	102,7	106,9	+4,1	40.2
73,8	-0,9	101,9	118,8	110,9	+8,8	-6,6	109,4	104,5	114,8	+4,9	+9,9	105,1	109,6	+4,3	BAUHAUPT
81,9	+2,2	105,5	123,8	116,5	+10,4	-5,9	112,1	111,2	120,2	+7,2	+8,1	108,1	115,7	+7,0	HOCHBAU
61,8	-6,6	96,5	111,3	102,7	+6,4	-7,7	105,4	94,5	107,0	+1,5	+13,2	100,7	100,8	+0,1	TIEFBAU

STBA, FACHSERIE 4, REIHE 2.1

WZ93- SCHL.	WIRTSCHAFTSZWEIG	GEWICH- TUNG	1995		VERAENDERUNG IN % FEB. 1995 GEGEN		1995		VERAENDERUNG IN % JAN. 1995 GEGEN		KUMULIERT	
			FEB.	FEB.	FEB. 1994	JAN. 1995	JAN.	JAN. 1994	DEZ. 1994	JAN. 1995 BIS FEB. 1995	VER- AEND. IN % GEGEN VORJAHR	
	PRODUZIERENDES GEWERBE (EINSCHL. BAUHAUPTGEWERBE)	100	89,6	+2,9	+3,1	86,9	+2,6	-9,3	88,3	+2,8		
C-E	PRODUZIERENDES GEWERBE (OH BAUHAUPTGEWERBE)	92,60	89,9	+2,0	+1,7	88,4	+4,0	-8,2	89,2	+3,0		
C-D	BERGBAU, GEW V STEINEN U ERDEN U VERARBEITENDES GEWERBE	86,78	89,0	+2,5	+3,0	86,4	+4,2	-9,2	87,7	+3,3		
	VORLEISTUNGSGUETERPRODUZENTEN (OH ENERGIEVERSORGUNG)	38,73	95,0	+4,1	+0,5	94,5	+3,6	-2,2	94,8	+3,8		
	INVESTITIONSGUETERPRODUZENTEN	25,16	81,0	+1,4	+11,6	72,6	+7,1	-26,4	76,8	+3,9		
	GEBRAUCHSGUETERPRODUZENTEN	7,78	90,4	+6,2	+5,6	85,6	+11,6	-3,4	88,0	+8,8		
	VERBRAUCHSGUETERPRODUZENTEN	15,10	86,1	-2,0	-3,1	88,9	-1,1	-0,1	87,5	-1,6		
C	BERGBAU U GEW V STEINEN U ERDEN	1,95	80,6	-1,0	-1,2	81,6	-1,9	-13,6	81,1	-1,5		
CA	KOHLBERGBAU, TORFGEWINNUNG, GEW V ERDOEL U ERDGAS (OH BERGBAU AUF URAN- U THORIUMERZE)	1,38	88,2	-4,8	-6,9	94,7	-3,4	+0,3	91,5	-4,0		
10	KOHLBERGBAU, TORFGEWINNUNG	1,12	79,5	-2,3	-5,4	84,0	-4,0	+0,6	81,8	-3,2		
11	GEW V ERDOEL U ERDGAS (OH ERBRING DAMIT VERB. TAETIGK)	0,26	126,5	-10,9	-10,9	142,0	-1,3	-0,1	134,3	-6,1		
CB	ERZBERGBAU, GEW V STEINEN U ERDEN, SONST BERGBAU	0,57	62,1	+14,2	+24,2	50,0	+5,5	-47,1	56,1	+10,2		
D	VERARBEITENDES GEWERBE	84,83	89,2	+2,5	+3,1	86,5	+4,3	-9,1	87,9	+3,4		
DA	ERNAHRUNGSGEWERBE U TABAKVERARBEITUNG	9,66	86,1	-1,7	-1,1	87,1	-2,9	-7,4	86,6	-2,4		
15	ERNAHRUNGSGEWERBE	7,81	87,6	-0,8	-0,9	88,4	-3,3	-9,5	88,0	-2,1		
16	TABAKVERARBEITUNG	1,85	79,9	-5,4	-2,4	81,9	-0,5	+3,4	80,9	-3,0		
DB	TEXTIL- U BEKLEIDUNGSGEWERBE	2,69	74,3	-6,7	-1,2	75,2	-4,9	+21,1	74,8	-5,8		
17	TEXTILGEWERBE	1,60	79,4	+1,8	-0,9	80,1	+1,4	+16,8	79,8	+1,7		
18	BEKLEIDUNGSGEWERBE	1,09	66,8	-18,3	-1,8	68,0	-14,4	+29,0	67,4	-16,4		
DC	LEDERGEWERBE	0,34	70,9	-1,7	0,0	70,9	-0,4	+24,6	70,9	-1,1		
DD	HOLZGEWERBE (OH H V MOEBELN)	1,29	95,0	-3,4	+5,3	90,2	-4,6	-18,6	92,6	-3,9		
DE	PAPIER- U DRUCKGEWERBE (OH VERLAGSGEWERBE)	4,35	90,4	+0,6	-2,3	92,5	-2,7	-4,8	91,5	-1,1		
21	PAPIERGEWERBE	2,17	97,7	+1,7	-2,9	100,6	-0,9	+11,5	99,2	+0,4		
21.1	H V HOLZSTOFF, ZELLSTOFF, PAPIER, KARTON U PAPPE	0,87	117,7	+14,8	-1,8	119,9	+13,9	+26,2	118,8	+14,3		
21.2	PAPIER-, KARTON- U PAPPEVERARBEITUNG	1,30	84,3	-8,2	-3,9	87,7	-11,3	+0,8	86,0	-9,9		
22	DRUCKGEWERBE, VERVIELF V BESPIELT. TONTRAEGERN (OH VER- LAGSGEW., VERVIELF V BESPIELT. BILD- U DATENTRAEGERN)	2,18	83,1	-0,7	-1,5	84,4	-4,8	-19,0	83,8	-2,8		
DF	KOKEREI, MINERALOELVERARBEITUNG (OH SPALT- U BRUTST)	3,42	95,5	-2,9	-10,1	106,2	-2,7	-3,9	100,9	-2,8		
23.2	MINERALOELVERARBEITUNG	3,21	97,4	-3,3	-10,3	108,6	-2,9	-3,6	103,0	-3,1		
DG	CHEMISCHE INDUSTRIE	8,73	101,7	+1,8	-6,9	109,2	+8,5	+5,6	105,5	+5,2		
24.1	H V CHEMISCHEN GRUNDSTOFFEN	4,45	107,0	+4,8	-6,5	114,4	+12,3	+1,5	110,7	+8,5		
24.4	H V PHARMAZEUTISCHEN ERZEUGNISSEN	1,60	102,1	-0,9	-14,4	119,3	+16,8	+16,3	110,7	+7,9		
DH	H V GUMMI- U KUNSTSTOFFWAEREN	3,65	83,6	-6,0	+7,9	77,5	-7,8	-14,0	80,6	-6,8		
25.1	H V GUMMIWAEREN	0,90	96,9	+10,4	+4,0	93,2	+12,4	+17,1	95,1	+11,4		
25.2	H V KUNSTSTOFFWAEREN	2,74	79,3	-11,1	+9,5	72,4	-14,3	-22,6	75,9	-12,7		
DI	GLASGEWERBE, KERAMIK, VERARB. V STEINEN U ERDEN	3,10	87,4	+6,8	+12,8	77,5	-3,0	-20,1	82,5	+2,0		
26.1	H U VERARB. V GLAS	0,71	91,9	+1,2	-4,1	95,8	+4,2	+0,2	93,9	+2,7		
DJ	METALLERZEUGUNG U -BEARBEITUNG, H V METALLERZEUGNISSEN	10,12	94,9	+11,1	+3,8	91,4	+7,2	+1,9	93,2	+9,1		
27	METALLERZEUGUNG U -BEARBEITUNG	4,06	97,1	+11,2	+0,6	96,5	+7,7	+18,8	96,8	+9,4		
27.1	ERZEUGUNG V ROHEISEN, STAHL U FERROLEGIERUNGEN (EGKS)	1,50	96,6	-1,1	+1,8	94,9	+1,3	+11,9	95,8	+0,1		
27.5	GIESSEREIINDUSTRIE	0,53	115,6	+48,0	-5,2	122,0	+64,9	+74,8	118,8	+56,1		
28	H V METALLERZEUGNISSEN	6,06	93,4	+11,1	+6,3	87,9	+6,7	-7,9	90,7	+8,9		
28.1	STAHL- U LEICHTMETALLBAU	1,19	86,1	+8,3	+11,7	77,1	+1,2	-32,6	81,6	+4,7		
DK	MASCHINENBAU	11,67	75,1	-6,7	+14,3	65,7	+4,8	-36,3	70,4	-1,7		
29.1	H V MASCHINEN F D ERZEUGUNG U NUTZUNG V MECH. ENERGIE	2,65	86,2	-1,1	+3,4	83,4	+4,9	-5,7	84,8	+1,7		
29.3	H V LAND- U FORSTWIRTSCHAFTLICHEN MASCHINEN	0,30	77,9	-0,1	+18,9	65,5	-3,5	-5,2	71,7	-1,8		
29.4	H V WERKZEUGMASCHINEN	1,72	57,7	+8,5	+36,7	42,2	+6,8	-60,8	50,0	+7,8		
DL	H V BUEROEMASCH., DATENVERARBEITUNGSGER. U -EINRICHTUNGEN, ELEKTROTECHNIK, FEINMECHANIK U OPTIK	12,80	91,4	+8,2	+6,4	85,9	+9,4	-13,6	88,7	+8,8		
30	H V BUEROEMASCH., DATENVERARBEITUNGSGER. U -EINRICHTUNGEN	1,90	78,4	+24,1	+2,5	76,5	+26,2	-3,5	77,5	+25,2		
31	H V GERAETEN D. ELEKTRIZITAETSERZ., -VERTEILUNG U AE	4,63	91,6	+1,0	+7,1	85,5	+1,4	-10,2	88,6	+1,3		
31.2	H V ELEKTRIZITAETSVERTEILUNGS- U SCHALTEINRICHTUNGEN	1,96	88,8	-4,2	+9,5	81,1	-6,9	-16,8	85,0	-5,5		
31.6	H V ELEKTRISCHEN AUSRUESTUNGEN ANG.	1,00	106,6	+11,2	+9,1	97,7	+11,4	+0,4	102,2	+11,3		
32	RUNDFUNK-, FERNSEH- U NACHRICHTENTECHNIK	2,93	103,4	+15,4	+1,3	102,1	+24,2	-16,8	102,8	+19,7		
33	MEDIZIN-, MESS-, STEUER- U REGULUNGSTECHNIK, OPTIK	3,34	88,1	+5,5	+13,5	77,6	+0,1	-19,3	82,9	+3,0		
DM	FAHRZEUGBAU	10,40	92,9	+10,6	+7,0	86,8	+16,2	+1,0	89,9	+13,2		
34	H V KRAFTWAEREN U KRAFTWAGENTEILEN	8,96	95,8	+13,6	+8,0	88,7	+20,4	+1,1	92,3	+16,8		
34.1	H V KRAFTWAEREN U KRAFTWAGENMOTOREN	6,76	91,4	+7,9	+7,8	84,8	+17,8	-3,2	88,1	+12,4		
35	SONST. FAHRZEUGBAU	1,45	75,3	-8,6	+0,3	75,1	-7,4	+0,3	75,2	-8,1		
35.1	SCHIFFBAU	0,23	81,8	-3,3	-13,0	94,0	+2,2	+18,8	87,9	-0,5		
35.3	LUFT- U RAUMFAHRZEUGBAU	0,89	81,0	-4,1	+1,5	79,8	-3,5	+2,7	80,4	-3,8		
DN	H V MOEBELN, SCHMUCK, MUSIKINSTRUMENTEN, SPORTGERAETEN, SPIELWAEREN U SONST. ERZEUGNISSEN (OH RECYCLING)	2,64	87,8	0,0	+6,9	82,1	+1,5	-6,3	85,0	+0,7		
36.1	H V MOEBELN	1,87	91,4	-0,2	+8,0	84,6	+2,7	-4,2	88,0	+1,1		
E	ENERGIEVERSORGUNG	5,83	103,6	-3,6	-13,3	119,5	+2,5	+5,4	111,6	-0,4		
40.1	ELEKTRIZITAETSVERSORGUNG	4,97	100,9	-2,8	-12,3	115,1	+2,7	+5,7	108,0	0,0		
40.2	GASVERSORGUNG	0,86	119,2	-7,6	-17,8	145,1	+1,5	+4,0	132,2	-2,8		
	BAUHAUPTGEWERBE	7,40	86,4	+16,4	+28,0	67,5	-16,6	-24,3	77,0	-0,8		
	HOCHBAULEISTUNGEN	4,40	97,2	+18,0	+24,1	78,3	-12,9	-17,1	87,8	+1,9		
	TIEFBAULEISTUNGEN	3,00	70,6	+13,5	+36,6	51,7	-23,5	-36,6	61,2	-5,7		

BUNDESGBIET
DAS PRODUZIERENDE GEWERBE
= 100

ABTEILUNGEN, GRUPPEN UND KLASSEN
ZWEIGE, AUSGABE 1993 (WZ93)

BEREINIGTER WERT

1994 FEB.	VER- ÄND. IN % GEGEN FEB. 1993	1993 4. VJ	1994 3. VJ	1994 4. VJ	VERÄNDERUNG IN % 4. VJ 1994 GEGEN		1993 2. HJ	1994 1. HJ	1994 2. HJ	VERÄNDERUNG IN % 2. HJ 1994 GEGEN		1993	1994	VERÄNDERUNG IN % 1994 GEGEN 1993		WZ93- SCHL.
					4. VJ 1993	3. VJ 1994				2. HJ 1993	1. HJ 1994			1994 GEGEN 1993		
87,1	+0,9	95,0	93,6	100,5	+5,8	+7,4	92,8	92,6	97,1	+4,6	+4,9	91,9	94,8	+3,2		PROD GEW
88,1	+1,0	94,6	91,6	99,6	+5,3	+8,7	91,6	91,8	95,6	+4,4	+4,1	90,9	93,7	+3,1		C-E
86,8	+1,3	93,6	91,8	99,1	+5,9	+8,0	91,1	91,1	95,4	+4,7	+4,7	90,3	93,3	+3,3		C-D
91,3	+2,5	95,0	98,1	103,4	+8,8	+5,4	94,2	96,9	100,7	+6,9	+3,9	93,7	98,8	+5,4		VORLEIST
79,9	+1,1	89,9	84,1	94,6	+5,2	+12,5	85,6	82,7	89,3	+4,3	+8,0	84,6	86,0	+1,7		INVEST
85,1	+0,4	91,1	80,9	95,9	+5,3	+18,5	84,2	89,1	88,4	+5,0	-0,8	85,3	88,7	+4,0		GEBRAUCH
87,9	-1,0	97,3	93,9	97,2	-0,1	+3,5	96,1	91,0	95,6	-0,5	+5,1	93,8	93,3	-0,5		VERBRAUCH
81,4	-5,7	95,6	88,8	102,2	+6,9	+15,1	94,0	86,2	95,5	+1,6	+10,8	92,4	90,8	-1,7		C
92,6	-7,2	95,0	79,8	92,2	-2,9	+15,5	90,7	89,3	88,0	-5,2	-3,7	92,8	87,7	-5,5		CA
81,4	-13,1	88,9	80,2	85,3	-4,0	+6,4	88,7	83,5	82,7	-6,8	-1,0	90,5	83,1	-8,2		10
142,0	+12,0	121,5	78,4	122,7	+1,0	+56,5	99,2	114,9	100,5	+1,3	-12,5	103,0	107,7	+4,6		11
54,4	+1,3	97,3	110,3	126,2	+29,7	+14,4	101,9	78,6	118,2	+16,0	+50,4	91,4	98,4	+7,7		CB
87,0	+1,5	93,5	91,9	99,0	+5,9	+7,7	91,1	91,2	95,4	+4,7	+4,6	90,3	93,3	+3,3		D
87,6	+0,2	101,7	97,5	103,1	+1,4	+5,7	99,4	92,6	100,3	+0,9	+8,3	95,8	96,5	+0,7		DA
88,3	+0,7	106,3	97,4	106,4	+0,1	+9,2	101,8	93,5	101,9	+0,1	+9,0	97,6	97,7	+0,1		15
84,5	-1,6	82,1	98,1	89,4	+8,9	-8,9	89,2	88,6	93,8	+5,2	+5,9	87,9	91,2	+3,8		16
79,6	-9,3	75,8	70,0	69,0	-9,0	-1,4	76,8	75,4	69,5	-9,5	-7,8	79,8	72,5	-9,1		DB
78,0	-7,1	81,1	69,2	77,9	-3,9	+12,6	77,5	80,6	73,5	-5,2	-8,8	81,4	77,1	-5,3		17
81,8	-12,3	68,0	71,3	55,9	-17,8	-21,6	75,8	67,8	63,6	-16,1	-6,2	77,4	65,7	-15,1		18
72,1	-15,4	76,4	66,1	64,6	-15,4	-2,3	78,8	71,1	65,4	-17,0	-8,0	81,4	68,2	-16,2		DC
98,3	+7,8	108,9	105,1	119,1	+9,4	+13,3	103,4	105,0	112,1	+8,4	+6,8	100,6	108,6	+8,0		DD
89,9	-0,1	98,3	94,0	100,8	+2,5	+7,2	96,5	93,7	97,4	+0,9	+3,9	95,0	95,6	+0,6		DE
96,1	+3,0	95,3	98,4	100,2	+5,1	+1,8	95,7	99,2	99,3	+3,8	+0,1	95,8	99,2	+3,5		21
102,5	+10,2	98,8	106,0	108,9	+10,2	+2,7	98,7	104,0	107,5	+8,9	+3,4	97,7	105,7	+8,2		21.1
91,8	-1,9	93,0	93,4	94,3	+1,4	+1,0	93,7	96,0	93,9	+0,2	-2,2	94,6	94,9	+0,3		21.2
83,7	-3,6	101,2	89,7	101,5	+0,3	+13,2	97,3	88,2	95,6	-1,7	+8,4	94,1	91,9	-2,3		22
98,4	+3,8	108,7	111,0	111,1	+2,2	+0,1	110,3	106,7	111,1	+0,7	+4,1	106,6	108,9	+2,2		DF
100,7	+5,1	110,9	113,5	113,6	+2,4	+0,1	112,5	109,1	113,6	+1,0	+4,1	108,3	111,3	+2,8		23.2
99,9	+4,7	99,7	106,2	108,0	+8,3	+1,7	99,0	104,6	107,1	+8,2	+2,4	98,9	105,9	+7,1		DG
102,1	+6,4	102,4	110,9	115,1	+12,4	+3,8	101,1	107,3	113,0	+11,8	+5,3	100,0	110,2	+10,2		24.1
103,0	+9,3	105,4	106,1	108,5	+2,9	+2,3	102,9	105,2	107,3	+4,3	+2,0	100,3	106,2	+5,9		24.4
88,9	+1,3	87,9	92,1	99,3	+13,0	+7,8	87,2	92,5	95,7	+9,7	+3,5	88,8	94,1	+6,0		DH
87,8	+2,2	81,2	83,1	90,7	+11,7	+9,1	79,2	88,3	86,9	+9,7	-1,6	82,2	87,6	+6,6		25.1
89,2	+0,8	90,1	95,1	102,1	+13,3	+7,4	89,8	93,9	98,6	+9,8	+5,0	91,0	96,2	+5,7		25.2
81,8	-1,0	98,6	110,2	110,0	+11,6	-0,2	102,4	98,1	110,1	+7,5	+12,2	99,4	104,1	+4,7		DI
90,8	0,0	99,9	100,0	105,8	+5,9	+5,8	98,2	96,2	102,9	+4,8	+7,0	96,3	99,5	+3,3		26.1
85,4	+1,2	90,1	93,4	97,2	+7,9	+4,1	89,6	91,3	95,3	+6,4	+4,4	89,0	93,3	+4,8		DJ
87,3	+6,6	84,3	89,8	90,6	+7,5	+0,9	85,1	92,4	90,2	+6,0	-2,4	85,2	91,3	+7,2		27
97,7	+16,3	82,7	99,2	96,9	+17,2	-2,3	85,3	100,1	98,0	+14,9	-2,1	88,4	99,0	+14,6		27.1
78,1	+0,6	67,6	69,2	81,5	+20,6	+17,8	66,7	79,1	75,3	+12,9	-4,8	72,6	77,2	+6,3		27.5
84,1	-2,2	94,0	95,8	101,6	+8,1	+6,1	92,7	90,5	98,7	+6,5	+9,1	91,5	94,6	+3,4		28
79,5	-4,3	114,3	108,2	113,2	-1,0	+4,6	109,2	91,7	110,7	+1,4	+20,7	102,6	101,2	-1,4		28.1
80,5	+5,5	88,4	79,7	94,0	+6,3	+17,9	83,2	80,2	86,8	+4,3	+8,2	82,6	83,5	+1,1		DK
87,2	+0,2	86,4	89,6	94,9	+9,8	+5,9	85,4	90,7	92,2	+8,0	-1,7	87,0	91,5	+5,2		29.1
78,0	-3,5	66,2	74,3	73,9	+11,6	-0,5	63,7	86,8	74,1	+16,3	-14,6	73,1	80,5	+10,1		29.3
53,2	-8,9	76,7	67,5	84,3	+9,9	+24,9	69,3	58,8	75,9	+9,5	+29,1	66,6	67,3	+1,1		29.4
84,5	-0,2	93,1	91,2	98,6	+5,9	+8,1	89,6	88,5	94,9	+5,9	+7,2	88,1	91,7	+4,1		DL
63,2	-1,4	72,0	66,8	77,5	+7,6	+16,0	69,4	65,8	72,1	+3,9	+9,6	67,0	69,0	+3,0		30
90,7	-0,3	94,8	94,9	100,8	+6,3	+6,2	91,7	93,7	97,9	+6,8	+4,5	91,5	95,8	+4,7		31
92,7	+3,5	96,1	98,4	103,7	+7,9	+5,4	92,5	96,4	101,0	+9,2	+4,8	91,5	98,7	+7,9		31.2
95,9	+3,3	96,5	95,9	104,9	+8,7	+9,4	92,0	97,9	100,4	+9,1	+2,6	93,1	99,2	+6,6		31.6
89,6	+2,9	104,4	105,5	116,9	+12,0	+10,8	99,1	97,5	111,2	+12,2	+14,1	95,5	104,3	+9,2		32
83,5	-2,7	92,9	87,6	91,6	-1,4	+4,6	89,8	86,3	89,6	-0,2	+3,8	88,8	87,9	-1,0		33
84,0	+3,2	86,0	82,1	94,6	+10,0	+15,2	80,7	89,3	88,4	+9,5	-1,0	82,5	88,8	+7,6		DM
84,3	+5,5	86,4	82,7	96,8	+12,0	+17,0	80,3	90,0	89,8	+11,8	-0,2	81,8	89,9	+9,9		34
84,7	+6,7	87,4	82,5	97,6	+11,7	+18,9	80,7	90,9	90,0	+11,5	-1,0	82,0	90,4	+10,2		34.1
82,4	-8,8	83,5	78,4	81,4	-2,5	+3,8	82,9	84,9	79,9	-3,6	-5,9	86,9	82,4	-5,2		35
84,6	-9,0	96,7	86,0	90,6	-6,3	+6,6	91,6	92,4	87,8	-4,1	-5,0	92,9	90,1	-3,0		35.1
84,5	-8,0	83,4	81,4	84,6	+1,4	+3,9	82,8	85,9	83,0	+0,2	-3,4	87,0	84,4	-3,0		35.3
87,8	-5,6	97,1	81,3	96,1	-1,0	+18,2	91,0	88,6	88,7	-2,5	+0,1	91,6	88,6	-3,3		DN
91,6	-6,3	96,1	78,7	94,9	-1,2	+20,6	89,8	91,0	86,8	-3,3	-4,6	92,5	88,9	-3,9		36.1
107,5	-1,6	110,0	89,1	107,6	-2,2	+20,8	97,8	102,2	98,4	+0,6	-3,7	99,3	100,3	+1,0		E
103,8	-2,3	106,2	90,2	105,5	-0,7	+17,0	97,0	100,5	97,8	+0,8	-2,7	98,7	99,1	+0,4		40.1
129,0	+1,2	132,0	82,8	120,0	-9,1	+44,9	102,5	112,4	101,4	-1,1	-9,8	102,7	106,9	+4,1		40.2
74,2	-0,9	100,8	118,0	111,8	+10,9	-5,3	108,4	102,9	114,9	+6,0	+11,7	104,0	108,9	+4,7		BAUHAUPT
82,4	+2,2	104,4	123,1	117,4	+12,5	-4,6	111,0	109,6	120,2	+8,3	+9,7	107,0	114,9	+7,4		HOCHBAU
62,2	-6,6	95,6	110,6	103,6	+8,4	-6,3	104,4	93,0	107,1	+2,6	+15,2	99,6	100,0	+0,4		TIEFBAU

STBA, FACHSERIE 4, REIHE 2.1

WZ93- SCHL.	WIRTSCHAFTSZWEIG	GEWICHTUNG	1995 FEB.	VERAENDERUNG IN % FEB. 1995 GEGEN		1995 JAN.	VERAENDERUNG IN % JAN. 1995 GEGEN		KUMULIERT		
				FEB. 1994	JAN. 1995		JAN. 1994	JAN. 1994	DEZ. 1994	JAN. 1995 BIS FEB. 1995	VER- AEND. IN % GEGEN VORJAHR
	PRODUZIERENDES GEMERBE (EINSCHL. BAUHAUPTGEMERBE)	100	124,4	+19,6	+6,7	116,6	+8,7	-14,8	120,5	+14,0	
C-E	PRODUZIERENDES GEMERBE (OH BAUHAUPTGEMERBE)	79,85	111,8	+11,5	+1,9	109,7	+13,2	-12,9	110,8	+12,4	
C-D	BERGBAU, GEW V STEINEN U ERDEN U VERARBEITENDES GEMERBE	66,70	116,1	+16,3	+5,2	110,4	+16,3	-15,9	113,3	+16,3	
	VORLEISTUNGSGUETERPRODUZENTEN (OH ENERGIEVERSORGUNG)	32,75	115,9	+22,1	+2,3	113,3	+21,7	-1,2	114,6	+21,9	
	INVESTITIONSGUETERPRODUZENTEN	19,31	118,5	+15,7	+11,4	106,4	+11,3	-29,8	112,5	+13,6	
	GEBRAUCHSGUETERPRODUZENTEN	1,72	222,4	+26,4	-4,6	233,1	+48,1	+47,3	227,8	+36,7	
	VERBRAUCHSGUETERPRODUZENTEN	12,92	101,3	+3,9	+6,4	95,2	+6,0	-31,7	98,3	+4,9	
C	BERGBAU U GEW V STEINEN U ERDEN	13,52	54,0	-7,4	-12,2	61,5	+2,3	+3,4	57,8	-2,4	
CA	KOHLBERGBAU, TORFGEWINNUNG, GEW V ERDOEL U ERDGAS (OH BERGBAU AUF URAN- U THORIUMERZE)	12,02	40,2	-28,1	-19,3	49,8	-11,4	+2,5	45,0	-19,8	
10	KOHLBERGBAU, TORFGEWINNUNG	11,58	39,0	-29,0	-19,4	48,4	-12,2	+2,3	43,7	-20,5	
11	GEW V ERDOEL U ERDGAS (OH ERBRING DAMIT VERB DIENSTL)	0,44	72,2	-10,3	-16,3	86,3	+2,9	+5,6	79,3	-3,5	
CB	ERZBERGBAU, GEW V STEINEN U ERDEN, SONST BERGBAU	1,49	164,6	+111,0	+5,5	156,0	+70,3	+5,5	160,3	+89,0	
D	VERARBEITENDES GEMERBE	53,19	131,9	+19,6	+7,4	122,8	+18,3	-17,9	127,4	+19,0	
DA	ERNAHRUNGSGEMERBE U TABAKVERARBEITUNG	10,07	108,5	+6,6	+6,5	101,9	+7,2	-35,9	105,2	+6,8	
15	ERNAHRUNGSGEMERBE	7,63	114,7	+9,1	+10,3	104,0	+4,8	-43,2	109,4	+7,0	
16	TABAKVERARBEITUNG	2,44	89,0	-2,7	-6,5	95,2	+15,4	+14,0	92,1	+5,9	
DB	TEXTIL- U BEKLEIDUNGSGEMERBE	1,54	90,4	+1,2	-0,2	90,6	+3,5	+13,3	90,5	+2,4	
17	TEXTILGEMERBE	0,87	112,8	+11,8	-3,1	116,4	+15,1	+20,2	114,6	+13,5	
18	BEKLEIDUNGSGEMERBE	0,66	61,0	-17,5	+7,8	56,6	-18,7	-2,4	58,8	-18,1	
DC	LEDERGEMERBE	0,22	40,8	-25,3	+1,5	40,2	-20,7	-23,6	40,5	-23,1	
DD	HOLZGEMERBE (OH H V MOEBELN)	0,53	209,8	+28,5	-1,0	211,9	+39,7	-12,4	210,9	+33,9	
DE	PAPIER- U DRUCKGEMERBE (OH VERLAGSGEMERBE)	2,18	144,0	+17,9	-1,0	145,5	+29,3	+0,5	144,8	+23,4	
21	PAPIERGEMERBE	0,66	160,7	+35,3	-6,4	171,6	+41,4	+18,1	166,2	+38,4	
21.1	H V HOLZSTOFF, ZELLSTOFF, PAPIER, KARTON U PAPPE	0,45	150,8	+31,4	-8,2	164,3	+38,8	+14,2	157,6	+35,2	
21.2	PAPIER-, KARTON- U PAPPEVERARBEITUNG	0,21	181,3	+42,6	-2,9	186,8	+46,2	+26,1	184,1	+44,4	
22	DRUCKGEMERBE, VERRIETELF V BESPIELT TONTRAEGERN (OH VER- LAGSGEW, VERRIETELF V BESPIELT BILD- U DATENTRAEGERN)	1,52	136,7	+10,6	+2,0	134,0	+23,4	-7,3	135,4	+16,6	
DF	KOKEREI, MINERALOELVERARBEITUNG (OH SPALT- U BRUTST)	1,58	119,1	+14,2	-10,9	133,6	+21,0	+18,1	126,4	+17,7	
23.2	MINERALOELVERARBEITUNG	1,58	119,1	+14,2	-10,9	133,6	+21,0	+18,1	126,4	+17,7	
DG	CHEMISCHE INDUSTRIE	4,52	101,9	+32,5	+1,8	100,1	+37,9	+4,6	101,0	+35,0	
24.1	H V CHEMISCHEN GRUNDSTOFFEN	1,89	120,9	+65,2	-2,3	123,8	+63,3	+6,6	122,4	+64,3	
24.4	H V PHARMAZEUTISCHEN ERZEUGNISSEN	1,78	68,6	+2,4	+19,1	57,6	-0,3	+0,2	63,1	+1,1	
DH	H V GUMMI- U KUNSTSTOFFWAREN	0,70	312,0	+68,1	+15,7	269,7	+51,4	+0,5	290,9	+59,9	
25.1	H V GUMMIWAREN	0,22	136,4	+36,5	0,0	136,4	+41,3	+44,2	136,4	+38,9	
25.2	H V KUNSTSTOFFWAREN	0,48	392,8	+74,6	+18,7	331,0	+53,5	-5,0	361,9	+64,3	
DI	GLASGEMERBE, KERAMIK, VERARB V STEINEN U ERDEN	2,69	249,4	+40,2	+25,1	199,4	+7,7	-19,3	224,4	+23,6	
26.1	H U VERARB V GLAS	0,45	149,9	+19,6	+3,1	145,4	+21,3	-4,5	147,7	+20,5	
DJ	METALLERZEUGUNG U -BEARBEITUNG, H V METALLERZEUGNISSEN	6,63	159,2	+24,5	+5,7	150,6	+21,5	-22,8	154,9	+22,9	
27	METALLERZEUGUNG U -BEARBEITUNG	3,15	88,0	-2,7	+2,2	86,1	+2,1	-23,5	87,1	-0,3	
27.1	ERZEUGUNG V ROHEISEN, STAHL U FERROLEGIERUNGEN (EGKS)	1,35	68,7	+1,0	-5,8	72,9	-1,0	-16,3	70,9	0,0	
27.5	GIESSEIINDUSTRIE	0,40	140,3	+53,5	+0,1	140,1	+70,0	+53,1	140,2	+61,3	
28	H V METALLERZEUGNISSEN	3,49	223,4	+38,2	+7,0	208,8	+30,6	-22,5	218,1	+34,4	
28.1	STAHL- U LEICHTMETALLBAU	1,90	245,2	+40,7	+7,8	227,5	+22,1	-32,9	236,4	+31,1	
DK	MASCHINENBAU	9,63	79,7	+27,7	+21,5	65,6	+17,8	-38,1	72,7	+23,0	
29.1	H V MASCHINEN F D ERZEUGUNG U NUTZUNG V MECH ENERGIE	1,89	95,3	+22,3	+12,5	84,7	+34,4	-29,2	90,0	+27,7	
29.3	H V LAND- U FORSTWIRTSCHAFTLICHEN MASCHINEN	1,28	36,7	+171,9	+89,2	19,4	+39,6	+104,2	29,1	+105,1	
29.4	H V WERKZEUGMASCHINEN	1,12	78,5	+8,4	+35,6	57,9	-2,2	-31,2	68,2	+3,6	
DL	H V BUEROMASCH, DATENVERARBEITUNGSGER U -EINRICHTUNGEN, ELEKTROTECHNIK, FEINMECHANIK U OPTIK	5,95	146,9	+29,9	+11,6	131,6	+30,3	-18,0	139,3	+30,1	
30	H V BUEROMASCH, DATENVERARBEITUNGSGER U -EINRICHTUNGEN	0,45	176,9	+82,9	+4,7	169,0	+100,2	-27,9	173,0	+90,9	
31	H V GERAETEN D ELEKTRIZITAETSERZ, -VERTEILUNG U AE	3,16	126,7	+23,6	+7,0	118,4	+23,5	-4,5	122,6	+23,6	
31.2	H V ELEKTRIZITAETSERZ- U SCHALTEINRICHTUNGEN	1,24	108,6	+39,8	+15,4	84,1	+27,2	-12,5	101,4	+33,6	
31.6	H V ELEKTRISCHEN AUSRUESTUNGEN ANG	0,47	204,2	+36,8	+5,7	193,1	+31,7	+18,5	198,7	+34,3	
32	RUNDFUNK-, FERNSEH- U NACHRICHTENTECHNIK	1,37	192,3	+45,9	+25,0	153,9	+54,8	-26,3	173,1	+49,7	
33	MEDIZIN-, MESS-, STEUER- U REGELUNGSTECHNIK, OPTIK	0,97	134,9	+4,9	+7,3	125,7	-1,4	-29,1	130,3	+1,7	
DM	FAHRZEUGBAU	5,71	166,0	+0,5	-1,0	167,6	+12,3	+8,7	166,8	+6,0	
34	H V KRAFTWAGEN U KRAFTWAGENTEILEN	1,63	357,5	+24,0	-0,4	358,8	+51,1	+27,8	358,2	+36,2	
34.1	H V KRAFTWAGEN U KRAFTWAGENMOTOREN	0,24	1003,0	-1,6	-8,6	1097,4	+38,1	+35,1	1050,2	+15,8	
35	SONST FAHRZEUGBAU	4,08	89,6	-22,8	-1,9	91,3	-20,0	-12,0	90,5	-21,4	
35.1	SCHIFFBAU	1,95	68,0	-17,6	-9,8	75,4	-10,8	+33,0	71,7	-14,1	
DN	H V MOEBELN, SCHMUCK, MUSIKINSTRUMENTEN, SPORTGERAETEN, SPIELWAREN U SONST ERZEUGNISSEN (OH RECYCLING)	1,24	134,7	+7,4	-0,4	135,3	+9,1	+3,1	135,0	+8,3	
36.1	H V MOEBELN	0,90	147,2	+5,4	-1,2	149,0	+5,9	+8,8	148,1	+5,6	
E	ENERGIEVERSORGUNG	13,15	89,9	-12,6	-15,4	106,3	-0,5	+7,6	98,1	-6,5	
40.1	ELEKTRIZITAETVERSORGUNG	12,54	87,5	-14,6	-16,2	104,4	-2,1	+8,1	96,0	-8,2	
40.2	GASVERSORGUNG	0,61	136,7	+24,5	-4,1	144,6	+29,5	+0,1	141,7	+27,0	
	BAUHAUPTGEMERBE	20,15	174,1	+46,7	+20,7	144,2	-2,8	-19,7	159,2	+19,2	
	HOCHBAULEISTUNGEN	10,42	176,4	+39,3	+8,4	162,7	+9,9	-7,7	169,6	+23,5	
	TIEFBAULEISTUNGEN	9,73	171,7	+55,7	+38,1	124,3	-16,5	-32,1	148,0	+14,2	

UND BERLIN-OST
DAS PRODUZIERENDE GEWERBE
= 100

ABTEILUNGEN, GRUPPEN UND KLASSEN
ZWEIGE, AUSGABE 1993 (WZ93)

WERT

1994 FEB.	VER- ÄND. IN % GEGEN FEB. 1993	1993 4.VJ	1994 3.VJ	1994 4.VJ	VERÄNDERUNG IN % 4.VJ 1994 GEGEN			1993 2.HJ	1994 1.HJ	1994 2.HJ	VERÄNDERUNG IN % 2.HJ 1994 GEGEN		1993	1994	VERÄNDERUNG IN % 1994 GEGEN 1993		WZ93- SCHL.	
					4.VJ 1993	3.VJ 1994	2.HJ				1.HJ	2.HJ 1993			1.HJ 1994	1994 GEGEN 1993		1994 GEGEN 1993
104,0	+14,5	126,8	133,4	145,3	+14,6	+8,9	121,2	122,6	139,3	+14,9	+13,6	112,0	131,0	+17,0		PROD GEW		
100,3	+12,8	117,7	110,4	129,0	+9,6	+16,8	108,2	107,5	119,7	+10,6	+11,3	100,2	113,6	+13,4		C-E		
99,8	+14,6	120,9	116,2	135,4	+12,0	+16,5	111,5	109,9	125,8	+12,8	+14,5	101,8	117,9	+15,8		C-D		
94,9	+14,2	105,1	113,3	121,8	+15,9	+7,5	100,2	105,9	117,6	+17,4	+11,0	95,5	111,7	+17,0		VORLEIST		
102,4	+6,3	127,6	120,2	133,2	+4,4	+10,8	120,5	114,4	126,7	+5,1	+10,8	107,6	120,5	+12,0		INVEST		
175,9	+42,8	168,9	142,7	173,0	+2,4	+21,2	150,7	180,3	157,9	+4,8	-12,4	141,8	169,1	+19,3		GEBRAUCH		
97,5	+24,0	143,7	113,8	167,9	+16,8	+47,5	121,0	103,4	140,8	+16,4	+36,2	103,5	122,1	+18,0		VERBRAUCH		
58,3	-7,6	70,0	58,6	64,7	-7,6	+10,4	64,7	62,6	61,7	-4,6	-1,4	65,7	62,1	-5,5		C		
55,9	-13,6	63,0	42,0	50,2	-20,3	+19,5	56,5	53,0	46,1	-18,4	-13,0	60,1	49,5	-17,6		CA		
54,9	-13,3	62,4	41,5	49,2	-21,2	+18,6	56,0	52,2	45,4	-18,9	-13,0	59,3	48,8	-17,7		10		
80,5	-21,8	78,4	54,4	76,8	-2,0	+41,2	69,5	75,1	65,6	-5,6	-12,6	80,5	70,3	-12,7		11		
78,0	+56,9	127,2	192,4	181,8	+42,9	-5,5	130,6	140,1	187,1	+43,3	+33,5	111,4	163,6	+46,9		CB		
110,3	+18,3	133,8	130,9	153,4	+14,6	+17,2	123,4	122,0	142,2	+15,2	+16,6	111,0	132,1	+19,0		D		
101,8	+22,1	157,2	125,4	193,7	+23,2	+54,5	132,1	111,4	159,6	+20,8	+43,3	112,3	135,5	+20,7		DA		
105,1	+24,7	179,5	133,5	226,1	+26,0	+89,4	145,2	117,8	179,8	+23,8	+52,6	121,0	148,8	+23,0		15		
91,5	+13,4	87,6	100,1	92,5	+5,6	-7,6	91,3	91,5	96,3	+5,5	+5,2	85,2	93,9	+10,2		16		
89,3	+29,0	78,1	83,7	89,9	+15,1	+7,4	76,7	88,6	86,8	+13,2	-2,0	74,6	87,7	+17,6		DB		
100,9	+30,7	89,7	95,1	110,7	+23,4	+16,4	83,4	105,9	102,9	+23,4	-2,8	82,6	104,4	+26,4		17		
73,9	+25,9	62,8	68,6	62,7	-0,2	-8,6	67,9	65,8	65,7	-3,2	-0,2	64,0	65,7	+2,7		18		
54,6	+1,7	53,4	56,5	59,3	+11,0	+5,0	51,4	57,1	57,9	+12,6	+1,4	51,5	57,5	+11,7		DC		
163,3	+65,1	173,2	204,9	249,7	+44,2	+21,9	159,0	177,8	227,3	+43,0	+27,8	136,0	202,6	+49,0		DD		
122,1	+31,6	114,7	134,6	144,7	+26,2	+7,5	109,7	124,6	139,6	+27,3	+12,0	105,4	132,1	+25,3		DE		
118,8	+44,7	109,7	150,3	148,2	+35,1	-1,4	96,8	126,4	149,2	+54,1	+18,0	91,8	137,8	+50,1		20		
114,8	+59,4	100,3	131,2	144,6	+44,2	+10,2	83,9	118,8	137,9	+64,4	+16,1	78,9	128,3	+62,6		21.1		
127,1	+23,2	129,5	190,2	155,6	+20,2	-18,2	123,8	142,4	172,9	+39,7	+21,4	118,8	157,6	+32,7		21.2		
123,6	+26,8	116,8	127,7	143,2	+22,6	+12,1	115,4	123,8	135,4	+17,3	+9,4	111,3	129,6	+16,4		22		
104,3	+3,1	106,9	111,4	118,6	+10,9	+6,5	110,3	110,3	115,0	+4,3	+4,3	105,8	112,6	+6,4		DF		
104,3	+3,1	106,9	111,4	118,6	+10,9	+6,5	110,3	110,3	115,0	+4,3	+4,3	105,8	112,6	+6,4		23.2		
76,9	+15,8	93,4	77,3	96,0	+2,8	+24,2	80,9	77,7	86,6	+7,0	+11,5	76,1	82,1	+7,9		D6		
73,2	+0,8	90,3	77,6	114,2	+26,5	+47,2	81,5	78,4	95,9	+17,7	+22,3	81,1	87,2	+7,5		24.1		
87,0	+31,1	93,0	51,6	56,4	-39,4	+9,3	71,4	59,9	54,0	-24,4	-9,8	60,7	57,0	-6,1		24.4		
185,6	+34,5	196,6	259,6	284,3	+44,6	+9,5	183,7	220,8	272,0	+48,1	+23,2	166,5	246,4	+48,0		DH		
99,9	+13,0	87,9	111,5	110,5	+25,7	-0,9	81,4	104,5	111,0	+36,4	+6,2	83,9	107,8	+28,5		25.1		
225,0	+39,9	246,7	327,7	364,3	+47,7	+11,2	230,7	274,2	346,0	+50,0	+26,2	204,6	310,1	+51,6		25.2		
177,9	+44,4	208,5	298,1	286,9	+37,6	-3,8	215,2	239,8	292,5	+35,9	+22,0	191,0	266,1	+39,3		DI		
125,3	+33,9	131,1	145,1	155,8	+18,8	+7,4	125,4	131,8	150,4	+19,9	+14,1	113,9	141,1	+23,9		26.1		
127,9	+0,1	157,5	185,1	183,2	+16,3	-1,0	155,4	150,5	184,2	+18,5	+22,4	138,1	167,3	+21,1		DJ		
90,4	+1,3	117,5	114,3	111,5	-5,1	-2,4	112,5	98,9	112,9	+0,4	+14,2	100,2	105,9	+5,7		27		
68,0	-7,9	105,0	74,9	90,1	-14,2	+20,3	103,7	79,2	82,5	-20,4	+4,2	92,3	80,8	-12,5		27.1		
91,4	+15,3	76,6	88,6	104,3	+36,2	+17,7	75,2	92,1	96,5	+28,3	+4,8	76,3	94,3	+23,6		27.5		
161,7	-0,5	193,6	249,0	247,9	+28,0	-0,4	194,0	197,1	248,4	+28,0	+26,0	172,2	222,8	+29,4		28		
174,3	-17,0	223,0	299,4	288,1	+29,2	-3,8	229,3	225,3	293,7	+28,1	+30,4	199,8	259,5	+29,9		28.1		
62,4	+8,7	89,2	69,3	85,6	-4,0	+23,5	82,5	70,1	77,5	-6,1	+10,6	73,3	73,8	+0,7		DK		
77,9	+17,7	75,8	82,5	90,8	+19,8	+10,1	69,7	75,0	86,7	+24,4	+15,6	70,7	80,8	+14,3		29.1		
13,5	-76,6	50,4	19,0	11,8	-76,6	-37,9	49,0	12,7	15,4	-68,6	+21,3	41,5	14,0	-66,3		29.3		
72,4	+81,5	89,8	64,9	96,2	+7,1	+48,2	75,4	78,1	80,6	+6,9	+3,2	62,8	79,3	+26,3		29.4		
113,1	+20,2	131,2	133,0	149,3	+13,8	+12,3	114,4	120,2	141,2	+23,4	+17,5	105,3	130,7	+24,1		DL		
96,7	-25,4	136,7	145,6	199,4	+45,9	+37,0	116,5	123,2	172,5	+48,1	+40,0	116,1	147,9	+27,4		30		
102,5	+16,0	112,5	115,4	124,0	+10,2	+7,5	101,4	108,3	119,7	+18,0	+10,5	96,4	114,0	+18,3		31		
77,7	+22,7	85,9	90,3	97,4	+13,4	+7,9	78,1	84,3	93,9	+20,2	+11,4	73,5	89,1	+21,2		31.2		
149,3	+32,8	137,7	157,3	168,0	+22,0	+6,8	124,3	157,0	162,7	+30,9	+3,6	122,8	159,8	+30,1		31.6		
131,8	+39,5	165,3	157,3	179,8	+8,8	+14,3	135,3	132,0	168,6	+24,6	+27,7	116,1	150,3	+29,5		32		
128,6	+34,2	141,2	150,3	165,2	+17,0	+9,9	128,1	140,9	157,8	+25,1	+12,0	114,0	149,3	+31,0		33		
165,2	+22,6	161,2	143,3	160,6	-0,4	+12,1	153,8	171,6	152,0	-1,2	-11,4	142,9	161,8	+13,2		DM		
288,4	+58,5	258,2	257,5	300,2	+16,3	+16,6	230,4	310,2	278,9	+21,1	-10,1	215,1	294,5	+36,9		34		
1019,4	+123,7	796,6	775,8	899,4	+12,9	+15,9	694,1	1095,8	837,6	+20,7	-23,6	601,8	966,7	+60,6		34.1		
116,0	+0,2	122,5	97,8	104,9	-14,4	+7,3	123,3	116,3	101,3	-17,8	-12,9	114,1	108,8	-4,6		35		
82,5	+1,5	80,3	65,7	66,0	-17,8	+0,5	80,1	83,3	65,8	-17,9	-21,0	79,2	74,5	-5,9		35.1		
125,4	+21,6	133,4	114,6	139,0	+4,2	+21,3	119,0	126,8	126,8	+6,6	0,0	113,3	126,8	+11,9		DN		
139,6	+19,3	143,8	118,2	144,9	+0,8	+22,6	127,6	139,2	131,5	+3,1	-5,5	123,3	135,4	+9,8		36.1		
102,9	+5,2	101,7	80,9	96,4	-5,2	+19,2	91,7	94,9	88,7	-3,3	-6,5	91,6	91,8	+0,2		E		
102,5	+4,9	100,7	79,2	94,1	-6,6	+18,8	90,7	93,8	86,7	-4,4	-7,6	90,7	90,2	-0,6		40.1		
111,4	+11,5	122,8	115,4	143,6	+16,9	+24,4	112,2	119,1	129,5	+15,4	+8,7	110,4	124,3	+12,6		40.2		
118,7	+20,6	162,5	224,4	209,6	+29,0	-6,6	172,7	182,8	217,0	+25,7	+18,7	158,9	199,9	+25,8		BAUHAUPT		
126,6	+29,1	149,4	216,8	202,5	+35,5	-6,6	158,0	178,0	209,7	+34,4	+17,8	143,9	193,8	+34,7		HOCHBAU		
110,3	+11,6	176,6	232,5	217,2	+23,0	-6,6	190,5	187,9	224,9	+18,1	+19,7	175,0	206,4	+17,9		TIEFBAU		

STBA, FACHSERIE 4, REIHE 2.1

WZ93- SCHL.	WIRTSCHAFTSZWEIG	GEWICHT- TUNG	1995		VERAENDERUNG IN % FEB. 1995 GEGEN		1996		VERAENDERUNG IN % JAN. 1996 GEGEN		KUMULIERT	
			FEB.	FEB.	FEB. 1994	JAN. 1995	JAN.	JAN. 1994	DEZ. 1994	JAN. 1995 BIS FEB. 1995	VER- AEND. IN % GEGEN VORJAHR	
	PRODUZIERENDES GEWERBE (EINSCHL. BAUHAUPTGEWERBE)	100	124,9	+19,6	+8,7	114,9	+6,4	-14,1	119,9	+12,9		
C-E	PRODUZIERENDES GEWERBE (OH BAUHAUPTGEWERBE)	79,85	112,2	+11,5	+3,6	108,3	+11,2	-12,4	110,3	+11,4		
C-D	BERGBAU, GEW V STEINEN U ERDEN U VERARBEITENDES GEWERBE	66,70	116,6	+16,4	+7,2	108,8	+13,9	-15,5	112,7	+15,1		
	VORLEISTUNGSGUETERPRODUZENTEN (OH ENERGIEVERSORGUNG)	32,75	116,3	+22,2	+4,0	111,8	+19,4	-0,6	114,1	+20,9		
	INVESTITIONSGUETERPRODUZENTEN	19,31	118,9	+15,7	+13,3	104,9	+9,0	-29,3	111,9	+12,5		
	GEBRAUCHSGUETERPRODUZENTEN	1,72	223,7	+26,5	-1,9	228,0	+43,6	+46,4	225,9	+34,6		
	VERBRAUCHSGUETERPRODUZENTEN	12,92	101,7	+3,9	+8,4	93,8	+3,9	-31,3	97,8	+3,9		
C	BERGBAU U GEW V STEINEN U ERDEN	13,52	54,1	-7,4	-11,2	60,9	+1,0	+3,9	57,5	-3,2		
CA	KOHLENBERGBAU, TORFGEWINNUNG, GEW V ERDOEL U ERDGAS (OH BERGBAU AUF URAN- U THORIUMERZE)	12,02	40,3	-28,0	-18,4	49,4	-12,4	+2,9	44,9	-20,1		
10	KOHLENBERGBAU, TORFGEWINNUNG	11,58	39,1	-28,9	-18,5	48,0	-13,2	+2,8	43,6	-21,0		
11	GEW V ERDOEL U ERDGAS (OH ERBRING DAMIT VERB. TAETIGK.)	0,44	72,3	-10,4	-15,4	85,5	+1,5	+6,1	78,9	-4,4		
CB	ERZBERGBAU, GEW V STEINEN U ERDEN, SONST BERGBAU	1,49	165,2	+111,0	+7,4	153,8	+66,8	+6,6	159,5	+87,0		
D	VERARBEITENDES GEWERBE	53,19	132,5	+19,6	+9,5	121,0	+15,9	-17,4	126,8	+17,8		
DA	ERNAHRUNGSGEWERBE U TABAKVERARBEITUNG	10,07	108,9	+6,6	+8,6	100,3	+4,8	-35,5	104,6	+5,7		
15	ERNAHRUNGSGEWERBE	7,63	115,1	+9,1	+12,3	102,5	+2,7	-42,8	108,8	+5,9		
16	TABAKVERARBEITUNG	2,44	89,5	-2,7	-4,3	93,5	+12,5	+15,0	91,5	+4,5		
DB	TEXTIL- U BEKLEIDUNGSGEWERBE	1,54	90,9	+1,3	+2,4	88,8	+0,7	+14,1	89,9	+1,0		
17	TEXTILGEWERBE	0,87	113,4	+11,7	-0,6	114,1	+11,9	+21,4	113,8	+11,8		
18	BEKLEIDUNGSGEWERBE	0,66	61,3	-17,5	+10,3	55,6	-20,7	-1,6	58,5	-19,0		
DC	LEDERGEWERBE	0,22	41,0	-25,3	+3,5	39,6	-22,4	-23,1	40,3	-24,0		
DD	HOLZGEWERBE (OH H V MOEBELN)	0,53	210,8	+28,5	+1,4	207,8	+35,9	-11,7	209,3	+32,1		
DE	PAPIER- U DRUCKGEWERBE (OH VERLAGSGEWERBE)	2,18	144,4	+18,0	+0,3	143,9	+27,3	+0,8	144,2	+22,5		
21	PAPIERGEWERBE	0,66	161,1	+35,4	-5,2	169,9	+39,3	+18,6	165,5	+37,3		
21.1	H V HOLZSTOFF, ZELLSTOFF, PAPIER, KARTON U PAPPE	0,45	151,2	+31,6	-7,2	163,0	+37,2	+14,5	157,1	+34,4		
21.2	PAPIER-, KARTON- U PAPPEVERARBEITUNG	0,21	181,9	+42,7	-1,3	184,3	+43,4	+26,8	183,1	+43,0		
22	DRUCKGEWERBE, VERVIELF V BESPIELT. TONTRAEGERN (OH VER- LAGSGEW., VERVIELF V BESPIELT. BILD- U DATENTRAEGERN)	1,52	137,1	+10,7	+3,4	132,6	+21,5	-6,9	134,9	+15,8		
DF	KOKEREI, MINERALOELVERARBEITUNG (OH SPALT- U BRUTST)	1,58	119,1	+14,1	-10,7	133,3	+20,6	+18,2	126,2	+17,4		
23.2	MINERALOELVERARBEITUNG	1,42	119,1	+14,1	-10,7	133,3	+20,6	+18,2	126,2	+17,4		
DG	CHEMISCHE INDUSTRIE	4,52	102,2	+32,6	+2,9	99,3	+36,2	+5,1	100,8	+34,4		
24.1	H V CHEMISCHEN GRUNDSTOFFEN	1,89	121,1	+65,0	-1,3	122,7	+61,0	+7,0	121,9	+63,0		
24.4	H V PHARMAZEUTISCHEN ERZEUGNISSEN	1,78	68,8	+2,4	+20,3	57,2	-1,4	+0,7	63,0	+0,6		
DH	H V GUMMI- U KUNSTSTOFFWAREN	0,70	313,4	+68,0	+18,2	265,1	+47,8	+1,3	289,3	+58,1		
25.1	H V GUMMIWAREN	0,22	137,0	+36,6	+2,2	134,0	+37,9	+45,2	135,5	+37,1		
25.2	H V KUNSTSTOFFWAREN	0,48	394,6	+74,5	+21,3	325,4	+49,8	-4,2	360,0	+62,4		
DI	GLASGEWERBE, KERAMIK, VERARB. V STEINEN U ERDEN	2,69	250,5	+40,3	+27,6	196,3	+5,3	-18,7	223,4	+22,4		
26.1	H U VERARB. V GLAS	0,45	150,3	+19,7	+4,4	144,0	+19,7	-4,1	147,2	+19,7		
DJ	METALLERZEUGUNG U -BEARBEITUNG, H V METALLERZEUGNISSEN	6,63	159,9	+24,5	+7,8	148,3	+18,8	-22,4	154,1	+21,7		
27	METALLERZEUGUNG U -BEARBEITUNG	3,15	88,3	-2,6	+3,9	85,0	+0,4	-23,2	86,7	-1,1		
27.1	ERZEUGUNG V ROHEISEN, STAHL U FERROLEGIERUNGEN (EGKS)	1,35	68,9	+1,0	-4,4	72,1	-2,4	-16,0	70,5	-0,8		
27.5	GIESSEREIINDUSTRIE	0,40	140,9	+53,5	+2,2	137,8	+66,2	+54,1	139,4	+59,5		
28	H V METALLERZEUGNISSEN	3,49	224,4	+38,2	+9,2	205,5	+27,7	-22,0	215,0	+33,0		
28.1	STAHL- U LEICHTMETALLBAU	1,90	246,1	+40,7	+9,8	224,1	+19,5	-32,5	235,1	+29,7		
DK	MASCHINENBAU	9,63	80,0	+27,6	+23,6	64,7	+15,5	-37,8	72,4	+21,9		
29.1	H V MASCHINEN F D ERZEUGUNG U NUTZUNG V MECH. ENERGIE	1,89	95,6	+22,3	+14,4	83,6	+31,9	-28,8	89,6	+26,6		
29.3	H V LAND- U FORSTWIRTSCHAFTLICHEN MASCHINEN	1,28	36,8	+172,6	+91,7	19,2	+37,1	+106,5	28,0	+102,9		
29.4	H V WERKZEUGMASCHINEN	1,12	78,7	+8,3	+37,8	57,1	-4,0	-30,8	67,9	+2,7		
DL	H V BUEROMASCH., DATENVERARBEITUNGSGER. U -EINRICHTUNGEN, ELEKTROTECHNIK, FEINMECHANIK U OPTIK	5,95	147,5	+30,0	+13,6	129,8	+27,9	-17,5	138,7	+29,0		
30	H V BUEROMASCH., DATENVERARBEITUNGSGER. U -EINRICHTUNGEN	0,45	177,8	+82,9	+7,2	165,9	+95,2	-27,3	171,9	+88,7		
31	H V GERAETEN O. ELEKTRIZITAETSERZ., -VERTEILUNG U AE	3,16	127,1	+23,5	+8,7	116,9	+21,3	-3,9	122,0	+22,4		
31.2	H V ELEKTRIZITAETSERZ. U SCHALTEINRICHTUNGEN	1,24	109,0	+39,7	+17,3	92,9	+24,9	-11,9	101,0	+32,5		
31.6	H V ELEKTRISCHEN AUSRUESTUNGEN ANG.	0,47	204,9	+36,8	+7,4	190,7	+29,4	+19,1	197,8	+31,1		
32	RUNDFUNK-, FERNSEH- U NACHRICHTENTECHNIK	1,37	192,9	+45,7	+27,0	151,9	+52,1	-25,9	172,4	+48,4		
33	MEDIZIN-, MESS-, STEUER- U. REGELUNGSTECHNIK, OPTIK	0,97	135,4	+4,9	+9,1	124,1	-3,1	-28,7	129,8	+0,9		
DM	FAHRZEUGBAU	5,71	166,9	+0,6	+1,6	164,3	+9,2	+9,5	165,6	+4,7		
34	H V KRAFTWAGEN U KRAFTWAGENTEILEN	1,63	359,8	+24,0	+2,8	350,1	+45,9	+29,2	355,0	+33,9		
34.1	H V KRAFTWAGEN U KRAFTWAGENMOTOREN	0,24	1008,5	-1,6	-5,7	1071,0	+33,4	+36,6	1040,3	+13,8		
35	SONST. FAHRZEUGBAU	4,08	89,9	-22,7	-0,3	90,2	-21,4	-11,3	90,1	-22,1		
35.1	SCHIFFBAU	1,95	68,2	-17,5	-8,7	74,7	-11,9	+33,6	71,5	-14,7		
DN	H V MOEBELN, SCHMUCK, MUSIKINSTRUMENTEN, SPORTGERAETEN, SPIELWAEREN U SONST. ERZEUGNISSEN (OH RECYCLING)	1,24	135,4	+7,5	+2,1	132,6	+6,1	+4,0	134,0	+6,8		
36.1	H V MOEBELN	0,90	148,0	+5,5	+1,3	146,1	+3,0	+3,8	147,1	+4,3		
E	ENERGIEVERSORGUNG	13,15	90,0	-12,6	-14,9	105,8	-1,1	+7,7	97,9	-6,8		
40.1	ELEKTRIZITAETSVERSORGUNG	12,54	87,6	-14,6	-15,7	103,9	-2,7	+8,2	95,8	-8,5		
40.2	GASVERSORGUNG	0,61	138,7	+24,5	-4,0	144,5	+29,4	+0,1	141,6	+26,9		
	BAUHAUPTGEWERBE	20,15	175,1	+46,6	+24,2	141,0	-5,9	-19,0	158,1	+17,5		
	HOCHBAULEISTUNGEN	10,42	177,4	+39,4	+11,4	159,2	+6,6	-6,9	168,3	+21,6		
	TIEFBAULEISTUNGEN	9,73	172,7	+55,6	+42,1	121,5	-19,2	-31,4	147,1	+12,5		

UND BERLIN-OST
DAS PRODUZIERENDE GEWERBE
= 100

ABTEILUNGEN, GRUPPEN UND KLASSEN
ZWEIGE, AUSGABE 1993 (WZ93)

BEREINIGTER WERT

1994 FEB.	VER- ÄND. IN % FEB. 1993	1993 4.VJ	1994 3.VJ	1994 4.VJ	VERÄNDERUNG IN % 4.VJ 1994 GEGEN		1993 2.HJ	1994 1.HJ	1994 2.HJ	VERÄNDERUNG IN % 2.HJ 1994 GEGEN		1993	1994	VERÄNDERUNG IN % 1994 GEGEN 1993		WZ93- SCHL.
					4.VJ	3.VJ				2.HJ	1.HJ			1994	1993	
					1993	1994				1993	1994			1993	1994	
104,4	+14,6	125,5	132,7	147,0	+17,1	+10,8	120,2	121,4	139,9	+16,4	+15,2	111,1	130,6	+17,6	PROD GEM	
100,6	+12,9	116,6	110,0	130,2	+11,7	+18,4	107,4	106,6	120,1	+11,8	+12,7	99,5	113,3	+13,9	C-E	
100,2	+14,6	119,6	115,7	136,8	+14,4	+18,2	110,5	108,9	126,3	+14,3	+16,0	101,1	117,6	+16,3	C-D	
95,2	+14,3	104,2	112,8	123,1	+18,1	+9,1	99,4	105,0	118,0	+18,7	+12,4	94,9	111,5	+17,5	VORLEIST	
102,8	+6,4	126,0	119,6	134,2	+6,5	+12,2	119,4	113,3	126,9	+6,3	+12,0	106,7	120,1	+12,6	INVEST	
176,8	+42,8	166,6	141,9	175,9	+5,6	+24,0	148,9	177,8	158,9	+6,7	-10,6	140,3	168,4	+20,0	GEBRAUCH	
97,9	+24,1	142,3	113,2	169,9	+19,4	+50,1	120,0	102,4	141,6	+18,0	+38,3	102,8	122,0	+18,7	VERBRAUCH	
58,4	-7,6	69,5	58,4	65,4	-5,9	+12,0	64,3	62,2	61,9	-3,7	-0,5	65,4	62,0	-5,2	C	
56,0	-13,6	62,5	41,9	50,6	-19,0	+20,8	56,2	52,8	46,2	-17,8	-12,5	59,8	49,5	-17,2	CA	
55,0	-13,2	61,9	41,4	49,6	-19,9	+19,8	55,7	51,9	45,5	-18,3	-12,3	59,0	48,7	-17,5	10	
80,7	-21,8	77,7	54,3	77,1	-0,8	+42,0	69,0	74,7	65,7	-4,8	-12,0	80,2	70,2	-12,5	11	
78,3	+56,9	126,4	191,4	184,6	+46,0	-3,6	129,7	138,3	188,0	+44,9	+35,9	110,5	163,1	+47,6	CB	
110,8	+18,4	132,3	130,3	155,0	+17,2	+19,0	122,3	120,8	142,6	+16,6	+18,0	110,1	131,7	+19,6	D	
102,2	+22,1	155,7	124,8	196,1	+25,9	+57,1	131,0	110,3	160,5	+22,5	+45,5	111,5	135,4	+21,4	DA	
105,5	+24,7	177,8	132,9	228,9	+28,7	+72,2	144,0	116,6	180,9	+25,6	+55,1	120,1	148,8	+23,9	15	
92,0	+13,4	86,6	99,5	93,8	+8,3	-5,7	90,5	90,4	96,7	+6,9	+7,0	84,6	93,5	+10,5	16	
89,7	+28,9	77,1	83,1	91,4	+18,5	+10,0	75,9	87,5	87,2	+14,9	-0,3	73,9	87,4	+18,3	DB	
101,5	+30,8	88,5	94,4	112,4	+27,0	+19,1	82,5	104,6	103,4	+25,3	-1,1	81,9	104,0	+27,0	17	
74,3	+25,9	62,0	68,2	63,6	+2,6	-6,7	67,2	65,0	65,9	-1,9	+1,4	63,5	65,5	+3,1	18	
54,9	+1,9	52,8	56,2	60,0	+13,6	+6,8	50,9	56,5	58,1	+14,1	+2,8	51,1	57,3	+12,1	DC	
164,1	+65,1	170,8	203,5	253,0	+48,1	+24,3	157,3	175,6	228,3	+45,1	+30,0	134,6	202,0	+50,1	DD	
122,4	+31,5	113,8	134,1	145,6	+27,9	+8,6	109,1	123,8	139,9	+28,2	+13,0	104,9	131,8	+25,6	DE	
119,0	+44,4	109,0	150,0	149,1	+36,8	-0,6	96,3	125,7	149,5	+55,2	+18,9	91,4	137,6	+50,5	21	
114,9	+59,1	99,7	130,9	145,4	+45,8	+11,1	83,5	118,2	138,2	+65,5	+16,9	78,7	128,2	+62,9	21.1	
127,5	+29,1	128,2	189,9	156,9	+22,4	-17,4	122,8	141,4	173,4	+41,2	+22,6	117,9	157,4	+33,5	21.2	
123,9	+26,7	115,9	127,3	144,1	+24,3	+13,2	114,7	123,0	135,7	+18,3	+10,3	110,8	129,3	+16,7	22	
104,4	+3,2	106,7	111,3	118,8	+11,3	+6,7	110,1	110,1	115,1	+4,5	+4,5	105,7	112,6	+6,5	DF	
104,4	+3,2	106,7	111,3	118,8	+11,3	+6,7	110,1	110,1	115,1	+4,5	+4,5	105,7	112,6	+6,5	23.2	
77,1	+15,8	92,8	77,0	96,5	+4,0	+25,3	80,5	77,3	86,8	+7,8	+12,3	75,8	82,0	+8,2	DG	
73,4	+1,0	89,6	77,4	114,8	+28,1	+48,3	81,0	78,1	96,1	+18,6	+23,0	80,7	87,1	+7,9	24.1	
67,2	+31,0	92,4	51,5	56,7	-38,6	+10,1	71,0	59,6	54,1	-23,8	-9,2	60,4	56,8	-6,0	24.4	
186,5	+34,6	194,3	258,3	287,9	+48,2	+11,5	181,9	218,3	273,1	+50,1	+25,1	165,1	245,7	+48,8	DH	
100,3	+13,0	86,9	111,0	112,0	+28,9	+0,9	80,7	103,4	111,5	+38,2	+7,8	83,2	107,5	+29,2	25.1	
226,1	+40,0	243,8	326,1	368,8	+51,3	+13,1	228,5	271,1	347,5	+52,1	+28,2	202,8	309,3	+52,5	25.2	
178,6	+44,4	206,7	296,5	290,9	+40,7	-1,9	213,6	237,0	293,7	+37,5	+23,9	189,5	265,3	+40,0	DI	
125,6	+33,9	130,1	144,6	156,9	+20,6	+8,5	124,7	131,0	150,7	+20,9	+15,0	113,3	140,9	+24,4	26.1	
128,4	+0,1	155,6	184,2	184,7	+18,7	+0,3	153,9	149,0	184,4	+19,8	+23,8	136,9	166,7	+21,8	DJ	
90,7	+1,3	116,4	113,7	112,3	-3,5	-1,2	111,7	98,1	113,0	+1,2	+15,2	99,5	105,6	+6,1	27	
88,2	-7,8	104,4	74,7	90,7	-13,1	+21,4	103,2	78,7	82,7	-19,9	+5,1	91,8	80,7	-12,1	27.1	
91,8	+15,3	75,8	88,1	105,6	+39,3	+19,9	74,6	91,2	96,8	+29,8	+6,1	75,7	94,0	+24,2	27.5	
162,4	-0,5	190,9	247,7	249,9	+30,9	+0,9	192,0	195,0	248,8	+29,6	+27,6	170,7	221,9	+30,0	28	
174,9	-17,0	219,8	297,8	289,7	+31,8	-2,7	226,9	223,2	293,8	+29,5	+31,6	198,1	258,5	+30,5	28.1	
62,7	+8,9	88,0	69,0	86,2	-2,0	+24,9	81,7	69,4	77,6	-5,0	+11,8	72,6	73,5	+1,2	DK	
78,2	+17,8	75,1	82,1	91,2	+21,4	+11,1	69,1	74,3	86,7	+25,5	+16,7	70,2	80,5	+14,7	29.1	
13,5	-76,7	49,7	19,0	12,0	-75,9	-36,8	48,5	12,5	15,5	-68,0	+24,0	41,1	14,0	-65,9	29.3	
72,7	+81,3	88,4	64,6	97,8	+10,6	+51,4	74,5	77,4	81,2	+9,0	+4,9	62,2	79,3	+27,5	29.4	
113,5	+20,1	129,4	132,4	150,3	+16,2	+13,5	113,3	119,2	141,3	+24,7	+18,5	104,4	130,2	+24,7	DL	
97,2	-25,5	133,9	144,6	200,7	+49,9	+38,8	114,8	121,7	172,7	+50,4	+41,9	114,8	147,2	+28,2	30	
102,9	+16,0	111,3	114,9	125,0	+12,3	+8,8	100,6	107,5	119,9	+19,2	+11,5	95,7	113,7	+18,8	31	
78,0	+22,8	84,9	89,9	97,9	+15,3	+8,9	77,5	83,7	93,9	+21,2	+12,2	72,9	88,8	+21,8	31.2	
149,8	+32,8	136,3	156,7	169,3	+24,2	+8,0	123,3	155,7	163,0	+32,2	+4,7	122,0	159,3	+30,6	31.6	
132,4	+39,7	162,5	156,5	180,6	+11,1	+15,4	133,7	130,9	168,6	+26,1	+28,8	115,0	149,7	+30,2	32	
129,1	+34,3	139,4	149,6	166,5	+19,4	+11,3	124,9	139,6	158,0	+26,5	+13,2	113,1	148,8	+31,6	33	
165,9	+22,7	159,2	142,6	162,9	+2,3	+14,2	152,3	169,5	152,8	+0,3	-9,9	141,6	161,1	+13,8	DM	
230,2	+58,4	254,2	256,3	305,9	+20,3	+19,4	227,3	305,2	281,1	+23,7	-7,9	212,4	293,1	+38,0	34	
1026,0	+123,7	783,8	774,5	917,6	+17,1	+18,5	684,2	1077,9	846,1	+23,7	-21,5	593,2	962,0	+62,2	34.1	
116,3	+0,2	121,3	97,3	105,8	-12,8	+8,7	122,4	115,3	101,5	-17,1	-12,0	113,3	108,4	-4,3	35	
82,7	+1,5	79,8	65,5	66,5	-16,7	+1,5	73,8	82,8	66,0	-17,3	-20,3	78,8	74,4	-5,6	35.1	
126,0	+21,6	131,5	113,6	141,0	+7,2	+24,1	117,6	125,3	127,3	+8,2	+1,6	112,1	126,3	+12,7	DN	
140,3	+19,3	141,8	117,1	147,0	+3,7	+25,5	126,1	137,5	132,1	+4,8	-3,9	122,1	134,8	+10,4	36.1	
103,0	+5,2	101,3	80,8	96,7	-4,5	+19,7	91,4	94,7	88,7	-3,0	-6,3	91,5	91,7	+0,2	E	
102,6	+4,9	100,3	78,1	94,4	-5,9	+19,3	90,4	93,5	86,8	-4,0	-7,2	90,5	90,2	-0,3	40.1	
111,4	+11,5	122,7	115,4	143,7	+17,1	+24,5	112,1	119,0	129,5	+15,5	+8,8	110,4	124,3	+12,6	40.2	
119,4	+20,6	160,7	222,8	213,7	+33,0	-4,1	171,0	180,0	218,3	+27,7	+21,3	157,2	199,1	+26,7	BAUHAUPT	
127,3	+29,0	147,6	215,4	206,2	+39,7	-4,3	154,5	175,5	210,8	+36,4	+20,1	142,4	193,1	+35,6	HOCHBAU	
111,0	+11,7	174,7	230,8	221,7	+26,9	-3,9	188,6	184,9	226,3	+20,0	+22,4	173,1	205,6	+18,8	TIEFBAU	

STBA, FACHSERIE 4, REIHE 2.1

Fachserie 4: Produzierendes Gewerbe

Reihe 1: Zusammenfassende Daten für das Produzierende Gewerbe (vorgesehen)

Reihe 2: Indizes für das Produzierende Gewerbe

Reihe 2.1: Indizes der Produktion und der Arbeitsproduktivität, Produktion ausgewählter Erzeugnisse im Produzierenden Gewerbe

Monatlich (etwa 7 Wochen nach dem Berichtszeitraum): Index der Produktion für das Produzierende Gewerbe; Index der Arbeitsproduktivität für den Bergbau und das Verarbeitende Gewerbe sowie vierteljährliche Produktionsindizes nach Wirtschaftszweigen. Außerdem für ca. 1 000 ausgewählte Erzeugnisse absolute Produktionszahlen.

Reihe 2.2: Auftragszugang und Umsatz im Verarbeitenden Gewerbe, Auftragszugang und Auftragsbestand im Bauhauptgewerbe - Indizes -

Monatliche (Auftragsbestand im Bauhauptgewerbe: vierteljährliche) Indexberechnung für Inland, Ausland und insgesamt nach Wirtschaftszweigen (vorläufige Ergebnisse ca. 8 Wochen nach dem Berichtszeitraum, endgültige Ergebnisse im Folgebericht).

Reihe 3: Produktion im Produzierenden Gewerbe

Reihe 3.1: Produktion im Produzierenden Gewerbe

Vierteljährliche und *jährliche* Darstellung der Produktion von rd. 6 000 Gütern (Menge und Wert) und ergänzender Angaben aus anderen Quellen (u. a. Außenhandel, Preisstatistik sowie vierteljährliche Produktionsindizes).

Reihe 3. S.1: Produktion im Produzierenden Gewerbe in den neuen Bundesländern 3. und 4. Vierteljahr 1990

Reihe 3.2: Struktur der Produktion im Produzierenden Gewerbe

Jährliche Darstellung der Produktion von rd. 1 100 Güterklassen nach der Herkunft aus den Wirtschaftszweigen.

Reihe 4: Bergbau und Verarbeitendes Gewerbe

Beschäftigung, Umsatz und Investitionen der Unternehmen

Reihe 4.1.1: Beschäftigung, Umsatz und Energieversorgung der Unternehmen und Betriebe im Bergbau und im Verarbeitenden Gewerbe

Monatsbericht (etwa 9 Wochen nach dem Berichtszeitraum): Unternehmen, Betriebe und fachliche Betriebsteile in wirtschaftssystematischer Gliederung und nach Ländern (für Bergbau und Verarbeitendes Gewerbe insgesamt). Für **Unternehmen**: Zahl der Einheiten, Beschäftigte, Lohn- und Gehaltssumme, Umsatz. Für **Betriebe**: zusätzlich Zahl der Angestellten und Arbeiter, geleistete Arbeiterstunden und Energieversorgung; für **fachliche Betriebsteile**: Zahl der Einheiten und der Beschäftigten sowie Umsatz.

Jahresergebnisse werden in einem gesonderten Jahresbericht veröffentlicht.

Reihe 4.1.2: Betriebe, Beschäftigte und Umsatz im Bergbau und im Verarbeitenden Gewerbe nach Beschäftigtengrößeklassen

Jährlich für September Ergebnisse für Betriebe nach Beschäftigtengrößeklassen (Betriebe, Beschäftigte und Umsatz in wirtschaftssystematischer Gliederung; Länderergebnisse für Bergbau und Verarbeitendes Gewerbe insgesamt).

Reihe 4.1.3: Regionale Verteilung der Betriebe im Bergbau und im Verarbeitenden Gewerbe und deren Beschäftigte

Alle 4 Jahre: Anzahl der Betriebe und deren Beschäftigte in wirtschaftssystematischer und regionaler Gliederung (bis einschl. Kreise).

Reihe 4.1.4: Beschäftigte und Umsatz der Betriebe im Bergbau und im Verarbeitenden Gewerbe nach Bundesländern

Jährlicher Bericht.

Reihe 4.1.5: Fachliche Unternehmensteile im Bergbau und im Verarbeitenden Gewerbe

Jährlich: Anzahl der fachlichen Unternehmensteile und deren Beschäftigte, Produktionswert, Umsatz, Löhne und Gehälter sowie der Census-Value-Added in wirtschaftssystematischer Gliederung.

Reihe 4.2: Beschäftigte, Umsatz und Investitionen der Unternehmen und Betriebe im Bergbau und im Verarbeitenden Gewerbe - Investitionen -

Jährlicher Vorbericht mit vorläufigen Unternehmens- und Betriebsergebnissen der Investitionserhebung. Die endgültigen Ergebnisse erscheinen in tieferer systematischer Gliederung in den Reihen:

Reihe 4.2.1: Beschäftigte, Umsatz und Investitionen der Unternehmen und Betriebe im Bergbau und im Verarbeitenden Gewerbe

Jährlich: Beschäftigte, Umsatz, Investitionen, Lagerbestände, Zugänge an vermieteten Sachanlagen und Aufwendungen für gemietete und gepachtete Sachanlagen (jeweils nach Wirtschaftszweigen und Beschäftigten- und Umsatzgrößeklassen).

Reihe 4.2.3: Konzentrationsstatistische Daten für den Bergbau und das Verarbeitende Gewerbe sowie das Baugewerbe

2-jährlich: Konzentrationsraten und -koeffizienten für Unternehmen und Betriebe des Bergbaus und des Verarbeitenden Gewerbes sowie des Baugewerbes.

Reihe 4.2.4: Material- und Wareneingang im Bergbau und im Verarbeitenden Gewerbe

4-jährlich: Material- und Wareneingang der Unternehmen des Bergbaus und des Verarbeitenden Gewerbes nach Warenarten und Wirtschaftszweigen.

Reihe 4.3: Kostenstruktur der Unternehmen im Bergbau und im Verarbeitenden Gewerbe

Jährlich: Beschäftigte, Bestandteile der Gesamtleistung, wichtige Kostenarten sowie Kosten- und Leistungsstruktur (Gliederung: wirtschaftssystematisch sowie nach Beschäftigten- und z. T. nach Bruttoproduktionswertgrößeklassen). Für die einzelnen Bereiche erscheinen die Veröffentlichungen unter dem Titel:

Reihe 4.3.1: Kostenstruktur der Unternehmen im Bergbau, Grundstoff- und Produktionsgütergewerbe

Reihe 4.3.2: Kostenstruktur der Unternehmen im Investitionsgüter produzierenden Gewerbe

Reihe 4.3.3: Kostenstruktur der Unternehmen im Verbrauchsgüter produzierenden Gewerbe und im Nahrungsmittelgewerbe

Fortsetzung siehe folgende Seite

Reihe 4. S. 2: Schätzung des Nettoproduktionswertes im Bergbau und im Verarbeitenden Gewerbe 1991 (Zensus) - Regionale und sektorale Verflechtung der Unternehmen und Betriebe -

Reihe 5: Baugewerbe

Reihe 5.1: Beschäftigung, Umsatz und Gerätebestand der Betriebe im Baugewerbe

Jährliche Ergebnisse der zur Jahresmitte durchgeführten Erhebung nach Wirtschaftszweigen und Beschäftigtengrößenklassen z. T. in regionaler Gliederung bis zu Kreisen.

Reihe 5.2: Beschäftigung, Umsatz und Investitionen der Unternehmen im Baugewerbe

Jährlich: Beschäftigte, Bruttolohn- und -gehaltssumme, Jahresbauleistung, Umsatz und Investitionen nach Wirtschaftszweigen, Beschäftigten und Umsatzgrößenklassen (Bauhauptgewerbe: 20 Beschäftigte und mehr, Ausbaugewerbe: 10 Beschäftigte und mehr).

Reihe 5.3: Kostenstruktur der Unternehmen im Baugewerbe

Jährlich: Kosten- und Leistungsgrößen im Bauhaupt- und Ausbaugewerbe nach Wirtschaftszweigen, Beschäftigten- und Bruttonettoproduktionswertgrößenklassen. Unternehmen (mit 20 Beschäftigten und mehr).

Reihe 6: Energie- und Wasserversorgung

Reihe 6.1: Beschäftigung, Umsatz, Investitionen und Kostenstruktur der Unternehmen in der Energie- und Wasserversorgung

Jährlich (auch für fachliche Unternehmensteile): Beschäftigte, Arbeiterstunden, Löhne und Gehälter, Umsätze, Lagerbestände und Investitionen nach Wirtschaftszweigen und -bereichen sowie nach Beschäftigten- und Umsatzgrößenklassen. Außerdem Brutto- und Nettoproduktionswert, Brutto- und Nettowertschöpfung, Materialverbrauch und Wareneinsatz sowie Kosten nach Kostenarten.

Reihe 6.2 und 6.3 unbesetzt

Reihe 6.4: Stromerzeugungsanlagen der Betriebe im Bergbau und im Verarbeitenden Gewerbe

Jährlich: Betriebe mit Stromerzeugungsanlagen nach Wirtschaftszweigen und Ländern; Leistung und Belastung der Stromerzeugungsanlagen sowie Verbrauch an Brennstoffen für die Elektrizitätserzeugung.

Reihe 7: Handwerk

Reihe 7.1: Beschäftigte und Umsatz im Handwerk

Vierteljährlich: Beschäftigte und Umsatz in ausgewählten Gewerbezweigen. Saisonbereinigte Zahlen, Regionalangaben und weitere Strukturdaten wie Ausbildungsverhältnisse, Arbeiterverdienste und Insolvenzen im Handwerk.

Reihe 8: Fachstatistiken

Reihe 8.1: Eisen- und Stahl (Eisenerzbergbau, eisen-schaffende Industrie, Eisen-, Stahl- und Temperegießerei)¹⁾

Monatlicher Vorbericht und Monatsbericht über wesentliche Entwicklungstendenzen. Der *Vierteljahresbericht* gibt Überblick über Struktur und Entwicklung der entsprechenden Bereiche, auch im Ausland.

Reihe 8.2: Düngemittelversorgung

Monatlicher Bericht und *Jahresbericht* mit Angaben über den Inlandsabsatz nach Ländern und Düngesorten sowie Nährstoffgehalten.

Reihe S: Sonderbeiträge

Reihe S. 6: Material- und Wareneingang im Baugewerbe 1982

Reihe S. 8: Düngemittelerzeugung und -versorgung 1950/51 bis 1986/87

Reihe S. 9: Konzentrationsstatistische Daten für den Bergbau und das Verarbeitende Gewerbe 1954 bis 1982

Reihe S. 12: Dienstleistungen im Produzierenden Gewerbe 1988 - Ergebnisse einer Testerhebung -

Reihe S. 13: Gegenüberstellung der Produktion im Produzierenden Gewerbe nach den Systematischen Güterverzeichnissen für Produktionsstatistiken (GP) von 1989 und 1982

Reihe S. 14: Neuberechnung der Auftragseingangs- und Umsatzindizes für das Verarbeitende Gewerbe sowie der Auftragseingangs- und Auftragsbestandsindizes für das Bauhauptgewerbe auf Basis 1991

Reihe S. 15: Neuberechnung der Produktionsindizes auf Basis 1991

Einzelveröffentlichungen

Zensus im Produzierenden Gewerbe 1979 (7 Hefte)

•Ausgewählte Zahlen für die Bauwirtschaft*

Monatliche Querschnittsveröffentlichung mit den Hauptteilen Baugewerbe und Bautätigkeit sowie mit ausgewählten Daten aus zahlreichen anderen Sachgebieten.

•Ausgewählte Zahlen zur Energiewirtschaft*

Monatliche und jährliche Querschnittsveröffentlichungen über Aufkommen und Verwendung von festen, flüssigen und gasförmigen Brennstoffen sowie Elektrizität. Preisindizes und Preise für ausgewählte Energiearten. Beschäftigung der Betriebe in der Energie- und Wasserversorgung. Mineralölsteuern. Klimadaten.

Klassifikationen

Klassifikation der Wirtschaftszweige mit Erläuterungen, Ausgabe 1993

Systematik der Wirtschaftszweige mit Betriebs- und ähnlichen Benennungen, Ausgabe 1979

Alphabetisches Verzeichnis der Betriebs- und ähnlichen Benennungen zur Systematik der Wirtschaftszweige, Ausgabe 1988

Systematisches Güterverzeichnis für Produktionsstatistiken, Ausgabe 1989

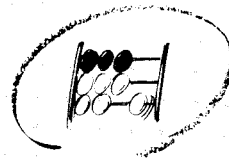
¹⁾ Erhältlich bei: Statistisches Bundesamt, Außenstelle Düsseldorf, Hüttenstraße 5 a, 40215 Düsseldorf



**STATISTISCHES BUNDESAMT
GUSTAV-STRESEMANN-RING 11
65189 WESBADEN**

Veröffentlichungen und Prospekte sind durch den Verlag METZLER-POESCHEL, Verlagsauslieferung Hermann Leins, Postfach 11 52, 72125 Kusterdingen, erhältlich.

Im Blickpunkt: Familien heute



Statistisches Bundesamt



Die Familie — das Zusammenleben von Eltern und Kindern — ist nach wie vor die in Deutschland am weitesten verbreitete Lebensform. Doch „Familie“ wird heute anders gelebt als vor dreißig Jahren — ein späterer Zeitpunkt der Eheschließung, niedrigere Kinderzahlen sowie eine stärker ausgeprägte Erwerbsbeteiligung von Ehefrauen und Müttern sind Kennzeichen der Familien heute. Dabei sind noch deutliche Unterschiede zwischen dem früheren Bundesgebiet sowie den neuen Ländern und Berlin-Ost zu erkennen.

Die soeben erschienene Veröffentlichung „Im Blickpunkt: Familien heute“ wurde vom Statistischen Bundesamt arbeitsteilig mit dem Bundesinstitut für Bevölkerungsforschung erstellt. Sie informiert in ihrem ersten Teil über Haushaltsstrukturen, die typischen Phasen des Familienzyklus, über Kinderzahlen und die Phase der Ablösung der Kinder vom Elternhaus sowie die soziale Lage von Familien in

Deutschland. Darüber hinaus werden Heiratsalter und Geburtenraten einzelner Geburtsjahrgänge der heute mittleren Generation im Vergleich dargestellt. Teil II dokumentiert Haushalts- und Familienstrukturen in den Mitgliedstaaten der Europäischen Union. Die in diesem Band abgegebene Prognose der Bevölkerungsentwicklung in Europa basiert auf einer Vorausschätzung der Vereinten Nationen.

199 Seiten, broschiert 22,80 DM, Bestell-Nr. 1021201-95900, ISBN 3-8246-0382-9

Erhältlich im Buchhandel oder direkt beim Verlag Metzler-Poeschel,
Verlagsauslieferung H. Leins, Postfach 11 52, 72125 Kusterdingen,
Telefon (07071) 93 53 50, Telefax (07071) 3 36 53.

**METZLER
POESCHEL**