


Statistisches Bundesamt

# Produzierendes Gewerbe



Fachserie 4

## Reihe 2.1

Indizes der Produktion und der Arbeitsproduktivität,  
Produktion ausgewählter Erzeugnisse  
im Produzierenden Gewerbe

September 1994

Statistisches Bundesamt  
Bibliothek - Dokumentation - Archiv

METZLER  
POESCHEL



Ergebnisse für die in der vorliegenden Fachserie nicht publizierten Viersteller der "Systematik der Wirtschaftszweige, Fassung für die Statistik im Produzierenden Gewerbe (SYPRO)" können direkt beim Statistischen Bundesamt - Gruppe IV A - telefonisch 0611/75-2422/2586 oder schriftlich erfragt werden.



Ausgewählte Indizes der Nettoproduktion für das Produzierenden Gewerbe verbreitet das Statistische Bundesamt mit seinen BRANCHENINDIKATOREN aktuell über Bildschirmtext. Die Seiten sind mit \*4848460# direkt abrufbar.



Für Benutzer der amtlichen Statistik steht als Service-Einrichtung des Statistischen Bundesamtes das EDV-gestützte STATISTISCHE INFORMATIONSSYSTEM DES BUNDES (STATIS-BUND) zur Verfügung. Es enthält ausgewählte statistische Zeitreihen und bietet die Möglichkeit, eigene Auswertungen, Berechnungen und mathematisch-statistische Analysen durchzuführen. Alle Zeitreihen können auch auf Magnetband oder Diskette bezogen werden. Nähere Informationen erhalten sie unter 0611/75-2426.

Die Produktionsindizes sind in der vollständigen systematischen Gliederung als Originalwerte und arbeitstäglich bereinigte Werte sowie für ausgewählte Wirtschaftszweige als saisonbereinigte Werte als Zeitreihen im Statistischen Informationssystem gespeichert.

**Herausgeber:**

Statistisches Bundesamt, Wiesbaden, Gustav-Stresemann-Ring 11

**Postanschrift:**

Statistisches Bundesamt  
65180 Wiesbaden

**Verlag:**

Metzler-Poeschel, Stuttgart

**Verlagsauslieferung:**

Hermann Leins GmbH & Co.KG  
Postfach 11 52  
72125 Kusterdingen  
Telefon: 0 70 71/93 53 50  
Telex: 7 262 891 mepo d  
Telefax: 0 70 71/3 36 53

Erscheinungsfolge: monatlich

Erschienen im November 1994

Preis: DM 21,90

Bestellnummer: 2040210 - 94109

© Statistisches Bundesamt, Wiesbaden 1994

Statist. Bundesamt - Bibliothek



13-04494

Alle Rechte vorbehalten. Es ist insbesondere nicht gestattet, ohne ausdrückliche Genehmigung des Statistischen Bundesamtes diese Veröffentlichung oder Teile daraus für gewerbliche Zwecke zu übersetzen, zu vervielfältigen, auf Mikrofilm/-fiche zu verfilmen oder in elektronische Systeme einzuspeichern.

## Inhalt

	<b>Seite</b>
Abkürzungen und Zeichenerklärungen .....	6
Allgemeine Hinweise .....	7
Einführung .....	8
Index der Nettoproduktion für das Produzierende Gewerbe - Überblick - .....	10
Schaubilder .....	11
 <b>T a b e l l e n t e i l</b>	
<b>1 <u>Index der Nettoproduktion für das Produzierende Gewerbe 1985 = 100</u></b>	
Früheres Bundesgebiet	
1.1 Unternehmen	
kalendermonatlich .....	12
arbeitstäglich bereinigt .....	14
1.2 Fachliche Unternehmensteile	
kalendermonatlich .....	16
arbeitstäglich bereinigt .....	18
kalender- und saisonbereinigt - Berliner Verfahren (BV 4) .....	20
<b>2 <u>Index der Bruttonproduktion für Investitions- und Verbrauchsgüter 1985 = 100</u></b>	
Früheres Bundesgebiet	
2.1 Investitionsgüter	
kalendermonatlich .....	28
arbeitstäglich bereinigt .....	30
2.2 Verbrauchsgüter	
kalendermonatlich .....	32
arbeitstäglich bereinigt .....	34
<b>3 <u>Produktionsindex für das Baugewerbe, Bauhauptgewerbe und Ausbaugewerbe 1985 = 100</u></b>	
Früheres Bundesgebiet	
kalendermonatlich .....	36
arbeitstäglich bereinigt .....	37
<b>4 <u>Index der Arbeitsproduktivität für den Bergbau und das Verarbeitende Gewerbe 1985 = 100</u></b>	
Früheres Bundesgebiet	
Indizes für den Bergbau und das Verarbeitende Gewerbe sowie alle Hauptgruppen, monatlich	
4.1 Produktionsergebnisse je Beschäftigten und je Beschäftigtenstunde .....	38
4.2 Produktionsergebnis je Arbeiter und je Arbeiterstunde .....	39
<b>5 <u>Vierteljährlicher Produktionsindex für das Produzierende Gewerbe 1985 = 100</u></b>	
Früheres Bundesgebiet	
5.1 Unternehmen .....	40
5.2 Fachliche Unternehmensteile .....	42
<b>6 <u>Index der Nettoproduktion für das Produzierende Gewerbe 2. Halbjahr 1990 = 100</u></b>	
6.1 Fachliche Unternehmensteile für die neuen Länder und Berlin-Ost	
kalendermonatlich .....	44
arbeitstäglich bereinigt .....	46
6.2 Fachliche Unternehmensteile für Deutschland	
kalendermonatlich .....	48
arbeitstäglich bereinigt .....	50

<b>7</b>	<b><u>Produktion ausgewählter Erzeugnisse im Produzierenden Gewerbe</u></b> (Ergebnisse des monatlichen Eilberichts für Deutschland)	
	Bergbauliche Erzeugnisse .....	52
	Mineralölerzeugnisse .....	52
	Steine und Erden, Asbestwaren, Schleifmittel .....	52
	Eisen und Stahl .....	53
	NE-Metalle und NE-Metallhalbzeug .....	53
	Gießereierzeugnisse .....	54
	Erzeugnisse der Ziehereien und Kaltwalzwerke und der Stahlverformung .....	54
	Stahlbauerzeugnisse und Schienenfahrzeuge .....	54
	Maschinenbauerzeugnisse .....	55
	Straßenfahrzeuge .....	63
	Elektrotechnische Erzeugnisse .....	64
	Feinmechanische und optische Erzeugnisse; Uhren .....	67
	Eisen-, Blech- und Metallwaren .....	68
	Chemische Erzeugnisse .....	71
	Büromaschinen; Datenverarbeitungsgeräte und -einrichtungen .....	74
	Feinkeramische Erzeugnisse .....	74
	Glas und Glaswaren .....	74
	Schnittholz, Sperrholz und sonstiges bearbeitetes Holz .....	75
	Holzwaren .....	75
	Holzstoff, Zellstoff, Papier und Pappe .....	76
	Papier- und Pappwaren .....	76
	Gummiwaren .....	76
	Leder .....	77
	Lederwaren und Schuhe .....	77
	Textilien .....	77
	Bekleidung .....	78
	Erzeugnisse des Ernährungsgewerbes .....	80
	Tabakwaren .....	81
<b>8</b>	<b><u>Produktion ausgewählter Erzeugnisse im Produzierenden Gewerbe</u></b> (Ergebnisse des monatlichen Eilberichts für das frühere Bundesgebiet)	
	Bergbauliche Erzeugnisse .....	82
	Mineralölerzeugnisse .....	82
	Steine und Erden, Asbestwaren, Schleifmittel .....	82
	Eisen und Stahl .....	83
	NE-Metalle und NE-Metallhalbzeug .....	83
	Gießereierzeugnisse .....	84
	Erzeugnisse der Ziehereien und Kaltwalzwerke und der Stahlverformung .....	84
	Stahlbauerzeugnisse und Schienenfahrzeuge .....	84
	Maschinenbauerzeugnisse .....	85
	Straßenfahrzeuge .....	93
	Elektrotechnische Erzeugnisse .....	94
	Feinmechanische und optische Erzeugnisse; Uhren .....	97
	Eisen-, Blech- und Metallwaren .....	98
	Chemische Erzeugnisse .....	101
	Büromaschinen; Datenverarbeitungsgeräte und -einrichtungen .....	104
	Feinkeramische Erzeugnisse .....	104
	Glas und Glaswaren .....	104
	Schnittholz, Sperrholz und sonstiges bearbeitetes Holz .....	105
	Holzwaren .....	105
	Holzstoff, Zellstoff, Papier und Pappe .....	106
	Papier- und Pappwaren .....	106
	Gummiwaren .....	106
	Leder .....	107
	Lederwaren und Schuhe .....	107
	Textilien .....	107
	Bekleidung .....	108
	Erzeugnisse des Ernährungsgewerbes .....	110
	Tabakwaren .....	111



Produktion ausgewählter Erzeugnisse im Produzierenden Gewerbe

(Ergebnisse des monatlichen Eilberichts für die neuen Länder und Berlin-Ost)

Bergbauliche Erzeugnisse .....	112
Mineralölerzeugnisse .....	112
Steine und Erden, Asbestwaren, Schleifmittel .....	112
Eisen und Stahl .....	113
NE-Metalle und NE-Metallhalbzeug .....	113
Gießereierzeugnisse .....	114
Erzeugnisse der Ziehereien und Kaltwalzwerke und der Stahlverformung .....	114
Stahlbauerzeugnisse und Schienenfahrzeuge .....	114
Maschinenbauerzeugnisse .....	115
Straßenfahrzeuge .....	123
Elektrotechnische Erzeugnisse .....	124
Feinmechanische und optische Erzeugnisse; Uhren .....	127
Eisen-, Blech- und Metallwaren .....	128
Chemische Erzeugnisse .....	131
Büromaschinen; Datenverarbeitungsgeräte und -einrichtungen .....	134
Feinkeramische Erzeugnisse .....	134
Glas und Glaswaren .....	134
Schnittholz, Sperrholz und sonstiges bearbeitetes Holz .....	135
Holzwaren .....	135
Holzstoff, Zellstoff, Papier und Pappe .....	136
Papier- und Pappwaren .....	136
Gummiwaren .....	136
Leder .....	137
Lederwaren und Schuhe .....	137
Textilien .....	137
Bekleidung .....	138
Erzeugnisse des Ernährungsgewerbes .....	140
Tabakwaren .....	141

Ergebnisse der Länder werden in den "Statistischen Berichten" der Statistischen Landesämter unter der Kennziffer E I 2 veröffentlicht.

Angaben für die Bundesrepublik Deutschland nach dem Gebietsstand seit dem 3.10.1990.

Die Angaben für das "frühere Bundesgebiet" beziehen sich auf die Bundesrepublik Deutschland nach dem Gebietsstand bis zum 3.10.1990; sie schließen Berlin-West ein.

Die Angaben für die "neuen Länder und Berlin-Ost" beziehen sich auf die Länder Brandenburg, Mecklenburg-Vorpommern, Sachsen, Sachsen-Anhalt, Thüringen sowie Berlin-Ost.

## Abkürzungen bei den Kurzbezeichnungen

ADV-GERÄTEN U. -EINRICHTUNGEN	= Geräte und Einrichtun- gen für die automatische Datenverarbeitung	LANDW.	= Landwirtschaft
AL <sub>2</sub> O <sub>3</sub>	= Aluminiumoxid	LFD.M	= laufende Meter
ANG.	= a.n.g., anderweitig nicht genannt	L.METALLKONSTRUKT.	= Leichtmetallkon- struktion
ANGETR.	= angetrieben	M	= Meter
ANSCHL.	= anschließender	M.	= mit
AUSSTAT.-GEGENST.	= Ausstattungsgegen- stände	M <sub>2</sub>	= Quadratmeter
AUTOMAT:	= automatisch	M <sub>3</sub>	= Kubikmeter
BAUMASCH.	= Baumaschinen	M <sub>3</sub> /H	= Kubikmeter/Stunde
BATTERIEBETR.	= batteriebetrieben	MBAR	= Millibar
BER.	= berechnet	MILL	= Million
BEST.	= bestimmte	MM	= Millimeter
BZW.	= beziehungsweise	N	= Stickstoff
C	= Celsius	NaCl	= Natriumchlorid
CHEM.	= chemisch	NAHR.-	= Nahrungs-
CM	= Zentimeter	NaOH	= Natriumhydroxid
CM <sub>3</sub>	= Kubikzentimeter	NATUERL.	= natürlichen
D.	= der/die	Na <sub>2</sub> CO <sub>3</sub>	= Natriumcarbonat
DEN	= Denier (Meßeinheit für textile Fadenstärke)	Na <sub>2</sub> SO <sub>4</sub>	= Natriumsulfat
DGL	= dergleichen	NE-	= Nichteisen-
DIESELMOT.	= Dieselmotor	NICHTM.	= nichtmetallisch
DIN	= Deutsche Industrie- Norm(en)	OD.	= oder
DM	= Deutsche Mark	OH.	= ohne
EFF	= effektiv	PHONOTECHN.	= phonotechnischen
EINSCHL.	= einschließlich	P <sub>2</sub> O <sub>5</sub>	= Phosphorpentoxid
EL.	= elektrotechnischer	PHYSIKAL.	= physikalisch
ELEKTR.	= elektrisch	REP.V.	= Reparatur von
ELEKTRIZ.ERZEUGUNG	= Elektrizitätserzeugung	SCHAUFENST.	= Schaufenster
ELEKTRON.	= elektronisch	SCHLAUCHVERB.	= Schlauchverbinder
F.	= für	SIO <sub>2</sub>	= Siliciumdioxid
FE.	= Eisen	SO <sub>3</sub>	= Schwefeltrioxid
GEW.V.	= Gewinnung von	SONDERKONSTR.	= Sonderkonstruktion
GEW.U.VERARB.V.	= Gewinnung und Ver- arbeitung von	SONST.	= sonstige
GRUBENAUSB.	= Grubenausbau	ST	= Stück
GRUNDSTF.	= Grundstoffen	STAUFFERB.	= Staufferbüchsen
HCL	= Chlorwasserstoff	STEINKOHLBERGB.	= Steinkohlenbergbau
HL	= Hektoliter	T	= Tonne
H.V.	= Herstellung von	T.A.	= Teil aus
IND.	= Industrie	TECHN.	= technisch
INDUSTR.	= industriell	U	= ungeschmolzen
K <sub>2</sub> O	= Kaliumoxid	U.	= und
KG	= Kilogramm	U.A.	= und andere
KRAFTMASCH.	= Kraftmaschine	U.AE.	= u.ä., und ähnliche (n,s)
KUENSTL.	= künstlich	USW	= usw., und so weiter
KUNSTST.	= Kunststoff	V	= Volt
KVA	= Kilovoltampère	VDE	= Verein Deutscher Elektrotechniker
KW	= Kilowatt	VERARB.V.	= Verarbeitung von
L	= Liter	VERARB.U.VEREDLG.V.	= Verarbeitung und Veredlung von
LADENEINRICHT.	= Ladeneinrichtung	VERTLG.	= Verteilung
		VH	= von Hundert = %
		WALZWERKSEINR.	= Walzwerkseinrichtungen
		WEITERVERARB.	= Weiterverarbeitung
		Z.B.	= zum Beispiel

### Zeichenerklärung

- . = Zahlenwert unbekannt oder geheimzuhalten
- ... = Angabe fällt später an
- r = berichtigte Zahl

**Geschätzte Korrekturen der vorläufigen Indizes**

Das Statistische Bundesamt berechnet monatlich einen vorläufigen und einen berichtigten Index. Zusätzlich werden geschätzte Korrekturen der vorläufigen Indexberechnungen für die wichtigsten zusammenfassenden Wirtschaftsgliederungen bekanntgegeben. Die Schätzungen werden mit einem Regressionsschätzverfahren durchgeführt, das auf einem engen korrelativen Zusammenhang zwischen den Veränderungsraten der Indizes zum Vormonat und den Korrekturen im Berichtsmonat beruht. Die Berechnungen über einen längeren Zeitraum haben gezeigt, daß durch dieses Verfahren überwiegend eine Verbesserung der Aussagekraft der vorläufigen Produktionsindizes im Hinblick auf die Beurteilung der konjunkturellen Lage erreicht wird.

**Früheres Bundesgebiet  
Index der Nettoproduktion für das Produzierende Gewerbe  
1985 = 100  
- Fachliche Unternehmensteile -**

**Berichtsmonat: September 1994**

<b>Wirtschaftsgliederung</b>	<b>Vorläufiger Index</b>	<b>Geschätzte Korrektur in Indexpunkten</b>
<b>arbeitstäglich bereinigt</b>		
Produzierendes Gewerbe insgesamt	119,9	+ 2,2
Verarbeitendes Gewerbe	120,4	+ 2,8
Grundstoff- und Produktionsgütergewerbe	120,9	+ 1,3
Investitionsgüter produzierendes Gewerbe	118,7	+ 3,8
<b>kalendermonatlich</b>		
Produzierendes Gewerbe insgesamt	121,8	+ 2,2
Verarbeitendes Gewerbe	122,2	+ 2,8
Grundstoff- und Produktionsgütergewerbe	122,1	+ 1,3
Investitionsgüter produzierendes Gewerbe	120,8	+ 3,9

## Einführung

Ab Berichtsmonat Februar 1988 sind die Indizes der Produktion und der Arbeitsproduktivität auf das neue Basisjahr 1985 umgestellt worden. Die Darstellung der Methoden der Indexberechnung ist in der Zeitschrift "Wirtschaft und Statistik", Heft 3/1988, S. 182 ff. erschienen. Rückgerechnete Ergebnisse für den Berichtszeitraum 1978 - 1986 werden in einem Sonderheft der Fachserie 4, Reihe S. 10, veröffentlicht. Beim Index der Nettoproduktion für das Produzierende Gewerbe und beim Index der Arbeitsproduktivität erfolgt die fachliche Gliederung nach der "Systematik der Wirtschaftszweige (Ausgabe 1979), Fassung für die Statistik im Produzierenden Gewerbe (SYPRO)", beim Index der Bruttonproduktion für Investitionsgüter und Verbrauchsgüter nach dem "Systematisches Güterverzeichnis für Produktionsstatistiken" (Ausgabe 1982).

Mit dem Februarheft 1992 wird erstmals ein Nettoproduktionsindex für das Produzierende Gewerbe für die neuen Länder Brandenburg, Mecklenburg-Vorpommern, Sachsen, Sachsen-Anhalt und Thüringen sowie Berlin-Ost berechnet und veröffentlicht.

Basisperiode ist das 2. Halbjahr 1990, die Berechnung beginnt mit dem Berichtsmonat Juli 1990. Die Fortschreibung der Wirtschaftszweige (4-Steller der SYPRO) wird methodisch wie beim derzeitigen Produktionsindex für fachliche Unternehmensteile durchgeführt; für die Deflationierung wird hilfsweise der Erzeugerpreisindex des früheren Bundesgebietes verwendet. Die Gewichtung der Wirtschaftszweige zu Wirtschaftsgruppen (2-Steller) und Hauptgruppen der SYPRO erfolgt mit den Anteilswerten der Bruttowertschöpfung (ohne Umsatzsteuer) aus der Kostenstrukturerhebung, die für das 2. Halbjahr 1990 als eigenständige Statistik für die neuen Länder und Berlin-Ost durchgeführt worden ist.

Für Deutschland seit dem 3. Oktober 1990 steht ebenfalls ein Nettoproduktionsindex für das Produzie-

rende Gewerbe zur Verfügung. Auch hier entspricht die Fortschreibung der Wirtschaftszweige (4-Steller der SYPRO) dem derzeitigen Produktionsindex für fachliche Unternehmensteile. Zur Gewichtung der Wirtschaftszweige werden zusammengefaßte Daten der Bruttowertschöpfung (ohne Umsatzsteuer) aus den Kostenstrukturerhebungen verwendet, und zwar die originären Ergebnisse aus dem 2. Halbjahr 1990 für die neuen Länder und Berlin-Ost sowie die aus der Erhebung 1989 auf das 2. Halbjahr 1990 hochgeschätzte Wertschöpfung für das frühere Bundesgebiet (einschl. Berlin-West).

In T a b e l l e 1 wird der Index der Nettoproduktion für das Produzierende Gewerbe (auf Basis 1985) für Unternehmen und für fachliche Unternehmensteile veröffentlicht, dessen Aufgabe es ist, kurzfristig unter Ausschaltung der Preisveränderungen die Entwicklung der Nettoleistung der einzelnen Wirtschaftszweige und des gesamten Produzierenden Gewerbes zu messen.

In T a b e l l e 2 ist der Index der Bruttonproduktion (auf Basis 1985) enthalten, der unter Ausschaltung der Preisveränderungen die Entwicklung des Ausstoßes von investitionsreifen und verbrauchsreifen Gütern nach ihrem vermutlichen Verwendungszweck zeigt.

In T a b e l l e 3 wird der Produktionsindex für das Baugewerbe, Bauhauptgewerbe und Ausbaugewerbe (auf Basis 1985) gebracht, dessen Aufgabe es ist, die Entwicklung der Nettoleistung dieser Bereiche unter Ausschaltung der Preisveränderungen zu messen.

In T a b e l l e 4 ist der Index der Arbeitsproduktivität für den Bergbau und das Verarbeitende Gewerbe (auf Basis 1985) enthalten, der die Entwicklung der Produktion (gemessen am Index der Nettoproduktion für fachliche Unternehmensteile) im Verhältnis zum personellen Aufwand zeigt. Er wird als Index des Produktionsergebnisses je Beschäftigten, je Beschäftig-

tenstunde, je Arbeiter und je Arbeiterstunde berechnet. Veröffentlicht werden die Indizes monatlich für Bergbau und Verarbeitendes Gewerbe insgesamt sowie für alle Hauptgruppen, einmal jährlich für ausgewählte Wirtschaftszweige.

In **Tabelle 5** wird der auf der Grundlage der gesamten Vierteljährlichen Produktionserhebung unter Ausschaltung der Preisveränderungen berechnete Vierteljährliche Produktionsindex für das Produzierende Gewerbe (auf Basis 1985) - ebenfalls für Unternehmen und fachliche Unternehmensteile - veröffentlicht, der vor allem der mittelfristigen Konjunktur- und Strukturbeobachtung dient.

In **Tabelle 6** wird der Nettoproduktionsindex für das Produzierende Gewerbe für die neuen Länder und Berlin-Ost und für Deutschland (auf der Basis 2. Halbjahr 1990<sup>0</sup>= 100) veröffentlicht.

In **Tabelle 7** werden für etwa 1 000 ausgewählte Erzeugnisse Produktionszahlen für Deutschland dargestellt. Sie werden überwiegend durch den monatlichen Produktions-Eilbericht erfaßt und bei einigen Gütergruppen durch Daten aus Sonderstatistiken ergänzt.

Der Berichtskreis umfaßt Betriebe des Bergbaus und des Verarbeitenden Gewerbes von Unternehmen des Produzierenden Gewerbes mit im allgemeinen 20 Beschäftigten und mehr sowie Betriebe des Bergbaus und des Verarbeitenden Gewerbes mit im allgemeinen 20 Beschäftigten und mehr von Unternehmen der übrigen Wirtschaftsbereiche.

Dieser Eilbericht soll die Grundlage für die Aufstellung von Meßreihen bilden. Gegen einen Vergleich der absoluten Produktionszahlen des Eilberichtes mit den Angaben der Vierteljährlichen Produktionserhebung (Fachserie 4, Reihe 3.1) - der immer wieder von den Benutzern dieser Statistik gemacht wird - spricht vor allem, daß in den Monatsangaben Schätzungen enthalten sind, die nicht in allen Fällen korrigiert werden

können. Die Zahlen des Eilberichtes haben also stets vorläufigen Charakter und lassen sich nicht mit denen der Vierteljährlichen Produktionserhebung vergleichen; letztere sind endgültige Zahlen und für genauere Marktanalysen geeignet.

Bei den veröffentlichten Daten sind zwei Fälle zu unterscheiden:

- **Zum Absatz bestimmten Produktion.** Sie umfaßt im allgemeinen den verkaufsfähigen, für den Markt bestimmten Produktionsausstoß einschl. Lohnarbeit.
- **Gesamtproduktion.** Sie schließt neben der zum Absatz bestimmten auch die zur Weiterverarbeitung im berichtenden Betrieb, in einem anderen Betrieb desselben Unternehmens oder die für einen Lohnauftrag in einem anderen Unternehmen bestimmte Menge ein und wird in der Maßeinheitsspalte durch einen Stern (\*) gekennzeichnet.

Dem Wert der zum Absatz bestimmten Produktion liegen die im Berichtszeitraum erzielten Verkaufspreise ab Werk zugrunde. Der Wert umfaßt auch die Kosten der Verpackung, selbst wenn sie gesondert in Rechnung gestellt sind. Nicht einbezogen sind dagegen die in Rechnung gestellte Umsatz- und Verbrauchsteuer sowie gesondert in Rechnung gestellte Frachtkosten. Rabatte sind nicht berücksichtigt.

In **Tabelle 8** werden die Ergebnisse für das frühere Bundesgebiet und in **Tabelle 9** die der neuen Länder und Berlin-Ost nachgewiesen.

Alle Zahlen für den aktuellen Berichtszeitraum sind vorläufig. Abweichungen bei früher veröffentlichten Zahlen ergeben sich durch zwischenzeitlich durchgeführte Korrekturen. Diese werden nicht gesondert gekennzeichnet.

Veränderungsraten von 1 000 % oder mehr werden aus technischen Gründen als 999,9 % dargestellt.

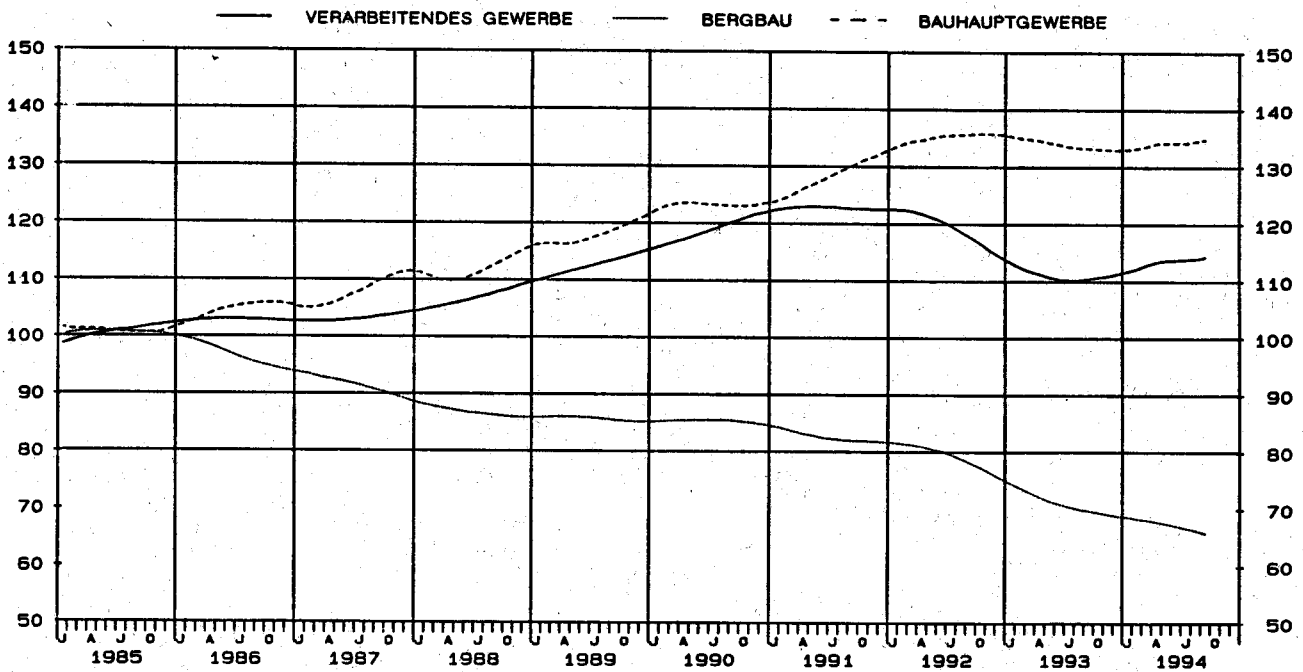
FRUEHERES BUNDESGBIET  
INDEX DER NETTOPRODUKTION FUER DAS PRODUZIERENDE GEMERBE  
1985 = 100  
- FACHLICHE UNTERNEHMENSTEILE -

SYPRO-NR.	WIRTSCHAFTSZWEIG	GEWICHTUNG	ZEITREIHENANALYSE NACH BV4							
			ORIGINALWERT		KALENDER- U. SAISONBEREINIGTER WERT		GLATTE KOMPONENTE		ARBEITSTAEGL. BEREINIGTER WERT	
			1994 SEP.	VAE. ZUM VOR- JAHR IN %	1994 SEP.	VAE. ZUM VOR- MONAT IN %	1994 SEP.	VAE. ZUM VOR- MONAT IN %	1994 SEP.	VAE. ZUM VOR- JAHR IN %
	PRODUZIERENDES GEMERBE INSGESAMT	100	121.8	1.8	113.8	0.1	114.3	0.2	119.9	1.7
	PRODUZIERENDES GEMERBE (OH. BAUHAUPTGEMERBE)	93.93	119.2	1.8	112.3	-	113.0	0.3	117.5	1.8
1010-30	ELEKTRIZITAETS-U. GASVERSORGUNG	6,37	103.9	-0.1	114.2	-2.2	116.0	0.2	103.5	-0.1
	BERGBAU U. VERARBEITENDES GEMERBE	87,56	120.4	2.0	112.2	0.2	112.8	0.3	118.5	2.0
21	BERGBAU	2,87	65.1	-3.6	66.3	2.3	65.8	-0.8	64.4	-3.6
	VERARBEITENDES GEMERBE	84,69	122.2	2.0	113.7	0.1	114.3	0.3	120.4	2.1
	GRUNDSTOFF-U. PRODUKTIONSGUETERGEWERBE	22,78	122.1	5.5	116.8	1.0	116.7	0.3	120.9	5.6
22	MINERALOELVERARBEITUNG	3,22	119.6	-0.7	117.2	-0.5	118.4	-0.3	119.6	-0.7
25	GEH. U. VERARB. V. STEINEN U. ERDEN	1,92	156.1	3.8	133.6	-0.5	134.1	0.7	153.7	3.8
27	EISENSCHAFFENDE INDUSTRIE	2,41	95.0	10.5	89.4	1.7	88.8	-	94.1	10.4
28	NE-METALLERZEUGUNG, NE-METALLHALBZEUGWERKE	1,05	120.7	5.0	113.2	-0.6	114.2	0.1	118.3	5.0
29	GLIESSEREI	1,20	98.4	7.1	88.0	1.1	88.1	0.3	96.3	7.1
3011-15,30	ZIEHEREIEN, KALTWALZWERKE, MECHANIK, ANG.	0,54	137.2	8.1	125.2	-2.3	124.7	0.9	134.2	8.1
40	CHEMISCHE INDUSTRIE	10,30	124.5	7.4	123.2	1.6	122.4	0.6	123.5	7.5
53	HOLZBEARBEITUNG	0,96	152.7	4.1	138.0	-1.0	140.9	0.6	150.1	4.0
55	ZELLSTOFF-, HOLZSCHLIFF-, PAPIER-U. PAPPEERZEUGUNG	0,83	144.5	8.5	140.8	1.5	141.0	0.5	143.4	8.6
59	GUMMI-VERARBEITUNG	0,95	96.6	-2.5	88.6	-2.3	90.6	-0.3	94.6	-2.6
	INVESTITIONSGUETER PRODUZIERENDES GEMERBE	41,55	120.8	2.3	110.9	0.5	111.6	0.4	118.7	2.3
3021-25	STAHLVERFORMUNG, OBERFLAECHEVEREDLUNG, HAERTUNG	1,27	117.7	8.9	110.9	0.5	110.6	0.6	115.6	8.9
31	STAHL-U. LEICHTMETALLBAU, SCHIENENFAHRZEUGBAU	1,67	116.0	-12.7	103.1	-1.0	103.6	-0.5	114.6	-12.7
32	MASCHINENBAU	11,32	106.6	-2.7	98.2	-4.0	100.1	-	104.8	-2.7
33	STRASSENFAHRZEUGBAU, REP. V. KRAFTFAHRZEUGEN USW	9,80	122.5	8.6	112.0	4.7	112.8	0.5	120.4	8.7
34	SCHIFFBAU	0,95	54.7	-17.2	51.9	-1.7	55.4	-0.7	53.9	-17.2
35	LUFT-U. RAUMFAHRZEUGBAU	0,71	108.9	-2.4	106.5	1.4	106.6	0.3	107.0	-2.5
36	ELEKTROTECHNIK, REP. V. HAUSHALTSGERAETEN	10,01	143.4	5.4	131.2	1.5	130.7	0.6	141.0	5.4
37	FEINMECHANIK, OPTIK, H. V. UHREN	1,37	110.0	-1.8	104.4	2.5	103.8	-	108.1	-1.7
38	H. V. EISEN-, BLECH-U. METALLWAEREN	2,95	136.6	1.2	124.6	-1.9	125.0	0.2	133.8	1.1
50	H. V. BUERO- MASCHINEN, ADV-GERAETEN U. -EINRICHTUNGEN	2,10	87.8	-0.2	80.1	-1.7	82.3	-0.4	86.1	-0.3
	VERBRAUCHSGUETER PRODUZIERENDES GEMERBE	12,19	119.7	-3.4	109.3	-1.3	110.3	-0.2	117.7	-3.4
39	H. V. MUSIKINSTRUM., SPIELWAEREN, FUELLHALTERN USW	0,52	.	.	.	.	.	.	.	.
51	FEINKERAMIK	0,40	75.8	-8.2	73.1	-6.3	73.4	-0.3	74.8	-8.3
52	H. U. VERARB. V. GLAS	0,75	139.9	6.9	130.0	1.6	129.4	0.2	138.4	6.9
54	HOLZVERARBEITUNG	1,76	132.9	-9.2	118.7	-5.3	122.5	-0.6	130.5	-9.1
56	PAPIER-U. PAPPEVERARBEITUNG	1,15	129.6	-2.0	120.1	2.8	118.6	-0.6	127.4	-1.9
57	DRUCKEREI, VERVIELFAELTIGUNG	1,47	.	.	.	.	.	.	.	.
58	H. V. KUNSTSTOFFWAEREN	2,53	.	.	.	.	.	.	.	.
61	LEDERERZEUGUNG	0,06	63.1	-18.2	55.3	-4.7	60.2	-2.0	61.7	-18.2
62	LEDERVERARBEITUNG	0,40	62.8	-11.9	51.0	-3.0	51.8	-1.3	61.6	-11.9
63	TEXTILGEMERBE	1,73	81.5	-11.2	72.7	-4.6	75.2	-0.8	79.7	-11.1
64	BEKLEIDUNGSGEMERBE	1,42	67.0	-15.3	56.6	-5.4	58.3	-1.4	65.8	-15.3
	NAHRUNGS-U. GENUSSMITTELGEMERBE	8,17	133.4	-0.1	125.9	-2.6	127.5	0.1	131.1	-0.2
68	ERNAEHRUNGSGEMERBE	5,82	131.3	-4.4	126.4	-3.1	129.0	-0.2	129.4	-4.4
69	TABAKVERARBEITUNG	2,35	138.6	11.5	125.6	-0.2	124.3	0.9	135.3	11.5
72-75	BAUHAUPTGEMERBE	6,07	160.9	0.2	135.2	-0.5	134.8	0.2	157.5	0.2
	HOCHBAULEISTUNGEN	3,17	174.3	3.0	150.4	-	149.9	0.5	170.9	3.0
	TIEFBAULEISTUNGEN	2,90	146.2	-3.3	118.6	-1.4	118.4	-0.2	142.8	-3.3

FRUEHERES BUNDESGBIET  
 INDEX DER NETTOPRODUKTION FÜR DAS PRODUZIERENDE GEWERBE

1985 = 100

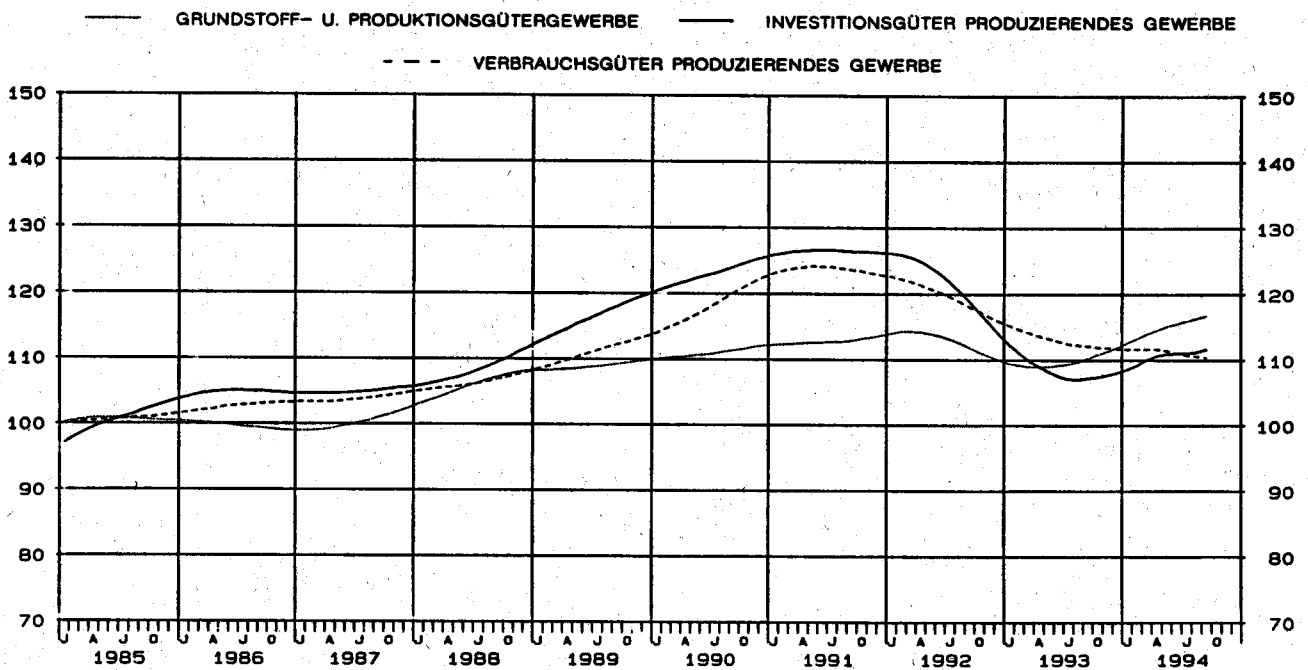
- FACHLICHE UNTERNEHMENSTEILE -  
 GLATTE KOMPONENTE (BY 4)



FRUEHERES BUNDESGBIET  
 INDEX DER NETTOPRODUKTION FÜR DAS PRODUZIERENDE GEWERBE

1985 = 100

- FACHLICHE UNTERNEHMENSTEILE -  
 GLATTE KOMPONENTE (BY 4)



SYPRO- NR.	WIRTSCHAFTSZWEIG	GEWICHT- TUNG	1994		VERAENDERUNG IN % SEP. 1994 GEGEN		1994		VERAENDERUNG IN % AUG. 1994 GEGEN		KUMULIERT	
			SEP.	AUG.	SEP. 1993	AUG. 1994	AUG.	AUG. 1993	JULI 1994	JAN. 1994 BIS SEP. 1994	VER- AEND. IN % GEGEN VORJAHR	
	PRODUZIERENDES GEBERBE INSGESAMT	100	123,2		+1,5	+12,9	109,1		+4,1	-0,5	114,0	+2,1
	PRODUZIERENDES GEBERBE (OH. BAUHAUPTGEBERBE)	92,66	120,0		+1,5	+13,1	106,1		+4,2	-1,1	112,1	+2,2
1010-30	ELEKTRIZITAETS-U. GASVERSORGUNG	7,39	104,2		-0,3	+5,5	98,8		+3,6	-0,3	110,4	+0,7
	BERGBAU U. VERARBEITENDES GEBERBE	85,27	121,4		+1,7	+13,8	106,7		+4,2	-1,2	112,2	+2,3
21	BERGBAU	2,35	64,7		-4,7	+7,1	60,4		-7,9	+0,8	64,5	-7,2
2111	STEINKOHLENBERGB. U. -BRIKETTHERSTELLUNG, KOKEREI	1,70	58,9		-8,7	+2,3	57,6		-11,8	+4,2	58,6	-11,3
	VERARBEITENDES GEBERBE	82,92	123,0		+1,8	+13,9	108,0		+4,4	-1,2	113,6	+2,5
	GRUNDSTOFF-U. PRODUKTIONSGUETERGEBERBE	21,10	122,9		+5,0	+6,2	115,7		+6,8	+0,3	116,5	+5,0
22	MINERALOELVERARBEITUNG	3,97	115,6		+0,7	-1,0	116,8		+0,7	-1,9	116,0	+3,8
25	GEN. U. VERARB. V. STEINEN U. ERDEN	1,95	161,3		+3,7	+8,7	148,4		+7,1	-1,7	136,8	+4,7
27	EISENSCHAFFENDE INDUSTRIE	2,36	95,7		+9,5	+5,6	90,6		+7,5	+6,7	90,6	+7,9
2711	HOCHOFEN-, STAHL-U. WARMALZWERKE (OH. STAHLROHRE)	1,82	99,4		+9,6	+4,7	94,9		+6,0	+4,7	94,4	+7,2
28	NE-METALLERZEUGUNG, NE-METALLHALBZEUGWERKE	0,87	120,6		+5,4	+6,4	113,3		+7,9	+3,3	114,5	+4,7
2850	NE-METALLHALBZEUGWERKE	0,47	127,3		+6,0	+6,0	120,1		+10,7	+3,6	119,9	+6,0
29	GIESSEREI	0,90	100,6		+5,1	+25,1	80,4		+8,6	+10,7	90,1	+4,8
2910	EISEN-, STAHL-U. TEMPERGIESSEREI	0,64	96,3		+4,6	+22,1	78,9		+11,6	+23,7	85,1	+3,7
3011-15,30	ZIEHEREIEN, KALTZALZWERKE; MECHANIK, ANG	1,08	130,5		+0,8	+5,9	123,2		+6,3	+6,8	121,5	-1,7
40	CHEMISCHE INDUSTRIE	8,98	125,4		+7,3	+5,4	119,0		+9,4	-0,5	121,1	+5,9
4031	H. V. CHEM. GRUNDSTF. (AUCH M. ANSCHL. WEITERVERARB.)	4,82	120,5		+9,5	+5,1	114,6		+10,6	-1,9	117,2	+7,4
4034	H. V. CHEM. ERZEUGNISSEN F. GEBERBE, LANDWIRTSCHAFT	1,03	123,2		+6,0	+3,7	118,8		+10,0	+3,5	116,9	+5,0
4035	H. V. PHARMAZEUTISCHEN ERZEUGNISSEN	1,28	142,3		+8,5	+6,0	134,3		+9,9	+1,4	135,8	+7,6
4036	H. V. SEIFEN, MASCH-U. KOERPERPFLEGEMITTELN	0,65	124,1		-2,1	+3,8	119,6		-1,0	-2,4	123,2	-2,5
4090	H. V. CHEMIEFASERN	0,22	97,5		+6,2	+11,2	87,7		+11,6	-2,4	97,8	+7,4
53	HOLZBEARBEITUNG	0,45	149,7		+4,1	+13,8	131,5		+11,1	+3,1	135,7	+9,9
55	ZELLSTOFF-, HOLZSCHLIFF-, PAPIER-U. PAPPEERZEUGUNG	0,71	144,7		+7,3	+5,9	136,7		+5,3	-2,6	139,2	+7,2
59	GUMMIERZEUGUNG	1,03	103,0		-1,4	+20,5	85,5		+4,5	-6,0	97,7	+1,1
	INVESTITIONSGUETER PRODUZIERENDES GEBERBE	40,75	121,1		+2,5	+22,4	98,9		+3,8	-5,8	109,6	+2,6
3021-25	STAHLVERFORMUNG; OBERFLAECHEVEREDLUNG, HAERTUNG	1,21	118,7		+8,3	+9,9	108,0		+11,6	+5,9	110,9	+6,1
31	STAHL-U. LEICHTMETALLBAU, SCHIENENFAHRZEUGBAU	1,56	119,4		-11,0	+10,9	107,7		-7,3	+4,6	105,3	-8,3
3111	H. V. STAHL-U. L. METALLKONSTRUKT. (OH. GRUBENAUSS.)	0,67	148,1		-6,4	+9,7	135,0		-0,4	+1,7	129,9	-5,3
32	MASCHINENBAU	10,17	107,3		-2,1	+15,9	92,6		+6,4	-2,1	98,2	0,0
3210	H. V. LANDW. MASCHINEN, ACKERSCHLEPPERN	0,61	84,4		+14,7	+31,7	64,1		+10,7	-18,1	79,9	+6,8
3220	H. V. METALLBEARBEITUNGSMASCHINEN U. AE.	1,35	90,4		+5,9	+28,8	70,2		+0,9	-0,7	71,5	-8,2
3230	H. V. TEXTIL-U. NAEHMASCHINEN	0,51	123,7		+4,2	+11,8	110,6		+18,0	+33,7	105,8	+2,7
3240	H. V. MASCHINEN F. D. NAHR.-U. GENUSSMITTELIND. USW.	1,15	111,9		-19,6	+12,3	99,6		+6,2	-2,1	107,9	+2,3
3256	H. V. HUETTEN-U. HALBZWERKSEINR. USW. (OH. BAUMASCH.)	1,16	114,5		-5,1	+10,2	103,9		+6,1	-9,0	112,2	-1,1
3257	H. V. BAU- u. BAUSTOFF-U. AE. MASCHINEN	0,99	136,5		-0,2	+23,4	110,6		+0,5	-3,5	127,9	-2,7
3260	H. V. ZAHNRAEDERN, GETRIEBEN, LAGERN U. AE.	0,80	95,5		+12,2	+14,5	83,4		+15,0	+3,0	86,0	+7,1
3270	H. V. MASCHINEN F. WEITERE BEST. WIRTSCHAFTSZWEIGE	0,92	118,8		-6,2	+37,7	86,3		+7,6	+1,3	92,9	-3,8
3280	SONST. MASCHINENBAU	3,27	108,0		-0,5	+8,4	98,6		+4,7	-3,5	103,9	+0,8
33	STRASSENFAHRZEUGBAU, REP. V. KRAFTFAHRZEUGEN USW.	10,49	119,2		+7,2	+42,8	83,5		-0,4	-19,9	107,9	+6,3
3311	H. V. KRAFTWAAGEN U. -MOTOREN	6,96	122,3		+9,5	+55,8	79,8		-1,5	-25,2	110,2	+9,2
3314	H. V. TEILEN F. KRAFTWAAGEN U. -MOTOREN	1,82	124,9		+10,7	+34,0	91,7		+4,0	-11,5	111,2	+6,7
34	SCHIFFBAU	0,35	62,4		-13,2	+15,8	53,9		-13,2	-12,1	62,8	-4,7
35	LUFT-U. RAUMFAHRZEUGBAU	0,61	110,3		-2,0	+12,2	98,3		-3,6	-4,4	108,1	-4,2
36	ELEKTROTECHNIK, REP. V. HAUSHALTSGERAETEN	10,35	140,6		+5,1	+20,3	116,9		+5,8	-2,1	124,2	+3,8
3620	H. V. GERAETEN D. ELEKTRIZ. ERZEUGUNG, -VERTLG. U. AE.	3,55	135,5		+3,8	+18,3	114,5		+6,2	-4,1	122,9	+3,1
3650	H. V. ELEKTROHAUSHALTSGERAETEN	0,58	156,2		-0,4	+58,9	98,3		-7,0	-3,5	131,6	+0,1
3660	H. V. ZAEHLERN, FERNMELDE-, MESS-U. REGELGERAETEN USW.	4,83	143,0		+8,8	+15,1	124,2		+9,2	+0,1	126,2	+5,5
3670	H. V. RUNDFUNK-, FERNSEH-U. PHONOTECHN. GERAETEN	0,66	135,3		+8,6	+53,2	88,3		+0,9	-5,4	106,7	+7,8
37	FEINMECHANIK, OPTIK, H. V. UHREN	1,75	118,2		-0,9	+18,3	99,9		-0,8	-5,1	111,7	+0,2
38	H. V. EISEN-, BLECH-U. METALLWAREN	2,81	136,1		+1,3	+14,2	119,2		+8,1	+4,8	124,1	+1,2
50	H. V. BUEROMASCHINEN, ADV-GERAETEN U. -EINRICHTUNGEN	1,45	89,0		+0,2	+14,0	78,1		+6,4	-0,1	81,8	+4,6
5060	H. V. BUEROMASCHINEN	0,16	53,1		-10,0	+14,4	46,4		+6,9	+4,5	47,4	-9,5
5080	H. V. ADV-GERAETEN U. -EINRICHTUNGEN	1,29	93,4		+1,1	+13,9	82,0		+6,5	-0,4	86,0	+5,8
	VERBRAUCHSGUETER PRODUZIERENDES GEBERBE	12,13	119,9		-3,6	+14,0	105,2		+1,0	+3,5	111,1	-1,4
39	H. V. MUSIKINSTRUMENTEN, SPIELWAEREN, FUELLHALTERN USW.	0,52					123,7		+3,6	+13,2		
51	FEINKERAMIK	0,34	74,9		-8,8	+9,5	68,4		+4,0	+6,4	73,5	-9,8
52	H. U. VERARB. V. GLAS	0,65	142,0		+6,4	+14,2	124,3		+4,5	-1,2	129,2	+4,4
54	HOLZVERARBEITUNG	2,23	136,5		-8,4	+21,1	112,7		+2,0	+11,4	125,9	-0,9
56	PAPIER-U. PAPPEVERARBEITUNG	1,01	129,0		-1,8	+9,9	117,4		-4,3	+2,8	120,1	-2,6
57	DRUCKEREI, Vervielfaeltigung	1,90					115,3		-1,3	+2,1		
58	H. V. KUNSTSTOFFWAEREN	2,05					144,9		+8,7	+0,3		
61	LEDERERZEUGUNG	0,05	68,7		-15,6	+38,5	49,6		-14,6	-18,6	69,1	-4,2
62	LEDERVERARBEITUNG	0,37	64,2		-11,8	+18,7	54,1		+10,6	+19,2	56,8	-9,4
6251	H. V. SCHUHEN	0,26	58,9		-4,7	+15,7	50,9		-8,3	+42,6	49,4	-6,6
63	TEXTILGEBERBE	1,63	82,0		-11,0	+27,5	64,3		-6,3	-1,4	78,1	-5,8
64	BEKLEIDUNGSGEBERBE	1,31	65,2		-15,7	+3,0	63,3		-8,8	+4,3	62,1	-12,2
	NAHRUNGS-U. GENUSSMITTELGEBERBE	8,94	135,8		-0,7	+0,2	135,5		+5,9	+8,1	128,3	+1,6
68	ERNAEHRUNGSGEBERBE	6,75	134,9		-4,1	+0,4	134,4		+3,9	+5,7	130,1	+0,1
6818-19	H. V. BACKWAEREN	1,44	163,4		-5,2	+2,8	158,9		-2,6	+5,4	158,7	+0,1
6828	H. V. SUESSWAEREN (OH. DAUERBACKWAEREN)	0,42	167,6		-2,3	+10,4	151,8		+6,8	+11,9	148,3	+2,0
6831-36	MILCHVERMERTUNG	1,39	104,8		-1,2	+2,2	102,5		-2,7	-2,0	107,2	-2,4
6847-54	SCHLACHTTHAEUSER (OH. KOMMUNALE), FLEISCHVERARB.	0,43					125,6		+2,5	+12,6		
6871-72	BRAUEREI, MUELZEREI	1,02	113,2		+1,1	-18,4	138,7		+9,2	+5,1	117,8	+0,9
6879	MINERALBRUNNEN, H. V. MINERALWASSER, LIMONADEN	0,28	141,0		+5,1	-28,3	196,6		+32,7	-1,8	153,8	+6,7
69	TABAKVERARBEITUNG	2,19	138,6		+11,5	-0,4	139,1		+12,0	+16,2	122,8	+7,0
72-75	BAUHAUPTGEBERBE	7,34	163,4		+0,7	+11,1	147,1		+2,9	+4,3	138,8	+1,8
	HOCHBAULEISTUNGEN	4,50	174,3		+3,0	+11,3	156,6		+5,2	+3,9	149,9	+4,4
	TIEFBAULEISTUNGEN	2,84	146,2		-3,9	+10,8	132,0		-1,0	+5,0	121,2	-3,0



BUNDESGBIET  
FUER DAS PRODUZIERENDE GEMERBE  
=100

NEHMEN

MONATLICH

1993 SEP.	VER- ÄND. IN % GEGEN SEP. 1992	1993 3.VJ	1994 2.VJ	1994 3.VJ	VERÄNDERUNG IN % 3.VJ 1994 GEGEN		1993 1.HJ	1993 2.HJ	1994 1.HJ	VERÄNDERUNG IN % 1.HJ 1994 GEGEN		1992	1993	VERÄNDERUNG IN % IM DURCH- SCHNITT SEIT 1989		SYPRO- NR.
					3.VJ 1993	2.VJ 1994				1.HJ 1993	2.HJ 1993			1993 GEGEN 1992	1993 GEGEN 1992	
121,4	-5,5	111,1	116,6	114,0	+2,6	-2,2	112,0	114,1	114,1	+1,9	0,0	121,2	119,0	-6,8	+0,1	PROD.GEW.
118,2	-6,0	108,0	114,0	111,1	+2,9	-2,5	110,6	112,1	112,6	+1,8	+0,4	119,9	111,3	-7,2	-0,2	PG(DH.BAU)
104,5	-1,6	98,5	106,0	100,7	+2,2	-5,0	115,2	111,8	115,3	+0,1	+3,1	115,6	113,5	-1,8	+1,1	1010-30
119,4	-6,3	108,8	114,6	112,0	+2,9	-2,3	110,1	112,1	112,4	+2,1	+0,3	120,3	111,1	-7,6	-0,3	BERGB.U.VG
67,9	-12,2	66,0	63,8	61,7	-6,5	-3,3	71,2	67,5	65,9	-7,4	-2,4	78,3	69,4	-11,4	-5,0	21
64,5	-13,9	63,7	57,5	57,3	-10,0	-0,3	67,3	63,1	59,3	-11,9	-6,0	75,1	65,2	-13,2	-6,3	2111
120,8	-6,2	110,0	116,1	113,4	+3,1	-2,3	111,2	113,3	113,7	+2,2	+0,4	121,5	112,3	-7,6	-0,2	VERARB.GEW
117,0	-2,5	112,2	119,0	118,0	+5,2	-0,8	110,4	111,7	115,8	+4,9	+3,7	115,6	111,1	-3,9	+0,3	G.U.P.
114,8	+5,2	116,2	116,7	117,2	+0,9	+0,4	109,7	116,5	115,4	+5,2	-0,9	109,9	113,1	+2,9	+3,5	22
155,6	-1,5	146,7	149,0	153,5	+4,6	+3,0	122,8	137,8	128,5	+4,6	-6,7	134,6	130,3	-3,2	+2,9	25
87,4	-8,5	84,5	92,0	90,4	+7,0	-1,7	83,8	82,6	90,7	+8,2	+9,8	90,2	83,2	-7,8	-5,0	27
90,7	-8,9	88,8	95,4	95,0	+7,0	-0,4	87,7	86,3	94,2	+7,4	+9,2	93,4	87,0	-6,9	-4,5	2711
114,4	-8,5	108,3	114,8	114,5	+5,7	-0,3	109,9	106,9	114,5	+4,2	+7,1	118,3	108,4	-8,4	-1,1	28
120,1	-7,6	112,5	119,2	121,1	+7,6	+1,6	113,4	111,0	119,4	+5,3	+7,6	121,4	112,2	-7,6	+0,5	2850
95,7	-14,7	80,3	93,5	84,5	+5,2	-9,6	88,9	82,6	93,0	+4,5	+12,6	102,5	85,7	-16,4	-6,1	29
92,1	-13,6	76,8	88,3	79,7	+3,8	-8,7	84,8	78,9	87,9	+3,7	+11,4	95,8	81,9	-15,4	-6,7	2910
129,5	-10,9	121,8	123,0	123,0	+1,0	0,0	124,4	120,8	120,8	-2,9	0,0	138,6	122,6	-11,5	+0,1	3011-15,30
116,9	0,0	113,1	122,9	121,3	+7,3	-1,3	114,9	114,2	121,0	+5,3	+6,0	117,2	114,6	-2,2	+1,0	40
110,0	+1,7	107,1	119,7	117,3	+9,5	-2,0	110,1	108,6	117,1	+6,4	+7,8	110,9	109,4	-1,4	+0,0	4031
115,2	+0,3	111,7	118,0	118,9	+6,4	+0,9	111,1	109,4	115,9	+4,3	+5,9	113,8	110,3	-3,1	+0,0	4034
131,2	-2,7	127,5	134,9	136,4	+7,0	+1,1	125,6	131,1	136,6	+8,0	+3,4	133,0	126,4	-3,5	+4,2	4035
126,7	-5,6	125,0	123,6	122,1	-2,3	-1,2	127,0	123,3	123,7	-2,6	+0,3	128,0	125,2	-2,2	+2,9	4036
91,8	-5,8	83,9	103,5	91,7	+9,3	-11,4	94,7	89,0	100,9	+6,5	+13,4	100,0	91,8	-8,2	+3,2	4090
143,8	-2,0	124,9	142,2	136,3	+9,1	-4,1	122,7	127,2	135,4	+10,4	+6,4	133,6	125,0	-6,4	+0,9	53
134,8	-0,1	131,8	138,4	140,6	+6,7	+1,6	128,9	131,2	138,5	+7,4	+5,6	131,1	130,0	-0,8	+1,3	55
104,5	-9,5	91,1	98,9	93,2	+2,3	-5,8	99,3	93,8	100,0	+0,7	+6,6	108,7	96,5	-11,2	-4,4	58
118,2	-9,9	104,1	113,5	108,3	+4,0	-4,6	108,2	109,5	110,2	+1,8	+0,6	122,8	108,8	-11,4	-1,7	INVEST.
109,6	-14,3	101,2	113,0	109,6	+8,3	-3,0	106,1	100,4	111,5	+5,1	+11,1	122,0	103,3	-15,3	-3,5	3021-25
134,1	-1,3	121,4	109,1	110,0	-9,4	+0,8	111,4	124,9	102,9	-7,6	-17,6	129,4	118,2	-8,7	+1,9	31
158,3	+2,0	144,1	137,4	136,6	-3,8	+0,9	133,6	150,7	125,6	-6,0	-16,7	148,5	142,1	-4,3	+4,4	3111
109,6	-11,8	96,2	103,0	98,2	+2,1	-4,7	99,3	102,1	98,2	-1,1	-3,8	114,2	100,7	-11,8	-3,5	32
73,6	-17,8	66,5	87,9	75,6	+13,7	-14,0	78,9	70,6	82,1	+4,1	+16,3	86,1	74,7	-13,2	-5,7	3210
85,4	-24,3	78,1	72,5	77,1	+1,3	+6,3	78,8	83,6	68,7	-12,8	-17,8	101,9	81,2	-20,3	-6,9	3220
118,7	+2,2	102,3	111,4	105,7	+3,3	-5,1	103,4	112,9	105,9	+2,4	-6,2	110,6	108,2	-2,2	-1,8	3230
139,2	+18,1	109,8	106,0	104,4	-4,9	-4,2	103,3	115,7	109,7	+6,2	-5,2	117,8	108,5	-7,0	-0,4	3240
120,7	-15,4	107,2	127,2	110,4	+2,5	-13,2	118,5	120,7	113,1	-2,9	-6,3	136,7	118,6	-12,6	-1,8	3255
136,8	-20,4	122,4	140,4	123,1	+0,6	-12,3	136,0	123,3	130,3	-4,2	+5,7	156,7	129,7	-17,2	+0,7	3257
85,1	-12,0	78,8	88,1	86,6	+9,9	-1,7	81,0	79,5	85,6	+5,7	+7,7	91,8	80,2	-12,6	+6,0	3260
126,7	-8,8	95,9	99,3	96,8	+0,9	-2,5	97,0	103,2	91,0	-6,2	-11,8	110,3	100,1	-9,2	-6,2	3260
108,5	-16,1	101,4	106,5	103,6	+2,2	-2,7	104,0	105,2	104,0	0,0	-1,1	117,5	104,6	-11,0	-1,9	3270
111,2	-16,6	94,6	115,1	102,9	+8,1	-11,1	105,0	101,1	110,7	+5,4	+5,5	125,3	103,0	-17,8	-2,9	3280
113,5	-18,1	93,2	119,3	103,9	+11,2	-13,2	104,8	101,2	113,6	+8,4	+12,3	126,9	103,0	-18,8	-3,0	3311
111,0	-14,2	98,8	115,2	106,1	+7,4	-7,9	106,9	102,8	113,8	+6,5	+10,7	124,5	104,9	-15,7	-3,1	3314
71,9	-3,9	62,5	65,1	59,2	-5,3	-9,1	67,5	66,0	64,6	-4,3	-2,1	71,2	66,8	-6,2	-3,9	34
112,6	-9,0	105,4	110,3	103,8	-1,5	-5,9	116,5	106,4	110,2	-5,4	+3,6	121,7	111,4	-8,5	-2,0	35
133,8	-4,2	118,9	125,9	125,6	+5,6	-0,2	120,1	125,0	123,5	+2,8	-1,2	131,1	122,6	-6,5	+0,5	36
130,5	-7,7	117,6	126,1	121,1	+4,7	-1,6	120,1	121,4	122,8	+2,2	+1,2	139,7	120,7	-8,7	-0,2	3620
156,9	-5,7	116,8	132,8	118,4	+1,7	-10,5	138,9	128,4	138,1	-0,6	+7,6	142,8	133,6	-6,4	+0,8	3650
131,4	-2,4	120,8	128,2	130,4	+7,9	+1,7	139,0	126,7	124,1	+4,3	-1,3	129,1	122,4	-5,2	+0,7	3650
124,6	-1,8	96,7	107,4	105,6	+9,2	-1,7	100,1	108,3	107,2	+7,1	-1,0	109,7	104,2	-5,0	-3,1	3670
119,3	-6,0	108,6	113,7	107,8	-0,7	-5,2	112,9	112,7	113,7	+0,7	+0,9	123,1	112,9	-8,4	+0,6	37
134,3	-7,3	119,6	126,0	123,0	+2,8	-2,4	124,1	121,7	124,7	+0,5	+2,5	135,1	122,9	-9,0	+0,5	37
88,8	-8,9	80,1	82,2	81,8	+2,1	-0,5	77,2	85,1	81,8	+6,0	-3,9	89,5	81,2	-9,3	-7,1	50
59,0	+0,3	49,8	48,3	48,0	-3,6	-0,5	53,6	58,4	47,1	-12,1	-19,3	63,7	56,0	-12,1	-5,3	5060
92,4	-9,6	83,7	86,3	85,9	+2,6	-0,5	80,1	88,3	86,1	+7,5	-2,5	92,7	84,2	-9,2	-7,2	5080
124,4	-4,7	111,0	111,2	108,9	-1,9	-2,1	113,6	113,9	112,2	-1,2	-1,5	120,5	113,7	-5,6	+0,5	VERBRAUCH.
143,4	-4,8	126,0	112,3	112,3	-6,4	-6,8	110,3	129,4	108,3	-1,8	-16,3	125,2	119,8	-4,3	-0,9	39
82,1	-6,7	73,5	73,8	68,8	-6,4	-6,8	85,5	76,7	75,9	-11,2	-1,0	87,0	81,1	-6,8	-6,0	51
133,5	-6,4	124,7	130,6	130,7	+4,8	+0,1	123,3	127,2	128,5	+4,2	+1,0	132,2	125,3	-5,2	+1,2	52
149,0	+0,3	121,5	130,2	116,8	-3,9	-10,3	129,9	131,0	130,4	+0,4	-0,5	134,1	130,4	-2,8	+3,4	54
131,3	-4,4	124,7	117,1	120,2	-3,6	+2,6	122,6	125,2	120,1	-2,0	-4,1	128,8	123,9	-4,5	+1,7	56
129,0	-4,4	121,7	117,5	117,5	0,0	0,0	121,8	127,0	117,9	-3,2	-7,2	129,8	124,4	-4,2	+2,1	57
155,5	-2,5	142,3	153,7	153,7	0,0	0,0	145,3	143,0	150,0	+3,2	+4,9	152,3	144,1	-5,4	+3,1	58
81,4	-17,9	66,3	75,3	59,7	-10,0	-20,7	74,9	70,6	73,7	-1,6	+4,4	88,3	72,8	-17,6	-8,2	61
72,8	-6,4	62,1	54,7	54,6	-12,1	-0,2	63,0	60,6	57,9	-6,1	-4,5	69,4	61,8	-11,0	-6,9	62
61,8	-8,8	52,6	46,3	46,5	-7,8	+4,8	53,0	50,1	49,8	-6,0	-0,6	58,6	51,5	-12,1	-8,0	6251
92,1	-9,2	76,3	80,0	70,5	-7,6	-11,9	86,2	78,9	81,9	-5,0	+3,8	92,5	82,5	-10,8	-4,5	63
77,3	-15,7	72,2	50,6	63,1	-12,6	+24,7	70,0	67,0	61,7	-11,9	-7,9	77,5	68,5	-11,6	-6,2	64
136,7	+0,1	130,9	127,4	132,2	+1,0	+3,8	124,0	134,2	126,3	+1,9	-5,9	130,5	129,1	-1,1	+4,5	N.U.G.
140,7	+1,8	132,8	130,1	132,2	-0,5	+1,6	128,6	139,6	129,1	+0,4	-7,5	134,6	134,1	-0,4	+4,6	68
172,4	+7,6	165,4	158,0	157,7	-4,7	-0,2	155,1	168,7	153,3	+2,7	-5,6	156,6	161,9	+3,4	+6,3	6818-19
171,5	+4,1	150,0	139,0	151,7	+1,1	+9,1	143,2	152,5	146,7	+2,4	+3,8	147,6	147,8	+0,1	+5,5	6828
106,1	-1,6	107,1	111,5	104,0	-2,9	-6,7	111,1	105,4	108,9	-2,0	+3,3	108,7	108,3	-0,4	+1,9	6831-36
131,2	+0,4	124,9	120,4	121,0	0,0	0,0	120,8	126,2	120,3	-0,4	-4,7	125,3	123,5	-1,4	+4,1	6847-54
112,0	-6,4	121,0	121,8	128,0	+5,8	+5,1	114,7	113,8	1							

SYPRO- NR.	WIRTSCHAFTSZWEIG	GEWICHT- TUNG	1994 SEP.	VERAENDERUNG IN % SEP. 1994 GEGEN		1994 AUG.	VERAENDERUNG IN % AUG. 1994 GEGEN		KUMULIERT	
				SEP. 1993	AUG. 1994		AUG. 1993	JULI 1994	JAN. 1994 BIS SEP. 1994	VER- AEND. IN % GEGEN VORJAHR
	PRODUZIERENDES GEMERBE INSGESAM PRODUZIERENDES GEMERBE (OH. BAUHAUPTGEMERBE)	100 92,66	121,3 118,2	+1,4 +1,5	+13,4 +13,5	107,0 104,1	+2,2 +2,4	-5,2 -5,5	113,5 111,5	+2,0 +2,0
1010-30	ELEKTRIZITAETS-U. GASVERSORGUNG	7,39	103,8	-0,3	+5,6	98,3	+3,1	-1,5	110,4	+0,7
	BERGBAU U. VERARBEITENDES GEMERBE	85,27	119,5	+1,7	+14,2	104,6	+2,2	-5,9	111,6	+2,1
21	BERGBAU	2,36	63,9	-4,8	+7,4	59,5	-9,2	-2,6	64,2	-7,4
2111	STEINKOHLBERGB. U. -BRIKETTHERSTELLUNG, KOKEREI	1,70	58,2	-8,8	+2,5	56,8	-12,9	+0,7	58,4	-11,5
	VERARBEITENDES GEMERBE	82,92	121,1	+1,9	+14,4	106,9	+2,5	-6,0	113,0	+2,4
	GRUNDSTOFF-U. PRODUKTIONSGUETERGEWERBE	21,10	121,6	+5,0	+6,5	114,2	+5,5	-3,0	116,1	+4,9
22	MINERALOELVERARBEITUNG	3,37	115,4	+0,7	-1,0	116,6	+0,5	-2,4	116,0	+3,7
25	GEN.U. VERARB. V. STEINEN U. ERDEN	1,95	158,9	+3,7	+9,2	145,5	+5,1	-6,3	136,0	+4,5
27	EISENSCHAFFENDE INDUSTRIE	2,36	94,7	+9,5	+5,9	89,4	+6,2	+3,4	90,2	+7,6
2711	HOCHOFEN-, STAHL-U. WARMALZWERKE (OH. STAHLROHRE)	1,82	98,4	+9,6	+5,1	93,6	+4,7	+1,4	94,1	+7,1
28	NE-METALLERZEUGUNG, NE-METALLHALBZEUGWERKE	0,87	119,3	+5,4	+7,0	110,6	+5,4	-2,6	113,8	+4,4
2850	NE-METALLHALBZEUGWERKE	0,47	124,8	+5,9	+6,6	117,1	+8,0	-2,6	119,1	+5,9
29	GIESEREI	0,90	98,5	+5,1	+25,8	79,3	+6,0	+3,7	89,4	+4,4
2910	EISEN-, STAHL-U. TEMPERGIESEREI	0,84	94,2	+4,6	+22,7	76,8	+8,8	+15,7	84,4	+3,3
3011-15,30	ZIEHGERIEN, KALTWALZWERKE; MECHANIK, ANG	1,08	127,7	+0,8	+6,5	119,9	+3,6	-0,2	120,7	-1,9
40	CHEMISCHE INDUSTRIE	8,38	124,3	+7,2	+5,7	117,6	+8,2	-3,3	120,8	+5,9
4031	H.V. CHEM. GRUNDSTF. (AUCH M. ANSCHL. WEITERVERARB.)	4,82	119,4	+9,5	+5,4	113,3	+9,5	-4,5	116,8	+7,3
4034	H.V. CHEM. ERZEUGNISSEN F. GEMERBE, LANDWIRTSCHAFT	1,03	122,1	+6,0	+3,8	117,6	+9,0	+0,9	116,6	+5,0
4035	H.V. PHARMAZEUTISCHEN ERZEUGNISSEN	1,28	141,1	+8,5	+6,2	132,9	+8,8	-1,3	135,5	+7,5
4036	H.V. SEIFEN, MASCH.-U. KOERPERPFLEGE MITTELN	0,65	123,0	-2,0	+4,0	118,3	-2,0	-5,0	122,8	-2,6
4090	H.V. CHEMIEFASERN	0,22	96,5	+6,3	+11,7	86,4	+9,9	-5,9	97,5	+7,3
53	HOLZBEARBEITUNG	0,45	147,1	+4,0	+14,3	128,7	+8,8	-2,3	134,8	+9,7
55	ZELLSTOFF-, HOLZSCHLIFF-, PAPIER-U. PAPPEERZEUGUNG	0,71	143,4	+7,3	+6,1	135,2	+4,3	-5,1	138,8	+7,1
59	GUMMI-VERARBEITUNG	1,03	100,9	-1,5	+21,1	83,3	+2,0	-11,9	97,0	+0,9
	INVESTITIONSGUETER PRODUZIERENDES GEMERBE	40,75	119,0	+2,4	+23,1	96,7	+1,6	-10,9	108,9	+2,3
3021-25	STAHLVERFORMUNG; OBERFLAECHEVEREDLUNG, HAERTUNG	1,21	116,5	+8,2	+10,4	105,5	+9,1	+0,1	110,1	+5,8
31	STAHL-U. LEICHTMETALLBAU, SCHIENENFAHRZEUGBAU	1,56	117,9	-11,0	+11,2	106,0	-8,7	+0,6	104,8	-8,5
3111	H.V. STAHL-U. L. METALLKONSTRUKT. (OH. GRUBENAUSB.)	0,67	146,3	-6,5	+10,1	132,9	-1,9	-2,1	129,4	-5,3
32	MASCHINENBAU	10,17	105,5	-2,1	+16,6	90,5	+4,1	-7,5	97,5	-0,3
3210	H.V. LANDW. MASCHINEN, ACKERSCHLEPPERN	0,61	83,0	+14,6	+32,4	62,7	+8,3	-22,5	79,4	+6,6
3220	H.V. METALLBEARBEITUNGSMASCHINEN U. AE.	1,35	88,9	+6,0	+29,6	68,6	-1,3	-6,2	71,0	-8,4
3230	H.V. TEXTIL-U. NAEHMASCHINEN	0,51	121,6	+4,2	+12,4	108,2	+15,6	+26,7	105,1	+2,5
3240	H.V. MASCHINEN F. D. NAHR.-U. GENUSSMITTELIND. USH	1,16	110,0	-19,6	+12,9	97,4	+3,9	-7,3	107,3	-2,3
3256	H.V. HUETTEN-U. WALZWERKSEINR. USH (OH. BAUMASCH.)	1,16	112,5	-5,1	+10,7	101,6	+3,9	-12,9	111,4	-1,4
3257	H.V. BAU- BAUSTOFF-U. AE. MASCHINEN	0,39	134,2	-0,1	+24,0	108,2	-1,5	-14,3	127,0	-2,9
3260	H.V. ZAHNRAEDERN, GETRIEBEN, LAGERN U. AE.	0,80	93,7	+12,1	+14,8	81,6	+12,7	-2,6	85,4	+6,9
3270	H.V. MASCHINEN F. WEITERE BEST. WIRTSCHAFTSZWEIGE	0,92	116,7	-6,3	+38,3	84,4	+5,4	-4,1	92,1	-4,2
3280	SONST. MASCHINENBAU	3,27	106,2	-0,5	+9,0	97,4	+2,5	-6,6	103,2	+0,5
33	STRASSENFAHRZEUGBAU, REP. V. KRAFTFAHRZEUGEN USH	10,49	117,1	+7,1	+43,5	81,6	-2,5	-24,3	107,2	+6,1
3311	H.V. KRAFTWAGEN U. -MOTOREN	6,96	122,1	+9,5	+56,7	77,9	-3,7	-29,4	109,5	+9,0
3314	H.V. TEILEN F. KRAFTWAGEN U. -MOTOREN	1,82	120,7	+10,7	+34,7	89,6	+1,7	-16,4	110,5	+6,6
34	SCHIFFBAU	0,35	61,5	-13,1	+16,3	52,9	-14,7	-16,2	62,5	-4,7
35	LUFT-U. RAUMFAHRZEUGBAU	0,61	108,4	-2,1	+12,8	96,1	-5,7	-9,5	107,5	-4,4
36	ELEKTROTECHNIK, REP. V. HAUSHALTSGERAETEN	10,35	138,3	+5,1	+20,9	114,4	+3,6	-7,2	123,5	+3,6
3620	H.V. GERAETEN D. ELEKTRIZ. ERZEUGUNG, -VERTLG. U. AE.	3,55	133,2	+3,8	+18,9	112,0	+4,1	-5,2	122,2	+2,9
3650	H.V. ELEKTROHAUSHALTSGERAETEN	0,58	153,6	-0,4	+59,7	96,2	-8,8	-6,6	130,8	-0,1
3660	H.V. ZAEHLERN, FERNMESS-, MESS-U. REGELGERAETEN USH	4,63	140,6	+8,8	+15,6	121,6	+7,0	-5,1	125,5	+5,4
3670	H.V. RUNDFUNK-, FERNSEH-U. PHONOTECHN. GERAETEN	0,66	133,1	+8,6	+53,9	86,5	-1,1	-10,1	106,0	+7,5
37	FEINMECHANIK, OPTIK, H.V. UHREN	1,75	116,2	-0,9	+18,8	97,8	-2,8	-10,1	111,0	-0,1
38	H.V. EISEN-, BLECH-U. METALLWAREN	2,81	133,4	+1,4	+14,7	116,3	+5,5	-1,5	123,3	+1,0
50	H.V. BUEROMASCHINEN, ADV-GERAETEN U. -EINRICHTUNGEN	1,46	87,4	+0,2	+14,4	78,4	+4,2	-5,6	81,2	+4,4
5060	H.V. BUEROMASCHINEN	0,16	52,2	-9,8	+15,2	45,3	+4,4	-1,3	47,0	-9,8
5080	H.V. ADV-GERAETEN U. -EINRICHTUNGEN	1,29	91,7	+1,0	+14,3	80,2	+4,3	-5,9	85,4	+5,4
	VERBRAUCHSGUETER PRODUZIERENDES GEMERBE	12,13	117,9	-3,6	+14,5	103,0	-1,1	-1,7	110,4	-1,7
39	H.V. MUSIKINSTRUMENTEN, SPIELWAREN, FUELLHALTERN USH	0,52	.	.	.	121,2	+1,6	+7,4	.	.
51	FEINKERAMIK	0,34	74,0	-8,8	+10,1	67,2	+2,1	+3,9	73,2	-9,9
52	H.U. VERARB. V. GLAS	0,65	140,5	+6,5	+14,6	122,6	+3,2	-4,6	129,7	+4,3
54	HOLZVERARBEITUNG	2,23	133,9	-8,4	+21,6	110,1	-0,3	+5,0	125,0	-1,2
56	PAPIER-U. PAPPEVERARBEITUNG	1,01	126,9	-1,7	+10,3	115,0	-6,1	-2,5	119,5	-2,8
57	DRUCKEREI, VERVIELFAELTIGUNG	1,90	.	.	.	113,6	-2,7	-1,6	.	.
58	H.V. KUNSTSTOFFWAREN	2,05	.	.	.	141,7	+6,4	-5,2	.	.
61	LEDERERZEUGUNG	0,05	67,2	-15,7	+38,8	48,4	-16,6	-23,8	69,6	-4,3
62	LEDERVERARBEITUNG	0,37	63,0	-11,8	+19,3	52,8	-12,7	+12,1	56,4	-9,8
6251	H.V. SCHUHEN	0,26	57,8	-4,5	+16,3	49,7	-10,5	+34,3	49,0	-6,8
63	TEXTILGEMERBE	1,63	80,3	-10,9	+28,5	62,5	-8,9	-6,0	77,5	-6,1
64	BEKLEIDUNGSGEMERBE	1,31	64,1	-15,5	+3,6	61,9	-10,7	-1,4	61,8	-12,3
	NAHRUNGS-U. GENUSSMITTELGEMERBE	8,94	133,4	-0,7	+0,7	132,5	+3,6	+2,3	127,5	+1,3
68	ERNAEHRUNGSGEMERBE	6,75	132,8	-4,3	+0,8	131,8	+2,1	+0,7	129,4	-0,2
6818-19	H.V. BACKWAREN	1,44	160,8	-5,3	+3,1	155,9	-4,4	+0,5	157,9	-0,1
6828	H.V. SUESSWAREN (OH. DAUERBACKWAREN)	0,42	165,1	-2,2	+10,9	148,9	+4,9	+6,6	147,6	+1,8
6831-36	MILCHVERMERTUNG	0,39	103,4	-1,2	+2,5	100,9	-4,1	-5,8	106,8	-2,6
6847-54	SCHLACHTHAEUUSER (OH. KOMMUNALE), FLEISCHVERARB.	1,43	.	.	.	123,3	+0,7	+7,5	.	.
6871-72	BRAUEREI, MAELEZEREI	1,02	111,2	+1,0	-18,0	135,6	+6,9	-0,6	117,1	+0,7
6879	MINERALBRUNNEN, H.V. MINERALWASSER, LIMONADEN	0,28	138,9	+5,2	-28,0	192,9	+30,3	-6,4	153,2	+6,7
69	TABAKVERARBEITUNG	2,19	135,2	+11,5	+0,2	134,9	+8,8	+7,7	121,6	+6,5
72-75	BAUHAUPTGEMERBE	7,34	160,0	+0,7	+11,7	143,3	+0,4	-2,3	137,6	+1,6
	HOCHBAULEISTUNGEN	4,50	170,9	+3,0	+11,8	152,8	+2,8	-2,3	148,8	+4,3
	TIEFBAULEISTUNGEN	2,84	142,8	-3,3	+11,4	129,2	-3,8	-2,4	120,0	-3,1

RUNDESGBIET  
FUER DAS PRODUZIERENDE GEMERBE  
=100

NEHMEN

BEREINIGT

1993 SEP.	VER- AEND. IN % GEGEN SEP. 1992	1993 3.VJ	1994 2.VJ	1994 3.VJ	VERAENDERUNG IN % 3.VJ 1994 GEGEN		1993 1.HJ	1993 2.HJ	1994 1.HJ	VERAENDERUNG IN % 1.HJ 1994 GEGEN		1992	1993	VERAENDERUNG IN % IM DURCH- SCHNITT SEIT 1969		SYPRO- NR.
					3.VJ 1993	2.VJ 1994				1.HJ 1993	2.HJ 1993			1993 GEGEN 1992	1993 DURCH- SCHNITT SEIT 1969	
					1993	1994				1993	1993			1992	1969	
119,6	-5,5	110,6	115,7	113,7	+2,8	-1,7	111,6	113,5	113,3	+1,5	-0,2	120,7	112,5	-6,8	+0,0	PROD. GEW.
116,5	-6,0	107,6	113,1	110,8	+3,0	-2,0	110,2	111,4	111,9	+1,5	+0,4	119,4	110,8	-7,2	-0,3	PG (DH. BAU)
104,1	-1,6	98,4	105,9	100,6	+2,2	-5,0	115,2	111,6	115,3	+0,1	+3,3	115,3	113,4	-1,6	+1,1	1010-30
117,5	-6,3	108,4	113,7	111,7	+3,0	-1,8	109,8	111,4	111,6	+1,6	+0,2	119,8	110,6	-7,7	-0,4	BERGB. U. VG
67,1	-12,3	65,7	63,5	61,5	-6,4	-3,1	71,1	67,2	65,6	-7,7	-2,4	78,0	69,2	-11,3	-5,1	21
63,8	-13,9	63,5	57,3	57,1	-10,1	-0,3	67,2	62,8	59,1	-12,1	-5,9	74,8	65,0	-13,1	-6,3	2111
118,9	-6,2	109,6	115,1	113,2	+3,3	-1,7	110,9	112,6	112,9	+1,8	+0,3	121,0	111,8	-7,6	-0,3	VERARB. GEW.
115,8	-2,4	111,9	118,4	117,8	+5,3	-0,5	110,1	111,4	115,3	+4,7	+3,5	115,2	110,7	-3,9	+0,2	6.U.P.
114,6	+5,2	116,1	116,6	117,2	+0,9	+0,5	109,8	116,4	115,5	+5,2	-0,8	109,5	113,1	+3,3	+3,5	22
153,2	-1,5	146,1	147,7	153,2	+4,9	+3,7	122,1	137,3	127,4	+4,3	-7,2	134,1	129,7	-3,3	+2,8	25
86,6	-3,5	84,2	91,5	90,2	+7,1	-1,4	83,6	82,3	90,2	+7,9	+8,6	90,0	82,9	-7,9	-5,1	27
89,9	-8,9	88,6	94,9	94,8	+7,0	-0,1	87,5	86,0	93,7	+7,1	+9,0	93,2	86,8	-6,9	-4,6	2711
112,2	-8,5	107,8	113,8	114,2	+5,9	+0,4	109,6	106,2	113,6	+3,6	+7,0	117,8	107,9	-8,4	-1,2	28
117,8	-7,6	111,9	118,0	120,7	+7,9	+2,3	112,9	110,3	118,3	+4,8	+7,3	120,8	111,6	-7,6	+0,3	2850
93,7	-14,7	79,8	92,5	84,1	-5,4	-9,1	88,5	82,0	92,1	+4,1	+12,3	102,1	85,2	-16,6	-6,3	29
90,1	-13,6	76,3	87,3	79,1	+3,7	-8,4	84,4	78,3	87,1	+3,2	+11,2	96,3	81,4	-15,5	-5,8	2910
126,7	-10,9	121,1	121,7	122,6	+1,2	+0,7	124,0	119,9	119,7	-3,5	-0,2	137,9	121,9	-11,6	+0,0	3011-15,30
115,9	0,0	112,9	122,3	121,2	+7,4	-0,9	114,7	113,8	120,6	+5,1	+6,0	117,0	114,3	-2,3	+1,0	40
109,0	+1,7	106,9	119,2	117,1	+9,5	-1,8	109,9	108,2	115,7	+5,2	+7,9	110,6	109,1	-1,4	+0,0	4031
115,2	+0,3	111,4	117,4	118,8	+6,6	+1,2	110,9	109,1	115,5	+4,1	+5,9	113,8	110,0	-3,2	+0,0	4034
130,1	-2,8	127,2	134,3	136,2	+9,0	+1,4	125,4	130,6	136,1	+7,7	+3,4	132,7	128,0	-3,5	+4,1	4035
125,9	-5,6	124,7	123,1	121,9	-2,2	-1,0	126,9	122,9	123,2	-2,8	+0,2	127,7	124,8	-2,3	+2,8	4036
90,6	-5,7	83,7	102,9	91,6	+5,4	-11,0	94,5	88,6	100,4	+6,2	+13,3	99,7	91,6	-8,1	-3,2	4090
141,4	-2,0	124,3	141,0	135,8	+6,3	-3,7	122,2	126,5	134,4	+10,0	+6,2	133,1	124,3	-6,6	+0,7	53
133,6	-0,1	131,5	137,8	140,4	+6,8	+1,9	128,7	130,8	138,0	+7,2	+5,5	130,9	129,7	-0,9	+1,3	55
102,4	-9,5	90,5	97,9	92,9	+2,7	-5,1	98,9	93,2	99,1	+0,2	+6,3	108,2	96,0	-11,3	-4,5	59
116,2	-9,9	103,6	112,5	108,1	+4,3	-3,9	107,8	108,6	109,3	+1,4	+0,6	122,3	108,2	-11,5	-1,8	INVEST.
107,7	-14,3	100,7	112,0	109,1	+8,3	-2,6	105,8	99,8	110,6	+4,5	+10,8	121,5	102,8	-15,4	-3,6	3021-25
132,5	-1,2	121,0	108,4	109,8	+5,3	+1,3	111,2	124,2	102,9	-6,0	-17,6	128,9	117,7	-6,7	+1,8	31
156,4	+2,0	143,6	136,5	138,3	+3,7	+1,3	133,9	148,8	124,9	-6,9	-16,6	148,0	141,5	-4,4	+4,3	3111
107,8	-11,6	95,7	102,0	97,9	+6,3	-4,0	98,6	101,1	97,3	-1,5	-3,8	113,6	100,0	-12,0	-3,7	32
72,9	-17,7	66,3	87,1	75,6	+13,9	-13,3	78,6	70,1	81,4	+3,6	+16,1	85,7	74,3	-13,3	-5,8	3210
83,3	-24,3	75,7	71,8	76,9	+13,6	+7,1	78,4	82,6	68,1	-13,1	-17,6	101,3	80,5	-20,5	-9,1	3220
116,7	+2,3	110,7	110,4	105,1	+3,3	-4,8	102,8	111,9	105,1	+2,2	-6,1	110,1	107,4	-2,5	-2,0	3230
136,8	+18,1	109,2	107,9	104,2	-4,6	-3,4	102,7	114,5	108,9	+6,0	-4,9	117,1	108,6	-7,3	-0,6	3240
118,6	-15,3	107,2	126,9	110,2	+2,8	-12,5	115,9	119,5	112,1	-3,3	-6,2	135,0	117,7	-12,8	-2,1	3256
134,4	-20,4	121,7	139,1	122,9	+1,0	-11,6	135,3	122,3	129,0	-4,7	+5,5	156,0	128,8	-17,4	+0,6	3257
83,6	-12,0	78,5	87,3	86,4	+10,1	-1,0	80,7	78,9	85,0	+5,3	+7,7	91,4	79,8	-12,7	-8,1	3260
124,5	-8,8	95,3	98,1	96,4	+1,2	-1,7	96,5	102,1	90,0	-6,7	-11,9	109,7	99,3	-9,5	-6,4	3270
106,7	-16,0	101,0	105,5	103,4	+2,4	-2,0	103,6	104,4	103,2	-0,4	-1,1	117,0	104,0	-11,1	-2,0	3280
109,3	-16,6	94,1	114,1	102,2	+5,6	-10,4	104,5	100,4	109,8	+5,1	+9,4	124,7	102,4	-17,9	-3,1	33
111,5	-18,0	92,7	118,1	113,1	+11,7	-12,4	104,0	100,5	112,5	+7,8	+11,9	126,4	102,4	-17,9	-3,1	3311
109,0	-14,2	98,3	114,1	103,8	+7,6	-7,3	106,5	102,2	112,9	+6,0	+10,5	124,0	104,3	-15,0	-3,2	3314
70,9	-3,8	62,2	64,5	59,2	+4,3	-5,3	67,4	65,6	64,2	-4,7	-2,1	70,9	66,5	-6,2	-4,0	34
110,7	-9,0	104,9	109,4	103,6	+1,2	-5,3	116,2	105,7	109,5	+5,8	+3,6	121,1	110,9	-6,4	-2,1	35
131,6	-4,2	118,3	124,8	125,3	+5,9	+0,4	119,7	124,1	122,6	+2,4	-1,2	130,5	121,9	-6,6	+0,3	36
128,3	-7,8	110,1	124,0	122,8	+5,0	-1,0	119,6	120,5	121,9	+1,9	+1,2	133,2	120,1	-6,8	-0,3	3620
154,2	-5,7	116,0	131,7	118,4	+2,1	-10,1	138,4	127,5	137,1	-0,9	+7,5	142,2	133,0	-6,5	+0,7	3650
129,2	-2,5	120,3	127,1	130,1	+8,1	+2,4	118,6	124,7	123,1	+3,8	-1,3	128,6	121,6	-6,4	+0,5	3660
122,6	-1,8	96,2	106,4	105,3	+9,5	-1,0	99,8	107,6	106,4	+8,6	-1,1	109,2	103,7	-6,0	-3,2	3670
117,3	-6,0	108,2	112,7	107,6	+0,6	-4,5	112,5	111,9	112,8	+0,3	+0,8	122,6	112,2	-0,5	+0,5	37
131,6	-7,3	118,9	124,7	122,6	+3,1	-1,7	123,7	120,8	123,6	-0,1	+2,3	134,4	122,3	-12,1	+0,4	38
87,2	-9,0	79,7	81,4	81,6	+2,4	+0,2	76,9	84,3	81,1	+5,5	-3,8	89,1	80,6	-8,5	-7,2	38
57,9	+0,2	49,6	48,9	47,8	+8,6	-2,2	53,4	57,8	46,7	-12,5	-19,2	63,4	55,6	-12,2	-5,5	5080
90,8	-9,6	83,3	85,3	85,7	+2,9	+0,5	79,8	87,5	85,3	+2,9	-2,5	92,2	83,6	-8,3	-7,4	5080
122,3	-4,8	110,5	110,2	108,6	-1,7	-1,5	113,2	113,2	111,4	-1,6	-1,6	120,0	113,2	-5,7	+0,4	VERBRAUCH.
141,0	-4,9	125,4	111,4	88,6	-6,3	-6,5	109,9	128,6	107,4	-2,3	-16,5	124,6	119,2	-4,3	-1,0	39
81,1	-6,7	73,2	73,4	68,6	+5,0	+0,5	85,3	76,3	75,5	-11,5	-1,0	86,7	80,8	-6,8	-5,1	51
131,9	-6,4	124,3	129,8	130,5	+3,7	+9,6	123,0	128,7	127,9	+0,0	+0,9	131,9	124,9	-6,3	+1,1	52
146,2	+0,3	120,8	129,1	116,3	-3,7	-9,9	129,3	130,1	129,4	+0,1	-0,5	133,5	129,7	-2,8	+3,3	54
129,1	-4,4	124,1	116,1	119,9	+3,4	+3,3	122,3	124,4	119,3	-2,5	-4,1	129,2	123,4	-4,5	+1,6	56
127,5	-4,4	121,4	116,8	118,8	+7,4	...	121,6	126,4	117,3	-3,5	-7,2	129,4	124,0	-4,2	+2,0	57
152,7	-2,5	141,6	152,2	...	...	...	144,8	142,2	149,7	+2,7	+4,6	151,6	143,5	-6,3	+3,0	58
79,7	-17,8	65,8	74,4	59,7	-9,3	-19,8	74,6	70,0	79,0	+2,1	+4,3	87,9	72,3	-17,7	-9,4	61
71,4	-6,4	61,8	54,2	54,3	-12,1	+0,2	62,6	60,2	57,4	-6,6	-4,7	69,1	61,5	-11,0	-7,0	62
60,5	-9,0	52,3	48,8	48,2	-7,4	+5,2	52,7	49,7	49,5	-6,2	-0,4	58,4	51,3	-12,2	-9,1	6251
90,1	-9,2	75,6	79,1	70,2	-7,4	-11,3	85,9	78,4	81,1	-5,6	+3,4	92,0	82,1	-10,8	-4,6	63
75,9	-15,8	71,6	50,1	62,9	-12,4	+25,5	69,9	66,6	61,3	-12,3	-8,0	77,1	68,2	-11,5	-6,3	64
134,4	+0,1	130,3	126,3	131,8	+1,2	+4,4	123,6	133,3	125,4	+1,5	-5,9	130,0	128,5	-1,2	+4,4	N.U.G.
138,7	+1,8	132,3	129,1	131,8	-0,4	+2,1	128,3	138,8	128,2	-0,1	-7,6	134,1	133,5	-0,4	+4,5	68
169,8	+7,6	164,8	156,9	157,3	-4,6	+0,3	154,8	167,6	158,3	+2,3	-5,5	156,0	161,2	+3,3	+6,2	6818-19
168,9	+4,1	149,3	138,0	151,2	+1,3	+9,6	142,8	151,7	146,8	+2,1	-3,9	147,1	147,3	+0,1	+5,4	6828
104,7	-1,7	106,8	110,8	103,8	-2,8	-6,3	111,0	104,8	108,3	-2,4	+3,3	108,4	107,9	-0,5	+1,8	6831-36
128,2	+0,3	124,4	119,4	119,4	+6,0	+5,9	120,5	125,4	119,4	-0,9	-4,8	124,8	122,8	-1,5	+3,9	6847-54
110,1	-6,4	120,														

SYPRO- NR.	WIRTSCHAFTSZWEIG	GEWICHT- TUNG	1994 SEP.	VERAENDERUNG IN % SEP. 1994 GEGEN		1994 AUG.	VERAENDERUNG IN % AUG. 1994 GEGEN		KUMULIERT	
				SEP. 1993	AUG. 1994		AUG. 1993	JULI 1994	JAN. 1994 BIS SEP. 1994	VER- AEND. IN % GEGEN VORJAHR
	PRODUZIERENDES GEMERBE INSGESAMT	100	121,8	+1,8	+13,3	107,5	+4,3	-0,8	112,8	+2,4
	PRODUZIERENDES GEMERBE (OH. BAUHAUPTGEMERBE)	93,93	119,2	+1,8	+13,4	105,1	+4,5	-1,2	111,3	+2,5
1010-30	ELEKTRIZITAETS-U. GASVERSORGUNG	6,37	103,9	-0,1	+5,3	98,7	+4,6	-0,2	111,4	+1,5
	BERGBAU U. VERARBEITENDES GEMERBE	87,56	120,4	+2,0	+14,1	105,5	+4,5	-1,3	111,3	+2,6
21	BERGBAU	2,87	65,1	-3,6	+7,2	60,7	-6,6	+0,7	66,7	-5,7
2111	STEINKOHLENBERGB. U. -BRIKETTHERSTELLUNG, KOKEREI	1,73	58,9	-9,0	+2,4	57,5	-12,1	+4,4	58,0	-12,0
	VERARBEITENDES GEMERBE	84,69	122,2	+2,0	+14,1	107,1	+4,7	-1,3	112,8	+2,7
	GRUNDSTOFF-U. PRODUKTIONSGUETERGEMERBE	22,78	122,1	+5,5	+6,0	115,2	+7,2	+0,3	116,0	+5,6
22	MINERALOELVERARBEITUNG	3,22	119,6	-0,7	-1,9	121,9	-0,7	-2,0	118,7	+3,0
25	GEN. U. VERARB. V. STEINEN U. ERDEN	1,92	156,1	+3,8	+8,9	143,3	+6,7	-2,0	132,8	+4,7
27	EISENSCHAFFENDE INDUSTRIE	2,41	95,0	+10,5	+5,1	90,4	+7,5	+6,6	90,2	+8,9
2711	HOECHOFEN- STAHL-U. WARMHALTZWERKE (OH. STAHLROHRE)	1,94	100,6	+10,3	+4,4	96,4	+5,4	+3,4	96,0	+7,9
28	NE-METALLERZEUGUNG, NE-METALLHALBZEUGWERKE	1,05	120,7	+5,0	+5,7	114,2	+7,3	+3,6	115,4	+5,0
2850	NE-METALLHALBZEUGWERKE	0,70	127,8	+6,1	+4,9	121,8	+11,5	+3,8	120,8	+6,7
29	GIESSEREI	1,20	98,4	+7,1	+27,3	77,3	+9,8	+10,0	88,3	+6,3
2910	EISEN- STAHL-U. TEMPERGIESSEREI	0,74	91,3	+7,8	+22,7	74,4	+15,9	+31,7	80,3	+5,4
3011-15,30	ZIEHEREIEN, KALTALTZWERKE; MECHANIK, ANG	0,54	137,2	+8,1	+6,4	128,9	+19,4	+15,5	123,3	+5,1
40	CHEMISCHE INDUSTRIE	10,30	124,5	+7,4	+5,2	118,4	+9,5	-0,7	120,5	+6,1
4031	H. V. CHEM. GRUNDSTF. (AUCH M. ANSCHL. WEITERVERARB.)	5,04	116,1	+11,1	+4,7	110,9	+11,0	-3,4	114,1	+8,0
4034	H. V. CHEM. ERZEUGNISSEN F. GEMERBE, LANDWIRTSCHAFT	1,80	122,1	+6,0	+3,5	118,0	+10,6	+4,7	115,1	+5,1
4035	H. V. PHARMAZEUTISCHEN ERZEUGNISSEN	2,04	143,7	+8,7	+6,0	135,6	+10,2	+1,5	137,1	+8,0
4036	H. V. SEIFEN, WASCHE- U. KOERPERPFLEGE MITTELN	0,70	118,6	-4,5	+1,6	116,7	-3,4	-3,6	120,2	-5,1
4090	H. V. CHEMIEFASERN	0,25	89,7	+6,0	+14,0	78,7	+11,2	-3,8	92,2	+8,0
53	HOLZBEARBEITUNG	0,36	152,7	+4,1	+16,0	131,6	+9,6	+5,6	138,0	+8,1
55	ZELLSTOFF-, HOLZSCHLIFF-, PAPIER- U. PAPPEERZEUGUNG	0,83	144,5	+6,5	+4,8	137,9	+6,0	-2,9	139,7	+8,1
59	GUMMI VERARBEITUNG	0,95	96,6	-2,5	+21,5	79,5	+3,9	-6,9	92,1	+0,8
	INVESTITIONSGUETER PRODUZIERENDES GEMERBE	41,55	120,8	+2,3	+23,3	98,0	+3,6	-6,0	109,0	+2,4
3021-25	STAHLVERFORMUNG; OBERFLAECHE NVEREDLUNG, HAERTUNG	1,27	117,7	+8,9	+9,7	107,3	+12,4	+6,7	110,2	+6,8
31	STAHL-U. LEICHTMETALLBAU, SCHIENENFAHRZEUGBAU	1,67	116,0	-12,7	+10,7	104,8	-8,9	+5,2	101,7	-9,6
3111	H. V. STAHL-U. L. METALLKONSTRUKT. (OH. GRUBENAUSB.)	0,65	153,5	-6,1	+9,3	140,4	+0,1	+1,7	134,1	-5,0
32	MASCHINENBAU	11,32	106,6	-2,7	+15,5	92,3	+6,3	-2,2	97,7	-0,3
3210	H. V. LANDW. MASCHINEN, ACKERSCHLEPPERN	0,53	72,1	+28,3	+48,0	48,7	+18,2	-27,5	68,1	+11,6
3220	H. V. METALLBEARBEITUNGSMASCHINEN U. AE.	1,51	89,0	+6,7	+30,5	68,2	+0,1	-0,1	69,0	-9,3
3230	H. V. TEXTIL-U. NAEHMASCHINEN	0,59	124,6	+4,7	+11,5	111,7	+18,5	+35,1	106,4	+2,8
3240	H. V. MASCHINEN F. D. NAHR.- U. GENUSSMITTELIND. USW	1,49	112,0	-21,3	+10,8	101,1	+6,4	-1,1	108,8	+2,4
3256	H. V. HUETTEN-U. HALTZWERKSEINR. USW (OH. BAUMASCH.)	1,21	113,4	-5,7	+8,5	104,5	+6,7	-9,3	112,9	-1,2
3257	H. V. BAU- U. BAUSTOFF-U. AE. MASCHINEN	0,57	138,7	+0,1	+24,3	111,6	+0,2	-5,8	129,7	-2,9
3260	H. V. ZAHNRADERN, GETRIEBEN, LAGERN U. AE.	0,90	93,7	+12,8	+13,6	82,5	+15,9	+3,5	84,5	+7,5
3270	H. V. MASCHINEN F. WEITERE BEST. WIRTSCHAFTSZWEIGE	0,98	120,9	-6,4	+40,7	85,9	+7,6	+1,3	92,7	-4,5
3280	SONST. MASCHINENBAU	3,54	105,7	-0,4	+6,8	99,0	+4,3	-3,7	102,6	+0,4
33	STRASSENFAHRZEUGBAU, REP. V. KRAFTFAHRZEUGEN USW	9,80	122,5	+6,6	+48,5	82,5	-0,6	-22,2	110,1	+7,6
3311	H. V. KRAFTWAGEN U. -MOTOREN	6,10	125,7	+10,2	+60,9	78,1	-2,3	-27,3	110,7	+10,0
3314	H. V. TEILEN F. KRAFTWAGEN U. -MOTOREN	2,74	124,9	+11,5	+35,6	92,1	+3,7	-12,1	112,5	+7,0
34	SCHIFFBAU	0,35	54,7	-17,2	+15,2	47,5	-17,1	-13,9	56,5	-6,1
35	LUFT-U. RAUMFAHRZEUGBAU	0,71	108,9	-2,4	+11,9	97,3	-4,3	-4,4	107,2	-2,6
36	ELEKTROTECHNIK, REP. V. HAUSHALTSGERAETEN	10,01	143,4	+5,4	+21,4	118,1	+5,4	-2,2	126,0	+3,5
3620	H. V. GERAETEN D. ELEKTRIZ. ERZEUGUNG, -VERTLG. U. AE.	3,66	134,7	+3,9	+17,8	114,3	+6,3	-4,7	122,9	+2,6
3650	H. V. ELEKTROHAUSHALTSGERAETEN	0,73	159,2	-0,2	+64,5	96,8	-8,4	-4,7	133,2	0,0
3660	H. V. ZAEHLERN, FERNMELDE-, MESS- U. REGELGERAETEN USW	3,63	150,1	+13,2	+13,8	131,9	+11,0	+1,2	132,1	+6,7
3670	H. V. RUNDLINK-, FERNSEH- U. PHONO TECHN. GERAETEN	0,70	132,3	+8,4	+80,5	73,3	-2,9	-8,8	98,0	+9,7
37	FEINMECHANIK, OPTIK, H. V. UHREN	1,37	110,0	-1,8	+20,5	91,3	-3,0	-5,5	103,6	-1,0
38	H. V. EISEN-, BLECH- U. METALLWAREN	2,95	136,6	+1,2	+14,3	119,5	+8,1	+5,5	124,4	+0,9
50	H. V. BUEROMASCHINEN, ADV-GERAETEN U. -EINRICHTUNGEN	2,10	87,8	-0,2	+13,9	77,1	+6,3	-0,1	80,9	+4,9
5060	H. V. BUEROMASCHINEN	0,15	43,2	-15,5	+11,1	38,9	+8,1	+10,2	38,4	-15,8
5080	H. V. ADV-GERAETEN U. -EINRICHTUNGEN	1,95	91,3	+0,4	+14,0	80,1	+6,2	-0,5	84,2	+5,8
	VERBRAUCHSGUETER PRODUZIERENDES GEMERBE	12,19	119,7	-3,4	+13,9	105,1	+1,0	+3,8	110,9	-1,5
39	H. V. MUSIKINSTRUMENTEN, SPIELWAEREN, FUELLHALTERN USW	0,52				127,6	+3,7	+14,5		
51	FEINKERAMIK	0,40	75,8	-8,2	+9,9	69,0	+4,5	+8,3	74,3	-9,6
52	H. U. VERARB. V. GLAS	0,75	139,9	+6,9	+13,8	122,9	+4,5	-1,0	127,7	+4,8
54	HOLZVERARBEITUNG	1,76	132,9	-8,2	+22,0	108,9	+1,5	+14,4	122,7	-1,8
56	PAPIER-U. PAPPEVERARBEITUNG	1,15	129,6	-2,0	+9,6	118,2	-5,6	+3,7	121,1	-3,0
57	DRUCKEREI, VERVIELFAELTIGUNG	1,47				115,6	-1,0	+2,1		
58	H. V. KUNSTSTOFFWAEREN	2,53				147,6	+8,9	+0,4		
61	LEDERERZEUGUNG	0,06	63,1	-18,2	+44,7	43,6	-18,4	-22,1	64,3	-5,2
62	LEDERVERARBEITUNG	0,40	62,8	-11,9	+18,9	52,8	-11,1	+20,3	55,4	-9,6
6251	H. V. SCHUHEN	0,28	57,0	-4,7	+15,6	49,3	-8,9	+46,3	47,5	-7,0
63	TEXTILGEMERBE	1,73	81,5	-11,2	+29,2	63,1	-6,5	-3,2	78,0	-5,9
64	BEKLEIDUNGSGEMERBE	1,42	67,0	-15,3	+3,7	64,6	-8,4	+5,4	63,6	-11,7
	NAHRUNGS-U. GENUSSMITTELGEMERBE	8,17	133,4	-0,1	+0,2	133,2	+7,3	+8,0	125,3	+2,0
68	ERNAEHRUNGSGEMERBE	5,82	131,3	-4,4	+0,4	130,8	+5,5	+4,9	126,3	+0,1
6818-19	H. V. BACKWAEREN	0,56	164,4	-6,4	+7,3	153,2	-4,2	+7,4	152,1	-0,2
6828	H. V. SUESSWAEREN (OH. DAUERBACKWAEREN)	0,47	173,8	-1,6	+9,9	158,1	+9,4	+15,9	151,0	+3,5
6831-36	MILCHVERAERTUNG	0,44	99,7	-1,1	+2,6	97,2	-4,7	-2,4	102,4	-2,4
6847-54	SCHLACHTHAEUSER (OH. KOMMUNALE), FLEISCHVERARB.	0,67				122,9	+1,8	+13,1		
6871-72	BRAUEREI, MALZEREI	1,03	112,6	+0,9	-18,2	137,6	+8,6	+5,3	117,2	+0,7
6879	MINERALBRUNNEN, H. V. MINERALWASSER, LIMONADEN	0,32	138,8	+6,6	-30,4	199,4	+35,7	-1,8	152,2	+8,2
69	TABAKVERARBEITUNG	2,35	138,6	+11,5	-0,4	139,2	+12,1	+16,2	122,8	+7,0
72-75	BAUHAUPTGEMERBE	6,07	160,9	+0,2	+11,1	144,8	+2,3	+4,4	136,2	+1,2
	HOCHBAULEISTUNGEN	3,17	174,3	+3,0	+11,3	156,6	+5,2	+3,9	149,9	+4,4
	TIEFBAULEISTUNGEN	2,90	146,2	-9,3	+10,8	132,0	-1,0	+5,0	121,2	-3,0

BUENDESGBIET  
FUER DAS PRODUZIERENDE GEMERBE  
=100

ERNEHMENSTEILE

MONATLICH

1993 SEP.	VER- AEND. IN % GEGEN SEP. 1992	1993 3. VJ	1994 2. VJ	1994 3. VJ	VERAENDERUNG IN % 3. VJ 1994 GEGEN		1993 1. HJ	1993 2. HJ	1994 1. HJ	VERAENDERUNG IN % 1. HJ 1994 GEGEN		1992	1993	VERAENDERUNG IN % IM DURCH- SCHNITT SEIT 1989		SYPRO- NR.
					3. VJ 1993	2. VJ 1994				1. HJ 1993	2. HJ 1993			1993 GEGEN 1992	1993 DURCH- SCHNITT SEIT 1989	
					3. VJ 1993	2. VJ 1994				1. HJ 1993	2. HJ 1993			1993 GEGEN 1992	1993 DURCH- SCHNITT SEIT 1989	
119,7	-5,7	109,3	115,2	112,6	+3,0	-2,3	110,6	112,5	112,9	+2,1	+0,4	119,9	111,6	-6,9	-0,1	PROD. GEW. PG(OH. BAU)
117,1	-6,1	106,8	113,1	110,2	+3,2	-2,6	109,5	110,8	111,8	+2,1	+0,9	118,8	110,1	-7,3	-0,4	
104,0	-1,1	97,5	106,4	100,5	+3,1	-5,5	115,9	112,7	116,9	+0,9	+3,7	116,2	114,3	-1,6	+1,2	1010-30
118,0	-6,5	107,4	113,6	110,9	+3,3	-2,4	109,0	110,6	111,4	+2,2	+0,7	119,0	109,8	-7,7	-0,5	BERGB. U. VG
67,5	-12,0	65,8	65,1	62,0	-5,8	-4,8	73,2	69,0	69,1	-5,6	+0,1	79,6	71,1	-10,7	-4,7	21
64,7	-14,4	63,7	57,0	57,2	-10,2	+0,4	67,0	62,7	58,4	-12,8	-6,9	74,9	64,9	-13,4	-6,4	2111
119,8	-6,3	108,9	115,3	112,6	+3,4	-2,3	110,3	112,1	112,8	+2,3	+0,6	120,3	111,2	-7,6	-0,4	VERARB. GEW
115,7	-1,9	111,1	118,4	117,4	+5,7	-0,8	109,2	110,5	115,3	+5,6	+4,3	113,7	109,9	-3,3	+0,2	G. U. P.
120,5	+6,3	122,3	120,0	122,0	-0,2	+1,7	111,7	121,2	117,1	+4,8	-3,4	112,1	116,4	+3,8	+4,6	22
150,4	-1,2	141,9	144,1	148,5	+4,7	+3,1	119,2	133,3	125,0	+4,9	-6,2	130,3	126,3	-3,1	+2,5	25
86,0	-9,2	83,7	91,6	90,7	+7,6	-1,6	82,4	81,6	90,2	+5,5	+10,5	88,2	82,0	-7,0	-5,2	27
91,2	-8,6	90,2	97,0	96,7	+7,2	-0,3	88,4	87,4	96,7	+8,3	+9,5	93,5	87,9	-6,0	-4,5	2711
114,9	-9,7	109,1	115,6	115,0	+5,4	-0,5	110,3	107,3	115,5	+4,7	+7,6	119,4	108,6	-8,9	-0,8	28
120,4	-8,2	112,8	119,4	122,3	+8,4	+2,4	113,4	111,0	120,0	+5,8	+8,1	121,7	112,2	-7,8	+0,8	2850
91,9	-15,9	76,5	82,0	82,0	+7,2	-10,9	86,4	78,5	91,4	+5,8	+16,4	99,7	82,4	-17,4	-7,2	29
84,7	-14,8	69,9	83,8	74,1	+6,0	-11,6	79,4	71,5	83,4	+5,0	+16,6	89,9	75,5	-16,0	-6,9	2910
126,9	-7,9	115,3	124,2	125,9	+9,2	+1,4	118,3	112,2	122,1	+3,2	+8,8	128,1	115,2	-8,6	-1,3	3011-15,30
115,9	+0,2	112,4	122,2	120,7	+7,4	-1,2	114,2	113,5	120,4	+5,4	+6,1	116,3	113,8	-2,1	+0,9	40
104,5	+2,7	102,8	110,1	113,9	+10,8	-2,7	107,0	104,8	114,2	+6,7	+9,0	106,3	105,9	-0,4	-0,6	4031
115,2	+0,9	110,3	117,1	117,6	+6,8	+1,3	109,1	107,3	113,9	+4,4	+6,2	112,0	108,2	-3,4	-0,4	4034
132,2	-2,9	128,4	135,9	137,6	+7,2	+1,3	126,9	132,3	136,8	+6,3	+3,4	134,1	129,3	-3,6	+4,4	4035
124,2	-6,3	124,8	120,7	118,8	-4,8	-1,6	127,5	122,0	120,9	-5,2	-0,9	127,3	124,8	-2,0	+3,4	4036
84,6	-8,0	76,1	89,2	83,4	+8,6	-15,9	90,0	83,3	96,6	+7,3	+16,0	96,7	86,6	-10,4	-4,1	4090
146,7	+0,2	124,5	143,1	136,3	+9,5	-4,8	127,4	128,3	138,9	+9,0	+8,3	132,8	127,9	-3,7	+1,2	53
133,2	-0,3	131,5	138,9	141,5	+7,6	+1,9	126,0	130,9	138,8	+8,4	+6,0	130,1	129,4	-0,5	+1,2	55
99,1	-10,4	86,6	92,9	87,2	+1,9	-6,1	94,3	88,5	94,6	+0,3	+6,9	103,8	91,4	-11,9	-5,4	59
118,1	-10,1	103,6	113,1	107,7	+4,0	-4,8	107,8	109,0	109,7	+1,8	+0,6	122,5	108,4	-11,5	-1,8	INVEST.
108,1	-14,7	99,7	112,4	108,5	+8,8	-3,5	104,9	98,8	111,0	+5,8	+12,3	121,1	101,9	-15,9	-3,7	3021-25
132,9	-0,8	120,1	105,3	106,8	-11,1	+1,4	108,7	123,6	96,1	-8,8	-19,8	127,9	116,1	-9,2	+1,8	31
163,5	+3,5	149,0	142,0	144,0	-3,4	+1,4	137,4	155,1	129,1	-1,0	-17,3	151,7	146,7	-3,3	+5,2	3111
109,6	-11,8	96,1	102,7	97,8	+1,8	-4,8	99,0	102,1	97,7	-1,3	-4,3	113,9	100,5	-11,8	-3,6	32
56,2	-18,9	50,4	78,1	62,7	+24,4	-19,7	66,9	54,4	70,9	+5,9	+30,3	70,0	60,3	-13,9	-6,3	3210
83,4	-23,5	74,4	69,8	75,2	+1,1	+7,7	76,9	82,1	66,9	-14,3	-19,7	100,6	79,5	-21,0	-9,5	3220
115,0	+2,5	102,8	112,1	106,3	+3,4	-5,2	103,9	113,8	106,5	+2,5	-6,4	110,8	108,8	-1,8	-1,7	3230
142,4	+22,0	111,6	109,2	105,1	-5,8	-3,8	103,7	117,3	110,6	+6,7	-5,7	117,9	110,5	-6,3	-0,1	3240
120,3	-16,6	107,6	130,7	111,0	+3,2	-15,1	117,7	123,4	113,8	-3,3	-7,8	137,8	120,5	-12,6	-2,1	3256
138,6	-20,8	124,0	142,4	124,7	+0,6	-12,4	138,3	124,5	132,2	-4,4	+6,2	159,4	131,4	-17,6	+1,0	3257
83,1	-11,9	77,3	86,4	85,3	+10,3	-1,3	79,2	77,5	84,1	+6,2	+8,5	89,5	78,4	-12,4	-8,4	3260
129,2	-9,1	96,3	99,6	97,2	+0,9	-2,4	97,5	104,1	90,4	-7,3	-13,2	110,6	100,8	-8,9	-6,5	3270
106,1	-18,2	100,5	104,8	102,5	+2,0	-2,2	103,1	104,2	102,7	-0,4	-1,4	116,6	103,6	-11,1	-1,9	3280
112,8	-17,2	94,8	118,0	103,7	+9,4	-12,1	106,1	101,8	113,3	+6,8	+11,3	127,2	104,0	-18,2	-2,8	33
114,1	-18,4	92,5	120,6	103,7	+12,1	-14,0	104,6	101,1	114,2	+6,2	+13,0	127,3	102,8	-19,2	-2,9	3311
112,0	-14,3	99,6	116,4	107,3	+7,7	-7,8	107,8	104,0	115,1	+6,8	+10,7	126,2	105,9	-16,1	-2,9	3314
66,1	-0,6	56,6	58,6	52,5	-7,2	-10,4	61,9	60,0	58,5	-5,8	-2,5	63,6	61,0	-4,1	-4,3	34
111,6	-3,0	104,6	109,5	102,7	-1,8	-6,2	116,3	105,6	109,5	+5,8	+3,7	120,9	110,9	-8,3	-2,1	35
136,1	-3,7	120,5	127,7	123,4	+5,7	-0,2	122,9	126,6	126,4	+2,5	-0,9	132,8	124,4	-6,9	+0,7	36
129,7	-8,6	117,7	125,1	127,0	+4,5	-1,7	120,9	119,9	122,9	+1,7	+2,5	134,4	120,4	-10,4	-0,5	3620
159,5	-5,6	117,1	134,3	119,2	+1,8	-11,2	141,3	129,3	140,2	-0,8	+8,4	144,1	135,3	-6,1	+0,8	3650
132,6	-1,6	124,8	134,4	137,4	+10,1	+2,2	123,9	127,9	129,5	+5,0	+1,3	131,8	125,6	-4,7	+1,4	3660
122,1	-1,1	86,1	98,5	95,3	+10,7	-3,2	90,9	100,7	99,4	+9,4	-1,3	100,9	95,8	-5,1	-5,2	3670
112,0	-7,8	101,4	105,4	99,3	-2,1	-5,8	106,2	104,5	105,8	-0,4	+1,2	117,6	106,3	-10,5	-0,9	37
135,0	-7,8	120,1	126,0	123,1	+2,5	-2,3	124,9	122,2	125,0	+0,1	+2,3	136,3	123,5	-9,4	+0,5	38
88,0	-9,5	79,2	81,2	80,7	+1,9	-0,6	76,1	84,3	81,0	+6,4	-3,9	86,6	80,2	-9,5	-7,5	50
51,1	+5,1	42,1	40,8	39,1	-7,1	-4,2	47,3	51,4	38,1	-19,5	-26,9	56,5	49,4	-12,6	-4,7	5060
90,9	-10,0	82,2	84,4	84,0	+2,2	-0,5	78,4	86,9	84,4	+7,7	-2,9	91,1	82,6	-8,3	-7,6	5080
123,9	-4,8	110,7	110,9	108,7	-1,8	-2,0	113,6	113,0	112,1	-1,3	-0,8	120,3	113,3	-5,8	+0,4	VERBRAUCH.
146,1	-4,6	129,1	114,2	114,2	-6,0	-6,7	111,7	132,0	110,0	-1,5	-16,7	126,7	121,8	-3,9	-0,6	39
82,6	-6,6	73,9	74,5	69,5	-6,0	-6,7	86,4	76,6	76,7	-11,2	+0,1	87,1	81,5	-6,4	-4,9	51
130,9	-6,8	122,9	129,2	129,0	+5,0	-0,2	121,4	125,4	127,1	+4,7	+1,4	130,7	123,4	-5,6	+1,1	52
146,4	+0,3	118,1	126,7	112,3	-4,9	-11,4	128,4	127,7	127,9	-0,4	+0,2	131,9	128,0	-3,0	+3,1	54
132,2	-4,1	126,1	117,5	120,6	-4,4	+2,6	124,1	126,3	121,3	-2,3	-4,0	130,6	125,2	-4,1	+1,8	56
129,2	-4,2	121,8	118,0	.	.	.	122,1	127,2	118,3	-3,1	-7,0	123,9	124,6	-4,1	+2,1	57
157,8	-2,5	144,6	156,3	.	.	.	147,6	145,2	152,5	+3,3	+5,0	154,4	146,4	-5,2	+3,3	58
77,1	-19,9	61,7	70,9	54,2	-12,2	-23,6	70,9	66,4	69,4	-2,1	+4,5	84,9	68,6	-19,2	-10,4	61
71,3	-6,7	60,7	53,2	53,2	-12,4	0,0	61,9	59,2	56,5	-6,3	-4,6	68,0	60,4	-11,2	-7,2	62
59,9	-3,4	50,9	44,3	46,7	-8,9	+5,4	51,2	48,2	48,0	-6,2	-0,4	56,8	49,7	-12,5	-9,5	6251
91,9	-3,6	75,8	80,5	69,9	-7,8	-13,2	86,4	78,4	82,1	-5,0	+4,7	93,0	82,4	-11,4	-4,6	63
79,1	-13,9	73,2	52,2	64,3	-12,2	+23,2	71,4	68,1	63,2	-11,5	-7,2	78,0	69,7	-10,6	-6,0	64
133,6	-0,9	127,3	124,2	130,0	+2,1	+4,7	120,8	130,7	123,0	+1,8	-5,9	127,9	125,7	-1,7	+4,3	N. U. G.
137,4	+1,0	128,2	126,2	128,9	+0,5	+2,1	125,2	136,0	125,0	-0,2	-8,1	132,0	130,6	-1,1	+4,3	68
175,6	+7,9	163,1	150,9	153,4	-5,9	+1,7	147,0	164,7	151,4	+3,0	-8,1	151,3	155,8	+3,0	+5,6	6818-19
176,6	+5,6	152,4	138,7	156,1	+2,4	+12,5	142,7	155,5	148,4	+4,0	-4,6	147,9	149,1	+0,8	+5,6	6828
100,8	-1,0	102,8	107,5	98,8	-3,9	-8,1	106,0	100,8	104,1	-1,8	+3,3	103,2	103,4	+0,2	+1,4	6831-36
129,5	+1,0	122,9	118,2	.	.	.	118,9	124,1	118,2	-0,6	-4,8	123,4	121,5	-1,		

SYPRO- NR.	WIRTSCHAFTSZWEIG	GEWICHT- TUNG	1994		VERAENDERUNG IN % SEP. 1994 GEGEN		1994		VERAENDERUNG IN % AUG. 1994 GEGEN		KUMULIERT	
			SEP.	AUG.	SEP. 1993	AUG. 1994	AUG.	AUG. 1993	JULI 1994	JAN. 1994 BIS SEP. 1994	VER- AEND. IN % GEGEN VORJAHR	
												SEP.
	PRODUZIERENDES GEBERBE INSGESAMT	100	119,9	+1,7	+13,6	105,5	+2,4	-5,4	112,2	+2,2		
	PRODUZIERENDES GEBERBE (OH. BAUHAUPTGEBERBE)	93,93	117,5	+1,8	+13,9	103,2	+2,7	-5,6	110,7	+2,3		
1010-30	ELEKTRIZITAETS-U. GASVERSORGUNG	6,37	103,5	-0,1	+5,4	98,2	+4,1	-1,4	111,4	+1,5		
	BERGBAU U. VERARBEITENDES GEBERBE	87,56	118,5	+2,0	+14,5	103,5	+2,6	-5,9	110,7	+2,4		
21	BERGBAU	2,87	64,4	-3,6	+7,7	59,8	-7,9	-2,9	66,5	-5,8		
2111	STEINKOHLBERGB. U. -BRIKETTHERSTELLUNG, KOKEREI	1,73	58,2	-9,1	+2,6	56,7	-13,2	+0,9	57,8	-12,2		
	VERARBEITENDES GEBERBE	84,89	120,4	+2,1	+14,7	105,0	+2,7	-6,0	112,2	+2,6		
	GRUNDSTOFF-U. PRODUKTIONSGUETERGEWERBE	22,78	120,9	+5,6	+6,2	113,8	+6,0	-2,7	115,6	+5,5		
22	MINERALOELVERARBEITUNG	3,22	119,6	-0,7	-1,9	121,9	-0,7	-2,0	118,9	+3,0		
25	GEW. U. VERARB. V. STEINEN U. ERDEN	1,92	153,7	+3,8	+9,4	140,5	+4,7	-6,6	132,0	+4,7		
27	EISENSCHAFFENDE INDUSTRIE	2,41	94,1	+10,4	+5,4	89,3	+6,2	+3,6	89,9	+7,8		
2711	HOCHOFEN-, STAHL-U. WARMHALZWERKE (OH. STAHLROHRE)	1,94	99,7	+10,4	+4,7	95,2	+4,0	+0,4	95,7	+8,8		
28	NE-METALLEERZEUGUNG, NE-METALLHALBZEUGWERKE	1,05	118,3	+5,0	+8,2	111,4	+4,8	-2,5	114,6	+4,8		
2850	NE-METALLHALBZEUGWERKE	0,70	125,3	+6,1	+5,5	118,8	+8,9	-2,4	120,0	+6,5		
29	GIESSEREI	1,20	96,3	+7,1	+28,1	75,2	+7,0	+2,6	87,6	+6,1		
2910	EISEN- STAHL-U. TEMPERGIESSEREI	0,74	89,2	+7,7	+23,4	72,3	+12,8	+22,5	79,6	+5,0		
3011-15,30	ZIENEREIN, KALTHALZWERKE; MECHANIK, ANG	0,54	134,2	+8,1	+7,1	125,3	+16,1	+7,6	122,3	+4,9		
40	CHEMISCHE INDUSTRIE	10,30	123,5	+7,5	+5,5	117,1	+8,4	-3,3	120,1	+5,9		
4031	H. V. CHEM. GRUNDSTF. (AUCH M. ANSCHL. WEITERVERARB.)	5,04	115,1	+11,1	+4,9	109,7	+9,8	-5,9	113,8	+8,0		
4034	H. V. CHEM. ERZEUGNISSEN F. GEBERBE, LANDWIRTSCHAFT	1,80	121,1	+6,0	+3,7	116,8	+9,6	+2,0	114,8	+5,0		
4035	H. V. PHARMAZEUTISCHEN ERZEUGNISSEN	2,04	142,5	+8,7	+6,2	134,2	+9,1	-1,1	136,7	+7,8		
4036	H. V. SEIFEN, MASCH.-U. KOERPERPFLEGE MITTELN	0,70	117,6	-4,5	+1,8	115,5	-4,3	-6,0	119,8	-5,1		
4090	H. V. CHEMIEFASERN	0,26	89,0	+6,1	+14,4	77,8	+9,9	-6,4	91,9	+7,9		
53	HOLZBEARBEITUNG	0,96	150,1	+4,0	+16,5	128,8	+7,3	+0,2	137,2	+9,0		
55	ZELLSTOFF-, HOLZSCHLIFF-, PAPIER-U. PAPPEERZEUGUNG	0,83	143,4	+8,6	+5,0	136,6	+5,1	-5,1	139,3	+8,0		
59	GUMMI-VERARBEITUNG	0,95	94,6	-2,6	+22,2	77,4	+1,3	-12,8	91,5	+0,7		
	INVESTITIONSGUETER PRODUZIERENDES GEBERBE	41,55	118,7	+2,3	+23,8	95,9	+1,5	-11,0	108,4	+2,4		
3021-25	STAHLVERFORMUNG; OBERFLAECHEVEREDLUNG, HAERTUNG	1,27	115,6	+8,9	+10,2	104,9	+10,0	+0,8	109,5	+6,5		
31	STAHL-U. LEICHTMETALLBAU, SCHIENENFAHRZEUGBAU	1,87	114,6	-12,7	+11,0	103,2	-10,3	+1,4	101,2	-9,8		
3111	H. V. STAHL-U. L. METALLKONSTRUKT. (OH. GRUBENAUSSB.)	0,85	151,7	-6,1	+9,7	138,3	-1,3	-2,0	133,5	-5,3		
32	MASCHINENBAU	11,32	104,8	-2,7	+16,2	90,2	+4,0	-7,6	97,1	-0,4		
3210	H. V. LANDW. MASCHINEN, ACKERSCHLEPPERN	0,53	70,9	+28,2	+48,9	47,6	+15,5	-31,4	67,8	+11,5		
3220	H. V. METALLBEARBEITUNGSMASCHINEN U. AE.	1,51	87,5	+6,8	+31,2	66,7	-1,9	-5,5	68,5	-9,4		
3230	H. V. TEXTIL-U. NAEHMASCHINEN	0,89	122,5	+4,7	+12,1	109,3	+16,0	+28,0	105,6	+2,5		
3240	H. V. MASCHINEN F. D. NAHR.-U. GENUSSMITTELIND. USW.	1,49	110,1	-21,3	+11,3	98,9	+4,2	-6,3	108,2	+2,4		
3256	H. V. HUETTEN-U. HALZWERKSEINR. USW. (OH. BAUMASCH.)	1,21	111,4	-5,8	+9,0	102,2	+4,5	-14,2	112,1	-1,4		
3257	H. V. BAU-, BAUSTOFF-U. AE. MASCHINEN	0,57	136,3	+0,1	+24,9	109,1	-1,9	-14,6	128,7	-3,2		
3260	H. V. ZAHNRAEDERN, GETRIEBEN, LAGERN U. AE.	0,90	92,0	+12,6	+14,0	80,7	+13,5	-2,1	83,9	+7,3		
3270	H. V. MASCHINEN F. WEITERE BEST. WIRTSCHAFTSZWEIGE	0,98	118,8	-6,5	+4,4	84,0	+5,4	-4,1	91,9	-4,8		
3280	SONST. MASCHINENBAU	3,54	103,9	-0,4	+7,3	95,8	+2,8	-8,9	102,0	+0,2		
33	STRASSENFAHRZEUGBAU, REP. V. KRAFTFAHRZEUGEN USW.	9,80	120,4	+8,7	+49,4	80,6	-2,8	-26,5	109,4	+7,4		
3311	H. V. KRAFTWAGEN U. -MOTOREN	6,10	123,5	+10,2	+61,9	76,3	-4,4	-31,3	110,0	+9,9		
3314	H. V. TEILEN F. KRAFTWAGEN U. -MOTOREN	2,74	122,7	+11,5	+36,3	90,0	+1,5	-17,0	111,8	+6,9		
34	SCHIFFBAU	0,35	53,9	-17,2	+15,7	46,6	-18,5	-17,8	56,2	-6,2		
35	LUFT-U. RAUMFAHRZEUGBAU	0,71	107,0	-2,5	+12,4	95,2	-6,3	-9,5	106,7	-4,7		
36	ELEKTROTECHNIK, REP. V. HAUSHALTSGERAETEN	10,01	141,0	+5,4	+22,0	115,6	+3,4	-7,3	125,3	+3,5		
3620	H. V. GERAETEN D. ELEKTRIZ. ERZEUGUNG, -VERTLG. U. AE.	3,66	132,5	+3,9	+18,4	111,9	+4,3	-9,7	122,2	+2,4		
3650	H. V. ELEKTROHAUSHALTSGERAETEN	0,73	156,6	-0,1	+65,4	94,7	-10,3	-9,7	132,4	-0,2		
3660	H. V. ZAEHLERN, FERNMELDE-, MESS-U. REGELGERAETEN USW.	3,63	147,6	+13,2	+14,3	129,1	+8,8	-4,0	131,3	+6,5		
3670	H. V. RUNDFUNK-, FERNSEH-U. PHONOTECHN. GERAETEN	0,70	130,1	+8,3	+81,5	71,7	-5,0	-13,6	97,4	+9,4		
37	FEINMECHANIK, OPTIK, H. V. UHREN	1,37	108,1	-1,7	+21,1	89,3	-5,1	-10,5	103,0	-1,2		
38	H. V. EISEN-, BLECH-U. METALLWAERN	2,95	133,8	+1,1	+14,8	116,5	+5,5	-1,0	123,5	+0,7		
50	H. V. BUEROMASCHINEN, ADV-GERAETEN U. -EINRICHTUNGEN	2,10	86,1	-0,3	+14,3	75,3	+4,0	-5,8	80,3	+4,6		
5060	H. V. BUEROMASCHINEN	0,15	42,5	-15,2	+11,8	38,0	+5,6	+4,1	38,2	-15,7		
5080	H. V. ADV-GERAETEN U. -EINRICHTUNGEN	1,95	89,6	+0,3	+14,4	78,3	+4,0	-6,0	83,6	+5,4		
	VERBRAUCHSGUETER PRODUZIERENDES GEBERBE	12,19	117,7	-3,4	+14,4	102,9	-1,1	-1,5	110,3	-1,7		
39	H. V. MUSIKINSTRUMENTEN, SPIELWAERN, FUELLHALTERN USW.	0,52				125,0	+1,8	+8,8				
51	FEINKERAMIK	0,40	74,8	-8,3	+10,2	67,9	+2,9	+4,0	74,0	-9,8		
52	H. U. VERARB. V. GLAS	0,75	138,4	+6,9	+14,1	121,3	+3,2	-4,3	127,3	+4,7		
54	HOLZVERARBEITUNG	1,76	130,5	-9,1	+22,8	106,3	-0,7	+7,8	121,9	-2,0		
56	PAPIER-U. PAPPEVERARBEITUNG	1,15	127,4	-1,9	+10,2	115,6	-7,5	-1,9	120,4	-3,1		
57	DRUCKEREI, VERVIELFAELTIGUNG	1,47				113,9	-2,4	-1,6				
58	H. V. KUNSTSTOFFWAERN	2,53				144,3	+6,7	-5,1				
61	LEDERERZEUGUNG	0,06	61,7	-18,2	+45,5	42,4	-20,5	-27,5	63,9	-5,2		
62	LEDERVERARBEITUNG	0,40	61,6	-11,9	+19,4	51,6	-13,0	+13,4	55,0	-10,0		
6251	H. V. SCHUHEN	0,28	55,9	-4,6	+16,2	48,1	-11,1	+37,8	47,2	-7,3		
63	TEXTILGEBERBE	1,73	79,7	-11,1	+29,8	61,4	-8,9	-9,8	77,4	-6,2		
64	BEKLEIDUNGSGEBERBE	1,42	65,8	-15,3	+4,1	63,2	-10,2	-0,2	63,2	-11,9		
	NAHRUNGS-U. GENUSSMITTELGEBERBE	8,17	131,1	-0,2	+0,7	130,2	+5,1	+2,1	124,5	+1,6		
68	ERNAEHRUNGSGEBERBE	5,82	129,4	-4,4	+0,9	128,3	+3,6	-0,1	125,7	-0,1		
6818-19	H. V. BACKWAERN	0,56	161,9	-6,4	+7,7	150,3	+5,9	+2,5	151,3	-0,4		
6828	H. V. SUESSWAERN (OH. DAUERBACKWAERN)	0,47	171,2	-1,6	+10,4	155,1	+7,5	+10,5	150,2	+3,3		
6831-36	MILCHVERAERTUNG	0,44	98,5	-1,0	+2,9	95,7	-6,1	-6,1	102,0	-2,6		
6847-54	SCHLACHTHAEUUSER (OH. KOMMUNALE), FLEISCHVERARB.	0,67				120,6	0,0	+7,9				
6871-72	BRAUEREI, MAELEZEREI	1,03	110,6	+0,8	-17,8	134,6	+6,4	-0,4	116,5	+0,5		
6879	MINERALBRUNNEN, H. V. MINERALWASSER, LIMONADEN	0,32	136,7	+6,6	-30,1	155,6	+32,2	-6,4	151,5	+8,1		
69	TABAKVERARBEITUNG	2,35	135,3	+11,5	+0,3	134,9	+8,8	+7,6	121,7	+6,5		
72-75	BAUHAUPTGEBERBE	6,07	157,5	+0,2	+11,7	141,0	-0,2	-2,4	135,0	+1,0		
	HOCHBAULEISTUNGEN	3,17	170,9	+3,0	+11,8	152,8	+2,8	-2,3	148,8	+4,3		
	TIEFBAULEISTUNGEN	2,90	142,8	-3,3	+11,4	128,2	-3,8	-2,4	120,0	-3,1		

BUNDESGBIET  
FUER DAS PRODUZIERENDE GEMERBE  
=100

ERNÄHRUNGSTEILE

BEREINIGT

1993 SEP.	VER- ÄND. IN % GEGEN SEP. 1992	1993 3.VJ	1994 2.VJ	1994 3.VJ	VERÄNDERUNG IN % 3.VJ 1994 GEGEN		1993 1.HJ	1993 2.HJ	1994 1.HJ	VERÄNDERUNG IN % 1.HJ 1994 GEGEN		1992	1993	VERÄNDERUNG IN % IM DURCH- SCHNITT SEIT 1989		SYPRO- NR.
					3.VJ 1993	2.VJ 1994				1.HJ 1993	2.HJ 1993			1993 GEGEN 1992	1993 DURCH- SCHNITT SEIT 1989	
117,9	-5,8	108,9	114,3	112,3	+3,1	-1,7	110,2	111,8	112,1	+1,7	+0,3	119,4	111,0	-7,0	-0,2	PROD. GEM.
115,4	-6,1	106,4	112,3	110,0	+3,4	-2,0	108,2	110,2	111,1	+1,7	+0,8	118,3	109,7	-7,3	-0,5	PG(OH.BAU)
103,6	-1,1	97,4	106,4	100,4	+3,1	-5,6	115,9	112,5	116,9	+0,9	+3,9	115,8	114,2	-1,4	+1,2	1010-30
116,2	-6,4	107,0	112,7	110,7	+3,5	-1,8	108,7	110,0	110,7	+1,8	+0,6	118,5	109,3	-7,8	-0,6	BERGB.U.VG
66,8	-12,0	65,6	64,9	61,9	-5,6	-4,6	73,1	68,7	68,8	-5,9	+0,1	79,3	70,9	-10,6	-4,7	21
64,0	-14,4	63,5	56,7	57,0	-10,2	+0,5	66,9	62,5	58,2	-13,0	-6,9	74,6	64,7	-13,3	-6,5	2111
117,9	-6,4	108,4	114,3	112,4	+3,7	-1,7	109,9	111,4	112,1	+2,0	+0,6	119,8	110,6	-7,7	-0,5	VERARB.GEW
114,5	-1,9	110,8	117,8	117,2	+5,8	-0,5	109,0	110,2	114,8	+5,3	+4,2	113,3	109,6	-3,3	+0,2	G.U.P.
120,5	+6,3	122,3	120,0	122,0	-0,2	+1,7	111,9	121,2	117,4	+4,9	-3,1	111,7	116,5	+4,3	+4,5	22
148,1	-1,2	141,3	142,8	148,2	+4,9	+3,8	118,6	132,8	123,9	+4,5	-6,7	129,8	125,7	-3,2	+2,4	25
85,2	-6,3	83,5	91,2	89,9	+7,7	-1,4	82,2	81,4	89,9	+9,4	+10,4	86,0	81,8	-7,0	-5,3	27
90,3	-6,7	90,0	96,2	96,6	+7,3	+0,1	88,2	87,2	95,3	+8,0	+9,3	93,3	87,7	-6,0	-4,5	2711
112,7	-8,6	108,6	114,5	114,7	+5,6	+0,2	109,9	106,6	114,5	+4,2	+7,4	118,9	108,2	-8,0	-1,0	28
118,1	-8,2	112,2	118,2	121,9	+8,6	+3,1	112,9	110,3	119,0	+5,4	+7,9	121,2	111,6	-7,9	+0,7	2850
89,9	-15,9	76,0	91,1	81,6	+7,4	-10,4	86,0	78,0	90,6	+5,3	+16,2	99,3	82,0	-17,4	-7,3	29
82,8	-14,7	69,4	82,9	73,5	+5,9	-11,3	79,0	71,0	82,6	+4,6	+16,3	89,4	75,0	-16,1	-7,0	2910
124,2	-7,8	114,6	122,8	125,3	+9,3	+2,0	117,7	111,6	120,9	+2,7	+8,3	125,5	114,6	-8,7	-1,4	3011-15,30
114,9	+0,2	112,1	121,7	120,6	+7,6	-0,9	114,0	113,1	119,9	+5,2	+6,0	116,0	113,5	-2,2	+0,9	40
103,6	+2,7	102,6	116,6	113,8	+10,9	-2,4	106,8	104,4	113,8	+6,6	+9,0	106,1	105,6	-0,5	-0,6	4031
114,2	+0,8	110,0	115,6	117,5	+6,8	+1,6	108,9	107,0	113,4	+4,1	+6,0	111,8	107,9	-3,5	-0,5	4034
131,1	-2,9	128,1	135,3	137,5	+7,3	+1,6	126,1	131,9	136,3	+8,1	+3,3	133,8	129,0	-3,6	+4,3	4035
123,1	-6,0	124,5	120,2	118,7	-4,7	-1,2	127,3	121,6	120,4	-6,4	-1,0	127,1	124,5	-2,0	+3,4	4036
83,9	-6,0	75,9	98,8	83,3	+8,7	-15,7	89,9	82,9	96,2	+7,0	+16,0	96,5	86,4	-10,5	-4,2	4090
144,3	+0,2	123,9	141,9	136,8	+9,6	-4,3	127,0	127,6	137,8	+8,5	+8,0	132,2	127,3	-3,7	+1,1	53
132,1	-0,4	131,2	138,3	141,3	+7,7	+2,2	127,8	130,5	138,3	+8,2	+6,0	129,9	129,2	-0,5	+1,2	55
97,1	-10,4	85,0	92,0	86,9	+2,2	-5,5	93,9	88,0	93,7	-0,2	+6,5	103,3	90,9	-12,0	-5,6	59
116,0	-10,1	103,0	112,0	107,4	+4,3	-4,1	107,3	108,1	108,8	+1,4	+0,6	121,9	107,7	-11,6	-2,0	INVEST.
106,2	-14,8	99,3	111,4	108,2	+9,0	-2,9	104,6	98,2	110,2	+5,4	+12,2	120,6	101,4	-15,9	-3,8	3021-25
131,3	-0,8	119,6	104,6	106,5	-11,0	+1,8	108,5	122,8	98,6	-9,1	-19,7	127,5	115,7	-9,3	+1,7	31
167,6	+3,6	148,5	141,1	143,7	-3,2	+1,8	137,1	155,2	128,4	-6,3	-17,3	151,1	146,1	-3,3	+5,0	3111
107,7	-11,0	95,6	101,6	97,5	+2,0	-4,0	98,5	101,2	96,8	-1,7	-4,3	113,4	99,8	-12,0	-3,7	32
55,3	-15,9	50,2	77,5	62,6	+24,7	-19,2	66,1	54,0	70,3	+6,4	+30,2	69,7	60,0	-13,9	-8,4	3210
81,9	-25,0	74,0	69,1	74,9	+1,2	+8,4	76,5	81,1	65,3	-14,6	-19,5	100,1	78,8	-21,3	-9,7	3220
117,0	+2,5	102,3	111,1	105,7	+3,3	-4,9	103,3	112,8	105,6	+2,2	-6,4	110,3	108,0	-2,1	-1,9	3230
139,9	+22,0	110,9	108,2	104,9	-5,4	-3,0	103,1	116,1	109,8	+6,5	-5,4	117,1	109,6	-6,4	-0,3	3240
118,2	-16,6	107,1	129,3	110,9	+3,5	-14,2	117,1	122,2	112,7	+3,8	-7,8	137,1	119,6	-12,8	-2,3	3256
136,2	-20,8	123,4	141,2	124,4	+0,8	-11,9	137,6	123,4	130,9	-4,9	+6,1	158,7	130,5	-17,8	+0,8	3257
81,7	-11,9	77,0	85,6	85,0	+10,4	-0,7	78,9	77,0	83,4	+5,7	+8,3	89,1	77,9	-12,6	-8,5	3260
127,0	-9,0	95,7	98,4	96,8	+1,1	-1,6	97,0	103,0	89,4	-7,8	-13,2	110,0	100,0	-9,1	-6,7	3270
104,3	-18,1	100,1	103,8	102,3	+2,2	-1,4	102,7	103,4	101,8	-0,9	-1,5	116,1	103,0	-11,3	-2,1	3280
110,8	-17,1	94,3	116,8	103,6	+9,9	-11,3	105,7	101,1	112,3	+6,2	+11,1	126,6	103,4	-18,3	-2,9	33
112,1	-18,4	92,0	119,4	103,6	+12,6	-13,2	104,1	100,4	113,2	+9,7	+12,7	126,7	102,2	-19,3	-3,1	3311
110,0	-14,3	99,1	115,4	107,0	+8,0	-7,3	107,4	103,3	114,1	+6,2	+10,5	125,6	105,4	-16,1	-3,0	3314
65,1	-6,6	56,3	58,1	52,4	-6,9	-3,8	61,8	59,7	58,1	-6,0	-2,7	63,4	60,7	-4,3	-4,5	34
109,7	-6,0	104,2	108,6	102,5	-1,6	-5,6	116,0	104,9	108,8	-6,2	+3,7	120,4	110,4	-8,3	-2,2	35
133,8	-3,8	119,8	126,6	127,1	+6,1	+0,4	121,8	125,6	124,4	+2,1	-1,0	132,2	123,7	-6,4	+0,6	36
127,5	-8,7	117,2	124,0	122,8	+4,8	-1,0	120,4	119,2	122,0	+1,3	+2,3	133,9	119,8	-10,5	-0,6	3620
156,8	-5,6	116,3	133,2	118,7	+2,1	-10,9	140,8	128,5	138,2	-1,1	+8,3	143,5	134,6	-6,2	+0,7	3650
130,4	-1,7	124,2	133,2	137,1	+10,4	+2,9	122,8	127,0	128,4	+4,6	+1,1	131,2	124,9	-4,8	+1,3	3660
120,1	-1,2	85,5	97,7	94,9	+11,0	-2,9	90,7	100,1	98,6	+8,7	-1,5	100,5	95,4	-5,1	-5,2	3670
110,0	-7,9	101,0	104,4	99,1	-1,9	-5,1	105,8	103,7	104,9	-0,9	+1,2	117,1	104,8	-10,5	-1,0	37
132,3	-7,8	119,4	124,7	122,7	+2,8	-1,6	124,4	121,3	123,9	-0,4	+2,1	135,7	122,9	-9,4	+0,4	38
86,4	-6,4	78,8	80,3	80,4	+2,0	+0,1	75,8	83,5	80,2	+5,8	-4,0	88,1	79,6	-6,6	-7,7	50
50,1	-5,0	41,8	40,5	39,0	-6,7	-3,7	47,1	50,8	37,8	-19,7	-25,6	56,3	48,9	-13,1	-4,9	5060
89,3	-10,0	81,8	83,5	83,7	+2,3	+0,2	78,1	86,1	83,6	+7,0	-2,9	90,6	82,1	-9,4	-7,8	5080
121,8	-4,8	110,2	109,9	108,4	-1,6	-1,4	113,2	112,3	111,2	-1,8	-1,0	119,8	112,8	-5,8	+0,3	VERBRAUCH.
143,7	-4,6	128,5	113,2	113,2	-5,8	-6,5	111,3	131,2	109,2	-1,9	-16,8	126,1	121,2	-3,9	-0,7	39
81,6	-6,4	73,6	74,1	69,3	-5,8	-6,5	86,2	78,3	76,3	-11,5	0,0	86,9	81,2	-6,6	-5,0	51
129,5	-6,8	122,6	128,5	128,8	+5,1	+0,2	121,1	124,9	126,5	+4,5	+1,3	130,3	123,0	-5,6	+1,0	52
143,6	+0,3	117,3	125,5	111,8	-4,7	-10,9	127,9	126,7	126,9	-0,8	+0,2	131,2	127,3	-3,0	+3,0	54
129,9	-4,1	125,5	116,5	120,3	-4,1	+3,3	123,7	125,5	120,4	-2,7	-4,1	130,1	124,6	-4,2	+1,8	56
127,7	-4,2	121,5	117,3	117,3	0,0	0,0	121,8	128,5	117,7	-3,4	-7,0	129,5	124,2	-4,1	+2,0	57
155,0	-2,5	143,9	154,9	154,9	0,0	0,0	147,0	144,3	151,2	+2,9	+4,8	153,8	145,7	-5,3	+3,2	58
75,4	-19,9	61,2	70,1	54,2	-11,4	-22,7	70,6	65,8	68,7	-2,7	+4,4	84,5	68,2	-19,3	-10,5	61
69,9	-6,7	60,4	52,7	52,9	-12,4	+0,4	61,4	58,8	56,0	-6,8	-4,8	67,8	60,1	-11,1	-7,3	62
58,6	-6,4	50,6	43,8	46,3	-8,5	+5,7	51,0	47,9	47,6	-6,7	-0,6	56,8	49,4	-12,7	-9,6	6251
89,7	-8,7	75,2	79,6	69,7	-7,9	-12,4	86,1	77,9	81,3	-5,6	+4,4	92,5	82,0	-11,4	-4,7	63
77,7	-14,0	72,9	51,7	64,1	-12,1	+24,0	71,2	67,6	62,8	-11,8	-7,1	77,6	69,4	-10,6	-6,1	64
131,3	-0,9	126,7	123,1	129,6	+2,3	+5,3	120,4	129,8	122,0	+1,3	-6,0	127,4	125,1	-1,8	+4,1	N.U.G.
135,4	+1,0	127,7	125,2	128,7	+0,8	+2,8	124,8	135,2	124,2	-0,5	-8,1	131,5	130,0	-1,1	+4,2	68
173,0	+8,0	162,5	149,8	153,0	-5,8	+2,1	146,6	163,7	150,5	+2,7	-8,1	150,7	155,1	+2,9	+5,5	6818-19
179,9	+5,6	151,6	137,6	155,6	+2,6	+13,1	142,3	154,7	147,5	+3,7	-4,7	147,4	148,5	+0,7	+5,5	6828
99,5	-1,0	102,5	106,8	98,7	-3,7	-7,6	105,9	100,3	103,6	-2,2	+3,3	102,9	103,1	+0,2	+1,3	6831-36
127,5	+1,0	122,4	117,3	117,3	0,0	0,0	118,6	123,2	117,4	-1,0	-4,7	123,0	120,9	-1,7	+3,4	6847-54
109,7	-6,4	120,2	120,1	126,8	+5,5	+5,6	113,7	1								



FRUEHERES BUNDESGBIET  
1 INDEX DER NETTOPRODUKTION FUER DAS PRODUZIERENDE GEBERBE  
1985=100

1.2 FACHLICHE UNTERNEHMENSTEILE

ZEITRAUM	PRODUZIERENDES GEBERBE INSGESAMT		PRODUZIERENDES GEBERBE OHNE BAUHAUPTGEBERBE		ELEKTRIZITAETS-UND GASVERSORGUNG		BERGBAU-UND VERARBEITENDES GEBERBE		BERGBAU		VERARBEITENDES GEBERBE	
	KAL. U. SAISONBEREINIGTER WERT	VERAENDERUNG IN O/O GEGEN VORZEITR.	KAL. U. SAISONBEREINIGTER WERT	VERAENDERUNG IN O/O GEGEN VORZEITR.	KAL. U. SAISONBEREINIGTER WERT	VERAENDERUNG IN O/O GEGEN VORZEITR.	KAL. U. SAISONBEREINIGTER WERT	VERAENDERUNG IN O/O GEGEN VORZEITR.	KAL. U. SAISONBEREINIGTER WERT	VERAENDERUNG IN O/O GEGEN VORZEITR.	KAL. U. SAISONBEREINIGTER WERT	VERAENDERUNG IN O/O GEGEN VORZEITR.
SYPRO-NR.					1010-1030				21			
GEWICHTUNG	100		93,93		6,37		87,56		2,87		84,69	
1990	117,7	+5,3	117,3	+5,3	112,2	+3,3	117,7	+5,5	85,1	-0,8	118,8	+5,6
1991	121,1	+2,9	120,7	+2,9	115,2	+2,7	121,1	+2,9	82,6	-2,9	122,4	+3,0
1992	118,5	-1,3	118,4	-1,9	116,0	+0,7	118,5	-2,1	79,4	-3,9	119,9	-2,0
1993	111,1	-7,0	108,7	-7,3	114,2	-1,6	109,4	-7,7	71,0	-10,6	110,7	-7,7
1990 2.HJ	119,5	+3,1	119,3	+3,4	113,6	+2,5	119,7	+3,5	85,2	+0,1	120,9	+3,5
1991 1.HJ	121,3	+1,5	121,2	+1,6	115,4	+1,6	121,6	+1,6	83,6	-1,9	122,9	+1,7
2.HJ	120,9	-0,3	120,3	-0,7	114,9	-0,4	120,7	-0,7	81,6	-2,4	122,0	-0,7
1992 1.HJ	121,6	+0,6	120,7	+0,3	116,3	+1,2	120,9	+0,2	81,1	-0,6	122,3	+0,2
2.HJ	117,4	-3,5	116,1	-3,8	115,7	-0,5	116,2	-3,9	77,8	-4,1	117,5	-3,9
1993 1.HJ	111,4	-5,1	109,9	-5,3	113,9	-1,6	109,7	-5,6	72,4	-6,9	111,0	-5,5
2.HJ	110,8	-0,5	109,4	-0,5	114,4	+0,4	109,1	-0,5	69,6	-3,9	110,4	-0,5
1994 1.HJ	113,4	+2,3	112,0	+2,4	115,0	+0,5	111,8	+2,5	68,0	-2,3	113,2	+2,5
1990 4.VJ	120,6	+1,8	120,4	+1,9	113,8	+0,4	120,8	+1,9	84,6	-1,4	122,1	+2,1
1991 1.VJ	120,4	-0,2	120,5	+0,1	114,8	+0,9	120,8	-	84,4	-0,2	122,1	-
2.VJ	122,3	+1,6	121,9	+1,2	116,1	+1,1	122,3	+1,2	82,7	-2,0	123,7	+1,3
3.VJ	121,0	-1,1	120,4	-1,2	114,1	-1,7	120,8	-1,2	81,3	-1,7	122,2	-1,2
4.VJ	120,8	-0,2	120,2	-0,2	115,7	+1,4	120,5	-0,2	81,9	+0,7	121,8	-0,3
1992 1.VJ	122,6	+1,5	121,7	+1,2	116,5	+0,7	122,1	+1,3	81,4	-0,6	123,5	+1,4
2.VJ	120,5	-1,7	119,6	-1,7	116,2	-0,3	119,8	-1,9	80,8	-0,7	121,1	-1,9
3.VJ	118,7	-1,5	117,7	-1,6	116,5	+0,3	117,8	-1,7	79,5	-1,6	119,1	-1,7
4.VJ	116,0	-2,3	114,5	-2,7	114,9	-1,4	114,5	-2,8	76,0	-4,4	115,8	-2,8
1993 1.VJ	111,9	-3,5	110,5	-3,5	114,8	-0,1	110,2	-3,8	73,9	-2,8	111,5	-3,7
2.VJ	111,0	-0,8	109,3	-1,1	113,0	-1,6	109,1	-1,0	70,8	-4,2	110,5	-0,9
3.VJ	110,8	-0,2	109,3	-	114,0	+0,9	108,9	-0,2	69,7	-1,6	110,3	-0,2
4.VJ	110,7	-0,1	109,5	+0,2	114,9	+0,8	109,2	+0,3	69,5	-0,3	110,5	+0,2
1994 1.VJ	112,7	+1,8	111,1	+1,5	113,2	-1,5	111,0	+1,6	68,0	-2,2	112,5	+1,8
2.VJ	114,0	+1,2	112,8	+1,5	116,7	+3,1	112,5	+1,4	68,1	+0,1	114,0	+1,3
3.VJ	114,2	+0,2	112,9	+0,1	116,1	-0,5	112,6	+0,1	65,8	-3,4	114,2	+0,2
1990 OKT.	120,4	+1,5	120,1	+1,4	113,2	-1,0	120,6	+1,6	85,5	+0,5	121,8	+1,7
NOV.	120,6	+0,2	120,4	+0,2	113,4	+0,2	120,9	+0,2	84,2	-1,5	122,1	+0,2
DEZ.	120,7	+0,1	120,6	+0,2	114,8	+1,2	121,0	+0,1	84,0	-0,2	122,3	+0,2
1991 JAN.	121,2	+0,4	120,9	+0,2	113,1	-1,5	121,5	+0,4	85,5	+1,8	122,7	+0,3
FEB.	120,1	-0,9	120,9	-	117,7	+4,1	121,1	-0,3	85,0	-0,6	122,3	-0,3
MAERZ	119,8	-0,2	119,6	-1,1	119,6	-3,5	119,9	-1,0	82,6	-2,8	121,2	-0,9
APRIL	123,3	+2,9	122,7	+2,6	113,7	+0,1	123,4	+2,9	83,1	+0,6	124,8	+3,0
MAI	120,9	-1,9	120,7	-1,6	118,1	+3,9	120,8	-2,1	83,5	+0,5	122,1	-2,2
JUNI	122,6	+1,4	122,3	+1,3	116,4	-1,4	122,7	+1,6	81,6	-2,3	124,2	+1,7
JULI	122,2	-0,3	121,5	-0,7	114,9	-1,3	122,1	-0,5	81,5	-0,1	123,4	-0,6
AUG.	120,2	-1,6	119,7	-1,5	113,3	-1,4	120,1	-1,6	80,4	-1,3	121,5	-1,5
SEPT.	120,5	+0,2	119,9	+0,2	114,1	+0,7	120,3	+0,2	82,0	+2,0	121,7	+0,2
OKT.	121,0	+0,4	120,4	+0,4	115,1	+0,9	120,8	+0,4	82,5	+0,6	122,1	+0,3
NOV.	120,8	-0,2	120,1	-0,2	115,8	+0,6	120,4	-0,3	81,8	-0,8	121,7	-0,3
DEZ.	120,6	-0,2	120,0	-0,1	116,2	+0,3	120,3	-0,1	81,5	-0,4	121,6	-0,1
1992 JAN.	122,3	+1,4	121,7	+1,4	117,1	+0,8	122,0	+1,4	81,8	+0,4	123,4	+1,5
FEB.	123,6	+1,1	122,3	+0,5	114,8	-2,0	122,8	+0,7	81,4	-0,5	124,3	+0,7
MAERZ	122,0	-1,3	121,2	-0,9	117,6	+2,4	121,4	-1,1	81,1	-0,4	122,8	-1,2
APRIL	121,1	-0,7	120,4	-0,7	118,1	+0,4	120,5	-0,7	82,0	+1,1	121,8	-0,8
MAI	120,5	-0,5	119,5	-0,7	114,9	-2,7	119,9	-0,5	79,7	-2,8	121,2	-0,5
JUNI	119,8	-0,6	118,9	-0,5	115,5	+0,5	119,0	-0,8	80,6	+1,1	120,3	-0,7
JULI	119,4	-0,3	118,4	-0,4	116,7	+1,0	118,5	-0,4	81,0	+0,5	119,8	-0,4
AUG.	118,0	-1,2	117,0	-1,2	116,6	-0,1	117,1	-1,2	79,1	-2,3	118,4	-1,2
SEPT.	118,8	+0,7	117,6	+0,5	116,1	-0,4	117,8	+0,6	78,4	-0,9	119,0	+0,5
OKT.	117,0	-1,5	115,8	-1,5	117,5	+1,2	115,7	-1,8	76,6	-2,3	117,0	-1,7
NOV.	116,2	-0,7	114,8	-0,9	113,6	+3,3	114,9	-0,7	75,8	+0,3	116,2	-0,7
DEZ.	114,7	-1,3	112,9	-1,7	113,5	-0,1	112,9	-1,7	74,7	-2,7	114,3	-1,6
1993 JAN.	112,3	-2,1	111,0	-1,7	113,5	-	110,8	-1,9	73,8	-1,2	112,1	-1,9
FEB.	111,1	-1,1	109,6	-1,3	116,1	+2,3	109,2	-1,4	73,7	-0,1	110,4	-1,5
MAERZ	112,3	+1,1	110,9	+1,2	114,9	-1,0	110,7	+1,4	74,2	+0,7	111,9	+1,4
APRIL	111,1	-1,1	109,5	-1,3	112,2	-2,3	109,3	-1,3	71,1	-4,2	110,7	-1,1
MAI	111,2	+0,1	109,6	+0,1	113,0	+0,7	109,4	+0,1	71,1	-	110,7	-
JUNI	110,6	-0,5	108,9	-0,6	113,7	+0,6	108,6	-0,7	70,3	-1,1	110,0	-0,6
JULI	109,7	-0,8	108,2	-0,6	113,0	-0,6	107,9	-0,6	69,5	-1,1	109,2	-0,7
AUG.	112,2	+2,3	110,6	+2,2	114,2	+1,1	110,3	+2,2	70,5	+1,4	111,7	+2,3
SEPT.	110,5	-1,5	109,1	-1,4	114,7	+0,4	108,6	-1,5	69,0	-2,1	110,1	-1,4
OKT.	110,1	-0,4	108,6	-0,5	111,7	-2,6	108,4	-0,2	69,5	+0,7	109,7	-0,4
NOV.	110,4	+0,3	108,2	+0,6	117,6	+3,3	108,7	+0,3	68,5	-1,4	110,0	+0,3
DEZ.	111,7	+1,2	110,7	+1,4	115,3	-2,0	110,4	+1,6	70,5	+2,9	111,7	+1,5
1994 JAN.	112,3	+0,5	110,6	-0,1	114,7	-0,5	110,4	-	68,9	-2,3	111,8	+0,1
FEB.	112,9	+0,5	111,6	+0,9	112,1	-2,3	111,6	+1,1	68,4	-0,7	113,0	+1,1
MAERZ	112,8	-0,1	111,2	-0,4	112,9	+0,7	111,1	-0,4	66,7	-2,5	112,6	-0,4
APRIL	113,3	+0,4	112,1	+0,8	117,0	+3,6	111,8	+0,6	68,0	+1,9	113,2	+0,5
MAI	114,1	+0,7	112,8	+0,6	116,8	-0,2	112,5	+0,6	68,3	+0,4	114,0	+0,7
JUNI	114,7	+0,5	113,4	+0,5	116,2	-0,5	113,2	+0,6	67,9	-0,6	114,8	+0,7
JULI	115,2	+0,4	114,0	+0,5	117,3	+0,9	113,7	+0,4	66,4	-2,2	115,3	+0,4
AUG.	113,7	-1,3	112,3	-1,5	116,8	-0,4	112,0	-1,5	64,8	-2,4	113,6	-1,5
SEPT.	113,8	+0,1	112,3	-	114,2	-2,2	112,2	+0,2	66,3	+2,3	113,7	+0,1



FRUEHERES BUNDESGBEIT  
1 INDEX DER NETTOPRODUKTION FUER DAS PRODUZIERENDE GEBERBE  
1985=100

1.2 FACHLICHE UNTERNEHMENSTEILE

ZEITRAUM	GRUNDSTOFF-UND PRODUKTIONSQUETER GEBERBE		MINERALDELVERAR- BEITUNG		GEWINNUNG UND VER- ARBEITUNG VON STEINEN UND ERDEN		EISENSCHAFFENDE- INDUSTRIE		NE-METALLERZEUGUNG, NE-METALLHALBZEUG- WERKE		GIESSEREI	
	KAL. U. SAISON- BEREI- NIGTER WERT	VERAENDE- RUNG IN O/O GEGEN VORZEITR.	KAL. U. SAISON- BEREI- NIGTER WERT	VERAENDE- RUNG IN O/O GEGEN VORZEITR.	KAL. U. SAISON- BEREI- NIGTER WERT	VERAENDE- RUNG IN O/O GEGEN VORZEITR.	KAL. U. SAISON- BEREI- NIGTER WERT	VERAENDE- RUNG IN O/O GEGEN VORZEITR.	KAL. U. SAISON- BEREI- NIGTER WERT	VERAENDE- RUNG IN O/O GEGEN VORZEITR.	KAL. U. SAISON- BEREI- NIGTER WERT	VERAENDE- RUNG IN O/O GEGEN VORZEITR.
SYPRO-NR.			22		25		27		28		29	
GEWICHTUNG	22,78		3,22		1,92		2,41		1,05		1,20	
1990	111,1	+2,2	102,3	+4,8	117,4	+3,0	95,1	-6,3	119,2	+5,9	113,3	+1,8
1981	112,4	+1,2	102,9	+0,6	123,8	+5,5	95,1	-	117,3	-1,6	106,6	-5,9
1982	113,3	+0,8	111,4	+8,3	129,8	+4,8	88,2	-7,3	119,1	+1,5	99,2	-6,9
1983	109,5	-3,4	116,1	+4,2	125,8	-3,1	81,8	-7,3	108,5	-8,9	81,9	-17,4
1990 2.HJ	111,8	+1,4	101,6	-1,5	118,3	+1,5	95,3	+0,4	119,4	+0,3	112,8	-0,8
1991 1.HJ	112,4	+0,5	102,5	+0,9	121,5	+2,7	96,5	+1,3	118,1	-1,1	109,4	-3,0
2.HJ	112,4	-	103,3	+0,8	126,1	+3,8	93,7	-2,9	116,5	-1,4	103,8	-5,1
1992 1.HJ	114,7	+2,0	110,1	+6,6	130,4	+3,4	91,5	-2,3	120,3	+3,3	103,4	-0,4
2.HJ	111,9	-2,4	112,8	+2,5	129,3	-0,8	84,9	-7,2	117,9	-2,0	96,0	-8,1
1993 1.HJ	108,5	-3,0	113,7	+0,8	125,9	-2,6	80,5	-5,2	108,8	-7,7	82,2	-13,5
2.HJ	110,5	+1,8	118,5	+4,2	129,8	-0,1	83,2	+3,4	108,2	-0,6	81,7	-0,6
1994 1.HJ	114,3	+3,4	119,5	+0,8	131,0	+4,1	87,9	+5,6	113,5	+4,9	87,0	+6,5
1990 4.VJ	112,3	+0,9	101,1	-0,9	119,6	+2,1	95,6	+0,6	119,4	+0,1	112,9	+0,1
1991 1.VJ	111,6	-0,6	100,0	-1,1	117,6	-1,7	97,0	+1,5	117,0	-2,0	109,7	-2,8
2.VJ	113,3	+1,5	105,0	+5,0	125,3	+6,5	96,0	-1,0	119,2	+1,9	108,0	-0,6
3.VJ	112,0	-1,1	102,3	-2,6	125,7	+0,3	92,3	-3,9	115,8	-2,9	104,7	-3,9
4.VJ	112,8	+0,7	104,3	+2,0	126,6	+0,7	95,1	+3,0	117,2	+1,2	102,9	-1,7
1992 1.VJ	115,6	+2,5	111,7	+7,1	131,9	+4,2	93,1	-2,1	121,5	+3,7	105,0	+2,0
2.VJ	113,7	-1,6	108,5	-2,9	129,8	-2,4	89,9	-3,4	119,2	-1,9	101,9	-3,0
3.VJ	113,2	-0,4	112,6	+3,8	129,9	+0,1	88,5	-1,6	120,1	+0,8	96,4	-3,4
4.VJ	110,6	-2,3	112,9	+0,3	129,7	+0,6	81,3	-8,1	115,6	-3,7	91,6	-6,9
1993 1.VJ	108,1	-2,3	112,0	-0,8	125,0	-3,6	79,7	-2,0	109,2	-5,5	83,0	-9,4
2.VJ	108,9	+0,7	115,3	+2,9	126,7	+1,4	81,2	+1,9	108,3	-0,8	81,3	-2,0
3.VJ	109,6	+0,6	117,5	+1,9	126,8	+0,1	81,5	+0,4	107,3	-0,9	81,2	-0,1
4.VJ	111,4	+1,6	119,5	+1,7	124,8	-1,6	84,9	+4,2	109,0	+1,6	82,1	+1,1
1994 1.VJ	113,2	+1,6	118,2	-1,1	130,3	+4,4	87,8	+3,4	112,6	+3,3	86,1	+4,9
2.VJ	115,5	+2,0	120,7	+2,1	131,8	+1,2	87,9	+0,1	114,4	+1,6	87,9	+2,1
3.VJ	116,2	+0,6	117,7	-2,5	133,7	+1,4	88,1	+0,2	113,6	-0,7	87,4	-0,6
1990 OKT.	111,8	+0,4	98,0	-0,3	119,9	+3,5	95,8	+0,3	121,2	+2,2	114,7	+2,5
NOV.	112,5	+0,6	101,9	+4,0	119,5	-0,3	95,1	-0,7	119,2	-1,7	113,0	-1,5
DEZ.	112,7	+0,2	103,4	+1,5	119,3	-0,2	95,8	+0,7	117,9	-1,1	110,9	-1,9
1991 JAN.	112,8	+0,1	100,6	-2,7	121,4	+1,8	96,8	+1,0	117,3	-0,5	112,5	+1,4
FEB.	110,7	-1,9	100,2	-0,4	110,9	-8,6	97,9	+1,1	119,4	+1,8	109,6	-2,6
MAERZ	111,2	+0,5	99,1	-1,1	120,6	+8,7	96,2	-1,7	114,3	-4,3	107,0	-2,4
APRIL	114,1	+2,6	102,1	+3,0	127,5	+5,7	97,5	+1,4	122,3	+7,0	112,2	+4,9
MAI	112,3	-1,6	106,5	+4,3	123,6	-3,1	94,0	-3,6	115,8	-5,3	104,9	-6,5
JUNI	113,4	+1,0	106,3	-0,2	124,9	+1,1	96,4	+2,8	119,4	+3,1	110,0	+4,9
JULI	113,1	-0,3	101,6	-4,4	126,8	+1,5	94,2	-2,3	117,6	-1,5	109,2	-1,6
AUG.	110,8	-2,0	99,7	-1,9	124,7	-1,7	90,3	-4,1	114,2	-2,9	101,9	-5,8
SEPT.	112,1	+1,2	105,5	+5,8	125,6	+0,7	92,3	+2,2	115,7	+1,3	104,0	+2,1
OKT.	113,7	+1,4	108,8	+3,1	127,1	+1,2	94,2	+2,1	115,8	+0,1	102,4	-1,5
NOV.	112,8	-0,8	104,8	-3,7	127,3	+0,2	95,3	+1,2	118,5	+2,3	102,5	+0,1
DEZ.	112,0	-0,7	99,3	-5,2	125,3	-1,6	95,9	+0,6	117,3	-1,0	103,9	+1,4
1992 JAN.	114,7	+2,4	109,4	+10,2	129,3	+2,4	94,4	-1,6	121,8	+3,8	103,6	-0,3
FEB.	116,8	+1,8	112,5	+2,8	136,1	+6,1	92,2	-2,3	120,5	-1,1	107,0	+3,3
MAERZ	115,4	-1,2	113,2	+0,6	131,3	-3,5	92,6	+0,4	122,2	+1,4	104,4	-2,4
APRIL	113,6	-1,6	110,0	-2,8	128,4	-2,2	89,7	-3,1	119,2	-2,5	102,5	-1,8
MAI	114,3	+0,6	107,7	-2,1	129,5	+0,9	91,6	+2,1	119,7	+0,4	102,4	-0,1
JUNI	113,1	-1,0	107,9	+0,2	128,5	+0,8	88,3	-3,6	118,6	-0,9	100,7	-1,7
JULI	113,3	+0,2	110,5	+2,4	128,8	+0,2	89,3	+1,1	121,7	+2,6	99,3	-1,4
AUG.	113,3	-	115,2	+4,3	127,7	-0,9	87,8	-1,7	118,4	-2,7	98,4	-0,9
SEPT.	113,0	-0,3	112,1	-2,7	130,3	+2,0	88,5	+0,8	120,3	+1,6	97,5	-0,9
OKT.	110,6	-2,1	109,6	-2,2	127,4	-2,2	84,1	-5,0	118,4	-1,6	94,2	-3,4
NOV.	110,8	+0,2	113,9	+3,9	129,5	+1,6	80,9	-3,8	114,8	-3,0	91,7	-2,7
DEZ.	110,3	-0,5	115,3	+1,2	132,3	+2,2	78,9	-2,5	113,6	-1,0	88,8	-3,2
1993 JAN.	108,1	-2,0	112,3	-2,6	125,1	-5,4	79,4	+0,6	107,8	-5,1	84,5	-4,8
FEB.	107,2	-0,8	111,1	-1,1	125,0	-0,1	80,0	+0,8	109,7	+1,8	81,1	-4,0
MAERZ	108,9	+1,6	112,6	+1,4	124,8	-0,1	79,7	-0,4	110,2	+0,5	83,5	+3,0
APRIL	109,0	+0,1	114,8	+2,0	127,0	+1,7	81,3	+2,0	108,2	-1,8	81,9	-1,9
MAI	108,1	-0,8	114,5	-0,3	125,7	-1,0	80,3	-1,2	108,6	+0,4	81,8	-0,1
JUNI	109,5	+1,3	116,7	+1,9	127,6	+1,4	82,0	+2,1	108,2	-0,4	80,3	-1,8
JULI	108,9	-0,5	118,1	+1,2	125,8	-1,3	81,0	-1,2	105,0	-3,0	80,9	+0,7
AUG.	110,2	+1,2	116,0	-1,8	127,9	+1,7	83,7	+3,3	109,8	+4,6	82,7	+2,2
SEPT.	109,8	-0,4	118,4	+2,1	126,6	-1,0	79,9	-4,5	107,1	-2,5	79,9	-3,4
OKT.	110,8	+0,9	119,9	+1,3	127,2	+0,5	82,0	+2,6	106,5	-0,6	80,4	+0,6
NOV.	111,2	+0,4	117,2	-2,3	124,1	-2,4	85,4	+4,1	109,3	+2,6	82,3	+2,4
DEZ.	112,2	+0,9	121,5	+3,7	123,1	-0,8	87,2	+2,1	111,3	+1,8	83,7	+1,7
1994 JAN.	113,0	+0,7	118,0	-2,9	130,6	+6,1	87,0	-0,2	114,4	+2,8	85,3	+1,9
FEB.	113,7	+0,6	118,2	+0,2	128,1	-1,9	88,2	+1,4	111,5	-2,5	86,6	+1,5
MAERZ	112,9	-0,7	118,3	+0,1	132,2	+3,2	88,1	-0,1	111,8	+0,3	86,5	-0,1
APRIL	114,1	+1,1	118,3	-	129,9	-2,5	88,2	+0,1	113,6	+1,6	86,6	+0,1
MAI	116,5	+2,1	123,0	+4,0	132,8	+3,0	88,0	-0,2	114,5	+0,8	88,1	+1,7
JUNI	115,8	-0,6	120,9	-1,7	133,6	+0,6	87,6	-0,5	115,1	+0,5	89,0	+1,0
JULI	116,0	+0,2	118,2	-2,2	133,3	-0,2	86,9	-0,8	113,6	-1,3	87,2	-2,0
AUG.	115,7	-0,3	117,8	-0,3	134,3	+0,8	87,9	+1,2	113,9	+0,3	87,0	-0,2
SEPT.	116,8	+1,0	117,2	-0,5	133,6	-0,5	88,4	+1,7	113,2	-0,6	88,0	+1,1

FRUEHERES BUNDESGBEIT  
1 INDEX DER NETTOPRODUKTION FUER DAS PRODUZIERENDE GEMERBE  
1985=100

1.2 FACHLICHE UNTERNEHMENSTEILE

ZEITRAUM	ZIEHEREIEN, KALT- WALZWERKE, MECHA- NIK, ANG		CHEMISCHE INDUSTRIE		HOLZBEARBEITUNG		ZELLSTOFF-, HOLZ- SCHLIFF-, PAPIER- UND PAPPEERZEUGUNG		GUMMIVERARBEITUNG		INVESTITIONSGUETER PRODUZIERENDES GEMERBE	
	KAL. U. SAISON- BEREI- NIGTER WERT	VERAENDE- RUNG IN O/O GEGEN VORZEITR.	KAL. U. SAISON- BEREI- NIGTER WERT	VERAENDE- RUNG IN O/O GEGEN VORZEITR.	KAL. U. SAISON- BEREI- NIGTER WERT	VERAENDE- RUNG IN O/O GEGEN VORZEITR.	KAL. U. SAISON- BEREI- NIGTER WERT	VERAENDE- RUNG IN O/O GEGEN VORZEITR.	KAL. U. SAISON- BEREI- NIGTER WERT	VERAENDE- RUNG IN O/O GEGEN VORZEITR.	KAL. U. SAISON- BEREI- NIGTER WERT	VERAENDE- RUNG IN O/O GEGEN VORZEITR.
SYPRO-NR.	3011-3015,3030		40		53		55		59		41,55	
GEMICHTUNG	0,54		10,30		0,36		0,83		0,95		41,55	
1990	128,6	+6,3	112,6	+2,9	127,6	+4,9	126,7	+3,2	111,0	-3,0	123,0	+5,8
1991	129,6	+0,8	115,1	+2,2	132,4	+3,8	130,2	+2,8	105,3	-5,1	126,1	+2,5
1992	125,8	-2,9	115,9	+0,7	132,2	-0,2	130,3	+0,1	103,4	-1,8	122,0	-3,3
1993	114,8	-8,7	113,5	-2,1	127,5	-3,6	129,2	-0,8	91,0	-12,0	107,9	-11,6
1990 2.HJ	129,4	+1,2	114,1	+2,8	128,9	+2,0	128,6	+3,0	109,8	-2,1	124,6	+2,6
1991 1.HJ	129,1	-0,2	115,0	+0,8	132,2	+2,6	129,2	+0,5	106,2	-3,3	126,5	+1,5
2.HJ	130,1	+0,8	115,2	+0,2	132,5	+0,2	131,2	+1,5	104,5	-1,6	125,8	-0,8
1992 1.HJ	128,5	-1,2	117,2	+1,7	133,6	+0,8	132,2	+0,8	106,5	+1,9	125,5	-0,2
2.HJ	123,2	-4,1	114,5	-2,3	130,9	-2,0	128,5	-2,8	100,4	-5,7	118,5	-5,6
1993 1.HJ	115,8	-6,0	112,4	-1,8	125,8	-3,9	127,3	-0,9	91,5	-8,9	108,7	-8,3
2.HJ	113,7	-1,8	114,7	+2,0	129,1	+2,6	131,1	+3,0	90,5	-1,1	107,0	-1,6
1994 1.HJ	118,8	+4,5	118,5	+3,3	136,9	+6,0	137,6	+5,0	91,8	+1,4	110,4	+3,2
1990 4.VJ	129,4	-	115,0	+1,6	131,8	+4,6	129,3	+1,1	108,6	-2,2	126,5	+1,5
1991 1.VJ	128,0	-1,1	114,8	-0,2	129,5	-1,7	127,5	-1,4	105,8	-2,6	125,6	+0,1
2.VJ	130,1	+1,6	115,2	+0,3	134,9	+4,2	130,8	+2,6	106,9	+0,8	127,4	+1,4
3.VJ	129,4	-0,5	115,2	-	134,3	-0,4	131,0	+0,2	103,7	-2,7	126,0	-1,1
4.VJ	130,8	+1,1	115,3	+0,1	130,8	-2,6	131,3	+0,2	105,3	+1,5	125,5	-0,4
1992 1.VJ	129,4	-1,1	117,6	+2,0	134,9	+3,1	133,8	+1,9	108,1	+2,7	126,9	+1,1
2.VJ	127,5	-1,5	116,8	-0,7	132,2	-2,0	130,5	-2,5	104,9	-3,0	124,1	-2,2
3.VJ	125,9	-1,3	115,6	-1,0	131,2	-0,8	128,6	-1,5	103,6	-1,2	120,8	-2,7
4.VJ	120,5	-4,3	113,4	-1,9	130,7	-0,4	128,3	-0,2	97,1	-6,3	116,2	-3,8
1993 1.VJ	117,4	-2,6	112,1	-1,1	126,0	-3,6	126,9	-1,1	91,6	-5,7	109,8	-5,5
2.VJ	114,2	-2,7	112,7	+0,5	125,6	-0,3	127,7	+0,6	91,4	-0,2	107,6	-2,0
3.VJ	113,3	-0,8	113,6	+0,8	128,1	+2,0	130,3	+2,0	89,4	-2,2	107,2	-0,4
4.VJ	114,2	+0,8	115,8	+1,9	130,2	+1,6	131,9	+1,2	91,5	+2,5	106,9	-0,3
1994 1.VJ	117,1	+2,5	117,0	+1,0	134,6	+3,4	135,4	+2,7	92,5	+1,0	109,6	+2,5
2.VJ	120,5	+2,9	120,0	+2,6	139,2	+3,4	139,8	+3,2	91,0	-1,6	111,2	+1,5
3.VJ	123,7	+2,7	121,9	+1,6	140,2	+0,7	139,9	+0,1	91,3	+0,3	111,6	+0,4
1990 DKT.	128,9	+0,5	114,2	-0,3	131,3	+4,3	128,8	+0,9	110,2	+0,2	125,4	+1,5
NOV.	129,6	+0,5	115,4	+1,1	132,6	+1,0	128,3	-0,4	109,4	-0,7	125,3	-0,1
DEZ.	129,7	+0,1	115,4	-	131,5	-0,8	130,8	+1,9	106,1	-3,0	125,9	+0,5
1991 JAN.	129,7	-	116,1	+0,6	131,2	-0,2	129,1	-1,3	107,4	+1,2	126,2	+0,2
FEB.	127,4	-1,8	113,8	-2,0	128,7	-1,9	127,2	-1,5	107,0	-0,4	126,0	-0,2
MAERZ	126,9	-0,4	114,5	+0,6	128,7	-	126,1	-0,9	102,9	-3,8	124,5	-1,2
APRIL	132,5	+4,4	116,3	+1,6	136,0	+5,7	133,1	+5,6	108,4	+3,3	128,6	+3,9
MAI	126,9	-4,2	114,3	-1,7	132,6	-2,5	126,5	-5,0	105,1	-3,0	125,3	-2,5
JUNI	130,9	+3,2	114,9	+0,5	136,0	+2,6	132,9	+5,1	106,4	+1,2	128,4	+2,5
JULI	130,6	-0,2	116,6	+1,5	136,7	+0,5	130,4	-1,9	104,4	-1,9	127,0	-1,1
AUG.	128,0	-2,0	114,5	-1,8	133,0	-2,7	131,3	+0,7	103,3	-1,1	125,7	-1,0
SEPT.	129,6	+1,3	114,4	-0,1	133,1	+0,1	131,3	-	103,3	-	125,2	-0,4
OKT.	133,8	+3,2	116,2	+1,6	131,8	-1,0	131,1	-0,2	105,0	+1,6	125,6	+0,3
NOV.	129,1	-3,5	115,0	-1,0	129,8	-1,5	132,0	+0,7	104,3	-0,7	125,5	-0,1
DEZ.	129,6	+0,4	114,7	-0,3	130,8	+0,8	130,8	-0,9	106,6	+2,2	125,5	-
1992 JAN.	129,9	+0,2	117,0	+2,0	133,6	+2,1	133,0	+1,7	108,2	+1,5	126,7	+1,0
FEB.	130,0	+0,1	118,9	+1,6	136,3	+2,0	134,8	+1,4	107,1	-1,0	128,0	+1,0
MAERZ	128,2	-1,4	116,9	-1,7	134,9	-1,0	133,7	+0,8	108,9	+1,7	128,1	-1,5
APRIL	126,1	-1,6	116,4	-0,4	131,9	-2,2	129,1	-3,4	106,8	-1,9	125,3	-0,6
MAI	129,0	+2,3	117,5	+0,9	133,5	+1,2	134,6	+4,3	104,5	-2,2	124,1	-1,0
JUNI	127,5	-1,2	116,6	-0,8	131,1	-1,8	127,9	-5,0	103,4	-1,1	123,0	-0,9
JULI	129,2	+1,3	115,8	-0,7	133,9	+2,1	131,0	+2,4	102,2	-1,2	122,0	-0,8
AUG.	123,7	-4,3	115,6	-0,2	127,9	-4,5	125,1	-4,5	106,0	+3,7	119,5	-2,0
SEPT.	124,8	+0,9	115,4	-0,2	131,8	+3,0	129,7	+3,7	102,7	-3,1	120,8	+1,1
OKT.	119,2	-4,5	113,5	-1,6	130,3	-1,1	129,5	-0,2	99,6	-3,0	118,3	-2,1
NOV.	122,2	+2,5	113,4	-0,1	131,4	+0,8	128,1	-1,1	97,5	-2,1	116,9	-1,2
DEZ.	120,0	-1,8	113,4	-	130,3	-0,8	127,3	-0,6	94,1	-3,5	113,3	-3,1
1993 JAN.	117,0	-2,5	111,7	-1,5	125,7	-3,5	126,8	-0,4	92,2	-2,0	111,3	-1,8
FEB.	117,2	+0,2	110,8	-0,8	125,3	-0,3	126,0	-0,6	91,9	-0,3	108,1	-2,9
MAERZ	118,1	+0,8	113,8	+2,7	127,0	+1,4	127,9	+1,5	90,7	-1,3	110,1	+1,9
APRIL	117,0	-0,9	113,0	-0,7	126,1	-0,7	127,2	-0,5	90,6	-0,1	107,9	-2,0
MAI	112,4	-3,9	111,5	-1,3	124,3	-1,4	126,2	-0,8	91,6	+1,1	108,6	+0,6
JUNI	113,3	+0,8	113,5	+1,8	126,4	+1,7	129,8	+2,9	92,1	+0,5	106,4	-2,0
JULI	112,5	-0,7	112,6	-0,8	121,6	-3,8	127,4	-1,8	90,7	-1,5	105,7	-0,7
AUG.	114,2	+1,5	114,0	+1,2	132,6	+9,0	134,2	+5,3	86,9	-4,2	109,4	+3,5
SEPT.	113,1	-1,0	114,1	+0,1	130,1	-1,9	129,3	-3,7	90,6	+4,3	106,5	-2,7
OKT.	114,5	+1,2	115,0	+0,8	130,6	+0,4	129,7	+0,3	89,8	-0,9	105,8	-0,7
NOV.	113,9	-0,5	116,3	+1,1	129,8	-0,6	132,4	+2,1	91,5	+1,9	105,9	+0,1
DEZ.	114,1	+0,2	116,2	-0,1	130,1	+0,2	133,7	+1,0	93,5	+2,2	108,9	+2,8
1994 JAN.	117,1	+2,6	116,8	+0,5	135,0	+3,8	134,9	+0,9	91,3	-2,4	108,2	-0,6
FEB.	116,6	-0,4	118,2	+1,2	134,7	-0,2	135,9	+0,7	92,7	+1,5	110,9	+2,5
MAERZ	117,5	+0,8	116,0	-1,9	134,1	-0,4	135,4	-0,4	93,5	+0,9	109,8	-1,0
APRIL	117,2	-0,3	118,2	+1,9	136,9	+2,1	140,6	+3,8	91,5	-2,1	110,7	+0,8
MAI	122,6	+4,6	121,7	+3,0	140,0	+2,3	138,2	-1,7	91,4	-0,1	110,3	-0,4
JUNI	121,7	-0,7	120,0	-1,4	140,6	+0,4	140,6	+1,7	90,2	-1,3	112,6	+2,1
JULI	117,8	-3,2	121,1	+0,9	143,3	+1,9	140,2	-0,3	94,5	+4,8	113,6	+0,9
AUG.	128,1	+8,7	121,3	+0,2	139,4	-2,7	138,7	-1,1	90,7	-4,0	110,3	-2,9
SEPT.	125,2	-2,3	123,2	+1,6	138,0	-1,0	140,8	+1,5	88,6	-2,3	110,9	+0,5

STBA, FACHSERIE 4, REIHE 2.1

FRUEHERES BUNDESGBIET  
1 INDEX DER NETTOPRODUKTION FUER DAS PRODUZIERENDE GEBIERE  
1985=100

1.2 FACHLICHE UNTERNEHMENSTEILE

ZEITRAUM	STAHLVERFORMUNG, OBERFLAECHEVERED- LUNG, HAERTUNG		STAHL-UND LEICHT- METALLBAU, SCHIE- NENFAHRZEUGBAU		MASCHINENBAU		STRASSENFAHRZEUG- BAU, REPARATUR VON KRAFTFAHRZEUGEN USM		SCHIFFBAU		LUFT-UND RAUMFAHR- ZEUGBAU	
	KAL.U. SAISON- BEREI- NIGTER WERT	VERAENDE- RUNG IN O/O GEGEN VORZEITR.	KAL.U. SAISON- BEREI- NIGTER WERT	VERAENDE- RUNG IN O/O GEGEN VORZEITR.	KAL.U. SAISON- BEREI- NIGTER WERT	VERAENDE- RUNG IN O/O GEGEN VORZEITR.	KAL.U. SAISON- BEREI- NIGTER WERT	VERAENDE- RUNG IN O/O GEGEN VORZEITR.	KAL.U. SAISON- BEREI- NIGTER WERT	VERAENDE- RUNG IN O/O GEGEN VORZEITR.	KAL.U. SAISON- BEREI- NIGTER WERT	VERAENDE- RUNG IN O/O GEGEN VORZEITR.
SYPRO-NR.	3021-3025		31		32		33		34		35	
GEWICHTUNG	1,27		1,67		11,32		9,80		0,35		0,71	
1990	121,3	+2,5	118,3	+9,8	123,1	+6,2	122,2	+5,1	76,0	+4,1	128,2	+6,1
1991	122,9	+1,3	126,0	+6,5	121,0	-1,7	125,3	+2,5	68,1	-10,4	127,2	-0,8
1992	120,6	-1,9	127,4	+1,1	113,8	-6,0	126,4	+0,9	63,6	-6,6	120,6	-5,2
1993	101,3	-16,0	115,7	-9,2	100,3	-11,9	103,4	-18,2	60,9	-4,2	110,7	-8,2
1990 2.HJ	121,9	+1,0	119,8	+2,6	123,5	+0,7	124,3	+3,4	75,6	-0,9	128,9	+1,1
1991 1.HJ	123,1	+1,0	123,5	+3,1	122,4	-0,9	125,4	+0,9	69,9	-7,5	128,6	-0,2
1991 2.HJ	122,7	-0,3	128,5	+4,0	119,5	-2,4	125,2	-0,2	66,3	-5,2	126,8	-2,2
1992 1.HJ	125,1	+2,0	129,4	+0,7	116,8	-2,3	131,6	+5,1	64,4	-2,8	122,2	-2,9
1992 2.HJ	116,0	-7,3	125,3	-3,2	110,7	-5,2	121,3	-7,8	62,8	-2,5	119,0	-2,6
1993 1.HJ	101,7	-12,3	118,5	-5,4	102,1	-7,8	103,5	-14,7	61,6	-1,9	114,0	-4,2
1993 2.HJ	101,0	-0,7	113,0	-4,6	98,5	-3,5	103,2	-0,3	60,1	-2,4	107,4	-5,8
1994 1.HJ	107,4	+6,3	108,5	-4,0	100,4	+1,9	110,9	+7,5	57,9	-3,7	106,5	-0,8
1990 4.VJ	122,2	+0,6	120,5	+1,3	123,9	+0,6	125,2	+1,5	75,5	-0,4	129,6	+1,2
1991 1.VJ	122,9	+0,6	119,9	-0,5	122,8	-0,9	124,1	-0,9	71,0	-6,0	128,6	-0,8
1991 2.VJ	123,2	+0,2	127,1	+6,0	122,0	-0,7	126,6	+2,0	68,8	-3,1	128,5	-0,1
1991 3.VJ	122,7	-0,4	128,5	+1,1	120,1	-1,6	124,2	-1,9	67,5	-1,9	127,3	-0,9
1991 4.VJ	122,7	-	128,5	-	118,9	-1,0	126,1	+1,5	65,0	-3,7	124,2	-2,4
1992 1.VJ	125,7	+2,4	131,5	+2,3	117,5	-1,2	133,3	+5,7	64,0	-1,5	123,0	-1,0
1992 2.VJ	124,6	-0,9	127,3	-3,2	116,1	-1,2	129,8	-2,6	64,9	+1,4	121,3	-1,4
1992 3.VJ	119,4	-4,2	124,9	-1,9	112,9	-2,8	125,0	-3,7	62,8	-3,2	119,2	-1,7
1992 4.VJ	112,6	-5,7	125,6	+0,6	108,6	-3,8	117,7	-5,8	62,7	-0,2	118,8	-0,3
1993 1.VJ	103,4	-8,2	120,7	-3,9	103,5	-4,7	104,5	-11,2	63,5	+1,3	115,7	-2,6
1993 2.VJ	100,0	-3,3	116,3	-3,6	100,7	-2,7	102,5	-1,9	59,7	-6,0	112,2	-3,0
1993 3.VJ	100,5	+0,5	116,6	+0,3	99,1	-1,6	103,1	+0,6	60,3	+1,0	109,1	-2,9
1993 4.VJ	101,6	+1,1	109,4	-5,2	97,8	-1,3	103,3	+0,2	59,9	-0,7	106,6	-3,2
1994 1.VJ	105,9	+4,2	107,8	-1,5	101,0	+3,3	109,4	+5,9	57,0	-4,8	105,9	+0,3
1994 2.VJ	109,0	+2,9	109,1	+1,2	99,9	-1,1	112,5	+2,8	58,8	+3,2	107,2	+1,2
1994 3.VJ	109,8	+0,7	104,3	-4,4	100,7	+0,8	112,4	-0,1	56,2	-4,4	107,4	+0,2
1990 DKT.	122,8	+1,2	120,6	-0,1	123,5	+0,4	126,9	+2,5	75,4	-1,2	129,7	+0,8
1990 NOV.	121,8	-0,8	116,1	-3,7	124,5	+0,8	124,8	-1,7	76,8	+1,9	130,0	+0,2
1990 DEZ.	122,0	+0,2	124,9	+7,6	123,7	-0,6	124,0	-0,6	74,2	-3,4	129,2	-0,6
1991 JAN.	124,2	+1,8	116,1	-7,0	124,3	+0,5	125,9	+1,5	73,5	-0,9	130,4	+0,9
1991 FEB.	123,6	-0,5	123,5	+6,4	122,5	-1,4	123,8	-1,6	72,7	-1,1	128,6	-1,4
1991 MAERZ	121,0	-2,1	120,2	-2,7	121,6	-0,7	122,4	-1,2	68,8	-8,1	126,9	-1,3
1991 APRIL	125,2	+3,5	127,0	+8,1	122,6	+0,8	128,8	+5,2	69,1	+3,4	130,2	+2,6
1991 MAI	120,7	-3,6	125,9	-1,3	119,1	-2,9	123,9	-3,8	68,5	-0,9	127,7	-1,9
1991 JUNI	123,6	+2,4	126,0	+1,7	124,2	+4,3	127,2	+2,7	68,8	+0,4	127,5	-0,2
1991 JULI	124,7	+0,9	132,0	+3,1	122,0	-1,8	124,7	-2,0	67,4	-2,0	128,2	+0,5
1991 AUG.	121,5	-2,6	124,9	-5,4	120,6	-1,1	125,6	+0,7	69,3	+2,8	127,7	-0,4
1991 SEPT.	121,8	+0,2	128,7	+3,0	117,8	-2,3	122,4	-2,5	65,7	-5,2	126,0	-1,3
1991 DKT.	122,1	+0,2	129,7	+0,8	120,4	+2,2	123,2	+0,7	65,6	-0,2	124,7	-1,0
1991 NOV.	122,4	+0,2	130,9	+0,9	117,9	-2,1	127,2	+3,2	65,2	-0,6	124,2	-0,4
1991 DEZ.	123,6	+1,0	125,0	-4,5	118,4	+0,4	127,9	+0,6	64,3	-1,4	123,8	-0,3
1992 JAN.	124,0	+0,3	131,4	+5,1	117,8	-0,5	132,6	+3,7	63,2	-1,7	123,7	-0,1
1992 FEB.	126,8	+2,3	131,9	+0,4	119,4	+1,4	135,2	+2,0	64,1	+1,4	122,6	-0,9
1992 MAERZ	126,3	-0,4	131,3	-0,5	115,4	-3,4	132,1	-2,3	64,6	+0,8	122,7	+0,1
1992 APRIL	125,2	-0,9	127,4	-3,0	119,0	+3,1	129,9	-1,7	66,6	+3,1	122,2	-0,4
1992 MAI	125,4	+0,2	126,9	-0,4	115,5	-2,9	129,8	-0,1	65,4	-1,8	120,7	-1,2
1992 JUNI	123,1	-1,8	127,7	+0,6	113,6	-1,5	129,7	-0,1	62,7	-4,1	121,1	+0,3
1992 JULI	121,3	-1,5	125,0	-2,1	113,7	-0,1	127,6	-1,6	64,4	+2,7	120,0	-0,9
1992 AUG.	119,0	-2,7	127,4	+1,9	110,8	-2,6	121,1	-5,1	61,4	-4,7	117,9	-1,7
1992 SEPT.	119,0	+0,8	122,4	-3,9	114,1	+3,0	126,2	+4,2	62,7	+2,1	119,6	+1,4
1992 DKT.	116,1	-2,4	123,9	+1,2	109,8	-3,8	123,0	-2,5	63,3	+1,0	120,1	+0,4
1992 NOV.	113,1	-2,6	123,2	-0,6	110,7	+0,8	117,3	-4,6	61,3	-3,2	118,7	-1,2
1992 DEZ.	108,6	-4,0	129,8	+5,4	105,2	-5,0	112,7	-3,9	63,6	+3,8	117,5	-1,0
1993 JAN.	105,7	-2,7	126,1	-2,9	105,8	+0,6	104,6	-7,2	63,4	-0,3	115,6	-1,6
1993 FEB.	102,2	-3,3	117,1	-7,1	100,2	-6,3	102,2	-2,3	63,3	+0,3	116,1	+0,4
1993 MAERZ	102,2	-	118,8	+1,5	104,5	+4,3	106,6	+4,3	63,9	+0,9	115,6	-0,5
1993 APRIL	100,1	-2,1	117,5	-1,1	99,7	-4,6	103,9	-2,5	59,6	-6,7	112,6	-2,5
1993 MAI	99,6	-0,5	115,0	-2,1	102,8	+3,1	104,4	+0,5	59,7	+0,2	112,9	+0,3
1993 JUNI	100,2	+0,6	116,5	+1,3	99,5	-3,2	99,3	-4,9	59,7	-	111,0	-1,7
1993 JULI	99,8	-0,4	115,2	-1,1	98,2	-1,3	99,5	+0,2	56,7	-5,0	107,8	-2,9
1993 AUG.	102,3	+2,5	116,3	+1,0	100,7	+2,5	108,4	+8,9	62,2	+9,7	111,3	+3,2
1993 SEPT.	99,3	-2,9	118,2	+1,6	98,3	-2,4	101,4	-6,5	62,1	-0,2	108,3	-2,7
1993 DKT.	98,9	-0,4	112,8	-4,6	97,8	-0,5	99,8	-1,6	60,3	-2,9	105,8	-0,3
1993 NOV.	101,2	+2,3	111,4	-1,2	95,7	-2,1	102,7	+2,9	61,0	+1,2	105,4	-0,4
1993 DEZ.	104,6	+3,4	104,0	-6,6	100,0	+4,5	107,5	+4,7	58,4	-4,3	105,7	+0,3
1994 JAN.	104,8	+0,2	104,3	+0,3	98,0	-2,0	108,7	+1,1	58,9	+0,9	106,1	+0,4
1994 FEB.	105,9	+1,0	110,9	+6,3	105,1	+7,2	110,2	+1,4	55,7	-5,4	105,6	-0,5
1994 MAERZ	106,9	+0,9	108,3	-2,3	99,8	-5,0	109,2	-0,9	56,4	+1,3	105,9	+0,3
1994 APRIL	108,7	+1,7	110,2	+1,8	100,9	+1,1	110,8	+1,5	58,5	+3,7	107,1	+1,1
1994 MAI	109,3	+0,6	111,2	+0,9	98,3	-2,6	110,2	-0,5	58,0	-0,9	107,0	-0,1
1994 JUNI	109,0	-0,3	105,8	-4,9	100,4	+2,1	116,4	+5,6	60,0	+3,4	107,4	+0,4
1994 JULI	108,2	-0,7	105,6	-0,2	101,5	+1,1	118,2	+1,5	63,9	+6,5	110,8	+3,2
1994 AUG.	110,4	+2,0	104,1	-1,4	102,3	+0,8	107,0	-9,5	62,8	-17,4	105,0	-5,2
1994 SEPT.	110,9	+0,5	103,1	-1,0	98,2	-4,0	112,0	+4,7	61,9	-1,7	106,5	+1,4

STBA, FACHSERIE 4, REIHE 2.1

FRUEHERES BUNDESGBIET  
1 INDEX DER NETTOPRODUKTION FUER DAS PRODUZIERENDE GEBERBE  
1985=100

1.2 FACHLICHE UNTERNEHMENSTEILE

ZEITRAUM	ELEKTROTECHNIK, REPARATUR VON HAUSHALTSGERAETEN		FEINMECHANIK, OPTIK, HERSTELLUNG VON UHREN		HERSTELLUNG VON EISEN-, BLECH- UND METALLWAEREN		H. V. BUEROMASCHINEN, ADV-GERAETEN UND -EINRICHTUNGEN		VERBRAUCHSGUETER PRODUZIERENDES GEBERBE		H. V. MUSIKINSTRUMENTEN, SPIELWAEREN, FUELLHALTERN USM	
	KAL. U. SAISONBEREITIGTER WERT	VERAENDERUNG IN O/O GEGEN VORZEITR.	KAL. U. SAISONBEREITIGTER WERT	VERAENDERUNG IN O/O GEGEN VORZEITR.	KAL. U. SAISONBEREITIGTER WERT	VERAENDERUNG IN O/O GEGEN VORZEITR.	KAL. U. SAISONBEREITIGTER WERT	VERAENDERUNG IN O/O GEGEN VORZEITR.	KAL. U. SAISONBEREITIGTER WERT	VERAENDERUNG IN O/O GEGEN VORZEITR.	KAL. U. SAISONBEREITIGTER WERT	VERAENDERUNG IN O/O GEGEN VORZEITR.
SYPRO-NR.	36		37		38		50		12,19		39	
GEWICHTUNG	10,01		1,37		2,95		2,10				0,52	
1990	127,6	+5,6	114,3	+4,8	128,3	+6,5	113,9	+3,7	118,1	+6,4	130,4	+5,2
1991	133,4	+4,5	119,7	+4,7	136,0	+6,0	124,3	+9,1	123,5	+4,6	133,0	+2,0
1992	132,1	-1,0	117,0	-2,3	135,8	-0,1	88,8	-28,6	119,8	-3,0	126,3	-5,0
1993	123,9	-6,2	105,0	-10,3	122,9	-9,5	80,1	-9,8	112,8	-5,8	121,3	-4,0
1990 2.HJ	129,6	+3,2	115,6	+2,4	131,2	+4,6	115,8	+3,5	120,8	+4,7	132,5	+3,3
1991 1.HJ	133,0	+2,6	119,3	+3,2	135,2	+3,0	127,8	+10,4	123,9	+2,6	134,7	+1,7
1991 2.HJ	133,8	+0,6	120,0	+0,6	136,8	+1,2	120,9	-5,4	123,1	-0,6	131,2	-2,6
1992 1.HJ	134,4	+0,4	119,5	-0,4	139,4	+1,9	95,6	-20,9	121,7	-1,1	127,2	-3,0
1992 2.HJ	129,9	-3,3	114,5	-4,2	132,2	-5,2	82,0	-14,2	117,9	-3,1	125,4	-1,4
1993 1.HJ	124,0	-4,5	106,3	-7,2	123,7	-6,4	79,9	-2,6	113,6	-3,6	122,5	-2,3
1993 2.HJ	123,8	-0,2	103,7	-2,4	122,2	-1,2	80,4	+0,6	111,9	-1,5	120,1	-2,0
1994 1.HJ	126,8	+2,4	105,2	+1,4	123,5	+1,1	84,0	+4,5	111,6	-0,3	120,1	-
1990 4.VJ	130,5	+1,5	116,5	+1,5	133,1	+2,9	118,8	+5,3	122,5	+2,9	134,5	+3,0
1991 1.VJ	131,8	+1,0	118,4	+1,6	133,8	+0,5	124,2	+4,5	123,2	+0,6	134,6	+0,1
1991 2.VJ	134,2	+1,8	120,3	+1,6	136,5	+2,0	131,4	+5,8	124,7	+1,2	134,8	+0,1
1991 3.VJ	133,7	-0,4	120,1	-0,2	136,5	-	126,3	-3,9	123,7	-0,8	133,3	-1,1
1991 4.VJ	133,8	+0,1	119,8	-0,2	137,2	+0,5	115,5	-8,6	122,5	-1,0	129,1	-3,2
1992 1.VJ	135,2	+1,0	120,6	+0,7	141,0	+2,8	102,1	-11,6	122,8	+0,2	127,6	-1,2
1992 2.VJ	133,6	-1,2	118,3	-1,9	137,7	-2,3	89,2	-12,6	120,6	-1,8	126,9	-0,5
1992 3.VJ	131,4	-1,6	116,0	-1,9	134,9	-2,0	84,2	-5,6	118,8	-1,5	126,3	-0,5
1992 4.VJ	128,4	-2,3	112,9	-2,7	129,6	-3,9	79,8	-5,2	116,9	-1,6	124,6	-1,3
1993 1.VJ	124,9	-2,7	107,0	-5,2	123,9	-4,4	80,0	+0,3	114,2	-2,3	123,6	-0,8
1993 2.VJ	123,0	-1,5	105,6	-1,9	123,4	-0,4	79,8	-0,2	113,0	-1,1	121,5	-1,7
1993 3.VJ	123,4	+0,3	104,6	-0,9	122,1	-1,1	79,4	-0,5	112,5	-0,4	120,2	-1,1
1993 4.VJ	124,3	+0,7	102,7	-1,8	122,2	+0,1	81,4	+2,5	111,4	-1,0	120,0	-0,2
1994 1.VJ	125,0	+0,6	105,8	+3,0	122,8	+0,5	84,5	+3,8	111,3	-0,1	120,4	+0,3
1994 2.VJ	128,5	+2,8	104,6	-1,1	124,1	+1,1	83,5	-1,2	111,8	+0,4	119,8	-0,5
1994 3.VJ	130,6	+1,6	104,0	-0,6	125,2	+0,9	80,7	-3,4	110,5	-1,2	119,9	+0,1
1990 OKT.	130,7	+1,8	116,1	+2,1	132,5	+2,8	109,9	+1,3	122,0	+2,2	133,0	+3,0
1990 NOV.	130,1	-0,5	116,3	+0,2	133,2	+0,6	120,4	+9,6	122,8	+0,7	136,7	+2,0
1990 DEZ.	130,8	+0,5	117,1	+0,7	133,7	+0,4	126,1	+4,7	122,7	-0,1	134,8	-0,7
1991 JAN.	132,2	+1,1	119,2	+1,8	134,7	+0,7	119,6	-5,2	123,3	+0,5	135,2	+0,3
1991 FEB.	132,4	+0,2	118,4	-0,7	134,2	-0,4	130,2	+9,9	124,0	+0,6	136,7	+1,1
1991 MAERZ	130,8	-1,2	117,5	-0,8	132,6	-1,2	122,9	-5,6	122,2	-1,5	132,0	-3,4
1991 APRIL	135,2	+3,4	120,7	+2,7	137,5	+3,7	133,8	+8,9	125,8	+2,9	135,0	+2,3
1991 MAI	132,1	-2,3	119,0	-1,4	134,1	-2,5	134,4	+0,4	122,6	-2,5	133,5	-1,1
1991 JUNI	136,4	+2,5	121,2	+1,8	137,9	+2,8	125,9	-6,3	125,7	+2,5	135,8	+1,7
1991 JULI	133,6	-1,3	119,7	-1,2	138,2	+0,2	130,4	+3,6	125,8	+0,1	131,5	-3,2
1991 AUG.	133,2	-0,3	118,9	-0,7	134,5	-2,7	120,6	-7,5	122,1	-2,9	135,1	+2,7
1991 SEPT.	134,4	+0,9	121,8	+2,4	136,7	+1,6	127,9	+6,1	122,1	+0,9	133,4	-1,3
1991 OKT.	133,4	-0,7	120,9	-0,7	137,6	+0,7	123,6	-3,4	123,2	-	131,3	-1,6
1991 NOV.	133,9	+0,4	119,7	-1,0	137,4	-0,1	111,8	-9,5	122,2	-0,8	127,6	-2,8
1991 DEZ.	134,0	+0,1	118,9	-0,7	136,5	-0,7	111,0	-0,7	122,1	-0,1	128,3	+0,5
1992 JAN.	134,8	+0,6	119,3	+0,3	140,5	+2,9	107,1	-3,5	123,1	+0,8	127,8	-0,4
1992 FEB.	135,2	+0,3	122,2	+2,4	141,3	+0,6	99,5	-7,1	123,0	-0,1	127,3	-0,4
1992 MAERZ	135,5	+0,2	120,4	-1,5	141,2	-0,1	99,7	+0,2	122,4	-0,5	127,6	+0,2
1992 APRIL	134,4	-0,8	120,2	-0,2	138,2	-2,1	90,4	-9,3	121,4	-0,8	126,1	-1,2
1992 MAI	133,8	-0,4	118,2	-1,7	138,0	-0,1	89,7	-0,8	120,9	-0,4	126,9	+0,6
1992 JUNI	132,6	-0,9	116,6	-1,4	136,9	-0,8	87,4	-2,6	119,6	-1,1	127,7	+0,6
1992 JULI	132,7	+0,1	115,5	-0,9	136,2	-0,5	83,9	-4,0	119,6	-	128,1	+0,3
1992 AUG.	130,9	-1,4	118,4	+2,5	133,8	-1,8	87,1	+3,8	118,0	-1,3	124,8	-2,6
1992 SEPT.	130,6	-0,2	114,2	-3,5	134,6	+0,6	81,5	-6,4	118,9	+0,8	125,9	+0,9
1992 OKT.	130,1	-0,4	112,5	-1,5	131,2	-2,5	80,7	-1,0	117,4	-1,3	125,6	-0,2
1992 NOV.	128,8	-1,0	113,2	+0,6	129,1	-1,6	81,9	+1,5	117,1	-0,3	123,6	-1,6
1992 DEZ.	126,2	-2,0	113,0	-0,2	128,4	-0,5	76,9	-6,1	116,2	-0,8	124,5	+0,7
1993 JAN.	125,6	-0,5	108,4	-4,1	123,8	-3,6	82,1	+6,8	114,2	-1,7	124,4	-0,1
1993 FEB.	124,5	-0,9	105,3	-2,9	123,7	-0,1	81,6	-0,6	113,9	-0,3	122,4	-1,6
1993 MAERZ	124,5	-	107,3	+1,9	124,3	+0,6	76,2	-6,6	114,5	+0,5	123,9	+1,2
1993 APRIL	122,5	-1,6	104,9	-2,2	124,5	+0,2	84,5	+10,9	113,1	-1,2	123,1	-0,6
1993 MAI	123,4	+0,7	105,8	+0,9	123,3	-1,0	76,1	-9,9	113,1	-	121,1	-1,6
1993 JUNI	123,2	-0,2	106,0	+0,2	122,4	-0,7	78,7	+3,4	112,8	-0,3	120,2	-0,7
1993 JULI	121,5	-1,4	105,1	-0,8	121,4	-0,8	81,7	+3,8	111,3	-1,3	120,3	+0,1
1993 AUG.	125,0	+2,9	104,0	-1,0	123,3	+1,6	78,1	-4,4	114,3	+2,7	120,4	+0,1
1993 SEPT.	123,6	-1,1	104,7	+0,7	121,6	-1,4	78,3	+0,3	111,9	-2,1	119,8	-0,5
1993 OKT.	122,5	-0,9	104,2	-0,5	121,1	-0,4	79,8	+1,9	111,0	-0,8	118,1	-1,4
1993 NOV.	123,6	+0,9	102,1	-2,0	122,9	+1,5	79,4	-0,5	111,6	+0,5	122,1	+3,4
1993 DEZ.	126,7	+2,5	101,9	-0,2	122,6	-0,2	84,9	+6,9	111,5	-0,1	119,7	-2,0
1994 JAN.	124,2	-2,0	105,9	+3,9	124,1	+1,2	81,8	-3,7	111,9	+0,4	119,4	-0,3
1994 FEB.	124,7	+0,4	106,3	+0,4	122,3	-1,5	81,6	-0,2	110,9	-0,9	121,8	+2,0
1994 MAERZ	126,0	+1,0	105,2	-1,0	121,9	-0,3	90,2	+10,5	111,2	+0,3	119,9	-1,6
1994 APRIL	128,0	+1,6	105,2	-	122,3	+0,3	75,2	-16,6	111,5	+0,3	119,9	-
1994 MAI	126,1	+0,1	104,6	-0,6	124,8	+2,0	87,6	+16,5	112,4	+0,8	121,4	+1,3
1994 JUNI	129,5	+1,1	103,9	-0,7	125,3	+0,4	87,7	+0,1	111,6	-0,7	118,1	-2,7
1994 JULI	131,2	+1,3	105,8	+1,8	124,1	-1,0	80,5	-8,2	111,5	-0,1	117,9	-0,2
1994 AUG.	129,3	-1,4	101,9	-3,7	127,0	+2,3	81,5	+1,2	110,7	-0,7	122,0	+3,5
1994 SEPT.	131,2	+1,5	104,4	+2,5	124,6	-1,9	80,1	-1,7	109,3	-1,3		

FRUEHERES BUNDESGBIET  
1 INDEX DER NETTOPRODUKTION FUER DAS PRODUZIERENDE GEBERBE  
1985=100

1.2 FACHLICHE UNTERNEHMENSTEILE

ZEITRAUM	FEINKERAMIK		HERSTELLUNG UND VERARBEITUNG VON GLAS		HOLZVERARBEITUNG		PAPIER-UND-PAPPE-VERARBEITUNG		DRUCKEREI, Vervielfaeltigung		HERSTELLUNG VON KUNSTSTOFFWAREN	
	KAL. U. SAISONBEREINIGTER WERT	VERAENDERUNG IN O/O GEGEN VORZEITR.	KAL. U. SAISONBEREINIGTER WERT	VERAENDERUNG IN O/O GEGEN VORZEITR.	KAL. U. SAISONBEREINIGTER WERT	VERAENDERUNG IN O/O GEGEN VORZEITR.	KAL. U. SAISONBEREINIGTER WERT	VERAENDERUNG IN O/O GEGEN VORZEITR.	KAL. U. SAISONBEREINIGTER WERT	VERAENDERUNG IN O/O GEGEN VORZEITR.	KAL. U. SAISONBEREINIGTER WERT	VERAENDERUNG IN O/O GEGEN VORZEITR.
SYPRD-NR.	51		52		54		56		57		58	
GEWICHTUNG	0,40		0,75		1,76		1,15		1,47		2,53	
1990	101,5	+2,1	123,2	+4,4	121,1	+7,2	127,0	+9,7	123,4	+6,3	142,0	+10,8
1991	98,9	-2,6	128,8	+4,5	131,8	+8,8	133,4	+5,0	131,7	+6,7	152,7	+7,5
1992	87,1	-11,9	130,3	+1,2	131,3	-0,4	130,1	-2,5	129,5	-1,7	153,7	+0,7
1993	81,4	-6,5	123,1	-5,5	127,5	-2,9	124,5	-4,3	124,3	-4,0	145,7	-5,2
1990 2.HJ	101,1	-0,8	124,5	+2,1	124,7	+6,0	132,1	+8,3	127,3	+6,5	146,2	+6,0
1991 1.HJ	100,2	-0,9	127,3	+2,2	131,0	+5,1	134,5	+1,8	132,0	+3,7	151,6	+3,7
2.HJ	97,6	-2,6	130,4	+2,4	132,6	+1,2	132,2	-1,7	131,3	-0,5	153,8	+1,5
1992 1.HJ	88,9	-8,9	132,6	+1,7	132,4	-0,2	132,0	-0,2	130,2	-0,8	155,9	+1,4
2.HJ	85,3	-4,0	128,0	-3,5	130,2	-1,7	128,2	-2,9	128,8	-1,1	151,6	-2,8
1993 1.HJ	84,4	-1,1	122,5	-4,3	127,3	-2,2	124,9	-2,6	125,9	-2,3	145,6	-4,0
2.HJ	78,4	-7,1	123,6	+0,9	127,7	+0,3	124,1	-0,6	122,7	-2,5	145,8	+0,1
1994 1.HJ	74,0	-5,6	127,8	+3,4	126,5	-0,9	121,6	-2,0	121,5	-1,0	150,3	+3,1
1990 4.VJ	101,5	+0,7	125,3	+1,3	127,1	+4,0	134,4	+3,6	129,9	+4,2	148,3	+2,9
1991 1.VJ	99,4	-2,1	125,5	+0,2	129,2	+1,7	133,7	-0,5	132,1	+1,7	149,8	+1,0
2.VJ	101,0	+1,6	129,0	+2,8	132,9	+2,9	135,3	+1,2	131,8	-0,2	153,3	+2,3
3.VJ	99,8	-1,2	129,2	+0,2	133,6	+0,5	132,6	-2,0	131,9	+0,1	153,4	+0,1
4.VJ	95,4	-4,4	131,6	+1,9	131,7	-1,4	131,8	-0,6	130,7	-0,9	154,1	+0,5
1992 1.VJ	92,2	-3,4	133,9	+1,7	133,1	+1,1	133,4	+1,2	130,2	-0,4	157,0	+1,9
2.VJ	85,6	-7,2	131,3	-1,9	131,8	-1,0	130,5	-2,2	130,2	-	154,8	-1,4
3.VJ	86,6	-	130,4	-0,7	129,7	-1,6	129,7	-0,6	129,2	-0,8	152,7	-1,4
4.VJ	85,0	-0,7	125,7	-3,6	130,6	+0,7	126,7	-2,3	128,4	-0,6	150,4	-1,5
1993 1.VJ	84,0	-1,2	122,6	-2,5	128,2	-1,8	126,2	-1,2	126,4	-1,6	146,0	-2,9
2.VJ	84,8	+1,0	122,5	-0,1	126,4	-1,4	124,7	-0,4	125,4	-0,8	145,2	-0,5
3.VJ	79,2	-6,6	122,6	+0,1	128,6	+1,7	124,1	-0,5	123,8	-1,3	145,9	+0,5
4.VJ	77,6	-2,0	124,6	+1,6	126,8	-1,4	124,1	-	121,6	-1,8	145,7	-0,1
1994 1.VJ	75,2	-3,1	126,9	+1,8	126,3	-0,4	121,7	-1,9	122,0	+0,3	148,1	+1,6
2.VJ	72,7	-3,3	128,8	+1,5	126,6	+0,2	121,4	-0,2	120,9	-0,9	152,4	+2,9
3.VJ	74,8	+2,9	128,9	+0,1	122,6	-3,2	118,7	-2,2	120,5	-0,3	154,4	+1,3
1990 OKT.	102,3	+1,9	123,4	-0,2	127,1	+4,1	134,7	+2,1	128,0	+1,8	148,3	+2,3
NOV.	102,3	-	125,5	+1,7	126,8	-0,2	134,9	+0,1	130,6	+2,0	148,7	+0,3
DEZ.	99,9	-2,3	127,0	+1,2	127,4	+0,5	133,6	-1,0	131,1	+0,4	147,8	-0,6
1991 JAN.	100,7	+0,8	125,9	-0,9	128,7	+1,0	134,8	+0,9	131,8	+0,5	150,0	+1,5
FEB.	98,7	-2,0	125,4	-0,4	129,6	+0,7	135,6	+0,6	133,4	+1,2	151,1	+0,7
MAERZ	98,7	-	125,1	-0,2	129,2	-0,3	130,7	-3,6	131,2	-1,6	149,3	-1,9
APRIL	100,8	+2,1	128,6	+2,8	132,9	+2,9	136,8	+4,7	133,1	+1,4	154,5	+4,2
MAI	99,5	-1,3	128,4	-0,2	130,0	-2,2	131,2	-4,1	131,3	-1,4	151,6	-1,9
JUNI	102,7	+3,2	130,1	+1,3	135,8	+4,5	137,9	+5,1	131,1	-0,2	153,9	+1,5
JULI	99,6	-3,0	129,9	-0,2	133,3	+2,6	135,3	-1,9	132,5	+1,1	154,7	+0,5
AUG.	101,1	+1,5	127,9	-1,5	127,7	-8,3	130,8	-3,3	131,8	-0,5	152,3	-1,6
SEPT.	98,7	-2,4	129,8	+1,5	133,7	+4,7	131,7	+0,7	131,4	-0,3	153,3	+0,7
OKT.	98,1	-0,6	131,5	+1,3	132,0	-1,3	133,0	+1,0	131,4	-	154,0	+0,5
NOV.	94,0	-4,2	130,7	-0,6	131,9	-0,1	131,9	-0,8	130,4	-0,8	153,9	-0,1
DEZ.	94,0	-	132,5	+1,4	131,1	-0,6	130,6	-1,0	130,4	-	154,4	+0,3
1992 JAN.	91,4	-2,8	135,0	+1,9	133,3	+1,7	134,5	+3,0	129,6	-0,6	157,0	+1,7
FEB.	94,4	+3,3	134,0	-0,7	133,9	+0,5	132,4	-1,6	130,3	+0,5	156,4	-0,4
MAERZ	90,7	-3,9	132,8	-0,9	132,0	-1,4	133,4	+0,8	130,7	+0,3	157,7	+0,8
APRIL	89,4	-1,4	132,7	-0,1	132,7	+0,5	131,2	-1,6	130,2	-0,4	156,0	-1,1
MAI	87,6	-2,0	131,5	-0,9	132,5	-0,2	131,4	+0,2	129,9	-0,2	154,1	-1,2
JUNI	79,7	-9,0	129,7	-1,4	130,1	-1,8	128,8	-2,0	130,4	+0,4	154,4	+0,2
JULI	88,0	+10,4	130,5	+0,6	131,0	+0,7	130,7	+1,5	129,7	-0,5	153,5	-0,6
AUG.	83,5	-5,1	129,7	-0,6	128,0	-2,3	128,5	-1,7	128,7	-0,8	152,1	-0,9
SEPT.	85,4	+2,3	130,9	+0,9	130,2	+1,7	129,8	+1,0	129,2	+0,4	152,6	+0,3
OKT.	84,4	-1,2	129,0	-1,5	129,9	-0,2	126,4	-2,6	128,3	-0,7	151,3	-0,9
NOV.	85,8	+1,7	126,0	-2,3	131,1	+0,9	126,9	+0,4	128,3	-	150,0	-0,9
DEZ.	84,9	-1,0	122,1	-3,1	130,8	-0,2	126,9	-	128,5	+0,2	149,8	-0,1
1993 JAN.	84,9	-	120,8	-1,1	127,8	-2,3	123,6	-2,6	126,4	-1,6	146,3	-2,3
FEB.	82,3	-3,1	122,7	+1,6	127,7	-0,1	125,9	+1,9	125,9	-0,4	146,0	-0,2
MAERZ	84,8	+3,0	124,2	+1,2	129,1	+1,1	126,1	+0,2	126,9	+0,8	145,8	-0,1
APRIL	83,4	-1,7	121,3	-2,3	127,3	-1,4	124,3	-1,4	125,4	-1,2	144,7	-0,8
MAI	83,4	-	122,2	+0,7	125,3	-1,6	124,3	-	125,9	+0,4	145,9	+0,8
JUNI	87,5	+4,9	123,9	+1,4	126,6	+1,0	126,4	+0,9	125,0	-0,7	145,1	-0,5
JULI	79,2	-9,5	122,4	-1,2	124,5	-1,7	122,4	-2,4	123,9	-0,9	144,5	-0,4
AUG.	79,4	+0,3	124,5	+1,7	132,1	+6,1	127,2	+3,9	124,5	+0,5	146,9	+1,7
SEPT.	78,9	-0,6	120,9	-2,9	129,1	-2,3	122,7	-3,5	123,0	-1,2	145,4	-0,3
OKT.	77,8	-1,4	121,0	+0,1	127,7	-1,1	123,6	+0,7	122,5	-0,4	144,7	-1,2
NOV.	77,4	-0,5	125,5	+3,7	126,5	-0,9	123,6	-	122,0	-0,4	146,8	+1,5
DEZ.	77,5	+0,1	127,2	+1,4	126,2	-0,2	125,0	+1,1	120,4	-1,3	145,5	-0,9
1994 JAN.	77,0	-0,6	127,4	+0,2	126,9	+0,6	123,6	-1,1	124,1	+3,1	146,7	+0,8
FEB.	75,5	-1,9	126,5	-0,7	125,5	-1,1	120,2	-2,8	122,0	-1,7	147,9	+0,8
MAERZ	73,1	-3,2	126,7	+0,2	126,5	+0,8	121,4	+1,0	120,0	-1,6	149,8	+1,3
APRIL	72,7	-0,5	129,3	+2,1	125,0	-1,2	121,7	+0,2	121,1	+0,9	150,4	+0,4
MAI	72,7	-	128,8	-0,4	129,3	+3,4	123,0	+1,1	120,7	-0,3	152,9	+1,7
JUNI	72,8	+0,1	128,2	-0,5	125,6	-2,9	119,5	-2,8	121,0	+0,2	153,9	+0,7
JULI	73,3	+0,7	128,6	+0,3	123,6	-1,6	119,2	-0,3	121,0	-	154,2	+0,2
AUG.	78,0	+5,4	128,0	-0,5	125,4	+1,5	116,8	-2,0	119,9	-0,9	154,7	+0,3
SEPT.	73,1	-6,3	130,0	+1,6	118,7	-5,3	120,1	+2,8				

FRUEHERES BUNDESGBIET  
1 INDEX DER NETTOPRODUKTION FUER DAS PRODUZIERENDE GEBERBE  
1985=100

1.2 FACHLICHE UNTERNEHMENSTEILE

ZEITRAUM	LEDERERZEUGUNG		LEDERVERARBEITUNG		TEXTILGEBERBE		BEKLEIDUNGSGEBERBE		NAHRUNGS-UND GENUSSMITTELGEBERBE		ERNAHRUNGSGEBERBE	
	KAL. U. SAISONBEREITIGTER WERT	VERAENDERUNG IN O/O GEGEN VORZEITR.	KAL. U. SAISONBEREITIGTER WERT	VERAENDERUNG IN O/O GEGEN VORZEITR.	KAL. U. SAISONBEREITIGTER WERT	VERAENDERUNG IN O/O GEGEN VORZEITR.	KAL. U. SAISONBEREITIGTER WERT	VERAENDERUNG IN O/O GEGEN VORZEITR.	KAL. U. SAISONBEREITIGTER WERT	VERAENDERUNG IN O/O GEGEN VORZEITR.	KAL. U. SAISONBEREITIGTER WERT	VERAENDERUNG IN O/O GEGEN VORZEITR.
SYPRO-NR.	61		62		63		64				68	
GEWICHTUNG	0,06		0,40		1,73		1,42		8,17		5,82	
1990	99,2	-6,8	80,9	-0,1	100,9	+1,5	88,5	-0,8	119,8	+13,3	124,7	+13,7
1991	93,8	-5,4	78,6	-2,8	100,4	-0,5	87,9	-0,7	129,8	+8,3	132,9	+6,6
1992	84,9	-9,5	67,9	-13,6	92,6	-7,8	77,7	-11,6	127,5	-1,8	131,5	-1,1
1993	68,5	-19,3	60,2	-11,3	82,0	-11,4	69,4	-10,7	125,2	-1,8	130,1	-1,1
1990 2.HJ	95,0	-8,2	82,1	+3,0	101,6	+1,3	89,4	+2,2	126,8	+12,4	132,0	+12,4
1991 1.HJ	93,1	-2,0	80,7	-1,7	102,1	+0,5	90,4	+1,1	131,7	+3,9	134,8	+2,1
1991 2.HJ	94,5	+1,5	76,6	-5,1	98,7	-3,3	85,4	-5,5	127,9	-2,9	131,0	-2,8
1992 1.HJ	89,6	-5,2	71,3	-5,9	95,7	-3,0	79,6	-6,8	127,9	-	131,8	+0,6
1992 2.HJ	80,1	-10,6	64,6	-9,4	89,5	-6,5	75,9	-4,6	127,1	-0,6	131,2	-0,5
1993 1.HJ	70,1	-12,5	61,7	-4,5	83,2	-7,0	71,8	-5,4	125,1	-1,6	130,1	-0,8
1993 2.HJ	67,0	-4,4	58,7	-4,9	80,7	-3,0	67,0	-5,7	125,3	+0,2	130,1	-
1994 1.HJ	67,6	+0,9	56,1	-4,4	78,6	-2,6	63,2	-5,7	127,1	+1,4	129,8	-0,2
1990 4.VJ	92,0	-6,1	83,0	+2,2	102,5	+1,8	90,4	+2,3	130,1	+5,3	134,7	+4,3
1991 1.VJ	91,5	-0,5	81,5	-1,8	102,4	-0,1	90,0	-0,4	131,1	+0,8	134,9	+0,1
1991 2.VJ	94,7	+3,5	79,8	-2,1	101,7	-0,7	90,8	+0,9	132,3	+0,9	134,6	-0,2
1991 3.VJ	93,0	-1,8	77,1	-3,4	99,8	-1,9	86,7	-4,5	129,2	-2,3	132,6	-1,5
1991 4.VJ	95,9	+3,1	76,0	-1,4	97,5	-2,3	84,0	-3,1	126,5	-2,1	129,5	-2,3
1992 1.VJ	92,4	-3,6	73,7	-3,0	96,7	-0,8	81,4	-3,1	128,7	+1,7	131,9	+1,9
1992 2.VJ	86,8	-6,1	68,8	-6,6	94,6	-2,2	77,7	-4,5	127,2	-1,2	131,8	-0,1
1992 3.VJ	89,7	-2,4	65,6	-4,7	91,2	-3,6	77,0	-0,9	127,3	+0,1	131,2	-0,5
1992 4.VJ	75,5	-10,9	63,6	-3,0	87,8	-3,7	74,8	-2,9	127,0	-0,2	131,1	-0,1
1993 1.VJ	71,8	-4,9	61,8	-2,8	84,4	-3,9	72,4	-3,2	125,0	-1,6	130,0	-0,8
1993 2.VJ	68,4	-4,7	61,6	-0,3	82,0	-2,8	71,2	-1,7	125,2	+0,2	130,1	+0,1
1993 3.VJ	68,7	-2,5	60,3	-2,1	81,6	-0,5	68,2	-4,2	125,1	-0,1	129,4	-0,5
1993 4.VJ	67,2	+0,7	57,1	-5,3	79,9	-2,1	65,8	-3,5	125,5	+0,3	130,8	+1,1
1994 1.VJ	67,3	+0,1	56,4	-1,2	78,7	-1,5	64,3	-2,3	126,8	+1,0	130,3	-0,4
1994 2.VJ	67,9	+0,9	55,7	-1,2	78,4	-0,4	62,0	-3,6	127,4	+0,5	129,4	-0,7
1994 3.VJ	60,1	-11,5	52,5	-5,7	76,0	-3,1	59,3	-4,4	127,3	-0,1	129,6	+0,2
1990 OKT.	97,7	+0,9	84,1	+2,9	102,1	+2,0	89,6	+2,1	130,7	+4,3	135,0	+3,5
1990 NOV.	88,1	-9,8	82,8	-1,5	102,2	+0,1	91,7	+2,3	131,4	+0,5	135,5	+0,4
1990 DEZ.	90,3	+2,5	82,2	-0,7	103,2	+1,0	89,8	-2,1	128,3	-2,4	133,6	-1,4
1991 JAN.	90,4	+0,1	83,4	+1,5	103,1	-0,1	89,3	-0,6	130,6	+1,8	135,6	+1,5
1991 FEB.	93,3	+3,2	81,7	-2,0	103,3	+0,2	90,1	+0,9	132,8	+1,7	135,2	-0,3
1991 MAERZ	90,8	-2,7	79,5	-2,7	100,9	-2,3	90,5	+0,4	129,8	-2,3	134,0	-0,9
1991 APRIL	95,1	+4,7	82,8	+4,2	103,4	+2,5	93,4	+3,2	134,0	+3,2	136,5	+1,9
1991 MAI	91,5	-3,8	77,2	-6,8	99,5	-3,8	87,3	-6,5	132,2	-1,3	133,7	-2,1
1991 JUNI	97,5	+6,6	79,5	+3,0	102,2	+2,7	91,6	+4,9	130,7	-1,1	133,5	-0,1
1991 JULI	100,0	+2,6	78,1	-1,8	101,4	-0,8	90,7	-1,0	130,8	+0,1	134,3	+0,6
1991 AUG.	90,0	-10,0	77,3	-1,0	98,4	-3,0	85,0	-6,3	128,8	-1,5	132,0	-1,7
1991 SEPT.	89,1	-1,0	76,0	-1,7	99,7	+1,9	84,5	-0,6	128,0	-0,6	131,4	-0,5
1991 OKT.	89,7	+0,7	76,6	+0,8	98,2	-1,5	85,8	+1,5	125,9	-1,6	129,6	-1,4
1991 NOV.	99,6	+11,0	76,0	-0,8	97,7	-0,5	82,8	-3,5	126,3	+0,3	128,7	-0,7
1991 DEZ.	98,4	-1,2	76,5	-0,7	96,7	-1,0	83,4	+0,7	127,4	+0,9	130,2	+1,2
1992 JAN.	93,3	-5,2	73,7	-2,4	97,1	+0,4	83,3	-0,1	131,0	+2,8	133,0	+2,2
1992 FEB.	92,4	-1,0	74,6	+1,2	96,9	-0,2	82,0	-1,6	127,6	-2,6	131,8	-0,9
1992 MAERZ	91,4	-1,1	72,7	-2,5	96,2	-0,7	78,8	-3,9	127,4	-0,2	130,8	-0,8
1992 APRIL	86,0	-5,9	69,7	-4,1	95,8	-0,4	77,3	-1,9	127,1	-0,2	130,9	+0,1
1992 MAI	89,5	+4,1	69,5	-0,3	94,9	-0,9	79,2	+2,5	126,5	-0,5	131,8	+0,7
1992 JUNI	84,9	-5,1	67,3	-3,2	93,1	-1,9	76,7	-3,2	127,9	+1,1	132,6	+0,6
1992 JULI	81,9	-3,5	67,7	+0,6	92,8	-0,3	75,8	-1,2	127,0	-0,7	131,5	-0,8
1992 AUG.	86,4	+5,5	63,9	-5,6	90,4	-2,6	76,9	+1,5	127,2	+0,2	130,9	-0,5
1992 SEPT.	85,8	-0,7	66,2	+2,0	90,4	-	78,2	+1,7	127,5	+0,3	131,2	+0,2
1992 OKT.	80,2	-6,5	64,2	-1,5	88,9	-1,7	75,5	-3,5	127,6	-	131,4	+0,2
1992 NOV.	75,0	-6,5	63,7	-0,8	88,3	-0,7	75,2	-0,4	126,2	-1,1	131,1	-0,2
1992 DEZ.	71,4	-4,8	63,0	-1,1	86,1	-2,5	73,8	-1,9	127,2	+0,8	130,8	-0,2
1993 JAN.	70,0	-2,0	62,2	-1,3	84,5	-1,9	72,5	-1,8	123,4	-3,0	128,5	-1,8
1993 FEB.	71,2	+1,7	60,9	-2,1	84,3	-0,2	72,4	-0,1	125,6	+1,8	130,3	+1,4
1993 MAERZ	74,1	+4,1	62,2	+2,1	84,5	+0,2	72,4	-	126,1	+0,4	131,1	+0,6
1993 APRIL	72,0	-2,8	61,4	-1,3	82,2	-2,7	71,9	-0,7	125,7	-0,3	131,0	-0,1
1993 MAI	67,4	-6,4	61,8	+0,7	82,5	+0,4	71,7	-0,3	125,0	-0,6	129,1	-1,5
1993 JUNI	65,8	-2,4	61,6	-0,3	81,4	-1,3	69,9	-2,5	125,0	-	130,3	+0,9
1993 JULI	65,3	-0,8	60,0	-2,6	79,7	-2,1	69,0	-1,3	125,0	-	128,0	-1,8
1993 AUG.	68,2	+4,4	61,5	+2,5	84,0	+6,4	69,6	+0,9	124,9	-0,6	129,1	+0,9
1993 SEPT.	66,7	-2,2	59,5	-3,3	81,0	-3,6	66,1	-5,0	125,9	+1,3	131,2	+1,6
1993 OKT.	66,6	-0,1	56,4	-5,2	80,1	-1,1	65,0	-1,7	124,4	-1,2	129,3	-1,4
1993 NOV.	65,1	-2,3	57,4	+1,8	79,1	-1,2	65,9	+1,4	126,3	+1,5	131,1	+1,4
1993 DEZ.	69,8	+7,2	57,5	+0,2	80,4	+1,6	66,6	+1,1	126,8	-0,4	132,0	+0,7
1994 JAN.	70,2	+0,6	57,6	+0,2	80,0	-0,5	65,6	-1,5	126,8	+0,8	130,9	-0,8
1994 FEB.	67,4	-4,0	56,3	-2,3	78,2	-2,2	63,8	-2,7	125,7	-0,9	129,3	-1,2
1994 MAERZ	64,2	-4,7	55,4	-1,6	77,9	-0,4	63,6	-0,3	127,8	+1,7	130,7	+1,1
1994 APRIL	65,5	+2,0	56,5	+2,0	78,6	+0,9	63,0	-0,9	126,1	-1,3	128,4	-1,8
1994 MAI	67,9	+3,7	55,6	-1,6	78,2	-0,5	61,1	-3,0	128,6	+2,0	131,7	+2,6
1994 JUNI	70,2	+3,4	55,0	-1,1	78,4	+0,9	62,0	+1,5	127,9	-0,8	128,0	-2,8
1994 JULI	67,1	-4,4	53,9	-2,0	79,0	+0,8	61,4	-1,0	126,7	-0,7	131,8	+3,0
1994 AUG.	58,0	-13,6	52,6	-2,4	76,2	-3,9	59,8	-2,6	129,2	+2,0	130,5	-1,0
1994 SEPT.	55,3	-4,7	51,0	-3,0	72,7	-4,6	56,6	-5,4	126,9	-2,6	126,4	-3,1

FRUEHERES BUNDESGBIET  
1 INDEX DER NETTOPRODUKTION FUER DAS PRODUZIERENDE GEWERBE  
1985=100

1.2 FACHLICHE UNTERNEHMENSTEILE

ZEITRAUM	TABAKVERARBEITUNG		BAUHAUPTGEWERBE		HOCHBAULEISTUNGEN		TIEFBAULEISTUNGEN	
	KAL.U. SAISONBEREINIGTER WERT	VERAENDERUNG IN O/O GEGEN VORZEITR.	KAL.U. SAISONBEREINIGTER WERT	VERAENDERUNG IN O/O GEGEN VORZEITR.	KAL.U. SAISONBEREINIGTER WERT	VERAENDERUNG IN O/O GEGEN VORZEITR.	KAL.U. SAISONBEREINIGTER WERT	VERAENDERUNG IN O/O GEGEN VORZEITR.
SYPRO-NR.	69		72-75					
GEWICHTUNG	2,35		6,07		3,17		2,90	
1990	107,7	+12,1	123,6	+4,7	128,1	+6,8	118,6	+2,2
1991	121,9	+13,2	127,2	+2,9	131,7	+2,8	122,3	+3,1
1992	117,6	-3,5	135,9	+6,8	141,2	+7,2	130,0	+6,3
1993	113,2	-3,7	132,8	-2,3	142,0	+0,6	122,8	-5,5
1990 2.HJ	114,5	+13,5	123,5	-0,2	128,6	+0,8	117,9	-1,3
1991 1.HJ	123,8	+8,1	124,0	+0,4	129,0	+0,3	118,6	+0,6
2.HJ	119,9	-3,2	130,4	+5,2	134,4	+4,2	125,9	+6,2
1992 1.HJ	118,1	-1,5	135,0	+3,5	139,7	+3,9	129,9	+3,2
2.HJ	117,2	-0,8	136,7	+1,3	142,7	+2,1	130,2	+0,2
1993 1.HJ	113,0	-3,6	133,8	-2,1	141,7	-0,7	125,2	-3,8
2.HJ	113,4	+0,4	131,8	-1,5	142,4	+0,5	120,4	-3,8
1994 1.HJ	120,5	+6,3	135,3	+2,7	148,2	+4,1	121,1	+0,6
1990 4.VJ	118,5	+7,1	124,0	+0,8	129,2	+1,0	118,2	+0,6
1991 1.VJ	121,1	+2,2	119,5	-3,6	124,9	-3,3	113,7	-3,8
2.VJ	126,5	+4,5	128,5	+7,5	133,1	+6,6	123,5	+8,6
3.VJ	120,9	-4,4	130,1	+1,2	134,3	+0,9	125,3	+1,5
4.VJ	118,9	-1,7	130,6	+0,4	134,4	+0,1	126,5	+1,0
1992 1.VJ	120,8	+1,6	135,8	+4,0	140,3	+4,4	131,0	+3,6
2.VJ	115,3	-4,6	134,2	-1,2	139,1	-0,9	128,8	-1,7
3.VJ	117,6	+2,0	135,2	+0,7	140,6	+1,1	129,3	+0,4
4.VJ	116,8	-0,7	138,3	+2,3	144,9	+3,1	131,0	+1,3
1993 1.VJ	112,6	-3,6	132,6	-4,1	140,1	-3,3	124,4	-5,0
2.VJ	113,4	+0,7	135,0	+1,8	143,3	+2,3	125,9	+1,2
3.VJ	114,3	+0,8	134,1	-0,7	144,2	+0,6	123,2	-2,1
4.VJ	112,6	-1,5	129,5	-3,4	140,5	-2,6	117,6	-4,5
1994 1.VJ	118,2	+5,0	136,4	+5,3	148,3	+5,6	123,4	+4,9
2.VJ	122,7	+3,8	134,1	-1,7	148,1	-0,1	118,8	-3,7
3.VJ	122,2	-0,4	134,6	+0,4	149,2	+0,7	118,8	-
1990 DKT.	119,5	+6,3	125,3	+3,5	130,8	+3,6	119,4	+3,5
NOV.	121,4	+1,6	123,8	-1,2	129,0	-1,4	118,0	-1,2
DEZ.	114,5	-5,7	122,8	-0,8	127,9	-0,9	117,2	-0,7
1991 JAN.	117,7	+2,8	126,6	+3,1	131,7	+3,0	121,0	+3,2
FEB.	127,2	+8,1	106,8	-15,6	113,4	-13,9	100,2	-17,2
MAERZ	118,3	-7,0	125,1	+17,1	129,7	+14,4	119,9	+19,7
APRIL	128,6	+8,7	132,6	+6,0	136,7	+5,4	128,0	+6,8
MAI	127,3	-1,0	125,1	-5,7	130,0	-4,9	119,8	-6,4
JUNI	123,7	-2,8	127,9	+2,2	132,6	+2,0	122,7	+2,4
JULI	122,9	-0,6	131,7	+3,0	136,2	+2,7	126,6	+3,2
AUG.	120,6	-1,9	128,4	-2,5	132,6	-2,6	123,8	-2,2
SEPT.	119,3	-1,1	130,1	+1,3	134,2	+1,2	125,6	+1,5
OKT.	116,5	-2,3	131,3	+0,9	135,2	+0,7	126,9	+1,0
NOV.	119,9	+2,9	131,0	-0,2	134,9	-0,2	126,8	-0,1
DEZ.	120,2	+0,3	129,6	-1,1	133,0	-1,4	125,8	-0,8
1992 JAN.	126,4	+5,2	131,6	+1,5	135,8	+2,1	127,0	+1,0
FEB.	116,3	-9,0	141,7	+7,7	146,7	+5,0	136,6	+7,6
MAERZ	119,8	+3,0	134,1	-5,4	138,5	-5,6	129,4	-5,3
APRIL	116,8	-2,5	132,6	-1,1	137,6	-0,6	127,1	-1,8
MAI	113,1	-3,2	135,0	+1,8	139,9	+1,7	129,6	+2,0
JUNI	116,1	+2,7	135,0	-	139,8	-0,1	129,8	+0,2
JULI	116,4	+0,3	134,9	-0,1	139,8	-	129,6	-0,2
AUG.	117,1	+0,6	133,3	-1,2	138,9	-0,6	127,2	-1,9
SEPT.	119,2	+1,8	137,3	+3,0	143,0	+3,0	131,1	+3,1
OKT.	118,1	-0,9	135,1	-1,6	141,4	-1,1	128,3	-2,1
NOV.	114,2	-3,3	138,1	+2,2	144,8	+2,4	130,7	+1,9
DEZ.	118,2	+3,5	141,6	+2,5	148,4	+2,5	134,1	+2,6
1993 JAN.	110,2	-6,8	131,9	-6,9	139,2	-6,2	124,0	-7,5
FEB.	114,4	+3,8	132,5	+0,5	139,9	+0,5	124,5	+0,4
MAERZ	119,3	-1,0	133,3	+0,6	141,2	+0,9	124,7	+0,2
APRIL	112,9	-0,4	135,6	+1,7	143,4	+1,6	127,2	+2,0
MAI	114,9	+1,8	133,9	-1,3	142,1	-0,9	125,0	-1,7
JUNI	112,3	-2,3	135,4	+1,1	144,4	+1,6	125,6	+0,5
JULI	117,2	+4,4	132,8	-1,9	142,5	-1,3	122,3	-2,6
AUG.	113,2	-3,4	136,3	+2,6	146,2	+2,6	125,4	+2,5
SEPT.	112,4	-0,7	133,3	-2,2	143,9	-1,6	121,9	-2,8
OKT.	112,6	+0,2	132,7	-0,5	143,1	-0,6	121,4	-0,4
NOV.	114,1	+1,3	129,2	-2,6	140,0	-2,2	117,5	-3,2
DEZ.	111,0	-2,7	126,6	-2,0	138,4	-1,1	113,8	-3,1
1994 JAN.	116,7	+5,1	138,5	+9,4	149,6	+8,1	126,4	+11,1
FEB.	117,0	+0,3	132,8	-4,1	144,6	-3,3	120,1	-5,0
MAERZ	121,0	+3,4	137,9	+3,8	150,8	+4,3	123,8	+3,1
APRIL	120,2	-0,7	131,7	-4,5	145,4	-3,6	116,6	-5,8
MAI	121,8	+1,3	135,5	+2,9	149,4	+2,8	120,3	+3,2
JUNI	126,2	+3,6	135,1	-0,3	149,5	+0,1	119,6	-0,6
JULI	115,1	-8,8	132,7	-1,8	146,7	-1,9	117,5	-1,8
AUG.	125,9	+9,4	135,9	+2,4	150,4	+2,5	120,3	+2,4
SEPT.	125,6	-0,2	135,2	-0,5	150,4	-	118,6	-1,4

GP 1982	GÜTERGRUPPE	GEWICHTUNG	1994 SEP.	VERÄNDERUNG IN % SEP. 1994 GEGEN		1994 AUG.	VERÄNDERUNG IN % AUG. 1994 GEGEN		KUMULIERT	
				SEP. 1993	AUG. 1994		AUG. 1993	JULI 1994	JAN. 1994 BIS SEP. 1994	VER- ÄEND. IN % GEGEN VORJAHR
	INVESTITIONSGÜTER INSGESAMT	100	117,6	+2,3	+26,9	92,7	+2,1	-7,4	101,8	+1,6
	INVESTITIONSGÜTER OHNE PERSONEN- U. KOMBINATIONSKRAFTWAGEN	80,75	114,0	-1,7	+19,0	95,8	+1,5	-0,3	100,1	-2,7
31	STAHLBAUERZEUGNISSE UND SCHIENENFAHRZEUGE	4,45	124,0	-9,2	+16,3	106,6	-3,8	+6,6	103,1	-8,8
32	MASCHINENBAUERZEUGNISSE	34,44	105,1	-3,6	+20,5	87,2	+4,8	-3,2	93,5	-1,9
3211	METALLBEARBEITUNGSMASCHINEN DER SPAN- ABHEBENDEN FORMUNG	3,39	65,5	+12,9	+34,8	48,6	+12,2	-3,0	48,8	-15,0
3212	METALLBEARBEITUNGSMASCHINEN DER SPANLOSEN FORMUNG	1,41	103,1	+5,5	+63,7	63,0	-23,7	-1,7	67,6	-12,0
3213	HÜETTEN-U. WALZWERKSEINRICHTUNGEN	0,60	58,8	-31,8	-44,9	106,8	+75,1	+0,7	121,5	+17,8
3217	HOLZBE-U.-VERARBEITUNGSMASCHINEN	1,14	145,0	+27,9	+17,8	123,1	+48,9	+3,1	115,4	+23,3
3236	BAUMASCHINEN	2,05	142,3	+1,2	+38,3	102,9	-6,9	-20,2	131,2	-2,4
3237	BAUSTOFF-, KERAMIK-U. GLASMASCHINEN	0,74	128,2	-3,3	-6,4	137,0	+20,2	+26,4	125,0	-4,7
3241-3244	MASCHINEN FÜR DIE LANDWIRTSCHAFT	3,69	71,4	+27,7	+45,1	49,2	+18,0	-24,9	65,0	+11,1
3245, 3246	NAHRUNGSMITTELMASCHINEN U. MASCHINEN FÜR VERWANDTE GEBIETE DER NAHRUNGSMITTEL- HERSTELLUNG	1,65	101,8	-6,4	+5,9	96,1	+7,1	+8,7	93,9	-0,1
3247	VERPACKUNGSMASCHINEN	1,54	126,6	+2,5	+15,0	110,1	+6,8	-7,1	117,4	-0,7
3261	PAPIER-U. DRUCKEREIMASCHINEN	3,60	117,3	-13,6	+50,4	78,0	-2,6	+0,6	88,5	-11,1
3265, 3267, 3269	TEXTIL-U. NÄHMASCHINEN, MASCHINEN FÜR DIE LEDER-, SCHUH-U. LEDERWARENHERSTELLUNG	2,40	114,9	+5,3	+9,7	104,7	+18,4	+31,5	97,6	+3,1
REST 32	SONSTIGE MASCHINENBAUERZEUGNISSE	12,23	109,7	-12,1	+12,5	97,5	-0,6	-5,2	103,5	-2,5
33	STRASSENFAHRZEUGE SOWIE INVESTITIONSGÜTER	27,80	124,4	+16,4	+54,9	80,3	+2,9	-24,7	104,6	+14,8
3311, 3312	PERSONEN-U. KOMBINATIONSKRAFTWAGEN 1)	19,25	132,8	+19,9	+66,4	79,8	+5,3	-31,7	109,1	+22,4
3313-3315, 3321	LIEFER-U. LASTKRAFTWAGEN, OMNIBUSSE U. STRASSENZUGMASCHINEN	7,98	103,3	+9,1	+29,8	79,6	-1,5	-1,4	92,5	+0,3
REST 33	SONSTIGE STRASSENFAHRZEUGE	0,57	133,2	-7,4	+27,2	104,7	-8,9	-18,1	122,4	-14,1
36	ELEKTROTECHNISCHE INVESTITIONSGÜTER	15,72	149,5	+2,6	+14,5	130,6	+1,2	+2,6	126,3	-1,3
3611, 3612	ELEKTROMOTOREN U. -GENERATOREN, TRANS- FORMATOREN	0,59	89,7	+19,8	+105,7	43,6	-35,6	-16,3	62,1	-5,0
3631	ELEKTRISCHE HANDBOHRWERKZEUGE ÜBER 13 MM BOHRDURCHMESSER IN STAHL	0,07	83,5	-7,6	+42,2	58,7	-13,7	-8,0	74,9	-2,0
3651, 3653	NACHRICHTENTECHNISCHE GERÄTE U. EINRICHTUNGEN	5,87	172,2	+13,9	+12,8	152,7	+9,0	+5,1	144,4	+2,7
3672-3674	ELEKTRISCHE GERÄTE U. EINRICHTUNGEN ZUM MESSEN ELEKTR. U. NICHELEKTR. GRÖSSEN	0,99	112,3	+2,7	+27,3	88,2	+2,8	-3,7	97,9	+0,8
REST 36	SONSTIGE ELEKTROTECHNISCHE INVESTITIONSGÜTER	8,20	142,5	-6,1	+12,5	126,7	-3,6	+1,7	121,8	-4,5
50	BUEROMASCHINEN; DATENVERARBEITUNGSGERÄTE U. -EINRICHTUNGEN	6,79	80,3	-0,5	+22,2	65,7	-0,3	-0,9	70,1	-4,0
501	BUEROMASCHINEN	0,65	40,3	-28,3	+1,8	39,6	+5,6	+9,4	38,1	-19,6
505	GERÄTE U. EINRICHTUNGEN FÜR DIE AUTOMATISCHE DATENVERARBEITUNG	6,14	84,4	+1,4	+23,4	68,4	-0,6	-1,4	73,4	-2,9
	SONSTIGE IM INDEX ERFASSTE INVESTITIONSGÜTER	10,80	114,7	-6,4	+16,6	98,4	-1,2	+2,1	104,8	-5,5
37	DARUNTER: FEINMECHANISCHE U. OPTISCHE ERZEUGNISSE	2,02	102,3	0,0	+28,4	79,7	-4,2	-17,5	97,6	+3,1
38	EISEN-, BLECH-U. METALLWAREN	3,59	117,1	-8,4	+15,5	101,4	+2,3	+7,9	107,9	-8,2
5425	BUEROMOEBEL	0,78	158,2	-13,2	+27,2	124,4	-0,9	+4,5	139,8	-15,8

1) DIE ZUORDNUNG ZUM INVESTITIONSGÜTER-BZW. VERBRAUCHSGÜTERBEREICH ERFOLGT ANNAEHERUNGSWEISE NACH DER ZULASSUNGSSTATISTIK FÜR

STBA, FACHSERIE 4, REIHE 2.1



BUNDESGBIET  
FÜR INVESTITIONSGÜTER  
=100

MONATLICH

1993 SEP.	VER- ÄEND. IN % GEGEN SEP. 1992	1993 3.VJ	1994 2.VJ	1994 3.VJ	VERÄNDERUNG IN % 3.VJ 1994 GEGEN		1993 1.HJ	1993 2.HJ	1994 1.HJ	VERÄNDERUNG IN % 1.HJ 1994 GEGEN		1992	1993	VERÄNDERUNG IN % 1993 GEGEN 1992		IM DURCH- SCHNITT SEIT 1989	GP 1982
					3.VJ 1993	2.VJ 1994				1.HJ 1993	2.HJ 1993			1993 GEGEN 1992	1993 GEGEN 1992		
115,0	-12,4	99,6	105,8	103,5	+3,9	-2,2	100,5	106,3	101,0	+0,5	-5,0	119,9	103,4	-13,8	-2,0	INVEST.	
116,0	-10,2	102,1	103,9	102,0	-0,1	-1,8	103,3	108,5	99,2	-4,0	-8,6	120,3	105,9	-12,0	-1,8	INV. OH. PKW U. KOMBI	
136,6	+0,4	119,1	108,6	110,2	-7,5	+1,5	110,0	120,0	99,5	-9,5	-17,1	128,0	115,0	-10,2	+0,1	31	
109,0	-14,4	92,9	99,4	94,1	+1,3	-5,3	96,4	101,3	93,2	-3,3	-8,0	113,4	98,9	-12,8	-3,9	32	
58,0	-46,6	53,4	50,9	54,7	+2,4	+7,5	59,4	65,2	45,8	-22,9	-29,8	90,2	62,3	-30,9	-14,6	3211	
97,7	-2,5	82,2	64,4	76,7	-6,7	+19,1	74,1	79,9	63,0	-15,0	-21,2	97,2	77,0	-20,8	-10,6	3212	
86,2	-15,9	68,3	198,8	90,6	+32,7	-54,4	120,6	101,5	136,9	+13,5	+34,9	98,1	111,0	+13,1	-7,3	3213	
113,4	-0,3	97,3	121,8	129,2	+32,8	+6,1	91,8	115,5	108,5	+18,2	-6,1	111,7	103,6	-7,3	-4,9	3217	
140,6	-22,5	124,7	147,2	124,7	0,0	-15,3	139,3	122,6	134,5	-3,4	+9,7	163,4	130,9	-19,9	+0,0	3236	
132,6	-15,0	122,0	128,5	124,5	+2,0	-3,1	135,6	130,0	125,3	-7,6	-3,6	147,7	132,8	-10,1	+3,9	3237	
55,9	-17,6	50,5	74,5	62,0	+22,8	-16,8	62,6	52,9	66,5	+6,2	+25,7	66,8	57,7	-13,6	-8,4	3241-3244	
108,8	-1,4	96,1	99,3	95,4	-0,7	-3,9	92,9	106,7	93,2	+0,3	-12,7	107,6	99,8	-7,2	-0,6	3245,3246	
123,5	-3,5	115,6	124,4	118,4	+2,4	-4,8	119,4	124,5	117,0	-2,0	-6,0	132,1	122,0	-7,6	+2,4	3247	
135,8	-10,4	97,7	95,7	90,9	-7,0	-5,0	100,5	103,0	87,3	-13,1	-15,2	112,0	101,7	-9,2	-6,6	3261	
109,1	+2,3	97,1	102,4	99,7	+2,7	-2,6	93,5	107,5	96,5	+3,2	-10,2	102,5	100,5	-2,0	-3,4	3265,3267, 3269	
124,8	-13,6	106,2	105,1	103,3	-2,7	-1,7	106,3	116,5	103,6	-2,5	-11,1	127,3	111,4	-12,5	-1,3	REST 32	
106,9	-20,6	88,8	109,7	103,8	+16,9	-5,4	92,3	96,3	105,0	+13,8	+9,0	121,6	94,3	-22,5	-3,4	33	
110,8	-20,9	89,3	113,8	109,8	+23,0	-3,5	89,1	97,0	108,7	+22,0	+12,1	118,1	93,0	-21,3	-2,8	3311,3312	
94,7	-20,3	84,7	98,2	87,9	+3,8	-10,5	96,0	92,1	94,9	-1,1	+3,0	124,9	94,1	-24,7	-5,2	3313-3315, 3321	
143,9	-15,3	129,5	130,6	121,9	-5,9	-6,7	149,0	133,8	122,7	-17,7	-8,3	190,9	141,4	-25,9	+1,6	REST 33	
145,7	+1,6	133,9	127,7	135,8	+1,4	+6,3	124,9	139,8	121,6	-2,6	-13,0	136,2	132,4	-2,8	+5,6	36	
74,9	-6,8	76,2	68,2	61,8	-18,9	-9,4	60,0	86,3	62,2	+3,7	-27,9	80,0	73,2	-8,5	+4,8	3611,3612	
90,4	+10,6	72,6	77,9	68,7	-5,4	-11,8	78,3	76,3	78,0	-0,4	+2,2	87,2	77,3	-11,4	-5,2	3631	
151,2	+4,5	144,7	149,3	156,7	+8,3	+5,0	138,6	147,6	138,2	-0,3	-6,4	141,8	143,1	+0,9	+10,0	3651,3653	
109,3	-5,3	94,8	98,9	97,4	+2,7	-1,5	98,2	97,3	98,1	-0,1	+0,8	111,3	97,8	-12,1	-7,0	3672-3674	
151,7	+0,5	135,5	120,2	131,3	-3,1	+9,2	123,4	143,7	117,0	-5,2	-18,6	139,6	133,5	-4,4	+4,3	REST 36	
80,7	-16,3	72,8	70,6	70,8	-2,7	+0,3	73,1	76,8	69,8	-4,5	-9,1	87,5	74,9	-14,4	-10,7	50	
56,2	+11,5	45,3	40,8	38,7	-14,6	-5,1	48,5	55,8	37,9	-21,9	-32,1	60,6	52,2	-13,9	-6,3	501	
83,2	-17,8	75,6	73,6	74,1	-2,0	+0,7	75,6	78,9	73,0	-3,4	-7,5	90,3	77,3	-14,4	-11,0	505	
122,6	-10,9	107,6	105,2	103,2	-4,1	-1,9	112,6	111,5	105,7	-6,1	-5,2	129,6	112,0	-13,6	-0,4	SONST. INV.	
102,3	-8,8	92,8	99,1	92,9	+0,1	-6,3	95,7	96,2	99,9	+4,4	+3,8	109,9	96,0	-12,6	-1,9	37	
127,8	-16,6	110,6	108,2	104,2	-5,8	-3,7	121,0	114,3	109,7	-9,3	-4,0	144,0	117,6	-18,3	-1,0	38	
182,3	-19,5	148,1	140,3	133,9	-9,6	-4,6	175,1	160,2	142,8	-18,4	-10,9	210,0	167,7	-20,1	+3,6	5425	

KRAFTFAHRZEUGE.

STBA, FACHSERIE 4, REIHE 2.1

GP 1982	GUETERGRUPPE	GEWICHTUNG	1994 SEP.	VERAENDERUNG IN % SEP. 1994 GEGEN		1994 AUG.	VERAENDERUNG IN % AUG. 1994 GEGEN			KUMULIERT	
				SEP. 1993	AUG. 1994		AUG. 1993	JULI 1994	JAN. 1994 BIS SEP. 1994	VER- AEND. IN % GEGEN VORJAHR	
	INVESTITIONSGUETER INSGESAMT	100	115,6	+2,3	+27,5	90,7	0,0	-12,3	101,1	+1,4	
	INVESTITIONSGUETER OHNE PERSONEN- U. KOMBINATIONSKRAFTWAGEN	80,75	112,1	-1,7	+19,6	93,7	-0,6	-5,5	99,4	-2,9	
31	STAHLBAUERZEUGNISSE UND SCHIENENFAHRZEUGE	4,45	122,5	-9,3	+16,7	105,0	-5,2	+2,7	102,6	-9,0	
32	MASCHINENBAUERZEUGNISSE	34,44	103,9	-3,5	+21,1	85,9	+2,6	-8,4	92,9	-1,9	
3211	METALLBEARBEITUNGSMASCHINEN DER SPAN- ABHEBENDEN FORMUNG	3,39	64,9	+12,8	+35,4	47,5	+10,0	-8,3	48,4	-15,1	
3212	METALLBEARBEITUNGSMASCHINEN DER SPANLOSEN FORMUNG	1,41	101,3	+5,5	+64,4	61,6	-25,3	-6,9	67,0	-12,2	
3213	HUETTEN-U. WALZWERKSEINRICHTUNGEN	0,60	57,8	-31,8	-44,7	104,5	+71,6	-4,7	120,5	+17,2	
3217	HOLZBE-U.-VERARBEITUNGSMASCHINEN	1,14	142,5	+27,9	+18,4	120,4	+45,8	-2,4	114,5	+23,0	
3236	BAUMASCHINEN	2,05	139,9	+1,2	+39,1	100,6	-8,8	-24,5	130,3	-2,5	
3237	BAUSTOFF-, KERAMIK-U. GLASMASCHINEN	0,74	126,0	-3,3	-6,0	134,0	+17,8	+19,6	124,1	-4,8	
3241-3244	MASCHINEN FUER DIE LANDWIRTSCHAFT	3,69	70,2	+27,9	+45,9	48,1	+15,3	-29,0	64,6	+10,8	
3245,3246	NAHRUNGSMITTELMASCHINEN U. MASCHINEN FUER VERWANDTE GEBIETE DER NAHRUNGSMITTEL- HERSTELLUNG	1,65	100,0	-6,5	+6,3	94,1	+5,0	+3,0	93,3	-0,2	
3247	VERPACKUNGSMASCHINEN	1,54	124,4	+2,5	+15,5	107,7	+4,6	-12,0	116,8	-0,7	
3261	PAPIER-U. DRUCKEREIMASCHINEN	3,60	115,2	-13,6	+51,0	76,3	-4,6	-4,7	87,7	-11,4	
3265,3267, 3269	TEXTIL-U. NAEHMASCHINEN, MASCHINEN FUER DIE LEDER-, SCHUH-U. LEDERWAERENHERSTELLUNG	2,40	112,9	+5,4	+10,3	102,4	+16,0	+24,6	96,8	+2,8	
REST 32	SONSTIGE MASCHINENBAUERZEUGNISSE	12,23	107,8	-12,1	+13,1	95,3	-2,8	-10,3	102,9	-2,6	
33	STRASSENFAHRZEUGE SOWEIT INVESTITIONSGUT	27,80	122,2	+16,4	+55,7	78,5	+0,8	-28,8	103,9	+14,6	
3311,3312	PERSONEN-U. KOMBINATIONSKRAFTWAGEN 1)	19,25	130,5	+19,8	-67,1	78,1	+3,2	-35,3	108,4	+22,2	
3313-3315, 3321	LIEFER-U. LASTKRAFTWAGEN, OMNIBUSSE U. STRASSENZUGMASCHINEN	7,98	101,5	-9,1	-30,5	77,8	-3,6	-6,8	91,9	+0,2	
REST 33	SONSTIGE STRASSENFAHRZEUGE	0,57	130,9	-7,4	+27,8	102,4	-10,8	-22,5	121,6	-14,3	
36	ELEKTROTECHNISCHE INVESTITIONSGUETER	15,72	146,9	+2,5	+14,9	127,9	-0,9	-2,7	125,5	-1,5	
3611,3612	ELEKTROMOTOREN U. -GENERATOREN, TRANS- FORMATOREN	0,59	88,2	+19,8	+106,6	42,7	-36,8	-20,5	61,7	-5,2	
3631	ELEKTRISCHE HANDBOHRWERKZEUGE UEBER 13 MM BOHRDURCHMESSER IN STAHL	0,07	82,1	-7,6	+42,8	57,5	-15,3	-12,7	74,4	-2,0	
3651,3653	NACHRICHTENTECHNISCHE GERAETE U. EINRICHTUNGEN	5,87	169,2	+13,8	+13,2	149,5	+6,8	-0,9	143,5	+2,4	
3672-3674	ELEKTRISCHE GERAETE U. EINRICHTUNGEN ZUM MESSEN ELEKTR. U. NICHELEKTR. GROSSEN	0,99	110,4	+2,7	+27,9	86,3	+0,7	-8,7	97,2	+0,6	
REST 36	SONSTIGE ELEKTROTECHNISCHE INVESTITIONSGUETER	8,20	140,1	-6,1	+13,0	124,0	-5,5	-3,7	121,1	-4,6	
50	BUEROMASCHINEN; DATENVERARBEITUNGSGERAETE U. -EINRICHTUNGEN	6,79	78,9	-0,4	+22,9	64,2	-2,4	-6,4	69,6	-4,1	
501	BUEROMASCHINEN	0,65	39,6	-28,3	+2,3	38,7	+3,2	+3,2	37,9	-19,7	
505	GERAETE U. EINRICHTUNGEN FUER DIE AUTOMATISCHE DATENVERARBEITUNG	6,14	82,9	+1,5	+24,1	66,8	-2,8	-7,0	72,9	-3,1	
	SONSTIGE IM INDEX ERFASSTE INVESTITIONSGUETER	10,80	112,6	-6,5	+17,2	96,1	-3,4	-3,7	104,1	-5,7	
37	DARUNTER: FEINMECHANISCHE U. OPTISCHE ERZEUGNISSE	2,02	100,5	0,0	+28,8	78,0	-6,1	-21,8	97,0	+2,9	
38	EISEN-, BLECH-U. METALLWAEREN	3,59	114,7	-8,4	+16,1	98,8	-0,2	+1,1	107,1	-8,5	
5425	BUERDMOEBEL	0,78	155,9	-13,2	+27,8	121,5	-3,0	-1,5	138,9	-16,0	

1) DIE ZUORDNUNG ZUM INVESTITIONSGUETER-BZW. VERBRAUCHSGUETERBEREICH ERFOLGT ANNAEHERUNGSWEISE NACH DER ZULASSUNGSSTATISTIK FUER

BUNDESGBIET  
FUER INVESTITIONSGUETER  
=100

BEREINIGT

1993 SEP.	VER- AEND. IN % GEGEN SEP. 1992	1993 3.VJ	1994 2.VJ	1994 3.VJ	VERAENDERUNG IN % 3.VJ 1994 GEGEN		1993 1.HJ	1993 2.HJ	1994 1.HJ	VERAENDERUNG IN % 1.HJ 1994 GEGEN		1992	1993	VERAENDERUNG IN % 1993 GEGEN 1992		IM DURCH- SCHNITT SEIT 1989	GP 1982
					3.VJ 1993	2.VJ 1994				1.HJ 1993	2.HJ 1993			1993 GEGEN 1992	1993 GEGEN 1992		
113,0	-12,4	99,1	104,8	103,2	+4,1	-1,5	100,1	105,3	100,1	0,0	-4,9	119,3	102,7	-13,9	-2,2	INVEST.	
114,0	-10,2	101,6	102,9	101,7	+0,1	-1,2	102,8	107,5	98,3	-4,4	-8,6	119,7	105,1	-12,2	-2,0	INV. OH. PKW U. KOMBİ	
135,0	+0,4	118,7	108,0	109,9	-7,4	+1,8	109,7	119,3	99,0	-9,8	-17,0	127,5	114,5	-10,2	+0,0	31	
107,1	-14,4	92,4	98,4	93,9	+1,6	-4,6	95,9	100,3	92,4	-3,6	-7,9	112,8	98,1	-13,0	-4,1	32	
57,0	-46,6	53,2	50,4	54,5	+2,4	+8,1	59,0	64,3	45,3	-23,2	-29,5	89,6	61,6	-31,2	-14,9	3211	
96,0	-2,5	81,8	63,7	76,4	-6,6	+19,9	73,6	78,9	62,3	-15,4	-21,0	96,7	76,2	-21,2	-10,8	3212	
84,7	-15,9	67,9	196,4	90,6	+33,4	-53,9	120,3	100,8	135,5	+12,6	+34,4	97,8	110,5	+13,0	-7,4	3213	
111,4	-0,3	96,8	120,5	128,8	+33,1	+6,9	91,3	114,3	107,4	+17,6	-6,0	111,1	102,8	-7,5	-5,1	3217	
138,2	-22,5	124,1	145,9	124,6	+0,4	-14,6	138,5	121,7	133,2	-3,8	+9,4	162,7	130,1	-20,0	-0,1	3236	
130,3	-15,0	121,4	127,5	124,0	+2,1	-2,7	134,9	128,5	124,2	-7,9	-3,3	147,0	131,7	-10,4	+3,8	3237	
54,9	-17,6	50,2	73,8	62,0	+23,5	-16,0	62,3	52,5	68,0	+5,9	+25,7	66,5	57,4	-13,7	-8,5	3241-3244	
106,9	-1,5	95,7	98,2	95,2	-0,5	-3,1	92,5	105,6	92,3	-0,2	-12,6	107,1	99,0	-7,6	-0,9	3245,3246	
121,4	-3,5	115,1	123,4	118,2	+2,7	-4,2	118,8	123,3	116,1	-2,3	-5,8	131,3	121,0	-7,8	+2,2	3247	
133,4	-10,4	97,0	94,4	90,5	-6,7	-4,1	100,0	101,8	86,3	-13,7	-15,2	111,4	100,9	-9,4	-6,8	3261	
107,1	+2,3	96,6	101,5	99,2	+2,7	-2,3	92,9	106,5	95,7	+3,0	-10,1	102,0	99,7	-2,3	-3,6	3265, 3267, 3269	
122,6	-13,6	105,6	104,0	103,1	-2,4	-0,9	105,6	115,2	102,8	-2,7	-10,8	126,6	110,4	-12,8	-1,5	REST 32	
105,0	-20,6	88,3	108,6	103,7	+17,4	-4,5	91,8	95,6	104,1	+13,4	+8,9	121,0	93,7	-22,6	-3,6	33	
108,9	-20,9	88,8	112,7	109,8	+23,6	-2,6	88,7	96,3	107,7	+21,4	+11,8	117,6	92,5	-21,3	-3,0	3311,3312	
93,0	-20,3	84,3	97,2	87,6	+3,9	-9,9	95,5	91,4	94,0	-1,6	+2,8	124,3	93,4	-24,9	-5,4	3313-3315, 3321	
141,3	-15,3	128,9	129,3	121,8	-5,5	-5,8	148,4	132,6	121,5	-18,1	-8,4	190,0	140,5	-26,1	+1,5	REST 33	
143,3	+1,6	133,3	126,5	135,4	+1,6	+7,0	124,5	138,6	120,6	-3,1	-13,0	135,5	131,5	-3,0	+5,5	36	
73,6	-7,0	75,9	67,6	61,5	-19,0	-9,0	59,7	85,5	61,8	+3,5	-27,7	79,7	72,6	-8,9	+4,7	3611,3612	
88,9	+10,7	72,1	77,1	68,5	-5,0	-11,2	77,8	75,8	77,4	-0,5	+2,1	86,8	76,8	-11,5	-5,4	3631	
148,7	+4,5	144,1	148,0	156,2	+8,4	+5,5	138,0	146,5	137,1	-0,7	-6,4	141,1	142,3	+0,9	+9,9	3651,3653	
107,5	-5,3	94,3	98,0	97,1	+3,0	-0,9	97,8	96,5	97,3	-0,5	+0,8	110,8	97,1	-12,4	-7,1	3672-3674	
149,2	+0,5	134,9	119,1	130,9	-3,0	+9,9	123,0	142,4	116,1	-5,6	-18,5	138,9	132,7	-4,5	+4,1	REST 36	
79,2	-16,4	72,4	69,8	70,6	-2,5	+1,1	72,7	76,0	69,2	-4,8	-8,9	87,1	74,4	-14,6	-10,9	50	
55,2	+11,7	45,0	40,5	38,6	-14,2	-4,7	48,3	55,2	37,6	-22,2	-31,9	60,3	51,7	-14,3	-6,5	501	
81,7	-17,8	75,2	72,8	73,8	-1,9	+1,4	75,2	78,2	72,4	-3,7	-7,4	89,8	76,7	-14,6	-11,1	505	
120,4	-10,9	107,0	104,3	102,8	-3,9	-1,4	112,1	110,7	104,8	-6,5	-5,3	129,0	111,4	-13,6	-0,6	SONST. INV.	
100,5	-8,9	92,4	98,3	92,8	+0,4	-5,6	95,3	95,4	99,1	+4,0	+3,9	109,4	95,4	-12,8	-2,0	37	
125,2	-16,7	109,9	107,1	103,7	-5,6	-3,2	120,5	113,3	108,7	-9,8	-4,1	143,3	116,9	-18,4	-1,1	38	
178,9	-19,5	147,2	139,0	133,4	-9,4	-4,0	174,4	158,8	141,7	-18,7	-10,8	209,0	166,6	-20,3	+3,4	5425	

KRAFTFAHRZEUGE.

STBA, FACHSERIE 4, REIHE 2.1

GP 1982	GÜTERGRUPPE	GEWICHTUNG	1994 SEP.	VERÄNDERUNG IN % SEP. 1994 GEGEN		1994 AUG.	VERÄNDERUNG IN % AUG. 1994 GEGEN			KUMULIERT	
				SEP. 1993	AUG. 1994		AUG. 1993	JULI 1994	JAN. 1994 BIS SEP. 1994	VER- ÄEND. IN % GEGEN VORJAHR	
	VERBRAUCHSGÜTER INSGESAMT	100	114,8	-3,0	+27,1	90,3	-4,9	-7,7	106,5	-1,1	
	VERBRAUCHSGÜTER OHNE PERSONEN- U. KOMBINATIONSKRAFTWAGEN	75,44	109,6	-6,1	+16,5	94,1	-4,5	+2,2	102,1	-3,5	
33	STRASSENFAHRZEUGE SOWEIT VERBRAUCHSGUT	28,73	125,5	+4,7	+57,7	79,6	-6,4	-28,7	116,7	+4,0	
3311,3312	PERSONEN-U. KOMBINATIONSKRAFTWAGEN 1)	24,56	130,9	+6,2	+66,5	78,6	-6,7	-31,8	120,2	+5,6	
3371,3375	KRAFTRAEDER, FAHRRÄDER	0,53	71,0	-11,0	+42,6	49,8	-42,2	-49,9	110,9	-13,8	
REST 33	SONSTIGE STRASSENFAHRZEUGE	3,64	96,9	-5,5	+7,0	90,6	+0,1	+1,7	93,7	-5,4	
36	ELEKTROTECHNISCHE VERBRAUCHSGÜTER	10,41	138,8	+1,5	+61,8	85,8	-6,3	-7,6	115,1	+3,4	
3631	ELEKTROMERKZEUGE BIS 2 KW	0,74	83,5	-7,6	+42,2	58,7	-13,7	-8,0	74,9	-2,0	
3638	HAUSHALTSKUEHLMOEBEL	0,75	173,3	+6,1	+119,9	78,8	-7,4	-35,3	134,4	-2,3	
3639	HAUSHALTSWASCHMASCHINEN U. TROCKNER	1,30	175,2	-9,9	+40,7	124,5	-16,4	+35,3	153,6	-4,4	
3635,3637	SONSTIGE EL. HAUSHALTSGERAETE	2,99	148,8	+4,0	+65,9	89,7	+2,6	-14,0	128,4	+4,9	
3661,3663	RUNDFUNK-, FERNSEH-U. PHONO TECHN. GERAETE	3,89	124,5	+7,8	+71,7	72,5	-4,5	-14,5	95,9	+12,0	
REST 36	SONSTIGE ELEKTROTECHN. VERBRAUCHSGÜTER	0,74	130,2	-7,5	-23,3	105,6	-12,7	+17,3	115,5	-6,9	
40	CHEMISCHE VERBRAUCHSGÜTER	6,73	125,9	-7,6	+6,5	118,2	-3,0	-0,8	121,5	-6,8	
496	SEIFEN, WASCH-U. REINIGUNGSMITTEL	1,99	96,1	-1,5	-1,2	97,3	+4,4	-0,7	94,4	-3,4	
497	KOERPERPFLEGEMITTEL	2,90	128,1	-8,3	+4,1	123,0	-9,7	-4,5	131,9	-8,1	
REST 40	SONSTIGE CHEMISCHE VERBRAUCHSGÜTER	1,84	154,9	-10,3	+16,0	133,5	+2,2	+5,4	134,6	-7,1	
625,63,64	SCHUHE, TEXTILIEN, BEKLEIDUNG	15,22	71,3	-15,1	+13,5	62,8	-9,1	+6,1	66,2	-10,4	
625	SCHUHE	1,70	53,5	-5,0	+13,3	47,2	-8,9	+48,0	44,4	-7,1	
63	TEXTILIEN	4,82	79,7	-18,0	+28,5	62,0	-11,3	-0,3	73,7	-10,0	
6384,6385	GÄRDINEN-U. DEKORATIONSTOFF	0,47	106,0	-15,2	+47,0	72,1	-12,6	-25,7	107,7	-10,0	
6386	TEPPICHE, LAEUFER U. FUSSBOEDENBELAG AUS TEXTILEM MATERIAL	1,20	112,5	-9,2	+36,2	82,6	-11,2	-7,1	103,0	-4,2	
6392-6398	WIRK-U. STRICKWAAREN	2,78	66,0	-24,4	+20,7	54,7	-13,3	+11,4	60,4	-13,5	
REST 63	SONSTIGE TEXTILIEN	0,37	42,9	-13,5	+15,6	36,6	+24,1	+26,2	35,0	-15,3	
64	BEKLEIDUNG	8,70	70,0	-14,7	+5,4	66,4	-7,8	+5,6	66,3	-11,1	
6411,6412	DAMEN-U. HERREN OBERBEKLEIDUNG	5,78	62,0	-16,6	-4,8	65,1	-8,8	+3,7	60,2	-12,9	
REST 64	SONSTIGE BEKLEIDUNG U. VERWANDTE ERZEUGNISSE	2,92	85,9	-11,9	+24,7	68,9	-5,9	-9,2	78,5	-8,3	
	SONSTIGE IM INDEX ERFASSTE VERBRAUCHSGÜTER	38,91	115,7	-5,6	+9,9	105,3	-3,1	+5,0	110,0	-2,5	
211	DARUNTER: FESTE BRENNSTOFFE	0,57	49,1	-3,0	-50,6	32,6	-14,4	+41,1	37,9	-13,3	
2219 10	MOTORENBENZIN	5,63	119,8	-1,7	-2,3	122,6	-2,1	+3,7	115,2	-2,0	
2217 10	HEIZOEL, LEICHT	5,67	99,9	-9,2	-7,2	107,6	-7,9	-4,8	110,3	+1,0	
3267 10	HAUSHALTSNAEHMASCHINEN	0,06	193,5	+3,3	+27,3	152,0	+16,1	+29,8	180,9	+7,1	
372	FOTO-, PROJEKTIONS-U. KINOTECHNISCHE GERAETE	0,19	73,7	+8,9	+64,1	44,9	-3,6	-46,0	69,8	+4,6	
3771,3773	UHREN	0,41	75,3	-20,7	+31,2	57,4	-25,3	+61,7	57,3	-13,6	
3831,3833 90	RAUMHEIZOEFEN, GAS-STANDHERDE	0,24	74,1	-26,0	+18,2	62,7	-19,3	+23,7	72,1	-30,1	
REST 38	SONSTIGE EISEN-, BLECH-UND METALLWAAREN	2,00	97,4	-6,7	+19,1	81,8	-3,7	+10,8	89,6	-5,6	
391-395,398	MUSIKINSTRUMENTE, SPIELWAAREN, SPORTGERAETE, SCHMUCK, FUELLHALTER U. AE.	2,89	.	.	.	135,1	+4,2	+15,8	.	.	
511,513	FEINKERAMISCHE ERZEUGNISSE	0,82	58,2	-13,0	+8,6	53,6	-2,9	-0,4	59,7	-14,2	
5221	KONSERVEN-U. WIRTSCHAFTSGLAS	0,53	143,8	+27,1	+6,2	135,4	+12,6	-8,5	121,7	+15,4	
542	MOEBEL	7,39	115,1	-12,9	-27,7	90,1	-2,0	+22,8	108,3	-3,9	
56	PAPIER-U. PAPPEWAAREN	2,76	147,0	-2,5	+6,7	137,8	-11,3	+5,8	141,3	-3,9	
57	DRUCKEREIERZEUGNISSE, VERVIELFAELTIGUNGEN	5,89	.	.	.	115,6	-1,0	+2,1	.	.	
621	LEDERWAAREN	0,75	68,7	-20,7	+21,0	56,8	-16,2	-7,3	67,4	-12,6	

1) DIE ZUORDNUNG ZUM INVESTITIONSGÜTER-BZW. VERBRAUCHSGÜTERBEREICH ERFOLGT ANNAEHERUNGSWEISE NACH DER ZULASSUNGSSTATISTIK FUER

BUNDESGBIET  
FUER VERBRAUCHSGUETER  
=100

MONATLICH

1993 SEP.	VER- AEND. IN % GEGEN SEP. 1992	1993 3.VJ	1994 2.VJ	1994 3.VJ	VERAENDERUNG IN % 3.VJ 1994 GEGEN		1993 1.HJ	1993 2.HJ	1994 1.HJ	VERAENDERUNG IN % 1.HJ 1994 GEGEN		1992	1993	VERAENDERUNG IN % 1993 GEGEN 1992		IM DURCH- SCHNITT SEIT 1989	GP 1982
					3.VJ 1993	2.VJ 1994				1.HJ 1993	2.HJ 1993						
118,3	-8,1	102,7	110,0	101,0	-1,7	-8,2	110,3	107,2	109,3	-0,9	+2,0	118,1	108,7	-8,0	-0,8	VERBRAUCH.	
116,7	-3,8	103,8	101,4	98,6	-5,0	-2,8	106,7	106,7	103,9	-2,6	-2,6	110,8	106,7	-3,7	+0,0	VERBR. OH. PKW U. KOMB1	
119,9	-17,7	98,7	131,3	105,6	+7,0	-19,6	118,9	107,1	122,2	+2,8	+14,1	136,6	119,0	-17,3	-2,8	33	
123,3	-18,5	99,3	136,2	108,3	+9,1	-20,5	121,0	109,0	126,1	+4,2	+15,7	140,4	115,0	-18,1	-2,8	3311,3312	
79,8	-19,7	93,3	143,6	73,4	-21,3	-48,9	146,3	82,0	129,7	-11,3	+58,2	116,3	114,1	-1,9	+1,3	3371,3375	
102,5	-9,5	95,5	96,0	92,2	-3,5	-4,0	100,7	98,0	94,5	-6,2	-3,6	113,8	99,4	-12,7	-3,0	REST 33	
136,7	-4,2	102,5	116,1	105,8	+3,2	-8,9	115,8	115,5	119,8	+3,5	+3,7	121,4	115,6	-4,8	-1,8	36	
90,4	+10,6	72,6	77,9	68,7	-5,4	-11,8	78,3	76,3	78,0	-0,4	+2,2	87,2	77,3	-11,4	-5,2	3631	
163,3	-13,1	119,9	144,4	124,6	+3,9	-13,7	146,3	125,2	139,3	-4,8	+11,3	154,9	135,8	-12,3	+0,5	3638	
194,5	+1,1	135,0	150,3	130,6	-3,3	-13,1	179,6	151,2	165,1	-4,9	+9,2	165,5	162,4	-1,9	+3,6	3639	
143,1	-8,6	110,1	131,0	114,3	+3,8	-12,7	128,6	123,8	135,4	+5,3	+9,4	133,7	126,2	-5,6	-0,7	3635,3637	
115,5	-4,3	84,8	96,6	93,9	+10,7	-2,8	86,0	100,2	96,9	+12,7	-3,3	96,4	93,1	-3,4	-6,1	3661,3663	
140,7	+6,8	121,1	108,2	108,6	-10,3	+0,4	125,6	129,5	118,9	-5,3	-8,2	126,3	127,6	+1,0	+2,1	REST 36	
136,2	-3,7	129,0	122,5	121,1	-6,1	-1,1	131,0	127,0	121,7	-7,1	-4,2	132,8	129,0	-2,9	+3,3	40	
97,6	-14,7	93,6	93,1	97,1	+3,7	+4,3	99,7	94,5	93,1	-6,6	-1,5	101,4	97,1	-4,2	-0,5	496	
139,7	-5,0	142,7	133,6	126,6	-11,3	-5,2	144,0	137,7	134,5	-6,6	-2,3	142,7	140,9	-1,3	+5,2	497	
172,6	+6,7	145,6	137,1	138,4	-4,9	+0,9	144,6	145,4	132,7	-8,2	-8,7	151,4	145,0	-4,2	+3,4	REST 40	
84,0	-9,9	73,1	59,0	64,4	-11,9	+9,2	74,4	70,8	67,1	-9,8	-5,2	79,2	72,6	-8,3	-5,0	625,63,64	
56,3	-7,2	48,1	40,5	44,2	-8,1	+9,1	47,6	44,9	44,5	-6,5	-0,9	52,2	46,3	-11,3	-10,5	625	
97,2	-4,8	78,3	71,8	68,0	-13,2	-5,3	83,7	80,1	76,6	-8,5	-4,4	87,0	81,9	-5,9	-2,8	63	
125,0	-7,6	100,5	111,7	91,7	-8,8	-17,9	129,4	108,4	115,7	-10,6	+6,7	123,2	118,9	-3,5	+0,0	6384,6385	
123,9	-5,6	100,7	103,2	94,7	-6,0	-8,2	111,0	102,5	107,2	-3,4	+4,6	114,9	106,8	-7,0	-0,6	6386	
87,3	-2,1	70,4	56,4	56,6	-19,6	+0,4	69,5	71,6	62,2	-10,5	-13,1	74,1	70,5	-4,9	-4,1	6392-6398	
48,9	-20,7	36,4	34,4	36,0	-1,1	+4,7	43,8	35,4	34,6	-21,0	-2,3	47,5	39,6	-16,6	-11,1	REST 63	
82,1	-13,3	75,1	55,5	66,4	-11,6	+19,6	74,4	70,7	66,3	-10,9	-6,2	80,2	72,5	-9,6	-5,6	64	
74,3	-16,1	72,5	45,2	63,3	-12,7	+40,0	67,4	63,3	58,6	-13,1	-7,4	74,0	65,3	-11,8	-6,8	6411,6412	
97,5	-8,6	80,2	76,0	72,6	-9,5	-4,5	88,3	85,4	81,5	-7,7	-4,6	92,5	86,8	-6,2	-3,6	REST 64	
122,5	-1,3	112,7	110,4	107,1	-5,0	-3,0	112,8	115,9	111,5	-1,2	-3,8	116,2	114,4	-1,5	+1,7	SONST. VERBR.	
50,6	-10,4	41,3	39,5	34,9	-15,5	-11,6	44,9	49,6	39,3	-12,5	-20,8	51,4	47,2	-8,2	-2,2	211	
121,9	+6,5	124,7	115,8	120,2	-3,6	+3,8	114,1	122,6	112,8	-1,1	-8,0	111,5	118,4	+6,2	+4,2	2213 10	
110,0	-0,2	115,1	108,3	106,8	-7,2	-1,4	106,2	112,9	112,0	+5,5	-0,8	108,9	109,6	+0,6	+4,2	2217 10	
187,4	-19,3	120,6	195,9	154,2	+27,9	-21,9	193,1	168,7	194,2	+0,6	+15,1	194,5	180,9	-7,0	+21,3	3267 10	
67,7	-14,3	60,6	73,6	67,2	+10,9	-8,7	69,8	68,8	71,1	+1,9	+3,3	79,8	69,3	-13,2	-6,8	372	
95,0	-8,5	71,5	65,1	56,1	-21,5	-13,8	63,8	76,0	57,9	-9,2	-23,8	82,8	69,9	-15,6	-4,9	3771,3773	
100,2	-6,5	87,7	63,5	62,5	-28,7	-1,6	110,9	97,3	76,9	-30,7	-21,0	109,8	104,1	-5,2	+7,5	3831,3833 90	
104,4	-8,3	88,9	90,2	84,3	-5,2	-6,5	97,9	94,2	92,2	-5,8	-2,1	101,7	96,0	-5,6	-1,3	REST 38	
155,7	-3,9	136,4	118,5	.	.	.	115,9	139,2	113,3	-2,2	-18,6	131,6	127,6	-3,0	-0,3	391-395,398	
66,9	-11,4	61,4	59,3	55,2	-10,1	-6,9	73,7	66,6	62,0	-15,9	-6,9	79,4	70,2	-11,6	-7,6	511,513	
113,1	-16,1	117,1	117,4	142,4	+21,6	+21,3	99,7	116,8	111,4	+11,7	-4,6	122,9	108,2	-12,0	+2,9	5221	
132,2	+3,0	102,7	112,6	92,9	-9,5	-17,5	117,8	112,3	116,0	-1,5	+3,3	115,5	115,0	-0,4	+2,1	542	
150,8	-1,0	149,3	137,1	138,3	-7,4	+0,9	145,9	148,1	142,7	-2,2	-3,6	149,4	147,0	-1,6	+3,1	56	
129,2	-4,2	121,8	118,0	.	.	.	122,1	127,2	118,3	-3,1	-7,0	129,9	124,6	-4,1	+2,1	57	
86,6	-7,2	75,5	67,5	62,3	-17,5	-7,7	78,0	76,4	70,0	-10,3	-8,4	85,9	77,2	-10,1	-5,3	621	

KRAFTFAHRZEUGE.

STBA, FACHSERIE 4, REIHE 2.1

GP 1982	GUETERGRUPPE	GEMICH- TUNG	1994 SEP.	VERAENDERUNG IN % SEP. 1994 GEGEN		1994 AUG.	VERAENDERUNG IN % AUG. 1994 GEGEN		KUMULIERT	
				SEP. 1993	AUG. 1994		AUG. 1993	JULI 1994	JAN. 1994 BIS SEP. 1994	VER- AEND. IN % GEGEN VORJAHR
	VERBRAUCHSGUETER INSGESAMT	100	113,2	-2,9	+27,6	88,7	-6,5	-11,7	106,0	-1,3
	VERBRAUCHSGUETER OHNE PERSONEN- U. KOMBINATIONSKRAFTWAGEN	76,44	108,1	-6,1	+16,7	92,6	-5,9	-1,9	101,7	-3,6
33	STRASSENFAHRZEUGE SOWEIT VERBRAUCHSGUT	28,73	123,3	+4,7	+58,5	77,8	-8,4	-32,6	115,9	+3,9
3311,3312	PERSONEN-U. KOMBINATIONSKRAFTWAGEN 1)	24,56	128,6	+6,1	+67,2	76,9	-8,5	-35,5	119,4	+5,5
3371,3375	KRAFTRAEDER, FAHRRADDER	0,53	69,7	-11,1	+43,4	48,6	-43,6	-52,7	110,3	-13,7
REST 33	SONSTIGE STRASSENFAHRZEUGE	3,64	95,2	-5,5	+7,4	88,6	-2,0	-3,9	93,2	-5,5
36	ELEKTROTECHNISCHE VERBRAUCHSGUETER	10,41	136,5	+1,6	+62,5	84,0	-8,2	-12,3	114,4	+3,2
3631	ELEKTROMERKZEUGE BIS 2 KW	0,74	82,1	-7,6	+42,8	57,5	-15,3	-12,7	74,4	-2,0
3638	HAUSHALTSKUEHLMOEBEL	0,75	170,4	+6,2	+120,7	77,2	-9,2	-38,6	133,5	-2,5
3639	HAUSHALTSMASCHINEN U. TROCKNER	1,30	172,3	-9,9	+41,3	121,9	-18,0	+28,5	152,5	-4,7
3636,3637	SONSTIGE EL. HAUSHALTSGERAETE	2,99	146,3	+4,0	+66,8	87,7	+0,6	-18,5	127,6	+4,7
3661,3663	RUNDFUNK-, FERNSEH-U. PHONOTECHN. GERAETE	3,89	122,4	+7,7	+72,2	71,1	-6,3	-18,8	95,3	+11,9
REST 36	SONSTIGE ELEKTROTECHN. VERBRAUCHSGUETER	0,74	128,0	-7,5	+23,8	103,4	-14,5	+11,3	114,8	-7,2
40	CHEMISCHE VERBRAUCHSGUETER	6,73	124,9	-7,5	+6,8	117,0	-4,0	-3,3	121,2	-6,8
496	SEIFEN, WASCH-U. REINIGUNGSMITTEL	1,99	95,3	-1,4	-0,9	96,2	+3,3	-3,3	94,2	-3,4
497	KOERPERPFLEGEMITTEL	2,90	127,0	-8,4	+4,4	121,7	-10,6	-7,0	131,5	-8,3
REST 40	SONSTIGE CHEMISCHE VERBRAUCHSGUETER	1,84	153,6	-10,3	+16,3	132,1	+1,2	+2,7	134,2	-7,3
625,63,64	SCHUHE, TEXTILIEN, BEKLEIDUNG	15,22	69,9	-15,2	+14,0	61,3	-11,2	-0,2	65,8	-10,7
625	SCHUHE	1,70	52,5	-5,2	+13,9	46,1	-11,0	+39,3	44,1	-7,4
63	TEXTILIEN	4,82	78,0	-18,0	+29,6	60,2	-13,8	-7,2	73,2	-10,2
6384,6385	GARDINEN-U. DEKORATIONSTOFF	0,47	103,7	-15,2	+47,9	70,1	-14,9	-30,8	107,0	-10,2
6386	TEPPICHE, LAEFER U. FUSSBODENBELAG AUS TEXTILEM MATERIAL	1,20	110,1	-9,2	+37,1	80,3	-13,6	-13,4	102,2	-4,6
6392-6398	WIRK-U. STRICKWAREN	2,78	64,6	-24,4	+21,4	53,2	-15,6	+3,7	59,9	-13,7
REST 63	SONSTIGE TEXTILIEN	0,37	41,4	-13,4	+16,6	35,5	+20,3	+17,2	34,7	-15,6
64	BEKLEIDUNG	8,70	68,8	-14,7	+5,8	65,0	-9,6	0,0	66,0	-11,3
6411,6412	DAMEN-U. HERRENOBERBEKLEIDUNG	5,78	60,9	-16,7	-4,4	63,7	-10,7	-1,8	59,9	-13,1
REST 64	SONSTIGE BEKLEIDUNG U. VERWANDTE ERZEUGNISSE	2,92	84,4	-11,9	+25,2	67,4	-7,8	+3,4	78,0	-8,5
	SONSTIGE IM INDEX ERFASSTE VERBRAUCHSGUETER	38,91	114,4	-5,5	+10,1	103,9	-4,3	+1,5	109,6	-2,6
211	DARUNTER: FESTE BRENNSTOFFE	0,57	48,6	-2,8	+50,9	32,2	-15,3	+37,0	37,7	-13,5
2213 10	MOTORENBENZIN	5,63	119,8	-1,7	-2,3	122,6	-2,1	+3,7	115,4	-2,0
2217 10	HEIZOEL, LEICHT	5,67	99,9	-9,2	-7,2	107,6	-7,9	-4,8	110,5	+1,1
3267 10	HAUSHALTSMASCHINEN	0,06	190,2	+3,3	+27,9	148,7	+13,7	+22,9	179,3	+6,7
372	FOTO-, PROJEKTIONS-U. KINOTECHNISCHE GERAETE	0,19	72,4	+8,9	+64,5	44,0	-5,6	-48,7	69,5	+4,7
3771,3773	UHREN	0,41	74,0	-20,8	+31,7	56,2	-26,7	+53,1	56,8	-13,9
3831,3833 90	RAUMHEIZOEFEN, GAS-STANDHERDE	0,24	72,6	-26,1	+18,8	61,1	-21,3	+16,2	71,7	-30,3
REST 38	SONSTIGE EISEN-, BLECH-UND METALLWAREN	2,00	95,4	-6,7	+19,7	79,7	-6,0	+3,9	88,9	-5,8
391-395,398	MUSIKINSTRUMENTE, SPIELWAREN, SPORTGERAETE, SCHMUCK, FUELLHALTER U. AE.	2,89	.	.	.	132,3	+2,1	+9,9	.	.
511,513	FEINKERAMISCHE ERZEUGNISSE	0,82	57,4	-13,2	+8,7	52,8	-4,2	-4,2	59,5	-14,4
5221	KONSERVEN-U. WIRTSCHAFTSGLAS	0,53	142,8	+27,2	+6,4	134,2	+11,6	-10,5	121,4	+15,3
542	MOEBEL	7,39	113,0	-12,9	+28,4	88,0	-4,1	+15,6	107,5	-4,2
56	PAPIER-U. PAPPEWAREN	2,76	144,4	-2,5	+7,2	134,7	-13,2	+0,1	140,4	-4,2
57	DRUCKEREIERZEUGNISSE, VERVIELFAELTIGUNGEN	5,89	.	.	.	113,9	-2,4	-1,6	.	.
621	LEDERWAREN	0,75	67,4	-20,7	+21,4	55,5	-18,0	-12,6	67,0	-12,8

1) DIE ZUORDNUNG ZUM INVESTITIONSGUETER-BZW. VERBRAUCHSGUETERBEREICH ERFOLGT ANNAEHERUNGSWEISE NACH DER ZULASSUNGSSTATISTIK FUER

BUNDESGBIET  
FLIER VERBRAUCHSGUETER  
=100

BEREINIGT

1993 SEP.	VER- AEND. IN % GEGEN SEP. 1992	1993 3.VJ	1994 2.VJ	1994 3.VJ	VERAENDERUNG IN % 3.VJ 1994 GEGEN		1993 1.HJ	1993 2.HJ	1994 1.HJ	VERAENDERUNG IN % 1.HJ 1994 GEGEN		1992	1993	VERAENDERUNG IN % 1993 GEGEN 1992		IM DURCH- SCHNITT SEIT 1989	GP 1982
					3.VJ 1993	2.VJ 1994				1.HJ 1993	2.HJ 1993			1993 GEGEN 1992	1993 GEGEN 1992		
116,6	-8,0	102,3	109,2	100,8	-1,5	-7,7	109,9	106,6	108,7	-1,1	+2,0	117,6	108,3	-7,9	-0,8	VERBRAUCH.	
115,1	-3,8	103,4	100,8	96,4	-4,8	-2,4	106,5	106,1	103,3	-3,0	-2,6	110,4	106,3	-3,7	-0,1	VERBR. OH. PKW U. KOMBI	
117,8	-17,6	98,2	130,0	105,5	+7,4	-18,8	118,3	106,3	121,1	+2,4	+13,9	136,0	112,3	-17,4	-2,9	33	
121,2	-18,5	98,7	134,9	108,2	+9,6	-18,8	120,4	108,2	125,0	+3,8	+15,5	139,8	114,3	-18,2	-2,9	3311,3312	
78,4	-19,8	93,0	142,8	73,7	-20,8	-48,4	145,3	81,7	128,6	-11,5	+57,4	115,9	113,5	-2,1	+1,2	3371,3375	
100,7	-9,5	95,1	95,2	92,0	-3,3	-3,4	100,4	97,3	93,9	-6,5	-3,5	113,3	98,8	-12,8	-3,1	REST 33	
134,4	-4,2	101,9	115,1	105,4	+3,4	-8,4	115,4	114,8	118,9	+3,0	+3,6	120,9	115,1	-4,8	-1,9	36	
88,9	+10,7	72,1	77,1	88,5	-5,0	-11,2	77,8	75,8	77,4	-0,5	+2,1	86,8	76,8	-11,5	-5,4	3631	
160,5	-13,1	119,2	143,0	124,4	+4,4	-13,0	145,8	124,6	138,0	-5,3	+10,8	154,2	135,2	-12,3	+0,4	3636	
191,2	+1,2	133,9	149,1	129,7	-3,1	-13,0	173,1	150,1	164,0	-5,3	+9,3	164,9	161,6	+2,0	+3,5	3639	
140,7	-8,5	109,4	129,9	113,9	+4,1	-12,3	128,2	123,1	134,5	+4,9	+9,3	133,1	125,6	-5,6	-0,8	3635,3637	
113,6	-4,3	84,2	95,7	93,7	+11,3	-2,1	85,8	99,6	96,2	+12,1	-3,4	96,0	92,7	-3,4	-6,2	3661,3663	
138,4	+6,8	120,5	107,4	108,1	-10,3	+0,7	125,3	128,7	118,2	-5,7	-8,2	125,8	127,0	+1,0	+1,9	REST 36	
135,1	-3,6	128,7	122,0	121,0	-6,0	-0,8	130,9	126,7	121,3	-7,3	-4,3	132,5	128,8	-2,8	+3,2	40	
96,7	-14,7	93,4	92,7	97,0	+3,9	+4,6	99,5	94,2	92,8	-6,7	-1,5	101,2	96,9	-4,2	-0,6	496	
138,6	-5,0	142,5	133,0	126,5	-11,2	-4,9	143,8	137,3	134,0	-6,8	-2,4	142,4	140,6	-1,3	+5,2	497	
171,2	+6,8	145,3	136,5	138,1	-5,0	+1,2	144,4	145,0	132,3	-8,4	-8,8	151,0	144,7	-4,2	+3,4	REST 40	
82,4	-9,9	72,7	58,4	64,2	-11,7	+9,9	74,2	70,3	66,6	-10,2	-5,3	78,9	72,2	-8,5	-5,2	625,63,64	
55,4	-7,0	47,9	40,1	43,9	-8,4	+9,5	47,5	44,6	44,2	-6,9	-0,9	52,0	46,0	-11,5	-10,6	625	
95,1	-4,8	77,7	70,9	67,7	-12,9	-4,5	83,4	79,6	75,9	-9,0	-4,6	86,5	81,5	-5,8	-2,9	63	
122,3	-7,6	99,8	110,5	91,7	-8,1	-17,0	128,9	107,5	114,6	-11,1	+6,6	122,4	118,2	-3,4	-0,1	6384,6385	
121,2	-5,6	99,9	101,9	94,4	-5,5	-7,4	110,6	101,8	106,2	-4,0	+4,3	114,4	106,2	-7,2	-0,7	6386	
85,4	-2,2	69,8	55,7	56,4	-19,2	+1,3	69,2	71,1	61,7	-10,8	-13,2	73,6	70,2	-4,6	-4,1	6392-6398	
47,8	-20,7	36,1	34,0	35,7	-1,1	+5,0	43,6	35,0	34,2	-21,6	-2,3	47,2	39,3	-16,7	-11,2	REST 63	
80,7	-13,2	74,7	55,0	66,3	-11,2	+20,5	74,2	70,3	65,8	-11,3	-6,4	79,9	72,2	-9,6	-5,7	64	
73,1	-16,1	72,2	44,7	63,2	-12,5	+41,4	67,2	62,9	58,2	-13,4	-7,5	73,7	65,1	-11,7	-6,9	6411,6412	
95,8	-8,6	79,7	75,4	72,3	-9,3	-4,1	88,0	84,8	80,9	-8,1	-4,6	92,0	86,4	-6,1	-3,7	REST 64	
121,1	-1,2	112,4	109,8	106,9	-4,9	-2,6	112,6	115,4	111,0	-1,4	-3,8	115,7	114,0	-1,5	+1,6	SONST. VERBR.	
50,0	-10,6	41,1	39,4	34,8	-15,3	-11,7	44,9	49,4	39,2	-12,7	-20,6	51,2	47,1	-8,0	-2,2	211	
121,9	+6,5	124,7	115,8	120,2	-3,6	+3,8	114,4	122,6	113,0	-1,2	-7,8	111,1	118,5	+6,7	+4,2	2213 10	
110,0	-0,2	115,1	108,3	106,8	-7,2	-1,4	106,4	112,9	112,3	+5,5	-0,5	108,5	109,7	+1,1	+4,2	2217 10	
184,2	-19,3	119,6	193,6	153,3	+28,2	-20,8	192,4	167,4	192,2	-0,1	+14,8	193,8	179,9	-7,2	+21,2	3267 10	
66,5	-14,4	60,3	73,1	67,4	+11,8	-7,8	69,5	68,2	70,5	+1,4	+3,4	79,4	68,8	-13,4	-6,9	372	
93,4	-8,4	71,0	64,5	55,6	-21,7	-13,8	63,5	75,6	57,4	-9,6	-24,1	82,4	69,5	-15,7	-5,1	3771,3773	
98,2	-6,5	87,2	63,1	62,1	-28,8	-1,6	110,7	96,6	76,5	-30,9	-20,8	109,2	103,6	-5,1	+7,4	3831,3833 90	
102,3	-8,3	88,3	89,4	83,9	-5,0	-6,2	97,5	93,5	91,4	-6,3	-2,2	101,2	95,5	-5,6	-1,4	REST 38	
153,1	-4,0	135,7	117,5	.	.	.	115,4	138,4	112,4	-2,6	-18,8	131,0	126,9	-3,1	-0,5	391-395,398	
66,1	-11,3	61,2	58,9	55,1	-10,0	-6,5	73,6	66,3	61,7	-16,2	-6,9	79,2	69,9	-11,7	-7,6	511,513	
112,3	-16,1	117,0	116,9	142,3	+21,6	+21,7	99,5	116,5	111,0	+11,6	-4,7	122,7	108,0	-12,0	+2,9	5221	
129,7	+3,0	102,0	111,6	92,4	-8,4	-17,2	117,3	111,4	115,1	-1,9	+3,3	114,9	114,4	-0,4	+2,0	542	
148,1	-1,1	148,6	135,9	137,9	-7,2	+1,5	145,4	147,1	141,7	-2,5	-3,7	148,7	146,2	-1,7	+3,0	56	
127,7	-4,2	121,5	117,3	.	.	.	121,8	126,5	117,7	-3,4	-7,0	129,5	124,2	-4,1	+2,0	57	
85,0	-7,1	75,1	66,8	62,1	-17,3	-7,0	77,7	75,9	69,5	-10,6	-8,4	85,5	76,8	-10,2	-5,4	621	

KRAFTFAHRZEUGE.

STBA, FACHSERIE 4, REIHE 2.1

Früheres Bundesgebiet

3 Produktionsindex für das Baugewerbe, Bauhauptgewerbe und Ausbaugewerbe  
1985 = 100

Nr. der Systematik 1)	Baugewerbe												
	Gewichtung	insgesamt	Hochbauleistungen 2)	Tiefbauleistungen 3)	Bauhauptgewerbe 4)			Ausbaugewerbe					
					zusammen	Hochbauleistungen	Tiefbauleistungen	zusammen	Klempnerei, Gas- und Wasserinstallation	Installation von Heizungsanlagen 5)	Elektroinstallation	Glasergewerbe	Maler- und Lackierergewerbe, Tapetenkleberei
Jahr Halbjahr Vierteljahr													
Systematik-Nr. ....	72-77				72-75			76-77	7610	7640	7670	7731	7734,37
Gewichtung .....	100	73,68	26,32	68,00	41,68	26,32	32,00	4,71	6,88	6,71	0,75	8,41	4,54
	kalendermonatlich												
1989 .....	114,6	114,2	115,7	118,1	119,6	115,7	107,1	107,2	102,9	109,4	102,3	108,0	109,3
1990 .....	120,7	121,4	118,8	124,5	128,2	118,8	112,5	112,0	112,2	116,0	107,8	110,6	112,2
1991 .....	124,8	125,8	122,4	128,1	131,8	122,4	117,9	119,0	122,7	123,7	108,6	111,2	115,2
1992 .....	132,8	133,7	130,5	137,4	141,8	130,5	123,0	120,6	128,3	130,2	113,7	114,5	124,4
1993 .....	128,5	130,3	123,2	135,0	142,4	123,2	114,7	112,7	119,4	117,3	109,1	106,9	120,9
1989 1. Hj .....	105,7	105,0	107,6	112,4	115,5	107,6	91,3	91,1	85,3	95,8	89,3	90,6	95,7
2. Hj .....	123,6	123,5	123,8	123,8	123,8	123,8	123,0	123,4	120,6	123,1	115,4	125,3	122,9
1990 1. Hj .....	112,4	112,5	112,0	119,5	124,2	112,0	97,1	96,5	95,6	102,2	96,4	94,0	98,5
2. Hj .....	129,1	130,3	125,6	129,6	132,1	125,6	127,8	127,5	128,8	129,9	119,2	127,3	126,0
1991 1. Hj .....	113,7	114,9	110,9	119,7	125,2	110,9	101,4	100,6	101,7	109,9	96,0	95,2	101,6
2. Hj .....	135,9	136,7	134,0	136,6	138,3	134,0	134,5	137,4	143,8	137,6	121,2	127,3	128,8
1992 1. Hj .....	122,3	122,4	122,1	130,5	135,7	122,1	104,9	101,5	107,3	113,8	99,7	96,2	108,8
2. Hj .....	143,4	144,9	138,9	144,4	147,8	138,9	141,2	139,7	149,3	146,7	127,8	132,7	140,0
1993 1. Hj .....	119,3	119,9	117,5	129,6	137,2	117,5	97,4	93,5	98,7	104,3	94,7	89,4	104,3
2. Hj .....	137,7	140,8	128,8	140,4	147,6	128,8	132,0	131,9	140,1	130,4	123,6	124,3	137,6
1994 1. Hj .....	122,7	125,7	114,5	132,9	144,6	114,5	100,9	101,5	104,4	104,0	96,0	91,9	108,2
1989 1. Vj .....	92,9	94,2	89,3	98,1	103,7	89,3	81,9	81,3	77,7	88,4	82,1	78,0	86,4
2. Vj .....	118,4	115,7	125,9	126,7	127,2	125,9	100,7	100,8	92,8	103,1	96,5	103,2	105,0
3. Vj .....	121,2	118,5	128,7	127,3	126,4	128,7	108,2	106,3	103,2	105,8	101,5	115,3	109,2
4. Vj .....	125,9	128,4	118,9	120,3	121,2	118,9	137,7	140,4	137,9	140,3	129,2	135,3	136,5
1990 1. Vj .....	100,9	102,8	95,6	106,6	113,6	95,6	88,8	86,8	88,3	96,3	89,1	83,1	91,0
2. Vj .....	123,8	122,1	128,4	132,4	134,9	128,4	105,4	106,2	102,9	108,0	103,6	104,8	106,0
3. Vj .....	128,2	126,9	131,9	134,9	136,8	131,9	113,9	112,1	111,0	113,7	107,9	118,6	112,8
4. Vj .....	129,9	133,6	119,3	124,3	127,5	119,3	141,7	142,8	146,6	146,0	130,5	135,9	139,1
1991 1. Vj .....	96,2	100,1	85,3	98,4	106,7	85,3	91,5	89,6	93,1	103,1	90,3	81,8	92,3
2. Vj .....	131,4	129,6	136,5	140,9	143,7	136,5	111,2	111,6	110,3	116,6	101,7	108,6	110,8
3. Vj .....	136,1	134,3	141,2	143,5	144,9	141,2	120,4	120,0	122,4	123,9	109,9	118,7	117,7
4. Vj .....	135,7	139,0	126,7	129,7	131,6	126,7	148,6	154,7	165,1	151,2	132,5	135,8	139,8
1992 1. Vj .....	108,4	110,8	101,9	114,0	121,7	101,9	96,5	93,4	102,2	106,2	92,2	84,5	99,8
2. Vj .....	136,2	134,0	142,3	146,9	149,8	142,3	113,3	109,6	112,4	121,4	107,1	107,9	117,7
3. Vj .....	140,9	139,2	145,6	149,5	152,0	145,6	122,5	119,1	123,5	126,9	112,1	121,2	122,1
4. Vj .....	145,8	150,6	132,3	139,2	143,5	132,3	159,8	160,3	175,0	166,4	143,5	144,2	157,9
1993 1. Vj .....	102,6	105,4	94,7	110,1	119,9	94,7	86,6	84,0	90,2	96,4	87,4	74,0	92,5
2. Vj .....	135,9	134,4	140,2	149,0	154,5	140,2	108,1	103,0	107,1	112,2	102,0	104,8	116,0
3. Vj .....	139,8	139,8	139,7	149,9	156,3	139,7	118,4	114,6	122,8	116,0	110,6	115,7	125,5
4. Vj .....	135,5	141,7	118,0	130,8	138,9	118,0	145,5	149,1	157,3	144,7	136,5	132,9	149,6
1994 1. Vj .....	108,3	112,9	95,6	116,3	129,4	95,6	91,4	91,3	97,1	95,7	88,7	78,7	100,5
2. Vj .....	137,0	138,4	133,4	149,5	159,8	133,4	110,4	111,6	111,6	112,2	103,3	105,0	115,9

1) Systematik der Wirtschaftszweige, Ausgabe 1979, Fassung für die Statistik im Produzierenden Gewerbe (SYPRO).

2) Hochbauleistungen im Bauhauptgewerbe einschl. Ausbaugewerbe.

3) Entspricht den Tiefbauleistungen im Bauhauptgewerbe.

4) Index der Nettoproduktion für Unternehmen.

5) Einschl. Installation von Lüftungs-, Klima- und gesundheitstechnischen Anlagen.



## Früheres Bundesgebiet

3 Produktionsindex für das Baugewerbe, Bauhauptgewerbe und Ausbaugewerbe  
1985 = 100

Nr. der Systematik 1) Gewichtung Jahr Halbjahr Vierteljahr	Baugewerbe												
	insgesamt	Hochbauleistungen 2)	Tiefbauleistungen 3)	Bauhauptgewerbe 4)			Ausbaugewerbe						
				zusammen	Hochbauleistungen	Tiefbauleistungen	zusammen	Klempnerei, Gas- und Wasserinstallation	Installation von Heizungsanlagen 5)	Elektroinstallation	Glasergewerbe	Malerei und Lackierergewerbe, Tapetenkleberei	Übriges Ausbaugewerbe
Systematik-Nr. ....	72-77			72-75			76-77	7610	7640	7670	7731	7734,37	
Gewichtung .....	100	73,68	26,32	68,00	41,68	26,32	32,00	4,71	6,88	6,71	0,75	8,41	4,54
	arbeitstäglich bereinigt												
1989 .....	114,5	114,2	115,5	118,0	119,5	115,5	107,2	107,3	103,0	109,5	102,4	108,0	109,3
1990 .....	121,2	121,9	119,3	125,0	128,6	119,3	113,1	112,6	112,9	116,6	108,4	111,2	112,8
1991 .....	125,4	126,3	122,9	128,6	132,2	122,9	118,5	119,6	123,4	124,3	109,1	111,7	115,7
1992 .....	132,2	133,0	129,9	136,8	141,1	129,9	122,4	119,9	127,6	129,5	113,1	113,8	123,7
1993 .....	127,7	129,8	122,4	134,2	141,6	122,4	113,9	111,9	118,5	116,6	108,4	106,1	120,1
1989 1. Hj .....	104,7	104,1	106,3	111,3	114,4	106,3	90,5	90,3	84,5	95,0	88,6	89,8	94,9
2. Hj .....	124,4	124,3	124,7	124,7	124,7	124,7	123,9	124,3	121,4	124,0	116,2	126,2	123,8
1990 1. Hj .....	111,8	112,0	111,4	118,9	123,7	111,4	96,7	96,2	95,2	101,8	96,0	93,6	98,1
2. Hj .....	130,6	131,8	127,2	131,1	133,6	127,2	129,5	129,1	130,5	131,5	120,8	128,9	127,6
1991 1. Hj .....	113,9	114,9	110,9	119,7	125,3	110,9	101,3	100,8	101,7	109,9	96,0	95,1	101,6
2. Hj .....	136,9	137,7	135,0	137,5	139,1	135,0	135,7	138,6	145,0	138,7	122,2	128,3	129,8
1992 1. Hj .....	122,0	122,1	121,8	130,1	135,4	121,8	104,7	101,3	107,0	113,5	99,4	96,0	108,5
2. Hj .....	142,4	143,9	137,9	143,4	146,8	137,9	140,1	138,6	148,1	145,6	126,9	131,7	139,0
1993 1. Hj .....	118,5	119,3	116,5	128,7	136,4	116,5	97,0	93,2	98,3	104,0	94,4	89,1	103,9
2. Hj .....	136,8	139,9	128,3	139,7	146,9	128,3	130,8	130,6	138,8	129,2	122,5	123,2	136,3
1994 1. Hj .....	121,7	124,7	113,0	131,5	143,1	113,0	100,1	100,7	103,6	103,2	95,3	91,2	107,4
1989 1. Vj .....	93,5	94,7	89,9	98,7	104,2	89,9	82,3	81,7	78,0	88,8	82,5	78,3	86,8
2. Vj .....	115,8	113,4	122,8	123,9	124,6	122,8	98,7	98,8	91,0	101,1	94,6	101,2	103,0
3. Vj .....	122,1	119,4	129,8	128,3	127,4	129,8	109,0	107,1	103,9	106,6	102,2	116,1	110,0
4. Vj .....	126,7	129,2	119,6	121,1	121,9	119,6	138,7	141,4	138,9	141,3	130,1	136,3	137,5
1990 1. Vj .....	100,0	101,9	94,5	105,6	112,6	94,5	88,0	86,1	87,5	95,5	88,3	82,4	90,2
2. Vj .....	123,6	122,0	128,2	132,2	134,8	128,2	105,4	106,2	102,9	108,0	103,6	104,8	106,0
3. Vj .....	129,3	127,8	133,2	136,1	137,9	133,2	114,7	112,9	111,8	114,5	108,7	119,4	113,6
4. Vj .....	131,9	135,7	121,2	126,1	129,2	121,2	144,2	145,3	149,2	148,5	132,8	138,3	141,5
1991 1. Vj .....	97,7	101,4	87,0	100,1	108,3	87,0	92,5	90,6	94,2	104,3	91,3	82,7	93,4
2. Vj .....	130,0	128,3	134,9	139,4	142,3	134,9	110,1	110,5	109,2	115,4	100,7	107,5	109,7
3. Vj .....	135,7	133,9	140,7	143,0	144,5	140,7	120,1	119,7	122,0	123,5	109,6	118,4	117,4
4. Vj .....	138,1	141,4	129,2	132,0	133,8	129,2	151,2	157,4	168,0	153,8	134,8	138,1	142,2
1992 1. Vj .....	107,8	110,1	101,3	113,4	121,0	101,3	96,0	92,9	101,6	105,6	91,7	84,0	99,2
2. Vj .....	136,2	134,0	142,3	146,9	149,8	142,3	113,3	109,6	112,4	121,4	107,1	107,9	117,7
3. Vj .....	140,1	138,4	144,6	148,6	151,1	144,6	121,9	118,5	122,9	126,3	111,6	120,6	121,5
4. Vj .....	144,6	149,3	131,3	138,2	142,5	131,3	158,2	158,7	173,3	164,8	142,1	142,8	156,4
1993 1. Vj .....	102,6	105,6	94,4	110,0	119,8	94,4	87,0	84,4	90,6	96,8	87,8	74,3	92,9
2. Vj .....	134,4	133,0	138,6	147,3	152,9	138,6	107,0	102,0	106,0	111,1	101,0	103,8	114,9
3. Vj .....	139,0	139,1	138,8	149,0	155,5	138,8	117,8	114,0	122,2	115,4	110,1	115,1	124,9
4. Vj .....	134,6	140,6	117,7	130,3	138,2	117,7	143,7	147,2	155,3	142,9	134,8	131,2	147,7
1994 1. Vj .....	107,7	112,3	94,3	115,1	128,1	94,3	90,9	90,8	96,6	95,2	88,2	78,3	99,9
2. Vj .....	135,6	137,0	131,7	147,9	158,1	131,7	109,3	110,5	110,5	111,1	102,3	104,0	114,8

1) Systematik der Wirtschaftszweige, Ausgabe 1979, Fassung für die Statistik im Produzierenden Gewerbe (SYPRO).

2) Hochbauleistungen im Bauhauptgewerbe einschl. Ausbaugewerbe.

3) Entspricht den Tiefbauleistungen im Bauhauptgewerbe.

4) Index der Nettoproduktion für Unternehmen.

5) Einschl. Installation von Lüftungs-, Klima- und gesundheitstechnischen Anlagen.

StBA, Fachserie 4, Reihe 2.1

## Früheres Bundesgebiet

4 Index der Arbeitsproduktivität für den Bergbau und das Verarbeitende Gewerbe  
 4.1 Produktionsergebnis je Beschäftigten und je Beschäftigtenstunde  
 1985 = 100

Jahr	Bergbau und Verarbeitendes Gewerbe													
	Insgesamt		Bergbau		Verarbeitendes Gewerbe									
					zusammen		Grundstoff- und Produktionsgüter-gewerbe		Investitionsgüter produzierendes Gewerbe		Verbrauchsgüter-gewerbe		Nahrungs- und Genussmittel-gewerbe	
Halbjahr	Index	Veränd. zum Vorjahreszeitraum in %	Index	Veränd. zum Vorjahreszeitraum in %	Index	Veränd. zum Vorjahreszeitraum in %	Index	Veränd. zum Vorjahreszeitraum in %	Index	Veränd. zum Vorjahreszeitraum in %	Index	Veränd. zum Vorjahreszeitraum in %	Index	Veränd. zum Vorjahreszeitraum in %
Monat	Index	Veränd. zum Vorjahreszeitraum in %	Index	Veränd. zum Vorjahreszeitraum in %	Index	Veränd. zum Vorjahreszeitraum in %	Index	Veränd. zum Vorjahreszeitraum in %	Index	Veränd. zum Vorjahreszeitraum in %	Index	Veränd. zum Vorjahreszeitraum in %	Index	Veränd. zum Vorjahreszeitraum in %

## Produktionsergebnis je Beschäftigten

1993 .....	112,7	- 0,7	99,6	- 6,3	113,2	- 0,4	118,6	+ 2,2	108,3	- 3,0	111,4	+ 0,9	125,8	+ 1,9
1993 1. Hj .....	110,4	- 3,8	101,4	- 6,7	110,7	- 3,7	116,7	- 1,4	105,6	- 6,9	110,4	- 0,9	119,9	+ 0,5
2. Hj .....	115,1	+ 2,6	97,9	- 5,8	115,7	+ 2,8	120,4	+ 5,9	111,0	+ 1,1	112,5	+ 2,8	131,7	+ 3,2
1993 1. Vj .....	109,1	- 5,5	108,4	- 5,1	109,2	- 5,4	114,3	- 3,8	103,5	- 8,3	112,6	- 1,8	118,6	- 1,0
2. Vj .....	111,6	- 2,3	94,3	- 8,6	112,1	- 2,2	119,2	+ 1,1	107,6	- 5,4	108,2	+ 0,2	121,2	+ 2,0
3. Vj .....	110,9	+ 0,5	83,1	- 8,9	111,5	+ 0,8	119,9	+ 3,2	104,4	- 1,3	109,7	+ 2,2	127,2	+ 2,2
4. Vj .....	119,4	+ 4,6	102,7	- 2,7	119,9	+ 4,8	121,0	+ 8,7	117,5	+ 3,3	115,2	+ 3,3	136,2	+ 4,3
1994 1. Vj .....	118,3	+ 8,4	104,5	- 3,6	118,8	+ 8,8	127,4	+ 11,5	113,3	+ 9,5	117,5	+ 4,4	124,6	+ 5,1
2. Vj .....	123,7	+ 10,8	94,9	+ 0,6	124,7	+ 11,2	134,8	+ 13,1	121,7	+ 13,1	113,7	+ 5,1	128,1	+ 5,7
1993 April .....	110,9	- 3,6	96,8	- 9,0	111,3	- 3,6	118,8	+ 0,4	106,4	- 7,2	108,6	- 1,8	119,4	+ 1,2
Mai .....	109,4	- 2,7	95,2	- 8,4	109,9	- 2,5	116,6	- 1,0	105,5	- 5,1	105,6	0,0	120,1	+ 2,8
Juni .....	114,4	- 0,6	90,9	- 8,6	115,1	- 0,4	122,2	+ 3,9	110,9	- 4,1	110,5	+ 2,5	124,2	+ 2,2
Juli .....	107,1	- 2,2	91,9	- 11,3	107,6	- 1,9	118,8	+ 1,2	99,4	- 4,8	103,3	- 1,4	125,3	+ 2,2
Aug. ....	104,7	+ 2,2	92,0	- 8,7	105,2	+ 2,7	116,5	+ 4,1	95,7	+ 1,2	103,5	+ 6,2	124,5	+ 1,1
Sept. ....	120,8	+ 1,4	95,4	- 6,6	121,7	+ 1,7	124,3	+ 4,3	118,1	- 0,3	122,3	+ 2,3	131,8	+ 3,0
Okt. ....	125,8	+ 2,8	104,8	- 4,5	126,5	+ 3,0	129,6	+ 7,4	121,2	+ 0,7	125,7	+ 2,4	145,3	+ 3,0
Nov. ....	120,5	+ 4,1	101,0	- 5,1	121,2	+ 4,5	124,3	+ 8,7	116,5	+ 1,9	119,4	+ 4,3	139,0	+ 5,6
Dez. ....	111,8	+ 7,3	102,2	+ 1,7	112,1	+ 7,5	109,0	+ 10,3	114,9	+ 7,9	100,6	+ 3,4	124,3	+ 4,2
1994 Jan. ....	110,2	+ 6,7	106,2	- 2,3	110,4	+ 7,0	122,5	+ 10,8	100,7	+ 6,0	113,0	+ 4,8	122,1	+ 4,6
Febr. ....	115,2	+ 9,7	100,9	- 2,2	115,7	+ 10,1	123,1	+ 12,6	111,8	+ 11,9	113,6	+ 4,1	118,5	+ 4,1
März ....	129,4	+ 8,6	106,3	- 6,3	130,2	+ 9,1	136,6	+ 11,1	127,4	+ 10,1	125,8	+ 4,1	133,1	+ 6,1
April ....	121,8	+ 9,8	95,4	- 0,4	122,6	+ 10,2	132,2	+ 11,3	119,6	+ 12,4	113,7	+ 4,7	124,6	+ 4,4
Mai ....	121,4	+ 11,0	94,8	- 0,4	122,3	+ 11,3	135,3	+ 16,0	117,4	+ 11,3	111,2	+ 5,3	127,9	+ 6,5
Juni ....	128,0	+ 11,9	93,4	+ 2,8	129,2	+ 12,3	137,0	+ 12,1	128,1	+ 15,5	116,2	+ 5,2	131,7	+ 6,0
Juli ....	120,9	+ 12,9	91,0	- 1,0	121,9	+ 13,3	133,5	+ 12,4	117,3	+ 18,0	108,9	+ 5,4	131,9	+ 5,3
Aug. ....	113,6	+ 8,5	88,5	- 3,8	114,5	+ 8,8	130,3	+ 11,8	104,0	+ 8,7	107,3	+ 3,7	134,4	+ 8,0

## Produktionsergebnis je Beschäftigtenstunde

1993 .....	123,4	+ 2,2	108,9	- 3,5	123,9	+ 2,4	128,3	+ 4,9	120,3	+ 0,8	120,9	+ 2,2	134,3	+ 3,7
1993 1. Hj .....	119,9	- 0,1	109,0	- 3,8	120,3	0,0	125,3	+ 2,0	116,2	- 2,1	118,7	+ 1,0	128,6	+ 2,8
2. Hj .....	126,9	+ 4,5	108,8	- 3,3	127,5	+ 4,8	131,2	+ 7,8	124,3	+ 3,6	123,0	+ 3,3	140,1	+ 4,6
1993 1. Vj .....	117,0	- 1,8	112,8	- 2,7	117,2	- 1,7	121,6	- 0,5	112,4	- 3,6	119,3	+ 0,5	125,9	+ 1,0
2. Vj .....	122,7	+ 1,4	105,3	- 5,0	123,3	+ 1,6	129,1	+ 4,4	120,0	- 0,7	118,2	+ 1,7	131,3	+ 4,6
3. Vj .....	124,1	+ 3,0	103,8	- 5,1	124,8	+ 3,2	132,4	+ 5,8	119,0	+ 1,7	122,2	+ 2,9	136,9	+ 4,3
4. Vj .....	129,7	+ 6,1	113,8	- 1,5	130,2	+ 6,3	130,1	+ 10,2	129,6	+ 5,5	123,8	+ 3,7	143,2	+ 4,8
1994 1. Vj .....	125,6	+ 7,4	111,1	- 1,5	126,1	+ 7,6	134,5	+ 10,6	121,1	+ 7,7	123,6	+ 3,6	131,6	+ 4,5
2. Vj .....	132,2	+ 7,7	105,2	- 0,1	133,1	+ 7,9	142,5	+ 10,4	130,5	+ 8,8	122,2	+ 3,4	136,9	+ 4,3
1993 April .....	119,3	+ 0,1	104,9	- 6,1	119,8	+ 0,3	126,1	+ 3,7	115,9	- 2,4	116,1	0,0	127,1	+ 3,9
Mai .....	121,5	+ 1,4	106,9	- 4,5	122,0	+ 1,6	128,0	+ 3,0	118,6	- 0,1	116,4	+ 1,9	130,6	+ 5,3
Juni .....	127,4	+ 2,7	104,0	- 4,4	128,2	+ 2,9	133,2	+ 6,5	125,6	+ 0,5	122,0	+ 3,1	136,2	+ 4,7
Juli .....	122,6	+ 1,4	105,0	- 3,6	123,2	+ 1,5	132,6	+ 5,1	116,7	- 1,1	118,5	+ 0,9	136,4	+ 4,6
Aug. ....	121,1	+ 4,3	104,3	- 7,7	121,7	+ 4,7	132,3	+ 5,6	113,5	+ 4,2	120,5	+ 5,2	135,7	+ 3,9
Sept. ....	128,6	+ 3,4	102,2	- 3,9	129,5	+ 3,6	132,2	+ 6,4	126,8	+ 2,1	127,6	+ 2,7	138,7	+ 4,5
Okt. ....	127,9	+ 5,0	109,2	- 0,8	128,5	+ 5,2	132,9	+ 10,1	123,7	+ 3,3	126,0	+ 3,1	144,4	+ 4,3
Nov. ....	127,5	+ 5,1	110,1	- 2,9	128,1	+ 5,3	131,0	+ 9,6	124,3	+ 3,2	125,2	+ 4,2	143,5	+ 6,0
Dez. ....	133,7	+ 8,2	122,0	- 0,9	134,1	+ 8,5	126,3	+ 10,7	140,9	+ 9,5	120,2	+ 3,8	141,8	+ 4,2
1994 Jan. ....	119,9	+ 6,6	112,6	- 0,5	120,2	+ 6,8	133,4	+ 11,0	110,9	+ 5,4	121,1	+ 4,4	129,3	+ 5,3
Febr. ....	125,1	+ 7,8	112,1	+ 0,1	125,5	+ 8,0	132,7	+ 10,9	121,9	+ 9,0	122,5	+ 2,7	128,6	+ 3,4
März ....	131,7	+ 7,5	108,5	- 4,1	132,5	+ 7,9	137,4	+ 10,1	130,6	+ 8,6	127,1	+ 3,8	136,8	+ 4,8
April ....	127,6	+ 7,0	105,7	+ 0,8	128,4	+ 7,2	137,9	+ 9,4	125,4	+ 8,2	119,5	+ 2,9	130,4	+ 2,6
Mai ....	131,4	+ 8,1	106,0	- 0,8	132,2	+ 8,4	144,2	+ 12,7	127,8	+ 7,8	121,1	+ 4,0	138,1	+ 5,7
Juni ....	137,7	+ 8,1	104,0	0,0	138,8	+ 8,3	145,5	+ 9,2	138,3	+ 10,1	125,9	+ 3,2	142,1	+ 4,3
Juli ....	133,4	+ 8,8	105,5	+ 0,5	134,4	+ 9,1	147,5	+ 11,2	129,9	+ 11,3	122,3	+ 3,1	138,5	+ 1,5
Aug. ....	130,5	+ 7,8	99,3	- 4,8	131,6	+ 8,1	145,5	+ 10,0	123,3	+ 8,6	124,3	+ 3,2	146,1	+ 7,7

## Früheres Bundesgebiet

4 Index der Arbeitsproduktivität für den Bergbau und das Verarbeitende Gewerbe  
 4.2 Produktionsergebnis je Arbeiter und je Arbeiterstunde  
 1985 = 100

Jahr	Bergbau und Verarbeitendes Gewerbe													
	inegesamt		Bergbau		Verarbeitendes Gewerbe									
					zusammen		Grundstoff- und Produktionsgüter- gewerbe		Investitionsgüter		Verbrauchsgüter		Nahrungs- und Genußmittel- gewerbe	
	produzierendes Gewerbe													
Halbjahr	Index	Veränd. zum Vor- jahres- zeitraum in %	Index	Veränd. zum Vor- jahres- zeitraum in %	Index	Veränd. zum Vor- jahres- zeitraum in %	Index	Veränd. zum Vor- jahres- zeitraum in %	Index	Veränd. zum Vor- jahres- zeitraum in %	Index	Veränd. zum Vor- jahres- zeitraum in %	Index	Veränd. zum Vor- jahres- zeitraum in %
Monat	Index	Veränd. zum Vor- jahres- zeitraum in %	Index	Veränd. zum Vor- jahres- zeitraum in %	Index	Veränd. zum Vor- jahres- zeitraum in %	Index	Veränd. zum Vor- jahres- zeitraum in %	Index	Veränd. zum Vor- jahres- zeitraum in %	Index	Veränd. zum Vor- jahres- zeitraum in %	Index	Veränd. zum Vor- jahres- zeitraum in %

## Produktionsergebnis je Arbeiter

1993 .....	119,7	+ 1,4	107,8	- 6,8	120,1	+ 1,8	126,9	+ 3,8	116,7	- 0,1	115,5	+ 2,8	126,0	+ 4,0
1993 1. Hj .....	116,6	- 1,9	109,5	- 7,2	116,8	- 1,7	124,4	- 0,1	112,9	- 4,2	114,0	+ 1,0	119,7	+ 2,7
2. Hj .....	122,9	+ 5,0	106,1	- 6,4	123,5	+ 5,3	129,4	+ 7,8	120,4	+ 4,1	116,9	+ 4,6	132,3	+ 5,3
1993 1. Vj .....	115,0	- 3,5	117,7	- 5,2	114,9	- 3,4	121,6	- 2,6	110,3	- 5,8	116,3	+ 0,1	117,9	+ 0,9
2. Vj .....	118,1	- 0,3	101,3	- 9,4	118,6	0,0	127,1	+ 2,3	115,5	- 2,7	111,8	+ 2,1	121,4	+ 4,2
3. Vj .....	118,0	+ 2,9	100,2	- 9,3	118,6	+ 3,3	128,5	+ 5,2	112,9	+ 1,8	113,9	+ 4,1	127,0	+ 4,2
4. Vj .....	127,8	+ 6,9	112,0	- 3,7	128,3	+ 7,2	130,3	+ 10,6	127,9	+ 6,2	119,9	+ 4,9	137,7	+ 6,4
1994 1. Vj .....	127,1	+ 10,5	114,5	- 2,7	127,6	+ 11,1	137,7	+ 13,2	123,7	+ 12,1	122,9	+ 5,7	126,1	+ 7,0
2. Vj .....	132,9	+ 12,5	102,7	+ 1,4	134,0	+ 13,0	145,6	+ 14,6	132,7	+ 14,9	118,7	+ 6,2	130,5	+ 7,5
1993 April .....	117,2	- 1,7	104,1	- 10,2	117,6	- 1,4	126,6	+ 1,6	114,0	- 4,4	112,0	0,0	119,5	+ 3,4
Mai .....	115,9	- 0,6	102,3	- 8,7	116,3	- 0,3	124,5	+ 0,3	113,2	- 2,3	109,1	+ 1,8	120,5	+ 5,1
Juni .....	121,2	+ 1,5	97,5	- 9,3	122,0	+ 1,8	130,3	+ 5,3	119,3	- 1,2	114,3	+ 4,5	124,1	+ 4,1
Juli .....	113,7	+ 0,3	99,1	- 11,6	114,2	+ 0,6	127,2	+ 3,2	107,3	- 1,6	106,9	+ 0,5	124,8	+ 4,2
Aug. ....	111,4	+ 4,6	99,0	- 9,1	111,8	+ 5,1	125,0	+ 6,1	103,5	+ 4,2	107,5	+ 6,1	124,3	+ 3,2
Sept. ....	128,8	+ 3,8	102,6	- 7,2	129,7	+ 4,2	133,3	+ 6,2	128,0	+ 2,8	127,3	+ 4,1	131,9	+ 5,2
Okt. ....	134,1	+ 5,0	113,8	- 5,2	134,8	+ 5,4	139,0	+ 9,2	131,5	+ 3,8	130,7	+ 4,1	146,5	+ 5,2
Nov. ....	128,9	+ 6,4	110,4	- 5,6	129,6	+ 6,8	133,7	+ 10,4	126,7	+ 4,8	124,2	+ 5,8	140,8	+ 8,1
Dez. ....	120,3	+ 9,5	111,9	- 0,1	120,6	+ 9,7	118,1	+ 12,4	125,6	+ 10,5	104,9	+ 4,9	125,7	+ 6,0
1994 Jan. ....	118,4	+ 8,9	116,8	- 1,0	118,5	+ 9,3	132,8	+ 12,7	109,7	+ 8,7	118,2	+ 6,2	123,4	+ 6,7
Febr. ....	123,8	+ 11,8	110,3	- 1,4	124,3	+ 12,3	133,0	+ 14,4	122,0	+ 14,6	118,9	+ 5,5	120,0	+ 6,1
März ....	139,2	+ 10,7	116,5	- 5,4	139,9	+ 11,3	147,2	+ 12,6	139,3	+ 12,9	131,6	+ 5,4	135,0	+ 7,9
April ....	130,8	+ 11,6	104,9	+ 0,8	131,7	+ 12,0	142,7	+ 12,7	130,3	+ 14,3	118,7	+ 6,0	127,0	+ 6,3
Mai ....	130,5	+ 12,6	102,6	+ 0,3	131,5	+ 13,1	146,2	+ 17,4	128,2	+ 13,3	115,9	+ 6,2	130,4	+ 8,2
Juni ....	137,4	+ 13,4	100,7	+ 3,3	138,7	+ 13,7	147,9	+ 13,5	139,6	+ 17,0	121,4	+ 6,2	134,0	+ 8,0
Juli ....	129,6	+ 14,0	98,5	- 0,6	130,6	+ 14,4	143,9	+ 13,1	127,7	+ 19,1	113,8	+ 6,5	133,9	+ 7,3
Aug. ....	121,9	+ 9,4	95,7	- 3,3	122,7	+ 9,7	140,5	+ 12,4	113,4	+ 9,6	112,5	+ 4,7	136,1	+ 9,5

## Produktionsergebnis je Arbeiterstunde

1993 .....	131,0	+ 4,5	118,3	- 4,7	131,4	+ 4,8	135,7	+ 6,3	130,7	+ 4,1	125,0	+ 3,5	132,7	+ 5,2
1993 1. Hj .....	126,5	+ 1,8	118,1	- 5,2	126,8	+ 2,1	131,8	+ 2,6	125,3	+ 1,2	122,3	+ 2,4	127,2	+ 4,0
2. Hj .....	135,5	+ 7,1	118,5	- 4,1	136,0	+ 7,3	139,6	+ 9,9	136,1	+ 7,0	127,7	+ 4,5	138,1	+ 6,3
1993 1. Vj .....	122,9	- 0,2	122,1	- 4,2	122,9	+ 0,1	127,4	- 0,3	120,4	- 0,6	122,7	+ 1,9	124,1	+ 1,8
2. Vj .....	130,1	+ 3,7	114,1	- 6,2	130,7	+ 4,1	136,3	+ 5,6	130,3	+ 3,1	122,0	+ 3,0	130,2	+ 6,2
3. Vj .....	132,0	+ 5,6	112,0	- 5,6	132,7	+ 5,9	140,2	+ 7,8	130,1	+ 5,3	126,7	+ 4,1	133,7	+ 6,1
4. Vj .....	138,9	+ 8,5	125,0	- 2,8	139,4	+ 8,9	139,1	+ 12,4	142,1	+ 8,6	128,7	+ 5,0	142,6	+ 6,6
1994 1. Vj .....	135,2	+ 10,0	121,8	- 0,2	135,7	+ 10,4	145,3	+ 14,1	132,9	+ 10,4	129,1	+ 5,2	132,5	+ 6,8
2. Vj .....	142,6	+ 9,6	115,4	+ 1,1	143,5	+ 9,8	153,8	+ 12,8	143,2	+ 9,9	128,3	+ 5,2	139,4	+ 7,1
1993 April .....	126,2	+ 2,2	113,7	- 7,6	126,7	+ 2,6	132,8	+ 4,5	125,4	+ 1,3	119,6	+ 1,3	126,3	+ 5,5
Mai .....	128,7	+ 3,7	115,3	- 5,2	129,2	+ 4,0	134,8	+ 4,2	128,6	+ 3,5	120,3	+ 3,3	129,7	+ 6,9
Juni .....	135,5	+ 5,1	113,4	- 5,5	136,3	+ 5,5	141,3	+ 8,0	136,8	+ 4,3	126,0	+ 4,2	134,7	+ 6,1
Juli .....	129,8	+ 3,8	113,4	- 3,2	130,4	+ 4,1	136,6	+ 6,5	127,7	+ 2,7	122,9	+ 2,5	132,2	+ 6,1
Aug. ....	128,5	+ 7,0	111,9	- 8,3	129,1	+ 7,6	139,2	+ 8,0	124,3	+ 8,1	125,3	+ 6,1	131,0	+ 5,9
Sept. ....	137,7	+ 5,9	110,8	- 5,0	138,6	+ 6,2	142,7	+ 8,6	138,4	+ 5,6	132,0	+ 3,9	137,9	+ 6,4
Okt. ....	136,7	+ 7,4	119,4	- 2,1	137,3	+ 7,7	142,5	+ 11,9	135,0	+ 6,7	130,7	+ 4,3	144,6	+ 6,1
Nov. ....	136,6	+ 7,6	122,0	- 3,1	137,1	+ 7,9	140,6	+ 12,1	136,0	+ 6,3	130,2	+ 5,5	143,6	+ 8,0
Dez. ....	143,4	+ 10,5	133,6	- 3,2	143,7	+ 11,0	134,2	+ 13,2	155,3	+ 12,4	125,2	+ 5,1	139,5	+ 5,6
1994 Jan. ....	129,2	+ 9,9	122,3	+ 0,7	129,4	+ 10,1	145,1	+ 16,4	121,9	+ 8,2	126,2	+ 5,9	128,6	+ 7,6
Febr. ....	134,3	+ 10,3	122,6	+ 1,2	134,7	+ 10,6	142,2	+ 13,6	133,4	+ 11,6	128,3	+ 4,4	130,0	+ 6,1
März ....	142,1	+ 9,9	120,5	- 2,7	142,9	+ 10,3	148,6	+ 12,4	143,5	+ 11,3	132,8	+ 5,5	138,8	+ 6,4
April ....	137,5	+ 9,0	116,0	+ 2,0	138,2	+ 9,1	148,3	+ 11,7	137,5	+ 9,6	125,4	+ 4,8	132,8	+ 5,1
Mai ....	141,6	+ 10,0	116,1	+ 0,7	142,4	+ 10,2	154,9	+ 14,9	140,4	+ 9,2	127,1	+ 5,7	140,8	+ 8,6
Juni ....	148,8	+ 9,8	114,1	+ 0,6	150,0	+ 10,1	158,2	+ 12,0	151,8	+ 11,0	132,3	+ 5,0	144,5	+ 7,3
Juli ....	143,1	+ 10,2	114,8	+ 1,2	144,1	+ 10,5	158,0	+ 14,0	142,0	+ 11,2	128,2	+ 5,1	137,7	+ 4,2
Aug. ....	139,8	+ 8,8	106,9	- 4,5	140,9	+ 9,1	154,0	+ 10,6	136,1	+ 9,5	130,9	+ 4,5	143,2	+ 9,3

STBA, FACHSERIE 4, REIHE 2.1

SYPRO- NR.	WIRTSCHAFTSZWEIG	GEWICHTUNG	1993	VERAEND. IN % GEGEN VORJAHR	1993 2. HJ	VERAENDERUNG IN %		1994 1. HJ
						2. HJ 1993	1. HJ 1993	
	PRODUZIERENDES GEMERBE INSGESAMT	100.00	114.1	-6.8	115.3	-4.8	2.0	115.2
	PRODUZIERENDES GEMERBE (OH. BAUHAUPTGEMERBE)	92.66	112.5	-7.2	113.4	-4.9	1.6	113.8
1010-30	ELEKTRIZITAETS-U. GASVERSORGUNG	7.39	113.5	-1.8	111.7	-0.9	-3.0	115.3
	BERGBAU U. VERARBEITENDES GEMERBE	85.27	112.4	-7.6	113.5	-5.3	1.9	113.7
21	BERGBAU	2.35	71.7	-9.6	70.8	-7.9	-2.5	69.2
2111	STEINKOHLBERGB. U. -BRIKETTHERSTELLUNG, KOKEREI	1.70	67.1	-10.9	66.6	-8.5	-1.5	62.4
	VERARBEITENDES GEMERBE	82.92	113.6	-7.6	114.8	-5.2	2.1	114.9
	GRUNDSTOFF-U. PRODUKTIONSGUETERGEMERBE	21.10	113.8	-4.3	114.5	-1.6	1.2	118.4
22	MINERALOELVERARBEITUNG	3.37	112.5	2.4	115.8	4.7	6.0	116.2
25	GEW. U. VERARB. V. STEINEN U. ERDEN	1.95	129.6	-3.1	136.2	-2.3	10.7	128.7
27	EISENSCHAFFENDE INDUSTRIE	2.36	82.5	-8.8	82.2	-3.4	-0.8	84.7
2711	HOCHOFEN-, STAHL-U. WARMALZWERKE (OH. STAHLROHRE)	1.82	85.6	-8.0	85.2	-2.9	-0.9	86.3
28	NE-METALLERZEUGUNG, NE-METALLHALBZEUGWERKE	0.87	112.8	-6.0	111.7	-4.4	-2.0	118.2
2850	NE-METALLHALBZEUGWERKE	0.47	114.4	-5.1	113.8	-2.6	-1.0	123.2
29	GIESSEREI	0.90	89.4	-16.8	86.0	-12.3	-7.3	95.3
2910	EISEN-, STAHL-U. TEMPERGIESSEREI	0.64	82.6	-16.1	79.7	-11.4	-6.8	88.6
3011-15,30	ZIEHEREIEN, KALTALZWERKE, MECHANIK, ANG.	1.08	169.3	-11.7	172.9	-11.2	4.3	162.9
40	CHEMISCHE INDUSTRIE	8.38	114.9	-2.5	114.2	0.3	-1.2	122.6
4031	H. V. CHEM. GRUNDSTF. (AUCH M. ANSCHL. WEITERVERARB.)	4.82	109.4	-1.9	108.4	1.4	-1.8	118.2
4034	H. V. CHEM. ERZEUGNISSEN F. GEMERBE, LANDWIRTSCHAFT	1.03	114.1	-3.1	113.2	0.5	-1.6	121.9
4035	H. V. PHARMAZEUTISCHEN ERZEUGNISSEN	1.28	132.5	-2.9	134.7	-0.4	3.4	140.7
4036	H. V. SEIFEN, WASCH-U. KOERPERPFLEGE MITTELN	0.65	119.4	-3.4	117.5	-3.6	-3.2	118.8
4090	H. V. CHEMIEFASERN	0.22	89.6	-8.4	86.9	-3.6	-5.9	99.5
53	HOLZBEARBEITUNG	0.45	131.1	-2.7	134.8	2.0	5.8	139.1
55	ZELLSTOFF-, HOLZSCHLIFF-, PAPIER-U. PAPPEERZEUGUNG	0.71	126.8	-1.2	126.8	1.3	-0.1	135.7
59	GUMMIERBEARBEITUNG	1.03	99.2	-11.0	95.7	-8.2	-6.8	102.1
	INVESTITIONSGUETER PRODUZIERENDES GEMERBE	40.75	108.9	-11.4	109.6	-8.8	1.3	110.2
3021-25	STAHLVERFORMUNG, OBERFLAECHEVEREDLUNG, HAERTUNG	1.21	118.1	-12.6	114.6	-10.0	-5.8	128.5
31	STAHL-U. LEICHTMETALLBAU, SCHIENENFAHRZEUGBAU	1.56	119.9	-8.8	127.5	-9.2	13.4	108.4
3111	H. V. STAHL-U. L. METALLKONSTRUKT. (OH. GRUBENAUSB.)	0.67	149.0	-5.3	158.6	-7.1	13.9	133.5
32	MASCHINENBAU	10.17	101.1	-11.9	102.8	-10.8	3.3	97.6
3210	H. V. LANDW. MASCHINEN, ACKERSCHLEPPERN	0.61	78.8	-13.2	75.6	-10.0	-7.9	85.7
3220	H. V. METALLBEARBEITUNGSMASCHINEN U. AE.	1.35	81.8	-20.4	84.0	-19.9	5.4	70.7
3230	H. V. TEXTIL-U. NAEHMASCHINEN	0.51	101.9	-4.1	105.9	-2.3	8.3	96.6
3240	H. V. MASCHINEN F. D. NAHR.-U. GENUSSMITTELIND. USW	1.16	110.1	-9.0	116.3	-7.8	11.8	107.3
3256	H. V. HUETTEN-U. WALZWERKSEINR. USW (OH. BAUMASCH.)	1.16	109.2	-12.0	111.4	-10.7	4.1	102.4
3257	H. V. BAU- U. BAUSTOFF-U. AE. MASCHINEN	0.39	116.9	-14.5	112.8	-15.2	-6.9	115.4
3260	H. V. ZAHNRAEDERN, GETRIEBEN, LAGERN U. AE.	0.80	83.8	-13.3	82.3	-12.0	-3.5	89.1
3270	H. V. MASCHINEN F. WEITERE BEST. WIRTSCHAFTSZWEIGE	0.92	99.7	-10.3	103.1	-6.3	7.0	91.2
3280	SONST. MASCHINENBAU	3.27	109.9	-10.6	111.2	-10.1	2.3	107.6
33	STRASSENFAHRZEUGBAU, REP. V. KRAFTFAHRZEUGEN USW	10.49	103.9	-17.7	102.5	-13.3	-2.7	111.7
3311	H. V. KRAFTWAGEN U. -MOTOREN	6.96	102.1	-19.2	100.8	-14.2	-2.5	112.4
3314	H. V. TEILEN F. KRAFTWAGEN U. -MOTOREN	1.82	110.0	-14.8	108.0	-10.1	-3.6	118.4
34	SCHIFFBAU	0.35	67.5	-6.0	66.8	-5.0	-2.1	65.3
35	LUFT-U. RAUMFAHRZEUGBAU	0.61	111.3	-8.4	106.2	-9.8	-8.7	110.1
36	ELEKTROTECHNIK, REP. V. HAUSHALTSGERAETEN	10.35	120.0	-6.7	121.9	-4.3	3.3	121.0
3620	H. V. GERAETEN D. ELEKTRIZ. ERZEUGUNG, -VERTLG. U. AE.	3.55	117.5	-9.8	118.2	-7.4	1.1	119.2
3650	H. V. ELEKTROHAUSHALTSGERAETEN	0.58	130.4	-4.8	126.2	-0.0	-6.3	134.2
3660	H. V. ZAEHLERN, FERNMELEDE-, MESS-U. REGELGERAETEN USW	4.63	122.7	-5.3	125.4	-3.2	4.5	124.1
3670	H. V. RUNDFUNK-, FERNSEH-U. PHONOTECHN. GERAETEN	0.66	106.1	-5.5	109.4	-2.7	6.5	110.6
37	FEINMECHANIK, OPTIK, H. V. UHREN	1.75	109.8	-9.6	110.0	-7.9	0.4	110.1
38	H. V. EISEN-, BLECH-U. METALLWAEREN	2.81	122.6	-7.8	121.6	-5.1	-1.6	124.4
50	H. V. BUEROMASCHINEN, ADV-GERAETEN U. -EINRICHTUNGEN	1.45	81.5	-10.7	84.7	-5.5	8.3	83.1
5060	H. V. BUEROMASCHINEN	0.16	58.1	-11.0	60.4	1.7	8.4	50.4
5080	H. V. ADV-GERAETEN U. -EINRICHTUNGEN	1.29	84.3	-10.7	87.7	-6.0	8.3	87.0
	VERBRAUCHSGUETER PRODUZIERENDES GEMERBE	12.13	113.6	-5.6	113.6	-4.2	-0.0	112.2
39	H. V. MUSIKINSTRUM., SPIELWAEREN, FUELLHALTERN USW	0.52	118.5	-4.3	127.1	-2.2	15.5	108.3
51	FEINKERAMIK	0.34	88.8	-7.8	84.7	-8.6	-8.9	87.7
52	H. U. VERARB. V. GLAS	0.65	122.1	-3.6	123.6	-1.5	2.6	128.0
54	HOLZVERARBEITUNG	2.23	131.6	-3.2	132.6	-1.8	1.5	130.9
56	PAPIER-U. PAPPEVERARBEITUNG	1.01	126.9	-3.8	126.5	-2.6	-0.6	126.2
57	DRUCKEREI, VERVIELFAELTIGUNG	1.90	125.0	-3.8	128.3	-3.7	5.3	117.8
58	H. V. KUNSTSTOFFWAEREN	2.05	139.4	-5.2	137.5	-2.9	-2.7	147.0
61	LEDERERZEUGUNG	0.05	89.5	-14.0	67.3	-6.8	-6.0	72.7
62	LEDERVERARBEITUNG	0.37	67.3	-9.2	65.9	-6.7	-4.2	56.9
6251	H. V. SCHUHEN	0.26	61.7	-9.1	60.0	-6.3	-5.5	50.8
63	TEXTILGEMERBE	1.63	83.5	-11.0	80.1	-8.1	-7.8	82.8
64	BEKLEIDUNGSGEMERBE	1.31	68.4	-12.2	66.5	-13.2	-5.4	61.3
	NAHRUNGS-U. GENUSSMITTELGEMERBE	8.94	134.4	-0.8	140.2	0.4	9.0	131.6
68	ERNAHRUNGSGEMERBE	6.75	140.5	-0.1	146.9	1.1	9.5	135.4
6818-19	H. V. BACKWAEREN	1.44	156.9	2.4	162.7	4.6	7.7	156.3
6828	H. V. SUESSWAEREN (OH. DAUERBACKWAEREN)	0.42	158.8	3.8	164.9	6.3	7.9	156.8
6831-36	MILCHVERAERTUNG	0.39	114.3	-2.4	111.6	-3.2	-4.6	113.6
6847-54	SCHLACHTHAEUSER (OH. KOMMUNALE), FLEISCHVERARB.	1.43	139.7	-0.6	143.4	0.9	5.4	137.5
6871-72	BRAUEREI, MAELZEREI	1.02	114.8	-5.2	114.4	-5.5	-0.7	112.8
6879	MINERALBRUNNEN, H. V. MINERALWASSER, LIMONADEN	0.28	143.6	-2.6	138.7	-6.3	-6.5	143.3
69	TABAKVERARBEITUNG	2.19	115.4	-3.7	119.3	-2.3	7.0	120.0
72-75	BAUHAUPTGEMERBE	7.34	134.9	-1.8	140.3	-2.8	8.3	132.9
	HOCHBAULEISTUNGEN	4.50	142.5	0.6	147.7	-0.1	7.6	144.6
	TIEFBAULEISTUNGEN	2.84	123.0	-5.7	128.7	-7.3	9.6	114.5

BUNDESGBIET  
FUER DAS PRODUZIERENDE GEBWERBE

=100

NEHMEN

VERAENDERUNG IN % 1.HJ 1994 GEGEN		1993 3.VJ	VERAENDERUNG IN % 3.VJ 1993 GEGEN		1993 4.VJ	VERAENDERUNG IN % 4.VJ 1993 GEGEN		1994 1.VJ	VERAENDERUNG IN % 1.VJ 1994 GEGEN		1994 2.VJ	VERAENDERUNG IN % 2.VJ 1994 GEGEN		SYPRO- NR.
1.HJ 1993	2.HJ 1993		3.VJ 1992	2.VJ 1993		4.VJ 1992	3.VJ 1993		1.VJ 1993	4.VJ 1993		2.VJ 1993	1.VJ 1994	
1.9	-0.1	112.4	-6.0	-1.6	118.2	-3.6	5.2	113.0	1.2	-4.4	117.3	2.7	3.8	PROD.GEW, PG(OH.BAU)
2.0	0.4	109.5	-6.6	-1.7	117.2	-3.4	7.0	112.7	0.8	-3.8	114.8	3.1	1.9	
0.1	3.2	98.5	-2.5	-4.5	124.9	0.5	26.8	124.5	-2.2	-0.3	106.1	2.9	-14.8	1010-30
2.1	0.2	110.4	-7.0	-1.6	116.6	-3.6	5.6	111.7	1.1	-4.2	115.6	3.0	3.5	BERGB.U.VG
-4.7	-2.3	66.8	-13.7	-3.0	74.8	-2.1	12.0	73.4	-3.8	-1.9	64.9	-5.8	-11.6	21
-7.7	-6.3	63.9	-14.6	-0.3	69.3	-2.0	8.5	67.1	-5.6	-3.2	57.7	-10.0	-14.0	2111
2.2	0.1	111.7	-6.8	-1.5	117.8	-3.7	5.5	112.8	1.3	-4.2	117.0	3.2	3.7	VERARB.GEW
4.7	3.4	115.0	-3.4	-	114.0	0.3	-0.9	116.0	4.3	1.8	120.8	5.0	4.1	G.U.P.
6.4	0.3	115.7	3.9	4.7	115.8	5.6	0.1	114.8	6.5	-0.9	117.6	6.4	2.4	22
4.6	-5.5	145.4	-0.6	2.4	126.9	-4.2	-12.7	110.1	5.9	-13.2	147.2	3.7	33.7	25
2.2	3.0	84.0	-9.0	-0.2	80.3	3.2	-4.4	89.4	9.6	11.3	79.9	-5.1	-10.6	27
0.3	1.3	87.6	-8.2	-0.1	82.7	3.5	-5.6	92.2	9.4	11.5	80.3	-8.4	-12.9	2711
3.7	5.8	113.8	-5.3	1.4	109.5	-3.4	-3.8	117.9	1.9	7.7	118.4	5.5	0.4	28
7.1	8.3	116.1	-4.1	1.8	111.4	-1.0	-4.0	123.0	6.0	10.4	123.3	8.2	0.2	2850
2.7	10.8	84.7	-15.1	-7.6	87.2	-9.4	3.0	95.0	1.2	8.9	95.6	4.3	0.6	29
3.6	11.2	77.6	-14.3	-8.4	81.7	-8.6	5.3	88.3	2.3	8.1	88.9	5.0	0.7	2910
-1.7	-5.8	171.3	-10.3	2.3	174.5	-12.0	1.9	154.7	-5.6	-11.3	171.1	2.2	10.6	3011-15,30
8.1	7.4	113.2	-2.3	-1.9	115.1	2.9	1.7	121.4	4.9	5.5	123.8	7.3	2.0	40
7.1	9.0	107.4	-1.6	-3.2	109.4	4.5	1.9	116.4	6.0	6.4	120.0	8.2	3.1	4031
6.0	7.7	113.9	-2.0	-1.6	112.4	3.1	-1.3	120.2	5.3	6.9	123.5	6.6	2.7	4034
8.0	4.5	132.3	-1.8	2.7	137.0	1.0	3.6	140.9	6.9	2.8	140.5	9.1	-0.3	4035
-2.1	1.1	117.6	-6.1	-0.4	117.3	-0.8	-0.3	120.4	-3.4	2.6	117.2	-0.8	-2.7	4036
7.8	14.5	80.7	-8.4	-10.8	93.0	2.1	15.2	98.8	5.1	6.2	100.1	10.6	1.3	4090
9.2	3.2	132.5	-0.1	0.1	137.1	4.2	3.5	134.0	9.6	-2.3	144.1	8.8	7.5	53
6.9	7.0	127.2	-0.9	2.3	126.3	3.5	-0.7	135.4	4.7	7.2	135.9	9.2	0.4	55
-0.6	6.7	93.9	-11.8	-6.2	97.5	-4.5	3.8	102.2	-2.9	4.8	101.9	1.8	-0.3	59
1.8	0.5	104.7	-10.9	-4.0	114.4	-6.9	9.3	107.1	-0.1	-6.4	113.3	3.8	5.8	INVEST.
5.7	12.1	115.0	-13.7	-3.7	114.1	-6.2	-0.8	127.3	2.9	11.6	129.7	8.6	1.9	3021-25
-5.3	-16.5	123.5	-3.2	6.3	131.5	-9.2	6.5	99.4	-8.4	-24.4	113.3	-2.5	14.0	31
-4.2	-15.8	152.5	-5.5	3.9	164.7	-8.5	8.0	122.8	-6.8	-25.4	144.2	-1.8	17.4	3111
-1.9	-5.1	97.4	-12.6	-5.0	106.2	-9.0	11.1	93.3	-3.2	-13.8	101.8	-0.7	9.1	32
4.4	13.4	72.6	-13.1	-12.7	78.5	-7.1	8.1	80.2	-0.9	2.2	91.1	9.5	13.6	3210
-11.3	-15.8	77.3	-22.8	-5.4	90.7	-17.2	17.3	66.8	-13.9	-26.4	74.6	-8.7	11.7	3220
-1.2	-8.8	96.6	-3.8	-6.3	115.2	-0.9	19.3	93.0	0.5	-19.3	100.1	-2.9	7.6	3230
3.2	-7.7	109.4	-5.4	0.1	123.2	-9.8	12.6	105.4	6.9	-14.4	109.1	-0.2	3.5	3240
-4.3	-8.1	101.5	-15.1	-12.0	121.3	-6.5	19.5	92.7	-5.9	-23.6	112.1	-2.9	20.9	3256
-4.7	2.3	111.3	-16.0	-11.3	114.2	-14.5	2.6	107.4	-7.9	-6.0	123.3	-1.8	14.8	3257
4.5	8.3	81.8	-14.9	-3.5	82.8	-8.9	1.2	86.7	1.0	4.7	91.4	7.8	5.4	3260
-5.4	-11.5	95.8	-7.0	-5.6	110.4	-5.6	15.2	84.8	-7.0	-23.2	97.6	-3.8	15.1	3270
-1.0	-3.2	107.5	-12.1	-1.8	114.9	-8.2	6.9	105.0	-2.6	-8.6	110.2	0.6	5.0	3280
6.1	9.0	96.2	-16.3	-9.2	108.7	-10.5	13.0	107.3	2.7	-1.3	116.1	9.5	8.2	33
8.7	11.5	93.2	-16.9	-10.6	108.4	-11.7	16.3	106.7	4.1	-1.6	118.1	13.3	10.7	3311
5.7	9.6	104.1	-15.2	-7.5	111.9	-4.9	7.5	116.7	4.8	4.3	120.1	6.7	2.9	3314
-4.3	-2.2	63.3	-5.9	-3.9	70.2	-4.2	10.9	64.8	-8.0	-7.7	65.7	-0.3	1.4	34
-5.3	3.7	105.2	-8.8	-7.8	107.2	-10.9	1.9	110.0	-7.2	2.6	110.2	-3.4	0.2	35
2.5	-0.7	116.8	-6.1	-0.9	127.0	-2.5	8.7	118.9	0.7	-6.4	123.1	4.4	3.5	36
2.0	0.8	115.1	-9.5	-1.0	121.2	-5.4	5.3	117.5	-	-3.1	120.9	4.0	2.9	3620
-0.4	6.3	115.8	-2.9	-11.3	136.5	2.5	17.9	139.0	0.2	1.8	129.4	-0.9	-6.9	3650
3.4	-1.0	121.3	-4.3	0.2	129.4	-2.2	6.7	120.2	1.1	-7.1	127.9	5.7	6.4	3660
7.7	1.1	99.1	-6.9	-1.4	119.7	1.2	20.8	109.8	4.7	-8.3	111.4	10.8	1.5	3670
0.5	0.1	105.4	-8.7	-4.0	114.6	-7.1	8.7	109.4	0.1	-4.5	110.7	0.8	1.2	37
0.6	2.3	120.0	-6.9	-2.3	123.2	-3.2	2.7	123.6	-0.6	0.3	125.1	1.9	1.2	38
6.3	-1.9	81.6	-8.4	2.9	87.8	-2.6	7.6	83.1	7.8	-5.4	83.0	4.7	-0.1	50
-3.5	-16.6	54.0	-2.5	-3.1	66.8	5.5	23.7	48.5	-12.9	-27.4	52.3	-6.1	7.8	5060
7.4	-0.8	85.0	-8.8	3.4	90.4	-3.2	6.4	87.3	9.5	-3.4	86.7	5.5	-0.7	5080
-1.2	-1.2	111.1	-4.9	-0.9	116.1	-3.5	4.5	113.0	-1.8	-2.7	111.4	-0.6	-1.4	VERBRAUCH.
-1.5	-14.8	125.2	-2.5	8.9	128.9	-1.9	3.0	104.5	-0.5	-18.9	112.0	-2.6	7.2	39
-5.7	3.5	81.0	-9.7	-11.8	88.3	-7.7	9.0	88.6	-5.8	0.3	86.7	-5.6	-2.1	51
6.2	3.6	121.5	-3.1	0.5	125.7	0.1	3.5	126.1	5.0	0.3	129.8	7.4	2.9	52
0.2	-1.3	124.2	-1.6	-4.8	140.9	-1.9	13.4	129.9	-0.6	-7.8	131.9	1.1	1.5	54
-0.8	-0.2	125.8	-4.6	1.8	127.2	-0.6	1.1	130.0	-0.6	2.2	122.3	-1.1	-5.9	56
-3.3	-8.2	123.2	-3.6	0.7	133.4	-3.7	8.3	117.6	-3.0	-11.8	118.0	-3.5	0.3	57
4.0	6.9	137.5	-3.6	-2.6	137.5	-1.9	-	144.8	2.4	5.3	149.2	5.7	3.0	58
1.5	8.0	63.0	-6.7	-10.0	71.6	-6.8	13.7	72.0	-1.6	0.6	73.4	4.9	1.9	61
-17.3	-13.7	66.1	-5.0	1.1	65.6	-8.4	-0.8	60.0	-16.9	-8.5	53.8	-17.7	-10.3	62
-20.0	-15.3	60.3	-5.2	1.8	59.6	-7.5	-1.2	53.9	-20.5	-8.6	47.7	-19.4	-11.5	6251
-4.7	3.4	77.6	-10.1	-8.3	82.6	-6.1	6.4	84.5	-5.2	2.3	81.1	-4.1	-4.0	63
-12.8	-7.8	71.8	-13.2	18.9	61.2	-13.1	-14.8	70.6	-12.0	15.4	52.0	-13.9	-26.3	64
2.3	-6.1	136.2	-0.4	4.2	144.1	1.1	5.8	130.8	3.5	-9.2	132.3	1.2	1.1	N.U.G.
1.0	-7.8	139.2	0.2	1.4	154.6	1.9	11.1	134.5	2.8	-13.0	136.2	-0.8	1.3	68
3.4	-3.9	160.2	5.4	5.0	165.1	3.9	3.1	157.0	4.9	-4.9	155.5	2.0	-1.0	6818-19
2.6	-4.9	164.5	7.2	9.0	165.2	5.3	0.4	165.9	7.2	0.4	147.6	-2.2	-11.0	6828
-2.9	1.8	113.2	-2.2	-5.6	109.9	-4.2	-2.9	112.0	-1.8	1.9	115.1	-4.0	2.8	6831-36
1.0	-4.1	141.5	0.3	2.4	145.2	1.5	2.6	137.1	2.3	-5.6	137.8	-0.3	0.5	6847-54
-2.1	-1.4	121.6	-6.4	-6.5	107.2	-4.4	-11.8	103.6	3.3	-3.4	121.9	-6.2	17.7	6871-72
-3.4	3.3	150.7	-11.3	-10.1	126.7	0.3	-15.9	133.8	3.6	5.6	152.7	-8.9	14.1	6879
7.6	0.6	127.0	-2.3	15.1	111.6	-2.3	-12.1	119.5	6.0	7.1	120.4	9.2	0.8	69
2.5	-5.3	149.8	0.2	0.5	130.8	-6.0	-12.7	116.3	5.6	-11.1	149.5	0.3	28.5	BAUHAUPTG.
5.3	-2.1	156.3	2.8	1.1	139.0	-3.1	-11.1	129.3	7.8	-7.0	159.8	3.4	23.6	HOCHBAU
-2.5	-11.0	139.5	-4.1	-0.4	117.9	-10.9	-15.5	95.6	1.1	-18.9	133.3	-4.9	39.4	TIEFBAU

STBA, FACHSERIE 4, REIHE 2.1

SYPRO- NR.	WIRTSCHAFTSZWEIG	GEWICHTUNG	1993	VERAEND. IN % GEGEN VORJAHR	1993 2. HJ	VERAENDERUNG IN % 2. HJ 1993 GEGEN		1994 1. HJ
						2. HJ 1992	1. HJ 1993	
	PRODUZIERENDES GEWERBE INSGESAMT	100.00	112.2	-6.9	113.2	-4.8	1.8	113.6
	PRODUZIERENDES GEWERBE (OH. BAUHAUPTGEWERBE)	93.93	110.9	-7.2	111.6	-4.9	1.3	112.5
1010-30	ELEKTRIZITAETS-U. GASVERSORGUNG	6.37	114.3	-1.6	112.7	-0.2	-2.8	116.9
	BERGBAU U. VERARBEITENDES GEWERBE	87.56	110.6	-7.6	111.5	-5.2	1.6	112.2
21	BERGBAU	2.87	73.0	-9.0	71.6	-7.6	-3.8	72.0
2111	STEINKOHLBERGB. U. -BRIKETTHERSTELLUNG, KOKEREI	1.73	66.5	-11.0	66.1	-8.8	-1.3	61.5
	VERARBEITENDES GEWERBE	84.69	111.9	-7.6	112.8	-5.2	1.7	113.6
	GRUNDSTOFF-U. PRODUKTIONSGUETERGEWERBE	22.78	110.5	-3.6	110.9	-0.7	0.7	115.9
22	MINERALOELVERARBEITUNG	3.22	115.7	3.2	120.4	5.5	8.4	118.2
25	GEW. U. VERARB. V. STEINEN U. ERDEN	1.92	126.2	-3.3	132.4	-2.4	10.3	126.1
27	EISENSCHAFFENDE INDUSTRIE	2.41	81.0	-8.4	80.8	-2.5	-0.5	83.1
2711	HOCHOFEN-, STAHL-U. WARMHALZWERKE (OH. STAHLROHRE)	1.94	85.7	-7.3	85.5	-1.7	-0.5	85.8
28	NE-METALLERZEUGUNG, NE-METALLHALBZEUGWERKE	1.05	114.7	-6.0	113.7	-4.5	-1.7	120.5
2850	NE-METALLHALBZEUGWERKE	0.70	114.1	-4.8	113.6	-2.2	-1.0	124.6
29	GIESSEREI	1.20	87.5	-17.9	83.1	-13.3	-9.6	94.6
2910	EISEN-, STAHL-U. TEMPERGIESSEREI	0.74	76.4	-17.2	72.4	-12.1	-10.0	84.3
3011-15,30	ZIEHEREIEN, KALTWALZWERKE, MECHANIK, ANG.	0.54	113.0	-10.2	111.2	-9.4	-3.2	118.4
40	CHEMISCHE INDUSTRIE	10.30	114.3	-2.5	113.7	0.4	-1.1	122.1
4031	H. V. CHEM. GRUNDSTF. (AUCH M. ANSCHL. WEITERVERARB.)	5.04	105.2	-1.1	104.0	2.2	-2.3	114.3
4034	H. V. CHEM. ERZEUGNISSEN F. GEWERBE, LANDWIRTSCHAFT	1.80	112.8	-3.3	111.8	0.6	-1.8	120.9
4036	H. V. PHARMAZEUTISCHEN ERZEUGNISSEN	2.04	133.8	-3.0	136.2	-0.3	3.7	142.2
4036	H. V. SEIFEN, WASCHE- U. KOERPERPFLEGE MITTELN	0.70	117.9	-3.4	115.5	-4.7	-4.1	114.6
4090	H. V. CHEMIEFASERN	0.25	84.7	-9.9	81.6	-4.1	-7.2	96.0
53	HOLZBEARBEITUNG	0.36	131.9	-1.1	133.2	3.4	2.1	142.0
55	ZELLSTOFF-, HOLZSCHLIFF-, PAPIER-U. PAPPEERZEUGUNG	0.89	126.2	-0.9	126.6	1.9	0.6	135.8
59	GUMMIERARBEITUNG	0.95	94.6	-11.8	91.0	-9.0	-7.4	96.9
	INVESTITIONSGUETER PRODUZIERENDES GEWERBE	41.55	108.6	-11.5	109.3	-8.9	1.3	109.9
3021-25	STAHLVERFORMUNG, OBERFLAECHENEREDLUNG, HAERTUNG	1.27	117.8	-12.9	114.2	-10.2	-6.0	129.0
31	STAHL-U. LEICHTMETALLBAU, SCHIENENFAHRZEUGBAU	1.67	117.5	-9.4	125.8	-9.6	15.1	102.4
3111	H. V. STAHL-U. L. METALLKONSTRUKT. (OH. GRUBENAUSB.)	0.85	154.9	-4.6	165.5	-6.7	14.7	138.3
32	MASCHINENBAU	11.32	101.0	-11.8	102.8	-10.8	3.7	96.9
3210	H. V. LANDW. MASCHINEN, ACKERSCHLEPPERN	0.53	64.3	-14.2	59.4	-9.3	-14.3	74.7
3220	H. V. METALLBEARBEITUNGSMASCHINEN U. AE.	1.51	79.8	-21.1	82.1	-20.8	5.9	67.7
3230	H. V. TEXTIL-U. NAEHMASCHINEN	0.59	102.1	-3.9	106.3	-1.9	8.5	96.6
3240	H. V. MASCHINEN F. D. NAHR.-U. GENUSSMITTELIND. USW	1.49	111.3	-8.4	118.1	-7.4	13.0	108.1
3256	H. V. HUETTEN-U. WALZWERKSEINR. USW (OH. BAUMASCH.)	1.21	108.9	-12.0	111.7	-10.2	5.3	100.9
3257	H. V. BAU- U. BAUSTOFF-U. AE. MASCHINEN	0.57	117.9	-14.6	113.4	-15.5	-7.4	116.5
3260	H. V. ZAHNRAEDERN, GETRIEBEN, LAGERN U. AE.	0.90	82.2	-13.2	80.6	-12.1	-3.8	87.8
3270	H. V. MASCHINEN F. WEITERE BEST. WIRTSCHAFTSZWEIGE	0.98	100.1	-10.1	103.7	-5.6	7.5	90.7
3280	SONST. MASCHINENBAU	3.54	110.4	-10.6	111.8	-10.6	2.5	107.4
33	STRASSENFAHRZEUGBAU, REP. V. KRAFTFAHRZEUGEN USW	9.80	104.9	-18.2	103.3	-13.3	-3.0	114.5
3311	H. V. KRAFTWAGEN U. -MOTOREN	6.10	100.7	-19.8	99.6	-14.6	-2.3	111.9
3314	H. V. TEILEN F. KRAFTWAGEN U. -MOTOREN	2.74	111.2	-14.9	109.3	-10.0	-3.4	119.9
34	SCHIFFBAU	0.35	61.0	-4.1	60.0	-3.4	-3.2	58.5
35	LUFT-U. RAUMFAHRZEUGBAU	0.71	110.9	-8.3	105.6	-9.9	-9.2	109.6
36	ELEKTROTECHNIK, REP. V. HAUSHALTSGERAETEN	10.01	122.2	-6.3	123.9	-4.1	2.8	123.2
3620	H. V. GERAETEN D. ELEKTRIZ. ERZEUGUNG, -VERTLG. U. AE.	3.66	117.1	-10.2	117.0	-8.5	-0.2	119.1
3650	H. V. ELEKTROHAUSHALTSGERAETEN	0.73	132.8	-4.3	127.9	0.7	-7.0	137.1
3660	H. V. ZAEBHLERN, FERNMELEDE-, MESS-U. REGELGERAETEN USW	3.63	130.4	-4.0	132.5	-2.2	3.2	133.1
3670	H. V. RUNDFUNK-, FERNSEH-U. PHONOTECHN. GERAETEN	0.70	98.0	-6.2	102.0	-2.8	8.5	103.8
37	FEINMECHANIK, OPTIK, H. V. UHREN	1.37	101.8	-11.2	101.4	-9.5	-0.8	101.9
38	H. V. EISEN-, BLECH-U. METALLWAEREN	2.95	123.2	-8.0	122.1	-5.1	-1.8	124.6
50	H. V. BUERDOMASCHINEN, ADV-GERAETEN U. -EINRICHTUNGEN	2.10	80.4	-10.9	83.7	-5.6	8.7	82.1
5060	H. V. BUERDOMASCHINEN	0.15	52.3	-10.9	54.4	4.8	8.4	42.5
5080	H. V. ADV-GERAETEN U. -EINRICHTUNGEN	1.95	82.6	-11.0	86.0	-6.2	8.7	85.2
	VERBRAUCHSGUETER PRODUZIERENDES GEWERBE	12.19	112.8	-5.8	112.3	-4.2	-1.0	112.1
39	H. V. MUSIKINSTRUM., SPIELWAEREN, FUELLHALTERN USW	0.52	119.3	-4.0	127.9	-2.1	15.4	109.1
51	FEINKERAMIK	0.40	80.2	-7.8	85.7	-9.0	-9.5	89.6
52	H. U. VERARB. V. GLAS	0.75	120.5	-3.8	122.1	-1.6	2.7	126.7
54	HOLZVERARBEITUNG	1.78	127.8	-3.4	127.8	-2.0	0.1	126.6
56	PAPIER-U. PAPPEVERARBEITUNG	1.15	127.5	-3.6	127.0	-2.5	-0.9	126.5
57	DRUCKEREI, VERVIELFAELTIGUNG	1.47	125.1	-3.7	128.4	-3.6	5.4	117.9
58	H. V. KUNSTSTOFFWAEREN	2.53	141.3	-5.1	139.3	-2.8	-2.7	149.3
61	LEDERERZEUGUNG	0.06	65.2	-15.3	63.0	-7.4	-6.5	68.4
62	LEDERVERARBEITUNG	0.40	86.2	-9.2	84.7	-6.8	-4.3	55.5
6251	H. V. SCHUHEN	0.28	60.2	-9.3	58.5	-6.4	-5.6	49.0
63	TEXTILGEWERBE	1.73	83.9	-11.5	80.3	-8.3	-8.3	83.8
64	BEKLEIDUNGSGEWERBE	1.42	69.5	-11.1	67.5	-12.0	-5.5	62.5
	NAHRUNGS-U. GENUSSMITTELGEWERBE	8.17	131.4	-1.2	137.3	-0.1	9.3	128.2
68	ERNAEHRUNGSGEWERBE	5.82	137.8	-0.4	144.5	0.6	10.1	131.5
6818-19	H. V. BACKWAEREN	0.56	149.7	2.3	157.4	5.2	10.8	146.6
6828	H. V. SUESSWAEREN (OH. DAUERBACKWAEREN)	0.47	161.3	5.0	168.8	8.0	9.8	160.1
6831-36	MILCHVERAERTUNG	0.44	109.4	-2.4	106.6	-3.3	-5.0	108.8
6847-54	SCHLACHTHAEUSER (OH. KOMMUNALE), FLEISCHVERARB.	0.67	137.8	-0.7	141.3	1.1	5.2	135.9
6871-72	BRAUEREI, MAELZEREI	1.03	114.3	-5.3	114.0	-5.5	-0.5	112.2
6879	MINERALBRUNNEN, H. V. MINERALWASSER, LIMONADEN	0.32	139.3	-3.1	134.2	-7.0	-7.1	139.5
69	TABAKVERARBEITUNG	2.35	115.4	-3.7	119.4	-2.2	7.1	120.0
72-75	BAUHAUPTGEWERBE	6.07	133.2	-2.3	138.6	-3.4	8.5	130.2
	HOCHBAULEISTUNGEN	3.17	142.5	0.6	147.7	-0.1	7.6	144.6
	TIEFBAULEISTUNGEN	2.90	123.0	-5.7	128.7	-7.3	9.6	114.5

BUNDESGBIET  
FUER DAS PRODUZIERENDE GEMERBE

=100

NEHMENSTEILE

VERAENDERUNG IN % 1.HJ 1994 GEGEN		1993 3.VJ	VERAENDERUNG IN % 3.VJ 1993 GEGEN		1993 4.VJ	VERAENDERUNG IN % 4.VJ 1993 GEGEN		1994 1.VJ	VERAENDERUNG IN % 1.VJ 1994 GEGEN		1994 2.VJ	VERAENDERUNG IN % 2.VJ 1994 GEGEN		SYPRO- NR.
1.HJ 1993	2.HJ 1993		3.VJ 1992	2.VJ 1993		4.VJ 1992	3.VJ 1993		1.VJ 1993	4.VJ 1993		2.VJ 1993	1.VJ 1994	
2.2	0.4	110.2	-6.3	-1.8	116.2	-3.3	5.4	111.7	1.4	-3.9	115.5	2.9	3.4	PROD.GEW. PG(OH.BAU)
2.1	0.8	107.8	-6.7	-1.9	115.4	-3.1	7.1	111.6	1.1	-3.3	113.4	3.2	1.6	
0.9	3.7	97.5	-2.0	-5.1	127.8	1.2	31.1	127.3	-1.3	-0.4	106.5	3.7	-16.3	1010-30
2.3	0.6	108.5	-7.0	-1.7	114.5	-3.4	5.5	110.4	1.3	-3.6	113.9	3.2	3.2	BERGB.U.VG
-3.2	0.6	86.4	-13.0	-3.8	76.8	-2.3	15.7	77.8	-2.4	1.3	66.2	-4.1	-14.9	21
-8.2	-7.0	63.7	-15.2	-0.3	68.4	-2.1	7.4	65.9	-6.0	-3.7	57.1	-10.6	-13.4	2111
2.4	0.7	109.9	-6.9	-1.7	115.7	-3.5	5.3	111.6	1.5	-3.5	115.6	3.4	3.6	VERARB.GEW
5.3	4.5	111.6	-2.9	-0.2	110.1	1.5	-1.3	113.9	5.2	3.5	117.9	5.5	3.5	G.U.P.
6.4	-1.8	121.8	4.9	6.6	118.9	6.2	-2.4	115.1	6.7	-3.2	121.3	6.1	5.4	22
5.1	-4.8	141.4	-0.8	2.7	123.3	-4.1	-12.8	108.7	6.4	-11.8	143.4	4.1	31.9	25
2.3	2.8	83.0	-8.4	0.1	78.6	4.7	-5.3	88.4	11.2	12.5	77.8	-6.2	-12.0	27
-0.1	0.4	88.3	-7.4	0.2	82.6	5.2	-6.5	92.8	11.0	12.3	78.8	-10.6	-15.1	2711
4.1	6.0	116.2	-5.4	2.1	111.1	-3.6	-4.4	120.4	2.4	8.4	120.6	6.0	0.2	28
8.6	9.7	116.6	-3.6	2.6	110.6	-0.5	-5.1	124.5	7.7	12.6	124.7	9.7	0.2	2850
2.9	13.8	82.5	-16.1	-8.8	83.6	-10.5	1.3	94.3	1.1	12.8	94.8	4.8	0.5	29
4.9	16.4	70.8	-15.1	-10.8	73.9	-9.2	4.4	84.0	3.3	13.7	84.6	6.5	0.7	2910
3.0	6.5	112.5	-10.5	-1.1	109.9	-8.3	-2.3	114.8	-0.9	4.5	122.0	7.2	6.3	3011-15,30
6.2	7.4	112.7	-2.3	-1.9	114.6	3.2	1.7	120.9	5.0	5.5	123.3	7.3	2.0	40
7.4	9.9	102.8	-1.2	-4.1	105.1	5.6	2.2	112.2	6.3	6.8	116.3	8.5	3.7	4031
6.2	8.1	112.9	-1.9	-1.7	110.7	3.4	-1.9	119.0	5.6	7.5	122.7	6.9	3.1	4034
8.2	4.4	133.7	-1.7	3.0	138.6	1.0	3.7	142.5	7.2	2.8	141.9	9.3	-0.4	4035
-4.8	-0.8	116.3	-7.4	0.1	114.7	-1.7	-1.4	116.7	-6.3	1.7	112.4	-3.3	-3.7	4036
9.2	17.6	72.5	-12.1	-14.9	90.6	3.4	25.0	96.2	6.3	6.2	95.8	12.4	-0.4	4090
8.8	6.6	129.8	1.4	-2.0	136.6	5.5	5.2	139.7	8.7	2.3	144.2	8.8	3.2	53
7.9	7.3	127.1	-0.3	2.9	126.0	4.3	-0.9	135.3	5.5	7.4	136.2	10.3	0.7	55
-1.4	6.5	89.0	-12.9	-6.7	92.9	-5.0	4.4	97.3	-3.8	4.7	96.5	1.2	-0.8	59
1.9	0.5	104.4	-10.9	-4.1	114.2	-6.9	9.4	106.7	-0.1	-6.6	113.0	3.8	5.9	INVEST.
6.2	13.0	114.7	-13.9	-3.8	113.6	-6.2	-1.0	127.8	3.2	12.5	130.1	9.1	1.8	3021-25
-6.3	-18.6	121.7	-9.7	7.6	129.8	-3.5	6.7	95.3	-9.6	-26.6	109.5	-3.2	14.9	31
-4.2	-16.4	159.0	-4.6	4.2	171.9	-8.6	8.1	126.7	-6.8	-26.3	149.9	-1.8	18.3	3111
-2.2	-5.7	97.2	-12.7	-5.1	108.4	-9.1	11.5	92.5	-3.4	-14.7	101.2	-1.2	9.4	32
7.8	26.8	57.0	-13.1	-19.1	61.7	-5.5	8.2	68.0	-	10.2	81.3	15.3	19.6	3210
-12.6	-17.5	75.2	-23.7	-5.5	89.0	-18.0	18.4	63.7	-15.5	-28.4	71.6	-10.1	12.4	3220
-1.4	-9.1	96.8	-3.5	-6.4	115.8	-0.6	19.6	92.9	0.4	-19.8	100.2	-3.1	7.9	3230
3.4	-8.5	111.1	-4.6	0.9	125.0	-9.7	12.5	106.6	7.8	-14.7	109.6	-0.5	2.8	3240
-4.9	-9.7	99.9	-15.9	-14.1	123.4	-5.1	23.5	89.6	-6.6	-27.4	112.2	-3.5	25.2	3255
-4.9	2.7	112.3	-16.1	-11.5	114.4	-14.9	1.9	108.4	-8.1	-5.2	124.5	-1.9	14.9	3257
4.8	8.9	80.4	-15.0	-3.2	80.7	-9.1	0.4	85.5	1.2	5.9	90.0	8.3	5.3	3260
-6.0	-12.5	96.0	-6.3	-6.0	111.4	-4.9	16.0	83.7	-7.9	-24.9	97.6	-4.4	16.6	3270
-1.6	-3.9	108.1	-12.5	-1.4	115.4	-6.6	6.8	104.9	-3.3	-3.1	109.8	0.2	4.7	3280
7.5	10.8	96.5	-16.7	-10.1	110.0	-10.2	14.0	109.8	4.0	-0.2	119.2	11.0	8.6	33
9.8	12.3	91.4	-17.1	-11.1	107.7	-12.4	17.8	105.5	4.5	-2.0	118.2	15.0	12.0	3311
5.9	9.7	105.0	-15.4	-7.7	113.5	-4.5	8.1	118.2	5.1	4.1	121.6	6.9	2.9	3314
-5.6	-2.5	56.6	-3.6	-4.4	63.4	-3.2	12.0	58.4	-9.7	-7.9	58.6	-1.0	0.3	34
-5.8	3.8	104.6	-8.6	-8.2	106.5	-11.1	1.8	109.6	-7.6	2.9	109.6	-3.9	-0.0	35
2.2	-0.6	118.6	-5.9	-1.2	129.1	-2.4	8.9	121.1	0.2	-6.2	125.2	4.2	3.4	36
1.6	1.8	115.2	-10.1	-0.5	118.8	-6.7	3.1	117.8	-0.6	-0.8	120.4	4.0	2.2	3620
-0.4	7.2	117.0	-2.3	-12.2	138.8	3.4	18.6	142.4	0.3	2.6	131.8	-1.1	-7.4	3650
3.7	0.5	129.3	-2.6	-0.4	135.6	-1.9	4.9	128.2	0.9	-5.5	138.0	6.3	7.6	3660
10.4	1.8	89.1	-8.9	-1.7	114.9	2.7	29.0	103.6	6.5	-9.8	103.9	14.7	0.3	3670
-0.3	0.5	97.8	-10.3	-4.4	104.9	-8.7	7.3	101.6	-0.4	-3.1	102.1	-0.2	0.5	37
0.2	2.0	120.5	-6.9	-2.3	123.7	-3.1	2.7	124.2	-0.8	0.4	125.0	1.4	0.6	38
6.6	-1.9	80.7	-8.6	3.2	86.7	-2.7	7.4	82.4	8.7	-5.0	81.8	4.6	-0.7	50
-15.3	-21.9	47.3	0.4	-5.0	61.5	8.7	30.0	40.0	-20.8	-35.0	44.9	-9.8	12.3	5060
7.7	-0.9	83.3	-9.1	3.6	88.7	-3.3	6.5	85.7	10.2	-3.4	84.7	5.3	-1.2	5080
-1.1	-0.2	110.3	-5.0	-1.1	114.2	-3.4	3.5	113.2	-1.7	-0.9	111.0	-0.4	-1.9	VERBRAUCH.
-1.5	-14.7	126.4	-2.5	8.8	129.3	-1.8	2.3	105.3	-0.1	-18.6	112.9	-2.8	7.2	39
-5.4	4.6	82.2	-10.0	-12.2	89.2	-8.0	8.5	90.4	-5.6	1.3	88.7	-5.2	-1.9	51
6.6	3.8	120.1	-3.3	0.5	124.1	0.2	3.3	124.8	5.5	0.6	128.5	7.5	3.0	52
-0.9	-0.9	119.3	-1.7	-5.6	136.3	-2.2	14.2	126.8	-1.7	-7.0	126.4	-0.0	-0.3	54
-1.2	-0.4	126.3	-4.5	1.8	127.6	-0.4	1.0	131.0	-0.8	2.7	121.9	-1.8	-6.9	56
-3.2	-8.2	123.2	-3.5	0.6	133.5	-3.7	8.4	117.6	-2.9	-11.9	118.2	-3.5	0.5	57
4.3	7.2	139.5	-3.7	-2.4	139.1	-1.8	-0.3	147.0	2.5	5.7	151.5	5.9	3.1	58
1.5	8.6	58.3	-7.2	-11.3	67.7	-7.4	16.1	67.7	-2.0	-0.0	69.1	5.2	2.1	61
-17.9	-14.2	85.0	-5.0	1.4	64.4	-8.5	-0.9	58.6	-17.6	-9.0	52.4	-18.3	-10.6	62
-21.0	-16.2	58.9	-5.2	2.3	58.0	-7.6	-1.5	52.2	-21.4	-10.0	45.8	-20.5	-12.3	6251
-4.3	4.4	77.6	-10.6	-9.2	83.0	-6.0	7.0	85.2	-4.9	2.7	82.4	-3.6	-3.3	63
-12.5	-7.4	72.7	-11.7	18.6	62.3	-12.4	-14.3	71.9	-11.8	15.4	53.0	-13.5	-26.3	64
2.1	-6.6	133.2	-1.0	4.5	141.4	0.9	6.2	127.5	3.2	-9.8	128.9	1.1	1.1	N.U.G.
0.2	-9.0	136.6	-0.6	0.9	153.3	1.7	13.1	130.6	2.0	-14.8	132.4	-1.5	1.4	68
3.2	-6.9	156.9	6.0	9.5	157.8	4.4	0.6	146.7	4.3	-7.0	146.5	2.2	-0.1	6818-19
4.1	-5.2	168.9	9.2	11.3	166.6	6.8	-0.2	172.2	10.5	2.1	148.0	-2.4	-14.1	6828
-3.0	2.1	108.7	-1.9	-6.0	104.4	-4.7	-4.0	106.6	-2.0	2.1	110.9	-4.1	4.0	6831-36
1.2	-3.8	139.4	0.4	2.3	143.2	1.7	2.7	135.8	2.6	-5.2	135.9	-0.2	0.1	6847-54
-2.1	-1.6	121.1	-6.3	-6.4	106.9	-4.5	-11.7	103.0	3.3	-3.6	121.4	-6.2	17.9	6871-72
-3.4	3.9	147.3	-12.4	-10.7	121.1	0.7	-17.8	128.9	4.1	6.4	150.0	-9.1	16.4	6879
7.6	0.5	127.0	-2.3	15.1	111.7	-2.2	-12.0	119.6	6.1	7.1	120.4	9.2	0.7	69
1.9	-6.1	148.3	-0.4	0.4	128.9	-6.7	-13.1	113.2	5.0	-12.2	147.1	-0.4	29.9	BAUHAUPTG.
5.3	-2.1	156.3	2.8	1.1	139.0	-3.1	-11.1	129.3	7.8	-7.0	159.8	3.4	23.6	HOCHBAU
-2.5	-11.0	139.5	-4.1	-0.4	117.9	-10.9	-15.5	95.6	1.1	-18.9	133.3	-4.9	39.4	TIEFBAU

STBA, FACHSERIE 4, REIHE 2.1

SYPRO- NR.	WIRTSCHAFTSZWEIG	GEWICHT- TUNG	VERAENDERUNG IN %				VERAENDERUNG IN %			KUMULIERT	
			1994 AUG.	AUG. 1994 GEGEN		1994 JULI	JULI 1994 GEGEN		JAN. 1994 BIS AUG. 1994	VER- AEND. IN % GEGEN VORJAHR	
				AUG. 1993	JULI 1994		JULI 1993	JUNI 1994			
	PRODUZIERENDES GEWERBE INSGESAM	100	102,2	+16,3	+8,6	94,1	+6,7	-12,5	96,2	+15,5	
	PRODUZIERENDES GEWERBE (OH. BAUHAUPTGEWERBE)	81,93	79,3	+15,9	+6,7	74,3	+8,0	-13,2	78,8	+15,7	
1010-30	ELEKTRIZITAETS-U. GASVERSORGUNG	12,42	98,0	+3,8	+1,3	96,7	+5,7	-2,5	105,6	+5,6	
	BERGBAU U. VERARBEITENDES GEWERBE	69,51	76,0	+19,3	+8,3	70,2	+8,5	-15,6	73,9	+18,6	
21	BERGBAU	9,56	26,9	-10,0	-0,7	27,1	-19,6	-20,1	33,2	-14,9	
	VERARBEITENDES GEWERBE	59,95	83,9	+21,2	+8,7	77,2	+10,8	-15,3	80,5	+21,8	
	GRUNDSTOFF-U. PRODUKTIONSGUETERGEWERBE	11,51	117,1	+30,0	+7,4	109,0	+19,3	-9,6	105,1	+27,4	
22	MINERALOELVERARBEITUNG	1,27	144,4	+1,0	+2,0	141,5	-3,2	-2,7	141,2	+6,2	
25	GEW. U. VERARB. V. STEINEN U. ERDEN	2,51	246,2	+53,9	+9,8	224,2	+41,3	-9,3	194,9	+54,6	
27	EISENSCHAFFENDE INDUSTRIE	0,79	69,2	+16,1	+8,1	64,0	-5,7	-17,8	71,5	+25,2	
2711	HOEFEN-, STAHL-U. WARMALZWERKE (OH. STAHLROHRE)	0,31	76,6	-20,8	-10,7	85,8	-3,3	-13,2	93,0	+10,7	
28	NE-METALLERZEUGUNG, NE-METALLHALBZEUGWERKE	0,78	84,4	-5,0	-18,5	103,6	+13,3	-4,2	94,3	+1,4	
2850	NE-METALLHALBZEUGWERKE	0,23	101,5	+26,9	+9,0	93,1	+14,8	-13,0	95,1	+14,2	
29	GIESSEREI	1,07	44,1	+24,6	+25,6	35,1	+7,3	-25,2	42,1	+15,7	
2910	EISEN-, STAHL-U. TEMPERGIESSEREI	0,87	44,1	+30,9	+27,8	34,5	+7,8	-25,3	41,6	+15,6	
3011-15,30	ZIEHGERATEN, KALTWALZWERKE; MECHANIK, ANG	0,25	268,9	+47,3	+24,4	216,2	+23,7	-22,5	235,7	+34,0	
40	CHEMISCHE INDUSTRIE	4,04	65,5	+19,1	+8,1	60,6	+5,4	-6,8	64,6	+13,9	
4031	H. V. CHEM. GRUNDSTF. (AUCH M. ANSCHL. WEITERVERARB.)	1,33	81,5	+31,5	+27,5	63,9	-9,7	-12,7	73,1	-0,9	
4034	H. V. CHEM. ERZEUGNISSEN F. GEWERBE, LANDWIRTSCHAFT	0,62	37,9	+54,7	+0,5	37,7	+24,4	-4,3	39,3	+50,0	
4035	H. V. PHARMAZEUTISCHEN ERZEUGNISSEN	1,27	50,0	-12,1	-7,9	54,3	-1,3	-2,3	59,8	+18,7	
4036	H. V. SEIFEN, WASCHE-U. KOERPERPFLEGE MITTELN	0,31	102,2	+30,9	+10,4	92,6	+30,1	-4,5	88,4	+31,4	
4090	H. V. CHEMIEFASERN	0,25	58,8	+14,0	-4,1	61,3	+11,3	-13,5	64,6	+12,2	
53	HOLZBEARBEITUNG	0,21	60,8	+58,3	+13,9	53,4	+32,5	-18,1	54,5	+47,7	
55	ZELLSTOFF-, HOLZSCHLIFF-, PAPIER-U. PAPPERZEUGUNG	0,00	141,1	+146,7	+11,1	127,0	+44,2	-2,4	128,6	+55,5	
59	GUMMIVERARBEITUNG	0,59	57,1	+37,9	0,0	57,1	+39,6	-17,4	58,6	+25,2	
	INVESTITIONSGUETER PRODUZIERENDES GEWERBE	32,90	60,3	+15,1	+6,7	56,5	+4,4	-21,2	61,5	+20,1	
3021-25	STAHLVERFORMUNG; OBERFLAECHEVEREDLUNG, HAERTUNG	0,27	109,6	+8,3	-0,1	109,7	+18,0	-8,7	109,0	+9,8	
31	STAHL-U. LEICHTMETALLBAU, SCHIENENFAHRZEUGBAU	2,93	186,3	+3,6	+10,1	169,2	-4,0	-9,8	177,6	+20,6	
3111	H. V. STAHL-U. L. METALLKONSTRUKT. (OH. GRUBENAUSB.)	1,43	229,4	+26,9	+5,6	217,2	+39,4	-0,5	199,5	+45,8	
32	MASCHINENBAU	15,24	29,2	+5,0	+12,3	26,0	-18,0	-37,2	30,8	+5,5	
3210	H. V. LANDW. MASCHINEN, ACKERSCHLEPPERN	2,64	14,5	-17,1	+2,8	14,1	-23,4	-15,1	12,2	-44,8	
3220	H. V. METALLBEARBEITUNGSMASCHINEN U. AE.	2,13	40,6	+59,2	+18,4	34,3	-9,7	-46,4	44,9	+43,0	
3230	H. V. TEXTIL-U. NAEHMASCHINEN	0,11	27,9	-54,7	+0,7	27,7	-52,0	-33,6	43,4	-8,4	
3240	H. V. MASCHINEN F. D. NAHR.-U. GENUSSMITTELIND. USW.	1,20	33,5	-8,7	+3,1	32,5	-52,1	-21,7	40,6	-4,9	
3256	H. V. HUETTEN-U. WALZWERKSEINR. USW. (OH. BAUMASCH.)	2,30	32,8	+14,3	+31,7	24,9	-6,0	-32,2	28,1	+35,1	
3257	H. V. BAU- BAUSTOFF-U. AE. MASCHINEN	0,79	35,1	-18,0	+12,9	31,1	-19,2	-19,0	35,1	-12,0	
3260	H. V. ZAHNRADERN, GETRIEBEN, LAGERN U. AE.	1,31	16,4	+0,6	+18,0	13,9	-29,8	-18,7	15,3	-29,8	
3270	H. V. MASCHINEN F. WEITERE BEST. WIRTSCHAFTSZWEIGE	1,33	38,9	-7,6	+48,5	26,2	-29,4	-73,4	50,6	+26,8	
3290	SONST. MASCHINENBAU	3,43	29,4	+6,9	-7,5	31,8	+10,4	-15,0	31,7	+6,0	
33	STRASSENFAHRZEUGBAU, REP. V. KRAFTFAHRZEUGEN USW.	2,71	82,6	+8,5	-14,0	96,0	+35,6	-25,9	106,9	+39,0	
3311	H. V. KRAFTWAGEN U. MOTOREN	1,21	87,0	+13,6	-24,0	114,4	+70,2	-32,1	135,7	+74,2	
3314	H. V. TEILEN F. KRAFTWAGEN U. MOTOREN	0,71	78,0	+27,2	-6,6	83,5	+59,0	-18,5	85,7	+27,2	
34	SCHIFFBAU	0,22	32,5	-19,2	-1,5	33,0	-7,8	-24,0	40,6	+4,9	
35	LUFT-U. RAUMFAHRZEUGBAU	-	-	0,0	0,0	-	0,0	0,0	-	0,0	
36	ELEKTROTECHNIK, REP. V. HAUSHALTSGERAETEN	8,51	60,6	+37,7	+10,8	54,7	+22,9	-15,8	58,0	+25,8	
3620	H. V. GERAETEN D. ELEKTRIZ. ERZEUGUNG, -VERTLG. U. AE.	3,66	60,5	+25,3	+11,6	54,2	+20,4	-13,6	58,6	+17,4	
3650	H. V. ELEKTROHAUSHALTSGERAETEN	0,04	22,1	-3,9	+18,2	18,7	-27,5	-33,5	24,8	-0,8	
3660	H. V. ZAEHLERN, FERNMELEDE-, MESS-U. REGELGERAETEN USW.	2,72	52,1	+52,3	+9,9	47,4	+23,8	-13,0	49,1	+48,8	
3670	H. V. RUNDFUNK-, FERNSEH-U. PHONOTECHN. GERAETEN	0,78	41,2	+252,1	+19,4	34,5	+148,2	-23,2	41,8	+87,4	
37	FEINMECHANIK, OPTIK, H. V. UHREN	1,09	18,3	-4,2	-12,4	20,9	+24,4	-22,9	22,9	+26,5	
38	H. V. EISEN-, BLECH-U. METALLWAREN	1,05	137,8	+14,0	+1,1	136,3	-1,2	-6,3	136,3	+6,6	
50	H. V. BUEROMASCHINEN, ADV-GERAETEN U. -EINRICHTUNGEN	0,88	59,5	+57,6	+39,3	42,7	+149,7	-25,5	49,5	+176,5	
5060	H. V. BUEROMASCHINEN	0,58	38,0	+450,7	+44,5	26,3	+37,0	-27,5	31,7	+78,1	
5080	H. V. ADV-GERAETEN U. -EINRICHTUNGEN	0,30	102,2	+717,6	+36,1	75,1	+482,2	-24,1	84,7	+368,0	
	VERBRAUCHSGUETER PRODUZIERENDES GEWERBE	7,22	95,1	+25,8	+10,2	86,3	+14,5	-15,5	93,6	+24,1	
39	H. V. MUSIKINSTRUMENTEN, SPIELWAREN, FUELLHALTERN USW.	0,41	61,9	+79,9	+22,8	50,4	+57,5	-10,3	50,1	+61,1	
51	FEINKERAMIK	0,24	47,9	+29,1	+6,0	45,2	-4,4	-21,9	50,2	-5,5	
52	H. U. VERARB. V. GLAS	0,32	127,2	+37,5	+12,0	113,6	+29,5	-11,5	114,7	+35,6	
54	HOLZVERARBEITUNG	1,53	92,1	+13,0	+19,9	76,8	+3,2	-25,4	99,8	+13,4	
56	PAPIER-U. PAPPERVERARBEITUNG	0,32	129,0	+41,4	+7,2	120,3	+40,7	-6,7	118,5	+32,0	
57	DRUCKEREI, VERVIELFAELTIGUNG	1,33	146,7	+14,5	+7,9	135,9	+6,8	-11,4	144,2	+17,5	
58	H. V. KUNSTSTOFFWAREN	0,47	309,3	+62,3	+2,1	302,9	+50,2	-7,8	280,4	+66,1	
61	LEDERERZEUGUNG	0,01	7,4	+15,6	-30,8	10,7	0,0	-13,0	10,0	-26,5	
62	LEDERVERARBEITUNG	0,50	18,1	+20,7	+18,3	15,3	+23,4	-25,0	17,8	+15,6	
6251	H. V. SCHUHEN	0,36	14,2	-4,1	+37,9	10,3	-15,6	-25,9	13,2	-9,6	
63	TEXTILGEWERBE	1,69	32,1	+21,6	+8,8	29,5	-3,0	-27,0	36,0	+21,8	
64	BEKLEIDUNGSGEWERBE	0,40	29,5	+23,9	+16,6	25,3	-7,0	-18,1	29,7	+12,5	
	NAHRUNGS-U. GENUSSMITTELGEWERBE	8,32	124,3	+19,9	+13,4	109,6	+11,3	-8,4	112,6	+16,6	
68	ERNAHRUNGSGEWERBE	6,90	128,5	+21,5	+15,8	111,0	+9,1	-8,9	115,4	+15,3	
6818-19	H. V. BACKWAREN	0,70	115,0	+36,1	+16,8	98,5	+11,9	-5,7	100,3	+24,1	
6828	H. V. SUESSWAREN (OH. DAUERBACKWAREN)	0,10	177,1	+40,1	+21,4	145,9	+16,0	-11,6	170,7	+63,9	
6831-36	MILCHVERWERTUNG	0,29	74,2	+0,4	+3,5	71,7	-4,3	-7,8	72,6	+4,6	
6847-54	SCHLACHTHAEUUSER (OH. KOMMUNALE), FLEISCHVERARB.	1,64	97,4	+13,0	+14,9	84,8	+0,2	-16,0	93,6	+12,2	
6871-72	BRAUEREI, MACLZEREI	1,01	195,1	+22,2	+6,3	189,6	+19,5	+2,3	163,2	+13,6	
6879	MINERALBRUNNEN, H. V. MINERALWASSER, LIMONADEN	0,15	565,3	+81,0	+0,8	561,0	+114,0	+29,2	398,2	+37,7	
69	TABAKVERARBEITUNG	1,42	105,8	+12,0	+2,2	103,5	+22,8	-6,3	99,9	+22,9	
72-75	BAUHAUPTGEWERBE	18,07	205,2	+17,0	+11,9	183,3	+4,5	-10,9	174,4	+15,0	
	HOCHBAULEISTUNGEN	8,79	205,6	+26,5	+12,3	183,0	+12,3	-8,6	175,7	+22,9	
	TIEFBAULEISTUNGEN	9,28	204,8	+9,1	+11,5	183,6	-1,9	-13,0	179,3	+8,4	



UND BERLIN-OST  
FUER DAS PRODUZIERENDE GEMERBE  
=100

NEHMENSTEILE

MONATLICH

1993 AUG.	VER- AEND. IN % GEGEN AUG. 1992	1993 2.VJ	1994 1.VJ	1994 2.VJ	VERAENDERUNG IN % 2.VJ 1994 GEGEN		1993 1.HJ	1993 2.HJ	1994 1.HJ	VERAENDERUNG IN % 1.HJ 1994 GEGEN		1992	1993	VERAENDERUNG IN % 1993 GEGEN 1992		SYPRO- NR.
					2.VJ 1993	1.VJ 1994				1.HJ 1993	2.HJ 1993			1993 GEGEN 1992		
87,9	+15,4	87,1	89,8	101,2	+16,2	+12,7	81,7	93,0	95,5	+16,9	+2,7	79,1	87,4	+10,5	PROD.GEM.	
68,4	+8,7	69,1	77,0	81,8	+18,4	+6,2	67,9	75,7	79,4	+16,9	+4,9	67,9	71,8	+5,7	P6(OH.BAU)	
94,4	+1,9	98,3	112,1	104,5	+6,3	-6,8	102,4	104,1	108,3	+5,8	+4,0	97,0	103,3	+6,5	1010-30	
63,7	+10,8	63,8	70,6	77,8	+21,9	+10,2	61,7	70,5	74,2	+20,3	+5,2	62,6	66,1	+5,6	BERGB.U.VG	
29,9	-42,7	39,3	36,8	33,7	-14,2	-8,4	41,5	37,1	35,3	-14,9	-4,9	50,6	39,3	-22,3	21	
69,2	+18,5	67,8	76,1	84,8	+25,1	+11,4	65,0	75,9	80,5	+23,8	+6,1	64,6	70,5	+9,1	VERARB.GEW	
90,1	+20,1	86,3	93,1	111,8	+29,5	+20,1	79,8	91,8	102,5	+28,4	+11,7	78,7	85,8	+9,0	G.U.P.	
142,9	+3,6	133,3	134,5	146,8	+10,1	+9,1	129,0	137,3	140,7	+9,1	+2,5	132,4	133,2	+0,6	22	
160,0	+53,3	144,5	142,1	220,7	+52,7	+55,3	115,1	159,1	181,4	+57,6	+14,0	96,9	137,1	+41,5	25	
59,6	-0,8	50,9	71,2	75,0	+47,3	+5,3	54,9	64,9	73,1	+33,2	+12,6	60,3	59,9	-0,7	27	
96,7	+1,3	75,1	95,4	98,5	+31,2	+3,2	81,1	102,1	96,9	+19,5	-5,1	92,9	91,6	-1,4	2711	
88,8	-0,8	93,0	88,3	100,5	+8,1	+13,8	93,9	95,3	94,4	+0,5	-0,9	90,3	94,6	+4,8	28	
80,0	+7,5	80,0	97,6	91,1	+13,9	-5,7	84,2	86,3	94,4	+12,1	+9,4	84,0	85,2	+1,4	2850	
35,4	+10,6	36,5	41,8	44,1	+20,8	+5,5	37,2	36,1	43,0	+15,6	+19,1	42,9	36,7	-14,5	29	
33,7	+5,0	36,3	40,7	44,1	+21,5	+8,4	37,1	35,4	42,4	+14,3	+19,8	43,9	36,2	-17,5	2910	
182,6	+35,6	177,7	225,6	241,1	+35,7	+6,9	175,0	180,1	233,4	+33,4	+29,6	121,0	177,6	+46,8	3011-15,30	
55,0	+6,4	56,6	67,6	62,7	+10,8	-7,2	56,9	58,7	65,2	+14,6	+11,1	66,0	57,8	-12,4	40	
62,0	+4,7	74,4	75,0	71,6	-3,8	-4,5	76,3	69,7	73,3	-3,9	+5,2	75,6	73,0	-3,4	4031	
24,5	+4,3	27,6	43,6	35,9	+30,1	-17,7	25,8	28,1	39,7	+33,9	+41,3	31,4	27,0	-14,0	4034	
56,9	-7,8	46,3	69,2	55,6	+20,1	-19,7	48,6	58,5	62,4	+28,4	+6,7	77,5	53,5	-31,0	4035	
78,1	+106,1	66,9	83,4	87,4	+30,6	+4,8	64,8	70,6	85,4	+31,8	+21,0	46,5	67,7	+45,6	4036	
51,6	+2,8	60,6	63,1	69,2	+14,2	+14,2	59,0	59,4	66,2	+12,2	+11,4	68,9	59,2	-14,1	4090	
38,4	+2,1	41,9	49,6	57,7	+37,7	+16,3	36,0	43,0	53,7	+49,2	+24,9	42,3	38,5	-6,6	53	
57,2	-33,1	82,7	130,1	123,4	+49,2	-5,1	86,1	99,0	126,7	+47,2	+28,0	88,9	92,6	+4,2	55	
41,4	+0,2	47,8	58,5	59,7	+24,9	+2,1	48,6	46,5	59,1	+21,6	+27,1	43,5	47,6	+9,4	59	
52,4	+19,4	51,8	59,1	66,0	+27,4	+11,7	50,5	61,4	62,5	+23,8	+1,8	51,0	55,9	+9,6	INVEST.	
101,2	+19,2	98,2	107,1	110,6	+12,6	+3,3	100,1	102,1	108,8	+8,7	+6,6	81,3	101,1	+24,4	3021-25	
179,8	+29,8	140,6	173,1	181,9	+29,4	+5,1	137,1	190,6	177,5	+29,5	-6,9	140,8	163,8	+16,3	31	
180,8	+46,8	138,7	168,4	214,7	+54,8	+27,5	126,2	191,7	191,5	+51,7	-0,1	122,0	159,0	+30,3	3111	
27,8	+14,4	30,1	27,4	36,4	+20,9	+32,8	29,1	35,1	31,9	+9,6	-9,1	32,8	32,1	-2,1	32	
17,5	-25,2	18,0	11,8	11,2	-37,8	-5,1	23,5	19,3	11,5	-51,1	-40,4	41,8	21,4	-48,8	3210	
25,5	-29,6	35,4	39,7	55,0	+55,4	+38,5	31,2	47,8	47,3	+51,6	-1,0	36,9	35,5	+7,0	3220	
61,6	+27,6	45,8	43,0	54,3	+18,6	+25,3	43,3	71,8	48,7	+12,5	-32,2	28,7	57,5	+100,3	3230	
36,7	+33,9	37,3	37,9	48,9	+31,1	+31,1	39,5	49,9	43,1	+9,1	-13,6	36,2	44,7	+23,5	3240	
28,7	+63,1	19,1	23,2	32,5	+40,1	+40,1	18,5	36,3	27,9	+50,8	-23,1	25,3	27,4	+8,3	3255	
42,8	+57,9	45,4	33,6	37,9	-16,5	+12,8	39,6	41,9	35,8	-9,6	-14,6	36,8	40,8	+14,0	3257	
16,3	-26,6	21,8	14,9	15,8	-27,5	+6,0	23,1	14,9	15,4	-33,3	+3,4	21,3	19,0	-10,8	3260	
42,1	+304,8	50,7	34,6	78,7	+55,2	+127,5	40,1	47,1	56,7	+41,4	+20,4	33,3	43,6	+30,9	3270	
27,5	+1,9	32,1	31,2	32,9	+2,5	+5,4	30,5	33,6	32,1	+5,2	-4,5	30,7	32,1	+4,6	3280	
76,1	+58,9	82,6	107,2	118,4	+43,3	+10,4	78,1	90,3	112,8	+44,4	+24,9	55,2	84,2	+52,5	33	
76,6	+224,6	82,0	139,3	155,5	+89,6	+11,6	79,9	105,7	147,4	+84,5	+39,5	29,6	92,8	+213,5	3311	
61,3	-3,8	70,8	84,4	90,2	+27,4	+6,9	70,9	73,5	87,3	+23,1	+18,8	70,5	72,2	+2,4	3314	
40,2	+20,7	34,9	46,1	40,3	+15,5	-12,6	39,0	39,7	43,2	+10,8	+8,8	35,1	39,3	+12,0	34	
44,0	+5,8	47,0	56,6	59,6	+26,8	+5,3	46,7	54,0	58,1	+24,4	+7,6	48,0	50,4	+5,0	35	
48,3	+14,7	51,0	58,7	59,4	+16,5	+1,2	51,0	55,2	59,1	+15,9	+7,1	45,9	53,1	+15,7	36	
23,0	+6,5	29,3	26,2	26,5	-9,6	+1,1	25,2	27,5	26,3	+4,4	-4,4	24,3	26,3	+8,2	3620	
34,2	+26,7	32,2	47,0	50,7	+57,5	+7,9	32,0	41,8	48,9	+52,8	+17,0	31,9	36,9	+15,7	3650	
11,7	-30,4	27,3	41,3	44,8	+64,1	+8,5	25,4	27,2	43,1	+69,7	+58,5	18,7	26,3	+40,6	3660	
19,1	+4,9	17,1	24,3	23,7	+38,6	-2,5	18,2	23,8	24,0	+31,9	+0,8	29,3	21,0	-28,3	37	
120,9	+2,8	132,6	139,4	132,5	-0,1	-4,9	127,3	132,2	136,0	+6,8	+2,9	121,7	129,8	+6,7	38	
8,8	-5,4	19,2	39,2	58,6	+205,2	+49,5	19,6	22,2	48,9	+149,5	+120,3	20,3	20,9	+3,0	50	
6,9	+430,8	18,9	26,1	36,9	+95,2	+41,4	19,4	19,3	31,5	+62,4	+63,2	19,8	19,3	-2,5	5060	
12,5	-50,4	19,8	65,2	101,6	+413,1	+55,8	19,9	28,1	83,4	+319,1	+196,8	21,4	24,0	+12,1	5080	
75,6	+19,2	77,8	92,3	96,8	+24,4	+4,9	75,4	85,8	94,6	+25,5	+10,3	71,7	80,6	+12,4	VERBRAUCH.	
34,4	-5,0	33,4	44,3	51,9	+55,4	+17,2	30,4	47,7	48,1	+58,2	+0,8	36,6	39,0	+9,6	39	
37,1	-29,6	57,2	49,7	53,2	-7,0	+7,0	56,8	45,6	51,4	-9,5	+12,7	54,8	51,2	-6,6	51	
92,5	+31,6	86,8	107,1	118,3	+36,3	+10,5	82,8	98,8	112,7	+36,1	+14,1	80,4	90,8	+12,9	52	
81,5	+38,4	89,9	110,1	99,8	+11,0	-9,4	91,4	102,0	105,0	+14,9	+2,9	79,4	96,7	+21,8	54	
91,2	+17,7	88,1	114,6	118,4	+34,4	+3,3	90,2	96,2	116,5	+29,2	+21,1	79,6	93,2	+17,1	56	
128,1	0,0	126,4	142,5	147,9	+17,0	+3,8	121,1	132,5	145,2	+19,9	+9,6	129,3	126,8	-1,9	57	
190,6	+83,3	179,0	237,3	306,3	+71,1	+29,1	159,8	221,3	271,8	+70,1	+22,8	111,0	190,5	+71,6	58	
6,4	-61,9	12,4	9,6	11,0	-11,3	+14,6	15,3	7,8	10,3	-32,7	+32,1	22,3	11,5	-48,4	61	
15,0	-21,1	14,9	18,6	17,7	+18,8	-4,8	16,0	16,0	18,2	+13,8	+13,8	21,8	16,0	-26,6	62	
14,8	-25,3	13,4	15,2	11,9	-11,2	-21,7	15,0	15,1	13,5	-10,0	-10,6	22,6	15,1	-33,2	6251	
26,4	+6,5	30,0	37,3	38,1	+27,0	+2,1	30,0	32,4	37,7	+25,7	+16,4	32,3	31,2	-3,4	63	
23,8	+15,0	26,9	33,4	27,6	+2,6	-17,4	26,7	28,5	30,5	+14,2	+7,0	25,9	27,6	+6,6	64	
103,7	+13,8	99,3	108,2	114,0	+14,8	+5,4	95,1	105,3	111,1	+16,8	+5,5	94,8	100,2	+5,7	N.U.G.	
105,8	+18,1	104,7	110,9	117,1	+11,8	+5,6	98,8	108,7	114,0	+15,4	+4,9	95,5	103,8	+8,7	68	
84,5	+17,0	80,6	95,4	100,7	+24,9	+5,6	79,0	90,5	98,1	+24,2	+8,4	80,0	84,7	+5,9	6818-19	
126,4	+33,8	102,5	183,2	184,2	+60,2	-10,4	105,8	132,3	173,7	+64,2	+31,3	104,4	119,0	+14,0	6828	
73,9	+39,7	73,5	68,0	76,8	+4,5	+12,9	67,7	69,4	72,4	+6,9	+4,3	55,8	68,5	+22,8	6831-36	
86,2	+8,0	87,0	91,1	97,7	+12,3	+7,2	82,7	90,2	94,4	+14,1	+4,7	84,4	86,5	+2,5	6847-54	
159,7	+25,8	158,9	141,5	167,5	+6,4	+18,4	139,2	145,3	154,5	+11,0	+6,3	115,0	142,2	+23,7	6871-72	
312,4	+24,8	349,2	300,4	386,1	+10,8	+28,5	289,7	272,5	343,2	+18,5	+25,9	188,1	281,1	+49,4	6879	
94,5	-3,4	75,0	96,2	100,6	+34,1	+4,6	78,6	90,3	98,4	+25,2	+9,0	91,3	84,5	-7,4	69	
175,4	+29,2	167,7	147,5	188,1	+12,2	+27,5	143,7	171,0	167,8	+16,8	-1,9	129,3	157,3	+21,7	BAUHAUPTG.	
162,5	+26,3	153,1	154,4	184,5	+20,5	+19,5	136,4	161,6	169,5	+24,9	+4,9	123,9	149,0	+20,3	HOCHBAU	
187,7	+31,6	181,6	140,9	191,6	+5,5	+36,0	150,6	180,0	166,3	+10,4	-7,6	134,5	165,3	+22,9	TIEFBAU	

SYPRO- NR.	WIRTSCHAFTSZWEIG	GEWICHT- TUNG	VERAENDERUNG IN %		VERAENDERUNG IN %			KUMULIERT		
			1994	AUG. 1994 GEGEN	1994	JULI 1994 GEGEN	JAN. 1994 BIS AUG. 1994	VER- AEND. IN % GEGEN VORJAHR		
			AUG.	AUG. 1993 JULI 1994	JULI	JULI 1993 JUNI 1994	1994	1994		
	PRODUZIERENDES GEMERBE INSGESAMT	100	100,1	+14,1	+3,2	97,0	+9,4	-6,5	95,7	+15,2
	PRODUZIERENDES GEMERBE (OH. BAUHAUPTGEMERBE)	81,93	78,0	+14,2	+2,5	76,1	+10,1	-8,5	78,5	+15,4
1010-30	ELEKTRIZITAETS-U. GASVERSORUNG	12,42	97,5	+3,5	+0,1	97,4	+6,2	-1,1	105,6	+5,6
	BERGBAU U. VERARBEITENDES GEMERBE	69,51	74,5	+17,1	+3,0	72,3	+11,2	-10,1	73,6	+18,3
21	BERGBAU	9,56	26,5	-11,1	-4,3	27,7	-18,0	-16,3	33,1	-15,1
	VERARBEITENDES GEMERBE	59,95	82,2	+19,0	+3,5	79,4	+13,3	-9,9	80,1	+21,5
	GRUNDSTOFF-U. PRODUKTIONSGUETERGEWERBE	11,51	115,2	+28,0	+3,2	111,6	+21,6	-4,9	104,7	+27,1
22	MINERALOELVERARBEITUNG	1,27	144,4	+1,0	+2,0	141,5	-3,2	-2,7	141,5	+6,3
25	GEW.U. VERARB. V. STEINEN U. ERDEN	2,51	241,5	+51,1	+4,7	230,7	+44,6	-3,4	193,9	+54,3
27	EISENSCHAFFENDE INDUSTRIE	0,79	88,4	+14,8	+5,1	85,1	-4,4	-14,7	71,3	+25,1
2711	HOCHOFEN-, STAHL-U. WARMWALZWERKE (OH. STAHLROHRE)	0,31	75,7	-21,6	-13,3	87,3	-1,9	-9,8	92,8	+10,7
28	NE-METALLERZEUGUNG, NE-METALLHALBZEUGWERKE	0,78	82,3	-7,1	-23,4	107,5	+17,0	+3,8	94,0	+1,3
2850	NE-METALLHALBZEUGWERKE	0,23	99,0	+23,9	+2,5	96,6	+18,4	-5,8	94,6	+13,7
29	GIESSEREI	1,07	42,8	+21,2	+16,9	36,6	+11,2	-18,1	41,9	+15,4
2910	EISEN-, STAHL-U. TEMPERGIESSEREI	0,87	42,8	+27,4	+18,9	36,0	+11,8	-18,2	41,3	+15,0
3011-15,30	ZIEHGERÄTE, KANTHALZWERKE, MECHANIK, ANG	0,25	261,5	+43,5	+16,0	225,5	+28,1	-15,2	233,9	+33,6
40	CHEMISCHE INDUSTRIE	4,04	64,8	+18,0	+5,4	61,5	+6,6	-3,6	64,5	+18,0
4031	H.V. CHEM. GRUNDSTF. (AUCH M. ANSCHL. WEITERVERARB.)	1,33	80,6	+30,0	+24,2	64,9	-8,6	-9,7	73,0	-1,1
4034	H.V. CHEM. ERZEUGNISSEN F. GEMERBE, LANDWIRTSCHAFT	0,62	37,5	+53,1	-1,8	38,2	+25,7	-1,3	39,1	+49,2
4036	H.V. PHARMAZEUTISCHEN ERZEUGNISSEN	1,27	49,5	-12,9	-10,2	55,1	-0,2	+0,9	59,7	+18,5
4036	H.V. SEIFEN, WASCHE-U. KOERPERPFLEGE MITTELN	0,31	101,1	+29,4	+7,4	94,1	+31,8	-1,2	88,2	+31,3
4090	H.V. CHEMIEFASERN	0,25	58,2	+12,8	-6,6	62,3	+12,7	-10,5	64,5	+12,2
53	HOLZBEARBEITUNG	0,21	58,6	+55,2	+8,2	55,1	+35,7	-12,3	54,3	+48,0
55	ZELLSTOFF-, HOLZSCHLIFF-, PAPIER-U. PAPPEERZEUGUNG	0,00	139,8	+144,4	+8,5	128,8	+45,7	+0,7	128,3	+55,1
59	GUMMIVERARBEITUNG	0,59	55,6	+34,6	-6,2	59,3	+43,9	-10,3	58,3	+25,1
	INVESTITIONSGUETER PRODUZIERENDES GEMERBE	32,90	59,1	+13,0	+1,5	58,2	+7,0	-15,9	61,2	+20,0
3021-25	STAHLVERFORMUNG; OBERFLAECHEVEREDLUNG, HAERTUNG	0,27	107,1	+5,9	-5,6	113,5	+21,4	-1,7	108,5	+9,5
31	STAHL-U. LEICHTMETALLBAU, SCHIENENFAHRZEUGBAU	2,93	183,5	+2,1	+6,1	173,0	-2,3	-5,4	177,0	+20,3
3111	H.V. STAHL-U. L. METALLKONSTRUKT. (OH. GRUBENAUSB.)	1,43	226,0	+25,1	+1,8	222,0	+41,9	+4,4	198,9	+45,7
32	MASCHINENBAU	15,24	28,5	+2,9	+5,9	26,9	-15,7	-32,4	30,6	+5,2
3210	H.V. LANDW. MASCHINEN, ACKERSCHLEPPERN	2,64	14,2	-18,4	-2,7	14,6	-21,1	-8,7	12,2	-44,5
3220	H.V. METALLBEARBEITUNGSMASCHINEN U. AE.	2,19	39,7	+58,3	+12,1	35,4	-7,3	-42,5	44,5	+42,2
3230	H.V. TEXTIL-U. NAEHMASCHINEN	0,11	27,3	-55,6	-4,5	28,6	-50,8	-28,7	43,2	-8,3
3240	H.V. MASCHINEN F. D. NAHR.-U. GENUSSMITTELIND. USW	1,20	32,7	-10,9	-2,4	33,5	-51,0	-16,2	40,4	-4,9
3256	H.V. HUETTEN-U. WALZWERKSEINR. USW (OH. BAUMASCH.)	2,30	32,0	+11,5	+24,5	25,7	-3,4	-27,2	27,9	+34,8
3257	H.V. BAU- BAUSTOFF-U. AE. MASCHINEN	0,79	34,3	-19,7	+6,9	32,1	-17,1	-13,0	34,9	-12,3
3260	H.V. ZAHNRAEDERN, GETRIEBEN, LAGERN U. AE.	1,31	16,0	-1,8	+11,1	14,4	-27,6	-12,7	15,2	-30,3
3270	H.V. MASCHINEN F. WEITERE BEST. WIRTSCHAFTSZWEIGE	1,33	38,1	-9,5	+40,6	27,1	-27,3	-71,4	50,2	+27,4
3280	SONST. MASCHINENBAU	3,43	28,7	+4,4	-12,8	32,9	+13,4	-8,4	31,6	+5,7
33	STRASSENFAHRZEUGBAU, REP. V. KRAFTFAHRZEUGEN USW	2,71	80,8	+6,2	-18,5	99,2	+39,3	-20,3	106,4	+38,9
3311	H.V. KRAFTWAGEN U. -MOTOREN	1,21	85,1	+11,2	-28,1	118,3	+75,0	-27,0	135,0	+74,2
3314	H.V. TEILEN F. KRAFTWAGEN U. -MOTOREN	0,71	76,3	+24,5	-11,7	86,4	+63,6	-12,2	85,3	+26,9
34	SCHIFFBAU	0,22	31,9	-20,6	-5,9	33,9	-5,8	-19,3	40,4	+4,7
35	LUFT-U. RAUMFAHRZEUGBAU	-	-	0,0	0,0	-	0,0	0,0	-	0,0
36	ELEKTROTECHNIK, REP. V. HAUSHALTSGERAETEN	8,51	59,3	+34,8	+5,0	56,5	+26,1	-9,7	57,7	+25,4
3620	H.V. GERAETEN O. ELEKTRIZ. ERZEUGUNG, -VERTLG. U. AE.	3,66	59,2	+22,8	+5,9	55,9	+23,7	-7,5	58,4	+17,5
3650	H.V. ELEKTROHAUSHALTSGERAETEN	0,04	21,7	-5,7	+11,9	19,4	-25,4	-28,1	24,7	-0,8
3660	H.V. ZAEHLERN, FERNMELEDE-, MESS-U. REGELGERAETEN USW.	2,72	51,0	+49,1	+4,3	48,9	+26,7	-6,9	48,9	+48,6
3670	H.V. RUNDFUNK-, FERNSEH-U. PHONOTECHN. GERAETEN	0,78	40,4	+245,3	+13,5	35,6	+158,1	-17,8	41,5	+87,8
37	FEINMECHANIK, OPTIK, H.V. UHREN	1,09	17,8	-6,8	-17,6	21,6	+27,8	-17,6	22,8	+26,0
38	H.V. EISEN- BLECH-U. METALLWAERN	1,05	134,3	+11,3	-5,2	141,7	+2,0	+1,9	135,6	+6,3
50	H.V. BUEROMASCHINEN, ADV-GERAETEN U. -EINRICHTUNGEN	0,88	58,2	+56,1	+32,0	44,1	+156,4	-20,0	49,2	+174,9
5060	H.V. BUEROMASCHINEN	0,58	37,1	+437,7	+36,4	27,2	+40,9	-22,1	31,5	+77,0
5080	H.V. ADV-GERAETEN U. -EINRICHTUNGEN	0,30	99,9	+69,2	+28,6	77,7	+497,7	-18,4	84,1	+364,6
	VERBRAUCHSGUETER PRODUZIERENDES GEMERBE	7,22	93,2	+23,4	+4,7	89,0	+17,4	-9,6	93,2	+23,9
39	H.V. MUSIKINSTRUMENTEN, SPIELWAERN, FUELLHALTERN USW	0,41	60,6	+76,2	+16,5	52,0	+61,5	-4,1	49,9	+61,0
51	FEINKERAMIK	0,24	47,1	+27,3	+1,7	46,3	-2,7	-17,8	50,0	-5,7
52	H.U. VERARB. V. GLAS	0,32	125,2	+35,4	+7,7	116,2	+32,0	-7,0	114,2	+35,1
54	HOLZVERARBEITUNG	1,53	90,0	+10,6	+13,2	79,5	+6,1	-19,5	99,3	+13,1
56	PAPIER-U. PAPPEVERARBEITUNG	0,32	126,1	+38,4	+1,4	124,4	+44,7	+0,3	118,0	+31,7
57	DRUCKEREI, VERVIELFAELTIGUNG	1,33	144,6	+13,0	+4,1	138,9	+8,7	-7,0	143,8	+17,3
58	H.V. KUNSTSTOFFWAERN	0,47	302,3	+58,8	-3,5	313,4	+54,5	-0,8	279,0	+65,8
61	LEDERERZEUGUNG	0,01	7,2	+12,5	-35,7	11,2	+3,7	-4,3	9,9	-27,2
62	LEDERVERARBEITUNG	0,50	17,6	+18,1	+10,7	15,9	+27,2	-18,5	17,7	+14,9
6251	H.V. SCHUHEN	0,36	13,8	-6,1	+29,0	10,7	-13,0	-19,5	13,1	-10,3
63	TEXTILGEMERBE	1,69	31,2	+18,2	+1,3	30,8	+0,7	-19,8	35,8	+21,4
64	BEKLEIDUNGSGEMERBE	0,40	28,8	+21,0	+10,3	26,1	-4,7	-12,1	29,5	+12,2
	NAHRUNGS-U. GENUSSMITTELGEMERBE	8,32	121,6	+17,4	+7,4	113,2	+14,2	-1,8	112,0	+16,2
68	ERNAEHRUNGSGEMERBE	6,90	125,9	+19,1	+10,1	114,3	+11,7	-2,8	114,9	+15,1
6818-19	H.V. BACKWAERN	0,70	112,8	+33,6	+11,4	101,3	+14,6	+0,3	99,8	+23,7
6828	H.V. SUESSWAERN (OH. DAUERBACKWAERN)	0,10	173,7	+37,6	+15,6	150,2	+18,8	-5,9	170,0	+53,8
6831-36	MILCHVERAERTUNG	0,29	73,1	-0,9	-0,4	73,4	-2,4	-3,0	72,4	+4,5
6847-54	SCHLACHTHAEUER (OH. KOMMUNALE), FLEISCHVERARB.	1,64	95,5	+10,9	+9,4	87,3	+2,6	-10,6	93,1	+11,9
6871-72	BRAUEREI, MAE LZEREI	1,01	190,8	+19,6	+0,5	189,8	+22,8	+9,9	162,4	+13,4
6879	MINERALBRUNNEN, H.V. MINERALWASSER, LIMONADEN	0,15	554,5	+77,7	-3,9	577,3	+119,0	+37,6	396,8	+37,7
69	TABAKVERARBEITUNG	1,42	102,6	+8,8	-5,4	108,4	+27,5	+3,5	99,4	+22,6
72-75	BAUHAUPTGEMERBE	18,07	199,7	+14,0	+4,6	190,9	+8,0	-2,7	173,3	+14,8
	HOCHBAULEISTUNGEN	8,79	200,5	+23,5	+5,6	189,9	+15,7	-1,0	174,7	+22,7
	TIEFBAULEISTUNGEN	9,28	198,9	+6,1	+3,6	191,9	+1,7	-4,2	172,0	+8,2

UND BERLIN-OST  
FUER DAS PRODUZIERENDE GEMERBE  
=100

ERNEMMENSTEILE

BEREINIGT

1993 AUG.	VER- AEND. IN % GEGEN AUG. 1992	1993 2.VJ	1994 1.VJ	1994 2.VJ	VERAENDERUNG IN % 2.VJ 1994 GEGEN		1993 1.HJ	1993 2.HJ	1994 1.HJ	VERAENDERUNG IN % 1.HJ 1994 GEGEN		1992	1993	VERAENDERUNG IN % 1993 GEGEN 1992		SYPRO- NR.
					2.VJ	1.VJ				1.HJ	2.HJ			1993	1993	
					1993	1994				1993	1993			1992	1993	
87,7	+12,8	86,3	89,2	100,3	+16,2	+12,4	81,3	92,5	94,8	+16,6	+2,5	78,7	86,9	+10,4		PROD. GEW.
68,3	+6,8	68,6	76,6	81,3	+18,5	+6,1	67,7	75,2	79,0	+16,7	+5,1	67,6	71,5	+5,8		PG(OH.BAU)
94,2	+1,1	98,0	112,2	104,4	+6,5	-7,0	102,4	104,0	108,3	+5,8	+4,1	96,7	103,2	+6,7		1010-30
63,6	+8,2	63,3	70,3	77,1	+21,8	+9,7	61,5	70,1	73,7	+19,8	+5,1	62,4	65,8	+5,4		BERGB. U. VG
29,8	-43,9	39,1	36,7	33,6	-14,1	-8,4	41,4	36,9	35,1	-15,2	-4,9	50,4	39,1	-22,4		21
69,1	+15,7	67,2	75,7	84,2	+25,3	+11,2	64,7	75,4	79,9	+23,5	+6,0	64,3	70,1	+8,0		VERARB. GEW
90,0	+18,1	85,8	92,7	111,0	+29,4	+19,7	79,6	91,4	101,9	+28,0	+11,5	78,5	85,5	+8,9		G.U.P.
142,9	+3,6	133,3	135,2	146,8	+10,1	+8,6	129,3	137,3	141,0	+9,0	+2,7	131,9	133,3	+1,1		22
159,8	+49,8	143,2	141,0	218,8	+52,8	+55,2	114,3	158,5	179,9	+57,4	+13,5	96,6	136,4	+41,2		25
59,6	-2,1	50,5	71,0	74,7	+47,9	+5,2	54,7	64,8	72,8	+33,1	+12,3	60,2	59,7	-0,8		27
96,6	-0,2	74,4	95,0	98,0	+31,7	+3,2	80,7	101,8	96,5	+19,6	-5,2	92,7	91,3	-1,5		2711
68,6	-3,7	92,0	87,9	99,5	+8,2	+13,2	93,6	94,7	93,7	+0,1	-1,1	89,9	94,1	+4,7		28
73,9	-10,2	79,1	97,0	90,0	+13,8	-7,2	84,0	85,8	93,5	+11,3	+9,0	83,7	84,9	+1,4		2850
35,3	+6,6	36,0	41,5	43,7	+21,4	+5,3	37,0	35,9	42,6	+15,1	+18,7	42,6	36,4	-14,6		29
33,6	+1,2	35,8	40,4	43,6	+21,8	+7,9	36,9	35,1	42,0	+13,8	+19,7	43,7	36,0	-17,6		2910
182,2	+31,0	175,5	223,5	237,9	+35,6	+6,4	173,8	178,7	230,7	+32,7	+29,1	120,4	176,2	+46,3		3011-15,30
54,9	+5,0	58,3	67,4	62,4	+10,8	-7,4	56,8	58,5	64,9	+14,3	+10,9	65,8	57,6	-12,5		40
62,0	+3,5	74,1	74,8	71,3	-3,8	-4,7	76,2	69,5	73,1	-4,1	+5,2	75,4	72,9	-3,3		4031
24,5	+3,4	27,5	43,2	35,8	+30,2	-17,1	25,8	28,1	39,5	+53,1	+40,6	31,3	26,9	-14,1		4034
56,8	-9,0	46,1	69,0	55,3	+20,0	-19,9	48,5	58,3	62,2	+28,2	+6,7	77,4	53,4	-31,0		4035
78,1	+103,4	66,6	83,1	86,9	+30,5	+4,6	64,7	70,4	85,0	+31,4	+20,7	46,4	67,6	+45,7		4036
51,6	+1,4	60,4	62,9	68,9	+14,1	+9,5	58,9	59,2	65,9	+11,9	+11,3	68,8	59,0	-14,2		4090
38,4	-0,5	41,6	49,3	57,2	+37,5	+16,0	35,8	42,7	53,2	+48,6	+24,6	42,2	39,3	-6,9		53
57,2	-33,9	82,3	129,7	122,9	+49,3	-5,2	86,0	98,7	126,3	+46,9	+28,0	88,7	92,4	+4,2		55
41,3	-3,1	47,1	58,1	59,0	+25,3	+1,5	46,3	48,4	56,1	+21,1	+27,1	43,4	47,2	+8,8		58
52,3	+16,5	51,3	58,7	65,4	+27,5	+11,4	50,2	60,8	62,1	+23,7	+2,1	50,7	55,5	+8,5		INVEST.
101,1	+15,9	97,2	106,4	109,5	+12,7	+2,9	99,6	101,4	107,9	+8,3	+6,4	81,0	100,5	+24,1		3021-25
179,7	+27,5	139,7	172,3	180,8	+29,4	+4,9	136,6	189,5	176,6	+29,3	-8,8	140,3	163,1	+16,9		31
180,7	+44,1	137,9	167,8	213,4	+54,7	+27,2	125,9	190,4	190,6	+51,4	+0,1	121,5	158,1	+30,1		3111
27,7	+10,8	29,7	27,2	36,0	+21,2	+32,4	28,9	34,7	31,6	+9,3	-8,9	32,6	31,8	-2,5		32
17,4	-27,8	17,8	11,8	11,0	-38,2	-6,8	23,4	19,1	11,4	-51,3	-40,3	41,6	21,2	-49,0		3210
25,4	-31,7	35,1	39,3	54,4	+55,0	+38,4	31,1	47,1	46,9	+50,8	-0,4	36,7	39,1	+8,5		3220
61,5	+266,1	45,1	42,6	54,0	+19,7	+26,8	42,9	71,1	48,3	+12,6	-32,1	28,5	57,0	+100,0		3230
36,7	+30,6	36,9	37,0	48,7	+32,0	+31,6	39,2	49,4	42,8	+9,2	-13,4	35,9	44,3	+23,4		3240
28,7	+58,6	18,9	23,1	32,2	+70,4	+39,4	18,4	35,8	27,6	+50,0	-22,9	25,2	27,1	+7,5		3256
42,7	+53,6	45,0	33,4	37,6	-16,4	+12,6	39,5	41,6	35,5	-10,1	-14,7	35,6	40,5	+13,8		3257
16,3	-28,5	21,6	14,8	15,7	-27,3	+1,1	23,0	14,8	15,2	-33,9	+2,7	21,2	18,9	-10,8		3260
42,1	+297,2	49,6	34,2	77,8	+56,9	+67,5	39,3	46,8	56,0	+19,7	+19,7	33,1	43,1	+30,2		3270
27,5	-0,7	31,6	31,1	32,6	+3,2	+4,8	30,4	33,3	31,8	+4,6	-4,5	30,6	31,9	+4,2		3280
76,1	+54,7	81,7	106,3	117,3	+43,6	+10,3	77,6	89,6	111,8	+44,1	+24,8	54,9	83,6	+52,3		33
76,5	+214,8	80,9	138,0	154,1	+90,5	+11,7	79,3	104,9	146,1	+84,2	+39,3	29,5	92,1	+212,2		3311
61,3	-6,3	70,1	83,8	89,3	+27,4	+6,6	70,6	70,6	86,6	+22,7	+18,6	70,3	71,8	+2,1		3314
40,2	+18,2	34,4	45,8	40,0	+16,3	-12,7	38,8	39,5	42,9	+10,6	+8,6	35,0	39,1	+11,7		34
-	0,0	-	-	-	0,0	0,0	-	-	-	0,0	0,0	-	-	0,0		35
44,0	+3,0	46,5	56,3	59,0	+26,9	+4,8	46,5	53,5	57,7	+24,1	+7,9	47,8	50,0	+4,6		36
48,2	+11,6	50,4	58,3	58,9	+16,9	+1,0	50,7	54,8	58,6	+15,6	+6,9	45,7	52,8	+15,5		3620
23,0	+3,6	29,0	26,0	26,2	-9,7	+0,8	25,1	27,4	26,1	+4,0	-4,7	24,2	26,2	+8,3		3650
34,2	+23,5	31,8	46,8	50,2	+57,9	+7,3	31,8	41,3	48,5	+52,5	+17,4	31,8	36,5	+14,8		3660
11,7	-32,0	27,1	40,9	44,5	+64,2	+8,8	25,2	27,0	42,7	+69,4	+58,1	18,6	26,1	+40,3		3670
19,1	+2,7	16,9	24,2	23,4	+38,5	-3,3	18,1	23,6	23,8	+31,5	+0,8	29,1	20,9	-28,2		37
120,7	-0,4	131,2	138,5	131,1	-0,1	-5,3	126,8	131,1	134,8	+6,3	+2,8	121,1	129,0	+6,5		38
8,8	-8,3	19,0	38,8	58,2	+206,3	+50,0	19,5	22,0	48,5	+148,7	+120,5	20,2	20,7	+2,5		50
6,9	+430,8	18,7	26,0	36,6	+95,7	+40,8	19,4	19,1	31,3	+61,3	+63,9	19,7	19,2	-2,5		5060
12,5	-51,7	19,6	64,2	100,8	+414,3	+57,0	19,9	27,6	82,5	+314,6	+198,9	21,4	23,7	+10,7		5080
75,5	+16,5	77,1	91,8	96,1	+24,6	+4,7	75,1	85,9	93,9	+25,0	+10,1	71,4	80,2	+12,3		VERBRAUCH.
34,4	-7,3	33,1	44,0	51,5	+55,6	+17,0	30,2	47,4	47,8	+58,3	+0,8	35,5	38,8	+9,3		39
37,0	-31,0	56,8	49,5	52,8	-7,0	+6,7	56,6	45,5	51,2	-9,5	+12,5	54,6	51,0	-6,6		51
92,5	+29,6	86,3	106,6	117,5	+36,2	+10,2	82,6	98,5	112,1	+35,7	+13,8	80,2	90,5	+12,8		52
81,4	+34,5	89,1	109,4	98,9	+11,0	-8,6	91,1	101,2	104,2	+14,4	+3,0	79,0	96,1	+21,6		54
91,1	+14,4	87,2	113,8	117,2	+34,4	+3,0	89,9	96,6	115,5	+28,5	+20,8	79,3	92,8	+17,0		56
128,0	-1,8	125,6	141,8	147,0	+17,0	+3,7	120,8	131,8	144,4	+19,5	+9,6	128,9	126,3	-2,0		57
190,4	+78,3	177,0	235,4	303,3	+71,4	+28,8	158,9	219,8	269,3	+89,5	+22,5	110,5	189,3	+71,9		58
6,4	-63,2	12,2	9,5	10,8	-11,5	+13,7	15,2	7,8	10,2	-32,9	+30,8	22,2	11,5	-48,2		61
14,9	-23,6	14,8	18,5	17,5	+18,2	-5,4	16,0	15,9	18,0	+12,5	+13,2	21,7	15,9	-26,7		62
14,7	-27,6	13,3	15,1	11,7	-12,0	-22,5	15,0	15,0	13,4	-10,7	-10,7	22,5	15,0	-33,3		6251
26,4	+2,7	29,6	37,0	37,7	+27,4	+1,9	29,8	32,2	37,4	+25,5	+16,1	32,1	31,0	-3,4		63
23,8	+12,3	26,6	33,2	27,3	+2,6	-17,8	26,6	28,2	30,2	+13,5	+7,1	25,8	27,4	+6,2		64
103,6	+10,9	98,4	107,4	113,0	+14,8	+5,2	94,7	104,5	110,2	+16,4	+5,5	94,3	99,6	+5,6		N.U.G.
105,7	+15,3	103,8	110,2	116,1	+11,8	+5,4	98,4	107,8	113,1	+14,9	+4,9	95,2	103,1	+8,3		68
84,4	+14,2	80,1	94,8	99,9	+24,7	+5,4	78,8	89,8	97,3	+23,5	+8,4	79,7	84,3	+5,8		6818-19
126,2	+30,6	101,6	182,2	163,1	+80,5	+10,5	105,3	131,3	172,7	+64,0	+31,5	104,0	118,3	+13,8		6828
73,8	+37,2	73,1	67,8	76,4	+4,5	+12,7	67,6	69,0	72,1	+6,7	+4,5	55,7	68,3	+22,6		6831-36
86,1	+5,5	86,3	90,6	96,9	+12,3	+7,0	82,4	89,6	93,7	+13,7	+4,6	84,1	86,0	+2,3		6847-54
159,5	+22,5	157,6	140,4	165,8	+5,2	+18,1	138,6	144,1	153,1	+10,5	+6,2	114,5	141,4	+23,5		6871-72
312,1	+21,9	346,3	298,5	382,5	+10,5	+28,1	288,2	270,4	340,5	+18,1	+25,9	187,3	279,3	+49,1		6879
94,3	-7,0	74,1	95,5	99,3	+34,0	+4,0	78,3	89,6	97,4	+24,4	+8,7	90,8	83,9	-7,6		69
175,2	+24,9	165,8	146,1	185,9	+12,1	+27,2	142,6	170,1	166,0	+16,4	-2,4	128,7	156,4	+21,5		BAUHAUPTG.
162,3	+22,5	151,4	153,2	182,5	+2											

SYPRO- NR.	WIRTSCHAFTSZWEIG	GEWICH- TUNG	1994 AUG.	VERAENDERUNG IN % AUG. 1994 GEGEN		1994 JULI	VERAENDERUNG IN % JULI 1994 GEGEN		KUMULIERT	
				AUG. 1993	JULI 1994		JULI 1993	JUNI 1994	JAN. 1994 BIS AUG. 1994	VER- AEND. IN % GEGEN VORJAHR
	PRODUZIERENDES GEMERBE INSGESAMT	100	91,2	+5,3	-0,2	91,4	+3,5	-10,8	94,2	+3,6
	PRODUZIERENDES GEMERBE (OH. BAUHAUPTGEMERBE)	91,79	87,6	+5,2	-1,0	88,5	+4,0	-10,8	92,0	+3,4
1010-30	ELEKTRIZITAETS-U. GASVERSORGUNG	7,98	88,6	+3,5	0,0	88,6	+3,6	-2,0	100,6	+1,4
	BERGBAU U. VERARBEITENDES GEMERBE	83,81	87,5	+5,3	-1,1	88,5	+4,1	-11,5	91,2	+3,6
21	BERGBAU	2,13	55,6	-7,9	+0,9	55,1	-9,8	-9,8	61,7	-8,3
	VERARBEITENDES GEMERBE	81,68	88,3	+5,6	-1,1	89,3	+4,3	-11,7	91,9	+3,8
	GRUNDSTOFF-U. PRODUKTIONSGUETERGEMERBE	20,07	103,6	+8,0	+1,0	102,6	+4,5	-6,6	103,1	+6,5
22	MINERALOELVERARBEITUNG	3,25	118,4	-0,3	-1,6	120,3	+0,8	+0,8	115,9	+4,4
25	GEM. U. VERARB. V. STEINEN U. ERDEN	1,91	127,1	+13,1	+0,2	126,9	+8,4	-6,4	112,8	+11,0
27	EISENSCHAFFENDE INDUSTRIE	2,09	93,4	+6,4	+7,1	87,2	+3,2	-12,0	94,0	+9,4
2711	HOCHFEN-, STAHL-U. WARMWALZWERKE (OH. STAHLROHRE)	1,63	97,2	+3,1	+2,4	94,9	+5,3	-6,4	97,7	+7,6
28	NE-METALLERZEUGUNG, NE-METALLHALBZEUGWERKE	0,81	98,4	+6,8	+4,2	94,4	+2,8	-7,2	97,0	+3,6
2850	NE-METALLHALBZEUGWERKE	0,51	104,9	+12,9	+4,9	100,0	+7,5	-7,5	102,3	+7,3
29	GIESSEREI	0,92	69,8	+12,6	+17,1	59,6	+1,2	-30,7	76,3	+6,3
2910	EISEN-, STAHL-U. TEMPERGIESSEREI	0,66	71,3	+16,9	+31,8	54,1	-6,2	-36,4	75,0	+5,5
3011-15,30	ZIEHGERATEN, KALTWALZWERKE, MECHANIK, ANG	0,46	101,5	+19,7	+15,2	88,1	+1,3	-15,0	95,7	+5,3
40	CHEMISCHE INDUSTRIE	8,65	102,3	+10,2	-0,2	102,5	+5,0	-5,3	103,5	+6,0
4031	H. V. CHEM. GRUNDSTF. (AUCH M. ANSCHL. WEITERVERARB.)	4,69	99,9	+12,1	-1,9	101,8	+8,4	-4,1	101,8	+6,8
4034	H. V. CHEM. ERZEUGNISSEN F. GEMERBE, LANDWIRTSCHAFT	1,08	104,5	+11,6	+4,5	100,0	+4,0	-6,9	102,5	+7,4
4035	H. V. PHARMAZEUTISCHEN ERZEUGNISSEN	1,46	112,1	+9,5	+1,1	110,9	+2,6	-6,7	113,3	+8,1
4036	H. V. SEIFEN, WASH-U. KOERPERPFLEGE MITTELN	0,78	92,3	-1,5	-1,9	94,1	-4,8	-1,7	93,3	-3,7
4090	H. V. CHEMIEFASERN	0,22	78,9	+11,6	-3,7	81,9	+12,7	-16,7	91,7	+8,3
53	HOLZBEARBEITUNG	0,33	101,7	+11,1	+6,2	96,8	+17,0	-17,5	104,8	+11,0
55	ZELLSTOFF-, HOLZSCHLIFF-, PAPIER-U. PAPPEERZEUGUNG	0,69	109,1	+9,3	-2,0	111,3	+9,3	-3,4	109,4	+9,8
59	GUMMIERZEUGUNG	0,96	74,3	+4,4	-7,0	79,9	+5,8	-12,1	85,6	+1,7
	INVESTITIONSGUETER PRODUZIERENDES GEMERBE	42,59	77,9	+4,3	-6,0	82,9	+7,0	-14,8	85,6	+3,5
3021-25	STAHLVERFORMUNG; OBERFLAECHEVEREDLUNG, HAERTUNG	1,19	93,3	+12,5	+6,1	87,9	+6,2	-13,8	94,6	+6,9
31	STAHL-U. LEICHTMETALLBAU, SCHIENENFAHRZEUGBAU	1,78	94,7	-5,9	+4,6	90,5	-7,7	-11,0	90,3	-3,9
3111	H. V. STAHL-U. L. METALLKONSTRUKT. (OH. GRUBENAUSB.)	0,87	110,3	+3,6	+2,3	107,8	+1,3	-8,5	102,2	+0,5
32	MASCHINENBAU	11,75	88,2	+6,2	-2,0	89,6	+1,8	-17,8	71,6	+0,3
3210	H. V. LANDW. MASCHINEN, ACKERSCHLEPPERN	0,57	51,8	+16,4	-27,0	71,0	+22,4	-16,7	71,3	+7,4
3220	H. V. METALLBEARBEITUNGSMASCHINEN U. AE.	1,73	48,6	+2,5	+0,6	48,3	-5,1	-14,2	47,9	-8,9
3230	H. V. TEXTIL-U. NAEMMASCHINEN	0,58	86,4	+12,4	+33,1	64,9	-16,3	-31,5	82,1	+1,6
3240	H. V. MASCHINEN F. D. NAHR.-U. GENUSSMITTELIND. USW	1,41	74,9	+5,0	-1,2	75,8	+0,3	-15,7	80,7	+5,8
3256	H. V. HUETTEN-U. WALZWERKSEINR. USW (OH. BAUMASCH.)	1,23	64,8	+7,6	-7,0	69,7	+9,6	-29,8	88,8	+1,2
3257	H. V. BAU-, BAUSTOFF-U. AE. MASCHINEN	0,59	74,7	-0,1	-8,9	82,0	+0,5	-16,3	85,6	-3,4
3260	H. V. ZAHNRAEDERN, GETRIEBEN, LAGERN U. AE.	0,93	67,5	+15,4	+4,0	64,9	+1,2	-13,0	68,0	+5,1
3270	H. V. MASCHINEN F. WEITERE BEST. WIRTSCHAFTSZWEIGE	1,25	57,8	+7,2	+2,3	56,5	+4,8	-30,8	60,5	-3,0
3280	SONST. MASCHINENBAU	3,46	79,1	+4,5	-3,9	82,3	+2,6	-9,9	81,8	+0,6
33	STRASSENFAHRZEUGBAU, REP. V. KRAFTFAHRZEUGEN USW	9,73	69,7	-0,4	-23,1	90,6	+21,9	-16,7	92,5	+8,6
3311	H. V. KRAFTWAGEN U. -MOTOREN	6,79	67,3	-1,8	-27,3	92,6	+23,5	-17,8	93,8	+11,1
3314	H. V. TEILEN F. KRAFTWAGEN U. -MOTOREN	2,00	77,7	+4,2	-11,9	88,2	+7,4	-15,4	93,2	+6,4
34	SCHIFFBAU	0,30	50,0	-17,9	-10,9	56,1	+10,4	-14,7	60,6	-2,1
35	LUFT-U. RAUMFAHRZEUGBAU	0,80	76,8	-4,4	-4,5	80,4	+1,3	-8,5	84,5	-4,8
36	ELEKTROTECHNIK, REP. V. HAUSHALTSGERAETEN	11,52	89,2	+7,9	-1,0	90,1	+6,8	-11,8	92,4	+4,3
3620	H. V. GERAETEN D. ELEKTRIZ. ERZEUGUNG, -VERTLG. U. AE.	4,09	84,4	+7,5	-3,7	87,6	+4,2	-9,0	89,1	+3,2
3650	H. V. ELEKTROHAUSHALTSGERAETEN	0,63	88,4	-8,6	-4,6	71,7	+16,6	-27,8	91,7	0,0
3660	H. V. ZAEHLERN, FERNMELDE-, MESS-U. REGELGERAETEN USW	5,13	100,7	+11,9	+1,7	99,0	+6,2	-11,2	98,9	+6,1
3670	H. V. RUNDFUNK-, FERNSEH-U. PHONO TECHN. GERAETEN	0,76	52,5	+2,3	-5,7	55,7	+34,9	-23,7	65,9	+12,1
37	FEINMECHANIK, OPTIK, H. V. UHREN	1,29	76,4	-2,1	-6,3	81,5	-0,2	-12,6	86,4	+0,6
38	H. V. EISEN-, BLECH-U. METALLWAREN	3,01	91,8	+8,1	+5,6	86,9	-1,1	-15,1	94,6	+1,6
50	H. V. BUEROMASCHINEN, ADV-GERAETEN U. -EINRICHTUNGEN	1,22	67,0	+8,9	+1,1	66,3	+1,4	-14,7	68,6	+5,2
5060	H. V. BUEROMASCHINEN	0,14	76,1	+30,3	+15,8	65,7	+3,5	-11,0	68,6	-5,0
5080	H. V. ADV-GERAETEN U. -EINRICHTUNGEN	1,08	65,8	+6,3	-0,9	66,4	+1,2	-15,1	68,6	+6,7
	VERBRAUCHSGUETER PRODUZIERENDES GEMERBE	11,21	86,3	+2,1	+4,2	82,8	-2,1	-13,5	90,2	-0,1
39	H. V. MUSIKINSTRUMENTEN, SPIELWAREN, FUELLHALTERN USW	0,50	81,0	+5,6	+13,4	71,4	-4,8	-6,7	72,9	-0,3
51	FEINKERAMIK	0,34	68,1	+4,9	+8,1	63,0	-9,9	-16,1	72,3	-9,2
52	H. U. VERARB. V. GLAS	0,72	100,5	+5,1	+0,5	100,0	+3,3	-8,8	102,1	+5,9
54	HOLZVERARBEITUNG	1,82	88,6	+2,0	+13,9	77,8	-4,9	-26,4	99,0	+0,2
56	PAPIER-U. PAPPEVERARBEITUNG	0,97	90,0	-3,7	+3,6	86,9	-4,3	-7,7	91,1	-2,0
57	DRUCKEREI, VERVIELFAELTIGUNG	1,64	90,2	-0,4	+2,4	88,1	-4,9	-8,8	91,5	-2,2
58	H. V. KUNSTSTOFFWAREN	2,43	107,7	+10,8	+0,5	107,2	+6,3	-10,4	109,7	+6,0
61	LEDERERZEUGUNG	0,04	35,1	-16,4	-24,0	46,2	+4,8	-22,0	51,5	-3,9
62	LEDERVERARBEITUNG	0,29	54,2	-3,4	+23,5	43,9	-13,2	-23,1	55,0	-8,2
6251	H. V. SCHUHEN	0,19	56,2	-8,6	+46,4	38,4	-13,3	-27,5	52,7	-7,5
63	TEXTILGEMERBE	1,51	60,4	-5,0	-0,7	60,8	-5,1	-23,9	73,1	-4,1
64	BEKLEIDUNGSGEMERBE	0,95	67,7	-7,4	+5,5	64,2	-13,0	+7,0	65,6	-10,9
	NAHRUNGS-U. GENUSSMITTELGEMERBE	7,81	109,2	+8,7	+9,0	100,2	+0,2	-6,2	100,8	+3,5
68	ERNAERUNGSGEMERBE	5,51	104,7	+6,9	+6,2	98,6	+1,9	-4,7	99,2	+1,7
6818-19	H. V. BACKWAREN	0,60	104,6	0,0	+7,7	97,1	-5,2	-6,3	101,9	+2,8
6828	H. V. SUESSWAREN (OH. DAUERBACKWAREN)	0,43	106,3	+10,7	+18,0	90,1	+0,3	-11,0	98,5	+5,8
6831-36	MILCHVERMERTUNG	0,36	93,7	-2,6	-0,5	94,2	-5,1	-6,7	96,6	-1,0
6847-54	SCHLACHTTAEUSER (OH. KOMMUNALE), FLEISCHVERARB.	0,74	99,0	+3,7	+13,1	87,5	-6,9	-11,1	94,5	+0,4
6871-72	BRAUEREI, MAE LZEREI	1,02	118,1	+10,2	+5,3	112,2	+7,6	+3,0	100,7	+2,2
6879	MINERALBRUNNEN, H. V. MINERALWASSER, LIMONADEN	0,34	162,4	+38,8	-1,3	164,5	+41,0	+28,8	124,4	+10,3
69	TABAKVERARBEITUNG	2,30	119,6	+12,3	+15,2	103,8	-3,2	-9,2	104,3	+7,6
72-75	BAUHAUPTGEMERBE	8,21	131,7	+6,6	+6,6	123,6	-0,7	-11,4	118,4	+5,2
	HOCHBAULEISTUNGEN	4,38	136,7	+10,8	+6,3	128,6	+3,1	-10,6	124,9	+9,3
	TIEFBAULEISTUNGEN	3,83	125,9	+1,6	+6,9	117,8	-5,2	-12,5	110,9	+0,3

LAND  
FUER DAS PRODUZIERENDE GEBERBE  
=100

NEHMENSTEILE

MONATLICH

1993 AUG.	VER- AEND. IN % GEGEN AUG. 1992	1993 2.VJ	1994 1.VJ	1994 2.VJ	VERAENDERUNG IN % 2.VJ 1994 GEGEN		1993 1.HJ	1993 2.HJ	1994 1.HJ	VERAENDERUNG IN % 1.HJ 1994 GEGEN		1992	1993	VERAENDERUNG IN % 1993 GEGEN 1992		SYPRO- NR.
					2.VJ 1993	1.VJ 1994				1.HJ 1993	2.HJ 1993			1993 GEGEN 1992	1993 GEGEN 1992	
86,6	-0,9	93,3	92,9	97,4	+4,4	+4,8	92,1	94,0	95,1	+3,3	+1,2	98,6	93,1	-5,6	PROD.GEW.	
83,3	-2,3	90,4	92,2	94,5	+4,5	+2,5	90,6	91,6	93,3	+3,0	+1,9	97,6	91,1	-6,7	PG(OH.BAU)	
85,6	-0,2	92,4	113,8	95,4	+3,2	-16,2	103,7	101,2	104,6	+0,9	+3,4	103,9	102,4	-1,4	1010-30	
83,1	-2,6	90,2	90,1	94,4	+4,7	+4,8	89,4	90,7	92,2	+3,1	+1,7	96,9	90,0	-7,1	BERGB.U.VG	
60,4	-18,4	65,0	66,8	60,7	-6,6	-8,1	69,5	65,2	63,8	-8,2	-2,1	77,6	67,4	-13,1	21	
83,6	-2,3	90,9	90,7	95,3	+4,8	+5,1	89,9	91,3	93,0	+3,4	+1,9	97,4	90,6	-7,0	VERARB.GEW	
95,9	+0,1	98,8	100,1	106,0	+7,3	+5,9	96,8	98,6	103,1	+6,5	+4,6	100,1	97,7	-2,4	G.U.P.	
118,7	+1,9	110,6	111,5	118,0	+6,7	+5,8	108,4	116,7	114,7	+5,8	-1,7	108,5	112,5	+3,7	22	
112,4	+8,4	113,8	91,0	125,2	+10,0	+37,6	97,2	111,3	108,1	+11,2	-2,9	102,3	104,3	+2,0	25	
87,8	-0,9	88,8	93,7	86,8	+11,5	+3,3	85,8	86,4	85,3	+11,1	+10,3	92,8	86,1	-7,2	27	
94,3	0,0	91,9	96,8	98,7	+8,5	+3,0	90,3	90,8	98,3	+8,9	+8,3	96,0	90,6	-5,6	2711	
92,1	-2,2	92,4	97,2	97,2	+5,2	0,0	94,1	92,1	97,2	+3,3	+5,5	98,8	93,1	-6,7	28	
92,9	-2,5	95,4	103,2	101,4	+6,3	-1,7	96,1	94,6	102,3	+6,5	+8,1	102,6	96,3	-7,1	2850	
62,0	-9,6	74,5	79,6	80,8	+8,5	+1,5	75,6	68,8	80,2	+6,1	+16,6	86,8	72,2	-16,8	29	
61,0	-4,7	74,0	78,5	79,7	+7,7	+1,5	75,0	67,7	79,1	+5,5	+16,8	85,1	71,3	-16,2	2910	
84,8	-3,6	92,3	94,2	97,9	+6,1	+3,9	92,6	88,0	96,1	+3,8	+9,2	97,8	90,3	-7,7	3011-15,30	
92,8	-0,1	98,9	102,5	105,1	+6,3	+2,5	98,4	97,8	103,8	+5,5	+6,1	100,2	98,1	-2,1	40	
89,1	-1,3	97,5	99,7	104,4	+7,1	+4,7	96,5	94,7	102,1	+5,8	+7,8	96,2	95,6	-0,6	4031	
93,6	+3,2	97,1	102,3	102,7	+5,8	+0,4	95,5	94,4	102,5	+7,3	+8,6	99,0	95,0	-4,0	4034	
102,4	+0,2	102,9	115,0	112,7	+9,5	-2,0	104,6	110,1	113,9	+8,9	+3,5	112,7	107,4	-4,7	4036	
93,7	+1,0	96,8	93,3	93,3	-3,6	0,0	97,2	94,1	93,3	-4,0	-0,9	96,1	95,6	-0,5	4036	
70,7	-6,6	87,7	92,7	98,2	+12,0	+5,9	89,0	82,6	95,5	+7,3	+15,9	98,1	85,8	-10,7	4090	
91,5	+8,4	98,7	103,4	110,3	+11,8	+6,7	97,0	96,1	106,9	+10,2	+9,0	101,1	97,6	-3,5	53	
99,8	+7,8	97,2	109,1	109,1	+12,2	0,0	99,2	102,0	109,1	+10,0	+7,0	100,8	100,6	-0,2	55	
71,2	-19,2	86,7	89,9	87,0	+0,3	-3,2	87,8	82,4	88,5	+0,8	+7,4	95,9	85,1	-11,3	59	
74,7	-5,3	85,9	84,4	90,3	+5,1	+7,0	84,9	86,1	87,3	+2,8	+1,4	95,8	85,5	-10,8	INVEST.	
82,9	-9,8	89,0	94,7	97,3	+9,3	+2,7	90,4	85,7	96,0	+6,2	+12,0	103,0	88,1	-14,5	3021-25	
100,6	+8,4	94,6	84,3	94,8	+0,2	+12,5	92,3	108,4	89,5	-3,0	-17,4	106,4	100,3	-5,7	31	
106,5	+2,5	104,9	89,8	110,1	+5,0	+22,6	100,1	117,9	100,0	-0,1	-15,2	109,2	109,0	-0,2	3111	
64,2	-7,0	76,0	68,7	76,4	+0,5	+11,2	73,1	75,7	72,5	-0,8	-4,2	83,7	74,4	-11,1	32	
44,5	+0,7	71,5	67,1	82,1	+14,8	+22,4	71,4	58,3	74,6	+4,5	+28,0	77,2	64,8	-16,1	3210	
47,4	-17,1	55,8	44,4	50,9	-8,8	+14,6	53,7	58,6	47,7	-11,2	-18,6	70,0	56,1	-19,9	3220	
76,9	+11,0	86,2	79,5	89,0	+3,2	+11,9	82,0	92,4	84,2	+2,7	-8,9	86,3	87,2	+1,0	3230	
71,3	-1,8	82,6	82,9	82,1	-0,6	-1,0	77,2	88,2	82,5	+6,9	-6,5	87,4	82,7	-5,4	3240	
60,2	-5,9	77,8	58,9	79,9	+2,7	+35,7	70,1	76,0	69,4	-1,0	-8,7	82,5	73,0	-11,5	3256	
74,8	-13,2	98,4	81,3	94,6	-3,9	+16,4	92,0	83,6	88,0	-4,3	+5,3	105,3	87,8	-16,6	3257	
58,5	-14,7	65,4	66,8	70,4	+7,6	+5,4	65,8	63,4	68,6	+4,3	+8,2	73,8	64,6	-12,5	3260	
53,9	+5,7	70,7	54,4	68,7	-2,8	+26,3	65,2	70,1	61,6	-5,5	-12,1	73,5	67,7	-7,9	3270	
75,7	-8,8	82,9	80,5	83,9	+1,2	+4,2	82,5	83,3	82,2	-0,4	-1,3	92,9	82,9	-10,8	3280	
70,0	-7,2	90,9	92,2	101,1	+11,2	+9,7	89,5	86,4	96,6	+7,9	+11,8	106,6	87,9	-17,5	33	
68,5	-3,7	90,5	92,8	104,0	+14,9	+12,1	89,3	86,8	98,4	+10,2	+13,4	107,6	88,0	-18,2	3311	
74,6	-12,0	91,7	95,4	97,8	+6,7	+2,5	90,6	87,5	96,6	+6,6	+10,4	106,5	89,0	-15,6	3314	
60,9	+6,7	60,0	64,3	61,9	+3,2	-3,7	63,9	62,7	63,1	-1,3	+0,9	63,4	63,3	-0,2	34	
80,3	-4,1	89,9	86,5	86,5	+3,8	0,0	91,8	83,4	86,5	-5,8	+3,7	95,5	87,6	-8,3	35	
82,7	-2,8	89,9	91,4	95,9	+5,0	+4,3	90,2	92,8	93,3	+3,4	+0,5	97,5	91,5	-6,2	36	
78,5	+7,8	87,1	88,6	91,6	+5,2	+3,4	88,0	87,8	90,1	+2,4	+2,6	96,7	87,9	-9,1	3620	
74,8	+9,2	96,3	102,8	94,9	-1,5	-7,7	99,6	91,4	98,9	-0,7	+8,2	101,4	95,5	-5,8	3650	
90,0	-1,5	94,4	94,8	102,4	+8,5	+8,0	93,8	97,5	98,6	+5,1	+1,1	100,2	95,6	-4,6	3680	
51,3	-2,7	61,2	70,4	69,2	+13,1	-1,7	63,0	69,2	69,8	+10,8	+0,9	68,8	66,1	-3,9	3670	
78,0	-10,6	87,7	89,1	88,6	+1,0	-0,6	88,0	87,3	88,9	+1,0	+1,8	97,6	87,6	-10,2	37	
84,9	-3,9	95,9	95,4	97,4	+1,6	+2,1	95,4	94,2	96,4	+1,0	+2,3	103,4	94,8	-8,3	38	
61,5	-10,3	66,4	68,1	70,5	+6,2	+3,5	65,7	72,9	69,3	+5,5	-4,9	76,1	69,3	-8,9	50	
58,4	-20,8	76,9	58,1	77,5	+0,8	+33,4	75,9	83,7	67,8	-10,7	-19,0	88,5	79,8	-9,8	5060	
61,9	-8,8	65,1	69,3	69,6	+6,9	+0,4	64,4	71,5	69,5	+7,9	-2,8	74,5	68,0	-8,7	5080	
84,5	+1,4	90,9	92,9	91,2	+0,3	-1,8	92,3	92,3	92,0	-0,3	-0,3	97,2	92,3	-5,0	VERBRAUCH.	
76,7	-1,9	74,4	69,5	74,2	-0,3	+6,8	72,2	86,1	71,9	-0,4	-16,5	82,5	79,1	-4,1	39	
64,9	-7,8	83,0	76,1	72,9	-12,2	-4,2	83,6	73,9	74,5	-10,9	+0,8	84,2	78,8	-6,4	51	
95,6	+1,4	98,1	100,9	104,6	+6,6	+3,7	96,4	101,4	102,8	+6,6	+1,4	103,0	98,9	-4,0	52	
86,9	+13,3	102,1	105,5	103,0	+0,9	-2,4	103,6	103,8	104,3	+0,7	+0,5	105,5	103,7	-1,7	54	
93,5	+2,5	90,5	94,5	89,4	-1,2	-5,4	93,3	94,9	92,0	-1,4	-3,1	98,0	94,1	-4,0	56	
90,6	-1,8	94,5	92,4	92,1	-2,5	-0,3	94,3	98,4	92,3	-2,1	-6,2	100,4	96,4	-4,0	57	
97,2	+1,1	106,2	107,2	113,8	+7,2	+6,2	105,0	104,4	110,5	+5,2	+5,8	108,8	104,7	-3,8	58	
42,0	-18,8	55,5	53,5	56,8	+2,0	+5,8	57,1	52,1	55,1	-3,5	+5,8	68,4	54,6	-20,2	61	
59,8	-2,3	57,8	60,3	53,8	-7,3	-11,1	61,4	59,0	56,9	-7,3	-3,6	68,8	60,2	-12,5	62	
61,5	-1,4	53,6	58,9	50,1	-6,5	-14,9	58,4	55,2	54,5	-6,7	-1,9	66,3	56,8	-14,3	6251	
63,6	-0,3	78,1	78,7	75,9	-2,8	-3,6	80,3	73,8	77,3	-3,7	+4,7	86,9	77,0	-11,4	63	
73,1	-5,4	82,4	77,4	53,6	-14,1	-30,7	73,7	70,2	65,5	-11,1	-6,7	80,1	71,9	-10,2	64	
100,5	+1,0	97,8	98,2	100,7	+3,0	+2,5	96,4	100,6	99,5	+3,2	-1,1	99,6	98,5	-1,1	N.U.G.	
97,9	+1,6	100,2	97,2	99,6	-0,6	+2,5	97,6	100,7	98,4	+0,8	-2,3	99,0	98,1	+0,1	68	
104,6	+7,0	99,1	102,5	102,0	+2,9	-0,5	97,6	108,2	102,3	+4,8	-5,5	99,5	102,9	+3,4	6818-19	
96,0	+5,3	88,9	105,0	92,2	+3,7	-12,2	93,2	103,0	98,6	+5,8	-4,3	95,0	98,1	+3,3	6828	
96,2	+5,4	101,8	94,1	100,8	-1,0	+7,1	97,5	94,8	97,5	0,0	+2,8	93,7	96,2	+2,7	6831-36	
95,5	+1,6	95,8	94,4	95,5	-0,3	+1,2	93,8	98,6	96,0	+1,3	-3,7	97,1	96,2	-0,9	6847-54	
107,2	+0,4	108,7	88,1	103,7	-4,6	+17,7	96,1	96,1	95,9	-0,2	-0,2	98,9	96,1	-2,8	6871-72	
117,0	-12,1	126,3	102,0	120,8	+4,4	+18,4	111,4	104,4	111,4	0,0	+6,7	108,7	107,9	-0,7	6879	
106,5	-0,2	92,3	100,6	103,2	+11,8	+2,6	93,6	100,6	101,9	+8,9	+1,3	101,0	97,1	-3,9	69	
123,6	+11,8	125,8	100,7	129,8	+3,2	+28,9	108,7	120,9	115,3	+6,1	-4,6	110,8	114,8	+3,6	BAUHAUPTG.	
123,4	+13,3	124,9	110,0	134,6	+7,8	+22,4	111,0	122,4	122,3	+10,2	-0,1	110,9	116,7	+5,2	HOCHBAU	
123,9	+10,1	126,9	90,0	124,5	-1,9	+38,3	106,1	119,3	107,2	+1,0	-10,1	110,7	112,7	+1,8	TIEFBAU	

SYPRO- NR.	WIRTSCHAFTSZWEIG	GEWICH- TUNG	1994 AUG.	VERAENDERUNG IN % AUG. 1994 GEGEN		1994 JULI	VERAENDERUNG IN % JULI 1994 GEGEN		KUMULIERT	
				AUG. 1993	JULI 1994		JULI 1993	JUNI 1994	JAN. 1994 BIS AUG. 1994	VER- AEND. IN % GEGEN VORJAHR
	PRODUZIERENDES GEWERBE INSGESAMT	100	89,5	+3,5	-4,8	94,0	+5,9	-5,2	93,8	+3,3
	PRODUZIERENDES GEWERBE (OH. BAUHAUPTGEWERBE)	91,79	86,0	+3,4	-5,3	90,8	+6,2	-5,5	91,7	+3,1
1010-30	ELEKTRIZITAETS-U. GASVERSORGUNG	7,98	88,1	+3,0	-1,2	89,2	+4,1	-0,6	100,7	+1,5
	BERGBAU U. VERARBEITENDES GEWERBE	83,81	85,8	+3,4	-5,7	91,0	+6,4	-5,9	90,8	+3,3
21	BERGBAU	2,13	54,8	-9,3	-2,5	56,2	-8,2	-5,9	61,5	-8,6
	VERARBEITENDES GEWERBE	81,68	86,6	+3,6	-5,8	91,9	+6,7	-5,9	91,6	+3,6
	GRUNDSTOFF-U. PRODUKTIONSGUETERGEWERBE	20,07	102,4	+6,8	-1,9	104,4	+6,0	-2,9	102,9	+6,4
22	MINERALOELVERARBEITUNG	3,25	118,4	-0,3	-1,6	120,3	+0,8	+0,8	116,1	+4,4
25	GEW. U. VERARB. V. STEINEN U. ERDEN	1,91	124,7	+11,0	-4,5	130,6	+11,0	-0,4	112,3	+11,0
27	EISENSCHAFFENDE INDUSTRIE	2,09	92,4	+5,2	+4,2	88,7	+4,7	-8,7	93,8	+9,3
2711	HOCHOFEN-, STAHL-U. WARMWALZWERKE (OH. STAHLROHRE)	1,63	96,1	+1,9	-0,4	96,5	+6,9	-2,8	97,5	+7,6
28	NE-METALLERZEUGUNG, NE-METALLHALBZEUGWERKE	0,81	96,0	+4,3	-1,9	97,9	+6,0	+0,5	96,5	+3,3
2850	NE-METALLHALBZEUGWERKE	0,51	102,3	+10,2	-1,4	103,7	+10,8	+0,1	101,8	+7,0
29	GIESSEEREI	0,92	67,9	+9,7	+9,3	62,1	+4,5	-24,2	75,8	+5,9
2910	EISEN- STAHL-U. TEMPERGIESSEREI	0,66	69,3	+13,8	+22,7	56,5	-2,9	-30,1	74,4	+4,9
3011-15,30	ZIEHIEREIN, KALTWALZWERKE; MECHANIK, ANG	0,46	98,7	+16,5	+7,4	91,9	+4,9	-6,9	95,1	+5,0
40	CHEMISCHE INDUSTRIE	8,65	101,3	+9,3	-2,7	104,1	+6,3	-2,0	103,3	+5,9
4031	H. V. CHEM. GRUNDSTF. (AUCH M. ANSCHL. WEITERVERARB.)	4,69	98,9	+11,0	-4,4	103,4	+9,8	-0,7	101,6	+6,7
4034	H. V. CHEM. ERZEUGNISSEN F. GEMERBE, LANDWIRTSCHAFT	1,08	103,4	+10,6	+1,8	101,6	+5,4	-3,7	102,2	+7,4
4036	H. V. PHARMAZEUTISCHEN ERZEUGNISSEN	1,46	111,0	+8,4	-1,4	112,6	+3,9	-3,6	113,1	+8,0
4036	H. V. SEIFEN, WASH-U. KOERPERPFLEGE MITTELN	0,78	91,3	-2,6	-4,5	95,6	-3,5	+1,8	93,1	-3,8
4030	H. V. CHEMIEFASERN	0,22	78,1	+10,5	-6,1	83,2	+14,1	-13,8	91,5	+8,2
53	HOLZBEARBEITUNG	0,33	99,6	+9,0	+0,7	98,9	+20,0	-11,6	104,4	+10,8
55	ZELLSTOFF-, HOLZSCHLIFF-, PAPIER-U. PAPPEERZEUGUNG	0,69	108,0	+8,3	-4,3	112,9	+10,6	-0,4	109,2	+9,7
59	GUMMIVERARBEITUNG	0,96	72,4	+1,8	-12,9	83,1	+9,3	-4,4	85,2	+1,4
	INVESTITIONSGUETER PRODUZIERENDES GEMERBE	42,59	76,3	+2,3	-11,0	85,7	+10,0	-8,5	85,2	+3,4
3021-25	STAHLVERFORMUNG; OBERFLAECHEVEREDLUNG, HAERTUNG	1,19	91,2	+10,1	+0,3	90,9	+9,1	-7,2	94,2	+6,6
31	STAHL-U. LEICHTMETALLBAU, SCHIENENFAHRZEUGBAU	1,78	93,4	-7,1	+1,0	92,5	-6,0	-6,7	90,0	-4,2
3111	H. V. STAHL-U. L. METALLKONSTRUKT. (OH. GRUBENAUSB.)	0,87	108,7	+2,2	-1,4	110,2	+3,2	-4,0	101,9	+0,3
32	MASCHINENBAU	11,75	66,8	+4,2	-7,2	72,0	+4,7	-11,7	71,3	+0,3
3210	H. V. LANDW. MASCHINEN, ACKERSCHLEPPERN	0,57	50,7	+14,2	-30,9	73,4	+25,9	-10,5	71,0	+7,3
3220	H. V. METALLBEARBEITUNGSMASCHINEN U. AE.	1,73	47,5	+0,2	-4,8	49,9	-2,5	-7,9	47,6	-9,2
3230	H. V. TEXTIL-U. NACHMASCHINEN	0,58	84,5	+10,0	+26,1	67,0	-14,1	-26,5	81,6	+1,4
3240	H. V. MASCHINEN F. D. NAHR.-U. GENUSSMITTELIND. USW	1,41	73,3	+2,9	-6,5	78,4	+3,0	-9,4	80,4	+5,8
3256	H. V. HUETTEN-U. WALZWERKSEINR. USW (OH. BAUMASCH.)	1,23	63,4	+5,3	-11,9	72,0	+12,5	-24,6	68,5	+0,9
3257	H. V. BAU- BAUSTOFF-U. AE. MASCHINEN	0,59	73,1	-2,1	-13,7	84,7	+3,3	-10,2	85,1	+3,6
3260	H. V. ZAHNRADERN, GETRIEBEN, LAGERN U. AE.	0,93	66,1	+13,0	-1,5	67,1	+4,2	-6,5	67,7	+5,0
3270	H. V. MASCHINEN F. WEITERE BEST. WIRTSCHAFTSZWEIGE	1,25	56,6	+5,2	-3,1	58,4	+7,6	-25,6	60,1	-3,2
3280	SONST. MASCHINENBAU	3,46	77,4	+2,4	-8,9	85,0	+5,5	-3,3	81,5	+0,5
33	STRASSENFAHRZEUGBAU, REP. V. KRAFTFAHRZEUGEN USW	3,73	68,1	-2,6	-27,3	93,7	+25,3	-10,3	92,1	+8,5
3311	H. V. KRAFTWAGEN U. -MOTOREN	6,79	65,8	-3,8	-31,3	95,8	+33,1	-11,5	93,3	+10,8
3314	H. V. TEILEN F. KRAFTWAGEN U. -MOTOREN	2,00	75,9	+1,9	-16,8	91,2	+10,4	-9,0	92,8	+6,3
34	SCHIFFBAU	0,30	49,1	-19,2	-14,9	57,7	+12,9	-9,4	60,4	-2,1
35	LUFT-U. RAUMFAHRZEUGBAU	0,80	75,1	-6,4	-9,6	83,1	+4,0	-1,8	84,2	-5,1
36	ELEKTROTECHNIK, REP. V. HAUSHALTSGERAETEN	11,52	87,3	+5,7	-6,0	92,9	+9,6	-5,6	92,0	+4,2
3620	H. V. GERAETEN D. ELEKTRIZ. ERZEUGUNG, -VERTLG. U. AE.	4,09	82,6	+5,4	-8,6	90,4	+6,9	-2,6	88,7	+3,0
3650	H. V. ELEKTROHAUSHALTSGERAETEN	0,63	66,9	-10,4	-9,6	74,0	+19,5	-22,7	91,2	-0,3
3660	H. V. ZAEHLERN, FERNMELDE-, MESS-U. REGELGERAETEN USW	5,13	98,6	+9,7	-3,4	102,1	+3,0	-4,9	98,4	+5,8
3670	H. V. RUNDFUNK-, FERNSEH-U. PHONOTECHN. GERAETEN	0,76	51,4	+0,4	-10,6	57,5	+38,2	-18,2	65,6	+11,8
37	FEINMECHANIK, OPTIK, H. V. UHREN	1,29	74,8	-4,0	-11,2	84,2	+2,4	-6,2	86,0	+0,4
38	H. V. EISEN-, BLECH-U. METALLWAREN	3,01	89,4	+5,4	-1,0	90,3	+2,0	-7,8	94,1	+1,3
50	H. V. BUERO MASCHINEN, ADV-GERAETEN U. -EINRICHTUNGEN	1,22	65,4	+6,5	-4,7	68,6	+4,3	-8,0	68,2	+4,9
5060	H. V. BUERO MASCHINEN	0,14	74,4	+27,6	+9,4	68,0	+6,4	-4,1	68,2	-5,1
5080	H. V. ADV-GERAETEN U. -EINRICHTUNGEN	1,08	64,3	+4,0	-6,4	68,7	+4,1	-8,5	68,2	+6,4
	VERBRAUCHSGUETER PRODUZIERENDES GEMERBE	11,21	84,5	+0,1	-1,1	85,4	+0,4	-7,4	89,8	-0,4
39	H. V. MUSIKINSTRUMENTEN, SPIELWAREN, FUELLHALTERN USW	0,50	79,3	+3,5	+7,7	73,6	-2,4	-0,3	72,6	-0,4
51	FEINKERAMIK	0,34	67,0	+3,4	+3,9	64,5	-8,1	-11,5	72,0	-9,4
52	H. U. VERARB. V. GLAS	0,72	99,2	+3,9	-2,7	102,0	+4,9	-4,8	101,9	+5,9
54	HOLZVERARBEITUNG	1,82	86,6	-0,2	+7,3	80,7	-1,9	-20,4	98,5	0,0
56	PAPIER-U. PAPPEVERARBEITUNG	0,97	88,1	-5,7	-1,9	89,8	-1,6	-0,8	90,7	-2,4
57	DRUCKEREI, Vervielfaeltigung	1,64	88,9	-1,8	-1,2	90,0	-3,2	-4,4	91,2	-2,5
58	H. V. KUNSTSTOFFWAREN	2,43	105,3	+8,4	-5,0	110,9	+9,4	-3,6	109,2	+5,7
61	LEDERERZEUGUNG	0,04	34,1	-18,6	-29,3	48,2	+8,6	-14,5	51,2	-4,1
62	LEDERVERARBEITUNG	0,29	52,9	+11,4	+16,3	45,5	+10,6	-17,1	54,7	-8,4
6251	H. V. SCHUHEN	0,19	54,9	-10,7	+37,9	39,8	-10,8	-21,8	52,4	-7,9
63	TEXTILGEMERBE	1,51	58,7	-7,7	-7,6	63,5	-1,7	-16,6	72,7	-4,3
64	BEKLEIDUNGSGEMERBE	0,95	66,2	-9,3	-0,3	66,4	-10,5	+15,1	65,4	-11,0
	NAHRUNGS-U. GENUSSMITTELGEMERBE	7,81	106,7	+6,3	+2,9	103,7	+3,1	+1,2	100,3	+3,2
68	ERNAEHRUNGSGEMERBE	5,51	102,6	+4,9	+1,1	101,5	+4,3	+1,5	98,8	+1,4
6818-19	H. V. BACKWAREN	0,60	102,5	-1,9	+2,6	99,9	-2,8	-0,2	101,5	+2,6
6828	H. V. SUESSWAREN (OH. DAUERBACKWAREN)	0,43	104,3	+8,8	+12,5	92,7	+2,8	-5,2	98,1	+5,5
6831-36	MILCHVERWERTUNG	0,36	92,3	-4,1	-4,2	96,3	-3,4	-2,0	96,3	-1,3
6847-54	SCHLACHTHAEUER (OH. KOMMUNALE), FLEISCHVERARB.	0,74	97,1	+1,8	+7,8	90,1	-4,7	-5,3	94,1	+0,2
6871-72	BRAUEREI, MAEZEREI	1,02	115,5	+7,8	-0,3	115,9	+10,5	+10,6	100,2	+1,8
6879	MINERALBRUNNEN, H. V. MINERALWASSER, LIMONADEN	0,34	159,3	+36,3	-5,9	169,3	+44,3	+37,2	124,0	+10,2
69	TABAKVERARBEITUNG	2,30	116,0	+9,1	+6,7	108,7	+0,6	+0,4	103,6	+7,1
72-75	BAUHAUPTGEMERBE	8,21	128,1	+3,8	-0,4	128,6	+2,6	-3,4	117,6	+4,9
	HOCHBAULEISTUNGEN	4,38	133,3	+8,2	-0,1	133,5	+6,4	-3,1	124,2	+9,1
	TIEFBAULEISTUNGEN	3,83	122,2	-1,2	-0,7	123,1	-1,8	-3,8	110,1	+0,1

LAND  
FUER DAS PRODUZIERENDE GEBWERE  
=100

ERNHEMENSTEILE

BEREINIGT

1993 AUG.	VER- AEND. IN % GEGEN AUG. 1992	1993 2.VJ	1994 1.VJ	1994 2.VJ	VERAENDERUNG IN % 2.VJ 1994 GEGEN		1993 1.HJ	1993 2.HJ	1994 1.HJ	VERAENDERUNG IN % 1.HJ 1994 GEGEN		1992	1993	VERAENDERUNG IN % 1993 GEGEN 1992	SYPRO- NR.
					2.VJ 1993	1.VJ 1994				1.HJ 1993	2.HJ 1993				
86,5	-3,2	92,6	92,4	96,6	+4,3	+4,5	91,8	93,5	94,5	+2,9	+1,1	98,2	92,6	-5,7	PROD. GEW. PG(OH.BAU)
83,2	-4,5	89,7	91,7	93,8	+4,6	+2,3	90,4	91,1	92,8	+2,7	+1,9	97,2	90,7	-6,7	
85,5	-1,0	92,1	113,9	95,4	+3,6	-16,2	103,7	101,0	104,7	+1,0	+3,7	103,6	102,4	-1,2	1010-30
83,0	-4,8	89,5	89,5	93,6	+4,6	+4,6	89,1	90,1	91,6	+2,8	+1,7	96,5	89,6	-7,2	BERGB.U.VG
60,4	-19,9	64,7	66,6	60,4	-6,6	-9,3	69,4	65,0	63,5	-8,5	-2,3	77,3	67,2	-13,1	21
83,6	-4,5	90,2	90,2	94,5	+4,8	+4,8	89,6	90,8	92,3	+3,0	+1,7	97,0	90,2	-7,0	VERARB.GEW
95,9	-1,2	98,3	99,8	105,5	+7,3	+5,7	96,6	98,3	102,7	+6,3	+4,5	98,9	97,4	-2,5	G.U.P.
118,7	+1,9	110,6	111,9	118,0	+6,7	+5,5	108,6	116,7	115,0	+5,9	-1,5	108,1	112,7	+4,3	22
112,3	+5,9	112,9	90,3	124,2	+10,0	+37,5	96,7	110,9	107,2	+10,9	-3,3	102,0	103,8	+1,8	25
87,8	-2,2	86,3	93,4	96,4	+11,7	+3,2	85,6	86,1	94,8	+10,9	+10,2	92,6	85,9	-7,2	27
94,3	-1,3	91,4	96,5	99,2	+8,5	+2,8	90,1	90,5	97,9	+8,7	+8,2	95,8	90,3	-5,7	2711
92,0	-5,1	91,5	96,6	98,2	+5,1	-0,4	93,8	91,5	95,4	+2,8	+5,4	99,4	92,6	-6,8	28
92,8	-5,3	94,5	102,5	100,3	+6,1	-2,1	95,7	94,0	101,4	+6,0	+7,9	102,1	94,8	-7,1	2850
61,9	-12,6	73,7	79,0	79,9	+8,4	+1,1	75,2	68,3	79,4	+5,6	+16,3	86,3	71,8	-16,8	29
60,9	-8,0	73,1	77,8	78,7	+7,7	+1,2	74,6	67,2	78,3	+5,0	+16,5	84,7	70,9	-16,3	2910
84,7	-6,8	91,2	93,3	96,8	+6,1	+3,8	92,1	87,4	95,1	+3,9	+8,8	97,3	89,8	-7,7	3011-15,30
92,7	-1,5	98,4	102,2	104,7	+6,4	+2,4	98,3	97,5	103,4	+5,2	+6,1	100,0	97,9	-2,1	40
89,1	-2,5	97,1	99,5	103,9	+7,0	+4,4	96,4	94,4	101,7	+5,5	+7,7	96,0	95,4	-0,6	4031
93,5	+1,9	96,7	101,9	102,3	+5,8	+0,4	95,3	94,1	102,1	+7,1	+8,5	98,8	94,7	-4,1	4034
102,4	-1,0	102,5	114,7	112,3	+9,6	-2,1	104,5	109,7	113,5	+8,6	+3,5	112,4	107,1	-4,7	4035
93,7	-0,3	96,3	93,0	92,9	-3,5	-0,1	97,0	93,8	93,0	-4,1	-0,9	95,9	95,4	-0,5	4036
70,7	-7,7	87,3	82,4	97,8	+12,0	+5,8	88,9	82,9	95,1	+7,0	+15,6	95,9	85,6	-10,7	4090
91,4	+5,7	97,8	102,8	108,4	+11,9	+6,4	96,7	97,5	106,1	+9,7	+8,8	100,7	97,1	-3,6	53
99,7	+6,5	96,8	108,8	108,6	+12,2	-0,2	99,0	101,7	108,7	+9,8	+6,9	100,6	100,4	-0,2	55
71,1	-21,7	85,7	89,2	86,1	+0,5	-3,5	87,5	81,8	87,7	+0,2	+7,2	95,5	84,7	-11,3	59
74,6	-7,9	85,2	83,7	89,5	+5,0	+6,9	84,5	85,4	86,6	+2,5	+1,4	95,4	84,9	-11,0	INVEST.
82,8	-12,3	88,2	94,1	96,4	+9,3	+2,4	90,2	85,2	95,3	+5,7	+11,9	102,6	87,7	-14,5	3021-25
100,5	-2,9	94,0	83,9	94,2	+0,2	+12,3	92,1	107,8	89,1	-3,3	-17,3	106,0	99,9	-5,8	31
106,4	+0,7	104,2	89,4	109,5	+5,1	+22,5	99,9	117,2	99,4	-0,5	-15,2	108,8	108,5	-0,3	3111
64,1	-9,5	75,3	68,2	75,7	+0,5	+11,0	72,7	75,0	71,9	-1,1	-4,1	83,3	73,9	-11,3	32
44,4	-2,2	71,0	66,6	81,4	+14,6	+22,2	71,2	57,8	74,0	+3,9	+28,0	76,9	64,5	-16,1	3210
47,4	-19,1	55,2	44,0	50,4	-8,7	+14,5	53,4	57,8	47,2	-11,6	-18,3	69,6	55,6	-13,1	3220
76,8	+8,2	85,4	78,8	88,2	+3,3	+11,9	81,6	83,5	83,5	+2,3	-3,8	85,8	86,6	+0,9	3230
71,2	-4,3	81,8	82,5	81,3	-0,6	-1,5	76,8	87,2	81,9	+6,6	-5,1	86,9	82,0	-4,9	3240
60,2	-8,2	77,1	58,5	79,0	+2,5	+35,0	69,8	75,2	68,7	-1,6	-8,6	82,0	72,5	-11,6	3256
74,7	-15,5	97,5	80,4	93,8	-3,8	+16,7	91,6	82,9	87,1	-4,9	+5,1	104,8	87,2	-16,8	3257
58,5	-16,9	64,8	66,2	69,8	+7,7	+5,4	65,5	63,0	68,0	+3,8	+7,9	73,5	64,3	-12,5	3260
53,8	+2,9	70,0	54,0	67,8	-3,1	+25,6	64,8	69,3	60,9	-6,0	-12,1	73,1	67,1	-8,2	3270
75,6	-11,2	82,1	79,9	83,2	+1,3	+4,1	82,1	82,6	81,5	-0,7	-1,3	92,4	82,4	-10,8	3280
69,9	-9,7	90,0	91,4	100,1	+11,2	+9,5	89,1	85,7	95,8	+7,5	+11,8	106,1	87,4	-17,6	33
68,4	-6,3	89,7	92,0	103,0	+14,8	+12,0	88,8	86,2	97,5	+9,8	+13,1	107,1	87,5	-18,3	3311
74,5	-14,4	90,9	94,8	96,9	+6,6	+2,2	90,2	86,9	95,9	+6,3	+10,4	105,1	88,6	-15,7	3314
60,8	+4,3	59,5	63,9	61,4	+3,2	-3,9	63,6	62,4	62,7	-1,4	+0,5	63,2	63,0	-0,3	34
80,2	-6,6	89,2	86,0	85,8	-3,8	-0,2	91,6	82,8	85,9	-6,2	+3,7	95,1	87,2	-8,3	35
82,6	-5,3	89,1	90,7	94,5	+6,1	+4,2	89,9	92,1	92,6	+3,0	+0,5	97,0	91,0	-6,2	36
78,4	-10,2	86,3	88,0	90,8	+5,2	+3,2	87,6	87,9	89,4	+2,1	+2,4	96,4	87,5	-8,2	3620
74,7	+6,4	96,4	102,2	94,1	-1,4	-7,9	99,2	90,8	98,1	-1,1	+8,0	101,0	95,0	-5,9	3650
89,9	-4,1	93,5	94,1	101,5	+8,6	+7,9	93,4	96,7	97,8	+4,7	+1,1	99,8	95,1	-4,7	3660
51,2	-5,2	60,7	69,9	68,6	+13,0	-1,9	62,8	68,8	69,3	+10,4	+0,7	68,5	65,8	-3,9	3670
77,9	-13,0	86,9	88,5	87,8	+1,0	-0,8	87,6	86,6	88,2	+0,7	+1,8	97,2	87,1	-10,4	37
84,8	-6,8	94,9	94,7	96,4	+1,6	+1,8	95,0	93,5	95,6	+0,6	+2,2	102,9	94,2	-8,5	38
61,4	-12,8	65,8	67,5	69,7	+5,9	+3,3	65,5	72,2	68,6	+4,7	-5,0	75,7	68,8	-9,1	50
58,3	-23,0	76,2	57,6	76,8	+0,8	+33,3	75,5	82,8	67,2	-11,0	-18,8	88,1	79,1	-10,2	5060
61,8	-11,3	64,5	68,8	68,8	+6,7	0,0	64,2	70,8	68,8	+7,2	-2,8	74,1	67,5	-8,9	5080
84,4	-1,1	90,1	92,3	90,4	+0,3	-2,1	92,0	91,7	91,4	-0,7	-0,3	96,8	91,8	-5,2	VERBRAUCH.
76,6	-4,5	73,7	69,1	73,6	-0,1	+6,5	71,9	85,5	71,4	-0,7	-16,5	82,2	78,7	-4,3	39
64,8	-9,6	82,5	75,8	72,4	-12,2	-4,5	83,5	73,6	74,1	-11,3	+0,7	84,0	78,5	-6,5	51
95,5	-0,2	97,6	100,5	104,1	+6,7	+3,6	96,2	101,0	102,3	+6,3	+1,3	102,8	98,6	-4,1	52
86,8	+10,2	101,1	104,7	102,1	+1,0	-2,5	103,1	103,1	103,4	+0,3	+0,3	104,9	103,1	-1,7	54
93,4	-0,1	89,6	93,9	88,5	-1,2	-5,8	93,0	94,3	91,2	-1,9	-3,3	97,6	93,6	-4,1	56
90,5	-3,6	93,9	92,1	91,5	-2,6	-0,7	94,1	97,9	91,8	-2,4	-6,2	100,1	96,0	-4,1	57
97,1	-1,6	105,3	106,4	112,7	+7,0	+5,9	104,6	103,8	109,6	+4,8	+5,6	108,3	104,2	-3,8	58
41,9	-21,7	55,0	53,1	56,0	+1,8	+5,5	56,9	51,6	54,5	-4,2	+5,6	68,0	54,2	-20,3	61
59,7	-5,2	57,2	59,9	53,1	-7,2	-11,4	61,2	58,6	56,5	-7,7	-3,6	68,5	59,9	-12,6	62
61,5	-4,2	53,1	58,6	49,6	-6,6	-15,4	58,2	54,8	54,1	-7,0	-1,3	66,0	56,5	-14,4	6251
63,6	-3,5	77,3	78,1	75,0	-3,0	-4,0	80,0	73,3	76,6	-4,2	+4,5	86,4	76,6	-11,3	63
73,0	-7,9	61,8	77,0	53,1	-14,1	-31,0	73,5	69,7	65,1	-11,4	-6,6	79,7	71,6	-10,2	64
100,4	-1,9	96,9	97,6	99,7	+2,9	+2,2	96,0	100,0	98,7	+2,8	-1,3	99,2	98,0	-1,2	N.U.G.
97,8	-0,8	99,4	96,7	98,8	-0,6	+2,2	97,3	100,0	97,7	+0,4	-2,3	98,6	98,7	+0,1	68
104,5	+4,5	98,3	101,9	101,2	+3,0	-0,7	97,4	107,5	101,6	+4,3	-5,5	99,1	102,4	+3,3	6818-19
95,9	+2,9	88,1	104,6	91,4	+3,7	-12,5	93,0	102,5	98,0	+5,4	-4,4	94,7	97,7	+3,2	6828
96,2	+3,7	101,2	93,8	100,2	-1,0	+6,8	97,4	94,4	97,0	-0,4	+2,8	93,5	95,9	+2,6	6831-36
95,4	-0,8	95,1	93,9	94,7	-0,4	+0,9	93,6	97,9	94,3	+0,7	-3,7	96,7	95,7	-1,0	6847-54
107,1	-2,3	107,7	87,5	102,7	-4,6	+17,4	95,7	95,3	95,1	-0,6	-0,2	98,5	95,5	-3,0	6871-72
116,9	-14,1	125,3	101,4	119,7	+4,5	+18,0	111,0	103,7	110,5	-0,5	+6,6	108,3	107,3	-0,9	6879
106,3	-3,9	91,1	98,6	101,7	+11,6	+2,1	93,1	100,0	100,7	+8,2	+0,7	100,4	96,6	-3,8	69
123,4	+8,2	124,4	99,6	128,4	+3,2	+28,9	107,9	120,3	114,0	+5,7	-5,2	110,3	114,1	+3,4	BAUHAUPTG.
123,2	+9,9	123,6	109,0	132,2	+7,8	+22,2	110,3	121,7	121,1	+9,8	-0,5	110,4	116,0	+5,1	HOCHBAU
123,7	+6,3	125,4	88,8	122,9	-2,0	+36,4	105,2	118,7	105,9	+0,7	-10,8	110,1	112,0	+1,7	TIEFBAU



7 PRODUKTION AUSGEWAHLTER ERZEUGNISSE - DEUTSCHLAND

EB.-NR.	ERZEUGNIS	EINHEIT	1993		1994		JAN. 1993	BIS SEP. 1994
			AUGUST	SEPTEMBER	AUGUST	SEPTEMBER		
<b>BERGBAULICHE ERZEUGNISSE</b>								
21 121	STEINKOEHLE (VERWERTBARE FOERDERUNG)	1000 T *	4 987	4 978	4 311	4 408	44 314	38 951
21 124	STEINKOEHLENBRIKETTS	1000 T *	37	56	29	53	391	337
21 142	BRAUNKOEHLE, ROH	1000 T *	15 751	17 309	15 097	16 119	161 359	154 222
21 143	BRAUNKOEHLENBRIKETTS	1000 T *	578	705	469	620	7 469	5 197
21 162	ZECHEN-, HUETTEN- U. GASWERKSKOKS 1)	1000 T *	975	921	904	905	9 323	8 166
21 210	ERDOEL, ROH	1000 T *	256	250	248	242	2 303	2 198
21 220	ERDGAS	1000 M3*	1 032 503	1 026 311	1 044 750	1 043 000	12 402 000	12 855 178
21 310	EISENERZ-ROHFOERDERUNG	1000 T *	.	.	.	.	.	.
21 321	EFFEKTIV-MENGE	1000 T *	.	.	.	.	.	.
21 321	FE-INHALT	1000 T *	.	.	.	.	.	.
21 410	NE-METALLERZE	1000 T *	.	.	.	.	.	.
21 433	ROHFOERDERUNG	1000 T *	.	.	.	.	.	.
21 510	AUSBRINGBARER (BEZAHLTER) ZN-INHALT 2)	1000 T *	.	.	.	.	.	.
21 510	KALIROHSALZE (FOERDERUNG), EFFEKTIV-MENGE	1000 T *	1 416	2 564	1 722	3 247	22 380	25 915
21 531	ABSATZFAEHIGE KALISALZE, BER. AUF K2O	1000 T *	.	.	.	.	.	.
21 539	ROHSALZE (AUCH ANGEREICHERT) 3)	1000 T *	.	.	.	.	.	.
21 618	KALIUMCHLORID, KALIUMSULFAT U.A. (AUCH MIT MAGNESIUM) 3)	1000 T *	.	.	.	.	.	.
21 618	GEWERBE- U. INDUSTRIESALZ (EINSCHL. IM BERGBAU GEWONNENER SOLE FUER TECHNISCHE ZWECKE), STREU- U. AUFTAUSALZ, BER. AUF NACL	1000 T *	472	490	572	535	4 291	4 589
<b>MINERALOELERZEUGNISSE</b>								
22 110	ROHBENZIN	1000 T *	701	680	711	727	6 202	6 905
22 131	VERGASERKRAFTSTOFFE	1000 T	2 362	2 307	2 332	2 249	19 919	19 666
22 139	DIESELKRAFTSTOFF	1000 T	1 733	1 587	1 802	1 853	14 026	15 327
22 171	HEIZOELE	1000 T	2 469	2 366	2 293	2 111	20 932	21 261
22 175	MITTELSCHWER U. SCHWER	1000 T	1 260	1 176	1 189	1 248	11 094	11 040
22 521	SCHMIEREOELE U. MINERALISCHE OELE	1000 T	98	109	104	107	858	934
22 731	BITUMEN	1000 T *	366	494	463	451	2 818	2 995
<b>STEINE U. ERDEN, ASBESTWAREN, SCHLEIFMITTEL</b>								
25 112	NATURSTEINE FUER DEN TIEFBAU 4)	1000 T	8 637	9 585	9 802	10 483	66 785	75 660
25 112	GLEISBETTUNGS-, STRASSENSCHOTTER, SPLITT U. BRECHSAND	1000 DM	92 876	102 080	105 749	113 603	713 101	814 659
25 113	EDELSPLITT U. EDELBRECHSAND	1000 T	3 382	3 728	4 033	4 285	24 901	27 958
25 114	BITUMINOESES ASPHALT-MISCHGUT, UEBERRIEGEND AUS NATURSTEIN U. AUF KIESBASIS	1000 T	2 114	2 649	2 452	2 945	13 695	16 122
25 115	MINERALBETON	1000 DM	117 067	144 062	128 812	155 470	768 739	864 766
25 141	KALKSTEIN, KALKSPAT, GEBROCHEN ODER ZERKLEINERT, KALKSTEINSAND 5)	1000 T *	5 338	5 399	5 563	5 737	44 748	44 661
25 161	BAUSAND U. BAUKIES (EINSCHL. KIES FUER DEN WEGEBAU) 4)	1000 T	19 559	22 048	23 012	23 985	161 839	180 310
25 161		1000 DM	214 614	239 468	249 138	262 126	1 761 624	1 950 981
25 275	FERTIGFABRIKATE AUS HARTGESTEIN U. MARMOR	M3	18 611	22 473	20 391	21 910	173 807	179 219
25 319	ZEMENT, OHNE ZEMENTKLINKER 6)	1000 T *	3 331	3 633	3 546	3 866	28 078	29 765
25 321	KALKSTEIN, KALKSPAT U. DOLOMITSTEIN, GE- MAHLEN	1000 T *	1 157	1 173	1 295	1 258	9 094	9 596
25 324	KALKSTEIN U. KALKSPAT, GEBRANNT, DOLOMIT- STEIN, GEBRANNT ODER GESINTERT	1000 T *	660	710	769	790	5 658	6 332
25 334	BAUGIPS	1000 T	237	252	289	296	2 004	2 396
25 337	GIPSKARTONPLATTEN NACH DIN 18180 7)	1000 DM	37 546	40 069	48 025	51 224	317 260	399 804
25 354	WERK-TROCKENMOERTEL	1000 M2	11 330	14 583	12 618	15 077	108 897	124 127
25 360	TRANSPORTBETON 4)	1000 DM	26 501	32 453	31 175	34 170	245 540	283 978
25 411	MAUERZIEGEL, KLINKER 8)	1000 T	677	777	844	885	5 746	6 669
25 412	DACHZIEGEL (EINSCHL. BIBERSCHWAENZE)	1000 DM	148 145	168 742	193 534	204 412	1 260 756	1 513 093
25 423	KERAMISCHE SPALTPLATTEN U. -RIEMCHEN	1000 M3	4 491	5 004	5 376	5 690	36 925	43 107
25 451	ROHRE, FORMSTUECKE U.A. KANALISATIONSARTIKEL AUS STEINZEUG	1000 DM	569 794	636 676	694 470	734 431	4 696 167	5 533 214
25 471	UNGEFORMTE FEUERFESTE ERZEUGNISSE (MOERTEL U. MASSEN)	1000 M3	1 184	1 245	1 489	1 413	9 099	11 200
25 471		1000 DM	157 269	166 020	197 503	192 311	1 215 278	1 518 370
25 471		1000 ST	59 886	62 726	67 840	68 081	482 232	548 384
25 471		1000 DM	87 619	93 050	104 162	105 326	712 800	856 869
25 471		1000 M2	1 740	2 209	1 840	2 152	18 743	18 547
25 471		1000 DM	31 746	41 600	34 274	41 064	349 596	355 291
25 471		T	29 784	30 402	30 390	30 242	230 497	270 747
25 471		1000 DM	25 781	26 318	26 835	25 289	198 964	236 790
25 477	GEFORMTE FEUERFESTE ERZEUGNISSE	1000 T	57	64	60	59	541	513
25 477		1000 DM	38 290	38 871	41 635	38 249	343 417	347 201
25 477		1000 T	95	97	96	104	860	847
25 477		1000 DM	127 566	123 020	124 901	132 328	1 133 644	1 120 255

1) TROCKENGEWICHT.- 2) EINSCHL. HUETTENFERTIGER ROHWARE U. DER AUS HALDENERZE GEWONNENEN KONZENTRATE.- 3) ANGABEN FUER ABSATZPRODUKTION IN EB.-NR. 43 143 ENTHALTEN.- 4) PRODUKTION DER BETRIEBE VON UNTERNEHMEN MIT 10 BESCHAEFFIGTEN UND MEHR.- 5) OHNE ZUM ABSATZ FUER DEN TIEFBAU BESTIMMT.- 6) EINSCHL. ZEMENTAEMLICHER BINDEMittel.- 7) DIE PLATTEN SIND AUF 9,5MM PLATTENDICKE UMGERECHNET.- 8) ANGABEN IN M3-MAUERWERK BEI 24 CM WANDDICKE UNTER BERUECKSICHTIGUNG DER FUGEN.



## 7 PRODUKTION AUSGEWAHLTER ERZEUGNISSE - DEUTSCHLAND

EB.-NR.	ERZEUGNIS	EINHEIT	1993		1994		JAN. 1993	BIS 1993	SEP. 1994
			AUGUST	SEPTEMBER	AUGUST	SEPTEMBER			
25 519	KALKSANDSTEINE 1)	1000 M3 1000 DM	977 90 424	1 003 92 118	1 203 118 281	1 190 117 273	7 457 693 397	9 080 886 560	
25 551	BLOCKSTEINE, PLANSTEINE AUS PORENBETON, UNBEWEHRT 1)	1000 M3 1000 DM	398 57 967	445 64 442	467 68 636	543 80 228	3 397 492 478	3 949 580 359	
25 552	DACH- U. DECKENPLATTEN, WANDELEMENTE AUS PORENBETON, BEWEHRT	1000 M2 1000 DM	432 22 810	473 25 016	467 25 881	525 28 700	3 807 188 264	3 742 203 012	
25 555	BETONDACHSTEINE 2)	1000 ST 1000 DM	75 592 86 621	113 625 130 835	89 737 104 572	125 542 143 355	763 096 861 998	870 600 998 952	
25 556	BETONFERTIGTEILE GROSSFORMATIGE WANDBAUTEILE (WANDTAFELN), AUCH MIT BEARBEITETEN SICHTFLAECHEIN, DECKENTAFELN	1000 M2 1000 DM	3 183 149 541	3 466 167 891	4 112 190 069	4 154 191 147	24 225 1 163 279	30 507 1 404 835	
25 557	KONSTRUKTIVER ART	1000 T *	347	383	372	395	2 948	3 012	
25 579	BETONERZEUGNISSE FUER DEN TIEFBAU	1000 T 1000 DM	2 753 339 451	2 995 374 798	3 064 382 668	3 148 396 815	21 559 2 681 307	23 320 2 924 797	
25 641	DAEMM- U. LEICHTBAUPLATTEN AUS HOLZWOLLE (AUCH MIT PLATTEN AUS KUNSTST. VERBUNDEN)3)	1000 M2 1000 DM	1 467 11 965	1 898 15 756	1 584 13 977	2 029 18 087	12 892 108 852	15 047 131 274	
25 658	PLATTEN AUS FASERZEMENT 4)	1000 M2 1000 DM	2 121 30 811	2 748 41 269	1 767 26 282	2 486 37 747	19 098 288 160	20 940 315 369	
25 811	SCHLEIFSCHEIBEN U. SONSTIGE SCHLEIFKOERPER AUS KORUND IN KERAMISCHER U. SILICATBINDUNG	T 1000 DM	852 12 254	979 15 078	1 021 15 246	1 086 16 282	8 630 128 482	9 512 137 818	
25 812	IN KUNSTHARZBINDUNG MIT FASERSTOFFVERSTAERKUNG	T 1000 DM	1 725 14 385	2 108 17 466	1 875 15 049	2 193 17 346	17 069 137 663	17 820 141 397	
25 839	SCHLEIFPAPIERE U. SCHLEIFGEWEBE	1000 M2 1000 DM	4 271 43 814	4 856 47 766	3 316 35 159	5 535 46 324	37 626 373 266	42 062 392 897	
EISEN U. STAHL									
27 112	ROEISEN FUER DIE STAHLERZEUGUNG	1000 T *	2 302	2 304	2 399	2 473	19 796	21 842	
27 113	GIESSEREI-ROEISEN	1000 T *							
27 133	STAHLROHBLÖCKE U. -BRAMMEN AUS OXYGENSTAHL	1000 T *	2 547	2 545	2 598	2 677	21 766	23 846	
27 137	ELEKTRO-STAHL	1000 T *							
27 160	ROEHRERUND- U. -MEHRKANTSTAHL (HALBZEUG FUER NAHTLOSE ROHRE)	1000 T *							
27 161	HALBSTAHL (OHNE VORGEWALZTES STAHLHALBZEUG)	1000 T *	2 544	2 637	2 603	2 878	22 547	23 897	
27 165	WEISSBLECH U. WEISSBAND	1000 T *	69	49	76	72	556	649	
27 333	PRAEZISIONSSTAHLROHRE NAHTLOS	1000 T *	9	12	14	16	97	128	
27 335	GESCHWEISST	1000 T *	44	48	47	57	413	449	
27 351	SONSTIGE STAHLROHRE NAHTLOS	1000 T *	63	98	104	111	711	859	
27 355	GESCHWEISST	1000 T *	114	133	122	134	1 059	1 262	
27 433	GESCHMIEDETE STAEBE	1000 T *	17	16	18	22	137	164	
27 453	FREIFORMSCHMIEDESTUECKE, GESCHMIEDETE ODER GEWALZTE RINGE UEBER 125 KG ROHGEWICHT	1000 T *	19	20	22	23	176	190	
NE-METALLE U. NE-METALLHALBZEUG									
28 114	HUETTENALUMINIUM NICHT LEGIERT	T *	43 515	43 977	44 150	44 527	418 217	365 504	
28 116	LEGIERT	T *	28 746	29 094	33 871	34 293	269 704	261 913	
28 117	REINST- U. REINALUMINIUM U. UMGESCHMOLZEN	T *	3 585	3 886	3 306	3 947	34 418	30 927	
28 118	UMSCHMELZ-ALUMINIUMLEGIERUNGEN	T *							
28 131	ELEKTROLYTKUPFER (KATHODEN)	T *							
28 132	RAFFINADEKUPFER	T *	23 797	20 526	22 794	19 874	192 644	189 024	
28 151	ZINKLEGIERUNGEN	T *							
28 152	ZINN, NICHT LEGIERT	T *							
28 153	WEICHLÖTE	T *	672	708	768	866	6 835	7 380	
28 171	SILBER	KG *							
28 172	GOLD	KG *							
28 412	HALBZEUG AUS ALUMINIUM U. ALUMINIUM-LEGIERUNGEN PROFILE, LEGIERT BLECHE, PLATTEN, TAFELN U. BAENDER (MIT EINER STAERKE UEBER 0,2 MM)	T *	26 709	28 919	30 892	33 486	242 562	265 139	
28 414	NICHT LEGIERT	T *	58 010	59 200	73 108	71 591	511 390	568 536	
28 415	LEGIERT	T *	59 859	59 902	71 146	70 185	494 918	558 005	
28 419	SONSTIGES HALBZEUG 5) (Z.B. SCHEIBEN, STANZTEILE, BOEDEN, SCHALEN)	T *	3 318	3 787	3 220	3 879	31 935	33 749	

1) ANGABEN IN M3 MAUERWERK BEI 24 CM WANDDICKE UNTER BERUECKSICHTIGUNG DER FUGEN.- 2) BEI GROSSFORMATEN UMRECHNUNG IN STUECK-KLEINFORMAT (DIN 1115).- 3) DIE PLATTEN SIND AUF 2,5 CM PLATTENDICKE UMGERECHNET.- 4) DIE PLATTEN SIND AUF 6 MM PLATTENDICKE UMGERECHNET.- 5) OHNE STAEBE (STANGEN), NICHTLEGIERTE PROFILE, DRAHT, ROHRE, HOHLSTANGEN, GESENKPRESS- UND SCHMIEDETEILE, LEITMATERIAL.

## 7 PRODUKTION AUSGEWAHLTER ERZEUGNISSE - DEUTSCHLAND

EB.-NR.	ERZEUGNIS	EINHEIT	1993		1994		JAN. BIS	SEP.
			AUGUST	SEPTEMBER	AUGUST	SEPTEMBER	1993	1994
28 431	HALBZEUG AUS KUPFER U. KUPFERLEGIERUNGEN (OHNE SOLCHES AUS LEGIERUNGEN MIT EINEM GEHALT UEBER 10 % NICKEL) STAEBE U. PROFILE, LEGIERT	T *	.	.	.	.	.	.
28 432	BLECHE, PLATTEN, TAFELN U. BAENDER MIT EINER STAERKE UEBER 0,15 MM NICHT LEGIERT	T *	21 592	21 710	24 776	23 815	182 576	199 809
28 433	LEGIERT	T *	22 983	22 665	24 781	24 568	213 944	216 907
28 434	ROHRE U. HOHLSTANGEN NICHT LEGIERT	T *	.	.	.	.	.	.
28 435	LEGIERT	T *	5 417	7 641	5 553	7 332	59 542	66 426
28 436	DRAHT	T *	44 987	60 735	45 056	49 885	527 675	503 296
28 438	LITZEN U. SEILE	T *	7 290	8 151	8 391	8 652	70 482	72 932
28 439	STAHLKUPFER	T *	.	.	.	.	.	.
GIESSEREIERZEUGNISSE								
29 110	GUSSEISEN MIT LAMELLEN- U. KUGELGRAPHIT	T *	183 682	256 074	220 616	280 368	2 038 553	2 191 143
29 140	STAHLGUSS	T *	14 901	13 809	14 541	14 790	125 675	126 442
29 170	TEMPERGUSS	T *	4 754	7 849	7 083	7 009	59 463	57 306
29 515	LEICHTMETALLFORMGUSS AUS ALUMINIUM U. ALUMINIUMLEGIERUNGEN	T *	25 973	32 805	26 365	35 046	269 642	290 823
29 517	MAGNESIUM U. MAGNESIUMLEGIERUNGEN	T *	.	.	.	.	.	.
ERZEUGNISSE DER ZIEHEREIEN U. KALTWALZWERKE U. DER STAHLVERFORMUNG								
30 111	BLANKSTAHL	T *	.	.	.	.	.	.
30 115	BANDSTAHL, KALT GEWALZT (UNTER 800 MM BREITE)	T *	113 804	144 383	151 987	156 011	1 186 164	1 325 537
KALT GEZOGENER DRAHT (OHNE ISOLIERTE DRAEHTE FUER DIE ELEKTROTECHNIK)								
30 151	VON WALZDRAHT GEZOGEN	T *	165 261	193 768	205 049	215 269	1 558 271	1 689 270
30 154	VON ZUGEKAUFTEM DRAHT DUENNEN GEZOGEN	T *	11 494	14 571	15 376	18 062	117 057	133 182
30 157	SCHWEISSDRAHT U. -STAEBE (WEDER UMHUELLT NOCH GEFUELLT)	T *	.	.	.	.	.	.
30 159	KUNSTSTOFFUEBERZOGENER DRAHT	T *	.	.	.	.	.	.
30 171	DRAHTSEILE U. -LITZEN AUS EISEN U. STAHL	T	9 021	10 898	12 885	13 618	105 040	108 346
30 173	BETONSTAHLMATTEN NACH DIN 488, GESCHWEISSTE ABSTANDHALTER U. GITTERTRAEGER FUER BETON- BEWEHRUNG SOWIE GESCHWEISSTE DRAHTGITTER NACH SONST. NORMEN	1000 DM	34 952	44 756	49 826	54 442	424 455	431 715
30 175	FEDERKERNE FUER MATRATZEN U. POLSTERMOEBEL	T	178 570	191 846	202 452	205 227	1 550 595	1 597 674
		1000 DM	129 916	136 777	153 278	157 972	1 173 221	1 195 678
		T	5 955	9 966	5 895	9 752	76 361	78 371
		1000 DM	35 678	55 358	31 607	47 259	395 522	442 762
30 211	GESENKSCHMIEDESTUECKE	T	51 194	60 367	64 466	72 096	521 637	596 387
30 218	ROHRFORM-, ROHRVERSCHLUSS- U. ROHRVERBIN- DUNGSTUECKE AUS STAHL	1000 DM	210 169	248 925	245 798	275 621	2 143 963	2 284 401
30 225	PRESS-, ZIEH- U. STANZTEILE AUS STAHL MIT EINEM STUECKGEWICHT UEBER 50 G	T	12 815	12 520	12 781	14 991	114 594	118 657
		1000 DM	69 682	70 588	80 200	90 116	663 857	696 752
30 239	FEDERN AUS STAHL ODER NE-METALLEN (OHNE MATRATZEN U. UHRFEDERN)	T	43 172	50 471	47 721	54 337	416 795	460 569
		1000 DM	235 560	267 645	257 093	288 617	2 245 647	2 416 917
30 248	KETTEN U. KETTENTEILE 1)	T	17 008	20 519	19 428	22 081	173 834	189 140
		1000 DM	141 724	167 028	160 278	179 691	1 431 766	1 531 297
30 258	SCHRAUBEN, BOLZEN, MUTTERN, SCHRAUBHAKEN, NIETE, SPLINTE, KEILE, UNTERLEGSCHIEBEN, SCHWELLENSCHRAUBEN U. AE.; DREHTEILE AUS METALL	T	53 220	58 930	59 274	64 284	512 007	539 968
		1000 DM	434 740	486 731	493 292	544 166	4 261 966	4 554 893
30 298	OBERFLAECHEVEREDLUNG	1000 DM	250 462	278 623	271 578	291 571	2 345 863	2 386 491
STAHLBAUERZEUGNISSE U. SCHIENENFAHRZEUGE								
31 112	SKELETT-, STUETZ- U. TRAEGERKONSTRUKTIONEN	T	70 661	93 152	68 656	71 349	589 174	584 148
		1000 DM	234 733	323 082	231 738	286 047	1 992 714	1 995 814
31 114	HALLEN, UEBERWIEGEND AUS EISEN ODER STAHL	T	65 144	34 580	27 788	33 653	280 626	245 332
		1000 DM	115 795	133 901	101 929	116 754	948 790	879 895
31 116	TUERME U. GITTERMASTE, GERUESTKONSTRUKTION- EN, SIGNALBRUECKEN, BRUECKEN FUER ROHR- U. KABELLEITUNGEN AUS STAHL; BRUECKEN, BRUECKENELEMENTE U. GERUESTKONSTRUKTIONEN AUS ALUMINIUM	T	18 664	20 073	20 768	27 056	165 328	181 080
		1000 DM	101 906	112 569	117 042	142 748	925 973	960 089
31 160	ERZEUGNISSE FUER DEN GRUBENAUSBAU (OHNE BERGBAUMASCHINEN U. ELEKTROTECHNISCHE ER- ZEUGNISSE)	T	16 977	20 377	20 674	21 751	178 551	170 698
		1000 DM	24 939	31 504	50 758	52 311	304 641	345 884
31 191	TORE, TUEREN U. FENSTER AUS GEWALZTEN ODER STRANGGEPRESSTEN PROFILN (OHNE KELLER- FENSTER)	T	25 597	29 919	24 302	26 388	225 569	209 288
		1000 DM	322 376	359 418	341 874	351 859	2 971 733	2 905 916

1) AUS STAHL ODER NE-METALLEN (OHNE GUSS- U. STAHLGELENKKETTEN).

7 PRODUKTION AUSGEWAHLTER ERZEUGNISSE - DEUTSCHLAND

EB.-NR.	ERZEUGNIS	EINHEIT	1993		1994		JAN. BIS	SEP.
			AUGUST	SEPTEMBER	AUGUST	SEPTEMBER	1993	1994
31 195	ABDECKUNGEN (LICHTGITTER) U. ROSTE AUS GEWALZTEN ODER STRANGGEPRESSTEN PROFILEN	T 1000 DM	10 519 34 488	12 084 38 760	12 318 37 417	12 664 39 190	98 952 322 015	102 577 311 207
31 512	WASSERROHRKESSEL	T 1000 DM	3 047 48 120	4 879 72 169	4 496 59 180	7 480 78 165	41 283 559 827	53 897 592 051
31 538	FEUERUNGEN U. BEHEIZUNGSEINRICHTUNGEN FUER DAMPKESSEL (OHNE EINZELNE BRENNER)	T 1000 DM	1 229 16 869	1 617 19 243	1 393 17 692	913 15 470	10 264 136 760	8 720 121 893
31 542	SPEISEWASSERVORWAERMER, LUFTVORWAERMER U. UEBERHITZER, ROEHREN- U. WAERMEAUSTAUSCHER	T 1000 DM	3 233 22 605	3 179 24 687	1 838 16 328	2 596 20 100	22 785 170 987	15 677 143 980
31 558	BEHAELTER AUS STAHL ODER ALUMINIUM MIT EINEM FASSUNGSVERMOEGEN UEBER 100 M3	T 1000 DM	.	.	.	.	.	.
31 562	ROHRLEITUNGEN SOWIE DEREN ZUBEHOER AUS NAHTLOSEN STAHLROHREN (OHNE DRUCKROHRLEITUNGEN FUER WASSERKRAFTWERKE U. DGL.)	T 1000 DM	4 930 41 624	4 538 40 169	3 524 33 020	3 698 34 110	41 468 350 081	31 157 293 866
31 579	ZENTRALHEIZUNGSKESSEL	ST 1000 DM	65 231 161 371	92 383 210 013	79 623 170 886	92 603 224 804	562 890 1 247 883	655 407 1 462 492
31 580	TRANSPORTBEHAELTER (CONTAINER) UEBER 3 M3 NUTZRAUM	1000 DM	39 776	48 768	32 973	36 697	426 316	329 126
31 720	DIESEL- U. ELEKTRISCHE LOKOMOTIVEN	T 1000 DM	.	.	.	.	.	.
31 731	PERSONENWAGEN U. ANDERE SCHIENENGEBUNDENE SPEZIALWAGEN FUER EISENBAHNEN	T 1000 DM	.	.	.	.	.	.
31 733	STANDARDGUETERWAGEN	T 1000 DM	.	.	.	.	.	.
31 735	SCHIENENGEBUNDENE SPEZIALGUETERWAGEN	T 1000 DM	.	.	.	.	.	.
31 905	BAUSTELLENARBEITEN (AUCH IM TAGELOHN) (OHNE MONTAGEN AN ROHRLEITUNGEN)	1000 DM	341 316	395 943	390 074	470 782	2 860 509	3 178 129
31 910	MONTAGEN AN ROHRLEITUNGEN	1000 DM	485 613	485 445	349 205	405 994	3 484 790	3 050 554
<b>MASCHINENBAUERZEUGNISSE</b>								
<b>METALLBEARBEITUNGSMASCHINEN</b>								
32 110	HOBEL-, STOSS- U. RAEUMMASCHINEN	T 1000 DM	73 3 673	162 5 716	65 2 025	27 823	1 542 59 176	605 24 402
32 115	SPITZENDREHMASCHINEN	T 1000 DM	211 9 045	403 15 195	1 050 29 836	484 22 288	3 844 144 580	4 087 153 597
32 901	SENKRECHT- U. KARUSSELLEDREHMASCHINEN	T 1000 DM	335 11 062	426 11 089	363 15 851	850 33 295	5 083 193 002	3 289 133 780
32 117	DREHAUTOMATEN U. REVOLVERDREHMASCHINEN	T 1000 DM	312 24 476	489 35 621	485 38 788	705 49 128	4 100 276 965	4 889 339 963
32 118	TISCH-, SAEULEN- U. STAENDERBOHRMASCHINEN	T 1000 DM	120 2 913	137 3 367	96 2 490	150 3 500	1 168 28 832	1 032 25 357
32 119	FRAESMASCHINEN, WAAGERECHT-BOHR-U. -FRAESMASCHINEN (OHNE SOLCHE FUER VERZAHNUNGEN)	T 1000 DM	639 25 078	1 306 56 678	713 34 707	1 727 62 266	9 485 444 809	9 919 391 198
32 121	KALT- U. WARMKREISSAEGEMASCHINEN	T 1000 DM	198 6 475	211 6 439	198 5 387	359 8 693	1 634 56 657	2 093 59 533
32 122	SCHLEIF-, HON-, LAEPP- U. POLIERMASCHINEN (OHNE SOLCHE FUER VERZAHNUNGEN)	T 1000 DM	1 407 65 324	1 831 96 065	1 453 78 186	1 843 89 341	13 275 711 461	13 121 681 834
32 902	VERZAHNMASCHINEN	T 1000 DM	257 20 793	235 20 646	270 17 984	309 22 542	2 346 199 382	2 449 185 708
32 125	BEARBEITUNGSMASCHINEN MIT FUNKENEROSION, ULTRASCHALL, ELEKTRONENSTRAHL U. LASER	T 1000 DM	146 9 705	125 11 604	149 11 257	175 13 060	1 176 92 551	1 494 115 636
32 903	FERTIGUNGSSTRASSEN, SCHALTSTISCH- UND SCHALTTRIMMELMASCHINEN, BEARBEITUNGSZENTREN, FLEXIBLE FERTIGUNGSEINRICHTUNGEN UND SONSTIGE WERKZEUGMASCHINEN (SPANABHEBEND)	T 1000 DM	2 031 122 635	3 395 153 615	2 535 106 931	3 185 154 451	26 349 1 417 815	22 476 1 103 652
<b>METALLBEARBEITUNGSMASCHINEN DER SPANLOSEN FORMUNG</b>								
32 904	BIEGE- U. RICHTMASCHINEN FUER ROHRE, WELLEN, STANGEN U. PROFILE, BETONSTAHL-BEARBEITUNGSMASCHINEN	T 1000 DM	81 4 053	123 4 184	198 5 409	169 6 996	2 405 77 137	2 722 57 474
32 130	FREIFORM- U. GESENKSCHMIEDE-, SPANN-, TREIB- U. POLIERHAEMMER, SCHMIEDEWALZ- U. STAUCHMASCHINEN	T 1000 DM	113 3 474	271 9 602	105 2 525	313 7 420	2 208 69 986	1 142 36 641
32 905	PRESSEN MIT MECHANISCHEM ANTRIEB FUER DIE METALLBEARBEITUNG	T 1000 DM	4 054 109 866	3 058 86 731	1 935 44 756	6 370 140 051	21 119 618 493	20 450 538 594
32 906	PRESSEN MIT HYDRAULISCHEM ANTRIEB FUER DIE METALLBEARBEITUNG	T 1000 DM	1 612 33 906	2 243 51 904	2 200 43 853	1 826 38 368	20 281 407 301	18 939 324 172

7 PRODUKTION AUSGEWAHLTER ERZEUGNISSE - DEUTSCHLAND

EB.-NR.	ERZEUGNIS	EINHEIT	1993		1994		JAN. BIS	SEP.
			AUGUST	SEPTEMBER	AUGUST	SEPTEMBER	1993	1994
32 136	SCHEREN, LOCHSTANZ-, NIBBEL- U. AUSKLINK- MASCHINEN	T 1000 DM	925 20 752	2 391 45 338	1 698 38 442	2 037 38 061	11 444 276 351	14 657 325 481
32 137	BLECHRICHT-, BLECHRUNDBIEGE- U. BLECH- ABKANTMASCHINEN	T 1000 DM	735 31 901	986 37 115	312 11 233	855 22 143	4 887 158 145	4 884 137 910
32 138	DRUECK- U. PLANIERBAENKE, GEWINDEDRUECK- MASCHINEN	T 1000 DM	.	.	.	.	.	.
32 140	DRAHTBE- U. -VERARBEITUNGSMASCHINEN	T 1000 DM	1 028 41 093	1 737 75 454	1 226 46 625	1 143 44 104	10 496 447 986	9 363 399 109
32 143	PRESSEN FUER DIE HERSTELLUNG VON BOLZEN, SCHRAUBEN, NIETEN, MUTTERN U. DGL.	T 1000 DM	8 616	8 290	3 325	25 2 066	257 19 287	105 6 671
32 144	HUETTEN- U. WALZWERKSEINRICHTUNGEN (OHNE EINZELN ABGESETZTE GEGOSSENE WALZEN)	T 1000 DM	6 874 111 859	10 214 154 772	8 126 185 372	5 762 105 922	79 173 1 607 630	87 216 1 884 948
GIESSEREIMASCHINEN								
32 145	FORMMASCHINEN U. -ANLAGEN (EINSCHL. KERN- HERSTELLUNGSMASCHINEN U. -ANLAGEN)	T 1000 DM	2 873 41 838	297 7 866	906 17 290	219 5 546	6 052 135 933	3 677 98 238
32 146	AUFBEREITUNGSMASCHINEN U. -ANLAGEN FUER GIESSEREISANDE	T 1000 DM	372 6 685	681 18 356	813 5 093	545 5 856	3 579 51 088	6 563 43 999
32 147	GUSSPUTZMASCHINEN U. -EINRICHTUNGEN	T 1000 DM	101 4 001	86 3 593	122 2 326	157 3 429	1 228 75 398	1 258 26 591
32 907	AUSWUCHTMASCHINEN	T 1000 DM	187 18 973	300 31 552	294 17 067	353 21 034	1 428 144 082	2 012 128 772
HOLZBE- U. -VERARBEITUNGSMASCHINEN								
32 148	GATTER	T 1000 DM	129 2 371	141 2 571	180 2 804	136 2 570	1 540 26 429	1 270 22 382
32 150	KREISSAEGEMASCHINEN	T 1000 DM	909 21 611	1 078 25 534	725 18 925	941 25 499	8 855 206 033	8 921 220 489
32 153	HOBEL- U. FRAESMASCHINEN FUER ZWEI- U. MEHRSEITIGE BEARBEITUNG	T 1000 DM	681 18 671	923 24 907	483 14 988	1 136 31 773	7 523 206 183	8 246 228 119
32 154	DUEBELLOCH- U. SONSTIGE BOHRMASCHINEN	T 1000 DM	93 7 583	161 8 136	125 7 765	120 7 984	1 130 63 567	1 288 73 326
32 155	PLATTENSCHLEIFMASCHINEN	T 1000 DM	125 2 892	184 5 847	162 4 639	199 7 974	1 758 49 232	1 655 51 857
32 156	ZERKLEINERUNGSMASCHINEN, SPALT- U. HACK- MASCHINEN, MUEHLEN, ZERSPANER, SCHNEIDE- MASCHINEN FUER HOLZKOLLE	T 1000 DM	655 10 052	688 11 043	753 14 466	833 15 941	6 346 111 993	7 884 143 112
32 157	MASCHINEN ZUM AUFTRAGEN HAFTENDER SCHICHTEN WIE LEIME, KLEBER, LACKE, SPACHTEL	T 1000 DM	116 7 280	253 14 844	181 10 816	130 8 661	1 717 100 423	1 592 100 469
32 158	FASERHOLZ-, SPANHOLZ-, SPERRHOLZ-, SCHICHTHOLZ- U. DECKSCHICHTPRESSEN FUER EBENE FLAECHE U. FORMTEILE	T 1000 DM	1 178 17 889	3 442 38 269	6 241 78 135	7 045 80 200	16 000 210 330	34 399 437 667
32 159	MASCHINENKOMBINATIONEN (KOMBINIERTE TISCH- LEREIMASCHINEN, MEHRSTUFIGE MASCHINEN)	T 1000 DM	1 430 30 223	1 057 31 222	1 841 36 659	2 233 37 432	10 088 254 508	13 728 297 383
32 161	EINZWECKMASCHINEN FUER SONDERFERTIGUNGEN	T 1000 DM	152 7 429	244 10 170	187 9 888	178 8 240	1 820 85 523	1 889 89 898
32 162	HANDGEFUEHRTE MASCHINEN (OHNE ELEKTROWERK- ZEUGE BIS 2 KW)	T 1000 DM	452 30 724	576 40 988	456 38 096	618 51 738	4 041 281 282	4 361 346 220
AUSWECHSELBARE WERKZEUGE FUER DIE METALLBEARBEITUNG								
32 163	BOHRWERKZEUGE 1)	T 1000 DM	273 23 197	338 30 358	450 24 709	454 24 604	3 111 266 950	3 990 222 257
32 164	GEWINDEBOHRWERKZEUGE FUER INNENGEWINDE 1)	T 1000 DM	106 13 755	120 15 661	135 16 403	140 18 439	1 117 145 937	1 237 153 777
32 165	FRAESWERKZEUGE 1)	T 1000 DM	76 8 170	102 9 707	82 7 640	87 8 017	893 87 321	913 84 222
32 166	VERZAHNWERKZEUGE 1)	T 1000 DM	48 5 460	64 6 234	52 6 115	60 7 443	473 53 197	507 56 335
32 167	RAEUMWERKZEUGE U. -VORRICHTUNGEN 1)	T 1000 DM	70 4 709	73 6 661	93 4 661	76 5 193	680 51 945	614 41 663
32 168	REIBAHLEN U. AUSBOHRWERKZEUGE 1)	T 1000 DM	39 4 877	121 7 907	64 5 643	74 6 958	824 59 408	571 55 111
32 169	BOHRFUTTER 1)	T 1000 DM	219 6 486	256 7 684	283 8 606	301 9 636	2 156 70 849	2 507 78 367
32 171	DREHFUTTER U. PLANSCHLEIBEN 1)	T 1000 DM	115 3 420	189 4 995	153 4 636	226 6 289	1 803 42 836	1 567 45 344
32 173	SCHNITT- STANZ-, FORMWERKZEUGE, WERK- STUECKGEBUNDENE VORRICHTUNGEN, FORMEN FUER METALLE, SPRITZGIESS- ODER FORM- PRESSWERKZEUGE FUER KAUTSCHUK UND KUNSTSTOFF 1)	T 1000 DM	14 595 319 291	14 883 365 042	13 533 337 553	14 582 382 679	113 663 2 966 037	101 803 2 972 049
32 174	BOHR- U. FRAESWERKZEUGE MIT ARBEITENDEM TEIL AUS GESINTERTEN HARTMETALLEN	T 1000 DM	132 26 591	139 29 448	145 30 783	169 33 841	1 218 253 470	1 266 269 189
32 181	MASCHINEN FUER AUTOGENES SCHWEISSEN, SCHNEIDEN	T 1000 DM	174 12 042	220 13 153	267 11 984	271 13 114	1 680 101 998	2 177 96 125
32 231	VERBRENNUNGSMOTOREN MIT SELBSTZUENDUNG, Z.B. ORTSFESTE DIESELMOTOREN, SCHIFFSDIESEL- HILFSMOTOREN, DIESELMOTOREN FUER DEN AN- TRIEB VON FLURFOERDERZEUGEN, MAECHDRESCHERN, BAGGERN	T 1000 DM	3 413 119 815	3 978 140 623	3 898 126 145	4 189 127 208	41 974 1 287 299	50 566 1 601 524

1) OHNE WERKZEUGE, DIE GANZ ODER MIT EINEM ARBEITENDEN TEIL AUS HARTMETALL BZW. MIT HARTMETALL BESTUECKT SIND.

## 7 PRODUKTION AUSGEWAHLTER ERZEUGNISSE - DEUTSCHLAND

EB.-NR.	ERZEUGNIS	EINHEIT	1993		1994		JAN. BIS	SEP.
			AUGUST	SEPTEMBER	AUGUST	SEPTEMBER	1993	1994
32 233	VERBRENNUNGSMOTOREN MIT SELBSTZUENDUNG FUER DEN ANTRIEB VON WASSERFAHRZEUGEN	T 1000 DM	1 722 49 817	1 475 55 051	923 41 076	1 966 66 123	12 802 507 747	16 972 600 304
32 239	VERBRENNUNGSMOTOREN MIT SELBSTZUENDUNG FUER DEN ANTRIEB VON SCHIENENFAHRZEUGEN UND ACKERSCHLEPPERN	T 1000 DM	718 14 867	1 147 27 911	1 315 25 714	1 448 28 718	9 817 196 704	11 139 226 446
32 279	DAMPFTURBINEN	T 1000 DM	2 136 87 065	3 031 99 705	2 558 91 077	1 621 100 430	24 788 957 825	27 477 937 930
32 320	HUBKOLBENKOMPRESSOREN, ORTSFEST U. ORTS-BEWEGLICH	T 1000 DM	917 24 107	1 073 25 880	1 053 27 202	1 190 28 616	9 511 245 442	9 146 232 297
32 323	TURBOKOMPRESSOREN FUER DRUECKE UEBER 300 MBAR	T 1000 DM	814 34 488	1 050 46 152	1 002 41 031	1 221 49 624	9 136 390 522	12 796 494 464
32 324	DREHKOLBENKOMPRESSOREN, MEHRWELIG	T 1000 DM	1 470 31 817	2 253 40 453	1 616 37 072	2 371 45 596	18 246 360 754	18 731 371 998
32 325	STRASSENFAHRBARE KOMPRESSOREN ALS ANHAENGER	T 1000 DM	178 3 598	276 5 545	222 4 451	297 6 057	3 166 60 126	2 717 54 713
32 326	VAKUUMPUMPEN, MECHANISCH	T 1000 DM	582 31 216	679 33 259	717 35 444	708 34 687	5 497 275 113	6 816 316 352
32 327	VENTILATOREN, EIN- ODER MEHRSTUFIG (OHNE GRUBENVENTILATOREN U. ELEKTRISCHE TISCH-, WAND- U. DECKENVENTILATOREN BIS 200 W)	T 1000 DM	4 069 55 597	4 299 60 990	4 133 59 921	4 283 64 336	35 697 487 651	34 927 502 411
32 328	LUFTHEIZER (LUFTHEIZGERAETE MIT WAERME-TAUSCHER FUER DAMPF, WASSER, THERMODEL)	T 1000 DM	507 16 587	576 17 139	377 12 133	659 12 694	4 589 134 686	3 899 103 695
32 329	LUFTFOERDERGERAETE, KLIMAGERAETE	T 1000 DM	4 897 68 244	6 462 76 509	4 932 60 655	5 295 68 744	53 757 618 165	44 397 532 910
32 330	ANLAGEN DER KLIMA- U. LUEFTUNGSTECHNIK SO-WIE ANLAGEN ZUR ENTSTAUBUNG U. ABLUFTREI-NIGUNG	T 1000 DM	15 398 218 056	16 953 188 571	14 890 183 601	15 066 183 928	131 056 1 644 030	113 164 1 449 805
32 331	INDUSTRIESTAUBSAUGER, ABLUFTENTSTAUBUNG-SGERAETE	T 1000 DM	867 14 784	931 18 585	727 14 959	845 16 779	10 094 188 795	7 473 153 223
32 333	KAELTESAETZE UEBER 0,4 KW, KAELTANLAGEN, WAERMEPUMPEN 1)	T 1000 DM	1 362 48 389	1 310 46 055	1 846 60 323	1 728 53 070	18 324 690 419	16 661 553 596
32 334	VERDRAENGERPUMPEN OSZILLIERENDER BAUART	T 1000 DM	1 744 75 843	1 941 87 127	1 842 87 676	2 432 108 882	16 950 762 440	19 803 864 941
32 336	FLUEGELZELLENPUMPEN	T 1000 DM	207 9 355	269 11 794	232 10 471	317 13 573	2 134 97 290	2 546 112 804
32 337	KREISELPUMPEN (KRAFTPUMPEN; OHNE TAUCHMOTOR-PUMPEN)	T 1000 DM	8 455 145 634	9 643 160 472	9 092 149 818	8 934 155 406	77 713 1 330 194	77 187 1 313 289
32 338	TAUCHMOTORPUMPEN EINSTUFIG	T 1000 DM	613 20 831	830 31 943	723 26 041	751 27 007	6 406 220 827	7 134 257 821
32 339	MEHRSTUFIG	T 1000 DM	501 19 195	589 19 248	402 13 011	402 13 573	4 307 170 580	3 627 127 529
32 340	ZAHNRADPUMPEN	T 1000 DM	321 14 516	428 19 155	363 16 270	497 22 126	3 573 161 888	3 935 175 505
MASCHINEN FUER DIE BE- U. VERARBEITUNG VON KAUTSCHUK U. KUNSTSTOFF								
32 341	EXTRUDER (AUCH TYPISCHE FOLGEMASCHINEN)	T 1000 DM	1 671 90 413	2 126 104 348	1 619 74 969	1 774 84 165	17 130 788 588	16 412 740 579
32 342	BLASFORMMASCHINEN	T 1000 DM	912 23 499	1 231 38 662	455 24 598	410 22 421	7 608 229 261	5 854 205 004
32 343	SPRITZGIESSMASCHINEN (OHNE SPRITZGIESS-WERKZEUGE)	T 1000 DM	2 499 67 565	3 384 78 085	2 581 66 595	3 024 91 530	25 776 678 347	27 871 715 309
32 344	MECHANISCHE U. HYDRAULISCHE PRESSEN (OHNE FORMPRESSWERKZEUGE U. REIFENVULKANISIER-PRESSEN)	T 1000 DM	515 20 080	1 132 20 962	1 445 23 330	1 844 29 340	6 472 135 309	7 349 146 652
32 345	WARMFORMMASCHINEN (TIEFZIEH- U. STRECK-ZIEHFORMMASCHINEN)	T 1000 DM	185 14 601	252 15 470	201 16 252	223 15 585	2 583 153 832	2 427 165 268
32 346	MASCHINEN ZUR HERSTELLUNG V. SCHAUMSTOFFEN (OHNE SPRITZGIESSMASCHINEN U. EXTRUDER)	T 1000 DM	283 17 585	263 15 245	314 14 920	424 18 396	2 784 144 546	2 609 124 067
BAUMASCHINEN FUER HOCH- U. TIEFBAU								
32 347	BETONMISCHER FUER BAUSTELLEN U. BETONWERKE; TRANSPORTMISCHERAUFBAUTEN OHNE FAHRGESTELL	T 1000 DM	1 446 10 499	2 000 14 101	1 367 8 870	2 190 15 054	18 230 126 262	18 758 130 759
32 348	BETONMISCHANLAGEN	T 1000 DM	2 295 17 420	2 016 17 485	946 7 380	1 235 10 309	18 160 158 682	17 749 152 968
32 349	BETONPUMPEN, BETONSPRITZ- U. -EINPRESS-GERAETE	T 1000 DM	977 27 026	1 043 30 665	1 127 31 886	1 318 38 452	9 122 249 786	10 123 289 439
32 351	BETONVERDICHTER	T 1000 DM	74 6 541	125 15 177	86 6 977	127 14 120	962 90 355	947 106 947
32 352	TURMDREHKRANE FUER BAUSTELLEN	T 1000 DM	5 937 35 763	7 335 43 255	6 018 37 312	8 210 49 841	48 376 290 267	53 879 330 045
32 353	RAMMEN U. PFAHLZIEHER	T 1000 DM	317 11 429	303 12 199	427 14 368	198 10 400	3 495 101 361	2 368 94 880
32 354	VERPUTZMASCHINEN U. SONSTIGE BAUMASCHINEN FUER HOCH- U. TIEFBAU (OHNE BAUAUFZUEGE UND -WINDEN)	T 1000 DM	2 516 30 304	1 942 30 332	2 616 33 846	2 289 36 569	15 631 269 353	16 467 286 240

1) OHNE SOLCHE MIT ELEKTROMOTORISCH ANGETRIEBENEN KAEITEMITTELVERDICHTERN U. EINER ANSCHLUSSLEISTUNG BIS 15 KW (NENNAUFNAHME DES VERDICHTERS).

## 7 PRODUKTION AUSGEWAHLTER ERZEUGNISSE - DEUTSCHLAND

EB.-NR.	ERZEUGNIS	EINHEIT	1993		1994		JAN. BIS	SEP.
			AUGUST	SEPTEMBER	AUGUST	SEPTEMBER	1993	1994
32 355	UNIVERSAL-HYDRAULIKBAGGER MIT AUSSCHLIESSLICH HYDRAULISCH BETAETIGTEN ARBEITSMERKZEUGEN	T	7 513	11 680	6 553	11 349	111 430	97 786
		1000 DM	86 902	136 326	76 308	130 519	1 297 066	1 121 690
32 356	MASCHINEN FUER DEN BITUMINOESEN U. BETONSTRASSENBAU	T	3 111	3 032	2 232	2 617	27 452	24 261
		1000 DM	46 043	47 129	43 588	49 242	432 114	432 567
32 357	BODENVERDICHTER	T	577	823	675	855	6 897	7 522
		1000 DM	24 228	34 483	27 329	37 085	285 209	314 124
32 358	STRASSENWALZEN	T	1 333	2 288	1 648	3 011	16 537	21 019
		1000 DM	16 195	30 229	22 894	37 868	213 886	272 037
32 359	RADLADER IN GRUNDAUSRUESTUNG	T	5 612	6 320	3 813	5 477	54 438	47 107
		1000 DM	80 416	90 108	53 624	77 782	779 001	670 736
32 361	ANBAUGERAETE FUER RAD- U. RAUPENLADER, PLANIERMASCHINEN U. RAUPENSCHLEPPER FUER DEN ERDBAU	T	1 356	1 624	1 050	1 513	13 105	11 686
		1000 DM	14 782	16 016	12 554	16 995	131 884	133 258
	BAUSTOFF-, KERAMIK- U. GLASMASCHINEN							
32 362	MASCHINEN U. EINRICHTUNGEN FUER DIE ZEMENT-, KALK-, GIPS-, TRASS- U. KREIDEHERSTELLUNG	T	.	.	.	.	.	.
		1000 DM	.	.	.	.	.	.
32 363	MASCHINEN U. EINRICHTUNGEN FUER DIE SCHOTTER-, SAND- U. KIESGEWINNUNG SOWIE FUER RECYCLING VON BAUSCHUTT U. -MATERIAL	T	2 599	3 075	2 202	2 395	22 688	21 147
		1000 DM	22 824	24 777	20 253	22 252	194 163	190 619
32 364	ZERKLEINERUNGS-, SIEB- U. AUFBEREITUNGSMASCHINEN FUER ANDERE BEREICHE DES BAUSTOFF-, KERAMIK- U. GLASGERBES	T	.	.	.	.	.	.
		1000 DM	.	.	.	.	.	.
32 365	MASCHINEN U. EINRICHTUNGEN ZUR HERSTELLUNG ZEMENT-, KALK-, GIPS- U. ASPHALT- GEBUNDENER BAUELEMENTE	T	3 684	5 557	5 074	5 667	48 113	44 493
		1000 DM	41 540	50 645	44 601	53 960	508 155	443 695
32 366	KERAMIKMASCHINEN	T	2 698	3 373	3 858	1 898	35 876	32 539
		1000 DM	40 805	44 778	42 533	29 271	386 161	361 898
32 367	MASCHINEN FUER DIE HERSTELLUNG U. WARMBEARBEITUNG VON FLACH- U. HOHLGLAS	T	208	391	416	488	3 072	3 569
		1000 DM	7 034	11 825	19 917	20 155	115 196	148 804
32 368	MASCHINEN FUER DIE KALTBEARBEITUNG VON GLAS ODER GLASWAREN	T	163	169	177	237	1 824	2 047
		1000 DM	10 589	10 127	8 556	11 103	96 271	97 020
32 370	TROCKNUNGSANLAGEN U. -MASCHINEN FUER GARNE, LOSER TEXTILGUT, TEXTILIEN UND TEXTILE FLAECHENERZEUGNISSE, Z.B. ZENTRIFUGEN	T	1 806	1 588	1 227	1 307	13 817	12 919
		1000 DM	55 451	45 357	36 583	34 643	393 217	379 993
32 372	SPRITZ- U. SPRUEHKABINEN, KOMBINIERT SPRITZ- U. TROCKNUNGSKABINEN	T	2 524	3 498	1 822	1 481	19 485	17 716
		1000 DM	27 619	33 872	19 799	15 773	194 167	184 120
	LANDMASCHINEN							
32 411	PFLUEGE (AUCH GESPANN-, WEINBERG-, SCHAEL- U. KREISELPFLUEGE)	T	679	822	691	897	6 838	5 496
		1000 DM	9 659	11 103	9 867	11 838	88 352	74 176
32 412	MASCHINEN U. GERAETE ZUM DUENGEN (OHNE FLUESSIGMISTTANKIAGEN)	T	568	604	413	728	6 432	6 814
		1000 DM	5 642	5 941	4 199	7 938	67 917	74 936
32 413	MASCHINEN U. GERAETE FUER DEN PFLANZENSCHUTZ (OHNE TRAGBARE SPRITZEN)	T	157	280	222	187	2 305	2 685
		1000 DM	4 847	7 207	5 272	5 185	62 197	71 208
32 414	ERNTEMASCHINEN FUER HALMGUT	T	4 608	8 783	4 795	10 096	95 031	92 668
		1000 DM	64 724	126 857	74 901	144 914	1 186 025	1 237 977
32 415	ERNTEMASCHINEN FUER HACK- U. SONSTIGE FELDFRUECHTE	T	2 342	1 765	2 996	1 797	8 459	8 992
		1000 DM	41 072	31 524	55 899	28 442	127 685	135 396
32 416	RASENMAEHER MIT ELEKTRO- SOWIE MIT VERBRENNUNGSMOTORISCHEM ANTRIEB	T	605	1 071	654	893	20 408	22 353
		1000 DM	9 441	16 100	11 122	16 511	308 748	330 319
32 417	LANDWIRTSCHAFTLICHE LADEWAGEN	T	456	320	435	418	12 718	10 057
		1000 DM	5 678	5 676	6 749	6 486	127 541	113 435
32 419	MASCHINEN, ANLAGEN U. GERAETE ZUR MILCHGEWINNUNG U. -KUEHLUNG	T	249	249	315	323	3 478	2 462
		1000 DM	3 785	4 288	4 363	4 464	50 880	45 516
32 420	ACKERSCHLEPPER (RAD- U. RAUPENSCHLEPPER; OHNE EINACHSIGE MOTORGERAETE)	T	10 170	14 168	12 399	18 936	133 081	154 873
		1000 DM	144 951	201 124	169 918	282 381	1 865 471	2 192 925
	NAHRUNGSMITTELMASCHINEN							
32 908	MASCHINEN FUER DIE OBST- U. GEMUESEVERARBEITUNG, FEINKOSTHERSTELLUNG, FISCHVERARBEITUNG, TROCKENMILCH- U. KAESEHERSTELLUNG	T	774	990	765	1 080	10 293	6 967
		1000 DM	20 161	37 214	27 310	36 700	288 007	256 336
32 422	MUELLEREINMASCHINEN U. -ANLAGEN (OHNE SOLCHE FUER DIE DELMUELLEREI), HILFSMASCHINEN FUER DIE HERSTELLUNG VON GRUNDNAHRUNGS- U. FUTTERMITTELN	T	1 631	1 482	981	1 839	12 149	11 567
		1000 DM	20 833	24 336	17 622	23 472	174 968	185 189
32 909	TEIGNET- U. -MISCHMASCHINEN, RUEHR- UND SCHLAGMASCHINEN	T	105	144	124	116	1 453	1 138
		1000 DM	3 817	5 050	4 925	4 633	54 968	41 388
32 424	TEIGTEILMASCHINEN, TEIGWIRKMASCHINEN (RUND U. LANG; AUCH KOMBINIERT)	T	101	123	100	113	975	914
		1000 DM	4 245	5 236	4 041	4 486	41 884	38 693
32 910	MASCHINEN U. ANLAGEN ZUR HERSTELLUNG VON TEIGWAREN	T	59	72	70	159	602	727
		1000 DM	2 164	3 310	2 337	3 339	29 251	25 667
32 426	DAUERBACKWARENMASCHINEN, -ANLAGEN UND -DEFEN	T	180	180	686	210	2 171	3 859
		1000 DM	3 879	3 679	11 558	4 949	58 214	79 476

## 7 PRODUKTION AUSGEWAHLTER ERZEUGNISSE - DEUTSCHLAND

EB.-NR.	ERZEUGNIS	EINHEIT	1993		1994		JAN. 1993	BIS SEP. 1994
			AUGUST	SEPTEMBER	AUGUST	SEPTEMBER		
32 911	ETAGENBACKOEFEN UND BACKSCHRAENKE, DURCHLAUF OEFEN	T	950	1 051	1 132	1 215	8 769	9 840
32 428	SCHLACHTHAUSANLAGEN U. -EINRICHTUNGEN (AUCH FLEISCHEREIKOCHANLAGEN)	1000 DM	23 044	26 120	26 090	29 180	205 878	235 015
32 429	WURSTHERSTELLUNGSMASCHINEN	T	1 784	1 713	1 338	1 743	17 380	18 453
32 431	AUFBEREITUNGS- U. ROESTANLAGEN FUER KAKAOBOHNEN U. NUESSE, KAKAO- U. SCHOKOLADENHERSTELLUNGSMASCHINEN	1000 DM	22 507	24 052	19 898	24 209	199 018	210 215
32 432	MASCHINEN U. ANLAGEN FUER DIE HERSTELLUNG SONSTIGER SUESSWAEREN (AUCH BOMBON- DRAGEE- U. MOGULHERSTELLUNGSANLAGEN)	T	664	570	599	713	5 295	5 798
32 433	MASCHINEN U. ANLAGEN ZUR HERSTELLUNG VON ZUCKER	1000 DM	30 718	30 134	27 809	35 310	247 376	283 104
32 434	MASCHINEN U. ANLAGEN FUER DIE SPEISEDEL- U. SPEISEFETTERSTELLUNG	T	448	651	364	468	4 499	4 161
32 912	GETRAENKHERSTELLUNGSMASCHINEN UND -ANLAGEN; REINIGUNGS- FUELL U. VER- SCHLIESSMASCHINEN, ABFUELLANLAGEN FUER WEICHPACKUNGEN	1000 DM	17 750	19 999	21 310	17 972	176 935	176 062
32 436	MASCHINEN U. EINRICHTUNGEN FUER GROSS- KUECHEN U. GASTWIRTSCHAFTEN AUFSCNITTSCHEIDEMASCHINEN MIT EINEM GE- WICHT AB 20 KG	T	199	628	553	509	3 888	2 987
32 437	GROSSKAFFEEEMASCHINEN MIT EINEM NUTZINHALT UEBER 2 L	1000 DM	8 759	19 464	16 723	12 974	97 957	95 135
32 438	ELEKTRISCHE GESCHIRRSPUELMASCHINEN FUER GEWERBLICHE ZWECKE	T	1 393	1 711	826	854	13 136	8 867
32 439	GROSSKUECHENMASCHINEN	1000 DM	16 465	19 020	12 099	8 747	157 200	118 064
32 450	KAFFEE-, TEE- U. TABAKVERARBEITUNGSMASCHINEN U. ANLAGEN	T	85	156	121	115	1 219	1 058
32 453	FARBENHERSTELLUNGSMASCHINEN	1000 DM	3 991	8 103	6 236	5 799	57 930	48 445
32 454	KOMPRIMIERMASCHINEN (AUCH FUER TABLETTEN- KOMPRIMIERUNG)	T	5 361	8 941	4 818	7 006	72 006	64 026
32 913	MISCH-, KNET- U. SIEBMASCHINEN	1000 DM	108 655	145 291	121 235	157 912	1 262 893	1 193 500
32 456	VERPACKUNGSMASCHINEN	T	45	28	55	79	442	512
32 457	MASCHINEN FUER DIE HERSTELLUNG VON BLECH- PACKUNGEN	1000 DM	4 878	2 297	7 807	11 333	48 618	70 565
32 458	ABFUELLMASCHINEN FUER FESTE STOFFE	T	111	120	134	108	1 206	1 117
32 459	ABFUELLMASCHINEN FUER FLUESSIGE U. PASTEN- FOERMIGE STOFFE	1000 DM	9 949	11 874	11 726	13 449	110 185	110 221
32 460	MASCHINEN ZUM VERSCHLIESSEN VON PACKUNGEN	T	537	650	480	688	5 245	4 918
32 461	EINSCHLAG- U. EINWICKELMASCHINEN	1000 DM	33 568	42 527	29 337	41 130	333 473	319 267
32 462	FUELL- U. VERSCHLIESSMASCHINEN	T	78	82	90	80	892	810
32 463	FORM-, FUELL- U. VERSCHLIESSMASCHINEN FUER SCHLAUCH- U. SIEGELRANDBEUTEL	1000 DM	5 148	5 069	5 786	4 782	45 391	44 478
32 464	FUER ANDERE PACKUNGEN (OHNE SCHLAUCH- U. SIEGELRANDBEUTEL)	T	925	987	1 108	944	6 489	7 164
32 465	SAMMELPACKMASCHINEN	1000 DM	63 856	72 292	71 740	61 258	458 333	497 305
32 466	ETIKETTIER- U. BANDUMKLEBEMASCHINEN	T	98	68	93	130	953	506
32 511	EINZELAPPARATE U. -MASCHINEN F.D. STICK- STOFF- U. KUNSTDUENGERHERSTELLUNG (AUCH DUENGERMUEHLEN)	1000 DM	6 312	3 321	2 929	4 732	32 466	22 374
32 512	HOCHDRUCKREINIGER (AUCH MIT DAMPFSTUFE)	T	242	191	197	161	1 744	1 078
32 513	EINZELAPPARATE U. -MASCHINEN ZUR HER- STELLUNG VON TECHNISCHEN FETTEN U. OELEN, ZUR EXTRAKTION U. HAERTUNG	1000 DM	9 521	9 318	8 116	6 782	73 266	52 794
32 514	FILTER U. FILTERPRESSEN FUER ALLGEMEINE CHEMISCHE ZWECKE (OHNE LUFTFILTER U. ENTSTAUBUNGSGERAETE)	T	174	223	232	153	1 841	1 742
32 515	ZENTRIFUGEN FUER ALLGEMEINE CHEMISCHE ZWECKE	1000 DM	7 703	16 123	12 335	10 358	103 760	94 723
32 516	RUEHRWERKE, KNET-, MISCH- U. ZERKLEINE- RUNGSMASCHINEN FUER ALLG. CHEM. ZWECKE	T	135	156	277	340	1 911	2 094
32 517	EINZELAPPARATE U. -MASCHINEN F.D. STICK- STOFF- U. KUNSTDUENGERHERSTELLUNG (AUCH DUENGERMUEHLEN)	1000 DM	5 044	14 554	21 061	28 712	117 846	124 636
32 518	HOCHDRUCKREINIGER (AUCH MIT DAMPFSTUFE)	T	224	459	293	256	2 902	2 683
32 519	EINZELAPPARATE U. -MASCHINEN ZUR HER- STELLUNG VON TECHNISCHEN FETTEN U. OELEN, ZUR EXTRAKTION U. HAERTUNG	1000 DM	9 303	20 013	14 401	10 278	126 885	132 945
32 520	MASCHINEN ZUM VERSCHLIESSEN VON PACKUNGEN	T	118	262	291	301	1 975	2 248
32 521	EINSCHLAG- U. EINWICKELMASCHINEN	1000 DM	7 611	10 824	11 406	9 583	82 724	69 463
32 522	FUELL- U. VERSCHLIESSMASCHINEN	T	548	859	188	171	8 875	1 660
32 523	FORM-, FUELL- U. VERSCHLIESSMASCHINEN FUER SCHLAUCH- U. SIEGELRANDBEUTEL	1000 DM	17 632	22 480	8 364	8 625	228 704	83 020
32 524	FUER ANDERE PACKUNGEN (OHNE SCHLAUCH- U. SIEGELRANDBEUTEL)	T	421	367	396	410	3 094	3 574
32 525	SAMMELPACKMASCHINEN	1000 DM	55 622	39 142	35 715	45 518	345 865	424 817
32 526	ETIKETTIER- U. BANDUMKLEBEMASCHINEN	T	600	813	696	682	5 787	5 823
32 527	EINZELAPPARATE U. -MASCHINEN F.D. STICK- STOFF- U. KUNSTDUENGERHERSTELLUNG (AUCH DUENGERMUEHLEN)	1000 DM	39 840	47 179	32 557	42 999	323 725	363 180
32 528	HOCHDRUCKREINIGER (AUCH MIT DAMPFSTUFE)	T	106	124	145	146	1 015	1 122
32 529	EINZELAPPARATE U. -MASCHINEN ZUR HER- STELLUNG VON TECHNISCHEN FETTEN U. OELEN, ZUR EXTRAKTION U. HAERTUNG	1000 DM	11 219	12 588	14 648	16 059	128 009	130 537
32 530	FUER ANDERE PACKUNGEN (OHNE SCHLAUCH- U. SIEGELRANDBEUTEL)	T	391	549	429	494	4 494	4 615
32 531	SAMMELPACKMASCHINEN	1000 DM	36 527	48 551	42 044	32 175	382 514	385 504
32 532	ETIKETTIER- U. BANDUMKLEBEMASCHINEN	T	637	574	1 169	1 283	6 451	10 873
32 533	EINZELAPPARATE U. -MASCHINEN F.D. STICK- STOFF- U. KUNSTDUENGERHERSTELLUNG (AUCH DUENGERMUEHLEN)	1000 DM	30 804	34 710	48 929	52 357	339 282	442 027
32 534	HOCHDRUCKREINIGER (AUCH MIT DAMPFSTUFE)	T	300	248	278	379	2 811	2 771
32 535	EINZELAPPARATE U. -MASCHINEN ZUR HER- STELLUNG VON TECHNISCHEN FETTEN U. OELEN, ZUR EXTRAKTION U. HAERTUNG	1000 DM	26 952	21 863	23 117	25 701	248 921	218 380
32 536	FUER ANDERE PACKUNGEN (OHNE SCHLAUCH- U. SIEGELRANDBEUTEL)	T	381	549	429	494	4 494	4 615
32 537	SAMMELPACKMASCHINEN	1000 DM	36 527	48 551	42 044	32 175	382 514	385 504
32 538	ETIKETTIER- U. BANDUMKLEBEMASCHINEN	T	637	574	1 169	1 283	6 451	10 873
32 539	EINZELAPPARATE U. -MASCHINEN F.D. STICK- STOFF- U. KUNSTDUENGERHERSTELLUNG (AUCH DUENGERMUEHLEN)	1000 DM	30 804	34 710	48 929	52 357	339 282	442 027
32 540	HOCHDRUCKREINIGER (AUCH MIT DAMPFSTUFE)	T	300	248	278	379	2 811	2 771
32 541	EINZELAPPARATE U. -MASCHINEN ZUR HER- STELLUNG VON TECHNISCHEN FETTEN U. OELEN, ZUR EXTRAKTION U. HAERTUNG	1000 DM	26 952	21 863	23 117	25 701	248 921	218 380
32 542	FUER ANDERE PACKUNGEN (OHNE SCHLAUCH- U. SIEGELRANDBEUTEL)	T	381	549	429	494	4 494	4 615
32 543	SAMMELPACKMASCHINEN	1000 DM	36 527	48 551	42 044	32 175	382 514	385 504
32 544	ETIKETTIER- U. BANDUMKLEBEMASCHINEN	T	637	574	1 169	1 283	6 451	10 873
32 545	EINZELAPPARATE U. -MASCHINEN F.D. STICK- STOFF- U. KUNSTDUENGERHERSTELLUNG (AUCH DUENGERMUEHLEN)	1000 DM	30 804	34 710	48 929	52 357	339 282	442 027
32 546	HOCHDRUCKREINIGER (AUCH MIT DAMPFSTUFE)	T	300	248	278	379	2 811	2 771
32 547	EINZELAPPARATE U. -MASCHINEN ZUR HER- STELLUNG VON TECHNISCHEN FETTEN U. OELEN, ZUR EXTRAKTION U. HAERTUNG	1000 DM	26 952	21 863	23 117	25 701	248 921	218 380
32 548	FUER ANDERE PACKUNGEN (OHNE SCHLAUCH- U. SIEGELRANDBEUTEL)	T	381	549	429	494	4 494	4 615
32 549	SAMMELPACKMASCHINEN	1000 DM	36 527	48 551	42 044	32 175	382 514	385 504
32 550	ETIKETTIER- U. BANDUMKLEBEMASCHINEN	T	637	574	1 169	1 283	6 451	10 873
32 551	EINZELAPPARATE U. -MASCHINEN F.D. STICK- STOFF- U. KUNSTDUENGERHERSTELLUNG (AUCH DUENGERMUEHLEN)	1000 DM	30 804	34 710	48 929	52 357	339 282	442 027
32 552	HOCHDRUCKREINIGER (AUCH MIT DAMPFSTUFE)	T	300	248	278	379	2 811	2 771
32 553	EINZELAPPARATE U. -MASCHINEN ZUR HER- STELLUNG VON TECHNISCHEN FETTEN U. OELEN, ZUR EXTRAKTION U. HAERTUNG	1000 DM	26 952	21 863	23 117	25 701	248 921	218 380
32 554	FUER ANDERE PACKUNGEN (OHNE SCHLAUCH- U. SIEGELRANDBEUTEL)	T	381	549	429	494	4 494	4 615
32 555	SAMMELPACKMASCHINEN	1000 DM	36 527	48 551	42 044	32 175	382 514	385 504
32 556	ETIKETTIER- U. BANDUMKLEBEMASCHINEN	T	637	574	1 169	1 283	6 451	10 873
32 557	EINZELAPPARATE U. -MASCHINEN F.D. STICK- STOFF- U. KUNSTDUENGERHERSTELLUNG (AUCH DUENGERMUEHLEN)	1000 DM	30 804	34 710	48 929	52 357	339 282	442 027
32 558	HOCHDRUCKREINIGER (AUCH MIT DAMPFSTUFE)	T	300	248	278	379	2 811	2 771
32 559	EINZELAPPARATE U. -MASCHINEN ZUR HER- STELLUNG VON TECHNISCHEN FETTEN U. OELEN, ZUR EXTRAKTION U. HAERTUNG	1000 DM	26 952	21 863	23 117	25 701	248 921	218 380
32 560	FUER ANDERE PACKUNGEN (OHNE SCHLAUCH- U. SIEGELRANDBEUTEL)	T	381	549	429	494	4 494	4 615
32 561	SAMMELPACKMASCHINEN	1000 DM	36 527	48 551	42 044	32 175	382 514	385 504
32 562	ETIKETTIER- U. BANDUMKLEBEMASCHINEN	T	637	574	1 169	1 283	6 451	10 873
32 563	EINZELAPPARATE U. -MASCHINEN F.D. STICK- STOFF- U. KUNSTDUENGERHERSTELLUNG (AUCH DUENGERMUEHLEN)	1000 DM	30 804	34 710	48 929	52 357	339 282	442 027
32 564	HOCHDRUCKREINIGER (AUCH MIT DAMPFSTUFE)	T	300	248	278	379	2 811	2 771
32 565	EINZELAPPARATE U. -MASCHINEN ZUR HER- STELLUNG VON TECHNISCHEN FETTEN U. OELEN, ZUR EXTRAKTION U. HAERTUNG	1000 DM	26 952	21 863	23 117	25 701	248 921	218 380
32 566	FUER ANDERE PACKUNGEN (OHNE SCHLAUCH- U. SIEGELRANDBEUTEL)	T	381	549	429	494	4 494	4 615
32 567	SAMMELPACKMASCHINEN	1000 DM	36 527	48 551	42 044	32 175	382 514	385 504
32 568	ETIKETTIER- U. BANDUMKLEBEMASCHINEN	T	637	574	1 169	1 283	6 451	10 873
32 569	EINZELAPPARATE U. -MASCHINEN F.D. STICK- STOFF- U. KUNSTDUENGERHERSTELLUNG (AUCH DUENGERMUEHLEN)	1000 DM	30 804	34 710	48 929	52 357	339 282	442 027
32 570	HOCHDRUCKREINIGER (AUCH MIT DAMPFSTUFE)	T	300	248	278	379	2 811	2 771
32 571	EINZELAPPARATE U. -MASCHINEN ZUR HER- STELLUNG VON TECHNISCHEN FETTEN U. OELEN, ZUR EXTRAKTION U. HAERTUNG	1000 DM	26 952	21 863	23 117	25 701	248 921	218 380
32 572	FUER ANDERE PACKUNGEN (OHNE SCHLAUCH- U. SIEGELRANDBEUTEL)	T	381	549	429	494	4 494	4 615
32 573	SAMMELPACKMASCHINEN	1000 DM	36 527	48 551	42 044	32 175	382 514	385 504
32 574	ETIKETTIER- U. BANDUMKLEBEMASCHINEN	T	637	574	1 169	1 283	6 451	10 873
32 575	EINZELAPPARATE U. -MASCHINEN F.D. STICK- STOFF- U. KUNSTDUENGERHERSTELLUNG (AUCH DUENGERMUEHLEN)	1000 DM	30 804	34 710	48 929	52 357	339 282	442 027
32 576	HOCHDRUCKREINIGER (AUCH MIT DAMPFSTUFE)	T	300	248	278	379	2 811	2 771
32 577	EINZELAPPARATE U. -MASCHINEN ZUR HER- STELLUNG VON TECHNISCHEN FETTEN U. OELEN, ZUR EXTRAKTION U. HAERTUNG	1000 DM	26 952	21 863	23 117	25 701	248 921	218 380
32 578	FUER ANDERE PACKUNGEN (OHNE SCHLAUCH- U. SIEGELRANDBEUTEL)	T	381	549	429	494	4 494	4 615
32 579	SAMMELPACKMASCHINEN	1000 DM	36 527	48 551	42 044	32 175	382 514	385 504
32 580	ETIKETTIER- U. BANDUMKLEBEMASCHINEN	T	637	574	1 169	1 283	6 451	10 873
32 581	EINZELAPPARATE U. -MAS							

## 7 PRODUKTION AUSGEWAHLTER ERZEUGNISSE - DEUTSCHLAND

EB.-NR.	ERZEUGNIS	EINHEIT	1993		1994		JAN. BIS	SEP.
			AUGUST	SEPTEMBER	AUGUST	SEPTEMBER	1993	1994
32 518	EINZEL-WAERMEAUSTAUSCHER (SOWEIT NICHT ZU DAMPFKESSELN GEGHOREND), EINZELAPPARATE ZU KUEHLERN U. KAMINKUEHLERN	T 1000 DM	964 17 635	1 070 19 611	996 19 425	1 049 21 431	9 340 182 227	9 239 183 174
32 520	EINZELAPPARATE U. MASCHINEN FUER DIE WASSERBEHANDLUNG	T 1000 DM	1 645 33 874	1 785 40 554	1 786 37 941	1 892 44 832	15 072 339 626	14 564 318 495
32 522	ANLAGEN FUER DIE ANORGANISCHE U. ORGANISCHE CHEMIE, FUER DIE GAERUNGS- U. STAERKE-INDUSTRIE	T 1000 DM	605 9 848	10 504 413 409	974 16 712	774 13 890	14 818 510 672	23 988 868 244
32 523	ANLAGEN ZUR LAGERUNG VON BRENNBAREN FLUESSIGKEITEN U. KRAFTSTOFFEN; GASTANK-ANLAGEN U. TANKSTELLENEINRICHTUNGEN	T 1000 DM	1 081 23 442	1 768 36 866	1 502 29 646	1 399 29 870	10 990 242 440	12 677 277 744
32 524	TANKWAGENAUFBAUTEN OHNE FAHRGESTELL	T 1000 DM	.	.	.	.	.	.
32 525	WAERMEWIRTSCHAFTLICHE ANLAGEN (WAERME-AUSTAUSCHER) SOWEIT NICHT ZU DAMPFKESSELN GEGHOREND	T 1000 DM	1 224 27 489	1 304 32 929	1 501 39 778	1 790 49 231	12 975 329 286	26 486 361 054
32 526	WASSERRUECKKUEHLANLAGEN MITTELS LUFT	T 1000 DM	745 7 593	833 11 376	2 907 19 326	1 965 12 411	7 022 76 619	10 186 87 729
32 527	ANLAGEN FUER DIE GASERZEUGUNG, -WASCHUNG, -REINIGUNG U. -KUEHLUNG	T 1000 DM	512 14 246	205 9 474	230 14 921	137 15 987	2 276 92 399	1 894 160 977
32 530	ANLAGEN FUER DIE WASSERBEHANDLUNG	T 1000 DM	9 064 116 377	8 169 119 067	5 465 89 813	7 276 103 570	63 735 994 867	51 466 831 154
	KRANE, HAENGBAHNEN, REGALBEDIENGERAETE, DECKHILFSMASCHINEN							
32 915	BRUECKENKRANE, LAUFKRANE, GERAETE ZUR REGALBEDIENUNG, EINSCHIENENHAENGBAHNEN	T 1000 DM	5 624 51 062	7 500 68 267	5 997 54 409	7 383 71 424	56 257 535 217	51 481 499 143
32 534	PORTAL- U. HALBPORTALDREHKRANE	T 1000 DM	.	.	.	.	.	.
32 535	FAHRZEUGKRANE	T 1000 DM	5 014 83 040	6 067 107 910	4 020 67 959	6 162 107 333	45 233 798 448	47 565 811 422
32 536	LKW-LADEKRANE ZUM BE- U. ENTLADEN DER EIGENEN LADEFLAECHEN	T 1000 DM	577 11 943	566 12 467	379 7 904	658 13 650	5 810 129 949	5 510 113 347
32 916	SAEULENSCHWENK- U. WANDSCHWENK- KRANE, ANDERE NICHT GENANNT KRANE	T 1000 DM	937 10 653	748 7 944	1 148 9 332	969 7 039	6 496 82 304	6 672 71 660
32 917	DECK-(SCHIFFS-) HILFSMASCHINEN	T 1000 DM	826 9 915	630 6 862	533 6 268	522 5 355	5 301 61 509	4 937 54 774
32 539	HYDRAULISCHE HEBEBUEHNEN LADEBORDWAENDE, UEBERLADEBRUECKEN, INDUSTRIEHEBEBUEHNEN U. -HUBTISCHE	T 1000 DM	1 108 15 300	1 107 17 439	1 421 20 398	1 484 20 234	10 714 158 200	10 937 144 988
32 540	HUBWAGEN (LASTAUFNAHME RADUNTERSTUETZT)	T 1000 DM	2 233 29 985	2 919 36 588	2 947 37 191	3 121 39 487	25 322 325 973	23 210 267 904
32 541	HUBARBEITSBUEHNEN	T 1000 DM	299 7 497	353 7 633	533 7 511	678 10 306	4 077 79 048	4 446 68 827
32 542	FAHRZEUGWARTUNGSBUEHNEN	T 1000 DM	1 127 8 066	1 490 10 425	985 7 077	1 157 7 936	12 250 87 264	10 650 72 622
32 918	ELEKTROZUEGE, DRUCKLUFTHEBEZUEGE	T 1000 DM	530 12 780	671 19 069	901 20 729	911 23 157	6 173 159 410	8 334 191 742
32 545	SCHRAUBENWINDEN, SPINDELHEBEBOECKE UND -KIPPEINRICHTUNGEN SOWIE ANDERE SPINDEL-HEBEZUEGE	T 1000 DM	489 3 172	801 5 304	460 3 372	636 3 880	6 765 44 053	5 761 35 598
32 546	GABELSTAPLER (LASTAUFNAHME FREITRAGEND)	T 1000 DM	5 138 58 029	9 472 109 127	6 937 77 583	13 148 146 102	83 616 944 259	91 935 1 012 621
	STETIGFOERDERER FUER SCHUETTGUT							
32 549	BANDFOERDERER, ORTSFEST U. RUECKBAR	T 1000 DM	6 716 42 165	7 404 53 461	4 383 26 877	4 181 24 593	41 570 319 837	41 832 270 362
32 551	GLIEDERBAND-, PLATTENBAND-, TROGBAND- U. KASTENBANDFOERDERER, ORTSFEST ODER FAHRBAR	T 1000 DM	5 438 27 591	4 526 26 152	4 406 25 175	4 488 22 981	23 151 142 007	22 728 136 327
32 552	BECHERWERKE MIT FESTEN BECHERN, PENDEL-BECHERWERKE	T 1000 DM	434 2 437	825 4 354	724 3 736	4 783 4 188	4 747 28 362	4 799 26 785



## 7 PRODUKTION AUSGEWAHLTER ERZEUGNISSE - DEUTSCHLAND

EB.-NR.	ERZEUGNIS	EINHEIT	1993		1994		JAN.	BIS	SEP.
			AUGUST	SEPTEMBER	AUGUST	SEPTEMBER	1993	1994	1994
32 553	TROGKETTEN- U. KRATZERFOERDERER	T	531	883	753	879	6 609		6 221
32 554	SCHNECKEN- U. SCHNECKENROHRFOERDERER	1000 DM	3 916	11 072	5 867	6 519	66 673		56 426
32 555	SCHWINGFOERDERER (WUCHTFOERDERER) SCHUETTELPUTSCHEN, SCHWINGRINNEN, WENDEL- SCHWINGRINNEN	T	1 560	1 556	1 314	1 345	10 978		10 285
32 556	PNEUMATISCHE STETIGFOERDERER FUER SCHUETTUT	1000 DM	9 466	8 026	6 428	6 467	71 261		59 313
32 560	STETIGFOERDERER FUER STUECKGUT	T	460	435	463	596	6 155		4 822
		1000 DM	9 739	10 483	11 256	14 043	135 939		105 809
		T	513	548	328	293	4 896		5 286
		1000 DM	12 596	14 857	11 410	9 973	129 342		136 139
		T	9 048	11 420	10 609	11 906	102 366		95 372
		1000 DM	122 167	171 170	143 152	156 474	1 425 766		1 254 983
AUFZUEGE									
32 563	ELEKTRISCHE PERSONENAUFZUEGE ALS SEILAUFZUEGE	T	3 209	4 524	2 594	3 451	29 422		26 894
32 564	ELEKTRISCHE LASTENAUFZUEGE ALS SEILAUFZUEGE	1000 DM	48 892	62 199	42 945	49 265	408 967		405 410
32 565	HYDRAULISCHE AUFZUEGE	T	314	618	443	630	3 917		3 231
32 566	FAHRTREPPEN U. FAHRSTEGE	1000 DM	3 390	5 571	3 853	4 245	41 566		29 540
		T	5 646	7 605	5 701	6 645	47 097		46 917
		1000 DM	54 689	61 607	55 186	65 147	442 117		474 535
32 571	GEWINNUNGSMASCHINEN F. D. BERGBAU UNTERTAGE	T	2 010	1 751	2 557	1 812	15 943		15 756
32 573	LADEMASCHINEN NUR FUER DEN UNTERTAGEBETRIEB, GESTEINSBOHRMASCHINEN	1000 DM	35 173	29 971	42 056	33 520	270 173		279 571
32 576	SPEZIALBAGGER SOWIE SONSTIGE FOERDER- UND GEWINNUNGSGERAETE FUER DEN TAGEBAU	T	32	160	195	145	1 276		1 741
32 578	AUFBEREITUNGSMASCHINEN U. -ANLAGEN FUER ERZE, BRAUNKOEHLE, TORF SOWIE SONSTIGE BERG- BAULICHE ERZEUGNISSE	1000 DM	1 154	7 201	7 699	8 174	43 388		48 549
		T	7 204	3 607	3 135	4 669	24 467		28 896
		1000 DM	41 354	27 906	19 622	27 330	206 439		182 265
		T	.	.	.	.	.		.
		1000 DM	358	374	393	532	3 507		3 779
		T	2 625	8 031	8 226	8 086	44 769		77 082
PAPIER- U. DRUCKEREIMASCHINEN									
32 620	SIEB-, ROLLEN-, BOGEN-, FLEXODRUCK- MASCHINEN, SONSTIGE DRUCKMASCHINEN	T	7 330	8 713	6 621	8 551	76 505		72 529
32 621	MASCHINEN U. APPARATE ZUR HERSTELLUNG VON HOLZSCHLIFF, ZELLSTOFF, PAPIER U. PAPPEN	1000 DM	373 399	440 835	340 054	454 684	3 956 400		3 662 475
32 622	ROLLENSCHNEIDE- U. -WICKELMASCHINEN	T	1 061	10 777	1 061	3 007	18 483		9 123
32 623	LAENGS- U. QUERSCHNEIDER	1000 DM	38 823	313 865	35 516	170 998	590 106		415 600
32 624	SCHNEIDEMASCHINEN, MASCHINEN FUER DIE BUCH- BINDEEREI; MASCHINEN FUER DIE HERSTELLUNG VON KARTONAGEN	T	292	540	144	128	2 361		1 702
32 625	MASCHINEN FUER DIE HERSTELLUNG VON BRIEFUM- SCHLAEGEN, PAPIERTUETEN, -BEUTELN U. SAECKEN	1000 DM	15 642	29 486	8 501	10 446	134 327		100 684
32 628	HILFSAPPARATE FUER DRUCKMASCHINEN, MA- SCHINEN U. GERAETE FUER DIE SATZ- U. REPRODUKTIONSTECHNIK	T	378	834	487	368	4 120		2 588
32 919	SELBSTANZEIGENDE LADENTISCHWAAGEN, MECHA- NISCH U. ELEKTROMECHANISCH	1000 DM	17 350	31 153	22 039	17 403	197 067		130 409
		T	1 266	1 871	1 518	1 999	15 600		15 661
		1000 DM	54 172	71 415	57 630	72 077	594 115		615 946
		T	245	177	220	355	2 138		1 891
		1000 DM	13 567	13 290	16 951	29 896	159 742		133 793
		T	766	1 003	778	815	8 589		7 016
		1000 DM	63 928	81 410	79 627	89 084	707 579		679 566
		T	57	61	59	73	507		490
		1000 DM	14 303	17 958	14 795	19 685	129 912		136 208
TEXTILMASCHINEN									
32 630	AUFBEREITUNGS- U. VORBEREITUNGSMASCHINEN FUER WOLLE, BAUMWOLLE U. CHEMIEFASERN	T	2 081	2 717	2 626	3 237	21 411		22 159
32 634	DUESENSPINNMASCHINEN U. NACHBEHANDLUNGS- MASCHINEN FUER ZELLULOSESISCHE U. SYNTHETISCHE FASERN U. FAEDEN	1000 DM	47 382	57 657	50 092	58 233	434 929		429 719
32 635	ZWIRNEREI- U. SEILEREIMASCHINEN	T	4 058	4 150	3 743	2 962	30 673		22 334
		1000 DM	96 616	102 468	95 265	85 114	724 053		611 319
		T	.	.	.	.	.		.
		1000 DM	.	.	.	.	.		.

## 7 PRODUKTION AUSGEWAHLTER ERZEUGNISSE - DEUTSCHLAND

EB.-NR.	ERZEUGNIS	EINHEIT	1993		1994		JAN. BIS	SEP.
			AUGUST	SEPTEMBER	AUGUST	SEPTEMBER	1993	1994
32 920	VORBEREITUNGS- U. HILFSMASCHINEN FUER DIE WEBEREI	T	966	1 264	1 809	1 780	13 724	12 547
		1000 DM	29 187	42 064	43 925	45 373	414 188	388 501
32 639	WEBMASCHINEN (OHNE BANDWEBMASCHINEN)	T	394	439	159	811	4 522	6 100
		1000 DM	12 507	11 544	4 776	23 986	131 740	189 466
32 640	STRICK- U. WIRKMASCHINEN USW.	T	2 144	2 317	2 270	2 673	18 884	20 356
		1000 DM	89 173	98 342	94 378	117 011	791 800	905 506
32 641	BLEICHEREI- U. FAERBEREIMASCHINEN UND -APPARATE, WALKEN, WASCHMASCHINEN (OHNE WAESCHEREI- U. HAUSHALTMASCHINEN)	T	1 005	1 847	1 232	1 121	11 330	11 445
		1000 DM	25 992	40 454	27 560	26 654	284 816	286 789
32 642	APPRETUR-, MERCERISIERMASCHINEN, PRESSEN FUER DIE TEXTILINDUSTRIE (OHNE SOLCHE FUER HUETE, OBERBEKLEIDUNG U. WAESCHE)	T	220	473	272	318	2 755	2 903
		1000 DM	5 219	11 892	6 704	6 689	64 854	66 202
32 643	DRUCKEREIMASCHINEN FUER DIE TEXTILINDUSTRIE	T	79	144	133	85	819	760
		1000 DM	2 970	5 592	4 859	2 944	30 717	28 669
32 921	SPINDELN U. SPINDELTEILE, RINGE U. RING-LAEUFER, ROTORSPINAGGREGATE U. TEILE DAVON	T	436	563	535	576	4 612	4 366
		1000 DM	22 779	32 093	27 622	31 125	248 444	239 216
32 650	ZUBEHOER FUER WIRK- U. STRICKMASCHINEN, NETZ- U. TUELLMASCHINEN USW.	T	436	591	403	494	5 057	3 861
		1000 DM	33 855	42 871	36 702	44 797	344 312	354 817
	NAEHMASCHINEN							
32 651	HAUSHALTSNAEHMASCHINEN (NUR OBERTEILE)	T	.	.	.	.	.	.
		1000 DM	.	.	.	.	.	.
32 922	STEPSTICHNAEHMASCHINEN	T	86	148	176	164	853	1 151
		1000 DM	9 521	16 828	17 253	16 686	96 342	114 565
32 923	KETTENSTICHNAEHMASCHINEN	T	49	67	43	42	419	289
		1000 DM	5 149	7 459	5 260	5 187	51 051	39 478
32 924	STICHGRUPPEN-NAEHAUTOMATEN U. NAEHAUTOMATEN MIT AUTOMATISCHER NAEHGUTFUEHRUNG	T	44	137	190	93	1 046	877
		1000 DM	4 566	12 504	14 299	10 416	81 484	77 343
	MASCHINEN FUER DIE LEDER-, SCHUH- U. LEDERWARENHERSTELLUNG							
32 658	LEDERHERSTELLUNGSMASCHINEN	T	43	54	56	51	392	417
		1000 DM	1 530	1 462	1 731	1 397	12 979	12 223
32 660	SCHUHERSTELLUNGSMASCHINEN	T	230	297	191	284	2 486	2 315
		1000 DM	6 468	5 865	3 248	4 575	57 076	47 071
	ARMATUREN U. AEHNLICHE APPARATE							
32 662	DRUCKMINDERVENTILE, RUECKSCHLAGKLAPPEN UND -VENTILE, UEBERDRUCK- U. SICHERHEITSVENTILE, SONSTIGE SICHERHEITARMATUREN	T	1 973	1 947	1 929	1 970	16 217	16 291
		1000 DM	57 919	62 153	59 340	63 134	496 601	524 508
32 663	SANITAERARMATUREN	T	7 115	8 627	8 287	9 207	74 445	78 094
		1000 DM	249 645	291 179	302 609	311 812	2 594 442	2 753 206
32 664	ARMATUREN FUER HEIZKOERPER VON ZENTRAL-HEIZUNGEN	T	1 133	1 323	1 583	1 839	9 770	14 856
		1000 DM	45 251	55 280	52 304	59 047	411 899	502 623
32 665	ANDERE ARMATUREN (REGELVENTILE, SCHIEBER, VENTILE, HAEHNNE, KLAPPEN, MEMBRANARMATUREN U. SONSTIGE ABSPERRARMATUREN)	T	16 466	18 016	16 280	17 394	151 750	136 999
		1000 DM	299 932	308 040	320 327	317 150	2 756 728	2 625 975
32 666	AUSGLEICHS- U. VERBINDUNGSARMATUREN	T	2 454	2 643	2 628	2 766	23 775	23 734
		1000 DM	54 238	54 788	58 403	58 995	496 326	490 181
32 667	ABLEITER, ABSCHIEDER, BE- U. ENTLUEFTER	T	400	441	499	550	4 025	4 464
		1000 DM	9 903	11 515	12 257	13 075	98 764	109 415
32 668	ARMATUREN FUER DIE OELHYDRAULIK U. PNEUMATIK	T	3 154	3 550	4 295	4 626	32 060	37 595
		1000 DM	151 406	167 005	193 887	203 955	1 474 922	1 661 148
32 711	FEUERWEHR-AUFBAUTEN FUER KRAFTFAHRGROSSGERAETE	T	523	854	796	1 079	6 270	7 239
		1000 DM	13 392	23 143	17 442	29 105	168 316	201 891

## 7 PRODUKTION AUSGEWAHLTER ERZEUGNISSE - DEUTSCHLAND

EB.-NR.	ERZEUGNIS	EINHEIT	1993		1994		JAN. 1993	BIS SEP. 1994
			AUGUST	SEPTEMBER	AUGUST	SEPTEMBER		
32 730	EINZELGERAETE FUER OELHYDRAULISCHE ANLAGEN	T	3 646	4 173	3 718	4 599	37 831	36 717
32 731	HYDROAGGREGATE U. KOMPLETTE HYDROANLAGEN	1000 DM	76 088	88 240	80 720	102 271	796 227	802 482
32 732	PNEUMATIKZYLINDER (OHNE BREMSZYLINDER FUER FAHRZEUGE)	T	672	766	761	632	7 659	6 397
		1000 DM	18 781	26 871	21 225	20 885	199 983	191 149
		T	1 572	920	1 040	1 084	9 580	9 289
		1000 DM	33 255	34 854	40 179	41 278	320 392	354 641
ZAHNRAEDER U. GETRIEBE								
32 733	STIRNRAEDER U. STIRNRADTRIEBE	T	2 541	2 814	3 014	3 117	23 234	26 791
32 734	STIRNRADGETRIEBE	1000 DM	42 642	51 570	48 041	53 490	414 216	449 041
32 735	KEGELRAD- U. KEGELSTIRNRADGETRIEBE	T	2 674	2 914	2 998	2 949	23 808	25 351
32 736	SCHNECKENGETRIEBE	1000 DM	46 557	54 279	55 913	54 823	452 639	458 761
32 737	PLANETENGETRIEBE (OHNE TURBOPLANETENGETRIEBE)	T	949	1 043	930	926	8 872	7 990
		1000 DM	19 225	22 709	20 965	21 618	195 853	180 412
32 738	MOTORGETRIEBE	T	1 322	1 431	1 440	1 664	12 361	13 064
		1000 DM	22 679	25 196	25 354	28 090	214 642	225 594
32 739	ZAHNRADGETRIEBE FUER LANDMASCHINEN	T	763	1 059	916	1 308	8 337	10 102
32 741	FUER SELBSTFAHRENDE GERAETE FUER DIE BAUWIRTSCHAFT	1000 DM	20 062	27 024	21 281	30 255	196 687	231 600
32 742	STUFENLOS EINSTELLBARE GETRIEBE (OHNE SOLICHE FUER KRAFTWAGEN U. -RAEDER)	T	913	983	1 044	1 039	9 476	8 962
		1000 DM	29 261	33 773	32 399	33 208	286 653	282 189
32 743	WAEZLAGER (OHNE SOLICHE AUS KUNSTSTOFF)	T	874	1 340	1 014	1 724	10 833	11 926
		1000 DM	10 787	18 746	12 763	21 931	138 752	155 672
32 744	GELENKWELLEN U. GELENKKUPPLUNGEN (OHNE SOLICHE FUER KFZ)	T	2 580	2 736	2 906	3 675	24 806	27 719
32 745	DREHELASTISCHE KUPPLUNGEN (OHNE SOLICHE FUER KFZ)	1000 DM	36 482	41 866	46 481	56 830	387 189	434 373
32 746	REIBUNGSKUPPLUNGEN (OHNE SOLICHE FUER KFZ)	T	863	1 186	877	1 219	9 131	9 203
32 747	MAGNETKUPPLUNGEN (OHNE SOLICHE FUER KFZ)	1000 DM	31 152	52 485	34 313	51 407	338 336	331 145
32 748	FLACH- U. KEILRIEMENANTRIEBE SOWIE SONSTIGE ZUGORGANANTRIEBE	T	7 464	8 308	8 687	10 189	74 661	80 390
		1000 DM	231 786	249 944	268 472	293 912	2 286 428	2 473 283
32 749	BRENNER U. FEUERUNGEN FUER FLUESSIGEN BRENNSTOFF	T	873	965	807	982	7 726	8 040
32 751	SCHIFFSPROPELLER	1000 DM	12 405	14 404	12 999	16 938	117 870	122 861
32 970	MONTAGEN VON MASCHINENBAUERZEUGNISSEN (OHNE MONTAGEN VON NICHTELEKTRISCHEN KRAFTMASCHINEN U. VON HEBE- U. FOERDERZEUGEN)	T	652	757	770	843	6 403	6 603
		1000 DM	12 065	13 452	14 157	15 018	115 944	119 060
32 746	REIBUNGSKUPPLUNGEN (OHNE SOLICHE FUER KFZ)	T	337	361	398	338	3 422	3 391
32 747	MAGNETKUPPLUNGEN (OHNE SOLICHE FUER KFZ)	1000 DM	8 546	9 308	10 233	8 581	89 734	88 565
32 748	FLACH- U. KEILRIEMENANTRIEBE SOWIE SONSTIGE ZUGORGANANTRIEBE	T	516	548	520	592	4 772	4 968
		1000 DM	13 308	14 405	13 340	14 915	127 883	124 464
32 749	BRENNER U. FEUERUNGEN FUER FLUESSIGEN BRENNSTOFF	T	357	386	478	454	3 621	3 778
32 751	SCHIFFSPROPELLER	1000 DM	2 741	3 318	4 562	4 536	30 148	38 964
32 751	SCHIFFSPROPELLER	T	727	1 178	710	1 060	8 594	7 451
		1000 DM	36 121	60 038	34 342	50 425	418 125	356 942
32 751	SCHIFFSPROPELLER	T	442	694	369	526	5 688	4 179
		1000 DM	11 151	22 016	7 446	19 455	155 668	118 751
32 970	MONTAGEN VON MASCHINENBAUERZEUGNISSEN (OHNE MONTAGEN VON NICHTELEKTRISCHEN KRAFTMASCHINEN U. VON HEBE- U. FOERDERZEUGEN)	1000 DM	388 562	428 173	360 642	416 613	3 348 262	3 080 597
STRASSENFAHRZEUGE								
33 119	PERSONENKRAFTWAGEN (AUCH DREIRAEDRIG) UND KLEINOMNIBUSSE (BIS 9 SITZPLAETZE) 1)	ST	198 865	305 588	182 534	322 666	2 446 023	2 554 107
		1000 DM	6 140 722	9 194 380	6 079 337	9 942 047	71 546 792	79 324 533
33 129	KOMBINATIONSKRAFTWAGEN (MEHRZWECKWAGEN) (AUCH DREIRAEDRIG) 1)	ST	37 843	54 014	39 644	74 094	417 000	533 420
		1000 DM	1 020 104	1 338 138	1 010 451	1 943 979	10 279 367	13 640 758
33 132	LIEFER- U. LASTKRAFTWAGEN (AUCH DREIRAEDRIG, ABER OHNE KOMMUNALFAHRZEUGE) SOWIE MOTORCARAVANS, WOHNMOBILE U. ANDERE LASTKRAFTWAGEN MIT SPEZIALAUFBAUTEN	ST	19 938	22 885	16 790	23 861	180 677	187 401
		1000 DM	957 166	1 111 389	939 365	1 163 286	9 042 824	9 483 866

1) EINSCHL. FAHRGESTELLE MIT MOTOR.

7 PRODUKTION AUSGEWAHLTER ERZEUGNISSE - DEUTSCHLAND

EB.-NR.	ERZEUGNIS	EINHEIT	1993		1994		JAN. BIS	SEP.
			AUGUST	SEPTEMBER	AUGUST	SEPTEMBER	1993	1994
33 150	OMNIBUSSE U. OBUSSE (OHNE KLEINOMNIBUSSE BIS 9 SITZPLATZTE) 1)	ST 1000 DM	592 232 444	833 305 116	762 246 715	894 305 606	7 841 2 864 959	7 567 2 599 053
33 180	VERBRENNUNGSMOTOREN FUER KRAFTWAGEN	ST *	330 156	495 721	300 834	497 690	3 820 159	4 047 748
33 210	STRASSENZUGMASCHINEN	ST 1000 DM	1 363 191 626	1 481 203 241	1 429 211 309	2 474 337 856	15 411 2 234 255	17 012 2 426 657
33 319	ZUBEHOER, EINZEL- U. ERSATZTEILE FUER KRAFTWAGEN-, STRASSENZUGMASCHINEN- U. KRAFTRADMOTOREN	1000 DM	1 086 888	1 217 130	1 055 508	1 304 428	11 216 660	11 093 048
33 321	RAHMEN, RAEDER U. FELGEN FUER KRAFTWAGEN U. STRASSENZUGMASCHINEN	1000 DM	118 287	139 676	125 459	151 902	1 126 249	1 241 518
33 339	TRIEBERKSTEILE U. LENKUNGEN FUER KRAFTWAGEN, STRASSENZUGMASCHINEN U. KRAFTRAEDER	T *	26 337	39 339	29 990	45 322	319 812	350 864
33 341	KUEHLER, -TEILE (EINSCHL. KUEHLERTRAEGERN U. -JALOUSIEN)	1000 DM	45 296	53 392	52 851	65 825	452 695	543 792
33 343	BREMSAGGREGATE FUER KRAFTFAHRZEUGE U. ANHAENGER	1000 DM	209 508	277 100	211 054	330 565	2 379 373	2 574 381
33 347	STOSSDAEMPFER U. STOSSDAEMPFERTEILE	1000 DM	71 537	93 474	80 277	92 244	774 934	782 330
33 351	AUTOHEIZUNGEN U. -ENTLUEFTUNGEN	1000 DM	41 648	52 123	44 150	61 137	363 517	366 226
33 361	ABGASREINIGUNGSSYSTEME FUER STRASSENFAHRZEUGE, Z.B. KFZ.-KATALYSATOREN	ST 1000 DM	407 733 56 948	673 288 86 363	543 818 74 457	583 589 81 455	4 868 287 700 428	5 143 608 741 006
33 372	KRAFTFAHRZEUGZUBEHOER FUER KAROSSERIEN, AUFBAUTEN U. INNENAUSSTATTUNGEN SOWIE SICHERHEITSGURTE	1000 DM	369 039	484 099	416 411	558 727	3 682 175	4 515 806
33 411	KAROSSERIEN FUER PERSONENKRAFTWAGEN	ST 1000 DM	8 102 45 507	13 344 107 221	9 546 49 246	11 310 55 308	100 876 763 769	109 447 845 050
33 419	AUFBAUTEN FUER NUTZFAHRZEUGE	ST 1000 DM	8 375 142 401	9 249 164 170	10 073 144 123	11 495 164 583	79 823 1 485 027	93 792 1 391 490
33 455	KRAFTWAGEN- U. SATTELANHAENGER MIT MINDESTENS 2 AXSEN ZUR LASTENBEFORDERUNG	ST 1000 DM	3 699 120 598	4 511 153 073	4 162 118 643	4 691 149 581	37 316 1 375 190	39 163 1 230 106
33 456	MOBILHEIME, CAMPING- U. SONSTIGE WOHNANHAENGER	ST 1000 DM	2 866 41 226	5 756 94 070	3 049 44 916	5 522 95 834	43 191 690 493	44 413 690 549
33 713	KRAFTRAEDER U. MOTORROLLER	ST 1000 DM	.	.	.	.	.	.
33 719	FAHRRAEDE MIT HILFSMOTOR	ST 1000 DM	.	.	.	.	.	.
33 750	FAHRRAEDE (OHNE SPIELFAHRRAEDE)	ST 1000 DM	229 600 68 878	190 041 57 263	164 302 47 955	156 488 47 823	2 869 734 892 799	2 504 216 782 572
33 761	FAHRRADRAHMEN	ST 1000 DM	29 601 1 899	34 151 2 597	23 486 1 314	32 868 2 457	486 069 39 057	463 433 36 663
<b>ELEKTROTECHNISCHE ERZEUGNISSE</b>								
36 114	GLEICHSTROMMOTOREN U. -GENERATOREN (EINSCHL. GETRIEBEMOTOREN) UEBER 0,0375 KW	1000 ST 1000 DM	1 338 68 728	2 322 92 103	1 946 86 185	2 887 116 696	18 867 806 532	22 301 885 873
36 115	EINPHASEN-WECHSELSTROMMOTOREN (EINSCHL. GETRIEBEMOTOREN)	1000 ST 1000 DM	1 432 56 241	2 129 74 771	1 617 65 349	2 269 83 360	16 721 614 129	18 656 665 817
36 116	DREHSTROM- U. ZWEIPHASEN-WECHSELSTROMMOTOREN	1000 ST 1000 DM	321 184 812	386 213 065	375 207 597	429 230 302	3 258 1 807 798	3 396 1 837 264
36 117	WECHSELSTROMGENERATOREN, TURBOGENERATOREN	ST 1000 DM	1 253 49 214	2 056 93 598	1 197 35 019	1 471 28 769	22 513 422 464	14 778 434 902
36 118	STROMERZEUGUNGSAGGREGATE (OHNE SCHWEISSSTROMERZEUGUNGSAGGREGATE) ANGETRIEBEN DURCH DIESELMOTOREN U. SONSTIGE KRAFTMASCHINEN (OHNE OTTOMOTOREN)	ST 1000 DM	384 20 924	470 22 901	221 11 905	396 13 724	3 428 179 457	2 917 147 131
36 123	TRANSFORMATOREN MIT FLUESSIGKEITISOLATION	ST 1000 DM	1 349 67 332	2 376 81 913	1 354 58 309	1 481 105 276	13 276 595 978	12 356 614 194
36 125	TROCKENTRANSFORMATOREN, GIESSHARZ-VERTEILUNGS- U. LEISTUNGSTRANSFORMATOREN	1000 ST 1000 DM	2 961 57 880	4 031 71 050	3 636 59 944	4 018 72 509	34 065 616 931	37 828 594 018
36 134	EINKRISTALLGLEICHRICHTERELEMENTE U. -SAETZE, THYRISTOREN, TRIACS U. DGL.	1000 DM	19 750	19 219	21 973	23 919	185 243	205 781
36 137	HALBLEITER-STROMRICHTERGERAEETE U. SONSTIGE STROMRICHTER	1000 ST 1000 DM	1 233 179 053	1 400 185 802	1 206 181 792	1 143 189 073	8 547 1 596 476	9 114 1 499 567
36 158	BLEIAKKUMULATOREN UEBER 7 KG (TROCKENGEWICHT)	T 1000 DM	16 586 122 393	20 390 145 277	11 932 81 030	19 278 116 111	151 729 1 117 829	155 327 976 137
36 219	HOCHSPANNUNGSSCHALTFELDER	ST 1000 DM	5 289 144 877	6 008 131 466	5 035 129 831	6 181 149 250	45 797 1 063 220	45 179 1 110 984

1) EINSCHL. FAHRGESTELLE MIT MOTOR.

## 7 PRODUKTION AUSGEWAHLTER ERZEUGNISSE - DEUTSCHLAND

EB.-NR.	ERZEUGNIS	EINHEIT	1993		1994		JAN.	BIS	SEP.
			AUGUST	SEPTEMBER	AUGUST	SEPTEMBER	1993		1994
NIEDERSpannungSSCHALTGERAETE U. -ANLAGEN UNTER 1000 V									
36 221	EINFACHE HANDSCHALTGERAETE	1000 ST	634	652	552	521	5 596		5 600
		1000 DM	19 629	20 489	16 910	15 837	177 935		178 982
36 222	BEFEHLSCHALTER (OHNE SCHNAPPSCHALTER)	1000 ST	5 090	5 289	5 790	5 937	46 223		51 395
		1000 DM	66 297	68 743	81 626	84 820	611 916		710 272
36 223	LEISTUNGSSCHALTER	1000 ST	864	745	1 117	1 443	5 728		10 327
		1000 DM	36 613	44 228	44 714	52 948	348 332		427 362
36 224	SCHUETZE	1000 ST	1 201	1 280	1 473	1 558	13 643		14 559
		1000 DM	48 826	52 566	57 203	66 854	520 522		580 370
36 225	TEMPERATURWAECHTER (NICHT F. RAUMHEIZUNG)	1000 ST	7 560	11 406	8 655	11 366	74 578		96 623
		1000 DM	22 177	27 520	21 084	28 156	200 252		218 389
36 226	SCHALTFELDER, SCHALTSCHRAENKE U. SCHALTAFELN	1000 ST	76	78	53	59	640		499
		1000 DM	159 324	188 978	165 290	181 488	1 463 480		1 388 371
36 227	GEKAPSELTE VERTEILUNGEN	1000 ST	78	81	83	77	715		722
		1000 DM	22 418	24 794	25 011	29 144	212 949		214 230
36 228	EINBAUFERTIGE SCHALTSCHRAENKE	1000 ST	222	332	320	377	2 653		3 088
		1000 DM	54 649	82 485	76 972	90 657	696 490		717 249
INSTALLATIONSGERAETE BIS 1 000 V									
36 230	GERAETE- U. PAKETSCHALTER	1000 ST	14 784	16 687	14 774	17 915	145 052		144 210
		1000 DM	26 422	32 667	31 892	37 087	263 378		304 223
36 231	INSTALLATIONSSCHALTER, NICHT REGELBAR	1000 ST	5 855	6 780	6 792	7 804	59 805		63 904
		1000 DM	25 712	30 882	31 987	35 492	271 411		296 491
36 233	STECKDOSEN	1000 ST	8 791	11 823	9 696	11 798	96 841		102 680
		1000 DM	25 922	40 420	33 739	41 644	337 184		366 560
36 234	VERTEILUNGSTAFELN U. -SCHRAENKE	1000 ST	255	404	287	438	3 278		3 429
		1000 DM	42 123	54 816	38 764	50 840	383 206		374 125
36 235	ZAEHLERTAFELN U. -SCHRAENKE	1000 ST	88	107	95	126	909		987
		1000 DM	34 931	40 440	39 415	47 371	324 677		365 299
36 238	INSTALLATIONSELBSTSCHALTER (OHNE MOTOR-SCHUTZSCHALTER)	1000 ST	3 115	3 638	3 352	3 968	36 861		37 592
		1000 DM	36 465	42 936	39 115	44 384	416 167		433 385
36 239	KLEMMEN, REIHENKLEMMEN U. DGL.	1000 ST	133 659	164 976	168 590	169 736	1 281 397		1 521 810
		1000 DM	74 228	82 220	89 205	87 744	693 122		774 817
36 259	ISOLIERTE DRAEHTE U. LEITUNGEN	T	52 007	56 338	52 196	55 830	494 998		495 301
		1000 DM	401 706	493 331	449 735	515 697	4 317 983		4 460 490
36 261	STARKSTROMKABEL (OHNE SCHIFFS-, DEL-U. DRUCKKABEL)	T	26 936	25 337	25 677	27 069	212 789		206 263
		1000 DM	149 679	142 490	132 338	139 300	1 188 471		1 026 978
36 262	FERNMELDEKABEL	T	5 188	6 298	6 612	6 348	60 118		57 671
		1000 DM	82 646	96 678	98 334	87 080	838 733		752 182
36 265	HOCHFREQUENZKABEL	T	929	958	793	982	8 100		9 757
		1000 DM	14 653	14 918	12 634	14 885	127 395		162 361
ELEKTROWERKZEUGE BIS 2 KW									
36 310	ELEKTRISCHE HANDBOHRWERKZEUGE	1000 ST	161	204	174	210	1 545		1 774
		1000 DM	27 441	36 636	29 692	36 823	272 770		299 698
36 312	ELEKTRISCHE SCHLEIF- U. POLIERWERKZEUGE (BIS 300 MM SCHEIBENDURCHMESSER)	1000 ST	292	358	287	349	2 521		2 840
		1000 DM	47 508	58 719	39 842	50 576	404 424		413 784
36 314	ELEKTRISCHE KREIS-, KETTEN-, STICH-SAEGEN, FRAES- U. HOBELWERKZEUGE	1000 ST	109	192	107	123	1 240		1 200
		1000 DM	20 026	36 076	19 503	21 591	235 264		216 358
ELEKTRISCHE HAUSHALTSGERAETE									
36 351	ELEKTROVOLLHERDE, BACKOFEN (EINBAUGERAETE)	1000 ST	83	131	81	130	1 058		1 115
		1000 DM	60 215	95 772	55 187	96 236	767 687		827 595
36 353	ELEKTRISCHE HAUSHALTS-KAFFEE- U. -TEE-BEREITER MIT EINEM NUTZINHALT BIS 2 L	1000 ST	481	902	624	902	6 346		7 188
		1000 DM	18 535	39 147	24 665	36 230	294 213		308 271
36 357	ELEKTRISCHE SPEICHERHEIZGERAETE, ORTSFEST	1000 ST	28	53	23	54	256		310
		1000 DM	17 458	33 375	15 035	31 956	166 717		188 690
36 358	ELEKTROBUEGELEISEN	1000 ST	163	548	212	487	3 512		3 295
		1000 DM	7 924	27 393	11 112	25 288	180 526		171 831
36 359	ELEKTRISCHE HEIZELEMENTE, -STAEBE U. -EINSAETZE, AUCH EINSATZKOCHPLATTEN	1000 ST	4 966	10 371	2 452	3 428	40 468		26 577
		1000 DM	39 059	41 018	28 016	37 065	310 369		286 877
36 371	ELEKTRISCHE MIXGERAETE (AUCH HANDRUEHR-GERAETE)	1000 ST	56	164	75	134	936		1 059
		1000 DM	6 224	12 377	3 967	8 462	74 921		62 053
36 373	ELEKTRISCHE RUNDSCHEIDEMASCHINEN	1000 ST	46	101	49	82	694		589
		1000 DM	4 104	8 600	4 649	7 457	59 423		54 227
36 374	GESCHIRRSPUELMASCHINEN FUER DEN HAUSHALT	1000 ST	125	229	131	275	1 821		2 015
		1000 DM	99 403	166 958	94 932	187 203	1 320 279		1 397 037
36 375	ELEKTR. RASIERAPPARATE, AUCH BATTERIEBETR.	1000 ST	633	824	508	738	5 613		5 286
		1000 DM	42 677	60 966	44 569	67 931	407 790		415 596
36 376	ELEKTRISCHE LUFTDUSCHEN U. HAARTROCKNER	1000 ST	54	65	37	53	582		461
		1000 DM	1 491	1 798	938	1 451	17 099		13 413
36 378	ELEKTRISCHE STAUBSAUGER	1000 ST	347	494	387	599	4 300		4 409
		1000 DM	69 947	87 449	75 272	97 260	763 242		779 917
36 379	ELEKTRISCHE DUNSTABZUGSHAUBEN	1000 ST	77	88	60	65	677		627
		1000 DM	16 380	19 109	14 973	16 646	139 599		142 615
36 381	TISCH- U. EINBAUKUEHLSCHRAENKE (MIT ELEKTRISCH ANGETRIEBENEM KOMPRESSOR)	1000 ST	199	249	119	251	1 821		1 761
		1000 DM	72 079	130 373	63 791	130 949	963 839		934 377
36 382	KOMBINIERTER KUEHL- U. GEFRIERSCHRAENKE	1000 ST	.	.	.	.	.		.
		1000 DM	.	.	.	.	.		.
36 384	HAUSHALTSGEFRIERSCHRAENKE U. -TRUHEN	1000 ST	41	74	36	72	562		524
		1000 DM	26 878	51 507	22 173	45 978	372 110		326 012
36 389	KAEITEMITTELVERDICHTER U. KAEITEMITTELVERDICHTERSAETZE BIS 0,4 KW	1000 ST	.	.	.	.	.		.
		1000 DM	.	.	.	.	.		.
36 394	ELEKTRISCHE HAUSHALTSMASCHINEN MIT EINEM FUELLGEWICHT BIS 6 KG TROCKENMAESCHE	1000 ST	218	281	172	246	2 151		2 008
		1000 DM	245 809	305 337	195 235	258 076	2 339 270		2 094 717

STBA, FACHSERIE 4, REIHE 2.1

7 PRODUKTION AUSGEWAHLTER ERZEUGNISSE - DEUTSCHLAND

EB.-NR.	ERZEUGNIS	EINHEIT	1993		1994		JAN. BIS	SEP.
			AUGUST	SEPTEMBER	AUGUST	SEPTEMBER	1993	1994
36 396	ELEKTRISCHE WAESCHETROMMELTROCKNER MIT EINEM FUELLGEWICHT BIS 6 KG TROCKENWAESCHE	1000 ST 1000 DM	56 51 357	92 80 055	47 46 810	96 78 814	661 550 497	731 600 846
36 411	ZWECKLEUCHTEN-INNENLEUCHTEN, -AUSSENLEUCHTEN U. -SONDERLEUCHTEN	1000 ST 1000 DM	2 621 210 054	3 334 245 280	2 782 210 887	3 148 239 701	27 220 2 038 212	26 370 1 873 497
36 414	WOHNRAUM- U. REPRESENTATIVLEUCHTEN, STRAHLER	1000 ST 1000 DM	2 458 116 772	2 815 136 582	2 122 104 683	2 527 126 584	22 470 1 056 960	19 553 989 530
36 443	REFLEKTORGLUEHLAMPEN U. ANDERE GLUEHLAMPEN (UEBER 100 V)	1000 ST 1000 DM	18 480 14 190	23 608 17 835	6 757 7 136	20 637 16 662	180 130 148 294	175 651 139 402
36 447	FAHRZEUGGLUEHLAMPEN	1000 ST 1000 DM	36 934 24 038	40 695 29 181	28 264 19 062	43 381 36 941	335 065 261 221	331 027 273 441
36 474	LEUCHTSTOFFLAMPEN	1000 ST 1000 DM	5 200 15 132	14 291 35 977	5 672 17 241	19 817 55 166	117 915 365 763	140 304 398 806
36 519	GERAETE U. EINRICHTUNGEN DER LEITERGEBUNDENEN TELEKOMMUNIKATION	1000 DM	881 594	865 921	854 253	909 247	7 568 491	7 505 838
36 532	GERAETE U. EINRICHTUNGEN DER NICHTLEITERGEBUNDENEN TELEKOMMUNIKATION	1000 DM	231 564	311 454	354 506	423 311	2 505 075	2 772 923
36 620	RUNDFUNKEMPFANGSGERAETE (OHNE KFZ-GERAETE)	1000 ST 1000 DM	204 13 214	249 18 125	176 7 100	325 12 264	1 619 118 023	1 789 102 838
36 624	KRAFTFAHRZEUGEMPFANGSGERAETE	1000 ST 1000 DM	150 33 527	191 47 498	162 36 642	269 59 783	1 778 472 622	2 198 498 832
36 628	FERNSEHMPFANGSGERAETE	1000 ST 1000 DM	212 141 509	313 233 095	227 133 212	362 254 910	1 961 1 526 439	2 352 1 646 743
36 631	ELEKTR. BILD-U. TONAUFZEICHNUNGSGERAETE (VIDEORECORDER)	1000 ST 1000 DM	201 85 002	307 133 324	174 69 269	308 129 380	1 791 778 237	2 088 879 463
36 637	LAUTSPRECHER MIT GEHAEUSE	1000 ST 1000 DM	169 14 529	269 24 062	150 15 501	275 22 509	2 027 172 450	2 050 180 117
36 638	SCHALLPLATTEN, CD-PLATTEN (BESPIELT)	1000 ST 1000 DM	30 464 64 887	36 031 77 721	37 047 72 619	40 467 77 024	254 720 568 071	286 996 592 353
36 652	BAUELEMENTE DER ELEKTRONIK KATHODENSTRAHLROEHRN	1000 ST 1000 DM	179 49 878	408 118 448	239 63 472	547 137 491	2 489 698 546	3 212 763 067
36 656	OPTOELEKTRONISCHE HALBLEITERBAUELEMENTE	1000 ST 1000 DM	2 046 6 639	2 694 9 664	3 648 6 330	3 961 8 312	25 164 75 393	30 674 75 290
36 658	TRANSISTOREN, DIODEN U. SONSTIGE DISKRETE HALBLEITER	1000 ST 1000 DM	69 178 7 151	142 010 11 423	91 624 11 731	198 369 15 396	1 064 041 86 325	1 285 634 117 914
36 670	KUNSTSTOFFOLIENKONDENSATOREN U. SONSTIGE FESTKONDENSATOREN	MILL. ST 1000 DM	.	.	.	.	.	.
36 671	SCHICHTFESTWIDERSTAENDE	1000 ST 1000 DM	469 559 10 254	745 765 15 438	755 850 12 727	1 187 663 21 386	6 307 624 133 636	7 731 641 147 604
36 672	SCHICHTSTELLWIDERSTAENDE	1000 ST 1000 DM	1 619 6 446	2 358 8 131	3 187 10 835	3 972 12 959	21 096 79 114	39 761 112 315
36 673	ELEKTROLYTKONDENSATOREN	1000 ST 1000 DM	17 459 9 588	28 973 16 481	27 680 11 779	35 814 17 169	468 932 153 382	237 240 121 223
36 676	INDUKTIVITAETEN	1000 ST 1000 DM	124 799 43 158	146 955 50 717	132 071 56 015	151 073 63 622	1 201 495 459 364	1 229 190 538 163
36 676	SCHALTER U. SCHALTERSAETZE	1000 ST 1000 DM	20 647 26 971	19 115 33 265	24 957 31 906	22 412 36 006	195 673 293 058	195 133 319 948
36 677	VERBINDUNGSELEMENTE	1000 ST 1000 DM	553 314 133 889	653 709 152 512	653 263 157 360	754 367 168 089	5 490 458 1 252 093	6 347 105 1 432 107
36 678	AKTIVE INTEGR. SCHALTUNGEN, MONOLITHISCH	1000 ST 1000 DM	19 317 91 076	24 747 109 782	43 649 138 941	37 381 134 864	242 104 804 265	423 445 1 250 527
36 679	LEITERPLATTEN (UNBESTUECKT)	1000 ST 1000 DM	32 970 106 941	40 663 122 669	31 761 127 182	33 170 133 992	480 447 1 081 452	273 854 1 094 562
36 718	ELEKTRISCHE MESSGERAETE	1000 ST 1000 DM	2 789 370 447	3 487 471 944	3 210 387 028	3 993 494 617	26 990 3 738 132	31 936 3 851 237
36 735	ELEKTRIZITAETSZAEHLER FUER MEHRPHASEN-WECHSELSTROM	1000 ST 1000 DM	98 17 925	97 17 879	91 17 620	104 19 743	855 164 344	882 172 489
36 774	ELEKTRISCHE REGEL- U. STEUERUNGSGERAETE U. -EINRICHTUNGEN (OHNE ELEKTR. ZEITAUSLUESER FUER TARIFZWECKE, ZEITSCHALTGERAETE UND RELAIS NACH VDE 0435)	1000 ST 1000 DM	2 922 553 332	3 818 623 593	2 897 683 469	3 882 791 544	31 817 5 470 879	34 012 6 319 418
36 775	ELEKTRISCHE ZEITAUSLUESER FUER TARIFZWECKE U. ELEKTRISCHE ZEITSCHALTGERAETE	1000 ST 1000 DM	702 17 579	1 077 25 116	746 18 296	1 230 26 655	8 234 197 590	9 453 216 862
36 776	RELAIS NACH VDE 0435	1000 ST 1000 DM	2 898 55 114	3 380 56 200	2 856 55 915	4 261 59 746	28 310 486 969	32 304 516 493
36 810	MEDIZINISCHE GERAETE, DIE ROENTGEN-, ALPHA-, BETA- ODER GAMMASTRAHLEN VERWENDEN	1000 DM	193 791	203 638	161 420	213 676	1 602 029	1 533 519
36 812	ELEKTRISCHE DENTALBOHRMASCHINEN	1000 ST 1000 DM	10 38 730	13 37 493	9 36 495	9 42 228	102 386 055	89 342 980
36 818	GERAETE FUER ELEKTRODIAGNOSE U. PATIENTEN-UEBERWACHUNG	1000 ST 1000 DM	.	.	.	.	.	.
36 829	ELEKTROKOHLEN U. -BUERSTEN (EINSCHLIESSLICH BUERSTENHALTER, ABER OHNE STABELEKTRODEN)	T 1000 DM	11 719 67 664	13 232 75 484	10 313 75 670	10 899 76 390	107 640 627 122	99 278 675 652

## 7 PRODUKTION AUSGEWAHLTER ERZEUGNISSE - DEUTSCHLAND

EB.-NR.	ERZEUGNIS	EINHEIT	1993		1994		JAN. BIS	SEP.
			AUGUST	SEPTEMBER	AUGUST	SEPTEMBER	1993	1994
36 844	ELEKTRISCHE BAHNSIGNAL- U. -SICHERUNGS-GERAETE	T	938	881	416	443	12 503	8 402
		1000 DM	44 439	49 774	23 751	24 470	502 015	267 794
36 846	ELEKTRISCHE GERAETE FUER SICHERHEITS-U. -ALARMANLAGEN	T	651	832	871	957	6 615	6 771
		1000 DM	67 492	77 083	64 925	71 748	610 822	578 558
36 862	ELEKTRISCHE AUSRUESTUNGEN FUER FAHRRADER, KRAFTFAHRZEUGE U. VERBRENNUNGSMOTOREN	T	14 641	19 119	17 171	22 486	167 285	180 792
		1000 DM	688 786	903 287	791 779	1 042 489	7 611 772	8 485 758
36 900	MONTAGEN (EINSCHL. INSTALLATIONEN)	1000 DM	884 830	1 094 353	960 699	1 014 620	7 890 161	8 045 539
<u>FEINMECHANISCHE U. OPTISCHE ERZEUGNISSE;</u>								
<u>UHREN</u>								
37 113	KONTAKTLINSEN U. BRILLENGLAESER, OPTISCH BEARBEITET	1000 ST	3 567	4 244	2 950	3 322	34 984	31 786
		1000 DM	96 932	111 663	96 230	105 897	942 245	967 936
37 115	FASSUNGEN FUER BRILLEN AUS KUNSTSTOFF	1000 ST	178	225	130	133	2 254	1 202
		1000 DM	6 528	8 177	3 548	3 815	90 814	37 941
37 116	FASSUNGEN FUER BRILLEN AUS METALLEN ODER SONSTIGEN STOFFEN	1000 ST	113	146	102	125	1 406	1 129
		1000 DM	8 293	8 963	4 302	5 806	103 012	60 373
37 121	OPTISCHE ELEMENTE	1000 DM	13 531	18 262	16 881	21 533	155 271	171 381
37 133	OPTISCHE MIKROSKOPE	ST	2 687	3 774	2 125	2 987	40 576	31 490
		1000 DM	10 284	14 693	10 132	14 897	118 849	120 751
37 158	FERNGLAESER, FERNROHRE U. ANDERE ASTRONOMISCHE GERAETE	ST	.	.	.	.	.	.
		1000 DM	.	.	.	.	.	.
37 176	OPTISCHE MESSGERAETE	ST	111 018	346 650	4 545	5 097	843 174	48 587
		1000 DM	30 687	29 248	24 136	20 525	244 671	240 230
37 190	AUGENARZTLICHE INSTRUMENTE U. GERAETE, DIE OPTISCHE STRAHLEN VERWENDEN	ST	3 765	5 388	3 136	4 117	40 043	38 667
		1000 DM	6 656	8 956	5 524	6 161	73 058	70 445
37 192	MEDIZINISCHE ENDOSKOPE	ST	16 956	18 786	18 457	22 303	167 614	173 664
		1000 DM	36 837	38 091	27 973	35 409	307 386	271 322
37 211	OBJEKTIVE FUER FOTOAPPARATE, FILMKAMERAS UND PROJEKTOREN	1000 ST	15	20	29	37	159	269
		1000 DM	12 603	14 525	18 768	24 602	114 208	166 875
37 212	FOTOAPPARATE (OHNE SPEZIALFOTOAPPARATE)	1000 ST	.	.	.	.	.	.
		1000 DM	.	.	.	.	.	.
37 214	FOTOKOPIERAPPARATE (OHNE VERVIELFAELTIGUNGS-U. LICHTPAUSMASCHINEN)	ST	9 972	13 032	8 266	14 697	107 891	98 272
		1000 DM	53 906	76 193	42 165	65 745	571 355	583 321
37 218	FOTOLABORGERAETE	ST	18 621	25 475	14 327	17 492	211 198	190 109
		1000 DM	12 446	16 026	10 871	11 339	145 267	108 948
37 252	DIAPROJEKTOREN, ANDERE STEHBILDWERFER	ST	23 730	34 805	17 196	35 479	295 523	298 832
		1000 DM	10 146	14 631	9 997	16 848	130 933	133 170
37 255	FILMKAMERAS	ST	.	.	.	.	.	.
		1000 DM	.	.	.	.	.	.
37 256	FILMVORFUEHRAPPARATE	ST	.	.	.	.	.	.
		1000 DM	.	.	.	.	.	.
37 532	PRAEZISIONSWAAGEN	ST	.	.	.	.	.	.
		1000 DM	.	.	.	.	.	.
37 538	FEINMECHANISCHE GERAETE U. MASCHINEN ZUM MESSEN ODER PRUEFEN VON GEOMETRISCHEN GROSSEN	1000 ST	207	256	18 226	309	2 564	2 536
		1000 DM	17 087	21 616	18 558	20 029	182 648	151 401
<u>FEINMECHANISCHE BETRIEBSMESS- U. REGEL-GERAETE</u>								
37 551	FEINMECHANISCHE GESCHWINDIGKEITS- UND DREHZAHLMESSER, FEINMECHANISCHE ZAEHLER	1000 ST	254	329	282	332	2 999	2 880
		1000 DM	9 224	12 371	11 075	13 507	117 024	115 872
37 552	ANDERE FEINMECHANISCHE MESS- U. REGELGERAETE	1000 ST	4 685	5 077	5 104	5 906	42 420	48 377
		1000 DM	88 067	96 821	86 020	95 265	828 846	801 990
37 553	GASZAEHLER (OHNE STATIONS-GASZAEHLER)	1000 ST	117	144	148	151	1 392	1 481
		1000 DM	12 986	17 160	14 527	15 752	169 008	159 228
37 554	WASSERZAEHLER	1000 ST	443	444	546	556	4 417	5 735
		1000 DM	24 171	25 343	26 388	26 416	229 121	274 624
37 555	SONSTIGE FLUESSIGKEITZAEHLER	1000 ST	11	25	18	29	189	188
		1000 DM	6 761	6 525	5 137	6 561	78 324	58 088
37 556	FEINMECHANISCHE REGELGERAETE (OHNE THERMOSTATE)	1000 ST	151	159	198	215	1 481	1 873
		1000 DM	18 799	21 377	27 882	30 232	200 730	249 216
37 562	GERAETE U. MODELLE ZU VORFUEHRZWECKEN UND UNTERRICHT	1000 ST	102	92	67	81	872	704
		1000 DM	14 424	14 926	11 355	13 259	131 817	107 825
37 595	UMGEBUNGSLUFTABHAENIGE ATMUNGSGERAETE	1000 ST	963	1 211	1 314	1 816	9 677	12 600
		1000 DM	10 351	11 151	13 790	14 492	99 630	129 043
37 719	ARMBAND-, TASCHE- U. AEHNLICHE UHREN	1000 ST	220	247	175	209	1 601	1 482
		1000 DM	25 291	31 271	17 586	20 510	179 156	148 980
37 730	WECKER, HAND- U. SONST. UHREN (ELEKTRISCH)	1000 ST	1 157	1 202	881	1 461	9 065	9 660
		1000 DM	20 142	25 551	17 236	29 072	174 187	178 529
37 733	WECKER (NICHELEKTRISCH)	1000 ST	.	.	.	.	.	.
		1000 DM	.	.	.	.	.	.
37 739	ARMATURBRETTUHREN FUER KRAFTFAHRZEUGE, LUFTFAHRZEUGE, SCHIFFE ODER ANDERE FAHRZEUGE	1000 ST	314	530	169	215	4 360	1 562
		1000 DM	7 787	12 793	2 610	3 124	101 138	22 609
37 778	ELEKTRISCHE UHRWERKE FUER WECKER, STAND-, HAND- U. TISCHUHREN	1000 ST	1 901	2 090	1 823	2 257	16 240	16 420
		1000 DM	6 639	6 901	6 846	9 100	62 413	60 686
37 779	NICHELEKTRISCHE UHRWERKE	1000 ST	77	80	56	91	634	628
		1000 DM	4 577	4 561	3 556	4 831	34 858	33 673

## 7 PRODUKTION AUSGEWAHLTER ERZEUGNISSE - DEUTSCHLAND

EB.-NR.	ERZEUGNIS	EINHEIT	1993		1994		JAN. BIS	SEP.
			AUGUST	SEPTEMBER	AUGUST	SEPTEMBER	1993	1994
<b>EISEN-, BLECH- U. METALLWAREN</b>								
38 231	KREISSAEGEBLAETTER FUER DIE BEARBEITUNG VON NICHTMETALLISCHEN WERKSTOFFEN 1)	T	129	204	193	242	1 541	1 718
		1000 DM	2 383	3 827	8 582	9 307	29 971	48 705
38 234	BANDSAEGEBLAETTER FUER DIE BEARBEITUNG VON METALL 1)	T	174	219	248	290	1 937	2 429
		1000 DM	6 347	7 713	8 744	10 227	68 967	83 297
38 235	SEGMENTSÄGEBLAETTER, KREISSÄGEBLAETTER FUER DIE BEARBEITUNG VON METALL 1)	T	222	261	172	190	2 427	1 755
		1000 DM	5 812	6 652	4 803	5 656	62 479	48 475
38 236	HANDSAEGEN, LANGSAEGEBLAETTER SONSTIGER ART FUER DIE BEARBEITUNG VON METALL 1)	T	39	60	48	52	488	476
		1000 DM	1 901	2 711	1 856	2 361	22 436	21 196
38 242	AUSWECHSELBARE WERKZEUGE FUER DIE BEARBEITUNG VON NICHTMETALLISCHEN WERKSTOFFEN 1)	T	564	664	626	717	5 468	5 465
		1000 DM	15 508	19 029	16 186	21 149	154 963	162 237
38 246	KREISSMESSER FUER DIE METALLBEARBEITUNG 1)	T	30	26	29	30	293	328
		1000 DM	2 897	2 746	2 825	3 093	24 987	28 601
38 247	SONSTIGE MESSER U. SCHNEIDKLINGEN FUER DIE METALLBEARBEITUNG 1)	T	160	153	195	177	1 445	1 575
		1000 DM	2 822	2 910	3 236	3 488	26 246	29 531
38 260	FEILEN, ZANGEN, METALLSCHEREN U.AE.	T	675	861	880	994	7 455	7 565
		1000 DM	12 837	17 308	19 527	20 561	151 855	164 521
38 261	DREHWERKZEUGE U.A. EINZAHNIGE ZERSPANUNGSWERKZEUGE	T	30	33	35	41	337	351
		1000 DM	2 522	2 985	2 623	3 000	28 449	23 167
38 271	SCHRAUBZWINGEN U. DGL.	T	744	944	715	1 051	7 243	7 761
		1000 DM	4 148	5 689	4 824	6 227	40 416	48 543
38 272	SCHRAUBENZIEHER (HANDSCHRAUBENDREHER) UND SCHRAUBENDREHEREINSAETZE U. DAZUGEHOEERIGE VERBINDUNGS- U. ANTRIEBSTEILE	T	570	735	591	641	6 321	5 510
		1000 DM	15 913	18 300	18 315	20 614	165 267	174 712
38 273	STECKSCHLUESSEL, AUSWECHSELBARE STECKSCHLUESSELEINSAETZE (AUCH MIT HALTER, VERBINDUNGS- U. ANTRIEBSTEILEN)	T	465	569	568	621	5 105	5 260
		1000 DM	10 548	12 241	13 099	13 416	112 521	120 034
38 274	SCHRAUBEN- U. SPANNSCHLUESSEL MIT NICHT VERSTELLBARER SPANNWEITE	T	688	814	878	979	7 224	7 570
		1000 DM	12 317	14 060	16 180	17 544	129 755	137 837
38 281	HARTMETALLPLAETTCHEN, -STAEBCHEN, -SPITZEN U.AE. FORMSTUECKE FUER WERKZEUGE, NICHT GEFASST	T	69	85	91	107	777	951
		1000 DM	15 852	18 524	16 246	18 363	173 166	171 577
38 282	HARTMETALL- U. HARTMETALLBESTUECKTE DREHWERKZEUGE U. ANDERE EINZAHNIGE ZERSPANUNGSWERKZEUGE FUER DIE METALLBEARBEITUNG	T	153	171	144	156	1 579	1 526
		1000 DM	24 034	26 202	23 235	26 064	238 627	228 228
38 284	SAEGEBLAETTER MIT ARBEITENDEM TEIL AUS GESINTERTEN HARTMETALLEN	T	171	248	188	276	1 980	2 151
		1000 DM	7 031	10 649	8 081	11 339	84 887	92 075
38 285	ZIEHWERKZEUGE U. PRESSMATRIZEN ZUM ZIEHEN ODER STRANGPRESSEN VON METALL, KALTPRESSWERKZEUGE FUER DIE MASSIVUMFORMUNG VON METALL MIT ARBEITENDEM TEIL AUS GESINTERTEN HARTMETALLEN	T	73	89	86	79	737	741
		1000 DM	4 395	4 858	4 597	4 626	44 195	40 643
38 286	ANDERE BOHRWERKZEUGE MIT ARBEITENDEM TEIL AUS GESINTERTEN HARTMETALLEN FUER DIE BEARBEITUNG VON NICHTMETALLISCHEN WERKSTOFFEN	T	67	86	121	102	769	931
		1000 DM	6 219	7 529	9 847	11 561	64 061	84 253
38 287	SAEGEBLAETTER MIT ARBEITENDEM TEIL AUS DIAMANTEN ODER AGGLOMERIERTEN DIAMANTEN	T	5 847	7 915	3 834	4 321	58 704	30 081
38 312	GAS-STANDHERDE (EINSCHL. GASZUSATZHERDEN U. GAS-HEIZHERDEN)	ST	24 388	32 921	8 346	12 019	313 475	117 182
		1000 DM	15 187	20 732	6 478	8 169	195 883	84 580
38 314	HERDE, KOCHGERAETE U. AEHNLICHE GERAETE FUER GROSSKUECHEN	ST	7 830	10 583	8 503	9 275	83 808	84 713
		1000 DM	32 271	36 061	33 162	37 315	316 521	320 296
38 316	RAUMHEIZOEFEN U. ANDERE HEIZGERAETE FUER DEN HAUSHALT	ST	38 462	55 440	27 734	34 916	403 269	297 440
		1000 DM	22 305	31 389	18 518	23 595	227 669	179 593
38 318	NICHTELEKTRISCHE WASSERHEIZER (GASBEHEIZUNG)	ST	85 532	129 973	98 509	106 647	935 023	942 117
		1000 DM	82 314	122 787	102 462	116 211	833 553	970 119
<b>GERAETE U. BEDARFSARTIKEL AUS STAHLBLECH</b>								
38 411	GESCHIRR AUS EISEN ODER STAHL FUER DEN HAUSHALT	T	2 638	3 353	2 929	3 396	26 696	23 964
		1000 DM	40 402	52 715	47 145	57 070	423 768	409 763
38 412	TRETEIMER U. AEHNLICHE MUELLGEFAESSE, MUELLBEHALTER	T	2 610	3 211	1 958	2 041	34 586	17 770
		1000 DM	11 643	14 881	9 101	9 243	158 325	78 769
38 413	BADEWANNEN AUS STAHLBLECH, FUER DEN EINBAU BESTIMMT	T	8 921	9 411	8 836	9 347	76 079	78 217
		1000 DM	39 914	37 038	35 864	37 770	299 454	308 479
38 414	SPIELBECKEN U. ABDECKUNGEN AUS STAHLBLECH FUER SPUELTISCHE	T	1 437	1 701	1 337	1 508	13 097	12 954
		1000 DM	28 253	34 300	25 972	29 390	264 292	256 941
38 415	LOCHBLECHE AUS STAHL, IN TAFELN ODER ROLLEN	T	4 988	5 660	5 719	5 990	45 812	49 572
		1000 DM	21 273	23 844	24 441	25 461	202 416	212 750

1) OHNE HARTMETALL- U. DIAMANTWERKZEUGE.



## 7 PRODUKTION AUSGEWAHLTER ERZEUGNISSE - DEUTSCHLAND

EB.-NR.	ERZEUGNIS	EINHEIT	1993		1994		JAN. BIS	SEP.
			AUGUST	SEPTEMBER	AUGUST	SEPTEMBER	1993	1994
38 416	STAHLSCHUTZPLANKEN (STAHLLEITPLANKEN)	T	12 210	13 840	15 744	15 732	96 945	97 870
38 417	STAHLRADIATOREN, PLATTENHEIZKOEPPER, SONSTIGE HEIZKOEPPER U. GLIEDER DAFUER	1000 DM	13 102	14 274	16 524	16 574	103 977	103 641
38 418	BEHAELTER FUER HEIZUNGS- U. WASSERVERSOR- GUNGSANLAGEN	T	20 532	25 196	22 917	24 846	175 579	191 521
38 419	KESSELBOEDEN, GEPRESST, TIEFGEZOGEN ODER AEHNLICH HERGESTELLT	1000 DM	100 738	119 524	107 999	114 941	849 421	909 221
38 420	STAHLTUEREN AUS GEFALZTEN STAHLBLECHPROFILIEN (AUCH MIT PLATTENFUELLUNGEN AUS ANDEREN WERKSTOFFEN)	T	5 236	7 195	4 808	5 569	51 448	47 267
38 421	STAHLTUERZARGEN AUS GEFALZTEN STAHLBLECHPRO- FILIEN	1000 DM	44 647	57 228	46 762	50 139	405 604	406 034
38 422	STAHLTORE AUS GEFALZTEN STAHLBLECHPROFILIEN (AUCH MIT PLATTENFUELLUNGEN AUS ANDEREN WERKSTOFFEN)	T	3 620	3 753	3 397	3 712	32 873	35 377
38 423	TRENNWAENDE AUS GEFALZTEN STAHLBLECHPROFILIEN	1000 DM	10 577	10 712	10 763	10 792	99 475	93 960
38 425	HAUS- U. WANDVERKLEIDUNGEN AUS STAHLBLECH	T	15 611	21 083	17 031	18 713	165 667	164 483
38 901	LAGER- U. TRANSPORTBEHAELTER AUS STAHLBLECH	1000 DM	34 274	52 570	45 232	45 073	395 403	398 126
38 902	SPUNDBEHAELTER	T	4 600	5 403	4 481	5 081	42 959	43 467
38 903	ROLLEN U. TROMMELN FUER KABEL U. DGL.	1000 DM	14 197	17 840	15 367	17 140	144 962	152 675
38 904	PALETTEN U. AEHNLICHE STAPELFAEHIGE TRANS- PORTMITTEL	T	9 966	16 111	11 657	16 740	105 875	108 523
38 905	SONSTIGE BEHAELTER (OHNE STAHLKAESTEN)	1000 DM	42 766	73 689	51 414	69 567	474 467	474 983
38 906	MOEBEL AUS STAHL- U. NE-METALLROHREN SOWIE -PROFILIEN (OHNE MEDIZINISCH-CHIRURGISCHE MOEBEL, DENTALSTUEHLE U. AE.)	T	6 040	6 832	8 464	8 299	63 983	74 231
38 907	BUERO- U. SCHULMOEBEL AUS METALL	1000 DM	27 252	30 226	34 897	34 220	275 191	300 024
38 908	LUFT- U. KRAFTFAHRZEUGSITZE AUS METALL	T	21 454	21 670	23 837	24 775	178 564	175 734
38 909	BUERO-, SCHUL- U. SONSTIGE SITZMOEBEL SO- WIE ANDERE WOHNSITZMOEBEL (OHNE POLSTER- MOEBEL)	1000 DM	60 878	62 273	58 977	61 004	487 708	447 012
38 910	GARTENBAENKE, GARTEN-, CAMPING- U. TER- RASSENSTUEHLE, ANDERE WOHNMUEBEL, BUEGEL- TISCHE U. SONSTIGE MOEBEL AUS METALL	T	19 141	19 404	22 579	22 986	172 426	188 090
38 911	STAHL- U. NE-METALLBLECHEINRICHTUNGEN	1000 DM	42 380	45 145	54 019	54 147	412 536	434 933
38 912	FACHBODENREGALE UEBER 4M HOEHE U. PALETTEN- REGALE	T	868	821	736	843	7 270	7 280
38 913	KLEIDERSCHRAENKE AUS METALL	1000 DM	4 097	4 580	4 027	4 354	40 338	38 732
38 914	WERKZEUGSCHRAENKE AUS METALL	T	6 436	7 896	5 153	5 797	74 933	47 083
38 915	SPEZIALEINRICHTUNGEN AUS METALL FUER LABO- RATORIEN	1000 DM	21 462	25 833	16 829	18 340	242 365	154 764
38 916	GERAETE U. BEDARFSARTIKEL AUS NE-METALL	T	11 064	12 809	10 447	11 175	92 534	86 324
38 917	KOCH-, BACK-, BRAT- U.A. GESCHIRR FUER DEN HAUSHALT	1000 DM	34 259	40 167	34 519	36 183	307 688	296 112
38 918	GROSSKUECHENGESCHIRR	T	9 045	12 588	8 454	9 511	95 622	78 639
38 919	SONSTIGE HAUSWIRTSCHAFTS-, HYGIENE- UND TOILETTENARTIKEL	1000 DM	62 499	83 195	62 791	69 540	626 860	538 682
38 920	TYPENSCHILDER, SKALEN, FRONTBLENDEN, SCHALTBILDER, ZAHLEN U. BUCHSTABEN AUS NE-METALL	T	6 209	8 881	5 912	11 923	73 971	88 530
38 921	HAUS- U. WANDVERKLEIDUNGEN AUS ALUMINIUM	1000 DM	123 615	164 277	130 599	217 785	1 392 403	1 669 692
38 922	ROLLAEDEN (OHNE ROLLTORE), SCHEREN- U. ROLLGITTER AUS ALUMINIUM	T	8 189	11 755	8 146	11 418	91 892	88 156
38 923	JALOUSIEN AUS ALUMINIUM	1000 DM	108 857	142 399	99 345	138 604	1 161 017	1 062 937
38 924	HAUS- U. WANDVERKLEIDUNGEN AUS STAHLBLECH	T	8 892	10 533	8 189	9 142	99 858	96 266
38 925	LAGER- U. TRANSPORTBEHAELTER AUS STAHLBLECH	1000 DM	71 277	91 194	67 669	78 517	848 527	774 536
38 926	FACHBODENREGALE UEBER 4M HOEHE U. PALETTEN- REGALE	T	7 821	11 731	9 599	9 525	89 143	79 899
38 927	KLEIDERSCHRAENKE AUS METALL	1000 DM	23 077	32 967	25 393	26 130	258 175	220 238
38 928	WERKZEUGSCHRAENKE AUS METALL	T	1 916	2 044	1 743	1 938	18 886	14 510
38 929	SPELTIISCHE AUS METALL (OHNE LABORSPEL- EINRICHTUNGEN)	1000 DM	9 183	10 887	8 390	10 347	90 619	74 888
38 930	SPEZIALEINRICHTUNGEN AUS METALL FUER LABO- RATORIEN	T	1 321	1 629	1 623	1 763	14 864	13 979
38 931	GERAETE U. BEDARFSARTIKEL AUS NE-METALL	1000 DM	9 018	11 148	10 854	11 565	102 438	96 520
38 932	KOCH-, BACK-, BRAT- U.A. GESCHIRR FUER DEN HAUSHALT	T	789	922	804	983	7 667	7 907
38 933	GROSSKUECHENGESCHIRR	1000 DM	9 429	12 039	9 121	12 576	96 847	97 844
38 934	SONSTIGE HAUSWIRTSCHAFTS-, HYGIENE- UND TOILETTENARTIKEL	T	509	631	421	626	5 449	4 549
38 935	TYPENSCHILDER, SKALEN, FRONTBLENDEN, SCHALTBILDER, ZAHLEN U. BUCHSTABEN AUS NE-METALL	1000 DM	10 158	13 696	9 325	12 347	106 161	94 074
38 936	KOCH-, BACK-, BRAT- U.A. GESCHIRR FUER DEN HAUSHALT	T	395	536	294	365	4 400	3 280
38 937	GROSSKUECHENGESCHIRR	1000 DM	7 878	12 228	7 936	10 307	96 517	75 237
38 938	SONSTIGE HAUSWIRTSCHAFTS-, HYGIENE- UND TOILETTENARTIKEL	T	.	.	.	.	.	.
38 939	TYPENSCHILDER, SKALEN, FRONTBLENDEN, SCHALTBILDER, ZAHLEN U. BUCHSTABEN AUS NE-METALL	1000 DM	450	438	521	461	5 717	4 683
38 940	HAUS- U. WANDVERKLEIDUNGEN AUS ALUMINIUM	T	12 831	13 400	15 409	13 829	165 450	145 451
38 941	ROLLAEDEN (OHNE ROLLTORE), SCHEREN- U. ROLLGITTER AUS ALUMINIUM	1000 DM	570	638	680	788	5 446	5 614
38 942	JALOUSIEN AUS ALUMINIUM	T	19 291	22 947	20 384	22 729	192 069	184 417
38 943	HAUS- U. WANDVERKLEIDUNGEN AUS ALUMINIUM	1000 DM	1 007	1 271	897	1 044	8 883	6 684
38 944	ROLLAEDEN (OHNE ROLLTORE), SCHEREN- U. ROLLGITTER AUS ALUMINIUM	T	17 873	23 983	16 907	18 774	158 937	123 415
38 945	JALOUSIEN AUS ALUMINIUM	1000 DM	1 920	2 395	2 753	2 943	17 617	21 862
38 946	JALOUSIEN AUS ALUMINIUM	T	30 479	37 892	33 572	36 843	286 868	272 963
38 947	JALOUSIEN AUS ALUMINIUM	1000 DM	2 079	2 263	2 430	2 286	18 410	18 530
38 948	JALOUSIEN AUS ALUMINIUM	1000 DM	55 119	53 879	60 550	57 752	464 924	462 453

## 7 PRODUKTION AUSGEWAHLTER ERZEUGNISSE - DEUTSCHLAND

EB.-NR.	ERZEUGNIS	EINHEIT	1993		1994		JAN. BIS	SEP.
			AUGUST	SEPTEMBER	AUGUST	SEPTEMBER	1993	1994
38 462	PANZERSCHRAENKE, TUEREN U. FAECHER FUER STAHLKAMMERN	T 1000 DM	3 467 27 410	4 036 34 416	3 134 27 406	3 569 29 475	34 744 298 374	29 783 262 288
38 463	STUFENLEITERN U. TRITTSCHEMEL	T 1000 DM	1 194 10 558	1 566 14 736	1 336 10 723	1 461 11 758	12 685 114 389	12 373 103 670
38 464	METALLSCHLAEUCHE U. BIEGSAME WELLEN	T 1000 DM	957 21 452	1 267 27 200	1 160 24 835	1 322 30 119	9 879 229 915	10 571 232 772
38 465	DREI- U. MEHRRADRIGE HANDTRANSPORTGERAETE BIS 1 T TRAGKRAFT	T 1000 DM	2 115 18 845	3 285 29 650	2 474 23 348	2 625 24 066	23 026 203 340	23 249 206 522
38 466	LAUFRAEDER, -ROLLEN, SOWIE TEILE AUS METALL FUER HANDTRANSPORTGERAETE	T 1000 DM	2 806 17 751	3 776 24 164	3 449 22 191	3 843 23 424	33 323 217 371	32 315 201 084
38 467	FEINSTBLECHPACKUNGEN FUER NAHRUNGSMITTEL, GETRAENKE, TABAKWAEREN (AUS STAHL)	T 1000 DM	36 795 119 439	38 482 124 880	41 226 135 982	38 826 130 378	325 156 1 077 171	334 669 1 098 927
38 468	FEINSTBLECHPACKUNGEN FUER FARBEN, LACKE UND VERWANDTE ERZEUGNISSE (AUS STAHL)	T 1000 DM	9 357 38 932	9 235 38 648	8 750 38 812	8 483 37 545	80 291 337 131	74 808 331 715
38 470	DRUCKZERSTAEUBERDOSEN (AEROSOLDOSSEN) UND FEINSTBLECHVERSCHLUESSE FUER SONSTIGE VERPACKUNGEN (AUS STAHL)	T 1000 DM	3 791 17 542	4 078 20 322	4 618 20 345	4 727 22 045	36 422 174 739	39 591 187 867
38 513	SCHLUESSER, VERSCHLUESSE U. VERSCHLUSSBUEGEL MIT SCHLOSS, SOWIE BESCHLAEGE AUS KUNSTSTOFF U. METALL FUER KOFFER, MAPPEN U. TAESCHNERWAEREN	T 1000 DM	6 031	7 273	6 454	7 147	66 351	63 365
38 531	LAUFRAEDER ODER -ROLLEN AUS METALL FUER MOEBEL U. APPARATE	T 1000 DM	.	.	.	.	.	.
38 533	MOEBELBESCHLAEGE AUS HOLZ U. KUNSTSTOFF	T 1000 DM	19 038	25 297	23 023	24 381	197 166	203 457
38 541	TUERSCHLUESSER FUER SCHLIESSZYLINDER, VORGERICHTET	T 1000 DM	561 10 085	597 10 422	641 10 414	627 10 323	5 612 97 530	5 583 93 221
38 542	EINSTECK- U. TUERSCHLUESSER SONSTIGER ART	T 1000 DM	1 690 20 457	1 901 21 726	2 047 24 430	2 119 25 287	16 133 190 047	17 963 215 577
38 544	AUTOMATISCHE TUERSCHLIESSER	T 1000 DM	1 259 29 089	1 812 39 481	1 505 33 185	1 776 41 679	14 435 318 587	14 230 314 531
38 909	KRAFTFAHRZEUGSCHLUESSER U. -BESCHLAEGE	T 1000 DM	10 037 149 783	13 615 208 681	11 686 177 767	15 336 228 785	105 677 1 660 105	121 763 1 857 284
38 574	DREH-, KIPP- U. DREHKIPPBAUBESCHLAEGE, GANZ ODER UEBERWIEGEND AUS STAHL	T 1000 DM	7 020 77 173	8 697 93 529	9 430 93 378	9 619 93 867	65 613 725 954	76 680 808 735
38 575	TUERGRIFFE, -KNOEPE U. ZUGGEOERIGE BESCHLAEGE	T 1000 DM	31 810	35 483	34 067	38 018	300 400	314 620
38 711	MESSER MIT FESTSTEHENDER KLINGE	1000 ST 1000 DM	2 135 9 245	3 065 14 735	2 941 16 202	2 723 15 307	24 416 119 490	23 279 126 710
38 715	SCHEREN U. SCHERENBLAETTER	1000 ST 1000 DM	1 507 7 728	2 495 11 057	2 392 9 477	2 521 10 567	19 009 81 157	19 735 81 243
38 716	RASIERKLINGEN (EINSCHL. EINWEGRASIERAPPARATEN) U. EINZELNE GRIFFE U. KLINGEN	T 1000 DM	46 905	54 121	48 559	49 513	403 221	474 700
38 741	BESTECKE U. AEHNLICHE TISCHGERAETE	T 1000 DM	18 576	25 513	15 884	21 097	207 423	184 968
38 816	PERSONEN- U. HAUSHALTSWAAGEN	1000 ST 1000 DM	277 9 309	295 9 450	293 7 445	302 8 645	2 295 73 964	2 404 70 479
38 821	TAFELGESCHIRR U. AEHNLICHE ARTIKEL FUER DEN TISCHGEBRAUCH	T 1000 DM	10 777	12 397	7 608	11 609	109 963	81 230
38 823	GALANTERIEWAEREN AUS UNEDLEN METALLEN	T 1000 DM	21 406	28 470	21 581	26 743	212 968	206 338
38 834	DATUMSTEMPEL-, NUMMERNSTEMPEL-, ETIKETTIERAPPARATE U. AE. WAEREN FUER DEN HANDGEBRAUCH	T 1000 DM	11 049	13 573	10 901	14 312	114 805	119 150
38 845	ANDERE HAUSWIRTSCHAFTSARTIKEL, Z.B. KOEHLN- U. WASSEREIMER, KOERBE, VOGELKAEFIGE UND AE. KLEINKAEFIGE AUS EISEN- ODER STAHL- ORAHT	T 1000 DM	2 290 19 542	2 932 26 229	2 305 17 794	3 167 24 864	26 630 217 888	24 637 199 048
38 853	FOLIEN U. DUENNE BAENDER AUS ALUMINIUM MIT EINER DICKE BIS 0,2 MM	T 1000 DM	19 444 157 989	21 378 174 102	21 482 170 228	21 424 176 720	181 287 1 528 438	189 951 1 524 809
38 856	TUBEN AUS ALUMINIUM	T 1000 DM	474 13 398	653 17 907	537 13 910	730 19 670	5 440 150 656	5 477 148 890
38 857	DRUCKZERSTAEUBERDOSEN (AEROSOLDOSSEN) AUS ALUMINIUM	T 1000 DM	743 9 090	900 11 158	814 10 688	963 12 568	6 793 92 040	7 481 100 034
38 870	DRUCKKNOEPE U. TEILE DAVON	T 1000 DM	8 413	8 809	7 505	7 687	88 648	81 224
38 872	NAEHMASCHINENNAEDLN	T 1000 DM	10 750	11 270	9 812	10 265	95 067	87 518

## 7 PRODUKTION AUSGEWAHLTER ERZEUGNISSE - DEUTSCHLAND

EB.-NR.	ERZEUGNIS	EINHEIT	1993		1994		JAN. BIS	SEP.
			AUGUST	SEPTEMBER	AUGUST	SEPTEMBER	1993	1994
38 874	REISSVERSCHLUESSE MIT ZAEHNEN AUS UNEDLEN METALLEN	1000 M 1000 DM	772 2 436	1 620 4 089	886 2 476	1 147 3 223	11 862 31 451	11 401 30 696
38 878	METALLKURZWAREN (LAUFROLLENGARNITUREN, SCHLITZROHRE U. ANDERES BEFESTIGUNGSMATERIAL FUER GARDINEN, KLEIDERHAKEN, HUTHALTER U.AE.)	1000 DM	14 267	16 081	14 943	15 839	137 475	139 509
38 879	STIFTE, NAEGEL, REISSNAEGEL, KRAMPEN, GEWELLTE ODER ABGESCHRAEGTE KLAMMERN U.AE.	1000 DM	9 385	11 804	10 461	10 476	93 163	91 785
38 899	PRESS-, ZIEH- U. STANZTEILE AUS EISEN ODER STAHL MIT EINEM STUECKGEWICHT UNTER 50 G (OHNE SOLCHE FUER ELEKTROTECHNISCHE ERZEUGNISSE)	1000 DM	198 859	228 133	224 143	244 070	1 956 065	2 094 836
CHEMISCHE ERZEUGNISSE								
41 111	CHLOR	T *	227 399	242 536	262 969	270 262	2 147 719	2 340 026
41 137	RUSS	T	27 585	24 587	22 436	24 144	251 323	227 603
41 140	PHOSPHOR	1000 DM	36 970	34 422	33 546	35 111	340 796	331 722
41 153	SAUERSTOFF 1)	1000 M3*	431 608	422 222	437 915	433 122	3 620 142	3 841 926
41 211	SALZSAEURE, CHLORWASSERSTOFF (GASFOERMIG ODER FLUESSIG), BER. AUF HCL	T *	60 863	71 718	66 222	68 137	611 677	648 430
41 229	SCHWEFELSAEURE, EINSCHL. OLEUM, BER. AUF SO3	1000 T *	240	237	200	196	2 120	1 937
41 231	SALPETERSAEURE, BER. AUF N	T *	34 511	34 574	33 621	33 158	324 217	334 267
41 240	OXIDE U. SAUERSTOFFSAEUREN DES PHOSPHORS, BER. AUF P2O5	T *	16 719	16 583	3 896	4 395	170 653	92 140
41 293	SILICIUMDIOXID (KIESELSAEUREANHYDRID), BER. AUF SiO2	T *	9 706	9 016	10 574	10 486	93 165	97 130
41 420	SYNTHESEAMMONIAK (PRIMAERSTICKSTOFF), BER. AUF N	T *	139 795	112 444	176 888	106 696	1 454 883	1 518 918
41 461	NATRIUMHYDROXID (AETZNATRON U. NATRONLAUGE), BER. AUF NaOH	T *	243 872	262 355	280 357	287 245	2 319 979	2 524 764
41 491	ALUMINIUMOXID (CALCINIERTE TONERDE), BER. AUF AL2O3	T *	78 194	64 456	70 815	67 468	640 179	627 559
41 492	ALUMINIUMHYDROXID (TONERDEHYDRAT), BER. AUF AL2O3	T *	98 091	89 686	103 170	91 432	834 839	856 657
41 495	ELEKTROKORUND	1000 DM	3 487 7 075	5 984 10 524	3 492 5 706	4 346 6 883	47 165 83 211	43 251 73 882
41 522	CHLORIDE U. OXYCHLORIDE DER METALLE 2)	T *	25 402	27 726	25 882	34 035	342 398	303 796
41 545	NATRIUMSULFAT (CALCINIERT U. KRISTALLISIERT), BER. AUF Na2SO4	T *	7 818	10 205	7 002	9 362	78 943	77 686
41 571	PHOSPHATE U. POLYPHOSPHATE 3), BER. AUF P2O5	1000 DM	11 948 38 640	11 943 38 876	8 429 32 586	8 476 34 042	112 268 350 154	97 121 319 798
41 593	NATRIUMCARBONAT (SODA), BER. AUF Na2CO3	T *	124 725	130 709	107 068	115 429	1 189 116	997 243
41 910	EDELMETALLE, KOLLOID; EDELMETALLAMALGAME, -SALZE, CHEMISCHE EDELMETALLVERBINDUNGEN	1000 DM	157 57 300	123 47 237	165 74 847	155 44 435	1 205 426 437	1 400 555 285
41 972	CARBIDE	T *	22 146	23 934	27 210	28 028	224 466	211 046
41 996	AKTIVIERTE NATUERLICHE MINERALISCHE STOFFE (OHNE AKTIVKOHLE)	1000 DM	29 799 13 094	36 952 16 051	32 427 13 536	34 375 14 088	300 829 131 135	305 753 134 816
42 211	ETHEN (ETHYLEN), BER. AUF 100 VH	T *	310 486	304 345	333 791	339 940	2 946 351	3 030 597
42 212	PROPEN (PROPYLEN), BER. AUF 100 VH	T *	197 319	192 163	218 132	223 630	1 827 075	1 926 577
42 213	BUTADIEN, BUTENE (BUTYLENE), BER. AUF 100 VH	T *	133 228	129 800	131 170	125 860	1 249 077	1 327 944
42 214	ETHIN (ACETYLEN) IN JEDER FORM	T *	8 413	6 676	10 447	10 347	75 485	89 348
42 241	REINBENZOLE, BER. AUF 100 VH	T *	122 760	125 624	159 182	165 594	1 110 318	1 389 777
42 242	REINTOLUOLE, BER. AUF 100 VH	T *	45 116	36 822	53 639	52 203	321 213	436 908
42 243	REINXYLOLE, BER. AUF 100 VH	T *	36 899	51 711	60 450	60 283	405 860	499 279
42 272	1,2-DICHLORETHAN (ETHYLENDICHLORID), BER. AUF 100 VH	T *	124 114	153 736	173 214	166 023	1 207 475	1 352 192
42 277	VINYL- U. VINYLIDENCHLORID, MONOMER, BER. AUF 100 VH	T *	95 031	119 659	130 192	127 672	937 411	1 119 089
42 311	METHANOL, BER. AUF 100 VH	T *	111 427	98 756	127 538	114 710	918 160	1 060 246
42 313	ETHANOL, SYNTHETISCH U. AUS ABLAGEN DER SULFITZELLSTOFFPRODUKTION, BER. AUF 100 VH	T *	11 005	15 202	16 764	10 139	113 234	124 364
42 327	DREI- U. HOEHERMERTIGE ALKOHOLE	T *	17 539	22 514	21 808	22 513	182 322	196 705
42 422	PHENOL, BER. AUF 100 VH	T *	46 884	31 921	*	43 187	335 059	.
42 511	ETHYLENOXID, BER. AUF 100 VH	T *	45 578	34 681	58 360	54 930	469 249	464 868
42 512	PROPYLENOXID, BER. AUF 100 VH	T *	47 713	49 941	59 044	60 225	453 047	509 110
42 551	METHANAL (FORMALDEHYD), BER. AUF 100 VH	T *	38 882	57 269	61 609	76 957	493 407	547 936
42 554	ETHANAL (ACETALDEHYD), BER. AUF 100 VH	T *	29 095	31 365	35 278	32 761	256 853	267 031
42 613	ESSIGSAEURE, BER. AUF 100 VH	T *	31 068	26 420	32 852	32 060	254 352	279 409
42 618	WEICHMAECHER, AUF FETTSAEURE- U. PHTHALSAEUREBASIS, BER. AUF 100 VH	T *	35 225	32 376	35 719	41 580	334 372	337 086
42 634	PHTHALSAEUREANHYDRID, BER. AUF 100 VH	T *	13 826	18 664	16 689	14 328	158 451	156 349
42 727	AROMATISCHE MONO- U. POLYAMINE U. IHRE DERIVATE; SALZE DIESER ERZEUGNISSE	T *	13 618	21 371	16 285	23 729	166 200	193 879
42 756	AMINE MIT SAUERSTOFFFUNKTION	T *	15 174	15 627	18 267	19 836	151 092	161 214
42 758	ACRYLNITRIL, MONOMER, BER. AUF 100 VH	T *	.	.	.	.	.	.
42 912	ORGANISCHE THIOVERBINDUNGEN (ART ANGEBEN)	T *	11 317	11 736	12 392	13 409	106 529	119 288
42 963	TECHNISCHE FETTSAEUREN (OHNE CHEMISCH EINHEITLICHE)	T *	20 044	22 239	23 354	25 034	195 473	221 223
42 971	NATUERLICHE ETHERISCHE OELE U. RIECHSTOFFE U.AE. (OHNE ESSENZEN U. AROMEN FUER DAS ERNAHRUNGSGEWERBE)	T *	1 648	1 675	1 792	1 716	15 269	16 054

1) GEMESSEN UNTER NORMALDRUCK BEI 20 GRAD C.- 2) OHNE NATUERLICHES KALIUM- U. NATRIUMCHLORID SOWIE OHNE PFLANZENBEHANDLUNGSMITTEL.- 3) OHNE DUENGEMITTEL.

7 PRODUKTION AUSGEWAHLTER ERZEUGNISSE - DEUTSCHLAND

EB.-NR.	ERZEUGNIS	EINHEIT	1993		1994		JAN. BIS	SEP.
			AUGUST	SEPTEMBER	AUGUST	SEPTEMBER	1993	1994
EINNAHRSTOFFDUENGER (OHNE KALI)								
43 111	STICKSTOFFHALTIGE, BER. AUF N AUS SYNTHETISCHAM AMMONIAK U. AUS KOKE- REIEN U. GASMERKEN 1)	T *	.	.	.	.	.	.
43 114	CALCIUMCYANAMID (KALKSTICKSTOFF) 1)	T *	.	.	.	.	.	.
PHOSPHATHALTIGE, BER. AUF P2O5								
43 116	SUPERPHOSPHATE, TRIPLE-SUPERPHOSPHAT 2)	T *	.	.	.	.	.	.
43 118	THOMASPHOSPHAT 2)	T *	.	.	.	.	.	.
43 120	ANDERE PHOSPHATHALTIGE EINNAHRSTOFFDUEN- GER (ART ANGEBEN) 2)	T *	.	.	.	.	.	.
MEHRNAHRSTOFFDUENGER								
43 140	KOMPLEXDUENGER	T	.	.	.	.	.	.
43 141	STICKSTOFF-ANTEIL 3)	T	82 279	81 758	69 755	63 945	827 375	752 407
43 142	PHOSPHAT-ANTEIL 4)	T	12 795	11 611	13 045	13 619	121 673	117 678
43 143	KALI-ANTEIL 5)	T	163 573	256 785	200 736	325 548	2 208 702	2 626 744
43 145	ANDERE MEHRNAHRSTOFFDUENGER	T	45 380	18 359	.	.	317 839	.
PFLANZENBEHANDLUNGS- U. SCHAEDLINGS- BEKAMPFUNGSMITTEL 6)								
43 411	ORGANISCHE PHOSPHORVERBINDUNGEN ALS INSEKTIZIDE U. AKARIZIDE	T	875	469	327	615	11 178	8 100
		1000 DM	10 810	12 775	11 594	13 223	184 455	182 652
43 414	FUNGIZIDE	T	3 198	3 813	4 155	4 457	42 686	43 388
		1000 DM	52 950	60 656	78 322	78 711	678 260	773 179
43 417	HERBIZIDE	T	2 281	2 365	3 995	3 737	32 272	36 129
		1000 DM	44 134	43 969	68 960	68 416	738 520	826 196
44 121	KONDENSATIONS-, POLYKONDENSATIONS- U. POLY- ADDITIONSPRODUKTE FUER DIE CHEMIEFASER- HERSTELLUNG 7)	T *	33 303	34 474	42 606	43 454	322 241	387 717
44 123	LACKKUNSTHARZE AUF PHENOL-, KRESOL- U. XYLENOLBASIS 7)	T *	1 622	2 094	2 000	2 208	16 413	18 465
44 124	AMINDHARZE U. POLYURETHANE, IN PRIMAER- FORMEN 7)	T *	99 693	137 294	141 318	189 442	1 205 343	1 331 456
44 127	POLYETHER, EPOXIDHARZE, POLYESTER, POLY- AMIDE 7)	T *	102 283	111 841	117 035	128 643	980 008	1 098 645
44 128	SILICONE 7)	T *	13 460	11 192	15 839	16 368	101 815	146 612
44 140	POLYPROPYLEN U. SONSTIGE POLYOLEFINE (OHNE HALOGENIERTE POLYOLEFINE) 7)	T *	54 858	60 685	62 899	63 942	496 032	546 547
44 141	POLYMERISATIONS- U. MISCHPOLYMERISATIONS- PRODUKTE FUER DIE CHEMIEFASERHERSTELLUNG 7)	T *	18 521	19 587	17 842	21 110	169 191	198 104
44 142	POLYETHYLEN 7)	T *	132 061	115 757	143 002	145 606	1 232 110	1 313 727
44 144	POLYSTYROL 7)	T *	46 864	50 661	57 218	58 807	415 657	474 231
44 145	STYROL-COPOLYMERE 7)	T *	25 844	30 256	36 626	34 654	268 783	313 286
44 146	POLYVINYLCHLORID 7)	T *	87 987	96 974	103 596	107 011	898 614	931 650
44 148	POLYVINYLACETAT 7)	T *	15 333	18 003	15 147	19 227	136 788	149 121
44 149	VINYLCETAT-COPOLYMERE (OHNE VINYLCHLORID- VINYLCETAT-COPOLYMERE) 7)	T *	6 007	6 188	6 088	6 130	55 483	56 456
44 150	VINYLCHELORID-COPOLYMERE 7)	T *	21 326	21 675	24 463	25 388	167 561	201 255
44 151	ACRYLPOLYMERE 7)	T *	20 521	21 452	19 799	22 538	194 435	179 577
44 152	ACRYL-COPOLYMERE 7)	T *	39 682	40 469	31 826	32 732	364 164	353 516
44 172	FOLIEN AUS REGENERIERTER CELLULOSE (ZELL- GLAS) 7)	T *	.	.	.	.	.	.
44 178	CELLULOSEACETATE U. MISCHESTER 7)	T *	.	.	.	.	.	.
44 179	CELLULOSEETHER, CARBOXYMETHYLCELLULOSE UND CELLULOSEPROPIONAT 7)	T *	4 716	6 354	6 903	6 871	53 000	60 700
44 196	NATUERLICHE POLYMERE U. MODIFIZIERTE NA- TUERLICHE POLYMERE, Z.B. ALGINSAEURE, GE- HAERTETE EIWISSSTOFFE, CHEMISCHE DERIVATE VON NATURKAUSCHUK, KUNSTHORN 7)	T *	326	378	389	288	3 308	3 494
44 197	KUNSTSTOFFREGENERATE, AUFGEARBEITETE REST- STOFFE AUS KUNSTSTOFFERZEUGNISSEN 7)	T *	8 442	10 312	11 146	11 292	91 159	100 457
44 520	SYNTHETISCHER LATEX, BER. AUF TROCKEN- SUBSTANZ	T *	16 083	19 219	18 339	19 468	168 798	193 873
44 551	SYNTHETISCHER KAUSCHUK U. FAKTIS, FEST, BER. AUF TROCKENSUBSTANZ	T *	24 738	30 051	29 953	31 568	253 892	304 554
45 110	CELLULOSISCHE SPINNFASERN	T *	.	.	.	.	.	.
45 150	CELLULOSISCHE FILAMENTGARNE	T *	.	.	.	.	.	.
45 519	SYNTHETISCHE SPINNFASERN	T *	28 296	37 305	33 193	39 130	325 170	338 317
45 551	SYNTHETISCHE FILAMENTGARNE	T *	25 974	30 726	26 971	31 468	269 422	304 536
46 175	SYNTHETISCHE ORGANISCHE FARBSTOFFE	T	15 165	16 305	17 201	17 982	144 515	159 898
		1000 DM	338 089	317 679	323 933	327 558	3 013 340	3 016 180
46 429	LACKE, OEL-, LEIM-, WASSER-, DISPERSIONS- FARBEN U. A.; KUNSTSTOFFPUTZE; SPACHTEL	T	138 368	152 698	144 354	151 807	1 180 585	1 231 020
		1000 DM	632 727	693 592	675 404	704 187	5 579 590	5 852 760
46 450	VERDUENNUNGEN	T	11 913	12 815	11 650	11 897	107 049	102 336
		1000 DM	33 526	36 916	37 137	35 503	315 528	317 225
46 721	ZUBEREITETE PIGMENTE, TRUEBUNGSMITTEL, FAR- BEN; SCHMELZGLASUREN U.A. VERGLASBARE MASSEN	T	2 209	2 895	1 954	2 315	24 176	19 929
		1000 DM	14 723	18 505	13 846	14 655	157 445	121 757
46 731	DRUCKFARBEN FUER GRAFISCHE ZWECKE	T	21 559	24 258	24 665	26 238	206 147	220 103
		1000 DM	153 929	171 507	174 812	183 882	1 437 758	1 531 078
47 199	VITAMINE, HORMONE, ALKALOIDE, GLYKOSIDE, ANTIBIOTIKA, ZUBEREITETE DRUGEN	T	216 876	204 989	225 154	244 801	1 880 896	2 056 379
47 478	ARZNEIWAEREN U. HORMONELLE CONTRACEPTIVA	1000 DM	1 848 112	2 002 864	2 046 475	2 154 536	17 237 922	18 651 503
47 946	CHIRURGISCHES NAHMMATERIAL (STERIL)	1000 DM	43 564	55 701	44 126	51 693	451 135	441 720
47 971	DESINFIZIATIONSMITTEL	1000 DM	20 658	20 161	20 535	19 448	195 545	181 454

1) ABSATZPRODUKTION IN EB-NR. 43 141 ENTHALTEN. - 2) ABSATZPRODUKTION IN EB-NR. 43 142 ENTHALTEN. - 3) ENTHAELT AUCH ABSATZPRODUKTION AUS EB-NR. 43 111, 43 114. - 4) ENTHAELT AUCH ABSATZPRODUKTION AUS EB-NR. 43 116, 43 118 UND 43 120. - 5) ENTHAELT AUCH ABSATZPRODUKTION AUS EB-NR. 21 531 UND 21 539. - 6) AUCH ZUBEREITUNGEN UND VORMISCHUNGEN, FALLS DIESE ERZEUGNISSE NUR ABGEPACKT ODER NUR MIT UNWIRKSAMEN STOFFEN VERMISCHT BZW. VERDUENNT WERDEN, SIND SIE NICHT ENTHALTEN. - 7) ANTEIL DER PRIMAERPRODUKTION IN JEDER FORM (PULVER, KOERNER, BLOECKE, PLATTEN, DISPERSIONEN, LOESUNGEN U.A.E.) EINSCHL. FUELLSTOFFE BEI FORMMASSEN, ABER OHNE ANDERE ZUSATZE (Z.B. LOESUNGS- UND DISPERSIONSMITTEL, WEICHMACHER) VOR ABGABE ZUR WEITERVERARBEITUNG IM GLEICHEN ODER FRENDEM UNTERNEHMEN.

7 PRODUKTION AUSGEWAHLTER ERZEUGNISSE - DEUTSCHLAND

EB.-NR.	ERZEUGNIS	EINHEIT	1993		1994		JAN. BIS	SEP.
			AUGUST	SEPTEMBER	AUGUST	SEPTEMBER	1993	1994
49 122	GELATINE (OHNE GEFORMTE WAREN AUS NICHT GEHAERTETER GELATINE U. GELATINEDERIVATE)	T 1000 DM	1 657 17 143	2 180 22 948	1 975 21 560	2 196 24 266	17 955 187 136	17 852 189 155
49 170	SYNTHETISCHE KLEBSTOFFE 1)	T 1000 DM	22 904 95 745	27 145 108 809	24 449 103 001	27 335 116 409	229 171 959 185	234 645 964 686
49 218	GERBSTOFFE	T 1000 DM	6 131 14 801	7 413 15 623	8 175 16 895	9 396 18 691	67 084 142 380	83 047 155 255
49 224	LEDERIMPRAEAGNIER- U. LEDERZURICHTEMITTEL	T 1000 DM	2 290 11 527	2 607 13 742	2 472 13 139	2 770 15 823	22 449 116 267	25 160 132 402
49 278	ORGANISCHE GRENZFLAECHEAKTIVE STOFFE UND ZUBEREITUNGEN, BER. AUF 100 VH AKTIVSUBSTANZ (OHNE SEIFEN SOWIE WASCH-, SPUEL- U. REINIGUNGSMITTEL)	T *	62 431	66 102	65 336	66 423	566 001	615 030
49 331	INDUSTRIEREINIGER	T 1000 DM	36 673 73 725	35 477 73 987	34 157 77 321	32 927 73 036	327 147 677 877	313 839 680 878
49 370	FEIN- U. LABORCHEMIKALIEN	T 1000 DM	73 725 567	73 987 645	77 321 555	73 036 571	677 877 5 623	680 878 12 576
49 380	KAUSCHUKHILFSMITTEL 2)	T 1000 DM	2 870 12 427	3 106 12 621	2 769 11 622	3 046 12 468	27 372 118 046	27 155 114 795
49 418	BITUMEN-DACH- U. -DICHTUNGSMATERIALIEN	T 1000 M2	26 828 105 234	28 484 113 990	30 796 116 342	32 797 124 126	194 568 770 631	214 465 802 388
49 429	BAUTENSCHUTZMITTEL U. VERWANDTE ERZEUGNISSE	T 1000 DM	67 440 194 317	71 232 205 585	78 104 215 705	81 646 225 556	547 423 1 857 786	625 791 1 771 535
49 450	ISOLIERMASSEN FUER DIE ELEKTROTECHNIK	T 1000 DM	1 307 3 501	1 160 3 388	1 811 4 590	1 867 4 678	10 065 27 726	14 829 38 331
49 529	FOTOCHEMISCHE ERZEUGNISSE, NICHT BELICHTET	T 1000 DM	214 017	214 383	229 592	209 496	1 898 054	1 926 841
49 531	VORBESCHICHTETE (SENSIBILISIERTE) DRUCKFORMEN, NICHT BELICHTET	T 1000 DM	58 589	63 538	77 208	80 536	550 778	621 765
49 550	UNBESPIELTE MAGNETTONBAENDER U. MAGNETTONFILME SOWIE ANDERE UNBESPIELTE MAGNETOGRAMMTRAEGER	T 1000 DM	88 312	148 255	73 553	96 759	1 025 447	782 579
49 611	FEIN- U. MEDIZINALSEIFEN	T 1000 DM	4 645 22 525	5 066 25 609	5 020 24 176	5 538 28 408	46 486 221 935	48 184 232 441
49 660	VOLL- U. HAUPTWASCHMITTEL	T 1000 DM	47 231 180 538	47 300 179 964	52 457 201 656	50 309 192 356	442 566 1 608 615	432 529 1 639 511
49 663	SPEZIAL- U. FEINMASCHMITTEL (PULVERFOERMIG U. FLUESSIG)	T 1000 DM	6 407 29 502	8 144 36 989	6 619 32 902	6 643 32 051	73 989 335 826	60 506 295 763
49 664	WAESCHEWEICHSPELMITTEL	T 1000 DM	13 430 34 516	15 307 41 258	13 288 36 739	12 487 34 566	138 551 341 329	124 945 363 067
49 665	GESCHIRRSPUELMITTEL	T 1000 DM	20 248 51 062	22 919 51 916	20 637 51 497	19 678 48 258	200 419 465 356	186 452 475 292
49 666	FLUESSIGE HAUSHALTSREINIGUNGSMITTEL AUF DER BASIS GRENZFLAECHEAKTIVER STOFFE	T 1000 DM	10 302 27 673	8 312 26 592	7 416 23 242	7 356 20 932	90 873 240 962	71 936 227 348
49 667	SCHUEERMITTEL	T 1000 DM	1 294 2 703	1 701 3 406	1 478 3 101	1 448 3 096	11 263 23 659	10 594 22 181
49 711	KOELNISCH-, LAVENDEL- U.A. DUFTWAESSER	T 1000 DM	353 94 102	395 33 107	361 26 825	259 25 276	2 854 249 333	2 302 212 065
49 716	RASIERWAESSER	T 1000 DM	302 20 089	317 22 776	204 12 655	303 17 474	2 302 152 285	2 101 128 167
49 791	SONNENSCHUTZMITTEL	T 1000 DM	147 3 159	80 1 517	265 5 512	220 3 396	7 595 242 429	6 374 209 582
49 739	SONSTIGE HAUTPFLEGEMITTEL	T 1000 DM	6 135 145 250	6 085 185 718	5 984 148 877	6 067 151 549	57 826 1 490 548	56 740 1 467 531
49 751	ZAHNPASTEN, -SEIFEN, -PULVER	T 1000 DM	4 451 66 989	4 589 72 952	5 087 73 423	4 720 72 947	39 348 622 841	42 941 645 872
49 755	ZAHN- U. MUNDWAESSER SOWIE MITTEL Z. REINIGUNG U. BEFESTIGUNG VON KUENSTL. GEBISSEN	T 1000 DM	1 170 22 847	1 439 24 236	1 111 21 432	1 352 24 058	12 693 238 088	12 845 224 741
49 761	KOPF- U. HAARWAESSER	T 1000 DM	272 5 112	317 6 285	235 4 185	272 4 732	2 813 59 062	2 429 47 331
49 762	FLUESSIGE HAARWASCHMITTEL	T 1000 DM	8 533 54 563	9 639 66 435	8 780 58 262	8 940 56 492	74 111 545 512	77 544 500 593
49 763	HAARSPRAYS	T 1000 DM	3 164 44 527	2 890 38 875	2 774 31 904	2 941 31 881	31 482 472 534	26 427 326 187
49 764	HAARFESTIGER (AUCH TOENEND)	T 1000 DM	1 236 19 880	1 068 18 905	1 264 15 948	1 379 20 578	11 515 200 279	11 240 168 016
49 765	HAARFARBEN, -BLEICHMITTEL U. -TOENUNGEN 3)	T 1000 DM	1 389 55 539	1 333 61 724	1 670 71 364	1 603 69 961	11 746 514 187	13 712 551 835
49 780	BADEZUSATZMITTEL	T 1000 DM	14 331 85 239	15 329 86 506	14 434 71 299	14 904 74 997	122 569 712 621	115 235 611 452
49 791	DESODORANTIEN FUER DIE KOERPERPFLEGE 4)	T 1000 DM	48 001 62 390	47 167 74 173	34 135 64 499	33 513 76 534	421 052 652 301	345 663 625 655
49 819	SELBSTKLEBEBAENDER 5)	T 1000 DM	230 083	248 482	254 918	255 328	2 318 171	2 574 566
49 851	BLEI-, FARB- U. KOPIERSTIFTE	T 1000 DM	9 375	11 507	11 305	11 711	98 753	110 907
49 853	FARBBAENDER	T 1000 ST*	2 237	2 537	2 568	3 341	28 004	28 783
49 856	KOEHLEPAPIER FUER EIN- U. MEHRMALIGE BENUTZUNG	T 1000 DM	313 1 853	337 1 445	266 966	358 1 518	3 116 14 777	2 919 12 455
49 859	PRAEPARIERTE DURCHSCHREIBEPAPIERE	T 1000 DM	22 614 60 839	31 900 82 481	29 244 76 090	35 369 90 863	255 560 687 279	304 763 768 162
49 915	SELBSTGLAENZENDE FUSSBODENPFLEGEMITTEL	T 1000 DM	1 511 5 175	1 659 6 381	2 004 9 611	2 097 9 788	17 758 75 773	18 515 85 425
49 916	FENSTER- U. HERDPUTZMITTEL	T 1000 DM	1 255 5 698	1 158 4 167	1 210 5 130	1 200 4 315	15 204 57 400	12 730 54 508
49 918	ROHR- U. WC-REINIGER	T 1000 DM	5 461 24 315	5 846 22 495	6 235 23 336	6 500 24 471	48 403 193 018	48 512 192 745
49 931	KONSERVIERUNGSMITTEL	T 1000 DM	1 347 11 767	1 317 10 845	1 522 12 816	1 809 12 702	11 839 103 860	14 834 119 408
49 973	ZUENDHOELZER 6)	T 1000 DM	.	.	.	.	.	.
49 991	KERZEN ALLER ART	T 1000 DM	7 783 38 064	11 426 58 213	9 359 45 975	12 241 63 337	64 366 321 732	70 210 328 886

1) OHNE KAUSCHUKKLEBSTOFFE.- 2) OHNE KONSERVIERUNGSMITTEL.- 3) OHNE TOENENDE HAARFESTIGER U. -SHAMPOOS.- 4) OHNE DESODORIERENDE SEIFEN U. PUDER.- 5) OHNE GUMMIERTES U.AE. PAPIER.- 6) KISTE MIT ETWA 500 000 HOELZERN.

7 PRODUKTION AUSGEMAEHLTER ERZEUGNISSE - DEUTSCHLAND

EB.-NR.	ERZEUGNIS	EINHEIT	1993		1994		JAN. BIS	SEP.
			AUGUST	SEPTEMBER	AUGUST	SEPTEMBER	1993	1994
<b>BUEROMASCHINEN; DATENVERARBEITUNGSGERAETE</b>								
<b>U. -EINRICHTUNGEN</b>								
50 115	SCHREIB- U. TEXTVERARBEITUNGSMASCHINEN	T	108	233	244	316	2 179	2 509
50 132	RECHEN-, ABRECHNUNGSMASCHINEN, REGISTRIERKASSEN	1000 DM	3 574	9 360	7 776	11 524	96 801	89 712
50 138	ZUBEHOER, EINZEL- U. ERSATZTEILE FUER RECHEN-, ABRECHNUNGSMASCHINEN U. REGISTRIERKASSEN	T	44	42	22	25	429	270
50 170	VERVIELFAELTIGUNGS- U. LICHTPAUSMASCHINEN (EINSCHL. LICHTPAUSAUTOMATEN OHNE KOPIERMASCHINEN U. -APPARATE FUER FOTO- U. VERVIELFAELTIGUNGSZWECKE)	1000 DM	4 328	3 793	4 989	5 527	39 192	42 249
50 199	ANDERE BUEROMASCHINEN Z.B. ADRESSIER- U. ADRESSENPRAEGERMASCHINEN, POSTBEARBEITUNGSMASCHINEN, GELDSORTIER-, -ZAEHL- U. -EINWICKELMASCHINEN LEITERPLATTEN, BESTUECKT FUER DATENVERARBEITUNGSGERAETE	T	184	195	234	241	2 080	2 199
50 507	SONSTIGES ZUBEHOER, EINZEL- U. ERSATZTEILE ZU GERAETEN U. EINRICHTUNGEN FUER DIE DATENVERARBEITUNG A.N.G.	1000 DM	3 532	3 516	4 502	9 576	50 057	54 102
50 508	KOMPAKTEINHEITEN	1000 DM	46	46	39	39	464	396
50 511	ZENTRALEINHEITEN U. PROZESSOREN	1000 DM	2 685	2 710	2 538	2 538	28 125	22 320
50 512	MAGNETPLATTEN U. BANDSPEICHEREINHEITEN, SONSTIGE SPEICHEREINHEITEN Z.B. OPTISCHE SPEICHER	1000 DM	40 654	57 858	49 756	45 796	398 581	375 658
50 513	NICHT IN EINEM GEHAEUSE ZUSAMMENGEFASSTE PERIPHERIE EINHEITEN, EIN- UND/ODER AUSGABEGERAETE	1000 DM	163 101	187 782	161 625	159 341	1 416 027	1 523 158
50 516		1000 DM	143 521	164 702	200 517	201 477	1 298 504	1 782 006
		1000 DM	81 000	100 854	104 544	150 972	798 558	1 044 886
		1000 DM	296 574	332 621	291 345	340 137	2 791 852	2 759 724
		1000 DM	77 428	122 424	53 481	58 074	979 517	537 380
		1000 DM	108 568	126 468	91 278	127 225	1 041 202	950 427
<b>FEINKERAMISCHE ERZEUGNISSE</b>								
<b>GESCHIRR, HAUSHALTSGERAETE, TOILETTEN- GEGENSTAENDE AUS PORZELLAN</b>								
51 111	UNDEKORIERT 1)	T	5 492	6 617	5 792	6 281	65 479	55 721
51 116	DEKORIERT (GEMALT) 2)	1000 DM	34 952	41 505	36 136	39 829	417 449	358 400
51 311	STEINGUT BZW. STEINGUTAENLICHEM MATERIAL UNDEKORIERT 1)	1000 DM	54 793	66 497	59 159	61 482	601 493	570 685
51 316	DEKORIERT 2)	T	304	341	346	337	2 985	3 012
51 322	FEINSTEINZEUG, GRAUBLAUEM ODER BRAUNEM STEINZEUG, UNDEKORIERT 1)	1000 DM	2 336	2 844	2 691	2 441	24 897	24 315
51 361	FIGUREN, PHANTASIE-, EINRICHTUNGS-, SCHMUCK- U. ZIERGEGENSTAENDE AUS STEINGUT BZW. STEINGUTAENLICHEM MATERIAL, UNDEKORIERT 1)	1000 DM	2 325	4 140	2 646	2 847	29 390	28 723
51 551	KERAMISCHE INSTALLATIONS- GEGENSTAENDE FUER SANITAERE ODER HYGIENISCHE ZWECKE	T	540	703	458	594	5 918	4 533
51 611	ISOLATOREN AUS PORZELLAN, STEATIT U. ANDEREN KERAMISCHEN STOFFEN, MIT U. OHNE METALLTEILE	1000 DM	4 334	6 208	3 518	4 817	47 391	38 101
51 619	ISOLIERTERTEILE AUS KERAMISCHEN STOFFEN FUER ELEKTRISCHE INSTALLATION	T	95	141	79	120	1 397	955
51 711	HAND- U. BODENFLIESEN GLASIERT	1000 DM	3 439	4 902	3 692	6 725	46 876	47 515
51 714	UNGLASIERT	1000 DM	4 232	6 041	5 802	5 970	54 521	55 734
		1000 DM	36 380	54 820	49 858	56 042	502 201	495 959
		1000 DM	1 415	1 429	1 493	1 690	14 052	13 891
		1000 DM	12 415	12 537	12 859	14 827	123 044	121 794
		1000 DM	1 054	1 265	1 092	1 354	11 573	12 144
		1000 M2	17 009	21 053	19 588	23 001	181 499	196 091
		1000 M2	2 948	3 874	3 101	3 229	29 847	27 295
		1000 M2	59 152	75 229	62 188	64 812	611 503	546 440
		1000 DM	368	501	359	440	4 411	3 824
		1000 DM	13 356	16 625	12 405	15 078	143 212	129 555
<b>GLAS U. GLASWAREN</b>								
52 112	FENSTERGLAS, UNGEFAERBT ODER GEFAERBT	1000 M2*	70	131	72	91	765	834
52 114	FLOATGLAS (SPIEGELGLAS), UNGEFAERBT ODER GEFAERBT	1000 M2*	10 158	11 421	11 277	12 456	99 467	105 077
52 116	GUSSGLAS, GEFAERBT	1000 M2	.	.	.	.	.	.
52 119	SPEZIALFLACHGLAS U. SONSTIGES FLACHGLAS	T *	.	.	.	.	.	.
52 212	KONSERVENGLAESER	1000 DM	55 968	51 484	59 790	61 456	431 469	484 064
52 213	GETRAENKEFLASCHEN AB 150 CM3 INHALT	1000 DM	38 210	35 812	42 126	44 206	306 424	341 994
52 218	WIRTSCHAFTSGLAS U. BLEIKRISTALL	T	291 680	282 865	288 249	275 827	2 447 049	2 526 520
52 223	GLASKOLBEN	1000 DM	169 230	164 869	170 734	166 301	1 440 652	1 509 341
52 224	WIRTSCHAFTSGLAS (EINSCHL. KELCHGLAS) UNTER 24 VH BLEIOXIDGEGHALT	T *	11 679	12 155	13 886	17 628	103 349	135 104
		T	6 297	7 031	6 949	7 480	68 942	65 714
		1000 DM	31 996	43 404	36 351	45 852	410 860	415 047
		T *	1 593	1 874	1 484	1 570	16 182	14 849

1) UNDEKORIERTERTE ERZEUGNISSE SIND, GLEICHGUELTIG OB UNMITTELBAR ZUM ABSATZ ODER NOCH ZUR DEKORIERUNG IM GLEICHEN UNTERNEHMEN BESTIMMT, INSGESAMT IN MENGE U. WERT ANGEBOGEN. UNDEKORIERTERTE ERZEUGNISSE, DIE AN EINEN FREMDEN BETRIEB UNBERECHNET ZUR DEKORIERUNG GELIEFERT WERDEN, SIND ENTHALTEN.- 2) NUR DIE WERTSTEIGERUNG GEGENUEBER DER UNDEKORIERTEN WARE.

## 7 PRODUKTION AUSGEMAEHLTER ERZEUGNISSE - DEUTSCHLAND

EB.-NR.	ERZEUGNIS	EINHEIT	1993		1994		JAN. BIS	SEP.
			AUGUST	SEPTEMBER	AUGUST	SEPTEMBER	1993	1994
52 228	ROEHRN	T 1000 DM	4 700 22 954	5 402 26 087	4 993 25 291	6 239 28 345	53 103 232 859	57 552 266 181
52 311	LABORATORIUMSGERAETE	1000 ST 1000 DM	1 907 11 074	2 063 12 308	1 779 11 352	2 487 12 198	18 971 103 047	18 393 104 829
52 371	SONSTIGES VERARBEITETES GLAS	1000 DM	44 992	55 217	41 751	55 594	459 075	460 205
52 411	SICHERHEITSGLAS, EIN- U. MEHRSCHICHTIG (AUCH BEARBEITET)	1000 M2 1000 DM	1 505 98 622	1 857 120 363	1 639 101 180	1 689 104 426	14 652 1 002 402	15 315 959 448
52 413	ISOLIERGLAS (AUCH BEARBEITET)	1000 M2 1000 DM	1 811 127 416	2 234 155 784	2 104 143 636	2 423 166 410	15 417 1 098 260	16 818 1 157 817
52 415	SPIEGELGLAS, BELEGT	1000 M2*	755	1 168	485	723	7 875	7 644
52 714	TEXTILE GLASFASERN U. WAREN DARAUS	T 1000 DM	6 466 44 814	8 487 53 857	6 904 47 017	9 809 67 507	73 101 482 689	75 182 505 125
52 716	NICHTTEXTILE GLASFASERN U. WAREN DARAUS	T 1000 DM	16 931 76 090	17 261 74 504	16 741 67 725	17 193 72 514	139 814 594 823	136 023 551 299
52 718	OPTISCHE GLASFASERN	1000 M 1000 DM	.	.	.	.	.	.
<b>SCHNITTHOLZ, SPERRHOLZ U. SONSTIGES</b>								
<b>BEARBEITETES HOLZ</b>								
<b>SCHNITTHOLZ AUS 1)</b>								
53 161	NADELHOLZ	1000 M3*	873	1 047	1 049	1 138	7 609	9 008
53 165	LAUBHOLZ	1000 M3*	80	89	79	86	917	876
53 511	SCHAELEFURNIERE	M3 *	16 238	24 632	17 861	25 105	197 680	202 936
53 515	SAEGE- U. MESSERFURNIERE	M3 *	7 839	10 249	7 353	11 839	89 803	96 951
53 611	FURNIERPLATTEN	M3 *	6 201	8 743	6 079	8 263	72 278	71 896
53 612	TISCHLERPLATTEN	M3 *	15 944	22 094	10 892	20 064	169 060	184 474
53 712	HOLZFASERHARTPLATTEN HOLZSPANPLATTEN	M3 *	46 942	63 304	61 818	71 770	452 519	557 243
53 814	ROH ODER GESCHLIFFEN	M3 *	360 848	417 689	370 605	466 522	3 416 240	3 772 355
53 815	KUNSTSTOFFBESCHICHTET	M3 *	253 350	310 370	277 105	314 982	2 382 531	2 558 576
53 816	FURNIERT U. ANDERE	M3 *	11 371	14 534	12 133	14 639	111 856	119 820
<b>HOLZWAREN</b>								
54 111	SPERRTUEREN (TUERBLAETTER) U. TUERENFERTIG- ELEMENTE MIT FUTTER U. BEKLEIDUNG FUER DEN INNENAUSBAU	1000 ST 1000 DM	719 102 167	991 137 689	745 106 367	903 131 023	7 081 989 801	7 615 1 105 979
54 112	FENSTERTUEREN	1000 ST 1000 DM	18 18 176	22 22 578	19 19 538	23 23 544	160 158 322	166 168 471
54 113	FENSTER (AUCH VERGLAST)	1000 ST 1000 DM	328 171 687	408 218 754	314 182 051	357 212 238	2 924 1 555 345	3 042 1 630 381
54 114	ROLLAEDEN AUS HOLZ	M2 1000 DM	13 551 424	10 816 377	12 205 394	12 479 418	117 280 3 798	107 718 3 429
54 115	TREPPEN	ST 1000 DM	14 225 21 473	15 986 24 617	17 019 25 615	18 481 29 479	121 697 181 912	145 161 222 196
54 116	MOSAIK- U. STABPARKETT; PARKETTDIELEN U. SONSTIGE FERTIGPARKETTELEMENTE	1000 M2 1000 DM	481 18 701	774 33 598	551 22 249	625 25 727	6 385 274 450	7 021 307 382
54 221	SITZMOEBEL (OHNE SCHUL-, KIRCHEN-, THEATER- U. KINOSITZMOEBEL)	1000 ST 1000 DM	226 49 521	344 75 202	232 47 695	291 62 554	3 011 627 908	2 724 562 295
54 222	POLSTERMOEBEL (SESSEL, COUCHES, SOFAS, LIEGEN)	1000 ST 1000 DM	581 335 943	911 512 941	502 288 404	725 413 212	7 099 4 009 914	6 567 3 745 863
54 223	TISCHE (OHNE BUERO- U. SCHULTISCHE)	1000 ST 1000 DM	170 49 242	240 69 056	144 43 667	185 57 675	1 924 563 979	1 707 531 834
54 231	KLEIDER- U. WAESCHESCHRAENKE, SPINDE	1000 ST 1000 DM	298 137 526	363 176 907	256 129 452	341 162 386	2 655 1 328 295	2 539 1 255 382
54 233	SIDEBOARDS, WOHNZIMMER- U. BUECHERSCHRAENKE (OHNE BUECHERBARS, -VITRINEN U. AE.)	1000 ST 1000 DM	88 70 148	131 104 812	113 75 095	129 88 486	1 015 804 047	1 041 768 545
54 234	SCHRANKWAENDE (AUCH ALS RAUMTEILER)	1000 LFD.M 1000 DM	262 127 960	335 159 415	261 130 034	293 139 441	2 654 1 288 633	2 538 1 224 181
54 236	KUECHENSCHRAENKE (EINSCHL. EIN- BZW. AN- BAUSCHRAENKE)	1000 ST 1000 DM	1 517 412 357	2 300 621 804	1 800 481 574	2 192 610 655	16 663 4 550 938	17 539 4 852 867
54 238	BUECHERBARS, -VITRINEN, KOMMODEN	1000 ST 1000 DM	151 46 536	192 62 217	170 45 668	204 53 330	1 510 488 140	1 632 453 737
54 240	BETTSTELLEN FUER ERWACHSENE	1000 ST 1000 DM	100 37 587	127 48 624	93 39 086	115 44 632	973 370 720	911 362 569
54 245	ERGAENZUNGSMOEBEL	1000 ST 1000 DM	848 99 001	1 250 154 764	856 102 719	1 092 134 547	8 626 1 081 352	9 150 1 118 106
54 251	BUEROMOEBEL (SCHREIBTISCHE, SITZMOEBEL U. AE.)	1000 ST 1000 DM	457 189 307	592 271 347	448 195 891	585 245 524	4 812 2 177 374	4 531 1 953 880
54 264	LADENEINRICHTUNGEN, SCHAUFENSTERRUECKBAUTEN	1000 DM	161 239	184 078	163 596	176 920	1 310 111	1 272 674
54 348	VERPACKUNGSKISTEN (AUCH ZIGARRENKISTEN UND ETUIS) U. KISTENGARNITUREN (AUCH KISTEN- TEILE) 2)	1000 M3 1000 DM	45 25 322	45 27 354	44 27 708	47 28 359	367 239 578	376 240 127
54 392	PALETTEN	1000 ST 1000 DM	2 496 32 440	2 804 37 729	2 678 38 369	2 863 41 013	24 233 326 849	24 024 337 447
54 419	LEISTEN U. RAHMEN UEBERWIEGEND AUS HOLZ	1000 DM	102 922	122 234	111 832	119 226	983 024	1 024 042
54 430	STIELE U. RUNDSTAEBE AUS HOLZ	1000 DM	2 259	2 813	1 810	2 757	26 634	24 062

1) SAEGERWERKE MIT EINEM JAHRESEINSCHNITT AB 1000 M3 RUNDHOLZ.- 2) M3 TATSAECHLICHER HOLZANTEIL AN DER FERTIGEN WARE.

## 7 PRODUKTION AUSGEWAHLTER ERZEUGNISSE - DEUTSCHLAND

EB.-NR.	ERZEUGNIS	EINHEIT	1993		1994		JAN. BIS	SEP.
			AUGUST	SEPTEMBER	AUGUST	SEPTEMBER	1993	1994
54 443	FAHRZEUG- U. BOOTSTEILE AUS HOLZ 1)	M3	12 092	18 447	17 620	21 940	129 329	177 732
54 444	MOEBELBESTANDTEILE AUS HOLZ (OHNE GEDRECHSELTE)	1000 DM	31 451	49 345	48 163	59 011	323 192	484 299
54 493	BETONSCHALUNGSPLATTEN	1000 DM	22 934	25 312	25 903	27 909	213 778	222 581
54 570	HAUSHALTSARTIKEL U. KUECHENGERAETE AUS HOLZ	1000 DM	2 956	4 129	2 173	3 205	31 407	30 265
<b>HOLZSTOFF, ZELLSTOFF, PAPIER U. PAPPE</b>								
55 110	HOLZSTOFF 2)	T *	119 170	127 939	115 574	128 870	1 175 221	1 082 216
55 211	PAPIERZELLSTOFF 2)	T *	52 141	57 643	61 124	61 330	484 419	539 716
55 291	GEBLEICHTE LINTERS 2)	T *	.	.	.	.	.	.
55 310	ZEITUNGSDRUCKPAPIER	T *	109 359	98 446	112 514	124 649	935 902	1 057 729
55 324	DRUCK- U. SCHREIBPAPIER	T *	359 379	352 671	405 905	405 671	3 101 460	3 493 596
55 341	PACKPAPIER, HERGESTELLT AUS ALTPAPIER (AP) U. AUS ZELLSTOFF (ZP)	T *	28 220	32 440	27 768	33 875	268 429	294 248
55 351	TESTLINER	T *	61 456	77 403	82 794	86 760	626 297	764 282
55 356	AP- WELLENPAPIER (AP-WELLENSTOFF)	T *	99 105	120 958	113 369	127 746	972 262	1 101 265
55 369	HYGIENEPAPIER	T *	62 973	64 251	67 597	65 044	575 627	585 008
55 398	SONDERPAPIER (OHNE TECHNISCHE SPEZIALSEIDEN)	T *	109 073	122 889	116 110	128 597	1 031 036	1 111 734
55 413	MASCHINENGESTRICHENER KARTON, NOCH IN DER PAPIERMASCHINE GESTRICHEN	T *	58 854	50 948	59 132	62 050	462 623	554 657
55 417	HOLZKARTON	T *	3 746	5 250	3 969	5 105	46 145	41 725
55 418	GEDECKTER U. UNGEDECKTER GRAUKARTON, BEHAELTERKARTON	T *	60 831	66 658	66 956	74 527	571 504	622 909
<b>PAPIER- U. PAPPEWAREN</b>								
56 111	TAPETEN AUS PAPIER (AUCH KUNSTSTOFFBESCHICHTET, METALLISIERT, MIT TEXTILIEN KASCHIERT U.AE.)	1000 ST	11 412	13 904	8 831	13 154	111 217	108 648
56 310	PAPIERSAECKE	1000 DM	53 578	65 420	41 620	67 227	562 850	549 381
56 311	GESCHAFTSBUECHER, LERNMITTEL	T	13 888	14 372	14 679	15 317	115 789	119 831
56 318	KALENDER (OHNE WANDKALENDER)	1000 DM	51 427	52 505	51 227	55 507	434 304	435 402
56 321	SPITZTUETEN, KREUZBODENBEUTEL, FLACH- U. SEITENFALTENBEUTEL U. AE.	T	7 239	7 494	5 191	5 389	64 228	47 887
56 322	BUEROHILFSMITTEL	1000 DM	51 857	44 477	30 215	32 494	423 187	278 489
		1000 DM	1 951	2 539	2 179	2 297	10 004	9 733
		1000 DM	29 473	34 232	24 993	28 859	140 518	106 827
		T	8 512	9 389	8 324	9 253	82 556	78 320
		1000 DM	48 675	55 051	47 303	54 031	467 190	446 869
		1000 DM	49 554	51 240	48 879	52 287	476 609	476 189
<b>ZELLSTOFFWATTE, FILTRIERPAPIER- U. KREPP- PAPIERWAREN</b>								
56 341	TOILETTENPAPIER (TISSUE, KREPP)	T	30 830	34 153	34 020	39 101	290 399	303 381
56 343	FILTRIERPAPIERWAREN	1000 DM	80 044	90 657	86 551	95 610	775 357	762 488
56 344	HYGIENISCHE BINDEN U. TAMPONS, WINDELN FUER KLEINKINDER U.AE. WAREN	T	4 716	5 572	5 821	5 864	45 164	47 367
56 347	TASCHEN-, KOSMETIK- U. ANDERE KOERPER- PFLEGETUECHER	1000 DM	34 130	38 305	33 812	39 506	338 629	315 963
56 348	TASCHEN-, KOSMETIK- U. ANDERE KOERPER- PFLEGETUECHER	T	49 195	42 767	40 931	41 273	399 656	370 655
56 349	TASCHEN-, KOSMETIK- U. ANDERE KOERPER- PFLEGETUECHER	1000 DM	329 857	291 020	258 227	266 096	2 527 723	2 458 958
56 348	HANDTUECHER	T	9 978	11 533	9 369	9 886	109 739	97 892
56 357	KUECHEN-, HAUSHALTS- U. PUTZTUECHER	1000 DM	34 491	38 120	29 560	33 062	396 436	321 955
56 358	TISCHTUECHER U. SERVIETTEN	T	6 036	6 371	8 169	8 343	58 532	66 537
56 359	ROLLEN, SPULEN, HUELSEN FUER DIE TEXTILINDUSTRIE; ETIKETTEN, SIEGELMARKEN, KLEBECKEN U. AE.	1000 DM	17 652	18 256	21 434	22 042	166 572	175 171
56 411	WELLPAPPE, IN ROLLEN ODER BOGEN (EINSCHL. ZUSCHNITTEN)	T	10 184	11 143	12 690	12 838	94 355	98 323
56 415	ERZEUGNISSE AUS WELLPAPPE	1000 DM	29 848	32 952	37 311	37 841	285 040	289 923
56 499	VERPACKUNGSMITTEL AUS KARTON U. VOLLPAPPE (AUCH BEDRUCKT), DISPLAYS	T	4 234	4 306	3 933	4 759	39 759	38 387
		1000 DM	27 743	28 442	26 360	34 077	254 064	257 455
		T	5 180	6 029	5 590	6 272	51 401	54 881
		1000 DM	46 345	48 823	46 847	49 706	421 636	435 042
56 411	WELLPAPPE, IN ROLLEN ODER BOGEN (EINSCHL. ZUSCHNITTEN)	1000 T *	155	182	170	193	1 544	1 615
56 415	ERZEUGNISSE AUS WELLPAPPE	1000 T	213	244	236	255	2 066	2 169
56 499	VERPACKUNGSMITTEL AUS KARTON U. VOLLPAPPE (AUCH BEDRUCKT), DISPLAYS	1000 DM	330 874	376 078	370 969	413 556	3 287 967	3 253 871
		1000 T	118	128	126	139	1 131	1 129
		1000 DM	444 313	482 200	477 230	507 651	4 211 725	4 247 073
<b>GUMMIWAREN</b>								
59 126	BEREIFUNGEN	1000 ST	2 588	3 431	2 649	3 512	30 451	30 930
59 131	LAUFDECKEN FUER PERSONENKRAFTWAGEN	1000 DM	190 630	261 900	191 125	259 291	2 214 292	2 223 938
59 133	LAUFDECKEN FUER LASTKRAFTWAGEN, OMNIBUSSE U. ERDBEWEGUNGSMASCHINEN	1000 ST	328	502	365	520	3 769	3 843
59 134	LAUFDECKEN FUER ACKERSCHLEPPER	1000 DM	82 088	111 926	69 470	90 900	893 278	746 946
59 134	LAUFDECKEN FUER SONSTIGE FAHRZEUGE (OHNE HAND- U. INDUSTRIEKARREN, ACKERMASCHINEN U. ACKERWAGEN)	1000 ST	7	9	.	.	71	.
59 211	MASCHINENSCHLAEUCHE (AUCH CHIRURGISCHE SCHLAEUCHE), PROFILE U. SCHNUIERE	T	3 307	4 993	.	.	36 467	.
59 212	ANDERE SCHLAEUCHE 3)	1000 DM	347	902	523	1 071	7 337	9 128
59 213	RAHMEN U. RINGE	T	4 232	13 407	6 384	14 666	113 462	121 209
59 215	KEILRIEMEN	1000 DM	5 632	7 722	7 539	7 852	64 084	68 235
59 216	FOERDERGURTE, TRANSPORTBAENDER	1000 DM	60 195	76 907	67 988	71 404	641 597	673 407
		T	2 489	3 235	2 498	3 781	26 738	28 009
		1000 DM	39 273	52 732	49 747	56 589	442 195	462 653
		T	3 009	3 605	3 186	3 876	30 466	31 512
		1000 DM	56 027	67 844	58 298	75 249	580 445	605 553
		T	434	488	419	530	4 490	4 446
		1000 DM	11 705	13 041	10 543	12 546	115 678	108 416
		T	2 176	2 465	4 147	4 247	19 269	30 113
		1000 DM	20 593	22 503	33 612	27 995	172 578	233 442

1) M3 TATSÄCHLICHER HOLZANTEIL AN DER FERTIGEN WARE. - 2) AUF BASIS EINES TROCKENGEWICHTS VON 90 V.H.. - 3) OHNE GEWEBTE FEUERLOESCHSCHLAEUCHE.



## 7 PRODUKTION AUSGEWAHLTER ERZEUGNISSE - DEUTSCHLAND

EB.-NR.	ERZEUGNIS	EINHEIT	1993		1994		JAN. 1993	BIS SEP. 1994
			AUGUST	SEPTEMBER	AUGUST	SEPTEMBER		
59 217	WALZENBEZUEGE	T	408	383	438	473	3 568	3 801
59 218	GUMMIMETALLVERBINDUNGEN	1000 DM	16 514	16 239	17 375	18 953	150 042	154 342
		T	4 720	5 564	5 049	5 752	46 882	50 490
		1000 DM	85 575	102 467	93 486	103 603	861 430	914 202
59 235	SOHLENPLATTEN U. FORMSOHLEN	T	831	1 192	894	1 134	10 245	8 542
		1000 DM	7 868	9 858	7 750	9 302	90 030	79 052
59 279	SCHWAMM-, ZELL-, MOOS- U. SCHAUMGUMMI-ARTIKEL	T	1 101	1 157	953	1 115	9 129	9 460
59 298	GUMMIHAARPOLSTER U. KROLLHAAR	1000 DM	16 182	17 764	14 673	17 387	148 696	152 702
		T	741	602	439	531	6 087	5 483
		1000 DM	8 659	7 065	5 961	7 413	71 731	74 710
<b>LEDER</b>								
61 219	OBERLEDER	T *	329	511	252	286	4 248	3 226
61 229	FUTTERLEDER	T *	125	150	100	139	1 120	1 171
61 232	POLSTERLEDER	T *	683	947	578	886	7 771	7 814
61 239	BEKLEIDUNGS- U. HANDSCHUHLEDER	T *	18	21	14	17	166	151
61 249	GEWICHTSLEDER	T *	92	177	116	177	1 457	1 424
<b>LEDERWAREN U. SCHUHE</b>								
62 162	HANDTASCHEN, PORTEMONNAIES U. ANDERE FEIN-TAESCHNER- U. GALANTERIEWAREN AUS LEDER	1000 DM	58 917	78 827	53 841	66 189	597 094	542 437
62 176	FEINSATTLERWAREN	1000 DM	24 368	28 950	20 421	23 939	258 058	234 511
62 271	SATTLERWAREN (OHNE SOLCHE AUS LEDER ODER REKONSTITUIERTEM LEDER)	1000 DM	11 969	22 554	11 367	16 499	162 630	144 508
62 511	ARBEITSSCHUHE U. -STIEFEL MIT OBERTEIL AUS LEDER	1000 PAAR	305	373	281	356	3 083	2 888
		1000 DM	19 223	24 221	18 244	23 420	198 129	185 920
<b>STRASSENSCHUHE U. -STIEFEL MIT OBERTEIL AUS LEDER</b>								
62 532	FUER HERREN (AB GROESSE 36)	1000 PAAR	642	702	573	636	5 528	5 132
		1000 DM	48 008	51 131	40 301	46 881	383 858	357 748
62 534	FUER DAMEN (EINSCHL. GEFUETTERTER SANDALETTEN) (AB GROESSE 36)	1000 PAAR	1 307	1 476	1 287	1 402	11 871	10 638
		1000 DM	91 478	104 046	89 586	101 283	781 446	725 759
62 539	FUER KINDER U. KLEINKINDER BIS GROESSE 36	1000 PAAR	313	265	242	201	2 118	2 041
		1000 DM	15 131	12 596	12 080	9 876	92 896	94 305
62 554	HAUSSCHUHE MIT OBERTEIL AUS LEDER, TEXTILIEN U. ANDEREN STOFFEN	1000 PAAR	370	490	368	521	4 043	3 731
		1000 DM	6 200	8 535	6 287	9 732	69 225	70 036
<b>TEXTILIEN</b>								
<b>GARN FUER GEWEBE (OHNE TEPPICH-, BASTFASER- U. HAARGARN) AUS</b>								
63 211	BAUMWOLLE	T *	8 143	12 738	6 978	10 926	94 433	95 942
63 213	WOLLE	T *	1 369	2 131	1 315	2 251	18 564	18 633
63 215	ZELLULOSISCHEN SPINNFASERN	T *	1 439	2 503	1 635	2 543	20 738	21 295
63 218	SYNTHETISCHEN SPINNFASERN	T *	5 310	7 858	5 277	8 145	65 870	65 558
<b>GARN FUER MASCHENWARE AUS</b>								
63 221	BAUMWOLLE	T *	1 198	2 155	1 326	2 100	17 644	19 499
63 223	WOLLE	T *	434	648	493	576	5 777	5 601
63 228	SYNTHETISCHEN SPINNFASERN	T *	1 208	1 432	1 064	1 373	12 769	10 962
63 238	GARN FUER TEPPICHE U. FUSSBODENBELAEGE (OHNE BASTFASER- U. HAARGARN) AUS SYNTHETISCHEN SPINNFASERN	T *	2 162	2 958	1 930	2 842	23 183	22 423
63 269	TEXTURIERTES GARN	T *	10 113	12 684	11 004	12 950	108 140	125 898
63 281	NAEKGARN (OHNE HANFNAEKGARN)	T	532	705	636	633	6 518	6 849
		1000 DM	33 901	43 796	35 384	38 152	405 082	417 085
63 289	HANDSTRICK- U. HANDARBEITSGARN (OHNE MASCHINENSTRICKGARN)	T	201	485	293	340	3 022	2 099
		1000 DM	7 919	14 711	10 059	12 259	91 748	80 582
63 567	VLIESTOFFE	T	11 413	14 098	14 246	16 597	120 240	133 737
		1000 DM	105 946	126 684	122 481	141 759	1 110 923	1 165 606
63 719	ROHGEWEBE 1)	1000 M2	29 971	44 973	25 921	41 181	375 330	354 381
		1000 DM	66 213	94 686	62 958	89 567	782 825	749 253
63 721	STOFF FUER HERREN- U. KNABENBERBEKLEIDUNG, AUCH FUER HERRENBERUFSBEKLEIDUNG (OHNE FUTTERSTOFF)	1000 M2	10 893	15 753	9 117	11 996	125 554	102 826
		1000 DM	76 761	111 186	65 712	84 054	855 079	747 976

1) NUR ROHGEWEBE, DIE ALS SOLCHE ABGESETZT WERDEN.

## 7 PRODUKTION AUSGEWAHLTER ERZEUGNISSE - DEUTSCHLAND

EB.-NR.	ERZEUGNIS	EINHEIT	1993		1994		JAN. BIS	SEP.
			AUGUST	SEPTEMBER	AUGUST	SEPTEMBER	1993	1994
63 722	STOFF FUER DAMEN-, MAEDCHEN- U. KLEINKINDER- OBERBEKLEIDUNG, AUCH FUER DAMENBERUFSBE- KLEIDUNG (EINSCHL. SCHUERZENSTOFF) (OHNE FUTTERSTOFF)	1000 M2 1000 DM	11 066 74 484	17 725 110 820	9 157 60 788	14 924 86 926	150 243 980 597	142 103 816 926
63 723	SAMT U. PLUESCH FUER BEKLEIDUNG (OHNE SAMTBAENDER)	1000 M2 1000 DM	802 9 892	1 486 20 203	1 243 18 312	1 581 22 817	13 223 174 060	13 320 190 513
63 726	LEIBWAESCHESTOFF (EINSCHL. HEMDENSTOFF)	1000 M2 1000 DM	2 803 11 045	3 675 16 697	2 019 9 531	3 975 18 058	29 517 132 297	31 683 148 665
63 769	FUTTERSTOFF	1000 M2 1000 DM	9 699 26 428	13 580 35 665	12 989 33 771	14 309 37 561	106 612 288 732	125 948 317 240
63 784	CORD- U. WULSTGEWEBE FUER FAHRRAD- U. KRAFTFAHRZEUGREIFEN U. AE.	1000 M2 1000 DM	1 711 7 223	1 727 7 468	2 228 8 895	1 861 8 250	22 547 93 816	20 599 86 943
63 821	HAUS-, BETT- U. TISCHWAESCHESTOFF (OHNE FROTTIERGEWEBE) (METERWARE)	1000 M2*	12 165	14 393	11 249	13 517	109 169	105 393
63 823	FROTTIERGEWEBE (METERWARE)	1000 M2*	2 244	1 978	1 885	2 163	19 354	17 621
63 841	MOEBELSTOFF (POLSTERBEZUGSSTOFF) (OHNE SAMT, PLUESCH U. VELOUR)	1000 M2 1000 DM	1 532 21 172	2 222 32 763	1 228 16 373	1 916 26 886	19 261 269 810	17 580 250 869
63 843	SAMT, PLUESCH U. VELOUR FUER MOEBEL (POLSTERBEZUEGE) U. DEKORATION	1000 M2 1000 DM	1 136 13 420	2 070 25 271	799 11 434	1 017 14 521	15 056 180 933	11 684 159 141
63 847	DEKORATIONSSTOFF (DICHTES GEWEBE) (OHNE MOEBELSTOFF, SAMT, PLUESCH U. VELOUR U. OHNE UNDICHTEN VORHANGSTOFF)	1000 M2 1000 DM	5 215 26 755	7 109 43 385	4 897 26 456	7 172 37 621	60 735 356 626	64 399 338 547
63 859	GARDINENSTOFF (AUCH UNDICHTER VORHANGSTOFF) (METERWARE)	1000 M2*	11 733	15 830	9 954	13 705	139 172	130 863
63 861	TEPPICHE, LAEUFER U. FUSSBODENBELAG AUS TEXTILEM MATERIAL (OHNE MATTEN) (METERWARE U. ABGEPASST) GEMEBT	1000 M2 1000 DM	298 12 181	500 21 561	365 14 511	451 19 347	4 030 164 875	3 727 155 520
63 863	IM TUFTINGVERFAHREN HERGESTELLT (OHNE BADEZIMMERNITUREN)	1000 M2 1000 DM	8 074 127 108	10 523 164 935	6 567 94 789	9 510 141 369	83 923 1 305 240	79 425 1 210 627
63 865	AUS NADELFILZ BZW. NADELVLIES	1000 M2 1000 DM	4 085 31 669	5 398 41 996	4 543 29 875	5 179 36 764	38 511 315 205	41 285 304 822
63 880	BESCHICHTETE GEWEBE U. ANDERE BESCHICHTETE TEXTILE TRAEGERBAHNEN (OHNE GUMMIERTE GEWEBE)	1000 M2 1000 DM	7 377 53 399	7 477 53 624	5 380 40 806	7 198 53 763	69 225 513 440	63 402 495 906
63 919	GEWIRKTER ODER GESTRIKTER STOFF (OHNE UN- DICHTEN VORHANGSTOFF)	T 1000 DM	3 249 52 744	4 640 76 977	3 279 56 281	4 130 71 902	37 776 627 380	34 387 592 852
63 929	GEWIRKTE ODER GESTRIKTE 1) HERRENBERBEKLEIDUNG AB GROESSE 38	1000 ST 1000 DM	492 24 432	693 34 165	291 17 457	433 21 706	4 672 219 054	3 404 167 749
63 939	DAMENBERBEKLEIDUNG AB GROESSE 34	1000 ST 1000 DM	2 201 103 084	2 675 128 479	1 897 94 829	2 073 102 415	21 205 955 130	17 545 849 014
63 949	KINDERBERBEKLEIDUNG (OHNE ERSTLINGS- STRUEMPFE U. -SCHUHE)	1000 ST 1000 DM	1 379 26 112	1 671 31 068	1 173 20 338	1 357 24 462	13 060 227 319	11 725 210 061
63 959	HERRENWAESCHE	1000 ST 1000 DM	2 898 26 281	3 888 40 272	2 475 19 488	3 484 31 976	29 965 253 461	27 055 222 992
63 969	DAMEN- U. KINDERWAESCHE	1000 ST 1000 DM	15 861 97 665	17 470 116 566	10 184 79 320	12 184 101 495	138 005 887 462	108 346 780 103
63 971	HERRENSTRUEMPFE U. -SOCKEN (EINSCHL. SPORTSTRUEMPFFEN)	1000 PAAR 1000 DM	2 881 10 427	5 458 22 112	4 698 13 414	6 258 19 483	44 192 170 391	48 758 160 750
63 977	DAMENFEINSTRUMPFHOSEN AUS GARN BIS 60 DEN, GANZ ODER UEBERWIEGEND AUS SYNTHETISCHEN CHEMIEFASERN	1000 ST 1000 DM	14 306 27 993	27 747 56 471	14 965 31 788	15 886 33 813	202 535 362 035	169 534 326 623
BEKLEIDUNG 2)								
64 114	HERRENBERBEKLEIDUNG AB GROESSE 38 ANZUEGE	1000 ST 1000 DM	176 39 376	223 49 598	141 29 655	181 40 440	1 855 417 973	1 531 342 926
64 115	SAKKOS U. JACKEN (OHNE SKI- U. WINDJACKEN, ANDRAKS, BLOUJONS U. AE.)	1000 ST 1000 DM	379 50 726	526 74 143	366 51 345	388 59 223	3 612 485 152	3 389 478 605
64 116	HOSEN, LANG (AUCH JEANSHOSEN)	1000 ST 1000 DM	1 348 71 623	1 781 96 616	1 205 61 221	1 434 76 434	14 240 742 463	12 973 672 090

1) OHNE DIE IM BEKLEIDUNGSGEWERBE KONFEKTIONIERTE WIRK- UND STRICKWAREN.- 2) EINSCHLIESSLICH DER VON WEBEREIEN FERTIGGESTELLTEN WAREN, SOWIE SOLCHE AUS ZUGEKAUFTER GEWIRKTER ODER GESTRIKTER METERWARE.

## 7 PRODUKTION AUSGEWAHLTER ERZEUGNISSE - DEUTSCHLAND

EB.-NR.	ERZEUGNIS	EINHEIT	1993		1994		JAN. 1993	BIS SEP. 1994
			AUGUST	SEPTEMBER	AUGUST	SEPTEMBER		
64 117	MAENTEL U. UMHAENGE AUS NICHT GUMMIERTEM U. NICHT BESCHICHTETEM GEWEBE	1000 ST 1000 DM	27 6 575	47 11 655	24 5 287	27 7 932	212 49 567	137 33 911
64 131	DAMENOBERBEKLEIDUNG AB GROESSE 34 KOSTUEME (AUCH KOMPLETS)	1000 ST 1000 DM	120 17 676	112 14 778	123 16 136	126 15 172	1 265 173 128	1 414 177 488
64 132	ROECKE	1000 ST 1000 DM	1 955 103 736	1 888 96 271	1 745 96 943	1 504 79 208	19 118 923 931	15 342 792 870
64 133	HOSEN, LANG (AUCH JEANSHOSEN U. HOSENROECKE)	1000 ST 1000 DM	2 328 103 503	2 482 106 249	1 893 86 455	1 596 71 493	19 760 819 791	16 941 715 248
64 134	BLUSEN (AUCH HEMDBLUSEN)	1000 ST 1000 DM	2 285 111 090	2 149 96 064	2 386 122 505	2 205 105 778	24 280 1 054 366	22 018 995 677
64 135	KLEIDER	1000 ST 1000 DM	851 98 952	757 80 566	688 83 453	654 72 262	8 694 865 802	6 833 689 246
64 136	MAENTEL U. UMHAENGE AUS NICHT GUMMIERTEM U. NICHT BESCHICHTETEM GEWEBE	1000 ST 1000 DM	593 101 694	720 117 278	566 95 094	552 93 371	4 092 566 243	3 378 477 069
64 141	ARBEITS-, BERUFS- U. SPEZIALSCHUTZANZUEGE, EINTEILIG (KOMBINATIONEN) (GENAHT)	1000 ST 1000 DM	115 5 180	164 7 507	125 5 548	152 5 911	1 295 62 082	1 323 53 385
64 143	ARBEITS-, BERUFS- U. SPEZIALSCHUTZHOSEN (GENAHT) (AUCH LATZHOSEN)	1000 ST 1000 DM	233 8 004	345 11 370	260 8 424	318 10 122	2 818 89 041	2 632 84 893
64 144	ARBEITS-, BERUFS- U. SPEZIALSCHUTZMAENTEL U. -KITTEL (GENAHT)	1000 ST 1000 DM	144 3 077	199 4 149	141 2 869	162 3 379	1 846 40 168	1 391 29 899
64 153	WINDJACKEN, ANORAKS, BLOUSONS U. AE.	1000 ST 1000 DM	83 9 855	122 15 144	99 10 208	140 16 705	814 79 672	992 87 186
64 154	BADEANZUEGE FUER DAMEN	1000 ST 1000 DM	32 1 379	99 4 094	39 1 091	75 2 672	2 096 79 270	1 201 42 773
64 156	BADEMAENTEL U. SONSTIGE BADE- U. STRANDBE- KLEIDUNG	1000 ST 1000 DM	59 3 686	77 4 736	52 3 604	77 5 275	600 36 661	644 40 836
64 161	VEREDELTE PELZFELLE	1000 ST 1000 DM	231 3 482	233 3 936	288 3 598	287 2 823	3 295 45 431	3 250 40 367
64 165	PELZMAENTEL	1000 ST 1000 DM	.	.	.	.	.	.
64 173	LEDERJACKEN, -WESTEN U. -STRICKJACKEN	1000 ST 1000 DM	32 9 538	25 9 518	26 7 867	25 7 363	225 68 963	210 56 932
64 175	LEDERMAENTEL	1000 ST 1000 DM	2 2 243	2 2 738	2 2 431	2 2 948	8 8 976	9 10 519
64 213	OBER- U. FREIZEITHEMDEN (AUCH SPORT-, ARBEITSHEMDEN U. AE.) FUER HERREN	1000 ST 1000 DM	552 17 836	613 21 578	547 18 000	555 19 466	5 151 165 630	4 335 145 512
64 241	DAMENMAESCHE TAGESMAESCHE (TAGHEMDEN, SCHLUEPFER, UNTER- ROECKE)	1000 ST 1000 DM	1 063 7 107	1 420 9 848	1 035 6 080	1 073 6 486	11 692 75 554	11 117 65 598
64 242	NACHTHEMDEN, SCHLAF- U. HAUSANZUEGE	1000 ST 1000 DM	383 9 321	522 14 534	290 7 203	368 8 976	4 184 100 487	3 498 79 362
64 317	MIEDERWAREN GANZ ODER UEBERWIEGEND AUS SYNTHETISCHEN CHEMIEFASERN BUESTENHALTER	1000 ST 1000 DM	273 3 712	423 6 269	246 3 621	232 3 690	3 601 56 705	2 616 39 260
64 337	MIEDERHOESCHEN, HUEFTHALTER, ELASTIK- SCHLUEPFER, KORSETTS	1000 ST 1000 DM	59 1 118	86 1 800	72 1 474	87 1 873	855 16 170	644 14 465
64 810	BETTFEDERN U. DAUNEN (AUFBEREITET)	T *	623	910	604	833	5 980	6 214
64 836	BETTMAESCHE	1000 ST 1000 DM	3 605 57 497	4 583 74 421	3 451 53 458	4 307 66 946	33 439 529 788	33 186 515 082
64 859	HAND- U. BADETUECHER (AUCH GAESTETUECHER)	1000 ST 1000 DM	2 945 17 029	3 476 20 140	3 471 19 367	4 083 23 454	30 830 182 335	34 299 199 450
64 870	STEBPBETTEN U. STEPPDECKEN ZUR VERMENDUNG IN BETTMAESCHEBEZUEGEN	1000 ST 1000 DM	344 21 798	601 37 249	398 24 487	509 32 182	5 112 289 252	4 608 259 656
64 871	DAUNENDECKEN	1000 ST 1000 DM	47 6 664	71 10 431	38 5 281	56 8 154	459 86 592	433 58 305
64 872	KISSEN	1000 ST 1000 DM	1 956 22 225	2 618 32 352	1 647 21 784	2 203 28 686	25 302 294 579	23 565 283 746
64 873	SCHLAF- U. REISEDECKEN	1000 ST 1000 DM	550 15 259	808 23 558	637 17 978	822 23 966	5 676 148 784	6 310 175 743
64 878	SCHLAFSAECKE, GESTEPT	1000 ST 1000 DM	45 1 358	64 2 054	23 701	43 1 176	459 18 598	335 12 385

7 PRODUKTION AUSGENAEHLTER ERZEUGNISSE - DEUTSCHLAND

EB.-NR.	ERZEUGNIS	EINHEIT	1993		1994		JAN.	BIS	SEP.
			AUGUST	SEPTEMBER	AUGUST	SEPTEMBER	1993	1994	
ERZEUGNISSE DES ERNAEHRUNGSGEWERBES									
68 112	WEIZENMEHL U. -SCHROT	T *	268 924	282 332	274 534	288 485	2 405 404	2 368 239	
68 113	ROGGEN-, MAIS- U. GEMENGEWEHL SOWIE -SCHROT	T *	54 991	53 598	46 630	47 177	475 614	421 126	
68 115	HAFERERZEUGNISSE FUER NAHRUNGSZWECKE	T	8 339	9 065	7 116	8 257	79 191	73 639	
68 120	TEIGWAREN	1000 DM	14 337	16 358	12 377	15 430	135 743	130 276	
68 132	PUDDINGPULVER U. VERWANDTE PULVERFOERMIGE ERZEUGNISSE	1000 DM	54 991	22 272	23 217	25 688	201 494	213 446	
68 134	BACKMITTEL	T	6 042	5 908	7 192	6 032	63 136	62 239	
68 136	SAEUGLINGS- U. KLEINKINDERNAHRUNG	1000 DM	30 502	31 546	41 270	34 760	382 473	376 989	
68 137	SUPPEN (OHNE SUESSE SUPPEN)	T	17 406	18 906	17 395	19 413	164 234	154 238	
68 138	BRUEHERZEUGNISSE, SOSSEN (OHNE WUERZSOSSEN) U. WUERZEN	1000 DM	61 678	65 982	62 999	71 818	583 898	569 920	
68 139	WUERZ- U. SALATSOSSEN	T	8 175	11 884	8 173	11 735	115 424	97 164	
68 154	STAERKE U. SAGO	1000 DM	80 373	103 989	81 365	106 869	1 041 289	948 378	
68 178	DAUERBACKWAREN (AUCH SOLCHE MIT SCHOKOLADEN-UEBERZUG U. MUESLI-RIEGEL)	T	7 198	10 818	8 056	9 905	88 310	83 931	
68 213	WEISSZUCKER (OHNE KANDIS)	1000 DM	64 802	82 578	73 993	83 559	699 125	751 953	
68 241	OBSTKONSERVEN (LUFTDICHT VERSCHLOSSEN) 1)	T	8 046	9 734	8 357	8 869	80 698	83 121	
68 242	GEMUESEKONSERVEN (LUFTDICHT VERSCHLOSSEN) 1)	1000 DM	82 207	101 086	109 035	117 669	816 397	1 040 363	
68 243	TIEFGEFRORENES GEMUESE	T	5 021	4 578	6 138	6 294	52 450	62 787	
68 244	MARMELADE, GELEE, PFLAUMENMUS U. AE. 1)	1000 DM	20 605	18 612	27 901	28 965	218 749	282 389	
68 247	FRUCHTSAEFTE U. -NEKTARE (OHNE SOLCHE AUS ZITRUSFRUECHTEN) 1)	T *	73 388	142 751	81 686	128 589	543 135	515 845	
68 248	FRUCHTSAEFTE U. -NEKTARE AUS ZITRUSFRUECHTEN 1)	1000 DM	59 562	77 036	58 899	76 364	467 173	484 978	
68 261	KAKAOBUTTER	1000 DM	381 394	497 873	351 142	455 540	3 012 464	3 003 784	
68 262	KAKAOPULVER NICHT GEZUCKERT	T	10 214	8 718	16 045	19 391	91 571	104 988	
68 264	ZUCKERWAREN	1000 DM	17 952	17 728	31 385	23 776	179 209	196 704	
68 265	SCHOKOLADENERZEUGNISSE	T	29 416	14 384	16 907	12 038	73 250	66 548	
68 266	SPEISEEIS (AUCH EISCREME)	1000 DM	23 546	23 653	24 846	21 836	125 477	133 394	
68 310	MILCH (OHNE WERKMILCH) VOLLMILCH ODER TEILENTRAHMTE MILCH (OHNE STERILISIERTE ODER ULTRAHOCHERHITZTE MILCH U. WERKMILCH)	T	19 253	17 965	17 063	17 107	128 766	121 640	
68 311	ENTRAHMTE MILCH (MAGERMILCH) U. BUTTERMILCH (OHNE STERILISIERTE ODER ULTRAHOCHERHITZTE MILCH, WERKMILCH U. MAGERMILCH FUER FUTTERZWECKE)	1000 L	54 337	45 337	33 036	48 732	371 276	362 798	
68 312	SAHNE (OHNE STERILISIERTE ODER ULTRAHOCHERHITZTE SAHNE), AUCH SCHLAGGRAHM	1000 DM	17 781	19 237	21 378	21 574	165 066	182 005	
68 315	HARTKAESE	1000 DM	55 314	65 200	69 639	71 730	540 758	602 953	
68 316	SCHNITTKAESE	1000 L	126 337	123 080	176 602	139 394	1 181 419	1 315 586	
68 352	MAGERMILCHPULVER	1000 DM	108 894	113 942	144 013	117 297	1 062 421	1 153 552	
68 354	KONDENSVOLLMILCH	1000 L	142 647	126 587	169 330	137 864	1 455 528	1 462 184	
68 357	SCHMELZKAESE U. -ZUBEREITUNGEN	1000 DM	133 197	119 658	157 646	130 603	1 395 808	1 388 951	
68 412	ROME OELE (AUCH GEHAERTET)	T *	3 170	4 208	2 257	2 740	33 281	30 626	
68 413	RAFFINIERT ODER GEHAERTET, NICHT VERBRAUCHSFERTIG	1000 DM	3 239	4 164	3 191	3 806	32 283	35 429	
68 417	OELKUCHEN, ENTFETTETE SCHROTE U. DGL.	T	5 588	7 630	5 500	6 006	59 257	58 907	
68 441	MARGARINE (EINSCHL. HALBFETT-, ZIEH- U. SCHMELZMARGARINE)	1000 DM	46 315	59 068	48 485	56 230	434 877	453 678	
68 514	WURST, SCHINKEN U. SONSTIGE FLEISCHWAREN (OHNE WURST- U. FLEISCHKONSERVEN)	1000 DM	296 114	367 791	309 311	366 800	2 720 654	2 829 820	
68 515	WURST-, FLEISCH- U. MISCHKONSERVEN (OHNE TIEFGEFRORENE TAFELFERTIGE FLEISCHGERICHTE, FLEISCHSALAT, FLEISCHEXTRAKTE)	T	66 048	82 033	63 628	78 801	536 418	562 321	
		1000 DM	592 911	755 630	566 319	702 927	4 743 459	4 729 414	
		T	19 719	16 242	35 732	25 333	247 210	279 424	
		1000 DM	164 535	142 314	257 609	174 461	2 162 186	2 147 860	
		1000 DM	309 344	325 088	328 481	341 385	2 707 438	2 767 158	
		1000 DM	252 427	264 189	257 772	271 607	2 223 445	2 227 562	
		1000 L	111 251	95 231	90 646	81 121	1 047 659	869 094	
		1000 DM	51 540	41 926	51 091	42 090	466 636	429 540	
		1000 L	52 176	50 843	54 684	54 166	498 020	505 256	
		1000 DM	164 707	160 349	168 224	167 824	1 567 292	1 553 744	
		T	38 751	37 064	35 722	34 839	379 862	353 608	
		1000 DM	249 131	237 089	228 787	222 730	2 436 425	2 241 285	
		T	15 058	15 372	14 038	14 182	127 831	128 835	
		1000 DM	105 871	107 056	97 626	98 538	911 305	897 224	
		T	37 162	36 611	36 299	38 257	315 290	332 766	
		1000 DM	251 655	244 856	234 702	245 312	2 158 558	2 170 604	
		T *	39 914	35 456	31 045	32 913	400 313	347 578	
		T	48 436	45 324	44 835	47 121	428 050	437 103	
		1000 DM	112 610	106 906	100 615	106 363	1 023 626	982 666	
		T	13 467	14 738	12 813	15 789	125 438	126 114	
		1000 DM	103 466	112 526	94 362	116 012	967 185	943 199	
		T *	172 306	155 946	181 682	157 193	1 363 840	1 296 764	
		T *	148 141	153 943	140 877	169 280	1 313 046	1 290 252	
		T	338 596	340 997	408 922	370 125	3 085 346	3 164 346	
		1000 DM	96 693	96 320	107 635	98 838	890 083	923 679	
		T	55 853	62 644	46 323	60 554	539 811	488 362	
		1000 DM	147 305	164 964	132 737	168 177	1 404 384	1 312 422	
		T	133 359	136 916	138 261	139 373	1 171 162	1 169 643	
		1000 DM	1 124 569	1 161 544	1 152 213	1 160 462	10 051 451	9 780 431	
		T	39 461	55 879	41 073	47 333	399 876	395 519	
		1000 DM	171 576	210 663	175 863	193 393	1 633 436	1 629 705	

1) PRODUKTION DER BETRIEBE VON UNTERNEHMEN MIT 10 BESCHAEFTIGTEN UND MEHR.

## 7 PRODUKTION AUSGEWAHLTER ERZEUGNISSE - DEUTSCHLAND

EB.-NR.	ERZEUGNIS	EINHEIT	1993		1994		JAN. BIS	SEP.
			AUGUST	SEPTEMBER	AUGUST	SEPTEMBER	1993	1994
68 591	FISCHFILETS 1) FRISCH ODER GEKUEHLT	T 1000 DM	1 630 10 369	1 690 12 585	1 542 9 942	1 799 12 853	15 659 120 819	15 006 106 758
68 592	TIEFGEFROREN (OHNE FILETS V. SUESSWASSER- FISCHEN)	T 1000 DM	2 539 12 325	2 710 12 282	2 980 11 342	2 489 11 997	25 088 123 795	25 105 113 354
68 593	TIEFGEFRORENE FISCHERZEUGNISSE 1)	T 1000 DM	10 976 50 257	10 708 48 921	8 517 37 687	11 858 52 578	96 894 455 713	101 679 440 912
68 596	MARINADEN (EINSCHL. BRAT- U. KOCHFISCH- WAREN) 1)	T 1000 DM	5 861 25 214	6 522 27 698	4 957 21 201	6 316 26 755	57 413 240 875	52 665 224 711
68 597	FISCHDAUERKONSERVEN 1)	T 1000 DM	4 525 29 293	5 539 35 416	2 700 20 430	4 066 28 123	42 093 265 147	38 733 268 352
68 651	ROESTKAFFEE 1) 2)	T 1000 DM	40 084 332 688	43 094 364 555	42 411 424 782	40 340 402 708	373 306 3 146 255	384 013 3 591 178
68 654	KAFFEE-EXTRAKTE 1) 2)	T 1000 DM	2 161 30 208	2 802 43 662	2 850 54 037	3 127 52 706	23 081 383 353	27 892 444 929
68 719	BIER 1)	1000 HL 1000 DM	10 640 1 364 609	9 342 1 199 954	11 710 1 495 646	9 532 1 229 408	87 510 11 292 669	89 296 11 446 856
68 722	MALZ U. MALZERZEUGNISSE (OHNE MALZEXTRAKT U. NEBENPRODUKTE)	T *	130 727	130 907	156 448	154 450	1 207 970	1 320 417
68 751	KORNBRANNWEINE 1) 2)	HL 1000 DM	90 217 30 701	106 423 37 430	72 111 20 948	77 534 24 855	742 694 238 775	711 621 210 364
68 753	BRANNWEINE AUS WEIN (EINSCHLIESSLICH VERSCHNITT) 1) 2)	HL 1000 DM	105 970 50 564	130 681 69 458	97 042 43 229	111 651 54 374	990 602 492 498	1 017 111 472 661
68 755	OBSTBRANNWEINE 1) 2)	HL 1000 DM	14 655 8 500	19 067 10 493	12 292 5 657	16 484 9 362	150 516 82 500	142 666 72 226
68 757	BITTERE, HALBBITTERE U. KRAEUTER- LIKOEERE 1) 2)	HL 1000 DM	38 670 37 484	53 989 51 978	32 508 26 161	40 183 36 809	377 707 370 189	370 481 346 450
68 771	TRAUBENSCHAUMWEINE 1) 2)	HL 1000 DM	164 066 76 773	306 641 149 700	257 637 110 936	343 353 161 661	2 245 545 1 075 372	2 338 905 1 123 348
68 791	NATUERLICHE MINERALWASSER, QUELLWASSER	1000 L *	651 421	555 400	940 218	601 281	5 609 422	6 354 882
68 798	LIMONADEN (OHNE DIAETETISCHE ERFRISCHUNGS- GETRAENKE) 1)	1000 L 1000 DM	477 736 389 730	438 011 359 476	645 653 518 728	468 241 364 563	4 107 495 3 432 428	4 398 984 3 529 618
68 817	GEWUERZE	T 1000 DM	6 313 70 103	7 024 77 051	6 667 70 533	6 992 72 446	59 343 658 152	60 180 656 431
68 832	KARTOFFELCHIPS U. -STICKS	T 1000 DM	5 812 36 934	5 243 35 107	5 246 32 289	5 575 35 147	49 705 327 623	50 147 310 899
68 833	KARTOFFELPUFFER, -KLOSSMEHL, PUEREPUFFER U. PUEREFLÖCKEN	T 1000 DM	4 677 15 342	9 344 39 892	5 214 14 357	8 627 32 681	68 364 294 601	75 424 304 451
68 881	GRUNDSTOFFE FUER ALKOHOLFREIE U. ALKOHOLISCHE GETRAENKE (OHNE HOPFENPULVER U. -EXTRAKTE)	T 1000 DM	8 362 44 274	7 836 42 349	12 122 64 320	7 449 40 667	83 334 447 043	92 613 492 163
68 887	TIEFGEFRORENE FERTIGGERICHTE (AUS MEHREREN KOMPONENTEN BESTEHEND)	T 1000 DM	20 959 152 525	23 745 183 659	16 793 123 296	21 325 158 152	210 789 1 572 975	189 532 1 402 429
<b>TABAKWAREN 2)</b>								
69 110	ZIGARETTEN	MILL.ST 1000 DM	18 727 625 910	18 827 627 238	21 070 682 659	21 038 678 097	154 896 5 173 123	167 944 5 485 003
69 419	ZIGARREN, ZIGARILLOS	MILL.ST 1000 DM	85 19 095	114 25 458	73 16 822	137 25 798	743 167 748	798 173 823
69 711	RAUCHTABAK	T 1000 DM	1 065 31 043	976 27 862	1 134 23 869	996 25 650	9 744 305 300	8 014 213 036

1) PRODUKTION DER BETRIEBE VON UNTERNEHMEN MIT 10 BESCHAEFFIGTEN UND MEHR.- 2) PRODUKTIONSWERT OHNE VERBRAUCHSTEUER.

8 PRODUKTION AUSGEWAHLTER ERZEUGNISSE - FRUEHERES BUNDESGBEIT

EB.-NR.	ERZEUGNIS	EINHEIT	1993		1994		JAN. BIS 1993	SEP. 1994
			AUGUST	SEPTEMBER	AUGUST	SEPTEMBER		
<b>BERGBAULICHE ERZEUGNISSE</b>								
21 121	STEINKOHLE (VERWERTBARE FOERDERUNG)	1000 T *	.	.	.	.	.	.
21 124	STEINKOHLENBRIKETTS	1000 T *	.	.	.	.	.	.
21 142	BRAUNKOHLE, ROH	1000 T *	8 044	8 674	8 175	8 340	77 354	78 307
21 143	BRAUNKOHLENBRIKETTS	1000 T *	153	190	139	187	1 570	1 368
21 162	ZECHEN-, HUETTEN- U. GASWERKSKOKS 1)	1000 T *	.	.	.	.	.	.
21 210	ERDOEL, ROH	1000 T *	250	245	242	236	2 245	2 143
21 220	ERDGAS	1000 M3 *	.	.	.	.	.	.
<b>EISENERZ-ROHFOERDERUNG</b>								
21 310	EFFEKTIV-MENGE	1000 T *	.	.	.	.	.	.
21 321	FE-INHALT	1000 T *	.	.	.	.	.	.
<b>NE-METALLERZE</b>								
21 410	ROHFOERDERUNG	1000 T *	.	.	.	.	.	.
21 433	AUSBRINGBARER (BEZAHLTER) ZN-INHALT 2)	1000 T *	.	.	.	.	.	.
21 510	KALIROHSALZE (FOERDERUNG), EFFEKTIV-MENGE	1000 T *	.	.	.	.	.	.
<b>ABSATZFAEHIGE KALISALZE, BER. AUF K2O</b>								
21 531	ROHSALZE (AUCH ANGEREICHERT) 3)	1000 T *	.	.	.	.	.	.
21 538	KALIUMCHLORID, KALIUMSULFAT U.A. (AUCH MIT MAGNESIUM) 3)	1000 T *	.	.	.	.	.	.
21 616	GEWERBE- U. INDUSTRIESALZ (EINSCHL. IM BERGBAU GEWONNENER SOLE FUER TECHNISCHE ZWECKE), STREU- U. AUFTAUSALZ, BER. AUF NACL	1000 T *	.	.	.	.	.	.
<b>MINERALOELERZEUGNISSE</b>								
22 110	ROHBEENZIN	1000 T *	590	598	612	599	5 305	5 942
22 131	VERGASERKRAFTSTOFFE	1000 T	2 091	2 035	2 047	2 000	17 677	17 317
22 138	DIESELKRAFTSTOFF	1000 T	1 416	1 333	1 489	1 541	11 600	12 684
<b>HEIZDELE</b>								
22 171	LEICHT	1000 T	2 223	2 094	2 047	1 902	18 698	18 896
22 175	MITTELSCHWER U. SCHWER	1000 T	1 015	980	990	996	9 033	9 022
22 521	SCHMIERDELE U. MINERALISCHE DELE	1000 T	97	105	99	98	808	888
22 731	BITUMEN	1000 T *	303	436	378	369	2 367	2 452
<b>STEINE U. ERDEN, ASBESTWAREN, SCHLEIFMITTEL</b>								
<b>NATURSTEINE FUER DEN TIEFBAU 4)</b>								
25 112	GLEISBETTUNGS-, STRASSENSCHOTTER, SPLITT U. BRECHSAND	1000 T	6 271	6 978	6 417	7 120	48 621	50 092
		1000 DM	59 885	66 042	61 806	69 439	458 756	479 271
25 113	EDELSPLITT U. EDELBRECHSAND	1000 T	2 793	3 034	3 114	3 405	21 094	22 302
		1000 DM	34 313	37 582	38 913	42 215	260 130	276 141
25 114	BITUMINOESES ASPHALT-MISCHGUT, UEBERWIEGEND AUS NATURSTEIN U. AUF KIESBASIS	1000 T	1 812	2 298	1 835	2 212	12 040	11 921
		1000 DM	101 961	126 148	98 851	118 772	677 654	655 218
25 115	MINERALBETON	1000 T	2 643	3 157	2 831	3 146	21 377	21 486
		1000 DM	25 443	30 535	26 991	30 536	206 563	208 537
25 141	KALKSTEIN, KALKSPAT, GEBROCHEN ODER ZERKLEINERT, KALKSTEINSAND 5)	1000 T *	4 349	4 434	4 553	4 644	36 775	36 504
25 161	BAUSAND U. BAUKIES (EINSCHL. KIES FUER DEN WEGEBAU) 4)	1000 T	14 678	16 222	15 648	16 562	122 107	125 265
		1000 DM	163 958	181 555	179 460	190 271	1 356 832	1 426 164
25 275	FERTIGFABRIKATE AUS HARTGESTEIN U. MARMOR	M3	17 011	20 581	18 404	19 650	159 094	161 866
		1000 DM	57 162	73 320	55 756	61 880	534 120	513 301
25 319	ZEMENT, OHNE ZEMENTKLINER 6)	1000 T *	2 791	3 060	2 886	3 153	23 928	24 549
25 321	KALKSTEIN, KALKSPAT U. DOLOMITSTEIN, GE-MAHLEN	1000 T *	1 048	1 081	1 151	1 127	8 469	8 691
25 324	KALKSTEIN U. KALKSPAT, GEBRANNT, DOLOMIT-STEIN, GEBRANNT ODER GESINTERT	1000 T *	585	631	655	675	5 083	5 503
25 334	BAUGIPS	1000 T	231	242	283	289	1 942	2 330
		1000 DM	37 203	39 465	47 554	50 673	313 228	394 984
25 337	GIPSKARTONPLATTEN NACH DIN 18180 7)	1000 M2	.	.	.	.	.	.
		1000 DM	.	.	.	.	.	.
25 354	WERK-TROCKENMOERTEL	1000 T	625	708	679	740	5 314	5 561
		1000 DM	139 244	156 645	159 999	173 890	1 185 929	1 290 870
25 360	TRANSPORTBETON 4)	1000 M3	3 775	4 213	4 138	4 423	31 579	33 727
		1000 DM	481 825	540 223	541 009	577 668	4 038 502	4 376 175
25 411	MAUERZIEGEL, KLINER 8)	1000 M3	1 054	1 073	1 225	1 182	8 254	9 362
		1000 DM	137 606	140 402	160 392	160 085	1 083 828	1 250 181
25 412	DACHZIEGEL (EINSCHL. BIBERSCHWAENZE)	1000 ST	56 933	58 644	62 001	62 270	468 448	504 175
		1000 DM	83 539	86 704	94 132	95 469	693 967	786 191
25 423	KERAMISCHE SPALTPLATTEN U. -RIEMCHEN	1000 M2	.	.	.	.	.	.
		1000 DM	.	.	.	.	.	.
25 451	ROHRE, FORMSTUECKE U.A. KANALISATIONSARTIKEL AUS STEINZEUG	T	.	.	.	.	.	.
		1000 DM	.	.	.	.	.	.
25 471	UNGEFORMTE FEUERFESTE ERZEUGNISSE (MOERTEL U. MASEN)	1000 T	50	56	55	54	477	464
		1000 DM	37 407	37 861	40 982	37 669	336 033	341 482
25 477	GEFORMTE FEUERFESTE ERZEUGNISSE	1000 T	88	90	91	97	803	798
		1000 DM	119 751	114 917	119 290	124 447	1 072 899	1 064 368

1) TROCKENGEWICHT.- 2) EINSCHL. HUETTENFERTIGER ROHWARE U. DER AUS HALDENERZE GEWONNENEN KONZENTRATE.- 3) ANGABEN FUER ABSATZPRODUKTION IN EB.-NR. 43 143 ENTHALTEN.- 4) PRODUKTION DER BETRIEBE VON UNTERNEHMEN MIT 10 BESCHAEFFIGTEN UND MEHR.- 5) OHNE ZUM ABSATZ FUER DEN TIEFBAU BESTIMMT.- 6) EINSCHL. ZEMENTAENHLICHER BINDEMITELE.- 7) DIE PLATTEN SIND AUF 9,5MM PLATTENDICKE UMGERECHNET.- 8) ANGABEN IN M3-MAUERWERK BEI 24 CM WANDDICKE UNTER BERUECKSICHTIGUNG DER FUGEN.

8 PRODUKTION AUSGEWAHLTER ERZEUGNISSE - FRUEHERES BUNDESGBIET

EB.-NR.	ERZEUGNIS	EINHEIT	1993		1994		JAN. 1993	BIS SEP. 1994
			AUGUST	SEPTEMBER	AUGUST	SEPTEMBER		
25 519	KALKSANDSTEINE 1)	1000 M3 1000 DM	847 77 136	872 78 777	989 94 066	981 93 665	6 546 600 965	7 511 710 490
25 551	BLOCKSTEINE, PLANSTEINE AUS PORENBETON, UNBEWEHRT 1)	1000 M3 1000 DM	313 44 275	353 49 994	351 50 524	426 61 730	2 735 386 085	3 067 442 658
25 552	DACH- U. DECKENPLATTEN, WANDELEMENTE AUS PORENBETON, BEWEHRT	1000 M2 1000 DM	376 18 760	383 19 708	365 20 004	418 22 476	3 081 154 174	3 021 162 935
25 555	BETONDACHSTEINE 2)	1000 ST 1000 DM	62 731 72 708	93 124 107 933	65 775 76 581	98 541 114 692	647 227 735 257	706 823 809 973
25 556	BETONFERTIGTEILE GROSSFORMATIGE WANDBAUTEILE (WANDTAFELN), AUCH MIT BEARBEITETEN SICHTFLAECHEEN, DECKENTAFELN	1000 M2 1000 DM	2 754 121 145	2 971 135 161	3 266 142 869	3 368 145 964	21 204 954 899	24 679 1 073 839
25 557	KONSTRUKTIVER ART	1000 T *	234	267	242	265	2 032	1 980
25 579	BETONERZEUGNISSE FUER DEN TIEFBAU	1000 T 1000 DM	2 259 279 448	2 428 305 436	2 356 301 587	2 453 316 040	17 852 2 232 960	18 089 2 315 936
25 641	DAEMM- U. LEICHTBAUPLATTEN AUS HOLZKOLLE (AUCH MIT PLATTEN AUS KUNSTST. VERBUNDEN) 3)	1000 M2 1000 DM	952 8 231	1 514 12 801	1 126 10 498	1 583 14 424	11 089 94 374	11 806 106 384
25 658	PLATTEN AUS FASERZEMENT 4)	1000 M2 1000 DM	.	.	.	.	.	.
25 811	SCHLEIFSCHLEIBEN U. SONSTIGE SCHLEIFKOEPPER AUS KORUND IN KERAMISCHER U. SILICATBINDUNG	T 1000 DM	.	.	.	.	.	.
25 812	IN KUNSTHARZBINDUNG MIT FASERSTOFFVERSTAERKUNG	T 1000 DM	.	.	.	.	.	.
25 839	SCHLEIFPAPIERE U. SCHLEIFGEWEBE	1000 M2 1000 DM	.	.	.	.	.	.
<b>EISEN U. STAHL</b>								
27 112	ROHEISEN FUER DIE STAHLERZEUGUNG	1000 T *	.	.	.	.	.	.
27 113	GIESSEREI-ROHEISEN	1000 T *	.	.	.	.	.	.
27 133	STAHLROHBLOECKE U. -BRAMMEN AUS OXYGENSTAHL	1000 T *	.	.	.	.	.	.
27 137	ELEKTRO-STAHL	1000 T *	.	.	.	.	.	.
27 160	ROEHRERUND- U. MEHRKANTSTAHL (HALBZEUG FUER NAHTLOSE ROHRE)	1000 T *	.	.	.	.	.	.
27 161	WALZSTAHL (OHNE VORGEMALZTES STAHLHALBZEUG)	1000 T *	2 268	2 316	2 404	2 575	20 304	21 591
27 165	WEISSBLECH U. WEISSBAND	1000 T *	69	49	76	72	556	649
27 333	PRAEZISIONSSTAHLROHRE NAHTLOS	1000 T *	.	.	.	.	.	.
27 335	GESCHWEISST	1000 T *	.	.	.	.	.	.
27 351	SONSTIGE STAHLROHRE NAHTLOS	1000 T *	.	.	.	.	.	.
27 355	GESCHWEISST	1000 T *	106	126	112	124	1 001	1 173
27 433	GESCHMIEDETE STAEBE	1000 T *	15	14	16	19	121	142
27 453	FREIFORMSCHMIEDESTUECKE, GESCHMIEDETE ODER GEWALZTE RINGE UEBER 125 KG ROHGEWICHT	1000 T *	.	.	.	.	.	.
<b>NE-METALLE U. NE-METALLHALBZEUG</b>								
28 114	HUETTENALUMINIUM NICHT LEGIERT	T *	.	.	.	.	.	.
28 116	LEGIERT	T *	.	.	.	.	.	.
28 117	REINST- U. REINALUMINIUM U, UMGESCHMOLZEN	T *	3 595	3 886	3 306	3 947	34 418	30 927
28 118	UMSCHMELZ-ALUMINIUMLEGIERUNGEN	T *	.	.	.	.	.	.
28 131	ELEKTROLYTKUPFER (KATHODEN)	T *	.	.	.	.	.	.
28 132	RAFFINADEKUPFER	T *	.	.	.	.	.	.
28 151	ZINKLEGIERUNGEN	T *	.	.	.	.	.	.
28 152	ZINN, NICHT LEGIERT	T *	.	.	.	.	.	.
28 153	WEICHLÖTE	T *	.	.	.	.	.	.
28 171	SILBER	KG *	.	.	.	.	.	.
28 172	GOLD	KG *	.	.	.	.	.	.
28 412	HALBZEUG AUS ALUMINIUM U. ALUMINIUM-LEGIERUNGEN PROFILE, LEGIERT BLECHE, PLATTEN, TAFELN U. BAENDER (MIT EINER STAERKE UEBER 0,2 MM) NICHT LEGIERT	T *	.	.	.	.	.	.
28 414	LEGIERT	T *	.	.	.	.	.	.
28 415	SONSTIGES HALBZEUG 5) (Z.B. SCHEIBEN, STANZTEILE, BOEDEN, SCHALEN)	T *	.	.	.	.	.	.

1) ANGABEN IN M3 MAUERWERK BEI 24 CM WANDDICKE UNTER BERUECKSICHTIGUNG DER FUGEN.- 2) BEI GROSSFORMATEN UMRECHNUNG IN STUECK- KLEINFORMAT (DIN 1115).- 3) DIE PLATTEN SIND AUF 2,5 CM PLATTENDICKE UMGERECHNET.- 4) DIE PLATTEN SIND AUF 6 MM PLATTENDICKE UMGERECHNET.- 5) OHNE STAEBE (STANGEN), NICHTLEGIERTE PROFILE, DRAHT, ROHRE, HOHLSTANGEN, GESENKPRESS- UND SCHMIEDETEILE, LEITMATERIAL.

8 PRODUKTION AUSGEWAHLTER ERZEUGNISSE - FRUEHERES BUNDESGBIET

EB.-NR.	ERZEUGNIS	EINHEIT	1993		1994		JAN. BIS	SEP.
			AUGUST	SEPTEMBER	AUGUST	SEPTEMBER	1993	1994
28 431	HALBZEUG AUS KUPFER U. KUPFERLEGIERUNGEN (OHNE SOLCHES AUS LEGIERUNGEN MIT EINEM GEHALT UEBER 10 % NICKEL) STAEBE U. PROFILE, LEGIERT	T *	.	.	.	.	.	.
28 432	BLECHE, PLATTEN, TAFELN U. BAENDER MIT EINER STAERKE UEBER 0,15 MM NICHT LEGIERT	T *	.	.	.	.	.	.
28 433	LEGIERT	T *	.	.	.	.	.	.
28 434	ROHRE U. MOHLSTANGEN NICHT LEGIERT	T *	.	.	.	.	.	.
28 435	LEGIERT	T *	5 417	7 641	5 553	7 332	59 542	66 426
28 436	DRAHT	T *	35 214	49 210	34 659	38 741	424 511	397 938
28 438	LITZEN U. SEILE	T *	6 717	7 571	7 753	7 801	66 189	66 980
28 439	STAHLKUPFER	T *	.	.	.	.	.	.
<u>GIESSENERZEUGNISSE</u>								
29 110	GUSSEISEN MIT LAMELLEN- U. KUGELGRAPHIT	T *	172 380	241 729	203 681	261 950	1 930 270	2 051 166
29 140	STAHLGUSS	T *	12 355	11 942	12 392	12 385	102 506	104 880
29 170	TEMPERGUSS	T *	.	.	.	.	.	.
29 515	LEICHTMETALLFORMGUSS AUS ALUMINIUM U. ALUMINIUMLEGIERUNGEN	T *	24 671	31 639	25 016	33 608	259 164	278 537
29 517	MAGNESIUM U. MAGNESIUMLEGIERUNGEN	T *	.	.	.	.	.	.
<u>ERZEUGNISSE DER ZIEHEREIEN U. KALTWALZWERKE</u>								
<u>U. DER STAHLVERFORMUNG</u>								
30 111	BLANKSTAHL	T *	.	.	.	.	.	.
30 115	BANDSTAHL, KALT GEWALZT (UNTER 600 MM BREITE)	T *	.	.	.	.	.	.
30 151	KALT GEZOGENER DRAHT (OHNE ISOLIERTE DRAEHTE FUER DIE ELEKTROTECHNIK) VON WALZDRAHT GEZOGEN	T *	148 465	173 977	183 707	193 157	1 406 691	1 518 916
30 154	VON ZUGEKAPFTEM DRAHT DUENNER GEZOGEN	T *	.	.	.	.	.	.
30 157	SCHWEISSDRAHT U. -STAEBE (WEDER UMHUELLT NOCH GEFUELLT)	T *	.	.	.	.	.	.
30 159	KUNSTSTOFFUEBERZOGENER DRAHT	T *	.	.	.	.	.	.
30 171	DRAHTSEILE U. -LITZEN AUS EISEN U. STAHL	T	8 598	10 348	12 227	12 977	100 484	103 215
30 173	BETONSTAHLMATTE NACH DIN 488, GESCHWEISSTE ABSTANDHALTER U. GITTERTRAEGER FUER BETON- BEWEHRUNG SOWIE GESCHWEISSTE DRAHTGITTER NACH SONST. NORMEN	1000 DM	33 803	43 236	47 947	52 850	412 128	417 516
30 175	FEDERKERNE FUER MATRATZEN U. POLSTERMOEBEL	T	170 942	182 673	189 235	192 291	1 483 774	1 495 995
30 211	GESENKSCHMIEDESTUECKE	1000 DM	123 916	129 906	143 260	147 982	1 121 805	1 119 527
30 218	ROHRFORM-, ROHRVERSCHLUSS- U. ROHRVERBIN- DUNGSTUECKE AUS STAHL	1000 DM	.	.	.	.	.	.
30 225	ROHRFORM-, ROHRVERSCHLUSS- U. ROHRVERBIN- DUNGSTUECKE AUS STAHL	T	48 985	57 735	61 989	69 387	500 492	571 430
30 239	PRESS-, ZIEH- U. STANZTEILE AUS STAHL MIT EINEM STUECKGEWICHT UEBER 50 G	1000 DM	202 746	240 428	238 105	267 058	2 073 509	2 203 001
30 248	FEDERN AUS STAHL ODER NE-METALLEN (OHNE MATRATZEN U. UHRFEDERN)	1000 DM	11 130	11 020	11 160	12 226	100 937	103 527
30 258	KETTEN U. KETTENTEILE 1)	1000 DM	63 811	66 058	74 313	80 142	622 623	648 804
30 298	SCHRAUBEN, BOLZEN, MUTTERN, SCHRAUBHAKEN, NIETE, SPLINTE, KEILE, UNTERLEGSCHIEBEN, SCHWELLEN-SCHRAUBEN U. AE.; DREHTEILE AUS METALL	1000 DM	38 653	45 171	44 623	50 700	373 944	425 421
31 112	FEDERN AUS STAHL ODER NE-METALLEN (OHNE MATRATZEN U. UHRFEDERN)	1000 DM	215 396	248 016	241 777	272 688	2 094 982	2 257 503
31 114	KETTEN U. KETTENTEILE 1)	1000 DM	16 539	19 738	18 491	20 756	168 104	180 283
31 116	SCHRAUBEN, BOLZEN, MUTTERN, SCHRAUBHAKEN, NIETE, SPLINTE, KEILE, UNTERLEGSCHIEBEN, SCHWELLEN-SCHRAUBEN U. AE.; DREHTEILE AUS METALL	1000 DM	138 730	163 015	154 716	171 747	1 402 061	1 479 766
31 160	ERZEUGNISSE FUER DEN GRUBENAUSBAU (OHNE BERGBAUMASCHINEN U. ELEKTROTECHNISCHE ER- ZEUGNISSE)	T	51 015	56 399	55 964	60 952	492 641	515 751
31 191	TORE, TUEREN U. FENSTER AUS GEWALZTEN ODER STRANGGEPRESSTEN PROFILN (OHNE KELLER- FENSTER)	1000 DM	425 627	476 401	478 876	530 244	4 181 326	4 449 798
30 298	OBERFLAECHEVEREDLUNG	1000 DM	235 821	261 242	249 419	266 700	2 218 949	2 218 894
<u>STAHLBAUERZEUGNISSE U. SCHIENENFAHRZEUGE</u>								
31 112	SKELETT-, STUETZ- U. TRAEGERKONSTRUKTIONEN	T	48 349	60 824	43 933	49 070	426 365	395 606
31 114	HALLEN, UEBERWIEGEND AUS EISEN ODER STAHL	1000 DM	171 189	219 109	158 926	181 258	1 509 328	1 396 352
31 116	TUERME U. GITTERMASTE, GERUESTKONSTRUKTIONEN, SIGNALBRUECKEN, BRUECKEN FUER ROHR- U. KABELLEITUNGEN AUS STAHL; BRUECKEN, BRUECKENELEMENTE U. GERUESTKONSTRUKTIONEN AUS ALUMINIUM	1000 DM	25 424	30 173	22 445	27 401	214 977	201 751
31 160	ERZEUGNISSE FUER DEN GRUBENAUSBAU (OHNE BERGBAUMASCHINEN U. ELEKTROTECHNISCHE ER- ZEUGNISSE)	T	100 421	116 268	84 027	95 628	833 399	717 226
31 191	TORE, TUEREN U. FENSTER AUS GEWALZTEN ODER STRANGGEPRESSTEN PROFILN (OHNE KELLER- FENSTER)	1000 DM	14 349	15 330	15 122	18 090	133 124	130 817
31 191	TORE, TUEREN U. FENSTER AUS GEWALZTEN ODER STRANGGEPRESSTEN PROFILN (OHNE KELLER- FENSTER)	1000 DM	89 430	99 652	100 253	118 488	832 777	808 047
31 191	TORE, TUEREN U. FENSTER AUS GEWALZTEN ODER STRANGGEPRESSTEN PROFILN (OHNE KELLER- FENSTER)	T	.	.	.	.	.	.
31 191	TORE, TUEREN U. FENSTER AUS GEWALZTEN ODER STRANGGEPRESSTEN PROFILN (OHNE KELLER- FENSTER)	1000 DM	24 878	29 026	22 064	23 910	220 075	193 606
31 191	TORE, TUEREN U. FENSTER AUS GEWALZTEN ODER STRANGGEPRESSTEN PROFILN (OHNE KELLER- FENSTER)	1000 DM	310 474	345 949	319 421	329 221	2 885 004	2 747 901

1) AUS STAHL ODER NE-METALLEN (OHNE GUSS- U. STAHLGELENKKETTEN).



8 PRODUKTION AUSGEWAHLTER ERZEUGNISSE - FRUEHERES BUNDESGBIET

EB.-NR.	ERZEUGNIS	EINHEIT	1993		1994		JAN. BIS	SEP.
			AUGUST	SEPTEMBER	AUGUST	SEPTEMBER	1993	1994
31 195	ABDECKUNGEN (LICHTGITTER) U. ROSTE AUS GEWALZTEN ODER STRANGGEPRESSTEN PROFILLEN	T 1000 DM	9 740 32 113	11 170 35 872	11 224 34 354	11 423 36 045	91 794 298 595	94 975 287 465
31 512	WASSERROHRKESSEL	T 1000 DM	.	.	.	.	.	.
31 538	FEUERUNGEN U. BEHEIZUNGSEINRICHTUNGEN FUER DAMPFKESSEL (OHNE EINZELNE BRENNER)	T 1000 DM	.	.	.	.	.	.
31 542	SPEISEWASSERVORWAERMER, LUFTVORWAERMER U. UEBERHITZER, ROEHRN- U. WAERMEAUSTAUSCHER	T 1000 DM	3 138 21 785	3 108 23 188	1 800 15 965	2 531 19 504	22 173 164 225	15 276 140 967
31 558	BEHAELTER AUS STAHL ODER ALUMINIUM MIT EINEM FASSUNGSVERMOEGEN UEBER 100 M3	T 1000 DM	.	.	.	.	.	.
31 562	ROHRLEITUNGEN SOWIE DEREN ZUBEHOER AUS NAHTLOSEN STAHLROEHRN (OHNE DRUCKROHRLEITUNGEN FUER WASSERKRAFTWERKE U. DGL.)	T 1000 DM	4 586 38 132	4 171 36 021	3 328 30 221	3 309 30 596	38 990 331 434	29 203 266 146
31 579	ZENTRALHEIZUNGSKESSEL	ST 1000 DM	.	.	.	.	.	.
31 580	TRANSPORTBEHAELTER (CONTAINER) UEBER 3 M3 NUTZRAUM	1000 DM	.	.	.	.	.	.
31 720	DIESEL- U. ELEKTRISCHE LOKOMOTIVEN	T 1000 DM	.	.	.	.	.	.
31 781	PERSONENWAGEN U. ANDERE SCHIENENGEBUNDENE SPEZIALWAGEN FUER EISENBAHNEN	T 1000 DM	.	.	.	.	.	.
31 733	STANDARDGUETERWAGEN	T 1000 DM	.	.	.	.	.	.
31 735	SCHIENENGEBUNDENE SPEZIALGUETERWAGEN	T 1000 DM	.	.	.	.	.	.
31 905	BAUSTELLENARBEITEN (AUCH IM TAGELOHN) (OHNE MONTAGEN AN ROHRLEITUNGEN)	1000 DM	271 256	333 591	264 451	294 476	2 381 648	2 299 010
31 910	MONTAGEN AN ROHRLEITUNGEN	1000 DM	425 106	411 645	278 698	278 453	3 036 067	2 470 358
<b>MASCHINENBAUERZEUGNISSE</b>								
<b>METALLBEARBEITUNGSMASCHINEN</b>								
32 110	HOBEL-, STOSS- U. RAEUMMASCHINEN	T 1000 DM	.	.	.	.	.	.
32 115	SPITZENDREHMASCHINEN	T 1000 DM	.	.	.	.	.	.
32 901	SENKRECHT- U. KARUSSELLENDREHMASCHINEN	T 1000 DM	.	.	.	.	.	.
32 117	DREHAUTOMATEN U. REVOLVERDREHMASCHINEN	T 1000 DM	.	.	.	.	.	.
32 118	TISCH-, SAEULEN- U. STAENDERBOHRMASCHINEN	T 1000 DM	.	.	.	.	.	.
32 119	FRAESMASCHINEN, WAAGERECHT-BOHR-U.-FRAESMASCHINEN (OHNE SOLCHE FUER VERZAHNUNGEN)	T 1000 DM	.	.	.	.	.	.
32 121	KALT- U. WARMKREISSAEGEMASCHINEN	T 1000 DM	.	.	.	.	.	.
32 122	SCHLEIF-, HON-, LAEPP- U. POLIERMASCHINEN (OHNE SOLCHE FUER VERZAHNUNGEN)	T 1000 DM	.	.	.	.	.	.
32 902	VERZAHNMASCHINEN	T 1000 DM	.	.	.	.	.	.
32 125	BEARBEITUNGSMASCHINEN MIT FUNKENEROSION, ULTRASCHALL, ELEKTRONENSTRAHL U. LASER	T 1000 DM	.	.	.	.	.	.
32 903	FERTIGUNGSSTRASSEN, SCHALTSTISCH- UND SCHALTTROMMELMASCHINEN, BEARBEITUNGSZENTREN, FLEXIBLE FERTIGUNGSEINRICHTUNGEN UND SONSTIGE WERKZEUGMASCHINEN (SPANABHEBEND)	T 1000 DM	2 007 121 779	3 051 145 335	2 390 96 913	2 838 140 908	24 871 1 357 664	19 595 964 052
<b>METALLBEARBEITUNGSMASCHINEN DER SPANLOSEN FORMUNG</b>								
32 904	BIEGE- U. RICHTMASCHINEN FUER ROHRE, WELLEN, STANGEN U. PROFILE, BETONSTAHLBEARBEITUNGSMASCHINEN	T 1000 DM	.	.	.	.	.	.
32 130	FREIFORM- U. GESENKSMIEDE-, SPANN-, TREIB- U. POLIERHAEMMER, SCHMIEDEWALZ- U. STAUCHMASCHINEN	T 1000 DM	.	.	.	.	.	.
32 905	PRESSEN MIT MECHANISCHEM ANTRIEB FUER DIE METALLBEARBEITUNG	T 1000 DM	.	.	.	.	.	.
32 906	PRESSEN MIT HYDRAULISCHEM ANTRIEB FUER DIE METALLBEARBEITUNG	T 1000 DM	.	.	.	.	.	.

8 PRODUKTION AUSGEWAHLTER ERZEUGNISSE - FRUEHERES BUNDESGBIET

EB.-NR.	ERZEUGNIS	EINHEIT	1993		1994		JAN. BIS	SEP.
			AUGUST	SEPTEMBER	AUGUST	SEPTEMBER	1993	1994
32 136	SCHEREN, LOCHSTANZ-, NIBBEL- U. AUSKLINK- MASCHINEN	T 1000 DM	.	.	.	.	.	.
32 137	BLECHRICHT-, BLECHRUNDBIEGE- U. BLECH- ABKANTMASCHINEN	T 1000 DM	.	.	.	.	.	.
32 138	DRUECK- U. PLANIERBAENKE, GEWINDEDRUECK- MASCHINEN	T 1000 DM	.	.	.	.	.	.
32 140	DRAHTBE- U. -VERARBEITUNGSMASCHINEN	T 1000 DM	713	1 348	964	1 085	9 041	8 160
32 143	PRESSEN FUER DIE HERSTELLUNG VON BOLZEN, SCHRAUBEN, NIETEN, MUTTERN U. DGL.	T 1000 DM	31 773	62 655	36 734	42 470	400 676	361 377
32 144	HUETTEN- U. WALZWERKSEINRICHTUNGEN (OHNE EINZELN ABGESETZTE GEGOSSENE WALZEN)	T 1000 DM	6 028	9 247	7 560	5 316	73 048	81 729
			100 295	141 997	178 326	98 176	1 522 429	1 806 186
GIESSEREIMASCHINEN								
32 145	FORMMASCHINEN U. -ANLAGEN (EINSCHL. KERN- HERSTELLUNGSMASCHINEN U. -ANLAGEN)	T 1000 DM	.	.	.	.	.	.
32 146	AUFBEREITUNGSMASCHINEN U. -ANLAGEN FUER GIESSEREISANDE	T 1000 DM	.	.	.	.	.	.
32 147	GUSSPUTZMASCHINEN U. -EINRICHTUNGEN	T 1000 DM	.	.	.	.	.	.
32 907	AUSWUCHTMASCHINEN	T 1000 DM	.	.	.	.	.	.
HOLZBE- U. -VERARBEITUNGSMASCHINEN								
32 148	GATTER	T 1000 DM	.	.	.	.	.	.
32 150	KREISSAEGEMASCHINEN	T 1000 DM	.	.	.	.	.	.
32 153	HOBEL- U. FRAESMASCHINEN FUER ZWEI- U. MEHRSEITIGE BEARBEITUNG	T 1000 DM	.	.	.	.	.	.
32 154	DUEBELLOCH- U. SONSTIGE BOHRMASCHINEN	T 1000 DM	.	.	.	.	.	.
32 155	PLATTENSCHLEIFMASCHINEN	T 1000 DM	.	.	.	.	.	.
32 156	ZERKLEINERUNGSMASCHINEN, SPALT- U. HACK- MASCHINEN, MUEHLEN, ZERSPANNER, SCHNEIDE- MASCHINEN FUER HOLZWOLLE	T 1000 DM	.	.	.	.	.	.
32 157	MASCHINEN ZUM AUFTRAGEN HAFTENDER SCHICHTEN WIE LEIME, KLEBER, LACKE, SPACHTEL	T 1000 DM	.	.	.	.	.	.
32 158	FASERHOLZ-, SPANHOLZ-, SPERRHOLZ- SCHICHTHOLZ- U. DECKSCHICHTPRESSEN FUER EBENE FLAECHE U. FORMTEILE	T 1000 DM	.	.	.	.	.	.
32 159	MASCHINENKOMBINATIONEN (KOMBINIERT TISCH- LEREIMASCHINEN, MEHRSTUFIGE MASCHINEN)	T 1000 DM	.	.	.	.	.	.
32 161	EINZWECKMASCHINEN FUER SONDERFERTIGUNGEN	T 1000 DM	.	.	.	.	.	.
32 162	HANDGEFUHRTE MASCHINEN (OHNE ELEKTROWERK- ZEUGE BIS 2 KW)	T 1000 DM	.	.	.	.	.	.
AUSWECHSELBARE WERKZEUGE FUER DIE METALLBEARBEITUNG								
32 163	BOHRWERKZEUGE 1)	T 1000 DM	.	.	.	.	.	.
32 164	GEWINDEBOHRWERKZEUGE FUER INNENGEWINDE 1)	T 1000 DM	.	.	.	.	.	.
32 165	FRAESWERKZEUGE 1)	T 1000 DM	.	.	.	.	.	.
32 166	VERZAHNWERKZEUGE 1)	T 1000 DM	.	.	.	.	.	.
32 167	RAEUMWERKZEUGE U. -VORRICHTUNGEN 1)	T 1000 DM	.	.	.	.	.	.
32 168	REIBAHLEN U. AUSBOHRWERKZEUGE 1)	T 1000 DM	.	.	.	.	.	.
32 169	BOHRFUTTER 1)	T 1000 DM	.	.	.	.	.	.
32 171	DREHFUTTER U. PLANSCHNEIBEN 1)	T 1000 DM	.	.	.	.	.	.
32 173	SCHNITT- STANZ-, FORMWERKZEUGE, WERK- STUECKGEBUNDENE VORRICHTUNGEN, FORMEN FUER METALLE, SPRITZGIESS- ODER FORM- PRESSWERKZEUGE FUER KAUSCHUK UND KUNSTSTOFF 1)	T 1000 DM	14 153	14 436	12 908	14 068	109 608	95 754
32 174	BOHR- U. FRAESWERKZEUGE MIT ARBEITENDEM TEIL AUS GESINTERTEN HARTMETALLEN	T 1000 DM	298 637	341 036	308 127	355 965	2 771 928	2 717 903
32 181	MASCHINEN FUER AUTOGENES SCHWEISSEN, SCHNEIDEN	T 1000 DM	.	.	.	.	.	.
32 231	VERBRENNUNGSMOTOREN MIT SELBSTZUENDUNG, Z.B. ORTSFESTE DIESELMOTOREN, SCHIFFSDIESEL- HILFSMOTOREN, DIESELMOTOREN FUER DEN AN- TRIEB VON FLURFOERDERZEUGEN, MAEHDRESCHERN, BAGGERN	T 1000 DM	.	.	.	.	.	.

1) OHNE WERKZEUGE, DIE GANZ ODER MIT EINEM ARBEITENDEN TEIL AUS HARTMETALL BZW. MIT HARTMETALL BESTUECKT SIND.

8 PRODUKTION AUSGEWAHLTER ERZEUGNISSE - FRUHERES BUNDESGBIET

EB.-NR.	ERZEUGNIS	EINHEIT	1993		1994		JAN. 1993	BIS SEP. 1994
			AUGUST	SEPTEMBER	AUGUST	SEPTEMBER		
32 233	VERBRENNUNGSMOTOREN MIT SELBSTZUENDUNG FUER DEN ANTRIEB VON WASSERFAHRZEUGEN	T 1000 DM	.	.	.	.	.	.
32 239	VERBRENNUNGSMOTOREN MIT SELBSTZUENDUNG FUER DEN ANTRIEB VON SCHIENENFAHRZEUGEN UND ACKERSCHLEPPERN	T 1000 DM	.	.	.	.	.	.
32 279	DAMPFTURBINEN	T 1000 DM	.	.	.	.	.	.
32 320	HUBKOLBENKOMPRESSOREN, ORTSFEST U. ORTS-BEWEGLICH	T 1000 DM	.	.	.	.	.	.
32 323	TURBOKOMPRESSOREN FUER DRUECKE UEBER 300 MBAR	T 1000 DM	.	.	.	.	.	.
32 324	DREHKOLBENKOMPRESSOREN, MEHRWELTIG	T 1000 DM	.	.	.	.	.	.
32 325	STRASSENFAHRBARE KOMPRESSOREN ALS ANHAENGER	T 1000 DM	.	.	.	.	.	.
32 326	VAKUUMPUMPEN, MECHANISCH	T 1000 DM	.	.	.	.	.	.
32 327	VENTILATOREN, EIN- ODER MEHRSTUFIG (OHNE GRUBENVENTILATOREN U. ELEKTRISCHE TISCH-, HAND- U. DECKENVENTILATOREN BIS 200 W)	T 1000 DM	3 890 52 394	4 086 57 397	3 999 57 352	4 151 61 585	34 629 466 861	33 863 481 889
32 328	LUFTHEIZER (LUFTHEIZERGERAETE MIT WAERME-TAUSCHER FUER DAMPF, WASSER, THERMOEL)	T 1000 DM	.	.	.	.	.	.
32 329	LUFTFUERDERGERAETE, KLIMAGERAETE	T 1000 DM	.	.	.	.	.	.
32 330	ANLAGEN DER KLIMA- U. LUEFTUNGSTECHNIK SOWIE ANLAGEN ZUR ENTSTAUBUNG U. ABLUFTREINIGUNG	T 1000 DM	19 814 204 761	15 189 174 027	13 253 167 262	14 098 171 881	119 619 1 532 340	109 521 1 347 898
32 331	INDUSTRIESTAUBSAUGER, ABLUFTENTSTAUBUNGSGERAETE	T 1000 DM	.	.	.	.	.	.
32 333	KAELTESAETZE UEBER 0,4 KW, KAELTEANLAGEN, WAERMEPUMPEN 1)	T 1000 DM	1 265 45 764	1 176 42 517	.	.	17 366 661 195	.
32 334	VERDRAENGERPUMPEN OSZILLIERENDER BAUART	T 1000 DM	.	.	.	.	.	.
32 336	FLUEGELZELLENPUMPEN	T 1000 DM	.	.	.	.	.	.
32 337	KREISELPUMPEN (KRAFTPUMPEN; OHNE TAUCHMOTORPUMPEN)	T 1000 DM	7 832 133 769	8 784 143 304	8 375 136 273	8 450 145 936	71 156 1 204 423	71 047 1 195 896
32 338	TAUCHMOTORPUMPEN EINSTUFIG	T 1000 DM	.	.	.	.	.	.
32 339	MEHRSTUFIG	T 1000 DM	.	.	.	.	.	.
32 340	ZAHNRADPUMPEN	T 1000 DM	308 14 058	417 18 837	349 15 902	475 21 195	3 443 158 286	3 735 170 533
MASCHINEN FUER DIE BE- U. VERARBEITUNG VON KAUTSCHUK U. KUNSTSTOFF								
32 341	EXTRUDER (AUCH TYPISCHE FOLGEMASCHINEN)	T 1000 DM	.	.	.	.	.	.
32 342	BLASFORMMASCHINEN	T 1000 DM	.	.	.	.	.	.
32 343	SPRITZGIESSMASCHINEN (OHNE SPRITZGIESSWERKZEUGE)	T 1000 DM	.	.	.	.	.	.
32 344	MECHANISCHE U. HYDRAULISCHE PRESSEN (OHNE FORMPRESSWERKZEUGE U. REIFENVULKANISIERPRESSEN)	T 1000 DM	.	.	.	.	.	.
32 345	WARMFORMMASCHINEN (TIEFZIEH- U. STRECKZIEHFORMMASCHINEN)	T 1000 DM	.	.	.	.	.	.
32 346	MASCHINEN ZUR HERSTELLUNG V. SCHAUMSTOFFEN (OHNE SPRITZGIESSMASCHINEN U. EXTRUDER)	T 1000 DM	.	.	.	.	.	.
BAUMASCHINEN FUER HOCH- U. TIEFBAU								
32 347	BETONMISCHER FUER BAUSTELLEN U. BETONWERKE; TRANSPORTMISCHERAUFBAUTEN OHNE FAHRGESTELL	T 1000 DM	.	.	.	.	.	.
32 348	BETONMISCHANLAGEN	T 1000 DM	.	.	.	.	.	.
32 349	BETONPUMPEN, BETONSPRITZ- U. -EINPRESSGERAETE	T 1000 DM	.	.	.	.	.	.
32 351	BETONVERDICHTER	T 1000 DM	.	.	.	.	.	.
32 352	TURMDREHKRANE FUER BAUSTELLEN	T 1000 DM	.	.	.	.	.	.
32 353	RAMMEN U. PFAHLZIEHER	T 1000 DM	.	.	.	.	.	.
32 354	VERPUTZMASCHINEN U. SONSTIGE BAUMASCHINEN FUER HOCH- U. TIEFBAU (OHNE BAUAUFZUEGE UND -WINDEN)	T 1000 DM	.	.	.	.	.	.

1) OHNE SOLCHE MIT ELEKTROMOTORISCH ANGETRIEBENEN KAELTEMITTELVERDICHTERN U. EINER ANSCHLUSSLEISTUNG BIS 15 KW (NENNAUFNAHME DES VERDICHTERS).

8 PRODUKTION AUSGEWAHLTER ERZEUGNISSE - FRUEHERES BUNDESGBIET

EB.-NR.	ERZEUGNIS	EINHEIT	1993		1994		JAN. BIS	SEP.
			AUGUST	SEPTEMBER	AUGUST	SEPTEMBER	1993	1994
32 355	UNIVERSAL-HYDRAULIKBAGGER MIT AUSSCHLIESSLICH HYDRAULISCH BETAETIGTEN ARBEITSWERKZEUGEN	T 1000 DM	.	.	.	.	.	.
32 356	MASCHINEN FUER DEN BITUMINOESEN U. BETONSTRASSENBAU	T 1000 DM	.	.	.	.	.	.
32 357	BODENVERDICHTER	T 1000 DM	.	.	.	.	.	.
32 358	STRASSENWALZEN	T 1000 DM	.	.	.	.	.	.
32 359	RADLADER IN GRUNDAUSRUESTUNG	T 1000 DM	.	.	.	.	.	.
32 361	ANBAUGERAETE FUER RAD- U. RAUPENLADER, PLANIERMASCHINEN U. RAUPENSCHLEPPER FUER DEN ERDBAU	T 1000 DM	1 144 13 526	1 311 14 315	753 10 748	1 145 14 874	9 721 115 856	8 762 116 061
	BAUSTOFF-, KERAMIK- U. GLASMASCHINEN							
32 362	MASCHINEN U. EINRICHTUNGEN FUER DIE ZEMENT-, KALK-, GIPS-, TRASS- U. KREIDEHERSTELLUNG	T 1000 DM	.	.	.	.	.	.
32 363	MASCHINEN U. EINRICHTUNGEN FUER DIE SCHOTTER-, SAND- U. KIESGEWINNUNG SOWIE FUER RECYCLING VON BAUSCHUTT U. -MATERIAL	T 1000 DM	.	.	.	.	.	.
32 364	ZERKLEINERUNGS-, SIEB- U. AUFBEREITUNGSMASCHINEN FUER ANDERE BEREICHE DES BAUSTOFF-, KERAMIK- U. GLASGEMERBES	T 1000 DM	.	.	.	.	.	.
32 365	MASCHINEN U. EINRICHTUNGEN ZUR HERSTELLUNG ZEMENT-, KALK-, GIPS- U. ASPHALT- GEBUNDENER BAUELEMENTE	T 1000 DM	3 251 40 046	5 049 48 792	4 831 43 178	5 228 50 663	44 911 492 603	41 162 428 522
32 366	KERAMIKMASCHINEN	T 1000 DM	2 618 39 915	3 238 43 672	3 755 41 068	1 761 28 027	34 682 375 744	31 517 345 612
32 367	MASCHINEN FUER DIE HERSTELLUNG U. WARMBEARBEITUNG VON FLACH- U. HOHLGLAS	T 1000 DM	.	.	.	.	.	.
32 368	MASCHINEN FUER DIE KALTBEARBEITUNG VON GLAS ODER GLASHAREN	T 1000 DM	.	.	.	.	.	.
32 370	TROCKNUNGSANLAGEN U. -MASCHINEN FUER GARNE, LOSES TEXTILGUT, TEXTILIEN UND TEXTILE FLAECHENERZEUGNISSE, Z.B. ZENTRIFUGEN	T 1000 DM	.	.	.	.	.	.
32 372	SPRITZ- U. SPRUEHKABINEN, KOMBINIERTE SPRITZ- U. TROCKNUNGSKABINEN	T 1000 DM	.	.	.	.	.	.
	LANDMASCHINEN							
32 411	PFLUEGE (AUCH GESPANN-, WEINBERG-, SCHAEL- U. KREISELPFLUEGE)	T 1000 DM	.	.	.	.	.	.
32 412	MASCHINEN U. GERAETE ZUM DUENGEN (OHNE FLUESSIGMISTANKWAGEN)	T 1000 DM	.	.	.	.	.	.
32 413	MASCHINEN U. GERAETE FUER DEN PFLANZENSCHUTZ (OHNE TRAGBARE SPRITZEN)	T 1000 DM	.	.	.	.	.	.
32 414	ERNTEMASCHINEN FUER HALMGUT	T 1000 DM	3 663 53 605	6 758 97 281	4 142 67 075	9 190 132 905	79 618 1 040 852	86 510 1 173 702
32 415	ERNTEMASCHINEN FUER HACK- U. SONSTIGE FELDFRUECHTE	T 1000 DM	.	.	.	.	.	.
32 416	RASENMAEHER MIT ELEKTRO- SOWIE MIT VERBRENNUNGSMOTORISCHEM ANTRIEB	T 1000 DM	.	.	.	.	.	.
32 417	LANDWIRTSCHAFTLICHE LADEWAGEN	T 1000 DM	.	.	.	.	.	.
32 419	MASCHINEN, ANLAGEN U. GERAETE ZUR MILCHGEWINNUNG U. -KUEHLUNG	T 1000 DM	.	.	.	.	.	.
32 420	ACKERSCHLEPPER (RAD- U. RAUPENSCHLEPPER; OHNE EINACHSIGE MOTORGERAETE)	T 1000 DM	.	.	.	.	.	.
	NAHRUNGSMITTELMASCHINEN							
32 908	MASCHINEN FUER DIE OBST- U. GEMUESEVERARBEITUNG, FEINKOSTHERSTELLUNG, FISCHVERARBEITUNG, TROCKENMILCH- U. KAESHERSTELLUNG	T 1000 DM	.	.	.	.	.	.
32 422	MUELLEREIMASCHINEN U. -ANLAGEN (OHNE SOLCHE FUER DIE OELMUELLEREI), HILFSMASCHINEN FUER DIE HERSTELLUNG VON GRUNDNAHRUNGS- U. FUTTERMITTELN	T 1000 DM	.	.	.	.	.	.
32 909	TEIGNET- U. -MISCHMASCHINEN, RUEHR- UND SCHLAGMASCHINEN	T 1000 DM	.	.	.	.	.	.
32 424	TEIGTEILMASCHINEN, TEIGWIRKMASCHINEN (RUND U. LANG; AUCH KOMBINIERT)	T 1000 DM	.	.	.	.	.	.
32 910	MASCHINEN U. ANLAGEN ZUR HERSTELLUNG VON TEIGWAREN	T 1000 DM	.	.	.	.	.	.
32 426	DAUERBACKWARENMASCHINEN, -ANLAGEN UND -OEFEN	T 1000 DM	.	.	.	.	.	.

8 PRODUKTION AUSGEWAHLTER ERZEUGNISSE - FRUEHERES BUNDESGBIET

EB.-NR.	ERZEUGNIS	EINHEIT	1993		1994		JAN. 1993	BIS SEP. 1994
			AUGUST	SEPTEMBER	AUGUST	SEPTEMBER		
32 911	ETAGENBACKOEFEN UND BACKSCHRAENKE, DURCHLAUF OEFEN	T 1000 DM	.	.	.	.	.	.
32 428	SCHLACHTHAUSANLAGEN U. -EINRICHTUNGEN (AUCH FLEISCHEREIKOCHANLAGEN)	T 1000 DM	.	.	.	.	.	.
32 429	WURSTHERSTELLUNGSMASCHINEN	T 1000 DM	.	.	.	.	.	.
32 431	AUFBEREITUNGS- U. ROESTANLAGEN FUER KAKAOBOHNEN U. NUESSE, KAKAO- U. SCHOKOLADENHERSTELLUNGSMASCHINEN	T 1000 DM	.	.	.	.	.	.
32 432	MASCHINEN U. ANLAGEN FUER DIE HERSTELLUNG SONSTIGER SUESSWAREN (AUCH BONBON-, DRAGEE- U. MOGULHERSTELLUNGSANLAGEN)	T 1000 DM	.	.	.	.	.	.
32 433	MASCHINEN U. ANLAGEN ZUR HERSTELLUNG VON ZUCKER	T 1000 DM	.	.	.	.	.	.
32 434	MASCHINEN U. ANLAGEN FUER DIE SPEISEOEL- U. SPEISEFETTERSTELLUNG	T 1000 DM	.	.	.	.	.	.
32 912	GETRAENKEHERSTELLUNGSMASCHINEN UND -ANLAGEN; REINIGUNGS-, FUELL U. VERSCHLIESSMASCHINEN, ABFUELLANLAGEN FUER WEICHPACKUNGEN	T 1000 DM	5 323 107 018	8 736 139 898	4 797 120 033	6 947 155 790	70 987 1 231 296	63 447 1 171 359
32 436	MASCHINEN U. EINRICHTUNGEN FUER GROSSKUECHEN U. GASTWIRTSCHAFTEN AUFSCNITTSCHEIDEMASCHINEN MIT EINEM GEWICHT AB 20 KG	T 1000 DM	.	.	.	.	.	.
32 437	GROSSKAFFEEEMASCHINEN MIT EINEM NUTZINHALT UEBER 2 L	T 1000 DM	.	.	.	.	.	.
32 438	ELEKTRISCHE GESCHIRRSPUELMASCHINEN FUER GEMERBLICHE ZWECHE	T 1000 DM	.	.	.	.	.	.
32 439	GROSSKUECHENMASCHINEN	T 1000 DM	.	.	.	.	.	.
32 450	KAFFEE-, TEE- U. TABAKVERARBEITUNGSMASCHINEN U. ANLAGEN	T 1000 DM	.	.	.	.	.	.
32 453	FARBENHERSTELLUNGSMASCHINEN	T 1000 DM	.	.	.	.	.	.
32 454	KOMPRIMIERMASCHINEN (AUCH FUER TABLETTEN-KOMPRIMIERUNG)	T 1000 DM	.	.	.	.	.	.
32 913	MISCH-, KNET- U. SIEBMASCHINEN	T 1000 DM	.	.	.	.	.	.
VERPACKUNGSMASCHINEN								
32 456	MASCHINEN FUER DIE HERSTELLUNG VON BLECHPACKUNGEN	T 1000 DM	.	.	.	.	.	.
32 457	ABFUELLMASCHINEN FUER FESTE STOFFE	T 1000 DM	.	.	.	.	.	.
32 458	ABFUELLMASCHINEN FUER FLUESSIGE U. PASTENFOERMIGE STOFFE	T 1000 DM	.	.	.	.	.	.
32 459	MASCHINEN ZUM VERSCHLIESSEN VON PACKUNGEN	T 1000 DM	.	.	.	.	.	.
32 461	EINSCHLAG- U. EINWICKELMASCHINEN	T 1000 DM	.	.	.	.	.	.
32 462	FUELL- U. VERSCHLIESSMASCHINEN	T 1000 DM	.	.	.	.	.	.
32 463	FORM-, FUELL- U. VERSCHLIESSMASCHINEN FUER SCHLAUCH- U. SIEGELRANDBEUTEL	T 1000 DM	.	.	.	.	.	.
32 464	FUER ANDERE PACKUNGEN (OHNE SCHLAUCH- U. SIEGELRANDBEUTEL)	T 1000 DM	.	.	.	.	.	.
32 914	SAMMELPACKMASCHINEN	T 1000 DM	.	.	.	.	.	.
32 466	ETIKETTIER- U. BANDUMKLEBEMASCHINEN	T 1000 DM	.	.	.	.	.	.
EINZELAPPARATE U. -MASCHINEN FUER DIE CHEMISCHE U. VERWANDTE INDUSTRIE								
32 511	EINZELAPPARATE U. -MASCHINEN F.D. STICKSTOFF- U. KUNSTDUENGERHERSTELLUNG (AUCH DUENGERMUEHLEN)	T 1000 DM	.	.	.	.	.	.
32 512	HOCHDRUCKREINIGER (AUCH MIT DAMPFSTUFE)	T 1000 DM	.	.	.	.	.	.
32 513	EINZELAPPARATE U. -MASCHINEN ZUR HERSTELLUNG VON TECHNISCHEM FETTEN U. OELN, ZUR EXTRAKTION U. HAERTUNG	T 1000 DM	.	.	.	.	.	.
32 514	EINZEL-AUTOKLAVEN F. ALLGEM. CHEM. ZWECHE	T 1000 DM	.	.	.	.	.	.
32 515	FILTER U. FILTERPRESSEN FUER ALLGEMEINE CHEMISCHE ZWECHE (OHNE LUFTFILTER U. ENTSTAUBUNGSGERAETE)	T 1000 DM	.	.	.	.	.	.
32 516	ZENTRIFUGEN FUER ALLGEMEINE CHEMISCHE ZWECHE	T 1000 DM	.	.	.	.	.	.
32 517	RUEHRWERKE, KNET-, MISCH- U. ZERKLEINERUNGSMASCHINEN FUER ALLG. CHEM. ZWECHE	T 1000 DM	.	.	.	.	.	.

8 PRODUKTION AUSGEWAHLTER ERZEUGNISSE - FRUEHERES BUNDESGBIET

EB.-NR.	ERZEUGNIS	EINHEIT	1993		1994		JAN. BIS	SEP.
			AUGUST	SEPTEMBER	AUGUST	SEPTEMBER	1993	1994
32 518	EINZEL-WAERMEAUSTAUSCHER (SOWEIT NICHT ZU DAMPFKESSELN GEMOEREND), EINZELAPPARATE ZU KUEHLERN U. KAMINKUEHLERN	T 1000 DM	786 15 172	811 16 054	726 15 394	816 17 740	6 997 150 637	7 047 149 956
32 520	EINZELAPPARATE U. MASCHINEN FUER DIE WASSERBEHANDLUNG	T 1000 DM	1 429 32 229	1 672 39 212	1 666 36 492	1 720 42 839	13 997 321 092	12 939 301 611
32 522	ANLAGEN FUER DIE ANORGANISCHE U. ORGANISCHE CHEMIE, FUER DIE GAERUNGS- U. STAERKE-INDUSTRIE	T 1000 DM	.	.	.	.	.	.
32 523	ANLAGEN ZUR LAGERUNG VON BRENNBAREN FLUESSIGKEITEN U. KRAFTSTOFFEN; GASTANK-ANLAGEN U. TANKSTELLENEINRICHTUNGEN	T 1000 DM	524 18 418	975 30 733	853 24 295	899 25 682	6 317 205 209	7 294 210 303
32 524	TANKWAGENAUFBAUTEN OHNE FAHRGESTELL	T 1000 DM	.	.	.	.	.	.
32 525	WAERMEWIRTSCHAFTLICHE ANLAGEN (WAERME-AUSTAUSCHER) SOWEIT NICHT ZU DAMPFKESSELN GEMOEREND	T 1000 DM	1 156 25 834	1 176 28 769	1 356 35 693	1 645 45 149	12 035 308 908	12 145 321 164
32 526	WASSERRUECKKUEHLANLAGEN MITTELS LUFT	T 1000 DM	.	.	.	.	.	.
32 527	ANLAGEN FUER DIE GASERZEUGUNG, -WASCHUNG, -REINIGUNG U. -KUEHLUNG	T 1000 DM	.	.	.	.	.	.
32 530	ANLAGEN FUER DIE WASSERBEHANDLUNG	T 1000 DM	7 742 99 244	6 891 104 086	4 829 82 985	5 228 89 391	48 623 759 057	41 585 731 849
	KRANE, HAENGEBAHNEN, REGALBEDIENGERAETE, DECKHILFSMASCHINEN							
32 915	BRUECKENKRANE, LAUFKRANE, GERAETE ZUR REGALBEDIENUNG, EINSCHIENENHAENGEBAHNEN	T 1000 DM	5 244 48 945	6 041 56 083	4 994 46 129	5 414 52 043	50 006 484 511	43 884 435 470
32 534	PORTAL- U. HALBPORTALDREHKRANE	T 1000 DM	.	.	.	.	.	.
32 535	FAHRZEUGKRANE	T 1000 DM	.	.	.	.	.	.
32 536	LKW-LADEKRANE ZUM BE- U. ENTLADEN DER EIGENEN LAEFLAECHE	T 1000 DM	.	.	.	.	.	.
32 916	SAEULENSCHMENK- U. WANDSCHMENKKRANE, ANDERE NICHT GENANNT KRANE	T 1000 DM	.	.	.	.	.	.
32 917	DECK-(SCHIFFS-) HILFSMASCHINEN	T 1000 DM	.	.	.	.	.	.
32 539	HYDRAULISCHE HEBEBUEHNEN LADEBORDWAENDE, UEBERLADEBRUECKEN, INDUSTRIEHEBEBUEHNEN U. -HUBTISCHE	T 1000 DM	.	.	.	.	.	.
32 540	HUBWAGEN (LASTAUFNAHME RADUNTERSTUETZT)	T 1000 DM	.	.	.	.	.	.
32 541	HUBARBEITSBUEHNEN	T 1000 DM	.	.	.	.	.	.
32 542	FAHRZEUGWARTUNGSBUEHNEN	T 1000 DM	.	.	.	.	.	.
32 918	ELEKTROZUEGE, DRUCKLUFTHEBEZUEGE	T 1000 DM	.	.	.	.	.	.
32 545	SCHRAUBENWINDEN, SPINDELHEBEBOECKE UND -KIPPEINRICHTUNGEN SOWIE ANDERE SPINDEL-HEBEZUEGE	T 1000 DM	.	.	.	.	.	.
32 546	GABELSTAPLER (LASTAUFNAHME FREITRAGEND)	T 1000 DM	.	.	.	.	.	.
	STETIGFOERDERER FUER SCHUETTGUT							
32 549	BANDFOERDERER, ORTSFEST U. RUECKBAR	T 1000 DM	5 788 34 217	6 563 45 464	3 565 21 451	3 320 17 840	34 942 260 137	29 256 211 677
32 551	GLIEDERBAND-, PLATTENBAND-, TROGBAND- U. KASTENBANDFOERDERER, ORTSFEST ODER FAHRBAR	T 1000 DM	.	.	.	.	.	.
32 552	BECHERWERKE MIT FESTEN BECHERN, PENDEL-BECHERWERKE	T 1000 DM	.	.	.	.	.	.

8 PRODUKTION AUSGEWAHLTER ERZEUGNISSE - FRUEHERES BUNDESGBIET

EB.-NR.	ERZEUGNIS	EINHEIT	1993		1994		JAN. BIS	SEP.
			AUGUST	SEPTEMBER	AUGUST	SEPTEMBER	1993	1994
32 553	TROGKETTEN- U. KRATZERFOERDERER	T	504	758	712	825	6 105	5 717
32 554	SCHNECKEN- U. SCHNECKENROHRFOERDERER	1000 DM	3 592	9 613	5 505	5 887	59 207	50 935
32 555	SCHWINGFOERDERER (WUCHTFOERDERER) SCHUETTELRUTSCHEN, SCHWINGGRINNEN, WENDEL- SCHWINGGRINNEN	T	.	.	.	.	.	.
32 556	PNEUMATISCHE STETIGFOERDERER FUER SCHUETTUT	1000 DM	.	.	.	.	.	.
32 560	STETIGFOERDERER FUER STUECKGUT	1000 DM	8 883	11 201	9 966	10 844	101 082	91 779
		1000 DM	119 596	167 181	133 715	143 468	1 403 972	1 209 578
AUFZUEGE								
32 563	ELEKTRISCHE PERSONENAUFZUEGE ALS SEILAUFZUEGE	T	.	.	.	.	.	.
32 564	ELEKTRISCHE LASTENAUFZUEGE ALS SEILAUFZUEGE	1000 DM	.	.	.	.	.	.
32 565	HYDRAULISCHE AUFZUEGE	T	.	.	.	.	.	.
32 566	FAHRTREPPEN U. FAHRSTEIGE	1000 DM	.	.	.	.	.	.
32 571	GEWINNUNGSMASCHINEN F. D. BERGBAU UNTERTAGE	T	.	.	.	.	.	.
32 573	LADEMASCHINEN NUR FUER DEN UNTERTAGEBETRIEB, GESTEINSBOHRMASCHINEN	1000 DM	.	.	.	.	.	.
32 576	SPEZIALBAGGER SOWIE SONSTIGE FOERDER- UND GEWINNUNGSGERAETE FUER DEN TAGEBAU	T	.	.	.	.	.	.
32 578	AUFBEREITUNGSMASCHINEN U. -ANLAGEN FUER ERZE, BRAUNKOEHLE, TORF SOWIE SONSTIGE BERG- BAULICHE ERZEUGNISSE	1000 DM	.	.	.	.	.	.
PAPIER- U. DRUCKEREIMASCHINEN								
32 620	SIEB-, ROLLEN-, BOGEN-, FLEXODRUCK- MASCHINEN, SONSTIGE DRUCKMASCHINEN	T	.	.	.	.	.	.
32 621	MASCHINEN U. APPARATE ZUR HERSTELLUNG VON HOLZSCHLIFF, ZELLSTOFF, PAPIER U. PAPPE	1000 DM	.	.	.	.	.	.
32 622	ROLLENSCHNEIDE- U. -WICKELMASCHINEN	T	.	.	.	.	.	.
32 623	LAENGS- U. QUERSCHNEIDER	1000 DM	.	.	.	.	.	.
32 624	SCHNEIDEMASCHINEN, MASCHINEN FUER DIE BUCH- BINDEWEI; MASCHINEN FUER DIE HERSTELLUNG VON KARTONAGEN	T	.	.	.	.	.	.
32 625	MASCHINEN FUER DIE HERSTELLUNG VON BRIEFUM- SCHLAGEN, PAPIERTUETEN, -BEUTELN U. SAECKEN	1000 DM	.	.	.	.	.	.
32 628	HILFSAPPARATE FUER DRUCKMASCHINEN, MA- SCHINEN U. GERAETE FUER DIE SATZ- U. REPRODUKTIONSTECHNIK	T	.	.	.	.	.	.
32 919	SELBSTANZEIGENDE LADENTISCHWAAGEN, MECHA- NISCH U. ELEKTROMECHANISCH	1000 DM	.	.	.	.	.	.
TEXTILMASCHINEN								
32 630	AUFBEREITUNGS- U. VORBEREITUNGSMASCHINEN FUER WOLLE, BAUMWOLLE U. CHEMIEFASERN	T	.	.	.	.	.	.
32 634	DUESENSPINNMASCHINEN U. NACHBEHANDLUNGS- MASCHINEN FUER ZELLULOSISCHE U. SYNTHETISCHE FASERN U. FAEDEN	1000 DM	.	.	.	.	.	.
32 635	ZWIRNEREI- U. SEILEREIMASCHINEN	T	.	.	.	.	.	.
		1000 DM	.	.	.	.	.	.

8 PRODUKTION AUSGEWAHLTER ERZEUGNISSE - FRUEHERES BUNDESGBIET

EB.-NR.	ERZEUGNIS	EINHEIT	1993		1994		JAN. BIS	SEP.
			AUGUST	SEPTEMBER	AUGUST	SEPTEMBER	1993	1994
32 920	VORBEREITUNGS- U. HILFSMASCHINEN FUER DIE WEBEREI	T 1000 DM	.	.	.	.	.	.
32 639	WEBMASCHINEN (OHNE BANDWEBMASCHINEN)	T 1000 DM	.	.	.	.	.	.
32 640	STRICK- U. WIRKMASCHINEN USW.	T 1000 DM	.	.	.	.	.	.
32 641	BLEICHEREI- U. FAERBEREIMASCHINEN UND -APPARATE, WALKEN, WASCHMASCHINEN (OHNE WAESCHEREI- U. HAUSHALTMASCHINEN)	T 1000 DM	.	.	.	.	.	.
32 642	APPRETUR-, MERCERISIERMASCHINEN, PRESSEN FUER DIE TEXTILINDUSTRIE (OHNE SOLCHE FUER HUETE, OBERBEKLEIDUNG U. WAESCHE)	T 1000 DM	.	.	.	.	.	.
32 643	DRUCKEREIMASCHINEN FUER DIE TEXTILINDUSTRIE	T 1000 DM	.	.	.	.	.	.
32 921	SPINDELN U. SPINDELTEILE, RINGE U. RING-LAEUFER, ROTORSPINNAGGREGATE U. TEILE DAVON	T 1000 DM	.	.	.	.	.	.
32 650	ZUBEHOER FUER WIRK- U. STRICKMASCHINEN, NETZ- U. TUELLMASCHINEN USW.	T 1000 DM	390 31 919	532 40 350	334 33 903	418 41 856	4 713 329 728	3 239 330 183
NAEHMASCHINEN								
32 651	HAUSHALTSNAEHMASCHINEN (NUR OBERTEILE)	T 1000 DM	.	.	.	.	.	.
32 922	STAPPSTICHNAEHMASCHINEN	T 1000 DM	.	.	.	.	.	.
32 923	KETTENSTICHNAEHMASCHINEN	T 1000 DM	.	.	.	.	.	.
32 924	STICHGRUPPEN-NAEHAUTOMATEN U. NAEHAUTOMATEN MIT AUTOMATISCHER NAEHGUTFUEHRUNG	T 1000 DM	.	.	.	.	.	.
MASCHINEN FUER DIE LEDER-, SCHUH- U. LEDERWARENHERSTELLUNG								
32 658	LEDERHERSTELLUNGSMASCHINEN	T 1000 DM	.	.	.	.	.	.
32 660	SCHUHERSTELLUNGSMASCHINEN	T 1000 DM	.	.	.	.	.	.
ARMATUREN U. AEHNLICHE APPARATE								
32 662	DRUCKMINDERVENTILE, RUECKSCHLAGKLAPPEN UND -VENTILE, UEBERDRUCK- U. SICHERHEITSVENTILE, SONSTIGE SICHERHEITARMATUREN	T 1000 DM	1 934 57 114	1 865 60 738	1 916 58 496	1 895 61 917	15 782 486 809	16 084 517 518
32 663	SANITAERARMATUREN	T 1000 DM	6 942 242 144	8 426 282 586	8 078 293 919	8 993 303 130	72 958 2 526 231	76 221 2 675 953
32 664	ARMATUREN FUER HEIZKOEPPER VON ZENTRALHEIZUNGEN	T 1000 DM	.	.	.	.	.	.
32 665	ANDERE ARMATUREN (REGELVENTILE, SCHIEBER, VENTILE, HAEHNE, KLAPPEN, MEMBRANARMATUREN U. SONSTIGE ABSPERRARMATUREN)	T 1000 DM	15 989 290 402	17 417 298 037	15 894 312 482	16 927 308 331	147 573 2 679 091	133 120 2 549 243
32 666	AUSGLEICHS- U. VERBINDUNGSARMATUREN	T 1000 DM	2 398 53 442	2 589 54 038	2 589 57 358	2 715 57 473	23 367 490 211	23 362 481 389
32 667	ABLEITER, ABSCHIEDER, BE- U. ENTLUEFTER	T 1000 DM	362 9 089	402 10 894	366 11 027	382 11 762	3 436 92 507	3 307 100 041
32 668	ARMATUREN FUER DIE DELHYDRAULIK U. PNEUMATIK	T 1000 DM	3 038 149 258	3 402 163 462	4 152 190 541	4 464 200 207	30 853 1 448 783	36 267 1 628 180
32 711	FEUERWEHR-AUFBAUTEN FUER KRAFTFAHRGROSSGERAETE	T 1000 DM	.	.	.	.	.	.



8 PRODUKTION AUSGEWAHLTER ERZEUGNISSE - FRUEHERES BUNDESGBIET

EB.-NR.	ERZEUGNIS	EINHEIT	1993		1994		JAN. BIS	SEP.
			AUGUST	SEPTEMBER	AUGUST	SEPTEMBER	1993	1994
32 730	EINZELGERAETE FUER OELHYDRAULISCHE ANLAGEN	T	3 521	4 045	3 478	4 368	36 458	35 236
32 731	HYDROAGGREGATE U. KOMPLETTE HYDROANLAGEN	1000 DM	73 589	85 308	76 513	97 602	788 876	770 987
32 732	PNEUMATIKZYLINDER (OHNE BREMSZYLINDER FUER FAHRZEUGE)	T	.	.	.	.	.	.
		1000 DM	.	.	.	.	.	.
	ZAHNRAEDER U. GETRIEBE							
32 733	STIRNRAEDER U. STIRNRADTRIEBE	T	2 402	2 659	2 796	2 893	21 984	25 150
32 734	STIRNRADGETRIEBE	1000 DM	39 708	48 183	43 112	48 557	390 304	412 439
32 735	KEGELRAD- U. KEGELSTIRNRADGETRIEBE	T	2 258	2 493	2 464	2 473	20 377	20 582
32 736	SCHNECKENGETRIEBE	1000 DM	40 970	47 839	46 705	46 121	395 272	382 437
32 737	PLANETENGETRIEBE (OHNE TURBOPLANETENGETRIEBE)	T	827	1 023	.	.	8 640	.
32 738	MOTORGETRIEBE	1000 DM	18 910	22 224	.	.	191 891	.
32 739	ZAHNRADGETRIEBE FUER LANDMASCHINEN	T	.	.	.	.	.	.
32 741	FUER SELBSTFAHRENDE GERAETE FUER DIE BAUWIRTSCHAFT	1000 DM	721	1 234	837	1 447	9 075	10 520
32 742	STUFENLOS EINSTELLBARE GETRIEBE (OHNE SOLCHE FUER KRAFTWAGEN U. -RAEDER)	T	9 967	17 580	10 580	18 958	119 263	138 344
32 743	WAEHLZLAGER (OHNE SOLCHE AUS KUNSTSTOFF)	1000 DM	.	.	.	.	.	.
32 744	GELENKHELEN U. GELENKKUPPLUNGEN (OHNE SOLCHE FUER KFZ)	T	.	.	.	.	.	.
32 745	DREHELASTISCHE KUPPLUNGEN (OHNE SOLCHE FUER KFZ)	1000 DM	.	.	.	.	.	.
32 746	REIBUNGSKUPPLUNGEN (OHNE SOLCHE FUER KFZ)	T	.	.	.	.	.	.
32 747	MAGNETKUPPLUNGEN (OHNE SOLCHE FUER KFZ)	1000 DM	.	.	.	.	.	.
32 748	FLACH- U. KEILRIEMENANTRIEBE SOWIE SONSTIGE ZUGORGANANTRIEBE	T	.	.	.	.	.	.
32 749	BRENNER U. FEUERUNGEN FUER FLUESSIGEN BRENNSTOFF	1000 DM	.	.	.	.	.	.
32 751	SCHIFFSPROPELLER	T	.	.	.	.	.	.
32 970	MONTAGEN VON MASCHINENBAUERZEUGNISSEN (OHNE MONTAGEN VON NICHELEKTRISCHEN KRAFTMASCHINEN U. VON HEBE- U. FOERDERZEUGEN)	1000 DM	334 245	377 098	314 147	374 100	2 971 086	2 709 748
	STRASSENFAHRZEUGE							
33 119	PERSONENKRAFTWAGEN (AUCH DREIRAEDRIG) UND KLEINOMNIBUSSE (BIS 9 SITZPLAETZE) 1)	ST	.	.	.	.	.	.
33 128	KOMBINATIONSKRAFTWAGEN (MEHRZWECKWAGEN) (AUCH DREIRAEDRIG) 1)	1000 DM	.	.	.	.	.	.
33 132	LIEFER- U. LASTKRAFTWAGEN (AUCH DREIRAEDRIG, ABER OHNE KOMMUNALFAHRZEUGE) SOWIE MOTORCARAVANS, WOHNMOBILE U. ANDERE LASTKRAFTWAGEN MIT SPEZIALAUFBAUTEN	ST	18 362	20 827	15 656	22 516	166 813	175 275
		1000 DM	942 310	1 095 388	921 141	1 144 958	8 908 365	9 321 258

1) EINSCHL. FAHRGESTELLE MIT MOTOR.

8 PRODUKTION AUSGEWAHLTER ERZEUGNISSE - FRUEHERES BUNDESGBIET

EB.-NR.	ERZEUGNIS	EINHEIT	1993		1994		JAN. 1993	BIS 1993	SEP. 1994
			AUGUST	SEPTEMBER	AUGUST	SEPTEMBER			
33 150	OMNIBUSSE U. OBUSSE (OHNE KLEINOMNIBUSSE BIS 9 SITZPLAETZE) 1)	ST 1000 DM	.	.	.	.	.	.	
33 180	VERBRENNUNGSMOTOREN FUER KRAFTWAGEN	ST *	.	.	.	.	.	.	
33 210	STRASSENZUGMASCHINEN	ST 1000 DM	.	.	.	.	.	.	
33 319	ZUBEHOER, EINZEL- U. ERSATZTEILE FUER KRAFTWAGEN-, STRASSENZUGMASCHINEN- U. KRAFTRADMOTOREN	1000 DM	1 068 557	1 192 945	1 032 555	1 271 763	11 031 396	10 859 088	
33 321	RAHMEN, RAEDER U. FELGEN FUER KRAFTWAGEN U. STRASSENZUGMASCHINEN	1000 DM	111 773	126 118	120 489	142 637	1 073 133	1 170 055	
33 339	TRIEBWERKSTEILE U. LENKUNGEN FUER KRAFTWAGEN, STRASSENZUGMASCHINEN U. KRAFTRAEDE	T *	25 362	37 970	28 846	43 807	309 550	338 325	
33 341	KUEHLER, -TEILE (EINSCHL. KUEHLERTRAEGERN U. -JALOUSIEN)	1000 DM	.	.	.	.	.	.	
33 343	BREMSAGGREGATE FUER KRAFTFAHRZEUGE U. ANHAENGER	1000 DM	204 659	267 842	207 056	321 929	2 305 389	2 507 448	
33 347	STOSSDAEMPFER U. STOSSDAEMPFERTEILE	1000 DM	.	.	.	.	.	.	
33 351	AUTOHEIZUNGEN U. -ENTLUEFTUNGEN	1000 DM	.	.	.	.	.	.	
33 361	ABGASREINIGUNGSSYSTEME FUER STRASSENFAHRZEUGE, Z.B. KFZ.-KATALYSATOREN	ST 1000 DM	.	.	.	.	.	.	
33 372	KRAFTFAHRZEUGZUBEHOER FUER KAROSSERIEN, AUFBAUTEN U. INNENAUSSTATTUNGEN SOWIE SICHERHEITSGURTE	1000 DM	.	.	.	.	.	.	
33 411	KAROSSERIEN FUER PERSONENKRAFTWAGEN	ST 1000 DM	.	.	.	.	.	.	
33 419	AUFBAUTEN FUER NUTZFAHRZEUGE	ST 1000 DM	5 847 127 109	6 872 145 774	6 413 124 253	7 442 137 323	60 454 1 335 271	65 424 1 217 039	
33 455	KRAFTWAGEN- U. SATTELANHAENGER MIT MINDESTENS 2 AXSEN ZUR LASTENBEFORDERUNG	ST 1000 DM	2 835 112 713	3 515 143 531	3 465 103 918	3 784 133 314	29 973 1 280 261	32 123 1 102 899	
33 466	MOBILHEIME, CAMPING- U. SONSTIGE WOHNANHAENGER	ST 1000 DM	2 691 39 648	5 570 92 415	2 789 42 457	5 341 93 283	41 340 672 484	42 316 671 421	
33 713	KRAFTRAEDE U. MOTORROLLER	ST 1000 DM	.	.	.	.	.	.	
33 719	FAHRRAEDE MIT HILFSMOTOR	ST 1000 DM	.	.	.	.	.	.	
33 750	FAHRRAEDE (OHNE SPIELFAHRRAEDE)	ST 1000 DM	206 316 62 827	170 350 52 164	131 597 39 306	135 804 42 054	2 513 699 810 762	2 125 082 671 698	
33 761	FAHRRADRAHMEN	ST 1000 DM	.	.	.	.	.	.	
<u>ELEKTROTECHNISCHE ERZEUGNISSE</u>									
36 114	GLEICHSTROMMOTOREN U. -GENERATOREN (EINSCHL. GETRIEBEMOTOREN) UEBER 0,0375 KW	1000 ST 1000 DM	1 327 66 284	2 317 89 756	1 935 84 348	2 876 114 431	18 819 776 872	22 225 867 571	
36 115	EINPHASEN-WECHSELSTROMMOTOREN (EINSCHL. GETRIEBEMOTOREN)	1000 ST 1000 DM	1 353 54 761	1 820 70 397	1 336 59 560	1 897 76 134	15 147 579 029	15 959 614 816	
36 116	DREHSTROM- U. ZWEIPHASEN-WECHSELSTROMMOTOREN	1000 ST 1000 DM	301 178 031	348 199 438	330 194 611	382 215 053	2 951 1 717 433	3 041 1 731 544	
36 117	WECHSELSTROMGENERATOREN, TURBOGENERATOREN	ST 1000 DM	.	.	.	.	.	.	
36 118	STROMERZEUGUNGSAGGREGATE (OHNE SCHWEISSSTROMERZEUGUNGSAGGREGATE) ANGETRIEBEN DURCH DIESELMOTOREN U. SONSTIGE KRAFTMASCHINEN (OHNE OTTOMOTOREN)	ST 1000 DM	.	.	.	.	.	.	
36 123	TRANSFORMATOREN MIT FLUESSIGKEITSISOLATION	ST 1000 DM	.	.	.	.	.	.	
36 125	TROCKENTRANSFORMATOREN, GIESSHARZ-VERTEILUNGS- U. LEISTUNGSTRANSFORMATOREN	1000 ST 1000 DM	2 834 55 078	3 837 67 597	3 455 56 077	3 797 67 650	32 529 589 901	35 765 560 040	
36 134	EINKRISTALLGLEICHRICHTERELEMENTE U. -SAETZE, THYRISTOREN, TRIACS U. DGL.	1000 DM	.	.	.	.	.	.	
36 137	HALBLEITER-STROMRICHTERGERAETE U. SONSTIGE STROMRICHTER	1000 ST 1000 DM	1 229 177 488	1 393 184 058	1 202 179 606	1 136 187 682	8 502 1 588 038	9 042 1 486 029	
36 158	BLEIAKKUMULATOREN UEBER 7 KG (TROCKENGEWICHT)	T 1000 DM	15 473 117 958	19 050 140 081	9 846 72 946	17 167 107 770	142 338 1 078 187	141 146 918 868	
36 219	HOCHSPANNUNGSSCHALTFLDER	ST 1000 DM	.	.	.	.	.	.	

1) EINSCHL. FAHRGESTELLE MIT MOTOR.

8 PRODUKTION AUSGEWAHLTER ERZEUGNISSE - FRUEHERES BUNDESGBIET

EB.-NR.	ERZEUGNIS	EINHEIT	1993		1994		JAN. BIS 1993	SEP. 1994
			AUGUST	SEPTEMBER	AUGUST	SEPTEMBER		
NIEDERSpannungSSCHALTGERAETE U. -ANLAGEN UNTER 1000 V								
36 221	EINFACHE HANDSCHALTGERAETE	1000 ST	.	.	.	.	.	.
		1000 DM	.	.	.	.	.	.
36 222	BEFEHLSCHALTER (OHNE SCHNAPPSCHALTER)	1000 ST	.	.	.	.	.	.
		1000 DM	.	.	.	.	.	.
36 223	LEISTUNGSSCHALTER	1000 ST	.	.	.	.	.	.
		1000 DM	.	.	.	.	.	.
36 224	SCHUETZE	1000 ST	1 197	1 278	1 472	1 557	13 603	14 542
		1000 DM	48 220	52 303	57 010	66 447	513 657	576 215
36 225	TEMPERATURWAECHTER (NICHT F. RAUMHEIZUNG)	1000 ST	.	.	.	.	.	.
		1000 DM	.	.	.	.	.	.
36 226	SCHALTFELDER, SCHALTSCHRAENKE U. SCHALTAFELN	1000 ST	52	67	48	51	515	440
		1000 DM	139 603	162 037	142 183	157 467	1 274 815	1 198 542
36 227	GEKAPSELTE VERTEILUNGEN	1000 ST	75	79	79	74	693	697
		1000 DM	19 378	22 047	22 020	26 112	189 034	190 523
36 228	EINBAUFERTIGE SCHALTSCHRAENKE	1000 ST	222	331	316	373	2 850	3 054
		1000 DM	51 744	79 394	73 482	87 136	667 882	681 515
INSTALLATIONSGERAETE BIS 1 000 V								
36 230	GERAETE- U. PAKETSCHALTER	1000 ST	.	.	.	.	.	.
		1000 DM	.	.	.	.	.	.
36 231	INSTALLATIONSSCHALTER, NICHT REGELBAR	1000 ST	.	.	.	.	.	.
		1000 DM	.	.	.	.	.	.
36 233	STECKDOESEN	1000 ST	.	.	.	.	.	.
		1000 DM	.	.	.	.	.	.
36 234	VERTEILUNGSTAFELN U. -SCHRAENKE	1000 ST	.	.	.	.	.	.
		1000 DM	.	.	.	.	.	.
36 235	ZAEHLERTAFELN U. -SCHRAENKE	1000 ST	.	.	.	.	.	.
		1000 DM	.	.	.	.	.	.
36 238	INSTALLATIONSELBSTSCHALTER (OHNE MOTOR- SCHUTZSCHALTER)	1000 ST	.	.	.	.	.	.
		1000 DM	.	.	.	.	.	.
36 239	KLEMMEN, REIHENKLEMMEN U. DGL.	1000 ST	133 455	163 946	161 139	161 747	1 271 448	1 474 416
		1000 DM	74 147	81 831	87 611	86 994	689 424	764 209
36 259	ISOLIERTE DRAEHTE U. LEITUNGEN	T	42 324	47 434	41 534	44 924	424 624	409 656
		1000 DM	368 535	461 407	413 682	475 891	4 052 517	4 149 035
36 261	STARKSTROMKABEL (OHNE SCHIFFS-, OEL- U. DRUCKKABEL)	T	.	.	.	.	.	.
		1000 DM	.	.	.	.	.	.
36 262	FERNMELDEKABEL	T	4 058	4 850	5 569	5 316	49 178	46 900
		1000 DM	71 799	84 699	89 712	78 173	744 092	667 530
36 265	HOCHFREQUENZKABEL	T	.	.	.	.	.	.
		1000 DM	.	.	.	.	.	.
ELEKTROWERKZEUGE BIS 2 KW								
36 310	ELEKTRISCHE HANDBOHRWERKZEUGE	1000 ST	.	.	.	.	.	.
		1000 DM	.	.	.	.	.	.
36 312	ELEKTRISCHE SCHLEIF- U. POLIERWERKZEUGE (BIS 300 MM SCHEIBENDURCHMESSER)	1000 ST	.	.	.	.	.	.
		1000 DM	.	.	.	.	.	.
36 314	ELEKTRISCHE KREIS-, KETTEN-, STICH- SAEGEN, FRAES- U. HOBELWERKZEUGE	1000 ST	.	.	.	.	.	.
		1000 DM	.	.	.	.	.	.
ELEKTRISCHE HAUSHALTSGERAETE								
36 351	ELEKTROVOLLHERDE, BACKOEFEN (EINBAUGERAETE)	1000 ST	.	.	.	.	.	.
		1000 DM	.	.	.	.	.	.
36 353	ELEKTRISCHE HAUSHALTS-KAFFEE- U. -TEE- BEREITER MIT EINEM NUTZINHALT BIS 2 L	1000 ST	.	.	.	.	.	.
		1000 DM	.	.	.	.	.	.
36 357	ELEKTRISCHE SPEICHERHEIZGERAETE, ORTSFEST	1000 ST	.	.	.	.	.	.
		1000 DM	.	.	.	.	.	.
36 358	ELEKTROBUEGELEISEN	1000 ST	.	.	.	.	.	.
		1000 DM	.	.	.	.	.	.
36 359	ELEKTRISCHE HEIZELEMENTE, -STAEBE U. -EINSAETZE, AUCH EINSATZKOCHPLATTEN	1000 ST	4 792	10 203	2 341	3 274	38 664	25 400
		1000 DM	37 494	39 379	26 734	35 349	290 823	273 874
36 371	ELEKTRISCHE MIXGERAETE (AUCH HANDRUEHR- GERAETE)	1000 ST	.	.	.	.	.	.
		1000 DM	.	.	.	.	.	.
36 373	ELEKTRISCHE RUNDSCNEIDEMASCHINEN	1000 ST	.	.	.	.	.	.
		1000 DM	.	.	.	.	.	.
36 374	GESCHIRRSPUELMASCHINEN FUER DEN HAUSHALT	1000 ST	.	.	.	.	.	.
		1000 DM	.	.	.	.	.	.
36 375	ELEKTR. RASIERAPPARATE, AUCH BATTERIEBETR.	1000 ST	.	.	.	.	.	.
		1000 DM	.	.	.	.	.	.
36 376	ELEKTRISCHE LUFTDUSCHEN U. HAARTROCKNER	1000 ST	.	.	.	.	.	.
		1000 DM	.	.	.	.	.	.
36 378	ELEKTRISCHE STAUBSAUGER	1000 ST	.	.	.	.	.	.
		1000 DM	.	.	.	.	.	.
36 379	ELEKTRISCHE DUNSTABZUGSHAUBEN	1000 ST	.	.	.	.	.	.
		1000 DM	.	.	.	.	.	.
36 381	TISCH- U. EINBAUKUEHLSCHRAENKE (MIT ELEK- TRISCH ANGETRIEBENEM KOMPRESSOR)	1000 ST	.	.	.	.	.	.
		1000 DM	.	.	.	.	.	.
36 382	KOMBINIERTE KUEHL- U. GEFRIERSCHRAENKE	1000 ST	.	.	.	.	.	.
		1000 DM	.	.	.	.	.	.
36 384	HAUSHALTSGEFRIERSCHRAENKE U. -TRUHEN	1000 ST	.	.	.	.	.	.
		1000 DM	.	.	.	.	.	.
36 389	KAEITEMITTELVERDICHTER U. KAEITEMITTELVER- DICHTERSAETZE BIS 0,4 KW	1000 ST	.	.	.	.	.	.
		1000 DM	.	.	.	.	.	.
36 394	ELEKTRISCHE HAUSHALTSWASCHMASCHINEN MIT EINEM FUELLGEWICHT BIS 6 KG TROCKENWAESCHE	1000 ST	.	.	.	.	.	.
		1000 DM	.	.	.	.	.	.

B PRODUKTION AUSGEWAHLTER ERZEUGNISSE - FRUEHERES BUNDESGBIET

EB.-NR.	ERZEUGNIS	EINHEIT	1993		1994		JAN. 1993	BIS 1993	SEP. 1994
			AUGUST	SEPTEMBER	AUGUST	SEPTEMBER			
36 396	ELEKTRISCHE WAESCHETROMMELTROCKNER MIT EINEM FUELLGEWICHT BIS 6 KG TROCKENWAESCHE	1000 ST 1000 DM	.	.	.	.	.	.	
36 411	ZWECKLEUCHTEN-INNENLEUCHTEN, -AUSSENLEUCHTEN U. -SONDERLEUCHTEN	1000 ST 1000 DM	2 378 205 847	2 849 239 177	2 283 202 971	2 662 230 849	23 368 1 983 574	21 898 1 807 929	
36 414	WOHNRAUM- U. REPRaesENTATIVLEUCHTEN, STRAHLER	1000 ST 1000 DM	2 408 115 818	2 761 135 394	2 062 102 041	2 456 123 653	22 035 1 047 559	19 094 970 734	
36 443	REFLEKTORGLUEHLAMPEN U. ANDERE GLUEHLAMPEN (UEBER 100 V)	1000 ST 1000 DM	.	.	.	.	.	.	
36 447	FAHRZEUGGLUEHLAMPEN	1000 ST 1000 DM	.	.	.	.	.	.	
36 474	LEUCHTSTOFFLAMPEN	1000 ST 1000 DM	.	.	.	.	.	.	
36 519	GERAEUTE U. EINRICHTUNGEN DER LEITERGEBUNDENEN TELEKOMMUNIKATION	1000 DM	861 829	848 238	818 534	880 334	7 419 602	7 207 204	
36 532	GERAEUTE U. EINRICHTUNGEN DER NICHTLEITERGEBUNDENEN TELEKOMMUNIKATION	1000 DM	.	.	.	.	.	.	
36 620	RUNDFUNKEMPFANGSGERAETE (OHNE KFZ-GERAEUTE)	1000 ST 1000 DM	.	.	.	.	.	.	
36 624	KRAFTFAHRZEUGEMPFANGSGERAETE	1000 ST 1000 DM	.	.	.	.	.	.	
36 628	FERNSEHEMPFANGSGERAETE	1000 ST 1000 DM	.	.	.	.	.	.	
36 631	ELEKTR.BILD-U. TONAUFZEICHNUNGSGERAETE (VIDEORECORDER)	1000 ST 1000 DM	.	.	.	.	.	.	
36 637	LAUTSPRECHER MIT GEHAEUSE	1000 ST 1000 DM	.	.	.	.	.	.	
36 638	SCHALLPLATTEN, CD-PLATTEN (BESPIELT)	1000 ST 1000 DM	.	.	.	.	.	.	
36 652	BAUELEMENTE DER ELEKTRONIK KATHODENSTRAHLROEHREN	1000 ST 1000 DM	.	.	.	.	.	.	
36 656	OPTOELEKTRONISCHE HALBLEITERBAUELEMENTE	1000 ST 1000 DM	.	.	.	.	.	.	
36 658	TRANSISTOREN, DIODEN U. SONSTIGE DISKRETE HALBLEITER	1000 ST 1000 DM	.	.	.	.	.	.	
36 670	KUNSTSTOFFOLIENKONDENSATOREN U. SONSTIGE FESTKONDENSATOREN	MILL. ST 1000 DM	.	.	.	.	.	.	
36 671	SCHICHTFESTWIDERSTAENDE	1000 ST 1000 DM	.	.	.	.	.	.	
36 672	SCHICHTSTELLWIDERSTAENDE	1000 ST 1000 DM	.	.	.	.	.	.	
36 673	ELEKTROLYTKONDENSATOREN	1000 ST 1000 DM	.	.	.	.	.	.	
36 675	INDUKTIVITAETEN	1000 ST 1000 DM	123 537 42 624	145 531 50 128	128 259 54 706	146 392 62 015	1 187 361 454 222	1 189 784 525 277	
36 676	SCHALTER U. SCHALTERSAETZE	1000 ST 1000 DM	.	.	.	.	.	.	
36 677	VERBINDUNGSELEMENTE	1000 ST 1000 DM	548 254 133 003	650 424 151 496	647 364 156 019	749 763 166 733	5 397 508 1 244 617	6 237 657 1 422 285	
36 678	AKTIVE INTEGR. SCHALTUNGEN, MONOLITHISCH	1000 ST 1000 DM	.	.	.	.	.	.	
36 679	LEITERPLATTEN (UNBESTUECKT)	1000 ST 1000 DM	31 959 99 727	39 256 114 995	29 616 118 180	30 953 125 304	325 239 1 015 192	258 806 1 024 324	
36 718	ELEKTRISCHE MESSGERAEUTE	1000 ST 1000 DM	2 758 364 064	3 442 463 870	3 171 380 016	3 945 484 533	26 706 3 701 191	31 636 3 778 092	
36 735	ELEKTRIZITAETSZAEHLER FUER MEHRPHASEN-WECHSELSTROM	1000 ST 1000 DM	.	.	.	.	.	.	
36 774	ELEKTRISCHE REGEL- U. STEUERUNGSGERAETE U. -EINRICHTUNGEN (OHNE ELEKTR. ZEITAUESER FUER TARIFZWECKE, ZEITSCHALTGERAEUTE UND RELAIS NACH VDE 0435)	1000 ST 1000 DM	2 820 537 062	3 673 605 179	2 709 664 058	3 717 769 747	30 751 5 316 042	32 306 6 152 117	
36 775	ELEKTRISCHE ZEITAUESER FUER TARIFZWECKE U. ELEKTRISCHE ZEITSCHALTGERAEUTE	1000 ST 1000 DM	.	.	.	.	.	.	
36 776	RELAIS NACH VDE 0435	1000 ST 1000 DM	2 822 53 291	3 307 54 363	2 729 54 306	4 123 58 137	27 291 476 549	31 319 502 388	
36 810	MEDIZINISCHE GERAEUTE, DIE ROENTGEN-, ALPHA-, BETA- ODER GAMMASTRAHLEN VERWENDEN	1000 DM 1000 ST	.	.	.	.	.	.	
36 812	ELEKTRISCHE DENTALBOHRMASCHINEN	1000 DM	.	.	.	.	.	.	
36 818	GERAEUTE FUER ELEKTRODIAGNOSE U. PATIENTEN-UEBERWACHUNG	1000 ST 1000 DM	.	.	.	.	.	.	
36 829	ELEKTROKOHLEN U. -BUERSTEN (EINSCHLIESSLICH BUERSTENHALTER, ABER OHNE STABELEKTRODEN)	T 1000 DM	.	.	.	.	.	.	

8 PRODUKTION AUSGEWAHLTER ERZEUGNISSE - FRUEHERES BUNDESGBEIT

EB.-NR.	ERZEUGNIS	EINHEIT	1993		1994		JAN. 1993	BIS SEP. 1994
			AUGUST	SEPTEMBER	AUGUST	SEPTEMBER		
36 844	ELEKTRISCHE BAHNSIGNAL- U. -SICHERUNGS-GERAETE	T	.	.	.	.	.	.
36 846	ELEKTRISCHE GERAETE FUER SICHERHEITS-U. -ALARMANLAGEN	1000 DM	.	.	.	.	.	.
36 862	ELEKTRISCHE AUSRUESTUNGEN FUER FAHRRADER, KRAFTFAHRZEUGE U. VERBRENNUNGSMOTOREN	T	.	.	.	.	.	.
36 900	MONTAGEN (EINSCHL. INSTALLATIONEN)	1000 DM	760 933	943 823	799 499	841 061	6 671 611	6 663 027
<u>FEINMECHANISCHE U. OPTISCHE ERZEUGNISSE;</u>								
<u>UHREN</u>								
37 113	KONTAKTLINSEN U. BRILLENGLAESER, OPTISCH BEARBEITET	1000 ST	.	.	.	.	.	.
37 115	FASSUNGEN FUER BRILLEN AUS KUNSTSTOFF	1000 DM	.	.	.	.	.	.
37 116	FASSUNGEN FUER BRILLEN AUS METALLEN ODER SONSTIGEN STOFFEN	1000 ST	.	.	.	.	.	.
37 121	OPTISCHE ELEMENTE	1000 DM	12 460	16 603	14 872	18 591	141 518	147 975
37 133	OPTISCHE MIKROSKOPE	ST	.	.	.	.	.	.
37 158	FERNGLAESER, FERNROHRE U. ANDERE ASTRONOMISCHE GERAETE	1000 DM	.	.	.	.	.	.
37 176	OPTISCHE MESSGERAETE	ST	.	.	.	.	.	.
37 190	AUGENAERZTLICHE INSTRUMENTE U. GERAETE, DIE OPTISCHE STRAHLEN VERWENDEN	1000 DM	.	.	.	.	.	.
37 192	MEDIZINISCHE ENDOSKOPE	ST	.	.	.	.	.	.
37 211	OBJEKTIVE FUER FOTOAPPARATE, FILMKAMERAS UND PROJEKTOREN	1000 ST	.	.	.	.	.	.
37 212	FOTOAPPARATE (OHNE SPEZIALFOTOAPPARATE)	1000 DM	.	.	.	.	.	.
37 214	FOTOKOPIERAPPARATE (OHNE VERVIELFAELTIGUNGS-U. LICHTPAUSMASCHINEN)	1000 ST	.	.	.	.	.	.
37 218	FOTOLABORGERAETE	ST	.	.	.	.	.	.
37 252	DIAPROJEKTOREN, ANDERE STEHBILDWERFER	1000 DM	.	.	.	.	.	.
37 255	FILMKAMERAS	ST	.	.	.	.	.	.
37 256	FILMVORFUEHRAPPARATE	1000 DM	.	.	.	.	.	.
37 532	PRAEZISIONSWAAGEN	ST	.	.	.	.	.	.
37 538	FEINMECHANISCHE GERAETE U. MASCHINEN ZUM MESSEN ODER PRUEFEN VON GEOMETRISCHEN GROSSEN	1000 ST	195	242	213	293	2 427	2 405
		1000 DM	16 414	20 731	17 720	19 139	175 547	143 376
<u>FEINMECHANISCHE BETRIEBSMESS- U. REGEL-GERAETE</u>								
37 551	FEINMECHANISCHE GESCHWINDIGKEITS- UND DREHZAHLMESSER, FEINMECHANISCHE ZAEHLER	1000 ST	.	.	.	.	.	.
37 552	ANDERE FEINMECHANISCHE MESS- U. REGELGERAETE	1000 DM	.	.	.	.	.	.
37 553	GASZAEHLER (OHNE STATIONS-GASZAEHLER)	1000 ST	4 573	4 944	4 906	5 732	40 956	46 914
37 554	WASSERZAEHLER	1000 DM	87 189	95 834	84 878	93 979	817 697	792 893
37 555	SONSTIGE FLUESSIGKEITZAEHLER	1000 ST	.	.	.	.	.	.
37 556	FEINMECHANISCHE REGELGERAETE (OHNE THERMOSTATE)	1000 DM	.	.	.	.	.	.
37 562	GERAETE U. MODELLE ZU VORFUEHRZWECKEN UND UNTERRICHT	1000 ST	.	.	.	.	.	.
37 595	UMGEBUNGSLUFTABHAENIGE ATMUNGSGERAETE	1000 DM	.	.	.	.	.	.
37 719	ARMBAND-, TASCHE- U. AEHNLICHE UHREN	1000 ST	.	.	.	.	.	.
37 730	WECKER, HAND- U. SONST. UHREN (ELEKTRISCH)	1000 DM	.	.	.	.	.	.
37 733	WECKER (NICHTELEKTRISCH)	1000 ST	.	.	.	.	.	.
37 739	ARMATURBRETTUHREN FUER KRAFTFAHRZEUGE, LUFTFAHRZEUGE, SCHIFFE ODER ANDERE FAHRZEUGE	1000 DM	.	.	.	.	.	.
37 778	ELEKTRISCHE UHRWERKE FUER WECKER, STAND-, HAND- U. TISCHUHREN	1000 ST	.	.	.	.	.	.
37 779	NICHTELEKTRISCHE UHRWERKE	1000 DM	.	.	.	.	.	.

B PRODUKTION AUSGEWAHLTER ERZEUGNISSE - FRUEHERES BUNDESGBIET

EB.-NR.	ERZEUGNIS	EINHEIT	1993		1994		JAN. 1993	BIS SEP. 1994
			AUGUST	SEPTEMBER	AUGUST	SEPTEMBER		
<b>EISEN-, BLECH- U. METALLWAREN</b>								
38 231	KREISSAEGEBLAETTER FUER DIE BEARBEITUNG VON NICHTMETALLISCHEN WERKSTOFFEN 1)	T 1000 DM	.	.	.	.	.	.
38 234	BANDSAEGEBLAETTER FUER DIE BEARBEITUNG VON METALL 1)	T 1000 DM	.	.	.	.	.	.
38 235	SEGMENTSÄGEBLAETTER, KREISSÄGEBLAETTER FUER DIE BEARBEITUNG VON METALL 1)	T 1000 DM	.	.	.	.	.	.
38 236	HANDSÄGEN, LANGSÄGEBLAETTER SONSTIGER ART FUER DIE BEARBEITUNG VON METALL 1)	T 1000 DM	.	.	.	.	.	.
38 242	AUSWECHSELBARE WERKZEUGE FUER DIE BEARBEITUNG VON NICHTMETALLISCHEN WERKSTOFFEN 1)	T 1000 DM	.	.	.	.	.	.
38 246	KREISSMESSER FUER DIE METALLBEARBEITUNG 1)	T 1000 DM	.	.	.	.	.	.
38 247	SONSTIGE MESSER U. SCHNEIDKLINGEN FUER DIE METALLBEARBEITUNG 1)	T 1000 DM	.	.	.	.	.	.
38 260	FEILEN, ZANGEN, METALLSCHEREN U.AE.	T 1000 DM	.	.	.	.	.	.
38 261	DREHWERKZEUGE U.A. EINZAHNIGE ZERSPANUNGSWERKZEUGE	T 1000 DM	.	.	.	.	.	.
38 271	SCHRAUBZWINGEN U. DGL.	T 1000 DM	.	.	.	.	.	.
38 272	SCHRAUBENZIEHER (HANDSCHRAUBENDREHER) UND SCHRAUBENDREHEREINSAETZE U. DAZUGEOERIGE VERBINDUNGS- U. ANTRIEBSTEILE	T 1000 DM	.	.	.	.	.	.
38 273	STECKSCHLUESSEL, AUSWECHSELBARE STECKSCHLUESSELEINSAETZE (AUCH MIT HALTER, VERBINDUNGS- U. ANTRIEBSTEILEN	T 1000 DM	.	.	.	.	.	.
38 274	SCHRAUBEN- U. SPANNSCHLUESSEL MIT NICHT VERSTELLBARER SPANNWEITE	T 1000 DM	.	.	.	.	.	.
38 281	HARTMETALLPLAETTCHEN, -STAEBCHEN, -SPITZEN U.AE. FORMSTUECKE FUER WERKZEUGE, NICHT GEFASST	T 1000 DM	.	.	.	.	.	.
38 282	HARTMETALL- U. HARTMETALLBESTUECKTE DREHWERKZEUGE U. ANDERE EINZAHNIGE ZERSPANUNGSWERKZEUGE FUER DIE METALLBEARBEITUNG	T 1000 DM	.	.	.	.	.	.
38 284	SAEGEBLAETTER MIT ARBEITENDEM TEIL AUS GESINTERTEN HARTMETALLEN	T 1000 DM	.	.	.	.	.	.
38 285	ZIEHWERKZEUGE U. PRESSMATRIZEN ZUM ZIEHEN ODER STRANGPRESSEN VON METALL, KALTPRESSWERKZEUGE FUER DIE MASSIVUMFORMUNG VON METALL MIT ARBEITENDEM TEIL AUS GESINTERTEN HARTMETALLEN	T 1000 DM	.	.	.	.	.	.
38 286	ANDERE BOHRWERKZEUGE MIT ARBEITENDEM TEIL AUS GESINTERTEN HARTMETALLEN FUER DIE BEARBEITUNG VON NICHTMETALLISCHEN WERKSTOFFEN	T 1000 DM	.	.	.	.	.	.
38 287	SAEGEBLAETTER MIT ARBEITENDEM TEIL AUS DIAMANTEN ODER AGGLOMERIERTEN DIAMANTEN	T 1000 DM	.	.	.	.	.	.
38 312	GAS-STANDHERDE (EINSCHL. GASZUSATZHERDEN U. GAS-HEIZHERDEN)	ST 1000 DM	.	.	.	.	.	.
38 314	HERDE, KOCHGERAETE U. AEHNLICHE GERAETE FUER GROSSKUECHEN	ST 1000 DM	6 153 29 423	8 601 32 488	6 520 29 699	7 388 33 658	67 160 289 291	67 271 289 088
38 316	RAUMHEIZDEFEN U. ANDERE HEIZGERAETE FUER DEN HAUSHALT	ST 1000 DM	24 453 15 098	37 626 23 023	24 531 16 957	30 983 21 362	280 787 174 915	259 022 161 224
38 318	NICHELEKTRISCHE WASSERHEIZER (GASBEHEIZUNG)	ST 1000 DM	.	.	.	.	.	.
<b>GERAETE U. BEDARFSARTIKEL AUS STAHLBLECH</b>								
38 411	GESCHIRR AUS EISEN ODER STAHL FUER DEN HAUSHALT	T 1000 DM	.	.	.	.	.	.
38 412	TRETEIMER U. AEHNLICHE MUELLGEFAESSE, MUELLBEHAELTER	T 1000 DM	.	.	.	.	.	.
38 413	BADEWANNEN AUS STAHLBLECH, FUER DEN EINBAU BESTIMMT	T 1000 DM	.	.	.	.	.	.
38 414	SPUELBECKEN U. ABDECKUNGEN AUS STAHLBLECH FUER SPUELTISCHE	T 1000 DM	.	.	.	.	.	.
38 415	LOCHBLECHE AUS STAHL, IN TAFELN ODER ROLLEN	T 1000 DM	.	.	.	.	.	.

1) OHNE HARTMETALL- U. DIAMANTWERKZEUGE.

8 PRODUKTION AUSGEWAHLTER ERZEUGNISSE - FRUEHERES BUNDESGBIET

EB.-NR.	ERZEUGNIS	EINHEIT	1993		1994		JAN. BIS	SEP.
			AUGUST	SEPTEMBER	AUGUST	SEPTEMBER	1993	1994
38 416	STAHLSCHUTZPLANKEN (STAHLLEITPLANKEN)	T 1000 DM	.	.	.	.	.	.
38 417	STAHLRADIATOREN, PLATTENHEIZKOEPPER, SONSTIGE HEIZKOEPPER U. GLIEDER DAFUER	T 1000 DM	.	.	.	.	.	.
38 418	BEHAELTER FUER HEIZUNGS- U. WASSERVERSOR- GUNGSANLAGEN	T 1000 DM	4 942 42 868	6 941 55 875	4 479 43 614	5 226 47 118	49 359 392 468	44 618 387 903
38 419	KESSELBOEDEN, GEPRESST, TIEFGEZOGEN ODER AEHNLICH HERGESTELLT	T 1000 DM	.	.	.	.	.	.
38 420	STAHLTUEREN AUS GEFALZTEN STAHLBLECHPROFILIEN (AUCH MIT PLATTENFUELLUNGEN AUS ANDEREN WERKSTOFFEN)	T 1000 DM	15 502 33 258	20 996 51 715	16 843 43 218	18 429 42 568	164 938 389 118	162 792 381 823
38 421	STAHLTUERZARGEN AUS GEFALZTEN STAHLBLECHPRO- FILIEN	T 1000 DM	.	.	.	.	.	.
38 422	STAHLTORE AUS GEFALZTEN STAHLBLECHPROFILIEN (AUCH MIT PLATTENFUELLUNGEN AUS ANDEREN WERKSTOFFEN)	T 1000 DM	.	.	.	.	.	.
38 423	TRENNWAENDE AUS GEFALZTEN STAHLBLECHPROFILIEN	T 1000 DM	.	.	.	.	.	.
38 425	HAUS- U. WANDVERKLEIDUNGEN AUS STAHLBLECH	T 1000 DM	.	.	.	.	.	.
	LAGER- U. TRANSPORTBEHAELTER AUS STAHLBLECH							
38 901	SPUNDBEHAELTER	T 1000 DM	.	.	.	.	.	.
38 427	ROLLEN U. TROMMELN FUER KABEL U. DGL.	T 1000 DM	.	.	.	.	.	.
38 428	PALETTEN U. AEHNLICHE STAPELFAEHIGE TRANS- PORTMITTEL	T 1000 DM	5 704 19 424	8 629 22 854	4 114 14 213	4 678 15 457	66 268 218 624	37 700 128 724
38 902	SONSTIGE BEHAELTER (OHNE STAHLKAESTEN)	T 1000 DM	9 973 30 073	11 549 35 757	9 306 29 679	9 954 31 489	82 504 272 614	77 022 257 550
	MOEBEL AUS STAHL- U. NE-METALLROHREN SOWIE -PROFILIEN (OHNE MEDIZINISCH-CHIRURGISCHE MOEBEL, DENTALSTUEHLE U. AE.)							
38 431	BUERO- U. SCHULMOEBEL AUS METALL	T 1000 DM	8 606 59 283	12 154 80 088	7 865 58 432	8 961 65 967	92 951 809 016	74 773 512 562
38 903	LUFT- U. KRAFTFAHRZEUGSITZE AUS METALL	T 1000 DM	.	.	.	.	.	.
38 437	BUERO-, SCHUL- U. SONSTIGE SITZMOEBEL SO- WIE ANDERE WOHNSITZMOEBEL (OHNE POLSTER- MOEBEL)	T 1000 DM	8 039 106 989	11 536 139 654	7 636 91 904	10 902 130 869	90 228 1 139 883	84 022 997 191
38 904	GARTENBAENKE, GARTEN-, CAMPING- U. TER- RASSENSTUEHLE, ANDERE WOHNMUEBEL, BUEGEL- TISCHE U. SONSTIGE MOEBEL AUS METALL	T 1000 DM	8 809 70 443	10 272 89 689	7 744 65 065	8 649 75 804	95 734 826 594	86 598 734 159
	STAHL- U. NE-METALLBLECHEINRICHTUNGEN							
38 905	FACHBODENREGALE UEBER 4M HOEHE U. PALETTEN- REGALE	T 1000 DM	7 447 21 091	11 412 31 885	9 158 24 146	9 096 24 863	86 280 247 599	77 438 213 231
38 440	KLEIDERSCHRAENKE AUS METALL	T 1000 DM	.	.	.	.	.	.
38 441	WERKZEUGSCHRAENKE AUS METALL	T 1000 DM	.	.	.	.	.	.
38 442	SPELTISCHE AUS METALL (OHNE LABORSPEL- EINRICHTUNGEN)	T 1000 DM	.	.	.	.	.	.
38 443	SPEZIALEINRICHTUNGEN AUS METALL FUER LABO- RATORIEN	T 1000 DM	.	.	.	.	.	.
	GERAETE U. BEDARFSARTIKEL AUS NE-METALL							
38 906	KOCH-, BACK-, BRAT- U.A. GESCHIRR FUER DEN HAUSHALT	T 1000 DM	.	.	.	.	.	.
38 445	GROSSKUECHENGESCHIRR	T 1000 DM	.	.	.	.	.	.
38 907	SONSTIGE HAUSWIRTSCHAFTS-, HYGIENE- UND TOILETTENARTIKEL	T 1000 DM	.	.	.	.	.	.
38 908	TYPENSCHILDER, SKALEN, FRONTBLENDEN, SCHALTBILDER, ZAHLEN U. BUCHSTABEN AUS NE-METALL	T 1000 DM	.	.	.	.	.	.
38 448	HAUS- U. WANDVERKLEIDUNGEN AUS ALUMINIUM	T 1000 DM	.	.	.	.	.	.
38 452	ROLLAEDEN (OHNE ROLLTORE), SCHEREN- U. ROLLGITTER AUS ALUMINIUM	T 1000 DM	.	.	.	.	.	.
38 460	JALOUSIEN AUS ALUMINIUM	T 1000 DM	.	.	.	.	.	.

B PRODUKTION AUSGEWAHLTER ERZEUGNISSE - FRUEHERES BUNDESGBIET

EB.-NR.	ERZEUGNIS	EINHEIT	1993		1994		JAN. 1993	BIS SEP. 1994
			AUGUST	SEPTEMBER	AUGUST	SEPTEMBER		
38 462	PANZERSCHRAENKE, TUEREN U. FAECHER FUER STAHLKAMMERN	T 1000 DM	.	.	.	.	.	.
38 463	STUFENLEITERN U. TRITTSCHEMEL	T 1000 DM	.	.	.	.	.	.
38 464	METALLSCHLAEUCHE U. BIEGSAME WELLEN	T 1000 DM	.	.	.	.	.	.
38 465	DREI- U. MEHRRUEDRIGE HANDTRANSPORTGERAEETE BIS 1 T TRAGKRAFT	T 1000 DM	.	.	.	.	.	.
38 466	LAUFRAEDER, -ROLLEN, SOWIE TEILE AUS METALL FUER HANDTRANSPORTGERAEETE	T 1000 DM	.	.	.	.	.	.
38 467	FEINSTBLECHPACKUNGEN FUER NAHRUNGSMITTEL, GETRAENKE, TABAKWAREN (AUS STAHL)	T 1000 DM	.	.	.	.	.	.
38 468	FEINSTBLECHPACKUNGEN FUER FARBEN, LACKE UND VERWANDTE ERZEUGNISSE (AUS STAHL)	T 1000 DM	.	.	.	.	.	.
38 470	DRUCKZERSTAEUBERDOSEN (AEROSOLDOSSEN) UND FEINSTBLECHVERSCHLUESSE FUER SONSTIGE VERPACKUNGEN (AUS STAHL)	T 1000 DM	.	.	.	.	.	.
38 513	SCHLOESSER, VERSCHLUESSE U. VERSCHLUSSBUEGEL MIT SCHLOSS, SOWIE BESCHLAEGE AUS KUNSTSTOFF U. METALL FUER KOFFER, MAPPEN U. TAESCHNERWAREN	1000 DM	.	.	.	.	.	.
38 531	LAUFRAEDER ODER -ROLLEN AUS METALL FUER MOEBEL U. APPARATE	T 1000 DM	.	.	.	.	.	.
38 533	MOEBELBESCHLAEGE AUS HOLZ U. KUNSTSTOFF	1000 DM	.	.	.	.	.	.
38 541	TUERSCHLOESSER FUER SCHLIESSZYLINDER, VORGERICHTET	T 1000 DM	.	.	.	.	.	.
38 542	EINSTECK- U. TUERSCHLOESSER SONSTIGER ART	T 1000 DM	1 661 19 089	1 865 20 050	2 012 22 812	2 083 23 441	15 797 175 169	17 510 199 979
38 544	AUTOMATISCHE TUERSCHLIESSER	T 1000 DM	.	.	.	.	.	.
38 909	KRAFTFAHRZEUGSCHLOESSER U. -BESCHLAEGE	T 1000 DM	.	.	.	.	.	.
38 574	DREH-, KIPP- U. DREHKIPPBAUBESCHLAEGE, GANZ ODER UEBERWIEGEND AUS STAHL	T 1000 DM	.	.	.	.	.	.
38 575	TUERGRIFFE, -KNOEPFE U. ZUEGHOERIGE BESCHLAEGE	1000 DM	.	.	.	.	.	.
38 711	MESSER MIT FESTSTEHENDER KLINGE	1000 ST 1000 DM	.	.	.	.	.	.
38 715	SCHEREN U. SCHERENBLAETTER	1000 ST 1000 DM	.	.	.	.	.	.
38 716	RASIERKLINGEN (EINSCHL. EINWEGRASIERAPPARATEN) U. EINZELNE GRIFFE U. KLINGEN	1000 DM	.	.	.	.	.	.
38 741	BESTECKE U. AEHNLICHE TISCHGERAEETE	1000 DM	.	.	.	.	.	.
38 816	PERSONEN- U. HAUSHALTSWAAGEN	1000 ST 1000 DM	.	.	.	.	.	.
38 821	TAFELGESCHIRR U. AEHNLICHE ARTIKEL FUER DEN TISCHGEBRAUCH	1000 DM	.	.	.	.	.	.
38 823	GALANTERIEWAREN AUS UNEDLEN METALLEN	1000 DM	.	.	.	.	.	.
38 834	DATUMSTEMPEL-, NUMMERNSTEMPEL-, ETIKETTIER-APPARATE U.AE. WAREN FUER DEN HANDGEBRAUCH	1000 DM	.	.	.	.	.	.
38 845	ANDERE HAUSHIRTSCHAFTSARTIKEL, Z.B. KOHLEN- U. WASSEREIMER, KOERBE, VOGELKAEFIGE UND AE. KLEINKAEFIGE AUS EISEN- ODER STAHL- DRAHT	T 1000 DM	2 143 18 926	2 733 25 532	2 097 17 189	2 996 24 216	24 702 211 087	22 558 192 362
38 853	FOLIEN U. DUENNE BAENDER AUS ALUMINIUM MIT EINER DICKE BIS 0,2 MM	T 1000 DM	.	.	.	.	.	.
38 856	TUBEN AUS ALUMINIUM	T 1000 DM	.	.	.	.	.	.
38 857	DRUCKZERSTAEUBERDOSEN (AEROSOLDOSSEN) AUS ALUMINIUM	T 1000 DM	.	.	.	.	.	.
38 870	DRUCKKNOEPFE U. TEILE DAVON	1000 DM	.	.	.	.	.	.
38 872	NAEHMASCHINENNADELN	1000 DM	.	.	.	.	.	.



8 PRODUKTION AUSGEWAHLTER ERZEUGNISSE - FRUEHERES BUNDESGBIET

EB.-NR.	ERZEUGNIS	EINHEIT	1993		1994		JAN. 1993	BIS SEP. 1994
			AUGUST	SEPTEMBER	AUGUST	SEPTEMBER		
38 874	REISSVERSCHLUESSE MIT ZAEHNEN AUS UNEDLEN METALLEN	1000 M 1000 DM	.	.	.	.	.	.
38 878	METALLKURZHAAREN (LAUFROLLENGARNITUREN, SCHLITZROHRE U. ANDERES BEFESTIGUNGSMATERIAL FUER GARDINEN, KLEIDERHAKEN, HUTHALTER U.AE.)	1000 DM	13 517	15 175	14 028	14 678	130 758	130 287
38 879	STIFTE, NAEGEL, REISSNAEGEL, KRAMPEN, GEWELLTE ODER ABGESCHRAEGTE KLAMMERN U.AE.	1000 DM	.	.	.	.	.	.
38 899	PRESS-, ZIEH- U. STANZTEILE AUS EISEN ODER STAHL MIT EINEM STUECKGEWICHT UNTER 50 G (OHNE SOLCHE FUER ELEKTROTECHNISCHE ERZEUGNISSE)	1000 DM	194 672	223 144	218 173	238 567	1 920 760	2 041 300
<b>CHEMISCHE ERZEUGNISSE</b>								
41 111	CHLOR	T *	.	.	.	.	.	.
41 137	RUSS	1000 DM	.	.	.	.	.	.
41 140	PHOSPHOR	T *	.	.	.	.	.	.
41 153	SAUERSTOFF 1)	1000 M3*	430 811	419 667	433 464	429 929	3 801 584	3 816 720
41 211	SALZSAEURE, CHLORWASSERSTOFF (GASFOERMIG ODER FLUESSIG), BER. AUF HCL	T *	58 014	68 980	64 499	65 730	585 136	625 745
41 229	SCHWEFELSAEURE, EINSCHL. OLEUM, BER. AUF SO3	1000 T *	230	228	185	182	2 039	1 830
41 231	SALPETERSAEURE, BER. AUF N	T *	16 454	19 136	14 227	19 423	184 949	188 791
41 240	OXIDE U. SAUERSTOFFSAEUREN DES PHOSPHORS, BER. AUF P2O5	T *	.	.	.	.	.	.
41 293	SILICIUMDIOXID (KIESELSAEUREANHYDRID), BER. AUF SiO2	T *	.	.	.	.	.	.
41 420	SYNTHESEAMMONIAK (PRIMAERSTICKSTOFF), BER. AUF N	T *	.	.	132 658	73 160	.	1 151 579
41 461	NATRIUMHYDROXID (AETZNATRON U. NATRONLAUGE), BER. AUF NAOH	T *	231 122	250 353	268 334	274 770	2 213 873	2 421 366
41 491	ALUMINIUMOXID (CALCINIERTE TONERDE), BER. AUF AL2O3	T *	78 194	64 456	.	.	640 179	.
41 492	ALUMINIUMHYDROXID (TONERDEHYDRAT), BER. AUF AL2O3	T *	98 091	89 886	103 170	91 432	834 839	856 657
41 495	ELEKTROKORUND	1000 DM	.	.	.	.	.	.
41 522	CHLORIDE U. OXYCHLORIDE DER METALLE 2)	T *	.	.	21 005	27 042	.	220 982
41 545	NATRIUMSULFAT (CALCINIERT U. KRISTALLISIERT), BER. AUF NA2SO4	T *	7 132	9 208	.	.	71 821	.
41 571	PHOSPHATE U. POLYPHOSPHATE 3), BER. AUF P2O5	1000 DM	.	.	.	.	.	.
41 593	NATRIUMCARBONAT (SODA), BER. AUF NA2CO3	T *	.	.	.	.	.	.
41 910	EDELMETALLE, KOLLOID; EDELMETALLAMALGAME, -SALZE, CHEMISCHE EDELMETALLVERBINDUNGEN	1000 DM	.	.	.	.	.	.
41 972	CARBIDE	T *	.	.	.	.	.	.
41 996	AKTIVIERTE NATUERLICHE MINERALISCHE STOFFE (OHNE AKTIVKOHLE)	1000 DM	.	.	.	.	.	.
42 211	ETHEN (ETHYLEN), BER. AUF 100 VH	T *	.	.	.	.	.	.
42 212	PROPEN (PROPYLEN) BER. AUF 100 VH	T *	181 032	173 071	203 051	203 755	1 667 454	1 787 309
42 213	BUTADIEN, BUTENE (BUTYLENE), BER. AUF 100 VH	T *	.	.	.	.	.	.
42 214	ETHIN (ACETYLEN) IN JEDER FORM	T *	8 190	6 482	10 281	10 164	73 442	87 316
42 241	REINBENZOLE, BER. AUF 100 VH	T *	.	.	.	.	.	.
42 242	REINTOLUOLE, BER. AUF 100 VH	T *	.	.	.	.	.	.
42 243	REINXYLOLE, BER. AUF 100 VH	T *	.	.	.	.	.	.
42 272	1,2-DICHLORETHAN (ETHYLENDICHLORID), BER. AUF 100 VH	T *	.	.	.	.	.	.
42 277	VINYL- U. VINYLIDENCHLORID, MONOMER, BER. AUF 100 VH	T *	.	.	.	.	.	.
42 311	METHANOL, BER. AUF 100 VH	T *	.	.	.	.	.	.
42 319	ETHANOL, SYNTHETISCH U. AUS ABLAGEN DER SULFITZELLSTOFFPRODUKTION, BER. AUF 100 VH	T *	.	.	.	.	.	.
42 327	DREI- U. HOEHERWERTIGE ALKOHOLE	T *	.	.	.	.	.	.
42 422	PHENOL, BER. AUF 100 VH	T *	.	.	.	.	.	.
42 511	ETHYLENOXID, BER. AUF 100 VH	T *	.	.	.	.	.	.
42 512	PROPYLENOXID, BER. AUF 100 VH	T *	.	.	.	.	.	.
42 551	METHANAL (FORMALDEHYD), BER. AUF 100 VH	T *	.	.	.	.	.	.
42 554	ETHANAL (ACETALDEHYD), BER. AUF 100 VH	T *	.	.	.	.	.	.
42 613	ESSIGSAEURE, BER. AUF 100 VH	T *	.	.	.	.	.	.
42 618	WEICHMACHER, AUF FETTSAEURE-, PHTHALSAEURE- U. PHOSPHORSAEUREBASIS, BER. AUF 100 VH	T *	.	.	.	.	.	.
42 634	PHTHALSAEUREANHYDRID, BER. AUF 100 VH	T *	.	.	.	.	.	.
42 727	AROMATISCHE MONO- U. POLYAMINE U. IHRE DERIVATE; SALZE DIESER ERZEUGNISSE	T *	.	.	.	.	.	.
42 756	AMINE MIT SAUERSTOFFFUNKTION	T *	.	.	.	.	.	.
42 758	ACRYLNITRIL, MONOMER, BER. AUF 100 VH	T *	.	.	.	.	.	.
42 912	ORGANISCHE THIOVERBINDUNGEN (ART ANGEBEN)	T *	.	.	.	.	.	.
42 963	TECHNISCHE FETTSAEUREN (OHNE CHEMISCH EINHEITLICHE)	T *	.	.	.	.	.	.
42 971	NATUERLICHE ETHERISCHE DELE U. RIECHSTOFFE U.AE. (OHNE ESSENZEN U. AROMEN FUER DAS ERNAHRUNGSGEWERBE)	T *	.	.	.	.	.	.

1) GEMESSEN UNTER NORMALDRUCK BEI 20 GRAD C.- 2) OHNE NATUERLICHES KALIUM- U. NATRIUMCHLORID SOWIE OHNE PFLANZENBEHANDLUNGSMITTEL.- 3) OHNE DUENGEMITTEL.

8 PRODUKTION AUSGEWAHLTER ERZEUGNISSE - FRUEHERES BUNDESGBIET

EB.-NR.	ERZEUGNIS	EINHEIT	1993		1994		JAN. 1993	BIS 1993	SEP. 1994
			AUGUST	SEPTEMBER	AUGUST	SEPTEMBER			
	EINNAEHRSTOFFDUENGER (OHNE KALI)								
43 111	STICKSTOFFHALTIGE, BER. AUF N								
	AUS SYNTHETISCHEM AMMONIAK U. AUS KOKE-	T *							
	REIEN U. GASWERKEN 1)								
43 114	CALCIUMCYANAMID (KALKSTICKSTOFF) 1)	T *							
	PHOSPHATHALTIGE, BER. AUF P2O5								
43 116	SUPERPHOSPHATE, TRIPLE-SUPERPHOSPHAT 2)	T *							
43 118	THOMASPHOSPHAT 2)	T *							
43 120	ANDERE PHOSPHATHALTIGE EINNAEHRSTOFFDUEN-	T *							
	GER (ART ANGEBEN) 2)								
	MEHRNAEHRSTOFFDUENGER								
43 140	KOMPLEXDUENGER	T							
43 141	STICKSTOFF-ANTEIL 3)	T	37 541	42 766	19 281	21 714	354 305	299 616	
43 142	PHOSPHAT-ANTEIL 4)	T							
43 143	KALI-ANTEIL 5)	T	78 391	146 585	90 859	205 369	1 418 192	1 575 587	
43 145	ANDERE MEHRNAEHRSTOFFDUENGER	T							
	PFLANZENBEHANDLUNGS- U. SCHAEDLINGS-								
	BEKAEMPFUNGSMITTEL 6)								
43 411	ORGANISCHE PHOSPHORVERBINDUNGEN ALS	T							
	INSEKTIZIDE U. AKARIZIDE								
43 414	FUNGIZIDE	1000 DM							
43 417	HERBIZIDE	1000 DM							
	KONDENSATIONS-, POLYKONDENSATIONS- U. POLY-								
	ADDITIONSPRODUKTE FUER DIE CHEMIEFASER-								
	HERSTELLUNG 7)	T *							
44 123	LACKKUNSTHARZE AUF PHENOL-, KRESOL- U.	T *							
	XYLENOLBASIS 7)								
44 124	AMINOHARZE U. POLYURETHANE, IN PRIMAER-	T *	89 202	126 261	113 657	154 049	1 029 910	1 208 801	
	FORMEN 7)								
44 127	POLYETHER, EPOXIDHARZE, POLYESTER, POLY-	T *	99 630	108 697	112 348	124 287	958 596	1 066 381	
	AMIDE 7)								
44 128	SILICONE 7)	T *							
44 140	POLYPROPYLEN U. SONSTIGE POLYOLEFINE (OHNE	T *							
	HALOGENIERTE POLYOLEFINE) 7)								
	POLYMERISATIONS- U. MISCHPOLYMERISATIONSPRO-								
	DUKTE FUER DIE CHEMIEFASERHERSTELLUNG 7)	T *							
44 141	POLYETHYLEN 7)	T *	16 409	18 319	15 070	18 251	159 326	172 661	
44 142	POLYSTYROL 7)	T *	115 555	95 474	128 829	123 867	1 067 781	1 150 235	
44 144	STYROL-COPOLYMERE 7)	T *							
44 145	POLYVINYLCHLORID 7)	T *	79 072	85 166	92 385	93 691	797 679	824 731	
44 146	POLYVINYLACETAT 7)	T *							
44 148	VINYLCHEMIE- u. COPOLYMERE (OHNE VINYLCHLORID-	T *	6 007	6 188	6 088	6 130	55 483	56 456	
44 149	VINYLCHEMIE- u. COPOLYMERE) 7)								
44 150	VINYLCHEMIE- u. COPOLYMERE) 7)	T *	21 326	21 675	24 463	25 388	167 561	201 255	
44 151	ACRYLPOLYMERE 7)	T *							
44 152	ACRYL-COPOLYMERE 7)	T *							
44 172	FOLIEN AUS REGENERIERTER CELLULOSE (ZELL-	T *							
	GLAS) 7)								
44 178	CELLULOSEACETATE U. MISCHESTER 7)	T *							
44 179	CELLULOSEETHER, CARBOXYMETHYLCELLULOSE UND	T *							
	CELLULOSEPROPIONAT 7)								
44 196	NATUERLICHE POLYMERE U. MODIFIZIERTE NA-	T *							
	TUERLICHE POLYMERE, Z.B. ALGINSAEURE, GE-								
	HAERTETE EIWEISSSTOFFE, CHEMISCHE DERIVATE								
	VON NATURKAUTSCHUK, KUNSTHORN 7)								
44 197	KUNSTSTOFFREGENERATE, AUFGEARBEITETE REST-	T *							
	STOFFE AUS KUNSTSTOFFERZEUGNISSEN 7)								
44 520	SYNTHETISCHER LATEX, BER. AUF TROCKEN-	T *	16 083	19 219	18 339	19 468	168 798	193 873	
	SUBSTANZ								
44 551	SYNTHETISCHER KAUTSCHUK U. FAKTIS, FEST,	T *	19 996	20 994	24 423	22 552	195 343	231 567	
	BER. AUF TROCKENSUBSTANZ								
45 110	CELLULOSISCHE SPINNFASERN	T *	3 837	3 643			38 341		
45 150	CELLULOSISCHE FILAMENTGARNE	T *							
45 519	SYNTHETISCHE SPINNFASERN	T *	24 611	28 710	25 336	29 138	254 682	284 745	
45 551	SYNTHETISCHE FILAMENTGARNE	T *							
46 175	SYNTHETISCHE ORGANISCHE FARBSTOFFE	T							
46 429	LACKE, OEL-, LEIM-, WASSER-, DISPERSIONS-	1000 DM	131 158	143 734	133 965	142 065	1 123 255	1 151 431	
	FARBEN U. A.; KUNSTSTOFFPUTZE; SPACHTEL								
46 450	VERDUENNUNGEN	1000 DM	619 301	677 780	655 455	685 057	5 458 364	5 695 771	
		T	11 392	12 382	11 312	11 535	103 187	99 045	
46 721	ZUBEREITETE PIGMENTE, TRUEBUNGSMITTEL, FAR-	1000 DM	32 128	35 772	36 143	34 437	305 627	308 659	
	BEI; SCHMELZGLASUREN U.A. VERGLASSBARE								
	MASSEN	T	2 120	2 795	1 891	2 244	23 496	19 313	
46 731	DRUCKFARBEN FUER GRAFISCHE ZWECHE	1000 DM	13 782	17 276	13 095	13 311	148 019	112 574	
47 199	VITAMINE, HORMONE, ALKALOIDE, GLYKOSIDE,	1000 DM							
	ANTIBIOTIKA, ZUBEREITETE DRUGEN								
47 478	ARZNEIHAREN U. HORMONELLE CONTRACEPTIVA	1000 DM	215 091	202 055	223 723	242 704	1 849 759	2 038 777	
47 946	CHIRURGISCHE NAHTMATERIAL (STERIL)	1000 DM	1 780 993	1 936 751	1 987 178	2 099 125	16 708 358	18 032 228	
47 971	DESINFEKTIONSMITTEL	1000 DM							

1) ABSATZPRODUKTION IN EB-NR. 43 141 ENTHALTEN.- 2) ABSATZPRODUKTION IN EB-NR. 43 142 ENTHALTEN.- 3) ENTHAELT AUCH ABSATZPRODUKTION AUS EB-NR. 43 111, 43 114.- 4) ENTHAELT AUCH ABSATZPRODUKTION AUS EB-NR. 43 116, 43 118 UND 43 120.- 5) ENTHAELT AUCH ABSATZPRODUKTION AUS EB-NR. 21 531 UND 21 539.- 6) AUCH ZUBEREITUNGEN UND VORMISCHUNGEN. FALLS DIESE ERZEUGNISSE NUR ABGEPACKT ODER NUR MIT UNWIRKSAMEN STOFFEN VERMISCHT BZW. VERDUENNT WERDEN, SIND SIE NICHT ENTHALTEN.- 7) ANTEIL DER PRIMAERPRODUKTION IN JEDER FORM (PULVER, KOERNER, BLOECKE, PLATTEN, DISPERSIONEN, LOESUNGEN U.A.E.) EINSCHL. FUELLSTOFFE BEI FORMMASSEN, ABER OHNE ANDERE ZUSATZ (Z.B. LOESUNGS- UND DISPERGIERMITTEL, WEICHMACHER) VOR ABGABE ZUR WEITERVERARBEITUNG IM GLEICHEN ODER FREMDEN UNTERNEHMEN.

8 PRODUKTION AUSGEWAHLTER ERZEUGNISSE - FRUEHERES BUNDESGBIET

EB.-NR.	ERZEUGNIS	EINHEIT	1993		1994		JAN. BIS	SEP.
			AUGUST	SEPTEMBER	AUGUST	SEPTEMBER	1993	1994
49 122	GELATINE (OHNE GEFORMTE WAREN AUS NICHT GEHAERTETER GELATINE U. GELATINEDERIVATE)	T	.	.	.	.	.	.
		1000 DM	.	.	.	.	.	.
49 170	SYNTHETISCHE KLEBSTOFFE 1)	T	22 783	26 970	23 169	25 918	227 124	217 199
		1000 DM	94 637	106 574	99 803	111 825	949 292	933 120
49 219	GERBSTOFFE	T	.	.	.	.	.	.
		1000 DM	.	.	.	.	.	.
49 224	LEDERIMPRAEGNIER- U. LEDERZURICHTEMITTEL	T	.	.	.	.	.	.
		1000 DM	.	.	.	.	.	.
49 278	ORGANISCHE GRENZFLAECHEAKTIVE STOFFE UND ZUBEREITUNGEN, BER. AUF 100 VH AKTIV-SUBSTANZ (OHNE SEIFEN SOWIE WASCH-, SPUEL- U. REINIGUNGSMITTEL)	T *	60 445	63 952	63 401	64 049	547 856	596 391
49 331	INDUSTRIEREINIGER	T	.	.	33 711	.	.	.
		1000 DM	.	.	76 303	.	.	.
49 370	FEIN- U. LABORCHEMIKALIEN	T	512	576	479	488	4 780	4 283
		1000 DM	69 812	82 207	65 345	78 530	621 877	678 693
49 380	KAUTSCHUKHILFSMITTEL 2)	T	.	.	.	.	.	.
		1000 DM	.	.	.	.	.	.
49 419	BITUMEN-DACH- U. -DICHTUNGSMATERIALIEN	1000 M2	24 145	25 688	25 329	27 043	174 326	183 617
49 429	BAUTENSCHUTZMITTEL U. VERWANDTE ERZEUGNISSE	1000 M2	100 578	109 136	102 399	109 687	735 878	740 732
		T	65 742	69 923	74 625	78 438	538 354	602 201
49 450	ISOLIERMASSEN FUER DIE ELEKTROTECHNIK	1000 DM	192 607	204 235	210 889	221 095	1 648 492	1 738 835
		T	.	.	.	.	.	.
		1000 DM	.	.	.	.	.	.
49 529	FOTOCHEMISCHE ERZEUGNISSE, NICHT BELICHTET	1000 DM	211 113	210 559	224 931	204 401	1 888 014	1 888 741
49 531	VORBESCHICHTETE (SENSIBILISIERTE) DRUCKFORMEN, NICHT BELICHTET	1000 DM	.	.	.	.	.	.
49 550	UNBESPIELTE MAGNETTONBAENDER U. MAGNETTONFILME SOWIE ANDERE UNBESPIELTE MAGNETOGRAMMTRAEGER	1000 DM	.	.	.	.	.	.
49 611	FEIN- U. MEDIZINALSEIFEN	T	.	.	.	.	.	.
		1000 DM	.	.	.	.	.	.
49 660	VOLL- U. HAUPTWASCHMITTEL	T	43 151	43 977	49 730	46 635	411 756	401 156
		1000 DM	168 127	169 020	191 850	180 707	1 515 590	1 525 796
49 663	SPEZIAL- U. FEINWASCHMITTEL (PULVERFOERMIG U. FLUESSIG)	T	5 419	7 259	5 527	5 818	63 511	51 981
		1000 DM	25 309	32 915	28 822	28 048	292 411	252 108
49 664	WAESCHEWEICHSPELMITTEL	T	.	.	.	.	.	.
		1000 DM	.	.	.	.	.	.
49 665	GESCHIRRSPUELMITTEL	T	18 711	21 048	17 889	17 230	186 916	170 274
		1000 DM	48 924	49 473	44 670	42 769	448 594	447 538
49 666	FLUESSIGE HAUSHALTSREINIGUNGSMITTEL AUF DER BASIS GRENZFLAECHEAKTIVER STOFFE	T	10 123	8 144	7 219	7 131	89 495	70 079
		1000 DM	27 477	26 383	22 963	20 614	239 299	224 917
49 667	SCHUEERMITTEL	T	.	.	.	.	.	.
		1000 DM	.	.	.	.	.	.
49 711	KOELNISCH-, LAVENDEL- U.A. DUFTWAESSER	T	346	388	357	263	2 586	2 271
		1000 DM	34 019	32 936	26 717	25 021	247 709	210 365
49 715	RASIERWAESSER	T	.	.	.	.	.	.
		1000 DM	.	.	.	.	.	.
49 731	SONNENSCHUTZMITTEL	T	.	.	.	.	.	.
		1000 DM	.	.	.	.	.	.
49 739	SONSTIGE HAUTPFLEGEMITTEL	T	5 957	5 919	5 797	5 778	56 469	54 741
		1000 DM	143 452	184 030	145 893	149 195	1 473 537	1 445 611
49 751	ZAHNPASTEN, -SEIFEN, -PULVER	T	.	.	.	.	.	.
		1000 DM	.	.	.	.	.	.
49 755	ZAHN- U. MUNDWAESSER SOWIE MITTEL Z. REINIGUNG U. BEFESTIGUNG VON KUENSTL. GEBISSEN	T	1 162	1 432	1 098	.	12 634	.
		1000 DM	22 554	24 006	21 022	.	230 988	.
49 761	KOPF- U. HAARWAESSER	T	245	306	181	223	2 637	2 080
		1000 DM	4 701	6 189	3 660	4 112	57 101	43 198
49 762	FLUESSIGE HAARWASCHMITTEL	T	8 423	9 527	8 570	8 814	72 969	76 040
		1000 DM	54 193	66 134	57 993	56 261	540 141	492 112
49 763	HAARSPRAYS	T	.	.	.	.	.	.
		1000 DM	.	.	.	.	.	.
49 764	HAARFESTIGER (AUCH TOENEND)	T	.	.	.	.	.	.
		1000 DM	.	.	.	.	.	.
49 765	HAARFARBEN, -BLEICHMITTEL U. -TOENUNGEN 3)	T	.	.	.	.	.	.
		1000 DM	.	.	.	.	.	.
49 780	BADEZUSATZMITTEL	T	14 167	15 070	14 062	14 542	120 326	112 241
		1000 DM	84 705	85 760	70 287	74 056	706 577	602 490
49 791	DESODORANTIEN FUER DIE KOERPERPFLEGE 4)	1000 DM	45 511	45 250	29 245	29 769	403 115	311 736
49 819	SELBSTKLEBEBAENDER 5)	1000 DM	.	.	.	.	.	.
49 851	BLEI-, FARB- U. KOPIERSTIFTE	GROS	230 093	248 482	254 918	255 328	2 318 171	2 574 566
		1000 DM	9 375	11 507	11 305	11 711	98 753	110 907
49 853	FARBBAENDER	1000 ST*	.	.	.	.	.	.
49 856	KOHLEPAPIER FUER EIN- U. MEHRMALIGE BENUTZUNG	T	.	.	.	.	.	.
		1000 DM	.	.	.	.	.	.
49 859	PRAEPARIERTE DURCHSCHREIBEPAPIERE	T	.	.	.	.	.	.
		1000 DM	.	.	.	.	.	.
49 915	SELBSTGLAENZENDE FUSSBODENPFLEGEMITTEL	T	.	.	.	.	.	.
		1000 DM	.	.	.	.	.	.
49 916	FENSTER- U. HERDPUTZMITTEL	T	.	.	.	.	.	.
		1000 DM	.	.	.	.	.	.
49 918	ROHR- U. WC-REINIGER	T	5 423	5 781	6 165	6 445	47 573	47 986
		1000 DM	24 244	22 341	23 185	24 347	192 058	191 682
49 931	KONSERVIERUNGSMITTEL	T	.	.	.	.	.	.
		1000 DM	.	.	.	.	.	.
49 973	ZUENDHOELZER 6)	KISTE	.	.	.	.	.	.
		1000 DM	.	.	.	.	.	.
49 991	KERZEN ALLER ART	T	7 020	10 535	8 288	11 221	57 822	64 181
		1000 DM	36 014	56 131	43 415	60 786	305 780	314 460

1) OHNE KAUTSCHUKKLEBSTOFFE.- 2) OHNE KONSERVIERUNGSMITTEL.- 3) OHNE TOENENDE HAARFESTIGER U. -SHAMPOOS.- 4) OHNE DESODORIERENDE SEIFEN U. PUDER.- 5) OHNE GUMMIERTES U.AE. PAPIER.- 6) KISTE MIT ETWA 500 000 HOELZERN.

8 PRODUKTION AUSGEWAHLTER ERZEUGNISSE - FRUEHERES BUNDESGBIET

EB.-NR.	ERZEUGNIS	EINHEIT	1993		1994		JAN. 1993	BIS 1993	SEP. 1994
			AUGUST	SEPTEMBER	AUGUST	SEPTEMBER			
<b>BUEROMASCHINEN; DATENVERARBEITUNGSGERAETE</b>									
<b>U. -EINRICHTUNGEN</b>									
50 115	SCHREIB- U. TEXTVERARBEITUNGSMASCHINEN	T	.	.	.	.	.	.	.
50 132	RECHEN-, ABRECHNUNGSMASCHINEN, REGISTRIERKASSEN	1000 DM	.	.	.	.	.	.	.
50 138	ZUBEHOER, EINZEL- U. ERSATZTEILE FUER RECHEN-, ABRECHNUNGSMASCHINEN U. REGISTRIERKASSEN	1000 DM	.	.	.	.	.	.	.
50 170	VERVIELFAELTIGUNGS- U. LICHTPAUSMASCHINEN (EINSCHL. LICHTPAUSAUTOMATEN OHNE KOPIERMASCHINEN U. -APPARATE FUER FOTO- U. VIELFAELTIGUNGSZWECKE)	1000 DM	.	.	.	.	.	.	.
50 199	ANDERE BUEROMASCHINEN Z.B. ADRESSIER- U. ADRESSENPRAEEMASCHINEN, POSTBEARBEITUNGSMASCHINEN, GELDSORTIER-, ZAEHL- U. -EINWICKELMASCHINEN	1000 DM	.	.	.	.	.	.	.
50 507	LEITERPLATTEN, BESTUECKT FUER DATENVERARBEITUNGSGERAETE	1000 DM	.	.	.	.	.	.	.
50 508	SONSTIGES ZUBEHOER, EINZEL- U. ERSATZTEILE ZU GERAETEN U. EINRICHTUNGEN FUER DIE DATENVERARBEITUNG A.N.G.	1000 DM	.	.	.	.	.	.	.
50 511	KOMPAKTEINHEITEN	1000 DM	.	.	.	.	.	.	.
50 512	ZENTRALEINHEITEN U. PROZESSOREN	1000 DM	.	.	.	.	.	.	.
50 513	MAGNETPLATTEN U. BANDSPEICHEREINHEITEN, SONSTIGE SPEICHEREINHEITEN Z.B. OPTISCHE SPEICHER	1000 DM	.	.	.	.	.	.	.
50 516	NICHT IN EINEM GEHAEUSE ZUSAMMENGEFASSTE PERIPHERIE EINHEITEN, EIN- UND/ODER AUSGABEGERAETE	1000 DM	.	.	.	.	.	.	.
<b>FEINKERAMISCHE ERZEUGNISSE</b>									
<b>GESCHIRR, HAUSHALTSGERAETE, TOILETTEN- GEGENSTAENDE AUS</b>									
<b>PORZELLAN</b>									
51 111	UNDEKORIERT 1)	T	4 860	5 364	4 726	4 831	53 836	45 533	
51 115	DEKORIERT (GEMALT) 2)	1000 DM	31 227	33 185	29 552	31 301	343 956	295 933	
51 311	STEINGUT BZW. STEINGUTAEHNlichem MATERIAL UNDEKORIERT 1)	1000 DM	49 633	60 044	52 997	53 671	535 770	507 087	
51 315	DEKORIERT 2)	T	211	238	184	-	1 882	.	
51 322	FEINSTEINZEUG, GRAUBLAUEM ODER BRAUEM STEINZEUG, UNDEKORIERT 1)	1000 DM	1 793	2 277	1 632	.	19 146	.	
51 361	FIGUREN, PHANTASIE-, EINRICHTUNGS-, SCHMUCK- U. ZIERGEGENSTAENDE AUS STEINGUT BZW. STEINGUTAEHNlichem MATERIAL, UNDEKORIERT 1)	1000 DM	2 168	3 887	.	.	27 053	.	
51 551	KERAMISCHE INSTALLATIONSGEGENSTAENDE FUER SANITAERE ODER HYGIENISCHE ZWECKE	T	.	.	.	.	.	.	
51 611	ISOLATOREN AUS PORZELLAN, STEATIT U. ANDEREN KERAMISCHEN STOFFEN, MIT U. OHNE METALLTEILE	1000 DM	.	.	.	.	.	.	
51 619	ISOLIERTTEILE AUS KERAMISCHEN STOFFEN FUER ELEKTRISCHE INSTALLATION	1000 DM	.	.	.	.	.	.	
51 711	HAND- U. BODENFLIESEN GLASIERT	1000 M2	969	1 114	976	1 198	10 190	10 498	
51 714	UNGLASIERT	1000 M2	16 497	20 279	18 859	22 143	174 607	187 335	
<b>GLAS U. GLASWAREN</b>									
52 112	FENSTERGLAS, UNGEFAERBT ODER GEFAERBT	1000 M2*	.	.	.	.	.	.	
52 114	FLDATGLAS (SPIEGELGLAS), UNGEFAERBT ODER GEFAERBT	1000 M2*	.	.	.	.	.	.	
52 116	GUSSGLAS, GEFAERBT	1000 M2	.	.	.	.	.	.	
52 119	SPEZIALFLACHGLAS U. SONSTIGES FLACHGLAS	1000 DM	.	.	.	.	.	.	
52 212	KONSERVENGLAESER	T *	54 162	49 675	58 292	.	419 450	.	
52 213	GETRAENKEFLASCHEN AB 150 CM3 INHALT	1000 DM	37 099	34 623	41 210	.	298 546	.	
52 218	WIRTSCHAFTSGLAS U. BLEIKRISTALL	T *	267 459	260 144	260 521	254 012	2 249 913	2 306 210	
52 223	GLASKOLBEN	1000 DM	157 167	153 303	157 426	153 674	1 339 600	1 390 491	
52 224	WIRTSCHAFTSGLAS (EINSCHL. KELCHGLAS) UNTER 24 VH BLEIOXIDGehALT	T *	.	.	.	.	.	.	
52 224	BLEIKRISTALL (EINSCHL. KELCHGLAS) AB 24 VH BLEIOXIDGehALT	1000 DM	5 818	6 333	6 308	6 648	63 491	60 102	
		T *	29 149	39 085	32 127	39 867	375 848	376 443	
		T *	1 545	1 705	1 377	1 440	15 130	13 588	

1) UNDEKORIERTER ERZEUGNISSE SIND, GLEICHGUELTIG OB UNMITTELBAR ZUM ABSATZ ODER NOCH ZUR DEKORIERUNG IM GLEICHEN UNTERNEHMEN BESTIMMT, INSGESAMT IN MENGE U. WERT ANGEGBEN. UNDEKORIERTER ERZEUGNISSE, DIE AN EINEN FREMDEN BETRIEB UNBERECHNET ZUR DEKORIERUNG GELIEFERT WERDEN, SIND ENTHALTEN.- 2) NUR DIE WERTSTIEGERUNG GEGENUEBER DER UNDEKORIERTEN WARE.

8 PRODUKTION AUSGEWAHLTER ERZEUGNISSE - FRUEHERES BUNDESGBIET

EB.-NR.	ERZEUGNIS	EINHEIT	1993		1994		JAN. 1993	BIS	SEP. 1994
			AUGUST	SEPTEMBER	AUGUST	SEPTEMBER	1993	1994	
52 228	ROEHREN	T 1000 DM	4 601 22 350	5 297 25 361	4 949 24 763	6 113 27 418	51 382 223 387		55 814 265 894
52 311	LABORATORIUMSGERAETE	1000 ST 1000 DM	1 261 9 879	1 382 11 123	1 322 10 286	1 837 11 010	13 868 93 406		14 018 96 809
52 371	SONSTIGES VERARBEITETES GLAS	1000 DM	44 138	53 539	40 920	54 547	442 942		450 755
52 411	SICHERHEITSGLAS, EIN- U. MEHRSCICHTIG (AUCH BEARBEITET)	1000 M2 1000 DM	1 431 95 639	1 732 115 302	1 415 92 940	1 457 96 788	13 752 968 006		13 808 903 113
52 413	ISOLIERGLAS (AUCH BEARBEITET)	1000 M2 1000 DM	1 579 113 369	1 955 138 902	1 742 121 582	2 027 142 480	13 884 1 004 877		14 287 1 003 219
52 415	SPIEGELGLAS, BELEGT	1000 M2*	703	1 096	457	698	7 436		7 347
52 714	TEXTILE GLASFASERN U. WAREN DARAUS	T 1000 DM	5 658 40 908	7 558 50 025	5 839 41 486	8 495 60 605	64 734 443 292		65 138 463 728
52 716	NICHTTEXTILE GLASFASERN U. WAREN DARAUS	T 1000 DM	.	.	.	.	.		.
52 718	OPTISCHE GLASFASERN	1000 M 1000 DM	.	.	.	.	.		.
<u>SNITTWOLZ, SPERRWOLZ U. SONSTIGES</u>									
<u>BEARBEITETES WOLZ</u>									
<u>SNITTWOLZ AUS 1)</u>									
53 161	NADELWOLZ	1000 M3*	829	997	981	1 066	7 261		8 487
53 165	LAUBWOLZ	1000 M3*	77	85	74	82	882		829
53 511	SCHAELEFURNIERE	M3 *	15 364	22 466	16 920	22 792	180 916		184 365
53 515	SAEGE- U. MESSERFURNIERE	M3 *	.	.	.	.	.		.
53 611	FURNIERPLATTEN	M3 *	.	.	.	.	.		.
53 612	TISCHLERPLATTEN	M3 *	.	.	.	.	.		.
53 712	HOLZFASERHARTPLATTEN	M3 *	.	.	.	.	.		.
53 814	ROH ODER GESCHLIFFEN	M3 *	342 834	389 600	337 743	421 284	3 206 008		3 447 720
53 815	KUNSTSTOFFBESCHICHTET	M3 *	.	.	.	.	.		.
53 816	FURNIERT U. ANDERE	M3 *	.	.	.	.	.		.
<u>HOLZWAREN</u>									
54 111	SPERRTUEREN (TUERBLAETTER) U. TUERENFERTIG-ELEMENTE MIT FUTTER U. BEKLEIDUNG FUER DEN INNENAUSBAU	1000 ST 1000 DM	653 93 457	901 126 873	641 92 867	801 118 175	6 653 944 589		6 677 988 587
54 112	FENSTERTUEREN	1000 ST 1000 DM	16 17 319	20 21 599	18 18 779	21 22 581	151 153 219		157 162 225
54 113	FENSTER (AUCH VERGLAST)	1000 ST 1000 DM	303 154 163	380 199 359	277 156 574	320 185 724	2 739 1 427 640		2 768 1 500 414
54 114	ROLLAEDEN AUS WOLZ	M2 1000 DM	.	.	.	.	.		.
54 115	TREPPEN	ST 1000 DM	13 881 21 059	15 402 23 816	16 478 24 449	18 087 28 363	117 838 176 804		140 050 213 504
54 116	MOSAIK- U. STABPARKETT; PARKETTDIELEN U. SONSTIGE FERTIGPARKETTELEMENTE	1000 M2 1000 DM	469 18 249	761 33 119	529 21 615	604 26 111	6 269 270 234		6 831 301 240
54 221	SITZMOEBEL (OHNE SCHUL-, KIRCHEN-, THEATER- U. KINGITSZMOEBEL)	1000 ST 1000 DM	191 46 850	298 70 214	192 43 465	245 57 884	2 553 582 353		2 289 515 464
54 222	POLSTERMOEBEL (SESSEL, COUCHES, SOFAS, LIEGEN)	1000 ST 1000 DM	461 292 833	723 446 642	379 246 679	581 361 162	6 758 3 516 948		5 272 3 272 784
54 223	TISCHE (OHNE BUERO- U. SCHULTISCHE)	1000 ST 1000 DM	156 47 246	224 67 266	131 41 908	170 55 856	1 800 547 854		1 594 517 683
54 231	KLEIDER- U. WAESCHESCHRAENKE, SPINDE	1000 ST 1000 DM	275 132 654	332 169 167	322 125 434	322 156 545	2 417 1 277 540		2 409 1 215 376
54 233	SIDEBOARDS, WOHNZIMMER- U. BUECHERSCHRAENKE (OHNE BUECHERBARS, -VITRINEN U. AE.)	1000 ST 1000 DM	80 66 460	117 98 427	96 70 411	109 83 131	889 752 744		917 717 990
54 234	SCHRANKWAENDE (AUCH ALS RAUMTEILER)	1000 LFD.M 1000 DM	244 124 184	306 151 330	245 125 126	272 131 999	2 428 1 229 542		2 376 1 167 942
54 236	KUECHENSCHRAENKE (EINSCHL. EIN- BZW. ANBAUSCHRAENKE)	1000 ST 1000 DM	1 466 401 151	2 205 606 879	1 726 465 878	2 112 592 138	16 146 4 448 850		16 899 4 713 407
54 238	BUECHERBARS, -VITRINEN, KOMMODEN	1000 ST 1000 DM	146 45 743	183 60 667	151 44 039	180 51 366	1 435 477 868		1 506 440 214
54 240	BETTSTELLEN FUER ERWACHSENE	1000 ST 1000 DM	93 36 898	119 47 508	89 38 512	110 43 810	894 361 007		873 355 868
54 245	ERGAENZUNGSMOEBEL	1000 ST 1000 DM	737 92 201	1 089 143 851	725 95 254	903 123 087	7 425 1 013 901		7 476 1 032 762
54 251	BUEROMOEBEL (SCHREIBTISCHE, SITZMOEBEL U. AE.)	1000 ST 1000 DM	359 169 833	479 246 826	344 170 078	448 216 246	3 932 2 007 067		3 496 1 718 602
54 264	LADENEINRICHTUNGEN, SCHAUFENSTERRUECKBAUTEN	1000 DM	156 510	179 861	157 687	170 743	1 272 565		1 226 126
54 348	VERPACKUNGSKISTEN (AUCH ZIGARENKISTEN UND ETUIS) U. KISTENGARNITUREN (AUCH KISTEN-TEILE) 2)	1000 M3 1000 DM	42 23 325	42 25 233	41 26 078	44 26 721	344 222 339		353 225 525
54 392	PALETTEN	1000 ST 1000 DM	2 341 30 884	2 622 35 982	2 523 36 668	2 702 39 191	22 544 310 129		22 663 322 902
54 419	LEISTEN U. RAHMEN UEBERWIEGEND AUS WOLZ	1000 DM	101 034	119 606	109 295	116 763	963 335		1 000 218
54 430	STIELE U. RUNDSTAEBE AUS WOLZ	1000 DM	.	.	.	.	.		.

1) SAEGEWERKE MIT EINEM JAHRESEINSCHNITT AB 1000 M3 RUNDWOLZ.- 2) M3 TATSAECHLICHER WOLZANTEIL AN DER FERTIGEN WARE.

8 PRODUKTION AUSGEWAHLTER ERZEUGNISSE - FRUEHERES BUNDESGBIET

EB.-NR.	ERZEUGNIS	EINHEIT	1993		1994		JAN. 1993	BIS SEP. 1994
			AUGUST	SEPTEMBER	AUGUST	SEPTEMBER		
54 443	FAHRZEUG- U. BOOTSTEILE AUS HOLZ 1)	M3	.	.	.	.	.	.
54 444	MOEBELBESTANDTEILE AUS HOLZ (OHNE GEDRECHSELTE)	1000 DM	.	.	.	.	.	.
54 483	BETONSCHALLUNGSPLETTEN	1000 DM	84 291	84 714	70 155	82 508	652 511	667 261
54 570	HAUSHALTSARTIKEL U. KUECHENGERAETE AUS HOLZ	1000 DM	2 775	3 808	2 041	3 028	29 128	28 628
<b>HOLZSTOFF, ZELLSTOFF, PAPIER U. PAPPE</b>								
55 110	HOLZSTOFF 2)	T *	.	.	.	.	.	.
55 211	PAPIERZELLSTOFF 2)	T *	.	.	.	.	.	.
55 291	GEBLEICHTE LINTERS 2)	T *	.	.	.	.	.	.
55 310	ZEITUNGSDRUCKPAPIER	T *	.	.	.	.	.	.
55 324	DRUCK- U. SCHREIBPAPIER	T *	357 039	349 320	398 620	397 362	3 080 156	3 453 033
55 341	PACKPAPIER, HERGESTELLT AUS ALTPAPIER (AP) U. AUS ZELLSTOFF (ZP)	T *	27 230	31 500	26 313	32 472	256 947	280 631
55 351	TESTLINER	T *	54 412	63 159	66 051	73 141	513 121	628 801
55 355	AP- WELLENPAPIER (AP-WELLENSTOFF)	T *	92 319	109 908	.	.	896 390	.
55 369	HYGIENEPAPIER	T *	59 943	61 450	64 425	62 070	549 495	558 854
55 398	SONDERPAPIER (OHNE TECHNISCHE SPEZIALSEIDEN)	T *	105 914	117 062	109 569	120 915	986 035	1 049 235
55 413	MASCHINENGESTRICHER KARTON, NOCH IN DER PAPIERMASCHINE GESTRICHEN	T *	.	.	.	.	.	.
55 417	HOLZKARTON	T *	.	.	.	.	.	.
55 418	GEDECKTER U. UNGEDECKTER GRAUKARTON, BEHAELTERKARTON	T *	58 938	63 666	63 666	70 670	546 848	594 578
<b>PAPIER- U. PAPPEWAREN</b>								
56 111	TAPETEN AUS PAPIER (AUCH KUNSTSTOFFBESCHICHTET, METALLISIERT, MIT TEXTILIEN KASCHIERT U.AE.)	1000 ST	10 092	12 526	7 610	11 621	98 437	95 820
		1000 DM	49 231	61 037	36 889	61 445	517 724	501 935
56 310	PAPIERSAECKE	T	.	.	.	.	.	.
56 311	GESCHAFTSBUECHER, LERNMITTEL	1000 DM	6 748	7 108	4 784	5 151	59 962	44 726
56 318	KALENDER (OHNE HANDKALENDER)	1000 DM	50 616	43 455	29 126	31 771	412 728	270 389
56 321	SPITZTUETEN, KREUZBODENBEUTEL, FLACH- U. SEITENFALTENBEUTEL U. AE.	T	8 184	9 045	7 939	8 768	79 702	74 463
56 322	BUEROHILFSMITTEL	1000 DM	47 598	53 814	46 332	52 762	457 073	436 940
		1000 DM	42 906	43 570	39 478	42 421	417 845	392 300
<b>ZELLSTOFFWATTE, FILTRIERPAPIER- U. KREPP- PAPIERWAREN</b>								
56 341	TOILETTPAPIER (TISSUE, KREPP)	T	28 493	31 871	31 282	36 158	272 880	279 383
		1000 DM	76 570	87 326	82 488	91 143	749 176	727 311
56 343	FILTRIERPAPIERWAREN	T	4 541	5 425	5 403	5 402	44 432	43 421
		1000 DM	33 613	37 740	32 257	38 119	334 442	301 951
56 344	HYGIENISCHE BINDEN U. TAMPONS, WINDELN FUER KLEINKINDER U.AE. WAREN	T	48 981	42 529	40 469	40 744	387 454	366 952
		1000 DM	328 341	289 356	254 812	261 901	2 512 633	2 430 083
56 347	TASCHEN-, KOSMETIK- U. ANDERE KOERPERPFLEGETUECHER	T	.	.	.	.	.	.
		1000 DM	.	.	.	.	.	.
56 348	HANDTUECHER	T	.	.	.	.	.	.
		1000 DM	.	.	.	.	.	.
56 357	KUECHEN-, HAUSHALTS- U. PUTZTUECHER	T	.	.	.	.	.	.
		1000 DM	.	.	.	.	.	.
56 358	TISCHTUECHER U. SERVIETTEN	T	.	.	.	.	.	.
		1000 DM	.	.	.	.	.	.
56 359	ROLLEN, SPULEN, HUELSEN FUER DIE TEXTILINDUSTRIE; ETIKETTEN, SIEGELMARKEN, KLEBECKEN U. AE.	T	4 425	5 048	4 534	5 133	43 308	45 922
		1000 DM	45 217	47 293	45 082	47 883	408 942	420 561
56 411	WELLPAPPE, IN ROLLEN ODER BOGEN (EINSCHL. ZUSCHNITTEN)	1000 T *	150	176	160	184	1 497	1 533
56 415	ERZEUGNISSE AUS WELLPAPPE	1000 T *	206	236	228	248	2 007	2 096
		1000 DM	321 174	364 684	358 718	402 084	3 203 282	3 153 757
56 499	VERPACKUNGSMITTEL AUS KARTON U. VOLLPAPPE (AUCH BEDRUCKT), DISPLAYS	1000 T	115	124	122	128	1 101	1 093
		1000 DM	436 617	472 281	463 271	492 867	4 136 470	4 147 313
<b>GUMMIWAREN</b>								
<b>BEREIFUNGEN</b>								
59 125	LAUFDECKEN FUER PERSONENKRAFTWAGEN	1000 ST	.	.	.	.	.	.
		1000 DM	.	.	.	.	.	.
59 131	LAUFDECKEN FUER LASTKRAFTWAGEN, OMNIBUSSE U. ERDBEWEGUNGSMASCHINEN	1000 ST	310	480	348	503	3 601	3 684
		1000 DM	78 506	107 522	66 031	87 461	861 960	712 422
59 133	LAUFDECKEN FUER ACKERSCHLEPPER	1000 ST	.	.	.	.	.	.
		1000 DM	.	.	.	.	.	.
59 134	LAUFDECKEN FUER SONSTIGE FAHRZEUGE (OHNE HAND- U. INDUSTRIEKARREN, ACKERMASCHINEN U. ACKERWAGEN)	T	.	.	.	.	.	.
		1000 DM	.	.	.	.	.	.
59 211	MASCHINENSCHLAEUCHE (AUCH CHIRURGISCHE SCHLAEUCHE), PROFILE U. SCHNUERE	T	5 486	7 496	.	.	62 458	.
		1000 DM	59 161	75 211	.	.	629 563	.
59 212	ANDERE SCHLAEUCHE 3)	T	.	.	.	.	.	.
		1000 DM	.	.	.	.	.	.
59 213	RAHMEN U. RINGE	T	2 897	3 487	3 067	3 758	29 463	30 507
		1000 DM	53 590	65 271	55 214	72 185	558 798	579 625
59 215	KEILRIEMEN	T	.	.	.	.	.	.
		1000 DM	.	.	.	.	.	.
59 216	FORDERGURTE, TRANSPORTBAENDER	T	.	.	.	.	.	.
		1000 DM	.	.	.	.	.	.

1) M3 TATSACHLICHER HOLZANTEIL AN DER FERTIGEN WARE.- 2) AUF BASIS EINES TROCKENGEWICHTS VON 90 V.H..- 3) OHNE GEWEBTE FEUERLOESCHSCHLAEUCHE.

8 PRODUKTION AUSGEWAHLTER ERZEUGNISSE - FRUEHERES BUNDESGBIET

EB.-NR.	ERZEUGNIS	EINHEIT	1993		1994		JAN. BIS	SEP.
			AUGUST	SEPTEMBER	AUGUST	SEPTEMBER	1993	1994
59 217	WALZENBEZUEGE	T 1000 DM	.	.	.	.	.	.
59 218	GUMMIMETALLVERBINDUNGEN	T 1000 DM	4 539 83 021	5 361 99 649	4 847 90 236	5 494 99 540	46 182 836 431	48 477 884 351
59 236	SOHLENPLATTEN U. FORMSOHLEN	T 1000 DM	.	.	.	.	.	.
59 279	SCHAUM-, ZELL-, MOOS- U. SCHAUMGUMMI-ARTIKEL	T 1000 DM	.	.	.	.	.	.
59 298	GUMMIHAARPOLSTER U. KROLLHAAR	T 1000 DM	.	.	.	.	.	.
<u>LEDER</u>								
61 219	OBERLEDER	T *	322	504	238	278	4 126	3 095
61 229	FUTTERLEDER	T *	104	120	80	122	902	916
61 232	POLSTERLEDER	T *	.	.	.	.	.	.
61 239	BEKLEIDUNGS- U. HANDSCHUHLEDER	T *	.	.	.	.	.	.
61 249	GEWICHTSLEDER	T *	.	.	.	.	.	.
<u>LEDERWAREN U. SCHUHE</u>								
62 162	HANDTASCHEN, PORTEMONNAIES U. ANDERE FEIN-TAESCHNER- U. GALANTERIEWAREN AUS LEDER	1000 DM	57 429	76 849	51 362	62 815	583 357	519 698
62 176	FEINSATTLERWAREN	1000 DM	23 165	27 192	17 807	21 018	241 056	212 034
62 271	SATTLERWAREN (OHNE SOLCHE AUS LEDER ODER REKONSTITUIERTEM LEDER)	1000 DM	11 090	21 296	9 952	14 708	154 149	125 890
62 511	ARBEITSSCHUHE U. -STIEFEL MIT OBERTEIL AUS LEDER	1000 PAAR 1000 DM	272 17 589	328 21 708	242 15 927	321 21 369	2 645 176 702	2 532 166 275
<u>STRASSENSCHUHE U. -STIEFEL MIT OBERTEIL AUS LEDER</u>								
62 532	FUER HERREN (AB GROESSE 36)	1000 PAAR 1000 DM	610 45 338	663 48 172	526 37 134	582 43 256	5 072 357 418	4 728 330 039
62 534	FUER DAMEN (EINSCHL. GEFUETTERTER SANDALETTEN) (AB GROESSE 36)	1000 PAAR 1000 DM	1 259 87 024	1 405 98 577	1 246 85 656	1 363 97 539	11 371 747 888	10 301 694 272
62 539	FUER KINDER U. KLEINKINDER BIS GROESSE 35	1000 PAAR 1000 DM	287 14 284	236 11 597	238 11 912	190 9 408	1 908 86 782	1 974 92 096
62 554	HAUSSCHUHE MIT OBERTEIL AUS LEDER, TEXTILIEN U. ANDEREN STOFFEN	1000 PAAR 1000 DM	213 4 437	299 6 351	235 4 865	345 7 891	2 612 53 986	2 595 57 517
<u>TEXTILIEN</u>								
<u>GARN FUER GEBEWE (OHNE TEPPICH-, BASTFASER- U. HAARGARN) AUS</u>								
63 211	BAUMWOLLE	T *	7 452	11 781	6 359	10 125	87 044	88 252
63 213	WOLLE	T *	.	.	.	.	.	.
63 215	ZELLULOSISCHEN SPINNFASERN	T *	.	.	.	.	.	.
63 218	SYNTHETISCHEN SPINNFASERN	T *	4 887	7 303	4 749	7 399	61 749	60 786
<u>GARN FUER MASCHENWARE AUS</u>								
63 221	BAUMWOLLE	T *	815	1 496	806	1 409	12 226	13 534
63 223	WOLLE	T *	.	.	.	.	.	.
63 228	SYNTHETISCHEN SPINNFASERN	T *	.	.	.	.	.	.
63 238	GARN FUER TEPPICHE U. FUSSBODENBELAEGE (OHNE BASTFASER- U. HAARGARN) AUS SYNTHETISCHEN SPINNFASERN	T *	.	.	.	.	.	.
63 269	TEXTURIERTES GARN	T *	9 737	12 088	10 564	12 312	104 173	120 863
63 281	NAEHEGARN (OHNE HANFNAEHEGARN)	T 1000 DM	524 33 566	699 43 430	621 34 803	617 37 550	6 404 401 035	6 720 412 302
63 289	HANDSTRICK- U. HANDARBEITSGARN (OHNE MASCHINENSTRICKGARN)	T 1000 DM	.	.	.	.	.	.
63 567	VLIESTOFFE	T 1000 DM	10 842 102 904	13 286 122 564	13 500 118 695	15 814 137 824	114 766 1 083 855	126 165 1 127 099
63 719	ROHGEWEBE 1)	1000 M2 1000 DM	28 807 63 908	43 294 91 455	24 691 60 469	39 117 85 601	365 855 762 917	328 145 700 152
63 721	STOFF FUER HERREN- U. KNABENOBEBEKLEIDUNG, AUCH FUER HERRENBERUFSBEKLEIDUNG (OHNE FUTTERSTOFF)	1000 M2 1000 DM	10 543 75 136	14 973 106 989	8 334 61 711	11 032 78 892	119 851 826 154	96 698 716 559

1) NUR ROHGEWEBE, DIE ALS SOLCHE ABGESETZT WERDEN.

8 PRODUKTION AUSGEWAHLTER ERZEUGNISSE - FRUEHERES BUNDESGBIET

EB.-NR.	ERZEUGNIS	EINHEIT	1993		1994		JAN. BIS	SEP.
			AUGUST	SEPTEMBER	AUGUST	SEPTEMBER	1993	1994
63 722	STOFF FUER DAMEN-, MAEDCHEN- U. KLEINKINDER- OBERBEKLEIDUNG, AUCH FUER DAMENBERUFSBE- KLEIDUNG (EINSCHL. SCHUERZENSTOFF) (OHNE FUTTERSTOFF)	1000 M2 1000 DM	10 359 70 617	16 669 105 166	8 479 55 847	13 936 80 113	141 725 932 662	134 529 767 400
63 723	SAMT U. PLUESCH FUER BEKLEIDUNG (OHNE SAMTBAENDER)	1000 M2 1000 DM	.	.	.	.	.	.
63 726	LEIBWAESCHESTOFF (EINSCHL. HEMDENSTOFF)	1000 M2 1000 DM	.	.	.	.	.	.
63 759	FUTTERSTOFF	1000 M2 1000 DM	.	.	.	.	.	.
63 784	CORD- U. WULSTGEWEBE FUER FAHRRAD- U. KRAFTFAHRZEUGREIFEN U. AE.	1000 M2 1000 DM	.	.	.	.	.	.
63 821	HAUS-, BETT- U. TISCHWAESCHESTOFF (OHNE FROTTIERGEWEBE) (METERWARE)	1000 M2*	11 559	13 468	10 499	12 460	99 241	98 545
63 823	FROTTIERGEWEBE (METERWARE)	1000 M2*	.	.	.	.	.	.
63 841	MOEBELSTOFF (POLSTERBEZUGSSTOFF) (OHNE SAMT, PLUESCH U. VELDUR)	1000 M2 1000 DM	1 491 20 855	2 142 32 346	1 114 15 697	1 828 26 255	18 558 266 161	16 894 245 950
63 843	SAMT, PLUESCH U. VELDUR FUER MOEBEL (POLSTERBEZUEGE) U. DEKORATION	1000 M2 1000 DM	.	.	.	.	.	.
63 847	DEKORATIONSSTOFF (DICHTES GEBEWE) (OHNE MOEBELSTOFF, SAMT, PLUESCH U. VELDUR U. OHNE UNDICHTER VORHANGSTOFF)	1000 M2 1000 DM	3 182 22 596	5 279 39 026	3 122 23 575	4 568 34 119	46 130 326 760	41 122 306 078
63 859	GARDINENSTOFF (AUCH UNDICHTER VORHANGSTOFF) (METERWARE)	1000 M2*	9 401	13 534	7 668	11 325	115 641	104 378
	TEPPICHE, LAEFER U. FUSSBODENBELAG AUS TEXTILEM MATERIAL (OHNE MATTEN) (METERWARE U. ABGEPASST)							
63 861	GEMEBT	1000 M2 1000 DM	.	.	.	.	.	.
63 863	IM TUFTINGVERFAHREN HERGESTELLT (OHNE BADEZIMMERSARNITUREN)	1000 M2 1000 DM	.	.	.	.	.	.
63 865	AUS NADELFILZ BZW. NADELVLIES	1000 M2 1000 DM	.	.	.	.	.	.
63 880	BESCHICHTETE GEMEBE U. ANDERE BESCHICHTETE TEXTILE TRAEGERBAHNEN (OHNE GUMMIERTE GEMEBE)	1000 M2 1000 DM	6 758 50 468	6 536 48 730	4 663 36 814	6 281 48 968	61 884 478 733	55 428 455 224
63 919	GEWIRKTER ODER GESTRIKTER STOFF (OHNE UN- DICHTEN VORHANGSTOFF)	T 1000 DM	3 181 52 125	4 517 75 749	2 937 52 413	3 602 66 044	36 168 611 162	30 304 542 546
63 929	GEWIRKTE ODER GESTRIKTE 1) HERRENBERBEKLEIDUNG AB GROESSE 38	1000 ST 1000 DM	419 22 610	630 32 711	274 16 409	405 20 662	4 084 206 069	3 236 161 148
63 939	DAMENBERBEKLEIDUNG AB GROESSE 34	1000 ST 1000 DM	2 087 99 341	2 525 124 481	1 807 91 091	1 978 98 333	19 840 921 961	16 778 820 328
63 949	KINDERBERBEKLEIDUNG (OHNE ERSTLINGS- STRUEMPFE U. -SCHUHE)	1000 ST 1000 DM	1 358 25 913	1 645 30 843	1 144 20 071	1 316 24 137	12 737 225 325	11 385 206 848
63 959	HERRENWAESCHE	1000 ST 1000 DM	2 403 23 782	3 411 37 628	1 867 16 936	2 707 28 582	24 428 228 045	21 526 198 891
63 969	DAMEN- U. KINDERWAESCHE	1000 ST 1000 DM	15 177 94 186	16 499 111 817	9 441 75 568	11 368 96 781	130 352 653 689	100 649 742 432
63 971	HERRENSTRUEMPFE U. -SOCKEN (EINSCHL. SPORTSTRUEMPFFEN)	1000 PAAR 1000 DM	.	.	.	.	.	.
63 977	DAMENFEINSTRUMPFHOSEN AUS GARN BIS 60 DEN, GANZ ODER LUEBERWIEGEND AUS SYNTHETISCHEN CHEMIEFASERN	1000 ST 1000 DM	.	.	.	.	.	.
	<b>BEKLEIDUNG 2)</b>							
64 114	HERRENBERBEKLEIDUNG AB GROESSE 38 ANZUEGE	1000 ST 1000 DM	171 38 836	219 49 009	138 29 272	177 39 682	1 825 413 936	1 495 337 634
64 115	SAKKOS U. JACKEN (OHNE SKI- U. WINDJACKEN, ANDRAKS, BLOUSONS U. AE.)	1000 ST 1000 DM	.	.	.	.	.	.
64 116	HOSEN, LANG (AUCH JEANSHOSEN).	1000 ST 1000 DM	.	.	.	.	.	.

1) OHNE DIE IM BEKLEIDUNGSGEWERBE KONFEKTIONIERTEN WIRK- UND STRICKWAREN. - 2) EINSCHLIESSLICH DER VON WEBEREIEN FERTIGGESTELLTEN WAREN, SOWIE SOLCHE AUS ZUGEKAUFTER GEWIRKTER ODER GESTRIKTER METERWARE.



B PRODUKTION AUSGEWAHLTER ERZEUGNISSE - FRUEHERES BUNDESGBIET

EB.-NR.	ERZEUGNIS	EINHEIT	1993		1994		JAN. BIS 1993	SEP. 1994
			AUGUST	SEPTEMBER	AUGUST	SEPTEMBER		
64 117	MAENTEL U. UMHAENGE AUS NICHT GUMMIERTEM U. NICHT BESCHICHTETEM GEMEBE	1000 ST 1000 DM	.	.	.	.	.	.
64 131	DAMENOBERBEKLEIDUNG AB GROSSE 34 KOSTUEME (AUCH KOMPLETS)	1000 ST 1000 DM	113 17 093	103 14 100	112 15 393	112 14 260	1 186 168 097	1 316 171 728
64 132	ROECKE	1000 ST 1000 DM	1 879 101 533	1 803 93 774	1 662 94 091	1 443 77 195	18 203 903 654	14 619 772 764
64 133	HOSEN, LANG (AUCH JEANSHOSEN U. HOSENROECKE)	1000 ST 1000 DM	2 242 100 402	2 351 102 669	1 674 82 603	1 391 67 861	18 834 797 882	15 176 687 185
64 134	BLUSEN (AUCH HEMDBLUSEN)	1000 ST 1000 DM	2 217 108 113	2 079 92 957	2 312 118 896	2 138 102 395	23 615 1 030 786	21 311 968 108
64 135	KLEIDER	1000 ST 1000 DM	820 95 873	704 73 900	672 80 886	635 69 538	8 527 850 488	6 627 668 469
64 136	MAENTEL U. UMHAENGE AUS NICHT GUMMIERTEM U. NICHT BESCHICHTETEM GEMEBE	1000 ST 1000 DM	576 100 108	702 115 521	549 93 186	530 90 848	3 926 557 750	3 245 463 289
64 141	ARBEITS-, BERUFS- U. SPEZIALSCHUTZANZUEGE, EINTEILIG (KOMBINATIONEN) (GENAeht)	1000 ST 1000 DM	111 5 062	156 7 063	118 5 281	146 5 613	1 229 57 959	1 263 50 532
64 143	ARBEITS-, BERUFS- U. SPEZIALSCHUTZHOSEN (GENAeht) (AUCH LATZHOSEN)	1000 ST 1000 DM	213 7 586	318 10 660	226 7 740	265 9 508	2 589 84 206	2 387 80 622
64 144	ARBEITS-, BERUFS- U. SPEZIALSCHUTZMAENTEL U. -KITTEL (GENAeht)	1000 ST 1000 DM	129 2 823	173 3 779	107 2 350	126 2 836	1 648 37 031	1 148 26 332
64 153	WINDJACKEN, ANORAKS, BLOUSONS U. AE.	1000 ST 1000 DM	81 9 643	118 14 851	96 9 992	135 16 460	782 76 683	870 85 832
64 154	BADEANZUEGE FUER DAMEN	1000 ST 1000 DM	.	.	.	.	.	.
64 156	BADEMAENTEL U. SONSTIGE BADE- U. STRANDBE- KLEIDUNG	1000 ST 1000 DM	.	.	.	.	.	.
64 161	VEREDELTE PELZFELLE	1000 ST 1000 DM	.	.	.	.	.	.
64 165	PELZMAENTEL	1000 ST 1000 DM	.	.	.	.	.	.
64 173	LEDERJACKEN, -WESTEN U. -STRICKJACKEN	1000 ST 1000 DM	.	.	.	.	.	.
64 175	LEDERMAENTEL	1000 ST 1000 DM	.	.	.	.	.	.
64 213	OBER- U. FREIZEITHEMDEN (AUCH SPORT-, ARBEITHEMDEN U. AE.) FUER HERREN	1000 ST 1000 DM	544 17 633	608 21 380	534 17 664	537 18 945	5 094 164 136	4 230 142 517
64 241	DAMENHAESCHE TAGESHAESCHE (TAGHEMDE, SCHLUEPFER, UNTER-ROECKE)	1000 ST 1000 DM	714 5 297	922 7 239	479 3 472	507 4 408	7 330 53 422	5 258 39 257
64 242	NACHTHEMDE, SCHLAF- U. HAUSANZUEGE	1000 ST 1000 DM	329 8 809	468 13 904	260 6 813	319 8 327	3 680 93 543	2 982 73 661
64 317	MIEDERWAREN GANZ ODER UEBERWIEGEND AUS SYNTHETISCHEN CHEMIEFASERN BUESTENHALTER	1000 ST 1000 DM	.	.	.	.	.	.
64 337	MIEDERHUESCHEN, HUEFTHALTER, ELASTIK- SCHLUEPFER, KORSETTS	1000 ST 1000 DM	.	.	.	.	.	.
64 810	BETTFEDERN U. DAUNEN (AUFBEREITET)	T *	.	.	.	.	.	.
64 836	BETTWAESCHE	1000 ST 1000 DM	3 413 55 611	4 311 71 067	3 286 51 813	4 123 64 744	31 092 505 135	31 589 498 289
64 859	HAND- U. BADETUECHER (AUCH GAESTETUECHER)	1000 ST 1000 DM	.	.	.	.	.	.
64 870	STEBPBETTEN U. STEPPDECKEN ZUR VERWENDUNG IN BETTWAESCHEBEZUEGEN	1000 ST 1000 DM	.	.	.	.	.	.
64 871	DAUNENDECKEN	1000 ST 1000 DM	.	.	.	.	.	.
64 872	KISSEN	1000 ST 1000 DM	.	.	.	.	.	.
64 873	SCHLAF- U. REISEDECKEN	1000 ST 1000 DM	.	.	.	.	.	.
64 878	SCHLAFSAECKE, GESTEPPT	1000 ST 1000 DM	.	.	.	.	.	.

B PRODUKTION AUSGEWAHLTER ERZEUGNISSE - FRUEHERES BUNDESGBIET

EB.-NR.	ERZEUGNIS	EINHEIT	1993		1994		JAN. 1993	BIS	SEP. 1994
			AUGUST	SEPTEMBER	AUGUST	SEPTEMBER	1993	1994	
ERZEUGNISSE DES ERNAHRUNGSGEBIEBES									
68 112	WEIZENMEHL U. -SCHRÖT	T *	234 059	245 869	240 109	252 345	2 080 586	2 069	187
68 113	ROBGEN-, MAIS- U. GEMENGEMEHL SOWIE -SCHRÖT	T *	42 700	40 365	34 739	35 179	376 705	323	828
68 115	HAFERERZEUGNISSE FUER NAHRUNGSSCHNECKE	T	.	.	.	.	.	.	.
68 120	TEIGWAREN	1000 DM	18 402	20 348	20 361	22 480	180 604	187	920
68 132	PUDDINGPULVER U. VERWANDTE PULVERFOERMIGE ERZEUGNISSE	1000 DM	52 579	58 394	49 657	56 112	514 394	487	970
68 134	BACKMITTEL	T	.	.	.	.	.	.	.
68 136	SAEUGLINGS- U. KLEINKINDERNAHRUNG	1000 DM	17 320	18 764	17 301	19 257	163 430	153	173
68 137	SUPPEN (OHNE SUESSE SUPPEN)	T	61 399	65 537	62 726	71 399	581 267	556	853
68 138	BRUEHERZEUGNISSE, SOSSEN (OHNE WUERZSOSSEN) U. WUERZEN	T	5 761	8 281	5 879	9 937	88 077	81	720
68 139	WUERZ- U. SALATSOSSEN	1000 DM	70 792	89 896	72 815	100 165	933 416	892	832
68 154	STAERKE U. SAGO	T	.	.	.	.	.	.	.
68 178	DALIERBACKWAREN (AUCH SOLCHE MIT SCHOKOLADEN-LIEBERZUG U. MUESLI-RIEGEL)	1000 DM	.	.	.	.	.	.	.
68 213	WEISSZUCKER (OHNE KANDIS)	T	56 331	73 230	54 260	70 796	439 700	450	057
68 241	OBSTKONSERVEN (LUFTDICHT VERSCHLOSSEN) 1)	1000 DM	368 240	480 745	329 593	429 551	2 898 008	2 844	903
68 242	GEMUESEKONSERVEN (LUFTDICHT VERSCHLOSSEN) 1)	T	.	.	.	.	.	.	.
68 243	TIEFGEFRORENES GEMUESE	1000 DM	8 936	7 240	13 440	16 744	72 002	79	614
68 244	MARMELADE, GEELE, PFLAUMENMUS U. AE. 1)	T	15 817	15 679	27 415	20 640	145 926	158	086
68 247	FRUCHTSAEFTE U. -NEKTARE (OHNE SOLCHE AUS ZITRUSFRUECHTEN) 1)	1000 DM	10 813	11 084	9 645	7 480	46 599	40	309
68 248	FRUCHTSAEFTE U. -NEKTARE AUS ZITRUSFRUECHTEN 1)	1000 L	18 705	20 352	18 402	16 645	113 509	103	688
68 261	KAKAOBUTTER	1000 DM	118 309	116 906	159 501	127 683	1 130 949	1 167	516
68 262	KAKAOPULVER NICHT GEZUCKERT	1000 DM	103 187	109 117	131 343	108 198	1 024 368	1 039	782
68 264	ZUCKERWAREN	T	135 727	120 559	145 815	122 988	1 386 191	1 255	068
68 265	SCHOKOLADENERZEUGNISSE	1000 DM	128 290	115 138	141 362	119 257	1 345 933	1 238	476
68 266	SPEISEEIS (AUCH EISCREME)	T	.	.	.	.	.	.	.
68 310	MILCH (OHNE MERKMILCH) VOLLMILCH ODER TEILENTRAHMTE MILCH (OHNE STERILISIERTE ODER ULTRAHOCHERHITZTE MILCH U. MERKMILCH)	1000 L	271 852	286 532	284 043	293 569	2 417 067	2 424	665
68 311	ENTRAHMTE MILCH (MAGERMILCH) U. BUTTERMILCH (OHNE STERILISIERTE ODER ULTRAHOCHERHITZTE MILCH, MERKMILCH U. MAGERMILCH FUER FUTTERZWECKE)	1000 DM	225 920	236 067	227 379	237 596	2 006 244	1 974	267
68 312	SAHNE (OHNE STERILISIERTE ODER ULTRAHOCHERHITZTE SAHNE), AUCH SCHLAGRAHM	1000 L	75 172	65 689	74 491	66 689	701 568	719	755
68 314	BUTTER, BUTTERSCHMALZ (BUTTEROEL), KRAEUTERBUTTER U. ANDERE BUTTERZUBEREITUNGEN IN BUTTERWERT	1000 DM	40 030	32 582	44 757	36 862	354 175	375	860
68 315	HARTKAESE	T	42 345	42 209	45 644	45 418	404 736	418	919
68 316	SCHNITTKAESE	1000 DM	137 889	136 811	143 257	143 606	1 309 371	1 319	026
68 352	MAGERMILCHPULVER	T	30 546	29 418	27 667	27 059	305 611	281	586
68 354	KONDENSVOLLMILCH	1000 DM	197 590	190 314	179 063	173 690	1 975 567	1 796	929
68 357	SCHMELZKAESE U. -ZUBEREITUNGEN	T	31 748	31 501	30 116	30 851	279 088	277	239
68 412	ROHE DELE (AUCH BEHAERTET)	1000 DM	220 061	215 039	199 445	203 360	1 945 316	1 851	137
68 413	RAFFINIERTER DELE (AUCH BEHAERTET), NICHT VERBRAUCHSFERTIG	T *	32 065	27 499	24 159	25 122	321 057	273	144
68 417	DELKUCHEN, ENTFETTETE SCHROTE U. DGL.	T	47 470	44 332	42 895	44 947	420 779	419	504
68 441	MARGARINE (EINSCHL. HALBFETT-, ZIEH- U. SCHMELZMARGARINE)	1000 DM	110 505	104 886	96 970	102 270	1 005 837	953	324
68 514	WURST, SCHINKEN U. SONSTIGE FLEISCHWAREN (OHNE WURST- U. FLEISCHKONSERVEN)	T	13 303	14 547	12 640	15 625	123 320	124	781
68 515	WURST-, FLEISCH- U. MISCHKONSERVEN (OHNE TIEFGEFRORENE TAFELFERTIGE FLEISCHGERICHTE, FLEISCHSALAT, FLEISCHEXTRAKTE)	1000 DM	102 288	111 322	93 229	114 968	953 127	934	497
		T	.	.	.	.	.	.	.
		1000 DM	114 287	118 881	119 174	120 327	1 012 617	1 006	863
		T	991 456	1 029 180	1 013 472	1 020 644	8 893 309	8 595	170
		1000 DM	34 322	47 448	34 547	37 866	341 125	323	246
		T	157 107	192 257	158 058	169 504	1 489 832	1 451	582

1) PRODUKTION DER BETRIEBE VON UNTERNEHMEN MIT 10 BESCHAEFFTIGTEN UND MEHR.

8 PRODUKTION AUSGEWAHLTER ERZEUGNISSE - FRUEHERES BUNDESGBIET

EB.-NR.	ERZEUGNIS	EINHEIT	1993		1994		JAN. 1993	BIS SEP. 1994
			AUGUST	SEPTEMBER	AUGUST	SEPTEMBER		
68 591	FISCHFILETS 1) FRISCH ODER GEKUEHLT	T 1000 DM	.	.	.	.	.	.
68 592	TIEFGEFROREN (OHNE FILETS V. SUESSWASSER- FISCHEN)	T 1000 DM	.	.	.	.	.	.
68 593	TIEFGEFRORENE FISCHERZEUGNISSE 1)	T 1000 DM	.	.	.	.	.	.
68 596	MARINADEN (EINSCHL. BRAT- U. KOCHFISCH- WAREN) 1)	T 1000 DM	5 563 23 788	6 180 26 136	3 944 17 806	5 284 23 212	54 491 228 059	44 770 197 510
68 597	FISCHDAUERKONSERVEN 1)	T 1000 DM	.	.	.	.	.	.
68 651	ROESTKAFFEE 1) 2)	T 1000 DM	.	.	.	.	.	.
68 654	KAFFEE-EXTRAKTE 1) 2)	T 1000 DM	.	.	.	.	.	.
68 719	BIER 1)	1000 HL 1000 DM	9 371 1 228 144	8 223 1 077 436	10 171 1 328 001	8 286 1 093 687	77 202 10 157 785	77 755 10 185 760
68 722	MALZ U. MALZERZEUGNISSE (OHNE MALZEXTRAKT U. NEBENPRODUKTE)	T *	120 851	121 832	134 063	132 582	1 131 973	1 146 451
68 751	KORNBRANNTWEINE 1) 2)	HL 1000 DM	78 963 28 386	93 148 34 638	51 021 16 741	61 442 20 611	642 936 217 622	554 289 175 782
68 753	BRANNTWEINE AUS WEIN (EINSCHLIESSLICH VERSCHNITT) 1) 2)	HL 1000 DM	68 089 40 614	88 289 58 309	64 345 36 445	72 251 46 334	655 291 402 680	688 904 385 816
68 755	OBSTBRANNTWEINE 1) 2)	HL 1000 DM	.	.	.	.	.	.
68 757	BITTERE, HALBBITTERE U. KRAEUTER- LIKOREE 1) 2)	HL 1000 DM	33 442 34 569	48 065 48 624	27 969 23 725	34 159 33 815	330 783 343 442	322 550 322 199
68 771	TRAUBENSCHAUMWEINE 1) 2)	HL 1000 DM	152 234 72 291	288 562 142 861	238 211 102 980	322 879 153 342	2 148 782 1 041 515	2 210 801 1 073 938
68 791	NATUERLICHE MINERALWASSER, QUELLWASSER	1000 L *	621 717	533 242	871 846	571 009	5 379 326	5 984 440
68 798	LIMONADEN (OHNE DIAETETISCHE ERFRISCHUNGS- GETRAENKE) 1)	1000 L 1000 DM	423 257 347 870	383 489 317 810	560 888 459 472	407 559 321 574	3 638 345 3 057 677	3 836 910 3 126 962
68 817	GEWUERZE	T 1000 DM	5 932 68 696	6 613 75 596	6 217 69 188	6 462 70 911	56 865 647 123	56 305 643 566
68 832	KARTOFFELCHIPS U. -STICKS	T 1000 DM	.	.	.	.	.	.
68 833	KARTOFFELPUFFER, -KLOSSMEHL, PUEREPUFFER U. PUEREFLÖCKEN	T 1000 DM	.	.	.	.	.	.
68 881	GRUNDSTOFFE FUER ALKOHOLFREIE U. ALKOHOLISCHE GETRAENKE (OHNE HÖFFENPULVER U. -EXTRAKTE)	T 1000 DM	.	.	.	.	.	.
68 887	TIEFGEFRORENE FERTIGGERICHTE (AUS MEHREREN KOMPONENTEN BESTEHEND)	T 1000 DM	19 751 143 052	22 346 172 971	15 909 117 495	20 358 151 992	202 850 1 519 254	179 590 1 328 320
<u>TABAKWAREN 2)</u>								
69 110	ZIGARETTEN	MILL. ST 1000 DM	.	.	.	.	.	.
69 419	ZIGARREN, ZIGARILLOS	MILL. ST 1000 DM	.	.	.	.	.	.
69 711	RAUCHTABAK	T 1000 DM	.	.	.	.	.	.

1) PRODUKTION DER BETRIEBE VON UNTERNEHMEN MIT 10 BESCHAEFFTIGTEN UND MEHR.- 2) PRODUKTIONSWERT OHNE VERBRAUCHSTEUER.

9 PRODUKTION AUSGEWAHLTER ERZEUGNISSE - NEUE LAENDER UND BERLIN - OST

EB.-NR.	ERZEUGNIS	EINHEIT	1993		1994		JAN. BIS 1993	SEP. 1994
			AUGUST	SEPTEMBER	AUGUST	SEPTEMBER		
<b>BERGBAULICHE ERZEUGNISSE</b>								
21 121	STEINKOEHLE (VERWERTBARE FÖRDERUNG)	1000 T *	.	.	.	.	.	.
21 124	STEINKOEHLENBRIKETT	1000 T *	.	.	.	.	.	.
21 142	BRAUNKOEHLE, ROH	1000 T *	7 707	8 635	6 922	7 779	84 005	75 915
21 143	BRAUNKOEHLENBRIKETT	1000 T *	423	515	330	433	5 899	3 831
21 162	ZECHEN-, HUETTEN- U. GASWERKSKOKS 1)	1000 T *	.	.	.	.	.	.
21 210	ERDOEL, ROH	1000 T *	6	5	6	6	58	55
21 220	ERDGAS	1000 M3 *	.	.	.	.	.	.
<b>EISENERZ-ROHFÖRDERUNG</b>								
21 310	EFFEKTIV-MENGE	1000 T *	.	.	.	.	.	.
21 321	FE-INHALT	1000 T *	.	.	.	.	.	.
<b>NE-METALLE</b>								
21 410	ROHFÖRDERUNG	1000 T *	.	.	.	.	.	.
21 433	AUSBRINGBARER (BEZAHLTER) ZN-INHALT 2)	1000 T *	.	.	.	.	.	.
21 510	KALIROHSALZE (FÖRDERUNG), EFFEKTIV-MENGE	1000 T *	.	.	.	.	.	.
<b>ABSATZFAEHIGE KALISALZE, BER. AUF K2O</b>								
21 531	ROHSALZE (AUCH ANGEREICHERT) 3)	1000 T *	.	.	.	.	.	.
21 539	KALIUMCHLORID, KALIUMSULFAT U.A. (AUCH MIT MAGNESIUM) 3)	1000 T *	.	.	.	.	.	.
21 616	GERBE- U. INDUSTRIESALZ (EINSCHL. IM BERGBAU GEWONNENER SOLE FUER TECHNISCHE ZWECKE), STREU- U. AUFTAUSALZ, BER. AUF NACL	1000 T *	.	.	.	.	.	.
<b>MINERALÖLERZEUGNISSE</b>								
22 110	ROHBENZIN	1000 T *	111	82	99	128	897	963
22 131	VERGASERKRAFTSTOFFE	1000 T	271	272	285	249	2 242	2 349
22 139	DIESELKRAFTSTOFF	1000 T	317	254	313	312	2 426	2 643
<b>HEIZÖLE</b>								
22 171	LEICHT	1000 T	245	272	246	209	2 234	2 365
22 175	MITTELSCHWER U. SCHWER	1000 T	245	196	199	252	2 061	2 018
22 521	SCHMIERÖLE U. MINERALISCHE ÖLE	1000 T	1	4	5	9	50	46
22 731	BITUMEN	1000 T *	63	58	85	82	451	543
<b>STEINE U. ERDEN, ASBESTWAREN, SCHLEIFMITTEL</b>								
<b>NATURSTEINE FUER DEN TIEFBAU 4)</b>								
25 112	GLEISBETTUNGS-, STRASSENSCHOTTER, SPLITT U. BRECHSAND	1000 T	2 366	2 607	3 385	3 363	18 164	25 568
25 113	EDELSPLOTT U. EDELBRECHSAND	1000 DM	32 991	36 038	43 943	44 164	254 345	336 388
		1000 T	599	694	919	880	3 807	5 656
25 114	BITUMINOSES ASPHALT-MISCHGUT, UEBERWIEGEND AUS NATURSTEIN U. AUF KIESBASIS	1000 T	11 412	12 918	15 614	15 086	72 711	97 072
25 115	MINERALBETON	1000 T	302	351	617	733	1 655	4 201
		1000 DM	15 106	17 914	29 361	36 698	91 085	209 548
		1000 T	789	1 000	1 379	1 549	6 407	9 816
		1000 DM	10 198	13 138	16 972	18 768	83 112	121 774
25 141	KALKSTEIN, KALKSPAT, GEBROCHEN ODER ZERKLEINERT, KALKSTEINSAND 5)	1000 T *	989	965	1 010	1 093	7 973	8 157
25 161	BAUSAND U. BAUKIES (EINSCHL. KIES FUER DEN HOEBAU) 4)	1000 T	4 881	5 826	7 364	7 423	39 732	55 045
		1000 DM	50 656	57 913	69 678	71 855	404 792	524 817
25 275	FERTIGFABRIKATE AUS HARTBESTEIN U. MARMOR	M3	1 600	1 892	1 987	2 260	14 713	17 353
		1000 DM	4 499	5 749	6 954	7 042	39 520	53 749
25 319	ZEMENT, OHNE ZEMENTKLINKER 6)	1000 T *	540	573	660	713	4 150	5 216
25 321	KALKSTEIN, KALKSPAT U. DOLOMITSTEIN, GEMAHLEN	1000 T *	109	92	144	131	625	905
25 324	KALKSTEIN U. KALKSPAT, GEBRANNT, DOLOMITSTEIN, GEBRANNT ODER GESINTERT	1000 T *	75	79	114	115	575	829
25 334	BAUGIPS	1000 T	6	10	6	7	62	66
		1000 DM	343	604	471	551	4 032	4 820
25 337	GIPSKARTONPLATTEN NACH DIN 18180 7)	1000 M2	.	.	.	.	.	.
25 354	WERK-TROCKENMÖRTEL	1000 T	52	69	165	145	432	1 108
		1000 DM	8 901	12 097	33 535	30 522	74 827	222 223
25 360	TRANSPORTBETON 4)	1000 M3	716	791	1 238	1 267	5 346	9 380
		1000 DM	87 969	96 453	153 461	156 763	657 665	1 157 039
25 411	MAUERZIEGEL, KLINKER 8)	1000 M3	130	172	264	231	845	1 838
25 412	DACHZIEGEL (EINSCHL. BIBERSCHWÄNZE)	1000 ST	19 683	25 618	37 111	32 226	131 450	268 189
		1000 DM	2 892	4 082	5 839	5 811	13 784	44 209
25 423	KERAMISCHE SPALTPLATTEN U. -RIEMCHEN	1000 M2	4 080	6 346	10 030	9 857	18 833	70 678
		1000 DM	.	.	.	.	.	.
25 451	ROHRE, FORMSTUECKE U.A. KANALISATIONSARTIKEL AUS STEINZEUG	T	.	.	.	.	.	.
25 471	UNGEFORMTE FEUERFESTE ERZEUGNISSE (MÖRTEL U. MASSES)	1000 DM	.	.	.	.	.	.
		1000 T	7	8	5	5	64	49
25 477	GEFORMTE FEUERFESTE ERZEUGNISSE	1000 DM	883	1 010	653	580	7 384	5 719
		1000 T	7	7	5	7	57	49
		1000 DM	7 815	8 103	5 611	7 881	60 745	55 887

1) TROCKENGEWICHT.- 2) EINSCHL. HUETTENFERTIGER ROHWARE U. DER AUS HALDENERZE GEWONNENEN KONZENTRATE.- 3) ANGABEN FUER ABSATZPRODUKTION IN EB.-NR. 43 143 ENTHALTEN.- 4) PRODUKTION DER BETRIEBE VON UNTERNEHMEN MIT 10 BESCHAEFFIGTEN UND MEHR.- 5) OHNE ZUM ABSATZ FUER DEN TIEFBAU BESTIMMT.- 6) EINSCHL. ZEMENTAENLICHER BINDEMITELE.- 7) DIE PLATTEN SIND AUF 9,5MM PLATTENDICKE UMGERECHNET.- 8) ANGABEN IN M3-MAUERWERK BEI 24 CM WANDDICKE UNTER BERUECKSICHTIGUNG DER FUGEN.

9 PRODUKTION AUSGEWAHLTER ERZEUGNISSE - NEUE LAENDER UND BERLIN - OST

EB.-NR.	ERZEUGNIS	EINHEIT	1993		1994		JAN. BIS	SEP.
			AUGUST	SEPTEMBER	AUGUST	SEPTEMBER	1993	1994
25 519	KALKSANDSTEINE 1)	1000 M3 1000 DM	130 13 288	131 13 341	214 24 215	209 23 608	911 92 432	1 569 176 070
25 551	BLOCKSTEINE, PLANSTEINE AUS PORENBETON, UNBEWEHRT 1)	1000 M3 1000 DM	85 13 682	92 14 448	116 18 112	117 18 498	662 106 393	882 137 701
25 552	DACH- U. DECKENPLATTEN, WANDELEMENTE AUS PORENBETON, BEWEHRT	1000 M2 1000 DM	56 3 850	90 5 308	102 5 877	109 6 224	526 34 090	721 40 077
25 555	BETONDACHSTEINE 2)	1000 ST 1000 DM	12 801 13 913	20 501 22 902	23 962 27 991	26 001 28 663	115 669 126 741	164 771 188 979
25 556	BETONFERTIGTEILE GROSSFORMATIGE WANDBAUTEILE (WANDTAFELN), AUCH MIT BEARBEITETEN SICHTFLAECHEIN, DECKENTAFELN	1000 M2 1000 DM	429 28 396	495 32 730	846 47 200	786 45 183	3 021 208 380	5 828 330 896
25 557	KONSTRUKTIVER ART	1000 T *	113	116	130	130	917	1 032
25 579	BETONERZEUGNISSE FUER DEN TIEFBAU	1000 T 1000 DM	494 60 003	567 69 362	708 81 081	696 80 775	3 707 448 347	5 231 608 861
25 641	DAEMM- U. LEICHTBAUPLATTEN AUS HOLZHWLLE (AUCH MIT PLATTEN AUS KUNSTST. VERBUNDEN)3)	1000 M2 1000 DM	515 3 734	384 2 955	458 3 479	446 3 663	1 903 14 478	3 241 24 890
25 658	PLATTEN AUS FASERZEMENT 4)	1000 M2 1000 DM	.	.	.	.	.	.
25 811	SCHLEIFSCHEIBEN U. SONSTIGE SCHLEIFKOEPPER AUS KORUND IN KERAMISCHER U. SILICATBINDUNG	T 1000 DM	.	.	.	.	.	.
25 812	IN KUNSTHARZBINDUNG MIT FASERSTOFFVERSTAERKUNG	T 1000 DM	.	.	.	.	.	.
25 839	SCHLEIFPAPIERE U. SCHLEIFGEBEBE	1000 M2 1000 DM	.	.	.	.	.	.
EISEN U. STAHL								
27 112	ROEISEN FUER DIE STAHLERZEUGUNG	1000 T *	.	.	.	.	.	.
27 113	GIESSEREI-ROEISEN	1000 T *	.	.	.	.	.	.
27 133	STAHLROHBLUECKE U. -BRAMMEN AUS OXYGENSTAHL	1000 T *	.	.	.	.	.	.
27 137	ELEKTRO-STAHL	1000 T *	.	.	.	.	.	.
27 160	ROEHRNRUND- U. -MEHRKANTSTAHL (HALBZEUG FUER NAHTLOSE ROHRE)	1000 T *	.	.	.	.	.	.
27 161	WALZSTAHL (OHNE VORGEWALZTES STAHLHALBZEUG)	1000 T *	256	321	199	303	2 243	2 306
27 165	WEISSBLECH U. WEISSBAND	1000 T *	.	.	.	.	.	.
27 333	PRAEZISIONSSTAHLROHRE NAHTLOS	1000 T *	.	.	.	.	.	.
27 335	GESCHWEISST	1000 T *	.	.	.	.	.	.
27 351	SONSTIGE STAHLROHRE NAHTLOS	1000 T *	.	.	.	.	.	.
27 355	GESCHWEISST	1000 T *	8	7	10	10	58	89
27 433	GESCHMIEDETE STAEBE	1000 T *	.	.	.	.	.	.
27 453	FREIFORMSCHMIEDESTUECKE, GESCHMIEDETE ODER GEWALZTE RINGE UEBER 125 KG ROHGEWICHT	1000 T *	.	.	.	.	.	.
NE-METALLE U. NE-METALLHALBZEUG								
28 114	HUETTENALUMINIUM NICHT LEGIERT	T *	.	.	.	.	.	.
28 116	LEGIERT	T *	.	.	.	.	.	.
28 117	REINST- U. REINALUMINIUM U. UMGESCHMOLZEN	T *	.	.	.	.	.	.
28 118	UMSCHMELZ-ALUMINIUMLEGIERUNGEN	T *	.	.	.	.	.	.
28 131	ELEKTROLYTKUPFER (KATHODEN)	T *	.	.	.	.	.	.
28 132	RAFFINADEKUPFER	T *	.	.	.	.	.	.
28 151	ZINKLEGIERUNGEN	T *	.	.	.	.	.	.
28 152	ZINN, NICHT LEGIERT	T *	.	.	.	.	.	.
28 153	WEICHLÖTE	T *	.	.	.	.	.	.
28 171	SILBER	KG *	.	.	.	.	.	.
28 172	GOLD	KG *	.	.	.	.	.	.
28 412	HALBZEUG AUS ALUMINIUM U. ALUMINIUM-LEGIERUNGEN PROFILE, LEGIERT	T *	.	.	.	.	.	.
28 414	BLECHE, PLATTEN, TAFELN U. BAENDER (MIT EINER STAERKE UEBER 0,2 MM) NICHT LEGIERT	T *	.	.	.	.	.	.
28 415	LEGIERT	T *	.	.	.	.	.	.
28 419	SONSTIGES HALBZEUG 5) (Z.B. SCHEIBEN, STANZTEILE, BOEDEN, SCHALEN)	T *	.	.	.	.	.	.

1) ANGABEN IN M3 MAUERWERK BEI 24 CM HANDDICKE UNTER BERUECKSICHTIGUNG DER FUGEN.- 2) BEI GROSSFORMATEN UMRECHNUNG IN STUECK-KLEINFORMAT (DIN 1115).- 3) DIE PLATTEN SIND AUF 2,5 CM PLATTENDICKE UMGERECHNET.- 4) DIE PLATTEN SIND AUF 6 MM PLATTENDICKE UMGERECHNET.- 5) OHNE STAEBE (STANGEN), NICHTLEGIERTE PROFILE, DRAHT, ROHRE, HOHLSTANGEN, GEBENKPRESS- UND SCHMIEDETEILE, LEITMATERIAL.

9 PRODUKTION AUSGEWAHLTER ERZEUGNISSE - NEUE LAENDER UND BERLIN - OST

EB.-NR.	ERZEUGNIS	EINHEIT	1993		1994		JAN. BIS 1993	SEP. 1994
			AUGUST	SEPTEMBER	AUGUST	SEPTEMBER		
28 431	HALBZEUG AUS KUPFER U. KUPFERLEGIERUNGEN (OHNE SOLCHES AUS LEGIERUNGEN MIT EINEM GEHALT UEBER 10 % NICKEL) STAEBE U. PROFILE, LEGIERT	T *	.	.	.	.	.	.
28 432	BLECHE, PLATTEN, TAFELN U. BAENDER MIT EINER STAERKE UEBER 0,15 MM NICHT LEGIERT	T *	.	.	.	.	.	.
28 433	LEGIERT	T *	.	.	.	.	.	.
28 434	ROHRE U. HOHLSTANGEN NICHT LEGIERT	T *	.	.	.	.	.	.
28 435	LEGIERT	T *	.	.	.	.	.	.
28 436	DRAHT	T *	9 773	11 525	10 397	11 144	103 164	105 358
28 438	LITZEN U. SEILE	T *	.	.	.	.	.	.
28 439	STAHLKUPFER	T *	.	.	.	.	.	.
<u>GIESSEREIERZEUGNISSE</u>								
29 110	GUSSEISEN MIT LAMELLEN- U. KUGELGRAPHIT	T *	11 302	14 345	16 935	18 418	108 283	139 977
29 140	STAHLGUSS	T *	2 546	2 467	2 149	2 405	23 169	21 562
29 170	TEMPERGUSS	T *	.	.	.	.	.	.
29 515	LEICHTMETALLFORMGUSS AUS ALUMINIUM U. ALUMINIUMLEGIERUNGEN	T *	1 302	1 166	1 349	1 438	10 478	12 286
29 517	MAGNESIUM U. MAGNESIUMLEGIERUNGEN	T *	.	.	.	.	.	.
<u>ERZEUGNISSE DER ZIEHEREIEN U. KALTWALZWERKE U. DER STAHLVERFORMUNG</u>								
30 111	BLANKSTAHL	T *	.	.	.	.	.	.
30 115	BANDSTAHL, KALT GEWALZT (UNTER 600 MM BREITE)	T *	.	.	.	.	.	.
30 151	KALT GEZOGENER DRAHT (OHNE ISOLIERTE DRAEHTE FUER DIE ELEKTROTECHNIK) VON WALZDRAHT GEZOGEN	T *	16 796	19 791	21 342	22 112	151 580	170 354
30 154	VON ZUGEKAUFTEM DRAHT DUENNER GEZOGEN	T *	.	.	.	.	.	.
30 157	SCHWEISSDRAHT U. -STAEBE (WEDER UMHUELLT NOCH GEFUELLT)	T *	.	.	.	.	.	.
30 159	KUNSTSTOFFUEBERZOGENER DRAHT	T *	.	.	.	.	.	.
30 171	DRAHTSEILE U. -LITZEN AUS EISEN U. STAHL	T	423	550	658	641	4 556	5 131
30 173	BETONSTAHLMATTEN NACH DIN 488, GESCHWEISSTE ABSTANDHALTER U. GITTERTRAEGER FUER BETON- BEWEHRUNG SONNIE GESCHWEISSTE DRAHTGITTER NACH SONST. NORMEN	1000 DM	1 149	1 520	1 879	1 792	12 327	14 199
30 175	FEDERKERNE FUER MATRATZEN U. POLSTERMOEBEL	T	7 628	9 173	13 217	12 936	66 821	101 679
30 211	GESENKSCHMIEDESTUECKE	1000 DM	6 000	6 871	10 018	9 990	51 416	76 151
30 218	ROHRFORM-, ROHRVERSCHLUSS- U. ROHRVERBIN- DUNGSTUECKE AUS STAHL	T	1 685	1 500	1 621	2 765	13 657	15 130
30 225	PRESS-, ZIEH- U. STANZTEILE AUS STAHL MIT EINEM STUECKGENICHT UEBER 50 G	1000 DM	5 871	4 530	5 887	9 974	41 234	47 948
30 239	FEDERN AUS STAHL ODER NE-METALLEN (OHNE MATRATZEN U. UHRFEDERN)	T	4 519	5 300	3 098	3 637	42 851	35 148
30 248	KETTEN U. KETTENTEILE 1)	1000 DM	20 164	19 629	15 316	15 929	150 665	159 414
30 258	SCHRAUBEN, BOLZEN, MUTTERN, SCHRAUBHAKEN, NIETE, SPLINTE, KEILE, UNTERLEGSCHIEBEN, SCHWELLENSCHRAUBEN U. AE.; DREHTEILE AUS METALL	T	469	781	937	1 325	5 730	8 857
30 298	OBERFLAECHEVEREDLUNG	1000 DM	2 994	4 013	5 562	7 944	29 705	51 531
30 258	SCHRAUBEN, BOLZEN, MUTTERN, SCHRAUBHAKEN, NIETE, SPLINTE, KEILE, UNTERLEGSCHIEBEN, SCHWELLENSCHRAUBEN U. AE.; DREHTEILE AUS METALL	1000 DM	2 205	2 531	3 310	3 332	19 366	24 217
30 298	OBERFLAECHEVEREDLUNG	1000 DM	9 113	10 330	14 416	13 922	80 640	105 095
30 298	OBERFLAECHEVEREDLUNG	1000 DM	14 641	17 381	22 159	24 871	126 914	167 597
<u>STAHLBAUERZEUGNISSE U. SCHIENENFAHRZEUGE</u>								
31 112	SKELETT-,STUETZ- U. TRAEGERKONSTRUKTIONEN	T	22 312	32 328	24 723	22 279	162 809	188 542
31 114	HALLEN, UEBERWIEGEND AUS EISEN ODER STAHL	1000 DM	63 544	103 983	72 812	104 789	483 386	599 462
31 116	TUERME U. GITTERMASTE, GERUESTKONSTRUKTIO- NEN, SIGNALBRUECKEN, BRUECKEN FUER ROHR- U. KABELLEITUNGEN AUS STAHL; BRUECKEN, BRUECKENELEMENTE U. GERUESTKONSTRUKTIONEN AUS ALUMINIUM	1000 DM	39 720	4 407	5 343	6 252	65 649	43 581
31 160	ERZEUGNISSE FUER DEN GRUBENAUSBAU (OHNE BERGBAUMASCHINEN U. ELEKTROTECHNISCHE ER- ZEUGNISSE)	1000 DM	15 374	17 633	17 902	21 126	115 391	162 689
31 191	TORE, TUEREN U. FENSTER AUS GEWALZTEN ODER STRANGGEPRESSTEN PROFILN (OHNE KELLER- FENSTER)	T	4 315	4 743	5 646	8 966	32 204	50 263
31 191	TORE, TUEREN U. FENSTER AUS GEWALZTEN ODER STRANGGEPRESSTEN PROFILN (OHNE KELLER- FENSTER)	1000 DM	12 476	12 917	16 789	24 260	93 196	152 042
31 191	TORE, TUEREN U. FENSTER AUS GEWALZTEN ODER STRANGGEPRESSTEN PROFILN (OHNE KELLER- FENSTER)	T	719	893	2 238	2 478	5 494	15 682
31 191	TORE, TUEREN U. FENSTER AUS GEWALZTEN ODER STRANGGEPRESSTEN PROFILN (OHNE KELLER- FENSTER)	1000 DM	11 902	13 469	22 453	22 638	86 729	158 015

1) AUS STAHL ODER NE-METALLEN (OHNE GUSS- U. STAHLGELENKKETTEN).

9 PRODUKTION AUSGEWAHLTER ERZEUGNISSE - NEUE LAENDER UND BERLIN - OST

EB.-NR.	ERZEUGNIS	EINHEIT	1993		1994		JAN. BIS	SEP.
			AUGUST	SEPTEMBER	AUGUST	SEPTEMBER	1993	1994
31 195	ABDECKUNGEN (LICHTGITTER) U. ROSTE AUS GEWALZTEN ODER STRANGGEPRESSTEN PROFILLEN	T 1000 DM	779 2 375	914 2 888	1 094 3 063	1 241 3 145	7 158 23 420	8 202 23 742
31 512	WASSERROHRKESSEL	T 1000 DM	.	.	.	.	.	.
31 538	FEUERUNGEN U. BEHEIZUNGS-EINRICHTUNGEN FUER DAMPKESSEL (OHNE EINZELNE BRENNER)	T 1000 DM	.	.	.	.	.	.
31 542	SPEISEWASSERVORWAERMER, LUFTVORWAERMER U. UEBERHITZER, ROEHREN- U. WAERMEAUSTAUSCHER	T 1000 DM	95 820	71 1 499	38 363	65 596	612 6 762	401 3 613
31 558	BEHAELTER AUS STAHL ODER ALUMINIUM MIT EINEM FASSUNGSVERMOEGEN UEBER 100 M3	T 1000 DM	.	.	.	.	.	.
31 562	ROHRLEITUNGEN SOWIE DEREN ZUBEHOER AUS NAHTLOSEN STAHLROEHREN (OHNE DRUCKROHRLEITUNGEN FUER WASSERKRAFTWERKE U. DGL.)	T 1000 DM	344 2 492	367 4 148	196 2 799	389 3 514	2 478 18 647	1 854 27 719
31 579	ZENTRALHEIZUNGSKESSEL	ST 1000 DM	.	.	.	.	.	.
31 580	TRANSPORTBEHAELTER (CONTAINER) UEBER 3 M3 NUTZRAUM	T 1000 DM	.	.	.	.	.	.
31 720	DIESEL- U. ELEKTRISCHE LOKOMOTIVEN	T 1000 DM	.	.	.	.	.	.
31 731	PERSONENWAGEN U. ANDERE SCHIENENGEBUNDENE SPEZIALWAGEN FUER EISENBAHNEN	T 1000 DM	.	.	.	.	.	.
31 733	STANDARDGUETERWAGEN	T 1000 DM	.	.	.	.	.	.
31 735	SCHIENENGEBUNDENE SPEZIALGUETERWAGEN	T 1000 DM	.	.	.	.	.	.
31 905	BAUSTELLENARBEITEN (AUCH IM TAGELOHN) (OHNE MONTAGEN AN ROHRLEITUNGEN)	T 1000 DM	70 060	62 412	125 623	176 306	478 861	879 119
31 910	MONTAGEN AN ROHRLEITUNGEN	T 1000 DM	60 507	73 800	70 507	127 541	449 733	580 196
<b>MASCHINENBAUERZEUGNISSE</b>								
<b>METALLBEARBEITUNGSMASCHINEN</b>								
32 110	HOBEL-, STOSS- U. RAEUMMASCHINEN	T 1000 DM	.	.	.	.	.	.
32 115	SPITZENDREHMASCHINEN	T 1000 DM	.	.	.	.	.	.
32 901	SENKRECHT- U. KARUSSELLEDREHMASCHINEN	T 1000 DM	.	.	.	.	.	.
32 117	DREHAUTOMATEN U. REVOLVERDREHMASCHINEN	T 1000 DM	.	.	.	.	.	.
32 118	TISCH-, SAEULEN- U. STAENDERBOHRMASCHINEN	T 1000 DM	.	.	.	.	.	.
32 119	FRAESMASCHINEN, WAAGERECHT-BOHR- U. -FRAESMASCHINEN (OHNE SOLCHE FUER VERZAHNUNGEN)	T 1000 DM	.	.	.	.	.	.
32 121	KALT- U. WARMKREISSAEGEMASCHINEN	T 1000 DM	.	.	.	.	.	.
32 122	SCHLEIF-, HON-, LAEPP- U. POLIERMASCHINEN (OHNE SOLCHE FUER VERZAHNUNGEN)	T 1000 DM	.	.	.	.	.	.
32 902	VERZAHNMASCHINEN	T 1000 DM	.	.	.	.	.	.
32 125	BEARBEITUNGSMASCHINEN MIT FUNKENEROSION, ULTRASCHALL, ELEKTROENSTRAHL U. LASER	T 1000 DM	.	.	.	.	.	.
32 903	FERTIGUNGSSTRASSEN, SCHALTISCH- UND SCHALTTRONNELMASCHINEN, BEARBEITUNGSZENTREN, FLEXIBLE FERTIGUNGS-EINRICHTUNGEN UND SONSTIGE WERKZEUGMASCHINEN (SPANABHEBEND)	T 1000 DM	24 862	284 8 280	205 10 018	347 13 543	1 478 60 151	2 881 139 600
<b>METALLBEARBEITUNGSMASCHINEN DER SPANLOSEN FORMUNG</b>								
32 904	BIEGE- U. RICHTMASCHINEN FUER ROHRE, WELLEN, STANGEN U. PROFILE, BETONSTAHL-BEARBEITUNGSMASCHINEN	T 1000 DM	.	.	.	.	.	.
32 130	FREIFORM- U. GESENKSCHMIEDE-, SPANN-, TREIB- U. POLIERHAMMER, SCHMIEDEWALZ- U. STAUCHMASCHINEN	T 1000 DM	.	.	.	.	.	.
32 905	PRESSEN MIT MECHANISCHEM ANTRIEB FUER DIE METALLBEARBEITUNG	T 1000 DM	.	.	.	.	.	.
32 906	PRESSEN MIT HYDRAULISCHEM ANTRIEB FUER DIE METALLBEARBEITUNG	T 1000 DM	.	.	.	.	.	.

9 PRODUKTION AUSGEWAHLTER ERZEUGNISSE - NEUE LAENDER UND BERLIN - OST

EB.-NR.	ERZEUGNIS	EINHEIT	1993		1994		JAN. BIS 1993	SEP. 1994
			AUGUST	SEPTEMBER	AUGUST	SEPTEMBER		
32 136	SCHEREN, LOCHSTANZ-, NIBBEL- U. AUSKLINK- MASCHINEN	T 1000 DM	.	.	.	.	.	.
32 137	BLECHRICHT-, BLECHRUNDBIEGE- U. BLECH- ABKANTMASCHINEN	T 1000 DM	.	.	.	.	.	.
32 138	DRUECK- U. PLANIERBAENKE, GEWINDEDRUECK- MASCHINEN	T 1000 DM	.	.	.	.	.	.
32 140	DRAHTBE- U. -VERARBEITUNGSMASCHINEN	T 1000 DM	315	389	262	58	1 455	1 203
32 143	PRESSEN FUER DIE HERSTELLUNG VON BOLZEN, SCHRAUBEN, NIETEN, MUTTERN U. DGL.	T 1000 DM	9 320	12 799	9 891	1 634	47 310	37 732
32 144	HUETTEN- U. WALZWERKSEINRICHTUNGEN (OHNE EINZELN ABGESETZTE GEGOSSENE WALZEN)	T 1000 DM	846	967	566	446	6 125	5 487
			11 564	12 775	7 046	7 746	85 201	78 762
	GIESSEREIMASCHINEN							
32 145	FORMMASCHINEN U. -ANLAGEN (EINSCHL. KERN- HERSTELLUNGSMASCHINEN U. -ANLAGEN)	T 1000 DM	.	.	.	.	.	.
32 146	AUFBEREITUNGSMASCHINEN U. -ANLAGEN FUER GIESSEREISANDE	T 1000 DM	.	.	.	.	.	.
32 147	GUSSPUTZMASCHINEN U. -EINRICHTUNGEN	T 1000 DM	.	.	.	.	.	.
32 907	AUSWUCHTMASCHINEN	T 1000 DM	.	.	.	.	.	.
	HOLZBE- U. -VERARBEITUNGSMASCHINEN							
32 148	GATTER	T 1000 DM	.	.	.	.	.	.
32 150	KREISSAEGEMASCHINEN	T 1000 DM	.	.	.	.	.	.
32 153	HOBEL- U. FRAESMASCHINEN FUER ZWEI- U. MEHRSEITIGE BEARBEITUNG	T 1000 DM	.	.	.	.	.	.
32 154	DUEBELLOCH- U. SONSTIGE BOHRMASCHINEN	T 1000 DM	.	.	.	.	.	.
32 155	PLATTENSCHLEIFMASCHINEN	T 1000 DM	.	.	.	.	.	.
32 156	ZERKLEINERUNGSMASCHINEN, SPALT- U. HACK- MASCHINEN, MUEHLEN, ZERSPANNER, SCHNEIDE- MASCHINEN FUER HOLZKOLLE	T 1000 DM	.	.	.	.	.	.
32 157	MASCHINEN ZUM AUFTRAGEN HAFTENDER SCHICHTEN WIE LEIME, KLEBER, LACKE, SPACHTEL	T 1000 DM	.	.	.	.	.	.
32 158	FASERHOLZ-, SPANHOLZ-, SPERRHOLZ-, SCHICHTHOLZ- U. DECKSCHICHTPRESSEN FUER EBENE FLAECHE U. FORMTEILE	T 1000 DM	.	.	.	.	.	.
32 159	MASCHINENKOMBINATIONEN (KOMBINIERTE TISCH- LEREIMASCHINEN, MEHRSTUFIGE MASCHINEN)	T 1000 DM	.	.	.	.	.	.
32 161	EINZWECKMASCHINEN FUER SONDERFERTIGUNGEN	T 1000 DM	.	.	.	.	.	.
32 162	HANDGEFUHRTE MASCHINEN (OHNE ELEKTROWERK- ZEUGE BIS 2 KW)	T 1000 DM	.	.	.	.	.	.
	AUSWECHSELBARE WERKZEUGE FUER DIE METALLBEARBEITUNG							
32 163	BOHRWERKZEUGE 1)	T 1000 DM	.	.	.	.	.	.
32 164	GEWINDEBOHRWERKZEUGE FUER INNENGEWINDE 1)	T 1000 DM	.	.	.	.	.	.
32 165	FRAESWERKZEUGE 1)	T 1000 DM	.	.	.	.	.	.
32 166	VERZAHNWERKZEUGE 1)	T 1000 DM	.	.	.	.	.	.
32 167	RAEUMWERKZEUGE U. -VORRICHTUNGEN 1)	T 1000 DM	.	.	.	.	.	.
32 168	REIBAHLEN U. AUSBOHRWERKZEUGE 1)	T 1000 DM	.	.	.	.	.	.
32 169	BOHRFUTTER 1)	T 1000 DM	.	.	.	.	.	.
32 171	DREHFUTTER U. PLANSCHNEIBEN 1)	T 1000 DM	.	.	.	.	.	.
32 173	SCHNITT- STANZ-, FORMWERKZEUGE, WERK- STUECKGEBUNDENE VORRICHTUNGEN, FORMEN FUER METALLE, SPRITZGIESS- ODER FORM- PRESSWERKZEUGE FUER KAUTSCHUK UND KUNSTSTOFF 1)	T 1000 DM	442	447	625	514	4 055	6 049
32 174	BOHR- U. FRAESWERKZEUGE MIT ARBEITENDEM TEIL AUS GESINTERTEN HARTMETALLEN	T 1000 DM	20 654	24 006	29 426	26 714	194 109	254 146
32 181	MASCHINEN FUER AUTOGENES SCHWEISSEN, SCHNEIDEN	T 1000 DM	.	.	.	.	.	.
32 231	VERBRENNUNGSMOTOREN MIT SELBSTZUENDUNG, Z.B. ORTSFESTE DIESELMOTOREN, SCHIFFSDIESEL- HILFSMOTOREN, DIESELMOTOREN FUER DEN AN- TRIEB VON FLURFOERDERZEUGEN, MAEHDRSCHERN, BAGGERN	T 1000 DM	.	.	.	.	.	.

1) OHNE WERKZEUGE, DIE GANZ ODER MIT EINEM ARBEITENDEN TEIL AUS HARTMETALL BZW. MIT HARTMETALL BESTUECKT SIND.



9 PRODUKTION AUSGEWAHLTER ERZEUGNISSE - NEUE LAENDER UND BERLIN - OST

EB.-NR.	ERZEUGNIS	EINHEIT	1993		1994		JAN. BIS	SEP.
			AUGUST	SEPTEMBER	AUGUST	SEPTEMBER	1993	1994
32 233	VERBRENNUNGSMOTOREN MIT SELBSTZUENDUNG FUER DEN ANTRIEB VON WASSERFAHRZEUGEN	T 1000 DM	.	.	.	.	.	.
32 239	VERBRENNUNGSMOTOREN MIT SELBSTZUENDUNG FUER DEN ANTRIEB VON SCHIENENFAHRZEUGEN UND ACKERSCHLEPPERN	T 1000 DM	.	.	.	.	.	.
32 279	DAMPFTURBINEN	T 1000 DM	.	.	.	.	.	.
32 320	HUBKOLBENKOMPRESSOREN, ORTSFEST U. ORTS-BEWEGLICH	T 1000 DM	.	.	.	.	.	.
32 323	TURBOKOMPRESSOREN FUER DRUECKE UEBER 300 MBAR	T 1000 DM	.	.	.	.	.	.
32 324	DREHKOLBENKOMPRESSOREN, MEHRWELDIG	T 1000 DM	.	.	.	.	.	.
32 325	STRASSENFAHRBARE KOMPRESSOREN ALS ANHAENGER	T 1000 DM	.	.	.	.	.	.
32 326	VAKUUMPUMPEN, MECHANISCH	T 1000 DM	.	.	.	.	.	.
32 327	VENTILATOREN, EIN- ODER MEHRSTUFIG (OHNE GRUBENVENTILATOREN U. ELEKTRISCHE TISCH-, WAND- U. DECKENVENTILATOREN BIS 200 W)	T 1000 DM	179 3 203	213 3 593	134 2 569	132 2 751	1 068 20 790	1 064 20 542
32 328	LUFTHEIZER (LUFTHEIZGERAETE MIT WAERME-TAUSCHER FUER DAMPF, WASSER, THERMOEOL)	T 1000 DM	.	.	.	.	.	.
32 329	LUFTFOERDERGERAETE, KLIMAGERAETE	T 1000 DM	.	.	.	.	.	.
32 330	ANLAGEN DER KLIMA- U. LUEFTUNGSTECHNIK SOWIE ANLAGEN ZUR ENTSTAUBUNG U. ABLUFTREINIGUNG	T 1000 DM	1 584 13 295	1 764 14 544	1 637 16 339	1 028 12 047	11 437 111 690	9 643 101 906
32 331	INDUSTRIESTAUBSAUGER, ABLUFTENTSTAUBUNGSGERAETE	T 1000 DM	.	.	.	.	.	.
32 333	KAELTESAETZE UEBER 0,4 KW, KAELTEANLAGEN, WAERMEPUMPEN 1)	T 1000 DM	97 2 635	134 3 538	.	.	958 29 224	.
32 334	VERDRAENGERPUMPEN OSZILLIERENDER BAUART	T 1000 DM	.	.	.	.	.	.
32 336	FLUEGELZELLENPUMPEN	T 1000 DM	.	.	.	.	.	.
32 337	KREISELPUMPEN (KRAFTPUMPEN; OHNE TAUCHMOTORPUMPEN)	T 1000 DM	623 11 875	859 17 168	717 13 645	484 9 470	6 557 125 771	6 140 117 274
32 338	TAUCHMOTORPUMPEN EINSTUFIG	T 1000 DM	.	.	.	.	.	.
32 339	MEHRSTUFIG	T 1000 DM	.	.	.	.	.	.
32 340	ZAHNRADPUMPEN	T 1000 DM	13 460	11 318	14 368	22 931	130 3 401	200 4 972
MASCHINEN FUER DIE BE- U. VERARBEITUNG VON KAUTSCHUK U. KUNSTSTOFF								
32 341	EXTRUDER (AUCH TYPISCHE FOLGEMASCHINEN)	T 1000 DM	.	.	.	.	.	.
32 342	BLASFORMMASCHINEN	T 1000 DM	.	.	.	.	.	.
32 343	SPRITZGIESSMASCHINEN (OHNE SPRITZGIESSWERKZEUGE)	T 1000 DM	.	.	.	.	.	.
32 344	MECHANISCHE U. HYDRAULISCHE PRESSEN (OHNE FORMPRESSWERKZEUGE U. REIFENVULKANISIERPRESSEN)	T 1000 DM	.	.	.	.	.	.
32 345	WARMFORMMASCHINEN (TIEFZIEH- U. STRECKZIEHFORMMASCHINEN)	T 1000 DM	.	.	.	.	.	.
32 346	MASCHINEN ZUR HERSTELLUNG V. SCHAUMSTOFFEN (OHNE SPRITZGIESSMASCHINEN U. EXTRUDER)	T 1000 DM	.	.	.	.	.	.
BAUMASCHINEN FUER HOCH- U. TIEFBAU								
32 347	BETONMISCHER FUER BAUSTELLEN U. BETONWERKE; TRANSPORTMISCHERAUFBAUTEN OHNE FAHRGESTELL	T 1000 DM	.	.	.	.	.	.
32 348	BETONMISCHANLAGEN	T 1000 DM	.	.	.	.	.	.
32 349	BETONPUMPEN, BETONSPRITZ- U. -EINPRESSGERAETE	T 1000 DM	.	.	.	.	.	.
32 351	BETONVERDICHTER	T 1000 DM	.	.	.	.	.	.
32 352	TURMDREHKRANE FUER BAUSTELLEN	T 1000 DM	.	.	.	.	.	.
32 353	RAMMEN U. PFAHLZIEHER	T 1000 DM	.	.	.	.	.	.
32 354	VERPUTZMASCHINEN U. SONSTIGE BAUMASCHINEN FUER HOCH- U. TIEFBAU (OHNE BAUAUFZUEGE UND -WINDEN)	T 1000 DM	.	.	.	.	.	.

1) OHNE SOLCHE MIT ELEKTROMOTORISCH ANGETRIEBENEN KAELEMITTELVERDICHTERN U. EINER ANSCHLUSSLEISTUNG BIS 15 KW (NENNAUFNAHME DES VERDICHTERS).

## 9 PRODUKTION AUSGEWAHLTER ERZEUGNISSE - NEUE LAENDER UND BERLIN - OST

EB.-NR.	ERZEUGNIS	EINHEIT	1993		1994		JAN. BIS 1993	SEP. 1994
			AUGUST	SEPTEMBER	AUGUST	SEPTEMBER		
32 355	UNIVERSAL-HYDRAULIKBAGGER MIT AUSSCHLIESS- LICH HYDRAULISCH BETAETIGTEN ARBEITSMERK- ZEUGEN	T 1000 DM	.	.	.	.	.	.
32 356	MASCHINEN FUER DEN BITUMINOESEN U. BETON- STRASSENBAU	T 1000 DM	.	.	.	.	.	.
32 357	BODENVERDICHTER	T 1000 DM	.	.	.	.	.	.
32 358	STRASSENWALZEN	T 1000 DM	.	.	.	.	.	.
32 359	RADLADER IN GRUNDAUSRUESTUNG	T 1000 DM	.	.	.	.	.	.
32 361	ANBAUGERAETE FUER RAD- U. RAUPENLADER, PLANIERMASCHINEN U. RAUPENSCHLEPPER FUER DEN ERDBAU	T 1000 DM	212 1 256	313 1 701	297 1 806	368 2 121	3 384 16 028	2 924 17 197
	BAUSTOFF-, KERAMIK- U. GLASMASCHINEN							
32 362	MASCHINEN U. EINRICHTUNGEN FUER DIE ZEMENT-, KALK-, GIPS-, TRASS- U. KREIDE- HERSTELLUNG	T 1000 DM	.	.	.	.	.	.
32 363	MASCHINEN U. EINRICHTUNGEN FUER DIE SCHOTTER-, SAND- U. KIESEGWINNUNG SOWIE FUER RECYCLING VON BAUSCHUTT U. -MATERIAL	T 1000 DM	.	.	.	.	.	.
32 364	ZERKLEINERUNGS-, SIEB- U. AUFBEREITUNGSMA- SCHINEN FUER ANDERE BEREICHE DES BAUSTOFF-, KERAMIK- U. GLASGEWERBES	T 1000 DM	.	.	.	.	.	.
32 365	MASCHINEN U. EINRICHTUNGEN ZUR HERSTELLUNG ZEMENT-, KALK-, GIPS- U. ASPHALT- GEBUNDENER BAUELEMENTE	T 1000 DM	433 1 494	508 1 853	243 1 423	439 3 297	3 202 15 552	3 331 15 073
32 366	KERAMIKMASCHINEN	T 1000 DM	80 890	135 1 106	103 1 465	137 1 244	1 194 10 417	1 022 16 286
32 367	MASCHINEN FUER DIE HERSTELLUNG U. WARMBE- ARBEITUNG VON FLACH- U. HOHLGLAS	T 1000 DM	.	.	.	.	.	.
32 368	MASCHINEN FUER DIE KALTBEARBEITUNG VON GLAS ODER GLASWAREN	T 1000 DM	.	.	.	.	.	.
32 370	TROCKNUNGSANLAGEN U. -MASCHINEN FUER GARNE, LOSES TEXTILGUT, TEXTILIEN UND TEXTILE FLAECHENERZEUGNISSE, Z.B. ZENTRI- FUGEN	T 1000 DM	.	.	.	.	.	.
32 372	SPRITZ- U. SPRUEHKABINEN, KOMBINIERT SPRITZ- U. TROCKNUNGSKABINEN	T 1000 DM	.	.	.	.	.	.
	LANDMASCHINEN							
32 411	PFLUEGE (AUCH GESPANN-, WEINBERG-, SCHAELE- U. KREISELPFLUEGE)	T 1000 DM	.	.	.	.	.	.
32 412	MASCHINEN U. GERAETE ZUM DUENGEN (OHNE FLUESSIGHEITSTANKWAGEN)	T 1000 DM	.	.	.	.	.	.
32 413	MASCHINEN U. GERAETE FUER DEN PFLANZEN- SCHUTZ (OHNE TRAGBARE SPRITZEN)	T 1000 DM	.	.	.	.	.	.
32 414	ERNTEMASCHINEN FUER HALMGUT	T 1000 DM	945 11 119	2 025 29 576	653 7 826	906 12 009	15 413 145 173	6 158 64 275
32 415	ERNTEMASCHINEN FUER HACK- U. SONSTIGE FELDFRUECHTE	T 1000 DM	.	.	.	.	.	.
32 416	RASENMAEHER MIT ELEKTRO- SOWIE MIT VERBRENNUNGSMOTORISCHEM ANTRIEB	T 1000 DM	.	.	.	.	.	.
32 417	LANDWIRTSCHAFTLICHE LADEWAGEN	T 1000 DM	.	.	.	.	.	.
32 419	MASCHINEN, ANLAGEN U. GERAETE ZUR MILCH- GEWINNUNG U. -KUEHLUNG	T 1000 DM	.	.	.	.	.	.
32 420	ACKERSCHLEPPER (RAD- U. RAUPENSCHLEPPER; OHNE EINACHSIGE MOTORGERAETE)	T 1000 DM	.	.	.	.	.	.
	NAHRUNGSMITTELMASCHINEN							
32 908	MASCHINEN FUER DIE OBST- U. GEMUESEVERAR- BEITUNG, FEINKOSTHERSTELLUNG, FISCHVERAR- BEITUNG, TROCKENMILCH- U. KAESEHERSTEL- LUNG	T 1000 DM	.	.	.	.	.	.
32 422	MUELLEREIMASCHINEN U. -ANLAGEN (OHNE SOLCHE FUER DIE OELMUELLEREI), HILFSMA- SCHINEN FUER DIE HERSTELLUNG VON GRUND- NAHRUNGS- U. FUTTERMITTELN	T 1000 DM	.	.	.	.	.	.
32 909	TEIGNET- U. -MISCHMASCHINEN, RUEHR- UND SCHLAGMASCHINEN	T 1000 DM	.	.	.	.	.	.
32 424	TEIGTEILMASCHINEN, TEIGWIRKMASCHINEN (RUND U. LANG; AUCH KOMBINIERT)	T 1000 DM	.	.	.	.	.	.
32 910	MASCHINEN U. ANLAGEN ZUR HERSTELLUNG VON TEIGWAREN	T 1000 DM	.	.	.	.	.	.
32 426	DAUERBACKWARENMASCHINEN, -ANLAGEN UND -OEFEN	T 1000 DM	.	.	.	.	.	.

9 PRODUKTION AUSGEWAHLTER ERZEUGNISSE - NEUE LAENDER UND BERLIN - OST

EB.-NR.	ERZEUGNIS	EINHEIT	1983		1994		JAN. BIS	SEP.
			AUGUST	SEPTEMBER	AUGUST	SEPTEMBER	1993	1994
32 911	ETAGENBACKOEFEN UND BACKSCHRAENKE, DURCHLAUFOEFEN	T 1000 DM	.	.	.	.	.	.
32 428	SCHLACHTHAUSANLAGEN U. -EINRICHTUNGEN (AUCH FLEISCHEREIKOCHANLAGEN)	T 1000 DM	.	.	.	.	.	.
32 429	MURSTHERSTELLUNGSMASCHINEN	T 1000 DM	.	.	.	.	.	.
32 431	AUFBEREITUNGS- U. ROESTANLAGEN FUER KAKAOBOHNEN U. NUESSE, KAKAO- U. SCHOKOLADENHERSTELLUNGSMASCHINEN	T 1000 DM	.	.	.	.	.	.
32 432	MASCHINEN U. ANLAGEN FUER DIE HERSTELLUNG SONSTIGER SUESSWAEREN (AUCH BONBON-, DRAGEE- U. MOGULHERSTELLUNGSANLAGEN)	T 1000 DM	.	.	.	.	.	.
32 433	MASCHINEN U. ANLAGEN ZUR HERSTELLUNG VON ZUCKER	T 1000 DM	.	.	.	.	.	.
32 434	MASCHINEN U. ANLAGEN FUER DIE SPEISEOEL- U. SPEISEFETTHERSTELLUNG	T 1000 DM	.	.	.	.	.	.
32 912	GETRAENKEHERSTELLUNGSMASCHINEN UND -ANLAGEN; REINIGUNGS-, FUELL U. VERSCHLIESSMASCHINEN, ABFUELLANLAGEN FUER WEICHPACKUNGEN	T 1000 DM	38 1 637	205 5 393	21 1 202	59 2 122	1 019 31 597	579 22 141
32 436	MASCHINEN U. EINRICHTUNGEN FUER GROSSKUECHEN U. GASTWIRTSCHAFTEN AUFSCHNITTSCHNEIDEMASCHINEN MIT EINEM GEWICHT AB 20 KG	T 1000 DM	.	.	.	.	.	.
32 437	GROSSKAFFEE MASCHINEN MIT EINEM NUTZINHALT UEBER 2 L	T 1000 DM	.	.	.	.	.	.
32 438	ELEKTRISCHE GESCHIRRSPUELMASCHINEN FUER GEMERBLICHE ZWECKE	T 1000 DM	.	.	.	.	.	.
32 439	GROSSKUECHENMASCHINEN	T 1000 DM	.	.	.	.	.	.
32 450	KAFFEE-, TEE- U. TABAKVERARBEITUNGSMASCHINEN U. ANLAGEN	T 1000 DM	.	.	.	.	.	.
32 453	FARBENHERSTELLUNGSMASCHINEN	T 1000 DM	.	.	.	.	.	.
32 454	KOMPRIMIERMASCHINEN (AUCH FUER TABLETTENKOMPRIMIERUNG)	T 1000 DM	.	.	.	.	.	.
32 913	MISCH-, KNET- U. SIEB MASCHINEN	T 1000 DM	.	.	.	.	.	.
VERPACKUNGSMASCHINEN								
32 456	MASCHINEN FUER DIE HERSTELLUNG VON BLECHPACKUNGEN	T 1000 DM	.	.	.	.	.	.
32 457	ABFUELLMASCHINEN FUER FESTE STOFFE	T 1000 DM	.	.	.	.	.	.
32 458	ABFUELLMASCHINEN FUER FLUESSIGE U. PASTENFOERMIGE STOFFE	T 1000 DM	.	.	.	.	.	.
32 459	MASCHINEN ZUM VERSCHLIESSEN VON PACKUNGEN	T 1000 DM	.	.	.	.	.	.
32 461	EINSCHLAG- U. EINWICKELMASCHINEN	T 1000 DM	.	.	.	.	.	.
32 462	FUELL- U. VERSCHLIESSMASCHINEN	T 1000 DM	.	.	.	.	.	.
32 463	FORM-, FUELL- U. VERSCHLIESSMASCHINEN FUER SCHLAUCH- U. SIEGELRANDBEUTEL	T 1000 DM	.	.	.	.	.	.
32 464	FUER ANDERE PACKUNGEN (OHNE SCHLAUCH- U. SIEGELRANDBEUTEL)	T 1000 DM	.	.	.	.	.	.
32 914	SAMMELPACKMASCHINEN	T 1000 DM	.	.	.	.	.	.
32 466	ETIKETTIER- U. BANDUMKLEBEMASCHINEN	T 1000 DM	.	.	.	.	.	.
EINZELAPPARATE U. -MASCHINEN FUER DIE CHEMISCHE U. VERWANDTE INDUSTRIE								
32 511	EINZELAPPARATE U. -MASCHINEN F.D. STICKSTOFF- U. KUNSTDUENGERHERSTELLUNG (AUCH DUENGERMUEHLEN)	T 1000 DM	.	.	.	.	.	.
32 512	HOCHDRUCKREINIGER (AUCH MIT DAMPFSTUFE)	T 1000 DM	.	.	.	.	.	.
32 513	EINZELAPPARATE U. -MASCHINEN ZUR HERSTELLUNG VON TECHNISCHEM FETTEN U. OELN, ZUR EXTRAKTION U. HAERTUNG	T 1000 DM	.	.	.	.	.	.
32 514	EINZEL-AUTOKLAVEN F. ALLGEM. CHEM. ZWECKE	T 1000 DM	.	.	.	.	.	.
32 515	FILTER U. FILTERPRESSEN FUER ALLGEMEINE CHEMISCHE ZWECKE (OHNE LUFTFILTER U. ENTSTAUBUNGSGERAETE)	T 1000 DM	.	.	.	.	.	.
32 516	ZENTRIFUGEN FUER ALLGEMEINE CHEMISCHE ZWECKE	T 1000 DM	.	.	.	.	.	.
32 517	RUEHRWERKE, KNET-, MISCH- U. ZERKLEINERUNGSMASCHINEN FUER ALLG. CHEM. ZWECKE	T 1000 DM	.	.	.	.	.	.

9 PRODUKTION AUSGEWAHLTER ERZEUGNISSE - NEUE LAENDER UND BERLIN - OST

EB.-NR.	ERZEUGNIS	EINHEIT	1993		1994		JAN. BIS	SEP.
			AUGUST	SEPTEMBER	AUGUST	SEPTEMBER	1993	1994
32 518	EINZEL-WAERMEAUSTAUSCHER (SOWEIT NICHT ZU DAMPFKESSELN GEGHOREND), EINZELAPPARATE ZU KUEHLERN U. KAMINKUEHLERN	T 1000 DM	178 2 463	259 3 557	270 4 031	233 3 691	2 343 31 590	2 192 33 218
32 520	EINZELAPPARATE U. MASCHINEN FUER DIE WASSERBEHANDLUNG	T 1000 DM	216 1 645	113 1 342	120 1 449	172 1 993	1 075 12 534	1 631 16 884
32 522	ANLAGEN FUER DIE ANORGANISCHE U. ORGANISCHE CHEMIE, FUER DIE GAERUNGS- U. STAERKE-INDUSTRIE	T 1000 DM	.	.	.	.	.	.
32 523	ANLAGEN ZUR LAGERUNG VON BRENNBAREN FLUESSIGKEITEN U. KRAFTSTOFFEN; GASTANK-ANLAGEN U. TANKSTELLENEINRICHTUNGEN	T 1000 DM	557 5 024	793 6 133	649 5 351	500 4 188	4 673 37 231	5 383 67 441
32 524	TANKWAGENAUFBAUTEN OHNE FAHRGESTELL	T 1000 DM	.	.	.	.	.	.
32 525	WAERMEWIRTSCHAFTLICHE ANLAGEN (WAERME-AUSTAUSCHER) SOWEIT NICHT ZU DAMPFKESSELN GEGHOREND	T 1000 DM	68 1 655	128 4 160	145 4 085	145 4 082	940 20 378	14 341 39 890
32 526	WASSERRUECKKUEHLANLAGEN MITTELS LUFT	T 1000 DM	.	.	.	.	.	.
32 527	ANLAGEN FUER DIE GASERZEUGUNG, -WASCHUNG, -REINIGUNG U. -KUEHLUNG	T 1000 DM	.	.	.	.	.	.
32 530	ANLAGEN FUER DIE WASSERBEHANDLUNG	T 1000 DM	1 322 17 133	1 278 14 981	636 6 828	2 048 14 179	15 112 235 810	9 881 99 305
KRANE, HAENGEBAHNEN, REGALBEDIENGERAETE, DECKHILFSMASCHINEN								
32 915	BRUECKENKRANE, LAUFKRANE, GERAETE ZUR REGALBEDIENUNG, EINSCHIENENHAENGEBAHNEN	T 1000 DM	380 2 117	1 459 12 184	1 003 8 280	1 969 19 381	6 251 50 706	7 597 63 673
32 534	PORTAL- U. HALBPORTALDREHKRANE	T 1000 DM	.	.	.	.	.	.
32 535	FAHRZEUGKRANE	T 1000 DM	.	.	.	.	.	.
32 536	LIGA-LADEKRANE ZUM BE- U. ENTLADEN DER EIGENEN LADEFLAECHEN	T 1000 DM	.	.	.	.	.	.
32 916	SAEULENSCHIENEN- U. HANDSCHWENKKRANE, ANDERE NICHT GENANNT KRANE	T 1000 DM	.	.	.	.	.	.
32 917	DECK-(SCHIFFS-) HILFSMASCHINEN	T 1000 DM	.	.	.	.	.	.
HYDRAULISCHE HEBEBUEHNEN								
32 539	LADEBORDWAENDE, WEBERLADEBRUECKEN, INDUSTRIEHEBEBUEHNEN U. -HUBTISCHE	T 1000 DM	.	.	.	.	.	.
32 540	HUBWAGEN (LASTAUFNAHME RADUNTERSTUETZT)	T 1000 DM	.	.	.	.	.	.
32 541	HUBARBEITSBUEHNEN	T 1000 DM	.	.	.	.	.	.
32 542	FAHRZEUGWARTUNGSBUEHNEN	T 1000 DM	.	.	.	.	.	.
32 918	ELEKTROZUEGE, DRUCKLUFTHEBEZUEGE	T 1000 DM	.	.	.	.	.	.
32 545	SCHRAUBENWINDEN, SPINDELHEBEBECKE UND -KIPPEINRICHTUNGEN SOWIE ANDERE SPINDEL-HEBEZUEGE	T 1000 DM	.	.	.	.	.	.
32 546	GABELSTAPLER (LASTAUFNAHME FREITRAGEND)	T 1000 DM	.	.	.	.	.	.
STETIGFOERDERER FUER SCHUETTIGUT								
32 549	BANDFOERDERER, ORTSFEST U. RUECKBAR	T 1000 DM	928 7 948	841 7 997	818 5 426	861 6 753	6 628 59 700	12 576 58 685
32 551	GLIEDERBAND-, PLATTENBAND-, TROGBAND- U. KASTENBANDFOERDERER, ORTSFEST ODER FAHRBAR	T 1000 DM	.	.	.	.	.	.
32 552	BECHERWERKE MIT FESTEN BECHERN, PENDEL-BECHERWERKE	T 1000 DM	.	.	.	.	.	.

9 PRODUKTION AUSGEWAHLTER ERZEUGNISSE - NEUE LAENDER UND BERLIN - OST

EB.-NR.	ERZEUGNIS	EINHEIT	1993		1994		JAN. BIS 1993	SEP. 1994
			AUGUST	SEPTEMBER	AUGUST	SEPTEMBER		
32 553	TROGKETTEN- U. KRATZERFOERDERER	T	27	125	41	54	504	504
32 554	SCHNECKEN- U. SCHNECKENROHRFOERDERER	1000 DM	324	1 459	362	632	6 466	5 491
32 555	SCHWINGFOERDERER (WUCHTFOERDERER) SCHUETTELRUTSCHEN, SCHWINGRINNEN, WENDEL- SCHWINGRINNEN	T	.	.	.	.	.	.
32 556	PNEUMATISCHE STETIGFOERDERER FUER SCHUETTUT	1000 DM	.	.	.	.	.	.
32 560	STETIGFOERDERER FUER STUECKGUT	1000 DM	165	219	643	1 062	1 304	3 593
		1000 DM	2 571	3 989	9 437	13 006	21 814	45 405
AUFZUEGE								
32 563	ELEKTRISCHE PERSONENAUFZUEGE ALS SEILAUFZUEGE	T	.	.	.	.	.	.
32 564	ELEKTRISCHE LASTENAUFZUEGE ALS SEILAUFZUEGE	1000 DM	.	.	.	.	.	.
32 565	HYDRAULISCHE AUFZUEGE	T	.	.	.	.	.	.
32 566	FAHRTREPPEN U. FAHRSTEIGE	1000 DM	.	.	.	.	.	.
32 571	GEWINNUNGSMASCHINEN F. D. BERGBAU UNTERTAGE	T	.	.	.	.	.	.
32 573	LADEMASCHINEN NUR FUER DEN UNTERTAGEBETRIEB, GESTEINSBOHRMASCHINEN	1000 DM	.	.	.	.	.	.
32 576	SPEZIALBAGGER SOWIE SONSTIGE FOERDER- UND GEWINNUNGSGERAETE FUER DEN TAGEBAU	T	.	.	.	.	.	.
32 578	AUFBEREITUNGSMASCHINEN U. -ANLAGEN FUER ERZE, BRAUNKOEHLE, TORF SOWIE SONSTIGE BERG- BAULICHE ERZEUGNISSE	1000 DM	.	.	.	.	.	.
PAPIER- U. DRUCKEREIMASCHINEN								
32 620	SIEB-, ROLLEN-, BOGEN-, FLEXODRUCK- MASCHINEN, SONSTIGE DRUCKMASCHINEN	T	.	.	.	.	.	.
32 621	MASCHINEN U. APPARATE ZUR HERSTELLUNG VON HOLZSCHLIFF, ZELLSTOFF, PAPIER U. PAPIER	1000 DM	.	.	.	.	.	.
32 622	ROLLENSCHNEIDE- U. -WICKELMASCHINEN	T	.	.	.	.	.	.
32 623	LAENGS- U. QUERSCHNEIDER	1000 DM	.	.	.	.	.	.
32 624	SCHNEIDEMASCHINEN, MASCHINEN FUER DIE BUCH- BINDEWEI; MASCHINEN FUER DIE HERSTELLUNG VON KARTONAGEN	T	.	.	.	.	.	.
32 625	MASCHINEN FUER DIE HERSTELLUNG VON BRIEFUM- SCHLAEAGEN, PAPIERTUETEN, -BEUTELN U. SAECKEN	1000 DM	.	.	.	.	.	.
32 628	HILFSAPPARATE FUER DRUCKMASCHINEN, MA- SCHINEN U. GERAETE FUER DIE SATZ- U. REPRODUKTIONSTECHNIK	T	.	.	.	.	.	.
32 919	SELBSTANZEIGENDE LADENTISCHMAAGEN, MECHA- NISCH U. ELEKTROMECHANISCH	1000 DM	.	.	.	.	.	.
TEXTILMASCHINEN								
32 630	AUFBEREITUNGS- U. VORBEREITUNGSMASCHINEN FUER WOLLE, BAUMWOLLE U. CHEMIEFASERN	T	.	.	.	.	.	.
32 634	DUESENSPINNMASCHINEN U. NACHBEHANDLUNGS- MASCHINEN FUER ZELLULOSISCHE U. SYNTHETISCHE FASERN U. FAEDEN	1000 DM	.	.	.	.	.	.
32 635	ZWIRNEREI- U. SEILEREIMASCHINEN	T	.	.	.	.	.	.

9 PRODUKTION AUSGEWAHLTER ERZEUGNISSE - NEUE LAENDER UND BERLIN - OST

EB.-NR.	ERZEUGNIS	EINHEIT	1993		1994		JAN. BIS 1993	SEP. 1994
			AUGUST	SEPTEMBER	AUGUST	SEPTEMBER		
32 920	VORBEREITUNGS- U. HILFSMASCHINEN FUER DIE WEBEREI	T	.	.	.	.	.	.
		1000 DM	.	.	.	.	.	.
32 639	WEBMASCHINEN (OHNE BANDWEBMASCHINEN)	T	.	.	.	.	.	.
		1000 DM	.	.	.	.	.	.
32 640	STRICK- U. WIRKMASCHINEN USW.	T	.	.	.	.	.	.
		1000 DM	.	.	.	.	.	.
32 641	BLEICHEREI- U. FAERBEREIMASCHINEN UND -APPARATE, WALKEN, WASCHMASCHINEN (OHNE WAESCHEREI- U. HAUSHALTSMASCHINEN)	T	.	.	.	.	.	.
		1000 DM	.	.	.	.	.	.
32 642	APPRETUR-, MERCERISIERMASCHINEN, PRESSEN FUER DIE TEXTILINDUSTRIE (OHNE SOLCHE FUER HUETE, OBERBEKLEIDUNG U. WAESCHE)	T	.	.	.	.	.	.
		1000 DM	.	.	.	.	.	.
32 643	DRUCKEREIMASCHINEN FUER DIE TEXTILINDUSTRIE	T	.	.	.	.	.	.
		1000 DM	.	.	.	.	.	.
32 921	SPINDELN U. SPINDELTEILE, RINGE U. RING-LAEUFER, ROTORSPINNAGGREGATE U. TEILE DAVON	T	.	.	.	.	.	.
		1000 DM	.	.	.	.	.	.
32 650	ZUBEHOER FUER WIRK- U. STRICKMASCHINEN, NETZ- U. TUELLMASCHINEN USW.	T	46	59	69	76	344	622
		1000 DM	1 936	2 521	2 799	2 941	14 584	24 634
	NAEHMASCHINEN							
32 651	HAUSHALTNAEHMASCHINEN (NUR OBERTEILE)	T	.	.	.	.	.	.
		1000 DM	.	.	.	.	.	.
32 922	STIEPPSTICHNAEHMASCHINEN	T	.	.	.	.	.	.
		1000 DM	.	.	.	.	.	.
32 923	KETTENSTICHNAEHMASCHINEN	T	.	.	.	.	.	.
		1000 DM	.	.	.	.	.	.
32 924	STICHGRUPPEN-NAEHAUTOMATEN U. NAEHAUTOMATEN MIT AUTOMATISCHER NAEHGUTFUEHRUNG	T	.	.	.	.	.	.
		1000 DM	.	.	.	.	.	.
	MASCHINEN FUER DIE LEDER-, SCHUH- U. LEDERWARENHERSTELLUNG							
32 658	LEDERHERSTELLUNGSMASCHINEN	T	.	.	.	.	.	.
		1000 DM	.	.	.	.	.	.
32 660	SCHUHERSTELLUNGSMASCHINEN	T	.	.	.	.	.	.
		1000 DM	.	.	.	.	.	.
	ARMATUREN U. AEHNLICHE APPARATE							
32 662	DRUCKMINDERVENTILE, RUECKSCHLAGKLAPPEN UND -VENTILE, UEBERDRUCK- U. SICHERHEITSVENTILE, SONSTIGE SICHERHEITARMATUREN	T	39	82	13	75	435	207
		1000 DM	805	1 415	844	1 217	9 792	6 990
32 663	SANITAERARMATUREN	T	173	201	209	214	1 487	1 873
		1000 DM	7 501	8 593	8 690	8 682	68 211	77 253
32 664	ARMATUREN FUER HEIZKOEPPER VON ZENTRALHEIZUNGEN	T	.	.	.	.	.	.
		1000 DM	.	.	.	.	.	.
32 665	ANDERE ARMATUREN (REGELVENTILE, SCHIEBER, VENTILE, HAEHNE, KLAPPEN, MEMBRANARMATUREN U. SONSTIGE ABSPERRARMATUREN)	T	477	599	386	467	4 177	3 879
		1000 DM	9 530	10 003	7 845	8 819	77 637	76 732
32 666	AUSGLEICHS- U. VERBINDUNGSARMATUREN	T	56	54	39	51	408	372
		1000 DM	796	750	1 045	1 522	6 115	8 792
32 667	ABLEITER, ABSCHIEDER, BE- U. ENTLUEFTER	T	38	39	133	168	589	1 157
		1000 DM	814	621	1 230	1 313	6 257	9 374
32 668	ARMATUREN FUER DIE DELHYDRAULIK U. PNEUMATIK	T	116	148	143	162	1 207	1 328
		1000 DM	2 148	3 543	3 346	3 748	26 139	32 968
32 711	FEUERWEHR-AUFBAUTEN FUER KRAFTFAHRGROSSGERAETE	T	.	.	.	.	.	.
		1000 DM	.	.	.	.	.	.

9 PRODUKTION AUSGEWAHLTER ERZEUGNISSE - NEUE LAENDER UND BERLIN - OST

EB.-NR.	ERZEUGNIS	EINHEIT	1993		1994		JAN. BIS	SEP.
			AUGUST	SEPTEMBER	AUGUST	SEPTEMBER	1993	1994
32 730	EINZELGERAETE FUER DELHYDRAULISCHE ANLAGEN	T	125	128	240	231	1 373	1 481
32 731	HYDROAGGREGATE U. KOMPLETTE HYDROANLAGEN	1000 DM	2 499	2 932	4 207	4 669	29 351	31 495
32 732	PNEUMATIKZYLINDER (OHNE BREMSZYLINDER FUER FAHRZEUGE)	T	.	.	.	.	.	.
		1000 DM	.	.	.	.	.	.
	ZAHNRAEDER U. GETRIEBE							
32 733	STIRNRAEDER U. STIRNRADTRIEBE	T	139	155	218	224	1 250	1 641
32 734	STIRNRADGETRIEBE	1000 DM	2 934	3 387	4 929	4 933	23 912	36 602
32 735	KEGELRAD- U. KEGELSTIRNRADGETRIEBE	T	416	421	534	476	3 431	4 759
32 736	SCHNECKENGETRIEBE	1000 DM	5 587	6 440	9 208	8 702	57 367	76 324
32 737	PLANETENGETRIEBE (OHNE TURBOPLANETENGETRIEBE)	T	22	20	.	.	232	.
32 738	MOTORGETRIEBE	1000 DM	315	485	.	.	3 962	.
32 739	ZAHNRADGETRIEBE FUER LANDMASCHINEN	T	44	49	42	51	720	660
32 741	FUER SELBSTFAHRENDE GERAETE FUER DIE BALWIRTSCHAFT	1000 DM	850	1 062	990	1 114	9 885	9 473
32 742	STUFENLOS EINSTELLBARE GETRIEBE (OHNE SOLCHE FUER KRAFTWAGEN U. -RAEDER)	T	.	.	.	.	.	.
32 743	WAEHLZLAGER (OHNE SOLCHE AUS KUNSTSTOFF)	1000 DM	.	.	.	.	.	.
32 744	GELENKHUELLEN U. GELENKKUPPLUNGEN (OHNE SOLCHE FUER KFZ)	T	.	.	.	.	.	.
32 745	DREHELASTISCHE KUPPLUNGEN (OHNE SOLCHE FUER KFZ)	1000 DM	.	.	.	.	.	.
32 746	REIBUNGSKUPPLUNGEN (OHNE SOLCHE FUER KFZ)	T	.	.	.	.	.	.
32 747	MAGNETKUPPLUNGEN (OHNE SOLCHE FUER KFZ)	1000 DM	.	.	.	.	.	.
32 748	FLACH- U. KEILRIEMENANTRIEBE SOWIE SONSTIGE ZUGORGANANTRIEBE	T	.	.	.	.	.	.
32 749	BRENNER U. FEUERUNGEN FUER FLUESSIGEN BRENNSTOFF	1000 DM	.	.	.	.	.	.
32 751	SCHIFFSPROPELLER	T	.	.	.	.	.	.
32 970	MONTAGEN VON MASCHINENBAUERZEUGNISSEN (OHNE MONTAGEN VON NICHTELEKTRISCHEN KRAFTMASCHINEN U. VON HEBE- U. FOERDERZEUGEN)	1000 DM	54 317	51 075	46 495	42 513	377 176	370 849
	STRASSENFAHRZEUGE							
33 119	PERSONENKRAFTWAGEN (AUCH DREIRAEDRIG) UND KLEINOMNIBUSSE (BIS 9 SITZPLAETZE) 1)	ST	.	.	.	.	.	.
33 129	KOMBINATIONSKRAFTWAGEN (MEHRZWECKWAGEN) (AUCH DREIRAEDRIG) 1)	1000 DM	.	.	.	.	.	.
33 132	LIEFER- U. LASTKRAFTWAGEN (AUCH DREIRAEDRIG, ABER OHNE KOMMUNALFAHRZEUGE) SOWIE MOTORCARAVANS, WOHNMOBILE U. ANDERE LASTKRAFTWAGEN MIT SPEZIALAUFBAUTEN	ST	1 636	2 058	1 134	1 145	13 864	12 126
		1000 DM	14 856	16 001	18 224	18 328	134 459	162 608

1) EINSCHL. FAHRGESTELLE MIT MOTOR.

9 PRODUKTION AUSGEWAHLTER ERZEUGNISSE - NEUE LAENDER UND BERLIN - OST

EB.-NR.	ERZEUGNIS	EINHEIT	1993		1994		JAN. BIS 1993	SEP. 1994
			AUGUST	SEPTEMBER	AUGUST	SEPTEMBER		
33 150	OMNIBUSSE U. OBUSSE (OHNE KLEINOMNIBUSSE BIS 9 SITZPLAETZE) 1)	ST 1000 DM	.	.	.	.	.	.
33 180	VERBRENNUNGSMOTOREN FUER KRAFTWAGEN	ST *	.	.	.	.	.	.
33 210	STRASSENZUGMASCHINEN	ST 1000 DM	.	.	.	.	.	.
33 319	ZUBEHOER, EINZEL- U. ERSATZTEILE FUER KRAFT- WAGEN-, STRASSENZUGMASCHINEN- U. KRAFTRAD- MOTOREN	1000 DM	18 331	24 185	22 953	32 665	185 264	233 960
33 321	RAHMEN, RAEDER U. FELGEN FUER KRAFTWAGEN U. STRASSENZUGMASCHINEN	1000 DM	6 514	7 558	4 970	9 265	53 116	71 463
33 339	TRIEBWERKSTEILE U. LENKLINGEN FUER KRAFT- WAGEN, STRASSENZUGMASCHINEN U. KRAFTRAEDER	T *	975	1 369	1 144	1 515	10 262	12 539
33 341	KUEHLER, -TEILE (EINSCHL. KUEHLERTRAEGERN U. -JALOUSIEN)	1000 DM	.	.	.	.	.	.
33 343	BREMSAGGREGATE FUER KRAFTFAHRZEUGE U. ANHAENGER	1000 DM	4 849	9 258	3 998	8 636	73 984	66 933
33 347	STOSSDAEMPFER U. STOSSDAEMPFERTEILE	1000 DM	.	.	.	.	.	.
33 351	AUTOHEIZUNGEN U. -ENTLUEFTUNGEN	1000 DM	.	.	.	.	.	.
33 361	ABGASREINIGUNGSSYSTEME FUER STRASSENFAHR- ZEUGE, Z.B. KFZ.-KATALYSATOREN	ST 1000 DM	.	.	.	.	.	.
33 372	KRAFTFAHRZEUGZUBEHOER FUER KAROSSERIEN, AUF- BAUTEN U. INNENAUSSTATTUNGEN SOWIE SICHER- HEITSGURTE	1000 DM	.	.	.	.	.	.
33 411	KAROSSERIEN FUER PERSONENKRAFTWAGEN	ST 1000 DM	.	.	.	.	.	.
33 419	AUFBAUTEN FUER NUTZFAHRZEUGE	ST 1000 DM	2 528 15 292	2 377 18 396	3 660 19 870	4 053 27 260	19 369 149 756	28 368 174 451
33 455	KRAFTWAGEN- U. SATTELANHAENGER MIT MIN- DESTENS 2 AXCHSEN ZUR LASTENBEFORDERUNG	ST 1000 DM	864 7 885	996 9 542	697 14 725	907 16 267	7 343 94 929	7 040 127 207
33 456	MOBILHEIME, CAMPING- U. SONSTIGE WOHN- ANHAENGER	ST 1000 DM	175 1 578	186 1 655	260 2 459	181 2 551	1 851 18 009	2 097 19 128
33 713	KRAFTRAEDER U. MOTORROLLER	ST 1000 DM	.	.	.	.	.	.
33 719	FAHRRADER MIT HILFSMOTOR	ST 1000 DM	.	.	.	.	.	.
33 750	FAHRRADER (OHNE SPIELFAHRRADER)	ST 1000 DM	23 284 6 051	19 691 5 099	32 705 8 649	20 684 5 769	356 035 82 037	379 134 110 874
33 761	FAHRRADRAHMEN	ST 1000 DM	.	.	.	.	.	.
<b>ELEKTROTECHNISCHE ERZEUGNISSE</b>								
36 114	GLEICHSTROMMOTOREN U. -GENERATOREN (EINSCHL. GETRIEBEMOTOREN) UEBER 0,0375 KW	1000 ST 1000 DM	11 2 444	5 2 347	11 1 837	11 2 265	48 29 660	76 18 302
36 115	EINPHASEN-WECHSELSTROMMOTOREN (EINSCHL. GETRIEBEMOTOREN)	1000 ST 1000 DM	79 1 480	309 4 374	281 5 789	372 7 226	1 574 35 100	2 697 51 001
36 116	DREHSTROM- U. ZWEIPHASEN-WECHSELSTROM- MOTOREN	1000 ST 1000 DM	20 6 781	38 13 627	45 12 986	47 15 249	307 90 365	365 105 720
36 117	WECHSELSTROMGENERATOREN, TURBOGENERATOREN	ST 1000 DM	.	.	.	.	.	.
36 118	STROMERZEUGUNGSAGGREGATE (OHNE SCHWEISS- STROMERZEUGUNGSAGGREGATE) ANGETRIEBEN DURCH DIESELMOTOREN U. SONSTIGE KRAFTMASCHINEN (OHNE OTTOMOTOREN)	ST 1000 DM	.	.	.	.	.	.
36 123	TRANSFORMATOREN MIT FLUESSIGKEITSISOLATION	ST 1000 DM	.	.	.	.	.	.
36 125	TROCKENTRANSFORMATOREN, GIESSHARZ-VERTEI- LUNGS- U. LEISTUNGSTRANSFORMATOREN	1000 ST 1000 DM	127 2 802	194 3 453	181 3 867	221 4 859	1 536 27 030	2 063 33 978
36 134	EINKRISTALLGLEICHRICHTERELEMENTE U. -SAETZE, THYRISTOREN, TRIACS U. DGL.	1000 DM	.	.	.	.	.	.
36 137	HALBLEITER-STROMRICHTERGERAETE U. SONSTIGE STROMRICHTER	1000 ST 1000 DM	4 1 565	7 1 744	4 2 186	7 1 391	45 8 438	72 13 538
36 158	BLEIAKKUMULATOREN UEBER 7 KG (TROCKENGE- WICHT)	T 1000 DM	1 113 4 435	1 340 5 196	2 086 8 084	2 111 8 341	9 391 39 642	14 181 57 269
36 218	HOCHSPANNUNGSSCHALTFELDER	ST 1000 DM	.	.	.	.	.	.

1) EINSCHL. FAHRGESTELLE MIT MOTOR.



9 PRODUKTION AUSGEWAHLTER ERZEUGNISSE - NEUE LAENDER UND BERLIN - OST

EB.-NR.	ERZEUGNIS	EINHEIT	1993		1994		JAN. BIS 1993	SEP. 1994
			AUGUST	SEPTEMBER	AUGUST	SEPTEMBER		
NIEDERSpannungSSCHALTGERAETE U. -ANLAGEN UNTER 1000 V								
36 221	EINFACHE HANDSCHALTGERAETE	1000 ST	.	.	.	.	.	.
		1000 DM	.	.	.	.	.	.
36 222	BEFEHLSCHALTER (OHNE SCHNAPPSCHALTER)	1000 ST	.	.	.	.	.	.
		1000 DM	.	.	.	.	.	.
36 223	LEISTUNGSSCHALTER	1000 ST	.	.	.	.	.	.
		1000 DM	.	.	.	.	.	.
36 224	SCHUETZE	1000 ST	4	2	1	1	40	17
		1000 DM	606	263	193	407	6 865	4 155
36 225	TEMPERATURWAECHTER (NICHT F. RAUMHEIZUNG)	1000 ST	.	.	.	.	.	.
		1000 DM	.	.	.	.	.	.
36 226	SCHALTFELDER, SCHALTSCHRAENKE U. SCHALTAFELN	1000 ST	24	11	5	8	125	59
		1000 DM	19 721	26 941	23 107	24 021	188 666	189 829
36 227	GEKAPSELTE VERTEILUNGEN	1000 ST	3	2	4	3	22	25
		1000 DM	3 040	2 747	2 991	3 032	23 915	23 707
36 228	EINBAUFERTIGE SCHALTSCHRAENKE	1000 ST	1	1	4	4	3	34
		1000 DM	2 905	3 091	3 490	3 521	30 608	36 734
INSTALLATIONSGERAETE BIS 1 000 V								
36 230	GERAETE- U. PAKETSCHALTER	1000 ST	.	.	.	.	.	.
		1000 DM	.	.	.	.	.	.
36 231	INSTALLATIONSSCHALTER, NICHT REGELBAR	1000 ST	.	.	.	.	.	.
		1000 DM	.	.	.	.	.	.
36 233	STECKDOSEN	1000 ST	.	.	.	.	.	.
		1000 DM	.	.	.	.	.	.
36 234	VERTEILUNGSTAFELN U. -SCHRAENKE	1000 ST	.	.	.	.	.	.
		1000 DM	.	.	.	.	.	.
36 235	ZAEHLERTAFELN U. -SCHRAENKE	1000 ST	.	.	.	.	.	.
		1000 DM	.	.	.	.	.	.
36 238	INSTALLATIONSELBSTSCHALTER (OHNE MOTOR- SCHUTZSCHALTER)	1000 ST	.	.	.	.	.	.
		1000 DM	.	.	.	.	.	.
36 239	KLEMMEN, REIHENKLEMMEN U. DGL.	1000 ST	204	1 030	7 451	7 989	9 949	47 394
		1000 DM	81	329	1 594	1 750	3 636	10 608
36 259	ISOLIERTE DRAEHNTE U. LEITUNGEN	T	9 683	8 904	10 662	10 906	70 374	85 645
		1000 DM	33 171	31 924	36 043	39 806	265 468	311 455
36 261	STARKSTROMKABEL (OHNE SCHIFFS-, DEL- U. DRUCKKABEL)	T	.	.	.	.	.	.
		1000 DM	.	.	.	.	.	.
36 262	FERNMELDEKABEL	T	1 130	1 448	1 043	1 032	10 940	10 771
		1000 DM	10 847	11 979	8 622	8 917	94 641	84 662
36 265	HOCHFREQUENZKABEL	T	.	.	.	.	.	.
		1000 DM	.	.	.	.	.	.
ELEKTROWERKZEUGE BIS 2 KW								
36 310	ELEKTRISCHE HANDSDRUEHWERKZEUGE	1000 ST	.	.	.	.	.	.
		1000 DM	.	.	.	.	.	.
36 312	ELEKTRISCHE SCHLEIF- U. POLIERWERKZEUGE (BIS 300 MM SCHEIBENDURCHMESSER)	1000 ST	.	.	.	.	.	.
		1000 DM	.	.	.	.	.	.
36 314	ELEKTRISCHE KREIS-, KETTEN-, STICH- SAEGEN, FRAES- U. HOBELWERKZEUGE	1000 ST	.	.	.	.	.	.
		1000 DM	.	.	.	.	.	.
ELEKTRISCHE HAUSHALTSGERAETE								
36 351	ELEKTROVOLLHERDE, BACKOEFEN (EINBAUGERAETE)	1000 ST	.	.	.	.	.	.
		1000 DM	.	.	.	.	.	.
36 353	ELEKTRISCHE HAUSHALTS-KAFFEE- U. -TEE- BEREITER MIT EINEM NUTZINHALT BIS 2 L	1000 ST	.	.	.	.	.	.
		1000 DM	.	.	.	.	.	.
36 357	ELEKTRISCHE SPEICHERHEIZGERAETE, ORTSFEST	1000 ST	.	.	.	.	.	.
		1000 DM	.	.	.	.	.	.
36 358	ELEKTROBUEGELEISEN	1000 ST	.	.	.	.	.	.
		1000 DM	.	.	.	.	.	.
36 359	ELEKTRISCHE HEIZELEMENTE, -STAEBE U. -EINSAETZE, AUCH EINSATZKOCHPLATTEN	1000 ST	174	168	111	154	1 804	1 177
		1000 DM	1 565	1 639	1 282	1 716	19 546	13 003
36 371	ELEKTRISCHE MIXGERAETE (AUCH HANDRUEHR- GERAETE)	1000 ST	.	.	.	.	.	.
		1000 DM	.	.	.	.	.	.
36 373	ELEKTRISCHE RUNDSCNEIDEMASCHINEN	1000 ST	.	.	.	.	.	.
		1000 DM	.	.	.	.	.	.
36 374	GESCHIRRSPUELMASCHINEN FUER DEN HAUSHALT	1000 ST	.	.	.	.	.	.
		1000 DM	.	.	.	.	.	.
36 375	ELEKTR. RASIERAPPARATE, AUCH BATTERIEBETR.	1000 ST	.	.	.	.	.	.
		1000 DM	.	.	.	.	.	.
36 376	ELEKTRISCHE LUFTDUSCHEN U. HAARTROCKNER	1000 ST	.	.	.	.	.	.
		1000 DM	.	.	.	.	.	.
36 378	ELEKTRISCHE STAUBSAUGER	1000 ST	.	.	.	.	.	.
		1000 DM	.	.	.	.	.	.
36 379	ELEKTRISCHE DUNSTABZUGSHAUBEN	1000 ST	.	.	.	.	.	.
		1000 DM	.	.	.	.	.	.
36 381	TISCH- U. EINBAUKUEHLSCHRAENKE (MIT ELEK- TRISCH ANGETRIEBENEM KOMPRESSOR)	1000 ST	.	.	.	.	.	.
		1000 DM	.	.	.	.	.	.
36 382	KOMBINIERTE KUEHL- U. GEFRIERSCHRAENKE	1000 ST	.	.	.	.	.	.
		1000 DM	.	.	.	.	.	.
36 384	HAUSHALTSGEFRIERSCHRAENKE U. -TRUHEN	1000 ST	.	.	.	.	.	.
		1000 DM	.	.	.	.	.	.
36 389	KAEITEMITTELVERDICHTER U. KAEITEMITTELVER- DICHTERSAETZE BIS 0,4 KW	1000 ST	.	.	.	.	.	.
		1000 DM	.	.	.	.	.	.
36 394	ELEKTRISCHE HAUSHALTSWASCHMASCHINEN MIT EINEM FUELLGEWICHT BIS 6 KG TROCKENWAESCHE	1000 ST	.	.	.	.	.	.
		1000 DM	.	.	.	.	.	.

9 PRODUKTION AUSGEWAHLTER ERZEUGNISSE - NEUE LAENDER UND BERLIN - OST

EB.-NR.	ERZEUGNIS	EINHEIT	1993		1994		JAN. BIS 1993	SEP. 1994
			AUGUST	SEPTEMBER	AUGUST	SEPTEMBER		
36 396	ELEKTRISCHE WAESCHETROMMELTROCKNER MIT EINEM FUELLGEWICHT BIS 6 KG TROCKENWAESCHE	1000 ST 1000 DM	.	.	.	.	.	.
36 411.	ZECKLEUCHTEN-INNENLEUCHTEN, -AUSSENLEUCHTEN U. -SONDERLEUCHTEN	1000 ST 1000 DM	243 4 207	485 6 103	499 7 916	486 8 852	3 852 54 638	4 472 65 568
36 414	WOHNRAUM- U. REPRaesENTATIVLEUCHTEN, STRAHLER	1000 ST 1000 DM	50 954	54 1 188	60 2 642	71 2 931	435 9 401	459 18 796
36 443	REFLEKTORGLUEHLAMPEN U. ANDERE GLUEHLAMPEN (UEBER 100 V)	1000 ST	.	.	.	.	.	.
36 447	FAHRZEUGGLUEHLAMPEN	1000 ST	.	.	.	.	.	.
36 474	LEUCHTSTOFFLAMPEN	1000 ST 1000 DM	.	.	.	.	.	.
36 519	GERAETE U. EINRICHTUNGEN DER LEITERGEBUNDE- NEN TELEKOMMUNIKATION	1000 DM	19 765	17 683	35 719	28 913	148 889	298 634
36 532	GERAETE U. EINRICHTUNGEN DER NICHTLEITERGE- BUNDENEN TELEKOMMUNIKATION	1000 DM	.	.	.	.	.	.
36 620	RUNDFUNKEMPFANGSGERAETE (OHNE KFZ-GERAETE)	1000 ST	.	.	.	.	.	.
36 624	KRAFTFAHRZEUGEMPFANGSGERAETE	1000 ST	.	.	.	.	.	.
36 628	FERNSEHEMPFANGSGERAETE	1000 ST	.	.	.	.	.	.
36 631	ELEKTR.BILD-U. TONAUFZEICHNUNGSGERAETE (VIDEORECORDER)	1000 ST	.	.	.	.	.	.
36 637	LAUTSPRECHER MIT GEHAEUSE	1000 ST	.	.	.	.	.	.
36 638	SCHALLPLATTEN, CD-PLATTEN (BESPIELT)	1000 ST 1000 DM	.	.	.	.	.	.
36 652	BAUELEMENTE DER ELEKTRONIK KATHODENSTRAHLROEHREN	1000 ST 1000 DM	.	.	.	.	.	.
36 656	OPTOELEKTRONISCHE HALBLEITERBAUELEMENTE	1000 ST 1000 DM	.	.	.	.	.	.
36 658	TRANSISTOREN, DIODEN U. SONSTIGE DISKRETE HALBLEITER	1000 ST 1000 DM	.	.	.	.	.	.
36 670	KUNSTSTOFFOLIENKONDENSATOREN U. SONSTIGE FESTKONDENSATOREN	MILL. ST 1000 DM	.	.	.	.	.	.
36 671	SCHICHTFESTWIDERSTAENDE	1000 ST	.	.	.	.	.	.
36 672	SCHICHTSTELLWIDERSTAENDE	1000 ST	.	.	.	.	.	.
36 673	ELEKTROLYTKONDENSATOREN	1000 ST	.	.	.	.	.	.
36 675	INDUKTIVITAETEN	1000 ST 1000 DM	1 262 534	1 424 589	3 812 1 309	4 681 1 607	14 134 5 142	39 406 12 886
36 676	SCHALTER U. SCHALTERSAETZE	1000 ST 1000 DM	.	.	.	.	.	.
36 677	VERBINDUNGSELEMENTE	1000 ST 1000 DM	5 060 886	3 285 1 016	5 899 1 341	4 604 1 356	92 950 7 476	109 448 9 822
36 678	AKTIVE INTEGR. SCHALTUNGEN, MONOLITHISCH	1000 ST	.	.	.	.	.	.
36 679	LEITERPLATTEN (UNBESTUECKT)	1000 ST 1000 DM	1 011 6 614	1 307 7 674	2 145 9 002	2 217 8 688	155 208 66 260	15 048 70 238
36 718	ELEKTRISCHE MESSGERAETE	1000 ST 1000 DM	31 6 383	45 8 074	39 7 012	48 10 084	284 36 941	300 73 145
36 735	ELEKTRIZITAETSZAEHLER FUER MEHRPHASEN- WECHSELSTROM	1000 ST 1000 DM	.	.	.	.	.	.
36 774	ELEKTRISCHE REGEL- U. STEUERUNGSGERAETE U. -EINRICHTUNGEN (OHNE ELEKTR. ZEITAUSLUESER FUER TARIFZWECKE, ZEITSCHALTGERAETE UND RELAYS NACH VDE 0435)	1000 ST 1000 DM	102 16 270	145 18 414	188 19 411	165 21 797	1 066 154 837	1 706 167 301
36 775	ELEKTRISCHE ZEITAUSLUESER FUER TARIFZWECKE U. ELEKTRISCHE ZEITSCHALTGERAETE	1000 ST 1000 DM	.	.	.	.	.	.
36 776	RELAYS NACH VDE 0435	1000 ST 1000 DM	76 1 823	73 1 817	127 1 609	138 1 609	1 019 10 420	985 14 105
36 810	MEDIZINISCHE GERAETE, DIE ROENTGEN-, ALPHA-, BETA- ODER GAMMASTRAHLEN VERWENDEN	1000 DM	.	.	.	.	.	.
36 812	ELEKTRISCHE DENTALBOHRMASCHINEN	1000 ST	.	.	.	.	.	.
36 818	GERAETE FUER ELEKTRODIAGNOSE U. PATIENTEN- UEBERWACHUNG	1000 ST 1000 DM	.	.	.	.	.	.
36 829	ELEKTROKOHLEN U. -BUERSTEN (EINSCHLIESSLICH BUERSTENHALTER, ABER OHNE STABELEKTRODEN)	T 1000 DM	.	.	.	.	.	.

9 PRODUKTION AUSGEWAHLTER ERZEUGNISSE - NEUE LAENDER UND BERLIN - OST

EB.-NR.	ERZEUGNIS	EINHEIT	1993		1994		JAN. BIS 1993	SEP. 1994
			AUGUST	SEPTEMBER	AUGUST	SEPTEMBER		
36 844	ELEKTRISCHE BAHNSIGNAL- U. -SICHERUNGS-GERAETE	T 1000 DM	.	.	.	.	.	.
36 846	ELEKTRISCHE GERAETE FUER SICHERHEITS-U. -ALARMANLAGEN	T 1000 DM	.	.	.	.	.	.
36 862	ELEKTRISCHE AUSRUESTUNGEN FUER FAHRRADER, KRAFTFAHRZEUGE U. VERBRENNUNGSMOTOREN	T 1000 DM	1 274 23 478	1 525 31 113	1 093 32 037	1 449 40 549	16 047 270 796	12 837 326 971
36 900	MONTAGEN (EINSCHL. INSTALLATIONEN)	1000 DM	123 897	150 530	161 200	173 559	1 218 550	1 382 512
<u>FEINMECHANISCHE U. OPTISCHE ERZEUGNISSE;</u>								
<u>UHREN</u>								
37 113	KONTAKTLINSEN U. BRILLENGLAESER, OPTISCH BEARBEITET	1000 ST 1000 DM	.	.	.	.	.	.
37 115	FASSUNGEN FUER BRILLEN AUS KUNSTSTOFF	1000 ST 1000 DM	.	.	.	.	.	.
37 116	FASSUNGEN FUER BRILLEN AUS METALLEN ODER SONSTIGEN STOFFEN	1000 ST 1000 DM	.	.	.	.	.	.
37 121	OPTISCHE ELEMENTE	1000 DM	1 071	1 659	2 009	2 942	13 753	23 406
37 133	OPTISCHE MIKROSKOPE	ST 1000 DM	.	.	.	.	.	.
37 158	FERNGLAESER, FERNROHRE U. ANDERE ASTRONDMISCHE GERAETE	ST 1000 DM	.	.	.	.	.	.
37 176	OPTISCHE MESSGERAETE	ST 1000 DM	.	.	.	.	.	.
37 190	AUGENAERZTLICHE INSTRUMENTE U. GERAETE, DIE OPTISCHE STRAHLEN VERWENDEN	ST 1000 DM	.	.	.	.	.	.
37 192	MEDIZINISCHE ENDOSKOPE	ST 1000 DM	.	.	.	.	.	.
37 211	OBJEKTIVE FUER FOTOAPPARATE, FILMKAMERAS UND PROJEKTOREN	1000 ST 1000 DM	.	.	.	.	.	.
37 212	FOTOAPPARATE (OHNE SPEZIALFOTOAPPARATE)	1000 ST 1000 DM	.	.	.	.	.	.
37 214	FOTOKOPIERAPPARATE (OHNE VERVIELFAELTIGUNGS-U. LICHTPAUSMASCHINEN)	ST 1000 DM	.	.	.	.	.	.
37 218	FOTOLABORGERAETE	ST 1000 DM	.	.	.	.	.	.
37 252	DIAPROJEKTOREN, ANDERE STEHBILDWERFER	ST 1000 DM	.	.	.	.	.	.
37 255	FILMKAMERAS	ST 1000 DM	.	.	.	.	.	.
37 256	FILMVORFUEHRAPPARATE	ST 1000 DM	.	.	.	.	.	.
37 532	PRAEZISIONSWAAGEN	ST 1000 DM	.	.	.	.	.	.
37 538	FEINMECHANISCHE GERAETE U. MASCHINEN ZUM MESSEN ODER PRUEFEN VON GEOMETRISCHEN GROSSEN	1000 ST 1000 DM	12 673	14 885	13 838	16 890	137 7 101	131 8 025
<u>FEINMECHANISCHE BETRIEBSMESS- U. REGEL-GERAETE</u>								
37 551	FEINMECHANISCHE GESCHWINDIGKEITS- UND DREHZAHLMESSER, FEINMECHANISCHE ZAEHLER	1000 ST 1000 DM	.	.	.	.	.	.
37 552	ANDERE FEINMECHANISCHE MESS- U. REGELGERAETE	1000 ST 1000 DM	92 878	133 987	198 1 142	174 1 286	1 464 9 149	1 463 9 097
37 553	GASZAEHLER (OHNE STATIONS-GASZAEHLER)	1000 ST 1000 DM	.	.	.	.	.	.
37 554	WASSERZAEHLER	1000 ST 1000 DM	.	.	.	.	.	.
37 555	SONSTIGE FLUESSIGKEITSAEHLER	1000 ST 1000 DM	.	.	.	.	.	.
37 556	FEINMECHANISCHE REGELGERAETE (OHNE THERMOSTATE)	1000 ST 1000 DM	.	.	.	.	.	.
37 562	GERAETE U. MODELLE ZU VORFUEHRZWECKEN UND UNTERRICHT	1000 ST 1000 DM	.	.	.	.	.	.
37 596	UMGEBUNGSLUFTABHAENIGE ATMUNGSGERAETE	1000 ST 1000 DM	.	.	.	.	.	.
37 719	ARMAND-, TASCHEN- U. AEHNLICHE UHREN	1000 ST 1000 DM	.	.	.	.	.	.
37 730	WECKER, HAND- U. SONST. UHREN (ELEKTRISCH)	1000 ST 1000 DM	.	.	.	.	.	.
37 733	WECKER (NICHELEKTRISCH)	1000 ST 1000 DM	.	.	.	.	.	.
37 739	ARMATURBRETTHUHREN FUER KRAFTFAHRZEUGE, LUFTFAHRZEUGE, SCHIFFE ODER ANDERE FAHRZEUGE	1000 ST 1000 DM	.	.	.	.	.	.
37 778	ELEKTRISCHE UHRWERKE FUER WECKER, STAND-, HAND- U. TISCHUHREN	1000 ST 1000 DM	.	.	.	.	.	.
37 779	NICHELEKTRISCHE UHRWERKE	1000 ST 1000 DM	.	.	.	.	.	.

9 PRODUKTION AUSGEWAHLTER ERZEUGNISSE - NEUE LAENDER UND BERLIN - OST

EB.-NR.	ERZEUGNIS	EINHEIT	1993		1994		JAN. BIS 1993	SEP. 1994
			AUGUST	SEPTEMBER	AUGUST	SEPTEMBER		
<u>EISEN-, BLECH- U. METALLWAREN</u>								
38 231	KREISSAEGEBLAETTER FUER DIE BEARBEITUNG VON NICHTMETALLISCHEN WERKSTOFFEN 1)	T 1000 DM	.	.	.	.	.	.
38 234	BANDSAEGEBLAETTER FUER DIE BEARBEITUNG VON METALL 1)	T 1000 DM	.	.	.	.	.	.
38 235	SEGMENTSÄGEBLAETTER, KREISSÄGEBLAETTER FUER DIE BEARBEITUNG VON METALL 1)	T 1000 DM	.	.	.	.	.	.
38 236	HANDSÄGEN, LANGSÄGEBLAETTER SONSTIGER ART FUER DIE BEARBEITUNG VON METALL 1)	T 1000 DM	.	.	.	.	.	.
38 242	AUSWECHSELBARE WERKZEUGE FUER DIE BEARBEITUNG VON NICHTMETALLISCHEN WERKSTOFFEN 1)	T 1000 DM	.	.	.	.	.	.
38 246	KREISMESSE FUER DIE METALLBEARBEITUNG 1)	T 1000 DM	.	.	.	.	.	.
38 247	SONSTIGE MESSER U. SCHNEIDKLINGEN FUER DIE METALLBEARBEITUNG 1)	T 1000 DM	.	.	.	.	.	.
38 260	FEILEN, ZANGEN, METALLSCHEREN U.AE.	T 1000 DM	.	.	.	.	.	.
38 261	DREHWERKZEUGE U.A. EINZAHNIGE ZERSPANUNGSWERKZEUGE	T 1000 DM	.	.	.	.	.	.
38 271	SCHRAUBZINGEN U. DGL.	T 1000 DM	.	.	.	.	.	.
38 272	SCHRAUBENZIEHER (HANDSCHRAUBENDREHER) UND SCHRAUBENDREHEREINSAETZE U. DAZUGEHÖRIGE VERBINDUNGS- U. ANTRIEBSTEILE	T 1000 DM	.	.	.	.	.	.
38 273	STECKSCHLUESSEL, AUSWECHSELBARE STECKSCHLUESSELEINSAETZE (AUCH MIT HALTER, VERBINDUNGS- U. ANTRIEBSTEILEN	T 1000 DM	.	.	.	.	.	.
38 274	SCHRAUBEN- U. SPANNSCHLUESSEL MIT NICHT VERSTELLBARER SPANNWEITE	T 1000 DM	.	.	.	.	.	.
38 281	HARTMETALLPLAETTCHEN, -STAEBCHEN, -SPITZEN U.AE. FORMSTUECKE FUER WERKZEUGE, NICHT GEFASST	T 1000 DM	.	.	.	.	.	.
38 282	HARTMETALL- U. HARTMETALLBESTUECKTE DREHWERKZEUGE U. ANDERE EINZAHNIGE ZERSPANUNGSWERKZEUGE FUER DIE METALLBEARBEITUNG	T 1000 DM	.	.	.	.	.	.
38 284	SAEGEBLAETTER MIT ARBEITENDEM TEIL AUS GESINTERTEN HARTMETALLEN	T 1000 DM	.	.	.	.	.	.
38 285	ZIEHWERKZEUGE U. PRESSMATRIZEN ZUM ZIEHEN ODER STRANGPRESSEN VON METALL, KALTPRESSWERKZEUGE FUER DIE MASSUMFORMUNG VON METALL MIT ARBEITENDEM TEIL AUS GESINTERTEN HARTMETALLEN	T 1000 DM	.	.	.	.	.	.
38 286	ANDERE BOHRWERKZEUGE MIT ARBEITENDEM TEIL AUS GESINTERTEN HARTMETALLEN FUER DIE BEARBEITUNG VON NICHTMETALLISCHEN WERKSTOFFEN	T 1000 DM	.	.	.	.	.	.
38 287	SAEGEBLAETTER MIT ARBEITENDEM TEIL AUS DIAMANTEN ODER AGGLOMERIERTEN DIAMANTEN	T 1000 DM	.	.	.	.	.	.
38 312	GAS-STANDHERDE (EINSCHL. GASZUSATZHERDEN U. GAS-HEIZHERDEN)	ST 1000 DM	.	.	.	.	.	.
38 314	HERDE, KOCHGERAETE U. AEHNLICHE GERAETE FUER GROSSKUECHEN	ST 1000 DM	1 677 2 848	1 982 3 573	1 983 3 463	1 887 3 657	16 648 27 230	17 442 31 208
38 316	RAUMHEIZDEFEN U. ANDERE HEIZGERAETE FUER DEN HAUSHALT	ST 1000 DM	14 009 7 207	17 814 8 366	3 203 1 561	3 933 2 233	122 482 52 754	38 418 18 369
38 318	NICHELEKTRISCHE WASSERHEIZER (GASBEHEIZUNG)	ST 1000 DM	.	.	.	.	.	.
<u>GERAETE U. BEDARFSARTIKEL AUS STAHLBLECH</u>								
38 411	GESCHIRR AUS EISEN ODER STAHL FUER DEN HAUSHALT	T 1000 DM	.	.	.	.	.	.
38 412	TRETEIMER U. AEHNLICHE MUELLGEFAESSE, MUELLBEHAELTER	T 1000 DM	.	.	.	.	.	.
38 413	BADEWANNEN AUS STAHLBLECH, FUER DEN EINBAU BESTIMMT	T 1000 DM	.	.	.	.	.	.
38 414	SPIELBECKEN U. ABDECKUNGEN AUS STAHLBLECH FUER SPIELTISCHE	T 1000 DM	.	.	.	.	.	.
38 415	LOCHBLECHE AUS STAHL, IN TAFELN ODER ROLLEN	T 1000 DM	.	.	.	.	.	.

1) OHNE HARTMETALL- U. DIAMANTWERKZEUGE.

9 PRODUKTION AUSGEWAHLTER ERZEUGNISSE - NEUE LAENDER UND BERLIN - OST

EB.-NR.	ERZEUGNIS	EINHEIT	1993		1994		JAN. BIS 1993	SEP. 1994
			AUGUST	SEPTEMBER	AUGUST	SEPTEMBER		
38 416	STAHLSCHUTZPLANKEN (STAHLLEITPLANKEN)	T	.	.	.	.	.	.
38 417	STAHLRADIATOREN, PLATTENHEIZKOEPPER, SONSTIGE HEIZKOEPPER U. GLIEDER DAFUER	1000 DM	.	.	.	.	.	.
38 418	BEHAELTER FUER HEIZUNGS- U. WASSERVERSOR- GUNGSANLAGEN	1000 DM	.	.	.	.	.	.
38 419	KESSELBOEDEN, GEPRESST, TIEFGEZOGEN ODER AEHNLICH HERGESTELLT	1000 DM	1 779	1 553	3 148	3 021	2 089 13 146	2 649 18 131
38 420	STAHLTUEREN AUS GEFALZTEN STAHLBLECHPROFILIEN (AUCH MIT PLATTENFUELLUNGEN AUS ANDEREN WERKSTOFFEN)	T	.	.	.	.	.	.
38 421	STAHLTUERZARGEN AUS GEFALZTEN STAHLBLECHPRO- FILIEN	1000 DM	1 016	87	2 188	2 284	729 6 285	1 691 15 303
38 422	STAHLTORE AUS GEFALZTEN STAHLBLECHPROFILIEN (AUCH MIT PLATTENFUELLUNGEN AUS ANDEREN WERKSTOFFEN)	1000 DM	.	.	.	.	.	.
38 423	TRENNWAENDE AUS GEFALZTEN STAHLBLECHPROFILIEN	1000 DM	.	.	.	.	.	.
38 425	HAUS- U. WANDVERKLEIDUNGEN AUS STAHLBLECH	1000 DM	.	.	.	.	.	.
LAGER- U. TRANSPORTBEHAELTER AUS STAHLBLECH								
38 901	SPUNDBEHAELTER	T	.	.	.	.	.	.
38 427	ROLLEN U. TROMMELN FUER KABEL U. DGL.	1000 DM	.	.	.	.	.	.
38 428	PALETTEN U. AEHNLICHE STAPELFAEHIGE TRANS- PORTMITTEL	T	732	1 307	1 039	1 119	8 665	9 383
38 902	SONSTIGE BEHAELTER (OHNE STAHLKAESTEN)	1000 DM	2 038	3 179	2 616	2 883	23 741	26 040
		T	1 091	1 260	1 141	1 221	10 030	9 302
		1000 DM	4 186	4 410	4 840	4 694	35 074	38 562
MOEBEL AUS STAHL- U. NE-METALLROHREN SOWIE -PROFILIEN (OHNE MEDIZINISCH-CHIRURGISCHE MOEBEL, DENTALSTUEHLE U. AE.)								
38 431	BUERO- U. SCHULMOEBEL AUS METALL	T	439	434	589	550	2 671	3 866
38 903	LUFT- U. KRAFTFAHRZEUGSITZE AUS METALL	1000 DM	3 216	3 107	4 358	3 573	17 864	26 120
38 437	BUERO-, SCHUL- U. SONSTIGE SITZMOEBEL SO- WIE ANDERE WOHNSITZMOEBEL (OHNE POLSTER- MOEBEL)	T	.	.	.	.	.	.
38 904	GARTENBAENKE, GARTEN-, CAMPING- U. TER- RASSENSTUEHLE, ANDERE WOHNMUEBEL, BUEGEL- TISCHE U. SONSTIGE MOEBEL AUS METALL	1000 DM	1 150	2 219	7 510	7 516	1 864 21 134	4 134 65 746
		T	83	261	445	493	4 124	9 668
		1000 DM	834	1 505	2 604	2 713	19 933	40 377
STAHL- U. NE-METALLBLECHEINRICHTUNGEN								
38 905	FACHBODENREGALE UEBER 4M HOEHE U. PALETTEN- REGALE	T	374	319	441	429	2 863	2 461
38 440	KLEIDERSCHRAENKE AUS METALL	1000 DM	1 986	1 082	1 247	1 267	10 576	7 007
38 441	WERKZEUGSCHRAENKE AUS METALL	1000 DM	.	.	.	.	.	.
38 442	SPUELTISCHE AUS METALL (OHNE LABORSPUEL- EINRICHTUNGEN)	1000 DM	.	.	.	.	.	.
38 443	SPEZIALEINRICHTUNGEN AUS METALL FUER LABO- RATORIEN	T	.	.	.	.	.	.
		1000 DM	.	.	.	.	.	.
GERAETE U. BEDARFSARTIKEL AUS NE-METALL								
38 906	KOCH-, BACK-, BRAT- U.A. GESCHIRR FUER DEN HAUSHALT	T	.	.	.	.	.	.
38 445	GROSSKUECHENGESCHIRR	1000 DM	.	.	.	.	.	.
38 907	SONSTIGE HAUSWIRTSCHAFTS-, HYGIENE- UND TOILETTENARTIKEL	1000 DM	.	.	.	.	.	.
38 908	TYPENSCHILDER, SKALEN, FRONTBLENDEN, SCHALTBILDER, ZAHLEN U. BUCHSTABEN AUS NE-METALL	T	.	.	.	.	.	.
38 448	HAUS- U. WANDVERKLEIDUNGEN AUS ALUMINIUM	1000 DM	.	.	.	.	.	.
38 452	ROLLAEDEN (OHNE ROLLTORE), SCHEREN- U. ROLLGITTER AUS ALUMINIUM	T	.	.	.	.	.	.
38 460	JALOUSIEN AUS ALUMINIUM	1000 DM	.	.	.	.	.	.

9 PRODUKTION AUSGEWAHLTER ERZEUGNISSE - NEUE LAENDER UND BERLIN - OST

EB.-NR.	ERZEUGNIS	EINHEIT	1993		1994		JAN. BIS	SEP.
			AUGUST	SEPTEMBER	AUGUST	SEPTEMBER	1993	1994
38 462	PANZERSCHRAENKE, TUEREN U. FAECHER FUER STAHLKAMMERN	T 1000 DM	.	.	.	.	.	.
38 463	STUFENLEITERN U. TRITTSCHEMEL	T 1000 DM	.	.	.	.	.	.
38 464	METALLSCHLAEUCE U. BIEGSAME WELLEN	T 1000 DM	.	.	.	.	.	.
38 465	DREI- U. MEHRRADRIGE HANDTRANSPORTGERAETE BIS 1 T TRAGKRAFT	T 1000 DM	.	.	.	.	.	.
38 466	LAUFRAEDER, -ROLLEN, SOWIE TEILE AUS METALL FUER HANDTRANSPORTGERAETE	T 1000 DM	.	.	.	.	.	.
38 467	FEINSTBLECHPACKUNGEN FUER NAHRUNGSMITTEL, GETRAENKE, TABAKWAEREN (AUS STAHL)	T 1000 DM	.	.	.	.	.	.
38 468	FEINSTBLECHPACKUNGEN FUER FARBEN, LACKE UND VERWANDTE ERZEUGNISSE (AUS STAHL)	T 1000 DM	.	.	.	.	.	.
38 470	DRUCKZERSTAEUBERDOSEN (AEROSOLDOSEN) UND FEINSTBLECHVERSCHLUESSE FUER SONSTIGE VERPACKUNGEN (AUS STAHL)	T 1000 DM	.	.	.	.	.	.
38 513	SCHLDOESSER, VERSCHLUESSE U. VERSCHLUSSBUEGEL MIT SCHLOSS, SOWIE BESCHLAEGE AUS KUNSTSTOFF U. METALL FUER KOFFER, MAPPEN U. TAESCHNERWAEREN	1000 DM	.	.	.	.	.	.
38 531	LAUFRAEDER ODER -ROLLEN AUS METALL FUER MOEBEL U. APPARATE	T 1000 DM	.	.	.	.	.	.
38 533	MOEBELBESCHLAEGE AUS HOLZ U. KUNSTSTOFF	1000 DM	.	.	.	.	.	.
38 541	TUERSCHLDOESSER FUER SCHLIESSZYLINDER, VORGERICHTET	T 1000 DM	.	.	.	.	.	.
38 542	EINSTECK- U. TUERSCHLDOESSER SONSTIGER ART	T 1000 DM	29	36	35	36	336	453
38 544	AUTOMATISCHE TUERSCHLIESSER	T 1000 DM	1 368	1 676	1 618	1 846	14 878	15 598
38 909	KRAFTFAHRZEUGSCHLDOESSER U. -BESCHLAEGE	T 1000 DM	.	.	.	.	.	.
38 574	DREH-, KIPP- U. DREHKIPPBAUBESCHLAEGE, GANZ ODER UEBERWIEGEND AUS STAHL	T 1000 DM	.	.	.	.	.	.
38 575	TUERGRIFFE, -KNOEPFE U. ZUGEHOEERIGE BESCHLAEGE	1000 DM	.	.	.	.	.	.
38 711	MESSER MIT FESTSTEHENDER KLINGE	1000 ST 1000 DM	.	.	.	.	.	.
38 715	SCHEREN U. SCHERENBLAETTER	1000 ST 1000 DM	.	.	.	.	.	.
38 716	RASIERKLINGEN (EINSCHL. EINMEGRASIERAPPARATEN) U. EINZELNE GRIFFE U. KLINGEN	1000 DM	.	.	.	.	.	.
38 741	BESTECKE U. AEHNLICHE TISCHGERAETE	1000 DM	.	.	.	.	.	.
38 816	PERSONEN- U. HAUSHALTSHAAGEN	1000 ST 1000 DM	.	.	.	.	.	.
38 821	TAFELGESCHIRR U. AEHNLICHE ARTIKEL FUER DEN TISCHGEBRAUCH	1000 DM	.	.	.	.	.	.
38 823	GALANTERIEWAEREN AUS UNEDLEN METALLEN	1000 DM	.	.	.	.	.	.
38 834	DATUMSTEMPEL-, NUMMERNSTEMPEL-, ETIKETTIERAPPARATE U.AE. WAEREN FUER DEN HANDGEBRAUCH	1000 DM	.	.	.	.	.	.
38 845	ANDERE HAUSHIRTSCHAFTSARTIKEL, Z.B. KOHLEN- U. WASSEREIMER, KOERBE, VOGELKAEFIGE UND AE. KLEINKAEFIGE AUS EISEN- ODER STAHL- DRAHT	T 1000 DM	147 616	199 697	208 605	171 648	1 928 6 801	2 079 6 696
38 853	FOLIEN U. DUENNE BAENDER AUS ALUMINIUM MIT EINER DICKE BIS 0,2 MM	T 1000 DM	.	.	.	.	.	.
38 856	TUBEN AUS ALUMINIUM	T 1000 DM	.	.	.	.	.	.
38 857	DRUCKZERSTAEUBERDOSEN (AEROSOLDOSEN) AUS ALUMINIUM	T 1000 DM	.	.	.	.	.	.
38 870	DRUCKKNOEPFE U. TEILE DAVON	1000 DM	.	.	.	.	.	.
38 872	NAEHMASCHINENNADELN	1000 DM	.	.	.	.	.	.

9 PRODUKTION AUSGEWAHLTER ERZEUGNISSE - NEUE LAENDER UND BERLIN - OST

EB.-NR.	ERZEUGNIS	EINHEIT	1993		1994		JAN. BIS 1993	SEP. 1994
			AUGUST	SEPTEMBER	AUGUST	SEPTEMBER		
38 874	REISSVERSCHLUESSE MIT ZAEHNEN AUS UNEDLEN METALLEN	1000 M 1000 DM	.	.	.	.	.	.
38 878	METALLKURZWAAREN (LAUFROLLENGARNITUREN, SCHLITZROHRE U. ANDERES BEFESTIGUNGSMATERIAL FUER GARDINEN, KLEIDERHAKEN, HUTHALTER U.AE.)	1000 DM	740	906	915	1 161	6 717	9 222
38 879	STIFTE, NAEGEL, REISSNAEGEL, KRAMPEN, GEWELLTE ODER ABGESCHRAEGTE KLAMMERN U.AE.	1000 DM	.	.	.	.	.	.
38 899	PRESS-, ZIEH- U. STANZTEILE AUS EISEN ODER STAHL MIT EINEM STUECKGEWICHT UNTER 50 G (OHNE SOLCHE FUER ELEKTROTECHNISCHE ERZEUGNISSE)	1000 DM	4 187	4 989	5 970	5 503	35 305	53 536
<u>CHEMISCHE ERZEUGNISSE</u>								
41 111	CHLOR	T *	.	.	.	.	.	.
41 137	RUSS	1000 DM	.	.	.	.	.	.
41 140	PHOSPHOR	T *	.	.	.	.	.	.
41 153	SAUERSTOFF 1)	1000 M3*	797	2 555	4 451	3 193	18 558	25 206
41 211	SALZSAEURE, CHLORWASSERSTOFF (GASFOERMIG ODER FLUESSIG), BER. AUF HCL	T *	2 849	2 738	1 723	2 407	26 541	22 685
41 229	SCHWEFELSAEURE, EINSCHL. OLEUM, BER. AUF SO3	1000 T *	10	9	15	14	81	107
41 231	SALPETERSAEURE, BER. AUF N	T *	18 057	15 438	19 394	13 735	139 268	145 476
41 240	OXIDE U. SAUERSTOFFSAEUREN DES PHOSPHORS, BER. AUF P2O5	T *	.	.	.	.	.	.
41 293	SILICIUMDIOXID (KIESELSAEUREANHYDRID), BER. AUF SiO2	T *	.	.	.	.	.	.
41 420	SYNTHESEAMMONIAK (PRIMAERSTICKSTOFF), BER. AUF N	T *	.	.	.	.	.	.
41 461	NATRIUMHYDROXID (AETZNATRON U. NATRONLAUGE), BER. AUF NaOH	T *	.	.	.	.	.	.
41 491	ALUMINIUMOXID (CALCINIERTE TONERDE), BER. AUF AL2O3	T *	.	.	.	.	.	.
41 492	ALUMINIUMHYDROXID (TONERDEHYDRAT), BER. AUF AL2O3	T *	.	.	.	.	.	.
41 495	ELEKTROKORUND	1000 DM	.	.	.	.	.	.
41 522	CHLORIDE U. OXYCHLORIDE DER METALLE 2)	T *	5 854	5 840	4 877	6 993	105 962	82 814
41 545	NATRIUMSULFAT (CALCINIERT U. KRISTALLISIERT), BER. AUF Na2SO4	T *	.	.	.	.	.	.
41 571	PHOSPHATE U. POLYPHOSPHATE 3), BER. AUF P2O5	1000 DM	1 082 1 799	.	.	.	.	.
41 593	NATRIUMCARBONAT (SODA), BER. AUF Na2CO3	T *	.	.	.	.	.	.
41 910	EDELMETALLE, KOLLOID; EDELMETALLAMALGAME, -SALZE, CHEMISCHE EDELMETALLVERBINDUNGEN	1000 DM	.	.	.	.	.	.
41 972	CARBIDE	T *	.	.	.	.	.	.
41 996	AKTIVIERTE NATUERLICHE MINERALISCHE STOFFE (OHNE AKTIVKOHLE)	1000 DM	.	.	.	.	.	.
42 211	ETHEN (ETHYLEN), BER. AUF 100 VH	T *	.	.	.	.	.	.
42 212	PROPEN (PROPYLEN), BER. AUF 100 VH	T *	16 287	19 092	15 081	19 875	159 621	159 268
42 213	BUTADIEN, BUTENE (BUTYLENE), BER. AUF 100 VH	T *	.	.	.	.	.	.
42 214	ETHIN (ACETYLEN) IN JEDER FORM	T *	223	194	166	183	2 043	2 032
42 241	REINBENZOLE, BER. AUF 100 VH	T *	.	.	.	.	.	.
42 242	REINTOLUOLE, BER. AUF 100 VH	T *	.	.	.	.	.	.
42 243	REINKYLOLE, BER. AUF 100 VH	T *	.	.	.	.	.	.
42 272	1,2-DICHLORETHAN (ETHYLENDICHLORID), BER. AUF 100 VH	T *	.	.	.	.	.	.
42 277	VINYL- U. VINYLIDENCHLORID, MONOMER, BER. AUF 100 VH	T *	.	.	.	.	.	.
42 311	METHANOL, BER. AUF 100 VH	T *	.	.	.	.	.	.
42 313	ETHANOL, SYNTHETISCH U. AUS ABLAGEN DER SULFITZELLSTOFFPRODUKTION, BER. AUF 100 VH	T *	.	.	.	.	.	.
42 327	DREI- U. HOEHERWERTIGE ALKOHOLE	T *	.	.	.	.	.	.
42 422	PHENOL, BER. AUF 100 VH	T *	.	.	.	.	.	.
42 511	ETHYLENOXID, BER. AUF 100 VH	T *	.	.	.	.	.	.
42 512	PROPYLENOXID, BER. AUF 100 VH	T *	.	.	.	.	.	.
42 551	METHANAL (FORMALDEHYD), BER. AUF 100 VH	T *	.	.	.	.	.	.
42 554	ETHANAL (ACETALDEHYD), BER. AUF 100 VH	T *	.	.	.	.	.	.
42 613	ESSIGSAEURE, BER. AUF 100 VH	T *	.	.	.	.	.	.
42 618	WEICHMACHER, AUF FETTSAEURE-, PHTHALSAEURE- U. PHOSPHORSAEUREBASIS, BER. AUF 100 VH	T *	.	.	.	.	.	.
42 634	PHTHALSAEUREANHYDRID, BER. AUF 100 VH	T *	.	.	.	.	.	.
42 727	AROMATISCHE MONO- U. POLYAMINE U. IHRE DERIVATE; SALZE DIESER ERZEUGNISSE	T *	.	.	.	.	.	.
42 756	AMINE MIT SAUERSTOFFFUNKTION	T *	.	.	.	.	.	.
42 758	ACRYLNITRIL, MONOMER, BER. AUF 100 VH	T *	.	.	.	.	.	.
42 912	ORGANISCHE THIOVERBINDUNGEN (ART ANGEBEN)	T *	.	.	.	.	.	.
42 963	TECHNISCHE FETTSAEUREN (OHNE CHEMISCH EINHEITLICHE)	T *	.	.	.	.	.	.
42 971	NATUERLICHE ETHERISCHE OELE U. RIECHSTOFFE U.AE. (OHNE ESSENZEN U. AROMEN FUER DAS ERNAEHRUNGSGEMERBE)	T *	.	.	.	.	.	.

1) GEMESSEN UNTER NORMALDRUCK BEI 20 GRAD C.- 2) OHNE NATUERLICHES KALIUM- U. NATRIUMCHLORID SOWIE OHNE PFLANZENBEHANDLUNGSMITTEL.- 3) OHNE DUENGEMITTEL.

9 PRODUKTION AUSGEWAHLTER ERZEUGNISSE - NEUE LAENDER UND BERLIN - OST

EB.-NR.	ERZEUGNIS	EINHEIT	1993		1994		JAN. BIS 1993	SEP. 1994
			AUGUST	SEPTEMBER	AUGUST	SEPTEMBER		
	EINNAHRSTOFFDUENGER (OHNE KALI)							
43 111	STICKSTOFFHALTIGE, BER. AUF N AUS SYNTHETISCHEM AMMONIAK U. AUS KOKE- REIEN U. GASHERKEN 1)	T *	.	.	.	.	.	.
43 114	CALCIUMCYANAMID (KALKSTICKSTOFF) 1)	T *	.	.	.	.	.	.
43 116	PHOSPHATHALTIGE, BER. AUF P205	T *	.	.	.	.	.	.
43 118	SUPERPHOSPHATE, TRIPLE-SUPERPHOSPHAT 2)	T *	.	.	.	.	.	.
43 120	THOMASPHOSPHAT 2) ANDERE PHOSPHATHALTIGE EINNAHRSTOFFDUEN- GER (ART ANGEBEN) 2)	T *	.	.	.	.	.	.
	MEHRNAHRSTOFFDUENGER							
43 140	KOMPLEXDUENGER	T	.	.	.	.	.	.
43 141	STICKSTOFF-ANTEIL 3)	T	44 738	38 992	50 474	42 231	473 070	452 791
43 142	PHOSPHAT-ANTEIL 4)	T	.	.	.	.	.	.
43 143	KALI-ANTEIL 5)	T	85 182	110 200	109 877	120 179	790 510	1 051 157
43 145	ANDERE MEHRNAHRSTOFFDUENGER	T	.	.	.	.	.	.
	PFLANZENBEHANDLUNGS- U. SCHAEDLINGS- BEKAEMPFUNGSMITTEL 6)							
43 411	ORGANISCHE PHOSPHORVERBINDUNGEN ALS INSEKTIZIDE U. AKARIZIDE	T	.	.	.	.	.	.
43 414	FUNGIZIDE	1000 DM	.	.	.	.	.	.
43 417	HERBIZIDE	1000 DM	.	.	.	.	.	.
	KONDENSATIONS-, POLYKONDENSATIONS- U. POLY- ADDITIONSPRODUKTE FUER DIE CHEMIEFASER- HERSTELLUNG 7)	T *	.	.	.	.	.	.
44 123	LACKKUNSTHARZE AUF PHENOL-, KRESOL- U. XYLENOLBASIS 7)	T *	.	.	.	.	.	.
44 124	AMINOHARZE U. POLYURETHANE, IN PRIMAER- FORMEN 7)	T *	10 491	11 033	27 661	35 393	175 433	122 655
44 127	POLYETHER, EPOXIDHARZE, POLYESTER, POLY- AMIDE 7)	T *	2 853	3 144	4 687	4 356	21 412	32 264
44 128	SILICONE 7)	T *	.	.	.	.	.	.
44 140	POLYPROPYLEN U. SONSTIGE POLYOLEFINE (OHNE HALOGENIERTE POLYOLEFINE) 7)	T *	.	.	.	.	.	.
	POLYMERISATIONS- U. MISCHPOLYMERISATIONSPRO- DUKTE FUER DIE CHEMIEFASERHERSTELLUNG 7)	T *	2 112	1 268	2 772	2 859	9 865	25 443
44 142	POLYETHYLEN 7)	T *	16 506	20 283	14 173	21 739	164 329	163 492
44 144	POLYSTYROL 7)	T *	.	.	.	.	.	.
44 145	STYROL-COPOLYMERE 7)	T *	.	.	.	.	.	.
44 146	POLYVINYLCHLORID 7)	T *	8 915	11 808	11 211	13 320	100 935	106 919
44 148	POLYVINYLACETAT 7)	T *	.	.	.	.	.	.
44 149	VINYLAACETAT-COPOLYMERE (OHNE VINYLCHLORID- VINYLAACETAT-COPOLYMERE) 7)	T *	.	.	.	.	.	.
44 150	VINYLAACETAT-COPOLYMERE 7)	T *	.	.	.	.	.	.
44 151	ACRYLPOLYMERE 7)	T *	.	.	.	.	.	.
44 152	ACRYL-COPOLYMERE 7)	T *	.	.	.	.	.	.
44 172	FOLIEN AUS REGENERIERTER CELLULOSE (ZELL- GLAS) 7)	T *	.	.	.	.	.	.
44 178	CELLULOSEACETATE U. MISCHESTER 7)	T *	.	.	.	.	.	.
44 179	CELLULOSEETHER, CARBOXYMETHYLCELLULOSE UND CELLULOSEPROPIONAT 7)	T *	.	.	.	.	.	.
44 196	NATUERLICHE POLYMERE U. MODIFIZIERTE NA- TUERLICHE POLYMERE, Z.B. ALGINSAEURE, GE- HAERTETE EIWEISSSTOFFE, CHEMISCHE DERIVATE VON NATURKAUTSCHUK, KUNSTHORN 7)	T *	.	.	.	.	.	.
44 197	KUNSTSTOFFREGENERATE, AUFGEARBEITETE REST- STOFFE AUS KUNSTSTOFFERZEUGNISSEN 7)	T *	.	.	.	.	.	.
44 520	SYNTHETISCHER LATEX, BER. AUF TROCKEN- SUBSTANZ	T *	.	.	.	.	.	.
44 551	SYNTHETISCHER KAUTSCHUK U. FAKTIS, FEST, BER. AUF TROCKENSUBSTANZ	T *	4 742	9 057	5 530	9 016	58 549	72 987
45 110	CELLULOSISCHE SPINNFASERN	T *	.	.	.	.	.	.
45 150	CELLULOSISCHE FILAMENTGARNE	T *	501	515	.	.	4 671	.
45 519	SYNTHETISCHE SPINNFASERN	T *	.	.	.	.	.	.
45 551	SYNTHETISCHE FILAMENTGARNE	T *	1 363	2 016	1 635	2 330	14 740	19 791
46 175	SYNTHETISCHE ORGANISCHE FARBSTOFFE	T	.	.	.	.	.	.
46 429	LACKE, DEL-, LEIM-, WASSER-, DISPERSIONS- FARBEN U. A.; KUNSTSTOFFPUTZE; SPACHTEL	1000 DM	7 210	8 964	10 389	9 742	57 330	79 589
46 450	VERDUENNUNGEN	1000 DM	19 426	15 812	19 939	19 130	121 226	156 989
46 721	ZUBEREITETE PIGMENTE, TRUEBLUNGSMITTEL, FAR- BEN; SCHMELZGLASUREN U.A. VERGLASBARE MASSEN	1000 DM	521	433	338	362	3 862	3 291
			1 398	1 144	994	1 066	9 901	8 566
46 731	DRUCKFARBEN FUER GRAFISCHE ZWECKE	1000 DM	89	100	63	71	680	616
47 199	VITAMINE, HORMONE, ALKALOIDE, GLYKOSIDE, ANTIBIOTIKA, ZUBEREITETE DRÖGEN	1000 DM	941	1 229	751	1 344	9 426	9 183
47 478	ARZNEIHAREN U. HORMONELLE CONTRACEPTIVA	1000 DM	1 785	2 934	1 431	2 197	31 077	17 602
47 946	CHIRURGISCHE NAHTMATERIAL (STERIL)	1000 DM	67 119	66 113	59 297	55 411	529 564	619 275
47 971	DESINFIZIATIONSMITTEL	1000 DM	.	.	.	.	.	.

1) ABSATZPRODUKTION IN EB-NR. 43 141 ENTHALTEN.- 2) ABSATZPRODUKTION IN EB-NR. 43 142 ENTHALTEN.- 3) ENTHAELT AUCH ABSATZPRODUKTION AUS EB-NR. 43 111, 43 114.- 4) ENTHAELT AUCH ABSATZPRODUKTION AUS EB-NR. 43 116, 43 118 UND 43 120.- 5) ENTHAELT AUCH ABSATZPRODUKTION AUS EB-NR. 21 531 UND 21 539.- 6) AUCH ZUBEREITUNGEN UND VORMISCHUNGEN. FALLS DIESE ERZEUGNISSE NUR ABGEPACKT ODER NUR MIT UNWIRKSAMEN STOFFEN VERMISCHT BZW. VERDUENNT WERDEN, SIND SIE NICHT ENTHALTEN.- 7) ANTEIL DER PRIMAERPRODUKTION IN JEDER FORM (PULVER, KÖRNER, BLOECKE, PLATTEN, DISPERSIONEN, LÖESUNGEN U.AE.) EINSCHL. FUELLSTOFFE BEI FORMMASSEN, ABER OHNE ANDERE ZUSÄTZE (Z.B. LÖESUNGS- UND DISPERSIERMITTEL, WEICHMACHER) VOR ABGABE ZUR WEITERVERARBEITUNG IM GLEICHEN ODER FREMDEN UNTERNEHMEN.



9 PRODUKTION AUSGEWAHLTER ERZEUGNISSE - NEUE LAENDER UND BERLIN - OST

EB.-NR.	ERZEUGNIS	EINHEIT	1993		1994		JAN. BIS 1993	SEP. 1994
			AUGUST	SEPTEMBER	AUGUST	SEPTEMBER		
49 122	GELATINE (OHNE GEFORMTE WAREN AUS NICHT GEHAERTETER GELATINE U. GELATINEDERIVATE)	T	.	.	.	.	.	.
49 170	SYNTHETISCHE KLEBSTOFFE 1)	1000 DM	121	175	1 280	1 417	2 047	17 446
49 219	GERBSTOFFE	1000 DM	1 108	2 235	3 198	4 584	9 893	31 566
49 224	LEDERIMPRAGNIER- U. LEDERZURICHTMITTEL	1000 DM	.	.	.	.	.	.
49 278	ORGANISCHE GRENZFLAECHEAKTIVE STOFFE UND ZUBEREITUNGEN, BER. AUF 100 VH AKTIV-SUBSTANZ (OHNE SEIFEN SOWIE WASCH-, SPUEL- U. REINIGUNGSMITTEL)	T *	1 986	2 150	1 935	2 374	18 145	19 639
49 331	INDUSTRIEREINIGER	1000 DM	233	.	446	.	.	.
49 370	FEIN- U. LABORCHEMIKALIEN	1000 DM	518	69	1 018	83	843	8 313
49 380	KAUTSCHUKHILFSMITTEL 2)	1000 DM	363	304	369	605	4 245	4 500
49 419	BITUMEN-DACH- U. -DICHTUNGSMATERIALIEN	1000 M2	2 683	2 796	5 467	5 754	20 242	30 848
49 429	BAUTENSCHUTZMITTEL U. VERWANDTE ERZEUGNISSE	1000 DM	4 656	4 854	13 943	14 439	34 753	61 656
49 450	ISOLIERMASSEN FUER DIE ELEKTROTECHNIK	1000 DM	1 698	1 309	3 479	3 208	9 069	23 590
49 529	FOTOCHEMISCHE ERZEUGNISSE, NICHT BELICHTET	1000 DM	1 710	1 330	4 816	4 461	9 294	32 700
49 531	VORBESCHICHTETE (SENSIBILISIERTE) DRUCKFORMEN, NICHT BELICHTET	1000 DM	2 904	3 830	4 661	5 094	32 040	37 900
49 550	UNBESPIELTE MAGNETTONBAENDER U. MAGNETTONFILME SOWIE ANDERE UNBESPIELTE MAGNETOGRAMMTRAEGER	1000 DM	.	.	.	.	.	.
49 611	FEIN- U. MEDIZINALSEIFEN	1000 DM	.	.	.	.	.	.
49 660	VOLL- U. HAUPTWASCHMITTEL	1000 DM	4 080	3 323	2 727	3 674	30 810	31 373
49 663	SPEZIAL- U. FEINWASCHMITTEL (PULVERFOERMIG U. FLUESSIG)	1000 DM	14 411	10 944	9 806	11 649	93 025	113 715
49 664	HAESCHWEICHSPELMITTEL	1000 DM	988	885	1 092	825	10 478	8 525
49 665	GESCHIRRSPUELMITTEL	1000 DM	4 193	4 074	6 060	4 005	43 415	43 655
49 666	FLUESSIGE HAUSHALTSREINIGUNGSMITTEL AUF DER BASIS GRENZFLAECHEAKTIVER STOFFE	1000 DM	1 537	1 871	2 748	2 448	13 503	16 178
49 667	SCHUEERMITTEL	1000 DM	2 138	2 443	6 827	5 489	16 762	27 754
49 711	KOELNISCH-, LAVENDEL- U.A. DUFTWAESSER	1000 DM	179	168	197	225	1 378	1 857
49 715	RASIERWAESSER	1000 DM	196	209	279	318	1 663	2 431
49 731	SONNENSCHUTZMITTEL	1000 DM	7	7	4	6	58	31
49 739	SONSTIGE HAUTPFLEGEMITTEL	1000 DM	83	172	108	255	1 624	1 701
49 751	ZAHNPASTEN, -SEIFEN, -PULVER	1000 DM	.	.	.	.	.	.
49 755	ZAHN- U. MUNDWAESSER SOWIE MITTEL Z. REINIGUNG U. BEFESTIGUNG VON KUENSTL. GEBISSEN	1000 DM	178	166	247	289	1 357	1 999
49 761	KOPF- U. HAARWAESSER	1000 DM	1 798	1 688	2 684	2 354	17 011	21 920
49 762	FLUESSIGE HAARWASCHMITTEL	1000 DM	8	7	13	.	59	.
49 763	HAARSPRAYS	1000 DM	293	230	410	49	1 176	349
49 764	HAARFESTIGER (AUCH TOENEND)	1000 DM	27	11	54	620	1 961	4 133
49 765	HAARFARBEN, -BLEICHMITTEL U. -TOENUNGEN 3)	1000 DM	411	96	525	126	1 142	1 504
49 780	BADEZUSATZMITTEL	1000 DM	110	112	210	221	5 371	8 481
49 791	DESODORANTIEN FUER DIE KOERPERPFLEGE 4)	1000 DM	370	301	269	.	.	.
49 819	SELBSTKLEBEBAENDER 5)	1000 DM	104	.	.	.	.	.
49 851	BLEI-, FARB- U. KOPIERSTIFTE	1000 DM	281	.	.	.	.	.
49 853	FARBBAENDER	1000 DM	.	.	.	.	.	.
49 856	KOHLEPAPIER FUER EIN- U. MEHRMALIGE BENUTZUNG	1000 ST*	.	.	.	.	.	.
49 859	PRAEPARIERTE DURCHSCHREIBEPAPIERE	1000 DM	.	.	.	.	.	.
49 915	SELBSTGLAENZENDE FUSSBODENPFLEGEMITTEL	1000 DM	.	.	.	.	.	.
49 916	FENSTER- U. HERDPUTZMITTEL	1000 DM	164	259	372	362	2 243	2 994
49 918	ROHR- U. WC-REINIGER	1000 DM	534	746	1 012	941	6 044	8 952
49 931	KONSERVIERUNGSMITTEL	1000 DM	2 490	1 917	4 890	3 744	17 937	39 927
49 973	ZUENDHOELZER 6)	1000 DM	.	.	.	.	.	.
49 991	KERZEN ALLER ART	1000 DM	763	891	1 071	1 020	6 544	6 029
		1000 DM	2 050	2 082	2 560	2 551	15 952	14 426

1) OHNE KAUTSCHUKLEBSTOFFE.- 2) OHNE KONSERVIERUNGSMITTEL.- 3) OHNE TOENENDE HAARFESTIGER U. -SHAMPOOS.- 4) OHNE DESODORIERENDE SEIFEN U. PUDER.- 5) OHNE GUMMIERTES U.AE. PAPIER.- 6) KISTE MIT ETWA 500 000 HOELZERN.

9 PRODUKTION AUSGEWAHLTER ERZEUGNISSE - NEUE LAENDER UND BERLIN - OST

EB.-NR.	ERZEUGNIS	EINHEIT	1993		1994		JAN. BIS	SEP.
			AUGUST	SEPTEMBER	AUGUST	SEPTEMBER	1993	1994
<b>BUEROMASCHINEN; DATENVERARBEITUNGSGERAETE</b>								
<b>U. -EINRICHTUNGEN</b>								
50 115	SCHREIB- U. TEXTVERARBEITUNGSMASCHINEN	T	.	.	.	.	.	.
50 132	RECHEN-, ABRECHNUNGSMASCHINEN, REGISTRIER- KASSEN	1000 DM	.	.	.	.	.	.
50 138	ZUBEHOER, EINZEL- U. ERSATZTEILE FUER RECHEN-, ABRECHNUNGSMASCHINEN U. RE- GISTRIERKASSEN	T	.	.	.	.	.	.
50 170	VERVIELFAELTIGUNGS- U. LICHTPAUSMASCHINEN (EINSCHL. LICHTPAUSAUTOMATEN OHNE KOPIER- MASCHINEN U. -APPARATE FUER FOTO- U. VER- VIELFAELTIGUNGSZWECKE)	1000 DM	.	.	.	.	.	.
50 199	ANDERE BUEROMASCHINEN Z.B. ADRESSIER- U. ADRESSENPRAEEMASCHI- NEN, POSTBEARBEITUNGSMASCHINEN, GELD- SORTIER-, -ZAHL- U. -EINWICKELMASCHINEN	1000 DM	.	.	.	.	.	.
50 507	LEITERPLATTEN, BESTUECKT FUER DATENVERARBEI- TUNGSGERAETE	T	.	.	.	.	.	.
50 508	SONSTIGES ZUBEHOER, EINZEL- U. ERSATZTEILE ZU GERAETEN U. EINRICHTUNGEN FUER DIE DATENVERARBEITUNG A.N.G.	1000 DM	.	.	.	.	.	.
50 511	KOMPAKTEINHEITEN	1000 DM	.	.	.	.	.	.
50 512	ZENTRALEINHEITEN U. PROZESSOREN	1000 DM	.	.	.	.	.	.
50 513	MAGNETPLATTEN U. BANDSPEICHEREINHEITEN, SONSTIGE SPEICHEREINHEITEN Z.B. OPTISCHE SPEICHER	1000 DM	.	.	.	.	.	.
50 516	NICHT IN EINEM GEHAEUSE ZUSAMMENGEFASSTE PERIPHERE EINHEITEN, EIN- UND/ODER AUSGABE- GERAETE	1000 DM	.	.	.	.	.	.
<b>FEINKERAMISCHE ERZEUGNISSE</b>								
<b>GESCHIRR, HAUSHALTSGERAETE, TOILETTEN- GEGENSTAENDE AUS</b>								
<b>PORZELLAN</b>								
51 111	UNDEKORIERT 1)	T	632	1 253	1 066	1 450	11 643	10 188
51 115	DEKORIERT (GEMALT) 2)	1000 DM	3 725	8 320	6 584	8 528	73 493	62 467
51 311	STEINGUT BZW. STEINGUTAEHNlichem MATERIAL UNDEKORIERT 1)	1000 DM	5 160	6 453	6 162	7 811	65 723	63 598
51 315	DEKORIERT 2)	T	93	103	162	.	1 103	.
51 322	FEINSTEINZEUG, GRAUBLAUEM ODER BRAUNEM STEINZEUG, UNDEKORIERT 1)	1000 DM	543	567	1 059	.	5 751	.
51 361	FIGUREN, PHANTASIE-, EINRICHTUNGS-, SCHMUCK- U. ZIERGEGENSTAENDE AUS STEINGUT BZW. STEINGUTAEHNlichem MATERIAL, UNDEKORIERT 1)	T	.	.	.	.	.	.
51 551	KERAMISCHE INSTALLATIONS- GEGENSTAENDE FUER SANITAERE ODER HYGIENISCHE ZWECKE	1000 DM	.	.	.	.	.	.
51 611	ISOLATOREN AUS PORZELLAN, STEATIT U. ANDEREN KERAMISCHEN STOFFEN, MIT U. OHNE METALLTEILE	T	.	.	.	.	.	.
51 619	ISOLIERTHEILE AUS KERAMISCHEN STOFFEN FUER ELEKTRISCHE INSTALLATION	1000 DM	.	.	.	.	.	.
51 711	WAND- U. BODENFLIESEN GLASIERT	T	85	151	116	156	1 383	1 646
51 714	UNGLASIERT	1000 DM	512	774	729	858	6 892	8 756
<b>GLAS U. GLASWAREN</b>								
52 112	FENSTERGLAS, UNGEFAERBT ODER GEFAERBT	1000 M2*	.	.	.	.	.	.
52 114	FLDATGLAS (SPIEGELGLAS), UNGEFAERBT ODER GEFAERBT	1000 M2*	.	.	.	.	.	.
52 116	GUSSGLAS, GEFAERBT	1000 M2	.	.	.	.	.	.
52 119	SPEZIALFLACHGLAS U. SONSTIGES FLACHGLAS	1000 DM	.	.	.	.	.	.
52 212	KONSERVENGLAESER	T	.	.	.	.	.	.
52 213	GETRAENKEFLASCHEN AB 150 CM3 INHALT	1000 DM	1 806	1 809	1 498	.	12 019	.
52 218	WIRTSCHAFTSGLAS U. BLEIKRISTALL	T	1 111	1 189	916	.	7 878	.
52 223	GLASKOLBEN	T	24 221	22 721	27 728	21 815	197 136	220 310
52 224	WIRTSCHAFTSGLAS (EINSCHL. KELCHGLAS) UNTER 24 VH BLEI-DIODEHALT	1000 DM	12 063	11 566	13 308	12 627	101 052	118 850
52 218	BLEIKRISTALL (EINSCHL. KELCHGLAS) AB 24 VH BLEI-DIODEHALT	T	479	698	641	832	5 451	5 612
52 224	BLEIKRISTALL (EINSCHL. KELCHGLAS) AB 24 VH BLEI-DIODEHALT	1000 DM	2 847	4 319	4 224	5 985	35 012	38 604
		T *	48	169	107	130	1 052	1 261

1) UNDEKORIERTER ERZEUGNISSE SIND, GLEICHGUELTIG OB UNMITTELBAR ZUM ABSATZ ODER NOCH ZUR DEKORIERUNG IM GLEICHEN UNTERNEHMEN BE-  
STIMMT, INSGESAMT IN MENGE U. WERT ANGEBOGEN. UNDEKORIERTER ERZEUGNISSE, DIE AN EINEN FREMDEN BETRIEB UNBERECHNET ZUR DEKORIERUNG  
GELIEFERT WERDEN, SIND ENTHALTEN. - 2) NUR DIE WERTSTEIGERUNG GEGENUEBER DER UNDEKORIERTEN WARE.

9 PRODUKTION AUSGEWAHLTER ERZEUGNISSE - NEUE LAENDER UND BERLIN - OST

EB.-NR.	ERZEUGNIS	EINHEIT	1993		1994		JAN. BIS 1993	SEP. 1994
			AUGUST	SEPTEMBER	AUGUST	SEPTEMBER		
52 228	ROEHREN	T 1000 DM	99 604	105 726	50 528	120 927	1 721 9 462	1 738 10 287
52 311	LABORATORIUMSGERAETE	1000 ST 1000 DM	646 1 195	681 1 185	457 1 066	650 1 188	5 103 9 641	4 375 8 220
52 371	SONSTIGES VERARBEITETES GLAS	1000 DM	854	1 678	831	1 047	16 133	9 450
52 411	SICHERHEITSGLAS, EIN- U. MEHRSCHICHTIG (AUCH BEARBEITET)	1000 M2 1000 DM	74 2 983	125 5 061	224 8 220	212 7 638	900 34 396	1 507 56 335
52 413	ISOLIERGLAS (AUCH BEARBEITET)	1000 M2 1000 DM	232 14 047	279 16 882	362 22 074	396 23 930	1 533 93 383	2 531 154 588
52 415	SPIEGELGLAS, BELEGT	1000 M2*	52	72	28	25	439	287
52 714	TEXTILE GLASFASERN U. WAREN DARAUS	T 1000 DM	808 3 906	929 3 832	1 065 5 531	1 314 6 902	8 367 39 397	10 044 51 997
52 716	NICHTTEXTILE GLASFASERN U. WAREN DARAUS	T 1000 DM	.	.	.	.	.	.
52 718	OPTISCHE GLASFASERN	1000 M 1000 DM	.	.	.	.	.	.
<b>SNITTHOLZ, SPERRHOLZ U. SONSTIGES</b>								
<b>BEARBEITETES HOLZ</b>								
<b>SNITTHOLZ AUS 1)</b>								
53 161	NADELHOLZ	1000 M3*	44	50	68	72	348	521
53 165	LAUBHOLZ	1000 M3*	3	4	5	4	35	47
53 511	SCHAELEFURNIERE	M3 *	874	2 166	941	2 313	16 764	18 571
53 515	SAEGE- U. MESSERFURNIERE	M3 *	.	.	.	.	.	.
53 611	FURNIERPLATTEN	M3 *	.	.	.	.	.	.
53 612	TISCHLERPLATTEN	M3 *	.	.	.	.	.	.
53 712	HOLZFASERHARTPLATTEN HOLZSPANPLATTEN	M3 *	.	.	.	.	.	.
53 814	ROH ODER GESCHLIFFEN	M3 *	18 014	28 089	32 862	45 238	210 232	324 635
53 815	KUNSTSTOFFBESCHICHTET	M3 *	.	.	.	.	.	.
53 816	FURNIERT U. ANDERE	M3 *	.	.	.	.	.	.
<b>HOLZWAEREN</b>								
54 111	SPERRTUEREN (TUERBLAETTER) U. TUERENFERTIG- ELEMENTE MIT FUTTER U. BEKLEIDUNG FUER DEN INNENAUSBAU	1000 ST 1000 DM	66 8 670	90 10 826	104 13 500	102 12 848	428 55 212	938 117 082
54 112	FENSTERTUEREN	1000 ST 1000 DM	2 857	2 979	1 759	2 963	9 5 103	9 6 246
54 113	FENSTER (AUCH VERGLAST)	1000 ST 1000 DM	25 17 524	28 19 395	37 25 477	37 26 514	185 127 705	274 189 967
54 114	ROLLAEDEN AUS HOLZ	M2 1000 DM	.	.	.	.	.	.
54 115	TREPPEN	ST 1000 DM	344 414	593 801	541 1 166	394 1 116	4 059 5 108	5 111 8 682
54 116	MOSAIK- U. STABPARKETT; PARKETTDIELEN U. SONSTIGE FERTIGPARKETTELEMENTE	1000 M2 1000 DM	12 452	13 479	22 634	21 616	116 4 216	190 6 142
54 221	SITZMOEBEL (OHNE SCHUL-, KIRCHEN-, THEATER- U. KINOSITZMOEBEL)	1000 ST 1000 DM	35 3 671	46 4 988	40 4 230	46 4 670	458 45 555	435 46 831
54 222	POLSTERMOEBEL (SESSEL, COUCHES, SOFAS, LIEGEN)	1000 ST 1000 DM	120 49 110	188 66 299	123 41 725	144 52 050	1 341 492 966	1 295 472 879
54 223	TISCHE (OHNE BUERO- U. SCHULTISCHE)	1000 ST 1000 DM	14 1 996	16 1 790	13 1 759	15 1 819	124 16 125	113 14 151
54 231	KLEIDER- U. WAESCHESCHRAENKE, SPINDE	1000 ST 1000 DM	23 4 872	31 7 740	17 4 018	19 5 841	238 50 755	130 40 006
54 233	SIDEBOARDS, WOHNZIMMER- U. BUECHERSCHRAENKE (OHNE BUECHERBARS, -VITRINEN U. AE.)	1000 ST 1000 DM	8 3 688	14 6 385	17 4 684	20 5 355	116 51 303	124 50 555
54 234	SCHRANKWAENDE (AUCH ALS RAUMTEILER)	1000 LFD.M 1000 DM	18 3 776	29 8 085	16 4 908	21 7 442	226 59 091	162 56 239
54 236	KUECHENSCHRAENKE (EINSCHL. EIN- BZW. AN- BAUSCHRAENKE)	1000 ST 1000 DM	51 11 206	95 14 925	74 15 696	80 18 517	517 102 088	640 139 460
54 238	BUECHERBARS, -VITRINEN, KOMMODEN	1000 ST 1000 DM	5 793	9 1 550	19 1 629	24 1 964	75 10 272	126 13 523
54 240	BETTSTELLEN FUER ERWACHSENE	1000 ST 1000 DM	7 689	8 1 116	4 574	5 882	79 9 713	38 6 701
54 245	ERGAENZUNGSMOEBEL	1000 ST 1000 DM	111 6 800	181 10 913	131 7 465	189 11 460	1 201 67 451	1 674 85 344
54 251	BUEROMOEBEL (SCHREIBTISCHE, SITZMOEBEL U. AE.)	1000 ST 1000 DM	98 19 674	113 24 521	104 25 813	137 29 278	880 170 307	1 035 235 278
54 264	LADENEINRICHTUNGEN, SCHAUFENSTERRUECKBAUTEN	1000 DM	4 729	4 217	5 909	6 177	37 546	46 548
54 348	VERPACKUNGSKISTEN (AUCH ZIGARRENKISTEN UND ETUIS) U. KISTENGARNITUREN (AUCH KISTEN- TEILE) 2)	1000 M3 1000 DM	3 1 997	3 2 121	3 1 630	3 1 638	23 17 239	23 14 602
54 392	PALETTEN	1000 ST 1000 DM	155 1 556	182 1 747	155 1 721	161 1 822	1 689 16 820	1 361 14 545
54 419	LEISTEN U. RAHMEN UEBERWIEGEND AUS HOLZ	1000 DM	1 888	2 628	2 537	2 463	19 689	23 824
54 430	STIELE U. RUNDSTAEBE AUS HOLZ	1000 DM	.	.	.	.	.	.

1) SAEGEWERKE MIT EINEM JAHRESEINSCHNITT AB 1000 M3 RUNDHOLZ.- 2) M3 TATSAECHLICHER HOLZANTEIL AN DER FERTIGEN WARE.

9 PRODUKTION AUSGEWAHLTER ERZEUGNISSE - NEUE LAENDER UND BERLIN - OST

EB.-NR.	ERZEUGNIS	EINHEIT	1993		1994		JAN. BIS	SEP.
			AUGUST	SEPTEMBER	AUGUST	SEPTEMBER	1993	1994
54 443	FAHRZEUG- U. BOOTSTEILE AUS HOLZ 1)	MG	.	.	.	.	.	.
54 444	MOEBELBESTANDTEILE AUS HOLZ (OHNE GEDREHSELTE)	1000 DM	.	.	.	.	.	.
54 483	BETONSCHALLUNGSPLETTEN	1000 DM	5 787	8 693	7 041	8 417	58 008	73 771
54 570	HAUSHALTSARTIKEL U. KUECHENGERAETE AUS HOLZ	1000 DM	181	321	132	177	2 279	1 637
<b>HOLZSTOFF, ZELLSTOFF, PAPIER U. PAPPE</b>								
55 110	HOLZSTOFF 2)	T *	.	.	.	.	.	.
55 211	PAPIERZELLSTOFF 2)	T *	.	.	.	.	.	.
55 291	GEBLEICHTE LINTERS 2)	T *	.	.	.	.	.	.
55 310	ZEITUNGSDRUCKPAPIER	T *	.	.	.	.	.	.
55 324	DRUCK- U. SCHREIBPAPIER	T *	2 340	3 351	7 285	8 309	21 304	40 563
55 341	PACKPAPIER, HERGESTELLT AUS ALTPAPIER (AP) U. AUS ZELLSTOFF (ZP)	T *	990	940	1 455	1 403	11 482	13 617
55 351	TESTLINER	T *	7 044	14 244	16 743	13 619	113 176	135 481
55 355	AP- WELLENPAPIER (AP-WELLENSTOFF)	T *	6 786	11 050	.	.	75 872	.
55 369	HYGIENEPAPIER	T *	3 030	2 801	3 172	2 974	26 132	26 154
55 398	SONDERPAPIER (OHNE TECHNISCHE SPEZIALSEIDEN)	T *	3 159	5 827	6 541	7 682	45 001	62 499
55 413	MASCHINENGESTRICHENER KARTON, NOCH IN DER PAPIERMASCHINE GESTRICHEN	T *	.	.	.	.	.	.
55 417	HOLZKARTON	T *	.	.	.	.	.	.
55 418	GEDECKTER U. UNGEDECKTER GRAUKARTON, BEHAELTERKARTON	T *	1 893	2 992	3 290	3 857	24 656	28 331
<b>PAPIER- U. PAPPEWAREN</b>								
56 111	TAPETEN AUS PAPIER (AUCH KUNSTSTOFFBESCHICHTET, METALLISIERT, MIT TEXTILIEN KASCHIERT U. AE.)	1000 ST 1000 DM	1 320 4 347	1 378 4 383	1 221 4 731	1 533 5 782	12 780 45 126	12 828 47 386
56 310	PAPIERSAECKE	T	.	.	.	.	.	.
56 311	GESCHAFTSBUECHER, LERNMITTEL	1000 DM	491	386	407	238	4 266	3 161
56 318	KALENDER (OHNE HANDKALENDER)	1000 DM	1 241	1 022	1 089	723	10 459	8 100
56 321	SPITZTUETEN, KREUZBODENBEUTEL, FLACH- U. SEITENFALTENBEUTEL U. AE.	T 1000 DM	328 1 077	344 1 237	385 971	485 1 269	2 854 10 117	3 857 9 929
56 322	BUERDILFSMITTEL	1000 DM	6 648	7 670	9 401	9 866	58 764	83 889
<b>ZELLSTOFFMATTE, FILTRIERPAPIER- U. KREPP- PAPIERWAREN</b>								
56 341	TOILETTPAPIER (TISSUE, KREPP)	T 1000 DM	2 337 3 474	2 282 3 331	2 738 4 063	2 943 4 467	17 519 26 181	23 998 35 177
56 343	FILTRIERPAPIERWAREN	T 1000 DM	175 517	147 565	418 1 555	462 1 387	732 4 187	3 946 14 012
56 344	HYGIENISCHE BINDEN U. TAMPONS, WINDELN FUER KLEINKINDER U. AE. WAREN	T 1000 DM	214 1 516	238 1 664	462 3 415	529 4 195	2 202 15 090	3 703 28 875
56 347	TASCHEN-, KOSMETIK- U. ANDERE KOERPERPFLLEGETUECHER	T 1000 DM	.	.	.	.	.	.
56 348	HANDTUECHER	T 1000 DM	.	.	.	.	.	.
56 357	KUECHEN-, HAUSHALTS- U. PUTZTUECHER	T 1000 DM	.	.	.	.	.	.
56 358	TISCHTUECHER U. SERVIETTEN	T 1000 DM	.	.	.	.	.	.
56 359	ROLLEN, SPULEN, HUELSEN FUER DIE TEXTILINDUSTRIE; ETIKETTEN, SIEGELMARKEN, KLEBECKEN U. AE.	T 1000 DM	755 1 128	981 1 530	1 056 1 765	1 139 1 823	8 093 12 694	8 959 14 481
56 411	WELLPAPPE, IN ROLLEN ODER BOGEN (EINSCHL. ZUSCHNITTEN)	1000 T *	5	6	10	9	47	82
56 415	ERZEUGNISSE AUS WELLPAPPE	1000 T 1000 DM	7 9 700	8 11 394	8 12 251	7 11 472	59 84 685	71 100 114
56 499	VERPACKUNGSMITTEL AUS KARTON U. VOLLPAPPE (AUCH BEDRUCKT), DISPLAYS	1000 T 1000 DM	3 7 696	4 9 919	4 13 959	5 14 784	30 75 255	36 99 760
<b>GUMMIWAREN</b>								
<b>BEREIFUNGEN</b>								
59 125	LAUFDECKEN FUER PERSONENKRAFTWAGEN	1000 ST 1000 DM	.	.	.	.	.	.
59 131	LAUFDECKEN FUER LASTKRAFTWAGEN, OMNIBUSSE U. ERDBEWEGUNGSMASCHINEN	1000 ST 1000 DM	18 3 582	22 4 404	17 3 439	17 3 439	168 31 318	159 34 524
59 133	LAUFDECKEN FUER ACKERSCHLEPPER	1000 ST 1000 DM	.	.	.	.	.	.
59 134	LAUFDECKEN FUER SONSTIGE FAHRZEUGE (OHNE HAND- U. INDUSTRIEKARREN, ACKERMASCHINEN U. ACKERWAGEN)	T 1000 DM	.	.	.	.	.	.
59 211	MASCHINENSCHLAEUCHE (AUCH CHIRURGISCHE SCHLAEUCHE), PROFILE U. SCHNURERE	T 1000 DM	146 1 034	226 1 696	.	.	1 626 12 034	.
59 212	ANDERE SCHLAEUCHE 3)	T 1000 DM	.	.	.	.	.	.
59 213	RAHMEN U. RINGE	T 1000 DM	112 2 437	118 2 573	119 3 084	118 3 064	1 003 21 647	1 005 25 928
59 215	KEILRIEMEN	T 1000 DM	.	.	.	.	.	.
59 216	FORDERGURTE, TRANSPORTBAENDER	T 1000 DM	.	.	.	.	.	.

1) MG TATSACHLICHER HOLZANTEIL AN DER FERTIGEN WARE.- 2) AUF BASIS EINES TROCKENGEWICHTS VON 90 V.H.- 3) OHNE GEBEBTE FEUERLOESCHSCHLAEUCHE.

9 PRODUKTION AUSGEWAHLTER ERZEUGNISSE - NEUE LAENDER UND BERLIN - OST

EB.-NR.	ERZEUGNIS	EINHEIT	1993		1994		JAN. BIS	SEP.
			AUGUST	SEPTEMBER	AUGUST	SEPTEMBER	1993	1994
59 217	WALZENBEZUEGE	T	.	.	.	.	.	.
59 218	GUMMIMETALLVERBINDUNGEN	1000 DM	181	203	202	258	1 700	1 953
		1000 DM	2 554	2 818	3 250	4 063	24 999	29 851
59 235	SOHLENPLATTEN U. FORMSOHLEN	T	.	.	.	.	.	.
		1000 DM	.	.	.	.	.	.
59 279	SCHWAMM-, ZELL-, MOOS- U. SCHAUMGUMMI-ARTIKEL	T	.	.	.	.	.	.
		1000 DM	.	.	.	.	.	.
59 298	GUMMIHAARPOLSTER U. KROLLHAAR	T	.	.	.	.	.	.
		1000 DM	.	.	.	.	.	.
<b>LEDER</b>								
61 219	OBERLEDER	T *	7	7	14	8	120	131
61 229	FUTTERLEDER	T *	21	30	20	17	218	255
61 232	POLSTERLEDER	T *	.	.	.	.	.	.
61 239	BEKLEIDUNGS- U. HANDSCHUHLEDER	T *	.	.	.	.	.	.
61 249	GEWICHTSLEDER	T *	.	.	.	.	.	.
<b>LEDERWAREN U. SCHUHE</b>								
62 162	HANDTASCHEN, PORTEMONNAIES U. ANDERE FEIN-TAESCHNER- U. GALANTERIEWAREN AUS LEDER	1000 DM	1 488	1 978	2 479	3 374	13 737	22 739
62 176	FEINSATTLERWAREN	1000 DM	1 203	1 758	2 614	2 921	15 002	22 477
62 271	SATTLERWAREN (OHNE SOLCHE AUS LEDER ODER REKONSTITUIERTEM LEDER)	1000 DM	879	1 258	1 415	1 791	8 481	18 618
62 511	ARBEITSSCHUHE U. -STIEFEL MIT OBERTEIL AUS LEDER	1000 PAAR	33	45	39	35	438	356
		1000 DM	1 634	2 513	2 317	2 051	22 427	19 645
<b>STRASSENSCHUHE U. -STIEFEL MIT OBERTEIL AUS LEDER</b>								
62 532	FUER HERREN (AB GROESSE 36)	1000 PAAR	32	39	47	54	456	404
		1000 DM	2 670	2 959	3 167	3 635	26 440	27 715
62 534	FUER DAMEN (EINSCHL. GEFUETTERTER SANDALETTEN) (AB GROESSE 36)	1000 PAAR	48	71	41	39	500	337
		1000 DM	4 454	5 489	3 930	3 744	33 558	31 487
62 539	FUER KINDER U. KLEINKINDER BIS GROESSE 36	1000 PAAR	28	29	4	11	208	67
		1000 DM	847	939	168	468	6 104	2 209
62 554	HAUSSCHUHE MIT OBERTEIL AUS LEDER, TEXTILIEN U. ANDEREN STOFFEN	1000 PAAR	157	197	133	176	1 431	1 146
		1000 DM	1 763	2 184	1 422	1 841	15 239	12 519
<b>TEXTILIEN</b>								
<b>GARN FUER GEBEWE (OHNE TEPPICH-, BASTFASER- U. HAARGARN) AUS</b>								
63 211	BAUMWOLLE	T *	691	957	619	801	7 389	7 630
63 213	WOLLE	T *	.	.	.	.	.	.
63 215	ZELLULOSISCHEN SPINNFASERN	T *	.	.	.	.	.	.
63 218	SYNTHETISCHEN SPINNFASERN	T *	423	555	528	746	3 921	4 792
<b>GARN FUER MASCHENWARE AUS</b>								
63 221	BAUMWOLLE	T *	383	659	520	691	5 418	5 965
63 223	WOLLE	T *	.	.	.	.	.	.
63 228	SYNTHETISCHEN SPINNFASERN	T *	.	.	.	.	.	.
63 238	GARN FUER TEPPICHE U. FUSSBODENBELAEGE (OHNE BASTFASER- U. HAARGARN) AUS SYNTHETISCHEN SPINNFASERN	T *	.	.	.	.	.	.
63 269	TEXTURIERTES GARN	T *	376	596	440	638	3 967	5 035
63 281	NAEKGARN (OHNE HANFNAEKGARN)	T	8	12	15	16	114	129
		1000 DM	335	366	581	602	4 047	4 783
63 289	HANDSTRICK- U. HANDARBEITSGARN (OHNE MASCHINENSTRICKGARN)	T	.	.	.	.	.	.
		1000 DM	.	.	.	.	.	.
63 567	VLIESTOFFE	T	571	812	746	783	5 474	7 572
		1000 DM	3 042	4 120	3 786	3 935	27 068	38 507
63 719	ROHGEWEBE 1)	1000 M2	1 164	1 679	1 230	2 064	9 675	26 236
		1000 DM	2 305	3 231	2 489	3 966	19 908	49 101
63 721	STOFF FUER HERREN- U. KNABENBERBEKLEIDUNG, AUCH FUER HERRENBERUFSBEKLEIDUNG (OHNE FUTTERSTOFF)	1000 M2	350	780	783	964	5 703	6 128
		1000 DM	1 825	4 197	4 001	5 162	28 925	31 417

1) NUR ROHGEWEBE, DIE ALS SOLCHE ABGESETZT WERDEN.

9 PRODUKTION AUSGEWAHLTER ERZEUGNISSE - NEUE LAENDER UND BERLIN - OST

EB.-NR.	ERZEUGNIS	EINHEIT	1993		1994		JAN. BIS	SEP.
			AUGUST	SEPTEMBER	AUGUST	SEPTEMBER	1993	1994
63 722	STOFF FUER DAMEN-, MAEDCHEN- U. KLEINKINDER- OBERBEKLEIDUNG, AUCH FUER DAMENBERUFSSBE- KLEIDUNG (EINSCHL. SCHUERZENSTOFF) (OHNE FUTTERSTOFF)	1000 M2 1000 DM	697 3 867	1 056 5 654	678 4 941	988 6 813	8 518 47 935	7 574 49 526
63 723	SAMT U. PLUESCH FUER BEKLEIDUNG (OHNE SAMTBAENDER)	1000 M2 1000 DM	.	.	.	.	.	.
63 726	LEIBWAESCHESTOFF (EINSCHL. HEMDENSTOFF)	1000 M2 1000 DM	.	.	.	.	.	.
63 759	FUTTERSTOFF	1000 M2 1000 DM	.	.	.	.	.	.
63 784	CORD- U. WULSTGEWEBE FUER FAHRRAD- U. KRAFTFAHRZEUGREIFEN U. AE.	1000 M2 1000 DM	.	.	.	.	.	.
63 821	HAUS-, BETT- U. TISCHWAESCHESTOFF (OHNE FROTTIERGEWEBE) (METERWARE)	1000 M2*	606	905	750	1 057	9 928	6 848
63 823	FROTTIERGEWEBE (METERWARE)	1000 M2*	.	.	.	.	.	.
63 841	MOEBELSTOFF (POLSTERBEZUGSSTOFF) (OHNE SAMT, PLUESCH U. VELOUR)	1000 M2 1000 DM	41 317	80 417	114 676	88 631	703 3 649	686 4 919
63 843	SAMT, PLUESCH U. VELOUR FUER MOEBEL (POLSTERBEZUEGE) U. DEKORATION	1000 M2 1000 DM	.	.	.	.	.	.
63 847	DEKORATIONSSTOFF (DICHTES GEWEBE) (OHNE MOEBELSTOFF, SAMT, PLUESCH U. VELOUR U. OHNE UNDICHTEN VORHANGSTOFF)	1000 M2 1000 DM	2 033 4 159	1 830 4 359	1 775 2 881	2 604 3 508	14 605 29 866	23 277 32 469
63 859	GARDINENSTOFF (AUCH UNDICHTER VORHANGSTOFF) (METERWARE)	1000 M2*	2 332	2 296	2 286	2 380	23 531	26 485
	TEPPICHE, LAEUFER U. FUSSBODENBELAG AUS TEXTILEM MATERIAL (OHNE MATTEN) (METERWARE U. ABGEPASST)							
63 861	GEWEBT	1000 M2 1000 DM	.	.	.	.	.	.
63 863	IM TUFTINGVERFAHREN HERGESTELLT (OHNE BADEZIMMERGARNITUREN)	1000 M2 1000 DM	.	.	.	.	.	.
63 865	AUS NADELFILZ BZW. NADELVLIES	1000 M2 1000 DM	.	.	.	.	.	.
63 880	BESCHICHTETE GEWEBE U. ANDERE BESCHICHTETE TEXTILE TRAEGERBAHNEN (OHNE GUMMIERTE GEWEBE)	1000 M2 1000 DM	619 2 931	941 4 894	717 3 992	917 4 795	7 341 34 707	7 974 40 682
63 919	GEWIRKTER ODER GESTRIKTER STOFF (OHNE UN- DICHTEN VORHANGSTOFF)	T 1000 DM	68 619	123 1 228	342 3 868	528 5 858	1 608 16 218	4 083 50 306
63 929	GEWIRKTE ODER GESTRIKTE 1) HERREN OBERBEKLEIDUNG AB GROESSE 38	1000 ST 1000 DM	73 1 822	63 1 454	17 1 048	28 1 044	588 12 985	168 6 801
63 939	DAMEN OBERBEKLEIDUNG AB GROESSE 34	1000 ST 1000 DM	114 3 743	150 3 998	90 3 738	95 4 082	1 365 33 169	767 28 685
63 949	KINDER OBERBEKLEIDUNG (OHNE ERSTLINGS- STRUEMPFE U. -SCHUHE)	1000 ST 1000 DM	21 199	26 225	29 267	41 325	323 1 994	340 3 213
63 959	HERRENWAESCHE	1000 ST 1000 DM	495 2 499	477 2 644	608 2 552	777 3 394	5 537 25 416	5 529 24 101
63 969	DAMEN- U. KINDERWAESCHE	1000 ST 1000 DM	684 3 479	971 4 749	743 3 752	816 4 714	7 653 33 773	7 697 37 671
63 971	HERRENSTRUEMPFE U. -SOCKEN (EINSCHL. SPORTSTRUEMPFFEN)	1000 PAAR 1000 DM	.	.	.	.	.	.
63 977	DAMENFEINSTRUMPFHOSEN AUS GARN BIS 60 DEN, GANZ ODER UEBERWIEGEND AUS SYNTHETISCHEN CHEMIEFASERN	1000 ST 1000 DM	.	.	.	.	.	.
	<b>BEKLEIDUNG 2)</b>							
64 114	HERREN OBERBEKLEIDUNG AB GROESSE 38 ANZUEGE	1000 ST 1000 DM	5 540	4 589	3 383	4 758	30 3 977	36 5 291
64 115	SAKKOS U. JACKEN (OHNE SKI- U. WINDJACKEN, ANORAKS, BLOUSONS U. AE.)	1000 ST 1000 DM	.	.	.	.	.	.
64 116	HOSEN, LANG (AUCH JEANSHOSEN)	1000 ST 1000 DM	.	.	.	.	.	.

1) OHNE DIE IM BEKLEIDUNGSGEWERBE KONFEKTIONIERTEN WIRK- UND STRICKWAREN. - 2) EINSCHLIESSLICH DER VON WEBEREIEN FERTIGGESTELLTEN WAREN, SOWIE SOLCHE AUS ZUGEKAUFTER GEWIRKTER ODER GESTRIKTER METERWARE.

9 PRODUKTION AUSGEWAHLTER ERZEUGNISSE - NEUE LAENDER UND BERLIN - OST

EB.-NR.	ERZEUGNIS	EINHEIT	1993		1994		JAN. BIS 1993	SEP. 1994
			AUGUST	SEPTEMBER	AUGUST	SEPTEMBER		
64 117	MAENTEL U. UMHAENGE AUS NICHT GUMMIERTEM U. NICHT BESCHICHTETEM GEMEBE	1000 ST 1000 DM	.	.	.	.	.	.
64 131	DAMENBERBEKLEIDUNG AB GROSSE 34 KOSTUEME (AUCH KOMPLETS)	1000 ST 1000 DM	7 583	9 678	11 803	14 912	79 5 031	98 5 780
64 132	ROECKE	1000 ST 1000 DM	76 2 203	85 2 437	83 2 852	61 2 013	915 20 277	723 20 106
64 133	HOSEN, LANG (AUCH JEANSHOSEN U. HOSENROECKE)	1000 ST 1000 DM	86 3 101	131 3 580	219 3 852	205 3 632	926 21 909	1 785 28 063
64 134	BLUSEN (AUCH HEMDBLUSEN)	1000 ST 1000 DM	68 2 977	70 3 107	74 3 609	67 3 383	685 23 580	707 27 589
64 135	KLEIDER	1000 ST 1000 DM	31 3 079	53 6 666	16 2 567	19 2 724	167 15 314	206 20 777
64 136	MAENTEL U. UMHAENGE AUS NICHT GUMMIERTEM U. NICHT BESCHICHTETEM GEMEBE	1000 ST 1000 DM	17 1 586	18 1 757	17 1 908	22 2 523	106 8 493	133 13 800
64 141	ARBEITS-, BERUFS- U. SPEZIALSCHUTZANZUEGE, EINTEILIG (KOMBINATIONEN) (GENAeht)	1000 ST 1000 DM	4 118	8 444	7 267	6 298	66 4 123	70 2 853
64 143	ARBEITS-, BERUFS- U. SPEZIALSCHUTZHOSEN (GENAeht) (AUCH LATZHOSEN)	1000 ST 1000 DM	20 418	27 710	34 684	33 614	229 4 835	235 4 271
64 144	ARBEITS-, BERUFS- U. SPEZIALSCHUTZMAENTEL U. -KITTEL (GENAeht)	1000 ST 1000 DM	15 254	26 370	34 519	36 543	198 3 137	243 3 567
64 153	WINDJACKEN, ANORAKS, BLOUSONS U. AE.	1000 ST 1000 DM	2 212	4 293	3 216	5 245	32 2 989	22 1 354
64 154	BADEANZUEGE FUER DAMEN	1000 ST 1000 DM	.	.	.	.	.	.
64 156	BADEMAENTEL U. SONSTIGE BADE- U. STRANDBEKLEIDUNG	1000 ST 1000 DM	.	.	.	.	.	.
64 161	VEREDELTE PELZFELLE	1000 ST 1000 DM	.	.	.	.	.	.
64 165	PELZMAENTEL	1000 ST 1000 DM	.	.	.	.	.	.
64 173	LEDERJACKEN, -WESTEN U. -STRICKJACKEN	1000 ST 1000 DM	.	.	.	.	.	.
64 175	LEDERMAENTEL	1000 ST 1000 DM	.	.	.	.	.	.
64 213	DBER- U. FREIZEITHEMDEN (AUCH SPORT-, ARBEITSHEMDEN U. AE.) FUER HERREN	1000 ST 1000 DM	8 203	5 196	13 396	18 521	57 1 494	105 2 995
64 241	DAMENHAESCHE TAGESHAESCHE (TAGHEMDE, SCHLUEPFER, UNTERROECKE)	1000 ST 1000 DM	349 1 810	498 2 609	556 2 608	566 2 078	4 362 22 132	5 859 26 341
64 242	NACHTHEMDE, SCHLAF- U. HAUSANZUEGE	1000 ST 1000 DM	54 512	54 630	30 390	49 649	604 6 944	506 5 701
64 317	MIEDERWAREN GANZ ODER UEBERNIEGEND AUS SYNTHETISCHEN CHEMIEFASERN BUESTENHALTER	1000 ST 1000 DM	.	.	.	.	.	.
64 337	MIEDERHOESCHEN, HUEFTHALTER, ELASTIKSCHLUEPFER, KORSETTS	1000 ST 1000 DM	.	.	.	.	.	.
64 810	BETTFEDERN U. DAUNEN (AUFBEREITET)	T *	.	.	.	.	.	.
64 836	BETTWAESCHE	1000 ST 1000 DM	192 1 896	272 3 354	165 1 645	184 2 202	2 347 24 663	1 587 16 789
64 859	HAND- U. BADETUECHER (AUCH GAESTETUECHER)	1000 ST 1000 DM	.	.	.	.	.	.
64 870	STEBPBBETTEN U. STEPPDECKEN ZUR VERWENDUNG IN BETTWAESCHEBEZUEGEN	1000 ST 1000 DM	.	.	.	.	.	.
64 871	DAUNENDECKEN	1000 ST 1000 DM	.	.	.	.	.	.
64 872	KISSEN	1000 ST 1000 DM	.	.	.	.	.	.
64 873	SCHLAF- U. REISEDECKEN	1000 ST 1000 DM	.	.	.	.	.	.
64 878	SCHLAFSAECKE, GESTEPPT	1000 ST 1000 DM	.	.	.	.	.	.

9 PRODUKTION AUSGEWAHLTER ERZEUGNISSE - NEUE LAENDER UND BERLIN - OST

EB.-NR.	ERZEUGNIS	EINHEIT	1993		1994		JAN. BIS	SEP.
			AUGUST	SEPTEMBER	AUGUST	SEPTEMBER	1993	1994
ERZEUGNISSE DES ERNAHRUNGSGEWERBES								
68 112	WEIZENMEHL U. -SCHRÖT	T *	34 865	36 463	34 425	36 140	324 818	289 052
68 113	ROGGEN-, MAIS- U. GEMENGEHEHL SONIE -SCHRÖT	T *	12 291	13 233	11 891	11 998	98 909	97 298
68 115	HAFERERZEUGNISSE FUER NAHRUNGSSZECHE	T	.	.	.	.	.	.
68 120	TEIGWAREN	1000 DM	1 577	1 924	2 856	3 298	20 890	25 526
68 132	PUDDINGPULVER U. VERWANDTE PULVERFOERMIGE ERZEUGNISSE	1000 DM	2 412	2 872	3 859	4 608	32 089	36 846
68 134	BACKMITTEL	1000 DM	86	142	94	156	804	1 065
68 136	SAEUGLINGS- U. KLEINKINDERNAHRUNG	1000 DM	279	455	273	419	2 631	3 067
68 137	SUPPEN (OHNE SUESSE SUPPEN)	1000 DM	2 414	3 603	2 294	1 798	27 347	15 444
68 138	BRUEHERZEUGNISSE, SOSSEN (OHNE WUERZSOSSEN) U. WUERZEN	1000 DM	9 581	14 093	8 550	6 704	107 873	55 546
68 139	WUERZ- U. SALATSOSSEN	1000 DM	.	.	.	.	.	.
68 154	STAERKE U. SAGD	T *	.	.	.	.	.	.
68 178	DAUERBACKWAREN (AUCH SOLCHE MIT SCHOKOLADEN-UEBERZUG U. MUESLI-RIEGEL)	1000 DM	3 231	3 806	4 639	5 568	27 473	34 921
68 213	WEISSZUCKER (OHNE KANDIS)	T	13 154	17 128	21 549	25 989	114 455	158 881
68 241	OBSTKONSERVEN (LUFTDICHT VERSCHLOSSEN) 1)	1000 DM	1 278	1 478	2 605	2 647	19 569	25 374
68 242	GEMUESEKONSERVEN (LUFTDICHT VERSCHLOSSEN) 1)	1000 DM	2 135	2 049	3 970	3 136	33 283	38 608
68 243	TIEFGEFRORENES GEMUESE	1000 DM	18 603	3 300	7 262	4 558	24 651	26 239
68 244	MARMELADE, GELEE, PFLAUMENMUS U. AE. 1)	1000 DM	4 841	3 301	6 444	5 191	11 968	29 706
68 247	FRUCHTSAEFTE U. -NEKTARE (OHNE SOLCHE AUS ZITRUSFRUECHTEN) 1)	1000 L	1 108	1 221	1 829	1 578	10 043	14 167
68 248	FRUCHTSAEFTE U. -NEKTARE AUS ZITRUSFRUECHTEN 1)	1000 DM	3 116	3 406	5 069	4 459	28 909	39 983
68 261	KAKAOBUTTER	1000 DM	8 028	6 174	17 101	11 711	50 470	148 070
68 262	KAKAOPULVER NICHT GEZUCKERT	1000 DM	5 707	4 825	12 670	9 099	38 059	119 770
68 264	ZUCKERWAREN	1000 DM	6 920	6 028	23 515	14 876	69 337	207 096
68 265	SCHOKOLADENERZEUGNISSE	1000 DM	4 907	4 520	16 264	11 346	49 875	150 475
68 266	SPEISEEIS (AUCH EISCREME)	T	.	.	.	.	.	.
68 310	MILCH (OHNE WERKMILCH) VOLLMILCH ODER TEILENTRAHMTE MILCH (OHNE STERILISIERTE ODER ULTRAHOCHERHITZTE MILCH U. WERKMILCH)	1000 L	37 492	38 556	44 438	47 816	290 371	342 493
68 311	ENTRAHMTE MILCH (MAGERMILCH) U. BUTTERMILCH (OHNE STERILISIERTE ODER ULTRAHOCHERHITZTE MILCH, WERKMILCH U. MAGERMILCH FUER FUTTERZECHE)	1000 DM	26 507	28 122	30 393	34 012	217 201	253 295
68 312	SAHNE (OHNE STERILISIERTE ODER ULTRAHOCHERHITZTE SAHNE), AUCH SCHLAGRAHM	1000 L	36 079	29 542	16 155	14 432	346 091	149 339
68 314	BUTTER, BUTTERSCHMALZ (BUTTERDEL), KRAEUTERBUTTER U. ANDERE BUTTERZUBEREITUNGEN IN BUTTERBERT	1000 DM	11 510	9 344	6 334	5 228	112 461	53 680
68 315	HARTKAESE	1000 DM	9 831	8 634	9 040	8 748	93 284	86 337
68 316	SCHNITTKAESE	1000 DM	26 818	23 538	24 967	24 218	257 921	234 718
68 352	MAGERMILCHPULVER	T	8 205	7 646	8 055	7 780	74 251	72 022
68 354	KONDENSVOILLMILCH	1000 DM	51 541	46 775	49 724	49 040	460 858	444 362
68 357	SCHMELZKAESE U. -ZUBEREITUNGEN	1000 DM	5 414	5 110	6 183	7 406	36 202	55 527
68 412	ROHE DELE (AUCH GEHAERTET)	T *	31 594	29 817	36 257	41 952	213 242	319 457
68 413	RAFFINIERTER DELE (AUCH GEHAERTET), NICHT VERBRAUCHSFERTIG	T *	7 849	7 957	6 886	7 791	79 256	74 434
68 417	DELKUCHEN, ENTFETTETE SCHROTE U. DGL.	T *	966	992	2 000	2 174	7 271	17 599
68 441	MARGARINE (EINSCHL. HALBFETT-, ZIEH- U. SCHMELZMARGARINE)	1000 DM	2 105	2 020	3 645	4 093	17 789	29 342
68 514	MURST, SCHINKEN U. SONSTIGE FLEISCHWAREN (OHNE MURST- U. FLEISCHKONSERVEN)	1000 DM	164	191	173	164	2 118	1 333
68 515	MURST-, FLEISCH- U. MISCHKONSERVEN (OHNE TIEFGEFRORENE TAFELFERTIGE FLEISCHGERICHTE, FLEISCHSALAT, FLEISCHEXTRAKTE)	1000 DM	1 177	1 204	1 133	1 044	14 058	8 702
			10 133	12 437	11 075	16 621	115 130	98 781
			20 194	26 594	25 743	38 467	222 447	204 380
			19 072	18 035	19 087	19 046	158 545	162 780
			133 113	132 364	138 741	139 818	1 158 142	1 185 261
			5 139	8 431	6 526	9 467	58 751	72 273
			14 469	18 406	17 805	23 889	143 604	178 123

1) PRODUKTION DER BETRIEBE VON UNTERNEHMEN MIT 10 BESCHAEFFTIGTEN UND MEHR.



9 PRODUKTION AUSGEWAHLTER ERZEUGNISSE - NEUE LAENDER UND BERLIN - OST

EB.-NR.	ERZEUGNIS	EINHEIT	1993		1994		JAN. 1993	BIS SEP. 1994
			AUGUST	SEPTEMBER	AUGUST	SEPTEMBER		
68 591	FISCHFILETS 1) FRISCH ODER GEKUEHLT	T 1000 DM	.	.	.	.	.	.
68 592	TIEFGEFROREN (OHNE FILETS V. SUESSWASSER- FISCHEN)	T 1000 DM	.	.	.	.	.	.
68 593	TIEFGEFRORENE FISCHERZEUGNISSE 1)	T 1000 DM	.	.	.	.	.	.
68 596	MARINADEN (EINSCHL. BRAT- U. KOCHFISCH- WAREN) 1)	T 1000 DM	298 1 426	332 1 582	1 013 3 396	1 052 3 543	2 922 12 816	7 886 27 201
68 597	FISCHDAUERKONSERVEN 1)	T 1000 DM	.	.	.	.	.	.
68 851	ROESTKAFFEE 1) 2)	T 1000 DM	.	.	.	.	.	.
68 854	KAFFEE-EXTRAKTE 1) 2)	T 1000 DM	.	.	.	.	.	.
68 719	BIER 1)	1000 HL 1000 DM	1 289 136 465	1 119 122 518	1 539 167 645	1 246 135 721	10 308 1 134 884	11 541 1 261 098
68 722	MALZ U. MALZERZEUGNISSE (OHNE MALZEXTRAKT U. NEBENPRODUKTE)	T *	9 876	9 075	22 385	21 868	76 997	173 986
68 751	KORNBRANNWEINE 1) 2)	HL 1000 DM	11 254 2 315	13 275 2 792	21 090 4 207	16 082 4 244	99 768 21 153	157 352 34 582
68 753	BRANNWEINE AUS WEIN (EINSCHLIESSLICH VERSCHNITT) 1) 2)	HL 1000 DM	37 877 9 950	42 392 11 149	32 697 6 784	39 400 8 040	335 311 89 838	328 207 76 745
68 755	OBSTBRANNWEINE 1) 2)	HL 1000 DM	.	.	.	.	.	.
68 757	BITTERE, HALBBITTERE U. KRAEUTER- LIKORE 1) 2)	HL 1000 DM	5 228 2 915	5 904 3 354	4 539 2 436	6 024 2 994	46 924 26 757	47 931 24 251
68 771	TRAUBENSCHAUMWEINE 1) 2)	HL 1000 DM	11 832 4 482	17 079 6 739	19 426 7 956	20 474 8 319	96 763 33 857	128 104 49 410
68 791	NATUERLICHE MINERALWAESSER, QUELLWAESSER	1000 L *	29 704	22 158	68 372	30 272	230 096	390 442
68 798	LIMONADEN (OHNE DIAETETISCHE ERFRISCHUNGS- GETRAENKE) 1)	1000 L 1000 DM	54 478 41 780	54 522 42 166	84 765 59 256	60 682 42 989	469 150 374 751	562 074 402 656
68 817	GEMUERZE	T 1000 DM	381 1 407	411 1 455	450 1 335	530 1 535	2 478 11 029	3 855 12 885
68 832	KARTOFFELCHIPS U. -STICKS	T 1000 DM	.	.	.	.	.	.
68 833	KARTOFFELPUFFER, -KLOSSMEHL, PUEREPUFFER U. PUEREFLÖCKEN	T 1000 DM	.	.	.	.	.	.
68 881	GRUNDSTOFFE FUER ALKOHOLFREIE U. ALKOHOLISCHE GETRAENKE (OHNE HOPFENPULVER U. -EXTRAKTE)	T 1000 DM	.	.	.	.	.	.
68 887	TIEFGEFRORENE FERTIGGERICHTE (AUS MEHREREN KOMPONENTEN BESTEHEND)	T 1000 DM	1 208 9 473	1 399 10 688	884 5 801	967 6 160	7 939 53 721	9 942 74 109
<u>TABAKWAREN 2)</u>								
69 110	ZIGARETTEN	MILL.ST 1000 DM	.	.	.	.	.	.
69 419	ZIGARREN, ZIGARILLOS	MILL.ST 1000 DM	.	.	.	.	.	.
69 711	RAUCHTABAK	T 1000 DM	.	.	.	.	.	.

1) PRODUKTION DER BETRIEBE VON UNTERNEHMEN MIT 10 BESCHAEFFIGTEN UND MEHR.- 2) PRODUKTIONSWERT OHNE VERBRAUCHSTEUER.

# Fachserie 4: Produzierendes Gewerbe

## Reihe 1: Zusammenfassende Daten für das Produzierende Gewerbe (vorgesehen)

### Reihe 2: Indizes für das Produzierende Gewerbe

#### Reihe 2.1: Indizes der Produktion und der Arbeitsproduktivität, Produktion ausgewählter Erzeugnisse im Produzierenden Gewerbe

Monatlich (etwa 7 Wochen nach dem Berichtszeitraum): Index der Nettoproduktion für das Produzierende Gewerbe; Index der Bruttoproduktion für Investitions- und Verbrauchsgüter; Produktionsindex für das Baugewerbe, Bauhauptgewerbe und Ausbaugewerbe; Index der Arbeitsproduktivität für den Bergbau und das Verarbeitende Gewerbe sowie vierteljährliche Produktionsindizes nach Wirtschaftszweigen. Außerdem für ca. 1 000 ausgewählte Erzeugnisse absolute Produktionszahlen.

#### Reihe 2.2: Auftragseingang und Umsatz im Verarbeitenden Gewerbe, Auftragseingang und Auftragsbestand im Bauhauptgewerbe – Indizes –

Monatliche (Auftragsbestand im Bauhauptgewerbe: vierteljährliche) Indexberechnung für Inland, Ausland und insgesamt nach Wirtschaftszweigen (vorläufige Ergebnisse ea. 8 Wochen nach dem Berichtszeitraum, endgültige Ergebnisse im Folgebericht).

### Reihe 3: Produktion im Produzierenden Gewerbe

#### Reihe 3.1: Produktion im Produzierenden Gewerbe

Vierteljährliche und jährliche Darstellung der Produktion von rd. 6 000 Gütern (Menge und Wert) und ergänzender Angaben aus anderen Quellen (u. a. Außenhandel, Preisstatistik sowie vierteljährliche Produktionsindizes).

#### Reihe 3.S.1: Produktion im Produzierenden Gewerbe in den neuen Bundesländern 3. und 4. Vierteljahr 1990

#### Reihe 3.2: Struktur der Produktion im Produzierenden Gewerbe

Jährliche Darstellung der Produktion von rd. 1 100 Güterklassen nach der Herkunft aus den Wirtschaftszweigen.

### Reihe 4: Bergbau und Verarbeitendes Gewerbe

Beschäftigung, Umsatz und Investitionen der Unternehmen

#### Reihe 4.1.1: Beschäftigung, Umsatz und Energieversorgung der Unternehmen und Betriebe im Bergbau und im Verarbeitenden Gewerbe

Monatsbericht (etwa 9 Wochen nach dem Berichtszeitraum): Unternehmen, Betriebe und fachliche Betriebsteile in wirtschaftssystematischer Gliederung und nach Ländern (für Bergbau und Verarbeitendes Gewerbe insgesamt). Für Unternehmen: Zahl der Einheiten, Beschäftigte, Lohn- und Gehaltssumme, Umsatz. Für Betriebe: zusätzlich Zahl der Angestellten und Arbeiter, geleistete Arbeiterstunden und Energieversorgung; für fachliche Betriebsteile: Zahl der Einheiten und der Beschäftigten sowie Umsatz.

Jahresergebnisse werden in einem gesonderten Jahresbericht veröffentlicht.

#### Reihe 4.1.2: Betriebe, Beschäftigte und Umsatz im Bergbau und im Verarbeitenden Gewerbe nach Beschäftigtengrößengruppen

Jährlich für September Ergebnisse für Betriebe nach Beschäftigtengrößengruppen (Betriebe, Beschäftigte und Umsatz in wirtschaftssystematischer Gliederung; Länderergebnisse für Bergbau und Verarbeitendes Gewerbe insgesamt).

#### Reihe 4.1.3: Regionale Verteilung der Betriebe im Bergbau und im Verarbeitenden Gewerbe und deren Beschäftigte

Alle 4 Jahre: Anzahl der Betriebe und deren Beschäftigte in wirtschaftssystematischer und regionaler Gliederung (bis einschl. Kreise).

#### Reihe 4.1.4: Beschäftigung und Umsatz der Betriebe im Bergbau und im Verarbeitenden Gewerbe nach Bundesländern

Jährlicher Bericht.

#### Reihe 4.1.5: Fachliche Unternehmensteile im Bergbau und im Verarbeitenden Gewerbe

Jährlich: Anzahl der fachlichen Unternehmensteile und der in ihnen Beschäftigten, Produktionswert, Umsatz, Löhne und Gehälter sowie der Census-Value-Added in wirtschaftssystematischer Gliederung.

#### Reihe 4.2: Beschäftigte, Umsatz und Investitionen der Unternehmen und Betriebe im Bergbau und im Verarbeitenden Gewerbe – Investitionen –

Jährlicher Vorbericht mit vorläufigen Unternehmens- und Betriebsergebnissen der Investitionserhebung. Die endgültigen Ergebnisse erscheinen in tieferer systematischer Gliederung in den Reihen:

#### Reihe 4.2.1: Beschäftigte, Umsatz und Investitionen der Unternehmen und Betriebe im Bergbau und im Verarbeitenden Gewerbe

Jährlich: Beschäftigte, Umsatz, Investitionen, Lagerbestände, Zugänge an vermieteten Sachanlagen und Aufwendungen für gemietete und gepachtete Sachanlagen (jeweils nach Wirtschaftszweigen und nach Beschäftigten- und Umsatzgrößengruppen).

#### Reihe 4.2.3: Konzentrationsstatistische Daten für den Bergbau und das Verarbeitende Gewerbe sowie das Baugewerbe

2 jährlich: Konzentrationsraten und -koeffizienten für Unternehmen und Betriebe des Bergbaus und des Verarbeitenden Gewerbes sowie des Baugewerbes.

#### Reihe 4.2.4: Material- und Wareneingang im Bergbau und im Verarbeitenden Gewerbe

4 jährlich: Material- und Wareneingang der Unternehmen des Bergbaus und des Verarbeitenden Gewerbes nach Warenarten und Wirtschaftszweigen.

#### Reihe 4.3: Kostenstruktur der Unternehmen im Bergbau und im Verarbeitenden Gewerbe

Jährlich: Beschäftigte, Bestandteile der Gesamtleistung, wichtige Kostenarten sowie Kosten- und Leistungsstruktur (Gliederung: wirtschaftssystematisch sowie nach Beschäftigten- und z. T. nach Bruttoproduktionswertgrößengruppen). Für die einzelnen Bereiche erscheinen die Veröffentlichungen unter dem Titel:

#### Reihe 4.3.1: Kostenstruktur der Unternehmen im Bergbau, Grundstoff- und Produktionsgütergewerbe

#### Reihe 4.3.2: Kostenstruktur der Unternehmen im Investitionsgüter produzierenden Gewerbe

#### Reihe 4.3.3: Kostenstruktur der Unternehmen im Verbrauchsgüter produzierenden Gewerbe und im Nahrungsmittelgewerbe

#### Reihe 4. S.1: Schätzung des Nettoproduktionswertes im Bergbau und im Verarbeitenden Gewerbe 1985 (Zensus) – Methode und Ergebnisse –

#### Reihe 4. S.2: Schätzung des Nettoproduktionswertes im Bergbau und im Verarbeitenden Gewerbe 1985 (Zensus) – Regionale und sektorale Verflechtung der Unternehmen und Betriebe –

Fortsetzung siehe folgende Seite

# Fachserie 4: Produzierendes Gewerbe

## Reihe 5: Baugewerbe

### Reihe 5.1: Beschäftigung, Umsatz und Gerätebestand der Betriebe im Baugewerbe

Jährliche Ergebnisse der zur Jahresmitte durchgeführten Erhebung nach Wirtschaftszweigen und Beschäftigtenklassen zum Teil in regionaler Gliederung bis zu Kreisen.

### Reihe 5.2: Beschäftigung, Umsatz und Investitionen der Unternehmen im Baugewerbe

Jährlich: Beschäftigte, Bruttolohn- und -gehaltsumme, Jahresbauleistung, Umsatz und Investitionen nach Wirtschaftszweigen, Beschäftigten- und Umsatzgrößenklassen (Bauhauptgewerbe: 20 Beschäftigte und mehr, Ausbaugewerbe: 10 Beschäftigte und mehr).

### Reihe 5.3: Kostenstruktur der Unternehmen im Baugewerbe

Jährlich: Kosten- und Leistungsgrößen im Bauhaupt- und Ausbaugewerbe nach Wirtschaftszweigen, Beschäftigten- und Bruttoproduktionswertgrößenklassen. Unternehmen (mit 20 Beschäftigten und mehr).

## Reihe 6: Energie- und Wasserversorgung

### Reihe 6.1: Beschäftigung, Umsatz, Investitionen und Kostenstruktur der Unternehmen in der Energie- und Wasserversorgung

Jährlich (auch für fachliche Unternehmensteile): Beschäftigte, Arbeiterstunden, Löhne und Gehälter, Umsätze, Lagerbestände und Investitionen nach Wirtschaftszweigen und -bereichen sowie nach Beschäftigten- und Umsatzgrößenklassen. Außerdem Brutto- und Nettoproduktionswert, Brutto- und Nettowertschöpfung, Materialverbrauch und Wareneinsatz sowie Kosten nach Kostenarten.

### Reihe 6.2 und 6.3 unbesetzt

### Reihe 6.4: Stromerzeugungsanlagen der Betriebe im Bergbau und im Verarbeitenden Gewerbe

Jährlich: Betriebe mit Stromerzeugungsanlagen nach Wirtschaftszweigen und Ländern; Leistung und Belastung der Stromerzeugungsanlagen sowie Verbrauch an Brennstoffen für die Elektrizitätserzeugung.

## Reihe 7: Handwerk

### Reihe 7.1: Beschäftigte und Umsatz im Handwerk

Vierteljährlich: Beschäftigte und Umsatz in ausgewählten Wirtschafts- und Gewerbebezügen. Saisonbereinigte Zahlen, Regionalangaben und weitere Strukturdaten wie Ausbildungsverhältnisse, Arbeiterverdienste und Insolvenzen im Handwerk.

## Reihe 8: Fachstatistiken

### Reihe 8.1: Eisen- und Stahl (Eisenerzbergbau, eisenschaffende Industrie, Eisen-, Stahl- und Tempereiserei)<sup>1)</sup>

Monatlicher Vorbericht und Monatsbericht über wesentliche Entwicklungstendenzen. Der Vierteljahresbericht gibt Überblick über Struktur und Entwicklung der entsprechenden Bereiche, auch im Ausland.

### Reihe 8.2: Düngemittelversorgung

Monatlicher Bericht und Jahresbericht mit Angaben über den Inlandsabsatz nach Ländern und Düngersorten sowie Nährstoffgehalten.

## Reihe S: Sonderbeiträge

Reihe S. 6: Material- und Wareneingang im Baugewerbe 1982

Reihe S. 8: Düngemittelerzeugung und -versorgung 1950/51 bis 1986/87

Reihe S. 9: Konzentrationsstatistische Daten für den Bergbau und das Verarbeitende Gewerbe 1954 bis 1982

Reihe S. 10: Neuberechnung der Produktionsindizes und des Index der Arbeitsproduktivität auf Basis 1985

Reihe S. 11: Neuberechnung der Auftragseingangs- und Umsatzindizes für das Verarbeitende Gewerbe sowie der Auftragseingangs- und Auftragsbestandsindizes für das Bauhauptgewerbe auf Basis 1985

Reihe S. 12: Dienstleistungen im Produzierenden Gewerbe 1988 – Ergebnisse einer Testerhebung –

Reihe S. 13: Gegenüberstellung der Produktion im Produzierenden Gewerbe nach den Systematischen Güterverzeichnissen für Produktionsstatistiken (GP) von 1989 und 1982

## Einzelveröffentlichungen

Zensus im Produzierenden Gewerbe 1979 (7 Hefte)

### „Ausgewählte Zahlen für die Bauwirtschaft“

Monatliche Querschnittsveröffentlichung mit den Hauptteilen Baugewerbe und Bautätigkeit sowie mit ausgewählten Daten aus zahlreichen anderen Sachgebieten.

### „Ausgewählte Zahlen zur Energiewirtschaft“

Monatliche und jährliche Querschnittsveröffentlichung über Aufkommen und Verwendung von festen, flüssigen und gasförmigen Brennstoffen sowie Elektrizität. Preisindizes und Preise für ausgewählte Energiearten. Beschäftigung der Betriebe in der Energie- und Wasserversorgung. Mineralölsteuern. Klimadaten.

## Klassifikationen

Klassifikation der Wirtschaftszweige mit Erläuterungen, Ausgabe 1993

Systematik der Wirtschaftszweige mit Betriebs- und ähnlichen Benennungen, Ausgabe 1979

Alphabetisches Verzeichnis der Betriebs- und ähnlichen Benennungen zur Systematik der Wirtschaftszweige, Ausgabe 1988

Systematisches Güterverzeichnis für Produktionsstatistiken, Ausgabe 1989

<sup>1)</sup> Erhältlich bei: Statistisches Bundesamt, Außenstelle Düsseldorf, Hüttenstraße 5 a, 40215 Düsseldorf.



STATISTISCHES BUNDESAMT  
GUSTAV-STRESEMANN-RING 11  
65189 WIESBADEN

Veröffentlichungen und Prospekte sind durch den Verlag METZLER-POESCHEL, Verlagsauslieferung Hermann Leins, Postfach 11 52, 72125 Kusterdingen, erhältlich.