


Statistisches Bundesamt

Produzierendes Gewerbe



Fachserie 4

Reihe 2.1

Indizes der Produktion und der Arbeitsproduktivität,
Produktion ausgewählter Erzeugnisse
im Produzierenden Gewerbe

Juni 1994

Statistisches Bundesamt
Bibliothek - Dokumentation - Archiv

**METZLER
POESCHEL**



Ergebnisse für die in der vorliegenden Fachserie nicht publizierten Viersteller der "Systematik der Wirtschaftszweige, Fassung für die Statistik im Produzierenden Gewerbe (SYPRO)" können direkt beim Statistischen Bundesamt - Gruppe IV A - telefonisch 0611/75-2422/2586 oder schriftlich erfragt werden.



Ausgewählte Indizes der Nettoproduktion für das Produzierende Gewerbe verbreitet das Statistische Bundesamt mit seinen BRANCHENINDIKATOREN aktuell über Bildschirmtext. Die Seiten sind mit *4848460# direkt abrufbar.



Für Benutzer der amtlichen Statistik steht als Service-Einrichtung des Statistischen Bundesamtes das EDV-gestützte STATISTISCHE INFORMATIONSSYSTEM DES BUNDES (STATIS-BUND) zur Verfügung. Es enthält ausgewählte statistische Zeitreihen und bietet die Möglichkeit, eigene Auswertungen, Berechnungen und mathematisch-statistische Analysen durchzuführen. Alle Zeitreihen können auch auf Magnetband oder Diskette bezogen werden. Nähere Informationen erhalten Sie unter 0611/75-2426.

Die Produktionsindizes sind in der vollständigen systematischen Gliederung als Originalwerte und arbeitstäglich bereinigte Werte sowie für ausgewählte Wirtschaftszweige als saisonbereinigte Werte als Zeitreihen im Statistischen Informationssystem gespeichert.

Herausgeber:

Statistisches Bundesamt, Wiesbaden, Gustav-Stresemann-Ring 11

Postanschrift:

Statistisches Bundesamt
65180 Wiesbaden

Verlag:

Metzler-Poeschel, Stuttgart

Verlagsauslieferung:

Hermann Leins GmbH & Co.KG
Postfach 11 52
72125 Kusterdingen
Telefon: 0 70 71/93 53 50
Telex: 7 262 891 mepo d
Telefax: 0 70 71/3 36 53

Erscheinungsfolge: monatlich

Erschienen im August 1994

Preis: DM 21,90

Bestellnummer: 2040210 - 94106

Statist. Bundesamt - Bibliothek



13-04475

© Statistisches Bundesamt, Wiesbaden 1994

Vervielfältigung - außer für gewerbliche Zwecke - mit Quellenangabe gestattet.

Inhalt

	Seite
Abkürzungen und Zeichenerklärungen	6
Allgemeine Hinweise	7
Einführung	8
Index der Nettoproduktion für das Produzierende Gewerbe - Überblick -	10
Schaubilder	11
 T a b e l l e n t e i l	
1 <u>Index der Nettoproduktion für das Produzierende Gewerbe 1985 = 100</u>	
Früheres Bundesgebiet	
1.1 Unternehmen	
kalendermonatlich	12
arbeitstäglich bereinigt	14
1.2 Fachliche Unternehmensteile	
kalendermonatlich	16
arbeitstäglich bereinigt	18
kalender- und saisonbereinigt - Berliner Verfahren (BV 4)	20
2 <u>Index der Bruttonproduktion für Investitions- und Verbrauchsgüter 1985 = 100</u>	
Früheres Bundesgebiet	
2.1 Investitionsgüter	
kalendermonatlich	28
arbeitstäglich bereinigt	30
2.2 Verbrauchsgüter	
kalendermonatlich	32
arbeitstäglich bereinigt	34
3 <u>Produktionsindex für das Baugewerbe, Bauhauptgewerbe und Ausbaugewerbe 1985 = 100</u>	
Früheres Bundesgebiet	
kalendermonatlich	36
arbeitstäglich bereinigt	37
4 <u>Index der Arbeitsproduktivität für den Bergbau und das Verarbeitende Gewerbe 1985 = 100</u>	
Früheres Bundesgebiet	
Indizes für den Bergbau und das Verarbeitende Gewerbe sowie alle Hauptgruppen, monatlich	
4.1 Produktionsergebnisse je Beschäftigten und je Beschäftigtenstunde	38
4.2 Produktionsergebnis je Arbeiter und je Arbeiterstunde	39
5 <u>Vierteljährlicher Produktionsindex für das Produzierende Gewerbe 1985 = 100</u>	
Früheres Bundesgebiet	
5.1 Unternehmen	40
5.2 Fachliche Unternehmensteile	42
6 <u>Index der Nettoproduktion für das Produzierende Gewerbe 2. Halbjahr 1990 = 100</u>	
6.1 Fachliche Unternehmensteile	
für die neuen Länder und Berlin-Ost	
kalendermonatlich	44
arbeitstäglich bereinigt	46
6.2 Fachliche Unternehmensteile	
für Deutschland	
kalendermonatlich	48
arbeitstäglich bereinigt	50

7	<u>Produktion ausgewählter Erzeugnisse im Produzierenden Gewerbe</u> (Ergebnisse des monatlichen Eilberichts für Deutschland)	
	Bergbauliche Erzeugnisse	52
	Mineralölerzeugnisse	52
	Steine und Erden, Asbestwaren, Schleifmittel	52
	Eisen und Stahl	53
	NE-Metalle und NE-Metallhalbzeug	53
	Gießereierzeugnisse	54
	Erzeugnisse der Ziehereien und Kaltwalzwerke und der Stahlverformung	54
	Stahlbauerzeugnisse und Schienenfahrzeuge	54
	Maschinenbauerzeugnisse	55
	Straßenfahrzeuge	63
	Elektrotechnische Erzeugnisse	64
	Feinmechanische und optische Erzeugnisse; Uhren	67
	Eisen-, Blech- und Metallwaren	68
	Chemische Erzeugnisse	71
	Büromaschinen; Datenverarbeitungsgeräte und -einrichtungen	74
	Feinkeramische Erzeugnisse	74
	Glas und Glaswaren	74
	Schnittholz, Sperrholz und sonstiges bearbeitetes Holz	75
	Holzwaren	75
	Holzstoff, Zellstoff, Papier und Pappe	76
	Papier- und Pappwaren	76
	Gummiwaren	76
	Leder	77
	Lederwaren und Schuhe	77
	Textilien	77
	Bekleidung	78
	Erzeugnisse des Ernährungsgewerbes	80
	Tabakwaren	81
8	<u>Produktion ausgewählter Erzeugnisse im Produzierenden Gewerbe</u> (Ergebnisse des monatlichen Eilberichts für das frühere Bundesgebiet)	
	Bergbauliche Erzeugnisse	82
	Mineralölerzeugnisse	82
	Steine und Erden, Asbestwaren, Schleifmittel	82
	Eisen und Stahl	83
	NE-Metalle und NE-Metallhalbzeug	83
	Gießereierzeugnisse	84
	Erzeugnisse der Ziehereien und Kaltwalzwerke und der Stahlverformung	84
	Stahlbauerzeugnisse und Schienenfahrzeuge	84
	Maschinenbauerzeugnisse	85
	Straßenfahrzeuge	93
	Elektrotechnische Erzeugnisse	94
	Feinmechanische und optische Erzeugnisse; Uhren	97
	Eisen-, Blech- und Metallwaren	98
	Chemische Erzeugnisse	101
	Büromaschinen; Datenverarbeitungsgeräte und -einrichtungen	104
	Feinkeramische Erzeugnisse	104
	Glas und Glaswaren	104
	Schnittholz, Sperrholz und sonstiges bearbeitetes Holz	105
	Holzwaren	105
	Holzstoff, Zellstoff, Papier und Pappe	106
	Papier- und Pappwaren	106
	Gummiwaren	106
	Leder	107
	Lederwaren und Schuhe	107
	Textilien	107
	Bekleidung	108
	Erzeugnisse des Ernährungsgewerbes	110
	Tabakwaren	111

9 Produktion ausgewählter Erzeugnisse im Produzierenden Gewerbe
(Ergebnisse des monatlichen Eilberichts für die neuen Länder und Berlin-Ost)

Seite

Bergbauliche Erzeugnisse	112
Mineralölerzeugnisse	112
Steine und Erden, Asbestwaren, Schleifmittel	112
Eisen und Stahl	113
NE-Metalle und NE-Metallhalbzeug	113
Gießereierzeugnisse	114
Erzeugnisse der Ziehereien und Kaltwalzwerke und der Stahlverformung	114
Stahlbauerzeugnisse und Schienenfahrzeuge	114
Maschinenbauerzeugnisse	115
Straßenfahrzeuge	123
Elektrotechnische Erzeugnisse	124
Feinmechanische und optische Erzeugnisse; Uhren	127
Eisen-, Blech- und Metallwaren	128
Chemische Erzeugnisse	131
Büromaschinen; Datenverarbeitungsgeräte und -einrichtungen	134
Feinkeramische Erzeugnisse	134
Glas und Glaswaren	134
Schnittholz, Sperrholz und sonstiges bearbeitetes Holz	135
Holzwaren	135
Holzstoff, Zellstoff, Papier und Pappe	136
Papier- und Pappwaren	136
Gummiwaren	136
Leder	137
Lederwaren und Schuhe	137
Textilien	137
Bekleidung	138
Erzeugnisse des Ernährungsgewerbes	140
Tabakwaren	141

Ergebnisse der Länder werden in den "Statistischen Berichten" der Statistischen Landesämter unter der Kennziffer E I 2 veröffentlicht.

Angaben für die Bundesrepublik Deutschland nach dem Gebietsstand seit dem 3.10.1990.

Die Angaben für das "frühere Bundesgebiet" beziehen sich auf die Bundesrepublik Deutschland nach dem Gebietsstand bis zum 3.10.1990; sie schließen Berlin-West ein.

Die Angaben für die "neuen Länder und Berlin-Ost" beziehen sich auf die Länder Brandenburg, Mecklenburg-Vorpommern, Sachsen, Sachsen-Anhalt, Thüringen sowie Berlin-Ost.

Abkürzungen bei den Kurzbezeichnungen

ADV-GERÄTE U. -EINRICHTUNGEN	= Geräte und Einrichtun- gen für die automatische Datenverarbeitung	LANDW.	= Landwirtschaft
AL ₂ O ₃	= Aluminiumoxid	LFD.M	= laufende Meter
ANG.	= a.n.g., anderweitig nicht genannt	L.METALLKONSTRUKT.	= Leichtmetallkon- struktion
ANGETR.	= angetrieben	M	= Meter
ANSCHL.	= anschließender	M.	= mit
AUSSTAT.-GEGENST.	= Ausstattungsgegen- stände	M ²	= Quadratmeter
AUTOMAT:	= automatisch	M ³	= Kubikmeter
BAUMASCH.	= Baumaschinen	M ³ /H	= Kubikmeter/Stunde
BATTERIEBETR.	= batteriebetrieben	MBAR	= Millibar
BER.	= berechnet	MILL	= Million
BEST.	= bestimmte	MM	= Millimeter
BZW.	= beziehungsweise	N	= Stickstoff
C	= Celsius	NaCl	= Natriumchlorid
CHEM.	= chemisch	NAHR.-	= Nahrungs-
CM	= Zentimeter	NAOH	= Natriumhydroxid
CM ³	= Kubikzentimeter	NATUERL.	= natürlichen
D.	= der/die	Na ₂ CO ₃	= Natriumcarbonat
DEN	= Denier (Meßeinheit für textile Fadenstärke)	Na ₂ SO ₄	= Natriumsulfat
DGL.	= dergleichen	NE-	= Nichteisen-
DIESELMOT.	= Dieselmotor	NICHTM.	= nichtmetallisch
DIN	= Deutsche Industrie- Norm(en)	OD.	= oder
DM	= Deutsche Mark	OH.	= ohne
EFF	= effektiv	PHONOTECHN.	= phonotechnischen
EINSCHL.	= einschließlich	P ₂ O ₅	= Phosphorpentoxid
EL.	= elektrotechnischer	PHYSIKAL.	= physikalisch
ELEKTR.	= elektrisch	REP.V.	= Reparatur von
ELEKTRIZ.ERZEUGUNG	= Elektrizitätserzeugung	SCHAUFENST.	= Schaufenster
ELEKTRON.	= elektronisch	SCHLAUCHVERB.	= Schlauchverbinder
F.	= für	SiO ₂	= Siliciumdioxid
FE.	= Eisen	SO ₃	= Schwefeltrioxid
GEW.V.	= Gewinnung von	SONDERKONSTR.	= Sonderkonstruktion
GEW.U.VERARB.V.	= Gewinnung und Ver- arbeitung von	SONST.	= sonstige
GRUBENAUSB.	= Grubenausbau	ST	= Stück
GRUNDSTF.	= Grundstoffen	STAUFFERB.	= Staufferbüchsen
HCL	= Chlorwasserstoff	STEINKOHLBERGB.	= Steinkohlenbergbau
HL	= Hektoliter	T	= Tonne
H.V.	= Herstellung von	T.A.	= Teil aus
IND.	= Industrie	TECHN.	= technisch
INDUSTR.	= industriell	U	= ungeschmolzen
K ₂ O	= Kaliumoxid	U.	= und
KG	= Kilogramm	U.A.	= und andere
KRAFTMASCH.	= Kraftmaschine	U.A.E.	= u.ä., und ähnliche (n,s)
KUENSTL.	= künstlich	USW	= usw., und so weiter
KUNSTST.	= Kunststoff	V	= Volt
KVA	= Kilovoltampère	VDE	= Verein Deutscher Elektrotechniker
KW	= Kilowatt	VERARB.V.	= Verarbeitung von
L	= Liter	VERARB.U.VEREDLG.V.	= Verarbeitung und Veredlung von
LADENEINRICHT.	= Ladeneinrichtung	VERTLG.	= Verteilung
		VH	= von Hundert = %
		WALZWERKSEINR.	= Walzwerkseinrichtungen
		WEITERVERARB.	= Weiterverarbeitung
		Z.B.	= zum Beispiel

Zeichenerklärung

- . = Zahlenwert unbekannt oder geheimzuhalten
- ... = Angabe fällt später an
- r = berichtigte Zahl

Geschätzte Korrekturen der vorläufigen Indizes

Das Statistische Bundesamt berechnet monatlich einen vorläufigen und einen berichtigten Index. Zusätzlich werden geschätzte Korrekturen der vorläufigen Indexberechnungen für die wichtigsten zusammenfassenden Wirtschaftsgliederungen bekanntgegeben. Die Schätzungen werden mit einem Regressionsschätzverfahren durchgeführt, das auf einem engen korrelativen Zusammenhang zwischen den Veränderungsraten der Indizes zum Vormonat und den Korrekturen im Berichtsmonat beruht. Die Berechnungen über einen längeren Zeitraum haben gezeigt, daß durch dieses Verfahren überwiegend eine Verbesserung der Aussagekraft der vorläufigen Produktionsindizes im Hinblick auf die Beurteilung der konjunkturellen Lage erreicht wird.

Früheres Bundesgebiet
Index der Nettoproduktion für das Produzierende Gewerbe
 1985 = 100
 - Fachliche Unternehmensteile -
 Berichtsmonat: **Juni 1994**

Wirtschaftsgliederung	Vorläufiger Index	Geschätzte Korrektur in Indexpunkten
	arbeitstäglich bereinigt	
Produzierendes Gewerbe insgesamt	116,5	+ 1,3
Verarbeitendes Gewerbe	117,2	+ 1,6
Grundstoff- und Produktionsgütergewerbe	119,4	+ 0,9
Investitionsgüter produzierendes Gewerbe	116,3	+ 2,0
	kalendermonatlich	
Produzierendes Gewerbe insgesamt	120,5	+ 1,3
Verarbeitendes Gewerbe	121,2	+ 1,7
Grundstoff- und Produktionsgütergewerbe	122,0	+ 0,9
Investitionsgüter produzierendes Gewerbe	120,9	+ 2,1

Einführung

Ab Berichtsmonat Februar 1988 sind die Indizes der Produktion und der Arbeitsproduktivität auf das neue Basisjahr 1985 umgestellt worden. Die Darstellung der Methoden der Indexberechnung ist in der Zeitschrift "Wirtschaft und Statistik", Heft 3/1988, S. 182 ff. erschienen. Rückgerechnete Ergebnisse für den Berichtszeitraum 1978 - 1986 werden in einem Sonderheft der Fachserie 4, Reihe S. 10, veröffentlicht. Beim Index der Nettoproduktion für das Produzierende Gewerbe und beim Index der Arbeitsproduktivität erfolgt die fachliche Gliederung nach der "Systematik der Wirtschaftszweige (Ausgabe 1979), Fassung für die Statistik im Produzierenden Gewerbe (SYPRO)", beim Index der Bruttonproduktion für Investitionsgüter und Verbrauchsgüter nach dem "Systematisches Güterverzeichnis für Produktionsstatistiken" (Ausgabe 1982).

Mit dem Februarheft 1992 wird erstmals ein Nettoproduktionsindex für das Produzierende Gewerbe für die neuen Länder Brandenburg, Mecklenburg-Vorpommern, Sachsen, Sachsen-Anhalt und Thüringen sowie Berlin-Ost berechnet und veröffentlicht.

Basisperiode ist das 2. Halbjahr 1990, die Berechnung beginnt mit dem Berichtsmonat Juli 1990. Die Fortschreibung der Wirtschaftszweige (4-Steller der SYPRO) wird methodisch wie beim derzeitigen Produktionsindex für fachliche Unternehmensteile durchgeführt; für die Deflationierung wird hilfsweise der Erzeugerpreisindex des früheren Bundesgebietes verwendet. Die Gewichtung der Wirtschaftszweige zu Wirtschaftsgruppen (2-Steller) und Hauptgruppen der SYPRO erfolgt mit den Anteilswerten der Bruttowertschöpfung (ohne Umsatzsteuer) aus der Kostenstrukturerhebung, die für das 2. Halbjahr 1990 als eigenständige Statistik für die neuen Länder und Berlin-Ost durchgeführt worden ist.

Für Deutschland seit dem 3. Oktober 1990 steht ebenfalls ein Nettoproduktionsindex für das Produzie-

rende Gewerbe zur Verfügung. Auch hier entspricht die Fortschreibung der Wirtschaftszweige (4-Steller der SYPRO) dem derzeitigen Produktionsindex für fachliche Unternehmensteile. Zur Gewichtung der Wirtschaftszweige werden zusammengefaßte Daten der Bruttowertschöpfung (ohne Umsatzsteuer) aus den Kostenstrukturerhebungen verwendet, und zwar die originären Ergebnisse aus dem 2. Halbjahr 1990 für die neuen Länder und Berlin-Ost sowie die aus der Erhebung 1989 auf das 2. Halbjahr 1990 hochgeschätzte Wertschöpfung für das frühere Bundesgebiet (einschl. Berlin-West).

In T a b e l l e 1 wird der Index der Nettoproduktion für das Produzierende Gewerbe (auf Basis 1985) für Unternehmen und für fachliche Unternehmensteile veröffentlicht, dessen Aufgabe es ist, kurzfristig unter Ausschaltung der Preisveränderungen die Entwicklung der Nettoleistung der einzelnen Wirtschaftszweige und des gesamten Produzierenden Gewerbes zu messen.

In T a b e l l e 2 ist der Index der Bruttonproduktion (auf Basis 1985) enthalten, der unter Ausschaltung der Preisveränderungen die Entwicklung des Ausstoßes von investitionsreifen und verbrauchsreifen Gütern nach ihrem vermutlichen Verwendungszweck zeigt.

In T a b e l l e 3 wird der Produktionsindex für das Baugewerbe, Bauhauptgewerbe und Ausbaugewerbe (auf Basis 1985) gebracht, dessen Aufgabe es ist, die Entwicklung der Nettoleistung dieser Bereiche unter Ausschaltung der Preisveränderungen zu messen.

In T a b e l l e 4 ist der Index der Arbeitsproduktivität für den Bergbau und das Verarbeitende Gewerbe (auf Basis 1985) enthalten, der die Entwicklung der Produktion (gemessen am Index der Nettoproduktion für fachliche Unternehmensteile) im Verhältnis zum personellen Aufwand zeigt. Er wird als Index des Produktionsergebnisses je Beschäftigten, je Beschäftig-

tenstunde, je Arbeiter und je Arbeiterstunde berechnet. Veröffentlicht werden die Indizes monatlich für Bergbau und Verarbeitendes Gewerbe insgesamt sowie für alle Hauptgruppen, einmal jährlich für ausgewählte Wirtschaftszweige.

In T a b e l l e 5 wird der auf der Grundlage der gesamten Vierteljährlichen Produktionserhebung unter Ausschaltung der Preisveränderungen berechnete Vierteljährliche Produktionsindex für das Produzierende Gewerbe (auf Basis 1985) - ebenfalls für Unternehmen und fachliche Unternehmensteile - veröffentlicht, der vor allem der mittelfristigen Konjunktur- und Strukturbeobachtung dient.

In T a b e l l e 6 wird der Nettoproduktionsindex für das Produzierende Gewerbe für die neuen Länder und Berlin-Ost und für Deutschland (auf der Basis 2. Halbjahr 1990 = 100) veröffentlicht.

In T a b e l l e 7 werden für etwa 1 000 ausgewählte Erzeugnisse Produktionszahlen für Deutschland dargestellt. Sie werden überwiegend durch den monatlichen Produktions-Eilbericht erfaßt und bei einigen Gütergruppen durch Daten aus Sonderstatistiken ergänzt.

Der Berichtskreis umfaßt Betriebe des Bergbaus und des Verarbeitenden Gewerbes von Unternehmen des Produzierenden Gewerbes mit im allgemeinen 20 Beschäftigten und mehr sowie Betriebe des Bergbaus und des Verarbeitenden Gewerbes mit im allgemeinen 20 Beschäftigten und mehr von Unternehmen der übrigen Wirtschaftsbereiche.

Dieser Eilbericht soll die Grundlage für die Aufstellung von Meßreihen bilden. Gegen einen Vergleich der absoluten Produktionszahlen des Eilberichtes mit den Angaben der Vierteljährlichen Produktionserhebung (Fachserie 4, Reihe 3.1) - der immer wieder von den Benutzern dieser Statistik gemacht wird - spricht vor allem, daß in den Monatsangaben Schätzungen enthalten sind, die nicht in allen Fällen korrigiert werden

können. Die Zahlen des Eilberichtes haben also stets vorläufigen Charakter und lassen sich nicht mit denen der Vierteljährlichen Produktionserhebung vergleichen; letztere sind endgültige Zahlen und für genauere Marktanalysen geeignet.

Bei den veröffentlichten Daten sind zwei Fälle zu unterscheiden:

- Zum A b s a t z bestimmten Produktion. Sie umfaßt im allgemeinen den verkaufsfähigen, für den Markt bestimmten Produktionsausstoß einschl. Lohnarbeit.
- G e s a m t p r o d u k t i o n. Sie schließt neben der zum Absatz bestimmten auch die zur Weiterverarbeitung im berichtenden Betrieb, in einem anderen Betrieb desselben Unternehmens oder die für einen Lohnauftrag in einem anderen Unternehmen bestimmte Menge ein und wird in der Maßeinheitsspalte durch einen Stern (*) gekennzeichnet.

Dem W e r t der zum Absatz bestimmten Produktion liegen die im Berichtszeitraum erzielten Verkaufspreise ab Werk zugrunde. Der Wert umfaßt auch die Kosten der Verpackung, selbst wenn sie gesondert in Rechnung gestellt sind. Nicht einbezogen sind dagegen die in Rechnung gestellte Umsatz- und Verbrauchsteuer sowie gesondert in Rechnung gestellte Frachtkosten. Rabatte sind nicht berücksichtigt.

In T a b e l l e 8 werden die Ergebnisse für das frühere Bundesgebiet und in T a b e l l e 9 die der neuen Länder und Berlin-Ost nachgewiesen.

Alle Zahlen für den aktuellen Berichtszeitraum sind vorläufig. Abweichungen bei früher veröffentlichten Zahlen ergeben sich durch zwischenzeitlich durchgeführte Korrekturen. Diese werden nicht gesondert gekennzeichnet.

Veränderungsraten von 1 000 % oder mehr werden aus technischen Gründen als 999,9 % dargestellt.

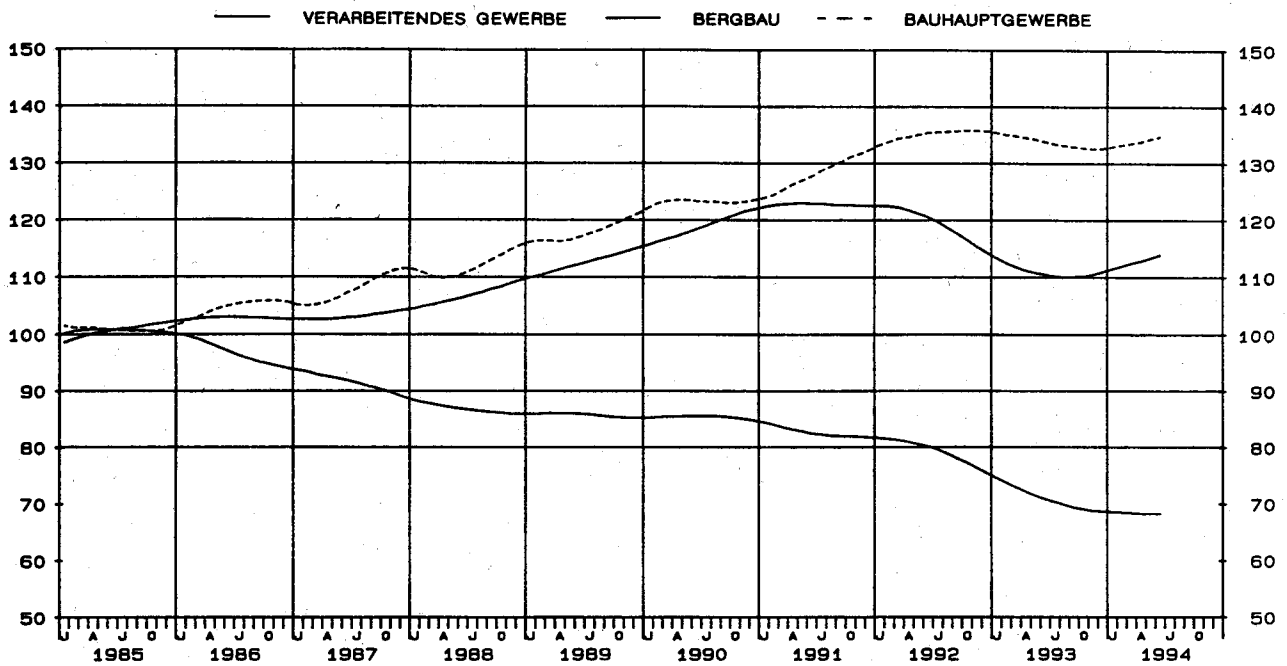
FRUEHERES BUNDESGBIET
INDEX DER NETTOPRODUKTION FUER DAS PRODUZIERENDE GEWERBE
1985 = 100
- FACHLICHE UNTERNEHMENSTEILE -

SYPRO- NR.	WIRTSCHAFTSZWEIG	GEWICH- TUNG	ORIGINALWERT		ZEITREIHENANALYSE NACH BV4				ARBEITSTAEGL. BEREINIGTER WERT	
			1994 JUNI	VAE. ZUM VOR- JAHR IN %	KALENDER- U. SAISONBEREII- NIGTER WERT		GLATTE KOMPONENTE		1994 JUNI	VAE. ZUM VOR- JAHR IN %
					1994 JUNI	VAE. ZUM VOR- MONAT IN %	1994 JUNI	VAE. ZUM VOR- MONAT IN %		
	PRODUZIERENDES GEWERBE INSGESAMT	100	120.5	3.3	114.4	0.1	114.0	0.4	116.5	3.3
	PRODUZIERENDES GEWERBE(OH.BAUHAUPTGEWERBE)	93.93	118.2	3.6	113.1	0.1	112.7	0.5	114.4	3.5
1010-30	ELEKTRIZITAETS-U.GASVERSORGUNG	6,37	100.9	3.1	116.7	-0.1	116.3	0.3	100.1	3.1
	BERGBAU U.VERARBEITENDES GEWERBE	87,56	119.4	3.6	112.9	0.2	112.4	0.4	115.4	3.5
21	BERGBAU	2,87	66.0	-0.8	69.1	0.4	68.2	-	64.5	-0.8
	VERARBEITENDES GEWERBE	84,69	121.2	3.6	114.3	0.1	113.9	0.5	117.2	3.6
	GRUNDSTOFF-U.PRODUKTIONSGUETERGEWERBE	22,78	122.0	5.3	115.7	-0.9	115.7	0.6	119.4	5.3
22	MINERALOELVERARBEITUNG	3,22	121.8	4.8	122.1	-1.1	121.9	0.4	121.8	4.8
25	GEW.U.VERARB.V.STEINEN U.ERDEN	1,92	152.3	3.2	132.0	-0.4	131.4	0.5	147.2	3.2
27	EISENSCHAFFENDE INDUSTRIE	2,41	93.4	6.3	88.0	-0.2	88.8	0.7	91.5	6.4
28	NE-METALLERZEUGUNG,NE-METALLHALBZEUGWERKE	1,05	119.6	6.3	115.6	0.3	114.9	1.0	114.5	6.3
29	GIESSEI	1,20	97.8	10.1	90.0	1.1	89.0	1.4	93.2	10.0
3011-15,30	ZIEHEREIEN, KALTWALZWERKE, MECHANIK, ANG.	0,54	130.1	5.7	121.1	-1.0	120.2	0.8	123.8	5.6
40	CHEMISCHE INDUSTRIE	10,30	125.3	5.2	119.6	-1.7	119.8	0.5	123.0	5.2
53	HOLZBEARBEITUNG	0,36	150.0	11.4	141.2	0.6	139.9	1.0	144.5	11.4
55	ZELLSTOFF-, HOLZSCHLIFF-, PAPIER-U. PAPPEERZEUGUNG	0,83	146.5	9.2	141.3	1.9	140.3	0.9	144.0	9.2
59	GUMMIERARBEITUNG	0,95	95.7	-2.8	90.0	-1.4	91.1	0.1	91.5	-2.9
	INVESTITIONSGUETER PRODUZIERENDES GEWERBE	41,55	120.9	4.9	112.1	1.4	111.1	0.6	116.3	4.8
3021-25	STAHLVERFORMUNG, OBERFLAECHEVEREDLUNG, HAERTUNG	1,27	116.7	7.6	109.3	-0.4	109.3	1.1	112.2	7.7
31	STAHL-U. LEICHTMETALLBAU, SCHIENENFAHRZEUGBAU	1,67	112.4	-9.6	105.4	-5.2	107.3	-0.5	109.5	-9.6
32	MASCHINENBAU	11,32	112.8	0.3	99.5	1.4	99.4	0.2	108.5	0.2
33	STRASSENFAHRZEUGBAU, REP. V. KRAFTFAHRZEUGEN USW	9,80	125.9	15.7	117.3	5.5	113.8	1.5	121.0	15.7
34	SCHIFFBAU	0,35	61.2	0.7	59.8	2.7	58.0	-0.5	59.2	0.5
35	LUFT-U. RAUMFAHRZEUGBAU	0,71	103.5	-9.4	101.5	-4.5	103.3	-0.3	99.6	-9.4
36	ELEKTROTECHNIK, REP. V. HAUSHALTSGERAETEN	10,01	135.5	4.8	128.6	0.5	127.9	0.5	130.5	4.8
37	FEINMECHANIK, OPTIK, H. V. UHREN	1,97	108.3	-4.0	102.5	-1.9	103.8	-	104.3	-4.0
38	H. V. EISEN-, BLECH-U. METALLWAREN	2,95	132.0	2.0	124.7	-0.1	123.6	0.2	126.2	2.0
50	H. V. BUEROMASCHINEN, ADV-GERAETEN U. -EINRICHTUNGEN	2,10	88.7	7.4	87.8	-0.1	85.8	0.7	85.2	7.3
	VERBRAUCHSGUETER PRODUZIERENDES GEWERBE	12,19	114.1	-2.1	110.4	-1.8	110.9	-0.1	109.8	-2.2
39	H. V. MUSIKINSTRUM., SPIELWAREN, FUELLHALTERN USW	0,52
51	FEINKERAMIK	0,40	75.7	-13.0	71.7	-0.1	70.9	-1.4	73.5	-13.0
52	H. U. VERARB. V. GLAS	0,75	132.1	2.2	126.8	-1.6	128.2	0.5	129.1	2.2
54	HOLZVERARBEITUNG	1,76	128.5	-0.7	125.4	-3.4	126.6	-0.1	123.4	-0.6
56	PAPIER-U. PAPPEERARBEITUNG	1,15	125.5	-2.6	121.3	-2.2	121.7	-0.2	120.8	-2.5
57	DRUCKEREI, VERVIELFAELTIGUNG	1,47
58	H. V. KUNSTSTOFFWAREN	2,53
61	LEDERERZEUGUNG	0,06	73.5	9.1	72.7	4.8	69.1	0.9	69.9	9.0
62	LEDERVERARBEITUNG	0,40	56.6	-8.4	55.5	-0.9	55.0	-0.9	54.3	-8.4
63	TEXTILGEWERBE	1,73	83.5	-4.2	77.9	-0.6	77.6	-0.4	79.5	-4.2
64	BEKLEIDUNGSGEWERBE	1,42	55.6	-15.2	60.2	-1.3	60.6	-1.1	63.5	-15.2
	NAHRUNGS-U. GENUSSMITTELGEWERBE	8,17	131.5	2.0	127.9	-0.7	127.8	0.3	126.4	1.9
68	ERNAEHRUNGSGEWERBE	5,82	131.1	-1.7	127.8	-3.0	129.3	-0.1	126.7	-1.6
69	TABAKVERARBEITUNG	2,35	132.4	12.1	127.9	4.1	124.3	1.4	125.4	12.1
72-75	BAUHAUPTGEWERBE	6,07	156.3	0.3	135.1	-0.4	134.7	0.3	149.1	0.3
	HOCHBAULEISTUNGEN	3,17	169.3	3.7	149.8	0.1	149.1	0.6	162.1	3.8
	TIEFBAULEISTUNGEN	2,90	142.1	-3.9	119.1	-1.1	118.9	-0.1	135.0	-3.9

FRUEHERES BUNDESGBIET
 INDEX DER NETTOPRODUKTION FÜR DAS PRODUZIERENDE GEWERBE

1985 = 100

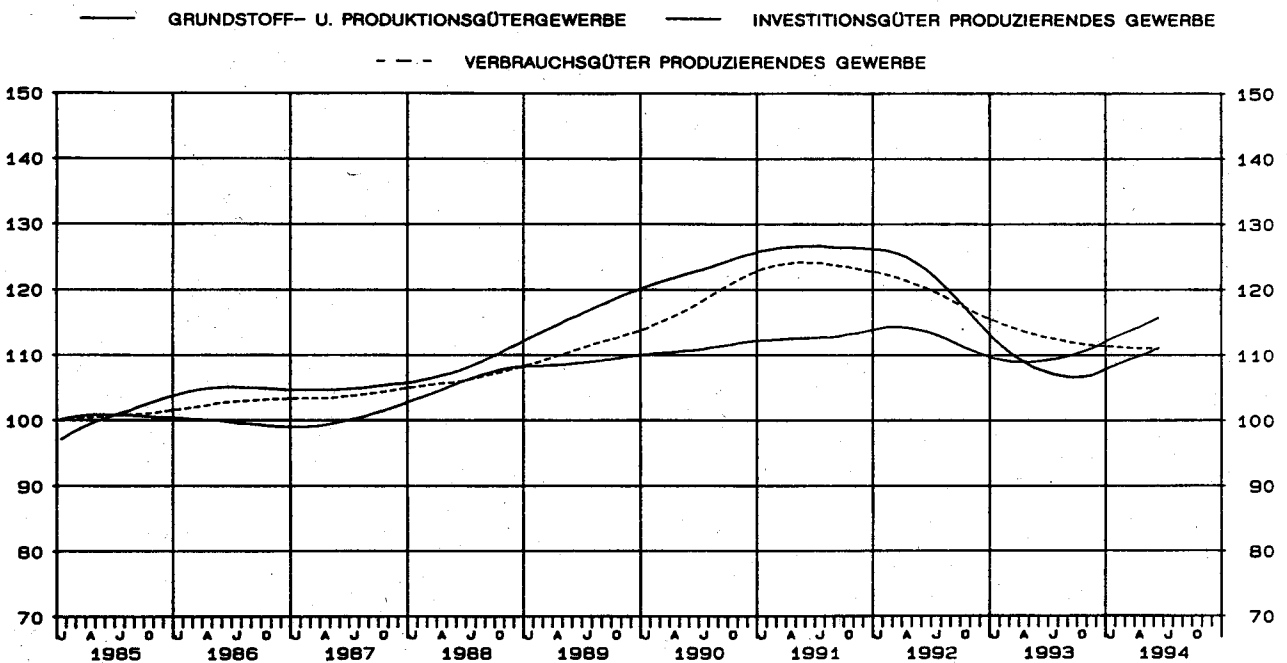
- FACHLICHE UNTERNEHMENSTEILE -
 GLATTE KOMPONENTE BV 4



FRUEHERES BUNDESGBIET
 INDEX DER NETTOPRODUKTION FÜR DAS PRODUZIERENDE GEWERBE

1985 = 100

- FACHLICHE UNTERNEHMENSTEILE -
 GLATTE KOMPONENTE BV 4



SYPRO- NR.	WIRTSCHAFTSZWEIG	GEWICH- TUNG	1994 JUNI	VERAENDERUNG IN % JUNI 1994 GEGEN		1994 MAI	VERAENDERUNG IN % MAI 1994 GEGEN		KUMULIERT	
				JUNI 1993	MAI 1994		MAI 1993	APR. 1994	JAN. 1994 JUNI 1994	VER- AEND. IN % GEGEN VORJAHR
	PRODUZIERENDES GEWERBE INSGESAMT PRODUZIERENDES GEWERBE (OH. BAUHAUPTGEWERBE)	100 92,66	121,7 118,8	+3,0 +3,2	+6,1 +6,1	114,7 112,0	+5,3 +5,5	+2,1 +1,7	113,9 112,4	+1,7 +1,6
1010-30	ELEKTRIZITAETS-U. GASVERSORGUNG	7,39	101,7	+2,7	-3,0	104,8	+4,3	-6,3	115,4	+0,2
	BERGBAU U. VERARBEITENDES GEWERBE	85,27	120,3	+3,3	+6,8	112,6	+5,5	+2,5	112,2	+1,9
21	BERGBAU	2,35	64,9	-1,4	+1,1	64,2	-4,5	+2,6	65,9	-7,4
2111	STEINKOHLBERGB. U. -BRIKETTERSTELLUNG, KOKEREI	1,70	58,9	-3,8	+1,7	57,9	-9,1	+3,2	59,4	-11,7
	VERARBEITENDES GEWERBE	82,92	121,9	+3,4	+6,9	114,0	+5,8	+2,4	113,5	+2,1
	GRUNDSTOFF-U. PRODUKTIONSGUETERGEWERBE	21,10	122,5	+4,5	+2,9	119,1	+9,9	+4,0	115,7	+4,8
22	MINERALDELVERARBEITUNG	3,37	118,1	+5,0	-1,3	119,7	+10,5	+6,4	115,4	+5,2
25	GEW. U. VERARB. V. STEINEN U. ERDEN	1,95	157,4	+2,8	+5,4	149,3	+8,2	+9,1	127,9	+4,2
27	EISENSCHAFFENDE INDUSTRIE	2,36	94,1	+6,0	+1,6	92,6	+11,7	+4,0	90,6	+8,1
2711	HOCHOFEN-, STAHL-U. WARMWALZWERKE (OH. STAHLROHRE)	1,82	97,4	+4,4	+1,2	96,2	+10,1	+3,9	94,2	+7,4
28	NE-METALLERZEUGUNG, NE-METALLHALBZUEGWERKE	0,87	118,8	+5,5	+4,1	114,1	+8,9	+3,0	114,4	+4,1
2850	NE-METALLHALBZUEGWERKE	0,47	124,5	+4,5	+6,1	117,3	+9,3	+2,8	119,1	+5,0
29	GIESSEREI	0,90	99,2	+7,4	+7,7	92,1	+10,4	+3,6	92,9	+4,5
2910	EISEN-, STAHL-U. TEMPERGIESSEREI	0,64	93,8	+4,7	+7,4	87,3	+10,5	+4,7	87,8	+3,5
3011-15,30	ZIEHGERÄTEN, KALTHALZWERKE; MECHANIK, ANG	1,08	125,0	-1,0	+2,5	121,9	+2,9	+2,7	120,2	-3,4
40	CHEMISCHE INDUSTRIE	8,38	126,0	+5,1	+2,9	122,4	+11,0	+2,4	120,9	+5,2
4031	H. V. CHEM. GRUNDSTF. (AUCH M. ANSCHL. WEITERVERARB.)	4,82	121,7	+6,4	+1,2	120,2	+12,4	+3,3	117,0	+6,3
4034	H. V. CHEM. ERZEUGNISSEN F. GEWERBE, LANDWIRTSCHAFT	1,03	121,1	+3,2	+3,1	117,5	+9,5	+3,5	115,6	+4,1
4036	H. V. PHARMAZEUTISCHEN ERZEUGNISSEN	1,28	141,5	+8,2	+7,9	131,1	+12,3	-0,2	135,5	+7,9
4036	H. V. SEIFEN, WASCH-U. KOERPERPFLEGE MITTELN	0,65	127,4	-5,1	+4,4	122,0	+3,2	-0,2	123,8	-2,5
4090	H. V. CHEMIEFASERN	0,22	104,7	+10,4	+1,2	103,5	+15,5	+1,4	100,9	+6,5
53	HOLZBEARBEITUNG	0,45	149,1	+11,5	+5,3	141,6	+16,4	+4,5	135,3	+10,3
55	ZELLSTOFF-, HOLZSCHLIFF-, PAPIER-U. PAPPEERZEUGUNG	0,71	145,7	+7,9	+5,3	138,4	+10,2	+5,6	138,5	+7,4
59	GUMMI-VERARBEITUNG	1,03	101,5	-2,2	+5,5	96,2	+3,8	-1,1	99,7	+0,4
	INVESTITIONSGUETER PRODUZIERENDES GEWERBE	40,75	121,1	+4,8	+10,4	109,7	+4,6	+1,1	110,0	+1,7
3021-25	STAHLVERFORMUNG; OBERFLAECHEVEREDLUNG, HAERTUNG	1,21	117,4	+6,8	+5,5	111,3	+12,5	+1,6	111,4	+5,0
31	STAHL-U. LEICHTMETALLBAU, SCHIENENFAHRZEUGBAU	1,56	116,4	-8,5	+8,4	107,4	+0,7	+5,1	102,6	-7,9
3111	H. V. STAHL-U. L. METALLKONSTRUKT. (OH. GRUBENAUSSB.)	0,67	146,4	-5,2	+8,8	134,6	+1,2	+4,6	125,2	+6,3
32	MASCHINENBAU	10,17	112,8	+0,5	+15,7	97,5	-2,7	+0,4	97,9	-1,4
3210	H. V. LANDW. MASCHINEN, ACKERSCHLEPPERN	0,61	92,1	+18,7	+10,2	83,6	+6,5	-4,6	82,0	+3,9
3220	H. V. METALLBEARBEITUNGSMASCHINEN U. AE.	1,35	76,0	-15,5	+6,0	71,7	-5,3	+8,1	68,1	-13,6
3230	H. V. TEXTIL-U. NAEHMASCHINEN	0,51	121,2	+7,8	+16,8	103,8	-0,7	-5,3	106,0	+2,5
3240	H. V. MASCHINEN F. D. NAHR.-U. GENUSSMITTELIND. USW	1,16	118,8	-4,8	+15,5	102,9	-1,8	-0,5	109,4	+5,9
3256	H. V. HUETTEN-U. WALZWERKE INR. USW (OH. BAUMASCH.)	1,16	149,1	+4,9	+39,5	106,9	-17,3	-11,5	112,3	-3,6
3257	H. V. BAU-, BAUSTOFF-U. AE. MASCHINEN	0,39	143,8	-7,2	+6,0	135,7	+0,4	-2,5	129,9	-4,5
3260	H. V. ZAHNRAEDERN, GETRIEBEN, LAGERN U. AE.	0,80	93,1	+10,7	+9,8	84,8	+11,4	-1,3	85,6	+5,7
3270	H. V. MASCHINEN F. WEITERE BEST. WIRTSCHAFTSZWEIGE	0,92	113,8	-3,5	+7,5	105,9	-6,7	+40,3	90,5	-6,7
3280	SONST. MASCHINENBAU	3,27	116,5	+3,2	+15,7	100,7	+0,8	-2,0	104,1	+0,1
33	STRASSENFAHRZEUGBAU, REP. V. KRAFTFAHRZEUGEN USW	10,49	122,7	+14,1	+10,5	111,0	+7,9	-0,2	110,7	+5,4
3311	H. V. KRAFTWAGEN U. -MOTOREN	6,96	128,8	+20,6	+12,1	114,9	+11,3	+0,5	113,6	+8,4
3314	H. V. TEILEN F. KRAFTWAGEN U. -MOTOREN	1,82	120,7	+9,0	+9,1	110,6	+5,6	-1,6	113,5	+6,2
34	SCHIFFBAU	0,35	68,3	+1,0	+11,6	61,2	-1,0	-5,7	64,5	-4,4
35	LUFT-U. RAUMFAHRZEUGBAU	0,61	105,1	-8,4	-3,7	109,1	-1,8	-0,4	109,0	-6,4
36	ELEKTROTECHNIK, REP. V. HAUSHALTSGERAETEN	10,35	133,7	+4,9	+9,7	121,9	+6,6	+0,9	123,3	+2,7
3620	H. V. GERAETEN D. ELEKTRIZ. ERZEUGUNG, -VERTLG. U. AE.	3,55	131,4	+5,3	+7,3	122,5	+7,0	+1,7	122,6	+2,1
3650	H. V. ELEKTROHAUSHALTSGERAETEN	0,58	138,6	-1,6	+6,7	129,9	+1,8	+0,3	138,0	-0,6
3660	H. V. ZAEHLERN, FERNMELEDE-, MESS-U. REGELGERAETEN USW	4,63	138,2	+7,5	+12,4	123,0	+8,5	+0,7	123,9	+4,1
3670	H. V. RUNDFUNK-, FERNSEH-U. PHONOTECHN. GERAETEN	0,66	112,2	+7,5	+7,1	104,8	+7,5	+2,0	106,8	+6,7
37	FEINMECHANIK, OPTIK, H. V. UHREN	1,75	117,2	-2,2	+4,0	112,7	+4,4	+4,3	113,1	+0,2
38	H. V. EISEN-, BLECH-U. METALLWAREN	2,81	131,9	+2,2	+6,9	123,4	+5,0	+1,6	124,5	+0,3
50	H. V. BUEROMASCHINEN, ADV-GERAETEN U. -EINRICHTUNGEN	1,45	89,6	+7,0	+9,3	82,0	+19,2	+12,6	81,4	+5,4
5060	H. V. BUEROMASCHINEN	0,16	47,5	-16,2	-12,7	54,4	+9,9	+20,1	47,0	-12,3
5080	H. V. ADV-GERAETEN U. -EINRICHTUNGEN	1,29	94,7	+8,9	+10,9	85,4	+20,1	+12,1	85,6	+6,9
	VERBRAUCHSGUETER PRODUZIERENDES GEWERBE	12,13	114,4	-2,1	+4,8	109,2	+2,5	+1,3	111,8	-1,6
39	H. V. MUSIKINSTRUMENTEN, SPIELWAREN, FUELLHALTERN USW	0,52	.	.	.	112,3	+4,4	+4,3	.	.
51	FEINKERAMIK	0,34	74,7	-13,5	+3,6	72,1	-12,2	-2,7	75,8	-11,3
52	H. U. VERARB. V. GLAS	0,65	133,6	+1,9	+2,9	129,8	+7,9	+3,3	128,0	+3,8
54	HOLZVERARBEITUNG	2,23	132,8	+0,1	+2,9	129,1	+6,8	+1,2	130,2	+0,2
56	PAPIER-U. PAPPEVERARBEITUNG	1,01	124,7	-2,0	+8,1	115,4	+2,9	+2,3	120,4	-1,8
57	DRUCKEREI, VERVIELFAELTIGUNG	1,90	.	.	.	114,5	-2,1	-0,2	.	.
58	H. V. KUNSTSTOFFWAREN	2,05	.	.	.	152,1	+7,6	+3,3	.	.
61	LEDERERZEUGUNG	0,05	77,8	+7,9	-0,6	78,3	+7,9	+13,0	73,7	-1,6
62	LEDERVERARBEITUNG	0,37	58,1	-8,1	+9,8	52,9	-7,2	-0,4	57,9	-8,1
6251	H. V. SCHUHEN	0,26	48,9	-6,0	+9,6	44,6	-4,5	-2,0	49,9	-5,8
63	TEXTILGEWERBE	1,63	82,8	-4,8	+5,9	78,2	-1,4	+0,6	81,7	-5,2
64	BEKLEIDUNGSGEWERBE	1,31	53,9	-16,7	+17,2	46,0	-15,8	-6,7	61,3	-12,4
	NAHRUNGS-U. GENUSSMITTELGEWERBE	8,94	133,9	+1,3	+4,8	127,8	+5,3	+5,8	126,4	+1,9
68	ERNAHRUNGSGEWERBE	6,75	134,4	-1,8	+2,2	131,5	+3,5	+5,5	129,1	+0,4
6818-19	H. V. BACKWAREN	1,44	160,3	+0,4	+0,7	159,2	+4,5	+1,7	159,6	+2,9
6828	H. V. SUESSWAREN (OH. DAUERBACKWAREN)	0,42	150,6	+1,2	+16,1	129,7	-0,5	-5,0	146,6	+2,4
6831-36	MILCHVERARBEITUNG	0,39	113,3	-1,6	-1,1	114,6	+1,8	+6,4	109,1	-1,8
6847-54	SCHLACHTHAEUUSER (OH. KOMMUNALE), FLEISCHVERARB.	1,43	.	.	.	123,5	+4,0	+8,7	.	.
6871-72	BRAUEREI, MAE LZEREI	1,02	127,4	-8,7	-3,0	131,3	+3,5	+23,2	112,8	-1,7
6879	MINERALBRUNNEN, H. V. MINERALWASSER, LIMONADEN	0,28	157,4	-9,6	-2,7	161,8	+1,1	+20,8	141,2	-1,9
69	TABAKVERARBEITUNG	2,19	132,2	+11,9	+13,5	116,5	+12,0	+6,8	117,9	+7,4
72-75	BAUHAUPTGEWERBE	7,34	158,8	+1,0	+6,9	148,5	+4,3	+5,6	132,8	+2,5
	HOCHBAULEISTUNGEN	4,50	169,3	+3,7	+6,9	158,4	+7,4	+4,8	144,5	+5,3
	TIEFBAULEISTUNGEN	2,84	142,1	-3,9	+6,9	132,9	-1,1	+7,3	114,3	-2,7

BUNDESGBIET
FUER DAS PRODUZIERENDE GEWERBE
=100

NEHMEN

MONATLICH

1993 JUNI	VER- AEND. IN % GEGEN JUNI 1992	1993 2.VJ	1994 1.VJ	1994 2.VJ	VERAENDERUNG IN % 2.VJ 1994 GEGEN		1993 1.HJ	1993 2.HJ	1994 1.HJ	VERAENDERUNG IN % 1.HJ 1994 GEGEN		1992	1993	VERAENDERUNG IN % IM DURCH- SCHNITT SEIT 1989		SYPRO- NR.
					2.VJ 1993	1.VJ 1994				1.HJ 1993	2.HJ 1993			1993 GEGEN 1992	1993 GEGEN 1992	
118,2	-4,6	113,4	111,6	116,2	+2,5	+4,1	112,0	114,1	113,9	+1,7	-0,2	121,2	113,0	-6,8	+0,1	PROD.GEW.
115,1	-5,5	110,6	111,2	113,6	+2,7	+2,2	110,6	112,1	112,4	+1,6	+0,3	119,9	111,3	-7,2	-0,2	PG(OH.BAU)
99,0	-0,4	103,1	124,6	106,1	+2,9	-14,8	115,2	111,8	115,4	+0,2	+3,2	115,6	113,5	-1,8	+1,1	1010-30
116,5	-5,8	111,2	110,1	114,3	+2,8	+3,8	110,1	112,1	112,2	+1,9	+0,1	120,3	111,1	-7,6	-0,3	BERGB.U.VG
65,8	-12,8	67,4	68,0	63,9	-5,2	-6,0	71,2	67,5	65,9	-7,4	-2,4	78,3	69,4	-11,4	-5,0	21
61,2	-15,8	63,7	61,1	57,6	-9,6	-5,7	67,3	63,1	59,4	-11,7	-5,9	75,1	65,2	-13,2	-6,3	2111
117,9	-5,8	112,4	111,2	115,7	+2,9	+4,0	111,2	113,3	113,5	+2,1	+0,2	121,5	112,3	-7,6	-0,2	VERARB.GEW
117,2	-0,8	112,6	112,6	118,7	+5,4	+5,4	110,4	111,7	115,7	+4,8	+3,6	115,6	111,1	-3,9	+0,3	G.U.P.
112,5	+6,5	110,3	114,1	116,8	+5,9	+2,4	109,7	116,5	115,4	+5,2	-0,9	109,9	113,1	+2,9	+3,5	22
153,1	+3,2	143,1	107,9	147,9	+3,4	+37,1	122,8	137,8	127,9	+4,2	-7,2	134,6	130,3	-3,2	+2,9	25
88,8	-4,0	85,1	89,3	91,9	+8,0	+2,9	83,8	82,6	90,6	+8,1	+9,7	90,2	83,2	-7,8	-5,0	27
93,3	-2,5	89,4	92,9	95,4	+6,7	+2,7	87,7	86,3	94,2	+7,4	+9,2	93,4	87,0	-6,9	-4,5	2711
112,6	-5,8	108,9	114,2	114,6	+5,2	+0,4	109,9	106,9	114,4	+4,1	+7,0	118,3	108,4	-8,4	-1,1	28
119,1	-3,1	113,2	119,6	118,6	+4,8	-0,8	113,4	111,0	119,1	+5,0	+7,3	121,4	112,2	-7,6	+0,5	2850
92,4	-14,5	88,0	92,4	93,4	+6,1	+1,1	88,9	82,6	92,9	+4,5	+12,5	102,5	85,7	-16,4	-6,1	29
89,6	-11,3	84,1	87,5	88,2	+4,9	+0,8	84,8	78,9	87,8	+3,5	+11,3	96,8	81,9	-15,4	-5,7	2910
126,3	-12,2	123,8	118,5	121,9	-1,5	+2,9	124,4	120,8	120,2	-3,4	-0,5	138,6	122,6	-11,5	+0,1	3011-15,30
119,9	-0,1	115,5	119,2	122,6	+6,1	+2,9	114,9	114,2	120,9	+5,2	+5,9	117,2	114,6	-2,2	+1,0	40
114,4	+0,4	111,2	114,6	119,4	+7,4	+4,2	110,1	108,6	117,0	+6,3	+7,7	110,9	109,4	-1,4	+0,0	4031
117,3	0,0	112,5	113,9	117,4	+4,4	+3,1	111,1	109,4	115,6	+4,1	+5,7	113,8	110,3	-3,1	+0,0	4034
130,8	-1,7	123,9	136,3	134,6	+8,6	-1,2	125,6	131,1	135,5	+7,9	+3,4	133,0	128,4	-3,5	+4,2	4035
134,2	+3,4	127,0	123,8	123,9	-2,4	+0,1	127,0	123,3	123,8	-2,5	+0,4	128,0	125,2	-2,2	+2,9	4036
94,8	-12,5	93,7	98,3	103,4	+10,4	+5,2	94,7	89,0	100,3	+6,5	+13,4	100,0	91,8	-8,2	+3,2	4036
133,7	-4,3	127,5	128,6	142,1	+11,5	+10,5	122,7	127,2	135,3	+10,3	+6,4	133,6	125,0	-6,4	+0,9	53
135,0	+5,0	126,4	138,6	138,4	+9,5	+7,8	128,9	131,2	138,5	+7,4	+5,6	131,1	130,0	-0,8	+1,3	55
103,8	-7,2	98,4	101,0	98,3	-0,1	-2,7	99,3	93,8	99,7	+0,4	+6,3	108,7	96,5	-11,2	-4,4	59
115,5	-10,5	109,6	106,9	113,1	+3,2	+5,8	108,2	108,5	110,0	+1,7	+0,5	122,8	108,8	-11,4	-1,7	INVEST.
109,9	-13,7	104,5	110,0	112,7	+7,8	+2,5	106,1	100,4	111,4	+5,0	+11,0	122,0	103,3	-15,3	-3,5	3021-25
127,2	-5,2	114,0	96,6	108,7	-4,6	+12,5	111,4	124,9	102,6	-7,9	-17,9	129,4	118,2	-8,7	+1,9	31
154,5	+2,5	139,1	113,8	136,6	-1,8	+20,0	133,6	150,7	125,2	-6,3	-16,9	148,5	142,1	-4,3	+4,4	3111
112,2	-10,5	103,3	93,3	102,5	-0,8	+9,9	99,3	102,1	97,9	-1,4	-4,1	114,2	100,7	-11,8	-3,5	32
77,6	-16,0	79,8	76,2	87,8	+10,0	+15,2	78,9	70,6	82,0	+3,9	+16,1	86,1	74,7	-13,2	-5,7	3210
89,9	-19,6	81,3	64,9	71,3	-12,3	+9,9	78,8	83,6	68,1	-13,6	-18,5	101,9	81,2	-20,3	-8,9	3220
112,4	-0,1	108,3	100,5	111,5	+3,0	+10,9	103,4	112,9	106,0	+2,5	-6,1	110,6	108,2	-2,2	-1,8	3230
124,8	-7,1	110,8	110,3	108,4	-2,2	-1,7	103,3	115,7	109,4	+5,9	-5,4	117,8	109,5	-7,0	-0,4	3240
142,2	-8,7	127,7	99,0	125,6	-1,6	+26,9	116,5	120,7	112,3	-3,6	-7,0	135,7	118,6	-12,6	-1,8	3256
155,0	-10,3	145,0	120,1	139,6	-3,7	+16,2	136,0	123,3	129,9	-4,5	+5,4	156,7	129,7	-17,2	+0,7	3257
84,1	-9,7	80,9	83,2	87,9	+8,7	+5,6	81,0	79,5	85,6	+5,7	+7,7	91,8	80,2	-12,6	-8,0	3260
117,9	-19,6	104,1	82,6	98,4	-5,5	+19,1	97,0	103,2	90,5	-6,7	-12,3	110,3	100,1	-9,2	-6,2	3270
112,9	-7,1	104,9	101,5	106,7	+1,7	+5,1	104,0	105,2	104,1	+0,1	-1,0	117,5	104,6	-11,0	-1,9	3280
107,5	-19,5	106,2	106,3	115,0	+8,3	+8,2	105,0	101,1	110,7	+5,4	+9,5	125,3	103,0	-17,8	-2,9	33
106,8	-20,8	106,1	107,9	119,3	+12,4	+10,6	104,8	101,2	113,6	+8,4	+2,3	126,9	103,0	-18,8	-3,0	3311
110,7	-17,1	108,1	112,3	114,6	+6,0	+2,0	106,9	102,8	113,5	+8,2	+10,4	124,5	104,9	-15,7	-3,1	3314
67,6	-5,7	65,3	64,2	64,8	-0,8	+0,9	67,5	66,0	64,5	-4,4	-2,3	71,2	66,8	-6,2	-3,9	34
114,7	-6,3	114,2	110,1	107,9	-5,5	-2,0	116,5	108,4	109,0	-6,4	+2,4	121,7	111,4	-8,5	-2,0	35
127,5	-4,8	120,3	121,2	125,5	+4,3	+3,5	120,1	125,0	123,3	+2,7	-1,4	131,1	122,6	-6,5	+0,5	36
124,8	-10,0	119,8	120,5	124,8	+4,2	+3,6	120,1	121,4	122,6	+2,1	+1,0	133,7	120,7	-9,7	-0,2	3620
140,8	-4,3	134,0	143,3	132,7	-1,0	-7,4	138,9	128,4	138,0	-0,6	+7,5	142,8	133,6	-6,4	+0,8	3650
128,5	-3,0	120,2	120,0	127,8	+6,3	+6,5	119,0	125,7	123,9	+4,1	-1,4	129,1	122,4	-5,2	+0,7	3660
104,4	+1,0	98,5	107,1	106,6	+8,2	-0,5	100,1	108,3	106,8	+6,7	-1,4	109,7	104,2	-5,0	-3,1	3670
119,8	-5,7	112,7	113,6	112,7	0,0	-0,8	112,9	112,7	113,1	+0,2	+0,4	123,1	112,8	-8,4	+0,6	37
129,0	-6,6	124,2	123,4	125,6	+1,1	+1,8	124,1	121,7	124,5	+0,3	+2,3	135,1	122,9	-9,0	+0,5	38
83,7	-2,9	78,3	81,4	81,5	+4,1	+0,1	77,2	85,1	81,4	+5,4	-4,3	89,5	81,2	-9,3	-7,1	50
56,7	-11,8	53,9	44,8	49,1	-8,9	+9,6	53,6	58,4	47,0	-12,3	-19,5	63,7	56,0	-12,1	-5,9	5060
87,0	-2,1	81,2	85,8	85,4	+5,2	-0,5	80,1	88,3	85,6	+6,9	-3,1	92,7	84,2	-9,2	-7,2	5080
116,9	-2,3	112,0	113,2	110,5	-1,3	-2,4	113,6	113,9	111,8	-1,6	-1,8	120,5	113,7	-5,6	+0,5	VERBRAUCH.
120,5	-5,4	113,9	104,2	107,9	-13,5	-5,5	110,3	129,4	75,8	-11,3	-1,2	125,2	119,8	-4,3	-0,9	39
86,4	+15,4	85,1	77,9	73,6	-4,3	+2,7	123,3	127,2	128,0	+3,8	+0,6	132,2	125,3	-5,2	-5,0	51
131,1	-1,6	124,3	126,3	129,7	+4,3	+0,8	129,9	131,0	130,2	+0,2	-0,6	134,1	130,4	-2,8	+1,2	52
132,7	-0,2	128,8	130,6	129,8	+0,8	-0,6	122,6	125,2	120,4	-1,8	-3,8	129,8	123,9	-4,5	+3,4	54
127,2	-0,5	119,4	123,1	117,6	-1,5	-4,5	121,8	127,0	120,4	-1,8	-3,8	129,8	124,4	-4,2	+1,7	56
126,8	-0,9	121,7	118,3	118,3	0,0	0,0	121,8	127,0	120,4	-1,8	-3,8	129,8	124,4	-4,2	+2,1	57
152,1	-3,0	146,6	146,2	146,2	0,0	0,0	145,3	143,0	143,0	0,0	0,0	152,3	144,1	-5,4	+3,1	58
72,1	-16,8	73,8	72,2	75,1	+1,8	+4,0	74,9	70,6	73,7	-1,6	+4,4	88,3	72,8	-17,6	-9,2	61
63,2	-3,2	59,7	61,0	54,7	-8,4	-10,3	63,0	60,6	57,9	-8,1	-4,5	69,4	61,8	-11,0	-6,9	62
52,0	-1,7	49,0	53,4	46,3	-5,5	-13,3	53,0	50,1	49,9	-5,8	-0,4	58,6	51,5	-12,1	-9,0	6251
87,0	-8,0	83,6	83,7	79,6	-4,8	-4,9	86,2	78,9	81,7	-5,2	+3,5	92,6	82,5	-10,8	-4,5	63
64,7	-5,4	59,3	72,8	49,7	-16,2	-31,7	70,0	67,0	61,3	-12,4	-8,5	77,5	68,5	-11,6	-6,2	64
132,2	+1,4	125,8	125,2	127,5	+1,4	+1,8	124,0	134,2	126,4	+1,9	-5,8	130,5	129,1	-1,1	+4,5	N.U.G.
136,8	+1,6	131,4	128,1	130,2	-0,9	+1,6	128,6	139,6	129,1	+0,4	-7,5	134,6	134,1	-0,4	+4,6	68
159,6	+2,3	157,3	160,5	158,7	+0,9	-1,1	155,1	168,7	159,6	+2,9	-5,4	156,6	161,9	+3,4	+6,3	6818-19
148,8	+11,6	138,3	154,3	138,9	+0,4	-10,0	143,2	152,5	146,6	+2,4	-3,9	147,6	147,8	+0,1	+5,5	6828
115,2	+1,1	114,6	106,3	111,9	-2,4	+5,3	111,1	105,4	109,1	-1,8	+3,5	108,7	108,3	-0,4	+1,9	6831-36
130,0	+4,4	122,9	120,1	121,8	0,0	0,0	120,8	126,2	121,8	0,0	0,0	125,3	123,5	-1,4	+4,1	6847-54
139,5	-3,1	129,3	103,8	121,												

SYPRO- NR.	WIRTSCHAFTSZWEIG	GEWICH- TUNG	1994 JUNI	VERAENDERUNG IN % JUNI 1994 GEGEN		1994 MAI	VERAENDERUNG IN % MAI 1994 GEGEN		KUMULIERT	
				JUNI 1993	MAI 1994		MAI 1993	APR. 1994	JAN. 1994 BIS JUNI 1994	VER- AEND. IN % GEGEN VORJAHR
	PRODUZIERENDES GEWERBE INSGESAMT	100	117,7	+3,0	+3,6	113,6	+2,9	-1,0	113,2	+1,4
	PRODUZIERENDES GEWERBE (OH. BAUHAUPTGEWERBE)	92,66	115,0	+3,2	+3,6	111,0	+3,2	-1,2	111,7	+1,4
1010-30	ELEKTRIZITAETS-U. GASVERSORGUNG	7,39	100,9	+2,6	-3,4	104,5	+3,8	-7,4	115,4	+0,2
	BERGBAU U. VERARBEITENDES GEWERBE	85,27	116,2	+3,2	+4,1	111,6	+3,1	-0,6	111,4	+1,5
21	BERGBAU	2,35	63,5	-1,1	-0,5	63,8	-6,0	+0,3	65,7	-7,6
2111	STEINKOHLENBERGB. U. -BRICKETTERSTELLUNG, KOKEREI	1,70	57,6	-3,5	+0,2	57,5	-10,6	+0,9	59,1	-12,1
	VERARBEITENDES GEWERBE	82,92	117,7	+3,3	+4,3	112,9	+3,2	-0,6	112,7	+1,6
	GRUNDSTOFF-U. PRODUKTIONSGUETERGEWERBE	21,10	119,7	+4,6	+1,1	118,4	+8,1	+1,9	115,2	+4,6
22	MINERALOELVERARBEITUNG	3,37	117,7	+5,0	-1,6	119,6	+10,2	+6,0	115,5	+5,2
25	GEW. U. VERARB. V. STEINEN U. ERDEN	1,95	152,2	+2,8	+2,8	148,0	+5,7	+5,9	126,8	+3,8
27	EISENSCHAFFENDE INDUSTRIE	2,36	92,0	+6,1	+0,1	91,9	+9,8	+1,8	90,2	+7,9
2711	HOCHOFEN-, STAHL- U. WARMWALZWERKE (OH. STAHLROHRE)	1,82	95,2	+4,5	-0,3	95,5	+8,3	+1,7	93,7	+7,1
28	NE-METALLERZEUGUNG, NE-METALLHALBZEUGWERKE	0,87	113,9	+5,5	+1,0	112,8	+5,7	-0,8	113,5	+3,6
2850	NE-METALLHALBZEUGWERKE	0,47	119,2	+4,6	+2,8	115,9	+6,1	-1,0	118,1	+4,6
29	GIESSEREI	0,90	94,7	+7,4	+4,2	90,9	+8,9	-0,8	92,0	+4,0
2910	EISEN-, STAHL- U. TEMPERGIESSEREI	0,64	89,4	+4,7	+3,7	86,2	+6,9	+0,3	87,0	+3,1
3011-15,30	ZIEHERELEN, KALTWALZWERKE; MECHANIK, ANG	1,08	119,1	-1,2	-1,0	120,3	-0,5	-1,6	119,1	-4,0
40	CHEMISCHE INDUSTRIE	8,98	123,6	+5,1	+1,5	121,8	+9,5	+0,7	120,5	+5,1
4031	H. V. CHEM. GRUNDSTF. (AUCH M. ANSCHL. WEITERVERARB.)	4,82	119,5	+6,5	-0,1	119,6	+10,9	+1,5	116,6	+6,1
4034	H. V. CHEM. ERZEUGNISSEN F. GEMERBE, LANDWIRTSCHAFT	1,03	118,8	+3,2	+1,6	116,9	+8,1	+1,8	115,2	+3,9
4035	H. V. PHARMAZEUTISCHEN ERZEUGNISSEN	1,28	138,9	+8,2	+6,4	130,5	+11,0	-1,7	135,0	+7,7
4036	H. V. SEIFEN, WASCHE- U. KOERPERPFLEGMITTELN	0,65	124,9	-5,0	+3,0	121,3	+1,8	-1,9	123,4	-2,7
4090	H. V. CHEMIEFASERN	0,22	102,2	+10,5	-0,7	102,9	+13,6	-0,7	100,4	+6,2
53	HOLZBEARBEITUNG	0,45	143,6	+11,5	+2,4	140,2	+13,5	+1,1	134,3	+9,9
55	ZELLSTOFF-, HOLZSCHLIFF-, PAPIER- U. PAPPEERZEUGUNG	0,71	143,0	+7,9	+3,8	137,7	+8,9	+4,0	137,9	+7,1
59	GUMMI- U. KAUTSCHUKBEARBEITUNG	1,03	97,1	-2,2	+2,2	95,0	+0,6	-5,0	98,8	-0,1
	INVESTITIONSGUETER PRODUZIERENDES GEWERBE	40,75	116,5	+4,8	+7,3	108,6	+1,9	-2,3	109,1	+1,2
3021-25	STAHLVERFORMUNG; OBERFLAECHEVEREDLUNG, HAERTUNG	1,21	112,8	+6,9	+2,5	110,1	+9,4	-2,0	110,5	+4,4
31	STAHL- U. LEICHTMETALLBAU, SCHIENENFAHRZEUGBAU	1,56	113,3	-8,5	+6,2	106,7	-1,1	+2,6	102,1	-8,2
3111	H. V. STAHL- U. L. METALLKONSTRUKT. (OH. GRUBENAUSB.)	0,67	142,6	-5,1	+6,7	133,7	-0,6	+2,1	124,5	-6,6
32	MASCHINENBAU	10,17	108,6	+0,6	+12,5	96,5	-5,3	-2,9	97,1	-1,7
3210	H. V. LANDW. MASCHINEN, ACKERSCHLEPPERN	0,61	88,6	+18,8	+7,1	82,7	+3,8	-7,8	81,3	+3,4
3220	H. V. METALLBEARBEITUNGSMASCHINEN U. AE.	1,95	73,1	-15,5	+3,1	70,9	-7,8	+4,4	67,5	-13,9
3230	H. V. TEXTIL- U. NAEHMASCHINEN	0,51	116,6	+7,9	+13,4	102,8	-3,2	-8,5	105,1	+2,2
3240	H. V. MASCHINEN F. D. NAHR- U. GENUSSMITTELIND. USW	1,16	114,3	-4,8	+12,3	101,8	-4,4	-3,9	108,6	+5,7
3256	H. V. HUETTEN- U. WALZWERKSEINR. USW (OH. BAUMASCH.)	1,16	143,5	+4,9	+35,6	105,8	-19,4	-14,5	111,3	-4,0
3257	H. V. BAU-, BAUSTOFF- U. AE. MASCHINEN	0,99	138,3	-7,3	+3,1	134,2	-2,3	-5,8	128,6	-5,0
3260	H. V. ZAHNRADERN, GETRIEBEN, LAGERN U. AE.	0,80	89,6	+10,6	+6,8	83,9	+8,4	-4,7	84,9	+5,2
3270	H. V. MASCHINEN F. WEITERE BEST. WIRTSCHAFTSZWEIGE	0,92	109,5	-3,4	+4,5	104,8	-9,2	+35,4	89,5	-7,3
3280	SONST. MASCHINENBAU	3,27	112,1	+3,1	+12,6	99,6	-1,9	-5,3	103,2	-0,4
33	STRASSENFAHRZEUGBAU, REP. V. KRAFTFAHRZEUGEN USW	10,49	117,9	+14,0	+7,4	109,8	+5,1	-3,7	109,7	+5,0
3311	H. V. KRAFTWAGEN U. -MOTOREN	6,96	123,8	+20,5	+9,0	113,6	+8,3	-3,0	112,6	+7,9
3314	H. V. TEILEN F. KRAFTWAGEN U. -MOTOREN	1,82	116,0	+9,0	+6,0	109,4	+2,8	-5,0	112,6	+5,7
34	SCHIFFBAU	0,35	66,0	+0,9	+8,9	60,6	-3,3	-8,5	64,1	-4,9
35	LUFT- U. RAUMFAHRZEUGBAU	0,61	101,1	-8,4	-6,4	108,0	-4,3	-3,7	108,3	-6,8
36	ELEKTROTECHNIK, REP. V. HAUSHALTSGERAETEN	10,35	128,7	+4,8	+6,6	120,7	+4,0	-2,3	122,4	+2,3
3620	H. V. GERAETEN D. ELEKTRIZ. ERZEUGUNG, -VERTLG. U. AE.	3,55	126,5	+5,2	+4,3	121,3	+4,3	-1,5	121,7	+1,8
3650	H. V. ELEKTROHAUSHALTSGERAETEN	0,58	133,5	-1,6	+3,8	128,6	-0,8	-3,0	137,0	-1,0
3660	H. V. ZAEHLERN, FERNMELDE-, MESS- U. REGELGERAETEN USW	4,63	133,1	+7,6	+9,3	121,8	+5,7	-2,6	122,9	+3,6
3670	H. V. RUNDFUNK-, FERNSEH- U. PHONO- U. TECHN. GERAETEN	0,66	108,2	+7,4	+4,3	103,7	+4,7	-1,3	106,0	+6,2
37	FEINMECHANIK, OPTIK, H. V. UHREN	1,75	112,8	-2,3	+1,2	111,5	+1,6	+0,8	112,3	-0,2
38	H. V. EISEN-, BLECH- U. METALLWAREN	2,81	126,2	+2,3	+3,4	122,0	+1,9	-2,2	123,4	-0,2
50	H. V. BUEROMASCHINEN, ADV-GERAETEN U. -EINRICHTUNGEN	1,45	86,0	+7,0	+5,9	81,2	+16,2	+8,8	80,7	+4,9
5060	H. V. BUEROMASCHINEN	0,16	45,7	-16,1	-15,1	53,8	+7,0	+15,9	46,5	-12,9
5080	H. V. ADV-GERAETEN U. -EINRICHTUNGEN	1,29	90,9	+8,7	+7,6	84,5	+16,9	+8,3	84,9	+6,4
	VERBRAUCHSGUETER PRODUZIERENDES GEWERBE	12,13	110,2	-2,1	+1,9	108,1	0,0	-2,0	111,0	-1,9
39	H. V. MUSIKINSTRUMENTEN, SPIELWAREN, FUELLHALTERN USW	0,52	.	.	.	111,2	+1,7	+0,9	.	.
51	FEINKERAMIK	0,34	72,7	-13,5	+1,7	71,5	-14,0	-5,2	75,4	-11,6
52	H. U. VERARB. V. GLAS	0,65	130,3	+1,9	+1,1	128,9	+6,1	+1,1	127,4	+3,6
54	HOLZVERARBEITUNG	2,23	127,5	+0,2	-0,2	127,7	+3,7	-2,4	129,2	-0,1
56	PAPIER- U. PAPPEVERARBEITUNG	1,01	120,2	-2,0	+5,2	114,3	+0,4	-1,0	119,6	-2,2
57	DRUCKEREI, VERVIELFAELTIGUNG	1,90	.	.	.	113,7	-3,8	-2,4	.	.
58	H. V. KUNSTSTOFFWAREN	2,05	.	.	.	150,5	+4,7	-0,3	.	.
61	LEDERERZEUGUNG	0,05	74,1	+7,9	-4,1	77,3	+4,3	+8,3	72,9	-2,3
62	LEDERVERARBEITUNG	0,37	55,7	-8,2	+6,3	52,4	-9,7	-3,7	57,4	-8,6
6251	H. V. SCHUHEN	0,26	46,9	-6,2	+6,3	44,1	-7,2	-5,4	49,5	-6,2
63	TEXTILGEWERBE	1,63	79,0	-4,8	+2,5	77,1	-4,7	-3,6	80,9	-5,8
64	BEKLEIDUNGSGEWERBE	1,31	51,9	-16,7	+14,1	45,5	-18,0	-9,9	60,8	-13,0
	NAHRUNGS- U. GENUSSMITTELGEWERBE	8,94	128,8	+1,3	+1,8	126,5	+2,5	+2,3	125,4	+1,5
68	ERNAHRUNGSGEWERBE	6,75	129,9	-1,7	-0,3	130,3	+1,1	+2,4	128,3	0,0
6818-19	H. V. BACKWAREN	1,44	155,0	+0,5	-1,8	157,8	+2,1	-1,3	158,6	+2,5
6828	H. V. SUESSWAREN (OH. DAUERBACKWAREN)	0,42	145,7	+1,3	+13,3	128,6	-2,6	-7,7	145,8	+2,1
6831-36	MILCHVERMERTUNG	0,39	110,1	-1,6	-3,2	113,7	-0,3	+3,6	108,5	-2,3
6847-54	SCHLACHTHAEUUSER (OH. KOMMUNALE), FLEISCHVERARB.	1,43	.	.	.	122,4	+1,7	+5,6	.	.
6871-72	BRAUEREI, MUELZEREI	1,02	122,6	-8,6	-5,6	129,9	+0,7	+19,0	111,8	-2,1
6879	MINERALBRUNNEN, H. V. MINERALWASSER, LIMONADEN	0,28	152,2	-9,6	-5,1	160,3	-1,2	+17,3	140,1	-2,2
69	TABAKVERARBEITUNG	2,19	125,4	+12,1	+9,2	114,8	+7,9	+1,9	116,6	+6,7
72-75	BAUHAUPTGEWERBE	7,34	151,6	+1,0	+3,3	146,7	+1,0	+1,5	131,4	+2,1
	HOCHBAULEISTUNGEN	4,50	162,1	+3,8	+3,6	158,5	+4,2	+0,8	143,0	+4,8
	TIEFBAULEISTUNGEN	2,84	135,0	-3,9	+3,0	131,1	-4,5	+2,5	112,8	-3,2

BUNDESGBIET
FUER DAS PRODUZIERENDE GEWERBE
=100

NEHMEN

BEREINIGT

1993 JUNI	VER- AEND. IN % GEGEN JUNI 1992	1993 2.VJ	1994 1.VJ	1994 2.VJ	VERAENDERUNG IN % 2.VJ 1994 GEGEN		1993 1.HJ	1993 2.HJ	1994 1.HJ	VERAENDERUNG IN % 1.HJ 1994 GEGEN		1992	1993	VERAENDERUNG IN % 1993 GEGEN 1992		IM DURCH- SCHNITT SEIT 1989	SYPRO- NR.
					2.VJ 1993	1.VJ 1994				1.HJ 1993	2.HJ 1993			1993 GEGEN 1992	IM DURCH- SCHNITT SEIT 1989		
114,3	-6,7	112,5	111,0	115,3	+2,5	+3,9	111,6	113,5	113,2	+1,4	-0,3	120,7	112,5	-6,8	+0,0	PROD.GEW.	
111,4	-7,5	109,7	110,6	112,8	+2,8	+2,0	110,2	111,4	111,7	+1,4	+0,3	119,4	110,8	-7,2	-0,3	PG(OH.BAU)	
98,3	-0,8	102,8	124,7	106,1	+3,2	-14,9	115,2	111,6	115,4	+0,2	+3,4	115,3	113,4	-1,6	+1,1	1010-30	
112,6	-7,9	110,3	109,4	113,4	+2,8	+3,7	109,8	111,4	111,4	+1,5	0,0	119,8	110,6	-7,7	-0,4	BERGB.U.VG	
64,2	-14,4	67,0	67,7	63,6	-5,1	-6,1	71,1	67,2	65,7	-7,6	-2,2	78,0	69,2	-11,3	-5,1	21	
59,7	-17,3	63,4	60,9	57,4	-9,5	-5,7	67,2	62,8	59,1	-12,1	-5,9	74,8	65,0	-13,1	-6,3	2111	
113,9	-7,8	111,5	110,6	114,7	+2,9	+3,7	110,9	112,6	112,7	+1,6	+0,1	121,0	111,8	-7,6	-0,3	VERARB.GEW	
114,4	-2,5	111,9	112,2	118,1	+5,5	+5,3	110,1	111,4	115,2	+4,6	+3,4	115,2	110,7	-3,9	+0,2	G.U.P.	
112,1	+6,4	110,3	114,3	116,7	+5,8	+2,1	109,8	116,4	115,5	+5,2	-0,8	109,5	113,1	+3,3	+3,5	22	
148,1	+1,0	142,0	107,0	146,7	+3,3	+37,1	122,1	137,3	126,8	+3,8	-7,6	134,1	129,7	-3,3	+2,8	25	
86,7	-5,7	84,6	89,0	91,4	+8,0	+2,7	83,6	82,3	90,2	+7,9	+9,6	90,0	82,9	-7,9	-5,1	27	
91,1	-4,1	88,9	92,6	94,9	+6,7	+2,5	87,5	86,0	93,7	+7,1	+9,0	93,2	86,8	-6,9	-4,6	2711	
108,0	-8,3	107,8	113,4	113,5	+5,3	+0,1	109,6	106,2	113,5	+3,6	+6,9	117,8	107,9	-8,4	-1,2	28	
114,0	-5,9	112,0	118,7	117,4	+4,8	-1,1	112,9	110,3	118,1	+4,6	+7,1	120,8	111,6	-7,6	+0,3	2850	
88,2	-17,2	87,0	91,7	92,4	+6,2	+0,8	86,5	82,0	92,0	+4,0	+12,2	102,1	85,2	-16,6	-6,3	29	
85,4	-14,2	83,1	86,9	87,2	+4,9	+0,3	84,4	78,3	87,0	+3,1	+11,1	96,3	81,4	-15,5	-5,8	2910	
120,5	-14,8	122,5	117,7	120,6	-1,6	+2,5	124,0	119,9	119,1	-4,0	-0,7	137,9	121,9	-11,6	+0,0	3011-15,30	
117,6	-1,4	114,9	118,8	122,1	+6,3	+2,8	114,7	113,8	120,5	+5,1	+5,9	117,0	114,3	-2,3	+1,0	40	
112,2	-1,0	110,7	114,2	119,0	+7,5	+4,2	109,9	108,2	116,6	+6,1	+7,8	110,6	109,1	-1,4	+0,0	4031	
115,1	-1,3	112,0	113,5	116,8	+4,3	+2,9	110,9	109,1	115,2	+3,9	+5,6	113,6	110,0	-3,2	+0,0	4034	
128,4	-2,9	123,3	135,9	134,1	+8,8	-1,3	125,4	130,6	135,0	+7,7	+3,4	132,7	128,0	-3,5	+4,1	4035	
131,5	+2,0	126,3	123,4	123,3	-2,4	-0,1	126,8	122,9	123,4	-2,7	+0,4	127,7	124,8	-2,3	+2,8	4036	
92,5	-13,9	93,2	97,9	102,9	+10,4	+5,1	94,5	88,6	100,4	+6,2	+13,3	99,7	91,6	-8,1	-3,2	4090	
128,8	-6,6	126,4	127,7	140,8	+11,4	+10,3	122,2	126,5	134,3	+9,9	+6,2	133,1	124,3	-6,6	+0,7	53	
132,5	+3,7	125,9	138,2	137,7	+9,4	-0,4	128,7	130,8	137,9	+7,1	+5,4	130,9	129,7	-0,9	+1,3	55	
99,3	-9,9	97,3	100,3	97,4	+0,1	-2,9	98,9	93,2	98,8	-0,1	+6,0	108,2	96,0	-11,3	-4,5	59	
111,2	-12,7	108,6	106,1	112,1	+3,2	+5,7	107,8	108,6	109,1	+1,2	+0,5	122,3	108,2	-11,5	-1,8	INVEST.	
105,5	-16,1	103,5	109,3	111,7	+7,9	+2,2	105,8	99,8	110,5	+4,4	+10,7	121,5	102,8	-15,4	-3,6	3021-25	
123,8	-6,9	113,2	96,2	108,0	-4,6	+12,3	111,2	124,2	102,1	-8,2	-17,8	128,9	117,7	-8,7	+1,8	31	
150,3	+0,6	138,1	113,3	135,7	-1,7	+19,8	133,3	149,8	124,5	-6,6	-16,9	148,0	141,5	-4,4	+4,3	3111	
108,0	-12,8	102,3	92,7	101,5	-0,8	+9,5	98,8	101,1	97,1	-1,7	-4,0	113,6	100,0	-12,0	-3,7	32	
74,6	-18,2	79,1	75,7	87,0	+10,0	+14,9	78,6	70,1	81,3	+3,4	+16,0	85,7	74,3	-13,3	-5,8	3210	
86,5	-21,6	80,5	64,3	70,6	-12,3	+9,8	78,4	82,6	67,5	-13,9	-18,3	101,3	80,5	-20,5	-6,1	3220	
108,1	-2,7	107,4	99,7	110,6	+3,0	+10,9	102,8	111,9	105,1	+2,2	-6,1	110,1	107,4	-2,5	-2,0	3230	
120,1	-9,4	109,7	109,8	107,9	-2,2	-2,3	102,7	114,5	108,6	+5,7	-5,2	117,1	108,6	-7,3	-0,6	3240	
136,8	-11,0	126,5	98,2	124,3	-1,7	+26,6	115,9	119,5	111,3	-4,0	-5,9	135,0	117,7	-12,8	-2,1	3256	
149,2	-12,5	143,8	118,9	138,3	-3,7	+16,3	135,3	122,3	128,6	-5,0	+5,2	156,0	128,8	-17,4	+0,6	3257	
81,0	-11,9	80,2	82,6	87,2	+8,7	+5,6	80,7	78,9	84,9	+5,2	+7,6	91,4	79,8	-12,7	-8,1	3260	
113,4	-21,7	103,1	81,8	97,2	-5,7	+18,8	96,5	102,1	89,5	-7,3	-12,3	109,7	99,3	-9,5	-6,4	3270	
108,7	-9,4	104,0	100,8	105,6	+1,5	+4,8	103,6	104,4	103,2	-0,4	-1,1	117,0	104,0	-11,1	-2,0	3280	
103,4	-21,6	105,2	105,5	113,9	+8,3	+8,0	104,5	100,4	109,7	+5,0	+9,3	124,7	102,4	-17,9	-3,1	33	
102,7	-22,8	105,2	106,9	118,2	+12,4	+10,6	104,4	100,5	112,6	+7,9	+12,0	126,4	102,4	-19,0	-3,1	3311	
106,4	-19,3	107,1	111,6	113,5	+6,0	+1,7	106,5	102,2	112,6	+5,7	+10,2	124,0	104,3	-15,9	-3,2	3314	
65,4	-7,8	64,8	63,9	64,3	-0,8	+0,6	67,4	65,6	64,1	-4,9	-2,3	70,9	65,5	-6,2	-4,0	34	
110,4	-8,7	113,3	109,5	107,1	-5,5	-2,2	116,2	105,7	108,3	-6,8	+2,5	121,1	110,9	-8,4	-2,1	35	
122,8	-7,2	119,2	120,4	124,3	+4,3	+3,2	119,7	124,1	122,4	+2,3	-1,4	130,5	121,9	-6,6	+0,3	36	
120,2	-12,3	118,8	119,7	123,7	+4,1	+3,3	119,6	120,5	121,7	+1,8	+1,0	133,2	120,1	-9,8	-0,3	3620	
135,7	-6,7	132,9	142,5	131,6	-1,0	-7,6	138,4	127,5	137,0	-1,0	+7,5	142,2	133,0	-6,5	+0,7	3650	
123,7	-5,5	119,0	119,2	126,6	+6,4	+6,2	118,6	124,7	122,9	+3,6	-1,4	128,6	121,6	-5,4	+0,5	3660	
100,7	-0,7	97,7	106,4	105,7	+8,2	-0,7	99,8	107,6	106,0	+6,2	-1,5	109,2	103,7	-5,0	-3,2	3670	
115,4	-7,3	111,7	112,9	111,6	-0,1	-1,2	112,5	111,9	112,3	-0,2	+0,4	122,6	112,2	-8,5	+0,5	37	
123,4	-9,3	123,0	122,5	124,3	+1,1	+1,5	123,7	120,8	123,4	-0,2	+2,2	134,4	122,3	-9,0	+0,4	38	
80,4	-5,5	77,5	80,8	80,6	+4,0	-0,2	76,9	84,3	80,7	+4,9	-4,3	89,1	80,6	-9,5	-7,2	50	
54,5	-14,2	53,4	44,4	48,6	-9,0	+9,5	53,4	57,8	46,5	-12,9	-19,6	63,4	55,6	-12,3	-5,5	5060	
83,6	-4,7	80,4	85,2	84,5	+5,1	-0,8	79,8	87,5	84,9	+6,4	-3,0	92,2	83,6	-9,3	-7,4	5080	
112,6	-4,7	111,0	112,5	109,5	-1,4	-2,7	113,2	113,2	111,0	-1,9	-1,9	120,0	113,2	-5,7	+0,4	VERBRAUCH.	
116,2	-7,7	113,0	103,5	.	.	.	109,9	128,6	.	.	.	124,6	119,2	-4,3	-1,0	39	
84,0	+13,2	84,5	77,6	73,2	-13,4	-5,7	85,3	76,3	75,4	-11,6	-1,2	86,7	80,8	-6,8	-5,1	51	
127,9	-3,3	123,6	125,9	128,9	+4,3	+2,4	123,0	126,7	127,4	+3,6	+0,6	131,9	124,9	-5,3	+1,1	52	
127,3	-2,8	127,6	129,6	128,7	+0,9	-0,7	129,3	130,1	129,2	-0,1	-0,7	133,5	129,7	-2,8	+3,3	54	
122,6	-2,9	118,3	122,4	116,7	-1,4	-4,7	122,3	124,4	119,6	-2,2	-3,9	129,2	123,4	-4,5	+1,6	56	
123,6	-2,5	121,0	117,8	.	.	.	121,6	126,4	.	.	.	129,4	124,0	-4,2	+2,0	57	
146,1	-5,6	145,2	145,2	.	.	.	144,8	142,2	.	.	.	151,6	143,5	-5,3	+3,0	58	
68,7	-19,5	73,0	71,6	74,3	+1,8	+3,8	74,6	70,0	72,9	-2,3	+4,1	87,9	72,3	-17,7	-9,4	61	
60,7	-5,7	59,1	60,6	54,2	-8,3	-10,6	62,8	60,2	57,4	-8,6	-4,7	69,1	61,5	-11,0	-7,0	62	
50,0	-4,2	48,5	53,1	45,9	-5,4	-13,6	52,8	49,7	49,5	-6,2	-0,4	58,4	51,3	-12,2	-9,1	6251	
83,0	-10,8	82,7	83,2	78,7	-4,8	-5,4	85,9	78,4	80,9	-5,8	+3,2	92,0	82,1	-10,8	-4,6	63	
62,3	-7,8	58,8	72,4	49,3	-16,2	-31,9	69,9	66,6	60,8	-13,0	-8,7	77,1	68,2	-11,5	-6,3	64	
127,2	-1,2	124,7	124,5	126,3	+1,3	+1,4	123,6	133,3	125,4	+1,5	-5,9	130,0	128,5	-1,2	+4,4	N.U.G.	
132,2	-0,7	130,4	127,4	129,2	-0,9	+1,4	128,9	138,8	128,3	0,0	-7,6	134,1	133,5	-0,4	+4,5	68	
154,3	+0,1	156,1	159,7	157,5	+0,9	-1,4	154,8	167,6	158,6	+2,5	-5,4	156,0	161,2	+3,3	+6,2	6818-19	
143,8	+9,1	137,1	153,6	137,9	+0,6	-10,2	142,8	151,7	145,8	+2,1	-3,9	147,1	147,3	+0,1	+5,4	6828	
111,9	-0,7	113,9	105,9	111,2	-2,4	+5,0	111,0	104,8	108,5	-2,3	+3,5	108,4	107,9	-0,5	+1,8	6831-36	
125,6	+2,0	121,9	119,4	.	.	.	120,5	125,4	.	.	.	124,8	122,9	-1,5	+3,9	6847-54	
134,2	-5,6	128,1	103,0	120,6	-5,9	+17,1	114,2	112,9	111,8	-2,1	-1,0	120,4	113,6				

SYPRO- NR.	WIRTSCHAFTSZWEIG	GEWICH- TUNG	1994		VERAENDERUNG IN % JUNI 1994 GEGEN		1994		VERAENDERUNG IN % MAI 1994 GEGEN		KUMULIERT	
			JUNI	MAI	JUNI 1993	MAI 1994	MAI	MAI 1993	APR. 1994	JAN. 1994 BIS JUNI 1994	VER- AEND. IN % GEGEN VORJAHR	
	PRODUZIERENDES GEMERBE INSGESAM	100	120,5		+3,3	+6,4	113,2		+5,5	+2,0	112,7	+1,9
	PRODUZIERENDES GEMERBE (OH. BAUHAUPTGEMERBE)	93,93	118,2		+3,6	+6,4	111,1		+5,7	+1,7	111,6	+1,9
1010-30	ELEKTRIZITAETS-U. GASVERSORGUNG	6,37	100,9		+3,1	-3,9	105,0		+5,4	-7,7	117,0	+0,9
	BERGBAU U. VERARBEITENDES GEMERBE	87,56	119,4		+3,6	+7,1	111,5		+5,7	+2,4	111,2	+2,0
21	BERGBAU	2,87	66,0		-0,8	+1,2	65,2		-3,1	0,0	69,3	-5,3
2111	STEINKOHLENBERGB. U. -BRIKETTHERSTELLUNG, KOKEREI	1,73	58,5		-4,6	+1,9	57,4		-9,9	+4,0	58,4	-12,8
	VERARBEITENDES GEMERBE	84,69	121,2		+3,6	+7,2	113,1		+5,9	+2,4	112,6	+2,1
	GRUNDSTOFF-U. PRODUKTIONSGUETERGEWERBE	22,78	122,0		+5,3	+2,9	118,6		+10,6	+4,2	115,2	+5,5
22	MINERALOELVERARBEITUNG	3,22	121,8		+4,8	-1,6	123,8		+10,2	+8,9	117,1	+4,8
25	GEW. U. VERARB. V. STEINEN U. ERDEN	1,92	152,3		+3,2	+5,5	144,3		+7,8	+8,7	124,5	+4,4
27	EISENSCHAFFENDE INDUSTRIE	2,41	93,4		+6,3	+1,0	92,5		+12,8	+4,3	90,2	+9,5
2711	HOCHOFEN-, STAHL-U. WARMALZWERKE (OH. STAHLROHRE)	1,94	98,6		+4,0	+0,6	98,0		+10,2	+3,9	95,7	+8,3
28	NE-METALLERZEUGUNG, NE-METALLHALBZEUGWERKE	1,05	119,6		+6,3	+4,1	114,9		+9,2	+3,0	115,4	+4,6
2850	NE-METALLHALBZEUGWERKE	0,70	124,7		+4,2	+6,1	117,5		+9,8	+3,0	119,7	+5,6
29	GLASSEREI	1,20	97,8		+10,1	+7,8	90,7		+12,0	+3,7	91,4	+5,8
2910	EISEN-, STAHL-U. TEMPERGIESSEREI	0,74	89,3		+6,9	+7,3	83,2		+12,9	+5,4	83,4	+5,0
3011-15,30	ZIEHGERAETE, KALTWALZWERKE; MECHANIK, ANG	0,54	130,1		+5,7	+5,3	123,5		+12,9	+4,6	121,9	+3,0
40	CHEMISCHE INDUSTRIE	10,30	125,3		+5,2	+2,9	121,8		+11,1	+2,4	120,3	+5,3
4031	H. V. CHEM. GRUNDSTF. (AUCH M. ANSCHL. WEITERVERARB.)	5,04	118,5		+6,9	+0,3	118,2		+13,2	+3,5	114,2	+6,7
4034	H. V. CHEM. ERZEUGNISSEN F. GEMERBE, LANDWIRTSCHAFT	1,80	119,2		+3,2	+2,9	115,8		+9,7	+4,1	113,5	+4,0
4035	H. V. PHARMAZEUTISCHEN ERZEUGNISSEN	2,04	142,8		+8,6	+8,3	131,9		+12,6	-0,3	136,7	+8,2
4036	H. V. SEIFEN, WASCHE-U. KOERPERPFLEGEMITTELN	0,70	124,6		-7,8	+5,0	118,7		+0,9	-1,2	121,1	-5,0
4090	H. V. CHEMIEFASERN	0,25	99,0		+12,0	-0,1	99,1		+17,4	-0,3	96,6	+7,3
53	HOLZBEARBEITUNG	0,36	150,0		+11,4	+5,6	142,0		+15,4	+3,6	138,8	+8,9
55	ZELLSTOFF-, HOLZSCHLIFF-, PAPIER-U. PAPPEERZEUGUNG	0,83	146,5		+9,2	+5,4	139,0		+10,9	+6,1	138,7	+8,4
59	GUMMI-VERARBEITUNG	0,95	95,7		-2,8	+6,1	90,2		+3,4	-1,8	94,4	+0,1
	INVESTITIONSGUETER PRODUZIERENDES GEMERBE	41,55	120,9		+4,9	+10,7	109,2		+4,4	+1,1	109,5	+1,6
3021-25	STAHLVERFORMUNG; OBERFLAECHEVEREDLUNG, HAERTUNG	1,27	116,7		+7,6	+5,4	110,7		+13,4	+1,5	110,9	+5,7
31	STAHL-U. LEICHTMETALLBAU, SCHIENENFAHRZEUGBAU	1,67	112,4		-9,6	+7,9	104,2		+0,7	+6,2	98,9	-9,0
3111	H. V. STAHL-U. L. METALLKONSTRUKT. (OH. GRUBENAUSB.)	0,65	150,8		-5,5	+7,9	139,7		+1,9	+5,1	128,7	-6,3
32	MASCHINENBAU	11,32	112,8		+0,3	+16,4	96,9		-3,4	+0,1	97,4	-1,6
3210	H. V. LANDW. MASCHINEN, ACKERSCHLEPPERN	0,53	80,3		+32,7	+7,9	74,4		+10,4	-6,3	70,9	+6,9
3220	H. V. METALLBEARBEITUNGSMASCHINEN U. AE.	1,51	72,9		-17,3	+5,0	69,4		-6,0	+9,5	65,3	-15,1
3230	H. V. TEXTIL-U. NAEHMASCHINEN	0,59	121,9		+8,2	+17,0	104,2		-0,8	-5,9	106,6	+2,6
3240	H. V. MASCHINEN F. D. NAHR.-U. GENUSSMITTELIND. USW	1,49	119,1		-5,7	+15,6	103,0		-2,1	-0,7	110,3	+6,4
3256	H. V. HUETTEN-U. WALZWERKSEINR. USW (OH. BAUMASCH.)	1,21	157,5		+7,2	+49,4	105,4		-21,9	-14,7	112,9	-4,1
3257	H. V. BAU- U. BAUSTOFF-U. AE. MASCHINEN	0,57	144,9		-7,9	+9,4	138,4		+1,0	-2,2	131,7	-4,8
3260	H. V. ZAHNRAEDERN, GETRIEBEN, LAGERN U. AE.	0,90	91,1		+11,2	+4,7	83,3		+12,6	-1,3	84,0	+6,1
3270	H. V. MASCHINEN F. WEITERE BEST. WIRTSCHAFTSZWEIGE	0,98	115,2		-3,6	+7,1	107,6		-7,6	+46,8	90,0	-7,7
3280	SONST. MASCHINENBAU	3,54	114,9		+3,0	+16,2	98,9		+0,8	-2,7	102,8	-0,3
33	STRASSENFAHRZEUGBAU, REP. V. KRAFTFAHRZEUGEN USW	9,80	125,9		+15,7	+10,9	113,5		+8,8	-0,3	113,2	+6,7
3311	H. V. KRAFTWAGEN U. -MOTOREN	6,10	130,8		+23,0	+12,6	116,2		+12,6	+0,9	114,3	+9,3
3314	H. V. TEILEN F. KRAFTWAGEN U. -MOTOREN	2,74	121,9		+9,3	+9,1	111,7		+5,6	-1,8	114,7	+6,4
34	SCHIFFBAU	0,35	61,2		+0,7	+11,7	54,8		-2,0	-7,0	58,3	-5,8
35	LUFT-U. RAUMFAHRZEUGBAU	0,71	103,5		-9,4	-4,4	108,3		-2,4	-0,6	108,2	-7,0
36	ELEKTROTECHNIK, REP. V. HAUSHALTSGERAETEN	10,01	135,5		+4,8	+9,5	123,8		+6,6	+0,9	125,2	+2,4
3620	H. V. GERAETEN D. ELEKTRIZ. ERZEUGUNG, -VERTLG. U. AE.	3,66	130,5		+6,1	+5,7	123,5		+8,0	+2,7	122,8	+1,6
3650	H. V. ELEKTROHAUSHALTSGERAETEN	0,73	140,3		-1,9	+6,9	131,3		+1,5	+0,1	140,1	-0,8
3660	H. V. ZAEHLERN, FERNMELEDE-, MESS-U. REGELGERAETEN USW	3,63	146,2		+9,9	+14,5	127,7		+8,9	-0,5	129,3	+4,9
3670	H. V. RUNDFUNK-, FERNSEH-U. PHONOTECHN. GERAETEN	0,70	101,6		+8,4	+4,6	97,1		+8,0	+3,4	98,9	+8,8
37	FEINMECHANIK, OPTIK, H. V. UHREN	1,37	108,3		-4,0	+3,3	104,8		+3,7	+4,1	105,4	-0,8
38	H. V. EISEN-, BLECH-U. METALLWAERN	2,95	132,0		+2,0	+6,8	123,6		+4,7	+1,6	124,8	-0,1
50	H. V. BUERO MASCHINEN, ADV-GERAETEN U. -EINRICHTUNGEN	2,10	88,7		+7,4	+9,4	81,1		+20,1	+13,4	80,6	+5,9
5060	H. V. BUERO MASCHINEN	0,15	36,9		-25,0	-21,7	47,1		+6,8	+23,9	38,0	-19,7
5080	H. V. ADV-GERAETEN U. -EINRICHTUNGEN	1,95	92,8		+8,9	+10,7	83,8		+20,9	+13,1	84,0	+7,1
	VERBRAUCHSGUETER PRODUZIERENDES GEMERBE	12,19	114,1		-2,1	+4,7	109,0		+2,4	+1,4	111,7	-1,7
39	H. V. MUSIKINSTRUMENTEN, SPIELWAERN, FUELLHALTERN USW	0,52					114,4		+4,7	+4,4		
51	FEINKERAMIK	0,40	75,7		-13,0	+4,1	72,7		-11,9	-2,5	76,6	-11,3
52	H. U. VERARB. V. GLAS	0,75	132,1		+2,2	+2,9	128,4		+7,5	+3,1	126,7	+4,4
54	HOLZVERARBEITUNG	1,78	128,5		-0,7	+2,5	125,4		+5,9	+0,4	127,7	-0,5
56	PAPIER-U. PAPPEVERARBEITUNG	1,15	125,5		-2,6	+8,3	115,9		+2,9	+2,2	121,7	-1,9
57	DRUCKEREI, VERVIELFAELTIGUNG	1,47					115,0		-2,0	-0,2		
58	H. V. KUNSTSTOFFWAERN	2,53					154,8		+7,7	+3,3		
61	LEDERERZEUGUNG	0,06	73,5		+9,1	-1,1	74,3		+8,2	+14,5	69,4	-2,1
62	LEDERVERARBEITUNG	0,40	56,6		-8,4	+10,1	51,4		-7,4	-0,6	56,5	-8,3
6251	H. V. SCHUHEN	0,28	46,9		-6,4	+10,1	42,6		-4,9	-2,3	48,0	-6,2
63	TEXTILGEMERBE	1,73	83,5		-4,2	+6,0	78,8		-1,3	+0,9	81,9	-5,2
64	BEKLEIDUNGSGEMERBE	1,42	55,6		-15,2	+17,1	47,5		-15,0	-6,3	62,8	-12,0
	NAHRUNGS-U. GENUSSMITTELGEMERBE	8,17	131,5		+2,0	+6,2	123,8		+5,3	+5,5	123,0	+1,8
68	ERNAERHUNGSGEMERBE	5,82	131,1		-1,7	+3,5	126,7		+3,0	+4,9	125,0	-0,2
6818-19	H. V. BACKWAERN	0,56	155,3		+1,0	+3,3	150,4		+5,5	+1,7	151,6	+3,1
6828	H. V. SUESSWAERN (OH. DAUERBACKWAERN)	0,47	151,5		+1,1	+18,6	127,7		-0,5	-6,7	148,4	+4,0
6831-36	MILCHVERWERBUNG	0,44	108,7		-1,5	-2,2	111,2		+2,3	+7,1	104,3	-1,6
6847-54	SCHLACHTHAELUSER (OH. KOMMUNALE), FLEISCHVERARB.	0,67					121,1		+3,9	+8,1		
6871-72	BRAUEREI, MAELEZEREI	1,03	126,9		-8,7	-3,0	130,8		+3,5	+23,2	112,3	-1,7
6879	MINERALBRUNNEN, H. V. MINERALWASSER, LIMONADEN	0,32	156,2		-9,5	-3,1	161,2		+2,1	+23,8	138,1	-1,4
69	TABAKVERARBEITUNG	2,35	132,4		+12,1	+13,6	116,6		+12,0	+6,8	118,0	+7,5
72-75	BAUHAUPTGEMERBE	6,07	156,3		+0,3	+6,9	146,2		+3,5	+5,9	130,1	+1,8
	HOCHBAULEISTUNGEN	3,17	169,3		+3,7	+6,9	158,4		+7,4	+4,8	144,5	+5,3
	TIEFBAULEISTUNGEN	2,90	142,1		-3,9	+6,9	132,9		-1,1	+7,3	114,3	-2,7

BUNDESGBIET
FUER DAS PRODUZIERENDE GEWERBE
=100

ERNEHMENSTEILE

MONATLICH

1993 JUNI	VER- AEND. IN % GEGEN JUNI 1992	1993 2.VJ	1994 1.VJ	1994 2.VJ	VERAENDERUNG IN % 2.VJ 1994 GEGEN		1993 1.HJ	1993 2.HJ	1994 1.HJ	VERAENDERUNG IN % 1.HJ 1994 GEGEN		1992	1993	VERAENDERUNG IN % IM DURCH- SCHNITT SEIT 1989		SYPRO- NR.
					2.VJ 1993	1.VJ 1994				1.HJ 1993	2.HJ 1993			1993 1992	1993 SEIT 1989	
116,7	-4,7	111,8	110,6	114,9	+2,8	+3,9	110,6	112,5	112,7	+1,9	+0,2	119,9	111,6	-6,9	-0,1	PROD.GEW. PG(OH.BAU)
114,1	-5,5	109,5	110,4	112,8	+3,0	+2,2	109,5	110,8	111,6	+1,9	+0,7	118,8	110,1	-7,3	-0,4	
97,9	-0,2	102,7	127,4	106,5	+3,7	-16,4	115,9	112,7	117,0	+0,9	+3,8	116,2	114,3	-1,6	+1,2	1010-30
115,3	-5,8	110,0	109,2	113,3	+3,0	+3,8	109,0	110,6	111,2	+2,0	+0,5	119,0	109,8	-7,7	-0,5	BERGB.U.VG
66,5	-11,3	67,7	73,0	65,5	-3,2	-10,3	73,2	69,0	69,3	-5,3	+0,4	79,6	71,1	-10,7	-4,7	21
61,3	-16,5	63,8	59,8	57,0	-10,7	-4,7	67,0	62,7	58,4	-12,8	-6,9	74,9	64,9	-13,4	-6,4	2111
117,0	-5,6	111,4	110,4	114,9	+3,1	+4,1	110,3	112,1	112,6	+2,1	+0,4	120,3	111,2	-7,6	-0,4	VERARB.GEW
115,9	-0,3	111,3	112,2	118,1	+6,1	+5,3	109,2	110,5	115,2	+5,5	+4,3	113,7	109,9	-3,3	+0,2	G.U.P.
116,2	+7,8	113,9	114,3	120,0	+5,4	+5,0	111,7	121,2	117,1	+4,8	-3,4	112,1	116,4	+3,8	+4,6	22
147,6	+2,9	138,5	105,9	143,1	+3,3	+35,1	119,2	133,3	124,5	+4,4	-6,6	130,3	126,3	-3,1	+2,5	25
87,9	-2,8	84,0	88,9	91,5	+8,9	+2,9	82,4	81,6	90,2	+9,5	+10,5	88,2	82,0	-7,0	-5,2	27
94,8	-1,0	90,6	94,4	97,0	+7,1	+2,8	88,4	87,4	95,7	+8,3	+9,5	93,5	87,9	-6,0	-4,5	2711
112,5	-6,4	109,0	115,4	115,4	+5,9	0,0	110,3	107,3	115,4	+4,6	+7,5	119,4	108,8	-8,9	-0,8	28
119,7	-2,7	113,4	120,6	118,8	+4,8	-1,5	113,4	111,0	119,7	+5,6	+7,8	121,7	112,2	-7,8	+0,8	2850
88,8	-15,9	85,1	90,8	92,0	+8,1	+1,3	86,4	78,5	91,4	+5,8	+16,4	99,7	82,4	-17,4	-7,2	29
88,5	-10,8	78,5	83,0	83,8	+6,8	+1,0	79,4	71,5	83,4	+5,0	+16,6	89,9	75,5	-16,0	-6,9	2910
123,1	-6,9	117,8	119,9	123,9	+5,2	+3,3	118,3	112,2	121,9	+3,0	+8,6	126,1	115,2	-8,6	-1,3	3011-15,30
119,1	+0,1	114,8	118,5	122,0	+6,3	+3,0	114,2	113,5	120,3	+5,3	+6,0	116,3	113,8	-2,1	+0,9	40
110,8	+1,2	108,3	111,3	117,0	+8,0	+5,1	107,0	104,8	114,2	+6,7	+9,0	106,3	105,9	-0,4	-0,6	4031
115,5	-0,1	110,7	111,6	115,4	+4,2	+3,4	109,1	107,3	113,5	+4,0	+5,8	112,0	108,2	-3,4	-0,4	4034
131,5	-1,8	124,4	137,7	135,7	+9,1	-1,5	126,3	132,3	136,7	+8,2	+3,3	134,1	129,3	-3,6	+4,4	4035
135,2	+4,5	127,8	121,0	121,1	-5,2	+0,1	127,5	122,0	121,1	-5,0	-0,7	127,3	124,8	-2,0	+3,4	4036
88,4	-17,8	88,3	93,9	99,2	+12,3	+5,6	90,0	83,3	96,6	+7,3	+16,0	96,7	86,6	-10,4	-4,1	4030
134,6	-1,5	129,2	134,6	143,0	+10,7	+6,2	127,4	128,3	138,8	+8,9	+8,2	132,8	127,9	-3,7	+1,2	53
134,2	+5,4	125,6	138,6	138,8	+10,5	+0,1	128,0	130,9	138,7	+8,4	+6,0	130,1	129,4	-0,5	+1,2	55
98,5	-7,5	93,0	96,2	92,6	-0,4	-3,7	94,3	88,5	94,4	+0,1	+6,7	103,8	91,4	-11,9	-5,4	59
115,3	-10,6	109,3	106,3	112,7	+3,1	+6,0	107,8	109,0	109,5	+1,6	+0,5	122,5	108,4	-11,5	-1,8	INVEST.
108,5	-14,3	103,2	109,6	112,2	+8,7	+2,4	104,9	98,8	110,9	+5,7	+12,2	121,1	101,9	-15,9	-3,7	3021-25
124,3	-6,4	111,0	92,9	104,9	-5,5	+12,9	108,7	123,6	98,9	-9,0	-20,0	127,9	116,1	-9,2	+1,8	31
159,5	+4,4	143,3	116,3	141,1	-1,5	+21,3	137,4	156,1	128,7	-6,3	-17,6	151,7	145,7	-3,3	+5,2	3111
112,5	-10,4	103,3	92,7	102,2	-1,1	+10,2	99,0	102,1	97,4	-1,6	-4,6	113,9	100,5	-11,8	-8,6	32
60,5	-21,2	67,0	63,7	78,0	+16,4	+22,4	66,3	54,4	70,9	+6,9	+30,3	70,0	60,3	-13,9	-3,3	3210
88,1	-20,3	79,5	82,0	68,6	-13,7	+10,6	76,9	82,1	65,3	-15,1	-20,5	100,6	79,5	-21,0	-9,5	3220
112,7	+0,5	108,9	100,8	112,3	+3,1	+11,4	103,9	113,8	106,6	+2,6	-6,3	110,8	108,8	-1,8	-1,7	3230
126,3	-6,3	111,5	112,0	108,6	-2,6	-3,0	103,7	117,3	110,3	+6,4	-6,0	117,9	110,5	-6,3	-0,1	3240
146,9	-8,9	130,9	96,9	128,8	-1,6	+32,9	117,7	123,4	112,9	-4,1	-8,5	137,8	120,5	-12,6	-2,1	3256
157,4	-10,4	147,5	121,9	141,6	-4,0	+16,2	136,3	124,5	131,7	-4,8	+5,8	159,4	131,4	-17,6	+1,0	3257
81,9	-9,2	78,9	81,8	86,3	+9,4	+5,5	79,2	77,5	84,0	+6,1	+8,4	89,5	78,4	-12,4	-8,4	3260
119,5	-20,7	105,1	81,2	98,7	-6,1	+21,6	97,5	104,1	90,0	-7,7	-13,5	110,6	100,8	-8,9	-6,5	3270
111,6	-6,3	103,5	100,5	105,1	+1,5	+4,6	103,1	104,2	102,8	-0,3	-1,3	116,6	103,6	-11,1	-1,9	3280
108,8	-20,1	107,6	108,7	117,7	+9,4	+8,3	106,1	101,8	113,2	+6,7	+11,2	127,2	104,0	-18,2	-2,8	33
106,3	-21,2	106,0	107,9	120,7	+13,9	+11,9	104,6	101,1	114,3	+9,3	+13,1	127,3	102,8	-19,2	-2,9	3311
111,5	-17,8	109,1	113,7	115,8	+6,1	+1,8	107,8	104,0	114,7	+6,4	+10,3	126,2	105,9	-16,1	-2,9	3314
60,8	-4,1	59,2	58,4	58,3	-1,5	-0,2	61,9	60,0	58,3	-5,8	-2,8	63,6	61,0	-4,1	-4,3	34
114,2	-5,9	114,0	109,6	106,9	-6,2	-2,5	116,3	105,6	108,2	-7,0	+2,5	120,9	110,9	-8,3	-2,1	35
129,3	-4,6	122,1	123,0	127,3	+4,3	+3,5	122,3	126,6	125,2	+2,4	-1,1	132,8	124,4	-6,3	+0,7	36
123,0	-11,6	119,5	120,8	124,7	+4,4	+3,2	120,9	119,9	122,8	+1,6	+2,4	134,4	120,4	-10,4	-0,5	3620
143,0	-3,6	136,0	146,0	134,3	-1,2	-8,0	141,3	129,3	140,1	-0,8	+8,4	144,1	135,3	-6,1	+0,8	3650
133,0	-2,7	124,3	124,5	134,1	+7,9	+7,7	123,3	127,9	129,3	+4,9	+1,1	131,8	125,6	-4,7	+1,4	3660
93,7	+4,2	88,5	100,2	97,5	+10,2	-2,7	90,9	100,7	98,9	+8,8	-1,8	100,9	95,8	-5,1	-5,2	3670
112,8	-6,6	105,8	106,2	104,6	-1,1	-1,5	106,2	104,5	105,4	-0,8	+0,9	117,6	105,3	-10,5	-0,9	37
129,4	-6,8	125,0	123,9	125,7	+0,6	+1,5	124,9	122,2	124,8	-0,1	+2,1	136,3	123,5	-9,4	+0,5	38
82,6	-2,6	77,2	80,7	80,4	+4,1	-0,4	76,1	84,3	80,6	+5,9	-4,4	88,6	80,2	-9,5	-7,5	50
49,2	-14,9	47,4	35,4	40,7	-14,1	+15,0	47,3	51,4	38,0	-19,7	-26,1	56,5	49,4	-12,6	-4,7	5060
85,2	-2,0	79,5	84,3	83,6	+5,2	-0,8	78,4	86,9	84,0	+7,1	-3,3	91,1	82,6	-8,3	-7,6	5080
116,6	-2,4	111,7	113,2	110,2	-1,3	-2,7	113,6	113,0	111,7	-1,7	-1,2	120,3	113,3	-5,8	+0,4	VERBRAUCH.
122,8	-5,0	115,9	105,8	.	.	.	111,7	132,0	.	.	.	126,7	121,8	-3,9	-0,6	39
87,0	+17,4	85,7	78,9	74,3	-13,3	-5,8	86,4	76,6	76,6	-11,3	0,0	87,1	81,5	-6,4	-4,9	51
129,3	-1,8	122,7	125,0	128,3	+4,6	+2,6	121,4	125,4	126,7	+4,4	+1,0	130,7	123,4	-5,6	+1,1	52
129,4	-0,6	126,4	129,2	126,3	-0,1	-2,2	128,4	127,7	127,7	-0,5	0,0	131,9	128,0	-3,0	+3,1	54
128,8	+0,2	120,4	125,0	118,3	-1,7	-5,4	124,1	126,3	121,7	-1,9	-3,6	130,6	125,2	-4,1	+1,8	56
127,1	-0,8	122,1	118,6	.	.	.	122,1	127,2	.	.	.	129,9	124,6	-4,1	+2,1	57
154,4	-2,8	148,9	148,6	.	.	.	147,6	145,2	.	.	.	154,4	146,4	-5,2	+3,3	58
67,4	-18,7	69,6	67,9	70,9	+1,9	+4,4	70,9	66,4	69,4	-2,1	+4,5	84,9	68,6	-18,2	-10,4	61
61,8	-3,0	58,2	59,7	53,2	-8,6	-10,9	61,6	59,2	56,5	-8,3	-4,6	68,0	60,4	-11,2	-7,2	62
50,1	-1,6	47,1	51,6	44,4	-5,7	-14,0	51,2	48,2	48,0	-6,2	-0,4	56,8	49,7	-12,5	-9,5	6251
87,2	-9,3	84,0	83,6	80,1	-4,6	-4,2	86,4	78,4	81,9	-5,2	+4,5	93,0	82,4	-11,4	-4,6	63
65,6	-4,4	60,6	74,3	51,3	-15,3	-31,0	71,4	68,1	62,8	-12,0	-7,8	78,0	69,7	-10,6	-6,0	64
128,9	+1,0	122,1	121,7	124,2	+1,7	+2,1	120,8	130,7	123,0	+1,8	-5,9	127,9	125,7	-1,7	+4,3	N.U.G.
133,3	+1,2	127,6	123,7	126,2	-1,1	+2,0	125,2	136,0	125,0	-0,2	-8,1	132,0	130,6	-1,1	+4,3	68
153,8	+2,1	149,2	152,0	151,2	+1,3	-0,5	147,0	164,7	151,6	+3,1	-8,0	151,3	155,8	+3,0	+5,6	6818-19
149,9	+16,7	136,8	158,1	138,7	+1,4	-12,3	142,7	155,5	148,4	+4,0	-4,6	147,9	149,1	+0,8	+5,6	6828
110,3	+1,8	110,2	100,8	107,9	-2,1	+7,0	106,0	100,8	104,3	-1,6	+3,5	103,2	103,4	+0,2	+1,4	6831-36
128,1	+4,5	120,8	118,1	.	.	.	118,9	124,1	.	.	.	123,4	121,5	-1,5	+3,6	6847-54
139,0	-3,1	128,9	109,3	121,3	-5,9	+17,4	114,2	113,4	112,3	-1,7	-1,0	120,6	113,8	-5,6	+3,0	6871-72

SYPRO- NR.	WIRTSCHAFTSZWEIG	GEWICH- TUNG	1994 JUNI	VERAENDERUNG IN % JUNI 1994 GEGEN		1994 MAI	VERAENDERUNG IN % MAI 1994 GEGEN		KUMULIERT	
				JUNI 1993	MAI 1994		MAI 1993	APR. 1994	JAN. 1994 BIS JUNI 1994	VER- AEND. IN % GEGEN VORJAHR
	PRODUZIERENDES GEWERBE INSGESAMT PRODUZIERENDES GEWERBE (OH. BAUHAUPTGEWERBE)	100 93,93	116,5 114,4	+3,3 +3,5	+3,8 +3,9	112,2 110,1	+3,1 +3,4	-1,0 -1,2	112,0 110,9	+1,6 +1,6
1010-30	ELEKTRIZITAETS-U. GASVERSORGUNG	6,37	100,1	+3,1	-4,4	104,7	+4,9	-8,6	117,0	+0,9
	BERGBAU U. VERARBEITENDES GEWERBE	87,56	115,4	+3,5	+4,4	110,5	+3,3	-0,6	110,5	+1,7
21	BERGBAU	2,87	64,5	-0,8	-0,5	64,8	-4,6	-2,3	69,0	-5,6
2111	STEINKOHLENBERGB. U. -BRIKETTHERSTELLUNG, KOKEREI	1,73	57,2	-4,3	+0,4	57,0	-11,4	+1,6	58,2	-13,0
	VERARBEITENDES GEWERBE	84,69	117,2	+3,6	+4,6	112,0	+3,4	-0,6	111,9	+1,8
	GRUNDSTOFF-U. PRODUKTIONSGUETERGEWERBE	22,78	119,4	+5,3	+1,3	117,9	+9,0	+2,2	114,7	+5,2
22	MINERALOELVERARBEITUNG	3,22	121,8	+4,8	-1,6	123,8	+10,2	+8,3	117,4	+4,9
25	GEW. U. VERARB. V. STEINEN U. ERDEN	1,92	147,2	+3,2	+2,9	143,0	+5,4	+5,5	123,5	+4,1
27	EISENSCHAFFENDE INDUSTRIE	2,41	91,5	+6,4	-0,4	91,9	+11,1	+2,2	89,9	+9,4
2711	HOCHOFEN-, STAHL-U. WARMWALZWERKE (OH. STAHLROHRE)	1,94	96,6	+4,1	-0,8	97,4	+8,7	+2,0	95,3	+8,0
28	NE-METALLERZEUGUNG, NE-METALLHALBZEUGWERKE	1,05	114,5	+6,3	+0,8	113,6	+6,1	-0,9	114,4	+4,1
2850	NE-METALLHALBZEUGWERKE	0,70	119,4	+4,2	+2,8	116,1	+6,6	-0,9	118,7	+5,1
29	GIESSEREI	1,20	93,2	+10,0	+4,0	89,6	+8,5	-0,7	90,6	+5,3
2910	EISEN-, STAHL-U. TEMPERGIESSEREI	0,74	84,9	+6,9	+3,4	82,1	+9,2	+0,9	82,6	+4,6
3011-15,30	ZIEHEREIEN, KALTWALZWERKE; MECHANIK, ANG	0,54	123,8	+5,6	+1,6	121,9	+9,2	+0,2	120,7	+2,5
40	CHEMISCHE INDUSTRIE	10,30	123,0	+5,2	+1,5	121,2	+9,8	+0,7	119,8	+5,1
4031	H. V. CHEM. GRUNDSTF. (AUCH M. ANSCHL. WEITERVERARB.)	5,04	116,4	+7,1	-1,0	117,6	+11,8	+1,8	113,8	+6,6
4034	H. V. CHEM. ERZEUGNISSEN F. GEMERBE, LANDWIRTSCHAFT	1,80	117,0	+3,2	+1,6	115,2	+8,3	+2,4	113,1	+3,9
4035	H. V. PHARMAZEUTISCHEN ERZEUGNISSEN	2,04	140,2	+8,6	+6,8	131,3	+11,3	-1,9	136,2	+8,0
4036	H. V. SEIFEN, WASCHE-U. KOERPERPFLEGE MITTELN	0,70	122,3	-7,8	+3,6	118,1	-0,3	-2,8	120,6	-5,3
4090	H. V. CHEMIEFASERN	0,25	97,2	+12,0	-1,4	98,6	+15,9	-1,9	96,2	+7,0
53	HOLZBEARBEITUNG	0,36	144,5	+11,4	+2,8	140,5	+12,5	+0,1	137,8	+8,5
55	ZELLSTOFF-, HOLZSCHLIFF-, PAPIER-U. PAPPEERZEUGUNG	0,83	144,0	+9,2	+4,1	138,3	+9,7	+4,5	138,2	+8,1
59	GUMMI-VERARBEITUNG	0,95	91,5	-2,9	+2,7	89,1	+0,2	-5,7	93,6	-0,3
	INVESTITIONSGUETER PRODUZIERENDES GEWERBE	41,55	116,3	+4,8	+7,7	108,0	+1,7	-2,3	108,6	+1,2
3021-25	STAHLVERFORMUNG; OBERFLAECHEVEREDLUNG, HAERTUNG	1,27	112,2	+7,7	+2,5	109,5	+10,4	-2,1	110,0	+5,2
31	STAHL-U. LEICHTMETALLBAU, SCHIENENFAHRZEUGBAU	1,67	109,5	-9,6	+5,8	103,5	-1,1	+3,8	98,4	-9,3
3111	H. V. STAHL-U. L. METALLKONSTRUKT. (OH. GRUBENAUSB.)	0,65	147,0	-5,3	+5,9	138,8	+0,1	+2,7	128,0	-6,6
32	MASCHINENBAU	11,32	108,5	+0,2	+13,3	95,8	-6,1	-3,3	96,6	-1,9
3210	H. V. LANDM. MASCHINEN, ACKERSCHLEPPERN	0,53	77,3	+32,8	+5,0	73,6	+7,4	-9,5	70,3	+6,4
3220	H. V. METALLBEARBEITUNGSMASCHINEN U. AE.	1,51	70,1	-17,2	+2,2	68,6	-8,5	+5,7	64,7	-15,4
3230	H. V. TEXTIL-U. NAEHMASCHINEN	0,69	117,3	+8,2	+13,7	103,2	-3,3	-9,0	105,7	+2,3
3240	H. V. MASCHINEN F. D. NAHR.-U. GENUSSMITTELIND. USW	1,49	114,6	-5,8	+12,5	101,9	-4,7	-4,0	109,5	+6,2
3256	H. V. HUETTEN-U. WALZWERKSEINR. USW (OH. BAUMASCH.)	1,21	151,5	+7,2	+45,3	104,3	-24,0	-17,5	111,8	-4,5
3257	H. V. BAU-, BAUSTOFF-U. AE. MASCHINEN	0,57	135,4	-8,0	+1,8	136,9	-1,7	-5,5	130,5	-5,2
3260	H. V. ZAHNRAEDERN, GETRIEBEN, LAGERN U. AE.	0,30	87,7	+11,3	+6,4	82,4	+9,6	-4,6	83,3	+5,6
3270	H. V. MASCHINEN F. WEITERE BEST. WIRTSCHAFTSZWEIGE	0,98	110,8	-3,7	+4,0	106,5	-10,1	+41,8	89,0	-8,2
3280	SONST. MASCHINENBAU	3,54	110,5	+2,9	+13,0	97,8	-1,9	-6,0	101,9	-0,8
33	STRASSENFAHRZEUGBAU, REP. V. KRAFTFAHRZEUGEN USW	9,80	121,0	+15,7	+7,8	112,2	+5,7	-3,8	112,2	+6,1
3311	H. V. KRAFTWAGEN U. -MOTOREN	6,10	125,7	+23,0	+9,4	114,9	+9,5	-2,6	113,2	+8,7
3314	H. V. TEILEN F. KRAFTWAGEN U. -MOTOREN	2,74	117,2	+9,3	+6,1	110,5	+2,8	-5,2	113,8	+6,0
34	SCHIFFBAU	0,35	59,2	+0,5	+9,0	54,3	-4,2	-9,7	58,0	-6,1
35	LUFT-U. RAUMFAHRZEUGBAU	0,71	99,6	-9,4	-7,1	107,2	-5,0	-3,9	107,5	-7,3
36	ELEKTROTECHNIK, REP. V. HAUSHALTSGERAETEN	10,01	130,5	+4,8	+6,5	122,5	+3,9	-2,5	124,2	+2,0
3620	H. V. GERAETEN D. ELEKTRIZ. ERZEUGUNG, -VERTLG. U. AE.	3,66	125,7	+6,1	+2,8	122,3	+5,2	-0,6	121,8	+1,2
3650	H. V. ELEKTROHAUSHALTSGERAETEN	0,73	135,2	-1,9	+4,0	130,0	-1,0	-3,2	139,1	-1,2
3660	H. V. ZAEHLERN, FERNMELDE-, MESS-U. REGELGERAETEN USW	3,63	140,8	+9,9	+11,4	126,4	+6,1	-3,7	128,2	+4,4
3670	H. V. RUNDFUNK-, FERNSEH-U. PHONOTECHN. GERAETEN	0,70	97,9	+8,4	+1,9	96,1	+5,3	0,0	98,1	+8,2
37	FEINMECHANIK, OPTIK, H. V. UHREN	1,37	104,3	-4,0	+0,6	103,7	+1,0	+0,7	104,6	-1,1
38	H. V. EISEN-, BLECH-U. METALLWAERN	2,95	126,2	+2,0	+3,4	122,1	+1,6	-2,3	123,7	-0,6
50	H. V. BUEROMASCHINEN, ADV-GERAETEN U. -EINRICHTUNGEN	2,10	85,2	+7,3	+6,2	80,2	+17,1	+9,6	79,8	+5,3
5060	H. V. BUEROMASCHINEN	0,15	35,5	-24,9	-23,8	46,6	+4,0	+19,8	37,7	-20,0
5080	H. V. ADV-GERAETEN U. -EINRICHTUNGEN	1,95	89,1	+8,8	+7,5	82,9	+17,8	+9,2	83,2	+6,5
	VERBRAUCHSGUETER PRODUZIERENDES GEWERBE	12,19	109,8	-2,2	+1,9	107,8	-0,2	-2,0	110,9	-2,0
39	H. V. MUSKINSTRUMENTEN, SPIELWAERN, FUELLHALTERN USW	0,52	.	.	.	113,3	+2,2	+1,1	.	.
51	FEINKERAMIK	0,40	73,5	-13,0	+1,8	72,2	-13,5	-5,0	76,3	-11,5
52	H. U. VERARB. V. GLAS	0,75	129,1	+2,2	+1,2	127,6	+5,9	+1,0	126,1	+4,1
54	HOLZVERARBEITUNG	1,76	123,4	-0,6	-0,4	123,9	+2,8	-3,4	126,7	-0,9
56	PAPIER-U. PAPPEVERARBEITUNG	1,15	120,8	-2,5	+5,3	114,7	+0,3	-1,3	120,8	-2,3
57	DRUCKEREI, VERVIELFAELTIGUNG	1,47	.	.	.	114,2	-3,7	-2,4	.	.
58	H. V. KUNSTSTOFFWAERN	2,53	.	.	.	153,1	+4,8	-0,3	.	.
61	LEDERERZEUGUNG	0,06	69,9	+9,0	-4,6	73,3	+4,4	+9,6	68,7	-2,7
62	LEDERVERARBEITUNG	0,40	54,3	-8,4	+6,9	50,8	-10,1	-4,2	56,0	-8,8
6251	H. V. SCHUHEN	0,28	45,0	-6,4	+6,9	42,1	-7,7	-5,8	47,6	-6,7
63	TEXTILGEWERBE	1,73	79,5	-4,2	+2,3	77,7	-4,5	-3,5	81,1	-5,8
64	BEKLEIDUNGSGEWERBE	1,42	53,5	-15,2	+13,8	47,0	-17,3	-9,4	62,3	-12,5
	NAHRUNGS-U. GENUSSMITTELGEWERBE	8,17	126,4	+1,9	+3,2	122,5	+2,5	+1,8	122,0	+1,3
68	ERNAERHUNGSGEWERBE	5,82	126,7	-1,6	+0,9	125,6	+0,6	+1,9	124,2	-0,5
6818-19	H. V. BAECKWAERN	0,56	150,1	+0,9	+0,7	149,1	+3,1	-1,3	150,6	+2,7
6828	H. V. SUESSWAERN (OH. DAUERBAECKWAERN)	0,47	146,5	+1,1	+15,7	126,6	-2,7	-9,4	147,5	+3,7
6831-36	MILCHVERMERTUNG	0,44	105,7	-1,4	-4,2	110,3	+0,3	+4,4	103,8	-2,0
6847-54	SCHLACHTHAEUUSER (OH. KOMMUNALE), FLEISCHVERARB.	0,67	.	.	.	120,0	+1,4	+5,0	.	.
6871-72	BRAUEREI, MAELEZEREI	1,03	122,1	-8,7	-5,6	129,4	+0,7	+18,9	111,3	-2,1
6879	MINERALBRUNNEN, H. V. MINERALWASSER, LIMONADEN	0,32	151,0	-9,5	-5,4	159,7	-0,2	+20,2	137,1	-1,8
69	TABAKVERARBEITUNG	2,35	125,4	+12,1	+9,1	114,9	+7,9	+1,9	116,6	+6,7
72-75	BAUHAUPTGEWERBE	6,07	149,1	+0,3	+3,3	144,3	+0,2	+1,5	128,6	+1,4
	HOCHBAULEISTUNGEN	3,17	162,1	+3,8	+3,6	156,5	+4,2	+0,8	143,0	+4,8
	TIEFBAULEISTUNGEN	2,90	135,0	-3,9	+3,0	131,1	-4,5	+2,5	112,8	-3,2

BUNDESGBIET
FUER DAS PRODUZIERENDE GEWERBE
=100

ERNEHMENSTEILE

BEREINIGT

1993 JUNI	VER- AEND. IN % GEGEN JUNI 1992	1993 2.VJ	1994 1.VJ	1994 2.VJ	VERAENDERUNG IN % 2.VJ 1994 GEGEN		1993 1.HJ	1993 2.HJ	1994 1.HJ	VERAENDERUNG IN % 1.HJ 1994 GEGEN		1992	1993	VERAENDERUNG IN % 1993 GEGEN IM DURCH- SCHNITT SEIT 1989		SYPRO- NR.
					2.VJ 1993	1.VJ 1994				1.HJ 1993	2.HJ 1993			1993 GEGEN 1992	1989 SEIT 1989	
112,8	-6,9	110,9	109,9	114,0	+2,8	+3,7	110,2	111,8	112,0	+1,6	+0,2	119,4	111,0	-7,0	-0,2	PROD.GEW.
110,5	-7,5	108,6	109,8	112,0	+3,1	+2,0	109,2	110,2	110,9	+1,6	+0,6	118,3	109,7	-7,3	-0,5	PG(OH.BAU)
97,1	-0,7	102,4	127,5	106,5	+4,0	-16,5	115,9	112,5	117,0	+0,9	+4,0	115,8	114,2	-1,4	+1,2	1010-30
111,5	-7,9	109,1	108,6	112,4	+3,0	+3,5	108,7	110,0	110,5	+1,7	+0,5	118,5	109,3	-7,8	-0,6	BERGB.U.VG
65,0	-12,8	67,4	72,8	65,2	-3,3	-10,4	73,1	68,7	69,0	-5,6	+0,4	79,3	70,9	-10,6	-4,7	21
59,8	-18,0	63,5	59,6	56,8	-10,6	-4,7	66,9	62,5	58,2	-13,0	-6,9	74,6	64,7	-13,3	-6,5	2111
113,1	-7,7	110,5	109,8	114,0	+3,2	+3,8	109,9	111,4	111,9	+1,8	+0,4	119,8	110,6	-7,7	-0,5	VERARB.GEW
113,4	-1,7	110,8	111,9	117,6	+6,1	+5,1	109,0	110,2	114,7	+5,2	+4,1	113,3	109,6	-3,3	+0,2	G.U.P.
116,2	+7,8	113,9	114,8	120,0	+5,4	+4,5	111,9	121,2	117,4	+4,9	-3,1	111,7	116,5	+4,3	+4,5	22
142,7	+0,6	137,3	105,0	141,9	+3,4	+35,1	118,6	132,8	123,5	+4,1	-7,0	129,8	125,7	-3,2	+2,4	25
86,0	-4,2	83,6	88,6	91,1	+9,0	+2,8	82,2	81,4	89,9	+9,4	+10,4	88,0	81,8	-7,0	-5,3	27
92,8	-2,5	90,2	94,1	96,5	+7,0	+2,6	88,2	87,2	95,3	+8,0	+9,3	93,3	87,7	-6,0	-4,5	2711
107,7	-9,1	107,9	114,6	114,2	+5,8	-0,3	109,9	106,6	114,4	+4,1	+7,3	118,9	108,2	-9,0	-1,0	28
114,6	-5,5	112,2	119,7	117,6	+4,8	-1,8	112,9	110,3	118,7	+5,1	+7,6	121,2	111,6	-7,9	+0,7	2850
84,7	-18,5	84,2	90,1	91,0	+8,1	+1,0	86,0	78,0	90,6	+5,3	+16,2	99,3	82,0	-17,4	-7,3	29
79,4	-13,8	77,5	82,3	82,8	+6,8	+0,6	79,0	71,0	82,6	+4,6	+16,3	89,4	75,0	-16,1	-7,0	2910
117,2	-9,9	116,4	118,9	122,5	+5,2	+3,0	117,7	111,6	120,7	+2,5	+8,2	125,5	114,6	-8,7	-1,4	3011-15,30
116,9	-1,2	114,2	118,2	121,5	+6,4	+2,8	114,0	113,1	119,8	+5,1	+5,9	116,0	113,5	-2,2	+0,9	40
108,7	-0,2	107,8	111,0	116,5	+8,1	+5,0	106,8	104,4	113,8	+6,6	+9,0	108,1	105,6	-0,5	-0,6	4031
113,4	-1,3	110,2	111,3	114,9	+4,3	+3,2	108,9	107,0	113,1	+3,9	+5,7	111,8	107,9	-3,5	-0,5	4034
129,1	-3,0	123,9	137,3	135,1	+9,0	-1,6	126,1	131,9	136,2	+8,0	+3,3	133,8	129,0	-3,6	+4,3	4035
132,7	+3,2	127,2	120,6	120,6	-5,2	0,0	127,3	121,6	120,6	-5,3	-0,8	127,1	124,5	-2,0	+3,4	4036
86,8	-18,7	87,9	83,6	98,8	+12,4	+5,6	89,9	82,9	96,2	+7,0	+16,0	96,5	86,4	-10,5	-4,2	4090
129,7	-3,9	128,1	133,8	141,8	+10,7	+6,0	127,0	127,6	137,8	+8,5	+8,0	132,2	127,3	-3,7	+1,1	53
131,9	+4,2	125,0	138,2	138,2	+10,6	0,0	127,8	130,5	138,2	+8,1	+5,9	129,9	129,2	-0,5	+1,2	55
94,2	-10,2	92,1	95,5	91,7	-0,4	-4,0	93,9	88,0	93,6	-0,3	+6,4	103,3	90,9	-12,0	-5,6	59
111,0	-12,8	108,2	105,6	111,6	+3,1	+5,7	107,3	108,1	108,6	+1,2	+0,5	121,9	107,7	-11,6	-2,0	INVEST.
104,2	-16,6	102,2	108,9	111,2	+8,8	+2,1	104,6	98,2	110,0	+5,2	+12,0	120,6	101,4	-15,9	-3,8	3021-25
121,1	-8,0	110,2	92,5	104,2	-5,4	+12,6	108,5	122,8	98,4	-9,3	-19,9	127,5	115,7	-9,3	+1,7	31
155,3	+2,5	142,3	115,7	140,3	-1,4	+21,3	137,1	155,2	128,0	-6,6	-17,5	151,1	146,1	-3,3	+5,0	3111
108,3	-12,6	102,3	92,0	101,1	-1,2	+9,9	98,5	101,2	96,6	-1,9	-4,5	113,4	99,8	-12,0	-3,7	32
58,2	-23,2	66,6	63,2	77,4	+16,2	+22,5	66,1	54,0	70,3	+6,4	+30,2	69,7	60,0	-13,9	-8,4	3210
84,7	-22,4	78,7	61,4	67,9	-13,7	+10,6	76,5	61,1	64,7	-15,4	-20,2	100,1	78,8	-21,3	-9,7	3220
108,4	-2,1	108,0	100,0	111,3	+3,1	+11,3	103,3	112,8	105,7	+2,3	-6,3	110,3	108,0	-2,1	-1,9	3230
121,6	-8,6	110,4	111,5	107,6	-2,5	-3,5	103,1	116,1	109,5	+6,2	-5,7	117,1	109,6	-6,4	-0,3	3240
141,3	-11,2	129,7	96,1	127,4	-1,8	+32,6	117,1	122,2	111,8	-4,5	-8,5	137,1	119,6	-12,8	-2,3	3256
151,5	-12,7	146,1	120,6	140,4	-3,9	+16,4	137,6	123,4	130,5	-5,2	+5,8	158,7	130,5	-17,8	+0,8	3257
78,8	-11,5	78,2	81,1	85,5	+9,3	+5,4	78,9	77,0	83,3	+5,6	+8,2	89,1	77,9	-12,6	-8,5	3260
115,0	-22,7	104,1	80,4	97,5	-6,3	+21,3	97,0	103,0	89,0	-8,2	-13,6	110,0	100,0	-9,1	-6,7	3270
107,4	-8,7	102,6	99,7	104,1	+1,5	+4,4	102,7	103,4	101,9	-0,8	-1,5	116,1	103,0	-11,3	-2,1	3280
104,6	-22,2	106,7	107,8	116,6	+9,3	+8,2	105,7	101,1	112,2	+6,1	+11,0	126,6	103,4	-18,3	-2,9	33
102,2	-23,2	105,1	106,9	119,5	+13,7	+11,8	104,1	100,4	113,2	+8,7	+12,7	126,7	102,2	-19,3	-3,1	3311
107,2	-19,9	108,2	112,9	114,7	+6,0	+1,6	107,4	103,3	113,8	+6,0	+10,2	125,6	105,4	-16,1	-3,0	3314
58,9	-6,1	58,7	58,1	57,9	-1,4	-0,3	61,8	59,7	58,0	-6,1	-2,8	63,4	60,7	-4,3	-4,5	34
109,9	-8,3	113,0	108,9	106,1	-6,1	-2,6	116,0	104,9	107,5	-7,3	+2,5	120,4	110,4	-8,3	-2,2	35
124,5	-7,0	120,9	122,1	128,2	+4,4	+3,4	121,8	125,6	124,2	+2,0	-1,1	132,2	123,7	-6,4	+0,6	36
118,5	-13,8	118,5	119,9	123,7	+4,4	+3,2	120,4	119,2	121,8	+1,2	+2,2	133,9	119,8	-10,5	-0,6	3620
137,8	-5,9	134,8	145,1	133,2	-1,2	-8,2	140,8	128,5	139,1	-1,2	+8,2	143,5	134,6	-6,2	+0,7	3650
128,1	-5,1	123,1	123,6	132,8	+7,9	+7,4	122,8	127,0	128,2	+4,4	+0,9	131,2	124,9	-4,8	+1,3	3660
90,3	+1,7	87,8	99,5	96,7	+10,1	-2,8	90,7	100,1	98,1	+8,2	-2,0	100,5	95,4	-5,1	-5,2	3670
108,6	-9,0	104,9	105,5	103,7	-1,1	-1,7	105,8	103,7	104,6	-1,1	+0,9	117,1	104,8	-10,5	-1,0	37
123,7	-9,6	123,7	123,0	124,4	+0,6	+1,1	124,4	121,3	123,7	-0,6	+2,0	135,7	122,9	-9,4	+0,4	38
79,4	-5,1	76,4	80,1	79,5	+4,1	-0,7	75,8	83,5	79,8	+5,3	-4,4	88,1	79,6	-9,6	-7,7	50
47,3	-17,2	46,9	35,0	40,3	-14,1	+15,1	47,1	50,8	37,7	-20,0	-25,8	56,3	48,9	-13,1	-4,9	5060
81,9	-4,5	78,7	83,7	82,6	+5,0	-1,3	78,1	86,1	83,2	+6,5	-3,4	90,6	82,1	-9,4	-7,8	5080
112,3	-4,8	110,7	112,5	109,2	-1,4	-2,9	113,2	112,3	110,9	-2,0	-1,2	119,8	112,8	-5,8	+0,3	VERBRAUCH.
118,3	-7,3	114,8	105,1	125,1	-13,3	6,0	111,3	131,2	76,3	-11,5	0,0	126,1	121,2	-3,9	-0,7	39
84,5	+15,1	85,2	78,6	73,9	-4,7	+2,6	86,2	76,3	76,3	-11,5	0,0	86,9	81,2	-6,6	-5,0	51
126,3	-3,4	122,0	124,5	127,7	+4,7	+2,6	121,1	124,9	126,1	+4,1	+1,0	130,3	123,0	-5,6	+1,0	52
124,1	-3,4	125,2	126,2	125,2	0,0	-2,3	127,9	126,7	126,7	-0,9	0,0	131,2	127,3	-3,0	+3,0	54
123,9	-2,4	119,3	124,3	117,2	-1,8	-5,7	123,7	125,5	120,8	-2,3	-3,7	130,1	124,6	-4,2	+1,8	56
123,9	-2,4	121,4	118,1	117,2	0,0	0,0	121,8	126,5	120,8	-2,3	-3,7	130,1	124,6	-4,2	+1,8	57
148,3	-5,4	147,5	147,6	147,6	0,0	0,0	147,0	144,3	144,3	0,0	0,0	153,8	145,7	-5,3	+3,2	58
64,1	-21,3	68,9	67,3	70,0	+1,6	+4,0	70,6	65,8	68,7	-2,7	+4,4	84,5	68,2	-19,3	-10,5	61
59,3	-5,6	57,7	59,3	52,7	-8,7	-11,1	61,4	58,8	56,0	-8,8	-4,8	67,6	60,1	-11,1	-7,3	62
48,1	-4,2	46,7	51,3	43,9	-6,0	-14,4	51,0	47,9	47,6	-6,7	-0,6	56,6	49,4	-12,7	-9,6	6251
83,0	-12,3	83,0	83,0	79,2	-4,6	-4,6	86,1	77,9	81,1	-5,8	+4,1	92,5	82,0	-11,4	-4,7	63
63,1	-6,8	60,0	73,9	50,8	-15,3	-31,3	71,2	67,6	62,3	-12,5	-7,8	77,6	69,4	-10,6	-6,1	64
124,0	-1,5	121,0	120,9	123,1	+1,7	+1,8	120,4	129,8	122,0	+1,3	-6,0	127,4	125,1	-1,8	+4,1	N.U.G.
128,8	-1,1	126,6	123,1	125,2	-1,1	+1,7	124,8	135,2	124,2	-0,5	-8,1	131,5	130,0	-1,1	+4,2	68
148,7	-0,1	148,0	151,2	150,1	+1,4	-0,7	146,6	163,7	150,6	+2,7	-8,0	150,7	155,1	+2,9	+5,5	6818-19
144,9	+14,1	135,7	157,4	137,6	+1,4	-12,6	142,3	154,7	147,5	+3,7	-4,7	147,4	148,5	+0,7	+5,5	6828
107,2	-0,1	109,6	100,4	107,2	-2,2	+6,8	105,9	100,3	103,8	-2,0	+3,5	102,9	103,1	+0,2	+1,3	6831-36
123,9	+2,2	119,9	117,5	117,5	0,0	0,0	118,6	123,2	117,5	0,0	0,0	123,0	120,9	-1,7	+3,4	6847-54
133,7	-5,6	127,7	102,5	120,												

FRUEHERES BUNDESGBEIT
1 INDEX DER NETTOPRODUKTION FUER DAS PRODUZIERENDE GEWERBE
1985=100

1.2 FACHLICHE UNTERNEHMENSTEILE

ZEITRAUM	PRODUZIERENDES GEWERBE INSGESAMT		PRODUZIERENDES GEWERBE OHNE BAU- HAUPTGEWERBE		ELEKTRIZITAETS-UND GASVERSORGUNG		BERGBAU-UND VERAR- BEITENDES GEWERBE		BERGBAU		VERARBEITENDES GEWERBE	
	KAL. U. SAISON- BEREI- NIGTER WERT	VERAENDE- RUNG IN O/O GEGEN VORZEITR.	KAL. U. SAISON- BEREI- NIGTER WERT	VERAENDE- RUNG IN O/O GEGEN VORZEITR.	KAL. U. SAISON- BEREI- NIGTER WERT	VERAENDE- RUNG IN O/O GEGEN VORZEITR.	KAL. U. SAISON- BEREI- NIGTER WERT	VERAENDE- RUNG IN O/O GEGEN VORZEITR.	KAL. U. SAISON- BEREI- NIGTER WERT	VERAENDE- RUNG IN O/O GEGEN VORZEITR.	KAL. U. SAISON- BEREI- NIGTER WERT	VERAENDE- RUNG IN O/O GEGEN VORZEITR.
SYPRO-NR.					1010-1030				21			
GEWICHTUNG	100		93,93		6,37		87,56		2,87		84,69	
1990	117,7	+5,3	117,3	+5,3	112,2	+3,3	117,7	+5,5	85,1	-0,8	118,8	+5,6
1991	121,1	+2,9	120,7	+2,9	115,2	+2,7	121,1	+2,9	82,6	-2,9	122,4	+3,0
1992	119,4	-1,4	118,4	-1,9	116,0	+0,7	118,5	-2,1	79,4	-3,9	119,9	-2,0
1993	111,1	-7,0	109,6	-7,4	114,2	-1,6	109,3	-7,8	71,0	-10,6	110,6	-7,8
1990 2.HJ	119,5	+3,1	119,3	+3,4	113,6	+2,5	119,7	+3,5	85,2	+0,1	120,9	+3,5
1991 1.HJ	121,3	+1,5	121,2	+1,6	115,4	+1,6	121,6	+1,6	83,6	-1,9	122,9	+1,7
1991 2.HJ	120,9	-0,3	120,3	-0,7	114,9	-0,4	120,7	-0,7	81,6	-2,4	122,0	-0,7
1992 1.HJ	121,5	+0,5	120,7	+0,3	116,4	+1,3	121,0	+0,2	81,1	-0,6	122,3	+0,2
1992 2.HJ	117,4	-3,4	118,1	-3,8	115,7	-0,6	116,1	-4,0	77,7	-4,2	117,4	-4,0
1993 1.HJ	111,5	-5,0	110,0	-5,3	113,9	-1,6	109,7	-5,5	72,5	-6,7	111,0	-5,5
1993 2.HJ	110,7	-0,7	109,3	-0,6	114,5	+0,5	108,9	-0,7	69,4	-4,3	110,3	-0,6
1994 1.HJ	113,3	+2,3	111,9	+2,4	115,0	+0,4	111,7	+2,6	68,5	-1,3	113,1	+2,5
1990 3.VJ	118,5	+2,3	118,2	+2,4	113,3	+2,3	118,5	+2,4	85,8	-0,1	119,6	+2,5
1990 4.VJ	120,6	+1,8	120,4	+1,9	113,8	+0,4	120,8	+1,9	84,6	-1,4	122,1	+2,1
1991 1.VJ	120,4	-0,2	120,5	+0,1	114,8	+0,9	120,8	-	84,4	-0,2	122,1	-
1991 2.VJ	122,3	+1,6	121,9	+1,2	116,1	+1,1	122,3	+1,2	82,7	-2,0	123,7	+1,3
1991 3.VJ	121,0	-1,1	120,4	-1,2	114,1	-1,7	120,8	-1,2	81,3	-1,7	122,2	-1,2
1991 4.VJ	120,8	-0,2	120,2	-0,2	115,7	+1,4	120,5	-0,2	81,9	+0,7	121,8	-0,3
1992 1.VJ	122,6	+1,5	121,8	+1,3	116,5	+0,7	122,1	+1,3	81,4	-0,6	123,5	+1,4
1992 2.VJ	120,4	-1,8	119,6	-1,8	116,2	-0,3	119,8	-1,9	80,8	-0,7	121,1	-1,9
1992 3.VJ	118,8	-1,3	117,6	-1,7	116,5	+0,3	117,8	-1,7	79,5	-1,6	119,1	-1,7
1992 4.VJ	115,9	-2,4	114,5	-2,6	114,9	-1,4	114,5	-2,8	76,0	-4,4	115,8	-2,8
1993 1.VJ	111,8	-3,5	110,4	-3,6	114,7	-0,2	110,1	-3,8	74,0	-2,6	111,4	-3,8
1993 2.VJ	111,1	-0,6	109,5	-0,8	113,0	-1,5	109,3	-0,7	71,0	-4,1	110,6	-0,7
1993 3.VJ	110,8	-0,3	109,3	-0,2	114,0	+0,9	108,9	-0,4	69,4	-2,3	110,3	-0,3
1993 4.VJ	110,5	-0,3	109,3	-	114,9	+0,8	109,0	+0,1	69,4	-	110,3	-
1994 1.VJ	112,6	+1,9	111,0	+1,6	113,1	-1,6	110,9	+1,7	68,2	-1,7	112,4	+1,9
1994 2.VJ	114,0	+1,2	112,7	+1,5	116,8	+3,3	112,4	+1,4	68,7	+0,7	113,9	+1,3
1990 JULI	117,5	+1,7	117,2	+1,8	111,9	+1,3	117,6	+1,9	84,6	-1,5	118,7	+2,0
1990 AUG.	119,3	+1,5	118,9	+1,5	113,7	+1,6	119,3	+1,4	87,6	+3,5	120,4	+1,4
1990 SEPT.	118,6	-0,6	118,4	-0,4	114,4	+0,6	118,7	-0,5	85,1	-2,9	119,8	-0,5
1990 OKT.	120,4	+1,5	120,1	+1,4	113,2	-1,0	120,6	+1,6	85,5	+0,5	121,8	+1,7
1990 NOV.	120,6	+0,2	120,4	+0,2	113,4	+0,2	120,9	+0,2	84,2	-1,5	122,1	+0,2
1990 DEZ.	120,7	+0,1	120,6	+0,2	114,8	+1,2	121,0	+0,1	84,0	-0,2	122,3	+0,2
1991 JAN.	121,2	+0,4	120,9	+0,2	113,1	-1,5	121,5	+0,4	85,5	+1,8	122,7	+0,3
1991 FEB.	120,1	-0,9	120,9	-	117,7	+4,1	121,1	-0,3	85,0	-0,6	122,3	-0,3
1991 MAERZ	119,8	-0,2	119,6	-1,1	113,6	-3,5	119,9	-1,0	82,6	-2,8	121,2	-0,9
1991 APRIL	123,3	+2,9	122,7	+2,6	113,7	+0,1	123,4	+2,9	83,1	+0,6	124,8	+3,0
1991 MAI	120,9	-1,9	120,7	-1,6	118,1	+3,9	120,8	-2,1	83,5	+0,5	122,1	-2,2
1991 JUNI	122,6	+1,4	122,3	+1,3	116,4	-1,4	122,8	+1,7	81,6	-2,3	124,2	+1,7
1991 JULI	122,2	-0,3	121,5	-0,7	114,9	-1,3	122,1	-0,6	81,5	-0,1	123,4	-0,6
1991 AUG.	120,2	-1,6	119,7	-1,5	113,3	-1,4	120,1	-1,6	80,4	-1,3	121,5	-1,5
1991 SEPT.	120,5	+0,2	120,0	+0,3	114,1	+0,7	120,3	+0,2	82,0	+2,0	121,7	+0,2
1991 OKT.	121,0	+0,4	120,4	+0,3	115,1	+0,9	120,8	+0,4	82,5	+0,6	122,1	+0,3
1991 NOV.	120,7	-0,2	120,1	-0,2	115,8	+0,6	120,4	-0,3	81,8	-0,8	121,7	-0,3
1991 DEZ.	120,6	-0,1	120,0	-0,1	116,2	+0,3	120,3	-0,1	81,5	-0,4	121,6	-0,1
1992 JAN.	122,3	+1,4	121,7	+1,4	117,2	+0,9	122,0	+1,4	81,8	+0,4	123,4	+1,5
1992 FEB.	123,6	+1,1	122,4	+0,6	114,8	-2,0	122,9	+0,7	81,4	-0,5	124,3	+0,7
1992 MAERZ	122,0	-1,3	121,2	-1,0	117,6	+2,4	121,4	-1,2	81,1	-0,4	122,9	-1,1
1992 APRIL	121,1	-0,7	120,4	-0,7	118,1	+0,4	120,5	-0,7	82,0	+1,1	121,8	-0,9
1992 MAI	120,4	-0,6	119,5	-0,7	114,9	-2,7	119,9	-0,5	79,8	-2,7	121,2	-0,5
1992 JUNI	119,8	-0,5	118,9	-0,5	115,5	+0,5	119,1	-0,7	80,6	+1,0	120,4	-0,7
1992 JULI	119,5	-0,3	118,4	-0,4	116,7	+1,0	118,5	-0,5	81,0	+0,5	119,8	-0,5
1992 AUG.	118,0	-1,3	117,0	-1,2	116,6	-0,1	117,1	-1,2	79,1	-2,3	118,4	-1,2
1992 SEPT.	118,8	+0,7	117,5	+0,4	116,1	-0,4	117,7	+0,5	78,3	-1,0	119,0	+0,5
1992 OKT.	116,9	-1,6	115,7	-1,5	117,5	+1,2	115,6	-1,8	76,5	-2,3	116,9	-1,8
1992 NOV.	116,2	-0,6	114,8	-0,8	113,7	-3,2	114,9	-0,6	76,7	+0,3	116,2	-0,6
1992 DEZ.	114,7	-1,3	112,9	-1,7	113,5	-0,2	112,9	-1,7	74,7	-2,6	114,2	-1,7
1993 JAN.	112,2	-2,2	110,9	-1,8	113,4	-0,1	110,7	-1,9	73,8	-1,2	111,9	-2,0
1993 FEB.	111,0	-1,1	109,5	-1,3	116,0	+2,3	109,1	-1,4	73,8	-	110,3	-1,4
1993 MAERZ	112,3	+1,2	110,9	+1,3	114,7	-1,1	110,6	+1,4	74,4	+0,8	111,9	+1,5
1993 APRIL	111,1	-1,1	109,5	-1,3	112,2	-2,2	109,3	-1,2	71,2	-4,3	110,6	-1,2
1993 MAI	111,4	+0,3	109,9	+0,4	113,0	+0,7	109,6	+0,3	71,3	+0,1	110,9	+0,3
1993 JUNI	110,9	-0,4	109,2	-0,6	113,8	+0,7	108,9	-0,6	70,4	-1,3	110,3	-0,5
1993 JULI	109,8	-1,0	108,5	-0,6	113,3	-0,4	108,1	-0,7	69,1	-1,8	109,4	-0,8
1993 AUG.	112,4	+2,4	110,7	+2,0	114,5	+1,1	110,4	+2,1	70,2	+1,6	111,8	+2,2
1993 SEPT.	110,1	-2,0	108,6	-1,9	114,3	-0,2	108,2	-2,0	68,9	-1,9	109,6	-2,0
1993 OKT.	109,9	-0,2	108,4	-0,2	111,4	-2,5	108,2	-	69,4	+0,7	109,5	-0,1
1993 NOV.	110,0	+0,1	108,9	+0,5	118,0	+5,9	108,3	+0,1	68,3	-1,6	109,6	+0,1
1993 DEZ.	111,7	+1,5	110,7	+1,7	115,2	-2,4	110,4	+1,9	70,6	+3,4	111,8	+2,0
1994 JAN.	112,2	+0,4	110,4	-0,3	114,5	-0,6	110,2	-0,2	69,0	-2,3	111,6	-0,2
1994 FEB.	112,7	+0,4	111,5	+1,0	112,0	-2,2	111,4	+1,1	68,5	-0,7	112,9	+1,2
1994 MAERZ	112,8	+0,1	111,2	-0,3	112,8	+0,7	111,1	-0,3	67,2	-1,9	112,6	-0,3
1994 APRIL	113,2	+0,4	111,9	+0,6	116,9	+3,6	111,6	+0,5	68,1	+1,3	113,1	+0,4
1994 MAI	114,3	+1,0	113,0	+1,0	116,8	-0,1	112,7	+1,0	68,8	+1,0	114,2	+1,0
1994 JUNI	114,4	+0,1	113,1	+0,1	116,7	-0,1	112,9	+0,2	69,1	+0,4	114,3	+0,1

FRUEHERES BUNDESGBIET
1 INDEX DER NETTOPRODUKTION FUER DAS PRODUZIERENDE GEWERBE
1985=100

1.2 FACHLICHE UNTERNEHMENSTEILE

ZEITRAUM	GRUNDSTOFF-UND PRODUKTIONSUEFTER GEWERBE		MINERALOELVERAR- BEITUNG		GEWINNUNG UND VER- ARBEITUNG VON STEINEN UND ERDEN		EISENSCHAFFENDE- INDUSTRIE		NE-METALLERZEUGUNG, NE-METALLHALBZEUG- WERKE		GIESSEREI	
	KAL. U. SAISON- BEREIT- NIGTER WERT	VERAENDE- RUNG IN O/O GEGEN VORZEITR.	KAL. U. SAISON- BEREIT- NIGTER WERT	VERAENDE- RUNG IN O/O GEGEN VORZEITR.	KAL. U. SAISON- BEREIT- NIGTER WERT	VERAENDE- RUNG IN O/O GEGEN VORZEITR.	KAL. U. SAISON- BEREIT- NIGTER WERT	VERAENDE- RUNG IN O/O GEGEN VORZEITR.	KAL. U. SAISON- BEREIT- NIGTER WERT	VERAENDE- RUNG IN O/O GEGEN VORZEITR.	KAL. U. SAISON- BEREIT- NIGTER WERT	VERAENDE- RUNG IN O/O GEGEN VORZEITR.
SYPRO-NR.			22		25		27		28		29	
GEWICHTUNG	22,78		3,22		1,92		2,41		1,05		1,20	
1990	111,1	+2,2	102,3	+4,8	117,4	+3,0	95,1	-6,3	119,2	+5,9	113,3	+1,8
1991	112,4	+1,2	102,9	+0,6	123,8	+5,5	95,1	-	117,3	-1,6	106,6	-5,9
1992	113,3	+0,8	111,4	+8,3	129,8	+4,8	88,2	-7,3	119,1	+1,5	99,2	-6,9
1993	109,5	-3,4	116,1	+4,2	125,8	-3,1	81,8	-7,3	108,3	-9,1	81,9	-17,4
1990 2.HJ	111,8	+1,4	101,6	-1,5	118,3	+1,5	95,3	+0,4	119,4	+0,3	112,8	-0,8
1991 1.HJ	112,4	+0,5	102,5	+0,9	121,5	+2,7	96,5	+1,3	118,1	-1,1	109,4	-3,0
2.HJ	112,4	-	103,3	+0,8	126,1	+3,8	93,7	-2,9	116,5	-1,4	103,8	-5,1
1992 1.HJ	114,7	+2,0	110,1	+6,6	130,4	+3,4	91,5	-2,3	120,4	+3,3	103,4	-0,4
2.HJ	111,9	-2,4	112,8	+2,5	129,3	-0,8	84,9	-7,2	117,8	-2,2	94,9	-8,2
1993 1.HJ	108,5	-3,0	113,7	+0,8	126,0	-2,6	80,5	-5,2	109,0	-7,5	82,4	-13,2
2.HJ	110,4	+1,8	118,5	+4,2	125,7	-0,2	83,0	+3,1	107,7	-1,2	81,3	-1,3
1994 1.HJ	114,3	+3,5	119,6	+0,9	130,5	+3,8	88,0	+6,0	113,7	+5,6	87,4	+7,5
1990 3.VJ	111,3	+1,4	102,0	-	117,1	+2,1	95,0	+1,2	119,3	+0,6	112,8	+0,8
4.VJ	112,3	+0,9	101,1	-0,9	119,6	+2,1	95,6	+0,6	119,4	+0,1	112,9	+0,1
1991 1.VJ	111,6	-0,6	100,0	-1,1	117,6	-1,7	97,0	+1,5	117,0	-2,0	109,7	-2,8
2.VJ	113,3	+1,5	105,0	+5,0	125,3	+6,5	96,0	-1,0	119,2	+1,9	109,0	-0,6
3.VJ	112,0	-1,1	102,2	-2,7	125,7	+0,3	92,3	-3,9	115,8	-2,9	104,7	-3,9
4.VJ	112,8	+0,7	104,3	+2,1	126,6	+0,7	95,1	+3,0	117,2	+1,2	102,9	-1,7
1992 1.VJ	115,6	+2,5	111,7	+7,1	131,9	+4,2	93,1	-2,1	121,5	+3,7	105,0	+2,0
2.VJ	113,7	-1,6	108,6	-2,8	128,8	-2,4	89,9	-3,4	119,2	-1,9	101,9	-3,0
3.VJ	113,2	-0,4	112,5	+3,6	129,0	+0,2	88,5	-1,6	120,1	+0,8	98,4	-3,4
4.VJ	110,5	-2,4	113,0	+0,4	129,6	+0,5	81,3	-8,1	115,5	-3,8	91,5	-7,0
1993 1.VJ	108,0	-2,3	111,7	-1,2	124,9	-3,6	79,7	-2,0	109,2	-5,5	83,1	-9,2
2.VJ	109,1	+1,0	115,7	+3,6	127,0	+1,7	81,3	+2,0	108,8	-0,4	81,8	-1,6
3.VJ	109,5	+0,4	117,5	+1,6	126,8	-0,2	81,1	-0,2	106,6	-2,0	80,9	-1,1
4.VJ	111,4	+1,7	119,5	+1,7	124,5	-1,8	84,8	+4,6	108,7	+2,0	81,8	+1,1
1994 1.VJ	113,1	+1,5	117,9	-1,3	130,1	+4,5	87,8	+3,5	112,6	+3,6	86,2	+5,4
2.VJ	115,5	+2,1	121,4	+3,0	131,0	+0,7	88,2	+0,5	114,8	+2,0	88,6	+2,8
1990 JULI	110,8	+1,4	105,3	+4,6	116,7	+2,3	94,0	+1,7	119,0	+1,3	111,2	+3,4
AUG.	111,9	+1,0	102,5	-2,7	118,6	+1,6	95,4	+1,5	120,4	+1,2	115,2	+3,6
SEPT.	111,3	-0,5	98,3	-4,1	115,9	-2,3	95,5	+0,1	118,6	-1,5	111,9	-2,5
OKT.	111,8	+0,4	98,0	-0,3	119,9	+3,5	95,8	+0,3	121,2	+2,2	114,7	+2,5
NOV.	112,5	+0,6	101,9	+4,0	119,5	-0,3	95,1	-0,7	119,1	-1,7	113,0	-1,5
DEZ.	112,7	+0,2	103,4	+1,5	119,3	-0,2	95,8	+0,7	118,0	-0,9	110,9	-1,9
1991 JAN.	112,8	+0,1	100,6	-2,7	121,4	+1,8	96,8	+1,0	117,3	-0,6	112,5	+1,4
FEB.	110,7	-1,9	100,2	-0,4	110,9	-8,6	97,9	+1,1	119,4	+1,8	109,6	-2,6
MAERZ	111,2	+0,5	99,1	-1,1	120,6	+8,7	96,2	-1,7	114,3	-4,3	107,0	-2,4
APRIL	114,1	+2,6	102,1	+3,0	127,5	+5,7	97,5	+1,4	122,3	+7,0	112,2	+4,9
MAI	112,3	-1,6	106,6	+4,3	123,6	-3,1	94,0	-3,6	115,8	-5,3	104,9	-6,5
JUNI	113,4	+1,0	106,3	-0,2	124,9	+1,1	96,4	+2,6	119,4	+3,1	110,0	+4,9
JULI	113,1	-0,3	101,5	-4,5	126,8	+1,5	94,2	-2,3	117,6	-1,5	108,2	-1,6
AUG.	110,8	-2,0	99,7	-1,8	124,7	-1,7	90,3	-4,1	114,2	-2,9	101,9	-5,8
SEPT.	112,1	+1,2	105,5	+5,8	125,6	+0,7	92,3	+2,2	115,7	+1,3	104,0	+2,1
OKT.	113,7	+1,4	108,8	+3,1	127,1	+1,2	94,2	+2,1	115,8	+0,1	102,4	-1,5
NOV.	112,8	-0,8	104,8	-3,7	127,3	+0,2	95,3	+1,2	118,5	+2,3	102,5	+0,1
DEZ.	112,0	-0,7	99,3	-5,2	125,3	-1,6	95,9	+0,6	117,3	-1,0	103,9	+1,4
1992 JAN.	114,7	+2,4	109,5	+10,3	128,3	+2,4	94,4	-1,6	121,8	+3,8	103,6	-0,3
FEB.	116,8	+1,8	112,5	+2,7	136,1	+6,1	92,2	-2,3	120,5	-1,1	107,0	+3,3
MAERZ	115,4	-1,2	113,1	+0,5	131,4	-3,5	92,6	+0,4	122,3	+1,5	104,4	-2,4
APRIL	113,6	-1,6	110,1	-2,7	128,4	-2,3	89,7	-3,1	119,2	-2,5	102,5	-1,8
MAI	114,3	+0,6	107,7	-2,2	129,5	+0,9	91,6	+2,1	119,7	+0,4	102,4	-0,1
JUNI	113,2	-1,0	107,9	+0,2	128,6	-0,7	88,4	-3,5	118,7	-0,8	100,7	-1,7
JULI	113,3	+0,1	110,5	+2,4	128,8	+0,2	89,3	-1,0	121,8	+2,6	99,4	-1,3
AUG.	113,3	-	115,1	+4,2	127,8	-0,8	87,8	-1,7	118,4	-2,8	98,4	-1,0
SEPT.	112,9	-0,4	112,0	-2,7	130,3	+2,0	88,4	+0,7	120,1	+1,4	97,4	-1,0
OKT.	110,5	-2,1	109,6	-2,1	127,3	-2,3	84,1	-4,9	118,2	-1,6	94,0	-3,5
NOV.	110,8	+0,3	113,8	+3,8	129,4	+1,6	80,8	-3,9	114,7	-3,0	91,6	-2,6
DEZ.	110,3	-0,5	115,5	+1,5	132,2	+2,2	78,9	-2,4	113,7	-0,9	88,8	-3,1
1993 JAN.	108,0	-2,1	112,0	-3,0	125,1	-5,4	79,4	+0,6	107,9	-5,1	84,5	-4,8
FEB.	107,1	-0,8	110,8	-1,1	124,8	-0,2	80,1	+0,9	109,7	+1,7	81,1	-4,0
MAERZ	108,8	+1,6	112,3	+1,4	124,8	-	79,7	-0,5	110,1	+0,4	83,6	+3,1
APRIL	109,1	+0,3	114,9	+2,3	126,8	+1,6	81,4	+2,1	108,3	-1,6	82,1	-1,8
MAI	108,4	-0,6	115,1	+0,2	125,8	-0,8	80,3	-1,4	109,2	+0,8	82,4	+0,4
JUNI	109,8	+1,3	117,2	+1,8	128,4	+2,1	82,3	+2,5	108,9	-0,3	80,8	-1,9
JULI	108,7	-1,0	118,4	+1,0	125,8	-2,0	80,3	-2,4	103,8	-4,7	80,7	-0,1
AUG.	110,2	+1,4	115,7	-2,3	128,4	+2,1	83,8	+4,4	110,0	+6,0	82,8	+2,6
SEPT.	109,6	-0,5	118,4	+2,3	126,2	-1,7	79,3	-5,4	106,1	-3,5	79,1	-4,5
OKT.	110,7	+1,0	119,8	+1,2	127,1	+0,7	81,7	+3,0	105,9	-0,2	79,8	+0,9
NOV.	111,1	+0,4	117,0	-2,3	123,4	-2,9	85,4	+4,5	108,8	+2,7	81,9	+2,6
DEZ.	112,3	+1,1	121,8	+4,1	123,0	-0,3	87,4	+2,3	111,4	+2,4	83,7	+2,2
1994 JAN.	112,9	+0,5	117,6	-3,4	130,5	+6,1	87,1	-0,3	114,4	+2,7	85,3	+1,9
FEB.	113,5	+0,5	117,9	+0,3	127,8	-2,1	88,3	+1,4	111,4	-2,6	86,6	+1,5
MAERZ	112,9	-0,5	118,2	+0,3	131,9	+3,2	88,1	-0,2	112,1	+0,6	86,8	+0,2
APRIL	114,1	+1,1	118,5	+0,3	128,5	-2,6	88,3	+0,2	113,5	+1,2	86,7	-0,1
MAI	116,7	+2,3	123,5	+4,2	132,5	+3,1	88,2	-0,1	115,2	+1,5	89,0	+2,7
JUNI	115,7	-0,9	122,1	-1,1	132,0	-0,4	88,0	-0,2	115,6	+0,3	90,0	+1,1

STBA, FACHSERIE 4, REIHE 2.1

FRUEHERES BUNDESGBIET
1 INDEX DER NETTOPRODUKTION FUER DAS PRODUZIERENDE GEWERBE
1985=100

1.2 FACHLICHE UNTERNEHMENSTEILE

ZEITRAUM	ZIEHEREIEN, KALT- WALZWERKE, MECHANIK, ANG		CHEMISCHE INDUSTRIE		HOLZBEARBEITUNG		ZELLSTOFF-, HOLZ- SCHLIFF-, PAPIER- UND PAPPEERZEUGUNG		GUMMIVERARBEITUNG		INVESTITIONSGUETER PRODUZIERENDES GEWERBE	
	KAL. U. SAISON- BEREIT- NIGTER WERT	VERAENDE- RUNG IN O/O GEGEN VORZEITR.	KAL. U. SAISON- BEREIT- NIGTER WERT	VERAENDE- RUNG IN O/O GEGEN VORZEITR.	KAL. U. SAISON- BEREIT- NIGTER WERT	VERAENDE- RUNG IN O/O GEGEN VORZEITR.	KAL. U. SAISON- BEREIT- NIGTER WERT	VERAENDE- RUNG IN O/O GEGEN VORZEITR.	KAL. U. SAISON- BEREIT- NIGTER WERT	VERAENDE- RUNG IN O/O GEGEN VORZEITR.	KAL. U. SAISON- BEREIT- NIGTER WERT	VERAENDE- RUNG IN O/O GEGEN VORZEITR.
SYPRO-NR.	3011-3015,3030		40		53		55		59		41,55	
GEWICHTUNG	0,54		10,30		0,36		0,83		0,95			
1990	128,6	+6,3	112,6	+2,9	127,6	+4,9	126,7	+3,2	111,0	-3,0	123,0	+5,8
1991	129,6	+0,8	115,1	+2,2	132,4	+3,8	130,2	+2,8	105,3	-5,1	126,1	+2,5
1992	125,8	-2,9	115,9	+0,7	132,2	-0,2	130,3	+0,1	103,4	-1,8	122,0	-3,3
1993	114,7	-8,8	113,5	-2,1	127,3	-3,7	129,1	-0,9	91,0	-12,0	107,8	-11,6
1990 2.HJ	129,4	+1,2	114,1	+2,8	128,9	+2,0	128,6	+3,0	109,8	-2,1	124,6	+2,6
1991 1.HJ	129,1	-0,2	115,0	+0,8	132,2	+2,6	129,2	+0,5	106,2	-3,3	126,5	+1,5
2.HJ	130,1	+0,8	115,2	+0,2	132,5	+0,2	131,2	+1,5	104,5	-1,6	125,8	-0,6
1992 1.HJ	128,5	-1,2	117,2	+1,7	133,6	+0,8	132,2	+0,8	106,5	+1,9	125,5	-0,2
2.HJ	123,2	-4,1	114,5	-2,3	130,9	-2,0	128,4	-2,9	100,4	-5,7	118,4	-5,7
1993 1.HJ	116,0	-5,8	112,4	-1,8	125,9	-3,8	127,4	-0,8	91,5	-8,9	108,8	-8,1
2.HJ	113,4	-2,2	114,7	+2,0	128,8	+2,3	130,8	+2,7	90,6	-1,0	106,9	-1,7
1994 1.HJ	118,8	+4,8	118,4	+3,2	136,9	+6,3	137,8	+5,4	91,5	+1,0	110,3	+3,2
1990 3.VJ	129,4	+1,4	113,2	+1,9	126,0	+0,6	127,9	+2,9	111,0	+0,5	123,6	+2,1
4.VJ	129,4	-	115,0	+1,6	131,8	+4,6	129,3	+1,1	108,6	-2,2	125,5	+1,5
1991 1.VJ	128,0	-1,1	114,8	-0,2	129,5	-1,7	127,5	-1,4	105,8	-2,6	125,6	+0,1
2.VJ	130,1	+1,6	115,2	+0,3	134,9	+4,2	130,8	+2,6	106,6	+0,8	127,4	+1,4
3.VJ	129,4	-0,5	115,2	-	134,3	-0,4	131,0	+0,2	103,7	-2,7	126,0	-1,1
4.VJ	130,8	+1,1	115,3	+0,1	130,8	-2,6	131,3	+0,2	105,3	+1,5	125,5	-0,4
1992 1.VJ	129,4	-1,1	117,6	+2,0	135,0	+3,2	133,9	+2,0	108,1	+2,7	126,9	+1,1
2.VJ	127,6	-1,4	116,8	-0,7	132,1	-2,1	130,6	-2,5	104,9	-3,0	124,1	-2,2
3.VJ	125,9	-1,3	115,6	-1,0	131,2	-0,7	128,5	-1,6	103,7	-1,1	120,8	-2,7
4.VJ	120,5	-4,3	113,4	-1,9	130,6	-0,5	128,2	-0,2	97,1	-6,4	116,0	-4,0
1993 1.VJ	117,7	-2,3	112,0	-1,2	125,9	-3,6	126,9	-1,0	91,5	-5,8	109,8	-5,3
2.VJ	114,3	-2,9	112,8	+0,7	125,8	-0,1	127,9	+0,8	91,5	-	107,8	-1,8
3.VJ	112,7	-1,4	113,5	+0,6	127,8	+1,6	130,0	+1,6	89,6	-2,1	107,2	-0,6
4.VJ	114,1	+1,2	115,9	+2,1	129,9	+1,6	131,7	+1,3	91,6	+2,2	106,6	-0,6
1994 1.VJ	117,5	+3,0	116,9	+0,9	134,4	+3,5	135,4	+2,8	92,3	+0,8	109,5	+2,7
2.VJ	120,2	+2,3	119,8	+2,5	139,4	+3,7	140,2	+3,5	90,7	-1,7	111,0	+1,4
1990 JULI	128,2	+2,5	111,8	+0,4	124,0	+0,4	126,6	+3,1	111,7	+2,9	123,1	+2,3
AUG.	131,8	+2,8	113,4	+1,4	128,1	+3,3	129,6	+2,4	111,2	-0,4	124,1	+0,8
SEPT.	128,3	-2,7	114,5	+1,0	125,9	-1,7	127,6	-1,5	110,0	-1,1	123,5	-0,5
OKT.	128,9	+0,5	114,2	-0,3	131,3	+4,3	128,9	+1,0	110,2	+0,2	125,4	+1,5
NOV.	129,6	+0,5	115,4	+1,1	132,6	+1,0	128,3	-0,5	109,4	-0,7	125,3	-0,1
DEZ.	129,7	+0,1	115,4	-	131,5	-0,8	130,8	+1,9	106,1	-3,0	125,9	+0,5
1991 JAN.	129,7	-	116,1	+0,6	131,2	-0,2	129,1	-1,3	107,4	+1,2	126,2	+0,2
FEB.	127,4	-1,8	113,8	-2,0	128,7	-1,9	127,2	-1,5	107,0	-0,4	126,0	-0,2
MAERZ	126,9	-0,4	114,5	+0,6	128,7	-	126,2	-0,8	102,9	-3,8	124,5	-1,2
APRIL	132,6	+4,5	116,3	+1,6	136,0	+5,7	133,1	+5,5	108,4	+5,3	128,5	+3,2
MAI	126,9	-4,3	114,3	-1,7	132,6	-2,5	126,5	-5,0	105,1	-3,0	125,3	-2,5
JUNI	130,9	+3,2	114,9	+0,5	136,0	+2,6	132,9	+5,1	106,4	+1,2	128,4	+2,5
JULI	130,6	-0,2	116,6	+1,5	136,7	+0,5	130,4	-1,9	104,4	-1,9	127,0	-1,1
AUG.	128,0	-2,0	114,5	-1,8	133,0	-2,7	131,3	+0,7	103,3	-1,1	125,7	-1,0
SEPT.	129,6	+1,3	114,4	-0,1	133,1	+0,1	131,3	-	103,3	-	125,2	-0,4
OKT.	133,8	+3,2	116,2	+1,6	131,8	-1,0	131,1	-0,2	105,0	+1,6	125,6	+0,3
NOV.	129,1	-3,5	115,0	-1,0	129,8	-1,5	132,0	+0,7	104,3	-0,7	125,5	-0,1
DEZ.	129,6	+0,4	114,7	-0,3	130,8	+0,8	130,8	-0,9	106,6	+2,2	125,5	-
1992 JAN.	129,9	+0,2	117,0	+2,0	133,6	+2,1	133,0	+1,7	108,3	+1,6	126,7	+1,0
FEB.	130,0	+0,1	118,9	+1,6	136,4	+2,1	134,9	+1,4	107,1	-1,1	128,0	+1,0
MAERZ	128,2	-1,4	116,9	-1,7	135,0	-1,0	133,7	-0,9	108,8	+1,6	126,1	-1,5
APRIL	126,2	-1,6	116,4	-0,4	131,9	-2,3	129,1	-3,4	106,8	-1,8	125,3	-0,6
MAI	129,0	+2,2	117,5	+0,9	133,4	+1,1	134,6	+4,3	104,4	-2,2	124,1	-1,0
JUNI	127,5	-1,2	116,6	-0,8	131,1	-1,7	128,0	-4,9	103,4	-1,0	123,0	-0,9
JULI	129,2	+1,3	115,8	-0,7	134,0	+2,2	130,9	+2,3	102,4	-1,0	122,1	-0,7
AUG.	123,7	-4,3	115,6	-0,2	127,9	-4,6	125,1	-4,4	106,1	+3,6	119,5	-2,1
SEPT.	124,8	+0,9	115,4	-0,2	131,8	+3,0	129,6	+3,6	102,7	-3,2	120,7	+1,0
OKT.	119,2	-4,5	113,4	-1,7	130,1	-1,3	129,4	-0,2	99,6	-3,0	118,1	-2,2
NOV.	122,3	+2,6	113,5	+0,1	131,5	+1,1	128,1	-1,0	97,5	-2,1	116,8	-1,1
DEZ.	120,0	-1,9	113,4	-0,1	130,2	-1,0	127,2	-0,7	94,2	-3,4	113,2	-3,1
1993 JAN.	117,1	-2,4	111,6	-1,6	125,7	-3,5	126,8	-0,3	91,9	-2,4	111,2	-1,8
FEB.	117,4	+0,3	110,7	-0,8	125,2	-0,4	126,0	-0,6	91,9	-	108,0	-2,9
MAERZ	118,6	+1,0	113,7	+2,7	126,8	+1,3	127,8	+1,4	90,6	-1,4	110,1	+1,9
APRIL	117,1	-1,3	112,9	-0,7	126,1	-0,6	127,4	-0,3	90,4	-0,2	107,9	-2,0
MAI	112,5	-3,9	111,7	-1,1	124,4	-1,3	126,0	-1,1	91,6	+1,3	108,7	+0,7
JUNI	113,4	+0,8	113,7	+1,8	126,9	+2,0	130,4	+3,5	92,5	+1,0	106,7	-1,8
JULI	110,1	-2,9	112,3	-1,2	121,0	-4,6	127,0	-2,6	92,3	-0,2	106,3	-0,4
AUG.	115,2	+4,6	113,9	+1,4	133,1	+10,0	134,4	+5,8	86,5	-6,3	109,4	+2,9
SEPT.	112,9	-2,0	114,2	+0,3	129,2	-2,9	128,6	-4,3	90,0	+4,0	105,9	-3,2
OKT.	114,3	+1,2	115,1	+0,8	130,5	+1,0	129,4	+0,6	89,5	-0,6	105,5	-0,4
NOV.	113,8	-0,4	116,4	+1,1	129,2	-1,0	132,1	+2,1	91,4	+2,1	105,2	-0,3
DEZ.	114,2	+0,4	116,2	-0,2	129,9	+0,5	133,5	+1,1	93,9	+2,7	109,0	+3,6
1994 JAN.	117,3	+2,7	116,6	+0,3	134,9	+3,8	134,8	+1,0	91,1	-3,0	107,9	-1,0
FEB.	116,9	-0,3	118,2	+1,4	134,5	-0,3	135,8	+0,7	92,5	+1,5	110,7	+2,6
MAERZ	118,2	+1,1	116,0	-1,9	133,9	-0,4	135,5	-0,2	93,2	+0,8	109,8	-0,8
APRIL	117,2	-0,8	118,1	+1,8	136,7	+2,1	140,7	+3,8	90,8	-2,6	110,4	+0,5
MAI	122,3	+4,4	121,7	+3,0	140,4	+2,7	138,6	-1,5	91,3	+0,6	110,6	+0,2
JUNI	121,1	-1,0	119,6	-1,7	141,2	+0,6	141,3	+1,9	90,0	-1,4	112,1	+1,4

FRUEHERES BUNDESGBEIT
1 INDEX DER NETTOPRODUKTION FUER DAS PRODUZIERENDE GEWERBE
1985=100

1.2 FACHLICHE UNTERNEHMENSTEILE

ZEITRAUM	STAHLVERFORMUNG, OBERFLAECHEVERED- LUNG, HAERTUNG		STAHL-UND LEICHT- METALLBAU, SCHIE- NENFAHRZEUGBAU		MASCHINENBAU		STRASSENFAHRZEUG- BAU, REPARATUR VON KRAFTFAHRZEUGEN USW		SCHIFFBAU		LUFT-UND RAUMFAHR- ZEUGBAU	
	KAL. U. SAISON- BEREI- NIGTER WERT	VERAENDE- RUNG IN O/O GEGEN VORZEITR.	KAL. U. SAISON- BEREI- NIGTER WERT	VERAENDE- RUNG IN O/O GEGEN VORZEITR.	KAL. U. SAISON- BEREI- NIGTER WERT	VERAENDE- RUNG IN O/O GEGEN VORZEITR.	KAL. U. SAISON- BEREI- NIGTER WERT	VERAENDE- RUNG IN O/O GEGEN VORZEITR.	KAL. U. SAISON- BEREI- NIGTER WERT	VERAENDE- RUNG IN O/O GEGEN VORZEITR.	KAL. U. SAISON- BEREI- NIGTER WERT	VERAENDE- RUNG IN O/O GEGEN VORZEITR.
SYPRO-NR.	3021-3025		31		32		33		34		35	
GEWICHTUNG	1,27		1,67		11,32		9,80		0,35		0,71	
1990	121,3	+2,5	118,3	+9,8	123,1	+6,2	122,2	+5,1	76,0	+4,1	128,2	+6,1
1991	122,9	+1,3	126,0	+6,5	121,0	-1,7	125,3	+2,5	68,1	-10,4	127,2	-0,8
1992	120,6	-1,9	127,3	+1,0	113,8	-6,0	126,4	+0,9	63,6	-6,6	120,6	-5,2
1993	101,3	-16,0	115,7	-9,1	100,2	-12,0	103,2	-18,4	60,9	-4,2	110,6	-8,3
1990 2.HJ	121,9	+1,0	119,8	+2,6	123,5	+0,7	124,3	+3,4	75,6	-0,9	128,9	+1,1
1991 1.HJ	123,1	+1,0	123,5	+3,1	122,4	-0,9	125,4	+0,9	69,9	-7,5	128,6	-0,2
1991 2.HJ	122,7	-0,3	128,5	+4,0	119,5	-2,4	125,2	-0,2	66,3	-5,2	125,8	-2,2
1992 1.HJ	125,2	+2,0	129,4	+0,7	116,8	-2,3	131,6	+5,1	64,4	-2,9	122,2	-2,9
1992 2.HJ	116,0	-7,3	125,2	-3,2	110,7	-5,2	121,2	-7,9	62,8	-2,5	119,0	-2,6
1993 1.HJ	101,8	-12,2	118,5	-5,4	102,1	-7,8	103,7	-14,4	61,6	-1,9	114,0	-4,2
1993 2.HJ	100,8	-1,0	113,0	-4,6	98,3	-3,7	102,8	-0,9	60,2	-2,3	107,3	-5,9
1994 1.HJ	107,6	+6,7	108,3	-4,2	100,2	+1,9	111,1	+8,1	57,8	-4,0	105,1	-2,1
1990 3.VJ	121,5	+1,3	119,1	+0,2	123,1	+0,3	123,3	+3,4	75,8	-0,9	128,1	+0,6
1990 4.VJ	122,2	+0,6	120,5	+1,2	123,9	+0,6	125,2	+1,5	75,5	-0,4	129,6	+1,2
1991 1.VJ	122,9	+0,6	120,0	-0,4	122,8	-0,9	124,1	-0,9	71,0	-6,0	128,6	-0,8
1991 2.VJ	123,2	+0,2	127,1	+5,9	122,0	-0,7	126,6	+2,0	68,8	-3,1	128,5	-0,1
1991 3.VJ	122,7	-0,4	128,5	+1,1	120,1	-1,6	124,2	-1,9	67,5	-1,9	127,3	-0,9
1991 4.VJ	122,7	-	128,5	-	118,9	-1,0	126,1	+1,5	65,0	-3,7	124,2	-2,4
1992 1.VJ	125,7	+2,4	131,6	+2,4	117,5	-1,2	133,4	+5,8	64,0	-1,5	123,0	-1,0
1992 2.VJ	124,6	-0,9	127,3	-3,3	116,1	-1,2	129,8	-2,7	64,9	+1,4	121,4	-1,3
1992 3.VJ	119,4	-4,2	124,9	-1,9	112,9	-2,8	125,0	-3,7	62,9	-3,1	119,2	-1,8
1992 4.VJ	112,6	-5,7	125,5	+0,5	108,5	-3,9	117,5	-6,0	62,6	-0,5	118,7	-0,4
1993 1.VJ	103,4	-8,2	120,4	-4,1	103,6	-4,5	104,3	-11,2	63,4	+1,3	115,5	-2,7
1993 2.VJ	100,2	-3,1	116,5	-3,2	100,6	-2,9	103,0	-1,2	59,7	-5,8	112,4	-2,7
1993 3.VJ	100,2	-	116,8	+0,3	99,0	-1,6	103,0	-	60,6	+1,5	109,3	-2,8
1993 4.VJ	101,3	+1,1	109,2	-6,5	97,5	-1,5	102,6	-0,4	59,7	-1,5	105,3	-3,7
1994 1.VJ	105,9	+4,5	107,5	-1,6	100,9	+3,5	109,1	+6,3	56,8	-4,9	105,5	+0,2
1994 2.VJ	109,2	+3,1	109,0	+1,4	99,4	-1,5	113,1	+3,7	58,8	+3,5	104,7	+0,8
1990 JULI	120,4	+2,2	116,6	+0,6	122,6	+0,4	122,3	+3,8	75,4	-3,2	127,6	+0,4
1990 AUG.	122,7	+1,9	119,9	+2,8	123,8	+1,0	123,7	+1,1	75,6	+0,3	128,1	+0,4
1990 SEPT.	121,4	-1,1	120,8	+0,8	123,0	-0,6	123,8	+0,1	76,3	+0,9	128,7	+0,5
1990 OKT.	122,8	+1,2	120,6	-0,2	123,5	+0,4	126,9	+2,5	75,4	-1,2	129,7	+0,8
1990 NOV.	121,8	-0,8	116,1	-3,7	124,5	+0,8	124,8	-1,7	76,8	+1,9	130,0	+0,2
1990 DEZ.	122,0	+0,2	124,9	+7,6	123,7	-0,6	124,0	-0,6	74,2	-3,4	129,2	-0,6
1991 JAN.	124,2	+1,8	116,1	-7,0	124,3	+0,5	125,9	+1,5	73,5	-0,9	130,4	+0,9
1991 FEB.	123,6	-0,5	123,5	+6,4	122,5	-1,4	124,0	-1,5	72,7	-1,1	128,6	-1,4
1991 MAERZ	121,0	-2,1	120,3	-2,6	121,6	-0,7	122,4	-1,3	66,8	-8,1	126,9	-1,3
1991 APRIL	125,2	+3,5	127,5	+6,0	122,6	+0,8	128,8	+5,2	69,2	+3,6	130,2	+2,6
1991 MAI	120,7	-3,6	125,8	-1,3	119,1	-2,9	123,9	-3,8	68,5	-1,0	127,7	-1,9
1991 JUNI	123,6	+2,4	128,0	+1,7	124,2	+4,3	127,2	+2,7	68,8	+0,4	127,5	-0,2
1991 JULI	124,7	+0,9	132,0	+3,1	122,0	-1,8	124,7	-2,0	67,4	-2,0	128,2	+0,5
1991 AUG.	121,5	-2,6	124,9	-5,4	120,6	-1,1	125,6	+0,7	69,3	+2,8	127,7	-0,4
1991 SEPT.	121,8	+0,2	128,7	+3,0	117,8	-2,3	122,4	-2,5	65,7	-5,2	126,0	-1,3
1991 OKT.	122,1	+0,2	129,7	+0,8	120,4	+2,2	123,2	+0,7	65,6	-0,2	124,7	-1,0
1991 NOV.	122,4	+0,2	130,9	+0,9	117,9	-2,1	127,2	+3,2	65,2	-0,6	124,2	-0,4
1991 DEZ.	123,6	+1,0	125,0	-4,5	118,5	+0,5	127,9	+0,6	64,3	-1,4	123,8	-0,3
1992 JAN.	124,0	+0,3	131,4	+5,1	117,8	-0,6	132,6	+3,7	63,2	-1,7	123,7	-0,1
1992 FEB.	126,8	+2,3	131,9	+0,4	119,4	+1,4	135,3	+2,0	64,1	+1,4	122,6	-0,9
1992 MAERZ	126,4	-0,3	131,4	-0,4	115,4	-3,4	132,2	-2,3	64,7	+0,9	122,7	+0,1
1992 APRIL	125,2	-0,9	127,3	-3,1	119,0	+3,1	129,9	-1,7	66,6	+2,9	122,2	-0,4
1992 MAI	125,4	+0,2	126,9	-0,3	115,5	-2,9	129,7	-0,2	65,3	-2,0	120,7	-1,2
1992 JUNI	123,2	-1,8	127,7	+0,6	113,8	-1,5	129,8	+0,1	62,7	-4,0	121,2	+0,4
1992 JULI	121,3	-1,5	125,0	-2,1	113,8	-	127,7	-1,6	64,5	+2,9	120,1	-0,9
1992 AUG.	118,0	-2,7	127,4	+1,9	110,9	-2,5	121,1	-5,2	61,4	-4,8	118,0	-1,7
1992 SEPT.	118,8	+0,7	122,4	-3,9	114,0	+2,8	126,1	+4,1	62,7	+2,1	119,6	+1,4
1992 OKT.	115,9	-2,4	123,8	+1,1	109,7	-3,8	122,7	-2,7	63,2	+0,8	120,0	+0,3
1992 NOV.	113,1	-2,4	123,1	-0,6	110,6	+0,8	117,2	-4,5	61,3	-3,0	118,7	-1,1
1992 DEZ.	108,7	-3,9	129,7	+5,4	105,1	-5,0	112,6	-3,9	63,4	+3,4	117,5	+0,6
1993 JAN.	105,8	-2,7	125,9	-2,9	105,7	+0,6	104,3	-7,4	63,4	-	115,4	-1,8
1993 FEB.	102,2	-3,4	116,9	-7,1	100,4	-5,0	102,0	-2,2	63,0	-0,6	115,9	+0,4
1993 MAERZ	102,2	-	118,5	+1,4	104,6	+4,2	106,6	+4,5	63,8	+1,3	115,3	-0,5
1993 APRIL	100,2	-2,0	117,5	-0,8	98,4	-5,0	104,1	-2,3	59,5	-6,7	112,2	-2,7
1993 MAI	99,8	-0,4	115,3	-1,9	102,9	+3,5	104,9	+0,8	59,5	-	113,0	+0,7
1993 JUNI	100,6	+0,8	116,6	+1,1	98,4	-3,4	100,0	-4,7	60,1	+1,0	111,9	-1,0
1993 JULI	99,2	-1,4	115,1	-1,3	98,4	-1,0	101,2	+1,2	58,5	-2,7	108,8	-2,8
1993 AUG.	102,6	+3,4	116,3	+1,0	101,4	+3,0	107,9	+6,6	61,8	+5,6	111,3	+2,3
1993 SEPT.	98,7	-3,8	118,9	+2,2	97,3	-4,0	100,0	-7,3	61,5	-0,5	107,9	-3,1
1993 OKT.	98,4	-0,3	112,8	-5,1	97,6	+0,3	98,9	-1,1	60,3	-2,0	105,6	-2,1
1993 NOV.	100,8	+2,4	111,2	-1,4	94,9	-2,8	101,5	+2,6	60,8	+0,8	104,9	-0,7
1993 DEZ.	104,8	+4,0	103,5	-6,9	100,1	+5,5	107,5	+5,9	58,0	-4,6	105,5	+0,6
1994 JAN.	104,9	+0,1	103,8	+0,3	97,9	-2,2	108,1	+0,6	58,8	+1,4	105,9	+0,4
1994 FEB.	105,9	+1,0	110,6	+6,6	105,1	+7,4	109,9	+1,7	55,3	-6,0	105,2	-0,7
1994 MAERZ	107,0	+1,0	108,1	-2,3	98,8	-5,0	109,3	-0,5	56,3	+1,8	105,5	+0,3
1994 APRIL	108,6	+1,5	110,4	+2,1	100,5	+0,7	110,9	+1,5	58,4	+3,7	106,2	+0,7
1994 MAI	109,7	+1,0	111,2	+0,7	98,1	-2,4	111,2	+0,3	58,2	-0,3	106,3	+0,1
1994 JUNI	109,3	-0,4	105,4	-5,2	93,5	+1,4	117,3	+5,5	59,8	+2,7	101,5	-4,5

STBA, FACHSERIE 4, REIHE 2.1

FRUEHERES BUNDESGBEIT
1 INDEX DER NETTOPRODUKTION FUER DAS PRODUZIERENDE GEWERBE
1985=100

1.2 FACHLICHE UNTERNEHMENSTEILE

ZEITRAUM	ELEKTROTECHNIK, REPARATUR VON HAUSHALTSGERAETEN		FEINMECHANIK, OPTIK, HERSTELLUNG VON UHREN		HERSTELLUNG VON EISEN-, BLECH- UND METALLWAREN		H.V. BUEROMASCHINEN, ADV-GERAETEN UND -EINRICHTUNGEN		VERBRAUCHSGUETER PRODUZIERENDES GEWERBE		H.V. MUSIKINSTRUMENTEN, SPIELWAREN, FUELLHALTERN USW	
	KAL. U. SAISONBEREINIGTER WERT	VERAENDERUNG IN O/O GEGEN VORZEITR.	KAL. U. SAISONBEREINIGTER WERT	VERAENDERUNG IN O/O GEGEN VORZEITR.	KAL. U. SAISONBEREINIGTER WERT	VERAENDERUNG IN O/O GEGEN VORZEITR.	KAL. U. SAISONBEREINIGTER WERT	VERAENDERUNG IN O/O GEGEN VORZEITR.	KAL. U. SAISONBEREINIGTER WERT	VERAENDERUNG IN O/O GEGEN VORZEITR.	KAL. U. SAISONBEREINIGTER WERT	VERAENDERUNG IN O/O GEGEN VORZEITR.
SYPRO-NR.	36		37		38		50		12,19		39	
GEWICHTUNG	10,01		1,37		2,95		2,10		12,19		0,52	
1990	127,6	+5,6	114,3	+4,8	128,3	+6,5	113,9	+3,7	118,1	+6,4	130,4	+5,2
1991	133,4	+4,5	119,7	+4,7	136,0	+6,0	124,3	+9,1	123,5	+4,6	133,0	+2,0
1992	132,2	-0,9	117,0	-2,3	135,8	-0,1	88,8	-28,6	119,8	-3,0	126,3	-5,0
1993	123,9	-6,3	105,0	-10,3	122,9	-9,5	80,2	-9,7	112,7	-5,9	121,3	-4,0
1990 2.HJ	129,6	+3,2	115,6	+2,4	131,2	+4,6	115,8	+3,5	120,8	+4,7	132,5	+3,3
1991 1.HJ	133,0	+2,6	119,3	+3,2	135,2	+3,0	127,8	+10,4	123,9	+2,6	134,7	+1,7
1991 2.HJ	133,8	+0,6	120,0	+0,6	136,8	+1,2	120,9	-5,4	123,1	-0,6	131,2	-2,6
1992 1.HJ	134,4	+0,4	119,5	-0,4	139,4	+1,9	95,7	-20,8	121,7	-1,1	127,2	-3,0
1992 2.HJ	129,9	-3,3	114,4	-4,3	132,3	-5,1	81,9	-14,4	117,9	-3,1	125,4	-1,4
1993 1.HJ	123,9	-4,6	106,4	-7,0	123,7	-6,5	80,3	-2,0	113,6	-3,6	122,7	-2,2
1993 2.HJ	123,8	-0,1	103,6	-2,6	122,1	-1,3	80,0	-0,4	111,8	-1,6	119,9	-2,3
1994 1.HJ	126,5	+2,2	104,8	+1,2	123,3	+1,0	84,4	+5,5	111,3	-0,4	121,4	+1,3
1990 3.VJ	128,6	+2,6	114,8	+1,3	129,3	+3,4	112,8	+2,8	119,1	+2,8	130,6	+1,7
1990 4.VJ	130,5	+1,5	116,5	+1,5	133,1	+2,9	118,8	+5,3	122,5	+2,9	134,5	+3,0
1991 1.VJ	131,8	+1,0	118,4	+1,6	133,8	+0,5	124,2	+4,5	123,2	+0,6	134,7	+0,1
1991 2.VJ	134,2	+1,8	120,3	+1,6	136,5	+2,0	131,4	+5,8	124,7	+1,2	134,8	+0,1
1991 3.VJ	133,7	-0,4	120,1	-0,2	136,5	-0,2	126,3	-3,9	123,7	-0,8	133,3	-1,1
1991 4.VJ	133,8	+0,1	119,8	-0,2	137,2	+0,5	115,5	-8,6	122,5	-1,0	129,1	-3,2
1992 1.VJ	135,2	+1,0	120,6	+0,7	141,0	+2,8	102,0	-11,7	122,8	+0,2	127,6	-1,2
1992 2.VJ	133,6	-1,2	118,3	-1,9	137,7	-2,3	89,3	-12,5	120,6	-1,8	126,9	-0,5
1992 3.VJ	131,4	-1,6	116,0	-1,9	134,9	-2,0	84,1	-5,8	118,9	-1,4	126,2	-0,6
1992 4.VJ	128,4	-2,3	112,8	-2,8	129,6	-3,9	79,7	-5,2	116,9	-1,7	124,5	-1,3
1993 1.VJ	124,8	-2,8	107,0	-5,1	123,8	-4,5	80,3	+0,8	114,1	-2,4	123,8	-0,6
1993 2.VJ	123,1	-1,4	105,7	-1,2	123,5	-0,2	80,4	+0,1	113,1	-0,9	121,5	-1,9
1993 3.VJ	123,3	+0,2	104,7	-0,9	122,0	-1,2	79,0	-1,7	112,5	-0,5	119,7	-1,5
1993 4.VJ	124,2	+0,7	102,5	-2,1	122,1	+0,1	81,1	+2,7	111,2	-1,2	120,0	+0,3
1994 1.VJ	124,8	+0,5	105,8	+3,2	122,6	+0,4	85,0	+4,8	111,2	-	120,8	+0,7
1994 2.VJ	128,1	+2,6	103,9	-1,8	123,9	+1,1	83,8	-1,4	111,3	+0,1	122,0	+1,0
1990 JULI	128,9	+4,1	117,3	+4,7	127,5	+3,3	112,2	-1,1	117,3	+2,1	132,8	+5,9
1990 AUG.	128,4	-0,4	113,3	-3,4	131,4	+3,1	117,8	+5,0	120,6	+2,8	129,8	-2,3
1990 SEPT.	128,4	-	113,7	+0,4	128,9	-1,9	108,5	-7,9	119,4	-1,0	129,1	-0,5
1990 OKT.	130,7	+1,8	116,1	+2,1	132,5	+2,8	109,9	+1,3	122,0	+2,2	133,0	+3,0
1990 NOV.	130,1	-0,5	116,3	+0,2	133,2	+0,5	120,4	+9,6	122,8	+0,7	135,7	+2,0
1990 DEZ.	130,8	+0,5	117,1	+0,7	133,7	+0,4	126,1	+4,7	122,7	+0,1	134,8	-0,7
1991 JAN.	132,2	+1,1	119,2	+1,8	134,7	+0,7	119,6	-5,2	123,3	+0,5	135,3	+0,4
1991 FEB.	132,4	+0,2	118,4	-0,7	134,2	-0,4	130,2	+8,9	124,0	+0,6	136,7	+1,0
1991 MAERZ	130,8	-1,2	117,5	-0,8	132,6	-1,2	122,8	-5,7	122,2	-1,5	132,0	-3,4
1991 APRIL	135,2	+3,4	120,7	+2,7	137,5	+3,7	133,8	+9,0	125,8	+2,9	135,0	+2,3
1991 MAI	132,0	-2,4	119,0	-1,4	134,1	-2,5	134,4	+0,4	122,6	-2,5	133,5	-1,1
1991 JUNI	135,4	+2,6	121,2	+1,8	138,0	+2,9	125,9	-6,3	125,7	+2,5	135,8	+1,7
1991 JULI	133,6	-1,3	119,7	-1,2	138,2	+0,1	130,4	+3,6	125,8	+0,1	131,5	-3,2
1991 AUG.	133,2	-0,3	118,9	-0,7	134,5	-2,7	120,6	-7,5	122,1	-2,9	135,1	+2,7
1991 SEPT.	134,4	+0,9	121,8	+2,4	136,7	+1,6	127,9	+6,1	123,2	+0,9	133,4	-1,3
1991 OKT.	133,4	-0,7	120,9	-0,7	137,6	+0,7	123,6	-3,4	123,2	-	131,3	-1,6
1991 NOV.	133,9	+0,4	119,7	-1,0	137,4	-0,1	111,8	-9,5	122,2	-0,8	127,7	-2,7
1991 DEZ.	134,0	+0,1	118,9	-0,7	136,5	-0,7	111,0	-0,7	122,1	-0,1	128,3	+0,5
1992 JAN.	134,7	+0,5	119,3	+0,3	140,5	+2,9	107,1	-3,5	123,1	+0,8	127,8	-0,4
1992 FEB.	135,2	+0,4	122,2	+2,4	141,3	+0,6	99,4	-7,2	123,0	-0,1	127,3	-0,4
1992 MAERZ	135,6	+0,3	120,4	-1,5	141,2	-0,1	99,6	+0,2	122,4	-0,5	127,6	+0,2
1992 APRIL	134,4	-0,9	120,2	-0,2	138,2	-2,1	90,5	-9,1	121,4	-0,8	126,1	-1,2
1992 MAI	133,8	-0,4	118,2	-1,7	138,0	-0,1	89,8	-0,8	120,9	-0,4	126,9	+0,6
1992 JUNI	132,6	-0,9	116,6	-1,4	136,9	-0,8	87,5	-2,6	119,6	-1,1	127,7	+0,6
1992 JULI	132,8	+0,2	115,6	-0,9	136,3	-0,4	83,9	-4,1	119,7	+0,1	128,1	+0,3
1992 AUG.	130,9	-1,4	118,3	+2,3	133,8	-1,8	87,0	+3,7	118,0	-1,4	124,7	-2,7
1992 SEPT.	130,6	-0,2	114,2	-3,5	134,6	+0,6	81,3	-6,6	118,9	+0,8	125,8	+0,9
1992 OKT.	130,0	-0,5	112,4	-1,6	131,2	-2,5	80,6	-0,9	117,4	-1,3	125,5	-0,2
1992 NOV.	128,9	-0,8	113,1	+0,6	129,2	-1,5	81,7	+1,4	117,1	-0,3	123,6	-1,5
1992 DEZ.	126,3	-2,0	113,0	-0,1	128,4	-0,6	76,9	-5,9	116,1	-0,9	124,5	+0,7
1993 JAN.	125,5	-0,6	108,5	-4,0	123,7	-3,7	82,3	+7,0	114,1	-1,7	124,5	-
1993 FEB.	124,4	-0,9	105,3	-2,9	123,6	-0,1	81,7	-0,7	113,8	-0,3	122,6	-1,5
1993 MAERZ	124,4	-	107,3	+1,9	124,1	+0,4	76,8	-6,0	114,4	+0,5	124,4	+1,5
1993 APRIL	122,4	-1,6	104,8	-2,3	124,4	+0,2	84,7	+10,3	113,0	-1,2	123,5	-0,7
1993 MAI	123,4	+0,8	105,8	+1,0	123,5	-0,7	76,4	-9,8	113,3	+0,3	121,6	-1,5
1993 JUNI	123,4	-	106,4	+0,6	122,6	-0,7	80,1	+4,8	113,1	-0,2	119,3	-1,9
1993 JULI	121,5	-1,5	105,9	-0,5	120,8	-1,5	81,7	+2,0	111,2	-1,7	119,1	-0,2
1993 AUG.	125,0	+2,9	103,5	-2,3	124,0	+2,6	77,7	-4,9	114,7	+3,1	120,7	+1,3
1993 SEPT.	123,5	-1,2	104,8	+1,3	121,2	-2,3	77,5	-0,3	111,5	-2,8	119,4	-1,1
1993 OKT.	122,4	-0,9	104,1	-0,7	120,9	-0,2	79,3	+2,3	110,9	-0,5	117,8	-1,3
1993 NOV.	123,4	+0,8	101,6	-2,4	122,8	+1,6	79,1	-0,3	111,3	+0,4	122,3	+3,8
1993 DEZ.	126,9	+2,8	101,9	+0,3	122,7	-0,1	84,9	+7,3	111,4	+0,1	119,8	-2,0
1994 JAN.	124,0	-2,3	106,1	+4,1	124,0	+1,1	82,2	-3,2	111,7	+0,3	119,5	-0,3
1994 FEB.	124,5	+0,4	106,1	-	122,1	-1,5	81,9	-0,4	110,7	-0,9	122,2	+2,3
1994 MAERZ	126,0	+1,2	105,1	-0,9	121,8	-0,2	90,9	+11,0	111,1	+0,4	120,7	-1,2
1994 APRIL	127,7	+1,3	104,6	-0,5	122,2	+0,3	75,7	-16,7	111,2	+0,1	120,7	-
1994 MAI	128,0	+0,2	104,5	-0,1	124,8	+2,1	87,9	+16,1	112,4	+1,1	122,2	+1,2
1994 JUNI	128,6	+0,5	102,5	-1,9	124,7	-0,1	87,8	-0,1	110,4	-1,8		

FRUEHERES BUNDESGBEIT
1 INDEX DER NETTOPRODUKTION FUER DAS PRODUZIERENDE GEWERBE
1985=100.

1.2 FACHLICHE UNTERNEHMENSTEILE

ZEITRAUM	FEINKERAMIK		HERSTELLUNG UND VERARBEITUNG VON GLAS		HOLZVERARBEITUNG		PAPIER-UND-PAPPE-VERARBEITUNG		DRUCKEREI, VERVIELFÄLTIGUNG		HERSTELLUNG VON KUNSTSTOFFWAREN	
	KAL. U. SAISONBEREITIGTER WERT	VERÄNDERUNG IN O/O GEGEN VORZEITR.	KAL. U. SAISONBEREITIGTER WERT	VERÄNDERUNG IN O/O GEGEN VORZEITR.	KAL. U. SAISONBEREITIGTER WERT	VERÄNDERUNG IN O/O GEGEN VORZEITR.	KAL. U. SAISONBEREITIGTER WERT	VERÄNDERUNG IN O/O GEGEN VORZEITR.	KAL. U. SAISONBEREITIGTER WERT	VERÄNDERUNG IN O/O GEGEN VORZEITR.	KAL. U. SAISONBEREITIGTER WERT	VERÄNDERUNG IN O/O GEGEN VORZEITR.
SYPRO-NR.	51		52		54		56		57		58	
GEWICHTUNG	0,40		0,75		1,76		1,15		1,47		2,53	
1990	101,5	+2,1	123,2	+4,4	121,1	+7,2	127,0	+9,7	123,4	+8,3	142,0	+10,8
1991	98,9	-2,6	128,8	+4,5	131,8	+8,8	133,4	+5,0	131,7	+6,7	152,7	+7,5
1992	87,1	-11,9	130,3	+1,2	131,3	-0,4	130,1	-2,5	129,5	-1,7	153,8	+0,7
1993	81,4	-6,5	123,0	-5,6	127,4	-3,0	124,4	-4,4	124,4	-3,9	145,7	-5,3
1990 2.HJ	101,1	-0,8	124,5	+2,1	124,7	+6,0	132,1	+8,3	127,3	+6,5	146,2	+6,0
1991 1.HJ	100,2	-0,9	127,3	+2,2	131,0	+5,1	134,5	+1,8	132,0	+3,7	151,6	+3,7
1991 2.HJ	97,6	-2,6	130,4	+2,4	132,6	+1,2	132,2	-1,7	131,3	-0,5	153,8	+1,5
1992 1.HJ	88,8	-9,0	132,6	+1,7	132,5	-0,1	132,0	-0,2	130,2	-0,8	155,9	+1,4
1992 2.HJ	85,4	-3,8	128,0	-3,5	130,1	-1,8	128,2	-2,9	128,8	-1,1	151,6	-2,8
1993 1.HJ	84,3	-1,3	122,6	-4,2	127,3	-2,2	125,0	-2,5	126,0	-2,2	145,6	-4,0
1993 2.HJ	78,4	-7,0	123,4	+0,7	127,5	+0,2	123,9	-0,9	122,7	-2,6	145,8	+0,1
1994 1.HJ	73,5	-6,2	127,5	+3,3	126,5	-0,8	122,1	-1,5	120,9	-1,5	149,0	+2,2
1990 3.VJ	100,8	-0,7	123,7	+1,6	122,2	+3,6	129,7	+5,6	124,7	+2,8	144,1	+3,8
1990 4.VJ	101,5	+0,7	125,3	+1,3	127,1	+4,0	134,4	+3,6	129,9	+4,2	148,3	+2,9
1991 1.VJ	99,4	-2,1	125,5	+0,2	129,2	+1,7	133,7	-0,5	132,1	+1,7	149,8	+1,0
1991 2.VJ	101,0	+1,6	129,0	+2,8	132,9	+2,9	135,3	+1,2	131,8	-0,2	153,3	+2,3
1991 3.VJ	99,8	-1,2	129,2	+0,2	133,6	+0,5	132,6	-2,0	131,9	+0,1	153,4	+0,1
1991 4.VJ	95,4	-4,4	131,6	+1,9	131,7	-1,4	131,8	-0,6	130,7	-0,9	154,1	+0,5
1992 1.VJ	92,1	-3,5	133,9	+1,7	133,1	+1,1	133,5	+1,3	130,2	-0,4	157,0	+1,9
1992 2.VJ	85,5	-7,2	131,3	-1,9	131,8	-1,0	130,5	-2,2	130,1	-0,1	154,8	-1,4
1992 3.VJ	85,7	+0,2	130,4	-0,7	129,7	-1,6	129,7	-0,6	129,3	-0,6	152,8	-1,3
1992 4.VJ	85,1	-0,7	126,7	-3,6	130,5	+0,6	126,7	-2,3	128,3	-0,8	150,4	-1,6
1993 1.VJ	84,0	-1,3	122,5	-2,5	128,1	-1,8	125,1	-1,3	126,4	-1,5	145,8	-3,1
1993 2.VJ	84,6	+0,7	122,7	+0,2	126,6	-1,2	124,9	-0,2	125,5	-0,7	145,4	-0,3
1993 3.VJ	79,1	-6,5	122,4	-0,2	128,3	+1,3	123,7	-1,0	123,9	-1,3	146,1	+0,5
1993 4.VJ	77,7	-1,8	124,5	+1,7	126,6	-1,3	124,1	+0,3	121,6	-1,9	145,5	-0,4
1994 1.VJ	75,1	-3,3	126,9	+1,9	126,2	-0,3	121,8	-1,9	122,0	+0,3	147,7	+1,5
1994 2.VJ	71,9	-4,3	128,2	+1,0	126,7	+0,4	122,4	+0,5	119,9	-1,7	150,2	+1,7
1990 JULI	100,2	-0,3	122,8	+1,8	118,6	+0,3	126,6	+5,1	123,2	+0,3	142,0	+2,3
1990 AUG.	101,7	+1,5	124,5	+1,4	127,9	+9,7	130,7	+3,2	125,2	+1,6	145,3	+2,3
1990 SEPT.	100,4	-1,3	123,7	-0,6	122,1	-4,5	131,9	+0,9	125,7	+0,4	144,9	-0,3
1990 OKT.	102,3	+1,9	123,4	-0,2	127,1	+4,1	134,7	+2,1	128,0	+1,8	148,3	+2,3
1990 NOV.	102,3	-	125,5	+1,7	126,8	-0,2	134,9	+0,1	130,6	+2,0	148,7	+0,3
1990 DEZ.	99,9	-2,3	127,0	+1,2	127,4	+0,5	133,6	-1,0	131,1	+0,4	147,8	-0,6
1991 JAN.	100,7	+0,8	125,9	-0,9	128,7	+1,0	134,8	+0,9	131,8	+0,5	150,0	+1,5
1991 FEB.	98,7	-2,0	125,4	-0,4	129,6	+0,7	135,6	+0,6	133,4	+1,2	151,1	+0,7
1991 MAERZ	98,7	-	125,1	-0,2	129,2	-0,3	130,7	-3,6	131,2	-1,6	148,3	-1,9
1991 APRIL	100,8	+2,1	128,6	+2,8	132,9	+2,9	136,8	+4,7	133,1	+1,4	154,5	+4,2
1991 MAI	99,5	-1,3	128,4	-0,2	130,0	-2,2	131,2	-4,1	131,3	-1,4	151,6	-1,9
1991 JUNI	102,8	+3,3	130,1	+1,3	135,8	+4,5	137,9	+5,1	131,1	-0,2	153,9	+1,5
1991 JULI	99,6	-3,1	129,9	-0,2	139,3	+2,6	135,3	-1,9	132,5	+1,1	154,7	+0,5
1991 AUG.	101,1	+1,5	127,9	-1,5	127,7	-8,3	130,8	-3,3	131,8	-0,5	152,3	-1,6
1991 SEPT.	98,7	-2,4	129,8	+1,5	133,7	+4,7	131,7	+0,7	131,4	-0,3	153,3	+0,7
1991 OKT.	98,1	-0,6	131,5	+1,3	132,0	-1,3	133,0	+1,0	131,4	-	154,0	+0,5
1991 NOV.	94,0	-4,2	130,7	-0,6	131,9	-0,1	131,9	-0,8	130,4	-0,8	153,9	-0,1
1991 DEZ.	94,0	-	132,5	+1,4	131,1	-0,6	130,6	-1,0	130,4	-	154,4	+0,3
1992 JAN.	91,4	-2,8	136,0	+1,9	133,3	+1,7	134,5	+3,0	129,6	-0,6	157,0	+1,7
1992 FEB.	94,4	+3,3	134,0	-0,7	134,0	+0,5	132,5	-1,5	130,3	+0,5	156,4	-0,4
1992 MAERZ	90,6	-4,0	132,8	-0,9	132,1	-1,4	133,4	+0,7	130,7	+0,3	157,7	+0,8
1992 APRIL	89,4	-1,3	132,7	-0,1	132,7	+0,5	131,3	-1,6	130,2	-0,4	156,0	-1,1
1992 MAI	87,6	-2,0	131,5	-0,9	132,5	-0,2	131,4	+0,1	129,8	-0,3	154,1	-1,2
1992 JUNI	79,6	-9,1	129,8	-1,3	130,1	-1,8	128,7	-2,1	130,4	+0,5	154,4	+0,2
1992 JULI	88,0	+10,6	130,6	+0,6	131,0	+0,7	130,8	+1,6	129,8	-0,5	153,6	-0,5
1992 AUG.	83,6	-5,0	129,7	-0,7	128,0	-2,3	128,4	-1,8	128,7	-0,8	152,1	-1,0
1992 SEPT.	85,5	+2,3	130,8	+0,8	130,2	+1,7	129,8	+1,1	129,3	+0,5	152,7	+0,4
1992 OKT.	84,5	-1,2	128,9	-1,5	129,8	-0,3	126,3	-2,7	128,3	-0,8	151,3	-0,9
1992 NOV.	85,9	+1,7	126,0	-2,2	131,1	+1,0	126,9	+0,5	128,3	-	150,1	-0,8
1992 DEZ.	85,0	-1,0	122,2	-3,0	130,7	-0,3	127,0	+0,1	128,4	+0,1	149,7	-0,3
1993 JAN.	85,2	+0,2	120,6	-1,3	127,6	-2,4	123,4	-2,8	126,6	-1,4	146,0	-2,5
1993 FEB.	82,1	-3,6	122,6	+1,7	127,5	-0,1	125,8	+1,9	125,9	-0,6	145,8	-0,1
1993 MAERZ	84,7	+3,2	124,2	+1,3	129,2	+1,3	126,2	+0,3	128,8	+0,7	145,6	-0,1
1993 APRIL	83,0	-2,0	121,3	-2,3	127,2	-1,5	124,4	-1,4	125,2	-1,3	144,3	-0,9
1993 MAI	82,9	-0,1	122,3	+0,8	125,7	-1,2	124,9	+0,4	125,9	+0,6	146,1	+1,2
1993 JUNI	87,9	+6,0	124,6	+1,9	126,8	+0,9	125,3	+0,3	125,5	-0,3	145,9	-0,1
1993 JULI	78,1	-11,1	122,3	-1,8	123,2	-2,8	121,3	-3,2	124,0	-1,2	144,6	-0,9
1993 AUG.	80,4	+2,9	124,5	+1,8	133,5	+8,4	127,1	+4,8	124,6	+0,5	147,4	+1,9
1993 SEPT.	78,7	-2,1	120,3	-3,4	128,3	-3,9	122,6	-3,5	123,0	-1,3	146,2	-0,8
1993 OKT.	78,0	-0,9	120,5	+0,2	127,6	-0,5	123,6	+0,8	122,5	-0,4	144,5	-1,2
1993 NOV.	77,5	-0,6	125,6	+4,2	126,1	-1,2	123,5	-0,1	121,9	-0,5	146,7	+1,5
1993 DEZ.	77,7	+0,3	127,4	+1,4	126,0	-0,1	125,1	+1,3	120,3	-1,3	145,4	-0,9
1994 JAN.	77,3	-0,5	127,2	-0,2	126,6	+0,5	123,4	-1,4	124,3	+3,3	146,2	+0,6
1994 FEB.	75,2	-2,7	126,5	-0,6	125,3	-1,0	120,2	-2,6	121,8	-2,0	147,6	+1,0
1994 MAERZ	72,9	-3,1	126,9	+0,3	126,7	+1,1	121,8	+1,3	119,8	-1,6	149,4	+1,2
1994 APRIL	72,1	-1,1	129,0	+1,7	125,0	-1,3	121,8	-	120,6	+0,7	149,5	+0,1
1994 MAI	71,8	-0,4	128,8	-0,2	129,8	+3,8	124,0	+1,8	120,4	-0,2	152,4	+1,9
1994 JUNI	71,7	-0,1	126,8	-1,6	125,4	-3,4	121,3	-2,2				

STBA, FACHSERIE 4, REIHE 2.1

FRUEHERES BUNDESGBIET
1 INDEX DER NETTOPRODUKTION FUER DAS PRODUZIERENDE GEBERBE
1985=100

1.2 FACHLICHE UNTERNEHMENSTEILE

ZEITRAUM	LEDERERZEUGUNG		LEDERVERARBEITUNG		TEXTILGEBERBE		BEKLEIDUNGSGEBERBE		NAHRUNGS-UND GENUSSMITTELGEBERBE		ERNAHRUNGSGEBERBE	
	KAL.U. SAISONBEREINIGTER WERT	VERAENDERUNG IN O/O GEGEN VORZEITR.	KAL.U. SAISONBEREINIGTER WERT	VERAENDERUNG IN O/O GEGEN VORZEITR.	KAL.U. SAISONBEREINIGTER WERT	VERAENDERUNG IN O/O GEGEN VORZEITR.	KAL.U. SAISONBEREINIGTER WERT	VERAENDERUNG IN O/O GEGEN VORZEITR.	KAL.U. SAISONBEREINIGTER WERT	VERAENDERUNG IN O/O GEGEN VORZEITR.	KAL.U. SAISONBEREINIGTER WERT	VERAENDERUNG IN O/O GEGEN VORZEITR.
SYPRO-NR.	61		62		63		64		8,17		68	
GEWICHTUNG	0,06		0,40		1,73		1,42		8,17		5,82	
1990	99,2	-6,8	80,9	-0,1	100,9	+1,5	88,5	-0,8	119,8	+13,3	124,7	+13,7
1991	93,8	-5,4	78,6	-2,8	100,4	-0,5	87,9	-0,7	129,8	+8,3	132,9	+6,6
1992	84,8	-9,6	67,9	-13,6	92,6	-7,8	77,7	-11,6	127,5	-1,8	131,5	-1,1
1993	68,4	-19,3	60,2	-11,3	81,9	-11,6	69,4	-10,7	125,2	-1,8	130,1	-1,1
1990 2.HJ	95,0	-8,2	82,1	+3,0	101,6	+1,3	89,4	+2,2	126,9	+12,6	132,0	+12,5
1991 1.HJ	93,1	-2,0	80,7	-1,7	102,1	+0,5	90,4	+1,1	131,7	+3,8	134,8	+2,1
1991 2.HJ	94,5	+1,5	76,6	-5,1	98,7	-3,3	85,4	-5,5	127,9	-2,9	131,1	-2,7
1992 1.HJ	89,7	-5,1	71,3	-6,9	95,7	-3,0	79,6	-6,8	127,9	-	131,8	+0,5
1992 2.HJ	79,9	-10,9	64,6	-9,4	89,5	-6,5	75,9	-4,6	127,1	-0,6	131,2	-0,5
1993 1.HJ	70,5	-11,8	61,8	-4,3	83,2	-7,0	71,8	-5,4	125,2	-1,5	130,0	-0,9
1993 2.HJ	66,3	-6,0	58,7	-5,0	80,7	-3,0	67,0	-6,7	125,1	-0,1	130,1	+0,1
1994 1.HJ	68,4	+3,2	56,2	-4,3	78,4	-2,9	62,7	-6,4	127,2	+1,7	129,7	-0,3
1990 3.VJ	98,0	-2,5	81,2	+1,5	100,7	+0,7	88,4	+2,2	123,6	+7,7	129,9	+8,3
1990 4.VJ	92,0	-6,1	83,0	+2,2	102,5	+1,8	90,4	+2,3	130,2	+5,3	134,7	+4,2
1991 1.VJ	91,5	-0,5	81,5	-1,8	102,4	-0,1	90,0	-0,4	131,1	+0,7	135,0	+0,2
1991 2.VJ	94,7	+3,5	79,8	-2,1	101,7	-0,7	90,8	+0,9	132,2	+0,8	134,5	-0,4
1991 3.VJ	93,0	-1,8	77,2	-3,3	99,8	-1,9	86,7	-4,5	129,2	-2,3	132,6	-1,4
1991 4.VJ	95,9	+3,1	76,0	-1,6	97,5	-2,3	84,0	-3,1	126,6	-2,0	129,5	-2,3
1992 1.VJ	92,4	-3,6	73,7	-3,0	96,7	-0,8	81,4	-3,1	128,7	+1,7	131,9	+1,9
1992 2.VJ	86,9	-6,0	68,8	-6,6	94,6	-2,2	77,7	-4,5	127,1	-1,2	131,7	-0,2
1992 3.VJ	84,6	-2,6	65,6	-4,7	91,2	-3,6	77,0	-0,9	127,3	+0,2	131,2	-0,4
1992 4.VJ	75,2	-11,1	63,5	-3,2	87,7	-3,8	74,8	-2,9	127,0	-0,2	131,1	-0,1
1993 1.VJ	71,7	-4,7	61,6	-3,0	84,3	-3,9	72,3	-3,3	125,0	-1,6	129,9	-0,9
1993 2.VJ	69,2	-3,5	61,9	+0,5	82,1	-2,6	71,3	-1,4	125,4	+0,3	130,2	+0,2
1993 3.VJ	66,2	-4,3	60,4	-2,4	81,7	-0,5	68,3	-4,2	124,9	-0,4	129,5	-0,5
1993 4.VJ	66,4	+0,3	56,9	-5,8	79,6	-2,6	65,7	-3,8	125,4	+0,4	130,8	+1,0
1994 1.VJ	67,4	+1,5	56,4	-0,9	78,5	-1,4	64,1	-2,4	126,8	+1,1	130,2	-0,5
1994 2.VJ	69,5	+3,1	56,0	-0,7	78,2	-0,4	61,2	-4,5	127,6	+0,6	129,2	-0,8
1990 JULI	99,3	+5,6	79,5	+1,1	101,2	+2,8	87,2	+3,1	120,7	+2,7	127,6	+5,5
1990 AUG.	97,9	-1,4	82,5	+3,8	100,7	-0,5	90,3	+3,6	124,8	+3,4	130,0	+1,9
1990 SEPT.	96,8	-1,1	81,7	-1,0	100,1	-0,6	87,8	-2,8	125,4	+0,5	130,4	+0,3
1990 OKT.	97,7	+0,9	84,1	+2,9	102,1	+2,0	89,6	+2,1	130,6	+4,1	135,0	+3,5
1990 NOV.	88,1	-9,8	82,8	-1,5	102,2	+0,1	91,7	+2,3	131,5	+0,7	135,5	+0,4
1990 DEZ.	90,3	+2,5	82,2	-0,7	103,2	+1,0	89,8	-2,1	128,4	-2,4	133,6	-1,4
1991 JAN.	90,4	+0,1	83,4	+1,5	103,1	-0,1	89,3	-0,6	130,6	+1,7	135,6	+1,5
1991 FEB.	93,3	+3,2	81,7	-2,0	103,3	+0,2	90,1	+0,9	132,9	+1,8	135,3	-0,2
1991 MAERZ	90,8	-2,7	79,5	-2,7	100,9	-2,3	90,5	+0,4	129,8	-2,3	134,0	-1,0
1991 APRIL	95,1	+4,7	82,8	+4,2	103,4	+2,5	93,4	+3,2	134,1	+3,3	136,5	+1,9
1991 MAI	91,5	-3,8	77,2	-6,8	99,5	-3,8	87,3	-6,5	131,9	-1,6	133,6	-2,1
1991 JUNI	97,5	+6,6	79,5	+3,0	102,2	+2,7	91,6	+4,9	130,7	-0,9	133,5	-0,1
1991 JULI	100,0	+2,6	78,1	-1,8	101,4	-0,8	90,6	-1,1	130,7	-	134,4	+0,7
1991 AUG.	90,0	-10,0	77,4	-0,9	98,4	-3,0	85,0	-6,2	128,8	-1,5	132,0	-1,8
1991 SEPT.	89,1	-1,0	76,0	-1,8	99,7	+1,3	84,5	-0,6	128,0	-0,6	131,4	-0,5
1991 OKT.	89,7	+0,7	76,6	+0,8	98,2	-1,5	85,8	+1,5	125,9	-1,6	129,6	-1,4
1991 NOV.	99,6	+11,0	76,0	-0,8	97,7	-0,5	82,8	-3,5	126,4	+0,4	128,7	-0,7
1991 DEZ.	98,5	-1,1	75,5	-0,7	96,7	-1,0	83,4	+0,7	127,4	+0,8	130,2	+1,2
1992 JAN.	93,3	-5,3	73,7	-2,4	97,1	+0,4	83,3	-0,1	131,0	+2,8	133,0	+2,2
1992 FEB.	92,4	-1,0	74,6	+1,2	96,9	-0,2	82,0	-1,6	127,6	-2,6	131,8	-0,9
1992 MAERZ	91,5	-1,0	72,7	-2,5	96,2	-0,7	78,8	-3,9	127,4	-0,2	130,8	-0,8
1992 APRIL	86,1	-5,9	69,7	-4,1	95,8	-0,4	77,3	-1,9	127,0	-0,3	130,9	+0,1
1992 MAI	89,6	+4,1	69,5	-0,3	94,9	-0,9	79,2	+2,5	126,4	-0,5	131,7	+0,6
1992 JUNI	85,0	-5,1	67,3	-3,2	93,1	-1,9	76,7	-3,2	128,0	+1,3	132,6	+0,7
1992 JULI	81,9	-3,6	67,7	+0,6	92,9	-0,2	75,9	-1,0	127,1	-0,7	131,6	-0,8
1992 AUG.	86,3	+5,4	63,9	-5,6	90,4	-2,7	76,9	+1,3	127,1	-	130,9	-0,5
1992 SEPT.	85,6	-0,8	65,3	+2,2	90,3	-0,1	78,2	+1,7	127,6	+0,4	131,2	+0,2
1992 OKT.	79,9	-6,7	64,1	-1,8	88,8	-1,7	75,4	-3,6	127,5	-0,1	131,3	+0,1
1992 NOV.	74,6	-6,6	63,6	-0,8	88,3	-0,6	75,1	-0,4	126,2	-1,0	131,2	-0,1
1992 DEZ.	71,1	-4,7	62,9	-1,1	86,0	-2,6	73,8	-1,7	127,2	+0,8	130,9	-0,2
1993 JAN.	69,9	-1,7	62,1	-1,3	84,4	-1,9	72,4	-1,9	123,1	-3,2	128,3	-2,0
1993 FEB.	71,1	+1,7	60,7	-2,3	84,2	-0,2	72,3	-0,1	125,6	+2,0	130,2	+1,5
1993 MAERZ	74,1	+4,2	62,1	+2,3	84,3	+0,1	72,3	-	126,3	+0,6	131,2	+0,8
1993 APRIL	72,4	-2,3	61,4	-1,1	82,1	-2,6	71,8	-0,7	125,7	-0,5	130,9	-0,2
1993 MAI	68,2	-5,8	62,2	+1,3	82,6	+0,6	71,7	-0,1	125,4	-0,2	129,3	-1,2
1993 JUNI	67,0	-1,8	62,0	-0,3	81,7	-1,1	70,3	-2,0	125,2	-0,2	130,3	+0,8
1993 JULI	66,3	-1,0	60,2	-2,9	80,1	-2,0	69,6	-1,0	124,7	-0,4	128,2	-1,6
1993 AUG.	67,5	+1,8	61,8	+2,7	84,7	+5,7	70,0	+0,6	124,6	-0,1	129,5	+1,0
1993 SEPT.	64,8	-4,0	59,3	-4,0	80,3	-5,2	65,2	-6,9	125,4	+0,6	130,7	+0,9
1993 OKT.	66,0	+1,9	56,1	-5,4	80,0	-0,4	64,7	-0,8	124,2	-1,0	129,2	-1,1
1993 NOV.	63,7	-3,5	57,1	+1,8	78,6	-1,7	65,7	+1,5	126,1	+1,5	131,1	+1,5
1993 DEZ.	69,5	+9,1	57,4	+0,5	80,3	+2,2	66,7	+1,5	125,8	-0,2	132,1	+0,8
1994 JAN.	70,0	+0,7	57,6	+0,3	79,8	-0,6	65,5	-1,8	126,5	+0,6	130,7	-1,1
1994 FEB.	67,4	-3,7	56,1	-2,6	78,0	-2,3	63,5	-3,1	125,7	-0,6	129,2	-1,1
1994 MAERZ	64,8	-3,9	55,5	-1,1	77,8	-0,3	63,3	-0,3	128,1	+1,9	130,7	+1,2
1994 APRIL	66,3	+2,3	56,4	+1,6	78,3	+0,6	62,5	-1,3	126,1	-1,6	128,0	-2,1
1994 MAI	69,4	+4,7	56,0	-0,7	78,4	+0,1	61,0	-2,4	128,8	+2,1	131,7	+2,9
1994 JUNI	72,7	+4,8	55,5	-0,9	77,9	-0,6	60,2	-1,3	127,9	-0,7	127,8	-3,0

FRUEHERES BUNDESGBIET
1 INDEX DER NETTOPRODUKTION FUER DAS PRODUZIERENDE GEWERBE
1985=100

1.2 FACHLICHE UNTERNEHMENSTEILE

ZEITRAUM	TABAKVERARBEITUNG		BAUHAUPTGEWERBE		HOCHBAULEISTUNGEN		TIEFBAULEISTUNGEN	
	KAL. U. SAISONBEREINIGTER WERT	VERAENDERUNG IN O/O GEGEN VORZEITR.	KAL. U. SAISONBEREINIGTER WERT	VERAENDERUNG IN O/O GEGEN VORZEITR.	KAL. U. SAISONBEREINIGTER WERT	VERAENDERUNG IN O/O GEGEN VORZEITR.	KAL. U. SAISONBEREINIGTER WERT	VERAENDERUNG IN O/O GEGEN VORZEITR.
SYPRO-NR.	69		72-75		3,17		2,90	
GEWICHTUNG	2,35		6,07		3,17		2,90	
1990	107,7	+12,1	123,6	+4,7	128,1	+6,8	118,6	+2,2
1991	121,9	+13,2	127,2	+2,9	131,7	+2,8	122,3	+3,1
1992	117,6	-3,5	135,8	+6,8	141,2	+7,2	130,0	+6,3
1993	113,1	-3,8	132,7	-2,3	141,9	+0,5	122,7	-5,6
1990 2.HJ	114,5	+13,5	123,5	-0,2	128,6	+0,8	117,9	-1,3
1991 1.HJ	123,8	+8,1	124,0	+0,4	129,0	+0,3	118,6	+0,6
1991 2.HJ	119,9	-3,2	130,4	+5,2	134,3	+4,1	125,9	+6,2
1992 1.HJ	118,1	-1,5	135,0	+3,5	139,7	+4,0	129,9	+3,2
1992 2.HJ	117,1	-0,8	136,7	+1,3	142,7	+2,1	130,1	+0,2
1993 1.HJ	113,4	-3,2	134,0	-2,0	141,9	-0,6	125,4	-3,6
1993 2.HJ	112,9	-0,4	131,5	-1,9	142,0	+0,1	120,1	-4,2
1994 1.HJ	121,2	+7,4	135,3	+2,9	148,4	+4,5	121,1	+0,8
1990 3.VJ	110,6	+7,8	123,0	+0,8	127,9	+1,3	117,6	+0,3
1990 4.VJ	118,5	+7,1	124,0	+0,8	129,2	+1,0	118,2	+0,5
1991 1.VJ	121,1	+2,2	119,4	-3,7	124,9	-3,3	113,7	-3,8
1991 2.VJ	126,5	+4,5	128,6	+7,7	133,1	+6,6	123,5	+8,6
1991 3.VJ	120,9	-4,4	130,1	+1,2	134,3	+0,9	125,4	+1,5
1991 4.VJ	118,9	-1,7	130,6	+0,4	134,3	-	126,5	+0,9
1992 1.VJ	120,8	+1,6	135,8	+4,0	140,3	+4,5	131,0	+3,6
1992 2.VJ	115,4	-4,5	134,2	-1,2	139,1	-0,9	128,8	-1,7
1992 3.VJ	117,5	+1,8	135,2	+0,7	140,6	+1,1	129,3	+0,4
1992 4.VJ	116,7	-0,7	138,1	+2,1	144,7	+2,9	131,0	+1,3
1993 1.VJ	112,7	-3,4	132,7	-3,9	140,2	-3,1	124,5	-5,0
1993 2.VJ	114,1	+1,2	135,3	+2,0	143,6	+2,4	126,2	+1,4
1993 3.VJ	113,6	-0,4	133,9	-1,0	143,9	+0,2	123,0	-2,5
1993 4.VJ	112,1	-1,3	129,1	-3,6	140,1	-2,6	117,2	-4,7
1994 1.VJ	118,5	+5,7	136,5	+5,7	148,4	+5,9	123,5	+5,4
1994 2.VJ	123,9	+4,6	134,1	-1,8	148,3	-0,1	118,6	-4,0
1990 JULI	107,5	-0,1	123,8	+3,1	128,7	+3,1	118,5	+3,0
1990 AUG.	111,8	+4,0	124,1	+0,2	128,8	+0,1	118,9	+0,3
1990 SEPT.	112,4	+0,5	121,2	-2,3	126,3	-1,9	115,4	-2,9
1990 OKT.	119,5	+6,3	125,3	+3,4	130,8	+3,6	119,4	+3,5
1990 NOV.	121,4	+1,6	123,8	-1,2	129,0	-1,4	118,0	-1,2
1990 DEZ.	114,5	-5,7	122,8	-0,8	127,9	-0,9	117,2	-0,7
1991 JAN.	117,7	+2,8	126,6	+3,1	131,7	+3,0	121,0	+3,2
1991 FEB.	127,2	+8,1	106,6	-15,8	113,2	-14,0	100,1	-17,3
1991 MAERZ	118,3	-7,0	125,1	+17,4	129,8	+14,7	119,9	+19,8
1991 APRIL	128,6	+8,7	132,6	+6,0	136,7	+5,3	128,1	+6,8
1991 MAI	127,3	-1,0	125,2	-5,6	130,0	-4,9	119,8	-6,5
1991 JUNI	123,7	-2,8	127,9	+2,2	132,6	+2,0	122,7	+2,4
1991 JULI	122,9	-0,6	131,7	+3,0	136,2	+2,7	126,6	+3,2
1991 AUG.	120,6	-1,9	128,4	-2,5	132,6	-2,6	123,8	-2,2
1991 SEPT.	119,3	-1,1	130,1	+1,3	134,2	+1,2	125,7	+1,5
1991 OKT.	116,5	-2,3	131,3	+0,9	135,2	+0,7	126,9	+1,0
1991 NOV.	120,0	+3,0	131,0	-0,2	134,8	-0,3	126,8	-0,1
1991 DEZ.	120,2	+0,2	129,6	-1,1	133,0	-1,3	125,8	-0,8
1992 JAN.	126,4	+5,2	131,6	+1,5	135,8	+2,1	127,0	+1,0
1992 FEB.	116,3	-8,0	141,6	+7,6	146,6	+8,0	136,5	+7,5
1992 MAERZ	119,8	+3,0	134,2	-5,2	136,5	-5,5	129,4	-5,2
1992 APRIL	116,9	-2,4	132,6	-1,2	137,6	-0,6	127,1	-1,8
1992 MAI	113,1	-3,3	135,0	+1,8	139,9	+1,7	129,6	+2,0
1992 JUNI	116,1	+2,7	135,0	-	139,8	-0,1	129,8	+0,2
1992 JULI	116,4	+0,3	134,9	-0,1	139,8	-	129,6	-0,2
1992 AUG.	117,1	+0,6	133,3	-1,2	138,9	-0,6	127,2	-1,9
1992 SEPT.	119,1	+1,7	137,3	+3,0	143,0	+3,0	131,1	+3,1
1992 OKT.	118,0	-0,9	135,0	-1,7	141,2	-1,3	128,3	-2,1
1992 NOV.	114,0	-3,4	137,9	+2,1	144,6	+2,4	130,6	+1,8
1992 DEZ.	118,1	+3,6	141,5	+2,6	148,4	+2,6	134,0	+2,6
1993 JAN.	109,8	-7,0	132,1	-6,6	139,4	-6,1	124,3	-7,2
1993 FEB.	114,6	+4,4	132,3	+0,2	139,6	+0,1	124,3	-
1993 MAERZ	113,8	-0,7	133,6	+1,0	141,5	+1,4	125,0	+0,6
1993 APRIL	113,4	-0,4	135,6	+1,5	143,4	+1,3	127,1	+1,7
1993 MAI	115,8	+2,1	134,2	-1,0	142,4	-0,7	125,3	-1,4
1993 JUNI	113,1	-2,3	136,0	+1,3	145,0	+1,8	126,2	+0,7
1993 JULI	115,2	+1,9	131,6	-3,2	141,2	-2,6	121,1	-4,0
1993 AUG.	113,5	-1,5	137,0	+4,1	146,8	+4,0	126,2	+4,2
1993 SEPT.	112,0	-1,3	133,1	-2,8	143,8	-2,0	121,6	-3,6
1993 OKT.	112,0	-	132,6	-0,4	143,0	-0,6	121,3	-0,2
1993 NOV.	113,7	+1,5	128,4	-3,2	139,1	-2,7	116,7	-3,8
1993 DEZ.	110,7	-2,6	126,3	-1,6	138,1	-0,7	113,5	-2,7
1994 JAN.	116,2	+5,0	138,8	+9,9	149,8	+8,5	126,7	+11,6
1994 FEB.	117,4	+1,0	132,6	-4,5	144,3	-3,7	119,9	-5,4
1994 MAERZ	121,9	+3,8	138,1	+4,1	151,1	+4,7	123,9	+3,3
1994 APRIL	120,9	-0,8	131,5	-4,8	145,4	-3,8	116,3	-6,1
1994 MAI	122,9	+1,7	135,7	+3,2	149,7	+3,0	120,4	+3,5
1994 JUNI	127,9	+4,1	135,1	-0,4	149,8	+0,1	119,1	-1,1

GP 1982	GÜTERGRUPPE	GEWICHTUNG	1994 JUNI	VERÄNDERUNG IN % JUNI 1994 GEGEN		1994 MAI	VERÄNDERUNG IN % MAI 1994 GEGEN		KUMULIERT	
				JUNI 1993	MAI 1994		MAI 1993	APR. 1994	JAN. 1994 BIS JUNI 1994	VER- ÄEND. IN % GEGEN VORJAHR
	INVESTITIONSGÜTER INSGESAMT	100	113,4	+2,6	+11,4	101,8	+3,8	+1,4	100,7	+0,2
	INVESTITIONSGÜTER OHNE PERSONEN- U. KOMBINATIONSKRAFTWAGEN	80,75	110,8	-4,6	+10,8	100,0	-1,6	+1,5	98,8	-4,4
31	STAHLBAUERZEUGNISSE UND SCHIENENFAHRZEUGE	4,45	116,1	-12,8	+9,0	106,5	+3,3	+3,5	99,5	-9,5
32	MASCHINENBAUERZEUGNISSE	34,44	108,0	-5,6	+13,6	95,1	-3,5	+3,3	92,7	-3,8
3211	METALLBEARBEITUNGSMASCHINEN DER SPAN- ABHEBENDEN FORMUNG	3,39	56,2	-19,5	+9,3	51,4	-9,0	+20,7	45,4	-23,6
3212	METALLBEARBEITUNGSMASCHINEN DER SPANLOSEN FORMUNG	1,41	62,8	-37,6	-9,0	69,0	+0,9	+30,7	61,6	-16,9
3213	HÜETTEN-U. WALZWERKSEINRICHTUNGEN	0,60	290,4	+61,6	+262,1	80,2	-67,9	-62,5	134,9	+11,9
3217	HOLZBE-U. -VERARBEITUNGSMASCHINEN	1,14	130,5	+20,3	+0,2	130,2	+35,3	+25,7	108,3	+18,0
3236	BAUMASCHINEN	2,05	151,3	-3,7	+4,8	144,4	+2,2	-0,2	134,3	-3,6
3237	BAUSTOFF-, KERAMIK-U. GLASMASCHINEN	0,74	126,1	-20,3	+4,4	120,8	-3,0	-8,6	124,2	-8,4
3241-3244	MASCHINEN FÜR DIE LANDWIRTSCHAFT	3,69	76,9	+32,6	+8,9	70,6	+10,0	-6,6	66,5	+6,2
3245, 3246	NAHRUNGSMITTELMASCHINEN U. MASCHINEN FÜR VERWANDTE GEBIETE DER NAHRUNGSMITTEL- HERSTELLUNG	1,65	112,1	+4,1	+20,5	93,0	-5,1	+5,4	92,4	-0,5
3247	VERPACKUNGSMASCHINEN	1,54	130,1	-5,2	+8,9	119,5	-5,0	-4,2	117,1	-1,9
3261	PAPIER-U. DRUCKEREIMASCHINEN	3,60	113,5	-8,8	+9,2	103,9	-16,1	+56,5	86,8	-13,6
3265, 3267, 3269	TEXTIL-U. NÄHMASCHINEN, MASCHINEN FÜR DIE LEDER-, SCHUH-U. LEDERWARENHERSTELLUNG	2,40	111,3	+7,1	+17,3	94,9	+0,2	-6,8	96,7	+3,4
REST 32	SONSTIGE MASCHINENBAUERZEUGNISSE	12,23	111,9	-13,9	+11,9	100,0	+1,7	+1,0	102,9	-3,2
33	STRASSENFAHRZEUGE SOWEIT INVESTITIONSGUT	27,80	119,4	+28,9	+12,7	105,9	+19,8	+1,7	105,1	+13,9
3311, 3312	PERSONEN-U. KOMBINATIONSKRAFTWAGEN 1)	19,25	124,6	+44,0	+14,1	109,2	+30,8	+0,6	108,8	+22,1
3313-3315, 3321	LIEFER-U. LASTKRAFTWAGEN, OMNIBUSSE U. STRASSENZUGMASCHINEN	7,98	105,2	+2,9	+9,4	96,2	-0,1	+3,9	94,8	-1,2
REST 33	SONSTIGE STRASSENFAHRZEUGE	0,57	141,8	-13,9	+10,0	128,9	-10,4	+8,9	122,2	-18,0
36	ELEKTROTECHNISCHE INVESTITIONSGÜTER	15,72	133,9	-3,4	+8,6	123,3	+1,3	0,0	121,2	-3,0
3611, 3612	ELEKTROMOTOREN U. -GENERATOREN, TRANS- FORMATOREN	0,59	62,4	-11,1	-23,6	81,7	+15,7	+35,5	62,2	+3,7
3631	ELEKTRISCHE HANDBOHRWERKZEUGE ÜBER 13 MM BOHRDURCHMESSER IN STAHL	0,07	84,0	+4,5	+12,8	74,5	+12,4	-0,8	78,0	-0,4
3651, 3653	NACHRICHTENTECHNISCHE GERÄTE U. EINRICHTUNGEN	5,87	157,2	+3,8	+10,9	141,7	+4,5	-2,7	137,7	-0,6
3672-3674	ELEKTRISCHE GERÄTE U. EINRICHTUNGEN ZUM MESSEN ELEKTR. U. NICHELEKTR. GRÖSSEN	0,99	107,2	+2,6	+11,3	96,3	+4,6	+3,3	98,1	-0,1
REST 36	SONSTIGE ELEKTROTECHNISCHE INVESTITIONSGÜTER	8,20	125,9	-9,4	+7,9	116,7	-2,3	+0,9	116,7	-5,4
50	BUEROMASCHINEN; DATENVERARBEITUNGSGERÄTE U. -EINRICHTUNGEN	6,79	76,9	-1,7	+16,9	65,8	-1,8	+0,3	69,2	-5,3
501	BUEROMASCHINEN	0,65	35,9	-29,1	-25,2	48,0	+8,8	+26,3	37,8	-22,1
505	GERÄTE U. EINRICHTUNGEN FÜR DIE AUTOMATISCHE DATENVERARBEITUNG	6,14	81,1	+0,1	+20,0	67,6	-2,6	-1,2	72,4	-4,2
	SONSTIGE IM INDEX ERFASSTE INVESTITIONSGÜTER	10,80	107,7	-5,7	+5,8	101,8	-2,4	-3,1	105,5	-6,3
37	DARUNTER: FEINMECHANISCHE U. OPTISCHE ERZEUGNISSE	2,02	105,1	+6,7	+17,6	89,4	+3,5	-14,0	100,1	+4,6
38	EISEN-, BLECH-U. METALLWAREN	3,59	111,3	-7,4	+3,8	107,2	-4,0	+1,9	109,6	-9,4
5425	BUEROMOEBEL	0,78	142,2	-19,1	+3,4	137,5	-10,1	+0,4	142,1	-18,8

1) DIE ZUORDNUNG ZUM INVESTITIONSGÜTER-BZW. VERBRAUCHSGÜTERBEREICH ERFOLGT ANNAEHERUNGSWEISE NACH DER ZULASSUNGSSTATISTIK FÜR

STBA, FACHSERIE 4, REIHE 2.1

BUNDESGBIET
FUER INVESTITIONSGUETER
=100

MONATLICH

1999 JUNI	VER- AEND. IN % GEGEN JUNI 1992	1993 2.VJ	1994 1.VJ	1994 2.VJ	VERAENDERUNG IN % 2.VJ 1994 GEGEN		1993 1.HJ	1993 2.HJ	1994 1.HJ	VERAENDERUNG IN % 1.HJ 1994 GEGEN		1992	1993	VERAENDERUNG IN % 1993 GEGEN 1992		IM DURCH- SCHNITT SEIT 1989	GP 1982
					2.VJ 1993	1.VJ 1994				1.HJ 1993	2.HJ 1993			1993 GEGEN 1992	1993 GEGEN 1992		
110,5	-13,0	102,9	96,2	105,2	+2,2	+9,4	100,5	106,3	100,7	+0,2	-5,3	119,9	103,4	-13,8	-2,0	INVEST.	
116,2	-10,3	106,9	94,4	103,1	-3,6	+9,2	103,3	108,5	98,8	-4,4	-8,9	120,3	105,9	-12,0	-1,8	INV. OH. PKW U. KOMBI	
133,1	-1,6	115,2	90,4	108,5	-5,8	+20,0	110,0	120,0	99,5	-9,5	-17,1	128,0	115,0	-10,2	+0,1	31	
114,4	-12,1	102,8	87,0	98,4	-4,3	+13,1	96,4	101,3	92,7	-3,8	-8,5	113,4	98,9	-12,8	-3,9	32	
69,8	-30,5	62,4	40,7	50,1	-19,7	+23,1	59,4	65,2	45,4	-23,6	-30,4	90,2	62,3	-30,9	-14,6	3211	
100,6	-18,3	78,4	61,6	61,5	-21,6	-0,2	74,1	79,9	61,6	-16,9	-22,9	97,2	77,0	-20,8	-10,6	3212	
179,7	+34,1	167,3	75,1	194,7	+16,4	+159,3	120,6	101,5	134,9	+11,9	+32,9	98,1	111,0	+13,1	-7,3	3213	
108,5	-6,9	102,5	95,2	121,4	+18,4	+27,5	91,8	115,5	108,3	+18,0	-6,2	111,7	103,6	-7,3	-4,9	3217	
157,1	-14,0	149,0	121,8	146,8	-1,5	+20,5	139,3	122,6	134,3	-3,6	+9,5	163,4	130,9	-19,9	+0,0	3236	
158,3	+2,1	142,9	122,0	126,3	-11,6	+3,5	135,6	130,0	124,2	-8,4	-4,5	147,7	132,8	-10,1	+3,9	3237	
58,0	-21,0	63,7	58,6	74,4	+16,8	+27,0	62,6	52,9	66,5	+6,2	+25,7	66,8	57,7	-13,6	-8,4	3241-3244	
107,7	-4,1	98,4	87,1	97,8	-0,6	+12,3	92,9	106,7	92,4	-0,5	-13,4	107,6	99,8	-7,2	-0,6	3245,3246	
137,3	-6,3	128,5	109,5	124,8	-2,9	+14,0	119,4	124,5	117,1	-1,9	-5,9	132,1	122,0	-7,6	+2,4	3247	
124,5	-23,1	107,5	78,9	94,6	-12,0	+19,9	100,5	103,0	86,8	-13,6	-15,7	112,0	101,7	-9,2	-6,6	3261	
103,9	+1,5	99,2	90,6	102,7	+3,5	+13,4	93,5	107,5	96,7	+3,4	-10,0	102,5	100,5	-2,0	-3,4	3265,3267, 3269	
130,0	-9,3	112,0	102,2	103,6	-7,5	+1,4	106,3	116,5	102,9	-3,2	-11,7	127,3	111,4	-12,5	-1,3	REST 32	
92,6	-24,7	91,1	100,3	109,8	+20,5	+9,5	92,3	96,3	105,1	+13,9	+9,1	121,6	94,3	-22,5	-3,4	33	
86,5	-25,6	86,1	103,5	114,1	+32,5	+10,2	89,1	97,0	108,8	+22,1	+12,2	118,1	93,0	-21,3	-2,8	3311,3312	
102,2	-22,5	98,5	91,5	98,0	-0,5	+7,1	96,0	92,1	94,8	-1,2	+2,9	124,9	94,1	-24,7	-5,2	3313-3315, 3321	
164,7	-27,5	157,2	114,7	129,7	-17,5	+13,1	149,0	133,8	122,2	-18,0	-8,7	190,9	141,4	-25,9	+1,6	REST 33	
138,6	-0,2	127,5	115,5	126,8	-0,5	+9,8	124,9	139,8	121,2	-3,0	-13,3	136,2	132,4	-2,8	+5,6	36	
70,2	-21,9	64,2	56,2	68,1	+6,1	+21,2	60,0	86,3	62,2	+3,7	-27,9	80,0	73,2	-8,5	+4,8	3611,3612	
80,4	+2,0	74,9	78,2	77,9	+4,0	-0,4	78,3	76,3	78,0	-0,4	+2,2	87,2	77,3	-11,4	-5,2	3631	
151,5	+4,3	140,6	127,1	148,2	+5,4	+16,6	138,6	147,6	137,7	-0,6	-6,7	141,8	143,1	+0,9	+10,0	3651,3653	
104,5	-11,4	97,8	97,3	98,9	+1,1	+1,6	98,2	97,3	98,1	-0,1	+0,8	111,3	97,8	-12,1	-7,0	3672-3674	
138,9	-1,3	126,7	113,9	119,4	-5,8	+4,8	123,4	143,7	116,7	-5,4	-18,8	139,6	133,5	-4,4	+4,3	REST 36	
78,2	-11,8	74,6	69,0	69,4	-7,0	+0,6	73,1	76,8	69,2	-5,3	-9,9	87,5	74,9	-14,4	-10,7	50	
50,6	-18,6	48,6	34,9	40,6	-16,5	+16,3	48,5	55,8	37,8	-22,1	-32,3	60,6	52,2	-13,9	-6,3	501	
81,0	-11,4	77,2	72,5	72,4	-6,2	-0,1	75,6	78,9	72,4	-4,2	-8,2	90,3	77,3	-14,4	-11,0	505	
114,2	-13,0	110,5	106,1	104,9	-5,1	-1,1	112,6	111,5	105,5	-6,3	-5,4	129,6	112,0	-13,6	-0,4	SONST. INV.	
98,5	-11,8	92,0	100,7	99,5	+8,2	-1,2	95,7	96,2	100,1	+4,6	+4,1	109,9	96,0	-12,6	-1,9	37	
120,2	-17,0	118,9	111,2	107,9	-9,3	-3,0	121,0	114,3	109,6	-9,4	-4,1	144,0	117,6	-18,3	-1,0	38	
175,8	-16,4	169,5	145,3	138,9	-18,1	-4,4	175,1	160,2	142,1	-18,8	-11,3	210,0	167,7	-20,1	+3,6	5425	

KRAFTFAHRZEUGE.

STBA, FACHSERIE 4, REIHE 2.1

GP 1982	GUETERGRUPPE	GEWICH- TUNG	1994 JUNI	VERAENDERUNG IN % JUNI 1994 GEGEN		1994 MAI	VERAENDERUNG IN % MAI 1994 GEGEN		KUMULIERT	
				JUNI 1993	MAI 1994		MAI 1993	APR. 1994	JAN. 1994 BIS JUNI 1994	VER- AEND. IN % GEGEN VORJAHR
	INVESTITIONSGUETER INSGESAMT	100	109,2	+2,6	+8,4	100,7	+1,0	-2,0	99,8	-0,3
	INVESTITIONSGUETER OHNE PERSONEN- U. KOMBINATIONSKRAFTWAGEN	80,75	106,7	-4,6	+7,8	99,0	-4,1	-1,8	98,0	-4,7
31	STAHLBAUERZEUGNISSE UND SCHIENENFAHRZEUGE	4,45	113,1	-12,7	+6,9	105,8	+1,5	+1,1	98,9	-9,8
32	MASCHINENBAUERZEUGNISSE	34,44	103,9	-5,5	+10,4	94,1	-6,1	-0,2	91,9	-4,2
3211	METALLBEARBEITUNGSMASCHINEN DER SPAN- ABHEBENDEN FORMUNG	3,38	54,0	-19,6	+6,1	50,9	-11,3	+16,7	44,9	-23,9
3212	METALLBEARBEITUNGSMASCHINEN DER SPANLOSEN FORMUNG	1,41	60,4	-37,5	-11,6	68,3	-1,7	+26,2	61,0	-17,1
3213	HUETTEN-U. WALZWERKSEINRICHTUNGEN	0,60	279,4	+61,6	+251,9	79,4	-68,8	-63,7	133,5	+11,0
3217	HOLZBE-U. -VERARBEITUNGSMASCHINEN	1,14	125,6	+20,3	-2,5	128,8	+31,8	+21,4	107,2	+17,4
3236	BAUMASCHINEN	2,05	145,6	-3,7	+1,9	142,9	-0,5	-3,5	133,0	-4,0
3237	BAUSTOFF-, KERAMIK-U. GLASMASCHINEN	0,74	121,3	-20,4	+1,5	119,5	-5,5	-11,7	123,1	-8,7
3241-3244	MASCHINEN FUER DIE LANDWIRTSCHAFT	3,69	74,0	+32,6	+5,9	69,9	+7,2	-9,7	65,9	+5,8
3245,3246	NAHRUNGSMITTELMASCHINEN U. MASCHINEN FUER VERWANDTE GEBIETE DER NAHRUNGSMITTEL- HERSTELLUNG	1,65	107,8	+4,1	+17,2	92,0	-7,6	+1,9	91,6	-1,0
3247	VERPACKUNGSMASCHINEN	1,54	125,2	-5,2	+5,8	118,3	-7,5	-7,4	116,3	-2,1
3261	PAPIER-U. DRUCKEREIMASCHINEN	3,60	109,2	-8,8	+6,2	102,8	-18,3	+51,2	85,8	-14,2
3265,3267, 3269	TEXTIL-U. NAEHMASCHINEN, MASCHINEN FUER DIE LEDER-, SCHUH-U. LEDERWAERENHERSTELLUNG	2,40	107,0	+7,1	+14,0	93,9	-2,5	-9,9	95,8	+3,1
REST 32	SONSTIGE MASCHINENBAUERZEUGNISSE	12,23	107,7	-13,8	+8,9	98,9	-1,0	-2,5	102,1	-3,3
33	STRASSENFAHRZEUGE SOWEIT INVESTITIONSGUT	27,80	114,7	+28,9	+9,4	104,8	+16,6	-1,8	104,1	+13,4
3311,3312	PERSONEN-U. KOMBINATIONSKRAFTWAGEN 1)	19,25	119,7	+43,9	+10,7	108,1	+27,3	-2,8	107,8	+21,5
3313-3315, 3321	LIEFER-U. LASTKRAFTWAGEN, OMNIBUSSE U. STRASSENZUGMASCHINEN	7,98	101,1	+2,8	+6,3	95,1	-2,8	+0,3	93,9	-1,7
REST 33	SONSTIGE STRASSENFAHRZEUGE	0,57	136,3	-13,9	+6,9	127,5	-12,8	+5,1	121,1	-18,4
36	ELEKTROTECHNISCHE INVESTITIONSGUETER	15,72	129,0	-3,4	+5,7	122,1	-1,2	-3,2	120,2	-3,5
3611,3612	ELEKTROMOTOREN U. -GENERATOREN, TRANS- FORMATOREN	0,59	60,1	-11,1	-25,6	80,8	+12,8	+31,0	61,8	+3,5
3631	ELEKTRISCHE HANDBOHRWERKZEUGE UEBER 13 MM BOHRDURCHMESSER IN STAHL	0,07	80,9	+4,4	+9,8	73,7	+9,5	-4,0	77,4	-0,5
3651,3653	NACHRICHTENTECHNISCHE GERAETE U. EINRICHTUNGEN	5,87	151,5	+3,8	+8,0	140,3	+1,9	-5,9	136,6	-1,0
3672-3674	ELEKTRISCHE GERAETE U. EINRICHTUNGEN ZUM MESSEN ELEKTR. U. NICHELEKTR. GROESSEN	0,99	103,3	+2,6	+8,4	95,3	+1,9	-0,1	97,3	-0,5
REST 36	SONSTIGE ELEKTROTECHNISCHE INVESTITIONSGUETER	8,20	121,3	-9,3	+5,0	115,5	-4,7	-2,4	115,8	-5,9
50	BUEROMASCHINEN; DATENVERARBEITUNGSGERAETE U. -EINRICHTUNGEN	6,79	73,8	-1,7	+13,4	65,1	-4,5	-3,1	68,6	-5,6
501	BUEROMASCHINEN	0,65	34,5	-29,0	-27,4	47,5	+6,0	+21,8	37,5	-22,4
505	GERAETE U. EINRICHTUNGEN FUER DIE AUTOMATISCHE DATENVERARBEITUNG	6,14	77,9	+0,1	+16,4	66,9	-5,2	-4,6	71,8	-4,5
	SONSTIGE IM INDEX ERFASSTE INVESTITIONSGUETER	10,80	103,4	-5,7	+2,7	100,7	-5,1	-6,5	104,6	-6,7
37	DARUNTER: FEINMECHANISCHE U. OPTISCHE ERZEUGNISSE	2,02	101,2	+6,8	+14,4	88,5	+0,9	-16,9	99,4	+4,3
38	EISEN-, BLECH-U. METALLWAEREN	3,59	106,4	-7,4	+0,5	105,9	-6,9	-2,1	108,6	-9,9
5425	BUEROMOEBEL	0,78	136,5	-19,1	+0,4	136,0	-12,6	-3,1	141,0	-19,2

1) DIE ZUORDNUNG ZUM INVESTITIONSGUETER-BZW. VERBRAUCHSGUETERBEREICH ERFOLGT ANNAEHERUNGSWEISE NACH DER ZULASSUNGSSTATISTIK FUER

BUNDESGBIET
FUER INVESTITIONSGUETER
=100

BEREINIGT

1993 JUNI	VER- AEND. IN % GEGEN JUNI 1992	1993 2.VJ	1994 1.VJ	1994 2.VJ	VERAENDERUNG IN % 2.VJ 1994 GEGEN		1993 1.HJ	1993 2.HJ	1994 1.HJ	VERAENDERUNG IN % 1.HJ 1994 GEGEN		1992	1993	VERAENDERUNG IN % 1993 GEGEN 1992		IM DURCH- SCHNITT SEIT 1989	GP 1982
					2.VJ 1993	1.VJ 1994				1.HJ 1993	2.HJ 1993			1993 GEGEN 1992	1993 GEGEN 1992		
106,4	-15,2	102,0	95,4	104,2	+2,2	+9,2	100,1	105,3	99,8	-0,3	-5,2	119,3	102,7	-13,9	-2,2	INVEST.	
111,9	-12,6	105,9	93,7	102,2	-3,5	+9,1	102,8	107,5	98,0	-4,7	-8,8	119,7	105,1	-12,2	-2,0	INV.OH.PKW U. KOMBI	
129,6	-3,4	114,4	90,0	107,8	-5,8	+19,8	109,7	119,3	98,9	-9,8	-17,1	127,5	114,5	-10,2	+0,0	31	
110,0	-14,3	101,8	86,4	97,4	-4,3	+12,7	95,9	100,3	91,9	-4,2	-8,4	112,8	98,1	-13,0	-4,1	32	
67,2	-32,2	61,8	40,2	49,5	-19,9	+23,1	59,0	64,3	44,9	-23,9	-30,2	89,6	61,6	-31,2	-14,9	3211	
96,7	-20,4	77,4	61,0	60,9	-21,3	-0,2	73,6	78,9	61,0	-17,1	-22,7	96,7	76,2	-21,2	-10,8	3212	
172,9	+30,7	166,3	74,6	192,5	+15,8	+158,0	120,3	100,8	133,5	+11,0	+32,4	97,8	110,5	+13,0	-7,4	3213	
104,4	-9,2	101,6	94,3	120,2	+18,3	+27,5	91,3	114,3	107,2	+17,4	-6,2	111,1	102,8	-7,5	-5,1	3217	
151,2	-16,2	147,7	120,4	145,5	-1,5	+20,8	138,5	121,7	133,0	-4,0	+9,3	162,7	130,1	-20,0	-0,1	3236	
152,3	-0,5	141,5	120,9	125,4	-11,4	+3,7	134,9	128,5	123,1	-8,7	-4,2	147,0	131,7	-10,4	+3,6	3237	
55,8	-23,0	63,2	58,1	73,8	+16,8	+27,0	62,3	52,5	65,9	+5,8	+25,5	66,5	57,4	-13,7	-8,5	3241-3244	
103,6	-6,5	97,5	86,5	96,7	-0,8	+11,8	92,5	105,6	91,6	-1,0	-13,3	107,1	99,0	-7,6	-0,9	3245,3246	
132,1	-8,8	127,3	108,9	123,7	-2,8	+13,6	118,8	123,3	116,3	-2,1	-5,7	131,3	121,0	-7,8	+2,2	3247	
119,8	-25,0	106,6	78,2	93,3	-12,5	+19,3	100,0	101,8	85,8	-14,2	-15,7	111,4	100,9	-9,4	-6,8	3261	
99,9	-1,2	98,3	89,8	101,7	+3,5	+13,3	92,9	106,5	95,8	+3,1	-10,0	102,0	99,7	-2,3	-3,6	3265,3267, 3269	
125,0	-11,7	110,7	101,5	102,7	-7,2	+1,2	105,6	115,2	102,1	-3,3	-11,4	126,6	110,4	-12,8	-1,5	REST 32	
89,0	-26,7	90,3	99,5	108,7	+20,4	+9,2	91,8	95,6	104,1	+13,4	+8,9	121,0	93,7	-22,6	-3,6	33	
83,2	-27,5	85,4	102,6	113,0	+32,3	+10,1	88,7	96,3	107,8	+21,5	+11,9	117,6	92,5	-21,3	-3,0	3311,3312	
98,3	-24,5	97,5	90,8	97,0	-0,5	+6,8	95,5	91,4	93,9	-1,7	+2,7	124,3	93,4	-24,9	-5,4	3313-3315, 3321	
158,3	-29,4	155,7	113,8	128,4	-17,5	+12,8	148,4	132,6	121,1	-18,4	-8,7	190,0	140,5	-26,1	+1,5	REST 33	
133,5	-2,7	126,3	114,7	125,7	-0,5	+9,6	124,5	138,6	120,2	-3,5	-13,3	135,5	131,5	-3,0	+5,5	36	
67,6	-23,9	63,6	56,0	67,5	+6,1	+20,5	59,7	85,5	61,8	+3,5	-27,7	79,7	72,6	-8,9	+4,7	3611,3612	
77,5	-0,4	74,2	77,6	77,1	+3,9	-0,6	77,8	75,8	77,4	-0,5	+2,1	86,8	76,8	-11,5	-5,4	3631	
145,9	+1,7	139,3	126,2	147,0	+5,5	+16,5	138,0	146,5	136,6	-1,0	-6,8	141,1	142,3	+0,9	+9,9	3651,3653	
100,7	-13,5	96,9	96,5	98,0	+1,1	+1,6	97,8	96,5	97,3	-0,5	+0,8	110,8	97,1	-12,4	-7,1	3672-3674	
133,8	-3,8	125,5	113,1	118,4	-5,7	+4,7	123,0	142,4	115,8	-5,9	-18,7	138,9	132,7	-4,5	+4,1	REST 36	
75,1	-14,2	73,9	68,5	68,7	-7,0	+0,3	72,7	76,0	68,6	-5,6	-9,7	87,1	74,4	-14,6	-10,9	50	
48,6	-20,8	48,1	34,7	40,3	-16,2	+16,1	48,3	55,2	37,5	-22,4	-32,1	60,3	51,7	-14,3	-6,5	501	
77,8	-13,7	76,5	72,0	71,6	-6,4	-0,6	75,2	78,2	71,8	-4,5	-8,2	89,8	76,7	-14,6	-11,1	505	
109,6	-15,4	109,5	105,3	103,9	-5,1	-1,3	112,1	110,7	104,6	-6,7	-5,5	129,0	111,4	-13,6	-0,6	SONST. INV.	
94,8	-14,1	91,1	100,0	98,7	+8,3	-1,3	95,3	95,4	99,4	+4,3	+4,2	109,4	95,4	-12,8	-2,0	37	
114,9	-19,4	117,7	110,3	106,8	-9,3	-3,2	120,5	113,3	108,6	-9,9	-4,1	143,3	116,9	-18,4	-1,1	38	
168,7	-18,7	167,8	144,4	137,6	-18,0	-4,7	174,4	158,8	141,0	-19,2	-11,2	209,0	166,6	-20,3	+3,4	5425	

KRAFTFAHRZEUGE.

STBA, FACHSERIE 4, REIHE 2.1

GP 1982	GUTERGRUPPE	GEWICHTUNG	1994 JUNI	VERAENDERUNG IN % JUNI 1994 GEGEN		1994 MAI	VERAENDERUNG IN % MAI 1994 GEGEN		KUMULIERT	
				JUNI 1993	MAI 1994		MAI 1993	APR. 1994	JAN. 1994 BIS JUNI 1994	VER- AEND. IN % GEGEN VORJAHR
	VERBRAUCHSGUETER INSGESAMT	100	115,3	+1,8	+7,4	107,4	+2,3	+0,3	109,3	-0,9
	VERBRAUCHSGUETER OHNE PERSONEN- U. KOMBINATIONSKRAFTWAGEN	75,44	104,3	-4,1	+4,4	99,9	+0,6	+0,3	103,8	-2,7
33	STRASSENFAHRZEUGE SOWEIT VERBRAUCHSGUT	28,73	142,2	+13,9	+12,9	126,0	+5,4	-0,2	122,3	+2,9
3311,3312	PERSONEN-U. KOMBINATIONSKRAFTWAGEN 1)	24,56	149,0	+17,2	+14,2	130,5	+6,6	+0,4	126,2	+4,3
3371,3375	KRAFTRAEDER, FAHRRRAEDER	0,53	133,0	-23,9	-6,3	142,0	-3,6	-11,4	130,4	-10,9
REST 33	SONSTIGE STRASSENFAHRZEUGE	3,64	97,9	-4,6	+4,6	93,6	-2,7	-2,6	94,5	-6,2
36	ELEKTROTECHNISCHE VERBRAUCHSGUETER	10,41	120,8	+2,6	+6,0	114,0	+5,8	+0,9	119,7	+3,4
3631	ELEKTROWERKZEUGE BIS 2 KW	0,74	84,0	+4,5	+12,8	74,5	+12,4	-0,8	78,0	-0,4
3638	HAUSHALTSKUEHLMOEBEL	0,75	159,4	+6,0	+10,6	144,1	+8,1	+11,1	139,3	-4,8
3639	HAUSHALTSWASCHMASCHINEN U. TROCKNER	1,30	155,7	-11,3	+8,3	143,8	-7,8	-4,6	165,0	-5,0
3635,3637	SONSTIGE EL. HAUSHALTSGERAETE	2,99	133,0	+3,3	+2,9	129,2	+7,6	-1,2	135,4	+5,3
3661,3663	RUNDFUNK-, FERNSEH-U. PHONOTECHN. GERAETE	3,89	102,0	+14,0	+6,4	95,9	+12,4	+6,0	96,7	+12,4
REST 36	SONSTIGE ELEKTROTECHN. VERBRAUCHSGUETER	0,74	106,2	-14,3	+2,2	103,9	-3,2	-9,5	119,0	-5,3
40	CHEMISCHE VERBRAUCHSGUETER	6,73	125,5	-8,3	+4,1	120,5	-1,2	-1,6	121,9	-6,9
496	SEIFEN, WASCH-U. REINIGUNGSMITTEL	1,99	94,4	-5,1	+3,2	91,5	+9,1	-3,3	93,3	-6,4
497	KOERPERPFLEGEMITTEL	2,90	138,2	-11,0	+5,9	130,5	-4,0	-1,9	134,6	-6,5
REST 40	SONSTIGE CHEMISCHE VERBRAUCHSGUETER	1,84	139,3	-5,9	+2,2	136,3	-3,6	+0,1	132,8	-8,2
625,63,64	SCHUHE, TEXTILIEN, BEKLEIDUNG	15,22	62,7	-11,1	+12,8	55,6	-9,3	-2,8	66,9	-10,1
625	SCHUHE	1,70	43,4	-6,9	+12,1	38,7	-6,3	-2,3	44,5	-6,5
63	TEXTILIEN	4,82	76,7	-7,3	+10,4	69,5	-4,5	+1,0	76,5	-8,6
6384,6385	GARDINEN-U. DEKORATIONSSTOFF	0,47	117,0	-0,8	+8,2	108,1	-6,0	-2,8	115,9	-10,4
6386	TEPPICHE, LAEUFER U. FUSSBODENBELAG AUS TEXTILEM MATERIAL	1,20	112,3	+0,8	+12,9	99,5	+4,5	+2,3	107,2	-3,4
6392-6398	WIRK-U. STRICKWAREN	2,78	59,9	-13,8	+9,5	54,7	-9,7	+1,1	62,2	-10,5
REST 63	SONSTIGE TEXTILIEN	0,37	95,7	-16,6	+7,2	33,3	-13,1	+2,1	34,3	-21,7
64	BEKLEIDUNG	8,70	58,7	-14,3	+14,9	51,1	-12,9	-5,7	65,8	-11,6
6411,6412	DAMEN-U. HERREN OBERBEKLEIDUNG	5,78	49,6	-17,6	+25,6	39,5	-19,7	-8,4	58,1	-13,8
REST 64	SONSTIGE BEKLEIDUNG U. VERWANDTE ERZEUGNISSE	2,92	76,6	-9,8	+3,1	74,3	-4,3	-2,2	81,3	-7,9
	SONSTIGE IM INDEX ERFASSTE VERBRAUCHSGUETER	38,91	112,7	-3,0	+2,5	109,9	+2,0	+1,6	111,4	-1,2
211	DARUNTER: FESTE BRENNSTOFFE	0,57	38,1	-5,5	-5,7	40,4	-1,9	+0,7	39,3	-12,5
2213 10	MOTORENBENZIN	5,63	116,4	-0,1	-2,3	119,2	+1,3	+6,7	112,8	-1,1
2217 10	HEIZOEL, LEICHT	5,67	108,7	-2,2	-1,3	110,1	+6,3	+3,8	112,0	+5,5
3267 10	HAUSHALTSSNAEHMASCHINEN	0,06	230,6	+42,6	+17,5	196,2	+2,9	+22,0	194,2	+0,6
372	FOTO-, PROJEKTIONS-U. KINOTECHNISCHE GERAETE	0,19	79,5	+16,1	+33,8	59,4	-6,2	-30,4	71,6	+2,6
3771,3773	UHREN	0,41	64,6	-9,4	-10,2	71,9	+13,6	+22,7	57,8	-9,4
3831,3833 90	RAUMHEIZOEFEN, GAS-STANDHERDE	0,24	53,5	-48,6	-17,9	65,2	-31,4	-8,7	76,8	-30,7
REST 38	SONSTIGE EISEN-, BLECH-UND METALLWAREN	2,00	91,7	-5,9	+5,9	86,6	-2,8	-6,0	92,2	-5,8
391-395,398	MUSIKINSTRUMENTE, SPIELWAREN, SPORTGERAETE, SCHMUCK, FUELLHALTER U. AE.	2,89	.	.	.	118,7	+4,4	+5,6	.	.
511,513	FEINKERAMISCHE ERZEUGNISSE	0,82	58,6	-16,8	+2,8	57,0	-20,6	-7,3	61,9	-16,0
5221	KONSERVEN-U. WIRTSCHAFTSGLAS	0,53	131,5	+6,0	+8,7	121,0	+33,1	+17,8	111,9	+12,2
542	MOEBEL	7,39	113,2	-1,0	+2,7	110,2	+3,4	-2,7	115,9	-1,6
56	PAPIER-U. PAPPEWAREN	2,76	140,9	-9,5	+3,5	136,1	+2,7	+2,3	142,5	-2,3
57	DRUCKEREIERZEUGNISSE, VERVIELFAELTIGUNGEN	5,89	.	.	.	115,0	-2,0	-0,2	.	.
621	LEDERWAREN	0,75	72,3	-10,3	+10,6	65,4	-6,8	+2,5	69,9	-10,4

1) DIE ZUORDNUNG ZUM INVESTITIONSGUETER-BZW. VERBRAUCHSGUETERBEREICH ERFOHLT ANNAEHERUNGSWEISE NACH DER ZULASSUNGSSTATISTIK FUER

BUNDESGBEIT
FUER VERBRAUCHSGUETER
=100

MONATLICH

1993 JUNI	VER- AEND. IN % GEGEN JUNI 1992	1993 2.VJ	1994 1.VJ	1994 2.VJ	VERAENDERUNG IN % 2.VJ 1994 GEGEN		1993 1.HJ	1993 2.HJ	1994 1.HJ	VERAENDERUNG IN % 1.HJ 1994 GEGEN		1992	1993	VERAENDERUNG IN % IM DURCH- SCHNITT SEIT 1989		GP 1982
					2.VJ 1993	1.VJ 1994				1.HJ 1993	2.HJ 1993			1993 GEGEN 1992	1993 GEGEN 1989	
113,3	-4,9	109,5	108,7	109,9	+0,4	+1,1	110,3	107,2	109,3	-0,9	+2,0	118,1	108,7	-8,0	-0,8	VERBRAUCH.
108,8	+1,8	104,1	106,3	101,3	-2,7	-4,7	106,7	106,7	103,8	-2,7	-2,7	110,8	106,7	-3,7	+0,0	VERBR. OH. PKW U. KOMBI
124,9	-17,6	123,7	113,1	131,5	+6,3	+16,3	118,9	107,1	122,3	+2,9	+14,2	136,6	113,0	-17,3	-2,8	33
127,1	-19,0	126,3	116,0	136,5	+8,1	+17,7	121,0	109,0	126,2	+4,3	+15,8	140,4	115,0	-18,1	-2,8	3311,3312
174,8	+20,7	161,3	115,7	145,1	-10,0	+25,4	146,3	82,0	130,4	-10,9	+59,0	116,3	114,1	-1,9	+1,3	3371,3375
102,6	-12,2	100,4	93,0	95,9	-4,5	+3,1	100,7	98,0	94,5	-6,2	-3,6	113,8	99,4	-12,7	-3,0	REST 33
117,7	+2,0	112,0	123,4	115,9	+3,5	-6,1	115,8	115,5	119,7	+3,4	+3,6	121,4	115,6	-4,8	-1,8	36
80,4	+2,0	74,9	78,2	77,9	+4,0	-0,4	78,3	76,3	78,0	-0,4	+2,2	87,2	77,3	-11,4	-5,2	3631
150,4	-3,3	135,9	134,1	144,4	+6,3	+7,7	146,3	125,2	139,3	-4,8	+11,3	154,9	135,8	-12,3	+0,5	3638
175,6	+2,3	167,8	179,9	150,1	-10,5	-16,6	173,6	151,2	165,0	-5,0	+9,1	165,5	162,4	-1,9	+3,6	3639
128,8	-4,8	125,6	139,9	131,0	+4,3	-6,4	128,6	123,8	135,4	+5,3	+9,4	133,7	126,2	-5,6	-0,7	3635,3637
89,5	+8,9	84,4	97,2	96,1	+13,9	-1,1	86,0	100,2	96,7	+12,4	-3,5	96,4	93,1	-3,4	-6,1	3661,3663
123,9	+16,0	116,9	129,7	108,3	-7,4	-16,5	125,6	129,5	119,0	-5,3	-8,1	126,3	127,6	+1,0	+2,1	REST 36
136,8	+1,8	129,9	120,9	122,8	-5,5	+1,6	131,0	127,0	121,9	-6,9	-4,0	132,8	129,0	-2,9	+3,3	40
99,5	+5,0	94,0	93,1	93,5	-0,5	+0,4	99,7	94,5	93,3	-6,4	-1,3	101,4	97,1	-4,2	-0,5	496
155,3	+2,5	146,6	135,4	133,9	-8,7	-1,1	144,0	137,7	134,6	-6,5	-2,3	142,7	140,9	-1,3	+5,2	497
148,0	-1,5	142,6	128,4	137,2	-3,8	+6,9	144,6	145,4	132,8	-8,2	-8,7	151,4	145,0	-4,2	+3,4	REST 40
70,5	-2,6	66,2	75,2	58,5	-11,6	-22,2	74,4	70,8	66,9	-10,1	-5,5	79,2	72,6	-8,3	-5,0	625,63,64
46,6	+2,2	43,4	48,4	40,6	-6,5	-16,1	47,6	44,9	44,5	-6,5	-0,9	52,2	46,3	-11,3	-10,5	625
82,7	-3,3	78,6	81,4	71,7	-8,8	-11,9	83,7	80,1	76,5	-8,6	-4,5	87,0	81,9	-5,9	-2,8	63
118,0	+0,7	120,7	119,6	112,1	-7,1	-6,3	129,4	108,4	115,9	-10,4	+6,9	123,2	118,9	-3,5	+0,0	6384,6385
111,4	-9,4	106,0	111,3	103,0	-2,8	-7,5	111,0	102,5	107,2	-3,4	+4,6	114,9	106,8	-7,0	-0,6	6386
69,5	+0,6	64,6	68,1	56,2	-13,0	-17,5	69,5	71,6	62,2	-10,5	-13,1	74,1	70,5	-4,9	-4,1	6392-6398
42,8	-9,7	40,3	34,7	33,9	-15,9	-2,3	43,8	35,4	34,3	-21,7	-3,1	47,5	39,6	-16,6	-11,1	REST 63
68,5	-2,7	63,8	77,0	54,7	-14,3	-29,0	74,4	70,7	65,8	-11,6	-6,9	80,2	72,5	-8,6	-5,6	64
60,2	-5,9	53,7	72,0	44,1	-17,9	-38,7	67,4	63,3	58,1	-13,8	-8,2	74,0	65,3	-11,8	-6,8	6411,6412
84,9	+2,0	83,7	86,9	75,6	-9,7	-13,0	88,3	85,4	81,3	-7,9	-4,8	92,5	86,8	-6,2	-3,6	REST 64
116,2	+3,8	111,8	112,5	110,3	-1,3	-2,0	112,8	115,9	111,4	-1,2	-3,9	116,2	114,4	-1,5	+1,7	SONST. VERBR.
40,3	-8,2	40,6	39,1	39,5	-2,7	+1,0	44,9	49,6	39,3	-12,5	-20,8	51,4	47,2	-8,2	-2,2	211
116,5	+10,6	115,4	109,8	115,8	+0,3	+5,5	114,1	122,6	112,8	-1,1	-8,0	111,5	118,4	+6,2	+4,2	2213 10
111,2	+15,7	104,1	115,8	108,3	+4,0	-6,5	106,2	112,9	112,0	+5,5	-0,8	108,9	109,6	+0,6	+4,2	2217 10
161,7	-19,0	191,3	192,6	195,9	+2,4	+1,7	193,1	168,7	194,2	+0,6	+15,1	194,5	180,9	-7,0	+21,3	3267 10
68,5	-15,1	66,2	68,5	74,7	+12,8	+9,1	69,8	68,8	71,6	+2,6	+4,1	79,8	69,3	-13,2	-6,8	372
71,3	-26,6	65,9	50,6	65,0	-1,4	+28,5	63,8	76,0	57,8	-9,4	-23,9	82,8	69,9	-15,6	-4,9	3771,3773
104,1	+11,7	104,9	90,3	63,4	-39,6	-29,8	110,9	97,3	76,8	-30,7	-21,1	109,8	104,1	-5,2	+7,5	3831,3833 90
97,4	0,0	96,1	94,2	90,1	-6,2	-4,4	97,9	94,2	92,2	-5,8	-2,1	101,7	96,0	-5,6	-1,3	REST 38
128,8	-4,0	120,7	108,0	.	.	.	115,9	139,2	.	.	.	131,6	127,6	-3,0	-0,3	391-395,398
70,4	+8,8	72,3	64,7	59,0	-18,4	-8,8	73,7	66,6	61,9	-16,0	-7,1	79,4	70,2	-11,6	-7,6	511,513
124,1	-0,1	104,5	105,4	118,4	+13,3	+12,3	99,7	116,8	111,9	+12,2	-4,2	122,9	108,2	-12,0	+2,9	5221
114,4	+2,2	114,2	119,5	112,2	-1,8	-6,1	117,8	112,3	115,9	-1,6	+3,2	115,5	115,0	-0,4	+2,1	542
155,7	+5,8	141,2	148,4	136,7	-3,2	-7,9	145,9	148,1	142,5	-2,3	-3,8	149,4	147,0	-1,6	+3,1	56
127,1	-0,8	122,1	118,6	.	.	.	122,1	127,2	.	.	.	129,9	124,6	-4,1	+2,1	57
80,6	-4,0	74,9	72,6	67,2	-10,3	-7,4	78,0	76,4	69,9	-10,4	-8,5	85,9	77,2	-10,1	-5,3	621

KRAFTFAHRZEUGE.

STBA, FACHSERIE 4, REIHE 2.1

GP 1982	GUTERGRUPPE	GEWICHTUNG	VERAENDERUNG IN % JUNI 1994 GEGEN				VERAENDERUNG IN % MAI 1994 GEGEN			KUMULIERT	
			1994 JUNI	JUNI 1994 GEGEN		1994 MAI	MAI 1994 GEGEN		JAN. 1994 BIS JUNI 1994	VER- AEND. IN % GEGEN VORJAHR	
				JUNI 1993	MAI 1994		MAI 1993	APR. 1994			
	VERBRAUCHSGUETER INSGESAMT	100	111,6	+1,7	+4,8	106,5	+0,1	-2,6	108,6	-1,2	
	VERBRAUCHSGUETER OHNE PERSONEN- U. KOMBINATIONSKRAFTWAGEN	75,44	101,2	-4,2	+2,1	99,1	-1,5	-2,4	103,2	-3,1	
33	STRASSENFAHRZEUGE SOWEIT VERBRAUCHSGUT	28,73	136,7	+13,8	+9,6	124,7	+2,6	-3,6	121,2	+2,5	
3311,3312	PERSONEN-U. KOMBINATIONSKRAFTWAGEN 1)	24,56	143,2	+17,2	+10,9	129,1	+3,7	-3,1	125,1	+3,9	
3371,3375	KRAFTRAEDER, FAHRRADER	0,53	127,8	-23,9	-9,0	140,5	-6,1	-14,4	129,3	-11,0	
REST 33	SONSTIGE STRASSENFAHRZEUGE	3,64	94,1	-4,6	+1,6	92,6	-5,2	-6,0	93,8	-6,6	
36	ELEKTROTECHNISCHE VERBRAUCHSGUETER	10,41	116,4	+2,6	+3,2	112,8	+3,1	-2,4	118,8	+2,9	
3631	ELEKTROWERKZEUGE BIS 2 KW	0,74	80,9	+4,4	+9,8	73,7	+9,5	-4,0	77,4	-0,5	
3638	HAUSHALTSKUEHLMOEBEL	0,75	153,6	+6,0	+7,6	142,7	+5,4	+7,5	138,0	-5,3	
3639	HAUSHALTSWASCHMASCHINEN U. TROCKNER	1,30	150,0	-11,3	+5,4	142,3	-10,2	-7,7	163,9	-5,3	
3635,3637	SONSTIGE EL. HAUSHALTSGERAETE	2,99	128,2	+3,3	+0,2	127,9	+4,9	-4,4	134,5	+4,9	
3661,3663	RUNDFUNK-, FERNSEH-U. PHONOTECHN. GERAETE	3,89	98,3	+13,9	+3,5	95,0	+9,7	+2,7	95,9	+11,8	
REST 36	SONSTIGE ELEKTROTECHN. VERBRAUCHSGUETER	0,74	102,3	-14,2	-0,5	102,8	-5,6	-12,4	118,2	-5,7	
40	CHEMISCHE VERBRAUCHSGUETER	6,73	123,2	-8,3	+2,8	119,9	-2,5	-3,2	121,5	-7,2	
496	SEIFEN, WASCH-U. REINIGUNGSMITTEL	1,99	92,6	-5,2	+1,8	91,0	+7,6	-4,9	93,0	-6,5	
497	KOERPERPFLEGEMITTEL	2,90	135,7	-11,0	+4,5	129,9	-5,2	-3,4	134,2	-6,7	
REST 40	SONSTIGE CHEMISCHE VERBRAUCHSGUETER	1,84	136,7	-5,9	+0,8	135,6	-4,8	-1,5	132,4	-8,3	
625,63,64	SCHUHE, TEXTILIEN, BEKLEIDUNG	15,22	60,0	-11,2	+9,3	54,9	-12,0	-6,5	66,3	-10,6	
625	SCHUHE	1,70	41,7	-6,7	+8,9	38,3	-8,8	-5,7	44,2	-6,9	
63	TEXTILIEN	4,82	73,0	-7,2	+6,6	68,5	-7,8	-3,4	75,8	-9,1	
6384,6385	GARDINEN-U. DEKORATIONSSTOFF	0,47	111,4	-0,8	+4,4	106,7	-9,1	-6,9	114,8	-10,9	
6386	TEPPICHE, LAEUFER U. FUSSBODENBELAG AUS TEXTILEM MATERIAL	1,20	106,9	+0,8	+9,0	98,1	+1,0	-2,2	106,1	-4,1	
6392-6398	WIRK-U. STRICKWAREN	2,78	57,1	-13,7	+5,7	54,0	-12,6	-3,2	61,7	-10,8	
REST 63	SONSTIGE TEXTILIEN	0,37	34,0	-16,5	+3,3	32,9	-15,9	-2,1	34,0	-22,0	
64	BEKLEIDUNG	8,70	56,4	-14,4	+11,5	50,6	-15,2	-8,8	65,4	-11,9	
6411,6412	DAMEN-U. HERRENBERBEKLEIDUNG	5,78	47,7	-17,6	+22,3	39,0	-22,2	-11,8	57,7	-14,1	
REST 64	SONSTIGE BEKLEIDUNG U. VERWANDTE ERZEUGNISSE	2,92	73,7	-9,8	+0,3	73,5	-6,7	-5,5	80,7	-8,3	
	SONSTIGE IM INDEX ERFASSTE VERBRAUCHSGUETER	38,91	109,8	-3,0	+0,6	109,1	+0,3	-0,8	110,9	-1,5	
211	DARUNTER: FESTE BRENNSTOFFE	0,57	37,3	-5,3	-7,0	40,1	-3,6	-1,5	39,2	-12,7	
2213 10	MOTORENBENZIN	5,63	116,4	-0,1	-2,3	119,2	+1,3	+6,7	113,0	-1,2	
2217 10	HEIZOEL, LEICHT	5,67	108,7	-2,2	-1,3	110,1	+6,3	+3,8	112,3	+5,5	
3267 10	HAUSHALTSSNAEHMASCHINEN	0,06	221,9	+42,6	+14,3	194,1	+0,2	+17,9	192,2	-0,1	
372	FOTO-, PROJEKTIONS-U. KINOTECHNISCHE GERAETE	0,19	76,5	+15,9	+30,1	58,8	-8,6	-32,6	71,0	+2,2	
3771,3773	UHREN	0,41	62,1	-9,6	-12,8	71,2	+10,9	+18,7	57,4	-9,6	
3831,3833 90	RAUMHEIZOEFEN, GAS-STANDHERDE	0,24	51,1	-48,6	-20,7	64,4	-33,5	-12,3	76,4	-31,0	
REST 38	SONSTIGE EISEN-, BLECH-UND METALLWAREN	2,00	87,6	-5,9	+2,3	85,6	-5,7	-9,6	91,4	-6,3	
391-395,398	MUSIKINSTRUMENTE, SPIELWAREN, SPORTGERAETE, SCHMUCK, FUELLHALTER U. AE.	2,89	.	.	.	117,5	+1,8	+2,2	.	.	
511,513	FEINKERAMISCHE ERZEUGNISSE	0,82	56,9	-16,8	+0,5	56,6	-22,0	-9,4	61,6	-16,3	
5221	KONSERVEN-U. WIRTSCHAFTSGLAS	0,53	129,5	+6,0	+7,5	120,5	+31,7	+16,3	111,5	+12,1	
542	MOEBEL	7,39	108,6	-1,1	-0,4	109,0	+0,5	-6,2	114,9	-2,0	
56	PAPIER-U. PAPPEWAREN	2,76	135,6	-9,4	+0,7	134,7	+0,1	-1,2	141,5	-2,7	
57	DRUCKEREIERZEUGNISSE, VERVIELFAELTIGUNGEN	5,89	.	.	.	114,2	-3,7	-2,4	.	.	
621	LEDERWAREN	0,75	69,3	-10,5	+7,1	64,7	-9,4	-1,2	69,3	-10,8	

1) DIE ZUORDNUNG ZUM INVESTITIONSGUETER-BZW. VERBRAUCHSGUETERBEREICH ERFOLGT ANNAEHERUNGSWEISE NACH DER ZULASSUNGSSTATISTIK FUER

BUNDESGBIET
FUER VERBRAUCHSGUETER
=100

BEREINIGT

1993 JUNI	VER- AEND. IN % GEGEN JUNI 1992	1993 2.VJ	1994 1.VJ	1994 2.VJ	VERAENDERUNG IN % 2.VJ 1994 GEGEN		1993 1.HJ	1993 2.HJ	1994 1.HJ	VERAENDERUNG IN % 1.HJ 1994 GEGEN		1992	1993	VERAENDERUNG IN % 1993 GEGEN 1992		IM DURCH- SCHNITT SEIT 1989	GP 1982
					2.VJ 1993	1.VJ 1994				1.HJ 1993	2.HJ 1993			1993 GEGEN 1992	IM DURCH- SCHNITT SEIT 1989		
109,7	-7,0	108,7	108,1	109,1	+0,4	+0,9	109,9	106,6	108,6	-1,2	+1,9	117,6	108,3	-7,9	-0,8	VERBRAUCH.	
105,6	-0,3	103,3	105,9	100,6	-2,6	-5,0	106,5	106,1	103,2	-3,1	-2,7	110,4	106,3	-3,7	-0,1	VERBR. OH. PKW U. KOMBI	
120,1	-19,7	122,6	112,1	130,3	+6,3	+16,2	118,3	106,3	121,2	+2,5	+14,0	136,0	112,3	-17,4	-2,9	33	
122,2	-21,1	125,2	115,0	135,2	+8,0	+17,6	120,4	108,2	125,1	+3,9	+15,6	139,8	114,3	-18,2	-2,9	3311,3312	
168,0	+17,5	159,7	114,4	144,1	-9,8	+26,0	145,3	81,7	129,3	-11,0	+58,3	115,9	113,5	-2,1	+1,2	3371,3375	
98,6	-14,6	99,5	92,5	95,1	-4,4	+2,8	100,4	97,3	93,8	-6,6	-3,6	113,3	98,8	-12,8	-3,1	REST 33	
113,4	-0,5	111,0	122,6	114,9	+3,5	-6,3	115,4	114,8	118,8	+2,9	+3,5	120,9	115,1	-4,8	-1,9	36	
77,5	-0,4	74,2	77,6	77,1	+3,9	-0,6	77,8	75,8	77,4	-0,5	+2,1	86,8	76,8	-11,5	-5,4	3631	
144,9	-5,7	134,6	133,0	143,0	+6,2	+7,5	145,8	124,6	138,0	-5,3	+10,8	154,2	135,2	-12,3	+0,4	3638	
169,1	-0,2	166,3	178,9	148,8	-10,5	-16,8	173,1	150,1	163,9	-5,3	+9,2	164,9	161,6	-2,0	+3,5	3639	
124,1	-7,2	124,6	139,0	130,0	+4,3	-6,5	128,2	123,1	134,5	+4,9	+9,3	133,1	125,6	-5,6	-0,8	3635,3637	
86,3	+6,2	83,7	96,6	95,3	+13,9	-1,3	85,8	99,6	95,9	+11,8	-3,7	96,0	92,7	-3,4	-6,2	3661,3663	
119,3	+13,1	115,7	129,0	107,5	-7,1	-16,7	125,3	128,7	118,2	-5,7	-8,2	125,8	127,0	+1,0	+1,9	REST 36	
134,3	+0,6	129,4	120,6	122,3	-5,5	+1,4	130,9	126,7	121,5	-7,2	-4,1	132,5	128,8	-2,8	+3,2	40	
97,7	+3,7	93,6	92,9	93,1	-0,5	+0,2	99,5	94,2	93,0	-6,5	-1,3	101,2	96,9	-4,2	-0,6	496	
152,5	+1,3	145,9	135,0	133,4	-8,6	-1,2	143,8	137,3	134,2	-6,7	-2,3	142,4	140,6	-1,3	+5,2	497	
145,3	-2,7	142,0	128,0	136,7	-3,7	+6,8	144,4	145,0	132,4	-8,3	-8,7	151,0	144,7	-4,2	+3,4	REST 40	
67,6	-5,3	65,5	74,8	57,9	-11,6	-22,6	74,2	70,3	66,3	-10,6	-5,7	78,9	72,2	-8,5	-5,2	625,63,64	
44,7	-0,7	42,9	48,2	40,2	-6,3	-16,6	47,5	44,6	44,2	-6,9	-0,9	52,0	46,0	-11,5	-10,6	625	
78,7	-6,4	77,7	80,8	70,8	-8,9	-12,4	83,4	79,6	75,8	-9,1	-4,8	86,5	81,5	-5,8	-2,9	63	
112,3	-2,5	119,5	118,7	110,9	-7,2	-6,6	128,9	107,5	114,8	-10,9	+6,8	122,4	118,2	-3,4	-0,1	6384,6385	
106,0	-12,3	104,7	110,5	101,8	-2,8	-7,9	110,6	101,8	106,1	-4,1	+4,2	114,4	106,2	-7,2	-0,7	6386	
66,2	-2,5	63,9	67,7	55,6	-13,0	-17,9	69,2	71,1	61,7	-10,8	-13,2	73,6	70,2	-4,6	-4,1	6392-6398	
40,7	-12,7	39,8	34,4	33,5	-15,8	-2,6	43,6	35,0	34,0	-22,0	-2,9	47,2	39,3	-16,7	-11,2	REST 63	
65,9	-5,2	63,2	76,6	54,2	-14,2	-29,2	74,2	70,3	65,4	-11,9	-7,0	79,9	72,2	-9,6	-5,7	64	
57,9	-8,4	53,2	71,7	43,6	-18,0	-39,2	67,2	62,9	57,7	-14,1	-8,3	73,7	65,1	-11,7	-6,9	6411,6412	
81,7	-0,5	82,9	86,4	75,0	-9,5	-13,2	88,0	84,8	80,7	-8,3	-4,8	92,0	86,4	-6,1	-3,7	REST 64	
113,2	+2,0	111,1	112,2	109,6	-1,4	-2,3	112,6	115,4	110,9	-1,5	-3,9	115,7	114,0	-1,5	+1,6	SONST. VERBR.	
39,4	-9,6	40,4	39,1	39,4	-2,5	+0,8	44,9	49,4	39,2	-12,7	-20,6	51,2	47,1	-8,0	-2,2	211	
116,5	+10,6	115,4	110,2	115,8	+0,3	+5,1	114,4	122,6	113,0	-1,2	-7,8	111,1	118,5	+6,7	+4,2	2213 10	
111,2	+15,7	104,1	116,3	108,3	+4,0	-6,9	106,4	112,9	112,3	+5,5	-0,5	108,5	109,7	+1,1	+4,2	2217 10	
155,6	-21,1	190,1	190,9	193,6	+1,8	+1,4	192,4	167,4	192,2	-0,1	+14,8	193,8	179,9	-7,2	+21,2	3267 10	
66,0	-17,2	65,6	67,9	74,2	+13,1	+9,3	69,5	68,2	71,0	+2,2	+4,1	79,4	68,8	-13,4	-6,9	372	
68,7	-28,3	65,3	50,3	64,4	-1,4	+28,0	63,5	75,6	57,4	-9,6	-24,1	82,4	69,5	-15,7	-5,1	3771,3773	
99,5	+8,4	103,9	89,9	63,0	-39,4	-29,9	110,7	96,6	76,4	-31,0	-20,9	109,2	103,6	-5,1	+7,4	3831,3833 90	
93,1	-3,0	95,1	93,5	89,3	-6,1	-4,5	97,5	93,5	91,4	-6,3	-2,2	101,2	95,5	-5,6	-1,4	REST 38	
124,1	-6,3	119,6	107,3	.	.	.	115,4	138,4	.	.	.	131,0	126,9	-3,1	-0,5	391-395,398	
68,4	+6,7	71,8	64,4	58,7	-18,2	-8,9	73,6	66,3	61,6	-16,3	-7,1	79,2	69,9	-11,7	-7,6	511,513	
122,2	-1,1	104,0	105,1	117,9	+13,4	+12,2	99,5	116,5	111,5	+12,1	-4,3	122,7	108,0	-12,0	+2,9	5221	
109,8	-0,5	113,2	118,6	111,3	-1,7	-6,2	117,3	111,4	114,9	-2,0	+3,1	114,9	114,4	-0,4	+2,0	542	
149,7	+3,1	139,8	147,5	135,5	-3,1	-8,1	145,4	147,1	141,5	-2,7	-3,8	148,7	146,2	-1,7	+3,0	56	
123,9	-2,4	121,4	118,1	.	.	.	121,8	126,5	.	.	.	129,5	124,2	-4,1	+2,0	57	
77,4	-6,5	74,2	72,1	66,5	-10,4	-7,8	77,7	75,9	69,3	-10,8	-8,7	85,5	76,8	-10,2	-5,4	621	

KRAFTFAHRZEUGE.

STBA, FACHSERIE 4, REIHE 2.1

Früheres Bundesgebiet

3 Produktionsindex für das Baugewerbe, Bauhauptgewerbe und Ausbaugewerbe
1985 = 100

Nr. der Systematik 1)	Baugewerbe												
	Gewichtung	insgesamt	Hochbauleistungen 2)	Tiefbauleistungen 3)	Bauhauptgewerbe 4)			Ausbaugewerbe					
					zusammen	Hochbauleistungen	Tiefbauleistungen	zusammen	Klempnerei, Gas- und Wasserinstallation	Installation von Heizungsanlagen 5)	Elektroinstallation	Glaesergewerbe	Maler- und Lackierergewerbe, Tapetenkleberei
Jahr Halbjahr Vierteljahr													
Systematik-Nr.	72-77				72-75		76-77	7610	7640	7670	7731	7734,37	
Gewichtung	100	73,68	26,32	68,00	41,68	26,32	32,00	4,71	6,88	6,71	0,75	8,41	4,54
	kalendermonatlich												
1988	108,2	107,6	110,1	110,6	110,9	110,1	103,2	103,9	100,4	104,8	99,6	103,5	104,6
1989	114,6	114,2	115,7	118,1	119,6	115,7	107,1	107,2	102,9	109,4	102,3	108,0	109,3
1990	120,7	121,4	118,8	124,5	128,2	118,8	112,5	112,0	112,2	116,0	107,8	110,6	112,2
1991	124,8	125,8	122,4	128,1	131,8	122,4	117,9	119,0	122,7	123,7	108,6	111,2	115,2
1992	132,8	133,7	130,5	137,4	141,8	130,5	123,0	120,6	128,3	130,2	113,7	114,5	124,4
1993	128,5	130,3	123,2	135,0	142,4	123,2	114,7	112,7	119,4	117,3	109,1	106,9	120,9
1988 1. Hj	96,7	95,9	98,7	101,0	102,5	98,7	87,4	88,0	83,9	91,5	85,3	85,2	90,3
1988 2. Hj	119,8	119,2	121,4	120,1	119,3	121,4	119,1	119,9	116,9	118,1	114,0	121,9	118,8
1989 1. Hj	105,7	105,0	107,6	112,4	115,5	107,6	91,3	91,1	85,3	95,8	89,3	90,6	95,7
1989 2. Hj	123,6	123,5	123,8	123,8	123,8	123,8	123,0	123,4	120,6	123,1	115,4	125,3	122,9
1990 1. Hj	112,4	112,5	112,0	119,5	124,2	112,0	97,1	96,5	95,6	102,2	96,4	94,0	98,5
1990 2. Hj	129,1	130,3	125,6	129,6	132,1	125,6	127,8	127,5	128,8	129,9	119,2	127,3	126,0
1991 1. Hj	113,7	114,9	110,9	119,7	125,2	110,9	101,4	100,6	101,7	109,9	96,0	95,2	101,6
1991 2. Hj	135,9	136,7	134,0	136,6	138,3	134,0	134,5	137,4	143,8	137,6	121,2	127,3	128,8
1992 1. Hj	122,3	122,4	122,1	130,5	135,7	122,1	104,9	101,5	107,3	113,8	99,7	96,2	108,8
1992 2. Hj	143,4	144,9	138,9	144,4	147,8	138,9	141,2	139,7	149,3	146,7	127,8	132,7	140,0
1993 1. Hj	119,3	119,9	117,5	129,6	137,2	117,5	97,4	93,5	98,7	104,3	94,7	89,4	104,3
1993 2. Hj	137,7	140,8	128,8	140,4	147,6	128,8	132,0	131,9	140,1	130,4	123,6	124,3	137,6
1988 1. Vj	79,9	82,5	72,7	80,1	84,8	72,7	79,4	79,1	79,9	85,5	77,4	73,2	82,0
1988 2. Vj	113,4	109,3	124,7	121,9	120,1	124,7	95,3	96,8	87,9	97,4	93,2	97,2	98,6
1988 3. Vj	120,0	116,4	129,8	126,8	124,8	129,8	105,5	104,3	99,0	102,6	101,2	113,3	106,9
1988 4. Vj	119,6	122,0	113,1	113,5	113,8	113,1	132,7	135,4	134,8	133,6	126,7	130,4	130,7
1989 1. Vj	92,9	94,2	89,3	98,1	103,7	89,3	81,9	81,3	77,7	88,4	82,1	78,0	86,4
1989 2. Vj	118,4	115,7	125,9	126,7	127,2	125,9	100,7	100,8	92,8	103,1	96,5	103,2	105,0
1989 3. Vj	121,2	118,5	128,7	127,3	126,4	128,7	108,2	106,3	103,2	105,8	101,5	115,3	109,2
1989 4. Vj	125,9	128,4	118,9	120,3	121,2	118,9	137,7	140,4	137,9	140,3	129,2	135,3	136,5
1990 1. Vj	100,9	102,8	95,6	106,6	113,6	95,6	88,8	86,8	88,3	96,3	89,1	83,1	91,0
1990 2. Vj	123,8	122,1	128,4	132,4	134,9	128,4	105,4	106,2	102,9	108,0	103,6	104,8	106,0
1990 3. Vj	128,2	126,9	131,9	134,9	136,8	131,9	113,9	112,1	111,0	113,7	107,9	118,6	112,8
1990 4. Vj	129,9	133,6	119,3	124,3	127,5	119,3	141,7	142,8	146,6	146,0	130,5	135,9	139,1
1991 1. Vj	96,2	100,1	85,3	98,4	106,7	85,3	91,5	89,6	93,1	103,1	90,3	81,8	92,3
1991 2. Vj	131,4	129,6	136,5	140,9	143,7	136,5	111,2	111,6	110,3	116,6	101,7	108,6	110,8
1991 3. Vj	136,1	134,3	141,2	143,5	144,9	141,2	120,4	120,0	122,4	123,9	109,9	118,7	117,7
1991 4. Vj	135,7	139,0	126,7	129,7	131,6	126,7	148,6	154,7	165,1	151,2	132,5	135,8	139,8
1992 1. Vj	108,4	110,8	101,9	114,0	121,7	101,9	96,5	93,4	102,2	106,2	92,2	84,5	99,8
1992 2. Vj	136,2	134,0	142,3	146,9	149,8	142,3	113,3	109,6	112,4	121,4	107,1	107,9	117,7
1992 3. Vj	140,9	139,2	145,6	149,5	152,0	145,6	122,5	119,1	123,5	126,9	112,1	121,2	122,1
1992 4. Vj	145,8	150,6	132,3	139,2	143,5	132,3	159,8	160,3	175,0	166,4	143,5	144,2	157,9
1993 1. Vj	102,6	105,4	94,7	110,1	119,9	94,7	86,6	84,0	90,2	96,4	87,4	74,0	92,5
1993 2. Vj	135,9	134,4	140,2	149,0	154,5	140,2	108,1	103,0	107,1	112,2	102,0	104,8	116,0
1993 3. Vj	139,8	139,8	139,7	149,9	156,3	139,7	118,4	114,6	122,8	116,0	110,6	115,7	125,5
1993 4. Vj	135,5	141,7	118,0	130,8	138,9	118,0	145,5	149,1	157,3	144,7	136,5	132,9	149,6
1994 1. Vj	108,3	112,9	95,6	116,3	129,4	95,6	91,4	91,3	97,1	95,7	88,7	78,7	100,5

1) Systematik der Wirtschaftszweige, Ausgabe 1979, Fassung für die Statistik im Produzierenden Gewerbe (SYPRO).

2) Hochbauleistungen im Bauhauptgewerbe einschl. Ausbaugewerbe.

3) Entspricht den Tiefbauleistungen im Bauhauptgewerbe.

4) Index der Nettoproduktion für Unternehmen.

5) Einschl. Installation von Lüftungs-, Klima- und gesundheitstechnischen Anlagen.

StBA, Fachserie 4, Reihe 2.1

Früheres Bundesgebiet

3 Produktionsindex für das Baugewerbe, Bauhauptgewerbe und Ausbaugewerbe
1985 = 100

Nr. der Systematik 1) Gewichtung Jahr Halbjahr Vierteljahr	Baugewerbe												
	insgesamt	Hochbauleistungen 2)	Tiefbauleistungen 3)	Bauhauptgewerbe 4)			Ausbaugewerbe						
				zusammen	Hochbauleistungen	Tiefbauleistungen	zusammen	Klempnerei, Gas- und Wasserinstallation	Installation von Heizungsanlagen 5)	Elektroinstallation	Glasergerberbe	Maler- und Lackierergewerbe, Tapetenkleberei	Übriges Ausbaugewerbe
Systematik-Nr.	72-77			72-75			76-77	7610	7640	7670	7731	7734,37	
Gewichtung	100	73,68	26,32	68,00	41,68	26,32	32,00	4,71	6,88	6,71	0,75	8,41	4,54
	arbeitstäglich bereinigt												
1988	108,0	107,3	109,9	110,4	110,7	109,9	102,9	103,6	100,1	104,5	99,4	103,3	104,3
1989	114,5	114,2	115,5	118,0	119,5	115,5	107,2	107,3	103,0	109,5	102,4	108,0	109,3
1990	121,2	121,9	119,3	125,0	128,6	119,3	113,1	112,6	112,9	116,6	108,4	111,2	112,8
1991	125,4	126,3	122,9	128,6	132,2	122,9	118,5	119,6	123,4	124,3	109,1	111,7	115,7
1992	132,2	133,0	129,9	136,8	141,1	129,9	122,4	119,9	127,6	129,5	113,1	113,8	123,7
1993	127,7	129,8	122,4	134,2	141,6	122,4	113,9	111,9	118,5	116,6	108,4	106,1	120,1
1988 1. Hj	96,3	95,6	98,4	100,7	102,1	98,4	87,1	87,8	83,7	91,2	85,1	85,0	90,1
2. Hj	119,6	119,0	121,4	120,1	119,2	121,4	118,8	119,5	116,6	117,8	113,6	121,5	118,5
1989 1. Hj	104,7	104,1	106,3	111,3	114,4	106,3	90,5	90,3	84,5	95,0	88,6	89,8	94,9
2. Hj	124,4	124,3	124,7	124,7	124,7	124,7	123,9	124,3	121,4	124,0	116,2	126,2	123,8
1990 1. Hj	111,8	112,0	111,4	118,9	123,7	111,4	96,7	96,2	95,2	101,8	96,0	93,6	98,1
2. Hj	130,6	131,8	127,2	131,1	133,6	127,2	129,5	129,1	130,5	131,5	120,8	128,9	127,6
1991 1. Hj	113,9	114,9	110,9	119,7	125,3	110,9	101,3	100,6	101,7	109,9	96,0	95,1	101,6
2. Hj	136,9	137,7	135,0	137,5	139,1	135,0	135,7	138,6	145,0	138,7	122,2	128,3	129,8
1992 1. Hj	122,0	122,1	121,8	130,1	135,4	121,8	104,7	101,3	107,0	113,5	99,4	96,0	108,5
2. Hj	142,4	143,9	137,9	143,4	146,8	137,9	140,1	138,6	148,1	145,6	126,9	131,7	139,0
1993 1. Hj	118,5	119,3	116,5	128,7	136,4	116,5	97,0	93,2	98,3	104,0	94,4	89,1	103,9
2. Hj	136,8	139,9	128,3	139,7	146,9	128,3	130,8	130,6	138,8	129,2	122,5	123,2	136,3
1988 1. Vj	79,3	81,9	72,1	79,5	84,2	72,1	78,9	78,7	79,4	85,0	77,0	72,8	81,5
2. Vj	113,3	109,3	124,6	121,8	120,0	124,6	95,3	96,8	87,9	97,4	93,2	97,2	98,6
3. Vj	119,5	116,1	129,3	126,3	124,4	129,3	105,2	104,0	98,7	102,3	100,9	113,0	106,6
4. Vj	119,7	121,9	113,5	113,8	114,0	113,5	132,3	135,0	134,4	133,2	126,3	130,0	130,3
1989 1. Vj	93,5	94,7	89,9	98,7	104,2	89,9	82,3	81,7	78,0	88,8	82,5	78,3	86,8
2. Vj	115,8	113,4	122,8	123,9	124,6	122,8	98,7	98,8	91,0	101,1	94,6	101,2	103,0
3. Vj	122,1	119,4	129,8	128,3	127,4	129,8	109,0	107,1	103,9	106,6	102,2	116,1	110,0
4. Vj	126,7	129,2	119,6	121,1	121,9	119,6	138,7	141,4	138,9	141,3	130,1	136,3	137,5
1990 1. Vj	100,0	101,9	94,5	105,6	112,6	94,5	88,0	86,1	87,5	95,5	88,3	82,4	90,2
2. Vj	123,6	122,0	128,2	132,2	134,8	128,2	105,4	106,2	102,9	108,0	103,6	104,8	106,0
3. Vj	129,3	127,8	133,2	136,1	137,9	133,2	114,7	112,9	111,8	114,5	108,7	119,4	113,6
4. Vj	131,9	135,7	121,2	126,1	129,2	121,2	144,2	145,3	149,2	148,5	132,8	138,3	141,5
1991 1. Vj	97,7	101,4	87,0	100,1	108,3	87,0	92,5	90,6	94,2	104,3	91,3	82,7	93,4
2. Vj	130,0	128,3	134,9	139,4	142,3	134,9	110,1	110,5	109,2	115,4	100,7	107,5	109,7
3. Vj	135,7	133,9	140,7	143,0	144,5	140,7	120,1	119,7	122,0	123,5	109,6	118,4	117,4
4. Vj	138,1	141,4	129,2	132,0	133,8	129,2	151,2	157,4	168,0	153,8	134,8	138,1	142,2
1992 1. Vj	107,8	110,1	101,3	113,4	121,0	101,3	96,0	92,9	101,6	105,6	91,7	84,0	99,2
2. Vj	136,2	134,0	142,3	146,9	149,8	142,3	113,3	109,6	112,4	121,4	107,1	107,9	117,7
3. Vj	140,1	138,4	144,6	148,6	151,1	144,6	121,9	118,5	122,9	126,3	111,6	120,6	121,5
4. Vj	144,6	149,3	131,3	138,2	142,5	131,3	158,2	158,7	173,3	164,8	142,1	142,8	156,4
1993 1. Vj	102,6	105,6	94,4	110,0	119,8	94,4	87,0	84,4	90,6	96,8	87,8	74,3	92,9
2. Vj	134,4	133,0	138,6	147,3	152,9	138,6	107,0	102,0	106,0	111,1	101,0	103,8	114,9
3. Vj	139,0	139,1	138,8	149,0	155,5	138,8	117,8	114,0	122,2	115,4	110,1	115,1	124,9
4. Vj	134,6	140,6	117,7	130,3	138,2	117,7	143,7	147,2	155,3	142,9	134,8	131,2	147,7
1994 1. Vj	107,7	112,3	94,3	115,1	128,1	94,3	90,9	90,8	96,6	95,2	88,2	78,3	99,9

1) Systematik der Wirtschaftszweige, Ausgabe 1979, Fassung für die Statistik im Produzierenden Gewerbe (SYPRO).
2) Hochbauleistungen im Bauhauptgewerbe einschl. Ausbaugewerbe.
3) Entspricht den Tiefbauleistungen im Bauhauptgewerbe.

4) Index der Nettoproduktion für Unternehmen.
5) Einschl. Installation von Lüftungs-, Klima- und gesundheitstechnischen Anlagen.

Früheres Bundesgebiet

4 Index der Arbeitsproduktivität für den Bergbau und das Verarbeitende Gewerbe
 4.1 Produktionsergebnis je Beschäftigten und je Beschäftigtenstunde
 1985 = 100

Jahr	Bergbau und Verarbeitendes Gewerbe													
	insgesamt		Bergbau		Verarbeitendes Gewerbe									
					zusammen		Grundstoff- und Produktionsgüter-gewerbe		Investitionsgüter		Verbrauchsgüter		Nahrungs- und Genußmittel-gewerbe	
Halbjahr	Index	Veränd. zum Vorjahreszeitraum in %	Index	Veränd. zum Vorjahreszeitraum in %	Index	Veränd. zum Vorjahreszeitraum in %	Index	Veränd. zum Vorjahreszeitraum in %	Index	Veränd. zum Vorjahreszeitraum in %	Index	Veränd. zum Vorjahreszeitraum in %	Index	Veränd. zum Vorjahreszeitraum in %
Vierteljahr	Index	Veränd. zum Vorjahreszeitraum in %	Index	Veränd. zum Vorjahreszeitraum in %	Index	Veränd. zum Vorjahreszeitraum in %	Index	Veränd. zum Vorjahreszeitraum in %	Index	Veränd. zum Vorjahreszeitraum in %	Index	Veränd. zum Vorjahreszeitraum in %	Index	Veränd. zum Vorjahreszeitraum in %
Monat	Index	Veränd. zum Vorjahreszeitraum in %	Index	Veränd. zum Vorjahreszeitraum in %	Index	Veränd. zum Vorjahreszeitraum in %	Index	Veränd. zum Vorjahreszeitraum in %	Index	Veränd. zum Vorjahreszeitraum in %	Index	Veränd. zum Vorjahreszeitraum in %	Index	Veränd. zum Vorjahreszeitraum in %
Produktionsergebnis je Beschäftigten														
1993	112,7	- 0,7	99,6	- 6,3	113,2	- 0,4	118,6	+ 2,2	108,3	- 3,0	111,4	+ 0,9	125,8	+ 1,9
1993 1. Hj	110,4	- 3,8	101,4	- 6,7	110,7	- 3,7	116,7	- 1,4	105,6	- 6,9	110,4	- 0,9	119,9	+ 0,5
2. Hj	115,1	+ 2,6	97,9	- 5,8	115,7	+ 2,8	120,4	+ 5,9	111,0	+ 1,1	112,5	+ 2,8	131,7	+ 3,2
1993 1. Vj	109,1	- 5,5	108,4	- 5,1	109,2	- 5,4	114,3	- 3,8	103,5	- 8,3	112,6	- 1,8	118,6	- 1,0
2. Vj	111,6	- 2,3	94,3	- 8,6	112,1	- 2,2	119,2	+ 1,1	107,6	- 5,4	108,2	+ 0,2	121,2	+ 2,0
3. Vj	110,9	+ 0,5	93,1	- 8,9	111,5	+ 0,8	119,9	+ 3,2	104,4	- 1,3	109,7	+ 2,2	127,2	+ 2,2
4. Vj	119,4	+ 4,6	102,7	- 2,7	119,9	+ 4,8	121,0	+ 8,7	117,5	+ 3,3	115,2	+ 3,3	136,2	+ 4,3
1994 1. Vj	118,3	+ 8,4	104,5	- 3,6	118,8	+ 8,8	127,4	+ 11,5	113,3	+ 9,5	117,5	+ 4,4	124,6	+ 5,1
1993 März	119,1	- 2,5	113,4	- 2,2	119,3	- 2,5	122,9	- 1,2	115,7	- 5,0	120,8	+ 0,3	125,4	+ 2,8
April	110,9	- 3,6	96,8	- 9,0	111,3	- 3,6	118,8	+ 0,4	106,4	- 7,2	108,6	- 1,8	119,4	+ 1,2
Mai	109,4	- 2,7	95,2	- 8,4	109,9	- 2,5	116,6	- 1,0	105,5	- 5,1	105,6	0,0	120,1	+ 2,8
Juni	114,4	- 0,6	90,9	- 8,6	115,1	- 0,4	122,2	+ 3,9	110,9	- 4,1	110,5	+ 2,5	124,2	+ 2,2
Juli	107,1	- 2,2	91,9	- 11,3	107,6	- 1,9	118,8	+ 1,2	99,4	- 4,8	103,3	- 1,4	125,3	+ 2,2
Aug.	104,7	+ 2,2	92,0	- 8,7	105,2	+ 2,7	116,5	+ 4,1	95,7	+ 1,2	103,5	+ 6,2	124,5	+ 1,1
Sept.	120,8	+ 1,4	95,4	- 6,6	121,7	+ 1,7	124,3	+ 4,3	118,1	- 0,3	122,3	+ 2,3	131,8	+ 3,0
Okt.	125,8	+ 2,8	104,8	- 4,5	126,5	+ 3,0	129,6	+ 7,4	121,2	+ 0,7	125,7	+ 2,4	145,3	+ 3,0
Nov.	120,5	+ 4,1	101,0	- 5,1	121,2	+ 4,5	124,3	+ 8,7	116,5	+ 1,9	119,4	+ 4,3	139,0	+ 5,6
Dez.	111,8	+ 7,3	102,2	+ 1,7	112,1	+ 7,5	109,0	+ 10,3	114,9	+ 7,9	100,6	+ 3,4	124,3	+ 4,2
1994 Jan.	110,2	+ 6,7	106,2	- 2,3	110,4	+ 7,0	122,5	+ 10,8	100,7	+ 6,0	113,0	+ 4,8	122,1	+ 4,6
Febr.	115,2	+ 9,7	100,9	- 2,2	115,7	+ 10,1	123,1	+ 12,6	111,8	+ 11,9	113,6	+ 4,1	118,5	+ 4,1
März	129,4	+ 8,6	106,3	- 6,3	130,2	+ 9,1	136,6	+ 11,1	127,4	+ 10,1	125,8	+ 4,1	133,1	+ 6,1
April	121,8	+ 9,8	96,4	- 0,4	122,6	+ 10,2	132,2	+ 11,3	119,6	+ 12,4	113,7	+ 4,7	124,6	+ 4,4
Mai	121,4	+ 11,0	94,8	- 0,4	122,3	+ 11,3	135,3	+ 16,0	117,4	+ 11,3	111,2	+ 5,3	127,9	+ 6,5
Produktionsergebnis je Beschäftigtenstunde														
1993	123,4	+ 2,2	108,9	- 3,5	123,9	+ 2,4	128,3	+ 4,9	120,3	+ 0,8	120,9	+ 2,2	134,3	+ 3,7
1993 1. Hj	119,9	- 0,1	109,0	- 3,8	120,3	0,0	125,3	+ 2,0	116,2	- 2,1	118,7	+ 1,0	128,6	+ 2,8
2. Hj	126,9	+ 4,5	108,8	- 3,3	127,5	+ 4,8	131,2	+ 7,8	124,3	+ 3,6	123,0	+ 3,3	140,1	+ 4,6
1993 1. Vj	117,0	- 1,8	112,8	- 2,7	117,2	- 1,7	121,6	- 0,5	112,4	- 3,6	119,3	+ 0,5	125,9	+ 1,0
2. Vj	122,7	+ 1,4	105,3	- 5,0	123,3	+ 1,6	129,1	+ 4,4	120,0	- 0,7	118,2	+ 1,7	131,3	+ 4,6
3. Vj	124,1	+ 3,0	103,8	- 5,1	124,8	+ 3,2	132,4	+ 5,8	119,0	+ 1,7	122,2	+ 2,9	136,9	+ 4,3
4. Vj	129,7	+ 6,1	113,8	- 1,5	130,2	+ 6,3	130,1	+ 10,2	129,6	+ 5,5	123,8	+ 3,7	143,2	+ 4,8
1994 1. Vj	125,6	+ 7,4	111,1	- 1,5	126,1	+ 7,6	134,5	+ 10,6	121,1	+ 7,7	123,6	+ 3,6	131,6	+ 4,5
1993 März	122,5	+ 0,2	113,1	- 1,9	122,8	+ 0,2	124,8	+ 0,6	120,3	- 1,2	122,5	+ 1,5	130,5	+ 5,1
April	119,3	+ 0,1	104,9	- 6,1	119,8	+ 0,3	126,1	+ 3,7	115,9	- 2,4	116,1	0,0	127,1	+ 3,9
Mai	121,5	+ 1,4	106,9	- 4,5	122,0	+ 1,6	128,0	+ 3,0	118,6	- 0,1	116,4	+ 1,9	130,6	+ 5,3
Juni	127,4	+ 2,7	104,0	- 4,4	128,2	+ 2,9	133,2	+ 6,5	125,6	+ 0,5	122,0	+ 3,1	136,2	+ 4,7
Juli	122,6	+ 1,4	105,0	- 3,6	123,2	+ 1,5	132,6	+ 5,1	116,7	- 1,1	118,5	+ 0,9	136,4	+ 4,6
Aug.	121,1	+ 4,3	104,3	- 7,7	121,7	+ 4,7	132,3	+ 5,6	113,5	+ 4,2	120,5	+ 5,2	135,7	+ 3,9
Sept.	128,6	+ 3,4	102,2	- 3,9	129,5	+ 3,6	132,2	+ 6,4	126,8	+ 2,1	127,6	+ 2,7	138,7	+ 4,5
Okt.	127,9	+ 5,0	109,2	- 0,8	128,5	+ 5,2	132,9	+ 10,1	123,7	+ 3,3	126,0	+ 3,1	144,4	+ 4,3
Nov.	127,5	+ 5,1	110,1	- 2,9	128,1	+ 5,3	131,0	+ 9,6	124,3	+ 3,2	125,2	+ 4,2	143,5	+ 6,0
Dez.	133,7	+ 8,2	122,0	- 0,9	134,1	+ 8,5	126,3	+ 10,7	140,9	+ 9,5	120,2	+ 3,8	141,8	+ 4,2
1994 Jan.	119,9	+ 6,6	112,6	- 0,5	120,2	+ 6,8	133,4	+ 11,0	110,9	+ 5,4	121,1	+ 4,4	129,3	+ 5,3
Febr.	125,1	+ 7,8	112,1	+ 0,1	125,5	+ 8,0	132,7	+ 10,9	121,9	+ 9,0	122,5	+ 2,7	128,6	+ 3,4
März	131,7	+ 7,5	108,5	- 4,1	132,5	+ 7,9	137,4	+ 10,1	130,6	+ 8,6	127,1	+ 3,8	136,8	+ 4,8
April	127,6	+ 7,0	105,7	+ 0,8	128,4	+ 7,2	137,9	+ 9,4	125,4	+ 8,2	119,5	+ 2,9	130,4	+ 2,6
Mai	131,4	+ 8,1	106,0	- 0,8	132,2	+ 8,4	144,2	+ 12,7	127,8	+ 7,8	121,1	+ 4,0	138,1	+ 5,7

Früheres Bundesgebiet

4 Index der Arbeitsproduktivität für den Bergbau und das Verarbeitende Gewerbe
4.2 Produktionsergebnis je Arbeiter und je Arbeiterstunde
1985 = 100

Jahr Halbjahr Vierteljahr Monat	Bergbau und Verarbeitendes Gewerbe													
	inesgesamt		Bergbau		Verarbeitendes Gewerbe									
					zusammen		Grundstoff- und Produktionsgüter- gewerbe		Investitionsgüter produzierendes Gewerbe		Verbrauchsgüter produzierendes Gewerbe		Nahrungs- und Genußmittel- gewerbe	
Index	Veränd. zum Vor- jahres- zeitraum in %	Index	Veränd. zum Vor- jahres- zeitraum in %	Index	Veränd. zum Vor- jahres- zeitraum in %	Index	Veränd. zum Vor- jahres- zeitraum in %	Index	Veränd. zum Vor- jahres- zeitraum in %	Index	Veränd. zum Vor- jahres- zeitraum in %	Index	Veränd. zum Vor- jahres- zeitraum in %	

Produktionsergebnis je Arbeiter

1993	119,7	+ 1,4	107,8	- 6,8	120,1	+ 1,8	126,9	+ 3,8	116,7	- 0,1	115,5	+ 2,8	126,0	+ 4,0
1993 1. Hj	116,6	- 1,9	109,5	- 7,2	116,8	- 1,7	124,4	- 0,1	112,9	- 4,2	114,0	+ 1,0	119,7	+ 2,7
2. Hj	122,9	+ 5,0	106,1	- 6,4	123,5	+ 5,3	129,4	+ 7,8	120,4	+ 4,1	116,9	+ 4,6	132,3	+ 5,3
1993 1. Vj	115,0	- 3,5	117,7	- 5,2	114,9	- 3,4	121,6	- 2,6	110,3	- 5,8	116,3	+ 0,1	117,9	+ 0,9
2. Vj	118,1	- 0,3	101,3	- 9,4	118,6	0,0	127,1	+ 2,3	115,5	- 2,7	111,8	+ 2,1	121,4	+ 4,2
3. Vj	118,0	+ 2,9	100,2	- 9,3	118,6	+ 3,3	128,5	+ 5,2	112,9	+ 1,8	113,9	+ 4,1	127,0	+ 4,2
4. Vj	127,8	+ 6,9	112,0	- 3,7	128,3	+ 7,2	130,3	+ 10,6	127,9	+ 6,2	119,9	+ 4,9	137,7	+ 6,4
1994 1. Vj	127,1	+ 10,5	114,5	- 2,7	127,6	+ 11,1	137,7	+ 13,2	123,7	+ 12,1	122,9	+ 5,7	126,1	+ 7,0
1993 März	125,7	- 0,5	123,1	- 2,7	125,7	- 0,5	130,7	- 0,1	123,4	- 2,5	124,8	+ 2,4	125,1	+ 5,0
April	117,2	- 1,7	104,1	- 10,2	117,6	- 1,4	126,6	+ 1,6	114,0	- 4,4	112,0	0,0	119,5	+ 3,4
Mai	115,9	- 0,6	102,3	- 8,7	116,3	- 0,3	124,5	+ 0,3	113,2	- 2,3	109,1	+ 1,8	120,5	+ 5,1
Juni	121,2	+ 1,5	97,5	- 9,3	122,0	+ 1,8	130,3	+ 5,3	119,3	- 1,2	114,3	+ 4,5	124,1	+ 4,1
Juli	113,7	+ 0,3	99,1	- 11,6	114,2	+ 0,6	127,2	+ 3,2	107,3	- 1,6	106,9	+ 0,5	124,8	+ 4,2
Aug.	111,4	+ 4,6	99,0	- 9,1	111,8	+ 5,1	125,0	+ 6,1	103,5	+ 4,2	107,5	+ 8,1	124,3	+ 3,2
Sept.	128,8	+ 3,8	102,6	- 7,2	129,7	+ 4,2	133,3	+ 6,2	128,0	+ 2,8	127,3	+ 4,1	131,9	+ 5,2
Okt.	134,1	+ 5,0	113,8	- 5,2	134,8	+ 5,4	139,0	+ 9,2	131,5	+ 3,8	130,7	+ 4,1	146,5	+ 5,2
Nov.	128,9	+ 6,4	110,4	- 5,6	129,6	+ 6,8	133,7	+ 10,4	126,7	+ 4,8	124,2	+ 5,8	140,8	+ 8,1
Dez.	120,3	+ 9,5	111,9	- 0,1	120,6	+ 9,7	118,1	+ 12,4	125,6	+ 10,5	104,9	+ 4,9	125,7	+ 6,0
1994 Jan.	118,4	+ 8,9	116,8	- 1,0	118,5	+ 9,3	132,8	+ 12,7	109,7	+ 8,7	118,2	+ 6,2	123,4	+ 6,7
Febr.	123,8	+ 11,8	110,3	- 1,4	124,3	+ 12,3	133,0	+ 14,4	122,0	+ 14,6	118,9	+ 5,5	120,0	+ 6,1
März	139,2	+ 10,7	116,5	- 5,4	139,9	+ 11,3	147,2	+ 12,6	139,3	+ 12,9	131,6	+ 5,4	135,0	+ 7,9
April	130,8	+ 11,6	104,9	+ 0,8	131,7	+ 12,0	142,7	+ 12,7	130,3	+ 14,3	118,7	+ 6,0	127,0	+ 6,3
Mai	130,5	+ 12,6	102,6	+ 0,3	131,5	+ 13,1	146,2	+ 17,4	128,2	+ 13,3	115,9	+ 6,2	130,4	+ 8,2

Produktionsergebnis je Arbeiterstunde

1993	131,0	+ 4,5	118,3	- 4,7	131,4	+ 4,8	135,7	+ 6,3	130,7	+ 4,1	125,0	+ 3,5	132,7	+ 5,2
1993 1. Hj	126,5	+ 1,8	118,1	- 5,2	126,8	+ 2,1	131,8	+ 2,6	125,3	+ 1,2	122,3	+ 2,4	127,2	+ 4,0
2. Hj	135,5	+ 7,1	118,5	- 4,1	136,0	+ 7,3	139,6	+ 9,9	136,1	+ 7,0	127,7	+ 4,5	138,1	+ 6,3
1993 1. Vj	122,9	- 0,2	122,1	- 4,2	122,9	+ 0,1	127,4	- 0,3	120,4	- 0,6	122,7	+ 1,9	124,1	+ 1,8
2. Vj	130,1	+ 3,7	114,1	- 6,2	130,7	+ 4,1	136,3	+ 5,6	130,3	+ 3,1	122,0	+ 3,0	130,2	+ 6,2
3. Vj	132,0	+ 5,6	112,0	- 5,6	132,7	+ 5,9	140,2	+ 7,8	130,1	+ 5,3	126,7	+ 4,1	133,7	+ 6,1
4. Vj	138,9	+ 8,5	125,0	- 2,8	139,4	+ 8,9	139,1	+ 12,4	142,1	+ 8,6	128,7	+ 5,0	142,6	+ 6,6
1994 1. Vj	135,2	+ 10,0	121,8	- 0,2	135,7	+ 10,4	145,3	+ 14,1	132,9	+ 10,4	129,1	+ 5,2	132,5	+ 6,8
1993 März	129,3	+ 2,1	123,8	- 2,9	129,5	+ 2,4	132,2	+ 1,7	128,9	+ 1,7	125,9	+ 2,8	130,4	+ 6,7
April	126,2	+ 2,2	113,7	- 7,6	126,7	+ 2,6	132,8	+ 4,5	125,4	+ 1,3	119,6	+ 1,3	126,3	+ 5,5
Mai	128,7	+ 3,7	115,3	- 5,2	129,2	+ 4,0	134,8	+ 4,2	128,6	+ 3,5	120,3	+ 3,3	129,7	+ 6,9
Juni	135,5	+ 5,1	113,4	- 5,5	136,3	+ 5,5	141,3	+ 8,0	136,8	+ 4,3	126,0	+ 4,2	134,7	+ 6,1
Juli	129,8	+ 3,8	113,4	- 3,2	130,4	+ 4,1	138,6	+ 6,5	127,7	+ 2,7	122,9	+ 2,5	132,2	+ 6,1
Aug.	128,5	+ 7,0	111,9	- 8,3	129,1	+ 7,6	139,2	+ 8,0	124,3	+ 8,1	125,3	+ 6,1	131,0	+ 5,9
Sept.	137,7	+ 5,9	110,8	- 5,0	138,6	+ 6,2	142,7	+ 8,6	138,4	+ 5,6	132,0	+ 3,9	137,9	+ 6,4
Okt.	136,7	+ 7,4	119,4	- 2,1	137,3	+ 7,7	142,5	+ 11,9	135,0	+ 6,7	130,7	+ 4,3	144,6	+ 6,1
Nov.	136,6	+ 7,6	122,0	- 3,1	137,1	+ 7,9	140,6	+ 12,1	136,0	+ 6,3	130,2	+ 5,5	143,6	+ 8,0
Dez.	143,4	+ 10,5	133,6	- 3,2	143,7	+ 11,0	134,2	+ 13,2	155,3	+ 12,4	125,2	+ 5,1	139,5	+ 5,6
1994 Jan.	129,2	+ 9,9	122,3	+ 0,7	129,4	+ 10,1	145,1	+ 16,4	121,9	+ 8,2	126,2	+ 5,9	128,6	+ 7,6
Febr.	134,3	+ 10,3	122,6	+ 1,2	134,7	+ 10,6	142,2	+ 13,6	133,4	+ 11,6	128,3	+ 4,4	130,0	+ 6,1
März	142,1	+ 9,9	120,5	- 2,7	142,9	+ 10,3	148,6	+ 12,4	143,5	+ 11,3	132,8	+ 5,5	138,8	+ 6,4
April	137,5	+ 9,0	116,0	+ 2,0	138,2	+ 9,1	148,3	+ 11,7	137,5	+ 9,6	125,4	+ 4,8	132,8	+ 5,1
Mai	141,6	+ 10,0	116,1	+ 0,7	142,4	+ 10,2	154,9	+ 14,9	140,4	+ 9,2	127,1	+ 5,7	140,8	+ 8,6

SYPRO- NR.	WIRTSCHAFTSZWEIG	GEWICHTUNG	1993	VERAEND. IN % GEGEN VORJAHR	1993 1.HJ	VERAENDERUNG IN %		1993 2.HJ
						1.HJ 1993 GEGEN		
						1.HJ 1992	2.HJ 1992	
	PRODUZIERENDES GEWERBE INSGESAM	100.00	114.1	-6.8	113.0	-8.6	-6.7	115.3
	PRODUZIERENDES GEWERBE (OH. BAUHAUPTGEWERBE)	92.66	112.5	-7.2	111.6	-9.3	-6.5	113.4
1010-30	ELEKTRIZITAETS-U. GASVERSORGUNG	7.39	113.5	-1.8	115.2	-2.9	2.2	111.7
	BERGBAU U. VERARBEITENDES GEWERBE	85.27	112.4	-7.6	111.4	-9.8	-7.1	113.5
21	BERGBAU	2.35	71.7	-9.6	72.6	-11.1	-5.6	70.8
2111	STEINKOHLENBERGB. U. -BRIKETTHERSTELLUNG, KOKEREI	1.70	67.1	-10.9	67.6	-13.1	-7.1	66.6
	VERARBEITENDES GEWERBE	82.92	113.6	-7.6	112.4	-9.9	-7.2	114.8
	GRUNDSTOFF-U. PRODUKTIONSGUETERGEWERBE	21.10	113.8	-4.3	113.1	-6.8	-2.8	114.5
22	MINERALOELVERARBEITUNG	3.37	112.5	2.4	109.2	-0.1	-1.3	115.8
25	GEW. U. VERARB. V. STEINEN U. ERDEN	1.95	129.6	-3.1	123.0	-3.9	-11.8	136.2
27	EISENSCHAFFENDE INDUSTRIE	2.36	82.5	-8.8	82.9	-13.6	-2.6	82.2
2711	HOCHOFEN-, STAHL-U. WARMHALTZWERKE (OH. STAHLROHRE)	1.82	85.6	-8.0	86.0	-12.5	-1.9	85.2
28	NE-METALLERZEUGUNG, NE-METALLHALBZEUGWERKE	0.87	112.8	-6.0	114.0	-7.5	-2.4	111.7
2850	NE-METALLHALBZEUGWERKE	0.47	114.4	-5.1	115.0	-7.6	-1.5	113.8
29	GIESSEREI	0.90	89.4	-16.8	92.8	-20.5	-5.4	86.0
2910	EISEN-, STAHL-U. TEMPERGIESSEREI	0.64	82.6	-16.1	85.5	-20.1	-5.0	79.7
3011-15,30	ZIEHEREIEN, KALTWALZWERKE, MECHANIK, ANG.	1.08	169.3	-11.7	165.7	-12.3	-14.9	172.9
40	CHEMISCHE INDUSTRIE	8.38	114.9	-2.5	115.6	-5.2	1.5	114.2
4031	H. V. CHEM. GRUNDSTF. (AUCH M. ANSCHL. WEITERVERARB.)	4.82	109.4	-1.9	110.4	-4.8	3.3	108.4
4034	H. V. CHEM. ERZEUGNISSEN F. GEWERBE, LANDWIRTSCHAFT	1.03	114.1	-3.1	115.0	-6.4	2.1	113.2
4035	H. V. PHARMAZEUTISCHEN ERZEUGNISSEN	1.28	132.5	-2.9	130.3	-5.5	-3.6	134.7
4036	H. V. SEIFEN, WASCH-U. KOERPERPFLEGEMITTELN	0.65	119.4	-3.4	121.4	-3.1	-0.3	117.5
4090	H. V. CHEMIEFASERN	0.22	89.6	-8.4	92.3	-12.5	2.4	86.9
53	HOLZBEARBEITUNG	0.45	131.1	-2.7	127.4	-7.3	-3.6	134.8
55	ZELLSTOFF-, HOLZSCHLIFF-, PAPIER-U. PAPPEERZEUGUNG	0.71	126.8	-1.2	126.9	-3.6	1.4	126.8
59	GUMMI-VERARBEITUNG	1.03	99.2	-11.0	102.7	-13.4	-1.5	95.7
	INVESTITIONSGUETER PRODUZIERENDES GEWERBE	40.75	108.9	-11.4	108.2	-13.9	-10.0	109.6
3021-25	STAHLVERFORMUNG, OBERFLAECHEVEREDLUNG, HAERTUNG	1.21	118.1	-12.6	121.6	-14.8	-4.6	114.6
31	STAHL-U. LEICHTMETALLBAU, SCHIENENFAHRZEUGBAU	1.56	119.9	-8.8	112.4	-8.4	-19.9	127.5
3111	H. V. STAHL-U. L. METALLKONSTRUKT. (OH. GRUBENAUSB.)	0.67	149.0	-5.3	139.3	-3.4	-18.4	158.6
32	MASCHINENBAU	10.17	101.1	-11.9	99.5	-13.0	-13.6	102.8
3210	H. V. LANDM. MASCHINEN, ACKERSCHLEPPERN	0.61	78.8	-13.2	82.1	-15.9	-2.3	75.6
3220	H. V. METALLBEARBEITUNGSMASCHINEN U. AE.	1.35	81.8	-20.4	79.7	-20.8	-24.0	84.0
3230	H. V. TEXTIL-U. NAEHMASCHINEN	0.51	101.9	-4.1	97.8	-6.2	-9.8	105.9
3240	H. V. MASCHINEN F. D. NAHR.-U. GENUSSMITTELIND. USW	1.16	110.1	-9.0	104.0	-10.3	-17.6	116.3
3256	H. V. HUETTEN-U. WALZWERKSEINR. USW (OH. BAUMASCH.)	1.16	108.2	-12.0	107.0	-13.3	-14.2	111.4
3257	H. V. BAU- BAUSTOFF-U. AE. MASCHINEN	0.39	116.9	-14.5	121.1	-13.7	-8.9	112.8
3260	H. V. ZAHNRAEDERN, GETRIEBEN, LAGERN U. AE.	0.80	83.8	-13.3	85.3	-14.4	-8.8	82.3
3270	H. V. MASCHINEN F. WEITERE BEST. WIRTSCHAFTSZWEIGE	0.92	99.7	-10.3	96.4	-14.3	-12.4	103.1
3280	SONST. MASCHINENBAU	3.27	109.9	-10.6	108.7	-11.0	-12.1	111.2
33	STRASSENFAHRZEUGBAU, REP. V. KRAFTFAHRZEUGEN USW	10.49	103.9	-17.7	105.3	-21.6	-10.9	102.5
3311	H. V. KRAFTWAGEN U. -MOTOREN	6.96	102.1	-19.2	103.4	-23.5	-12.0	100.8
3314	H. V. TEILEN F. KRAFTWAGEN U. -MOTOREN	1.82	110.0	-14.8	112.0	-18.8	-6.8	108.0
34	SCHIFFBAU	0.35	67.5	-6.0	68.2	-7.1	-3.0	66.8
35	LUFT-U. RAUMFAHRZEUGBAU	0.61	111.3	-8.4	116.3	-7.1	-1.3	106.2
36	ELEKTROTECHNIK, REP. V. HAUSHALTSGERAETEN	10.35	120.0	-6.7	118.0	-9.1	-7.4	121.9
3620	H. V. GERAETEN D. ELEKTRIZ. ERZEUGUNG, -VERTLG. U. AE.	3.55	117.5	-9.8	116.9	-11.9	-8.5	118.2
3650	H. V. ELEKTROHAUSHALTSGERAETEN	0.58	130.4	-4.8	134.7	-8.9	6.7	126.2
3660	H. V. ZAEHLERN, FERNMELDE-, MESS-U. REGELGERAETEN USW	4.63	122.7	-5.9	120.0	-7.5	-7.3	125.4
3670	H. V. RUNDFUNK-, FERNSEH-U. PHONO-TECHN. GERAETEN	0.66	106.1	-6.5	102.7	-8.5	-8.6	109.4
37	FEINMECHANIK, OPTIK, H. V. UHREN	1.75	109.8	-9.6	109.6	-11.1	-8.2	110.0
38	H. V. EISEN-, BLECH-U. METALLWAREN	2.81	122.6	-7.8	123.6	-10.4	-3.5	121.6
50	H. V. BUEROMASCHINEN, ADV-GERAETEN U. -EINRICHTUNGEN	1.45	81.5	-10.7	78.2	-15.8	-12.7	84.7
5060	H. V. BUEROMASCHINEN	0.16	58.1	-11.0	55.7	-21.9	-6.2	60.4
5080	H. V. ADV-GERAETEN U. -EINRICHTUNGEN	1.29	84.3	-10.7	81.0	-15.2	-13.2	87.7
	VERBRAUCHSGUETER PRODUZIERENDES GEWERBE	12.13	113.6	-5.6	113.6	-7.0	-4.2	113.6
39	H. V. MUSIKINSTRUM., SPIELWAREN, FUELLHALTERN USW	0.52	118.5	-4.3	110.0	-6.6	-15.3	127.1
51	FEINKERAMIK	0.34	88.8	-7.8	93.0	-6.9	0.3	84.7
52	H. U. VERARB. V. GLAS	0.85	122.1	-3.6	120.5	-5.7	-4.0	123.6
54	HOLZVERARBEITUNG	2.23	131.6	-3.2	130.6	-4.7	-3.3	132.6
56	PAPIER-U. PAPPEVERARBEITUNG	1.01	126.9	-3.8	127.2	-4.9	-2.1	126.5
57	DRUCKEREI, VERVIELFAELTIGUNG	1.90	125.0	-3.8	121.8	-3.8	-8.6	128.3
58	H. V. KUNSTSTOFFWAREN	2.05	139.4	-5.2	141.3	-7.4	-0.2	137.5
61	LEDERERZEUGUNG	0.06	69.5	-14.0	71.6	-20.0	-0.8	67.3
62	LEDERVERARBEITUNG	0.37	67.3	-9.2	68.8	-11.3	-2.5	65.9
6251	H. V. SCHUHEN	0.26	61.7	-9.1	63.5	-11.7	-0.8	60.0
63	TEXTILGEWERBE	1.63	83.5	-11.0	86.9	-13.4	-0.3	80.1
64	BEKLEIDUNGSGEWERBE	1.31	68.4	-12.2	70.3	-11.2	-8.2	66.5
	NAHRUNGS-U. GENUSSMITTELGEWERBE	8.94	134.4	-0.8	128.6	-2.2	-7.9	140.2
68	ERNAEHRUNGSGEWERBE	6.75	140.5	-0.1	134.1	-1.4	-7.7	146.9
6818-19	H. V. BACKWAREN	1.44	156.9	2.4	151.1	0.1	-2.8	162.7
6828	H. V. SUESSWAREN (OH. DAUERBACKWAREN)	0.42	158.8	3.8	152.8	1.3	-1.5	164.9
6831-36	MILCHVERWERTUNG	0.39	114.3	-2.4	117.0	-1.6	1.5	111.6
6847-54	SCHLACHTHAEUSER (OH. KOMMUNALE), FLEISCHVERARB.	1.43	139.7	-0.6	136.1	-2.2	-4.2	143.4
6871-72	BRAUEREI, MAELZEREI	1.02	114.8	-5.2	115.2	-5.0	-4.8	114.4
6879	MINERALBRUNNEN, H. V. MINERALWASSER, LIMONADEN	0.28	143.6	-2.6	148.4	1.0	0.2	138.7
69	TABAKVERARBEITUNG	2.19	115.4	-3.7	111.5	-5.0	-8.7	119.3
72-75	BAUHAUPTGEWERBE	7.34	134.9	-1.8	129.6	-0.6	-10.2	140.3
	HOCHBAULEISTUNGEN	4.50	142.5	0.6	137.3	1.2	-7.1	147.7
	TIEFBAULEISTUNGEN	2.84	123.0	-5.7	117.4	-3.8	-15.5	128.7

BUNDESGBIET
FUER DAS PRODUZIERENDE GEWERBE

=100

NEHMEN

VERAENDERUNG IN % 2. HJ 1993 GEGEN		1993	VERAENDERUNG IN % 2. VJ 1993 GEGEN		1993	VERAENDERUNG IN % 3. VJ 1993 GEGEN		1993	VERAENDERUNG IN % 4. VJ 1993 GEGEN		1994	VERAENDERUNG IN % 1. VJ 1994 GEGEN		SYPRO- NR.
2. HJ 1992	1. HJ 1993	2. VJ	2. VJ 1992	1. VJ 1993	3. VJ	3. VJ 1992	2. VJ 1993	4. VJ	4. VJ 1992	3. VJ 1993	1. VJ	1. VJ 1993	4. VJ 1993	
-4.8	2.0	114.2	-7.3	2.2	112.4	-6.0	-1.6	118.2	-3.6	5.2	113.1	1.3	-4.3	PROD. GEW.
-4.9	1.6	111.4	-8.2	-0.4	109.5	-6.6	-1.7	117.2	-3.4	7.0	112.9	1.0	-3.7	PG(OH.BAU)
-0.9	-3.0	103.1	-2.9	-19.0	98.5	-2.5	-4.5	124.9	0.5	26.8	124.5	-2.2	-0.3	1010-30
-5.3	1.9	112.2	-8.5	1.5	110.4	-7.0	-1.6	116.6	-3.6	5.6	111.9	1.3	-4.0	BERGB.U.VG
-7.9	-2.5	68.9	-11.6	-9.7	66.8	-13.7	-3.0	74.8	-2.1	12.0	73.3	-3.9	-2.0	21
-8.5	-1.5	64.1	-13.7	-9.8	63.9	-14.6	-0.3	69.3	-2.0	8.5	67.1	-5.6	-3.2	2111
-5.2	2.1	113.4	-8.5	1.8	111.7	-6.8	-1.5	117.8	-3.7	5.5	113.0	1.4	-4.1	VERARB.GEW
-1.6	1.2	115.0	-5.1	3.4	115.0	-3.4	-	114.0	0.3	-0.9	116.1	4.4	1.8	G.U.P.
4.7	6.0	110.5	3.8	2.5	115.7	3.9	4.7	115.8	5.6	0.1	114.7	6.4	-0.9	22
-2.3	10.7	142.0	-1.2	36.5	145.4	-0.6	2.4	125.9	-4.2	-12.7	110.2	6.4	-13.2	25
-3.4	-0.8	84.2	-10.6	3.2	84.0	-9.0	-0.2	80.3	3.2	-4.4	89.5	9.7	11.5	27
-2.9	-0.9	87.7	-9.5	4.0	87.6	-8.2	-0.1	82.7	3.5	-5.6	92.3	9.5	11.6	2711
-4.4	-2.0	112.2	-8.0	-3.0	113.8	-5.3	1.4	109.5	-3.4	-3.8	117.7	1.7	7.5	28
-2.6	-1.0	114.0	-6.5	-1.7	116.1	-4.1	1.8	111.4	-1.0	-4.0	122.6	5.7	10.1	2850
-12.3	-7.3	91.7	-17.8	-2.3	84.7	-15.1	-7.6	87.2	-9.4	3.0	95.1	1.3	9.1	29
-11.4	-6.8	84.7	-16.4	-1.9	77.6	-14.3	-8.4	81.7	-8.6	5.3	88.4	2.4	8.2	2910
-11.2	4.3	167.4	-13.4	2.1	171.3	-10.3	2.3	174.5	-12.0	1.9	155.1	-5.4	-11.1	3011-15,30
0.3	-1.2	115.4	-4.2	-0.3	113.2	-2.3	-1.9	115.1	2.9	1.7	121.4	4.9	5.5	40
1.4	-1.8	110.9	-3.8	1.0	107.4	-1.6	-3.2	109.4	4.5	1.9	116.4	6.0	6.4	4031
0.5	-1.6	115.8	-3.8	1.4	113.9	-2.0	-1.6	112.4	3.1	-1.3	120.1	5.2	6.9	4034
-0.4	3.4	128.8	-4.4	-2.3	132.3	-1.8	2.7	137.0	1.0	3.6	140.9	6.9	2.8	4035
-3.5	-3.2	118.1	-2.6	-5.3	117.6	-6.1	-0.4	117.3	-0.8	-0.3	120.4	-3.4	2.6	4036
-3.6	-5.9	90.5	-14.4	-3.7	80.7	-9.4	-10.8	93.0	2.1	15.2	98.8	5.1	6.2	4090
2.0	5.8	132.4	-4.5	8.3	132.5	-0.1	0.1	137.1	4.2	3.5	133.9	9.5	-2.3	53
1.3	-0.1	124.4	-2.1	-3.8	127.2	-0.9	2.3	126.3	3.5	-0.7	135.4	4.7	7.2	55
-8.2	-6.8	100.1	-12.7	-4.8	93.9	-11.8	-6.2	97.5	-4.5	3.8	103.5	-1.6	6.2	59
-8.8	1.3	109.1	-12.9	1.8	104.7	-10.9	-4.0	114.4	-6.9	9.3	107.4	0.2	-6.1	INVEST.
-10.0	-5.8	119.4	-14.7	-3.5	115.0	-13.7	-3.7	114.1	-6.2	-0.8	127.3	2.9	11.6	3021-25
-9.2	13.4	116.2	-8.1	7.1	123.5	-9.2	6.3	131.5	-9.2	6.5	100.0	-7.8	-24.0	31
-7.1	13.9	146.8	-3.0	11.4	152.5	-5.5	3.9	164.7	-8.5	8.0	123.9	-6.0	-24.8	3111
-10.8	3.3	102.5	-13.1	6.3	97.4	-12.6	-5.0	108.2	-9.0	11.1	93.1	-3.4	-14.0	32
-10.0	-7.9	83.2	-14.6	2.8	72.6	-13.1	-12.7	78.5	-7.1	8.1	78.8	-2.6	0.4	3210
-19.9	5.4	81.7	-21.9	5.3	77.3	-22.8	-5.4	90.7	-17.2	17.3	66.8	-13.9	-26.4	3220
-2.3	6.3	103.1	-3.7	11.5	96.6	-3.8	-6.3	115.2	-0.9	19.3	99.0	0.5	-19.3	3230
-7.8	11.8	109.3	-10.6	10.9	109.4	-5.4	0.1	123.2	-9.8	12.6	105.3	6.8	-14.5	3240
-10.7	4.1	115.4	-12.8	17.2	101.5	-15.1	-12.0	121.3	-6.5	19.5	92.8	-5.8	-23.5	3256
-15.2	-6.9	125.5	-14.7	7.6	111.3	-16.0	-11.3	114.2	-14.5	2.6	107.7	-7.6	-5.7	3257
-12.0	-3.5	84.8	-14.7	-1.2	81.8	-14.9	-3.5	82.8	-8.9	1.2	86.6	0.9	4.6	3260
-6.3	7.0	101.5	-15.6	11.3	95.8	-7.0	-5.6	110.4	-5.6	15.2	85.0	-6.8	-23.0	3270
-10.1	2.3	109.5	-11.0	1.6	107.5	-12.1	-1.8	114.9	-8.2	6.9	104.7	-2.9	-8.9	3280
-13.3	-2.7	106.0	-20.0	1.4	96.2	-16.3	-9.2	108.7	-10.5	13.0	107.4	2.8	-1.2	33
-14.2	-2.5	104.2	-21.4	1.7	93.2	-16.9	-10.6	108.4	-11.7	16.3	106.7	4.1	-1.6	3311
-10.1	-3.6	112.6	-17.5	1.1	104.1	-15.2	-7.5	111.9	-4.9	7.5	117.4	5.4	4.9	3314
-5.0	-2.1	65.9	-10.3	-6.4	63.3	-5.9	-3.9	70.2	-4.2	10.9	64.8	-8.0	-7.7	34
-9.8	-8.7	114.1	-7.0	-3.7	105.2	-8.8	-7.8	107.2	-10.9	1.9	110.0	-7.2	2.6	35
-4.3	3.3	117.9	-7.8	-0.2	116.8	-6.1	-0.9	127.0	-2.5	8.7	118.8	0.6	-6.5	36
-7.4	1.1	116.3	-12.0	-1.0	115.1	-9.5	-1.0	121.2	-5.4	5.3	117.0	-0.4	-3.5	3620
-0.0	-6.3	130.6	-6.2	-5.8	115.8	-2.9	-11.3	136.5	2.5	17.9	138.7	-0.0	1.6	3650
-3.2	4.5	121.0	-6.1	1.8	121.3	-4.3	0.2	129.4	-2.2	6.7	120.5	1.3	-6.9	3660
-2.7	6.5	100.5	-4.2	-4.2	99.1	-6.9	-1.4	119.7	1.2	20.8	110.0	4.9	-8.1	3670
-7.9	0.4	109.8	-10.0	0.5	105.4	-8.7	-4.0	114.6	-7.1	8.7	109.3	-0.0	-4.6	37
-5.1	-1.6	122.8	-9.2	-1.3	120.0	-6.9	-2.3	123.2	-3.2	2.7	125.4	0.8	1.8	38
-5.5	8.3	79.3	-11.5	2.9	81.6	-8.4	2.9	87.8	-2.6	7.6	88.2	14.4	0.5	50
1.7	8.4	55.7	-21.7	-0.0	54.0	-2.5	-3.1	66.8	5.5	23.7	49.4	-11.3	-26.0	5060
-6.0	8.3	82.2	-10.5	3.1	85.0	-8.8	3.4	90.4	-3.2	6.4	92.9	16.6	2.8	5080
-4.2	-0.0	112.1	-5.7	-2.6	111.1	-4.9	-0.9	116.1	-3.5	4.5	113.1	-1.7	-2.6	VERBRAUCH.
-2.2	15.5	115.0	-4.7	9.5	125.2	-2.5	8.9	128.9	-1.9	3.0	104.9	-0.1	-18.6	39
-8.6	-8.9	91.8	-3.4	-2.4	81.0	-9.7	-11.8	88.3	-7.7	9.0	88.6	-5.8	0.3	51
-1.5	2.6	120.9	-5.0	0.7	121.5	-3.1	0.5	125.7	0.1	3.5	126.3	5.2	0.5	52
-1.8	1.5	130.5	-4.3	-0.2	124.2	-1.6	-4.8	140.9	-1.9	13.4	129.9	-0.6	-7.8	54
-2.6	-0.6	123.6	-3.4	-5.5	125.8	-4.6	1.8	127.2	-0.6	1.1	129.8	-0.8	2.0	56
-3.7	5.3	122.3	-2.4	0.9	123.2	-3.6	0.7	133.4	-3.7	8.3	117.6	-3.0	-11.8	57
-2.9	-2.7	141.1	-6.3	-0.2	137.5	-3.8	-2.6	137.5	-1.9	-	144.9	2.5	5.4	58
-6.8	-6.0	70.0	-18.4	-4.4	63.0	-6.7	-10.0	71.6	-6.8	13.7	71.9	-1.8	0.4	61
-6.7	-4.2	65.4	-8.0	-9.4	66.1	-5.0	1.1	65.6	-8.4	-0.8	59.9	-17.0	-8.7	62
-6.3	-5.5	59.2	-7.2	-12.7	60.3	-5.2	1.9	59.6	-7.5	-1.2	53.9	-20.5	-9.6	6251
-8.1	-7.8	84.6	-12.3	-5.1	77.6	-10.1	-8.3	82.6	-6.1	6.4	84.7	-4.9	2.5	63
-13.2	-5.4	60.4	-9.4	-24.7	71.8	-13.2	18.9	61.2	-13.1	-14.8	70.7	-11.8	15.5	64
0.4	9.0	130.7	-0.2	3.4	136.2	-0.4	4.2	144.1	1.1	5.8	131.2	3.8	-9.0	N.U.G.
1.1	9.5	137.3	-0.0	5.0	139.2	0.2	1.4	154.6	1.9	11.1	134.9	3.1	-12.7	68
4.6	7.7	152.5	0.2	1.9	160.2	5.4	5.0	165.1	3.9	3.1	157.0	4.9	-4.9	6818-19
6.3	7.9	150.9	4.9	-2.5	164.5	7.2	9.0	165.2	5.3	0.4	166.7	7.8	0.9	6828
-3.2	-4.6	119.9	-1.8	5.1	113.2	-2.2	-5.6	109.9	-4.2	-2.9	112.6	-1.3	2.5	6831-36
0.9	5.4	138.2	-0.8	3.1	141.5	0.3	2.4	145.2	1.5	2.6	137.3	2.5	-5.4	6847-54
-5.5	-0.7	130.0	-1.7	29.6	121.6	-6.4	-6.5	107.2	-4.4	-11.8	103.6	3.3	-3.4	6871-72
-6.3	-6.5	167.6	5.2	29.7	150.7	-11.3	-10.1	126.7	0.3	-15.9	134.0	3.7	5.8	6879
-2.3	7.0	110.3	-0.6	-2.1	127.0	-2.3	15.1	111.6	-2.3	-12.1	119.5	6.0	7.1	69
-2.8	8.3	149.0	1.5	35.3	149.8	0.2	0.5	130.8	-6.0	-12.7	116.3	5.6	-11.1	BAUHAUPTG.
-0.1	7.6	154.6	3.3	28.9	156.3	2.8	1.1	139.0	-3.1	-11.1	129.3	7.8	-7.0	HOCHBAU
-7.3	9.6	140.1	-1.5	48.1	139.5	-4.1	-0.4	117.9	-10.9	-15.5	95.6	1.1	-18.9	TIEFBAU

SYPRO- NR.	WIRTSCHAFTSZWEIG	GEWICHTUNG	1993	VERAEND. IN % GEGEN VORJAHR	1993 1.HJ	VERAENDERUNG IN %		1993 2.HJ
						1.HJ 1993 GEGEN		
						1.HJ 1992	2.HJ 1992	
	PRODUZIERENDES GEWERBE INSGESAM	100.00	112.2	-6.9	111.2	-8.9	-6.5	113.2
	PRODUZIERENDES GEWERBE (OH. BAUHAUPTGEWERBE)	93.93	110.9	-7.2	110.2	-9.4	-6.1	111.6
1010-30	ELEKTRIZITAETS-U. GASVERSORGUNG	6.37	114.3	-1.6	115.9	-3.0	2.7	112.7
	BERGBAU U. VERARBEITENDES GEWERBE	87.56	110.6	-7.6	109.7	-9.9	-6.7	111.5
21	BERGBAU	2.87	73.0	-9.0	74.4	-10.4	-4.0	71.6
2111	STEINKOHLENBERGB. U. -BRIKETTHERSTELLUNG, KOKEREI	1.73	66.5	-11.0	67.0	-13.0	-7.6	66.1
	VERARBEITENDES GEWERBE	84.69	111.9	-7.6	110.9	-9.9	-6.8	112.8
	GRUNDSTOFF-U. PRODUKTIONSGUETERGEWERBE	22.78	110.5	-3.6	110.1	-6.4	-1.4	110.9
22	MINERALOELVERARBEITUNG	3.22	115.7	3.2	111.1	0.9	-2.6	120.4
25	GEW. U. VERARB. V. STEINEN U. ERDEN	1.92	126.2	-3.3	120.0	-4.3	-11.5	132.4
27	EISENSCHAFFENDE INDUSTRIE	2.41	81.0	-8.4	81.2	-13.5	-2.1	80.8
2711	HOCHOFEN-, STAHL-U. WARMHALZWERKE (OH. STAHLROHRE)	1.94	85.7	-7.3	85.9	-12.3	-1.3	85.5
28	NE-METALLERZEUGUNG, NE-METALLHALBZEUGWERKE	1.05	114.7	-6.0	115.7	-7.4	-2.8	113.7
2850	NE-METALLHALBZEUGWERKE	0.70	114.1	-4.8	114.7	-7.2	-1.2	113.6
29	GIESSEREI	1.20	87.5	-17.9	91.9	-21.7	-4.2	83.1
2910	EISEN-, STAHL-U. TEMPERGIESSEREI	0.74	76.4	-17.2	80.4	-21.3	-2.4	72.4
3011-15,30	ZIEHBEREITEN, KALTWALZWERKE, MECHANIK, ANG.	0.54	113.0	-10.2	114.9	-10.8	-6.4	113.7
40	CHEMISCHE INDUSTRIE	10.30	114.3	-2.5	115.0	-5.1	1.6	111.2
4031	H. V. CHEM. GRUNDSTF. (AUCH M. ANSCHL. WEITERVERARB.)	5.04	105.2	-1.1	106.4	-4.2	4.5	104.0
4034	H. V. CHEM. ERZEUGNISSEN F. GEWERBE, LANDWIRTSCHAFT	1.80	112.8	-3.3	113.8	-6.9	2.4	111.8
4035	H. V. PHARMAZEUTISCHEN ERZEUGNISSEN	2.04	133.8	-3.0	131.4	-5.5	-3.8	136.2
4036	H. V. SEIFEN, MASCH-U. KOERPERPFLEGE MITTELN	0.70	117.9	-3.4	120.4	-2.1	-0.7	115.5
4090	H. V. CHEMIEFASERN	0.25	84.7	-9.9	87.9	-14.7	3.3	81.6
53	HOLZBEARBEITUNG	0.36	131.9	-1.1	130.5	-5.4	1.3	133.2
55	ZELLSTOFF-, HOLZSCHLIFF-, PAPIER-U. PAPPEERZEUGUNG	0.83	126.2	-0.9	125.9	-3.5	1.4	126.6
59	GUMMI-VERARBEITUNG	0.95	94.6	-11.8	98.3	-14.1	-1.7	91.0
	INVESTITIONSGUETER PRODUZIERENDES GEWERBE	41.55	108.6	-11.5	107.9	-14.0	-10.1	109.3
3021-25	STAHLVERFORMUNG, OBERFLAECHEVEREDLUNG, HAERTUNG	1.27	117.8	-12.9	121.5	-15.2	-4.5	114.2
31	STAHL-U. LEICHTMETALLBAU, SCHIENENFAHRZEUGBAU	1.67	117.5	-9.4	109.3	-9.2	-21.4	125.8
3111	H. V. STAHL-U. L. METALLKONSTRUKT. (OH. GRUBENAUSB.)	0.65	154.9	-4.6	144.3	-2.1	-18.7	165.5
32	MASCHINENBAU	11.32	101.0	-11.8	99.1	-12.8	-14.1	102.8
3210	H. V. LANDW. MASCHINEN, ACKERSCHLEPPERN	0.53	64.3	-14.2	69.3	-17.8	5.8	59.4
3220	H. V. METALLBEARBEITUNGSMASCHINEN U. AE.	1.51	79.8	-21.1	77.5	-21.5	-25.2	82.1
3230	H. V. TEXTIL-U. NAEHMASCHINEN	0.59	102.1	-3.9	98.0	-5.7	-9.6	106.3
3240	H. V. MASCHINEN F. D. NAHR.-U. GENUSSMITTELIND. USW	1.49	111.3	-8.4	104.5	-9.6	-18.0	118.1
3256	H. V. HUETTEN-U. WALZWERKSEINR. USW (OH. BAUMASCH.)	1.21	108.9	-12.0	106.1	-13.7	-14.7	111.7
3257	H. V. BAU- U. BAUSTOFF-U. AE. MASCHINEN	0.57	117.9	-14.6	122.5	-13.8	-8.7	113.4
3260	H. V. ZAHNRAEDERN, GETRIEBEN, LAGERN U. AE.	0.90	82.2	-13.2	83.8	-14.3	-8.6	80.6
3270	H. V. MASCHINEN F. WEITERE BEST. WIRTSCHAFTSZWEIGE	0.98	100.1	-10.1	96.5	-14.5	-12.1	103.7
3280	SONST. MASCHINENBAU	3.54	110.4	-10.6	109.1	-10.6	-12.7	111.8
33	STRASSENFAHRZEUGBAU, REP. V. KRAFTFAHRZEUGEN USW	9.80	104.9	-18.2	106.5	-22.4	-10.7	103.3
3311	H. V. KRAFTWAGEN U. -MOTOREN	6.10	100.7	-19.8	101.9	-24.4	-12.6	99.6
3314	H. V. TEILEN F. KRAFTWAGEN U. -MOTOREN	2.74	111.2	-14.9	113.2	-19.1	-6.8	109.3
34	SCHIFFBAU	0.95	61.0	-4.1	62.0	-4.9	-0.2	60.0
35	LUFT-U. RAUMFAHRZEUGBAU	0.71	110.9	-8.3	116.3	-6.8	-0.8	105.6
36	ELEKTROTECHNIK, REP. V. HAUSHALTSGERAETEN	10.01	122.2	-6.3	120.5	-8.5	-6.7	123.9
3620	H. V. GERAETEN D. ELEKTRIZ. ERZEUGUNG, -VERTLG. U. AE.	3.66	117.1	-10.2	117.2	-11.9	-8.3	117.0
3650	H. V. ELEKTROHAUSHALTSGERAETEN	0.73	132.8	-4.3	137.6	-8.6	8.3	127.9
3660	H. V. ZAEHLERN, FERNMELDE-, MESS-U. REGELGERAETEN USW	3.63	130.4	-4.0	128.4	-5.8	-5.2	132.5
3670	H. V. RUNDFUNK-, FERNSEH-U. PHONOTECHN. GERAETEN	0.70	98.0	-6.2	94.0	-9.7	-10.4	102.0
37	FEINMECHANIK, OPTIK, H. V. UHREN	1.37	101.8	-11.2	102.2	-13.0	-8.8	101.4
38	H. V. EISEN-, BLECH-U. METALLWAREN	2.95	123.2	-8.0	124.3	-10.7	-3.3	122.1
50	H. V. BUEROMASCHINEN, ADV-GERAETEN U. -EINRICHTUNGEN	2.10	80.4	-10.9	77.0	-16.1	-13.2	83.7
5060	H. V. BUEROMASCHINEN	0.15	52.3	-10.9	50.2	-23.4	-3.3	54.4
5080	H. V. ADV-GERAETEN U. -EINRICHTUNGEN	1.95	82.6	-11.0	79.1	-15.8	-13.7	86.0
	VERBRAUCHSGUETER PRODUZIERENDES GEWERBE	12.19	112.8	-5.8	113.4	-7.2	-3.2	112.3
39	H. V. MUSIKINSTRUM., SPIELWAREN, FUELLHALTERN USW	0.52	119.3	-4.0	110.8	-6.0	-15.2	127.9
51	FEINKERAMIK	0.40	90.2	-7.8	94.7	-6.6	0.5	85.7
52	H. U. VERARB. V. GLAS	0.75	120.5	-3.8	118.9	-6.1	-4.2	122.1
54	HOLZVERARBEITUNG	1.76	127.8	-3.4	127.7	-4.9	-2.1	127.8
56	PAPIER-U. PAPPEVERARBEITUNG	1.15	127.5	-3.6	128.1	-4.6	-1.6	127.0
57	DRUCKEREI, VERVIELFAELTIGUNG	1.47	125.1	-3.7	121.8	-3.8	-8.6	128.4
58	H. V. KUNSTSTOFFWAREN	2.53	141.3	-5.1	143.2	-7.4	-0.1	139.3
61	LEDERERZEUGUNG	0.06	65.2	-15.3	67.4	-21.6	-0.9	63.0
62	LEDERVERARBEITUNG	0.40	66.2	-9.2	67.6	-11.5	-2.6	64.7
6251	H. V. SCHUHEN	0.28	60.2	-9.3	62.0	-11.8	-0.8	58.5
63	TEXTILGEWERBE	1.73	83.9	-11.5	87.6	-14.1	-0.0	80.3
64	BEKLEIDUNGSGEWERBE	1.42	69.5	-11.1	71.4	-10.3	-6.9	67.5
	NAHRUNGS-U. GENUSSMITTELGEWERBE	8.17	131.4	-1.2	125.6	-2.4	-8.6	137.3
68	ERNAEHRUNGSGEWERBE	5.82	137.8	-0.4	131.2	-1.5	-8.6	144.5
6818-19	H. V. BACKWAREN	0.56	149.7	2.3	142.0	-0.9	-5.1	157.4
6828	H. V. SUESSWAREN (OH. DAUERBACKWAREN)	0.47	161.3	5.0	153.8	1.9	-1.6	168.8
6831-36	MILCHVERMERTUNG	0.44	109.4	-2.4	112.2	-1.6	1.8	106.6
6847-54	SCHLACHTHAEUSER (OH. KOMMUNALE), FLEISCHVERARB.	0.67	137.8	-0.7	134.3	-2.6	-3.9	141.3
6871-72	BRAUEREI, MAELZEREI	1.03	114.3	-5.3	114.6	-5.1	-5.0	114.0
6879	MINERALBRUNNEN, H. V. MINERALWASSER, LIMONADEN	0.32	139.3	-3.1	144.4	0.8	0.1	134.2
69	TABAKVERARBEITUNG	2.35	115.4	-3.7	111.5	-5.0	-8.7	119.4
72-75	BAUHAUPTGEWERBE	6.07	133.2	-2.3	127.8	-1.1	-10.9	138.6
	HOCHBAULEISTUNGEN	3.17	142.5	0.6	137.3	1.2	-7.1	147.7
	TIEFBAULEISTUNGEN	2.90	123.0	-5.7	117.4	-3.8	-15.5	128.7

BUNDESGBIET
FUER DAS PRODUZIERENDE GEWERBE

=100

NEHMENSTEILE

VERAENDERUNG IN % 2.HJ 1993 GEGEN		1993 2.VJ	VERAENDERUNG IN % 2.VJ 1993 GEGEN		1993 3.VJ	VERAENDERUNG IN % 3.VJ 1993 GEGEN		1993 4.VJ	VERAENDERUNG IN % 4.VJ 1993 GEGEN		1994 1.VJ	VERAENDERUNG IN % 1.VJ 1994 GEGEN		SYPRO- NR.
2.HJ 1992	1.HJ 1993		2.VJ 1992	1.VJ 1993		3.VJ 1992	2.VJ 1993		4.VJ 1992	3.VJ 1993		1.VJ 1993	4.VJ 1993	
-4.8	1.8	112.2	-7.5	1.8	110.2	-6.3	-1.8	116.2	-3.3	5.4	111.9	1.5	-3.7	PROD.GEW.
-4.9	1.3	109.9	-8.2	-0.5	107.8	-6.7	-1.9	115.4	-3.1	7.1	111.8	1.3	-3.1	PG(OH.BAU)
-0.2	-2.8	102.7	-2.9	-20.4	97.5	-2.0	-5.1	127.8	1.2	31.1	127.3	-1.3	-0.4	1010-30
-5.2	1.6	110.4	-8.5	1.3	108.5	-7.0	-1.7	114.5	-3.4	5.5	110.7	1.6	-3.3	BERGB.U.VG
-7.6	-3.8	69.0	-11.4	-13.4	66.4	-13.0	-3.8	76.8	-2.3	15.7	77.7	-2.5	1.2	21
-8.8	-1.3	63.9	-14.0	-8.8	63.7	-15.2	-0.3	68.4	-2.1	7.4	65.9	-6.0	-3.7	2111
-5.2	1.7	111.8	-8.5	1.6	109.9	-6.9	-1.7	115.7	-3.5	5.3	111.8	1.6	-3.4	VERARB.GEW
-0.7	0.7	111.8	-4.4	3.2	111.6	-2.9	-0.2	110.1	1.5	-1.3	113.9	5.2	3.5	G.U.P.
5.5	8.4	114.3	5.9	5.9	121.8	4.9	6.6	118.9	6.2	-2.4	115.0	6.6	-3.3	22
-2.4	10.3	137.7	-1.7	34.7	141.4	-0.8	2.7	123.3	-4.1	-12.8	108.8	6.5	-11.8	25
-2.5	-0.5	82.9	-10.1	4.3	83.0	-8.4	0.1	78.6	4.7	-5.3	88.4	11.2	12.5	27
-1.7	-0.5	88.1	-8.9	5.4	88.3	-7.4	0.2	82.6	5.2	-6.5	92.8	11.0	12.3	2711
-4.5	-1.7	113.8	-8.0	-3.2	118.2	-5.4	2.1	111.1	-3.6	-4.4	120.0	2.0	8.0	28
-2.2	-1.0	113.7	-6.0	-1.6	116.6	-3.6	2.6	110.6	-0.5	-5.1	123.9	7.2	12.0	2850
-13.3	-9.6	90.5	-18.7	-3.0	82.5	-16.1	-8.8	83.6	-10.5	1.3	94.4	1.2	12.9	29
-12.1	-10.0	79.4	-16.8	-2.3	70.8	-15.1	-10.8	73.9	-9.2	4.4	84.0	3.3	13.7	2910
-3.4	-3.2	113.8	-11.6	-1.8	112.5	-10.5	-1.1	109.9	-8.3	-2.3	114.8	-0.9	4.5	3011-15,30
0.4	-1.1	114.9	-4.0	-0.2	112.7	-2.3	-1.9	114.6	3.2	1.7	120.9	5.0	5.5	40
2.2	-2.3	107.2	-3.3	1.5	102.8	-1.2	-4.1	105.1	5.6	2.2	112.3	6.3	6.9	4031
0.6	-1.8	114.8	-4.0	1.9	112.9	-1.9	-1.7	110.7	3.4	-1.9	118.9	5.5	7.4	4034
-0.3	3.7	129.8	-4.4	-2.3	133.7	-1.7	3.0	138.6	1.0	3.7	142.5	7.2	2.8	4035
-4.7	-4.1	116.2	-1.8	-6.7	116.3	-7.4	0.1	114.7	-1.7	-1.4	116.7	-6.3	1.7	4036
-4.1	-7.2	85.2	-17.9	-5.9	72.5	-12.1	-14.9	90.6	3.4	25.0	96.2	6.3	6.2	4090
3.4	2.1	132.5	-2.9	3.1	129.8	1.4	-2.0	136.6	5.5	5.2	139.5	8.6	2.1	53
1.9	0.6	123.5	-1.8	-3.7	127.1	-0.3	2.9	126.0	4.3	-0.9	135.2	5.4	7.3	55
-9.0	-7.4	95.4	-13.4	-5.6	89.0	-12.9	-6.7	92.9	-5.0	4.4	98.8	-2.3	6.4	59
-8.9	1.3	108.9	-12.9	2.0	104.4	-10.9	-4.1	114.2	-6.9	9.4	107.1	0.3	-6.2	INVEST.
-10.2	-6.0	119.2	-15.0	-3.7	114.7	-13.9	-3.8	113.6	-6.2	-1.0	127.8	3.2	12.5	3021-25
-9.6	15.1	113.1	-9.4	7.3	121.7	-9.7	7.6	129.8	-9.5	6.7	95.8	-9.1	-26.2	31
-6.7	14.7	152.6	-1.8	12.2	159.0	-4.6	4.2	171.9	-8.6	8.1	127.8	-6.0	-25.7	3111
-10.8	3.7	102.4	-13.0	6.9	97.2	-12.7	-5.1	108.4	-9.1	11.5	92.3	-3.7	-14.9	32
-9.3	-14.3	70.5	-15.9	3.7	57.0	-13.1	-19.1	61.7	-5.5	8.2	65.9	-3.1	6.8	3210
-20.8	5.9	79.6	-22.6	5.6	75.2	-23.7	-5.5	89.0	-18.0	18.4	63.7	-15.5	-28.4	3220
-1.9	8.5	103.4	-3.2	11.8	96.8	-3.5	-6.4	115.8	-0.6	19.6	92.9	0.4	-19.8	3230
-7.4	13.0	110.1	-10.0	11.3	111.1	-4.6	0.9	125.0	-9.7	12.5	105.6	7.8	-14.7	3240
-10.2	5.3	116.3	-12.9	21.3	99.9	-15.9	-14.1	123.4	-5.1	23.5	89.6	-6.8	-27.4	3256
-15.5	-7.4	126.9	-14.9	7.5	112.3	-16.1	-11.5	114.4	-14.9	1.9	108.7	-7.9	-5.0	3257
-12.1	-3.8	83.1	-14.7	-1.7	80.4	-15.0	-3.2	80.7	-9.1	0.4	85.4	1.1	5.8	3260
-5.6	7.5	102.1	-15.8	12.3	96.0	-6.3	-6.0	111.4	-4.9	16.0	83.9	-7.7	-24.7	3270
-10.6	2.5	109.6	-10.7	1.0	108.1	-12.5	-1.4	115.4	-8.6	6.8	104.6	-3.6	-9.4	3280
-13.3	-3.0	107.4	-20.5	1.7	96.5	-16.7	-10.1	110.0	-10.2	14.0	110.0	4.2	-	33
-14.6	-2.3	102.8	-22.0	1.8	91.4	-17.1	-11.1	107.7	-12.4	17.8	105.5	4.5	-2.0	3311
-10.0	-3.4	113.8	-17.9	1.2	105.0	-15.4	-7.7	113.5	-4.5	8.1	119.0	5.8	4.8	3314
-3.4	-3.2	59.2	-9.2	-8.5	56.6	-3.6	-4.4	63.4	-3.2	12.0	58.4	-9.7	-7.9	34
-9.9	-9.2	114.0	-6.6	-3.9	104.6	-8.6	-8.2	106.5	-11.1	1.8	109.6	-7.6	2.9	35
-4.1	2.8	120.1	-7.5	-0.6	118.6	-5.9	-1.2	129.1	-2.4	8.9	120.8	-0.0	-6.4	36
-8.5	-0.2	115.8	-12.6	-2.3	115.2	-10.1	-0.5	118.8	-6.7	3.1	117.1	-1.2	-1.4	3620
0.7	-7.0	133.2	-5.7	-6.2	117.0	-2.3	-12.2	138.8	3.4	18.6	142.1	0.1	2.4	3650
-2.2	3.2	129.8	-4.5	2.2	129.3	-2.6	-0.4	135.6	-1.9	4.9	128.2	0.9	-5.5	3660
-2.8	8.5	90.6	-3.8	-6.9	89.1	-8.9	-1.7	114.9	2.7	29.0	103.8	6.7	-9.7	3670
-9.5	-0.8	102.3	-11.7	0.3	97.8	-10.3	-4.4	104.9	-8.7	7.3	101.4	-0.6	-3.3	37
-5.1	-1.8	123.3	-9.5	-1.5	120.5	-6.9	-2.3	123.7	-3.1	2.7	126.3	0.9	2.1	38
-5.6	8.7	78.2	-11.3	3.2	80.7	-8.6	-2.3	86.7	-2.7	7.4	87.8	15.8	1.3	50
4.8	8.4	49.8	-24.4	-1.4	47.3	0.4	-5.0	61.5	8.7	30.0	40.0	-20.8	-35.0	5060
-6.2	8.7	80.4	-10.7	3.3	83.3	-9.1	3.6	88.7	-3.3	6.5	91.6	17.7	3.3	5080
-4.2	-1.0	111.5	-5.9	-3.2	110.3	-5.0	-1.1	114.2	-3.4	3.5	113.2	-1.7	-0.9	VERBRAUCH.
-2.1	15.4	116.2	-4.1	10.2	126.4	-2.5	8.8	129.3	-1.8	2.3	105.7	0.3	-18.3	39
-9.0	-9.5	93.6	-2.9	-2.3	82.2	-10.0	-12.2	89.2	-8.0	8.5	90.4	-5.6	1.3	51
-1.6	2.7	119.5	-5.2	1.0	120.1	-3.3	0.5	124.1	0.2	3.3	125.0	5.7	0.7	52
-2.0	0.1	126.4	-4.9	-2.0	119.3	-1.7	-5.6	136.3	-2.2	14.2	126.8	-1.7	-7.0	54
-2.5	-0.9	124.1	-3.0	-6.0	126.3	-4.5	1.8	127.6	-0.4	1.0	130.8	-0.9	2.5	56
-3.6	5.4	122.5	-2.3	1.2	123.2	-3.5	0.6	133.5	-3.7	8.4	117.6	-2.9	-11.9	57
-2.8	-2.7	143.0	-6.2	-0.3	139.5	-3.7	-2.4	139.1	-1.8	-0.3	147.0	2.5	5.7	58
-7.4	-6.5	65.7	-20.1	-4.9	58.3	-7.2	-11.3	67.7	-7.4	16.1	67.6	-2.2	-0.1	61
-6.8	-4.3	64.1	-8.0	-8.8	65.0	-5.0	1.4	64.4	-8.5	-0.9	58.6	-17.6	-9.0	62
-6.4	-5.6	57.6	-7.2	-13.3	58.9	-5.2	2.3	58.0	-7.6	-1.5	52.2	-21.4	-10.0	6251
-8.3	-8.3	85.5	-13.3	-4.6	77.6	-10.6	-9.2	83.0	-6.0	7.0	85.5	-4.6	3.0	63
-12.0	-5.5	61.3	-8.5	-24.8	72.7	-11.7	18.6	62.3	-12.4	-14.3	71.9	-11.8	15.4	64
-0.1	9.3	127.5	-0.1	3.2	133.2	-1.0	4.5	141.4	0.9	6.2	127.9	3.5	-9.5	N.U.G.
0.6	10.1	134.4	0.1	5.0	135.6	-0.6	0.9	153.3	1.7	13.1	131.2	2.5	-14.4	68
5.2	10.8	143.3	-0.8	1.9	156.9	6.0	9.5	157.8	4.4	0.6	146.7	4.3	-7.0	6818-19
8.0	9.8	151.7	6.5	-2.6	168.9	9.2	11.3	168.6	6.8	-0.2	172.3	10.6	2.2	6828
-3.3	-5.0	115.6	-2.3	6.3	108.7	-1.9	-6.0	104.4	-4.7	-4.0	106.8	-1.8	2.3	6831-36
1.1	5.2	136.2	-1.3	2.9	139.4	0.4	2.3	143.2	1.7	2.7	135.8	2.6	-5.2	6847-54
-5.5	-0.5	129.4	-1.9	29.8	121.1	-6.3	-6.4	106.9	-4.5	-11.7	103.0	3.3	-3.6	6871-72
-7.0	-7.1	165.0	5.1	33.3	147.3	-12.4	-10.7	121.1	0.7	-17.8	129.1	4.3	6.6	6879
-2.2	7.1	110.3	-0.6	-2.1	127.0	-2.3	15.1	111.7	-2.2	-12.0	119.6	6.1	7.1	69
-3.4	8.5	147.7	1.1	37.0	148.3	-0.4	0.4	128.9	-6.7	-13.1	113.2	5.0	-12.2	BAUHAUPTG.
-0.1	7.6	154.6	3.3	28.9	156.3	2.8	1.1	139.0	-3.1	-11.1	129.3	7.8	-7.0	HOCHBAU
-7.3	9.6	140.1	-1.5	48.1	139.5	-4.1	-0.4	117.9	-10.9	-15.5	95.6	1.1	-18.9	TIEFBAU

SYPRO- NR.	WIRTSCHAFTSZWEIG	GEWICH- TUNG	1994		VERAENDERUNG IN % MAI 1994 GEGEN		1994		VERAENDERUNG IN % APR. 1994 GEGEN		KUMULIERT	
			MAI	MAI	MAI 1993	APR. 1994	APR.	APR. 1993	MAR. 1994	JAN. 1994 BIS MAI 1994	VER- AEND. IN % GEGEN VORJAHR	
	PRODUZIERENDES GEWERBE INSGESAMT	100	99,4	+22,0	+2,9	96,6	+11,9	-5,8	93,1	+17,3		
	PRODUZIERENDES GEWERBE (OH. BAUHAUPTGEWERBE)	81,93	80,7	+25,1	+1,9	79,2	+15,1	-6,8	78,2	+17,2		
1010-30	ELEKTRIZITAETS-U. GASVERSORGUNG	12,42	105,9	+9,5	-2,2	108,3	+6,2	-6,7	110,1	+6,3		
	BERGBAU U. VERARBEITENDES GEWERBE	69,51	76,2	+29,8	+3,1	73,9	+17,7	-6,9	72,4	+20,7		
21	BERGBAU	9,56	31,9	-14,5	-9,6	35,3	-14,7	-0,8	35,5	-15,3		
	VERARBEITENDES GEWERBE	59,95	83,3	+33,9	+4,0	80,1	+21,0	-7,4	78,3	+24,3		
	GRUNDSTOFF-U. PRODUKTIONSGUETERGEWERBE	11,51	110,1	+34,9	+5,3	104,6	+24,1	-2,0	98,8	+28,1		
22	MINERALOELVERARBEITUNG	1,27	153,4	+7,1	+8,3	141,6	+12,4	+11,3	139,7	+8,6		
25	GEW. U. VERARB. V. STEINEN U. ERDEN	2,51	216,3	+59,4	+8,8	198,8	+43,7	+7,8	188,3	+58,5		
27	EISENSCHAFFENDE INDUSTRIE	0,79	72,6	+227,0	-2,7	74,6	+16,9	-6,3	72,2	+37,5		
2711	HOCHOFEN-, STAHL-U. WARMWALZWERKE (OH. STAHLROHRE)	0,31	97,8	+256,9	-1,0	98,8	-0,4	-11,8	96,6	+24,6		
28	NE-METALLERZEUGUNG, NE-METALLHALBZEUGWERKE	0,78	100,9	+15,6	+9,1	92,5	+2,7	+10,9	91,6	-0,9		
2850	NE-METALLHALBZEUGWERKE	0,23	79,8	+10,1	-7,6	86,4	+8,7	-20,4	91,8	+10,1		
29	GIESSEREI	1,07	41,3	+29,9	-6,3	44,1	+25,3	-5,4	42,2	+16,9		
2910	EISEN-, STAHL-U. TEMPERGIESSEREI	0,87	41,2	+32,1	-8,0	44,8	+28,4	-0,7	41,6	+15,9		
3011-15,30	ZIEHGERÄTEN, KALTWALZWERKE, MECHANIK, ANG	0,25	227,5	+31,2	+4,9	216,8	+33,4	-18,6	224,2	+31,4		
40	CHEMISCHE INDUSTRIE	4,04	61,9	+14,0	+1,1	61,2	+7,7	-20,3	65,2	+15,4		
4031	H. V. CHEM. GRUNDSTF. (AUCH M. ANSCHL. WEITERVERARB.)	1,33	72,1	-4,5	+3,9	69,4	-11,4	-10,5	73,3	-5,7		
4034	H. V. CHEM. ERZEUGNISSEN F. GEWERBE, LANDWIRTSCHAFT	0,62	34,6	+33,6	+2,7	33,7	+16,6	-55,5	39,8	+57,3		
4035	H. V. PHARMAZEUTISCHEN ERZEUGNISSEN	1,27	53,7	+31,3	-6,4	57,4	+24,5	-23,4	63,7	+33,0		
4036	H. V. SEIFEN, WASCHE- U. KOERPERPFLEGEMITTELN	0,31	84,2	+38,7	+4,1	80,9	+29,9	-14,7	83,1	+33,4		
4090	H. V. CHEMIEFASERN	0,25	71,7	+24,7	+10,3	65,0	+10,7	-8,8	65,2	+13,0		
53	HOLZBEARBEITUNG	0,21	56,1	+43,8	+8,3	51,8	+21,0	-8,5	51,3	+49,1		
55	ZELLSTOFF-, HOLZSCHLIFF-, PAPIER-U. PAPPEERZEUGUNG	0,00	121,4	+59,1	+2,3	118,7	+50,1	-15,6	126,1	+48,7		
59	GUMMI-VERARBEITUNG	0,59	51,7	+18,9	-11,2	58,2	+29,6	-6,9	57,1	+20,5		
	INVESTITIONSGUETER PRODUZIERENDES GEWERBE	32,90	64,2	+41,7	+3,5	62,0	+23,8	-7,6	60,7	+24,9		
3021-25	STAHLVERFORMUNG; OBERFLAECHEVEREDLUNG, HAERTUNG	0,27	105,8	+15,4	+0,1	105,7	+8,5	-12,3	106,5	+7,6		
31	STAHL-U. LEICHTMETALLBAU, SCHIENENFAHRZEUGBAU	2,93	184,3	+40,6	+6,0	173,9	+28,3	-9,6	175,5	+31,6		
3111	H. V. STAHL-U. L. METALLKONSTRUKT. (OH. GRUBENAUSB.)	1,43	221,2	+69,1	+8,2	204,4	+45,0	+15,9	186,1	+51,8		
32	MASCHINENBAU	15,24	34,8	+36,5	+5,5	33,0	+23,1	+6,1	30,0	+9,9		
3210	H. V. LANDW. MASCHINEN, ACKERSCHLEPPERN	2,64	8,8	-45,0	+7,3	8,2	-53,9	-16,3	10,5	-56,4		
3220	H. V. METALLBEARBEITUNGSMASCHINEN U. AE.	2,13	49,0	+38,4	-5,6	51,9	+62,2	+4,8	44,0	+48,1		
3230	H. V. TEXTIL-U. NAEMMASCHINEN	0,11	64,9	+129,3	+15,3	58,3	+16,8	+4,8	50,0	+25,6		
3240	H. V. MASCHINEN F. D. NAHR.-U. GENUSSMITTELIND. USW	1,20	47,8	+36,2	-16,7	57,4	+77,7	+28,4	43,4	+12,7		
3256	H. V. HUETTEN-U. WALZWERKE INR. USW (OH. BAUMASCH.)	2,30	33,9	+97,3	+25,6	27,0	+36,4	+3,4	26,1	+42,6		
3257	H. V. BAU-, BAUSTOFF-U. AE. MASCHINEN	0,79	41,2	-14,7	+20,5	34,2	-13,6	-8,1	35,3	-6,9		
3260	H. V. ZAHNRAEDERN, GETRIEBEN, LAGERN U. AE.	1,31	15,9	-19,7	+9,7	14,5	-37,8	-18,1	15,0	-35,3		
3270	H. V. MASCHINEN F. WEITERE BEST. WIRTSCHAFTSZWEIGE	1,33	66,4	+120,6	-6,9	71,3	+215,5	+63,5	48,3	+71,3		
3280	SONST. MASCHINENBAU	3,43	34,5	+48,7	+28,3	26,9	-17,0	-18,0	31,0	+8,8		
33	STRASSENFAHRZEUGBAU, REP. V. KRAFTFAHRZEUGEN USW	2,71	112,2	+69,2	-1,1	113,5	+25,8	-10,8	109,5	+45,2		
3311	H. V. KRAFTWAGEN U. -MOTOREN	1,21	147,7	+171,5	-1,7	150,3	+59,6	-11,8	143,2	+87,4		
3314	H. V. TEILEN F. KRAFTWAGEN U. -MOTOREN	0,71	81,7	+28,3	-5,4	86,4	+18,7	-11,3	84,3	+20,6		
34	SCHIFFBAU	0,22	37,1	+126,2	-7,9	40,3	-3,1	-22,1	43,1	+15,2		
35	LUFT-U. RAUMFAHRZEUGBAU	-	-	0,0	0,0	-	0,0	0,0	-	0,0		
36	ELEKTROTECHNIK, REP. V. HAUSHALTSGERAETEN	8,51	58,2	+43,3	+4,7	55,6	+17,8	-13,1	56,7	+24,9		
3620	H. V. GERAETEN D. ELEKTRIZ. ERZEUGUNG, -VERTLG. U. AE.	3,66	57,2	+30,0	-2,1	58,4	+14,5	-11,5	58,3	+17,5		
3650	H. V. ELEKTROHAUSHALTSGERAETEN	0,04	25,5	-3,0	-1,2	25,8	-12,2	-14,3	26,0	+9,2		
3660	H. V. ZAEHLERN, FERNHELDE-, MESS-U. REGELGERAETEN USW.	2,72	52,4	+106,3	+15,9	45,2	+37,0	-11,9	47,7	+55,4		
3670	H. V. RUNDFUNK-, FERNSEH-U. PHONOTECHN. GERAETEN	0,78	45,1	+86,4	+1,3	44,5	+49,3	-15,2	42,7	+71,5		
37	FEINMECHANIK, OPTIK, H. V. UHREN	1,09	20,1	+35,8	-15,5	23,8	+114,4	-16,8	23,4	+40,1		
38	H. V. EISEN-, BLECH-U. METALLWAEREN	1,05	124,3	-0,1	-2,7	127,8	-1,8	-15,3	134,1	+9,1		
50	H. V. BUEROMASCHINEN, ADV-GERAETEN U. -EINRICHTUNGEN	0,88	61,1	+193,5	+6,4	57,4	+270,3	+7,1	47,2	+147,1		
5060	H. V. BUEROMASCHINEN	0,58	38,5	+66,9	+6,9	36,0	+174,8	+23,7	30,6	+63,6		
5080	H. V. ADV-GERAETEN U. -EINRICHTUNGEN	0,30	106,0	+427,4	+6,1	99,9	+394,6	-2,3	80,3	+293,5		
	VERBRAUCHSGUETER PRODUZIERENDES GEWERBE	7,22	95,0	+29,6	+1,7	93,4	+21,1	-9,5	93,0	+26,0		
39	H. V. MUSIKINSTRUMENTEN, SPIELWAEREN, FUELLHALTERN USW	0,41	51,4	+67,4	+6,6	48,2	+46,1	-3,4	46,5	+59,8		
51	FEINKERAMIK	0,24	52,8	+0,4	+8,2	48,8	-15,4	-9,5	50,1	-10,4		
52	H. U. VERARB. V. GLAS	0,32	116,0	+36,2	+4,9	110,6	+27,9	-6,6	109,6	+34,3		
54	HOLZVERARBEITUNG	1,53	96,6	+16,2	-3,2	99,8	+5,2	-16,6	105,3	+15,3		
56	PAPIER-U. PAPPEVERARBEITUNG	0,32	116,3	+47,6	+5,8	109,9	+26,3	-14,7	114,0	+28,7		
57	DRUCKEREI, VERVIELFAELTIGUNG	1,33	145,6	+18,7	+0,6	144,8	+16,8	-3,0	143,6	+20,9		
58	H. V. KUNSTSTOFFWAEREN	0,47	307,3	+85,1	+8,6	282,9	+76,5	+0,6	260,4	+74,1		
61	LEDERERZEUGUNG	0,01	10,2	-7,3	-1,9	10,4	-26,2	-1,9	9,9	-37,7		
62	LEDERVERARBEITUNG	0,50	17,2	+37,6	+10,3	15,6	-3,7	-30,4	17,7	+10,6		
6251	H. V. SCHUHEN	0,36	11,0	-2,7	+2,8	10,7	-29,6	-36,3	13,5	-11,8		
63	TEXTILGEWERBE	1,69	36,4	+30,9	-2,9	37,5	+32,5	-6,2	37,1	+17,1		
64	BEKLEIDUNGSGEWERBE	0,40	25,7	-1,2	-1,5	26,1	-10,3	-30,4	30,4	+23,0		
	NAHRUNGS-U. GENUSSMITTELGEWERBE	8,32	114,1	+20,2	+5,5	108,2	+10,4	-12,3	109,4	+17,4		
68	ERNAERHUNGSGEWERBE	6,90	118,4	+17,7	+6,7	111,0	+7,6	-13,1	112,4	+16,5		
6818-19	H. V. BACKWAEREN	0,70	102,5	+32,3	+7,7	95,2	+16,2	-13,7	96,8	+23,6		
6828	H. V. SUESSWAEREN (OH. DAUERBACKWAEREN)	0,10	157,3	+69,7	-7,6	170,2	+65,9	-15,9	175,4	+67,8		
6831-36	MILCHVERWERTUNG	0,29	79,4	+5,6	+8,3	73,3	+2,2	-4,9	71,3	+7,2		
6847-54	SCHLACHTHAEUSER (OH. KOMMUNALE), FLEISCHVERARB.	1,64	102,7	+23,0	+15,0	89,3	+3,5	-13,6	93,1	+14,9		
6871-72	BRAUEREI, MAFLZEREI	1,01	177,2	+9,3	+21,5	145,8	-2,5	-14,3	149,5	+11,6		
6879	MINERALBRUNNEN, H. V. MINERALWASSER, LIMONADEN	0,15	384,3	+5,3	+13,1	339,8	+16,5	-2,7	325,0	+20,6		
69	TABAKVERARBEITUNG	1,42	95,3	+36,1	-0,6	95,9	+28,6	-7,9	95,9	+22,5		
72-75	BAUHAUPTGEWERBE	18,07	183,6	+16,3	+4,9	175,0	+6,2	-3,6	160,2	+17,5		
	HOCHBAULEISTUNGEN	8,79	179,1	+24,3	+2,9	174,0	+16,4	-4,7	163,3	+25,1		
	TIEFBAULEISTUNGEN	9,28	187,9	+9,9	+6,8	176,0	-1,8	-2,5	157,3	+10,9		

UND BERLIN-OST
FUER DAS PRODUZIERENDE GEWERBE
=100

NEHMENSTEILE

MONATLICH

1993 MAI	VER- AEND. IN % GEGEN MAI 1992	1993 1.VJ	1993 4.VJ	1994 1.VJ	VERAENDERUNG IN % 1.VJ 1994 GEGEN		1992 2.HJ	1993 1.HJ	1993 2.HJ	VERAENDERUNG IN % 2.HJ 1993 GEGEN		1992	1993	VERAENDERUNG IN % 1993 GEGEN 1992		SYPRO- NR.
					1.VJ	4.VJ				2.HJ	1.HJ			1993 GEGEN 1992	1993 GEGEN 1992	
					1993	1993				1992	1993					
81,5	+11,2	76,3	94,5	89,8	+17,7	-5,0	82,5	81,7	93,0	+12,7	+13,8	79,1	87,4	+10,5		PROD.GEW.
64,5	+5,2	66,7	79,7	77,0	+15,4	-3,4	69,6	67,9	75,7	+8,8	+11,5	67,9	71,8	+5,7		PG(OH.BAU)
96,7	+10,9	106,5	114,7	112,1	+5,3	-2,3	99,0	102,4	104,1	+5,2	+1,7	97,0	103,3	+6,5		1010-30
58,7	+3,5	59,5	73,4	70,6	+18,7	-3,8	64,3	61,7	70,5	+9,6	+14,3	62,6	66,1	+5,6		BERGB.U.VG
37,3	-14,8	43,6	41,5	36,8	-15,6	-11,3	49,0	41,5	37,1	-24,3	-10,6	50,6	39,3	-22,3		21
62,2	+6,0	62,1	78,5	76,1	+22,5	-3,1	66,8	65,0	75,9	+13,6	+16,8	64,6	70,5	+9,1		VERARB.GEW
81,6	+6,8	73,3	90,2	93,1	+27,0	+3,2	78,2	79,8	91,8	+17,4	+15,0	78,7	85,8	+9,0		G.U.P.
143,2	+12,2	124,7	133,5	134,5	+7,9	+0,7	134,5	129,0	137,3	+2,1	+6,4	132,4	133,2	+0,6		22
135,7	+49,6	85,6	151,3	142,1	+66,0	-6,1	112,4	115,1	159,1	+41,5	+38,2	96,9	137,1	+41,5		25
22,2	-68,1	58,8	62,5	71,2	+21,1	+13,9	60,4	54,9	64,9	+7,5	+18,2	60,3	59,9	-0,7		27
27,4	-73,2	87,0	104,0	95,4	+9,7	-8,3	93,7	81,1	102,1	+9,0	+25,9	92,9	91,6	-1,4		2711
87,3	-2,1	94,8	97,7	88,3	-6,9	-9,6	88,8	93,9	95,3	+7,3	+1,5	90,3	94,6	+4,8		28
72,5	-17,2	86,3	88,0	97,6	+10,5	+10,9	83,4	84,2	86,3	+3,5	+2,5	84,0	85,2	+1,4		2850
31,8	-27,9	37,8	36,1	41,8	+10,6	+15,8	36,6	37,2	36,1	-1,4	-3,0	42,9	36,7	-14,5		29
31,2	-31,4	37,8	35,2	40,7	+7,7	+15,6	37,7	37,1	35,4	-6,1	-4,6	43,9	36,2	-17,5		2910
173,4	+65,5	172,3	168,2	225,6	+30,9	+34,1	138,5	175,0	180,1	+30,0	+2,9	121,0	177,6	+46,8		3011-15,30
54,3	-14,6	57,1	60,3	67,6	+18,4	+12,1	55,7	56,9	58,7	+5,4	+3,2	66,0	57,8	-12,4		40
75,5	+10,9	78,2	72,7	75,0	-4,1	+3,2	69,6	76,3	69,7	+0,1	-7,7	75,6	73,0	-3,4		4031
25,9	-18,0	24,0	28,2	43,6	+81,7	+54,6	22,9	25,8	28,1	+22,7	+8,9	31,4	27,0	-14,0		4034
40,9	-43,6	50,9	60,7	69,2	+36,0	+14,0	60,1	48,6	58,5	-2,7	+20,4	77,5	53,5	-31,0		4035
60,7	+22,9	62,8	67,5	83,4	+32,8	+23,6	45,9	64,8	70,6	+53,8	+9,0	46,5	67,7	+45,6		4036
57,5	-37,1	57,4	61,9	63,1	+5,9	+1,9	53,6	59,0	59,4	+10,8	+0,7	68,9	59,2	-14,1		4090
39,0	-14,1	30,1	43,6	49,6	+64,8	+13,8	38,2	36,0	43,0	+12,6	+19,4	42,3	39,5	-6,6		53
76,3	-14,5	89,5	117,9	130,1	+45,4	+10,3	87,5	86,1	99,0	+13,1	+15,0	88,9	92,6	+4,2		55
43,5	+0,7	49,5	50,2	58,5	+18,2	+16,5	40,3	48,6	46,5	+15,4	-4,3	43,5	47,6	+9,4		59
45,3	+3,9	49,1	65,0	59,1	+20,4	-9,1	54,3	50,5	61,4	+13,1	+21,6	51,0	55,9	+9,6		INVEST.
91,7	+32,9	101,9	101,4	107,1	+5,1	+5,6	91,9	100,1	102,1	+11,1	+2,0	81,3	101,1	+24,4		3021-25
131,1	-1,7	133,5	188,0	173,1	+29,7	-7,9	156,9	137,1	190,6	+21,5	+39,0	140,8	163,8	+16,3		31
130,8	+32,4	113,7	184,6	168,4	+48,1	-8,8	146,7	126,2	191,7	+30,7	+51,9	122,0	159,0	+30,3		3111
25,5	0,0	28,0	37,5	27,4	-2,1	-26,9	31,9	29,1	35,1	+10,0	+20,6	32,8	32,1	-2,1		32
16,0	-4,8	29,0	13,7	11,8	-59,3	-13,9	39,2	23,5	19,3	-50,8	-17,9	41,8	21,4	-48,8		3210
35,4	+22,1	27,0	56,3	39,7	+47,0	-29,5	35,8	31,2	47,8	+33,5	+53,2	36,9	39,5	+7,0		3220
28,3	-7,8	40,8	77,8	43,0	+5,4	-44,7	27,3	43,3	71,8	+163,0	+65,8	28,7	57,5	+100,3		3230
35,1	+17,4	41,7	51,4	37,3	-10,6	-27,4	40,4	39,5	48,9	+23,5	+28,3	36,2	44,7	+23,5		3240
18,1	+20,7	17,8	42,0	23,2	+30,3	-44,8	26,6	18,5	36,3	+36,5	+96,2	25,3	27,4	+8,3		3256
48,3	+8,1	33,9	42,4	33,6	-0,9	-20,8	35,8	39,6	41,9	+17,0	+5,8	35,8	40,8	+14,0		3257
19,8	-10,0	24,3	11,9	14,9	-38,7	+25,2	19,6	23,1	14,9	-24,0	-35,5	21,3	19,0	-10,8		3260
30,1	-24,9	29,4	52,0	34,6	+17,7	-33,5	22,0	40,1	47,1	+114,1	+17,5	33,3	43,6	+30,9		3270
23,2	-12,8	29,0	38,1	31,2	+7,6	-18,1	32,4	30,5	33,6	+3,7	+10,2	30,7	32,1	+4,6		3280
66,3	+43,2	73,6	98,1	107,2	+45,7	+9,3	63,7	78,1	90,3	+41,8	+15,6	55,2	84,2	+52,5		33
54,4	+666,2	77,8	120,9	139,3	+79,0	+15,2	53,3	79,9	105,7	+98,3	+32,3	29,6	92,8	+213,5		3311
63,7	-13,2	71,0	81,5	84,4	+18,9	+3,6	66,9	70,9	73,5	+9,9	+3,7	70,5	72,2	+2,0		3314
16,4	-50,6	43,0	39,8	46,1	+7,2	+15,8	37,7	39,0	39,7	+5,3	+1,8	35,1	39,3	+12,4		34
-	0,0	-	-	-	0,0	0,0	-	-	-	0,0	0,0	-	-	0,0		35
40,6	+2,3	46,4	60,9	56,6	+22,0	-7,1	52,6	46,7	54,0	+2,7	+15,6	48,0	50,4	+5,0		36
44,0	+7,3	51,0	60,2	58,7	+15,1	-2,5	48,9	51,0	55,2	+12,9	+8,2	45,9	53,1	+15,7		3620
25,3	+11,9	21,1	28,7	26,2	+24,2	-8,7	24,3	25,2	27,5	+13,2	+9,1	24,3	26,3	+8,2		3650
25,4	-5,9	31,7	46,9	47,0	+48,3	+0,2	30,2	32,0	41,8	+38,4	+30,6	31,9	36,9	+15,7		3660
24,2	+98,4	23,5	36,4	41,3	+75,7	+13,5	18,2	25,4	27,2	+49,5	+7,1	18,7	26,3	+40,6		3670
14,8	-24,1	19,2	26,6	24,3	+26,6	-8,6	42,0	18,2	23,8	-43,3	+30,8	29,3	21,0	-28,3		37
124,4	+7,2	122,0	131,8	139,4	+14,3	+5,8	121,0	127,3	132,2	+9,3	+3,8	121,7	129,8	+6,7		38
20,4	-17,7	19,3	23,7	39,2	+97,0	+32,0	16,4	19,6	22,2	+35,4	+13,3	20,3	20,9	+3,0		50
20,6	-26,4	19,9	23,7	26,1	+31,2	+10,1	13,6	19,4	19,3	+41,9	-0,5	19,8	19,3	-2,5		5060
20,1	+9,2	20,0	41,6	65,2	+226,0	+56,7	22,0	19,9	28,1	+27,7	+41,2	21,4	24,0	+12,1		5080
73,3	+5,8	72,9	90,8	92,3	+26,6	+1,7	72,3	75,4	85,8	+18,7	+13,8	71,7	80,6	+12,4		VERBRAUCH.
30,7	+1,7	27,3	57,2	44,3	+62,3	-22,6	40,3	30,4	47,7	+18,4	+56,9	35,6	39,0	+9,6		39
52,6	-9,5	56,4	45,6	49,7	-11,9	+9,0	55,6	56,8	45,6	-18,0	-19,7	54,8	51,2	-6,6		51
85,2	+14,7	78,8	103,0	107,1	+35,9	+4,0	77,6	82,8	98,8	+27,3	+19,3	80,4	90,8	+12,9		52
83,1	+18,2	92,9	114,2	110,1	+18,5	-3,6	78,8	91,4	102,0	+29,4	+11,6	79,4	96,7	+21,8		54
78,8	+14,4	92,4	98,5	114,6	+24,0	+16,3	79,9	90,2	96,2	+20,4	+6,7	79,6	93,2	+17,1		56
122,7	-7,5	115,8	134,7	142,5	+23,1	+5,8	133,7	121,1	132,5	-0,9	+9,4	129,3	126,8	-1,9		57
166,0	+51,7	140,5	234,2	237,3	+68,9	+1,3	119,9	169,8	221,3	+84,6	+38,5	111,0	190,5	+71,6		58
11,0	-45,5	18,2	7,6	9,6	-47,3	+26,3	18,6	15,3	7,8	-58,1	-49,0	22,3	11,5	-48,4		61
12,5	-32,8	17,1	16,4	18,6	+8,8	+13,4	21,8	16,0	16,0	-26,6	0,0	21,8	16,0	-26,6		62
11,3	-37,2	16,6	15,1	15,2	-8,4	+0,7	22,7	15,0	15,1	-33,5	+0,7	22,6	15,1	-33,2		6251
27,8	-13,1	29,9	34,3	37,3	+24,7	+8,7	29,4	30,0	32,4	+10,2	+8,0	32,3	31,2	-3,4		63
26,0	+4,0	26,5	29,2	33,4	+26,0	+14,4	23,9	26,7	28,5	+19,2	+6,7	25,9	27,6	+6,6		64
94,9	+8,7	91,0	107,7	108,2	+18,9	+0,5	97,6	95,1	105,3	+7,9	+10,7	94,8	100,2	+5,7		N.U.G.
100,6	+10,5	92,9	112,5	110,9	+19,4	-1,4	97,0	98,8	108,7	+12,1	+10,0	95,5	103,8	+8,7		68
77,5	+14,3	77,3	94,4	95,4	+23,4	+1,1	86,5	79,0	90,5	+4,6	+14,6	80,0	84,7	+5,9		6818-19
92,7	+11,3	109,1	133,1	183,2	+67,9	+37,6	108,0	105,8	132,3	+22,5	+25,0	104,4	119,0	+14,0		6828
75,2	+14,5	61,9	65,9	68,0	+9,9	+3,2	53,4	67,7	69,4	+30,0	+2,5	55,8	68,5	+22,8		6831-36
83,5	+2,5	78,4	93,5	91,1	+16,2	-2,6	85,5	82,7	90,2	+5,5	+9,1	84,4	86,5	+2,5		6847-54
162,1	+48,0	119,5	139,2	141,5	+18,4	+1,7	123,1	139,2	145,3	+18,0	+4,4	115,0	142,2	+23,7		6871-72
364,8	+91,2	230,2	258,3	300,4	+30,5	+16,3	208,3	289,7	272,5	+30,8	-5,9	188,1	281,1	+49,4		6879
70,0	-1,3	82,2	86,4	96,2	+17,0	+11,3	100,0	78,6	90,3	-9,7	+14,9	91,3	84,5	-7,4		69
15																

NEUE LAENDER
6.1 INDEX DER NETTOPRODUKTION
2. HALBJAHR 1990

FACHLICHE UNT
ARBEITSTAEGLICH

SYPRO- NR.	WIRTSCHAFTSZWEIG	GEWICH- TUNG	1994 MAI	VERAENDERUNG IN % MAI 1994 GEGEN		1994 APR.	VERAENDERUNG IN % APR. 1994 GEGEN		KUMULIERT	
				MAI 1993	APR. 1994		APR. 1993	MAR. 1994	JAN. 1994 BIS MAI 1994	VER- AEND. IN % GEGEN VORJAHR
	PRODUZIERENDES GEWERBE INSGESAM	100	98,5	+19,2	-0,2	98,7	+14,8	-0,3	93,0	+16,8
	PRODUZIERENDES GEWERBE (OH. BAUHAUPTGEWERBE)	81,93	80,1	+22,9	-0,6	80,6	+17,5	-2,4	78,1	+16,7
1010-30	ELEKTRIZITAETS-U. GASVERSORGUNG	12,42	105,6	+9,0	-3,3	109,2	+7,4	-5,1	110,3	+6,3
	BERGBAU U. VERARBEITENDES GEWERBE	69,51	75,5	+26,9	+0,1	75,4	+20,4	-1,8	72,3	+20,1
21	BERGBAU	9,56	31,7	-15,7	-11,7	35,9	-13,1	+3,2	35,5	-15,5
	VERARBEITENDES GEWERBE	59,95	82,6	+31,1	+1,0	81,8	+23,8	-2,0	78,3	+24,1
	GRUNDSTOFF-U. PRODUKTIONSGUETERGEWERBE	11,51	109,3	+32,6	+2,7	106,4	+26,4	+2,6	98,8	+27,6
22	MINERALOELVERARBEITUNG	1,27	153,4	+7,1	+8,3	141,6	+12,4	+11,3	140,1	+8,6
25	GEW. U. VERARB. V. STEINEN U. ERDEN	2,51	214,4	+55,8	+5,6	203,0	+47,2	+13,9	168,1	+58,1
27	EISENSCHAFFENDE INDUSTRIE	0,79	72,2	+222,3	-4,4	75,5	+18,5	-3,1	72,1	+37,3
2711	HOCHOFEN-, STAHL-U. WARMHALTZWERKE (OH. STAHLROHRE)	0,31	97,3	+252,5	-2,7	100,0	+1,0	-8,8	96,5	+24,5
28	NE-METALLERZEUGUNG, NE-METALLHALBZEUGWERKE	0,78	99,8	+12,3	+1,0	95,0	+5,8	+19,2	91,7	-1,3
2850	NE-METALLHALBZEUGWERKE	0,23	78,9	+6,8	-11,0	88,7	+12,0	-14,6	91,7	+5,3
29	GIESSEREI	1,07	40,8	+25,5	-10,3	45,5	+30,0	+2,7	42,2	+16,3
2910	EISEN- STAHL-U. TEMPERGIESSEEREI	0,87	40,6	+27,3	-12,1	46,2	+33,1	+7,9	41,6	+15,2
3011-15,30	ZIEHGERATEN, KALTWALZWERKE; MECHANIK, ANG	0,25	224,5	+26,8	+0,4	223,5	+38,0	-11,7	223,7	+30,8
40	CHEMISCHE INDUSTRIE	4,04	61,6	+12,6	-0,5	61,9	+9,2	-17,8	65,1	+15,0
4031	H. V. CHEM. GRUNDSTF. (AUCH M. ANSCHL. WEITERVERARB.)	1,33	71,8	-5,7	+2,3	70,2	-10,2	-7,6	73,3	-5,9
4034	H. V. CHEM. ERZEUGNISSEN F. GEWERBE, LANDWIRTSCHAFT	0,62	34,5	+32,2	+1,2	34,1	+18,0	-54,1	39,6	+55,9
4035	H. V. PHARMAZEUTISCHEN ERZEUGNISSEN	1,27	53,4	+29,6	-7,9	58,0	+26,1	-21,1	63,7	+32,0
4036	H. V. SEIFEN, WASCHE-U. KOERPERPFLEGE MITTELN	0,31	83,7	+36,8	+2,2	81,9	+31,7	-11,9	83,0	+33,0
4090	H. V. CHEMIEFASERN	0,25	71,3	+22,9	+8,5	65,7	+12,1	-6,1	65,2	+12,8
53	HOLZBEARBEITUNG	0,21	55,6	+40,8	+4,7	53,1	+24,4	-2,6	51,3	+48,7
55	ZELLSTOFF-, HOLZSCHLIFF-, PAPIER-U. PAPPEERZEUGUNG	0,00	120,9	+57,4	+0,8	119,9	+51,8	-13,2	126,0	+48,4
59	GUMMIVERARBEITUNG	0,59	51,1	+15,3	-14,7	59,9	+34,0	+0,3	57,1	+20,0
	INVESTITIONSGUETER PRODUZIERENDES GEWERBE	32,90	63,6	+38,3	+0,3	63,4	+26,8	-2,0	60,6	+24,4
3021-25	STAHLVERFORMUNG; OBERFLAECHEINVEREDLUNG, HAERTUNG	0,27	104,7	+12,3	-3,3	108,3	+11,5	-6,4	106,4	+7,2
31	STAHL-U. LEICHTMETALLBAU, SCHIENENFAHRZEUGBAU	2,93	183,0	+38,1	+3,6	176,6	+30,6	-5,7	175,3	+31,1
3111	H. V. STAHL-U. L. METALLKONSTRUKT. (OH. GRUBENAUSB.)	1,43	219,7	+66,2	+5,8	207,7	+47,5	+21,0	186,1	+51,4
32	MASCHINENBAU	15,24	34,4	+32,8	+1,8	33,8	+26,6	+13,0	30,0	+9,9
3210	H. V. LANDW. MASCHINEN, ACKERSCHLEPPERN	2,64	8,7	-46,3	+3,6	8,4	-52,8	-11,6	10,5	-56,6
3220	H. V. METALLBEARBEITUNGSMASCHINEN U. AE.	2,13	48,5	+34,7	-8,7	53,1	+66,5	+11,8	43,9	+47,3
3230	H. V. TEXTIL-U. NAEHMASCHINEN	0,11	64,2	+123,7	+11,3	57,7	+20,0	+11,8	49,9	+25,4
3240	H. V. MASCHINEN F. D. NAHR.-U. GENUSSMITTELIND. USW	1,20	47,3	+32,9	-19,6	58,8	+82,6	+37,1	43,4	+13,0
3256	H. V. HUETTEN-U. WALZWERKSEINR. USW (OH. BAUMASCH.)	2,30	33,5	+82,1	+20,9	27,7	+40,6	+10,4	26,1	+42,6
3257	H. V. BAU-, BAUSTOFF-U. AE. MASCHINEN	0,79	40,8	-16,9	+16,6	35,0	-11,4	-2,2	35,2	-7,4
3260	H. V. ZAHNRAEDERN, GETRIEBEN, LAGERN U. AE.	1,31	15,7	-21,9	+6,1	14,8	-36,2	-12,9	15,0	-35,6
3270	H. V. MASCHINEN F. WEITERE BEST. WIRTSCHAFTSZWEIGE	1,33	65,7	+114,7	-10,0	73,0	+224,4	+74,2	48,3	+72,5
3280	SONST. MASCHINENBAU	3,43	34,2	+45,5	+23,9	27,6	-14,6	-12,7	31,0	+8,4
33	STRASSENFAHRZEUGBAU, REP. V. KRAFTFAHRZEUGEN USW	2,71	111,0	+64,7	-4,6	116,3	+29,4	-4,9	109,3	+44,8
3311	H. V. KRAFTWAGEN U. MOTOREN	1,21	146,1	+164,2	-5,1	154,0	+64,0	-5,9	142,8	+86,9
3314	H. V. TEILEN F. KRAFTWAGEN U. MOTOREN	0,71	80,9	+25,0	-8,6	88,5	+21,9	-5,4	84,2	+20,1
34	SCHIFFBAU	0,22	36,8	+121,7	-10,5	41,1	+1,0	-17,8	43,1	+14,9
35	LUFT-U. RAUMFAHRZEUGBAU	-	-	0,0	0,0	-	0,0	0,0	-	0,0
36	ELEKTROTECHNIK, REP. V. HAUSHALTSGERAETEN	8,51	57,6	+39,8	+1,2	56,9	+20,8	-7,6	56,7	+24,6
3620	H. V. GERAETEN D. ELEKTRIZ. ERZEUGUNG, -VERTLG. U. AE.	3,66	56,6	+26,9	-5,2	59,7	+17,5	-6,0	58,3	+17,3
3650	H. V. ELEKTROHAUSHALTSGERAETEN	0,94	25,3	-5,2	-4,2	26,4	-9,9	-8,7	25,9	+8,4
3660	H. V. ZAEHLERN, FERNMELDE-, MESS-U. REGELGERAETEN USW.	2,72	51,9	+101,2	+12,1	46,3	+40,7	-6,3	47,7	+54,9
3670	H. V. RUNDFUNK-, FERNSEH-U. PHONOTECHN. GERAETEN	0,78	44,6	+82,0	-2,0	45,5	+52,7	-10,1	42,6	+71,1
37	FEINMECHANIK, OPTIK, H. V. UHREN	1,09	19,8	+32,0	-18,5	24,3	+118,9	-12,0	23,3	+38,7
38	H. V. EISEN-, BLECH-U. METALLWAREN	1,05	122,7	-3,2	-6,7	131,5	+1,3	-8,7	133,9	+7,3
50	H. V. BUEROMASCHINEN, ADV-GERAETEN U. -EINRICHTUNGEN	0,88	60,5	+190,9	+2,7	58,9	+282,5	+14,4	47,2	+144,6
5060	H. V. BUEROMASCHINEN	0,58	38,1	+81,4	+3,3	36,9	+181,7	+31,8	30,6	+62,8
5080	H. V. ADV-GERAETEN U. -EINRICHTUNGEN	0,30	104,8	+411,2	+2,3	102,4	+409,5	+4,4	80,0	+296,0
	VERBRAUCHSGUETER PRODUZIERENDES GEWERBE	7,22	94,1	+26,5	-1,6	95,6	+24,3	-3,9	93,0	+25,5
39	H. V. MUSIKINSTRUMENTEN, SPIELWAREN, FUELLHALTERN USW	0,41	50,9	+63,1	+3,2	49,3	+49,8	+2,7	46,5	+59,2
51	FEINKERAMIK	0,24	52,4	-1,7	+5,4	49,7	-13,7	-5,2	50,1	-10,5
52	H. U. VERARB. V. GLAS	0,32	115,2	+33,8	+2,5	112,4	+30,1	-2,5	109,5	+33,9
54	HOLZVERARBEITUNG	1,53	95,5	+13,0	-6,7	102,4	+8,1	-10,8	105,2	+14,7
56	PAPIER-U. PAPPEVERARBEITUNG	0,32	115,1	+43,7	+2,3	112,5	+29,6	-9,2	113,8	+28,0
57	DRUCKEREI, Vervielfaeltigung	1,33	144,6	+16,6	-1,7	147,1	+18,8	-5,1	143,4	+20,4
58	H. V. KUNSTSTOFFWAREN	0,47	304,0	+80,1	+4,8	290,0	+81,5	+7,5	260,0	+73,1
61	LEDERERZEUGUNG	0,01	10,0	-10,7	-6,5	10,7	-23,6	+7,0	9,9	-38,1
62	LEDERVERARBEITUNG	0,50	17,0	+33,9	+6,3	16,0	-1,2	-25,6	17,7	+9,9
6251	H. V. SCHUHEN	0,36	10,9	-5,2	-0,9	11,0	-27,6	-31,7	13,5	-11,8
63	TEXTILGEWERBE	1,63	36,0	+27,2	-7,0	38,7	+36,7	+1,8	37,1	+26,2
64	BEKLEIDUNGSGEWERBE	0,40	25,4	-3,4	-4,9	26,7	-7,9	-25,8	30,3	+12,2
	NAHRUNGS-U. GENUSSMITTELGEWERBE	8,32	113,0	+17,2	+2,0	110,8	+13,4	-6,7	109,2	+16,8
68	ERNAHRUNGSGEWERBE	6,90	117,3	+15,0	+3,4	113,4	+10,2	-8,0	112,2	+15,9
6818-19	H. V. BACKWAREN	0,70	101,5	+29,0	+4,5	97,1	+18,8	-8,8	96,6	+22,9
6828	H. V. SUESSWAREN (OH. DAUERBACKWAREN)	0,10	155,9	+65,9	-10,2	173,7	+69,8	-11,2	175,3	+67,4
6831-36	MILCHVERAERUNG	0,29	78,8	+3,5	+5,6	74,6	+4,2	-0,4	71,3	+6,7
6847-54	SCHLACHTHAEUUSER (OH. KOMMUNALE), FLEISCHVERARB.	1,64	101,7	+20,2	+11,5	91,2	+5,9	-8,6	92,9	+14,4
6871-72	BRAUEREI, Maelzerei	1,01	175,3	+6,4	+17,4	149,3	+0,2	-8,6	149,1	+10,9
6879	MINERALBRUNNEN, H. V. MINERALWASSER, LIMONADEN	0,15	380,8	+2,9	+9,8	346,9	+19,3	+2,8	324,6	+20,1
69	TABAKVERARBEITUNG	1,42	93,9	+31,1	-5,3	99,2	+33,5	+0,6	95,9	+21,9
72-75	BAUHAUPTGEWERBE	18,07	181,3	+12,6	+0,6	180,2	+9,7	+4,3	159,9	+17,0
	HOCHBAULEISTUNGEN	8,79	177,0	+20,7	-1,0	178,7	+19,9	+2,4	163,0	+24,5
	TIEFBAULEISTUNGEN	9,28	185,3	+6,1	+2,0	181,7	+1,7	+6,1	157,0	+10,4

STBA, FACHSERIE 4, REIHE 2.1

UND BERLIN-OST
FUER DAS PRODUZIERENDE GEWERBE
=100

ERNEHMENSTEILE

BEREINIGT

1993 MAI	VER- AEND. IN % GEGEN MAI 1992	1993 1.VJ	1993 4.VJ	1994 1.VJ	VERAENDERUNG IN % 1.VJ 1994 GEGEN		1992 2.HJ	1993 1.HJ	1993 2.HJ	VERAENDERUNG IN % 2.HJ 1993 GEGEN		1992	1993	VERAENDERUNG IN % 1993 GEGEN 1992	SYPRO- NR.
					1.VJ 1993	4.VJ 1993				2.HJ 1992	1.HJ 1993				
82,6	+11,2	76,4	93,8	89,2	+16,8	-4,9	82,1	81,3	92,5	+12,7	+13,8	78,7	86,9	+10,4	PROD.GEW.
65,2	+5,2	66,9	79,1	76,6	+14,5	-3,2	69,3	67,7	75,2	+8,5	+11,1	67,6	71,5	+5,8	PG(OH.BAU)
96,9	+10,9	106,8	114,5	112,2	+5,1	-2,0	98,8	102,4	104,0	+5,3	+1,6	96,7	103,2	+6,7	1010-30
59,5	+3,7	59,6	72,7	70,3	+18,0	-3,3	63,9	61,5	70,1	+9,7	+14,0	62,4	65,8	+5,4	BERGB.U.VG
37,6	-15,1	43,8	41,2	36,7	-16,2	-10,9	48,9	41,4	36,9	-24,5	-10,9	50,4	39,1	-22,4	21
63,0	+5,9	62,2	77,8	75,7	+21,7	-2,7	66,4	64,7	75,4	+13,6	+16,5	64,3	70,1	+9,0	VERARB.GEW
82,4	+6,7	73,4	89,8	92,7	+26,3	+3,2	77,9	79,6	91,4	+17,3	+14,8	78,5	85,5	+8,9	G.U.P.
143,2	+12,2	125,3	133,5	135,2	+7,9	+1,3	134,5	129,3	137,3	+2,1	+6,2	131,9	133,3	+1,1	22
137,6	+49,6	85,4	150,8	141,0	+65,1	-6,5	111,9	114,3	158,5	+41,6	+38,7	96,6	136,4	+41,2	25
22,4	-68,1	58,9	62,2	71,0	+20,5	+14,1	60,3	54,7	64,8	+7,5	+18,5	60,2	59,7	-0,8	27
27,6	-73,3	87,0	103,7	95,0	+9,2	-8,4	93,4	80,7	101,8	+9,0	+26,1	92,7	91,3	-1,5	2711
88,9	-2,1	95,3	96,9	87,9	-7,8	-9,3	88,3	93,6	94,7	+7,2	+1,2	89,9	94,1	+4,7	28
73,9	-17,2	88,8	87,5	97,0	+9,2	+10,9	83,0	84,0	85,8	+3,4	+2,1	83,7	84,9	+1,4	2850
32,5	-27,6	38,0	35,8	41,5	+9,2	+15,9	36,9	37,0	35,9	-1,1	-3,0	42,6	36,4	-14,6	29
31,9	-31,2	37,9	34,9	40,4	+6,6	+15,8	37,4	36,9	35,1	-6,1	-4,9	43,7	36,0	-17,6	2910
177,0	+65,4	172,0	166,7	223,5	+29,9	+34,1	137,6	173,8	178,7	+29,9	+2,8	120,4	176,2	+46,3	3011-15,30
54,7	-14,7	57,2	60,1	67,4	+12,1	+17,8	55,5	56,8	58,5	+5,4	+3,0	65,8	57,6	-12,5	40
76,1	+10,9	78,3	72,4	74,8	-4,5	+3,3	69,4	76,2	69,5	+0,1	-8,8	75,4	72,9	-3,3	4031
26,1	-18,2	24,0	28,1	43,2	+80,0	+53,7	22,8	25,8	28,1	+23,2	+8,9	31,3	26,9	-14,1	4034
41,2	-43,6	50,9	60,4	69,0	+35,6	+14,2	60,0	48,5	58,3	-2,8	+20,2	77,4	53,4	-31,0	4035
61,2	+22,9	62,9	67,2	83,1	+32,1	+23,7	45,8	64,7	70,4	+53,7	+8,8	46,4	67,6	+45,7	4036
58,0	-37,0	57,4	61,6	62,9	+9,6	+2,1	53,4	58,9	59,2	+10,9	+0,5	68,8	59,0	-14,2	4090
39,5	-14,5	30,1	43,3	49,3	+63,8	+13,9	38,0	35,8	42,7	+12,4	+19,3	42,2	39,3	-6,9	53
76,8	-14,5	89,6	117,4	129,7	+44,8	+10,5	87,2	86,0	98,7	+13,2	+14,8	88,7	92,4	+4,2	55
44,3	+0,5	49,6	49,7	58,1	+17,1	+16,9	40,0	48,4	46,1	+15,3	-4,8	43,4	47,2	+8,8	59
46,0	+4,1	49,1	64,2	58,7	+19,6	-8,6	53,9	50,2	60,8	+12,8	+21,1	50,7	55,5	+9,5	INVEST.
93,2	+32,8	102,1	100,5	106,4	+4,2	+5,9	91,4	99,6	101,4	+10,9	+1,8	81,0	100,5	+24,1	3021-25
132,5	-1,7	133,6	186,4	172,3	+29,0	-7,6	156,0	136,6	189,5	+21,5	+38,7	140,3	163,1	+16,3	31
132,2	+32,3	113,8	182,7	167,8	+47,5	-8,2	145,9	125,9	190,4	+30,5	+51,2	121,5	158,1	+30,1	3111
25,9	0,0	28,0	37,0	27,2	-2,9	-26,5	31,7	28,9	34,7	+9,5	+20,1	32,6	31,8	-2,5	32
16,2	-5,3	29,0	13,5	11,8	-59,3	-12,6	38,8	23,4	19,1	-50,8	-18,4	41,6	21,2	-49,0	3210
36,0	+22,0	27,0	55,2	39,3	+45,6	-28,8	35,5	31,1	47,1	+32,7	+51,4	36,7	39,1	+6,5	3220
28,7	-8,0	40,7	76,8	42,6	+4,7	-44,5	27,0	42,9	71,1	+163,3	+65,7	28,5	57,0	+100,0	3230
35,6	+17,5	41,4	50,5	37,0	-10,6	-26,7	39,9	39,2	49,4	+23,8	+26,0	35,9	44,3	+23,4	3240
18,4	+20,3	17,9	41,2	23,1	+29,1	-43,9	26,4	18,4	35,8	+35,6	+94,6	25,2	27,1	+7,5	3256
49,1	+8,1	33,9	41,9	33,4	-1,5	-20,3	35,5	39,5	41,6	+17,2	+5,3	35,6	40,5	+13,8	3257
20,1	-10,3	24,3	11,7	14,8	-39,1	+26,5	19,5	23,0	14,8	-24,1	-35,7	21,2	18,9	-10,8	3260
30,6	-24,8	29,0	51,7	34,2	+17,9	-33,8	21,8	39,3	46,8	+114,7	+19,1	33,1	43,1	+30,2	3270
23,5	-13,0	29,1	37,7	31,1	+6,9	-17,5	32,2	30,4	33,3	+3,4	+9,5	30,6	31,9	+4,2	3280
67,4	+43,1	73,5	97,2	106,3	+44,6	+9,4	63,3	77,6	89,6	+41,5	+15,5	54,9	83,6	+62,3	33
55,3	+65,7	77,7	119,9	138,0	+77,6	+15,1	53,0	79,3	104,9	+97,9	+32,3	29,5	92,1	+212,2	3311
64,7	-13,3	71,0	80,9	83,8	+18,0	+3,6	66,6	70,6	73,0	+9,6	+3,4	70,3	71,8	+2,1	3314
16,6	-50,6	43,1	39,6	45,8	+6,3	+15,7	37,5	38,8	39,5	+5,3	+1,8	35,0	39,1	+11,7	34
-	0,0	-	-	-	0,0	0,0	-	-	-	0,0	0,0	-	-	0,0	35
41,2	+2,2	46,5	60,1	56,3	+21,1	-6,3	52,2	46,5	53,5	+2,5	+15,1	47,8	50,0	+4,6	36
44,6	+7,2	51,0	59,6	58,3	+14,3	-2,2	48,6	50,7	54,8	+12,8	+8,1	45,7	52,8	+15,5	3620
26,7	+11,7	21,2	28,6	26,0	+22,6	-9,1	24,2	25,1	27,4	+13,2	+9,2	24,2	26,2	+8,3	3650
25,8	-6,2	31,7	46,1	46,8	+47,6	+1,5	30,0	31,8	41,3	+37,7	+29,9	31,8	36,5	+14,8	3660
24,5	+97,6	23,4	36,1	40,9	+74,8	+13,3	18,1	25,2	27,0	+49,2	+7,1	18,6	26,1	+40,3	3670
15,0	-24,2	19,3	26,3	24,2	+25,4	-8,0	41,7	18,1	23,6	-43,4	+30,4	29,1	20,9	-28,2	37
126,8	+7,3	122,4	130,4	138,5	+13,2	+6,2	120,2	126,8	131,1	+9,1	+3,4	121,1	129,0	+6,5	38
20,8	-17,5	20,0	29,2	38,8	+94,0	+32,9	16,3	19,5	22,0	+35,0	+12,8	20,2	20,7	+2,5	50
21,0	-26,3	20,0	23,4	26,0	+30,0	+11,1	13,5	19,4	19,1	+41,5	-1,5	19,7	19,2	-2,5	5060
20,5	+9,6	20,1	40,7	64,2	+219,4	+57,7	21,9	19,9	27,6	+26,0	+38,7	21,4	23,7	+10,7	5080
74,4	+5,8	73,0	90,0	91,8	+25,8	+2,0	71,9	75,1	85,3	+18,6	+13,6	71,4	80,2	+12,3	VERBRAUCH.
31,2	+2,0	27,3	58,9	44,0	+61,2	-22,7	40,1	30,2	47,4	+18,2	+57,0	35,5	38,8	+9,3	39
53,3	-9,4	56,4	45,4	49,5	-12,2	+9,0	55,4	56,6	45,5	-17,9	-19,6	54,6	51,0	-6,6	51
86,1	+14,8	78,8	102,5	106,6	+35,3	+4,0	77,4	82,6	98,5	+27,3	+19,2	80,2	90,5	+12,8	52
84,5	+18,2	93,1	113,1	109,4	+17,5	-3,3	78,2	91,1	101,2	+29,4	+11,1	79,0	96,1	+21,6	54
80,1	+14,4	92,6	97,8	113,8	+22,9	+16,4	79,5	89,9	95,6	+20,3	+6,3	79,3	92,8	+17,0	56
124,0	-7,5	115,9	133,7	141,8	+22,3	+6,1	133,1	120,8	131,8	-1,0	+9,1	128,9	126,3	-2,0	57
168,8	+51,8	140,7	232,4	235,4	+67,3	+1,3	119,2	159,9	219,8	+84,4	+38,3	110,5	189,3	+71,3	58
11,2	-45,6	18,2	7,5	9,5	-47,8	+26,7	18,4	15,2	7,8	-57,6	-48,7	22,2	11,5	-48,2	61
12,7	-32,8	17,1	16,4	18,5	+8,2	+12,8	21,7	16,0	15,9	-26,7	-0,6	21,7	15,9	-26,7	62
11,5	-37,2	16,7	15,0	15,1	-9,6	+0,7	22,5	15,0	15,0	-33,3	0,0	22,5	15,0	-33,3	6251
28,3	-13,5	30,1	34,0	37,0	+22,9	+8,8	29,2	29,8	32,2	+10,3	+8,1	32,1	31,0	-3,4	63
26,3	+3,5	26,5	28,9	33,2	+25,3	+14,9	23,7	26,6	28,2	+19,0	+6,0	25,8	27,4	+6,2	64
96,4	+8,8	91,1	106,6	107,4	+17,9	+0,8	96,9	94,7	104,5	+7,8	+10,3	94,3	99,6	+5,6	N.U.G.
102,0	+10,5	93,0	111,3	110,2	+18,5	-1,0	96,5	98,4	107,8	+11,7	+9,6	95,2	103,1	+8,3	68
78,7	+14,6	77,5	93,4	94,8	+22,3	+1,5	86,0	78,8	89,8	+4,4	+14,0	79,7	84,3	+5,8	6818-19
94,0	+11,4	109,0	131,8	182,2	+67,2	+38,2	107,5	105,9	131,3	+22,1	+24,7	104,0	118,3	+13,8	6828
76,1	+14,8	62,1	65,4	67,8	+9,2	+3,7	53,1	67,6	69,0	+29,9	+2,1	55,7	68,3	+22,6	6831-36
84,6	+2,3	78,5	92,5	90,6	+15,4	-2,1	85,0	82,4	89,6	+5,4	+8,7	84,1	86,0	+2,3	6847-54
154,8	+48,1	119,6	137,4	140,4	+17,4	+2,2	122,3	138,6	144,1	+17,8	+4,0	114,5	141,4	+23,5	6871-72
369,9	+91,3	230,1	255,2	298,5	+29,7	+17,0	207,2	288,2	270,4	+30,5	-6,2	187,3	279,3	+49,1	6879
71,6	-1,2	82,5	85,7	95,5	+15,8	+11,4	99,3	78,3	89,6	-9,8	+14,4	90,8	83,9	-7,6	69
161,0	+24,3	119,4	160,2	146,1	+22,4	-8,8	139,7	142,6	170,1	+21,8	+19,3	128,7	156,4	+21,5	BAUHAUPTG.
146,7	+17,0	119,6	153,8	153,2	+28,1	-0,4	130,6	135,5	160,7	+23,0	+18,6	123,3	148,1	+20,1	HOCHBAU
174,6	+30,9	119,2	166,2	139,3	+16,9	-16,2	148,4	149,3	179,1	+20,7	+20,0	133,8	164,2	+22,7	TIEFBAU

SYPRO- NR.	WIRTSCHAFTSZWEIG	GEWICH- TUNG	1994 MAI	VERAENDERUNG IN % 1994 GEGEN		1994 APR.	VERAENDERUNG IN % APR. 1994 GEGEN		KUMULIERT	
				MAI	APR. 1994		APR. 1993	MAR. 1994	JAN. 1994 BIS MAI 1994	VER- AEND. IN % GEGEN VORJAHR
	PRODUZIERENDES GEWERBE INSGESAMT	100	95,7	+7,0	+1,9	93,9	+0,8	-10,3	93,6	+2,9
	PRODUZIERENDES GEWERBE (OH. BAUHAUPTGEWERBE)	91,79	92,8	+7,2	+1,5	91,4	+1,1	-10,8	92,1	+2,4
1010-30	ELEKTRIZITAETS-U. GASVERSORGUNG	7,98	94,3	+5,2	-7,1	101,5	+2,4	-10,3	107,5	+0,7
	BERGBAU U. VERARBEITENDES GEWERBE	83,81	92,7	+7,3	+2,5	90,4	+0,9	-10,9	90,7	+2,7
21	BERGBAU	2,13	60,2	-5,5	-1,1	60,9	-9,5	-11,1	64,3	-8,9
	VERARBEITENDES GEWERBE	81,68	93,5	+7,6	+2,5	91,2	+1,1	-10,9	91,4	+3,0
	GRUNDSTOFF-U. PRODUKTIONSGUETERGEWERBE	20,07	106,4	+12,0	+4,4	101,9	+3,5	-6,8	101,7	+6,4
22	MINERALOELVERARBEITUNG	3,25	121,8	+10,6	+8,0	112,8	+3,0	-0,3	113,8	+5,8
25	GEW. U. VERARB. V. STEINEN U. ERDEN	1,91	124,9	+13,8	+8,4	115,2	+4,9	-2,1	102,6	+11,2
27	EISENSCHAFFENDE INDUSTRIE	2,09	97,5	+20,1	+3,9	93,8	+8,1	-10,2	94,5	+11,8
2711	HOECHOFEN-, STAHL-U. WARMWALZWERKE (OH. STAHLROHRE)	1,63	100,5	+16,3	+3,5	97,1	+6,1	-9,1	97,6	+9,9
28	NE-METALLERZEUGUNG, NE-METALLHALBZEUGWERKE	0,81	96,3	+7,5	+3,0	93,5	+1,5	-12,6	96,3	+2,7
2850	NE-METALLHALBZEUGWERKE	0,51	99,0	+10,2	+2,1	97,0	+1,5	-15,7	101,1	+6,3
29	GIESSEREI	0,92	79,4	+13,1	+3,1	77,0	+3,2	-14,4	79,1	+5,6
2910	EISEN-, STAHL-U. TEMPERGIESSEREI	0,66	78,6	+13,9	+4,1	75,5	+2,6	-14,4	77,9	+5,1
3011-15,30	ZIEHGERAETEN, KALTWALZWERKE, MECHANIK, ANG	0,46	97,1	+13,0	+4,3	93,1	-1,7	-13,9	94,5	+2,9
40	CHEMISCHE INDUSTRIE	8,65	105,0	+11,1	+2,7	102,2	+2,4	-7,0	102,9	+5,3
4031	H. V. CHEM. GRUNDSTF. (AUCH M. ANSCHL. WEITERVERARB.)	4,69	105,5	+12,1	+3,8	101,6	+2,6	-1,9	101,3	+5,5
4034	H. V. CHEM. ERZEUGNISSEN F. GEWERBE, LANDWIRTSCHAFT	1,08	102,4	+10,2	+4,2	98,3	+0,8	-19,3	101,5	+7,5
4035	H. V. PHARMAZEUTISCHEN ERZEUGNISSEN	1,46	109,4	+13,1	-0,5	109,9	+6,6	-10,9	112,8	+8,8
4036	H. V. SEIFEN, WASCHE- U. KOERPERPFLEGEMITTELN	0,78	91,8	+3,3	-0,8	92,5	-6,1	-8,8	92,8	-3,3
4090	H. V. CHEMIEFASERN	0,22	98,5	+17,4	+0,6	97,9	+7,6	-4,5	94,9	+6,4
53	HOLZBEARBEITUNG	0,33	109,3	+16,5	+3,6	105,5	+6,1	-8,8	105,0	+9,5
55	ZELLSTOFF-, HOLZSCHLIFF-, PAPIER-U. PAPPEERZEUGUNG	0,69	109,1	+12,9	+5,9	103,0	+13,4	-11,0	107,9	+9,9
59	GUMMIERARBEITUNG	0,96	84,1	+3,4	-2,2	86,0	-1,0	-14,2	88,0	+1,1
	INVESTITIONSGUETER PRODUZIERENDES GEWERBE	42,59	87,3	+6,5	+1,3	86,2	+1,4	-11,8	85,3	+1,9
3021-25	STAHLVERFORMUNG; OBERFLAECHEVEREDLUNG, HAERTUNG	1,19	95,6	+13,5	+1,4	94,3	+5,7	-10,6	94,8	+5,6
31	STAHL-U. LEICHTMETALLBAU, SCHIENENFAHRZEUGBAU	1,78	94,2	+5,8	+6,6	88,4	-2,4	-4,8	87,1	-3,1
3111	H. V. STAHL-U. L. METALLKONSTRUKT. (OH. GRUBENAUSB.)	0,87	109,2	+8,9	+5,6	103,4	+5,0	+1,9	96,4	-0,5
32	MASCHINENBAU	11,75	72,6	-1,1	+1,0	71,9	+0,4	-10,2	70,1	-1,4
3210	H. V. LANDW. MASCHINEN, ACKERSCHLEPPERN	0,57	78,0	+8,9	-6,0	83,0	+6,8	+3,2	72,5	-0,3
3220	H. V. METALLBEARBEITUNGSMASCHINEN U. AE.	1,73	50,1	-3,5	+8,2	46,3	-13,5	-16,9	45,9	-11,9
3230	H. V. TEXTIL-U. NAEMASCHINEN	0,58	83,9	+2,9	-4,9	88,2	+2,0	-7,7	82,1	+2,2
3240	H. V. MASCHINEN F. D. NAHR.-U. GENUSSMITTELIND. USW	1,41	77,4	-0,6	-1,9	78,9	+3,7	-4,0	81,0	+9,6
3256	H. V. HUETTEN-U. WALZWERKSEINR. USW (OH. BAUMASCH.)	1,23	65,3	-18,7	-12,9	75,0	+13,3	+6,5	63,4	-4,9
3257	H. V. BAU-, BAUSTOFF-U. AE. MASCHINEN	0,59	92,2	+0,5	-1,5	93,6	-4,7	-14,2	85,9	-3,9
3260	H. V. ZAHNRAEDERN, GETRIEBEN, LAGERN U. AE.	0,93	68,0	+11,1	-1,0	68,7	+2,5	-11,8	67,4	+3,1
3270	H. V. MASCHINEN F. WEITERE BEST. WIRTSCHAFTSZWEIGE	1,25	73,2	-4,6	+2,4	51,4	-2,5	-24,2	57,6	-6,6
3280	SONST. MASCHINENBAU	3,46	79,5	+2,2	-1,7	80,9	0,0	-12,4	80,4	-0,6
33	STRASSENFAHRZEUGBAU, REP. V. KRAFTFAHRZEUGEN USW	9,73	97,2	+10,7	-0,1	97,3	+5,0	-11,8	94,2	+5,8
3311	H. V. KRAFTWAGEN U. -MOTOREN	6,79	100,0	+14,0	+0,6	99,4	+7,2	-12,2	95,6	+7,5
3314	H. V. TEILEN F. KRAFTWAGEN U. -MOTOREN	2,00	93,8	+5,7	-1,7	95,4	+3,0	-11,9	95,1	+5,7
34	SCHIFFBAU	0,30	57,7	+16,6	-7,1	62,1	-3,3	-12,8	62,5	-1,4
35	LUFT-U. RAUMFAHRZEUGBAU	0,80	85,6	-2,3	-0,3	85,9	-6,7	-7,9	86,2	-6,4
36	ELEKTROTECHNIK, REP. V. HAUSHALTSGERAETEN	11,52	92,4	+8,6	+1,1	91,4	+2,5	-13,0	91,6	+2,7
3620	H. V. GERAETEN D. ELEKTRIZ. ERZEUGUNG, -VERTLG. U. AE.	4,09	90,4	+8,9	+2,6	88,1	-0,1	-13,1	88,9	-1,5
3650	H. V. ELEKTROHAUSHALTSGERAETEN	0,63	92,7	+1,4	0,0	92,7	-3,4	-18,8	98,8	+0,4
3660	H. V. ZAEHLERN, FERNMELDE-, MESS-U. REGELGERAETEN USW	5,13	97,9	+10,5	+0,1	97,8	+5,2	-11,4	96,0	+4,1
3670	H. V. RUNDFUNK-, FERNSEH-U. PHONOTECHN. GERAETEN	0,76	68,3	+10,5	+2,9	66,4	+15,9	-17,4	69,2	+10,5
37	FEINMECHANIK, OPTIK, H. V. UHREN	1,29	87,8	+4,9	+3,7	84,7	-1,2	-16,8	88,0	+1,4
38	H. V. EISEN-, BLECH-U. METALLWAEREN	3,01	95,2	+5,4	+0,7	94,5	-3,2	-11,5	95,2	+0,8
50	H. V. BUEROMASCHINEN, ADV-GERAETEN U. -EINRICHTUNGEN	1,22	71,6	+22,4	+14,9	62,3	-10,7	-22,5	67,6	+4,5
5060	H. V. BUEROMASCHINEN	0,14	86,4	+19,0	+19,3	72,4	-6,2	+1,3	66,6	-11,1
5080	H. V. ADV-GERAETEN U. -EINRICHTUNGEN	1,08	69,7	+22,9	+14,3	61,0	-11,3	-25,2	67,7	+6,8
	VERBRAUCHSGUETER PRODUZIERENDES GEWERBE	11,21	89,5	+3,5	+1,2	88,4	-3,2	-14,3	91,3	-0,4
39	H. V. MUSIKINSTRUMENTEN, SPIELWAEREN, FUELLHALTERN USW	0,50	74,2	+5,8	+3,2	71,9	-3,9	-10,1	70,9	-0,1
51	FEINKERAMIK	0,34	71,5	-10,2	-0,7	72,0	-15,0	-12,5	74,4	-10,8
52	H. U. VERARB. V. GLAS	0,72	103,5	+7,6	+2,8	100,7	+5,4	-9,8	101,4	+6,5
54	HOLZVERARBEITUNG	1,82	101,8	+6,5	+0,2	101,6	-4,2	-16,3	104,0	+0,6
56	PAPIER-U. PAPPEVERARBEITUNG	0,97	88,0	+4,4	+2,3	86,0	-5,0	-17,2	91,5	-1,9
57	DRUCKEREI, VERVIELFAELTIGUNG	1,64	89,8	-1,2	-0,1	89,9	-4,6	-10,6	91,4	-2,2
58	H. V. KUNSTSTOFFWAEREN	2,43	112,7	+10,1	+3,5	108,9	+3,1	-10,1	108,6	+4,6
61	LEDERERZEUGUNG	0,04	58,9	+8,3	+13,7	51,8	-11,3	-16,2	54,2	-6,2
62	LEDERVERARBEITUNG	0,29	51,8	-5,3	0,0	51,8	-9,4	-21,6	56,9	-7,3
6251	H. V. SCHUHEN	0,19	48,2	-4,7	-1,8	49,1	-7,9	-22,4	54,8	-6,6
63	TEXTILGEWERBE	1,51	74,1	0,0	+0,7	73,6	-6,4	-13,9	76,7	-4,1
64	BEKLEIDUNGSGEWERBE	0,95	48,7	-15,5	-6,7	52,2	-16,1	-35,4	66,6	-11,1
	NAHRUNGS-U. GENUSSMITTELGEWERBE	7,81	100,6	+6,9	+6,2	94,7	-0,9	-13,0	98,0	+3,3
68	ERNAEHRUNGSGEWERBE	5,51	100,6	+4,0	+6,2	94,7	-4,1	-11,0	97,4	+1,4
6818-19	H. V. BACKWAEREN	0,60	102,4	+7,5	+2,3	100,1	-0,5	-10,9	102,0	+5,3
6828	H. V. SUESSWAEREN (OH. DAUERBACKWAEREN)	0,43	85,0	+2,4	-6,0	90,4	+4,9	-18,1	98,1	+6,3
6831-36	MILCHVERWERTUNG	0,36	104,2	+3,4	+7,2	97,2	-5,0	-5,1	96,8	+0,2
6847-54	SCHLACHTTAEUSER (OH. KOMMUNALE), FLEISCHVERARB.	0,74	98,3	+6,3	+9,6	89,7	-4,3	-14,9	94,3	+2,2
6871-72	BRAUEREI, MÄLZEREI	1,02	111,6	+4,2	+23,2	90,6	-11,4	-11,4	93,3	+1,4
6879	MINERALBRUNNEN, H. V. MINERALWASSER, LIMONADEN	0,34	129,0	+1,9	+22,2	105,6	-7,4	-10,4	108,1	+2,0
69	TABAKVERARBEITUNG	2,30	100,6	+13,8	+6,3	94,6	+7,3	-17,3	99,4	+7,8
72-75	BAUHAUPTGEWERBE	8,21	128,4	+7,2	+5,6	121,6	-2,0	-5,5	110,4	+6,5
	HOCHBAULEISTUNGEN	4,38	132,7	+11,7	+4,3	127,2	+3,3	-6,7	118,0	+10,6
	TIEFBAULEISTUNGEN	3,83	123,5	+2,1	+7,1	115,3	-8,0	-3,8	101,8	+1,4

LAND
FUER DAS PRODUZIERENDE GEBERBE
=100

NEHMENSTEILE

MONATLICH

1993 MAI	VER- AEND. IN % GEGEN MAI 1992	1993 1.VJ	1993 4.VJ	1994 1.VJ	VERAENDERUNG IN % 1.VJ 1994 GEGEN		1992 2.HJ	1993 1.HJ	1993 2.HJ	VERAENDERUNG IN % 2.HJ 1993 GEGEN		1992	1993	VERAENDERUNG IN % 1993 GEGEN 1992		SYPRO- NR.
					1.VJ	4.VJ				2.HJ	1.HJ			1993	1992	
					1993	1993				1992	1993			1993	1992	
89,4	-7,0	90,9	96,4	92,9	+2,2	-3,6	97,5	92,1	94,0	-3,6	+2,1	98,6	93,1	-5,6		PROD.GEW.
86,6	-8,3	90,8	94,9	92,2	+1,5	-2,8	95,7	90,6	91,6	-4,3	+1,1	97,6	91,1	-6,7		PG(OH.BAU)
89,6	-3,9	115,0	114,0	113,8	-1,0	-0,2	101,3	103,7	101,2	-0,1	-2,4	103,9	102,4	-1,4		1010-30
80,4	-8,7	88,5	93,1	90,1	+1,8	-3,2	95,2	89,4	90,7	-4,7	+1,5	96,9	90,0	-7,1		BERGB.U.VG
63,7	-12,6	74,0	68,6	66,8	-9,7	-2,6	75,0	69,5	65,2	-13,1	-6,2	77,6	67,4	-13,1		21
86,9	-8,6	88,8	93,7	90,7	+2,1	-3,2	95,7	89,9	91,3	-4,6	+1,6	97,4	90,6	-7,0		VERARB.GEW
95,0	-5,2	94,8	98,2	100,1	+5,6	+1,9	98,0	96,8	98,6	+0,6	+1,9	100,1	97,7	-2,4		G.U.P.
110,1	+7,7	106,1	115,5	111,5	+5,1	-3,5	110,6	108,4	116,7	+5,5	+7,7	108,5	112,5	+3,7		22
109,8	+1,9	80,6	104,1	91,0	+12,9	-12,6	108,1	97,2	111,3	+3,0	+14,5	102,3	104,3	+2,0		25
81,2	-17,9	84,9	84,7	93,7	+10,4	+10,6	87,2	85,8	86,4	-0,9	+0,7	92,8	86,1	-7,2		27
86,4	-16,9	88,7	88,3	96,8	+9,1	+9,6	90,9	90,3	90,8	-0,1	+0,6	96,0	90,6	-5,6		2711
89,6	-8,3	95,8	90,3	97,2	+1,5	+7,6	97,6	94,1	92,1	-5,6	-2,1	99,8	93,1	-6,7		28
89,8	-11,7	96,7	93,0	103,2	+6,7	+11,0	98,8	96,1	94,6	-4,3	-1,6	102,6	95,3	-7,1		2850
70,2	-20,0	76,6	70,3	79,6	+3,9	+13,2	78,6	75,6	68,8	-12,5	-9,0	86,8	72,2	-16,8		29
69,0	-20,0	75,9	69,1	76,5	+3,4	+13,6	76,9	75,0	67,7	-12,0	-9,7	85,1	71,3	-16,2		2910
85,9	-12,3	92,9	85,5	94,2	+1,4	+10,2	94,9	92,6	88,0	-7,3	-5,0	97,8	90,3	-7,7		3011-15,30
94,5	-5,4	98,0	99,1	102,5	+4,6	+3,4	96,7	98,4	97,8	+1,1	-0,6	100,2	98,1	-2,1		40
94,1	-4,3	95,6	97,1	99,7	+4,3	+2,7	92,3	96,5	94,7	+2,6	-1,9	96,2	95,6	-0,6		4031
92,9	-6,1	93,9	91,8	102,3	+8,9	+11,4	93,6	95,5	94,4	+0,9	-1,2	99,0	95,0	-4,0		4034
96,7	-7,7	106,3	113,4	115,0	+8,2	+1,4	110,5	104,6	110,1	-0,4	+5,3	112,7	107,4	-4,7		4035
88,9	-1,1	97,5	92,0	93,9	-4,3	+1,4	95,9	97,2	94,1	-1,9	-3,2	96,1	95,6	-0,5		4036
83,9	-19,8	90,3	89,2	92,7	+2,7	+3,9	87,4	89,0	82,6	-5,5	-7,2	96,1	85,8	-10,7		4090
93,8	-8,8	95,4	100,9	103,4	+8,4	+2,5	98,2	97,0	98,1	-0,1	+1,1	101,1	97,6	-3,5		53
96,6	-9,3	101,1	102,2	109,1	+7,9	+6,8	98,5	99,2	102,0	+3,6	+2,8	100,8	100,6	-0,2		55
81,3	-13,3	89,0	85,2	89,9	+1,0	+5,5	89,7	87,8	82,4	-8,1	-6,2	95,9	85,1	-11,3		59
82,0	-12,6	83,8	90,3	84,4	+0,7	-6,5	93,6	84,9	86,1	-8,0	+1,4	95,8	85,5	-10,8		INVEST.
84,2	-20,0	91,8	85,0	94,7	+3,2	+11,4	96,8	90,4	85,7	-11,5	-5,2	103,0	88,1	-14,5		3021-25
89,0	-10,6	89,9	111,6	84,3	-6,2	-24,5	113,8	92,3	108,4	-4,7	+17,4	106,4	100,3	-6,7		31
100,3	-0,1	95,3	122,0	89,8	-5,8	-26,4	120,0	100,1	117,9	-1,7	+17,8	109,2	109,0	-0,2		3111
73,4	-9,4	70,1	80,2	68,7	-2,0	-14,3	83,8	73,1	75,7	-9,7	+3,6	83,7	74,4	-11,1		32
71,6	-12,3	71,3	61,5	67,1	-5,9	+9,1	66,4	71,4	58,3	-12,2	-18,3	77,2	64,8	-16,1		3210
51,9	-17,9	51,6	64,4	44,4	-14,0	-31,1	72,0	53,7	58,6	-18,6	+9,1	70,0	56,1	-19,9		3220
81,5	-7,0	77,9	101,2	79,5	+2,1	-21,4	88,6	82,0	92,4	+4,3	+12,7	86,3	87,2	+1,0		3230
77,9	-5,5	71,9	92,5	82,9	+15,3	-10,4	91,6	77,2	88,2	-3,7	+14,2	87,4	82,7	-5,4		3240
80,3	-10,0	62,3	86,0	58,9	-5,5	-31,5	82,7	70,1	76,0	-9,1	+8,4	82,5	73,0	-11,5		3256
91,7	-17,0	85,7	84,2	81,9	-5,1	-3,4	99,2	92,0	83,6	-15,7	-9,1	105,3	87,8	-17,6		3257
61,2	-16,2	66,2	63,1	66,8	+0,9	+5,9	71,6	65,8	63,4	-11,5	-3,6	73,8	64,6	-12,5		3280
76,7	+7,0	59,7	75,4	54,4	-8,9	-27,9	71,0	65,2	70,1	-1,3	+7,5	73,5	67,7	-7,9		3270
77,8	-9,3	82,0	86,4	80,5	-1,8	-6,8	94,3	82,5	83,3	-11,7	+1,0	92,9	82,9	-10,8		3280
87,8	-19,0	88,1	92,6	92,2	+4,7	-0,4	99,3	89,5	86,4	-13,0	-3,5	106,6	87,9	-17,5		33
87,7	-19,7	88,0	94,3	92,8	+5,5	-1,6	100,1	89,3	86,8	-13,3	-2,8	107,6	88,0	-18,2		3311
88,7	-17,9	89,5	91,3	95,4	+6,6	+4,5	97,5	90,6	87,5	-10,3	-3,4	105,5	89,0	-15,6		3314
49,5	-21,2	67,7	65,3	64,3	-5,0	-1,5	63,4	63,9	62,7	-1,1	-1,9	63,4	63,3	-0,2		34
87,6	-5,7	93,6	84,1	86,5	-7,6	+2,9	92,5	91,8	83,4	-9,8	-9,2	95,5	87,6	-8,3		35
85,1	-9,2	90,5	96,8	91,4	+1,0	-5,6	96,5	90,2	92,8	-3,8	+2,9	97,5	91,5	-6,2		36
83,0	-12,3	88,9	89,9	88,6	-0,3	-1,4	95,1	88,0	87,8	-7,7	-0,2	96,7	87,9	-9,1		3620
91,4	-8,1	102,9	99,9	102,8	-0,1	+2,9	92,6	99,6	91,4	-1,3	-8,2	101,4	95,5	-5,8		3650
88,6	-8,5	93,2	100,3	94,8	+1,7	-5,5	99,2	93,8	97,5	-1,7	+3,9	100,2	95,6	-4,6		3660
61,8	+4,2	64,7	79,6	70,4	+8,8	-11,6	70,5	63,0	69,2	-1,8	+9,8	68,8	66,1	-3,9		3670
83,7	-11,7	88,2	90,3	83,1	+1,0	-1,3	96,0	88,0	87,3	-9,1	-0,8	97,6	87,6	-10,2		37
90,3	-9,7	94,8	96,1	95,4	+0,6	-0,7	100,0	95,4	94,2	-5,8	-1,3	103,4	94,8	-8,3		38
58,5	-18,6	65,0	78,3	68,1	+4,8	-13,0	74,9	65,7	72,9	-2,7	+11,0	76,1	69,3	-8,9		50
72,6	-21,3	74,9	99,3	58,1	-22,4	-41,5	80,4	75,9	83,7	+4,1	+10,3	88,5	79,8	-9,8		5060
56,7	-18,2	63,8	75,6	69,3	+8,6	-8,3	74,2	64,4	71,5	-3,6	+11,0	74,5	68,0	-8,7		5080
86,5	-6,2	93,6	94,5	92,9	-0,7	-1,7	95,6	92,3	92,3	-3,5	0,0	97,2	92,3	-5,0		VERBRAUCH.
70,1	-5,4	70,0	90,0	69,5	-0,7	-22,8	89,4	72,2	86,1	-3,7	+19,3	82,5	79,1	-4,1		39
79,6	-6,2	84,2	76,0	76,1	-9,6	+0,1	81,7	83,6	73,9	-9,5	-11,6	84,2	78,8	-6,4		51
96,2	-9,5	94,7	103,1	100,9	+6,5	-2,1	101,7	96,4	101,4	-0,3	+5,2	103,0	98,9	-4,0		52
95,6	-5,1	105,1	111,9	105,5	+0,4	-5,7	103,6	103,6	103,8	+0,2	+0,2	105,5	103,7	-1,7		54
84,3	-5,6	96,2	95,0	94,5	-1,8	-0,5	97,2	93,3	94,9	-2,4	+1,7	98,0	94,1	-4,0		56
90,9	-3,3	94,1	102,4	92,4	-1,8	-9,8	102,9	94,3	98,4	-4,4	+4,3	100,4	96,4	-4,0		57
102,4	-3,8	103,7	105,1	107,2	+3,4	+2,0	105,8	105,0	104,4	-1,3	-0,6	108,8	104,7	-3,8		58
54,4	-25,3	58,7	55,6	53,5	-8,9	-3,8	62,8	57,1	52,1	-17,0	-8,8	68,4	54,6	-20,2		61
54,7	-11,1	65,1	57,4	60,3	-7,4	+5,1	65,7	61,4	59,0	-10,2	-3,9	68,8	60,2	-12,5		62
50,6	-12,0	63,2	52,3	58,9	-6,8	+12,6	62,7	58,4	55,2	-12,0	-5,5	66,3	56,8	-14,3		6251
74,1	-13,7	82,5	76,3	78,7	-4,6	+3,1	80,5	80,3	73,8	-8,3	-8,1	86,9	77,0	-11,4		63
57,6	-11,2	84,9	64,0	77,4	-8,8	+20,9	78,1	73,7	70,2	-10,1	-4,7	80,1	71,9	-10,2		64
94,1	+0,4	95,0	99,6	98,2	+3,4	-1,4	101,1	96,4	100,6	-0,5	+4,4	99,6	98,5	-1,1		N.U.G.
96,7	+0,2	95,0	101,9	97,2	+2,3	-4,6	100,0	97,6	100,7	+0,7	+3,2	99,0	99,1	+0,1		68
95,3	-1,0	96,1	110,0	102,5	+6,7	-6,8	101,6	97,6	108,2	+6,5	+10,9	99,5	102,9	+3,4		6818-19
83,0	-1,8	97,5	105,1	105,0	+7,7	-0,1	96,9	93,2	103,0	+6,3	+10,5	95,0	98,1	+3,3		6828
100,8	+1,4	93,3	92,8	94,1	+0,9	+1,4	93,5	97,5	94,8	+1,4	-2,8	93,7	96,2	+2,7		6831-36
92,5	+0,3	91,8	99,9	94,4	+2,8	-5,5	98,7	93,8	98,6	-0,1	+5,1	97,1	96,2	-0,9		6847-54
107,1	+5,6	83,5	90,2	88,1	+5,5	-2,3	100,4	96,1	96,1	-4,3	0,0	98,9	96,1	-2,8		6871-72
126,6	+10,4	96,5	96,1	102,0	+5,7	+6,1	110,6	111,4	104,4	-5,6	-6,3	108,7	107,9	-0,7		6879
88,4	+1,1	94,8	94,3	100,6	+6,1	+6,7	103,6	93,6	100,6	-2,9	+7,5	101,0	97,1	-3,9		69
119,8	+5,1	91,6	112,9	100,7	+9,9	-10,8	117,5	108,7	120,9	+2,9	+11,2	110,8	114,8	+3,6		BAUHAUPTG.
118,8	+4,9	97,1	115,6	110,0	+13,3	-4,8	116,1	111,0	122,4	+5,4	+10,3	110,9	116,7	+5,2		HOCHBAU
121,0	+5,3	85,2	109,7	90,0	+5,6	-18,0	119,1	1								

SYPRO- NR.	WIRTSCHAFTSZWEIG	GEWICH- TUNG	VERAENDERUNG IN %				VERAENDERUNG IN %			KUMULIERT	
			1994 MAI	MAI 1994 GEGEN		1994 APR.	APR. 1994 GEGEN		JAN. 1994 BIS MAI 1994	VER- AEND. IN % GEGEN VORJAHR	
				MAI 1993	APR. 1994		APR. 1993	MAR. 1994			
	PRODUZIERENDES GEWERBE INSGESAMT	100	94,9	+4,7	-0,9	95,8	+3,1	-5,3	93,6	+2,5	
	PRODUZIERENDES GEWERBE (OH. BAUHAUPTGEWERBE)	91,79	92,0	+4,9	-1,3	93,2	+3,3	-6,1	92,1	+2,1	
1010-30	ELEKTRIZITAETS-U. GASVERSORGUNG	7,98	94,1	+4,8	-8,0	102,3	+3,6	-8,7	107,6	+0,7	
	BERGBAU U. VERARBEITENDES GEWERBE	83,81	91,8	+4,9	-0,5	92,3	+3,2	-5,8	90,5	+2,3	
21	BERGBAU	2,13	59,7	-7,2	-3,6	61,9	-7,9	-7,5	64,3	-9,2	
	VERARBEITENDES GEWERBE	81,68	92,7	+5,1	-0,4	93,1	+3,6	-5,9	91,3	+2,6	
	GRUNDSTOFF-U. PRODUKTIONSGUETERGEWERBE	20,07	105,8	+10,4	+2,5	103,2	+5,0	-3,6	101,7	+6,2	
22	MINERALOELVERARBEITUNG	3,25	121,8	+10,6	+8,0	112,8	+3,0	-0,3	114,1	+5,7	
25	GEW. U. VERARB. V. STEINEN U. ERDEN	1,91	123,8	+11,2	+5,3	117,6	+7,4	+3,3	102,4	+10,8	
27	EISENSCHAFFENDE INDUSTRIE	2,09	97,0	+18,6	+2,1	95,0	+9,7	-7,2	94,4	+11,6	
2711	HOCHOFEN-, STAHL-U. WARMWALZWERKE (OH. STAHLROHRE)	1,63	100,0	+14,8	+1,7	98,3	+7,7	-6,0	97,6	+9,8	
28	NE-METALLERZEUGUNG, NE-METALLHALBZUGWERKE	0,81	95,1	+4,2	-0,9	96,0	+4,6	-6,2	96,2	+2,0	
2850	NE-METALLHALBZUGWERKE	0,51	97,8	+6,9	-1,8	95,6	+4,5	-8,5	101,0	+5,8	
29	GIESSEREI	0,92	78,4	+9,5	-1,1	79,3	+6,7	-7,4	78,9	+4,8	
2910	EISEN-, STAHL-U. TEMPERGIESSEREI	0,66	77,5	+9,9	-0,5	77,9	+6,3	-7,0	77,8	+4,6	
3011-15,30	ZIEHGERÄTEN, KALTWALZWERKE; MECHANIK, ANG	0,46	95,8	+9,4	-0,2	96,0	+1,8	-6,6	94,4	+2,4	
40	CHEMISCHE INDUSTRIE	8,65	104,5	+9,8	+1,1	103,4	+3,7	-4,1	102,9	+5,1	
4031	H.V. CHEM. GRUNDSTF. (AUCH M. ANSCHL. WEITERVERARB.)	4,69	104,9	+10,5	+2,0	102,8	+3,9	+1,1	101,2	+5,2	
4034	H.V. CHEM. ERZEUGNISSEN F. GEWERBE, LANDWIRTSCHAFT	1,08	101,9	+8,9	+2,5	99,4	+2,1	-16,8	101,4	+7,2	
4035	H.V. PHARMAZEUTISCHEN ERZEUGNISSEN	1,46	108,9	+11,8	-2,0	111,1	+7,9	-8,2	112,8	+8,5	
4036	H.V. SEIFEN, WÄSCH-U. KOERPERPFLEGEMITTELN	0,78	91,4	+2,1	-2,2	93,5	-5,0	-6,0	92,8	-3,5	
4090	H.V. CHEMIEFASERN	0,22	98,0	+16,0	-1,0	99,0	+8,9	-1,5	94,8	+6,2	
53	HOLZBEARBEITUNG	0,33	108,2	+13,7	+0,2	108,0	+9,0	-3,0	104,9	+9,0	
55	ZELLSTOFF-, HOLZSCHLIFF-, PAPIER-U. PAPPEERZEUGUNG	0,69	108,6	+11,6	+4,4	104,0	+14,8	-8,5	107,8	+9,6	
59	GUMMIERARBEITUNG	0,96	83,1	+0,4	-6,0	88,4	+2,1	-7,5	87,8	+0,5	
	INVESTITIONSGUETER PRODUZIERENDES GEWERBE	42,59	86,4	+3,7	-2,2	88,3	+4,1	-6,0	85,2	+1,5	
3021-25	STAHLVERFORMUNG; OBERFLAECHEVEREDLUNG, HAERTUNG	1,19	94,6	+10,5	-2,2	96,7	+8,7	-4,4	94,7	+5,0	
31	STAHL-U. LEICHTMETALLBAU, SCHIENENFAHRZEUGBAU	1,78	93,6	+4,0	+4,2	89,8	-0,7	-0,8	87,0	-3,5	
3111	H.V. STAHL-U. L. METALLKONSTRUKT. (OH. GRUBENAUSB.)	0,87	108,5	+7,1	+3,2	105,1	+6,9	+6,4	96,3	-1,0	
32	MASCHINENBAU	11,75	71,9	-3,6	-2,4	73,7	+3,2	-4,3	70,0	-1,8	
3210	H.V. LANDW. MASCHINEN, ACKERSCHLEPPERN	0,57	77,2	+6,2	-9,2	85,0	+9,7	+10,0	72,4	-0,5	
3220	H.V. METALLBEARBEITUNGSMASCHINEN U. AE.	1,73	49,6	-5,9	+4,4	47,5	-10,9	-11,2	45,8	-12,1	
3230	H.V. TEXTIL-U. NAEHMASCHINEN	0,58	83,0	+0,2	-8,1	90,3	+6,8	-1,7	82,0	+2,0	
3240	H.V. MASCHINEN F. D. NAHR.-U. GENUSSMITTELIND. USW	1,41	76,6	-3,3	-5,2	80,8	+6,5	+2,3	81,0	+5,3	
3256	H.V. HUETTEN-U. WALZWERKSEINR. USW (OH. BAUMASCH.)	1,23	64,6	-20,8	-15,9	76,8	+16,2	+13,4	63,4	-5,4	
3257	H.V. BAU-, BAUSTOFF-U. AE. MASCHINEN	0,59	91,3	-2,0	-4,7	95,8	-2,1	-8,6	89,7	-4,4	
3260	H.V. ZAHNRÄDERN, GETRIEBEN, LAGERN U. AE.	0,93	67,3	+8,2	-4,3	70,3	+5,1	-6,0	67,3	+2,6	
3270	H.V. MASCHINEN F. WEITERE BEST. WIRTSCHAFTSZWEIGE	1,25	72,4	-7,1	+37,6	52,6	+0,2	-19,3	57,4	-7,3	
3280	SONST. MASCHINENBAU	3,46	78,7	-0,4	-5,1	82,9	+2,7	-6,6	80,3	-1,1	
33	STRASSENFAHRZEUGBAU, REP. V. KRAFTFAHRZEUGEN USW	9,73	96,2	+7,8	-3,5	99,7	+7,9	-5,9	94,0	+5,4	
3311	H.V. KRAFTWAGEN U. -MOTOREN	6,79	99,0	+11,1	-2,8	101,8	+10,2	-6,3	95,4	+7,2	
3314	H.V. TEILEN F. KRAFTWAGEN U. -MOTOREN	2,00	92,8	+3,0	-5,1	97,8	+6,0	-6,0	95,0	+5,3	
34	SCHIFFBAU	0,30	57,2	+13,9	-9,6	63,3	-1,1	-8,1	62,5	-1,6	
35	LUFT-U. RAUMFAHRZEUGBAU	0,80	84,7	-4,8	-3,7	88,0	-4,1	-1,9	86,1	-6,9	
36	ELEKTROTECHNIK, REP. V. HAUSHALTSGERAETEN	11,52	91,4	+5,8	-2,4	93,6	+5,3	-7,4	91,4	+2,1	
3620	H.V. GERAETEN D. ELEKTRIZ. ERZEUGUNG, -VERTLG. U. AE.	4,09	89,5	+6,3	-0,8	90,2	+2,6	-7,6	88,8	+1,1	
3650	H.V. ELEKTROHAUSHALTSGERAETEN	0,63	91,7	-1,3	-3,4	94,9	-0,8	-13,6	96,6	-0,9	
3660	H.V. ZAEHLERN, FERNMELDE-, MESS-U. REGELGERAETEN USW	5,13	96,9	+7,7	-3,2	100,1	+8,0	-5,8	95,9	+3,7	
3670	H.V. RUNDFUNK-, FERNSEH-U. PHONOTECHN. GERAETEN	0,76	67,6	+7,6	-0,6	68,0	+19,1	-12,0	69,0	+9,7	
37	FEINMECHANIK, OPTIK, H.V. UHREN	1,29	86,9	+2,0	+0,1	86,8	+1,5	-11,3	87,8	+0,8	
38	H.V. EISEN-, BLECH-U. METALLWAREN	3,01	94,1	+2,3	-3,2	97,2	-0,1	-4,7	95,1	+0,3	
50	H.V. BUEROMASCHINEN, ADV-GERAETEN U. -EINRICHTUNGEN	1,22	70,8	+19,0	+11,0	63,8	-8,3	-17,3	67,4	+3,9	
5060	H.V. BUEROMASCHINEN	0,14	85,4	+15,6	+15,1	74,2	-3,6	+8,2	66,5	-11,5	
5080	H.V. ADV-GERAETEN U. -EINRICHTUNGEN	1,08	68,9	+19,4	+10,2	62,5	-8,9	-20,1	67,5	+6,1	
	VERBRAUCHSGUETER PRODUZIERENDES GEWERBE	11,21	88,6	+0,8	-2,1	90,5	-0,7	-8,9	91,2	-1,0	
39	H.V. MUSIKINSTRUMENTEN, SPIELWAEREN, FUELLHALTERN USW	0,50	73,5	+3,4	-0,1	73,6	-1,2	-4,5	70,9	-0,4	
51	FEINKERAMIK	0,34	70,9	-11,9	-3,3	73,3	-13,4	-8,3	74,3	-11,2	
52	H.U. VERARB. V. GLAS	0,72	102,9	+6,0	+0,7	102,2	+7,2	-6,3	101,3	+6,3	
54	HOLZVERARBEITUNG	1,82	100,7	+3,6	-3,4	104,2	-1,4	-10,4	103,8	+0,1	
56	PAPIER-U. PAPPEVERARBEITUNG	0,97	87,1	+1,6	-1,0	88,0	-2,4	-11,8	91,4	-1,7	
57	DRUCKEREI, VERVIELFAELTIGUNG	1,64	89,2	-2,9	-2,3	91,3	-2,9	-6,8	91,4	-2,6	
58	H.V. KUNSTSTOFFWAEREN	2,43	111,5	+7,1	-0,1	111,6	+6,0	-4,0	108,5	+4,0	
61	LEDERERZEUGUNG	0,04	58,1	+4,5	+8,8	53,4	-8,2	-9,0	54,1	-6,7	
62	LEDERVERARBEITUNG	0,29	51,2	-7,9	-3,6	53,1	-6,8	-16,2	56,8	-7,9	
6251	H.V. SCHUHEN	0,19	47,6	-7,6	-5,6	50,4	-5,1	-17,0	54,8	-7,0	
63	TEXTILGEWERBE	1,51	73,1	-3,4	-3,7	75,9	-3,1	-6,6	76,7	-4,7	
64	BEKLEIDUNGSGEWERBE	0,95	48,1	-17,8	-8,9	53,4	-13,9	-31,3	66,5	-11,6	
	NAHRUNGS-U. GENUSSMITTELGEWERBE	7,81	99,5	+4,0	+2,5	97,1	+1,9	-7,0	97,9	+2,7	
68	ERNAEHRUNGSGEWERBE	5,51	99,6	+1,6	+3,0	96,7	-1,9	-5,8	97,3	+0,8	
6818-19	H.V. BACKWAEREN	0,60	101,4	+5,0	-0,8	102,2	+1,9	-5,8	101,9	+4,8	
6828	H.V. SUESSWAEREN (OH. DAUERBACKWAEREN)	0,43	84,2	+0,1	-8,8	92,3	+7,5	-11,3	98,0	+5,7	
6831-36	MILCHVERWERTUNG	0,36	103,5	+1,6	+4,8	98,8	-3,2	-0,8	96,8	-0,2	
6847-54	SCHLACHTHAEUER (OH. KOMMUNALE), FLEISCHVERARB.	0,74	97,4	+3,8	+6,3	91,6	-2,0	-10,0	94,2	+1,6	
6871-72	BRAUEREI, MAELZEREI	1,02	110,4	+1,5	+19,0	92,8	-8,9	-5,6	93,1	+0,8	
6879	MINERALBRUNNEN, H.V. MINERALWASSER, LIMONADEN	0,34	127,8	-0,5	+18,6	107,8	-5,2	-5,3	108,0	+1,5	
69	TABAKVERARBEITUNG	2,30	99,1	+9,6	+1,3	97,8	+11,4	-9,6	99,2	+7,0	
72-75	BAUHAUPTGEWERBE	8,21	126,8	+3,8	+1,3	125,2	+1,2	+2,1	110,1	+5,9	
	HOCHBAULEISTUNGEN	4,38	131,1	+8,3	+0,3	130,7	+6,5	+0,2	117,7	+10,0	
	TIEFBAULEISTUNGEN	3,83	121,8	-1,5	+2,4	119,0	-4,6	+4,7	101,5	+0,9	

LAND
FUER DAS PRODUZIERENDE GEMERBE
=100

ERNEHMENSTEILE

BEREINIGT

1993 MAI	VER- AEND. IN % GEGEN MAI 1992	1993 1.VJ	1993 4.VJ	1994 1.VJ	VERAENDERUNG IN % 1.VJ 1994 GEGEN		1992 2.HJ	1993 1.HJ	1993 2.HJ	VERAENDERUNG IN % 2.HJ 1993 GEGEN		1992	1993	VERAENDERUNG IN % 1993 GEGEN 1992		SYPRO- NR.
					1.VJ	4.VJ				2.HJ	1.HJ			1993	1992	
					1993	1993				1993	1993			1992	1993	
90,6	-7,0	91,0	95,7	92,4	+1,5	-3,4	97,0	91,8	93,5	-3,6	+1,9	98,2	92,6	-5,7		PRDD.GEW.
87,7	-8,4	91,0	94,2	91,7	+0,8	-2,7	95,2	90,4	91,1	-4,3	+0,8	97,2	90,7	-6,7		PG(OH.BAU)
89,8	-3,9	115,3	113,8	113,9	-1,2	+0,1	101,1	103,7	101,0	-0,1	-2,6	103,6	102,4	-1,2		1010-30
87,5	-8,8	88,6	92,3	89,5	+1,0	-3,0	94,6	89,1	90,1	-4,8	+1,1	96,5	89,6	-7,2		BERGB.U.VG
64,3	-12,6	74,2	68,3	66,6	-10,2	-2,5	74,7	69,4	65,0	-13,0	-6,3	77,3	67,2	-13,1		21
88,2	-8,6	89,0	93,0	90,2	+1,3	-3,0	95,1	89,6	90,8	-4,5	+1,3	97,0	90,2	-7,0		VERARB.GEW
95,8	-5,2	94,9	97,9	99,8	+5,2	+1,9	97,7	96,6	98,3	+0,6	+1,8	99,9	97,4	-2,5		G.U.P.
110,1	+7,7	106,6	115,5	111,9	+5,0	-3,1	110,6	108,6	116,7	+5,5	+7,5	108,1	112,7	+4,3		22
111,3	+1,9	80,4	103,7	90,3	+12,3	-12,9	107,6	96,7	110,9	+3,1	+14,7	102,0	103,8	+1,8		25
81,8	-18,0	84,9	84,4	93,4	+10,0	+10,7	87,0	85,6	86,1	-1,0	+0,6	92,6	85,9	-7,2		27
87,1	-17,0	88,7	88,0	96,5	+8,8	+9,7	90,6	90,1	90,5	-0,1	+0,4	95,8	90,3	-5,7		2711
91,3	-8,1	96,1	89,5	96,6	+0,5	+7,9	97,0	93,8	91,5	-5,7	-2,5	99,4	92,6	-6,8		28
91,5	-11,6	96,9	92,3	102,5	+5,8	+11,1	98,2	95,7	94,0	-4,3	-1,8	102,1	94,8	-7,1		2850
71,6	-20,1	76,8	69,9	79,0	+13,0	+13,0	78,1	75,2	68,3	-12,5	-9,2	86,3	71,8	-16,8		29
70,5	-20,1	76,1	68,6	77,8	+2,2	+13,4	76,3	74,6	67,2	-11,9	-9,9	84,7	70,9	-16,3		2910
87,6	-12,4	93,0	85,0	93,3	+0,3	+9,8	94,2	92,1	87,4	-7,2	-5,1	97,3	89,8	-7,7		3011-15,30
95,2	-5,5	98,1	98,7	102,2	+4,2	+3,5	96,4	98,3	97,5	+1,1	-0,8	100,0	97,9	-2,1		40
94,9	-4,1	95,7	96,7	99,5	+4,0	+2,9	92,0	96,4	94,4	+2,6	-2,1	96,0	95,4	-0,6		4031
93,6	-6,1	93,9	91,5	101,9	+8,5	+11,4	93,3	95,3	94,1	+0,9	-1,3	98,8	94,7	-4,1		4034
97,4	-7,8	106,5	112,8	114,7	+7,7	+1,7	110,1	104,5	109,7	-0,4	+5,0	112,4	107,1	-4,7		4035
89,5	-1,2	97,6	91,6	93,0	-4,7	+1,5	95,6	97,0	93,8	-1,9	-3,3	95,9	95,4	-0,5		4036
84,5	-19,8	90,4	88,8	92,4	+2,2	+4,1	87,1	88,9	82,3	-5,5	-7,4	95,9	85,6	-10,7		4090
95,2	-8,9	95,5	100,3	102,8	+7,6	+2,5	97,7	96,7	97,5	-0,2	+0,8	100,7	97,1	-3,6		53
97,3	-9,3	101,3	101,8	108,8	+7,4	+6,9	98,2	99,0	101,7	+3,6	+2,7	100,6	100,4	-0,2		55
82,8	-13,4	89,2	84,6	89,2	0,0	+5,4	89,2	87,5	81,8	-8,3	-6,5	95,5	84,7	-11,3		59
83,3	-12,6	83,8	89,4	83,7	-0,1	-6,4	93,0	84,5	85,4	-8,2	+1,1	95,4	84,9	-11,0		INVEST.
85,6	-20,0	92,1	84,4	94,1	+2,2	+11,5	96,2	90,2	85,2	-11,4	-5,5	102,6	87,7	-14,5		3021-25
90,0	-10,6	90,2	110,7	83,9	-7,0	-24,2	113,2	92,1	107,8	-4,8	+17,0	106,0	99,9	-5,8		31
101,3	-0,2	95,6	121,0	89,4	-6,5	-26,1	119,3	99,9	117,2	-1,8	+17,3	108,8	108,5	-0,3		3111
74,6	-9,4	70,1	79,2	68,2	-2,7	-13,9	82,2	72,7	75,0	-9,9	+3,2	83,3	73,9	-11,3		32
72,7	-12,3	71,3	60,9	66,6	-6,6	+9,4	65,9	71,2	57,8	-12,3	-18,8	76,9	64,5	-16,1		3210
52,7	-17,9	51,6	63,2	44,0	-14,7	-30,4	71,3	53,4	57,8	-18,9	+8,2	69,6	55,6	-20,1		3220
82,8	-7,0	77,7	100,0	78,8	+1,4	-21,2	87,9	81,6	91,6	+4,2	+12,3	85,8	86,6	+0,9		3230
79,2	-5,4	71,8	91,0	82,5	+14,9	-9,3	90,8	76,8	87,2	-4,0	+13,5	86,9	82,0	-5,6		3240
81,6	-10,0	62,4	84,7	58,5	-6,2	-30,9	82,0	69,8	75,2	-8,3	+7,7	82,0	72,5	-11,6		3256
93,2	-17,0	85,7	83,2	80,4	-6,2	-3,4	98,5	91,6	82,9	-15,8	-9,5	104,8	87,2	-16,8		3257
62,2	-16,2	66,3	62,6	66,2	-0,2	+5,8	71,2	65,5	63,0	-11,5	-3,8	73,5	64,3	-12,5		3260
77,9	+6,9	59,7	74,3	54,0	-9,5	-27,3	70,4	64,8	69,3	-1,6	+6,9	73,1	67,1	-8,2		3270
79,0	-9,4	82,1	85,5	79,9	-2,7	-6,5	93,7	82,1	82,6	-11,8	+0,6	92,4	82,4	-10,8		3280
89,2	-19,1	88,2	91,8	91,4	+3,6	-0,4	98,6	89,1	85,7	-13,1	-3,8	106,1	87,4	-17,6		33
89,1	-19,7	87,9	93,5	92,0	+4,7	-1,6	99,4	88,8	86,2	-13,3	-2,9	107,1	87,5	-18,3		3311
90,1	-17,9	89,6	90,6	94,8	+5,8	+4,6	96,9	90,2	86,9	-10,3	-3,7	105,1	88,6	-15,7		3314
50,2	-21,1	67,8	65,0	63,9	-5,8	-1,7	63,1	63,6	62,4	-1,1	-1,9	63,2	63,0	-0,3		34
89,0	-5,7	93,9	83,4	86,0	-8,4	+3,1	91,9	91,6	82,8	-9,9	-9,6	95,1	87,2	-8,3		35
86,4	-9,1	90,7	95,9	90,7	0,0	-5,4	95,9	89,9	92,1	-4,0	+2,4	97,0	91,0	-6,2		36
84,2	-12,4	89,0	89,2	88,0	-1,1	-1,3	94,6	87,6	87,3	-7,7	-0,3	96,4	87,5	-9,2		3620
92,9	-8,1	103,0	99,3	102,2	-0,8	+2,9	92,0	99,2	90,8	-1,3	-8,5	101,0	95,0	-5,9		3650
90,0	-8,4	93,3	99,2	94,1	+0,9	-5,1	98,6	93,4	96,7	-1,9	+3,5	99,8	95,1	-4,7		3660
62,8	+4,3	64,9	79,2	69,9	+7,7	-11,7	70,1	62,8	68,8	-1,9	+9,6	68,5	65,8	-3,9		3670
85,0	-11,7	88,3	89,4	88,5	+0,2	-1,0	95,4	87,6	86,6	-9,2	-1,1	97,2	87,1	-10,4		37
92,0	-9,7	95,0	95,3	94,7	-0,3	-0,6	99,3	95,0	93,5	-5,8	-1,6	102,9	94,2	-8,5		38
59,5	-18,6	65,2	77,2	67,5	+3,5	-12,6	74,9	65,5	72,2	-2,8	+10,2	75,7	68,8	-8,1		50
73,9	-21,1	74,8	97,7	57,6	-23,0	-41,0	79,8	75,5	82,8	+3,8	+9,7	88,1	79,1	-10,2		5060
57,7	-18,2	64,0	74,6	68,8	+7,5	-7,8	73,6	64,2	70,8	-3,8	+10,3	74,1	67,5	-8,9		5080
87,9	-6,2	93,8	93,8	92,3	-1,6	-1,6	95,0	92,0	91,7	-3,5	-0,3	96,8	91,8	-5,2		VERBRAUCH.
71,1	-5,5	70,1	89,3	69,1	-1,4	-22,6	88,9	71,9	85,5	-3,8	+18,9	82,2	78,7	-4,3		39
80,5	-6,4	84,4	75,6	75,8	-10,2	+0,3	81,3	83,5	73,6	-9,5	-11,9	84,0	78,5	-6,5		51
97,1	-5,5	94,8	102,7	100,5	+6,0	-2,1	101,3	96,2	101,0	-0,3	+5,0	102,8	98,6	-4,1		52
97,2	-5,1	105,1	110,9	104,7	-0,4	-5,6	102,8	103,1	103,1	+0,3	0,0	104,9	103,1	-1,7		54
85,7	-5,5	96,4	94,3	93,9	-2,6	-0,4	96,6	93,0	94,3	-2,4	+1,4	97,6	93,6	-4,1		56
91,9	-3,3	94,3	101,7	92,1	-2,3	-9,4	102,5	94,1	97,9	-4,5	+4,0	100,1	96,0	-4,1		57
104,1	-3,8	104,0	104,3	106,4	+2,3	+2,0	105,1	104,6	103,8	-1,2	-0,8	108,3	104,2	-3,8		58
55,6	-25,2	58,7	55,0	53,1	-3,5	-3,5	62,3	56,9	51,6	-17,2	-9,3	68,0	54,2	-20,3		61
55,6	-11,2	65,2	57,0	59,9	-8,1	+5,1	65,4	61,2	58,6	-10,4	-4,2	68,5	59,9	-12,6		62
51,5	-12,0	63,3	51,9	58,6	-7,4	+12,9	62,4	58,2	54,8	-12,2	-5,8	66,0	55,5	-14,4		6251
75,7	-13,7	82,8	75,7	78,1	-5,7	+3,2	79,8	80,0	73,3	-8,1	-8,4	86,4	76,6	-11,3		63
58,5	-11,4	85,2	63,5	77,0	-9,6	+21,3	77,7	73,5	69,7	-10,3	-5,2	79,7	71,6	-10,2		64
95,7	+0,4	95,2	98,7	97,6	+2,5	-1,1	100,5	96,0	100,0	-0,5	+4,2	99,2	98,0	-1,2		N.U.G.
98,0	+0,2	95,3	100,9	96,7	+1,5	-4,2	99,4	97,3	100,0	+0,6	+2,8	98,6	98,7	+0,1		68
96,6	-1,0	96,4	109,1	101,9	+5,7	-6,6	101,0	97,4	107,5	+6,4	+10,4	99,1	102,4	+3,3		6818-19
84,1	-1,9	97,8	104,5	104,5	+6,9	0,0	96,5	93,0	102,5	+6,2	+10,2	94,7	97,7	+3,2		6828
101,9	+1,3	93,6	92,1	93,8	+0,2	+1,8	93,1	97,4	94,4	+1,4	-3,1	93,5	95,9	+2,6		6831-36
93,8	+0,3	92,0	98,9	93,9	+2,1	-5,1	98,2	93,6	97,9	-0,3	+4,6	96,7	95,7	-1,0		6847-54
108,8	+5,6	83,7	89,1	87,5	+4,5	-1,8	99,7	95,7	95,3	-4,4	-0,4	98,5	95,5	-3,0		6871-72
128,4	+10,4	96,7	95,0	101,4	+4,9	+6,7	110,1	111,0	103,7	-5,8	-6,6	108,3	107,3	-0,9		6879
90,4	+1,1	95,1	93,6	99,6	+4,9	+6,4	102,8	93,1	100,0	-2,7	+7,4	100,4	96,6	-3,8		69
122,2	+5,1	91,4	112,4	99,6	+9,0	-11,4	116,7	107,9	120,3	+3,1	+11,5	110,3	114,1	+3,4		BAUHAUPTG.
121,0																

7 PRODUKTION AUSGEWAHLTER ERZEUGNISSE - DEUTSCHLAND

EB.-NR.	ERZEUGNIS	EINHEIT	1993		1994		JAN. 1993	BIS JUN. 1994
			MAI	JUNI	MAI	JUNI		
BERGBAULICHE ERZEUGNISSE								
21 121	STEINKOEHLE (VERWERTBARE FOERDERUNG)	1000 T *	4 557	4 456	4 209	4 359	29 781	26 175
21 124	STEINKOEHLENBRIKETTS	1000 T *	46	39	40	40	268	238
21 142	BRAUNKOEHLE, ROH	1000 T *	16 778	17 083	16 623	16 531	111 846	107 839
21 143	BRAUNKOEHLENBRIKETTS	1000 T *	927	1 041	646	751	5 419	3 643
21 162	ZECHEN-, HUETTEN- U. GASWERKSKOKS 1)	1000 T *	1 111	1 033	945	925	6 460	5 444
21 210	ERDOEL, ROH	1000 T *	264	252	246	241	1 538	1 458
21 220	ERDGAS	1000 M3*	1 054 860	1 113 464	1 190 459	1 186 400	9 207 913	9 894 413
EISENERZ-ROHFOERDERUNG								
21 310	EFFEKTIV-MENGE	1000 T *
21 321	FE-INHALT	1000 T *
NE-METALLERZE								
ROHFOERDERUNG								
21 410	AUSBRINGBARER (BEZAHLTER) ZN-INHALT 2)	1000 T *
21 433	KALIROHSALZE (FOERDERUNG), EFFEKTIV-MENGE	1000 T *
21 510	ABSATZFAEHIGE KALISALZE, BER. AUF K2O	1000 T *	2 702	2 916	3 118	3 321	16 446	18 497
21 531	ROHSALZE (AUCH ANGEREICHERT) 3)	1000 T *
21 539	KALIUMCHLORID, KALIUMSULFAT U.A. (AUCH MIT MAGNESIUM) 3)	1000 T *
21 616	GEWERBE- U. INDUSTRIESALZ (EINSCHL. IM BERGBAU GEWONNENER SOLE FUER TECHNISCHE ZNECKE), STREU- U. AUFTAUSALZ, BER. AUF NAEL	1000 T *	329	449	379	434	2 847	3 025
MINERALOELERZEUGNISSE								
22 110	ROHBENZIN	1000 T *	699	713	825	806	4 161	4 696
22 131	VERGASERKRAFTSTOFFE	1000 T	2 236	2 190	2 273	2 217	12 845	12 843
22 139	DIESELKRAFTSTOFF	1000 T	1 655	1 536	1 907	1 783	8 918	9 857
HEIZOELE								
22 171	LEICHT	1000 T	2 203	2 341	2 355	2 306	13 634	14 449
22 175	MITTELSCHWER U. SCHWER	1000 T	1 185	1 186	1 227	1 262	7 360	7 383
22 521	SCHMIEROELE U. MINERALISCHE OELE	1000 T	68	97	102	114	561	615
22 731	BITUMEN	1000 T *	382	423	432	429	1 514	1 602
STEINE U. ERDEN, ASBESTWAREN, SCHLEIFMITTEL								
NATURSTEINE FUER DEN TIEFBAU 4)								
25 112	GLEISBETTUNGS-, STRASSENSCHOTTER, SPLITT U. BRECHSAND	1000 T	8 052	9 180	9 497	9 834	39 507	45 661
25 113	EDELSPLITT U. EDELBRECHSAND	1000 DM	86 658	98 502	102 411	105 406	421 995	491 404
		1000 T	3 184	3 745	3 585	3 906	14 012	15 680
		1000 DM	42 907	50 754	48 025	52 706	186 680	208 459
25 114	BITUMINOESER ASPHALT-MISCHGUT, UEBERWIEGEND AUS NATURSTEIN U. AUF KIESBASIS	1000 T	1 961	2 160	2 238	2 582	6 843	8 165
25 115	MINERALBETON	1000 DM	113 891	121 021	121 330	139 517	393 192	445 625
		1000 T	3 492	3 835	4 011	4 268	16 320	18 323
		1000 DM	36 361	40 083	42 234	45 169	170 855	194 841
25 141	KALKSTEIN, KALKSPAT, GEBROCHEN ODER ZERKLEINERT, KALKSTEINSAND 5)	1000 T *	5 451	5 834	5 632	5 969	28 545	27 639
25 161	BAUSAND U. BAUKIES (EINSCHL. KIES FUER DEN WEGEBAU) 4)	1000 T	19 856	22 074	22 516	24 210	99 413	109 962
		1000 DM	216 444	242 901	246 378	263 154	1 077 591	1 189 318
25 275	FERTIGFABRIKATE AUS HARTGESTEIN U. MARMOR	M3	18 700	22 323	22 679	22 102	111 110	113 930
		1000 DM	65 034	74 070	72 857	71 621	362 302	367 127
25 319	ZEMENT, OHNE ZEMENTKLINKER 6)	1000 T *	3 582	3 583	3 715	3 896	17 446	18 522
25 321	KALKSTEIN, KALKSPAT U. DOLOMITSTEIN, GEMAHLEN	1000 T *	1 073	1 087	1 122	1 180	5 662	5 865
		1000 T	222	236	263	287	1 272	1 522
25 324	KALKSTEIN U. KALKSPAT, GEBRANNT, DOLOMITSTEIN, GEBRANNT ODER GESINTERT	1000 T *	615	668	776	778	3 638	4 043
25 334	BAUGIPS	1000 T	222	236	263	287	1 272	1 522
		1000 DM	35 433	36 823	43 845	48 471	199 776	252 496
25 337	GIPSKARTONPLATTEN NACH DIN 18180 7)	1000 M2	11 131	11 694	12 831	14 592	71 298	82 028
		1000 DM	25 020	26 505	28 571	33 136	160 606	184 163
25 354	WERK-TROCKENMOERTEL	1000 T	697	756	811	822	3 557	4 082
25 360	TRANSPORTBETON 4)	1000 DM	150 248	167 873	182 530	190 577	785 120	924 350
		1000 M3	4 454	4 923	5 336	5 711	22 669	26 494
25 411	MAUERZIEGEL, KLINKER 8)	1000 DM	567 068	625 602	683 366	732 567	2 884 630	3 389 217
		1000 M3	1 072	1 154	1 351	1 387	5 484	6 824
25 412	DACHZIEGEL (EINSCHL. BIBERSCHWAENZE)	1000 DM	141 209	152 518	179 932	184 408	735 181	928 711
25 423	KERAMISCHE SPALTPLATTEN U. -RIEMCHEN	1000 ST	50 208	56 027	59 844	60 923	301 145	349 898
		1000 DM	73 876	82 794	92 228	97 038	444 474	547 033
25 451	ROHRE, FORMSTUECKE U.A. KANALISATIONSARTIKEL AUS STEINZEUG	1000 M2	2 051	2 233	1 959	2 156	12 637	12 188
		1000 DM	39 839	42 613	37 231	40 841	236 957	233 699
25 471	UNGEFORMTE FEUERFESTE ERZEUGNISSE (MOERTEL U. MASEN)	T	22 030	24 289	31 927	33 102	139 070	183 553
		1000 DM	19 218	20 730	28 409	28 730	120 610	160 784
25 477	GEFORMTE FEUERFESTE ERZEUGNISSE	1000 T	60	64	58	59	360	330
		1000 DM	37 390	40 181	38 760	38 800	225 794	225 398
25 477	GEFORMTE FEUERFESTE ERZEUGNISSE	1000 T	93	102	93	97	571	557
		1000 DM	122 448	128 806	120 271	125 170	754 849	743 656

1) TROCKENGEWICHT.- 2) EINSCHL. HUETTENFERTIGER ROHWARE U. DER AUS HALDENERZE GEWONNENEN KONZENTRATE.- 3) ANGABEN FUER ABSATZPRODUKTION IN EB.-NR. 43 143 ENTHALTEN.- 4) PRODUKTION DER BETRIEBE VON UNTERNEHMEN MIT 10 BESCHAEFFTIGTEN UND MEHR.- 5) OHNE ZUM ABSATZ FUER DEN TIEFBAU BESTIMMT.- 6) EINSCHL. ZEMENTAEMHLICHER BINDEMITELE.- 7) DIE PLATTEN SIND AUF 9,5MM PLATTENDICKE UMGERECHNET.- 8) ANGABEN IN M3-MAUERWERK BEI 24 CM WANDDICKE UNTER BERUECKSICHTIGUNG DER FUGEN.

7 PRODUKTION AUSGEWAHLTER ERZEUGNISSE - DEUTSCHLAND

EB.-NR.	ERZEUGNIS	EINHEIT	1993		1994		JAN. BIS	JUN.
			MAI	JUNI	MAI	JUNI	1993	1994
25 519	KALKSANDSTEINE 1)	1000 M3 1000 DM	889 82 291	1 005 93 114	1 152 110 899	1 211 117 897	4 509 421 067	5 488 532 640
25 551	BLOCKSTEINE, PLANSTEINE AUS PORENBETON, UNBEWEHRT 1)	1000 M3 1000 DM	355 51 518	416 60 763	426 62 689	492 72 227	2 170 313 657	2 465 362 336
25 552	DACH- U. DECKENPLATTEN, WANDELEMENTE AUS PORENBETON, BEWEHRT	1000 M2 1000 DM	390 20 074	434 22 333	458 24 266	494 26 739	2 289 118 233	2 278 122 212
25 555	BETONDACHSTEINE 2)	1000 ST 1000 DM	78 523 88 343	98 965 111 879	95 807 108 734	109 342 122 948	500 482 559 636	575 426 658 563
25 556	BETONFERTIGTEILE GROSSFORMATIGE WANDBAUTEILE (WANDTAFELN), AUCH MIT BEARBEITETEN SICHTFLAECHEIN, DECKENTAFELN	1000 M2 1000 DM	2 916 137 744	3 410 160 058	3 743 171 038	4 100 184 923	14 166 686 595	17 989 830 339
25 557	KONSTRUKTIVER ART	1000 T *	325	395	344	353	1 826	1 860
25 579	BETONERZEUGNISSE FUER DEN TIEFBAU	1000 T 1000 DM	2 677 322 142	2 971 365 261	2 955 366 101	3 163 388 851	12 946 1 617 554	14 136 1 776 299
25 641	DAEMM- U. LEICHTBAUPLATTEN AUS HOLZWOLLE (AUCH MIT PLATTEN AUS KUNSTST. VERBUNDEN)3)	1000 M2 1000 DM	1 418 11 740	1 539 12 698	1 794 15 546	1 939 16 613	7 968 67 476	9 565 82 854
25 658	PLATTEN AUS FASERZEMENT 4)	1000 M2 1000 DM	2 037 30 177	2 473 38 253	2 202 33 725	2 354 35 165	12 594 190 735	14 816 223 176
25 811	SCHLEIFSCHEIBEN U. SONSTIGE SCHLEIFKOEPPER AUS KORUND IN KERAMISCHER U. SILICATBINDUNG	T 1000 DM	864 13 484	1 050 14 383	1 049 14 665	1 105 15 707	5 873 86 588	6 452 91 937
25 812	IN KUNSTHARZBINDUNG MIT FASERSTOFFVERSTAERKUNG	T 1000 DM	1 794 13 958	2 067 15 745	1 850 15 023	1 989 15 937	11 366 90 953	11 761 93 789
25 839	SCHLEIFPAPIERE U. SCHLEIFGEWEBE	1000 M2 1000 DM	4 088 41 085	5 364 48 560	4 879 45 841	5 292 50 200	25 499 251 002	28 153 269 552
EISEN U. STAHL								
27 112	ROEHEISEN FUER DIE STAHLERZEUGUNG	1000 T *	2 170	2 346	2 476	2 464	12 947	14 504
27 113	GIESSEREI-ROEHEISEN	1000 T *
27 133	STAHLROHBLOCKE U. -BRAMMEN AUS OXYGENSTAHL	1000 T *	2 362	2 596	2 702	2 702	14 189	15 877
27 137	ELEKTRO-STAHL	1000 T *
27 160	ROEHREN- U. MEHRKANTSTAHL (HALBZEUG FUER NAHTLOSE ROHRE)	1000 T *
27 161	WALZSTAHL (OHNE VORGEWALZTES STAHLHALBZEUG)	1000 T *	2 315	2 689	2 730	2 772	14 964	15 950
27 165	WEISSBLECH U. WEISSBAND	1000 T *	60	64	71	67	371	431
27 333	PRAEZISIONSSTAHLROHRE NAHTLOS	1000 T *	10	11	14	14	65	85
27 335	GESCHWEISST	1000 T *	40	50	51	54	285	307
27 351	SONSTIGE STAHLROHRE NAHTLOS	1000 T *	79	92	108	104	468	585
27 355	GESCHWEISST	1000 T *	98	114	150	159	713	907
27 433	GESCHMIEDETE STAEBE	1000 T *	12	16	19	20	87	108
27 453	FREIFORMSCHMIEDESTUECKE, GESCHMIEDETE ODER GEWALZTE RINGE UEBER 125 KG ROHGEWICHT	1000 T *	17	20	21	23	117	125
NE-METALLE U. NE-METALLHALBZEUG								
28 114	HUETTENALUMINIUM NICHT LEGIERT	T *	45 822	44 348	39 232	37 860	287 049	234 202
28 116	LEGIERT	T *	28 564	29 774	27 939	27 999	183 975	164 582
28 117	REINST- U. REINALUMINIUM U. UMGESCHMOLZEN	T *	3 820	4 163	3 313	2 726	23 030	20 117
28 118	UMSCHMELZ-ALUMINIUMLEGIERUNGEN	T *
28 131	ELEKTROLYTKUPFER (KATHODEN)	T *
28 132	RAFFINADEKUPFER	T *	20 207	22 703	21 206	20 950	125 828	125 891
28 151	ZINKLEGIERUNGEN	T *
28 152	ZINN, NICHT LEGIERT	T *
28 153	WEICHLÖTE	T *	850	658	798	908	4 694	4 921
28 171	SILBER	KG *
28 172	GOLD	KG *
28 412	HALBZEUG AUS ALUMINIUM U. ALUMINIUM-LEGIERUNGEN PROFILE, LEGIERT BLECHE, PLATTEN, TAFELN U. BAENDER (MIT EINER STAERKE UEBER 0,2 MM)	T *	23 882	28 292	28 725	30 579	159 375	172 208
28 414	NICHT LEGIERT	T *	50 516	57 130	57 911	63 278	334 757	362 784
28 415	LEGIERT	T *	51 140	57 470	58 341	60 901	319 732	353 950
28 419	SONSTIGES HALBZEUG 5) (Z.B. SCHEIBEN, STANZTEILE, BOEDEN, SCHALEN)	T *	3 272	3 913	3 747	4 146	21 442	23 150

1) ANGABEN IN M3 MAUERWERK BEI 24 CM WANDDICKE UNTER BERUECKSICHTIGUNG DER FUGEN.- 2) BEI GROSSFORMATEN UMRECHNUNG IN STUECK-KLEINFORMAT (DIN 1115).- 3) DIE PLATTEN SIND AUF 2,5 CM PLATTENDICKE UMGERECHNET.- 4) DIE PLATTEN SIND AUF 6 MM PLATTENDICKE UMGERECHNET.- 5) OHNE STAEBE (STANGEN), NICHTLEGIERTE PROFILE, DRAHT, ROHRE, HOHLSTANGEN, GESENKPRESS- UND SCHMIEDETEILE, LEITMATERIAL.

7 PRODUKTION AUSGEWAHLTER ERZEUGNISSE - DEUTSCHLAND

EB.-NR.	ERZEUGNIS	EINHEIT	1993		1994		JAN. BIS	JUN.
			MAI	JUNI	MAI	JUNI	1993	1994
28 431	HALBZEUG AUS KUPFER U. KUPFERLEGIERUNGEN (OHNE SOLCHES AUS LEGIERUNGEN MIT EINEM GEHALT UEBER 10 % NICKEL) STAEBE U. PROFILE, LEGIERT	T *
28 432	BLECHE, PLATTEN, TAFELN U. BAENDER MIT EINER STAERKE UEBER 0,15 MM NICHT LEGIERT	T *	20 598	24 298	21 983	24 985	119 615	128 127
28 433	LEGIERT	T *	23 028	23 946	25 239	25 273	144 696	144 916
28 434	ROHRE U. HOHLSTANGEN NICHT LEGIERT	T *
28 435	LEGIERT	T *	5 863	7 332	7 837	7 547	40 274	46 302
28 436	DRAHT	T *	57 959	62 556	51 870	60 109	377 027	347 219
28 438	LITZEN U. SEILE	T *	6 861	7 536	7 971	8 229	47 806	47 400
28 439	STAHLKUPFER	T *
GIESSEREIERZEUGNISSE								
29 110	GUSSEISEN MIT LAMELLEN- U. KUGELGRAPHIT	T *	217 389	248 095	252 216	272 229	1 411 733	1 511 823
29 140	STAHLGUSS	T *	13 226	15 351	13 893	14 361	86 000	87 031
29 170	TEMPERGUSS	T *	6 306	7 979	6 849	8 120	43 815	40 996
29 515	LEICHTMETALLFORMGUSS AUS ALUMINIUM U. ALUMINIUMLEGIERUNGEN	T *	29 425	31 040	32 713	35 626	186 006	199 857
29 517	MAGNESIUM U. MAGNESIUMLEGIERUNGEN	T *
ERZEUGNISSE DER ZIEHEREIEN U. KALTWALZWERKE U. DER STAHLVERFORMUNG								
30 111	BLANKSTAHL	T *
30 115	BANDSTAHL, KALT GEWALZT (UNTER 600 MM BREITE)	T *	126 571	145 001	149 949	156 559	806 631	894 960
30 151	KALT GEZOGENER DRAHT (OHNE ISOLIERTE DRAEHTE FUER DIE ELEKTROTECHNIK) VON WALZDRAHT GEZOGEN	T *	157 200	181 415	183 854	197 577	1 032 246	1 097 541
30 154	VON ZUGEKAUFTEM DRAHT DUENNER GEZOGEN	T *	12 138	13 943	14 746	15 889	79 484	86 029
30 157	SCHWEISSDRAHT U. -STAEBE (WEDER UMHUELLT NOCH GEFUELLT)	T *
30 159	KUNSTSTOFFUEBERZOGENER DRAHT	T *
30 171	DRAHTSEILE U. -LITZEN AUS EISEN U. STAHL	T	11 209	12 160	11 882	12 641	73 570	72 377
30 173	BETONSTAHLMATTEN NACH DIN 488, GESCHWEISSTE ABSTANDHALTER U. GITTERTRAEGER FUER BETON- BEWEHRUNG SOWIE GESCHWEISSTE DRAHTGITTER NACH SONST. NORMEN	1000 DM	46 873	50 150	47 202	50 915	299 651	289 413
30 175	FEDERKERNE FUER MATRATZEN U. POLSTERMOEBEL	T	156 965	183 484	175 152	183 754	1 012 712	1 001 287
30 211	GESENKSCHMIEDESTUECKE	1000 DM	121 757	142 881	130 265	136 466	774 641	733 106
30 218	ROHRFORM-, ROHRVERSCHLUSS- U. ROHRVERBIN- DUNGSTUECKE AUS STAHL	T	7 757	8 951	9 713	11 000	54 284	55 889
30 225	PRESS-, ZIEH- U. STANZTEILE AUS STAHL MIT EINEM STUECKGEWICHT UEBER 50 G	1000 DM	38 675	45 727	53 167	59 469	274 641	321 600
30 239	FEDERN AUS STAHL ODER NE-METALLEN (OHNE MATRATZEN U. UHRFEDERN)	T	54 467	63 344	67 566	70 795	361 437	407 860
30 248	KETTEN U. KETTENTEILE 1)	1000 DM	222 950	256 536	252 844	266 509	1 484 540	1 564 137
30 258	SCHRAUBEN, BOLZEN, MUTTERN, SCHRAUBHAKEN, NIETE, SPLINTE, KEILE, UNTERLEGSCHIEBEN, SCHWELLENSCHRAUBEN U. AE.; DREHTEILE AUS METALL	T	11 973	13 297	12 303	13 950	77 136	78 728
30 298	OBERFLAECHEVEREDLUNG	1000 DM	68 821	75 676	72 626	80 125	450 974	445 675
31 112	STAHLBAUERZEUGNISSE U. SCHIENENFAHRZEUGE	T	42 679	48 021	51 454	54 771	282 222	310 640
31 114	SKELETT-,STUETZ- U. TRAEGERKONSTRUKTIONEN	1000 DM	238 725	289 825	269 464	285 212	1 517 274	1 618 629
31 116	HALLEN, UEBERWIEGEND AUS EISEN ODER STAHL	T	18 838	20 460	21 202	21 987	119 265	127 028
31 118	TUERME U. GITTERMASTE, GERUESTKONSTRUKTIO- NEN, SIGNALBRUECKEN, BRUECKEN FUER ROHR- U. KABELLEITUNGEN AUS STAHL; BRUECKEN, BRUECKENELEMENTE U. GERUESTKONSTRUKTIONEN AUS ALUMINIUM	1000 DM	154 669	165 074	172 549	176 087	979 136	1 029 001
31 160	ERZEUGNISSE FUER DEN GRUBENAUSBAU (OHNE BERGBAUMASCHINEN U. ELEKTROTECHNISCHE ER- ZEUGNISSE)	T
31 191	TORE, TUEREN U. FENSTER AUS GEWALZTEN ODER STRANGGEPRESSTEN PROFILN (OHNE KELLER- FENSTER)	1000 DM	53 812	58 506	60 194	62 989	346 604	360 134
		1000 DM	445 732	483 480	504 645	530 969	2 909 564	3 040 574
		1000 DM	249 681	273 973	263 091	277 849	1 551 644	1 555 808
31 112	SKELETT-,STUETZ- U. TRAEGERKONSTRUKTIONEN	T	62 731	70 593	69 654	71 936	360 770	375 853
31 114	HALLEN, UEBERWIEGEND AUS EISEN ODER STAHL	1000 DM	204 955	244 688	227 555	239 755	1 217 844	1 250 499
31 116	TUERME U. GITTERMASTE, GERUESTKONSTRUKTIO- NEN, SIGNALBRUECKEN, BRUECKEN FUER ROHR- U. KABELLEITUNGEN AUS STAHL; BRUECKEN, BRUECKENELEMENTE U. GERUESTKONSTRUKTIONEN AUS ALUMINIUM	T	27 102	33 808	27 301	29 485	154 732	152 131
31 160	ERZEUGNISSE FUER DEN GRUBENAUSBAU (OHNE BERGBAUMASCHINEN U. ELEKTROTECHNISCHE ER- ZEUGNISSE)	1000 DM	102 632	127 868	105 659	108 032	593 315	552 933
31 191	TORE, TUEREN U. FENSTER AUS GEWALZTEN ODER STRANGGEPRESSTEN PROFILN (OHNE KELLER- FENSTER)	T	20 466	22 140	24 852	25 532	106 467	114 655
		1000 DM	111 747	121 664	125 685	135 568	597 708	599 392
31 191	TORE, TUEREN U. FENSTER AUS GEWALZTEN ODER STRANGGEPRESSTEN PROFILN (OHNE KELLER- FENSTER)	T	22 492	20 485	20 340	20 016	120 747	110 041
		1000 DM	40 700	45 092	46 132	43 757	215 674	199 616
31 191	TORE, TUEREN U. FENSTER AUS GEWALZTEN ODER STRANGGEPRESSTEN PROFILN (OHNE KELLER- FENSTER)	T	24 643	27 710	24 111	24 920	144 084	136 508
		1000 DM	309 815	353 164	326 583	350 317	1 953 901	1 880 851

1) AUS STAHL ODER NE-METALLEN (OHNE GUSS- U. STAHLGELENKKETTEN).

7 PRODUKTION AUSGEWAHLTER ERZEUGNISSE - DEUTSCHLAND

EB.-NR.	ERZEUGNIS	EINHEIT	1993		1994		JAN. 1993	BIS	JUN. 1994
			MAI	JUNI	MAI	JUNI			
31 195	ABDECKUNGEN (LICHTGITTER) U. ROSTE AUS GEWALTEN ODER STRANGGEPRESSTEN PROFILN	T 1000 DM	10 329 33 762	11 533 37 490	11 117 33 543	11 515 34 502	64 874 211 775	65 741 199 780	
31 512	WASSERROHRKESSEL	T 1000 DM	4 972 62 126	3 324 59 312	5 116 52 012	7 452 75 718	31 300 406 426	35 248 384 425	
31 538	FEUERUNGEN U. BEHEIZUNGSEINRICHTUNGEN FUER DAMPKESSEL (OHNE EINZELNE BRENNER)	T 1000 DM	805 10 889	1 247 17 630	1 172 15 888	990 15 158	6 476 85 856	5 557 75 352	
31 542	SPEISEWASSERVORWAERMER, LUFTVORWAERMER U. UEBERHITZER, ROEHRN- U. WAERMEAUSTAUSCHER	T 1000 DM	1 276 11 432	2 179 16 581	1 827 14 656	1 730 15 686	11 497 92 632	10 380 96 223	
31 558	BEHAELTER AUS STAHL ODER ALUMINIUM MIT EINEM FASSUNGSVERMOEGEN UEBER 100 M3	T 1000 DM	
31 562	ROHRLEITUNGEN SOWIE DEREN ZUBEHOER AUS NAHTLOSEN STAHLROEHRN (OHNE DRUCKROHRLEITUNGEN FUER WASSERKRAFTWERKE U. DGL.)	T 1000 DM	4 941 39 298	5 349 45 017	4 039 37 009	3 840 36 275	27 454 228 469	20 179 191 776	
31 579	ZENTRALHEIZUNGSKESSEL	ST 1000 DM	59 213 126 715	76 166 165 143	74 520 165 674	80 013 181 631	346 880 741 684	428 024 920 047	
31 580	TRANSPORTBEHAELTER (CONTAINER) UEBER 3 M3 NUTZRAUM	T 1000 DM	49 204	55 368	41 523	47 659	299 837	221 860	
31 720	DIESEL- U. ELEKTRISCHE LOKOMOTIVEN	T 1000 DM	
31 731	PERSONENWAGEN U. ANDERE SCHIENENGEBUNDENE SPEZIALWAGEN FUER EISENBAHNEN	T 1000 DM	
31 733	STANDARDGUETERWAGEN	T 1000 DM	
31 735	SCHIENENGEBUNDENE SPEZIALGUETERWAGEN	T 1000 DM	
31 905	BAUSTELLENARBEITEN (AUCH IM TAGELOHN) (OHNE MONTAGEN AN ROHRLEITUNGEN)	T 1000 DM	303 151	344 582	326 792	383 019	1 822 289	1 904 904	
31 910	MONTAGEN AN ROHRLEITUNGEN	T 1000 DM	352 242	355 782	351 638	384 752	2 081 946	1 976 839	
MASCHINENBAUERZEUGNISSE									
METALLBEARBEITUNGSMASCHINEN									
32 110	HOBEL-, STOSS- U. RAEUHMASCHINEN	T 1000 DM	156 7 227	88 4 050	18 800	28 1 541	1 208 45 384	344 15 150	
32 115	SPITZENDREHMASCHINEN	T 1000 DM	302 14 373	477 21 615	428 16 828	480 18 537	3 060 110 981	2 323 91 292	
32 901	SENKRECHT- U. KARUSSELLDREHMASCHINEN	T 1000 DM	615 25 251	336 12 367	652 18 302	248 8 159	3 438 141 924	1 632 61 210	
32 117	DREHAUTOMATEN U. REVOLVERDREHMASCHINEN	T 1000 DM	532 30 889	491 32 929	557 41 980	879 59 103	2 838 187 271	3 159 217 792	
32 118	TISCH-, SAEULEN- U. STAENDERBOHRMASCHINEN	T 1000 DM	92 2 127	112 2 865	102 2 619	112 2 964	795 19 468	672 16 780	
32 119	FRAESMASCHINEN, WAAGERECHT-BOHR-U.-FRAESMASCHINEN (OHNE SOLCHE FUER VERZAHNUNGEN)	T 1000 DM	1 070 47 035	1 519 70 920	788 36 936	1 890 65 552	6 744 325 706	6 405 255 208	
32 121	KALT- U. WARMKREISSAEGEMASCHINEN	T 1000 DM	179 5 581	194 8 188	212 5 426	194 6 293	1 116 40 663	1 234 37 681	
32 122	SCHLEIF-, HON-, LAEPP- U. POLIERMASCHINEN (OHNE SOLCHE FUER VERZAHNUNGEN)	T 1000 DM	1 322 78 007	1 825 88 834	1 439 74 020	1 752 87 186	8 521 466 571	8 553 439 730	
32 902	VERZAHNUNGSMASCHINEN	T 1000 DM	287 19 630	371 23 671	332 24 269	478 35 308	1 439 128 137	1 654 129 946	
32 125	BEARBEITUNGSMASCHINEN MIT FUNKENEROSION, ULTRASCHALL, ELEKTROENSTRAHL U. LASER	T 1000 DM	123 12 945	108 8 954	259 19 185	164 16 374	810 61 975	892 72 522	
32 903	FERTIGUNGSSTRASSEN, SCHALTTISCH- UND SCHALTTRIMMELMASCHINEN, BEARBEITUNGSZENTREN, FLEXIBLE FERTIGUNGSEINRICHTUNGEN UND SONSTIGE WERKZEUGMASCHINEN (SPANABHEBEND)	T 1000 DM	3 144 161 833	3 669 216 538	2 866 141 239	2 624 131 965	18 017 970 266	13 578 686 819	
METALLBEARBEITUNGSMASCHINEN DER SPANLOSEN FORMUNG									
32 904	BIEGE- U. RICHTMASCHINEN FUER ROHRE, WELLEN, STANGEN U. PROFILE, BETONSTAHL-BEARBEITUNGSMASCHINEN	T 1000 DM	268 10 038	301 10 234	193 6 455	107 4 468	2 081 64 064	2 156 39 612	
32 130	FREIFORM- U. GESENKSCHMIEDE-, SPANN-, TREIB- U. POLIERHAEMMER, SCHMIEDEWALZ- U. STAUCHMASCHINEN	T 1000 DM	115 3 367	827 18 670	79 2 302	97 2 929	1 733 52 187	521 19 986	
32 905	PRESSEN MIT MECHANISCHEM ANTRIEB FUER DIE METALLBEARBEITUNG	T 1000 DM	1 448 38 540	2 818 92 242	1 471 56 533	986 42 939	12 034 346 054	10 715 301 074	
32 906	PRESSEN MIT HYDRAULISCHEM ANTRIEB FUER DIE METALLBEARBEITUNG	T 1000 DM	2 764 47 458	3 242 64 353	1 730 30 046	1 553 33 161	14 566 287 188	12 797 195 514	

7 PRODUKTION AUSGEWAHLTER ERZEUGNISSE - DEUTSCHLAND

EB.-NR.	ERZEUGNIS	EINHEIT	1993		1994		JAN. BIS	JUN.
			MAI	JUNI	MAI	JUNI	1993	1994
32 136	SCHEREN, LOCHSTANZ-, NIBBEL- U. AUSKLINK- MASCHINEN	T 1000 DM	1 088 27 131	1 212 31 662	1 330 27 954	1 653 36 640	7 130 192 066	9 248 204 454
32 137	BLECHRICHT-, BLECHRUNDBIEGE- U. BLECH- ABKANTMASCHINEN	T 1000 DM	764 23 805	489 15 790	775 28 668	369 13 345	2 643 76 008	3 321 93 530
32 138	DRUECK- U. PLANIERBAENKE, GEWINEDRUECK- MASCHINEN	T 1000 DM
32 140	DRAHTBE- U. -VERARBEITUNGSMASCHINEN	T 1000 DM	1 067 46 258	1 298 56 119	1 063 44 512	985 51 542	6 376 274 355	6 084 267 146
32 143	PRESSEN FUER DIE HERSTELLUNG VON BOLZEN, SCHRAUBEN, NIETEN, MUTTERN U. DGL.	T 1000 DM	21 2 400	128 9 942	7 500	.	229 17 635	45 2 231
32 144	HUETTEN- U. WALZWERKSEINRICHTUNGEN (OHNE EINZELN ABGESETZTE GEGOSSENE WALZEN)	T 1000 DM	16 844 415 786	10 173 305 552	7 034 140 548	15 453 494 439	55 780 1 236 853	61 853 1 389 905
GIESSEREIMASCHINEN								
32 145	FORMMASCHINEN U. -ANLAGEN (EINSCHL. KERN- HERSTELLUNGSMASCHINEN U. -ANLAGEN)	T 1000 DM	319 8 640	431 13 669	245 4 168	182 5 015	2 446 73 656	1 637 60 490
32 146	AUFBEREITUNGSMASCHINEN U. -ANLAGEN FUER GIESSEREISANDE	T 1000 DM	811 4 950	340 5 158	354 4 268	57 1 264	2 114 22 086	1 581 16 165
32 147	GUSSPUTZMASCHINEN U. -EINRICHTUNGEN	T 1000 DM	90 2 587	200 18 468	131 2 428	134 2 594	738 46 378	792 17 091
32 907	AUSWUCHTMASCHINEN	T 1000 DM	119 11 120	124 10 670	253 15 180	246 15 546	770 74 983	1 174 78 996
HOLZBE- U. -VERARBEITUNGSMASCHINEN								
32 148	GATTER	T 1000 DM	204 3 330	265 3 226	254 3 288	148 2 291	1 058 18 338	837 15 197
32 150	KREISSAEGEMASCHINEN	T 1000 DM	915 23 238	1 094 24 401	797 20 593	854 22 785	6 081 139 564	6 100 149 415
32 153	HOBEL- U. FRAESMASCHINEN FUER ZWEI- U. MEHRSEITIGE BEARBEITUNG	T 1000 DM	846 23 773	1 206 31 918	1 080 30 511	1 060 28 264	5 139 140 644	5 522 152 316
32 154	DUEBELLOCH- U. SONSTIGE BOHRMASCHINEN	T 1000 DM	120 6 255	114 7 062	203 11 382	163 9 973	703 39 953	935 50 931
32 155	PLATTENSCHLEIFMASCHINEN	T 1000 DM	228 6 555	276 7 674	180 5 747	210 6 484	1 228 34 033	1 041 32 536
32 156	ZERKLEINERUNGSMASCHINEN, SPALT- U. HACK- MASCHINEN, MUEHLEN, ZERSPANER, SCHNEIDE- MASCHINEN FUER HOLZHOELLE	T 1000 DM	741 13 521	728 13 877	771 13 130	1 075 19 698	4 256 78 619	5 293 94 329
32 157	MASCHINEN ZUM AUFTRAGEN HAFTENDER SCHICHTEN WIE LEIME, KLEBER, LACKE, SPACHTEL	T 1000 DM	189 10 091	223 14 557	211 12 083	183 11 249	1 076 62 754	911 61 211
32 158	FASERHOLZ-, SPANHOLZ-, SPERRHOLZ-, SCHICHTHOLZ- U. DECKSCHICHTPRESSEN FUER EBENE FLAECHE U. FORMTEILE	T 1000 DM	2 460 28 618	1 355 22 410	5 797 75 298	5 502 63 417	8 950 126 642	17 817 236 207
32 159	MASCHINENKOMBINATIONEN (KOMBINIERTE TISCH- LEREIMASCHINEN, MEHRSTUFIGE MASCHINEN)	T 1000 DM	1 048 28 624	1 159 34 570	1 478 31 567	1 919 37 458	6 184 153 391	8 136 183 308
32 161	EINZWECKMASCHINEN FUER SONDERFERTIGUNGEN	T 1000 DM	159 9 272	230 10 852	188 7 705	199 9 402	1 209 58 978	1 282 60 363
32 162	HANDGEFUHRTE MASCHINEN (OHNE ELEKTROWERK- ZEUGE BIS 2 KW)	T 1000 DM	394 29 133	501 37 104	487 38 944	493 41 048	2 698 189 133	2 816 219 822
AUSWECHSELBARE WERKZEUGE FUER DIE METALLBEARBEITUNG								
32 163	BOHRWERKZEUGE 1)	T 1000 DM	311 26 710	366 31 266	411 22 212	515 27 380	2 173 185 907	2 628 148 645
32 164	GEWINDEBOHRWERKZEUGE FUER INNENGEWINDE 1)	T 1000 DM	114 15 087	120 16 149	139 17 266	153 18 835	778 101 539	835 102 630
32 165	FRAESWERKZEUGE 1)	T 1000 DM	98 9 083	95 9 298	113 10 259	104 9 327	629 61 082	648 59 993
32 166	VERZAHNWERKZEUGE 1)	T 1000 DM	47 5 351	53 5 701	56 6 362	57 6 628	317 35 900	342 37 117
32 167	RAEUMWERKZEUGE U. -VORRICHTUNGEN 1)	T 1000 DM	93 6 017	78 6 487	61 3 882	68 5 040	479 36 044	392 27 584
32 168	REIBAHLEN U. AUSBOHRWERKZEUGE 1)	T 1000 DM	69 6 625	82 7 335	62 6 656	72 6 984	422 40 958	370 36 363
32 169	BOHRFUTTER 1)	T 1000 DM	236 7 890	240 8 001	248 7 707	294 9 174	1 432 48 835	1 663 51 795
32 171	DREHFUTTER U. PLANSCHNITTEN 1)	T 1000 DM	156 4 128	159 4 676	193 5 469	181 5 355	1 323 29 710	1 055 30 002
32 173	SCHNITT- STANZ-, FORMWERKZEUGE, WERK- STUECKGEBUNDENE VORRICHTUNGEN, FORMEN FUER METALLE, SPRITZGIESS- ODER FORM- PRESSWERKZEUGE FUER KAUTSCHUK UND KUNSTSTOFF 1)	T 1000 DM	12 605 338 776	13 597 340 712	9 122 322 040	10 483 351 342	74 961 1 980 124	62 421 1 919 042
32 174	BOHR- U. FRAESWERKZEUGE MIT ARBEITENDEM TEIL AUS GESINTERTEN HARTMETALLEN	T 1000 DM	110 24 748	123 27 214	145 31 380	151 29 856	817 168 866	821 174 222
32 181	MASCHINEN FUER AUTOGENES SCHWEISSEN, SCHNEIDEN	T 1000 DM	171 9 792	159 10 170	191 8 223	227 10 542	1 116 66 430	1 265 56 158
32 231	VERBRENNUNGSMOTOREN MIT SELBSTZUENDUNG, Z.B. ORTSFESTE DIESELMOTOREN, SCHIFFSDIESEL- HILFSMOTOREN, DIESELMOTOREN FUER DEN AN- TRIEB VON FLURFOERDERZEUGEN, MAECHDRESCHERN, BAGGERN	T 1000 DM	6 976 183 479	3 744 110 963	5 096 162 011	6 639 231 267	29 243 832 967	34 236 1 107 356

1) OHNE WERKZEUGE, DIE GANZ ODER MIT EINEM ARBEITENDEN TEIL AUS HARTMETALL BZW. MIT HARTMETALL BESTUECKT SIND.

7 PRODUKTION AUSGEWAHLTER ERZEUGNISSE - DEUTSCHLAND

EB.-NR.	ERZEUGNIS	EINHEIT	1993		1994		JAN. BIS 1993	JUN. 1994
			MAI	JUNI	MAI	JUNI		
32 233	VERBRENNUNGSMOTOREN MIT SELBSTZUENDUNG FUER DEN ANTRIEB VON WASSERFAHRZEUGEN	T 1000 DM	807 51 077	1 624 69 602	3 454 89 725	1 413 68 996	8 167 347 511	12 526 431 507
32 239	VERBRENNUNGSMOTOREN MIT SELBSTZUENDUNG FUER DEN ANTRIEB VON SCHIENENFAHRZEUGEN UND ACKERSCHLEPPERN	T 1000 DM	1 201 22 781	1 124 20 022	1 313 26 314	1 886 81 626	6 700 129 280	7 848 196 953
32 279	DAMPFTURBINEN	T 1000 DM	4 628 136 082	3 295 155 062	1 541 72 777	4 160 124 928	18 438 711 700	19 849 623 533
32 320	HUBKOLBENKOMPRESSOREN, ORTSFEST U. ORTS-BEWEGLICH	T 1000 DM	1 128 30 587	1 111 27 949	755 18 841	1 293 33 201	6 515 171 020	5 541 141 913
32 323	TURBOKOMPRESSOREN FUER DRUECKE UEBER 300 MBAR	T 1000 DM	908 39 752	817 38 566	1 365 53 769	1 041 43 910	6 237 268 629	8 935 343 154
32 324	DREHKOLBENKOMPRESSOREN, MEHRWELLIG	T 1000 DM	2 066 41 157	2 243 47 714	2 212 43 921	2 387 47 690	12 375 250 538	12 196 245 488
32 325	STRASSENFAHRBARE KOMPRESSOREN ALS ANHAENGER	T 1000 DM	588 7 845	429 8 610	350 6 987	347 7 014	2 451 45 690	1 959 39 349
32 326	VAKUUMPUMPEN, MECHANISCH	T 1000 DM	552 28 292	648 28 807	1 436 47 226	770 35 586	3 620 178 661	5 123 217 616
32 327	VENTILATOREN, EIN- ODER MEHRSTUFIG (OHNE GRUBENVENTILATOREN U. ELEKTRISCHE TISCH-, WAND- U. DECKENVENTILATOREN BIS 200 W)	T 1000 DM	3 433 48 593	4 516 60 550	3 882 53 073	4 346 61 935	23 014 316 063	22 548 320 099
32 328	LUFTHEIZER (LUFTHEIZERGERAETE MIT WAERME-TAUSCHER FUER DAMPF, WASSER, THERMOEL)	T 1000 DM	321 13 315	343 16 134	358 10 311	689 11 936	3 029 85 163	2 451 62 923
32 329	LUFTFOERDERGERAETE, KLIMAGERAETE	T 1000 DM	5 275 57 869	6 445 77 483	4 673 56 736	4 992 61 162	35 722 395 416	29 169 342 080
32 330	ANLAGEN DER KLIMA- U. LUEFTUNGSTECHNIK SOWIE ANLAGEN ZUR ENTSTAUBUNG U. ABLUFTREINIGUNG	T 1000 DM	11 728 143 614	18 560 200 999	11 211 155 585	12 027 153 380	84 601 1 068 784	70 045 917 091
32 331	INDUSTRIESTAUBSAUGER, ABLUFTENTSTAUBUNGSGERAETE	T 1000 DM	1 380 24 421	963 20 526	20 949 20 092	974 19 119	7 192 135 135	4 872 104 212
32 333	KAELETSAETZE UEBER 0,4 KW, KAELEANLAGEN, WAERMEPUMPEN 1)	T 1000 DM	1 264 43 999	4 597 184 226	1 641 56 122	1 658 54 193	14 061 539 351	11 127 382 634
32 334	VERDRAENGERPUMPEN OSZILLIERENDER BAUART	T 1000 DM	1 677 77 049	1 994 98 582	2 288 97 122	2 658 115 245	11 222 505 437	13 408 570 210
32 336	FLUEGELZELLENPUMPEN	T 1000 DM	220 10 352	243 11 306	281 12 165	312 13 700	1 419 65 380	1 731 76 820
32 337	KREISELPUMPEN (KRAFTPUMPEN; OHNE TAUCHMOTORPUMPEN)	T 1000 DM	7 166 126 086	12 715 176 221	8 151 133 050	10 338 162 458	52 167 888 104	52 729 873 918
32 338	TAUCHMOTORPUMPEN EINSTUFIG	T 1000 DM	644 21 642	743 24 288	855 28 299	822 27 836	4 185 143 572	4 925 175 089
32 339	MEHRSTUFIG	T 1000 DM	473 19 816	476 18 663	403 13 007	386 12 888	2 713 111 775	2 409 86 420
32 340	ZAHNRADPUMPEN	T 1000 DM	354 16 176	436 19 099	414 19 637	457 20 693	2 453 109 585	2 635 117 457
MASCHINEN FUER DIE BE- U. VERARBEITUNG VON KAUSCHUK U. KUNSTSTOFF								
32 341	EXTRUDER (AUCH TYPISCHE FOLGEMASCHINEN)	T 1000 DM	1 478 69 950	3 369 160 459	2 220 81 078	2 925 140 926	11 626 524 256	12 162 533 045
32 342	BLASFORMMASCHINEN	T 1000 DM	940 24 008	1 201 33 062	531 21 558	1 139 25 404	5 230 153 275	4 690 152 778
32 343	SPRITZGIESSMASCHINEN (OHNE SPRITZGIESSWERKZEUGE)	T 1000 DM	2 724 79 816	3 706 96 513	4 409 101 502	3 833 95 634	17 221 456 006	18 842 484 370
32 344	MECHANISCHE U. HYDRAULISCHE PRESSEN (OHNE FORMPRESSWERKZEUGE U. REIFENVULKANISIERPRESSEN)	T 1000 DM	497 13 322	739 21 293	648 17 513	669 13 755	3 434 84 653	2 625 67 263
32 345	WARMFORMMASCHINEN (TIEFZIEH- U. STRECKZIEHFORMMASCHINEN)	T 1000 DM	208 19 750	271 20 528	192 12 201	354 21 714	1 903 109 641	1 623 103 298
32 346	MASCHINEN ZUR HERSTELLUNG V. SCHAUMSTOFFEN (OHNE SPRITZGIESSMASCHINEN U. EXTRUDER)	T 1000 DM	373 18 229	329 16 809	310 13 774	292 13 512	1 785 88 695	1 561 75 726
BAUMASCHINEN FUER HOCH- U. TIEFBAU								
32 347	BETONMISCHER FUER BAUSTELLEN U. BETONWERKE; TRANSPORTMISCHERAUFBAUTEN OHNE FAHRGESTELL	T 1000 DM	2 041 13 990	2 012 14 366	2 338 15 726	2 412 18 398	12 742 87 883	13 223 92 111
32 348	BETONMISCHANLAGEN	T 1000 DM	1 964 16 328	1 880 13 683	2 939 23 425	1 214 11 493	11 792 103 749	13 170 113 926
32 349	BETONPUMPEN, BETONSPRITZ- U. -EINPRESSGERAETE	T 1000 DM	1 169 30 966	1 031 28 709	1 173 32 752	1 219 34 900	6 060 163 052	6 586 187 970
32 351	BETONVERDICHTER	T 1000 DM	101 11 407	141 13 280	120 14 121	120 15 309	640 56 402	615 72 556
32 352	TURMDREHKRANE FUER BAUSTELLEN	T 1000 DM	5 192 30 829	7 555 45 691	6 886 39 569	7 325 46 446	30 894 186 006	34 861 215 281
32 353	RAMMEN U. PFAHLZIEHER	T 1000 DM	681 13 710	334 8 913	227 9 950	252 13 053	2 498 66 691	1 506 59 827
32 354	VERPUTZMASCHINEN U. SONSTIGE BAUMASCHINEN FUER HOCH- U. TIEFBAU (OHNE BAUAUFZUEGE UND -WINDEN)	T 1000 DM	1 711 30 529	1 476 33 124	1 501 32 176	1 388 28 847	9 606 179 748	10 070 186 644

1) OHNE SOLCHE MIT ELEKTROMOTORISCH ANGETRIEBENEN KAELEMITTELVERDICHTERN U. EINER ANSCHLUSSLEISTUNG BIS 15 KW (NENNAUFNAHME DES VERDICHTERS).

7 PRODUKTION AUSGEWAHLTER ERZEUGNISSE - DEUTSCHLAND

EB.-NR.	ERZEUGNIS	EINHEIT	1993		1994		JAN. BIS	JUN.
			MAI	JUNI	MAI	JUNI	1993	1994
32 355	UNIVERSAL-HYDRAULIKBAGGER MIT AUSSCHLIESSLICH HYDRAULISCH BETAETIGTEN ARBEITSWERKZEUGEN	T 1000 DM	13 202 149 166	15 907 181 902	11 595 133 377	14 161 161 360	80 685 939 226	67 930 780 680
32 356	MASCHINEN FUER DEN BITUMINOESEN U. BETON-STRASSENBAU	T 1000 DM	3 574 52 643	3 889 58 306	3 023 53 704	3 099 50 862	18 260 291 926	17 403 288 263
32 357	BODENVERDICHTER	T 1000 DM	912 38 107	943 41 058	1 018 43 684	944 40 241	4 668 190 675	5 209 216 195
32 358	STRASSENWALZEN	T 1000 DM	1 788 23 882	2 198 29 290	2 546 33 180	2 645 35 373	11 830 154 961	14 135 180 791
32 359	RADLADER IN GRUNDAUSRUESTUNG	T 1000 DM	6 455 92 266	6 938 95 197	5 858 81 059	5 875 83 360	37 613 540 977	32 830 470 842
32 361	ANBAUGERAETE FUER RAD- U. RAUPENLADER, PLANIERMASCHINEN U. RAUPENSCHLEPPER FUER DEN ERDBAU	T 1000 DM	1 549 15 341	1 771 17 073	1 438 15 811	1 561 17 255	8 853 88 262	7 777 89 436
	BAUSTOFF-, KERAMIK- U. GLASMASCHINEN							
32 362	MASCHINEN U. EINRICHTUNGEN FUER DIE ZEMENT-, KALK-, GIPS-, TRASS- U. KREIDE-HERSTELLUNG	T 1000 DM
32 363	MASCHINEN U. EINRICHTUNGEN FUER DIE SCHOTTER-, SAND- U. KIESGEWINNUNG SOWIE FUER RECYCLING VON BAUSCHUTT U. -MATERIAL	T 1000 DM	2 270 20 646	2 989 27 133	2 678 23 376	2 088 16 769	14 794 128 960	13 953 124 363
32 364	ZERKLEINERUNGS-, SIEB- U. AUFBEREITUNGSMASCHINEN FUER ANDERE BEREICHE DES BAUSTOFF-, KERAMIK- U. GLASGEWERBES	T 1000 DM
32 365	MASCHINEN U. EINRICHTUNGEN ZUR HERSTELLUNG ZEMENT-, KALK-, GIPS- U. ASPHALT-GEBUNDENER BAUELEMENTE	T 1000 DM	5 391 61 859	7 611 79 535	5 478 54 053	6 273 56 323	34 020 360 987	30 501 311 699
32 366	KERAMIKMASCHINEN	T 1000 DM	5 272 38 862	3 394 43 017	3 468 40 846	2 327 40 747	27 485 267 538	24 547 265 102
32 367	MASCHINEN FUER DIE HERSTELLUNG U. WARMBEARBEITUNG VON FLACH- U. HOHLGLAS	T 1000 DM	399 14 920	508 20 896	407 16 855	436 17 197	2 052 81 470	2 337 95 385
32 368	MASCHINEN FUER DIE KALTBEARBEITUNG VON GLAS ODER GLASWAREN	T 1000 DM	196 8 676	219 10 159	148 7 911	294 16 131	1 300 65 579	1 405 67 823
32 370	TROCKNUNGSANLAGEN U. -MASCHINEN FUER GARNE, LOSES TEXTILGUT, TEXTILIEN UND TEXTILE FLAECHENERZEUGNISSE, Z.B. ZENTRIFUGEN	T 1000 DM	1 518 42 474	1 870 51 753	1 253 42 021	2 235 65 477	9 309 260 671	8 817 266 066
32 372	SPRITZ- U. SPRUEHKABINEN, KOMBINIERTE SPRITZ- U. TROCKNUNGSKABINEN	T 1000 DM	1 830 19 935	1 564 18 258	2 683 25 726	2 988 27 840	11 693 113 998	12 584 129 413
	LANDMASCHINEN							
32 411	PFLUEGE (AUCH GESPANN-, WEINBERG-, SCHAEL- U. KREISELPFLUEGE)	T 1000 DM	521 7 155	545 7 137	537 7 269	617 7 975	4 663 58 527	3 488 46 120
32 412	MASCHINEN U. GERAETE ZUM DUENGEN (OHNE FLUESSIGMITTANKWAGEN)	T 1000 DM	546 5 649	466 5 142	547 5 673	465 5 192	4 889 52 557	5 065 56 461
32 413	MASCHINEN U. GERAETE FUER DEN PFLANZEN-SCHUTZ (OHNE TRAGBARE SPRITZEN)	T 1000 DM	268 7 559	193 5 944	317 8 882	246 7 168	1 719 45 916	2 108 55 860
32 414	ERNTEMASCHINEN FUER HALMGUT	T 1000 DM	11 579 139 673	12 913 159 548	11 899 159 555	14 044 186 360	71 593 862 664	66 810 867 052
32 415	ERNTEMASCHINEN FUER HACK- U. SONSTIGE FELDFRUECHTE	T 1000 DM	671 7 894	1 184 15 361	640 7 240	1 329 16 288	3 419 43 109	3 046 37 712
32 416	RASENMAEHER MIT ELEKTRO- SOWIE MIT VERBRENNUNGSMOTORISCHEM ANTRIEB	T 1000 DM	2 905 43 279	2 696 41 601	3 276 46 354	2 799 41 381	17 661 264 260	19 228 278 954
32 417	LANDWIRTSCHAFTLICHE LADEWAGEN	T 1000 DM	2 038 20 495	1 257 13 180	2 034 20 717	1 068 12 221	11 177 108 296	8 755 94 700
32 419	MASCHINEN, ANLAGEN U. GERAETE ZUR MILCHGEWINNUNG U. -KUEHLUNG	T 1000 DM	435 7 212	230 5 891	252 5 228	254 5 459	2 619 36 651	1 647 32 151
32 420	ACKERSCHLEPPER (RAD- U. RAUPENSCHLEPPER; OHNE EINACHSIGE MOTORGERAETE)	T 1000 DM	16 934 229 014	13 067 173 489	17 420 255 194	18 999 281 862	95 079 1 323 422	106 315 1 485 319
	NAHRUNGSMITTELMASCHINEN							
32 908	MASCHINEN FUER DIE OBST- U. GEMUESEVERARBEITUNG, FEINKOSTHERSTELLUNG, FISCHVERARBEITUNG, TROCKENMILCH- U. KAESHERSTELLUNG	T 1000 DM	1 444 35 493	1 354 35 097	777 29 378	866 33 402	7 269 195 760	4 368 163 514
32 422	MUELLEREIMASCHINEN U. -ANLAGEN (OHNE SOLCHE FUER DIE OELMUELLEREI), HILFSMASCHINEN FUER DIE HERSTELLUNG VON GRUNDNAHRUNGS- U. FUTTERMITTELN	T 1000 DM	918 14 407	1 316 23 647	1 389 26 246	1 192 21 834	7 417 105 120	7 078 117 027
32 909	TEIGKNET- U. -MISCHMASCHINEN, RUEHR- UND SCHLAGMASCHINEN	T 1000 DM	160 6 683	201 8 603	129 5 034	122 4 907	1 050 40 668	765 26 725
32 424	TEIGTEILMASCHINEN, TEIGWIRKMASCHINEN (RUND U. LANG; AUCH KOMBINIERT)	T 1000 DM	115 5 023	121 5 693	110 4 423	110 4 509	666 28 747	617 26 696
32 910	MASCHINEN U. ANLAGEN ZUR HERSTELLUNG VON TEIGWAREN	T 1000 DM	61 2 272	72 5 707	60 1 624	106 2 911	390 19 959	458 18 813
32 426	DAUERBACKWARENMASCHINEN, -ANLAGEN UND -OEFEN	T 1000 DM	112 5 366	575 17 102	606 9 509	715 15 266	1 554 44 781	2 561 54 585

7 PRODUKTION AUSGEWAHLTER ERZEUGNISSE - DEUTSCHLAND

EB.-NR.	ERZEUGNIS	EINHEIT	1993		1994		JAN.	BIS	JUN.
			MAI	JUNI	MAI	JUNI	1993	1994	
32 911	ETAGENBACKOEFEN UND BACKSCHRAENKE, DURCHLAUFOEFEN	T 1000 DM	1 052 23 114	1 035 25 370	1 077 25 951	1 156 27 568	5 968 136 441		6 174 150 328
32 428	SCHLACHTHAUSANLAGEN U. -EINRICHTUNGEN (AUCH FLEISCHEREIKOCHANLAGEN)	T 1000 DM	1 949 21 885	2 554 25 122	1 659 23 203	2 655 27 668	11 949 133 619		13 378 145 115
32 429	WURSTHERSTELLUNGSMASCHINEN	T 1000 DM	657 29 114	634 28 685	619 30 188	641 32 677	3 572 163 296		3 908 186 234
32 431	AUFBEREITUNGS- U. ROESTANLAGEN FUER KAKAOBOHNEN U. NUESSE, KAKAO- U. SCHOKOLADENHERSTELLUNGSMASCHINEN	T 1000 DM	624 18 013	607 24 912	396 16 500	939 37 180	2 983 119 316		2 902 123 297
32 432	MASCHINEN U. ANLAGEN FUER DIE HERSTELLUNG SONSTIGER SUESSWAEREN (AUCH BONBON-, DRAGEE- U. MOGULHERSTELLUNGSANLAGEN)	T 1000 DM	317 9 847	586 10 594	251 8 951	394 10 498	2 409 60 376		1 636 50 831
32 433	MASCHINEN U. ANLAGEN ZUR HERSTELLUNG VON ZUCKER	T 1000 DM	1 450 17 598	3 084 31 259	1 153 16 913	1 237 17 008	8 714 104 689		6 140 84 162
32 434	MASCHINEN U. ANLAGEN FUER DIE SPEISEOEL- U. SPEISEFETTERHERSTELLUNG	T 1000 DM	519 24 133	127 5 812	100 4 760	71 4 007	877 41 385		1 139 51 199
32 912	GETRAENKEHERSTELLUNGSMASCHINEN UND -ANLAGEN; REINIGUNGS-, FUELL U. VERSCHLIESSMASCHINEN, ABFUELLANLAGEN FUER WEICHPACKUNGEN	T 1000 DM	8 645 149 810	12 555 162 587	9 029 135 482	9 686 153 529	51 604 868 339		47 033 792 402
32 436	MASCHINEN U. EINRICHTUNGEN FUER GROSSKUECHEN U. GASTWIRTSCHAFTEN AUFSCHNITTSCHNEIDEMASCHINEN MIT EINEM GEWICHT AB 20 KG	T 1000 DM	53 6 012	57 6 383	53 6 919	68 9 356	337 38 006		338 46 743
32 437	GROSSKAFFEEEMASCHINEN MIT EINEM NUTZINHALT UEBER 2 L	T 1000 DM	147 12 503	147 13 089	130 12 592	129 12 606	863 79 581		770 74 601
32 438	ELEKTRISCHE GESCHIRRSPUELMASCHINEN FUER GEWERBLICHE ZWECKE	T 1000 DM	527 33 369	638 42 223	506 33 385	669 42 208	3 610 229 227		3 327 218 659
32 439	GROSSKUECHENMASCHINEN	T 1000 DM	114 5 089	100 5 533	95 5 148	133 6 177	633 30 880		579 30 383
32 450	KAFFEE-, TEE- U. TABAKVERARBEITUNGSMASCHINEN U. ANLAGEN	T 1000 DM	742 48 742	630 45 476	753 56 715	1 217 75 240	3 812 265 032		4 359 310 519
32 453	FARBENHERSTELLUNGSMASCHINEN	T 1000 DM	46 2 045	160 3 843	77 3 816	58 2 437	636 17 761		242 13 510
32 454	KOMPRIERMASCHINEN (AUCH FUER TABLETTEN-KOMPRIERUNG)	T 1000 DM	218 14 503	189 5 631	141 7 436	118 5 199	1 147 46 825		616 32 193
32 913	MISCH-, KNET- U. SIEBMASCHINEN	T 1000 DM	213 10 790	222 15 433	192 10 047	233 12 466	1 182 66 303		1 179 65 634
VERPACKUNGSMASCHINEN									
32 456	MASCHINEN FUER DIE HERSTELLUNG VON BLECHPACKUNGEN	T 1000 DM	359 25 820	129 10 987	252 14 385	349 14 623	1 342 77 109		1 334 70 030
32 457	ABFUELLMASCHINEN FUER FESTE STOFFE	T 1000 DM	467 16 310	368 16 757	334 16 476	328 15 543	1 898 79 825		1 845 91 348
32 458	ABFUELLMASCHINEN FUER FLUESSIGE U. PASTENFOERMIGE STOFFE	T 1000 DM	170 5 391	233 9 690	236 12 621	208 14 480	1 309 50 089		1 534 62 000
32 459	MASCHINEN ZUM VERSCHLIESSEN VON PACKUNGEN	T 1000 DM	1 029 25 776	1 036 27 743	218 11 453	199 9 572	6 451 161 706		1 108 56 388
32 461	EINSCHLAG- U. EINWICKELMASCHINEN	T 1000 DM	338 36 061	476 59 171	418 37 505	523 58 881	2 025 227 195		2 215 265 701
32 462	FUELL- U. VERSCHLIESSMASCHINEN	T 1000 DM	501 32 296	705 37 344	665 46 951	625 38 219	3 737 196 364		3 837 247 717
32 463	FORM-, FUELL- U. VERSCHLIESSMASCHINEN FUER SCHLAUCH- U. SIEGELRANDBEUTEL	T 1000 DM	116 17 467	137 18 071	117 14 108	132 12 786	658 90 770		673 78 644
32 464	FUER ANDERE PACKUNGEN (OHNE SCHLAUCH- U. SIEGELRANDBEUTEL)	T 1000 DM	466 32 609	600 55 342	520 44 092	640 53 074	2 996 242 962		3 044 259 153
32 914	SAMMELPACKMASCHINEN	T 1000 DM	779 43 056	866 42 710	1 056 47 599	1 017 48 315	4 551 238 480		7 382 296 145
32 466	ETIKETTIER- U. BANDUMKLEBEMASCHINEN	T 1000 DM	389 33 716	327 30 989	339 26 450	310 26 442	1 936 175 249		1 881 147 161
EINZELAPPARATE U. -MASCHINEN FUER DIE CHEMISCHE U. VERWANDTE INDUSTRIE									
32 511	EINZELAPPARATE U. -MASCHINEN F.D. STICKSTOFF- U. KUNSTDUENGERHERSTELLUNG (AUCH DUENGERMUEHLEN)	T 1000 DM	232 2 683	188 2 383	238 2 600	239 2 651	1 495 17 050		1 123 12 848
32 512	HOCHDRUCKREINIGER (AUCH MIT DAMPFSTUFE)	T 1000 DM	3 000 91 587	2 990 91 342	3 119 95 926	3 244 84 686	16 834 503 269		15 577 454 969
32 513	EINZELAPPARATE U. -MASCHINEN ZUR HERSTELLUNG VON TECHNISCHEM FETTEN U. OELN, ZUR EXTRAKTION U. HAERTUNG	T 1000 DM	46 1 402	99 2 367	10 558	27 643	448 10 818		148 5 188
32 514	EINZEL-AUTOKLAVEN F. ALLGEM. CHEM. ZWECKE	T 1000 DM	49 1 878	115 2 633	70 1 856	34 863	332 8 234		233 7 260
32 515	FILTER U. FILTERPRESSEN FUER ALLGEMEINE CHEMISCHE ZWECKE (OHNE LUFTFILTER U. ENTSTAUBUNGSGERAETE)	T 1000 DM	831 25 029	1 059 25 921	579 17 724	614 20 442	4 726 139 249		4 697 127 736
32 516	ZENTRIFUGEN FUER ALLGEMEINE CHEMISCHE ZWECKE	T 1000 DM	285 16 745	347 19 594	211 13 123	210 13 008	1 521 86 494		1 946 83 894
32 517	RUEHRWERKE, KNET-, MISCH- U. ZERKLEINERUNGSMASCHINEN FUER ALLG. CHEM. ZWECKE	T 1000 DM	387 14 064	369 12 597	210 11 120	352 15 555	2 324 71 702		2 435 76 023

7 PRODUKTION AUSGEWAHLTER ERZEUGNISSE - DEUTSCHLAND

EB.-NR.	ERZEUGNIS	EINHEIT	1993		1994		JAN. BIS	JUN.
			MAI	JUNI	MAI	JUNI	1993	1994
32 518	EINZEL-WAERMEAUSTAUSCHER (SOWEIT NICHT ZU DAMPFKESSELN GEGHOREND), EINZELAPPARATE ZU KUEHLERN U. KAMINKUEHLERN	T 1000 DM	1 042 20 791	1 263 23 532	1 116 23 522	1 114 22 087	6 290 126 414	6 073 122 513
32 520	EINZELAPPARATE U. MASCHINEN FUER DIE WASSERBEHANDLUNG	T 1000 DM	1 630 37 050	1 709 39 241	1 937 38 678	2 273 46 142	9 766 218 818	9 030 197 133
32 522	ANLAGEN FUER DIE ANORGANISCHE U. ORGANISCHE CHEMIE, FUER DIE GAERUNGS- U. STAERKE-INDUSTRIE	T 1000 DM	514 11 954	1 007 23 072	244 11 184	586 15 464	3 120 73 834	21 502 826 637
32 523	ANLAGEN ZUR LAGERUNG VON BRENNBAREN FLUESSIGKEITEN U. KRAFTSTOFFEN; GASTANK-ANLAGEN U. TANKSTELLENEINRICHTUNGEN	T 1000 DM	1 001 23 322	1 322 29 494	1 448 30 516	1 488 28 759	6 904 155 923	8 415 190 248
32 524	TANKWAGENAUFBAUTEN OHNE FAHRGESTELL	T 1000 DM
32 525	WAERMEWIRTSCHAFTLICHE ANLAGEN (WAERME-AUSTAUSCHER) SOWEIT NICHT ZU DAMPFKESSELN GEGHOREND	T 1000 DM	1 158 28 505	1 583 54 586	1 316 36 299	12 510 41 815	9 055 239 163	19 691 224 373
32 526	WASSERRUECKKUEHLANLAGEN MITTELS LUFT	T 1000 DM	675 7 681	773 9 101	663 6 909	775 8 957	4 615 49 576	4 325 46 622
32 527	ANLAGEN FUER DIE GASERZEUGUNG, -WASCHUNG, -REINIGUNG U. -KUEHLUNG	T 1000 DM	173 6 153	212 13 593	99 2 860	237 17 381	1 348 60 055	1 256 97 060
32 530	ANLAGEN FUER DIE WASSERBEHANDLUNG	T 1000 DM	5 776 97 470	7 069 108 533	5 322 96 017	5 688 104 562	35 031 611 994	33 162 552 063
	KRANE, HAENGEBAHNEN, REGALBEDIENGERAETE, DECKHILFSMASCHINEN							
32 915	BRUECKENKRANE, LAUFKRANE, GERAETE ZUR REGALBEDIENUNG, EINSCHIENENHAENGEBAHNEN	T 1000 DM	6 874 62 361	8 695 88 525	6 911 64 399	7 736 79 040	37 492 361 060	32 705 317 881
32 534	PORTAL- U. HALBPORTALDREHKRANE	T 1000 DM
32 535	FAHRZEUGKRANE	T 1000 DM	5 309 93 962	5 991 108 588	6 145 101 106	6 133 108 864	29 695 532 444	31 996 545 403
32 536	LKW-LADEKRANE ZUM BE- U. ENTLADEN DER EIGENEN LADEFLAECHEN	T 1000 DM	588 13 912	575 13 908	594 11 989	620 12 668	4 305 97 765	3 682 75 507
32 916	SAEULENSCHWENK- U. WANDSCHWENKKRANE, ANDERE NICHT GENAMNTE KRANE	T 1000 DM	401 4 129	938 13 163	720 11 560	594 7 999	4 087 54 239	3 217 43 559
32 917	DECK-(SCHIFFS-) HILFSMASCHINEN	T 1000 DM	528 5 226	668 6 633	753 9 272	663 7 248	3 227 35 925	3 446 39 437
32 539	HYDRAULISCHE HEBEBUEHNEN LADEBORDWAENDE, UEBERLADEBRUECKEN, INDUSTRIEHEBEBUEHNEN U. -HUBTISCHE	T 1000 DM	1 240 18 865	1 274 18 046	1 140 15 583	1 218 15 737	7 128 104 971	6 802 88 540
32 540	HUBWAGEN (LASTAUFNAHME RADUNTERSTUETZT)	T 1000 DM	2 467 31 524	3 174 41 472	2 938 37 384	3 005 37 417	17 406 223 462	14 367 176 104
32 541	HUBARBEITSBUEHNEN	T 1000 DM	477 8 868	495 9 404	445 7 308	569 8 040	2 830 52 346	2 757 44 800
32 542	FAHRZEUGWARTUNGSBUEHNEN	T 1000 DM	1 355 9 729	1 462 9 645	1 219 8 233	1 224 8 339	8 460 60 486	7 486 50 356
32 918	ELEKTROZUEGE, DRUCKLUFTBEZEUGE	T 1000 DM	621 16 399	782 19 832	930 22 183	1 051 24 990	4 310 110 720	5 636 127 382
32 545	SCHRAUBENWINDEN, SPINDELHEBEBOECKE UND -KIPPEINRICHTUNGEN SOWIE ANDERE SPINDEL-HEBEZUEGE	T 1000 DM	587 3 721	760 4 916	684 4 852	712 3 987	4 646 28 437	4 155 25 459
32 546	GABELSTAPLER (LASTAUFNAHME FREITRAGEND)	T 1000 DM	8 091 93 370	10 319 117 475	9 920 111 243	12 119 135 479	58 957 663 640	58 660 647 003
	STETIGFOERDERER FUER SCHUETTGUT							
32 549	BANDFOERDERER, ORTSFEST U. RUECKBAR	T 1000 DM	4 069 31 061	4 984 49 109	3 045 22 125	11 223 61 736	22 660 191 481	30 165 192 385
32 551	GLIEDERBAND-, PLATTENBAND-, TROGBAND- U. KASTENBANDFOERDERER, ORTSFEST ODER FAHRBAR	T 1000 DM	3 232 19 167	1 266 11 503	1 671 9 851	1 874 12 241	11 889 76 857	13 382 81 706
32 552	BECHERWERKE MIT FESTEN BECHERN, PENDEL-BECHERWERKE	T 1000 DM	319 2 141	574 3 368	372 2 295	342 2 472	2 789 17 201	2 952 16 902

7 PRODUKTION AUSGEWAHLTER ERZEUGNISSE - DEUTSCHLAND

EB.-NR.	ERZEUGNIS	EINHEIT	1993		1994		JAN. 1993	BIS 1993	JUN. 1994
			MAI	JUNI	MAI	JUNI			
32 553	TROGKETTEN- U. KRATZERFOERDERER	T	661	574	545	515	4 155	3 863	
32 554	SCHNECKEN- U. SCHNECKENROHRFOERDERER	1000 DM	4 676	4 803	4 646	4 952	39 493	37 653	
32 555	SCHWINGFOERDERER (WUCHTFOERDERER) SCHUETTELRUETSCHEN, SCHWINGGRINNEN, WENDEL- SCHWINGGRINNEN	T	920	1 329	980	1 072	6 550	6 768	
32 556	PNEUMATISCHE STETIGFOERDERER FUER SCHUETTUT	1000 DM	8 134	7 708	6 274	7 570	46 703	40 261	
32 560	STETIGFOERDERER FUER STUECKGUT	T	507	1 946	744	691	4 662	3 397	
		1000 DM	12 147	34 269	14 611	10 469	97 776	71 513	
		T	629	478	523	1 257	3 296	4 402	
		1000 DM	15 140	16 361	14 766	25 955	83 991	101 628	
		T	12 611	13 017	10 691	13 303	71 209	65 905	
		1000 DM	152 930	187 803	142 622	163 292	964 760	830 890	
AUFZUEGE									
32 563	ELEKTRISCHE PERSONENAUFZUEGE ALS SEILAUFZUEGE	T	2 678	4 314	3 063	3 367	18 598	17 527	
32 564	ELEKTRISCHE LASTENAUFZUEGE ALS SEILAUFZUEGE	1000 DM	41 317	55 444	45 760	45 359	253 851	264 065	
32 565	HYDRAULISCHE AUFZUEGE	T	345	434	285	287	2 323	1 819	
32 566	FAHRTREPPEN U. FAHRSTEIGE	1000 DM	4 484	5 432	2 539	3 789	27 349	17 818	
		T	5 145	5 962	4 957	4 610	29 029	27 660	
		1000 DM	49 487	56 455	54 133	49 450	279 755	290 651	
		T	1 837	1 635	2 237	1 597	9 961	9 581	
		1000 DM	30 549	28 044	47 893	27 927	166 773	171 284	
32 571	GEWINNUNGSMASCHINEN F. D. BERGBAU UNTERTAGE	T	136	198	86	48	940	1 384	
32 573	LADEMASCHINEN NUR FUER DEN UNTERTAGEBETRIEB, GESTEINSBOHRMASCHINEN	1000 DM	3 760	9 654	3 312	1 409	30 423	32 206	
32 576	SPEZIALBAGGER SOWIE SONSTIGE FOERDER- UND GEWINNUNGSGERAETE FUER DEN TAGEBAU	T	1 528	1 186	2 424	2 824	12 243	16 324	
32 578	AUFBEREITUNGSMASCHINEN U. -ANLAGEN FUER ERZE, BRAUNKOEHLE, TORF SOWIE SONSTIGE BERG- BAULICHE ERZEUGNISSE	1000 DM	10 721	8 128	21 715	18 556	122 572	109 203	
		T	
		1000 DM	4 420	251	151	544	2 544	2 170	
		T	4 593	3 237	5 821	6 714	28 433	42 823	
PAPIER- U. DRUCKEREIMASCHINEN									
32 620	SIEB-, ROLLEN-, BOGEN-, FLEXODRUCK- MASCHINEN, SONSTIGE DRUCKMASCHINEN	T	12 176	11 545	10 394	12 010	54 114	51 414	
32 621	MASCHINEN U. APPARATE ZUR HERSTELLUNG VON HOLZSCHLIFF, ZELLSTOFF, PAPIER U. PAPPE	1000 DM	632 219	619 177	533 330	580 863	2 798 460	2 552 355	
32 622	ROLLENSCHNEIDE- U. -WICKELMASCHINEN	T	1 535	1 230	721	1 433	5 912	4 337	
32 623	LAENGS- U. QUERSCHNEIDER	1000 DM	30 400	50 466	33 998	47 151	210 078	180 484	
32 624	SCHNEIDEMASCHINEN, MASCHINEN FUER DIE BUCH- BINDEEREI; MASCHINEN FUER DIE HERSTELLUNG VON KARTONAGEN	T	369	284	199	355	1 365	1 205	
		1000 DM	25 146	14 215	10 368	23 695	83 591	64 923	
		T	366	683	387	229	2 602	1 331	
		1000 DM	18 497	32 995	18 145	11 445	131 457	68 382	
32 625	MASCHINEN FUER DIE HERSTELLUNG VON BRIEFUM- SCHLAEGEN, PAPIERTUETEN, -BEUTELN U. SAECKEN	T	1 618	1 911	1 831	2 201	10 615	10 396	
32 628	HILFSAPPARATE FUER DRUCKMASCHINEN, MA- SCHINEN U. GERAETE FUER DIE SATZ- U. REPRODUKTIONSTECHNIK	1000 DM	58 242	76 497	74 640	85 415	401 055	412 638	
32 919	SELBSTANZEIGENDE LADENTISCHWAAGEN, MECHA- NISCH U. ELEKTROMECHANISCH	T	310	303	224	300	1 390	1 129	
		1000 DM	20 664	25 708	14 527	19 643	104 602	72 997	
		T	1 076	1 138	641	988	5 984	4 792	
		1000 DM	70 219	94 641	65 707	72 047	497 747	418 895	
32 919	TEXTILMASCHINEN	T	62	58	51	64	346	313	
		1000 DM	16 415	14 926	15 260	16 041	87 317	88 700	
32 630	AUFBEREITUNGS- U. VORBEREITUNGSMASCHINEN FUER WOLLE, BAUMWOLLE U. CHEMIEFASERN	T	2 196	2 768	2 908	2 752	14 464	14 695	
32 634	DUESENSPINNMASCHINEN U. NACHBEHANDLUNGS- MASCHINEN FUER ZELLULOSESISCHE U. SYNTHETISCHE FASERN U. FAEDEN	1000 DM	47 007	51 766	58 778	52 934	282 377	290 391	
		T	2 914	3 827	1 737	3 167	19 018	13 682	
		1000 DM	76 680	88 050	47 906	85 471	444 419	377 742	
32 635	ZWIRNEREI- U. SEILEREIMASCHINEN	T	
		1000 DM	

7 PRODUKTION AUSGEWAHLTER ERZEUGNISSE - DEUTSCHLAND

EB.-NR.	ERZEUGNIS	EINHEIT	1993		1994		JAN. BIS 1993	JUN. 1994
			MAI	JUNI	MAI	JUNI		
32 920	VORBEREITUNGS- U. HILFSMASCHINEN FUER DIE WEBEREI	T 1000 DM	1 723 48 946	1 820 51 164	1 373 41 786	1 647 48 086	9 665 290 223	8 245 272 950
32 639	WEBMASCHINEN (OHNE BANDWEBMASCHINEN)	T 1000 DM	433 14 430	706 19 517	802 24 295	671 22 489	3 104 89 393	4 109 128 102
32 640	STRICK- U. WIRKMASCHINEN USW.	T 1000 DM	2 394 92 756	2 275 96 177	2 246 107 145	2 476 113 115	12 441 526 257	13 426 616 568
32 641	BLEICHEREI- U. FAERBEREIMASCHINEN UND -APPARATE, WALKEN, WASCHMASCHINEN (OHNE WAESCHEREI- U. HAUSHALTSMASCHINEN)	T 1000 DM	892 24 036	1 409 35 181	1 312 37 774	1 241 33 302	7 013 180 244	7 668 200 368
32 642	APPRETUR-, MERCERISIERMASCHINEN, PRESSEN FUER DIE TEXTILINDUSTRIE (OHNE SOLCHE FUER HUETE, OBERBEKLEIDUNG U. WAESCHE)	T 1000 DM	325 7 956	310 6 594	150 3 302	492 10 500	1 826 42 114	2 067 45 356
32 643	DRUCKEREIMASCHINEN FUER DIE TEXTILINDUSTRIE	T 1000 DM	121 3 831	100 3 741	27 793	45 1 812	500 18 468	457 18 490
32 921	SPINDELN U. SPINDELTEILE, RINGE U. RING-LAEUFER, ROTORSPINNAGGREGATE U. TEILE DAVON	T 1000 DM	553 29 517	564 30 098	461 25 339	554 30 334	3 197 170 612	2 964 164 240
32 650	ZUBEHOER FUER WIRK- U. STRICKMASCHINEN, NETZ- U. TUELLMASCHINEN USW.	T 1000 DM	514 38 790	548 41 613	405 39 779	485 44 603	3 608 241 437	2 590 245 839
NAEHMASCHINEN								
32 651	HAUSHALTSMASCHINEN (NUR OBERTEILE)	T 1000 DM
32 922	STIEPSTICHNAEHMASCHINEN	T 1000 DM	76 8 582	112 12 322	132 12 770	141 15 163	555 62 577	758 75 622
32 923	KETTENSTICHNAEHMASCHINEN	T 1000 DM	38 5 077	74 8 137	31 3 949	34 5 522	271 34 430	174 26 412
32 924	STICHGRUPPEN-NAEHAUTOMATEN U. NAEHAUTOMATEN MIT AUTOMATISCHER NAEGUTFUEHRUNG	T 1000 DM	82 6 585	112 8 982	87 7 634	99 9 436	723 55 034	522 47 854
MASCHINEN FUER DIE LEDER-, SCHUH- U. LEDER-WARENHERSTELLUNG								
32 658	LEDERHERSTELLUNGSMASCHINEN	T 1000 DM	40 1 240	40 1 390	40 1 077	38 1 209	256 8 877	252 7 268
32 660	SCHUHERSTELLUNGSMASCHINEN	T 1000 DM	255 5 859	287 7 605	274 5 746	321 5 843	1 690 38 547	1 628 35 129
ARMATUREN U. AEHNLICHE APPARATE								
32 662	DRUCKMINDERVENTILE, RUECKSCHLAGKLAPPEN UND -VENTILE, UEBERDRUECK- U. SICHERHEITSVENTILE, SONSTIGE SICHERHEITARMATUREN	T 1000 DM	1 681 53 204	1 804 54 732	1 648 53 981	2 048 66 819	10 494 320 409	10 546 340 606
32 663	SANITAERARMATUREN	T 1000 DM	7 533 266 403	8 461 295 688	8 595 304 353	9 049 316 750	50 970 1 769 964	52 906 1 863 600
32 664	ARMATUREN FUER HEIZKOEPPER VON ZENTRAL-HEIZUNGEN	T 1000 DM	873 36 938	1 062 44 322	1 674 53 666	1 741 57 530	6 213 266 789	9 678 336 332
32 665	ANDERE ARMATUREN (REGELVENTILE, SCHIEBER, VENTILE, HAEHNE, KLAPPEN, MEMBRANARMATUREN U. SONSTIGE ABSPERRARMATUREN)	T 1000 DM	15 780 296 698	17 999 334 736	14 309 280 009	17 108 312 051	98 989 1 820 642	88 169 1 689 945
32 666	AUSGLEICHS- U. VERBINDUNGSARMATUREN	T 1000 DM	2 467 53 526	2 760 57 114	2 751 52 858	2 891 60 987	15 887 330 607	15 601 314 798
32 667	ABLEITER, ABSCHIEDER, BE- U. ENTLUEFTER	T 1000 DM	392 9 630	446 11 041	470 10 628	491 12 303	2 728 66 860	2 901 72 242
32 668	ARMATUREN FUER DIE OELHYDRAULIK U. PNEUMATIK	T 1000 DM	3 315 148 352	3 600 162 886	3 961 179 564	4 257 194 451	21 797 991 198	24 624 1 080 165
32 711	FEUERWEHR-AUFBAUTEN FUER KRAFTFAHRGROSSGERAEETE	T 1000 DM	727 21 122	860 21 113	802 21 799	1 014 23 450	4 244 114 175	4 577 130 721

7 PRODUKTION AUSGEWAHLTER ERZEUGNISSE - DEUTSCHLAND

EB.-NR.	ERZEUGNIS	EINHEIT	1993		1994		JAN. BIS	JUN.
			MAI	JUNI	MAI	JUNI	1993	1994
32 730	EINZELGERAETE FUER OELHYDRAULISCHE ANLAGEN	T	4 405	4 449	4 087	4 297	25 737	24 572
32 731	HYDROAGGREGATE U. KOMPLETTE HYDROANLAGEN	1000 DM	89 594	93 138	89 483	96 251	546 296	535 831
32 732	PNEUMATIKZYLINDER (OHNE BREMSZYLINDER FUER FAHRZEUGE)	T	770	980	763	821	5 504	4 303
		1000 DM	19 371	22 365	21 289	25 214	133 002	126 032
		T	937	928	1 022	1 095	6 147	6 126
		1000 DM	33 385	35 448	39 367	42 242	214 801	232 484
	ZAHNRAEDER U. GETRIEBE							
32 733	STIRNRAEDER U. STIRNRADTRIEBE	T	2 214	2 626	3 078	3 065	15 046	17 926
32 734	STIRNRADGETRIEBE	1000 DM	41 106	49 008	49 916	53 029	275 407	299 401
		T	2 393	2 840	2 568	3 150	15 354	16 636
32 735	KEGELRAD- U. KEGELSTIRNRADGETRIEBE	1000 DM	47 758	54 456	46 095	56 049	297 126	296 166
		T	1 019	1 005	839	909	6 010	5 351
32 736	SCHNECKENGETRIEBE	1000 DM	22 718	23 018	19 357	20 870	133 234	119 270
		T	1 196	1 406	1 405	1 451	8 209	8 676
32 737	PLANETENGETRIEBE (OHNE TURBOPLANETENGETRIEBE)	1000 DM	21 654	24 104	24 295	25 582	142 612	147 817
		T	728	1 575	1 263	1 278	5 691	6 863
32 738	MOTORGETRIEBE	1000 DM	17 507	31 218	27 417	28 412	129 718	155 849
		T	1 026	1 216	957	1 121	6 542	5 898
		1000 DM	30 384	36 754	30 276	34 967	191 505	184 563
32 739	ZAHNRADGETRIEBE FUER LANDMASCHINEN	T	1 252	1 156	1 521	1 438	7 472	7 833
32 741	FUER SELBSTFAHRENDE GERAETE FUER DIE BAUWIRTSCHAFT	1000 DM	12 999	15 673	21 083	19 430	92 838	103 804
		T	2 781	3 211	3 026	3 623	16 610	17 726
32 742	STUFENLOS EINSTELLBARE GETRIEBE (OHNE SOLICHE FUER KRAFTWAGEN U. -RAEDER)	1000 DM	45 410	50 889	47 640	55 768	264 531	278 609
		T	951	1 045	955	1 052	6 202	6 153
		1000 DM	35 180	36 340	32 456	34 235	220 112	209 483
32 743	WAEHLZLAGER (OHNE SOLICHE AUS KUNSTSTOFF)	T	7 562	8 032	8 955	9 615	51 299	59 649
		1000 DM	237 094	244 670	272 637	296 197	1 554 102	1 663 869
32 744	GELENKHELEN U. GELENKKUPPLUNGEN (OHNE SOLICHE FUER KFZ)	T	843	1 059	884	948	5 214	5 371
32 745	DREHELASTISCHE KUPPLUNGEN (OHNE SOLICHE FUER KFZ)	1000 DM	12 405	16 502	13 643	14 360	79 929	79 639
		T	664	711	734	800	4 343	4 323
32 746	REIBUNGSKUPPLUNGEN (OHNE SOLICHE FUER KFZ)	1000 DM	12 368	13 782	13 518	13 864	78 069	78 048
		T	391	420	332	404	2 324	2 260
32 747	MAGNETKUPPLUNGEN (OHNE SOLICHE FUER KFZ)	1000 DM	10 500	10 504	9 795	10 375	60 831	60 307
		T	534	610	512	569	3 324	3 368
		1000 DM	13 835	15 307	13 023	14 439	88 924	83 975
32 748	FLACH- U. KEILRIEMENANTRIEBE SOWIE SONSTIGE ZUGORGANANTRIEBE	T	371	432	443	446	2 511	2 588
		1000 DM	3 181	3 800	4 674	4 906	20 629	25 908
32 749	BRENNER U. FEUERUNGEN FUER FLUESSIGEN BRENNSTOFF	T	866	1 036	774	844	5 983	5 004
		1000 DM	42 507	51 183	33 637	42 060	287 521	240 832
32 751	SCHIFFSPROPELLER	T	1 131	606	368	509	3 820	2 840
		1000 DM	34 000	17 040	7 519	16 808	101 544	79 954
32 970	MONTAGEN VON MASCHINENBAUERZEUGNISSEN (OHNE MONTAGEN VON NICHELEKTRISCHEN KRAFTMASCHINEN U. VON HEBE- U. FOERDERZEUGEN)	1000 DM	364 514	463 381	314 098	416 582	2 165 684	1 971 679
	STRASSENFAHRZEUGE							
33 119	PERSONENKRAFTWAGEN (AUCH DREIRAEDRIG) UND KLEINOMNIBUSSE (BIS 9 SITZPLAETZE) 1)	ST	265 544	289 576	296 334	336 182	1 727 647	1 780 303
		1000 DM	8 064 416	8 505 129	9 105 463	10 405 153	49 341 657	54 296 205
33 129	KOMBINATIONSKRAFTWAGEN (MEHRZWECKWAGEN) (AUCH DREIRAEDRIG) 1)	ST	45 881	44 957	67 672	74 232	295 026	371 102
		1000 DM	1 146 484	1 132 287	1 729 645	1 954 818	7 133 237	9 378 291
33 132	LIEFER- U. LASTKRAFTWAGEN (AUCH DREIRAEDRIG, ABER OHNE KOMMUNALFAHRZEUGE) SOWIE MOTORCARAVANS, WOHNMOBILE U. ANDERE LASTKRAFTWAGEN MIT SPEZIALAUFBAUTEN	ST	20 198	21 329	22 059	24 398	122 601	127 838
		1000 DM	987 511	1 048 469	1 073 676	1 217 683	6 092 745	6 424 824

1) EINSCHL. FAHRGESTELLE MIT MOTOR.

7 PRODUKTION AUSGEWAHLTER ERZEUGNISSE - DEUTSCHLAND

EB.-NR.	ERZEUGNIS	EINHEIT	1993		1994		JAN. BIS	JUN.
			MAI	JUNI	MAI	JUNI	1993	1994
33 150	OMNIBUSSE U. OBUSSE (OHNE KLEINOMNIBUSSE BIS 9 SITZPLAETZE) 1)	ST 1000 DM	945 386 993	983 389 081	961 330 725	934 312 892	5 708 2 047 427	5 177 1 805 060
33 180	VERBRENNUNGSMOTOREN FUER KRAFTWAGEN	ST *	444 038	432 460	469 513	509 297	2 683 961	2 888 146
33 210	STRASSENZUGMASCHINEN	ST 1000 DM	1 903 276 003	1 953 313 360	1 959 282 072	2 146 305 442	11 219 1 650 935	11 546 1 649 709
33 319	ZUBEHOER, EINZEL- U. ERSATZTEILE FUER KRAFTWAGEN-, STRASSENZUGMASCHINEN- U. KRAFTRADMOTOREN	1000 DM	1 251 172	1 366 098	1 233 282	1 327 321	7 715 018	7 562 617
33 321	RAHMEN, RAEDER U. FELGEN FUER KRAFTWAGEN U. STRASSENZUGMASCHINEN	1000 DM	128 140	129 835	142 595	161 974	761 036	827 331
33 339	TRIEBWERKSTEILE U. LENKUNGEN FUER KRAFTWAGEN, STRASSENZUGMASCHINEN U. KRAFTRAEDER	T *	35 569	37 991	39 256	44 287	222 997	240 741
33 341	KUEHLER, -TEILE (EINSCHL. KUEHLERTRAEGERN U. -JALOUSIEN)	1000 DM	48 716	49 462	61 385	65 327	305 533	365 853
33 343	BREMSAGGREGATE FUER KRAFTFAHRZEUGE U. ANHAENGER	1000 DM	289 702	261 789	278 917	311 479	1 653 651	1 748 933
33 347	STOSSDAEMPFER U. STOSSDAEMPFERTEILE	1000 DM	80 637	88 475	91 281	92 859	526 145	528 247
33 351	AUTOHEIZUNGEN U. -ENTLUEFTUNGEN	1000 DM	36 006	40 883	44 465	47 102	234 886	287 989
33 361	ABGASREINIGUNGSSYSTEME FUER STRASSENFAHRZEUGE, Z.B. KFZ.-KATALYSATOREN	ST 1000 DM	504 158 82 572	624 298 80 443	607 184 88 559	640 533 87 187	3 189 078 481 700	3 504 811 515 217
33 372	KRAFTFAHRZEUGZUBEHOER FUER KAROSSERIEN, AUFBAUTEN U. INNENAUSSTATTUNGEN SOWIE SICHERHEITSGURTE	1000 DM	394 608	447 761	473 216	515 181	2 466 743	3 039 203
33 411	KAROSSERIEN FUER PERSONENKRAFTWAGEN	ST 1000 DM	8 838 88 173	13 225 89 201	12 779 84 472	13 773 90 433	74 913 585 475	76 921 585 791
33 419	AUFBAUTEN FUER NUTZFAHRZEUGE	ST 1000 DM	8 271 162 447	9 685 192 031	11 167 158 938	11 833 165 909	53 424 1 018 076	61 937 927 128
33 455	KRAFTWAGEN- U. SATTELANHAENGER MIT MINDESTENS 2 AXSEN ZUR LASTENBEFORDERUNG	ST 1000 DM	4 013 155 707	4 627 177 430	4 672 144 855	4 946 161 035	25 352 962 529	25 443 816 375
33 456	MOBILHEIME, CAMPING- U. SONSTIGE WOHNANHAENGER	ST 1000 DM	5 012 79 600	5 334 80 910	5 266 74 847	5 392 82 254	31 195 502 337	32 282 494 160
33 713	KRAFTRAEDER U. MOTORROLLER	ST 1000 DM
33 719	FAHRRADER MIT HILFSMOTOR	ST 1000 DM
33 750	FAHRRADER (OHNE SPIELFAHRRADER)	ST 1000 DM	366 946 118 484	431 210 134 865	337 512 110 292	325 976 102 200	2 119 372 661 342	1 961 775 620 680
33 761	FAHRRADRAHMEN	ST 1000 DM	65 944 5 658	66 858 5 916	59 644 4 813	63 164 4 835	365 892 30 355	351 757 27 740
ELEKTROTECHNISCHE ERZEUGNISSE								
36 114	GLEICHSTROMMOTOREN U. -GENERATOREN (EINSCHL. GETRIEBEMOTOREN) UEBER 0,0375 KW	1000 ST 1000 DM	2 060 86 461	2 459 98 308	2 612 99 655	3 090 112 614	13 093 557 315	14 799 578 193
36 115	EINPHASEN-WECHSELSTROMMOTOREN (EINSCHL. GETRIEBEMOTOREN)	1000 ST 1000 DM	1 941 68 647	1 803 67 699	2 090 74 728	2 094 77 481	11 560 427 513	12 927 451 811
36 116	DREHSTROM- U. ZWEIFHASEN-WECHSELSTROMMOTOREN	1000 ST 1000 DM	338 192 189	362 205 606	369 204 323	404 213 460	2 176 1 207 765	2 217 1 193 716
36 117	WECHSELSTROMGENERATOREN, TURBOGENERATOREN	ST 1000 DM	2 366 27 744	3 258 23 748	1 562 41 446	1 801 71 942	17 246 210 322	10 765 322 660
36 118	STROMERZEUGUNGSAGGREGATE (OHNE SCHWEISSSTROMERZEUGUNGSAGGREGATE) ANGETRIEBEN DURCH DIESELMOTOREN U. SONSTIGE KRAFTMASCHINEN (OHNE OTTOMOTOREN)	ST 1000 DM	299 19 967	381 25 184	356 22 350	366 15 450	2 197 110 422	2 028 104 338
36 123	TRANSFORMATOREN MIT FLUESSIGKEITSISOLATION	ST 1000 DM	1 203 71 594	1 641 68 595	1 475 84 058	1 507 77 915	8 025 367 161	8 211 405 089
36 125	TROCKENTRANSFORMATOREN, GIESSHARZ-VERTEILUNGS- U. LEISTUNGSTRANSFORMATOREN	1000 ST 1000 DM	3 388 62 169	4 162 75 506	4 887 65 085	4 428 67 831	23 681 423 343	26 274 398 289
36 134	EINKRISTALLGLEICHRICHTERELEMENTE U. -SAETZE, THYRISTOREN, TRIACS U. DGL.	1000 DM	19 241	21 451	22 459	21 796	123 682	137 273
36 137	HALBLEITER-STROMRICHTERGERAETE U. SONSTIGE STROMRICHTER	1000 ST 1000 DM	907 179 540	813 180 067	1 011 160 839	1 003 165 354	5 351 1 064 176	6 001 970 241
36 158	BLEIAKKUMULATOREN UEBER 7 KG (TROCKENGEWICHT)	T 1000 DM	14 788 109 932	18 805 143 776	17 148 103 546	19 654 120 100	106 383 769 663	110 009 679 196
36 219	HOCHSPANNUNGSSCHALTFELDER	ST 1000 DM	4 870 120 613	5 402 117 050	4 844 126 615	5 156 117 204	29 668 668 962	28 391 700 362

1) EINSCHL. FAHRGESTELLE MIT MOTOR.

7 PRODUKTION AUSGEWAHLTER ERZEUGNISSE - DEUTSCHLAND

EB.-NR.	ERZEUGNIS	EINHEIT	1993		1994		JAN. 1993	BIS	JUN. 1994
			MAI	JUNI	MAI	JUNI	1993	1994	
NIEDERSpannungSSCHALTGERAETE U. -ANLAGEN UNTER 1000 V									
36 221	EINFACHE HANDSCHALTGERAETE	1000 ST	587	619	674	661	3 756		3 990
		1000 DM	16 721	19 989	21 312	20 959	117 388		126 096
36 222	BEFEHLSSCHALTER (OHNE SCHNAPPSCHALTER)	1000 ST	4 579	4 733	5 361	5 516	30 616		33 289
		1000 DM	62 159	67 509	75 930	79 639	408 905		458 981
36 223	LEISTUNGSSCHALTER	1000 ST	595	619	1 133	1 240	3 640		6 598
		1000 DM	35 072	39 487	46 312	47 983	227 768		276 478
36 224	SCHUETZE	1000 ST	1 417	1 460	1 742	1 701	9 702		9 850
		1000 DM	51 629	55 920	63 422	62 526	359 238		386 390
36 225	TEMPERATURWAECHTER (NICHT F. RAUMHEIZUNG)	1000 ST	7 853	8 825	10 944	11 944	46 587		65 732
		1000 DM	20 988	22 473	23 544	27 514	132 060		146 506
36 226	SCHALTFELDER, SCHALTSCHRAENKE U. SCHALTAFELN	1000 ST	72	82	56	53	419		331
		1000 DM	158 253	165 455	160 289	164 007	948 385		902 257
36 227	GEKAPSELTE VERTEILUNGEN	1000 ST	70	80	78	83	468		475
		1000 DM	21 835	26 073	22 309	26 349	138 886		133 565
36 228	EINBAUFERTIGE SCHALTSCHRAENKE	1000 ST	307	333	336	364	1 947		2 087
		1000 DM	71 742	80 340	75 521	85 521	474 521		478 235
INSTALLATIONSGERAETE BIS 1 000 V									
36 230	GERAETE- U. PAKETSCHALTER	1000 ST	16 385	17 967	14 970	20 194	101 297		99 964
		1000 DM	29 787	31 899	30 265	42 703	184 140		213 415
36 231	INSTALLATIONSSCHALTER, NICHT REGELBAR	1000 ST	6 353	6 226	6 322	6 786	41 365		43 222
		1000 DM	27 948	28 036	30 411	29 971	187 575		200 341
36 233	STECKDOSEN	1000 ST	9 993	9 954	11 016	11 458	65 275		70 976
		1000 DM	36 216	36 656	37 987	39 040	231 989		245 656
36 234	VERTEILUNGSTAFELN U. -SCHRAENKE	1000 ST	304	403	341	415	2 247		2 298
		1000 DM	38 511	45 680	42 444	42 010	248 657		244 263
36 235	ZAEHLERTAFELN U. -SCHRAENKE	1000 ST	93	112	104	115	588		656
		1000 DM	31 662	37 848	38 795	41 972	210 123		239 128
36 238	INSTALLATIONSELBSTSCHALTER (OHNE MOTOR-SCHUTZSCHALTER)	1000 ST	4 251	4 192	3 978	4 147	26 568		25 730
		1000 DM	48 928	50 425	49 501	50 462	294 065		295 115
36 239	KLEMMEN, REIHENKLEMMEN U. DGL.	1000 ST	131 058	143 972	168 094	171 797	840 619	1	1 020 515
		1000 DM	68 427	77 861	85 513	91 019	456 232		510 191
36 259	ISOLIERTE DRAEHTE U. LEITUNGEN	T	50 594	57 263	52 294	55 454	335 602		333 556
		1000 DM	451 159	498 785	492 834	515 978	2 982 063	3	3 001 646
36 261	STARKSTROMKABEL (OHNE SCHIFFS-, OEL-U. DRUCKKABEL)	T	21 145	24 133	22 804	24 189	137 447		128 198
		1000 DM	117 526	131 501	115 273	118 086	769 155		625 862
36 262	FERNMELDEKABEL	T	5 070	5 099	6 351	6 143	43 630		36 927
		1000 DM	71 145	78 804	82 158	79 790	571 412		463 099
36 265	HOCHFREQUENZKABEL	T	888	866	1 280	1 260	5 219		7 001
		1000 DM	12 994	14 268	23 824	19 324	79 147		117 751
ELEKTROWERKZEUGE BIS 2 KW									
36 310	ELEKTRISCHE HANDBOHRWERKZEUGE	1000 ST	159	187	191	221	1 027		1 226
		1000 DM	28 266	34 826	32 622	37 568	182 419		204 260
36 312	ELEKTRISCHE SCHLEIF- U. POLIERWERKZEUGE (BIS 300 MM SCHEIBENDURCHMESSER)	1000 ST	254	264	310	326	1 642		1 915
		1000 DM	40 662	41 077	43 479	44 722	261 143		284 489
36 314	ELEKTRISCHE KREIS-, KETTEN-, STICH-SAEGEN, FRAES- U. HOBELWERKZEUGE	1000 ST	110	141	133	144	820		850
		1000 DM	20 755	28 361	23 600	25 769	155 056		154 652
ELEKTRISCHE HAUSHALTSGERAETE									
36 351	ELEKTROVOLLHERDE, BACKOEFEN (EINBAUGERAETE)	1000 ST	119	127	127	139	742		799
		1000 DM	86 986	94 845	94 373	100 608	534 036		599 492
36 353	ELEKTRISCHE HAUSHALTS-KAFFEE- U. -TEE-BEREITER MIT EINEM NUTZINHALT BIS 2 L	1000 ST	669	618	796	777	4 274		5 017
		1000 DM	29 683	28 181	36 128	34 500	198 020		223 856
36 357	ELEKTRISCHE SPEICHERHEIZGERAETE, ORTSFEST	1000 ST	20	20	25	34	157		202
		1000 DM	13 296	11 315	15 130	21 413	106 002		123 715
36 358	ELEKTROBUEGELEISEN	1000 ST	307	384	349	408	2 392		2 258
		1000 DM	14 429	18 932	18 131	20 409	124 734		118 547
36 359	ELEKTRISCHE HEIZELEMENTE, -STAEBE U. -EINSAETZE, AUCH EINSATZKOCHPLATTEN	1000 ST	2 977	3 349	2 920	3 282	21 611		18 147
		1000 DM	31 095	34 755	30 365	32 467	207 358		193 531
36 371	ELEKTRISCHE MIXGERAETE (AUCH HANDRUEHRGERAETE)	1000 ST	109	112	114	131	601		711
		1000 DM	8 159	9 128	7 139	7 529	46 254		41 658
36 373	ELEKTRISCHE RUNDSCHEIDEMASCHINEN	1000 ST	67	61	60	54	494		409
		1000 DM	6 760	5 366	5 726	5 491	40 937		37 929
36 374	GESCHIRRSPUELMASCHINEN FUER DEN HAUSHALT	1000 ST	208	232	217	245	1 316		1 412
		1000 DM	147 569	163 656	151 802	165 651	949 452		982 016
36 375	ELEKTR. RASIERAPPARATE, AUCH BATTERIEBETR.	1000 ST	555	646	581	611	3 719		3 497
		1000 DM	40 374	50 819	44 828	45 843	269 728		262 952
36 376	ELEKTRISCHE LUFTDUSCHEN U. HAARTROCKNER	1000 ST	62	77	53	54	400		334
		1000 DM	1 819	2 105	1 626	1 498	12 165		9 762
36 378	ELEKTRISCHE STAUBSAUGER	1000 ST	494	473	504	484	3 075		3 079
		1000 DM	87 595	84 045	89 103	81 513	539 228		542 573
36 379	ELEKTRISCHE DUNSTABZUGSHAUBEN	1000 ST	83	88	71	81	479		465
		1000 DM	16 458	17 872	16 136	18 195	96 706		101 667
36 381	TISCH- U. EINBAUKUEHLSCHRAENKE (MIT ELEKTRISCH ANGETRIEBENEM KOMPRESSOR)	1000 ST	197	242	210	231	1 256		1 209
		1000 DM	102 508	123 047	113 316	122 259	659 941		649 565
36 382	KOMBINIERTER KUEHL- U. GEFRIERSCHRAENKE	1000 ST
		1000 DM
36 384	HAUSHALTSGEFRIERSCHRAENKE U. -TRUHEN	1000 ST	57	70	59	67	394		365
		1000 DM	37 850	43 863	35 840	41 403	259 964		223 257
36 389	KAEITEMITTELVERDICHTER U. KAEITEMITTELVERDICHTERSAETZE BIS 0,4 KW	1000 ST
		1000 DM
36 394	ELEKTRISCHE HAUSHALTSMASCHINEN MIT EINEM FUELLGENICHT BIS 6 KG TROCKENWAESCHE	1000 ST	242	267	216	242	1 555		1 441
		1000 DM	265 847	292 802	225 378	241 571	1 688 587		1 502 379

7 PRODUKTION AUSGEWAHLTER ERZEUGNISSE - DEUTSCHLAND

EB.-NR.	ERZEUGNIS	EINHEIT	1993		1994		JAN. BIS	JUN.
			MAI	JUNI	MAI	JUNI	1993	1994
36 396	ELEKTRISCHE WAESCHETROMMELTROCKNER MIT EINEM FUELLGEWICHT BIS 6 KG TROCKENWAESCHE	1000 ST 1000 DM	60 48 504	73 59 847	79 56 802	79 62 656	484 395 773	538 435 082
36 411	ZWECKLEUCHTEN-INNENLEUCHTEN, -AUSSENLEUCHTEN U. -SONDERLEUCHTEN	1000 ST 1000 DM	2 703 204 168	2 943 231 696	2 819 196 561	2 948 206 473	18 456 1 359 542	18 031 1 234 782
36 414	WOHNRAUM- U. REPRESENTATIVLEUCHTEN, STRAHLER	1000 ST 1000 DM	2 086 97 956	2 389 118 241	1 893 95 243	1 944 98 444	15 028 703 577	13 079 672 178
36 443	REFLEKTORGLUEHLAMPEN U. ANDERE GLUEHLAMPEN (UEBER 100 V)	1000 ST 1000 DM	20 247 16 785	20 929 16 905	19 962 15 739	20 129 15 907	134 566 112 349	135 050 105 233
36 447	FAHRZEUGGLUEHLAMPEN	1000 ST 1000 DM	36 861 28 029	43 007 35 448	37 752 29 887	40 827 37 549	234 785 189 597	231 948 191 198
36 474	LEUCHTSTOFFLAMPEN	1000 ST 1000 DM	12 687 37 125	10 226 29 029	13 136 34 896	15 938 41 848	86 741 280 212	98 995 282 341
36 519	GERAETE U. EINRICHTUNGEN DER LEITERGEBUNDENEN TELEKOMMUNIKATION	1000 DM	782 315	848 719	811 310	917 125	4 978 878	4 846 783
36 532	GERAETE U. EINRICHTUNGEN DER NICHTLEITERGEBUNDENEN TELEKOMMUNIKATION	1000 DM	271 070	331 500	318 443	336 582	1 680 892	1 699 765
36 620	RUNDFUNKEMPFANGSGERAETE (OHNE KFZ-GERAETE)	1000 ST 1000 DM	189 9 691	207 11 228	189 9 924	191 10 752	1 054 77 962	1 021 73 541
36 624	KRAFTFAHRZEUGEMPFANGSGERAETE	1000 ST 1000 DM	204 54 952	222 61 996	249 57 291	288 63 836	1 330 356 827	1 520 348 721
36 628	FERNSEHMPFANGSGERAETE	1000 ST 1000 DM	211 164 231	203 157 437	279 196 417	258 183 145	1 303 1 038 658	1 596 1 138 263
36 631	ELEKTR. BILD-U. TONAUFZEICHNUNGSGERAETE (VIDEORECORDER)	1000 ST 1000 DM	217 93 636	247 109 293	236 98 256	279 117 116	1 126 494 839	1 362 580 741
36 637	LAUTSPRECHER MIT GEHAEUSE	1000 ST 1000 DM	209 16 897	209 17 226	194 18 403	213 18 538	1 372 116 206	1 411 125 908
36 638	SCHALLPLATTEN, CD-PLATTEN (BESPIELT)	1000 ST 1000 DM	24 606 55 726	25 591 54 625	26 859 56 217	26 499 59 285	160 787 366 086	179 761 382 248
36 652	BAUELEMENTE DER ELEKTRONIK KATHODENSTRAHLROEHREN	1000 ST 1000 DM	339 84 545	300 87 520	358 80 856	360 78 722	1 837 507 008	2 215 509 594
36 656	OPTOELEKTRONISCHE HALBLEITERBAUELEMENTE	1000 ST 1000 DM	3 161 9 212	3 082 8 188	2 436 7 191	4 766 9 551	16 873 50 958	20 017 52 602
36 658	TRANSISTOREN, DIODEN U. SONSTIGE DISKRETE HALBLEITER	1000 ST 1000 DM	122 886 9 716	139 603 10 417	128 510 12 295	165 110 15 129	724 740 57 618	855 018 77 248
36 670	KUNSTSTOFFOLIENKONDENSATOREN U. SONSTIGE FESTKONDENSATOREN	MILL. ST 1000 DM
36 671	SCHICHTFESTWIDERSTAENDE	1000 ST 1000 DM	664 197 13 788	828 159 17 253	744 333 14 485	993 074 19 675	4 536 043 96 944	5 002 585 98 431
36 672	SCHICHTSTELLWIDERSTAENDE	1000 ST 1000 DM	2 628 8 191	2 791 9 419	4 062 12 405	8 323 17 807	14 771 57 093	29 489 79 067
36 673	ELEKTROLYTKONDENSATOREN	1000 ST 1000 DM	50 464 16 825	45 796 19 532	25 424 13 164	23 440 13 184	388 903 113 836	149 654 80 614
36 675	INDUKTIVITAETEN	1000 ST 1000 DM	121 792 49 179	148 781 56 944	135 429 57 922	144 938 64 442	784 017 314 653	821 373 364 581
36 676	SCHALTER U. SCHALTERSAETZE	1000 ST 1000 DM	23 164 29 985	23 163 32 333	27 869 36 151	20 702 36 685	140 794 202 963	132 196 220 275
36 677	VERBINDUNGSELEMENTE	1000 ST 1000 DM	587 119 130 171	595 778 143 968	717 679 156 173	709 340 169 164	3 686 928 826 013	4 278 192 956 098
36 678	AKTIVE INTEGR. SCHALTUNGEN, MONOLITHISCH	1000 ST 1000 DM	18 844 86 817	29 562 92 819	44 249 130 918	66 795 191 075	177 363 492 734	302 408 836 791
36 679	LEITERPLATTEN (UNBESTUECKT)	1000 ST 1000 DM	45 075 115 675	48 038 125 121	24 042 107 318	36 372 122 725	376 536 746 844	182 800 720 797
36 718	ELEKTRISCHE MESSGERAETE	1000 ST 1000 DM	2 807 394 362	3 135 446 526	3 551 420 052	3 654 468 607	17 860 2 512 652	21 331 2 569 202
36 735	ELEKTRIZITAETSZAEHLER FUER MEHRPHASEN-WECHSELSTROM	1000 ST 1000 DM	92 17 384	101 21 561	82 16 478	93 18 593	597 115 647	590 116 779
36 774	ELEKTRISCHE REGEL- U. STEUERUNGSGERAETE U. -EINRICHTUNGEN (OHNE ELEKTR. ZEITAUSSCHUESER FUER TARIFZWECKE, ZEITSCHALTGERAETE UND RELAIS NACH VDE 0435)	1000 ST 1000 DM	3 265 559 244	3 619 659 980	3 559 704 154	3 918 784 200	21 869 3 673 552	23 603 4 178 042
36 775	ELEKTRISCHE ZEITAUSSCHUESER FUER TARIFZWECKE U. ELEKTRISCHE ZEITSCHALTGERAETE	1000 ST 1000 DM	818 20 643	971 21 794	1 089 23 498	1 180 25 451	5 771 138 527	6 487 148 414
36 776	RELAIS NACH VDE 0435	1000 ST 1000 DM	3 115 50 833	3 366 55 957	3 501 58 325	3 752 61 395	19 085 322 289	21 657 349 783
36 810	MEDIZINISCHE GERAETE, DIE ROENTGEN-, ALPHA-, BETA- ODER GAMMASTRAHLEN VERWENDEN	1000 DM	151 193	219 274	144 383	176 361	1 043 820	994 124
36 812	ELEKTRISCHE DENTALBOHRMASCHINEN	1000 ST 1000 DM	13 39 207	14 41 315	9 36 470	10 38 074	68 270 190	64 226 126
36 818	GERAETE FUER ELEKTRODIAGNOSE U. PATIENTEN-UEBERWACHUNG	1000 ST 1000 DM
36 829	ELEKTROKOHLEN U. -BUERSTEN (EINSCHLIESSLICH BUERSTENHALTER, ABER OHNE STABELEKTRODEN)	T 1000 DM	11 551 67 886	14 967 85 091	12 224 73 656	13 010 84 356	69 969 409 991	68 199 453 276

7 PRODUKTION AUSGEWAHLTER ERZEUGNISSE - DEUTSCHLAND

EB.-NR.	ERZEUGNIS	EINHEIT	1993		1994		JAN. BIS	JUN.
			MAI	JUNI	MAI	JUNI	1993	1994
36 844	ELEKTRISCHE BAHNSIGNAL- U. -SICHERUNGS-GERAETE	T	1 552	1 422	1 179	766	9 584	7 045
36 846	ELEKTRISCHE GERAETE FUER SICHERHEITS-U. -ALARMANLAGEN	1000 DM	62 275	55 101	32 196	35 249	351 465	194 941
36 862	ELEKTRISCHE AUSRUESTUNGEN FUER FAHRRADER, KRAFTFAHRZEUGE U. VERBRENNUNGSMOTOREN	T	736	817	776	770	4 402	4 064
		1000 DM	66 505	75 039	64 164	67 735	398 591	376 675
36 900	MONTAGEN (EINSCHL. INSTALLATIONEN)	T	17 967	19 947	19 885	21 229	116 790	122 914
		1000 DM	828 491	920 629	950 172	1 034 777	5 259 390	5 759 638
	FEINMECHANISCHE U. OPTISCHE ERZEUGNISSE; UHREN							
37 113	KONTAKTLINSEN U. BRILLENGLAESER, OPTISCH BEARBEITET	1000 ST	3 883	4 346	3 750	3 873	22 820	22 196
37 115	FASSUNGEN FUER BRILLEN AUS KUNSTSTOFF	1000 DM	99 253	113 247	110 728	116 060	621 043	663 140
37 116	FASSUNGEN FUER BRILLEN AUS METALLEN ODER SONSTIGEN STOFFEN	1000 ST	243	245	123	122	1 605	803
		1000 DM	9 690	10 258	4 421	4 195	66 761	26 648
37 121	OPTISCHE ELEMENTE	1000 ST	152	178	131	152	1 014	815
37 133	OPTISCHE MIKROSKOPE	1000 DM	11 180	12 378	6 917	7 082	75 508	44 415
37 158	FERNGLAESER, FERNROHRE U. ANDERE ASTRONOMISCHE GERAETE	1000 DM	17 340	17 719	19 274	20 025	106 627	115 921
37 176	OPTISCHE MESSGERAETE	ST	3 524	2 930	3 592	3 709	30 919	29 561
37 190	AUGENAEZTLICHE INSTRUMENTE U. GERAETE, DIE OPTISCHE STRAHLEN VERWENDEN	1000 DM	12 041	14 212	11 549	13 746	80 930	84 480
37 192	MEDIZINISCHE ENDOSKOPE	ST
37 211	OBJEKTIVE FUER FOTOAPPARATE, FILMKAMERAS UND PROJEKTOREN	1000 DM	4 368	5 370	6 008	6 249	70 013	34 075
37 212	FOTOAPPARATE (OHNE SPEZIALFOTOAPPARATE)	ST	25 226	29 604	26 600	30 181	154 711	169 825
37 214	FOTOKOPIERAPPARATE (OHNE VERVIELFAELTIGUNGS-U. LICHTPAUSMASCHINEN)	1000 DM	3 769	4 724	4 813	4 629	26 417	27 227
37 218	FOTOLABORGERAETE	ST	7 252	8 326	8 278	7 961	49 140	51 536
37 252	DIAPROJEKTOREN, ANDERE STEHBILDWERFER	1000 DM	18 381	18 365	18 594	19 816	115 666	115 890
37 255	FILMKAMERAS	ST	32 363	37 743	28 540	34 900	212 618	188 361
37 256	FILMVORFUEHRAPPARATE	1000 ST	16	20	28	35	105	179
37 532	PRAEZISIONSWAAGEN	1000 DM	11 195	14 521	17 078	22 011	73 617	108 932
37 538	FEINMECHANISCHE GERAETE U. MASCHINEN ZUM MESSEN ODER PRUEFEN VON GEOMETRISCHEN GROSSEN	1000 ST
		1000 DM	12 741	15 458	10 334	11 643	75 045	64 764
37 551	FEINMECHANISCHE BETRIEBSMESS- U. REGELGERAETE	ST	65 016	81 446	67 254	64 122	380 726	385 390
37 552	FEINMECHANISCHE GESCHWINDIGKEITS- UND DREHZAHLMESSER, FEINMECHANISCHE ZAEHLER	1000 DM	18 976	19 870	24 361	19 312	152 322	139 987
37 553	GASZAEHLER (OHNE STATIONS-GASZAEHLER)	ST	15 732	18 054	11 443	12 706	101 504	73 856
37 554	WASSERZAEHLER	1000 DM	32 983	34 414	35 013	33 275	213 411	204 742
37 555	SONSTIGE FLUESSIGKEITZAEHLER	ST	14 402	15 170	14 959	16 063	96 051	91 813
37 556	FEINMECHANISCHE REGELGERAETE (OHNE THERMOSTATE)	1000 DM
37 562	GERAETE U. MODELLE ZU VORFUEHRZWECKEN UND UNTERRICHT	ST
37 595	UMGEBUNGSLUFTABHAENIGE ATMUNGSGERAETE	1000 DM	18 976	19 870	24 361	19 312	152 322	139 987
37 719	ARMAND-, TASCHEN- U. AEHNLICHE UHREN	1000 ST	15 732	18 054	11 443	12 706	101 504	73 856
37 730	WECKER, WAND- U. SONST. UHREN (ELEKTRISCH)	1000 DM	32 983	34 414	35 013	33 275	213 411	204 742
37 733	WECKER (NICHELEKTRISCH)	ST	14 402	15 170	14 959	16 063	96 051	91 813
37 739	ARMATURBRETTUHREN FUER KRAFTFAHRZEUGE, LUFTFAHRZEUGE, SCHIFFE ODER ANDERE FAHRZEUGE	1000 DM
37 778	ELEKTRISCHE UHRWERKE FUER WECKER, STAND-, WAND- U. TISCHUHREN	1000 ST	249	306	333	280	1 830	1 751
37 779	NICHELEKTRISCHE UHRWERKE	1000 DM	18 089	20 810	17 088	17 983	124 743	97 326
		1000 ST	321	336	318	343	2 133	1 921
		1000 DM	13 021	13 114	12 447	13 458	83 570	78 015
		1000 ST	4 500	4 890	5 207	5 625	28 528	32 441
		1000 DM	85 023	95 200	86 362	88 910	556 282	536 672
		1000 ST	138	144	170	164	988	1 028
		1000 DM	16 965	18 388	18 232	18 165	121 736	112 893
		1000 ST	457	444	680	670	3 103	4 087
		1000 DM	23 349	23 880	30 876	30 989	155 167	195 260
		1000 ST	16	18	21	14	125	116
		1000 DM	8 432	12 504	6 812	6 200	55 830	40 343
		1000 ST	165	180	218	224	1 008	1 264
		1000 DM	21 317	23 010	27 888	28 641	136 665	165 002
		1000 ST	99	106	79	77	603	493
		1000 DM	13 038	16 421	11 577	11 830	88 278	73 644
		1000 ST	1 021	927	1 274	1 679	6 486	8 328
		1000 DM	9 670	10 677	15 411	16 399	69 740	87 222
		1000 ST	159	201	210	199	1 003	991
		1000 DM	20 281	22 572	23 731	19 330	107 216	100 437
		1000 ST	909	1 030	1 119	1 325	6 116	6 812
		1000 DM	16 943	19 233	19 893	20 922	117 636	121 586
		1000 ST
		1000 DM
		1000 ST	523	552	182	223	3 145	1 054
		1000 DM	11 127	12 071	2 516	2 984	71 166	15 012
		1000 ST	2 038	2 171	1 925	1 759	11 872	11 231
		1000 DM	8 640	7 429	6 497	6 532	47 469	40 521
		1000 ST	76	112	75	95	461	449
		1000 DM	4 245	5 455	4 056	4 553	24 679	23 744

7 PRODUKTION AUSGEWAHLTER ERZEUGNISSE - DEUTSCHLAND

EB.-NR.	ERZEUGNIS	EINHEIT	1993		1994		JAN. BIS 1993	JUN. 1994
			MAI	JUNI	MAI	JUNI		
EISEN-, BLECH- U. METALLWAREN								
38 231	KREISSAEGEBLAETTER FUER DIE BEARBEITUNG VON NICHTMETALLISCHEN WERKSTOFFEN 1)	T	164	192	182	216	1 083	1 103
		1000 DM	3 224	3 733	3 537	4 206	20 430	21 878
38 234	BANDSAEGEBLAETTER FUER DIE BEARBEITUNG VON METALL 1)	T	194	235	274	338	1 312	1 660
		1000 DM	6 893	8 333	9 713	9 373	46 641	56 039
38 235	SEGMENTSÄGEBLAETTER, KREISSÄGEBLAETTER FUER DIE BEARBEITUNG VON METALL 1)	T	232	283	207	214	1 663	1 251
		1000 DM	6 241	7 175	5 510	5 719	43 005	33 559
38 236	HANDSÄGEN, LANGSÄGEBLAETTER SONSTIGER ART FUER DIE BEARBEITUNG VON METALL 1)	T	51	55	60	60	339	335
		1000 DM	2 273	2 474	2 665	2 819	15 273	15 162
38 242	AUSWECHSELBARE WERKZEUGE FUER DIE BEARBEITUNG VON NICHTMETALLISCHEN WERKSTOFFEN 1)	T	562	631	600	663	3 675	3 531
		1000 DM	15 786	19 220	17 458	19 886	103 581	107 001
38 246	KREISMESSER FUER DIE METALLBEARBEITUNG 1)	T	24	38	28	36	203	222
		1000 DM	2 238	2 736	2 928	2 968	16 680	18 452
38 247	SONSTIGE MESSER U. SCHNEIDKLINGEN FUER DIE METALLBEARBEITUNG 1)	T	148	187	172	182	973	1 041
		1000 DM	2 787	3 209	3 427	3 582	17 574	19 742
38 260	FEILEN, ZANGEN, METALLSCHEREN U.AE.	T	793	860	845	882	5 191	5 143
		1000 DM	14 935	17 318	19 018	19 264	106 245	110 751
38 261	DREHWERKZEUGE U.A. EINZAHNIGE ZERSPANUNGSWERKZEUGE	T	30	31	51	36	239	231
		1000 DM	2 720	2 883	2 351	2 543	19 870	14 425
38 271	SCHRAUBZWINGEN U. DGL.	T	716	939	892	971	4 800	5 312
		1000 DM	3 959	5 269	5 745	5 781	26 153	33 380
38 272	SCHRAUBENZIEHER (HANDSCHRAUBENDREHER) UND SCHRAUBENDREHEREINSAETZE U. DAZUGEHOEERIGE VERBINDUNGS- U. ANTRIEBSTEILE	T	647	690	623	677	4 428	3 781
		1000 DM	17 306	17 328	19 581	19 728	115 440	119 236
38 273	STECKSCHLUESSEL, AUSWECHSELBARE STECKSCHLUESSELEINSAETZE (AUCH MIT HALTER, VERBINDUNGS- U. ANTRIEBSTEILEN	T	527	545	565	552	3 603	3 585
		1000 DM	10 837	11 241	13 146	12 393	79 370	82 863
38 274	SCHRAUBEN- U. SPANNSCHLUESSEL MIT NICHT VERSTELLBARER SPANNWEITE	T	724	768	856	849	5 056	5 013
		1000 DM	13 286	13 524	15 250	15 077	90 538	90 694
38 281	HARTMETALLPLAETTCHEN, -STAEBCHEN, -SPITZEN U.AE. FORMSTUECKE FUER WERKZEUGE, NICHT GEFASST	T	83	85	112	120	544	678
		1000 DM	18 243	19 286	20 348	21 697	120 830	124 198
38 282	HARTMETALL- U. HARTMETALLBESTUECKTE DREHWERKZEUGE U. ANDERE EINZAHNIGE ZERSPANUNGSWERKZEUGE FUER DIE METALLBEARBEITUNG	T	149	183	172	217	1 077	1 077
		1000 DM	23 976	27 597	25 334	28 926	161 212	152 725
38 284	SAEGEBLAETTER MIT ARBEITENDEM TEIL AUS GESINTERTEN HARTMETALLEN	T	196	221	250	263	1 381	1 499
		1000 DM	8 187	9 345	10 926	10 854	59 490	64 585
38 285	ZIEHWERKZEUGE U. PRESSMATRIZEN ZUM ZIEHEN ODER STRANGPRESSEN VON METALL, KALTPRESSWERKZEUGE FUER DIE MASSIVUMFORMUNG VON METALL MIT ARBEITENDEM TEIL AUS GESINTERTEN HARTMETALLEN	T	84	105	96	85	492	523
		1000 DM	4 825	5 503	4 551	4 640	29 992	27 352
38 286	ANDERE BOHRWERKZEUGE MIT ARBEITENDEM TEIL AUS GESINTERTEN HARTMETALLEN FUER DIE BEARBEITUNG VON NICHTMETALLISCHEN WERKSTOFFEN	T	58	84	144	110	552	627
		1000 DM	6 963	7 291	10 404	11 745	43 822	52 773
38 287	SAEGEBLAETTER MIT ARBEITENDEM TEIL AUS DIAMANTEN ODER AGGLOMERIERTEN DIAMANTEN	T	5 724	6 653	2 977	4 116	38 006	60 873
38 312	GAS-STANDHERDE (EINSCHL. GASZUSATZHERDEN U. GAS-HEIZHERDEN)	ST	33 661	40 713	12 379	8 869	216 823	89 776
		1000 DM	21 047	25 635	8 688	6 580	135 856	64 324
38 314	HERDE, KOCHGERAETE U. AEHNLICHE GERAETE FUER GROSSKUECHEN	ST	8 899	9 228	9 252	10 672	57 249	57 617
		1000 DM	33 889	35 537	36 476	40 728	215 726	215 867
38 316	RAUMHEIZOEFEN U. ANDERE HEIZGERAETE FUER DEN HAUSHALT	ST	35 556	41 606	28 627	28 840	284 616	215 890
		1000 DM	20 727	21 543	17 435	16 439	159 286	125 041
38 318	NICHELEKTRISCHE WASSERHEIZER (GASBEHEIZUNG)	ST	95 339	118 430	100 099	104 408	624 712	687 580
		1000 DM	88 223	106 778	102 702	107 795	552 261	681 137
GERAETE U. BEDARFSARTIKEL AUS STAHLBLECH								
38 411	GESCHIRR AUS EISEN ODER STAHL FUER DEN HAUSHALT	T	2 738	2 891	2 386	2 485	18 397	15 841
		1000 DM	44 368	45 485	42 652	41 608	295 833	273 911
38 412	TRETEIMER U. AEHNLICHE MUELLGEFAESSE, MUELLBEHALTER	T	3 946	3 630	1 759	1 990	25 523	11 809
		1000 DM	17 911	17 235	7 715	8 948	116 395	52 517
38 413	BADEWANNEN AUS STAHLBLECH, FUER DEN EINBAU BESTIMMT	T	7 769	8 516	8 796	9 233	52 153	52 116
		1000 DM	30 131	35 548	32 545	36 581	198 284	204 305
38 414	SPUELBECKEN U. ABDECKUNGEN AUS STAHLBLECH FUER SPUELTSICHE	T	1 381	1 483	1 400	1 555	8 867	8 864
		1000 DM	28 410	30 741	28 421	31 471	180 801	177 157
38 415	LOCHBLECHE AUS STAHL, IN TAFELN ODER ROLLEN	T	4 357	5 253	5 323	5 556	30 328	32 401
		1000 DM	19 547	23 599	23 617	23 505	135 446	138 829

1) OHNE HARTMETALL- U. DIAMANTWERKZEUGE.

7 PRODUKTION AUSGEWAHLTER ERZEUGNISSE - DEUTSCHLAND

EB.-NR.	ERZEUGNIS	EINHEIT	1993		1994		JAN.	BIS	JUN.
			MAI	JUNI	MAI	JUNI	1993	1994	1994
38 416	STAHLSCHUTZPLANKEN (STAHLLEITPLANKEN)	T	10 806	11 454	8 022	10 725	58 310		53 081
38 417	STAHLRADIATOREN, PLATTENHEIZKOEPPER, SONSTIGE HEIZKOEPPER U. GLIEDER DAFUER	1000 DM	10 525	12 879	8 601	11 444	63 020		57 466
38 418	BEHAELTER FUER HEIZUNGS- U. WASSERVERSOR- GUNGSANLAGEN	T	17 912	21 704	21 016	22 783	110 073		120 796
38 419	KESSELBOEDEN, GEPRESST, TIEFGEZOGEN ODER AEHNLICH HERGESTELLT	1000 DM	85 969	105 727	99 635	106 486	531 899		579 402
38 420	STAHLTUEREN AUS GEFALZTEN STAHLBLECHPROFILIEN (AUCH MIT PLATTENFUELLUNGEN AUS ANDEREN WERKSTOFFEN)	T	5 631	6 133	5 121	7 342	33 847		32 781
38 421	STAHLTUERZARGEN AUS GEFALZTEN STAHLBLECHPRO- FILIEN	1000 DM	43 214	47 818	44 911	63 068	262 208		274 864
38 422	STAHLTORE AUS GEFALZTEN STAHLBLECHPROFILIEN (AUCH MIT PLATTENFUELLUNGEN AUS ANDEREN WERKSTOFFEN)	T	3 088	3 545	3 172	3 559	22 198		22 809
38 423	TRENNWAENDE AUS GEFALZTEN STAHLBLECHPROFILIEN	1000 DM	10 737	10 537	9 101	10 307	68 028		60 904
38 425	HAUS- U. WANDVERKLEIDUNGEN AUS STAHLBLECH	T	16 953	18 367	17 419	18 367	109 663		110 541
38 901	LAGER- U. TRANSPORTBEHAELTER AUS STAHLBLECH	1000 DM	43 446	44 708	40 952	42 913	262 528		264 574
38 902	SPUNDBEHAELTER	T	4 680	5 052	4 698	5 322	27 164		28 960
38 903	ROLLEN U. TROMMELN FUER KABEL U. DGL.	1000 DM	15 496	16 671	16 381	18 449	94 508		102 992
38 904	PALETTEN U. AEHNLICHE STAPELFAEHIGE TRANS- PORTMITTEL	T	10 809	12 736	12 551	13 739	67 672		68 882
38 905	SONSTIGE BEHAELTER (OHNE STAHLKAESTEN)	1000 DM	47 866	53 647	53 946	57 961	303 540		304 209
38 906	MOEBEL AUS STAHL- U. NE-METALLROHREN SOWIE -PROFILIEN (OHNE MEDIZINISCH-CHIRURGISCHE MOEBEL, DENTALSTUEHLE U. AE.)	T	7 016	7 653	7 404	11 587	40 515		48 479
38 907	BUERO- U. SCHULMOEBEL AUS METALL	1000 DM	29 961	32 827	29 965	42 894	177 847		194 396
38 908	LUFT- U. KRAFTFAHRZEUGSITZE AUS METALL	T	20 442	20 875	18 673	19 786	112 248		104 080
38 909	BUERO-, SCHUL- U. SONSTIGE SITZMOEBEL SO- WIE ANDERE WOHNSITZMOEBEL (OHNE POLSTER- MOEBEL)	1000 DM	55 798	56 218	50 636	50 753	302 855		269 829
38 910	GARTENBAENKE, GARTEN-, CAMPING- U. TER- RASSENSTUEHLE, ANDERE WOHNMUEBEL, BUEGEL- TISCHE U. SONSTIGE MOEBEL AUS METALL	T	17 601	20 278	21 011	21 883	114 199		121 593
38 911	STAHL- U. NE-METALLBLECHEINRICHTUNGEN	1000 DM	44 083	51 649	48 631	50 601	279 199		277 618
38 912	FACHBODENREGALE UEBER 4M HOEHE U. PALETTEN- REGALE	T	656	801	823	847	4 896		4 850
38 913	KLEIDERSCHRAENKE AUS METALL	1000 DM	3 686	4 405	4 517	4 623	26 575		26 120
38 914	WERKZEUGSCHRAENKE AUS METALL	T	7 929	8 419	5 234	5 103	51 952		30 801
38 915	SPEZIALEINRICHTUNGEN AUS METALL FUER LABO- RATORIEN	1000 DM	26 184	27 279	17 113	17 334	166 712		102 003
38 916	GERAETE U. BEDARFSARTIKEL AUS NE-METALL	T	9 678	11 800	10 589	11 266	57 617		54 413
38 917	KOCH-, BACK-, BRAT- U.A. GESCHIRR FUER DEN HAUSHALT	1000 DM	33 421	38 614	37 907	35 286	198 285		192 081
38 918	GROSSKUECHENGESCHIRR	T	9 248	10 550	8 451	8 854	63 608		52 814
38 919	SONSTIGE HAUSWIRTSCHAFTS-, HYGIENE- UND TOILETTENARTIKEL	1000 DM	61 757	68 346	56 590	59 870	412 047		352 500
38 920	TYPENSCHILDER, SKALEN, FRONTBLEN- DEN, SCHALTBILDER, ZAHLEN U. BUCHSTABEN AUS NE-METALL	T	8 804	8 609	10 410	11 148	51 332		60 238
38 921	HAUS- U. WANDVERKLEIDUNGEN AUS ALUMINIUM	1000 DM	157 957	160 641	195 831	209 872	956 874	1	131 665
38 922	ROLLAEDEN (OHNE ROLLTORE), SCHEREN- U. ROLLGITTER AUS ALUMINIUM	T	9 050	9 502	8 996	9 935	62 821		58 666
38 923	JALOUSIEN AUS ALUMINIUM	1000 DM	117 543	126 970	107 244	121 298	798 588		709 729
38 924	HAUS- U. WANDVERKLEIDUNGEN AUS STAHLBLECH	T	11 891	11 722	11 730	10 318	72 585		71 972
38 925	LAGER- U. TRANSPORTBEHAELTER AUS STAHLBLECH	1000 DM	98 157	96 985	94 831	79 672	615 460		571 799
38 926	FACHBODENREGALE UEBER 4M HOEHE U. PALETTEN- REGALE	T	8 912	9 764	8 490	10 646	60 394		52 857
38 927	KLEIDERSCHRAENKE AUS METALL	1000 DM	24 774	28 755	23 529	29 695	173 626		147 608
38 928	WERKZEUGSCHRAENKE AUS METALL	T	1 697	2 115	1 660	1 636	12 977		9 256
38 929	SPEZIALEINRICHTUNGEN AUS METALL FUER LABO- RATORIEN	1000 DM	7 783	9 782	8 903	8 450	61 579		48 447
38 930	GERAETE U. BEDARFSARTIKEL AUS NE-METALL	T	1 412	1 565	1 612	1 649	10 582		9 477
38 931	KOCH-, BACK-, BRAT- U.A. GESCHIRR FUER DEN HAUSHALT	1000 DM	9 741	10 877	10 775	10 967	72 570		66 022
38 932	GROSSKUECHENGESCHIRR	T	737	888	895	930	5 225		5 352
38 933	SONSTIGE HAUSWIRTSCHAFTS-, HYGIENE- UND TOILETTENARTIKEL	1000 DM	9 740	11 576	11 628	11 609	66 875		66 904
38 934	TYPENSCHILDER, SKALEN, FRONTBLEN- DEN, SCHALTBILDER, ZAHLEN U. BUCHSTABEN AUS NE-METALL	T	581	498	527	546	3 920		2 881
38 935	HAUS- U. WANDVERKLEIDUNGEN AUS ALUMINIUM	1000 DM	11 529	10 153	10 710	11 106	73 738		60 702
38 936	ROLLAEDEN (OHNE ROLLTORE), SCHEREN- U. ROLLGITTER AUS ALUMINIUM	T	460	522	328	327	3 039		2 353
38 937	JALOUSIEN AUS ALUMINIUM	1000 DM	12 630	10 848	7 644	6 683	66 837		51 546
38 938	GERAETE U. BEDARFSARTIKEL AUS NE-METALL	T
38 939	KOCH-, BACK-, BRAT- U.A. GESCHIRR FUER DEN HAUSHALT	1000 DM	759	806	589	609	4 196		3 163
38 940	GROSSKUECHENGESCHIRR	T	21 705	25 028	18 321	19 606	120 541		98 870
38 941	SONSTIGE HAUSWIRTSCHAFTS-, HYGIENE- UND TOILETTENARTIKEL	1000 DM	552	613	630	644	3 628		3 584
38 942	TYPENSCHILDER, SKALEN, FRONTBLEN- DEN, SCHALTBILDER, ZAHLEN U. BUCHSTABEN AUS NE-METALL	T	19 676	21 809	20 683	21 062	129 191		123 468
38 943	HAUS- U. WANDVERKLEIDUNGEN AUS ALUMINIUM	1000 DM	911	1 145	650	698	5 619		3 908
38 944	ROLLAEDEN (OHNE ROLLTORE), SCHEREN- U. ROLLGITTER AUS ALUMINIUM	T	15 575	21 055	12 073	14 252	99 303		71 696
38 945	JALOUSIEN AUS ALUMINIUM	1000 DM	1 859	2 141	2 711	2 710	11 379		14 533
38 946	GERAETE U. BEDARFSARTIKEL AUS NE-METALL	T	30 186	35 816	31 593	31 970	185 933		172 398
38 947	SONSTIGE HAUSWIRTSCHAFTS-, HYGIENE- UND TOILETTENARTIKEL	1000 DM	2 169	2 396	2 207	2 349	11 599		11 728
38 948	HAUS- U. WANDVERKLEIDUNGEN AUS STAHLBLECH	T	54 832	58 752	51 131	55 391	294 678		292 116

7 PRODUKTION AUSGEWAHLTER ERZEUGNISSE - DEUTSCHLAND

EB.-NR.	ERZEUGNIS	EINHEIT	1993		1994		JAN. BIS	JUN.
			MAI	JUNI	MAI	JUNI	1993	1994
38 462	PANZERSCHRAENKE, TUEREN U. FAECHER FUER STAHLKAMMERN	T 1000 DM	4 152 34 479	4 207 36 423	3 636 30 870	3 698 31 568	23 199 201 754	20 410 177 854
38 463	STUFENLEITERN U. TRITTSCHEMEL	T 1000 DM	1 230 12 170	1 398 13 168	1 338 11 032	1 467 12 399	8 755 77 889	8 242 69 658
38 464	METALLSCHLAEUCHE U. BIEGSAME WELLEN	T 1000 DM	1 075 23 698	1 147 27 132	1 117 25 045	1 256 27 546	6 663 157 949	7 017 154 425
38 465	DREI- U. MEHRRADRIGE HANDTRANSPORTGERAETE BIS 1 T TRAGKRAFT	T 1000 DM	2 493 22 212	2 440 22 153	3 017 22 867	2 782 25 562	14 937 130 957	15 304 136 737
38 466	LAUFRAEDER, -ROLLEN, SOWIE TEILE AUS METALL FUER HANDTRANSPORTGERAETE	T 1000 DM	3 619 24 367	3 916 25 109	3 722 23 804	3 873 24 172	23 619 152 960	23 982 149 703
38 467	FEINSTBLECHPACKUNGEN FUER NAHRUNGSMITTEL, GETRAENKE, TABAKWAREN (AUS STAHL)	T 1000 DM	35 336 115 646	41 813 136 266	36 618 122 908	39 114 129 222	212 568 709 888	217 090 705 007
38 468	FEINSTBLECHPACKUNGEN FUER FARBEN, LACKE UND VERWANDTE ERZEUGNISSE (AUS STAHL)	T 1000 DM	8 612 36 403	9 685 40 398	8 444 37 399	8 943 40 028	52 044 217 936	49 215 217 883
38 470	DRUCKZERSTAEUBERDOSEN (AEROSOLDOSEN) UND FEINSTBLECHVERSCHLUESSE FUER SONSTIGE VERPACKUNGEN (AUS STAHL)	T 1000 DM	3 262 16 302	4 151 20 363	4 264 20 424	4 445 21 004	24 158 115 424	26 074 125 147
38 513	SCHLUESSE, VERSCHLUESSE U. VERSCHLUSSBUEGEL MIT SCHLOSS, SOWIE BESCHLAEGE AUS KUNSTSTOFF U. METALL FUER KOFFER, MAPPEN U. TAESCHNERWAREN	T 1000 DM	7 378	8 311	7 476	7 464	47 163	44 111
38 531	LAUFRAEDER ODER -ROLLEN AUS METALL FUER MOEBEL U. APPARATE	T 1000 DM
38 533	MOEBELBESCHLAEGE AUS HOLZ U. KUNSTSTOFF	T 1000 DM	20 261	22 435	21 561	22 112	138 749	143 682
38 541	TUERSCHLUESSE FUER SCHLIESSZYLINDER, VORGERICHTET	T 1000 DM	600 10 256	643 10 928	571 9 542	633 10 653	3 842 65 679	3 721 62 556
38 542	EINSTECK- U. TUERSCHLUESSE SONSTIGER ART	T 1000 DM	1 732 20 122	1 755 20 673	1 878 22 824	2 287 25 654	10 748 127 672	12 015 142 434
38 544	AUTOMATISCHE TUERSCHLIESSE	T 1000 DM	1 491 33 810	1 670 36 163	1 507 32 660	1 673 36 901	9 967 217 117	9 620 211 661
38 909	KRAFTFAHRZEUGSCHLUESSE U. -BESCHLAEGE	T 1000 DM	11 181 183 965	12 978 202 835	14 140 213 139	14 870 226 115	72 553 1 149 171	83 743 1 275 490
38 574	DREH-, KIPP- U. DREHKIPPBAUBESCHLAEGE, GANZ ODER UEBERWIEGEND AUS STAHL	T 1000 DM	6 545 71 777	7 403 82 242	7 476 81 310	8 803 95 883	42 226 473 697	49 515 538 280
38 575	TUERGRIFFE, -KNOEPE U. ZUGEOERIGE BESCHLAEGE	T 1000 DM	30 398	34 543	33 648	35 919	198 226	210 900
38 711	MESSER MIT FESTSTEHENDER KLINGE	1000 ST 1000 DM	2 827 14 111	3 281 15 896	2 832 15 270	2 924 13 506	17 411 88 288	16 287 88 185
38 715	SCHEREN U. SCHERENBLAETTER	1000 ST 1000 DM	2 275 8 276	2 269 9 323	2 119 7 753	1 900 7 822	13 648 55 793	13 727 53 226
38 716	RASIERKLINGEN (EINSCHL. EINWEGRASIERAPPARATEN) U. EINZELNE GRIFFE U. KLINGEN	T 1000 DM	37 717	44 550	48 646	51 741	251 551	320 061
38 741	BESTECKE U. AEHNLICHE TISCHGERAETE	T 1000 DM	22 716	25 506	20 869	22 199	150 225	135 030
38 816	PERSONEN- U. HAUSHALTSWAAGEN	1000 ST 1000 DM	226 7 344	285 8 911	284 8 154	293 9 370	1 620 51 162	1 663 49 500
38 821	TAFELGESCHIRR U. AEHNLICHE ARTIKEL FUER DEN TISCHGEBRAUCH	T 1000 DM	10 152	12 254	8 611	9 036	79 097	55 918
38 823	GALANTERIEWAREN AUS UNEDLEN METALLEN	T 1000 DM	23 115	21 780	21 343	22 470	142 320	137 012
38 834	DATUMSTEMPEL-, NUMMERNSTEMPEL-, ETIKETTIERAPPARATE U. AE. WAREN FUER DEN HANDGEBRAUCH	T 1000 DM	11 968	16 915	12 253	12 567	78 863	80 082
38 845	ANDERE HAUSWIRTSCHAFTSARTIKEL, Z.B. KOHLEN- U. WASSEREIMER, KOERBE, VOGELKAEFIGE UND AE. KLEINKAEFIGE AUS EISEN- ODER STAHL- DRAHT	T 1000 DM	2 809 23 836	3 369 26 773	2 709 21 243	2 819 23 197	18 844 150 019	16 740 136 787
38 853	FOLIEN U. DUENNE BAENDER AUS ALUMINIUM MIT EINER DICKE BIS 0,2 MM	T 1000 DM	18 385 158 951	21 122 178 307	20 368 167 823	21 468 173 604	120 551 1 028 360	126 405 1 013 535
38 856	TUBEN AUS ALUMINIUM	T 1000 DM	536 14 759	632 17 974	613 16 796	619 16 235	3 713 102 940	3 645 100 325
38 857	DRUCKZERSTAEUBERDOSEN (AEROSOLDOSEN) AUS ALUMINIUM	T 1000 DM	733 9 642	803 11 247	827 10 995	948 12 250	4 374 61 409	4 975 66 742
38 870	DRUCKKNOEPE U. TEILE DAVON	T 1000 DM	10 226	10 271	10 570	10 527	61 960	59 430
38 872	NAEHMASCHINENNADELN	T 1000 DM	10 297	11 101	10 203	9 887	66 594	60 907

7 PRODUKTION AUSGEWAHLTER ERZEUGNISSE - DEUTSCHLAND

EB.-NR.	ERZEUGNIS	EINHEIT	1993		1994		JAN. 1993	BIS JUN. 1994
			MAI	JUNI	MAI	JUNI		
38 874	REISSVERSCHLUESSE MIT ZAEHNEN AUS UNEDLEN METALLEN	1000 M 1000 DM	1 516 4 103	1 491 3 946	1 540 3 809	1 387 3 649	8 457 22 126	8 343 22 284
38 878	METALLKURZWAHREN (LAUFROLLENGARNITUREN, SCHLITZROHRE U. ANDERES BEFESTIGUNGSMATERIAL FUER GARDINEN, KLEIDERHAKEN, HUTHALTER U.AE.)	1000 DM	15 103	15 739	14 393	16 866	94 192	95 740
38 879	STIFTE, NAEGEL, REISSNAEGEL, KRAMPEN, GEWELLT E ODER ABGESCHRAEGTE KLAMMERN U.AE.	1000 DM	9 630	10 941	10 323	10 967	63 138	63 502
38 899	PRESS-, ZIEH- U. STANZTEILE AUS EISEN ODER STAHL MIT EINEM STUECKGEWICHT UNTER 50 G (OHNE SOLCHE FUER ELEKTROTECHNISCHE ERZEUGNISSE)	1000 DM	207 778	222 146	231 817	249 582	1 323 694	1 407 608
CHEMISCHE ERZEUGNISSE								
41 111	CHLOR	T *	210 746	240 781	269 846	249 910	1 432 435	1 546 931
41 137	RUSS	1000 DM	29 233 37 833	28 017 38 438	25 184 35 446	25 550 39 788	169 630 226 887	155 440 226 187
41 140	PHOSPHOR	T *
41 153	SAUERSTOFF 1)	1000 M3*	418 463	424 764	421 850	424 917	2 343 916	2 537 075
41 211	SALZSAEURE, CHLORWASSERSTOFF (GASFOERMIG ODER FLUESSIG), BER. AUF HCL	T *	62 304	66 166	76 837	71 723	401 218	447 331
41 229	SCHWEFELSAEURE, EINSCHL. OLEUM, BER. AUF SO3	1000 T *	227	233	219	197	1 409	1 343
41 231	SALPETERSAEURE, BER. AUF N	T *	34 436	24 866	38 273	32 863	222 861	234 616
41 240	OXIDE U. SAUERSTOFFSAEUREN DES PHOSPHORS, BER. AUF P2O5	T *	17 478	15 316	13 172	10 699	119 197	80 625
41 293	SILICIUMDIOXID (KIESELSAEUREANHYDRID), BER. AUF SiO2	T *	10 169	11 035	11 303	11 223	63 570	65 440
41 420	SYNTHESEAMMONIAK (PRIMAERSTICKSTOFF), BER. AUF N	T *	201 861	156 311	160 883	177 945	1 054 143	1 036 597
41 461	NATRIUMHYDROXID (AETZNATRON U. NATRONLAUGE), BER. AUF NaOH	T *	226 633	271 513	289 633	268 803	1 557 122	1 674 944
41 491	ALUMINIUMOXID (CALCINIERTE TONERDE), BER. AUF AL2O3	T *	67 018	73 413	71 224	73 863	421 715	418 088
41 492	ALUMINIUMHYDROXID (TONERDEHYDRAT), BER. AUF AL2O3	T *	93 500	92 550	92 244	99 670	551 949	562 474
41 495	ELEKTROKORUND	1000 DM	4 602 8 901	5 376 9 014	4 528 7 850	5 700 9 166	32 423 56 151	30 149 53 323
41 522	CHLORIDE U. OXYCHLORIDE DER METALLE 2)	T *	37 302	44 156	37 603	37 593	245 619	209 931
41 545	NATRIUMSULFAT (CALCINIERT U. KRISTALLISIERT), BER. AUF Na2SO4	T *	9 366	8 788	9 744	8 405	53 311	53 703
41 571	PHOSPHATE U. POLYPHOSPHATE 3), BER. AUF P2O5	1000 DM	12 203 38 395	12 252 38 879	8 122 30 091	12 309 38 665	77 946 237 384	70 608 223 858
41 593	NATRIUMCARBONAT (SODA), BER. AUF Na2CO3	T *	136 175	140 239	111 733	113 649	799 193	663 335
41 910	EDELMETALLE, KOLLOID; EDELMETALLAMALGAME, -SALZE, CHEMISCHE EDELMETALLVERBINDUNGEN	1000 DM	131 38 990	153 54 387	162 57 904	153 58 438	789 271 826	899 358 392
41 972	CARBIDE	T *	26 592	25 840	24 786	23 052	154 209	129 839
41 996	AKTIVIERTE NATUERLICHE MINERALISCHE STOFFE (OHNE AKTIVKOHLE)	1000 DM	31 641 14 112	34 875 14 899	34 993 15 320	37 323 16 305	201 150 87 883	208 659 93 049
42 211	ETHEN (ETHYLEN), BER. AUF 100 VH	T *	351 522	329 851	335 210	353 938	2 003 821	2 018 932
42 212	PROPEN (PROPYLEN), BER. AUF 100 VH	T *	214 536	200 240	218 724	221 442	1 231 987	1 273 915
42 213	BUTADIEN, BUTENE (BUTYLENE), BER. AUF 100 VH	T *	150 111	145 590	171 690	151 015	852 459	937 929
42 214	ETHIN (ACETYLEN) IN JEDER FORM	T *	8 671	7 962	10 205	10 405	51 890	58 698
42 241	REINBENZOLE, BER. AUF 100 VH	T *	117 844	130 450	162 893	168 682	745 516	895 338
42 242	REINTOLUOLE, BER. AUF 100 VH	T *	34 097	34 831	52 751	50 802	203 691	279 827
42 243	REINXYLOLE, BER. AUF 100 VH	T *	30 551	48 675	56 039	54 473	280 525	321 145
42 272	1,2-DICHLORETHAN (ETHYLENDICHLORID), BER. AUF 100 VH	T *	123 575	131 458	126 957	154 909	786 439	870 650
42 277	VINYL- U. VINYLIDENCHLORID, MONOMER, BER. AUF 100 VH	T *	102 953	112 285	133 803	128 636	614 790	753 955
42 311	METHANOL, BER. AUF 100 VH	T *	114 286	100 758	106 713	111 615	601 980	696 732
42 313	ETHANOL, SYNTHETISCH U. AUS ABLAUGEN DER SULFITZELLSTOFFPRODUKTION, BER. AUF 100 VH	T *	11 811	11 587	12 597	15 689	74 265	80 707
42 327	DREI- U. HOEHERWERTIGE ALKOHOLE	T *	18 229	22 414	20 710	21 769	119 084	129 604
42 422	PHENOL, BER. AUF 100 VH	T *	43 950	40 576	38 669	36 738	271 101	227 173
42 511	ETHYLENOXID, BER. AUF 100 VH	T *	52 036	56 761	58 242	40 730	332 430	300 757
42 512	PROPYLENOXID, BER. AUF 100 VH	T *	44 077	55 109	58 312	56 354	302 242	333 577
42 551	METHANAL (FORMALDEHYD), BER. AUF 100 VH	T *	57 186	54 963	56 707	61 319	341 343	349 340
42 554	ETHANAL (ACETALDEHYD), BER. AUF 100 VH	T *	29 240	23 633	26 560	24 837	169 733	168 606
42 613	ESSIGSAEURE, BER. AUF 100 VH	T *	29 310	22 362	32 905	20 229	169 463	183 068
42 618	WEICHMACHER, AUF FETTSAEURE-, PHTHALSAEURE- U. PHOSPHORSAEUREBASIS, BER. AUF 100 VH	T *	38 181	36 365	37 697	38 093	228 794	221 342
42 634	PHTHALSAEUREANHYDRID, BER. AUF 100 VH	T *	17 536	16 711	17 759	17 661	106 417	108 701
42 727	AROMATISCHE MONO- U. POLYAMINE U. IHRE DERIVATE; SALZE DIESER ERZEUGNISSE	T *	18 098	20 587	23 046	21 868	113 840	131 542
42 756	AMINE MIT SAUERSTOFFFUNKTION	T *	16 161	17 536	20 730	13 331	103 053	104 631
42 758	ACRYLNITRIL, MONOMER, BER. AUF 100 VH	T *
42 912	ORGANISCHE THIOVERBINDUNGEN (ART ANGEBEN)	T *	10 832	10 756	14 501	15 107	71 513	80 010
42 963	TECHNISCHE FETTSAEUREN (OHNE CHEMISCH EINHEITLICHE)	T *	18 931	21 116	23 937	25 510	132 920	147 452
42 971	NATUERLICHE ETHERISCHE OELE U. RIECHSTOFFE U.AE. (OHNE ESSENZEN U. AROMEN FUER DAS ERNAEHRUNGSGEWERBE)	T *	1 594	1 659	1 749	1 817	10 085	10 920

1) GEMESSEN UNTER NORMALDRUCK BEI 20 GRAD C.- 2) OHNE NATUERLICHES KALIUM- U. NATRIUMCHLORID SOWIE OHNE PFLANZENBEHANDLUNGSMITTEL.- 3) OHNE DUENGEMITTEL.

7 PRODUKTION AUSGEWAHLTER ERZEUGNISSE - DEUTSCHLAND

EB.-NR.	ERZEUGNIS	EINHEIT	1993		1994		JAN.	BIS	JUN.
			MAI	JUNI	MAI	JUNI	1993	1994	
	EINNAEHRSTOFFDUENGER (OHNE KALI) STICKSTOFFHALTIGE, BER. AUF N AUS SYNTHETISCHEM AMMONIAK U. AUS KOKE-REIEN U. GASWERKEN 1)	T *	
43 111		T *	
43 114	CALCIUMCYANAMID (KALKSTICKSTOFF) 1)	T *	
	PHOSPHATHALTIGE, BER. AUF P2O5 SUPERPHOSPHATE, TRIPLE-SUPERPHOSPHAT 2)	T *	
43 116		T *	
43 118	THOMASPHOSPHAT 2)	T *	
43 120	ANDERE PHOSPHATHALTIGE EINNAEHRSTOFFDUEN- GER (ART ANGEBEN) 2)	T *	
	MEHRNAEHRSTOFFDUENGER KOMPLEXDUENGER	T	
43 140		T	
43 141	STICKSTOFF-ANTEIL 3)	T	75 150	61 282	59 873	66 522	579 509	527 176	
43 142	PHOSPHAT-ANTEIL 4)	T	12 211	12 774	11 065	12 715	83 574	79 704	
43 143	KALI-ANTEIL 5)	T	260 689	247 156	293 997	321 389	1 585 142	1 822 888	
43 145	ANDERE MEHRNAEHRSTOFFDUENGER	T	40 704	52 015	28 510	46 385	222 406	217 880	
	PFLANZENBEHANDLUNGS- U. SCHAEDLINGS- BEKAMPFUNGSMITTEL 6)								
43 411	ORGANISCHE PHOSPHORVERBINDUNGEN ALS INSEKTIZIDE U. AKARIZIDE	T	1 621	2 509	1 125	1 091	8 988	6 446	
		1000 DM	25 161	31 914	19 012	19 837	144 848	136 566	
43 414	FUNGIZIDE	T	5 285	4 029	4 840	3 935	32 095	30 490	
		1000 DM	70 884	52 337	79 904	66 724	518 857	549 438	
43 417	HERBIZIDE	T	2 764	2 546	3 444	2 240	25 654	26 162	
		1000 DM	68 690	51 152	76 462	54 854	608 373	633 039	
44 121	KONDENSATIONS-, POLYKONDENSATIONS- U. POLY- ADDITIONSPRODUKTE FUER DIE CHEMIEFASER- HERSTELLUNG 7)	T *	35 252	36 267	46 344	44 971	220 883	257 606	
44 123	LACKKUNSTHARZE AUF PHENOL-, KRESOL- U. XYLENOLBASIS 7)	T *	1 811	1 887	2 362	2 275	10 708	12 282	
44 124	AMINOHARZE U. POLYURETHANE, IN PRIMAER- FORMEN 7)	T *	128 632	159 239	152 873	148 225	848 720	859 560	
44 127	POLYETHER, EPOXIDHARZE, POLYESTER, POLY- AMIDE 7)	T *	110 660	130 458	119 114	131 059	658 332	716 431	
44 128	SILICONE 7)	T *	10 012	11 307	17 515	17 467	66 576	97 058	
44 140	POLYPROPYLEN U. SONSTIGE POLYOLEFINE (OHNE HALOGENIERTE POLYOLEFINE) 7)	T *	59 358	54 916	68 303	62 554	333 494	371 809	
44 141	POLYMERISATIONS- U. MISCHPOLYMERISATIONS- PRODUKTE FUER DIE CHEMIEFASERHERSTELLUNG 7)	T *	19 916	21 737	24 877	25 262	114 596	139 154	
44 142	POLYETHYLEN 7)	T *	143 985	138 799	150 864	148 797	849 306	873 016	
44 144	POLYSTYROL 7)	T *	47 856	44 706	53 205	54 424	272 140	300 975	
44 145	STYROL-COPOLYMERE 7)	T *	29 871	31 411	37 584	37 246	184 733	205 085	
44 146	POLYVINYLCHLORID 7)	T *	102 186	106 686	102 343	106 497	615 591	618 091	
44 148	POLYVINYLACETAT 7)	T *	15 162	15 592	16 989	17 011	89 184	98 216	
44 149	VINYLCETAT-COPOLYMERE (OHNE VINYLCHLORID- VINYLCETAT-COPOLYMERE) 7)	T *	5 816	6 313	6 783	6 806	37 082	38 285	
44 150	VINYLCHEMISCH-COPOLYMERE 7)	T *	15 898	18 415	20 721	21 345	101 958	128 204	
44 151	ACRYLPOLYMERE 7)	T *	21 276	23 084	19 567	20 399	129 020	115 890	
44 152	ACRYL-COPOLYMERE 7)	T *	34 779	34 669	41 304	41 872	240 869	246 697	
44 172	FOLIEN AUS REGENERIERTER CELLULOSE (ZELL- GLAS) 7)	T *	
44 178	CELLULOSEACETATE U. MISCHESTER 7)	T *	
44 179	CELLULOSEETHER, CARBOXYMETHYLCELLULOSE UND CELLULOSEPROPIONAT 7)	T *	5 872	6 275	6 839	6 543	35 431	39 700	
44 196	NATUERLICHE POLYMERE U. MODIFIZIERTE NA- TUERLICHE POLYMERE, Z.B. ALGINSAEURE, GE- HAERTETE EIWEISSSTOFFE, CHEMISCHE DERIVATE VON NATURKAUTSCHUK, KUNSTHORN 7)	T *	346	440	481	458	2 182	2 419	
44 197	KUNSTSTOFFREGENERATE, AUFGEARBEITETE REST- STOFFE AUS KUNSTSTOFFERZEUGNISSEN 7)	T *	9 551	10 693	11 152	11 598	62 564	67 231	
44 520	SYNTHETISCHER LATEX, BER. AUF TROCKEN- SUBSTANZ	T *	19 710	20 262	22 836	21 019	114 066	134 185	
44 551	SYNTHETISCHER KAUTSCHUK U. FAKTIS, FEST, BER. AUF TROCKENSUBSTANZ	T *	29 064	30 887	35 662	36 761	170 720	207 284	
45 110	CELLULOSISCHE SPINNFASERN	T *	
45 150	CELLULOSISCHE FILAMENTGARNE	T *	
45 519	SYNTHETISCHE SPINNFASERN	T *	38 738	38 467	39 526	39 953	231 467	238 085	
45 551	SYNTHETISCHE FILAMENTGARNE	T *	27 833	31 229	36 201	36 848	185 163	215 506	
46 175	SYNTHETISCHE ORGANISCHE FARBSTOFFE	T	16 067	16 434	18 459	19 276	96 954	108 199	
		1000 DM	327 468	342 736	344 843	365 144	2 023 951	2 071 168	
46 429	LACKE, OEL-, LEIM-, WASSER-, DISPERSIONS- FARBEN U. A.; KUNSTSTOFFPUTZE; SPACHTEL	T	133 518	140 034	140 021	147 439	747 845	793 922	
		1000 DM	608 746	661 027	669 835	705 030	3 592 946	3 806 963	
46 450	VERDUENNUNGEN	T	11 538	12 400	10 867	12 091	69 979	67 262	
		1000 DM	33 335	37 398	34 120	36 833	209 662	208 515	
46 721	ZUBEREITETE PIGMENTE, TRUEBUNGSMITTEL, FAR- BEN; SCHMELZGLASUREN U.A. VERGLASBARE MASSEN	T	2 561	2 573	2 326	2 407	16 583	13 834	
		1000 DM	16 131	17 819	15 342	13 217	107 413	81 368	
46 731	DRUCKFARBEN FUER GRAFISCHE ZWECKE	T	21 573	26 313	25 284	27 980	136 300	145 127	
		1000 DM	149 499	177 919	171 068	185 589	945 540	1 006 184	
47 199	VITAMINE, HORMONE, ALKALOIDE, GLYKOSIDE, ANTIBIOTIKA, ZUBEREITETE DROGEN	1000 DM	204 659	212 175	231 426	232 260	1 270 994	1 384 607	
47 478	ARZNEIWAEREN U. HORMONELLE CONTRACEPTIVA	1000 DM	1 746 552	1 987 387	1 981 342	2 154 577	11 401 909	12 399 596	
47 946	CHIRURGISCHES NAHTMATERIAL (STERIL)	1000 DM	46 296	49 208	48 141	56 658	305 185	298 357	
47 971	DESINFIZIATIONSMITTEL	1000 DM	19 513	25 358	18 736	22 230	130 789	121 632	

1) ABSATZPRODUKTION IN EB.-NR. 43 141 ENTHALTEN. - 2) ABSATZPRODUKTION IN EB.-NR. 43 142 ENTHALTEN. - 3) ENTHAELT AUCH ABSATZPRODUKTION AUS EB.-NR. 43 111, 43 114. - 4) ENTHAELT AUCH ABSATZPRODUKTION AUS EB.-NR. 43 116, 43 118 UND 43 120. - 5) ENTHAELT AUCH ABSATZPRODUKTION AUS EB.-NR. 21 531 UND 21 539. - 6) AUCH ZUBEREITUNGEN UND VORMISCHUNGEN. FALLS DIESE ERZEUGNISSE NUR ABGEPACKT ODER NUR MIT UNWIRKSAMEN STOFFEN VERMISCHT BZW. VERDUENNT WERDEN, SIND SIE NICHT ENTHALTEN. - 7) ANTEIL DER PRIMAERPRODUKTION IN JEDER FORM (PULVER, KOERNER, BLOECKE, PLATTEN, DISPERSIONEN, LOESUNGEN U.AE.) EINSCHL. FUELLSTOFFE BEI FORMMASSEN, ABER OHNE ANDERE ZUSATZE (Z.B. LOESUNGS- UND DISPERSIERMITTEL, WEICHMACHER) VOR ABGABE ZUR WEITERVERARBEITUNG IM GLEICHEN ODER FREMDEN UNTERNEHMEN.

7 PRODUKTION AUSGEWAHLTER ERZEUGNISSE - DEUTSCHLAND

EB.-NR.	ERZEUGNIS	EINHEIT	1993		1994		JAN. 1993	BIS JUN. 1994
			MAI	JUNI	MAI	JUNI		
49 122	GELATINE (OHNE GEFORMTE WAREN AUS NICHT GEHAERTETER GELATINE U. GELATINEDERIVATE)	T	2 136	2 122	2 263	2 065	12 559	12 718
		1000 DM	23 726	21 539	23 910	21 982	131 165	134 283
49 170	SYNTHETISCHE KLEBSTOFFE 1)	T	23 367	26 193	24 280	26 201	156 298	149 945
		1000 DM	98 214	109 669	100 514	111 376	651 301	637 289
49 219	GERBSTOFFE	T	6 683	7 685	9 054	10 181	45 623	56 733
		1000 DM	14 463	15 122	17 157	18 722	95 952	107 379
49 224	LEDERIMPRAEGNIER- U. LEDERZURICHTMITTEL	T	2 088	2 664	2 769	2 701	15 280	17 434
		1000 DM	11 597	13 087	15 035	14 865	79 400	89 748
49 278	ORGANISCHE GRENZFLAECHENAKTIVE STOFFE UND ZUBEREITUNGEN, BER. AUF 100 VH AKTIV-SUBSTANZ (OHNE SEIFEN SOWIE WASCH-, SPUEL- U. REINIGUNGSMITTEL)	T *	58 449	67 060	68 356	62 479	371 916	415 563
		T	34 656	39 408	33 920	35 479	215 218	213 041
		1000 DM	71 002	80 963	74 114	78 279	452 290	454 476
49 331	INDUSTRIEREINIGER	T	623	595	576	590	3 753	10 919
		1000 DM	60 054	78 909	77 430	77 598	402 928	459 261
49 370	FEIN- U. LABORCHEMIKALIEN	T	2 958	3 140	2 913	3 002	18 888	17 563
		1000 DM	12 525	13 427	12 013	12 850	81 779	76 175
49 380	KAUTSCHUKHILFSMITTEL 2)	T	21 375	25 119	25 587	26 666	114 406	123 248
		1000 M2	85 766	101 637	95 309	99 238	452 692	451 386
49 419	BITUMEN-DACH- U. -DICHTUNGSMATERIALIEN	T	62 506	70 510	72 914	77 695	342 451	387 514
		1000 DM	187 568	206 686	204 753	218 849	1 053 225	1 106 071
49 429	BAUTENSCHUTZMITTEL U. VERWANDTE ERZEUGNISSE	T	1 176	1 263	1 533	1 738	6 329	9 422
		1000 DM	2 961	3 705	3 762	4 355	17 441	24 644
49 450	ISOLIERMASSEN FUER DIE ELEKTROTECHNIK	T	203 064	228 002	216 695	237 252	1 244 433	1 277 884
		1000 DM	58 334	65 973	68 534	70 970	366 035	396 499
49 529	FOTOCHEMISCHE ERZEUGNISSE, NICHT BELICHTET	T	119 991	115 392	97 160	89 420	692 029	534 371
		1000 DM	4 826	4 579	5 029	4 852	31 564	32 241
49 531	VORBESCHICHTETE (SENSIBILISIERTE) DRUCKFORMEN, NICHT BELICHTET	T	21 877	22 695	23 159	22 599	149 245	153 357
		1000 DM	41 054	51 775	44 414	45 400	301 851	280 666
49 550	UNBESPIELTE MAGNETTONBAENDER U. MAGNETTONFILME SOWIE ANDERE UNBESPIELTE MAGNETOGRAMMTRAEGER	T	140 320	182 594	166 980	172 483	1 080 940	1 049 529
		1000 DM	8 359	8 322	7 084	7 059	53 053	41 584
49 611	FEIN- U. MEDIZINALSEIFEN	T	37 802	38 748	36 383	38 259	242 620	208 851
		1000 DM	13 873	15 284	14 310	14 386	96 375	85 607
49 660	WAESCHWEICHSPUELMITTEL	T	32 679	39 276	43 477	40 542	228 653	250 952
		1000 DM	21 187	24 265	20 552	22 303	135 027	125 525
49 663	GESCHIRRSPUELMITTEL	T	47 281	57 052	56 377	62 913	311 864	324 029
		1000 DM	10 014	11 044	7 959	8 440	62 366	49 272
49 664	FLUESSIGE HAUSHALTSREINIGUNGSMITTEL AUF DER BASIS GRENZFLAECHENAKTIVER STOFFE	T	24 090	27 644	25 497	26 588	163 855	156 109
		1000 DM	1 336	1 146	915	970	7 256	6 492
49 667	SCHUEERMITTEL	T	3 177	2 368	1 760	1 784	15 498	13 355
		1000 DM	215	322	233	263	1 561	1 366
49 711	KOELNISCH-, LAVENDEL- U.A. DUFTWAESSER	T	19 083	27 991	23 828	25 661	150 064	137 148
		1000 DM	180	292	218	222	1 435	1 340
49 715	RASIERWAESSER	T	11 938	22 521	15 716	12 052	95 012	82 422
		1000 DM	1 613	1 137	860	723	6 936	4 965
49 731	SONNENSCHUTZMITTEL	T	38 614	29 720	23 903	19 068	227 725	179 677
		1000 DM	6 626	7 457	6 457	6 784	38 845	38 635
49 739	SONSTIGE HAUTPFLEGEMITTEL	T	157 644	190 163	170 348	165 753	994 800	1 019 179
		1000 DM	4 386	4 529	4 492	4 849	25 745	28 164
49 751	ZAHNPASTEN, -SEIFEN, -PULVER	T	72 005	73 009	70 679	75 967	412 537	429 898
		1000 DM	1 214	1 482	1 252	1 762	8 721	9 138
49 755	ZAHN- U. MUNDWASSER SOWIE MITTEL Z. REINIGUNG U. BEFESTIGUNG VON KUENSTL. GEBISSEN	T	21 873	27 689	23 130	30 103	165 979	156 372
		1000 DM	277	323	215	219	1 937	1 669
49 761	KOPF- U. HAARWAESSER	T	5 724	6 530	3 726	3 773	41 575	34 986
		1000 DM	7 534	7 918	8 212	8 718	46 927	51 373
49 762	FLUESSIGE HAARWASCHMITTEL	T	54 473	59 066	44 682	52 536	363 416	331 470
		1000 DM	2 493	3 092	2 990	2 826	21 424	17 540
49 763	HAARSPRAYS	T	35 713	48 257	33 141	28 200	326 466	229 611
		1000 DM	1 207	1 389	1 303	1 441	7 696	7 441
49 764	HAARFESTIGER (AUCH TOENEND)	T	19 403	23 241	19 402	21 458	135 262	115 400
		1000 DM	1 312	1 471	1 572	1 613	7 415	8 710
49 765	HAARFARBEN, -BLEICHMITTEL U. -TOENUNGEN 3)	T	58 355	62 050	60 822	56 166	327 121	338 395
		1000 DM	11 893	14 776	12 405	13 532	78 812	72 915
49 780	BADEZUSATZMITTEL	T	70 949	87 675	64 670	72 122	456 793	399 278
		1000 DM	39 909	49 771	38 476	43 680	274 283	242 875
49 791	DESODORANTIEN FUER DIE KOERPERPFLEGE 4)	T	68 178	82 624	68 894	75 218	446 511	420 467
		1000 DM	252 011	272 380	310 993	305 082	1 526 327	1 743 717
49 819	SELBSTKLEBEBAENDER 5)	T	10 501	11 140	12 302	12 880	65 300	74 490
49 851	BLEI-, FARB- U. KOPIERSTIFTE	T	3 070	3 188	3 159	3 173	20 831	20 089
49 853	FARBBAENDER	T	294	365	285	324	2 124	2 028
		1000 DM	1 927	1 913	1 256	1 210	10 113	8 969
49 856	KOHLEPAPIER FUER EIN- U. MEHRMALIGE BENUTZUNG	T	26 099	28 924	35 745	34 516	169 477	205 874
		1000 DM	69 695	77 358	89 068	87 396	458 417	513 663
49 859	PRAEPARIERTE DURCHSCHREIBEPAPIERE	T	2 141	2 140	2 158	1 928	12 366	12 315
		1000 DM	8 532	8 273	9 852	8 275	54 982	56 435
49 915	SELBSTGLAENZENDE FUSSBODENPFLEGEMITTEL	T	1 918	1 786	1 525	1 696	11 294	8 894
		1000 DM	7 372	7 019	5 677	7 201	41 816	37 978
49 916	FENSTER- U. HERDPUTZMITTEL	T	4 561	5 750	5 177	5 846	32 255	30 956
		1000 DM	19 078	22 752	19 995	23 099	127 951	124 653
49 918	ROHR- U. WC-REINIGER	T	1 132	1 607	1 778	1 976	7 553	10 025
		1000 DM	9 959	13 713	13 149	15 278	67 955	80 315
49 931	KONSERVIERUNGSMITTEL	T
		1000 DM
49 973	ZUENDHOELZER 6)	T
		1000 DM
49 991	KERZEN ALLER ART	T	5 809	6 579	6 198	7 501	38 911	41 393
		1000 DM	28 136	32 763	26 866	34 483	192 313	191 290

1) OHNE KAUTSCHUKKLEBSTOFFE.- 2) OHNE KONSERVIERUNGSMITTEL.- 3) OHNE TOENENDE HAARFESTIGER U. -SHAMPOOS.- 4) OHNE DESODORIERENDE SEIFEN U. PUDER.- 5) OHNE GUMMIERTES U.AE. PAPIER.- 6) KISTE MIT ETWA 500 000 HOELZERN.

7 PRODUKTION AUSGEWAHLTER ERZEUGNISSE - DEUTSCHLAND

EB.-NR.	ERZEUGNIS	EINHEIT	1993		1994		JAN. BIS	JUN.
			MAI	JUNI	MAI	JUNI	1993	1994
BUEROMASCHINEN; DATENVERARBEITUNGSGERAETE								
U. -EINRICHTUNGEN								
50 115	SCHREIB- U. TEXTVERARBEITUNGSMASCHINEN	T	210	205	289	307	1 594	1 786
50 132	RECHEN-, ABRECHNUNGSMASCHINEN, REGISTRIERKASSEN	1000 DM	7 208	8 908	10 520	10 122	74 215	64 044
50 138	ZUBEHOER, EINZEL- U. ERSATZTEILE FUER RECHEN-, ABRECHNUNGSMASCHINEN U. REGISTRIERKASSEN	T	48	51	45	20	307	240
50 170	VERVIELFAELTIGUNGS- U. LICHTPAUSMASCHINEN (EINSCHL. LICHTPAUSAUTOMATEN OHNE KOPIERMASCHINEN U. -APPARATE FUER FOTO- U. Vervielfaeltigungszwecke)	1000 DM	4 997	4 206	4 603	4 890	27 194	27 059
50 199	ANDERE BUEROMASCHINEN Z.B. ADRESSIER- U. ADRESSENPRAEGEMASCHINEN, POSTBEARBEITUNGSMASCHINEN, GELDSORTIER-, -ZAEHL- U. -EINWICKELMASCHINEN	T	229	234	261	260	1 497	1 475
50 507	LEITERPLATTEN, BESTUECKT FUER DATENVERARBEITUNGSGERAETE	1000 DM	6 920	7 378	7 235	6 390	40 033	36 410
50 508	SONSTIGES ZUBEHOER, EINZEL- U. ERSATZTEILE ZU GERAETEN U. EINRICHTUNGEN FUER DIE DATENVERARBEITUNG A.N.G.	T	52	58	39	39	326	253
50 511	KOMPAKTEINHEITEN	1000 DM	3 195	3 584	2 303	2 303	20 091	14 808
50 512	ZENTRALEINHEITEN U. PROZESSOREN	1000 DM	45 595	51 469	55 305	43 856	260 071	234 001
50 513	MAGNETPLATTEN U. BANDSPEICHEREINHEITEN, SONSTIGE SPEICHEREINHEITEN Z.B. OPTISCHE SPEICHER	T	134	219	258	220	1 100	1 291
50 516	NICHT IN EINEM GEAEUZE ZUSAMMENGEFASSTE PERIPHERE EINHEITEN, EIN- UND/ODER AUSGABEGERAEETE	1000 DM	104 354	180 617	200 396	174 115	907 181	1 061 277
50 516	SONSTIGES ZUBEHOER, EINZEL- U. ERSATZTEILE ZU GERAETEN U. EINRICHTUNGEN FUER DIE DATENVERARBEITUNG A.N.G.	1000 DM	125 827	139 759	210 627	227 115	833 485	1 163 548
50 516	KOMPAKTEINHEITEN	1000 DM	81 718	94 819	114 138	138 522	533 358	671 469
50 516	ZENTRALEINHEITEN U. PROZESSOREN	1000 DM	283 302	275 022	279 192	328 480	1 841 319	1 822 742
50 516	MAGNETPLATTEN U. BANDSPEICHEREINHEITEN, SONSTIGE SPEICHEREINHEITEN Z.B. OPTISCHE SPEICHER	1000 DM	89 714	170 079	57 936	70 484	693 158	397 528
50 516	NICHT IN EINEM GEAEUZE ZUSAMMENGEFASSTE PERIPHERE EINHEITEN, EIN- UND/ODER AUSGABEGERAEETE	1000 DM	110 553	121 057	101 893	108 816	686 710	631 107
FEINKERAMISCHE ERZEUGNISSE								
GESCHIRR, HAUSHALTSGERAETE, TOILETTEN- GEGENSTAENDE AUS PORZELLAN								
51 111	UNDEKORIERT 1)	T	7 788	7 326	6 057	6 647	46 868	37 730
51 115	DEKORIERT (GEMALT) 2)	1000 DM	47 344	48 162	39 617	42 646	300 421	243 850
51 311	STEINGUT BZW. STEINGUTAEHNlichem MATERIAL UNDEKORIERT 1)	T	70 153	69 070	62 210	62 225	418 870	390 443
51 315	DEKORIERT 2)	1000 DM	342	400	310	321	2 165	2 147
51 322	FEINSTEINZEUG, GRAUBLAUEM ODER BRAUNEM STEINZEUG, UNDEKORIERT 1)	1000 DM	2 873	2 953	2 371	2 552	18 012	17 446
51 361	FIGUREN, PHANTASIE-, EINRICHTUNGS-, SCHMUCK- U. ZIERGEGENSTAENDE AUS STEINGUT BZW. STEINGUTAEHNlichem MATERIAL, UNDEKORIERT 1)	T	2 900	3 177	3 460	3 077	21 078	21 532
51 551	KERAMISCHE INSTALLATIONSGEGENSTAENDE FUER SANITAERE ODER HYGIENISCHE ZWECKE	1000 DM	631	612	506	539	4 125	3 106
51 611	ISOLATOREN AUS PORZELLAN, STEATIT U. ANDEREN KERAMISCHEN STOFFEN, MIT U. OHNE METALLTEILE	T	5 254	5 387	4 435	4 690	32 154	26 459
51 619	ISOLIERTEILE AUS KERAMISCHEN STOFFEN FUER ELEKTRISCHE INSTALLATION	1000 DM	160	165	89	101	1 011	667
51 711	WAND- U. BODENFLIESEN GLASIERT	T	5 144	5 819	3 837	4 245	34 248	32 440
51 714	UNGLASIERT	1000 M2	6 461	7 111	6 639	6 463	38 236	39 616
52 112	FENSTERGLAS, UNGEFAERBT ODER GEFAERBT	1000 DM	58 570	69 210	59 329	57 484	355 566	352 689
52 114	FLDATGLAS (SPIEGELGLAS), UNGEFAERBT ODER GEFAERBT	T	1 548	1 582	1 511	1 542	9 665	9 212
52 116	GUSSGLAS, GEFAERBT	1000 DM	13 604	13 587	13 020	13 445	84 679	80 899
52 119	SPEZIALFLACHGLAS U. SONSTIGES FLACHGLAS	T	1 153	1 243	1 391	1 375	8 005	8 537
52 212	KONSERVENGLAESER	1000 DM	19 075	19 462	20 905	22 758	123 869	132 845
52 213	GETRAENKEFLASCHEN AB 150 CM3 INHALT	1000 M2	3 252	3 630	3 065	3 193	20 261	18 482
52 218	WIRTSCHAFTSGLAS U. BLEIKRISTALL	1000 DM	67 207	77 135	59 998	63 876	422 540	369 843
52 223	GLASKOLBEN	T	475	530	451	438	3 101	2 657
52 224	WIRTSCHAFTSGLAS (EINSCHL. KELCHGLAS) UNTER 24 VH BLEIOXIDGEGHALT	1000 DM	14 905	17 425	14 559	15 170	98 698	89 126
52 224	BLEIKRISTALL (EINSCHL. KELCHGLAS) AB 24 VH BLEIOXIDGEGHALT	T *	42	63	128	111	521	597
52 212	KONSERVENGLAESER	1000 M2*	9 681	11 322	12 086	11 463	67 809	68 694
52 213	GETRAENKEFLASCHEN AB 150 CM3 INHALT	1000 M2
52 218	GLASKOLBEN	T *	40 764	56 036	53 447	58 475	267 143	298 059
52 223	WIRTSCHAFTSGLAS (EINSCHL. KELCHGLAS) UNTER 24 VH BLEIOXIDGEGHALT	1000 DM	28 947	39 427	38 049	41 062	194 582	210 292
52 224	BLEIKRISTALL (EINSCHL. KELCHGLAS) AB 24 VH BLEIOXIDGEGHALT	T *	292 141	280 112	283 630	274 580	1 587 095	1 685 790
52 224	BLEIKRISTALL (EINSCHL. KELCHGLAS) AB 24 VH BLEIOXIDGEGHALT	T *	170 997	168 274	171 619	166 489	937 316	1 007 842
52 218	GLASKOLBEN	T *	13 663	12 267	12 882	16 275	67 110	88 759
52 223	WIRTSCHAFTSGLAS (EINSCHL. KELCHGLAS) UNTER 24 VH BLEIOXIDGEGHALT	T	8 289	7 854	7 419	7 653	48 151	44 044
52 224	BLEIKRISTALL (EINSCHL. KELCHGLAS) AB 24 VH BLEIOXIDGEGHALT	T *	49 220	45 699	49 501	50 907	294 018	285 935
52 224	BLEIKRISTALL (EINSCHL. KELCHGLAS) AB 24 VH BLEIOXIDGEGHALT	T *	1 899	1 749	1 642	1 679	11 212	10 355

1) UNDEKORIERTER ERZEUGNISSE SIND, GLEICHGUELTIG OB UNMITTELBAR ZUM ABSATZ ODER NOCH ZUR DEKORIERUNG IM GLEICHEN UNTERNEHMEN BESTIMMT, INSGESAMT IN MENGE U. WERT ANGEZEIGT. UNDEKORIERTER ERZEUGNISSE, DIE AN EINEN FREMDEN BETRIEB UNBERECHNET ZUR DEKORIERUNG GELIEFERT WERDEN, SIND ENTHALTEN.- 2) NUR DIE WERTSTIEGERUNG GEGENUEBER DER UNDEKORIERTEN WARE.

7 PRODUKTION AUSGENAEHLTER ERZEUGNISSE - DEUTSCHLAND

EB.-NR.	ERZEUGNIS	EINHEIT	1993		1994		JAN. BIS	JUN.
			MAI	JUNI	MAI	JUNI	1993	1994
52 228	ROEHREN	T 1000 DM	6 221 27 077	6 302 27 873	6 900 33 639	6 520 29 723	37 468 158 886	40 162 183 991
52 311	LABORATORIUMSGERAETE	1000 ST 1000 DM	1 975 11 178	1 888 12 071	1 932 11 421	2 046 11 604	13 472 68 573	11 976 68 919
52 371	SONSTIGES VERARBEITETES GLAS	1000 DM	49 356	56 009	51 767	49 888	312 608	321 303
52 411	SICHERHEITSGLAS, EIN- U. MEHRSCHICHTIG (AUCH BEARBEITET)	1000 M2 1000 DM	1 500 104 139	1 675 116 190	1 746 107 941	1 891 111 613	9 913 684 938	10 382 653 037
52 413	ISOLIERGLAS (AUCH BEARBEITET)	1000 M2 1000 DM	1 592 112 163	1 848 129 550	1 886 124 655	2 012 135 219	9 509 681 614	10 305 706 569
52 415	SPIEGELGLAS, BELEGT	1000 M2*	814	988	838	886	5 159	5 831
52 714	TEXTILE GLASFASERN U. WAREN DARAUSS	T 1000 DM	8 111 52 828	8 229 55 664	8 398 56 132	8 451 58 692	50 211 329 296	50 129 332 567
52 716	NICHTTEXTILE GLASFASERN U. WAREN DARAUSS	T 1000 DM	14 842 55 761	14 044 65 457	14 731 57 148	15 913 61 295	88 711 377 978	85 599 349 786
52 718	OPTISCHE GLASFASERN	1000 M 1000 DM
SCHNITTHOLZ, SPERRHOLZ U. SONSTIGES								
BEARBEITETES HOLZ								
SCHNITTHOLZ AUS 1)								
53 161	NADELHOLZ	1000 M3*	852	949	1 064	1 137	4 765	5 788
53 165	LAUBHOLZ	1000 M3*	112	122	114	112	653	623
53 511	SCHAELEFURNIERE	M3 *	20 704	24 826	20 468	23 447	139 840	140 323
53 515	SAEGE- U. MESSERFURNIERE	M3 *	10 435	11 837	11 329	12 272	64 261	68 770
53 611	FURNIERPLATTEN	M3 *	7 664	8 774	7 947	8 391	51 534	52 164
53 612	TISCHLERPLATTEN	M3 *	17 602	19 081	18 621	19 762	118 084	117 295
53 712	HOLZFASERHARTPLATTEN HOLZSPANPLATTEN	M3 *	46 548	51 658	60 657	63 996	306 410	369 083
53 814	ROH ODER GESCHLIFFEN	M3 *	397 084	393 606	426 888	453 128	2 370 630	2 564 615
53 815	KUNSTSTOFFBESCHICHTET	M3 *	233 380	261 561	276 989	282 114	1 636 174	1 759 528
53 816	FURNIERT U. ANDERE	M3 *	10 480	11 601	11 204	15 004	72 325	81 456
HOLZWAREN								
54 111	SPERRTUEREN (TUERBLAETTER) U. TUERENFERTIG- ELEMENTE MIT FUTTER U. BEKLEIDUNG FUER DEN INNENAUSBAU	1000 ST 1000 DM	762 109 331	857 122 046	853 128 663	900 134 674	4 697 663 677	5 281 762 691
54 112	FENSTERTUEREN	1000 ST 1000 DM	18 16 955	19 18 646	19 19 501	20 20 791	103 100 005	108 107 417
54 113	FENSTER (AUCH VERGLAST)	1000 ST 1000 DM	315 166 714	358 190 090	375 198 281	404 208 042	1 901 993 990	2 051 1 102 809
54 114	ROLLAEDEN AUS HOLZ	M2 1000 DM	11 823 387	12 975 427	11 370 352	11 368 353	82 316 2 657	71 155 2 210
54 115	TREPPEN	ST 1000 DM	11 810 19 439	14 269 21 503	18 006 24 377	18 977 26 511	77 459 115 164	99 010 141 066
54 116	MOSAIK- U. STABPARKETT; PARKETTDIELEN U. SONSTIGE FERTIGPARKETTELEMENTE	1000 M2 1000 DM	696 30 398	777 33 606	823 37 157	897 39 436	4 477 194 421	4 993 220 668
54 221	SITZMOEBEL (OHNE SCHUL-, KIRCHEN-, THEATER- U. KINOSITZMOEBEL)	1000 ST 1000 DM	351 72 910	352 71 153	338 67 928	324 84 635	2 166 446 941	1 979 406 237
54 222	POLSTERMOEBEL (SESSEL, COUCHES, SOFAS, LIEGEN)	1000 ST 1000 DM	741 423 113	777 443 995	719 418 949	719 420 995	5 011 2 823 136	4 793 2 749 933
54 223	TISCHE (OHNE BUERO- U. SCHULTISCHE)	1000 ST 1000 DM	201 61 570	216 63 212	194 61 528	198 59 673	1 349 398 703	1 242 388 159
54 231	KLEIDER- U. WAESCHESCHRAENKE, SPINDE	1000 ST 1000 DM	288 134 496	274 142 521	267 137 142	277 146 039	1 786 915 988	1 756 883 404
54 233	SIDEBOARDS, WOHNZIMMER- U. BUECHERSCHRAENKE (OHNE BUECHERBARS, -VITRINEN U. AE.)	1000 ST 1000 DM	110 87 520	114 95 111	113 90 473	108 84 140	708 570 407	730 560 130
54 234	SCHRANKAENDE (AUCH ALS RAUMTEILER)	1000 LFD.M 1000 DM	273 139 891	287 143 416	277 138 116	293 145 020	1 885 908 005	1 812 869 444
54 236	KUECHENSCHRAENKE (EINSCHL. EIN- BZW. AN- BAUSCHRAENKE)	1000 ST 1000 DM	1 689 482 425	1 979 549 759	1 991 563 754	2 100 598 089	11 438 3 130 283	12 167 3 378 010
54 238	BUECHERBARS, -VITRINEN, KOMMODEN	1000 ST 1000 DM	149 51 044	157 52 648	179 50 694	183 53 071	1 053 344 286	1 142 327 763
54 240	BETTSTELLEN FUER ERWACHSENE	1000 ST 1000 DM	102 38 921	104 41 337	98 39 760	103 42 199	677 257 970	646 256 869
54 245	ERGAENZUNGSMOEBEL	1000 ST 1000 DM	863 108 743	912 120 710	988 125 400	996 127 402	5 717 724 202	6 480 786 071
54 251	BUEROMOEBEL (SCHREIBTISCHE, SITZMOEBEL U. AE.)	1000 ST 1000 DM	482 221 587	547 256 200	494 211 806	511 222 040	3 349 1 515 222	3 076 1 323 551
54 264	LADENEINRICHTUNGEN, SCHAEUFENSTERRUECKBAUTEN	1000 DM	134 541	150 649	133 202	137 413	821 012	797 161
54 348	VERPACKUNGSKISTEN (AUCH ZIGARRENKISTEN UND ETUIS) U. KISTENGARNITUREN (AUCH KISTEN- TEILE) 2)	1000 M3 1000 DM	39 25 063	43 28 824	41 25 675	44 28 894	233 159 646	240 154 257
54 392	PALETTEN	1000 ST 1000 DM	2 625 34 077	2 975 39 534	2 789 39 065	2 857 39 212	16 196 220 604	15 880 220 181
54 419	LEISTEN U. RAHMEN UEBERWIEGEND AUS HOLZ	1000 DM	99 734	109 726	112 079	109 872	670 953	708 835
54 430	STIELE U. RUNDSTAEBE AUS HOLZ	1000 DM	3 029	3 118	2 861	2 896	18 778	17 068

1) SAEGERWERKE MIT EINEM JAHRESEINSCHNITT AB 1000 M3 RUNDHOLZ.- 2) M3 TATSAECHLICHER HOLZANTEIL AN DER FERTIGEN WARE.

7 PRODUKTION AUSGEWAHLTER ERZEUGNISSE - DEUTSCHLAND

EB.-NR.	ERZEUGNIS	EINHEIT	1993		1994		JAN. BIS	JUN.
			MAI	JUNI	MAI	JUNI	1993	1994
54 443	FAHRZEUG- U. BOOTSTEILE AUS HOLZ 1)	MG	14 612	15 001	22 349	21 580	86 618	119 808
		1000 DM	26 918	38 622	62 733	56 740	207 468	329 934
54 444	MOEBELBESTANDTEILE AUS HOLZ (OHNE GEDREHSELTE)	1000 DM	75 469	82 252	83 711	85 364	499 296	515 608
54 483	BETONSCHALUNGSPLETTEN	1000 DM	26 489	24 346	24 338	27 030	144 144	144 224
54 570	HAUSHALTSARTIKEL U. KUECHENGERAETE AUS HOLZ	1000 DM	3 082	3 309	3 261	3 250	20 108	21 717
<u>HOLZSTOFF, ZELLSTOFF, PAPIER U. PAPPE</u>								
55 110	HOLZSTOFF 2)	T *	131 909	131 948	119 577	126 679	808 752	711 499
55 211	PAPIERZELLSTOFF 2)	T *	51 473	54 521	55 428	62 756	316 510	349 224
55 291	GEBLEICHTE LINTERS 2)	T *
55 310	ZEITUNGSDRUCKPAPIER	T *	105 852	101 304	126 035	119 108	618 542	698 806
55 324	DRUCK- U. SCHREIBPAPIER	T *	337 272	359 658	383 655	411 991	2 041 769	2 280 500
55 341	PACKPAPIER, HERGESTELLT AUS ALTPAPIER (AP) U. AUS ZELLSTOFF (ZP)	T *	28 613	33 788	32 106	34 925	182 024	199 312
55 351	TESTLINER	T *	71 233	75 229	84 667	88 972	416 153	503 579
55 355	AP- WELLENPAPIER (AP-WELLENSTOFF)	T *	104 118	118 684	121 151	129 612	636 270	740 788
55 369	HYGIENEPAPIER	T *	61 348	65 732	60 827	66 011	383 251	391 734
55 398	SONDERPAPIER (OHNE TECHNISCHE SPEZIALSEIDEN)	T *	108 461	122 116	124 095	128 180	681 380	747 483
55 413	MASCHINENGESTRICHENER KARTON, NOCH IN DER PAPIERMASCHINE GESTRICHEN	T *	42 712	50 164	61 791	64 899	299 522	370 895
55 417	HOLZKARTON	T *	4 879	5 956	3 100	4 733	31 828	26 165
55 418	GEDECKTER U. UNGEDECKTER GRAUKARTON, BEHAELTERKARTON	T *	60 554	63 088	66 437	70 149	378 713	412 215
<u>PAPIER- U. PAPPEWAREN</u>								
56 111	TAPETEN AUS PAPIER (AUCH KUNSTSTOFFBESCHICHTET, METALLISIERT, MIT TEXTILIEN KASCHIERT U.AE.)	1000 ST 1000 DM	12 266 62 457	11 998 59 813	11 465 57 266	12 584 62 138	77 662 403 215	77 300 392 182
56 310	PAPIERSAECKE	T	11 469	13 802	14 237	15 940	73 839	79 409
56 311	GESCHAFTSBUECHER, LERNMITTEL	1000 DM	44 293	51 942	52 305	56 651	279 049	289 838
56 318	KALENDER (OHNE WANDKALENDER)	T	6 599	7 611	5 121	6 259	41 481	32 256
56 321	SPITZTUETEN, KREUZBODENBEUTEL, FLACH- U. SEITENFALTENBEUTEL U. AE.	1000 DM	38 806	46 340	29 581	31 367	273 184	184 514
56 322	BUEROHILFSMITTEL	T 1000 DM	8 685 48 124	9 389 53 272	8 244 45 777	9 408 52 283	55 704 313 502	52 014 295 881
56 341	ZELLSTOFFWATTE, FILTRIERPAPIER- U. KREPP- PAPIERWAREN	T 1000 DM	30 314 80 842	34 552 88 866	33 088 84 083	36 360 92 045	194 096 521 686	198 959 503 926
56 343	FILTRIERPAPIERWAREN	T 1000 DM	4 423 31 586	5 057 38 060	5 218 34 257	5 738 36 787	30 157 233 931	32 306 210 998
56 344	HYGIENISCHE BINDEN U. TAMPONS, WINDELN FUER KLEINKINDER U.AE. WAREN	T 1000 DM	41 724 255 746	46 445 309 291	40 405 265 648	38 036 260 030	263 566 1 633 667	250 494 1 677 571
56 347	TASCHEN-, KOSMETIK- U. ANDERE KOERPER- PFLEGETUECHER	T 1000 DM	11 384 38 586	13 082 44 752	10 679 34 858	11 241 37 576	76 858 284 762	69 930 230 369
56 348	HANDTUECHER	T 1000 DM	6 139 17 495	6 872 19 633	6 935 18 091	7 217 18 459	39 176 110 907	42 266 110 832
56 357	KUECHEN-, HAUSHALTS- U. PUTZTUECHER	T 1000 DM	9 141 27 175	11 806 34 938	9 856 28 858	10 598 31 608	61 656 187 981	63 298 184 564
56 358	TISCHTUECHER U. SERVIETTEN	T 1000 DM	4 158 26 397	4 173 26 305	4 293 27 282	4 576 30 427	27 940 178 995	25 915 172 565
56 359	ROLLEN, SPULEN, HUELSEN FUER DIE TEXTILINDUSTRIE; ETIKETTEN, SIEGELMARKEN, KLEBECKEN U. AE.	T 1000 DM	5 472 42 433	5 867 45 073	6 087 45 616	6 508 49 986	34 729 280 128	37 307 292 587
56 411	WELLPAPPE, IN ROLLEN ODER BOGEN (EINSCHL. ZUSCHNITTEN)	1000 T *	159	177	176	183	1 050	1 089
56 415	ERZEUGNISSE AUS WELLPAPPE	1000 T 1000 DM	213 332 577	237 371 764	233 341 872	248 365 588	1 390 2 242 988	1 451 2 128 176
56 499	VERPACKUNGSMITTEL AUS KARTON U. VOLLPAPPE (AUCH BEDRUCKT), DISPLAYS	1000 T 1000 DM	119 438 797	131 482 981	123 464 300	143 554 853	763 2 835 034	763 2 880 599
<u>GUMMIWAREN</u>								
59 125	BEREIFUNGEN LAUFDECKEN FUER PERSONENKRAFTWAGEN	1000 ST 1000 DM	3 334 245 006	3 676 267 138	3 441 243 387	3 669 259 960	21 328 1 532 250	21 700 1 553 233
59 131	LAUFDECKEN FUER LASTKRAFTWAGEN, OMNIBUSSE U. ERDBEWEGUNGSMASCHINEN	1000 ST 1000 DM	388 101 492	437 106 943	399 78 396	436 83 055	2 611 619 401	2 591 514 966
59 133	LAUFDECKEN FUER ACKERSCHLEPPER	1000 ST 1000 DM	8 3 915	9 4 538	5 3 475	5 2 709	48 24 662	34 19 457
59 134	LAUFDECKEN FUER SONSTIGE FAHRZEUGE (OHNE HAND- U. INDUSTRIEKARREN, ACKERMASCHINEN U. ACKERWAGEN)	T 1000 DM	813 12 712	912 14 510	1 045 13 993	1 307 16 862	5 148 81 294	6 582 87 166
59 211	MASCHINENSCHLAEUCHE (AUCH CHIRURGISCHE SCHLAEUCHE), PROFILE U. SCHNUERE	T 1000 DM	6 845 68 851	7 498 75 886	7 721 76 738	8 346 79 537	44 527 444 941	45 485 455 398
59 212	ANDERE SCHLAEUCHE 3)	T 1000 DM	2 871 43 921	3 356 56 543	3 030 51 475	3 713 58 768	18 911 311 670	18 890 307 645
59 213	RAHMEN U. RINGE	T 1000 DM	3 053 57 018	3 444 66 873	3 427 68 032	3 694 71 475	20 658 397 208	21 143 407 213
59 215	KEILRIEMEN	T 1000 DM	498 12 853	523 13 746	513 12 516	503 12 682	3 105 78 497	2 979 73 222
59 216	FOERDERGURTE, TRANSPORTBAENDER	T 1000 DM	1 465 13 337	3 322 25 503	2 543 21 287	3 452 23 501	12 875 112 967	18 072 143 387

1) MG TATSÄCHLICHER HOLZANTEIL AN DER FERTIGEN WARE.- 2) AUF BASIS EINES TROCKENGEWICHTS VON 90 V.H.- 3) OHNE GEWEBTE FEUERLOESCHSCHLAEUCHE.

7 PRODUKTION AUSGEWAHLTER ERZEUGNISSE - DEUTSCHLAND

EB.-NR.	ERZEUGNIS	EINHEIT	1993		1994		JAN. BIS	JUN.
			MAI	JUNI	MAI	JUNI	1993	1994
59 217	WALZENBEZUEGE	T	375	421	396	416	2 390	2 486
59 218	GUMMIMETALLVERBINDUNGEN	1000 DM	15 392	15 833	15 860	16 442	101 827	101 275
		T	5 044	5 630	5 601	5 756	32 404	34 064
		1000 DM	89 401	100 325	101 825	106 847	594 190	622 462
59 235	SOHLENPLATTEN U. FORMSOHLEN	T	1 061	1 036	946	1 091	7 276	6 581
		1000 DM	8 718	9 268	8 510	8 839	63 728	54 583
59 279	SCHWAMM-, ZELL-, MOOS- U. SCHAUMGUMMI-ARTIKEL	T	753	1 012	966	1 154	5 897	6 297
59 298	GUMMIHAARPOLSTER U. KROLLHAAR	1000 DM	14 512	17 866	15 732	17 576	99 260	103 533
		T	679	708	576	638	3 985	4 006
		1000 DM	8 196	8 782	8 779	8 983	47 394	53 917
<u>LEDER</u>								
61 219	OBERLEDER	T *	473	473	428	368	3 085	2 478
61 229	FUTTERLEDER	T *	128	129	129	139	722	810
61 232	POLSTERLEDER	T *	877	845	1 006	1 037	5 407	5 509
61 239	BEKLEIDUNGS- U. HANDSCHUHLEDER	T *	16	18	14	20	113	102
61 249	GEWICHTSLEDER	T *	138	169	169	182	1 062	986
<u>LEDERWAREN U. SCHUHE</u>								
62 162	HANDTASCHEN, PORTEMONNAIES U. ANDERE FEIN-TAESCHNER- U. GALANTERIEWAREN AUS LEDER	1000 DM	56 575	68 418	57 687	63 046	396 448	368 146
62 176	FEINSATTLERWAREN	1000 DM	28 959	30 829	25 661	29 917	177 408	164 277
62 271	SATTLERWAREN (OHNE SOLCHE AUS LEDER ODER REKONSTITUIERTEM LEDER)	1000 DM	20 666	19 340	17 474	17 477	109 915	101 683
62 511	ARBEITSSCHUHE U. -STIEFEL MIT OBERTEIL AUS LEDER	1000 PAAR	329	360	334	338	2 150	2 063
		1000 DM	21 238	22 804	21 353	21 493	138 406	131 915
<u>STRASSENSCHUHE U. -STIEFEL MIT OBERTEIL AUS LEDER</u>								
62 532	FUER HERREN (AB GROESSE 36)	1000 PAAR	407	511	450	580	3 658	3 447
		1000 DM	28 817	38 270	31 547	41 477	246 061	237 231
62 534	FUER DAMEN (EINSCHL. GEFUETTERTER SANDALETTEN) (AB GROESSE 36)	1000 PAAR	1 215	1 285	1 039	1 099	8 243	7 209
		1000 DM	79 540	87 089	71 023	74 874	526 662	481 667
62 539	FUER KINDER U. KLEINKINDER BIS GROESSE 36	1000 PAAR	215	203	210	226	1 361	1 479
		1000 DM	9 310	8 983	9 323	10 307	56 933	65 868
62 554	HAUSSCHUHE MIT OBERTEIL AUS LEDER, TEXTILIEN U. ANDEREN STOFFEN	1000 PAAR	473	527	417	467	2 817	2 472
		1000 DM	8 294	8 978	8 490	9 238	47 489	46 466
<u>TEXTILIEN</u>								
<u>GARN FUER GEWEBE (OHNE TEPPICH-, BASTFASER- U. HAARGARN) AUS</u>								
63 211	BAUMWOLLE	T *	10 462	11 718	10 970	11 546	66 120	69 798
63 213	WOLLE	T *	1 861	2 446	2 241	2 421	13 058	13 285
63 215	ZELLULOISISCHEN SPINNFASERN	T *	2 309	2 235	2 551	2 695	14 851	15 152
63 218	SYNTHETISCHEN SPINNFASERN	T *	7 109	7 739	7 586	8 106	47 312	45 906
<u>GARN FUER MASCHENWARE AUS</u>								
63 221	BAUMWOLLE	T *	1 862	1 915	2 273	2 470	12 769	14 152
63 223	WOLLE	T *	682	725	731	682	4 241	4 140
63 228	SYNTHETISCHEN SPINNFASERN	T *	1 454	1 698	1 216	1 285	9 138	7 538
63 238	GARN FUER TEPPICHE U. FUSSBODENBELAEGE (OHNE BASTFASER- U. HAARGARN) AUS SYNTHETISCHEN SPINNFASERN	T *	2 215	2 595	2 494	2 682	16 204	16 184
63 269	TEXTURIERTES GARN	T *	11 856	11 748	15 259	15 846	75 009	89 705
63 281	NAEKGARN (OHNE HANFNAEKGARN)	T	710	776	851	895	4 518	4 700
		1000 DM	44 544	47 927	53 153	52 648	281 143	293 545
63 289	HANDSTRICK- U. HANDARBEITSGARN (OHNE MASCHINENSTRICKGARN)	T	254	296	194	251	2 150	1 302
		1000 DM	6 835	9 196	7 384	10 191	62 562	51 767
63 567	VLIESTOFFE	T	13 489	14 600	15 058	15 401	81 989	88 486
		1000 DM	120 854	132 290	130 581	134 987	760 420	777 426
63 719	ROHGEWEBE 1)	1000 M2	42 433	47 216	41 637	45 828	272 496	258 955
		1000 DM	85 952	96 785	88 682	93 776	560 425	531 667
63 721	STOFF FUER HERREN- U. KNABEN OBERBEKLEIDUNG, AUCH FUER HERRENBERUFSBEKLEIDUNG (OHNE FUTTERSTOFF)	1000 M2	14 596	14 629	12 031	13 108	90 607	73 536
		1000 DM	101 678	107 064	90 917	97 628	594 586	534 431

1) NUR ROHGEWEBE, DIE ALS SOLCHE ABGESETZT WERDEN.

7 PRODUKTION AUSGEWAHLTER ERZEUGNISSE - DEUTSCHLAND

EB.-NR.	ERZEUGNIS	EINHEIT	1993		1994		JAN. 1993	BIS	JUN. 1994
			MAI	JUNI	MAI	JUNI	1993	1994	
63 722	STOFF FUER DAMEN-, MAEDCHEN- U. KLEINKINDER- OBERBEKLEIDUNG, AUCH FUER DAMENBERUFSBE- KLEIDUNG (EINSCHL. SCHUERZENSTOFF) (OHNE FUTTERSTOFF)	1000 M2 1000 DM	18 484 129 459	19 747 131 728	16 960 104 086	17 103 104 638	108 013 706 545		105 306 599 062
63 723	SAMT U. PLUESCH FUER BEKLEIDUNG (OHNE SAMTBAENDER)	1000 M2 1000 DM	1 489 19 606	1 475 19 451	1 460 21 053	1 648 23 771	10 216 132 961		9 705 138 228
63 726	LEIBWAESCHESTOFF (EINSCHL. HEMDENSTOFF)	1000 M2 1000 DM	3 353 15 828	3 534 16 489	3 676 18 142	3 990 19 293	21 657 97 635		23 058 108 407
63 759	FUTTERSTOFF	1000 M2 1000 DM	11 670 33 920	12 794 33 493	15 040 37 835	15 166 37 515	74 190 202 213		89 888 225 108
63 784	CORD- U. WULSTGEWEBE FUER FAHRRAD- U. KRAFTFAHRZEUGREIFEN U. AE.	1000 M2 1000 DM	2 818 10 031	3 151 12 835	2 409 9 913	2 444 10 461	16 817 68 895		14 251 60 751
63 821	HAUS-, BETT- U. TISCHWAESCHESTOFF (OHNE FROTTIERGEWEBE) (METERWARE)	1000 M2*	11 843	13 389	11 846	11 768	73 725		72 729
63 823	FROTTIERGEWEBE (METERWARE)	1000 M2*	2 032	2 142	1 869	1 995	13 728		12 603
63 841	MOEBELSTOFF (POLSTERBEZUGSSTOFF) (OHNE SAMT, PLUESCH U. VELOUR)	1000 M2 1000 DM	1 879 26 223	2 045 28 202	1 881 27 175	2 047 29 856	13 803 191 723		12 765 182 567
63 843	SAMT, PLUESCH U. VELOUR FUER MOEBEL (POLSTERBEZUEGE) U. DEKORATION	1000 M2 1000 DM	1 470 18 197	1 224 16 946	1 176 16 088	1 177 16 648	10 516 126 317		8 856 118 042
63 847	DEKORATIONSTOFF (DICHTES GEWEBE) (OHNE MOEBELSTOFF, SAMT, PLUESCH U. VELOUR U. OHNE UNDICHTEN VORHANGSTOFF)	1000 M2 1000 DM	6 374 37 623	6 528 37 078	6 971 33 771	8 474 39 965	41 396 249 587		46 107 241 246
63 859	GARDINENSTOFF (AUCH UNDICHTER VORHANGSTOFF) (METERWARE)	1000 M2*	15 441	16 439	15 284	15 846	99 457		95 343
	TEPPICHE, LAEUFER U. FUSSBODENBELAG AUS TEXTILEM MATERIAL (OHNE MATTEN) (METERWARE U. ABGEPASST)	1000 M2 1000 DM	409 16 870	479 19 417	375 16 824	437 19 366	2 832 114 488		2 598 107 398
63 861	GEWEBT	1000 M2	409	479	375	437	2 832		2 598
63 863	IM TUFTINGVERFAHREN HERGESTELLT (OHNE BADEZIMMEREKLEIDUNGEN)	1000 M2	8 169	9 744	8 542	9 725	58 423		56 492
63 865	AUS NADELFILZ BZW. NADELVLIES	1000 M2 1000 DM	129 803 3 827 32 103	149 906 4 279 36 979	131 216 4 608 34 089	148 622 4 945 36 969	906 636 25 041 209 855		866 206 26 754 209 543
63 880	BESCHICHTETE GEWEBE U. ANDERE BESCHICHTETE TEXTILE TRAEGERBAHNEN (OHNE GUMMIERTE GEWEBE)	1000 M2 1000 DM	8 772 65 121	8 080 64 983	8 159 63 281	8 778 66 105	49 023 363 977		45 274 354 700
63 919	GEWIRKTER ODER GESTRIKTER STOFF (OHNE UN- DICHTEN VORHANGSTOFF)	T 1000 DM	4 178 71 348	4 611 77 077	4 040 68 951	4 099 72 919	26 594 444 710		24 008 409 945
63 929	GEWIRKTE ODER GESTRIKTE 1) HERREN OBERBEKLEIDUNG AB GROESSE 38	1000 ST 1000 DM	551 24 211	465 22 469	386 15 776	410 16 188	3 017 134 479		2 410 112 172
63 939	DAMEN OBERBEKLEIDUNG AB GROESSE 34	1000 ST 1000 DM	2 044 92 878	2 181 103 752	1 716 83 794	1 912 99 533	14 302 623 463		11 936 560 457
63 949	KINDER OBERBEKLEIDUNG (OHNE ERSTLINGS- STRUEMPFE U. -SCHUHE)	1000 ST 1000 DM	1 070 17 744	1 337 24 652	1 047 20 281	1 212 22 150	8 598 144 202		7 837 140 224
63 959	HERRENWAESCHE	1000 ST 1000 DM	3 044 23 891	3 649 29 266	2 871 21 318	2 858 22 107	20 977 169 251		18 944 154 029
63 969	DAMEN- U. KINDERWAESCHE	1000 ST 1000 DM	13 468 84 614	18 000 108 050	11 513 86 511	12 347 88 834	93 710 596 879		76 764 529 871
63 971	HERRENSTRUEMPFE U. -SOCKEN (EINSCHL. SPORTSTRUEMPFFEN)	1000 PAAR 1000 DM	4 299 16 427	5 283 17 334	4 841 15 111	5 495 16 578	30 851 118 535		33 505 113 717
63 977	DAMENFEINSTRUMPFHOSEN AUS GARN BIS 60 DEN, GANZ ODER UEBERWIEGEND AUS SYNTHETISCHEN CHEMIEFASERN	1000 ST 1000 DM	21 517 36 251	24 641 39 022	17 373 32 228	18 918 34 325	142 159 244 851		128 399 240 765
	BEKLEIDUNG 2)								
64 114	HERREN OBERBEKLEIDUNG AB GROESSE 38 ANZUEGE	1000 ST 1000 DM	168 38 288	177 39 219	155 31 485	174 37 338	1 269 286 968		1 116 246 757
64 115	SAKKOS U. JACKEN (OHNE SKI- U. WINDJACKEN, ANDRAKS, BLOUSONS U. AE.)	1000 ST 1000 DM	333 43 035	405 53 759	298 39 563	426 58 398	2 327 308 410		2 205 307 655
64 116	HOSEN, LANG (AUCH JEANSHOSEN)	1000 ST 1000 DM	1 313 65 269	1 432 73 391	1 186 60 247	1 330 66 905	9 724 499 302		8 938 459 820

1) OHNE DIE IM BEKLEIDUNGSGEWERBE KONFEKTIONIERTE WIRK- UND STRICKWAREN.- 2) EINSCHLIESSLICH DER VON WEBEREIEN FERTIGGESTELLTEN WAREN, SOWIE SOLCHE AUS ZUGEKAUFTER GEWIRKTER ODER GESTRIKTER METERWARE.

7 PRODUKTION AUSGEWAHLTER ERZEUGNISSE - DEUTSCHLAND

EB.-NR.	ERZEUGNIS	EINHEIT	1993		1994		JAN. BIS 1993	JUN. 1994
			MAI	JUNI	MAI	JUNI		
64 117	MAENTEL U. UMHAENGE AUS NICHT GUMMIERTEM U. NICHT BESCHICHTETEM GEWEBE	1000 ST 1000 DM	18 4 710	23 5 539	11 2 576	18 4 416	105 24 491	67 15 947
64 131	DAMENOBERBEKLEIDUNG AB GROESSE 34 KOSTUEME (AUCH KOMPLETS)	1000 ST 1000 DM	101 13 514	126 14 998	105 13 049	107 13 529	881 117 788	936 122 665
64 132	ROECKE	1000 ST 1000 DM	1 898 72 338	1 856 86 168	1 321 60 347	1 464 72 117	13 096 609 674	10 401 529 940
64 133	HOSEN, LANG (AUCH JEANSHOSEN U. HOSENROECKE)	1000 ST 1000 DM	1 789 86 340	2 156 85 877	1 492 54 821	1 604 65 321	12 711 512 529	11 822 476 772
64 134	BLUSEN (AUCH HEMDBLUSEN)	1000 ST 1000 DM	2 196 87 324	2 306 97 310	1 631 85 567	1 965 76 515	17 194 724 421	14 945 637 584
64 135	KLEIDER	1000 ST 1000 DM	812 63 509	873 84 313	565 41 405	613 56 182	6 207 587 188	4 797 454 527
64 136	MAENTEL U. UMHAENGE AUS NICHT GUMMIERTEM U. NICHT BESCHICHTETEM GEWEBE	1000 ST 1000 DM	256 29 807	361 49 606	182 22 798	284 42 717	2 242 269 092	1 774 208 778
64 141	ARBEITS-, BERUFS- U. SPEZIALSCHUTZANZUEGE, EINTEILIG (KOMBINATIONEN) (GENAEHT)	1000 ST 1000 DM	131 6 103	139 6 582	158 6 474	147 6 427	876 42 623	896 36 081
64 143	ARBEITS-, BERUFS- U. SPEZIALSCHUTZHOSEN. (GENAEHT) (AUCH LATZHOSEN)	1000 ST 1000 DM	319 9 843	351 10 691	288 9 219	294 9 519	1 950 60 598	1 780 57 387
64 144	ARBEITS-, BERUFS- U. SPEZIALSCHUTZMAENTEL U. -KITTEL (GENAEHT)	1000 ST 1000 DM	197 4 526	211 4 716	163 3 440	155 3 402	1 334 29 447	949 20 698
64 153	WINDJACKEN, ANDRAKS, BLOUSONS U. AE.	1000 ST 1000 DM	61 5 017	119 8 174	117 9 626	78 5 387	509 46 261	676 53 738
64 154	BADEANZUEGE FUER DAMEN	1000 ST 1000 DM	215 6 004	189 5 557	92 3 237	79 2 549	1 860 64 341	1 014 36 156
64 156	BADEMAENTEL U. SONSTIGE BADE- U. STRANDBE- KLEIDUNG	1000 ST 1000 DM	59 3 370	74 4 243	62 3 472	80 4 963	425 25 869	463 28 851
64 161	VEREDELTE PELZFELLE	1000 ST 1000 DM	400 5 818	464 6 352	389 5 336	402 5 691	2 485 32 864	2 322 29 974
64 165	PELZMAENTEL	1000 ST 1000 DM
64 173	LEDERJACKEN, -WESTEN U. -STRICKJACKEN	1000 ST 1000 DM	23 5 555	21 5 293	18 4 129	18 5 654	136 42 186	132 33 832
64 175	LEDERMAENTEL	1000 ST 1000 DM
64 213	OBER- U. FREIZEITHEMDEN (AUCH SPORT-, ARBEITSHEMDEN U. AE.) FUER HERREN	1000 ST 1000 DM	482 15 052	593 17 382	377 11 764	408 13 302	3 481 109 595	2 873 95 008
64 241	DAMENWAESCHE TAGESWAESCHE (TAGHEMDEM, SCHLUEPFER, UNTER-ROECKE)	1000 ST 1000 DM	1 172 7 523	1 316 7 834	1 106 6 868	1 276 6 984	8 020 50 506	8 149 47 607
64 242	NACHTHEMDEM, SCHLAF- U. HAUSANZUEGE	1000 ST 1000 DM	425 10 216	504 11 594	364 7 510	414 9 152	2 902 67 758	2 531 56 527
64 317	MIEDERWAREN GANZ ODER UEBERWIEGEND AUS SYNTHETISCHEN CHEMIEFASERN BUESTENHALTER	1000 ST 1000 DM	441 6 995	425 6 684	319 4 651	342 4 620	2 528 41 922	1 893 28 616
64 337	MIEDERHOESCHEN, HUEFTHALTER, ELASTIK- SCHLUEPFER, KORSETTS	1000 ST 1000 DM	90 1 542	86 1 462	55 1 396	71 1 304	610 11 769	423 9 658
64 810	BETT FEDERN U. DAUNEN (AUFBEREITET)	T *	487	624	442	657	3 853	4 228
64 836	BETTWAESCHE	1000 ST 1000 DM	3 465 55 649	4 011 63 284	3 930 56 621	3 820 61 878	22 755 355 228	22 897 351 173
64 859	HAND- U. BADETUECHER (AUCH GAESTETUECHER)	1000 ST 1000 DM	3 423 19 714	3 621 18 898	4 284 24 179	4 328 25 231	21 969 132 968	23 308 139 338
64 870	STEBPBETTEN U. STEPPDECKEN ZUR VERWENDUNG IN BETTWAESCHEBEZUEGEN	1000 ST 1000 DM	603 31 156	631 33 388	506 27 118	491 28 426	3 658 203 222	3 244 178 211
64 871	DAUNENDECKEN	1000 ST 1000 DM	31 4 632	42 6 253	26 3 640	35 5 326	298 43 505	311 40 533
64 872	KISSEN	1000 ST 1000 DM	2 650 31 733	2 879 32 091	2 612 32 173	2 397 28 356	18 418 214 030	18 044 212 584
64 873	SCHLAF- U. REISEDECKEN	1000 ST 1000 DM	569 15 115	563 15 880	718 20 124	806 23 398	3 922 98 532	4 413 117 821
64 878	SCHLAFFSAECKE, GESTEPT	1000 ST 1000 DM	36 1 359	43 1 677	41 1 564	27 1 009	320 14 172	254 10 068

7 PRODUKTION AUSGEWAHLTER ERZEUGNISSE - DEUTSCHLAND

EB.-NR.	ERZEUGNIS	EINHEIT	1993		1994		JAN. 1993	BIS 1993	JUN. 1994
			MAI	JUNI	MAI	JUNI			
ERZEUGNISSE DES ERNAHRUNGSGEWERBES									
68 112	WEIZENMEHL U. -SCHROT	T *	250 471	268 066	251 871	263 708	1 602 615	1 555 347	
68 113	ROGGEN-, MAIS- U. GEMENGEMEHL SOWIE -SCHROT	T *	47 520	58 278	46 903	48 609	315 991	284 337	
68 115	HAFERERZEUGNISSE FUER NAHRUNGSZWECKE	T	7 566	8 449	7 296	7 651	52 397	48 812	
68 120	TEIGWAREN	1000 DM	12 633	15 080	12 314	12 536	89 661	86 623	
68 132	PUDDINGPULVER U. VERWANDTE PULVERFOERMIGE ERZEUGNISSE	1000 DM	19 983	22 336	22 695	23 668	138 352	142 883	
68 134	BACKMITTEL	1000 DM	54 240	61 382	54 309	56 476	374 210	358 568	
68 136	SAEUGLINGS- U. KLEINKINDERNAHRUNG	T	7 138	7 942	7 031	6 840	44 546	41 662	
68 137	SUPPEN (OHNE SUESSE SUPPEN)	1000 DM	46 822	48 502	42 691	41 893	281 403	258 711	
68 138	BRUEHERZEUGNISSE, SOSSEN (OHNE WUERZSOSSEN) U. WUERZEN	1000 DM	15 265	17 563	15 710	16 831	107 870	100 698	
68 139	WUERZ- U. SALATSOSSEN	1000 DM	54 532	62 708	57 314	60 137	384 875	364 104	
68 154	STAERKE U. SAGO	T *	11 837	11 690	10 702	13 035	84 230	66 496	
68 178	DAUERBACKWAREN (AUCH SOLCHE MIT SCHOKOLADEN-UEBERZUG U. MUESLI-RIEGEL)	1000 DM	113 198	108 575	102 538	127 176	747 305	660 018	
68 213	WEISSZUCKER (OHNE KANDIS)	T	8 988	9 219	8 320	9 497	62 198	58 612	
68 241	OBSTKONSERVEN (LUFTDICHT VERSCHLOSSEN) 1)	1000 DM	73 221	75 179	72 802	89 156	484 420	527 465	
68 242	GEMUESEKONSERVEN (LUFTDICHT VERSCHLOSSEN) 1)	T	7 430	8 908	8 334	9 809	55 130	57 809	
68 243	TIEFGEFRORENES GEMUESE	1000 DM	77 669	88 923	107 912	120 041	550 694	713 775	
68 244	MARMELADE, GELEE, PFLAUMENMUS U. AE. 1)	T	5 910	7 377	7 664	10 831	36 175	44 763	
68 247	FRUCHTSAEFTE U. -NEKTARE (OHNE SOLCHE AUS ZITRUSFRUECHTEN) 1)	1000 DM	24 652	31 871	34 662	45 576	151 243	198 799	
68 248	FRUCHTSAEFTE U. -NEKTARE AUS ZITRUSFRUECHTEN 1)	T *	35 626	35 261	33 936	37 552	293 392	273 354	
68 261	KAKAObUTTER	T	42 174	53 095	49 563	58 015	278 081	299 081	
68 262	KAKAOPULVER NICHT GEZUCKERT	1000 DM	271 010	344 207	303 210	364 736	1 800 727	1 891 315	
68 264	ZUCKERWAREN	T	5 155	12 563	6 531	9 689	43 079	46 198	
68 265	SCHOKOLADENERZEUGNISSE	1000 DM	10 811	30 064	15 888	22 957	92 823	92 774	
68 266	SPEISEEIS (AUCH EISCREME)	T	1 879	4 635	2 858	3 935	18 606	25 025	
68 310	MILCH (OHNE WERKMILCH) VOLLMILCH ODER TEILENTRAHMTE MILCH (OHNE STERILISIERTE ODER ULTRAHOCHERHITZTE MILCH U. WERKMILCH)	1000 DM	7 978	12 325	8 153	10 057	59 943	65 566	
68 311	ENTRAHMTE MILCH (MAGERMILCH) U. BUTTERMILCH (OHNE STERILISIERTE ODER ULTRAHOCHERHITZTE MILCH, WERKMILCH U. MAGERMILCH FUER FUTTERZWECKE)	1000 DM	17 658	17 826	16 681	15 642	70 148	71 576	
68 312	SAHNE (OHNE STERILISIERTE ODER ULTRAHOCHERHITZTE SAHNE), AUCH SCHLAGRAHM	1000 DM	47 348	47 375	40 464	46 009	213 762	223 929	
68 314	BUTTER, BUTTERSCHMALZ (BUTTERDEL), KRAEUTERBUTTER U. ANDERE BUTTERZUBEREITUNGEN IN BUTTERWERT	1000 DM	17 013	20 240	20 818	22 776	110 465	120 269	
68 315	HARTKAESE	1000 L	56 559	67 287	71 370	74 023	362 636	402 614	
68 316	SCHNITTKAESE	1000 DM	145 807	150 147	164 182	146 168	800 267	870 433	
68 352	MAGERMILCHPULVER	1000 DM	127 135	137 034	136 296	133 138	726 288	767 418	
68 354	KONDENSVOllMILCH	1000 L	191 572	188 365	176 214	176 000	1 032 821	975 600	
68 357	SCHMELZKAESE U. -ZUBEREITUNGEN	1000 DM	177 945	181 482	182 403	177 468	999 690	962 467	
68 412	ROHE DELE (AUCH GEHAERTET)	T *	4 206	4 193	3 097	3 102	23 154	22 735	
68 413	RAFFINIERTER DELE (AUCH GEHAERTET), NICHT VERBRAUCHSFERTIG	T *	3 502	3 854	3 221	3 511	21 568	24 078	
68 417	DELKUCHEN, ENTFETTETE SCHROTE U. DGL.	1000 DM	5 737	6 623	5 388	6 233	40 067	40 381	
68 441	MARGARINE (EINSCHL. HALBFETT-, ZIEH- U. SCHMELZMARGARINE)	1000 DM	42 756	48 196	44 993	54 774	283 118	306 434	
68 514	WURST, SCHINKEN U. SONSTIGE FLEISCHWAREN (OHNE WURST- U. FLEISCHKONSERVEN)	1000 DM	264 549	288 680	276 828	333 735	1 791 877	1 887 544	
68 515	WURST-, FLEISCH- U. MISCHKONSERVEN (OHNE TIEFGEFRORENE TAFELFERTIGE FLEISCHGERICHTE, FLEISCHSALAT, FLEISCHEXTRAKTE)	1000 DM	49 039	57 363	48 727	56 777	337 498	365 605	
		T	401 872	476 401	400 062	479 632	2 953 152	3 030 397	
		1000 DM	30 447	37 560	30 513	34 886	177 817	181 909	
		1000 DM	269 211	325 407	240 743	268 547	1 579 765	1 431 810	
		1000 L	296 680	321 927	311 645	315 336	1 756 338	1 779 016	
		1000 DM	241 947	259 842	248 568	248 766	1 450 885	1 442 068	
		1000 L	143 113	123 022	109 675	99 950	725 097	595 990	
		1000 DM	61 390	56 423	50 214	49 229	320 396	277 105	
		1000 L	63 579	58 941	62 297	61 100	342 866	343 666	
		1000 DM	198 174	185 638	191 829	186 438	1 076 686	1 056 094	
		T	45 837	42 534	44 553	40 930	261 622	247 360	
		1000 DM	292 235	268 821	282 913	259 508	1 676 520	1 564 660	
		T	13 734	15 050	15 428	15 202	82 838	86 455	
		1000 DM	98 407	106 878	107 522	105 146	595 312	602 403	
		T	32 077	37 037	38 925	38 945	203 494	222 974	
		1000 DM	217 724	253 313	255 115	253 575	1 401 863	1 461 373	
		T *	56 015	49 719	49 709	45 956	279 068	246 884	
		1000 DM	48 860	50 142	50 957	52 201	291 000	295 398	
		T	117 815	119 256	114 425	115 281	701 014	667 140	
		1000 DM	11 585	13 914	13 147	14 332	83 090	84 817	
		1000 DM	90 376	106 205	97 092	108 218	641 885	638 201	
		T *	111 550	133 081	135 774	124 986	889 571	840 950	
		T *	122 031	141 101	129 938	127 044	877 397	849 331	
		1000 DM	278 377	312 117	342 066	326 209	2 080 374	2 076 828	
		T	83 150	91 780	102 028	104 574	600 797	628 114	
		1000 DM	49 604	55 520	47 781	49 504	363 244	317 055	
		1000 DM	128 079	139 232	135 145	139 983	937 816	882 067	
		T	129 417	138 295	136 481	132 911	768 873	769 034	
		1000 DM	1 104 606	1 174 339	1 132 599	1 112 329	6 644 600	6 450 201	
		T	42 117	47 292	41 726	46 742	266 365	270 509	
		1000 DM	166 566	196 715	174 917	196 294	1 083 969	1 105 974	

1) PRODUKTION DER BETRIEBE VON UNTERNEHMEN MIT 10 BESCHAEFFTIGTEN UND MEHR.

7 PRODUKTION AUSGEWAHLTER ERZEUGNISSE - DEUTSCHLAND

EB.-NR.	ERZEUGNIS	EINHEIT	1993		1994		JAN. 1993	BIS JUN. 1994
			MAI	JUNI	MAI	JUNI		
68 591	FISCHFILETS 1) FRISCH ODER GEKUEHLT	T 1000 DM	1 418 9 802	1 348 9 889	1 430 9 622	1 524 9 534	10 992 87 612	10 468 76 042
68 592	TIEFGEFROREN (OHNE FILETS V. SUESSWASSER- FISCHEN)	T 1000 DM	2 780 14 673	2 940 13 747	1 410 6 467	3 068 14 225	17 316 88 653	16 522 75 932
68 593	TIEFGEFRORENE FISCHERZEUGNISSE 1)	T 1000 DM	12 429 56 620	9 494 45 536	10 944 46 960	10 500 43 543	68 382 323 050	71 307 306 853
68 596	MARINADEN (EINSCHL. BRAT- U. KOCHFISCH- WAREN) 1)	T 1000 DM	5 533 23 558	5 900 25 544	5 614 24 222	5 808 25 192	39 739 166 695	36 481 155 556
68 597	FISCHDAUERKONSERVEN 1)	T 1000 DM	4 437 27 002	4 743 31 075	4 095 28 144	4 715 32 369	29 355 182 144	27 982 192 569
68 651	ROESTKAFFEE 1) 2)	T 1000 DM	36 759 319 594	37 981 321 336	43 753 400 302	49 335 451 955	247 785 2 089 048	255 355 2 322 486
68 654	KAFFEE-EXTRAKTE 1) 2)	T 1000 DM	2 428 41 078	2 558 43 679	2 440 37 463	2 701 51 421	15 690 270 131	17 835 277 987
68 719	BIER 1)	1000 HL 1000 DM	10 646 1 375 267	11 608 1 499 828	11 069 1 422 247	10 757 1 381 161	57 197 7 391 144	56 929 7 307 036
68 722	MALZ U. MALZERZEUGNISSE (OHNE MALZEXTRAKT U. NEBENPRODUKTE)	T *	139 457	137 937	144 750	158 849	803 835	858 745
68 751	KORNBRANNWEINE 1) 2)	HL 1000 DM	71 428 21 823	80 468 25 663	75 847 23 633	86 590 26 529	461 435 145 835	495 508 144 916
68 753	BRANNWEINE AUS WEIN (EINSCHLIESSLICH VERSCHNITT) 1) 2)	HL 1000 DM	99 800 49 740	98 395 46 555	112 623 49 778	102 321 44 616	657 704 330 193	723 630 336 073
68 755	OBSTBRANNWEINE 1) 2)	HL 1000 DM	14 631 8 104	16 766 9 212	14 459 7 524	14 883 8 415	104 147 56 141	100 726 51 595
68 757	BITTERE, HALBBITTERE U. KRAEUTER- LIKOREE 1) 2)	HL 1000 DM	36 059 35 599	43 250 40 516	34 985 33 891	42 432 40 986	257 984 257 359	264 036 253 693
68 771	TRAUBENSCHAUMWEINE 1) 2)	HL 1000 DM	226 629 108 737	266 697 126 171	241 293 119 798	271 795 132 429	1 530 154 794 718	1 587 667 770 494
68 791	NATUERLICHE MINERALWASSER, QUELLWASSER	1000 L *	719 875	747 913	724 404	715 699	3 777 299	3 803 925
68 798	LIMONADEN (OHNE DIAETETISCHE ERFRISCHUNGS- GETRAENKE) 1)	1000 L 1000 DM	509 428 432 029	575 809 485 449	524 001 406 430	519 020 419 053	2 702 966 2 279 399	2 692 386 2 157 859
68 817	GEWUERZE	T 1000 DM	6 295 72 050	7 253 79 065	6 750 76 162	6 984 77 054	39 333 438 375	40 071 441 740
68 832	KARTOFFELCHIPS U. -STICKS	T 1000 DM	4 683 31 696	6 049 39 822	5 085 30 931	6 492 37 739	33 162 219 624	34 209 211 589
68 833	KARTOFFELPUFFER, -KLOSSMEHL, PUEREPUFFER U. PUEREFLÖCKEN	T 1000 DM	7 355 35 576	7 421 34 833	10 416 40 290	9 889 39 449	51 305 223 680	58 990 234 018
68 881	GRUNDSTOFFE FUER ALKOHOLFREIE U. ALKOHOLISCHE GETRAENKE (OHNE HOPFENPULVER U. -EXTRAKTE)	T 1000 DM	11 024 58 863	11 167 60 303	11 522 60 911	10 404 55 227	58 003 312 183	60 011 319 242
68 887	TIEFGEFRORENE FERTIGGERICHTE (AUS MEHREREN KOMPONENTEN BESTEHEND)	T 1000 DM	21 755 163 821	22 254 167 571	17 942 131 782	20 126 145 241	146 224 1 076 173	132 838 991 316
TABAKWAREN 2)								
69 110	ZIGARETTEN	MILL.ST 1000 DM	15 538 523 867	17 633 597 385	17 706 580 003	20 152 656 586	98 429 3 289 917	107 487 3 525 233
69 419	ZIGARREN, ZIGARILLOS	MILL.ST 1000 DM	70 15 461	90 19 708	83 18 237	90 20 257	501 112 935	536 120 114
69 711	RAUCHTABAK	T 1000 DM	926 27 027	1 014 27 499	854 20 488	919 24 639	6 652 214 439	5 107 141 851

1) PRODUKTION DER BETRIEBE VON UNTERNEHMEN MIT 10 BESCHAEFFTIGTEN UND MEHR.- 2) PRODUKTIONSWERT OHNE VERBRAUCHSTEUER.

8 PRODUKTION AUSGEWAHLTER ERZEUGNISSE - FRUEHERES BUNDESGBIET

EB.-NR.	ERZEUGNIS	EINHEIT	1993		1994		JAN. BIS	JUN.
			MAI	JUNI	MAI	JUNI	1993	1994
BERGBAULICHE ERZEUGNISSE								
21 121	STEINKOEHLE (VERWERTBARE FOERDERUNG)	1000 T *
21 124	STEINKOEHLENBRIKETTS	1000 T *
21 142	BRAUNKOEHLE, ROH	1000 T *	8 227	8 323	8 800	8 584	52 359	53 361
21 143	BRAUNKOEHLENBRIKETTS	1000 T *	153	163	163	147	1 075	934
21 162	ZECHEN-, HUETTEN- U. GASWERKSKOKS 1)	1000 T *
21 210	ERDOEL, ROH	1000 T *	257	246	240	235	1 498	1 420
21 220	ERDGAS	1000 M3*
EISENERZ-ROHFUERDERUNG								
21 310	EFFEKTIV-MENGE	1000 T *
21 321	FE-INHALT	1000 T *
NE-METALLERZE								
21 410	ROHFUERDERUNG	1000 T *
21 433	AUSBRINGBARER (BEZAHLTER) ZN-INHALT 2)	1000 T *
21 510	KALIROHSALZE (FOERDERUNG), EFFEKTIV-MENGE	1000 T *
ABSATZFAEHIGE KALISALZE, BER. AUF K2O								
21 531	ROHSALZE (AUCH ANGEREICHERT) 3)	1000 T *
21 539	KALIUMCHLORID, KALIUMSULFAT U.A. (AUCH MIT MAGNESIUM) 3)	1000 T *
21 616	GEWERBE- U. INDUSTRIESALZ (EINSCHL. IM BERGBAU GEWONNENER SOLE FUER TECHNISCHE ZWECKE), STREU- U. AUFTAUSALZ, BER. AUF NACL	1000 T *
MINERALOELERZEUGNISSE								
22 110	ROHBENZIN	1000 T *	585	616	709	700	3 573	4 061
22 131	VERGASERKRAFTSTOFFE	1000 T	1 965	1 945	1 991	1 944	11 431	11 297
22 139	DIESELKRAFTSTOFF	1000 T	1 342	1 258	1 546	1 445	7 411	8 136
HEIZOELE								
22 171	LEICHT	1000 T	1 971	2 116	2 096	2 070	12 127	12 795
22 175	MITTELSCHWER U. SCHWER	1000 T	954	987	1 026	1 052	6 010	6 005
22 521	SCHMIEROELE U. MINERALISCHE OELE	1000 T	60	90	97	108	520	590
22 731	BITUMEN	1000 T *	310	351	347	345	1 253	1 304
STEINE U. ERDEN, ASBESTWAREN, SCHLEIFMITTEL								
NATURSTEINE FUER DEN TIEFBAU 4)								
25 112	GLEISBETTUNGS-, STRASSENSCHOTTER, SPLITT U. BRECHSAND	1000 T	5 957	6 726	6 468	6 705	28 735	30 206
		1000 DM	56 355	63 658	61 389	63 294	270 539	287 674
25 113	EDELSPLITT U. EDELBRECHSAND	1000 T	2 709	3 163	2 842	3 187	12 053	12 655
		1000 DM	33 894	39 524	35 517	39 786	148 786	156 058
25 114	BITUMINOESES ASPHALT-MISCHGUT, UEBERWIEGEND AUS NATURSTEIN U. AUF KIESBASIS	1000 T	1 758	1 890	1 643	1 897	6 081	5 941
		1000 DM	101 437	105 770	90 488	104 224	347 663	331 978
25 115	MINERALBETON	1000 T	2 735	3 072	2 774	2 968	12 508	12 522
		1000 DM	26 726	29 717	26 923	28 825	121 399	122 464
25 141	KALKSTEIN, KALKSPAT, GEBROCHEN ODER ZERKLEINERT, KALKSTEINSAND 5)	1000 T *	4 541	4 688	4 646	4 903	23 568	22 581
25 161	BAUSAND U. BAUKIES (EINSCHL. KIES FUER DEN WEGEBAU) 4)	1000 T	15 139	16 619	15 869	16 832	75 487	76 818
		1000 DM	168 490	187 141	182 366	192 950	833 805	872 249
25 275	FERTIGFABRIKATE AUS HARTGESTEIN U. MARMOR	M3	16 606	20 595	20 684	19 967	102 001	103 035
		1000 DM	60 129	69 534	66 628	65 144	338 751	334 811
25 319	ZEMENT, OHNE ZEMENTKLINKER 6)	1000 T *	3 073	3 052	3 093	3 224	14 980	15 351
25 321	KALKSTEIN, KALKSPAT U. DOLOMITSTEIN, GE-MAHLEN	1000 T *	1 004	1 012	1 011	1 051	5 346	5 351
25 324	KALKSTEIN U. KALKSPAT, GEBRANNT, DOLOMIT-STEIN, GEBRANNT ODER GESINTERT	1000 T *	554	594	671	658	3 296	3 550
25 334	BAUGIPS	1000 T	213	226	256	282	1 232	1 476
		1000 DM	34 974	36 259	43 337	48 074	197 128	249 184
25 337	GIPSKARTONPLATTEN NACH DIN 18180 7)	1000 M2
		1000 DM
25 354	WERK-TROCKENMOERTEL	1000 T	698	701	683	722	3 310	3 470
		1000 DM	139 324	158 235	157 609	169 549	742 546	804 018
25 360	TRANSPORTBETON 4)	1000 M3	3 832	4 180	4 230	4 485	19 563	20 855
		1000 DM	490 554	535 214	548 077	582 577	2 499 945	2 694 639
25 411	MAUERZIEGEL, KLINKER 8)	1000 M3	988	1 049	1 124	1 166	5 056	5 732
		1000 DM	128 107	135 763	148 175	153 488	667 189	766 099
25 412	DACHZIEGEL (EINSCHL. BIBERSCHWAENZE)	1000 ST	.	.	55 287	56 422	.	322 351
		1000 DM	.	.	84 433	89 078	.	504 685
25 423	KERAMISCHE SPALTPLATTEN U. -RIEMCHEN	1000 M2
		1000 DM
25 451	ROHRE, FORMSTUECKE U.A. KANALISATIONSARTIKEL AUS STEINZEUG	T
		1000 DM
25 471	UNGEFORMTE FEUERFESTE ERZEUGNISSE (MOERTEL U. MASEN)	1000 T	54	56	51	53	316	298
		1000 DM	36 747	39 289	38 034	38 089	220 915	221 624
25 477	GEFORMTE FEUERFESTE ERZEUGNISSE	1000 T	87	95	88	92	535	524
		1000 DM	115 121	120 928	114 106	119 259	717 713	705 955

1) TROCKENGEWICHT.- 2) EINSCHL. HUETTENFERTIGER ROHWARE U. DER AUS HALDENERGIE GEWONNENEN KONZENTRATE.- 3) ANGABEN FUER ABSATZPRODUKTION IN EB.-NR. 43 143 ENTHALTEN.- 4) PRODUKTION DER BETRIEBE VON UNTERNEHMEN MIT 10 BESCHAEFFTIGTEN UND MEHR.- 5) OHNE ZUM ABSATZ FUER DEN TIEFBAU BESTIMMT.- 6) EINSCHL. ZEMENTAEMHLICHER BINDEMITELE.- 7) DIE PLATTEN SIND AUF 9,5MM PLATTENDICKE UMGERECHNET.- 8) ANGABEN IN M3-MAUERWERK BEI 24 CM WANDDICKE UNTER BERUECKSICHTIGUNG DER FUGEN.

8 PRODUKTION AUSGEWAHLTER ERZEUGNISSE - FRUEHERES BUNDESGBIET

EB.-NR.	ERZEUGNIS	EINHEIT	1993		1994		JAN. BIS	JUN.
			MAI	JUNI	MAI	JUNI	1993	1994
25 519	KALKSANDSTEINE 1)	1000 M3 1000 DM	786 71 748	882 80 648	970 90 761	1 016 96 696	3 985 368 317	4 568 431 961
25 551	BLOCKSTEINE, PLANSTEINE AUS PORENBETON, UNBEWEHRT 1)	1000 M3 1000 DM	285 40 323	328 46 638	333 47 986	379 54 734	1 768 248 937	1 910 276 216
25 552	DACH- U. DECKENPLATTEN, WANDELEMENTE AUS PORENBETON, BEWEHRT	1000 M2 1000 DM	.	.	368 19 270	404 21 809	.	1 870 99 921
25 555	BETONDACHSTEINE 2)	1000 ST 1000 DM	.	.	78 548 88 652	88 759 99 923	.	471 830 539 577
25 556	BETONFERTIGTEILE GROSSFORMATIGE WANDBAUTEILE (WANDTAFELN), AUCH MIT BEARBEITETEN SICHTFLAECHEIN, DECKENTAFELN	1000 M2 1000 DM	2 579 114 136	2 987 131 994	3 076 131 982	3 341 142 949	12 480 567 685	14 600 636 724
25 557	KONSTRUKTIVER ART	1000 T *	215	265	231	237	1 265	1 223
25 579	BETONERZEUGNISSE FUER DEN TIEFBAU	1000 T 1000 DM	2 244 271 239	2 474 305 626	2 320 293 195	2 454 307 000	10 782 1 355 513	10 963 1 403 207
25 641	DAEMM- U. LEICHTBAUPLATTEN AUS HOLZWOLLE (AUCH MIT PLATTEN AUS KUNSTST. VERBUNDEN)3)	1000 M2 1000 DM	1 253 10 513	1 324 11 052	1 364 12 246	1 436 12 871	7 210 61 510	7 643 68 371
25 658	PLATTEN AUS FASERZEMENT 4)	1000 M2 1000 DM
25 811	SCHLEIFSCHEIBEN U. SONSTIGE SCHLEIFKOEPPER AUS KORUND IN KERAMISCHER U. SILICATBINDUNG	T 1000 DM
25 812	IN KUNSTHARZBINDUNG MIT FASERSTOFFVERSTAERKUNG	T 1000 DM
25 839	SCHLEIFPAPIERE U. SCHLEIFGEWEBE	1000 M2 1000 DM
<u>EISEN U. STAHL</u>								
27 112	ROEISEN FUER DIE STAHLERZEUGUNG	1000 T *
27 113	GIESSEREI-ROEISEN	1000 T *
27 133	STAHLROHBLOECKE U. -BRAMMEN AUS OXYGENSTAHL	1000 T *
27 137	ELEKTRO-STAHL	1000 T *
27 160	ROEHREN- U. -MEHRKANTSTAHL (HALBZEUG FUER NAHTLOSE ROHRE)	1000 T *
27 161	WALZSTAHL (OHNE VORGEWALZTES STAHLHALBZEUG)	1000 T *	2 226	2 402	2 468	2 476	13 537	14 981
27 165	WEISSBLECH U. WEISSBAND	1000 T *	60	64	71	67	371	431
27 333	PRAEZISIONSSTAHLROHRE NAHTLOS	1000 T *
27 335	GESCHWEISST	1000 T *
27 351	SONSTIGE STAHLROHRE NAHTLOS	1000 T *
27 355	GESCHWEISST	1000 T *	94	107	140	148	679	846
27 433	GESCHMIEDETE STAEBE	1000 T *	12	14	17	17	78	94
27 453	FREIFORMSCHMIEDESTUECKE, GESCHMIEDETE ODER GEWALZTE RINGE UEBER 125 KG ROHGEWICHT	1000 T *
<u>NE-METALLE U. NE-METALLHALBZEUG</u>								
28 114	HUETTENALUMINIUM NICHT LEGIERT	T *
28 116	LEGIERT	T *
28 117	REINST- U. REINALUMINIUM U, UMGESCHMOLZEN	T *	3 820	4 163	3 313	2 726	23 030	20 117
28 118	UMSCHMELZ-ALUMINIUMLEGIERUNGEN	T *
28 131	ELEKTROLYTKUPFER (KATHODEN)	T *
28 132	RAFFINADEKUPFER	T *
28 151	ZINKLEGIERUNGEN	T *
28 152	ZINN, NICHT LEGIERT	T *
28 153	WEICHLÖTE	T *
28 171	SILBER	KG *
28 172	GOLD	KG *
<u>HALBZEUG AUS ALUMINIUM U. ALUMINIUM-LEGIERUNGEN</u>								
28 412	PROFILE, LEGIERT BLECHE, PLATTEN, TAFELN U. BAENDER (MIT EINER STAERKE UEBER 0,2 MM)	T *
28 414	NICHT LEGIERT	T *
28 415	LEGIERT	T *
28 419	SONSTIGES HALBZEUG 5) (Z.B. SCHEIBEN, STANZTEILE, BOEDEN, SCHALEN)	T *

1) ANGABEN IN M3 MAUERWERK BEI 24 CM HANDDICKE UNTER BERUECKSICHTIGUNG DER FUGEN.- 2) BEI GROSSFORMATEN UMRECHNUNG IN STUECK-KLEINFORMAT (DIN 1115).- 3) DIE PLATTEN SIND AUF 2,5 CM PLATTENDICKE UMGERECHNET.- 4) DIE PLATTEN SIND AUF 6 MM PLATTENDICKE UMGERECHNET.- 5) OHNE STAEBE (STANGEN), NICHTLEGIERTE PROFILE, DRAHT, ROHRE, HOHLSTANGEN, GESENKPRESS- UND SCHMIEDETEILE, LEITMATERIAL.

8 PRODUKTION AUSGEWAHLTER ERZEUGNISSE - FRUEHERES BUNDESGBIET

EB.-NR.	ERZEUGNIS	EINHEIT	1993		1994		JAN. BIS JUN. 1993	JUN. 1994
			MAI	JUNI	MAI	JUNI		
28 431	HALBZEUG AUS KUPFER U. KUPFERLEGIERUNGEN (OHNE SOLCHES AUS LEGIERUNGEN MIT EINEM GEHALT UEBER 10 % NICKEL) STAEBE U. PROFILE, LEGIERT	T *
28 432	BLECHE, PLATTEN, TAFELN U. BAENDER MIT EINER STAERKE UEBER 0,15 MM NICHT LEGIERT	T *
28 433	LEGIERT	T *
28 434	ROHRE U. HOHLSTANGEN NICHT LEGIERT	T *
28 435	LEGIERT	T **	5 863	7 332	7 837	7 547	40 274	46 302
28 436	DRAHT	T **	48 961	51 631	44 299	45 451	305 042	280 156
28 438	LITZEN U. SEILE	T **	6 480	7 191	7 215	7 604	45 095	43 527
28 439	STAHLKUPFER	T *
<u>GIESSEREIERZEUGNISSE</u>								
29 110	GUSSEISEN MIT LAMELLEN- U. KUGELGRAPHIT	T *	206 897	234 060	236 643	255 722	1 339 517	1 420 570
29 140	STAHLGUSS	T *	11 072	12 415	11 814	11 740	70 237	71 823
29 170	TEMPERGUSS	T *
29 515	LEICHTMETALLFORMGUSS AUS ALUMINIUM U. ALUMINIUMLEGIERUNGEN	T *	28 374	29 784	31 429	34 114	179 093	191 515
29 517	MAGNESIUM U. MAGNESIUMLEGIERUNGEN	T *
<u>ERZEUGNISSE DER ZIEHEREIEN U. KALTWALZWERKE</u>								
<u>U. DER STAHLVERFORMUNG</u>								
30 111	BLANKSTAHL	T *
30 115	BANDSTAHL, KALT GEWALZT (UNTER 600 MM BREITE)	T *
30 151	KALT GEZOGENER DRAHT (OHNE ISOLIERTE DRAEHTE FUER DIE ELEKTROTECHNIK) VON HALZDRAHT GEZOGEN	T **	141 306	163 967	165 606	176 800	932 952	988 732
30 154	VON ZUGKAUFTEM DRAHT DUENNER GEZOGEN	T **
30 157	SCHWEISSDRAHT U. -STAEBE (WEDER UMHUELLT NOCH GEFUELLT)	T **
30 159	KUNSTSTOFFUEBERZOGENER DRAHT	T **
30 171	DRAHTSEILE U. -LITZEN AUS EISEN U. STAHL	T	10 873	11 615	11 359	12 115	70 419	69 049
30 173	BETONSTAHLMATTEN NACH DIN 488, GESCHWEISSTE ABSTANDHALTER U. GITTERTRAEGER FUER BETON-BEWEHUNG SOWIE GESCHWEISSTE DRAHTGITTER NACH SONST. NORMEN	1000 DM	45 912	48 655	45 767	49 404	291 163	280 256
30 175	FEDERKERNE FUER MATRATZEN U. POLSTERMOEBEL	T	149 051	174 772	164 066	171 212	970 228	937 533
30 211	GESENKSCHMIEDESTUECKE	1000 DM	115 590	136 131	121 698	127 101	742 235	686 318
30 218	ROHRFORM-, ROHRVERSCHLUSS- U. ROHRVERBINDUNGSSTUECKE AUS STAHL	T	52 332	61 045	64 711	67 724	346 952	390 914
30 225	PRESS-, ZIEH- U. STANZTEILE AUS STAHL MIT EINEM STUECKGEWICHT UEBER 50 G	1000 DM	215 354	248 706	243 845	257 333	1 436 059	1 508 572
30 239	FEDERN AUS STAHL ODER NE-METALLEN (OHNE MATRATZEN U. UHRFEDERN)	T	10 676	11 536	10 992	12 136	68 330	69 691
30 248	KETTEN U. KETTENTEILE 1)	1000 DM	65 030	70 292	68 454	74 638	424 954	419 069
30 258	SCHRAUBEN, BOLZEN, MUTTERN, SCHRAUBHAKEN, NIETE, SPLINTE, KEILE, UNTERLEGSCHIEBEN, SCHWELLENSCHRAUBEN U. AE.; DREHTEILE AUS METALL	T	38 341	43 550	47 354	51 709	252 867	286 291
30 298	OBERFLAECHENEREDLUNG	1000 DM	222 925	244 460	251 303	270 402	1 418 724	1 508 597
30 239	FEDERN AUS STAHL ODER NE-METALLEN (OHNE MATRATZEN U. UHRFEDERN)	1000 DM	18 195	19 717	20 327	21 580	115 165	122 030
30 248	KETTEN U. KETTENTEILE 1)	1000 DM	152 011	161 760	167 256	172 705	958 944	999 555
30 258	SCHRAUBEN, BOLZEN, MUTTERN, SCHRAUBHAKEN, NIETE, SPLINTE, KEILE, UNTERLEGSCHIEBEN, SCHWELLENSCHRAUBEN U. AE.; DREHTEILE AUS METALL	1000 DM	51 813	56 097	57 617	59 801	334 305	345 497
30 298	OBERFLAECHENEREDLUNG	1000 DM	437 504	473 885	493 064	518 042	2 857 657	2 976 270
30 298	OBERFLAECHENEREDLUNG	1000 DM	236 222	257 989	245 546	257 103	1 471 936	1 455 602
<u>STAHLBAUERZEUGNISSE U. SCHIENENFAHRZEUGE</u>								
31 112	SKELETT-,STUETZ- U. TRAEGERKONSTRUKTIONEN	T	46 468	52 114	48 012	49 919	269 236	257 961
31 114	HALLEN, UEBERWIEGEND AUS EISEN ODER STAHL	1000 DM	160 418	192 168	164 015	175 224	950 289	899 074
31 116	TUERME U. GITTERMASTE, GERUESTKONSTRUKTIONEN, SIGNALBRUECKEN, BRUECKEN FUER ROHR- U. KABELLEITUNGEN AUS STAHL; BRUECKEN, BRUECKENELEMENTE U. GERUESTKONSTRUKTIONEN AUS ALUMINIUM	1000 DM	23 297	30 017	21 509	24 002	136 893	125 095
31 160	ERZEUGNISSE FUER DEN GRUBENAUSBAU (OHNE BERGBAUMASCHINEN U. ELEKTROTECHNISCHE ERZEUGNISSE)	1000 DM	90 129	113 882	81 362	88 263	527 780	447 153
31 191	TORE, TUEREN U. FENSTER AUS GEWALZTEN ODER STRANGGEPRESSTEN PROFILN (OHNE KELLER-FENSTER)	T	16 753	18 808	17 373	18 591	87 937	84 442
31 191	TORE, TUEREN U. FENSTER AUS GEWALZTEN ODER STRANGGEPRESSTEN PROFILN (OHNE KELLER-FENSTER)	1000 DM	101 216	112 136	103 464	116 064	543 741	506 520
31 191	TORE, TUEREN U. FENSTER AUS GEWALZTEN ODER STRANGGEPRESSTEN PROFILN (OHNE KELLER-FENSTER)	T	24 258	27 115	22 068	22 635	140 894	126 632
31 191	TORE, TUEREN U. FENSTER AUS GEWALZTEN ODER STRANGGEPRESSTEN PROFILN (OHNE KELLER-FENSTER)	1000 DM	302 693	344 729	310 338	333 683	1 902 912	1 788 255

1) AUS STAHL ODER NE-METALLEN (OHNE GUSS- U. STAHLGELENKKETTEN).

8 PRODUKTION AUSGEWAHLTER ERZEUGNISSE - FRUEHERES BUNDESGBIET

EB.-NR.	ERZEUGNIS	EINHEIT	1993		1994		JAN. 1993	BIS	JUN. 1994
			MAI	JUNI	MAI	JUNI			
31 195	ABDECKUNGEN (LICHTGITTER) U. ROSTE AUS GEWALZTEN ODER STRANGGEPRESSTEN PROFILEN	T 1000 DM	9 540 31 168	10 673 34 705	10 368 31 188	10 587 31 858	60 147 196 072		60 930 184 602
31 512	WASSERROHRKESSEL	T 1000 DM
31 538	FEUERUNGEN U. BEHEIZUNGSEINRICHTUNGEN FUER DAMPFKESSEL (OHNE EINZELNE BRENNER)	T 1000 DM
31 542	SPEISEWASSERVORWAERMER, LUFTVORWAERMER U. UEBERHITZER, ROEHREN- U. WAERMEAUSTAUSCHER	T 1000 DM	1 200 10 658	2 123 15 879	1 765 14 070	1 693 15 344	11 086 88 510		10 132 93 939
31 558	BEHAELTER AUS STAHL ODER ALUMINIUM MIT EINEM FASSUNGSVERMOEGEN UEBER 100 M3	T 1000 DM
31 562	ROHRLEITUNGEN SOWIE DEREN ZUBEHOER AUS NAHTLOSEN STAHLROEHRN (OHNE DRUCKROHRLEITUNGEN FUER WASSERKRAFTWERKE U. DGL.)	T 1000 DM	4 642 37 431	5 077 42 767	3 826 33 102	3 561 31 650	26 029 219 560		19 063 175 006
31 579	ZENTRALHEIZUNGSKESSEL	ST 1000 DM
31 580	TRANSPORTBEHAELTER (CONTAINER) UEBER 3 M3 NUTZRAUM	T 1000 DM
31 720	DIESEL- U. ELEKTRISCHE LOKOMOTIVEN	T 1000 DM
31 731	PERSONENWAGEN U. ANDERE SCHIENENGEBUNDENE SPEZIALWAGEN FUER EISENBAHNEN	T 1000 DM
31 733	STANDARDGUETERWAGEN	T 1000 DM
31 735	SCHIENENGEBUNDENE SPEZIALGUETERWAGEN	T 1000 DM
31 905	BAUSTELLENARBEITEN (AUCH IM TAGELOHN) (OHNE MONTAGEN AN ROHRLEITUNGEN)	T 1000 DM	250 083	283 867	239 837	277 636	1 533 965		1 441 535
31 910	MONTAGEN AN ROHRLEITUNGEN	T 1000 DM	307 309	303 259	281 912	296 100	1 830 337		1 651 594
<u>MASCHINENBAUERZEUGNISSE</u>									
<u>METALLBEARBEITUNGSMASCHINEN</u>									
32 110	HOBEL-, STOSS- U. RAEUHMASCHINEN	T 1000 DM
32 115	SPITZENDREHMASCHINEN	T 1000 DM
32 901	SENKRECHT- U. KARUSSELLENDREHMASCHINEN	T 1000 DM
32 117	DREHAUTOMATEN U. REVOLVERDREHMASCHINEN	T 1000 DM
32 118	TISCH-, SAEULEN- U. STAENDERBOHRMASCHINEN	T 1000 DM
32 119	FRAESMASCHINEN, WAAGERECHT-BOHR-U.-FRAESMASCHINEN (OHNE SOLCHE FUER VERZAHNUNGEN)	T 1000 DM
32 121	KALT- U. WARMKREISSAEGEMASCHINEN	T 1000 DM
32 122	SCHLEIF-, HON-, LAEPP- U. POLIERMASCHINEN (OHNE SOLCHE FUER VERZAHNUNGEN)	T 1000 DM
32 902	VERZAHNMASCHINEN	T 1000 DM
32 125	BEARBEITUNGSMASCHINEN MIT FUNKENEROSION, ULTRASCHALL, ELEKTRONENSTRAHL U. LASER	T 1000 DM
32 903	FERTIGUNGSSTRASSEN, SCHALTISCH- UND SCHALTTROMMELMASCHINEN, BEARBEITUNGSZENTREN, FLEXIBLE FERTIGUNGSEINRICHTUNGEN UND SONSTIGE WERKZEUGMASCHINEN (SPANABHEBEND)	T 1000 DM	2 852 147 409	3 458 208 839	2 400 115 664	1 991 96 600	16 954 924 496		11 641 588 207
<u>METALLBEARBEITUNGSMASCHINEN DER SPANLOSEN FORMUNG</u>									
32 904	BIEGE- U. RICHTMASCHINEN FUER ROHRE, WELLEN, STANGEN U. PROFILE, BETONSTAHL-BEARBEITUNGSMASCHINEN	T 1000 DM
32 130	FREIFORM- U. GESENKSMIEDE-, SPANN-, TREIB- U. POLIERHAEMMER, SCHMIEDEWALZ- U. STAUCHMASCHINEN	T 1000 DM
32 905	PRESSEN MIT MECHANISCHEM ANTRIEB FUER DIE METALLBEARBEITUNG	T 1000 DM
32 906	PRESSEN MIT HYDRAULISCHEM ANTRIEB FUER DIE METALLBEARBEITUNG	T 1000 DM

8 PRODUKTION AUSGEWAHLTER ERZEUGNISSE - FRUEHERES BUNDESGBIET

EB.-NR.	ERZEUGNIS	EINHEIT	1993		1994		JAN. BIS	JUN.
			MAI	JUNI	MAI	JUNI	1993	1994
32 136	SCHEREN, LOCHSTANZ-, NIBBEL- U. AUSKLINK- MASCHINEN	T 1000 DM
32 137	BLECHRICHT-, BLECHRUNDBIEGE- U. BLECH- ABKANTMASCHINEN	T 1000 DM
32 138	DRUECK- U. PLANIERBAENKE, GEWINDEDRUECK- MASCHINEN	T 1000 DM
32 140	DRAHTBE- U. -VERARBEITUNGSMASCHINEN	T 1000 DM	892 40 523	1 133 50 353	972 41 652	892 48 581	5 695 252 357	5 210 241 333
32 143	PRESSEN FUER DIE HERSTELLUNG VON BOLZEN, SCHRAUBEN, NIETEN, MUTTERN U. DGL.	T 1000 DM
32 144	HUETTEN- U. WALZWERKSEINRICHTUNGEN (OHNE EINZELN ABGESETZTE GEGOSSENE WALZEN)	T 1000 DM	16 410 411 835	9 514 295 760	6 658 133 957	14 745 484 906	52 172 1 185 245	57 887 1 332 497
GIESSEREIMASCHINEN								
32 145	FORMMASCHINEN U. -ANLAGEN (EINSCHL. KERN- HERSTELLUNGSMASCHINEN U. -ANLAGEN)	T 1000 DM
32 146	AUFBEREITUNGSMASCHINEN U. -ANLAGEN FUER GIESSEREISANDE	T 1000 DM
32 147	GUSSPUTZMASCHINEN U. -EINRICHTUNGEN	T 1000 DM
32 907	AUSWUCHTMASCHINEN	T 1000 DM
HOLZBE- U. -VERARBEITUNGSMASCHINEN								
32 148	GATTER	T 1000 DM
32 150	KREISSAEGEMASCHINEN	T 1000 DM
32 153	HOBEL- U. FRAESMASCHINEN FUER ZWEI- U. MEHRSEITIGE BEARBEITUNG	T 1000 DM
32 154	DUEBELLOCH- U. SONSTIGE BOHRMASCHINEN	T 1000 DM
32 155	PLATTENSCHLEIFMASCHINEN	T 1000 DM
32 156	ZERKLEINERUNGSMASCHINEN, SPALT- U. HACK- MASCHINEN, MUEHLEN, ZERSPANNER, SCHNEIDE- MASCHINEN FUER HOLZWOLLE	T 1000 DM
32 157	MASCHINEN ZUM AUFTRAGEN HAFTENDER SCHICHTEN WIE LEIME, KLEBER, LACKE, SPACHTEL	T 1000 DM
32 158	FASERHOLZ-, SPANHOLZ-, SPERRHOLZ-, SCHICHTHOLZ- U. DECKSCHICHTPRESSEN FUER EBENE FLAECHE U. FORMTEILE	T 1000 DM
32 159	MASCHINENKOMBINATIONEN (KOMBINIERTE TISCH- LEREIMASCHINEN, MEHRSTUFIGE MASCHINEN)	T 1000 DM
32 161	EINZWECKMASCHINEN FUER SONDERFERTIGUNGEN	T 1000 DM
32 162	HANDGEFUEHRTE MASCHINEN (OHNE ELEKTROWERK- ZEUGE BIS 2 KW)	T 1000 DM
AUSWECHSELBARE WERKZEUGE FUER DIE METALLBEARBEITUNG								
32 163	BOHRWERKZEUGE 1)	T 1000 DM
32 164	GEWINDEBOHRWERKZEUGE FUER INNENGEWINDE 1)	T 1000 DM
32 165	FRAESWERKZEUGE 1)	T 1000 DM
32 166	VERZAHNWERKZEUGE 1)	T 1000 DM
32 167	RAEUMWERKZEUGE U. -VORRICHTUNGEN 1)	T 1000 DM
32 168	REIBAHLEN U. AUSBOHRWERKZEUGE 1)	T 1000 DM
32 169	BOHRFUTTER 1)	T 1000 DM
32 171	DREHFUTTER U. PLANSCHLEIBEN 1)	T 1000 DM
32 173	SCHNITT- STANZ-, FORMWERKZEUGE, WERK- STUECKGEBUNDENE VORRICHTUNGEN, FORMEN FUER METALLE, SPRITZGIESS- ODER FORM- PRESSWERKZEUGE FUER KAUTSCHUK UND KUNSTSTOFF 1)	T 1000 DM	12 063 317 680	13 160 319 878	8 057 286 662	9 313 312 911	72 197 1 854 303	58 078 1 744 579
32 174	BOHR- U. FRAESWERKZEUGE MIT ARBEITENDEM TEIL AUS GESINTERTEN HARTMETALLEN	T 1000 DM
32 181	MASCHINEN FUER AUTOGENES SCHWEISSEN, SCHNEIDEN	T 1000 DM
32 231	VERBRENNUNGSMOTOREN MIT SELBSTZUENDUNG, Z.B. ORTSFESTE DIESELMOTOREN, SCHIFFSDIESEL- HILFSMOTOREN, DIESELMOTOREN FUER DEN AN- TRIEB VON FLURFOERDERZEUGEN, MAEHDRSCHERN, BAGGERN	T 1000 DM

1) OHNE WERKZEUGE, DIE GANZ ODER MIT EINEM ARBEITENDEN TEIL AUS HARTMETALL BZW. MIT HARTMETALL BESTUECKT SIND.

8 PRODUKTION AUSGEWAHLTER ERZEUGNISSE - FRUEHERES BUNDESGBIET

EB.-NR.	ERZEUGNIS	EINHEIT	1993		1994		JAN. 1993	BIS JUN. 1994
			MAI	JUNI	MAI	JUNI		
32 233	VERBRENNUNGSMOTOREN MIT SELBSTZUENDUNG FUER DEN ANTRIEB VON WASSERFAHRZEUGEN	T 1000 DM
32 239	VERBRENNUNGSMOTOREN MIT SELBSTZUENDUNG FUER DEN ANTRIEB VON SCHIENENFAHRZEUGEN UND ACKERSCHLEPPERN	T 1000 DM
32 279	DAMPFTURBINEN	T 1000 DM
32 320	HUBKOLBENKOMPRESSOREN, ORTSFEST U. ORTSBEWEGLICH	T 1000 DM
32 323	TURBOKOMPRESSOREN FUER DRUECKE UEBER 300 MBAR	T 1000 DM
32 324	DREHKOLBENKOMPRESSOREN, MEHRWELDIG	T 1000 DM
32 325	STRASSENFAHRBARE KOMPRESSOREN ALS ANHAENGER	T 1000 DM
32 326	VAKUUMPUMPEN, MECHANISCH	T 1000 DM
32 327	VENTILATOREN, EIN- ODER MEHRSTUFIG (OHNE GRUBENVENTILATOREN U. ELEKTRISCHE TISCH-, WAND- U. DECKENVENTILATOREN BIS 200 W)	T 1000 DM	3 351 46 996	4 417 58 482	3 785 51 227	4 229 58 969	22 428 303 874	21 837 306 537
32 328	LUFTHEIZER (LUFTHEIZGERAETE MIT WAERME-TAUSCHER FUER DAMPF, WASSER, THERMOEOL)	T 1000 DM
32 329	LUFTFOERDERGERAETE, KLIMAGERAETE	T 1000 DM
32 330	ANLAGEN DER KLIMA- U. LUEFTUNGSTECHNIK SOWIE ANLAGEN ZUR ENTSTAUBUNG U. ABLUFTREINIGUNG	T 1000 DM	10 552 133 808	17 062 187 009	10 050 142 167	10 762 138 234	77 539 993 268	63 891 850 204
32 331	INDUSTRIESTAUBSAUGER, ABLUFTENTSTAUBUNGSGERAETE	T 1000 DM
32 333	KAELETSAETZE UEBER 0,4 KW, KAELTEANLAGEN, WAERMEPUMPEN 1)	T 1000 DM	1 190 41 598	4 502 181 364	1 566 53 845	1 592 52 476	13 589 524 425	10 477 362 822
32 334	VERDRAENGERPUMPEN OSZILLIERENDER BAUART	T 1000 DM
32 336	FLUEGELZELLENPUMPEN	T 1000 DM
32 337	KREISELPUMPEN (KRAFTPUMPEN; OHNE TAUCHMOTORPUMPEN)	T 1000 DM	6 557 114 717	11 995 162 656	7 571 122 111	9 327 142 865	47 759 803 811	48 350 790 384
32 338	TAUCHMOTORPUMPEN EINSTUFIG	T 1000 DM
32 339	MEHRSTUFIG	T 1000 DM
32 340	ZAHNRADPUMPEN	T 1000 DM	341 15 852	415 18 567	405 19 408	446 20 415	2 362 107 433	2 485 114 087
MASCHINEN FUER DIE BE- U. VERARBEITUNG VON KAUTSCHUK U. KUNSTSTOFF								
32 341	EXTRUDER (AUCH TYPISCHE FOLGEMASCHINEN)	T 1000 DM
32 342	BLASFORMMASCHINEN	T 1000 DM
32 343	SPRITZGIESSMASCHINEN (OHNE SPRITZGIESSWERKZEUGE)	T 1000 DM
32 344	MECHANISCHE U. HYDRAULISCHE PRESSEN (OHNE FORMPRESSWERKZEUGE U. REIFENVULKANISIERPRESSEN)	T 1000 DM
32 345	WARMFORMMASCHINEN (TIEFZIEH- U. STRECKZIEHFORMMASCHINEN)	T 1000 DM
32 346	MASCHINEN ZUR HERSTELLUNG V. SCHAUMSTOFFEN (OHNE SPRITZGIESSMASCHINEN U. EXTRUDER)	T 1000 DM
BAUMASCHINEN FUER HOCH- U. TIEFBAU								
32 347	BETONMISCHER FUER BAUSTELLEN U. BETONWERKE; TRANSPORTMISCHERAUFBAUTEN OHNE FAHRGESTELL	T 1000 DM
32 348	BETONMISCHANLAGEN	T 1000 DM
32 349	BETONPUMPEN, BETONSPRITZ- U. -EINPRESSGERAETE	T 1000 DM
32 351	BETONVERDICHTER	T 1000 DM
32 352	TURMDREHKRANE FUER BAUSTELLEN	T 1000 DM
32 353	RAMMEN U. PFAHLZIEHER	T 1000 DM
32 354	VERPUTZMASCHINEN U. SONSTIGE BAUMASCHINEN FUER HOCH- U. TIEFBAU (OHNE BAUAUFZUEGE UND -WINDEN)	T 1000 DM

1) OHNE SOLICHE MIT ELEKTROMOTORISCH ANGETRIEBENEN KAEITEMITTELVERDICHTERN U. EINER ANSCHLUSSLEISTUNG BIS 15 KW (NENNAUFNAHME DES VERDICHTERS).

8 PRODUKTION AUSGEWAHLTER ERZEUGNISSE - FRUEHERES BUNDESGBIET

EB.-NR.	ERZEUGNIS	EINHEIT	1993		1994		JAN. 1993	BIS JUN. 1994
			MAI	JUNI	MAI	JUNI		
32 355	UNIVERSAL-HYDRAULIKBAGGER MIT AUSSCHLIESSLICH HYDRAULISCH BETAETIGTEN ARBEITSWERKZEUGEN	T 1000 DM
32 356	MASCHINEN FUER DEN BITUMINDESEN U. BETONSTRASSENBAU	T 1000 DM
32 357	BODENVERDICHTER	T 1000 DM
32 358	STRASSENWALZEN	T 1000 DM
32 359	RADLADER IN GRUNDAUSRUESTUNG	T 1000 DM
32 361	ANBAUGERAETE FUER RAD- U. RAUPENLADER, PLANIERMASCHINEN U. RAUPENSCHLEPPER FUER DEN ERDBAU	T 1000 DM	1 102 13 268	1 214 14 984	1 085 13 668	1 182 15 026	6 394 76 851	5 896 78 564
	BAUSTOFF-, KERAMIK- U. GLASMASCHINEN							
32 362	MASCHINEN U. EINRICHTUNGEN FUER DIE ZEMENT-, KALK-, GIPS-, TRASS- U. KREIDEHERSTELLUNG	T 1000 DM
32 363	MASCHINEN U. EINRICHTUNGEN FUER DIE SCHOTTER-, SAND- U. KIESGEWINNUNG SOWIE FUER RECYCLING VON BAUSCHUTT U. -MATERIAL	T 1000 DM
32 364	ZERKLEINERUNGS-, SIEB- U. AUFBEREITUNGSMASCHINEN FUER ANDERE BEREICHE DES BAUSTOFF-, KERAMIK- U. GLASGERWEBES	T 1000 DM
32 365	MASCHINEN U. EINRICHTUNGEN ZUR HERSTELLUNG ZEMENT-, KALK-, GIPS- U. ASPHALT- GEBUNDENER BAUELEMENTE	T 1000 DM	4 934 59 887	7 195 77 754	5 219 53 032	5 943 55 061	32 156 350 715	28 083 302 370
32 366	KERAMIKMASCHINEN	T 1000 DM	5 146 37 527	3 330 41 725	3 366 37 681	2 225 38 830	26 605 259 624	23 854 252 540
32 367	MASCHINEN FUER DIE HERSTELLUNG U. WARMBEARBEITUNG VON FLACH- U. HOHLGLAS	T 1000 DM
32 368	MASCHINEN FUER DIE KALTBEARBEITUNG VON GLAS ODER GLASWAREN	T 1000 DM
32 370	TROCKNUNGSANLAGEN U. -MASCHINEN FUER GARNE, LOSSE TEXTILGUT, TEXTILIEN UND TEXTILE FLAECHENERZEUGNISSE, Z.B. ZENTRIFUGEN	T 1000 DM
32 372	SPRITZ- U. SPRUEHKABINEN, KOMBINIERTE SPRITZ- U. TROCKNUNGSKABINEN	T 1000 DM
	LANDMASCHINEN							
32 411	PFLUEGE (AUCH GESPANN-, WEINBERG-, SCHAEL- U. KREISELPFLUEGE)	T 1000 DM
32 412	MASCHINEN U. GERAETE ZUM DUENGEN (OHNE FLUESSIGMISTTANKWAGEN)	T 1000 DM
32 413	MASCHINEN U. GERAETE FUER DEN PFLANZENSCHUTZ (OHNE TRAGBARE SPRITZEN)	T 1000 DM
32 414	ERNTEMASCHINEN FUER HALMGUT	T 1000 DM	10 354 130 536	11 209 145 947	11 607 157 127	12 706 175 614	60 499 770 786	63 124 832 428
32 415	ERNTEMASCHINEN FUER HACK- U. SONSTIGE FELDFRUECHTE	T 1000 DM
32 416	RASENMAEHER MIT ELEKTRO- SOWIE MIT VERBRENNUNGSMOTORISCHEM ANTRIEB	T 1000 DM
32 417	LANDWIRTSCHAFTLICHE LADEWAGEN	T 1000 DM
32 419	MASCHINEN, ANLAGEN U. GERAETE ZUR MILCHGEWINNUNG U. -KUEHLUNG	T 1000 DM
32 420	ACKERSCHLEPPER (RAD- U. RAUPENSCHLEPPER; OHNE EINACHSIGE MOTORGERAETE)	T 1000 DM
	NAHRUNGSMITTELMASCHINEN							
32 908	MASCHINEN FUER DIE OBST- U. GEMUESEVERARBEITUNG, FEINKOSTHERSTELLUNG, FISCHVERARBEITUNG, TROCKENMILCH- U. KAESEHERSTELLUNG	T 1000 DM
32 422	MUELLEREIMASCHINEN U. -ANLAGEN (OHNE SOLCHE FUER DIE DELMUELLEREI), HILFSMASCHINEN FUER DIE HERSTELLUNG VON GRUNDNAHRUNGS- U. FUTTERMITTELEN	T 1000 DM
32 909	TEIGNET- U. -MISCHMASCHINEN, RUEHR- UND SCHLAGMASCHINEN	T 1000 DM
32 424	TEIGTEILMASCHINEN, TEIGWIRKMASCHINEN (RUND U. LANG; AUCH KOMBINIERT)	T 1000 DM
32 910	MASCHINEN U. ANLAGEN ZUR HERSTELLUNG VON TEIGWAREN	T 1000 DM
32 426	DAUERBACKWARENMASCHINEN, -ANLAGEN UND -OEFEN	T 1000 DM

8 PRODUKTION AUSGEWAHLTER ERZEUGNISSE - FRUEHERES BUNDESGBIET

EB.-NR.	ERZEUGNIS	EINHEIT	1993		1994		JAN.	BIS	JUN.
			MAI	JUNI	MAI	JUNI	1993	1994	
32 911	ETAGENBACKOEFEN UND BACKSCHRAENKE, DURCHLAUFOEFEN	T	
32 428	SCHLACHTHAUSANLAGEN U. -EINRICHTUNGEN (AUCH FLEISCHEREIKOCHANLAGEN)	1000 DM	
32 429	WURSTHERSTELLUNGSMASCHINEN	T	
32 431	AUFBEREITUNGS- U. ROESTANLAGEN FUER KAKAOBOHNEN U. NUESSE, KAKAO- U. SCHOKOLADENHERSTELLUNGSMASCHINEN	1000 DM	
32 432	MASCHINEN U. ANLAGEN FUER DIE HERSTELLUNG SONSTIGER SUESSWAEREN (AUCH BONBON-, DRAGEE- U. MOGULHERSTELLUNGSANLAGEN)	T	
32 433	MASCHINEN U. ANLAGEN ZUR HERSTELLUNG VON ZUCKER	1000 DM	
32 434	MASCHINEN U. ANLAGEN FUER DIE SPEISEOEL- U. SPEISEFETTERSTELLUNG	T	
32 912	GETRAENKEHERSTELLUNGSMASCHINEN UND -ANLAGEN; REINIGUNGS-, FUELL U. VERSCHLIESSMASCHINEN, ABFUELLANLAGEN FUER WEICHPACKUNGEN	1000 DM	8 603 147 571	12 444 159 208	8 937 132 876	9 602 150 127	51 257 854 043	46 630 778 152	
32 436	MASCHINEN U. EINRICHTUNGEN FUER GROSSKUECHEN U. GASTWIRTSCHAFTEN AUFSCNITTSCHEIDEMASCHINEN MIT EINEM GEWICHT AB 20 KG	T	
32 437	GROSSKAFFEEEMASCHINEN MIT EINEM NUTZINHALT UEBER 2 L	1000 DM	
32 438	ELEKTRISCHE GESCHIRRSPELUMASCHINEN FUER GEWERBLICHE ZWECKE	T	
32 439	GROSSKUECHENMASCHINEN	1000 DM	
32 450	KAFFEE-, TEE- U. TABAKVERARBEITUNGSMASCHINEN U. ANLAGEN	T	
32 453	FARBENHERSTELLUNGSMASCHINEN	1000 DM	
32 454	KOMPRIMIERMASCHINEN (AUCH FUER TABLETTENKOMPRIMIERUNG)	T	
32 913	MISCH-, KNET- U. SIEBMASCHINEN	1000 DM	
VERPACKUNGSMASCHINEN									
32 456	MASCHINEN FUER DIE HERSTELLUNG VON BLECHPACKUNGEN	T	
32 457	ABFUELLMASCHINEN FUER FESTE STOFFE	1000 DM	
32 458	ABFUELLMASCHINEN FUER FLUESSIGE U. PASTENFOERMIGE STOFFE	T	
32 459	MASCHINEN ZUM VERSCHLIESSEN VON PACKUNGEN	1000 DM	
32 461	EINSCHLAG- U. EINWICKELMASCHINEN	T	
32 462	FUELL- U. VERSCHLIESSMASCHINEN	1000 DM	
32 463	FORM-, FUELL- U. VERSCHLIESSMASCHINEN FUER SCHLAUCH- U. SIEGELRANDBEUTEL	T	
32 464	FUER ANDERE PACKUNGEN (OHNE SCHLAUCH- U. SIEGELRANDBEUTEL)	1000 DM	
32 914	SAMMELPACKMASCHINEN	T	
32 466	ETIKETTIER- U. BANDUMKLEBEMASCHINEN	1000 DM	
EINZELAPPARATE U. -MASCHINEN FUER DIE CHEMISCHE U. VERWANDTE INDUSTRIE									
32 511	EINZELAPPARATE U. -MASCHINEN F.D. STICKSTOFF- U. KUNSTDUENGERHERSTELLUNG (AUCH DUENGERMUEHLEN)	T	
32 512	HOCHDRUCKREINIGER (AUCH MIT DAMPFSTUFE)	1000 DM	
32 513	EINZELAPPARATE U. -MASCHINEN ZUR HERSTELLUNG VON TECHNISCHEM FETTEN U. OELN, ZUR EXTRAKTION U. HAERTUNG	T	
32 514	EINZEL-AUTOKLAVEN F. ALLGEM. CHEM. ZWECKE	1000 DM	
32 515	FILTER U. FILTERPRESSEN FUER ALLGEMEINE CHEMISCHE ZWECKE (OHNE LUFTFILTER U. ENTSTAUBUNGSGERAETE)	T	
32 516	ZENTRIFUGEN FUER ALLGEMEINE CHEMISCHE ZWECKE	1000 DM	
32 517	RUEHRWERKE, KNET-, MISCH- U. ZERKLEINERUNGSMASCHINEN FUER ALLG. CHEM. ZWECKE	T	

8 PRODUKTION AUSGEWAHLTER ERZEUGNISSE - FRUEHERES BUNDESGBIET

EB.-NR.	ERZEUGNIS	EINHEIT	1993		1994		JAN. BIS	JUN.
			MAI	JUNI	MAI	JUNI	1993	1994
32 518	EINZEL-WAERMEAUSTAUSCHER (SOWEIT NICHT ZU DAMPFKESSELN GEHOEREND), EINZELAPPARATE ZU KUEHLERN U. KAMINKUEHLERN	T 1000 DM	796 17 762	772 16 922	865 19 534	827 17 897	4 639 104 820	4 649 100 715
32 520	EINZELAPPARATE U. MASCHINEN FUER DIE WASSERBEHANDLUNG	T 1000 DM	1 549 36 033	1 602 38 055	1 647 36 922	2 131 44 287	9 116 210 615	7 768 184 791
32 522	ANLAGEN FUER DIE ANORGANISCHE U. ORGANISCHE CHEMIE, FUER DIE GAERUNGS- U. STAERKE-INDUSTRIE	T 1000 DM
32 523	ANLAGEN ZUR LAGERUNG VON BRENNBAREN FLUESSIGKEITEN U. KRAFTSTOFFEN; GASTANK-ANLAGEN U. TANKSTELLENEINRICHTUNGEN	T 1000 DM	421 17 802	788 24 812	941 26 362	913 24 590	3 872 131 769	4 804 138 569
32 524	TANKWAGENAUFBAUTEN OHNE FAHRGESTELL	T 1000 DM
32 525	WAERMEWIRTSCHAFTLICHE ANLAGEN (WAERME-AUSTAUSCHER) SOWEIT NICHT ZU DAMPFKESSELN GEHOEREND	T 1000 DM	1 096 27 434	1 270 48 458	1 176 32 850	1 420 35 611	8 388 226 618	7 800 196 417
32 526	WASSERRUECKKUEHLANLAGEN MITTELS LUFT	T 1000 DM
32 527	ANLAGEN FUER DIE GASERZEUGUNG, -WASCHUNG, -REINIGUNG U. -KUEHLUNG	T 1000 DM
32 530	ANLAGEN FUER DIE WASSERBEHANDLUNG	T 1000 DM	4 544 79 521	6 455 97 362	4 408 82 832	4 854 97 656	29 102 470 480	26 652 478 375
	KRANE, HAENGEBAHNEN, REGALBEDIENGERAETE, DECKHILFSMASCHINEN							
32 915	BRUECKENKRANE, LAUFKRANE, GERAETE ZUR REGALBEDIENUNG, EINSCHIENENHAENGEBAHNEN	T 1000 DM	6 258 56 563	8 237 84 853	5 894 54 423	6 650 69 912	33 472 327 168	28 398 283 798
32 534	PORTAL- U. HALBPORTALDREHKRANE	T 1000 DM
32 535	FAHRZEUGKRANE	T 1000 DM
32 536	LKW-LADEKRANE ZUM BE- U. ENTLADEN DER EIGENEN LADEFLAECHEN	T 1000 DM
32 916	SAEULENSCHWENK- U. WANDSCHWENK- KRANE, ANDERE NICHT GENANNT KRANE	T 1000 DM
32 917	DECK-(SCHIFFS-) HILFSMASCHINEN	T 1000 DM
32 539	HYDRAULISCHE HEBEBUEHNEN LADEBORDWAENDE, UEBERLADEBRUECKEN, INDUSTRIEHEBEBUEHNEN U. -HUBTISCHE	T 1000 DM
32 540	HUBWAGEN (LASTAUFNAHME RADUNTERSTUETZT)	T 1000 DM
32 541	HUBARBEITSBUEHNEN	T 1000 DM
32 542	FAHRZEUGWARTUNGSBUEHNEN	T 1000 DM
32 918	ELEKTROZUEGE, DRUCKLUFTHEBEZUEGE	T 1000 DM
32 545	SCHRAUBENWINDEN, SPINDELHEBEBOECKE UND -KIPPEINRICHTUNGEN SOWIE ANDERE SPINDEL-HEBEZUEGE	T 1000 DM
32 546	GABELSTAPLER (LASTAUFNAHME FREITRAGEND)	T 1000 DM
	STETIGFOERDERER FUER SCHUETTIGUT							
32 549	BANDFOERDERER, ORTSFEST U. RUECKBAR	T 1000 DM	3 081 23 470	4 103 39 683	2 252 15 389	3 656 40 418	18 303 152 574	19 828 148 776
32 551	GLIEDERBAND-, PLATTENBAND-, TROGBAND- U. KASTENBANDFOERDERER, ORTSFEST ODER FAHRBAR	T 1000 DM
32 552	BECHERWERKE MIT FESTEN BECHERN, PENDEL-BECHERWERKE	T 1000 DM

8 PRODUKTION AUSGEWAHLTER ERZEUGNISSE - FRUEHERES BUNDESGBIET

EB.-NR.	ERZEUGNIS	EINHEIT	1993		1994		JAN. BIS 1993	JUN. 1994
			MAI	JUNI	MAI	JUNI		
32 553	TROGKETTEN- U. KRATZERFOERDERER	T	631	507	439	458	3 895	3 522
32 554	SCHNECKEN- U. SCHNECKENROHRFOERDERER	1000 DM	4 488	4 306	3 374	4 396	37 207	33 574
32 555	SCHWINGFOERDERER (WUCHTFOERDERER) SCHUETTELPUTSCHEN, SCHWINGGRINNEN, WENDEL- SCHWINGGRINNEN	T
32 556	PNEUMATISCHE STETIGFOERDERER FUER SCHUETTUTGUT	1000 DM
32 560	STETIGFOERDERER FUER STUECKGUT	1000 DM	12 471	12 850	10 372	12 892	70 403	64 420
		1000 DM	150 434	184 802	138 828	158 714	951 437	812 523
AUFZUEGE								
32 563	ELEKTRISCHE PERSONENAUFZUEGE ALS SEILAUFZUEGE	T
32 564	ELEKTRISCHE LASTENAUFZUEGE ALS SEILAUFZUEGE	1000 DM
32 565	HYDRAULISCHE AUFZUEGE	T
32 566	FAHRTREPPEN U. FAHRSTEIGE	1000 DM
32 571	GEWINNUNGSMASCHINEN F. D. BERGBAU UNTERTAGE	T
32 573	LADEMASCHINEN NUR FUER DEN UNTERTAGEBETRIEB, GESTEINSBOHRMASCHINEN	1000 DM
32 576	SPEZIALBAGGER SOWIE SONSTIGE FOERDER- UND GEWINNUNGSGERAETE FUER DEN TAGEBAU	T
32 578	AUFBEREITUNGSMASCHINEN U. -ANLAGEN FUER ERZE, BRAUNKOEHLE, TORF SOWIE SONSTIGE BERG- BAULICHE ERZEUGNISSE	1000 DM
PAPIER- U. DRUCKEREIMASCHINEN								
32 620	SIEB-, ROLLEN-, BOGEN-, FLEXODRUCK- MASCHINEN, SONSTIGE DRUCKMASCHINEN	T
32 621	MASCHINEN U. APPARATE ZUR HERSTELLUNG VON HOLZSCHLIFF, ZELLSTOFF, PAPIER U. PAPPE	1000 DM
32 622	ROLLENSCHNEIDE- U. -WICKELMASCHINEN	T
32 623	LAENGS- U. QUERSCHNEIDER	1000 DM
32 624	SCHNEIDEMASCHINEN, MASCHINEN FUER DIE BUCH- BINDEREI; MASCHINEN FUER DIE HERSTELLUNG VON KARTONAGEN	T
32 625	MASCHINEN FUER DIE HERSTELLUNG VON BRIEFUM- SCHLAEAGEN, PAPIERTUETEN, -BEUTELN U. SAECKEN	1000 DM
32 628	HILFSAPPARATE FUER DRUCKMASCHINEN, MA- SCHINEN U. GERAETE FUER DIE SATZ- U. REPRODUKTIONSTECHNIK	T
32 919	SELBSTANZEIGENDE LADENTISCHWAAGEN, MECHA- NISCH U. ELEKTROMECHANISCH	1000 DM
TEXTILMASCHINEN								
32 630	AUFBEREITUNGS- U. VORBEREITUNGSMASCHINEN FUER WOLLE, BAUMWOLLE U. CHEMIEFASERN	T
32 634	DUESENSPINNMASCHINEN U. NACHBEHANDLUNGS- MASCHINEN FUER ZELLULOISISCHE U. SYNTHETISCHE FASERN U. FAEDEN	1000 DM
32 635	ZWIRNEREI- U. SEILEREIMASCHINEN	T
		1000 DM

8 PRODUKTION AUSGEWAHLTER ERZEUGNISSE - FRUEHERES BUNDESGBIET

EB.-NR.	ERZEUGNIS	EINHEIT	1993		1994		JAN.	BIS	JUN.
			MAI	JUNI	MAI	JUNI	1993	1994	
32 920	VORBEREITUNGS- U. HILFSMASCHINEN FUER DIE WEBEREI	T 1000 DM	
32 639	WEBMASCHINEN (OHNE BANDWEBMASCHINEN)	T 1000 DM	
32 640	STRICK- U. WIRKMASCHINEN USW.	T 1000 DM	
32 641	BLEICHEREI- U. FAERBEREIMASCHINEN UND -APPARATE, WALKEN, WASCHMASCHINEN (OHNE WAESCHEREI- U. HAUSHALTSMASCHINEN)	T 1000 DM	
32 642	APPRETUR-, MERCERISIERMASCHINEN, PRESSEN FUER DIE TEXTILINDUSTRIE (OHNE SOLCHE FUER HUETE, OBERBEKLEIDUNG U. WAESCHE)	T 1000 DM	
32 643	DRUCKEREIMASCHINEN FUER DIE TEXTILINDUSTRIE	T 1000 DM	
32 921	SPINDELN U. SPINDELTEILE, RINGE U. RING-LAEUFER, ROTORSPINNAGGREGATE U. TEILE DAVON	T 1000 DM	
32 650	ZUBEHOER FUER WIRK- U. STRICKMASCHINEN, NETZ- U. TUELLMASCHINEN USW.	T 1000 DM	468 37 249	489 39 311	350 37 456	396 40 881	3 429 233 967	2 191 229 747	
NAEHMASCHINEN									
32 651	HAUSHALTSNAEHMASCHINEN (NUR OBERTEILE)	T 1000 DM	
32 922	STEPSTICHNAEHMASCHINEN	T 1000 DM	
32 923	KETTENSTICHNAEHMASCHINEN	T 1000 DM	
32 924	STICHGRUPPEN-NAEHAUTOMATEN U. NAEHAUTOMATEN MIT AUTOMATISCHER NAEHGUTFUEHRUNG	T 1000 DM	
MASCHINEN FUER DIE LEDER-, SCHUH- U. LEDER-WARENHERSTELLUNG									
32 658	LEDERHERSTELLUNGSMASCHINEN	T 1000 DM	
32 660	SCHUHHERSTELLUNGSMASCHINEN	T 1000 DM	
ARMATUREN U. AEHNLICHE APPARATE									
32 662	DRUCKMINDERVENTILE, RUECKSCHLAGKLAPPEN UND -VENTILE, UEBERDRUCK- U. SICHERHEITSVENTILE, SONSTIGE SICHERHEITARMATUREN	T 1000 DM	1 635 52 092	1 769 53 756	1 631 53 224	2 037 66 099	10 250 314 084	10 499 336 350	
32 663	SANITAERARMATUREN	T 1000 DM	7 383 259 709	8 277 288 105	8 398 296 358	8 852 308 155	49 996 1 725 489	51 681 1 812 400	
32 664	ARMATUREN FUER HEIZKOEPPER VON ZENTRAL-HEIZUNGEN	T 1000 DM	
32 665	ANDERE ARMATUREN (REGELVENTILE, SCHIEBER, VENTILE, HAEHNE, KLAPPEN, MEMBRANARMATUREN U. SONSTIGE ABSPERRARMATUREN)	T 1000 DM	15 365 288 139	17 444 324 996	13 899 272 425	16 709 304 514	96 377 1 771 785	85 557 1 637 730	
32 666	AUSGLEICHS- U. VERBINDUNGSARMATUREN	T 1000 DM	2 405 52 680	2 711 56 378	2 711 51 631	2 850 59 842	15 635 326 745	15 358 309 821	
32 667	ABLEITER, ABSCHIEDER, BE- U. ENTLUEFTER	T 1000 DM	336 9 128	366 10 241	324 9 578	386 12 005	2 280 62 489	2 252 66 929	
32 668	ARMATUREN FUER DIE DELHYDRAULIK U. PNEUMATIK	T 1000 DM	3 182 145 226	3 471 160 254	3 795 175 260	4 069 189 871	21 011 974 283	23 766 1 058 142	
32 711	FEUERWEHR-AUFBAUTEN FUER KRAFTFAHRGROSSGERAETE	T 1000 DM	

8 PRODUKTION AUSGEWAHLTER ERZEUGNISSE - FRUEHERES BUNDESGBEIT

EB.-NR.	ERZEUGNIS	EINHEIT	1993		1994		JAN. BIS 1993	JUN. 1994
			MAI	JUNI	MAI	JUNI		
32 730	EINZELGERAETE FUER OELHYDRAULISCHE ANLAGEN	T	4 281	4 287	3 900	4 137	24 725	23 673
		1000 DM	87 175	89 871	85 174	92 495	524 693	515 981
32 731	HYDROAGGREGATE U. KOMPLETTE HYDROANLAGEN	T
		1000 DM
32 732	PNEUMATIKZYLINDER (OHNE BREMSZYLINDER FUER FAHRZEUGE)	T
		1000 DM
ZAHNRAEDER U. GETRIEBE								
32 733	STIRNRAEDER U. STIRNRADTRIEBE	T	2 076	2 492	2 929	2 917	14 227	16 960
		1000 DM	38 700	45 543	45 876	49 061	260 356	277 474
32 734	STIRNRADGETRIEBE	T	2 089	2 459	2 105	2 529	13 188	13 280
		1000 DM	42 297	47 802	38 698	46 173	258 672	244 690
32 735	KEGELRAD- U. KEGELSTIRNRADGETRIEBE	T	978	990	827	895	5 846	5 239
		1000 DM	22 162	22 748	19 207	20 711	130 409	117 419
32 736	SCHNECKENGETRIEBE	T
		1000 DM
32 737	PLANETENGETRIEBE (OHNE TURBOPLANETENGETRIEBE)	T
		1000 DM
32 738	MOTORGETRIEBE	T
		1000 DM
	ZAHNRADGETRIEBE FUER LANDMASCHINEN	T	1 049	1 086	1 372	1 272	6 085	7 026
		1000 DM	10 540	14 737	19 145	17 353	78 193	93 228
32 741	FUER SELBSTFAHRENDE GERAETE FUER DIE BAUWIRTSCHAFT	T
		1000 DM
32 742	STUFENLOS EINSTELLBARE GETRIEBE (OHNE SOLCHE FUER KRAFTWAGEN U. -RAEDER)	T
		1000 DM
32 743	WELZLAGER (OHNE SOLCHE AUS KUNSTSTOFF)	T
		1000 DM
32 744	GELENKWELLEN U. GELENKKUPPLUNGEN (OHNE SOLCHE FUER KFZ)	T
		1000 DM
32 745	DREHELASTISCHE KUPPLUNGEN (OHNE SOLCHE FUER KFZ)	T
		1000 DM
32 746	REIBUNGSKUPPLUNGEN (OHNE SOLCHE FUER KFZ)	T
		1000 DM
32 747	MAGNETKUPPLUNGEN (OHNE SOLCHE FUER KFZ)	T
		1000 DM
32 748	FLACH- U. KEILRIEMENANTRIEBE SOWIE SONSTIGE ZUGORGANANTRIEBE	T
		1000 DM
32 749	BRENNER U. FEUERUNGEN FUER FLUESSIGEN BRENNSTOFF	T
		1000 DM
32 751	SCHIFFSPROPELLER	T
		1000 DM
32 970	MONTAGEN VON MASCHINENBAUERZEUGNISSEN (OHNE MONTAGEN VON NICHELEKTRISCHEN KRAFTMASCHINEN U. VON HEBE- U. FOERDERZEUGEN)	1000 DM	326 018	419 077	270 744	369 896	1 942 865	1 731 199
STRASSENFAHRZEUGE								
33 119	PERSONENKRAFTWAGEN (AUCH DREIRAEDRIG) UND KLEINOMNIBUSSE (BIS 9 SITZPLAETZE) 1)	ST
		1000 DM
33 129	KOMBINATIONSKRAFTWAGEN (MEHRZWECKWAGEN) (AUCH DREIRAEDRIG) 1)	ST
		1000 DM
33 132	LIEFER- U. LASTKRAFTWAGEN (AUCH DREIRAEDRIG, ABER OHNE KOMMUNALFAHRZEUGE) SOWIE MOTORCARAVANS, WOHNMOBILE U. ANDERE LASTKRAFTWAGEN MIT SPEZIALAUFBAUTEN	ST	18 543	19 578	20 357	22 831	113 991	118 982
		1000 DM	971 291	1 031 402	1 052 407	1 197 796	6 006 461	6 315 015

1) EINSCHL. FAHRGESTELLE MIT MOTOR.

8 PRODUKTION AUSGEWAHLTER ERZEUGNISSE - FRUEHERES BUNDESGBIET

EB.-NR.	ERZEUGNIS	EINHEIT	1993		1994		JAN. BIS 1993	JUN. 1994
			MAI	JUNI	MAI	JUNI		
33 150	OMNIBUSSE U. OBUSSE (OHNE KLEINOMNIBUSSE BIS 9 SITZPLAETZE) 1)	ST 1000 DM
33 180	VERBRENNUNGSMOTOREN FUER KRAFTWAGEN	ST *
33 210	STRASSENZUGMASCHINEN	ST 1000 DM
33 319	ZUBEHOER, EINZEL- U. ERSATZTEILE FUER KRAFTWAGEN-, STRASSENZUGMASCHINEN- U. KRAFTRAD-MOTOREN	1000 DM	1 231 985	1 343 717	1 211 830	1 295 713	7 589 887	7 407 555
33 321	RAHMEN, RAEDER U. FELGEN FUER KRAFTWAGEN U. STRASSENZUGMASCHINEN	1000 DM	121 449	123 733	133 835	153 015	725 619	777 198
33 339	TRIEBWERKSTEILE U. LENKUNGEN FUER KRAFTWAGEN, STRASSENZUGMASCHINEN U. KRAFTRAEDE	T *	34 678	36 599	37 891	42 657	215 927	232 159
33 341	KUEHLER, -TEILE (EINSCHL. KUEHLERTRAEGERN U. -JALOUSIEN)	1000 DM
33 343	BREMSAGGREGATE FUER KRAFTFAHRZEUGE U. ANHAENGER	1000 DM	278 986	254 051	271 666	300 394	1 602 033	1 701 281
33 347	STOSSDAEMPFER U. STOSSDAEMPFERTEILE	1000 DM
33 351	AUTOHEIZUNGEN U. -ENTLUEFTUNGEN	1000 DM
33 361	ABGASREINIGUNGSSYSTEME FUER STRASSENFAHRZEUGE, Z.B. KFZ.-KATALYSATOREN	ST 1000 DM
33 372	KRAFTFAHRZEUGZUBEHOER FUER KAROSSERIEN, AUFBAUTEN U. INNENAUSSTATTUNGEN SOWIE SICHERHEITSGURTE	1000 DM
33 411	KAROSSERIEN FUER PERSONENKRAFTWAGEN	ST 1000 DM
33 419	AUFBAUTEN FUER NUTZFAHRZEUGE	ST 1000 DM	6 288 146 394	7 128 176 433	7 785 137 782	8 056 144 014	41 212 919 915	44 038 816 282
33 455	KRAFTWAGEN- U. SATTELANHAENGER MIT MINDESTENS 2 AXENEN ZUR LASTENBEFORDERUNG	ST 1000 DM	3 473 144 178	4 006 164 601	3 796 129 369	3 970 142 435	20 653 896 029	20 786 734 414
33 456	MOBILHEIME, CAMPING- U. SONSTIGE WOHNANHAENGER	ST 1000 DM	4 693 76 355	5 007 78 265	5 012 73 025	5 104 79 426	29 890 489 521	30 919 482 031
33 713	KRAFTRAEDE U. MOTORROLLER	ST 1000 DM
33 719	FAHRRAEDE MIT HILFSMOTOR	ST 1000 DM
33 750	FAHRRAEDE (OHNE SPIELFAHRRAEDE)	ST 1000 DM	319 792 107 326	370 381 120 637	286 414 94 466	271 366 85 376	1 847 065 600 546	1 663 658 532 464
33 761	FAHRRADRAHMEN	ST 1000 DM
ELEKTROTECHNISCHE ERZEUGNISSE								
36 114	GLEICHSTROMMOTOREN U. -GENERATOREN (EINSCHL. GETRIEBEMOTOREN) UEBER 0,0375 KW	1000 ST 1000 DM	2 053 85 530	2 443 93 268	2 605 97 585	3 084 111 272	13 064 534 936	14 750 565 889
36 115	EINPHASEN-WECHSELSTROMMOTOREN (EINSCHL. GETRIEBEMOTOREN)	1000 ST 1000 DM	1 799 65 340	1 594 62 917	1 801 68 704	1 720 70 740	10 539 401 727	11 136 417 849
36 116	DREHSTROM- U. ZWEIPHASEN-WECHSELSTROMMOTOREN	1000 ST 1000 DM	315 184 150	319 192 697	330 193 137	359 201 109	1 967 1 149 679	1 971 1 123 346
36 117	WECHSELSTROMGENERATOREN, TURBOGENERATOREN	ST 1000 DM
36 118	STROMERZEUGUNGSAGGREGATE (OHNE SCHWEISSSTROMERZEUGUNGSAGGREGATE) ANGETRIEBEN DURCH DIESELMOTOREN U. SONSTIGE KRAFTMASCHINEN (OHNE OTTOMOTOREN)	ST 1000 DM
36 123	TRANSFORMATOREN MIT FLUESSIGKEITSISOLATION	ST 1000 DM
36 125	TROCKENTRANSFORMATOREN, GIESSHARZ-VERTEILUNGS- U. LEISTUNGSTRANSFORMATOREN	1000 ST 1000 DM	3 208 59 316	3 931 72 369	4 695 62 039	4 178 63 913	22 633 405 670	24 789 376 521
36 134	EINKRISTALLGLEICHRICHTERELEMENTE U. -SAETZE, THYRISTOREN, TRIACS U. DGL.	1000 DM
36 137	HALBLEITER-STROMRICHTERGERAETE U. SONSTIGE STROMRICHTER	1000 ST 1000 DM	902 179 101	807 179 094	1 002 159 265	990 163 596	5 320 1 060 451	5 948 961 690
36 158	BLEIAKKUMULATOREN UEBER 7 KG (TROCKENGEWICHT)	T 1000 DM	13 807 105 508	17 524 138 394	15 823 98 055	17 637 112 128	99 272 743 757	100 698 641 453
36 219	HOCHSPANNUNGSSCHALTFELDER	ST 1000 DM

1) EINSCHL. FAHRGESTELLE MIT MOTOR.

8 PRODUKTION AUSGEWAELTER ERZEUGNISSE - FRUEHERES BUNDESGBIET

EB.-NR.	ERZEUGNIS	EINHEIT	1993		1994		JAN. BIS 1993	JUN. 1994
			MAI	JUNI	MAI	JUNI		
NIEDERSpannungSSCHALTGERAETE U. -ANLAGEN UNTER 1000 V								
36 221	EINFACHE HANDSCHALTGERAETE	1000 ST
		1000 DM
36 222	BEFEHLSCHALTER (OHNE SCHNAPPSCHALTER)	1000 ST
		1000 DM
36 223	LEISTUNGSSCHALTER	1000 ST
		1000 DM
36 224	SCHUETZE	1000 ST	1 413	1 456	1 741	1 698	9 671	9 836
		1000 DM	51 007	55 055	62 877	61 726	353 894	383 074
36 225	TEMPERATURWAECHTER (NICHT F. RAUMHEIZUNG)	1000 ST
		1000 DM
36 226	SCHALTFELDER, SCHALTSCHRAENKE U. SCHALTAFELN	1000 ST	58	63	48	47	340	294
		1000 DM	140 079	142 568	139 608	143 732	826 405	776 851
36 227	GEKAPSELTE VERTEILUNGEN	1000 ST	68	77	75	80	454	460
		1000 DM	19 748	22 874	19 642	23 266	123 208	118 424
36 228	EINBAUFERTIGE SCHALTSCHRAENKE	1000 ST	307	333	332	360	1 945	2 064
		1000 DM	68 630	76 306	71 320	80 910	452 807	452 718
INSTALLATIONSGERAETE BIS 1 000 V								
36 230	GERAETE- U. PAKETSCHALTER	1000 ST
		1000 DM
36 231	INSTALLATIONSSCHALTER, NICHT REGELBAR	1000 ST
		1000 DM
36 233	STECKDOESEN	1000 ST
		1000 DM
36 234	VERTEILUNGSTAFELN U. -SCHRAENKE	1000 ST
		1000 DM
36 235	ZAEHLERTAFELN U. -SCHRAENKE	1000 ST
		1000 DM
36 238	INSTALLATIONSELBSTSCHALTER (OHNE MOTOR- SCHUTZSCHALTER)	1000 ST
		1000 DM
36 239	KLEMMEN, REIHENKLEMMEN U. DGL.	1000 ST	129 749	142 794	160 956	162 675	833 210	995 111
		1000 DM	68 014	77 476	84 090	89 161	453 324	504 489
36 259	ISOLIERTE DRAEHTE U. LEITUNGEN	T	45 714	49 016	44 542	46 938	291 573	278 441
		1000 DM	429 758	458 665	463 661	484 567	2 807 754	2 799 387
36 261	STARKSTROMKABEL (OHNE SCHIFFS-, OEL- U. DRUCKKABEL)	T
		1000 DM
36 262	FERNMELDEKABEL	T	4 121	4 048	5 387	5 150	35 876	29 460
		1000 DM	63 127	69 817	75 067	70 615	504 844	407 153
36 265	HOCHFREQUENZKABEL	T
		1000 DM
ELEKTROWERKZEUGE BIS 2 KW								
36 310	ELEKTRISCHE HANDBOHRWERKZEUGE	1000 ST
		1000 DM
36 312	ELEKTRISCHE SCHLEIF- U. POLIERWERKZEUGE (BIS 300 MM SCHEIBENDURCHMESSER)	1000 ST
		1000 DM
36 314	ELEKTRISCHE KREIS-, KETTEN-, STICH- SAEGEN, FRAES- U. HOBELWERKZEUGE	1000 ST
		1000 DM
36 351	ELEKTRISCHE HAUSHALTSGERAETE ELEKTROVOLLHERDE, BACKOEFEN (EINBAUGERAETE)	1000 ST
		1000 DM
36 353	ELEKTRISCHE HAUSHALTS-KAFFEE- U. -TEE- BEREITER MIT EINEM NUTZINHALT BIS 2 L	1000 ST
		1000 DM
36 357	ELEKTRISCHE SPEICHERHEIZGERAETE, ORTSFEST	1000 ST
		1000 DM
36 358	ELEKTROBUEGELEISEN	1000 ST
		1000 DM
36 359	ELEKTRISCHE HEIZELEMENTE, -STAEBE U. -EINSAETZE, AUCH EINSATZKOCHPLATTEN	1000 ST	2 777	3 111	2 787	3 120	20 266	17 357
		1000 DM	28 531	32 340	28 893	30 937	192 857	184 771
36 371	ELEKTRISCHE MIXGERAETE (AUCH HANDRUEHR- GERAETE)	1000 ST
		1000 DM
36 373	ELEKTRISCHE RUNDSCHEIDEMASCHINEN	1000 ST
		1000 DM
36 374	GESCHIRRSPUELMASCHINEN FUER DEN HAUSHALT	1000 ST
		1000 DM
36 375	ELEKTR. RASIERAPPARATE, AUCH BATTERIEBETR.	1000 ST
		1000 DM
36 376	ELEKTRISCHE LUFTDUSCHEN U. HAARTROCKNER	1000 ST
		1000 DM
36 378	ELEKTRISCHE STAUBSAUGER	1000 ST
		1000 DM
36 379	ELEKTRISCHE DUNSTABZUGSHAUBEN	1000 ST
		1000 DM
36 381	TISCH- U. EINBAUKUEHLSCHRAENKE (MIT ELEK- TRISCH ANGETRIEBENEM KOMPRESSOR)	1000 ST
		1000 DM
36 382	KOMBINIERTER KUEHL- U. GEFRIERSCHRAENKE	1000 ST
		1000 DM
36 384	HAUSHALTSGEFRIERSCHRAENKE U. -TRUHEN	1000 ST
		1000 DM
36 389	KAEITEMITTELVERDICHTER U. KAEITEMITTELVER- DICHTERSAETZE BIS 0,4 KW	1000 ST
		1000 DM
36 394	ELEKTRISCHE HAUSHALTSWASCHMASCHINEN MIT EINEM FUELLGEWICHT BIS 6 KG TROCKENWAESCHE	1000 ST
		1000 DM

8 PRODUKTION AUSGEWAHLTER ERZEUGNISSE - FRUEHERES BUNDESGBEIT

EB.-NR.	ERZEUGNIS	EINHEIT	1993		1994		JAN. BIS	JUN.
			MAI	JUNI	MAI	JUNI	1993	1994
36 396	ELEKTRISCHE WAESCHETROMMELTROCKNER MIT EINEM FUELLGEWICHT BIS 6 KG TROCKENWAESCHE	1000 ST 1000 DM
36 411	ZWECKLEUCHTEN-INNENLEUCHTEN, -AUSSENLEUCHTEN U. -SONDERLEUCHTEN	1000 ST 1000 DM	2 289 198 059	2 559 225 675	2 405 190 380	2 433 200 425	15 719 1 320 490	15 011 1 192 623
36 414	WOHNRAUM- U. REPRESENTATIVLEUCHTEN, STRAHLER	1000 ST 1000 DM	2 046 97 005	2 337 117 042	1 840 92 962	1 874 95 762	14 735 697 076	12 812 661 483
36 443	REFLEKTORGLUEHLAMPEN U. ANDERE GLUEHLAMPEN (UEBER 100 V)	1000 ST 1000 DM
36 447	FAHRZEUGGLUEHLAMPEN	1000 ST 1000 DM
36 474	LEUCHTSTOFFLAMPEN	1000 ST 1000 DM
36 519	GERAETE U. EINRICHTUNGEN DER LEITERGEBUNDENEN TELEKOMMUNIKATION	1000 DM	774 563	829 794	770 324	877 790	4 889 616	4 647 397
36 532	GERAETE U. EINRICHTUNGEN DER NICHTLEITERGEBUNDENEN TELEKOMMUNIKATION	1000 DM
36 620	RUNDFUNKEMPFANGSGERAETE (OHNE KFZ-GERAETE)	1000 ST 1000 DM
36 624	KRAFTFAHRZEUGEMPFANGSGERAETE	1000 ST 1000 DM
36 628	FERNSEHEMPFANGSGERAETE	1000 ST 1000 DM
36 631	ELEKTR.BILD-U. TONAUFZEICHNUNGSGERAETE (VIDEORECORDER)	1000 ST 1000 DM
36 637	LAUTSPRECHER MIT GEHAEUSE	1000 ST 1000 DM
36 638	SCHALLPLATTEN, CD-PLATTEN (BESPIELT)	1000 ST 1000 DM
36 652	BAUELEMENTE DER ELEKTRONIK KATHODENSTRAHLROEHREN	1000 ST 1000 DM
36 656	OPTOELEKTRONISCHE HALBLEITERBAUELEMENTE	1000 ST 1000 DM
36 658	TRANSISTOREN, DIODEN U. SONSTIGE DISKRETE HALBLEITER	1000 ST 1000 DM
36 670	KUNSTSTOFFOLIENKONDENSATOREN U. SONSTIGE FESTKONDENSATOREN	MILL. ST 1000 DM
36 671	SCHICHTFESTWIDERSTAENDE	1000 ST 1000 DM
36 672	SCHICHTSTELLWIDERSTAENDE	1000 ST 1000 DM
36 673	ELEKTROLYTKONDENSATOREN	1000 ST 1000 DM
36 675	INDUKTIVITAETEN	1000 ST 1000 DM	120 363 48 680	147 115 56 200	130 832 56 396	140 192 62 734	774 041 311 212	793 922 355 746
36 676	SCHALTER U. SCHALTERSAETZE	1000 ST 1000 DM
36 677	VERBINDUNGSELEMENTE	1000 ST 1000 DM	573 051 129 433	588 155 143 218	693 316 155 000	690 274 168 012	3 607 278 821 284	4 197 794 950 288
36 678	AKTIVE INTEGR. SCHALTUNGEN, MONOLITHISCH	1000 ST 1000 DM
36 679	LEITERPLATTEN (UNBESTUECKT)	1000 ST 1000 DM	34 987 109 061	36 912 116 064	22 866 100 750	34 902 115 635	224 844 702 916	173 579 674 862
36 718	ELEKTRISCHE MESSGERAETE	1000 ST 1000 DM	2 768 390 406	3 106 443 675	3 519 413 065	3 608 460 004	17 666 2 494 243	21 155 2 518 817
36 735	ELEKTRIZITAETSAEHLER FUER MEHRPHASEN-WECHSELSTROM	1000 ST 1000 DM
36 774	ELEKTRISCHE REGEL- U. STEUERUNGSGERAETE U. -EINRICHTUNGEN (OHNE ELEKTR. ZEITAUSSCHUESER FUER TARIFZWECKE, ZEITSCHALTGERAETE UND RELAIS NACH VDE 0435)	1000 ST 1000 DM	3 160 544 039	3 510 641 246	3 413 686 414	3 676 764 779	21 151 3 571 587	22 445 4 070 379
36 775	ELEKTRISCHE ZEITAUSSCHUESER FUER TARIFZWECKE U. ELEKTRISCHE ZEITSCHALTGERAETE	1000 ST 1000 DM
36 776	RELAIS NACH VDE 0435	1000 ST 1000 DM	3 058 50 630	3 195 54 289	3 420 56 684	3 670 59 746	18 414 317 298	21 041 340 270
36 810	MEDIZINISCHE GERAETE, DIE ROENTGEN-, ALPHA-, BETA- ODER GAMMASTRAHLEN VERWENDEN	1000 DM
36 812	ELEKTRISCHE DENTALBOHRMASCHINEN	1000 ST 1000 DM
36 818	GERAETE FUER ELEKTRODIAGNOSE U. PATIENTEN-UEBERWACHUNG	1000 ST 1000 DM
36 829	ELEKTROKOHLEN U. -BUERSTEN (EINSCHLIESSLICH BUERSTENHALTER, ABER OHNE STABELEKTRODEN)	T 1000 DM

8 PRODUKTION AUSGEWAHLTER ERZEUGNISSE - FRUEHERES BUNDESGBIET

EB.-NR.	ERZEUGNIS	EINHEIT	1993		1994		JAN.	BIS	JUN.
			MAI	JUNI	MAI	JUNI	1993	1994	
36 844	ELEKTRISCHE BAHNSIGNAL- U. -SICHERUNGS-GERAETE	T	
		1000 DM	
36 846	ELEKTRISCHE GERAETE FUER SICHERHEITS-U. -ALARMANLAGEN	T	
		1000 DM	
36 862	ELEKTRISCHE AUSRUESTUNGEN FUER FAHRRADER, KRAFTFAHRZEUGE U. VERBRENNUNGSMOTOREN	T	16 158	18 031	18 423	19 699	105 445	113 934	
		1000 DM	797 256	884 412	914 218	994 841	5 076 870	5 539 857	
36 900	MONTAGEN (EINSCHL. INSTALLATIONEN)	1000 DM	724 535	878 990	726 521	795 815	4 230 349	4 232 859	
<u>FEINMECHANISCHE U. OPTISCHE ERZEUGNISSE;</u>									
<u>UHREN</u>									
37 113	KONTAKTLINSEN U. BRILLENGLAESER, OPTISCH BEARBEITET	1000 ST	
		1000 DM	
37 115	FASSUNGEN FUER BRILLEN AUS KUNSTSTOFF	1000 ST	
		1000 DM	
37 116	FASSUNGEN FUER BRILLEN AUS METALLEN ODER SONSTIGEN STOFFEN	1000 ST	
		1000 DM	
37 121	OPTISCHE ELEMENTE	1000 DM	15 952	15 871	16 262	17 160	97 206	99 369	
37 133	OPTISCHE MIKROSKOPE	ST	
		1000 DM	
37 158	FERNGLAESER, FERNROHRE U. ANDERE ASTRONOMISCHE GERAETE	ST	
		1000 DM	
37 176	OPTISCHE MESSGERAETE	ST	
		1000 DM	
37 190	AUGENAERZTLICHE INSTRUMENTE U. GERAETE, DIE OPTISCHE STRAHLEN VERWENDEN	ST	
		1000 DM	
37 192	MEDIZINISCHE ENDOSKOPE	ST	
		1000 DM	
37 211	OBJEKTIVE FUER FOTOAPPARATE, FILMKAMERAS UND PROJEKTOREN	1000 ST	
		1000 DM	
37 212	FOTOAPPARATE (OHNE SPEZIALFOTOAPPARATE)	1000 ST	
		1000 DM	
37 214	FOTOKOPIERAPPARATE (OHNE VERVIELFAELTIGUNGS-U. LICHTPAUSMASCHINEN)	ST	
		1000 DM	
37 218	FOTOLABORGERAETE	ST	
		1000 DM	
37 252	DIAPROJEKTOREN, ANDERE STEHBILDWERFER	ST	
		1000 DM	
37 255	FILMKAMERAS	ST	
		1000 DM	
37 256	FILMVORFUEHRAPPARATE	ST	
		1000 DM	
37 532	PRAEZISIONSWAAGEN	ST	
		1000 DM	
37 538	FEINMECHANISCHE GERAETE U. MASCHINEN ZUM MESSEN ODER PRUEFEN VON GEOMETRISCHEN GROSSSEN	1000 ST	236	291	316	265	1 736	1 660	
		1000 DM	17 383	19 954	16 197	16 923	119 959	91 842	
<u>FEINMECHANISCHE BETRIEBSMESS- U. REGEL-GERAETE</u>									
37 551	FEINMECHANISCHE GESCHWINDIGKEITS- UND DREHZAHLMESSER, FEINMECHANISCHE ZAEHLER	1000 ST	
		1000 DM	
37 552	ANDERE FEINMECHANISCHE MESS- U. REGELGERAETE	1000 ST	4 342	4 668	5 061	5 507	27 416	31 487	
		1000 DM	84 082	94 245	85 524	88 006	549 856	531 215	
37 553	GASZAEHLER (OHNE STATIONS-GASZAEHLER)	1000 ST	
		1000 DM	
37 554	WASSERZAEHLER	1000 ST	
		1000 DM	
37 555	SONSTIGE FLUESSIGKEITSAEHLER	1000 ST	
		1000 DM	
37 556	FEINMECHANISCHE REGELGERAETE (OHNE THERMOSTATE)	1000 ST	
		1000 DM	
37 562	GERAETE U. MODELLE ZU VORFUEHRZWECKEN UND UNTERRICHT	1000 ST	
		1000 DM	
37 595	UMGEBUNGSLUFTABHAENIGE ATMUNGSGERAETE	1000 ST	
		1000 DM	
37 719	ARMBAND-, TASCHEN- U. AEHNLICHE UHREN	1000 ST	
		1000 DM	
37 730	WECKER, WAND- U. SONST. UHREN (ELEKTRISCH)	1000 ST	
		1000 DM	
37 733	WECKER (NICHELEKTRISCH)	1000 ST	
		1000 DM	
37 739	ARMATURBRETTUHREN FUER KRAFTFAHRZEUGE, LUFTFAHRZEUGE, SCHIFFE ODER ANDERE FAHRZEUGE	1000 ST	
		1000 DM	
37 778	ELEKTRISCHE UHRWERKE FUER WECKER, STAND-, WAND- U. TISCHUHREN	1000 ST	
		1000 DM	
37 779	NICHELEKTRISCHE UHRWERKE	1000 ST	
		1000 DM	

8 PRODUKTION AUSGEWAHLTER ERZEUGNISSE - FRUEHERES BUNDESGBIET

EB.-NR.	ERZEUGNIS	EINHEIT	1993		1994		JAN. BIS 1993	JUN. 1994
			MAI	JUNI	MAI	JUNI		
EISEN-, BLECH- U. METALLWAREN								
38 231	KREISSAEGEBLAETTER FUER DIE BEARBEITUNG VON NICHTMETALLISCHEN WERKSTOFFEN 1)	T
		1000 DM
38 234	BANDSAEGEBLAETTER FUER DIE BEARBEITUNG VON METALL 1)	T
		1000 DM
38 235	SEGMENTSÄGEBLAETTER, KREISSÄGEBLAETTER FUER DIE BEARBEITUNG VON METALL 1)	T
		1000 DM
38 236	HANDSAEGEN, LANGSAEGEBLAETTER SONSTIGER ART FUER DIE BEARBEITUNG VON METALL 1)	T
		1000 DM
38 242	AUSWECHSELBARE WERKZEUGE FUER DIE BEARBEITUNG VON NICHTMETALLISCHEN WERKSTOFFEN 1)	T
		1000 DM
38 246	KREISSMESSER FUER DIE METALLBEARBEITUNG 1)	T
		1000 DM
38 247	SONSTIGE MESSER U. SCHNEIDKLINGEN FUER DIE METALLBEARBEITUNG 1)	T
		1000 DM
38 260	FEILEN, ZANGEN, METALLSCHEREN U.AE.	T
		1000 DM
38 261	DREHWERKZEUGE U.A. EINZAHNIGE ZERSPANUNGSWERKZEUGE	T
		1000 DM
38 271	SCHRAUBZWINGEN U. DGL.	T
		1000 DM
38 272	SCHRAUBENZIEHER (HANDSCHRAUBENDREHER) UND SCHRAUBENDREHEREINSAETZE U. DAZUGEHOEERIGE VERBINDUNGS- U. ANTRIEBSTEILE	T
		1000 DM
38 273	STECKSCHLUESSEL, AUSWECHSELBARE STECKSCHLUESSELEINSAETZE (AUCH MIT HALTER, VERBINDUNGS- U. ANTRIEBSTEILEN	T
		1000 DM
38 274	SCHRAUBEN- U. SPANNSCHLUESSEL MIT NICHT VERSTELLBARER SPANNWEITE	T
		1000 DM
38 281	HARTMETALLPLAETTCHEN, -STAEBCHEN, -SPITZEN U.AE. FORMSTUECKE FUER WERKZEUGE, NICHT GEFASST	T
		1000 DM
38 282	HARTMETALL- U. HARTMETALLBESTUECKTE DREHWERKZEUGE U. ANDERE EINZAHNIGE ZERSPANUNGSWERKZEUGE FUER DIE METALLBEARBEITUNG	T
		1000 DM
38 284	SAEGEBLAETTER MIT ARBEITENDEM TEIL AUS GESINTERTEN HARTMETALLEN	T
		1000 DM
38 285	ZIEHWERKZEUGE U. PRESSMATRIZEN ZUM ZIEHEN ODER STRANGPRESSEN VON METALL, KALTPRESSWERKZEUGE FUER DIE MASSIVUMFORMUNG VON METALL MIT ARBEITENDEM TEIL AUS GESINTERTEN HARTMETALLEN	T
		1000 DM
38 286	ANDERE BOHRWERKZEUGE MIT ARBEITENDEM TEIL AUS GESINTERTEN HARTMETALLEN FUER DIE BEARBEITUNG VON NICHTMETALLISCHEN WERKSTOFFEN	T
		1000 DM
38 287	SAEGEBLAETTER MIT ARBEITENDEM TEIL AUS DIAMANTEN ODER AGGLOMERierten DIAMANTEN	T
		1000 DM
38 312	GAS-STANDHERDE (EINSCHL. GASZUSATZHERDEN U. GAS-HEIZHERDEN)	ST
		1000 DM
38 314	HERDE, KOCHGERAETE U. AEHNLICHE GERAETE FUER GROSSKUECHEN	ST	6 849	7 065	7 331	8 464	46 045	45 736
		1000 DM	30 410	31 689	33 209	36 993	197 959	194 839
38 316	RAUMHEIZOEFEN U. ANDERE HEIZGERAETE FUER DEN HAUSHALT	ST	23 825	27 125	25 479	25 543	200 432	185 980
		1000 DM	15 890	15 833	15 738	14 840	125 271	111 061
38 318	NICHELEKTRISCHE WASSERHEIZER (GASBEHEIZUNG)	ST
		1000 DM
GERAETE U. BEDARFSARTIKEL AUS STAHLBLECH								
38 411	GESCHIRR AUS EISEN ODER STAHL FUER DEN HAUSHALT	T
		1000 DM
38 412	TRETEIMER U. AEHNLICHE MUELLGEFAESSE, MUELLBEHALTER	T
		1000 DM
38 413	BADEWANNEN AUS STAHLBLECH, FUER DEN EINBAU BESTIMMT	T
		1000 DM
38 414	SPUELBECKEN U. ABDECKUNGEN AUS STAHLBLECH FUER SPUELTISCHE	T
		1000 DM
38 415	LOCHBLECHE AUS STAHL, IN TAFELN ODER ROLLEN	T
		1000 DM

1) OHNE HARTMETALL- U. DIAMANTWERKZEUGE.

8 PRODUKTION AUSGEWAHLTER ERZEUGNISSE - FRUEHERES BUNDESGBIET

EB.-NR.	ERZEUGNIS	EINHEIT	1993		1994		JAN.	BIS	JUN.
			MAI	JUNI	MAI	JUNI	1993	1994	
38 416	STAHLSCHUTZPLANKEN (STAHLLEITPLANKEN)	T	
38 417	STAHLRADIATOREN, PLATTENHEIZKOEPPER, SONSTIGE HEIZKOEPPER U. GLIEDER DAFUER	1000 DM	
38 418	BEHAELTER FUER HEIZUNGS- U. WASSERVERSOR- GUNGSANLAGEN	T	5 369	5 899	4 840	7 029	32 556	31 229	
38 419	KESSELBOEDEN, GEPRESST, TIEFGEZOGEN ODER AEHNLICH HERGESTELLT	1000 DM	41 620	46 290	43 089	61 062	253 900	265 365	
38 420	STAHLTUEREN AUS GEFALZTEN STAHLBLECHPROFILIEN (AUCH MIT PLATTENFUELLUNGEN AUS ANDEREN WERKSTOFFEN)	T	16 886	18 235	17 274	18 151	109 168	109 573	
38 421	STAHLTUERZARGEN AUS GEFALZTEN STAHLBLECHPRO- FILIEN	1000 DM	42 943	43 836	39 203	41 030	258 633	255 337	
38 422	STAHLTORE AUS GEFALZTEN STAHLBLECHPROFILIEN (AUCH MIT PLATTENFUELLUNGEN AUS ANDEREN WERKSTOFFEN)	T	
38 423	TRENNWAENDE AUS GEFALZTEN STAHLBLECHPROFILIEN	1000 DM	
38 425	HAUS- U. WANDVERKLEIDUNGEN AUS STAHLBLECH	T	
	LAGER- U. TRANSPORTBEHAELTER AUS STAHLBLECH	1000 DM	
38 901	SPUNDBEAELTER	T	
38 427	ROLLEN U. TROMMELN FUER KABEL U. DGL.	1000 DM	
38 428	PALETTEN U. AEHNLICHE STAPELFAEHIGE TRANS- PORTMITTEL	T	7 075	7 388	4 065	4 042	46 440	24 521	
38 902	SONSTIGE BEHAELTER (OHNE STAHLKAESTEN)	1000 DM	24 158	24 603	13 862	13 960	150 894	84 289	
	MOEBEL AUS STAHL- U. NE-METALLROHREN SOWIE -PROFILIEN (OHNE MEDIZINISCH-CHIRURGISCHE MOEBEL, DENTALSTUEHLE U. AE.)	T	8 578	10 453	9 635	10 079	51 207	48 359	
38 431	BUERO- U. SCHULMOEBEL AUS METALL	1000 DM	9 021	10 228	8 097	8 487	62 186	50 591	
38 903	LUFT- U. KRAFTFAHRZEUGSITZE AUS METALL	T	60 143	66 137	54 176	57 741	402 846	337 940	
38 437	BUERO-, SCHUL- U. SONSTIGE SITZMOEBEL SO- WIE ANDERE WOHNSITZMOEBEL (OHNE POLSTER- MOEBEL)	1000 DM	115 495	124 336	99 750	114 010	784 652	665 236	
38 904	GARTENBAENKE, GARTEN-, CAMPING- U. TER- RASSENSTUEHLE, ANDERE WOHNMUEBEL, BUEGEL- TISCHE U. SONSTIGE MOEBEL AUS METALL	T	11 226	11 072	10 561	9 274	68 995	63 785	
	STAHL- U. NE-METALLBLECHEINRICHTUNGEN	1000 DM	95 064	94 173	90 177	75 224	599 235	541 364	
38 905	FACHBODENREGALE UEBER 4M HOEHE U. PALETTEN- REGALE	T	8 535	9 459	8 346	10 477	58 513	51 667	
38 440	KLEIDERSCHRAENKE AUS METALL	1000 DM	23 930	27 853	22 985	29 181	167 603	144 134	
38 441	WERKZEUGSCHRAENKE AUS METALL	T	
38 442	SPUELTISCHE AUS METALL (OHNE LABORSPUEL- EINRICHTUNGEN)	1000 DM	
38 443	SPEZIALEINRICHTUNGEN AUS METALL FUER LABO- RATORIEN	T	
	GERAETE U. BEDARFSARTIKEL AUS NE-METALL	1000 DM	
38 906	KOCH-, BACK-, BRAT- U.A. GESCHIRR FUER DEN HAUSHALT	T	
38 445	GROSSKUECHENGESCHIRR	1000 DM	
38 907	SONSTIGE HAUSWIRTSCHAFTS-, HYGIENE- UND TOILETTENARTIKEL	T	
38 908	TYPENSCHILDER, SKALEN, FRONTBLENDEN, SCHALTBILDER, ZAHLEN U. BUCHSTABEN AUS NE-METALL	1000 DM	
38 448	HAUS- U. WANDVERKLEIDUNGEN AUS ALUMINIUM	T	
38 452	ROLLAEDEN (OHNE ROLLTORE), SCHEREN- U. ROLLGITTER AUS ALUMINIUM	1000 DM	
38 460	JALOUSIEN AUS ALUMINIUM	T	

8 PRODUKTION AUSGEWAHLTER ERZEUGNISSE - FRUEHERES BUNDESGBIET

EB.-NR.	ERZEUGNIS	EINHEIT	1993		1994		JAN.	BIS	JUN.
			MAI	JUNI	MAI	JUNI	1993	1994	
38 462	PANZERSCHRAENKE, TUEREN U. FAECHER FUER STAHLKAMMERN	T 1000 DM	
38 463	STUFENLEITERN U. TRITTSCHEMEL	T 1000 DM	
38 464	METALLSCHLAEUCHE U. BIEGSAME WELLEN	T 1000 DM	
38 465	DREI- U. MEHRRADRIGE HANDTRANSPORTGERAETE BIS 1 T TRAGKRAFT	T 1000 DM	
38 466	LAUFRAEDER, -ROLLEN, SOWIE TEILE AUS METALL FUER HANDTRANSPORTGERAETE	T 1000 DM	
38 467	FEINSTBLECHPACKUNGEN FUER NAHRUNGSMITTEL, GETRAENKE, TABAKWAREN (AUS STAHL)	T 1000 DM	
38 468	FEINSTBLECHPACKUNGEN FUER FARBEN, LACKE UND VERWANDTE ERZEUGNISSE (AUS STAHL)	T 1000 DM	
38 470	DRUCKZERSTAEUBERDOSEN (AEROSOLDOSEN) UND FEINSTBLECHVERSCHLUESSE FUER SONSTIGE VERPACKUNGEN (AUS STAHL)	T 1000 DM	
38 513	SCHLOESSER, VERSCHLUESSE U. VERSCHLUSSBUEGEL MIT SCHLOSS, SOWIE BESCHLAEGE AUS KUNSTSTOFF U. METALL FUER KOFFER, MAPPEN U. TAESCHNERWAREN	1000 DM	
38 531	LAUFRAEDER ODER -ROLLEN AUS METALL FUER MOEBEL U. APPARATE	T 1000 DM	
38 533	MOEBELBESCHLAEGE AUS HOLZ U. KUNSTSTOFF	1000 DM	
38 541	TUERSCHLOESSER FUER SCHLIESSZYLINDER, VORGERICHTET	T 1000 DM	
38 542	EINSTECK- U. TUERSCHLOESSER SONSTIGER ART	T 1000 DM	1 685	1 722	1 820	2 249	10 505	11 669	
38 544	AUTOMATISCHE TUERSCHLIESSER	T 1000 DM	18 471	19 315	21 866	23 672	117 003	131 830	
38 909	KRAFTFAHRZEUGSCHLOESSER U. -BESCHLAEGE	T 1000 DM	
38 574	DREH-, KIPP- U. DREHKIPPBAUBESCHLAEGE, GANZ ODER UEBERWIEGEND AUS STAHL	T 1000 DM	
38 575	TUERGRIFFE, -KNOEPFE U. ZUGEOERIGE BESCHLAEGE	1000 DM	
38 711	MESSER MIT FESTSTEHENDER KLINGE	1000 ST 1000 DM	
38 715	SCHEREN U. SCHERENBLAETTER	1000 ST 1000 DM	
38 716	RASIERKLINGEN (EINSCHL. EINWEGRASIERAPPARATEN) U. EINZELNE GRIFFE U. KLINGEN	1000 DM	
38 741	BESTECKE U. AEHNLICHE TISCHGERAETE	1000 DM	
38 816	PERSONEN- U. HAUSHALTSWAAGEN	1000 ST 1000 DM	
38 821	TAFELGESCHIRR U. AEHNLICHE ARTIKEL FUER DEN TISCHGEBRAUCH	1000 DM	
38 823	GALANTERIEWAREN AUS UNEDLEN METALLEN	1000 DM	
38 834	DATUMSTEMPEL-, NUMMERNSTEMPEL-, ETIKETTIERAPPARATE U.AE. WAREN FUER DEN HANDGEBRAUCH	1000 DM	
38 845	ANDERE HAUSWIRTSCHAFTSARTIKEL, Z.B. KOHLEN- U. WASSEREIMER, KORBEN, VOGELKAEFIGE UND AE. KLEINKAEFIGE AUS EISEN- ODER STAHL- DRAHT	T 1000 DM	2 601	3 097	2 468	2 589	17 510	15 235	
38 853	FOLIEN U. DUENNE BAENDER AUS ALUMINIUM MIT EINER DICKE BIS 0,2 MM	T 1000 DM	23 129	25 888	20 502	22 446	145 385	131 952	
38 856	TUBEN AUS ALUMINIUM	T 1000 DM	
38 857	DRUCKZERSTAEUBERDOSEN (AEROSOLDOSEN) AUS ALUMINIUM	T 1000 DM	
38 870	DRUCKKNOEPFE U. TEILE DAVON	1000 DM	
38 872	NAEHMASCHINENNADELN	1000 DM	

8 PRODUKTION AUSGEWAHLTER ERZEUGNISSE - FRUEHERES BUNDESGBIET

EB.-NR.	ERZEUGNIS	EINHEIT	1993		1994		JAN. 1993	BIS JUN. 1994
			MAI	JUNI	MAI	JUNI		
38 874	REISSVERSCHLUESSE MIT ZAEHNEN AUS UNEDLEN METALLEN	1000 M
38 878	METALLKURZWAREN (LAUFROLLENGARNITUREN, SCHLITZROHRE U. ANDERES BEFESTIGUNGSMATERIAL FUER GARDINEN, KLEIDERHAKEN, HUTHALTER U.AE.)	1000 DM
38 879	STIFTE, NAEGEL, REISSNAEGEL, KRAMPEN, GEMELLTE ODER ABGESCHRAEGTE KLAMMERN U.AE.	1000 DM	14 482	14 785	13 411	15 788	89 878	89 351
38 899	PRESS-, ZIEH- U. STANZTEILE AUS EISEN ODER STAHL MIT EINEM STUECKGEWICHT UNTER 50 G (OHNE SOLCHE FUER ELEKTROTECHNISCHE ERZEUGNISSE)	1000 DM	203 889	217 844	225 686	243 005	1 301 294	1 372 649
CHEMISCHE ERZEUGNISSE								
41 111	CHLOR	T *
41 137	RUSS	T *
41 140	PHOSPHOR	1000 DM
41 153	SAUERSTOFF 1)	T *
41 211	SAUERSTOFF 1)	1000 M3*	415 821	423 681	417 755	420 299	2 330 806	2 523 495
41 211	SALZSAEURE, CHLORWASSERSTOFF (GASFOERMIG ODER FLUESSIG), BER. AUF HCL	T *	59 548	63 241	74 350	69 181	382 534	430 541
41 229	SCHWEFELSAEURE, EINSCHL. OLEUM, BER. AUF SO3	1000 T *	219	223	204	186	1 357	1 276
41 231	SALPETERSAEURE, BER. AUF N	T *	21 232	18 624	23 763	20 925	130 017	136 872
41 240	OXIDE U. SAUERSTOFFSAEUREN DES PHOSPHORS, BER. AUF P2O5	T *
41 293	SILICIUMDIOXID (KIESELSAEUREANHYDRID), BER. AUF SiO2	T *
41 420	SYNTHESEAMMONIAK (PRIMAERSTICKSTOFF), BER. AUF N	T *	155 228	125 350	131 294	132 869	792 535	792 648
41 461	NATRIUMHYDROXID (AETZNAETRON U. NATRONLAUGE), BER. AUF NaOH	T *	215 541	259 115	277 369	256 516	1 487 150	1 606 831
41 491	ALUMINIUMOXID (CALCINIERTE TONERDE), BER. AUF AL2O3	T *	67 018	73 413	.	.	421 715	.
41 492	ALUMINIUMHYDROXID (TONERDEHYDRAT), BER. AUF AL2O3	T *	93 500	92 550	92 244	99 670	551 949	562 474
41 495	ELEKTROKORUND	1000 DM
41 522	CHLORIDE U. OXYCHLORIDE DER METALLE 2)	T *	26 518	29 725	25 238	24 906	166 189	150 912
41 545	NATRIUMSULFAT (CALCINIERT U. KRISTALLISIERT), BER. AUF Na2SO4	T *	.	.	8 720	.	.	.
41 571	PHOSPHATE U. POLYPHOSPHATE 3), BER. AUF P2O5	1000 DM	.	.	7 609	.	.	.
					29 318	.	.	.
41 593	NATRIUMCARBONAT (SODA), BER. AUF Na2CO3	T *
41 910	EDELMETALLE, KOLLOID; EDELMETALLAMALGAME, -SALZE, CHEMISCHE EDELMETALLVERBINDUNGEN	1000 DM
41 972	CARBIDE	T *
41 996	AKTIVIERTE NATUERLICHE MINERALISCHE STOFFE (OHNE AKTIVKOHLE)	1000 DM
42 211	ETHEN (ETHYLEN), BER. AUF 100 VH	T *
42 212	PROPEN (PROPYLEN), BER. AUF 100 VH	T *	.	.	197 536	202 488	.	1 157 651
42 213	BUTADIEN, BUTENE (BUTYLENE), BER. AUF 100 VH	T *
42 214	ETHIN (ACETYLEN) IN JEDER FORM	T *	.	.	10 042	10 266	.	57 296
42 241	REINBENZOLE, BER. AUF 100 VH	T *
42 242	REINTOLUOLE, BER. AUF 100 VH	T *
42 243	REINKYLOLE, BER. AUF 100 VH	T *
42 272	1,2-DICHLORETHAN (ETHYLENDICHLORID), BER. AUF 100 VH	T *
42 277	VINYL- U. VINYLIDENCHLORID, MONOMER, BER. AUF 100 VH	T *
42 311	METHANOL, BER. AUF 100 VH	T *
42 313	ETHANOL, SYNTHETISCH U. AUS ABLAGEN DER SULFITZELLSTOFFPRODUKTION, BER. AUF 100 VH	T *
42 327	DREI- U. HOEHERWERTIGE ALKOHOLE	T *
42 422	PHENOL, BER. AUF 100 VH	T *
42 511	ETHYLENOXID, BER. AUF 100 VH	T *
42 512	PROPYLENOXID, BER. AUF 100 VH	T *
42 551	METHANAL (FORMALDEHYD), BER. AUF 100 VH	T *
42 554	ETHANAL (ACETALDEHYD), BER. AUF 100 VH	T *
42 613	ESSIGSAEURE, BER. AUF 100 VH	T *
42 618	WEICHMACHER, AUF FETTSAEURE-, PHTHALSAEURE- U. PHOSPHORSAEUREBASIS, BER. AUF 100 VH	T *
42 634	PHTHALSAEUREANHYDRID, BER. AUF 100 VH	T *
42 727	AROMATISCHE MONO- U. POLYAMINE U. IHRE DERIVATE; SALZE DIESER ERZEUGNISSE	T *
42 756	AMINE MIT SAUERSTOFFFUNKTION	T *
42 758	ACRYLNITRIL, MONOMER, BER. AUF 100 VH	T *
42 912	ORGANISCHE THIOVERBINDUNGEN (ART ANGEBEN)	T *
42 963	TECHNISCHE FETTSAEUREN (OHNE CHEMISCH EINHEITLICHE)	T *
42 971	NATUERLICHE ETHERISCHE OELE U. RIECHSTOFFE U.AE. (OHNE ESSENZEN U. AROMEN FUER DAS ERNAERUNGSGEWERBE)	T *

1) GEMESSEN UNTER NORMALDRUCK BEI 20 GRAD C. - 2) OHNE NATUERLICHES KALIUM- U. NATRIUMCHLORID SOWIE OHNE PFLANZENBEHANDLUNGSMITTEL. - 3) OHNE DUENGEMITTEL.

8 PRODUKTION AUSGEWAHLTER ERZEUGNISSE - FRUEHERES BUNDESGBIET

EB.-NR.	ERZEUGNIS	EINHEIT	1993		1994		JAN. BIS	JUN.
			MAI	JUNI	MAI	JUNI	1993	1994
	EINNAEHRSTOFFDUENGER (OHNE KALI)							
43 111	STICKSTOFFHALTIGE, BER. AUF N	T *
	AUS SYNTHETISCHEM AMMONIAK U. AUS KOKE-							
43 114	REIEN U. GASWERKEN 1)	T *
	CALCIUMCYANAMID (KALKSTICKSTOFF) 1)							
	PHOSPHATHALTIGE, BER. AUF P2O5							
43 116	SUPERPHOSPHATE, TRIPLE-SUPERPHOSPHAT 2)	T *
43 118	THOMASPHOSPHAT 2)	T *
43 120	ANDERE PHOSPHATHALTIGE EINNAEHRSTOFFDUEN-							
	GER (ART ANGEBEN) 2)	T *
	MEHRNAEHRSTOFFDUENGER							
43 140	KOMPLEXDUENGER	T
43 141	STICKSTOFF-ANTEIL 3)	T	22 875	33 697	29 316	28 709	239 543	222 388
43 142	PHOSPHAT-ANTEIL 4)	T
43 143	KALI-ANTEIL 5)	T	185 964	172 323	185 662	203 566	1 064 942	1 129 868
43 145	ANDERE MEHRNAEHRSTOFFDUENGER	T
	PFLANZENBEHANDLUNGS- U. SCHAEDLINGS-							
	BEKAEMPFUNGSMITTEL 6)							
43 411	ORGANISCHE PHOSPHORVERBINDUNGEN ALS	T
	INSEKTIZIDE U. AKARIZIDE	1000 DM
43 414	FUNGIZIDE	T
		1000 DM
43 417	HERBIZIDE	T
		1000 DM
44 121	KONDENSATIONS-, POLYKONDENSATIONS- U. POLY-							
	ADDITIONSPRODUKTE FUER DIE CHEMIEFASER-							
	HERSTELLUNG 7)	T *
44 123	LACKKUNSTHARZE AUF PHENOL-, KRESOL- U.	T *
	XYLENOLBASIS 7)							
44 124	AMINOHARZE U. POLYURETHANE, IN PRIMAER-	T *	105 400	135 354	144 221	138 529	713 577	808 994
	FORMEN 7)							
44 127	POLYETHER, EPOXIDHARZE, POLYESTER, POLY-	T *	108 733	127 764	115 597	126 803	645 122	697 335
	AMIDE 7)							
44 128	SILICONE 7)	T *
44 140	POLYPROPYLEN U. SONSTIGE POLYOLEFINE (OHNE	T *
	HALOGENIERTE POLYOLEFINE) 7)							
44 141	POLYMERISATIONS- U. MISCHPOLYMERISATIONSPRO-							
	DUKTE FUER DIE CHEMIEFASERHERSTELLUNG 7)	T *	.	.	20 886	21 330	.	121 441
44 142	POLYETHYLEN 7)	T *	.	.	130 756	130 077	.	763 412
44 144	POLYSTYROL 7)	T *
44 145	STYROL-COPOLYMERE 7)	T *
44 146	POLYVINYLCHLORID 7)	T *	.	.	90 570	93 642	.	546 889
44 148	POLYVINYLACETAT 7)	T *
44 149	VINYLCETAT-COPOLYMERE (OHNE VINYLCHLORID-							
	VINYLCETAT-COPOLYMERE) 7)	T *	5 816	6 313	6 783	6 806	37 082	38 285
44 150	VINYLCHLORID-COPOLYMERE 7)	T *	15 898	18 415	20 721	21 345	101 958	128 204
44 151	ACRYLPOLYMERE 7)	T *
44 152	ACRYL-COPOLYMERE 7)	T *
44 172	FOLIEN AUS REGENERIERTER CELLULOSE (ZELL-							
	GLAS) 7)	T *
44 178	CELLULOSEACETATE U. MISCHESTER 7)	T *
44 179	CELLULOSEETHER, CARBOXYMETHYLCELLULOSE UND							
	CELLULOSEPROPIONAT 7)	T *
44 196	NATUERLICHE POLYMERE U. MODIFIZIERTE NA-							
	TUERLICHE POLYMERE, Z.B. ALGINSAEURE, GE-							
	HAERTETE EIWEISSSTOFFE, CHEMISCHE DERIVATE							
	VON NATURKAUTSCHUK, KUNSTHORN 7)	T *
44 197	KUNSTSTOFFREGENERATE, AUFGEARBEITETE REST-							
	STOFFE AUS KUNSTSTOFFERZEUGNISSEN 7)	T *
44 520	SYNTHETISCHER LATEX, BER. AUF TROCKEN-							
	SUBSTANZ	T *	19 710	20 262	22 836	21 019	114 066	134 185
44 551	SYNTHETISCHER KAUTSCHUK U. FAKTIS, FEST,							
	BER. AUF TROCKENSUBSTANZ	T *	.	.	27 352	27 304	.	154 814
45 110	CELLULOSISCHE SPINNFASERN	T *
45 150	CELLULOSISCHE FILAMENTGARNE	T *
45 519	SYNTHETISCHE SPINNFASERN	T *
45 551	SYNTHETISCHE FILAMENTGARNE	T *	.	.	33 748	34 089	.	201 451
46 175	SYNTHETISCHE ORGANISCHE FARBSTOFFE	T
		1000 DM
46 429	LACKE, OEL-, LEIM-, WASSER-, DISPERSIONS-							
	FARBEN U. A.; KUNSTSTOFFPUTZE; SPACHTEL	T	127 818	134 143	130 652	137 495	713 687	742 310
		1000 DM	595 665	647 399	652 527	684 331	3 515 969	3 707 270
46 450	VERDUENNUNGEN	T	11 162	11 887	10 338	11 525	67 665	65 023
		1000 DM	32 390	35 797	32 805	35 521	203 782	203 012
46 721	ZUBEREITETE PIGMENTE, TRUEBUNGSMITTEL, FAR-							
	Ben; SCHMELZGLASUREN U.A. VERGLASBARE							
	MASSEN	T	.	.	2 248	2 347	.	13 412
		1000 DM	.	.	14 305	12 109	.	75 324
46 731	DRUCKFARBEN FUER GRAFISCHE ZWECKE	T
		1000 DM
47 199	VITAMINE, HORMONE, ALKALOIDE, GLYKOSIDE,							
	ANTIBIOTIKA, ZUBEREITETE DROGEN							
47 478	ARZNEIWAEREN U. HORMONELLE CONTRACEPTIVA	1000 DM	203 778	209 020	229 704	230 214	1 248 417	1 373 051
47 946	CHIRURGISCHES NAHTMATERIAL (STERIL)	1000 DM	1 697 876	1 927 152	1 918 796	2 089 129	11 068 604	11 958 386
47 971	DESINFEKTIONSMITTEL	1000 DM

1) ABSATZPRODUKTION IN EB.-NR. 43 141 ENTHALTEN.- 2) ABSATZPRODUKTION IN EB.-NR. 43 142 ENTHALTEN.- 3) ENTHAELT AUCH ABSATZPRODUKTION AUS EB.-NR. 43 111, 43 114.- 4) ENTHAELT AUCH ABSATZPRODUKTION AUS EB.-NR. 43 116, 43 118 UND 43 120.- 5) ENTHAELT AUCH ABSATZPRODUKTION AUS EB.-NR. 21 531 UND 21 539.- 6) AUCH ZUBEREITUNGEN UND VORMISCHUNGEN. FALLS DIESE ERZEUGNISSE NUR ABGEPACKT ODER NUR MIT UNWIRKSAMEN STOFFEN VERMISCHT BZW. VERDUENNT WERDEN, SIND SIE NICHT ENTHALTEN.- 7) ANTEIL DER PRIMAERPRODUKTION IN JEDER FORM (PULVER, KOERNER, BLOECKE, PLATTEN, DISPERSIONEN, LOESUNGEN U.AE.) EINSCHL. FUELLSTOFFE BEI FORMMASSEN, ABER OHNE ANDERE ZUSAETZE (Z.B. LOESUNGS- UND DISPERGIERMITTEL, WEICHMACHER) VOR ABGABE ZUR WEITERVERARBEITUNG IM GLEICHEN ODER FREMDEN UNTERNEHMEN.

8 PRODUKTION AUSGEWAHLTER ERZEUGNISSE - FRUEHERES BUNDESGBIET

EB.-NR.	ERZEUGNIS	EINHEIT	1993		1994		JAN. BIS	JUN.
			MAI	JUNI	MAI	JUNI	1993	1994
49 122	GELATINE (OHNE GEFORMTE WAREN AUS NICHT GEHAERTETER GELATINE U. GELATINEDERIVATE)	T
49 170	SYNTHETISCHE KLEBSTOFFE 1)	1000 DM	23 145	25 941	23 189	25 151	153 743	145 768
49 219	GERBSTOFFE	1000 DM	97 573	108 830	98 016	107 529	646 883	621 304
49 224	LEDERIMPRAEGNIER- U. LEDERZURICHTEMITTEL	1000 DM
49 278	ORGANISCHE GRENZFLAECHEAKTIVE STOFFE UND ZUBEREITUNGEN, BER. AUF 100 VH AKTIV-SUBSTANZ (OHNE SEIFEN SOWIE WASCH-, SPUEL- U. REINIGUNGSMITTEL)	T
49 331	INDUSTRIEREINIGER	T *	57 051	65 024	66 161	60 137	360 208	402 257
49 370	FEIN- U. LABORCHEMIKALIEN	1000 DM	560	522	497	489	3 131	2 785
49 380	KAUTSCHUKHILFSMITTEL 2)	1000 DM	59 574	78 577	77 073	76 966	399 775	456 116
49 419	BITUMEN-DACH- U. -DICHTUNGSMATERIALIEN	1000 M2	19 134	22 320	22 003	23 195	102 285	106 950
49 429	BAUTENSCHUTZMITTEL U. VERWANDTE ERZEUGNISSE	1000 DM	81 658	96 640	88 908	92 807	432 232	423 611
49 450	ISOLIERMASSEN FUER DIE ELEKTROTECHNIK	1000 DM	60 895	69 452	69 970	74 640	337 396	374 039
		1000 DM	186 180	205 635	200 810	214 752	1 047 909	1 087 594
49 529	FOTOCHEMISCHE ERZEUGNISSE, NICHT BELICHTET	1000 DM	.	.	212 607	232 638	.	1 255 217
49 531	VORBESCHICHTETE (SENSIBILISIERTE) DRUCKFORMEN, NICHT BELICHTET	1000 DM
49 550	UNBESPIELTE MAGNETTONBAENDER U. MAGNETTONFILME SOWIE ANDERE UNBESPIELTE MAGNETOGRAMMTRAEGER	1000 DM
49 611	FEIN- U. MEDIZINALSEIFEN	1000 DM
49 660	VOLL- U. HAUPTWASCHMITTEL	1000 DM	37 880	47 960	40 978	41 629	281 758	259 292
49 683	SPEZIAL- U. FEINWASCHMITTEL (PULVERFOERMIG U. FLUESSIG)	1000 DM	131 383	171 549	154 413	158 664	1 024 555	970 773
49 664	WAESCHEWEICHPUELMITTEL	1000 DM	7 354	6 809	6 026	5 787	45 394	36 085
49 665	GESCHIRRSPUELMITTEL	1000 DM	33 870	32 387	31 225	31 182	211 183	179 578
49 666	FLUESSIGE HAUSHALTSREINIGUNGSMITTEL AUF DER BASIS GRENZFLAECHEAKTIVER STOFFE	1000 DM	19 686	22 620	19 124	20 988	126 448	116 622
49 667	SCHUEERMITTEL	1000 DM	45 438	54 958	54 592	61 236	301 748	312 637
49 711	KOELNISCH-, LAVENDEL- U.A. DUFTWAESSER	1000 DM	.	.	7 839	8 131	.	48 073
49 715	RASIERWAESSER	1000 DM	.	.	25 333	26 184	.	154 598
49 731	SONNENSCHUTZMITTEL	1000 DM
49 739	SONSTIGE HAUTPFLEGEMITTEL	1000 DM	.	.	230	262	.	1 349
49 751	ZAHNPASTEN, -SEIFEN, -PULVER	1000 DM	.	.	23 653	25 611	.	135 966
49 755	ZAHN- U. MUNDWAESSER SOWIE MITTEL Z. REINIGUNG U. BEFESTIGUNG VON KUENSTL. GEBISSEN	1000 DM
49 761	KOPF- U. HAARWAESSER	1000 DM	6 500	7 318	6 251	6 487	38 005	37 369
49 762	FLUESSIGE HAARWASCHMITTEL	1000 DM	155 686	188 154	167 985	163 153	983 077	1 004 469
49 763	HAARSPRAYS	1000 DM
49 764	HAARFESTIGER (AUCH TOENEND)	1000 DM
49 765	HAARFARBEN, -BLEICHMITTEL U. -TOENUNGEN 3)	1000 DM
49 780	BADEZUSATZMITTEL	1000 DM	11 630	14 488	12 036	13 111	77 287	70 915
49 791	DESODORANTIEN FUER DIE KOERPERPFLEGE 4)	1000 DM	70 195	86 946	63 529	70 961	452 855	393 263
49 819	SELBSTKLEBEBAENDER 5)	1000 DM	.	.	34 417	39 409	.	220 425
49 851	BLEI-, FARB- U. KOPIERSTIFTE	1000 DM	252 011	272 380	310 993	305 082	1 526 327	1 743 717
49 853	FARBBAENDER	1000 DM	10 501	11 140	12 302	12 880	65 300	74 490
49 856	KOHLEPAPIER FUER EIN- U. MEHRMALIGE BENUTZUNG	1000 ST*
49 859	PRAEPARIERTE DURCHSCHREIBEPAPIERE	1000 DM
49 915	SELBSTGLAENZENDE FUSSBODENPFLEGEMITTEL	1000 DM
49 916	FENSTER- U. HERDPUTZMITTEL	1000 DM
49 918	ROHR- U. WC-REINIGER	1000 DM	.	.	5 138	5 695	.	30 508
49 931	KONSERVIERUNGSMITTEL	1000 DM	.	.	19 896	22 961	.	123 979
49 973	ZUENDHOELZER 6)	1000 DM
49 991	KERZEN ALLER ART	1000 DM	5 165	5 717	5 665	6 886	34 849	37 891
		1000 DM	26 790	30 671	25 620	33 036	182 619	183 041

1) OHNE KAUTSCHUKKLEBSTOFFE.- 2) OHNE KONSERVIERUNGSTOFFE.- 3) OHNE TOENENDE HAARFESTIGER U. -SHAMPOOS.- 4) OHNE DESODORIERENDE SEIFEN U. PUDER.- 5) OHNE GUMMIERTES U.AE. PAPIER.- 6) KISTE MIT ETWA 500 000 HOELZERN.

8 PRODUKTION AUSGEWAHLTER ERZEUGNISSE - FRUEHERES BUNDESGBIET.

EB.-NR.	ERZEUGNIS	EINHEIT	1993		1994		JAN. 1993	BIS JUN. 1994
			MAI	JUNI	MAI	JUNI		
<u>BUEROMASCHINEN; DATENVERARBEITUNGSGERAETE</u>								
<u>U. -EINRICHTUNGEN</u>								
50 115	SCHREIB- U. TEXTVERARBEITUNGSMASCHINEN	T
50 132	RECHEN-, ABRECHNUNGSMASCHINEN, REGISTRIERKASSEN	1000 DM
50 138	ZUBEHOER, EINZEL- U. ERSATZTEILE FUER RECHEN-, ABRECHNUNGSMASCHINEN U. REGISTRIERKASSEN	T
50 170	VERVIELFAELTIGUNGS- U. LICHTPAUSMASCHINEN (EINSCHL. LICHTPAUSAUTOMATEN OHNE KOPIERMASCHINEN U. -APPARATE FUER FOTO- U. Vervielfaeltigungszwecke)	1000 DM
50 199	ANDERE BUEROMASCHINEN Z.B. ADRESSIER- U. ADRESSENPRAEEMASCHINEN, POSTBEARBEITUNGSMASCHINEN, GELDSORTIER-, -ZAHL- U. -EINWICKELMASCHINEN	1000 DM
50 507	LEITERPLATTEN, BESTUECKT FUER DATENVERARBEITUNGSGERAETE	T
50 508	SONSTIGES ZUBEHOER, EINZEL- U. ERSATZTEILE ZU GERAETEN U. EINRICHTUNGEN FUER DIE DATENVERARBEITUNG A.N.G.	1000 DM
50 511	KOMPAKTEINHEITEN	1000 DM
50 512	ZENTRALEINHEITEN U. PROZESSOREN	1000 DM
50 513	MAGNETPLATTEN U. BANDSPEICHEREINHEITEN, SONSTIGE SPEICHEREINHEITEN Z.B. OPTISCHE SPEICHER	1000 DM
50 516	NICHT IN EINEM GEHAEUSE ZUSAMMENGEFASSTE PERIPHERE EINHEITEN, EIN- UND/ODER AUSGABEGERAETE	1000 DM
<u>FEINKERAMISCHE ERZEUGNISSE</u>								
<u>GESCHIRR, HAUSHALTSGERAETE, TOILETTEN- GEGENSTAENDE AUS</u>								
<u>PORZELLAN</u>								
51 111	UNDEKORIERT 1)	T	6 390	5 727	4 856	5 178	38 284	30 998
51 115	DEKORIERT (GEMALT) 2)	1000 DM	38 339	38 425	32 258	34 274	245 998	202 198
51 311	STEINGUT BZW. STEINGUTAEHNlichem MATERIAL UNDEKORIERT 1)	T	174	213	168	173	1 341	1 161
51 315	DEKORIERT 2)	1000 DM	2 122	2 128	1 402	1 549	13 789	11 911
51 322	FEINSTEINZEUG, GRAUBLAUEM ODER BRAUNEM STEINZEUG, UNDEKORIERT 1)	T
51 361	FIGUREN, PHANTASIE-, EINRICHTUNGS-, SCHMUCK- U. ZIERGEGENSTAENDE AUS STEINGUT BZW. STEINGUTAEHNlichem MATERIAL, UNDEKORIERT 1)	T
51 551	KERAMISCHE INSTALLATIONSGEGENSTAENDE FUER SANITAERE ODER HYGIENISCHE ZWECKE	1000 DM
51 611	ISOLATOREN AUS PORZELLAN, STEATIT U. ANDEREN KERAMISCHEN STOFFEN, MIT U. OHNE METALLTEILE	T
51 619	ISOLIERTEILE AUS KERAMISCHEN STOFFEN FUER ELEKTRISCHE INSTALLATION	1000 DM
51 711	WAND- U. BODENFLIESEN GLASIERT	T	1 003	1 055	1 202	1 218	6 975	7 324
51 714	UNGLASIERT	1000 DM	18 318	18 509	19 922	21 861	118 842	126 498
<u>GLAS U. GLASWAREN</u>								
52 112	FENSTERGLAS, UNGEFAERBT ODER GEFAERBT	1000 M2*
52 114	FLOATGLAS (SPIEGELGLAS), UNGEFAERBT ODER GEFAERBT	1000 M2*
52 116	GUSSGLAS, GEFAERBT	1000 M2
52 119	SPEZIALFLACHGLAS U. SONSTIGES FLACHGLAS	T *
52 212	KONSERVENGLAESER	T	39 781	54 447	51 134	56 512	260 407	286 582
52 213	GETRAENKEFLASCHEN AB 150 CM3 INHALT	1000 DM	28 293	38 399	36 636	39 995	190 114	203 731
52 218	WIRTSCHAFTSGLAS U. BLEIKRISTALL	T	269 226	258 806	260 134	251 292	1 461 723	1 538 858
52 223	GLASKOLBEN	1000 DM	159 541	167 175	158 615	163 092	872 448	928 338
52 224	WIRTSCHAFTSGLAS (EINSCHL. KELCHGLAS) UNTER 24 VH BLEIOXIDGEGHALT	T *
52 224	BLEIKRISTALL (EINSCHL. KELCHGLAS) AB 24 VH BLEIOXIDGEGHALT	T *	7 705	7 245	6 810	7 139	44 428	40 408
		1000 DM	45 846	42 049	46 117	47 045	269 674	261 415
		T *	1 753	1 667	1 520	1 539	10 410	9 404

1) UNDEKORIERTER ERZEUGNISSE SIND, GLEICHGUELTIG OB UNMITTELBAR ZUM ABSATZ ODER NOCH ZUR DEKORIERUNG IM GLEICHEN UNTERNEHMEN BESTIMMT, INSGESAMT IN MENGE U. WERT ANGEZEIGT. UNDEKORIERTER ERZEUGNISSE, DIE AN EINEN FREMDEN BETRIEB UNBERECHNET ZUR DEKORIERUNG BELIEFERT WERDEN, SIND ENTHALTEN.- 2) NUR DIE WERTSTIEGERUNG GEGENUEBER DER UNDEKORIERTEN WARE.

8 PRODUKTION AUSGEWAHLTER ERZEUGNISSE - FRUEHERES BUNDESGBIET

EB.-NR.	ERZEUGNIS	EINHEIT	1993		1994		JAN.	BIS	JUN.
			MAI	JUNI	MAI	JUNI	1993	1994	1994
52 228	ROEHREN	T 1000 DM	6 106 25 786	6 171 26 621	6 789 32 837	6 372 28 518	36 073 151 785	38 719 176 099	
52 311	LABORATORIUMSGERAETE	1000 ST 1000 DM	1 384 10 111	1 512 11 113	1 473 10 484	1 517 10 866	9 924 62 144	9 190 63 795	
52 371	SONSTIGES VERARBEITETES GLAS	1000 DM	47 534	54 642	50 742	48 861	300 679	314 712	
52 411	SICHERHEITSGLAS, EIN- U. MEHRSCICHTIG (AUCH BEARBEITET)	1000 M2 1000 DM	1 399 100 586	1 536 111 443	1 563 101 206	1 663 103 149	9 252 660 764	9 463 618 278	
52 413	ISOLIERGLAS (AUCH BEARBEITET)	1000 M2 1000 DM	1 443 103 061	1 656 118 230	1 601 107 539	1 722 117 785	8 711 633 407	8 882 619 511	
52 415	SPIEGELGLAS, BELEGT	1000 M2*	779	942	809	859	4 883	5 605	
52 714	TEXTILE GLASFASERN U. WAREN DARAUS	T 1000 DM	7 274 48 537	7 244 51 111	7 326 50 227	7 165 51 981	44 467 302 125	43 421 298 714	
52 716	NICHTTEXTILE GLASFASERN U. WAREN DARAUS	T 1000 DM	
52 718	OPTISCHE GLASFASERN	1000 M 1000 DM	
<u>SCHNITTHOLZ, SPERRHOLZ U. SONSTIGES</u>									
<u>BEARBEITETES HOLZ</u>									
<u>SCHNITTHOLZ AUS 1)</u>									
53 161	NADELHOLZ	1000 M3*	812	903	1 006	1 071	4 557	5 447	
53 165	LAUBHOLZ	1000 M3*	108	117	109	106	630	591	
53 511	SCHAELEFURNIERE	M3 *	18 915	22 868	18 386	21 443	128 055	126 931	
53 515	SAEGE- U. MESSERFURNIERE	M3 *	
53 611	FURNIERPLATTEN	M3 *	
53 612	TISCHLERPLATTEN	M3 *	
53 712	HOLZFASERHARTPLATTEN	M3 *	
53 814	ROH ODER GESCHLIFFEN	M3 *	372 154	370 500	389 828	414 561	2 219 795	2 344 660	
53 815	KUNSTSTOFFBESCHICHTET	M3 *	
53 816	FURNIERT U. ANDERE	M3 *	
<u>HOLZWAEREN</u>									
54 111	SPERRTUEREN (TUERBLAETTER) U. TUERENFERTIG- ELEMENTE MIT FUTTER U. BEKLEIDUNG FUER DEN INNENAUSBAU	1000 ST 1000 DM	715 103 756	798 114 976	753 115 863	786 120 162	4 474 634 963	4 669 688 144	
54 112	FENSTERTUEREN	1000 ST 1000 DM	17 16 448	18 18 064	18 18 735	19 19 989	98 97 281	102 103 672	
54 113	FENSTER (AUCH VERGLAST)	1000 ST 1000 DM	294 152 119	335 174 503	345 177 859	369 184 319	1 792 918 537	1 881 985 679	
54 114	ROLLAEDEN AUS HOLZ	M2 1000 DM	
54 115	TREPPEN	ST 1000 DM	11 431 18 953	13 755 20 795	17 290 23 257	18 191 25 271	75 020 112 047	95 532 135 923	
54 116	MOSAIK- U. STABPARKETT; PARKETTDIELEN U. SONSTIGE FERTIGPARKETTELEMENTE	1000 M2 1000 DM	687 30 075	761 33 021	798 36 275	868 38 483	4 396 191 526	4 878 216 515	
54 221	SITZMOEBEL (OHNE SCHUL-, KIRCHEN-, THEATER- U. KINOSITZMOEBEL)	1000 ST 1000 DM	303 67 924	297 65 495	286 62 179	271 58 437	1 827 413 963	1 662 371 718	
54 222	POLSTERMOEBEL (SESSEL, COUCHES, SOFAS, LIEGEN)	1000 ST 1000 DM	606 373 618	632 390 440	578 369 190	584 370 981	4 088 2 478 699	3 856 2 402 027	
54 223	TISCHE (OHNE BUERO- U. SCHULTISCHE)	1000 ST 1000 DM	188 59 772	189 60 625	180 59 955	189 58 296	1 263 387 368	1 166 378 428	
54 231	KLEIDER- U. WAESCHESCHRAENKE, SPINDE	1000 ST 1000 DM	246 129 710	251 137 308	253 132 671	264 141 825	1 623 882 306	1 678 856 103	
54 233	SIDEBOARDS, WOHNZIMMER- U. BUECHERSCHRAENKE (OHNE BUECHERBARS, -VITRINEN U. AE.)	1000 ST 1000 DM	98 82 217	101 89 531	101 85 139	97 78 917	626 533 957	653 523 485	
54 234	SCHRANKWAENDE (AUCH ALS RAUMTEILER)	1000 LFD.M 1000 DM	253 134 621	264 137 127	262 132 642	276 138 692	1 725 865 434	1 698 829 576	
54 236	KUECHENSCHRAENKE (EINSCHL. EIN- BZW. AN- BAUSCHRAENKE)	1000 ST 1000 DM	1 640 471 656	1 918 537 271	1 923 548 513	2 025 581 217	11 113 3 063 807	11 743 3 284 608	
54 238	BUECHERBARS, -VITRINEN, KOMMODEN	1000 ST 1000 DM	139 49 947	150 51 591	168 49 353	173 51 811	999 337 350	1 074 318 912	
54 240	BETTSTELLEN FUER ERWACHSENE	1000 ST 1000 DM	92 37 769	96 40 221	94 38 998	98 41 446	620 250 822	619 252 155	
54 245	ERGAENZUNGSMOEBEL	1000 ST 1000 DM	730 101 750	764 112 202	801 114 865	833 116 855	4 926 680 978	5 282 726 964	
54 251	BUEROMOEBEL (SCHREIBTISCHE, SITZMOEBEL U. AE.)	1000 ST 1000 DM	396 206 511	448 237 377	375 187 861	386 194 358	2 755 1 406 188	2 362 1 163 086	
54 264	LADENEINRICHTUNGEN, SCHAUFENSTERRUECKBAUTEN	1000 DM	130 023	146 321	127 664	131 593	796 395	768 613	
54 348	VERPACKUNGSKISTEN (AUCH ZIGARRENKISTEN UND ETUIS) U. KISTENGARNITUREN (AUCH KISTEN- TEILE) 2)	1000 M3 1000 DM	37 23 290	41 27 002	38 24 103	41 27 099	218 148 579	225 144 388	
54 392	PALETTEN	1000 ST 1000 DM	2 442 32 242	2 761 37 379	2 636 37 441	2 704 37 503	15 036 208 974	14 984 210 768	
54 419	LEISTEN U. RAHMEN UEBERWIEGEND AUS HOLZ	1000 DM	97 669	107 412	109 615	107 276	657 946	692 116	
54 430	STIELE U. RUNDSTAEBE AUS HOLZ	1000 DM	

1) SAEGEWERKE MIT EINEM JAHRESEINSCHNITT AB 1000 M3 RUNDHOLZ.- 2) M3 TATSAECHLICHER HOLZANTEIL AN DER FERTIGEN WARE.

8 PRODUKTION AUSGEWAHLTER ERZEUGNISSE - FRUEHERES BUNDESGBIET

EB.-NR.	ERZEUGNIS	EINHEIT	1993		1994		JAN. BIS	JUN.
			MAI	JUNI	MAI	JUNI	1993	1994
54 443	FAHRZEUG- U. BOOTSTEILE AUS HOLZ 1)	MG
54 444	MOEBELBESTANDTEILE AUS HOLZ (OHNE GEDRECHSELTE)	1000 DM
54 483	BETONSCHALUNGSPLETTEN	1000 DM	68 711	75 244	75 693	76 867	452 397	463 488
54 570	HAUSHALTSARTIKEL U. KUECHENGERAETE AUS HOLZ	1000 DM	2 935	3 055	3 140	3 154	18 694	20 711
HOLZSTOFF, ZELLSTOFF, PAPIER U. PAPPE								
55 110	HOLZSTOFF 2)	T *
55 211	PAPIERZELLSTOFF 2)	T *
55 291	GEBLEICHTE LINTERS 2)	T *
55 310	ZEITUNGSDRUCKPAPIER	T *
55 324	DRUCK- U. SCHREIBPAPIER	T *	335 966	357 578	379 165	408 800	2 028 219	2 259 018
55 341	PACKPAPIER, HERGESTELLT AUS ALTPAPIER (AP) U. AUS ZELLSTOFF (ZP)	T *	27 145	32 214	30 805	33 287	173 477	190 065
55 351	TESTLINER	T *	59 052	60 443	69 033	72 326	334 815	415 374
55 355	AP- WELLENPAPIER (AP-WELLENSTOFF)	T *	92 571	107 218	.	.	587 585	.
55 369	HYGIENEPAPIER	T *	58 788	62 885	58 246	63 050	366 031	374 867
55 398	SONDERPAPIER (OHNE TECHNISCHE SPEZIALSEIDEN)	T *	104 493	116 746	116 920	120 644	651 387	704 636
55 413	MASCHINENGESTRICHENER KARTON, NOCH IN DER PAPIERMASCHINE GESTRICHEN	T *
55 417	HOLZKARTON	T *
55 418	GEDECKTER U. UNGEDECKTER GRAUKARTON, BEHAELTERKARTON	T *	57 717	59 623	63 943	67 390	362 189	394 367
PAPIER- U. PAPPEWAREN								
56 111	TAPETEN AUS PAPIER (AUCH KUNSTSTOFFBESCHICHTET, METALLISIERT, MIT TEXTILIEN KASCHIERT U. AE.)	1000 ST 1000 DM	10 924 57 713	10 328 53 948	10 047 52 073	11 158 56 757	68 686 370 510	68 351 359 122
56 310	PAPIERSAECKE	1000 DM
56 311	GESCHAFTSBUECHER, LERNMITTEL	1000 DM	6 041	6 959	4 757	5 493	38 670	29 894
56 318	KALENDER (OHNE WANDKALENDER)	1000 DM	37 569	44 826	28 616	29 677	266 354	178 879
56 321	SPITZTUETEN, KREUZBODENBEUTEL, FLACH- U. SEITENFALTENBEUTEL U. AE.	1000 DM	8 416	9 073	7 876	8 879	53 807	49 535
56 322	BUEROHILFSMITTEL	1000 DM	47 144	52 130	44 825	50 950	306 756	289 126
56 322	BUEROHILFSMITTEL	1000 DM	38 035	44 716	36 256	38 657	287 602	259 525
ZELLSTOFFWATTE, FILTRIERPAPIER- U. KREPP- PAPIERWAREN								
56 341	TOILETTENPAPIER (TISSUE, KREPP)	1000 DM	28 332	32 144	30 540	33 160	183 578	183 564
56 343	FILTRIERPAPIERWAREN	1000 DM	77 736	85 141	80 314	87 436	505 830	481 586
56 344	HYGIENISCHE BINDEN U. TAMPONS, WINDELN FUER KLEINKINDER U. AE. WAREN	1000 DM	4 374	5 027	4 789	5 224	29 788	29 590
56 347	TASCHEN-, KOSMETIK- U. ANDERE KOERPER- PFLEGETUECHER	1000 DM	31 203	37 698	32 696	34 870	231 123	201 110
56 347	TASCHEN-, KOSMETIK- U. ANDERE KOERPER- PFLEGETUECHER	1000 DM	41 481	46 122	39 965	37 601	262 046	248 558
56 347	TASCHEN-, KOSMETIK- U. ANDERE KOERPER- PFLEGETUECHER	1000 DM	254 008	307 301	262 150	256 460	1 623 508	1 662 042
56 348	HANDTUECHER	1000 DM
56 357	KUECHEN-, HAUSHALTS- U. PUTZTUECHER	1000 DM
56 358	TISCHTUECHER U. SERVIETTEN	1000 DM
56 359	ROLLEN, SPULEN, HUELSEN FUER DIE TEXTILINDUSTRIE; ETIKETTEN, SIEGELMARKEN, KLEBE- ECKEN U. AE.	1000 DM	4 639	4 879	5 098	5 483	29 245	31 481
56 411	WELLPAPPE, IN ROLLEN ODER BOGEN (EINSCHL. ZUSCHNITTEN)	1000 T *	41 154	43 530	44 136	48 510	271 645	283 276
56 415	ERZEUGNISSE AUS WELLPAPPE	1000 T *	154	171	167	173	1 017	1 035
56 415	ERZEUGNISSE AUS WELLPAPPE	1000 DM	207	230	225	240	1 352	1 404
56 499	VERPACKUNGSMITTEL AUS KARTON U. VOLLPAPPE (AUCH BEDRUCKT), DISPLAYS	1000 T 1000 DM	324 258 430 791	361 867 474 265	331 063 454 891	353 934 545 481	2 188 231 2 785 520	2 062 468 2 823 229
GUMMIWAREN								
BEREIFUNGEN								
59 125	LAUFDECKEN FUER PERSONENKRAFTWAGEN	1000 ST
59 131	LAUFDECKEN FUER LASTKRAFTWAGEN, OMNIBUSSE U. ERDBEWEGUNGSMASCHINEN	1000 ST 1000 DM	373 98 691	417 103 354	377 75 066	418 79 094	2 494 598 234	2 480 490 956
59 133	LAUFDECKEN FUER ACKERSCHLEPPER	1000 ST 1000 DM
59 134	LAUFDECKEN FUER SONSTIGE FAHRZEUGE (OHNE HAND- U. INDUSTRIEKARREN, ACKERMASCHINEN U. ACKERWAGEN)	1000 DM
59 211	MASCHINENSCHLAEUCHE (AUCH CHIRURGISCHE SCHLAEUCHE), PROFILE U. SCHNUERE	1000 DM	6 674	.	7 420	.	.	.
59 212	ANDERE SCHLAEUCHE 3)	1000 DM	67 358	.	74 711	.	.	.
59 213	RAHMEN U. RINGE	1000 DM	2 962	3 298	3 320	3 586	20 013	20 477
59 215	KEILRIEMEN	1000 DM	55 048	63 978	65 208	68 622	383 315	390 145
59 216	FOERDERGURTE, TRANSPORTBAENDER	1000 DM

1) M3 TATSAECHLICHER HOLZANTEIL AN DER FERTIGEN WARE.- 2) AUF BASIS EINES TROCKENGEWICHTS VON 90 V.H.- 3) OHNE GEWEBTE FEUERLOESCHSCHLAEUCHE.

8 PRODUKTION AUSGEWAHLTER ERZEUGNISSE - FRUEHERES BUNDESGBIET

EB.-NR.	ERZEUGNIS	EINHEIT	1993		1994		JAN. 815	JUN.
			MAI	JUNI	MAI	JUNI	1993	1994
59 217	WALZENBEZUEGE	T
59 218	GUMMIMETALLVERBINDUNGEN	1000 DM	4 871	5 412	5 394	5 523	31 253	32 783
		T	86 760	97 278	98 699	103 417	577 141	603 691
59 235	SOHLENPLATTEN U. FORMSOHLEN	T
		1000 DM
59 279	SCHWAMM-, ZELL-, MOOS- U. SCHAUMGUMMI-ARTIKEL	T
		1000 DM
59 298	GUMMIHAARPOLSTER U. KROLLHAAR	T
		1000 DM
<u>LEDER</u>								
61 219	OBERLEDER	T *	461	460	410	350	2 985	2 387
61 229	FUTTERLEDER	T *	102	104	98	104	585	620
61 232	POLSTERLEDER	T *
61 239	BEKLEIDUNGS- U. HANDSCHUHLEDER	T *
61 249	GEWICHTSLEDER	T *
<u>LEDERWAREN U. SCHUHE</u>								
62 162	HANDTASCHEN, PORTEMONNAIES U. ANDERE FEIN-TAESCHNER- U. GALANTERIEWAREN AUS LEDER	1000 DM	55 265	66 485	55 112	60 303	387 493	354 045
62 176	FEINSATTLERWAREN	1000 DM	27 088	28 912	23 371	26 219	166 579	150 283
62 271	SATTLERWAREN (OHNE SOLCHE AUS LEDER ODER REKONSTITUIERTEM LEDER)	1000 DM	20 279	18 088	14 516	15 759	104 021	87 752
62 511	ARBEITSSCHUHE U. -STIEFEL MIT OBERTEIL AUS LEDER	1000 PAAR	284	301	296	296	1 832	1 793
		1000 DM	18 919	20 020	19 383	19 186	122 308	117 480
<u>STRASSENSCHUHE U. -STIEFEL MIT OBERTEIL AUS LEDER</u>								
62 532	FUER HERREN (AB GROESSE 36)	1000 PAAR	385	486	413	538	3 298	3 183
		1000 DM	27 260	36 114	29 000	38 532	227 409	219 372
62 534	FUER DAMEN (EINSCHL. GEFUETTERTER SANDALETTEN) (AB GROESSE 36)	1000 PAAR	1 182	1 255	1 016	1 062	7 899	6 983
		1000 DM	76 547	84 059	68 239	71 357	506 241	461 139
62 539	FUER KINDER U. KLEINKINDER BIS GROESSE 35	1000 PAAR	203	183	208	224	1 223	1 431
		1000 DM	8 978	8 540	9 216	10 184	53 187	64 423
62 554	HAUSSCHUHE MIT OBERTEIL AUS LEDER, TEXTILIEN U. ANDEREN STOFFEN	1000 PAAR	340	334	320	328	1 861	1 726
		1000 DM	6 832	6 890	7 380	7 669	37 580	38 189
<u>TEXTILIEN</u>								
<u>GARN FUER GEWEBE (OHNE TEPPICH-, BASTFASER- U. HAARGARN) AUS</u>								
63 211	BAUMWOLLE	T *	9 658	10 784	9 963	10 612	61 133	64 175
63 213	WOLLE	T *
63 215	ZELLULOSISCHEN SPINNFASERN	T *
63 218	SYNTHETISCHEN SPINNFASERN	T *	6 684	7 284	7 193	7 549	44 733	42 800
<u>GARN FUER MASCHENWARE AUS</u>								
63 221	BAUMWOLLE	T *	1 337	1 376	1 680	1 744	9 033	10 062
63 223	WOLLE	T *
63 228	SYNTHETISCHEN SPINNFASERN	T *
63 238	GARN FUER TEPPICHE U. FUSSBODENBELAEGE (OHNE BASTFASER- U. HAARGARN) AUS SYNTHETISCHEN SPINNFASERN	T *
63 269	TEXTURIERTES GARN	T *	11 394	11 156	14 638	15 184	72 449	86 169
63 281	NAEKGARN (OHNE HANFNAEKGARN)	T	700	755	835	876	4 438	4 615
		1000 DM	44 220	47 199	52 549	51 962	278 270	290 378
63 289	HANDSTRICK- U. HANDARBEITSGARN (OHNE MASCHINENSTRICKGARN)	T
		1000 DM
63 567	VLIESTOFFE	T	12 935	13 957	14 169	14 550	78 478	83 187
		1000 DM	118 257	129 077	126 067	130 437	743 287	750 033
63 719	ROHGEWEBE 1)	1000 M2	41 589	45 847	38 034	41 993	266 984	237 192
		1000 DM	84 063	93 825	82 123	86 504	548 673	491 585
63 721	STOFF FUER HERREN- U. KNABENBERBEKLEIDUNG, AUCH FUER HERRENBERUFBSBEKLEIDUNG (OHNE FUTTERSTOFF)	1000 M2	13 900	13 779	11 298	12 193	86 548	69 764
		1000 DM	98 556	102 737	87 083	92 976	574 502	515 094

1) NUR ROHGEWEBE, DIE ALS SOLCHE ABGESETZT WERDEN.

8 PRODUKTION AUSGEWAHLTER ERZEUGNISSE - FRUEHERES BUNDESGBIET

EB.-NR.	ERZEUGNIS	EINHEIT	1993		1994		JAN. BIS	JUN.	
			MAI	JUNI	MAI	JUNI	1993	1994	
63 722	STOFF FUER DAMEN-, MAEDCHEN- U. KLEINKINDER- OBERBEKLEIDUNG, AUCH FUER DAMENBERUFSBE- KLEIDUNG (EINSCHL. SCHUERZENSTOFF) (OHNE FUTTERSTOFF)	1000 M2 1000 DM	17 466 123 355	18 658 124 903	16 031 98 264	16 049 97 045	102 246 674 146	100 094 566 159	
63 723	SAMT U. PLUESCH FUER BEKLEIDUNG (OHNE SAMTBAENDER)	1000 M2 1000 DM	
63 726	LEIBWAESCHESTOFF (EINSCHL. HEMDENSTOFF)	1000 M2 1000 DM	
63 759	FUTTERSTOFF	1000 M2 1000 DM	
63 784	CORD- U. WULSTGEWEBE FUER FAHRRAD- U. KRAFTFAHRZEUGREIFEN U. AE.	1000 M2 1000 DM	
63 821	HAUS-, BETT- U. TISCHWAESCHESTOFF (OHNE FROTTIERGEWEBE) (METERWARE)	1000 M2*	10 641	11 793	10 986	10 749	66 107	68 142	
63 823	FROTTIERGEWEBE (METERWARE)	1000 M2*	
63 841	MOEBELSTOFF (POLSTERBEZUGSSTOFF) (OHNE SAMT, PLUESCH U. VELOUR)	1000 M2 1000 DM	1 837 25 939	1 977 27 866	1 826 26 670	1 968 29 292	13 299 189 170	12 331 179 423	
63 843	SAMT, PLUESCH U. VELOUR FUER MOEBEL (POLSTERBEZUEGE) U. DEKORATION	1000 M2 1000 DM	
63 847	DEKORATIONSSTOFF (DICHTES GEWEBE) (OHNE MOEBELSTOFF, SAMT, PLUESCH U. VELOUR U. OHNE UNDICHTEN VORHANGSTOFF)	1000 M2 1000 DM	4 551 33 527	4 583 33 528	4 151 30 894	4 954 36 350	33 118 232 532	29 019 217 619	
63 859	GARDINENSTOFF (AUCH UNDICHTER VORHANGSTOFF) (METERWARE)	1000 M2*	12 913	13 394	12 348	12 633	83 464	75 710	
63 861	TEPPICHE, LAEUFER U. FUSSBODENBELAG AUS TEXTILEM MATERIAL (OHNE MATTEN) (METERWARE U. ABGEPASST) GEWEBT	1000 M2 1000 DM	
63 863	IM TUFTINGVERFAHREN HERGESTELLT (OHNE BADEZIMMERGARNITUREN)	1000 M2 1000 DM	
63 865	AUS NADELFILZ BZW. NADELVLIES	1000 M2 1000 DM	
63 880	BESCHICHTETE GEWEBE U. ANDERE BESCHICHTETE TEXTILE TRAEGERBAHNEN (OHNE GUMMIERTE GEWEBE)	1000 M2 1000 DM	7 942 61 123	7 103 60 567	7 267 59 100	7 726 60 836	43 905 340 074	39 564 325 876	
63 919	GEWIRKTER ODER GESTRICKTER STOFF (OHNE UN- DICHTEN VORHANGSTOFF)	T 1000 DM	4 039 69 853	4 460 75 098	3 560 62 527	3 697 68 171	25 295 431 794	21 038 372 692	
63 929	GEWIRKTE ODER GESTRICKTE 1) HERRENBERBEKLEIDUNG AB GROESSE 38	1000 ST 1000 DM	497 23 133	405 21 344	372 15 073	381 15 753	2 628 126 463	2 308 108 810	
63 939	DAMENBERBEKLEIDUNG AB GROESSE 34	1000 ST 1000 DM	1 923 89 794	2 034 99 567	1 656 81 227	1 835 96 393	13 338 601 910	11 437 542 831	
63 949	KINDERBERBEKLEIDUNG (OHNE ERSTLINGS- STRUEMPFE U. -SCHUHE)	1000 ST 1000 DM	1 040 17 582	1 305 24 453	1 023 20 034	1 190 21 921	8 345 142 851	7 641 138 681	
63 959	HERRENWAESCHE	1000 ST 1000 DM	2 472 21 326	3 012 26 189	2 269 18 658	2 245 19 362	16 883 151 424	15 287 137 980	
63 969	DAMEN- U. KINDERWAESCHE	1000 ST 1000 DM	12 793 81 635	16 968 103 572	10 644 82 342	11 744 86 274	88 392 574 524	71 443 505 330	
63 971	HERRENSTRUEMPFE U. -SOCKEN (EINSCHL. SPORTSTRUEMPFFEN)	1000 PAAR 1000 DM	
63 977	DAMENFEINSTRUMPFHOSEN AUS GARN BIS 60 DEN, GANZ ODER UEBERWIEGEND AUS SYNTHETISCHEN CHEMIEFASERN	1000 ST 1000 DM	
	BEKLEIDUNG 2)								
64 114	HERRENBERBEKLEIDUNG AB GROESSE 38 ANZUEGE	1000 ST 1000 DM	167 38 120	174 38 886	152 30 931	170 36 853	1 251 284 473	1 091 243 272	
64 115	SAKKOS U. JACKEN (OHNE SKI- U. WINDJACKEN, ANDRAKS, BLOUSONS U. AE.)	1000 ST 1000 DM	
64 116	HOSEN, LANG (AUCH JEANSHOSEN)	1000 ST 1000 DM	

1) OHNE DIE IM BEKLEIDUNGSGEWERBE KONFEKTIONIERTE WIRK- UND STRICKWAREN.- 2) EINSCHLIESSLICH DER VON WEBEREIEN FERTIGGESTELLTEN WAREN, SOWIE SOLCHE AUS ZUGEKAUFTER GEWIRKTER ODER GESTRICKTER METERWARE.

8 PRODUKTION AUSGEWAHLTER ERZEUGNISSE - FRUEHERES BUNDESGBIET

EB.-NR.	ERZEUGNIS	EINHEIT	1993		1994		JAN.	BIS	JUN.
			MAI	JUNI	MAI	JUNI	1993		1994
64 117	MAENTEL U. UMHAENGE AUS NICHT GUMMIERTEM U. NICHT BESCHICHTETEM GEWEBE	1000 ST 1000 DM
64 131	DAMENOBERBEKLEIDUNG AB GROESSE 34 KOSTUEME (AUCH KOMPLETS)	1000 ST 1000 DM	97 13 244	116 14 469	100 12 794	96 13 012	829 114 926		876 119 443
64 132	ROECKE	1000 ST 1000 DM	1 608 70 436	1 755 84 292	1 263 59 215	1 398 70 262	12 427 596 377		9 900 517 541
64 133	HOSEN, LANG (AUCH JEANSHOSEN U. HOSENROECKE)	1000 ST 1000 DM	1 704 64 932	2 056 84 055	1 329 53 274	1 436 63 304	12 135 502 046		10 573 459 145
64 134	BLUSEN (AUCH HEMDBLUSEN)	1000 ST 1000 DM	2 131 85 395	2 249 95 303	1 583 64 312	1 913 74 965	16 738 710 708		14 455 620 775
64 135	KLEIDER	1000 ST 1000 DM	800 62 815	863 83 608	557 40 996	606 55 831	6 136 582 840		4 641 440 710
64 136	MAENTEL U. UMHAENGE AUS NICHT GUMMIERTEM U. NICHT BESCHICHTETEM GEWEBE	1000 ST 1000 DM	247 29 257	350 48 976	172 21 711	266 40 996	2 187 265 374		1 694 201 190
64 141	ARBEITS-, BERUFS- U. SPEZIALSCHUTZANZUEGE, EINTEILIG (KOMBINATIONEN) (GENAEHT)	1000 ST 1000 DM	125 5 818	132 6 266	150 6 156	137 6 033	826 39 340		847 34 026
64 143	ARBEITS-, BERUFS- U. SPEZIALSCHUTZHOSEN (GENAEHT) (AUCH LATZHOSEN)	1000 ST 1000 DM	293 9 298	319 10 075	267 8 859	271 9 098	1 786 57 236		1 632 54 820
64 144	ARBEITS-, BERUFS- U. SPEZIALSCHUTZMAENTEL U. -KITTEL (GENAEHT)	1000 ST 1000 DM	175 4 125	182 4 201	130 3 019	129 2 991	1 197 27 280		795 18 497
64 153	WINDJACKEN, ANORAKS, BLOUSONS U. AE.	1000 ST 1000 DM	56 4 601	117 8 048	115 9 419	77 5 306	485 43 887		665 52 953
64 154	BADEANZUEGE FUER DAMEN	1000 ST 1000 DM
64 156	BADEMAENTEL U. SONSTIGE BADE- U. STRANDBE- KLEIDUNG	1000 ST 1000 DM
64 161	VEREDELTE PELZFELLE	1000 ST 1000 DM
64 165	PELZMAENTEL	1000 ST 1000 DM
64 173	LEDERJACKEN, -WESTEN U. -STRICKJACKEN	1000 ST 1000 DM
64 175	LEDERMAENTEL	1000 ST 1000 DM
64 213	OBER- U. FREIZEITHEMDEN (AUCH SPORT-, ARBEITSHEMDEN U. AE.) FUER HERREN	1000 ST 1000 DM	475 14 844	586 17 234	368 11 561	398 13 076	3 440 108 575		2 809 93 114
64 241	DAMENWAESCHE TAGESWAESCHE (TAGHEMDEN, SCHLUEPFER, UNTER- ROECKE)	1000 ST 1000 DM	882 5 184	726 5 080	518 3 914	615 3 829	5 008 35 463		3 748 27 570
64 242	NACHTHEMDEN, SCHLAF- U. HAUSANZUEGE	1000 ST 1000 DM	355 9 528	403 10 727	303 7 048	348 8 686	2 473 62 788		2 172 52 549
64 317	MIEDERWAREN GANZ ODER UEBERWIEGEND AUS SYNTHETISCHEN CHEMIEFASERN BUESTENHALTER	1000 ST 1000 DM
64 337	MIEDERHOESCHEN, HUEFTHALTER, ELASTIK- SCHLUEPFER, KORSETTS	1000 ST 1000 DM
64 810	BETTFEDERN U. DAUNEN (AUFBEREITET)	T *
64 836	BETTWAESCHE	1000 ST 1000 DM	3 183 52 522	3 750 60 494	3 770 55 225	3 640 59 747	21 066 338 516		21 773 339 897
64 859	HAND- U. BADETUECHER (AUCH GAESTETUECHER)	1000 ST 1000 DM
64 870	STEBPBETTEN U. STEPPDECKEN ZUR VERWENDUNG IN BETTWAESCHEBEZUEGEN	1000 ST 1000 DM
64 871	DAUNENDECKEN	1000 ST 1000 DM
64 872	KISSEN	1000 ST 1000 DM
64 873	SCHLAF- U. REISEDECKEN	1000 ST 1000 DM
64 878	SCHLAFSAECKE, GESTEPPT	1000 ST 1000 DM

8 PRODUKTION AUSGEWAHLTER ERZEUGNISSE - FRUEHERES BUNDESGBIET

EB.-NR.	ERZEUGNIS	EINHEIT	1993		1994		JAN. BIS	JUN.
			MAI	JUNI	MAI	JUNI	1993	1994
ERZEUGNISSE DES ERNAHRUNGSGEWERBES								
68 112	WEIZENMEHL U. -SCHROT	T *	216 184	228 175	218 539	229 232	1 381 556	1 366 343
68 113	ROGGEN-, MAIS- U. GEMENGEHEHL SOWIE -SCHROT	T *	38 009	45 053	36 091	37 692	259 377	220 920
68 115	HAFERERZEUGNISSE FUER NAHRUNGSSZWECKE	T
68 120	TEIGWAREN	1000 DM	18 023	19 855	19 934	20 838	122 707	126 213
68 132	PUDDINGPULVER U. VERWANDTE PULVERFOERMIGE ERZEUGNISSE	1000 DM	51 070	56 520	50 336	52 364	350 281	334 177
68 134	BACKMITTEL	1000 DM	15 207	17 461	15 608	16 722	107 410	100 028
68 136	SAEUGLINGS- U. KLEINKINDERNAHRUNG	1000 DM	54 340	62 387	57 039	59 837	383 347	362 182
68 137	SUPPEN (OHNE SUESSE SUPPEN)	1000 DM	10 003	8 656	9 089	11 309	65 760	56 556
68 138	SUPPEN (OHNE SUESSE SUPPEN)	1000 DM	104 943	97 416	97 167	121 665	678 588	625 147
68 138	BRUEHERZEUGNISSE, SOSSEN (OHNE WUERZSOSSEN) U. WUERZEN	1000 DM
68 139	WUERZ- U. SALATSOSSEN	1000 DM
68 154	STAERKE U. SAGO	T *
68 178	DAUERBACKWAREN (AUCH SOLCHE MIT SCHOKOLADEN-UEBERZUG U. MUESLI-RIEGEL)	1000 DM	39 708	49 946	45 566	53 318	260 691	278 474
68 213	WEISSZUCKER (OHNE KANDIS)	1000 DM	260 295	330 960	284 833	342 758	1 729 184	1 798 979
68 241	OBSTKONSERVEN (LUFTDICHT VERSCHLOSSEN) 1)	1000 DM	4 366	9 996	4 207	8 461	33 190	30 634
68 242	GEMUESEKONSERVEN (LUFTDICHT VERSCHLOSSEN) 1)	1000 DM	9 317	24 871	12 489	20 626	75 067	70 218
68 243	TIEFGEFRORENES GEMUESE	1000 DM	1 793	4 174	1 755	2 566	17 303	14 668
68 244	MARMLADE, GELEE, PFLAUMENMUS U. AE. 1)	1000 DM	7 708	11 695	6 677	8 285	57 789	51 796
68 247	FRUCHTSAEFTE U. -NEKTARE (OHNE SOLCHE AUS ZITRUSFRUECHTEN) 1)	1000 L	16 035	19 016	19 021	20 898	103 936	110 957
68 248	FRUCHTSAEFTE U. -NEKTARE AUS ZITRUSFRUECHTEN 1)	1000 L	53 735	63 601	66 226	68 913	343 716	376 210
68 261	FRUCHTSAEFTE U. -NEKTARE AUS ZITRUSFRUECHTEN 1)	1000 L	139 043	138 515	143 929	127 153	771 388	766 235
68 262	FRUCHTSAEFTE U. -NEKTARE AUS ZITRUSFRUECHTEN 1)	1000 DM	122 701	128 431	120 448	118 777	704 330	685 569
68 261	KAKAOPULVER	1000 DM	179 085	177 337	146 862	151 727	984 096	843 182
68 262	KAKAOPULVER NICHT GEZUCKERT	1000 DM	169 386	173 847	160 136	160 194	964 664	862 190
68 264	ZUCKERWAREN	1000 DM
68 265	SCHOKOLADENERZEUGNISSE	1000 DM	41 665	46 698	42 712	52 004	275 464	292 085
68 266	SPEISEEIS (AUCH EISCREME)	1000 DM	260 243	282 726	267 380	322 368	1 762 081	1 825 753
68 310	MILCH (OHNE WERKMILCH) VOLLMILCH ODER TEILENTRAHMTE MILCH (OHNE STERILISIERTE ODER ULTRAHOCHERHITZTE MILCH U. WERKMILCH)	1000 L	47 005	55 584	46 616	55 031	325 455	348 770
68 311	MILCH (OHNE WERKMILCH) VOLLMILCH ODER TEILENTRAHMTE MILCH (OHNE STERILISIERTE ODER ULTRAHOCHERHITZTE MILCH U. WERKMILCH)	1000 DM	392 170	466 216	387 643	469 151	2 880 980	2 927 643
68 312	ENTRAHMTE MILCH (MAGERMILCH) U. BUTTERMILCH (OHNE STERILISIERTE ODER ULTRAHOCHERHITZTE MILCH, WERKMILCH U. MAGERMILCH FUER FUTTERZWECKE)	1000 L	263 837	285 757	269 069	274 017	1 575 407	1 570 778
68 313	ENTRAHMTE MILCH (MAGERMILCH) U. BUTTERMILCH (OHNE STERILISIERTE ODER ULTRAHOCHERHITZTE MILCH, WERKMILCH U. MAGERMILCH FUER FUTTERZWECKE)	1000 DM	217 165	233 098	217 594	218 863	1 312 872	1 285 191
68 314	SAHNE (OHNE STERILISIERTE ODER ULTRAHOCHERHITZTE SAHNE), AUCH SCHLAGRAHM	1000 L	92 913	79 568	93 868	82 494	484 284	495 379
68 315	SAHNE (OHNE STERILISIERTE ODER ULTRAHOCHERHITZTE SAHNE), AUCH SCHLAGRAHM	1000 DM	45 716	42 839	44 565	43 035	241 644	241 925
68 316	BUTTER, BUTTERSCHMALZ (BUTTEROEL), KRAEUTERBUTTER U. ANDERE BUTTERZUBEREITUNGEN IN BUTTERWERT	1000 L	50 409	47 752	52 074	51 480	278 133	284 190
68 317	BUTTER, BUTTERSCHMALZ (BUTTEROEL), KRAEUTERBUTTER U. ANDERE BUTTERZUBEREITUNGEN IN BUTTERWERT	1000 DM	161 744	154 995	164 404	160 388	897 252	894 952
68 318	HARTKAESE	T	36 833	34 008	35 586	32 299	211 784	198 759
68 319	HARTKAESE	1000 DM	237 008	216 683	228 377	206 708	1 367 781	1 265 749
68 320	SCHNITTKAESE	T
68 321	SCHNITTKAESE	1000 DM	28 975	32 906	32 645	32 584	183 309	186 983
68 352	MAGERMILCHPULVER	1000 DM	199 473	229 108	218 914	216 884	1 282 180	1 253 201
68 353	KONDENSVOULLMILCH	T *	45 501	40 064	39 838	36 423	224 754	194 326
68 354	KONDENSVOULLMILCH	1000 DM	48 032	49 424	48 890	50 009	286 404	284 816
68 355	SCHMELZKAESE U. -ZUBEREITUNGEN	1000 DM	115 758	117 322	110 957	111 608	688 928	650 016
68 412	ROHE OELE (AUCH GEHAERTET)	T	11 352	13 742	13 019	14 195	81 454	83 953
68 413	RAFFINIERTE OELE (AUCH GEHAERTET), NICHT VERBRAUCHSFERTIG	1000 DM	88 831	105 042	96 265	107 312	631 112	632 566
68 417	DELKUCHEN, ENTFETTETE SCHROTE U. DGL.	T *
68 441	MARGARINE (EINSCHL. HALBFETT-, ZIEH- U. SCHMELZMARGARINE)	1000 DM	39 725	43 296	38 084	39 830	282 458	253 921
68 514	WURST, SCHINKEN U. SONSTIGE FLEISCHWAREN (OHNE WURST- U. FLEISCHKONSERVEN)	1000 DM	109 599	116 854	115 383	120 691	785 203	757 427
68 515	WURST-, FLEISCH- U. MISCHKONSERVEN (OHNE TIEFGEFRORENE TAFELFERTIGE FLEISCHGERICHTE, FLEISCHSALAT, FLEISCHEXTRAKTE)	T	110 492	118 764	116 675	114 073	666 079	661 771
68 515	WURST-, FLEISCH- U. MISCHKONSERVEN (OHNE TIEFGEFRORENE TAFELFERTIGE FLEISCHGERICHTE, FLEISCHSALAT, FLEISCHEXTRAKTE)	1000 DM	972 529	1 037 353	990 101	976 225	5 883 802	5 669 863
68 515	WURST-, FLEISCH- U. MISCHKONSERVEN (OHNE TIEFGEFRORENE TAFELFERTIGE FLEISCHGERICHTE, FLEISCHSALAT, FLEISCHEXTRAKTE)	1000 DM	34 748	39 722	32 911	37 210	225 988	219 589
68 515	WURST-, FLEISCH- U. MISCHKONSERVEN (OHNE TIEFGEFRORENE TAFELFERTIGE FLEISCHGERICHTE, FLEISCHSALAT, FLEISCHEXTRAKTE)	1000 DM	150 568	178 522	153 819	172 753	987 823	983 959

1) PRODUKTION DER BETRIEBE VON UNTERNEHMEN MIT 10 BESCHAEFFTIGTEN UND MEHR.

8 PRODUKTION AUSGEWAHLTER ERZEUGNISSE - FRUEHERES BUNDESGBIET

EB.-NR.	ERZEUGNIS	EINHEIT	1993		1994		JAN. 1993	BIS 1993	JUN. 1994
			MAI	JUNI	MAI	JUNI			
68 591	FISCHFILETS 1) FRISCH ODER GEKUEHLT	T 1000 DM	
68 592	TIEFGEFRORENE (OHNE FILETS V. SUESSWASSER- FISCHEN)	T 1000 DM	
68 593	TIEFGEFRORENE FISCHERZEUGNISSE 1)	T 1000 DM	
68 596	MARINADEN (EINSCHL. BRAT- U. KOCHFISCH- WAREN) 1)	T 1000 DM	5 238	5 558	4 718	4 813	37 787	31 471	
68 597	FISCHDAUERKONSERVEN 1)	T 1000 DM	22 174	24 002	21 151	21 845	158 426	138 084	
68 651	ROESTKAFFEE 1) 2)	T 1000 DM	
68 654	KAFFEE-EXTRAKTE 1) 2)	T 1000 DM	
68 719	BIER 1)	1000 HL 1000 DM	9 336	10 284	9 667	9 359	50 498	49 632	
			1 230 878	1 354 204	1 267 863	1 227 545	6 648 980	6 509 403	
68 722	MALZ U. MALZERZEUGNISSE (OHNE MALZEXTRAKT U. NEBENPRODUKTE)	T *	126 285	129 120	128 093	133 064	756 642	749 735	
68 751	KORNBRANNTWEINE 1) 2)	HL 1000 DM	61 066	68 895	63 052	71 061	397 543	388 424	
68 753	BRANNTWEINE AUS WEIN (EINSCHLIESSLICH VERSCHNITT) 1) 2)	HL 1000 DM	19 614	23 185	20 656	22 985	132 167	121 952	
68 755	OBSTBRANNTWEINE 1) 2)	HL 1000 DM	65 163	62 888	78 327	67 480	438 999	491 972	
68 757	BITTERE, HALBBITTERE U. KRAEUTER- LIKOREE 1) 2)	HL 1000 DM	40 493	36 935	41 374	35 992	271 592	280 727	
68 771	TRAUBENSCHAUMWEINE 1) 2)	HL 1000 DM	
68 791	NATUERLICHE MINERALWAESSER, QUELLWAESSER	1000 L *	683 842	713 250	678 610	673 345	3 822 496	3 588 956	
68 798	LIMONADEN (OHNE DIAETETISCHE ERFRISCHUNGS- GETRAENKE) 1)	1000 L 1000 DM	447 274	505 198	465 711	444 303	2 389 977	2 351 384	
			378 283	428 121	365 316	365 143	2 027 223	1 911 019	
68 817	GEWUERZE	T 1000 DM	6 089	6 954	6 401	6 551	37 933	37 621	
			71 055	77 768	75 004	75 732	431 625	433 549	
68 832	KARTOFFELCHIPS U. -STICKS	T 1000 DM	
68 833	KARTOFFELPUFFER, -KLOSSMEHL, PUEREPUFFER U. PUEREFLÖCKEN	T 1000 DM	
68 881	GRUNDSTOFFE FUER ALKOHOLFREIE U. ALKOHOLISCHE GETRAENKE (OHNE HOPFENPULVER U. -EXTRAKTE)	T 1000 DM	
68 887	TIEFGEFRORENE FERTIGGERICHTE (AUS MEHREREN KOMPONENTEN BESTEHEND)	T 1000 DM	20 900	21 169	16 836	18 942	141 597	126 004	
			158 260	160 100	123 123	136 157	1 047 012	938 806	
	TABAKWAREN 2)								
69 110	ZIGARETTEN	MILL.ST 1000 DM	
69 419	ZIGAREN, ZIGARILLOS	MILL.ST 1000 DM	
69 711	RAUCHTABAK	T 1000 DM	

1) PRODUKTION DER BETRIEBE VON UNTERNEHMEN MIT 10 BESCHAEFTIGTEN UND MEHR.- 2) PRODUKTIONSWERT OHNE VERBRAUCHSTEUER.

9 PRODUKTION AUSGEWAHLTER ERZEUGNISSE - NEUE LAENDER UND BERLIN - OST

EB.-NR.	ERZEUGNIS	EINHEIT	1993		1994		JAN. BIS 1993	JUN. 1994
			MAI	JUNI	MAI	JUNI		
BERGBAULICHE ERZEUGNISSE								
21 121	STEINKOEHLE (VERWERTBARE FOERDERUNG)	1000 T *
21 124	STEINKOEHLENBRIKETTS	1000 T *
21 142	BRAUNKOEHLE, ROH	1000 T *	8 551	8 760	7 823	7 947	59 487	54 478
21 143	BRAUNKOEHLENBRIKETTS	1000 T *	774	878	483	604	4 344	2 709
21 162	ZECHEN-, HUETTEN- U. GASWERKSKOKS 1)	1000 T *
21 210	ERDOEL, ROH	1000 T *	7	6	6	6	40	38
21 220	ERDGAS	1000 M3*
EISENERZ-ROHFOERDERUNG								
21 310	EFFEKTIV-MENGE	1000 T *
21 321	FE-INHALT	1000 T *
NE-METALLERZE								
21 410	ROHFOERDERUNG	1000 T *
21 493	AUSBRINGBARER (BEZAHLTER) ZN-INHALT 2)	1000 T *
21 510	KALIROHSALZE (FOERDERUNG), EFFEKTIV-MENGE	1000 T *
ABSATZFAEHIGE KALISALZE, BER. AUF K2O								
21 531	ROHSALZE (AUCH ANGEREICHERT) 3)	1000 T *
21 539	KALIUMCHLORID, KALIUMSULFAT U.A. (AUCH MIT MAGNESIUM) 3)	1000 T *
21 616	GEWERBE- U. INDUSTRIESALZ (EINSCHL. IM BERGBAU GEWONNENER SOLE FUER TECHNISCHE ZWECKE), STREU- U. AUFTAUSALZ, BER. AUF NACL	1000 T *
MINERALOELERZEUGNISSE								
22 110	ROHBEENZIN	1000 T *	114	97	116	106	588	635
22 131	VERGASERKRAFTSTOFFE	1000 T	271	245	282	273	1 414	1 546
22 139	DIESELKRAFTSTOFF	1000 T	313	278	361	338	1 507	1 721
HEIZOELE								
22 171	LEICHT	1000 T	232	225	259	236	1 507	1 654
22 175	MITTELSCHWER U. SCHWER	1000 T	231	199	201	210	1 350	1 378
22 521	SCHMIEREOELE U. MINERALISCHE OELE	1000 T	8	7	5	6	41	25
22 731	BITUMEN	1000 T *	72	72	85	84	261	298
STEINE U. ERDEN, ASBESTWAREN, SCHLEIFMITTEL								
NATURSTEINE FUER DEN TIEFBAU 4)								
25 112	GLEISBETTUNGS-, STRASSENSCHOTTER, SPLITT U. BRECHSAND	1000 T	2 095	2 454	3 029	3 129	10 772	15 455
		1000 DM	30 303	34 844	41 022	42 112	151 456	203 730
25 113	EDELSPLITT U. EDELBRECHSAND	1000 T	475	582	743	719	1 959	3 025
		1000 DM	9 013	11 230	12 508	12 920	37 894	52 401
25 114	BITUMINOESES ASPHALT-MISCHGUT, UEBERWIEGEND AUS NATURSTEIN U. AUF KIESBASIS	1000 T	203	270	595	685	762	2 224
		1000 DM	12 454	15 251	30 842	35 293	45 529	113 647
25 115	MINERALBETON	1000 T	757	763	1 237	1 300	3 812	5 801
		1000 DM	9 635	10 366	15 311	16 344	49 456	72 377
25 141	KALKSTEIN, KALKSPAT, GEBROCHEN ODER ZERKLEINERT, KALKSTEINSAND 5)	1000 T *	910	1 146	986	1 066	4 977	5 058
25 161	BAUSAND U. BAUKIES (EINSCHL. KIES FUER DEN WEGEBAU) 4)	1000 T	4 717	5 455	6 647	7 378	23 926	33 144
		1000 DM	47 954	55 760	64 012	70 204	243 786	317 069
25 275	FERTIGFABRIKATE AUS HARTGESTEIN U. MARMOR	M3	2 094	1 728	1 995	2 135	9 109	10 895
		1000 DM	4 905	4 536	6 029	6 477	23 551	32 316
25 319	ZEMENT, OHNE ZEMENTKLINKER 6)	1000 T *	509	531	622	672	2 466	3 171
25 321	KALKSTEIN, KALKSPAT U. DOLOMITSTEIN, GE- MAHLEN	1000 T *	69	75	111	129	316	514
25 324	KALKSTEIN U. KALKSPAT, GEBRANNT, DOLOMIT- STEIN, GEBRANNT ODER GESINTERT	1000 T *	61	74	105	120	342	493
25 334	BAUGIPS	1000 T	9	10	7	5	40	46
		1000 DM	459	564	508	397	2 648	3 312
25 337	GIPSKARTONPLATTEN NACH DIN 18180 7)	1000 M2
		1000 DM
25 354	WERK-TROCKENMOERTEL	1000 T	59	55	128	100	247	612
		1000 DM	10 924	9 638	24 921	21 028	42 574	120 332
25 360	TRANSPORTBETON 4)	1000 M3	622	743	1 106	1 226	3 106	5 639
		1000 DM	76 514	90 388	135 289	149 990	384 685	694 578
25 411	MAUERZIEGEL, KLINKER 8)	1000 M3	84	105	227	221	428	1 092
		1000 DM	13 102	16 755	31 757	30 920	67 992	162 612
25 412	DACHZIEGEL (EINSCHL. BIBERSCHWAENZE)	1000 ST	.	.	4 557	4 501	.	27 547
		1000 DM	.	.	7 795	7 960	.	42 348
25 423	KERAMISCHE SPALTPLATTEN U. -RIEMCHEN	1000 M2
		1000 DM
25 451	ROHRE, FORMSTUECKE U.A. KANALISATIONSARTIKEL AUS STEINZEUG	T
		1000 DM
25 471	UNGEFORMTE FEUERFESTE ERZEUGNISSE (MOERTEL U. MASSEN)	1000 T	6	8	7	6	44	32
		1000 DM	643	902	726	711	4 879	3 774
25 477	GEFORMTE FEUERFESTE ERZEUGNISSE	1000 T	6	7	5	5	36	33
		1000 DM	7 327	7 878	6 165	5 911	37 136	37 701

1) TROCKENGEWICHT.- 2) EINSCHL. HUETTENFERTIGER ROHWARE U. DER AUS HALDENERZE GEWONNENEN KONZENTRATE.- 3) ANGABEN FUER ABSATZPRODUKTION IN EB.-NR. 43 143 ENTHALTEN.- 4) PRODUKTION DER BETRIEBE VON UNTERNEHMEN MIT 10 BESCHAEFFTIGTEN UND MEHR.- 5) OHNE ZUM ABSATZ FUER DEN TIEFBAU BESTIMMT.- 6) EINSCHL. ZEMENTAEMHLICHER BINDEMITEMEL.- 7) DIE PLATTEN SIND AUF 9,5MM PLATTENDICKE UMGERECHNET.- 8) ANGABEN IN M3-MAUERWERK BEI 24 CM WANDDICKE UNTER BERUECKSICHTIGUNG DER FUGEN.

9 PRODUKTION AUSGEWAHLTER ERZEUGNISSE - NEUE LAENDER UND BERLIN - OST

EB.-NR.	ERZEUGNIS	EINHEIT	1993		1994		JAN. BIS 1993	JUN. 1994
			MAI	JUNI	MAI	JUNI		
25 519	KALKSANDSTEINE 1)	1000 M3 1000 DM	103 10 543	123 12 466	182 20 138	195 21 201	524 52 750	920 100 679
25 551	BLOCKSTEINE, PLANSTEINE AUS PORENBETON, UNBEWEHRT 1)	1000 M3 1000 DM	70 11 195	88 14 125	93 14 703	113 17 493	402 64 720	555 86 120
25 552	DACH- U. DECKENPLATTEN, WANDELEMENTE AUS PORENBETON, BEWEHRT	1000 M2 1000 DM	.	.	90 4 996	90 4 930	.	408 22 291
25 555	BETONDACHSTEINE 2)	1000 ST 1000 DM	.	.	17 259 20 082	20 583 23 025	.	103 596 118 986
25 556	BETONFERTIGTEILE GROSSFORMATIGE WANDBAUTEILE (WANDTAFELN), AUCH MIT BEARBEITETEN SICHTFLAECHEIN, DECKENTAFELN	1000 M2 1000 DM	337 23 608	423 28 064	667 39 056	759 41 974	1 686 118 910	3 389 193 615
25 557	KONSTRUKTIVER ART	1000 T *	110	130	113	116	561	637
25 579	BETONERZEUGNISSE FUER DEN TIEFBAU	1000 T 1000 DM	433 50 903	497 59 635	635 72 906	709 81 851	2 164 262 041	3 173 373 092
25 641	DAEMM- U. LEICHTBAUPLATTEN AUS HOLZWOLLE (AUCH MIT PLATTEN AUS KUNSTST. VERBUNDEN)3)	1000 M2 1000 DM	165 1 227	215 1 646	430 3 300	503 3 742	758 5 966	1 922 14 483
25 658	PLATTEN AUS FASERZEMENT 4)	1000 M2 1000 DM
25 811	SCHLEIFSCHEIBEN U. SONSTIGE SCHLEIFKOEPPER AUS KORUND IN KERAMISCHER U. SILICATBINDUNG	T 1000 DM
25 812	IN KUNSTHARZBINDUNG MIT FASERSTOFFVER- STAERKUNG	T 1000 DM
25 839	SCHLEIFPAPIERE U. SCHLEIFGEWEBE	1000 M2 1000 DM
EISEN U. STAHL								
27 112	ROHEISEN FUER DIE STAHLERZEUGUNG	1000 T *
27 113	GIESSEREI-ROHEISEN	1000 T *
27 133	STAHLROHBLOECKE U. -BRAMMEN AUS OXYGENSTAHL	1000 T *
27 137	ELEKTRO-STAHL	1000 T *
27 160	ROEHRERUND- U. -MEHRKANTSTAHL (HALBZEUG FUER NAHTLOSE ROHRE)	1000 T *
27 161	WALZSTAHL (OHNE VORGEWALZTES STAHLHALBZEUG)	1000 T *	89	287	262	296	1 427	1 569
27 165	WEISSBLECH U. WEISSBAND	1000 T *
27 333	PRAEZISIONSSTAHLROHRE NAHTLOS	1000 T *
27 335	GESCHWEISST	1000 T *
27 351	SONSTIGE STAHLROHRE NAHTLOS	1000 T *
27 355	GESCHWEISST	1000 T *	4	7	10	11	34	61
27 433	GESCHMIEDETE STAEBE	1000 T *
27 453	FREIFORMSCHMIEDESTUECKE, GESCHMIEDETE ODER GEWALZTE RINGE UEBER 125 KG ROHGEWICHT	1000 T *
NE-METALLE U. NE-METALLHALBZEUG								
28 114	HUETTENALUMINIUM NICHT LEGIERT	T *
28 116	LEGIERT	T *
28 117	REINST- U. REINALUMINIUM U, UMGESCHMOLZEN	T *
28 118	UMSCHMELZ-ALUMINIUMLEGIERUNGEN	T *
28 131	ELEKTROLYTKUPFER (KATHODEN)	T *
28 132	RAFFINADEKUPFER	T *
28 151	ZINKLEGIERUNGEN	T *
28 152	ZINN, NICHT LEGIERT	T *
28 153	WEICHLÖTE	T *
28 171	SILBER	KG *
28 172	GOLD	KG *
28 412	HALBZEUG AUS ALUMINIUM U. ALUMINIUM- LEGIERUNGEN PROFILE, LEGIERT BLECHE, PLATTEN, TAFELN U. BAENDER (MIT EINER STAERKE UEBER 0,2 MM) NICHT LEGIERT	T *
28 414	LEGIERT	T *
28 415	SONSTIGES HALBZEUG 5) (Z.B. SCHEIBEN, STANZTEILE, BOEDEN, SCHALEN)	T *

1) ANGABEN IN M3 MAUERWERK BEI 24 CM WANDDICKE UNTER BERUECKSICHTIGUNG DER FUGEN.- 2) BEI GROSSFORMATEN UMRECHNUNG IN STUECK-
KLEINFORMAT (DIN 1115).- 3) DIE PLATTEN SIND AUF 2,5 CM PLATTENDICKE UMGERECHNET.- 4) DIE PLATTEN SIND AUF 6 MM PLATTENDICKE UMGE-
RECHNET.- 5) OHNE STAEBE (STANGEN), NICHTLEGIERTE PROFILE, DRAHT, ROHRE, HOHLSTANGEN, GESENKPRESS- UND SCHMIEDETEILE, LEITMATERIAL.

9 PRODUKTION AUSGEWAHLTER ERZEUGNISSE - NEUE LAENDER UND BERLIN - OST

EB.-NR.	ERZEUGNIS	EINHEIT	1993		1994		JAN. 1993	BIS 1993	JUN. 1994
			MAI	JUNI	MAI	JUNI			
28 431	HALBZEUG AUS KUPFER U. KUPFERLEGIERUNGEN (OHNE SOLCHES AUS LEGIERUNGEN MIT EINEM GEHALT UEBER 10 % NICKEL) STAEBE U. PROFILE, LEGIERT	T *	
28 432	BLECHE, PLATTEN, TAFELN U. BAENDER MIT EINER STAERKE UEBER 0,15 MM NICHT LEGIERT	T *	
28 433	LEGIERT	T *	
28 434	ROHRE U. HOHLSTANGEN NICHT LEGIERT	T *	
28 435	LEGIERT	T *	
28 436	DRAHT	T *	8 998	10 925	7 571	14 658	71 985	67 063	
28 438	LITZEN U. SEILE	T *	
28 439	STAHLKUPFER	T *	
<u>GIESEREIERZEUGNISSE</u>									
29 110	GUSSEISEN MIT LAMELLEN- U. KUGELGRAPHIT	T *	10 492	14 035	15 573	16 507	72 216	91 253	
29 140	STAHLGUSS	T *	2 154	2 936	2 079	2 621	15 763	15 208	
29 170	TEMPERGUSS	T *	
29 515	LEICHTMETALLFORMGUSS AUS ALUMINIUM U. ALUMINIUMLEGIERUNGEN	T *	1 051	1 256	1 284	1 512	6 913	8 342	
29 517	MAGNESIUM U. MAGNESIUMLEGIERUNGEN	T *	
<u>ERZEUGNISSE DER ZIEHEREIEN U. KALTWALZWERKE</u>									
<u>U. DER STAHLVERFORMUNG</u>									
30 111	BLANKSTAHL	T *	
30 115	BANDSTAHL, KALT GEWALZT (UNTER 600 MM BREITE)	T *	
KALT GEZOGENER DRAHT (OHNE ISOLIERTE DRAEHTE FUER DIE ELEKTROTECHNIK)									
30 151	VON WALZDRAHT GEZOGEN	T *	15 894	17 448	18 248	20 777	99 294	108 809	
30 154	VON ZUGEKAUFTEM DRAHT DUENNER GEZOGEN	T *	
30 157	SCHWEISSDRAHT U. -STAEBE (WEDER UMHUELLT NOCH GEFUELLT)	T *	
30 159	KUNSTSTOFFUEBERZOGENER DRAHT	T *	
30 171	DRAHTSEILE U. -LITZEN AUS EISEN U. STAHL	T	336	545	523	526	3 151	3 328	
30 173	BETONSTAHLMATTEN NACH DIN 488, GESCHWEISSTE ABSTANDHALTER U. GITTERTRAEGER FUER BETONBEWEHRUNG SOWIE GESCHWEISSTE DRAHTGITTER NACH SONST. NORMEN	1000 DM	961	1 495	1 435	1 511	8 488	9 157	
30 175	FEDERKERNE FUER MATRATZEN U. POLSTERMOEBEL	T	
30 211	GESENKSMIEDESTUECKE	T	2 135	2 299	2 855	3 071	14 485	16 946	
30 218	ROHRFORM-, ROHRVERSCHLUSS- U. ROHRVERBINDUNGSSTUECKE AUS STAHL	1000 DM	7 596	7 830	8 999	9 176	48 481	55 565	
30 225	PRESS-, ZIEH- U. STANZTEILE AUS STAHL MIT EINEM STUECKGEWICHT UEBER 50 G	T	1 297	1 761	1 311	1 814	8 806	9 037	
30 239	FEDERN AUS STAHL ODER NE-METALLEN (OHNE MATRATZEN U. UHRFEDERN)	1000 DM	3 791	5 384	4 172	5 487	26 020	26 606	
30 248	KETTEN U. KETTENTEILE 1)	T	4 338	4 471	4 100	3 062	29 355	24 349	
30 258	SCHRAUBEN, BOLZEN, MUTTERN, SCHRAUBHAKEN, NIETE, SPLINTE, KEILE, UNTERLEGSCHIEBEN, SCHWELLENSCHRAUBEN U. AE.; DREHTEILE AUS METALL	1000 DM	15 800	15 365	18 161	14 810	98 550	110 032	
30 298	OBERFLAECHEVEREDLUNG	T	643	743	875	407	4 100	4 998	
		1000 DM	2 658	3 314	5 293	3 382	20 192	29 446	
		1000 DM	
		1000 DM	1 999	2 409	2 577	3 188	12 299	14 637	
		1000 DM	8 228	9 595	11 581	12 927	51 907	64 304	
		1000 DM	13 459	15 984	17 545	20 746	79 708	100 206	
<u>STAHLBAUERZEUGNISSE U. SCHIENENFAHRZEUGE</u>									
31 112	SKELETT-,STUETZ- U. TRAEGERKONSTRUKTIONEN	T	16 263	18 479	21 642	22 017	91 534	117 892	
31 114	HALLEN, UEBERWIEGEND AUS EISEN ODER STAHL	1000 DM	44 537	52 520	63 540	64 531	267 555	351 425	
31 116	TUERME U. GITTERMASTE, GERUESTKONSTRUKTIONEN, SIGNALBRUECKEN, BRUECKEN FUER ROHR- U. KABELLEITUNGEN AUS STAHL; BRUECKEN, BRUECKENELEMENTE U. GERUESTKONSTRUKTIONEN AUS ALUMINIUM	T	3 805	3 791	5 792	5 483	17 839	27 036	
		1000 DM	12 503	13 986	24 297	19 769	65 535	105 780	
31 160	ERZEUGNISSE FUER DEN GRUBENAUSSBAU (OHNE BERGBAUMASCHINEN U. ELEKTROTECHNISCHE ERZEUGNISSE)	T	3 713	3 332	7 479	6 941	18 530	30 213	
		1000 DM	10 531	9 528	22 221	19 504	53 967	92 872	
31 191	TORE, TUEREN U. FENSTER AUS GEWALZTEN ODER STRANGGEPRESSTEN PROFILN (OHNE KELLERFENSTER)	T	
		1000 DM	385	595	2 043	2 285	3 190	9 876	
		1000 DM	7 122	8 435	16 245	16 634	50 989	92 596	

1) AUS STAHL ODER NE-METALLEN (OHNE GUSS- U. STAHLGELENKKETTEN).

9 PRODUKTION AUSGEWAHLTER ERZEUGNISSE - NEUE LAENDER UND BERLIN - OST

EB.-NR.	ERZEUGNIS	EINHEIT	1993		1994		JAN. 815	JUN.
			MAI	JUNI	MAI	JUNI	1993	1994
31 195	ABDECKUNGEN (LICHTGITTER) U. ROSTE AUS GEWALZTEN ODER STRANGGEPRESSTEN PROFILEN	T 1000 DM	789 2 594	860 2 785	749 2 355	928 2 644	4 727 15 703	4 811 15 178
31 512	WASSERROHRKESSEL	T 1000 DM
31 538	FEUERUNGEN U. BEHEIZUNGSEINRICHTUNGEN FUER DAMPFKESSEL (OHNE EINZELNE BRENNER)	T 1000 DM
31 542	SPEISEWASSERVORWAERMER, LUFTVORWAERMER U. UEBERHITZER, ROEHREN- U. WAERMEAUSTAUSCHER	T 1000 DM	76 774	56 702	62 586	37 342	411 4 122	248 2 284
31 558	BEHAELTER AUS STAHL ODER ALUMINIUM MIT EINEM FASSUNGSVERMOEGEN UEBER 100 M3	T 1000 DM
31 562	ROHRLEITUNGEN SOWIE DEREN ZUBEHOER AUS NAHTLOSEN STAHLROEHRN (OHNE DRUCKROHRLEITUNGEN FUER WASSERKRAFTWERKE U. DGL.)	T 1000 DM	299 1 867	272 2 250	213 3 907	279 4 625	1 425 8 909	1 116 16 770
31 579	ZENTRALHEIZUNGSKESSEL	ST 1000 DM
31 580	TRANSPORTBEHAELTER (CONTAINER) UEBER 3 M3 NUTZRAUM	1000 DM
31 720	DIESEL- U. ELEKTRISCHE LOKOMOTIVEN	T 1000 DM
31 731	PERSONENWAGEN U. ANDERE SCHIENENGEBUNDENE SPEZIALWAGEN FUER EISENBAHNEN	T 1000 DM
31 733	STANDARDGUTERWAGEN	T 1000 DM
31 735	SCHIENENGEBUNDENE SPEZIALGUTERWAGEN	T 1000 DM
31 905	BAUSTELLENARBEITEN (AUCH IM TAGELOHN) (OHNE MONTAGEN AN ROHRLEITUNGEN)	1000 DM	53 068	60 715	86 955	105 383	288 324	463 369
31 910	MONTAGEN AN ROHRLEITUNGEN	1000 DM	44 933	52 523	69 726	88 652	251 609	325 245
<u>MASCHINENBAUERZEUGNISSE</u>								
32 110	METALLBEARBEITUNGSMASCHINEN HOBEL-, STOSS- U. RAUMMASCHINEN	T 1000 DM
32 115	SPITZENDREHMASCHINEN	T 1000 DM
32 901	SENKRECHT- U. KARUSSELLDREHMASCHINEN	T 1000 DM
32 117	DREHAUTOMATEN U. REVOLVERDREHMASCHINEN	T 1000 DM
32 118	TISCH-, SAEULEN- U. STAENDERBOHRMASCHINEN	T 1000 DM
32 119	FRAESMASCHINEN, WAAGERECHT-BOHR-U.-FRAESMASCHINEN (OHNE SOLCHE FUER VERZAHNUNGEN)	T 1000 DM
32 121	KALT- U. WARMKREISSAEGEMASCHINEN	T 1000 DM
32 122	SCHLEIF-, HON-, LAEPP- U. POLIERMASCHINEN (OHNE SOLCHE FUER VERZAHNUNGEN)	T 1000 DM
32 902	VERZAHNMASCHINEN	T 1000 DM
32 125	BEARBEITUNGSMASCHINEN MIT FUNKENEROSION, ULTRASCHALL, ELEKTRONENSTRAHL U. LASER	T 1000 DM
32 903	FERTIGUNGSSTRASSEN, SCHALTTISCH- UND SCHALTTROMMELMASCHINEN, BEARBEITUNGSZENTREN, FLEXIBLE FERTIGUNGSEINRICHTUNGEN UND SONSTIGE WERKZEUGMASCHINEN (SPANABHEBEND)	T 1000 DM	292 14 424	211 7 699	466 25 575	633 35 365	1 063 45 770	1 937 98 612
<u>METALLBEARBEITUNGSMASCHINEN DER SPANLOSEN FORMUNG</u>								
32 904	BIEGE- U. RICHTMASCHINEN FUER ROHRE, WELLEN, STANGEN U. PROFILE, BETONSTAHL-BEARBEITUNGSMASCHINEN	T 1000 DM
32 130	FREIFORM- U. GESENKSMIEDE-, SPANN-, TREIB- U. POLIERHAEMMER, SCHMIEDEWALZ- U. STAUCHMASCHINEN	T 1000 DM
32 905	PRESSEN MIT MECHANISCHEM ANTRIEB FUER DIE METALLBEARBEITUNG	T 1000 DM
32 906	PRESSEN MIT HYDRAULISCHEM ANTRIEB FUER DIE METALLBEARBEITUNG	T 1000 DM

9 PRODUKTION AUSGEWAHLTER ERZEUGNISSE - NEUE LAENDER UND BERLIN - OST

EZ.-NR.	ERZEUGNIS	EINHEIT	1993		1994		JAN. BIS	JUN.
			MAI	JUNI	MAI	JUNI	1993	1994
32 136	SCHEREN, LOCHSTANZ-, NIBBEL- U. AUSKLINK- MASCHINEN	T 1000 DM
32 137	BLECHRICHT-, BLECHRUNDBIEGE- U. BLECH- ABKANTMASCHINEN	T 1000 DM
32 138	DRUECK- U. PLANIERBAENKE, GEWINDEDRUECK- MASCHINEN	T 1000 DM
32 140	DRAHTBE- U. -VERARBEITUNGSMASCHINEN	T 1000 DM	175	165	91	93	681	874
32 143	PRESSEN FUER DIE HERSTELLUNG VON BOLZEN, SCHRAUBEN, NIETEN, MUTTERN U. DGL.	T 1000 DM	5 735	5 766	2 860	2 961	21 998	25 813
32 144	HUETTEN- U. WALZWERKSEINRICHTUNGEN (OHNE EINZELN ABGESETZTE GEGOSSENE WALZEN)	T 1000 DM	434	659	376	708	3 608	3 966
			3 951	9 792	6 591	9 533	51 608	57 408
	GIESSEREIMASCHINEN							
32 145	FORMMASCHINEN U. -ANLAGEN (EINSCHL. KERN- HERSTELLUNGSMASCHINEN U. -ANLAGEN)	T 1000 DM
32 146	AUFBEREITUNGSMASCHINEN U. -ANLAGEN FUER GIESSEREISANDE	T 1000 DM
32 147	GUSSPUTZMASCHINEN U. -EINRICHTUNGEN	T 1000 DM
32 907	AUSWUCHTMASCHINEN	T 1000 DM
	HOLZBE- U. -VERARBEITUNGSMASCHINEN							
32 148	GATTER	T 1000 DM
32 150	KREISSAEGEMASCHINEN	T 1000 DM
32 153	HOBEL- U. FRAESMASCHINEN FUER ZWEI- U. MEHRSEITIGE BEARBEITUNG	T 1000 DM
32 154	DUEBELLOCH- U. SONSTIGE BOHRMASCHINEN	T 1000 DM
32 155	PLATTENSCHLEIFMASCHINEN	T 1000 DM
32 156	ZERKLEINERUNGSMASCHINEN, SPALT- U. HACK- MASCHINEN, MUEHLEN, ZERSPANER, SCHNEIDE- MASCHINEN FUER HOLZWOLLE	T 1000 DM
32 157	MASCHINEN ZUM AUFTRAGEN HAFTENDER SCHICHTEN WIE LEIME, KLEBER, LACKE, SPACHTEL	T 1000 DM
32 158	FASERHOLZ-, SPANHOLZ-, SPERRHOLZ-, SCHICHTHOLZ- U. DECKSCHICHTPRESSEN FUER EBENE FLAECHE U. FORMTEILE	T 1000 DM
32 159	MASCHINENKOMBINATIONEN (KOMBINIERTE TISCH- LEREIMASCHINEN, MEHRSTUFIGE MASCHINEN)	T 1000 DM
32 161	EINZWECKMASCHINEN FUER SONDERFERTIGUNGEN	T 1000 DM
32 162	HANDGEFUHRTE MASCHINEN (OHNE ELEKTROWERK- ZEUGE BIS 2 KW)	T 1000 DM
	AUSWECHSELBARE WERKZEUGE FUER DIE METALLBEARBEITUNG							
32 163	BOHRWERKZEUGE 1)	T 1000 DM
32 164	GEWINDEBOHRWERKZEUGE FUER INNENGEWINDE 1)	T 1000 DM
32 165	FRAESWERKZEUGE 1)	T 1000 DM
32 166	VERZAHNWERKZEUGE 1)	T 1000 DM
32 167	RAEUMWERKZEUGE U. -VORRICHTUNGEN 1)	T 1000 DM
32 168	REIBAHLEN U. AUSBOHRWERKZEUGE 1)	T 1000 DM
32 169	BOHRFUTTER 1)	T 1000 DM
32 171	DREHFUTTER U. PLANSCHNEIBEN 1)	T 1000 DM
32 173	SCHNITT- STANZ-, FORMWERKZEUGE, WERK- STUECKGEBUNDENE VORRICHTUNGEN, FORMEN FUER METALLE, SPRITZGIESS- ODER FORM- PRESSWERKZEUGE FUER KAUTSCHUK UND KUNSTSTOFF 1)	T 1000 DM	542	437	1 065	1 170	2 764	4 343
32 174	BOHR- U. FRAESWERKZEUGE MIT ARBEITENDEM TEIL AUS GESINTERTEN HARTMETALLEN	T 1000 DM	21 096	20 834	35 378	38 431	125 821	174 463
32 181	MASCHINEN FUER AUTOGENES SCHWEISSEN, SCHNEIDEN	T 1000 DM
32 231	VERBRENNUNGSMOTOREN MIT SELBSTZUENDUNG, Z.B. ORTSFESTE DIESELMOTOREN, SCHIFFSDIESEL- HILFSMOTOREN, DIESELMOTOREN FUER DEN AN- TRIEB VON FLURFOERDERZEUGEN, MAEHRESCHERN, BAGGERN	T 1000 DM

1) OHNE WERKZEUGE, DIE GANZ ODER MIT EINEM ARBEITENDEN TEIL AUS HARTMETALL BZW. MIT HARTMETALL BESTUECKT SIND.

9 PRODUKTION AUSGEWAHLTER ERZEUGNISSE - NEUE LAENDER UND BERLIN - OST

EB.-NR.	ERZEUGNIS	EINHEIT	1993		1994		JAN. BIS	JUN.
			MAI	JUNI	MAI	JUNI	1993	1994
32 233	VERBRENNUNGSMOTOREN MIT SELBSTZUENDUNG FUER DEN ANTRIEB VON WASSERFAHRZEUGEN	T 1000 DM
32 239	VERBRENNUNGSMOTOREN MIT SELBSTZUENDUNG FUER DEN ANTRIEB VON SCHIENENFAHRZEUGEN UND ACKERSCHLEPPERN	T 1000 DM
32 279	DAMPFTURBINEN	T 1000 DM
32 320	HUBKOLBENKOMPRESSOREN, ORTSFEST U. ORTS-BEWEGLICH	T 1000 DM
32 323	TURBOKOMPRESSOREN FUER DRUECKE UEBER 300 MBAR	T 1000 DM
32 324	DREHKOLBENKOMPRESSOREN, MEHRWELLIG	T 1000 DM
32 325	STRASSENFAHRBARE KOMPRESSOREN ALS ANHAENGER	T 1000 DM
32 326	VAKUUMPUMPEN, MECHANISCH	T 1000 DM
32 327	VENTILATOREN, EIN- ODER MEHRSTUFIG (OHNE GRUBENVENTILATOREN U. ELEKTRISCHE TISCH-, WAND- U. DECKENVENTILATOREN BIS 200 W)	T 1000 DM	82	99	97	117	586	711
32 328	LUFTHEIZER (LUFTHEIZGERAETE MIT WAERME-TAUSCHER FUER DAMPF, WASSER, THERMOEL)	T 1000 DM	1 597	2 068	1 846	2 966	12 189	13 562
32 329	LUFTHOERDERGERAETE, KLIMAGERAETE	T 1000 DM
32 330	ANLAGEN DER KLIMA- U. LUEFTUNGSTECHNIK SO-WIE ANLAGEN ZUR ENTSTAUBUNG U. ABLUFTREI-NIGUNG	T 1000 DM	1 176	1 498	1 161	1 265	7 062	6 154
32 331	INDUSTRIESTAUBSAUGER, ABLUFTENTSTAUBUNGSGERAETE	T 1000 DM	10 006	13 990	13 418	15 146	75 516	66 887
32 333	KAELTESAETZE UEBER 0,4 KW, KAELTANLAGEN, WAERMEPUMPEN 1)	T 1000 DM	74	95	75	66	472	650
32 334	VERDRAENGERPUMPEN OSZILLIERENDER BAUART	T 1000 DM	2 401	2 862	2 277	1 717	14 926	19 812
32 336	FLUEGELZELLENPUMPEN	T 1000 DM
32 337	KREISELPUMPEN (KRAFTPUMPEN; OHNE TAUCHMOTOR-PUMPEN)	T 1000 DM	609	720	580	1 011	4 408	4 379
32 338	TAUCHMOTORPUMPEN EINSTUFIG	T 1000 DM	11 369	13 565	10 939	19 593	84 293	83 534
32 339	MEHRSTUFIG	T 1000 DM
32 340	ZAHNRADPUMPEN	T 1000 DM	13	21	9	11	91	150
			324	532	229	278	2 152	3 370
	MASCHINEN FUER DIE BE- U. VERARBEITUNG VON KAUTSCHUK U. KUNSTSTOFF							
32 341	EXTRUDER (AUCH TYPISCHE FOLGEMASCHINEN)	T 1000 DM
32 342	BLASFORMMASCHINEN	T 1000 DM
32 343	SPRITZGIESSMASCHINEN (OHNE SPRITZGIESS-WERKZEUGE)	T 1000 DM
32 344	MECHANISCHE U. HYDRAULISCHE PRESSEN (OHNE FORMPRESSWERKZEUGE U. REIFENVULKANISIER-PRESSEN)	T 1000 DM
32 345	WARMFORMMASCHINEN (TIEFZIEH- U. STRECK-ZIEHFORMMASCHINEN)	T 1000 DM
32 346	MASCHINEN ZUR HERSTELLUNG V. SCHAUMSTOFFEN (OHNE SPRITZGIESSMASCHINEN U. EXTRUDER)	T 1000 DM
	BAUMASCHINEN FUER HOCH- U. TIEFBAU							
32 347	BETONMISCHER FUER BAUSTELLEN U. BETONWERKE; TRANSPORTMISCHERAUFBAUTEN OHNE FAHRGESTELL	T 1000 DM
32 348	BETONMISCHANLAGEN	T 1000 DM
32 349	BETONPUMPEN, BETONSPRITZ- U. -EINPRESS-GERAETE	T 1000 DM
32 351	BETONVERDICHTER	T 1000 DM
32 352	TURMDREHKRANE FUER BAUSTELLEN	T 1000 DM
32 353	RAMMEN U. PFAHLZIEHER	T 1000 DM
32 354	VERPUTZMASCHINEN U. SONSTIGE BAUMASCHINEN FUER HOCH- U. TIEFBAU (OHNE BAUAUFZUEGE UND -WINDEN)	T 1000 DM

1) OHNE SOLCHE MIT ELEKTROMOTORISCH ANGETRIEBENEN KAEITEMITTELVERDICHTERN U. EINER ANSCHLUSSLEISTUNG BIS 15 KW (NENNAUFNAHME DES VERDICHTERS).

9 PRODUKTION AUSGEWAELHTER ERZEUGNISSE - NEUE LAENDER UND BERLIN - OST

EB.-NR.	ERZEUGNIS	EINHEIT	1993		1994		JAN. BIS 1993	JUN. 1994
			MAI	JUNI	MAI	JUNI		
32 355	UNIVERSAL-HYDRAULIKBAGGER MIT AUSSCHLIESS- LICH HYDRAULISCH BETAETIGTEN ARBEITSWERK- ZEUGEN	T 1000 DM
32 356	MASCHINEN FUER DEN BITUMINOESEN U. BETON- STRASSENBAU	T 1000 DM
32 357	BODENVERDICHTER	T 1000 DM
32 358	STRASSENWALZEN	T 1000 DM
32 359	RADLADER IN GRUNDAUSRUESTUNG	T 1000 DM
32 361	ANBAUGERAETE FUER RAD- U. RAUPENLADER, PLANIERMASCHINEN U. RAUPENSCHLEPPER FUER DEN ERDBAU	T 1000 DM	447 2 073	557 2 089	363 2 143	379 2 229	2 459 11 411	1 881 10 872
	BAUSTOFF-, KERAMIK- U. GLASMASCHINEN							
32 362	MASCHINEN U. EINRICHTUNGEN FUER DIE ZEMENT-, KALK-, GIPS-, TRASS- U. KREIDE- HERSTELLUNG	T 1000 DM
32 363	MASCHINEN U. EINRICHTUNGEN FUER DIE SCHOTTER-, SAND- U. KIESSGEWINNUNG SOWIE FUER RECYCLING VON BAUSCHUTT U. -MATERIAL	T 1000 DM
32 364	ZERKLEINERUNGS-, SIEB- U. AUFBEREITUNGSMA- SCHINEN FUER ANDERE BEREICHE DES BAUSTOFF-, KERAMIK- U. GLASGEBERBES	T 1000 DM
32 365	MASCHINEN U. EINRICHTUNGEN ZUR HERSTELLUNG ZEMENT-, KALK-, GIPS- U. ASPHALT- GEBUNDENER BAUELEMENTE	T 1000 DM	457 1 972	416 1 781	259 1 021	330 1 262	1 864 10 272	2 418 9 329
32 366	KERAMIKMASCHINEN	T 1000 DM	126 1 335	64 1 292	102 3 165	102 1 917	880 7 914	699 12 562
32 367	MASCHINEN FUER DIE HERSTELLUNG U. WARMBE- ARBEITUNG VON FLACH- U. HOHLGLAS	T 1000 DM
32 368	MASCHINEN FUER DIE KALTBEARBEITUNG VON GLAS ODER GLASWAREN	T 1000 DM
32 370	TROCKNUNGSANLAGEN U. -MASCHINEN FUER GARNE, LOSES TEXTILGUT, TEXTILIEN UND TEXTILE FLAECHENERZEUGNISSE, Z.B. ZENTRI- FUGEN	T 1000 DM
32 372	SPRITZ- U. SPRUEHKABINEN, KOMBINIERT SPRITZ- U. TROCKNUNGSKABINEN	T 1000 DM
	LANDMASCHINEN							
32 411	PFLUEGE (AUCH GESPANN-, WEINBERG-, SCHAELE- U. KREISELPFLUEGE)	T 1000 DM
32 412	MASCHINEN U. GERAETE ZUM DUENGEN (OHNE FLUESSIGMISTTANKWAGEN)	T 1000 DM
32 413	MASCHINEN U. GERAETE FUER DEN PFLANZEN- SCHUTZ (OHNE TRAGBARE SPRITZEN)	T 1000 DM
32 414	ERNTEMASCHINEN FUER HALMGUT	T 1000 DM	1 225 9 137	1 704 13 601	292 2 428	1 338 10 746	11 094 91 878	3 686 34 624
32 415	ERNTEMASCHINEN FUER HACK- U. SONSTIGE FELDFRUECHTE	T 1000 DM
32 416	RASENMAEHER MIT ELEKTRO- SOWIE MIT VERBRENNUNGSMOTORISCHEM ANTRIEB	T 1000 DM
32 417	LANDWIRTSCHAFTLICHE LADEWAGEN	T 1000 DM
32 419	MASCHINEN, ANLAGEN U. GERAETE ZUR MILCH- GEWINNUNG U. -KUEHLUNG	T 1000 DM
32 420	ACKERSCHLEPPER (RAD- U. RAUPENSCHLEPPER; OHNE EINACHSIGE MOTORGERAETE)	T 1000 DM
	NAHRUNGSMITTELMASCHINEN							
32 908	MASCHINEN FUER DIE OBST- U. GEMUESEVERAR- BEITUNG, FEINKOSTHERSTELLUNG, FISCHVERAR- BEITUNG, TROCKENMILCH- U. KAESHERSTEL- LUNG	T 1000 DM
32 422	MUELLEREIMASCHINEN U. -ANLAGEN (OHNE SOLCHE FUER DIE DELMUELLEREI), HILFSMA- SCHINEN FUER DIE HERSTELLUNG VON GRUND- NAHRUNGS- U. FUTTERMITTELEN	T 1000 DM
32 909	TEIGKNET- U. -MISCHMASCHINEN, RUEHR- UND SCHLACMASCHINEN	T 1000 DM
32 424	TEIGTEILMASCHINEN, TEIGWIRKMASCHINEN (RUND U. LANG; AUCH KOMBINIERT)	T 1000 DM
32 910	MASCHINEN U. ANLAGEN ZUR HERSTELLUNG VON TEIGWAREN	T 1000 DM
32 426	DAUERBACKWARENMASCHINEN, -ANLAGEN UND -OEFEN	T 1000 DM

9 PRODUKTION AUSGEWAHLTER ERZEUGNISSE - NEUE LAENDER UND BERLIN - OST

EB.-NR.	ERZEUGNIS	EINHEIT	1993		1994		JAN. BIS 1993	JUN. 1994
			MAI	JUNI	MAI	JUNI		
32 911	ETAGENBACKOEFEN UND BACKSCHRAENKE, DURCH- LAUFOEFEN	T
32 428	SCHLACHTHAUSANLAGEN U. -EINRICHTUNGEN (AUCH FLEISCHEREIKOCHANLAGEN)	1000 DM
32 429	WURSTHERSTELLUNGSMASCHINEN	T
32 431	AUFBEREITUNGS- U. ROESTANLAGEN FUER KAKAO- BOHNEN U. NUESSE, KAKAO- U. SCHOKOLADEN- HERSTELLUNGSMASCHINEN	1000 DM
32 432	MASCHINEN U. ANLAGEN FUER DIE HERSTELLUNG SONSTIGER SUESSWAREN (AUCH BONBON- DRAGEE- U. MOGULHERSTELLUNGSANLAGEN)	T
32 433	MASCHINEN U. ANLAGEN ZUR HERSTELLUNG VON ZUCKER	1000 DM
32 434	MASCHINEN U. ANLAGEN FUER DIE SPEISEOEL- U. SPEISEFETTERHERSTELLUNG	T
32 912	GETRAENKEHERSTELLUNGSMASCHINEN UND -ANLAGEN; REINIGUNGS-, FUELL U. VER- SCHLISSMASCHINEN, ABFUELLANLAGEN FUER WEICHPACKUNGEN	1000 DM	42 2 239	111 3 379	92 2 606	84 3 402	347 14 296	403 14 250
32 436	MASCHINEN U. EINRICHTUNGEN FUER GROSS- KUECHEN U. GASTWIRTSCHAFTEN AUFSCNITTSCHEIDEMASCHINEN MIT EINEM GE- WICHT AB 20 KG	T
32 437	GROSSKAFFEEEMASCHINEN MIT EINEM NUTZINHALT UEBER 2 L	1000 DM
32 438	ELEKTRISCHE GESCHIRRSPUELMASCHINEN FUER GEWERBLICHE ZWECKE	T
32 439	GROSSKUECHENMASCHINEN	1000 DM
32 450	KAFFEE-, TEE- U. TABAKVERARBEITUNGSMASCHINEN U. ANLAGEN	T
32 453	FARBENHERSTELLUNGSMASCHINEN	1000 DM
32 454	KOMPRIMIERMASCHINEN (AUCH FUER TABLETTEN- KOMPRIMIERUNG)	T
32 913	MISCH-, KNET- U. SIEBMASCHINEN	1000 DM
	VERPACKUNGSMASCHINEN							
32 456	MASCHINEN FUER DIE HERSTELLUNG VON BLECH- PACKUNGEN	T
32 457	ABFUELLMASCHINEN FUER FESTE STOFFE	1000 DM
32 458	ABFUELLMASCHINEN FUER FLUESSIGE U. PASTEN- FOERMIGE STOFFE	T
32 459	MASCHINEN ZUM VERSCHLIESSEN VON PACKUNGEN	1000 DM
32 461	EINSCHLAG- U. EINWICKELMASCHINEN	T
32 462	FUELL- U. VERSCHLIESSMASCHINEN	1000 DM
32 463	FORM-, FUELL- U. VERSCHLIESSMASCHINEN FUER SCHLAUCH- U. SIEGELRANDBEUTEL	T
32 464	FUER ANDERE PACKUNGEN (OHNE SCHLAUCH- U. SIEGELRANDBEUTEL)	1000 DM
32 914	SAMMELPACKMASCHINEN	T
32 466	ETIKETTIER- U. BANDUMKLEBEMASCHINEN	1000 DM
	EINZELAPPARATE U. -MASCHINEN FUER DIE CHEMISCHE U. VERWANDTE INDUSTRIE							
32 511	EINZELAPPARATE U. -MASCHINEN F.D. STICK- STOFF- U. KUNSTDUENGERHERSTELLUNG (AUCH DUENGERMUEHLEN)	T
32 512	HOCHDRUCKREINIGER (AUCH MIT DAMPFSTUFE)	1000 DM
32 513	EINZELAPPARATE U. -MASCHINEN ZUR HER- STELLUNG VON TECHNISCHEN FETTEN U. OELN, ZUR EXTRAKTION U. HAERTUNG	T
32 514	EINZEL-AUTOKLAVEN F. ALLGEM. CHEM. ZWECKE	1000 DM
32 515	FILTER U. FILTERPRESSEN FUER ALLGEMEINE CHEMISCHE ZWECKE (OHNE LUFTFILTER U. ENTSTAUBUNGSGERAETE)	T
32 516	ZENTRIFUGEN FUER ALLGEMEINE CHEMISCHE ZWECKE	1000 DM
32 517	RUEHRWERKE, KNET-, MISCH- U. ZERKLEINE- RUNGSMASCHINEN FUER ALLG. CHEM. ZWECKE	T

9 PRODUKTION AUSGEWAHLTER ERZEUGNISSE - NEUE LAENDER UND BERLIN - OST

EB.-NR.	ERZEUGNIS	EINHEIT	1993		1994		JAN. BIS 1993	JUN. 1994
			MAI	JUNI	MAI	JUNI		
32 518	EINZEL-WAERMEAUSTAUSCHER (SOWEIT NICHT ZU DAMPFKESSELN GEGHOREND), EINZELAPPARATE ZU KUEHLERN U. KAMINKUEHLERN	T 1000 DM	246 3 029	491 6 610	251 3 988	287 4 190	1 651 21 594	1 424 21 798
32 520	EINZELAPPARATE U. MASCHINEN FUER DIE WASSERBEHANDLUNG	T 1000 DM	81 1 017	107 1 186	290 1 756	142 1 855	650 8 203	1 262 12 942
32 522	ANLAGEN FUER DIE ANORGANISCHE U. ORGANISCHE CHEMIE, FUER DIE GAERUNGS- U. STAERKE-INDUSTRIE	T 1000 DM
32 523	ANLAGEN ZUR LAGERUNG VON BRENNBAREN FLUESSIGKEITEN U. KRAFTSTOFFEN; GASTANK-ANLAGEN U. TANKSTELLENEINRICHTUNGEN	T 1000 DM	580 5 520	534 4 682	507 4 154	575 4 169	3 032 24 154	3 611 51 679
32 524	TANKWAGENAUFBAUTEN OHNE FAHRGESTELL	T 1000 DM
32 525	WAERMEWIRTSCHAFTLICHE ANLAGEN (WAERME-AUSTAUSCHER) SOWEIT NICHT ZU DAMPFKESSELN GEGHOREND	T 1000 DM	62 1 071	313 6 128	140 3 449	11 090 6 204	667 12 545	11 891 27 956
32 526	WASSERRUECKKUEHLANLAGEN MITTELS LUFT	T 1000 DM
32 527	ANLAGEN FUER DIE GASERZEUGUNG, -WASCHUNG, -REINIGUNG U. -KUEHLUNG	T 1000 DM
32 530	ANLAGEN FUER DIE WASSERBEHANDLUNG	T 1000 DM	1 232 17 949	614 11 171	914 13 185	834 6 906	5 929 141 514	6 510 73 688
	KRANE, HAENGEBAHNEN, REGALBEDIENGERAETE, DECKHILFSMASCHINEN							
32 915	BRUECKENKRANE, LAUFKRANE, GERAETE ZUR REGALBEDIENUNG, EINSCHIENENHAENGEBAHNEN	T 1000 DM	616 5 798	458 3 672	1 017 9 976	1 086 9 128	4 020 33 892	4 307 34 083
32 534	PORTAL- U. HALBPORTALDREHKRANE	T 1000 DM
32 535	FAHRZEUGKRANE	T 1000 DM
32 536	LKW-LADEKRANE ZUM BE- U. ENTLADEN DER EIGENEN LADEFLAECHE	T 1000 DM
32 916	SAEULENSCHWENK- U. WANDSCHWENK- KRANE, ANDERE NICHT GENANNT KRANE	T 1000 DM
32 917	DECK-(SCHIFFS-) HILFSMASCHINEN	T 1000 DM
32 539	HYDRAULISCHE HEBEBUEHNEN LADEBORDWAENDE, UEBERLADEBRUECKEN, INDUSTRIEHEBEBUEHNEN U. -HUBTISCHE	T 1000 DM
32 540	HUBWAGEN (LASTAUFNAHME RADUNTERSTUETZT)	T 1000 DM
32 541	HUBARBEITSBUEHNEN	T 1000 DM
32 542	FAHRZEUGWARTUNGSBUEHNEN	T 1000 DM
32 918	ELEKTROZUEGE, DRUCKLUFTHEBEZUEGE	T 1000 DM
32 545	SCHRAUBENWINDEN, SPINDELHEBEBOECKE UND -KIPPEINRICHTUNGEN SOWIE ANDERE SPINDEL-HEBEZUEGE	T 1000 DM
32 546	GABELSTAPLER (LASTAUFNAHME FREITRAGEND)	T 1000 DM
	STETIGFOERDERER FUER SCHUETTGUT							
32 549	BANDFOERDERER, ORTSFEST U. RUECKBAR	T 1000 DM	988 7 591	881 9 426	793 6 736	7 567 21 318	4 357 38 907	10 337 43 609
32 551	GLIEDERBAND-, PLATTENBAND-, TROGBAND- U. KASTENBANDFOERDERER, ORTSFEST ODER FAHRBAR	T 1000 DM
32 552	BECHERWERKE MIT FESTEN BECHERN, PENDEL-BECHERWERKE	T 1000 DM

9 PRODUKTION AUSGEWAHLTER ERZEUGNISSE - NEUE LAENDER UND BERLIN - OST

EB.-NR.	ERZEUGNIS	EINHEIT	1993		1994		JAN. BIS 1993	JUN. 1994
			MAI	JUNI	MAI	JUNI		
32 553	TROGKETTEN- U. KRATZERFOERDERER	T	30	67	106	57	260	341
32 554	SCHNECKEN- U. SCHNECKENROHRFOERDERER	1000 DM	188	497	1 272	556	2 286	4 079
32 555	SCHWINGFOERDERER (WUCHTFOERDERER) SCHUETTELRUTSCHEN, SCHWINGRINNEN, WENDEL- SCHWINGRINNEN	1000 DM
32 556	PNEUMATISCHE STETIGFOERDERER FUER SCHUETTGUT	T
32 560	STETIGFOERDERER FUER STUECKGUT	1000 DM	140	167	319	411	806	1 485
		1000 DM	2 496	3 001	3 794	4 578	13 323	18 367
AUFZUEGE								
32 563	ELEKTRISCHE PERSONENAUFZUEGE ALS SEILAUFZUEGE	T
32 564	ELEKTRISCHE LASTENAUFZUEGE ALS SEILAUFZUEGE	1000 DM
32 565	HYDRAULISCHE AUFZUEGE	T
32 566	FAHRTREPPEN U. FAHRSTEIGE	1000 DM
32 571	GEWINNUNGSMASCHINEN F. D. BERGBAU UNTERTAGE	T
32 573	LADEMASCHINEN NUR FUER DEN UNTERTAGEBETRIEB, GESTEINSBOHRMASCHINEN	1000 DM
32 576	SPEZIALBAGGER SOWIE SONSTIGE FOERDER- UND GEWINNUNGSGERAETE FUER DEN TAGEBAU	T
32 578	AUFBEREITUNGSMASCHINEN U. -ANLAGEN FUER ERZE, BRAUNKOEHLE, TORF SOWIE SONSTIGE BERG- BAULICHE ERZEUGNISSE	1000 DM
PAPIER- U. DRUCKEREIMASCHINEN								
32 620	SIEB-, ROLLEN-, BOGEN-, FLEXODRUCK- MASCHINEN, SONSTIGE DRUCKMASCHINEN	T
32 621	MASCHINEN U. APPARATE ZUR HERSTELLUNG VON HOLZSCHLIFF, ZELLSTOFF, PAPIER U. PAPPE	1000 DM
32 622	ROLLENSCHNEIDE- U. -WICKELMASCHINEN	T
32 623	LAENGS- U. QUERSCHNEIDER	1000 DM
32 624	SCHNEIDEMASCHINEN, MASCHINEN FUER DIE BUCH- BINDEREI; MASCHINEN FUER DIE HERSTELLUNG VON KARTONAGEN	T
32 625	MASCHINEN FUER DIE HERSTELLUNG VON BRIEFUM- SCHLAEAGEN, PAPIERTUETEN, -BEUTELN U. SAECKEN	1000 DM
32 628	HILFSAPPARATE FUER DRUCKMASCHINEN, MA- SCHINEN U. GERAETE FUER DIE SATZ- U. REPRODUKTIONSTECHNIK	T
32 919	SELBSTANZEIGENDE LADENTISCHWAAGEN, MECHA- NISCH U. ELEKTROMECHANISCH	1000 DM
TEXTILMASCHINEN								
32 630	AUFBEREITUNGS- U. VORBEREITUNGSMASCHINEN FUER WOLLE, BAUMWOLLE U. CHEMIEFASERN	T
32 634	DUESENSPINNMASCHINEN U. NACHBEHANDLUNGS- MASCHINEN FUER ZELLULOSISCHE U. SYNTHETISCHE FASERN U. FAEDEN	1000 DM
32 635	ZWIRNEREI- U. SEILEREIMASCHINEN	T
		1000 DM

9 PRODUKTION AUSGEWAHLTER ERZEUGNISSE - NEUE LAENDER UND BERLIN - OST

EB.-NR.	ERZEUGNIS	EINHEIT	1993		1994		JAN. BIS 1993	JUN. 1994
			MAI	JUNI	MAI	JUNI		
32 920	VORBEREITUNGS- U. HILFSMASCHINEN FUER DIE WEBEREI	T 1000 DM
32 639	WEBMASCHINEN (OHNE BANDWEBMASCHINEN)	T 1000 DM
32 640	STRICK- U. WIRKMASCHINEN USW.	T 1000 DM
32 641	BLEICHEREI- U. FAERBEREIMASCHINEN UND -APPARATE, WALKEN, WASCHMASCHINEN (OHNE WAESCHEREI- U. HAUSHALTSWASCHMASCHINEN)	T 1000 DM
32 642	APPRETUR-, MERCERISIERMASCHINEN, PRESSEN FUER DIE TEXTILINDUSTRIE (OHNE SOLCHE FUER HUETE, OBERBEKLEIDUNG U. WAESCHE)	T 1000 DM
32 643	DRUCKEREIMASCHINEN FUER DIE TEXTILINDUSTRIE	T 1000 DM
32 921	SPINDELN U. SPINDELTEILE, RINGE U. RING-LAEUFER, ROTORSPINNAGGREGATE U. TEILE DAVON	T 1000 DM
32 650	ZUBEHOER FUER WIRK- U. STRICKMASCHINEN, NETZ- U. TUELLMASCHINEN USW.	T 1000 DM	46 1 541	59 2 302	55 2 323	89 3 722	179 7 470	399 16 092
NAEHMASCHINEN								
32 651	HAUSHALTSNAEHMASCHINEN (NUR OBERTEILE)	T 1000 DM
32 922	STIEPSTICHNAEHMASCHINEN	T 1000 DM
32 923	KETTENSTICHNAEHMASCHINEN	T 1000 DM
32 924	STICHGRUPPEN-NAEHAUTOMATEN U. NAEHAUTOMATEN MIT AUTOMATISCHER NAEHGUTFUEHRUNG	T 1000 DM
MASCHINEN FUER DIE LEDER-, SCHUH- U. LEDERWARENHERSTELLUNG								
32 658	LEDERHERSTELLUNGSMASCHINEN	T 1000 DM
32 660	SCHUHERSTELLUNGSMASCHINEN	T 1000 DM
ARMATUREN U. AEHNLICHE APPARATE								
32 662	DRUCKMINDERVENTILE, RUECKSCHLAGKLAPPEN UND -VENTILE, UEBERDRUCK- U. SICHERHEITSVENTILE, SONSTIGE SICHERHEITARMATUREN	T 1000 DM	46 1 112	35 976	17 757	11 720	244 6 325	107 4 256
32 663	SANITAERARMATUREN	T 1000 DM	150 6 694	184 7 583	197 7 995	197 8 595	974 44 475	1 225 51 200
32 664	ARMATUREN FUER HEIZKOERPER VON ZENTRALHEIZUNGEN	T 1000 DM
32 665	ANDERE ARMATUREN (REGELVENTILE, SCHIEBER, VENTILE, HAEHNE, KLAPPEN, MEMBRANARMATUREN U. SONSTIGE ABSPERRARMATUREN)	T 1000 DM	415 8 559	555 9 740	410 7 584	399 7 537	2 612 48 857	2 612 52 215
32 666	AUSGLEICHS- U. VERBINDUNGSARMATUREN	T 1000 DM	62 846	49 736	40 1 227	41 1 145	252 3 862	243 4 977
32 667	ABLEITER, ABSCHIEDER, BE- U. ENTLUEFTER	T 1000 DM	56 502	80 800	146 1 050	105 898	448 4 371	649 5 313
32 668	ARMATUREN FUER DIE OELHYDRAULIK U. PNEUMATIK	T 1000 DM	133 3 126	129 2 632	166 4 304	188 4 580	786 16 915	858 22 023
32 711	FEUERWEHR-AUFBAUTEN FUER KRAFTFAHRGROSSGERAETE	T 1000 DM

9 PRODUKTION AUSGEWAHLTER ERZEUGNISSE - NEUE LAENDER UND BERLIN - OST

EB.-NR.	ERZEUGNIS	EINHEIT	1993		1994		JAN. BIS 1993	BIS JUN. 1994
			MAI	JUNI	MAI	JUNI		
32 730	EINZELGERAETE FUER DELHYDRAULISCHE ANLAGEN	T						
		1000 DM	124	162	187	160	1 012	899
32 731	HYDROAGGREGATE U. KOMPLETTE HYDROANLAGEN	T	2 419	3 267	4 309	3 756	21 603	19 850
		1000 DM
32 732	PNEUMATIKZYLINDER (OHNE BREMSZYLINDER FUER FAHRZEUGE)	T
		1000 DM
	ZAHNRAEDER U. GETRIEBE							
32 733	STIRNRAEDER U. STIRNRADTRIEBE	T	138	134	149.	148	819	966
		1000 DM	2 406	3 465	4 040	3 968	15 051	21 927
32 734	STIRNRADGETRIEBE	T	294	381	453	627	2 166	3 356
		1000 DM	5 461	6 654	7 397	9 876	38 454	51 466
32 735	KEGELRAD- U. KEGELSTIRNRADGETRIEBE	T	41	15	12	14	164	112
		1000 DM	556	270	150	159	2 825	1 851
32 736	SCHNECKENGETRIEBE	T
		1000 DM
32 737	PLANETENGETRIEBE (OHNE TURBOPLANETENGETRIEBE)	T
		1000 DM
32 738	MOTORGETRIEBE	T
		1000 DM
32 739	ZAHNRADGETRIEBE FUER LANDMASCHINEN	T	203	70	149	166	1 387	807
		1000 DM	2 459	936	1 938	2 077	14 645	10 576
32 741	FUER SELBSTFAHRENDE GERAETE FUER DIE BAUWIRTSCHAFT	T
		1000 DM
32 742	STUFENLOS EINSTELLBARE GETRIEBE (OHNE SOLCHE FUER KRAFTWAGEN U. -RAEDER)	T
		1000 DM
32 743	WAEZLAGER (OHNE SOLCHE AUS KUNSTSTOFF)	T
		1000 DM
32 744	GELENKSELLEN U. GELENKKUPPLUNGEN (OHNE SOLCHE FUER KFZ)	T
		1000 DM
32 745	DREHELASTISCHE KUPPLUNGEN (OHNE SOLCHE FUER KFZ)	T
		1000 DM
32 746	REIBUNGSKUPPLUNGEN (OHNE SOLCHE FUER KFZ)	T
		1000 DM
32 747	MAGNETKUPPLUNGEN (OHNE SOLCHE FUER KFZ)	T
		1000 DM
32 748	FLACH- U. KEILRIEMENANTRIEBE SOWIE SONSTIGE ZUGORGANANTRIEBE	T
		1000 DM
32 749	BRENNER U. FEUERUNGEN FUER FLUESSIGEN BRENNSTOFF	T
		1000 DM
32 751	SCHIFFSPROPELLER	T
		1000 DM
32 970	MONTAGEN VON MASCHINENBAUERZEUGNISSEN (OHNE MONTAGEN VON NICHELEKTRISCHEN KRAFTMASCHINEN U. VON HEBE- U. FOERDERZEUGEN)	1000 DM	38 496	44 304	43 354	46 686	222 819	240 480
	STRASSENFAHRZEUGE							
33 119	PERSONENKRAFTWAGEN (AUCH DREIRAEDRIG) UND KLEINOMNIBUSSE (BIS 9 SITZPLAETZE) 1)	ST
		1000 DM
33 129	KOMBINATIONSKRAFTWAGEN (MEHRZWECKWAGEN) (AUCH DREIRAEDRIG) 1)	ST
		1000 DM
33 132	LIEFER- U. LASTKRAFTWAGEN (AUCH DREIRAEDRIG, ABER OHNE KOMMUNALFAHRZEUGE) SOWIE MOTORCARAVANS, WOHNMOBILE U. ANDERE LASTKRAFTWAGEN MIT SPEZIALAUFBAUTEN	ST	1 655	1 751	1 702	1 567	8 610	8 856
		1000 DM	16 220	17 067	21 269	19 887	86 284	109 809

1) EINSCHL. FAHRGESTELLE MIT MOTOR.

9 PRODUKTION AUSGEWAHLTER ERZEUGNISSE - NEUE LAENDER UND BERLIN - OST

EB.-NR.	ERZEUGNIS	EINHEIT	1993		1994		JAN. BIS 1993	JUN. 1994
			MAI	JUNI	MAI	JUNI		
33 150	OMNIBUSSE U. OBUSSE (OHNE KLEINOMNIBUSSE BIS 9 SITZPLAETZE) 1)	ST 1000 DM
33 180	VERBRENNUNGSMOTOREN FUER KRAFTWAGEN	ST *
33 210	STRASSENZUGMASCHINEN	ST 1000 DM
33 319	ZUBEHOER, EINZEL- U. ERSATZTEILE FUER KRAFT- WAGEN-, STRASSENZUGMASCHINEN- U. KRAFTRAD- MOTOREN	1000 DM	19 187	22 381	21 452	31 608	125 131	155 062
33 321	RAHMEN, RAEDER U. FELGEN FUER KRAFTWAGEN U. STRASSENZUGMASCHINEN	1000 DM	6 691	6 102	8 760	8 959	35 417	50 133
33 339	TRIEBWERKSTEILE U. LENKUNGEN FUER KRAFT- WAGEN, STRASSENZUGMASCHINEN U. KRAFTRAEDER	T *	891	1 392	1 365	1 630	7 070	8 582
33 341	KUEHLER, -TEILE (EINSCHL. KUEHLERTRAEGERN U. -JALOUSIEN)	1000 DM
33 343	BREMSAGGREGATE FUER KRAFTFAHRZEUGE U. ANHAENGER	1000 DM	10 716	7 738	7 251	11 085	51 618	47 652
33 347	STOSSDAEMPFER U. STOSSDAEMPFERTEILE	1000 DM
33 351	AUTOHEIZUNGEN U. -ENTLUEFTUNGEN	1000 DM
33 361	ABGASREINIGUNGSSYSTEME FUER STRASSENFAHR- ZEUGE, Z.B. KFZ.-KATALYSATOREN	ST 1000 DM
33 372	KRAFTFAHRZEUGZUBEHOER FUER KAROSSERIEN, AUF- BAUTEN U. INNENAUSSTATTUNGEN SOWIE SICHER- HEITSGURTE	1000 DM
33 411	KAROSSERIEN FUER PERSONENKRAFTWAGEN	ST 1000 DM
33 419	AUFBAUTEN FUER NUTZFAHRZEUGE	ST 1000 DM	1 983 16 053	2 557 15 598	3 382 21 156	3 777 21 895	12 212 98 161	17 899 110 846
33 455	KRAFTWAGEN- U. SATTELANHAENGER MIT MIN- DESTENS 2 AXSEN ZUR LASTENBEFOERDERUNG	ST 1000 DM	540 11 529	621 12 829	876 15 486	976 18 800	4 699 66 500	4 657 81 961
33 456	MOBILHEIME, CAMPING- U. SONSTIGE WOHN- ANHAENGER	ST 1000 DM	319 3 245	327 2 645	254 1 822	288 2 828	1 305 12 816	1 363 12 129
33 713	KRAFTRAEDER U. MOTORROLLER	ST 1000 DM
33 719	FAHRRADER MIT HILFSMOTOR	ST 1000 DM
33 750	FAHRRADER (OHNE SPIELFAHRRADER)	ST 1000 DM	47 154 11 158	60 829 14 228	51 098 15 826	54 610 16 824	272 307 60 796	298 117 88 216
33 761	FAHRRADRAHMEN	ST 1000 DM
<u>ELEKTROTECHNISCHE ERZEUGNISSE</u>								
36 114	GLEICHSTROMMOTOREN U. -GENERATOREN (EINSCHL. GETRIEBEMOTOREN) UEBER 0,0375 KW	1000 ST 1000 DM	7 931	16 5 020	7 2 070	6 1 342	29 22 379	49 12 304
36 115	EINPHASEN-WECHSELSTROMMOTOREN (EINSCHL. GETRIEBEMOTOREN)	1000 ST 1000 DM	142 3 307	209 4 782	289 6 024	374 6 741	1 021 25 786	1 791 33 962
36 116	DREHSTROM- U. ZWEIPHASEN-WECHSELSTROM- MOTOREN	1000 ST 1000 DM	23 8 039	43 12 909	39 11 186	45 12 351	209 58 086	246 70 370
36 117	WECHSELSTROMGENERATOREN, TURBOGENERATOREN	ST 1000 DM
36 118	STROMERZEUGUNGSAGGREGATE (OHNE SCHWEISS- STROMERZEUGUNGSAGGREGATE) ANGETRIEBEN DURCH DIESELMOTOREN U. SONSTIGE KRAFTMASCHINEN (OHNE OTTOMOTOREN)	ST 1000 DM
36 123	TRANSFORMATOREN MIT FLUESSIGKEITSISOLATION	ST 1000 DM
36 125	TROCKENTRANSFORMATOREN, GIESSHARZ-VERTEIL- LUNGS- U. LEISTUNGSTRANSFORMATOREN	1000 ST 1000 DM	180 2 853	231 3 137	192 3 046	250 3 918	1 048 17 673	1 485 21 768
36 134	EINKRISTALLGLEICHRICHTERELEMENTE U. -SAETZE, THYRISTOREN, TRIACS U. DGL.	1000 DM
36 137	HALBLEITER-STROMRICHTERGERAETE U. SONSTIGE STROMRICHTER	1000 ST 1000 DM	5 439	6 973	9 1 574	13 1 758	31 3 725	53 8 551
36 158	BLEIAKKUMULATOREN UEBER 7 KG (TROCKENGE- WICHT)	T 1000 DM	981 4 424	1 281 5 382	1 325 5 491	2 017 7 972	6 111 25 906	9 311 37 743
36 219	HOCHSPANNUNGSSCHALTFELDER	ST 1000 DM

1) EINSCHL. FAHRGESTELLE MIT MOTOR.

9 PRODUKTION AUSGEWAHLTER ERZEUGNISSE - NEUE LAENDER UND BERLIN - OST

EB.-NR.	ERZEUGNIS	EINHEIT	1993		1994		JAN.	BIS	JUN.
			MAI	JUNI	MAI	JUNI	1993	1994	1994
NIEDERSpannungSSCHALTGERAETE U. -ANLAGEN UNTER 1000 V									
36 221	EINFACHE HANDSCHALTGERAETE	1000 ST
36 222	BEFEHLSSCHALTER (OHNE SCHNAPPSCHALTER)	1000 DM
36 223	LEISTUNGSSCHALTER	1000 ST
36 224	SCHUETZE	1000 DM
36 225	TEMPERATURWAECHTER (NICHT F. RAUMHEIZUNG)	1000 ST	4	4	1	3	31	14	
36 226	SCHALTFELDER, SCHALTSCHRAENKE U. SCHALTAFELN	1000 DM	622	865	545	800	5 344	3 316	
36 227	GEKAPSELTE VERTEILUNGEN	1000 ST	14	19	8	6	79	37	
36 228	EINBAUFERTIGE SCHALTSCHRAENKE	1000 DM	18 174	22 887	20 681	20 275	121 980	125 406	
		1000 ST	2	3	3	3	14	15	
		1000 DM	2 087	3 199	2 667	3 083	15 678	15 141	
		1000 ST	.	.	4	4	2	23	
		1000 DM	3 112	4 034	4 201	4 611	21 714	25 517	
INSTALLATIONSGERAETE BIS 1 000 V									
36 230	GERAETE- U. PAKETSCHALTER	1000 ST
36 231	INSTALLATIONSSCHALTER, NICHT REGELBAR	1000 DM
36 233	STECKDOSEN	1000 ST
36 234	VERTEILUNGSTAFELN U. -SCHRAENKE	1000 DM
36 235	ZAEHLERTAFELN U. -SCHRAENKE	1000 ST
36 238	INSTALLATIONSELBSTSCHALTER (OHNE MOTOR-SCHUTZSCHALTER)	1000 DM
36 239	KLEMMEN, REIHENKLEMMEN U. DGL.	1000 ST	1 309	1 178	7 138	9 122	7 409	25 404	
36 259	ISOLIERTE DRAEHTE U. LEITUNGEN	1000 DM	413	385	1 423	1 858	2 908	5 742	
36 261	STARKSTROMKABEL (OHNE SCHIFFS-, OEL-U. DRUCKKABEL)	1000 DM	4 680	8 247	7 752	8 516	44 029	55 115	
36 262	FERNMELDEKABEL	1000 DM	21 401	30 120	29 173	31 411	174 309	202 259	
36 265	HOCHFREQUENZKABEL	1000 DM
ELEKTROWERKZEUGE BIS 2 KW									
36 310	ELEKTRISCHE HANDBOHRWERKZEUGE	1000 ST
36 312	ELEKTRISCHE SCHLEIF- U. POLIERWERKZEUGE (BIS 300 MM SCHEIBENDURCHMESSER)	1000 DM
36 314	ELEKTRISCHE KREIS-, KETTEN-, STICH-SAEGEN, FRAES- U. HOBELWERKZEUGE	1000 ST
36 351	ELEKTRISCHE HAUSHALTSGERAETE	1000 DM
36 353	ELEKTROVOLLHERDE, BACKOEFEN (EINBAUGERAETE)	1000 ST
36 357	ELEKTRISCHE HAUSHALTS-KAFFEE- U. -TEE-BEREITER MIT EINEM NUTZINHALT BIS 2 L	1000 DM
36 358	ELEKTRISCHE SPEICHERHEIZGERAETE, ORTSFEST	1000 ST
36 359	ELEKTROBUEGELEISEN	1000 DM
36 371	ELEKTRISCHE HEIZELEMENTE, -STAEBE U. -EINSAETZE, AUCH EINSATZKOCHPLATTEN	1000 ST	200	238	133	162	1 345	790	
36 373	ELEKTRISCHE MIXGERAETE (AUCH HANDRUEHRGERAETE)	1000 DM	2 564	2 415	1 472	1 530	14 501	8 760	
36 374	ELEKTRISCHE RUNDSCNEIDMASCHINEN	1000 ST
36 375	GESCHIRRSPUELMASCHINEN FUER DEN HAUSHALT	1000 DM
36 376	ELEKTR. RASIERAPPARATE, AUCH BATTERIEBETR.	1000 ST
36 377	ELEKTRISCHE LUFTDUSCHEN U. HAARTROCKNER	1000 DM
36 378	ELEKTRISCHE STAUBSAUGER	1000 ST
36 379	ELEKTRISCHE DUNSTABZUGSHAUBEN	1000 DM
36 381	TISCH- U. EINBAUKUEHLSCHRAENKE (MIT ELEKTRISCH ANGETRIEBENEM KOMPRESSOR)	1000 ST
36 382	KOMBINIERTER KUEHL- U. GEFRIERSCHRAENKE	1000 DM
36 384	HAUSHALTSGEFRIERSCHRAENKE U. -TRUHEN	1000 ST
36 389	KAELEMITTELVERDICHTER U. KAELEMITTELVERDICHTERSAETZE BIS 0,4 KW	1000 DM
36 394	ELEKTRISCHE HAUSHALTSMASCHINEN MIT EINEM FUELLGEWICHT BIS 6 KG TROCKENWAESCHE	1000 ST
		1000 DM

9 PRODUKTION AUSGEWAHLTER ERZEUGNISSE - NEUE LAENDER UND BERLIN - OST

EB.-NR.	ERZEUGNIS	EINHEIT	1993		1994		JAN. BIS 1993	JUN. 1994
			MAI	JUNI	MAI	JUNI		
36 396	ELEKTRISCHE WAESCHETROMMELTROCKNER MIT EINEM FUELLGEWICHT BIS 6 KG TROCKENWAESCHE	1000 ST 1000 DM
36 411	ZWECKLEUCHTEN-INNENLEUCHTEN, -AUSSENLEUCHTEN U. -SONDERLEUCHTEN	1000 ST 1000 DM	434 6 109	384 6 021	414 6 181	515 6 048	2 737 39 052	3 020 42 159
36 414	WOHNRAUM- U. REPRaesENTATIVLEUCHTEN, STRAHLER	1000 ST 1000 DM	40 951	52 1 199	53 2 281	70 2 682	293 6 501	267 10 695
36 443	REFLEKTORGLUEHLAMPEN U. ANDERE GLUEHLAMPEN (UEBER 100 V)	1000 ST 1000 DM
36 447	FAHRZEUGGLUEHLAMPEN	1000 ST 1000 DM
36 474	LEUCHSTOFFLAMPEN	1000 ST 1000 DM
36 519	GERAETE U. EINRICHTUNGEN DER LEITERGEBUNDENEN TELEKOMMUNIKATION	1000 DM	7 752	18 925	40 986	39 335	89 262	199 386
36 532	GERAETE U. EINRICHTUNGEN DER NICHTLEITERGEBUNDENEN TELEKOMMUNIKATION	1000 DM
36 620	RUNDFUNKEMPFANGSGERAETE (OHNE KFZ-GERAETE)	1000 ST 1000 DM
36 624	KRAFTFAHRZEUGEMPFANGSGERAETE	1000 ST 1000 DM
36 628	FERNSEHEMPFANGSGERAETE	1000 ST 1000 DM
36 631	ELEKTR.BILD-U.TONAUFZEICHNUNGSGERAETE (VIDEORECORDER)	1000 ST 1000 DM
36 637	LAUTSPRECHER MIT GEHAEUSE	1000 ST 1000 DM
36 638	SCHALLPLATTEN, CD-PLATTEN (BESPIELT)	1000 ST 1000 DM
36 652	BAUELEMENTE DER ELEKTRONIK KATHODENSTRAHLROEHREN	1000 ST 1000 DM
36 656	OPTOELEKTRONISCHE HALBLEITERBAUELEMENTE	1000 ST 1000 DM
36 658	TRANSISTOREN, DIODEN U. SONSTIGE DISKRETE HALBLEITER	1000 ST 1000 DM
36 670	KUNSTSTOFFOLIENKONDENSATOREN U. SONSTIGE FESTKONDENSATOREN	MILL. ST 1000 DM
36 671	SCHICHTFESTWIDERSTAENDE	1000 ST 1000 DM
36 672	SCHICHTSTELLWIDERSTAENDE	1000 ST 1000 DM
36 673	ELEKTROLYTKONDENSATOREN	1000 ST 1000 DM
36 675	INDUKTIVITAETEN	1000 ST 1000 DM	1 429 499	1 666 744	4 597 1 526	4 746 1 708	9 976 3 441	27 451 8 835
36 676	SCHALTER U. SCHALTERSAETZE	1000 ST 1000 DM
36 677	VERBINDUNGSELEMENTE	1000 ST 1000 DM	14 068 738	7 623 750	24 363 1 173	19 066 1 152	79 650 4 729	80 398 5 810
36 678	AKTIVE INTEGR. SCHALTUNGEN, MONOLITHISCH	1000 ST 1000 DM
36 679	LEITERPLATTEN (UNBESTUECKT)	1000 ST 1000 DM	10 088 6 614	11 126 9 057	1 176 6 568	1 470 7 090	151 692 43 928	9 221 45 935
36 718	ELEKTRISCHE MESSGERAETE	1000 ST 1000 DM	39 3 956	29 2 851	32 6 987	46 8 603	194 18 409	176 50 385
36 735	ELEKTRIZITAETSZAEHLER FUER MEHRPHASEN-WECHSELSTROM	1000 ST 1000 DM
36 774	ELEKTRISCHE REGEL- U. STEUERUNGSGERAETE U. -EINRICHTUNGEN (OHNE ELEKTR. ZEITAUSLUESER FUER TARIFZWECKE, ZEITSCHALTGERAETE UND RELAIS NACH VDE 0435)	1000 ST 1000 DM	105 15 205	109 18 734	146 17 740	242 19 421	718 101 965	1 158 107 663
36 775	ELEKTRISCHE ZEITAUSLUESER FUER TARIFZWECKE U. ELEKTRISCHE ZEITSCHALTGERAETE	1000 ST 1000 DM
36 776	RELAIS NACH VDE 0435	1000 ST 1000 DM	57 203	171 1 668	81 1 641	82 1 649	671 4 991	616 9 513
36 810	MEDIZINISCHE GERAETE, DIE ROENTGEN-, ALPHA-, BETA- ODER GAMMASTRAHLEN VERWENDEN	1000 DM
36 812	ELEKTRISCHE DENTALBOHRMASCHINEN	1000 ST 1000 DM
36 818	GERAETE FUER ELEKTRODIAGNOSE U. PATIENTEN-UEBERWACHUNG	1000 ST 1000 DM
36 829	ELEKTROKOHLEN U. -BUERSTEN (EINSCHLIESSLICH BUERSTENHALTER, ABER OHNE STABELEKTRODEN)	T 1000 DM

9 PRODUKTION AUSGEWAHLTER ERZEUGNISSE - NEUE LAENDER UND BERLIN - OST

EB.-NR.	ERZEUGNIS	EINHEIT	1993		1994		JAN. 1993	BIS	JUN. 1994
			MAI	JUNI	MAI	JUNI			
36 844	ELEKTRISCHE BAHNSIGNAL- U. -SICHERUNGS-GERAETE	T	
36 846	ELEKTRISCHE GERAETE FUER SICHERHEITS- U. -ALARMANLAGEN	1000 DM	
36 862	ELEKTRISCHE AUSRUESTUNGEN FUER FAHRRAEDER, KRAFTFAHRZEUGE U. VERBRENNUNGSMOTOREN	T	
		1000 DM	1 809	1 916	1 462	1 530	11 345	8 980	
36 900	MONTAGEN (EINSCHL. INSTALLATIONEN)	1000 DM	31 235	36 217	35 954	39 936	182 520	219 781	
		1000 DM	123 863	146 247	141 888	150 176	813 742	846 920	
<u>FEINMECHANISCHE U. OPTISCHE ERZEUGNISSE;</u>									
<u>UHREN</u>									
37 113	KONTAKTLINSEN U. BRILLENGLAESER, OPTISCH BEARBEITET	1000 ST	
37 115	FASSUNGEN FUER BRILLEN AUS KUNSTSTOFF	1000 DM	
37 116	FASSUNGEN FUER BRILLEN AUS METALLEN ODER SONSTIGEN STOFFEN	1000 ST	
		1000 DM	
37 121	OPTISCHE ELEMENTE	1000 DM	1 388	1 848	3 012	2 865	9 421	16 552	
37 133	OPTISCHE MIKROSKOPE	ST	
37 158	FERNGLAESER, FERNROHRE U. ANDERE ASTRONOMISCHE GERAETE	ST	
		1000 DM	
37 176	OPTISCHE MESSGERAETE	ST	
		1000 DM	
37 190	AUGENAERZTLICHE INSTRUMENTE U. GERAETE, DIE OPTISCHE STRAHLEN VERWENDEN	ST	
		1000 DM	
37 192	MEDIZINISCHE ENDOSKOPE	ST	
		1000 DM	
37 211	OBJEKTIVE FUER FOTOAPPARATE, FILMKAMERAS UND PROJEKTOREN	1000 ST	
		1000 DM	
37 212	FOTOAPPARATE (OHNE SPEZIALFOTOAPPARATE)	1000 ST	
		1000 DM	
37 214	FOTOKOPIERAPPARATE (OHNE VERVIELFAELTIGUNGS- U. LICHTPAUSMASCHINEN)	ST	
		1000 DM	
37 218	FOTOLABORGERAETE	ST	
		1000 DM	
37 252	DIAPROJEKTOREN, ANDERE STEHBILDWERFER	ST	
		1000 DM	
37 255	FILMKAMERAS	ST	
		1000 DM	
37 256	FILMVORFUEHRAPPARATE	ST	
		1000 DM	
37 532	PRAEZISIONSWAAGEN	ST	
		1000 DM	
37 538	FEINMECHANISCHE GERAETE U. MASCHINEN ZUM MESSEN ODER PRUEFEN VON GEOMETRISCHEN GROSSEN	1000 ST	13	15	17	15	94	91	
		1000 DM	706	856	891	1 060	4 784	5 484	
37 551	FEINMECHANISCHE BETRIEBSMESS- U. REGEL-GERAETE	1000 ST	
		1000 DM	
37 562	FEINMECHANISCHE GESCHWINDIGKEITS- UND DREHZAHLMESSE, FEINMECHANISCHE ZAEHLER	1000 ST	
		1000 DM	
37 562	ANDERE FEINMECHANISCHE MESS- U. REGELGERAETE	1000 ST	158	222	146	118	1 112	954	
		1000 DM	941	955	838	904	6 426	5 457	
37 553	GASZAEHLER (OHNE STATIONS- GASZAEHLER)	1000 ST	
		1000 DM	
37 554	WASSERZAEHLER	1000 ST	
		1000 DM	
37 555	SONSTIGE FLUESSIGKEITZAEHLER	1000 ST	
		1000 DM	
37 556	FEINMECHANISCHE REGELGERAETE (OHNE THERMOSTATE)	1000 ST	
		1000 DM	
37 562	GERAETE U. MODELLE ZU VORFUEHRZWECKEN UND UNTERRICHT	1000 ST	
		1000 DM	
37 595	UMGEBUNGSLUFTABHAENIGE ATMUNGSGERAETE	1000 ST	
		1000 DM	
37 719	ARMBAND-, TASCHEN- U. AEHNLICHE UHREN	1000 ST	
		1000 DM	
37 730	WECKER, WAND- U. SONST. UHREN (ELEKTRISCH)	1000 ST	
		1000 DM	
37 733	WECKER (NICHELEKTRISCH)	1000 ST	
		1000 DM	
37 739	ARMATURBRETTUHREN FUER KRAFTFAHRZEUGE, LUFTFAHRZEUGE, SCHIFFE ODER ANDERE FAHRZEUGE	1000 ST	
		1000 DM	
37 778	ELEKTRISCHE UHRWERKE FUER WECKER, STAND-, WAND- U. TISCHUHREN	1000 ST	
		1000 DM	
37 779	NICHELEKTRISCHE UHRWERKE	1000 ST	
		1000 DM	

9 PRODUKTION AUSGEWAHLTER ERZEUGNISSE - NEUE LAENDER UND BERLIN - OST

EB.-NR.	ERZEUGNIS	EINHEIT	1993		1994		JAN. BIS	JUN.
			MAI	JUNI	MAI	JUNI	1993	1994
EISEN-, BLECH- U. METALLWAREN								
38 231	KREISSAEGEBLAETTER FUER DIE BEARBEITUNG VON NICHTMETALLISCHEN WERKSTOFFEN 1)	T 1000 DM
38 234	BANDSAEGEBLAETTER FUER DIE BEARBEITUNG VON METALL 1)	T 1000 DM
38 235	SEGMENTSÄGEBLAETTER, KREISSÄGEBLAETTER FUER DIE BEARBEITUNG VON METALL 1)	T 1000 DM
38 236	HANDSÄGEN, LANGSÄGEBLAETTER SONSTIGER ART FUER DIE BEARBEITUNG VON METALL 1)	T 1000 DM
38 242	AUSWECHSELBARE WERKZEUGE FUER DIE BEARBEITUNG VON NICHTMETALLISCHEN WERKSTOFFEN 1)	T 1000 DM
38 246	KREISMESSER FUER DIE METALLBEARBEITUNG 1)	T 1000 DM
38 247	SONSTIGE MESSER U. SCHNEIDKLINGEN FUER DIE METALLBEARBEITUNG 1)	T 1000 DM
38 260	FEILEN, ZANGEN, METALLSCHEREN U.AE.	T 1000 DM
38 261	DREHWERKZEUGE U.A. EINZAHNIGE ZERSPANUNGSWERKZEUGE	T 1000 DM
38 271	SCHRAUBZWINGEN U. DGL.	T 1000 DM
38 272	SCHRAUBENZIEHER (HANDSCHRAUBENDREHER) UND SCHRAUBENDREHEREINSAETZE U. DAZUGEOERIGE VERBINDUNGS- U. ANTRIEBSTEILE	T 1000 DM
38 273	STECKSCHLUESSEL, AUSWECHSELBARE STECKSCHLUESSELEINSAETZE (AUCH MIT HALTER, VERBINDUNGS- U. ANTRIEBSTEILEN	T 1000 DM
38 274	SCHRAUBEN- U. SPANNSCHLUESSEL MIT NICHT VERSTELLBARER SPANNWEITE	T 1000 DM
38 281	HARTMETALLPLAETTCHEN, -STAEBCHEN, -SPITZEN U.AE. FORMSTUECKE FUER WERKZEUGE, NICHT GEFASST	T 1000 DM
38 282	HARTMETALL- U. HARTMETALLBESTUECKTE DREHWERKZEUGE U. ANDERE EINZAHNIGE ZERSPANUNGSWERKZEUGE FUER DIE METALLBEARBEITUNG	T 1000 DM
38 284	SAEGEBLAETTER MIT ARBEITENDEM TEIL AUS GESINTERTEN HARTMETALLEN	T 1000 DM
38 285	ZIEHWERKZEUGE U. PRESSMATRIZEN ZUM ZIEHEN ODER STRANGPRESSEN VON METALL, KALTPRESSWERKZEUGE FUER DIE MASSIVUMFORMUNG VON METALL MIT ARBEITENDEM TEIL AUS GESINTERTEN HARTMETALLEN	T 1000 DM
38 286	ANDERE BOHRWERKZEUGE MIT ARBEITENDEM TEIL AUS GESINTERTEN HARTMETALLEN FUER DIE BEARBEITUNG VON NICHTMETALLISCHEN WERKSTOFFEN	T 1000 DM
38 287	SAEGEBLAETTER MIT ARBEITENDEM TEIL AUS DIAMANTEN ODER AGGLOMERIERTEN DIAMANTEN	T 1000 DM
38 312	GAS-STANDHERDE (EINSCHL. GASZUSATZHERDEN U. GAS-HEIZHERDEN)	ST 1000 DM
38 314	HERDE, KOCHGERAETE U. AEHNLICHE GERAETE FUER GROSSKUECHEN	ST 1000 DM	2 050 3 479	2 163 3 848	1 921 3 267	2 208 3 735	11 204 17 767	11 881 21 028
38 316	RAUMHEIZDEFEN U. ANDERE HEIZGERAETE FUER DEN HAUSHALT	ST 1000 DM	11 731 4 837	14 481 5 710	3 148 1 697	3 297 1 599	84 184 34 015	29 910 13 980
38 318	NICHELEKTRISCHE WASSERHEIZER (GASBEHEIZUNG)	ST 1000 DM
GERAETE U. BEDARFSARTIKEL AUS STAHLBLECH								
38 411	GESCHIRR AUS EISEN ODER STAHL FUER DEN HAUSHALT	T 1000 DM
38 412	TRETEIMER U. AEHNLICHE MUELLGEFASSESSE, MUELLBEHALTER	T 1000 DM
38 413	BADEWANNEN AUS STAHLBLECH, FUER DEN EINBAU BESTIMMT	T 1000 DM
38 414	SPUELBECKEN U. ABDECKUNGEN AUS STAHLBLECH FUER SPUELTISCHE	T 1000 DM
38 415	LOCHBLECHE AUS STAHL, IN TAFELN ODER ROLLEN	T 1000 DM

1) OHNE HARTMETALL- U. DIAMANTWERKZEUGE.

9 PRODUKTION AUSGEWAHLTER ERZEUGNISSE - NEUE LAENDER UND BERLIN - OST

EB.-NR.	ERZEUGNIS	EINHEIT	1993		1994		JAN. BIS	JUN.
			MAI	JUNI	MAI	JUNI	1993	1994
38 416	STAHLSCHUTZPLANKEN (STAHLLEITPLANKEN)	T
38 417	STAHLRADIATOREN, PLATTENHEIZKOEPPER, SONSTIGE HEIZKOEPPER U. GLIEDER DAFUER	1000 DM
38 418	BEHAELTER FUER HEIZUNGS- U. WASSERVERSOR- GUNGSANLAGEN	1000 DM
38 419	KESSELBOEDEN, GEPRESST, TIEFGEZOGEN ODER AEHNLICH HERGESTELLT	T 1000 DM	262 1 594	234 1 528	281 1 822	313 2 006	1 291 8 308	1 552 9 499
38 420	STAHLTUEREN AUS GEFALZTEN STAHLBLECHPROFILIEN (AUCH MIT PLATTENFUELLUNGEN AUS ANDEREN WERKSTOFFEN)	T 1000 DM	67 503	132 872	145 1 749	216 1 883	495 3 895	968 9 237
38 421	STAHLTUERZARGEN AUS GEFALZTEN STAHLBLECHPRO- FILIEN	T 1000 DM
38 422	STAHLTORE AUS GEFALZTEN STAHLBLECHPROFILIEN (AUCH MIT PLATTENFUELLUNGEN AUS ANDEREN WERKSTOFFEN)	T 1000 DM
38 423	TRENNWAENDE AUS GEFALZTEN STAHLBLECHPROFILIEN	T 1000 DM
38 425	HAUS- U. WANDVERKLEIDUNGEN AUS STAHLBLECH	T 1000 DM
LAGER- U. TRANSPORTBEHAELTER AUS STAHLBLECH								
38 901	SPUNDBEHAELTER	T 1000 DM
38 427	ROLLEN U. TROMMELN FUER KABEL U. DGL.	T 1000 DM
38 428	PALETTEN U. AEHNLICHE STAPELFAEHIGE TRANS- PORTMITTEL	T 1000 DM	854 2 026	1 031 2 676	1 169 3 251	1 061 3 374	5 512 15 818	6 280 17 714
38 902	SONSTIGE BEHAELTER (OHNE STAHLKAESTEN)	T 1000 DM	1 100 3 463	1 347 4 584	954 3 995	1 187 5 011	6 410 21 885	6 054 25 777
MOEBEL AUS STAHL- U. NE-METALLROHREN SOWIE -PROFILIEN (OHNE MEDIZINISCH-CHIRURGISCHE MOEBEL, DENTALSTUEHLE U. AE.)								
38 431	BUERD- U. SCHULMOEBEL AUS METALL	T 1000 DM	227 1 614	322 2 209	354 2 414	367 2 129	1 422 9 201	2 223 14 560
38 903	LUFT- U. KRAFTFAHRZEUGSITZE AUS METALL	T 1000 DM
38 437	BUERD-, SCHUL- U. SONSTIGE SITZMOEBEL SO- WIE ANDERE WOHNSITZMOEBEL (OHNE POLSTER- MOEBEL)	T 1000 DM	162 2 048	202 2 634	498 7 494	463 7 288	1 098 13 936	2 678 44 493
38 904	GARTENBAENKE, GARTEN-, CAMPING- U. TER- RASSENSTUEHLE, ANDERE WOHNMUEBEL, BUEGEL- TISCHE U. SONSTIGE MOEBEL AUS METALL	T 1000 DM	665 3 093	650 2 812	1 169 4 654	1 044 4 448	3 570 16 225	8 187 30 435
STAHL- U. NE-METALLBLECHEINRICHTUNGEN								
38 905	FACHBODENREGALE UEBER 4M HOEHE U. PALETTEN- REGALE	T 1000 DM	377 844	305 902	144 544	169 514	1 881 6 023	1 190 3 474
38 440	KLEIDERSCHRAENKE AUS METALL	T 1000 DM
38 441	WERKZEUGSCHRAENKE AUS METALL	T 1000 DM
38 442	SPUELTISCHE AUS METALL (OHNE LABORSPUEL- EINRICHTUNGEN)	T 1000 DM
38 443	SPEZIALEINRICHTUNGEN AUS METALL FUER LABO- RATORIEN	T 1000 DM
GERAETE U. BEDARFSARTIKEL AUS NE-METALL								
38 906	KOCH-, BACK-, BRAT- U.A. GESCHIRR FUER DEN HAUSHALT	T 1000 DM
38 445	GROSSKUECHENGESCHIRR	T 1000 DM
38 907	SONSTIGE HAUSWIRTSCHAFTS-, HYGIENE- UND TOILETTENARTIKEL	T 1000 DM
38 908	TYPENSCHILDER, SKALEN, FRONTBLEN- DEN, SCHALTBILDER, ZAHLEN U. BUCHSTABEN AUS NE-METALL	T 1000 DM
38 448	HAUS- U. WANDVERKLEIDUNGEN AUS ALUMINIUM	T 1000 DM
38 452	ROLLAEDEN (OHNE ROLLTORE), SCHEREN- U. ROLLGITTER AUS ALUMINIUM	T 1000 DM
38 460	JALOUSIEN AUS ALUMINIUM	T 1000 DM

9 PRODUKTION AUSGEWAHLTER ERZEUGNISSE - NEUE LAENDER UND BERLIN - OST

EB.-NR.	ERZEUGNIS	EINHEIT	1993		1994		JAN. 1993	BIS 1993	JUN. 1994
			MAI	JUNI	MAI	JUNI			
38 462	PANZERSCHRAENKE, TUEREN U. FAECHER FUER STAHLKAMMERN	T 1000 DM
38 463	STUFENLEITERN U. TRITTSCHEMEL	T 1000 DM
38 464	METALLSCHLAEUCHE U. BIEGSAME WELLEN	T 1000 DM
38 465	DREI- U. MEHRRADRIGE HANDTRANSPORTGERAETE BIS 1 T TRAGKRAFT	T 1000 DM
38 466	LAUFRAEDER, -ROLLEN, SOWIE TEILE AUS METALL FUER HANDTRANSPORTGERAETE	T 1000 DM
38 467	FEINSTBLECHPACKUNGEN FUER NAHRUNGSMITTEL, GETRAENKE, TABAKWAREN (AUS STAHL)	T 1000 DM
38 468	FEINSTBLECHPACKUNGEN FUER FARBEN, LACKE UND VERWANDTE ERZEUGNISSE (AUS STAHL)	T 1000 DM
38 470	DRUCKZERSTAEUBERDOSEN (AEROSOLDOSEN) UND FEINSTBLECHVERSCHLUESSE FUER SONSTIGE VERPACKUNGEN (AUS STAHL)	T 1000 DM
38 513	SCHLOESSER, VERSCHLUESSE U. VERSCHLUSSBUEGEL MIT SCHLOSS, SOWIE BESCHLAEGE AUS KUNSTSTOFF U. METALL FUER KOFFER, MAPPEN U. TAESCHNERWAREN	T 1000 DM
38 531	LAUFRAEDER ODER -ROLLEN AUS METALL FUER MOEBEL U. APPARATE	T 1000 DM
38 533	MOEBELBESCHLAEGE AUS HOLZ U. KUNSTSTOFF	T 1000 DM
38 541	TUERSCHLOESSER FUER SCHLIESSZYLINDER, VORGERICHTET	T 1000 DM
38 542	EINSTECK- U. TUERSCHLOESSER SONSTIGER ART	T 1000 DM	47	33	58	38	243	346	
38 544	AUTOMATISCHE TUERSCHLIESSER	T 1000 DM	1 651	1 358	958	1 982	10 669	10 604	
38 909	KRAFTFAHRZEUGSCHLOESSER U. -BESCHLAEGE	T 1000 DM
38 574	DREH-, KIPP- U. DREHKIPPBAUBESCHLAEGE, GANZ ODER UEBERWIEGEND AUS STAHL	T 1000 DM
38 575	TUERGRIFFE, -KNOEPFE U. ZUGEHOEERIGE BESCHLAEGE	T 1000 DM
38 711	MESSER MIT FESTSTEHENDER KLINGE	1000 ST 1000 DM
38 715	SCHEREN U. SCHERENBLAETTER	1000 ST 1000 DM
38 716	RASIERKLINGEN (EINSCHL. EINWEGRASIERAPPARATEN) U. EINZELNE GRIFFE U. KLINGEN	1000 DM
38 741	BESTECKE U. AEHNLICHE TISCHGERAETE	1000 DM
38 816	PERSONEN- U. HAUSHALTSWAAGEN	1000 ST 1000 DM
38 821	TAFELGESCHIRR U. AEHNLICHE ARTIKEL FUER DEN TISCHGEBRAUCH	1000 DM
38 823	GALANTERIEWAREN AUS UNEDLEN METALLEN	1000 DM
38 834	DATUMSTEMPEL-, NUMMERNSTEMPEL-, ETIKETTIERAPPARATE U.AE. WAREN FUER DEN HANDBEGRABUCH	1000 DM
38 845	ANDERE HAUSWIRTSCHAFTSARTIKEL, Z.B. KOHLEN- U. WASSEREIMER, KOERBE, VOGELKAEFIGE UND AE. KLEINKAEFIGE AUS EISEN- ODER STAHL- DRAHT	T 1000 DM	208 707	272 885	241 741	230 751	1 334 4 634	1 505 4 835	
38 853	FOLIEN U. DUENNE BAENDER AUS ALUMINIUM MIT EINER DICKE BIS 0,2 MM	T 1000 DM
38 856	TUBEN AUS ALUMINIUM	T 1000 DM
38 857	DRUCKZERSTAEUBERDOSEN (AEROSOLDOSEN) AUS ALUMINIUM	T 1000 DM
38 870	DRUCKKNOEPFE U. TEILE DAVON	1000 DM
38 872	NAEHMASCHINENNADELN	1000 DM

9 PRODUKTION AUSGEWAHLTER ERZEUGNISSE - NEUE LAENDER UND BERLIN - OST

EB.-NR.	ERZEUGNIS	EINHEIT	1993		1994		JAN. BIS 1993	JUN. 1994
			MAI	JUNI	MAI	JUNI		
38 874	REISSVERSCHLUESSE MIT ZAEHNEN AUS UNEDLEN METALLEN	1000 M 1000 DM
38 878	METALLKURZWAREN (LAUFROLLENGARNITUREN, SCHLITZROHRE U. ANDERES BEFESTIGUNGSMATERIAL FUER GARDINEN, KLEIDERHAKEN, HUTHALTER U.AE.)	1000 DM	621	954	982	1 078	4 314	6 389
38 879	STIFTE, NAEGEL, REISSNAEGEL, KRAMPEN, GEWELTE ODER ABGESCHRAEGTE KLAMMERN U.AE.	1000 DM
38 899	PRESS-, ZIEH- U. STANZTEILE AUS EISEN ODER STAHL MIT EINEM STUECKGEWICHT UNTER 50 G (OHNE SOLCHE FUER ELEKTROTECHNISCHE ERZEUGNISSE)	1000 DM	3 889	4 302	6 131	6 577	22 400	34 959
<u>CHEMISCHE ERZEUGNISSE</u>								
41 111	CHLOR	T *
41 137	RUSS	T *
41 140	PHOSPHOR	1000 DM
41 153	SAUERSTOFF 1)	T *	2 642	1 083	4 095	4 618	13 110	13 580
41 211	SALZSAEURE, CHLORWASSERSTOFF (GASFOERMIG ODER FLUESSIG), BER. AUF HCL	T *	2 756	2 925	2 487	2 542	18 684	16 790
41 229	SCHWEFELSAEURE, EINSCHL. OLEUM, BER. AUF SO3	1000 T *	.	.	15	11	.	67
41 231	SALPETERSAEURE, BER. AUF N	T *	13 204	6 242	14 510	11 936	92 844	97 744
41 240	OXIDE U. SAUERSTOFFSAEUREN DES PHOSPHORS, BER. AUF P2O5	T *
41 293	SILICIUMDIOXID (KIESELSAEUREANHYDRID), BER. AUF SiO2	T *
41 420	SYNTHESEAMMONIAK (PRIMAERSTICKSTOFF), BER. AUF N	T *
41 461	NATRIUMHYDROXID (AETZNATRON U. NATRONLAUGE), BER. AUF NaOH	T *
41 491	ALUMINIUMOXID (CALCINIERTE TONERDE), BER. AUF Al2O3	T *
41 492	ALUMINIUMHYDROXID (TONERDEHYDRAT), BER. AUF Al2O3	T *
41 495	ELEKTROKORUND	1000 DM
41 522	CHLORIDE U. OXYCHLORIDE DER METALLE 2)	T *	10 784	14 431	12 365	12 687	79 430	59 019
41 545	NATRIUMSULFAT (CALCINIERT U. KRISTALLISIERT), BER. AUF Na2SO4	T *
41 571	PHOSPHATE U. POLYPHOSPHATE 3), BER. AUF P2O5	1000 DM	.	.	513 773	.	.	.
41 593	NATRIUMCARBONAT (SODA), BER. AUF Na2CO3	T *
41 910	EDELMETALLE, KOLLOID; EDELMETALLAMALGAME, -SALZE, CHEMISCHE EDELMETALLVERBINDUNGEN	1000 DM
41 972	CARBIDE	T *
41 986	AKTIVIERTE NATUERLICHE MINERALISCHE STOFFE (OHNE AKTIVKOHLE)	1000 DM
42 211	ETHEN (ETHYLEN), BER. AUF 100 VH	T *
42 212	PROPEN (PROPYLEN), BER. AUF 100 VH	T *
42 213	BUTADIEN, BUTENE (BUTYLENE), BER. AUF 100 VH	T *	.	.	21 188	18 954	.	116 264
42 214	ETHIN (ACETYLEN) IN JEDER FORM	T *
42 241	REINBENZOLE, BER. AUF 100 VH	T *	.	.	163	139	.	1 402
42 242	REINTOLUOLE, BER. AUF 100 VH	T *
42 243	REINKYLOLE, BER. AUF 100 VH	T *
42 272	1,2-DICHLORETHAN (ETHYLENDICHLORID), BER. AUF 100 VH	T *
42 277	VINYL- U. VINYLIDENCHLORID, MONOMER, BER. AUF 100 VH	T *
42 311	METHANOL, BER. AUF 100 VH	T *
42 313	ETHANOL, SYNTHETISCH U. AUS ABLAUGEN DER SULFITZELLSTOFFPRODUKTION, BER. AUF 100 VH	T *
42 327	DREI- U. HOEHERWERTIGE ALKOHOLE	T *
42 422	PHENOL, BER. AUF 100 VH	T *
42 511	ETHYLENOXID, BER. AUF 100 VH	T *
42 512	PROPYLENOXID, BER. AUF 100 VH	T *
42 551	METHANAL (FORMALDEHYD), BER. AUF 100 VH	T *
42 554	ETHANAL (ACETALDEHYD), BER. AUF 100 VH	T *
42 613	ESSIGSAEURE, BER. AUF 100 VH	T *
42 618	WEICHMACHER, AUF FETTSAEURE-, PHTHALSAEURE- U. PHOSPHORSAEUREBASIS, BER. AUF 100 VH	T *
42 634	PHTHALSAEUREANHYDRID, BER. AUF 100 VH	T *
42 727	AROMATISCHE MONO- U. POLYAMINE U. IHRE DERIVATE; SALZE DIESER ERZEUGNISSE	T *
42 756	AMINE MIT SAUERSTOFFFUNKTION	T *
42 758	ACRYLNITRIL, MONOMER, BER. AUF 100 VH	T *
42 912	ORGANISCHE THIOVERBINDUNGEN (ART ANGEBEN)	T *
42 963	TECHNISCHE FETTSAEUREN (OHNE CHEMISCH EINHEITLICHE)	T *
42 971	NATUERLICHE ETHERISCHE OELE U. RIECHSTOFFE U.AE. (OHNE ESSENZEN U. AROMEN FUER DAS ERNAHRUNGSGEWERBE)	T *

1) GEMESSEN UNTER NORMALDRUCK BEI 20 GRAD C.- 2) OHNE NATUERLICHES KALIUM- U. NATRIUMCHLORID SOWIE OHNE PFLANZENBEHANDLUNGSMITTEL.- 3) OHNE DUENGEMITTEL.

9 PRODUKTION AUSGEWAHLTER ERZEUGNISSE - NEUE LAENDER UND BERLIN - OST

EB.-NR.	ERZEUGNIS	EINHEIT	1993		1994		JAN. BIS	JUN.
			MAI	JUNI	MAI	JUNI	1993	1994
	EINNAHRSTOFFDUENGER (OHNE KALI)							
43 111	STICKSTOFFHALTIGE, BER. AUF N	T *
43 114	AUS SYNTHETISCHEM AMMONIAK U. AUS KOKE- REIEN U. GASWERKEN 1)	T *
	CALCIUMCYANAMID (KALKSTICKSTOFF) 1)	T *
43 116	PHOSPHATHALTIGE, BER. AUF P2O5	T *
43 118	SUPERPHOSPHATE, TRIPLE-SUPERPHOSPHAT 2)	T *
43 120	THOMASPHOSPHAT 2)	T *
	ANDERE PHOSPHATHALTIGE EINNAHRSTOFFDUEN- GER (ART ANGEBEN) 2)	T *
	MEHRNAHRSTOFFDUENGER							
43 140	KOMPLEXDUENGER	T
43 141	STICKSTOFF-ANTEIL 3)	T	52 275	27 585	30 557	37 813	339 966	304 788
43 142	PHOSPHAT-ANTEIL 4)	T
43 143	KALI-ANTEIL 5)	T	74 725	74 833	108 335	117 823	520 200	693 020
43 145	ANDERE MEHRNAHRSTOFFDUENGER	T
	PFLANZENBEHANDLUNGS- U. SCHAEDLINGS- BEKAEMPFUNGSMITTEL 6)							
43 411	ORGANISCHE PHOSPHORVERBINDUNGEN ALS INSEKTIZIDE U. AKARIZIDE	T
		1000 DM
43 414	FUNGIZIDE	T
		1000 DM
43 417	HERBIZIDE	T
		1000 DM
44 121	KONDENSATIONS-, POLYKONDENSATIONS- U. POLY- ADDITIONSPRODUKTE FUER DIE CHEMIEFASER- HERSTELLUNG 7)	T *
44 123	LACKKUNSTHARZE AUF PHENOL-, KRESOL- U. XYLENOLBASIS 7)	T *
44 124	AMINOHARZE U. POLYURETHANE, IN PRIMAER- FORMEN 7)	T *	23 232	23 885	8 652	9 696	135 143	50 566
44 127	POLYETHER, EPOXIDHARZE, POLYESTER, POLY- AMIDE 7)	T *	1 927	2 694	3 517	4 256	13 210	19 096
44 128	SILICONE 7)	T *
44 140	POLYPROPYLEN U. SONSTIGE POLYOLEFINE (OHNE HALOGENIERTE POLYOLEFINE) 7)	T *
44 141	POLYMERISATIONS- U. MISCHPOLYMERISATIONSPRO- DUKTE FUER DIE CHEMIEFASERHERSTELLUNG 7)	T *	1 092	1 169	3 991	3 932	5 360	17 713
44 142	POLYETHYLEN 7)	T *	17 418	15 556	20 108	18 720	108 699	109 604
44 144	POLYSTYROL 7)	T *
44 145	STYROL-COPOLYMERE 7)	T *
44 146	POLYVINYLCHLORID 7)	T *	.	.	11 773	12 855	.	71 202
44 148	POLYVINYLACETAT 7)	T *
44 149	VINYLCETAT-COPOLYMERE (OHNE VINYLCHLORID- VINYLCETAT-COPOLYMERE) 7)	T *
44 150	VINYLCHLORID-COPOLYMERE 7)	T *
44 151	ACRYLPOLYMERE 7)	T *
44 152	ACRYL-COPOLYMERE 7)	T *
44 172	FOLIEN AUS REGENERIERTER CELLULOSE (ZELL- GLAS) 7)	T *
44 178	CELLULOSEACETATE U. MISCHESTER 7)	T *
44 179	CELLULOSEETHER, CARBOXYMETHYLCELLULOSE UND CELLULOSEPROPIONAT 7)	T *
44 196	NATUERLICHE POLYMERE U. MODIFIZIERTE NA- TUERLICHE POLYMERE, Z.B. ALGINSAEURE, GE- HAERTETE EIWEISSSTOFFE, CHEMISCHE DERIVATE VON NATURKAUTSCHUK, KUNSTHORN 7)	T *
44 197	KUNSTSTOFFREGENERATE, AUFGEARBEITETE REST- STOFFE AUS KUNSTSTOFFERZEUGNISSEN 7)	T *
44 520	SYNTHETISCHER LATEX, BER. AUF TROCKEN- SUBSTANZ	T *
44 551	SYNTHETISCHER KAUTSCHUK U. FAKTIS, FEST, BER. AUF TROCKENSUBSTANZ	T *	.	.	8 310	9 457	.	52 470
45 110	CELLULOSISCHE SPINNFASERN	T *
45 150	CELLULOSISCHE FILAMENTGARNE	T *
45 519	SYNTHETISCHE SPINNFASERN	T *
45 551	SYNTHETISCHE FILAMENTGARNE	T *	.	.	2 453	2 759	.	14 055
46 175	SYNTHETISCHE ORGANISCHE FARBSTOFFE	T
		1000 DM
46 429	LACKE, OEL-, LEIM-, WASSER-, DISPERSIONS- FARBEN U. A.; KUNSTSTOFFPUTZE; SPACHTEL	T	5 700	5 891	9 369	9 944	34 158	51 612
		1000 DM	13 081	13 628	17 308	20 699	76 977	99 693
46 450	VERDUENNUNGEN	T	376	513	529	566	2 314	2 239
		1000 DM	945	1 601	1 315	1 312	5 880	5 503
46 721	ZUBEREITETE PIGMENTE, TRUEBUNGSMITTEL, FAR- BEN; SCHMELZGLASUREN U.A. VERGLASBARE MASSEN	T	.	.	78	60	.	422
		1000 DM	.	.	1 037	1 108	.	6 044
46 731	DRUCKFARBEN FUER GRAFISCHE ZWECHE	T
		1000 DM
47 199	VITAMINE, HORMONE, ALKALOIDE, GLYKOSIDE, ANTIBIOTIKA, ZUBEREITETE DRÖGEN	1000 DM	881	3 155	1 722	2 046	22 577	11 556
47 478	ARZNEIWAREN U. HORMONELLE CONTRACEPTIVA	1000 DM	48 676	60 235	62 546	65 448	333 305	441 210
47 946	CHIRURGISCHE NAHMMATERIAL (STERIL)	1000 DM
47 971	DESINFIZIATIONSMITTEL	1000 DM

1) ABSATZPRODUKTION IN EB-NR. 43 141 ENTHALTEN.- 2) ABSATZPRODUKTION IN EB-NR. 43 142 ENTHALTEN.- 3) ENTHAELT AUCH ABSATZPRODUKTION AUS EB-NR. 43 111, 43 114.- 4) ENTHAELT AUCH ABSATZPRODUKTION AUS EB-NR. 43 116, 43 118 UND 43 120.- 5) ENTHAELT AUCH ABSATZPRODUKTION AUS EB-NR. 21 531 UND 21 539.- 6) AUCH ZUBEREITUNGEN UND VORMISCHUNGEN. FALLS DIESE ERZEUGNISSE NUR ABGEPACKT ODER NUR MIT UNWIRKSAMEN STOFFEN VERMISCHT BZW. VERDUENNT WERDEN, SIND SIE NICHT ENTHALTEN.- 7) ANTEIL DER PRIMAERPRODUKTION IN JEDER FORM (PULVER, KOERNER, BLOECKE, PLATTEN, DISPERSIONEN, LOESUNGEN U.AE.) EINSCHL. FUELLSTOFFE BEI FORMMASSEN, ABER OHNE ANDERE ZUSAETZE (Z.B. LOESUNGS- UND DISPERSIERMITTEL, WEICHMACHER) VOR ABGABE ZUR WEITERVERARBEITUNG IM GLEICHEN ODER FREMDEN UNTERNEHMEN.

9 PRODUKTION AUSGEWAHLTER ERZEUGNISSE - NEUE LAENDER UND BERLIN - OST

EB.-NR.	ERZEUGNIS	EINHEIT	1993		1994		JAN. 1993	BIS 1993	JUN. 1994
			MAI	JUNI	MAI	JUNI			
49 122	GELATINE (OHNE GEFORMTE WAREN AUS NICHT GEHAERTETER GELATINE U. GELATINEDERIVATE)	T	
49 170	SYNTHETISCHE KLEBSTOFFE 1)	1000 DM	222	252	1 091	1 050	1 555	4 177	
49 219	GERBSTOFFE	1000 DM	641	839	2 498	3 847	4 418	15 985	
49 224	LEDERIMPRAGNIER- U. LEDERZURICHTEMITTEL	1000 DM	
49 278	ORGANISCHE GRENZFLAECHEAKTIVE STOFFE UND ZUBEREITUNGEN, BER. AUF 100 VH AKTIV-SUBSTANZ (OHNE SEIFEN SOWIE WASCH-, SPUEL- U. REINIGUNGSMITTEL)	T	
49 331	INDUSTRIEREINIGER	1000 DM	1 398	2 036	2 195	2 342	11 708	13 306	
49 370	FEIN- U. LABORCHEMIKALIEN	1000 DM	63	73	79	101	622	8 134	
49 380	KAUTSCHUKHILFSMITTEL 2)	1000 DM	480	332	357	632	3 153	3 145	
49 419	BITUMEN-DACH- U. -DICHTUNGSMATERIALIEN	1000 M2	2 241	2 799	3 564	3 471	12 121	16 298	
49 429	BAUTENSCHUTZMITTEL U. VERWANDTE ERZEUGNISSE	1000 DM	4 108	4 997	6 401	6 431	20 460	27 774	
49 450	ISOLIERMASSEN FUER DIE ELEKTROTECHNIK	1000 DM	1 611	1 058	2 944	3 055	5 055	13 475	
49 450	ISOLIERMASSEN FUER DIE ELEKTROTECHNIK	1000 DM	1 388	1 051	3 943	4 097	5 316	18 477	
49 529	FOTOCHEMISCHE ERZEUGNISSE, NICHT BELICHTET	1000 DM	.	.	4 088	4 614	.	22 667	
49 531	VORBESCHICHTETE (SENSIBILISIERTE) DRUCKFORMEN, NICHT BELICHTET	1000 DM	
49 550	UNBESPIELTE MAGNETTONBAENDER U. MAGNETTONFILME SOWIE ANDERE UNBESPIELTE MAGNETGRAMMTRAEGER	1000 DM	
49 811	FEIN- U. MEDIZINALSEIFEN	1000 DM	
49 660	VOLL- U. HAUPTWASCHMITTEL	1000 DM	3 174	3 815	3 436	3 771	20 093	21 374	
49 663	SPEZIAL- U. FEINWASCHMITTEL (PULVERFOERMIG U. FLUESSIG)	1000 DM	8 937	11 045	12 567	13 819	56 385	78 756	
49 664	WAESCHEWEICHPUELMITTEL	1000 DM	1 005	1 513	1 058	1 272	7 659	5 499	
49 665	GESCHIRRSPUELMITTEL	1000 DM	3 932	6 361	5 158	7 077	31 437	27 273	
49 666	FLUESSIGE HAUSHALTSREINIGUNGSMITTEL AUF DER BASIS GRENZFLAECHEAKTIVER STOFFE	1000 DM	1 501	1 645	1 428	1 315	8 579	8 903	
49 666	FLUESSIGE HAUSHALTSREINIGUNGSMITTEL AUF DER BASIS GRENZFLAECHEAKTIVER STOFFE	1000 DM	1 843	2 094	1 785	1 677	10 116	11 392	
49 667	SCHEUERMITTEL	1000 DM	.	.	120	309	.	1 199	
49 711	KOELNISCH-, LAVENDEL- U.A. DUFTWAESSER	1000 DM	.	.	164	404	.	1 511	
49 715	RASIERWAESSER	1000 DM	.	.	3	1	.	17	
49 731	SONNENSCHUTZMITTEL	1000 DM	.	.	175	50	.	1 182	
49 739	SONSTIGE HAUTPFLEGEMITTEL	1000 DM	126	139	206	297	840	1 266	
49 751	ZAHNPASTEN, -SEIFEN, -PULVER	1000 DM	1 958	2 009	2 363	2 600	11 723	14 710	
49 755	ZAHN- U. MUNDWAESSER SOWIE MITTEL Z. REINIGUNG U. BEFESTIGUNG VON KUENSTL. GEBISSEN	1000 DM	.	.	5	14	.	42	
49 761	KOPF- U. HAARWAESSER	1000 DM	.	.	132	382	.	1 272	
49 762	FLUESSIGE HAARWASCHMITTEL	1000 DM	.	.	24	36	.	194	
49 763	HAARSPRAYS	1000 DM	.	.	308	382	.	2 322	
49 764	HAARFESTIGER (AUCH TOENEND)	1000 DM	.	.	145	162	.	1 048	
49 765	HAARFARBEN, -BLEICHMITTEL U. -TOENUNGEN 3)	1000 DM	.	.	324	253	.	7 751	
49 780	BADEZUSATZMITTEL	1000 DM	263	288	370	421	1 525	2 000	
49 791	DESODORANTIEN FUER DIE KOERPERPFLEGE 4)	1000 DM	754	729	1 141	1 161	3 938	6 015	
49 819	SELBSTKLEBEBAENDER 5)	1000 DM	.	.	4 059	4 271	.	22 450	
49 851	BLEI-, FARB- U. KOPIERSTIFTE	GROS	
49 853	FARBBAENDER	1000 DM	
49 856	KOHLEPAPIER FUER EIN- U. MEHRMALIGE BENUTZUNG	1000 ST*	
49 859	PRAEPARIERTE DURCHSCHREIBEPAPIERE	1000 DM	
49 915	SELBSTGLAENZENDE FUSSBODENPFLEGEMITTEL	1000 DM	
49 916	FENSTER- U. HERDPUTZMITTEL	1000 DM	58	44	237	81	961	486	
49 918	ROHR- U. WC-REINIGER	1000 DM	75	141	293	106	1 039	1 070	
49 931	KONSERVIERUNGSMITTEL	1000 DM	.	.	39	151	.	448	
49 973	ZUENDHOELZER 6)	1000 DM	.	.	99	138	.	674	
49 991	KERZEN ALLER ART	1000 DM	644	862	533	615	4 062	3 502	
49 991	KERZEN ALLER ART	1000 DM	1 346	2 092	1 246	1 447	9 694	8 249	

1) OHNE KAUTSCHUKKLEBSTOFFE.- 2) OHNE KONSERVIERUNGSMITTEL.- 3) OHNE TOENENDE HAARFESTIGER U. -SHAMPOOS.- 4) OHNE DESODORIERENDE SEIFEN U. PUDER.- 5) OHNE GUMMIERTES U.AE. PAPIER.- 6) KISTE MIT ETWA 500 000 HOELZERN.

9 PRODUKTION AUSGEWAHLTER ERZEUGNISSE - NEUE LAENDER UND BERLIN - OST

EB.-NR.	ERZEUGNIS	EINHEIT	1993		1994		JAN. BIS 1993	JUN. 1994
			MAI	JUNI	MAI	JUNI		
BUEROMASCHINEN; DATENVERARBEITUNGSGERAETE								
U. -EINRICHTUNGEN								
50 115	SCHREIB- U. TEXTVERARBEITUNGSMASCHINEN	T 1000 DM
50 132	RECHEN-, ABRECHNUNGSMASCHINEN, REGISTRIER- KASSEN	T 1000 DM
50 138	ZUBEHOER, EINZEL- U. ERSATZTEILE FUER RECHEN-, ABRECHNUNGSMASCHINEN U. RE- GISTRIERKASSEN	T 1000 DM
50 170	VERVIELFAELTIGUNGS- U. LICHTPAUSMASCHINEN (EINSCHL. LICHTPAUSAUTOMATEN OHNE KOPIER- MASCHINEN U. -APPARATE FUER FOTO- U. VER- VIELFAELTIGUNGSSZWECKE)	T 1000 DM
50 199	ANDERE BUEROMASCHINEN Z.B. ADRESSIER- U. ADRESSENPRAEEMASCHI- NEN, POSTBEARBEITUNGSMASCHINEN, GELD- SORTIER-, -ZAEHL- U. -EINWICKELMASCHINEN	1000 DM
50 507	LEITERPLATTEN, BESTUECKT FUER DATENVERARBEI- TUNGSGERAETE	T 1000 DM
50 508	SONSTIGES ZUBEHOER, EINZEL- U. ERSATZTEILE ZU GERAETEN U. EINRICHTUNGEN FUER DIE DATENVERARBEITUNG A.N.G.	1000 DM
50 511	KOMPAKTEINHEITEN	1000 DM
50 512	ZENTRALEINHEITEN U. PROZESSOREN	1000 DM
50 513	MAGNETPLATTEN U. BANDSPEICHEREINHEITEN, SONSTIGE SPEICHEREINHEITEN Z.B. OPTISCHE SPEICHER	1000 DM
50 516	NICHT IN EINEM GEHAEUSE ZUSAMMENGEFASSTE PERIPHERE EINHEITEN, EIN- UND/ODER AUSGABE- GERAETE	1000 DM
FEINKERAMISCHE ERZEUGNISSE								
GESCHIRR, HAUSHALTSGERAETE, TOILETTEN- GEGENSTAENDE AUS PORZELLAN								
51 111	UNDEKORIERT 1)	T 1000 DM	1 398	1 599	1 201	1 469	8 584	6 732
51 115	DEKORIERT (GEMALT 2)	1000 DM	9 005	9 737	7 359	8 372	54 423	41 652
51 311	STEINGUT BZW. STEINGUTAENHNLICHEM MATERIAL UNDEKORIERT 1)	T 1000 DM	188	187	142	148	824	986
51 315	DEKORIERT 2)	1000 DM	751	825	969	1 003	4 223	5 535
51 322	FEINSTEINZEUG, GRAUBLAUEM ODER BRAUNEM STEINZEUG, UNDEKORIERT 1)	T 1000 DM
51 361	FIGUREN, PHANTASIE-, EINRICHTUNGS-, SCHMUCK- U. ZIERGEGENSTAENDE AUS STEINGUT BZW. STEINGUTAENHNLICHEM MATERIAL, UNDEKORIERT 1)	T 1000 DM
51 551	KERAMISCHE INSTALLATIONSGEGENSTAENDE FUER SANITAERE ODER HYGIENISCHE ZWECCKE	T 1000 DM
51 611	ISOLATOREN AUS PORZELLAN, STEATIT U. ANDEREN KERAMISCHEN STOFFEN, MIT U. OHNE METALLTEILE	T 1000 DM
51 619	ISOLIERTTEILE AUS KERAMISCHEN STOFFEN FUER ELEKTRISCHE INSTALLATION	T 1000 DM	150	188	189	157	1 030	1 213
51 711	WAND- U. BODENFLIESEN GLASIERT	1000 M2 1000 DM
51 714	UNGLASIERT	1000 M2 1000 DM
GLAS U. GLASWAREN								
52 112	FENSTERGLAS, UNGEFAERBT ODER GEFAERBT	1000 M2*
52 114	FLOATGLAS (SPIEGELGLAS), UNGEFAERBT ODER GEFAERBT	1000 M2*
52 116	GUSSGLAS, GEFAERBT	1000 M2 1000 DM
52 119	SPEZIALFLACHGLAS U. SONSTIGES FLACHGLAS	T *
52 212	KONSERVENGLAESER	T 1000 DM	983	1 589	2 313	1 963	6 736	11 477
52 213	GETRAENKEFLASCHEN AB 150 CM3 INHALT	T 1000 DM	654	1 028	1 413	1 067	4 468	6 561
			22 915	21 306	23 496	23 288	125 372	146 932
			11 456	11 099	13 004	13 397	64 868	79 504
52 218	WIRTSCHAFTSGLAS U. BLEIKRISTALL	T *
52 223	GLASKOLBEN WIRTSCHAFTSGLAS (EINSCHL. KELCHGLAS) UNTER 24 VH BLEIOXIDGEGHALT	T 1000 DM	584	609	609	514	3 723	3 636
52 224	BLEIKRISTALL (EINSCHL. KELCHGLAS) AB 24 VH BLEIOXIDGEGHALT	T *	3 374	3 650	3 384	3 862	24 344	24 520
			146	82	122	140	802	951

1) UNDEKORIERT ERZEUGNISSE SIND, GLEICHGUELTIG OB UNMITTELBAR ZUM ABSATZ ODER NOCH ZUR DEKORIERUNG IM GLEICHEN UNTERNEHMEN BE-
STIMMT, INSGESAMT IN MENGE U. WERT ANGEZEIGT. UNDEKORIERT ERZEUGNISSE, DIE AN EINEN FREMDEN BETRIEB UNBERECHNET ZUR DEKORIERUNG
GELIEFERT WERDEN, SIND ENTHALTEN.- 2) NUR DIE WERTSTEIGERUNG GEGENUEBER DER UNDEKORIERTEN WARE.

9 PRODUKTION AUSGEWAHLTER ERZEUGNISSE - NEUE LAENDER UND BERLIN - OST

EB.-NR.	ERZEUGNIS	EINHEIT	1993		1994		JAN.	BIS	JUN.
			MAI	JUNI	MAI	JUNI	1993	1994	1994
52 228	ROEHREN	T 1000 DM	115 1 291	131 1 252	111 802	148 1 205	1 395 7 101		1 443 7 892
52 311	LABORATORIUMSGERAETE	1000 ST 1000 DM	591 1 067	376 958	459 937	529 738	3 548 6 429		2 786 5 124
52 371	SONSTIGES VERARBEITETES GLAS	1000 DM	1 822	1 367	1 025	1 027	11 929		6 591
52 411	SICHERHEITSGLAS, EIN- U. MEHRSCHICHTIG (AUCH BEARBEITET)	1000 M2 1000 DM	101 3 553	139 4 747	183 6 735	228 8 464	661 24 174		919 34 759
52 413	ISOLIERGLAS (AUCH BEARBEITET)	1000 M2 1000 DM	149 9 102	192 11 320	285 17 116	230 17 434	798 48 207		1 423 87 058
52 415	SPIEGELGLAS, BELEGT	1000 M2*	35	46	29	27	276		226
52 714	TEXTILE GLASFASERN U. WAREN DARAUS	T 1000 DM	837 4 291	985 4 553	1 072 5 905	1 286 6 711	5 744 27 171		6 708 33 853
52 716	NICHTTEXTILE GLASFASERN U. WAREN DARAUS	T 1000 DM
52 718	OPTISCHE GLASFASERN	1000 M 1000 DM
<u>SNITT HOLZ, SPERRHOLZ U. SONSTIGES</u>									
<u>BEARBEITETES HOLZ</u>									
<u>SNITT HOLZ AUS 1)</u>									
53 161	NADELHOLZ	1000 M3*	40	46	58	66	208		321
53 165	LAUBHOLZ	1000 M3*	4	5	5	6	23		32
53 511	SCHAELEFURNIERE	M3 *	1 789	1 958	2 082	2 004	11 785		13 392
53 515	SAEGE- U. MESSERFURNIERE	M3 *
53 611	FURNIERPLATTEN	M3 *
53 612	TISCHLERPLATTEN	M3 *
53 712	HOLZFASERHARTPLATTEN HOLZSPANPLATTEN	M3 *
53 814	ROH ODER GESCHLIFFEN	M3 *	24 930	23 106	37 060	38 567	150 835		219 955
53 815	KUNSTSTOFFBESCHICHTET	M3 *
53 816	FURNIERT U. ANDERE	M3 *
<u>HOLZWAREN</u>									
54 111	SPERRTUEREN (TUERBLAETTER) U. TUERENFERTIG- ELEMENTE MIT FUTTER U. BEKLEIDUNG FUER DEN INNENAUSBAU	1000 ST 1000 DM	47 5 575	59 7 070	100 12 800	114 14 512	223 28 714		612 74 547
54 112	FENSTERTUEREN	1000 ST 1000 DM	1 507	1 582	1 766	1 802	5 2 724		6 3 746
54 113	FENSTER (AUCH VERGLAST)	1000 ST 1000 DM	21 14 595	23 15 587	30 20 422	35 23 723	109 75 453		170 117 130
54 114	ROLLAEDEN AUS HOLZ	M2 1000 DM
54 115	TREPPEN	ST 1000 DM	379 486	514 708	716 1 120	786 1 240	2 439 3 117		3 478 5 143
54 116	MOSAIK- U. STABPARKETT; PARKETTDIELEN U. SONSTIGE FERTIGPARKETTELEMENTE	1000 M2 1000 DM	9 323	16 585	25 882	29 953	81 2 895		115 4 153
54 221	SITZMOEBEL (OHNE SCHUL-, KIRCHEN-, THEATER- U. KINOSITZMOEBEL)	1000 ST 1000 DM	48 4 986	55 5 658	52 5 749	53 6 198	339 32 978		317 34 519
54 222	POLSTERMOEBEL (SESSLER, COUCHES, SOFAS, LIEGEN)	1000 ST 1000 DM	135 49 495	145 53 555	141 49 759	135 50 014	923 344 437		937 347 906
54 223	TISCHE (OHNE BUERD- U. SCHULTISCHE)	1000 ST 1000 DM	13 1 798	17 2 587	14 1 573	9 1 377	86 11 335		76 9 731
54 231	KLEIDER- U. WAESCHESCHRAENKE, SPINDE	1000 ST 1000 DM	22 4 786	23 5 213	14 4 471	13 4 214	163 33 682		88 27 301
54 233	SIDEBOARDS, WOHNZIMMER- U. BUECHERSCHRAENKE (OHNE BUECHERBARS, -VITRINEN U. AE.)	1000 ST 1000 DM	12 5 303	13 6 580	12 5 334	11 5 223	82 36 450		77 36 645
54 234	SCHRANKWAENDE (AUCH ALS RAUMTEILER)	1000 LFD.M 1000 DM	20 5 270	23 6 289	15 5 474	17 6 328	160 42 571		114 39 868
54 236	KUECHENSCHRAENKE (EINSCHL. EIN- BZW. AN- BAUSCHRAENKE)	1000 ST 1000 DM	49 10 769	61 12 488	68 15 241	75 16 872	325 66 476		424 93 402
54 238	BUECHERBARS, -VITRINEN, KOMMODEN	1000 ST 1000 DM	10 1 097	7 1 057	11 1 341	10 1 260	54 6 916		68 8 851
54 240	BETTSTELLEN FUER ERWACHSENE	1000 ST 1000 DM	10 1 152	8 1 116	4 762	5 753	57 7 148		27 4 714
54 245	ERGAENZUNGSMOEBEL	1000 ST 1000 DM	133 6 993	148 8 508	197 10 535	163 10 547	791 43 224		1 198 59 107
54 251	BUEROMOEBEL (SCHREIBTISCHE, SITZMOEBEL U. AE.)	1000 ST 1000 DM	86 15 076	99 18 823	119 23 945	125 27 682	594 109 034		714 160 465
54 264	LADENEINRICHTUNGEN, SCHAUFENSTERRUECKBAUTEN	1000 DM	4 518	4 328	5 538	5 820	24 617		28 548
54 348	VERPACKUNGSKISTEN (AUCH ZIGARRENKISTEN UND ETUIS) U. KISTENGARNITUREN (AUCH KISTEN- TEILE) 2)	1000 M3 1000 DM	2 1 773	2 1 822	3 1 572	3 1 795	15 11 067		15 9 869
54 392	PALETTEN	1000 ST 1000 DM	183 1 835	214 2 155	153 1 624	153 1 708	1 160 11 630		896 9 413
54 419	LEISTEN U. RAHMEN UEBERWIEGEND AUS HOLZ	1000 DM	2 065	2 314	2 464	2 596	13 007		16 719
54 430	STIELE U. RUNDSTAEBE AUS HOLZ	1000 DM

1) SAEGEWERKE MIT EINEM JAHRESEINSCHNITT AB 1000 M3 RUNDHOLZ.- 2) M3 TATSAEHLICHER HOLZANTEIL AN DER FERTIGEN WARE.

9 PRODUKTION AUSGEWAHLTER ERZEUGNISSE - NEUE LAENDER UND BERLIN - OST

EB.-NR.	ERZEUGNIS	EINHEIT	1993		1994		JAN. BIS 1993	JUN. 1994
			MAI	JUNI	MAI	JUNI		
54 443	FAHRZEUG- U. BOOTSTEILE AUS HOLZ 1)	M3
54 444	MOEBELBESTANDTEILE AUS HOLZ (OHNE GEDRESELTE)	1000 DM
54 483	BETONSCHALUNGSPLETTEN	1000 DM	6 758	7 008	8 018	8 497	46 899	52 120
54 570	HAUSHALTSARTIKEL U. KUECHENGERAETE AUS HOLZ	1000 DM	147	254	121	96	1 414	1 006
<u>HOLZSTOFF, ZELLSTOFF, PAPIER U. PAPPE</u>								
55 110	HOLZSTOFF 2)	T *
55 211	PAPIERZELLSTOFF 2)	T *
55 291	GEBLEICHTE LINTERS 2)	T *
55 310	ZEITUNGSDRUCKPAPIER	T *
55 324	DRUCK- U. SCHREIBPAPIER	T *	1 306	2 080	4 490	3 191	13 550	21 482
55 341	PACKPAPIER, HERGESTELLT AUS ALTPAPIER (AP) U. AUS ZELLSTOFF (ZP)	T *	1 468	1 574	1 301	1 638	8 547	9 247
55 351	TESTLINER	T *	12 181	14 786	15 634	16 646	81 338	88 205
55 355	AP- WELLENPAPIER (AP-WELLENSTOFF)	T *	11 547	11 466	.	.	48 685	.
55 369	HYGIENEPAPIER	T *	2 560	2 847	2 581	2 961	17 220	16 867
55 398	SONDERPAPIER (OHNE TECHNISCHE SPEZIALSEIDEN)	T *	3 988	5 370	7 175	7 536	29 993	42 847
55 413	MASCHINENGESTRICHENER KARTON, NOCH IN DER PAPIERMASCHINE GESTRICHEN	T *
55 417	HOLZKARTON	T *
55 418	GEDECKTER U. UNGEDECKTER GRAUKARTON, BEHAELTERKARTON	T *	2 837	3 465	2 494	2 759	16 524	17 848
<u>PAPIER- U. PAPPEWAREN</u>								
56 111	TAPETEN AUS PAPIER (AUCH KUNSTSTOFFBESCHICH- TET, METALLISIERT, MIT TEXTILIEN KASCHIERT U. AE.)	1000 ST 1000 DM	1 342 4 744	1 670 5 865	1 418 5 193	1 426 5 381	8 976 32 705	8 949 33 060
56 310	PAPIERSAECKE	T 1000 DM
56 311	GESCHAFTSBUECHER, LERNMITTEL	T 1000 DM	558 1 237	652 1 514	364 965	766 1 690	2 811 6 830	2 362 5 635
56 318	KALENDER (OHNE WANDKALENDER)	T 1000 DM
56 321	SPITZTUETEN, KREUZBODENBEUTEL, FLACH- U. SEITENFALTENBEUTEL U. AE.	T 1000 DM	269 980	316 1 142	368 952	529 1 333	1 897 6 746	2 479 6 755
56 322	BUEROHILFSMITTEL	1000 DM	3 953	6 170	9 180	9 993	38 420	54 324
<u>ZELLSTOFFWATTE, FILTRIERPAPIER- U. KREPP- PAPIERWAREN</u>								
56 341	TOILETTENPAPIER (TISSUE, KREPP)	T 1000 DM	1 982 3 106	2 408 3 725	2 548 3 769	3 200 4 609	10 518 15 856	15 395 22 340
56 343	FILTRIERPAPIERWAREN	T 1000 DM	49 383	30 362	429 1 561	514 1 917	369 2 808	2 716 9 888
56 344	HYGIENISCHE BINDEN U. TAMPONS, WINDELN FUER KLEINKINDER U. AE. WAREN	T 1000 DM	243 1 738	323 1 990	440 3 498	435 3 570	1 520 10 159	1 936 15 529
56 347	TASCHEN-, KOSMETIK- U. ANDERE KOERPER- PFLEGETUECHER	T 1000 DM
56 348	HANDTUECHER	T 1000 DM
56 357	KUECHEN-, HAUSHALTS- U. PUTZTUECHER	T 1000 DM
56 358	TISCHTUECHER U. SERVIETTEN	T 1000 DM
56 359	ROLLEN, SPULEN, HUELSEN FUER DIE TEXTILIN- DUSTRIE; ETIKETTEN, SIEGELMARKEN, KLEBE- ECKEN U. AE.	T 1000 DM	833 1 279	988 1 543	989 1 480	1 025 1 476	5 484 8 483	5 826 9 311
56 411	WELLPAPPE, IN ROLLEN ODER BOGEN (EINSCHL. ZUSCHNITTEN)	1000 T * 1000 T	5 6	6 7	9 8	10 8	33 38	54 47
56 415	ERZEUGNISSE AUS WELLPAPPE	1000 DM	8 319	9 897	10 809	11 654	54 757	65 708
56 499	VERPACKUNGSMITTEL AUS KARTON U. VOLLPAPPE (AUCH BEDRUCKT), DISPLAYS	1000 T 1000 DM	3 8 006	3 8 716	3 9 409	4 9 372	20 49 514	22 57 370
<u>GUMMIWAREN</u>								
<u>BEREIFUNGEN</u>								
59 125	LAUFDECKEN FUER PERSONENKRAFTWAGEN	1000 ST 1000 DM
59 131	LAUFDECKEN FUER LASTKRAFTWAGEN, OMNIBUSSE U. ERDBEWEGUNGSMASCHINEN	1000 ST 1000 DM	15 2 801	20 3 589	16 3 330	18 3 961	117 21 167	111 24 010
59 133	LAUFDECKEN FUER ACKERSCHLEPPER	1000 ST 1000 DM
59 134	LAUFDECKEN FUER SONSTIGE FAHRZEUGE (OHNE HAND- U. INDUSTRIEKARREN, ACKERMASCHINEN U. ACKERWAGEN)	T 1000 DM
59 211	MASCHINENSCHLAEUCH (AUCH CHIRURGISCHE SCHLAEUCH), PROFILE U. SCHNUERE	T 1000 DM	171 1 493	.	301 2 027	.	.	.
59 212	ANDERE SCHLAEUCH 3)	T 1000 DM
59 213	RAHMEN U. RINGE	T 1000 DM	91 1 970	146 2 895	107 2 824	108 2 853	645 13 893	666 17 068
59 215	KEILRIEMEN	T 1000 DM
59 216	FOERDERGURTE, TRANSPORTBAENDER	T 1000 DM

1) M3 TATSÄCHLICHER HOLZANTEIL AN DER FERTIGEN WARE.- 2) AUF BASIS EINES TROCKENGEWICHTS VON 90 V.H.- 3) OHNE GEWEBTE FEUERLOESCHSCHLAEUCH.

9 PRODUKTION AUSGEWAHLTER ERZEUGNISSE - NEUE LAENDER UND BERLIN - OST

EB.-NR.	ERZEUGNIS	EINHEIT	1993		1994		JAN. BIS 1993	JUN. 1994
			MAI	JUNI	MAI	JUNI		
59 217	WALZENBEZUEGE	T
59 218	GUMMIMETALLVERBINDUNGEN	1000 DM
		T	173	218	207	233	1 151	1 281
59 235	SOHLENPLATTEN U. FORMSOHLEN	1000 DM	2 641	3 047	3 126	3 430	17 049	18 771
59 279	SCHWAMM-, ZELL-, MOOS- U. SCHAUMGUMMI-ARTIKEL	T
59 298	GUMMIHAARPOLSTER U. KROLLHAAR	1000 DM
		T
		1000 DM
LEDER								
61 219	OBERLEDER	T *	12	13	18	18	100	91
61 229	FUTTERLEDER	T *	26	25	31	35	137	190
61 232	POLSTERLEDER	T *
61 239	BEKLEIDUNGS- U. HANDSCHUHLEDER	T *
61 249	GEWICHTSLEDER	T *
LEDERWAREN U. SCHUHE								
62 162	HANDTASCHEN, PORTEMONNAIES U. ANDERE FEIN-TAESCHNER- U. GALANTERIEWAREN AUS LEDER	1000 DM	1 310	1 933	2 575	2 743	8 955	14 101
62 176	FEINSATTLERWAREN	1000 DM	1 871	1 917	2 290	3 698	10 829	13 994
62 271	SATTLERWAREN (OHNE SOLCHE AUS LEDER ODER REKONSTITUIERTEM LEDER)	1000 DM	387	1 252	2 958	1 718	5 894	13 931
62 511	ARBEITSSCHUHE U. -STIEFEL MIT OBERTEIL AUS LEDER	1000 PAAR	45	59	38	42	318	270
		1000 DM	2 319	2 784	1 970	2 307	16 098	14 435
STRASSENSCHUHE U. -STIEFEL MIT OBERTEIL AUS LEDER								
62 532	FUER HERREN (AB GROESSE 36)	1000 PAAR	22	25	37	42	360	264
		1000 DM	1 557	2 156	2 547	2 945	18 652	17 859
62 534	FUER DAMEN (EINSCHL. GEFUETTERTER SANDALETTEN) (AB GROESSE 36)	1000 PAAR	39	30	29	37	344	226
		1000 DM	2 999	3 030	2 784	3 517	20 421	20 528
62 539	FUER KINDER U. KLEINKINDER BIS GROESSE 35	1000 PAAR	12	20	2	2	138	48
		1000 DM	332	443	107	123	3 746	1 445
62 554	HAUSSCHUHE MIT OBERTEIL AUS LEDER, TEXTILIEN U. ANDEREN STOFFEN	1000 PAAR	133	199	97	139	956	746
		1000 DM	1 462	2 088	1 110	1 569	9 909	8 277
TEXTILIEN								
GARN FUER GEWEBE (OHNE TEPPICH-, BASTFASER- U. HAARGARN) AUS								
63 211	BAUMWOLLE	T *	804	934	1 007	934	4 987	5 623
63 213	WOLLE	T *
63 215	ZELLULOSISCHEN SPINNFASERN	T *
63 218	SYNTHETISCHEN SPINNFASERN	T *	425	455	393	557	2 579	3 106
GARN FUER MASCHENWARE AUS								
63 221	BAUMWOLLE	T *	525	539	593	726	3 736	4 090
63 223	WOLLE	T *
63 228	SYNTHETISCHEN SPINNFASERN	T *
63 238	GARN FUER TEPPICHE U. FUSSBODENBELAEGE (OHNE BASTFASER- U. HAARGARN) AUS SYNTHETISCHEN SPINNFASERN	T *
63 269	TEXTURIERTES GARN	T *	462	592	621	662	2 560	3 536
63 281	NAEKGARN (OHNE HANFNAEKGARN)	T	10	21	16	19	80	85
63 289	HANDSTRICK- U. HANDARBEITSGARN (OHNE MASCHINENSTRICKGARN)	1000 DM	324	728	604	686	2 873	3 167
		T
		1000 DM
63 567	VLIESTOFFE	T	534	643	889	851	3 511	5 299
		1000 DM	2 597	3 213	4 514	4 550	17 133	27 393
63 719	ROHGEWEBE 1)	1000 M2	844	1 369	3 603	3 835	5 512	21 763
		1000 DM	1 889	2 960	6 559	7 272	11 752	40 082
63 721	STOFF FUER HERREN- U. KNABEN OBERBEKLEIDUNG, AUCH FUER HERRENBERUFSBEKLEIDUNG (OHNE FUTTERSTOFF)	1000 M2	696	850	733	915	4 059	3 772
		1000 DM	3 122	4 327	3 834	4 652	20 084	19 337

1) NUR ROHGEWEBE, DIE ALS SOLCHE ABGESETZT WERDEN.

9 PRODUKTION AUSGEWAHLTER ERZEUGNISSE - NEUE LAENDER UND BERLIN - OST

EB.-NR.	ERZEUGNIS	EINHEIT	1993		1994		JAN. BIS	JUN.
			MAI	JUNI	MAI	JUNI	1993	1994
63 722	STOFF FUER DAMEN-, MAEDCHEN- U. KLEINKINDER- OBERBEKLEIDUNG, AUCH FUER DAMENBERUFSBE- KLEIDUNG (EINSCHL. SCHUERZENSTOFF) (OHNE FUTTERSTOFF)	1000 M2 1000 DM	1 018 6 104	1 089 6 825	929 5 822	1 054 7 593	5 767 32 399	5 212 32 903
63 723	SAMT U. PLUESCH FUER BEKLEIDUNG (OHNE SAMTBAENDER)	1000 M2 1000 DM
63 726	LEIBWAESCHESTOFF (EINSCHL. HEMDENSTOFF)	1000 M2 1000 DM
63 759	FUTTERSTOFF	1000 M2 1000 DM
63 784	CORD- U. WULSTGEWEBE FUER FAHRRAD- U. KRAFTFAHRZEUGREIFEN U. AE.	1000 M2 1000 DM
63 821	HAUS-, BETT- U. TISCHWAESCHESTOFF (OHNE FROTTIERGEWEBE) (METERWARE)	1000 M2*	1 202	1 596	860	1 019	7 618	4 587
63 823	FROTTIERGEWEBE (METERWARE)	1000 M2*
63 841	MOEBELSTOFF (POLSTERBEZUGSSTOFF) (OHNE SAMT, PLUESCH U. VELOUR)	1000 M2 1000 DM	42 284	68 336	55 505	79 564	504 2 553	434 3 144
63 843	SAMT, PLUESCH U. VELOUR FUER MOEBEL (POLSTERBEZUEGE) U. DEKORATION	1000 M2 1000 DM
63 847	DEKORATIONSSTOFF (DICHTES GEWEBE) (OHNE MOEBELSTOFF, SAMT, PLUESCH U. VELOUR U. OHNE UNDICHTEN VORHANGSTOFF)	1000 M2 1000 DM	1 823 4 096	1 945 3 550	2 820 2 877	3 520 3 615	8 278 17 055	17 088 23 627
63 859	GARDINENSTOFF (AUCH UNDICHTER VORHANGSTOFF) (METERWARE)	1000 M2*	2 528	3 045	2 936	3 213	15 993	19 633
63 861	TEPPICHE, LAEUFER U. FUSSBODENBELAG AUS TEXTILEM MATERIAL (OHNE MATTEN) (METERWARE U. ABGEPASST) GEWEBT	1000 M2 1000 DM
63 863	IM TUFTINGVERFAHREN HERGESTELLT (OHNE BADEZIMMERMARNITUREN)	1000 M2 1000 DM
63 865	AUS NADELFILZ BZW. NADELVLIES	1000 M2 1000 DM
63 880	BESCHICHTETE GEWEBE U. ANDERE BESCHICHTETE TEXTILE TRAEGERBAHNEN (OHNE GUMMIERTE GEWEBE)	1000 M2 1000 DM	830 3 998	977 4 416	892 4 181	1 052 5 269	5 118 23 903	5 710 28 824
63 919	GEWIRKTER ODER GESTRIKTER STOFF (OHNE UN- DICHTEN VORHANGSTOFF)	T 1000 DM	139 1 495	151 1 979	480 6 424	402 4 748	1 299 12 916	2 970 37 253
63 929	GEWIRKTE ODER GESTRIKTE 1) HERRENBERBEKLEIDUNG AB GROESSE 38	1000 ST 1000 DM	54 1 078	60 1 125	14 703	29 435	389 8 016	102 3 362
63 939	DAMENBERBEKLEIDUNG AB GROESSE 34	1000 ST 1000 DM	121 3 084	147 4 185	60 2 567	77 3 140	964 21 553	499 17 626
63 949	KINDERBERBEKLEIDUNG (OHNE ERSTLINGS- STRUEMPFE U. -SCHUHE)	1000 ST 1000 DM	30 162	32 199	24 247	22 229	253 1 351	196 1 543
63 959	HERRENWAESCHE	1000 ST 1000 DM	572 2 585	637 3 077	602 2 660	613 2 745	4 094 17 827	3 657 16 049
63 969	DAMEN- U. KINDERWAESCHE	1000 ST 1000 DM	675 2 979	1 032 4 478	869 4 169	603 2 560	5 318 22 355	5 321 24 541
63 971	HERRENSTRUEMPFE U. -SOCKEN (EINSCHL. SPORTSTRUEMPFFEN)	1000 PAAR 1000 DM
63 977	DAMENFEINSTRUMPFHOSEN AUS GARN BIS 60 DEN, GANZ ODER UEBERWIEGEND AUS SYNTHETISCHEN CHEMIEFASERN	1000 ST 1000 DM
	BEKLEIDUNG 2)							
64 114	HERRENBERBEKLEIDUNG AB GROESSE 38 ANZUEGE	1000 ST 1000 DM	1 168	3 333	3 554	4 485	18 2 495	25 3 485
64 115	SAKKOS U. JACKEN (OHNE SKI- U. WINDJACKEN, ANDRAKS, BLOUSONS U. AE.)	1000 ST 1000 DM
64 116	HOSEN, LANG (AUCH JEANSHOSEN)	1000 ST 1000 DM

1) OHNE DIE IM BEKLEIDUNGSGEWERBE KONFEKTIONIERTE WIRK- UND STRICKWAREN. - 2) EINSCHLIESSLICH DER VON WEBEREIEN FERTIGGESTELLTEN WAREN, SOWIE SOLCHE AUS ZUGEKAUFTER GEWIRKTER ODER GESTRIKTER METERWARE.

9 PRODUKTION AUSGEWAHLTER ERZEUGNISSE - NEUE LAENDER UND BERLIN - OST

EB.-NR.	ERZEUGNIS	EINHEIT	1993		1994		JAN. BIS 1993	JUN. 1994
			MAI	JUNI	MAI	JUNI		
64 117	MAENTEL U. UMHAENGE AUS NICHT GUMMIERTEM U. NICHT BESCHICHTETEM GEWEBE	1000 ST 1000 DM
64 131	DAMENOBERBEKLEIDUNG AB GROESSE 34 KOSTUEME (AUCH KOMPLETS)	1000 ST 1000 DM	4 270	10 529	5 255	11 517	52 2 862	60 3 222
64 132	ROECKE	1000 ST 1000 DM	90 1 902	101 1 876	58 1 132	66 1 855	669 13 297	501 12 399
64 133	HOSEN, LANG (AUCH JEANSHOSEN U. HOSENROECKE)	1000 ST 1000 DM	85 1 408	100 1 822	163 1 547	168 2 017	576 10 483	1 249 17 627
64 134	BLUSEN (AUCH HEMDBLUSEN)	1000 ST 1000 DM	65 1 929	57 2 007	48 1 255	52 1 550	456 13 713	490 16 809
64 135	KLEIDER	1000 ST 1000 DM	12 694	10 705	8 409	7 351	71 4 348	156 13 817
64 136	MAENTEL U. UMHAENGE AUS NICHT GUMMIERTEM U. NICHT BESCHICHTETEM GEWEBE	1000 ST 1000 DM	9 550	11 630	10 1 087	18 1 721	55 3 718	80 7 588
64 141	ARBEITS-, BERUFS- U. SPEZIALSCHUTZANZUEGE, EINTEILIG (KOMBINATIONEN) (GENAEHT)	1000 ST 1000 DM	6 285	7 316	8 318	10 394	50 3 283	49 2 055
64 143	ARBEITS-, BERUFS- U. SPEZIALSCHUTZHOSEN (GENAEHT) (AUCH LATZHOSEN)	1000 ST 1000 DM	26 545	32 616	21 360	23 421	164 3 362	148 2 567
64 144	ARBEITS-, BERUFS- U. SPEZIALSCHUTZMAENTEL U. -KITTEL (GENAEHT)	1000 ST 1000 DM	22 401	29 515	39 421	26 411	137 2 167	154 2 201
64 153	WINDJACKEN, ANORAKS, BLOUSONS U. AE.	1000 ST 1000 DM	5 416	2 126	2 207	1 81	24 2 374	11 785
64 154	BADEANZUEGE FUER DAMEN	1000 ST 1000 DM
64 156	BADEMAENTEL U. SONSTIGE BADE- U. STRANDBE- KLEIDUNG	1000 ST 1000 DM
64 161	VEREDELTE PELZFELLE	1000 ST 1000 DM
64 165	PELZMAENTEL	1000 ST 1000 DM
64 173	LEDERJACKEN, -WESTEN U. -STRICKJACKEN	1000 ST 1000 DM
64 175	LEDERMAENTEL	1000 ST 1000 DM
64 213	OBER- U. FREIZEITHEMDEN (AUCH SPORT-, ARBEITSHEMDEN U. AE.) FUER HERREN	1000 ST 1000 DM	7 208	7 148	9 203	10 226	41 1 020	64 1 894
64 241	DAMENWAESCHE TAGESWAESCHE (TAGHEMDEN, SCHLUEPFER, UNTER-ROECKE)	1000 ST 1000 DM	490 2 339	590 2 754	588 2 954	661 3 155	3 012 15 043	4 401 20 037
64 242	NACHTHEMDEN, SCHLAF- U. HAUSANZUEGE	1000 ST 1000 DM	70 688	101 867	61 462	66 486	429 4 970	359 3 978
64 317	MIEDERWAREN GANZ ODER UEBERWIEGEND AUS SYNTHETISCHEN CHEMIEFASERN BUESTENHALTER	1000 ST 1000 DM
64 337	MIEDERHOESCHEN, HUEFTHALTER, ELASTIK- SCHLUEPFER, KORSETTS	1000 ST 1000 DM
64 810	BETTFEDERN U. DAUNEN (AUFBEREITET)	T *
64 836	BETTWAESCHE	1000 ST 1000 DM	282 3 127	261 2 790	160 1 396	180 2 131	1 689 16 712	1 124 11 276
64 859	HAND- U. BADETUECHER (AUCH GAESTETUECHER)	1000 ST 1000 DM
64 870	STEBPBETTEN U. STEPPDECKEN ZUR VERWENDUNG IN BETTWAESCHEBEZUEGEN	1000 ST 1000 DM
64 871	DAUNENDECKEN	1000 ST 1000 DM
64 872	KISSEN	1000 ST 1000 DM
64 873	SCHLAF- U. REISEDECKEN	1000 ST 1000 DM
64 878	SCHLAFSAECKE, GESTEPPT	1000 ST 1000 DM

9 PRODUKTION AUSGEWAHLTER ERZEUGNISSE - NEUE LAENDER UND BERLIN - OST

EB.-NR.	ERZEUGNIS	EINHEIT	1993		1994		JAN. BIS 1993	JUN. 1994
			MAI	JUNI	MAI	JUNI		
ERZEUGNISSE DES ERNAHRUNGSGEWERBES								
68 112	WEIZENMEHL U. -SCHROT	T *	34 287	39 891	33 332	34 476	221 059	189 004
68 113	ROGGEN-, MAIS- U. GEMENGEMEHL SOWIE -SCHROT	T *	9 511	13 225	10 812	10 917	62 614	63 417
68 115	HAFERERZEUGNISSE FUER NAHRUNGSZWECKE	T
68 120	TEIGWAREN	1000 DM	1 960	2 481	2 761	2 830	15 645	16 670
68 132	PUDDINGPULVER U. VERWANDTE PULVERFOERMIGE ERZEUGNISSE	1000 DM	3 170	4 862	3 973	4 112	23 929	24 391
68 134	BACKMITTEL	T	58	102	102	109	460	670
68 136	SAEUGLINGS- U. KLEINKINDERNAHRUNG	1000 DM	192	321	275	300	1 528	1 922
68 137	SUPPEN (OHNE SUESSE SUPPEN)	T	1 834	3 034	1 613	1 726	18 470	9 940
68 138	BRUEHERZEUGNISSE, SOSSEN (OHNE WUERZSOSSEN) U. WUERZEN	1000 DM	8 255	11 159	5 371	5 511	68 717	34 871
68 139	WUERZ- U. SALATSOSSEN	T
68 154	STAERKE U. SAGO	1000 DM
68 178	DAUERBACKWAREN (AUCH SOLCHE MIT SCHOKOLADEN-UEBERZUG U. MUESLI-RIEGEL)	T *
68 213	WEISSZUCKER (OHNE KANDIS)	1000 DM	2 466	3 149	3 997	4 697	17 390	20 607
68 241	OBSTKONSERVEN (LUFTDICHT VERSCHLOSSEN) 1)	T	10 715	13 247	18 377	21 978	71 543	92 336
68 242	GEMUESEKONSERVEN (LUFTDICHT VERSCHLOSSEN) 1)	1000 DM	789	2 567	2 324	1 228	9 889	15 564
68 243	TIEFGEFRORENES GEMUESE	T	1 494	5 193	3 399	2 331	17 756	22 556
68 244	MARMELADE, GELEE, PFLAUMENMUS U. AE. 1)	1000 DM	86	461	1 103	1 369	1 303	10 357
68 247	FRUCHTSAEFTE U. -NEKTARE (OHNE SOLCHE AUS ZITRUSFRUECHTEN) 1)	1000 DM	270	630	1 476	1 772	2 154	13 770
68 248	FRUCHTSAEFTE U. -NEKTARE AUS ZITRUSFRUECHTEN 1)	1000 L	978	1 224	1 797	1 878	6 529	9 312
68 261	KAKAOPULVER NICHT GEZUCKERT	1000 DM	2 824	3 686	5 144	5 110	18 920	26 404
68 262	ZUCKERWAREN	1000 L	6 764	11 632	20 253	19 015	28 879	104 198
68 264	SCHOKOLADENERZEUGNISSE	1000 DM	4 434	8 603	15 848	14 361	21 958	81 849
68 265	SPEISEEIS (AUCH EISCREME)	1000 DM	12 487	11 028	29 352	24 273	48 725	132 418
68 310	MILCH (OHNE WERKMILCH) VOLLMILCH ODER TEILENTRAHMTE MILCH (OHNE STERILISIERTE ODER ULTRAHOCHERHITZTE MILCH U. WERKMILCH)	1000 L	8 559	7 635	22 267	17 274	35 026	100 277
68 311	ENTRAHMTE MILCH (MAGERMILCH) U. BUTTERMILCH (OHNE STERILISIERTE ODER ULTRAHOCHERHITZTE MILCH, WERKMILCH U. MAGERMILCH FUER FUTTERZWECKE)	1000 DM
68 312	SAHNE (OHNE STERILISIERTE ODER ULTRAHOCHERHITZTE SAHNE), AUCH SCHLAGRAHM	1000 L	32 843	36 170	42 576	41 319	180 931	208 238
68 314	BUTTER, BUTTERSCHMALZ (BUTTEROEL), KRAEUTERBUTTER U. ANDERE BUTTERZUBEREITUNGEN IN BUTTERWERT	1000 DM	24 782	26 744	30 974	29 903	138 013	156 877
68 315	HARTKAESE	1000 L	50 200	43 454	15 807	17 456	240 813	100 611
68 316	SCHNITTKAESE	1000 DM	15 674	13 584	5 649	6 194	78 752	35 180
68 352	MAGERMILCHPULVER	1000 L	13 170	11 189	10 223	9 620	64 733	59 476
68 354	KONDENSVOLLMILCH	1000 DM	36 430	30 643	27 425	26 050	179 434	161 142
68 357	SCHMELZKAESE U. -ZUBEREITUNGEN	T	9 004	8 526	8 967	8 631	49 838	48 601
68 412	ROHE DELE (AUCH GEHAERTET)	1000 DM	55 227	52 138	54 536	52 800	308 739	298 911
68 413	RAFFINIERTE DELE (AUCH GEHAERTET), NICHT VERBRAUCHSFERTIG	T
68 417	DELKUCHEN, ENTFETTETE SCHROTE U. DGL.	T *
68 441	MARGARINE (EINSCHL. HALBFETT-, ZIEH- U. SCHMELZMARGARINE)	1000 DM	3 102	4 131	6 280	6 361	20 185	35 991
68 514	WURST, SCHINKEN U. SONSTIGE FLEISCHWAREN (OHNE WURST- U. FLEISCHKONSERVEN)	1000 DM	18 251	24 205	36 201	36 691	119 683	208 172
68 515	WURST-, FLEISCH- U. MISCHKONSERVEN (OHNE TIEFGEFRORENE TAFELFERTIGE FLEISCHGERICHTE, FLEISCHSALAT, FLEISCHEXTRAKTE)	T *	10 514	9 655	9 871	9 533	54 314	52 558
		T	828	718	2 067	2 192	4 596	10 582
		1000 DM	2 057	1 934	3 468	3 673	12 086	17 124
		T	233	172	128	137	1 636	864
		1000 DM	1 545	1 163	827	906	10 773	5 635
		T *
		T *
		1000 DM
		T	9 879	12 224	9 697	9 674	80 786	63 134
		1000 DM	18 480	22 378	19 762	19 292	152 613	124 640
		T	18 925	19 531	19 806	18 838	102 794	107 263
		1000 DM	132 077	136 986	142 498	136 104	760 798	780 338
		T	7 369	7 570	8 815	9 532	40 377	50 920
		1000 DM	15 998	18 193	21 098	23 541	96 146	122 015

1) PRODUKTION DER BETRIEBE VON UNTERNEHMEN MIT 10 BESCHAEFFTIGTEN UND MEHR.

9 PRODUKTION AUSGEWAHLTER ERZEUGNISSE - NEUE LAENDER UND BERLIN - OST

EB.-NR.	ERZEUGNIS	EINHEIT	1993		1994		JAN. 1993	BIS JUN. 1994
			MAI	JUNI	MAI	JUNI		
68 591	FISCHFILETS 1) FRISCH ODER GEKUEHLT	T 1000 DM
68 592	TIEFGEFROREN (OHNE FILETS V. SUESSWASSER- FISCHEN)	T 1000 DM
68 593	TIEFGEFRORENE FISCHERZEUGNISSE 1)	T 1000 DM
68 596	MARINADEN (EINSCHL. BRAT- U. KOCHFISCH- WAREN) 1)	T 1000 DM	295	342	896	995	1 952	5 010
68 597	FISCHDAUERKONSERVEN 1)	T 1000 DM	1 384	1 542	3 071	3 347	8 269	17 472
68 651	ROESTKAFFEE 1) 2)	T 1000 DM
68 654	KAFFEE-EXTRAKTE 1) 2)	T 1000 DM
68 719	BIER 1)	1000 HL 1000 DM	1 310 144 389	1 324 145 624	1 402 154 384	1 398 153 616	6 699 742 164	7 297 797 633
68 722	MALZ U. MALZERZEUGNISSE (OHNE MALZEXTRAKT U. NEBENPRODUKTE)	T *	7 172	8 817	16 657	25 785	47 193	109 010
68 751	KORNBRANNTWEINE 1) 2)	HL 1000 DM	10 362 2 209	11 573 2 478	12 795 2 977	15 529 3 544	63 892 13 668	107 084 22 984
68 753	BRANNTWEINE AUS WEIN (EINSCHLIESSLICH VERSCHNITT) 1) 2)	HL 1000 DM	34 637 9 247	35 507 9 620	34 296 8 404	34 841 8 624	217 705 58 601	231 658 55 346
68 755	OBSTBRANNTWEINE 1) 2)	HL 1000 DM
68 757	BITTERE, HALBBITTERE U. KRAEUTER- LIKORE 1) 2)	HL 1000 DM	4 047 2 184	5 380 2 922	5 462 2 682	5 145 2 731	30 449 17 408	34 054 17 298
68 771	TRAUBENSCHAUMWEINE 1) 2)	HL 1000 DM
68 791	NATUERLICHE MINERALWAESSER, QUELLWAESSER	1000 L *	36 239	34 663	45 794	42 354	154 803	214 969
68 798	LIMONADEN (OHNE DIAETETISCHE ERFRISCHUNGS- GETRAENKE) 1)	1000 L 1000 DM	62 154 53 746	70 611 57 328	58 290 41 114	74 717 53 910	312 989 252 176	341 002 246 840
68 817	GEWUERZE	T 1000 DM	206 995	299 1 297	349 1 158	433 1 322	1 400 6 750	2 450 8 191
68 832	KARTOFFELCHIPS U. -STICKS	T 1000 DM
68 833	KARTOFFELPUFFER, -KLOSSMEHL, PUEREPUFFER U. PUEREFLÖCKEN	T 1000 DM
68 881	GRUNDSTOFFE FUER ALKOHOLFREIE U. ALKOHOLISCHE GETRAENKE (OHNE HOPFENPULVER U. -EXTRAKTE)	T 1000 DM
68 887	TIEFGEFRORENE FERTIGGERICHTE (AUS MEHREREN KOMPONENTEN BESTEHEND)	T 1000 DM	855 5 561	1 085 7 471	1 106 8 659	1 184 9 084	4 627 29 161	6 834 52 510
TABAKWAREN 2)								
69 110	ZIGARETTEN	MILL. ST 1000 DM
69 419	ZIGARREN, ZIGARILLOS	MILL. ST 1000 DM
69 711	RAUCHTABAK	T 1000 DM

1) PRODUKTION DER BETRIEBE VON UNTERNEHMEN MIT 10 BESCHAEFTIGTEN UND MEHR. - 2) PRODUKTIONSWERT OHNE VERBRAUCHSTEUER.

Fachserie 4: Produzierendes Gewerbe

Reihe 1: Zusammenfassende Daten für das Produzierende Gewerbe (vorgesehen)

Reihe 2: Indizes für das Produzierende Gewerbe

Reihe 2.1: Indizes der Produktion und der Arbeitsproduktivität, Produktion ausgewählter Erzeugnisse im Produzierenden Gewerbe

Monatlich (etwa 7 Wochen nach dem Berichtszeitraum): Index der Nettoproduktion für das Produzierende Gewerbe; Index der Bruttoproduktion für Investitions- und Verbrauchsgüter; Produktionsindex für das Baugewerbe, Bauhauptgewerbe und Ausbaugewerbe; Index der Arbeitsproduktivität für den Bergbau und das Verarbeitende Gewerbe sowie vierteljährliche Produktionsindizes nach Wirtschaftszweigen. Außerdem für ca. 1 000 ausgewählte Erzeugnisse absolute Produktionszahlen.

Reihe 2.2: Auftragseingang und Umsatz im Verarbeitenden Gewerbe, Auftragseingang und Auftragsbestand im Bauhauptgewerbe – Indizes –

Monatliche (Auftragsbestand im Bauhauptgewerbe: vierteljährliche) Indexberechnung für Inland, Ausland und insgesamt nach Wirtschaftszweigen (vorläufige Ergebnisse ca. 8 Wochen nach dem Berichtszeitraum, endgültige Ergebnisse im Folgebericht).

Reihe 3: Produktion im Produzierenden Gewerbe

Reihe 3.1: Produktion im Produzierenden Gewerbe

Vierteljährliche und jährliche Darstellung der Produktion von rd. 6 000 Gütern (Menge und Wert) und ergänzender Angaben aus anderen Quellen (u. a. Außenhandel, Preisstatistik sowie vierteljährliche Produktionsindizes).

Reihe 3.S.1: Produktion im Produzierenden Gewerbe in den neuen Bundesländern 3. und 4. Vierteljahr 1990

Reihe 3.2: Struktur der Produktion im Produzierenden Gewerbe

Jährliche Darstellung der Produktion von rd. 1 100 Güterklassen nach der Herkunft aus den Wirtschaftszweigen.

Reihe 4: Bergbau und Verarbeitendes Gewerbe

Beschäftigung, Umsatz und Investitionen der Unternehmen

Reihe 4.1.1: Beschäftigung, Umsatz und Energieversorgung der Unternehmen und Betriebe im Bergbau und im Verarbeitenden Gewerbe

Monatsbericht (etwa 9 Wochen nach dem Berichtszeitraum): Unternehmen, Betriebe und fachliche Betriebsteile in wirtschaftssystematischer Gliederung und nach Ländern (für Bergbau und Verarbeitendes Gewerbe insgesamt). Für Unternehmen: Zahl der Einheiten, Beschäftigte, Lohn- und Gehaltssumme, Umsatz. Für Betriebe: zusätzlich Zahl der Angestellten und Arbeiter, geleistete Arbeiterstunden und Energieversorgung; für fachliche Betriebsteile: Zahl der Einheiten und der Beschäftigten sowie Umsatz.

Jahresergebnisse werden in einem gesonderten Jahresbericht veröffentlicht.

Reihe 4.1.2: Betriebe, Beschäftigte und Umsatz im Bergbau und im Verarbeitenden Gewerbe nach Beschäftigtengrößtenklassen

Jährlich für September Ergebnisse für Betriebe nach Beschäftigtengrößtenklassen (Betriebe, Beschäftigte und Umsatz in wirtschaftssystematischer Gliederung; Länderergebnisse für Bergbau und Verarbeitendes Gewerbe insgesamt).

Reihe 4.1.3: Regionale Verteilung der Betriebe im Bergbau und im Verarbeitenden Gewerbe und deren Beschäftigte

Alle 4 Jahre: Anzahl der Betriebe und deren Beschäftigte in wirtschaftssystematischer und regionaler Gliederung (bis einschl. Kreise).

Reihe 4.1.4: Beschäftigung und Umsatz der Betriebe im Bergbau und im Verarbeitenden Gewerbe nach Bundesländern

Jährlicher Bericht.

Reihe 4.1.5: Fachliche Unternehmensteile im Bergbau und im Verarbeitenden Gewerbe

Jährlich: Anzahl der fachlichen Unternehmensteile und der in ihnen Beschäftigten, Produktionswert, Umsatz, Löhne und Gehälter sowie der Census-Value-Added in wirtschaftssystematischer Gliederung.

Reihe 4.2: Beschäftigte, Umsatz und Investitionen der Unternehmen und Betriebe im Bergbau und im Verarbeitenden Gewerbe – Investitionen –

Jährlicher Vorbericht mit vorläufigen Unternehmens- und Betriebsergebnissen der Investitionsenerhebung. Die endgültigen Ergebnisse erscheinen in tieferer systematischer Gliederung in den Reihen:

Reihe 4.2.1: Beschäftigte, Umsatz und Investitionen der Unternehmen und Betriebe im Bergbau und im Verarbeitenden Gewerbe

Jährlich: Beschäftigte, Umsatz, Investitionen, Lagerbestände, Zugänge an vermieteten Sachanlagen und Aufwendungen für gemietete und gepachtete Sachanlagen (jeweils nach Wirtschaftszweigen und nach Beschäftigten- und Umsatzgrößtenklassen).

Reihe 4.2.3: Konzentrationsstatistische Daten für den Bergbau und das Verarbeitende Gewerbe sowie das Baugewerbe

2 jährlich: Konzentrationsraten und -koeffizienten für Unternehmen und Betriebe des Bergbaus und des Verarbeitenden Gewerbes sowie des Baugewerbes.

Reihe 4.2.4: Material- und Wareneingang im Bergbau und im Verarbeitenden Gewerbe

4 jährlich: Material- und Wareneingang der Unternehmen des Bergbaus und des Verarbeitenden Gewerbes nach Warenarten und Wirtschaftszweigen.

Reihe 4.3: Kostenstruktur der Unternehmen im Bergbau und im Verarbeitenden Gewerbe

Jährlich: Beschäftigte, Bestandteile der Gesamtleistung, wichtige Kostenarten sowie Kosten- und Leistungsstruktur (Gliederung: wirtschaftssystematisch sowie nach Beschäftigten- und z. T. nach Bruttoproduktionswertgrößtenklassen). Für die einzelnen Bereiche erscheinen die Veröffentlichungen unter dem Titel:

Reihe 4.3.1: Kostenstruktur der Unternehmen im Bergbau, Grundstoff- und Produktionsgütergewerbe

Reihe 4.3.2: Kostenstruktur der Unternehmen im Investitionsgüter produzierenden Gewerbe

Reihe 4.3.3: Kostenstruktur der Unternehmen im Verbrauchsgüter produzierenden Gewerbe und im Nahrungs- und Genußmittelgewerbe

Reihe 4. S.1: Schätzung des Nettoproduktionswertes im Bergbau und im Verarbeitenden Gewerbe 1985 (Zensus) – Methode und Ergebnisse –

Reihe 4. S.2: Schätzung des Nettoproduktionswertes im Bergbau und im Verarbeitenden Gewerbe 1985 (Zensus) – Regionale und sektorale Verflechtung der Unternehmen und Betriebe –

Fortsetzung siehe folgende Seite

Fachserie 4: Produzierendes Gewerbe

Reihe 5: Baugewerbe

Reihe 5.1: Beschäftigung, Umsatz und Gerätebestand der Betriebe im Baugewerbe

Jährliche Ergebnisse der zur Jahresmitte durchgeführten Erhebung nach Wirtschaftszweigen und Beschäftigtengrößklassen zum Teil in regionaler Gliederung bis zu Kreisen.

Reihe 5.2: Beschäftigung, Umsatz und Investitionen der Unternehmen im Baugewerbe

Jährlich: Beschäftigte, Bruttolohn- und -gehaltsumme, Jahresbauleistung, Umsatz und Investitionen nach Wirtschaftszweigen, Beschäftigten- und Umsatzgrößklassen (Bauhauptgewerbe: 20 Beschäftigte und mehr, Ausbaugewerbe: 10 Beschäftigte und mehr).

Reihe 5.3: Kostenstruktur der Unternehmen im Baugewerbe

Jährlich: Kosten- und Leistungsgrößen im Bauhaupt- und Ausbaugewerbe nach Wirtschaftszweigen, Beschäftigten- und Bruttoproduktionswertgrößklassen. Unternehmen (mit 20 Beschäftigten und mehr).

Reihe 6: Energie- und Wasserversorgung

Reihe 6.1: Beschäftigung, Umsatz, Investitionen und Kostenstruktur der Unternehmen in der Energie- und Wasserversorgung

Jährlich (auch für fachliche Unternehmensteile): Beschäftigte, Arbeiterstunden, Löhne und Gehälter, Umsätze, Lagerbestände und Investitionen nach Wirtschaftszweigen und -bereichen sowie nach Beschäftigten- und Umsatzgrößklassen. Außerdem Brutto- und Nettoproduktionswert, Brutto- und Nettowertschöpfung, Materialverbrauch und Wareneinsatz sowie Kosten nach Kostenarten.

Reihe 6.2 und 6.3 unbesetzt

Reihe 6.4: Stromerzeugungsanlagen der Betriebe im Bergbau und im Verarbeitenden Gewerbe

Jährlich: Betriebe mit Stromerzeugungsanlagen nach Wirtschaftszweigen und Ländern; Leistung und Belastung der Stromerzeugungsanlagen sowie Verbrauch an Brennstoffen für die Elektrizitätserzeugung.

Reihe 7: Handwerk

Reihe 7.1: Beschäftigte und Umsatz im Handwerk

Vierteljährlich: Beschäftigte und Umsatz in ausgewählten Wirtschafts- und Gewerbezweigen. Saisonbereinigte Zahlen, Regionalangaben und weitere Strukturdaten wie Ausbildungsverhältnisse, Arbeiterverdienste und Insolvenzen im Handwerk.

Reihe 8: Fachstatistiken

Reihe 8.1: Eisen- und Stahl (Eisenerzbergbau, eisenschaffende Industrie, Eisen-, Stahl- und Tempergießerei)¹⁾

Monatlicher Vorbericht und Monatsbericht über wesentliche Entwicklungstendenzen. Der Vierteljahresbericht gibt Überblick über Struktur und Entwicklung der entsprechenden Bereiche, auch im Ausland.

Reihe 8.2: Düngemittelversorgung

Monatlicher Bericht und Jahresbericht mit Angaben über den Inlandsabsatz nach Ländern und Düngersorten sowie Nährstoffgehalten.

Reihe S: Sonderbeiträge

Reihe S. 6: Material- und Wareneingang im Baugewerbe 1982

Reihe S. 8: Düngemittelerzeugung und -versorgung 1950/51 bis 1986/87

Reihe S. 9: Konzentrationsstatistische Daten für den Bergbau und das Verarbeitende Gewerbe 1954 bis 1982

Reihe S. 10: Neuberechnung der Produktionsindizes und des Index der Arbeitsproduktivität auf Basis 1985

Reihe S. 11: Neuberechnung der Auftragseingangs- und Umsatzindizes für das Verarbeitende Gewerbe sowie der Auftragseingangs- und Auftragsbestandsindizes für das Bauhauptgewerbe auf Basis 1985

Reihe S. 12: Dienstleistungen im Produzierenden Gewerbe 1988 – Ergebnisse einer Testerhebung –

Reihe S. 13: Gegenüberstellung der Produktion im Produzierenden Gewerbe nach den Systematischen Güterverzeichnissen für Produktionsstatistiken (GP) von 1989 und 1982

Einzelveröffentlichungen

Zensus im Produzierenden Gewerbe 1979 (7 Hefte)

„Ausgewählte Zahlen für die Bauwirtschaft“

Monatliche Querschnittsveröffentlichung mit den Hauptteilen Baugewerbe und Bautätigkeit sowie mit ausgewählten Daten aus zahlreichen anderen Sachgebieten.

„Ausgewählte Zahlen zur Energiewirtschaft“

Monatliche und jährliche Querschnittsveröffentlichung über Aufkommen und Verwendung von festen, flüssigen und gasförmigen Brennstoffen sowie Elektrizität. Preisindizes und Preise für ausgewählte Energiearten. Beschäftigung der Betriebe in der Energie- und Wasserversorgung. Mineralölsteuern. Klimadaten.

Systematiken

Klassifikation der Wirtschaftszweige mit Erläuterungen, Ausgabe 1993

Systematik der Wirtschaftszweige mit Betriebs- und ähnlichen Benennungen, Ausgabe 1979

Alphabetisches Verzeichnis der Betriebs- und ähnlichen Benennungen zur Systematik der Wirtschaftszweige, Ausgabe 1988

Systematisches Güterverzeichnis für Produktionsstatistiken, Ausgabe 1989

¹⁾ Erhältlich bei: Statistisches Bundesamt, Außenstelle Düsseldorf, Hüttenstraße 5 a, 40215 Düsseldorf.



STATISTISCHES BUNDESAMT
GUSTAV-STRESEMANN-RING 11
65189 WIESBADEN

Veröffentlichungen und Prospekte sind durch den Verlag METZLER-POESCHEL, Verlagsauslieferung Hermann Leins, Postfach 1152, 72125 Kusterdingen, erhältlich.