


Statistisches Bundesamt

Produzierendes Gewerbe



Fachserie 4

Reihe 2.1

Indizes der Produktion und der Arbeitsproduktivität,
Produktion ausgewählter Erzeugnisse
im Produzierenden Gewerbe

April 1994

Statistisches Bundesamt
Bibliothek · Dokumentation · Archiv

**METZLER
POESCHEL**



Ergebnisse für die in der vorliegenden Fachserie nicht publizierten Viersteller der "Systematik der Wirtschaftszweige, Fassung für die Statistik im Produzierenden Gewerbe (SYPRO)" können direkt beim Statistischen Bundesamt - Gruppe IV A - telefonisch 0611/75-2422/2586 oder schriftlich erfragt werden.



Ausgewählte Indizes der Nettoproduktion für das Produzierende Gewerbe verbreitet das Statistische Bundesamt mit seinen BRANCHENINDIKATOREN aktuell über Bildschirmtext. Die Seiten sind mit *4848460# direkt abrufbar.



Für Benutzer der amtlichen Statistik steht als Service-Einrichtung des Statistischen Bundesamtes das EDV-gestützte STATISTISCHE INFORMATIONSSYSTEM DES BUNDES (STATIS-BUND) zur Verfügung. Es enthält ausgewählte statistische Zeitreihen und bietet die Möglichkeit, eigene Auswertungen, Berechnungen und mathematisch-statistische Analysen durchzuführen. Alle Zeitreihen können auch auf Magnetband oder Diskette bezogen werden. Nähere Informationen erhalten Sie unter 0611/75-2426.

Die Produktionsindizes sind in der vollständigen systematischen Gliederung als Originalwerte und arbeitstäglich bereinigte Werte sowie für ausgewählte Wirtschaftszweige als saisonbereinigte Werte als Zeitreihen im Statistischen Informationssystem gespeichert.

Herausgeber:

Statistisches Bundesamt, Wiesbaden, Gustav-Stresemann-Ring 11

Postanschrift:

Statistisches Bundesamt
65180 Wiesbaden

Verlag:

Metzler-Poeschel, Stuttgart

Verlagsauslieferung:

Hermann Leins GmbH & Co.KG
Postfach 11 52
72125 Kusterdingen
Telefon: 07071/935350
Telex: 7262891 mepo d
Telefax: 07071/33653

Erscheinungsfolge: monatlich

Erschienen im Juni 1994

Preis: DM 21,90

Bestellnummer: 2040210 - 94104

Statist. Bundesamt - Bibliothek



13-04465

© Statistisches Bundesamt, Wiesbaden 1994

Vervielfältigung - außer für gewerbliche Zwecke - mit Quellenangabe gestattet.

Inhalt

	Seite
Abkürzungen und Zeichenerklärungen	6
Allgemeine Hinweise	7
Einführung	8
Index der Nettoproduktion für das Produzierende Gewerbe - Überblick -	10
Schaubilder	11
 T a b e l l e n t e i l	
1 <u>Index der Nettoproduktion für das Produzierende Gewerbe 1985 = 100</u>	
Früheres Bundesgebiet	
1.1 Unternehmen	
kalendermonatlich	12
arbeitstäglich bereinigt	14
1.2 Fachliche Unternehmensteile	
kalendermonatlich	16
arbeitstäglich bereinigt	18
kalender- und saisonbereinigt - Berliner Verfahren (BV 4)	20
2 <u>Index der Bruttonproduktion für Investitions- und Verbrauchsgüter 1985 = 100</u>	
Früheres Bundesgebiet	
2.1 Investitionsgüter	
kalendermonatlich	28
arbeitstäglich bereinigt	30
2.2 Verbrauchsgüter	
kalendermonatlich	32
arbeitstäglich bereinigt	34
3 <u>Produktionsindex für das Baugewerbe, Bauhauptgewerbe und Ausbaugewerbe 1985 = 100</u>	
Früheres Bundesgebiet	
kalendermonatlich	36
arbeitstäglich bereinigt	37
4 <u>Index der Arbeitsproduktivität für den Bergbau und das Verarbeitende Gewerbe 1985 = 100</u>	
Früheres Bundesgebiet	
Indizes für den Bergbau und das Verarbeitende Gewerbe sowie alle Hauptgruppen, monatlich	
4.1 Produktionsergebnisse je Beschäftigten und je Beschäftigtenstunde	38
4.2 Produktionsergebnis je Arbeiter und je Arbeiterstunde	39
5 <u>Vierteljährlicher Produktionsindex für das Produzierende Gewerbe 1985 = 100</u>	
Früheres Bundesgebiet	
5.1 Unternehmen	40
5.2 Fachliche Unternehmensteile	42
6 <u>Index der Nettoproduktion für das Produzierende Gewerbe 2. Halbjahr 1990 = 100</u>	
6.1 Fachliche Unternehmensteile	
für die neuen Länder und Berlin-Ost	
kalendermonatlich	44
arbeitstäglich bereinigt	46
6.2 Fachliche Unternehmensteile	
für Deutschland	
kalendermonatlich	48
arbeitstäglich bereinigt	50

7	Produktion ausgewählter Erzeugnisse im Produzierenden Gewerbe (Ergebnisse des monatlichen Eilberichts für Deutschland)	
	Bergbauliche Erzeugnisse	52
	Mineralölerzeugnisse	52
	Steine und Erden, Asbestwaren, Schleifmittel	52
	Eisen und Stahl	53
	NE-Metalle und NE-Metallhalbzeug	53
	Gießereierzeugnisse	54
	Erzeugnisse der Ziehereien und Kaltwalzwerke und der Stahlverformung	54
	Stahlbauerzeugnisse und Schienenfahrzeuge	54
	Maschinenbauerzeugnisse	55
	Straßenfahrzeuge	63
	Elektrotechnische Erzeugnisse	64
	Feinmechanische und optische Erzeugnisse; Uhren	67
	Eisen-, Blech- und Metallwaren	68
	Chemische Erzeugnisse	71
	Büromaschinen; Datenverarbeitungsgeräte und -einrichtungen	74
	Feinkeramische Erzeugnisse	74
	Glas und Glaswaren	74
	Schnittholz, Sperrholz und sonstiges bearbeitetes Holz	75
	Holzwaren	75
	Holzstoff, Zellstoff, Papier und Pappe	76
	Papier- und Pappwaren	76
	Gummiwaren	76
	Leder	77
	Lederwaren und Schuhe	77
	Textilien	77
	Bekleidung	78
	Erzeugnisse des Ernährungsgewerbes	80
	Tabakwaren	81
8	Produktion ausgewählter Erzeugnisse im Produzierenden Gewerbe (Ergebnisse des monatlichen Eilberichts für das frühere Bundesgebiet)	
	Bergbauliche Erzeugnisse	82
	Mineralölerzeugnisse	82
	Steine und Erden, Asbestwaren, Schleifmittel	82
	Eisen und Stahl	83
	NE-Metalle und NE-Metallhalbzeug	83
	Gießereierzeugnisse	84
	Erzeugnisse der Ziehereien und Kaltwalzwerke und der Stahlverformung	84
	Stahlbauerzeugnisse und Schienenfahrzeuge	84
	Maschinenbauerzeugnisse	85
	Straßenfahrzeuge	93
	Elektrotechnische Erzeugnisse	94
	Feinmechanische und optische Erzeugnisse; Uhren	97
	Eisen-, Blech- und Metallwaren	98
	Chemische Erzeugnisse	101
	Büromaschinen; Datenverarbeitungsgeräte und -einrichtungen	104
	Feinkeramische Erzeugnisse	104
	Glas und Glaswaren	104
	Schnittholz, Sperrholz und sonstiges bearbeitetes Holz	105
	Holzwaren	105
	Holzstoff, Zellstoff, Papier und Pappe	106
	Papier- und Pappwaren	106
	Gummiwaren	106
	Leder	107
	Lederwaren und Schuhe	107
	Textilien	107
	Bekleidung	108
	Erzeugnisse des Ernährungsgewerbes	110
	Tabakwaren	111

9 Produktion ausgewählter Erzeugnisse im Produzierenden Gewerbe
(Ergebnisse des monatlichen Eilberichts für die neuen Länder und Berlin-Ost)

Seite

Bergbauische Erzeugnisse	112
Mineralölerzeugnisse	112
Steine und Erden, Asbestwaren, Schleifmittel	112
Eisen und Stahl	113
NE-Metalle und NE-Metallhalbzeug	113
Gießereierzeugnisse	114
Erzeugnisse der Ziehereien und Kaltwalzwerke und der Stahlverformung	114
Stahlbauerzeugnisse und Schienenfahrzeuge	114
Maschinenbauerzeugnisse	115
Straßenfahrzeuge	123
Elektrotechnische Erzeugnisse	124
Feinmechanische und optische Erzeugnisse; Uhren	127
Eisen-, Blech- und Metallwaren	128
Chemische Erzeugnisse	131
Büromaschinen; Datenverarbeitungsgeräte und -einrichtungen	134
Feinkeramische Erzeugnisse	134
Glas und Glaswaren	134
Schnittholz, Sperrholz und sonstiges bearbeitetes Holz	135
Holzwaren	135
Holzstoff, Zellstoff, Papier und Pappe	136
Papier- und Pappwaren	136
Gummiwaren	136
Leder	137
Lederwaren und Schuhe	137
Textilien	137
Bekleidung	138
Erzeugnisse des Ernährungsgewerbes	140
Tabakwaren	141

Ergebnisse der Länder werden in den "Statistischen Berichten" der
Statistischen Landesämter unter der Kennziffer E I 2 veröffentlicht.

Angaben für die Bundesrepublik Deutschland nach dem Gebietsstand seit dem 3.10.1990.

Die Angaben für das "frühere Bundesgebiet" beziehen sich auf die Bundesrepublik Deutschland
nach dem Gebietsstand bis zum 3.10.1990; sie schließen Berlin-West ein.

Die Angaben für die "neuen Länder und Berlin-Ost" beziehen sich auf die Länder Brandenburg,
Mecklenburg-Vorpommern, Sachsen, Sachsen-Anhalt, Thüringen sowie Berlin-Ost.

Abkürzungen bei den Kurzbezeichnungen

ADV-GERÄTE U. -EINRICHTUNGEN	= Geräte und Einrichtungen für die automatische Datenverarbeitung	LANDW.	= Landwirtschaft
AL2O3	= Aluminiumoxid	LFD.M	= laufende Meter
ANG.	= a.n.g., anderweitig nicht genannt	L.METALLKONSTRUKT.	= Leichtmetallkonstruktion
ANGETR.	= angetrieben	M	= Meter
ANSCHL.	= anschließender	M.	= mit
AUSSTAT.-GEGENST.	= Ausstattungsgegenstände	M2	= Quadratmeter
AUTOMAT:	= automatisch	M3	= Kubikmeter
BAUMASCH.	= Baumaschinen	M3/H	= Kubikmeter/Stunde
BATTERIEBETR.	= batteriebetrieben	MBAR	= Millibar
BER.	= berechnet	MILL	= Million
BEST.	= bestimmte	MM	= Millimeter
BZW.	= beziehungsweise	N	= Stickstoff
C	= Celsius	NACL	= Natriumchlorid
CHEM.	= chemisch	NAHR.-	= Nahrungs-
CM	= Zentimeter	NAOH	= Natriumhydroxid
CM3	= Kubikzentimeter	NATUERL.	= natürlichen
D.	= der/die	NA2CO3	= Natriumcarbonat
DEN	= Denier (Meßeinheit für textile Fadenstärke)	NA2SO4	= Natriumsulfat
DGL.	= dergleichen	NE-	= Nichteisen-
DIESELMOT.	= Dieselmotor	NICHTM.	= nichtmetallisch
DIN	= Deutsche Industrie-Norm(en)	OD.	= oder
DM	= Deutsche Mark	OH.	= ohne
EFF	= effektiv	PHONOTECHN.	= phonotechnischen
EINSCHL.	= einschließlich	P2O5	= Phosphorpentoxid
EL.	= elektrotechnischer	PHYSIKAL.	= physikalisch
ELEKTR.	= elektrisch	REP.V.	= Reparatur von
ELEKTRIZ.ERZEUGUNG	= Elektrizitätserzeugung	SCHAUFENST.	= Schaufenster
ELEKTRON.	= elektronisch	SCHLAUCHVERB.	= Schlauchverbinder
F.	= für	SIO2	= Siliciumdioxid
FE.	= Eisen	SO3	= Schwefeltrioxid
GEW.V.	= Gewinnung von	SONDERKONSTR.	= Sonderkonstruktion
GEW.U.VERARB.V.	= Gewinnung und Verarbeitung von	SONST.	= sonstige
GRUBENAUSB.	= Grubenausbau	ST	= Stück
GRUNDSTF.	= Grundstoffen	STAUFFERB.	= Staufferbüchsen
HCL	= Chlorwasserstoff	STEINKOHLENBERGB.	= Steinkohlenbergbau
HL	= Hektoliter	T	= Tonne
H.V.	= Herstellung von	T.A.	= Teil aus
IND.	= Industrie	TECHN.	= technisch
INDUSTR.	= industriell	U	= ungeschmolzen
K2O	= Kaliumoxid	U.	= und
KG	= Kilogramm	U.A.	= und andere
KRAFTMASCH.	= Kraftmaschine	U.AE.	= u.ä., und ähnliche (n,s)
KUENSTL.	= künstlich	USW	= usw., und so weiter
KUNSTST.	= Kunststoff	V	= Volt
KVA	= Kilovoltampère	VDE	= Verein Deutscher Elektrotechniker
KW	= Kilowatt	-VERARB.V.	= Verarbeitung von
L	= Liter	VERARB.U.VEREDLG.V.	= Verarbeitung und Veredlung von
LADENEINRICHT.	= Ladeneinrichtung	VERTLG.	= Verteilung
		VH	= von Hundert = %
		WALZWERKSEINR.	= Walzwerkseinrichtungen
		WEITERVERARB.	= Weiterverarbeitung
		Z.B.	= zum Beispiel

Zeichenerklärung

- . = Zahlenwert unbekannt oder geheimzuhalten
- ... = Angabe fällt später an
- r = berichtigte Zahl

Geschätzte Korrekturen der vorläufigen Indizes

Das Statistische Bundesamt berechnet monatlich einen vorläufigen und einen berichtigten Index. Zusätzlich werden geschätzte Korrekturen der vorläufigen Indexberechnungen für die wichtigsten zusammenfassenden Wirtschaftsgliederungen bekanntgegeben. Die Schätzungen werden mit einem Regressionsschätzverfahren durchgeführt, das auf einem engen korrelativen Zusammenhang zwischen den Veränderungsdaten der Indizes zum Vormonat und den Korrekturen im Berichtsmonat beruht. Die Berechnungen über einen längeren Zeitraum haben gezeigt, daß durch dieses Verfahren überwiegend eine Verbesserung der Aussagekraft der vorläufigen Produktionsindizes im Hinblick auf die Beurteilung der konjunkturellen Lage erreicht wird.

Früheres Bundesgebiet
Index der Nettoproduktion für das Produzierende Gewerbe
1985 = 100

- Fachliche Unternehmensteile -

Berichtsmonat: **April 1994**

Wirtschaftsgliederung	Vorläufiger Index	Geschätzte Korrektur in Indexpunkten
	arbeitstäglich bereinigt	
Produzierendes Gewerbe insgesamt	114,6	- 1,4
Verarbeitendes Gewerbe	114,1	- 1,7
Grundstoff- und Produktionsgütergewerbe	115,8	- 1,1
Investitionsgüter produzierendes Gewerbe	111,8	- 1,7
	kalendermonatlich	
Produzierendes Gewerbe insgesamt	112,3	- 1,4
Verarbeitendes Gewerbe	111,8	- 1,7
Grundstoff- und Produktionsgütergewerbe	114,3	- 1,1
Investitionsgüter produzierendes Gewerbe	109,2	- 1,7

Einführung

Ab Berichtsmonat Februar 1988 sind die Indizes der Produktion und der Arbeitsproduktivität auf das neue Basisjahr 1985 umgestellt worden. Die Darstellung der Methoden der Indexberechnung ist in der Zeitschrift "Wirtschaft und Statistik", Heft 3/1988, S. 182 ff. erschienen. Rückgerechnete Ergebnisse für den Berichtszeitraum 1978 - 1986 werden in einem Sonderheft der Fachserie 4, Reihe S. 10, veröffentlicht. Beim Index der Nettoproduktion für das Produzierende Gewerbe und beim Index der Arbeitsproduktivität erfolgt die fachliche Gliederung nach der "Systematik der Wirtschaftszweige (Ausgabe 1979), Fassung für die Statistik im Produzierenden Gewerbe (SYPRO)", beim Index der Bruttonproduktion für Investitionsgüter und Verbrauchsgüter nach dem "Systematisches Güterverzeichnis für Produktionsstatistiken" (Ausgabe 1982).

Mit dem Februarheft 1992 wird erstmals ein Nettoproduktionsindex für das Produzierende Gewerbe für die neuen Länder Brandenburg, Mecklenburg-Vorpommern, Sachsen, Sachsen-Anhalt und Thüringen sowie Berlin-Ost berechnet und veröffentlicht.

Basisperiode ist das 2. Halbjahr 1990, die Berechnung beginnt mit dem Berichtsmonat Juli 1990. Die Fortschreibung der Wirtschaftszweige (4-Steller der SYPRO) wird methodisch wie beim derzeitigen Produktionsindex für fachliche Unternehmensteile durchgeführt; für die Deflationierung wird hilfsweise der Erzeugerpreisindex des früheren Bundesgebietes verwendet. Die Gewichtung der Wirtschaftszweige zu Wirtschaftsgruppen (2-Steller) und Hauptgruppen der SYPRO erfolgt mit den Anteilswerten der Bruttowertschöpfung (ohne Umsatzsteuer) aus der Kostenstrukturerhebung, die für das 2. Halbjahr 1990 als eigenständige Statistik für die neuen Länder und Berlin-Ost durchgeführt worden ist.

Für Deutschland seit dem 3. Oktober 1990 steht ebenfalls ein Nettoproduktionsindex für das Produzie-

rende Gewerbe zur Verfügung. Auch hier entspricht die Fortschreibung der Wirtschaftszweige (4-Steller der SYPRO) dem derzeitigen Produktionsindex für fachliche Unternehmensteile. Zur Gewichtung der Wirtschaftszweige werden zusammengefaßte Daten der Bruttowertschöpfung (ohne Umsatzsteuer) aus den Kostenstrukturerhebungen verwendet, und zwar die originären Ergebnisse aus dem 2. Halbjahr 1990 für die neuen Länder und Berlin-Ost sowie die aus der Erhebung 1989 auf das 2. Halbjahr 1990 hochgeschätzte Wertschöpfung für das frühere Bundesgebiet (einschl. Berlin-West).

In T a b e l l e 1 wird der Index der Nettoproduktion für das Produzierende Gewerbe (auf Basis 1985) für Unternehmen und für fachliche Unternehmensteile veröffentlicht, dessen Aufgabe es ist, kurzfristig unter Ausschaltung der Preisveränderungen die Entwicklung der Nettoleistung der einzelnen Wirtschaftszweige und des gesamten Produzierenden Gewerbes zu messen.

In T a b e l l e 2 ist der Index der Bruttonproduktion (auf Basis 1985) enthalten, der unter Ausschaltung der Preisveränderungen die Entwicklung des Ausstoßes von investitionsreifen und verbrauchsreifen Gütern nach ihrem vermutlichen Verwendungszweck zeigt.

In T a b e l l e 3 wird der Produktionsindex für das Baugewerbe, Bauhauptgewerbe und Ausbaugewerbe (auf Basis 1985) gebracht, dessen Aufgabe es ist, die Entwicklung der Nettoleistung dieser Bereiche unter Ausschaltung der Preisveränderungen zu messen.

In T a b e l l e 4 ist der Index der Arbeitsproduktivität für den Bergbau und das Verarbeitende Gewerbe (auf Basis 1985) enthalten, der die Entwicklung der Produktion (gemessen am Index der Nettoproduktion für fachliche Unternehmensteile) im Verhältnis zum personellen Aufwand zeigt. Er wird als Index des Produktionsergebnisses je Beschäftigten, je Beschäftig-

tenstunde, je Arbeiter und je Arbeiterstunde berechnet. Veröffentlicht werden die Indizes monatlich für Bergbau und Verarbeitendes Gewerbe insgesamt sowie für alle Hauptgruppen, einmal jährlich für ausgewählte Wirtschaftszweige.

In **Tabelle 5** wird der auf der Grundlage der gesamten Vierteljährlichen Produktionserhebung unter Ausschaltung der Preisveränderungen berechnete Vierteljährliche Produktionsindex für das Produzierende Gewerbe (auf Basis 1985) - ebenfalls für Unternehmen und fachliche Unternehmensteile - veröffentlicht, der vor allem der mittelfristigen Konjunktur- und Strukturbeobachtung dient.

In **Tabelle 6** wird der Nettoproduktionsindex für das Produzierende Gewerbe für die neuen Länder und Berlin-Ost und für Deutschland (auf der Basis 2. Halbjahr 1990 = 100) veröffentlicht.

In **Tabelle 7** werden für etwa 1 000 ausgewählte Erzeugnisse Produktionszahlen für Deutschland dargestellt. Sie werden überwiegend durch den monatlichen Produktions-Eilbericht erfaßt und bei einigen Gütergruppen durch Daten aus Sonderstatistiken ergänzt.

Der Berichtskreis umfaßt Betriebe des Bergbaus und des Verarbeitenden Gewerbes von Unternehmen des Produzierenden Gewerbes mit im allgemeinen 20 Beschäftigten und mehr sowie Betriebe des Bergbaus und des Verarbeitenden Gewerbes mit im allgemeinen 20 Beschäftigten und mehr von Unternehmen der übrigen Wirtschaftsbereiche.

Dieser Eilbericht soll die Grundlage für die Aufstellung von Meßreihen bilden. Gegen einen Vergleich der absoluten Produktionszahlen des Eilberichtes mit den Angaben der Vierteljährlichen Produktionserhebung (Fachserie 4, Reihe 3.1) - der immer wieder von den Benutzern dieser Statistik gemacht wird - spricht vor allem, daß in den Monatsangaben Schätzungen enthalten sind, die nicht in allen Fällen korrigiert werden

können. Die Zahlen des Eilberichtes haben also stets vorläufigen Charakter und lassen sich nicht mit denen der Vierteljährlichen Produktionserhebung vergleichen; letztere sind endgültige Zahlen und für genauere Marktanalysen geeignet.

Bei den veröffentlichten Daten sind zwei Fälle zu unterscheiden:

- **Zum Absatz** bestimmten Produktion. Sie umfaßt im allgemeinen den verkaufsfähigen, für den Markt bestimmten Produktionsausstoß einschl. Lohnarbeit.
- **Gesamt** produktion. Sie schließt neben der zum Absatz bestimmten auch die zur Weiterverarbeitung im berichtenden Betrieb, in einem anderen Betrieb desselben Unternehmens oder die für einen Lohnauftrag in einem anderen Unternehmen bestimmte Menge ein und wird in der Maßeinheitsspalte durch einen Stern (*) gekennzeichnet.

Dem **Wert** der zum Absatz bestimmten Produktion liegen die im Berichtszeitraum erzielten Verkaufspreise ab Werk zugrunde. Der Wert umfaßt auch die Kosten der Verpackung, selbst wenn sie gesondert in Rechnung gestellt sind. Nicht einbezogen sind dagegen die in Rechnung gestellte Umsatz- und Verbrauchsteuer sowie gesondert in Rechnung gestellte Frachtkosten. Rabatte sind nicht berücksichtigt.

In **Tabelle 8** werden die Ergebnisse für das frühere Bundesgebiet und in **Tabelle 9** die der neuen Länder und Berlin-Ost nachgewiesen.

Alle Zahlen für den aktuellen Berichtszeitraum sind vorläufig. Abweichungen bei früher veröffentlichten Zahlen ergeben sich durch zwischenzeitlich durchgeführte Korrekturen. Diese werden nicht gesondert gekennzeichnet.

Veränderungsraten von 1 000 % oder mehr werden aus technischen Gründen als 999,9 % dargestellt.

FRUEHERES BUNDESGBEIT
INDEX DER NETTOPRODUKTION FUER DAS PRODUZIERENDE GEBERBE

1985 = 100

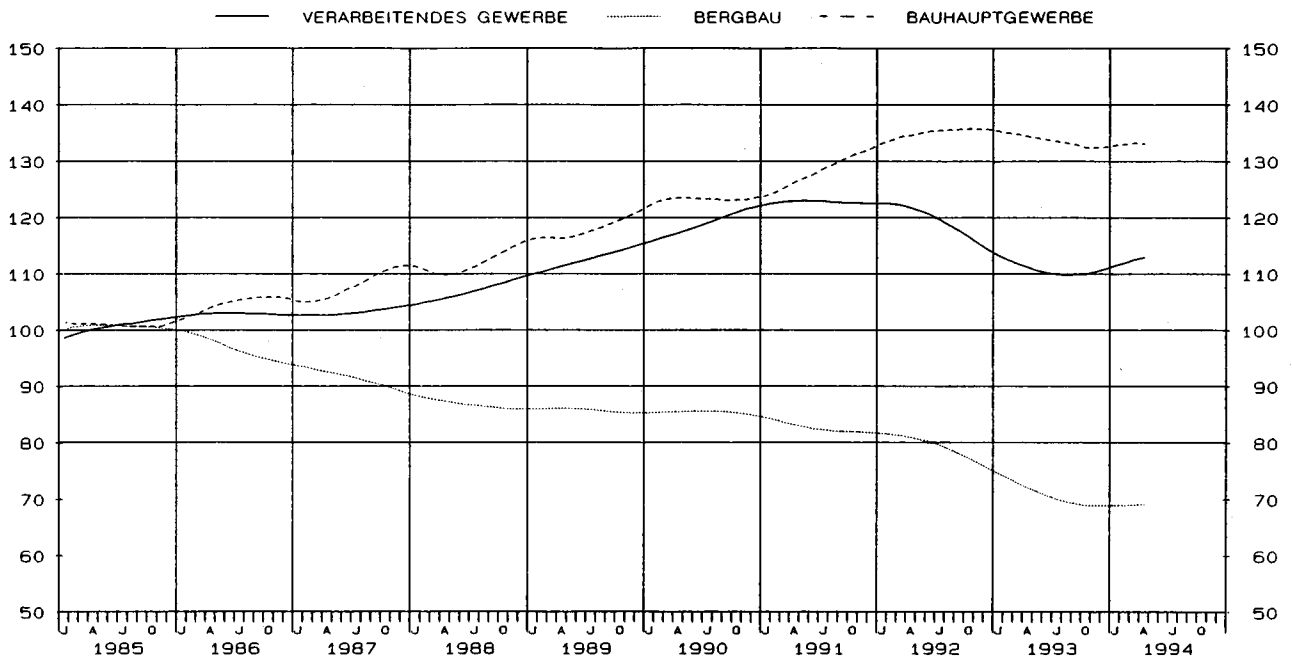
- FACHLICHE UNTERNEHMENSTEILE -

SYPRO-NR.	WIRTSCHAFTSZWEIG	GENICHTUNG	ZEITREIHENANALYSE NACH BV4							
			ORIGINALWERT		KALENDER- U. SAISONBEREINIGTER WERT		GLATTE KOMPONENTE		ARBEITSTAEGL. BEREINIGTER WERT	
			1994 APRIL	VAE. ZUM VOR- JAHR IN %	1994 APRIL	VAE. ZUM VOR- MONAT IN %	1994 APRIL	VAE. ZUM VOR- MONAT IN %	1994 APRIL	VAE. ZUM VOR- JAHR IN %
	PRODUZIERENDES GEBERBE INSGESAM	100	112.3	0.8	114.1	1.1	113.0	0.4	114.6	3.2
	PRODUZIERENDES GEBERBE (OH. BAUHAUPTGEBERBE)	93.93	110.7	1.4	113.0	1.5	111.7	0.4	112.9	3.7
1010-30	ELEKTRIZITAETS-U. GASVERSORGUNG	6,37	114.4	3.4	117.0	3.9	114.6	0.1	115.4	4.7
	BERGBAU U. VERARBEITENDES GEBERBE	87,56	110.4	1.2	112.7	1.3	111.5	0.5	112.7	3.6
21	BERGBAU	2,87	70.0	0.9	71.4	5.6	69.1	0.1	71.0	2.5
	VERARBEITENDES GEBERBE	84,69	111.8	1.2	114.1	1.2	112.9	0.4	114.1	3.5
	GRUNDSTOFF-U. PRODUKTIONSGUETERGEWERBE	22,78	114.3	3.1	114.2	1.3	113.7	0.4	115.8	4.6
22	MINERALDELVERARBEITUNG	3,22	114.3	0.9	117.3	-0.1	118.4	-0.2	114.3	0.9
25	GEW. U. VERARB. V. STEINEN U. ERDEN	1,92	132.2	-1.3	127.5	-3.1	128.6	0.2	135.0	1.0
27	EISENSCHAFFENDE INDUSTRIE	2,41	88.9	8.2	89.4	1.0	89.2	1.2	90.0	9.6
28	NE-METALLERZEUGUNG, NE-METALLHALBZEUGWERKE	1,05	112.0	2.4	114.0	1.7	113.0	0.9	114.9	5.4
29	GIESEREI	1,20	88.6	3.5	87.6	0.8	86.6	1.1	91.2	7.0
3011-15,30	ZIEHEREIEN, KALTWALZWERKE, MECHANIK, ANG.	0,54	122.0	0.8	119.5	0.9	117.7	0.8	125.8	4.5
40	CHEMISCHE INDUSTRIE	10,30	119.5	3.4	118.1	2.1	117.6	0.4	120.9	4.8
53	HOLZBEARBEITUNG	0,36	135.8	4.5	135.0	1.4	134.5	0.7	138.9	7.1
55	ZELLSTOFF-, HOLZSCHLIFF-, PAPIER-U. PAPPEERZEUGUNG	0,83	131.6	12.3	141.4	4.3	138.1	0.8	132.9	13.5
59	GUMMI-VERARBEITUNG	0,95	93.6	0.2	93.0	-1.1	93.2	0.6	96.3	3.4
	INVESTITIONSGUETER PRODUZIERENDES GEBERBE	41,55	109.2	1.2	111.5	1.4	110.1	0.6	111.8	4.0
3021-25	STAHLVERFORMUNG, OBERFLAECHEVEREDLUNG, HAERTUNG	1,27	111.8	8.0	111.2	3.5	108.1	1.4	114.6	11.2
31	STAHL-U. LEICHTMETALLBAU, SCHIENENFAHRZEUGBAU	1,67	99.5	-5.5	110.9	2.6	107.5	-0.8	101.1	-3.7
32	MASCHINENBAU	11,32	98.2	1.2	102.5	1.8	101.2	0.6	100.5	3.9
33	STRASSENFAHRZEUGBAU, REP. V. KRAFTFAHRZEUGEN USW	9,80	114.6	4.6	111.5	2.0	109.8	1.2	117.4	7.4
34	SCHIFFBAU	0,35	59.0	-3.0	57.6	3.0	56.4	-0.9	60.2	-0.7
35	LUFT-U. RAUMFAHRZEUGBAU	0,71	107.8	-7.6	105.6	-0.1	104.3	-0.4	110.4	-5.2
36	ELEKTROTECHNIK, REP. V. HAUSHALTSGERAETEN	10,01	123.9	2.6	128.5	2.0	126.5	0.4	126.8	5.3
37	FEINMECHANIK, OPTIK, H. V. UHREN	1,37	103.8	0.2	107.5	1.3	106.0	0.4	106.2	2.8
38	H. V. EISEN-, BLECH-U. METALLWAREN	2,95	123.5	-3.1	123.1	1.3	122.2	-	127.0	-0.1
50	H. V. BUEROMASCHINEN, ADV-GERAETEN U. -EINRICHTUNGEN	2,10	70.9	-13.0	73.5	-18.3	80.6	-	72.7	-10.6
	VERBRAUCHSGUETER PRODUZIERENDES GEBERBE	12,19	111.0	-1.1	113.7	2.0	111.9	-	113.6	1.5
39	H. V. MUSIKINSTRUM., SPIELWAREN, FUELLHALTERN USW	0,52
51	FEINKERAMIK	0,40	75.9	-13.5	72.7	-0.4	73.0	-1.6	77.3	-11.7
52	H. U. VERARB. V. GLAS	0,75	126.1	5.6	130.9	2.7	128.9	0.8	127.9	7.3
54	HOLZVERARBEITUNG	1,76	130.6	-0.5	128.4	1.1	126.9	-0.1	134.0	2.4
56	PAPIER-U. PAPPEVERARBEITUNG	1,15	116.6	-2.8	123.8	1.5	122.4	-0.2	119.5	-
57	DRUCKEREI, VERVIELFAELTIGUNG	1,47
58	H. V. KUNSTSTOFFWAREN	2,53
61	LEDERERZEUGUNG	0,06	65.4	-10.0	65.6	2.2	65.3	-	67.5	-6.8
62	LEDERVERARBEITUNG	0,40	52.5	-8.4	56.8	2.5	55.6	-1.2	53.8	-5.9
63	TEXTILGEBERBE	1,73	78.9	-7.1	78.6	1.2	77.9	-0.5	81.4	-3.7
64	BEKLEIDUNGSGEBERBE	1,42	57.2	-5.1	67.6	5.1	65.0	-0.6	58.6	-2.5
	NAHRUNGS-U. GENUSSMITTELGEBERBE	8,17	119.3	-0.5	127.2	-0.9	127.1	0.2	122.2	2.3
68	ERNAEHRUNGSGEBERBE	5,82	122.5	-3.2	129.2	-1.4	130.1	0.1	125.1	-0.9
69	TABAKVERARBEITUNG	2,35	111.5	7.9	121.8	-0.1	119.8	0.8	115.3	12.1
72-75	BAUHAUPTGEBERBE	6,07	137.3	-5.9	130.5	-5.4	133.1	-0.1	141.3	-2.8
	HOCHBAULEISTUNGEN	3,17	149.6	-2.1	143.7	-4.7	146.0	0.1	153.7	0.9
	TIEFBAULEISTUNGEN	2,90	123.8	-10.5	115.9	-6.5	119.0	-0.4	127.8	-7.3

FRUEHERES BUNDESGBIET
 INDEX DER NETTOPRODUKTION FÜR DAS PRODUZIERENDE GEWERBE

1985 = 100

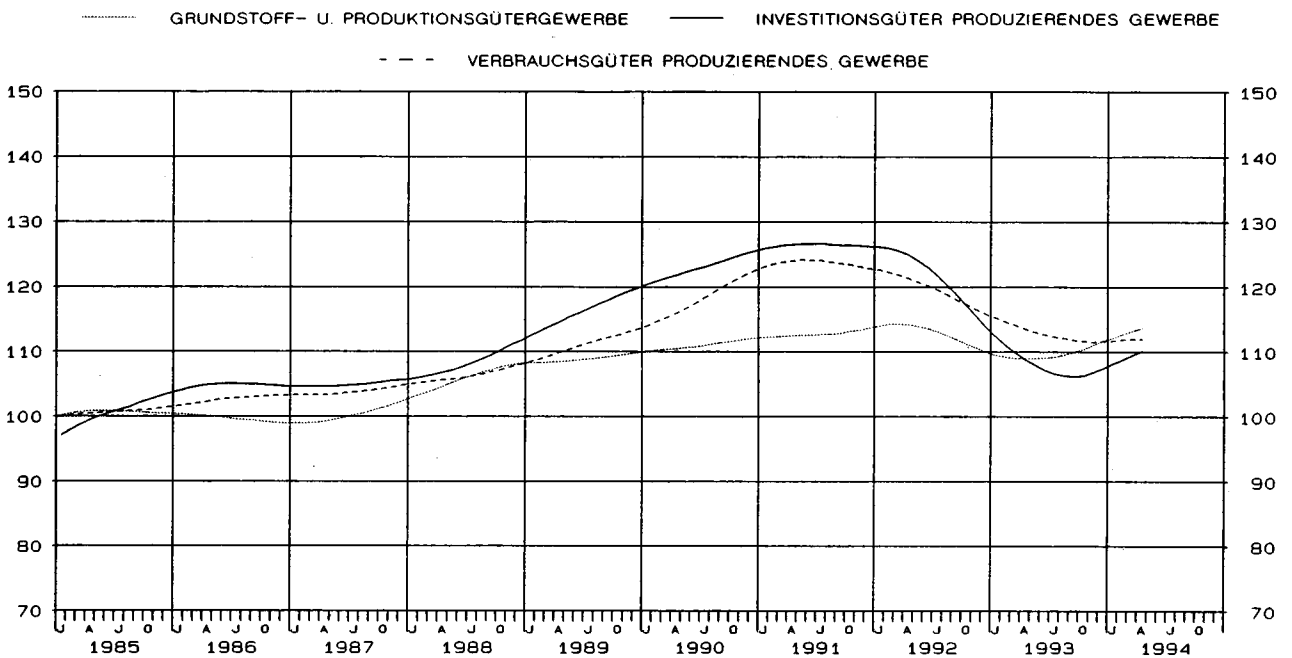
- FACHLICHE UNTERNEHMENSTEILE -
 GLATTE KOMPONENTE (BY 4)



FRUEHERES BUNDESGBIET
 INDEX DER NETTOPRODUKTION FÜR DAS PRODUZIERENDE GEWERBE

1985 = 100

- FACHLICHE UNTERNEHMENSTEILE -
 GLATTE KOMPONENTE (BY 4)



SYPRO- NR.	WIRTSCHAFTSZWEIG	GEWICHT- TUNG	1994 APR.	VERAENDERUNG IN % APR. 1994 GEGEN		1994 MAR.	VERAENDERUNG IN % MAR. 1994 GEGEN		KUMULIERT	
				APR. 1993	MAR. 1994		MAR. 1993	FEB. 1994	JAN. 1994 BIS APR. 1994	VER- AEND. IN % GEGEN VORJAHR
	PRODUZIERENDES GEWERBE INSGESAMT	100	113,7	+0,5	-9,5	125,7	+0,7	+18,8	112,1	+0,8
	PRODUZIERENDES GEWERBE (OH. BAUHAUPTGEWERBE)	92,66	111,7	+1,2	-9,8	123,8	+0,2	+16,0	111,3	+0,7
1010-30	ELEKTRIZITAETS-U. GASVERSORGUNG	7,39	112,5	+2,5	-9,4	124,2	-2,4	+4,0	121,6	-1,1
	BERGBAU U. VERARBEITENDES GEWERBE	85,27	111,6	+1,1	-9,9	123,8	+0,6	+17,2	110,5	+1,0
21	BERGBAU	2,35	64,2	-7,1	-9,2	70,7	-12,1	+8,9	67,0	-9,0
2111	STEINKOHLENBERGB. U. -BRIKETTERSTELLUNG, KOKEREI	1,70	56,7	-14,5	-11,4	64,0	-15,1	+9,6	60,0	-13,9
	VERARBEITENDES GEWERBE	82,92	113,0	+1,3	-9,8	125,3	+0,8	+17,4	111,7	+1,2
	GRUNDSTOFF-U. PRODUKTIONSGUETERGEWERBE	21,10	115,3	+2,9	-6,6	123,5	+3,3	+15,2	113,3	+3,8
22	MINERALOELVERARBEITUNG	3,37	114,4	+3,8	-2,6	117,5	+5,5	+9,3	114,2	+4,5
25	GEW. U. VERARB. V. STEINEN U. ERDEN	1,95	135,9	-1,7	-3,5	140,8	+6,7	+50,7	114,9	+3,1
27	EISENSCHAFFENDE INDUSTRIE	2,36	89,3	+6,8	-9,7	98,9	+7,4	+13,7	89,3	+8,0
2711	HOCHOFEN- STAHL-U. WARMHALBWERKE (OH. STAHLROHRE)	1,82	92,8	+6,1	-9,1	102,1	+6,6	+13,1	92,9	+7,5
28	NE-METALLERZEUGUNG, NE-METALLHALBZEUGWERKE	0,87	111,2	+1,8	-12,7	127,4	+2,6	+17,2	113,5	+2,7
2850	NE-METALLHALBZEUGWERKE	0,47	114,2	+0,8	-14,8	134,0	+3,6	+18,2	118,2	+4,2
29	GIESSEREI	0,90	89,9	+2,0	-13,7	104,2	+2,0	+16,6	91,8	+2,8
2910	EISEN- STAHL-U. TEMPERGIESSEREI	0,64	83,9	+0,2	-14,4	98,0	+1,2	+17,4	86,6	+1,9
3011-15,30	ZIEHEREIEN, KALTHALBWERKE; MECHANIK, ANG	1,08	120,0	-4,5	-8,0	131,5	-4,8	+15,4	119,2	-4,9
40	CHEMISCHE INDUSTRIE	8,38	120,1	+3,4	-5,7	127,4	+2,1	+10,8	119,4	+3,9
4031	H. V. CHEM. GRUNDST. (AUCH M. ANSCHL. WEITERVERARB.)	4,82	115,7	+3,0	-4,2	120,8	+2,2	+7,9	114,9	+4,5
4034	H. V. CHEM. ERZEUGNISSEN F. GEWERBE, LANDWIRTSCHAFT	1,03	117,2	+3,8	-6,6	125,5	+0,2	+14,8	114,7	+3,7
4035	H. V. PHARMAZEUTISCHEN ERZEUGNISSEN	1,28	130,9	+5,5	-10,5	146,2	+6,8	+11,1	135,0	+6,7
4036	H. V. SEIFEN, WASCH-U. KOERPERPFLEGE MITTELN	0,65	129,3	+0,6	-3,9	134,6	-4,3	+20,0	125,2	-1,8
4090	H. V. CHEMIEFASERN	0,22	102,1	+5,5	-5,0	107,5	+3,0	+13,3	99,3	+3,4
53	HOLZBEARBEITUNG	0,45	135,0	+6,0	-8,0	146,7	+7,1	+20,0	130,2	+8,2
55	ZELLSTOFF-, HOLZSCHLIFF-, PAPIER-U. PAPPEERZEUGUNG	0,71	131,8	+11,0	-10,4	147,1	+4,5	+11,9	136,9	+6,8
59	GUMMIERARBEITUNG	1,03	99,0	+0,3	-12,3	112,9	+2,2	+14,3	100,5	+0,6
	INVESTITIONSGUETER PRODUZIERENDES GEWERBE	40,75	109,8	+1,4	-10,9	123,3	-0,1	+18,6	107,6	+0,4
3021-25	STAHLVERFORMUNG; OBERFLAECHEVEREDLUNG, HAERTUNG	1,21	112,3	+7,2	-8,5	122,7	+3,8	+17,4	110,6	+3,4
31	STAHL-U. LEICHTMETALLBAU, SCHIENENFAHRZEUGBAU	1,56	103,9	-4,0	-2,3	106,4	-7,2	+20,5	98,4	-9,5
3111	H. V. STAHL-U. L. METALLKONSTRUKT. (OH. GRUBENAUSB.)	0,67	131,3	+1,2	+0,9	130,1	-6,3	+22,0	118,2	-8,0
32	MASCHINENBAU	10,17	98,6	+1,2	-9,1	108,5	-4,6	+13,0	94,7	-1,1
3210	H. V. LANDW. MASCHINEN, ACKERSCHLEPPERN	0,61	88,1	+5,8	-2,2	90,1	-2,6	+24,6	79,2	-0,3
3220	H. V. METALLBEARBEITUNGSMASCHINEN U. AE.	1,35	66,6	-15,1	-17,2	80,4	-14,1	+26,6	65,3	-15,0
3230	H. V. TEXTIL-U. NAEHMASCHINEN	0,51	109,2	+1,0	-8,9	119,9	-3,1	+21,0	102,7	+1,8
3240	H. V. MASCHINEN F. D. NAHR. -U. GENUSSMITTELIND. USW	1,16	103,0	+0,3	-6,4	110,0	-6,3	+23,6	108,5	+11,2
3256	H. V. HUETTEN-U. HALBWERKSEINR. USW (OH. BAUMASCH.)	1,16	124,2	+11,3	+4,6	118,7	-3,5	+27,9	105,3	-1,5
3257	H. V. BAU-, BAUSTOFF-U. AE. MASCHINEN	0,39	142,4	-1,7	-11,7	161,2	+4,9	+40,1	125,7	+4,4
3260	H. V. ZAHNRAEDERN, GETRIEBEN, LAGERN U. AE.	0,80	97,3	+5,8	-10,0	97,0	+4,2	+20,6	84,2	+3,3
3270	H. V. MASCHINEN F. WEITERE BEST. WIRTSCHAFTSZWEIGE	0,92	79,2	-2,1	-21,9	101,4	-10,0	+18,2	81,8	-6,7
3280	SONST. MASCHINENBAU	3,27	104,4	+2,4	-10,2	116,2	-3,4	+13,9	102,2	-0,6
33	STRASSENFAHRZEUGBAU, REP. V. KRAFTFAHRZEUGEN USW	10,49	111,9	+3,5	-11,0	125,8	+1,3	+23,0	107,7	+2,8
3311	H. V. KRAFTWAGEN U. MOTOREN	6,96	114,5	+5,6	-12,3	130,5	+2,4	+24,9	109,5	+4,6
3314	H. V. TEILEN F. KRAFTWAGEN U. -MOTOREN	1,82	113,7	+4,4	-10,8	127,5	+4,9	+17,9	112,7	+5,8
34	SCHIFFBAU	0,35	65,1	-2,1	-8,6	71,2	-9,0	+20,1	64,4	-6,7
35	LUFT-U. RAUMFAHRZEUGBAU	0,61	108,5	-7,2	-9,2	119,5	-7,0	+11,7	109,7	-7,2
36	ELEKTROTECHNIK, REP. V. HAUSHALTSGERAETEN	10,35	121,9	+2,4	-12,2	138,8	+2,4	+19,4	121,4	+1,4
3620	H. V. GERAETEN D. ELEKTRIZ. ERZEUGUNG, -VERTLG. U. AE.	3,95	121,6	+1,2	-11,8	137,8	+0,3	+18,2	120,8	+0,4
3650	H. V. ELEKTROHAUSHALTSGERAETEN	0,58	129,7	-3,0	-18,4	158,9	-1,4	+15,5	139,9	-0,9
3660	H. V. ZAEHLERN, FERNMELEDE-, MESS-U. REGELGERAETEN USW	4,63	123,1	+3,8	-11,6	139,3	+4,0	+21,7	120,8	+2,3
3670	H. V. RUNDLUNK-, FERNSEH-U. PHONOTECHN. GERAETEN	0,66	103,9	+11,0	-14,8	122,0	+7,8	+20,1	106,3	+6,6
37	FEINMECHANIK, OPTIK, H. V. UHREN	1,75	111,9	+1,5	-13,4	129,2	+0,5	+18,3	113,2	+0,7
38	H. V. EISEN-, BLECH-U. METALLWAREN	2,81	123,4	-2,2	-10,6	138,1	-1,4	+16,9	123,4	-1,0
50	H. V. BUEROMASCHINEN, ADV-GERAETEN U. -EINRICHTUNGEN	1,45	72,3	-12,2	-24,4	95,6	+13,8	+25,1	79,1	+1,8
5060	H. V. BUEROMASCHINEN	0,16	44,7	-19,6	-17,8	54,4	-14,7	+31,4	44,8	-16,9
5080	H. V. ADV-GERAETEN U. -EINRICHTUNGEN	1,29	75,7	-11,5	-24,8	100,6	+16,3	+24,7	83,3	+3,3
	VERBRAUCHSGUETER PRODUZIERENDES GEWERBE	12,13	111,3	-1,1	-11,5	125,7	-2,5	+17,1	112,7	-1,7
39	H. V. MUSIKINSTRUMENTEN, SPIELWAREN, FUELLHALTERN USW	0,52				118,9	-1,8	+23,5		
51	FEINKERAMIK	0,34	75,5	-12,9	-10,7	84,5	-11,7	+13,9	77,3	-10,2
52	H. U. VERARB. V. GLAS	0,65	127,4	+4,9	-8,1	138,6	+1,9	+15,7	126,6	+3,7
54	HOLZVERARBEITUNG	2,23	133,4	+0,5	-11,4	150,5	-1,2	+20,7	131,3	-0,1
56	PAPIER-U. PAPPEVERARBEITUNG	1,01	115,8	-2,5	-14,0	134,7	-2,2	+17,6	121,3	-2,3
57	DRUCKEREI, VERVIELFAELTIGUNG	1,90				128,5	-5,0	+17,0		
58	H. V. KUNSTSTOFFWAREN	2,05				164,7	+2,5	+18,2		
61	LEDERERZEUGUNG	0,05	70,0	-8,6	-15,7	83,0	-9,7	+23,0	71,6	-6,0
62	LEDERVERARBEITUNG	0,37	54,1	-8,0	-19,0	66,8	-10,8	+14,8	59,3	-8,1
6251	H. V. SCHUHEN	0,26	46,2	-4,1	-19,4	57,3	-10,5	+13,2	51,6	-5,8
63	TEXTILGEWERBE	1,63	78,8	-6,6	-13,5	91,1	-6,9	+13,3	82,5	-5,9
64	BEKLEIDUNGSGEWERBE	1,31	55,9	-4,8	-26,3	75,8	-11,4	+5,7	68,6	-8,8
	NAHRUNGS-U. GENUSSMITTELGEWERBE	8,94	124,3	+0,4	-9,9	137,9	+3,1	+17,5	125,0	+2,0
68	ERNAEHRUNGSGEWERBE	6,75	128,5	-1,5	-7,8	139,4	+1,8	+16,5	128,2	+0,9
6818-19	H. V. BACKWAREN	1,44	168,9	+5,6	-2,7	173,6	+6,7	+13,6	162,6	+5,1
6828	H. V. SUESSWAREN (OH. DAUERBACKWAREN)	0,42	139,1	+2,5	-13,7	161,1	+1,5	+7,3	150,5	+3,8
6831-36	MILCHVERWERTUNG	0,39	109,8	-5,4	-3,9	114,2	-1,4	+15,0	107,2	-2,4
6847-54	SCHLACHTHAEUUSER (OH. KOMMUNALE), FLEISCHVERARB.	1,43				133,7	+3,6	+18,7		
6871-72	BRAUEREI, MAE LZEREI	1,02	107,7	-11,4	-9,9	119,6	+5,4	+25,5	104,8	-0,7
6879	MINERALBRUNNEN, H. V. MINERALWASSER, LIMONADEN	0,28	135,9	-7,9	-9,6	150,4	+3,4	+26,7	132,4	+0,1
69	TABAKVERARBEITUNG	2,19	111,4	+7,8	-16,3	133,1	+7,3	+20,5	115,3	+5,7
72-75	BAUHAUPTGEWERBE	7,34	139,6	-5,2	-7,2	150,4	+6,2	+58,0	122,2	+2,3
	HOCHBAULEISTUNGEN	4,50	149,6	-2,1	-8,4	163,4	+8,8	+51,7	134,5	+5,0
	TIEFBAULEISTUNGEN	2,84	123,8	-10,5	-4,5	129,7	+1,4	+71,8	102,7	-2,7

BUNDESGBIET
FUER DAS PRODUZIERENDE GEWERBE
=100

NEHMEN

MONATLICH

1993 APR.	VER- AEND. IN % GEGEN APR. 1992	1993 1. VJ	1993 4. VJ	1994 1. VJ	VERAENDERUNG IN % 1. VJ 1994 GEGEN		1992 2. HJ	1993 1. HJ	1993 2. HJ	VERAENDERUNG IN % 2. HJ 1993 GEGEN		1992	1993	VERAENDERUNG IN % 1993 GEGEN 1992		IM DURCH- SCHNITT SEIT 1989	SYPRO- NR.
					1. VJ 1993	4. VJ 1993				2. HJ 1992	1. HJ 1993			2. HJ 1992	1. HJ 1993		
113,1	-8,7	110,5	117,2	111,6	+1,0	-4,8	119,9	112,0	114,1	-4,8	+1,9	121,2	113,0	-6,8	+0,1	PROD.GEW.	
110,4	-9,6	110,5	116,1	111,2	+0,6	-4,2	118,0	110,6	112,1	-5,0	+1,4	119,9	111,3	-7,2	-0,2	PG(OH.BAU)	
109,8	-4,4	127,3	125,0	124,6	-2,1	-0,3	112,6	115,2	111,8	-0,7	-3,0	115,6	113,5	-1,8	+1,1	1010-30	
110,4	-10,0	109,0	115,3	110,1	+1,0	-4,5	118,4	110,1	112,1	-5,3	+1,8	120,3	111,1	-7,6	-0,3	BERGB.U.VG	
69,1	-11,9	75,1	69,1	68,0	-9,5	-1,6	76,1	71,2	67,5	-11,3	-5,2	78,3	69,4	-11,4	-5,0	21	
66,3	-13,6	70,8	62,5	61,1	-13,7	-2,2	72,4	67,3	63,1	-12,8	-6,2	75,1	65,2	-13,2	-6,3	2111	
111,6	-10,0	110,0	116,6	111,2	+1,1	-4,6	119,6	111,2	113,3	-5,3	+1,9	121,5	112,3	-7,6	-0,2	VERARB.GEW	
112,1	-5,5	108,2	111,3	112,6	+4,1	+1,2	113,1	110,4	111,7	-1,2	+1,2	115,6	111,1	-3,9	+0,3	G.U.P.	
110,2	+1,5	109,0	116,9	114,1	+4,7	-2,4	110,5	109,7	116,5	+5,4	+6,2	109,9	113,1	+2,9	+3,5	22	
138,3	-2,7	102,4	129,0	107,9	+5,4	-16,4	141,3	122,8	137,8	-2,5	+12,2	134,6	130,3	-3,2	+2,9	25	
83,6	-9,8	82,4	80,7	89,3	+8,4	+10,7	84,7	83,8	82,6	-2,5	-1,4	90,2	83,2	-7,8	-5,0	27	
87,5	-8,4	86,0	83,8	92,9	+8,0	+10,9	88,0	87,7	86,3	-1,9	-1,6	93,4	87,0	-6,4	-4,5	2711	
109,2	-9,7	111,0	105,4	114,2	+2,9	+8,3	114,8	109,9	106,9	-6,9	-2,7	118,3	108,4	-8,9	-1,1	28	
113,3	-9,4	113,5	109,5	119,6	+5,4	+9,2	117,1	113,4	111,0	-5,2	-2,1	121,4	112,2	-7,6	+0,5	2850	
88,1	-19,8	89,7	84,9	92,4	+3,0	+8,8	94,5	88,9	82,6	-12,6	-7,1	102,5	85,7	-16,4	-6,1	29	
83,7	-20,2	85,5	81,0	87,5	+2,3	+8,0	89,5	84,8	78,9	-11,8	-7,0	96,8	81,9	-15,4	-5,7	2910	
126,7	-11,6	125,0	119,7	118,5	-5,2	-1,0	135,5	124,4	120,8	-10,8	-2,9	138,6	122,6	-11,5	+0,1	3011-15,30	
116,2	-3,8	114,4	115,2	119,2	+4,2	+3,5	113,6	114,9	114,2	+0,5	-0,6	117,2	114,6	-2,2	+1,0	40	
112,3	-1,9	109,0	110,0	114,6	+5,1	+4,2	107,0	110,1	108,6	+1,5	-1,4	110,9	109,4	-1,4	+0,0	4031	
112,9	-5,3	109,8	107,1	113,9	+3,7	+6,3	108,7	111,1	109,4	+0,6	-1,5	113,8	110,3	-3,1	+0,0	4034	
124,1	-9,0	127,3	134,8	136,3	+7,1	+1,1	131,5	125,6	131,1	-0,3	+4,4	133,0	128,4	-3,5	+4,2	4035	
128,5	-0,5	127,1	121,6	123,8	-2,6	+1,8	126,5	127,0	123,3	-2,5	-2,9	128,0	125,2	-2,2	+2,9	4036	
96,8	-8,8	95,7	94,0	98,3	+2,7	+4,6	93,4	94,7	89,0	-4,7	-6,0	100,0	91,8	-8,2	-3,2	4090	
127,3	-8,6	117,9	129,4	128,6	+9,1	-0,6	131,4	122,7	127,2	-3,2	+3,7	133,6	125,0	-6,4	+0,9	53	
118,7	-2,9	131,3	130,5	138,6	+5,6	+6,2	128,0	128,9	131,2	+2,5	+1,8	131,1	130,0	-0,8	+1,3	55	
98,7	-14,5	100,2	96,4	101,0	+0,8	+4,8	102,1	99,3	93,8	-8,1	-5,5	108,7	96,5	-11,2	-4,4	59	
108,3	-14,7	106,8	114,8	106,9	+0,1	-6,9	119,9	108,2	109,5	-8,7	+1,2	122,8	108,8	-11,4	-1,7	INVEST.	
104,8	-19,6	107,7	99,5	110,0	+2,1	+10,6	114,2	106,1	100,4	-12,1	-5,4	122,0	103,3	-15,3	-3,5	3021-25	
108,2	-10,7	108,8	128,3	96,6	-11,2	-24,7	136,2	111,4	124,9	-8,3	+12,1	129,4	118,2	-8,7	+1,9	31	
129,7	-8,8	128,1	157,3	113,8	-11,2	-27,7	160,1	133,6	150,7	-5,9	+12,8	148,5	142,1	-4,3	+4,4	3111	
97,4	-17,4	95,2	107,9	93,3	-2,0	-13,5	114,2	99,3	102,1	-10,6	+2,8	114,2	100,7	-11,8	-3,5	32	
83,3	-14,1	78,0	74,6	76,2	-2,3	+2,1	78,9	78,9	70,6	-10,5	-10,5	86,1	74,7	-13,2	-5,7	3210	
78,4	-22,4	76,3	91,1	64,9	-14,9	-28,8	104,5	78,8	83,6	-20,0	+6,1	101,9	81,2	-20,3	-8,9	3220	
108,1	-2,7	98,5	123,5	100,5	+2,0	-18,6	113,4	103,4	112,9	-0,4	+9,2	110,6	108,2	-2,2	-1,8	3230	
102,7	-11,4	95,8	121,5	110,3	+15,1	-9,2	122,2	103,3	115,7	-5,3	+12,0	117,8	109,5	-7,0	-0,4	3240	
111,6	-21,9	105,3	133,7	99,0	-6,0	-26,0	135,5	116,5	120,7	-10,9	+3,6	135,7	118,6	-12,6	+1,8	3256	
144,8	-12,8	127,0	124,3	120,1	-5,4	-3,4	148,1	136,0	123,3	-16,7	-9,3	156,7	129,7	-17,2	+0,7	3257	
82,5	-16,8	81,1	80,1	83,2	+2,6	+3,9	89,2	81,0	79,5	-10,9	-1,9	91,8	80,2	-12,6	-8,0	3260	
80,9	-31,1	89,9	110,5	82,6	-8,1	-25,2	107,6	97,0	103,2	-4,1	+6,4	110,3	100,1	-9,2	-6,2	3270	
102,0	-15,5	103,1	108,9	101,5	-1,6	-6,8	118,4	104,0	105,2	-11,1	+1,2	117,5	104,6	-11,0	-1,9	3280	
108,1	-18,8	103,7	107,6	106,3	+2,5	-1,2	117,1	105,0	101,1	-13,7	-3,7	125,3	103,0	-17,8	-2,9	33	
108,4	-19,6	103,5	109,2	107,9	+4,3	-1,2	117,7	104,8	101,2	-14,0	-3,4	126,9	103,0	-18,8	-3,0	3311	
108,9	-19,6	105,7	106,9	112,3	+6,2	+5,1	115,3	106,9	102,8	-10,8	-3,8	124,5	104,9	-15,7	-3,1	3314	
66,5	-12,2	69,8	69,5	64,2	-8,0	-7,6	69,6	67,5	66,0	-5,2	-2,2	71,2	66,8	-6,2	-3,9	34	
116,9	-8,6	118,7	107,4	110,1	-7,2	+2,5	117,9	116,5	106,4	-9,8	-8,7	121,7	111,4	-8,5	-2,0	35	
119,1	-10,3	119,9	131,1	121,2	+1,1	-7,6	129,9	120,1	125,0	-3,8	+4,1	131,1	122,6	-6,5	+0,5	36	
120,2	-13,5	120,3	125,1	120,5	+0,2	-3,7	131,1	120,1	121,4	-7,4	+1,1	133,7	120,7	-9,7	-0,2	3620	
133,7	-11,6	143,7	139,9	143,3	-0,3	+2,4	131,3	138,9	128,4	-2,2	-7,6	142,8	133,6	-6,4	+0,8	3650	
118,6	-9,2	117,9	130,5	120,0	+1,8	-8,0	128,7	119,0	125,7	-2,3	+5,6	129,1	122,4	-5,2	+0,7	3660	
93,6	-7,0	101,8	119,9	107,1	+5,2	-10,7	111,2	100,1	108,3	-2,6	+8,2	109,7	104,2	-5,0	-3,1	3670	
110,2	-12,5	113,1	116,7	113,6	+0,4	-2,7	121,2	112,9	112,7	-7,0	-0,2	123,1	112,8	-8,4	+0,6	37	
126,2	-10,2	124,0	123,8	123,4	-0,5	-0,3	130,2	124,1	121,7	-6,5	-1,9	135,1	122,9	-9,0	+0,5	38	
82,3	-10,3	76,2	90,1	81,4	+6,8	-9,7	88,2	77,2	85,1	-3,5	+10,2	89,5	81,2	-9,3	-7,1	50	
55,6	-22,0	53,3	67,0	44,8	-15,9	+15,8	58,6	53,6	58,4	-0,3	+9,0	63,7	56,0	-12,1	-5,3	5060	
85,5	-9,3	79,0	92,9	85,8	+8,6	-7,6	91,8	80,1	88,3	-3,8	+10,2	92,7	84,2	-9,2	-7,2	5080	
112,5	-7,7	115,2	116,8	113,2	-1,7	-3,1	119,1	113,6	113,9	-4,4	+0,3	120,5	113,7	-5,6	+0,6	VERBRAUCH.	
113,7	-2,2	106,6	132,7	104,2	-2,3	-21,5	134,9	110,3	129,4	-4,1	+17,3	125,2	119,8	-4,3	-0,9	39	
86,7	-8,0	85,8	79,8	77,9	-9,2	-2,4	83,7	85,5	78,7	-8,4	-10,3	87,0	81,1	-6,8	-5,0	51	
121,5	-8,6	122,2	129,8	126,3	+3,4	-2,7	130,8	123,9	127,2	-2,8	+3,2	132,2	125,3	-5,2	+1,2	52	
132,7	-5,5	130,9	140,5	130,6	-0,2	-7,0	132,7	129,9	131,0	-1,3	+0,9	134,1	130,4	-2,8	+3,4	54	
118,8	-6,8	125,8	125,7	123,1	-2,1	-2,1	128,9	122,6	125,2	-2,9	+2,1	129,8	123,9	-4,5	+1,7	56	
121,4	-5,4	121,9	132,3	118,3	-3,0	-10,6	133,1	121,8	127,0	-4,6	+4,3	129,8	124,4	-4,2	+2,1	57	
146,2	-8,4	144,0	143,7	146,2	+1,5	+1,7	147,7	145,3	143,0	-3,2	-1,6	152,3	144,1	-5,4	+3,1	58	
76,6	-16,1	76,1	74,9	72,2	-5,1	-3,6	82,4	74,9	70,6	-14,3	-5,7	88,3	72,8	-17,6	-9,2	61	
58,8	-13,0	66,4	59,1	61,0	-8,1	+3,2	66,3	63,0	60,6	-8,6	-3,8	69,4	61,8	-11,0	-6,9	62	
48,2	-12,2	57,0	47,5	53,4	-6,3	+12,4	55,3	53,0	50,1	-9,4	-5,5	58,6	51,5	-12,1	-9,0	6251	
84,4	-14,6	88,8	81,5	83,7	-5,7	+2,7	86,3	86,2	78,9	-8,6	-8,5	92,5	82,5	-10,8	-4,6	63	
58,7	-12,3	80,7	61,9	72,8	-9,8	+17,6	76,4	70,0	87,0	-12,3	-4,3	77,5	68,5	-11,6	-6,2	64	
123,8	-2,1	122,2	137,4	125,2	+2,5	-8,9	134,3	124,0	134,2	-0,1	+8,2	130,5	129,1	-1,1	+4,5	N.U.G.	
130,4	-1,6	126,8	146,4	128,1	+1,8	-12,5	138,8	128,6	139,6	+0,6	+8,6	134,6	134,1	-0,4	+4,6	68	
160,0	-1,1	152,9	172,0	160,5	+5,0	-5,7	157,9	155,1	168,7	+6,8	+8,8	156,6	161,9	+3,4	+6,3	6818-19	
135,7	-4,4	148,0	155,1	154,3	+4,9	-0,5	149,7	143,2	152,5	+1,9	+6,5	147,6	147,8	+0,1	+5,5	6828	
116,1	+2,8	107,6	103,6	106,3	-1,2	+2,6	108,3	111,1	105,4	-2,7	-5,1	108,7	108,3	-0,4	+1,9	6831-36	
120,0	-5,0	118,7	127,6	120,1	+1,2	-5,9	127,5	120,8	126,2	-1,0	+4,5	125,3	123,5	-1,4	+4,1	6847-54	
121,6	-1,0	100,1															

SYPRO- NR.	WIRTSCHAFTSZWEIG	GEWICHT- TUNG	1994 APR.	VERAENDERUNG IN % APR. 1994 GEGEN		1994 MAR.	VERAENDERUNG IN % MAR. 1994 GEGEN		KUMULIERT		
				APR.	MAR. 1994		MAR.	MAR. 1993	FEB. 1994	JAN. 1994 BIS APR. 1994	VER- AEND. IN % GEGEN VORJAHR
	PRODUZIERENDES GEWERBE INSGESAMT	100	116,1	+2,9	-4,4	121,5	+0,8	+13,9	112,3	+1,0	
	PRODUZIERENDES GEWERBE (OH. BAUHAUPTGEWERBE)	92,66	113,9	+3,5	-4,9	119,8	+0,3	+11,4	111,5	+0,8	
1010-30	ELEKTRIZITAETS-U. GASVERSORGUNG	7,99	113,4	+3,7	-8,0	123,2	-2,3	+2,7	121,9	-1,0	
	BERGBAU U. VERARBEITENDES GEWERBE	85,27	114,0	+3,5	-4,6	119,5	+0,6	+12,3	110,6	+1,0	
21	BERGBAU	2,35	65,1	-5,7	-5,8	69,1	-12,0	+6,1	67,1	-8,8	
2111	STEINKOHLBERGB. U. -BRIKETTHERSTELLUNG, KOKEREI	1,70	57,5	-13,1	-8,0	62,5	-15,1	+6,7	60,1	-13,9	
	VERARBEITENDES GEWERBE	82,92	115,4	+3,7	-4,5	120,9	+0,8	+12,4	111,8	+1,2	
	GRUNDSTOFF-U. PRODUKTIONSGUETERGEWERBE	21,10	117,0	+4,6	-2,9	120,5	+3,4	+11,7	113,4	+3,8	
22	MINERALOELVERARBEITUNG	3,37	114,7	+4,1	-2,0	117,0	+5,5	+7,6	114,4	+4,4	
25	GEW. U. VERARB. V. STEINEN U. ERDEN	1,95	138,8	+0,6	+2,1	136,0	+6,7	+44,7	115,0	+3,4	
27	EISENSCHAFFENDE INDUSTRIE	2,96	90,5	+8,4	-6,4	96,7	+7,6	+10,6	89,4	+8,0	
2711	HOCHFEN-, STAHL-U. WARMWALZWERKE (OH. STAHLROHRE)	1,82	94,1	+7,7	-5,7	99,8	+6,6	+9,9	93,0	+7,6	
28	NE-METALLERZEUGUNG, NE-METALLHALBZEUGWERKE	0,87	114,1	+4,9	-6,5	122,0	+2,5	+11,2	113,6	+2,6	
2850	NE-METALLHALBZEUGWERKE	0,47	117,2	+3,8	-8,6	128,2	+3,6	+12,1	118,3	+4,2	
29	GIESEREI	0,90	92,5	+5,5	-6,9	99,4	+2,1	+10,1	91,9	+2,8	
2910	EISEN-, STAHL-U. TEMPERGIESEREI	0,84	86,4	+3,6	-7,5	93,4	+1,3	+10,7	86,8	+2,0	
3011-15,30	ZIEHGERIEN, KALTWALZWERKE; MECHANIK, ANG	1,08	124,7	-1,2	-0,4	125,2	-4,8	+8,7	119,4	-4,9	
40	CHEMISCHE INDUSTRIE	8,38	121,6	+4,8	-2,6	124,8	+2,0	+8,1	119,5	+4,0	
4031	H. V. CHEM. GRUNDSTF. (AUCH M. ANSCHL. WEITERVERARB.)	4,82	117,1	+4,5	-1,1	118,4	+2,2	+5,2	115,0	+4,6	
4034	H. V. CHEM. ERZEUGNISSEN F. GEWERBE, LANDWIRTSCHAFT	1,03	118,6	+5,1	-3,7	123,1	+0,3	+12,2	114,8	+3,8	
4035	H. V. PHARMAZEUTISCHEN ERZEUGNISSEN	1,28	132,4	+6,8	-7,7	143,5	+6,9	+8,6	135,1	+6,7	
4036	H. V. SEIFEN, WASCHE- U. KOERPERPFLEGE MITTELN	0,65	130,8	+1,9	-0,8	131,8	-4,4	+16,9	125,3	-1,7	
4090	H. V. CHEMIEFASERN	0,22	103,6	+7,4	-1,1	104,8	+2,9	+10,0	99,3	+3,4	
53	HOLZBEARBEITUNG	0,45	138,1	+8,7	-2,1	141,1	+7,1	+14,5	130,3	+8,4	
55	ZELLSTOFF-, HOLZSCHLIFF-, PAPIER-U. PAPPEERZEUGUNG	0,71	133,3	+12,4	-7,6	144,3	+4,5	+9,3	137,0	+6,8	
59	GUMMI VERARBEITUNG	1,03	101,8	+3,6	-5,6	107,8	+2,2	+8,0	100,7	+0,8	
	INVESTITIONSGUETER PRODUZIERENDES GEWERBE	40,75	112,4	+4,1	-5,1	118,5	-0,1	+13,1	107,7	+0,5	
3021-25	STAHLVERFORMUNG; OBERFLAECHEVEREDLUNG, HAERTUNG	1,21	115,1	+10,1	-2,3	117,8	+3,8	+11,8	110,7	+3,3	
31	STAHL-U. LEICHTMETALLBAU, SCHIENENFAHRZEUGBAU	1,56	105,6	-2,2	+2,0	103,5	-7,0	+16,4	98,6	-9,5	
3111	H. V. STAHL-U. L. METALLKONSTRUKT. (OH. GRUBENAUSB.)	0,67	133,5	+3,2	+5,5	126,5	-6,2	+17,9	118,4	-8,0	
32	MASCHINENBAU	10,17	100,9	+3,9	-3,4	104,4	-4,5	+7,9	94,7	-1,0	
3210	H. V. LANDW. MASCHINEN, ACKERSCHLEPPERN	0,61	90,2	+8,7	+4,2	86,6	-2,5	+18,8	79,3	0,0	
3220	H. V. METALLBEARBEITUNGSMASCHINEN U. AE.	1,35	68,2	-12,8	-11,8	77,3	-14,0	+20,8	65,3	-14,9	
3230	H. V. TEXTIL-U. NAEHMASCHINEN	0,51	111,8	+3,7	-3,0	115,2	-3,0	+15,2	102,7	+2,0	
3240	H. V. MASCHINEN F. D. NAHR.-U. GENUSSMITTELIND. USW	1,16	105,5	+3,0	-0,3	105,8	-6,2	-27,1	108,7	+11,6	
3256	H. V. HUETTEN-U. WALZWERKSEINR. USW (OH. BAUMASCH.)	1,16	127,2	+14,3	+11,5	114,1	-3,5	+21,9	105,5	-1,2	
3257	H. V. BAU-, BAUSTOFF-U. AE. MASCHINEN	0,39	145,8	+1,0	-5,9	155,0	+4,9	+33,5	125,6	-4,3	
3260	H. V. ZAHNRADERN, GETRIEBEN, LAGERN U. AE.	0,80	89,5	+8,9	-4,1	93,3	+4,2	+15,2	84,3	+3,6	
3270	H. V. MASCHINEN F. WEITERE BEST. WIRTSCHAFTSZWEIGE	0,92	81,1	+0,6	-16,7	97,4	-10,1	+12,6	81,7	-6,7	
3280	SONST. MASCHINENBAU	3,27	106,8	+5,0	-4,5	111,8	-3,4	+8,8	102,3	-0,6	
33	STRASSENFAHRZEUGBAU, REP. V. KRAFTFAHRZEUGEN USW	10,49	114,7	+6,4	-5,0	120,8	+1,3	+17,2	107,8	+2,9	
3311	H. V. KRAFTWAGEN U. -MOTOREN	6,96	117,3	+8,5	-6,4	125,3	+2,4	+19,0	109,5	+4,7	
3314	H. V. TEILEN F. KRAFTWAGEN U. -MOTOREN	1,82	116,5	+7,3	-4,9	122,5	+5,1	+12,4	112,8	+5,9	
34	SCHIFFBAU	0,35	68,5	+0,3	-3,3	68,8	-8,9	+15,2	64,6	-6,5	
35	LUFT-U. RAUMFAHRZEUGBAU	0,61	111,1	-4,6	-3,3	114,9	-7,0	+6,5	109,9	-7,2	
36	ELEKTROTECHNIK, REP. V. HAUSHALTSGERAETEN	10,35	124,7	+5,1	-6,7	133,6	+2,5	+14,1	121,5	+1,4	
3620	H. V. GERAETEN D. ELEKTRIZ. ERZEUGUNG, -VERTLG. U. AE.	3,55	124,5	+3,9	-6,1	132,6	+0,4	+12,9	120,9	+0,5	
3650	H. V. ELEKTROHAUSHALTSGERAETEN	0,58	132,8	-0,4	-13,1	152,9	-1,5	+10,2	140,1	-0,8	
3660	H. V. ZAEHLERN, FERNMELEDE-, MESS-U. REGELGERAETEN USW	4,63	126,0	+6,6	-6,0	134,1	+4,1	+16,2	120,9	+2,4	
3670	H. V. RUNDFUNK-, FERNSEH-U. PHONOTECHN. GERAETEN	0,66	106,3	+13,9	-9,5	117,5	+7,8	+14,7	106,4	+6,6	
37	FEINMECHANIK, OPTIK, H. V. UHREN	1,75	114,6	+4,3	-7,8	124,3	+0,6	+12,9	113,3	+0,7	
38	H. V. EISEN-, BLECH-U. METALLWAREN	2,81	126,8	+0,8	-3,9	131,9	-1,4	+10,6	123,6	-0,9	
50	H. V. BUEROMASCHINEN, ADV-GERAETEN U. -EINRICHTUNGEN	1,45	74,1	-9,7	-19,3	91,8	+13,9	+19,1	79,1	+1,7	
5060	H. V. BUEROMASCHINEN	0,16	45,7	-17,7	-12,5	52,2	-14,7	+24,9	44,8	-16,9	
5080	H. V. ADV-GERAETEN U. -EINRICHTUNGEN	1,29	77,6	-9,0	-19,7	96,6	+16,4	+18,7	83,3	+3,2	
	VERBRAUCHSGUETER PRODUZIERENDES GEWERBE	12,13	113,9	+1,5	-5,8	120,9	-2,6	+11,7	112,8	-1,7	
39	H. V. MUSIKINSTRUMENTEN, SPIELWAREN, FUELLHALTERN USW	0,52	.	.	.	114,4	-1,9	+17,8	.	.	
51	FEINKERAMIK	0,34	76,9	-11,1	-6,4	82,2	-11,5	+10,2	77,4	-10,1	
52	H. U. VERARB. V. GLAS	0,85	129,3	+6,6	-4,4	135,2	+2,0	+12,2	126,7	+3,8	
54	HOLZVERARBEITUNG	2,23	136,8	+3,4	-5,2	144,3	-1,2	+14,7	131,4	0,0	
56	PAPIER-U. PAPPEVERARBEITUNG	1,01	118,6	+0,1	-8,5	129,6	-2,3	+12,2	121,5	-2,3	
57	DRUCKEREI, VERVIELFAELTIGUNG	1,90	.	.	.	125,1	-5,0	+13,3	.	.	
58	H. V. KUNSTSTOFFWAREN	2,05	.	.	.	158,1	+2,5	+12,5	.	.	
61	LEDERERZEUGUNG	0,05	72,2	-5,4	-8,6	79,0	-9,7	+15,8	71,7	-5,9	
62	LEDERVERARBEITUNG	0,37	55,4	-5,5	-13,6	64,1	-10,6	+9,2	59,3	-8,1	
6251	H. V. SCHUHEN	0,26	47,3	-1,7	-14,0	55,0	-10,3	+7,6	51,7	-5,7	
63	TEXTILGEWERBE	1,63	81,2	-3,4	-6,3	86,7	-7,0	+6,6	82,7	-5,9	
64	BEKLEIDUNGSGEWERBE	1,31	57,2	-2,2	-21,4	72,8	-11,5	+0,7	68,6	-9,0	
	NAHRUNGS-U. GENUSSMITTELGEWERBE	8,94	127,2	+3,1	-4,0	132,5	+3,0	+11,9	125,2	+2,0	
68	ERNAEHRUNGSGEWERBE	6,75	131,1	+0,8	-2,6	134,6	+1,8	+11,6	128,3	+0,9	
6818-19	H. V. BACKWAREN	1,44	172,4	+8,0	+2,8	167,7	+6,7	+9,0	162,9	+5,1	
6828	H. V. SUESSWAREN (OH. DAUERBACKWAREN)	0,42	142,0	+4,9	-8,7	155,6	+1,4	+2,9	150,7	+3,7	
6831-36	MILCHVERAERTUNG	0,39	111,8	-3,5	+0,8	110,9	-1,3	+10,8	107,4	-2,4	
6847-54	SCHLACHTHAEUUSER (OH. KOMMUNALE), FLEISCHVERARB.	1,43	.	.	.	129,1	+3,5	+13,9	.	.	
6871-72	BRAUEREI, MAE LZEREI	1,02	110,3	-9,0	-4,0	114,9	+5,4	+19,6	104,9	-0,7	
6879	MINERALBRUNNEN, H. V. MINERALWASSER, LIMONADEN	0,28	138,8	-5,7	-4,5	145,3	+3,3	+21,5	132,6	+0,2	
69	TABAKVERARBEITUNG	2,19	115,2	+12,0	-8,6	126,0	+7,3	+12,7	115,4	+5,6	
72-75	BAUHAUPTGEWERBE	7,34	143,7	-2,0	+0,2	143,4	+6,2	+39,1	122,2	+2,5	
	HOCHBAULEISTUNGEN	4,50	153,7	+0,9	-1,6	156,2	+8,8	+43,7	134,5	+5,1	
	TIEFBAULEISTUNGEN	2,84	127,8	-7,3	+3,9	123,0	+1,4	+61,2	102,7	-2,5	

BUNDESGBIET
FUER DAS PRODUZIERENDE GEWERBE
=100

NEHMEN

BEREINIGT

1993 APR.	VER- AEND. IN % GEGEN APR. 1992	1993 1. VJ	1993 4. VJ	1994 1. VJ	VERAENDERUNG IN % 1. VJ 1994 GEGEN		1992 2. HJ	1993 1. HJ	1993 2. HJ	VERAENDERUNG IN % 2. HJ 1993 GEGEN		1992	1993	VERAENDERUNG IN % 1993 GEGEN 1992		IM DURCH- SCHNITT SEIT 1989	SYPRO- NR.
					1. VJ 1993	4. VJ 1993				2. HJ 1992	1. HJ 1993			1993 GEGEN 1992	1993 GEGEN 1992		
112,8	-8,7	110,6	116,4	111,0	+0,4	-4,6	119,2	111,6	113,5	-4,8	+1,7	120,7	112,5	-6,8	+0,0	PROD. GEW.	
110,1	-9,6	110,7	115,2	110,6	-0,1	-4,0	117,3	110,2	111,4	-5,0	+1,1	119,4	110,8	-7,2	-0,3	PG (OH. BAU)	
109,4	-4,6	127,6	124,7	124,7	-2,3	0,0	112,4	115,2	111,6	-0,7	-3,1	115,3	113,4	-1,6	+1,1	1010-30	
110,1	-10,0	109,3	114,4	109,4	+0,1	-4,4	117,7	109,8	111,4	-5,4	+1,5	119,8	110,6	-7,7	-0,4	BERGB. U. VG	
69,0	-11,8	75,2	68,7	67,7	-10,0	-1,5	75,8	71,1	67,2	-11,3	-5,5	78,0	69,2	-11,3	-5,1	21	
66,2	-13,5	71,0	62,2	60,9	-14,2	-2,1	72,2	67,2	62,8	-13,0	-6,5	74,8	65,0	-13,1	-6,3	2111	
111,3	-10,0	110,2	115,7	110,6	+0,4	-4,4	118,9	110,9	112,6	-5,3	+1,5	121,0	111,8	-7,6	-0,3	VERARB. GEW	
111,9	-5,4	108,3	110,8	112,2	+3,6	+1,3	112,7	110,1	111,4	-1,2	+1,2	115,2	110,7	-3,9	+0,2	G. U. P.	
110,2	+1,5	109,4	116,7	114,3	+4,5	-2,1	110,5	109,8	116,4	+5,3	+6,0	109,5	113,1	+3,3	+3,5	22	
138,0	-2,6	102,2	128,5	107,0	+4,7	-16,7	140,6	122,1	137,3	-2,3	+12,4	134,1	129,7	-3,3	+2,8	25	
83,5	-9,7	82,5	80,3	89,0	+7,9	+10,8	84,5	83,6	82,3	-2,6	-1,6	90,0	82,9	-7,9	-5,1	27	
87,4	-8,3	86,1	83,5	92,6	+7,5	+10,9	87,7	87,5	86,0	-1,9	-1,7	93,2	86,8	-6,9	-4,6	2711	
108,8	-9,8	111,3	104,6	113,4	+1,9	+8,4	114,1	109,6	106,2	-6,9	-3,1	117,8	107,9	-8,4	-1,2	28	
112,9	-9,5	113,7	108,7	118,7	+4,4	+9,2	116,3	112,9	110,3	-5,2	-2,3	120,8	111,6	-7,6	+0,3	2850	
87,7	-19,9	89,9	84,2	91,7	+2,0	+8,9	93,9	88,5	82,0	-12,7	-7,3	102,1	85,2	-16,6	-6,3	29	
83,4	-20,2	85,7	80,4	86,9	+1,4	+8,1	88,8	84,4	78,3	-11,8	-7,2	96,3	81,4	-15,5	-5,8	2910	
126,2	-11,6	125,4	118,7	117,7	-6,1	-0,8	134,5	124,0	119,9	-10,9	-3,3	137,9	121,9	-11,6	+0,0	3011-15,30	
116,0	-3,8	114,5	114,7	118,8	+3,8	+3,6	113,3	114,7	113,8	+0,4	-0,8	117,0	114,3	-2,3	+1,0	40	
112,1	-1,9	109,2	109,5	114,2	+4,6	+4,3	106,6	109,9	108,2	+1,5	-1,5	110,6	109,1	-1,4	+0,0	4031	
112,8	-5,2	109,8	106,7	113,5	+3,4	+6,4	108,4	110,9	109,1	+0,6	-1,6	113,6	110,0	-3,2	+0,0	4034	
124,0	-8,5	127,5	134,1	135,9	+6,6	+1,3	131,1	125,4	130,6	-0,4	+4,1	132,7	128,0	-3,5	+4,1	4035	
128,3	-0,5	127,2	121,1	123,4	-3,0	+1,9	126,1	126,8	122,9	-2,5	-3,1	127,7	124,8	-2,3	+2,8	4036	
96,5	-8,9	95,8	93,5	97,9	+2,2	+4,7	93,0	94,5	88,6	-4,7	-6,2	99,7	91,6	-8,1	-3,2	4030	
127,0	-8,6	118,0	128,6	127,7	+8,2	-0,7	130,6	122,2	126,5	-3,1	+3,5	133,1	124,3	-6,6	+0,7	53	
118,6	-2,9	131,6	130,0	138,2	+5,0	+6,3	127,6	128,7	130,8	+2,5	+1,6	130,9	129,7	-0,9	+1,3	55	
98,3	-14,6	100,5	95,8	100,3	-0,2	+4,7	101,5	98,9	93,2	-8,2	-5,8	108,2	96,0	-11,3	-4,5	59	
108,0	-14,6	106,9	113,6	106,1	-0,7	-6,6	119,1	107,8	108,6	-8,8	+0,7	122,3	108,2	-11,5	-1,8	INVEST.	
104,5	-19,6	108,1	98,8	109,3	+1,1	+10,6	113,6	105,8	99,8	-12,1	-5,7	121,5	102,8	-15,4	-3,6	3021-25	
108,0	-10,7	109,2	127,3	96,2	-11,9	-24,4	135,5	111,2	124,2	-8,3	+11,7	128,9	117,7	-8,7	+1,8	31	
129,4	-8,8	128,5	156,0	113,3	-11,8	-27,4	159,2	133,3	149,8	-5,9	+12,4	148,0	141,5	-4,4	+4,3	3111	
97,1	-17,4	95,2	106,5	92,7	-2,6	-13,0	113,3	98,8	101,1	-10,8	+2,3	113,6	100,0	-12,0	-3,7	32	
83,0	-14,2	78,1	73,9	75,7	-3,1	+2,4	78,4	78,6	70,1	-10,6	-10,8	85,7	74,9	-13,3	-5,8	3210	
78,2	-22,3	76,2	89,4	64,3	-15,6	-28,1	103,6	78,4	82,6	-20,3	+5,4	101,3	80,5	-20,5	-9,1	3220	
107,8	-2,7	98,3	122,1	99,7	+1,4	-18,3	112,6	102,8	111,9	-0,6	+8,9	110,1	107,4	-2,5	-2,0	3230	
102,4	-11,3	95,7	119,7	109,8	+14,7	-8,3	121,1	102,7	114,5	-5,5	+11,5	117,1	108,6	-7,3	-0,6	3240	
111,3	-21,9	105,3	131,8	98,2	-6,7	-25,5	134,4	115,9	119,5	-11,1	+3,1	135,0	117,7	-12,8	-2,1	3256	
144,4	-12,9	127,0	122,9	118,9	-6,4	-3,3	147,1	135,3	122,3	-16,9	-9,6	156,0	128,8	-17,4	+0,6	3257	
82,2	-16,9	81,1	79,4	82,6	+1,8	+4,0	88,6	80,7	78,9	-10,9	-2,2	91,4	79,8	-12,7	-8,1	3260	
80,6	-31,2	89,9	108,9	81,8	-9,0	-24,9	106,7	96,5	102,1	-4,3	+5,8	109,7	99,3	-9,5	-6,4	3270	
101,7	-15,5	103,2	107,8	100,8	-2,3	-6,5	117,6	103,6	104,4	-11,2	+0,8	117,0	104,0	-11,1	-2,0	3280	
107,8	-18,8	103,7	106,7	105,5	+1,7	-1,1	116,3	104,5	100,4	-13,7	-3,9	124,7	102,4	-17,9	-3,1	33	
108,1	-19,6	103,5	108,3	106,9	+3,3	-1,3	116,9	104,4	100,5	-14,0	-3,7	126,4	102,4	-19,0	-3,1	3311	
108,6	-19,6	105,8	106,0	111,6	+5,5	+5,3	114,6	106,5	102,2	-10,8	-4,0	124,0	104,3	-15,9	-3,2	3314	
66,3	-12,2	69,9	69,0	63,9	-8,6	-7,4	69,3	67,4	65,6	-5,3	-2,7	70,9	66,5	-6,2	-4,0	34	
116,5	-8,6	119,0	106,5	109,5	-8,0	+2,8	117,2	116,2	105,7	-9,8	-9,0	121,1	110,9	-8,4	-2,1	35	
118,7	-10,3	129,1	129,8	120,4	+0,2	-7,2	129,1	119,7	124,1	-3,9	+3,7	130,5	121,9	-6,6	+0,9	36	
119,8	-13,5	120,4	124,0	119,7	-0,6	-3,5	130,9	119,6	120,5	-5,5	+0,8	133,2	120,1	-9,8	-0,3	3620	
133,3	-11,6	144,0	139,0	142,5	-1,0	+2,5	130,5	138,4	127,5	-2,7	-7,9	142,2	133,0	-6,5	+0,7	3650	
118,2	-9,2	118,1	129,1	119,2	+0,9	-7,7	127,9	118,6	124,7	-2,5	+5,1	128,6	121,6	-5,4	+0,5	3660	
93,3	-7,0	102,0	119,1	106,4	+4,3	-10,7	110,5	99,8	107,6	-2,6	+7,8	109,2	103,7	-5,0	-3,2	3670	
109,9	-12,4	113,3	115,6	112,9	-0,4	-2,3	120,4	112,5	111,9	-7,1	-0,5	122,6	112,2	-8,5	+0,5	37	
125,8	-10,1	124,4	122,7	122,5	-1,5	-0,2	129,3	123,7	120,8	-6,6	-2,3	134,4	122,3	-9,0	+0,4	38	
82,1	-10,3	76,3	88,9	80,8	+5,9	-9,1	87,5	76,9	84,3	-3,7	+9,6	89,1	80,6	-9,5	-7,2	50	
55,5	-21,8	53,3	66,1	44,4	-16,7	-32,8	58,2	53,4	57,8	-0,7	+8,2	63,4	55,6	-12,3	-5,5	5060	
85,3	-9,3	79,1	91,7	85,2	+7,7	-7,1	91,1	79,8	87,5	-4,0	+9,6	92,2	83,6	-9,3	-7,4	5080	
112,2	-7,7	115,5	115,9	112,5	-2,6	-2,9	118,4	113,2	113,2	-4,4	0,0	120,0	113,2	-5,7	+0,4	VERBRAUCH.	
113,4	-2,2	106,8	131,8	103,5	-3,1	-21,5	134,1	109,9	128,6	-4,1	+17,0	124,6	119,2	-4,3	-1,0	39	
86,5	-8,0	86,0	79,4	77,6	-9,8	-2,3	83,3	85,3	76,3	-8,4	-10,6	86,7	80,8	-6,8	-5,1	61	
121,3	-8,5	122,4	129,2	125,9	+2,9	-2,6	130,3	123,0	126,7	-2,8	+3,0	131,9	124,9	-5,3	+1,1	52	
132,3	-5,5	131,1	139,3	129,6	-1,1	-7,0	131,8	129,3	130,1	-1,3	+0,6	133,5	129,7	-2,8	+3,3	54	
118,5	-6,7	126,3	124,8	122,4	-3,1	-1,9	128,2	122,3	124,4	-3,0	+1,7	129,2	123,4	-4,5	+1,6	56	
121,2	-5,4	122,1	131,3	117,8	-3,5	-10,3	132,4	121,6	126,4	-4,5	+3,9	129,4	124,0	-4,2	+2,0	57	
145,8	-8,4	144,3	142,7	145,2	+0,6	+1,8	146,9	144,8	142,2	-3,2	-1,8	151,6	143,5	-5,3	+3,0	58	
76,3	-16,2	76,2	74,2	71,6	-6,0	-3,5	81,7	74,6	70,0	-14,3	-6,2	87,9	72,3	-17,7	-9,4	61	
58,6	-12,9	66,5	58,7	60,6	-8,9	+3,2	65,9	62,8	60,2	-8,6	-4,1	61,5	61,5	-11,0	-7,0	62	
48,1	-12,1	57,1	47,1	53,1	-7,0	+12,7	55,0	52,8	49,7	-9,6	-5,9	58,4	51,3	-12,2	-9,1	6251	
84,1	-14,5	89,1	80,9	83,2	-6,6	+2,8	85,6	85,9	78,4	-8,4	-8,7	92,0	82,1	-10,8	-4,6	63	
58,5	-12,3	81,0	61,3	72,4	-10,6	+18,1	76,0	69,9	66,6	-12,4	-4,7	77,1	68,2	-11,5	-6,3	64	
123,4	-2,2	122,6	136,3	124,5	+1,5	-8,7	133,5	123,6	133,3	-0,1	+7,8	130,0	128,5	-1,2	+4,4	N. U. G.	
130,1	-1,6	126,1	145,2	127,4	+1,0	-12,3	138,1	128,3	138,8	+0,5	+8,2	134,1	133,5	-0,4	+4,5	68	
159,6	-1,1	153,4	170,4	159,7	+4,1	-6,3	157,1	154,8	167,6	+6,7	+8,3	156,0	161,2	+3,3	+6,2	6818-19	
135,4	-4,4	148,5	154,2	153,6	+3,4	-0,4	149,0	142,8	151,7	+1,8	+6,2	147,1	147,3	+0,1	+5,4	6828	
115,9	+2,9	108,0	102,8	105,9	-1,9	+3,0	107,8	111,0	104,8	-2,8	-5,6	108,4	107				

SYPRO- NR.	WIRTSCHAFTSZWEIG	GEWICHT- TUNG	1994 APR.	VERAENDERUNG IN % APR. 1994 GEGEN		1994 MAR.	VERAENDERUNG IN % MAR. 1994 GEGEN		KUMULIERT	
				APR. 1993	MAR. 1994		MAR. 1993	FEB. 1994	JAN. 1994 BIS APR. 1994	VER- AEND. IN % GEGEN VORJAHR
	PRODUZIERENDES GEMERBE INSGESAMT	100	112,3	+0,8	-9,7	124,4	+0,7	+18,3	111,0	+1,0
	PRODUZIERENDES GEMERBE (OH. BAUHAUPTGEMERBE)	93,93	110,7	+1,4	-9,9	122,9	+0,3	+15,8	110,5	+1,0
1010-30	ELEKTRIZITAETS-U. GASVERSORGUNG	6,37	114,4	+3,4	-9,4	126,2	-1,3	+3,1	124,2	-0,2
	BERGBAU U. VERARBEITENDES GEMERBE	87,56	110,4	+1,2	-10,0	122,7	+0,5	+17,0	109,5	+1,0
21	BERGBAU	2,87	70,0	+0,9	-7,5	75,7	-10,3	+8,1	72,3	-5,4
2111	STEINKOEHLENBERGB. U. -BRIKETTHERSTELLUNG, KOKEREI	1,73	55,0	-17,2	-12,1	62,6	-16,2	+9,4	58,6	-15,4
	VERARBEITENDES GEMERBE	84,69	111,8	+1,2	-10,0	124,2	+0,7	+17,2	110,7	+1,2
	GRUNDSTOFF-U. PRODUKTIONSGUETERGEMERBE	22,78	114,3	+3,1	-6,8	122,6	+3,9	+14,6	112,7	+4,3
22	MINERALOELVERARBEITUNG	3,22	114,3	+0,9	-2,9	117,7	+6,6	+10,3	114,3	+3,5
25	GEW. U. VERARB. V. STEINEN U. ERDEN	1,92	132,2	-1,3	-3,6	137,1	+7,2	+49,3	112,5	+3,7
27	EISENSCHAFFENDE INDUSTRIE	2,41	88,9	+8,2	-9,7	98,4	+9,0	+13,4	88,9	+9,6
2711	HOCHOFEN-, STAHL-U. WARMALZWERKE (OH. STAHLROHRE)	1,94	94,3	+6,9	-8,8	103,4	+7,6	+12,5	94,4	+8,9
28	NE-METALLERZEUGUNG, NE-METALLHALBZEUGWERKE	1,05	112,0	+2,4	-13,2	129,1	+3,1	+17,9	114,6	+3,2
2850	NE-METALLHALBZEUGWERKE	0,70	113,9	+0,4	-15,6	134,9	+3,8	+18,0	118,9	+4,8
29	GIESSEREI	1,20	88,6	+3,5	-14,1	103,1	+2,8	+17,2	90,3	+3,7
2910	EISEN-, STAHL-U. TEMPERGIESSEREI	0,74	79,3	+1,4	-15,2	93,5	+2,0	+19,1	82,1	+2,9
3011-15,30	ZIEHGERAETEN, KALTWALZWERKE, MECHANIK, ANG	0,54	122,0	+0,8	-11,4	137,7	+0,6	+18,8	120,4	+0,9
40	CHEMISCHE INDUSTRIE	10,30	119,5	+3,4	-5,4	126,3	+1,9	+10,3	118,8	+4,0
4031	H. V. CHEM. GRUNDSTF. (AUCH M. ANSCHL. WEITERVERARB.)	5,04	112,6	+2,6	-2,7	115,7	+2,0	+5,5	111,7	+4,8
4034	H. V. CHEM. ERZEUGNISSEN F. GEMERBE, LANDWIRTSCHAFT	1,80	115,5	+4,1	-6,8	123,9	-0,1	+15,6	112,6	+3,9
4036	H. V. PHARMAZEUTISCHEN ERZEUGNISSEN	2,04	131,7	+5,7	-10,8	147,6	+7,3	+11,0	136,2	+7,0
4036	H. V. SEIFEN, MASCH-U. KOERPERPFLEGEMITTELN	0,70	129,5	-0,8	-2,0	132,2	-6,7	+23,6	123,1	-3,9
4090	H. V. CHEMIEFASERN	0,25	99,3	+7,9	-4,0	103,4	+3,8	+15,0	95,3	+3,8
53	HOLZBEARBEITUNG	0,36	135,8	+4,5	-9,6	150,3	+4,7	+16,2	134,9	+6,5
55	ZELLSTOFF-, HOLZSCHLIFF-, PAPIER-U. PAPPEERZEUGUNG	0,83	131,6	+12,3	-10,2	146,6	+5,1	+11,2	136,9	+7,7
59	GUMMI-VERARBEITUNG	0,95	93,6	+0,2	-12,8	107,4	+2,4	+13,4	95,6	+0,6
	INVESTITIONSGUETER PRODUZIERENDES GEMERBE	41,55	109,2	+1,2	-11,1	122,9	-0,2	+18,6	107,1	+0,4
3021-25	STAHLVERFORMUNG; OBERFLAECHEVEREDLUNG, HAERTUNG	1,27	111,8	+8,0	-8,4	122,0	+4,5	+17,2	110,2	+4,1
31	STAHL-U. LEICHTMETALLBAU, SCHIENENFAHRZEUGBAU	1,67	99,5	-5,5	-2,4	101,9	-8,2	+21,6	94,6	-10,8
3111	H. V. STAHL-U. L. METALLKONSTRUKT. (OH. GRUBENAUSB.)	0,65	135,7	+1,9	+1,7	133,4	-6,3	+22,2	121,2	-8,1
32	MASCHINENBAU	11,32	98,2	+1,2	-9,0	107,9	-4,9	+12,5	94,1	-1,2
3210	H. V. LANDW. MASCHINEN, ACKERSCHLEPPERN	0,53	79,5	+8,6	+3,5	76,8	-2,5	+32,0	67,6	+0,1
3220	H. V. METALLBEARBEITUNGSMASCHINEN U. AE.	1,51	63,6	-16,9	-18,1	77,7	-15,3	+28,6	62,4	-16,7
3230	H. V. TEXTIL-U. NAEMMASCHINEN	0,59	110,2	+1,0	-8,8	120,8	-3,0	+22,3	103,2	+1,8
3240	H. V. MASCHINEN F. D. NAHR. -U. GENUSSMITTELIND. USW	1,49	103,2	+0,2	-5,9	109,7	-6,6	+26,4	109,8	+12,5
3256	H. V. HUETTEN-U. WALZWERKSEINR. USW (OH. BAUMASCH.)	1,21	127,2	+14,8	+9,4	116,3	-4,4	+32,2	104,5	-1,4
3257	H. V. BAU-, BAUSTOFF-U. AE. MASCHINEN	0,57	144,8	-2,2	-12,2	164,9	+5,3	+41,5	127,6	-4,7
3260	H. V. ZAHNRAEDERN, GETRIEBEN, LAGERN U. AE.	0,90	85,8	+6,2	-10,1	95,4	+4,7	+20,6	82,8	+3,8
3270	H. V. MASCHINEN F. WEITERE BEST. WIRTSCHAFTSZWEIGE	0,98	77,4	-2,3	-23,4	101,1	-10,8	+20,9	80,3	-7,9
3280	SONST. MASCHINENBAU	3,54	103,1	+2,2	-10,7	115,5	-3,7	+14,5	101,1	-1,1
33	STRASSENFAHRZEUGBAU, REP. V. KRAFTFAHRZEUGEN USW	9,80	114,6	+4,6	-11,4	129,4	+2,4	+23,6	110,2	+4,1
3311	H. V. KRAFTWAGEN U. -MOTOREN	6,10	115,2	+6,3	-12,5	131,7	+2,5	+25,8	109,7	+5,0
3314	H. V. TEILEN F. KRAFTWAGEN U. -MOTOREN	2,74	115,0	+4,5	-10,8	128,9	+5,2	+18,4	114,0	+6,1
34	SCHIFFBAU	0,35	59,0	-3,0	-8,2	64,3	-10,8	+21,1	58,5	-8,2
35	LUFT-U. RAUMFAHRZEUGBAU	0,71	107,8	-7,6	-9,0	118,4	-7,4	+11,2	109,1	-7,6
36	ELEKTROTECHNIK, REP. V. HAUSHALTSGERAETEN	10,01	123,9	+2,6	-12,1	141,0	+1,7	+19,7	123,2	+0,9
3620	H. V. GERAETEN D. ELEKTRIZ. ERZEUGUNG, -VERTLG. U. AE.	3,66	121,4	+0,2	-12,3	138,4	-1,1	+18,4	120,9	-0,9
3650	H. V. ELEKTROHAUSHALTSGERAETEN	0,73	131,5	-3,0	-18,8	161,9	-1,7	+16,0	142,4	-1,0
3660	H. V. ZAEHLERN, FERNMELEDE-, MESS-U. REGELGERAETEN USW	3,63	129,2	+5,5	-11,0	145,2	+3,7	+22,2	125,7	+2,7
3670	H. V. RUNDFUNK-, FERNSEH-U. PHONOTECHN. GERAETEN	0,70	95,4	+16,3	-16,2	113,9	+10,5	+20,3	99,0	+9,4
37	FEINMECHANIK, OPTIK, H. V. UHREN	1,37	103,8	+0,2	-14,1	120,8	-0,7	+18,4	105,6	-0,3
38	H. V. EISEN-, BLECH-U. METALLHAREN	2,95	123,5	-3,1	-10,8	138,5	-1,5	+17,0	123,8	-1,4
50	H. V. BUEROMASCHINEN, ADV-GERAETEN U. -EINRICHTUNGEN	2,10	70,9	-13,0	-25,2	94,8	+15,0	+25,1	78,3	+2,2
5060	H. V. BUEROMASCHINEN	0,15	37,3	-23,6	-14,4	43,6	-25,0	+34,6	35,9	-24,7
5080	H. V. ADV-GERAETEN U. -EINRICHTUNGEN	1,95	73,6	-12,5	-25,6	98,9	+17,3	+24,9	81,7	+3,5
	VERBRAUCHSGUETER PRODUZIERENDES GEMERBE	12,19	111,0	-1,1	-11,6	125,6	-2,5	+16,9	112,7	-1,7
39	H. V. MUSIKINSTRUMENTEN, SPIELWAREN, FUELLHALTERN USW	0,52				120,7	-1,2	+23,0		
51	FEINKERAMIK	0,40	75,9	-13,5	-11,2	85,5	-11,7	+13,7	78,2	-10,3
52	H. U. VERARB. V. GLAS	0,75	126,1	+5,6	-8,0	137,0	+2,5	+15,5	125,3	+4,4
54	HOLZVERARBEITUNG	1,76	130,6	-0,5	-12,4	149,1	-1,8	+20,5	129,6	-0,8
56	PAPIER-U. PAPPEERARBEITUNG	1,15	116,6	-2,8	-14,8	136,9	-2,1	+18,5	122,9	-2,3
57	DRUCKEREI, VERVIELFAELTIGUNG	1,47				128,9	-4,9	+17,1		
58	H. V. KUNSTSTOFFWAREN	2,53				167,7	+2,8	+18,7		
61	LEDERERZEUGUNG	0,06	85,4	-10,0	-16,6	78,4	-11,0	+23,9	67,3	-6,9
62	LEDERVERARBEITUNG	0,40	52,5	-8,4	-19,5	65,2	-11,2	+14,6	57,9	-8,2
6251	H. V. SCHUHEN	0,28	44,2	-4,7	-20,1	55,3	-11,0	+13,1	49,8	-6,0
63	TEXTILGEMERBE	1,73	78,9	-7,1	-13,5	91,2	-6,7	+13,9	82,5	-6,1
64	BEKLEIDUNGSGEMERBE	1,42	57,2	-5,1	-25,8	77,1	-11,8	+5,0	70,0	-8,7
	NAHRUNGS-U. GENUSSMITTELGEMERBE	8,17	119,3	-0,5	-10,9	133,9	+1,9	+17,7	121,1	+1,3
68	ERNAHRUNGSGEMERBE	5,82	122,5	-3,2	-8,7	134,1	-0,1	+16,5	123,4	+0,2
6818-19	H. V. BACKWAREN	0,56	158,7	+5,0	-4,8	166,7	+6,6	+15,7	153,7	+5,0
6828	H. V. SUESSWAREN (OH. DAUERBACKWAREN)	0,47	139,6	+5,5	-14,5	163,3	+3,6	+5,5	153,5	+6,2
6831-36	MILCHVERWERTUNG	0,44	105,5	-5,6	-2,7	108,4	-0,6	+15,6	102,0	-2,2
6847-54	SCHLACHTHAEUUSER (OH. KOMMUNALE), FLEISCHVERARB.	0,67				131,4	+3,5	+18,9		
6871-72	BRAUEREI, MAE LZEREI	1,03	107,2	-11,6	-10,0	119,1	+5,5	+25,5	104,3	-0,7
6879	MINERALBRUNNEN, H. V. MINERALWASSER, LIMONADEN	0,32	131,7	-8,4	-10,2	146,6	+4,4	+28,0	128,2	+0,5
69	TABAKVERARBEITUNG	2,35	111,5	+7,9	-16,2	133,1	+7,3	+20,5	115,3	+5,7
72-75	BAUHAUPTGEMERBE	6,07	137,3	-5,9	-6,8	147,3	+5,6	+59,6	119,3	+1,6
	HOCHBAULEISTUNGEN	3,17	149,6	-2,1	-8,4	163,4	+8,8	+51,7	134,5	+5,0
	TIEFBAULEISTUNGEN	2,90	123,8	-10,5	-4,5	129,7	+1,4	+71,8	102,7	-2,7

BUNDESGBEIT
FUER DAS PRODUZIERENDE GEWERBE
=100

ERNEHMENSTEILE

MONATLICH

1993 APR.	VER- AEND. IN % GEGEN APR. 1992	1993 1.VJ	1993 4.VJ	1994 1.VJ	VERAENDERUNG IN % 1.VJ 1994 GEGEN		1992 2.HJ	1993 1.HJ	1993 2.HJ	VERAENDERUNG IN % 2.HJ 1993 GEGEN		1992	1993	VERAENDERUNG IN % IM DURCH- SCHNITT SEIT 1989		SYPRO- NR.
					1.VJ 1993	4.VJ 1993				2.HJ 1992	1.HJ 1993			1993 GEGEN 1992	1993 GEGEN 1992	
111,4	-9,1	109,4	115,6	110,6	+1,1	-4,3	118,3	110,6	112,5	-4,9	+1,7	119,9	111,6	-6,9	-0,1	PROD.GEW.
109,2	-9,8	109,5	114,8	110,4	+0,8	-3,8	116,6	109,5	110,8	-5,0	+1,2	118,8	110,1	-7,3	-0,4	PG(OH.BAU)
110,6	-4,3	129,0	127,8	127,4	-1,2	-0,3	112,9	115,9	112,7	-0,2	-2,8	116,2	114,3	-1,6	+1,2	1010-30
109,1	-10,1	108,1	113,8	109,2	+1,0	-4,0	116,9	109,0	110,6	-5,4	+1,5	119,0	109,8	-7,7	-0,5	BERGB.U.VG
69,4	-13,8	78,7	72,1	73,0	-7,2	+1,2	77,0	73,2	69,0	-10,4	-5,7	79,6	71,1	-10,7	-4,7	21
66,4	-13,0	70,2	61,7	59,8	-14,8	-3,1	72,6	67,0	62,7	-13,6	-6,4	74,9	64,9	-13,4	-6,4	2111
110,5	-10,0	109,1	115,2	110,4	+1,2	-4,2	118,3	110,3	112,1	-5,2	+1,6	120,3	111,2	-7,6	-0,4	VERARB.GEW
110,9	-4,6	107,1	110,0	112,2	+4,8	+2,0	111,0	109,2	110,5	-0,5	+1,2	113,7	109,9	-3,9	+0,2	G.U.P.
113,3	+3,8	109,4	120,0	114,3	+4,5	-4,7	113,9	111,7	121,2	+6,4	+8,5	112,1	116,4	+3,8	+4,6	22
134,0	-2,6	100,0	124,7	105,9	+5,9	-15,1	136,2	119,2	133,3	-2,1	+11,8	130,3	126,3	-3,1	+2,5	25
82,2	-9,1	80,8	79,5	88,9	+10,0	+11,8	82,7	82,4	81,6	-1,3	-1,0	88,2	82,0	-7,0	-5,2	27
88,2	-7,5	86,2	84,7	94,4	+9,5	+11,5	87,9	88,4	87,4	-0,6	-1,1	93,5	87,9	-6,0	-4,5	2711
109,4	-10,3	111,5	105,5	115,4	+3,5	+9,4	115,9	110,3	107,3	-7,4	-2,7	119,4	108,8	-8,9	-0,8	28
113,4	-9,8	113,5	109,2	120,6	+6,3	+10,4	117,1	113,4	111,0	-5,2	-2,1	121,7	112,2	-7,8	+0,8	2850
85,6	-20,4	87,6	80,5	90,8	+3,7	+12,8	90,8	86,4	78,5	-13,5	-9,1	99,7	82,4	-17,4	-7,2	29
78,2	-21,1	80,4	73,1	83,0	+3,2	+13,5	81,7	79,4	71,5	-12,5	-9,9	89,9	75,5	-16,0	-6,9	2910
121,0	-8,1	118,7	109,1	119,9	+1,0	+9,9	121,7	118,3	112,2	-7,8	-5,2	126,1	115,2	-8,6	-1,3	3011-15,30
115,6	-3,5	113,7	114,5	118,5	+4,2	+3,5	112,7	114,2	113,5	+0,7	-0,6	116,3	113,8	-2,1	+0,9	40
109,8	+0,3	105,6	106,7	111,3	+5,4	+4,3	102,4	107,0	104,8	+2,3	-2,1	106,3	105,9	-0,4	-0,6	4031
110,9	-5,9	107,6	104,3	111,6	+3,7	+7,0	106,4	109,1	107,3	+0,8	-1,6	112,0	108,2	-3,4	-0,4	4034
124,6	-9,3	128,2	136,2	137,7	+7,4	+1,1	132,7	126,3	132,3	-0,3	+4,8	134,1	129,3	-3,6	+4,4	4035
130,5	+2,2	127,3	119,3	121,0	-4,9	+1,4	126,8	127,5	122,0	-3,8	-4,3	127,3	124,8	-2,0	+3,4	4036
92,0	-11,9	91,7	90,5	93,9	+2,4	+3,8	88,8	90,0	83,3	-6,2	-7,4	96,7	86,6	-10,4	-4,1	4090
130,0	-5,8	125,6	132,1	134,6	+7,2	+1,9	129,0	127,4	128,3	-0,5	+0,7	132,8	127,9	-3,7	+1,2	53
117,2	-2,1	130,4	130,2	138,6	+6,3	+6,5	127,1	128,0	130,9	+3,0	+2,3	130,1	129,4	-0,5	+1,2	55
93,4	-15,3	95,5	91,5	96,2	+0,7	+5,1	97,0	94,3	88,5	-8,8	-6,2	103,8	91,4	-11,9	-5,4	59
107,9	-14,8	106,3	114,4	106,3	0,0	-7,1	119,5	107,8	109,0	-8,8	+1,1	122,5	108,4	-11,5	-1,8	INVEST.
103,5	-20,3	106,7	97,8	109,6	+2,7	+12,1	112,8	104,9	98,8	-12,4	-5,8	121,1	101,9	-15,9	-3,7	3021-25
105,3	-11,0	106,4	127,1	92,9	-12,7	-26,9	135,1	108,7	123,6	-8,5	+13,7	127,9	116,1	-9,2	+1,8	31
133,2	-7,9	131,5	163,1	116,3	-11,6	-28,7	164,9	137,4	156,1	-5,3	+13,6	151,7	146,7	-3,3	+5,2	3111
97,0	-17,4	94,6	108,2	92,7	-2,0	-14,3	114,3	99,0	102,1	-10,7	+3,1	113,9	100,5	-11,8	-3,6	32
73,2	-12,6	65,6	58,3	63,7	-2,9	+3,3	59,9	66,3	54,4	-9,2	-17,9	70,0	60,3	-13,9	-8,3	3210
76,5	-22,9	74,3	89,8	62,0	-16,6	-31,0	103,6	76,9	82,1	-20,8	+6,8	100,6	79,5	-21,0	-9,5	3220
109,1	-1,8	98,9	124,7	100,8	+1,9	-19,2	113,8	103,9	113,8	0,0	+9,5	110,8	108,8	-1,8	-1,7	3230
103,0	-10,6	95,8	123,1	112,0	+16,9	-9,0	123,0	103,7	117,3	-4,6	+13,1	117,9	110,5	-6,3	-0,1	3240
110,8	-24,2	104,4	139,2	96,9	-7,2	-30,4	137,9	117,7	123,4	-10,5	+4,8	137,8	120,5	-12,6	-2,1	3256
148,0	-12,5	129,2	124,9	121,9	-5,7	-2,4	150,1	138,3	124,5	-17,1	-10,0	159,4	131,4	-17,6	+1,0	3257
80,8	-16,7	79,5	77,7	81,8	+2,9	+5,3	87,0	79,2	77,5	-10,9	-2,1	89,5	78,4	-12,4	-8,4	3260
79,2	-33,1	89,9	111,9	81,2	-9,7	-27,4	107,5	97,5	104,1	-3,2	+6,8	110,6	100,8	-8,9	-6,5	3270
100,9	-15,4	102,7	107,8	100,5	-2,1	-5,8	118,3	103,1	104,2	-11,9	+1,1	116,6	103,6	-11,1	-1,9	3280
109,6	-19,5	104,7	108,9	108,7	+3,8	-0,1	118,0	106,1	101,8	-13,7	-4,1	127,2	104,0	-18,2	-2,8	33
108,4	-19,7	103,2	109,7	107,9	+4,6	-1,6	117,8	104,6	101,1	-14,2	-3,3	127,3	102,8	-19,2	-2,9	3311
110,1	-19,9	106,5	108,4	113,7	+6,8	+4,9	116,5	107,8	104,0	-10,7	-3,5	126,2	105,9	-16,1	-2,9	3314
60,8	-10,9	64,7	63,4	58,4	-9,7	-7,9	62,1	61,9	60,0	-3,4	-3,1	63,6	61,0	-4,1	-4,3	34
116,7	-8,3	118,6	106,5	109,6	-7,6	+2,9	117,1	116,3	105,6	-9,8	-9,2	120,9	110,9	-8,3	-2,1	35
120,8	-10,3	122,5	132,7	123,0	+0,4	-7,3	131,4	122,3	126,6	-3,7	+3,5	132,8	124,4	-6,3	+0,7	36
121,2	-13,7	122,2	122,1	120,8	-1,1	-1,1	131,7	120,9	119,9	-9,0	-0,8	134,4	120,4	-10,4	-0,5	3620
135,6	-11,4	146,6	141,5	146,0	-0,4	+3,2	131,4	141,3	129,3	-1,6	-8,5	144,1	135,3	-6,1	+0,8	3650
122,5	-9,1	122,4	131,1	124,5	+1,7	-5,0	130,6	123,3	127,9	-2,1	+3,7	131,8	125,6	-4,7	+1,4	3660
82,0	-6,0	93,3	115,4	100,2	+7,4	-13,2	103,4	90,9	100,7	-2,6	+10,8	100,9	95,8	-5,1	-5,2	3670
103,6	-14,3	106,6	107,5	106,2	-0,4	-1,2	114,7	106,2	104,5	-8,9	-1,6	116,3	105,3	-10,5	-0,9	37
127,5	-10,2	124,8	124,3	123,9	-0,7	-0,3	131,1	124,9	122,2	-6,8	-2,2	136,3	123,5	-9,4	+0,5	38
81,5	-10,0	75,0	89,3	80,7	+7,6	-9,6	87,3	76,1	84,3	-3,4	+10,8	88,6	80,2	-9,5	-7,5	50
48,8	-25,0	47,3	60,7	35,4	-25,2	-41,7	50,7	47,3	51,4	+1,4	+8,7	56,5	49,4	-12,6	-7,5	5060
84,1	-9,2	77,2	91,5	84,3	+9,2	-7,9	90,2	78,4	86,9	-3,7	+10,8	91,1	82,6	-9,3	-7,6	5080
112,2	-8,3	115,4	115,3	113,2	-1,9	-1,8	118,2	113,6	113,0	-4,4	-0,5	120,3	113,3	-5,8	+0,4	VERBRAUCH.
115,5	-1,9	107,5	134,9	105,8	-1,6	-21,6	137,1	111,7	132,0	-3,7	+18,2	126,7	121,8	-3,9	-0,6	39
87,7	-7,5	87,0	79,4	78,9	-9,3	-0,6	83,7	86,4	78,6	-8,5	-11,3	87,1	81,5	-6,4	-4,9	51
119,4	-8,9	120,2	127,8	125,0	+4,0	-2,2	129,1	121,4	125,4	-2,9	+3,3	130,7	123,4	-5,6	+1,1	52
131,3	-5,9	130,4	137,3	129,2	-0,9	-5,9	129,4	128,4	127,7	-1,3	-0,5	131,9	128,0	-3,0	+3,1	54
119,9	-6,8	127,8	126,5	125,0	-2,2	-1,2	129,4	124,1	126,3	-2,4	+1,8	130,6	125,2	-4,1	+1,8	56
121,8	-5,3	122,1	132,5	118,6	-2,9	-10,5	133,1	122,1	127,2	-4,4	+4,2	129,9	124,6	-4,1	+2,1	57
148,5	-8,3	146,2	145,8	148,6	+1,6	+1,9	149,9	147,6	145,2	-3,1	-1,6	154,4	146,4	-5,2	+3,3	58
72,7	-17,1	72,2	71,1	67,9	-6,0	-4,5	78,8	70,9	66,4	-15,7	-6,3	84,9	68,6	-19,2	-10,4	61
57,3	-13,2	65,0	57,6	59,7	-8,2	+3,6	64,8	61,6	59,2	-8,6	-3,9	68,0	60,4	-11,2	-7,2	62
46,4	-12,3	55,2	45,5	61,6	-6,5	+13,4	53,5	51,2	48,2	-9,9	-5,9	56,8	49,7	-12,5	-9,5	6251
84,9	-15,2	88,8	81,1	83,6	-5,9	+3,1	86,3	86,4	78,4	-9,2	-9,3	93,0	82,4	-11,4	-4,6	63
60,3	-11,2	82,1	63,0	74,3	-9,5	+17,9	76,6	71,4	68,1	-11,1	-4,6	78,0	69,7	-10,6	-6,0	64
119,9	-2,0	119,4	134,0	121,7	+1,9	-9,2	132,0	120,8	130,7	-1,0	+8,2	127,9	125,7	-1,7	+4,3	N.U.G.
126,5	-1,2	122,7	143,8	123,7	+0,8	-14,0	136,8	125,2	136,0	-0,6	+8,6	132,0	130,6	-1,1	+4,3	68
151,2	-2,0	144,8	166,2	152,0	+5,0	-8,5	154,4	147,0	164,7	+6,7	+12,0	151,3	155,8	+3,0	+5,6	6818-19
132,3	-5,6	148,5	158,6	158,1	+6,5	-0,3	150,5	142,7	155,5	+3,3	+9,0	147,9	149,1	+0,8	+5,6	6828
111,7	+3,3	101,8	98,8	100,8	-1,0	+2,0	102,9	106,0	100,8	-2,0	-4,9	103,2	103,4	+0,2	+1,4	6831-36
117,8	-5,1	116,9	125,3	118,1	+1,0	-5,7	125,5	118,9	124,1	-1,1	+4,4	123,4	121,5	-1,5	+3,6	6847-54
121,2	-1,1	99,6	106,2	103,3	+3,7</											

SYPRO- NR.	WIRTSCHAFTSZWEIG	GEWICH- TUNG	1994 APR.	VERAENDERUNG IN % 1994 GEGEN		1994 MAR.	VERAENDERUNG IN % 1994 GEGEN		KUMULIERT	
				APR. 1993	MAR. 1994		MAR. 1993	FEB. 1994	JAN. 1994 BIS APR. 1994	VER- AEND. IN % GEGEN VORJAHR
	PRODUZIERENDES GEWERBE INSGESAMT	100	114,6	+3,2	-4,7	120,2	+0,8	+13,4	111,1	+1,0
	PRODUZIERENDES GEWERBE (OH. BAUHAUPTGEWERBE)	93,93	112,9	+3,7	-5,0	118,9	+0,3	+11,3	110,6	+1,0
1010-30	ELEKTRIZITAETS-U. GASVERSORGUNG	6,37	115,4	+4,7	-7,8	125,1	-1,3	+1,7	124,5	-0,1
	BERGBAU U. VERARBEITENDES GEWERBE	87,56	112,7	+3,6	-4,9	118,5	+0,5	+12,1	109,6	+1,1
21	BERGBAU	2,87	71,0	+2,5	-3,9	73,9	-10,4	+5,1	72,3	-5,5
2111	STEINKOHLBERGB. U. -BRIKETTHERSTELLUNG, KOKEREI	1,73	55,8	-15,8	-8,8	61,2	-16,2	+6,6	58,7	-15,4
	VERARBEITENDES GEWERBE	84,69	114,1	+3,5	-4,9	120,0	+0,8	+12,3	110,9	+1,3
	GRUNDSTOFF-U. PRODUKTIONSGUETERGEWERBE	22,78	115,8	+4,6	-3,3	119,8	+3,9	+11,2	112,9	+4,3
22	MINERALOELVERARBEITUNG	3,22	114,3	+0,9	-2,9	117,7	+6,6	+8,8	114,7	+3,6
25	GEH. U. VERARB. V. STEINEN U. ERDEN	1,92	135,0	+1,0	+1,9	132,5	+7,2	+43,2	112,5	+3,9
27	EISENSCHAFFENDE INDUSTRIE	2,41	90,0	+9,6	-6,6	96,4	+9,0	+10,6	89,0	+9,7
2711	HOCHOEFEN-, STAHL-U. WARMHALTZWERKE (OH. STAHLROHRE)	1,94	95,5	+8,4	-5,7	101,3	+7,7	+9,8	94,4	+8,9
28	NE-METALLEERZEUGUNG, NE-METALLHALBZEUGWERKE	1,05	114,9	+5,4	-7,0	123,5	+3,2	+11,8	114,7	+3,2
2850	NE-METALLHALBZEUGWERKE	0,70	116,9	+3,5	-9,5	129,1	+3,9	+12,0	119,0	+4,8
29	GIESSEREI	1,20	91,2	+7,0	-7,0	98,1	+2,7	+10,2	90,4	+3,7
2910	EISEN- STAHL-U. TEMPERGIESSEREI	0,74	81,8	+5,0	-7,9	88,8	+2,0	+11,8	82,2	+2,9
3011-15,30	ZIEHBEREITEN, KALTWALZWERKE; MECHANIK, ANG	0,54	125,8	+4,5	-4,0	131,0	+0,5	+11,9	120,6	+1,1
40	CHEMISCHE INDUSTRIE	10,30	120,9	+4,8	-2,4	123,9	+2,0	+7,8	118,9	+4,1
4031	H.V. CHEM. GRUNDSTF. (AUCH M. ANSCHL. WEITERVERARB.)	5,04	113,9	+3,9	+0,4	113,5	+2,1	+3,1	111,8	+4,8
4034	H.V. CHEM. ERZEUGNISSEN F. GEWERBE, LANDWIRTSCHAFT	1,80	116,8	+5,4	-3,9	121,6	0,0	+13,0	112,7	+4,0
4035	H.V. PHARMAZEUTISCHEN ERZEUGNISSEN	2,04	133,2	+7,0	-8,0	144,8	+7,3	+8,5	136,3	+7,0
4036	H.V. SEIFEN, WASCHE-U. KOERPERPFLEGEMITTELN	0,70	130,9	+0,5	+0,9	129,7	-6,7	+20,8	123,2	-3,8
4090	H.V. CHEMIEFASERN	0,25	100,5	+9,5	-0,9	101,4	+3,8	+12,4	95,4	+3,8
53	HOLZBEARBEITUNG	0,36	138,9	+7,1	-3,9	144,6	+4,6	+10,9	135,1	+6,5
55	ZELLSTOFF-, HOLZSCHLIFF-, PAPIER-U. PAPPEERZEUGUNG	0,83	132,9	+13,5	-7,7	144,0	+5,0	+8,8	136,9	+7,5
59	GUMMIVERARBEITUNG	0,95	96,3	+3,4	-6,0	102,5	+2,4	+7,2	95,7	+0,6
	INVESTITIONSGUETER PRODUZIERENDES GEWERBE	41,55	111,8	+4,0	-5,3	118,1	-0,2	+13,0	107,2	+0,5
3021-25	STAHLVERFABR.; OBERFLAECHEVEREDLUNG, HAERTUNG	1,27	114,6	+11,2	-2,1	117,1	+4,5	+11,5	110,3	+4,0
31	STAHL-U. LEICHTMETALLBAU, SCHIENENFAHRZEUGBAU	1,67	101,1	-3,7	+2,0	99,1	-8,2	+17,6	94,7	-10,9
3111	H.V. STAHL-U. L. METALLKONSTRUKT. (OH. GRUBENAUSB.)	0,65	137,9	+3,8	+6,2	129,9	-6,3	+18,3	121,3	-8,2
32	MASCHINENBAU	11,32	100,5	+3,9	-3,1	103,7	-4,8	+7,2	94,1	-1,2
3210	H.V. LANDW. MASCHINEN, ACKERSCHLEPPERN	0,53	81,4	+11,5	+10,3	73,8	-2,5	+25,7	67,7	+0,4
3220	H.V. METALLBEARBEITUNGSMASCHINEN U. AE.	1,51	65,1	-14,7	-12,9	74,7	-15,2	+22,7	62,4	-16,6
3230	H.V. TEXTIL-U. NAEHMASCHINEN	0,59	112,8	+3,7	-2,8	116,0	-3,0	+16,3	103,2	+2,0
3240	H.V. MASCHINEN F. D. NAHR. -U. GENUSSMITTELIND. USW	1,49	105,7	+2,9	+0,2	105,5	-6,6	-29,8	110,0	+12,8
3256	H.V. HUETTEN-U. WALZWERKSEINR. USW (OH. BAUMASCH.)	1,21	130,2	+17,8	+16,5	111,8	-4,4	+26,0	104,7	-1,2
3257	H.V. BAU-, BAUSTOFF-U. AE. MASCHINEN	0,57	148,3	+0,5	-6,4	158,5	+5,3	+34,9	127,5	-4,6
3260	H.V. ZAHNRADERN, GETRIEBEN, LAGERN U. AE.	0,90	87,9	+9,2	-4,1	91,7	+4,7	+15,1	82,8	+3,8
3270	H.V. MASCHINEN F. WEITERE BEST. WIRTSCHAFTSZWEIGE	0,98	79,3	+0,4	-18,3	97,1	-10,8	+15,2	80,2	-7,9
3280	SONST. MASCHINENBAU	3,54	105,5	+4,9	-5,0	111,0	-3,7	+9,1	101,2	-1,0
33	STRASSENFAHRZEUGBAU, REP. V. KRAFTFAHRZEUGEN USW	9,80	117,4	+7,4	-5,6	124,3	+2,4	+17,8	110,2	+4,1
3311	H.V. KRAFTWAGEN U. -MOTOREN	6,10	118,0	+9,2	-6,7	126,5	+2,5	+19,9	109,7	+5,1
3314	H.V. TEILEN F. KRAFTWAGEN U. -MOTOREN	2,74	117,8	+7,3	-4,8	123,8	+5,3	+12,8	114,1	+6,2
34	SCHIFFBAU	0,35	60,2	-0,7	-3,2	62,2	-10,8	+16,3	58,6	-8,2
35	LUFT-U. RAUMFAHRZEUGBAU	0,71	110,4	+5,2	-3,0	113,8	-7,4	+6,0	109,3	-7,6
36	ELEKTROTECHNIK, REP. V. HAUSHALTSGERAETEN	10,01	126,8	+5,3	-6,6	135,7	+1,7	+14,3	123,3	+1,0
3620	H.V. GERAETEN D. ELEKTRIZ. ERZEUGUNG, -VERTLG. U. AE.	3,66	124,2	+2,8	-6,8	133,2	-1,0	+13,1	121,0	-0,8
3650	H.V. ELEKTROMASCHINEN	0,73	134,6	-0,4	-13,6	155,8	-1,7	+10,7	142,5	-1,0
3660	H.V. ZAEHLERN, FERNMELODE-, MESS-U. REGELGERAETEN USW	3,63	132,2	+8,3	-5,4	139,7	+3,7	+16,7	125,7	+2,6
3670	H.V. RUNDFUNK-, FERNSEH-U. PHONOTECHN. GERAETEN	0,70	97,6	+19,5	-10,9	109,6	+10,5	+14,9	99,0	+9,3
37	FEINMECHANIK, OPTIK, H.V. UHREN	1,37	106,2	+2,8	-8,5	116,1	-0,7	+12,8	105,7	-0,2
38	H.V. EISEN-, BLECH-U. METALLWAREN	2,95	127,0	-0,1	-3,9	132,2	-1,5	+10,5	124,0	-1,3
50	H.V. BUEROMASCHINEN, ADV-GERAETEN U. -EINRICHTUNGEN	2,10	72,7	-10,6	-20,1	91,0	+15,0	+19,1	78,3	+2,1
5060	H.V. BUEROMASCHINEN	0,15	38,2	-21,6	-8,6	41,8	-25,0	+27,8	35,8	-24,8
5080	H.V. ADV-GERAETEN U. -EINRICHTUNGEN	1,95	75,4	-10,1	-20,5	94,9	+17,3	+18,8	81,6	+3,3
	VERBRAUCHSGUETER PRODUZIERENDES GEWERBE	12,19	113,6	+1,5	-6,0	120,8	-2,5	+11,5	112,8	-1,7
39	H.V. MUSIKINSTRUMENTEN, SPIELWAREN, FUELLHALTERN USW	0,52				116,2	-1,3	+17,5		
51	FEINKERAMIK	0,40	77,3	-11,7	-7,0	83,1	-11,6	+9,9	78,3	-10,3
52	H.U. VERARB. V. GLAS	0,75	127,9	+7,3	-4,3	133,7	+2,6	+12,2	125,4	+4,5
54	HOLZVERARBEITUNG	1,76	134,0	+2,4	-6,2	142,9	-1,9	+14,5	129,7	-0,8
56	PAPIER-U. PAPPEVERARBEITUNG	1,15	119,5	0,0	-9,2	131,6	-2,1	+13,0	123,1	-2,3
57	DRUCKEREI, VERVIELFAELTIGUNG	1,47				125,5	-4,9	+13,4		
58	H.V. KUNSTSTOFFWAREN	2,53				160,9	+2,8	+12,9		
61	LEDERERZEUGUNG	0,06	67,5	-6,8	-9,4	74,5	-11,0	+16,4	67,4	-6,8
62	LEDERVERARBEITUNG	0,40	53,8	-5,9	-13,9	62,5	-11,1	+8,9	57,9	-8,4
6251	H.V. SCHUHEN	0,28	45,3	-2,2	-14,5	53,0	-10,9	+7,3	49,8	-6,2
63	TEXTILGEWERBE	1,73	81,4	-3,7	-6,0	86,6	-6,8	+7,0	82,6	-6,1
64	BEKLEIDUNGSGEWERBE	1,42	58,6	-2,5	-20,9	74,1	-11,8	+0,1	70,1	-8,7
	NAHRUNGS-U. GENUSSMITTELGEWERBE	8,17	122,2	+2,3	-4,9	128,5	+1,8	+11,9	121,3	+1,3
68	ERNAHRUNGSGEWERBE	5,82	125,1	-0,9	-3,4	129,5	-0,2	+11,6	123,6	-0,2
6818-19	H.V. BACKWAREN	0,56	162,0	+7,4	+0,6	161,1	+6,6	+11,0	153,9	+5,0
6828	H.V. SUESSWAREN (OH. DAUERBACKWAREN)	0,47	142,6	+8,0	-9,6	157,7	+3,5	+1,2	153,7	+6,1
6831-36	MILCHVERWERUNG	0,44	107,4	-3,7	+2,0	105,3	-0,7	+11,3	102,2	-2,2
6847-54	SCHLACHTTHAEUSER (OH. KOMMUNALE), FLEISCHVERARB.	0,67				126,9	+3,5	+14,1		
6871-72	BRAUEREI, MAEZEREI	1,03	109,8	-9,1	-4,0	114,4	+5,4	+19,5	104,4	-0,7
6879	MINERALBRUNNEN, H.V. MINERALWASSER, LIMONADEN	0,32	134,5	-6,2	-5,0	141,6	+4,3	+22,7	128,3	+0,5
69	TABAKVERARBEITUNG	2,35	115,3	+12,1	-8,5	126,0	+7,2	+12,7	115,4	+5,5
72-75	BAUHAUPTGEWERBE	6,07	141,3	-2,8	+0,7	140,3	+5,6	+50,5	119,3	+1,9
	HOCHBAULEISTUNGEN	3,17	153,7	+0,9	-1,6	156,2	+8,8	+43,7	134,5	+5,1
	TIEFBAULEISTUNGEN	2,90	127,8	-7,3	+3,9	123,0	+1,4	+61,2	102,7	-2,5

BUNDESGBIET
FUER DAS PRODUZIERENDE GEMERBE
=100

ERNEHMENSTEILE

BEREINIGT

1993 APR.	VER- AEND. IN % GEGEN APR. 1992	1993 1.VJ	1993 4.VJ	1994 1.VJ	VERAENDERUNG IN % 1.VJ 1994 GEGEN		1992 2.HJ	1993 1.HJ	1993 2.HJ	VERAENDERUNG IN % 2.HJ 1993 GEGEN		1992	1993	VERAENDERUNG IN % 1993 GEGEN IM DURCH- SCHNITT SEIT 1989		SYPRO- NR.
					1.VJ 1993	4.VJ 1993				2.HJ 1992	1.HJ 1993			1993 1992	1993 1989	
111,1	-9,2	109,6	114,8	109,9	+0,3	-4,3	117,6	110,2	111,8	-4,9	+1,5	119,4	111,0	-7,0	-0,2	PROD.GEW.
108,9	-9,8	109,7	113,9	109,8	+0,1	-3,6	116,0	109,2	110,2	-5,0	+0,9	118,3	109,7	-7,3	-0,5	PG(OH.BAU)
110,2	-4,6	129,3	127,6	127,5	-1,4	-0,1	112,7	115,9	112,5	-0,2	-2,9	115,8	114,2	-1,4	+1,2	1010-30
108,8	-10,2	108,3	112,9	108,6	+0,3	-3,8	116,2	108,7	110,0	-5,3	+1,2	118,5	109,3	-7,8	-0,6	BERGB.U.VG
69,3	-13,7	78,8	71,7	72,8	-7,6	+1,5	76,8	73,1	68,7	-10,5	-6,0	79,3	70,9	-10,6	-4,7	21
66,3	-12,9	70,4	61,4	59,6	-15,3	-2,9	72,4	66,9	62,5	-13,7	-6,6	74,6	64,7	-13,3	-6,5	2111
110,2	-10,0	109,2	114,3	109,8	+0,5	-3,9	117,6	109,9	111,4	-5,3	+1,4	119,8	110,6	-7,7	-0,5	VERARB.GEW
110,7	-4,7	107,3	109,6	111,9	+4,3	+2,1	110,7	109,0	110,2	-0,5	+1,1	113,3	109,6	-3,3	+0,2	G.U.P.
113,3	+3,8	109,9	120,0	114,8	+4,5	-4,3	113,9	111,9	121,2	+6,4	+8,3	111,7	116,5	+4,3	+4,5	22
133,6	-2,6	99,8	124,2	105,0	+5,2	-15,5	135,6	118,6	132,8	-2,1	+12,0	129,8	125,7	-3,2	+2,4	25
82,1	-9,0	80,8	79,2	88,6	+9,7	+11,9	82,5	82,2	81,4	-1,3	-1,0	88,0	81,8	-7,0	-5,3	27
88,1	-7,4	86,3	84,3	94,1	+9,0	+11,6	87,7	88,2	87,2	-0,6	-1,1	93,3	87,7	-6,0	-4,5	2711
109,0	-10,3	111,8	104,6	114,6	+2,5	+9,6	115,1	109,9	106,6	-7,4	-3,0	118,9	108,2	-9,0	-1,0	28
113,0	-9,8	113,6	108,3	119,7	+5,4	+10,5	116,4	112,9	110,9	-5,2	-2,3	121,2	111,6	-7,9	+0,7	2850
85,2	-20,5	87,8	79,9	90,1	+2,6	+12,8	90,2	86,0	78,0	-13,5	-9,3	99,3	82,0	-17,4	-7,3	29
77,9	-21,2	80,6	72,6	82,3	+2,1	+13,4	81,0	79,0	71,0	-12,3	-10,1	89,4	75,0	-16,1	-7,0	2910
120,4	-8,2	118,9	108,5	118,9	0,0	+9,6	120,8	117,7	111,6	-7,6	-5,2	125,5	114,6	-8,7	-1,4	3011-15,30
115,4	-3,5	113,8	114,0	118,2	+3,9	+3,7	112,4	114,0	113,1	+0,6	-0,8	116,0	113,5	-2,2	+0,9	40
109,6	+0,2	105,7	106,2	111,0	+5,0	+4,5	102,1	106,8	104,4	+2,3	-2,2	106,1	105,6	-0,5	-0,6	4031
110,8	-5,8	107,6	103,9	111,3	+3,4	+7,1	106,1	108,9	107,0	+0,8	-1,7	111,8	107,9	-3,5	-0,5	4034
124,5	-9,3	128,4	135,6	137,3	+6,9	+1,3	132,3	126,1	131,9	-0,3	+4,6	133,8	129,0	-3,6	+4,3	4035
130,3	+2,2	127,4	118,8	120,6	-5,3	+1,5	126,4	127,3	121,6	-3,8	-4,5	127,1	124,5	-2,0	+3,4	4036
91,8	-12,0	91,9	90,0	93,6	+1,8	+4,0	88,5	89,9	82,9	-6,3	-7,8	96,5	86,4	-10,5	-4,2	4090
129,7	-5,7	125,8	131,4	133,8	+6,4	+1,8	128,3	127,0	127,6	-0,5	+0,5	132,2	127,3	-3,7	+1,1	53
117,1	-2,1	130,6	129,8	138,2	+5,8	+6,5	126,8	127,8	130,5	+2,9	+2,1	129,9	129,2	-0,5	+1,2	55
93,1	-15,3	95,7	90,9	95,5	-0,2	+5,1	96,5	93,9	88,0	-8,8	-6,3	103,3	90,9	-12,0	-5,6	59
107,5	-14,9	106,4	113,2	105,6	-0,8	-6,7	118,7	107,3	108,1	-8,9	+0,7	121,9	107,7	-11,6	-2,0	INVEST.
103,1	-20,4	107,0	97,2	108,9	+1,8	+12,0	112,2	104,6	98,2	-12,5	-6,1	120,6	101,4	-15,9	-3,8	3021-25
105,0	-11,0	106,7	126,0	92,5	-13,3	-25,6	134,4	108,5	122,8	-8,6	+13,2	127,5	115,7	-9,3	+1,7	31
132,9	-7,9	131,8	161,8	115,7	-12,2	-28,5	164,0	137,1	155,2	-5,4	+13,2	151,1	146,1	-3,3	+5,0	3111
96,7	-17,5	94,6	106,8	92,0	-2,7	-13,9	113,5	98,5	101,2	-10,8	+2,7	113,4	99,8	-12,0	-3,7	32
73,0	-12,7	65,6	57,8	63,2	-3,7	+9,3	59,5	66,1	54,0	-9,2	-18,3	69,7	60,0	-13,9	-8,4	3210
76,3	-22,9	74,2	88,1	61,4	-17,3	-30,3	102,7	76,5	81,1	-21,0	+6,0	100,1	78,8	-21,3	-9,7	3220
108,8	-1,8	98,7	123,2	100,0	+1,3	-18,8	113,0	103,3	112,8	-0,2	+9,2	110,3	108,0	-2,1	-1,9	3230
102,7	-10,5	95,7	121,2	111,5	+16,5	-8,0	121,9	103,1	116,1	-4,8	+12,6	117,1	109,6	-6,4	-0,3	3240
110,5	-24,2	104,5	137,3	96,1	-8,0	-30,0	136,7	117,1	122,2	-10,6	+4,4	137,1	119,6	-12,8	-2,3	3256
147,6	-12,5	129,1	123,5	120,6	-6,6	-2,3	149,1	137,6	123,4	-17,2	-10,3	158,7	130,5	-17,8	+0,8	3257
80,5	-16,8	79,6	77,0	81,1	+1,9	+5,3	86,5	78,9	77,0	-11,0	-2,4	89,1	77,9	-12,6	-8,5	3260
79,0	-33,1	89,8	110,2	80,4	-10,5	-27,0	106,6	97,0	103,0	-3,4	+6,2	110,0	100,0	-9,1	-6,7	3270
100,6	-15,4	102,8	106,6	99,7	-3,0	-6,5	117,5	102,7	103,4	-12,0	+0,7	116,1	103,0	-11,3	-2,1	3280
109,3	-19,5	104,7	107,8	107,8	+3,0	0,0	117,2	105,7	101,1	-13,7	-4,4	126,6	103,4	-18,3	-2,9	33
108,1	-19,7	103,1	108,8	106,9	+3,7	-1,7	117,0	104,1	100,4	-14,2	-3,6	126,7	102,2	-19,3	-3,1	3311
109,8	-19,9	106,6	107,5	112,9	+5,9	+5,0	115,8	107,4	103,3	-10,8	-3,8	125,6	105,4	-16,1	-3,0	3314
60,6	-10,9	64,8	63,1	58,1	-10,3	-7,9	61,8	61,8	59,7	-3,4	-3,4	63,4	60,7	-4,3	-4,5	34
116,4	-8,2	118,9	105,6	108,9	-8,4	+3,1	116,4	116,0	104,9	-9,9	-9,6	120,4	110,4	-8,3	-2,2	35
120,4	-10,3	122,6	131,4	122,1	-0,4	-7,1	130,6	121,8	125,6	-3,8	+3,1	132,2	123,7	-6,4	+0,6	36
120,8	-13,8	122,3	121,1	119,9	-2,0	-1,0	130,9	120,4	119,2	-8,9	-1,0	133,9	119,8	-10,5	-0,6	3620
135,2	-11,4	146,9	140,6	145,1	-1,2	+3,2	130,7	140,8	128,5	-1,7	-8,7	143,5	134,6	-6,2	+0,7	3650
122,1	-9,1	122,6	129,7	123,6	+0,8	-4,7	129,8	122,8	127,0	-2,2	+3,4	131,2	124,9	-4,8	+1,3	3660
81,7	-6,1	93,6	114,7	99,5	+6,3	-13,3	102,8	90,7	100,1	-2,6	+10,4	100,5	95,4	-5,1	-5,2	3670
103,3	-14,3	106,7	106,5	105,5	-1,1	-0,9	113,9	105,8	103,7	-9,0	-2,0	117,1	104,8	-10,5	-1,0	37
127,1	-10,2	125,1	123,2	123,0	-1,7	-0,2	130,2	124,4	121,3	-6,8	-2,5	135,7	122,9	-9,4	+0,4	38
81,3	-10,0	75,2	88,1	80,1	+6,5	-9,1	86,7	75,8	83,5	-3,7	+10,2	88,1	79,6	-9,6	-7,7	50
48,7	-25,0	47,2	59,8	35,0	-25,8	-41,5	50,3	47,1	50,8	+1,0	+7,9	56,3	48,9	-13,1	-4,9	5060
83,9	-9,1	77,4	90,3	83,7	+8,1	-7,3	89,6	78,1	86,1	-3,9	+10,2	90,6	82,1	-9,4	-7,8	5080
111,9	-8,2	115,7	114,4	112,5	-2,8	-1,7	117,5	113,2	112,3	-4,4	-0,8	119,8	112,8	-5,8	+0,3	VERBRAUCH.
115,2	-1,9	107,7	134,0	105,1	-2,4	-21,6	136,3	111,3	131,2	-3,7	+17,9	126,1	121,2	-3,9	-0,7	39
87,5	-7,5	87,2	79,0	78,6	-9,9	-0,5	83,3	86,2	76,3	-8,4	-11,5	86,9	81,2	-6,6	-5,0	51
119,2	-8,9	120,3	127,3	124,5	+3,5	-2,2	128,6	121,1	124,9	-2,9	+3,1	130,3	123,0	-5,6	+1,0	52
130,9	-5,8	130,6	136,1	128,2	-1,8	-5,8	128,4	127,9	126,7	-1,3	-0,9	131,2	127,3	-3,0	+3,0	54
119,5	-6,8	128,2	125,5	124,3	-3,0	-1,0	128,7	123,7	125,5	-2,5	+1,5	130,1	124,6	-4,2	+1,8	56
121,6	-5,3	122,3	131,5	118,1	-3,4	-10,2	132,5	121,8	126,5	-4,5	+3,9	129,5	124,2	-4,1	+2,0	57
148,0	-8,4	146,6	144,7	147,6	+0,7	+2,0	149,0	147,0	144,3	-3,2	-1,8	153,8	145,7	-5,3	+3,2	58
72,4	-17,2	72,2	70,4	67,3	-6,8	-4,4	78,2	70,6	65,8	-15,9	-6,8	84,5	68,2	-19,3	-10,5	61
57,2	-12,9	65,1	57,2	59,3	-8,9	+3,7	64,4	61,4	58,8	-8,7	-4,2	67,6	60,1	-11,1	-7,3	62
46,3	-12,1	55,4	45,1	51,3	-7,4	+13,7	53,2	51,0	47,9	-10,0	-6,1	56,6	49,4	-12,7	-9,6	6251
84,5	-15,2	89,2	80,5	83,0	-7,0	+3,1	85,7	86,1	77,9	-9,1	-9,5	92,5	82,0	-11,4	-4,7	63
60,1	-11,2	82,4	62,4	73,9	-10,3	+18,4	76,1	71,2	67,6	-11,2	-5,1	77,6	63,4	-10,6	-6,1	64
119,5	-2,0	119,8	133,0	120,9	+0,9	-9,1	131,3	120,4	129,8	-1,1	+7,8	127,4	125,1	-1,8	+4,1	N.U.G.
126,2	-1,2	123,1	142,6	123,1	0,0	-13,7	136,1	124,8	135,2	-0,7	+8,3	131,5	130,0	-1,1	+4,2	68
150,8	-2,0	145,2	164,9	151,2	+4,1	-8,3	153,6	146,6	163,7	+6,6	+11,7	150,7	155,1	+2,9	+5,5	6818-19
132,0	-5,6	149,0	157,7	151,4	+5,6	-0,2	145,8	142,3	154,7	+3,3	+8,7	147,4	148,5	+0,7	+5,5	6828
111,5	+3,4	102,2	98,1	100,4	-1,8	+2,3	102,4	105,9	100,3	-2,1	-5,3	102,9	103,1	+0,2	+1,3	6831-36
117,5	-5,1	117,2	124,1	117,5	+0,3	-5,3	124,8	118,6	123,2	-1,3	+3,9	123,0	120,9	-1,7	+3,4	6847-54
120,8	+1															

FRUEHERES BUNDESGBEIT
1 INDEX DER NETTOPRODUKTION FUER DAS PRODUZIERENDE GEBERBE
1985=100

1.2 FACHLICHE UNTERNEHMENSTEILE

ZEITRAUM	PRODUZIERENDES GEBERBE INSGESAMT		PRODUZIERENDES GEBERBE OHNE BAUHAUPTGEBERBE		ELEKTRIZITAETS-UND GASVERSORGUNG		BERGBAU-UND VERARBEITENDES GEBERBE		BERGBAU		VERARBEITENDES GEBERBE	
	KAL.U. SAISONBEREITIGTER WERT	VERAENDERUNG IN O/O GEGEN VORZEITR.	KAL.U. SAISONBEREITIGTER WERT	VERAENDERUNG IN O/O GEGEN VORZEITR.	KAL.U. SAISONBEREITIGTER WERT	VERAENDERUNG IN O/O GEGEN VORZEITR.	KAL.U. SAISONBEREITIGTER WERT	VERAENDERUNG IN O/O GEGEN VORZEITR.	KAL.U. SAISONBEREITIGTER WERT	VERAENDERUNG IN O/O GEGEN VORZEITR.	KAL.U. SAISONBEREITIGTER WERT	VERAENDERUNG IN O/O GEGEN VORZEITR.
SYPRO-NR.					1010-1030				21			
GEWICHTUNG	100		93,93		6,37		87,56		2,87		84,69	
1990	117,7	+5,3	117,3	+5,3	112,2	+3,3	117,7	+5,5	85,1	-0,8	118,8	+5,6
1991	121,1	+2,9	120,7	+2,9	115,2	+2,7	121,1	+2,9	82,6	-2,9	122,4	+3,0
1992	119,4	-1,4	118,4	-1,9	116,0	+0,7	118,5	-2,1	79,4	-3,9	119,9	-2,0
1993	111,1	-7,0	109,6	-7,4	114,1	-1,6	109,3	-7,8	71,0	-10,6	110,6	-7,8
1990 1.HJ	115,9	+2,6	115,4	+2,5	110,8	+0,8	115,7	+2,6	85,1	-0,8	116,8	+2,6
2.HJ	119,5	+3,1	119,3	+3,4	113,6	+2,5	119,7	+3,5	85,2	+0,1	120,9	+3,5
1991 1.HJ	121,3	+1,5	121,2	+1,6	115,4	+1,6	121,6	+1,6	83,6	-1,9	122,9	+1,7
2.HJ	120,9	-0,3	120,3	-0,7	114,9	-0,4	120,7	-0,7	81,6	-2,4	122,0	-0,7
1992 1.HJ	121,5	+0,5	120,7	+0,3	116,4	+1,3	121,0	+0,2	81,1	-0,6	122,3	+0,2
2.HJ	117,3	-3,5	116,1	-3,8	115,7	-0,6	116,1	-4,0	77,8	-4,1	117,4	-4,0
1993 1.HJ	111,5	-4,9	110,0	-5,3	113,8	-1,6	109,7	-5,5	72,4	-6,9	111,0	-5,5
2.HJ	110,7	-0,7	109,3	-0,6	114,5	+0,6	108,9	-0,7	69,5	-4,0	110,3	-0,6
1990 2.VJ	115,8	-0,2	115,4	-	110,8	-	115,7	-	85,9	+1,9	116,7	-0,1
3.VJ	118,5	+2,3	118,2	+2,4	113,3	+2,3	118,5	+2,4	85,8	-0,1	119,6	+2,5
4.VJ	120,6	+1,8	120,4	+1,9	113,8	+0,4	120,8	+1,9	84,6	-1,4	122,1	+2,1
1991 1.VJ	120,4	-0,2	120,5	+0,1	114,8	+0,9	120,8	-	84,4	-0,2	122,1	-
2.VJ	122,3	+1,6	121,9	+1,2	116,1	+1,1	122,3	+1,2	82,7	-2,0	123,7	+1,3
3.VJ	121,0	-1,1	120,4	-1,2	114,1	-1,7	120,8	-1,2	81,3	-1,7	122,2	-1,2
4.VJ	120,8	-0,2	120,2	-0,2	115,7	+1,4	120,5	-0,2	82,0	+0,9	121,8	-0,3
1992 1.VJ	122,6	+1,5	121,8	+1,3	116,5	+0,7	122,1	+1,3	81,4	-0,7	123,5	+1,4
2.VJ	120,4	-1,8	119,6	-1,8	118,2	-0,3	119,8	-1,9	80,8	-0,7	121,1	-1,9
3.VJ	118,7	-1,4	117,6	-1,7	116,5	+0,3	117,8	-1,7	79,4	-1,7	119,1	-1,7
4.VJ	115,9	-2,4	114,5	-2,6	115,0	-1,3	114,5	-2,8	76,1	-4,2	115,8	-2,8
1993 1.VJ	111,9	-3,5	110,5	-3,5	114,6	-0,3	110,2	-3,8	74,1	-2,6	111,4	-3,8
2.VJ	111,0	-0,8	109,4	-1,0	112,9	-1,5	109,2	-0,9	70,7	-4,6	110,5	-0,8
3.VJ	110,7	-0,3	109,2	-0,2	114,1	+1,1	108,9	-0,3	69,3	-2,0	110,2	-0,3
4.VJ	110,6	-0,1	109,4	+0,2	114,9	+0,7	109,0	+0,1	69,6	+0,4	110,3	+0,1
1994 1.VJ	112,6	+1,8	111,0	+1,5	113,0	-1,7	110,9	+1,7	68,5	-1,6	112,3	+1,8
1990 MAI	118,4	+4,3	117,8	+4,1	110,4	-0,9	118,5	+4,6	86,5	+1,3	119,6	+4,7
JUNI	115,5	-2,4	115,1	-2,3	110,5	+0,1	115,4	-2,6	85,9	-0,7	116,4	-2,7
JULI	117,5	+1,7	117,2	+1,8	111,9	+1,3	117,6	+1,9	84,6	-1,5	118,7	+2,0
AUG.	119,3	+1,5	118,9	+1,5	113,7	+1,6	119,3	+1,4	87,6	+3,5	120,4	+1,4
SEPT.	118,6	-0,6	118,4	-0,4	114,4	+0,6	118,7	-0,5	85,1	-2,9	119,8	-0,5
OKT.	120,4	+1,5	120,1	+1,4	113,2	-1,0	120,6	+1,6	85,5	+0,5	121,8	+1,7
NOV.	120,6	+0,2	120,4	+0,2	113,4	+0,2	120,9	+0,2	84,2	-1,5	122,1	+0,2
DEZ.	120,7	+0,1	120,6	+0,2	114,8	+1,2	121,0	+0,1	84,0	-0,2	122,3	+0,2
1991 JAN.	121,2	+0,4	120,9	+0,2	113,1	-1,5	121,5	+0,4	85,5	+1,8	122,7	+0,3
FEB.	120,1	-0,9	120,9	-	117,7	+4,1	121,1	-0,3	85,0	-0,6	122,3	-0,3
MAERZ	119,8	-0,2	119,6	-1,1	113,6	-3,5	119,9	-1,0	82,6	-2,8	121,2	-0,9
APRIL	123,3	+2,9	122,7	+2,6	113,7	+0,1	123,4	+2,9	83,1	+0,6	124,8	+3,0
MAI	120,9	-1,9	120,7	-1,6	118,1	+3,9	120,8	-2,1	83,5	+0,5	122,1	-2,2
JUNI	122,6	+1,4	122,3	+1,3	116,4	-1,4	122,8	+1,7	81,6	-2,3	124,2	+1,7
JULI	122,2	-0,3	121,5	-0,7	114,9	-1,3	122,1	-0,6	81,4	-0,2	123,4	-0,6
AUG.	120,2	-1,6	119,7	-1,5	113,3	-1,4	120,1	-1,6	80,4	-1,2	121,5	-1,5
SEPT.	120,6	+0,3	120,0	+0,3	114,1	+0,7	120,3	+0,2	82,0	+2,0	121,7	+0,2
OKT.	121,0	+0,3	120,4	+0,3	115,1	+0,9	120,8	+0,4	82,5	+0,6	122,1	+0,3
NOV.	120,8	-0,2	120,1	-0,2	115,8	+0,6	120,4	-0,3	81,8	-0,8	121,7	-0,3
DEZ.	120,6	-0,2	120,0	-0,1	116,2	+0,3	120,3	-0,1	81,6	-0,2	121,6	-0,1
1992 JAN.	122,3	+1,4	121,7	+1,4	117,1	+0,8	122,0	+1,4	81,8	+0,2	123,4	+1,5
FEB.	123,6	+1,1	122,4	+0,6	114,8	-2,0	122,9	+0,7	81,4	-0,5	124,3	+0,7
MAERZ	122,0	-1,3	121,2	-1,0	117,6	+2,4	121,5	-1,1	81,1	-0,4	122,9	-1,1
APRIL	121,1	-0,7	120,4	-0,7	118,7	+0,5	120,5	-0,8	82,0	+1,1	121,8	-0,9
MAI	120,4	-0,6	119,5	-0,7	114,9	-2,8	119,8	-0,6	79,7	-2,8	121,2	-0,5
JUNI	119,8	-0,5	118,9	-0,5	115,5	+0,5	119,0	-0,7	80,6	+1,1	120,3	-0,7
JULI	119,4	-0,3	118,4	-0,4	116,7	+1,0	118,5	-0,4	80,9	+0,4	119,8	-0,4
AUG.	118,0	-1,2	117,0	-1,2	116,6	-0,1	117,1	-1,2	79,1	-2,2	118,4	-1,2
SEPT.	118,8	+0,7	117,5	+0,4	116,2	-0,3	117,8	+0,6	78,3	-1,0	119,0	+0,5
OKT.	116,8	-1,7	115,7	-1,5	117,5	+1,1	115,5	-2,0	76,5	-2,3	116,9	-1,8
NOV.	116,3	-0,4	114,8	-0,8	113,9	-3,1	114,9	-0,5	76,8	+0,4	116,2	-0,6
DEZ.	114,7	-1,4	113,0	-1,6	113,5	-0,4	113,0	-1,7	74,9	-2,5	114,3	-1,6
1993 JAN.	112,2	-2,2	110,9	-1,9	113,3	-0,2	110,7	-2,0	73,9	-1,3	111,9	-2,1
FEB.	111,0	-1,1	109,5	-1,3	115,9	+2,3	109,1	-1,4	73,9	-	110,3	-1,4
MAERZ	112,4	+1,3	111,0	+1,4	114,5	-1,2	110,8	+1,6	74,6	+0,9	112,0	+1,5
APRIL	110,7	-1,5	109,2	-1,6	111,9	-2,3	109,0	-1,6	70,5	-5,5	110,3	-1,5
MAI	111,5	+0,7	110,0	+0,7	113,0	+1,0	109,8	+0,7	71,3	+1,1	111,1	+0,7
JUNI	110,9	-0,5	109,1	-0,8	113,9	+0,8	108,8	-0,9	70,4	-1,3	110,2	-0,8
JULI	109,7	-1,1	108,3	-0,7	113,3	-0,5	107,9	-0,8	69,0	-2,0	109,2	-0,9
AUG.	112,4	+2,5	110,8	+2,3	114,6	+1,1	110,5	+2,4	70,2	+1,7	111,9	+2,5
SEPT.	110,1	-2,0	108,6	-2,0	114,4	-0,2	108,2	-2,1	68,8	-2,0	109,6	-2,1
OKT.	109,9	-0,2	108,4	-0,2	111,3	-2,7	108,1	-0,1	69,4	+0,9	109,4	-0,2
NOV.	110,1	+0,2	108,9	+0,5	118,2	+6,2	108,3	+0,2	68,5	-1,3	109,6	+0,2
DEZ.	111,8	+1,5	110,8	+1,7	115,2	-2,5	110,6	+2,1	70,9	+3,5	111,9	+2,1
1994 JAN.	112,1	+0,3	110,4	-0,4	114,4	-0,7	110,2	-0,4	69,2	-2,4	111,5	-0,4
FEB.	112,7	+0,5	111,4	+0,9	111,9	-2,2	111,3	+1,0	68,8	-0,6	112,8	+1,2
MAERZ	112,9	+0,2	111,3	-0,1	112,6	+0,6	111,2	-0,1	67,6	-1,7	112,7	-0,1
APRIL	114,1	+1,1	113,0	+1,5	117,0	+3,9	112,7	+1,3	71,4	+5,6	114,1	+1,2

STBA, FACHSERIE 4, REIHE 2.1

FRUEHERES BUNDESGBIET
1 INDEX DER NETTOPRODUKTION FUER DAS PRODUZIERENDE GEWERBE
1985=100

1.2 FACHLICHE UNTERNEHMENSTEILE

ZEITRAUM	GRUNDSTOFF-UND PRODUKTIONSQUETER GEWERBE		MINERALOELVERAR- BEITUNG		GEWINNUNG UND VER- ARBEITUNG VON STEINEN UND ERDEN		EISENSCHAFFENDE- INDUSTRIE		NE-METALLERZEUGUNG, NE-METALLHALBZEUG- WERKE		GIESSEREI	
	KAL. U. SAISON- BEREI- NIGTER WERT	VERAENDE- RUNG IN O/O GEGEN VORZEITR.	KAL. U. SAISON- BEREI- NIGTER WERT	VERAENDE- RUNG IN O/O GEGEN VORZEITR.	KAL. U. SAISON- BEREI- NIGTER WERT	VERAENDE- RUNG IN O/O GEGEN VORZEITR.	KAL. U. SAISON- BEREI- NIGTER WERT	VERAENDE- RUNG IN O/O GEGEN VORZEITR.	KAL. U. SAISON- BEREI- NIGTER WERT	VERAENDE- RUNG IN O/O GEGEN VORZEITR.	KAL. U. SAISON- BEREI- NIGTER WERT	VERAENDE- RUNG IN O/O GEGEN VORZEITR.
SYPRO-NR.	22		22		25		27		28		29	
GEWICHTUNG	22,78		3,22		1,92		2,41		1,05		1,20	
1990	111,1	+2,2	102,3	+4,8	117,4	+3,0	95,1	-6,3	119,2	+5,9	113,3	+1,8
1991	112,4	+1,2	102,9	+0,6	123,8	+5,5	95,1	-	117,3	-1,6	106,6	-5,9
1992	113,3	+0,8	111,5	+8,4	129,8	+4,8	88,1	-7,4	119,1	+1,5	99,2	-6,9
1993	109,4	-3,4	116,1	+4,1	125,8	-3,1	81,8	-7,2	108,3	-9,1	81,9	-17,4
1990 1.HJ	110,3	+1,2	103,1	+3,6	116,5	+1,7	94,9	-5,4	119,0	+4,8	113,7	+1,3
2.HJ	111,8	+1,4	101,6	-1,5	118,3	+1,5	95,3	+0,4	119,4	+0,3	112,8	-0,8
1991 1.HJ	112,4	+0,5	102,5	+0,9	121,5	+2,7	96,5	+1,3	118,1	-1,1	109,4	-3,0
2.HJ	112,4	-	103,3	+0,8	126,1	+3,8	93,7	-2,9	116,5	-1,4	103,8	-5,1
1992 1.HJ	114,7	+2,0	110,1	+6,6	130,4	+3,4	91,5	-2,3	120,4	+3,3	103,5	-0,3
2.HJ	111,9	-2,4	112,9	+2,5	129,3	-0,8	84,8	-7,3	117,8	-2,2	99,0	-8,2
1993 1.HJ	108,5	-3,0	113,5	+0,5	125,9	-2,6	80,7	-4,8	109,0	-7,5	82,4	-13,3
2.HJ	110,4	+1,8	118,7	+4,6	125,7	-0,2	82,9	+2,7	107,6	-1,3	81,3	-1,3
1990 2.VJ	109,8	-1,0	102,0	-2,0	114,7	-3,0	93,9	-2,0	118,5	-0,8	111,9	-3,2
3.VJ	111,3	+1,4	102,0	-	117,1	+2,1	95,0	+1,2	119,3	+0,7	112,8	+0,8
4.VJ	112,3	+0,9	101,1	-0,9	119,6	+2,1	95,6	+0,6	119,5	+0,2	112,9	+0,1
1991 1.VJ	111,6	-0,6	100,0	-1,1	117,6	-1,7	97,0	+1,5	117,0	-2,1	109,7	-2,8
2.VJ	113,3	+1,5	105,0	+5,0	125,3	+6,5	96,0	-1,0	119,2	+1,9	109,0	-0,6
3.VJ	112,0	-1,1	102,3	-2,6	125,7	+0,3	92,3	-3,9	115,8	-2,9	104,7	-3,9
4.VJ	112,9	+0,8	104,3	+2,0	126,6	+0,7	95,1	+3,0	117,2	+1,2	102,9	-1,7
1992 1.VJ	115,6	+2,4	111,7	+7,1	131,9	+4,2	93,1	-2,1	121,5	+3,7	105,1	+2,1
2.VJ	113,7	-1,6	108,6	-2,8	128,8	-2,4	89,9	-3,4	119,2	-1,9	101,8	-3,1
3.VJ	113,2	-0,4	112,6	+3,7	129,0	+0,2	88,4	-1,7	120,0	+0,7	98,3	-3,4
4.VJ	110,6	-2,3	113,1	+0,4	129,6	+0,5	81,2	-8,1	115,6	-3,7	91,6	-6,8
1993 1.VJ	107,8	-2,5	111,2	-1,7	124,8	-3,7	79,9	-1,6	109,3	-5,4	83,1	-9,3
2.VJ	109,1	+1,2	115,8	+4,1	127,0	+1,8	81,4	+1,9	108,8	-0,5	81,6	-1,8
3.VJ	109,5	+0,4	117,7	+1,6	126,9	-0,1	81,0	-0,5	106,5	-2,1	80,8	-1,0
4.VJ	111,4	+1,7	119,6	+1,6	124,4	-2,0	84,8	+4,7	108,8	+2,2	81,9	+1,4
1994 1.VJ	112,9	+1,3	117,3	-1,9	129,8	+4,3	88,0	+3,8	112,5	+3,4	86,1	+5,1
1990 MAI	110,9	+1,6	100,5	-4,0	117,7	+4,9	96,2	+3,2	123,5	+7,8	118,8	+8,6
JUNI	109,3	-1,4	100,7	+0,2	114,1	-3,1	92,4	-4,0	117,5	-4,9	107,5	-9,5
JULI	110,8	+1,4	105,3	+4,6	116,7	+2,3	94,0	+1,7	119,0	+1,3	111,2	+3,4
AUG.	111,9	+1,0	102,5	-2,7	118,6	+1,6	95,4	+1,5	120,4	+1,2	115,2	+3,6
SEPT.	111,3	-0,5	98,3	-4,1	115,9	-2,3	95,5	+0,1	118,6	-1,5	111,9	-2,9
OKT.	111,8	+0,4	98,0	-0,3	119,9	+3,5	95,8	+0,3	121,2	+2,2	114,7	+2,5
NOV.	112,4	+0,5	101,9	+4,0	119,6	-0,3	95,1	-0,7	119,1	-1,7	113,0	-1,5
DEZ.	112,7	+0,3	103,4	+1,5	119,3	-0,3	95,8	+0,7	118,1	-0,8	110,9	-1,9
1991 JAN.	112,8	+0,1	100,6	-2,7	121,4	+1,8	96,8	+1,0	117,2	-0,8	112,5	+1,4
FEB.	110,7	-1,9	100,2	-0,4	110,7	-8,8	97,9	+1,1	119,4	+1,9	109,6	-2,6
MAERZ	111,2	+0,5	99,1	-1,1	120,7	+9,0	96,3	-1,6	114,3	-4,3	107,0	-2,4
APRIL	114,1	+2,6	102,1	+3,0	127,5	+5,6	97,5	+1,2	122,3	+7,0	112,2	+4,9
MAI	112,3	-1,6	106,5	+4,3	123,6	-3,1	94,0	-3,6	115,8	-5,3	104,9	-6,5
JUNI	113,4	+1,0	106,3	-0,2	124,9	+1,1	96,4	+2,6	119,4	+3,1	110,0	+4,9
JULI	113,1	-0,3	101,6	-4,4	126,8	+1,5	94,2	-2,3	117,6	-1,5	108,2	-1,6
AUG.	110,8	-2,0	99,7	-1,9	124,7	-1,7	90,3	-4,1	114,1	-3,0	101,9	-5,8
SEPT.	112,1	+1,2	105,5	+5,8	125,6	+0,7	92,3	+2,2	115,8	+1,5	104,1	+2,2
OKT.	113,7	+1,4	108,8	+3,1	127,1	+1,2	94,2	+2,1	115,8	-	102,4	-1,6
NOV.	112,8	-0,8	104,7	-3,8	127,3	+0,2	95,3	+1,2	118,5	+2,3	102,5	+0,1
DEZ.	112,1	-0,6	99,3	-5,2	125,3	-1,6	95,9	+0,6	117,3	-1,0	103,9	+1,4
1992 JAN.	114,7	+2,3	109,5	+10,3	128,3	+2,4	94,4	-1,6	121,8	+3,8	103,7	-0,2
FEB.	116,8	+1,8	112,4	+2,6	136,0	+6,0	92,2	-2,3	120,5	-1,1	107,1	+3,3
MAERZ	115,4	-1,2	113,1	+0,6	131,4	-3,4	92,6	+0,4	122,3	+1,5	104,4	-2,5
APRIL	113,6	-1,6	110,0	-2,7	128,3	-2,4	89,7	-3,1	119,2	-2,5	102,5	-1,8
MAI	114,3	+0,6	107,8	-2,0	129,5	+0,9	91,6	+2,1	119,7	+0,4	102,3	-0,2
JUNI	113,1	-1,0	108,0	+0,2	128,6	-0,7	88,3	-3,6	118,6	-0,9	100,7	-1,6
JULI	113,3	+0,2	110,5	+2,3	128,8	+0,2	89,2	+1,0	121,6	+2,5	99,3	-1,4
AUG.	113,3	-	115,2	+4,3	127,8	-0,8	87,8	-1,6	118,4	-2,6	98,4	-0,9
SEPT.	113,0	-0,3	112,2	-2,6	130,4	+2,0	88,3	+0,6	120,1	+1,4	97,3	-1,1
OKT.	110,5	-2,2	109,6	-2,3	127,3	-2,4	84,0	-4,9	118,2	-1,6	94,0	-3,4
NOV.	110,9	+0,4	113,8	+3,8	129,2	+1,5	80,8	-3,8	114,8	-2,9	91,8	-2,3
DEZ.	110,3	-0,5	115,9	+1,8	132,2	+2,3	78,8	-2,5	113,8	-0,9	88,9	-3,2
1993 JAN.	107,9	-2,2	111,8	-3,5	125,1	-5,4	79,4	+0,8	107,8	-5,3	84,5	-4,9
FEB.	107,0	-0,8	110,3	-1,3	124,5	-0,5	80,3	+1,1	109,7	+1,8	81,0	-4,1
MAERZ	108,6	+1,5	111,5	+1,1	124,8	+0,2	79,9	-0,5	110,3	+0,5	83,8	+3,5
APRIL	108,9	+0,3	114,2	+2,4	126,3	+1,2	81,9	+2,5	108,0	-2,1	81,7	-2,5
MAI	108,6	-0,3	115,7	+1,3	126,1	-0,2	80,3	-2,0	109,5	+1,4	82,6	+1,1
JUNI	109,8	+1,1	117,6	+1,6	128,6	+2,0	82,1	+2,2	108,8	-0,6	80,6	-2,4
JULI	108,6	-1,1	118,8	+1,0	125,8	-2,2	80,0	-2,6	103,3	-5,1	80,5	-0,1
AUG.	110,2	+1,5	115,8	-2,5	128,6	+2,2	83,8	+4,8	110,1	+6,6	82,8	+2,9
SEPT.	109,6	-0,5	118,6	+2,4	126,3	-1,8	79,1	-5,6	106,0	-3,7	79,0	-4,6
OKT.	110,6	+0,9	119,9	+1,1	127,0	+0,6	81,5	+3,0	105,8	-0,2	79,7	+0,9
NOV.	111,2	+0,5	117,0	-2,4	123,3	-2,9	85,5	+4,9	108,9	+2,9	82,1	+3,0
DEZ.	112,3	+1,0	122,0	+4,3	123,0	-0,2	87,3	+2,1	111,6	+2,5	83,9	+2,2
1994 JAN.	112,7	+0,4	117,2	-3,9	130,2	+5,9	87,0	-0,3	114,1	+2,2	85,1	+1,4
FEB.	113,3	+0,5	117,2	-	127,7	-1,9	88,5	+1,7	111,2	-2,5	86,2	+1,3
MAERZ	112,7	-0,5	117,4	+0,2	131,6	+3,1	88,5	-	112,1	+0,8	86,9	+0,8
APRIL	114,2	+1,3	117,3	-0,1	127,5	-3,1	89,4	+1,0	114,0	+1,7	87,6	+0,8

STBA, FACHSERIE 4, REIHE 2.1

FRUEHERES BUNDESGBEIT
1 INDEX DER NETTOPRODUKTION FUER DAS PRODUZIERENDE GEWERBE
1985=100

1.2 FACHLICHE UNTERNEHMENSTEILE

ZEITRAUM	ZIEHEREIEN, KALT- WALZWERKE, MECHANIK, ANG		CHEMISCHE INDUSTRIE		HOLZBEARBEITUNG		ZELLSTOFF-, HOLZ- SCHLIFF-, PAPIER- UND PAPPERZEUGUNG		GUMMIVERARBEITUNG		INVESTITIONSGUETER PRODUZIERENDES GEWERBE	
	KAL. U. SAISON- BEREIT- NIGTER WERT	VERAENDE- RUNG IN O/O GEGEN VORZEITR.	KAL. U. SAISON- BEREIT- NIGTER WERT	VERAENDE- RUNG IN O/O GEGEN VORZEITR.	KAL. U. SAISON- BEREIT- NIGTER WERT	VERAENDE- RUNG IN O/O GEGEN VORZEITR.	KAL. U. SAISON- BEREIT- NIGTER WERT	VERAENDE- RUNG IN O/O GEGEN VORZEITR.	KAL. U. SAISON- BEREIT- NIGTER WERT	VERAENDE- RUNG IN O/O GEGEN VORZEITR.	KAL. U. SAISON- BEREIT- NIGTER WERT	VERAENDE- RUNG IN O/O GEGEN VORZEITR.
SYPRO-NR.	3011-3015,3030		40		53		55		59		41,55	
GEWICHTUNG	0,54		10,30		0,36		0,83		0,95		41,55	
1990	128,6	+6,3	112,6	+2,9	127,6	+4,9	126,7	+3,2	111,0	-3,0	123,0	+5,8
1991	129,6	+0,8	115,1	+2,2	132,4	+3,8	130,2	+2,8	105,3	-5,1	126,1	+2,5
1992	125,9	-2,9	115,9	+0,7	132,3	-0,1	130,3	+0,1	103,5	-1,7	122,0	-3,3
1993	114,7	-8,9	113,5	-2,1	127,3	-3,8	129,1	-0,9	91,0	-12,1	107,8	-11,6
1990 1.HJ	127,9	+4,8	111,0	+1,4	126,4	+1,9	124,8	+1,3	112,2	-1,3	121,5	+2,8
2.HJ	129,4	+1,2	114,1	+2,8	128,9	+2,0	128,6	+3,0	109,8	-2,1	124,6	+2,6
1991 1.HJ	129,1	-0,2	115,0	+0,8	132,2	+2,6	129,2	+0,5	106,2	-3,3	126,5	+1,5
2.HJ	130,1	+0,8	115,2	+0,2	132,5	+0,2	131,2	+1,5	104,5	-1,6	125,8	-0,6
1992 1.HJ	128,5	-1,2	117,2	+1,7	133,6	+0,8	132,2	+0,8	106,5	+1,9	125,6	-0,2
2.HJ	123,2	-4,1	114,6	-2,2	131,0	-1,9	128,4	-2,9	100,4	-5,7	118,5	-5,7
1993 1.HJ	116,0	-5,8	112,3	-2,0	125,8	-4,0	127,4	-0,8	91,5	-8,9	108,8	-8,2
2.HJ	113,4	-2,2	114,7	+2,1	128,9	+2,5	130,8	+2,7	90,5	-1,1	106,9	-1,7
1990 2.VJ	127,6	-0,4	111,1	+0,2	125,3	-1,7	124,3	-0,7	110,4	-3,2	121,1	-0,6
3.VJ	129,4	+1,4	113,2	+1,9	126,0	+0,6	127,9	+2,9	111,0	+0,5	123,6	+2,1
4.VJ	129,4	-	115,0	+1,6	131,8	+4,6	129,3	+1,1	108,6	-2,2	125,5	+1,5
1991 1.VJ	128,0	-1,1	114,8	-0,2	129,5	-1,7	127,5	-1,4	105,8	-2,6	125,6	+0,1
2.VJ	130,1	+1,6	115,2	+0,3	134,9	+4,2	130,8	+2,6	106,6	+0,8	127,4	+1,4
3.VJ	129,4	-0,5	115,2	-	134,3	-0,4	131,0	+0,2	103,7	-2,7	126,0	-1,1
4.VJ	130,8	+1,1	115,3	+0,1	130,8	-2,6	131,3	+0,2	105,3	+1,5	125,6	-0,3
1992 1.VJ	129,4	-1,1	117,6	+2,0	135,0	+3,2	133,9	+2,0	108,1	+2,7	127,0	+1,1
2.VJ	127,6	-1,4	116,9	-0,6	132,1	-2,1	130,5	-2,5	104,8	-3,1	124,1	-2,3
3.VJ	125,9	-1,3	115,6	-1,1	131,3	-0,6	128,5	-1,5	102,7	-1,0	120,8	-2,7
4.VJ	120,6	-4,2	113,5	-1,8	130,7	-0,5	128,2	-0,2	97,2	-6,3	116,1	-3,9
1993 1.VJ	117,8	-2,3	111,8	-1,5	125,7	-3,8	126,9	-1,0	91,6	-5,8	109,9	-5,3
2.VJ	114,2	-3,1	112,8	+0,9	125,8	+0,1	127,9	+0,8	91,4	-0,2	107,7	-2,0
3.VJ	112,6	-1,4	113,5	+0,6	127,8	+1,6	129,9	+1,6	89,4	-2,2	107,1	-0,6
4.VJ	114,2	+1,4	116,0	+2,2	130,0	+1,7	131,6	+1,3	91,6	+2,5	106,6	-0,5
1994 1.VJ	117,5	+2,9	116,6	+0,5	134,0	+3,1	135,6	+3,0	92,6	+1,1	109,5	+2,7
1990 MAI	132,8	+6,3	111,6	+1,1	128,8	+4,3	128,3	+5,3	114,8	+6,3	125,0	+5,8
JUNI	125,1	-5,8	111,4	-0,2	123,5	-4,1	122,8	-4,3	108,5	-5,5	120,3	-3,8
JULI	128,2	+2,5	111,8	+0,4	124,0	+0,4	126,6	+3,1	111,7	+2,9	123,1	+2,3
AUG.	131,8	+2,8	113,4	+1,4	128,1	+3,3	129,6	+2,4	111,2	-0,4	124,1	+0,8
SEPT.	128,3	-2,7	114,5	+1,0	125,9	-1,7	127,6	-1,5	110,0	-1,1	123,5	-0,5
OKT.	128,9	+0,5	114,2	-0,3	131,3	+4,3	128,9	+1,0	110,2	+0,2	125,4	+1,5
NOV.	129,6	+0,5	115,4	+1,1	132,6	+1,0	128,3	-0,5	109,4	-0,7	125,3	-0,1
DEZ.	129,7	+0,1	115,4	-	131,5	-0,8	130,8	+1,9	106,1	-3,0	125,9	+0,5
1991 JAN.	129,7	-	116,1	+0,6	131,2	-0,2	129,1	-1,3	107,4	+1,2	126,2	+0,2
FEB.	127,4	-1,8	113,8	-2,0	128,7	-1,9	127,2	-1,5	107,0	-0,4	126,0	-0,2
MAERZ	126,9	-0,4	114,5	+0,6	128,7	-	126,1	-0,9	102,9	-3,8	124,5	-1,2
APRIL	132,6	+4,5	116,3	+1,6	136,0	+5,7	133,1	+5,6	108,4	+5,3	128,5	+3,2
MAI	126,9	-4,3	114,3	-1,7	132,6	-2,5	126,5	-5,0	105,1	-3,0	125,3	-2,5
JUNI	130,9	+3,2	114,9	+0,5	136,0	+2,6	132,9	+5,1	106,4	+1,2	128,4	+2,5
JULI	130,6	-0,2	116,6	+1,5	136,7	+0,5	130,4	-1,9	104,4	-1,9	127,0	-1,1
AUG.	128,0	-2,0	114,5	-1,8	133,0	-2,7	131,3	+0,7	103,3	-1,1	125,7	-1,0
SEPT.	129,6	+1,3	114,4	-0,1	133,1	+0,1	131,4	+0,1	103,3	-	125,2	-0,4
OKT.	133,7	+3,2	116,2	+1,6	131,8	-1,0	131,1	-0,2	105,0	+1,6	125,6	+0,3
NOV.	129,1	-3,4	115,0	-1,0	129,8	-1,5	132,0	+0,7	104,3	-0,7	125,5	-0,1
DEZ.	129,6	+0,4	114,7	-0,3	130,8	+0,8	130,8	-0,9	106,6	+2,2	125,6	+0,1
1992 JAN.	129,9	+0,2	117,0	+2,0	133,6	+2,1	133,0	+1,7	108,3	+1,6	126,8	+1,0
FEB.	130,0	+0,1	118,9	+1,6	136,4	+2,1	134,9	+1,4	107,2	-1,0	128,1	+1,0
MAERZ	128,2	-1,4	116,9	-1,7	135,0	-1,0	133,7	-0,9	108,9	+1,6	126,2	-1,5
APRIL	126,1	-1,6	116,4	-0,4	131,9	-2,3	129,1	-3,4	106,8	-1,9	125,3	-0,7
MAI	129,1	+2,4	117,6	+1,0	133,4	+1,1	134,5	+4,2	104,4	-2,2	124,0	-1,0
JUNI	127,5	-1,2	116,6	-0,9	131,1	-1,7	127,9	-4,9	103,3	-1,1	123,0	-0,8
JULI	129,2	+1,3	115,8	-0,7	134,0	+2,2	130,9	+2,3	102,3	-1,0	122,0	-0,8
AUG.	123,7	-4,3	115,6	-0,2	127,9	-4,6	125,0	-4,5	106,0	+3,6	119,5	-2,0
SEPT.	124,8	+0,9	115,4	-0,2	131,9	+3,1	129,5	+3,6	102,7	-3,1	120,8	+1,1
OKT.	119,2	-4,5	113,5	-1,6	130,2	-1,3	129,3	-0,2	99,6	-3,0	118,1	-2,2
NOV.	122,5	+2,8	113,6	+0,1	131,6	+1,1	128,1	-0,9	97,6	-2,0	116,9	-1,0
DEZ.	120,0	-2,0	113,4	-0,2	130,2	-1,1	127,3	-0,6	94,3	-3,4	113,4	-3,0
1993 JAN.	117,1	-2,4	111,4	-1,8	125,6	-3,5	126,9	-0,3	91,8	-2,7	111,2	-1,9
FEB.	117,4	+0,3	110,5	-0,8	124,9	-0,6	126,1	-0,6	92,1	+0,3	108,1	-2,8
MAERZ	119,0	+1,4	113,5	+2,7	126,5	+1,3	127,8	+1,3	90,9	-1,3	110,9	+2,0
APRIL	116,6	-2,0	112,7	-0,7	125,8	-0,6	127,5	-0,2	90,3	-0,7	107,6	-2,4
MAI	112,8	-3,3	112,2	-0,4	124,6	-1,0	125,5	-1,6	91,7	+1,6	108,8	+1,1
JUNI	113,1	+0,3	113,6	+1,2	127,1	+2,0	130,8	+4,2	92,2	+0,5	106,6	-2,0
JULI	109,6	-3,1	112,2	-1,2	120,3	-5,4	126,6	-3,2	92,3	+0,1	106,0	-0,6
AUG.	115,4	+5,3	114,0	+1,6	133,7	+11,1	134,8	+6,5	85,9	-6,9	109,5	+3,3
SEPT.	112,9	-2,2	114,3	+0,3	129,3	-3,3	128,4	-4,7	90,0	+4,8	105,8	-3,4
OKT.	114,2	+1,2	115,1	+0,7	130,7	+1,1	129,2	+0,6	89,4	-0,7	105,5	-0,3
NOV.	114,1	-0,1	116,6	+1,3	129,5	-0,9	132,1	+2,2	91,5	+2,3	105,2	-0,3
DEZ.	114,4	+0,3	116,2	+0,3	129,9	+0,3	133,6	+1,1	94,0	+2,7	109,2	+3,8
1994 JAN.	117,3	+2,5	116,3	+0,1	134,7	+3,7	135,1	+1,1	91,0	-3,2	108,0	-1,1
FEB.	116,9	-0,3	117,8	+1,3	134,0	-0,5	136,0	+0,7	92,8	+2,0	110,6	+2,4
MAERZ	118,4	+1,3	115,7	-1,8	133,2	-0,6	135,6	-0,3	94,0	+1,3	110,0	-0,5
APRIL	119,5	+0,9	118,1	+2,1	135,0	+1,4	141,4	+4,3	93,0	-1,1	111,5	+1,4

FRUEHERES BUNDESGBIET
1 INDEX DER NETTOPRODUKTION FUER DAS PRODUZIERENDE GEWERBE
1985=100

1.2 FACHLICHE UNTERNEHMENSTEILE

ZEITRAUM	STAHLVERFORMUNG, OBERFLAECHEHVERDE- LUNG, HAERTUNG		STAHL-UND LEICHT- METALLBAU, SCHIE- NENFAHRZEUGBAU		MASCHINENBAU		STRASSENFAHRZEUG- BAU, REPARATUR USW KRAFTFAHRZEUGEN USW		SCHIFFBAU		LUFT-UND RAUMFAHR- ZEUGBAU	
	KAL.U. SAISON- BEREI- NIGTER WERT	VERAENDE- RUNG IN O/O GEGEN VORZEITR.	KAL.U. SAISON- BEREI- NIGTER WERT	VERAENDE- RUNG IN O/O GEGEN VORZEITR.	KAL.U. SAISON- BEREI- NIGTER WERT	VERAENDE- RUNG IN O/O GEGEN VORZEITR.	KAL.U. SAISON- BEREI- NIGTER WERT	VERAENDE- RUNG IN O/O GEGEN VORZEITR.	KAL.U. SAISON- BEREI- NIGTER WERT	VERAENDE- RUNG IN O/O GEGEN VORZEITR.	KAL.U. SAISON- BEREI- NIGTER WERT	VERAENDE- RUNG IN O/O GEGEN VORZEITR.
SYPRO-NR.	3021-3025		31		32		33		34		35	
GEWICHTUNG	1,27		1,67		11,32		9,80		0,35		0,71	
1990	121,3	+2,5	118,3	+9,8	123,1	+6,2	122,2	+5,1	76,0	+4,1	128,2	+6,1
1991	122,9	+1,3	126,0	+6,5	121,0	-1,7	125,3	+2,5	68,1	-10,4	127,2	-0,8
1992	120,6	-1,9	127,3	+1,0	113,7	-6,0	126,4	+0,9	63,6	-6,6	120,5	-5,3
1993	101,2	-16,1	115,7	-9,1	100,2	-11,9	103,3	-18,3	60,9	-4,2	110,7	-8,1
1990 1.HJ	120,7	+0,8	116,7	+6,8	122,7	+3,5	120,2	+2,1	76,3	+5,5	127,5	+2,8
2.HJ	121,9	+1,0	119,8	+2,7	123,5	+0,7	124,3	+3,4	75,6	-0,9	128,9	+1,1
1991 1.HJ	123,1	+1,0	123,5	+3,1	122,4	-0,9	125,4	+0,9	69,9	-7,5	128,6	-0,2
2.HJ	122,7	-0,3	128,5	+4,0	119,5	-2,4	125,2	-0,2	66,3	-5,2	125,8	-2,2
1992 1.HJ	125,1	+2,0	129,4	+0,7	116,8	-2,3	131,6	+5,1	64,5	-2,7	122,2	-2,9
2.HJ	116,0	-7,3	125,3	-3,2	110,7	-5,2	121,3	-7,8	62,8	-2,6	118,9	-2,7
1993 1.HJ	101,8	-12,2	118,4	-5,5	102,2	-7,7	103,6	-14,6	61,4	-2,2	114,1	-4,0
2.HJ	100,7	-1,1	113,0	-4,6	98,2	-3,9	103,0	-0,6	60,3	-1,8	107,2	-6,0
1990 2.VJ	119,8	-1,2	118,8	+3,7	122,7	-	119,2	-1,7	76,5	+0,5	127,3	-0,2
3.VJ	121,5	+1,3	119,1	+0,3	123,1	+0,3	123,3	+3,4	75,8	-0,9	128,1	+0,6
4.VJ	122,2	+0,6	120,5	+1,2	123,9	+0,6	125,2	+1,5	75,4	-0,5	129,6	+1,2
1991 1.VJ	122,9	+0,6	119,9	-0,5	122,8	-0,9	124,1	-0,9	71,0	-5,8	128,6	-0,8
2.VJ	123,2	+0,2	127,1	+6,0	122,0	-0,7	126,6	+2,0	68,8	-3,1	128,5	-0,1
3.VJ	122,7	-0,4	128,5	+1,1	120,1	-1,6	124,2	-1,9	67,5	-1,9	127,3	-0,9
4.VJ	122,7	-	128,5	-	118,9	-1,0	126,1	+1,5	65,0	-3,7	124,2	-2,4
1992 1.VJ	125,7	+2,4	131,6	+2,4	117,5	-1,2	133,4	+5,8	64,0	-1,5	123,0	-1,0
2.VJ	124,5	-1,0	127,3	-3,3	116,0	-1,3	129,7	-2,8	64,9	+1,4	121,3	-1,4
3.VJ	119,3	-4,2	125,0	-1,8	112,9	-2,7	124,9	-3,7	62,9	-3,1	119,2	-1,7
4.VJ	112,7	-5,5	125,5	+0,4	108,4	-4,0	117,7	-5,8	62,7	-0,3	118,6	-0,5
1993 1.VJ	103,6	-8,1	120,3	-4,1	104,0	-4,1	104,3	-11,4	63,3	+1,0	115,6	-2,5
2.VJ	99,9	-3,6	116,4	-3,2	100,4	-3,5	102,8	-1,4	59,6	-5,8	112,5	-2,7
3.VJ	99,9	-	116,9	+0,4	98,8	-1,6	103,1	+0,3	60,7	+1,8	109,3	-2,8
4.VJ	101,4	+1,5	109,1	-6,7	97,5	-1,3	102,8	-0,3	59,8	-1,5	105,2	-3,8
1994 1.VJ	106,1	+4,6	107,6	-1,4	101,5	+4,1	108,8	+5,8	56,5	-5,5	105,5	+0,3
1990 MAI	123,7	+4,7	126,8	+11,4	127,6	+7,8	123,5	+6,1	77,6	+4,7	129,2	+2,8
JUNI	117,8	-4,8	115,9	-8,6	122,1	-4,3	117,8	-4,6	77,9	+0,4	127,1	-1,6
JULI	120,4	+2,2	118,6	+0,6	122,6	+0,4	122,3	+3,8	75,4	-3,2	127,6	+0,4
AUG.	122,7	+1,9	119,9	+2,8	123,8	+1,0	123,7	+1,1	75,6	+0,3	128,1	+0,4
SEPT.	121,5	-1,0	120,8	+0,8	123,0	-0,6	123,8	+0,1	76,3	+0,9	128,7	+0,5
OKT.	122,8	+1,1	120,6	-0,2	123,5	+0,4	126,9	+2,5	75,4	-1,2	129,7	+0,8
NOV.	121,8	-0,8	116,1	-3,7	124,5	+0,8	124,8	-1,7	76,8	+1,9	130,0	+0,2
DEZ.	122,0	+0,2	124,9	+7,6	123,7	-0,6	124,0	-0,6	74,1	-3,5	129,2	-0,6
1991 JAN.	124,2	+1,8	116,1	-7,0	124,3	+0,5	125,9	+1,5	73,5	-0,8	130,4	+0,9
FEB.	123,6	-0,5	123,5	+6,4	122,5	-1,4	124,0	-1,5	72,7	-1,1	128,6	-1,4
MAERZ	121,0	-2,1	120,2	-2,7	121,6	-0,7	122,4	-1,3	66,8	-8,1	126,9	-1,3
APRIL	125,2	+3,5	127,5	+6,1	122,6	+0,8	128,8	+5,2	69,2	+3,6	130,2	+2,6
MAI	120,7	-3,6	126,8	-1,3	119,1	-2,9	123,9	-3,8	68,5	-1,0	127,7	-1,9
JUNI	123,6	+2,4	128,0	+1,7	124,2	+4,3	127,2	+2,7	68,8	+0,4	127,5	-0,2
JULI	124,7	+0,9	132,0	+3,1	121,9	-1,9	124,7	-2,0	67,4	-2,0	128,2	+0,5
AUG.	121,5	-2,6	124,9	-5,4	120,6	-1,1	125,6	+0,7	69,3	+2,8	127,7	-0,4
SEPT.	121,8	+0,2	128,7	+3,0	117,8	-2,3	122,4	-2,5	65,7	-5,2	126,0	-1,3
OKT.	122,1	+0,2	129,7	+0,8	120,4	+2,2	123,2	+0,7	65,6	-0,2	124,7	-1,0
NOV.	122,4	+0,2	130,9	+0,9	117,9	-2,1	127,2	+3,2	65,2	-0,6	124,2	-0,4
DEZ.	123,6	+1,0	125,0	-4,5	118,5	+0,5	127,9	+0,6	64,3	-1,4	123,8	-0,3
1992 JAN.	124,0	+0,3	131,4	+5,1	117,8	-0,6	132,6	+3,7	63,2	-1,7	123,7	-0,1
FEB.	126,8	+2,3	132,0	+0,5	119,4	+1,4	135,3	+2,0	64,1	+1,4	122,6	-0,9
MAERZ	126,4	-0,3	131,4	-0,5	115,4	-3,4	132,2	-2,3	64,6	+0,8	122,8	+0,2
APRIL	125,2	-0,9	127,3	-3,1	118,9	+3,0	129,9	-1,7	66,6	+3,1	122,2	-0,5
MAI	125,2	+0,1	126,8	-0,4	115,4	-2,9	129,6	-0,2	65,4	-1,2	120,6	-1,3
JUNI	123,1	-1,8	127,7	+0,7	113,6	-1,6	129,7	+0,1	62,8	-4,0	121,1	+0,4
JULI	121,2	-1,5	125,0	-2,1	113,7	+0,1	127,6	-1,6	64,5	+2,7	120,1	-0,8
AUG.	117,9	-2,7	127,4	+1,9	110,9	-2,5	121,1	-5,1	61,5	-4,7	118,0	-1,7
SEPT.	118,8	+0,8	122,6	-3,8	114,0	+2,8	126,1	+4,1	62,8	+2,1	119,6	+1,4
OKT.	115,9	-2,4	123,7	+0,9	109,6	-3,9	122,7	-2,7	63,3	+0,8	119,8	+0,2
NOV.	113,2	-2,3	123,0	-0,6	110,6	+0,9	117,4	-4,3	61,3	-3,2	118,5	-1,1
DEZ.	108,9	-3,8	123,8	+5,5	105,1	-5,0	112,9	-3,8	63,5	+3,6	117,4	-0,9
1993 JAN.	105,9	-2,8	125,9	-3,0	105,8	+0,7	104,1	-7,8	63,4	-0,2	115,4	-1,7
FEB.	102,4	-3,3	116,8	-7,2	100,8	-4,7	101,9	-2,1	62,7	-1,1	115,9	+0,4
MAERZ	102,4	-	118,3	+1,3	105,3	+4,5	106,8	+4,8	63,7	+1,6	115,6	-0,3
APRIL	99,9	-2,4	117,2	-0,9	99,3	-5,7	103,6	-3,0	58,9	-7,5	112,4	-2,8
MAI	99,8	-0,1	115,7	-1,3	102,9	+3,6	104,8	+1,2	59,3	+0,7	113,7	+1,2
JUNI	100,1	+0,3	116,2	+0,4	99,1	-3,7	100,1	-4,5	60,6	+2,2	111,4	-2,0
JULI	98,7	-1,4	115,0	-1,0	98,0	-1,1	100,9	+0,8	58,3	-3,8	108,6	-2,5
AUG.	102,6	+4,0	116,6	+1,4	101,3	+3,4	108,2	+7,2	62,1	+6,5	111,4	+2,6
SEPT.	98,4	-4,1	119,2	+2,2	97,2	-4,0	100,1	-7,5	61,7	-0,6	107,8	-3,2
OKT.	98,2	-0,2	112,6	-5,5	97,4	+0,2	98,9	-1,2	60,5	-1,9	105,5	-2,1
NOV.	101,0	+2,9	111,0	-1,4	94,7	-2,8	101,7	+2,8	60,9	+0,7	104,7	-0,8
DEZ.	105,0	+4,0	103,6	-6,7	100,3	+5,9	107,9	+5,1	58,1	-4,6	105,4	+0,7
1994 JAN.	105,0	-	104,4	+0,8	98,2	-2,1	107,8	-0,1	58,8	+1,2	105,6	+0,2
FEB.	106,0	+1,0	110,3	+5,7	105,5	+7,4	109,3	+1,4	54,9	-6,6	105,3	-0,3
MAERZ	107,4	+1,3	108,1	-2,0	100,7	-4,5	109,3	-	55,9	+1,8	107,7	+0,4
APRIL	111,2	+3,5	110,9	+2,6	102,5	+1,8	111,5	+2,0	57,6	+3,0	105,6	-0,1

STBA, FACHSERIE 4, REIHE 2.1

FRUEHERES BUNDESGBEIT
1 INDEX DER NETTOPRODUKTION FUER DAS PRODUZIERENDE GEWERBE
1985=100

1.2 FACHLICHE UNTERNEHMENSTEILE

ZEITRAUM	ELEKTROTECHNIK, REPARATUR VON HAUSHALTSGERAETEN		FEINMECHANIK, OPTIK, HERSTELLUNG VON UHREN		HERSTELLUNG VON EISEN-, BLECH- UND METALLWAEREN		H. V. BUEROMASCHINEN, ADV-GERAETEN UND -EINRICHTUNGEN		VERBRAUCHSGUETER PRODUZIERENDES GEWERBE		H. V. MUSIKINSTRUMENTEN, SPIELWAEREN, FUELLHALTERN USW	
	KAL. U. SAISONBEREITIGTER WERT	VERAEENDERUNG IN O/O GEGEN VORZEITR.	KAL. U. SAISONBEREITIGTER WERT	VERAEENDERUNG IN O/O GEGEN VORZEITR.	KAL. U. SAISONBEREITIGTER WERT	VERAEENDERUNG IN O/O GEGEN VORZEITR.	KAL. U. SAISONBEREITIGTER WERT	VERAEENDERUNG IN O/O GEGEN VORZEITR.	KAL. U. SAISONBEREITIGTER WERT	VERAEENDERUNG IN O/O GEGEN VORZEITR.	KAL. U. SAISONBEREITIGTER WERT	VERAEENDERUNG IN O/O GEGEN VORZEITR.
SYPRO-NR.	36		37		38		50		12,19		39	
GEWICHTUNG	10,01		1,37		2,95		2,10		12,19		0,52	
1990	127,6	+5,6	114,3	+4,8	128,3	+6,5	113,9	+3,7	118,1	+6,4	130,4	+5,2
1991	133,4	+4,5	119,7	+4,7	136,0	+6,0	124,3	+9,1	123,5	+4,6	133,0	+2,0
1992	132,2	-0,9	116,9	-2,3	135,8	-0,1	88,8	-28,6	119,8	-3,0	126,3	-5,0
1993	123,8	-6,4	105,0	-10,2	122,9	-9,5	80,2	-9,7	112,7	-5,9	121,3	-4,0
1990 1.HJ	125,6	+2,3	112,9	+4,1	125,4	+2,5	111,9	+0,6	115,4	+2,9	128,3	+1,2
2.HJ	129,5	+3,1	115,6	+2,4	131,2	+4,6	115,8	+3,5	120,8	+4,7	132,5	+3,3
1991 1.HJ	133,0	+2,7	119,3	+3,2	135,2	+3,0	127,8	+10,4	124,0	+2,6	134,7	+1,7
2.HJ	133,8	+0,6	120,0	+0,6	136,8	+1,2	120,9	-5,4	123,1	-0,7	131,2	-2,6
1992 1.HJ	134,4	+0,4	119,5	-0,4	139,4	+1,9	95,7	-20,8	121,7	-1,1	127,2	-3,0
2.HJ	129,9	-3,3	114,4	-4,3	132,3	-5,1	81,9	-14,4	117,9	-3,1	125,4	-1,4
1993 1.HJ	123,9	-4,6	106,4	-7,0	123,6	-6,6	80,3	-2,0	113,6	-3,6	122,7	-2,2
2.HJ	123,8	-0,1	103,5	-2,7	122,1	-1,2	80,1	-0,2	111,9	-1,5	119,9	-2,3
1990 2.VJ	125,4	-0,3	113,3	+0,6	125,0	-0,6	109,7	-3,9	115,8	+0,7	128,4	+0,1
3.VJ	128,5	+2,5	114,8	+1,3	129,3	+3,4	112,8	+2,8	119,1	+2,8	130,6	+1,7
4.VJ	130,5	+1,6	116,5	+1,5	133,1	+2,9	118,8	+5,3	122,5	+2,9	134,5	+3,0
1991 1.VJ	131,8	+1,0	118,4	+1,6	133,9	+0,6	124,2	+4,5	123,2	+0,6	134,6	+0,1
2.VJ	134,2	+1,8	120,3	+1,6	136,5	+1,9	131,4	+5,8	124,7	+1,2	134,8	+0,1
3.VJ	133,8	-0,3	120,1	-0,2	136,5	-	126,3	-3,9	123,7	-0,8	133,3	-1,1
4.VJ	133,8	-	119,8	-0,2	137,2	+0,5	115,4	-8,6	122,5	-1,0	129,1	-3,2
1992 1.VJ	135,2	+1,0	120,7	+0,8	141,0	+2,8	102,0	-11,6	122,8	+0,2	127,6	-1,2
2.VJ	133,6	-1,2	118,3	-2,0	137,7	-2,3	89,3	-12,5	120,6	-1,8	126,9	-0,5
3.VJ	131,4	-1,6	115,9	-2,0	134,9	-2,0	84,1	-5,8	118,8	-1,5	126,2	-0,6
4.VJ	128,5	-2,2	112,8	-2,7	129,7	-3,9	79,8	-5,1	116,9	-1,6	124,6	-1,3
1993 1.VJ	124,7	-3,0	107,3	-4,9	123,6	-4,7	80,1	+0,4	114,2	-2,3	124,1	-0,4
2.VJ	123,0	-1,4	105,4	-1,8	123,5	-0,1	80,4	+0,4	113,0	-1,1	121,3	-2,3
3.VJ	123,3	+0,2	104,5	-0,9	122,0	-1,2	79,2	-1,5	112,5	-0,4	119,7	-1,3
4.VJ	124,3	+0,8	102,5	-1,9	122,2	+0,2	81,1	+2,4	111,2	-1,2	120,0	+0,3
1994 1.VJ	124,8	+0,4	106,3	+3,7	122,3	+0,1	84,4	+4,1	111,4	+0,2	121,1	+0,9
1990 MAI	129,5	+5,5	116,9	+5,3	129,5	+6,0	107,6	-0,3	118,9	+4,8	131,8	+3,0
JUNI	124,1	-4,2	112,0	-4,2	123,4	-4,7	113,5	+5,5	114,9	-3,4	125,4	-4,9
JULI	128,9	+3,9	117,3	+4,7	127,5	+3,3	112,2	-1,1	117,3	+2,1	132,8	+5,9
AUG.	128,4	-0,4	113,3	-3,4	131,4	+3,1	117,8	+5,0	120,6	+2,8	129,8	-2,3
SEPT.	128,3	-0,1	113,7	+0,4	128,9	-1,9	108,5	-7,9	119,4	-1,0	129,1	-0,5
OKT.	130,7	+1,9	116,1	+2,1	132,5	+2,8	109,9	+1,3	122,0	+2,2	133,0	+3,0
NOV.	130,1	-0,5	116,3	+0,2	133,2	+0,5	120,4	+9,6	122,8	+0,7	135,7	+2,0
DEZ.	130,8	+0,5	117,1	+0,7	133,7	+0,4	126,1	+4,7	122,7	-0,1	134,8	-0,7
1991 JAN.	132,2	+1,1	119,2	+1,8	134,7	+0,7	119,6	-5,2	123,3	+0,5	135,2	+0,3
FEB.	132,4	+0,2	118,4	-0,7	134,2	-0,4	130,2	+8,9	124,0	+0,6	136,7	+1,1
MAERZ	130,8	-1,2	117,5	-0,8	132,7	-1,1	122,8	-5,7	122,2	-1,5	132,0	-3,4
APRIL	135,2	+3,4	120,7	+2,7	137,5	+3,6	133,8	+9,0	125,8	+2,9	135,0	+2,3
MAI	132,1	-2,3	119,0	-1,4	134,1	-2,5	134,4	+0,4	122,6	-2,5	133,5	-1,1
JUNI	135,4	+2,5	121,2	+1,8	138,0	+2,9	125,9	-6,3	125,8	+2,6	135,8	+1,7
JULI	133,6	-1,3	119,7	-1,2	138,2	+0,1	130,4	+3,6	125,8	-	131,5	-3,2
AUG.	133,2	-0,3	118,9	-0,7	134,5	-2,7	120,6	-7,5	122,1	-2,9	135,1	+2,7
SEPT.	134,5	+1,0	121,8	+2,4	136,7	+1,6	127,9	+6,1	123,2	+0,9	133,4	-1,3
OKT.	133,4	-0,8	120,9	-0,7	137,6	+0,7	123,6	-3,4	123,2	-	131,3	-1,6
NOV.	133,9	+0,4	119,7	-1,0	137,4	-0,1	111,8	-9,5	122,2	-0,8	127,7	-2,7
DEZ.	134,0	+0,1	118,9	-0,7	136,5	-0,7	110,9	-0,8	122,1	-0,1	128,3	+0,5
1992 JAN.	134,8	+0,6	119,3	+0,3	140,5	+2,9	107,1	-3,4	123,1	+0,8	127,8	-0,4
FEB.	135,2	+0,3	122,3	+2,5	141,3	+0,6	99,4	-7,2	123,0	-0,1	127,3	-0,4
MAERZ	135,6	+0,3	120,4	-1,6	141,2	-0,1	99,6	+0,2	122,4	-0,5	127,6	+0,2
APRIL	134,4	-0,9	120,1	-0,2	138,2	-2,1	90,4	-9,2	121,4	-0,8	126,1	-1,2
MAI	133,8	-0,4	118,1	-1,7	138,0	-0,1	89,9	-0,6	120,9	-0,4	126,9	+0,6
JUNI	132,6	-0,9	116,6	-1,3	136,9	-0,8	87,7	-2,4	119,5	-1,2	127,6	+0,6
JULI	132,7	+0,1	115,5	-0,9	136,2	-0,5	84,0	-4,2	119,6	+0,1	128,1	+0,4
AUG.	130,9	-1,4	118,2	+2,3	133,8	-1,8	87,1	+3,7	118,0	-1,3	124,7	-2,7
SEPT.	130,6	-0,2	114,1	-3,5	134,7	+0,7	81,2	-6,8	118,9	+0,8	125,8	+0,9
OKT.	130,0	-0,5	112,3	-1,6	131,2	-2,6	80,7	-0,6	117,3	-1,3	125,5	-0,2
NOV.	129,0	-0,8	113,1	+0,7	129,3	-1,4	81,7	+1,2	117,2	-0,1	123,8	-1,4
DEZ.	126,4	-2,0	113,1	-	128,5	-0,6	76,9	-5,9	116,2	-0,9	124,6	+0,6
1993 JAN.	125,4	-0,8	108,8	-3,8	123,6	-3,8	82,2	+6,9	114,1	-1,8	124,6	-
FEB.	124,4	-0,8	105,5	-3,0	123,4	-0,2	81,3	-1,1	113,9	-0,2	122,8	-1,4
MAERZ	124,4	-	107,7	+2,1	123,9	+0,4	76,9	-5,4	114,5	+0,5	124,8	+1,6
APRIL	122,1	-1,8	104,4	-3,1	123,9	-	84,0	+9,2	112,4	-1,8	123,0	-1,4
MAI	123,5	+1,1	105,9	+1,4	123,9	-	76,6	-8,8	113,6	+1,1	121,7	-1,1
JUNI	123,4	-0,1	106,0	+0,1	122,8	-0,9	80,7	+5,4	112,9	-0,6	119,1	-2,1
JULI	121,2	-1,8	105,8	-0,2	120,6	-1,8	82,2	+1,9	111,0	-1,7	118,9	-0,2
AUG.	125,1	+3,2	103,2	-2,5	124,1	+2,9	77,9	-5,2	114,9	+3,5	120,7	+1,5
SEPT.	123,5	-1,3	104,6	+1,4	121,3	-2,3	77,4	-0,6	111,5	-3,0	119,4	-1,1
OKT.	122,4	-0,9	104,0	-0,6	120,9	-0,3	79,3	+2,5	110,8	-0,6	117,6	-1,5
NOV.	123,4	+0,8	101,6	-2,3	122,9	+1,7	79,3	-	111,4	+0,5	122,5	+4,2
DEZ.	127,1	+3,0	102,0	+0,4	122,9	-	84,7	+6,8	111,5	+0,1	120,0	-2,0
1994 JAN.	124,0	-2,4	106,3	+4,2	123,8	+0,7	82,1	-3,1	111,8	+0,3	119,8	-0,2
FEB.	124,4	+0,3	106,4	+0,1	121,7	-1,7	81,0	-1,3	110,9	-0,8	122,3	+2,1
MAERZ	126,0	+1,3	106,1	-0,3	121,5	-0,2	90,0	+11,1	111,5	+0,5	121,2	-0,9
APRIL	128,5	+2,0	107,5	+1,3	123,1	+1,3	73,5	-18,3	113,7	+2,0	.	.

FRUEHERES BUNDESGBEIT
1 INDEX DER NETTOPRODUKTION FUER DAS PRODUZIERENDE GEBWERBE
1985=100

1.2 FACHLICHE UNTERNEHMENSTEILE

ZEITRAUM	FEINKERAMIK		HERSTELLUNG UND VERARBEITUNG VON GLAS		HOLZVERARBEITUNG		PAPIER-UND-PAPPE-VERARBEITUNG		DRUCKEREI, VERVIELFÄLTIGUNG		HERSTELLUNG VON KUNSTSTOFFWAREN	
	KAL. U. SAISONBEREINIGTER WERT	VERÄNDERUNG IN O/O GEGEN VORZEITR.	KAL. U. SAISONBEREINIGTER WERT	VERÄNDERUNG IN O/O GEGEN VORZEITR.	KAL. U. SAISONBEREINIGTER WERT	VERÄNDERUNG IN O/O GEGEN VORZEITR.	KAL. U. SAISONBEREINIGTER WERT	VERÄNDERUNG IN O/O GEGEN VORZEITR.	KAL. U. SAISONBEREINIGTER WERT	VERÄNDERUNG IN O/O GEGEN VORZEITR.	KAL. U. SAISONBEREINIGTER WERT	VERÄNDERUNG IN O/O GEGEN VORZEITR.
SYPRO-NR.	51		52		54		56		57		58	
GEWICHTUNG	0,40		0,75		1,76		1,15		1,47		2,53	
1990	101,5	+2,1	123,2	+4,4	121,1	+7,2	127,0	+9,7	123,4	+8,3	142,0	+10,8
1991	98,9	-2,6	128,8	+4,5	131,8	+8,8	133,4	+5,0	131,7	+6,7	152,7	+7,5
1992	87,1	-11,9	130,3	+1,2	131,3	-0,4	130,1	-2,5	129,4	-1,7	153,8	+0,7
1993	81,3	-6,7	123,0	-5,6	127,4	-3,0	124,4	-4,4	124,3	-3,9	145,7	-5,3
1990 1.HJ	101,9	+1,3	121,9	+2,0	117,6	+2,9	122,0	+4,5	119,5	+3,6	137,9	+5,5
2.HJ	101,1	-0,8	124,5	+2,1	124,7	+6,0	132,1	+8,3	127,3	+6,5	146,2	+6,0
1991 1.HJ	100,2	-0,9	127,3	+2,2	131,0	+5,1	134,5	+1,8	132,0	+3,7	151,6	+3,7
2.HJ	97,6	-2,6	130,4	+2,4	132,6	+1,2	132,2	-1,7	131,3	-0,5	153,8	+1,5
1992 1.HJ	88,8	-9,0	132,6	+1,7	132,5	-0,1	132,0	-0,2	130,2	-0,8	155,9	+1,4
2.HJ	85,4	-3,8	128,0	-3,5	130,2	-1,7	128,3	-2,8	128,7	-1,2	151,6	-2,8
1993 1.HJ	84,3	-1,3	122,7	-4,1	127,3	-2,2	125,0	-2,6	126,0	-2,1	145,6	-4,0
2.HJ	78,3	-7,1	123,3	+0,5	127,6	+0,2	123,9	-0,9	122,7	-2,6	145,8	+0,1
1990 2.VJ	101,5	-0,9	121,7	-0,4	117,9	+0,4	122,8	+1,4	121,3	+3,1	138,8	+1,3
3.VJ	100,8	-0,7	123,7	+1,6	122,2	+3,6	129,7	+5,6	124,7	+2,8	144,1	+3,8
4.VJ	101,5	+0,7	125,3	+1,3	127,1	+4,0	134,4	+3,6	129,9	+4,2	148,3	+2,9
1991 1.VJ	99,4	-2,1	125,5	+0,2	129,2	+1,7	133,7	-0,5	132,1	+1,7	149,8	+1,0
2.VJ	101,0	+1,6	129,0	+2,8	132,9	+2,9	135,3	+1,2	131,8	-0,2	153,4	+2,4
3.VJ	99,8	-1,2	129,2	+0,2	133,6	+0,5	132,6	-2,0	131,9	+0,1	153,4	-
4.VJ	95,4	-4,4	131,6	+1,9	131,7	-1,4	131,8	-0,6	130,7	-0,9	154,1	+0,5
1992 1.VJ	92,2	-3,4	133,9	+1,7	133,1	+1,1	133,5	+1,3	130,2	-0,4	157,0	+1,9
2.VJ	85,5	-7,3	131,3	-1,9	131,8	-1,0	130,4	-2,3	130,1	-0,1	154,8	-1,4
3.VJ	85,7	+0,2	130,2	-0,8	129,8	-1,5	129,7	-0,5	129,2	-0,7	152,8	-1,3
4.VJ	85,1	-0,7	125,7	-3,5	130,6	+0,6	126,8	-2,2	128,3	-0,7	150,4	-1,6
1993 1.VJ	83,9	-1,4	122,7	-2,4	128,2	-1,8	125,1	-1,3	126,6	-1,3	145,8	-3,1
2.VJ	84,7	+1,0	122,7	-	126,3	-1,5	124,8	-0,2	125,4	-0,9	145,3	-0,3
3.VJ	79,0	-6,7	122,2	-0,4	128,4	+1,7	123,7	-0,9	123,8	-1,3	146,0	+0,5
4.VJ	77,6	-1,8	124,4	+1,8	126,8	-1,2	124,1	+0,3	121,5	-1,9	145,5	-0,3
1994 1.VJ	75,1	-3,2	127,1	+2,2	126,4	-0,3	121,8	-1,9	122,3	+0,7	147,8	+1,6
1990 MAI	103,4	+2,8	123,1	+1,5	122,3	+6,3	127,9	+6,5	122,2	+2,7	142,3	+5,2
JUNI	100,5	-2,8	120,6	-2,0	116,3	-4,9	120,5	-5,8	122,8	+0,5	138,8	-2,5
JULI	100,2	-0,3	122,8	+1,8	116,6	+0,3	126,6	+5,1	123,2	+0,3	142,0	+2,3
AUG.	101,7	+1,5	124,5	+1,4	127,9	+9,7	130,7	+3,2	125,2	+1,6	145,3	+2,3
SEPT.	100,4	-1,3	123,7	-0,6	122,1	-4,5	131,9	+0,9	125,7	+0,4	144,9	-0,3
OKT.	102,3	+1,9	123,4	-0,2	127,1	+4,1	134,7	+2,1	128,0	+1,8	148,3	+2,3
NOV.	102,3	-	125,5	+1,7	126,8	-0,2	134,9	+0,1	130,6	+2,0	148,7	+0,3
DEZ.	95,9	-2,3	127,0	+1,2	127,4	+0,5	133,6	-1,0	131,1	+0,4	147,8	-0,6
1991 JAN.	100,7	+0,8	125,9	-0,9	128,7	+1,0	134,8	+0,9	131,8	+0,5	150,0	+1,5
FEB.	98,7	-2,0	125,4	-0,4	129,6	+0,7	135,6	+0,6	133,4	+1,2	151,1	+0,7
MAERZ	98,7	-	125,1	-0,2	129,2	-0,3	130,7	-3,6	131,2	-1,6	148,3	-1,9
APRIL	100,8	+2,1	128,6	+2,8	132,9	+2,9	136,8	+4,7	133,1	+1,4	154,6	+4,2
MAI	99,5	-1,3	128,4	-0,2	130,0	-2,2	131,2	-4,1	131,3	-1,4	151,6	-1,9
JUNI	102,7	+3,2	130,1	+1,3	135,8	+4,5	137,9	+5,1	131,1	-0,2	153,9	+1,5
JULI	99,6	-3,0	129,9	-0,2	133,3	+2,6	135,3	-1,9	132,5	+1,1	154,7	+0,5
AUG.	101,1	+1,5	127,9	-1,5	127,7	-8,3	130,8	-3,3	131,8	-0,5	152,3	-1,6
SEPT.	98,7	-2,4	129,8	+1,5	133,7	+4,7	131,7	+0,7	131,4	-0,3	153,3	+0,7
OKT.	98,1	-0,6	131,5	+1,3	132,0	-1,3	133,0	+1,0	131,4	-	154,0	+0,5
NOV.	94,0	-4,2	130,7	-0,6	131,9	-0,1	131,9	-0,8	130,4	-0,8	153,9	-0,1
DEZ.	94,0	-	132,5	+1,4	131,1	-0,6	130,6	-1,0	130,4	-	154,4	+0,3
1992 JAN.	91,4	-2,8	135,0	+1,9	133,3	+1,7	134,5	+3,0	129,6	-0,6	157,0	+1,7
FEB.	94,4	+3,3	134,0	-0,7	134,0	+0,5	132,5	-1,5	130,3	+0,5	156,4	-0,4
MAERZ	90,7	-3,9	132,8	-0,9	132,1	-1,4	133,4	+0,7	130,7	+0,3	157,7	+0,8
APRIL	89,4	-1,4	132,7	-0,1	132,7	+0,5	131,2	-1,6	130,2	-0,4	156,0	-1,1
MAI	87,6	-2,0	131,5	-0,9	132,5	-0,2	131,4	+0,2	129,8	-0,3	154,1	-1,2
JUNI	79,5	-9,2	129,7	-1,4	130,1	-1,8	128,7	-2,1	130,4	+0,5	154,4	+0,2
JULI	88,0	+10,7	130,4	+0,5	131,0	+0,7	130,7	+1,6	129,7	-0,5	153,5	-0,6
AUG.	83,6	-5,0	129,6	-0,6	128,0	-2,3	128,5	-1,7	128,6	-0,8	152,1	-0,9
SEPT.	85,5	+2,3	130,7	+0,8	130,3	+1,8	129,8	+1,0	129,2	+0,5	152,7	+0,4
OKT.	84,4	-1,3	128,7	-1,5	129,8	-0,4	126,3	-2,7	128,2	-0,8	151,2	-1,0
NOV.	85,9	+1,8	126,2	-1,9	131,3	+1,2	127,0	+0,6	128,2	-	150,2	-0,7
DEZ.	85,0	-1,0	122,2	-3,2	130,8	-0,4	127,2	+0,2	128,4	+0,2	149,7	-0,3
1993 JAN.	85,2	+0,2	120,6	-1,3	127,7	-2,4	123,3	-3,1	126,8	-1,2	145,9	-2,5
FEB.	81,9	-3,9	122,8	+1,8	127,5	-0,2	125,7	+1,9	126,0	-0,6	145,8	-0,1
MAERZ	84,7	+3,4	124,7	+1,5	129,5	+1,6	126,3	+0,5	126,9	+0,7	145,7	-0,1
APRIL	82,5	-2,6	121,3	-2,7	126,2	-2,5	123,7	-2,1	124,8	-1,7	143,7	-1,4
MAI	82,9	+0,5	122,5	+1,0	126,2	-	125,5	+1,5	126,1	+1,0	146,8	+2,2
JUNI	88,8	+7,1	124,3	+1,5	126,5	+0,2	125,3	-0,2	125,2	-0,7	145,5	-0,9
JULI	77,9	-12,3	122,0	-1,9	122,6	-3,1	121,0	-3,4	123,9	-1,0	144,5	-0,7
AUG.	80,4	+3,2	124,5	+2,0	134,2	+9,5	127,4	+5,3	124,6	+0,6	147,4	+2,0
SEPT.	78,7	-2,1	120,0	-3,6	128,4	-4,3	122,7	-3,7	122,9	-1,4	146,2	-0,8
OKT.	77,8	-1,1	120,3	+0,3	127,7	-0,5	123,5	+0,7	122,4	-0,4	144,4	-1,2
NOV.	77,4	-0,5	125,7	+4,5	126,3	-1,1	123,5	-	121,8	-0,5	146,7	+1,6
DEZ.	77,7	+0,4	127,3	+1,3	126,3	-	125,4	+1,5	120,3	-1,2	145,4	-0,9
1994 JAN.	77,3	-0,5	127,1	-0,2	126,7	+0,3	123,2	-1,8	124,5	+3,5	146,1	+0,5
FEB.	75,1	-2,8	126,8	-0,2	125,4	-1,0	120,1	-2,5	122,1	-1,9	147,6	+1,0
MAERZ	73,0	-2,8	127,5	+0,6	127,0	+1,3	122,0	+1,6	120,4	-1,4	149,8	+1,5
APRIL	72,7	-0,4	130,9	+2,7	128,4	+1,1	123,8	+1,5

STBA, FACHSERIE 4, REIHE 2.1

FRUEHERES BUNDESGBIET
1 INDEX DER NETTOPRODUKTION FUER DAS PRODUZIERENDE GEWERBE
1985=100

1.2 FACHLICHE UNTERNEHMENSTEILE

ZEITRAUM	LEDERERZEUGUNG		LEDERVERARBEITUNG		TEXTILGEWERBE		BEKLEIDUNGSGEWERBE		NAHRUNGS-UND GE- NUSSMITTELGEWERBE		ERNAHRUNGSGEWERBE	
	KAL.U. SAISON- BEREI- NIGTER WERT	VERAENDE- RUNG IN O/O GEGEN VORZEITR.	KAL.U. SAISON- BEREI- NIGTER WERT	VERAENDE- RUNG IN O/O GEGEN VORZEITR.	KAL.U. SAISON- BEREI- NIGTER WERT	VERAENDE- RUNG IN O/O GEGEN VORZEITR.	KAL.U. SAISON- BEREI- NIGTER WERT	VERAENDE- RUNG IN O/O GEGEN VORZEITR.	KAL.U. SAISON- BEREI- NIGTER WERT	VERAENDE- RUNG IN O/O GEGEN VORZEITR.	KAL.U. SAISON- BEREI- NIGTER WERT	VERAENDE- RUNG IN O/O GEGEN VORZEITR.
SYPRO-NR.	61		62		63		64		8,17		68	
GEWICHTUNG	0,06		0,40		1,73		1,42		8,17		5,82	
1990	99,2	-6,8	80,9	-0,1	100,9	+1,5	88,5	-0,8	119,8	+13,2	124,7	+13,7
1991	93,8	-5,4	78,6	-2,8	100,4	-0,5	87,9	-0,7	129,8	+8,3	132,9	+6,6
1992	84,8	-9,6	67,9	-13,6	92,6	-7,8	77,7	-11,6	127,5	-1,8	131,5	-1,1
1993	68,4	-19,3	60,2	-11,3	81,9	-11,6	69,4	-10,7	125,2	-1,8	130,1	-1,1
1990 1.HJ	103,5	-1,5	79,7	-0,3	100,3	+0,4	87,5	-1,1	112,8	+5,9	117,3	+6,0
2.HJ	95,0	-8,2	82,1	+3,0	101,6	+1,3	89,4	+2,2	126,9	+12,5	132,0	+12,5
1991 1.HJ	93,1	-2,0	80,7	-1,7	102,1	+0,5	90,4	+1,1	131,7	+3,8	134,7	+2,0
2.HJ	94,5	+1,5	76,6	-5,1	98,7	-3,3	85,4	-5,5	127,9	-2,9	131,1	-2,7
1992 1.HJ	89,6	-5,2	71,2	-7,0	95,7	-3,0	79,5	-6,9	127,9	-	131,8	+0,5
2.HJ	80,0	-10,7	64,6	-9,3	89,5	-6,5	75,9	-4,5	127,2	-0,5	131,2	-0,5
1993 1.HJ	70,4	-12,0	61,8	-4,3	83,2	-7,0	71,8	-5,4	125,2	-1,6	130,0	-0,9
2.HJ	66,4	-5,7	58,6	-5,2	80,7	-3,0	67,0	-6,7	129,2	-	130,2	+0,2
1990 2.VJ	100,5	-5,5	80,0	+0,6	100,0	-0,6	86,5	-2,3	115,0	+4,0	119,4	+3,6
3.VJ	98,0	-2,5	81,2	+1,5	100,7	+0,7	88,4	+2,2	123,6	+7,5	129,4	+8,4
4.VJ	92,0	-6,1	83,0	+2,2	102,5	+1,8	90,4	+2,3	130,1	+5,3	134,7	+4,1
1991 1.VJ	91,5	-0,5	81,5	-1,8	102,4	-0,1	90,0	-0,4	131,1	+0,8	134,9	+0,1
2.VJ	94,7	+3,5	79,8	-2,1	101,7	-0,7	90,8	+0,9	132,3	+0,9	134,5	-0,3
3.VJ	93,0	-1,8	77,2	-3,3	99,8	-1,9	86,7	-4,5	129,2	-2,3	132,6	-1,4
4.VJ	95,9	+3,1	76,0	-1,6	97,5	-2,3	84,0	-3,1	126,5	-2,1	129,5	-2,3
1992 1.VJ	92,4	-3,6	73,7	-3,0	96,7	-0,8	81,4	-3,1	128,7	+1,7	131,9	+1,9
2.VJ	86,9	-6,0	68,8	-6,6	94,6	-2,2	77,6	-4,7	127,2	-1,2	131,8	-0,1
3.VJ	84,7	-2,5	65,7	-4,5	91,2	-3,6	76,9	-0,9	127,3	+0,1	131,2	-0,5
4.VJ	75,2	-11,2	63,4	-3,5	87,7	-3,8	74,8	-2,7	127,0	-0,2	131,3	+0,1
1993 1.VJ	71,5	-4,9	61,6	-2,8	84,3	-3,9	72,6	-2,9	125,1	-1,5	130,0	-1,0
2.VJ	69,4	-2,9	62,0	+0,6	82,1	-2,6	71,0	-2,2	125,3	+0,2	130,1	+0,1
3.VJ	66,4	-4,3	60,5	-2,4	81,7	-0,5	68,2	-3,9	124,9	-0,3	129,4	-0,5
4.VJ	66,4	-	56,7	-6,3	79,6	-2,6	65,7	-3,7	125,5	+0,5	130,9	+1,2
1994 1.VJ	66,8	+0,6	56,3	-0,7	78,4	-1,5	64,8	-1,4	126,8	+1,0	130,3	-0,5
1990 MAI	105,2	+2,8	84,4	+9,6	103,4	+5,4	90,8	+8,1	117,9	+7,5	121,3	+4,7
JUNI	94,0	-10,6	78,6	-6,9	98,4	-4,8	84,6	-6,8	117,3	-0,5	121,0	-0,2
JULI	99,3	+5,6	79,5	+1,1	101,2	+2,8	87,2	+3,1	120,6	+2,8	127,7	+5,5
AUG.	97,9	-1,4	82,5	+3,8	100,7	-0,5	90,3	+3,6	124,8	+3,5	130,0	+1,8
SEPT.	96,8	-1,1	81,7	-1,0	100,1	-0,6	87,8	-2,8	125,4	+0,5	130,4	+0,3
OKT.	97,7	+0,9	84,1	+2,9	102,1	+2,0	89,6	+2,1	130,6	+4,1	135,0	+3,5
NOV.	88,1	-9,8	82,8	-1,5	102,2	+0,1	91,7	+2,3	131,4	+0,6	135,5	+0,4
DEZ.	90,3	+2,5	82,2	-0,7	103,2	+1,0	89,8	-2,1	128,4	-2,3	133,6	-1,4
1991 JAN.	90,4	+0,1	83,4	+1,5	103,1	-0,1	89,3	-0,6	130,6	+1,7	135,6	+1,5
FEB.	93,3	+3,2	81,7	-2,0	103,3	+0,2	90,1	+0,9	132,9	+1,8	135,2	-0,3
MAERZ	90,8	-2,7	79,5	-2,7	100,9	-2,3	90,5	+0,4	129,8	-2,3	134,0	-0,9
APRIL	95,1	+4,7	82,8	+4,2	103,4	+2,5	93,4	+3,2	134,0	+3,2	136,5	+1,9
MAI	91,5	-3,8	77,2	-6,8	99,5	-3,8	87,3	-6,5	132,2	-1,3	133,6	-2,1
JUNI	97,5	+6,6	79,5	+3,0	102,2	+2,7	91,6	+4,9	130,7	-1,1	133,5	-0,1
JULI	99,9	+2,5	78,1	-1,8	101,4	-0,8	90,6	-1,1	130,7	-	134,5	+0,7
AUG.	90,0	-9,9	77,4	-0,9	98,4	-3,0	85,0	-6,2	128,8	-1,5	132,0	-1,9
SEPT.	89,1	-1,0	76,0	-1,8	99,7	+1,3	84,5	-0,6	128,0	-0,6	131,4	-0,5
OKT.	89,7	+0,7	76,6	+0,8	98,2	-1,5	85,8	+1,5	125,9	-1,6	129,6	-1,4
NOV.	99,6	+11,0	76,0	-0,8	97,7	-0,5	82,8	-3,5	126,3	+0,3	128,7	-0,7
DEZ.	98,4	-1,2	75,5	-0,7	96,7	-1,0	83,4	+0,7	127,4	+0,9	130,2	+1,2
1992 JAN.	93,3	-5,2	73,7	-2,4	97,1	+0,4	83,3	-0,1	131,0	+2,8	133,0	+2,2
FEB.	92,4	-1,0	74,6	+1,2	96,9	-0,2	82,1	-1,4	127,6	-2,6	131,8	-0,9
MAERZ	91,4	-1,1	72,7	-2,5	96,2	-0,7	78,8	-4,0	127,4	-0,2	130,8	-0,8
APRIL	86,1	-5,8	69,7	-4,1	95,8	-0,4	77,2	-2,0	127,1	-0,2	130,9	+0,1
MAI	89,6	+4,1	69,4	-0,4	94,9	-0,9	79,1	+2,5	126,5	-0,5	131,8	+0,7
JUNI	85,0	-5,1	67,3	-3,0	93,1	-1,9	76,6	-3,2	127,9	+1,1	132,6	+0,6
JULI	82,0	-3,5	67,8	+0,7	92,9	-0,2	75,8	-1,0	127,0	-0,7	131,6	-0,8
AUG.	86,5	+5,5	64,0	-5,6	90,5	-2,6	76,9	+1,5	127,1	+0,1	130,8	-0,6
SEPT.	85,7	-0,9	65,3	+2,0	90,3	-0,2	78,1	+1,6	127,7	+0,5	131,2	+0,3
OKT.	80,1	-6,5	64,0	-2,0	88,8	-1,7	75,3	-3,6	127,5	-0,2	131,3	+0,1
NOV.	74,3	-7,2	63,5	-0,8	88,3	-0,6	75,2	-0,1	126,3	-0,9	131,4	+0,1
DEZ.	71,1	-4,3	62,8	-1,1	86,1	-2,5	73,9	-1,7	127,3	+0,8	131,1	-0,2
1993 JAN.	69,7	-2,0	62,1	-1,1	84,4	-2,0	72,6	-1,8	123,0	-3,4	128,2	-2,2
FEB.	70,8	+1,6	60,6	-2,4	84,1	-0,4	72,6	-	125,6	+2,1	130,2	+1,6
MAERZ	74,0	+4,5	62,0	+2,3	84,3	+0,2	72,6	-	128,7	+0,9	131,5	+1,0
APRIL	72,0	-2,7	61,2	-1,3	81,7	-3,1	71,2	-1,9	125,3	-1,1	130,6	-0,7
MAI	68,3	-5,1	62,5	+2,1	82,8	+1,3	71,7	+0,7	125,6	+0,2	129,7	-0,7
JUNI	67,8	-0,7	62,3	-0,3	81,8	-1,2	70,1	-2,2	125,1	-0,4	129,9	+0,2
JULI	66,3	-2,2	60,3	-3,2	79,9	-2,3	69,5	-0,9	124,7	-0,3	128,0	-1,5
AUG.	67,7	+2,1	62,0	+2,8	85,0	+6,4	70,0	+0,7	124,5	-0,2	129,4	+1,1
SEPT.	65,2	-3,7	59,3	-4,4	80,3	-5,5	65,1	-7,0	125,6	+0,9	130,8	+1,1
OKT.	66,2	+1,5	55,8	-5,9	80,0	-0,4	64,4	-1,1	124,1	-1,2	129,2	-1,2
NOV.	63,6	-3,9	56,9	+2,0	78,6	-1,7	65,7	+2,0	126,3	+1,8	131,3	+1,6
DEZ.	69,5	+9,3	57,4	+0,9	80,3	+2,2	67,0	+2,0	126,0	-0,2	132,2	+0,7
1994 JAN.	69,5	-	57,5	+0,2	79,7	-0,7	65,9	-1,6	126,3	+0,2	130,5	-1,3
FEB.	66,6	-4,2	55,9	-2,8	77,8	-2,4	64,3	-2,4	125,7	-0,5	129,2	-1,0
MAERZ	64,2	-3,6	55,4	-0,9	77,7	-0,1	64,3	-	128,3	+2,1	131,1	+1,5
APRIL	65,6	+2,2	56,8	+2,5	78,6	+1,2	67,6	+5,1	127,2	-0,9	129,2	-1,4

FRUEHERES BUNDESGBIET
1 INDEX DER NETTOPRODUKTION FUER DAS PRODUZIERENDE GEWERBE
1985=100

1.2 FACHLICHE UNTERNEHMENSTEILE

ZEITRAUM	TABAKVERARBEITUNG		BAUHAUPTGEWERBE		HOCHBAULEISTUNGEN		TIEFBAULEISTUNGEN		
	KAL. U. SAISONBEREINIGTER WERT	VERAENDERUNG IN O/O GEGEN VORZEITR.	KAL. U. SAISONBEREINIGTER WERT	VERAENDERUNG IN O/O GEGEN VORZEITR.	KAL. U. SAISONBEREINIGTER WERT	VERAENDERUNG IN O/O GEGEN VORZEITR.	KAL. U. SAISONBEREINIGTER WERT	VERAENDERUNG IN O/O GEGEN VORZEITR.	
SYPRO-NR.	69		72-75						
GEWICHTUNG	2,35		6,07		3,17		2,90		
1990	107,7	+12,1	123,6	+4,7	128,1	+6,8	118,6	+2,2	
1991	121,9	+13,2	127,2	+2,9	131,7	+2,8	122,3	+3,1	
1992	117,6	-3,5	135,8	+6,8	141,2	+7,2	130,0	+6,3	
1993	113,1	-3,8	132,7	-2,3	142,0	+0,6	122,7	-5,6	
1990	1.H.J	100,9	+4,7	123,7	+4,6	127,6	+6,0	119,4	+2,8
	2.H.J	114,5	+13,5	123,5	-0,2	128,6	+0,8	117,9	-1,3
1991	1.H.J	123,8	+8,1	124,0	+0,4	129,0	+0,3	118,6	+0,6
	2.H.J	119,9	-3,2	130,4	+5,2	134,4	+4,2	126,0	+6,2
1992	1.H.J	118,1	-1,5	135,0	+3,5	139,7	+3,9	129,9	+3,1
	2.H.J	117,1	-0,8	136,6	+1,2	142,6	+2,1	130,1	+0,2
1993	1.H.J	113,3	-3,2	134,0	-1,9	141,9	-0,5	125,4	-3,6
	2.H.J	113,0	-0,3	131,5	-1,9	142,0	+0,1	120,1	-4,2
1990	2.V.J	102,6	+3,4	122,0	-2,6	126,3	-1,9	117,2	-3,5
	3.V.J	110,6	+7,8	123,1	+0,9	128,0	+1,3	117,6	+0,3
	4.V.J	118,5	+7,1	124,0	+0,7	129,3	+1,0	118,2	+0,5
1991	1.V.J	121,1	+2,2	119,4	-3,7	124,8	-3,5	113,7	-3,8
	2.V.J	126,5	+4,5	128,6	+7,7	133,1	+6,7	123,5	+8,6
	3.V.J	120,9	-4,4	130,1	+1,2	134,4	+1,0	125,4	+1,5
	4.V.J	118,9	-1,7	130,6	+0,4	134,4	-	126,5	+0,9
1992	1.V.J	120,8	+1,6	135,8	+4,0	140,3	+4,4	131,0	+3,6
	2.V.J	115,3	-4,6	134,2	-1,2	139,1	-0,9	128,8	-1,7
	3.V.J	117,6	+2,0	135,2	+0,7	140,6	+1,1	129,3	+0,4
	4.V.J	116,6	-0,9	138,0	+2,1	144,6	+2,8	130,8	+1,2
1993	1.V.J	112,7	-3,3	132,7	-3,8	140,2	-3,0	124,6	-4,7
	2.V.J	113,9	+1,1	135,2	+1,9	143,6	+2,4	126,1	+1,2
	3.V.J	113,8	-0,1	134,0	-0,9	144,1	+0,3	123,1	-2,4
	4.V.J	112,1	-1,5	129,0	-3,7	140,0	-2,8	117,0	-5,0
1994	1.V.J	118,4	+5,6	136,3	+5,7	148,1	+5,8	123,5	+5,6
1990	MAI	106,4	+13,4	127,5	+7,7	131,5	+7,2	123,1	+8,4
	JUNI	107,6	+1,1	120,1	-5,8	124,8	-5,1	115,0	-6,6
	JULI	107,5	-0,1	123,9	+3,2	128,7	+3,1	118,5	+3,0
	AUG.	111,8	+4,0	124,1	+0,2	128,8	+0,1	118,9	+0,3
	SEPT.	112,4	+0,5	121,2	-2,3	126,4	-1,9	115,4	-2,9
	OKT.	119,5	+6,3	125,4	+3,5	130,8	+3,5	119,4	+3,5
	NOV.	121,4	+1,6	123,8	-1,3	129,1	-1,3	118,0	-1,2
	DEZ.	114,5	-5,7	122,8	-0,8	127,9	-0,9	117,2	-0,7
1991	JAN.	117,7	+2,8	126,7	+3,2	131,7	+3,0	121,0	+3,2
	FEB.	127,2	+8,1	106,5	-15,9	112,9	-14,3	100,1	-17,3
	MAERZ	118,3	-7,0	125,1	+17,5	129,8	+15,0	119,9	+19,8
	APRIL	128,6	+8,7	132,7	+6,1	136,8	+5,4	128,1	+6,8
	MAI	127,3	-1,0	125,2	-5,7	130,0	-5,0	119,8	-6,5
	JUNI	123,7	-2,8	127,9	+2,2	132,6	+2,0	122,7	+2,4
	JULI	122,9	-0,6	131,7	+3,0	136,3	+2,8	126,7	+3,3
	AUG.	120,6	-1,9	128,5	-2,4	132,6	-2,7	123,8	-2,3
	SEPT.	119,3	-1,1	130,2	+1,3	134,2	+1,2	125,7	+1,5
	OKT.	116,5	-2,3	131,3	+0,8	135,2	+0,7	126,9	+1,0
	NOV.	119,9	+2,9	131,0	-0,2	134,9	-0,2	126,8	-0,1
	DEZ.	120,2	+0,3	129,6	-1,1	133,0	-1,4	125,8	-0,8
1992	JAN.	126,4	+5,2	131,6	+1,5	135,8	+2,1	127,0	+1,0
	FEB.	116,3	-8,0	141,6	+7,6	146,5	+7,9	136,5	+7,5
	MAERZ	119,8	+3,0	134,2	-5,2	138,6	-5,4	129,4	-5,2
	APRIL	116,7	-2,6	132,5	-1,3	137,6	-0,7	127,0	-1,9
	MAI	113,0	-3,2	135,0	+1,9	139,9	+1,7	123,6	+2,0
	JUNI	116,1	+2,7	135,1	+0,1	139,9	-	129,8	+0,2
	JULI	116,4	+0,3	134,9	-0,1	139,8	-0,1	129,6	-0,2
	AUG.	117,2	+0,7	133,3	-1,2	138,9	-0,6	127,2	-1,9
	SEPT.	119,2	+1,7	137,4	+3,1	143,1	+3,0	131,2	+3,1
	OKT.	118,0	-1,0	134,9	-1,8	141,1	-1,4	128,2	-2,3
	NOV.	113,8	-3,6	137,7	+2,1	144,4	+2,3	130,3	+1,6
	DEZ.	118,0	+3,7	141,4	+2,7	148,4	+2,8	133,9	+2,8
1993	JAN.	109,6	-7,1	132,2	-6,5	139,4	-6,1	124,4	-7,1
	FEB.	114,6	+4,6	132,0	-0,2	139,3	-0,1	124,1	-0,2
	MAERZ	114,0	-0,5	133,9	+1,4	141,8	+1,8	125,3	+1,0
	APRIL	112,4	-1,4	135,1	+0,9	142,9	+0,8	126,6	+1,0
	MAI	115,8	+3,0	134,4	-0,5	142,6	-0,2	125,5	-0,9
	JUNI	113,6	-1,9	136,2	+1,3	145,3	+1,9	126,3	+0,6
	JULI	115,6	+1,8	131,4	-3,5	141,0	-3,0	120,9	-4,3
	AUG.	113,6	-1,7	137,4	+4,6	147,3	+4,5	126,6	+4,7
	SEPT.	112,1	-1,3	133,2	-3,1	143,9	-2,3	121,7	-3,9
	OKT.	111,9	-0,2	132,3	-0,7	142,7	-0,8	121,0	-0,6
	NOV.	113,6	+1,5	128,3	-3,0	139,1	-2,5	116,6	-3,6
	DEZ.	110,9	-2,4	126,3	-1,6	138,1	-0,7	113,5	-2,7
1994	JAN.	116,0	+4,6	138,4	+9,6	149,4	+8,2	126,5	+11,5
	FEB.	117,2	+1,0	132,6	-4,2	144,1	-3,5	120,0	-5,1
	MAERZ	121,9	+4,0	137,9	+4,0	150,8	+4,6	123,9	+3,3
	APRIL	121,8	-0,1	130,5	-5,4	143,7	-4,7	115,9	-6,5

STBA, FACHSERIE 4, REIHE 2.1

GP 1982	GUTERGRUPPE	GEWICHTUNG	1994 APR.	VERAENDERUNG IN % APR. 1994 GEGEN		1994 MAR.	VERAENDERUNG IN % MAR. 1994 GEGEN		KUMULIERT	
				APR. 1993	MAR. 1994		MAR. 1993	FEB. 1994	JAN. 1994 BIS APR. 1994	VER- AEND. IN % GEGEN VORJAHR
	INVESTITIONSGUETER INSGESAMT	100	101,3	+1,2	-10,4	113,1	-3,3	+18,2	97,5	-1,2
	INVESTITIONSGUETER OHNE PERSONEN- U. KOMBINATIONSKRAFTWAGEN	80,75	99,6	-3,2	-9,4	109,9	-6,4	+16,3	95,7	-4,8
31	STAHLBAUERZEUGNISSE UND SCHIENENFAHRZEUGE	4,45	104,4	-4,7	+0,6	103,8	-11,4	+21,8	93,9	-11,3
32	MASCHINENBAUERZEUGNISSE	34,44	99,4	-2,0	-9,0	102,6	-7,9	+10,8	88,6	-3,1
3211	METALLBEARBEITUNGSMASCHINEN DER SPAN- ABHEBENDEN FORMUNG	3,39	43,7	-28,2	-22,4	56,3	-30,2	+47,8	41,4	-28,1
3212	METALLBEARBEITUNGSMASCHINEN DER SPANLOSEN FORMUNG	1,41	52,2	-21,0	-35,2	80,5	-3,9	+28,8	59,3	-13,9
3213	HUETTEN-U. WALZWERKSEINRICHTUNGEN	0,60	215,0	+199,0	+143,5	88,3	+15,7	+63,5	110,1	+50,0
3217	HOLZBE-U. -VERARBEITUNGSMASCHINEN	1,14	108,4	+5,3	-12,1	123,3	+27,9	+36,4	98,5	+13,7
3236	BAUMASCHINEN	2,05	146,8	-1,3	-12,5	167,7	+6,1	+44,8	128,1	-4,6
3237	BAUSTOFF-, KERAMIK-U. GLASMASCHINEN	0,74	138,9	-4,9	-11,5	156,9	+3,1	+32,2	126,3	-4,9
3241-3244	MASCHINEN FUER DIE LANDWIRTSCHAFT	3,69	74,8	+8,7	+5,4	71,0	-4,3	+32,0	62,7	-0,9
3245,3246	NAHRUNGSMITTELMASCHINEN U. MASCHINEN FUER VERWANDTE GEBIETE DER NAHRUNGSMITTEL- HERSTELLUNG	1,65	89,5	-0,1	-12,1	101,8	-1,0	+25,7	87,7	-0,3
3247	VERPACKUNGSMASCHINEN	1,54	122,3	-0,1	+5,1	116,4	-14,1	-4,3	112,7	-0,6
3261	PAPIER-U. DRUCKEREIMASCHINEN	3,60	70,5	-5,0	-27,3	97,0	-18,8	+16,3	76,8	-13,4
3265,3267, 3269	TEXTIL-U. NAEHMASCHINEN, MASCHINEN FUER DIE LEDER-, SCHUH-U. LEDERWAERENHERSTELLUNG	2,40	101,1	+2,2	-8,7	110,7	-2,6	+25,2	93,3	+3,0
REST 32	SONSTIGE MASCHINENBAUERZEUGNISSE	12,23	100,5	-6,6	-9,1	110,6	-9,8	-8,6	101,8	-0,5
33	STRASSENFAHRZEUGE SOWEIT INVESTITIONSGUT	27,80	104,1	+12,8	-14,5	121,7	+6,2	+23,2	101,3	+8,7
3311,3312	PERSONEN-U. KOMBINATIONSKRAFTWAGEN 1)	19,25	108,3	+22,7	-14,5	126,6	+10,2	+25,6	104,7	+14,9
3313-3315, 3321	LIEFER-U. LASTKRAFTWAGEN, OMNIBUSSE U. STRASSENZUGMASCHINEN	7,98	93,1	-3,9	-14,3	108,6	-2,1	+17,0	91,9	-2,6
REST 33	SONSTIGE STRASSENFAHRZEUGE	0,57	118,9	-27,1	-14,8	139,6	-12,1	+21,8	115,8	-20,9
36	ELEKTROTECHNISCHE INVESTITIONSGUETER	15,72	124,4	+1,8	-6,4	132,9	-2,9	+21,4	117,7	-3,8
3611,3612	ELEKTROMOTOREN U. -GENERATOREN, TRANS- FORMATOREN	0,59	58,1	+11,9	+4,3	55,7	-16,9	-13,6	56,7	+3,3
3631	ELEKTRISCHE HANDBOHRWERKZEUGE UEBER 13 MM BOHRDURCHMESSER IN STAHL	0,07	75,1	-3,6	-19,0	92,7	-11,8	+17,0	77,4	-4,2
3651,3653	NACHRICHTENTECHNISCHE GERAETE U. EINRICHTUNGEN	5,87	146,4	+8,7	-1,3	148,3	-4,1	+22,6	132,0	-3,0
3672-3674	ELEKTRISCHE GERAETE U. EINRICHTUNGEN ZUM MESSEN ELEKTR. U. NICHTELEKTR. GROESSEN	0,99	94,3	-2,5	-18,9	116,3	-1,5	+24,5	96,6	-1,6
REST 36	SONSTIGE ELEKTROTECHNISCHE INVESTITIONSGUETER	8,20	117,3	-3,6	-9,6	129,7	-1,5	+21,7	114,7	-4,9
50	BUEROMASCHINEN; DATENVERARBEITUNGSGERAETE U. -EINRICHTUNGEN	6,79	64,8	-17,5	-15,2	76,4	-8,7	+16,3	67,9	-7,4
501	BUEROMASCHINEN	0,65	37,3	-26,9	-11,4	42,1	-30,0	+32,0	35,5	-27,7
505	GERAETE U. EINRICHTUNGEN FUER DIE AUTOMATISCHE DATENVERARBEITUNG	6,14	67,6	-16,9	-15,4	79,9	-7,2	+15,5	71,3	-5,9
	SONSTIGE IM INDEX ERFASSTE INVESTITIONSGUETER	10,80	107,4	-5,0	-12,5	122,7	-7,0	+21,5	106,4	-6,8
37	DARUNTER: FEINMECHANISCHE U. OPTISCHE ERZEUGNISSE	2,02	108,1	+18,7	-8,9	118,7	+3,7	+23,9	102,6	+5,4
38	EISEN-, BLECH-U. METALLWAEREN	3,59	108,3	-13,2	-14,1	126,1	-8,4	+18,4	110,5	-10,5
5425	BUEROMOEBEL	0,78	138,9	-22,7	-13,5	160,6	-21,3	+14,2	143,7	-20,4

1) DIE ZUORDNUNG ZUM INVESTITIONSGUETER-BZW. VERBRAUCHSGUETERBEREICH ERFOLGT ANNAEHERUNGSWEISE NACH DER ZULASSUNGSSTATISTIK FUER

STBA, FACHSERIE 4, REIHE 2.1

BUNDESGBIET
FUER INVESTITIONSGUETER
=100

MONATLICH

1999 APR.	VER- AEND. IN % GEGEN APR. 1992	1993 1.VJ	1993 4.VJ	1994 1.VJ	VERAENDERUNG IN % 1.VJ 1994 GEGEN		1992 2.HJ	1993 1.HJ	1993 2.HJ	VERAENDERUNG IN % 2.HJ 1993 GEGEN		1992	1993	VERAENDERUNG IN % 1993 GEGEN 1992		IM DURCH- SCHNITT SEIT 1989	GP 1982
					1.VJ 1993	4.VJ 1993				2.HJ 1992	1.HJ 1993			1993 GEGEN 1992	1993 GEGEN 1992		
100,1	-18,0	98,2	112,9	96,2	-2,0	-14,8	119,4	100,5	106,3	-11,0	+5,8	119,9	103,4	-13,8	-2,0	INVEST.	
102,9	-17,0	99,6	114,9	94,4	-5,2	-17,8	120,0	103,3	108,5	-9,6	+5,0	120,3	105,9	-12,0	-1,8	INV. OH. PKW U. KOMBI	
109,5	-12,2	104,7	120,8	90,4	-13,7	-25,2	131,0	110,0	120,0	-8,4	+9,1	128,0	115,0	-10,2	+0,1	31	
95,3	-17,8	90,1	109,7	87,0	-3,4	-20,7	115,4	96,4	101,3	-12,2	+5,1	113,4	98,9	-12,8	-3,9	32	
60,9	-28,7	56,5	77,0	40,7	-28,0	-47,1	97,9	59,4	65,2	-33,4	+9,8	90,2	62,3	-30,9	-14,6	3211	
66,1	-29,9	69,9	77,5	61,6	-11,9	-20,5	94,9	74,1	79,9	-15,8	+7,8	97,2	77,0	-20,8	-10,6	3212	
71,9	-43,7	73,8	134,6	75,1	+1,8	-44,2	74,4	120,6	101,5	+36,4	-15,8	98,1	111,0	+13,1	-7,3	3213	
102,9	+2,3	81,1	133,6	95,2	+17,4	-28,7	115,0	91,8	115,5	+0,4	+25,8	111,7	103,6	-7,3	-4,9	3217	
148,7	-17,0	129,5	120,4	121,8	-5,9	+1,2	152,3	139,3	122,6	-19,5	-12,0	163,4	130,9	-19,9	+0,0	3236	
146,0	+4,6	128,3	137,9	122,0	-4,9	-11,5	143,7	135,6	130,0	-9,5	-4,1	147,7	132,8	-10,1	+3,9	3237	
68,8	-13,9	61,4	55,3	58,6	-4,6	+6,0	57,8	62,6	52,9	-8,5	-15,5	66,8	57,7	-13,6	-8,4	3241-3244	
89,6	-17,4	87,4	117,3	87,1	-0,3	-25,7	113,1	92,9	106,7	-5,7	+14,9	107,6	99,8	-7,2	-0,6	3245,3246	
122,4	-6,8	110,4	133,5	109,5	-0,8	-18,0	136,2	119,4	124,5	-8,6	+4,3	132,1	122,0	-7,6	+2,4	3247	
74,2	-40,4	93,5	108,3	78,9	-15,6	-27,1	107,1	100,5	103,0	-3,8	+2,5	112,0	101,7	-9,2	-6,6	3261	
98,9	-2,5	87,8	117,9	90,6	+3,2	-23,2	107,2	93,5	107,5	+0,3	+15,0	102,5	100,5	-2,0	-3,4	3265,3267, 3269	
107,6	-14,4	100,5	126,7	102,2	+1,7	-19,3	135,8	106,3	116,5	-14,2	+9,6	127,3	111,4	-12,5	-1,3	REST 32	
92,3	-26,4	93,4	103,9	100,3	+7,4	-3,5	116,1	92,3	96,3	-17,1	+4,3	121,6	94,3	-22,5	-3,4	33	
88,3	-22,3	92,0	104,7	103,5	+12,5	-1,1	116,9	89,1	97,0	-17,0	+8,9	118,1	93,0	-21,3	-2,8	3311,3312	
96,9	-33,7	93,5	99,5	91,5	-2,1	-8,0	110,1	96,0	92,1	-16,3	-4,1	124,9	94,1	-24,7	-5,2	3313-3315, 3321	
163,1	-28,5	140,8	138,0	114,7	-18,5	-16,9	172,2	149,0	133,8	-22,3	-10,2	190,9	141,4	-25,9	+1,6	REST 33	
122,2	-8,8	122,3	145,7	115,5	-5,6	-20,7	140,8	124,9	139,8	-0,7	+11,9	136,2	132,4	-2,8	+5,6	36	
51,9	-28,5	55,8	96,4	56,2	+0,7	-41,7	81,0	60,0	86,3	+6,5	+43,8	80,0	73,2	-8,5	+4,8	3611,3612	
77,9	-18,0	81,7	80,0	78,2	-4,3	-2,2	81,7	78,3	76,3	-6,6	-2,6	87,2	77,3	-11,4	-5,2	3631	
134,7	-5,3	136,5	150,5	127,1	-6,9	-15,5	145,4	138,6	147,6	+1,5	+6,5	141,8	143,1	+0,9	+10,0	3651,3653	
96,7	-19,9	98,6	99,8	97,3	-1,3	-2,5	105,9	98,2	97,3	-8,1	-0,9	111,3	97,8	-12,1	-7,0	3672-3674	
121,7	-9,4	120,2	151,8	113,9	-5,2	-25,0	146,6	123,4	143,7	-2,0	+16,5	139,6	133,5	-4,4	+4,3	REST 36	
78,5	-12,8	71,6	80,8	69,0	-3,6	-14,6	84,7	73,1	76,8	-9,3	+5,1	87,5	74,9	-14,4	-10,7	50	
51,0	-26,9	48,5	66,4	34,9	-28,0	-47,4	53,2	48,5	55,8	+4,9	+15,1	60,6	52,2	-13,9	-6,3	501	
81,3	-11,7	74,0	82,2	72,5	-2,0	-11,8	88,0	75,6	78,9	-10,3	+4,4	90,3	77,3	-14,4	-11,0	505	
113,0	-16,0	114,6	115,4	106,1	-7,4	-8,1	126,6	112,6	111,5	-11,9	-1,0	129,6	112,0	-13,6	-0,4	SONST. INV.	
91,1	-16,0	99,4	99,6	100,7	+1,3	+1,1	108,6	95,7	96,2	-11,4	+0,5	109,9	96,0	-12,6	-1,9	37	
124,8	-16,9	123,1	117,9	111,2	-9,7	-5,7	137,8	121,0	114,3	-17,1	-5,5	144,0	117,6	-18,3	-1,0	38	
179,6	-19,5	180,7	172,3	145,3	-19,6	-15,7	199,7	175,1	160,2	-19,8	-8,5	210,0	167,7	-20,1	+3,6	5425	

KRAFTFAHRZEUGE.

STBA, FACHSERIE 4, REIHE 2.1

GP 1982	GUETERGRUPPE	GEWICHT- TUNG	1994 APR.	VERAENDERUNG IN % APR. 1994 GEGEN		1994 MAR.	VERAENDERUNG IN % MAR. 1994 GEGEN		KUMULIERT	
				APR. 1993	MAR. 1994		MAR. 1993	FEB. 1994	JAN. 1994 BIS APR. 1994	VER- AEND. IN % GEGEN VORJAHR
	INVESTITIONSGUETER INSGESAMT	100	103,7	+3,9	-4,6	108,7	-3,3	+12,6	97,5	-1,1
	INVESTITIONSGUETER OHNE PERSONEN- U. KOMBINATIONSKRAFTWAGEN	80,75	102,0	-0,6	-3,5	105,7	-6,4	+10,9	95,8	-4,6
31	STAHLBAUERZEUGNISSE UND SCHIENENFAHRZEUGE	4,45	106,1	-2,9	+4,9	101,1	-11,4	+18,1	94,0	-11,3
32	MASCHINENBAUERZEUGNISSE	34,44	95,6	+0,5	-3,0	98,6	-7,9	+5,6	88,7	-2,8
3211	METALLBEARBEITUNGSMASCHINEN DER SPAN- ABHEBENDEN FORMUNG	3,39	44,8	-26,2	-17,2	54,1	-30,3	+40,9	41,4	-27,7
3212	METALLBEARBEITUNGSMASCHINEN DER SPANLOSEN FORMUNG	1,41	53,5	-18,8	-30,9	77,4	-3,9	+22,9	59,1	-14,1
3213	HUETTEN-U. WALZWERKSEINRICHTUNGEN	0,60	220,2	+207,1	+159,4	84,9	+15,8	+56,1	111,0	+50,6
3217	HOLZBE-U. -VERARBEITUNGSMASCHINEN	1,14	111,0	+8,2	-6,3	118,5	+28,0	+29,9	98,5	+14,0
3236	BAUMASCHINEN	2,05	150,4	+1,4	-6,6	161,1	+6,0	+37,9	127,9	-4,6
3237	BAUSTOFF-, KERAMIK-U. GLASMASCHINEN	0,74	142,3	-2,3	-5,6	150,8	+3,1	+26,0	126,2	-4,9
3241-3244	MASCHINEN FUER DIE LANDWIRTSCHAFT	3,69	76,5	+11,5	+12,2	68,2	-4,3	+25,6	62,7	-0,8
3245,3246	NAHRUNGSMITTELMASCHINEN U. MASCHINEN FUER VERWANDTE GEBIETE DER NAHRUNGSMITTEL- HERSTELLUNG	1,65	91,6	+2,5	-6,4	97,9	-0,9	+20,0	87,8	-0,1
3247	VERPACKUNGSMASCHINEN	1,54	125,2	+2,6	+11,9	111,9	-14,1	-8,7	113,0	-0,2
3261	PAPIER-U. DRUCKEREIMASCHINEN	3,60	72,2	-2,4	-22,6	93,3	-18,7	+10,9	76,7	-13,3
3265,3267, 3269	TEXTIL-U. NAEHMASCHINEN, MASCHINEN FUER DIE LEDER-, SCHUH-U. LEDERWARENHERSTELLUNG	2,40	103,5	+5,0	-2,7	106,4	-2,7	+19,4	93,3	+3,2
REST 32	SONSTIGE MASCHINENBAUERZEUGNISSE	12,23	103,0	-4,0	-3,1	106,3	-9,8	-12,9	101,9	-0,3
33	STRASSENFAHRZEUGE SOWEIT INVESTITIONSGUT	27,80	106,7	+15,9	-8,7	116,9	+6,2	+17,4	101,3	+8,9
3311,3312	PERSONEN-U. KOMBINATIONSKRAFTWAGEN 1)	19,25	110,9	+25,9	-8,7	121,5	+10,2	+19,5	104,7	+15,1
3313-3315, 3321	LIEFER-U. LASTKRAFTWAGEN, OMNIBUSSE U. STRASSENZUGMASCHINEN	7,98	95,3	-1,2	-8,6	104,3	-2,1	+11,6	91,9	-2,4
REST 33	SONSTIGE STRASSENFAHRZEUGE	0,57	121,8	-25,1	-9,2	134,1	-12,1	+16,0	115,8	-20,9
36	ELEKTROTECHNISCHE INVESTITIONSGUETER	15,72	127,2	+4,3	-0,5	127,9	-2,9	+16,0	117,8	-3,8
3611,3612	ELEKTROMOTOREN U. -GENERATOREN, TRANS- FORMATOREN	0,59	59,4	+14,9	+10,8	53,6	-16,9	-17,5	56,9	+3,8
3631	ELEKTRISCHE HANDBOHRWERKZEUGE UEBER 13 MM BOHRDURCHMESSER IN STAHL	0,07	76,8	-1,2	-13,9	89,2	-11,8	+11,8	77,4	-3,9
3651,3653	NACHRICHTENTECHNISCHE GERAETE U. EINRICHTUNGEN	5,87	149,8	+11,5	+4,9	142,8	-4,0	+17,1	132,1	-3,0
3672-3674	ELEKTRISCHE GERAETE U. EINRICHTUNGEN ZUM MESSEN ELEKTR. U. NICHELEKTR. GROSSEN	0,99	96,5	+0,1	-13,8	111,9	-1,6	+18,9	96,5	-1,6
REST 36	SONSTIGE ELEKTROTECHNISCHE INVESTITIONSGUETER	8,20	120,1	-1,1	-3,8	124,8	-1,5	+16,1	114,9	-4,8
50	BUEROMASCHINEN; DATENVERARBEITUNGSGERAETE U. -EINRICHTUNGEN	6,79	66,4	-15,2	-9,4	73,3	-8,7	+10,6	68,0	-7,2
501	BUEROMASCHINEN	0,65	38,2	-25,0	-5,4	40,4	-30,0	+25,5	35,6	-27,5
505	GERAETE U. EINRICHTUNGEN FUER DIE AUTOMATISCHE DATENVERARBEITUNG	6,14	69,3	-14,5	-9,6	76,7	-7,1	+9,9	71,3	-5,9
	SONSTIGE IM INDEX ERFASSTE INVESTITIONSGUETER	10,80	110,1	-2,3	-6,4	117,6	-7,1	+15,4	106,5	-6,8
37	DARUNTER: FEINMECHANISCHE U. OPTISCHE ERZEUGNISSE	2,02	110,6	+21,8	-3,2	114,2	+3,7	+18,3	102,6	+5,4
38	EISEN-, BLECH-U. METALLWAREN	3,59	111,4	-10,4	-7,5	120,4	-8,4	+12,0	110,6	-10,5
5425	BUEROMOEBEL	0,78	142,5	-20,4	-7,4	153,9	-21,3	+8,5	143,9	-20,3

1) DIE ZUORDNUNG ZUM INVESTITIONSGUETER-BZW. VERBRAUCHSGUETERBEREICH ERFOLGT ANNAEHERUNGSWEISE NACH DER ZULASSUNGSSTATISTIK FUER

STBA, FACHSERIE 4, REIHE 2.1

BUNDESGBIET
FUER INVESTITIONSGUETER
=100

BEREINIGT

1993 APR.	VER- AEND. IN % GEGEN APR. 1992	1993			1994		1992			1993		1993		1993		IM DURCH- SCHNITT SEIT 1989	GP 1982
		1.VJ	4.VJ	1.VJ	VERAENDERUNG IN % 1.VJ 1994 GEGEN		2.HJ	1.HJ	2.HJ	VERAENDERUNG IN % 2.HJ 1993 GEGEN		1992	1993	VERAENDERUNG IN % 1993 GEGEN 1992			
		1.VJ 1993	4.VJ 1993	1.VJ 1993	1.VJ 1993	4.VJ 1993	2.HJ 1992	1.HJ 1993	2.HJ 1992	1.HJ 1993	1992	1993	1993 GEGEN 1992	1993 GEGEN 1992			
99,8	-18,0	98,2	111,6	95,4	-2,9	-14,5	118,6	100,1	105,3	-11,2	+5,2	119,3	102,7	-13,9	-2,2	INVEST.	
102,6	-17,0	99,7	113,4	93,7	-6,0	-17,4	119,1	102,8	107,5	-9,7	+4,6	119,7	105,1	-12,2	-2,0	INV.OH.PKW U. KOMBI	
109,3	-12,2	104,9	119,8	90,0	-14,2	-24,9	130,4	109,7	119,3	-8,5	+8,8	127,5	114,5	-10,2	+0,0	31	
95,1	-17,7	90,0	108,1	86,4	-4,0	-20,1	114,4	95,9	100,3	-12,3	+4,6	112,8	98,1	-13,0	-4,1	32	
60,7	-28,7	56,2	75,4	40,2	-28,5	-46,7	96,9	59,0	64,3	-33,6	+9,0	89,6	61,6	-31,2	-14,9	3211	
65,9	-29,9	69,8	76,0	61,0	-12,6	-19,7	94,2	73,6	78,9	-16,2	+7,2	96,7	76,2	-21,2	-10,8	3212	
71,7	-43,7	74,3	133,7	74,6	+0,4	-44,2	73,8	120,3	100,8	+36,6	-16,2	97,8	110,5	+13,0	-7,4	3213	
102,6	+2,2	81,0	131,7	94,3	+16,4	-28,4	114,0	91,3	114,3	+0,3	+25,2	111,1	102,8	-7,5	-5,1	3217	
148,3	-17,0	129,3	119,4	120,4	-6,9	+0,8	151,4	138,5	121,7	-19,6	-12,1	162,7	130,1	-20,0	-0,1	3236	
145,6	+4,6	128,4	135,6	120,9	-5,8	-10,8	142,5	134,9	128,5	-9,8	-4,7	147,0	131,7	-10,4	+3,6	3237	
68,6	-13,9	61,4	54,8	58,1	-5,4	+6,0	57,4	62,3	52,5	-8,5	-15,7	66,5	57,4	-13,7	-8,5	3241-3244	
89,4	-17,4	87,4	115,5	86,5	-1,0	-25,1	112,2	92,5	105,6	-5,9	+14,2	107,1	99,0	-7,6	-0,9	3245,3246	
122,0	-6,9	110,2	131,4	108,9	-1,2	-17,1	135,0	118,8	123,3	-8,7	+3,8	131,3	121,0	-7,8	+2,2	3247	
74,0	-40,5	93,4	106,6	78,2	-16,3	-26,6	106,2	100,0	101,8	-4,1	+1,8	111,4	100,9	-9,4	-6,8	3261	
98,6	-2,5	87,6	116,3	89,8	+2,5	-22,8	106,4	92,9	106,5	+0,1	+14,6	102,0	99,7	-2,3	-3,6	3265,3267, 3269	
107,3	-14,4	100,5	124,8	101,5	+1,0	-18,7	134,6	105,6	115,2	-14,4	+9,1	126,6	110,4	-12,8	-1,5	REST 32	
92,1	-26,3	93,3	102,9	99,5	+6,6	-3,3	115,3	91,8	95,6	-17,1	+4,1	121,0	93,7	-22,6	-3,6	33	
88,1	-22,3	91,9	103,8	102,6	+11,6	-1,2	116,2	88,7	96,3	-17,1	+8,6	117,6	92,5	-21,3	-3,0	3311,3312	
96,5	-33,7	93,4	98,4	90,8	-2,8	-7,7	109,3	95,5	91,4	-16,4	-4,3	124,3	93,4	-24,9	-5,4	3313-3315, 3321	
162,6	-28,5	141,0	136,2	113,8	-19,3	-16,4	171,0	148,4	132,6	-22,5	-10,6	190,0	140,5	-26,1	+1,5	REST 33	
121,9	-8,8	122,6	143,9	114,7	-6,4	-20,3	139,9	124,5	138,6	-0,9	+11,3	135,5	131,5	-3,0	+5,5	36	
51,7	-28,6	55,8	95,1	56,0	+0,4	-41,1	80,4	59,7	85,5	+6,3	+43,2	79,7	72,6	-8,9	+4,7	3611,3612	
77,7	-18,0	81,5	79,4	77,6	-4,8	-2,3	81,3	77,8	75,8	-6,8	-2,6	86,8	76,8	-11,5	-5,4	3631	
134,3	-5,4	136,8	148,8	126,2	-7,7	-15,2	144,4	138,0	146,5	+1,5	+6,2	141,1	142,3	+0,9	+9,9	3651,3653	
96,4	-19,9	98,6	98,7	96,5	-2,1	-2,2	105,2	97,8	96,5	-8,3	-1,3	110,8	97,1	-12,4	-7,1	3672-3674	
121,4	-9,3	120,5	149,8	113,1	-6,1	-24,5	145,6	123,0	142,4	-2,2	+15,8	138,9	132,7	-4,5	+4,1	REST 36	
78,3	-12,7	71,6	79,6	68,5	-4,3	-13,9	84,1	72,7	76,0	-9,6	+4,5	87,1	74,4	-14,6	-10,9	50	
50,9	-26,9	48,5	65,3	34,7	-28,5	-46,9	52,9	48,3	55,2	+4,3	+14,3	60,3	51,7	-14,3	-6,5	501	
81,1	-11,7	74,0	81,1	72,0	-2,7	-11,2	87,3	75,2	78,2	-10,4	+4,0	89,8	76,7	-14,6	-11,1	505	
112,7	-16,0	114,8	114,4	105,3	-8,3	-8,0	125,8	112,1	110,7	-12,0	-1,2	129,0	111,4	-13,6	-0,6	SONST. INV.	
90,8	-16,0	99,5	98,5	100,0	+0,5	+1,5	107,9	95,3	95,4	-11,6	+0,1	109,4	95,4	-12,8	-2,0	37	
124,3	-17,0	123,3	116,7	110,3	-10,5	-5,5	136,7	120,5	113,3	-17,1	-6,0	143,3	116,9	-18,4	-1,1	38	
179,0	-19,6	181,0	170,4	144,4	-20,2	-15,3	198,3	174,4	158,8	-19,9	-8,9	209,0	166,6	-20,3	+3,4	5425	

KRAFTFAHRZEUGE.

STBA, FACHSERIE 4, REIHE 2.1

GP 1982	GUETERGRUPPE	GEWICHTUNG	1994 APR.	VERAENDERUNG IN % APR. 1994 GEGEN		1994 MAR.	VERAENDERUNG IN % MAR. 1994 GEGEN		KUMULIERT	
				APR. 1993	MAR. 1994		MAR. 1993	FEB. 1994	JAN. 1994 BIS APR. 1994	VER- AEND. IN % GEGEN VORJAHR
	VERBRAUCHSGUETER INSGESAMT	100	109,1	-1,1	-10,4	121,7	-3,0	+17,6	108,8	-1,8
	VERBRAUCHSGUETER OHNE PERSONEN- U. KOMBINATIONSKRAFTWAGEN	75,44	102,4	-1,6	-11,0	115,1	-3,5	+14,5	105,3	-2,6
33	STRASSENFAHRZEUGE SOWEIT VERBRAUCHSGUT	28,73	126,2	-0,3	-8,0	137,2	-2,6	+25,3	116,4	-0,8
3311,3312	PERSONEN-U. KOMBINATIONSKRAFTWAGEN 1)	24,56	129,8	+0,3	-8,5	141,9	-2,0	+25,7	119,4	+0,2
3371,3375	KRAFTRAEDER, FAHRRADER	0,53	158,6	-2,0	+1,0	157,0	-7,4	+47,8	126,4	-9,0
REST 33	SONSTIGE STRASSENFAHRZEUGE	3,64	97,0	-5,4	-5,2	102,3	-7,7	+17,6	94,0	-7,3
36	ELEKTROTECHNISCHE VERBRAUCHSGUETER	10,41	114,0	+3,2	-17,5	138,1	+3,1	+16,7	121,0	+3,2
3631	ELEKTROMERKZEUGE BIS 2 KW	0,74	75,1	-3,6	-19,0	92,7	-11,8	+17,0	77,4	-4,2
3638	HAUSHALTSKUEHLMOEBEL	0,75	129,7	+4,7	-19,4	161,0	-9,8	+22,0	133,0	-10,5
3639	HAUSHALTSWASCHMASCHINEN U. TROCKNER	1,30	150,7	-12,3	-22,7	194,9	-1,5	+14,3	172,6	-2,8
3635,3637	SONSTIGE EL. HAUSHALTSGERAETE	2,99	131,5	+2,7	-15,8	156,2	+3,9	+16,0	137,8	+5,4
3661,3663	RUNDFUNK-, FERNSEH-U. PHONOTECHN. GERAETE	3,89	92,2	+17,5	-16,0	109,7	+15,5	+19,8	95,9	+12,4
REST 36	SONSTIGE ELEKTROTECHN. VERBRAUCHSGUETER	0,74	116,8	-2,2	-14,7	136,9	-4,9	+8,7	126,5	-3,1
40	CHEMISCHE VERBRAUCHSGUETER	6,73	129,0	-1,5	-1,4	130,8	-8,3	+20,2	123,0	-6,7
496	SEIFEN, WASCH-U. REINIGUNGSMITTEL	1,99	94,7	-4,1	-2,6	97,2	-11,8	+15,7	93,5	-9,8
497	KOERPERPFLEGEMITTEL	2,90	147,6	-0,6	-1,0	149,1	-7,3	+25,0	138,4	-3,4
REST 40	SONSTIGE CHEMISCHE VERBRAUCHSGUETER	1,84	136,8	-1,2	-1,2	138,4	-7,3	+16,1	130,5	-9,7
625,63,64	SCHUHE, TEXTILIEN, BEKLEIDUNG	15,22	61,2	-8,4	-22,5	79,0	-11,6	+7,5	71,7	-8,8
625	SCHUHE	1,70	40,2	-4,7	-22,1	51,6	-11,6	+11,9	46,4	-6,3
63	TEXTILIEN	4,82	69,7	-13,2	-18,5	85,5	-11,2	+8,2	78,5	-9,5
6384,6385	GARDINEN-U. DEKORATIONSSTOFF	0,47	111,9	-13,3	-15,1	131,8	-16,5	+17,2	117,7	-13,3
6386	TEPPICHE, LAEFER U. FUSSBODENBELAG AUS TEXTILEM MATERIAL	1,20	100,6	-9,7	-16,8	120,9	-2,7	+16,6	108,6	-5,4
6392-6398	WIRK-U. STRICKWAREN	2,78	54,0	-15,4	-21,4	68,7	-14,6	0,0	64,6	-9,9
REST 63	SONSTIGE TEXTILIEN	0,37	32,8	-17,8	-12,5	37,5	-18,5	+14,3	34,2	-24,7
64	BEKLEIDUNG	8,70	60,7	-5,3	-24,8	80,7	-11,9	+6,3	72,9	-8,6
6411,6412	DAMEN-U. HERRENOBERBEKLEIDUNG	5,78	50,4	-2,7	-30,2	72,2	-13,8	-0,6	66,6	-9,6
REST 64	SONSTIGE BEKLEIDUNG U. VERWANDTE ERZEUGNISSE	2,92	81,0	-8,6	-17,0	97,6	-9,0	+18,3	85,5	-7,0
	SONSTIGE IM INDEX ERFASSTE VERBRAUCHSGUETER	38,91	110,5	-1,0	-8,8	121,1	-1,6	+14,4	112,0	-1,1
	DARUNTER: FESTE BRENNSTOFFE	0,57	40,1	-0,7	+18,6	33,8	-27,5	-1,5	39,4	-16,0
2213 10	MOTORENBENZIN	5,63	111,7	-0,4	+2,1	109,4	-1,2	+8,1	110,3	-2,0
2217 10	HEIZOEL, LEICHT	5,67	106,1	+8,7	-3,1	109,5	+6,2	0,0	113,4	+7,4
3267 10	HAUSHALTSNAEHMASCHINEN	0,06	160,8	-27,5	-32,5	238,2	+3,9	+22,3	184,7	-8,3
372	FOTO-, PROJEKTIONS-U. KINOTECHNISCHE GERAETE	0,19	84,7	+27,0	-3,3	87,6	+4,4	+38,6	72,6	+1,3
3771,3773	UHREN	0,41	57,2	-9,4	+4,0	55,0	-22,1	+9,8	52,3	-15,6
3831,3833 90	RAUMHEIZOEFEN, GAS-STANDHERDE	0,24	71,5	-38,2	-18,2	87,4	-30,5	-0,6	85,6	-26,6
REST 38	SONSTIGE EISEN-, BLECH-UND METALLWAREN	2,00	92,2	-9,3	-13,7	106,8	-6,6	+17,5	93,7	-6,5
391-395,398	MUSIKINSTRUMENTE, SPIELWAREN, SPORTGERAETE, SCHMUCK, FUELLHALTER U. AE.	2,89	.	.	.	123,5	-2,8	+24,4	.	.
511,513	FEINKERAMISCHE ERZEUGNISSE	0,82	63,2	-15,3	-10,0	70,2	-15,2	+15,5	64,3	-14,4
5221	KONSERVEN-U. WIRTSCHAFTSGLAS	0,53	103,0	+4,6	-16,3	123,0	+14,4	+37,1	104,8	+9,4
542	MOEBEL	7,39	117,4	-3,4	-15,2	138,4	-1,4	+19,6	119,0	-2,0
56	PAPIER-U. PAPPEWAREN	2,76	137,9	+1,8	-14,5	161,3	-2,9	+19,7	145,8	-0,7
57	DRUCKEREIERZEUGNISSE, VERVIELFAELTIGUNGEN	5,89	.	.	.	128,9	-4,9	+17,1	.	.
621	LEDERWAREN	0,75	65,3	-11,6	-20,3	81,9	-11,4	+17,3	70,8	-10,7

1) DIE ZUORDNUNG ZUM INVESTITIONSGUETER-BZW. VERBRAUCHSGUETERBEREICH ERFOLGT ANNAEHERUNGSWEISE NACH DER ZULASSUNGSSTATISTIK FUER

BUNDESGBEIT
FUER VERBRAUCHSGUETER
=100

MONATLICH

1993 APR.	VER- AEND. IN % GEGEN APR. 1992	1993 1.VJ	1993 4.VJ	1994 1.VJ	VERAENDERUNG IN % 1.VJ 1994 GEGEN		1992 2.HJ	1993 1.HJ	1993 2.HJ	VERAENDERUNG IN % 2.HJ 1993 GEGEN		1992	1993	VERAENDERUNG IN % 1993 GEGEN 1992		IM DURCH- SCHNITT SEIT 1989	GP 1982
					1.VJ 1993	4.VJ 1993				2.HJ 1992	1.HJ 1993			1993 GEGEN 1992	1993 GEGEN 1992		
110,3	-8,8	111,0	111,7	108,7	-2,1	-2,7	113,4	110,3	107,2	-5,5	-2,8	118,1	108,7	-8,0	-0,8	VERBRAUCH.	
104,1	-5,8	109,4	109,5	106,3	-2,8	-2,9	109,3	106,7	106,7	-2,4	0,0	110,8	106,7	-3,7	+0,0	VERBR. OH. PKW U. KOMBI	
126,6	-15,0	114,2	115,4	113,1	-1,0	-2,0	123,5	118,9	107,1	-13,3	-9,9	136,6	113,0	-17,3	-2,8	33	
129,4	-15,6	115,8	118,6	116,0	+0,2	-2,2	126,0	121,0	109,0	-13,5	-9,9	140,4	115,0	-18,1	-2,8	3311,3312	
161,9	+2,7	131,2	70,7	115,7	-11,8	+63,6	90,5	146,3	82,0	-9,4	-44,0	116,3	114,1	-1,9	+1,3	3371,3375	
102,5	-13,1	101,0	100,5	93,0	-7,9	-7,5	111,6	100,7	98,0	-12,2	-2,7	113,8	99,4	-12,7	-3,0	REST 33	
110,5	-9,5	119,5	128,5	123,4	+3,3	-4,0	116,8	115,8	115,5	-1,1	-0,3	121,4	115,6	-4,8	-1,8	36	
77,9	-18,0	81,7	80,0	78,2	-4,3	-2,2	81,7	78,3	76,3	-6,6	-2,6	87,2	77,3	-11,4	-5,2	3631	
123,9	-22,5	156,8	130,5	134,1	-14,5	+2,8	147,4	146,3	125,2	-15,1	-14,4	154,9	135,8	-12,3	+0,5	3638	
171,9	-3,2	179,3	167,4	179,9	+0,3	+7,5	145,6	173,6	151,2	+3,8	-12,9	165,5	162,4	-1,9	+3,6	3639	
128,0	-8,7	131,6	137,5	139,9	+6,3	+1,7	124,5	128,6	123,8	-0,6	-3,7	133,7	126,2	-5,6	-0,7	3635,3637	
78,5	-9,8	87,5	115,6	97,2	+11,1	-15,9	100,0	86,0	100,2	+0,2	+16,5	96,4	93,1	-3,4	-6,1	3661,3663	
119,4	-4,0	134,4	137,9	129,7	-3,5	-5,9	128,5	125,6	129,5	+0,8	+3,1	126,3	127,6	+1,0	+2,1	REST 36	
131,0	-1,7	132,1	125,0	120,9	-8,5	-3,3	131,6	131,0	127,0	-3,5	-3,1	132,8	129,0	-2,9	+3,3	40	
98,7	-3,1	105,3	95,4	93,1	-11,6	-2,4	104,3	99,7	94,5	-8,4	-5,2	101,4	97,1	-4,2	-0,5	496	
148,5	+3,8	141,5	132,7	135,4	-4,3	+2,0	139,6	144,0	137,7	-1,4	-4,4	142,7	140,9	-1,3	+5,2	497	
138,5	-9,1	146,5	145,1	128,4	-12,4	-11,5	148,6	144,6	145,4	-2,2	+0,6	151,4	145,0	-4,2	+3,4	REST 40	
66,8	-10,2	82,5	68,5	75,2	-8,8	+9,8	76,7	74,4	70,8	-7,7	-4,8	79,2	72,6	-8,3	-5,0	625,63,64	
42,2	-11,2	51,9	41,6	48,4	-6,7	+16,3	48,9	47,6	44,9	-8,2	-5,7	52,2	46,3	-11,3	-10,5	625	
80,3	-11,6	88,9	82,0	81,4	-8,4	-0,7	82,4	83,7	80,1	-2,8	-4,3	87,0	81,9	-5,9	-2,8	63	
129,1	-4,7	138,1	116,4	119,6	-13,4	+2,7	113,6	129,4	108,4	-4,6	-16,2	123,2	118,9	-3,5	+0,0	6384,6385	
111,4	-10,1	116,0	104,4	111,3	-4,1	+6,6	105,8	111,0	102,5	-3,1	-7,7	114,9	106,8	-7,0	-0,6	6386	
63,8	-14,5	74,3	72,8	68,1	-8,3	-6,5	71,9	69,5	71,6	-0,4	+3,0	74,1	70,5	-4,9	-4,1	6392-6398	
39,9	-14,9	47,2	34,3	34,7	-26,5	+1,2	44,9	43,8	35,4	-21,2	-19,2	47,5	39,6	-16,6	-11,1	REST 63	
64,1	-9,1	85,0	66,3	77,0	-9,4	+16,1	78,9	74,4	70,7	-10,4	-5,0	80,2	72,5	-9,6	-5,6	64	
51,8	-14,8	81,0	54,1	72,0	-11,1	+33,1	72,2	67,4	63,3	-12,3	-6,1	74,0	65,3	-11,8	-6,8	6411,6412	
88,6	-1,2	92,9	90,5	86,9	-6,5	-4,0	92,3	88,3	85,4	-7,5	-3,3	92,5	86,8	-6,2	-3,6	REST 64	
111,6	-4,0	113,8	119,1	112,5	-1,1	-5,5	116,1	112,8	115,9	-0,2	+2,7	116,2	114,4	-1,5	+1,7	SONST. VERBR.	
40,4	-13,7	49,1	58,0	39,1	-20,4	-32,6	54,5	44,9	49,6	-9,0	+10,5	51,4	47,2	-8,2	-2,2	211	
112,1	+3,8	112,8	120,5	109,8	-2,7	-8,9	113,7	114,1	122,6	+7,8	+7,4	111,5	118,4	+6,2	+4,2	2213 10	
97,6	-7,8	108,3	110,8	115,8	+6,9	+4,5	107,1	106,2	112,9	+5,4	+6,3	108,9	109,6	+0,6	+4,2	2217 10	
221,7	+14,7	194,8	216,8	192,6	-1,1	-11,2	182,0	193,1	168,7	-7,3	-12,6	194,5	180,9	-7,0	+21,3	3267 10	
66,7	-11,3	73,4	77,0	68,5	-6,7	-11,0	79,3	69,8	68,8	-13,2	-1,4	79,8	69,3	-13,2	-6,8	372	
63,1	-24,9	61,7	80,5	50,6	-18,0	-37,1	85,2	63,8	76,0	-10,8	+19,1	82,8	69,9	-15,6	-4,9	3771,3773	
115,7	+0,3	116,9	106,9	90,3	-22,8	-15,5	106,8	110,9	97,3	-8,9	-12,3	109,8	104,1	-5,2	+7,5	3831,3833 90	
101,7	-3,1	99,6	99,5	94,2	-5,4	-5,3	100,0	97,9	94,2	-5,8	-3,8	101,7	96,0	-5,6	-1,3	REST 38	
119,6	0,0	111,1	142,0	108,0	-2,8	-23,9	144,0	115,9	139,2	-3,3	+20,1	131,6	127,6	-3,0	-0,3	391-395,398	
74,6	-13,9	75,2	71,8	64,7	-14,0	-9,9	76,4	73,7	66,6	-12,8	-9,6	79,4	70,2	-11,6	-7,6	511,513	
98,5	-12,5	94,9	116,4	105,4	+11,1	-9,5	124,7	99,7	116,8	-6,3	+17,2	122,9	108,2	-12,0	+2,9	5221	
121,5	-3,0	121,4	121,9	119,5	-1,6	-2,0	111,7	117,8	112,3	+0,5	-4,7	115,5	115,0	-0,4	+2,1	542	
135,5	-7,6	150,5	146,8	148,4	-1,4	+1,1	147,1	145,9	148,1	+0,7	+1,5	149,4	147,0	-1,6	+3,1	56	
121,8	-5,3	122,1	132,5	118,6	-2,9	-10,5	133,1	122,1	127,2	-4,4	+4,2	129,9	124,6	-4,1	+2,1	57	
73,9	-13,0	81,0	77,3	72,6	-10,4	-6,1	84,9	78,0	76,4	-10,0	-2,1	85,9	77,2	-10,1	-5,3	621	

KRAFTFAHRZEUGE.

STBA, FACHSERIE 4, REIHE 2.1

GP 1982	GUETERGRUPPE	GEWICHTUNG	1994 APR.	VERAENDERUNG IN % APR. 1994 GEGEN		1994 MAR.	VERAENDERUNG IN % MAR. 1994 GEGEN		KUMULIERT	
				APR. 1993	MAR. 1994		MAR. 1993	FEB. 1994	JAN. 1994 BIS APR. 1994	VER- AEND. IN % GEGEN VORJAHR
	VERBRAUCHSGUETER INSGESAMT	100	111,3	+1,2	-5,4	117,6	-3,1	+12,6	108,9	-1,8
	VERBRAUCHSGUETER OHNE PERSONEN- U. KOMBINATIONSKRAFTWAGEN	75,44	104,3	+0,5	-6,5	111,6	-3,5	+10,2	105,5	-2,5
33	STRASSENFAHRZEUGE SOWEIT VERBRAUCHSGUT	28,73	129,3	+2,5	-1,8	131,7	-2,7	+19,2	116,4	-0,6
3311,3312	PERSONEN-U. KOMBINATIONSKRAFTWAGEN 1)	24,56	133,0	+3,1	-2,3	136,2	-2,1	+19,6	119,5	+0,4
3371,3375	KRAFTRAEDER, FAHRRADER	0,53	162,6	+0,7	+7,8	150,8	-7,4	+40,8	126,5	-8,7
REST 33	SONSTIGE STRASSENFAHRZEUGE	3,64	99,4	-2,7	+1,1	98,3	-7,6	+12,0	94,3	-7,1
36	ELEKTROTECHNISCHE VERBRAUCHSGUETER	10,41	116,7	+5,9	-12,2	132,9	+3,1	+11,5	121,1	+3,2
3631	ELEKTROMERKZEUGE BIS 2 KW	0,74	76,8	-1,2	-13,9	89,2	-11,8	+11,8	77,4	-3,9
3638	HAUSHALTSKUEHLMOEBEL	0,75	132,7	+7,4	-14,3	154,9	-9,6	+16,5	133,0	-10,5
3639	HAUSHALTSWASCHMASCHINEN U. TROCKNER	1,30	154,2	-10,0	-17,8	187,6	-1,5	+9,1	172,7	-2,8
3635,3637	SONSTIGE EL. HAUSHALTSGERAETE	2,99	134,5	+5,3	-10,5	150,3	+3,8	+10,8	137,9	+5,4
3661,3663	RUNDFUNK-, FERNSEH-U. PHONOTECHN. GERAETE	3,89	94,4	+20,6	-10,6	105,6	+15,4	+14,3	96,0	+12,4
REST 36	SONSTIGE ELEKTROTECHN. VERBRAUCHSGUETER	0,74	119,5	+0,4	-9,3	131,7	-5,0	+3,8	126,6	-3,3
40	CHEMISCHE VERBRAUCHSGUETER	6,73	130,5	-0,2	+1,6	128,4	-8,3	+17,6	123,1	-6,7
496	SEIFEN, WASCH-U. REINIGUNGSMITTEL	1,99	95,8	-2,7	+0,4	95,4	-11,7	+13,2	93,6	-9,7
497	KOERPERPFLEGE MITTEL	2,90	149,3	+0,7	+2,1	146,3	-7,3	+22,1	138,6	-3,3
REST 40	SONSTIGE CHEMISCHE VERBRAUCHSGUETER	1,84	138,3	0,0	+1,8	135,8	-7,3	+13,5	130,6	-9,7
625,63,64	SCHUHE, TEXTILIEN, BEKLEIDUNG	15,22	62,9	-5,4	-16,8	75,6	-11,7	+1,9	71,8	-8,8
625	SCHUHE	1,70	41,3	-1,9	-16,6	49,5	-11,6	+6,5	46,5	-6,1
63	TEXTILIEN	4,82	71,8	-10,2	-11,7	81,3	-11,1	+1,9	78,6	-9,6
6384,6385	GARDINEN-U. DEKORATIONSTOFF	0,47	115,3	-10,4	-8,0	125,3	-16,5	+10,2	117,9	-13,3
6386	TEPPICHE, LAEFUER U. FUSSBODENBELAG AUS TEXTILEM MATERIAL	1,20	103,8	-6,5	-9,7	114,9	-2,8	+9,6	108,8	-5,6
6392-6398	WIRK-U. STRICKWAREN	2,78	55,6	-12,6	-14,9	65,3	-14,5	-5,9	64,7	-9,9
REST 63	SONSTIGE TEXTILIEN	0,37	33,9	-14,6	-4,8	35,6	-18,5	+7,2	34,3	-24,6
64	BEKLEIDUNG	8,70	62,1	-2,8	-20,0	77,6	-11,9	+1,4	73,0	-8,6
6411,6412	DAMEN-U. HERRENOBERBEKLEIDUNG	5,78	51,6	0,0	-25,6	69,4	-13,8	-5,2	66,7	-9,7
REST 64	SONSTIGE BEKLEIDUNG U. VERWANDTE ERZEUGNISSE	2,92	83,0	-6,0	-11,5	93,8	-8,9	+12,7	85,5	-7,0
	SONSTIGE IM INDEX ERFASSTE VERBRAUCHSGUETER	38,91	112,3	+0,8	-4,7	117,8	-1,6	+10,1	112,2	-1,1
	DARUNTER: FESTE BRENNSTOFFE	0,57	40,7	+1,0	+23,3	33,0	-27,6	-4,3	39,5	-16,0
2213 10	MOTORENBENZIN	5,63	111,7	-0,4	+2,1	109,4	-1,2	+6,6	110,6	-2,1
2217 10	HEIZOEL, LEICHT	5,67	106,1	+8,7	-3,1	109,5	+6,2	-1,4	113,7	+7,3
3267 10	HAUSHALTSNAEMMASCHINEN	0,06	164,7	-25,5	-28,0	228,9	+3,9	+16,6	184,4	-8,4
372	FOTO-, PROJEKTIONS-U. KINOTECHNISCHE GERAETE	0,19	86,7	+30,4	+2,8	84,3	+4,5	+32,3	72,6	+1,3
3771,3773	UHREN	0,41	58,5	-7,0	+10,6	52,9	-22,1	+4,8	52,4	-15,5
3831,3833 90	RAUMHEIZOEFEN, GAS-STANDHERDE	0,24	73,5	-36,3	-12,0	83,5	-30,5	-5,9	85,8	-26,6
REST 38	SONSTIGE EISEN-, BLECH- UND METALLWAREN	2,00	94,8	-6,4	-7,1	102,0	-6,5	+11,1	93,8	-6,4
391-395,398	MUSIKINSTRUMENTE, SPIELWAREN, SPORTGERAETE, SCHMUCK, FUELLHALTER U. AE.	2,89	.	.	.	118,9	-2,8	+18,8	.	.
511,513	FEINKERAMISCHE ERZEUGNISSE	0,82	64,3	-13,6	-5,7	68,2	-15,2	+11,4	64,4	-14,2
5221	KONSERVEN-U. WIRTSCHAFTSGLAS	0,53	103,9	+5,6	-14,2	121,1	+14,5	+34,6	104,8	+9,4
542	MOEBEL	7,39	120,3	-0,7	-9,3	132,6	-1,4	+13,6	119,0	-2,0
56	PAPIER-U. PAPPEWAREN	2,76	141,3	+4,6	-8,8	154,9	-2,9	+14,0	146,0	-0,7
57	DRUCKEREIERZEUGNISSE, VERVIELFAELTIGUNGEN	5,89	.	.	.	125,5	-4,9	+13,4	.	.
621	LEDERWAREN	0,75	67,0	-9,1	-14,5	78,4	-11,4	+11,2	70,8	-10,7

1) DIE ZUGRONUNG ZUM INVESTITIONSGUETER-BZW. VERBRAUCHSGUETERBEREICH ERFOLGT ANNAEHERUNGSWEISE NACH DER ZULASSUNGSSTATISTIK FUER

BUNDESGBIET
FUER VERBRAUCHSGUETER
=100

BEREINIGT

1993 APR.	VER- AEND. IN % GEGEN APR. 1992	1993 1.VJ	1993 4.VJ	1994 1.VJ	VERAENDERUNG IN % 1.VJ 1994 GEGEN		1992 2.HJ	1993 1.HJ	1993 2.HJ	VERAENDERUNG IN % 2.HJ 1993 GEGEN		1992	1993	VERAENDERUNG IN % 1993 GEGEN 1992		IM DURCH- SCHNITT SEIT 1989	GP 1982
					1.VJ 1993	4.VJ 1993				2.HJ 1992	1.HJ 1993			1993 GEGEN 1992	IM DURCH- SCHNITT SEIT 1989		
110,0	-8,9	111,1	111,0	108,1	-2,7	-2,6	112,8	109,9	106,6	-5,5	-3,0	117,6	108,3	-7,9	-0,8	VERBRAUCH.	
103,8	-5,9	109,7	108,8	105,9	-3,5	-2,7	108,7	106,5	106,1	-2,4	-0,4	110,4	106,3	-3,7	-0,1	VERBR. OH. PKW U. KOMBI	
126,2	-15,0	114,1	114,5	112,1	-1,8	-2,1	122,7	118,3	106,3	-13,4	-10,1	136,0	112,3	-17,4	-2,9	33	
129,0	-15,6	115,6	117,7	115,0	-0,5	-2,3	125,2	120,4	108,2	-13,6	-10,1	139,8	114,3	-18,2	-2,9	3311,3312	
161,4	+2,7	130,8	70,3	114,4	-12,5	+62,7	90,0	145,3	81,7	-9,2	-43,8	115,9	113,5	-2,1	+1,2	3371,3375	
102,2	-13,1	101,3	99,5	92,5	-8,7	-7,0	110,9	100,4	97,3	-12,3	-3,1	113,3	98,8	-12,8	-3,1	REST 33	
110,2	-9,4	119,7	127,7	122,6	+2,4	-4,0	116,1	115,4	114,8	-1,1	-0,5	120,9	115,1	-4,8	-1,9	36	
77,7	-18,0	81,5	79,4	77,6	-4,8	-2,3	81,3	77,8	75,8	-6,8	-2,6	86,8	76,8	-11,5	-5,4	3631	
123,6	-22,5	156,9	129,9	133,0	-15,2	+2,4	146,5	145,8	124,6	-14,9	-14,5	154,2	135,2	-12,3	+0,4	3638	
171,4	-3,3	179,8	166,2	178,9	-0,5	+7,6	144,9	173,1	150,1	+3,6	-13,3	164,9	161,6	-2,0	+3,5	3639	
127,7	-8,7	131,8	136,7	139,0	+5,5	+1,7	123,6	128,2	123,1	-0,4	-4,0	133,1	125,6	-5,6	-0,8	3635,3637	
78,3	-9,8	87,8	114,9	96,6	+10,0	-15,9	99,4	85,8	99,6	+0,2	+16,1	96,0	92,7	-3,4	-6,2	3661,3663	
119,0	-4,0	134,8	136,8	129,0	-4,3	-5,7	127,7	125,3	128,7	+0,8	+2,7	125,8	127,0	+1,0	+1,9	REST 36	
130,8	-1,7	132,3	124,6	120,6	-8,8	-3,2	131,2	130,9	126,7	-3,4	-3,2	132,5	128,8	-2,8	+3,2	40	
98,5	-3,1	105,5	95,0	92,9	-11,9	-2,2	104,0	99,5	94,2	-9,4	-5,3	101,2	96,9	-4,2	-0,6	496	
148,3	+3,9	141,7	132,2	135,0	-4,7	+2,1	139,2	143,8	137,3	-1,4	-4,5	142,4	140,6	-1,3	+5,2	497	
138,3	-9,0	146,7	144,8	128,0	-12,7	-11,6	148,2	144,4	145,0	-2,2	+0,4	151,0	144,7	-4,2	+3,4	REST 40	
66,5	-10,3	82,8	68,0	74,8	-9,7	+10,0	76,2	74,2	70,3	-7,7	-5,3	78,9	72,2	-8,5	-5,2	625,63,64	
42,1	-11,2	52,0	41,3	48,2	-7,3	+16,7	48,6	47,5	44,6	-8,2	-6,1	52,0	46,0	-11,5	-10,6	625	
80,0	-11,5	89,2	81,5	80,8	-9,4	-0,9	81,8	83,4	79,6	-2,7	-4,6	86,5	81,5	-5,8	-2,9	63	
128,7	-4,7	138,4	115,3	118,7	-14,2	+2,9	112,5	128,9	107,5	-4,4	-16,6	122,4	118,2	-3,4	-0,1	6384,6385	
111,0	-10,0	116,5	103,7	110,5	-5,2	+6,6	105,1	110,6	101,8	-3,1	-8,0	114,4	106,2	-7,2	-0,7	6386	
63,6	-14,4	74,6	72,4	67,7	-9,2	-6,5	71,4	89,2	71,1	-0,4	+2,7	73,6	70,2	-4,6	-4,1	6392-6398	
39,7	-15,0	47,4	34,0	34,4	-27,4	+1,2	44,5	43,6	35,0	-21,3	-19,7	47,2	39,3	-16,7	-11,2	REST 63	
63,9	-9,1	85,2	65,8	76,6	-10,1	+16,4	78,4	74,2	70,3	-10,3	-5,3	79,9	72,2	-9,6	-5,7	64	
51,6	-14,9	81,3	53,6	71,7	-11,8	+33,8	71,8	67,2	62,9	-12,4	-6,4	73,7	65,1	-11,7	-6,9	6411,6412	
88,3	-1,3	93,1	89,9	86,4	-7,2	-3,9	91,7	88,0	84,8	-7,5	-3,6	92,0	86,4	-6,1	-3,7	REST 64	
111,4	-4,0	114,1	118,4	112,2	-1,7	-5,2	115,6	112,6	115,4	-0,2	+2,5	115,7	114,0	-1,5	+1,6	SONST. VERBR.	
40,3	-13,7	49,3	57,7	39,1	-20,7	-32,2	54,3	44,9	49,4	-9,0	+10,0	51,2	47,1	-8,0	-2,2	211	
112,1	+3,8	113,3	120,5	110,2	-2,7	-8,5	113,7	114,4	122,6	+7,8	+7,2	111,1	118,5	+6,7	+4,2	2213 10	
97,6	-7,8	108,7	110,8	116,3	+7,0	+5,0	107,1	106,4	112,9	+5,4	+6,1	108,5	109,7	+1,1	+4,2	2217 10	
221,1	+14,7	194,6	215,3	190,9	-1,9	-11,3	181,2	192,4	167,4	-7,6	-13,0	193,8	179,9	-7,2	+21,2	3267 10	
66,5	-11,3	73,4	76,0	67,9	-7,5	-10,7	78,8	69,5	68,2	-13,5	-1,9	79,4	68,8	-13,4	-6,9	372	
62,9	-24,9	61,7	80,2	50,3	-18,5	-37,3	84,7	63,5	75,6	-10,7	+19,1	82,4	69,5	-15,7	-5,1	3771,3773	
115,3	+0,3	117,4	106,0	89,9	-23,4	-15,2	106,0	110,7	96,6	-8,9	-12,7	109,2	103,6	-5,1	+7,4	3831,3833 90	
101,3	-3,1	99,8	98,7	93,5	-6,3	-5,3	99,3	97,5	93,5	-5,8	-4,1	101,2	95,5	-5,6	-1,4	REST 38	
119,2	0,0	111,2	141,1	107,3	-3,5	-24,0	143,2	115,4	138,4	-3,4	+19,9	131,0	126,9	-3,1	-0,5	391-395,398	
74,4	-13,9	75,3	71,4	64,4	-14,5	-9,8	76,0	73,6	66,3	-12,8	-9,9	79,2	69,9	-11,7	-7,6	511,513	
98,4	-12,5	94,9	116,1	105,1	+10,7	-9,5	124,5	99,5	116,5	-6,4	+17,1	122,7	108,0	-12,0	+2,9	5221	
121,2	-2,9	121,5	120,9	118,6	-2,4	-1,9	110,8	117,3	111,4	+0,5	-5,0	114,9	114,4	-0,4	+2,0	542	
135,1	-7,6	150,9	145,5	147,5	-2,3	+1,4	146,1	145,4	147,1	+0,7	+1,2	148,7	146,2	-1,7	+3,0	56	
121,6	-5,3	122,3	131,5	118,1	-3,4	-10,2	132,5	121,8	126,5	-4,5	+3,9	129,5	124,2	-4,1	+2,0	57	
73,7	-13,0	81,2	76,7	72,1	-11,2	-6,0	84,3	77,7	75,9	-10,0	-2,3	85,5	76,8	-10,2	-5,4	621	

KRAFTFAHRZEUGE.

STBA, FACHSERIE 4, REIHE 2.1

Früheres Bundesgebiet

3 Produktionsindex für das Baugewerbe, Bauhauptgewerbe und Ausbaugewerbe
1985 = 100

Nr. der Systematik 1)	Baugewerbe												
	Gewichtung	insgesamt	Hochbauleistungen 2)	Tiefbauleistungen 3)	Bauhauptgewerbe 4)			Ausbaugewerbe					
					zusammen	Hochbauleistungen	Tiefbauleistungen	zusammen	Klempnerei, Gas- und Wasserinstallation	Installation von Heizungsanlagen 5)	Elektroinstallation	Glasergerberbe	Maler- und Lackierergewerbe, Tapetenkleberei
Jahr Halbjahr Vierteljahr													
Systematik-Nr.	72-77				72-75		76-77	7610	7640	7670	7731	7734,37	
Gewichtung	100	73,68	26,32	68,00	41,68	26,32	32,00	4,71	6,88	6,71	0,75	8,41	4,54
kalendermonatlich													
1987	104,2	103,0	107,7	105,5	104,1	107,7	101,5	103,8	97,6	104,0	100,0	101,3	102,2
1988	108,2	107,6	110,1	110,6	110,9	110,1	103,2	103,9	100,4	104,8	99,6	103,5	104,6
1989	114,6	114,2	115,7	118,1	119,6	115,7	107,1	107,2	102,9	109,4	102,3	108,0	109,3
1990	120,7	121,4	118,8	124,5	128,2	118,8	112,5	112,0	112,2	116,0	107,8	110,6	112,2
1991	124,8	125,8	122,4	128,1	131,8	122,4	117,9	119,0	122,7	123,7	108,6	111,2	115,2
1992	132,8	133,7	130,5	137,4	141,8	130,5	123,0	120,6	128,3	130,2	113,7	114,5	124,4
1993	128,5	130,3	123,2	135,0	142,4	123,2	114,7	112,7	119,4	117,3	109,1	106,9	120,9
1987 1. Hj	87,3	87,3	87,5	89,0	89,9	87,5	83,9	85,7	80,5	89,7	83,2	80,1	85,8
1987 2. Hj	121,2	118,7	128,0	122,1	118,4	128,0	119,2	121,9	114,8	118,3	116,8	122,5	118,5
1988 1. Hj	96,7	95,9	98,7	101,0	102,5	98,7	87,4	88,0	83,9	91,5	85,3	85,2	90,3
1988 2. Hj	119,8	119,2	121,4	120,1	119,3	121,4	119,1	119,9	116,9	118,1	114,0	121,9	118,8
1989 1. Hj	105,7	105,0	107,6	112,4	115,5	107,6	91,3	91,1	85,3	95,8	89,3	90,6	95,7
1989 2. Hj	123,6	123,5	123,8	123,8	123,8	123,8	123,0	123,4	120,6	123,1	115,4	125,3	122,9
1990 1. Hj	112,4	112,5	112,0	119,5	124,2	112,0	97,1	96,5	95,6	102,2	96,4	94,0	98,5
1990 2. Hj	129,1	130,3	125,6	129,6	132,1	125,6	127,8	127,5	128,8	129,9	119,2	127,3	126,0
1991 1. Hj	113,7	114,9	110,9	119,7	125,2	110,9	101,4	100,6	101,7	109,9	96,0	95,2	101,6
1991 2. Hj	135,9	136,7	134,0	136,6	138,3	134,0	134,5	137,4	143,8	137,6	121,2	127,3	128,8
1992 1. Hj	122,3	122,4	122,1	130,5	135,7	122,1	104,9	101,5	107,3	113,8	99,7	96,2	108,8
1992 2. Hj	143,4	144,9	138,9	144,4	147,8	138,9	141,2	139,7	149,3	146,7	127,8	132,7	140,0
1993 1. Hj	119,3	119,9	117,5	129,6	137,2	117,5	97,4	93,5	98,7	104,3	94,7	89,4	104,3
1993 2. Hj	137,7	140,8	128,8	140,4	147,6	128,8	132,0	131,9	140,1	130,4	123,6	124,3	137,6
1987 1. Vj	63,1	67,9	49,9	57,5	62,3	49,9	75,1	76,2	75,6	84,0	75,0	66,4	76,4
1987 2. Vj	111,5	106,7	125,0	120,4	117,5	125,0	92,6	95,2	85,3	95,4	91,3	93,7	95,2
1987 3. Vj	121,2	115,9	135,8	128,8	124,4	135,8	104,9	107,1	97,7	102,2	100,3	111,6	106,1
1987 4. Vj	121,1	121,5	120,2	115,3	112,3	120,2	133,4	136,7	131,9	134,4	133,2	133,3	130,9
1988 1. Vj	79,9	82,5	72,7	80,1	84,8	72,7	79,4	79,1	79,9	85,5	77,4	73,2	82,0
1988 2. Vj	113,4	109,3	124,7	121,9	120,1	124,7	95,3	96,8	87,9	97,4	93,2	97,2	98,6
1988 3. Vj	120,0	116,4	129,8	126,8	124,8	129,8	105,5	104,3	99,0	102,6	101,2	113,3	106,9
1988 4. Vj	119,6	122,0	113,1	113,5	113,8	113,1	132,7	135,4	134,8	133,6	126,7	130,4	130,7
1989 1. Vj	92,9	94,2	89,3	98,1	103,7	89,3	81,9	81,3	77,7	88,4	82,1	78,0	86,4
1989 2. Vj	118,4	115,7	125,9	126,7	127,2	125,9	100,7	100,8	92,8	103,1	96,5	103,2	105,0
1989 3. Vj	121,2	118,5	128,7	127,3	126,4	128,7	108,2	106,3	103,2	105,8	101,5	115,3	109,2
1989 4. Vj	125,9	128,4	118,9	120,3	121,2	118,9	137,7	140,4	137,9	140,3	129,2	135,3	136,5
1990 1. Vj	100,9	102,8	95,6	106,6	113,6	95,6	88,8	86,8	88,3	96,3	89,1	83,1	91,0
1990 2. Vj	123,8	122,1	128,4	132,4	134,9	128,4	105,4	106,2	102,9	108,0	103,6	104,8	106,0
1990 3. Vj	128,2	126,9	131,9	134,9	136,8	131,9	113,9	112,1	111,0	113,7	107,9	118,6	112,8
1990 4. Vj	129,9	133,6	119,3	124,3	127,5	119,3	141,7	142,8	146,6	146,0	130,5	135,9	139,1
1991 1. Vj	96,2	100,1	85,3	98,4	106,7	85,3	91,5	89,6	93,1	103,1	90,3	81,8	92,3
1991 2. Vj	131,4	129,6	136,5	140,9	143,7	136,5	111,2	111,6	110,3	116,6	101,7	108,6	110,8
1991 3. Vj	136,1	134,3	141,2	143,5	144,9	141,2	120,4	120,0	122,4	123,9	109,9	118,7	117,7
1991 4. Vj	135,7	139,0	126,7	129,7	131,6	126,7	148,6	154,7	165,1	151,2	132,5	135,8	139,8
1992 1. Vj	108,4	110,8	101,9	114,0	121,7	101,9	96,5	93,4	102,2	106,2	92,2	84,5	99,8
1992 2. Vj	136,2	134,0	142,3	146,9	149,8	142,3	113,3	109,6	112,4	121,4	107,1	107,9	117,7
1992 3. Vj	140,9	139,2	145,6	149,5	152,0	145,6	122,5	119,1	123,5	126,9	112,1	121,2	122,1
1992 4. Vj	145,8	150,6	132,3	139,2	143,5	132,3	159,8	160,3	175,0	166,4	143,5	144,2	157,9
1993 1. Vj	102,6	105,4	94,7	110,1	119,9	94,7	86,6	84,0	90,2	96,4	87,4	74,0	92,5
1993 2. Vj	135,9	134,4	140,2	149,0	154,5	140,2	108,1	103,0	107,1	112,2	102,0	104,8	116,0
1993 3. Vj	139,8	139,8	139,7	149,9	156,3	139,7	118,4	114,6	122,8	116,0	110,6	115,7	125,5
1993 4. Vj	135,5	141,7	118,0	130,8	138,9	118,0	145,5	149,1	157,3	144,7	136,5	132,9	149,6

1) Systematik der Wirtschaftszweige, Ausgabe 1979, Fassung für die Statistik im Produzierenden Gewerbe (SYPRO).
2) Hochbauleistungen im Bauhauptgewerbe einschl. Ausbaugewerbe.
3) Entspricht den Tiefbauleistungen im Bauhauptgewerbe.

4) Index der Nettoproduktion für Unternehmen.
5) Einschl. Installation von Lüftungs-, Klima- und gesundheitstechnischen Anlagen.

Früheres Bundesgebiet

3 Produktionsindex für das Baugewerbe, Bauhauptgewerbe und Ausbaugewerbe
1985 = 100

Nr. der Systematik 1)	Baugewerbe												
	insgesamt	Hochbauleistungen 2)	Tiefbauleistungen 3)	Bauhauptgewerbe 4)			Ausbaugewerbe						
				zusammen	Hochbauleistungen	Tiefbauleistungen	zusammen	Klempneri, Gas- und Wasserinstallation	Installation von Heizungsanlagen 5)	Elektroinstallation	Glasergerberbe	Maler- und Lackierergewerbe, Tapetenkleberei	Übriges Ausbaugewerbe
Gewichtung													
Jahr													
Halbjahr													
Vierteljahr													
Systematik-Nr.	72-77			72-75			76-77	7610	7640	7670	7731	7734,37	
Gewichtung	100	73,68	26,32	68,00	41,68	26,32	32,00	4,71	6,88	6,71	0,75	8,41	4,54
	arbeitstäglich bereinigt												
1987	104,2	102,9	107,7	105,5	104,1	107,7	101,4	103,7	97,5	103,9	99,8	101,1	102,0
1988	108,0	107,3	109,9	110,4	110,7	109,9	102,9	103,6	100,1	104,5	99,4	103,3	104,3
1989	114,5	114,2	115,5	118,0	119,5	115,5	107,2	107,3	103,0	109,5	102,4	106,0	109,3
1990	121,2	121,9	119,3	125,0	128,6	119,3	113,1	112,6	112,9	116,6	108,4	111,2	112,8
1991	125,4	126,3	122,9	128,6	132,2	122,9	118,5	119,6	123,4	124,3	109,1	111,7	115,7
1992	132,2	133,0	129,9	136,8	141,1	129,9	122,4	119,9	127,6	129,5	113,1	113,8	123,7
1993	127,7	129,8	122,4	134,2	141,6	122,4	113,9	111,9	118,5	116,6	108,4	106,1	120,1
1987 1. Hj	88,0	87,9	88,3	89,7	90,6	88,3	84,5	86,4	81,1	90,4	83,8	80,7	86,5
2. Hj	120,3	117,9	127,2	121,3	117,6	127,2	118,3	121,0	113,9	117,4	115,9	121,6	117,6
1988 1. Hj	96,3	95,6	98,4	100,7	102,1	98,4	87,1	87,8	83,7	91,2	85,1	85,0	90,1
2. Hj	119,6	119,0	121,4	120,1	119,2	121,4	118,8	119,5	116,6	117,8	113,6	121,5	118,5
1989 1. Hj	104,7	104,1	106,3	111,3	114,4	106,3	90,5	90,3	84,5	95,0	88,6	89,8	94,9
2. Hj	124,4	124,3	124,7	124,7	124,7	124,7	123,9	124,3	121,4	124,0	116,2	126,2	123,8
1990 1. Hj	111,8	112,0	111,4	118,9	123,7	111,4	96,7	96,2	95,2	101,8	96,0	93,6	98,1
2. Hj	130,6	131,8	127,2	131,1	133,6	127,2	129,5	129,1	130,5	131,5	120,8	128,9	127,6
1991 1. Hj	113,9	114,9	110,9	119,7	125,3	110,9	101,3	100,6	101,7	109,9	96,0	95,1	101,6
2. Hj	136,9	137,7	135,0	137,5	139,1	135,0	135,7	138,6	145,0	138,7	122,2	128,3	129,8
1992 1. Hj	122,0	122,1	121,8	130,1	135,4	121,8	104,7	101,3	107,0	113,5	99,4	96,0	108,5
2. Hj	142,4	143,9	137,9	143,4	146,8	137,9	140,1	138,6	148,1	145,6	126,9	131,7	139,0
1993 1. Hj	118,5	119,3	116,5	128,7	136,4	116,5	97,0	93,2	98,3	104,0	94,4	89,1	103,9
2. Hj	136,8	139,9	128,3	139,7	146,9	128,3	130,8	130,6	138,8	129,2	122,5	123,2	136,3
1987 1. Vj	63,3	68,0	50,0	57,6	62,4	50,0	75,4	76,5	75,9	84,4	75,3	66,7	76,7
2. Vj	112,7	107,8	126,5	121,7	118,7	126,5	93,5	96,2	86,2	96,4	92,2	94,6	96,2
3. Vj	120,4	115,3	134,9	128,0	123,7	134,9	104,4	106,6	97,2	101,7	99,8	111,1	105,6
4. Vj	120,2	120,5	119,4	114,6	111,6	119,4	132,1	135,4	130,6	133,1	131,9	132,0	129,6
1988 1. Vj	79,3	81,9	72,1	79,5	84,2	72,1	78,9	78,7	79,4	85,0	77,0	72,8	81,5
2. Vj	113,3	109,3	124,6	121,8	120,0	124,6	95,3	96,8	87,9	97,4	93,2	97,2	98,6
3. Vj	119,5	116,1	129,3	126,3	124,4	129,3	105,2	104,0	98,7	102,3	100,9	113,0	106,6
4. Vj	119,7	121,9	113,5	113,8	114,0	113,5	132,3	135,0	134,4	133,2	126,3	130,0	130,3
1989 1. Vj	93,5	94,7	89,9	98,7	104,2	89,9	82,3	81,7	78,0	88,8	82,5	78,3	86,8
2. Vj	115,8	113,4	122,8	123,9	124,6	122,8	98,7	98,8	91,0	101,1	94,6	101,2	103,0
3. Vj	122,1	119,4	129,8	128,3	127,4	129,8	109,0	107,1	103,9	106,6	102,2	116,1	110,0
4. Vj	126,7	129,2	119,6	121,1	121,9	119,6	138,7	141,4	138,9	141,3	130,1	136,3	137,5
1990 1. Vj	100,0	101,9	94,5	105,6	112,6	94,5	88,0	86,1	87,5	95,5	88,3	82,4	90,2
2. Vj	123,6	122,0	128,2	132,2	134,8	128,2	105,4	106,2	102,9	108,0	103,6	104,8	106,0
3. Vj	129,3	127,8	133,2	136,1	137,9	133,2	114,7	112,9	111,8	114,5	108,7	119,4	113,6
4. Vj	131,9	135,7	121,2	126,1	129,2	121,2	144,2	145,3	149,2	148,5	132,8	138,3	141,5
1991 1. Vj	97,7	101,4	87,0	100,1	108,3	87,0	92,5	90,6	94,2	104,3	91,3	82,7	93,4
2. Vj	130,0	128,3	134,9	139,4	142,3	134,9	110,1	110,5	109,2	115,4	100,7	107,5	109,7
3. Vj	135,7	133,9	140,7	143,0	144,5	140,7	120,1	119,7	122,0	123,5	109,6	118,4	117,4
4. Vj	138,1	141,4	129,2	132,0	133,8	129,2	151,2	157,4	168,0	153,8	134,8	138,1	142,2
1992 1. Vj	107,8	110,1	101,3	113,4	121,0	101,3	96,0	92,9	101,6	105,6	91,7	84,0	99,2
2. Vj	136,2	134,0	142,3	146,9	149,8	142,3	113,3	109,6	112,4	121,4	107,1	107,9	117,7
3. Vj	140,1	138,4	144,6	148,6	151,1	144,6	121,9	118,5	122,9	126,3	111,6	120,6	121,5
4. Vj	144,6	149,3	131,3	138,2	142,5	131,3	158,2	158,7	173,3	164,8	142,1	142,8	156,4
1993 1. Vj	102,6	105,6	94,4	110,0	119,8	94,4	87,0	84,4	90,6	96,8	87,8	74,3	92,9
2. Vj	134,4	133,0	138,6	147,3	152,9	138,6	107,0	102,0	106,0	111,1	101,0	103,8	114,9
3. Vj	139,0	139,1	138,8	149,0	155,5	138,8	117,8	114,0	122,2	115,4	110,1	115,1	124,9
4. Vj	134,6	140,6	117,7	130,3	138,2	117,7	143,7	147,2	155,3	142,9	134,8	131,2	147,7

1) Systematik der Wirtschaftszweige, Ausgabe 1979, Fassung für die Statistik im Produzierenden Gewerbe (SYPRO).

2) Hochbauleistungen im Bauhauptgewerbe einschl. Ausbaugewerbe.

3) Entspricht den Tiefbauleistungen im Bauhauptgewerbe.

4) Index der Nettoproduktion für Unternehmen.

5) Einschl. Installation von Lüftungs-, Klima- und gesundheitstechnischen Anlagen.

StBA, Fachserie 4, Reihe 2.1

Früheres Bundesgebiet

4 Index der Arbeitsproduktivität für den Bergbau und das Verarbeitende Gewerbe
 4.1 Produktionsergebnis je Beschäftigten und je Beschäftigtenstunde
 1985 = 100

Jahr	Bergbau und Verarbeitendes Gewerbe													
	Halbjahr	insgesamt		Bergbau		Verarbeitendes Gewerbe								
						zusammen		Grundstoff- und Produktionsgüter-gewerbe		Investitionsgüter produzierendes Gewerbe		Verbrauchsgüter produzierendes Gewerbe		Nahrungs- und Genussmittel-gewerbe
		Index	Veränd. zum Vorjahreszeitraum in %	Index	Veränd. zum Vorjahreszeitraum in %	Index	Veränd. zum Vorjahreszeitraum in %	Index	Veränd. zum Vorjahreszeitraum in %	Index	Veränd. zum Vorjahreszeitraum in %	Index	Veränd. zum Vorjahreszeitraum in %	Index
Monat	Index	Veränd. zum Vorjahreszeitraum in %	Index	Veränd. zum Vorjahreszeitraum in %	Index	Veränd. zum Vorjahreszeitraum in %	Index	Veränd. zum Vorjahreszeitraum in %	Index	Veränd. zum Vorjahreszeitraum in %	Index	Veränd. zum Vorjahreszeitraum in %	Index	Veränd. zum Vorjahreszeitraum in %
Produktionsergebnis je Beschäftigten														
1992	113,5	0,0	106,3	0,0	113,7	- 0,1	116,0	+ 2,2	111,6	- 0,8	110,4	- 1,1	123,4	- 0,7
1993	112,7	- 0,7	99,6	- 6,3	113,2	- 0,4	118,6	+ 2,2	108,3	- 3,0	111,4	+ 0,9	125,8	+ 1,9
1992 1. Hj	114,8	+ 0,8	108,7	+ 1,5	115,0	+ 0,8	118,3	+ 2,8	113,4	+ 0,8	111,4	- 0,8	119,3	- 2,5
2. Hj	112,2	- 0,9	103,9	- 1,4	112,5	- 0,8	113,7	+ 1,6	109,8	- 2,3	109,4	- 1,3	127,6	+ 0,9
1993 1. Hj	110,4	- 3,8	101,4	- 6,7	110,7	- 3,7	116,7	- 1,4	105,6	- 6,9	110,4	- 0,9	119,9	+ 0,5
2. Hj	115,1	+ 2,6	97,9	- 5,8	115,7	+ 2,8	120,4	+ 5,9	111,0	+ 1,1	112,5	+ 2,8	131,7	+ 3,2
1992 1. Vj	115,4	+ 2,1	114,2	+ 2,1	115,4	+ 2,1	118,8	+ 4,5	112,9	+ 2,2	114,7	+ 0,2	119,8	- 1,7
2. Vj	114,2	- 0,4	103,2	+ 0,9	114,6	- 0,4	117,9	+ 1,3	113,8	- 0,5	108,0	- 1,9	118,8	- 3,1
3. Vj	110,3	+ 0,6	102,2	+ 1,7	110,6	+ 0,5	116,2	+ 3,7	105,8	- 0,7	107,3	- 0,7	124,5	+ 0,6
4. Vj	114,1	- 2,2	105,5	- 4,3	114,4	- 2,1	111,3	- 0,4	113,7	- 3,9	111,5	- 1,8	130,6	+ 1,2
1993 1. Vj	109,1	- 5,5	108,4	- 5,1	109,2	- 5,4	114,3	- 3,8	103,5	- 8,3	112,6	- 1,8	118,6	- 1,0
2. Vj	111,6	- 2,3	94,3	- 8,6	112,1	- 2,2	119,2	+ 1,1	107,6	- 5,4	108,2	+ 0,2	121,2	+ 2,0
3. Vj	110,9	+ 0,5	93,1	- 8,9	111,5	+ 0,8	119,9	+ 3,2	104,4	- 1,3	109,7	+ 2,2	127,2	+ 2,2
4. Vj	119,4	+ 4,6	102,7	- 2,7	119,9	+ 4,8	121,0	+ 8,7	117,5	+ 3,3	115,2	+ 3,3	136,2	+ 4,3
1993 Jan.	103,3	- 6,6	108,7	- 6,9	103,2	- 6,5	110,6	- 4,7	95,0	- 9,2	107,8	- 2,9	116,7	- 5,4
Febr.	105,0	- 7,4	103,2	- 6,1	105,1	- 7,4	109,3	- 5,7	99,9	- 11,1	109,1	- 3,2	113,8	- 0,3
März	119,1	- 2,5	113,4	- 2,2	119,3	- 2,5	122,9	- 1,2	115,7	- 5,0	120,8	+ 0,3	125,4	+ 2,8
April	110,9	- 3,6	96,8	- 9,0	111,3	- 3,6	118,8	+ 0,4	106,4	- 7,2	108,6	- 1,8	119,4	+ 1,2
Mai	109,4	- 2,7	95,2	- 8,4	109,9	- 2,5	116,6	- 1,0	105,5	- 5,1	105,6	0,0	120,1	+ 2,8
Juni	114,4	- 0,6	90,9	- 8,6	115,1	- 0,4	122,2	+ 3,9	110,9	- 4,1	110,5	+ 2,5	124,2	+ 2,2
Juli	107,1	- 2,2	91,9	- 11,3	107,6	- 1,9	118,8	+ 1,2	99,4	- 4,8	103,3	- 1,4	125,3	+ 2,2
Aug.	104,7	+ 2,2	92,0	- 8,7	105,2	+ 2,7	116,5	+ 4,1	95,7	+ 1,2	103,5	+ 6,2	124,5	+ 1,1
Sept.	120,8	+ 1,4	95,4	- 6,6	121,7	+ 1,7	124,3	+ 4,3	118,1	- 0,3	122,3	+ 2,3	131,8	+ 3,0
Okt.	125,8	+ 2,8	104,8	- 4,5	126,5	+ 3,0	129,6	+ 7,4	121,2	+ 0,7	125,7	+ 2,4	145,3	+ 3,0
Nov.	120,5	+ 4,1	101,0	- 5,1	121,2	+ 4,5	124,3	+ 8,7	116,5	+ 1,9	119,4	+ 4,3	139,0	+ 5,6
Dez.	111,8	+ 7,3	102,2	+ 1,7	112,1	+ 7,5	109,0	+ 10,3	114,9	+ 7,9	100,6	+ 3,4	124,3	+ 4,2
1994 Jan.	110,2	+ 6,7	106,2	- 2,3	110,4	+ 7,0	122,5	+ 10,8	100,7	+ 6,0	113,0	+ 4,8	122,1	+ 4,6
Febr.	115,2	+ 9,7	100,9	- 2,2	115,7	+ 10,1	123,1	+ 12,6	111,8	+ 11,9	113,6	+ 4,1	118,5	+ 4,1
März	129,4	+ 8,6	106,3	- 6,3	130,2	+ 9,1	136,6	+ 11,1	127,4	+ 10,1	125,8	+ 4,1	133,1	+ 6,1
Produktionsergebnis je Beschäftigtenstunde														
1992	120,7	+ 0,8	112,9	- 0,5	121,0	+ 0,9	122,3	+ 2,7	119,4	+ 0,3	118,3	+ 0,3	129,5	+ 0,5
1993	123,4	+ 2,2	108,9	- 3,5	123,9	+ 2,4	128,3	+ 4,9	120,3	+ 0,8	120,9	+ 2,2	134,3	+ 3,7
1992 1. Hj	120,0	+ 1,2	113,3	+ 0,9	120,3	+ 1,3	122,9	+ 2,8	118,7	+ 1,1	117,5	+ 0,4	125,1	- 1,5
2. Hj	121,4	+ 0,6	112,5	- 1,8	121,7	+ 0,7	121,7	+ 2,5	120,0	- 0,7	119,1	+ 0,3	134,0	+ 2,4
1993 1. Hj	119,9	- 0,1	109,0	- 3,8	120,3	0,0	125,3	+ 2,0	116,2	- 2,1	118,7	+ 1,0	128,6	+ 2,8
2. Hj	126,9	+ 4,5	108,8	- 3,3	127,5	+ 4,8	131,2	+ 7,8	124,3	+ 3,6	123,0	+ 3,3	140,1	+ 4,6
1992 1. Vj	119,1	+ 2,4	115,9	+ 0,9	119,2	+ 2,5	122,2	+ 4,2	116,6	+ 2,4	118,7	+ 1,1	124,6	- 0,2
2. Vj	121,0	+ 0,1	110,8	+ 0,9	121,4	+ 0,2	123,7	+ 1,7	120,8	- 0,1	116,2	- 0,4	125,5	- 2,9
3. Vj	120,5	+ 1,5	109,4	- 0,1	120,9	+ 1,8	125,2	+ 4,4	117,0	+ 0,3	118,8	+ 0,7	131,2	+ 1,0
4. Vj	122,2	- 0,4	115,5	- 3,5	122,5	- 0,2	118,1	+ 0,5	122,9	- 1,8	119,4	+ 0,1	136,7	+ 3,9
1993 1. Vj	117,0	- 1,8	112,8	- 2,7	117,2	- 1,7	121,6	- 0,5	112,4	- 3,6	119,3	+ 0,5	125,9	+ 1,0
2. Vj	122,7	+ 1,4	105,3	- 5,0	123,3	+ 1,6	129,1	+ 4,4	120,0	- 0,7	118,2	+ 1,7	131,3	+ 4,6
3. Vj	124,1	+ 3,0	103,8	- 5,1	124,8	+ 3,2	132,4	+ 5,8	119,0	+ 1,7	122,2	+ 2,9	136,9	+ 4,3
4. Vj	129,7	+ 6,1	113,8	- 1,5	130,2	+ 6,3	130,1	+ 10,2	129,6	+ 5,5	123,8	+ 3,7	143,2	+ 4,8
1993 Jan.	112,5	- 3,2	113,2	- 3,3	112,5	- 3,2	120,2	- 1,0	105,2	- 4,9	116,0	- 0,7	122,8	- 4,6
Febr.	116,1	- 2,3	112,0	- 2,8	116,2	- 2,3	119,7	- 1,2	111,8	- 4,8	119,3	+ 0,6	124,4	+ 2,8
März	122,5	+ 0,2	113,1	- 1,9	122,8	+ 0,2	124,8	+ 0,6	120,3	- 1,2	122,5	+ 1,5	130,5	+ 5,1
April	119,3	+ 0,1	104,9	- 6,1	119,8	+ 0,3	126,1	+ 3,7	115,9	- 2,4	116,1	0,0	127,1	+ 3,9
Mai	121,5	+ 1,4	106,9	- 4,5	122,0	+ 1,6	128,0	+ 3,0	118,6	- 0,1	116,4	+ 1,9	130,6	+ 5,3
Juni	127,4	+ 2,7	104,0	- 4,4	128,2	+ 2,9	133,2	+ 6,5	125,6	+ 0,5	122,0	+ 3,1	136,2	+ 4,7
Juli	122,6	+ 1,4	105,0	- 3,6	123,2	+ 1,5	132,6	+ 5,1	116,7	- 1,1	118,5	+ 0,9	136,4	+ 4,6
Aug.	121,1	+ 4,3	104,3	- 7,7	121,7	+ 4,7	132,3	+ 5,6	113,5	+ 4,2	120,5	+ 5,2	135,7	+ 3,9
Sept.	128,6	+ 3,4	102,2	- 3,9	129,5	+ 3,6	132,2	+ 6,4	126,8	+ 2,1	127,6	+ 2,7	138,7	+ 4,5
Okt.	127,9	+ 5,0	109,2	- 0,8	128,5	+ 5,2	132,9	+ 10,1	123,7	+ 3,3	126,0	+ 3,1	144,4	+ 4,3
Nov.	127,5	+ 5,1	110,1	- 2,9	128,1	+ 5,3	131,0	+ 9,6	124,3	+ 3,2	125,2	+ 4,2	143,5	+ 6,0
Dez.	133,7	+ 8,2	122,0	- 0,9	134,1	+ 8,5	126,3	+ 10,7	140,9	+ 9,5	120,2	+ 3,8	141,8	+ 4,2
1994 Jan.	119,9	+ 6,6	112,6	- 0,5	120,2	+ 6,8	133,4	+ 11,0	110,9	+ 5,4	121,1	+ 4,4	129,3	+ 5,3
Febr.	125,1	+ 7,8	112,1	+ 0,1	125,5	+ 8,0	132,7	+ 10,9	121,9	+ 9,0	122,5	+ 2,7	128,6	+ 3,4
März	131,7	+ 7,5	108,5	- 4,1	132,5	+ 7,9	137,4	+ 10,1	130,6	+ 8,6	127,1	+ 3,8	136,8	+ 4,8

Früheres Bundesgebiet

4 Index der Arbeitsproduktivität für den Bergbau und das Verarbeitende Gewerbe
4.2 Produktionsergebnis je Arbeiter und je Arbeiterstunde
1985 = 100

Jahr	Bergbau und Verarbeitendes Gewerbe													
	Halbjahr	Insgesamt		Bergbau		Verarbeitendes Gewerbe								
						zusammen		Grundstoff- und Produktionsgüter-gewerbe		Investitionsgüter produzierendes Gewerbe		Verbrauchsgüter gewerbe		Nahrungs- und Genussmittel-gewerbe
		Index	Veränd. zum Vorjahreszeitraum in %	Index	Veränd. zum Vorjahreszeitraum in %	Index	Veränd. zum Vorjahreszeitraum in %	Index	Veränd. zum Vorjahreszeitraum in %	Index	Veränd. zum Vorjahreszeitraum in %	Index	Veränd. zum Vorjahreszeitraum in %	Index
Vierteljahr														
Monat														
Produktionsergebnis je Arbeiter														
1992	118,0	+ 1,4	115,7	+ 1,4	118,0	+ 1,4	122,3	+ 3,5	116,8	+ 0,8	112,3	+ 0,1	121,1	+ 0,3
1993	119,7	+ 1,4	107,8	- 6,8	120,1	+ 1,8	126,9	+ 3,8	116,7	- 0,1	115,5	+ 2,8	126,0	+ 4,0
1992 1. Hj	118,8	+ 2,0	118,0	+ 2,8	118,8	+ 2,0	124,5	+ 4,1	117,9	+ 2,0	112,9	+ 0,1	116,6	- 1,5
1992 2. Hj	117,1	+ 0,7	113,4	+ 0,0	117,3	+ 0,8	120,0	+ 2,7	115,7	- 0,4	111,8	+ 0,2	125,6	+ 2,2
1993 1. Hj	116,6	- 1,9	109,5	- 7,2	116,8	- 1,7	124,4	- 0,1	112,9	- 4,2	114,0	+ 1,0	119,7	+ 2,7
1993 2. Hj	122,9	+ 5,0	106,1	- 6,4	123,5	+ 5,3	129,4	+ 7,8	120,4	+ 4,1	116,9	+ 4,6	132,3	+ 5,3
1992 1. Vj	119,2	+ 3,2	124,2	+ 3,3	119,0	+ 3,1	124,9	+ 5,7	117,1	+ 3,3	116,2	+ 1,0	116,8	- 1,0
1992 2. Vj	118,4	+ 0,9	111,8	+ 2,2	118,6	+ 0,8	124,2	+ 2,6	118,7	+ 0,8	109,5	- 0,9	116,5	- 1,9
1992 3. Vj	114,7	+ 2,0	110,5	+ 2,8	114,8	+ 2,0	122,2	+ 4,7	110,9	+ 0,9	109,4	+ 0,6	121,9	+ 1,8
1992 4. Vj	119,6	- 0,5	116,3	- 2,4	119,7	- 0,4	117,8	+ 0,7	120,4	- 1,7	114,3	- 0,2	129,4	+ 2,6
1993 1. Vj	115,0	- 3,5	117,7	- 5,2	114,9	- 3,4	121,6	- 2,6	110,3	- 5,8	116,3	+ 0,1	117,9	+ 0,9
1993 2. Vj	118,1	- 0,3	101,3	- 9,4	118,6	0,0	127,1	+ 2,3	115,5	- 2,7	111,8	+ 2,1	121,4	+ 4,2
1993 3. Vj	118,0	+ 2,9	100,2	- 9,3	118,6	+ 3,3	128,5	+ 5,2	112,9	+ 1,8	113,9	+ 4,1	127,0	+ 4,2
1993 4. Vj	127,8	+ 6,9	112,0	- 3,7	128,3	+ 7,2	130,3	+ 10,6	127,9	+ 6,2	119,9	+ 4,9	137,7	+ 6,4
1993 Jan.	108,7	- 4,7	118,0	- 6,9	108,4	- 4,7	117,8	- 3,5	100,9	- 6,8	111,3	- 0,9	115,6	- 3,7
1993 Febr.	110,7	- 5,5	111,9	- 6,3	110,7	- 5,5	116,3	- 4,4	106,5	- 8,7	112,7	- 1,4	113,1	+ 1,7
1993 März	125,7	- 0,5	123,1	- 2,7	125,7	- 0,5	130,7	- 0,1	123,4	- 2,5	124,8	+ 2,4	125,1	+ 5,0
1993 April	117,2	- 1,7	104,1	- 10,2	117,6	- 1,4	126,6	+ 1,6	114,0	- 4,4	112,0	0,0	119,5	+ 3,4
1993 Mai	115,9	- 0,6	102,3	- 8,7	116,3	- 0,3	124,5	+ 0,3	113,2	- 2,3	109,1	+ 1,8	120,5	+ 5,1
1993 Juni	121,2	+ 1,5	97,5	- 9,3	122,0	+ 1,8	130,3	+ 5,3	119,3	- 1,2	114,3	+ 4,5	124,1	+ 4,1
1993 Juli	113,7	+ 0,3	99,1	- 11,6	114,2	+ 0,6	127,2	+ 3,2	107,3	- 1,6	106,9	+ 0,5	124,8	+ 4,2
1993 Aug.	111,4	+ 4,6	99,0	- 9,1	111,8	+ 5,1	125,0	+ 6,1	103,5	+ 4,2	107,5	+ 8,1	124,3	+ 3,2
1993 Sept.	128,8	+ 3,8	102,6	- 7,2	129,7	+ 4,2	133,3	+ 6,2	128,0	+ 2,8	127,3	+ 4,1	131,9	+ 5,2
1993 Okt.	134,1	+ 5,0	113,8	- 5,2	134,8	+ 5,4	139,0	+ 9,2	131,5	+ 3,8	130,7	+ 4,1	146,5	+ 5,2
1993 Nov.	128,9	+ 6,4	110,4	- 5,6	129,6	+ 6,8	133,7	+ 10,4	126,7	+ 4,8	124,2	+ 5,8	140,8	+ 8,1
1993 Dez.	120,3	+ 9,5	111,9	- 0,1	120,6	+ 9,7	118,1	+ 12,4	125,6	+ 10,5	104,9	+ 4,9	125,7	+ 6,0
1994 Jan.	118,4	+ 8,9	116,8	- 1,0	118,5	+ 9,3	132,8	+ 12,7	109,7	+ 8,7	118,2	+ 6,2	123,4	+ 6,7
1994 Febr.	123,8	+ 11,8	110,3	- 1,4	124,3	+ 12,3	133,0	+ 14,4	122,0	+ 14,6	118,9	+ 5,5	120,0	+ 6,1
1994 März	139,2	+ 10,7	116,5	- 5,4	139,9	+ 11,3	147,2	+ 12,6	139,3	+ 12,9	131,6	+ 5,4	135,0	+ 7,9
Produktionsergebnis je Arbeiterstunde														
1992	125,4	+ 2,3	124,1	+ 0,7	125,4	+ 2,3	127,7	+ 3,5	125,5	+ 2,0	120,8	+ 1,8	126,1	+ 1,6
1993	131,0	+ 4,5	118,3	- 4,7	131,4	+ 4,8	135,7	+ 6,3	130,7	+ 4,1	125,0	+ 3,5	132,7	+ 5,2
1992 1. Hj	124,3	+ 2,5	124,6	+ 2,4	124,2	+ 2,4	128,5	+ 3,8	123,8	+ 2,6	119,4	+ 1,5	122,3	- 0,4
1992 2. Hj	126,5	+ 2,1	123,6	- 0,9	126,7	+ 2,3	127,0	+ 3,3	127,2	+ 1,6	122,2	+ 2,0	129,9	+ 3,6
1993 1. Hj	126,5	+ 1,8	118,1	- 5,2	126,8	+ 2,1	131,8	+ 2,6	125,3	+ 1,2	122,3	+ 2,4	127,2	+ 4,0
1993 2. Hj	135,5	+ 7,1	118,5	- 4,1	136,0	+ 7,3	139,6	+ 9,9	136,1	+ 7,0	127,7	+ 4,5	138,1	+ 6,3
1992 1. Vj	123,1	+ 3,6	127,5	+ 2,2	122,8	+ 3,5	127,8	+ 5,3	121,1	+ 3,6	120,4	+ 2,2	121,9	+ 1,2
1992 2. Vj	125,5	+ 1,4	121,6	+ 2,4	125,6	+ 1,4	129,1	+ 2,4	126,4	+ 1,5	118,5	+ 1,0	122,6	- 1,9
1992 3. Vj	125,0	+ 3,0	118,6	+ 0,5	125,3	+ 3,1	130,1	+ 5,3	123,5	+ 2,2	121,7	+ 2,3	126,0	+ 1,9
1992 4. Vj	128,0	+ 1,3	128,6	- 2,1	128,0	+ 1,4	123,8	+ 1,0	130,9	+ 0,9	122,6	+ 1,7	133,8	+ 5,3
1993 1. Vj	122,9	- 0,2	122,1	- 4,2	122,9	+ 0,1	127,4	- 0,3	120,4	- 0,6	122,7	+ 1,9	124,1	+ 1,8
1993 2. Vj	130,1	+ 3,7	114,1	- 6,2	130,7	+ 4,1	136,3	+ 5,6	130,3	+ 3,1	122,0	+ 3,0	130,2	+ 6,2
1993 3. Vj	132,0	+ 5,6	112,0	- 5,6	132,7	+ 5,9	140,2	+ 7,8	130,1	+ 5,3	126,7	+ 4,1	133,7	+ 6,1
1993 4. Vj	138,9	+ 8,5	125,0	- 2,8	139,4	+ 8,9	139,1	+ 12,4	142,1	+ 8,6	128,7	+ 5,0	142,6	+ 6,6
1993 Jan.	117,6	- 1,9	121,5	- 5,9	117,5	- 1,7	124,7	- 1,8	112,7	- 1,9	119,2	+ 0,9	119,5	- 4,2
1993 Febr.	121,8	- 0,7	121,1	- 3,9	121,8	- 0,6	125,2	- 1,0	119,5	- 1,8	122,9	+ 2,0	122,5	+ 3,1
1993 März	129,3	+ 2,1	123,8	- 2,9	129,5	+ 2,4	132,2	+ 1,7	128,9	+ 1,7	125,9	+ 2,8	130,4	+ 6,7
1993 April	126,2	+ 2,2	113,7	- 7,6	126,7	+ 2,6	132,8	+ 4,5	125,4	+ 1,3	119,6	+ 1,3	126,3	+ 5,5
1993 Mai	128,7	+ 3,7	115,3	- 5,2	129,2	+ 4,0	134,8	+ 4,2	128,6	+ 3,5	120,3	+ 3,3	129,7	+ 6,9
1993 Juni	135,5	+ 5,1	113,4	- 5,5	136,3	+ 5,5	141,3	+ 8,0	136,8	+ 4,3	126,0	+ 4,2	134,7	+ 6,1
1993 Juli	129,8	+ 3,8	113,4	- 3,2	130,4	+ 4,1	138,6	+ 6,5	127,7	+ 2,7	122,9	+ 2,5	132,2	+ 6,1
1993 Aug.	128,5	+ 7,0	111,9	- 8,3	129,1	+ 7,6	139,2	+ 8,0	124,3	+ 8,1	125,3	+ 6,1	131,0	+ 5,9
1993 Sept.	137,7	+ 5,9	110,8	- 5,0	138,6	+ 6,2	142,7	+ 8,6	138,4	+ 5,6	132,0	+ 3,9	137,9	+ 6,4
1993 Okt.	136,7	+ 7,4	119,4	- 2,1	137,3	+ 7,7	142,5	+ 11,9	135,0	+ 6,7	130,7	+ 4,3	144,6	+ 6,1
1993 Nov.	136,6	+ 7,6	122,0	- 3,1	137,1	+ 7,9	140,6	+ 12,1	136,0	+ 6,3	130,2	+ 5,5	143,6	+ 8,0
1993 Dez.	143,4	+ 10,5	133,6	- 3,2	143,7	+ 11,0	134,2	+ 13,2	155,3	+ 12,4	125,2	+ 5,1	139,5	+ 5,6
1994 Jan.	129,2	+ 9,9	122,3	+ 0,7	129,4	+ 10,1	145,1	+ 16,4	121,9	+ 8,2	126,2	+ 5,9	128,6	+ 7,6
1994 Febr.	134,3	+ 10,3	122,6	+ 1,2	134,7	+ 10,6	142,2	+ 13,6	133,4	+ 11,6	128,3	+ 4,4	130,0	+ 6,1
1994 März	142,1	+ 9,9	120,5	- 2,7	142,9	+ 10,3	148,6	+ 12,4	143,5	+ 11,3	132,8	+ 5,5	138,8	+ 6,4

SYPRO- NR.	WIRTSCHAFTSZWEIG	GEWICHTUNG	1993	VERAEND. IN % GEGEN VORJAHR	1993 1.HJ	VERAENDERUNG IN %		1993 2.HJ
						1.HJ 1993 GEGEN		
						1.HJ 1992	2.HJ 1992	
	PRODUZIERENDES GEWERBE INSGESAMT	100.00	114.1	-6.8	113.0	-8.6	-6.7	115.3
	PRODUZIERENDES GEWERBE (OH. BAUHAUPTGEWERBE)	92.66	112.5	-7.2	111.6	-9.3	-6.5	113.3
1010-30	ELEKTRIZITAETS-U. GASVERSORGUNG	7.39	113.5	-1.8	115.2	-2.9	2.2	111.7
	BERGBAU U. VERARBEITENDES GEWERBE	85.27	112.4	-7.6	111.4	-9.8	-7.1	113.5
21	BERGBAU	2.35	71.7	-9.6	72.6	-11.1	-5.6	70.8
2111	STEINKOHLENBERGB. U. -BRIKETTHERSTELLUNG, KOKEREI	1.70	67.1	-10.9	67.6	-13.1	-7.1	66.6
	VERARBEITENDES GEWERBE	82.92	113.5	-7.6	112.4	-9.9	-7.2	114.7
	GRUNDSTOFF-U. PRODUKTIONSGUETERGEWERBE	21.10	113.8	-4.3	113.1	-6.8	-2.8	114.6
22	MINERALDELVERARBEITUNG	3.37	112.5	2.4	109.2	-0.1	-1.3	115.8
25	GEW. U. VERARB. V. STEINEN U. ERDEN	1.95	129.6	-3.1	123.0	-3.9	-11.8	136.2
27	EISENSCHAFFENDE INDUSTRIE	2.36	82.5	-8.8	82.9	-13.6	-2.6	82.2
2711	HOCHOFEN-, STAHL-U. WARMWALZWERKE (OH. STAHLROHRE)	1.82	85.6	-8.0	86.0	-12.5	-1.9	85.2
28	NE-METALLERZEUGUNG, NE-METALLHALBZEUGWERKE	0.87	112.8	-6.0	114.0	-7.5	-2.4	111.6
2850	NE-METALLHALBZEUGWERKE	0.47	114.3	-5.2	115.0	-7.6	-1.5	113.6
29	GIESSEREI	0.90	89.1	-17.0	92.8	-20.5	-5.4	85.4
2910	EISEN-, STAHL-U. TEMPERGIESSEREI	0.64	82.6	-16.1	85.5	-20.1	-5.0	79.6
3011-15,30	ZIEHEREIEN, KALTHALZWERKE, MECHANIK, ANG.	1.08	169.4	-11.7	165.7	-12.3	-14.9	173.1
40	CHEMISCHE INDUSTRIE	8.38	114.9	-2.5	115.6	-5.2	1.5	114.3
4031	H. V. CHEM. GRUNDSTF. (AUCH M. ANSCHL. WEITERVERARB.)	4.82	109.4	-1.9	110.4	-4.8	3.3	108.5
4034	H. V. CHEM. ERZEUGNISSEN F. GEWERBE, LANDWIRTSCHAFT	1.03	114.1	-3.1	115.0	-6.4	2.1	113.2
4035	H. V. PHARMAZEUTISCHEN ERZEUGNISSEN	1.28	132.7	-2.8	130.3	-5.5	-3.6	135.1
4036	H. V. SEIFEN, WASCH-U. KOERPERPFLEGE MITTELN	0.65	119.5	-3.3	121.4	-3.1	-0.3	117.5
4090	H. V. CHEMIEFASERN	0.22	89.6	-8.4	92.3	-12.5	2.4	86.9
53	HOLZBEARBEITUNG	0.45	131.1	-2.7	127.4	-7.3	-3.6	134.9
55	ZELLSTOFF-, HOLZSCHLIFF-, PAPIER-U. PAPPEERZEUGUNG	0.71	126.8	-1.2	126.9	-3.6	1.4	126.8
59	GUMMIERARBEITUNG	1.03	99.2	-11.0	102.7	-13.4	-1.5	95.8
	INVESTITIONSGUETER PRODUZIERENDES GEWERBE	40.75	108.8	-11.5	108.2	-13.9	-10.0	109.5
3021-25	STAHLVERFORMUNG, OBERFLAECHEVEREDLUNG, HAERTUNG	1.21	118.0	-12.7	121.6	-14.8	-4.6	114.5
31	STAHL-U. LEICHTMETALLBAU, SCHIENENFAHRZEUGBAU	1.56	119.9	-8.8	112.4	-8.4	-19.9	127.4
3111	H. V. STAHL-U. L. METALLKONSTRUKT. (OH. GRUBENAUSB.)	0.67	148.9	-5.4	139.3	-3.4	-18.4	158.5
32	MASCHINENBAU	10.17	101.1	-11.9	99.5	-13.0	-13.6	102.7
3210	H. V. LANDW. MASCHINEN, ACKERSCHLEPPERN	0.61	78.8	-13.2	82.1	-15.9	-2.3	75.6
3220	H. V. METALLBEARBEITUNGSMASCHINEN U. AE.	1.35	81.7	-20.4	79.7	-20.8	-24.0	83.8
3230	H. V. TEXTIL-U. NAEHMASCHINEN	0.51	101.9	-4.1	97.8	-6.2	-9.8	106.1
3240	H. V. MASCHINEN F. D. NAHR.-U. GENUSSMITTELIND. USW	1.16	110.1	-9.0	104.0	-10.3	-17.6	116.2
3256	H. V. HUETTEN-U. WALZWERKSEINR. USW (OH. BAUMASCH.)	1.16	108.8	-12.3	107.0	-13.3	-14.2	110.7
3257	H. V. BAU-, BAUSTOFF-U. AE. MASCHINEN	0.39	116.9	-14.5	121.1	-13.7	-8.9	112.8
3260	H. V. ZAHNRAEDERN, GETRIEBEN, LAGERN U. AE.	0.80	83.7	-13.4	85.3	-14.4	-8.8	82.1
3270	H. V. MASCHINEN F. WEITERE BEST. WIRTSCHAFTSZWEIGE	0.92	99.9	-10.2	96.4	-14.3	-12.4	103.4
3280	SONST. MASCHINENBAU	3.27	109.9	-10.6	108.7	-11.0	-12.1	111.1
33	STRASSENFAHRZEUGBAU, REP. V. KRAFTFAHRZEUGEN USW	10.49	103.8	-17.7	105.3	-21.6	-10.9	102.4
3311	H. V. KRAFTWAGEN U. -MOTOREN	6.96	102.0	-19.2	103.4	-23.5	-12.0	100.7
3314	H. V. TEILEN F. KRAFTWAGEN U. -MOTOREN	1.82	110.0	-14.8	112.0	-18.8	-6.8	108.0
34	SCHIFFBAU	0.35	67.5	-6.0	68.2	-7.1	-3.0	66.8
35	LUFT-U. RAUMFAHRZEUGBAU	0.61	111.3	-8.4	116.3	-7.1	-1.3	106.2
36	ELEKTROTECHNIK, REP. V. HAUSHALTSGERAETEN	10.35	119.9	-6.8	118.0	-9.1	-7.4	121.8
3620	H. V. GERAETEN D. ELEKTRIZ. ERZEUGUNG, -VERTLG. U. AE.	3.55	117.5	-9.8	116.9	-11.9	-8.5	118.1
3650	H. V. ELEKTROHAUSHALTSGERAETEN	0.58	130.3	-4.9	134.7	-8.9	6.7	126.0
3660	H. V. ZAEHLERN, FERNMELODE-, MESS-U. REGELGERAETEN USW	4.63	122.5	-5.5	120.0	-7.5	-7.3	125.1
3670	H. V. RUNDFUNK-, FERNSEH-U. PHONO TECHN. GERAETEN	0.66	106.0	-5.6	102.7	-8.5	-8.6	109.4
37	FEINMECHANIK, OPTIK, H. V. UHREN	1.75	109.8	-9.6	109.6	-11.1	-8.2	110.0
38	H. V. EISEN-, BLECH-U. METALLWAREN	2.81	122.5	-7.9	123.6	-10.4	-3.5	121.3
50	H. V. BUERMASCHINEN, ADV-GERAETEN U. -EINRICHTUNGEN	1.45	81.5	-10.7	78.2	-15.8	-12.7	84.7
5060	H. V. BUERMASCHINEN	0.16	58.1	-11.0	55.7	-21.9	-6.2	60.4
5080	H. V. ADV-GERAETEN U. -EINRICHTUNGEN	1.29	84.3	-10.7	81.0	-15.2	-13.2	87.7
	VERBRAUCHSGUETER PRODUZIERENDES GEWERBE	12.13	113.6	-5.6	113.6	-7.0	-4.2	113.6
39	H. V. MUSIKINSTRUM., SPIELWAREN, FUELLHALTERN USW	0.52	118.5	-4.3	110.0	-6.6	-15.3	126.9
51	FEINKERAMIK	0.34	88.8	-7.8	93.0	-6.9	0.3	84.7
52	H. U. VERARB. V. GLAS	0.65	122.1	-3.6	120.5	-5.7	-4.0	123.6
54	HOLZVERARBEITUNG	2.23	131.5	-3.3	130.6	-4.7	-3.3	132.4
56	PAPIER-U. PAPPEERARBEITUNG	1.01	126.8	-3.9	127.2	-4.9	-2.1	126.5
57	DRUCKEREI, VERVIELFAELTIGUNG	1.90	125.0	-3.8	121.8	-3.8	-8.6	128.2
58	H. V. KUNSTSTOFFWAREN	2.05	139.4	-5.2	141.3	-7.4	-0.2	137.5
61	LEDERERZEUGUNG	0.05	69.5	-14.0	71.6	-20.0	-0.8	67.4
62	LEDERVERARBEITUNG	0.37	67.4	-9.0	68.8	-11.3	-2.5	66.1
6251	H. V. SCHUHEN	0.26	61.8	-9.0	63.5	-11.7	-0.8	60.1
63	TEXTILGEWERBE	1.63	83.5	-11.0	86.9	-13.4	-0.3	80.1
64	BEKLEIDUNGSGEWERBE	1.31	68.4	-12.2	70.3	-11.2	-8.2	66.5
	NAHRUNGS-U. GENUSSMITTELGEWERBE	8.94	134.4	-0.8	128.6	-2.2	-7.9	140.2
68	ERNAHRUNGSGEWERBE	6.75	140.5	-0.1	134.1	-1.4	-7.7	147.0
6818-19	H. V. BACKWAREN	1.44	156.9	2.4	151.1	0.1	-2.8	162.7
6828	H. V. SUESSWAREN (OH. DAUERBACKWAREN)	0.42	158.8	3.8	152.8	1.3	-1.5	164.9
6831-36	MILCHVERARBEITUNG	0.39	114.4	-2.3	117.0	-1.6	1.5	111.8
6847-54	SCHLACHTHAEUUSER (OH. KOMMUNALE), FLEISCHVERARB.	1.43	139.7	-0.6	136.1	-2.2	-4.2	143.3
6871-72	BRAUEREI, MUELZEREI	1.02	114.8	-5.2	115.2	-5.0	-4.8	114.5
6879	MINERALBRUNNEN, H. V. MINERALWASSER, LIMONADEN	0.28	144.4	-2.1	148.4	1.0	0.2	140.3
69	TABAKVERARBEITUNG	2.19	115.4	-3.7	111.5	-5.0	-8.7	119.3
72-75	BAUHAUPTGEWERBE	7.34	134.9	-1.8	129.6	-0.6	-10.2	140.3
	HOCHBAULEISTUNGEN	4.50	142.5	0.6	137.3	1.2	-7.1	147.7
	TIEFBAULEISTUNGEN	2.84	123.0	-5.7	117.4	-3.8	-15.5	128.7

BUNDESGBIET
FUER DAS PRODUZIERENDE GEBERBE

=100

NEHMEN

VERAENDERUNG IN % 2. HJ 1993 GEGEN		1993 1. VJ	VERAENDERUNG IN % 1. VJ 1993 GEGEN		1993 2. VJ	VERAENDERUNG IN % 2. VJ 1993 GEGEN		1993 3. VJ	VERAENDERUNG IN % 3. VJ 1993 GEGEN		1993 4. VJ	VERAENDERUNG IN % 4. VJ 1993 GEGEN		SYPRO- NR.
2. HJ 1992	1. HJ 1993		1. VJ 1992	4. VJ 1992		2. VJ 1992	1. VJ 1993		3. VJ 1992	2. VJ 1993		4. VJ 1992	4. VJ 1992	
-4.8	2.0	111.7	-9.9	-8.9	114.2	-7.3	2.2	112.4	-6.0	-1.6	118.1	-3.7	5.1	PROD. GEW. PG(OH. BAU)
-5.0	1.5	111.8	-10.4	-7.8	111.4	-8.2	-0.4	109.5	-6.6	-1.7	117.1	-3.5	6.9	
-0.9	-3.0	127.3	-2.8	2.4	103.1	-2.9	-19.0	98.5	-2.5	-4.5	124.9	0.5	26.8	1010-30
-5.3	1.9	110.5	-11.1	-8.7	112.2	-8.5	1.5	110.4	-7.0	-1.6	116.5	-3.7	5.5	BERGB. U. VG
-7.9	-2.5	76.3	-10.7	-0.1	68.9	-11.6	-9.7	66.8	-13.7	-3.0	74.8	-2.1	12.0	21
-8.5	-1.5	71.1	-12.4	0.6	64.1	-13.7	-9.8	63.9	-14.6	-0.3	69.3	-2.0	8.5	2111
-5.3	2.0	111.4	-11.2	-8.9	113.4	-8.5	1.8	111.7	-6.8	-1.5	117.6	-3.8	5.3	VERARB. GEW
-1.5	1.3	111.2	-8.5	-2.2	115.0	-5.1	3.4	115.0	-3.4	-	114.1	0.4	-0.8	G. U. P.
4.7	6.0	107.8	-3.8	-1.7	110.5	3.8	2.5	115.7	3.9	4.7	115.8	5.6	0.1	22
-2.3	10.7	104.0	-7.4	-21.5	142.0	-1.2	36.5	145.4	-0.6	2.4	126.9	-4.2	-12.7	25
-3.4	-0.8	81.6	-16.4	4.9	84.2	-10.6	3.2	84.0	-9.0	-0.2	80.3	3.2	-4.4	27
-2.9	-0.9	84.3	-15.4	5.5	87.7	-9.5	4.0	87.6	-8.2	-0.1	82.7	3.5	-5.6	2711
-4.5	-2.1	115.7	-7.1	2.0	112.2	-8.0	-3.0	113.8	-5.3	1.4	109.4	-3.5	-3.9	28
-2.7	-1.2	116.0	-8.5	3.1	114.0	-6.5	-1.7	116.1	-4.1	1.8	111.1	-1.2	-4.3	2850
-12.9	-8.0	93.9	-23.1	-2.5	91.7	-17.8	-2.3	84.7	-15.1	-7.6	86.0	-10.7	1.5	29
-11.6	-6.9	86.3	-23.4	-3.5	84.7	-16.4	-1.9	77.6	-14.3	-8.4	81.6	-8.7	5.2	2910
-11.1	4.5	163.9	-11.3	-17.4	167.4	-13.4	2.1	171.3	-10.3	2.3	174.9	-11.8	2.1	3011-15,30
0.4	-1.1	115.7	-6.3	3.4	115.4	-4.2	-0.3	113.2	-2.3	-1.9	115.4	3.1	1.9	40
1.5	-1.7	109.8	-5.9	4.9	110.9	-3.8	1.0	107.4	-1.6	-3.2	109.6	4.7	2.0	4031
0.5	-1.6	114.2	-8.9	4.8	115.8	-3.8	1.4	113.9	-2.0	-1.6	112.4	3.1	-1.3	4034
-0.1	3.7	131.8	-6.6	-2.8	128.8	-4.4	-2.3	132.3	-1.8	2.7	137.9	1.7	4.2	4035
-3.5	-3.2	124.7	-3.6	5.4	118.1	-2.6	-5.3	117.6	-6.1	-0.4	117.4	-0.8	-0.2	4036
-3.6	-5.9	94.0	-10.6	3.2	90.5	-14.4	-3.7	80.7	-9.4	-10.8	93.0	2.1	15.2	4090
2.1	5.9	122.3	-10.2	-7.1	132.4	-4.5	8.3	132.5	-0.1	0.1	137.2	4.3	3.5	53
1.3	-0.1	129.3	-5.0	6.0	124.4	-2.1	-3.8	127.2	-0.9	2.3	126.3	3.5	-0.7	55
-8.1	-6.7	105.2	-14.1	3.0	100.1	-12.7	-4.8	93.9	-11.8	-6.2	97.6	-4.4	3.9	59
-8.9	1.2	107.2	-14.9	-12.8	109.1	-12.9	1.8	104.7	-10.9	-4.0	114.2	-7.1	9.1	INVEST.
-10.1	-5.8	123.7	-15.0	1.7	119.4	-14.7	-3.5	115.0	-13.7	-3.7	114.0	-6.3	-0.9	3021-25
-9.3	13.3	108.5	-8.7	-25.1	116.2	-8.1	7.1	123.5	-9.2	6.3	131.2	-9.4	6.2	31
-7.1	13.8	131.8	-3.8	-26.8	146.8	-3.0	11.4	152.5	-5.5	3.9	164.5	-8.6	7.9	3111
-10.9	3.2	96.4	-13.0	-18.9	102.5	-13.1	6.3	97.4	-12.6	-5.0	107.9	-9.3	10.8	32
-10.0	-7.9	80.9	-17.3	-4.3	83.2	-14.6	2.8	72.6	-13.1	-12.7	78.6	-7.0	8.3	3210
-20.1	5.1	77.6	-19.7	-29.2	81.7	-21.9	5.3	77.3	-22.8	-5.4	90.2	-17.7	16.7	3220
-2.1	8.5	92.5	-8.8	-20.5	103.1	-3.7	11.5	96.6	-3.8	-6.3	115.5	-0.7	19.6	3230
-7.9	11.7	98.6	-10.0	-27.8	109.3	-10.6	10.9	109.4	-5.4	0.1	122.9	-10.0	12.3	3240
-11.2	3.5	98.5	-14.0	-24.1	115.4	-12.8	17.2	101.5	-15.1	-12.0	119.8	-7.7	18.0	3256
-15.2	-6.9	116.6	-12.7	-12.7	125.5	-14.7	7.6	111.3	-16.0	-11.3	114.3	-14.4	2.7	3257
-12.2	-3.8	85.8	-14.1	-5.6	84.8	-14.7	-1.2	81.8	-14.9	-3.5	82.4	-9.4	0.7	3260
-6.0	7.3	91.2	-13.0	-22.0	101.5	-15.6	11.3	95.8	-7.0	-5.6	111.0	-5.0	15.9	3270
-10.2	2.2	107.8	-11.1	-13.8	109.5	-11.0	1.6	107.5	-12.1	-1.8	114.6	-8.4	6.6	3280
-13.4	-2.8	104.5	-23.2	-13.9	106.0	-20.0	1.4	96.2	-16.3	-9.2	108.6	-10.5	12.9	33
-14.3	-2.6	102.5	-25.6	-16.5	104.2	-21.4	1.7	93.2	-16.9	-10.6	108.2	-11.8	16.1	3311
-10.1	-3.6	111.4	-20.0	-5.4	112.6	-17.5	1.1	104.1	-15.2	-7.5	111.9	-4.9	7.5	3314
-5.0	-2.1	70.4	-3.8	-4.0	65.9	-10.3	-6.4	63.3	-5.9	-3.9	70.2	-4.2	10.9	34
-9.8	-8.7	118.5	-7.2	-1.5	114.1	-7.0	-3.7	105.2	-8.8	-7.8	107.2	-10.9	1.9	35
-4.4	3.2	118.1	-10.3	-3.4	117.9	-7.8	-0.2	116.8	-6.1	-0.9	126.7	-2.8	8.5	36
-7.5	1.0	117.5	-11.9	-8.3	116.3	-12.0	-1.0	115.1	-9.5	-1.0	121.1	-5.5	5.2	3620
-0.2	-6.5	138.7	-11.2	4.1	130.6	-6.2	-5.8	115.8	-2.9	-11.3	136.2	2.3	17.6	3650
-3.4	4.3	118.9	-9.0	-10.1	121.0	-6.1	1.8	121.3	-4.3	0.2	128.8	-2.6	6.2	3650
-2.7	6.5	104.9	-12.2	-11.3	100.5	-4.2	-4.2	99.1	-6.9	-1.4	119.6	1.1	20.7	3670
-7.9	0.4	109.3	-12.3	-11.4	109.8	-10.0	0.5	105.4	-8.7	-4.0	114.5	-7.2	8.6	37
-5.3	-1.9	124.4	-11.6	-2.3	122.8	-9.2	-1.3	120.0	-6.9	-2.3	122.6	-3.7	2.2	38
-5.5	8.3	77.1	-19.9	-14.4	79.3	-11.5	2.9	81.6	-8.4	2.9	87.8	-2.6	7.6	50
1.7	8.4	55.7	-22.1	-12.0	55.7	-21.7	-0.0	54.0	-2.5	-3.1	66.8	5.5	23.7	5060
-6.0	8.3	79.7	-19.7	-14.7	82.2	-10.5	3.1	85.0	-8.8	3.4	90.3	-3.3	6.2	5080
-4.2	-0.0	115.1	-8.1	-4.3	112.1	-5.7	-2.6	111.1	-4.9	-0.9	116.0	-3.6	4.4	VERBRAUCH.
-2.3	15.4	105.0	-8.5	-20.1	115.0	-4.7	9.5	125.2	-2.5	8.9	128.6	-2.1	2.7	39
-8.6	-8.9	94.1	-10.2	-1.7	91.8	-3.4	-2.4	81.0	-9.7	-11.8	88.3	-7.7	9.0	51
-1.5	2.6	120.1	-6.4	-4.4	120.9	-5.0	0.7	121.5	-3.1	0.5	125.7	0.1	3.5	52
-1.9	1.4	130.7	-5.0	-9.0	130.5	-4.3	-0.2	124.2	-1.6	-4.8	140.6	-2.2	13.2	54
-2.6	-0.6	130.8	-6.3	2.2	123.6	-3.4	-5.5	125.8	-4.6	1.8	127.1	-0.7	1.0	56
-3.8	5.3	121.2	-5.2	-12.5	122.3	-2.4	0.9	123.2	-3.6	0.7	133.2	-3.8	8.1	57
-2.9	-2.7	141.4	-8.5	0.9	141.1	-6.3	-0.2	137.5	-3.8	-2.6	137.5	-1.9	-	58
-6.6	-5.9	73.2	-21.5	-4.7	70.0	-18.4	-4.4	63.0	-6.7	-10.0	71.7	-6.6	13.8	61
-6.4	-3.9	72.2	-14.1	0.8	65.4	-8.0	-9.4	66.1	-5.0	1.1	66.0	-7.8	-0.2	62
-6.1	-5.4	67.8	-15.1	5.3	59.2	-7.2	-12.7	60.3	-5.2	1.9	59.8	-7.1	-0.8	6251
-8.1	-7.8	89.1	-14.5	1.3	84.6	-12.3	-5.1	77.6	-10.1	-8.3	82.5	-6.3	6.3	63
-13.2	-5.4	80.2	-12.4	13.9	60.4	-9.4	-24.7	71.8	-13.2	18.9	61.1	-13.2	-14.9	64
0.4	9.0	126.4	-4.2	-11.3	130.7	-0.2	3.4	136.2	-0.4	4.2	144.2	1.2	5.9	N. U. G.
1.2	9.6	130.8	-2.9	-13.8	137.3	-0.0	5.0	139.2	0.2	1.4	154.7	2.0	11.1	68
4.6	7.7	149.6	-0.1	-5.9	152.5	0.2	1.9	160.2	5.4	5.0	165.1	3.9	3.1	6818-19
6.3	7.9	154.7	-2.0	-1.4	150.9	4.9	-2.5	164.5	7.2	9.0	165.2	5.3	0.4	6828
-3.0	-4.4	114.1	-1.3	-0.5	119.9	-1.8	5.1	113.2	-2.2	-5.6	110.4	-3.7	-2.5	6831-36
0.8	5.3	134.0	-3.5	-6.4	138.2	-0.8	3.1	141.5	0.3	2.4	145.1	1.4	2.5	6847-54
-5.4	-0.6	100.3	-8.8	-10.5	130.0	-1.7	29.6	121.6	-6.4	-6.5	107.4	-4.2	-11.7	6871-72
-5.3	-5.5	129.2	-3.9	2.3	167.6	5.2	29.7	150.7	-11.3	-10.1	129.9	2.9	-13.8	6879
-2.3	7.0	112.7	-9.0	-1.3	110.3	-0.6	-2.1	127.0	-2.3	15.1	111.6	-2.3	-12.1	69
-2.8	8.3	110.1	-3.4	-20.9	149.0	1.5	35.3	149.8	0.2	0.5	130.8	-6.0	-12.7	BAUHAUPTG.
-0.1	7.6	119.9	-1.5	-16.4	154.6	3.3	28.9	156.3	2.8	1.1	139.0	-3.1	-11.1	HOCHBAU
-7.3	9.6	94.6	-7.2	-28.5	140.1	-1.5	48.1	139.5	-4.1	-0.4	117.9	-10.9	-15.5	TIEFBAU

STBA, FACHSERIE 4, REIHE 2.1

SYPRO- NR.	WIRTSCHAFTSZWEIG	GEWICHTUNG	1993	VERAEND. IN % GEGEN VORJAHR	1993 1. HJ	VERAENDERUNG IN % 1. HJ 1993 GEGEN		1993 2. HJ
						1. HJ 1992	2. HJ 1992	
	PRODUZIERENDES GEWERBE INSGESAMT	100.00	112.2	-6.9	111.2	-8.9	-6.5	113.2
	PRODUZIERENDES GEWERBE (OH. BAUHAUPTGEWERBE)	93.93	110.9	-7.2	110.2	-9.4	-6.1	111.6
1010-30	ELEKTRIZITAETS-U. GASVERSORGUNG	6.37	114.3	-1.6	115.9	-3.0	2.7	112.7
	BERGBAU U. VERARBEITENDES GEWERBE	87.56	110.6	-7.6	109.7	-9.9	-6.7	111.5
21	BERGBAU	2.87	73.0	-9.0	74.4	-10.4	-4.0	71.6
2111	STEINKOHLBERGB. U. -BRIKETTERSTELLUNG, KOKEREI	1.73	66.5	-11.0	67.0	-13.0	-7.6	66.1
	VERARBEITENDES GEWERBE	84.69	111.8	-7.7	110.9	-9.9	-6.8	112.8
	GRUNDSTOFF-U. PRODUKTIONSGUETERGEWERBE	22.78	110.5	-3.6	110.1	-6.4	-1.4	110.9
22	MINERALOELVERARBEITUNG	3.22	115.7	3.2	111.1	0.9	-2.6	120.4
25	GEW. U. VERARB. V. STEINEN U. EROEN	1.92	126.2	-3.3	120.0	-4.3	-11.5	132.4
27	EISENSCHAFFENDE INDUSTRIE	2.41	81.0	-8.4	81.2	-13.5	-2.1	80.8
2711	HOCHOFEN-, STAHL-U. WARMWALZWERKE (OH. STAHLROHRE)	1.94	85.7	-7.3	85.9	-12.3	-1.3	85.5
28	NE-METALLERZEUGUNG, NE-METALLHALBZEUGWERKE	1.05	114.6	-6.1	115.7	-7.4	-2.8	113.6
2850	NE-METALLHALBZEUGWERKE	0.70	114.1	-4.8	114.7	-7.2	-1.2	113.5
29	GIESSEREI	1.20	87.1	-18.3	91.9	-21.7	-4.2	82.3
2910	EISEN-, STAHL-U. TEMPERGIESSEREI	0.74	76.4	-17.2	80.4	-21.3	-2.4	72.4
3011-15,30	ZIEHGERATEN, KALTHALZWERKE, MECHANIK, ANG.	0.54	113.1	-10.1	114.9	-10.8	-6.4	111.3
40	CHEMISCHE INDUSTRIE	10.30	114.4	-2.4	115.0	-5.1	1.6	113.8
4031	H. V. CHEM. GRUNDSTF. (AUCH M. ANSCHL. WEITERVERARB.)	5.04	105.2	-1.1	106.4	-4.2	4.5	104.1
4034	H. V. CHEM. ERZEUGNISSEN F. GEWERBE, LANDWIRTSCHAFT	1.80	112.8	-3.3	113.8	-6.9	2.4	111.8
4035	H. V. PHARMAZEUTISCHEN ERZEUGNISSEN	2.04	134.0	-2.8	131.4	-5.5	-3.8	136.7
4036	H. V. SEIFEN, WASH-U. KOERPERPFLEGEMITTELN	0.70	117.9	-3.4	120.4	-2.1	-0.7	115.5
4090	H. V. CHEMIEFASERN	0.25	84.7	-9.9	87.9	-14.7	3.3	81.6
53	HOLZBEARBEITUNG	0.36	131.9	-1.1	130.5	-5.4	1.3	133.3
55	ZELLSTOFF-, HOLZSCHLIFF-, PAPIER-U. PAPPEERZEUGUNG	0.83	126.2	-0.9	125.9	-3.5	1.4	126.6
59	GUMMIVERARBEITUNG	0.95	94.6	-11.8	98.3	-14.1	-1.7	91.0
	INVESTITIONSGUETER PRODUZIERENDES GEWERBE	41.55	108.5	-11.6	107.9	-14.0	-10.1	109.2
3021-25	STAHLVERFORMUNG, OBERFLAECHEVEREDLUNG, HAERTUNG	1.27	117.8	-12.9	121.5	-15.2	-4.5	114.2
31	STAHL-U. LEICHTMETALLBAU, SCHIENENFAHRZEUGBAU	1.67	117.4	-9.5	109.3	-9.2	-21.4	125.6
3111	H. V. STAHL-U. L. METALLKONSTRUKT. (OH. GRUBENAUSB.)	0.65	154.8	-4.7	144.3	-2.1	-18.7	165.4
32	MASCHINENBAU	11.32	100.9	-11.9	99.1	-12.8	-14.1	102.7
3210	H. V. LANDM. MASCHINEN, ACKERSCHLEPPERN	0.53	64.4	-14.0	69.3	-17.8	5.8	59.5
3220	H. V. METALLBEARBEITUNGSMASCHINEN U. AE.	1.51	79.7	-21.2	77.5	-21.5	-25.2	81.9
3230	H. V. TEXTIL-U. NAEHMASCHINEN	0.59	102.2	-3.8	98.0	-5.7	-9.6	106.5
3240	H. V. MASCHINEN F. D. NAHR. -U. GENUSSMITTELIND. USW	1.49	111.2	-8.5	104.5	-9.6	-18.0	117.9
3256	H. V. HUETTEN-U. WALZWERKSEINR. USW (OH. BAUMASCH.)	1.21	108.4	-12.4	106.1	-13.7	-14.7	110.7
3257	H. V. BAU-, BAUSTOFF-U. AE. MASCHINEN	0.57	118.0	-14.6	122.5	-13.8	-8.7	113.5
3260	H. V. ZAHNRADERN, GETRIEBEN, LAGERN U. AE.	0.90	82.1	-13.3	83.8	-14.3	-8.6	80.4
3270	H. V. MASCHINEN F. WETTERE BEST. WIRTSCHAFTSZWEIGE	0.98	100.3	-9.9	96.5	-14.5	-12.1	104.1
3280	SONST. MASCHINENBAU	3.54	110.4	-10.6	109.1	-10.6	-12.7	111.7
33	STRASSENFAHRZEUGBAU, REP. V. KRAFTFAHRZEUGEN USW	9.80	104.9	-18.2	106.5	-22.4	-10.7	103.2
3311	H. V. KRAFTWAGEN U. -MOTOREN	6.10	100.7	-19.8	101.9	-24.4	-12.6	99.5
3314	H. V. TEILEN F. KRAFTWAGEN U. -MOTOREN	2.74	111.2	-14.9	113.2	-19.1	-6.8	109.3
34	SCHIFFBAU	0.35	61.0	-4.1	62.0	-4.9	-0.2	60.0
35	LUFT-U. RAUMFAHRZEUGBAU	0.71	110.9	-8.3	116.3	-6.8	-0.8	105.6
36	ELEKTROTECHNIK, REP. V. HAUSHALTSGERAETEN	10.01	122.1	-6.4	120.5	-8.5	-6.7	123.7
3620	H. V. GERAETEN D. ELEKTRIZ. ERZEUGUNG, -VERTLG. U. AE.	3.66	117.1	-10.2	117.2	-11.9	-8.3	117.0
3650	H. V. ELEKTROHAUSHALTSGERAETEN	0.73	132.7	-4.4	137.6	-8.6	8.3	127.7
3660	H. V. ZAEHLERN, FERNMELDE-, MESS-U. REGELGERAETEN USW	3.63	130.2	-4.2	128.4	-5.8	-5.2	132.0
3670	H. V. RUNDFUNK-, FERNSEH-U. PHONOTECHN. GERAETEN	0.70	98.0	-6.2	94.0	-9.7	-10.4	102.1
37	FEINMECHANIK, OPTIK, H. V. UHREN	1.37	101.7	-11.3	102.2	-13.0	-8.8	101.3
38	H. V. EISEN-, BLECH-U. METALLWAREN	2.95	123.0	-8.1	124.3	-10.7	-3.3	121.8
50	H. V. BUERO MASCHINEN, ADV-GERAETEN U. -EINRICHTUNGEN	2.10	80.4	-10.9	77.0	-16.1	-13.2	83.7
5060	H. V. BUERO MASCHINEN	0.15	52.3	-10.9	50.2	-23.4	-3.3	54.4
5080	H. V. ADV-GERAETEN U. -EINRICHTUNGEN	1.95	82.6	-11.0	79.1	-15.8	-13.7	86.0
	VERBRAUCHSGUETER PRODUZIERENDES GEWERBE	12.19	112.8	-5.8	113.4	-7.2	-3.2	112.3
39	H. V. MUSIKINSTRUM., SPIELWAREN, FUELLHALTERN USW	0.52	119.3	-4.0	110.8	-6.0	-15.2	127.9
51	FEINKERAMIK	0.40	90.2	-7.8	94.7	-6.6	0.5	85.7
52	H. U. VERARB. V. GLAS	0.75	120.5	-3.8	118.9	-6.1	-4.2	122.1
54	HOLZVERARBEITUNG	1.76	127.7	-3.5	127.7	-4.9	-2.1	127.7
56	PAPIER-U. PAPPEVERARBEITUNG	1.15	127.5	-3.6	128.1	-4.6	-1.6	126.9
57	DRUCKEREI, Vervielfaeltigung	1.47	125.0	-3.8	121.8	-3.8	-8.6	128.3
58	H. V. KUNSTSTOFFWAREN	2.53	141.3	-5.1	143.2	-7.4	-0.1	139.4
61	LEDERERZEUGUNG	0.06	65.2	-15.3	67.4	-21.6	-0.9	63.1
62	LEDERVERARBEITUNG	0.40	66.3	-9.1	67.6	-11.5	-2.6	64.9
6251	H. V. SCHUHEN	0.28	60.3	-9.2	62.0	-11.8	-0.8	58.6
63	TEXTILGEWERBE	1.73	83.9	-11.5	87.6	-14.1	-0.0	80.3
64	BEKLEIDUNGSGEWERBE	1.42	69.4	-11.3	71.4	-10.3	-6.9	67.5
	NAHRUNGS-U. GENUSSMITTELGEWERBE	8.17	131.5	-1.1	125.6	-2.4	-8.6	137.4
68	ERNAEHRUNGSGEWERBE	5.82	137.9	-0.4	131.2	-1.5	-8.6	144.6
6818-19	H. V. BACKWAREN	0.56	149.7	2.3	142.0	-0.9	-5.1	157.4
6828	H. V. SUESSWAREN (OH. DAUERBACKWAREN)	0.47	161.2	4.9	153.8	1.9	-1.6	168.7
6831-36	MILCHVERMERTUNG	0.44	109.5	-2.3	112.2	-1.6	1.8	106.8
6847-54	SCHLACHTHAEUER (OH. KOMMUNALE), FLEISCHVERARB.	0.67	137.8	-0.7	134.3	-2.6	-3.9	141.3
6871-72	BRAUEREI, MUELZEREI	1.03	114.3	-5.3	114.6	-5.1	-5.0	114.1
6879	MINERALBRUNNEN, H. V. MINERALWASSER, LIMONADEN	0.32	140.2	-2.4	144.4	0.8	0.1	136.0
69	TABAKVERARBEITUNG	2.35	115.4	-3.7	111.5	-5.0	-8.7	119.4
72-75	BAUHAUPTGEWERBE	6.07	133.2	-2.3	127.8	-1.1	-10.9	138.6
	HOCHBAULEISTUNGEN	3.17	142.5	0.6	137.3	1.2	-7.1	147.7
	TIEFBAULEISTUNGEN	2.90	123.0	-5.7	117.4	-3.8	-15.5	128.7

BUNDESGBIET
FUER DAS PRODUZIERENDE GEWERBE

=100

NEHMENSTEILE

VERAENDERUNG IN % 2.HJ 1993 GEGEN 1.HJ 1993		1993	VERAENDERUNG IN % 1.VJ 1993 GEGEN 1.VJ 1992		1993	VERAENDERUNG IN % 2.VJ 1993 GEGEN 1.VJ 1993		1993	VERAENDERUNG IN % 3.VJ 1993 GEGEN 2.VJ 1993		1993	VERAENDERUNG IN % 4.VJ 1993 GEGEN 3.VJ 1993		SYPRO- NR.
2.HJ 1992	1.HJ 1993	1.VJ	1.VJ 1992	4.VJ 1992	2.VJ	2.VJ 1992	1.VJ 1993	3.VJ	3.VJ 1992	2.VJ 1993	4.VJ	4.VJ 1992	3.VJ 1993	
-4.8	1.8	110.2	-10.3	-8.3	112.2	-7.5	1.8	110.2	-6.3	-1.8	116.1	-3.4	5.4	PROD.GEW.
-4.9	1.3	110.4	-10.7	-7.3	109.9	-8.2	-0.5	107.8	-6.7	-1.9	115.3	-3.2	7.0	PG(OH.BAU)
-0.2	-2.8	129.0	-3.1	2.1	102.7	-2.9	-20.4	97.5	-2.0	-5.1	127.8	1.2	31.1	1010-30
-5.2	1.6	109.0	-11.3	-8.0	110.4	-8.5	1.3	108.5	-7.0	-1.7	114.4	-3.5	5.4	BERGB.U.VG
-7.6	-3.8	79.7	-9.5	1.4	69.0	-11.4	-13.4	66.4	-13.0	-3.8	76.8	-2.3	15.7	21
-8.8	-1.3	70.1	-11.9	0.3	63.9	-14.0	-8.8	63.7	-15.2	-0.3	68.4	-2.1	7.4	2111
-5.2	1.7	110.0	-11.3	-8.3	111.8	-8.5	1.6	109.9	-6.9	-1.7	115.6	-3.6	5.2	VERARB.GEW
-0.7	0.7	108.3	-8.4	-0.2	111.8	-4.4	3.2	111.6	-2.9	-0.2	110.1	1.5	-1.3	G.U.P.
5.5	8.4	107.9	-3.8	-3.7	114.3	5.9	5.9	121.8	4.9	6.6	118.9	6.2	-2.4	22
-2.4	10.3	102.2	-7.7	-20.5	137.7	-1.7	34.7	141.4	-0.8	2.7	123.3	-4.1	-12.8	25
-2.5	-0.5	79.5	-16.8	5.9	82.9	-10.1	4.3	83.0	-8.4	0.1	78.6	4.7	-5.3	27
-1.7	-0.5	83.6	-15.6	6.5	88.1	-8.9	5.4	88.3	-7.4	0.2	82.6	5.2	-6.5	2711
-4.5	-1.8	117.6	-6.8	2.1	113.8	-8.0	-3.2	116.2	-5.4	2.1	110.9	-3.7	-4.6	28
-2.2	-1.0	115.6	-8.5	4.1	113.7	-6.0	-1.6	116.6	-3.6	2.6	110.3	-0.7	-5.4	2850
-14.2	-10.4	93.3	-24.3	-0.1	90.5	-18.7	-3.0	82.5	-16.1	-8.8	82.1	-12.1	-0.5	29
-12.1	-10.0	81.3	-25.3	-0.1	79.4	-16.8	-2.3	70.8	-15.1	-10.8	73.9	-9.2	4.4	2910
-3.4	-3.1	115.9	-10.0	-3.3	113.8	-11.6	-1.8	112.5	-10.5	-1.1	110.0	-8.2	-2.2	3011-15,30
0.5	-1.0	115.1	-6.2	3.6	114.9	-4.0	-0.2	112.7	-2.3	-1.9	114.8	3.3	1.9	40
2.3	-2.2	105.6	-5.0	6.1	107.2	-3.3	1.5	102.8	-1.2	-4.1	105.3	5.8	2.4	4031
0.6	-1.8	112.7	-9.6	5.2	114.8	-4.0	1.9	112.9	-1.9	-1.7	110.7	3.4	-1.9	4034
0.1	4.0	132.9	-6.7	-3.1	129.8	-4.4	-2.3	133.7	-1.7	3.0	139.6	1.7	4.4	4035
-4.7	-4.1	124.5	-2.4	6.7	116.2	-1.8	-6.7	116.3	-7.4	0.1	114.7	-1.7	-1.4	4036
-4.1	-7.2	90.5	-11.4	3.3	85.2	-17.9	-5.9	72.5	-12.1	-14.9	90.6	3.4	25.0	4090
3.5	2.1	128.5	-7.8	-0.8	132.5	-2.9	3.1	129.8	1.4	-2.0	136.8	5.6	5.4	53
1.9	0.6	128.3	-4.9	6.2	123.5	-1.8	-3.7	127.1	-0.3	2.9	126.0	4.3	-0.9	55
-9.0	-7.4	101.1	-14.8	3.4	95.4	-13.4	-5.6	89.0	-12.9	-6.7	93.0	-4.9	4.5	59
-9.0	1.2	106.8	-15.0	-13.0	108.9	-12.9	2.0	104.4	-10.9	-4.1	114.0	-7.1	9.2	INVEST.
-10.2	-6.0	123.8	-15.3	2.2	119.2	-15.0	-3.7	114.7	-13.9	-3.8	113.6	-6.2	-1.0	3021-25
-9.7	14.9	105.4	-9.1	-26.5	113.1	-9.4	7.3	121.7	-9.7	7.6	129.5	-9.7	6.4	31
-6.8	14.8	136.0	-2.4	-27.7	152.6	-1.8	12.2	159.0	-4.6	4.2	171.7	-8.7	8.0	3111
-10.9	3.6	95.8	-12.7	-19.7	102.4	-13.0	6.9	97.2	-12.7	-5.1	108.1	-9.4	11.2	32
-9.2	-14.1	68.0	-19.7	4.1	70.5	-15.9	3.7	57.0	-13.1	-19.1	62.0	-5.1	8.8	3210
-20.9	5.7	75.4	-20.1	-30.6	79.6	-22.6	5.6	75.2	-23.7	-5.5	88.5	-18.5	17.7	3220
-1.8	8.7	92.5	-8.4	-20.6	103.4	-3.2	11.8	96.8	-3.5	-6.4	116.1	-0.3	19.9	3230
-7.5	12.8	98.9	-9.2	-28.6	110.1	-10.0	11.3	111.1	-4.6	0.9	124.7	-10.0	12.2	3240
-11.0	4.3	95.9	-14.7	-26.2	116.3	-12.9	21.3	99.9	-15.9	-14.1	121.4	-6.6	21.5	3256
-15.4	-7.3	118.0	-12.7	-12.2	126.9	-14.9	7.5	112.3	-16.1	-11.5	114.6	-14.7	2.0	3257
-12.3	-4.1	84.5	-13.9	-4.8	83.1	-14.7	-1.7	80.4	-15.0	-3.2	80.3	-9.6	-0.1	3260
-5.2	7.9	90.9	-12.8	-22.4	102.1	-15.8	12.3	96.0	-6.3	-6.0	112.1	-4.4	16.8	3270
-10.6	2.4	108.5	-10.5	-14.1	109.6	-10.7	1.0	108.1	-12.5	-1.4	115.2	-8.8	6.6	3280
-13.4	-3.1	105.6	-24.1	-13.8	107.4	-20.5	1.7	96.5	-16.7	-10.1	109.9	-10.3	13.9	33
-14.7	-2.4	101.0	-26.5	-17.8	102.8	-22.0	1.8	91.4	-17.1	-11.1	107.6	-12.4	17.7	3311
-10.0	-3.4	112.5	-20.4	-5.4	113.8	-17.9	1.2	105.0	-15.4	-7.7	113.6	-4.5	8.2	3314
-3.4	-3.2	64.7	-0.6	-1.2	59.2	-9.2	-8.5	56.6	-3.6	-4.4	63.4	-3.2	12.0	34
-9.9	-9.2	118.6	-6.9	-1.0	114.0	-6.6	-3.9	104.6	-8.6	-8.2	106.5	-11.1	1.8	35
-4.3	2.7	120.8	-9.6	-8.7	120.1	-7.5	-0.6	118.6	-5.9	-1.2	128.7	-2.7	8.5	36
-8.5	-0.2	118.5	-11.2	-6.9	115.8	-12.6	-2.3	115.2	-10.1	-0.5	118.7	-6.8	3.0	3620
0.6	-7.2	142.0	-11.1	5.7	133.2	-5.7	-6.2	117.0	-2.3	-12.2	138.4	3.1	18.3	3650
-2.6	2.8	127.0	-7.0	-8.1	129.8	-4.5	2.2	129.3	-2.6	-0.4	134.7	-2.5	4.2	3660
-2.7	8.6	97.3	-14.6	-13.0	90.6	-3.8	-6.9	89.1	-8.9	-1.7	115.0	2.8	29.1	3670
-9.6	-0.9	102.0	-14.4	-11.2	102.3	-11.7	0.3	97.8	-10.3	-4.4	104.8	-8.8	7.2	37
-5.3	-2.0	125.2	-12.0	-2.0	123.3	-9.5	-1.5	120.5	-6.9	-2.3	123.1	-3.6	2.2	38
-5.6	8.7	75.8	-20.5	-14.9	78.2	-11.3	3.2	80.7	-8.6	3.2	86.7	-2.7	7.4	50
4.8	8.4	50.5	-22.4	-10.8	49.8	-24.4	-1.4	47.3	0.4	-5.0	61.5	8.7	30.0	5060
-6.2	8.7	77.8	-20.4	-15.2	80.4	-10.7	3.3	83.3	-9.1	3.6	88.7	-3.3	6.5	5080
-4.2	-1.0	115.2	-8.4	-2.5	111.5	-5.9	-3.2	110.3	-5.0	-1.1	114.2	-3.4	3.5	VERBRAUCH.
-2.1	15.4	105.4	-7.9	-20.0	116.2	-4.1	10.2	126.4	-2.5	8.8	129.3	-1.8	2.3	39
-9.0	-9.5	95.8	-10.0	-1.2	93.6	-2.9	-2.3	82.2	-10.0	-12.2	89.2	-8.0	8.5	51
-1.6	2.7	118.3	-6.9	-4.5	119.5	-5.2	1.0	120.1	-3.3	0.5	124.1	0.2	3.3	52
-2.1	-0.0	129.0	-4.9	-7.4	126.4	-4.9	-2.0	119.3	-1.7	-5.6	136.1	-2.3	14.1	54
-2.5	-0.9	132.0	-6.1	3.0	124.1	-3.0	-6.0	126.3	-4.5	1.8	127.5	-0.5	1.0	56
-3.7	5.3	121.1	-5.2	-12.6	122.5	-2.3	1.2	123.2	-3.5	0.6	133.3	-3.8	8.2	57
-2.7	-2.7	143.4	-8.5	1.2	143.0	-6.2	-0.3	139.5	-3.7	-2.4	139.2	-1.8	-0.2	58
-7.2	-6.4	69.1	-23.0	-5.5	65.7	-20.1	-4.9	58.3	-7.2	-11.3	67.8	-7.3	16.3	61
-6.5	-4.0	71.1	-14.3	1.0	64.1	-8.0	-9.8	65.0	-5.0	1.4	64.8	-8.0	-0.3	62
-6.2	-5.5	66.4	-15.4	5.7	57.6	-7.2	-13.3	58.9	-5.2	2.3	58.2	-7.3	-1.2	6251
-8.3	-8.3	89.6	-15.0	1.5	85.5	-13.3	-4.6	77.6	-10.6	-9.2	82.9	-6.1	6.8	63
-12.0	-5.5	81.5	-11.6	14.6	61.3	-8.5	-24.8	72.7	-11.7	18.6	62.2	-12.5	-14.4	64
-0.0	9.4	123.6	-4.7	-11.8	127.5	-0.1	3.2	133.2	-1.0	4.5	141.5	0.9	6.2	N.U.G.
0.7	10.2	128.0	-3.1	-15.1	134.4	0.1	5.0	135.6	-0.6	0.9	153.6	1.9	13.3	68
5.2	10.8	140.6	-1.0	-7.0	143.3	-0.8	1.9	156.9	6.0	9.5	157.8	4.4	0.6	6818-19
7.9	9.7	155.8	-2.3	-1.3	151.7	6.5	-2.6	168.9	9.2	11.3	168.5	6.8	-0.2	6828
-3.1	-4.8	108.8	-0.8	-0.6	115.6	-2.3	6.3	108.7	-1.9	-6.0	104.9	-4.2	-3.5	6831-36
1.1	5.2	132.4	-3.8	-6.0	136.2	-1.3	2.9	139.4	0.4	2.3	143.1	1.6	2.7	6847-54
-5.4	-0.4	99.7	-8.9	-10.9	129.4	-1.9	29.8	121.1	-6.3	-6.4	107.0	-4.4	-11.6	6871-72
-5.8	-5.8	123.8	-4.3	2.9	165.0	5.1	33.3	147.3	-12.4	-10.7	124.6	3.6	-15.4	6879
-2.2	7.1	112.7	-9.0	-1.3	110.3	-0.6	-2.1	127.0	-2.3	15.1	111.7	-2.2	-12.0	69
-3.4	8.5	107.8	-3.9	-21.9	147.7	1.1	37.0	148.3	-0.4	0.4	128.9	-6.7	-13.1	BAUHAUPTG.
-0.1	7.6	119.9	-1.5	-16.4	154.6	3.3	28.9	156.3	2.8	1.1	139.0	-3.1	-11.1	HOCHBAU
-7.3	9.6	94.6	-7.2	-28.5	140.1	-1.5	48.1	139.5	-4.1	-0.4	117.9	-10.9	-15.5	TIEFBAU

STBA, FACHSERIE 4, REIHE 2.1

SYPRO- NR.	WIRTSCHAFTSZWEIG	GEWICHT- TUNG	1994 MAR.	VERAENDERUNG IN % MAR. 1994 GEGEN		1994 FEB.	VERAENDERUNG IN % FEB. 1994 GEGEN		KUMULIERT	
				MAR.	FEB.		FEB.	FEB.	JAN. 1994 BIS MAR. 1994	VER- AEND. IN % GEGEN VORJAHR
				1993	1994		1993	1994	1994	1994
	PRODUZIERENDES GEWERBE INSGESAMT PRODUZIERENDES GEWERBE (OH. BAUHAUPTGEWERBE)	100	102,6	+16,3	+25,4	81,8	+16,4	-3,8	89,8	+17,7
		81,93	85,0	+16,3	+14,7	74,1	+15,2	+3,2	77,0	+15,4
1010-30	ELEKTROZITAETS-U. GASVERSORGUNG	12,42	116,1	+8,8	+6,6	108,9	+7,1	-2,2	112,1	+5,3
	BERGBAU U. VERARBEITENDES GEWERBE	69,51	79,4	+18,5	+16,9	67,9	+18,1	+5,1	70,6	+18,7
21	BERGBAU	9,56	35,6	-15,2	-4,6	37,3	-11,4	-0,5	36,8	-15,6
	VERARBEITENDES GEWERBE	59,95	86,5	+21,7	+18,8	72,8	+21,3	+5,5	76,1	+22,5
	GRUNDSTOFF-U. PRODUKTIONSGUETERGEWERBE	11,51	106,7	+30,4	+23,9	86,1	+23,5	-0,6	93,1	+27,0
22	MINERALOELVERARBEITUNG	1,27	127,2	+19,2	-5,6	134,8	+4,4	-4,8	134,5	+7,9
25	GEW.U. VERARB. V. STEINEN U. ERDEN	2,51	184,4	+61,2	+59,9	115,3	+54,6	-8,9	142,1	+66,0
27	EISENSCHAFFENDE INDUSTRIE	0,79	79,6	+14,7	+14,2	69,7	+30,0	+8,2	71,2	+21,1
2711	HOCHOFEN-, STAHL-U. WARMHALTZWERKE (OH. STAHLROHRE)	0,31	112,0	+8,0	+32,9	84,3	+16,4	-6,2	95,4	+9,7
28	NE-METALLERZEUGUNG, NE-METALLHALBZEUGWERKE	0,78	83,4	-15,5	-6,4	89,1	-1,0	-3,5	88,3	-6,9
2850	NE-METALLHALBZEUGWERKE	0,23	108,6	+21,6	+17,3	92,6	+4,3	+1,0	97,6	+10,5
29	GIESEREI	1,07	46,6	+13,9	+17,1	39,8	+7,6	+2,1	41,8	+10,6
2910	EISEN-, STAHL-U. TEMPERGIESSEREI	0,87	45,1	+8,9	+18,1	38,2	+4,1	-1,3	40,7	+7,7
3011-15,30	ZIEHEREIEN, KALTHALTZWERKE; MECHANIK, ANG	0,25	266,2	+23,8	+15,7	230,0	+33,3	+27,4	225,6	+30,9
40	CHEMISCHE INDUSTRIE	4,04	76,8	+23,7	+18,0	65,1	+19,2	+6,9	67,6	+18,4
4031	H.V. CHEM. GRUNDSTF. (AUCH M. ANSCHL. WEITERVERARB.)	1,33	77,5	-5,5	+7,3	72,2	-6,6	-4,1	75,0	-4,1
4034	H.V. CHEM. ERZEUGNISSEN F. GEWERBE, LANDWIRTSCHAFT	0,62	75,7	+165,6	+173,3	27,7	+18,4	+1,5	43,6	+81,7
4035	H.V. PHARMAZEUTISCHEN ERZEUGNISSEN	1,27	74,9	+35,7	+5,3	71,1	+54,9	+15,6	69,2	+36,0
4036	H.V. SEIFEN, WASCH-U. KOERPERPFLEGE MITTELN	0,31	94,8	+39,4	+14,8	82,6	+43,7	+13,3	83,4	+32,8
4090	H.V. CHEMIEFASERN	0,25	71,3	+1,4	+22,7	58,1	+4,1	-3,2	63,1	+9,9
53	HOLZBEARBEITUNG	0,21	56,6	+57,7	+26,3	44,8	+56,1	-5,5	49,6	+64,8
55	ZELLSTOFF-, HOLZSCHLIFF-, PAPIER-U. PAPPEERZEUGUNG	0,00	140,7	+48,7	+16,7	120,6	+42,7	-6,4	130,1	+45,4
59	GUMMI-VERARBEITUNG	0,59	62,5	+17,3	+11,0	56,3	+14,2	-0,5	58,5	+18,2
	INVESTITIONSGUETER PRODUZIERENDES GEWERBE	32,90	67,1	+18,1	+16,5	57,6	+18,3	+9,5	59,1	+20,4
3021-25	STAHLVERFORMUNG; OBERFLAECHEVEREDLUNG, HAERTUNG	0,27	120,5	+2,5	+16,7	103,3	+10,8	+6,1	107,1	+5,1
31	STAHL-U. LEICHTMETALLBAU, SCHIENENFAHRZEUGBAU	2,93	192,4	+32,3	+17,9	163,2	+17,0	-0,4	173,1	+29,7
3111	H.V. STAHL-U. L. METALLKONSTRUKT. (OH. GRUBENAUSB.)	1,43	176,4	+34,8	+10,3	159,9	+43,5	-5,3	168,4	+48,1
32	MASCHINENBAU	15,24	31,1	-8,0	+13,9	27,3	-2,2	+14,7	27,4	-2,1
3210	H.V. LANDW. MASCHINEN, ACKERSCHLEPPERN	2,64	9,8	-67,7	-24,6	13,0	-65,1	+2,4	11,8	-59,3
3220	H.V. METALLBEARBEITUNGSMASCHINEN U. AE.	2,13	49,5	+51,4	+26,9	39,0	+54,8	+27,5	39,7	+47,0
3230	H.V. TEXTIL-U. NACHMASCHINEN	0,11	43,7	+4,9	+13,3	47,4	+16,5	+69,9	43,0	+5,4
3240	H.V. MASCHINEN F. D. NAHR.-U. GENUSSMITTELIND. USW.	1,20	44,7	-33,1	+35,0	33,1	+18,2	-2,6	37,3	-10,6
3256	H.V. HUETTEN-U. WALZWERKSEINR. USW. (OH. BAUMASCH.)	2,30	26,1	+25,5	+26,7	20,6	+33,8	-10,4	23,2	+30,3
3257	H.V. BAU-, BAUSTOFF-U. AE. MASCHINEN	0,79	37,2	-2,9	+8,5	34,3	+1,8	+16,7	33,6	-0,9
3260	H.V. ZAHNRADERN, GETRIEBEN, LAGERN U. AE.	1,31	17,7	-35,9	+33,1	13,3	-41,9	-2,9	14,9	-38,7
3270	H.V. MASCHINEN F. WEITERE BEST. WIRTSCHAFTSZWEIGE	1,33	43,6	-6,6	+22,5	35,6	+5,0	+45,3	34,6	+17,7
3280	SONST. MASCHINENBAU	3,43	32,8	+8,6	-1,8	33,4	+16,4	+21,9	31,2	+7,6
33	STRASSENFAHRZEUGBAU, REP. V. KRAFTFAHRZEUGEN USW.	2,71	127,3	+38,1	+19,9	106,2	+57,8	+20,5	107,2	+45,7
3311	H.V. KRAFTWAGEN U. -MOTOREN	1,21	170,4	+73,0	+22,8	138,8	+94,7	+27,8	139,3	+79,0
3314	H.V. TEILEN F. KRAFTWAGEN U. -MOTOREN	0,71	97,4	+16,6	+17,6	82,8	+26,0	+13,3	84,4	+18,9
34	SCHIFFBAU	0,22	51,7	+6,6	+20,8	42,8	+5,4	-2,3	46,1	+7,2
35	LUFT-U. RAUMFAHRZEUGBAU	-	-	0,0	0,0	-	0,0	0,0	-	0,0
36	ELEKTROTECHNIK, REP. V. HAUSHALTSGERAETEN	8,51	64,0	+20,1	+15,7	55,3	+21,8	+9,5	56,6	+22,0
3620	H.V. GERAETEN D. ELEKTRIZ. ERZEUGUNG, -VERTLG. U. AE.	3,66	68,0	+12,1	+14,2	57,8	+16,8	+10,5	58,7	+15,1
3650	H.V. ELEKTROHAUSHALTSGERAETEN	0,94	30,1	+33,8	+24,9	24,1	+23,6	-0,8	26,2	+24,2
3660	H.V. ZAHLERN, FERNMELDE-, MESS-U. REGELGERAETEN USW.	2,72	51,3	+37,5	+5,3	48,7	+57,1	+18,5	47,0	+48,3
3670	H.V. RUNDFUNK-, FERNSEH-U. PHONOTECHN. GERAETEN	0,78	52,5	+69,4	+41,1	37,2	+47,0	+8,8	41,3	+75,7
37	FEINMECHANIK, OPTIK, H.V. UHREN	1,09	28,6	+45,3	+5,5	27,1	+35,5	+57,6	24,3	+26,6
38	H.V. EISEN-, BLECH-U. METALLWAREN	1,05	150,9	+12,4	+10,3	136,8	+16,4	+4,7	139,4	+14,3
50	H.V. BUEROMASCHINEN, ADV-GERAETEN U. -EINRICHTUNGEN	0,88	53,6	+158,9	+56,3	34,3	+64,1	+15,1	39,2	+97,0
5060	H.V. BUEROMASCHINEN	0,58	29,1	+44,8	+25,4	23,2	+4,5	-11,1	26,1	+31,2
5080	H.V. ADV-GERAETEN U. -EINRICHTUNGEN	0,30	102,2	+366,7	+81,5	56,3	+207,7	+51,8	65,2	+226,0
	VERBRAUCHSGUETER PRODUZIERENDES GEWERBE	7,22	103,2	+25,2	+14,9	89,8	+28,1	+7,2	92,3	+26,6
39	H.V. MUSIKINSTRUMENTEN, SPIELWAEREN, FUELLHALTERN USW.	0,41	49,9	+41,0	+25,4	39,8	+55,5	-8,1	44,3	+62,3
51	FEINKERAMIK	0,24	53,9	-16,2	+10,7	48,7	-13,2	+4,7	49,7	-11,9
52	H.U. VERARB. V. GLAS	0,32	118,4	+27,4	+13,3	104,5	+39,5	+6,1	107,1	+35,9
54	HOLZVERARBEITUNG	1,53	119,7	+14,9	+12,8	106,1	+18,2	+1,5	110,1	+18,5
56	PAPIER-U. PAPPEVERARBEITUNG	0,32	128,9	+26,5	+19,2	108,1	+17,9	+1,3	114,6	+24,0
57	DRUCKEREI, Vervielfaeltigung	1,33	159,2	+21,4	+10,2	144,4	+33,1	+16,6	142,5	+23,1
58	H.V. KUNSTSTOFFWAREN	0,47	281,2	+74,5	+22,9	228,8	+67,6	+13,3	237,3	+68,9
61	LEDERERZEUGUNG	0,01	10,6	-45,4	+23,3	8,6	-50,0	-10,4	9,6	-47,3
62	LEDERVERARBEITUNG	0,50	22,4	+19,8	+28,7	17,4	+3,6	+8,1	18,6	+8,8
6251	H.V. SCHUHEN	0,36	16,8	-1,8	+13,5	14,8	-9,8	+5,7	15,2	-8,4
63	TEXTILGEWERBE	1,69	40,0	+23,1	+12,4	35,6	+24,9	-1,7	37,3	+24,7
64	BEKLEIDUNGSGEWERBE	0,40	37,5	+25,4	+13,6	33,0	+27,4	+11,1	33,4	+26,0
	NAHRUNGS-U. GENUSSMITTELGEWERBE	8,32	123,4	+17,1	+21,0	102,0	+20,9	+2,9	108,2	+18,9
68	ERNAEHRUNGSGEWERBE	6,90	127,8	+18,2	+23,2	103,7	+21,1	+2,6	110,9	+19,4
6818-19	H.V. BACKWAEREN	0,70	110,3	+30,7	+21,7	90,6	+21,3	+6,1	95,4	+23,4
6828	H.V. SUESSWAEREN (OH. DAUERBACKWAEREN)	0,10	202,4	+50,0	+13,5	178,3	+68,0	+5,5	183,2	+67,9
6831-36	MILCHVERARBEITUNG	0,29	77,1	+11,9	+26,6	60,9	+7,6	-7,7	68,0	+9,9
6847-54	SCHLACHTHAEUZER (OH. KOMMUNALE), FLEISCHVERARB.	1,64	103,3	+18,6	+22,7	84,2	+12,3	-1,9	91,1	+16,2
6871-72	BRAUEREI, Maelzerei	1,01	170,1	+19,7	+26,3	134,7	+23,9	+12,4	141,5	+18,4
6879	MINERALBRUNNEN, H.V. MINERALWASSER, LIMONADEN	0,15	349,2	+22,9	+36,0	256,7	+23,3	-13,0	300,4	+30,5
69	TABAKVERARBEITUNG	1,42	104,1	+11,2	+10,2	94,5	+19,6	+5,1	96,2	+17,0
72-75	BAUHAUPTGEWERBE	18,07	181,5	+16,2	+56,1	116,3	+19,4	-19,6	147,5	+23,3
	HOCHBAULEISTUNGEN	8,79	182,5	+21,2	+40,6	129,8	+27,6	-14,0	154,4	+29,1
	TIEFBAULEISTUNGEN	9,28	180,5	+11,8	+74,4	103,5	+10,9	-25,4	140,9	+17,9

UND BERLIN-OST
FUER DAS PRODUZIERENDE GEMERBE
=100

NEHMENSTEILE

MONATLICH

1993 MAR.	VER- AEND. IN % GEGEN MAR. 1992	1993 1.VJ	1993 4.VJ	1994 1.VJ	VERAENDERUNG IN % 1.VJ 1994 GEGEN		1992 2.HJ	1993 1.HJ	1993 2.HJ	VERAENDERUNG IN % 2.HJ 1993 GEGEN		1992	1993	VERAENDERUNG IN % 1993 GEGEN 1992	SYPRO- NR.
					1.VJ	4.VJ				2.HJ	1.HJ				
					1993	1993				1992	1993				
88,2	+8,4	76,3	94,5	89,8	+17,7	-5,0	82,5	81,7	93,0	+12,7	+13,8	79,1	87,4	+10,5	PROD.GEW.
73,1	+3,8	66,7	79,7	77,0	+15,4	-3,4	69,6	67,9	75,7	+8,8	+11,5	67,9	71,8	+5,7	PG(OH.BAU)
106,7	+9,8	106,5	114,7	112,1	+5,3	-2,3	99,0	102,4	104,1	+5,2	+1,7	97,0	103,3	+6,5	1010-30
67,0	+2,1	59,5	73,4	70,6	+18,7	-3,8	64,3	61,7	70,5	+9,6	+14,3	62,6	66,1	+5,6	BERGB.U.VG
42,0	-21,9	43,6	41,5	36,8	-15,6	-11,3	49,0	41,5	37,1	-24,3	-10,6	50,6	39,3	-22,3	21
71,1	+5,3	62,1	78,5	76,1	+22,5	-3,1	66,8	65,0	75,9	+13,6	+16,8	64,6	70,5	+9,1	VERARB.GEW
81,8	-5,1	73,3	90,2	93,1	+27,0	+3,2	78,2	79,8	91,8	+17,4	+15,0	78,7	85,8	+9,0	G.U.P.
106,7	-7,8	124,7	133,5	134,5	+7,9	+0,7	134,5	129,0	137,3	+2,1	+6,4	132,4	133,2	+0,6	22
114,4	+29,7	85,6	151,3	142,1	+66,0	-6,1	112,4	115,1	159,1	+41,5	+38,2	96,9	137,1	+41,5	25
69,4	+14,7	58,8	62,5	71,2	+21,1	+13,9	60,4	54,9	64,9	+7,5	+18,2	60,3	59,9	-0,7	27
103,7	+13,8	87,0	104,0	95,4	+9,7	-8,3	93,7	81,1	102,1	+9,0	+25,9	92,9	91,6	-1,4	2711
98,7	+0,6	94,8	97,7	88,3	-6,9	-9,6	88,8	93,9	95,3	+7,3	+1,5	90,3	94,6	+4,8	28
89,3	-3,5	88,3	88,0	97,6	+10,5	+10,9	83,4	84,2	86,3	+3,5	+2,5	84,0	85,2	+1,4	2850
40,9	-20,7	37,8	36,1	41,8	+10,6	+15,8	36,6	37,2	36,1	-1,4	-3,0	42,9	36,7	-14,5	29
41,4	-19,9	37,8	35,2	40,7	+7,7	+15,6	37,7	37,1	35,4	-6,1	-4,6	43,9	36,2	-17,5	2910
215,1	+85,4	172,3	168,2	225,6	+30,9	+34,1	138,5	175,0	180,1	+30,0	+2,9	121,0	177,6	+46,8	3011-15,30
62,1	-33,4	57,1	60,3	67,6	+18,4	+12,1	55,7	56,9	58,7	+5,4	+3,2	66,0	57,8	-12,4	40
82,0	-13,0	78,2	72,7	75,0	-4,1	+3,2	69,6	76,3	69,7	+0,1	-8,7	75,6	73,0	-3,4	4031
28,5	-38,3	24,0	28,2	43,6	+81,7	+54,6	22,9	25,8	28,1	+22,7	+8,9	31,4	27,0	-14,0	4034
55,2	-58,1	50,9	60,7	69,2	+36,0	+14,0	60,1	48,6	58,6	-2,7	+20,4	77,5	53,5	-31,0	4035
68,0	+45,9	62,8	67,5	83,4	+32,8	+23,6	45,9	64,8	70,6	+53,8	+9,0	46,5	67,7	+45,6	4036
70,3	-28,0	57,4	61,9	63,1	+9,9	+1,9	53,6	59,0	59,4	+10,8	+0,7	68,9	59,2	-14,1	4030
35,9	-28,6	30,1	43,6	49,6	+64,8	+13,8	38,2	36,0	43,0	+12,6	+19,4	42,3	39,5	-6,6	53
94,6	-2,3	89,5	117,9	130,1	+45,4	+10,3	87,5	86,1	99,0	+13,1	+15,0	88,9	92,6	+4,2	55
53,3	+13,4	49,5	50,2	58,5	+18,2	+16,5	40,3	48,6	46,5	+15,4	-4,3	43,5	47,6	+9,4	59
56,8	+9,2	49,1	65,0	59,1	+20,4	-9,1	54,3	50,5	61,4	+13,1	+21,6	51,0	55,9	+9,6	INVEST.
117,6	+60,7	101,9	101,4	107,1	+5,1	+5,6	91,9	100,1	102,1	+11,1	+2,0	81,3	101,1	+24,4	3021-25
145,4	+7,1	133,5	188,0	173,1	+29,7	-7,9	156,9	137,1	190,6	+21,5	+39,0	140,8	163,8	+16,3	31
130,9	+23,6	113,7	184,6	168,4	+48,1	-8,8	146,7	126,2	191,7	+30,7	+51,9	122,0	159,0	+30,3	3111
33,8	-14,0	28,0	37,5	27,4	-2,1	-26,9	31,9	29,1	35,1	+10,0	+20,6	32,8	32,1	-2,1	32
30,3	-29,4	29,0	13,7	11,8	-59,3	-13,9	39,2	23,5	19,3	-50,8	-17,9	41,8	21,4	-48,8	3210
32,7	-33,1	27,0	56,3	39,7	+47,0	-29,5	35,8	31,2	47,8	+33,5	+53,2	36,9	39,5	+7,0	3220
51,2	+109,0	40,8	77,8	43,0	+5,4	-44,7	27,3	43,3	71,8	+163,0	+65,8	28,7	57,5	+100,3	3230
66,8	+86,6	41,7	51,4	37,3	-10,6	-27,4	40,4	39,5	49,9	+23,5	+26,3	36,2	44,7	+23,5	3240
20,8	-48,3	17,8	42,0	23,2	+30,3	-44,8	26,6	18,5	36,3	+36,5	+96,2	25,3	27,4	+8,3	3256
38,3	+18,9	33,9	42,4	33,6	-0,9	-20,8	35,8	39,6	41,9	+17,0	+5,8	35,8	40,8	+14,0	3257
27,6	+17,9	24,3	11,9	14,9	-38,7	+25,2	19,6	23,1	14,9	-24,0	-35,5	21,3	19,0	-10,8	3260
46,7	-35,3	29,4	52,0	34,6	+17,7	-33,5	22,0	40,1	47,1	+114,1	+17,5	33,3	43,6	+30,9	3270
30,2	+14,4	29,0	38,1	31,2	+7,6	-18,1	32,4	30,5	33,6	+3,7	+10,2	30,7	32,1	+4,6	3280
92,2	+94,5	73,6	98,1	107,2	+45,7	+9,3	63,7	78,1	90,3	+41,8	+15,6	55,2	84,2	+52,5	33
98,5	+999,9	77,8	120,9	139,3	+78,0	+75,0	53,3	79,9	105,7	+98,3	+32,3	29,6	92,8	+213,5	3311
83,5	+14,7	71,0	81,5	84,4	+18,9	+3,6	66,9	70,9	73,5	+9,9	+3,7	70,5	72,2	+2,4	3314
48,5	+49,2	43,0	39,8	46,1	+7,2	+15,8	37,7	39,0	39,7	+5,3	+1,8	35,1	39,3	+12,0	34
-	0,0	-	-	-	0,0	0,0	-	-	-	0,0	0,0	-	-	0,0	35
53,3	+17,1	46,4	60,9	56,6	+22,0	-7,1	52,6	46,7	54,0	+2,7	+15,6	48,0	50,4	+5,0	36
58,9	+24,3	51,0	60,2	58,7	+15,1	-2,5	48,9	51,0	55,2	+12,9	+8,2	45,9	53,1	+15,7	3620
22,5	-7,0	21,1	28,7	26,2	+24,2	-8,7	24,3	25,2	27,5	+13,2	+9,1	24,3	26,3	+8,2	3650
37,3	+5,1	31,7	46,9	47,0	+48,3	+0,2	30,2	32,0	41,8	+38,4	+30,6	31,9	36,9	+15,7	3660
31,0	+29,7	23,5	36,4	41,3	+75,7	+13,5	18,2	25,4	27,2	+49,5	+7,1	18,7	26,3	+40,6	3670
19,6	+34,2	19,2	26,6	24,3	+26,6	-8,6	42,0	18,2	23,8	-43,3	+30,8	29,3	21,0	-28,3	37
134,2	+5,9	122,0	131,8	139,4	+14,3	+5,8	121,0	127,3	132,2	+9,3	+3,8	121,7	129,8	+6,7	38
20,7	-22,2	19,9	29,7	39,2	+97,0	+32,0	16,4	19,6	22,2	+35,4	+13,3	20,3	20,9	+3,0	50
20,1	-28,2	19,9	23,7	26,1	+31,2	+10,1	13,6	19,4	19,3	+41,9	-0,5	19,8	19,3	-2,5	5060
21,9	-8,4	20,0	41,6	65,2	+226,0	+56,7	22,0	19,9	28,1	+27,7	+41,2	21,4	24,0	+12,1	5080
82,4	+7,0	72,9	90,8	92,3	+26,6	+1,7	72,3	75,4	85,8	+18,7	+13,8	71,7	80,6	+12,4	VERBRAUCH.
35,4	-2,5	27,3	57,2	44,3	+62,3	-22,6	40,3	30,4	47,7	+18,4	+56,9	35,6	39,0	+9,6	39
64,3	+22,0	56,4	45,6	49,7	-11,9	+9,0	55,6	56,8	45,6	-18,0	-19,7	54,8	51,2	-6,6	51
92,9	-0,4	78,8	103,0	107,1	+35,9	+4,0	77,6	82,8	98,8	+27,3	+19,3	80,4	90,8	+12,9	52
104,2	+13,0	92,9	114,2	110,1	+18,5	-3,6	78,8	91,4	102,0	+29,4	+11,6	79,4	96,7	+21,8	54
101,9	+15,4	92,4	98,5	114,6	+24,0	+16,3	79,9	90,2	96,2	+20,4	+6,7	79,6	93,2	+17,1	56
131,1	+4,1	115,8	134,7	142,5	+23,1	+5,8	133,7	121,1	132,5	-0,9	+9,4	129,3	126,8	-1,9	57
161,1	+51,3	140,5	234,2	237,3	+68,9	+1,3	119,9	159,8	221,3	+84,6	+38,5	111,0	190,5	+71,6	58
19,4	-45,0	18,2	7,6	9,6	-47,3	+26,3	18,6	15,3	7,8	-58,1	-49,0	22,3	11,5	-48,4	61
18,7	-26,7	17,1	16,4	18,6	+8,8	+13,4	21,8	16,0	16,0	-26,6	0,0	21,8	16,0	-26,6	62
17,1	-35,7	16,6	15,1	15,2	-8,4	+0,7	22,7	15,0	15,1	-33,5	+0,7	22,6	15,1	-33,2	6251
32,5	-18,1	29,9	34,3	37,3	+24,7	+8,7	29,4	30,0	32,4	+10,2	+8,0	32,3	31,2	-3,4	63
29,9	-10,5	26,5	29,2	33,4	+26,0	+14,4	23,9	26,7	28,5	+19,2	+6,7	25,9	27,6	+6,6	64
105,4	+8,8	91,0	107,7	108,2	+18,9	+0,5	97,6	95,1	105,3	+7,9	+10,7	94,8	100,2	+5,7	N.U.G.
108,1	+10,3	92,9	112,5	110,9	+19,4	-1,4	97,0	98,8	108,7	+12,1	+10,0	95,5	103,8	+8,7	68
84,4	+13,4	77,3	94,4	95,4	+23,4	+1,1	86,5	79,0	90,5	+4,6	+14,6	80,0	84,7	+5,9	6818-19
134,9	+24,0	109,1	133,1	183,2	+67,9	+37,6	108,0	105,8	132,3	+22,5	+25,0	104,4	119,0	+14,0	6828
68,9	+2,8	61,9	65,9	68,0	+9,9	+3,2	53,4	67,7	69,4	+30,0	+2,5	55,8	68,5	+22,8	6831-36
87,1	+1,9	78,4	93,5	91,1	+16,2	-2,6	85,5	82,7	90,2	+5,5	+9,1	84,4	86,5	+2,5	6847-54
142,1	+36,6	119,5	139,2	141,5	+18,4	+1,7	123,1	139,2	145,3	+18,0	+4,4	115,0	142,2	+23,7	6871-72
284,1	+56,3	230,2	258,3	300,4	+30,5	+16,3	208,3	289,7	272,5	+30,8	-5,9	188,1	281,1	+49,4	6879
93,6	+1,6	82,2	86,4	96,2	+17,0	+11,3	100,0	78,6	90,3	-9,7	+14,9	91,3	84,5	-7,4	69
156,2	+19,2	119,6	161,0	147,5	+23,3	-8,4	140,7	143,7	171,0	+21,5	+19,0	129,3	157,3	+21,7	BAUHAUPTG.
150,6	+16,5	119,6	154,7	154,4	+29,1	-0,2	131,4	136,4	161,6	+23,0	+18,5	123,9	149,0	+20,3	HOCHBAU
161,5	+21,7	119,5	167,0	140,9	+17,9	-15,6	149,4	150,6	180,0	+20,5	+19,5	134,5	165,3	+22,9	TIEFBAU

SYPRO- NR.	WIRTSCHAFTSZWEIG	GEWICH- TUNG	VERAENDERUNG IN %				VERAENDERUNG IN %		KUMULIERT	
			1994 MAR.	MAR. 1994 GEGEN		1994 FEB.	FEB. 1994 GEGEN		JAN. 1994 BIS MAR. 1994	VER- AEND. IN % GEGEN VORJAHR
				MAR. 1993	FEB. 1994		FEB. 1993	JAN. 1994		
	PRODUZIERENDES GEWERBE INSGESAMT PRODUZIERENDES GEWERBE (OH. BAUHAUPTGEWERBE)	100 81,93	99,0 82,6	+16,2 +16,2	+20,1 +10,7	82,4 74,6	+16,4 +15,3	-4,5 +2,6	89,2 76,6	+16,8 +14,5
1010-30	ELEKTRIZITAETS-U. GASVERSORUNG	12,42	115,1	+8,8	+5,1	109,5	+7,1	-2,2	112,2	+5,1
	BERGBAU U. VERARBEITENDES GEWERBE	69,51	76,8	+18,5	+12,3	68,4	+18,1	+4,3	70,3	+18,0
21	BERGBAU	9,56	34,8	-15,1	-7,0	37,4	-11,6	-1,1	36,7	-16,2
	VERARBEITENDES GEWERBE	59,95	83,5	+21,7	+13,8	73,4	+21,5	+4,7	75,7	+21,7
	GRUNDSTOFF-U. PRODUKTIONSGUETERGEWERBE	11,51	103,7	+30,3	+19,5	86,8	+23,5	-0,9	92,7	+26,3
22	MINERALOELVERARBEITUNG	1,27	127,2	+19,2	-6,9	136,7	+4,4	-3,5	135,2	+7,9
25	GEW.U. VERARB. V. STEINEN U. ERDEN	2,51	178,2	+61,3	+53,4	116,2	+54,5	-9,6	141,0	+65,1
27	EISENSCHAFFENDE INDUSTRIE	0,79	77,9	+14,6	+11,3	70,0	+23,9	+7,7	71,0	+20,5
2711	HOCHOFEN-, STAHL-U. WARMWALZWERKE (OH. STAHLROHRE)	0,31	109,6	+8,0	+29,4	84,7	+16,5	-6,7	95,0	+9,2
28	NE-METALLERZEUGUNG, NE-METALLHALBZEUGWERKE	0,78	79,7	-15,6	-11,4	90,0	-0,9	-4,4	87,9	-7,8
2850	NE-METALLHALBZEUGWERKE	0,23	103,9	+21,7	+11,1	93,5	+4,4	0,0	97,0	+9,2
29	GIESSEREI	1,07	44,3	+13,9	+9,9	40,3	+8,0	+1,0	41,5	+9,2
2910	EISEN-, STAHL-U. TEMPERGIESSEREI	0,87	42,8	+8,9	+10,6	38,7	+4,3	-2,3	40,4	+6,6
3011-15,30	ZIEHERELEN, KALTWALZWERKE; MECHANIK, ANG	0,25	253,2	+23,8	+8,9	232,5	+33,3	+25,9	223,5	+29,9
40	CHEMISCHE INDUSTRIE	4,04	75,3	+23,6	+15,1	65,4	+19,3	+6,5	67,4	+17,8
4031	H.V. CHEM. GRUNDSTF. (AUCH M. ANSCHL. WEITERVERARB.)	1,33	76,0	-5,5	+4,8	72,5	-6,6	-4,5	74,8	-4,5
4034	H.V. CHEM. ERZEUGNISSEN F. GEMERBE, LANDWIRTSCHAFT	0,82	74,3	+165,4	+167,3	27,8	+18,3	+1,1	43,2	+80,0
4035	H.V. PHARMAZEUTISCHEN ERZEUGNISSEN	1,27	73,5	+35,9	+2,9	71,4	+54,9	+15,2	69,0	+35,6
4036	H.V. SEIFEN, WASCHE-U. KOERPERPFLEGEMITTELN	0,31	93,0	+39,2	+12,2	82,9	+43,7	+12,8	83,1	+32,1
4090	H.V. CHEMIEFASERN	0,25	70,0	+1,4	+20,1	58,3	+4,1	-3,6	62,9	+9,6
53	HOLZBEARBEITUNG	0,21	54,5	+57,5	+20,8	45,1	+56,6	-6,6	49,3	+63,8
55	ZELLSTOFF-, HOLZSCHLIFF-, PAPIER-U. PAPPEERZEUGUNG	0,00	138,2	+48,6	+14,1	121,1	+42,8	-6,8	129,7	+44,8
59	GUMMIERARBEITUNG	0,59	59,7	+17,5	+5,1	56,8	+14,1	-1,7	58,1	+17,1
	INVESTITIONSGUETER PRODUZIERENDES GEMERBE	32,90	64,7	+18,3	+11,6	58,0	+18,4	+8,6	58,7	+19,6
3021-25	STAHLVERFORMUNG; OBERFLAECHEVEREDLUNG, HAERTUNG	0,27	115,7	+2,5	+11,0	104,2	+10,9	+5,0	106,4	+4,2
31	STAHL-U. LEICHTMETALLBAU, SCHIENENFAHRZEUGBAU	2,93	187,2	+32,3	+14,1	164,1	+17,0	-1,0	172,3	+29,0
3111	H.V. STAHL-U. L. METALLKONSTRUKT. (OH. GRUBENAUSB.)	1,43	171,7	+34,8	+6,8	160,8	+43,6	-5,9	167,8	+47,5
32	MASCHINENBAU	15,24	29,9	-8,0	+8,7	27,5	-2,1	+13,2	27,2	-2,9
3210	H.V. LANDW. MASCHINEN, ACKERSCHLEPPERN	2,64	9,5	-67,4	-27,5	13,1	-65,1	+1,6	11,8	-59,3
3220	H.V. METALLBEARBEITUNGSMASCHINEN U. AE.	2,13	47,5	+51,3	+20,9	39,3	+54,7	+26,0	39,3	+45,6
3230	H.V. TEXTIL-U. NAEHMASCHINEN	0,11	51,6	+4,9	+7,9	47,8	+16,6	+68,3	42,6	+4,7
3240	H.V. MASCHINEN F. D. NAHR.-U. GENUSSMITTELIND. USW	1,20	42,9	-33,2	+28,4	33,4	+18,4	-3,5	37,0	-10,6
3256	H.V. HUETTEN-U. WALZWERKE INR. USW (OH. BAUMASCH.)	2,30	25,1	+25,5	+21,3	20,7	+33,5	-11,5	23,1	+29,1
3257	H.V. BAU-, BAUSTOFF-U. AE. MASCHINEN	0,79	35,8	-2,7	+3,5	34,6	+2,1	+15,7	33,4	-1,5
3260	H.V. ZAHNRAEDERN, GETRIEBEN, LAGERN U. AE.	1,31	17,0	-36,1	+26,9	13,4	-42,0	-4,3	14,8	-39,1
3270	H.V. MASCHINEN F. WEITERE BEST. WIRTSCHAFTSZWEIGE	1,33	41,9	-6,7	+16,7	35,9	+5,0	+44,2	34,2	+17,9
3280	SONST. MASCHINENBAU	3,43	31,6	+8,6	-6,2	33,7	+16,6	+20,8	31,1	+6,9
33	STRASSENFAHRZEUGBAU, REP. V. KRAFTFAHRZEUGEN USW	2,71	122,3	+38,2	+14,2	107,1	+58,0	+19,5	106,3	+44,6
3311	H.V. KRAFTWAGEN U. -MOTOREN	1,21	163,7	+73,0	+17,0	139,9	+94,6	+26,6	138,0	+77,6
3314	H.V. TEILEN F. KRAFTWAGEN U. -MOTOREN	0,71	93,6	+16,7	+12,1	83,5	+26,1	+12,2	83,8	+18,0
34	SCHIFFBAU	0,22	50,0	+6,6	+16,0	43,1	+5,4	-2,9	45,8	+6,3
35	LUFT-U. RAUMFAHRZEUGBAU	-	-	0,0	0,0	-	0,0	0,0	-	0,0
36	ELEKTROTECHNIK, REP. V. HAUSHALTSGERAETEN	8,51	61,6	+20,1	+10,4	55,8	+21,8	+8,6	56,3	+21,1
3620	H.V. GERAETEN D. ELEKTRIZ. ERZEUGUNG, -VERTLG. U. AE.	3,66	63,5	+12,0	+8,9	58,3	+16,8	+9,6	58,3	+14,3
3650	H.V. ELEKTROHAUSHALTSGERAETEN	0,04	28,9	+33,2	+18,9	24,3	+24,0	-1,6	26,0	+22,6
3660	H.V. ZAEHLERN, FERNMELEDE-, MESS-U. REGELGERAETEN USW.	2,72	49,4	+37,6	+0,6	49,1	+57,4	+17,5	46,8	+47,6
3670	H.V. RUNDFUNK-, FERNSEH-U. PHONOTECHN. GERAETEN	0,78	50,6	+69,8	+34,9	37,5	+47,1	+8,1	40,9	+74,8
37	FEINMECHANIK, OPTIK, H.V. UHREN	1,09	27,6	+46,0	+0,7	27,4	+35,6	+56,6	24,2	+25,4
38	H.V. EISEN-, BLECH-U. METALLWAREN	1,05	144,0	+12,4	+4,2	138,2	+16,5	+3,7	138,5	+13,2
50	H.V. BUEROMASCHINEN, ADV-GERAETEN U. -EINRICHTUNGEN	0,88	51,5	+158,8	+48,8	34,6	+64,0	+13,8	38,8	+94,0
5060	H.V. BUEROMASCHINEN	0,58	28,0	+45,1	+19,7	23,4	+4,5	-12,0	26,0	+30,0
5080	H.V. ADV-GERAETEN U. -EINRICHTUNGEN	0,30	98,1	+367,1	+72,7	56,8	+207,0	+50,3	64,2	+219,4
	VERBRAUCHSGUETER PRODUZIERENDES GEMERBE	7,22	99,5	+25,2	+9,8	90,6	+28,3	+6,3	91,8	+25,8
39	H.V. MUSIKINSTRUMENTEN, SPIELWAERN, FUELLHALTERN USW	0,41	48,0	+40,8	+19,7	40,1	+55,4	-8,9	44,0	+61,2
51	FEINKERAMIK	0,24	52,4	-16,0	+6,9	49,0	-13,1	+4,0	49,5	-12,2
52	H.U. VERARB. V. GLAS	0,32	115,3	+27,0	+9,8	105,0	+39,4	+5,5	106,6	+35,3
54	HOLZVERARBEITUNG	1,53	114,8	+14,9	+7,2	107,1	+16,3	+0,7	109,4	+17,5
56	PAPIER-U. PAPPEERARBEITUNG	0,32	123,9	+26,4	+13,7	109,0	+18,0	+0,4	113,8	+22,9
57	DRUCKEREI, VERVIELFAELTIGUNG	1,33	155,0	+21,4	+6,7	145,2	+33,1	+16,0	141,8	+22,3
58	H.V. KUNSTSTOFFWAREN	0,47	269,8	+74,5	+16,9	230,8	+67,6	+12,3	235,4	+67,3
61	LEDERERZEUGUNG	0,01	10,0	-45,7	+14,9	8,7	-50,0	-12,1	9,5	-47,8
62	LEDERVERARBEITUNG	0,50	21,5	+20,1	+21,5	17,7	+4,7	+7,9	18,5	+8,2
6251	H.V. SCHUHEN	0,36	16,1	-1,8	+7,3	15,0	-9,1	+4,9	15,1	-9,6
63	TEXTILGEMERBE	1,69	38,0	+23,0	+5,6	36,0	+25,0	-2,7	37,0	+22,9
64	BEKLEIDUNGSGEMERBE	0,40	36,0	+25,4	+8,1	33,3	+27,6	+10,3	33,2	+25,3
	NAHRUNGS-U. GENUSSMITTELGEMERBE	8,32	118,7	+17,1	+15,5	102,8	+20,8	+2,0	107,4	+17,9
68	ERNAHRUNGSGEMERBE	6,90	123,3	+18,2	+18,0	104,5	+21,2	+1,8	110,2	+18,5
6818-19	H.V. BACKWAERN	0,70	108,5	+30,8	+16,8	91,2	+21,3	+5,2	94,8	+22,3
6828	H.V. SUESSWAERN (OH. DAUERBACKWAERN)	0,10	195,5	+50,0	+8,9	179,6	+68,0	+4,7	182,2	+67,2
6831-36	MILCHVERMERTUNG	0,29	74,9	+12,0	+21,8	61,5	+7,5	-8,1	67,8	+9,2
6847-54	SCHLACHTHAEUER (OH. KOMMUNALE), FLEISCHVERARB.	1,64	99,8	+18,7	+17,7	84,8	+12,3	-2,6	90,6	+15,4
6871-72	BRAUEREI, MUELZEREI	1,01	163,4	+19,7	+20,3	135,8	+23,9	+11,4	140,4	+17,4
6879	MINERALBRUNNEN, H.V. MINERALWASSER, LIMONADEN	0,15	337,3	+22,9	+30,5	258,5	+23,3	-13,7	298,5	+29,7
69	TABAKVERARBEITUNG	1,42	98,6	+11,3	+3,0	95,7	+19,8	+3,8	95,5	+15,8
72-75	BAUHAUPTGEMERBE	18,07	172,8	+16,2	+47,1	117,5	+19,4	-20,6	146,1	+22,4
	HOCHBAULEISTUNGEN	8,79	174,5	+21,2	+33,2	131,0	+27,6	-14,9	153,2	+28,1
	TIEFBAULEISTUNGEN	9,28	171,2	+11,7	+63,5	104,7	+11,0	-26,3	139,3	+16,9

UND BERLIN-OST
FUER DAS PRODUZIERENDE GEWERBE
=100

ERNEHMENSTEILE

BEREINIGT

1993 MAR.	VER- AEND. IN % GEGEN MAR. 1992				VERAENDERUNG IN % 1. VJ 1994 GEGEN					VERAENDERUNG IN % 2. HJ 1993 GEGEN				VERAENDERUNG IN % 1993 GEGEN 1992	SYPRO- NR.
		1993	1993	1994			1992	1993	1993			1992	1993		
		1. VJ	4. VJ	1. VJ	1. VJ	4. VJ	2. HJ	1. HJ	2. HJ	2. HJ	1. HJ	1992	1993		
85,2	+5,1	76,4	93,8	89,2	+16,8	-4,9	82,1	81,3	92,5	+12,7	+13,8	78,7	86,9	+10,4	PROD. GEW. PG(OH.BAU)
71,1	+1,3	66,9	79,1	76,6	+14,5	-3,2	69,3	67,7	75,2	+8,5	+11,1	67,6	71,5	+5,8	
105,8	+9,3	106,8	114,5	112,2	+5,1	-2,0	98,8	102,4	104,0	+5,3	+1,6	96,7	103,2	+6,7	1010-30
64,8	-0,9	59,6	72,7	70,3	+18,0	-3,3	63,9	61,5	70,1	+9,7	+14,0	62,4	65,8	+5,4	BERGB.U.VG
41,0	-23,4	43,8	41,2	36,7	-16,2	-10,9	48,9	41,4	36,9	-24,5	-10,9	50,4	39,1	-22,4	21
68,6	+1,9	62,2	77,8	75,7	+21,7	-2,7	66,4	64,7	75,4	+13,6	+16,5	64,3	70,1	+9,0	VERARB.GEW
79,6	-7,4	73,4	89,8	92,7	+26,3	+3,2	77,9	79,6	91,4	+17,3	+14,8	78,5	85,5	+8,9	G.U.P.
106,7	-7,8	125,3	133,5	135,2	+7,9	+1,3	134,5	129,3	137,3	+2,1	+6,2	131,9	133,3	+1,1	22
110,5	+25,7	85,4	150,8	141,0	+65,1	-6,5	111,9	114,3	158,5	+41,6	+38,7	96,6	136,4	+41,2	25
68,0	+12,6	58,9	62,2	71,0	+20,5	+14,1	60,3	54,7	64,8	+7,5	+18,5	60,2	59,7	-0,8	27
101,5	+11,7	87,0	103,7	95,0	+9,2	-8,4	93,4	80,7	101,8	+9,0	+26,1	92,7	91,3	-1,5	2711
94,4	-3,4	95,3	96,9	87,9	-7,8	-9,3	88,3	93,6	94,7	+7,2	+1,2	89,9	94,1	+4,7	28
85,4	-7,4	88,8	87,5	97,0	+9,2	+10,9	83,0	84,0	85,8	+3,4	+2,1	83,7	84,9	+1,4	2850
38,9	-24,2	38,0	35,8	41,5	+9,2	+15,9	36,3	37,0	35,9	-1,1	-3,0	42,6	36,4	-14,6	29
39,3	-23,5	37,9	34,9	40,4	+6,6	+15,8	37,4	36,9	35,1	-6,1	-4,9	43,7	36,0	-17,6	2910
204,6	+77,1	172,0	166,7	223,5	+29,9	+34,1	137,6	173,8	178,7	+29,9	+2,8	120,4	176,2	+46,3	3011-15,30
60,9	-34,6	57,2	60,1	67,4	+17,8	+12,1	55,5	56,8	58,5	+5,4	+3,0	65,8	57,6	-12,5	40
80,4	-14,6	78,3	72,4	74,8	-4,5	+3,3	69,4	76,2	69,5	+0,1	-8,8	75,4	72,9	-3,3	4031
28,0	-39,3	24,0	28,1	43,2	+80,0	+53,7	22,8	25,8	28,1	+23,2	+8,9	31,3	26,9	-14,1	4034
54,1	-58,9	50,9	60,4	69,0	+35,6	+14,2	60,0	48,5	58,3	-2,8	+20,2	77,4	53,4	-31,0	4035
66,8	+43,7	62,9	67,2	83,1	+32,1	+3,9	46,8	64,7	70,4	+53,7	+8,8	46,4	67,6	+45,7	4036
63,0	-29,2	57,4	61,6	62,9	+9,6	+2,1	53,4	58,9	59,2	+10,9	+0,5	68,8	59,0	-14,2	4090
34,6	-30,9	30,1	43,3	49,3	+33,8	+13,9	38,0	35,8	42,7	+12,4	+19,3	42,2	39,3	-6,9	53
93,0	-3,7	89,6	117,4	129,7	+44,8	+10,5	87,2	86,0	98,7	+12,2	+14,8	88,7	92,4	+4,2	55
50,8	+8,5	49,6	49,7	58,1	+17,1	+16,9	40,0	48,4	46,1	+15,3	-4,8	43,4	47,2	+8,8	59
54,7	+5,6	49,1	64,2	58,7	+19,6	-8,6	53,9	50,2	60,8	+12,8	+21,1	50,7	55,5	+9,5	INVEST.
112,9	+54,7	102,1	100,5	106,4	+4,2	+5,9	91,4	99,6	101,4	+10,9	+1,8	81,0	100,5	+24,1	3021-25
141,5	+4,5	133,6	186,4	172,3	+29,0	-7,6	156,0	136,6	189,5	+21,5	+36,7	140,3	163,1	+16,3	31
127,4	+20,6	113,8	182,7	167,8	+47,5	-8,2	145,9	125,9	190,4	+30,5	+51,2	121,5	158,1	+30,1	3111
32,5	-16,9	28,0	37,0	27,2	-2,9	-26,5	31,7	28,9	34,7	+9,5	+20,1	32,6	31,8	-2,5	32
29,1	-32,0	29,0	13,5	11,8	-69,3	-12,6	38,8	23,4	19,1	-50,8	-18,4	41,6	21,2	-49,0	3210
31,4	-35,5	27,0	55,2	39,3	+45,6	-28,8	35,5	31,1	47,1	+32,7	+51,4	36,7	39,1	+6,5	3220
49,2	+100,8	40,7	76,8	42,6	+4,7	-44,5	27,0	42,9	71,1	+163,3	+65,7	28,5	57,0	+100,0	3230
64,2	+80,3	41,4	50,5	37,0	-10,6	-26,7	39,9	39,2	49,4	+23,8	+26,0	35,9	44,3	+23,4	3240
20,0	-50,0	17,9	41,2	23,1	+29,1	-43,9	26,4	19,4	35,8	+35,6	+94,6	25,2	27,1	+7,5	3256
36,8	+14,6	33,9	41,9	33,4	-1,5	-20,3	35,5	39,5	41,6	+17,2	+5,3	35,6	40,5	+13,8	3257
26,6	+14,2	24,3	11,7	14,8	-39,1	+26,5	19,5	23,0	14,8	-24,1	-35,7	21,2	18,9	-10,8	3260
44,9	-37,6	29,0	51,7	34,2	+17,9	-33,8	21,8	39,3	46,8	+114,7	+19,1	33,1	43,1	+30,2	3270
29,1	+10,6	29,1	37,7	31,1	+6,9	-17,5	32,2	30,4	33,3	+3,4	+9,5	30,6	31,9	+4,2	3280
88,5	+87,5	73,5	97,2	106,3	+44,6	+9,4	63,3	77,6	89,6	+41,5	+15,5	54,9	83,6	+52,3	33
94,6	+99,9	77,7	119,9	138,0	+77,6	+15,1	53,0	79,3	104,9	+97,9	+32,3	29,5	92,1	+212,2	3311
80,2	+10,5	71,0	80,9	83,8	+18,0	+3,6	66,6	70,6	73,0	+9,6	+3,4	70,3	71,8	+2,1	3314
46,9	+44,8	43,1	39,6	45,8	+6,3	+15,7	37,5	38,8	39,5	+5,3	+1,8	35,0	39,1	+11,7	34
-	0,0	-	-	-	0,0	0,0	-	-	-	0,0	0,0	-	-	0,0	35
51,3	+13,2	46,5	60,1	56,3	+21,1	-6,3	52,2	46,5	53,5	+2,5	+15,1	47,8	50,0	+4,6	36
56,7	+20,1	51,0	59,6	58,3	+14,3	-2,2	48,6	50,7	54,8	+12,8	+8,1	45,7	52,8	+15,5	3620
21,7	-10,3	21,2	28,6	26,0	+22,6	-9,1	24,2	25,1	27,4	+12,2	+9,2	24,2	26,2	+8,3	3650
35,9	+1,7	31,7	46,1	46,8	+47,6	+1,5	30,0	31,8	41,3	+37,7	+29,9	31,8	36,5	+14,8	3660
29,8	+25,2	23,4	36,1	40,9	+74,8	+13,3	18,1	25,2	27,0	+49,2	+7,1	18,6	26,1	+40,3	3670
18,9	+29,5	19,3	26,3	24,2	+25,4	-8,0	41,7	18,1	23,6	-43,4	+30,4	29,1	20,9	-28,2	37
128,1	+1,5	122,4	130,4	138,5	+13,2	+6,2	120,2	126,8	131,1	+9,1	+3,4	121,1	129,0	+6,5	38
19,9	-24,9	20,0	29,2	38,8	+94,0	+32,9	16,3	19,5	22,0	+35,0	+12,8	20,2	20,7	+2,5	50
19,3	-30,8	20,0	23,4	26,0	+30,0	+11,1	13,5	19,4	19,1	+41,5	-1,5	19,7	19,2	-2,5	5060
21,0	-11,8	20,1	40,7	64,2	+219,4	+57,7	21,9	19,9	27,6	+26,0	+38,7	21,4	23,7	+10,7	5080
79,5	+3,7	73,0	90,0	91,8	+25,8	+2,0	71,9	75,1	85,3	+18,6	+13,6	71,4	80,2	+12,3	VERBRAUCH.
34,1	-5,8	27,3	56,9	44,0	+61,2	-22,7	40,1	30,2	47,4	+18,2	+57,0	35,5	38,8	+9,3	39
62,4	+18,9	56,4	45,4	49,5	-12,2	+9,0	55,4	56,6	45,5	-17,9	-19,6	54,6	51,0	-6,6	51
90,8	-2,5	78,8	102,5	106,6	+35,3	+4,0	77,4	82,6	98,5	+27,3	+19,2	80,2	90,5	+12,8	52
99,9	+8,8	93,1	113,1	109,4	+17,5	-3,3	78,2	91,1	101,2	+29,4	+11,1	79,0	96,1	+21,6	54
98,0	+11,5	92,6	97,8	113,8	+22,9	+16,4	79,5	89,9	95,6	+20,3	+6,3	79,3	92,8	+17,0	56
127,7	+1,7	115,9	133,7	141,8	+22,3	+6,1	133,1	120,8	131,8	-1,0	+9,1	128,9	126,3	-2,0	57
154,6	+45,7	140,7	232,4	235,4	+67,9	+1,3	119,2	158,9	219,8	+84,4	+38,3	110,5	189,3	+71,3	58
18,4	-47,7	18,2	7,5	9,5	-47,8	+26,7	18,4	15,2	7,8	-57,6	-48,7	22,2	11,5	-48,2	61
17,9	-29,8	17,1	16,4	18,5	+8,2	+12,8	21,7	16,0	15,9	-26,7	-0,6	21,7	15,9	-26,7	62
16,4	-38,1	16,7	15,0	15,1	-9,6	+0,7	22,5	15,0	15,0	-33,3	0,0	22,5	15,0	-33,3	6251
30,9	-21,8	30,1	34,0	37,0	+22,9	+8,8	29,2	29,8	32,2	+10,3	+8,1	32,1	31,0	-3,4	63
28,7	-13,8	26,5	28,9	33,2	+25,3	+14,9	23,7	26,6	28,2	+19,0	+6,0	25,8	27,4	+6,2	64
101,4	+5,0	91,1	106,6	107,4	+17,9	+0,8	96,9	94,7	104,5	+7,8	+10,3	94,3	99,6	+5,6	N.U.G.
104,3	+6,8	93,0	111,3	110,2	+18,5	-1,0	96,5	98,4	107,8	+11,7	+9,6	95,2	103,1	+8,3	68
81,4	+9,7	77,5	93,4	94,8	+22,3	+1,5	86,0	78,8	89,8	+4,4	+14,0	79,7	84,3	+5,8	6818-19
130,3	+20,1	109,0	131,8	182,2	+67,2	+38,2	107,5	105,3	131,3	+22,1	+24,7	104,0	118,3	+14,8	6828
66,9	+0,1	62,1	65,4</												

SYPRO- NR.	WIRTSCHAFTSZWEIG	GEWICH- TUNG	1994 MAR.	VERAENDERUNG IN % MAR. 1994 GEGEN		1994 FEB.	VERAENDERUNG IN % FEB. 1994 GEGEN		KUMULIERT	
				MAR. 1993	FEB. 1994		FEB. 1993	JAN. 1994	JAN. 1994 MAR. 1994	VER- AEND. IN % GEGEN VORJAHR
	PRODUZIERENDES GEWERBE INSGESAMT	100	104,7	+1,9	+19,0	88,0	+2,0	+2,4	92,9	+2,2
	PRODUZIERENDES GEWERBE (OH. BAUHAUPTGEWERBE)	91,79	102,5	+1,2	+15,7	88,6	+1,8	+3,7	92,2	+1,5
1010-30	ELEKTRIZITAETS-U. GASVERSORGUNG	7,98	113,1	-1,0	+3,2	109,6	-2,4	-7,7	113,8	-1,0
	BERGBAU U. VERARBEITENDES GEWERBE	83,81	101,5	+1,4	+17,2	86,6	+2,4	+5,4	90,1	+1,8
21	BERGBAU	2,13	68,5	-12,1	+6,0	64,6	-8,5	-4,0	66,8	-9,7
	VERARBEITENDES GEWERBE	81,68	102,4	+1,8	+17,6	87,1	+2,6	+5,4	90,7	+2,1
	GRUNDSTOFF-U. PRODUKTIONSGUETERGEWERBE	20,07	109,3	+5,4	+14,8	95,2	+5,5	-0,6	100,1	+5,6
22	MINERALOELVERARBEITUNG	3,25	113,1	+7,6	+7,3	105,4	+4,9	-9,1	111,5	+5,1
25	GEW. U. VERARB. V. STEINEN U. ERDEN	1,91	117,7	+13,6	+50,3	78,3	+7,1	+1,7	91,0	+12,9
27	EISENSCHAFFENDE INDUSTRIE	2,09	104,5	+9,2	+14,6	91,2	+11,6	+6,7	93,7	+10,4
2711	HOCHOFEN-, STAHL-U. WARMWALZWERKE (OH. STAHLROHRE)	1,63	106,8	+7,2	+14,1	93,6	+9,3	+3,9	96,8	+9,1
28	NE-METALLERZEUGUNG, NE-METALLHALBZEUGWERKE	0,81	107,0	+0,9	+15,7	92,5	-0,3	+0,3	97,2	+1,5
2850	NE-METALLHALBZEUGWERKE	0,51	115,0	+4,7	+17,0	98,3	+3,5	+2,0	103,2	+6,7
29	GLASSEREI	0,92	90,0	+3,0	+17,5	76,6	+4,1	+5,9	79,6	+3,9
2910	EISEN-, STAHL-U. TEMPERGIESSEREI	0,66	88,2	+2,1	+18,9	74,2	+2,6	+1,6	78,5	+3,4
3011-15,30	ZIEHGERAETEN, KALTWALZWERKE; MECHANIK, ANG	0,46	108,1	+0,7	+18,8	91,0	+0,2	+9,1	94,2	+1,4
40	CHEMISCHE INDUSTRIE	8,65	109,9	+3,2	+11,6	98,5	+5,6	-0,5	102,5	+4,6
4031	H. V. CHEM. GRUNDSTF. (AUCH M. ANSCHL. WEITERVERARB.)	4,69	109,6	+0,8	+5,5	98,2	+6,4	+0,8	99,7	+4,3
4034	H. V. CHEM. ERZEUGNISSEN F. GEWERBE, LANDWIRTSCHAFT	1,08	121,8	+12,8	+29,6	94,0	+5,7	+3,1	102,3	+8,9
4035	H. V. PHARMAZEUTISCHEN ERZEUGNISSEN	1,46	123,4	+8,2	+11,0	111,2	+12,2	+0,8	115,0	+8,2
4036	H. V. SEIFEN, WASCHE- U. KOERPERPFLEGEMITTELN	0,78	101,4	-5,7	+22,0	83,1	-5,7	-12,8	93,3	-4,3
4090	H. V. CHEMIEFASERN	0,22	102,5	+3,6	+16,0	89,4	+3,3	+1,3	92,7	+2,7
53	HOLZBEARBEITUNG	0,33	115,7	+5,9	+16,6	99,2	+7,7	+4,1	103,4	+8,4
55	ZELLSTOFF-, HOLZSCHLIFF-, PAPIER-U. PAPPEERZEUGUNG	0,69	115,7	+7,0	+11,7	103,6	+8,6	-4,2	109,1	+7,9
59	GUMMIVERARBEITUNG	0,96	100,2	+2,7	+13,2	88,5	+0,7	+9,3	89,9	+1,0
	INVESTITIONSGUETER PRODUZIERENDES GEWERBE	42,59	97,7	+0,3	+18,9	82,2	+2,5	+12,3	84,4	+0,7
3021-25	STAHLVERFORMUNG; OBERFLAECHEVEREDLUNG, HAERTUNG	1,19	105,5	+4,8	+17,5	89,8	+3,0	+1,2	94,7	+3,2
31	STAHL-U. LEICHTMETALLBAU, SCHIENENFAHRZEUGBAU	1,78	92,9	-2,4	+19,9	77,5	-3,8	-5,9	84,3	-6,2
3111	H. V. STAHL-U. L. METALLKONSTRUKT. (OH. GRUBENAUSB.)	0,87	101,5	-2,4	+20,1	84,5	+3,7	+1,4	89,8	-5,8
32	MASCHINENBAU	11,75	80,1	-4,6	+13,5	70,6	+5,4	+27,7	68,7	-2,0
3210	H. V. LANDW. MASCHINEN, ACKERSCHLEPPERN	0,57	80,4	-5,5	+30,3	61,7	-13,9	+4,2	67,1	-5,9
3220	H. V. METALLBEARBEITUNGSMASCHINEN U. AE.	1,73	55,7	-12,7	+28,6	43,3	-10,9	+26,6	44,4	-14,0
3230	H. V. TEXTIL-U. NAEHMASCHINEN	0,58	95,6	-2,5	+22,1	78,3	+2,5	+21,4	79,5	+2,1
3240	H. V. MASCHINEN F. D. NAHR.-U. GENUSSMITTELIND. USW	1,41	82,2	-8,1	+24,2	108,4	+56,9	+86,6	82,9	+15,3
3256	H. V. HUETTEN-U. WALZWERKSEINR. USW (OH. BAUMASCH.)	1,23	70,4	-2,9	+32,3	53,2	-10,9	+0,4	58,9	-5,5
3257	H. V. BAU-, BAUSTOFF-U. AE. MASCHINEN	0,59	109,1	+5,0	+39,9	78,0	-7,3	+37,3	81,3	-5,1
3260	H. V. ZAHNRAEDERN, GETRIEBEN, LAGERN U. AE.	0,93	77,9	+2,6	+21,0	64,4	-0,3	+11,0	66,8	+0,9
3270	H. V. MASCHINEN F. WEITERE BEST. WIRTSCHAFTSZWEIGE	1,25	67,8	-10,6	+21,1	56,0	+7,3	+41,8	54,4	-8,9
3280	SONST. MASCHINENBAU	3,46	92,4	-2,9	+14,1	81,0	+2,8	+18,9	80,5	-1,8
33	STRASSENFAHRZEUGBAU, REP. V. KRAFTFAHRZEUGEN USW	9,73	110,3	+3,0	+23,8	89,1	+6,6	+15,6	92,2	+4,7
3311	H. V. KRAFTWAGEN U. -MOTOREN	6,79	113,2	+3,5	+25,4	90,3	+9,3	+20,6	92,8	+5,5
3314	H. V. TEILEN F. KRAFTWAGEN U. -MOTOREN	2,00	108,3	+5,0	+18,4	91,5	+4,6	+5,8	95,4	+6,6
34	SCHIFFBAU	0,30	71,2	-5,9	+21,1	58,8	-8,0	-6,4	64,3	-5,0
35	LUFT-U. RAUMFAHRZEUGBAU	0,80	93,3	-7,6	+10,9	84,1	-8,4	+2,6	86,5	-7,6
36	ELEKTROTECHNIK, REP. V. HAUSHALTSGERAETEN	11,52	105,0	+1,9	+19,9	87,6	0,0	+7,5	91,4	+1,0
3620	H. V. GERAETEN O. ELEKTRIZ. ERZEUGUNG, -VERTLG. U. AE.	4,09	101,4	-0,3	+18,0	85,9	-1,6	+9,3	88,6	-0,3
3650	H. V. ELEKTROHAUSHALTSGERAETEN	0,63	114,2	-1,1	+16,2	98,3	0,0	+2,4	102,8	-0,1
3660	H. V. ZAEHLERN, FERNMELDE-, MESS-U. REGELGERAETEN USW	5,13	110,4	+3,4	+21,9	90,6	+1,3	+8,6	94,8	+1,7
3670	H. V. RUNDFUNK-, FERNSEH-U. PHONOTECHN. GERAETEN	0,76	80,4	+12,0	+21,1	66,4	+9,0	+3,3	70,4	+8,8
37	FEINMECHANIK, OPTIK, H. V. UHREN	1,29	101,8	+0,9	+18,6	85,8	+1,7	+7,7	89,1	+1,0
38	H. V. EISEN-, BLECH-U. METALLWAERN	3,01	106,8	-0,6	+17,1	91,2	-0,4	+3,3	95,4	+0,6
50	H. V. BUEROMASCHINEN, ADV-GERAETEN U. -EINRICHTUNGEN	1,22	80,4	+11,5	+26,2	63,7	-2,3	+6,0	68,1	+4,8
5060	H. V. BUEROMASCHINEN	0,14	71,5	-21,2	+35,4	52,8	-26,7	+5,6	58,1	-22,4
5080	H. V. ADV-GERAETEN U. -EINRICHTUNGEN	1,08	81,5	+16,9	+25,2	65,1	+1,2	+6,0	69,3	+8,6
	VERBRAUCHSGUETER PRODUZIERENDES GEWERBE	11,21	103,2	-1,3	+17,0	88,2	-1,9	+1,1	92,9	-0,7
39	H. V. MUSIKINSTRUMENTEN, SPIELWAERN, FUELLHALTERN USW	0,50	80,0	-0,4	+24,8	64,1	+0,2	-0,5	69,5	-0,7
51	FEINKERAMIK	0,34	82,3	-12,3	+13,0	72,8	-9,0	-0,7	76,1	-9,6
52	H. U. VERARB. V. GLAS	0,72	111,7	+5,3	+16,6	95,8	+5,4	+0,5	100,9	+6,5
54	HOLZVERARBEITUNG	1,82	121,4	-0,6	+20,3	100,9	-1,2	+7,2	105,5	+0,4
56	PAPIER-U. PAPPEVERARBEITUNG	0,97	103,9	-1,2	+18,7	87,5	-4,4	-5,1	94,5	-1,8
57	DRUCKEREI, Vervielfaeltigung	1,64	100,6	-3,7	+16,7	86,2	-1,9	-4,8	92,4	-1,8
58	H. V. KUNSTSTOFFWAERN	2,43	121,1	+4,6	+18,7	102,0	+2,5	+3,7	107,2	+3,4
61	LEDERERZEUGUNG	0,04	61,8	-13,6	+24,3	49,7	-9,3	+1,4	53,5	-8,9
62	LEDERVERARBEITUNG	0,29	66,1	-9,7	+15,2	57,4	-8,0	0,0	60,3	-7,4
6251	H. V. SCHUHEN	0,19	63,3	-10,3	+13,2	55,9	-7,6	-3,0	58,9	-6,8
63	TEXTILGEWERBE	1,51	85,5	-5,6	+13,4	75,4	-6,1	+0,4	78,7	-4,6
64	BEKLEIDUNGSGEWERBE	0,95	80,8	-10,7	+5,6	76,5	-9,8	+2,1	77,4	-8,8
	NAHRUNGS-U. GENUSSMITTELGEWERBE	7,81	108,9	+3,7	+18,2	92,1	+1,7	-1,7	98,2	+3,4
68	ERNAHRUNGSGEWERBE	5,51	106,4	+2,0	+17,4	90,6	+0,8	-4,2	97,2	+2,3
6818-19	H. V. BACKWAERN	0,60	112,4	+8,8	+15,5	97,3	+6,1	-0,5	102,5	+6,7
6828	H. V. SUESSWAERN (OH. DAUERBACKWAERN)	0,43	107,8	+4,3	+4,6	103,1	+7,0	-1,0	105,0	+7,7
6831-36	MILCHVERMERTUNG	0,36	102,4	+2,1	+17,4	87,2	+0,3	-6,0	94,1	+0,9
6847-54	SCHLACHTHAEUUSER (OH. KOMMUNALE), FLEISCHVERARB.	0,74	105,4	+5,4	+19,4	88,3	+1,5	-1,5	94,4	+2,8
6871-72	BRAUEREI, MAELEZEREI	1,02	102,3	+7,3	+25,7	81,4	+5,2	+0,9	88,1	+5,5
6879	MINERALBRUNNEN, H. V. MINERALWASSER, LIMONADEN	0,34	117,8	+5,4	+28,7	91,5	+4,8	-5,5	102,0	+5,7
69	TABAKVERARBEITUNG	2,30	114,4	+7,5	+19,5	95,7	+3,7	+4,5	100,6	+6,1
72-75	BAUHAUPTGEWERBE	8,21	128,7	+8,4	+58,1	81,4	+3,8	-11,4	100,7	+9,9
	HOCHBAULEISTUNGEN	4,38	136,4	+11,9	+48,6	91,8	+8,3	-9,8	110,0	+13,3
	TIEFBAULEISTUNGEN	3,83	119,9	+4,2	+72,5	69,5	-2,1	-13,8	90,0	+5,6

LAND
FUER DAS PRODUZIERENDE GEWERBE
=100

NEHMENSTEILE

MONATLICH

1993 MAR.	VER- AEND. IN % GEGEN MAR. 1992	1993 1.VJ	1993 4.VJ	1994 1.VJ	VERAENDERUNG IN % 1.VJ 1994 GEGEN		1992 2.HJ	1993 1.HJ	1993 2.HJ	VERAENDERUNG IN % 2.HJ 1993 GEGEN		1992	1993	VERAENDERUNG IN % 1993 GEGEN 1992	SYPRO- NR.
					1.VJ	4.VJ				2.HJ	1.HJ				
					1993	1993				1993	1993				
102,7	-3,9	90,9	96,4	92,9	+2,2	-3,6	97,5	92,1	94,0	-3,6	+2,1	98,6	93,1	-5,6	PROD.GEW.
101,3	-4,9	90,8	94,9	92,2	+1,5	-2,8	95,7	90,6	91,6	-4,3	+1,1	97,6	91,1	-6,7	PG(OH.BAU)
114,2	-1,1	115,0	114,0	113,8	-1,0	-0,2	101,3	103,7	101,2	-0,1	-2,4	103,9	102,4	-1,4	1010-30
100,1	-5,2	88,5	93,1	90,1	+1,8	-3,2	95,2	89,4	90,7	-4,7	+1,5	96,9	90,0	-7,1	BERGB.U.VG
77,9	-8,4	74,0	68,6	66,8	-9,7	-2,6	75,0	69,5	65,2	-13,1	-6,2	77,6	67,4	-13,1	21
100,6	-5,3	88,8	93,7	90,7	+2,1	-3,2	95,7	89,9	91,3	-4,6	+1,6	97,4	90,6	-7,0	VERARB.GEW
103,7	-3,6	94,8	98,2	100,1	+5,6	+1,9	98,0	96,8	98,6	+0,6	+1,9	100,1	97,7	-2,4	G.U.P.
105,1	-2,1	106,1	115,5	111,5	+5,1	-3,5	110,6	108,4	116,7	+5,5	+7,7	108,5	112,5	+3,7	22
103,6	+0,6	80,6	104,1	91,0	+12,9	-12,6	108,1	97,2	111,3	+3,0	+14,5	102,3	104,3	+2,0	25
95,7	-9,7	84,9	84,7	93,7	+10,4	+10,6	87,2	85,8	86,4	-0,9	+0,7	92,8	86,1	-7,2	27
99,6	-8,6	88,7	88,3	96,8	+9,1	+9,6	90,9	90,3	90,9	-0,1	+0,6	96,0	90,6	-5,6	2711
106,0	-3,8	95,8	90,3	97,2	+1,5	+7,6	97,6	94,1	92,1	-5,6	-2,1	99,8	93,1	-6,7	28
109,8	-4,6	95,7	93,0	103,2	+6,7	+11,0	98,8	96,1	94,6	-4,3	-1,6	102,5	95,3	-7,1	2850
87,4	-14,6	76,6	70,3	79,6	+3,9	+13,2	78,6	75,6	68,8	-12,5	-9,0	86,8	72,2	-16,8	29
86,4	-13,9	75,9	69,1	78,5	+3,4	+13,6	76,9	75,0	67,7	-12,0	-9,7	85,1	71,3	-16,2	2910
107,3	-0,4	92,9	85,5	94,2	+1,4	+10,2	94,9	92,6	88,0	-7,3	-5,0	97,8	90,3	-7,7	3011-15,30
106,5	-1,8	98,0	99,1	102,5	+4,6	+3,4	96,7	98,4	97,8	+1,1	-0,6	100,2	98,1	-2,1	40
102,8	-1,0	95,6	97,1	99,7	+4,3	+2,7	92,3	96,5	94,7	+2,6	-1,9	96,2	95,6	-0,6	4031
108,0	-5,3	93,9	91,8	102,3	+8,9	+11,4	93,6	95,5	94,4	+0,9	-1,2	99,0	95,0	-4,0	4034
114,0	-5,0	106,3	113,4	115,0	+8,2	+1,4	110,5	104,6	110,1	-0,4	+5,3	112,7	107,4	-4,7	4035
107,5	+8,4	97,5	92,0	93,3	-4,3	+1,4	95,9	97,2	94,1	-1,9	-3,2	96,1	95,6	-0,5	4036
98,9	-9,9	90,3	89,2	92,7	+2,7	+3,9	87,4	89,0	82,6	-5,5	-7,2	96,1	85,8	-10,7	4036
109,3	-3,0	95,4	100,9	103,4	+8,4	+2,5	98,2	97,0	98,1	-0,1	+1,1	101,1	97,6	-3,5	4036
108,1	-1,5	101,1	102,2	109,1	+7,9	+6,8	98,5	99,2	102,0	+3,6	+2,8	100,8	100,6	-0,2	53
97,6	-13,3	89,0	85,2	89,9	+1,0	+5,5	89,7	87,8	82,4	-8,1	-6,2	95,9	85,1	-11,3	55
97,4	-8,2	83,8	90,3	84,4	+0,7	-6,5	93,6	84,9	86,1	-8,0	+1,4	95,8	85,5	-10,8	59
100,7	-13,7	91,8	85,0	94,7	+3,2	+11,4	96,8	90,4	85,7	-11,5	-5,2	103,0	88,1	-14,5	INVEST.
95,2	-6,8	89,9	111,6	84,3	-6,2	-24,5	113,8	92,3	108,4	-4,7	+17,4	106,4	100,3	-5,7	3021-25
104,0	-1,6	95,3	122,0	89,8	-5,8	-26,4	120,0	100,1	117,9	-1,7	+17,8	109,2	109,0	-0,2	31
84,0	-5,9	70,1	80,2	68,7	-2,0	-14,3	83,8	73,1	75,7	-9,7	+3,6	83,7	74,4	-11,1	3111
85,1	-10,9	71,3	61,5	67,1	-5,9	+9,1	66,4	71,4	58,3	-12,2	-18,3	77,2	64,8	-16,1	32
63,8	-19,8	51,6	64,4	44,4	-14,0	-31,1	72,0	53,7	58,6	-18,6	+9,1	70,0	58,1	-19,9	3210
98,1	+12,8	77,9	101,2	79,5	+2,1	-21,4	88,6	82,0	92,4	+4,3	+12,7	96,3	87,2	+1,0	3220
89,4	+0,1	71,9	92,5	82,9	+15,3	-10,4	91,6	77,2	88,2	-3,7	+14,2	87,4	82,7	-5,4	3230
72,5	-17,6	62,3	86,0	58,9	-5,5	-31,5	82,7	70,1	76,0	-8,1	+8,4	82,5	73,0	-11,5	3240
103,9	-8,2	85,7	84,2	81,3	-5,1	-3,4	99,2	92,0	83,6	-15,7	-9,1	105,3	87,8	-16,6	3256
75,9	-5,1	66,2	63,1	66,8	+0,9	+5,9	71,6	65,8	63,4	-11,5	-3,6	73,8	64,6	-12,5	3260
75,8	+4,1	59,7	75,4	54,4	-8,9	-27,9	71,0	65,2	70,1	-1,3	+7,5	73,5	67,7	-7,9	3270
95,2	-3,1	82,0	86,4	80,5	-1,8	-6,8	94,3	82,5	83,3	-11,7	+1,0	92,9	82,9	-10,8	3280
107,1	-13,9	88,1	92,6	92,2	+4,7	-0,4	99,3	89,5	86,4	-13,0	-3,5	106,6	87,9	-17,5	33
109,4	-12,9	88,0	94,3	92,9	+5,5	-1,6	100,1	89,3	86,8	-13,3	-2,8	107,6	88,0	-18,2	3311
103,1	-14,1	89,5	91,3	95,4	+6,6	+4,5	97,5	90,6	87,5	-10,3	-3,4	105,5	89,0	-15,6	3314
75,7	+12,5	67,7	65,3	64,3	-5,0	-1,5	63,4	63,9	62,7	-1,1	-1,9	63,4	63,3	-0,2	34
101,0	-1,9	93,6	84,1	86,5	-7,6	+2,9	92,5	91,8	83,4	-9,8	-9,2	96,5	87,6	-8,9	35
103,0	-5,1	90,5	96,8	91,4	+1,0	-5,6	96,5	90,2	92,8	-3,8	+2,9	97,5	91,5	-6,2	36
101,7	-5,2	88,9	89,9	88,6	-0,3	-1,4	95,1	88,0	87,8	-7,7	-0,2	96,7	87,9	-8,9	3620
115,5	-6,2	102,9	99,9	102,8	-0,1	+2,9	92,6	99,6	91,4	-1,3	-8,2	101,4	95,5	-5,8	3650
106,8	-5,7	93,2	100,3	94,8	+1,7	-5,5	99,2	93,8	97,5	-1,7	+3,9	100,2	95,6	-4,6	3660
71,8	-1,0	64,7	79,6	70,4	+8,8	-11,6	70,5	63,0	69,2	-1,8	+9,8	68,8	68,1	-0,7	3670
100,9	-7,1	88,2	90,3	89,1	+1,0	-1,3	96,0	88,0	87,3	-9,1	-0,8	97,6	87,6	-10,2	37
107,4	-8,4	94,8	96,1	95,4	+0,6	-0,7	100,0	95,4	94,2	-5,8	-1,3	103,4	94,8	-8,9	38
72,1	-14,6	65,0	78,3	68,1	+4,8	-13,0	74,9	65,7	72,9	-2,7	+11,0	76,1	69,3	-6,9	50
90,7	-15,0	74,9	99,3	58,1	-22,4	-41,5	80,4	75,9	83,7	+4,1	+10,3	88,5	79,8	-8,8	5060
69,7	-14,5	63,8	75,6	69,3	+8,6	-8,3	74,2	64,4	71,5	-3,6	+11,0	74,5	68,0	-8,7	5080
104,6	-2,3	93,6	94,5	92,9	-0,7	-1,7	95,6	92,3	92,3	-3,5	0,0	97,2	92,3	-5,0	VERBRAUCH.
80,3	+0,5	70,0	90,0	69,5	-0,7	-22,8	89,4	72,2	86,1	-3,7	+19,3	82,5	79,1	-4,1	39
93,8	-0,6	84,2	76,0	76,1	-9,6	+0,1	81,7	83,6	73,9	-9,5	-11,6	84,2	78,8	-6,4	51
106,1	-4,2	94,7	103,1	100,9	+6,5	-2,1	101,7	96,4	101,4	-0,3	+5,2	103,0	98,9	-4,0	52
122,1	+3,8	105,1	111,9	105,5	+0,4	-5,7	103,6	103,6	103,8	+0,2	+0,2	105,5	103,7	-1,7	54
105,2	-0,8	96,2	95,0	94,5	-1,8	-0,5	97,2	93,3	94,9	-2,4	+1,7	98,0	94,1	-4,0	56
104,5	-0,4	94,1	102,4	92,4	-1,8	-9,8	102,9	94,3	98,4	-4,4	+4,3	100,4	96,4	-4,0	57
115,8	-3,3	103,7	105,1	107,2	+3,4	+2,0	105,8	105,0	104,4	-1,3	-0,6	108,8	104,7	-3,8	58
71,5	-14,6	58,7	55,6	53,5	-8,9	-3,8	62,8	57,1	52,1	-17,0	-8,8	68,4	54,6	-20,2	61
73,2	-11,8	65,1	57,4	60,3	-7,4	+5,1	65,7	61,4	59,0	-10,2	-3,9	68,8	60,2	-12,5	62
70,6	-14,4	63,2	52,3	58,9	-6,8	+12,6	62,7	58,4	55,2	-12,0	-5,5	66,3	58,8	-14,3	6251
90,6	-9,7	82,5	76,3	78,7	-4,6	+3,1	80,5	80,3	73,8	-6,3	-8,1	86,9	77,0	-11,4	63
90,5	-4,5	84,9	64,0	77,4	-8,8	+20,9	78,1	73,7	70,2	-10,1	-4,7	80,1	71,9	-10,2	64
105,0	+3,8	95,0	99,6	98,2	+3,4	-1,4	101,1	96,4	100,6	-0,5	+4,4	99,6	98,5	-1,1	N.U.G.
104,3	+5,8	95,0	101,9	97,2	+6,3	-4,6	100,0	97,6	100,7	+0,7	+3,2	99,0	99,1	+0,1	68
103,3	+4,4	96,1	110,0	102,5	+2,7	-6,8	101,6	97,6	108,2	+6,5	+10,9	99,5	102,9	+3,4	6818-19
103,4	+0,3	97,5	105,1	105,0	+7,7	-0,1	96,9	93,2	103,0	+6,3	+10,5	95,0	98,1	+3,3	6828
100,3	+8,7	93,3	92,8	94,1	+0,9	+1,4	93,5	97,5	94,8	+1,4	-2,8	93,7	96,2	+2,7	6831-36
100,0	+3,4	91,8	99,9	94,4	+2,8	-5,5	98,7	93,8	98,6	-0,1	+5,1	97,1	96,2	-0,9	6847-54
95,3	+5,8	83,5	90,2	88,1	+5,5	-2,3	100,4	96,1	96,1	-4,3	0,0	98,9	96,1	-2,8	6871-72
111,8	+8,5	96,5	96,1	102,0	+5,7	+6,1	110,6	111,4	104,4	-5,6	-6,3	108,7	107,9	-0,7	6879
106,4	-0,8	94,8	94,3	100,6	+6,1	+6,7	103,6	93,6	100,6	-2,9	+7,5	101,0	97,1	-3,9	69
118,7	+6,5	91,6	112,9	100,7	+9,9	-10,8	117,5	108,7	120,9	+2,9	+11,2	110,8	114,8	+3,6	BAUHAUPTG.
121,9	+7,6	97,1	115,6	110,0	+13,3	-4,8	116,1	111,0	122,4	+5,4	+10,3	110,9	116,7	+5,2	HOCHBAU
115,1	+5,1	85,2	109,7	90,0	+5,6	-18,0	119,1	106,1	119,3	+0,2	+12,4	110,7	112,7	+1,8	TIEFBAU

SYPRO- NR.	WIRTSCHAFTSZWEIG	GEWICH- TUNG	1994 MAR.	VERAENDERUNG IN % MAR. 1994 GEGEN		1994 FEB.	VERAENDERUNG IN % FEB. 1994 GEGEN		KUMULIERT	
				MAR. 1993	FEB. 1994		FEB. 1993	JAN. 1994	JAN. 1994 BIS MAR. 1994	VER- AEND. IN % GEGEN VORJAHR
	PRODUZIERENDES GEWERBE INSGESAMT (OH. BAUHAUPTGEWERBE)	100	101,2	+1,9	+14,1	88,7	+2,0	+1,7	92,4	+1,5
		91,79	99,3	+1,2	+11,2	89,3	+1,8	+3,1	91,7	+0,8
1010-30	ELEKTRIZITAETS-U. GASVERSORUNG	7,98	112,0	-1,1	+1,5	110,3	-2,3	-7,7	113,9	-1,2
	BERGBAU U. VERARBEITENDES GEWERBE	83,81	98,0	+1,4	+12,4	87,2	+2,3	+4,6	89,5	+1,0
21	BERGBAU	2,13	66,9	-12,1	+3,1	64,9	-8,5	-4,4	66,6	-10,2
	VERARBEITENDES GEWERBE	81,68	98,9	+1,7	+12,6	87,8	+2,6	+4,8	90,2	+1,3
	GRUNDSTOFF-U. PRODUKTIONSGUETERGEWERBE	20,07	107,0	+5,5	+11,6	95,9	+5,6	-0,7	99,8	+5,2
22	MINERALOELVERARBEITUNG	3,25	113,1	+7,6	+5,9	106,8	+4,8	-7,9	111,9	+5,0
25	GEW.U. VERARB. V. STEINEN U. ERDEN	1,91	113,8	+13,8	+44,2	78,9	+7,2	+1,0	90,3	+12,3
27	EISENSCHAFFENDE INDUSTRIE	2,09	102,4	+9,4	+11,8	91,6	+11,7	+6,3	93,4	+10,0
2711	HOCHOFEN-, STAHL-U. WARMWALZWERKE (OH. STAHLROHRE)	1,63	104,6	+7,3	+11,3	94,0	+9,4	+3,4	96,5	+8,8
28	NE-METALLERZEUGUNG, NE-METALLHALBZEUGWERKE	0,81	102,3	+0,9	+9,5	93,4	-0,3	-0,6	96,6	+0,5
2850	NE-METALLHALBZEUGWERKE	0,51	110,0	+4,8	+10,9	99,2	+3,4	+0,9	102,5	+5,8
29	GIESEREI	0,92	85,6	+3,0	+10,6	77,4	+4,0	+4,7	79,0	+2,9
2910	EISEN-, STAHL-U. TEMPERGIESSEREI	0,66	83,8	+2,1	+11,7	75,0	+2,6	+0,4	77,8	+2,2
3011-15,30	ZIEHGERÄTEN, KALTHALZWERKE; MECHANIK, ANG	0,46	102,8	+0,8	+11,9	91,9	+0,2	+7,7	93,3	+0,3
40	CHEMISCHE INDUSTRIE	8,65	107,8	+3,2	+9,0	98,9	+5,5	-0,9	102,2	+4,2
4031	H.V. CHEM. GRUNDSTF. (AUCH M. ANSCHL. WEITERVERARB.)	4,69	101,7	+0,8	+3,1	98,6	+6,4	+0,4	99,5	+4,0
4034	H.V. CHEM. ERZEUGNISSEN F. GEWERBE, LANDWIRTSCHAFT	1,08	119,4	+12,6	+26,5	94,4	+5,7	+2,6	101,9	+8,5
4035	H.V. PHARMAZEUTISCHEN ERZEUGNISSEN	1,46	121,0	+8,1	+8,3	111,7	+12,3	+0,4	114,7	+7,7
4036	H.V. SEIFEN, WASCHE-U. KOERPERPFLEGE MITTELN	0,78	99,5	-5,7	+13,3	83,4	-5,8	-13,1	93,0	-4,7
4090	H.V. CHEMIEFASERN	0,22	100,5	+3,6	+13,3	88,7	+3,3	+0,8	92,4	+2,2
53	HOLZBEARBEITUNG	0,33	111,3	+5,8	+11,3	100,0	+7,6	+3,1	102,8	+7,6
55	ZELLSTOFF-, HOLZSCHLIFF-, PAPIER-U. PAPPEERZEUGUNG	0,69	113,6	+6,9	+9,2	104,0	+8,6	-4,5	108,8	+7,4
59	GUMMIVERARBEITUNG	0,96	95,6	+2,7	+7,1	89,3	+0,7	+8,0	89,2	0,0
	INVESTITIONSGUETER PRODUZIERENDES GEWERBE	42,59	93,9	+0,2	+13,4	82,8	+2,5	+11,1	83,7	-0,1
3021-25	STAHLVERFORMUNG; OBERFLAECHEVEREDLUNG, HAERTUNG	1,19	101,2	+4,7	+11,6	90,7	+3,1	+0,4	94,1	+2,2
31	STAHL-U. LEICHTMETALLBAU, SCHIENENFAHRZEUGBAU	1,78	90,5	-2,4	+16,2	77,9	-3,8	-6,6	83,9	-7,0
3111	H.V. STAHL-U. L. METALLKONSTRUKT. (OH. GRUBENAUSB.)	0,87	98,8	-2,4	+16,2	85,0	+3,7	+0,8	89,4	-6,5
32	MASCHINENBAU	11,75	77,0	-4,6	+8,1	71,2	+5,3	+26,5	68,2	-2,7
3210	H.V. LANDW. MASCHINEN, ACKERSCHLEPPERN	0,57	77,3	-5,5	+24,3	62,2	-14,0	+3,2	66,6	-6,6
3220	H.V. METALLBEARBEITUNGSMASCHINEN U. AE.	1,73	53,5	-12,7	+22,4	43,7	-10,8	+25,6	44,0	-14,7
3230	H.V. TEXTIL-U. NAEHMASCHINEN	0,58	91,9	-2,5	+16,3	79,0	+2,6	+20,4	78,8	+1,4
3240	H.V. MASCHINEN F. D. NAHR.-U. GENUSSMITTELIND. USW	1,41	79,0	-8,0	-27,7	109,3	+56,8	+84,9	82,5	+14,9
3256	H.V. HUETTEN-U. WALZWERKSEINR. USW (OH. BAUMASCH.)	1,23	67,7	-2,9	+26,1	53,7	-10,8	-0,6	58,5	-6,2
3257	H.V. BAU-, BAUSTOFF-U. AE. MASCHINEN	0,59	104,8	+4,9	+33,2	78,7	-7,2	+36,2	80,4	-6,2
3260	H.V. ZAHNRAEDERN, GETRIEBEN, LAGERN U. AE.	0,93	74,8	+2,6	+15,3	64,9	-0,3	+10,0	66,2	-0,2
3270	H.V. MASCHINEN F. WEITERE BEST. WIRTSCHAFTSZWEIGE	1,25	65,2	-10,6	+15,4	56,5	+7,4	+40,5	54,0	-9,5
3280	SONST. MASCHINENBAU	3,46	88,8	-3,0	+8,8	81,6	+2,6	+17,7	79,9	-2,7
33	STRASSENFAHRZEUGBAU, REP. V. KRAFTFAHRZEUGEN USW	9,73	106,0	+3,0	+17,9	89,9	+6,5	+14,7	91,4	+3,6
3311	H.V. KRAFTWAGEN U. -MOTOREN	6,79	108,7	+3,4	+19,3	91,1	+9,4	+19,6	92,0	+4,7
3314	H.V. TEILEN F. KRAFTWAGEN U. -MOTOREN	2,00	104,0	+5,1	+12,7	92,3	+4,5	+4,9	94,8	+5,8
34	SCHIFFBAU	0,30	68,9	-5,9	+16,4	59,2	-7,9	-7,1	63,9	-5,8
35	LUFT-U. RAUMFAHRZEUGBAU	0,80	89,7	-7,6	+5,8	84,8	-8,4	+1,7	86,0	-8,4
36	ELEKTROTECHNIK, REP. V. HAUSHALTSGERAETEN	11,52	101,1	+2,0	+14,5	88,3	0,0	+6,6	90,7	0,0
3620	H.V. GERAETEN D. ELEKTRIZ. ERZEUGUNG, -VERTLG. U. AE.	4,09	97,6	-0,3	+12,7	86,6	-1,6	+8,4	88,0	-1,1
3650	H.V. ELEKTROHAUSHALTSGERAETEN	0,63	109,9	-1,1	+11,0	99,0	0,0	+1,4	102,2	-0,8
3660	H.V. ZAEHLERN, FERNMELEDE-, MESS-U. REGELGERAETEN USW	5,13	106,3	+3,4	+16,4	91,3	+1,3	+7,7	94,1	+0,9
3670	H.V. RUNDFUNK-, FERNSEH-U. PHONO TECHN. GERAETEN	0,76	77,3	+11,9	+15,5	66,9	+9,0	+2,3	69,9	+7,7
37	FEINMECHANIK, OPTIK, H.V. UHREN	1,29	97,9	+0,9	+13,2	86,5	+1,8	+6,7	88,5	+0,2
38	H.V. EISEN-, BLECH-U. METALLWAREN	3,01	102,0	-0,5	+10,7	92,1	-0,4	+2,2	94,7	-0,3
50	H.V. BUEROMASCHINEN, ADV-GERAETEN U. -EINRICHTUNGEN	1,22	77,1	+11,4	+20,1	64,2	-2,4	+4,9	67,5	+3,5
5060	H.V. BUEROMASCHINEN	0,14	68,6	-21,1	+28,9	53,2	-26,7	+4,5	57,6	-23,0
5080	H.V. ADV-GERAETEN U. -EINRICHTUNGEN	1,08	78,2	+16,9	+19,2	65,6	+1,1	+5,0	68,8	+7,5
	VERBRAUCHSGUETER PRODUZIERENDES GEWERBE	11,21	99,3	-1,3	+11,7	88,9	-1,9	+0,2	92,3	-1,6
39	H.V. MUSIKINSTRUMENTEN, SPIELWAERN, FUELLHALTERN USW	0,50	77,1	-0,3	+19,3	64,6	+0,2	-1,4	69,1	-1,4
51	FEINKERAMIK	0,34	79,9	-12,3	+9,2	73,2	-9,1	-1,5	75,8	-10,2
52	H.U. VERARB. V. GLAS	0,72	109,1	+5,3	+13,4	96,2	+5,4	-0,1	100,5	+6,0
54	HOLZVERARBEITUNG	1,82	116,3	-0,6	+14,2	101,8	-1,2	+6,2	104,7	-0,4
56	PAPIER-U. PAPPEVERARBEITUNG	0,97	99,8	-1,2	+13,2	88,2	-4,4	-6,0	93,9	-2,6
57	DRUCKEREI, VERVIELFAELTIGUNG	1,64	98,0	-3,7	+13,0	86,7	-1,9	-5,3	92,1	-2,3
58	H.V. KUNSTSTOFFWAREN	2,43	116,2	+4,6	+12,9	102,9	+2,5	+2,7	106,4	+2,3
61	LEDERERZEUGUNG	0,04	58,7	-13,5	+16,7	50,3	-9,2	+0,2	53,1	-9,5
62	LEDERVERARBEITUNG	0,29	63,4	-9,6	+9,5	57,9	-8,1	-1,0	59,9	-8,1
6251	H.V. SCHUHEN	0,19	60,7	-10,2	+7,6	56,4	-7,7	-3,9	58,6	-7,4
63	TEXTILGEWERBE	1,51	81,3	-5,6	+6,7	76,2	-6,0	-0,8	78,1	-5,7
64	BEKLEIDUNGSGEWERBE	0,95	77,7	-10,7	+0,8	77,1	-9,8	+1,0	77,0	-9,6
	NAHRUNGS-U. GENUSSMITTELGEWERBE	7,81	104,4	+3,7	+12,3	93,0	+1,8	-2,5	97,6	+2,5
68	ERNAHRUNGSGEWERBE	5,51	102,7	+2,0	+12,5	91,3	+0,8	-5,0	96,7	+1,5
6818-19	H.V. BACKWAERN	0,60	108,5	+8,7	+10,7	98,0	+6,2	-1,3	101,9	+5,7
6828	H.V. SUESSWAERN (OH. DAUERBACKWAERN)	0,43	104,1	+4,2	+0,3	103,8	+6,9	-1,8	104,5	+6,9
6831-36	MILCHVERAERTUNG	0,36	99,6	+2,2	+13,2	88,0	+0,2	-6,3	93,8	+0,2
6847-54	SCHLACHTHAEUSER (OH. KOMMUNALE), FLEISCHVERARB.	0,74	101,8	+5,4	+14,4	89,0	+1,6	-2,2	93,9	+2,1
6871-72	BRAUEREI, MaelZEREI	1,02	98,3	+7,3	+19,7	82,1	+5,3	0,0	87,5	+4,5
6879	MINERALBRUNNEN, H.V. MINERALWASSER, LIMONADEN	0,34	113,8	+5,4	+23,6	92,1	+4,7	-6,3	101,4	+4,9
69	TABAKVERARBEITUNG	2,30	108,2	+7,4	+11,8	96,8	+3,6	+3,1	99,6	+4,7
72-75	BAUHAUPTGEWERBE	8,21	122,6	+8,4	+49,1	82,2	+3,8	-12,5	99,6	+9,0
	HOCHBAULEISTUNGEN	4,38	130,4	+11,8	+40,7	92,7	+8,3	-10,7	109,0	+12,3
	TIEFBAULEISTUNGEN	3,83	113,7	+4,1	+61,7	70,3	-2,1	-14,8	88,8	+4,6

LAND
FUER DAS PRODUZIERENDE GEWERBE
=100

ERNEHMENSTEILE

BEREINIGT

1993 MAR.	VER- AEND. IN % GEGEN MAR. 1992	1993 1.VJ	1993 4.VJ	1994 1.VJ	VERAENDERUNG IN % 1.VJ 1994 GEGEN		1992 2.HJ	1993 1.HJ	1993 2.HJ	VERAENDERUNG IN % 2.HJ 1993 GEGEN		1992	1993	VERAENDERUNG IN % 1993 GEGEN 1992		SYPRO- NR.
					1.VJ	4.VJ				2.HJ	1.HJ			1993 GEGEN 1992	1993 GEGEN 1992	
					1993	1993				1992	1993			1992	1993	
99,3	-6,8	91,0	95,7	92,4	+1,5	-3,4	97,0	91,8	93,5	-3,6	+1,9	98,2	92,6	-5,7		PROD.GEW.
98,1	-7,6	91,0	94,2	91,7	+0,8	-2,7	95,2	90,4	91,1	-4,3	+0,8	97,2	90,7	-6,7		PG(OH.BAU)
113,2	-1,6	115,3	113,8	113,9	-1,2	+0,1	101,1	103,7	101,0	-0,1	-2,6	103,6	102,4	-1,2		1010-30
96,6	-8,3	88,6	92,3	89,5	+1,0	-3,0	94,6	89,1	90,1	-4,8	+1,1	96,5	89,6	-7,2		BERGB.U.VG
76,1	-9,7	74,2	68,3	66,6	-10,2	-2,5	74,7	69,4	65,0	-13,0	-6,3	77,3	67,2	-13,1		21
97,2	-8,2	89,0	93,0	90,2	+1,3	-3,0	95,1	89,6	90,8	-4,5	+1,3	97,0	90,2	-7,0		VERARB.GEW
101,4	-5,6	94,9	97,9	99,8	+5,2	+1,9	97,7	96,6	98,3	+0,6	+1,8	99,9	97,4	-2,5		G.U.P.
105,1	-2,1	106,6	115,5	111,9	+5,0	-3,1	110,6	108,6	116,7	+5,5	+7,5	108,1	112,7	+4,3		22
100,0	-2,6	80,4	103,7	90,3	+12,3	-12,9	107,6	96,7	110,9	+3,1	+14,7	102,0	103,8	+1,8		25
93,6	-11,5	84,9	84,4	93,4	+10,0	+10,7	87,0	85,6	86,1	-1,0	+0,6	92,6	85,9	-7,2		27
97,5	-10,4	88,7	86,0	96,5	+8,8	+9,7	90,6	90,5	90,5	-0,1	+0,4	95,8	90,3	-5,7		2711
101,4	-7,6	96,1	89,5	96,6	+0,5	+7,9	97,0	93,8	91,5	-5,7	-2,5	99,4	92,6	-6,8		28
105,0	-8,4	96,9	92,3	102,5	+5,8	+11,1	98,2	95,7	94,0	-4,3	-1,8	102,1	94,8	-7,1		2850
83,1	-18,5	76,8	69,9	79,0	+2,9	+13,0	78,1	75,2	68,3	-12,5	-3,2	86,3	71,8	-16,8		29
82,1	-17,9	76,1	68,6	77,8	+2,2	+13,4	76,3	74,6	67,2	-11,9	-9,9	84,7	70,9	-16,3		2910
102,0	-4,3	93,0	85,0	93,3	+0,3	+9,8	94,2	92,1	87,4	-7,2	-5,1	97,3	89,8	-7,7		3011-15,30
104,5	-3,5	98,1	98,7	102,2	+4,2	+3,5	96,4	98,3	97,5	+1,1	-0,8	100,0	97,9	-2,1		40
100,9	-2,6	95,7	96,7	99,5	+4,0	+2,9	92,0	96,4	94,4	+2,6	-2,1	96,0	95,4	-0,6		4031
106,0	-6,9	93,9	91,5	101,9	+8,5	+11,4	93,3	95,3	94,1	+0,9	-1,3	98,8	94,7	-4,1		4034
111,9	-6,6	106,5	112,8	114,7	+7,7	+1,7	110,1	104,5	109,7	-0,4	+5,0	112,4	107,1	-4,7		4035
105,5	+6,6	97,6	91,6	93,0	-4,7	+1,5	95,6	97,0	93,8	-1,9	-3,3	95,9	95,4	-0,5		4036
97,0	-11,6	90,4	88,8	92,4	+2,2	+4,1	87,1	88,9	82,3	-5,5	-7,4	95,9	85,6	-10,7		4090
105,2	-6,3	95,5	100,3	102,8	+7,6	+2,5	97,7	96,7	97,5	-0,2	+0,8	100,7	97,1	-3,6		53
106,3	-3,0	101,3	101,8	108,8	+7,4	+6,9	98,2	99,0	101,7	+3,6	+2,7	100,6	100,4	-0,2		55
93,1	-17,0	89,2	84,6	89,2	0,0	+5,4	89,2	87,5	81,8	-8,3	-6,5	95,5	84,7	-11,3		59
93,7	-11,4	83,8	89,4	83,7	-0,1	-6,4	93,0	84,5	85,4	-8,2	+1,1	95,4	84,9	-11,0		INVEST.
96,7	-16,9	92,1	84,4	94,1	+2,2	+11,5	96,2	90,2	85,2	-11,4	-5,5	102,6	87,7	-14,5		3021-25
92,7	-3,1	90,2	110,7	83,9	-7,0	-24,2	113,2	92,1	107,8	-4,8	+17,0	106,0	99,9	-5,8		31
101,2	-4,0	95,6	121,0	89,4	-6,5	-26,1	119,3	99,9	117,2	-1,8	+17,3	108,8	108,5	-0,3		3111
80,7	-9,2	70,1	79,2	68,2	-2,7	-13,9	83,2	72,7	75,0	-9,9	+3,2	83,3	73,9	-11,3		32
81,8	-14,0	71,3	60,9	66,6	-6,6	+9,4	65,9	71,2	57,8	-12,3	-18,8	76,9	64,5	-16,1		3210
61,3	-22,7	51,6	63,2	44,0	-14,7	-30,4	71,3	53,4	57,8	-18,9	+8,2	69,6	55,6	-20,1		3220
94,3	+8,8	77,7	100,0	78,8	+1,4	-21,2	87,9	81,6	91,6	+4,2	+12,3	85,8	86,6	+0,9		3230
85,9	-3,5	71,8	91,0	82,5	+14,9	-9,3	90,8	76,8	87,2	-4,0	+13,5	86,9	82,0	-5,6		3240
69,7	-20,5	62,4	84,7	58,5	-6,2	-30,9	82,0	69,8	75,2	-8,3	+7,7	82,0	72,5	-11,6		3256
99,9	-11,4	85,7	83,2	80,4	-6,2	-3,4	98,5	91,6	82,9	-15,8	-9,5	104,8	87,2	-16,8		3257
72,9	-8,6	66,3	62,6	66,2	-0,2	+5,8	71,2	65,5	63,0	-11,5	-3,8	73,5	64,3	-12,5		3260
72,9	+0,4	59,7	74,3	54,0	-9,5	-27,3	70,4	64,8	69,3	-1,6	+6,9	73,1	67,1	-8,2		3270
91,5	-6,4	82,1	85,5	79,9	-2,7	-6,5	93,7	82,1	82,6	-11,8	+0,6	92,4	82,4	-10,8		3280
102,9	-16,4	88,2	91,8	91,4	+3,6	-0,4	98,6	89,1	85,7	-13,1	-3,8	106,1	87,4	-17,6		33
105,1	-16,1	87,9	93,5	92,0	+4,7	-1,6	99,4	88,8	86,2	-13,3	-2,9	107,1	87,5	-18,3		3311
99,0	-17,2	89,6	90,6	94,8	+5,8	+4,6	96,9	90,2	86,9	-10,3	-3,7	105,1	88,6	-15,7		3314
73,2	+9,1	67,8	65,0	63,9	-5,8	-1,7	63,1	63,6	62,4	-1,1	-1,9	63,2	63,0	-0,3		34
97,1	-5,4	93,9	83,4	86,0	-8,4	+3,1	91,9	91,6	82,8	-9,9	-9,6	95,1	87,2	-8,3		35
99,1	-8,4	90,7	96,9	90,7	0,0	-5,4	95,9	89,9	92,1	-4,0	+2,4	97,0	91,0	-6,2		36
97,9	-8,5	89,0	89,2	88,0	-1,1	-1,3	94,6	87,6	87,3	-7,7	-0,3	96,4	87,5	-9,2		3620
111,1	-9,5	103,0	99,3	102,2	-0,8	+2,9	92,0	99,2	90,8	-1,3	-8,5	101,0	95,0	-5,9		3650
102,8	-8,9	93,3	99,2	94,1	+0,9	-5,1	98,6	93,4	96,7	-1,9	+3,5	99,8	95,1	-4,7		3660
89,1	-4,4	64,9	79,2	69,9	+7,7	-11,7	70,1	62,8	68,8	-1,9	+9,6	68,5	65,8	-3,9		3670
97,0	-10,4	88,3	89,4	88,5	+0,2	-1,0	95,4	87,6	86,6	-9,2	-1,1	97,2	87,1	-10,4		37
102,5	-12,2	95,0	95,3	94,7	-0,3	-0,6	99,3	95,0	93,5	-5,8	-1,6	102,9	94,2	-8,5		38
69,2	-17,6	65,2	77,2	67,5	+3,5	-12,6	74,3	65,5	72,2	-2,8	+10,2	75,7	68,8	-9,1		50
87,0	-18,2	74,8	97,7	57,6	-23,0	-41,0	79,8	75,5	82,8	+3,8	+9,7	88,1	79,1	-10,2		5060
66,9	-17,6	64,0	74,6	68,8	+7,5	-7,8	73,6	64,2	70,8	-3,8	+10,3	74,1	67,5	-8,9		5080
100,6	-5,8	93,8	93,8	92,3	-1,6	-1,6	95,0	92,0	91,7	-3,5	-0,3	96,8	91,8	-5,2		VERBRAUCH.
77,3	-2,9	70,1	89,3	69,1	-1,4	-22,6	88,9	71,9	85,5	-3,8	+18,9	82,2	78,7	-4,3		39
91,1	-3,3	84,4	75,6	75,8	-10,2	+0,3	81,3	83,5	73,6	-9,5	-11,9	84,0	78,5	-6,5		51
103,6	-6,2	94,8	102,7	100,5	+6,0	-2,1	101,3	96,2	101,0	-0,3	+5,0	102,8	98,6	-4,1		52
117,0	-0,2	105,1	110,9	104,7	-0,4	-5,6	102,8	103,1	103,1	+0,3	0,0	104,9	103,1	-1,7		54
101,0	-4,4	96,4	94,3	93,9	-2,6	-0,4	96,6	93,0	94,3	-2,4	+1,4	97,6	93,6	-4,1		56
101,8	-2,8	94,3	101,7	92,1	-2,3	-9,4	102,5	94,1	97,9	-4,5	+4,0	100,1	96,0	-4,1		57
111,1	-7,0	104,0	104,3	106,4	+2,3	+2,0	105,1	104,6	103,8	-1,2	-0,8	108,3	104,2	-3,8		58
67,9	-18,5	58,7	55,0	53,1	-9,5	-3,5	62,3	56,9	51,6	-17,2	-9,3	68,0	54,2	-20,3		61
70,1	-15,2	65,2	57,0	59,9	-8,1	+5,1	65,4	61,2	58,6	-10,4	-4,2	68,5	59,9	-12,6		62
67,6	-17,8	63,3	51,9	58,6	-7,4	+12,9	62,4	58,2	54,8	-12,2	-5,8	66,0	56,5	-14,4		6251
86,1	-13,8	82,8	75,7	78,1	-5,7	+3,2	79,8	80,0	73,3	-8,1	-8,4	86,4	76,6	-11,3		63
87,0	-7,8	85,2	63,5	77,0	-9,6	+21,3	77,7	73,5	69,7	-10,3	-5,2	79,7	71,6	-10,2		64
100,7	-0,2	95,2	98,7	97,6	+2,5	-1,1	100,5	96,0	100,0	-0,5	+4,2	99,2	98,0	-1,2		N.U.G.
100,7	+2,4	95,3	100,9	96,7	+1,5	-4,2	99,4	97,3	100,0	+0,6	+2,8	98,6	98,7	+0,1		68
99,8	+1,2	96,4	109,1	101,9	+5,7	-6,6	101,0	97,4	107,5	+6,4	+10,4	99,1	102,4	+3,3		6818-19
99,9	-2,8	97,8	104,5	104,5	+6,9	0,0	96,5	93,0	102,5	+6,2	+10,2	94,7	97,7	+3,2		6828
97,5	+6,0	93,6	92,1	93,8	+0,2	+1,8	93,1	97,4	94,4	+1,4	-3,1	93,5	95,9	+2,6		6831-36
96,6	+0,2	92,0	98,9	93,9	+2,1	-5,1	98,2	93,6	97,9	-0,3	+4,6	96,7	95,7	-1,0		6847-54
91,6	+2,0	83,7	89,1	87,5	+4,5	-1,8	99,7	95,7	95,3	-4,4	-0,4	98,5	95,5	-3,0		6871-72
108,0	+5,2	96,7	95,0	101,4	+4,9	+6,7	110,1	111,0	103,7	-5,8	-6,6	108,3	107,3	-0,9		6879
100,7	-5,7	95,1	93,6	99,6	+4,7	+6,4	102,8	93,1	100,0	-2,7	+7,4	100,4	96,6	-3,8		69
113,1	+1,9	91,4	112,4	99,6	+9,0	-11,4	116,7	107,9	120,3	+3,1	+11,5	110,3	114,1	+3,4		BAUHAUPTG.
116,6	+3,4	97,1	115,0	109,0	+12,3	-5,2	115,4	110,3	121,7	+5,5	+10,3	110,4	116,0	+5,1		HOCHBAU
109,2	+0,2	84,9	109,4	88,8	+4,6											

7 PRODUKTION AUSGEWAHLTER ERZEUGNISSE - DEUTSCHLAND

EB.-NR.	ERZEUGNIS	EINHEIT	1993		1994		JAN. 1993	BIS 1993	APR. 1994
			MAERZ	APRIL	MAERZ	APRIL			
BERGBAULICHE ERZEUGNISSE									
21 121	STEINKOEHLE (VERWERTBARE FOERDERUNG)	1000 T *	5 714	4 924	4 798	4 045	20 767		17 606
21 124	STEINKOEHLENBRIKETTS	1000 T *	39	41	27	49	183		159
21 142	BRAUNKOEHLE, ROH	1000 T *	20 111	18 090	19 018	17 434	77 985		74 684
21 143	BRAUNKOEHLENBRIKETTS	1000 T *	742	940	468	665	3 450		2 246
21 162	ZECHEN-, HUETTEN- U. GASWERKSKOKS 1)	1000 T *	1 106	1 069	929	889	4 316		3 561
21 210	ERDOEL, ROH	1000 T *	270	262	254	245	1 021		969
21 220	ERDGAS	1000 M3*	2 072	1 210 860	2 036 004	2 059 450	7 039 589		8 116 877
EISENERZ-ROHFOERDERUNG									
21 310	EFFEKTIV-MENGE	1000 T *
21 321	FE-INHALT	1000 T *
NE-METALLERZE									
21 410	ROHFOERDERUNG	1000 T *
21 433	AUSBRINGBARER (BEZAHLTER) ZN-INHALT 2)	1000 T *
21 510	KALITROHSALZE (FOERDERUNG), EFFEKTIV-MENGE	1000 T *	3 563	2 564	3 317	2 995	10 828		12 057
ABSATZFAEHIGE KALISALZE, BER. AUF K2O									
21 531	ROHSALZE (AUCH ANGEREICHERT) 3)	1000 T *
21 539	KALIUMCHLORID, KALIUMSULFAT U.A. (AUCH MIT MAGNESIUM) 3)	1000 T *
21 616	GEWERBE- U. INDUSTRIESALZ (EINSCHL. IM BERGBAU GEWONNENER SOLE FUER TECHNISCHE ZWECKE), STREU- U. AUFTAUSALZ, BER. AUF NAEL	1000 T *	509	433	517	401	2 070		2 252
MINERALOELERZEUGNISSE									
22 110	ROHBEENZIN	1000 T *	685	666	747	795	2 749		3 065
22 131	VERGASERKRAFTSTOFFE	1000 T	2 020	2 102	2 090	2 109	8 420		8 353
22 139	DIESELKRAFTSTOFF	1000 T	1 406	1 636	1 711	1 687	5 727		6 167
HEIZOELE									
22 171	LEICHT	1000 T	2 193	2 062	2 350	2 294	9 090		9 789
22 175	MITTELSCHWER U. SCHWER	1000 T	1 355	1 178	1 293	1 081	4 990		4 894
22 521	SCHMIEREOLE U. MINERALISCHE OELE	1000 T	103	117	101	91	395		400
22 731	BITUMEN	1000 T *	144	369	189	359	708		741
STEINE U. ERDEN, ASBESTWAREN, SCHLEIFMITTEL									
NATURSTEINE FUER DEN TIEFBAU 4)									
25 112	GLEISBETTUNGS-, STRASSENSCHOTTER, SPLITT U. BRECHSAND	1000 T	7 012	8 302	8 483	8 731	22 274		26 090
		1000 DM	73 132	88 733	90 041	93 805	236 835		280 930
25 113	EDELSPLITT U. EDELBRECHSAND	1000 T	2 134	2 927	2 660	2 994	7 083		8 151
		1000 DM	27 729	38 230	34 871	39 641	93 019		107 241
25 114	BITUMINOESES ASPHALT-MISCHGUT, UEBERWIEGEND AUS NATURSTEIN U. AUF KIESBASIS	1000 T	746	1 490	1 033	1 552	2 722		3 216
		1000 DM	43 792	85 258	56 024	82 755	158 280		175 596
25 115	MINERALBETON	1000 T	2 770	3 470	3 427	3 414	8 993		10 022
		1000 DM	29 029	35 802	36 248	36 396	94 411		107 069
25 141	KALKSTEIN, KALKSPAT, GEBROCHEN ODER ZERKLEINERT, KALKSTEINSAND 5)	1000 T *	5 035	5 650	4 865	5 072	17 259		15 978
25 161	BAUSAND U. BAUKIES (EINSCHL. KIES FUER DEN WEGEBAU) 4)	1000 T	17 355	19 899	20 036	20 613	57 483		62 959
		1000 DM	187 158	218 009	219 717	220 268	618 246		676 711
25 275	FERTIGFABRIKATE AUS HARTGESTEIN U. MARMOR	M3	22 679	19 356	20 742	18 314	70 087		66 616
		1000 DM	69 809	66 051	71 172	63 878	223 198		220 249
25 319	ZEMENT, OHNE ZEMENTKLINKER 6)	1000 T *	3 065	3 511	3 415	3 502	10 281		10 886
25 321	KALKSTEIN, KALKSPAT U. DOLOMITSTEIN, GE-MAHLEN	1000 T *	1 056	1 141	1 119	1 129	3 502		3 560
25 324	KALKSTEIN U. KALKSPAT, GEBRANNT, DOLOMIT-STEIN, GEBRANNT ODER GESINTERT	1000 T *	665	670	713	705	2 356		2 500
25 334	BAUGIPS	1000 T	230	236	271	269	815		965
		1000 DM	34 880	37 986	45 047	45 120	127 520		159 455
25 337	GIPSKARTONPLATTEN NACH DIN 18180 7)	1000 M2	13 425	12 026	14 672	13 276	48 464		54 695
		1000 DM	30 332	26 848	32 831	29 719	109 081		122 678
25 354	WERK-TROCKENMOERTEL	1000 T	629	691	779	707	2 103		2 417
		1000 DM	136 026	151 519	173 818	160 062	466 999		545 801
25 360	TRANSPORTBETON 4)	1000 M3	4 196	4 636	5 200	4 909	13 294		15 438
		1000 DM	534 625	589 892	663 376	625 042	1 691 960		1 970 790
25 411	MAUERZIEGEL, KLINKER 8)	1000 M3	863	1 022	1 129	1 187	3 258		4 042
		1000 DM	119 648	133 871	155 698	162 009	441 454		560 274
25 412	DACHZIEGEL (EINSCHL. BIBERSCHWAENZE)	1000 ST	55 645	51 518	62 131	55 498	194 910		229 106
		1000 DM	82 060	75 676	95 667	86 003	287 804		356 352
25 423	KERAMISCHE SPALTPLATTEN U. -RIEMCHEN	1000 M2	2 364	2 214	2 272	2 111	8 352		8 103
		1000 DM	43 809	41 405	43 454	41 439	154 505		156 575
25 451	ROHRE, FORMSTUECKE U.A. KANALISATIONSARTIKEL AUS STEINZEUG	T	25 354	23 459	32 449	30 815	92 751		120 489
		1000 DM	22 337	20 240	28 355	27 180	80 662		105 169
25 471	UNGEFORMTE FEUERFESTE ERZEUGNISSE (MOERTEL U. MASSEN)	1000 T	56	60	64	54	235		221
		1000 DM	39 566	38 615	41 775	37 342	148 213		150 194
25 477	GEFORMTE FEUERFESTE ERZEUGNISSE	1000 T	106	100	102	92	375		369
		1000 DM	140 382	126 658	136 616	121 068	503 595		500 922

1) TROCKENGEWICHT.- 2) EINSCHL. HUETTENFERTIGER ROHWARE U. DER AUS HALDENERZE GEWONNENEN KONZENTRATE.- 3) ANGABEN FUER ABSATZPRODUKTION IN EB.-NR. 43 143 ENTHALTEN.- 4) PRODUKTION DER BETRIEBE VON UNTERNEHMEN MIT 10 BESCHAEFFTIGTEN UND MEHR.- 5) OHNE ZUM ABSATZ FUER DEN TIEFBAU BESTIMMT.- 6) EINSCHL. ZEMENTAENHLICHER BINDEMITELE.- 7) DIE PLATTEN SIND AUF 9,5MM PLATTENDICKE UMGERECHNET.- 8) ANGABEN IN M3-MAUERWERK BEI 24 CM WANDDICKE UNTER BERUECKSICHTIGUNG DER FUGEN.

7 PRODUKTION AUSGEWAHLTER ERZEUGNISSE - DEUTSCHLAND

EB.-NR.	ERZEUGNIS	EINHEIT	1993		1994		JAN. BIS	APR.
			MAERZ	APRIL	MAERZ	APRIL	1993	1994
25 519	KALKSANDSTEINE 1)	1000 M3 1000 DM	815 75 182	867 85 357	1 014 98 401	987 94 575	2 614 245 662	3 114 301 326
25 551	BLOCKSTEINE, PLANSTEINE AUS PORENBETON, UNBEWEHRT 1)	1000 M3 1000 DM	398 56 670	370 53 394	457 65 780	382 55 780	1 399 201 376	1 531 223 115
25 552	DACH- U. DECKENPLATTEN, WANDELEMENTE AUS PORENBETON, BEWEHRT	1000 M2 1000 DM	417 21 791	392 21 199	407 22 119	359 20 368	1 465 75 826	1 336 72 409
25 555	BETONDACHSTEINE 2)	1000 ST 1000 DM	94 092 104 473	85 067 97 076	113 208 131 720	95 273 107 854	322 994 359 414	370 305 426 805
25 556	BETONFERTIGTEILE GROSSFORMATIGE WANDBAUTEILE (WANDTAFELN), AUCH MIT BEARBEITETEN SICHTFLAECHEIN, DECKENTAFELN	1000 M2 1000 DM	2 338 114 044	2 722 132 412	3 157 143 422	3 227 147 141	7 840 388 793	10 063 467 833
25 557	KONSTRUKTIVER ART	1000 T *	337	322	346	315	1 106	1 164
25 579	BETONERZEUGNISSE FUER DEN TIEFBAU	1000 T 1000 DM	2 266 283 928	2 703 327 995	2 572 319 130	2 633 327 564	7 297 930 151	7 932 1 013 115
25 641	DAEMM- U. LEICHTBAUPLATTEN AUS HOLZWOLLE (AUCH MIT PLATTEN AUS KUNSTST. VERBUNDEN)3)	1000 M2 1000 DM	1 594 13 563	1 412 11 829	1 744 15 202	1 627 14 216	5 011 43 038	5 833 50 695
25 658	PLATTEN AUS FASERZEMENT 4)	1000 M2 1000 DM	2 430 37 348	2 000 30 035	3 266 49 724	2 595 37 981	8 083 122 305	10 259 154 286
25 811	SCHLEIFSCHLEIBEN U. SONSTIGE SCHLEIFKOEERPER AUS KORUND IN KERAMISCHER U. SILICATBINDUNG	T 1000 DM	1 062 15 768	979 14 991	1 227 17 788	1 040 15 256	3 959 58 721	4 306 62 048
25 812	IN KUNSTHARZBINDUNG MIT FASERSTOFFVER- STAERKUNG	T 1000 DM	2 146 17 328	1 922 15 096	2 236 17 589	1 899 15 095	7 505 61 250	7 928 62 909
25 839	SCHLEIFPAPIERE U. SCHLEIFGEWEBE	1000 M2 1000 DM	4 727 45 752	3 494 37 094	5 180 50 366	4 180 41 507	16 048 161 357	18 430 179 440
EISEN U. STAHL								
27 112	ROEISEN FUER DIE STAHLERZEUGUNG	1000 T *	2 232	2 209	2 583	2 380	8 432	9 565
27 113	GIESSEREI-ROEISEN	1000 T *
27 133	STAHLROHBLECKE U. -BRAMMEN AUS OXYGENSTAHL	1000 T *	2 449	2 432	2 837	2 619	9 231	10 474
27 137	ELEKTRO-STAHL	1000 T *
27 160	ROEHRERUND- U. -MEHRKANTSTAHL (HALBZEUG FUER NAHTLOSE ROHRE)	1000 T *
27 161	WALZSTAHL (OHNE VORGEWALZTES STAHLHALBZEUG)	1000 T *	2 881	2 498	2 895	2 613	9 960	10 449
27 165	WEISSBLECH U. WEISSBAND	1000 T *	66	62	86	74	247	293
27 333	PRAEZISIONSSTAHLROHRE NAHTLOS	1000 T *	13	11	15	14	43	55
27 335	GESCHWEISST	1000 T *	58	49	58	50	195	204
27 351	SONSTIGE STAHLROHRE NAHTLOS	1000 T *	84	73	115	92	297	375
27 355	GESCHWEISST	1000 T *	141	124	173	149	503	599
27 433	GESCHMIEDETE STAEBE	1000 T *	18	13	19	17	60	69
27 453	FREIFORMSCHMIEDESTUECKE, GESCHMIEDETE ODER GEWALZTE RINGE UEBER 125 KG ROHGEWICHT	1000 T *	22	20	24	21	79	81
NE-METALLE U. NE-METALLHALBZEUG								
28 114	HUETTENALUMINIUM NICHT LEGIERT	T *	53 152	40 864	40 785	38 257	196 879	157 217
28 116	LEGIERT	T *	33 227	28 630	29 292	27 419	125 637	108 644
28 117	REINST- U. REINALUMINIUM U. UMGESCHMOLZEN	T *	4 018	3 403	4 205	2 986	15 047	14 078
28 118	UMSCHMELZ-ALUMINIUMLEGIERUNGEN	T *
28 131	ELEKTROLYTKUPFER (KATHODEN)	T *
28 132	RAFFINADEKUPFER	T *	23 055	19 931	22 908	19 321	82 918	83 328
28 151	ZINKLEGIERUNGEN	T *
28 152	ZINN, NICHT LEGIERT	T *
28 153	WEICHLÖTE	T *	992	801	976	773	3 186	3 215
28 171	SILBER	KG *
28 172	GOLD	KG *
28 412	HALBZEUG AUS ALUMINIUM U. ALUMINIUM- LEGIERUNGEN PROFILE, LEGIERT BLECHE, PLATTEN, TAFELN U. BAENDER (MIT EINER STAERKE UEBER 0,2 MM)	T *	29 843	26 539	31 933	28 529	107 201	113 231
28 414	NICHT LEGIERT	T *	65 117	55 836	65 817	57 198	227 111	241 596
28 415	LEGIERT	T *	59 353	56 686	67 611	55 242	211 122	234 708
28 419	SONSTIGES HALBZEUG 5) (Z.B. SCHEIBEN, STANZTEILE, BOEDEN, SCHALEN)	T *	3 859	3 592	4 292	4 003	14 257	15 245

1) ANGABEN IN M3 MAUERWERK BEI 24 CM WANDDICKE UNTER BERUECKSICHTIGUNG DER FUGEN.- 2) BEI GROSSFORMATEN UMRECHNUNG IN STUECK- KLEINFORMAT (DIN 1115).- 3) DIE PLATTEN SIND AUF 2,5 CM PLATTENDICKE UMGERECHNET.- 4) DIE PLATTEN SIND AUF 6 MM PLATTENDICKE UMGERECHNET.- 5) OHNE STAEBE (STANGEN), NICHTLEGIERTE PROFILE, DRAHT, ROHRE, HOHLSTANGEN, GESENKPRESS- UND SCHMIEDETEILE, LEITMATERIAL.

7 PRODUKTION AUSGEWAHLTER ERZEUGNISSE - DEUTSCHLAND

EB.-NR.	ERZEUGNIS	EINHEIT	1993		1994		JAN. BIS 1993	APR. 1994
			MAERZ	APRIL	MAERZ	APRIL		
28 431	HALBZEUG AUS KUPFER U. KUPFERLEGIERUNGEN (OHNE SOLCHES AUS LEGIERUNGEN MIT EINEM GEHALT UEBER 10 % NICKEL) STAEBE U. PROFILE, LEGIERT	T *
28 432	BLECHE, PLATTEN, TAFELN U. BAENDER MIT EINER STAERKE UEBER 0,15 MM NICHT LEGIERT	T *	21 164	19 755	22 968	19 714	74 719	81 159
28 433	LEGIERT	T *	30 173	25 324	27 753	22 928	97 722	94 757
28 434	ROHRE U. HOHLSTANGEN NICHT LEGIERT	T *
28 435	LEGIERT	T *	7 933	7 051	8 844	7 558	27 079	30 949
28 436	DRAHT	T *	72 303	58 971	68 078	54 436	256 512	236 851
28 438	LITZEN U. SEILE	T *	9 477	7 663	8 692	7 635	33 409	31 424
28 439	STAHLKUPFER	T *
<u>GIESSEREIERZEUGNISSE</u>								
29 110	GUSSEISEN MIT LAMELLEN- U. KUGELGRAPHIT	T *	272 558	231 356	281 384	242 429	946 249	987 676
29 140	STAHLGUSS	T *	16 139	14 075	16 524	13 707	57 423	58 777
29 170	TEMPERGUSS	T *	8 441	6 986	7 031	6 088	29 530	26 027
29 515	LEICHTMETALLFORMGUSS AUS ALUMINIUM U. ALUMINIUMLEGIERUNGEN	T *	36 176	30 891	37 886	32 754	125 541	131 912
29 517	MAGNESIUM U. MAGNESIUMLEGIERUNGEN	T *
<u>ERZEUGNISSE DER ZIEHEREIEN U. KALTWALZWERKE</u>								
<u>U. DER STAHLVERFORMUNG</u>								
30 111	BLANKSTAHL	T *
30 115	BANDSTAHL, KALT GEWALZT (UNTER 600 MM BREITE)	T *	149 408	131 560	165 889	149 368	535 059	531 889
KALT GEZOGENER DRAHT (OHNE ISOLIERTE DRAEHT FUER DIE ELEKTROTECHNIK)								
30 151	VON WALZDRAHT GEZOGEN	T *	205 966	176 087	212 552	185 158	693 631	731 094
30 154	VON ZUGEKAUFTEM DRAHT DUENNER GEZOGEN	T *	14 771	13 036	15 639	13 476	53 403	55 239
30 157	SCHWEISSDRAHT U. -STAEBE (WEDER UMHUELLT NOCH GEFUELLT)	T *
30 159	KUNSTSTOFFUEBERZOGENER DRAHT	T *
30 171	DRAHTSEILE U. -LITZEN AUS EISEN U. STAHL	T	14 571	12 449	14 007	11 819	50 200	47 883
30 173	BETONSTAHLMATTEN NACH DIN 488, GESCHWEISSTE ABSTANDHALTER U. GITTERTRAEGER FUER BETON- BEWEHRUNG SOWIE GESCHWEISSTE DRAHTGITTER NACH SONST. NORMEN	1000 DM	59 142	47 810	55 853	46 295	202 628	190 979
FEDERKERNE FUER MATRATZEN U. POLSTERMOEBEL								
30 175		1000 DM	198 642	177 002	193 321	171 055	672 263	649 046
30 211	GESENKSCHMIEDESTUECKE	1000 DM	147 842	135 878	139 508	125 607	510 003	468 645
30 218	ROHRFORM-, ROHRVERSCHLUSS- U. ROHRVERBIN- DUNGSSSTUECKE AUS STAHL	1000 DM	11 451	9 816	10 413	9 126	37 576	35 654
30 225	PRESS-, ZIEH- U. STANZTEILE AUS STAHL MIT EINEM STUECKGEWICHT UEBER 50 G	1000 DM	60 950	48 167	60 228	57 897	190 239	212 729
30 239	FEDERN AUS STAHL ODER NE-METALLEN (OHNE MATRATZEN U. UHRFEDERN)	1000 DM	67 784	57 478	76 144	67 378	243 626	270 654
30 248	KETTEN U. KETTENTEILE 1)	1000 DM	277 629	235 482	295 146	261 963	1 005 054	1 051 961
30 258	SCHRAUBEN, BOLZEN, MUTTERN, SCHRAUBHAKEN, NIETE, SPLINTE, KEILE, UNTERLEGSCHIEBEN, SCHWELLEN-SCHRAUBEN U. AE.; DREHTEILE AUS METALL	1000 DM	13 796	12 163	14 198	13 147	51 866	52 292
30 298	OBERFLAECHEVEREDLUNG	1000 DM	81 440	69 485	80 524	67 582	306 477	290 038
31 112	ERZEUGNISSE FUER DEN GRUBENAUSBAU (OHNE BERGBAUMASCHINEN U. ELEKTROTECHNISCHE ER- ZEUGNISSE)	1000 DM	53 608	47 725	56 446	51 804	191 521	204 568
31 114	HALLEN, UEBERWIEGEND AUS EISEN ODER STAHL	1000 DM	279 563	263 559	293 763	270 717	1 018 724	1 064 986
31 116	TUERME U. GITTERMASTE, GERUESTKONSTRUKTIO- NEN, SIGNALBRUECKEN, BRUECKEN FUER ROHR- U. KABELLEITUNGEN AUS STAHL; BRUECKEN, BRUECKENELEMENTE U. GERUESTKONSTRUKTIONEN AUS ALUMINIUM	1000 DM	22 309	19 159	23 252	21 325	79 968	84 432
31 160	ERZEUGNISSE FUER DEN GRUBENAUSBAU (OHNE BERGBAUMASCHINEN U. ELEKTROTECHNISCHE ER- ZEUGNISSE)	1000 DM	182 674	161 190	188 705	170 966	659 393	684 965
31 191	TORE, TUEREN U. FENSTER AUS GEWALZTEN ODER STRANGGEPRESSTEN PROFILN (OHNE KELLER- FENSTER)	1000 DM	63 471	57 051	66 195	59 875	234 286	239 189
STAHLBAUERZEUGNISSE U. SCHIENENFAHRZEUGE								
31 112	SKELETT-, STUETZ- U. TRAEGERKONSTRUKTIONEN	1000 DM	538 002	479 265	560 462	499 765	1 980 352	2 017 910
31 114	HALLEN, UEBERWIEGEND AUS EISEN ODER STAHL	1000 DM	290 224	259 765	288 459	264 685	1 027 990	1 023 119
31 116	TUERME U. GITTERMASTE, GERUESTKONSTRUKTIO- NEN, SIGNALBRUECKEN, BRUECKEN FUER ROHR- U. KABELLEITUNGEN AUS STAHL; BRUECKEN, BRUECKENELEMENTE U. GERUESTKONSTRUKTIONEN AUS ALUMINIUM	1000 DM	70 613	60 607	59 426	73 529	227 446	241 979
31 160	ERZEUGNISSE FUER DEN GRUBENAUSBAU (OHNE BERGBAUMASCHINEN U. ELEKTROTECHNISCHE ER- ZEUGNISSE)	1000 DM	230 586	204 099	202 108	227 887	768 201	795 837
31 191	TORE, TUEREN U. FENSTER AUS GEWALZTEN ODER STRANGGEPRESSTEN PROFILN (OHNE KELLER- FENSTER)	1000 DM	24 685	25 515	26 965	27 736	93 822	96 831
STAHLBAUERZEUGNISSE U. SCHIENENFAHRZEUGE								
31 112	SKELETT-, STUETZ- U. TRAEGERKONSTRUKTIONEN	1000 DM	97 469	95 744	94 045	99 218	362 815	346 060
31 114	HALLEN, UEBERWIEGEND AUS EISEN ODER STAHL	1000 DM	17 400	20 005	18 552	20 445	63 861	63 535
31 116	TUERME U. GITTERMASTE, GERUESTKONSTRUKTIO- NEN, SIGNALBRUECKEN, BRUECKEN FUER ROHR- U. KABELLEITUNGEN AUS STAHL; BRUECKEN, BRUECKENELEMENTE U. GERUESTKONSTRUKTIONEN AUS ALUMINIUM	1000 DM	92 914	112 028	96 801	109 877	364 297	337 853
31 160	ERZEUGNISSE FUER DEN GRUBENAUSBAU (OHNE BERGBAUMASCHINEN U. ELEKTROTECHNISCHE ER- ZEUGNISSE)	1000 DM	19 279	21 698	17 948	18 992	77 770	70 552
31 191	TORE, TUEREN U. FENSTER AUS GEWALZTEN ODER STRANGGEPRESSTEN PROFILN (OHNE KELLER- FENSTER)	1000 DM	33 580	34 048	28 133	36 881	129 882	111 475
31 191	TORE, TUEREN U. FENSTER AUS GEWALZTEN ODER STRANGGEPRESSTEN PROFILN (OHNE KELLER- FENSTER)	1000 DM	25 794	24 315	25 101	22 452	91 731	87 338
STAHLBAUERZEUGNISSE U. SCHIENENFAHRZEUGE								
31 112	SKELETT-, STUETZ- U. TRAEGERKONSTRUKTIONEN	1000 DM	329 262	302 351	339 457	317 206	1 290 922	1 209 292

1) AUS STAHL ODER NE-METALLEN (OHNE GUSS- U. STAHLGELENKKETTEN).

7 PRODUKTION AUSGEWAHLTER ERZEUGNISSE - DEUTSCHLAND

EB.-NR.	ERZEUGNIS	EINHEIT	1993		1994		JAN. BIS	APR.
			MAERZ	APRIL	MAERZ	APRIL	1993	1994
31 195	ABDECKUNGEN (LICHTGITTER) U. ROSTE AUS GEWALZTEN ODER STRANGGEPRESSTEN PROFILEN	T 1000 DM	11 561 38 263	10 859 35 299	11 682 36 491	11 164 33 547	43 012 140 523	44 103 133 938
31 512	WASSERROHRKESSEL	T 1000 DM	5 740 76 340	6 196 74 985	7 192 82 214	6 247 72 037	23 004 284 988	25 005 268 564
31 538	FEUERUNGEN U. BEHEIZUNGSEINRICHTUNGEN FUER DAMPFKESSEL (OHNE EINZELNE BRENNER)	T 1000 DM	1 177 14 581	1 356 15 800	735 11 146	763 10 261	4 424 57 337	2 994 41 482
31 542	SPEISEWASSERVORWAERMER, LUFTVORWAERMER U. UEBERHITZER, ROEHRN- U. WAERMEAUSTAUSCHER	T 1000 DM	1 396 14 094	4 390 27 227	1 936 19 852	2 180 19 707	8 042 64 619	6 190 59 047
31 558	BEHAELTER AUS STAHL ODER ALUMINIUM MIT EINEM FASSUNGSVERMOEGEN UEBER 100 M3	T 1000 DM
31 562	ROHRLEITUNGEN SOWIE DEREN ZUBEHOER AUS NAHTLOSEN STAHLROEHRN (OHNE DRUCKROHRLEITUNGEN FUER WASSERKRAFTWERKE U. DGL.)	T 1000 DM	4 583 39 053	4 940 42 736	3 830 33 962	3 411 30 968	17 164 144 154	14 145 119 961
31 579	ZENTRALHEIZUNGSKESSEL	ST 1000 DM	60 208 126 297	54 575 123 250	74 812 160 004	70 899 149 163	211 501 449 826	275 107 575 429
31 580	TRANSPORTBEHAELTER (CONTAINER) UEBER 3 M3 NUTZRAUM	1000 DM	60 713	47 560	39 698	37 264	195 265	137 256
31 720	DIESEL- U. ELEKTRISCHE LOKOMOTIVEN	T 1000 DM
31 731	PERSONENWAGEN U. ANDERE SCHIENENGEBUNDENE SPEZIALWAGEN FUER EISENBAHNEN	T 1000 DM
31 733	STANDARDGUETERWAGEN	T 1000 DM
31 735	SCHIENENGEBUNDENE SPEZIALGUETERWAGEN	T 1000 DM
31 905	BAUSTELLENARBEITEN (AUCH IM TAGELOHN) (OHNE MONTAGEN AN ROHRLEITUNGEN)	1000 DM	319 182	312 006	390 307	330 767	1 174 556	1 214 100
31 910	MONTAGEN AN ROHRLEITUNGEN	1000 DM	300 892	351 504	290 948	276 822	1 373 922	1 237 799
MASCHINENBAUERZEUGNISSE								
METALLBEARBEITUNGSMASCHINEN								
32 110	HOBEL-, STOSS- U. RAEUMMASCHINEN	T 1000 DM	530 18 873	126 3 955	22 756	92 4 259	965 34 107	227 11 162
32 115	SPITZENDREHMASCHINEN	T 1000 DM	787 23 350	548 21 774	476 18 138	383 16 301	2 282 74 993	1 421 56 727
32 901	SENKRECHT- U. KARUSSELLDREHMASCHINEN	T 1000 DM	978 31 194	879 36 301	383 18 629	148 6 964	2 486 104 306	733 34 749
32 117	DREHAUTOMATEN U. REVOLVERDREHMASCHINEN	T 1000 DM	553 39 035	519 37 510	592 37 478	591 40 078	1 814 123 453	1 722 116 709
32 118	TISCH-, SAEULEN- U. STAENDERBOHRMASCHINEN	T 1000 DM	166 4 396	134 3 055	132 3 255	96 2 309	592 14 476	443 10 910
32 119	FRAESMASCHINEN, WAAGERECHT-BOHR-U.-FRAESMASCHINEN (OHNE SOLCHE FUER VERZAHNUNGEN)	T 1000 DM	1 651 77 488	1 062 55 405	1 887 63 313	656 32 974	4 154 207 751	3 661 150 786
32 121	KALT- U. WARMKREISSAEGEMASCHINEN	T 1000 DM	218 9 889	180 6 312	357 8 825	191 6 739	742 26 894	728 23 616
32 122	SCHLEIF-, NON-, LAEPP- U. POLIERMASCHINEN (OHNE SOLCHE FUER VERZAHNUNGEN)	T 1000 DM	1 447 81 055	1 491 83 522	1 641 94 338	1 298 67 318	5 374 299 730	5 166 273 804
32 902	VERZAHNMASCHINEN	T 1000 DM	334 34 626	227 20 465	290 21 758	257 21 117	779 84 836	996 75 227
32 125	BEARBEITUNGSMASCHINEN MIT FUNKENEROSION, ULTRASCHALL, ELEKTRONENSTRAHL U. LASER	T 1000 DM	136 9 895	166 10 321	137 10 957	135 11 263	579 40 076	469 36 963
32 903	FERTIGUNGSSTRASSEN, SCHALTTISCH- UND SCHALTTRUMMELMASCHINEN, BEARBEITUNGSZENTREN, FLEXIBLE FERTIGUNGSEINRICHTUNGEN UND SONSTIGE WERKZEUGMASCHINEN (SPANABHEBEND)	T 1000 DM	4 532 228 611	2 616 146 747	2 571 126 704	2 223 121 076	11 204 591 895	8 238 423 724
METALLBEARBEITUNGSMASCHINEN DER SPANLOSEN FORMUNG								
32 904	BIEGE- U. RICHTMASCHINEN FUER ROHRE, WELLEN, STANGEN U. PROFILE, BETONSTAHLBEARBEITUNGSMASCHINEN	T 1000 DM	414 12 544	467 17 161	1 066 13 856	75 1 808	1 513 43 792	1 833 27 424
32 130	FREIFORM- U. GESENKSCHMIEDE-, SPANN-, TREIB- U. POLIERHAMMER, SCHMIEDEHALZ- U. STAUCHMASCHINEN	T 1000 DM	275 9 639	160 2 970	88 4 354	20 893	790 30 150	235 10 287
32 905	PRESSEN MIT MECHANISCHEM ANTRIEB FUER DIE METALLBEARBEITUNG	T 1000 DM	2 725 75 213	1 745 42 731	2 159 61 148	1 924 50 438	7 767 215 272	8 330 204 377
32 906	PRESSEN MIT HYDRAULISCHEM ANTRIEB FUER DIE METALLBEARBEITUNG	T 1000 DM	2 639 50 835	2 412 48 190	2 849 39 797	1 387 28 892	8 560 175 377	9 181 126 479

7 PRODUKTION AUSGEWAHLTER ERZEUGNISSE - DEUTSCHLAND

EB.-NR.	ERZEUGNIS	EINHEIT	1993		1994		JAN. 1993	BIS APR. 1994
			MAERZ	APRIL	MAERZ	APRIL		
32 136	SCHEREN, LOCHSTANZ-, NIBBEL- U. AUSKLINK- MASCHINEN	T 1000 DM	1 587 36 919	1 431 35 444	2 005 56 716	1 302 26 009	4 828 133 273	5 894 136 536
32 137	BLECHRICHT-, BLECHRUNDBIEGE- U. BLECH- ABKANTMASCHINEN	T 1000 DM	374 9 970	334 7 682	749 15 035	333 6 047	1 390 36 413	2 176 51 517
32 138	DRUECK- U. PLANIERBAENKE, GEWINDEDRUECK- MASCHINEN	T 1000 DM
32 140	DRAHTBE- U. -VERARBEITUNGSMASCHINEN	T 1000 DM	1 250 51 473	910 42 048	1 311 52 579	1 046 47 655	4 011 171 978	4 095 172 873
32 143	PRESSEN FUER DIE HERSTELLUNG VON BOLZEN, SCHRAUBEN, NIETEN, MUTTERN U. OGL.	T 1000 DM
32 144	HUETTEN- U. WALZWERKSEINRICHTUNGEN (OHNE EINZELN ABGESETZTE GEGOSSENE WALZEN)	T 1000 DM	7 244 136 933	7 666 125 673	7 196 159 211	17 182 369 452	28 763 515 515	39 783 775 393
GIESSEREIMASCHINEN								
32 145	FORMMASCHINEN U. -ANLAGEN (EINSCHL. KERN- HERSTELLUNGSMASCHINEN U. -ANLAGEN)	T 1000 DM	393 12 064	464 12 621	337 12 585	281 8 517	1 695 51 347	1 313 52 720
32 146	AUFBEREITUNGSMASCHINEN U. -ANLAGEN FUER GIESSEREISANDE	T 1000 DM	482 4 358	217 2 453	492 3 030	496 2 802	963 11 978	1 479 8 663
32 147	GUSSPUTZMASCHINEN U. -EINRICHTUNGEN	T 1000 DM	43 1 736	40 1 729	317 7 755	297 7 170	448 25 323	1 006 20 575
32 907	AUSMUCHTMASCHINEN	T 1000 DM	175 17 598	108 10 567	202 11 584	259 15 607	527 53 193	675 48 270
HOLZBE- U. -VERARBEITUNGSMASCHINEN								
32 148	GATTER	T 1000 DM	191 4 061	164 2 373	109 2 167	88 1 661	590 11 782	445 9 638
32 150	KREISSAEGEMASCHINEN	T 1000 DM	1 120 24 724	1 051 24 079	1 149 28 081	1 021 22 411	4 072 91 925	4 507 106 025
32 153	HOBEL- U. FRAESMASCHINEN FUER ZWEI- U. MEHRSEITIGE BEARBEITUNG	T 1000 DM	1 066 29 190	701 20 942	1 201 33 076	894 25 044	3 088 84 953	3 356 92 732
32 154	DUEBELLOCH- U. SONSTIGE BOHRMASCHINEN	T 1000 DM	205 10 165	104 7 420	162 8 598	137 7 376	469 26 636	555 28 206
32 155	PLATTENSCHLEIFMASCHINEN	T 1000 DM	188 6 053	243 6 186	166 5 331	210 6 616	724 19 804	651 20 305
32 156	ZERKLEINERUNGSMASCHINEN, SPALT- U. HACK- MASCHINEN, MUEHLEN, ZERSPANER, SCHNEIDE- MASCHINEN FUER HOLZWOLLE	T 1000 DM	835 14 175	529 8 028	1 202 22 832	957 17 385	2 787 51 221	3 459 62 445
32 157	MASCHINEN ZUM AUFTRAGEN HAFTENDER SCHICHTEN WIE LEIME, KLEBER, LACKE, SPACHTEL	T 1000 DM	194 11 786	206 9 917	153 10 903	112 8 422	665 38 106	517 37 879
32 158	FASERHOLZ-, SPANHOLZ-, SPERRHOLZ-, SCHICHTHOLZ- U. DECKSCHICHTPRESSEN FUER EBENE FLAECHE U. FORMTEILE	T 1000 DM	518 8 091	3 575 49 698	2 490 31 858	2 165 36 962	5 135 75 614	6 600 99 572
32 159	MASCHINENKOMBINATIONEN (KOMBINIERT TISCH- LEREIMASCHINEN, MEHRSTUFIGE MASCHINEN)	T 1000 DM	1 767 30 676	957 22 995	2 260 41 665	1 410 36 063	3 977 90 197	5 491 118 057
32 161	EINZWECKMASCHINEN FUER SONDERFERTIGUNGEN	T 1000 DM	230 9 726	211 10 337	250 11 274	240 11 099	821 38 854	889 42 809
32 162	HANDGEFUEHRTE MASCHINEN (OHNE ELEKTROWERK- ZEUGE BIS 2 KW)	T 1000 DM	520 33 832	453 31 037	530 42 024	453 35 866	1 803 122 896	1 833 140 181
AUSWECHSELBARE WERKZEUGE FUER DIE METALLBEARBEITUNG								
32 163	BOHRWERKZEUGE 1)	T 1000 DM	381 34 603	352 29 746	470 28 566	409 21 814	1 496 127 931	1 705 99 238
32 164	GEWINDEBOHRWERKZEUGE FUER INNENGEWINDE 1)	T 1000 DM	151 20 075	125 16 834	150 18 908	134 15 870	544 70 303	540 66 442
32 165	FRAESWERKZEUGE 1)	T 1000 DM	122 11 743	104 10 407	126 11 679	109 9 993	436 42 701	439 40 882
32 166	VERZAHNWERKZEUGE 1)	T 1000 DM	68 7 164	49 5 539	77 8 065	76 7 413	215 24 848	266 27 472
32 167	RAEUMWERKZEUGE U. -VORRICHTUNGEN 1)	T 1000 DM	82 6 513	73 5 579	83 5 346	63 5 164	308 23 540	255 18 308
32 168	REIBAHLEN U. AUSBOHRWERKZEUGE 1)	T 1000 DM	73 7 485	65 6 753	65 6 355	57 5 976	271 26 998	226 22 318
32 169	BOHRFUTTER 1)	T 1000 DM	283 9 386	261 8 936	311 10 318	284 8 761	956 32 944	1 120 34 874
32 171	DREHFUTTER U. PLANSCHLEIBEN 1)	T 1000 DM	230 5 907	198 5 295	204 5 937	194 5 017	1 009 20 906	662 18 683
32 173	SCHNITT- STANZ-, FORMWERKZEUGE, WERK- STUECKGEBUNDENE VORRICHTUNGEN, FORMEN FUER METALLE, SPRITZGIESS- ODER FORM- PRESSWERKZEUGE FUER KAUTSCHUK UND KUNSTSTOFF 1)	T 1000 DM	11 040 343 914	12 419 338 922	10 662 345 381	10 879 339 171	48 761 1 300 636	42 764 1 239 578
32 174	BOHR- U. FRAESWERKZEUGE MIT ARBEITENDEM TEIL AUS GESINTERTEN HARTMETALLEN	T 1000 DM	155 31 941	143 29 276	153 33 232	134 29 186	582 116 904	522 113 280
32 181	MASCHINEN FUER AUTOGENES SCHWEISSEN, SCHNEIDEN	T 1000 DM	184 11 303	175 11 176	232 9 723	216 11 625	785 46 468	842 36 934
32 231	VERBRENNUNGSMOTOREN MIT SELBSTZUENDUNG, Z.B. ORTSFESTE DIESELMOTOREN, SCHIFFSDIESEL- HILFSMOTOREN, DIESELMOTOREN FUER DEN AN- TRIEB VON FLURFORDERERZEUGEN, MAEHDRESCHERN, BAGGERN	T 1000 DM	4 149 125 935	4 923 144 689	6 471 199 611	5 856 182 222	18 522 538 525	22 502 714 206

1) OHNE WERKZEUGE, DIE GANZ ODER MIT EINEM ARBEITENDEN TEIL AUS HARTMETALL BZW. MIT HARTMETALL BESTUECKT SIND.

7 PRODUKTION AUSGEWAHLTER ERZEUGNISSE - DEUTSCHLAND

EB.-NR.	ERZEUGNIS	EINHEIT	1993		1994		JAN. BIS	APR.
			MAERZ	APRIL	MAERZ	APRIL	1993	1994
32 233	VERBRENNUNGSMOTOREN MIT SELBSTZUENDUNG FUER DEN ANTRIEB VON WASSERFAHRZEUGEN	T 1000 DM	1 689 70 690	1 809 65 408	1 873 88 297	2 865 80 592	5 737 226 832	7 658 272 786
32 239	VERBRENNUNGSMOTOREN MIT SELBSTZUENDUNG FUER DEN ANTRIEB VON SCHIENENFAHRZEUGEN UND ACKERSCHLEPPERN	T 1000 DM	1 592 31 538	1 265 22 292	1 222 23 941	1 312 24 736	4 375 86 477	4 649 89 013
32 279	DAMPFTURBINEN	T 1000 DM	2 893 170 613	1 069 54 305	5 312 155 392	4 800 135 216	10 514 420 556	14 137 442 783
32 320	HUBKOLBENKOMPRESSOREN, ORTSFEST U. ORTS-BEWEGLICH	T 1000 DM	1 126 29 182	1 201 31 635	996 27 646	730 17 659	4 276 112 484	3 314 86 971
32 323	TURBOKOMPRESSOREN FUER DRUECKE UEBER 300 MBAR	T 1000 DM	1 312 50 776	866 38 426	1 511 60 892	1 207 56 430	4 510 190 311	6 720 250 236
32 324	DREHKOLBENKOMPRESSOREN, MEHRWELLIG	T 1000 DM	2 259 43 940	2 217 42 422	2 551 51 402	1 992 36 079	8 065 161 667	7 590 153 579
32 325	STRASSENFAHRBARE KOMPRESSOREN ALS ANHAENGER	T 1000 DM	405 8 262	475 9 623	378 7 590	310 6 238	1 434 29 235	1 262 25 348
32 326	VAKUUMPUMPEN, MECHANISCH	T 1000 DM	612 31 078	700 34 050	852 38 770	698 32 154	2 421 121 562	2 918 134 814
32 327	VENTILATOREN, EIN- ODER MEHRSTUFIG (OHNE GRUBENVENTILATOREN U. ELEKTRISCHE TISCH-, WAND- U. DECKENVENTILATOREN BIS 200 W)	T 1000 DM	4 319 59 738	3 750 54 153	4 150 56 663	4 003 54 310	15 065 206 920	14 658 206 840
32 328	LUFTHEIZER (LUFTHEIZERGERAETE MIT WAERME-TAUSCHER FUER DAMPF, WASSER, THERMOEL)	T 1000 DM	714 15 022	285 12 412	423 11 714	363 9 115	2 364 55 714	1 516 47 893
32 329	LUFTFOERDERGERAETE, KLIMAGERAETE	T 1000 DM	6 828 72 139	7 206 73 461	6 005 65 783	5 225 58 089	24 002 260 064	19 353 222 753
32 330	ANLAGEN DER KLIMA- U. LUEFTUNGSTECHNIK SOWIE ANLAGEN ZUR ENTSTAUBUNG U. ABLUFTREINIGUNG	T 1000 DM	17 191 261 802	12 589 151 310	13 897 169 346	12 394 150 349	54 312 724 171	49 119 616 417
32 331	INDUSTRIESTAUBSAUGER, ABLUFTENTSTAUBUNGSGERAETE	T 1000 DM	1 027 24 828	1 155 22 942	839 18 736	980 18 928	4 849 90 188	3 044 64 845
32 333	KAELETSAETZE UEBER 0,4 KW, KAELTEANLAGEN, WAERMEPUMPEN 1)	T 1000 DM	2 558 96 095	2 988 111 983	1 737 51 128	1 738 55 785	8 200 311 126	8 199 278 005
32 334	VERDRAENGERPUMPEN OSZILLIERENDER BAUART	T 1000 DM	2 079 92 527	2 014 88 954	2 572 109 314	2 133 94 921	7 551 329 806	8 437 357 569
32 336	FLUEGELZELLENPUMPEN	T 1000 DM	279 12 961	222 10 190	334 15 309	263 11 670	957 43 722	1 138 50 955
32 337	KREISELPUMPEN (KRAFTPUMPEN; OHNE TAUCHMOTORPUMPEN)	T 1000 DM	10 159 181 123	8 529 146 177	10 493 172 820	8 709 150 871	32 286 585 797	35 399 592 864
32 338	TAUCHMOTORPUMPEN EINSTUFIG	T 1000 DM	835 27 579	687 22 954	832 32 289	795 26 967	2 799 97 642	3 251 119 121
32 339	MEHRSTUFIG	T 1000 DM	607 24 276	438 17 643	486 17 382	440 15 253	1 764 73 296	1 619 60 525
32 340	ZAHNRADPUMPEN	T 1000 DM	450 20 281	419 18 196	524 23 030	391 17 665	1 663 74 310	1 767 77 180
MASCHINEN FUER DIE BE- U. VERARBEITUNG VON KAUTSCHUK U. KUNSTSTOFF								
32 341	EXTRUDER (AUCH TYPISCHE FOLGEMASCHINEN)	T 1000 DM	2 054 93 895	1 804 89 063	1 701 73 519	2 116 97 764	6 779 293 847	7 003 309 585
32 342	BLASFORMMASCHINEN	T 1000 DM	910 30 963	632 19 719	1 089 28 685	669 27 187	3 089 96 205	2 996 101 587
32 343	SPRITZGIESSMASCHINEN (OHNE SPRITZGIESSWERKZEUGE)	T 1000 DM	3 371 90 769	2 681 71 014	3 824 98 369	2 739 79 491	10 791 279 677	10 599 287 750
32 344	MECHANISCHE U. HYDRAULISCHE PRESSEN (OHNE FORMPRESSWERKZEUGE U. REIFENVULKANISIERPRESSEN)	T 1000 DM	559 13 494	617 14 194	460 13 722	444 9 149	2 198 50 038	1 450 37 753
32 345	WARMFORMMASCHINEN (TIEFZIEH- U. STRECKZIEHFORMMASCHINEN)	T 1000 DM	379 19 811	228 14 377	274 16 390	377 22 975	1 424 69 363	1 088 70 756
32 346	MASCHINEN ZUR HERSTELLUNG V. SCHAUMSTOFFEN (OHNE SPRITZGIESSMASCHINEN U. EXTRUDER)	T 1000 DM	305 15 512	254 13 195	345 15 840	270 13 485	1 084 53 657	959 48 440
BAUMASCHINEN FUER HOCH- U. TIEFBAU								
32 347	BETONMISCHER FUER BAUSTELLEN U. BETONWERKE; TRANSPORTMISCHERAUFBAUTEN OHNE FAHRGESTELL	T 1000 DM	2 741 18 281	2 306 16 192	2 767 18 908	1 989 12 925	8 689 59 527	8 460 57 267
32 348	BETONMISCHANLAGEN	T 1000 DM	2 209 21 182	1 832 17 394	3 455 29 860	1 909 16 347	7 948 73 738	9 018 79 008
32 349	BETONPUMPEN, BETONSPRITZ- U. -EINPRESSGERAETE	T 1000 DM	1 305 36 441	1 128 29 551	1 343 39 264	1 254 35 311	3 860 103 377	4 194 120 318
32 351	BETONVERDICHTER	T 1000 DM	123 9 957	91 7 638	102 12 208	112 13 222	398 31 715	372 35 968
32 352	TURMDREHKRANE FUER BAUSTELLEN	T 1000 DM	4 667 31 060	6 038 32 612	5 645 36 625	6 700 40 733	18 148 109 486	20 664 129 311
32 353	RAMMEN U. PFAHLZIEHER	T 1000 DM	359 10 300	465 13 275	305 12 197	245 9 437	1 483 44 068	1 022 35 587
32 354	VERPUTZMASCHINEN U. SONSTIGE BAUMASCHINEN FUER HOCH- U. TIEFBAU (OHNE BAUAUFZUEGE UND -WINDEN)	T 1000 DM	2 422 36 952	1 415 31 159	2 385 35 607	2 415 36 246	6 419 116 095	7 649 127 308

1) OHNE SOLCHE MIT ELEKTROMOTORISCH ANGETRIEBENEN KAELEMITTELVERDICHTERN U. EINER ANSCHLUSSLEISTUNG BIS 15 KW (NENNAUFNAHME DES VERDICHTERS).

7 PRODUKTION AUSGEWAHLTER ERZEUGNISSE - DEUTSCHLAND

EB.-NR.	ERZEUGNIS	EINHEIT	1993		1994		JAN. BIS 1993	APR. 1994
			MAERZ	APRIL	MAERZ	APRIL		
32 355	UNIVERSAL-HYDRAULIKBAGGER MIT AUSSCHLIESS- LICH HYDRAULISCH BETAETIGTEN ARBEITSWERK- ZEUGEN	T 1000 DM	16 175 187 315	14 338 166 508	15 073 170 962	11 436 128 610	51 576 608 158	42 228 486 670
32 356	MASCHINEN FUER DEN BITUMINOESEN U. BETON- STRASSENBAU	T 1000 DM	3 045 51 627	4 064 61 862	3 788 70 468	4 323 63 115	10 796 180 977	11 788 190 047
32 357	BODENVERDICHTER	T 1000 DM	793 31 625	818 33 219	959 38 791	908 37 581	2 814 111 510	3 246 126 938
32 358	STRASSENWALZEN	T 1000 DM	2 259 28 474	2 159 27 220	2 688 33 261	2 529 31 566	7 844 101 789	8 934 112 081
32 359	RADLADER IN GRUNDAUSRUESTUNG	T 1000 DM	6 802 96 603	6 429 91 635	6 096 89 693	6 238 90 761	24 219 353 514	21 112 307 208
32 361	ANBAUGERAETE FUER RAD- U. RAUPENLADER, PLANIERMASCHINEN U. RAUPENSCHLEPPER FUER DEN ERDBAU	T 1000 DM	1 606 16 310	1 628 16 829	1 629 18 212	1 495 16 546	5 534 55 848	5 320 58 517
	BAUSTOFF-, KERAMIK- U. GLASMASCHINEN							
32 362	MASCHINEN U. EINRICHTUNGEN FUER DIE ZEMENT-, KALK-, GIPS-, TRASS- U. KREIDE- HERSTELLUNG	T 1000 DM
32 363	MASCHINEN U. EINRICHTUNGEN FUER DIE SCHOTTER-, SAND- U. KIESGEWINNUNG SOWIE FUER RECYCLING VON BAUSCHUTT U. -MATERIAL	T 1000 DM	2 793 22 892	2 563 22 575	2 713 24 884	2 817 26 640	9 536 81 181	9 298 85 183
32 364	ZERKLEINERUNGS-, SIEB- U. AUFBEREITUNGSMA- SCHINEN FUER ANDERE BEREICHE DES BAUSTOFF-, KERAMIK- U. GLASGEWERBES	T 1000 DM
32 365	MASCHINEN U. EINRICHTUNGEN ZUR HERSTELLUNG ZEMENT-, KALK-, GIPS- U. ASPHALT- GEBUNDENER BAUELEMENTE	T 1000 DM	5 726 60 401	5 894 59 227	4 955 55 226	5 842 64 684	21 018 219 593	19 084 205 171
32 366	KERAMIKMASCHINEN	T 1000 DM	4 982 59 911	7 838 58 029	8 860 67 960	4 070 40 824	18 819 185 659	18 998 185 730
32 367	MASCHINEN FUER DIE HERSTELLUNG U. WARMBE- ARBEITUNG VON FLACH- U. HOHLGLAS	T 1000 DM	300 11 318	398 13 058	623 25 896	309 14 865	1 145 45 654	1 528 63 625
32 368	MASCHINEN FUER DIE KALTBEARBEITUNG VON GLAS ODER GLASWAREN	T 1000 DM	216 12 801	374 16 899	203 9 680	353 14 052	886 46 744	918 43 337
32 370	TROCKNUNGSANLAGEN U. -MASCHINEN FUER GARNE, LOSES TEXTILGUT, TEXTILIEN UND TEXTILE FLAECHENERZEUGNISSE, Z.B. ZENTRI- FUGEN	T 1000 DM	1 461 44 579	1 329 38 082	1 537 42 967	1 455 47 309	5 920 166 444	5 328 159 832
32 372	SPRITZ- U. SPRUEHKABINEN, KOMBINIERT SPRITZ- U. TROCKNUNGSKABINEN	T 1000 DM	2 129 20 374	2 052 18 396	1 722 19 413	2 483 27 632	8 300 75 805	6 918 75 919
	LANDMASCHINEN							
32 411	PFLUEGE (AUCH GESPANN-, WEINBERG-, SCHAE- L- U. KREISELPFLUEGE)	T 1000 DM	1 400 17 980	577 7 144	745 10 005	593 5 020	3 597 44 235	2 209 28 139
32 412	MASCHINEN U. GERAETE ZUM DUENGEN (OHNE FLUESSIGMISTTANKWAGEN)	T 1000 DM	1 449 14 000	773 7 494	1 351 14 464	914 9 909	3 877 41 766	4 226 46 785
32 413	MASCHINEN U. GERAETE FUER DEN PFLANZEN- SCHUTZ (OHNE TRAGBARE SPRITZEN)	T 1000 DM	403 10 329	308 7 440	446 11 068	379 9 822	1 257 32 413	1 517 39 142
32 414	ERNTEMASCHINEN FUER HALMGUT	T 1000 DM	13 911 165 441	11 759 147 177	11 084 140 723	11 829 158 507	47 100 563 443	40 877 521 370
32 415	ERNTEMASCHINEN FUER HACK- U. SONSTIGE FELDFRUECHTE	T 1000 DM	546 6 847	410 5 053	259 3 286	480 5 934	1 563 19 854	1 056 13 947
32 416	RASENMAEHER MIT ELEKTRO- SOWIE MIT VERBRENNUNGSMOTORISCHEM ANTRIEB	T 1000 DM	3 453 51 066	3 378 50 455	3 786 56 437	3 447 49 412	12 059 179 380	13 542 196 352
32 417	LANDWIRTSCHAFTLICHE LADEWAGEN	T 1000 DM	2 097 19 293	2 987 27 514	2 469 13 142	1 956 18 405	7 883 74 620	7 063 59 014
32 419	MASCHINEN, ANLAGEN U. GERAETE ZUR MILCH- GEWINNUNG U. -KUEHLUNG	T 1000 DM	369 5 851	298 5 271	328 6 910	272 4 966	1 952 23 548	1 101 20 919
32 420	ACKERSCHLEPPER (RAD- U. RAUPENSCHLEPPER; OHNE EINACHSIGE MOTORGERAETE)	T 1000 DM	17 830 263 009	18 778 250 422	19 946 273 672	20 835 286 889	65 079 920 919	69 896 948 248
	NAHRUNGSMITTELMASCHINEN							
32 908	MASCHINEN FUER DIE OBST- U. GEMUESEVERAR- BEITUNG, FEINKOSTHERSTELLUNG, FISCHVERAR- BEITUNG, TROCKENMILCH- U. KAESEHERSTEL- LUNG	T 1000 DM	1 572 39 376	872 33 121	879 33 023	671 27 105	4 470 125 170	2 723 101 680
32 422	MUELLEREIMASCHINEN U. -ANLAGEN (OHNE SOLCHE FUER DIE OELMUELLEREI), HILFSMA- SCHINEN FUER DIE HERSTELLUNG VON GRUND- NAHRUNGS- U. FUTTERMITTELN	T 1000 DM	1 799 25 366	1 464 17 973	985 21 036	890 16 056	5 184 67 066	4 391 65 121
32 909	TEIGNET- U. -MISCHMASCHINEN, KUEHR- UND SCHLAGMASCHINEN	T 1000 DM	199 7 078	185 6 802	173 5 771	130 4 414	688 25 382	573 21 520
32 424	TEIGTEILMASCHINEN, TEIGWIRKMASCHINEN (RUND U. LANG; AUCH KOMBINIERT)	T 1000 DM	122 4 967	106 4 449	106 4 663	98 4 572	430 18 031	477 21 313
32 910	MASCHINEN U. ANLAGEN ZUR HERSTELLUNG VON TEIGWAREN	T 1000 DM	95 4 149	60 7 776	79 3 991	115 4 919	257 11 980	335 14 802
32 426	DAUERBACKWARENMASCHINEN, -ANLAGEN UND -OEFEN	T 1000 DM	388 7 687	57 5 802	241 8 107	610 11 299	867 22 313	1 243 29 606

7 PRODUKTION AUSGEWAHLTER ERZEUGNISSE - DEUTSCHLAND

EB.-NR.	ERZEUGNIS	EINHEIT	1993		1994		JAN. BIS	APR.
			MAERZ	APRIL	MAERZ	APRIL	1993	1994
32 911	ETAGENBACKOEFEN UND BACKSCHRAENKE, DURCHLAUFOEFEN	T 1000 DM	1 035 24 780	1 188 25 250	1 144 28 566	1 008 24 702	3 882 87 957	4 316 103 699
32 428	SCHLACHTHAUSANLAGEN U. -EINRICHTUNGEN (AUCH FLEISCHEREIKOCHANLAGEN)	T 1000 DM	2 076 24 392	1 861 20 796	4 983 37 115	1 549 20 555	7 447 86 612	9 075 93 393
32 429	WURSTHERSTELLUNGSMASCHINEN	T 1000 DM	604 29 159	681 30 461	792 36 607	711 35 060	2 281 105 497	2 631 122 884
32 431	AUFBEREITUNGS- U. ROESTANLAGEN FUER KAKAOBOHNIEN U. NUESSE, KAKAO- U. SCHOKOLADENHERSTELLUNGSMASCHINEN	T 1000 DM	658 26 304	329 21 530	672 32 740	414 13 525	1 751 76 391	1 602 72 494
32 432	MASCHINEN U. ANLAGEN FUER DIE HERSTELLUNG SONSTIGER SUESSWAEREN (AUCH BONBON-, DRAGEE- U. MOGULHERSTELLUNGSANLAGEN)	T 1000 DM	385 12 132	380 10 035	341 10 621	377 10 419	1 507 39 935	998 31 756
32 433	MASCHINEN U. ANLAGEN ZUR HERSTELLUNG VON ZUCKER	T 1000 DM	958 14 594	862 10 842	568 7 835	702 11 692	4 180 55 812	3 745 50 215
32 434	MASCHINEN U. ANLAGEN FUER DIE SPEISEOEL- U. SPEISEFETTERHERSTELLUNG	T 1000 DM	99 3 888	30 1 432	100 5 596	96 5 571	232 11 440	1 010 46 291
32 912	GETRAENKEHERSTELLUNGSMASCHINEN UND -ANLAGEN; REINIGUNGS-, FUELL U. VERSCHLEISSMASCHINEN, ABFUELLANLAGEN FUER WEICHPACKUNGEN	T 1000 DM	9 650 177 039	7 494 138 698	7 426 122 014	10 658 120 957	30 404 555 942	27 770 494 047
32 436	MASCHINEN U. EINRICHTUNGEN FUER GROSSKUECHEN U. GASTWIRTSCHAFTEN AUFSCHNITTSCHNEIDEMASCHINEN MIT EINEM GEWICHT AB 20 KG	T 1000 DM	62 7 007	61 6 740	59 8 802	45 6 469	226 25 611	199 29 697
32 437	GROSSKAFFEEEMASCHINEN MIT EINEM NUTZINHALT UEBER 2 L	T 1000 DM	153 14 471	158 14 685	169 15 587	138 13 118	569 54 009	511 49 403
32 438	ELEKTRISCHE GESCHIRRSPUELMASCHINEN FUER GEWERBLICHE ZWECKE	T 1000 DM	719 44 894	573 39 064	639 41 950	520 34 292	2 445 153 635	2 149 142 869
32 439	GROSSKUECHENMASCHINEN	T 1000 DM	116 5 527	101 4 972	58 4 852	113 5 340	419 20 258	440 20 013
32 450	KAFFEE-, TEE- U. TABAKVERARBEITUNGSMASCHINEN U. ANLAGEN	T 1000 DM	592 42 087	575 35 906	525 36 827	748 56 737	2 440 170 814	2 391 178 588
32 453	FARBENHERSTELLUNGSMASCHINEN	T 1000 DM	92 3 078	95 2 995	34 2 237	40 2 201	490 11 873	112 7 320
32 454	KOMPRIMIERMASCHINEN (AUCH FUER TABLETTENKOMPRIMIERUNG)	T 1000 DM	176 8 250	117 3 766	115 6 421	147 6 494	739 26 691	334 17 362
32 913	MISCH-, KNET- U. SIEBMASCHINEN	T 1000 DM	154 9 241	222 13 375	223 13 098	246 12 654	747 40 080	764 43 581
VERPACKUNGSMASCHINEN								
32 456	MASCHINEN FUER DIE HERSTELLUNG VON BLECHPACKUNGEN	T 1000 DM	241 9 855	181 10 969	125 5 989	219 14 936	854 40 302	733 40 956
32 457	ABFUELLMASCHINEN FUER FESTE STOFFE	T 1000 DM	334 14 263	225 13 463	331 16 706	316 17 387	1 062 46 758	1 258 60 343
32 458	ABFUELLMASCHINEN FUER FLUESSIGE U. PASTENFOERMIGE STOFFE	T 1000 DM	256 12 929	226 8 905	358 8 900	287 8 235	905 34 988	1 097 34 436
32 459	MASCHINEN ZUM VERSCHLIESSEN VON PACKUNGEN	T 1000 DM	1 196 29 906	1 217 29 856	213 10 932	222 11 422	4 387 108 187	1 996 62 136
32 461	EINSCHLAG- U. EINWICKELMASCHINEN	T 1000 DM	319 31 883	288 33 511	336 30 725	397 60 532	1 211 131 963	1 238 158 989
32 462	FUELL- U. VERSCHLIESSMASCHINEN	T 1000 DM	671 35 133	672 36 226	688 44 440	695 46 073	2 532 126 724	2 503 162 078
32 463	FORM-, FUELL- U. VERSCHLIESSMASCHINEN FUER SCHLAUCH- U. SIEGELRANDBEUTEL	T 1000 DM	124 16 452	136 16 694	131 18 490	137 16 941	405 55 232	402 51 408
32 464	FUER ANDERE PACKUNGEN (OHNE SCHLAUCH- U. SIEGELRANDBEUTEL)	T 1000 DM	598 48 000	628 49 040	693 59 672	504 41 935	1 930 155 011	1 981 168 791
32 914	SAMMELPACKMASCHINEN	T 1000 DM	885 43 191	704 42 600	1 404 53 595	1 383 56 573	2 906 152 714	5 357 203 240
32 466	ETIKETTIER- U. BANDUMKLEBEMASCHINEN	T 1000 DM	349 31 794	366 32 003	383 26 426	281 22 176	1 281 110 544	1 211 92 569
EINZELAPPARATE U. -MASCHINEN FUER DIE CHEMISCHE U. VERWANDTE INDUSTRIE								
32 511	EINZELAPPARATE U. -MASCHINEN F.D. STICKSTOFF- U. KUNSTDUENGERHERSTELLUNG (AUCH DUENGERMUEHLEN)	T 1000 DM	193 2 274	372 4 090	238 2 785	236 2 590	1 074 11 984	758 8 774
32 512	HOCHDRUCKREINIGER (AUCH MIT DAMPFSTUFE)	T 1000 DM	3 409 103 260	3 160 90 942	2 764 79 483	3 054 95 473	10 844 320 340	9 134 272 714
32 513	EINZELAPPARATE U. -MASCHINEN ZUR HERSTELLUNG VON TECHNISCHEM FETTEN U. OELN, ZUR EXTRAKTION U. HAERTUNG	T 1000 DM	83 1 922	162 3 575	26 1 086	47 1 665	303 7 049	112 3 998
32 514	EINZEL-AUTOKLAVEN F. ALLGEM. CHEM. ZWECKE	T 1000 DM	1 695	100 1 246	14 1 451	18 1 333	168 3 723	128 4 541
32 515	FILTER U. FILTERPRESSEN FUER ALLGEMEINE CHEMISCHE ZWECKE (OHNE LUFTFILTER U. ENTSTAUBUNGSGERAETE)	T 1000 DM	939 26 749	795 24 749	1 466 31 672	800 21 812	2 836 88 299	3 515 90 700
32 516	ZENTRIFUGEN FUER ALLGEMEINE CHEMISCHE ZWECKE	T 1000 DM	307 16 496	252 14 508	401 23 684	228 14 518	889 50 155	950 58 730
32 517	RUEHRWERKE, KNET-, MISCH- U. ZERKLEINERUNGSMASCHINEN FUER ALLG. CHEM. ZWECKE	T 1000 DM	506 12 996	330 9 389	782 19 855	302 11 119	1 568 45 041	1 861 48 415

7 PRODUKTION AUSGEWAHLTER ERZEUGNISSE - DEUTSCHLAND

EB.-NR.	ERZEUGNIS	EINHEIT	1993		1994		JAN. BIS	APR.
			MAERZ	APRIL	MAERZ	APRIL	1993	1994
32 518	EINZEL-WAERMEAUSTAUSCHER (SOWEIT NICHT ZU DAMPKESSELN GEGHOREND), EINZELAPPARATE ZU KUEHLERN U. KAMINKUEHLERN,	T	1 143	1 123	886	855	3 985	3 675
		1000 DM	26 283	19 972	21 666	17 829	82 091	75 046
32 520	EINZELAPPARATE U. MASCHINEN FUER DIE WASSERBEHANDLUNG	T	1 512	1 526	1 788	1 460	6 428	4 871
		1000 DM	34 477	35 132	40 632	31 904	142 527	116 192
32 522	ANLAGEN FUER DIE ANORGANISCHE U. ORGANISCHE CHEMIE, FUER DIE GAERUNGS- U. STAERKE-INDUSTRIE	T	432	550	570	404	1 599	20 473
		1000 DM	11 051	12 546	11 883	9 402	38 808	798 650
32 523	ANLAGEN ZUR LAGERUNG VON BRENNBAREN FLUESSIGKEITEN U. KRAFTSTOFFEN; GASTANK-ANLAGEN U. TANKSTELLEINRICHTUNGEN	T	1 210	1 399	1 469	1 815	4 582	5 802
		1000 DM	28 137	30 756	34 149	48 707	103 107	138 271
32 524	TANKWAGENAUFBAUTEN OHNE FAHRGESTELL	T
		1000 DM
32 525	WAERMEWIRTSCHAFTLICHE ANLAGEN (WAERME-AUSTAUSCHER) SOWEIT NICHT ZU DAMPKESSELN GEGHOREND	T	1 530	1 706	1 745	1 427	6 314	5 872
		1000 DM	42 988	46 677	40 367	38 339	156 072	144 925
32 526	WASSERRUECKKUEHLANLAGEN MITTELS LUFT	T	1 067	780	836	707	3 167	2 907
		1000 DM	9 750	9 542	9 669	7 131	32 794	30 859
32 527	ANLAGEN FUER DIE GASERZEUGUNG, -WASCHUNG, -REINIGUNG U. -KUEHLUNG	T	242	350	256	331	962	988
		1000 DM	13 461	11 063	39 488	11 310	40 309	71 326
32 530	ANLAGEN FUER DIE WASSERBEHANDLUNG	T	8 250	4 646	5 333	6 407	22 186	21 933
		1000 DM	164 829	82 391	96 388	97 812	405 991	351 658
	KRANE, HAENGEBAHNEN, REGALBEDIENGERAETE, DECKHILFSMASCHINEN							
32 915	BRUECKENKRANE, LAUFKRANE, GERAETE ZUR REGALBEDIENUNG, EINSCHIENENHAENGEBAHNEN	T	5 385	5 866	4 809	5 394	21 923	18 687
		1000 DM	51 625	54 744	43 901	53 650	210 174	179 773
32 534	PORTAL- U. HALBPORTALDREHKRANE	T
		1000 DM
32 535	FAHRZEUGKRANE	T	5 677	5 940	5 685	4 288	18 395	19 719
		1000 DM	101 055	104 297	97 474	75 624	329 894	335 438
32 536	LKW-LADEKRANE ZUM BE- U. ENTLADEN DER EIGENEN LADEFLAECHE	T	928	602	719	571	3 142	2 440
		1000 DM	20 147	14 443	15 549	11 280	69 945	50 551
32 916	SAEULENSCHWENK- U. WANDSCHWENKKRANE, ANDERE NICHT GENANNT KRANE	T	1 061	623	550	624	2 749	1 871
		1000 DM	14 919	8 725	6 644	8 987	36 947	23 545
32 917	DECK-(SCHIFFS-) HILFSMASCHINEN	T	613	515	701	542	2 032	2 166
		1000 DM	6 885	6 836	7 998	5 764	24 066	24 625
	HYDRAULISCHE HEBEBUEHNEN							
32 539	LADEBORDWAENDE, UEBERLADEBRUECKEN, INDUSTRIEHEBEBUEHNEN U. -HUBTISCHE	T	1 290	1 236	1 204	1 074	4 612	4 416
		1000 DM	19 451	17 746	16 026	13 672	68 060	57 819
32 540	HUBWAGEN (LASTAUFNAHME RADUNTERSTUETZT)	T	3 492	2 961	2 490	2 135	11 765	8 497
		1000 DM	44 563	37 851	31 077	26 341	150 466	101 801
32 541	HUBARBEITSBUEHNEN	T	525	486	405	364	1 858	1 615
		1000 DM	9 587	8 842	6 864	6 517	34 074	27 564
32 542	FAHRZEUGWARTUNGSBUEHNEN	T	1 560	1 388	1 448	1 383	5 643	5 065
		1000 DM	11 460	9 963	9 414	8 990	41 112	33 319
32 918	ELEKTROZUEGE, DRUCKLUFTHEBEZUEGE	T	803	677	1 009	959	2 908	3 614
		1000 DM	20 736	17 283	22 860	20 774	74 489	79 464
32 545	SCHRAUBENWINDEN, SPINDELHEBEOECKE UND -KIPPEINRICHTUNGEN SOWIE ANDERE SPINDEL-HEBEZUEGE	T	958	733	765	615	3 297	2 760
		1000 DM	5 637	4 507	4 563	3 778	19 800	16 620
32 546	GABELSTAPLER (LASTAUFNAHME FREITRAGEND)	T	12 440	9 097	12 187	9 095	40 547	36 914
		1000 DM	144 146	105 630	132 874	101 399	452 795	403 687
	STETIGFOERDERER FUER SCHUETTGUT							
32 549	BANDFOERDERER, ORTSFEST U. RUECKBAR	T	3 307	4 125	5 214	3 496	13 607	16 582
		1000 DM	22 513	32 787	34 801	26 337	111 311	110 465
32 551	GLIEDERBAND-, PLATTENBAND-, TROGBAND- U. KASTENBANDFOERDERER, ORTSFEST ODER FAHRBAR	T	1 255	2 202	4 778	2 575	7 193	12 767
		1000 DM	10 027	13 070	23 849	15 357	46 187	72 293
32 552	BECHERWERKE MIT FESTEN BECHERN, PENDEL-BECHERWERKE	T	578	476	635	403	1 896	2 315
		1000 DM	3 760	2 831	3 528	2 157	11 692	12 551

7 PRODUKTION AUSGEWAHLTER ERZEUGNISSE - DEUTSCHLAND

EB.-NR.	ERZEUGNIS	EINHEIT	1993		1994		JAN. BIS	APR.
			MAERZ	APRIL	MAERZ	APRIL	1993	1994
32 553	TROGKETTEN- U. KRATZERFOERDERER	T	911	758	768	617	2 920	2 845
32 554	SCHNECKEN- U. SCHNECKENROHRFOERDERER	1000 DM	8 993	7 544	5 475	6 304	30 014	28 015
32 555	SCHWINGFOERDERER (WUCHTFOERDERER) SCHUETTELRUTSCHEN, SCHWINGGRINNEN, WENDEL- SCHWINGGRINNEN	T	1 194	1 315	1 434	1 055	4 302	4 914
		1000 DM	8 760	10 479	7 627	7 829	30 861	27 273
32 556	PNEUMATISCHE STETIGFOERDERER FUER SCHUETTUT	T	450	571	497	478	2 209	1 978
		1000 DM	10 270	13 286	13 661	10 517	51 360	47 049
32 560	STETIGFOERDERER FUER STUECKGUT	T	776	427	874	245	2 189	2 581
		1000 DM	18 708	10 619	21 761	12 139	52 490	59 979
		T	13 398	12 341	12 700	11 263	45 580	45 291
		1000 DM	180 310	163 808	160 724	156 438	624 027	579 395
AUFZUEGE								
32 563	ELEKTRISCHE PERSONENAUFZUEGE ALS SEILAUFZUEGE	T	3 385	3 607	3 848	3 356	11 606	11 581
		1000 DM	43 985	50 468	58 855	49 378	157 090	175 840
32 564	ELEKTRISCHE LASTENAUFZUEGE ALS SEILAUFZUEGE	T	382	454	281	225	1 545	1 258
		1000 DM	4 609	4 982	2 538	2 397	17 433	11 180
32 565	HYDRAULISCHE AUFZUEGE	T	5 616	4 739	5 059	5 210	17 922	18 554
		1000 DM	52 791	44 160	51 187	54 854	173 813	191 950
32 566	FAHRTREPPEN U. FAHRSTEGE	T	2 201	1 673	1 705	1 720	6 489	5 747
		1000 DM	35 606	29 520	28 471	27 022	108 180	95 464
32 571	GEWINNUNGSMASCHINEN F. D. BERGBAU UNTERTAGE	T	116	68	596	593	606	1 271
		1000 DM	3 677	1 715	12 883	12 784	17 009	28 268
32 573	LADEMASCHINEN NUR FUER DEN UNTERTAGEBETRIEB, GESTEINSBOHRMASCHINEN	T	3 084	4 307	3 046	2 555	9 529	11 056
		1000 DM	30 932	51 918	17 236	19 145	103 723	68 493
32 576	SPEZIALBAGGER SOWIE SONSTIGE FOERDER- UND GEWINNUNGSGERAETE FUER DEN TAGEBAU	T
		1000 DM
32 578	AUFBEREITUNGSMASCHINEN U. -ANLAGEN FUER ERZE, BRAUNKOEHLE, TORF SOWIE SONSTIGE BERG- BAULICHE ERZEUGNISSE	T	187	589	412	569	1 873	1 393
		1000 DM	3 881	5 658	3 420	13 909	20 603	23 567
PAPIER- U. DRUCKEREIMASCHINEN								
32 620	SIEB-, ROLLEN-, BOGEN-, FLEXODRUCK- MASCHINEN, SONSTIGE DRUCKMASCHINEN	T	11 236	5 634	9 147	6 686	30 393	29 053
		1000 DM	578 944	280 881	457 495	323 457	1 547 064	1 438 621
32 621	MASCHINEN U. APPARATE ZUR HERSTELLUNG VON HOLZSCHLIFF, ZELLSTOFF, PAPIER U. PAPPE	T	534	1 383	683	590	3 147	2 244
		1000 DM	27 422	31 884	27 872	24 912	129 212	100 192
32 622	ROLLENSCHNEIDE- U. -WICKELMASCHINEN	T	81	311	136	123	712	558
		1000 DM	4 389	28 489	8 640	8 453	44 230	29 766
32 623	LAENGS- U. QUERSCHNEIDER	T	371	415	181	243	1 553	726
		1000 DM	18 165	23 663	11 031	13 107	79 965	39 562
32 624	SCHNEIDEMASCHINEN, MASCHINEN FUER DIE BUCH- BINDEREI; MASCHINEN FUER DIE HERSTELLUNG VON KARTONAGEN	T	2 417	1 671	1 984	1 548	7 087	6 416
		1000 DM	90 762	66 376	78 416	62 543	266 316	253 929
32 625	MASCHINEN FUER DIE HERSTELLUNG VON BRIEFUM- SCHLAEGEN, PAPIERTUETEN, -BEUTELN U. SAECKEN	T	255	280	280	188	778	697
		1000 DM	21 138	17 656	16 841	10 808	58 230	43 024
32 628	HILFSAPPARATE FUER DRUCKMASCHINEN, MA- SCHINEN U. GERAETE FUER DIE SATZ- U. REPRODUKTIONSTECHNIK	T	1 132	932	700	702	3 771	3 193
		1000 DM	89 550	72 041	88 491	85 269	332 887	300 786
32 919	SELBSTANZEIGENDE LADENTISCHWAAGEN, MECHA- NISCH U. ELEKTROMECHANISCH	T	47	58	57	47	226	199
		1000 DM	12 273	15 107	16 435	13 166	55 976	57 399
TEXTILMASCHINEN								
32 630	AUFBEREITUNGS- U. VORBEREITUNGSMASCHINEN FUER WOLLE, BAUMWOLLE U. CHEMIEFASERN	T	3 163	2 185	2 442	2 223	9 499	8 935
		1000 DM	61 641	45 197	50 181	44 971	183 604	176 573
32 634	DUESENSPINNMASCHINEN U. NACHBEHANDLUNGS- MASCHINEN FUER ZELLULOSISCHE U. SYNTHETISCHE FASERN U. FAEDEN	T	4 455	3 932	2 851	2 664	12 278	8 742
		1000 DM	103 042	91 636	81 207	69 792	279 689	243 675
32 635	ZWIRNEREI- U. SEILEREIMASCHINEN	T
		1000 DM

7 PRODUKTION AUSGEWAHLTER ERZEUGNISSE - DEUTSCHLAND

EB.-NR.	ERZEUGNIS	EINHEIT	1993		1994		JAN. 815 1993	APR. 1994
			MAERZ	APRIL	MAERZ	APRIL		
32 920	VORBEREITUNGS- U. HILFSMASCHINEN FUER DIE WEBEREI	T 1000 DM	1 943 58 084	1 776 57 832	1 639 58 446	1 179 46 170	6 121 190 113	4 923 172 883
32 639	WEBMASCHINEN (OHNE BANDWEBMASCHINEN)	T	466	618	593	519	1 965	2 605
32 640	STRICK- U. WIRKMASCHINEN USW.	T 1000 DM	12 268 2 178	19 686 2 202	20 501 2 552	16 672 2 264	55 446 7 771	79 667 8 747
32 641	BLEICHEREI- U. FAERBEREIMASCHINEN UND -APPARATE, WALKEN, WASCHMASCHINEN (OHNE WAESCHEREI- U. HAUSHALTSWASCHMASCHINEN)	T 1000 DM	963 27 127	908 23 990	1 367 34 510	1 160 25 455	4 711 121 027	4 947 124 735
32 642	APPRETUR-, MERCERISIERMASCHINEN, PRESSEN FUER DIE TEXTILINDUSTRIE (OHNE SOLCHE FUER HUETE, OBERBEKLEIDUNG U. WAESCHE)	T	507	279	471	539	1 191	1 480
32 643	DRUCKEREIMASCHINEN FUER DIE TEXTILINDUSTRIE	T 1000 DM	11 011 49	5 689 82	9 265 94	11 907 147	27 564 280	30 284 385
32 921	SPINDELN U. SPINDELTEILE, RINGE U. RING-LAEUFER, ROTORSPINNAGGREGATE U. TEILE DAVON	T 1000 DM	2 131 572	2 459 517	3 830 514	7 463 543	10 896 2 079	15 885 1 947
32 650	ZUBEHOER FUER WIRK- U. STRICKMASCHINEN, NETZ- U. TUELLMASCHINEN USW.	T 1000 DM	31 468 631	27 925 588	28 141 480	29 800 408	110 997 2 547	108 567 1 700
	NAEHMASCHINEN							
32 651	HAUSHALTSNAEHMASCHINEN (NUR OBERTEILE)	T
32 922	STIEPSTICHNAEHMASCHINEN	T 1000 DM	106 11 545	102 11 018	89 8 790	148 15 164	367 41 673	438 43 128
32 923	KETTENSTICHNAEHMASCHINEN	T	39	43	29	27	159	138
32 924	STICHGRUPPEN-NAEHAUTOMATEN U. NAEHAUTOMATEN MIT AUTOMATISCHER NAEHGUTFUEHRUNG	T 1000 DM	6 014 133	4 746 46	4 605 74	4 242 101	21 216 529	18 126 305
	MASCHINEN FUER DIE LEDER-, SCHUH- U. LEDERWARENHERSTELLUNG							
32 658	LEDERHERSTELLUNGSMASCHINEN	T 1000 DM	50 2 021	44 1 523	53 1 496	53 1 508	176 6 247	174 4 988
32 660	SCHUHERSTELLUNGSMASCHINEN	T 1000 DM	419 7 962	265 6 658	330 6 852	234 6 566	1 149 25 083	1 018 23 095
	ARMATUREN U. AEHNLICHE APPARATE							
32 662	DRUCKMINDERVENTILE, RUECKSCHLAGKLAPPEN UND -VENTILE, UEBERDRUCK- U. SICHERHEITSVENTILE, SONSTIGE SICHERHEITSARMATUREN	T 1000 DM	2 169 58 688	1 752 54 095	1 938 64 724	1 822 58 424	7 009 212 473	6 971 223 332
32 663	SANITAERARMATUREN	T 1000 DM	9 548 332 739	8 169 294 056	10 015 349 120	8 372 301 058	34 975 1 207 873	35 322 1 243 767
32 664	ARMATUREN FUER HEIZKOEPPER VON ZENTRAL-HEIZUNGEN	T 1000 DM	1 025 47 324	929 42 764	1 594 60 751	1 502 52 641	4 277 185 529	6 404 228 482
32 665	ANDERE ARMATUREN (REGELVENTILE, SCHIEBER, VENTILE, HAEHNE, KLAPPEN, MEMBRANARMATUREN U. SONSTIGE ABSPERRARMATUREN)	T 1000 DM	18 861 329 804	16 882 315 867	15 621 307 183	14 194 280 427	65 210 1 189 208	56 753 1 095 254
32 666	AUSGLEICHS- U. VERBINDUNGSARMATUREN	T 1000 DM	2 893 59 318	2 696 56 146	3 051 62 688	2 631 52 920	10 661 219 967	10 072 205 937
32 667	ABLEITER, ABSCHIEDER, BE- U. ENTLUEFTER	T 1000 DM	566 14 488	460 10 638	618 15 915	516 11 997	1 889 46 189	1 933 48 237
32 668	ARMATUREN FUER DIE OELHYDRAULIK U. PNEUMATIK	T 1000 DM	3 948 193 941	3 630 165 274	4 718 205 097	4 370 174 155	14 882 679 960	16 443 699 006
32 711	FEUERWEHR-AUFBAUTEN FUER KRAFTFAHRGROSSGERAETE	T 1000 DM	852 22 832	838 23 776	930 26 010	950 27 555	2 658 71 940	2 893 87 125

7 PRODUKTION AUSGEWAHLTER ERZEUGNISSE - DEUTSCHLAND

EB.-NR.	ERZEUGNIS	EINHEIT	1993		1994		JAN. BIS 1993	APR. 1994
			MAERZ	APRIL	MAERZ	APRIL		
32 730	!EINZELGERAETE FUER OELHYDRAULISCHE ANLAGEN	T	4 595	4 325	4 492	4 019	16 884	15 795
		1000 DM	101 303	90 819	101 904	88 326	363 564	349 648
32 731	HYDROAGGREGATE U. KOMPLETTE HYDROANLAGEN	T	1 073	850	775	694	3 755	2 530
		1000 DM	25 749	20 701	23 008	20 702	91 266	78 107
32 732	PNEUMATIKZYLINDER (OHNE BREMSZYLINDER FUER FAHRZEUGE)	T	1 184	964	1 138	968	4 281	4 009
		1000 DM	40 969	34 005	42 955	36 772	145 968	150 843
ZAHNRAEDER U. GETRIEBE								
32 733	STIRNRAEDER U. STIRNRADTRIEBE	T	2 624	2 685	3 471	3 097	10 206	11 817
		1000 DM	50 590	45 223	56 241	48 248	185 293	197 421
32 734	STIRNRADGETRIEBE	T	2 703	2 740	3 165	3 078	10 121	11 365
		1000 DM	54 213	51 277	56 501	52 546	194 912	201 142
32 735	KEGELRAD- U. KEGELSTIRNRADGETRIEBE	T	1 202	998	950	910	3 986	3 534
		1000 DM	27 009	21 560	21 611	18 994	87 498	77 288
32 736	SCHNECKENGETRIEBE	T	1 363	1 341	1 687	1 658	5 606	5 987
		1000 DM	25 990	24 194	28 303	27 173	96 854	100 505
32 737	PLANETENGETRIEBE (OHNE TURBOPLANETENGETRIEBE)	T	1 085	837	1 360	1 063	3 389	4 293
		1000 DM	25 786	19 242	30 578	24 698	80 993	99 084
32 738	MOTORGETRIEBE	T	1 136	1 047	1 066	966	4 301	3 820
		1000 DM	34 835	31 790	34 381	29 524	124 367	119 310
32 739	ZAHNRADGETRIEBE FUER LANDMASCHINEN	T	1 568	1 312	1 431	1 239	5 064	4 888
		1000 DM	19 558	16 508	18 500	16 431	64 166	63 739
32 741	FUER SELBSTFAHRENDE GERAETE FUER DIE BAUWIRTSCHAFT	T	2 599	3 186	3 340	3 022	10 618	11 091
		1000 DM	45 906	47 945	51 852	46 819	168 232	175 411
32 742	STUFENLOS EINSTELLBARE GETRIEBE (OHNE SOLCHE FUER KRAFTWAGEN U. -RAEDER)	T	1 172	1 070	1 204	998	4 205	4 157
		1000 DM	41 492	36 850	42 615	34 296	148 612	142 571
32 743	WAEHLZLAGER (OHNE SOLCHE AUS KUNSTSTOFF)	T	10 260	8 807	10 240	9 227	35 706	35 153
		1000 DM	305 972	269 171	315 469	287 766	1 072 338	1 095 983
32 744	GELENKWELLEN U. GELENKKUPPLUNGEN (OHNE SOLCHE FUER KFZ)	T	1 062	745	886	896	3 310	3 529
		1000 DM	16 704	10 950	12 750	13 327	51 022	51 462
32 745	DREHELASTISCHE KUPPLUNGEN (OHNE SOLCHE FUER KFZ)	T	855	718	845	726	2 968	2 844
		1000 DM	14 481	12 459	15 219	13 186	51 919	51 495
32 746	REIBUNGSKUPPLUNGEN (OHNE SOLCHE FUER KFZ)	T	438	437	407	407	1 515	1 558
		1000 DM	11 281	10 208	11 120	10 177	39 827	40 066
32 747	MAGNETKUPPLUNGEN (OHNE SOLCHE FUER KFZ)	T	721	499	665	591	2 178	2 316
		1000 DM	17 412	14 469	16 113	14 145	59 782	57 025
32 748	FLACH- U. KEILRIEMENANTRIEBE SOWIE SONSTIGE ZUGORGANANTRIEBE	T	494	433	506	459	1 708	1 764
		1000 DM	3 919	3 391	5 020	4 667	13 648	16 710
32 749	BRENNER U. FEUERUNGEN FUER FLUESSIGEN BRENNSTOFF	T	1 091	950	932	786	4 081	3 417
		1000 DM	51 907	46 365	43 960	37 605	193 831	166 058
32 751	SCHIFFSPROPELLER	T	598	879	536	622	2 082	1 968
		1000 DM	16 931	17 791	20 057	16 047	50 504	55 687
32 970	MONTAGEN VON MASCHINENBAUERZEUGNISSEN (OHNE MONTAGEN VON NICHTELEKTRISCHEN KRAFTMASCHINEN U. VON HEBE- U. FOERDERZEUGEN)	1000 DM	405 212	328 984	389 188	309 432	1 337 789	1 274 047
STRASSENFAHRZEUGE								
33 119	PERSONENKRAFTWAGEN (AUCH DREIRAEDRIG) UND KLEINOMNIBUSSE (BIS 9 SITZPLAETZE) 1)	ST	359 488	291 839	346 578	299 230	1 172 527	1 147 787
		1000 DM	10 188 589 8	8 588 877	10 487 738 9	9 152 176	32 772 112	34 788 853
33 129	KOMBINATIONSKRAFTWAGEN (MEHRZWECKWAGEN) (AUCH DREIRAEDRIG) 1)	ST	57 566	51 029	65 689	63 231	204 188	229 198
		1000 DM	1 410 091 1	1 232 371	1 620 884 1	1 611 301	4 854 466	5 672 502
33 132	LIEFER- U. LASTKRAFTWAGEN (AUCH DREIRAEDRIG, ABER OHNE KOMMUNALFAHRZEUGE) SOWIE MOTORCARAVANS, WOHNMOBILE U. ANDERE LASTKRAFTWAGEN MIT SPEZIALAUFBAUTEN	ST	25 384	20 830	24 322	20 028	81 074	81 261
		1000 DM	1 221 132	984 955	1 229 984 1	1 058 082	4 056 765	4 146 466

1) EINSCHL. FAHRGESTELLE MIT MOTOR.

7 PRODUKTION AUSGEWAHLTER ERZEUGNISSE - DEUTSCHLAND

EB.-NR.	ERZEUGNIS	EINHEIT	1993		1994		JAN. 1993	BIS 1993	APR. 1994
			MAERZ	APRIL	MAERZ	APRIL			
33 150	OMNIBUSSE U. OBUSSE (OHNE KLEINOMNIBUSSE BIS 9 SITZPLAETZE) 1)	ST 1000 DM	923 362 850	1 021 403 370	942 377 865	830 304 027	3 780 1 271 353	3 251 1 160 307	
33 180	VERBRENNUNGSMOTOREN FUER KRAFTWAGEN	ST *	563 150	471 534	588 153	479 168	1 807 463	1 911 681	
33 210	STRASSENZUGMASCHINEN	ST 1000 DM	2 022 296 275	1 892 271 180	1 963 275 682	1 890 271 346	7 363 1 061 572	7 438 1 061 979	
33 319	ZUBEHOER, EINZEL- U. ERSATZTEILE FUER KRAFTWAGEN-, STRASSENZUGMASCHINEN- U. KRAFTRADMOTOREN	1000 DM	1 447 271	1 332 343	1 374 404	1 233 077	5 097 748	4 956 401	
33 321	RAHMEN, RAEDER U. FELGEN FUER KRAFTWAGEN U. STRASSENZUGMASCHINEN	1000 DM	140 820	131 107	150 357	133 597	503 061	521 282	
33 339	TRIEBWERKSTEILE U. LENKUNGEN FUER KRAFTWAGEN, STRASSENZUGMASCHINEN U. KRAFTRAEDER	T *	44 016	37 342	46 369	40 301	149 436	157 284	
33 341	KUEHLER, -TEILE (EINSCHL. KUEHLERTRAEGERN U. -JALOUSIEN)	1000 DM	55 051	52 742	66 943	59 074	207 355	239 141	
33 343	BREMSAGGREGATE FUER KRAFTFAHRZEUGE U. ANHAENGER	1000 DM	288 659	263 940	331 472	304 578	1 102 160	1 170 256	
33 347	STOSSDAEMPFER U. STOSSDAEMPFERTEILE	1000 DM	99 664	91 759	98 060	87 143	357 033	349 227	
33 351	AUTOHEIZUNGEN U. -ENTLUEFTUNGEN	1000 DM	42 046	42 773	53 417	55 317	157 997	199 135	
33 361	ABGASREINIGUNGSSYSTEME FUER STRASSENFAHRZEUGE, Z.B. KFZ.-KATALYSATOREN	ST 1000 DM	648 724 99 742	524 125 76 228	590 604 98 222	615 332 86 200	2 060 622 318 685	2 280 180 341 484	
33 372	KRAFTFAHRZEUGZUBEHOER FUER KAROSSERIEN, AUFBAUTEN U. INNENAUSSTATTUNGEN SOWIE SICHERHEITSGURTE	1000 DM	472 324	417 566	569 611	525 580	1 624 374	2 054 407	
33 411	KAROSSERIEN FUER PERSONENKRAFTWAGEN	ST 1000 DM	15 660 120 272	14 159 99 129	14 344 124 984	13 865 125 374	52 850 408 101	50 902 438 573	
33 419	AUFBAUTEN FUER NUTZFAHRZEUGE	ST 1000 DM	10 514 198 019	9 259 178 390	11 234 173 435	10 551 162 484	35 468 663 598	38 993 605 352	
33 455	KRAFTWAGEN- U. SATTELANHAENGER MIT MINDESTENS 2 ACHSEN ZUR LASTENBEFORDERUNG	ST 1000 DM	4 299 172 886	4 533 178 115	4 821 156 275	4 310 134 931	16 712 629 392	15 971 514 225	
33 456	MOBILHEIME, CAMPING- U. SONSTIGE WOHNANHAENGER	ST 1000 DM	6 142 100 225	5 394 84 221	6 578 98 638	5 862 88 885	20 849 341 827	21 725 338 669	
33 713	KRAFTRAEDER U. MOTORROLLER	ST 1000 DM	
33 719	FAHRRAEDE MIT HILFSMOTOR	ST 1000 DM	
33 750	FAHRRAEDE (OHNE SPIELFAHRRAEDE)	ST 1000 DM	396 652 122 547	375 555 119 634	363 296 111 536	354 674 112 171	1 321 216 407 993	1 160 264 361 884	
33 761	FAHRRADRAHMEN	ST 1000 DM	65 958 5 145	62 748 5 199	74 149 5 963	65 707 5 026	233 090 18 781	227 102 18 111	
ELEKTROTECHNISCHE ERZEUGNISSE									
36 114	GLEICHSTROMMOTOREN U. -GENERATOREN (EINSCHL. GETRIEBEMOTOREN) UEBER 0,0375 KW	1000 ST 1000 DM	2 550 107 489	2 159 94 599	2 424 104 793	2 352 91 910	8 575 372 546	9 084 365 407	
36 115	EINPHASEN-WECHSELSTROMMOTOREN (EINSCHL. GETRIEBEMOTOREN)	1000 ST 1000 DM	2 133 83 482	2 025 71 694	2 519 86 066	2 193 75 834	7 816 291 167	8 765 299 927	
36 116	DREHSTROM- U. ZWEIPHASEN-WECHSELSTROMMOTOREN	1000 ST 1000 DM	372 209 429	397 218 204	389 220 180	406 211 640	1 477 809 970	1 445 776 201	
36 117	WECHSELSTROMGENERATOREN, TURBOGENERATOREN	ST 1000 DM	3 275 43 446	2 498 44 890	1 861 70 086	2 113 64 774	11 622 158 830	7 484 211 523	
36 118	STROMERZEUGUNGSAGGREGATE (OHNE SCHWEISSSTROMERZEUGUNGSAGGREGATE) ANGETRIEBEN DURCH DIESELMOTOREN U. SONSTIGE KRAFTMASCHINEN (OHNE OTTOMOTOREN)	ST 1000 DM	499 18 105	396 12 153	447 14 076	297 17 116	1 517 65 271	1 276 62 648	
36 123	TRANSFORMATOREN MIT FLUESSIGKEITISOLATION	ST 1000 DM	1 559 67 386	1 490 63 567	1 554 61 636	1 294 65 305	5 181 226 972	5 180 242 487	
36 125	TROCKENTRANSFORMATOREN, GIESSHARZ-VERTEILUNGS- U. LEISTUNGSTRANSFORMATOREN	1000 ST 1000 DM	4 348 80 907	4 173 68 002	4 801 77 264	4 148 63 137	16 131 285 668	17 001 266 138	
36 134	EINKRISTALLGLEICHRICHTERELEMENTE U. -SAETZE, THYRISTOREN, TRIACS U. DGL.	1000 DM	24 633	20 034	26 820	21 887	82 990	93 122	
36 137	HALBLEITER-STROMRICHTERGERAETE U. SONSTIGE STROMRICHTER	1000 ST 1000 DM	1 020 195 698	899 177 820	1 157 188 787	940 152 970	3 631 704 569	3 979 646 325	
36 158	BLEIAKKUMULATOREN UEBER 7 KG (TROCKENGEWICHT)	T 1000 DM	19 378 139 112	16 336 120 885	20 471 122 393	17 366 109 282	71 792 515 955	73 761 460 635	
36 219	HOCHSPANNUNGSSCHALTFLDER	ST 1000 DM	5 746 124 157	5 146 106 766	5 105 140 517	4 419 114 903	19 396 431 299	18 272 458 590	

1) EINSCHL. FAHRGESTELLE MIT MOTOR.

7 PRODUKTION AUSGEWAHLTER ERZEUGNISSE - DEUTSCHLAND

EB.-NR.	ERZEUGNIS	EINHEIT	1993		1994		JAN. BIS	APR.
			MAERZ	APRIL	MAERZ	APRIL	1993	1994
NIEDERSPANNUNGSSCHALTGERAETE U. -ANLAGEN UNTER 1000 V								
36 221	EINFACHE HANDSCHALTGERAETE	1000 ST	707	661	714	645	2 551	2 646
		1000 DM	22 357	20 313	24 201	19 765	80 678	83 550
36 222	BEFEHLSCHALTER (OHNE SCHNAPPSCHALTER)	1000 ST	5 595	5 260	5 919	5 557	21 304	22 403
		1000 DM	77 616	67 904	85 683	76 713	279 237	303 370
36 223	LEISTUNGSSCHALTER	1000 ST	671	615	1 209	972	2 427	4 170
		1000 DM	43 183	37 279	50 658	43 421	153 209	176 604
36 224	SCHUETZE	1000 ST	1 761	1 706	1 900	1 567	6 826	6 407
		1000 DM	71 162	61 170	76 633	63 887	251 689	260 464
36 225	TEMPERATURWAECHTER (NICHT F. RAUMHEIZUNG)	1000 ST	10 126	7 268	12 320	10 655	31 909	42 844
		1000 DM	26 565	21 749	27 433	23 649	88 599	95 439
36 226	SCHALTFELDER, SCHALTSCHRAENKE U. SCHALTAFELN	1000 ST	72	71	71	73	266	245
		1000 DM	189 549	164 858	168 208	152 420	624 677	578 589
36 227	GEKAPSELTE VERTEILUNGEN	1000 ST	87	76	83	74	317	314
		1000 DM	24 724	27 170	24 220	22 327	90 978	84 479
36 228	EINBAUFERTIGE SCHALTSCHRAENKE	1000 ST	352	320	392	356	1 306	1 396
		1000 DM	89 365	79 791	91 059	77 548	322 439	317 761
INSTALLATIONSGERAETE BIS 1 000 V								
36 230	GERAETE- U. PAKETSCHALTER	1000 ST	18 978	15 833	18 771	16 767	66 944	64 967
		1000 DM	36 095	30 201	40 898	35 833	122 454	140 568
36 231	INSTALLATIONSSCHALTER, NICHT REGELBAR	1000 ST	7 654	6 579	7 949	7 072	28 786	30 170
		1000 DM	36 583	30 635	37 958	33 403	131 591	140 191
36 233	STECKDOSEN	1000 ST	12 390	10 194	12 758	11 198	45 330	48 689
		1000 DM	44 100	34 889	43 975	39 551	159 117	169 364
36 234	VERTEILUNGSTAFELN U. -SCHRAENKE	1000 ST	410	358	438	406	1 539	1 598
		1000 DM	51 420	36 498	43 342	39 616	164 466	160 213
36 235	ZAEHLERTAFELN U. -SCHRAENKE	1000 ST	89	109	121	109	382	440
		1000 DM	36 578	34 914	40 723	36 713	140 613	158 662
36 238	INSTALLATIONSELBSTSCHALTER (OHNE MOTOR-SCHUTZSCHALTER)	1000 ST	5 230	4 370	4 550	4 730	18 123	17 830
		1000 DM	54 755	51 465	50 642	53 171	194 712	196 747
36 239	KLEMMEN, REIHENKLEMMEN U. DGL.	1000 ST	154 546	145 619	194 900	161 717	565 589	676 448
		1000 DM	81 963	75 673	97 298	80 120	309 944	332 716
36 259	ISOLIERTE DRAECHE U. LEITUNGEN	T	66 531	55 100	62 419	56 570	227 745	227 183
		1000 DM	602 156	489 730	571 687	506 654	2 042 119	2 006 029
36 261	STARKSTROMKABEL (OHNE SCHIFFS-, OEL-U. DRUCKKABEL)	T	25 900	24 904	22 902	22 962	92 169	80 731
		1000 DM	151 182	137 238	110 727	108 626	520 128	390 095
36 262	FERNMELDEKABEL	T	9 606	6 982	6 857	7 086	33 461	24 393
		1000 DM	124 149	92 255	83 686	92 096	421 463	311 143
36 265	HOCHFREQUENZKABEL	T	1 031	770	1 283	1 281	3 465	4 453
		1000 DM	14 650	12 004	17 834	24 913	51 885	76 846
ELEKTROWERKZEUGE BIS 2 KW								
36 310	ELEKTRISCHE HANDBOHRWERKZEUGE	1000 ST	200	180	239	183	679	815
		1000 DM	36 403	29 641	39 659	30 943	119 327	134 070
36 312	ELEKTRISCHE SCHLEIF- U. POLIERWERKZEUGE (BIS 300 MM SCHEIBENDURCHMESSER)	1000 ST	298	263	371	311	1 124	1 279
		1000 DM	49 094	39 679	59 565	41 728	179 404	196 309
36 314	ELEKTRISCHE KREIS-, KETTEN-, STICH-SAEGEN, FRAES- U. HOBELWERKZEUGE	1000 ST	171	135	170	127	569	579
		1000 DM	31 078	24 973	31 905	23 265	105 940	106 068
36 351	ELEKTRISCHE HAUSHALTSGERAETE	1000 ST	140	131	158	133	495	534
	ELEKTROVOLLHERDE, BACKOEFEN (EINBAUGERAETE)	1000 DM	100 380	94 421	115 782	109 013	352 205	405 007
36 353	ELEKTRISCHE HAUSHALTS-KAFFEE- U. -TEE-BEREITER MIT EINEM NUTZINHALT BIS 2 L	1000 ST	873	670	982	752	2 988	3 402
		1000 DM	39 889	31 499	44 193	35 165	140 156	152 667
36 357	ELEKTRISCHE SPEICHERHEIZGERAETE, ORTSFEST	1000 ST	32	22	34	30	116	143
		1000 DM	23 049	15 460	20 080	16 991	81 391	87 106
36 358	ELEKTROBUEGELEISEN	1000 ST	491	366	327	317	1 702	1 501
		1000 DM	26 284	18 459	19 640	16 824	91 373	80 007
36 359	ELEKTRISCHE HEIZELEMENTE, -STAEBE U. -EINSAETZE, AUCH EINSATZKOCHPLATTEN	1000 ST	3 757	3 214	2 965	2 499	15 285	11 902
		1000 DM	38 693	32 557	35 930	30 210	141 508	130 918
36 371	ELEKTRISCHE MIXGERAETE (AUCH HANDRUEHR-GERAETE)	1000 ST	107	98	130	115	379	464
		1000 DM	8 804	7 170	7 847	6 249	28 967	26 990
36 373	ELEKTRISCHE RUNDSCHEIDEMASCHINEN	1000 ST	123	69	79	52	367	293
		1000 DM	9 722	4 730	7 328	5 272	28 811	26 492
36 374	GESCHIRRSPUELMASCHINEN FUER DEN HAUSHALT	1000 ST	251	210	264	226	877	950
		1000 DM	181 331	152 239	185 974	154 765	638 227	664 553
36 375	ELEKTR. RASIERAPPARATE, AUCH BATTERIEBETR.	1000 ST	802	643	693	527	2 518	2 305
		1000 DM	55 987	45 565	49 696	41 026	178 535	172 306
36 376	ELEKTRISCHE LUFTDUSCHEN U. HAARTROCKNER	1000 ST	88	65	70	44	262	227
		1000 DM	2 730	1 977	1 874	1 380	8 241	6 608
36 378	ELEKTRISCHE STAUBSAUGER	1000 ST	602	511	606	474	2 107	2 091
		1000 DM	103 095	94 235	109 600	82 185	367 588	371 957
36 379	ELEKTRISCHE DUNSTABZUGSHAUBEN	1000 ST	93	80	89	72	308	315
		1000 DM	18 778	16 512	18 740	16 525	62 376	68 139
36 381	TISCH- U. EINBAUKUEHLSCHRAENKE (MIT ELEKTRISCH ANGETRIEBENEM KOMPRESSOR)	1000 ST	241	186	234	195	816	768
		1000 DM	125 831	98 344	127 682	102 458	434 366	413 990
36 382	KOMBINIERTER KUEHL- U. GEFRIERSCHRAENKE	1000 ST
		1000 DM
36 384	HAUSHALTSGEFRIERSCHRAENKE U. -TRUHEN	1000 ST	76	55	70	58	267	239
		1000 DM	51 001	35 911	41 704	34 919	178 251	146 014
36 389	KAELEMITTELVERDICHTER U. KAELEMITTELVERDICHTERSAETZE BIS 0,4 KW	1000 ST
		1000 DM
36 394	ELEKTRISCHE HAUSHALTSMASCHINEN MIT EINEM FUELLGEWICHT BIS 6 KG TROCKENWAESCHE	1000 ST	291	266	285	232	1 047	983
		1000 DM	314 333	286 124	298 101	233 119	1 129 938	1 035 430

7 PRODUKTION AUSGEWAELTER ERZEUGNISSE - DEUTSCHLAND

EB.-NR.	ERZEUGNIS	EINHEIT	1993		1994		JAN. 1993	BIS 1993	APR. 1994
			MAERZ	APRIL	MAERZ	APRIL			
36 396	ELEKTRISCHE WAESCHETROMMELTROCKNER MIT EINEM FUELLGEWICHT BIS 6 KG TROCKENWAESCHE	1000 ST 1000 DM	97 79 980	77 61 183	98 84 317	76 62 193	352 287 422	380 315 624	
36 411	ZWECKLEUCHTEN-INNENLEUCHTEN, -AUSSENLEUCHTEN U. -SONDERLEUCHTEN	1000 ST 1000 DM	3 598 258 893	3 032 222 741	3 447 239 434	2 786 191 439	12 808 923 678	12 385 837 241	
36 414	WOHNRAUM- U. REPRaesENTATIVLEUCHTEN, STRAHLER	1000 ST 1000 DM	2 924 136 105	2 403 110 152	2 477 129 538	2 032 111 494	10 554 487 380	9 158 476 818	
36 443	REFLEKTORGLUEHLAMPEN U. ANDERE GLUEHLAMPEN (UEBER 100 V)	1000 ST 1000 DM	26 179 22 337	21 953 18 378	26 537 20 555	20 779 16 169	93 389 78 659	94 959 73 593	
36 447	FAHRZEUGGLUEHLAMPEN	1000 ST 1000 DM	44 900 37 189	39 118 31 162	43 171 34 267	35 834 28 347	154 917 126 120	153 370 123 762	
36 474	LEUCHTSTOFFLAMPEN	1000 ST 1000 DM	18 682 61 626	15 064 49 711	21 162 60 466	15 103 46 383	63 828 214 058	69 921 205 608	
36 519	GERAETE U. EINRICHTUNGEN DER LEITERGEBUNDENEN TELEKOMMUNIKATION	1000 DM	925 043	838 414	882 103	828 550	3 347 844	3 141 135	
36 532	GERAETE U. EINRICHTUNGEN DER NICHTLEITERGEBUNDENEN TELEKOMMUNIKATION	1000 DM	317 099	254 176	294 528	323 900	1 078 322	1 051 364	
36 620	RUNDFUNKEMPFANGSGERAETE (OHNE KFZ-GERAETE)	1000 ST 1000 DM	156 12 870	178 12 858	186 13 633	154 11 794	657 57 043	641 52 865	
36 624	KRAFTFAHRZEUGEMPFANGSGERAETE	1000 ST 1000 DM	258 69 953	219 55 457	293 68 272	246 58 978	904 239 879	991 231 753	
36 628	FERNSEHMPFANGSGERAETE	1000 ST 1000 DM	250 205 531	180 154 129	309 227 390	246 175 752	889 716 990	1 057 758 701	
36 631	ELEKTR.BILD-U. TONAUFZEICHNUNGSGERAETE (VIDEORECORDER)	1000 ST 1000 DM	182 80 033	170 74 085	231 100 856	207 87 358	662 291 910	848 365 369	
36 637	LAUTSPRECHER MIT GEHAEUSE	1000 ST 1000 DM	261 23 523	236 18 479	240 21 571	260 20 356	955 82 083	1 003 88 154	
36 638	SCHALLPLATTEN, CD-PLATTEN (BESPIELT)	1000 ST 1000 DM	30 130 68 196	27 373 61 995	35 386 75 000	32 291 69 519	110 590 255 735	128 418 271 577	
36 652	BAUELEMENTE DER ELEKTRONIK KATHODENSTRAHLROEHREN	1000 ST 1000 DM	382 102 614	291 71 361	439 101 194	393 89 067	1 198 334 943	1 498 350 016	
36 656	OPTOELEKTRONISCHE HALBLEITERBAUELEMENTE	1000 ST 1000 DM	3 042 9 622	2 613 7 762	3 108 11 116	3 562 8 927	10 630 33 558	12 836 35 887	
36 658	TRANSISTOREN, DIODEN U. SONSTIGE DISKRETE HALBLEITER	1000 ST 1000 DM	152 304 11 381	115 664 10 362	191 531 16 684	134 956 12 462	462 250 37 485	561 397 49 824	
36 670	KUNSTSTOFFOLIENKONDENSATOREN U. SONSTIGE FESTKONDENSATOREN	MILL. ST 1000 DM	
36 671	SCHICHTFESTWIDERSTAENDE	1000 ST 1000 DM	884 505 19 211	830 413 17 946	1 034 130 19 907	830 233 15 878	3 043 687 65 903	3 272 861 64 444	
36 672	SCHICHTSTELLWIDERSTAENDE	1000 ST 1000 DM	2 649 10 811	2 861 10 147	5 185 14 099	4 060 11 793	9 352 39 483	15 496 45 896	
36 673	ELEKTROLYTKONDENSATOREN	1000 ST 1000 DM	93 528 24 408	75 936 19 840	32 446 17 332	23 330 12 303	292 643 77 479	100 790 54 266	
36 675	INDUKTIVITAETEN	1000 ST 1000 DM	146 613 62 762	122 969 50 910	151 147 69 117	130 136 57 161	513 444 208 530	544 890 243 522	
36 676	SCHALTER U. SCHALTERSAETZE	1000 ST 1000 DM	24 382 38 868	23 055 32 972	24 208 41 096	29 220 37 507	94 467 140 645	84 328 145 800	
36 677	VERBINDUNGSELEMENTE	1000 ST 1000 DM	674 366 156 905	585 048 137 691	775 399 173 944	663 400 158 670	2 504 031 551 874	2 861 784 631 654	
36 678	AKTIVE INTEGR. SCHALTUNGEN, MONOLITHISCH	1000 ST 1000 DM	33 014 85 823	29 160 84 516	63 147 159 664	48 036 124 650	128 957 313 098	194 632 514 660	
36 679	LEITERPLATTEN (UNBESTUECKT)	1000 ST 1000 DM	79 569 141 051	73 044 124 366	35 578 140 879	30 886 122 906	283 423 506 048	124 188 496 021	
36 718	ELEKTRISCHE MESSGERAETE	1000 ST 1000 DM	3 426 502 077	3 114 413 147	4 292 507 131	3 459 412 388	11 917 1 671 764	14 142 1 684 760	
36 735	ELEKTRIZITAETSZAEHLER FUER MEHRPHASEN-WECHSELSTROM	1000 ST 1000 DM	117 22 292	99 18 758	112 21 540	102 19 857	404 76 702	420 82 578	
36 774	ELEKTRISCHE REGEL- U. STEUERUNGSGERAETE U. -EINRICHTUNGEN (OHNE ELEKTR. ZEITAUESER FUER TARIFZWECKE, ZEITSCHALTGERAETE UND RELAIS NACH VDE 0435)	1000 ST 1000 DM	4 093 724 868	3 509 627 070	4 874 790 195	3 864 679 222	14 986 2 454 328	16 148 2 695 125	
36 775	ELEKTRISCHE ZEITAUESER FUER TARIFZWECKE U. ELEKTRISCHE ZEITSCHALTGERAETE	1000 ST 1000 DM	1 126 26 671	981 24 341	1 307 30 495	956 23 109	3 982 96 090	4 220 99 997	
36 776	RELAIS NACH VDE 0435	1000 ST 1000 DM	3 738 59 723	3 149 52 493	4 233 64 548	3 495 57 532	12 604 215 499	14 405 230 060	
36 810	MEDIZINISCHE GERAETE, DIE ROENTGEN-, ALPHA-, BETA- ODER GAMMASTRAHLEN VERWENDEN	1000 DM	167 304	167 364	205 382	153 880	673 353	678 249	
36 812	ELEKTRISCHE DENTALBOHRMASCHINEN	1000 ST 1000 DM	11 51 858	13 45 365	8 38 423	12 35 334	41 189 668	45 151 573	
36 818	GERAETE FUER ELEKTRODIAGNOSE U. PATIENTEN-UEBERWACHUNG	1000 ST 1000 DM	
36 829	ELEKTROKOHLEN U. -BUERSTEN (EINSCHLIESSLICH BUERSTENHALTER, ABER OHNE STABELEKTRODEN)	T 1000 DM	10 891 69 415	11 991 69 400	10 811 81 119	9 653 71 742	43 451 257 014	42 954 294 884	

7 PRODUKTION AUSGEWAHLTER ERZEUGNISSE - DEUTSCHLAND

EB.-NR.	ERZEUGNIS	EINHEIT	1993		1994		JAN. BIS	APR.
			MAERZ	APRIL	MAERZ	APRIL	1993	1994
EISEN-, BLECH- U. METALLWAREN								
38 231	KREISSAEGELBLAETTER FUER DIE BEARBEITUNG VON NICHTMETALLISCHEN WERKSTOFFEN 1)	T 1000 DM	195 3 622	187 3 648	194 3 893	181 3 716	725 13 473	705 14 135
38 234	BANDSAEGELBLAETTER FUER DIE BEARBEITUNG VON METALL 1)	T 1000 DM	245 8 783	200 7 212	286 10 032	257 9 078	884 31 415	1 048 37 660
38 235	SEGMENTSÄGELBLÄTTER, KREISSÄGELBLÄTTER FUER DIE BEARBEITUNG VON METALL 1)	T 1000 DM	327 8 962	333 7 402	239 6 507	195 5 479	1 148 29 589	841 22 389
38 236	HANDSÄGEN, LANGSÄGELBLÄTTER SONSTIGER ART FUER DIE BEARBEITUNG VON METALL 1)	T 1000 DM	62 2 915	56 2 604	62 2 823	50 2 326	233 10 526	215 9 556
38 242	AUSWECHSELBARE WERKZEUGE FUER DIE BEARBEITUNG VON NICHTMETALLISCHEN WERKSTOFFEN 1)	T 1000 DM	629 19 147	682 17 969	598 20 304	645 18 672	2 483 68 575	2 273 69 925
38 246	KREISSMESSER FUER DIE METALLBEARBEITUNG 1)	T 1000 DM	29 3 174	37 3 154	47 3 794	37 3 076	142 11 706	157 12 556
38 247	SONSTIGE MESSER U. SCHNEIDKLINGEN FUER DIE METALLBEARBEITUNG 1)	T 1000 DM	201 3 438	150 2 698	183 3 384	190 3 432	638 11 578	687 12 684
38 260	FEILEN, ZANGEN, METALLSCHEREN U.AE.	T 1000 DM	957 20 429	863 17 456	985 20 139	845 18 869	3 540 73 992	3 444 72 307
38 261	DREHWERKZEUGE U.A. EINZAHNIGE ZERSPANNUNGSWERKZEUGE	T 1000 DM	58 4 409	30 2 718	49 2 576	28 2 398	178 14 267	142 9 420
38 271	SCHRAUBZWINGEN U. DGL.	T 1000 DM	830 4 451	697 3 543	1 046 6 625	777 5 346	3 145 16 925	3 449 21 854
38 272	SCHRAUBENZIEHER (HANDSCHRAUBENDREHER) UND SCHRAUBENDREHEREINSAETZE U. DAZUGEHÖRIGE VERBINDUNGS- U. ANTRIEBSTEILE	T 1000 DM	864 21 454	799 20 918	716 21 455	608 20 931	3 090 80 806	2 482 80 313
38 273	STECKSCHLUESSEL, AUSWECHSELBARE STECKSCHLUESSELEINSAETZE (AUCH MIT HALTER, VERBINDUNGS- U. ANTRIEBSTEILEN	T 1000 DM	637 15 850	636 13 334	681 16 546	608 13 519	2 529 57 292	2 478 57 919
38 274	SCHRAUBEN- U. SPANNSCHLUESSEL MIT NICHT VERSTELLBARER SPANNWEITE	T 1000 DM	941 16 655	869 15 760	904 16 459	861 15 345	3 564 63 728	3 313 60 550
38 281	HARTMETALLPLAETTCHEN, -STAEBCHEN, -SPITZEN U.AE. FORMSTUECKE FUER WERKZEUGE, NICHT GEFASST	T 1000 DM	109 23 915	92 20 236	127 22 574	122 21 609	377 83 301	451 82 947
38 282	HARTMETALL- U. HARTMETALLBESTUECKTE DREHWERKZEUGE U. ANDERE EINZAHNIGE ZERSPANNUNGSWERKZEUGE FUER DIE METALLBEARBEITUNG	T 1000 DM	216 32 003	179 27 211	205 29 294	159 25 248	745 109 639	681 98 212
38 284	SAEGELBLAETTER MIT ARBEITENDEM TEIL AUS GESINTERTEN HARTMETALLEN	T 1000 DM	291 12 499	223 9 469	282 12 201	249 10 365	965 41 958	986 42 873
38 285	ZIEHWERKZEUGE U. PRESSMATRIZEN ZUM ZIEHEN ODER STRANGPRESSEN VON METALL, KALTPRESSWERKZEUGE FUER DIE MASSIVUMFORMUNG VON METALL MIT ARBEITENDEM TEIL AUS GESINTERTEN HARTMETALLEN	T 1000 DM	92 5 227	78 4 863	101 5 251	97 4 589	303 19 664	344 18 512
38 286	ANDERE BOHRWERKZEUGE MIT ARBEITENDEM TEIL AUS GESINTERTEN HARTMETALLEN FUER DIE BEARBEITUNG VON NICHTMETALLISCHEN WERKSTOFFEN	T 1000 DM	84 8 347	96 7 677	122 9 005	96 7 470	410 29 568	375 30 730
38 287	SAEGELBLAETTER MIT ARBEITENDEM TEIL AUS DIAMANTEN ODER AGGLOMERIERTEN DIAMANTEN	T 1000 DM	7 166	6 508	3 619	2 726	25 629	11 661
38 312	GAS-STANDHERDE (EINSCHL. GASZUSATZHERDEN U. GAS-HEIZHERDEN)	ST 1000 DM	38 933 24 693	36 126 22 604	11 295 8 799	11 468 8 242	142 449 89 174	68 018 46 656
38 314	HERDE, KOCHGERAETE U. AEHNLICHE GERAETE FUER GROSSKUECHEN	ST 1000 DM	11 533 42 655	10 963 40 137	10 895 41 920	9 617 35 295	39 122 146 300	37 697 139 342
38 316	RAUMHEIZOEFEN U. ANDERE HEIZGERAETE FUER DEN HAUSHALT	ST 1000 DM	53 376 30 488	43 451 25 977	41 750 23 536	34 653 19 875	207 454 117 016	162 279 93 365
38 318	NICHELEKTRISCHE WASSERHEIZER (GASBEHEIZUNG)	ST 1000 DM	105 190 84 354	96 631 90 933	138 801 133 774	101 808 105 020	410 943 357 260	483 073 470 640
GERAETE U. BEDARFSARTIKEL AUS STAHLBLECH								
38 411	GESCHIRR AUS EISEN ODER STAHL FUER DEN HAUSHALT	T 1000 DM	3 772 62 398	3 223 53 296	3 128 54 003	2 709 47 763	12 767 205 980	11 521 196 736
38 412	TRETEIMER U. AEHNLICHE MUELLGEFAESSE, MUELLBEHAELTER	T 1000 DM	5 883 26 433	4 467 20 936	2 522 10 689	2 448 10 485	17 947 81 249	8 775 38 971
38 413	BADEWANNEN AUS STAHLBLECH, FUER DEN EINBAU BESTIMMT	T 1000 DM	9 685 33 620	9 056 36 515	9 482 35 306	7 641 32 599	35 869 132 605	34 087 135 179
38 414	SPIELBECKEN U. ABDECKUNGEN AUS STAHLBLECH FUER SPIELTISCHE	T 1000 DM	1 633 34 387	1 485 30 114	1 569 31 834	1 559 31 876	6 003 121 650	5 926 118 019
38 415	LOCHBLECHE AUS STAHL, IN TAFELN ODER ROLLEN	T 1000 DM	5 541 24 703	5 200 24 775	6 434 26 966	5 671 23 381	20 718 92 300	22 140 93 361

1) OHNE HARTMETALL- U. DIAMANTWERKZEUGE.

7 PRODUKTION AUSGEWAHLTER ERZEUGNISSE - DEUTSCHLAND

EB.-NR.	ERZEUGNIS	EINHEIT	1993		1994		JAN. BIS	APR.
			MAERZ	APRIL	MAERZ	APRIL	1993	1994
38 416	STAHLSCHUTZPLANKEN (STAHLLEITPLANKEN)	T	11 137	8 968	8 354	8 200	36 050	34 276
		1000 DM	12 087	9 682	9 255	8 565	39 616	37 342
38 417	STAHLRADIATOREN, PLATTENHEIZKOEPPER, SONSTIGE HEIZKOEPPER U. GLIEDER DAFUER	T	20 316	16 897	20 793	18 023	70 457	77 641
		1000 DM	97 235	82 157	100 143	88 944	340 203	374 968
38 418	BEHAELTER FUER HEIZUNGS- U. WASSERVERSOR- GUNGSANLAGEN	T	6 039	5 243	5 736	5 119	22 082	20 334
		1000 DM	46 582	41 110	47 934	41 913	171 176	167 093
38 419	KESSELBOEDEN, GEPRESST, TIEFGEZOGEN ODER AEHNLICH HERGESTELLT	T	4 125	3 630	3 905	4 267	15 566	15 903
		1000 DM	13 306	11 747	10 790	10 881	46 754	41 802
38 420	STAHLTUEREN AUS GEFALZTEN STAHLBLECHPROFILEN (AUCH MIT PLATTENFUELLUNGEN AUS ANDEREN WERKSTOFFEN)	T	21 080	19 206	20 747	20 338	74 343	75 855
		1000 DM	50 249	44 387	49 164	47 524	174 374	175 110
38 421	STAHLTUERZARGEN AUS GEFALZTEN STAHLBLECHPRO- FILEN	T	4 340	4 771	5 412	4 820	17 432	19 045
		1000 DM	16 952	16 231	19 138	18 023	62 341	68 292
38 422	STAHLTORE AUS GEFALZTEN STAHLBLECHPROFILEN (AUCH MIT PLATTENFUELLUNGEN AUS ANDEREN WERKSTOFFEN)	T	11 889	11 597	11 772	11 874	44 127	42 925
		1000 DM	53 920	50 476	52 953	52 144	202 027	194 913
38 423	TRENNWAENDE AUS GEFALZTEN STAHLBLECHPROFILEN	T	7 249	7 871	7 084	8 611	25 847	29 426
		1000 DM	32 724	33 322	31 138	34 787	115 059	121 747
38 425	HAUS- U. WANDVERKLEIDUNGEN AUS STAHLBLECH	T	19 736	19 908	17 584	16 746	70 930	65 320
		1000 DM	52 292	52 375	42 739	44 445	130 839	169 427
	LAGER- U. TRANSPORTBEHAELTER AUS STAHLBLECH							
38 901	SPUNDBEHAELTER	T	22 306	19 277	22 439	20 366	76 320	79 492
		1000 DM	52 670	49 250	52 729	47 796	183 467	179 678
38 427	ROLLEN U. TROMMELN FUER KABEL U. DGL.	T	975	901	863	837	3 439	3 191
		1000 DM	5 135	4 561	4 276	4 322	18 484	16 998
38 428	PALETTEN U. AEHNLICHE STAPELFAEHIGE TRANS- PORTMITTEL	T	9 765	8 349	6 188	5 111	35 602	20 435
		1000 DM	31 330	27 021	20 601	16 649	113 249	67 611
38 902	SONSTIGE BEHAELTER (OHNE STAHLKAESTEN)	T	10 248	9 123	8 937	8 571	36 139	30 951
		1000 DM	38 809	31 122	34 879	32 552	126 250	117 431
	MOEBEL AUS STAHL- U. NE-METALLROHREN SOWIE -PROFILEN (OHNE MEDIZINISCH-CHIRURGISCHE MOEBEL, DENTALSTUEHLE U. AE.)							
38 431	BUERO- U. SCHULMOEBEL AUS METALL	T	12 409	10 751	9 765	8 113	43 810	35 650
		1000 DM	78 553	68 434	65 726	56 866	281 944	238 739
38 903	LUFT- U. KRAFTFAHRZEUGSITZE AUS METALL	T	9 485	9 600	10 904	9 559	33 920	37 179
		1000 DM	184 808	177 235	212 656	191 233	638 276	724 840
38 437	BUERO-, SCHUL- U. SONSTIGE SITZMOEBEL SO- WIE ANDERE WOHNSITZMOEBEL (OHNE POLSTER- MOEBEL)	T	13 254	10 945	11 574	9 647	44 269	40 100
		1000 DM	159 356	138 426	138 125	115 686	554 075	489 062
38 904	GARTENBAENKE, GARTEN-, CAMPING- U. TER- RASSENSTUEHLE, ANDERE WOHNMUEBEL, BUEGEL- TISCHE U. SONSTIGE MOEBEL AUS METALL	T	13 729	12 928	14 465	13 147	48 952	50 268
		1000 DM	118 725	107 576	116 576	100 208	420 318	398 695
	STAHL- U. NE-METALLBLECHEINRICHTUNGEN							
38 905	FACHBODENREGALE UEBER 4M HOEHE U. PALETTEN- REGALE	T	11 018	9 673	8 638	7 556	41 718	34 492
		1000 DM	31 978	27 865	24 356	20 959	120 097	96 905
38 440	KLEIDERSCHRAENKE AUS METALL	T	2 792	1 828	1 684	1 496	9 165	6 020
		1000 DM	13 505	8 348	9 117	7 577	44 014	31 332
38 441	WERKZEUGSCHRAENKE AUS METALL	T	2 135	1 760	1 906	1 696	7 604	6 738
		1000 DM	13 937	12 640	13 213	11 657	51 952	46 994
38 442	SPUELTISCHE AUS METALL (OHNE LABORSPUEL- EINRICHTUNGEN)	T	974	881	946	888	3 599	3 532
		1000 DM	12 942	10 749	12 126	10 941	45 559	43 852
38 443	SPEZIALEINRICHTUNGEN AUS METALL FUER LABO- RATORIEN	T	637	572	538	430	2 841	1 809
		1000 DM	13 358	11 521	12 369	9 379	52 056	38 890
	GERAETE U. BEDARFSARTIKEL AUS NE-METALL							
38 906	KOCH-, BACK-, BRAT- U.A. GESCHIRR FUER DEN HAUSHALT	T	554	509	423	403	2 056	1 695
		1000 DM	11 730	11 240	9 324	9 567	43 359	37 143
38 445	GROSSKUECHENGESCHIRR	T
		1000 DM
38 907	SONSTIGE HAUSWIRTSCHAFTS-, HYGIENE- UND TOILETTENARTIKEL	T	755	740	567	556	2 632	1 948
		1000 DM	20 443	20 577	16 825	16 672	73 808	60 792
38 908	TYPENSCHILDER, SKALEN, FRONTBLENDEN, SCHALTBILDER, ZAHLEN U. BUCHSTABEN AUS NE-METALL	T	677	641	654	581	2 464	2 233
		1000 DM	24 466	22 145	23 411	20 908	87 706	81 653
38 448	HAUS- U. WANDVERKLEIDUNGEN AUS ALUMINIUM	T	1 013	960	712	657	3 562	2 580
		1000 DM	18 021	16 951	13 384	12 981	62 673	47 336
38 452	ROLLAEDEN (OHNE ROLLTORE), SCHEREN- U. ROLLGITTER AUS ALUMINIUM	T	2 038	1 926	2 587	2 567	7 379	9 114
		1000 DM	33 223	31 707	30 363	28 498	119 931	108 793
38 460	JALOUSIEN AUS ALUMINIUM	T	2 276	2 171	2 223	2 089	7 093	6 940
		1000 DM	54 717	52 515	53 713	56 538	181 094	184 395

7 PRODUKTION AUSGEWAHLTER ERZEUGNISSE - DEUTSCHLAND

EB.-NR.	ERZEUGNIS	EINHEIT	1993		1994		JAN. BIS	APR.
			MAERZ	APRIL	MAERZ	APRIL	1993	1994
38 462	PANZERSCHRAENKE, TUEREN U. FAECHER FUER STAHLKAMMERN	T 1000 DM	4 123 36 278	4 561 38 266	3 447 31 761	3 580 32 312	14 841 130 852	13 022 113 458
38 463	STUFENLEITERN U. TRITTSCHEMEL	T 1000 DM	1 585 13 878	1 449 13 223	1 506 13 989	1 403 11 644	6 127 52 551	5 506 46 803
38 464	METALLSCHLAEUCHE U. BIEGSAME WELLEN	T 1000 DM	1 231 30 344	1 173 27 283	1 286 28 258	1 091 23 327	4 442 107 119	4 644 101 860
38 465	DREI- U. MEHRRAEDRIGE HANDTRANSPORTGERAETE BIS 1 T TRAGKRAFT	T 1000 DM	3 024 27 319	2 789 21 497	2 982 29 332	2 474 25 454	10 004 86 592	9 539 89 758
38 466	LAUFRAEDER, -ROLLEN, SOWIE TEILE AUS METALL FUER HANDTRANSPORTGERAETE	T 1000 DM	4 398 28 800	4 046 25 671	4 541 28 949	3 991 25 544	16 083 103 484	16 158 103 620
38 467	FEINSTBLECHPACKUNGEN FUER NAHRUNGSMITTEL, GETRAENKE, TABAKWAEREN (AUS STAHL)	T 1000 DM	39 112 130 934	35 898 118 116	38 395 123 517	36 365 117 129	135 419 457 976	142 460 458 724
38 468	FEINSTBLECHPACKUNGEN FUER FARBEN, LACKE UND VERWANDTE ERZEUGNISSE (AUS STAHL)	T 1000 DM	9 537 38 992	8 749 36 423	8 846 38 808	7 997 35 157	33 746 141 135	31 923 140 878
38 470	DRUCKZERSTAEUBERDOSEN (AEROSOLDOSSEN) UND FEINSTBLECHVERSCHLUESSE FUER SONSTIGE VERPACKUNGEN (AUS STAHL)	T 1000 DM	4 522 21 089	3 878 18 696	4 628 23 087	4 397 20 766	16 745 78 759	17 602 84 609
38 513	SCHLOESSER, VERSCHLUESSE U. VERSCHLUSSBUEGEL MIT SCHLOSS, SOWIE BESCHLAEGE AUS KUNSTSTOFF U. METALL FUER KOFFER, MAPPEN U. TAESCHNERWAEREN	1000 DM	8 487	7 558	8 061	7 480	31 474	29 061
38 531	LAUFRAEDER ODER -ROLLEN AUS METALL FUER MOEBEL U. APPARATE	T 1000 DM
38 533	MOEBELBESCHLAEGE AUS HOLZ U. KUNSTSTOFF	1000 DM	26 993	22 793	27 340	23 194	96 053	99 970
38 541	TUERSCHLOESSER FUER SCHLIESSZYLINDER, VORGERICHTET	T 1000 DM	719 12 079	681 11 600	704 12 096	618 10 571	2 598 44 495	2 559 42 944
38 542	EINSTECK- U. TUERSCHLOESSER SONSTIGER ART	T 1000 DM	1 881 23 194	1 761 21 761	2 223 26 890	2 123 25 100	7 261 86 877	8 042 95 417
38 544	AUTOMATISCHE TUERSCHLIESSER	T 1000 DM	1 998 43 805	1 549 33 944	1 958 42 859	1 497 35 350	6 807 147 144	6 454 142 558
38 909	KRAFTFAHRZEUGSCHLOESSER U. -BESCHLAEGE	T 1000 DM	14 428 228 814	11 645 184 085	15 610 237 791	14 052 211 755	48 394 762 371	54 890 837 618
38 574	DREH-, KIPP- U. DREHKIPPBAUBESCHLAEGE, GANZ ODER UEBERWIEGEND AUS STAHL	T 1000 DM	7 907 87 518	6 429 70 669	8 944 93 931	7 578 80 361	28 278 319 678	33 241 361 224
38 575	TUERGRIFFE, -KNOEPFE U. ZUGEOERIGE BESCHLAEGE	1000 DM	36 799	33 480	37 920	34 646	133 285	141 932
38 711	MESSER MIT FESTSTEHENDER KLINGE	1000 ST 1000 DM	3 793 19 294	2 552 15 035	2 609 16 160	2 308 14 515	11 302 58 281	10 508 59 468
38 715	SCHEREN U. SCHERENBLAETTER	1000 ST 1000 DM	2 624 11 120	2 357 8 365	2 770 10 603	2 161 8 987	9 104 38 194	9 707 37 626
38 716	RASIERKLINGEN (EINSCHL. EINWEGRASIERAPPARATEN) U. EINZELNE GRIFFE U. KLINGEN	1000 DM	46 672	37 478	66 503	52 119	169 284	219 672
38 741	BESTECKE U. AEHNLICHE TISCHGERAETE	1000 DM	28 282	25 678	26 956	22 573	102 003	92 190
38 816	PERSONEN- U. HAUSHALTSWAAGEN	1000 ST 1000 DM	318 10 079	272 8 712	291 7 902	265 8 078	1 109 34 907	1 085 31 988
38 821	TAFELGESCHIRR U. AEHNLICHE ARTIKEL FUER DEN TISCHGEBRAUCH	1000 DM	15 848	15 652	10 979	9 377	56 691	38 223
38 823	GALANTERIEWAREN AUS UNEDLEN METALLEN	1000 DM	31 189	24 833	28 083	21 897	97 425	91 579
38 834	DATUMSTEMPEL-, NUMMERNSTEMPEL-, ETIKETTIER-APPARATE U.AE. WAREN FUER DEN HANDGEBRAUCH	1000 DM	13 579	13 524	16 739	13 298	49 980	54 969
38 845	ANDERE HAUSWIRTSCHAFTSARTIKEL, Z.B. KOHLEN- U. WASSEREIMER, KOERBE, VOGELKAEFIGE UND AE. KLEINKAEFIGE AUS EISEN- ODER STAHL- DRAHT	T 1000 DM	3 582 27 933	3 196 24 758	3 025 26 171	2 875 23 690	12 667 99 410	11 310 93 811
38 853	FOLIEN U. DUENNE BAENDER AUS ALUMINIUM MIT EINER DICKE BIS 0,2 MM	T 1000 DM	21 768 185 264	20 190 170 446	24 092 189 841	19 835 158 618	81 044 691 102	84 777 673 975
38 856	TUBEN AUS ALUMINIUM	T 1000 DM	686 19 857	582 15 982	706 19 563	602 16 363	2 545 70 207	2 414 67 294
38 857	DRUCKZERSTAEUBERDOSEN (AEROSOLDOSSEN) AUS ALUMINIUM	T 1000 DM	817 12 023	742 10 331	865 11 638	879 11 124	2 839 40 520	3 200 43 497
38 870	DRUCKKNOEPFE U. TEILE DAVON	1000 DM	11 502	11 462	10 297	11 846	41 463	39 193
38 872	NAEHMASCHINENNADELN	1000 DM	11 882	11 417	12 176	10 046	45 196	40 811

7 PRODUKTION AUSGEWAHLTER ERZEUGNISSE - DEUTSCHLAND

EB.-NR.	ERZEUGNIS	EINHEIT	1993		1994		JAN. BIS	APR.
			MAERZ	APRIL	MAERZ	APRIL	1993	1994
38 874	REISSVERSCHLUESSE MIT ZAEHNEN AUS UNEDLEN METALLEN	1000 M 1000 DM	1 452 3 605	1 550 4 092	1 502 4 135	1 525 4 130	5 449 14 077	5 442 15 075
38 878	METALLKURZWAREN (LAUFROLLENGARNITUREN, SCHLITZROHRE U. ANDERES BEFESTIGUNGSMATERIAL FUEER GARDINEN, KLEIDERHAKEN, HUTHALTER U.AE.)	1000 DM	17 047	16 392	17 663	15 681	63 350	64 648
38 879	STIFTE, NAEGEL, REISSNAEGEL, KRAMPEN, GEWELTE ODER ABGESCHRAEGTE KLAMMERN U.AE.	1000 DM	11 288	10 768	11 611	11 131	42 567	42 297
38 899	PRESS-, ZIEH- U. STANZTEILE AUS EISEN ODER STAHL MIT EINEM STUECKGEWICHT UNTER 50 G (OHNE SOLICHE FUEER ELEKTROTECHNISCHE ERZEUGNISSE)	1000 DM	246 440	224 579	256 583	230 810	893 770	929 566
CHEMISCHE ERZEUGNISSE								
41 111	CHLOR	T *	260 877	248 061	260 996	253 965	980 908	1 020 420
41 137	RUSS	T	29 363	27 550	26 765	27 674	112 380	104 706
41 140	PHOSPHOR	1000 DM	39 402	36 518	38 400	41 616	150 616	150 953
41 153	SAUERSTOFF 1)	T *	393 240	406 482	421 802	442 319	1 500 689	1 692 515
41 211	SALZSAEURE, CHLORWASSERSTOFF (GASFOERMIG ODER FLUESSIG), BER. AUF HCL	T *	74 991	70 101	78 380	72 685	272 748	297 261
41 229	SCHWEFELSAEURE, EINSCHL. OLEUM, BER. AUF SO3	1000 T *	239	239	228	206	948	925
41 231	SALPETERSAEURE, BER. AUF N	T *	44 677	38 887	43 878	35 293	163 559	163 480
41 240	OXIDE U. SAUERSTOFFSAEUREN DES PHOSPHORS, BER. AUF P2O5	T *	25 384	20 167	12 290	14 776	86 403	57 434
41 293	SILICIUMDIOXID (KIESELSAEUREANHYDRID), BER. AUF SiO2	T *	10 456	11 616	10 585	11 267	42 366	43 047
41 420	SYNTHESEAMMONIAK (PRIMAERSTICKSTOFF), BER. AUF N	T *	178 026	174 509	205 675	185 131	695 971	697 769
41 461	NATRIUMHYDROXID (AETZNATRON U. NATRONLAUGE), BER. AUF NaOH	T *	285 333	263 277	290 580	276 681	1 058 976	1 114 281
41 491	ALUMINIUMOXID (CALCINIERTE TONERDE), BER. AUF AL2O3	T *	68 887	72 899	71 894	67 935	281 284	274 980
41 492	ALUMINIUMHYDROXID (TONERDEHYDRAT), BER. AUF AL2O3	T *	87 111	94 940	93 197	100 522	365 899	373 553
41 495	ELEKTROKORUND	T	5 911	6 521	6 361	4 833	22 445	19 921
		1000 DM	10 123	9 740	10 696	9 035	38 236	36 507
41 522	CHLORIDE U. OXYCHLORIDE DER METALLE 2)	T *	45 979	36 969	37 678	26 781	164 161	128 602
41 545	NATRIUMSULFAT (CALCINIERT U. KRISTALLISIERT), BER. AUF Na2SO4	T *	10 483	8 953	9 451	9 369	35 157	35 642
41 571	PHOSPHATE U. POLYPHOSPHATE 3), BER. AUF P2O5	T	14 932	11 970	13 456	10 704	53 491	50 541
		1000 DM	44 470	37 809	43 605	35 063	160 110	155 592
41 593	NATRIUMCARBONAT (SODA), BER. AUF Na2CO3	T *	134 720	138 942	115 935	117 869	522 779	437 953
41 910	EDELMETALLE, KOLLOID; EDELMETALLAMALGAME, -SALZE, CHEMISCHE EDELMETALLVERBINDUNGEN	T	129	135	174	144	505	584
		1000 DM	46 034	40 012	69 976	57 204	178 449	242 050
41 972	CARBIDE	T *	24 562	26 945	19 552	24 577	101 777	82 001
41 996	AKTIVIERTE NATUERLICHE MINERALISCHE STOFFE (OHNE AKTIVKOHLE)	T	37 619	35 125	37 426	36 285	134 634	136 644
		1000 DM	16 715	14 842	17 169	16 485	58 872	61 409
42 211	ETHEN (ETHYLEN), BER. AUF 100 VH	T *	333 891	343 486	344 568	313 304	1 322 448	1 329 784
42 212	PROPEN (PROPYLEN), BER. AUF 100 VH	T *	202 936	214 337	208 757	204 656	817 211	833 749
42 213	BUTADIEN, BUTENE (BUTYLENE), BER. AUF 100 VH	T *	144 616	145 864	156 137	149 688	556 758	605 185
42 214	ETHIN (ACETYLEN) IN JEDER FORM	T *	7 852	10 152	9 811	10 026	34 257	38 096
42 241	REINBENZOLE, BER. AUF 100 VH	T *	134 672	103 289	134 311	148 935	497 222	563 763
42 242	REINTOLUOLE, BER. AUF 100 VH	T *	39 810	26 630	37 776	51 322	134 763	176 274
42 243	REINXYLOLE, BER. AUF 100 VH	T *	52 736	43 034	52 353	53 712	201 299	210 633
42 272	1,2-DICHLORETHAN (ETHYLENDICHLORID), BER. AUF 100 VH	T *	137 593	138 486	153 482	142 888	531 406	588 784
42 277	VINYL- U. VINYLIDENCHLORID, MONOMER, BER. AUF 100 VH	T *	107 478	102 658	121 533	117 780	399 552	491 516
42 311	METHANOL, BER. AUF 100 VH	T *	87 811	113 280	126 292	123 318	386 936	478 409
42 313	ETHANOL, SYNTHETISCH U. AUS ABLAGEN DER SULFITZELLSTOFFPRODUKTION, BER. AUF 100 VH	T *	14 210	11 035	10 827	15 283	50 867	52 421
42 327	DREI- U. HOEHERWERTIGE ALKOHOLE	T *	22 750	16 852	21 297	21 453	78 441	87 765
42 422	PHENOL, BER. AUF 100 VH	T *	49 900	48 720	43 730	36 693	186 575	151 851
42 511	ETHYLENOXID, BER. AUF 100 VH	T *	56 803	57 670	49 463	51 539	223 633	201 785
42 512	PROPYLENOXID, BER. AUF 100 VH	T *	51 352	54 898	56 602	57 671	203 056	218 911
42 551	METHANAL (FORMALDEHYD), BER. AUF 100 VH	T *	61 638	56 264	62 329	59 193	229 194	231 163
42 554	ETHANAL (ACETALDEHYD), BER. AUF 100 VH	T *	31 639	27 878	28 383	22 731	116 860	117 209
42 613	ESSIGSAEURE, BER. AUF 100 VH	T *	31 185	30 743	33 927	30 512	117 791	129 972
42 618	WEICHMACHER, AUF FETTSAEURE-, PHTHALSAEURE- U. PHOSPHORSAEUREBASIS, BER. AUF 100 VH	T *	40 958	41 369	36 201	36 582	154 248	145 715
42 634	PHTHALSAEUREANHYDRID, BER. AUF 100 VH	T *	20 298	17 195	19 766	17 950	72 170	73 281
42 727	AROMATISCHE MONO- U. POLYAMINE U. IHRE DERIVATE; SALZE DIESER ERZEUGNISSE	T *	23 952	16 987	21 886	21 676	75 155	84 432
42 756	AMINE MIT SAUERSTOFFFUNKTION	T *	18 400	18 055	18 478	18 385	69 356	70 547
42 758	ACRYLNITRIL, MONOMER, BER. AUF 100 VH	T *						
42 912	ORGANISCHE THIOVERBINDUNGEN (ART ANGEBEN)	T *	12 282	14 678	13 859	14 698	49 925	51 691
42 963	TECHNISCHE FETTSAEUREN (OHNE CHEMISCH EINHEITLICHE)	T *	24 848	20 573	26 095	25 092	92 873	98 721
42 971	NATUERLICHE ETHERISCHE OELE U. RIECHSTOFFE U.AE. (OHNE ESSENZEN U. AROMEN FUEER DAS ERNAEHRUNGSGEWERBE)	T *	1 862	1 689	2 070	1 818	6 832	7 556

1) GEMESSEN UNTER NORMALDRUCK BEI 20 GRAD C.- 2) OHNE NATUERLICHES KALIUM- U. NATRIUMCHLORID SOWIE OHNE PFLANZENBEHANDLUNGSMITTEL.- 3) OHNE DUENGEMITTEL.

7 PRODUKTION AUSGEWAHLTER ERZEUGNISSE - DEUTSCHLAND

EB.-NR.	ERZEUGNIS	EINHEIT	1993		1994		JAN. BIS	APR.
			MAERZ	APRIL	MAERZ	APRIL	1993	1994
	EINNAEHRSTOFFDUENGER (OHNE KALI)							
43 111	STICKSTOFFHALTIGE, BER. AUF N AUS SYNTHETISCHEM AMMONIAK U. AUS KOKE- REIEN U. GASMERKEN 1)	T *
43 114	CALCIUMCYANAMID (KALKSTICKSTOFF) 1)	T *
	PHOSPHATHALTIGE, BER. AUF P2O5							
43 116	SUPERPHOSPHATE, TRIPLE-SUPERPHOSPHAT 2)	T *
43 118	THOMASPHOSPHAT 2)	T *
43 120	ANDERE PHOSPHATHALTIGE EINNAEHRSTOFFDUEN- GER (ART ANGEBEN) 2)	T *
	MEHRNAEHRSTOFFDUENGER							
43 140	KOMPLEXDUENGER	T
43 141	STICKSTOFF-ANTEIL 3)	T	126 684	102 405	104 390	85 176	443 077	400 924
43 142	PHOSPHAT-ANTEIL 4)	T	18 162	15 605	14 003	15 998	58 589	56 882
43 143	KALI-ANTEIL 5)	T	339 758	257 249	327 666	303 531	1 077 297	1 213 444
43 145	ANDERE MEHRNAEHRSTOFFDUENGER	T	48 601	22 312	40 579	32 387	129 687	144 372
	PFLANZENBEHANDLUNGS- U. SCHAEDLINGS- BEKAMPFUNGSMITTEL 6)							
43 411	ORGANISCHE PHOSPHORVERBINDUNGEN ALS INSEKTIZIDE U. AKARIZIDE	T	1 581	1 149	810	939	4 858	3 849
		1000 DM	25 638	20 557	27 609	28 551	87 773	113 534
43 414	FUNGIZIDE	T	7 008	5 616	5 992	5 790	22 781	22 573
		1000 DM	136 039	87 988	117 797	105 705	395 636	425 078
43 417	HERBIZIDE	T	6 238	4 164	5 252	4 383	20 344	20 172
		1000 DM	144 415	103 737	127 571	117 305	488 531	506 632
44 121	KONDENSATIONS-, POLYKONDENSATIONS- U. POLY- ADDITIONSPRODUKTE FUER DIE CHEMIEFASER- HERSTELLUNG 7)	T *	43 005	37 250	43 560	41 537	149 364	167 595
44 123	LACKKUNSTHARZE AUF PHENOL-, KRESOL- U. XYLENOLBASIS 7)	T *	2 052	1 697	2 030	1 677	7 010	7 445
44 124	AMINOHARZE U. POLYURETHANE, IN PRIMAER- FORMEN 7)	T *	154 634	135 879	144 087	136 103	560 849	557 108
44 127	POLYETHER, EPOXIDHARZE, POLYESTER, POLY- AMIDE 7)	T *	112 220	115 993	102 200	94 385	417 214	406 010
44 128	SILICONE 7)	T *	10 514	13 011	17 902	16 497	45 257	62 487
44 140	POLYPROPYLEN U. SONSTIGE POLYOLEFINE (OHNE HALOGENIERTE POLYOLEFINE) 7)	T *	59 048	54 587	66 846	56 552	219 220	240 996
44 141	POLYMERISATIONS- U. MISCHPOLYMERISATIONS- PRODUKTE FUER DIE CHEMIEFASERHERSTELLUNG 7)	T *	18 744	20 026	23 515	24 501	72 943	90 694
44 142	POLYETHYLEN 7)	T *	150 472	148 373	149 626	137 182	566 522	572 834
44 144	POLYSTYROL 7)	T *	46 974	45 636	50 322	50 859	179 578	193 346
44 145	STYROL-COPOLYMERE 7)	T *	31 361	33 616	34 886	35 712	123 451	131 215
44 146	POLYVINYLCHLORID 7)	T *	110 149	99 450	107 136	106 234	406 719	409 246
44 148	POLYVINYLACETAT 7)	T *	15 647	14 912	17 334	15 227	57 430	64 216
44 149	VINYLACETAT-COPOLYMERE (OHNE VINYLCHLORID- VINYLACETAT-COPOLYMERE) 7)	T *	6 961	6 222	7 144	6 088	24 953	24 783
44 150	VINYLCHLORID-COPOLYMERE 7)	T *	17 296	17 628	23 231	22 730	67 645	86 230
44 151	ACRYLPOLYMERE 7)	T *	23 432	23 085	18 868	23 651	84 660	75 851
44 152	ACRYL-COPOLYMERE 7)	T *	44 505	42 904	43 992	41 389	171 421	163 978
44 172	FOLIEN AUS REGENERIERTER CELLULOSE (ZELL- GLAS) 7)	T *
44 178	CELLULOSEACETATE U. MISCHESTER 7)	T *
44 179	CELLULOSEETHER, CARBOXYMETHYLCELLULOSE UND CELLULOSEPROPIONAT 7)	T *	6 281	6 160	6 618	5 700	23 284	25 009
44 196	NATUERLICHE POLYMERE U. MODIFIZIERTE NA- TUERLICHE POLYMERE, Z.B. ALGINSAEURE, GE- HAERTETE EIWISSSTOFFE, CHEMISCHE DERIVATE VON NATURKAUTSCHUK, KUNSTHORN 7)	T *	396	423	410	441	1 396	1 498
44 197	KUNSTSTOFFREGENERATE, AUFGEARBEITETE REST- STOFFE AUS KUNSTSTOFFERZEUGNISSEN 7)	T *	11 778	11 478	12 594	10 301	42 320	44 381
44 520	SYNTHETISCHER LATEX, BER. AUF TROCKEN- SUBSTANZ	T *	20 087	19 921	22 503	22 309	74 094	89 386
44 551	SYNTHETISCHER KAUTSCHUK U. FAKTIS, FEST, BER. AUF TROCKENSUBSTANZ	T *	29 739	30 591	34 729	35 824	110 769	135 214
45 110	CELLULOSISCHE SPINNFASERN	T *
45 150	CELLULOSISCHE FILAMENTGARNE	T *
45 519	SYNTHETISCHE SPINNFASERN	T *	42 658	37 404	37 104	40 522	154 262	144 353
45 551	SYNTHETISCHE FILAMENTGARNE	T *	34 113	31 977	38 687	36 119	126 101	142 678
46 175	SYNTHETISCHE ORGANISCHE FARBSTOFFE	T	17 670	15 909	19 501	18 286	64 453	71 221
		1000 DM	362 854	346 691	358 150	348 632	1 353 747	1 373 342
46 429	LACKE, OEL-, LEIM-, WASSER-, DISPERSIONS- FARBEN U. A.; KUNSTSTOFFPUTZE; SPACHTEL	T	130 208	135 341	140 844	134 174	474 293	528 462
		1000 DM	639 393	622 303	687 665	638 829	2 323 173	2 431 475
46 450	VERDUENNUNGEN	T	12 699	11 178	12 813	10 901	46 041	44 440
		1000 DM	36 893	33 938	39 218	35 021	138 929	138 081
46 721	ZUBEREITETE PIGMENTE, TRUEBUNGSMITTEL, FAR- BEN; SCHMELZGLASUREN U.A. VERGLASBARE MASSEN	T	2 611	2 871	2 415	2 336	11 449	8 431
		1000 DM	16 875	19 731	13 354	13 228	73 463	52 540
46 731	DRUCKFARBEN FUER GRAFISCHE ZNECKE	T	24 002	21 562	25 656	23 058	88 414	93 541
		1000 DM	171 279	144 032	181 697	163 029	618 122	660 330
47 199	VITAMINE, HORMONE, ALKALOIDE, GLYKOSIDE, ANTIBIOTIKA, ZUBEREITETE DROGEN	1000 DM	241 782	216 516	257 087	231 346	854 160	917 474
47 478	ARZNEIHAREN U. HORMONELLE CONTRACEPTIVA	1000 DM	2 058 001	1 873 555	2 231 739	1 978 528	7 667 970	8 256 930
47 946	CHIRURGISCHE NAHTMATERIAL (STERIL)	1000 DM	60 916	46 423	53 313	47 137	209 681	194 659
47 971	DESINFIZIATIONSMITTEL	1000 DM	23 492	19 758	23 294	19 607	85 918	82 361

1) ABSATZPRODUKTION IN EB-NR. 43 141 ENTHALTEN. - 2) ABSATZPRODUKTION IN EB-NR. 43 142 ENTHALTEN. - 3) ENTHAELT AUCH ABSATZPRODUKTION AUS EB-NR. 43 111, 43 114. - 4) ENTHAELT AUCH ABSATZPRODUKTION AUS EB-NR. 43 116, 43 118 UND 43 120. - 5) ENTHAELT AUCH ABSATZPRODUKTION AUS EB-NR. 21 531 UND 21 539. - 6) AUCH ZUBEREITUNGEN UND VOERMISCHUNGEN. FALLS DIESE ERZEUGNISSE NUR ABGEPACKT ODER NUR MIT UNWIRKSAMEN STOFFEN VERMISCHT BZW. VERDUENNT WERDEN, SIND SIE NICHT ENTHALTEN. - 7) ANTEIL DER PRIMAERPRODUKTION IN JEDER FORM (PULVER, KOERNER, BLOECKE, PLATTEN, DISPERSIONEN, LOESUNGEN U.AE.) EINSCHL. FUELLSTOFFE BEI FORMMASSEN, ABER OHNE ANDERE ZUSAETZE (Z.B. LOESUNGS- UND DISPERSIERMITTEL, WEICHMACHER) VOR ABGABE ZUR WEITERVERARBEITUNG IM GLEICHEN ODER FREMDEN UNTERNEHMEN.

7 PRODUKTION AUSGEWAHLTER ERZEUGNISSE - DEUTSCHLAND

EB.-NR.	ERZEUGNIS	EINHEIT	1993		1994		JAN. 1993	BIS 1993	APR. 1994
			MAERZ	APRIL	MAERZ	APRIL			
49 122	GELATINE (OHNE GEFORMTE WAREN AUS NICHT GEHAERTETER GELATINE U. GELATINEDERIVATE)	T 1000 DM	2 270 23 546	2 086 21 089	2 336 24 951	2 167 22 380	8 301 85 900	8 400 88 600	
49 170	SYNTHETISCHE KLEBSTOFFE 1)	T 1000 DM	29 500 128 117	25 164 105 010	26 972 118 158	25 875 107 937	105 738 443 418	100 848 432 973	
49 219	GERBSTOFFE	T 1000 DM	7 793 16 411	7 881 16 639	9 887 18 798	9 523 18 849	31 255 66 367	37 616 72 138	
49 224	LEDERIMPRAEGNIER- U. LEDERZURICHTMITTEL	T 1000 DM	2 942 15 098	2 649 14 080	3 327 16 729	2 690 13 721	10 528 54 716	12 170 60 242	
49 278	ORGANISCHE GRENZFLAECHEAKTIVE STOFFE UND ZUBEREITUNGEN, BER. AUF 100 VH AKTIV-SUBSTANZ (OHNE SEIFEN SOWIE WASCH-, SPUEL-U. REINIGUNGSMITTEL)	T * 1000 DM	70 255 38 538	65 237 36 914	86 222 37 421	65 192 36 082	246 407 141 154	282 894 145 212	
49 331	INDUSTRIEREINIGER	T 1000 DM	82 682 714	74 828 660	81 076 8 267	76 144 509	300 325 2 535	305 569 9 759	
49 370	FEIN- U. LABORCHEMIKALIEN	T 1000 DM	66 510 3 401	67 296 3 172	87 167 2 729	71 370 2 725	263 965 12 790	304 235 11 707	
49 380	KAUTSCHUKHILFSMITTEL 2)	T 1000 DM	14 599 22 515	14 080 22 376	13 219 23 162	12 651 23 236	55 827 67 912	52 997 70 746	
49 419	BITUMEN-DACH- U. -DICHTUNGSMATERIALIEN	T 1000 M2	90 869 61 972	87 152 61 278	84 956 69 915	81 849 66 560	265 289 209 435	252 438 237 230	
49 429	BAUTENSCHUTZMITTEL U. VERWANDTE ERZEUGNISSE	T 1000 DM	189 244 1 334	190 211 878	194 684 1 952	189 192 1 217	658 971 3 890	684 277 5 936	
49 450	ISOLIERMASSEN FUER DIE ELEKTROTECHNIK	T 1000 DM	3 057 2 692	2 692 2 692	4 847 4 847	3 649 3 649	10 775 10 775	15 562 15 562	
49 529	FOTOCHEMISCHE ERZEUGNISSE, NICHT BELICHTET	T 1000 DM	216 703 64 872	201 994 61 425	217 105 68 851	203 370 62 651	813 367 241 728	786 509 256 995	
49 531	VORBESCHICHTETE (SENSIBILISIERTE) DRUCKFORMEN, NICHT BELICHTET	T 1000 DM	64 872 120 069	61 425 111 144	68 851 87 861	62 651 97 970	241 728 456 646	256 995 347 791	
49 550	UNBESPIELTE MAGNETTONBAENDER U. MAGNETTONFILME SOWIE ANDERE UNBESPIELTE MAGNETOGRAMMTRAEGER	T 1000 DM	6 047 27 704	5 789 27 643	5 700 26 277	4 811 22 491	22 158 104 673	21 762 103 969	
49 611	FEIN- U. MEDIZINALSEIFEN	T 1000 DM	53 689 197 421	50 574 183 744	50 104 183 228	48 232 176 476	209 022 758 026	192 626 714 251	
49 660	VOLL- U. HAUPTWASCHMITTEL	T 1000 DM	197 421 10 597	183 744 9 495	183 228 7 043	176 476 6 065	758 026 36 372	714 251 27 693	
49 663	SPEZIAL- U. FEINWASCHMITTEL (PULVERFOERMIG U. FLUESSIG)	T 1000 DM	47 830 17 348	44 404 14 608	32 241 17 125	29 733 15 117	166 070 67 218	132 857 56 986	
49 664	WAESCHWEICHSPUELMITTEL	T 1000 DM	38 671 25 866	29 199 20 430	48 110 21 530	49 302 21 671	156 698 89 575	166 834 82 430	
49 665	GESCHIRRSPUELMITTEL	T 1000 DM	61 589 10 064	47 137 10 754	52 816 9 479	54 466 7 893	207 531 41 308	202 989 32 846	
49 666	FLUESSIGE HAUSHALTSREINIGUNGSMITTEL AUF DER BASIS GRENZFLAECHEAKTIVER STOFFE	T 1000 DM	28 050 1 436	29 030 1 049	31 561 1 628	25 009 1 480	112 121 4 774	104 907 5 028	
49 667	SCHEUERMITTEL	T 1000 DM	2 898 291	2 285 242	3 626 212	3 381 252	9 953 1 024	10 953 875	
49 711	KOELNISCH-, LAVENDEL- U.A. DUFTWAESSER	T 1000 DM	31 278 283	27 113 173	26 846 194	27 876 174	102 990 964	96 741 739	
49 715	RASIERWAESSER	T 1000 DM	18 025 1 336	9 500 1 583	13 078 1 257	11 420 1 334	60 553 4 186	50 780 3 422	
49 731	SONNENSCHUTZMITTEL	T 1000 DM	64 884 6 628	33 257 7 154	60 040 6 983	56 418 8 025	159 391 24 762	159 193 26 981	
49 739	SONSTIGE HAUTPFLEGEMITTEL	T 1000 DM	173 764 4 686	166 675 4 872	193 825 4 982	188 961 4 387	646 993 16 830	702 447 18 681	
49 751	ZAHNPASTEN, -SEIFEN, -PULVER	T 1000 DM	78 238 1 952	80 400 1 458	72 115 1 910	66 721 1 440	267 523 6 025	280 020 6 125	
49 755	ZAHN- U. MUNDWAESSER SOWIE MITTEL Z. REINIGUNG U. BEFESTIGUNG VON KUENSTL. GEBISSEN	T 1000 DM	34 520 406	25 954 221	29 369 354	24 905 258	116 417 1 337	103 148 1 249	
49 761	KOPF- U. HAARWAESSER	T 1000 DM	8 924 7 940	3 183 3 342	8 003 9 294	5 985 8 864	29 321 31 476	27 565 34 986	
49 762	FLUESSIGE HAARWASCHMITTEL	T 1000 DM	65 329 3 824	56 840 3 197	57 526 2 915	56 812 3 536	249 877 15 840	235 329 11 734	
49 763	HAARSPRAYS	T 1000 DM	60 921 1 320	45 153 1 235	42 717 1 278	44 223 1 145	242 496 5 101	168 314 4 703	
49 764	HAARFESTIGER (AUCH TOENEND)	T 1000 DM	29 369 1 332	21 764 1 210	18 865 1 687	16 596 1 454	92 618 4 631	74 512 5 639	
49 765	HAARFARBEN, -BLEICHMITTEL U. -TOENUNGEN 3)	T 1000 DM	57 004 14 717	54 807 13 858	61 668 13 507	60 720 11 947	206 716 52 144	227 687 47 541	
49 780	BADEZUSATZMITTEL	T 1000 DM	89 681 53 531	80 192 44 993	72 278 41 926	65 507 37 726	298 169 184 603	267 029 161 786	
49 791	DESODORANTIEN FUER DIE KOERPERPFLEGE 4)	T 1000 DM	82 075 306 872	68 631 235 221	78 217 365 569	64 489 270 621	295 709 1 001 936	275 563 1 127 642	
49 819	SELBSTKLEBEBAENDER 5)	T 1000 DM	13 065 4 175	10 182 3 554	15 070 4 109	11 567 3 361	43 659 14 573	49 308 13 869	
49 851	BLEI-, FARB- U. KOPIERSTIFTE	T 1000 DM	13 065 4 175	10 182 3 554	15 070 4 109	11 567 3 361	43 659 14 573	49 308 13 869	
49 853	FARBBAENDER	T 1000 ST*	4 175 1 978	3 554 1 451	4 109 1 822	3 361 1 351	14 573 6 273	13 869 6 503	
49 856	KOEHLEPAPIER FUER EIN- U. MEHRMALIGE BENUTZUNG	T 1000 DM	1 978 31 827	1 451 26 095	1 822 35 582	1 351 35 147	6 273 114 454	6 503 135 612	
49 859	PRAEPARIERTE DURCHSCHREIBEPAPIERE	T 1000 DM	85 785 1 518	69 922 2 096	89 124 2 083	88 272 2 094	311 364 8 085	337 199 8 240	
49 915	SELBSTGLAENZENDE FUSSBODENPFLEGEMITTEL	T 1000 DM	6 050 1 797	9 843 2 458	9 505 1 821	9 621 1 304	38 177 7 590	38 332 5 690	
49 916	FENSTER- U. HERDPUTZMITTEL	T 1000 DM	7 649 6 112	8 140 4 673	8 426 5 558	5 428 4 979	27 425 21 944	25 184 19 931	
49 918	ROHR- U. WC-REINIGER	T 1000 DM	6 112 12 038	4 673 18 914	5 558 22 603	4 979 19 923	21 944 86 121	19 931 81 550	
49 931	KONSERVIERUNGSMITTEL	T 1000 DM	1 338 12 233	1 267 11 427	1 662 11 840	1 522 10 011	4 814 44 283	6 114 45 930	
49 973	ZUENDHOELZER 6)	KISTE 1000 DM	
49 991	KERZEN ALLER ART	T 1000 DM	7 457 37 155	5 911 29 530	7 373 34 485	6 757 30 894	26 523 131 414	27 886 131 535	

1) OHNE KAUTSCHUKKLEBSTOFFE.- 2) OHNE KONSERVIERUNGSSUBSTANZ.- 3) OHNE TOENENDE HAARFESTIGER U. -SHAMPOOS.- 4) OHNE DESODORIERENDE SEIFEN U. PUDER.- 5) OHNE GUMMIERTES U.AE. PAPIER.- 6) KISTE MIT ETWA 500 000 HOELZERN.

7 PRODUKTION AUSGEWAHLTER ERZEUGNISSE - DEUTSCHLAND

EB.-NR.	ERZEUGNIS	EINHEIT	1993		1994		JAN. BIS 1993	APR. 1994
			MAERZ	APRIL	MAERZ	APRIL		
BUEROMASCHINEN; DATENVERARBEITUNGSGERAETE								
U. -EINRICHTUNGEN								
50 115	SCHREIB- U. TEXTVERARBEITUNGSMASCHINEN	T	409	270	347	265	1 178	1 190
		1000 DM	20 161	12 167	13 078	9 390	58 099	43 402
50 132	RECHEN-, ABRECHNUNGSMASCHINEN, REGISTRIER- KASSEN	T	58	47	49	42	208	177
		1000 DM	4 585	4 394	5 090	4 575	17 991	17 815
50 138	ZUBEHOER, EINZEL- U. ERSATZTEILE FUER RECHEN-, ABRECHNUNGSMASCHINEN U. RE- GISTRIERKASSEN	T	294	258	195	184	1 034	860
		1000 DM	8 407	6 034	8 578	5 536	25 735	22 425
50 170	VERVIELFAELTIGUNGS- U. LICHTPAUSMASCHINEN (EINSCHL. LICHTPAUSAUTOMATEN OHNE KOPIER- MASCHINEN U. -APPARATE FUER FOTO- U. VER- VIELFAELTIGUNGSZWECKE)	T	59	55	40	40	216	160
		1000 DM	3 650	3 422	2 425	2 429	13 312	9 541
50 199	ANDERE BUEROMASCHINEN Z.B. ADRESSIER- U. ADRESSENPRAEGEMASCHI- NEN, POSTBEARBEITUNGSMASCHINEN, GELD- SORTIER-, -ZAEHL- U. -EINWICKELMASCHINEN	T	46 489	45 820	36 566	43 200	163 007	132 312
		1000 DM	46 489	45 820	36 566	43 200	163 007	132 312
50 507	LEITERPLATTEN, BESTUECKT FUER DATENVERARBEI- TUNGSGERAETE	T	159	192	290	189	748	812
		1000 DM	130 465	155 816	230 070	155 158	622 210	686 157
50 508	SONSTIGES ZUBEHOER, EINZEL- U. ERSATZTEILE ZU GERAETEN U. EINRICHTUNGEN FUER DIE DATENVERARBEITUNG A.N.G.	T	145 394	149 042	252 920	136 437	567 899	725 922
		1000 DM	145 394	149 042	252 920	136 437	567 899	725 922
50 511	KOMPAKTEINHEITEN	1000 DM	103 553	98 646	126 754	112 233	356 821	418 541
50 512	ZENTRALEINHEITEN U. PROZESSOREN	1000 DM	339 956	341 069	326 522	267 766	1 282 995	1 215 212
50 513	MAGNETPLATTEN U. BANDSPEICHEREINHEITEN, SONSTIGE SPEICHEREINHEITEN Z.B. OPTISCHE SPEICHER	1000 DM	147 930	113 762	88 949	63 366	433 365	264 848
50 516	NICHT IN EINEM GEHAEUSE ZUSAMMENGEFASSTE PERIPHERE EINHEITEN, EIN- UND/ODER AUSGABE- GERAETE	1000 DM	128 120	115 844	106 470	104 215	455 100	414 091
FEINKERAMISCHE ERZEUGNISSE								
GESCHIRR, HAUSHALTSGERAETE, TOILETTEN- GEGENSTAENDE AUS								
PORZELLAN								
51 111	UNDEKORIERT 1)	T	8 991	8 050	6 539	6 292	31 754	25 202
		1000 DM	58 619	49 925	43 972	40 338	204 915	162 752
51 115	DEKORIERT (GEMALT) 2)	T	76 304	70 305	72 478	65 134	279 647	266 929
		1000 DM	76 304	70 305	72 478	65 134	279 647	266 929
51 311	STEINGUT BZW. STEINGUTAENHNLICHEM MATERIAL UNDEKORIERT 1)	T	412	381	433	360	1 423	1 516
		1000 DM	3 474	3 173	3 580	3 339	12 186	12 523
51 315	DEKORIERT 2)	T	4 608	3 611	4 430	3 924	15 001	14 958
		1000 DM	4 608	3 611	4 430	3 924	15 001	14 958
51 322	FEINSTEINZEUG, GRAUBLAUEM ODER BRAUNEM STEINZEUG, UNDEKORIERT 1)	T	827	797	624	586	2 881	2 229
		1000 DM	6 463	5 066	5 585	4 936	21 513	18 167
51 361	FIGUREN, PHANTASIE-, EINRICHTUNGS-, SCHMUCK- U. ZIERGEGENSTAENDE AUS STEINGUT BZW. STEINGUTAENHNLICHEM MATERIAL, UNDEKORIERT 1)	T	187	175	132	106	685	460
		1000 DM	7 557	5 812	6 627	6 447	23 285	24 347
51 551	KERAMISCHE INSTALLATIONSGEGENSTAENDE FUER SANITAERE ODER HYGIENISCHE ZWECKE	T	7 149	6 541	7 385	6 625	24 664	26 632
		1000 DM	65 865	61 072	65 505	59 550	227 786	236 957
51 611	ISOLATOREN AUS PORZELLAN, STEATIT U. ANDEREN KERAMISCHEN STOFFEN, MIT U. OHNE METALLTEILE	T	1 810	1 754	1 686	1 544	6 534	6 159
		1000 DM	15 888	15 707	14 582	13 051	57 488	54 433
51 619	ISOLIERTEILE AUS KERAMISCHEN STOFFEN FUER ELEKTRISCHE INSTALLATION	T	1 497	1 499	1 674	1 354	5 608	5 771
		1000 DM	22 744	20 169	25 261	21 221	85 332	89 182
51 711	WAND- U. BODENFLIESEN GLASIERT	1000 M2	3 744	3 408	3 345	2 904	13 380	12 252
		1000 DM	77 044	71 678	67 645	59 137	278 198	246 416
51 714	UNGLASIERT	1000 M2	612	536	488	423	2 096	1 768
		1000 DM	19 963	16 370	15 264	14 165	66 368	59 397
GLAS U. GLASWAREN								
52 112	FENSTERGLAS, UNGEFAERBT ODER GEFAERBT	1000 M2*	98	71	112	80	417	356
52 114	FLOATGLAS (SPIEGELGLAS), UNGEFAERBT ODER GEFAERBT	1000 M2*	13 141	11 016	11 199	11 278	46 805	44 387
52 116	GUSSGLAS, GEFAERBT	1000 M2
		1000 DM
52 119	SPEZIALFLACHGLAS U. SONSTIGES FLACHGLAS	T *
52 212	KONSERVENGLAESER	T	48 128	42 716	53 228	45 945	170 342	186 565
		1000 DM	35 498	31 144	38 218	32 224	126 208	131 252
52 213	GETRAENKEFLASCHEN AB 150 CM3 INHALT	T	275 342	244 929	305 495	268 698	1 014 842	1 127 902
		1000 DM	159 634	142 978	182 779	165 596	598 045	670 046
52 218	WIRTSCHAFTSGLAS U. BLEIKRISTALL GLASKOLBEN	T *	13 064	12 109	16 817	14 921	41 179	59 600
52 223	WIRTSCHAFTSGLAS (EINSCHL. KELCHGLAS) UNTER 24 VH BLEIOXIDGEHALT	T	8 466	8 293	7 666	7 582	32 008	29 028
		1000 DM	52 741	50 931	48 625	45 615	199 099	186 184
52 224	BLEIKRISTALL (EINSCHL. KELCHGLAS) AB 24 VH BLEIOXIDGEHALT	T *	2 108	1 865	1 712	1 560	7 564	6 988

1) UNDEKORIERTER ERZEUGNISSE SIND, GLEICHGUELTIG OB UNMITTELBAR ZUM ABSATZ ODER NOCH ZUR DEKORIERUNG IM GLEICHEN UNTERNEHMEN BE-
STIMMT, INSGESAMT IN MENGE U. WERT ANGEZEIGT. UNDEKORIERTER ERZEUGNISSE, DIE AN EINEN FREMDEN BETRIEB UNBERECHNET ZUR DEKORIERUNG
GELIEFERT WERDEN, SIND ENTHALTEN.- 2) NUR DIE WERTSTEIGERUNG GEGENUEBER DER UNDEKORIERTEN WARE.

7 PRODUKTION AUSGEWAHLTER ERZEUGNISSE - DEUTSCHLAND

EB.-NR.	ERZEUGNIS	EINHEIT	1993		1994		JAN. BIS 1993	APR. 1994
			MAERZ	APRIL	MAERZ	APRIL		
52 228	ROEHRN	T 1000 DM	6 796 28 406	6 015 26 079	7 091 33 396	7 130 31 907	24 945 103 936	26 754 120 655
52 311	LABORATORIUMSGERAETE	1000 ST 1000 DM	2 708 13 286	1 990 11 994	2 125 13 460	2 110 11 842	9 609 45 324	7 990 46 285
52 371	SONSTIGES VERARBEITETES GLAS	1000 DM	56 372	54 192	59 916	52 273	207 243	219 026
52 411	SICHERHEITSGLAS, EIN- U. MEHRSCHICHTIG (AUCH BEARBEITET)	1000 M2 1000 DM	1 957 137 691	1 669 117 377	1 953 126 641	1 715 112 180	6 738 464 609	6 824 440 677
52 413	ISOLIERGLAS (AUCH BEARBEITET)	1000 M2 1000 DM	1 713 125 115	1 637 117 043	1 850 127 315	1 735 118 647	6 069 439 901	6 466 452 672
52 415	SPIEGELGLAS, BELEGT	1000 M2*	931	732	1 147	915	3 357	3 956
52 714	TEXTILE GLASFASERN U. WAREN DARAU	T 1000 DM	9 244 59 995	8 361 54 347	9 094 60 901	8 212 54 855	33 871 220 804	33 337 218 020
52 716	NICHTTEXTILE GLASFASERN U. WAREN DARAU	T 1000 DM	17 053 66 907	12 145 57 684	15 266 59 907	8 433 50 029	59 826 256 780	54 903 231 922
52 718	OPTISCHE GLASFASERN	1000 M 1000 DM
SCHNITTHOLZ, SPERRHOLZ U. SONSTIGES								
BEARBEITETES HOLZ								
SCHNITTHOLZ AUS 1)								
53 161	NADELHOLZ	1000 M3*	846	873	1 033	983	2 963	3 562
53 165	LAUBHOLZ	1000 M3*	120	114	110	106	419	395
53 511	SCHAELEFURNIERE	M3 *	26 832	22 106	26 874	22 814	94 310	95 138
53 515	SAEGE- U. MESSERFURNIERE	M3 *	11 544	11 078	12 840	11 377	41 989	45 286
53 811	FURNIERPLATTEN	M3 *	10 192	8 397	10 127	8 915	35 096	36 026
53 612	TISCHLERPLATTEN	M3 *	24 489	18 377	21 929	18 164	81 401	78 682
53 712	HOLZFASERHARTPLATTEN HOLZSPANPLATTEN	M3 *	56 434	51 097	67 031	73 230	208 204	260 782
53 814	ROH ODER GESCHLIFFEN	M3 *	448 034	394 017	450 244	407 411	1 579 940	1 651 546
53 815	KUNSTSTOFFBESCHICHTET	M3 *	320 251	268 375	303 459	238 306	1 141 233	1 104 416
53 816	FURNIERT U. ANDERE	M3 *	15 127	12 281	16 034	13 637	50 244	55 241
HOLZWAREN								
54 111	SPERRTUEREN (TUERBLAETTER) U. TUERENFERTIG- ELEMENTE MIT FUTTER U. BEKLEIDUNG FUER DEN INNENAUSBAU	1000 ST 1000 DM	885 125 681	785 111 851	991 141 380	909 130 434	3 077 432 300	3 643 512 980
54 112	FENSTERTUEREN	1000 ST 1000 DM	18 17 213	19 18 988	19 18 536	19 18 185	66 64 404	71 68 091
54 113	FENSTER (AUCH VERGLAST)	1000 ST 1000 DM	349 185 564	325 171 584	369 199 082	359 196 516	1 228 637 186	1 302 702 798
54 114	ROLLAEDEN AUS HOLZ	M2 1000 DM	12 355 415	13 253 456	11 184 376	10 619 330	57 518 1 843	48 397 1 511
54 115	TREPPEN	ST 1000 DM	13 553 20 100	12 639 19 966	16 688 24 376	15 821 22 578	51 380 74 222	62 975 90 403
54 116	MOSAIK- U. STABPARKETT; PARKETTDIELEN U. SONSTIGE FERTIGPARKETTELEMENTE	1000 M2 1000 DM	866 37 737	726 31 027	950 42 787	893 40 645	3 004 130 417	3 363 149 786
54 221	SITZMOEBEL (OHNE SCHUL-, KIRCHEN-, THEATER- U. KINOSITZMOEBEL)	1000 ST 1000 DM	420 86 148	389 79 988	399 81 447	342 75 798	1 463 302 878	1 315 279 077
54 222	POLSTERMOEBEL (SESSEL, COUCHES, SOFAS, LIEGEN)	1000 ST 1000 DM	999 563 281	879 497 841	984 565 511	805 458 754	3 494 1 956 028	3 379 1 920 958
54 223	TISCHE (OHNE BUERO- U. SCHULTISCHE)	1000 ST 1000 DM	262 78 541	249 72 094	247 77 848	209 66 022	932 273 921	851 268 503
54 231	KLEIDER- U. WAESCHESCHRAENKE, SPINDE	1000 ST 1000 DM	361 188 013	292 153 392	360 175 579	279 142 005	1 244 638 971	1 230 603 149
54 233	SIDEBOARDS, WOHNZIMMER- U. BUECHERSCHRAENKE (OHNE BUECHERBARS, -VITRINEN U. AE.)	1000 ST 1000 DM	137 108 375	123 99 624	149 112 366	114 93 478	484 387 776	510 387 509
54 234	SCHRANKAENDE (AUCH ALS RAUMTEILER)	1000 LFD.M 1000 DM	388 184 408	337 156 080	353 168 257	293 148 132	1 325 624 698	1 251 592 256
54 236	KUECHENSCHRAENKE (EINSCHL. EIN- BZW. AN- BAUSCHRAENKE)	1000 ST 1000 DM	2 215 613 914	1 917 538 268	2 333 653 815	2 042 575 307	7 770 2 098 099	8 115 2 236 291
54 238	BUECHERBARS, -VITRINEN, KOMMODEN	1000 ST 1000 DM	209 69 414	178 57 350	222 66 047	184 53 233	747 240 574	788 225 272
54 240	BETTSTELLEN FUER ERWACHSENE	1000 ST 1000 DM	139 53 001	115 44 440	131 52 224	104 42 505	472 177 712	447 176 583
54 245	ERGAENZUNGSMOEBEL	1000 ST 1000 DM	1 116 142 700	938 120 656	1 257 152 337	1 183 134 459	3 942 494 749	4 562 541 391
54 251	BUEROMOEBEL (SCHREIBTISCHE, SITZMOEBEL U. AE.)	1000 ST 1000 DM	643 293 050	549 258 910	567 249 152	491 212 737	2 319 1 037 435	2 070 890 707
54 264	LADENEINRICHTUNGEN, SCHAUFENSTERRUECKBAUTEN	1000 DM	178 499	134 606	171 074	143 078	535 822	532 125
54 348	VERPACKUNGSKISTEN (AUCH ZIGARENKISTEN UND ETUIS) U. KISTENGARNITUREN (AUCH KISTEN- TEILE) 2)	1000 M3 1000 DM	42 30 083	38 26 816	46 27 471	43 27 035	151 105 759	164 99 184
54 392	PALETTEN	1000 ST 1000 DM	3 013 42 112	2 889 38 054	2 960 40 819	2 735 38 482	10 596 146 593	10 531 146 249
54 419	LEISTEN U. RAHMEN UEBERWIEGEND AUS HOLZ	1000 DM	134 049	111 882	137 278	117 831	461 493	489 685
54 430	STIELE U. RUNDSTAEBE AUS HOLZ	1000 DM	3 556	3 289	3 038	2 482	12 631	11 164

1) SAEGEWERKE MIT EINEM JAHRESEINSCHNITT AB 1000 M3 RUNDHOLZ.- 2) M3 TATSAECHLICHER HOLZANTEIL AN DER FERTIGEN WARE.

7 PRODUKTION AUSGEWAHLTER ERZEUGNISSE - DEUTSCHLAND

EB.-NR.	ERZEUGNIS	EINHEIT	1993		1994		JAN. BIS	APR.
			MAERZ	APRIL	MAERZ	APRIL	1993	1994
54 443	FAHRZEUG- U. BOOTSTEILE AUS HOLZ 1)	M3 1000 DM	16 664 42 979	14 202 35 739	22 508 58 690	22 470 60 040	57 005 141 928	80 328 221 432
54 444	MOEBELBESTANDTEILE AUS HOLZ (OHNE GEDREHSELTE)	1000 DM	97 266	86 112	97 503	83 216	341 575	345 862
54 483	BETONSCHALUNGSPLATTEN	1000 DM	27 143	26 017	27 155	23 716	93 309	92 372
54 570	HAUSHALTSARTIKEL U. KUECHENGERAETE AUS HOLZ	1000 DM	3 445	3 259	4 175	3 526	13 717	15 418
HOLZSTOFF, ZELLSTOFF, PAPIER U. PAPPE								
55 110	HOLZSTOFF 2)	T *	149 492	125 716	124 136	109 457	544 895	465 243
55 211	PAPIERZELLSTOFF 2)	T *	55 464	44 502	59 198	59 830	210 516	231 040
55 291	GEBLEICHTE LINTERS 2)	T *						
55 310	ZEITUNGSDRUCKPAPIER	T *	112 022	95 062	125 251	110 169	411 386	453 663
55 324	DRUCK- U. SCHREIBPAPIER	T *	375 338	303 539	392 299	359 753	1 344 839	1 488 118
55 341	PACKPAPIER, HERGESTELLT AUS ALTPAPIER (AP) U. AUS ZELLSTOFF (ZP)	T *	34 454	28 736	35 651	31 252	119 623	132 056
55 351	TESTLINER	T *	73 425	62 526	87 111	76 285	269 691	319 318
55 355	AP- WELLENPAPIER (AP-WELLENSTOFF)	T *	114 713	101 541	125 950	112 494	413 468	480 131
55 369	HYGIENEPAPIER	T *	65 842	61 598	71 277	60 861	256 171	264 841
55 398	SONDERPAPIER (OHNE TECHNISCHE SPEZIALSEIDEN)	T *	124 081	105 273	137 719	117 135	450 803	495 686
55 413	MASCHINENGESTRICHER KARTON, NOCH IN DER PAPIERMASCHINE GESTRICHEN	T *	54 608	46 673	64 608	59 904	206 646	243 405
55 417	HOLZKARTON	T *	5 943	4 940	5 561	4 958	20 993	19 036
55 418	GEDECKTER U. UNGEDECKTER GRAUKARTON, BEHAELTERKARTON	T *	71 423	60 647	70 918	66 335	255 071	273 737
PAPIER- U. PAPPEWAREN								
56 111	TAPETEN AUS PAPIER (AUCH KUNSTSTOFFBESCHICHTET, METALLISIERT, MIT TEXTILIEN KASCHIERT U.AE.)	1000 ST 1000 DM	14 746 77 937	13 451 70 122	15 021 77 290	12 462 63 558	53 399 280 945	53 291 272 896
56 310	PAPIERSAECKE	T 1000 DM	13 432 50 361	12 208 46 458	13 942 51 721	12 100 44 292	48 568 182 814	49 612 182 516
56 311	GESCHAFTSBUECHER, LERNMITTEL	T 1000 DM	8 096 54 358	6 676 42 373	6 647 35 744	5 954 32 673	27 271 188 038	21 073 125 659
56 318	KALENDER (OHNE WANDKALENDER)	T 1000 DM	496 7 710	625 9 418	577 3 909	720 6 572	1 692 25 059	2 139 17 623
56 321	SPITZTUETEN, KREUZBODENBEUTEL, FLACH- U. SEITENFALTENBEUTEL U. AE.	T 1000 DM	9 978 57 936	9 414 52 338	9 198 52 706	8 244 46 055	37 630 212 106	34 190 197 781
56 322	BUEROHILFSMITTEL	1000 DM	59 170	46 556	57 953	49 372	233 148	223 832
ZELLSTOFFWATTE, FILTRIERPAPIER- U. KREPP- PAPIERWAREN								
56 341	TOILETTPAPIER (TISSUE, KREPP)	T 1000 DM	35 287 96 810	31 418 83 848	36 041 91 345	30 209 73 912	129 230 351 978	129 519 327 817
56 343	FILTRIERPAPIERWAREN	T 1000 DM	5 712 46 737	4 376 35 932	6 120 43 637	5 696 39 401	20 677 164 285	22 447 148 552
56 344	HYGIENISCHE BINDEN U. TAMPONS, WINDELN FUER KLEINKINDER U.AE. WAREN	T 1000 DM	49 178 305 651	40 935 248 721	47 677 317 162	41 144 275 310	175 397 1 068 630	173 906 1 160 880
56 347	TASCHEN-, KOSMETIK- U. ANDERE KOERPER- PFLEGETUECHER	T 1000 DM	14 340 57 627	12 683 43 154	12 807 42 033	11 228 36 936	52 392 201 424	48 010 157 935
56 348	HANDTUECHER	T 1000 DM	6 967 19 794	6 393 18 291	7 791 20 793	6 554 16 774	26 165 73 779	28 114 74 342
56 357	KUECHEN-, HAUSHALTS- U. PUTZTUECHER	T 1000 DM	11 047 34 137	9 862 31 091	12 216 35 582	10 380 28 195	40 709 125 868	42 844 124 098
56 358	TISCHTUECHER U. SERVIETTEN	T 1000 DM	5 513 35 051	4 828 30 740	4 742 31 766	4 204 26 725	19 609 126 293	17 153 115 415
56 359	ROLLEN, SPULEN, HUELSEN FUER DIE TEXTILINDUSTRIE; ETIKETTEN, SIEGELMARKEN, KLEBECKEN U. AE.	T 1000 DM	6 301 51 645	5 938 48 797	6 847 54 262	6 405 49 440	23 390 192 622	24 940 197 217
56 411	WELLPAPPE, IN ROLLEN ODER BOGEN (EINSCHL. ZUSCHNITTEN)	1000 T *	201	171	204	178	715	729
56 415	ERZEUGNISSE AUS WELLPAPPE	1000 T 1000 DM	264 428 291	226 366 266	271 394 250	231 334 952	940 1 538 647	973 1 423 945
56 499	VERPACKUNGSMITTEL AUS KARTON U. VOLLPAPPE (AUCH BEDRUCKT), DISPLAYS	1000 T 1000 DM	142 522 038	129 480 287	144 545 027	118 440 512	513 1 913 256	498 1 867 478
ZUSAMMENFASSUNG								
BEREIFUNGEN								
59 125	LAUFDECKEN FUER PERSONENKRAFTWAGEN	1000 ST 1000 DM	3 909 275 809	3 460 252 384	4 175 295 273	3 421 255 179	14 317 1 020 106	14 591 1 061 734
59 131	LAUFDECKEN FUER LASTKRAFTWAGEN, OMNIBUSSE U. ERDBEWEGUNGSMASCHINEN	1000 ST 1000 DM	482 109 117	389 97 227	505 111 757	414 91 559	1 785 410 966	1 762 380 966
59 133	LAUFDECKEN FUER ACKERSCHLEPPER	1000 ST 1000 DM	10 4 751	7 3 867	11 4 628	8 4 087	32 16 209	36 16 431
59 134	LAUFDECKEN FUER SONSTIGE FAHRZEUGE (OHNE HAND- U. INDUSTRIEKARREN, ACKERMASCHINEN U. ACKERWAGEN)	T 1000 DM	961 14 947	853 13 069	1 019 15 262	775 12 021	3 424 54 072	3 285 50 579
59 211	MASCHINENSCHLAEUCHE (AUCH CHIRURGISCHE SCHLAEUCHE), PROFILE U. SCHNUEERE	T 1000 DM	8 190 85 000	7 242 71 400	8 225 83 441	7 754 77 985	30 183 300 204	29 932 299 587
59 212	ANDERE SCHLAEUCHE 3)	T 1000 DM	3 020 49 750	3 614 59 414	3 584 55 035	2 825 46 121	12 883 211 206	12 161 193 618
59 213	RAHMEN U. RINGE	T 1000 DM	4 012 78 611	3 342 64 517	3 852 74 356	3 327 64 136	14 160 273 317	13 768 264 628
59 215	KEILRIEMEN	T 1000 DM	598 15 277	509 13 116	568 14 953	544 14 339	2 085 51 898	2 011 53 489
59 216	FOERDERGURTE, TRANSPORTBAENDNER	T 1000 DM	2 540 23 628	1 804 16 486	3 588 27 487	3 070 25 083	8 088 74 127	12 096 98 051

1) M3 TATSÄCHLICHER HOLZANTEIL AN DER FERTIGEN WARE.- 2) AUF BASIS EINES TROCKENGEWICHTS VON 90 V.H.- 3) OHNE GEWEBTE FEUERLOESCHSCHLAEUCHE.

7 PRODUKTION AUSGEWAHLTER ERZEUGNISSE - DEUTSCHLAND

EB.-NR.	ERZEUGNIS	EINHEIT	1993		1994		JAN. 1993	BIS APR. 1994
			MAERZ	APRIL	MAERZ	APRIL		
59 217	WALZENBEZUEGE	T	439	420	468	417	1 595	1 686
59 218	GUMMIMETALLVERBINDUNGEN	1000 DM	20 453	17 596	19 798	18 407	70 602	63 985
		T	6 150	5 489	6 328	5 772	21 730	23 035
		1000 DM	114 291	100 222	115 521	104 405	404 464	421 224
59 235	SOHLENPLATTEN U. FORMSOHLEN	T	1 513	1 150	1 210	1 029	5 180	4 544
		1000 DM	13 396	10 167	10 945	8 620	45 742	37 951
59 279	SCHWAMM-, ZELL-, MOOS- U. SCHAUMGUMMI-ARTIKEL	T	1 181	1 015	1 186	1 036	4 132	4 247
59 298	GUMMIHAARPOLSTER U. KROLLHAAR	1000 DM	19 967	16 939	18 419	17 767	66 882	68 972
		T	798	651	799	693	2 598	2 841
		1000 DM	9 545	7 779	10 383	8 967	30 416	36 630
LEDER								
61 219	OBERLEDER	T *	594	497	497	409	2 140	1 692
61 229	FUTTERLEDER	T *	110	138	153	137	466	552
61 232	POLSTERLEDER	T *	1 179	932	1 008	850	3 685	3 467
61 239	BEKLEIDUNGS- U. HANDSCHUHLEDER	T *	22	22	20	20	78	68
61 249	GEWICHTSLEDER	T *	233	169	176	158	754	639
LEDERWAREN U. SCHUHE								
62 162	HANDTASCHEN, PORTEMONNAIES U. ANDERE FEIN-TAESCHNER- U. GALANTERIEWAREN AUS LEDER	1000 DM	78 344	61 150	72 750	56 466	271 455	249 237
62 176	FEINSATTLERWAREN	1000 DM	34 802	29 120	31 602	25 957	117 620	108 710
62 271	SATTLERWAREN (OHNE SOLCHE AUS LEDER ODER REKONSTITUIERTEM LEDER)	1000 DM	19 228	19 630	18 912	17 261	69 909	66 209
62 511	ARBEITSSCHUHE U. -STIEFEL MIT OBERTEIL AUS LEDER	1000 PAAR	406	366	381	351	1 462	1 393
		1000 DM	26 086	23 567	24 396	22 287	94 364	89 075
STRASSENSCHUHE U. -STIEFEL MIT OBERTEIL AUS LEDER								
62 532	FUER HERREN (AB GROESSE 36)	1000 PAAR	806	510	688	534	2 738	2 427
		1000 DM	53 899	35 076	46 917	36 290	178 974	164 589
62 534	FUER DAMEN (EINSCHL. GEFUETTERTER SANDALETTEN) (AB GROESSE 36)	1000 PAAR	1 665	1 202	1 411	1 021	5 742	5 078
		1000 DM	103 965	78 109	93 881	69 208	360 033	335 895
62 539	FUER KINDER U. KLEINKINDER BIS GROESSE 35	1000 PAAR	259	199	287	236	943	1 077
		1000 DM	9 961	8 128	12 326	10 157	38 640	47 468
62 554	HAUSSCHUHE MIT OBERTEIL AUS LEDER, TEXTILIEN U. ANDEREN STOFFEN	1000 PAAR	562	523	499	390	1 817	1 587
		1000 DM	10 273	9 700	8 765	8 360	30 217	28 665
TEXTILIEN								
GARN FUER GEWEBE (OHNE TEPPICH-, BASTFASER- U. HAARGARN) AUS								
63 211	BAUMWOLLE	T *	12 394	10 548	13 027	11 421	43 941	47 519
63 213	WOLLE	T *	2 342	1 863	2 616	2 214	8 750	8 622
63 215	ZELLULOSISCHEN SPINNFASERN	T *	2 853	2 455	2 875	2 454	10 308	9 897
63 218	SYNTHETISCHEN SPINNFASERN	T *	8 911	7 824	8 048	7 429	32 464	30 228
GARN FUER MASCHENWARE AUS								
63 221	BAUMWOLLE	T *	2 382	2 083	2 639	2 400	8 993	9 306
63 223	WOLLE	T *	918	693	818	710	2 834	2 722
63 228	SYNTHETISCHEN SPINNFASERN	T *	1 819	1 423	1 514	1 253	5 986	5 060
63 238	GARN FUER TEPPICHE U. FUSSBODENBELAEGE (OHNE BASTFASER- U. HAARGARN) AUS SYNTHETISCHEN SPINNFASERN	T *	3 131	2 928	2 927	2 499	11 395	11 047
63 269	TEXTURIERTES GARN	T *	13 933	12 356	16 355	14 311	51 404	58 476
63 281	NAEHGARN (OHNE HANFNAEHGARN)	T	800	776	818	814	3 032	3 006
63 289	HANDSTRICK- U. HANDARBEITSGARN (OHNE MASCHINENSTRICKGARN)	1000 DM	49 533	48 202	52 064	51 107	188 672	189 924
		T	369	287	226	175	1 600	856
		1000 DM	11 205	8 908	9 724	7 432	46 531	34 192
63 567	VLIESTOFFE	T	15 156	14 054	15 874	15 387	53 920	58 014
		1000 DM	144 904	133 514	143 813	124 055	507 276	513 388
63 719	ROHGEWEBE 1)	1000 M2	52 121	47 880	49 397	41 670	182 845	172 076
		1000 DM	105 097	93 920	96 680	86 836	377 688	350 738
63 721	STOFF FUER HERREN- U. KNABENOBERBEKLEIDUNG, AUCH FUER HERRENBERUFSBEKLEIDUNG (OHNE FUTTERSTOFF)	1000 M2	16 892	15 231	13 411	12 713	61 382	48 782
		1000 DM	107 008	100 212	96 065	95 797	385 844	348 393

1) NUR ROHGEWEBE, DIE ALS SOLCHE ABGESETZT WERDEN.

7 PRODUKTION AUSGEWAHLTER ERZEUGNISSE - DEUTSCHLAND

EB.-NR.	ERZEUGNIS	EINHEIT	1993		1994		JAN. 1993	BIS APR. 1994
			MAERZ	APRIL	MAERZ	APRIL		
63 722	STOFF FUER DAMEN-, MAEDCHEN- U. KLEINKINDER- OBERBEKLEIDUNG, AUCH FUER DAMENBERUFSEKLEIDUNG (EINSCHL. SCHUERZENSTOFF) (OHNE FUTTERSTOFF)	1000 M2 1000 DM	18 305 122 068	18 527 130 102	19 940 110 679	18 137 112 527	69 783 445 358	71 443 392 057
63 723	SAMT U. PLUESCH FUER BEKLEIDUNG (OHNE SAMTBAENDER)	1000 M2 1000 DM	1 896 24 515	1 796 23 053	1 977 27 846	1 858 23 210	7 253 93 904	6 610 93 512
63 726	LEIBWAESCHESTOFF (EINSCHL. HEMDENSTOFF)	1000 M2 1000 DM	3 975 16 544	3 624 16 745	4 651 21 389	3 690 16 883	14 771 65 318	15 474 71 369
63 759	FUTTERSTOFF	1000 M2 1000 DM	14 513 38 555	11 793 33 671	16 989 42 614	15 100 38 828	49 726 134 800	59 651 149 914
63 784	CORD- U. WULSTGEWEBE FUER FAHRRAD- U. KRAFTFAHRZEUGREIFEN U. AE.	1000 M2 1000 DM	2 874 12 371	2 372 9 972	3 159 13 832	2 319 9 668	10 848 46 029	9 398 40 377
63 821	HAUS-, BETT- U. TISCHWAESCHESTOFF (OHNE FROTTIERGEWEBE) (METERWARE)	1000 M2*	13 963	11 605	13 154	12 264	48 493	49 448
63 823	FROTTIERGEWEBE (METERWARE)	1000 M2*	2 688	2 162	2 398	2 076	9 555	8 759
63 841	MOEBELSTOFF (POLSTERBEZUGSSTOFF) (OHNE SAMT, PLUESCH U. VELOUR)	1000 M2 1000 DM	2 748 39 124	2 318 32 945	2 495 36 342	2 055 29 224	9 881 137 298	8 875 125 753
63 843	SAMT, PLUESCH U. VELOUR FUER MOEBEL (POLSTERBEZUEGE) U. DEKORATION	1000 M2 1000 DM	2 067 24 720	1 807 21 918	1 565 21 075	1 351 18 050	7 822 91 174	6 312 81 412
63 847	DEKORATIONSSTOFF (DICHTES GEWEBE) (OHNE MOEBELSTOFF, SAMT, PLUESCH U. VELOUR U. OHNE UNDICHTEN VORHANGSTOFF)	1000 M2 1000 DM	8 267 48 691	6 120 40 611	7 877 46 283	7 836 37 627	28 494 174 886	30 671 167 403
63 859	GARDINENSTOFF (AUCH UNDICHTER VORHANGSTOFF) (METERWARE)	1000 M2*	19 233	17 400	17 874	15 440	67 577	64 367
63 861	TEPPICHE, LAEUFER U. FUSSBODENBELAG AUS TEXTILEM MATERIAL (OHNE MATTEN) (METERWARE U. ABGEPASST) GEWEBT	1000 M2 1000 DM	538 21 808	466 19 078	480 19 537	439 18 234	1 944 78 201	1 812 71 984
63 863	IM TUFTINGVERFAHREN HERGESTELLT (OHNE BADEZIMMERNUEHMEN)	1000 M2	10 892	9 927	10 924	8 665	40 509	38 464
63 865	AUS NADELFILZ BZW. NADELVLIES	1000 M2 1000 DM	4 778 41 248	3 962 33 065	4 713 38 677	4 357 34 568	16 934 140 773	17 515 141 389
63 880	BESCHICHTETE GEWEBE U. ANDERE BESCHICHTETE TEXTILE TRAEGERBAHNEN (OHNE GUMMIERTE GEWEBE)	1000 M2 1000 DM	9 441 68 439	8 010 57 565	8 365 67 236	6 566 56 432	32 171 233 873	28 405 225 682
63 919	GEWIRKTER ODER GESTRIKTER STOFF (OHNE UNDICHTEN VORHANGSTOFF)	T 1000 DM	5 025 81 589	4 419 75 106	4 310 75 612	3 907 70 244	17 806 296 285	15 566 266 958
63 929	GEWIRKTE ODER GESTRIKTE 1) HERREN OBERBEKLEIDUNG AB GROESSE 38	1000 ST 1000 DM	549 22 248	503 22 166	398 20 381	363 16 660	2 002 87 799	1 617 80 361
63 939	DAMEN OBERBEKLEIDUNG AB GROESSE 34	1000 ST 1000 DM	2 916 119 237	2 247 94 815	2 229 100 010	1 753 80 700	10 076 426 833	8 397 381 728
63 949	KINDER OBERBEKLEIDUNG (OHNE ERSTLINGS-STRUEMPFE U. -SCHUHE)	1000 ST 1000 DM	1 803 30 133	1 066 16 979	1 527 26 981	1 126 20 325	6 191 101 806	5 693 99 022
63 959	HERRENWAESCHE	1000 ST 1000 DM	3 898 32 829	3 769 28 759	3 748 32 454	2 946 23 218	14 284 116 094	13 055 109 428
63 969	DAMEN- U. KINDERWAESCHE	1000 ST 1000 DM	17 301 113 379	13 268 85 441	13 442 94 016	11 075 75 635	62 242 404 215	52 983 354 623
63 971	HERRENSTRUEMPFE U. -SOCKEN (EINSCHL. SPORTSTRUEMPFEN)	1000 PAAR 1000 DM	6 106 23 733	5 263 22 032	6 650 24 489	5 507 16 985	21 268 84 774	23 241 82 404
63 977	DAMENFEINSTRUMPFHOSEN AUS GARN BIS 60 DEN, GANZ ODER UEBERWIEGEND AUS SYNTHETISCHEN CHEMIEFASERN	1000 ST 1000 DM	26 912 47 684	22 732 39 062	24 009 43 230	20 014 35 718	96 001 169 578	91 173 169 702
BEKLEIDUNG 2)								
64 114	HERREN OBERBEKLEIDUNG AB GROESSE 38 ANZUEGE	1000 ST 1000 DM	254 58 082	203 44 556	245 57 229	178 37 380	925 209 461	790 178 216
64 115	SAKKOS U. JACKEN (OHNE SKI- U. WINDJACKEN, ANORAKS, BLOUSONS U. AE.)	1000 ST 1000 DM	463 62 528	295 38 972	428 61 961	284 40 214	1 587 211 616	1 493 211 247
64 116	HOSEN, LANG (AUCH JEANSHOSEN)	1000 ST 1000 DM	2 008 103 965	1 481 75 028	1 742 90 045	1 305 68 177	6 980 360 642	6 404 334 630

1) OHNE DIE IM BEKLEIDUNGSGEWERBE KONFEKTIONIERTE WIRK- UND STRICKWAREN. - 2) EINSCHLIESSLICH DER VON WEBEREIEN FERTIGGESTELLTEN WAREN, SOWIE SOLCHE AUS ZUGEKAUFTER GEWIRKTER ODER GESTRIKTER METERWARE.

7 PRODUKTION AUSGEWAHLTER ERZEUGNISSE - DEUTSCHLAND

EB.-NR.	ERZEUGNIS	EINHEIT	1993		1994		JAN. BIS 1993	APR. 1994
			MAERZ	APRIL	MAERZ	APRIL		
64 117	MAENTEL U. UMHAENGE AUS NICHT GUMMIERTEM U. NICHT BESCHICHTETEM GEWEBE	1000 ST 1000 DM	20 4 641	11 2 644	9 2 216	10 2 368	63 14 242	39 9 178
64 131	DAMENOBERBEKLEIDUNG AB GROESSE 34 KOSTUEME (AUCH KOMPLETS)	1000 ST 1000 DM	169 21 893	90 9 515	148 23 213	139 18 236	655 89 276	616 98 724
64 132	ROECKE	1000 ST 1000 DM	2 706 127 289	1 807 76 939	2 118 107 127	1 664 86 961	9 543 451 168	7 878 413 088
64 133	HOSEN, LANG (AUCH JEANSHOSEN U. HOSENROECKE)	1000 ST 1000 DM	2 464 100 020	1 946 74 823	2 607 108 711	1 876 68 188	8 766 360 312	9 412 384 810
64 134	BLUSEN (AUCH HEMDBLUSEN)	1000 ST 1000 DM	3 638 157 304	2 413 91 560	3 123 136 850	2 437 94 405	12 691 539 787	11 711 512 682
64 135	KLEIDER	1000 ST 1000 DM	1 402 136 866	906 68 941	1 065 104 089	758 63 092	4 523 439 366	3 741 368 248
64 136	MAENTEL U. UMHAENGE AUS NICHT GUMMIERTEM U. NICHT BESCHICHTETEM GEWEBE	1000 ST 1000 DM	399 43 750	225 26 815	365 33 889	264 21 905	1 625 189 679	1 419 148 349
64 141	ARBEITS-, BERUFS- U. SPEZIALSCHUTZANZUEGE, EINTEILIG (KOMBINATIONEN) (GENAEHT)	1000 ST 1000 DM	162 7 879	154 7 486	179 7 074	157 6 377	606 29 938	590 23 073
64 143	ARBEITS-, BERUFS- U. SPEZIALSCHUTZHOSEN (GENAEHT) (AUCH LATZHOSEN)	1000 ST 1000 DM	364 11 465	326 10 032	354 11 531	298 9 648	1 280 40 064	1 204 38 756
64 144	ARBEITS-, BERUFS- U. SPEZIALSCHUTZMAENTEL U. -KITTEL (GENAEHT)	1000 ST 1000 DM	267 5 805	221 4 827	168 3 589	147 3 227	926 20 205	632 13 685
64 153	WINDJACKEN, ANDRAKS, BLOUSONS U. AE.	1000 ST 1000 DM	95 12 411	71 6 077	131 12 889	131 12 609	328 33 070	504 41 238
64 154	BADEANZUEGE FUER DAMEN	1000 ST 1000 DM	438 16 181	349 11 095	294 10 427	140 4 276	1 455 52 780	855 30 647
64 156	BADEMAENTEL U. SONSTIGE BADE- U. STRANDBE- KLEIDUNG	1000 ST 1000 DM	78 5 077	60 3 339	101 6 580	89 5 749	291 18 256	328 21 066
64 161	VEREDELTE PELZFELLE	1000 ST 1000 DM	462 6 156	424 5 973	466 5 503	376 5 234	1 621 20 694	1 568 19 151
64 165	PELZMAENTEL	1000 ST 1000 DM
64 173	LEDERJACKEN, -WESTEN U. -STRICKJACKEN	1000 ST 1000 DM	26 8 418	17 5 143	28 7 499	21 5 094	92 31 338	102 25 168
64 175	LEDERMAENTEL	1000 ST 1000 DM
64 213	OBER- U. FREIZEITHEMDEN (AUCH SPORT-, ARBEITHEMDEM U. AE.) FUER HERREN	1000 ST 1000 DM	739 24 012	574 17 951	671 23 170	361 12 127	2 406 77 161	2 136 71 878
64 241	DAMENWAESCHE TAGESWAESCHE (TAGHEMDEM, SCHLUEPFER, UNTER- ROECKE)	1000 ST 1000 DM	1 399 8 989	1 321 8 658	1 471 8 553	1 294 8 161	5 531 35 149	5 853 34 227
64 242	NACHTHEMDEM, SCHLAF- U. HAUSANZUEGE	1000 ST 1000 DM	567 13 640	456 9 753	504 12 680	414 8 877	1 975 45 948	1 768 40 415
64 317	MIEDERWAREN GANZ ODER UEBERWIEGEND AUS SYNTHETISCHEN CHEMIEFASERN BUESTENHALTER	1000 ST 1000 DM	446 7 636	484 7 580	319 5 286	324 5 105	1 662 28 243	1 230 19 293
64 337	MIEDERHOESCHEN, HUEFTHALTER, ELASTIK- SCHLUEPFER, KORSETTS	1000 ST 1000 DM	133 2 583	109 1 926	68 1 758	82 1 911	433 8 765	299 6 987
64 810	BETTFEDERN U. DAUNEN (AUFBEREITET)	T *	565	484	735	523	2 743	3 162
64 836	BETTWAESCHE	1000 ST 1000 DM	4 377 70 486	3 946 63 011	4 127 63 262	3 680 56 958	15 279 236 295	15 212 233 888
64 859	HAND- U. BADETUECHER (AUCH GAESTETUECHER)	1000 ST 1000 DM	4 101 27 117	3 706 22 755	4 018 22 972	3 371 22 794	14 925 94 356	14 856 89 733
64 870	STEBPBETTEN U. STEPPDECKEN ZUR VERWENDUNG IN BETTWAESCHEBEZUEGEN	1000 ST 1000 DM	722 39 171	715 37 900	641 34 258	612 30 443	2 424 138 678	2 251 123 022
64 871	DAUNENDECKEN	1000 ST 1000 DM	43 6 912	33 5 259	48 6 159	29 3 902	224 32 620	250 31 489
64 872	KISSEN	1000 ST 1000 DM	3 815 45 949	3 034 36 250	3 596 45 500	3 034 37 256	12 888 150 206	13 346 157 098
64 873	SCHLAF- U. REISEDECKEN	1000 ST 1000 DM	769 19 557	633 16 501	869 22 263	708 18 052	2 790 67 537	2 895 74 413
64 878	SCHLAFSAECKE, GESTEPPT	1000 ST 1000 DM	70 3 509	47 1 937	47 1 880	45 1 885	242 11 136	187 7 560

7 PRODUKTION AUSGEWAHLTER ERZEUGNISSE - DEUTSCHLAND

EB.-NR.	ERZEUGNIS	EINHEIT	1993		1994		JAN.	BIS	APR.
			MAERZ	APRIL	MAERZ	APRIL	1993	1994	
ERZEUGNISSE DES ERNAHRUNGSGEWERBES									
68 112	WEIZENMEHL U. -SCHROT	T *	290 843	260 661	292 836	259 737	1 084 078	1 059 717	
68 113	ROGGEN-, MAIS- U. GEMENGEHEHL SOWIE -SCHROT	T *	55 620	50 525	54 257	48 939	210 193	190 079	
68 115	HAFERERZEUGNISSE FUER NAHRUNGSZWECKE	T	9 271	8 872	8 820	9 144	36 382	33 517	
68 120	TEIGWAREN	1000 DM	17 468	16 091	15 750	15 792	61 948	59 862	
		T	26 068	21 446	27 097	22 725	96 033	96 524	
		1000 DM	70 355	58 886	69 862	57 032	258 588	247 813	
68 132	PUDDINGPULVER U. VERWANDTE PULVERFOERMIGE ERZEUGNISSE	T	8 634	7 494	8 153	7 141	29 466	28 358	
		1000 DM	56 362	46 979	50 458	47 281	186 079	179 507	
68 134	BACKMITTEL	T	19 247	17 468	18 223	16 191	75 042	67 985	
		1000 DM	67 593	63 287	63 909	58 907	267 635	246 275	
68 136	SAEUGLINGS- U. KLEINKINDERNAHRUNG	T	17 666	11 373	10 917	9 141	50 703	45 473	
		1000 DM	150 396	104 198	109 949	92 189	525 532	443 308	
68 137	SUPPEN (OHNE SUESSE SUPPEN)	T	11 750	9 677	10 558	8 714	43 991	40 856	
		1000 DM	94 245	78 721	93 432	76 617	336 020	366 091	
68 138	BRUEHERZEUGNISSE, SOSSEN (OHNE WUERZSOSSEN) U. WUERZEN	T	10 891	9 013	10 837	8 568	38 768	39 667	
		1000 DM	110 365	90 429	133 212	107 863	383 807	485 811	
68 139	WUERZ- U. SALATSOSSEN	T	6 115	6 916	7 962	7 050	22 888	25 923	
		1000 DM	25 937	28 918	37 337	31 445	94 720	117 286	
68 154	STAERKE U. SAGO	T *	48 242	46 685	40 958	43 910	222 505	213 056	
68 178	DAUERBACKWAREN (AUCH SOLCHE MIT SCHOKOLADEN-UEBERZUG U. MUESLI-RIEGEL)	T	53 672	45 382	55 807	48 409	182 812	193 282	
		1000 DM	346 730	302 775	361 465	305 255	1 185 510	1 228 053	
68 213	WEISSZUCKER (OHNE KANDIS)	T							
68 241	OBSTKONSERVEN (LUFTDICHT VERSCHLOSSEN) 1)	T	8 379	3 915	8 129	7 657	25 361	30 753	
		1000 DM	16 679	10 361	13 674	14 230	51 948	54 892	
68 242	GEMUESEKONSERVEN (LUFTDICHT VERSCHLOSSEN) 1)	T	2 688	2 462	4 431	4 126	12 092	18 692	
		1000 DM	9 840	8 695	12 375	10 668	39 640	48 587	
68 243	TIEFGEFRORENES GEMUESE	T	6 875	11 897	8 371	9 650	34 664	38 758	
		1000 DM	26 040	38 451	30 218	33 931	119 039	135 952	
68 244	MARMLADE, GELEE, PFLAUMENMUS U. AE. 1)	T	20 957	17 265	22 385	19 567	73 212	76 683	
		1000 DM	70 604	55 641	72 447	67 639	238 790	257 241	
68 247	FRUCHTSAEFT U. -NEKTARE (OHNE SOLCHE AUS ZITRUSFRUECHTEN) 1)	1000 L	147 400	137 909	166 634	140 493	504 313	562 826	
		1000 DM	132 133	125 521	143 710	126 148	462 119	501 229	
68 248	FRUCHTSAEFT U. -NEKTARE AUS ZITRUSFRUECHTEN 1)	1000 L	180 511	173 251	180 639	160 572	652 884	628 666	
		1000 DM	177 477	164 719	173 154	153 241	640 263	607 564	
68 261	KAKAOBUTTER	T *	4 293	3 902	5 050	3 812	14 756	16 398	
68 262	KAKAOPULVER NICHT GEZUCKERT	T	4 688	3 362	5 340	4 408	14 212	17 545	
		1000 DM	9 391	6 132	9 156	6 774	27 707	28 978	
68 264	ZUCKERWAREN	T	53 664	45 410	56 759	46 997	192 166	208 139	
		1000 DM	341 668	283 779	352 807	278 567	1 238 648	1 286 622	
68 265	SCHOKOLADENERZEUGNISSE	T	63 657	52 665	69 120	55 463	231 096	261 598	
		1000 DM	559 345	432 878	551 227	432 742	2 074 879	2 163 625	
68 266	SPEISEEIS (AUCH EISCREME)	T	29 671	29 119	32 134	34 607	109 811	115 892	
		1000 DM	265 201	264 873	254 249	272 304	985 147	918 885	
68 310	MILCH (OHNE WERKMILCH) VOLLMILCH ODER TEILENTRAHMTE MILCH (OHNE STERILISIERTE ODER ULTRAHOCHERHITZTE MILCH U. WERKMILCH)	1000 L	301 386	295 630	305 501	290 613	1 137 731	1 160 097	
		1000 DM	250 803	244 768	251 913	237 887	949 096	951 987	
68 311	ENTRAHMTE MILCH (MAGERMILCH) U. BUTTERMILCH (OHNE STERILISIERTE ODER ULTRAHOCHERHITZTE MILCH, WERKMILCH U. MAGERMILCH FUER FUTTERZWECKE)	1000 L	115 902	121 006	102 110	106 265	458 962	388 340	
		1000 DM	51 796	53 508	47 461	49 242	202 583	177 681	
68 312	SAHNE (OHNE STERILISIERTE ODER ULTRAHOCHERHITZTE SAHNE), AUCH SCHLAGRAHM	1000 L	58 948	65 421	63 008	57 898	220 347	221 990	
		1000 DM	186 402	205 550	195 864	180 937	692 874	687 278	
68 314	BUTTER, BUTTERSCHMALZ (BUTTEROEL), KRAEUTERBUTTER U. ANDERE BUTTERZUBEREITUNGEN IN BUTTERWERT	T	43 796	46 018	41 532	42 023	173 251	161 883	
		1000 DM	282 632	293 557	262 101	262 598	1 115 464	1 020 698	
68 315	HARTKAESE	T	14 013	14 328	14 544	13 901	54 054	55 933	
		1000 DM	101 764	102 108	102 307	96 736	390 027	390 823	
68 316	SCHNITTKAESE	T	36 148	33 905	41 547	39 407	134 380	146 440	
		1000 DM	248 299	235 237	271 444	258 874	930 826	962 719	
68 352	MAGERMILCHPULVER	T *	43 480	51 438	37 466	38 939	173 334	148 695	
68 354	KONDENSVOELLMILCH	T	53 257	51 722	51 414	48 145	191 998	192 084	
		1000 DM	128 730	123 692	118 038	110 507	463 943	442 533	
68 357	SCHMELZKAESE U. -ZUBEREITUNGEN	T	15 683	14 549	15 351	15 537	57 591	58 313	
		1000 DM	119 753	113 680	115 598	117 144	445 304	440 621	
68 412	ROHE OELE (AUCH GEHAERTET)	T *	175 416	149 301	144 230	131 058	644 940	580 196	
68 413	RAFFINIERTE OELE (AUCH GEHAERTET), NICHT VERBRAUCHSFERTIG	T *	163 559	144 339	159 519	139 487	614 265	592 349	
68 417	OELKUCHEN, ENTFETTETE SCHROTE U. DGL.	T	391 774	324 577	378 847	317 033	1 489 880	1 411 653	
		1000 DM	112 833	92 465	112 878	94 522	425 867	422 271	
68 441	MARGARINE (EINSCHL. HALBFETT-, ZIEH- U. SCHMELZMARGARINE)	T	69 718	66 160	63 121	55 725	258 120	220 160	
		1000 DM	173 832	174 693	169 858	157 539	670 505	606 492	
68 514	WURST, SCHINKEN U. SONSTIGE FLEISCHWAREN (OHNE WURST- U. FLEISCHKONSERVEN)	T	134 620	128 825	142 239	124 810	501 161	504 523	
		1000 DM	1 168 109	1 116 910	1 194 258	1 044 648	4 365 655	4 243 612	
68 515	WURST-, FLEISCH- U. MISCHKONSERVEN (OHNE TIEFGEFRORENE TAFELFERTIGE FLEISCHGERICHTE, FLEISCHSALAT, FLEISCHEXTRAKTE)	T	52 195	42 373	51 773	42 762	176 955	182 512	
		1000 DM	201 424	174 405	206 566	178 589	720 688	738 302	

1) PRODUKTION DER BETRIEBE VON UNTERNEHMEN MIT 10 BESCHAEFFTIGTEN UND MEHR.

7 PRODUKTION AUSGEWAHLTER ERZEUGNISSE - DEUTSCHLAND

EB.-NR.	ERZEUGNIS	EINHEIT	1993		1994		JAN. BIS 1993	APR. 1994
			MAERZ	APRIL	MAERZ	APRIL		
68 591	FISCHFILETS 1) FRISCH ODER GEKUEHLT	T 1000 DM	2 378 19 280	2 219 18 296	2 010 16 633	1 651 12 879	8 226 67 921	7 680 59 565
68 592	TIEFGEFROREN (OHNE FILETS V. SUESSWASSER- FISCHEN)	T 1000 DM	3 194 18 451	2 773 14 914	3 046 15 181	3 403 16 568	11 595 60 233	12 044 55 240
68 593	TIEFGEFRORENE FISCHERZEUGNISSE 1)	T 1000 DM	12 158 57 377	11 368 52 967	12 585 53 988	11 988 51 543	46 459 220 894	49 866 216 382
68 596	MARINADEN (EINSCHL. BRAT- U. KOCHFISCH- WAREN) 1)	T 1000 DM	7 362 29 821	6 286 26 542	7 280 30 649	6 590 27 340	28 306 117 593	26 039 109 143
68 597	FISCHDAUERKONSERVEN 1)	T 1000 DM	5 563 33 503	5 137 31 327	4 864 34 243	4 683 31 933	20 176 124 067	19 421 133 546
68 651	ROESTKAFFEE 1) 2)	T 1000 DM	47 239 398 518	44 104 374 099	40 756 372 965	36 318 329 592	173 045 1 488 118	151 298 1 367 630
68 654	KAFFEE-EXTRAKTE 1) 2)	T 1000 DM	2 503 34 951	3 247 50 950	3 096 51 360	2 802 41 893	10 704 185 374	12 360 185 134
68 719	BIER 1)	1000 HL 1000 DM	9 453 1 215 894	10 143 1 312 159	10 125 1 299 164	9 070 1 160 343	34 943 4 516 049	35 205 4 513 698
68 722	MALZ U. MALZERZEUGNISSE (OHNE MALZEXTRAKT U. NEBENPRODUKTE)	T *	136 770	131 858	149 259	138 250	532 442	554 899
68 751	KORNBRANNTWEINE 1) 2)	HL 1000 DM	84 069 25 495	78 823 24 856	90 142 25 913	74 564 22 152	309 539 98 349	330 457 94 045
68 753	BRANNTWEINE AUS WEIN (EINSCHLIESSLICH VERSCHNITT) 1) 2)	HL 1000 DM	132 763 65 147	124 272 66 320	131 306 59 375	160 963 75 373	459 509 233 898	512 385 240 937
68 755	OBSTBRANNTWEINE 1) 2)	HL 1000 DM	22 339 11 213	17 650 9 731	19 504 9 435	14 783 8 973	72 750 38 825	71 372 35 634
68 757	BITTERE, HALBBITTERE U. KRAEUTER- LIKOERE 1) 2)	HL 1000 DM	50 428 49 987	35 284 34 368	50 263 47 470	47 723 43 548	178 675 181 244	187 651 179 768
68 771	TRAUBENSCHAUMWEINE 1) 2)	HL 1000 DM	303 851 146 709	230 608 119 579	254 502 132 757	243 852 124 588	1 036 828 499 810	1 054 367 518 183
68 791	NATUERLICHE MINERALWASSER, QUELLWASSER	1000 L *	647 296	649 714	688 412	619 267	2 309 511	2 368 465
68 798	LIMONADEN (OHNE DIAETETISCHE ERFRISCHUNGS- GETRAENKE) 1)	1000 L 1000 DM	444 338 374 716	458 282 385 021	465 356 373 944	424 455 348 512	1 617 729 1 361 321	1 655 776 1 337 883
68 817	GEWUERZE	T 1000 DM	6 856 76 805	6 714 74 785	7 233 80 725	6 865 71 209	25 785 287 260	26 487 289 828
68 832	KARTOFFELCHIPS U. -STICKS	T 1000 DM	6 206 41 324	5 656 36 643	6 391 39 281	5 453 34 209	22 430 148 106	22 632 142 919
68 833	KARTOFFELPUFFER, -KLOSSMEHL, PUEREPUFFER U. PUEREFLÖCKEN	T 1000 DM	10 848 44 387	8 092 35 189	10 753 42 515	8 022 32 853	36 529 153 271	39 417 157 458
68 881	GRUNDSTOFFE FUER ALKOHOLFREIE U. ALKOHOLISCHE GETRAENKE (OHNE HOPFENPULVER U. -EXTRAKTE)	T 1000 DM	10 093 53 772	10 263 55 406	10 862 57 797	11 021 54 384	35 812 193 017	38 878 203 045
68 887	TIEFGEFRORENE FERTIGGERICHTE (AUS MEHREREN KOMPONENTEN BESTEHEND)	T 1000 DM	25 902 202 218	24 929 179 729	24 572 183 682	22 198 168 925	102 215 744 781	95 515 720 134
TABAKWAREN 2)								
69 110	ZIGARETTEN	MILL.ST 1000 DM	18 721 605 636	15 496 532 686	20 146 656 093	16 984 569 006	65 259 2 168 665	70 070 2 296 394
69 419	ZIGARREN, ZIGARILLOS	MILL.ST 1000 DM	91 20 383	79 18 272	93 20 955	84 18 887	341 77 766	363 82 044
69 711	RAUCHTABAK	T 1000 DM	930 29 831	887 28 977	979 26 384	819 22 660	4 712 159 913	3 340 96 384

1: PRODUKTION DER BETRIEBE VON UNTERNEHMEN MIT 10 BESCHAEFFIGTEN UND MEHR.- 2) PRODUKTIONSWEIT OHNE VERBRAUCHSTEUER.

8 PRODUKTION AUSGEWAHLTER ERZEUGNISSE - FRUEHERES BUNDESGBIET

EB.-NR.	ERZEUGNIS	EINHEIT	1993		1994		JAN. BIS 1993	APR. 1994
			MAERZ	APRIL	MAERZ	APRIL		
BERGBAULICHE ERZEUGNISSE								
21 121	STEINKOEHLE (VERWERTBARE FOERDERUNG)	1000 T *
21 124	STEINKOEHLENBRIKETTS	1000 T *
21 142	BRAUNKOEHLE, ROH	1000 T *	9 670	8 554	9 256	8 642	35 809	35 976
21 143	BRAUNKOEHLENBRIKETTS	1000 T *	202	160	149	140	758	624
21 162	ZECHEN-, HUETTEN- U. GASWERKSKOKS 1)	1000 T *
21 210	ERDOEL, ROH	1000 T *	263	255	247	239	994	944
21 220	ERDGAS	1000 M3*
EISENERZ-ROHFOERDERUNG								
21 310	EFFEKTIV-MENGE	1000 T *
21 321	FE-INHALT	1000 T *
NE-METALLERZE								
21 410	ROHFOERDERUNG	1000 T *
21 433	AUSBRINGBARER (BEZAHLTER) ZN-INHALT 2)	1000 T *
21 510	KALIROHSALZE (FOERDERUNG), EFFEKTIV-MENGE	1000 T *
ABSATZFAEHIGE KALISALZE, BER. AUF K2O								
21 531	ROHSALZE (AUCH ANGEREICHERT) 3)	1000 T *
21 539	KALIUMCHLORID, KALIUMSULFAT U.A. (AUCH MIT	1000 T *
	MAGNESIUM) 3)	
21 616	GEWERBE- U. INDUSTRIESALZ (EINSCHL. IM	1000 T *
	BERGBAU GEWONNENER SOLE FUER TECHNISCHE	
	ZWECHE), STREU- U. AUFTAUSALZ, BER. AUF	
	NACL	
MINERALOELERZEUGNISSE								
22 110	ROHBENZIN	1000 T *	616	560	669	679	2 372	2 652
22 131	VERGASERKRAFTSTOFFE	1000 T	1 848	1 872	1 826	1 865	7 522	7 362
22 139	DIESELKRAFTSTOFF	1000 T	1 209	1 343	1 471	1 400	4 811	5 144
HEIZOELE								
22 171	LEICHT	1000 T	1 962	1 858	2 085	2 019	8 040	8 630
22 175	MITTELSCHWER U. SCHWER	1000 T	1 081	1 023	1 093	845	4 069	3 927
22 521	SCHMIEROELE U. MINERALISCHE OELE	1000 T	97	112	97	87	369	385
22 731	BITUMEN	1000 T *	129	294	169	293	591	612
STEINE U. ERDEN, ASBESTWAREN, SCHLEIFMITTEL								
NATURSTEINE FUER DEN TIEFBAU 4)								
25 112	GLEISBETTINGS-, STRASSENSCHOTTER, SPLITT U.	1000 T	5 032	6 052	5 600	5 842	16 051	16 903
	BRECHSAND		1000 DM	47 011	56 526	53 067	55 006	150 526
25 113	EDELSPLITT U. EDELBRECHSAND	1000 T	1 896	2 551	2 200	2 377	6 180	6 602
		1000 DM	22 998	31 155	27 062	28 738	75 368	80 475
25 114	BITUMINOESES ASPHALT-MISCHGUT,	1000 T	669	1 316	751	1 158	2 433	2 390
	UEBERWIEGEND AUS NATURSTEIN U.		1000 DM	38 870	74 740	42 336	63 592	140 456
	AUF KIESBASIS	1000 T	2 081	2 712	2 418	2 329	6 701	6 799
25 115	MINERALBETON	1000 DM	20 254	26 324	23 775	22 951	64 956	66 958
25 141	KALKSTEIN, KALKSPAT, GEBROCHEN ODER ZER-	1000 T *	4 186	4 697	4 016	4 201	14 338	12 972
	KLEINERT, KALKSTEINSAND 5)		1000 DM	13 196	15 064	14 328	14 275	43 728
25 161	BAUSAND U. BAUKIES (EINSCHL. KIES FUER DEN	1000 DM	143 954	168 625	163 548	162 356	478 174	495 147
25 275	FERTIGFABRIKATE AUS HARTGESTEIN U. MARMOR	M3	21 150	17 750	18 801	16 484	64 800	60 254
		1000 DM	65 814	61 235	65 344	58 407	209 088	201 309
25 319	ZEMENT, OHNE ZEMENTKLINKER 6)	1000 T *	2 624	3 003	2 849	2 905	8 855	9 011
25 321	KALKSTEIN, KALKSPAT U. DOLOMITSTEIN, GE-	1000 T *	1 005	1 077	1 038	1 027	3 330	3 288
	MAHLEN		1000 T *	608	607	.	610	2 148
25 324	KALKSTEIN U. KALKSPAT, GEBRANNT, DOLOMIT-	1000 T	222	.	261	.	.	.
	STEIN, GEBRANNT ODER GESINTERT	1000 T	34 419	.	44 327	.	.	.
25 334	BAUGIPS	1000 DM
25 337	GIPSKARTONPLATTEN NACH DIN 18180 7)	1000 M2
		1000 DM
25 354	WERK-TROCKENMOERTEL	1000 T	588	642	652	631	1 971	2 076
		1000 DM	129 002	143 155	149 270	144 347	444 987	478 619
25 360	TRANSPORTBETON 4)	1000 M3	3 647	4 005	4 135	3 892	11 552	12 144
		1000 DM	465 491	512 798	530 740	498 999	1 474 177	1 562 368
25 411	MAUERZIEGEL, KLINKER 8)	1000 M3	803	944	964	1 019	3 019	3 420
		1000 DM	109 150	121 956	129 355	137 288	403 319	462 746
25 412	DACHZIEGEL (EINSCHL. BIBERSCHWAENZE)	1000 ST	.	.	57 852	52 451	.	211 658
		1000 DM	.	.	88 162	81 127	.	331 517
25 423	KERAMISCHE SPALTPLATTEN U. -RIEMCHEN	1000 M2
		1000 DM
25 451	ROHRE, FORMSTUECKE U.A. KANALISATIONSARTIKEL	T
	AUS STEINZEUG		1000 DM
25 471	UNGEFORMTE FEUERFESTE ERZEUGNISSE (MOERTEL	1000 T	53	53	59	52	205	202
	U. MASSEN)		1000 DM	38 993	37 823	41 075	37 048	144 879
25 477	GEFORMTE FEUERFESTE ERZEUGNISSE	1000 T	99	95	96	87	353	347
		1000 DM	133 912	121 424	130 079	116 249	481 664	475 699

1) TROCKENGEWICHT.- 2) EINSCHL. HUETTENFERTIGER ROHWARE U. DER AUS HALDENERZE GEWONNENEN KONZENTRATE.- 3) ANGABEN FUER ABSATZPRODUKTION IN EB.-NR. 43 143 ENTHALTEN.- 4) PRODUKTION DER BETRIEBE VON UNTERNEHMEN MIT 10 BESCHAEFFTIGTEN UND MEHR.- 5) OHNE ZUM ABSATZ FUER DEN TIEFBAU BESTIMMT.- 6) EINSCHL. ZEMENTAENHLICHER BINDEMITELE.- 7) DIE PLATTEN SIND AUF 9,5MM PLATTENDICKE UMGERECHNET.- 8) ANGABEN IN M3-MAUERWERK BEI 24 CM WANDDICKE UNTER BERUECKSICHTIGUNG DER FUGEN.

8 PRODUKTION AUSGEWAHLTER ERZEUGNISSE - FRUEHERES BUNDESGBIET

EB.-NR.	ERZEUGNIS	EINHEIT	1993		1994		JAN. BIS 1993	APR. 1994
			MAERZ	APRIL	MAERZ	APRIL		
25 519	KALKSANDSTEINE 1)	1000 M3 1000 DM	733 67 403	772 75 493	847 80 352	839 78 851	2 317 215 921	2 587 244 494
25 551	BLOCKSTEINE, PLANSTEINE AUS PORENBETON, UNBEWEHRT 1)	1000 M3 1000 DM	335 46 462	306 43 170	354 49 730	294 41 960	1 155 161 976	1 185 169 675
25 552	DACH- U. DECKENPLATTEN, WANDELEMENTE AUS PORENBETON, BEWEHRT	1000 M2 1000 DM	351 17 444	.	341 18 262	288 16 305	.	1 110 59 818
25 555	BETONDACHSTEINE 2)	1000 ST 1000 DM	.	.	93 951 109 710	76 961 86 434	.	304 395 350 753
25 556	BETONFERTIGTEILE GROSSFORMATIGE WANDBAUTEILE (WANDTAFELN), AUCH MIT BEARBEITETEN SICHTFLAECHEIN, DECKENTAFELN	1000 M2 1000 DM	2 103 96 386	2 379 108 311	2 581 110 692	2 685 117 094	6 914 321 555	8 151 359 963
25 557	KONSTRUKTIVER ART	1000 T *	237	225	219	206	785	754
25 579	BETONERZEUGNISSE FUER DEN TIEFBAU	1000 T 1000 DM	1 884 238 066	2 217 271 733	2 020 255 413	2 079 265 583	6 064 778 648	6 154 802 170
25 641	DAEMM- U. LEICHTBAUPLATTEN AUS HOLZWOLLE (AUCH MIT PLATTEN AUS KUNSTST. VERBUNDEN)3)	1000 M2 1000 DM	1 479 12 730	1 271 10 755	1 489 13 385	1 324 11 709	4 633 39 945	4 843 43 254
25 658	PLATTEN AUS FASERZEMENT 4)	1000 M2 1000 DM
25 811	SCHLEIFSCHEIBEN U. SONSTIGE SCHLEIFKOERPER AUS KORUND IN KERAMISCHER U. SILICATBINDUNG	T 1000 DM
25 812	IN KUNSTHARZBINDUNG MIT FASERSTOFFVER- STAERKUNG	T 1000 DM
25 839	SCHLEIFPAPIERE U. SCHLEIFGEWEBE	1000 M2 1000 DM
	EISEN U. STAHL							
27 112	ROEISEN FUER DIE STAHLERZEUGUNG	1000 T *
27 113	GIESSEREI-ROEISEN	1000 T *
27 133	STAHLROHBLOECKE U. -BRAMMEN AUS OXYGENSTAHL	1000 T *
27 137	ELEKTRO-STAHL	1000 T *
27 160	ROEHRERUND- U. -MEHRKANTSTAHL (HALBZEUG FUER NAHTLOSE ROHRE)	1000 T *
27 161	WALZSTAHL (OHNE VORGEWALZTES STAHLHALBZEUG)	1000 T *	2 567	2 212	2 594	2 338	8 908	9 437
27 165	WEISSBLECH U. WEISSBAND	1000 T *	66	62	86	74	247	293
27 333	PRAEZISIONSSTAHLROHRE NAHTLOS	1000 T *
27 335	GESCHWEISST	1000 T *
27 351	SONSTIGE STAHLROHRE NAHTLOS	1000 T *
27 355	GESCHWEISST	1000 T *	137	119	163	138	479	560
27 433	GESCHMIEDETE STAEBE	1000 T *	16	12	17	15	53	60
27 453	FREIFORMSCHMIEDESTUECKE, GESCHMIEDETE ODER GEWALZTE RINGE UEBER 125 KG ROHGEWICHT	1000 T *
	NE-METALLE U. NE-METALLHALBZEUG							
28 114	HUETTENALUMINIUM NICHT LEGIERT	T *
28 116	LEGIERT	T *
28 117	REINST- U. REINALUMINIUM U, UMGESCHMOLZEN	T *	4 018	3 403	4 205	2 986	15 047	14 078
28 118	UMSCHMELZ-ALUMINIUMLEGIERUNGEN	T *
28 131	ELEKTROLYTKUPFER (KATHODEN)	T *
28 132	RAFFINADEKUPFER	T *
28 151	ZINKLEGIERUNGEN	T *
28 152	ZINN, NICHT LEGIERT	T *
28 153	WEICHLÖTE	T *
28 171	SILBER	KG *
28 172	GOLD	KG *
28 412	HALBZEUG AUS ALUMINIUM U. ALUMINIUM- LEGIERUNGEN PROFILE, LEGIERT BLECHE, PLATTEN, TAFELN U. BAENDER (MIT EINER STAERKE UEBER 0,2 MM)	T *
28 414	NICHT LEGIERT	T *
28 415	LEGIERT	T *
28 419	SONSTIGES HALBZEUG 5) (Z.B. SCHEIBEN, STANZTEILE, BOEDEN, SCHALEN)	T *

1) ANGABEN IN M3 MAUERWERK BEI 24 CM WANDDICKE UNTER BERUECKSICHTIGUNG DER FUGEN.- 2) BEI GROSSFORMATEN UMRECHNUNG IN STUECK-
KLEINFORMAT (DIN 1115).- 3) DIE PLATTEN SIND AUF 2,5 CM PLATTENDICKE UMGERECHNET.- 4) DIE PLATTEN SIND AUF 6 MM PLATTENDICKE UMG-
RECHNET.- 5) OHNE STAEBE (STANGEN), NICHTLEGIERTE PROFILE, DRAHT, ROHRE, HOHLSTANGEN, GESENKPRESS- UND SCHMIEDETEILE, LEITMATERIAL.

8 PRODUKTION AUSGEWAHLTER ERZEUGNISSE - FRUEHERES BUNDESGBIET

EB.-NR.	ERZEUGNIS	EINHEIT	1993		1994		JAN. 1993	BIS 1993	APR. 1994
			MAERZ	APRIL	MAERZ	APRIL			
28 431	HALBZEUG AUS KUPFER U. KUPFERLEGIERUNGEN (OHNE SOLCHES AUS LEGIERUNGEN MIT EINEM GEHALT UEBER 10 % NICKEL) STAEBE U. PROFILE, LEGIERT	T *	
28 432	BLECHE, PLATTEN, TAFELN U. BAENDER MIT EINER STAERKE UEBER 0,15 MM NICHT LEGIERT	T *	
28 433	LEGIERT	T *	
28 434	ROHRE U. HOHLSTANGEN NICHT LEGIERT	T *	
28 435	LEGIERT	T *	7 933	7 051	8 844	7 558	27 079	30 949	
28 436	DRAHT	T *	59 011	47 609	53 856	44 034	204 450	188 955	
28 438	LITZEN U. SEILE	T *	8 860	7 165	8 011	7 014	31 424	28 932	
28 439	STAHLKUPFER	T *	
<u>GIESSEREIERZEUGNISSE</u>									
29 110	GUSSEISEN MIT LAMELLEN- U. KUGELGRAPHIT	T *	259 284	220 382	264 977	227 262	898 560	929 521	
29 140	STAHLGUSS	T *	13 209	11 482	13 824	10 969	46 750	48 269	
29 170	TEMPERGUSS	T *	
29 515	LEICHTMETALLFORMGUSS AUS ALUMINIUM U. ALUMINIUMLEGIERUNGEN	T *	34 995	29 775	36 265	31 610	120 935	126 478	
29 517	MAGNESIUM U. MAGNESIUMLEGIERUNGEN	T *	
<u>ERZEUGNISSE DER ZIEHEREIEN U. KALTWALZWERKE</u>									
<u>U. DER STAHLVERFORMUNG</u>									
30 111	BLANKSTAHL	T *	
30 115	BANDSTAHL, KALT GEWALZT (UNTER 600 MM BREITE)	T *	
30 151	KALT GEZOGENER DRAHT (OHNE ISOLIERTE DRAEHTE FUER DIE ELEKTROTECHNIK)	T *	185 707	158 570	190 978	165 551	627 679	655 755	
30 154	VON WALZDRAHT GEZOGEN	T *	
30 157	VON ZUGEKAUFTEM DRAHT DUEMNER GEZOGEN	T *	
30 159	SCHWEISSDRAHT U. -STAEBE (WEDER UMHUELLT NOCH GEFUELLT)	T *	
30 159	KUNSTSTOFFUEBERZOGENER DRAHT	T *	
30 171	DRAHTSEILE U. -LITZEN AUS EISEN U. STAHL	T	13 882	11 936	13 383	11 226	47 931	45 604	
30 173	BETONSTAHLMATTEN NACH DIN 488, GESCHWEISSTE ABSTANDHALTER U. GITTERTRAEGER FUER BETON-BEWehrUNG SOWIE GESCHWEISSTE DRAHTGITTER NACH SONST. NORMEN	1000 DM	57 380	46 332	54 197	44 555	196 596	184 768	
30 175	FEDERKERNE FUER MATRATZEN U. POLSTERMOEBEL	T	189 674	171 543	181 105	160 002	646 404	608 070	
30 211	GESENKSMIEDESTUECKE	1000 DM	141 112	131 348	130 744	117 508	490 514	439 244	
30 218	ROHRFORM-, ROHRVERSCHLUSS- U. ROHRVERBIN-DUNGSTUECKE AUS STAHL	T	65 182	54 773	73 088	64 664	233 575	259 632	
30 225	ROHRFORM-, ROHRVERSCHLUSS- U. ROHRVERBIN-DUNGSTUECKE AUS STAHL	1000 DM	268 530	226 414	284 683	252 883	971 999	1 014 558	
30 225	PRESS-, ZIEH- U. STANZTEILE AUS STAHL MIT EINEM STUECKGEWICHT UEBER 50 G	1000 DM	12 144	11 009	12 415	11 531	46 118	46 383	
30 239	FEDERN AUS STAHL ODER NE-METALLEN (OHNE MATRATZEN U. UHRFEDERN)	T	76 417	65 957	74 882	62 521	289 632	273 163	
30 248	KETTEN U. KETTENTEILE 1)	1000 DM	47 051	42 992	51 694	49 213	170 975	188 436	
30 258	SCHRAUBEN, BOLZEN, MUTTERN, SCHRAUBHAKEN, NIETE, SPLINTE, KEILE, UNTERLEGSCHWEIBEN, SCHWELLENSCHRAUBEN U. AE.; DREHTEILE AUS METALL	1000 DM	259 618	245 720	273 460	255 105	951 339	991 930	
30 258	SCHRAUBEN, BOLZEN, MUTTERN, SCHRAUBHAKEN, NIETE, SPLINTE, KEILE, UNTERLEGSCHWEIBEN, SCHWELLENSCHRAUBEN U. AE.; DREHTEILE AUS METALL	T	21 543	18 462	22 198	20 489	77 253	80 739	
30 258	SCHRAUBEN, BOLZEN, MUTTERN, SCHRAUBHAKEN, NIETE, SPLINTE, KEILE, UNTERLEGSCHWEIBEN, SCHWELLENSCHRAUBEN U. AE.; DREHTEILE AUS METALL	1000 DM	178 456	157 487	183 054	165 965	645 173	664 280	
30 298	OBERFLAECHEVEREDLUNG	1000 DM	
30 298	OBERFLAECHEVEREDLUNG	1000 DM	61 364	54 950	63 193	57 285	226 395	229 184	
30 298	OBERFLAECHEVEREDLUNG	1000 DM	528 478	470 598	548 058	489 031	1 946 268	1 976 000	
30 298	OBERFLAECHEVEREDLUNG	1000 DM	275 910	246 354	271 452	248 513	977 725	961 426	
<u>STAHLBAUERZEUGNISSE U. SCHIENENFAHRZEUGE</u>									
31 112	SKELETT-, STUETZ- U. TRAEGERKONSTRUKTIONEN	T	56 618	42 786	41 700	46 058	170 654	161 799	
31 114	HALLEN, UEBERWIEGEND AUS EISEN ODER STAHL	1000 DM	186 040	150 125	149 172	158 975	597 703	566 216	
31 116	TUERME U. GITTERMASTE, GERUESTKONSTRUKTIONEN, SIGNALBRUECKEN, BRUECKEN FUER ROHR- U. KABELLEITUNGEN AUS STAHL; BRUECKEN, BRUECKENELEMENTE U. GERUESTKONSTRUKTIONEN AUS ALUMINIUM	T	21 602	22 907	22 740	23 475	83 579	81 092	
31 160	ERZEUGNISSE FUER DEN GRUBENAUSBAU (OHNE BERGBAUMASCHINEN U. ELEKTROTECHNISCHE ERZEUGNISSE)	1000 DM	86 253	85 436	77 192	82 760	323 769	284 491	
31 191	TORE, TUEREN U. FENSTER AUS GEWALZTEN ODER STRANGGEPRESSTEN PROFILN (OHNE KELLER-FENSTER)	T	14 411	16 850	14 012	15 877	52 376	47 652	
31 191	TORE, TUEREN U. FENSTER AUS GEWALZTEN ODER STRANGGEPRESSTEN PROFILN (OHNE KELLER-FENSTER)	1000 DM	83 971	102 223	81 365	96 496	330 389	286 724	
31 191	TORE, TUEREN U. FENSTER AUS GEWALZTEN ODER STRANGGEPRESSTEN PROFILN (OHNE KELLER-FENSTER)	T	
31 191	TORE, TUEREN U. FENSTER AUS GEWALZTEN ODER STRANGGEPRESSTEN PROFILN (OHNE KELLER-FENSTER)	1000 DM	25 100	23 836	23 614	21 048	89 521	81 964	
31 191	TORE, TUEREN U. FENSTER AUS GEWALZTEN ODER STRANGGEPRESSTEN PROFILN (OHNE KELLER-FENSTER)	1000 DM	319 049	295 070	324 584	302 188	1 255 490	1 151 053	

1) AUS STAHL ODER NE-METALLEN (OHNE GUSS- U. STAHLGELENKKETTEN).

8 PRODUKTION AUSGEWAHLTER ERZEUGNISSE - FRUEHERES BUNDESGBIET

EB.-NR.	ERZEUGNIS	EINHEIT	1993		1994		JAN. BIS 1993	APR. 1994
			MAERZ	APRIL	MAERZ	APRIL		
31 195	ABDECKUNGEN (LICHTGITTER) U. ROSTE AUS GE- WALZTEN ODER STRANGGEPRESSTEN PROFILEN	T 1000 DM	10 743 34 945	10 048 32 903	10 839 33 606	10 387 31 096	39 934 130 199	40 969 123 756
31 512	WASSERROHRKESSEL	T 1000 DM
31 538	FEUERUNGEN U. BEHEIZUNGSEINRICHTUNGEN FUER DAMPFKESSEL (OHNE EINZELNE BRENNER)	T 1000 DM
31 542	SPEISEWASSERVORWAERMER, LUFTVORWAERMER U. UEBERHITZER, ROEHREN- U. WAERMEAUSTAUSCHER	T 1000 DM	1 330 13 502	4 332 26 658	1 916 19 649	2 126 19 189	7 763 61 973	6 041 57 691
31 558	BEHAELTER AUS STAHL ODER ALUMINIUM MIT EINEM FASSUNGSVERMOEGEN UEBER 100 M3	T 1000 DM
31 562	ROHRLEITUNGEN SOWIE DEREN ZUBEHOER AUS NAHTLOSEN STAHLROEHREN (OHNE DRUCKROHR- LEITUNGEN FUER WASSERKRAFTWERKE U. DGL.)	T 1000 DM	4 357 37 745	4 651 41 217	3 442 31 818	3 273 29 935	16 310 139 362	13 097 113 538
31 579	ZENTRALHEIZUNGSKESSEL	ST 1000 DM
31 580	TRANSPORTBEHAELTER (CONTAINER) UEBER 3 M3 NUTZRAUM	T 1000 DM
31 720	DIESEL- U. ELEKTRISCHE LOKOMOTIVEN	T 1000 DM
31 731	PERSONENWAGEN U. ANDERE SCHIENENGEBUNDENE SPEZIALWAGEN FUER EISENBAHNEN	T 1000 DM
31 733	STANDARDGUETERWAGEN	T 1000 DM
31 735	SCHIENENGEBUNDENE SPEZIALGUETERWAGEN	T 1000 DM
31 905	BAUSTELLENARBEITEN (AUCH IM TAGELOHN) (OHNE MONTAGEN AN ROHRLEITUNGEN)	T 1000 DM	252 783	264 676	315 763	227 761	1 000 015	913 208
31 910	MONTAGEN AN ROHRLEITUNGEN	T 1000 DM	263 095	302 228	247 146	234 494	1 219 769	1 072 506
<u>MASCHINENBAUERZEUGNISSE</u>								
<u>METALLBEARBEITUNGSMASCHINEN</u>								
32 110	HOBEL-, STOSS- U. RAEUMMASCHINEN	T 1000 DM
32 115	SPITZENDREHMASCHINEN	T 1000 DM
32 901	SENKRECHT- U. KARUSSELLENDREHMASCHINEN	T 1000 DM
32 117	DREHAUTOMATEN U. REVOLVERDREHMASCHINEN	T 1000 DM
32 118	TISCH-, SAEULEN- U. STAENDERBOHRMASCHINEN	T 1000 DM
32 119	FRAESMASCHINEN, WAAGERECHT-BOHR-U.-FRAES- MASCHINEN (OHNE SOLCHE FUER VERZAHNUNGEN)	T 1000 DM
32 121	KALT- U. WARMKREISSAEGEMASCHINEN	T 1000 DM
32 122	SCHLEIF-, HON-, LAEPP- U. POLIERMASCHINEN (OHNE SOLCHE FUER VERZAHNUNGEN)	T 1000 DM
32 902	VERZAHNMASCHINEN	T 1000 DM
32 125	BEARBEITUNGSMASCHINEN MIT FUNKENEROSION, ULTRASCHALL, ELEKTRONENSTRAHL U. LASER	T 1000 DM
32 903	FERTIGUNGSSTRASSEN, SCHALTISCH- UND SCHALTTROMMELMASCHINEN, BEARBEITUNGSZEN- TREN, FLEXIBLE FERTIGUNGSEINRICHTUNGEN UND SONSTIGE WERKZEUGMASCHINEN (SPANABHEBEND)	T 1000 DM	4 370 221 985	2 461 139 123	2 270 113 910	1 861 101 568	10 644 568 248	7 276 377 225
<u>METALLBEARBEITUNGSMASCHINEN DER SPANLOSEN FORMUNG</u>								
32 904	BIEGE- U. RICHTMASCHINEN FUER ROHRE, WELLEN, STANGEN U. PROFILE, BETONSTAHL- BEARBEITUNGSMASCHINEN	T 1000 DM
32 130	FREIFORM- U. GESENKSMIEDE-, SPANN-, TREIB- U. POLIERHAEMMER, SCHMIEDEWALZ- U. STAUCHMASCHINEN	T 1000 DM
32 905	PRESSEN MIT MECHANISCHEM ANTRIEB FUER DIE METALLBEARBEITUNG	T 1000 DM
32 906	PRESSEN MIT HYDRAULISCHEM ANTRIEB FUER DIE METALLBEARBEITUNG	T 1000 DM

8 PRODUKTION AUSGEWAHLTER ERZEUGNISSE - FRUEHERES BUNDESGBIET

EB.-NR.	ERZEUGNIS	EINHEIT	1993		1994		JAN. BIS	APR.
			MAERZ	APRIL	MAERZ	APRIL	1993	1994
32 136	SCHEREN, LOCHSTANZ-, NIBBEL- U. AUSKLINK- MASCHINEN	T 1000 DM
32 137	BLECHRICHT-, BLECHRUNDBIEGE- U. BLECH- ABKANTMASCHINEN	T 1000 DM
32 138	DRUECK- U. PLANIERBAENKE, GEWINDEDRUECK- MASCHINEN	T 1000 DM
32 140	DRAHTBE- U. -VERARBEITUNGSMASCHINEN	T 1000 DM	1 184 49 097	860 40 277	1 074 46 929	928 43 213	3 669 161 481	3 406 152 881
32 143	PRESSEN FUER DIE HERSTELLUNG VON BOLZEN, SCHRAUBEN, NIETEN, MUTTERN U. DGL.	T 1000 DM
32 144	HUETTEN- U. WALZWERKSEINRICHTUNGEN (OHNE EINZELN ABGESETZTE GEGOSSENE WALZEN)	T 1000 DM	6 459 124 370	7 142 118 284	6 438 147 214	16 231 358 904	26 248 477 650	36 930 734 299
GIESSEREIMASCHINEN								
32 145	FORMMASCHINEN U. -ANLAGEN (EINSCHL. KERN- HERSTELLUNGSMASCHINEN U. -ANLAGEN)	T 1000 DM
32 146	AUFBEREITUNGSMASCHINEN U. -ANLAGEN FUER GIESSEREISANDE	T 1000 DM
32 147	GUSSPUTZMASCHINEN U. -EINRICHTUNGEN	T 1000 DM
32 907	AUSWUCHTMASCHINEN	T 1000 DM
HOLZBE- U. -VERARBEITUNGSMASCHINEN								
32 148	GATTER	T 1000 DM
32 150	KREISSAEGEMASCHINEN	T 1000 DM
32 153	HOBEL- U. FRAESMASCHINEN FUER ZWEI- U. MEHRSEITIGE BEARBEITUNG	T 1000 DM
32 154	DUEBELLOCH- U. SONSTIGE BOHRMASCHINEN	T 1000 DM
32 155	PLATTENSCHLEIFMASCHINEN	T 1000 DM
32 156	ZERKLEINERUNGSMASCHINEN, SPALT- U. HACK- MASCHINEN, MUEHLEN, ZERSPANNER, SCHNEIDE- MASCHINEN FUER HOLZWOLLE	T 1000 DM
32 157	MASCHINEN ZUM AUFTRAGEN HAFTENDER SCHICHTEN WIE LEIME, KLEBER, LACKE, SPACHTEL	T 1000 DM
32 158	FASERHOLZ-, SPANHOLZ-, SPERRHOLZ- SCHICHTHOLZ- U. DECKSCHICHTPRESSEN FUER EBENE FLAECHE U. FORMTEILE	T 1000 DM
32 159	MASCHINENKOMBINATIONEN (KOMBINIERT TISCH- LEREIMASCHINEN, MEHRSTUFIGE MASCHINEN)	T 1000 DM
32 161	EINZWECKMASCHINEN FUER SONDERFERTIGUNGEN	T 1000 DM
32 162	HANDGEFUEHRTE MASCHINEN (OHNE ELEKTROWERK- ZEUGE BIS 2 KW)	T 1000 DM
AUSWECHSELBARE WERKZEUGE FUER DIE METALLBEARBEITUNG								
32 163	BOHRWERKZEUGE 1)	T 1000 DM
32 164	GEWINDEBOHRWERKZEUGE FUER INNENGEWINDE 1)	T 1000 DM
32 165	FRAESWERKZEUGE 1)	T 1000 DM
32 166	VERZAHNWERKZEUGE 1)	T 1000 DM
32 167	RAEUMWERKZEUGE U. -VORRICHTUNGEN 1)	T 1000 DM
32 168	REIBAHLEN U. AUSBOHRWERKZEUGE 1)	T 1000 DM
32 169	BOHRFUTTER 1)	T 1000 DM
32 171	DREHFUTTER U. PLANSCHNEIBEN 1)	T 1000 DM
32 173	SCHNITT- STANZ-, FORMWERKZEUGE, WERK- STUECKGEBUNDENE VORRICHTUNGEN, FORMEN FUER METALLE, SPRITZGIESS- ODER FORM- PRESSWERKZEUGE FUER KAUTSCHUK UND KUNSTSTOFF 1)	T 1000 DM	10 530 320 683	11 953 318 091	10 040 316 017	10 151 306 346	46 975 1 216 745	40 676 1 139 545
32 174	BOHR- U. FRAESWERKZEUGE MIT ARBEITENDEM TEIL AUS GESINTERTEN HARTMETALLEN	T 1000 DM
32 181	MASCHINEN FUER AUTOGENES SCHWEISSEN, SCHNEIDEN	T 1000 DM
32 231	VERBRENNUNGSMOTOREN MIT SELBSTZUENDUNG, Z.B. ORTSFESTE DIESELMOTOREN, SCHIFFSDIESEL- HILFSMOTOREN, DIESELMOTOREN FUER DEN AN- TRIEB VON FLURFOERDERZEUGEN, MAEHRESCHERN, BAGGERN	T 1000 DM

1) OHNE WERKZEUGE, DIE GANZ ODER MIT EINEM ARBEITENDEN TEIL AUS HARTMETALL BZW. MIT HARTMETALL BESTUECKT SIND.

STBA, FACHSERIE 4, REIHE 2.1

8 PRODUKTION AUSGEWAHLTER ERZEUGNISSE - FRUEHERES BUNDESGBIET

EB.-NR.	ERZEUGNIS	EINHEIT	1993		1994		JAN. BIS	APR.
			MAERZ	APRIL	MAERZ	APRIL	1993	1994
32 233	VERBRENNUNGSMOTOREN MIT SELBSTZUENDUNG FUER DEN ANTRIEB VON WASSERFAHRZEUGEN	T 1000 DM
32 239	VERBRENNUNGSMOTOREN MIT SELBSTZUENDUNG FUER DEN ANTRIEB VON SCHIENENFAHRZEUGEN UND ACKERSCHLEPPERN	T 1000 DM
32 279	DAMPFTURBINEN	T 1000 DM
32 320	HUBKOLBENKOMPRESSOREN, ORTSFEST U. ORTS-BEWEGLICH	T 1000 DM
32 323	TURBOKOMPRESSOREN FUER DRUECKE UEBER 300 MBAR	T 1000 DM
32 324	DREHKOLBENKOMPRESSOREN, MEHRWELLIG	T 1000 DM
32 325	STRASSENFAHRBARE KOMPRESSOREN ALS ANHAENGER	T 1000 DM
32 326	VAKUUMPUMPEN, MECHANISCH	T 1000 DM
32 327	VENTILATOREN, EIN- ODER MEHRSTUFIG (OHNE GRUBENVENTILATOREN U. ELEKTRISCHE TISCH-, WAND- U. DECKENVENTILATOREN BIS 200 W)	T 1000 DM	4 184 56 531	3 655 52 072	4 052 54 789	3 821 51 156	14 660 198 396	14 187 198 288
32 328	LUFTHEIZER (LUFTHEIZGERAETE MIT WAERME-TAUSCHER FUER DAMPF, WASSER, THERMOEL)	T 1000 DM
32 329	LUFTFOERDERGERAETE, KLIMAGERAETE	T 1000 DM
32 330	ANLAGEN DER KLIMA- U. LUEFTUNGSTECHNIK SOWIE ANLAGEN ZUR ENTSTAUBUNG U. ABLUFTREINIGUNG	T 1000 DM	15 919 249 575	11 457 141 042	12 773 156 573	11 399 139 697	49 925 672 651	45 421 578 474
32 331	INDUSTRIESTAUBSAUGER, ABLUFTENTSTAUBUNGSGERAETE	T 1000 DM
32 333	KAELETSAETZE UEBER 0,4 KW, KAELEANLAGEN, WAERMEPUMPEN 1)	T 1000 DM	2 534 95 295	2 786 105 052	1 669 48 706	1 672 54 249	7 897 301 463	7 691 262 162
32 334	VERDRAENGERPUMPEN OSZILLIERENDER BAUART	T 1000 DM
32 336	FLUEGELZELLENPUMPEN	T 1000 DM
32 337	KREISELPUMPEN (KRAFTPUMPEN; OHNE TAUCHMOTORPUMPEN)	T 1000 DM	9 347 165 522	7 687 129 988	9 613 155 991	8 091 138 988	29 207 526 438	32 611 539 862
32 338	TAUCHMOTORPUMPEN EINSTUFIG	T 1000 DM
32 339	MEHRSTUFIG	T 1000 DM
32 340	ZAHNRADPUMPEN	T 1000 DM	427 19 840	408 17 906	510 22 690	377 17 382	1 607 73 014	1 635 74 307
MASCHINEN FUER DIE BE- U. VERARBEITUNG VON KAUSCHUK U. KUNSTSTOFF								
32 341	EXTRUDER (AUCH TYPISCHE FOLGEMASCHINEN)	T 1000 DM
32 342	BLASFORMMASCHINEN	T 1000 DM
32 343	SPRITZGIESSMASCHINEN (OHNE SPRITZGIESSWERKZEUGE)	T 1000 DM
32 344	MECHANISCHE U. HYDRAULISCHE PRESSEN (OHNE FORMPRESSWERKZEUGE U. REIFENVULKANISIERPRESSEN)	T 1000 DM
32 345	WARMFORMMASCHINEN (TIEFZIEH- U. STRECKZIEHFORMMASCHINEN)	T 1000 DM
32 346	MASCHINEN ZUR HERSTELLUNG V. SCHAUMSTOFFEN (OHNE SPRITZGIESSMASCHINEN U. EXTRUDER)	T 1000 DM
BAUMASCHINEN FUER HOCH- U. TIEFBAU								
32 347	BETONMISCHER FUER BAUSTELLEN U. BETONWERKE; TRANSPORTMISCHERAUFBAUTEN OHNE FAHRGESTELL	T 1000 DM
32 348	BETONMISCHANLAGEN	T 1000 DM
32 349	BETONPUMPEN, BETONSPRITZ- U. -EINPRESSGERAETE	T 1000 DM
32 351	BETONVERDICHTER	T 1000 DM
32 352	TURMDREHKRANE FUER BAUSTELLEN	T 1000 DM
32 353	RAMMEN U. PFAHLZIEHER	T 1000 DM
32 354	VERPUTZMASCHINEN U. SONSTIGE BAUMASCHINEN FUER HOCH- U. TIEFBAU (OHNE BAUAUFZUEGE UND -WINDEN)	T 1000 DM

1) OHNE SOLCHE MIT ELEKTROMOTORISCH ANGETRIEBENEN KAELEMITTELVERDICHTERN U. EINER ANSCHLUSSLEISTUNG BIS 15 KW (NENNAUFNAHME DES VERDICHTERS).

STBA, FACHSERIE 4, REIHE 2.1

8 PRODUKTION AUSGEWAHLTER ERZEUGNISSE - FRUEHERES BUNDESGBIET

EB.-NR.	ERZEUGNIS	EINHEIT	1993		1994		JAN. 1993	BIS 1993	APR. 1994
			MAERZ	APRIL	MAERZ	APRIL			
32 355	UNIVERSAL-HYDRAULIKBAGGER MIT AUSSCHLIESS- LICH HYDRAULISCH BETAETIGTEN ARBEITSMERK- ZEUGEN	T 1000 DM	
32 356	MASCHINEN FUER DEN BITUMINOESEN U. BETON- STRASSENBAU	T 1000 DM	
32 357	BODENVERDICHTER	T 1000 DM	
32 358	STRASSENWALZEN	T 1000 DM	
32 359	RADLADER IN GRUNDAUSRUESTUNG	T 1000 DM	
32 361	ANBAUGERAETE FUER RAD- U. RAUPENLADER, PLANIERMASCHINEN U. RAUPENSCHLEPPER FUER DEN ERDBAU	T 1000 DM	1 165 14 168	1 202 14 637	1 297 16 287	1 175 14 637	4 078 48 599	4 171 52 010	
	BAUSTOFF-, KERAMIK- U. GLASMASCHINEN								
32 362	MASCHINEN U. EINRICHTUNGEN FUER DIE ZEMENT-, KALK-, GIPS-, TRASS- U. KREIDE- HERSTELLUNG	T 1000 DM	
32 363	MASCHINEN U. EINRICHTUNGEN FUER DIE SCHOTTER-, SAND- U. KIESGEWINNUNG SOWIE FUER RECYCLING VON BAUSCHUTT U. -MATERIAL	T 1000 DM	
32 364	ZERKLEINERUNGS-, SIEB- U. AUFBEREITUNGSMA- SCHINEN FUER ANDERE BEREICHE DES BAUSTOFF-, KERAMIK- U. GLASGEWERBES	T 1000 DM	
32 365	MASCHINEN U. EINRICHTUNGEN ZUR HERSTELLUNG ZEMENT-, KALK-, GIPS- U. ASPHALT- GEBUNDENER BAUELEMENTE	T 1000 DM	5 410 58 404	5 715 57 827	4 449 53 383	5 479 63 422	20 028 213 074	17 256 198 125	
32 366	KERAMIKMASCHINEN	T 1000 DM	4 767 57 927	7 559 56 474	8 751 65 711	4 015 39 028	18 129 180 372	18 509 178 250	
32 367	MASCHINEN FUER DIE HERSTELLUNG U. WARMBE- ARBEITUNG VON FLACH- U. HOHLGLAS	T 1000 DM	
32 368	MASCHINEN FUER DIE KALTBEARBEITUNG VON GLAS ODER GLASWAREN	T 1000 DM	
32 370	TROCKNUNGSANLAGEN U. -MASCHINEN FUER GARNE, LOSES TEXTILGUT, TEXTILIEN UND TEXTILE FLAECHENERZEUGNISSE, Z.B. ZENTRI- FUGEN	T 1000 DM	
32 372	SPRITZ- U. SPRUEHKABINEN, KOMBINIERT SPRITZ- U. TROCKNUNGSKABINEN	T 1000 DM	
	LANDMASCHINEN								
32 411	PFLUEGE (AUCH GESPANN-, WEINBERG-, SCHAELE- U. KREISELPFLUEGE)	T 1000 DM	
32 412	MASCHINEN U. GERAETE ZUM DUENGEN (OHNE FLUESSIGMISTTANKWAGEN)	T 1000 DM	
32 413	MASCHINEN U. GERAETE FUER DEN PFLANZEN- SCHUTZ (OHNE TRAGBARE SPRITZEN)	T 1000 DM	
32 414	ERNTEMASCHINEN FUER MALMGUT	T 1000 DM	11 462 144 544	10 292 134 930	10 687 136 466	11 528 156 072	38 936 494 303	38 821 499 890	
32 415	ERNTEMASCHINEN FUER HACK- U. SONSTIGE FELDFRUECHTE	T 1000 DM	
32 416	RASENMAEHER MIT ELEKTRO- SOWIE MIT VERBRENNUNGSMOTORISCHEM ANTRIEB	T 1000 DM	
32 417	LANDWIRTSCHAFTLICHE LADEWAGEN	T 1000 DM	
32 419	MASCHINEN, ANLAGEN U. GERAETE ZUR MILCH- GEWINNUNG U. -KUEHLUNG	T 1000 DM	
32 420	ACKERSCHLEPPER (RAD- U. RAUPENSCHLEPPER; OHNE EINACHSIGE MOTORGERAETE)	T 1000 DM	
	NAHRUNGSMITTELMASCHINEN								
32 908	MASCHINEN FUER DIE OBST- U. GEMUESEVERAR- BEITUNG, FEINKOSTHERSTELLUNG, FISCHVERAR- BEITUNG, TROCKENMILCH- U. KAESHERSTEL- LUNG	T 1000 DM	
32 422	MUELLEREIMASCHINEN U. -ANLAGEN (OHNE SOLCHE FUER DIE OELMUELLEREI), HILFSMA- SCHINEN FUER DIE HERSTELLUNG VON GRUND- NAHRUNGS- U. FUTTERMITTELN	T 1000 DM	
32 909	TEIGKNET- U. -MISCHMASCHINEN, RUEHR- UND SCHLAGMASCHINEN	T 1000 DM	
32 424	TEIGTEILMASCHINEN, TEIGWIRKMASCHINEN (RUND U. LANG; AUCH KOMBINIERT)	T 1000 DM	
32 910	MASCHINEN U. ANLAGEN ZUR HERSTELLUNG VON TEIGWAREN	T 1000 DM	
32 426	DAUERBACKWARENMASCHINEN, -ANLAGEN UND -DEFEN	T 1000 DM	

8 PRODUKTION AUSGEWAHLTER ERZEUGNISSE - FRUEHERES BUNDESGBIET

EB.-NR.	ERZEUGNIS	EINHEIT	1993		1994		JAN. BIS 1993	APR. 1994
			MAERZ	APRIL	MAERZ	APRIL		
32 911	ETAGENBACKOEFEN UND BACKSCHRAENKE, DURCH- LAUFOEFEN	T 1000 DM
32 428	SCHLACHTHAUSANLAGEN U. -EINRICHTUNGEN (AUCH FLEISCHEREIKOCHANLAGEN)	T 1000 DM
32 429	WURSTHERSTELLUNGSMASCHINEN	T 1000 DM
32 431	AUFBEREITUNGS- U. ROESTANLAGEN FUER KAKAO- BOHNEN U. NUESSE, KAKAO- U. SCHOKOLADEN- HERSTELLUNGSMASCHINEN	T 1000 DM
32 432	MASCHINEN U. ANLAGEN FUER DIE HERSTELLUNG SONSTIGER SUESSWAREN (AUCH BONBON- DRAGEE- U. MOGULHERSTELLUNGSANLAGEN)	T 1000 DM
32 433	MASCHINEN U. ANLAGEN ZUR HERSTELLUNG VON ZUCKER	T 1000 DM
32 434	MASCHINEN U. ANLAGEN FUER DIE SPEISEOEL- U. SPEISEFETTERSTELLUNG	T 1000 DM
32 912	GETRAENKEHERSTELLUNGSMASCHINEN UND -ANLAGEN; REINIGUNGS-, FUELL U. VER- SCHLIESSMASCHINEN, ABFUELLANLAGEN FUER WEICHPACKUNGEN	T 1000 DM	9 596 174 432	7 448 136 751	7 355 119 455	10 558 118 004	30 210 547 264	27 543 485 805
32 436	MASCHINEN U. EINRICHTUNGEN FUER GROSS- KUECHEN U. GASTWIRTSCHAFTEN AUFSCNITTSCHEIDEMASCHINEN MIT EINEM GE- WICHT AB 20 KG	T 1000 DM
32 437	GROSSKAFFEEEMASCHINEN MIT EINEM NUTZINHALT UEBER 2 L	T 1000 DM
32 438	ELEKTRISCHE GESCHIRRSPUELMASCHINEN FUER GEWERBLICHE ZWECKE	T 1000 DM
32 439	GROSSKUECHENMASCHINEN	T 1000 DM
32 450	KAFFEE-, TEE- U. TABAKVERARBEITUNGSMASCHINEN U. ANLAGEN	T 1000 DM
32 453	FARBENHERSTELLUNGSMASCHINEN	T 1000 DM
32 454	KOMPRIMIERMASCHINEN (AUCH FUER TABLETTEN- KOMPRIMIERUNG)	T 1000 DM
32 913	MISCH-, KNET- U. SIEBMASCHINEN	T 1000 DM
	VERPACKUNGSMASCHINEN							
32 456	MASCHINEN FUER DIE HERSTELLUNG VON BLECH- PACKUNGEN	T 1000 DM
32 457	ABFUELLMASCHINEN FUER FESTE STOFFE	T 1000 DM
32 458	ABFUELLMASCHINEN FUER FLUESSIGE U. PASTEN- FOERMIGE STOFFE	T 1000 DM
32 459	MASCHINEN ZUM VERSCHLIESSEN VON PACKUNGEN	T 1000 DM
32 461	EINSCHLAG- U. EINWICKELMASCHINEN	T 1000 DM
32 462	FUELL- U. VERSCHLIESSMASCHINEN	T 1000 DM
32 463	FORM-, FUELL- U. VERSCHLIESSMASCHINEN FUER SCHLAUCH- U. SIEGELRANDBEUTEL	T 1000 DM
32 464	FUER ANDERE PACKUNGEN (OHNE SCHLAUCH- U. SIEGELRANDBEUTEL)	T 1000 DM
32 914	SAMMELPACKMASCHINEN	T 1000 DM
32 466	ETIKETTIER- U. BANDUMKLEBEMASCHINEN	T 1000 DM
	EINZELAPPARATE U. -MASCHINEN FUER DIE CHEMISCHE U. VERWANDTE INDUSTRIE							
32 511	EINZELAPPARATE U. -MASCHINEN F.D. STICK- STOFF- U. KUNSTOEUENGERHERSTELLUNG (AUCH DUENGERMUEHLEN)	T 1000 DM
32 512	HOCHDRUCKREINIGER (AUCH MIT DAMPFSTUFE)	T 1000 DM
32 513	EINZELAPPARATE U. -MASCHINEN ZUR HER- STELLUNG VON TECHNISCHEM FETTEN U. OELEN, ZUR EXTRAKTION U. HAERTUNG	T 1000 DM
32 514	EINZEL-AUTOKLAVEN F. ALLGEM. CHEM. ZWECKE	T 1000 DM
32 515	FILTER U. FILTERPRESSEN FUER ALLGEMEINE CHEMISCHE ZWECKE (OHNE LUFTFILTER U. ENTSTAUBUNGSGERAETE)	T 1000 DM
32 516	ZENTRIFUGEN FUER ALLGEMEINE CHEMISCHE ZWECKE	T 1000 DM
32 517	RUEHRWERKE, KNET-, MISCH- U. ZERKLEINE- RUNGSMASCHINEN FUER ALLG. CHEM. ZWECKE	T 1000 DM

8 PRODUKTION AUSGEWAHLTER ERZEUGNISSE - FRUEHERES BUNDESGBIET

EB.-NR.	ERZEUGNIS	EINHEIT	1993		1994		JAN. BIS 1993	APR. 1994
			MAERZ	APRIL	MAERZ	APRIL		
32 518	EINZEL-WAERMEAUSTAUSCHER (SOWEIT NICHT ZU DAMPFKESSELN GEGHOREND), EINZELAPPARATE ZU KUEHLERN U. KAMINKUEHLERN	T 1000 DM	799 21 581	861 16 309	695 18 990	647 14 671	3 071 70 136	2 791 61 642
32 520	EINZELAPPARATE U. MASCHINEN FUER DIE WASSERBEHANDLUNG	T 1000 DM	1 357 33 010	1 443 33 843	1 403 36 511	1 310 30 453	5 966 136 527	4 041 107 466
32 522	ANLAGEN FUER DIE ANORGANISCHE U. ORGANISCHE CHEMIE, FUER DIE GAERUNGS- U. STAERKE-INDUSTRIE	T 1000 DM
32 523	ANLAGEN ZUR LAGERUNG VON BRENNBAREN FLUESSIGKEITEN U. KRAFTSTOFFEN; GASTANK-ANLAGEN U. TANKSTELLENEINRICHTUNGEN	T 1000 DM	795 25 934	809 25 125	841 22 795	823 23 955	2 663 89 155	3 273 94 915
32 524	TANKWAGENAUFBAUTEN OHNE FAHRGESTELL	T 1000 DM
32 525	WAERMEWIRTSCHAFTLICHE ANLAGEN (WAERME-AUSTAUSCHER) SOWEIT NICHT ZU DAMPFKESSELN GEGHOREND	T 1000 DM	1 457 41 540	1 619 45 686	1 566 35 099	1 224 31 302	6 022 150 726	5 215 126 640
32 526	WASSERRUECKKUEHLANLAGEN MITTELS LUFT	T 1000 DM
32 527	ANLAGEN FUER DIE GASERZEUGUNG, -WASCHUNG, -REINIGUNG U. -KUEHLUNG	T 1000 DM
32 530	ANLAGEN FUER DIE WASSERBEHANDLUNG	T 1000 DM	6 507 94 833	3 820 68 177	4 787 85 625	4 386 79 186	18 103 293 597	17 102 295 823
	KRANE, HAENGEBAHNEN, REGALBEDIENGERAETE, DECKHILFSMASCHINEN							
32 915	BRUECKENKRANE, LAUFKRANE, GERAETE ZUR REGALBEDIENUNG, EINSCHIENENHAENGEBAHNEN	T 1000 DM	4 405 43 315	5 374 51 056	4 195 39 617	4 479 47 247	18 977 185 752	16 476 165 077
32 534	PORTAL- U. HALBPORTALDREHKRANE	T 1000 DM
32 535	FAHRZEUGKRANE	T 1000 DM
32 536	LKW-LADEKRANE ZUM BE- U. ENTLADEN DER EIGENEN LADEFLAECHE	T 1000 DM
32 916	SAEULENSCHWENK- U. WANDSCHWENKKRANE, ANDERE NICHT GENANNT KRANE	T 1000 DM
32 917	DECK-(SCHIFFS-) HILFSMASCHINEN	T 1000 DM
32 539	HYDRAULISCHE HEBEBUEHNEN LADEBORDWAENDE, UEBERLADEBRUECKEN, INDUSTRIEHEBEBUEHNEN U. -HUBTISCHE	T 1000 DM
32 540	HUBWAGEN (LASTAUFNAHME RADUNTERSTUETZT)	T 1000 DM
32 541	HUBARBEITSBUEHNEN	T 1000 DM
32 542	FAHRZEUGWARTUNGSBUEHNEN	T 1000 DM
32 918	ELEKTROZUEGE, DRUCKLUFTHEBEZUEGE	T 1000 DM
32 545	SCHRAUBENWINDEN, SPINDELHEBEBOECKE UND -KIPPEINRICHTUNGEN SOWIE ANDERE SPINDEL-HEBEZUEGE	T 1000 DM
32 546	GABELSTAPLER (LASTAUFNAHME FREITRAGEND)	T 1000 DM
	STETIGFOERDERER FUER SCHUETTIGUT							
32 549	BANDFOERDERER, ORTSFEST U. RUECKBAR	T 1000 DM	2 767 18 081	2 801 19 595	4 429 29 630	3 175 23 652	11 119 89 421	14 796 96 390
32 551	GLIEDERBAND-, PLATTENBAND-, TROGBAND- U. KASTENBANDFOERDERER, ORTSFEST ODER FAHRBAR	T 1000 DM
32 552	BECHERWERKE MIT FESTEN BECHERN, PENDEL-BECHERWERKE	T 1000 DM

8 PRODUKTION AUSGEWAHLTER ERZEUGNISSE - FRUEHERES BUNDESGBEIT

EB.-NR.	ERZEUGNIS	EINHEIT	1993		1994		JAN. BIS	APR.
			MAERZ	APRIL	MAERZ	APRIL	1993	1994
32 553	TROGKETTEN- U. KRATZERFOERDERER	T 1000 DM	868 8 706	665 6 481	726 5 170	546 5 056	2 757 28 413	2 664 25 740
32 554	SCHNECKEN- U. SCHNECKENROHRFOERDERER	T 1000 DM
32 555	SCHWINGFOERDERER (WUCHTFOERDERER) SCHUETTELRUTSCHEN, SCHWINGGRINNEN, WENDEL- SCHWINGGRINNEN	T 1000 DM
32 556	PNEUMATISCHE STETIGFOERDERER FUER SCHUETTUTGUT	T 1000 DM
32 560	STETIGFOERDERER FUER STUECKGUT	T 1000 DM	13 257 178 122	12 247 162 184	12 461 158 015	11 032 153 633	45 082 616 201	44 551 569 734
AUFZUEGE								
32 563	ELEKTRISCHE PERSONENAUFZUEGE ALS SEILAUFZUEGE	T 1000 DM
32 564	ELEKTRISCHE LASTENAUFZUEGE ALS SEILAUFZUEGE	T 1000 DM
32 565	HYDRAULISCHE AUFZUEGE	T 1000 DM
32 566	FAHRTREPPEN U. FAHRSTEIGE	T 1000 DM
32 571	GEWINNUNGSMASCHINEN F. D. BERGBAU UNTERTAGE	T 1000 DM
32 573	LADMASCHINEN NUR FUER DEN UNTERTAGEBETRIEB, GESTEINSBOHRMASCHINEN	T 1000 DM
32 576	SPEZIALBAGGER SOWIE SONSTIGE FOERDER- UND GEWINNUNGSGERAETE FUER DEN TAGEBAU	T 1000 DM
32 578	AUFBEREITUNGSMASCHINEN U. -ANLAGEN FUER ERZE, BRAUNKOEHLE, TORF SOWIE SONSTIGE BERG- BAULICHE ERZEUGNISSE	T 1000 DM
PAPIER- U. DRUCKEREIMASCHINEN								
32 620	SIEB-, ROLLEN-, BOGEN-, FLEXODRUCK- MASCHINEN, SONSTIGE DRUCKMASCHINEN	T 1000 DM
32 621	MASCHINEN U. APPARATE ZUR HERSTELLUNG VON HOLZSCHLIFF, ZELLSTOFF, PAPIER U. PAPPE	T 1000 DM
32 622	ROLLENSCHNEIDE- U. -WICKELMASCHINEN	T 1000 DM
32 623	LAENGS- U. QUERSCHNEIDER	T 1000 DM
32 624	SCHNEIDEMASCHINEN, MASCHINEN FUER DIE BUCH- BINDEREI; MASCHINEN FUER DIE HERSTELLUNG VON KARTONAGEN	T 1000 DM
32 625	MASCHINEN FUER DIE HERSTELLUNG VON BRIEFUM- SCHLAEGEN, PAPIERTUETEN, -BEUTELN U. SAECKEN	T 1000 DM
32 628	HILFSAPPARATE FUER DRUCKMASCHINEN, MA- SCHINEN U. GERAETE FUER DIE SATZ- U. REPRODUKTIONSTECHNIK	T 1000 DM
32 919	SELBSTANZEIGENDE LADENTISCHWAAGEN, MECHA- NISCH U. ELEKTROMECHANISCH	T 1000 DM
TEXTILMASCHINEN								
32 630	AUFBEREITUNGS- U. VORBEREITUNGSMASCHINEN FUER WOLLE, BAUMWOLLE U. CHEMIEFASERN	T 1000 DM
32 634	DUESENSPINNMASCHINEN U. NACHBEHANDLUNGS- MASCHINEN FUER ZELLULOSESISCHE U. SYNTHE- TISCHE FASERN U. FAEDEN	T 1000 DM
32 635	ZWIRNEREI- U. SEILEREIMASCHINEN	T 1000 DM

8 PRODUKTION AUSGEWAHLTER ERZEUGNISSE - FRUEHERES BUNDESGBIET

EB.-NR.	ERZEUGNIS	EINHEIT	1993		1994		JAN. BIS 1993	APR. 1994
			MAERZ	APRIL	MAERZ	APRIL		
32 920	VORBEREITUNGS- U. HILFSMASCHINEN FUER DIE WEBEREI	T 1000 DM
32 639	WEBMASCHINEN (OHNE BANDWEBMASCHINEN)	T 1000 DM
32 640	STRICK- U. WIRKMASCHINEN USW.	T 1000 DM
32 641	BLEICHEREI- U. FAERBEREIMASCHINEN UND -APPARATE, WALKEN, WASCHMASCHINEN (OHNE WAESCHEREI- U. HAUSHALTSMASCHINEN)	T 1000 DM
32 642	APPRETUR-, MERCERISIERMASCHINEN, PRESSEN FUER DIE TEXTILINDUSTRIE (OHNE SOLCHE FUER HUETE, OBERBEKLEIDUNG U. WAESCHE)	T 1000 DM
32 643	DRUCKEREIMASCHINEN FUER DIE TEXTILINDUSTRIE	T 1000 DM
32 921	SPINDELN U. SPINDELTEILE, RINGE U. RING-LAEUFER, ROTORSPINNAGGREGATE U. TEILE DAVON	T 1000 DM
32 650	ZUBEHOER FUER WIRK- U. STRICKMASCHINEN, NETZ- U. TUELLMASCHINEN USW.	T 1000 DM	611 43 416	561 38 813	404 41 265	348 38 326	2 472 157 407	1 445 151 083
NAEHMASCHINEN								
32 651	HAUSHALTSNAEHMASCHINEN (NUR OBERTEILE)	T 1000 DM
32 922	STIEPSTICHNAEHMASCHINEN	T 1000 DM
32 923	KETTENSTICHNAEHMASCHINEN	T 1000 DM
32 924	STICHGRUPPEN-NAEHAUTOMATEN U. NAEHAUTOMATEN MIT AUTOMATISCHER NAEGUTFUEHRUNG	T 1000 DM
MASCHINEN FUER DIE LEDER-, SCHUH- U. LEDERWARENHERSTELLUNG								
32 658	LEDERHERSTELLUNGSMASCHINEN	T 1000 DM
32 660	SCHUHERSTELLUNGSMASCHINEN	T 1000 DM
ARMATUREN U. AEHNLICHE APPARATE								
32 662	DRUCKMINDERVENTILE, RUECKSCHLAGKLAPPEN UND -VENTILE, UEBERDRUCK- U. SICHERHEITSVENTILE, SONSTIGE SICHERHEITARMATUREN	T 1000 DM	2 119 57 473	1 697 52 839	1 914 64 085	1 812 57 952	6 846 208 236	6 899 220 733
32 663	SANITAERARMATUREN	T 1000 DM	9 360 323 529	8 003 286 364	9 768 339 316	8 129 292 513	34 335 1 177 675	34 461 1 208 858
32 664	ARMATUREN FUER HEIZKOERPER VON ZENTRALHEIZUNGEN	T 1000 DM
32 665	ANDERE ARMATUREN (REGELVENTILE, SCHIEBER, VENTILE, HAEMNE, KLAPPEN, MEMBRANARMATUREN U. SONSTIGE ABSPERRARMATUREN)	T 1000 DM	18 355 320 892	16 405 306 314	15 172 298 914	13 826 273 378	63 568 1 158 650	55 100 1 061 636
32 666	AUSGLEICHS- U. VERBINDUNGSARMATUREN	T 1000 DM	2 854 58 669	2 661 55 670	2 994 61 790	2 583 52 177	10 519 217 687	9 889 203 248
32 667	ABLEITER, ABSCHIEDER, BE- U. ENTLUEFTER	T 1000 DM	501 13 879	345 9 460	488 14 961	396 10 871	1 577 43 120	1 552 44 995
32 668	ARMATUREN FUER DIE OELHYDRAULIK U. PNEUMATIK	T 1000 DM	3 788 190 414	3 482 162 237	4 588 201 788	4 229 170 398	14 358 668 803	15 940 685 885
32 711	FEUERWEHR-AUFBAUTEN FUER KRAFTFAHRGROSSGERAETE	T 1000 DM

8 PRODUKTION AUSGEWAHLTER ERZEUGNISSE - FRUEHERES BUNDESGBIET

EB.-NR.	ERZEUGNIS	EINHEIT	1993		1994		JAN. 818	APR.
			MAERZ	APRIL	MAERZ	APRIL	1993	1994
32 730	EINZELGERAETE FUER OELHYDRAULISCHE ANLAGEN	T	4 401	4 170	4 335	3 863	16 157	15 244
		1000 DM	96 925	86 915	98 364	84 673	347 647	337 863
32 731	HYDROAGGREGATE U. KOMPLETTE HYDROANLAGEN	T
		1000 DM
32 732	PNEUMATIKZYLINDER (OHNE BREMSZYLINDER FUER FAHRZEUGE)	T
		1000 DM
ZAHNRAEDER U. GETRIEBE								
32 733	STIRNRAEDER U. STIRNRADTRIEBE	T	2 479	2 561	3 284	2 900	9 659	11 152
		1000 DM	48 245	43 193	52 539	44 212	176 113	183 562
32 734	STIRNRADGETRIEBE	T	2 323	2 290	2 535	2 562	8 630	9 082
		1000 DM	46 206	44 685	46 238	44 586	168 573	166 882
32 735	KEGELRAD- U. KEGELSTIRNRADGETRIEBE	T	1 179	981	923	902	3 879	3 453
		1000 DM	26 693	21 306	21 065	18 854	85 499	75 726
32 736	SCHNECKENGETRIEBE	T
		1000 DM
32 737	PLANETENGETRIEBE (OHNE TURBOPLANETENGETRIEBE)	T
		1000 DM
32 738	MOTORGETRIEBE	T
		1000 DM
32 739	ZAHNRADGETRIEBE FUER LANDMASCHINEN	T	1 250	1 030	1 285	1 137	3 950	4 396
		1000 DM	16 338	13 485	16 661	14 903	52 916	57 178
32 741	FUER SELBSTFAHRENDE GERAETE FUER DIE BAUWIRTSCHAFT	T
		1000 DM
32 742	STUFENLOS EINSTELLBARE GETRIEBE (OHNE SOLCHE FUER KRAFTWAGEN U. -RAEDER)	T
		1000 DM
32 743	WELZLAGER (OHNE SOLCHE AUS KUNSTSTOFF)	T
		1000 DM
32 744	GELENKWELLEN U. GELENKKUPPLUNGEN (OHNE SOLCHE FUER KFZ)	T
		1000 DM
32 745	DREHELASTISCHE KUPPLUNGEN (OHNE SOLCHE FUER KFZ)	T
		1000 DM
32 746	REIBUNGSKUPPLUNGEN (OHNE SOLCHE FUER KFZ)	T
		1000 DM
32 747	MAGNETKUPPLUNGEN (OHNE SOLCHE FUER KFZ)	T
		1000 DM
32 748	FLACH- U. KEILRIEMENANTRIEBE SOWIE SONSTIGE ZUGORGANANTRIEBE	T
		1000 DM
32 749	BRENNER U. FEUERUNGEN FUER FLUESSIGEN BRENNSTOFF	T
		1000 DM
32 751	SCHIFFSPROPELLER	T
		1000 DM
32 970	MONTAGEN VON MASCHINENBAUERZEUGNISSEN (OHNE MONTAGEN VON NICHELEKTRISCHEN KRAFTMASCHINEN U. VON HEBE- U. FOERDERZEUGEN)	1000 DM	357 064	289 345	339 546	269 600	1 197 770	1 119 131
STRASSENFAHRZEUGE								
33 119	PERSONENKRAFTWAGEN (AUCH DREIRAEDRIG) UND KLEINOMNIBUSSE (BIS 9 SITZPLAETZE) 1)	ST
		1000 DM
33 129	KOMBINATIONSKRAFTWAGEN (MEHRZWECKWAGEN) (AUCH DREIRAEDRIG) 1)	ST
		1000 DM
33 132	LIEFER- U. LASTKRAFTWAGEN (AUCH DREIRAEDRIG, ABER OHNE KOMMUNALFAHRZEUGE) SOWIE MOTORCARAVANS, WOHNMOBILE U. ANDERE LASTKRAFTWAGEN MIT SPEZIALAUFBAUTEN	ST	23 544	19 552	22 914	18 633	75 870	75 900
		1000 DM	1 204 082	970 672	1 206 424	1 035 487	4 003 768	4 074 390

1) EINSCHL. FAHRGESTELLE MIT MOTOR.

8 PRODUKTION AUSGEWAHLTER ERZEUGNISSE - FRUEHERES BUNDESGBIET

EB.-NR.	ERZEUGNIS	EINHEIT	1993		1994		JAN. 1993	BIS APR. 1994
			MAERZ	APRIL	MAERZ	APRIL		
33 150	OMNIBUSSE U. OBUSSE (OHNE KLEINOMNIBUSSE BIS 9 SITZPLAETZE) 1)	ST 1000 DM
33 180	VERBRENNUNGSMOTOREN FUER KRAFTWAGEN	ST *
33 210	STRASSENZUGMASCHINEN	ST 1000 DM
33 319	ZUBEHOER, EINZEL- U. ERSATZTEILE FUER KRAFTWAGEN-, STRASSENZUGMASCHINEN- U. KRAFTRADMOTOREN	1000 DM	1 425 735	1 312 172	1 344 578	1 210 483	5 014 185	4 854 628
33 321	RAHMEN, RAEDER U. FELGEN FUER KRAFTWAGEN U. STRASSENZUGMASCHINEN	1000 DM	133 694	124 757	139 577	125 425	480 437	488 196
33 339	TRIEBWERKSTEILE U. LENKUNGEN FUER KRAFTWAGEN, STRASSENZUGMASCHINEN U. KRAFTRAEDER	T *	42 536	36 075	44 865	38 725	144 650	151 697
33 341	KUEHLER, -TEILE (EINSCHL. KUEHLERTRAEGERN U. -JALOUSIEN)	1000 DM
33 343	BREMSAGGREGATE FUER KRAFTFAHRZEUGE U. ANHAENGER	1000 DM	279 051	255 842	322 778	297 807	1 068 996	1 140 940
33 347	STOSSDAEMPFER U. STOSSDAEMPFERTEILE	1000 DM
33 351	AUTOHEIZUNGEN U. -ENTLUEFTUNGEN	1000 DM
33 361	ABGASREINIGUNGSSYSTEME FUER STRASSENFAHRZEUGE, Z.B. KFZ.-KATALYSATOREN	ST 1000 DM
33 372	KRAFTFAHRZEUGZUBEHOER FUER KAROSSERIEN, AUFBAUTEN U. INNENAUSSTATTUNGEN SOWIE SICHERHEITSGURTE	1000 DM
33 411	KAROSSERIEN FUER PERSONENKRAFTWAGEN	ST 1000 DM
33 419	AUFBAUTEN FUER NUTZFAHRZEUGE	ST 1000 DM	8 256 177 207	6 805 160 281	8 149 154 599	7 751 147 260	27 796 597 088	28 253 538 750
33 455	KRAFTWAGEN- U. SATTELANHAENGER MIT MINDESTENS 2 AXSEN ZUR LASTENBEFOERDERUNG	ST 1000 DM	3 630 159 299	3 835 164 778	3 891 140 706	3 405 119 143	13 174 587 250	13 067 463 557
33 456	MOBILHEIME, CAMPING- U. SONSTIGE WOHNANHAENGER	ST 1000 DM	5 944 98 156	5 208 82 512	6 306 96 358	5 571 86 729	20 190 334 901	20 857 331 008
33 713	KRAFTRAEDER U. MOTORROLLER	ST 1000 DM
33 719	FAHRRADER MIT HILFSMOTOR	ST 1000 DM
33 750	FAHRRADER (OHNE SPIELFAHRRADER)	ST 1000 DM	347 805 111 807	331 405 109 698	302 692 94 057	296 753 95 445	1 156 892 372 583	971 989 307 639
33 761	FAHRRADRAHMEN	ST 1000 DM
ELEKTROTECHNISCHE ERZEUGNISSE								
36 114	GLEICHSTROMMOTOREN U. -GENERATOREN (EINSCHL. GETRIEBEMOTOREN) UEBER 0,0375 KW	1000 ST 1000 DM	2 549 103 067	2 154 90 152	2 422 101 474	2 351 90 689	8 568 356 118	9 053 356 612
36 115	EINPHASEN-WECHSELSTROMMOTOREN (EINSCHL. GETRIEBEMOTOREN)	1000 ST 1000 DM	1 950 78 576	1 852 67 076	2 174 79 966	1 896 70 228	7 146 273 470	7 635 279 110
36 116	DREHSTROM- U. ZWEIPHASEN-WECHSELSTROMMOTOREN	1000 ST 1000 DM	339 200 571	363 208 793	343 206 679	369 201 138	1 334 772 832	1 284 729 712
36 117	WECHSELSTROMGENERATOREN, TURBOGENERATOREN	ST 1000 DM
36 118	STROMERZEUGUNGSAGGREGATE (OHNE SCHWEISSSTROMERZEUGUNGSAGGREGATE) ANGETRIEBEN DURCH DIESELMOTOREN U. SONSTIGE KRAFTMASCHINEN (OHNE OTTOMOTOREN)	ST 1000 DM
36 123	TRANSFORMATOREN MIT FLUESSIGKEITISOLATION	ST 1000 DM
36 125	TROCKENTRANSFORMATOREN, GIESSHARZ-VERTEILUNGS- U. LEISTUNGSTRANSFORMATOREN	1000 ST 1000 DM	4 168 77 697	3 989 64 907	4 507 72 925	3 919 59 610	15 494 273 985	15 958 251 241
36 134	EINKRISTALLGLEICHRICHTERELEMENTE U. -SAETZE, THYRISTOREN, TRIACS U. DGL.	1000 DM
36 137	HALBLEITER-STROMRICHTERGERAETE U. SONSTIGE STROMRICHTER	1000 ST 1000 DM	1 014 194 974	892 177 221	1 148 187 367	932 151 554	3 611 702 256	3 949 641 106
36 158	BLEIAKKUMULATOREN UEBER 7 KG (TROCKENGEWICHT)	T 1000 DM	18 297 134 215	15 638 118 468	18 672 115 367	16 184 104 511	67 942 499 856	67 793 436 355
36 219	HOCHSPANNUNGSSCHALTFELDER	ST 1000 DM

1) EINSCHL. FAHRGESTELLE MIT MOTOR.

8 PRODUKTION AUSGEWAHLTER ERZEUGNISSE - FRUEHERES BUNDESGBIET

EB.-NR.	ERZEUGNIS	EINHEIT	1993		1994		JAN. BIS	APR.
			MAERZ	APRIL	MAERZ	APRIL	1993	1994
NIEDERSPANNUNGSSCHALTGERAETE U. -ANLAGEN UNTER 1000 V								
36 221	EINFACHE HANDSCHALTGERAETE	1000 ST
		1000 DM
36 222	BEFEHLSCHALTER (OHNE SCHNAPPSCHALTER)	1000 ST
		1000 DM
36 223	LEISTUNGSSCHALTER	1000 ST
		1000 DM
36 224	SCHUETZE	1000 ST	1 756	1 701	1 897	1 564	6 803	6 398
		1000 DM	70 032	60 364	75 984	63 295	247 832	258 493
36 225	TEMPERATURWAECHTER (NICHT F. RAUMHEIZUNG)	1000 ST
		1000 DM
36 226	SCHALTFELDER, SCHALTSCHRAENKE U. SCHALTAFELN	1000 ST	62	55	67	62	220	222
		1000 DM	160 124	143 999	147 724	127 601	543 758	493 905
36 227	GEKAPSELTE VERTEILUNGEN	1000 ST	84	73	81	72	308	305
		1000 DM	21 645	24 457	21 727	19 898	80 586	75 088
36 228	EINBAUFERTIGE SCHALTSCHRAENKE	1000 ST	352	320	388	352	1 305	1 381
		1000 DM	86 008	76 824	85 843	72 977	307 871	301 056
INSTALLATIONSGERAETE BIS 1 000 V								
36 230	GERAETE- U. PAKETSCHALTER	1000 ST
		1000 DM
36 231	INSTALLATIONSSCHALTER, NICHT REGELBAR	1000 ST
		1000 DM
36 233	STECKDOESEN	1000 ST
		1000 DM
36 234	VERTEILUNGSTAFELN U. -SCHRAENKE	1000 ST
		1000 DM
36 235	ZAEHLERTAFELN U. -SCHRAENKE	1000 ST
		1000 DM
36 238	INSTALLATIONSELBSTSCHALTER (OHNE MOTOR-SCHUTZSCHALTER)	1000 ST
		1000 DM
36 239	KLEMMEN, REIHENKLEMMEN U. DGL.	1000 ST	153 021	144 600	193 576	155 855	560 668	667 304
		1000 DM	81 404	75 244	96 872	78 831	307 834	330 255
36 259	ISOLIERTE DRAEUTE U. LEITUNGEN	T	57 589	47 868	52 027	48 386	196 843	188 541
		1000 DM	567 102	461 875	534 246	474 192	1 919 331	1 864 753
36 261	STARKSTROMKABEL (OHNE SCHIFFS-, OEL-U. DRUCKKABEL)	T
		1000 DM
36 262	FERNMELDEKABEL	T	8 091	5 660	5 545	5 646	27 707	18 883
		1000 DM	112 496	80 976	74 301	82 005	371 900	271 463
36 265	HOCHFREQUENZKABEL	T
		1000 DM
ELEKTROWERKZEUGE BIS 2 KW								
36 310	ELEKTRISCHE HANDBOHRWERKZEUGE	1000 ST
		1000 DM
36 312	ELEKTRISCHE SCHLEIF- U. POLIERWERKZEUGE (BIS 300 MM SCHEIBENDURCHMESSER)	1000 ST
		1000 DM
36 314	ELEKTRISCHE KREIS-, KETTEN-, STICH-SAEGEN, FRAES- U. HOBELWERKZEUGE	1000 ST
		1000 DM
ELEKTRISCHE HAUSHALTSGERAETE								
36 351	ELEKTROVOLLHERDE, BACKOEFEN (EINBAUGERAETE)	1000 ST
		1000 DM
36 353	ELEKTRISCHE HAUSHALTS-KAFFEE- U. -TEE-BEREITER MIT EINEM NUTZINHALT BIS 2 L	1000 ST
		1000 DM
36 357	ELEKTRISCHE SPEICHERHEIZGERAETE, ORTSFEST	1000 ST
		1000 DM
36 358	ELEKTROBUEGELEISEN	1000 ST
		1000 DM
36 359	ELEKTRISCHE HEIZELEMENTE, -STAEBE U. -EINSAETZE, AUCH EINSATZKOCHPLATTEN	1000 ST	3 529	2 992	2 820	2 352	14 378	11 408
		1000 DM	36 264	30 111	34 318	28 925	131 986	125 177
36 371	ELEKTRISCHE MIXGERAETE (AUCH HANDRUEHRGERAETE)	1000 ST
		1000 DM
36 373	ELEKTRISCHE RUNDSCHEIDEMASCHINEN	1000 ST
		1000 DM
36 374	GESCHIRRSPUELMASCHINEN FUER DEN HAUSHALT	1000 ST
		1000 DM
36 375	ELEKTR. RASIERAPPARATE, AUCH BATTERIEBETR.	1000 ST
		1000 DM
36 376	ELEKTRISCHE LUFTDUSCHEN U. HAARTROCKNER	1000 ST
		1000 DM
36 378	ELEKTRISCHE STAUBSAUGER	1000 ST
		1000 DM
36 379	ELEKTRISCHE DUNSTABZUGSHAUBEN	1000 ST
		1000 DM
36 381	TISCH- U. EINBAUKUEHLSCHRAENKE (MIT ELEKTRISCH ANGETRIEBENEM KOMPRESSOR)	1000 ST
		1000 DM
36 382	KOMBINIERTE KUEHL- U. GEFRIERSCHRAENKE	1000 ST
		1000 DM
36 384	HAUSHALTSGEFRIERSCHRAENKE U. -TRUHEN	1000 ST
		1000 DM
36 389	KAEITEMITTELVERDICHTER U. KAEITEMITTELVERDICHTERSAETZE BIS 0,4 KW	1000 ST
		1000 DM
36 394	ELEKTRISCHE HAUSHALTSWASCHMASCHINEN MIT EINEM FUELLGEWICHT BIS 6 KG TROCKENWAESCHE	1000 ST
		1000 DM

8 PRODUKTION AUSGEWAHLTER ERZEUGNISSE - FRUEHERES BUNDESGBIET

EB.-NR.	ERZEUGNIS	EINHEIT	1993		1994		JAN. 1999	BIS 1999	APR. 1994
			MAERZ	APRIL	MAERZ	APRIL			
36 396	ELEKTRISCHE WAESCHETROMMELTROCKNER MIT EINEM FUELLGEWICHT BIS 6 KG TROCKENWAESCHE	1000 ST 1000 DM	
36 411	ZWECKLEUCHTEN-INNENLEUCHTEN, -AUSSENLEUCHTEN U. -SONDERLEUCHTEN	1000 ST 1000 DM	3 024 251 465	2 538 215 992	2 821 230 241	2 328 184 748	10 890 896 756	10 294 807 317	
36 414	WOHNRAUM- U. REPRaesENTATIVLEUCHTEN, STRAHLER	1000 ST 1000 DM	2 872 134 758	2 364 109 099	2 434 127 525	1 985 109 473	10 353 483 029	9 014 470 985	
36 443	REFLEKTORGLUEHLAMPEN U. ANDERE GLUEHLAMPEN (UEBER 100 V)	1000 ST 1000 DM	
36 447	FAHRZEUGGLUEHLAMPEN	1000 ST 1000 DM	
36 474	LEUCHTSTOFFLAMPEN	1000 ST 1000 DM	
36 519	GERAETE U. EINRICHTUNGEN DER LEITERGEBUNDENEN TELEKOMMUNIKATION	1000 DM	907 129	822 049	851 420	800 178	3 285 259	3 022 028	
36 532	GERAETE U. EINRICHTUNGEN DER NICHTLEITERGEBUNDENEN TELEKOMMUNIKATION	1000 DM	
36 620	RUNDFUNKEMPFANGSGERAETE (OHNE KFZ-GERAETE)	1000 ST 1000 DM	
36 624	KRAFTFAHRZEUGEMPFANGSGERAETE	1000 ST 1000 DM	
36 628	FERNSEHEMPFANGSGERAETE	1000 ST 1000 DM	
36 631	ELEKTR. BILD-U. TONAUFZEICHNUNGSGERAETE (VIDEORECORDER)	1000 ST 1000 DM	
36 637	LAUTSPRECHER MIT GEHAEUSE	1000 ST 1000 DM	
36 638	SCHALLPLATTEN, CD-PLATTEN (BESPIELT)	1000 ST 1000 DM	
36 652	BAUELEMENTE DER ELEKTRONIK KATHODENSTRAHLROEHREN	1000 ST 1000 DM	
36 656	OPTOELEKTRONISCHE HALBLEITERBAUELEMENTE	1000 ST 1000 DM	
36 658	TRANSISTOREN, DIODEN U. SONSTIGE DISKRETE HALBLEITER	1000 ST 1000 DM	
36 670	KUNSTSTOFFOLIENKONDENSATOREN U. SONSTIGE FESTKONDENSATOREN	MILL. ST 1000 DM	
36 671	SCHICHTFESTWIDERSTAENDE	1000 ST 1000 DM	
36 672	SCHICHTSTELLWIDERSTAENDE	1000 ST 1000 DM	
36 673	ELEKTROLYTKONDENSATOREN	1000 ST 1000 DM	
36 675	INDUKTIVITAETEN	1000 ST 1000 DM	144 615 62 180	121 206 50 383	146 548 67 594	125 567 55 655	506 563 206 332	526 783 237 923	
36 676	SCHALTER U. SCHALTERSAETZE	1000 ST 1000 DM	
36 677	VERBINDUNGSELEMENTE	1000 ST 1000 DM	659 654 155 045	569 030 136 856	768 589 172 911	643 782 157 756	2 446 072 548 633	2 818 319 628 067	
36 678	AKTIVE INTEGR. SCHALTUNGEN, MONOLITHISCH	1000 ST 1000 DM	
36 679	LEITERPLATTEN (UNBESTUECKT)	1000 ST 1000 DM	41 844 133 455	37 353 116 626	33 709 131 032	29 173 114 171	152 945 477 791	117 027 461 479	
36 718	ELEKTRISCHE MESSGERAETE	1000 ST 1000 DM	3 388 498 890	3 082 409 854	4 258 497 178	3 437 404 067	11 792 1 660 162	14 044 1 650 319	
36 735	ELEKTRIZITAETSZAEHLER FUER MEHRPHASEN-WECHSELSTROM	1000 ST 1000 DM	
36 774	ELEKTRISCHE REGEL- U. STEUERUNGSGERAETE U. -EINRICHTUNGEN (OHNE ELEKTR. ZEITAUESER FUER TARIFZWECKE, ZEITSCHALTGERAETE UND RELAIS NACH VDE 0435)	1000 ST 1000 DM	3 983 702 919	3 369 612 577	4 661 769 605	3 704 661 512	14 482 2 386 302	15 386 2 624 480	
36 775	ELEKTRISCHE ZEITAUESER FUER TARIFZWECKE U. ELEKTRISCHE ZEITSCHALTGERAETE	1000 ST 1000 DM	
36 776	RELAIS NACH VDE 0435	1000 ST 1000 DM	3 602 58 889	3 089 52 305	4 102 62 944	3 400 55 982	12 161 212 379	13 952 223 837	
36 810	MEDIZINISCHE GERAETE, DIE ROENTGEN-, ALPHA-, BETA- ODER GAMMASTRAHLEN VERWENDEN	1000 DM	
36 812	ELEKTRISCHE DENTALBOHRMASCHINEN	1000 ST 1000 DM	
36 818	GERAETE FUER ELEKTRODIAGNOSE U. PATIENTEN-UEBERWACHUNG	1000 ST 1000 DM	
36 829	ELEKTROKOHLEN U. -BUERSTEN (EINSCHLIESSLICH BUERSTENHALTER, ABER OHNE STABELEKTRODEN)	T 1000 DM	

8 PRODUKTION AUSGEWAHLTER ERZEUGNISSE - FRUEHERES BUNDESGBIET

EB.-NR.	ERZEUGNIS	EINHEIT	1993		1994		JAN. BIS 1993	APR. 1994
			MAERZ	APRIL	MAERZ	APRIL		
36 844	ELEKTRISCHE BAHNSIGNAL- U. -SICHERUNGS-GERAETE	T 1000 DM
36 846	ELEKTRISCHE GERAETE FUER SICHERHEITS- U. -ALARMANLAGEN	T 1000 DM
36 862	ELEKTRISCHE AUSRUESTUNGEN FUER FAHRRAEDER, KRAFTFAHRZEUGE U. VERBRENNUNGSMOTOREN	T 1000 DM	20 759 981 586	17 703 833 908	21 277 1 046 358	18 125 873 043	71 255 3 395 202	77 897 3 637 193
36 900	MONTAGEN (EINSCHL. INSTALLATIONEN)	1000 DM	690 116	700 724	758 862	738 622	2 626 824	2 726 720
	FEINMECHANISCHE U. OPTISCHE ERZEUGNISSE; UHREN							
37 113	KONTAKTLINSEN U. BRILLENGLAESER, OPTISCH BEARBEITET	1000 ST 1000 DM
37 115	FASSUNGEN FUER BRILLEN AUS KUNSTSTOFF	1000 ST 1000 DM
37 116	FASSUNGEN FUER BRILLEN AUS METALLEN ODER SONSTIGEN STOFFEN	1000 ST 1000 DM
37 121	OPTISCHE ELEMENTE	1000 DM	19 598	16 115	18 903	16 499	65 383	66 343
37 133	OPTISCHE MIKROSKOPE	ST 1000 DM
37 158	FERNGLAESER, FERNROHRE U. ANDERE ASTRONOMISCHE GERAETE	ST 1000 DM
37 176	OPTISCHE MESSGERAETE	ST 1000 DM
37 190	AUGENAERZTLICHE INSTRUMENTE U. GERAETE, DIE OPTISCHE STRAHLEN VERWENDEN	ST 1000 DM
37 192	MEDIZINISCHE ENDOSKOPE	ST 1000 DM
37 211	OBJEKTIVE FUER FOTOAPPARATE, FILMKAMERAS UND PROJEKTOREN	1000 ST 1000 DM
37 212	FOTOAPPARATE (OHNE SPEZIALFOTOAPPARATE)	1000 ST 1000 DM
37 214	FOTOKOPIERAPPARATE (OHNE VERVIELFAELTIGUNGS- U. LICHTPAUSMASCHINEN)	ST 1000 DM
37 218	FOTOLABORGERAETE	ST 1000 DM
37 252	DIAPROJEKTOREN, ANDERE STEHBILDWERFER	ST 1000 DM
37 255	FILMKAMERAS	ST 1000 DM
37 256	FILMVORFUEHRAPPARATE	ST 1000 DM
37 532	PRAEZISIONSWAAGEN	ST 1000 DM
37 538	FEINMECHANISCHE GERAETE U. MASCHINEN ZUM MESSEN ODER PRUEFEN VON GEOMETRISCHEN GROSSEN	1000 ST 1000 DM	336 24 773	375 22 152	285 15 600	243 15 185	1 209 82 622	1 082 58 898
	FEINMECHANISCHE BETRIEBSMESS- U. REGEL-GERAETE							
37 551	FEINMECHANISCHE GESCHWINDIGKEITS- UND DREHZAHLMESSE, FEINMECHANISCHE ZAEHLER	1000 ST 1000 DM
37 552	ANDERE FEINMECHANISCHE MESS- U. REGELGERAETE	1000 ST 1000 DM	5 262 108 395	4 497 89 006	5 692 106 330	5 191 86 831	18 406 371 529	20 750 369 279
37 553	GASZAEHLER (OHNE STATIONS- GASZAEHLER)	1000 ST 1000 DM
37 554	WASSERZAEHLER	1000 ST 1000 DM
37 555	SONSTIGE FLUESSIGKEITZAEHLER	1000 ST 1000 DM
37 556	FEINMECHANISCHE REGELGERAETE (OHNE THERMOSTATE)	1000 ST 1000 DM
37 562	GERAETE U. MODELLE ZU VORFUEHRZWECKEN UND UNTERRICHT	1000 ST 1000 DM
37 595	UMGEBUNGSLUFTABHAENIGE ATMUNGSGERAETE	1000 ST 1000 DM
37 719	ARMAND-, TASCHE- U. AEHNLICHE UHREN	1000 ST 1000 DM
37 730	WECKER, WAND- U. SONST. UHREN (ELEKTRISCH)	1000 ST 1000 DM
37 733	WECKER (NICHELEKTRISCH)	1000 ST 1000 DM
37 739	ARMATURBRETTUHREN FUER KRAFTFAHRZEUGE, LUFTFAHRZEUGE, SCHIFFE ODER ANDERE FAHRZEUGE	1000 ST 1000 DM
37 778	ELEKTRISCHE UHRWERKE FUER WECKER, STAND-, WAND- U. TISCHUHREN	1000 ST 1000 DM
37 779	NICHELEKTRISCHE UHRWERKE	1000 ST 1000 DM

8 PRODUKTION AUSGEWAHLTER ERZEUGNISSE - FRUEHERES BUNDESGBIET

EB.-NR.	ERZEUGNIS	EINHEIT	1993		1994		JAN. 1993	BIS	APR. 1994
			MAERZ	APRIL	MAERZ	APRIL			
<u>EISEN-, BLECH- U. METALLWAREN</u>									
38 231	KREISSAEGEBLAETTER FUER DIE BEARBEITUNG VON NICHTMETALLISCHEN WERKSTOFFEN 1)	T
		1000 DM
38 234	BANDSAEGEBLAETTER FUER DIE BEARBEITUNG VON METALL 1)	T
		1000 DM
38 235	SEGMENTSÄGEBLAETTER, KREISSÄGEBLAETTER FUER DIE BEARBEITUNG VON METALL 1)	T
		1000 DM
38 236	HANDSÄGEN, LANGSÄGEBLAETTER SONSTIGER ART FUER DIE BEARBEITUNG VON METALL 1)	T
		1000 DM
38 242	AUSWECHSELBARE WERKZEUGE FUER DIE BEARBEITUNG VON NICHTMETALLISCHEN WERKSTOFFEN 1)	T
		1000 DM
38 246	KREISMESSER FUER DIE METALLBEARBEITUNG 1)	T
		1000 DM
38 247	SONSTIGE MESSER U. SCHNEIDKLINGEN FUER DIE METALLBEARBEITUNG 1)	T
		1000 DM
38 260	FEILEN, ZANGEN, METALLSCHEREN U.AE.	T
		1000 DM
38 261	DREHWERKZEUGE U.A. EINZAHNIGE ZERSPANUNGSWERKZEUGE	T
		1000 DM
38 271	SCHRAUBZWINGEN U. DGL.	T
		1000 DM
38 272	SCHRAUBENZIEHER (HANDSCHRAUBENDREHER) UND SCHRAUBENDREHEREINSAETZE U. DAZUGEHÖRIGE VERBINDUNGS- U. ANTRIEBSTEILE	T
		1000 DM
38 273	STECKSCHLUESSEL, AUSWECHSELBARE STECKSCHLUESSELEINSAETZE (AUCH MIT HALTER, VERBINDUNGS- U. ANTRIEBSTEILEN	T
		1000 DM
38 274	SCHRAUBEN- U. SPANNSCHLUESSEL MIT NICHT VERSTELLBARER SPANNWEITE	T
		1000 DM
38 281	HARTMETALLPLAETTCHEN, -STAEBCHEN, -SPITZEN U.AE. FORMSTUECKE FUER WERKZEUGE, NICHT GEFASST	T
		1000 DM
38 282	HARTMETALL- U. HARTMETALLBESTUECKTE DREHWERKZEUGE U. ANDERE EINZAHNIGE ZERSPANUNGSWERKZEUGE FUER DIE METALLBEARBEITUNG	T
		1000 DM
38 284	SAEGEBLAETTER MIT ARBEITENDEM TEIL AUS GESINTERTEN HARTMETALLEN	T
		1000 DM
38 285	ZIEHWERKZEUGE U. PRESSMATRIZEN ZUM ZIEHEN ODER STRANGPRESSEN VON METALL, KALTPRESSWERKZEUGE FUER DIE MASSIVUMFORMUNG VON METALL MIT ARBEITENDEM TEIL AUS GESINTERTEN HARTMETALLEN	T
		1000 DM
38 286	ANDERE BOHRWERKZEUGE MIT ARBEITENDEM TEIL AUS GESINTERTEN HARTMETALLEN FUER DIE BEARBEITUNG VON NICHTMETALLISCHEN WERKSTOFFEN	T
		1000 DM
38 287	SAEGEBLAETTER MIT ARBEITENDEM TEIL AUS DIAMANTEN ODER AGGLOMERIERTEN DIAMANTEN	T
		1000 DM
38 312	GAS-STANDHERDE (EINSCHL. GASZUSATZHERDEN U. GAS-HEIZHERDEN)	ST
		1000 DM
38 314	HERDE, KOCHGERAETE U. AEHNLICHE GERAETE FUER GROSSKUECHEN	ST	9 428	9 291	8 769	7 612	32 131	29 945	
		1000 DM	39 099	37 625	38 028	31 689	135 860	125 316	
38 316	RAUMHEIZOEFEN U. ANDERE HEIZGERAETE FUER DEN HAUSHALT	ST	35 884	31 484	36 149	28 478	149 482	137 376	
		1000 DM	23 865	21 155	20 990	17 231	93 548	82 193	
38 318	NICHELEKTRISCHE WASSERHEIZER (GASBEHEIZUNG)	ST
		1000 DM
<u>GERAETE U. BEDARFSARTIKEL AUS STAHLBLECH</u>									
38 411	GESCHIRR AUS EISEN ODER STAHL FUER DEN HAUSHALT	T
		1000 DM
38 412	TRETEIMER U. AEHNLICHE MUELLGEFAESSE, MUELLBEHAELTER	T
		1000 DM
38 413	BADEWANNEN AUS STAHLBLECH, FUER DEN EINBAU BESTIMMT	T
		1000 DM
38 414	SPUELBECKEN U. ABDECKUNGEN AUS STAHLBLECH FUER SPUELISCHE	T
		1000 DM
38 415	LOCHBLECHE AUS STAHL, IN TAFELN ODER ROLLEN	T
		1000 DM

1) OHNE HARTMETALL- U. DIAMANTWERKZEUGE.

8 PRODUKTION AUSGEWAHLTER ERZEUGNISSE - FRUEHERES BUNDESGBEIT

EB.-NR.	ERZEUGNIS	EINHEIT	1993		1994		JAN.	BIS	APR.
			MAERZ	APRIL	MAERZ	APRIL	1993	1994	1994
38 416	STAHLSCHUTZPLANKEN (STAHLLEITPLANKEN)	T	
		1000 DM	
38 417	STAHLRADIATOREN, PLATTENHEIZKOEPPER, SONSTIGE HEIZKOEPPER U. GLIEDER DAFUER	T	
		1000 DM	
38 418	BEHAELTER FUER HEIZUNGS- U. WASSERVERSOR- GUNGSANLAGEN	T	5 819	5 114	5 503	4 723	21 287	19 377	
		1000 DM	45 167	40 331	46 457	39 895	165 990	161 422	
38 419	KESSELBOEDEN, GEPRESST, TIEFGEZOGEN ODER AEHNLICH HERGESTELLT	T	
		1000 DM	
38 420	STAHLTUEREN AUS GEFALZTEN STAHLBLECHPROFILIEN (AUCH MIT PLATTENFUELLUNGEN AUS ANDEREN WERKSTOFFEN)	T	21 004	19 125	20 614	20 096	74 047	75 245	
		1000 DM	49 773	43 686	47 567	45 610	171 854	169 406	
38 421	STAHLTUERZARGEN AUS GEFALZTEN STAHLBLECHPRO- FILIEN	T	
		1000 DM	
38 422	STAHLTORE AUS GEFALZTEN STAHLBLECHPROFILIEN (AUCH MIT PLATTENFUELLUNGEN AUS ANDEREN WERKSTOFFEN)	T	
		1000 DM	
38 423	TRENNWAENDE AUS GEFALZTEN STAHLBLECHPROFILIEN	T	
		1000 DM	
38 425	HAUS- U. WANDVERKLEIDUNGEN AUS STAHLBLECH	T	
		1000 DM	
	LAGER- U. TRANSPORTBEHAELTER AUS STAHLBLECH								
38 901	SPUNDBEHAELTER	T	
		1000 DM	
38 427	ROLLEN U. TROMMELN FUER KABEL U. DGL.	T	
		1000 DM	
38 428	PALETTEN U. AEHNLICHE STAPELFAEHIGE TRANS- PORTMITTEL	T	8 780	7 504	5 092	4 112	31 976	16 307	
		1000 DM	28 424	24 304	17 615	14 124	102 133	56 646	
38 902	SONSTIGE BEHAELTER (OHNE STAHLKAESTEN)	T	9 244	8 219	7 999	7 564	32 176	27 054	
		1000 DM	34 989	27 930	30 839	28 122	112 412	100 250	
	MOEBEL AUS STAHL- U. NE-METALLROHREN SOWIE -PROFILIEN (OHNE MEDIZINISCH-CHIRURGISCHE MOEBEL, DENTALSTUEHLE U. AE.)								
38 431	BUERO- U. SCHULMOEBEL AUS METALL	T	12 155	10 561	9 314	7 741	42 937	34 103	
		1000 DM	77 160	67 329	62 560	54 216	276 566	228 220	
38 903	LUFT- U. KRAFTFAHRZEUGSITZE AUS METALL	T	
		1000 DM	
38 437	BUERO-, SCHUL- U. SONSTIGE SITZMOEBEL SO- WIE ANDERE WOHNSITZMOEBEL (OHNE POLSTER- MOEBEL)	T	13 048	10 790	11 090	9 261	43 535	38 455	
		1000 DM	156 818	136 268	129 490	108 646	544 821	459 545	
38 904	GARTENBAENKE, GARTEN-, CAMPING- U. TER- RASSENSTUEHLE, ANDERE WOHNMUEBEL, BUEGEL- TISCHE U. SONSTIGE MOEBEL AUS METALL	T	12 975	12 083	12 777	11 261	46 637	44 147	
		1000 DM	115 374	103 980	110 881	93 612	409 938	376 999	
	STAHL- U. NE-METALLBLECHEINRICHTUNGEN								
38 905	FACHBODENREGALE UEBER 4M HOEHE U. PALETTEN- REGALE	T	10 877	9 476	8 501	7 159	40 519	33 672	
		1000 DM	31 316	27 208	23 943	20 006	115 820	94 615	
38 440	KLEIDERSCHRAENKE AUS METALL	T	
		1000 DM	
38 441	WERKZEUGSCHRAENKE AUS METALL	T	
		1000 DM	
38 442	SPUELTISCHE AUS METALL (OHNE LABORSPUEL- EINRICHTUNGEN)	T	
		1000 DM	
38 443	SPEZIALEINRICHTUNGEN AUS METALL FUER LABO- RATORIEN	T	
		1000 DM	
	GERAETE U. BEDARFSARTIKEL AUS NE-METALL								
38 906	KOCH-, BACK-, BRAT- U.A. GESCHIRR FUER DEN HAUSHALT	T	
		1000 DM	
38 445	GROSSKUECHENGESCHIRR	T	
		1000 DM	
38 907	SONSTIGE HAUSWIRTSCHAFTS-, HYGIENE- UND TOILETTENARTIKEL	T	
		1000 DM	
38 908	TYPENSCHILDER, SKALEN, FRONTBLENDEN, SCHALTBILDER, ZAHLEN U. BUCHSTABEN AUS NE-METALL	T	
		1000 DM	
38 448	HAUS- U. WANDVERKLEIDUNGEN AUS ALUMINIUM	T	
		1000 DM	
38 452	ROLLAEDEN (OHNE ROLLTORE), SCHEREN- U. ROLLGITTER AUS ALUMINIUM	T	
		1000 DM	
38 460	JALOUSIEN AUS ALUMINIUM	T	
		1000 DM	

8 PRODUKTION AUSGEWAHLTER ERZEUGNISSE - FRUEHERES BUNDESGBIET

EB.-NR.	ERZEUGNIS	EINHEIT	1993		1994		JAN. BIS 1993	APR. 1994
			MAERZ	APRIL	MAERZ	APRIL		
38 462	PANZERSCHRAENKE, TUEREN U. FAECHER FUER STAHLKAMMERN	T 1000 DM
38 463	STUFENLEITERN U. TRITTSCHEMEL	T 1000 DM
38 464	METALLSCHLAEUCHE U. BIEGSAME WELLEN	T 1000 DM
38 465	DREI- U. MEHRRUEDRIGE HANDTRANSPORTGERAETE BIS 1 T TRAGKRAFT	T 1000 DM
38 466	LAUFRAEDER, -ROLLEN, SOWIE TEILE AUS METALL FUER HANDTRANSPORTGERAETE	T 1000 DM
38 467	FEINSTBLECHPACKUNGEN FUER NAHRUNGSMITTEL, GETRAENKE, TABAKWAREN (AUS STAHL)	T 1000 DM
38 468	FEINSTBLECHPACKUNGEN FUER FARBEN, LACKE UND VERWANDTE ERZEUGNISSE (AUS STAHL)	T 1000 DM
38 470	DRUCKZERSTAEUBERDOSEN (AEROSOLDOSSEN) UND FEINSTBLECHVERSCHLUESSE FUER SONSTIGE VERPACKUNGEN (AUS STAHL)	T 1000 DM
38 513	SCHLOESSER, VERSCHLUESSE U. VERSCHLUSSBUEGEL MIT SCHLOSS, SOWIE BESCHLAEGE AUS KUNSTSTOFF U. METALL FUER KOFFER, MAPPEN U. TAESCHNERWAREN	1000 DM
38 531	LAUFRAEDER ODER -ROLLEN AUS METALL FUER MOEBEL U. APPARATE	T 1000 DM
38 533	MOEBELBESCHLAEGE AUS HOLZ U. KUNSTSTOFF	1000 DM
38 541	TUERSCHLOESSER FUER SCHLIESSZYLINDER, VORGERICHTET	T 1000 DM
38 542	EINSTECK- U. TUERSCHLOESSER SONSTIGER ART	T 1000 DM	1 837, 21 224	1 721 19 955	2 157 24 854	2 065 24 015	7 097 79 217	7 791 88 571
38 544	AUTOMATISCHE TUERSCHLIESSER	T 1000 DM
38 909	KRAFTFAHRZEUGSCHLOESSER U. -BESCHLAEGE	T 1000 DM
38 574	DREH-, KIPP- U. DREHKIPPBAUBESCHLAEGE, GANZ ODER UEBERWIEGEND AUS STAHL	T 1000 DM
38 575	TUERGRIFFE, -KNOEPFE U. ZUGEHOEERIGE BESCHLAEGE	1000 DM
38 711	MESSER MIT FESTSTEHENDER KLINGE	1000 ST 1000 DM
38 715	SCHEREN U. SCHERENBLAETTER	1000 ST 1000 DM
38 716	RASIERKLINGEN (EINSCHL. EINWEGRASIERAPPARATEN) U. EINZELNE GRIFFE U. KLINGEN	1000 DM
38 741	BESTECKE U. AEHNLICHE TISCHGERAETE	1000 DM
38 816	PERSONEN- U. HAUSHALTSWAAGEN	1000 ST 1000 DM
38 821	TAFELGESCHIRR U. AEHNLICHE ARTIKEL FUER DEN TISCHGEBRAUCH	1000 DM
38 823	GALANTERIEWAREN AUS UNEDLEN METALLEN	1000 DM
38 834	DATUMSTEMPEL-, NUMMERNSTEMPEL-, ETIKETTIERAPPARATE U.AE. WAREN FUER DEN HANDGEBRAUCH	1000 DM
38 845	ANDERE HAUSWIRTSCHAFTSARTIKEL, Z.B. KOHLEN- U. WASSEREIMER, KOERBE, VOGELKAEFIGE UND AE. KLEINKAEFIGE AUS EISEN- ODER STAHL- DRAHT	T 1000 DM	3 391 27 144	2 917 23 852	2 775 25 294	2 583 22 782	11 812 96 368	10 286 90 498
38 853	FOLIEN U. DUENNE BAENDER AUS ALUMINIUM MIT EINER DICKE BIS 0,2 MM	T 1000 DM
38 856	TUBEN AUS ALUMINIUM	T 1000 DM
38 857	DRUCKZERSTAEUBERDOSEN (AEROSOLDOSSEN) AUS ALUMINIUM	T 1000 DM
38 870	DRUCKKNOEPFE U. TEILE DAVON	1000 DM
38 872	NAEHMASCHINENNADELN	1000 DM

8 PRODUKTION AUSGEWAHLTER ERZEUGNISSE - FRUEHERES BUNDESGBIET

EB.-NR.	ERZEUGNIS	EINHEIT	1993		1994		JAN. 1993	BIS 1993	APR. 1994
			MAERZ	APRIL	MAERZ	APRIL			
38 874	REISSVERSCHLUESSE MIT ZAEHNEN AUS UNEDLEN METALLEN	1000 M 1000 DM	
38 878	METALLKURZWAREN (LAUFROLLENGARNITUREN, SCHLITZROHRE U. ANDERES BEFESTIGUNGSMATERIAL FUER GARDINEN, KLEIDERHAKEN, HUTHALTER U.AE.)	1000 DM	16 294	15 648	16 488	14 523	60 611	60 319	
38 879	STIFTE, NAEGEL, REISSNAEGEL, KRAMPEN, GEWELLTE ODER ABGESCHRAEGTE KLAMMERN U.AE.	1000 DM	
38 899	PRESS-, ZIEH- U. STANZTEILE AUS EISEN ODER STAHL MIT EINEM STUECKGEWICHT UNTER 50 G (OHNE SOLCHE FUER ELEKTROTECHNISCHE ERZEUGNISSE)	1000 DM	242 574	220 174	250 161	225 245	879 561	907 540	
CHEMISCHE ERZEUGNISSE									
41 111	CHLOR	T *	
41 137	RUSS	T *	
41 140	PHOSPHOR	1000 DM	
41 153	SAUERSTOFF 1)	T *	391 016	403 689	421 678	437 767	1 491 304	1 687 648	
41 211	SALZSAEURE, CHLORWASSERSTOFF (GASFOERMIG ODER FLUESSIG), BER. AUF HCL	T *	71 404	67 500	75 484	70 278	259 745	285 500	
41 229	SCHWEFELSAEURE, EINSCHL. OLEUM, BER. AUF SO3	1000 T *	.	.	216	196	.	884	
41 231	SALPETERSAEURE, BER. AUF N	T *	24 189	21 205	24 895	22 599	90 161	92 184	
41 240	OXIDE U. SAUERSTOFFSAEUREN DES PHOSPHORS, BER. AUF P2O5	T *	
41 293	SILICIUMDIOXID (KIESELSAEUREANHYDRID), BER. AUF SiO2	T *	
41 420	SYNTHESEAMMONIAK (PRIMAERSTICKSTOFF), BER. AUF N	T *	143 186	133 799	158 531	144 017	511 957	528 485	
41 461	NATRIUMHYDROXID (AETZNATRON U. NATRONLAUGE), BER. AUF NAOH	T *	273 218	252 259	278 233	265 594	1 012 494	1 070 719	
41 491	ALUMINIUMOXID (CALCINIERTE TONERDE), BER. AUF AL2O3	T *	68 887	72 899	.	.	281 284	.	
41 492	ALUMINIUMHYDROXID (TONERDEHYDRAT), BER. AUF AL2O3	T *	87 111	94 940	93 197	100 522	365 899	373 553	
41 495	ELEKTROKORUND	1000 DM	
41 522	CHLORIDE U. OXYCHLORIDE DER METALLE 2)	T *	31 315	27 192	28 000	22 202	109 946	94 635	
41 545	NATRIUMSULFAT (CALCINIERT U. KRISTALLISIERT), BER. AUF NA2SO4	T *	.	8 262	8 526	8 494	.	32 219	
41 571	PHOSPHATE U. POLYPHOSPHATE 3), BER. AUF P2O5	1000 DM	.	.	12 346	8 184	.	41 955	
41 593	NATRIUMCARBONAT (SODA), BER. AUF NA2CO3	T *	
41 910	EDELMETALLE, KOLLOID; EDELMETALLAMALGAME, -SALZE, CHEMISCHE EDELMETALLVERBINDUNGEN	1000 DM	
41 972	CARBIDE	T *	
41 996	AKTIVIERTE NATUERLICHE MINERALISCHE STOFFE (OHNE AKTIVKOHLE)	1000 DM	
42 211	ETHEN (ETHYLEN), BER. AUF 100 VH	T *	
42 212	PROPEN (PROPYLEN), BER. AUF 100 VH	T *	.	.	189 850	184 384	.	757 627	
42 213	BUTADIEN, BUTENE (BUTYLENE), BER. AUF 100 VH	T *	
42 214	ETHIN (ACETYLEN) IN JEDER FORM	T *	.	.	9 513	9 716	.	36 996	
42 241	REINBENZOLE, BER. AUF 100 VH	T *	
42 242	REINTOLUOLE, BER. AUF 100 VH	T *	
42 243	REINXYLOLE, BER. AUF 100 VH	T *	
42 272	1,2-DICHLORETHAN (ETHYLENDICHLORID), BER. AUF 100 VH	T *	
42 277	VINYL- U. VINYLIDENCHLORID, MONOMER, BER. AUF 100 VH	T *	
42 311	METHANOL, BER. AUF 100 VH	T *	
42 313	ETHANOL, SYNTHETISCH U. AUS ABLAGEN DER SULFITZELLSTOFFPRODUKTION, BER. AUF 100 VH	T *	
42 327	DREI- U. HOEHERWERDIGE ALKOHOLE	T *	
42 422	PHENOL, BER. AUF 100 VH	T *	
42 511	ETHYLENOXID, BER. AUF 100 VH	T *	
42 512	PROPYLENOXID, BER. AUF 100 VH	T *	
42 551	METHANAL (FORMALDEHYD), BER. AUF 100 VH	T *	
42 554	ETHANAL (ACETALDEHYD), BER. AUF 100 VH	T *	
42 613	ESSIGSAEURE, BER. AUF 100 VH	T *	
42 618	WEICHMACHER, AUF FETTSAEURE-, PHTHALSAEURE- U. PHOSPHORSAEUREBASIS, BER. AUF 100 VH	T *	
42 634	PHTHALSAEUREANHYDRID, BER. AUF 100 VH	T *	
42 727	AROMATISCHE MONO- U. POLYAMINE U. IHRE DERIVATE; SALZE DIESER ERZEUGNISSE	T *	
42 756	AMINE MIT SAUERSTOFFFUNKTION	T *	
42 758	ACRYLNITRIL, MONOMER, BER. AUF 100 VH	T *	
42 912	ORGANISCHE THIOVERBINDUNGEN (ART ANGEBEN)	T *	
42 963	TECHNISCHE FETTSAEUREN (OHNE CHEMISCH EINHEITLICHE)	T *	
42 971	NATUERLICHE ETHERISCHE OELE U. RIECHSTOFFE U.AE. (OHNE ESSENZEN U. AROMEN FUER DAS ERNAEHRUNGSGEWERBE)	T *	

1) GEMESSEN UNTER NORMALDRUCK BEI 20 GRAD C. - 2) OHNE NATUERLICHES KALIUM- U. NATRIUMCHLORID SOWIE OHNE PFLANZENBEHANDLUNGSMITTEL. - 3) OHNE DUENGEMITTEL.

8 PRODUKTION AUSGEWAHLTER ERZEUGNISSE - FRUEHERES BUNDESGBEIT

EB.-NR.	ERZEUGNIS	EINHEIT	1993		1994		JAN. BIS	APR.
			MAERZ	APRIL	MAERZ	APRIL	1993	1994
	EINNAEHRSTOFFDUENGER (OHNE KALI)							
43 111	STICKSTOFFHALTIGE, BER. AUF N	T *
43 114	AUS SYNTHETISCHEM AMMONIAK U. AUS KOKE- REIEN U. GASWERKEN 1)	T *
	CALCIUMCYANAMID (KALKSTICKSTOFF) 1)	T *
	PHOSPHATHALTIGE, BER. AUF P2O5							
43 116	SUPERPHOSPHATE, TRIPLE-SUPERPHOSPHAT 2)	T *
43 118	THOMASPHOSPHAT 2)	T *
43 120	ANDERE PHOSPHATHALTIGE EINNAEHRSTOFFDUEN- GER (ART ANGEBEN) 2)	T *
	MEHRNAEHRSTOFFDUENGER							
43 140	KOMPLEXDUENGER	T
43 141	STICKSTOFF-ANTEIL 3)	T	53 299	38 930	42 376	36 073	182 971	164 506
43 142	PHOSPHAT-ANTEIL 4)	T
43 143	KALI-ANTEIL 5)	T	217 803	159 006	201 770	191 301	706 655	746 582
43 145	ANDERE MEHRNAEHRSTOFFDUENGER	T
	PFLANZENBEHANDLUNGS- U. SCHAEDLINGS- BEKAEMPFUNGSMITTEL 6)							
43 411	ORGANISCHE PHOSPHORVERBINDUNGEN ALS INSEKTIZIDE U. AKARIZIDE	T
43 414	FUNGIZIDE	1000 DM
43 417	HERBIZIDE	1000 DM
44 121	KONDENSATIONS-, POLYKONDENSATIONS- U. POLY- ADDITIONSPRODUKTE FUER DIE CHEMIEFASER- HERSTELLUNG 7)	T *
44 123	LACKKUNSTHARZE AUF PHENOL-, KRESOL- U. XYLENOLBASIS 7)	T *
44 124	AMINOHARZE U. POLYURETHANE, IN PRIMAER- FORMEN 7)	T *	131 282	115 062	135 216	129 271	472 823	524 890
44 127	POLYETHER, EPOXIDHARZE, POLYESTER, POLY- AMIDE 7)	T *	109 916	114 009	99 036	91 418	408 625	394 683
44 128	SILICONE 7)	T *
44 140	POLYPROPYLEN U. SONSTIGE POLYOLEFINE (OHNE HALOGENIERTE POLYOLEFINE) 7)	T *
44 141	POLYMERISATIONS- U. MISCHPOLYMERISATIONS- PRODUKTE FUER DIE CHEMIEFASERHERSTELLUNG 7)	T *	.	.	21 188	20 962	.	80 904
44 142	POLYETHYLEN 7)	T *	.	.	131 932	118 150	.	502 058
44 144	POLYSTYROL 7)	T *
44 145	STYROL-COPOLYMERE 7)	T *
44 146	POLYVINYLCHLORID 7)	T *	.	.	95 259	94 171	.	362 677
44 148	POLYVINYLACETAT 7)	T *
44 149	VINYLCACETAT-COPOLYMERE (OHNE VINYLCHLORID- VINYLACETAT-COPOLYMERE) 7)	T *	6 961	6 222	7 144	6 088	24 953	24 783
44 150	VINYLCHLORID-COPOLYMERE 7)	T *	17 296	17 628	23 231	22 730	67 645	86 230
44 151	ACRYLPOLYMERE 7)	T *
44 152	ACRYL-COPOLYMERE 7)	T *
44 172	FOLIEN AUS REGENERIERTER CELLULOSE (ZELL- GLAS) 7)	T *
44 178	CELLULOSEACETATE U. MISCHESTER 7)	T *
44 179	CELLULOSEETHER, CARBOXYMETHYLCELLULOSE UND CELLULOSEPROPIONAT 7)	T *
44 196	NATUERLICHE POLYMERE U. MODIFIZIERTE NA- TUERLICHE POLYMERE, Z.B. ALGINSAEURE, GE- HAERTETE EIWEISSSTOFFE, CHEMISCHE DERIVATE VON NATURKAUTSCHUK, KUNSTHORN 7)	T *
44 197	KUNSTSTOFFREGENERATE, AUFGEARBEITETE REST- STOFFE AUS KUNSTSTOFFERZEUGNISSEN 7)	T *
44 520	SYNTHETISCHER LATEX, BER. AUF TROCKEN- SUBSTANZ	T *	20 087	19 921	22 503	22 309	74 094	89 386
44 551	SYNTHETISCHER KAUTSCHUK U. FAKTIS, FEST, BER. AUF TROCKENSUBSTANZ	T *	.	.	25 392	27 984	.	100 511
45 110	CELLULOSISCHE SPINNFASERN	T *
45 150	CELLULOSISCHE FILAMENTGARNE	T *
45 519	SYNTHETISCHE SPINNFASERN	T *
45 551	SYNTHETISCHE FILAMENTGARNE	T *	.	.	36 077	33 851	.	133 613
46 175	SYNTHETISCHE ORGANISCHE FARBSTOFFE	T
46 429	LACKE, OEL-, LEIM-, WASSER-, DISPERSIONS- FARBEN U. A.; KUNSTSTOFFPUTZE; SPACHTEL	1000 DM	124 307	128 320	131 746	125 176	451 726	496 163
46 450	VERDUENNUNGEN	1000 DM	625 765	608 608	670 528	622 448	2 272 905	2 369 789
46 721	ZUBEREITETE PIGMENTE, TRUEBUNGSMITTEL, FAR- BEN; SCHMELZGLASUREN U.A. VERGLASBARE MASSEN	1000 DM	12 331	10 777	12 529	10 582	44 616	43 295
46 731	DRUCKFARBEN FUER GRAFISCHE ZNECKE	1000 DM	35 993	33 048	38 459	34 235	135 595	135 198
47 199	VITAMINE, HORMONE, ALKALOIDE, GLYKOSIDE, ANTIBIOTIKA, ZUBEREITETE DROGEN	T	.	.	2 396	2 252	.	8 147
47 478	ARZNEIHAREN U. HORMONELLE CONTRACEPTIVA	1000 DM	.	.	12 142	12 250	.	48 641
47 946	CHIRURGISCHES NAHMATERIAL (STERIL)	1000 DM
47 971	DESINFIZIATIONSMITTEL	1000 DM

1) ABSATZPRODUKTION IN EB-NR. 43 141 ENTHALTEN.- 2) ABSATZPRODUKTION IN EB-NR. 43 142 ENTHALTEN.- 3) ENTHAELT AUCH ABSATZPRODUKTION AUS EB-NR. 43 111, 43 114.- 4) ENTHAELT AUCH ABSATZPRODUKTION AUS EB-NR. 43 116, 43 118 UND 43 120.- 5) ENTHAELT AUCH ABSATZPRODUKTION AUS EB-NR. 21 531 UND 21 539.- 6) AUCH ZUBEREITUNGEN UND VORMISCHUNGEN. FALLS DIESE ERZEUGNISSE NUR ABGEPACKT ODER NUR MIT UNWIRKSAMEN STOFFEN VERMISCHT BZW. VERDUENNT WERDEN, SIND SIE NICHT ENTHALTEN.- 7) ANTEIL DER PRIMAERPRODUKTION IN JEDER FORM (PULVER, KOERNER, BLOECKE, PLATTEN, DISPERSIONEN, LOESUNGEN U.AE.) EINSCHL. FUELLSTOFFE BEI FORMMASSEN, ABER OHNE ANDERE ZUSAETZE (Z.B. LOESUNGS- UND DISPERSIERMITTEL, WEICHMACHER) VOR ABGABE ZUR WEITERVERARBEITUNG IM GLEICHEN ODER FREMDEN UNTERNEHMEN.

8 PRODUKTION AUSGEWAHLTER ERZEUGNISSE - FRUEHERES BUNDESGBIET

EB.-NR.	ERZEUGNIS	EINHEIT	1993		1994		JAN. BIS 1993	APR. 1994
			MAERZ	APRIL	MAERZ	APRIL		
49 122	GELATINE (OHNE GEFORMTE WAREN AUS NICHT GE- HAERTETER GELATINE U. GELATINEDERIVATE)	T
		1000 DM
49 170	SYNTHETISCHE KLEBSTOFFE 1)	T	29 214	24 857	26 646	24 796	104 657	98 807
		1000 DM	127 288	104 116	114 940	105 671	440 480	423 306
49 219	GERBSTOFFE	T
		1000 DM
49 224	LEDERIMPRAEGNIER- U. LEDERZURICHTEMITTEL	T
		1000 DM
49 278	ORGANISCHE GRENZFLAECHEAKTIVE STOFFE UND ZUBEREITUNGEN, BER. AUF 100 VH AKTIV- SUBSTANZ (OHNE SEIFEN SOWIE WASCH-, SPUEL- U. REINIGUNGSMITTEL)	T *	67 680	63 474	83 911	63 234	238 133	274 117
		T	38 247	36 454	37 109	35 831	139 883	144 024
49 331	INDUSTRIEREINIGER	1000 DM	82 106	74 099	80 456	75 644	298 043	303 288
		T	560	551	515	445	2 049	1 805
49 370	FEIN- U. LABORCHEMIKALIEN	1000 DM	65 784	66 839	86 490	70 940	261 624	302 079
		T
49 380	KAUTSCHUKHILFSMITTEL 2)	1000 DM
		T
49 419	BITUMEN-DACH- U. -DICHTUNGSMATERIALIEN	1000 M2	20 751	19 508	20 366	20 491	60 831	61 496
		1000 DM	87 808	82 440	80 631	77 437	253 934	237 765
49 429	BAUTENSCHUTZMITTEL U. VERWANDTE ERZEUGNISSE	T	61 105	60 173	67 933	64 024	207 049	229 754
		1000 DM	188 232	189 093	191 758	186 011	656 094	673 840
49 450	ISOLIERMASSEN FUER DIE ELEKTROTECHNIK	T
		1000 DM
49 529	FOTOCHEMISCHE ERZEUGNISSE, NICHT BELICHTET	1000 DM	.	.	213 926	199 251	.	772 544
49 531	VORBESCHICHTETE (SENSIBILISIERTE) DRUCKFOR- MEN, NICHT BELICHTET	1000 DM
49 550	UNBESPIELTE MAGNETTONBAENDER U. MAGNETTON- FILME SOWIE ANDERE UNBESPIELTE MAGNETO- GRAMMTRAEGER	1000 DM
49 611	FEIN- U. MEDIZINALSEIFEN	T
		1000 DM
49 660	VOLL- U. HAUPTWASCHMITTEL	T	.	47 364	45 771	44 892	.	178 459
		1000 DM	.	174 496	167 731	164 006	.	661 881
49 663	SPEZIAL- U. FEINWASCHMITTEL (PULVERFOERMIG U. FLUESSIG)	T	9 214	8 367	6 217	5 243	31 231	24 514
		1000 DM	41 904	39 756	28 572	25 813	144 926	117 819
49 664	WAESCHWEICHSPELMITTEL	T
		1000 DM
49 665	GESCHIRRSPUELMITTEL	T	24 501	18 950	19 870	20 232	84 142	76 270
		1000 DM	60 135	45 204	50 705	52 641	201 352	195 059
49 666	FLUESSIGE HAUSHALTSREINIGUNGSMITTEL AUF DER BASIS GRENZFLAECHEAKTIVER STOFFE	T	.	.	9 271	7 722	.	32 076
		1000 DM	.	.	31 286	24 782	.	103 964
49 667	SCHEUERMITTEL	T
		1000 DM
49 711	KOELNISCH-, LAVENDEL- U.A. DUFTWAESSER	T	.	.	206	247	.	859
		1000 DM	.	.	26 458	27 622	.	95 604
49 715	RASIERWAESSER	T
		1000 DM
49 731	SONNENSCHUTZMITTEL	T
		1000 DM
49 739	SONSTIGE HAUTPFLEGEMITTEL	T	6 437	7 033	6 762	7 800	24 187	26 151
		1000 DM	171 234	165 095	191 129	186 186	639 237	691 987
49 751	ZAHNPASTEN, -SEIFEN, -PULVER	T
		1000 DM
49 755	ZAHN- U. MUNDWAESSER SOWIE MITTEL Z. REINI- GUNG U. BEFESTIGUNG VON KUESTL. GEBISSEN	T	.	.	1 908	1 437	.	6 102
		1000 DM	.	.	29 313	24 773	.	102 390
49 761	KOPF- U. HAARWAESSER	T	.	.	308	211	.	1 106
		1000 DM	.	.	7 515	5 485	.	25 945
49 762	FLUESSIGE HAARWASCHMITTEL	T	.	.	9 077	8 697	.	34 243
		1000 DM	.	.	57 090	56 443	.	228 095
49 763	HAARSPRAYS	T	.	.	2 828	3 412	.	11 313
		1000 DM	.	.	42 208	43 261	.	165 265
49 764	HAARFESTIGER (AUCH TOENEND)	T
		1000 DM
49 765	HAARFARBEN, -BLEICHMITTEL U. -TOENUNGEN 3)	T
		1000 DM
49 780	BADEZUSATZMITTEL	T	14 562	13 590	13 108	11 659	51 170	46 331
		1000 DM	89 232	79 515	71 090	64 434	295 714	263 306
49 791	DESODORANTIEN FUER DIE KOERPERPFLEGE 4)	1000 DM	.	.	37 906	33 676	.	147 544
49 819	SELBSTKLEBEBAENDER 5)	1000 DM
49 851	BLEI-, FARB- U. KOPIERSTIFTE	GROS	306 872	235 221	365 569	270 621	1 001 936	1 127 642
		1000 DM	13 065	10 182	15 070	11 567	43 659	49 308
49 853	FARBBAENDER	1000 ST*
49 856	KOEHLEPAPIER FUER EIN- U. MEHRMALIGE BE- NUTZUNG	T
		1000 DM
49 859	PRAEPARIERTE DURCHSCHREIBEPAPIERE	T
		1000 DM
49 915	SELBSTGLAENZENDE FUSSBODENPFLEGEMITTEL	T
		1000 DM
49 916	FENSTER- U. HERDPUTZMITTEL	T
		1000 DM
49 918	ROHR- U. WC-REINIGER	T	.	.	5 501	4 910	.	19 673
		1000 DM	.	.	22 482	19 793	.	81 113
49 931	KONSERVIERUNGSMITTEL	T
		1000 DM
49 973	ZUENHOELZER 6)	KISTE
		1000 DM
49 991	KERZEN ALLER ART	T	6 877	5 218	6 609	6 172	23 967	25 532
		1000 DM	35 725	27 967	32 694	29 443	125 158	125 979

1) OHNE KAUTSCHUKKLEBSTOFFE.- 2) OHNE KONSERVIERUNGSMITTEL.- 3) OHNE TOENENDE HAARFESTIGER U. -SHAMPOOS.- 4) OHNE DESODORIERENDE SEIFEN U. PUDER.- 5) OHNE GUMMIERTES U.AE. PAPIER.- 6) KISTE MIT ETWA 500 000 HOELZERN.

8 PRODUKTION AUSGEWAHLTER ERZEUGNISSE - FRUEHERES BUNDESGBIET

EB.-NR.	ERZEUGNIS	EINHEIT	1993		1994		JAN. 1993	BIS 1993	APR. 1994
			MAERZ	APRIL	MAERZ	APRIL			
<u>BUEROMASCHINEN; DATENVERARBEITUNGSGERAETE</u>									
<u>U. -EINRICHTUNGEN</u>									
50 115	SCHREIB- U. TEXTVERARBEITUNGSMASCHINEN	T
50 132	RECHEN-, ABRECHNUNGSMASCHINEN, REGISTRIERKASSEN	1000 DM
50 138	ZUBEHOER, EINZEL- U. ERSATZTEILE FUER RECHEN-, ABRECHNUNGSMASCHINEN U. REGISTRIERKASSEN	1000 DM
50 170	VERVIELFAELTIGUNGS- U. LICHTPAUSMASCHINEN (EINSCHL. LICHTPAUSAUTOMATEN OHNE KOPIERMASCHINEN U. -APPARATE FUER FOTO- U. Vervielfaeltigungszwecke)	1000 DM
50 199	ANDERE BUEROMASCHINEN Z.B. ADRESSIER- U. ADRESSENPRAEGEMASCHINEN, POSTBEARBEITUNGSMASCHINEN, GELDSORTIER-, -ZAHL- U. -EINWICKELMASCHINEN	1000 DM
50 507	LEITERPLATTEN, BESTUECKT FUER DATENVERARBEITUNGSGERAETE	1000 DM
50 508	SONSTIGES ZUBEHOER, EINZEL- U. ERSATZTEILE ZU GERAETEN U. EINRICHTUNGEN FUER DIE DATENVERARBEITUNG A.N.G.	1000 DM
50 511	KOMPAKTEINHEITEN	1000 DM
50 512	ZENTRALEINHEITEN U. PROZESSOREN	1000 DM
50 513	MAGNETPLATTEN U. BANDSPEICHEREINHEITEN, SONSTIGE SPEICHEREINHEITEN Z.B. OPTISCHE SPEICHER	1000 DM
50 516	NICHT IN EINEM GEHAEUSE ZUSAMMENGEFASSTE PERIPHERE EINHEITEN, EIN- UND/ODER AUSGABEGERAETE	1000 DM
<u>FEINKERAMISCHE ERZEUGNISSE</u>									
<u>GESCHIRR, HAUSHALTSGERAETE, TOILETTEN- GEGENSTAENDE AUS</u>									
<u>PORZELLAN</u>									
51 111	UNDEKORIERT 1)	T	7 395	6 657	5 543	5 161	26 167	21 105	
51 115	DEKORIERT (GEMALT) 2)	1000 DM	48 247	40 718	37 416	33 087	169 234	136 323	
51 311	STEINGUT BZW. STEINGUTAENHNLICHEM MATERIAL UNDEKORIERT 1)	1000 DM	67 056	62 194	64 921	58 667	246 028	239 778	
51 315	DEKORIERT 2)	T	291	219	221	218	954	820	
51 322	FEINSTEINZEUG, GRAUBLAUEM ODER BRAUNEM STEINZEUG, UNDEKORIERT 1)	1000 DM	2 815	2 421	2 512	2 410	9 539	8 960	
51 361	FIGUREN, PHANTASIE-, EINRICHTUNGS-, SCHMUCK- U. ZIERGEGENSTAENDE AUS STEINGUT BZW. STEINGUTAENHNLICHEM MATERIAL, UNDEKORIERT 1)	1000 DM	4 179	3 353	4 121	3 680	13 797	14 012	
51 551	KERAMISCHE INSTALLATIONSGEGENSTAENDE FUER SANITAERE ODER HYGIENISCHE ZWECKE	T
51 611	ISOLATOREN AUS PORZELLAN, STEATIT U. ANDEREN KERAMISCHEN STOFFEN, MIT U. OHNE METALLTEILE	1000 DM
51 619	ISOLIERTEILE AUS KERAMISCHEN STOFFEN FUER ELEKTRISCHE INSTALLATION	T	1 318	1 297	1 438	1 127	4 917	4 904	
51 711	WAND- U. BODENFLIESEN GLASIERT	1000 M2	21 905	19 185	24 055	20 038	82 015	84 715	
51 714	UNGLASIERT	1000 M2
<u>GLAS U. GLASWAREN</u>									
52 112	FENSTERGLAS, UNGEFAERBT ODER GEFAERBT	1000 M2*
52 114	FLOATGLAS (SPIEGELGLAS), UNGEFAERBT ODER GEFAERBT	1000 M2*
52 116	GUSSGLAS, GEFAERBT	1000 M2
52 119	SPEZIALFLACHGLAS U. SONSTIGES FLACHGLAS	1000 DM
52 212	KONSERVENGLAESER	T	46 889	41 883	51 425	43 886	166 179	179 364	
52 213	GETRAENKEFLASCHEN AB 150 CM3 INHALT	1000 DM	34 661	30 549	37 303	30 975	123 422	127 171	
52 218	WIRTSCHAFTSGLAS U. BLEIKRISTALL	T	253 609	223 577	279 906	244 873	933 692	1 027 754	
52 223	GLASKOLBEN (EINSCHL. KELCHGLAS) UNTER 24 VH BLEIOXIDGEHALT	1000 DM	148 081	132 406	169 634	152 930	555 732	616 943	
52 224	BLEIKRISTALL (EINSCHL. KELCHGLAS) AB 24 VH BLEIOXIDGEHALT	T *	7 720	7 553	7 007	6 974	29 478	26 512	
		T *	48 363	45 708	44 111	41 522	181 779	168 858	
		T *	1 910	1 735	1 549	1 429	6 990	6 343	

1) UNDEKORIERTE ERZEUGNISSE SIND, GLEICHGUELTIG OB UNMITTELBAR ZUM ABSATZ ODER NOCH ZUR DEKORIERUNG IM GLEICHEN UNTERNEHMEN BESTIMMT, INSGESAMT IN MENGE U. WERT ANGEGEBEN. UNDEKORIERTE ERZEUGNISSE, DIE AN EINEN FREMDEN BETRIEB UNBERECHNET ZUR DEKORIERUNG GELIEFERT WERDEN, SIND ENTHALTEN.- 2) NUR DIE WERTSTEIGERUNG GEGENUEBER DER UNDEKORIIERTEN WARE.

8 PRODUKTION AUSGEWAHLTER ERZEUGNISSE - FRUEHERES BUNDESGBIET

EB.-NR.	ERZEUGNIS	EINHEIT	1993		1994		JAN. BIS	APR.
			MAERZ	APRIL	MAERZ	APRIL	1993	1994
52 228	ROEHRN	T 1000 DM	6 650 27 461	5 813 24 989	6 734 31 926	6 773 29 507	23 796 99 378	25 571 114 786
52 311	LABORATORIUMSGERAETE	1000 ST 1000 DM	1 983 12 028	1 590 11 076	1 897 12 558	1 537 11 155	7 028 40 920	6 256 43 053
52 371	SONSTIGES VERARBEITETES GLAS	1000 DM	53 969	52 110	58 746	51 152	198 503	214 485
52 411	SICHERHEITSGLAS, EIN- U. MEHRSCICHTIG (AUCH BEARBEITET)	1000 M2 1000 DM	1 852 133 432	1 574 113 537	1 784 120 377	1 630 108 143	6 317 448 735	6 316 420 983
52 413	ISOLIERGLAS (AUCH BEARBEITET)	1000 M2	1 574	1 505	1 600	1 483	5 612	5 615
52 415	SPIEGELGLAS, BELEGT	1000 DM 1000 M2*	116 448 879	109 091 695	112 094 1 101	103 273 881	412 116 3 162	399 861 3 785
52 714	TEXTILE GLASFASERN U. WAREN DARAU	T 1000 DM	8 164 54 936	7 411 50 010	7 871 54 819	7 116 49 326	29 949 202 477	28 988 196 783
52 716	NICHTTEXTILE GLASFASERN U. WAREN DARAU	T 1000 DM
52 718	OPTISCHE GLASFASERN	1000 M 1000 DM
SCHNITTHOLZ, SPERRHOLZ U. SONSTIGES								

BEARBEITETES HOLZ								

SCHNITTHOLZ AUS 1)								
53 161	NADELHOLZ	1000 M3*	815	830	978	933	2 841	3 366
53 165	LAUBHOLZ	1000 M3*	116	110	104	101	405	375
53 511	SCHAELFURNIERE	M3 *	24 653	20 030	24 170	20 598	86 272	85 832
53 515	SAEGE- U. MESSERFURNIERE	M3 *
53 611	FURNIERPLATTEN	M3 *
53 612	TISCHLERPLATTEN	M3 *
53 712	HOLZFASERHARTPLATTEN	M3 *
53 814	HOLZSPANPLATTEN	M3 *	417 100	367 620	409 874	369 253	1 477 141	1 507 218
53 815	ROH ODER GESCHLIFFEN	M3 *
53 816	KUNSTSTOFFBESCHICHTET FURNIERT U. ANDERE	M3 *

HOLZWAREN								
54 111	SPERRTUEREN (TUERBLAETTER) U. TUERENFERTIG- ELEMENTE MIT FUTTER U. BEKLEIDUNG FUER DEN INNENAUSBAU	1000 ST 1000 DM	852 121 028	752 107 321	876 127 913	818 118 627	2 960 416 231	3 245 465 782
54 112	FENSTERTUEREN	1000 ST 1000 DM	17 16 850	18 18 524	18 17 907	18 17 553	63 62 769	68 65 934
54 113	FENSTER (AUCH VERGLAST)	1000 ST 1000 DM	330 172 681	306 158 462	342 179 832	330 178 798	1 163 591 915	1 196 630 500
54 114	ROLLAEDEN AUS HOLZ	M2 1000 DM
54 115	TREPPEN	ST 1000 DM	13 122 19 499	12 237 19 522	15 981 23 469	15 416 21 936	49 894 72 299	61 001 87 633
54 116	MOSAIK- U. STABPARKETT; PARKETTDIELEN U. SONSTIGE FERTIGPARKETTELEMENTE	1000 M2 1000 DM	850 37 192	714 30 560	928 41 992	877 40 122	2 948 128 430	3 300 147 385
54 221	SITZMOEBEL (OHNE SCHUL-, KIRCHEN-, THEATER- U. KINGSITZMOEBEL)	1000 ST 1000 DM	356 79 871	323 73 758	343 75 374	291 70 586	1 227 280 544	1 107 257 039
54 222	POLSTERMOEBEL (SESSEL, COUCHES, SOFAS, LIEGEN)	1000 ST 1000 DM	820 496 138	713 437 038	799 496 564	658 404 030	2 851 1 714 641	2 721 1 673 143
54 223	TISCHE (OHNE BUERO- U. SCHULTISCHE)	1000 ST 1000 DM	248 76 778	227 69 195	233 76 046	198 64 291	875 266 971	799 261 532
54 231	KLEIDER- U. WAESCHESCHRAENKE, SPINDE	1000 ST 1000 DM	327 180 936	264 148 090	341 170 019	265 138 231	1 126 615 288	1 166 584 327
54 233	SIDEBOARDS, WOHNZIMMER- U. BUECHERSCHRAENKE (OHNE BUECHERBARS, -VITRINEN U. AE.)	1000 ST 1000 DM	124 101 326	108 93 184	133 104 929	103 87 314	427 362 209	457 361 297
54 234	SCHRANKWAENDE (AUCH ALS RAUMTEILER)	1000 LFD.M 1000 DM	354 175 487	309 148 581	332 160 931	277 142 235	1 208 593 686	1 168 564 105
54 236	KUECHENSCHRAENKE (EINSCHL. EIN- BZW. AN- BAUSCHRAENKE)	1000 ST 1000 DM	2 152 601 383	1 860 527 318	2 250 635 862	1 980 560 865	7 655 2 054 880	7 840 2 175 876
54 238	BUECHERBARS, -VITRINEN, KOMMODEN	1000 ST 1000 DM	203 68 477	163 56 001	206 64 118	173 51 933	710 236 812	737 218 825
54 240	BETTSTELLEN FUER ERWACHSENE	1000 ST 1000 DM	128 51 477	106 43 075	126 51 254	99 41 750	432 172 832	428 173 362
54 245	ERGAENZUNGSMOEBEL	1000 ST 1000 DM	971 134 784	808 114 127	995 140 387	903 124 773	3 432 467 026	3 705 502 443
54 251	BUEROMOEBEL (SCHREIBTISCHE, SITZMOEBEL U. AE.)	1000 ST 1000 DM	534 271 323	459 241 533	439 219 365	386 189 739	1 911 962 300	1 605 783 690
54 264	LADENEINRICHTUNGEN, SCHAUFENSTERRUECKBAUTEN	1000 DM	174 474	129 963	166 413	138 136	520 051	514 767
54 348	VERPACKUNGSKISTEN (AUCH ZIGARRENKISTEN UND ETUIS) U. KISTENGARNITUREN (AUCH KISTEN- TEILE) 2)	1000 M3 1000 DM	39 27 876	35 24 938	43 25 682	40 25 398	141 98 287	154 92 672
54 392	PALETTEN	1000 ST 1000 DM	2 803 40 062	2 685 36 030	2 795 39 073	2 600 37 018	9 833 139 353	9 939 140 130
54 419	LEISTEN U. RAHMEN UEBERWIEGEND AUS HOLZ	1000 DM	131 606	109 814	133 877	115 293	452 865	477 923
54 430	STIELE U. RUNDSTAEBE AUS HOLZ	1000 DM

1) SAEGEWERKE MIT EINEM JAHRESEINSCHNITT AB 1000 M3 RUNDHOLZ.- 2) M3 TATSAECHLICHER HOLZANTEIL AN DER FERTIGEN WARE.

8 PRODUKTION AUSGEWAHLTER ERZEUGNISSE - FRUEHERES BUNDESGBIET

EB.-NR.	ERZEUGNIS	EINHEIT	1993		1994		JAN. BIS 1993	APR. 1994
			MAERZ	APRIL	MAERZ	APRIL		
54 443	FAHRZEUG- U. BOOTSTEILE AUS HOLZ 1)	M3
54 444	MOEBELBESTANDTEILE AUS HOLZ (OHNE GEDRECHSELTE)	1000 DM
54 483	BETONSCHALUNGSPLETTEN	1000 DM	88 238	76 753	87 331	77 314	308 442	312 005
54 570	HAUSHALTSARTIKEL U. KUECHENGERAETE AUS HOLZ	1000 DM	3 177	3 030	3 926	3 401	12 704	14 629
<u>HOLZSTOFF, ZELLSTOFF, PAPIER U. PAPPE</u>								
55 110	HOLZSTOFF 2)	T *
55 211	PAPIERZELLSTOFF 2)	T *
55 291	GEBLEICHTE LINTERS 2)	T *
55 310	ZEITUNGSDRUCKPAPIER	T *
55 324	DRUCK- U. SCHREIBPAPIER	T *	372 989	300 750	388 154	356 354	1 334 675	1 474 334
55 341	PACKPAPIER, HERGESTELLT AUS ALTPAPIER (AP) U. AUS ZELLSTOFF (ZP)	T *	32 822	27 334	34 179	29 972	114 118	125 758
55 351	TESTLINER	T *	59 252	.	72 233	62 902	.	263 393
55 355	AP- WELLENPAPIER (AP-WELLENSTOFF)	T *	106 202	90 359	.	.	387 796	.
55 369	HYGIENEPAPIER	T *	62 907	59 061	68 208	58 407	244 358	253 551
55 398	SONDERPAPIER (OHNE TECHNISCHE SPEZIALSEIDEN)	T *	118 444	100 114	129 108	110 668	430 148	468 112
55 413	MASCHINENGESTRICHER KARTON, NOCH IN DER PAPIERMASCHINE GESTRICHEN	T *
55 417	HOLZKARTON	T *
55 418	GEDECKTER U. UNGEDECKTER GRAUKARTON, BEHAELTERKARTON	T *	68 656	57 963	68 037	63 017	244 849	261 142
<u>PAPIER- U. PAPPEWAREN</u>								
56 111	TAPETEN AUS PAPIER (AUCH KUNSTSTOFFBESCHICHTET, METALLISIERT, MIT TEXTILIEN KASCHIERT U. AE.)	1000 ST	13 195	11 889	13 144	11 076	47 435	47 174
56 310	PAPIERSAECKE	1000 DM	72 233	64 540	70 532	58 350	258 849	250 379
56 311	GESCHAFTSBUECHER, LERNMITTEL	1000 DM	7 543	6 327	6 380	5 590	25 670	19 839
56 318	KALENDER (OHNE WANDKALENDER)	1000 DM	52 919	41 496	34 993	31 762	183 959	122 662
56 321	SPITZTUETEN, KREUZBODENBEUTEL, FLACH- U. SEITENFALTENBEUTEL U. AE.	T	9 634	9 082	8 800	7 838	36 318	32 756
56 322	BUEROHILFSMITTEL	1000 DM	56 762	51 217	51 582	44 934	207 482	193 365
		1000 DM	51 381	41 169	47 120	41 038	204 851	188 681
<u>ZELLSTOFFWATTE, FILTRIERPAPIER- U. KREPP- PAPIERWAREN</u>								
56 341	TOILETTENPAPIER (TISSUE, KREPP)	T	33 889	29 316	33 349	27 912	123 102	119 872
56 343	FILTRIERPAPIERWAREN	1000 DM	94 834	80 518	87 400	70 507	342 953	313 855
		T	5 638	4 323	5 676	5 279	20 387	20 668
56 344	HYGIENISCHE BINDEN U. TAMPONS, WINDELN FUER KLEINKINDER U. AE. WAREN	1000 DM	46 154	35 497	41 959	37 863	162 222	142 132
56 347	TASCHEN-, KOSMETIK- U. ANDERE KOERPER- PFLEGETUECHER	T	48 959	40 622	47 401	40 875	174 443	172 871
		1000 DM	303 905	246 818	315 014	273 186	1 062 199	1 152 692
56 348	HANDTUECHER	T
		1000 DM
56 357	KUECHEN-, HAUSHALTS- U. PUTZTUECHER	T
		1000 DM
56 358	TISCHTUECHER U. SERVIETTEN	T
		1000 DM
56 359	ROLLEN, SPULEN, HUELSEN FUER DIE TEXTILINDUSTRIE; ETIKETTEN, SIEGELMARKEN, KLEBECKEN U. AE.	T	5 336	5 027	5 747	5 228	19 727	20 895
		1000 DM	50 158	47 406	52 388	47 881	186 961	190 719
56 411	WELLPAPPE, IN ROLLEN ODER BOGEN (EINSCHL. ZUSCHNITTEN)	1000 T *	194	166	194	171	693	695
56 415	ERZEUGNISSE AUS WELLPAPPE	1000 T	257	219	262	223	915	941
		1000 DM	418 084	357 192	382 211	324 706	1 502 106	1 380 931
56 499	VERPACKUNGSMITTEL AUS KARTON U. VOLLPAPPE (AUCH BEDRUCKT), DISPLAYS	1000 T	138	126	140	115	500	483
		1000 DM	512 452	472 275	534 755	431 159	1 880 464	1 829 026
<u>GUMMIWAREN</u>								
<u>BEREIFUNGEN</u>								
59 125	LAUFDECKEN FUER PERSONENKRAFTWAGEN	1000 ST
		1000 DM
59 131	LAUFDECKEN FUER LASTKRAFTWAGEN, OMNIBUSSE U. ERDBEWEGUNGSMASCHINEN	1000 ST	459	371	483	396	1 703	1 685
		1000 DM	104 890	94 008	107 064	87 660	396 189	364 247
59 133	LAUFDECKEN FUER ACKERSCHLEPPER	1000 ST
		1000 DM
59 134	LAUFDECKEN FUER SONSTIGE FAHRZEUGE (OHNE HAND- U. INDUSTRIEKARREN, ACKERMASCHINEN U. ACKERWAGEN)	T
		1000 DM
59 211	MASCHINENSCHLAEUCHE (AUCH CHIRURGISCHE SCHLAEUCHE), PROFILE U. SCHNUERE	T	7 983	7 081	7 934	.	29 450	.
		1000 DM	83 307	70 038	81 246	.	294 797	.
59 212	ANDERE SCHLAEUCHE 3)	T
		1000 DM
59 213	RAHMEN U. RINGE	T	3 888	3 231	3 732	3 218	13 752	13 317
		1000 DM	75 991	62 149	71 320	61 185	264 289	253 237
59 215	KEILRIEMEN	T
		1000 DM
59 216	FOERDERGURTE, TRANSPORTBAENDER	T
		1000 DM

1) M3 TATSACHLICHER HOLZANTEIL AN DER FERTIGEN WARE.- 2) AUF BASIS EINES TROCKENGEWICHTS VON 90 V.H.- 3) OHNE GEWEBTE FEUERLOESCHSCHLAEUCHE.

8 PRODUKTION AUSGEWAHLTER ERZEUGNISSE - FRUEHERES BUNDESGBIET

EB.-NR.	ERZEUGNIS	EINHEIT	1993		1994		JAN. BIS	APR.
			MAERZ	APRIL	MAERZ	APRIL	1993	1994
59 217	WALZENBEZUEGE	T 1000 DM
59 218	GUMMIMETALLVERBINDUNGEN	T 1000 DM	5 936 111 171	5 299 97 344	6 115 112 456	5 560 101 258	20 970 393 103	22 194 409 009
59 235	SOHLENPLATTEN U. FORMSOHLEN	T 1000 DM
59 279	SCHWAMM-, ZELL-, MOOS- U. SCHAUMGUMMI-ARTIKEL	T 1000 DM
59 298	GUMMIHAARPOLSTER U. KROLLHAAR	T 1000 DM
LEDER								
61 219	OBERLEDER	T *	563	485	482	394	2 064	1 639
61 229	FUTTERLEDER	T *	89	118	121	110	380	424
61 232	POLSTERLEDER	T *
61 239	BEKLEIDUNGS- U. HANDSCHUHLEDER	T *
61 249	GEWICHTSLEDER	T *
LEDERWAREN U. SCHUHE								
62 162	HANDTASCHEN, PORTEMONNAIES U. ANDERE FEIN-TAESCHNER- U. GALANTERIEWAREN AUS LEDER	1000 DM	76 478	59 658	69 428	54 368	265 743	240 457
62 176	FEINSATTLERWAREN	1000 DM	32 803	27 418	29 221	24 011	110 579	100 816
62 271	SATTLERWAREN (OHNE SOLCHE AUS LEDER ODER REKONSTITUIERTEM LEDER)	1000 DM	17 874	18 498	15 944	14 793	65 654	56 958
62 511	ARBEITSSCHUHE U. -STIEFEL MIT OBERTEIL AUS LEDER	1000 PAAR 1000 DM	343 23 077	321 21 321	332 21 712	308 20 068	1 248 83 369	1 201 78 882
STRASSENSCHUHE U. -STIEFEL MIT OBERTEIL AUS LEDER								
62 532	FUER HERREN (AB GROESSE 36)	1000 PAAR 1000 DM	742 50 214	466 31 874	625 42 736	513 34 280	2 426 164 035	2 241 152 220
62 534	FUER DAMEN (EINSCHL. GEFUETTERTER SANDALETTEN) (AB GROESSE 36)	1000 PAAR 1000 DM	1 586 99 908	1 155 74 238	1 362 89 871	994 66 386	5 462 345 635	4 912 321 797
62 539	FUER KINDER U. KLEINKINDER BIS GROESSE 35	1000 PAAR 1000 DM	228 9 210	177 7 564	269 11 848	228 9 964	837 35 669	1 033 46 253
62 554	HAUSSCHUHE MIT OBERTEIL AUS LEDER, TEXTILIEN U. ANDEREN STOFFEN	1000 PAAR 1000 DM	399 8 711	360 7 921	345 7 112	306 7 425	1 187 23 858	1 076 23 067
TEXTILIEN								
GARN FUER GEWEBE (OHNE TEPPICH-, BASTFASER- U. HAARGARN) AUS								
63 211	BAUMWOLLE	T *	11 444	9 769	12 006	10 511	40 691	43 837
63 213	WOLLE	T *
63 215	ZELLULOSISCHEN SPINNFASERN	T *
63 218	SYNTHETISCHEN SPINNFASERN	T *	8 524	7 450	7 489	6 900	30 765	28 072
GARN FUER MASCHENWARE AUS								
63 221	BAUMWOLLE	T *	1 664	1 503	1 925	1 780	6 320	6 536
63 223	WOLLE	T *
63 228	SYNTHETISCHEN SPINNFASERN	T *
63 238	GARN FUER TEPPICHE U. FUSSBODENBELAEGE (OHNE BASTFASER- U. HAARGARN) AUS SYNTHETISCHEN SPINNFASERN	T *
63 269	TEXTURIERTES GARN	T *	13 546	11 918	15 708	13 752	49 899	56 222
63 281	NAEHGARN (OHNE HANFNAEHGARN)	T 1000 DM	786 49 010	765 47 761	804 51 504	803 50 677	2 983 186 851	2 956 188 047
63 289	HANDSTRICK- U. HANDARBEITSGARN (OHNE MASCHINENSTRICKGARN)	T 1000 DM
63 567	VLIESTOFFE	T 1000 DM	14 523 141 783	13 475 130 654	14 956 138 928	14 303 118 665	51 586 495 953	54 455 495 056
63 719	ROHGEWEBE 1)	1000 M2 1000 DM	51 349 103 435	46 879 91 931	45 315 89 191	37 787 80 327	179 547 370 785	157 751 324 487
63 721	STOFF FUER HERREN- U. KNABENOBERBEKLEIDUNG, AUCH FUER HERRENBERUFSSBEKLEIDUNG (OHNE FUTTERSTOFF)	1000 M2 1000 DM	16 292 104 165	14 597 97 323	12 759 92 848	12 076 92 353	58 869 373 209	46 635 337 351

1) NUR ROHGEWEBE, DIE ALS SOLCHE ABGESETZT WERDEN.

8 PRODUKTION AUSGEWAHLTER ERZEUGNISSE - FRUEHERES BUNDESGBIET

EB.-NR.	ERZEUGNIS	EINHEIT	1993		1994		JAN. BIS 1993	APR. 1994
			MAERZ	APRIL	MAERZ	APRIL		
63 722	STOFF FUER DAMEN-, MAEDCHEN- U. KLEINKINDER- OBERBEKLEIDUNG, AUCH FUER DAMENBERUFSBE- KLEIDUNG (EINSCHL. SCHUERZENSTOFF) (OHNE FUTTERSTOFF)	1000 M2 1000 DM	17 369 116 985	17 693 124 410	19 087 105 306	17 285 107 634	66 122 425 888	68 214 372 569
63 723	SAMT U. PLUESCH FUER BEKLEIDUNG (OHNE SAMTBAENDER)	1000 M2 1000 DM
63 726	LEIBWAESCHESTOFF (EINSCHL. HEMDENSTOFF)	1000 M2 1000 DM
63 759	FUTTERSTOFF	1000 M2 1000 DM
63 784	CORD- U. WULSTGEWEBE FUER FAHRRAD- U. KRAFTFAHRZEUGREIFEN U. AE.	1000 M2 1000 DM
63 821	HAUS-, BETT- U. TISCHWAESCHESTOFF (OHNE FROTTIERGEWEBE) (METERWARE)	1000 M2*	12 520	10 516	12 549	11 464	43 674	46 727
63 823	FROTTIERGEWEBE (METERWARE)	1000 M2*
63 841	MOEBELSTOFF (POLSTERBEZUGSSTOFF) (OHNE SAMT, PLUESCH U. VELOUR)	1000 M2 1000 DM	2 658 38 568	2 259 32 617	2 396 35 660	2 001 28 725	9 486 135 365	8 575 123 678
63 843	SAMT, PLUESCH U. VELOUR FUER MOEBEL (POLSTERBEZUEGE) U. DEKORATION	1000 M2 1000 DM
63 847	DEKORATIONSSTOFF (DICHTES GEWEBE) (OHNE MOEBELSTOFF, SAMT, PLUESCH U. VELOUR U. OHNE UNDICHTEN VORHANGSTOFF)	1000 M2 1000 DM	7 029 46 474	5 338 37 446	5 578 41 552	4 615 33 854	23 984 165 477	19 923 150 268
63 859	GARDINENSTOFF (AUCH UNDICHTER VORHANGSTOFF) (METERWARE)	1000 M2*	16 522	14 149	14 236	12 271	57 157	50 840
63 861	TEPPICHE, LAEUFER U. FUSSBODENBELAG AUS TEXTILEM MATERIAL (OHNE MATTEN) (METERWARE U. ABGEPASST) GEWEBT	1000 M2 1000 DM
63 863	IM TUFTINGVERFAHREN HERGESTELLT (OHNE BADEZIMMERGARNITUREN)	1000 M2 1000 DM
63 865	AUS NADELFILZ BZW. NADELVLIES	1000 M2 1000 DM
63 880	BESCHICHTETE GEWEBE U. ANDERE BESCHICHTETE TEXTILE TRAEGERBAHNEN (OHNE GUMMIERTE GEWEBE)	1000 M2 1000 DM	8 520 64 032	7 132 53 396	7 303 61 623	5 622 51 521	28 860 218 384	24 640 206 308
63 919	GEWIRKTER ODER GESTRICKTER STOFF (OHNE UN- DICHTEN VORHANGSTOFF)	T 1000 DM	4 762 79 125	4 229 73 054	3 744 68 490	3 417 63 855	16 796 286 843	13 480 240 902
63 929	GEWIRKTE ODER GESTRICKTE 1) HERREN OBERBEKLEIDUNG AB GROESSE 38	1000 ST 1000 DM	452 20 369	443 21 055	388 20 009	355 16 383	1 726 81 986	1 558 78 130
63 939	DAMEN OBERBEKLEIDUNG AB GROESSE 34	1000 ST 1000 DM	2 700 114 897	2 108 92 078	2 151 97 114	1 701 78 511	9 380 412 549	8 036 369 826
63 949	KINDER OBERBEKLEIDUNG (OHNE ERSTLINGS- STRUEMPFE U. -SCHUHE)	1000 ST 1000 DM	1 745 29 850	1 037 16 814	1 493 26 824	1 097 20 167	6 000 100 816	5 542 97 955
63 959	HERRENWAESCHE	1000 ST 1000 DM	3 187 29 578	3 037 25 760	3 040 29 498	2 328 20 247	11 399 103 909	10 605 98 728
63 969	DAMEN- U. KINDERWAESCHE	1000 ST 1000 DM	16 352 109 451	12 539 82 261	12 344 88 277	10 252 71 814	58 631 389 317	49 135 336 811
63 971	HERRENSTRUEMPFE U. -SOCKEN (EINSCHL. SPORTSTRUEMPFFEN)	1000 PAAR 1000 DM
63 977	DAMENFEINSTRUMPFHOSEN AUS GARN BIS 60 DEN, GANZ ODER UEBERWIEGEND AUS SYNTHETISCHEN CHEMIEFASERN	1000 ST 1000 DM
BEKLEIDUNG 2)								
64 114	HERREN OBERBEKLEIDUNG AB GROESSE 38 ANZUEGE	1000 ST 1000 DM	251 57 586	199 44 039	239 56 407	174 36 805	911 207 467	772 175 771
64 115	SAKKOS U. JACKEN (OHNE SKI- U. WINDJACKEN, ANORAKS, BLOUSONS U. AE.)	1000 ST 1000 DM
64 116	HOSEN, LANG (AUCH JEANSHOSEN)	1000 ST 1000 DM

1) OHNE DIE IM BEKLEIDUNGSGEWERBE KONFEKTIONIERTE WIRK- UND STRICKWAREN. - 2) EINSCHLIESSLICH DER VON WEBEREIEN FERTIGGESTELLTEN WAREN, SOWIE SOLCHE AUS ZUGEKAUFTER GEWIRKTER ODER GESTRICKTER METERWARE.

8 PRODUKTION AUSGEWAHLTER ERZEUGNISSE - FRUEHERES BUNDESGBIET

EB.-NR.	ERZEUGNIS	EINHEIT	1993		1994		JAN.	BIS	APR.
			MAERZ	APRIL	MAERZ	APRIL	1993	1994	1994
64 117	MAENTEL U. UMHAENGE AUS NICHT GUMMIERTEM U. NICHT BESCHICHTETEM GEWEBE	1000 ST 1000 DM	
64 131	DAMENOBERBEKLEIDUNG AB GROESSE 34 KOSTUEME (AUCH KOMPLETS)	1000 ST 1000 DM	158 21 403	83 9 102	139 22 735	130 17 742	617 87 213	571 96 174	
64 132	ROECKE	1000 ST 1000 DM	2 564 124 191	1 699 74 534	2 014 104 627	1 587 85 043	9 064 441 649	7 511 403 684	
64 133	HOSEN, LANG (AUCH JEANSHOSEN U. HOSENROECKE)	1000 ST 1000 DM	2 343 97 944	1 839 72 868	2 295 104 849	1 641 65 241	8 375 353 059	8 348 369 005	
64 134	BLUSEN (AUCH HEMDBLUSEN)	1000 ST 1000 DM	3 543 154 336	2 328 88 926	3 003 132 963	2 364 91 614	12 358 530 010	11 320 497 887	
64 135	KLEIDER	1000 ST 1000 DM	1 380 135 912	894 68 099	1 011 96 094	746 62 411	4 474 436 417	3 594 355 026	
64 136	MAENTEL U. UMHAENGE AUS NICHT GUMMIERTEM U. NICHT BESCHICHTETEM GEWEBE	1000 ST 1000 DM	392 43 352	221 26 524	352 32 721	256 21 189	1 590 187 141	1 367 143 594	
64 141	ARBEITS-, BERUFS- U. SPEZIALSCHUTZANZUEGE, EINTEILIG (KOMBINATIONEN) (GENAHT)	1000 ST 1000 DM	155 7 339	143 6 591	170 6 695	151 6 083	569 27 256	559 21 732	
64 143	ARBEITS-, BERUFS- U. SPEZIALSCHUTZHOSEN (GENAHT) (AUCH LATZHOSEN)	1000 ST 1000 DM	332 10 788	298 9 463	325 11 053	276 9 242	1 174 37 863	1 100 36 953	
64 144	ARBEITS-, BERUFS- U. SPEZIALSCHUTZMAENTEL U. -KITTEL (GENAHT)	1000 ST 1000 DM	235 5 377	199 4 444	142 3 179	124 2 848	840 18 954	535 12 246	
64 153	WINDJACKEN, ANORAKS, BLOUSONS U. AE.	1000 ST 1000 DM	90 11 754	69 5 887	129 12 793	126 12 304	311 31 238	496 40 742	
64 154	BADEANZUEGE FUER DAMEN	1000 ST 1000 DM	
64 156	BADEMAENTEL U. SONSTIGE BADE- U. STRANDBE-KLEIDUNG	1000 ST 1000 DM	
64 161	VEREDELTE PELZFELLE	1000 ST 1000 DM	
64 165	PELZMAENTEL	1000 ST 1000 DM	
64 173	LEDERJACKEN, -WESTEN U. -STRICKJACKEN	1000 ST 1000 DM	
64 175	LEDERMAENTEL	1000 ST 1000 DM	
64 213	OBER- U. FREIZEITHEMDEN (AUCH SPORT-, ARBEITHEMDEN U. AE.) FUER HERREN	1000 ST 1000 DM	731 23 820	565 17 684	656 22 685	349 11 772	2 379 76 497	2 090 70 389	
64 241	DAMENWAESCHE (TAGHEMDEM, SCHLUEPFER, UNTER-ROECKE)	1000 ST 1000 DM	913 6 433	830 6 041	645 4 659	671 5 282	3 600 25 199	2 628 19 994	
64 242	NACHTHEMDEM, SCHLAF- U. HAUSANZUEGE	1000 ST 1000 DM	485 12 553	382 8 753	438 11 607	347 7 731	1 716 42 533	1 522 36 823	
64 317	MIEDERWAREN GANZ ODER UEBERWIEGEND AUS SYNTHETISCHEN CHEMIEFASERN BUESTENHALTER	1000 ST 1000 DM	
64 337	MIEDERHOESCHEN, HUEFTHALTER, ELASTIK-SCHLUEPFER, KORSETTS	1000 ST 1000 DM	
64 810	BETTFEDERN U. DAUNEN (AUFBEREITET)	T *	
64 836	BETTWAESCHE	1000 ST 1000 DM	4 077 67 296	3 610 59 956	3 917 60 723	3 527 55 088	14 133 225 500	14 411 225 744	
64 859	HAND- U. BADETUECHER (AUCH GAESTETUECHER)	1000 ST 1000 DM	
64 870	STIEPPBETTEN U. STIEPPDECKEN ZUR VERWENDUNG IN BETTWAESCHEBEZUEGEN	1000 ST 1000 DM	
64 871	DAUNENDECKEN	1000 ST 1000 DM	
64 872	KISSEN	1000 ST 1000 DM	
64 873	SCHLAF- U. REISEDECKEN	1000 ST 1000 DM	
64 878	SCHLAFSAECKE, GESTEPPT	1000 ST 1000 DM	

8 PRODUKTION AUSGEWAHLTER ERZEUGNISSE - FRUEHERES BUNDESGBIET

EB.-NR.	ERZEUGNIS	EINHEIT	1993		1994		JAN. BIS 1993	APR. 1994
			MAERZ	APRIL	MAERZ	APRIL		
ERZEUGNISSE DES ERNAERHUNGSGEWERBES								
68 112	WEIZENMEHL U. -SCHROT	T *	251 479	223 143	257 607	229 570	937 197	938 431
68 113	ROEGGEN-, MAIS- U. GEMENGEMEHL SOWIE -SCHROT	T *	45 056	40 085	42 490	38 542	170 315	147 817
68 115	HAFERERZEUGNISSE FUER NAHRUNGSZWECKE	T
68 120	TEIGWAREN	1000 DM	22 685	19 347	23 811	20 137	84 829	85 445
68 132	PUDDINGPULVER U. VERWANDTE PULVERFOERMIGE ERZEUGNISSE	1000 DM	65 845	55 911	65 032	53 252	242 691	231 507
68 134	BACKMITTEL	T	19 159	17 405	18 092	16 059	74 742	67 526
68 136	SAEUGLINGS- U. KLEINKINDERNAHRUNG	1000 DM	67 300	63 070	63 551	58 513	266 620	244 928
68 137	SUPPEN (OHNE SUESSE SUPPEN)	T	14 114	10 037	9 359	7 686	47 101	39 095
68 138	SUPPEN (OHNE SUESSE SUPPEN)	1000 DM	135 044	99 354	105 159	87 316	476 229	420 364
68 138	BRUEHERZEUGNISSE, SOSSEN (OHNE WUERZSOSSEN) U. WUERZEN	T
68 139	WUERZ- U. SALATSOSSEN	1000 DM
68 154	STAERKE U. SAGO	T *
68 178	DAUERBACKWAREN (AUCH SOLCHE MIT SCHOKOLADEN-UEBERZUG U. MUESLI-RIEGEL)	T	49 869	42 778	52 416	45 068	171 037	181 256
68 213	WEISSZUCKER (OHNE KANDIS)	1000 DM	331 530	292 084	346 508	290 577	1 137 929	1 176 227
68 241	OBSTKONSERVEN (LUFTDICHT VERSCHLOSSEN) 1)	T	6 378	2 975	4 640	4 121	18 828	17 966
68 242	GEMUESEKONSERVEN (LUFTDICHT VERSCHLOSSEN) 1)	1000 DM	13 263	8 594	8 748	9 378	40 879	37 103
68 243	TIEFGEFRORENES GEMUESE	1000 DM	2 310	2 309	2 314	2 169	11 336	10 759
68 244	MARMELADE, GEELE, PFLAUMENMUS U. AE. 1)	T	9 203	8 360	9 463	8 550	38 386	38 039
68 244	MARMELADE, GEELE, PFLAUMENMUS U. AE. 1)	1000 DM	19 726	16 202	21 087	18 021	68 885	71 046
68 247	FRUCHTSAEFTEN U. -NEKTARE (OHNE SOLCHE AUS ZITRUSFRUECHTEN) 1)	1000 DM	67 097	52 634	68 621	63 328	226 380	241 091
68 248	FRUCHTSAEFTEN U. -NEKTARE AUS ZITRUSFRUECHTEN 1)	1000 L	144 473	134 834	145 937	122 909	493 830	497 896
68 261	KAKAOPULVER NICHT GEZUCKERT	1000 DM	129 716	122 981	127 070	112 380	453 198	449 589
68 262	KAKAOPULVER NICHT GEZUCKERT	T *	173 086	165 781	156 584	138 498	627 673	549 873
68 264	ZUCKERWAREN	1000 DM	172 028	159 270	154 730	136 035	621 431	546 828
68 265	SCHOKOLADENERZEUGNISSE	T	52 261	44 249	54 324	44 544	187 102	198 599
68 266	SPEISEEIS (AUCH EISCREME)	1000 DM	336 809	279 488	341 757	267 862	1 219 112	1 244 313
68 310	MILCH (OHNE WERKMILCH) VOLLMILCH ODER TEILENTRAHMTE MILCH (OHNE STERILISIERTE ODER ULTRAHOCHERHITZTE MILCH U. WERKMILCH)	1000 L	61 212	50 609	65 532	52 775	222 866	248 629
68 311	ENTRAHMTE MILCH (MAGERMILCH) U. BUTTERMILCH (OHNE STERILISIERTE ODER ULTRAHOCHERHITZTE MILCH, WERKMILCH U. MAGERMILCH FUER FUTTERZWECKE)	1000 DM	543 591	420 338	528 446	415 880	2 022 594	2 083 774
68 312	SAHNE (OHNE STERILISIERTE ODER ULTRAHOCHERHITZTE SAHNE), AUCH SCHLAGRAHM	1000 L	271 782	263 358	270 484	258 340	1 025 813	1 035 299
68 314	BUTTER, BUTTERSCHMALZ (BUTTEROEL), KRAEUTERBUTTER U. ANDERE BUTTERZUBEREITUNGEN IN BUTTERWERT	1000 DM	227 344	220 782	224 187	213 104	862 609	855 634
68 315	HARTKAESE	1000 L	76 791	82 859	86 824	90 096	311 803	320 985
68 316	SCHNITTKAESE	1000 DM	39 049	40 801	42 173	43 797	153 089	154 336
68 352	MAGERMILCHPULVER	1000 L	48 087	52 100	52 597	48 195	179 972	183 152
68 354	KONDENSVOLLMILCH	1000 DM	155 966	168 177	167 681	151 938	580 513	579 009
68 357	SCHMELZKAESE U. -ZUBEREITUNGEN	T	35 394	37 429	33 437	33 820	140 943	130 910
68 412	ROHE OELE (AUCH GEHAERTET)	1000 DM	231 005	241 152	212 285	212 590	914 090	829 250
68 413	RAFFINIERTES OEL (AUCH GEHAERTET), NICHT VERBRAUCHSFERTIG	T *	32 364	30 921	33 988	32 956	121 428	122 956
68 417	OELKUCHEN, ENTFETTETE SCHROTE U. DGL.	1000 DM	225 647	218 041	227 786	221 247	853 599	826 670
68 441	MARGARINE (EINSCHL. HALBFETT-, ZIEH- U. SCHMELZMARGARINE)	T	34 477	41 868	28 638	29 984	139 189	115 541
68 514	WURST, SCHINKEN U. SONSTIGE FLEISCHWAREN (OHNE WURST- U. FLEISCHKONSERVEN)	1000 DM	52 374	50 939	49 749	46 352	188 948	185 761
68 515	WURST-, FLEISCH- U. MISCHKONSERVEN (OHNE TIEFGEFRORENE TAFELFERTIGE FLEISCHGERICHTE, FLEISCHSALAT, FLEISCHEXTRAKTE)	1000 DM	126 377	121 694	115 264	107 579	455 848	432 550
		T	15 316	14 277	15 168	15 425	56 360	57 714
		1000 DM	117 360	111 914	114 380	116 405	437 239	436 719
		T *
		T *
		1000 DM
		T	51 382	52 964	49 137	45 080	199 437	176 397
		1000 DM	142 140	149 021	143 738	136 012	558 750	520 906
		T	117 879	111 463	122 253	107 155	436 823	435 314
		1000 DM	1 040 139	985 255	1 051 120	919 210	3 873 920	3 739 318
		T	44 552	36 032	42 657	34 615	151 518	149 997
		1000 DM	183 152	160 065	184 477	159 003	658 733	660 253

1) PRODUKTION DER BETRIEBE VON UNTERNEHMEN MIT 10 BESCHAEFTIGTEN UND MEHR.

8 PRODUKTION AUSGEWAHLTER ERZEUGNISSE - FRUEHERES BUNDESGBIET

EB.-NR.	ERZEUGNIS	EINHEIT	1993		1994		JAN. 1993	BIS APR. 1994	
			MAERZ	APRIL	MAERZ	APRIL			
68 591	FISCHFILETS 1) FRISCH ODER GEKUEHLT	T 1000 DM	
68 592	TIEFGEFROREN (OHNE FILETS V. SUESSWASSER- FISCHEN)	T 1000 DM	
68 593	TIEFGEFRORENE FISCHERZEUGNISSE 1)	T 1000 DM	
68 596	MARINADEN (EINSCHL. BRAT- U. KOCHFISCH- WAREN) 1)	T 1000 DM	6 977	6 016	6 221	6 716	26 991	22 906	
68 597	FISCHDAUERKONSERVEN 1)	T 1000 DM	28 347	25 395	27 147	24 404	112 250	98 024	
68 651	ROESTKAFFEE 1) 2)	T 1000 DM	
68 654	KAFFEE-EXTRAKTE 1) 2)	T 1000 DM	
68 719	BIER 1)	1000 HL 1000 DM	8 310 1 088 773	8 946 1 181 362	8 782 1 153 592	7 897 1 031 739	30 878 4 063 898	30 687 4 022 630	
68 722	MALZ U. MALZERZEUGNISSE (OHNE MALZEXTRAKT U. NEBENPRODUKTE)	T *	130 413	125 243	130 805	122 729	501 238	488 299	
68 751	KORNBRANNTWEINE 1) 2)	HL 1000 DM	73 117 23 135	66 281 22 228	70 306 21 608	61 071 19 001	267 582 89 368	251 688 77 599	
68 753	BRANNTWEINE AUS WEIN (EINSCHLIESSLICH VERSCHNITT) 1) 2)	HL 1000 DM	84 625 52 153	86 205 56 812	81 615 48 434	110 916 63 944	311 948 194 164	343 975 202 509	
68 755	OBSTBRANNTWEINE 1) 2)	HL 1000 DM	
68 757	BITTERE, HALBBITTERE U. KRAEUTER- LIKOEERE 1) 2)	HL 1000 DM	44 422 46 396	29 825 31 223	43 240 43 792	41 881 40 627	157 653 168 942	164 041 167 801	
68 771	TRAUBENSCHAUMWEINE 1) 2)	HL 1000 DM	291 781 142 488	220 178 115 986	240 267 127 536	229 201 118 678	1 000 286 487 563	1 006 890 500 676	
68 791	NATUERLICHE MINERALWAEISSER, QUELLWAEISSER	1000 L *	625 706	621 913	651 582	583 883	2 225 604	2 241 352	
68 798	LIMONADEN (OHNE DIAETETISCHE ERFRISCHUNGS- GETRAENKE) 1)	1000 L 1000 DM	389 683 328 740	407 507 343 488	407 891 332 131	367 082 307 009	1 437 505 1 220 819	1 446 991 1 185 598	
68 817	GEWUERZE	T 1000 DM	6 638 75 684	6 499 73 728	6 783 79 136	6 454 69 780	24 890 282 802	24 819 284 117	
68 832	KARTOFFELCHIPS U. -STICKS	T 1000 DM	
68 833	KARTOFFELPUFFER, -KLOSSMEHL, PUEREPUFFER U. PUEREFLÖCKEN	T 1000 DM	
68 881	GRUNDSTOFFE FUER ALKOHOLFREIE U. ALKOHOLISCHE GETRAENKE (OHNE HOPFENPULVER U. -EXTRAKTE)	T 1000 DM	
68 887	TIEFGEFRORENE FERTIGGERICHTE (AUS MEHREREN KOMPONENTEN BESTEHEND)	T 1000 DM	25 125 197 668	24 198 175 366	23 448 174 927	21 111 160 419	99 528 728 652	90 918 684 520	
<u>TABAKWAREN 2)</u>									
69 110	ZIGARETTEN	MILL.ST 1000 DM	
69 419	ZIGARREN, ZIGARILLOS	MILL.ST 1000 DM	
69 711	RAUCHTABAK	T 1000 DM	

1) PRODUKTION DER BETRIEBE VON UNTERNEHMEN MIT 10 BESCHAEFTIGTEN UND MEHR. - 2) PRODUKTIONSWERT OHNE VERBRAUCHSTEUER.

9 PRODUKTION AUSGEWAHLTER ERZEUGNISSE - NEUE LAENDER UND BERLIN - OST

EB.-NR.	ERZEUGNIS	EINHEIT	1993		1994		JAN. 1993	BIS	APR. 1994
			MAERZ	APRIL	MAERZ	APRIL			
<u>BERGBAULICHE ERZEUGNISSE</u>									
21 121	STEINKOEHLE (VERWERTBARE FOERDERUNG)	1000 T *
21 124	STEINKOEHLENBRIKETTS	1000 T *
21 142	BRAUNKOEHLE, ROH	1000 T *	10 441	9 536	9 762	8 792	42 176		38 708
21 143	BRAUNKOEHLENBRIKETTS	1000 T *	540	780	319	525	2 692		1 622
21 162	ZECHEN-, HUETTEN- U. GASWERKSOKS 1)	1000 T *
21 210	ERDOEL, ROH	1000 T *	7	7	7	6	27		25
21 220	ERDGAAS	1000 M3*
<u>EISENERZ-ROHFOERDERUNG</u>									
21 310	EFFEKTIV-MENGE	1000 T *
21 321	FE-INHALT	1000 T *
<u>NE-METALLERZE</u>									
21 410	ROHFOERDERUNG	1000 T *
21 433	AUSBRINGBARER (BEZAHLTER) ZN-INHALT 2)	1000 T *
21 510	KALIROHSALZE (FOERDERUNG), EFFEKTIV-MENGE	1000 T *
<u>ABSATZFAEHIGE KALISALZE, BER. AUF K2O</u>									
21 531	ROHSALZE (AUCH ANGEREICHERT) 3)	1000 T *
21 539	KALIUMCHLORID, KALIUMSULFAT U.A. (AUCH MIT MAGNESIUM) 3)	1000 T *
21 616	GEWERBE- U. INDUSTRIESALZ (EINSCHL. IM BERGBAU GEWONNENER SOLE FUER TECHNISCHE ZNECKE), STREU- U. AUFTAUSALZ, BER. AUF NACL	1000 T *
<u>MINERALOELERZEUGNISSE</u>									
22 110	ROHBENZIN	1000 T *	69	106	78	116	377		413
22 131	VERGASERKRAFTSTOFFE	1000 T	172	230	264	244	898		991
22 139	DIESELKRAFTSTOFF	1000 T	197	293	240	287	916		1 023
<u>HEIZOELE</u>									
22 171	LEICHT	1000 T	231	204	265	275	1 050		1 159
22 175	MITTELSCHWER U. SCHWER	1000 T	274	155	200	236	921		967
22 521	SCHMIEREOELE U. MINERALISCHE OELE	1000 T	6	5	4	4	26		15
22 731	BITUMEN	1000 T *	15	75	20	66	117		129
<u>STEINE U. ERDEN, ASBESTWAREN, SCHLEIFMITTEL</u>									
<u>NATURSTEINE FUER DEN TIEFBAU 4)</u>									
25 112	GLEISBETTUNGS-, STRASSENSCHOTTER, SPLITT U. BRECHSAND	1000 T	1 980	2 250	2 883	2 889	6 223		9 187
		1000 DM	26 121	32 207	36 974	38 799	86 309		119 622
25 113	EDELSPLITT U. EDELBRECHSAND	1000 T	238	376	460	617	903		1 549
		1000 DM	4 731	7 075	7 809	10 903	17 651		26 766
25 114	BITUMINOESES ASPHALT-MISCHGUT, UEBERWIEGEND AUS NATURSTEIN U. AUF KIESBASIS	1000 T	77	174	282	394	289		826
		1000 DM	4 922	10 518	13 688	19 163	17 824		40 746
25 115	MINERALBETON	1000 T	689	758	1 009	1 085	2 292		3 223
		1000 DM	8 775	9 478	12 473	13 445	29 455		40 111
25 141	KALKSTEIN, KALKSPAT, GEBROCHEN ODER ZERKLEINERT, KALKSTEINSAND 5)	1000 T *	849	953	849	871	2 921		3 006
25 161	BAUSAND U. BAUKIES (EINSCHL. KIES FUER DEN WEGEBAU) 4)	1000 T	4 159	4 835	5 708	6 338	13 755		18 972
		1000 DM	43 204	49 384	56 169	57 912	140 072		181 564
25 275	FERTIGFABRIKATE AUS HARTGESTEIN U. MARMOR	M3	1 529	1 606	1 941	1 830	5 287		6 362
		1000 DM	3 995	4 816	5 828	5 471	14 110		18 940
25 319	ZEMENT, OHNE ZEMENTKLINKER 6)	1000 T *	441	508	566	597	1 426		1 875
25 321	KALKSTEIN, KALKSPAT U. DOLOMITSTEIN, GE-MAHLEN	1000 T *	51	64	81	102	172		272
25 324	KALKSTEIN U. KALKSPAT, GEBRANNT, DOLOMITSTEIN, GEBRANNT ODER GESINTERT	1000 T *	57	63	.	95	208		268
25 334	BAUGIPS	1000 T	8	.	10	.	.		.
		1000 DM	461	.	720	.	.		.
25 337	GIPSKARTONPLATTEN NACH DIN 18180 7)	1000 M2
		1000 DM
25 354	WERK-TROCKENMOERTEL	1000 T	41	49	127	76	132		341
		1000 DM	7 024	8 364	24 548	15 715	22 012		67 182
25 360	TRANSPORTBETON 4)	1000 M3	549	631	1 065	1 017	1 742		3 234
		1000 DM	69 134	77 094	132 636	126 043	217 783		408 422
25 411	MAUERZIEGEL, KLINKER 8)	1000 M3	60	78	165	168	239		622
		1000 DM	10 498	11 915	26 343	24 721	38 135		97 528
25 412	DACHZIEGEL (EINSCHL. BIBERSCHWAENZE)	1000 ST	.	.	4 279	3 047	.		17 448
		1000 DM	.	.	7 505	4 876	.		24 835
25 423	KERAMISCHE SPALTPLATTEN U. -RIEMCHEN	1000 M2
		1000 DM
25 451	ROHRE, FORMSTUECKE U.A. KANALISATIONSARTIKEL AUS STEINZEUG	T
		1000 DM
25 471	UNGEFORMTE FEUERFESTE ERZEUGNISSE (MOERTEL U. MASSEN)	1000 T	3	7	5	2	30		19
		1000 DM	573	792	700	294	3 334		2 334
25 477	GEFORMTE FEUERFESTE ERZEUGNISSE	1000 T	7	5	6	5	22		22
		1000 DM	6 470	5 234	6 537	4 819	21 931		25 223

1) TROCKENGEWICHT.- 2) EINSCHL. HUETTENFERTIGER ROHWARE U. DER AUS HALOENERZE GEWONNENEN KONZENTRATE.- 3) ANGABEN FUER ABSATZPRODUKTION IN EB.-NR. 43 143 ENTHALTEN.- 4) PRODUKTION DER BETRIEBE VON UNTERNEHMEN MIT 10 BESCHAEFFTIGTEN UND MEHR.- 5) OHNE ZUM ABSATZ FUER DEN TIEFBAU BESTIMMT.- 6) EINSCHL. ZEMENTAEMLICHER BINDEMITELE.- 7) DIE PLATTEN SIND AUF 9,5MM PLATTENDICKE UMGERECHNET.- 8) ANGABEN IN M3-MAUERWERK BEI 24 CM WANDDICKE UNTER BERUECKSICHTIGUNG DER FUGEN.

9 PRODUKTION AUSGEWAHLTER ERZEUGNISSE - NEUE LAENDER UND BERLIN - OST

EB.-NR.	ERZEUGNIS	EINHEIT	1993		1994		JAN. BIS	APR.
			MAERZ	APRIL	MAERZ	APRIL	1993	1994
25 519	KALKSANDSTEINE 1)	1000 M3 1000 DM	82 7 779	95 9 864	167 18 049	148 15 724	297 29 741	527 56 832
25 551	BLOCKSTEINE, PLANSTEINE AUS PORENBETON, UNBEWEHRT 1)	1000 M3 1000 DM	63 10 208	64 10 224	103 16 050	88 13 820	244 39 400	346 53 440
25 552	DACH- U. DECKENPLATTEN, WANDELEMENTE AUS PORENBETON, BEWEHRT	1000 M2 1000 DM	66 4 347	.	66 3 857	71 4 063	.	226 12 591
25 555	BETONDACHSTEINE 2)	1000 ST 1000 DM	.	.	19 257 22 010	18 312 21 420	.	65 910 76 052
25 556	BETONFERTIGTEILE GROSSFORMATIGE WANDBAUTEILE (WANDTAFELN), AUCH MIT BEARBEITETEN SICHTFLAECHEIN, DECKENTAFELN	1000 M2 1000 DM	235 17 658	343 24 101	576 32 730	542 30 047	926 67 238	1 912 107 870
25 557	KONSTRUKTIVER ART	1000 T *	100	97	127	109	321	410
25 579	BETONERZEUGNISSE FUER DEN TIEFBAU	1000 T 1000 DM	382 45 862	486 56 262	552 63 717	554 61 981	1 233 151 503	1 778 210 945
25 641	DAEMM- U. LEICHTBAUPLATTEN AUS HOLZWOLLE (AUCH MIT PLATTEN AUS KUNSTST. VERBUNDEN)3)	1000 M2 1000 DM	115 833	141 1 074	255 1 817	303 2 507	378 3 093	990 7 441
25 658	PLATTEN AUS FASERZEMENT 4)	1000 M2 1000 DM
25 811	SCHLEIFSCHLEIBEN U. SONSTIGE SCHLEIFKOEPPER AUS KORUND IN KERAMISCHER U. SILICATBINDUNG	T 1000 DM
25 812	IN KUNSTHARZBINDUNG MIT FASERSTOFFVERSTAERKUNG	T 1000 DM
25 839	SCHLEIFPAPIERE U. SCHLEIFGEWEBE	1000 M2 1000 DM
EISEN U. STAHL								
27 112	ROEISEN FUER DIE STAHLERZEUGUNG	1000 T *
27 113	GIESSEREI-ROEISEN	1000 T *
27 133	STAHLROHBLOECKE U. -BRAMMEN AUS OXYGENSTAHL	1000 T *
27 137	ELEKTRO-STAHL	1000 T *
27 160	ROEHREN- U. MEHRKANTSTAHL (HALBZEUG FUER NAHTLOSE ROHRE)	1000 T *
27 161	WALZSTAHL (OHNE VORGEWALZTES STAHLHALBZEUG)	1000 T *	314	286	301	275	1 052	1 012
27 165	WEISSBLECH U. WEISSBAND	1000 T *
27 333	PRAEZISIONSSTAHLROHRE NAHTLOS	1000 T *
27 335	GESCHWEISST	1000 T *
27 351	SONSTIGE STAHLROHRE NAHTLOS	1000 T *
27 355	GESCHWEISST	1000 T *	4	5	10	11	24	39
27 433	GESCHMIEDETE STAEBE	1000 T *
27 453	FREIFORMSCHMIEDESTUECKE, GESCHMIEDETE ODER GEWALZTE RINGE UEBER 125 KG ROHGEWICHT	1000 T *
NE-METALLE U. NE-METALLHALBZEUG								
28 114	HUETTENALUMINIUM NICHT LEGIERT	T *
28 116	LEGIERT	T *
28 117	REINST- U. REINALUMINIUM U, UMGESCHMOLZEN	T *
28 118	UMSCHMELZ-ALUMINIUMLEGIERUNGEN	T *
28 131	ELEKTROLYTKUPFER (KATHODEN)	T *
28 132	RAFFINADKUPFER	T *
28 151	ZINKLEGIERUNGEN	T *
28 152	ZINN, NICHT LEGIERT	T *
28 153	WEICHLÖTE	T *
28 171	SILBER	KG *
28 172	GOLD	KG *
28 412	HALBZEUG AUS ALUMINIUM U. ALUMINIUM-LEGIERUNGEN PROFILE, LEGIERT BLECHE, PLATTEN, TAFELN U. BAENDER (MIT EINER STAERKE UEBER 0,2 MM)	T *
28 414	NICHT LEGIERT	T *
28 415	LEGIERT	T *
28 419	SONSTIGES HALBZEUG 5) (Z.B. SCHEIBEN, STANZTEILE, BOEDEN, SCHALEN)	T *

1) ANGABEN IN M3 MAUERWERK BEI 24 CM WANDDICKE UNTER BERUECKSICHTIGUNG DER FUGEN.- 2) BEI GROSSFORMATEN UMRECHNUNG IN STUECK-KLEINFORMAT (DIN 1115).- 3) DIE PLATTEN SIND AUF 2,5 CM PLATTENDICKE UMGERECHNET.- 4) DIE PLATTEN SIND AUF 6 MM PLATTENDICKE UMGERECHNET.- 5) OHNE STAEBE (STANGEN), NICHTLEGIERTE PROFILE, DRAHT, ROHRE, HOHLSTANGEN, GESENKPRESS- UND SCHMIEDETEILE, LEITMATERIAL.

9 PRODUKTION AUSGEWAHLTER ERZEUGNISSE - NEUE LAENDER UND BERLIN - OST

EB.-NR.	ERZEUGNIS	EINHEIT	1993		1994		JAN. 1993	BIS	APR. 1994
			MAERZ	APRIL	MAERZ	APRIL			
28 431	HALBZEUG AUS KUPFER U. KUPFERLEGIERUNGEN (OHNE SOLCHES AUS LEGIERUNGEN MIT EINEM GEHALT UEBER 10 % NICKEL) STAEBE U. PROFILE, LEGIERT	T *	
28 432	BLECHE, PLATTEN, TAFELN U. BAENDER MIT EINER STAERKE UEBER 0,15 MM NICHT LEGIERT	T *	
28 433	LEGIERT	T *	
28 434	ROHRE U. HOHLSTANGEN NICHT LEGIERT	T *	
28 435	LEGIERT	T *	
28 436	DRAHT	T *	13 292	11 362	14 222	10 402	52 062	47 896	
28 438	LITZEN U. SEILE	T *	
28 439	STAHLKUPFER	T *	
<u>GIESSERIERZEUGNISSE</u>									
29 110	GUSSEISEN MIT LAMELLEN- U. KUGELGRAPHIT	T *	13 274	10 974	16 407	15 167	47 689	58 155	
29 140	STAHLGUSS	T *	2 930	2 593	2 700	2 738	10 673	10 508	
29 170	TEMPERGUSS	T *	
29 515	LEICHTMETALLFORMGUSS AUS ALUMINIUM U. ALUMINIUMLEGIERUNGEN	T *	1 181	1 116	1 621	1 144	4 606	5 434	
29 517	MAGNESIUM U. MAGNESIUMLEGIERUNGEN	T *	
<u>ERZEUGNISSE DER ZIEHEREIEN U. KALTWALZWERKE</u>									
<u>U. DER STAHLVERFORMUNG</u>									
30 111	BLANKSTAHL	T *	
30 115	BANDSTAHL, KALT GEWALZT (UNTER 600 MM BREITE)	T *	
30 151	KALT GEZOGENER DRAHT (OHNE ISOLIERTE DRAECHTE FUER DIE ELEKTROTECHNIK) VON WALZDRAHT GEZOGEN	T *	20 259	17 517	21 574	19 607	65 952	75 339	
30 154	VON ZUGEKAUFTEM DRAHT DUENNEN GEZOGEN	T *	
30 157	SCHWEISSDRAHT U. -STAEBE (WEDER UMHUELLT NOCH GEFUELLT)	T *	
30 159	KUNSTSTOFFUEBERZOGENER DRAHT	T *	
30 171	DRAHTSEILE U. -LITZEN AUS EISEN U. STAHL	1000 DM	689	513	624	593	2 269	2 279	
30 173	BETONSTAHLMATTEN NACH DIN 488, GESCHWEISSTE ABSTANDHALTER U. GITTERTRAEGER FUER BETON-BEWehrUNG SOWIE GESCHWEISSTE DRAHTGITTER NACH SONST. NORMEN	1000 DM	8 968	5 459	12 216	11 053	25 859	40 976	
30 175	FEDERKERNE FUER MATRATZEN U. POLSTERMOEBEL	1000 DM	6 730	4 530	8 764	8 099	19 489	29 401	
30 211	GESENKSCHMIEDESTUECKE	1000 DM	2 602	2 705	3 056	2 714	10 051	11 022	
30 218	ROHRFORM-, ROHRVERSCHLUSS- U. ROHRVERBINDUNGSSTUECKE AUS STAHL	1000 DM	9 099	9 068	10 469	9 080	33 055	37 403	
30 225	PRESS-, ZIEH- U. STANZTEILE AUS STAHL MIT EINEM STUECKGEWICHT UEBER 50 G	1000 DM	1 652	1 154	1 789	1 616	5 748	5 909	
30 239	FEDERN AUS STAHL ODER NE-METALLEN (OHNE MATRATZEN U. UHRFEDERN)	1000 DM	5 023	3 528	5 642	5 061	16 845	16 875	
30 248	KETTEN U. KETTENTEILE 1)	1000 DM	6 557	4 733	4 752	2 591	20 546	16 132	
30 258	SCHRAUBEN, BOLZEN, MUTTERN, SCHRAUBHAKEN, NIETE, SPLINTE, KEILE, UNTERLEGSCHWEIBEN, SCHWELLENSCHRAUBEN U. AE.; DREHTEILE AUS METALL	1000 DM	19 945	17 839	20 303	15 612	67 385	73 056	
30 298	OBERFLAECHEVEREDLUNG	1000 DM	766	697	1 054	836	2 715	3 693	
		1000 DM	4 218	3 703	5 651	5 001	14 220	20 685	
		1000 DM	
		1000 DM	2 107	2 101	3 002	2 590	7 891	10 005	
		1000 DM	9 524	8 667	12 404	10 734	34 084	41 910	
		1000 DM	14 314	13 411	17 007	16 172	50 265	61 693	
<u>STAHLBAUERZEUGNISSE U. SCHIENENFAHRZEUGE</u>									
31 112	SKELETT-,STUETZ- U. TRAEGERKONSTRUKTIONEN	1000 DM	13 995	17 821	17 726	27 471	56 792	80 180	
31 114	HALLEN, UEBERWIEGEND AUS EISEN ODER STAHL	1000 DM	44 546	53 974	52 936	68 912	170 498	229 621	
31 116	TUERME U. GITTERMASTE, GERUESTKONSTRUKTIONEN, SIGNALBRUECKEN, BRUECKEN FUER ROHR- U. KABELLEITUNGEN AUS STAHL; BRUECKEN, BRUECKENELEMENTE U. GERUESTKONSTRUKTIONEN AUS ALUMINIUM	1000 DM	3 083	2 608	4 225	4 261	10 243	15 739	
		1000 DM	11 216	10 308	16 853	16 458	39 046	61 569	
		1000 DM	2 989	3 155	4 540	4 568	11 485	15 883	
		1000 DM	8 943	9 805	15 436	13 381	33 908	51 129	
31 160	ERZEUGNISSE FUER DEN GRUBENAUSBAU (OHNE BERGBAUMASCHINEN U. ELEKTROTECHNISCHE ERZEUGNISSE)	1000 DM	
31 191	TORE, TUEREN U. FENSTER AUS GEWALZTEN ODER STRANGGEPRESSTEN PROFILN (OHNE KELLER-FENSTER)	1000 DM	
		1000 DM	694	479	1 487	1 404	2 210	5 374	
		1000 DM	10 213	7 281	14 873	15 018	35 432	58 239	

1) AUS STAHL ODER NE-METALLEN (OHNE GUSS- U. STAHLGELENKKETTEN).

9 PRODUKTION AUSGEWAHLTER ERZEUGNISSE - NEUE LAENDER UND BERLIN - OST

EB.-NR.	ERZEUGNIS	EINHEIT	1993		1994		JAN. BIS	APR.
			MAERZ	APRIL	MAERZ	APRIL	1993	1994
31 195	ABDECKUNGEN (LICHTGITTER) U. ROSTE AUS GEWALZTEN ODER STRANGGEPRESSTEN PROFILEN	T 1000 DM	818 3 318	811 2 396	843 2 885	777 2 451	3 078 10 324	3 134 10 182
31 512	WASSERROHRKESSEL	T 1000 DM
31 538	FEUERUNGEN U. BEHEIZUNGSEINRICHTUNGEN FUER DAMPKESSEL (OHNE EINZELNE BRENNER)	T 1000 DM
31 542	SPEISEWASSERVORWAERMER, LUFTVORWAERMER U. UEBERWITZER, ROEHREN- U. WAERMEAUSTAUSCHER	T 1000 DM	66 592	58 569	20 203	54 518	279 2 646	149 1 356
31 558	BEHAELTER AUS STAHL ODER ALUMINIUM MIT EINEM FASSUNGSVERMOEGEN UEBER 100 M3	T 1000 DM
31 562	ROHRLEITUNGEN SOWIE DEREN ZUBEHOER AUS NAHTLOSEN STAHLROEHRN (OHNE DRUCKROHRLEITUNGEN FUER WASSERKRAFTWERKE U. DGL.)	T 1000 DM	226 1 308	289 1 519	388 2 144	138 1 033	854 4 792	1 048 6 423
31 579	ZENTRALHEIZUNGSKESSEL	ST 1000 DM
31 580	TRANSPORTBEHAELTER (CONTAINER) UEBER 3 M3 NUTZRAUM	T 1000 DM
31 720	DIESEL- U. ELEKTRISCHE LOKOMOTIVEN	T 1000 DM
31 731	PERSONENWAGEN U. ANDERE SCHIENENGEBUNDENE SPEZIALWAGEN FUER EISENBAHNEN	T 1000 DM
31 733	STANDARDGUTERWAGEN	T 1000 DM
31 735	SCHIENENGEBUNDENE SPEZIALGUTERWAGEN	T 1000 DM
31 905	BAUSTELLENARBEITEN (AUCH IM TAGELOHN) (OHNE MONTAGEN AN ROHRLEITUNGEN)	T 1000 DM	66 399	47 330	74 544	103 006	174 541	300 892
31 910	MONTAGEN AN ROHRLEITUNGEN	T 1000 DM	37 797	49 276	43 802	42 328	154 153	165 293
<u>MASCHINENBAUERZEUGNISSE</u>								
<u>METALLBEARBEITUNGSMASCHINEN</u>								
32 110	HOBEL-, STOSS- U. RAEUMMASCHINEN	T 1000 DM
32 115	SPITZENDREHMASCHINEN	T 1000 DM
32 901	SENKRECHT- U. KARUSSELLENDREHMASCHINEN	T 1000 DM
32 117	DREHAUTOMATEN U. REVOLVERDREHMASCHINEN	T 1000 DM
32 118	TISCH-, SAEULEN- U. STAENDERBOHRMASCHINEN	T 1000 DM
32 119	FRAESMASCHINEN, WAAGERECHT-BOHR-U.-FRAESMASCHINEN (OHNE SOLICHE FUER VERZAHNUNGEN)	T 1000 DM
32 121	KALT- U. WARMKREISSAEGEMASCHINEN	T 1000 DM
32 122	SCHLEIF-, HON-, LAEPP- U. POLIERMASCHINEN (OHNE SOLICHE FUER VERZAHNUNGEN)	T 1000 DM
32 902	VERZAHNMASCHINEN	T 1000 DM
32 125	BEARBEITUNGSMASCHINEN MIT FUNKENEROSION, ULTRASCHALL, ELEKTRONENSTRAHL U. LASER	T 1000 DM
32 903	FERTIGUNGSSTRASSEN, SCHALTTISCH- UND SCHALTTROMMELMASCHINEN, BEARBEITUNGSZENTREN, FLEXIBLE FERTIGUNGSEINRICHTUNGEN UND SONSTIGE WERKZEUGMASCHINEN (SPANABHEBEND)	T 1000 DM	162 6 626	155 7 624	301 12 794	362 19 508	560 23 647	962 46 499
<u>METALLBEARBEITUNGSMASCHINEN DER SPANLOSEN FORMUNG</u>								
32 904	BIEGE- U. RICHTMASCHINEN FUER ROHRE, WELLEN, STANGEN U. PROFILE, BETONSTAHL-BEARBEITUNGSMASCHINEN	T 1000 DM
32 130	FREIFORM- U. GESENKSCHMIEDE-, SPANN-, TREIB- U. POLIERHAMMER, SCHMIEDEWALZ- U. STAUCHMASCHINEN	T 1000 DM
32 905	PRESSEN MIT MECHANISCHEM ANTRIEB FUER DIE METALLBEARBEITUNG	T 1000 DM
32 906	PRESSEN MIT HYDRAULISCHEM ANTRIEB FUER DIE METALLBEARBEITUNG	T 1000 DM

9 PRODUKTION AUSGEWAHLTER ERZEUGNISSE - NEUE LAENDER UND BERLIN - OST

EB.-NR.	ERZEUGNIS	EINHEIT	1993		1994		JAN. BIS 1993	APR. 1994
			MAERZ	APRIL	MAERZ	APRIL		
32 136	SCHEREN, LOCHSTANZ-, NIBBEL- U. AUSKLINK- MASCHINEN	T 1000 DM
32 137	BLECHRICHT-, BLECHRUNDBIEGE- U. BLECH- ABKANTMASCHINEN	T 1000 DM
32 138	DRUECK- U. PLANIERBAENKE, GEWINDED RUECK- MASCHINEN	T 1000 DM
32 140	DRAHTBE- U. -VERARBEITUNGSMASCHINEN	T 1000 DM	66	50	237	118	342	689
32 143	PRESSEN FUER DIE HERSTELLUNG VON BOLZEN, SCHRAUBEN, NIETEN, MUTTERN U. DGL.	T 1000 DM	2 376	1 771	5 650	4 442	10 497	19 932
32 144	HUETTEN- U. WALZWERKSEINRICHTUNGEN (OHNE EINZELN ABGESETZTE GEGOSSENE WALZEN)	T 1000 DM	785	524	758	951	2 515	2 853
			12 563	7 389	11 997	10 548	37 865	41 094
	GIESSEREIMASCHINEN							
32 145	FORMMASCHINEN U. -ANLAGEN (EINSCHL. KERN- HERSTELLUNGSMASCHINEN U. -ANLAGEN)	T 1000 DM
32 146	AUFBEREITUNGSMASCHINEN U. -ANLAGEN FUER GIESSEREISANDE	T 1000 DM
32 147	GUSSPUTZMASCHINEN U. -EINRICHTUNGEN	T 1000 DM
32 907	AUSWUCHTMASCHINEN	T 1000 DM
	HOLZBE- U. -VERARBEITUNGSMASCHINEN							
32 148	GATTER	T 1000 DM
32 150	KREISSAEGEMASCHINEN	T 1000 DM
32 153	HOBEL- U. FRAESMASCHINEN FUER ZWEI- U. MEHRSEITIGE BEARBEITUNG	T 1000 DM
32 154	DUEBELLOCH- U. SONSTIGE BOHRMASCHINEN	T 1000 DM
32 155	PLATTENSCHLEIFMASCHINEN	T 1000 DM
32 156	ZERKLEINERUNGSMASCHINEN, SPALT- U. HACK- MASCHINEN, MUEHLEN, ZERSPANER, SCHNEIDE- MASCHINEN FUER HOLZKOLLE	T 1000 DM
32 157	MASCHINEN ZUM AUFTRAGEN HAFTENDER SCHICHTEN WIE LEIME, KLEBER, LACKE, SPACHTEL	T 1000 DM
32 158	FASERHOLZ-, SPANHOLZ-, SPERRHOLZ-, SCHICHTHOLZ- U. DECKSCHICHTPRESSEN FUER EBENE FLAECHE U. FORMTEILE	T 1000 DM
32 159	MASCHINENKOMBINATIONEN (KOMBINIERT TISCH- LEREIMASCHINEN, MEHRSTUFIGE MASCHINEN)	T 1000 DM
32 161	EINZWECKMASCHINEN FUER SONDERFERTIGUNGEN	T 1000 DM
32 162	HANDGEFUEHRTE MASCHINEN (OHNE ELEKTROWERK- ZEUGE BIS 2 KW)	T 1000 DM
	AUSWECHSELBARE WERKZEUGE FUER DIE METALLBEARBEITUNG							
32 163	BOHRWERKZEUGE 1)	T 1000 DM
32 164	GEWINDEBOHRWERKZEUGE FUER INNENGEWINDE 1)	T 1000 DM
32 165	FRAESWERKZEUGE 1)	T 1000 DM
32 166	VERZAHNWERKZEUGE 1)	T 1000 DM
32 167	RAEUMWERKZEUGE U. -VORRICHTUNGEN 1)	T 1000 DM
32 168	REIBAHLEN U. AUSBOHRWERKZEUGE 1)	T 1000 DM
32 169	BOHRFUTTER 1)	T 1000 DM
32 171	DREHFUTTER U. PLANSCHLEIBEN 1)	T 1000 DM
32 173	SCHNITT- STANZ-, FORMWERKZEUGE, WERK- STUECKGEBUNDENE VORRICHTUNGEN, FORMEN FUER METALLE, SPRITZGIESS- ODER FORM- PRESSWERKZEUGE FUER KAUTSCHUK UND KUNSTSTOFF 1)	T 1000 DM	510	466	622	728	1 786	2 088
32 174	BOHR- U. FRAESWERKZEUGE MIT ARBEITENDEM TEIL AUS GESINTERTEN HARTMETALLEN	T 1000 DM	23 231	20 831	29 364	32 825	83 891	100 039
32 181	MASCHINEN FUER AUTOGENES SCHWEISSEN, SCHNEIDEN	T 1000 DM
32 231	VERBRENNUNGSMOTOREN MIT SELBSTZUENDUNG, Z.B. ORTSFESTE DIESELMOTOREN, SCHIFFSDIESEL- HILFSMOTOREN, DIESELMOTOREN FUER DEN AN- TRIEB VON FLURFOERDERZEUGEN, MAEHDRSCHERN, BAGGERN	T 1000 DM

1) OHNE WERKZEUGE, DIE GANZ ODER MIT EINEM ARBEITENDEN TEIL AUS HARTMETALL BZW. MIT HARTMETALL BESTUECKT SIND.

9 PRODUKTION AUSGEWAHLTER ERZEUGNISSE - NEUE LAENDER UND BERLIN - OST

EB.-NR.	ERZEUGNIS	EINHEIT	1993		1994		JAN. 1993	BIS	APR. 1994
			MAERZ	APRIL	MAERZ	APRIL			
32 233	VERBRENNUNGSMOTOREN MIT SELBSTZUENDUNG FUER DEN ANTRIEB VON WASSERFAHRZEUGEN	T 1000 DM	
32 239	VERBRENNUNGSMOTOREN MIT SELBSTZUENDUNG FUER DEN ANTRIEB VON SCHIENENFAHRZEUGEN UND ACKERSCHLEPPERN	T 1000 DM	
32 279	DAMPFTURBINEN	T 1000 DM	
32 320	HUBKOLBENKOMPRESSOREN, ORTSFEST U. ORTS-BEWEGLICH	T 1000 DM	
32 323	TURBOKOMPRESSOREN FUER DRUECKE UEBER 300 MBAR	T 1000 DM	
32 324	DREHKOLBENKOMPRESSOREN, MEHRWELLIG	T 1000 DM	
32 325	STRASSENFAHRBARE KOMPRESSOREN ALS ANHAENGER	T 1000 DM	
32 326	VAKUUMPUMPEN, MECHANISCH	T 1000 DM	
32 327	VENTILATOREN, EIN- ODER MEHRSTUFIG (OHNE GRUBENVENTILATOREN U. ELEKTRISCHE TISCH-, WAND- U. DECKENVENTILATOREN BIS 200 W)	T 1000 DM	135 3 207	95 2 081	98 1 874	182 3 154	405 8 524	471 8 552	
32 328	LUFTHEIZER (LUFTHEIZERGERAETE MIT WAERME-TAUSCHER FUER DAMPF, WASSER, THERMOEL)	T 1000 DM	
32 329	LUFTFOERDERGERAETE, KLIMAGERAETE	T 1000 DM	
32 330	ANLAGEN DER KLIMA- U. LUEFTUNGSTECHNIK SOWIE ANLAGEN ZUR ENTSTAUBUNG U. ABLUFTREINIGUNG	T 1000 DM	1 272 12 227	1 132 10 268	1 124 12 773	995 10 652	4 387 51 520	3 698 37 943	
32 331	INDUSTRIESTAUBSAUGER, ABLUFTENTSTAUBUNGSGERAETE	T 1000 DM	
32 333	KAELTESAEITZE UEBER 0,4 KW, KAELTEANLAGEN, WAERMEPUMPEN 1)	T 1000 DM	24 800	202 6 931	68 2 422	66 1 516	303 9 663	508 15 843	
32 334	VERDRAENGERPUMPEN OSZILLIERENDER BAUART	T 1000 DM	
32 336	FLUEGELZELLENPUMPEN	T 1000 DM	
32 337	KREISELPUMPEN (KRAFTPUMPEN; OHNE TAUCHMOTORPUMPEN)	T 1000 DM	812 15 601	842 16 189	880 16 829	618 11 883	3 079 59 359	2 788 53 002	
32 338	TAUCHMOTORPUMPEN EINSTUFIG	T 1000 DM	
32 339	MEHRSTUFIG	T 1000 DM	
32 340	ZAHNRADPUMPEN	T 1000 DM	23 441	11 290	14 340	14 283	56 1 296	132 2 873	
MASCHINEN FUER DIE BE- U. VERARBEITUNG VON KAUTSCHUK U. KUNSTSTOFF									
32 341	EXTRUDER (AUCH TYPISCHE FOLGEMASCHINEN)	T 1000 DM	
32 342	BLASFORMMASCHINEN	T 1000 DM	
32 343	SPRITZGIESSMASCHINEN (OHNE SPRITZGIESSWERKZEUGE)	T 1000 DM	
32 344	MECHANISCHE U. HYDRAULISCHE PRESSEN (OHNE FORMPRESSWERKZEUGE U. REIFENVULKANISIERPRESSEN)	T 1000 DM	
32 345	WARMFORMMASCHINEN (TIEFZIEH- U. STRECKZIEHFORMMASCHINEN)	T 1000 DM	
32 346	MASCHINEN ZUR HERSTELLUNG V. SCHAUMSTOFFEN (OHNE SPRITZGIESSMASCHINEN U. EXTRUDER)	T 1000 DM	
BAUMASCHINEN FUER HOCH- U. TIEFBAU									
32 347	BETONMISCHER FUER BAUSTELLEN U. BETONWERKE; TRANSPORTMISCHERAUFBAUTEN OHNE FAHRGESTELL	T 1000 DM	
32 348	BETONMISCHANLAGEN	T 1000 DM	
32 349	BETONPUMPEN, BETONSPRITZ- U. -EINPRESSGERAETE	T 1000 DM	
32 351	BETONVERDICHTER	T 1000 DM	
32 352	TURMDREHKRANE FUER BAUSTELLEN	T 1000 DM	
32 353	RAMMEN U. PFAHLZIEHER	T 1000 DM	
32 354	VERPUTZMASCHINEN U. SONSTIGE BAUMASCHINEN FUER HOCH- U. TIEFBAU (OHNE BAUAUFZUEGE UND -WINDEN)	T 1000 DM	

1) OHNE SOLCHE MIT ELEKTROMOTORISCH ANGETRIEBENEN KAEITEMITTELVERDICHTERN U. EINER ANSCHLUSSLEISTUNG BIS 15 KW (NENNAUFNAHME DES VERDICHTERS).

9 PRODUKTION AUSGEWAHLTER ERZEUGNISSE - NEUE LAENDER UND BERLIN - OST

EB.-NR.	ERZEUGNIS	EINHEIT	1993		1994		JAN. 1993	BIS	APR. 1994
			MAERZ	APRIL	MAERZ	APRIL			
32 355	UNIVERSAL-HYDRAULIKBAGGER MIT AUSSCHLIESSLICH HYDRAULISCH BETAETIGTEN ARBEITSWERKZEUGEN	T 1000 DM	
32 356	MASCHINEN FUER DEN BITUMINOESEN U. BETON-STRASSENBAU	T 1000 DM	
32 357	BODENVERDICHTER	T 1000 DM	
32 358	STRASSENWALZEN	T 1000 DM	
32 359	RADLADER IN GRUNDAUSRUESTUNG	T 1000 DM	
32 361	ANBAUGERAETE FUER RAD- U. RAUPENLADER, PLANIERMASCHINEN U. RAUPENSCHLEPPER FUER DEN ERDBAU	T 1000 DM	441 2 142	426 2 132	332 1 925	320 1 909	1 456 7 249	1 149 6 507	
	BAUSTOFF-, KERAMIK- U. GLASMASCHINEN								
32 362	MASCHINEN U. EINRICHTUNGEN FUER DIE ZEMENT-, KALK-, GIPS-, TRASS- U. KREIDE-HERSTELLUNG	T 1000 DM	
32 363	MASCHINEN U. EINRICHTUNGEN FUER DIE SCHOTTER-, SAND- U. KIESSGEWINNUNG SOWIE FUER RECYCLING VON BAUSCHUTT U. -MATERIAL	T 1000 DM	
32 364	ZERKLEINERUNGS-, SIEB- U. AUFBEREITUNGSMASCHINEN FUER ANDERE BEREICHE DES BAUSTOFF-, KERAMIK- U. GLASGEWERBES	T 1000 DM	
32 365	MASCHINEN U. EINRICHTUNGEN ZUR HERSTELLUNG ZEMENT-, KALK-, GIPS- U. ASPHALT- GEBUNDENER BAUELEMENTE	T 1000 DM	316 1 997	179 1 400	506 1 843	363 1 262	990 6 519	1 828 7 046	
32 366	KERAMIKMASCHINEN	T 1000 DM	215 1 984	279 1 555	109 2 249	55 1 796	690 5 287	489 7 480	
32 367	MASCHINEN FUER DIE HERSTELLUNG U. WARMBEARBEITUNG VON FLACH- U. HOHLGLAS	T 1000 DM	
32 368	MASCHINEN FUER DIE KALTBEARBEITUNG VON GLAS ODER GLASWAREN	T 1000 DM	
32 370	TROCKNUNGSANLAGEN U. -MASCHINEN FUER GARNE, LOSES TEXTILGUT, TEXTILIEN UND TEXTILE FLAECHENERZEUGNISSE, Z.B. ZENTRI-FUGEN	T 1000 DM	
32 372	SPRITZ- U. SPRUEHKABINEN, KOMBINIERTE SPRITZ- U. TROCKNUNGSKABINEN	T 1000 DM	
	LANDMASCHINEN								
32 411	PFLUEGE (AUCH GESPANN-, WEINBERG-, SCHAELE- U. KREISELPFLUEGE)	T 1000 DM	
32 412	MASCHINEN U. GERAETE ZUM DUENGEN (OHNE FLUESSIGMISTTANKWAGEN)	T 1000 DM	
32 413	MASCHINEN U. GERAETE FUER DEN PFLANZEN-SCHUTZ (OHNE TRAGBARE SPRITZEN)	T 1000 DM	
32 414	ERNTEMASCHINEN FUER HALMGUT	T 1000 DM	2 449 20 897	1 467 12 247	397 4 257	301 2 435	8 164 69 140	2 056 21 450	
32 415	ERNTEMASCHINEN FUER HACK- U. SONSTIGE FELDFRUECHTE	T 1000 DM	
32 416	RASENMAEHER MIT ELEKTRO- SOWIE MIT VERBRENNUNGSMOTORISCHEM ANTRIEB	T 1000 DM	
32 417	LANDWIRTSCHAFTLICHE LADEWAGEN	T 1000 DM	
32 419	MASCHINEN, ANLAGEN U. GERAETE ZUR MILCHGEWINNUNG U. -KUEHLUNG	T 1000 DM	
32 420	ACKERSCHLEPPER (RAD- U. RAUPENSCHLEPPER; OHNE EINACHSIGE MOTORGERAETE)	T 1000 DM	
	NAHRUNGSMITTELMASCHINEN								
32 908	MASCHINEN FUER DIE OBST- U. GEMUESEVERARBEITUNG, FEINKOSTHERSTELLUNG, FISCHVERARBEITUNG, TROCKENMILCH- U. KAESHERSTELLUNG	T 1000 DM	
32 422	MUELLEREIMASCHINEN U. -ANLAGEN (OHNE SOLICHE FUER DIE OELMUELLEREI), HILFSMASCHINEN FUER DIE HERSTELLUNG VON GRUNDNAHRUNGS- U. FUTTERMITTELN	T 1000 DM	
32 909	TEIGKNET- U. -MISCHMASCHINEN, RUEHR- UND SCHLAGMASCHINEN	T 1000 DM	
32 424	TEIGTEILMASCHINEN, TEIGWIRKMASCHINEN (RUND U. LANG; AUCH KOMBINIERT)	T 1000 DM	
32 910	MASCHINEN U. ANLAGEN ZUR HERSTELLUNG VON TEIGWAREN	T 1000 DM	
32 426	DAUERBACKWARENMASCHINEN, -ANLAGEN UND -OEFEN	T 1000 DM	

9 PRODUKTION AUSGEWAHLTER ERZEUGNISSE - NEUE LAENDER UND BERLIN - OST

EB.-NR.	ERZEUGNIS	EINHEIT	1993		1994		JAN. BIS APR. 1993	APR. 1994
			MAERZ	APRIL	MAERZ	APRIL		
32 911	ETAGENBACKOEFEN UND BACKSCHRAENKE, DURCHLAUFOEFEN	T 1000 DM
32 428	SCHLACHTHAUSANLAGEN U. -EINRICHTUNGEN (AUCH FLEISCHEREIKOCHANLAGEN)	T 1000 DM
32 429	WURSTHERSTELLUNGSMASCHINEN	T 1000 DM
32 431	AUFBEREITUNGS- U. ROESTANLAGEN FUER KAKAOBOHNEN U. NUESSE, KAKAO- U. SCHOKOLADENHERSTELLUNGSMASCHINEN	T 1000 DM
32 432	MASCHINEN U. ANLAGEN FUER DIE HERSTELLUNG SONSTIGER SUESSWAEREN (AUCH BONBON-, DRAGEE- U. MOGULHERSTELLUNGSANLAGEN)	T 1000 DM
32 433	MASCHINEN U. ANLAGEN ZUR HERSTELLUNG VON ZUCKER	T 1000 DM
32 434	MASCHINEN U. ANLAGEN FUER DIE SPEISEOEL- U. SPEISEFETTERHERSTELLUNG	T 1000 DM
32 912	GETRAENKEHERSTELLUNGSMASCHINEN UND -ANLAGEN; REINIGUNGS-, FUELL U. VERSCHLIESSMASCHINEN, ABFUELLANLAGEN FUER WEICHPACKUNGEN	T 1000 DM	54 2 607	46 1 947	71 2 559	100 2 953	194 8 678	227 8 242
32 436	MASCHINEN U. EINRICHTUNGEN FUER GROSSKUECHEN U. GASTWIRTSCHAFTEN AUFSCNITTSCHEIDEMASCHINEN MIT EINEM GEWICHT AB 20 KG	T 1000 DM
32 437	GROSSKAFFEEEMASCHINEN MIT EINEM NUTZINHALT UEBER 2 L	T 1000 DM
32 438	ELEKTRISCHE GESCHIRRSPUELMASCHINEN FUER GEWERBLICHE ZWECKE	T 1000 DM
32 439	GROSSKUECHENMASCHINEN	T 1000 DM
32 450	KAFFEE-, TEE- U. TABAKVERARBEITUNGSMASCHINEN U. ANLAGEN	T 1000 DM
32 453	FARBENHERSTELLUNGSMASCHINEN	T 1000 DM
32 454	KOMPRIMIERMASCHINEN (AUCH FUER TABLETTENKOMPRIMIERUNG)	T 1000 DM
32 913	MISCH-, KNET- U. SIEBMASCHINEN	T 1000 DM
VERPACKUNGSMASCHINEN								
32 456	MASCHINEN FUER DIE HERSTELLUNG VON BLECHPACKUNGEN	T 1000 DM
32 457	ABFUELLMASCHINEN FUER FESTE STOFFE	T 1000 DM
32 458	ABFUELLMASCHINEN FUER FLUESSIGE U. PASTENFOERMIGE STOFFE	T 1000 DM
32 459	MASCHINEN ZUM VERSCHLIESSEN VON PACKUNGEN	T 1000 DM
32 461	EINSCHLAG- U. EINWICKELMASCHINEN	T 1000 DM
32 462	FUELL- U. VERSCHLIESSMASCHINEN	T 1000 DM
32 463	FORM-, FUELL- U. VERSCHLIESSMASCHINEN FUER SCHLAUCH- U. SIEGELRANDBEUTEL	T 1000 DM
32 464	FUER ANDERE PACKUNGEN (OHNE SCHLAUCH- U. SIEGELRANDBEUTEL)	T 1000 DM
32 914	SAMMELPACKMASCHINEN	T 1000 DM
32 466	ETIKETTIER- U. BANDUMKLEBEMASCHINEN	T 1000 DM
EINZELAPPARATE U. -MASCHINEN FUER DIE CHEMISCHE U. VERWANDTE INDUSTRIE								
32 511	EINZELAPPARATE U. -MASCHINEN F.D. STICKSTOFF- U. KUNSTDUENGERHERSTELLUNG (AUCH DUENGERMUEHLEN)	T 1000 DM
32 512	HOCHDRUCKREINIGER (AUCH MIT DAMPFSTUFE)	T 1000 DM
32 513	EINZELAPPARATE U. -MASCHINEN ZUR HERSTELLUNG VON TECHNISCHEN FETTEN U. OELEN, ZUR EXTRAKTION U. HAERTUNG	T 1000 DM
32 514	EINZEL-AUTOKLAVEN F. ALLGEM. CHEM. ZWECKE	T 1000 DM
32 515	FILTER U. FILTERPRESSEN FUER ALLGEMEINE CHEMISCHE ZWECKE (OHNE LUFTFILTER U. ENTSTAUBUNGSGERAETE)	T 1000 DM
32 516	ZENTRIFUGEN FUER ALLGEMEINE CHEMISCHE ZWECKE	T 1000 DM
32 517	RUEHRWERKE, KNET-, MISCH- U. ZERKLEINERUNGSMASCHINEN FUER ALLG. CHEM. ZWECKE	T 1000 DM

9 PRODUKTION AUSGEWAHLTER ERZEUGNISSE - NEUE LAENDER UND BERLIN - OST

EB.-NR.	ERZEUGNIS	EINHEIT	1993		1994		JAN. BIS 1993	APR. 1994
			MAERZ	APRIL	MAERZ	APRIL		
32 518	EINZEL-WAERMEAUSTAUSCHER (SOWEIT NICHT ZU DAMPFKESSELN GEGHOREND), EINZELAPPARATE ZU KUEHLERN U. KAMINKUEHLERN	T 1000 DM	344 4 702	262 3 663	191 2 676	208 3 158	914 11 955	884 13 404
32 520	EINZELAPPARATE U. MASCHINEN FUER DIE WASSERBEHANDLUNG	T 1000 DM	155 1 467	83 1 289	385 4 121	150 1 451	462 6 000	830 8 726
32 522	ANLAGEN FUER DIE ANORGANISCHE U. ORGANISCHE CHEMIE, FUER DIE GAERUNGS- U. STAERKE-INDUSTRIE	T 1000 DM
32 523	ANLAGEN ZUR LAGERUNG VON BRENNBAREN FLUESSIGKEITEN U. KRAFTSTOFFEN; GASTANK-ANLAGEN U. TANKSTELLENEINRICHTUNGEN	T 1000 DM	415 2 203	590 5 631	628 11 354	992 24 752	1 919 13 952	2 529 43 356
32 524	TANKWAGENAUFBAUTEN OHNE FAHRGESTELL	T 1000 DM
32 525	WAERMEWIRTSCHAFTLICHE ANLAGEN (WAERME-AUSTAUSCHER) SOWEIT NICHT ZU DAMPFKESSELN GEGHOREND	T 1000 DM	73 1 448	87 991	179 5 268	203 7 037	292 5 346	657 18 285
32 526	WASSERRUECKKUEHLANLAGEN MITTELS LUFT	T 1000 DM
32 527	ANLAGEN FUER DIE GASERZEUGUNG, -WASCHUNG, -REINIGUNG U. -KUEHLUNG	T 1000 DM
32 530	ANLAGEN FUER DIE WASSERBEHANDLUNG	T 1000 DM	1 743 69 996	826 14 214	546 10 763	2 021 18 626	4 083 112 394	4 831 55 835
KRANE, HAENGEBAHNEN, REGALBEDIENGERAETE, DECKHILFSMASCHINEN								
32 915	BRUECKENKRANE, LAUFKRANE, GERAETE ZUR REGALBEDIENUNG, EINSCHIENENHAENGEBAHNEN	T 1000 DM	980 8 310	492 3 688	614 4 284	915 6 403	2 946 24 422	2 211 14 696
32 534	PORTAL- U. HALBPORTALDREHKRANE	T 1000 DM
32 535	FAHRZEUGKRANE	T 1000 DM
32 536	LKW-LADEKRANE ZUM BE- U. ENTLADEN DER EIGENEN LADEFLAECHEN	T 1000 DM
32 916	SAEULENSCHWENK- U. WANDSCHWENK- KRANE, ANDERE NICHT GENANNT KRANE	T 1000 DM
32 917	DECK-(SCHIFFS-) HILFSMASCHINEN	T 1000 DM
32 539	HYDRAULISCHE HEBEBUEHNEN LADEBORDWAENDE, UEBERLADEBRUECKEN, INDUSTRIEHEBEBUEHNEN U. -HUBTISCHE	T 1000 DM
32 540	HUBWAGEN (LASTAUFNAHME RADUNTERSTUETZT)	T 1000 DM
32 541	HUBARBEITSBUEHNEN	T 1000 DM
32 542	FAHRZEUGWARTUNGSBUEHNEN	T 1000 DM
32 918	ELEKTROZUEGE, DRUCKLUFTHBEZEUGE	T 1000 DM
32 545	SCHRAUBENWINDEN, SPINDELHEBEBUECKE UND -KIPPEINRICHTUNGEN SOWIE ANDERE SPINDEL-HEBEZEUGE	T 1000 DM
32 546	GABELSTAPLER (LASTAUFNAHME FREITRAGEND)	T 1000 DM
STETIGFOERDERER FUER SCHUETTGUT								
32 549	BANDFOERDERER, ORTSFEST U. RUECKBAR	T 1000 DM	540 4 432	1 324 13 192	785 5 171	321 2 685	2 488 21 890	1 786 14 075
32 551	GLIEDERBAND-, PLATTENBAND-, TROGBAND- U. KASTENBANDFOERDERER, ORTSFEST ODER FAHRBAR	T 1000 DM
32 552	BECHERWERKE MIT FESTEN BECHERN, PENDEL-BECHERWERKE	T 1000 DM

9 PRODUKTION AUSGEWAHLTER ERZEUGNISSE - NEUE LAENDER UND BERLIN - OST

EB.-NR.	ERZEUGNIS	EINHEIT	1993		1994		JAN. BIS 1993	APR. 1994
			MAERZ	APRIL	MAERZ	APRIL		
32 553	TROGKETTEN- U. KRATZERFOERDERER	T 1000 DM	43 287	93 1 063	42 305	71 1 248	163 1 601	181 2 275
32 554	SCHNECKEN- U. SCHNECKENROHRFOERDERER	T 1000 DM
32 555	SCHWINGFOERDERER (WUCHTFOERDERER) SCHUETTELRUETSCHEN, SCHWINGRINNEN, WENDEL- SCHWINGRINNEN	T 1000 DM
32 556	PNEUMATISCHE STETIGFOERDERER FUER SCHUETTUT	T 1000 DM
32 560	STETIGFOERDERER FUER STUECKGUT	T 1000 DM	141 2 188	94 1 624	239 2 709	231 2 805	498 7 826	740 9 661
AUFZUEGE								
32 563	ELEKTRISCHE PERSONENAUFZUEGE ALS SEILAUFZUEGE	T 1000 DM
32 564	ELEKTRISCHE LASTENAUFZUEGE ALS SEILAUFZUEGE	T 1000 DM
32 565	HYDRAULISCHE AUFZUEGE	T 1000 DM
32 566	FAHRTREPPEN U. FAHRSTEIGE	T 1000 DM
32 571	GEWINNUNGSMASCHINEN F. D. BERGBAU UNTERTAGE	T 1000 DM
32 573	LADEMASCHINEN NUR FUER DEN UNTERTAGEBETRIEB, GESTEINSBOHRMASCHINEN	T 1000 DM
32 576	SPEZIALBAGGER SOWIE SONSTIGE FOERDER- UND GEWINNUNGSGERAETE FUER DEN TAGEBAU	T 1000 DM
32 578	AUFBEREITUNGSMASCHINEN U. -ANLAGEN FUER ERZE, BRAUNKOEHLE, TORF SOWIE SONSTIGE BERG- BAULICHE ERZEUGNISSE	T 1000 DM
PAPIER- U. DRUCKEREIMASCHINEN								
32 620	SIEB-, ROLLEN-, BOGEN-, FLEXODRUCK- MASCHINEN, SONSTIGE DRUCKMASCHINEN	T 1000 DM
32 621	MASCHINEN U. APPARATE ZUR HERSTELLUNG VON HOLZSCHLIFF, ZELLSTOFF, PAPIER U. PAPPE	T 1000 DM
32 622	ROLLENSCHNEIDE- U. -WICKELMASCHINEN	T 1000 DM
32 623	LAENG- U. QUERSCHNEIDER	T 1000 DM
32 624	SCHNEIDEMASCHINEN, MASCHINEN FUER DIE BUCH- BINDEREI; MASCHINEN FUER DIE HERSTELLUNG VON KARTONAGEN	T 1000 DM
32 625	MASCHINEN FUER DIE HERSTELLUNG VON BRIEFUM- SCHLAEAGEN, PAPIERTUETEN, -BEUTELN U. SAECKEN	T 1000 DM
32 628	HILFSAPPARATE FUER DRUCKMASCHINEN, MA- SCHINEN U. GERAETE FUER DIE SATZ- U. REPRODUKTIONSTECHNIK	T 1000 DM
32 919	SELBSTANZEIGENDE LADENTISCHWAAGEN, MECHA- NISCH U. ELEKTROMECHANISCH	T 1000 DM
TEXTILMASCHINEN								
32 630	AUFBEREITUNGS- U. VORBEREITUNGSMASCHINEN FUER WOLLE, BAUMWOLLE U. CHEMIEFASERN	T 1000 DM
32 634	DUESENSPINNMASCHINEN U. NACHBEHANDLUNGS- MASCHINEN FUER ZELLULOESISCHE U. SYNTHETISCHE FASERN U. FAEDEN	T 1000 DM
32 635	ZWIRNEREI- U. SEILEREIMASCHINEN	T 1000 DM

9 PRODUKTION AUSGEWAELHTER ERZEUGNISSE - NEUE LAENDER UND BERLIN - OST

EB.-NR.	ERZEUGNIS	EINHEIT	1993		1994		JAN. BIS 1993	APR. 1994
			MAERZ	APRIL	MAERZ	APRIL		
32 920	VORBEREITUNGS- U. HILFSMASCHINEN FUER DIE WEBEREI	T 1000 DM
32 639	WEBMASCHINEN (OHNE BANDWEBMASCHINEN)	T 1000 DM
32 640	STRICK- U. WIRKMASCHINEN USW.	T 1000 DM
32 641	BLEICHEREI- U. FAERBEREIMASCHINEN UND -APPARATE, WALKEN, WASCHMASCHINEN (OHNE WAESCHEREI- U. HAUSHALTSWASCHMASCHINEN)	T 1000 DM
32 642	APPRETUR-, MERCERISIERMASCHINEN, PRESSEN FUER DIE TEXTILINDUSTRIE (OHNE SOLCHE FUER HUETE, OBERBEKLEIDUNG U. WAESCHE)	T 1000 DM
32 643	DRUCKEREIMASCHINEN FUER DIE TEXTILINDUSTRIE	T 1000 DM
32 921	SPINDELN U. SPINDELTEILE, RINGE U. RING-LAEUFER, ROTORSPINNAGGREGATE U. TEILE DAVON	T 1000 DM
32 650	ZUBEHOER FUER WIRK- U. STRICKMASCHINEN, NETZ- U. TUELLMASCHINEN USW.	T 1000 DM	20 1 098	27 933	76 2 941	60 2 491	75 3 627	255 10 051
NAEHMASCHINEN								
32 651	HAUSHALTSNAEHMASCHINEN (NUR OBERTEILE)	T 1000 DM
32 922	STIEPSTICHNAEHMASCHINEN	T 1000 DM
32 923	KETTENSTICHNAEHMASCHINEN	T 1000 DM
32 924	STICHGRUPPEN-NAEHAUTOMATEN U. NAEHAUTOMATEN MIT AUTOMATISCHER NAEHGUTFUEHRUNG	T 1000 DM
MASCHINEN FUER DIE LEDER-, SCHUH- U. LEDERWARENHERSTELLUNG								
32 658	LEDERHERSTELLUNGSMASCHINEN	T 1000 DM
32 660	SCHUHERSTELLUNGSMASCHINEN	T 1000 DM
ARMATUREN U. AEHNLICHE APPARATE								
32 662	DRUCKMINDERVENTILE, RUECKSCHLAGKLAPPEN UND -VENTILE, UEBERDRUCK- U. SICHERHEITSVENTILE, SONSTIGE SICHERHEITARMATUREN	T 1000 DM	50 1 215	55 1 256	24 639	10 472	163 4 237	72 2 599
32 663	SANITAERARMATUREN	T 1000 DM	188 9 210	166 7 692	247 9 804	243 8 545	640 30 198	861 34 909
32 664	ARMATUREN FUER HEIZKOERPER VON ZENTRALHEIZUNGEN	T 1000 DM
32 665	ANDERE ARMATUREN (REGELVENTILE, SCHIEBER, VENTILE, HAEHNE, KLAPPEN, MEMBRANARMATUREN U. SONSTIGE ABSPERRARMATUREN)	T 1000 DM	506 8 912	477 9 553	449 8 269	368 7 049	1 642 30 558	1 653 33 618
32 666	AUSGLEICHS- U. VERBINDUNGSARMATUREN	T 1000 DM	39 649	35 476	57 898	48 743	142 2 280	183 2 689
32 667	ABLEITER, ABSCHIEDER, BE- U. ENTLUEFTER	T 1000 DM	65 609	115 1 178	130 954	120 1 126	312 3 069	381 3 242
32 668	ARMATUREN FUER DIE OELHYDRAULIK U. PNEUMATIK	T 1000 DM	160 3 527	148 3 037	130 3 309	141 3 757	524 11 157	503 13 121
32 711	FEUERWEHR-AUFBAUTEN FUER KRAFTFAHRGROSSGERAETE	T 1000 DM

9 PRODUKTION AUSGEWAHLTER ERZEUGNISSE - NEUE LAENDER UND BERLIN - OST

EB.-NR.	ERZEUGNIS	EINHEIT	1993		1994		JAN. BIS 1993	APR. 1994
			MAERZ	APRIL	MAERZ	APRIL		
32 730	EINZELGERAETE FUER OELHYDRAULISCHE ANLAGEN	T	194	155	157	156	727	551
		1000 DM	4 378	3 904	3 540	3 653	15 917	11 785
32 731	HYDROAGGREGATE U. KOMPLETTE HYDROANLAGEN	T
		1000 DM
32 732	PNEUMATIKZYLINDER (OHNE BREMSZYLINDER FUER FAHRZEUGE)	T
		1000 DM
	ZAHNRAEDER U. GETRIEBE							
32 733	STIRNRAEDER U. STIRNRADTRIEBE	T	145	124	187	197	547	665
		1000 DM	2 345	2 030	3 702	4 036	9 180	13 859
32 734	STIRNRADGETRIEBE	T	380	450	630	516	1 491	2 283
		1000 DM	8 007	6 592	10 263	7 960	26 339	34 260
32 735	KEGELRAD- U. KEGELSTIRNRADGETRIEBE	T	23	17	27	8	107	81
		1000 DM	316	254	546	140	1 999	1 562
32 736	SCHNECKENGETRIEBE	T	69	101	88	96	358	309
		1000 DM	1 231	1 203	1 441	1 174	4 397	4 239
32 737	PLANETENGETRIEBE (OHNE TURBOPLANETENGETRIEBE)	T
		1000 DM
32 738	MOTORGETRIEBE	T
		1000 DM
32 739	ZAHNRADGETRIEBE FUER LANDMASCHINEN	T	318	282	146	102	1 114	492
		1000 DM	3 220	3 023	1 839	1 528	11 250	6 561
32 741	FUER SELBSTFAHRENDE GERAETE FUER DIE BAUWIRTSCHAFT	T
		1000 DM
32 742	STUFENLOS EINSTELLBARE GETRIEBE (OHNE SOLCHE FUER KRAFTWAGEN U. -RAEDER)	T
		1000 DM
32 743	WAEHLZLAGER (OHNE SOLCHE AUS KUNSTSTOFF)	T
		1000 DM
32 744	GELENKWELLEN U. GELENKKUPPLUNGEN (OHNE SOLCHE FUER KFZ)	T
		1000 DM
32 745	DREHELASTISCHE KUPPLUNGEN (OHNE SOLCHE FUER KFZ)	T
		1000 DM
32 746	REIBUNGSKUPPLUNGEN (OHNE SOLCHE FUER KFZ)	T
		1000 DM
32 747	MAGNETKUPPLUNGEN (OHNE SOLCHE FUER KFZ)	T
		1000 DM
32 748	FLACH- U. KEILRIEMENANTRIEBE SOWIE SONSTIGE ZUGORGANANTRIEBE	T
		1000 DM
32 749	BRENNER U. FEUERUNGEN FUER FLUESSIGEN BRENNSTOFF	T
		1000 DM
32 751	SCHIFFSPROPELLER	T
		1000 DM
32 970	MONTAGEN VON MASCHINENBAUERZEUGNISSEN (OHNE MONTAGEN VON NICHTELEKTRISCHEN KRAFTMASCHINEN U. VON HEBE- U. FOERDERZEUGEN)	1000 DM	48 148	39 639	49 642	39 832	140 019	154 916
	STRASSENFAHRZEUGE							
33 119	PERSONENKRAFTWAGEN (AUCH DREIRAEDRIG) UND KLEINOMNIBUSSE (BIS 9 SITZPLAETZE) 1)	ST
		1000 DM
33 129	KOMBINATIONSKRAFTWAGEN (MEHRZWECKWAGEN) (AUCH DREIRAEDRIG) 1)	ST
		1000 DM
33 132	LIEFER- U. LASTKRAFTWAGEN (AUCH DREIRAEDRIG, ABER OHNE KOMMUNALFAHRZEUGE) SOWIE MOTORCARAVANS, WOHNMOBILE U. ANDERE LASTKRAFTWAGEN MIT SPEZIALAUFBAUTEN	ST	1 840	1 278	1 408	1 395	5 204	5 361
		1000 DM	17 050	14 283	23 560	22 595	52 997	72 076

1) EINSCHL. FAHRGESTELLE MIT MOTOR.

9 PRODUKTION AUSGEWAHLTER ERZEUGNISSE - NEUE LAENDER UND BERLIN - OST

EB.-NR.	ERZEUGNIS	EINHEIT	1993		1994		JAN. BIS 1993	APR. 1994
			MAERZ	APRIL	MAERZ	APRIL		
33 150	OMNIBUSSE U. OBUSSE (OHNE KLEINOMNIBUSSE BIS 9 SITZPLAETZE) 1)	ST 1000 DM
33 180	VERBRENNUNGSMOTOREN FUER KRAFTWAGEN	ST *
33 210	STRASSENZUGMASCHINEN	ST 1000 DM
33 319	ZUBEHOER, EINZEL- U. ERSATZTEILE FUER KRAFTWAGEN-, STRASSENZUGMASCHINEN- U. KRAFTRADMOTOREN	1000 DM	21 536	20 171	29 826	22 594	83 563	101 773
33 321	RAHMEN, RAEDER U. FELGEN FUER KRAFTWAGEN U. STRASSENZUGMASCHINEN	1000 DM	7 126	6 350	10 780	8 172	22 624	33 086
33 339	TRIEBWERKSTEILE U. LENKUNGEN FUER KRAFTWAGEN, STRASSENZUGMASCHINEN U. KRAFTRAEDER	T *	1 480	1 267	1 504	1 576	4 786	5 587
33 341	KUEHLER, -TEILE (EINSCHL. KUEHLERTRAEGERN U. -JALOUSIEN)	1000 DM
33 343	BREMSAGGREGATE FUER KRAFTFAHRZEUGE U. ANHAENGER	1000 DM	9 608	8 098	8 694	6 771	33 164	29 316
33 347	STOSSDAEMPFER U. STOSSDAEMPFERTEILE	1000 DM
33 351	AUTOHEIZUNGEN U. -ENTLUEFTUNGEN	1000 DM
33 361	ABGASREINIGUNGSSYSTEME FUER STRASSENFAHRZEUGE, Z.B. KFZ.-KATALYSATOREN	ST 1000 DM
33 372	KRAFTFAHRZEUGZUBEHOER FUER KAROSSERIEN, AUFBAUTEN U. INNENAUSSTATTUNGEN SOWIE SICHERHEITSGURTE	1000 DM
33 411	KAROSSERIEN FUER PERSONENKRAFTWAGEN	ST 1000 DM
33 419	AUFBAUTEN FUER NUTZFAHRZEUGE	ST 1000 DM	2 258 20 812	2 454 18 109	3 085 18 836	2 800 15 224	7 672 66 510	10 740 66 602
33 455	KRAFTWAGEN- U. SATTELANHAENGER MIT MINDESTENS 2 AXSEN ZUR LASTENBEFOERDERUNG	ST 1000 DM	669 13 587	698 13 337	930 15 569	905 15 788	3 538 42 142	2 904 50 668
33 456	MOBILHEIME, CAMPING- U. SONSTIGE WOHNANHAENGER	ST 1000 DM	198 2 069	186 1 709	272 2 280	291 2 156	659 6 926	868 7 661
33 713	KRAFTRAEDER U. MOTORROLLER	ST 1000 DM
33 719	FAHRRADER MIT HILFSMOTOR	ST 1000 DM
33 750	FAHRRADER (OHNE SPIELFAHRRADER)	ST 1000 DM	48 847 10 740	44 150 9 936	60 604 17 479	57 921 16 726	164 324 35 410	188 275 54 245
33 761	FAHRRADRAHMEN	ST 1000 DM
<u>ELEKTROTECHNISCHE ERZEUGNISSE</u>								
36 114	GLEICHSTROMMOTOREN U. -GENERATOREN (EINSCHL. GETRIEBEMOTOREN) UEBER 0,0375 KW	1000 ST 1000 DM	1 4 422	5 4 447	2 3 319	1 1 221	7 16 428	31 8 795
36 115	EINPHASEN-WECHSELSTROMMOTOREN (EINSCHL. GETRIEBEMOTOREN)	1000 ST 1000 DM	183 4 906	173 4 618	345 6 100	297 5 606	670 17 697	1 130 20 817
36 116	DREHSTROM- U. ZWEIPHASEN-WECHSELSTROMMOTOREN	1000 ST 1000 DM	33 8 858	34 9 411	46 13 501	37 10 502	143 37 138	161 46 489
36 117	WECHSELSTROMGENERATOREN, TURBOGENERATOREN	ST 1000 DM
36 118	STROMERZEUGUNGSAGGREGATE (OHNE SCHWEISSSTROMERZEUGUNGSAGGREGATE) ANGETRIEBEN DURCH DIESELMOTOREN U. SONSTIGE KRAFTMASCHINEN (OHNE OTTOMOTOREN)	ST 1000 DM
36 123	TRANSFORMATOREN MIT FLUESSIGKEITSISOLATION	ST 1000 DM
36 125	TROCKENTRANSFORMATOREN, GIESSHARZ-VERTEILUNGS- U. LEISTUNGSTRANSFORMATOREN	1000 ST 1000 DM	180 3 210	184 3 095	294 4 339	229 3 527	637 11 683	1 043 14 897
36 134	EINKRISTALLGLEICHRICHTERELEMENTE U. -SAETZE, THYRISTOREN, TRIACS U. DGL.	1000 DM
36 137	HALBLEITER-STROMRICHTERGERAETE U. SONSTIGE STROMRICHTER	1000 ST 1000 DM	6 724	7 599	9 1 420	8 1 416	20 2 313	30 5 219
36 158	BLEIAKKUMULATOREN UEBER 7 KG (TROCKENGEWICHT)	T 1000 DM	1 081 4 897	698 2 417	1 799 7 006	1 182 4 771	3 850 16 100	5 968 24 280
36 219	HOCHSPANNUNGSSCHALTFELDER	ST 1000 DM

1) EINSCHL. FAHRGESTELLE MIT MOTOR.

9 PRODUKTION AUSGEWAHLTER ERZEUGNISSE - NEUE LAENDER UND BERLIN - OST

EB.-NR.	ERZEUGNIS	EINHEIT	1993		1994		JAN. BIS 1993	APR. 1994
			MAERZ	APRIL	MAERZ	APRIL		
NIEDERSpannungSSCHALTGERAETE U. -ANLAGEN UNTER 1000 V								
36 221	EINFACHE HANDSCHALTGERAETE	1000 ST
		1000 DM
36 222	BEFEHLSSCHALTER (OHNE SCHNAPPSCHALTER)	1000 ST
		1000 DM
36 223	LEISTUNGSSCHALTER	1000 ST
		1000 DM
36 224	SCHUETZE	1000 ST	5	5	3	3	23	9
		1000 DM						
36 225	TEMPERATURWAECHTER (NICHT F. RAUMHEIZUNG)	1000 ST	1 130	806	649	592	3 857	1 971
		1000 DM
36 226	SCHALTFELDER, SCHALTSCHRAENKE U. SCHALTAFELN	1000 ST	10	16	4	11	46	23
		1000 DM	29 425	20 859	20 484	24 819	80 919	84 684
36 227	GEKAPSELTE VERTEILUNGEN	1000 ST	3	3	2	2	9	9
		1000 DM	3 079	2 713	2 493	2 429	10 392	9 391
36 228	EINBAUFERTIGE SCHALTSCHRAENKE	1000 ST	.	.	4	4	1	15
		1000 DM	3 357	2 967	5 216	4 571	14 568	16 705
INSTALLATIONSGERAETE BIS 1 000 V								
36 230	GERAETE- U. PAKETSCHALTER	1000 ST
		1000 DM
36 231	INSTALLATIONSSCHALTER, NICHT REGELBAR	1000 ST
		1000 DM
36 233	STECKDOESEN	1000 ST
		1000 DM
36 234	VERTEILUNGSTAFELN U. -SCHRAENKE	1000 ST
		1000 DM
36 235	ZAEHLERTAFELN U. -SCHRAENKE	1000 ST
		1000 DM
36 238	INSTALLATIONSELBSTSCHALTER (OHNE MOTOR- SCHUTZSCHALTER)	1000 ST
		1000 DM
36 239	KLEMMEN, REIHENKLEMMEN U. DGL.	1000 ST	1 525	1 019	1 324	5 862	4 921	9 144
		1000 DM	559	429	426	1 289	2 110	2 461
36 259	ISOLIERTE DRAEHTE U. LEITUNGEN	T	8 942	7 232	10 392	8 184	30 902	38 642
		1000 DM	35 054	27 855	37 441	32 462	122 788	141 276
36 261	STARKSTROMKABEL (OHNE SCHIFFS-, OEL- U. DRUCKKABEL)	T
		1000 DM
36 262	FERNMELDEKABEL	T	1 515	1 322	1 312	1 440	5 754	5 510
		1000 DM	11 653	11 279	9 385	10 091	49 563	39 680
36 265	HOCHFREQUENZKABEL	T
		1000 DM
ELEKTROWERKZEUGE BIS 2 KW								
36 310	ELEKTRISCHE HANDBOHRWERKZEUGE	1000 ST
		1000 DM
36 312	ELEKTRISCHE SCHLEIF- U. POLIERWERKZEUGE (BIS 300 MM SCHEIBENDURCHMESSER)	1000 ST
		1000 DM
36 314	ELEKTRISCHE KREIS-, KETTEN-, STICH- SAEGEN, FRAES- U. HOBELWERKZEUGE	1000 ST
		1000 DM
ELEKTRISCHE HAUSHALTSGERAETE								
36 351	ELEKTROVOLLHERDE, BACKOEFEN (EINBAUGERAETE)	1000 ST
		1000 DM
36 353	ELEKTRISCHE HAUSHALTS-KAFFEE- U. -TEE- BEREITER MIT EINEM NUTZINHALT BIS 2 L	1000 ST
		1000 DM
36 357	ELEKTRISCHE SPEICHERHEIZGERAETE, ORTSFEST	1000 ST
		1000 DM
36 358	ELEKTROBUEGELEISEN	1000 ST
		1000 DM
36 359	ELEKTRISCHE HEIZELEMENTE, -STAEBE U. -EINSAETZE, AUCH EINSATZKOCHPLATTEN	1000 ST	228	222	145	147	907	494
		1000 DM	2 429	2 446	1 612	1 285	9 522	5 741
36 371	ELEKTRISCHE MIXGERAETE (AUCH HANDRUEHR- GERAETE)	1000 ST
		1000 DM
36 373	ELEKTRISCHE RUNDSCHEIDEMASCHINEN	1000 ST
		1000 DM
36 374	GESCHIRRSPUELMASCHINEN FUER DEN HAUSHALT	1000 ST
		1000 DM
36 375	ELEKTR. RASIERAPPARATE, AUCH BATTERIEBETR.	1000 ST
		1000 DM
36 376	ELEKTRISCHE LUFTDUSCHEN U. HAARTROCKNER	1000 ST
		1000 DM
36 378	ELEKTRISCHE STAUBSAUGER	1000 ST
		1000 DM
36 379	ELEKTRISCHE DUNSTABZUGSHAUBEN	1000 ST
		1000 DM
36 381	TISCH- U. EINBAUKUEHLSCHRAENKE (MIT ELEK- TRISCH ANGETRIEBENEM KOMPRESSOR)	1000 ST
		1000 DM
36 382	KOMBINIERTER KUEHL- U. GEFRIERSCHRAENKE	1000 ST
		1000 DM
36 384	HAUSHALTSGEFRIERSCHRAENKE U. -TRUHEN	1000 ST
		1000 DM
36 389	KAEITEMITTELVERDICHTER U. KAEITEMITTELVER- DICHTERSAETZE BIS 0,4 KW	1000 ST
		1000 DM
36 394	ELEKTRISCHE HAUSHALTSMASCHINEN MIT EINEM FUELLGEWICHT BIS 6 KG TROCKENWAESCHE	1000 ST
		1000 DM

9 PRODUKTION AUSGEWAHLTER ERZEUGNISSE - NEUE LAENDER UND BERLIN - OST

EB.-NR.	ERZEUGNIS	EINHEIT	1993		1994		JAN. BIS 1993	APR. 1994
			MAERZ	APRIL	MAERZ	APRIL		
36 396	ELEKTRISCHE WAESCHETROMMELTROCKNER MIT EINEM FUELLGEWICHT BIS 6 KG TROCKENWAESCHE	1000 ST 1000 DM
36 411	ZWECKLEUCHTEN-INNENLEUCHTEN, -AUSSENLEUCHTEN U. -SONDERLEUCHTEN	1000 ST 1000 DM	574 7 428	494 6 749	626 9 193	458 6 691	1 918 26 922	2 091 29 924
36 414	WOHNRAUM- U. REPRaesENTATIVLEUCHTEN, STRAHLER	1000 ST 1000 DM	52 1 347	39 1 053	43 2 013	47 2 021	201 4 351	144 5 833
36 443	REFLEKTORGLUEHLAMPEN U. ANDERE GLUEHLAMPEN (UEBER 100 V)	1000 ST 1000 DM
36 447	FAHRZEUGGLUEHLAMPEN	1000 ST 1000 DM
36 474	LEUCHTSTOFFLAMPEN	1000 ST 1000 DM
36 519	GERAETE U. EINRICHTUNGEN DER LEITERGEBUNDENEN TELEKOMMUNIKATION	1000 DM	17 914	16 365	30 683	28 372	62 585	119 107
36 532	GERAETE U. EINRICHTUNGEN DER NICHTLEITERGEBUNDENEN TELEKOMMUNIKATION	1000 DM
36 620	RUNDFUNKEMPFANGSGERAETE (OHNE KFZ-GERAETE)	1000 ST 1000 DM
36 624	KRAFTFAHRZEUGEMPFANGSGERAETE	1000 ST 1000 DM
36 628	FERNSEHEMPFANGSGERAETE	1000 ST 1000 DM
36 631	ELEKTR. BILD-U. TONAUFZEICHNUNGSGERAETE (VIDEORECORDER)	1000 ST 1000 DM
36 637	LAUTSPRECHER MIT GEHAEUSE	1000 ST 1000 DM
36 638	SCHALLPLATTEN, CD-PLATTEN (BESPIELT)	1000 ST 1000 DM
36 652	BAUELEMENTE DER ELEKTRONIK KATHODENSTRAHLROEHREN	1000 ST 1000 DM
36 656	OPTOELEKTRONISCHE HALBLEITERBAUELEMENTE	1000 ST 1000 DM
36 658	TRANSISTOREN, DIODEN U. SONSTIGE DISKRETE HALBLEITER	1000 ST 1000 DM
36 670	KUNSTSTOFFFOLIENKONDENSATOREN U. SONSTIGE FESTKONDENSATOREN	MILL. ST 1000 DM
36 671	SCHICHTFESTWIDERSTAENDE	1000 ST 1000 DM
36 672	SCHICHTSTELLWIDERSTAENDE	1000 ST 1000 DM
36 673	ELEKTROLYTKONDENSATOREN	1000 ST 1000 DM
36 675	INDUKTIVITAETEN	1000 ST 1000 DM	1 998 582	1 763 527	4 599 1 523	4 569 1 506	6 881 2 198	18 107 5 599
36 676	SCHALTER U. SCHALTERSAETZE	1000 ST 1000 DM
36 677	VERBINDUNGSELEMENTE	1000 ST 1000 DM	14 712 860	16 018 735	6 810 1 033	19 618 914	57 959 3 241	43 465 3 587
36 678	AKTIVE INTEGR. SCHALTUNGEN, MONDLITHISCH	1000 ST 1000 DM
36 679	LEITERPLATTEN (UNBESTUECKT)	1000 ST 1000 DM	37 725 7 596	35 691 7 740	1 869 9 847	1 713 8 735	130 478 28 257	7 161 34 542
36 718	ELEKTRISCHE MESSGERAETE	1000 ST 1000 DM	38 3 187	32 3 293	34 9 953	22 8 321	125 11 602	98 34 441
36 735	ELEKTRIZITAETSZAEHLER FUER MEHRPHASEN-WECHSELSTROM	1000 ST 1000 DM
36 774	ELEKTRISCHE REGEL- U. STEUERUNGSGERAETE U. -EINRICHTUNGEN (OHNE ELEKTR. ZEITAUESLER FUER TARIFZWECKE, ZEITSCHALTGERAETE UND RELAIS NACH VDE 0435)	1000 ST 1000 DM	110 21 949	140 14 493	213 20 590	160 17 710	504 68 026	762 70 645
36 775	ELEKTRISCHE ZEITAUESLER FUER TARIFZWECKE U. ELEKTRISCHE ZEITSCHALTGERAETE	1000 ST 1000 DM
36 776	RELAIS NACH VDE 0435	1000 ST 1000 DM	136 834	60 188	131 1 604	95 1 610	443 3 120	453 6 223
36 810	MEDIZINISCHE GERAETE, DIE ROENTGEN-, ALPHA-, BETA- ODER GAMMASTRAHLEN VERWENDEN	1000 DM
36 812	ELEKTRISCHE DENTALBOHRMASCHINEN	1000 ST 1000 DM
36 818	GERAETE FUER ELEKTRODIAGNOSE U. PATIENTEN-UEBERWACHUNG	1000 ST 1000 DM
36 829	ELEKTROKOHLEN U. -BUERSTEN (EINSCHLIESSLICH BUERSTENHALTER, ABER OHNE STABELEKTRODEN)	T 1000 DM

9 PRODUKTION AUSGEWAHLTER ERZEUGNISSE - NEUE LAENDER UND BERLIN - OST

EB.-NR.	ERZEUGNIS	EINHEIT	1993		1994		JAN. BIS	APR.
			MAERZ	APRIL	MAERZ	APRIL	1993	1994
36 844	ELEKTRISCHE BAHNSIGNAL- U. -SICHERUNGS-GERAETE	T 1000 DM
36 846	ELEKTRISCHE GERAETE FUER SICHERHEITS- U. -ALARMANLAGEN	T 1000 DM
36 862	ELEKTRISCHE AUSRUESTUNGEN FUER FAHRRADER, KRAFTFAHRZEUGE U. VERBRENNUNGSMOTOREN	T 1000 DM	2 262 33 050	1 856 30 367	1 668 43 281	1 359 33 002	7 620 115 068	5 989 143 972
36 900	MONTAGEN (EINSCHL. INSTALLATIONEN)	1000 DM	147 476	133 277	163 610	134 828	543 632	552 990
<u>FEINMECHANISCHE U. OPTISCHE ERZEUGNISSE;</u>								
<u>UHREN</u>								
37 113	KONTAKTLINSEN U. BRILLENGLAESER, OPTISCH BEARBEITET	1000 ST 1000 DM
37 115	FASSUNGEN FUER BRILLEN AUS KUNSTSTOFF	1000 ST 1000 DM
37 116	FASSUNGEN FUER BRILLEN AUS METALLEN ODER SONSTIGEN STOFFEN	1000 ST 1000 DM
37 121	OPTISCHE ELEMENTE	1000 DM	1 897	1 524	3 052	2 265	6 185	10 675
37 133	OPTISCHE MIKROSKOPE	ST 1000 DM
37 158	FERNGLAESER, FERNROHRE U. ANDERE ASTRONOMISCHE GERAETE	ST 1000 DM
37 176	OPTISCHE MESSGERAETE	ST 1000 DM
37 190	AUGENAERZTLICHE INSTRUMENTE U. GERAETE, DIE OPTISCHE STRAHLEN VERWENDEN	ST 1000 DM
37 192	MEDIZINISCHE ENDOSKOPE	ST 1000 DM
37 211	OBJEKTIVE FUER FOTOAPPARATE, FILMKAMERAS UND PROJEKTOREN	1000 ST 1000 DM
37 212	FOTOAPPARATE (OHNE SPEZIALFOTOAPPARATE)	1000 ST 1000 DM
37 214	FOTOKOPIERAPPARATE (OHNE VERVIELFAELTIGUNGS- U. LICHTPAUSMASCHINEN)	ST 1000 DM
37 218	FOTOLABORGERAETE	ST 1000 DM
37 252	DIAPROJEKTOREN, ANDERE STEHBILDERWERFER	ST 1000 DM
37 255	FILMKAMERAS	ST 1000 DM
37 256	FILMVORFUEHRAPPARATE	ST 1000 DM
37 532	PRAEZISIONSWAAGEN	ST 1000 DM
37 538	FEINMECHANISCHE GERAETE U. MASCHINEN ZUM MESSEN ODER PRUEFEN VON GEOMETRISCHEN GROSSSEN	1000 ST 1000 DM	20 826	19 830	19 1 081	15 768	66 3 222	59 3 533
<u>FEINMECHANISCHE BETRIEBSMESS- U. REGEL-GERAETE</u>								
37 551	FEINMECHANISCHE GESCHWINDIGKEITS- UND DREHZAHLMESSER, FEINMECHANISCHE ZAEHLER	1000 ST 1000 DM
37 552	ANDERE FEINMECHANISCHE MESS- U. REGELGERAETE	1000 ST 1000 DM	242 1 236	161 1 062	217 1 033	143 969	732 4 530	690 3 661
37 553	GASZAEHLER (OHNE STATIONS- GASZAEHLER)	1000 ST 1000 DM
37 554	WASSERZAEHLER	1000 ST 1000 DM
37 555	SONSTIGE FLUESSIGKEITZAEHLER	1000 ST 1000 DM
37 556	FEINMECHANISCHE REGELGERAETE (OHNE THERMOSTATE)	1000 ST 1000 DM
37 562	GERAETE U. MODELLE ZU VORFUEHRZWECKEN UND UNTERRICHT	1000 ST 1000 DM
37 595	UMGEBUNGSLUFTABHAENIGIGE ATMUNGSGERAETE	1000 ST 1000 DM
37 719	ARMBAND-, TASCHEN- U. AEHNLICHE UHREN	1000 ST 1000 DM
37 730	WECKER, WAND- U. SONST. UHREN (ELEKTRISCH)	1000 ST 1000 DM
37 733	WECKER (NICHELEKTRISCH)	1000 ST 1000 DM
37 739	ARMATURBRETTUHREN FUER KRAFTFAHRZEUGE, LUFTFAHRZEUGE, SCHIFFE ODER ANDERE FAHRZEUGE	1000 ST 1000 DM
37 778	ELEKTRISCHE UHRWERKE FUER WECKER, STAND-, WAND- U. TISCHUHREN	1000 ST 1000 DM
37 779	NICHELEKTRISCHE UHRWERKE	1000 ST 1000 DM

9 PRODUKTION AUSGEWAHLTER ERZEUGNISSE - NEUE LAENDER UND BERLIN - OST

EB.-NR.	ERZEUGNIS	EINHEIT	1993		1994		JAN. 1993	BIS	APR. 1994
			MAERZ	APRIL	MAERZ	APRIL			
EISEN-, BLECH- U. METALLWAREN									
38 231	KREISSAEGEBLAETTER FUER DIE BEARBEITUNG VON NICHTMETALLISCHEN WERKSTOFFEN 1)	T 1000 DM
38 234	BANDSAEGEBLAETTER FUER DIE BEARBEITUNG VON METALL 1)	T 1000 DM
38 235	SEGMENTSÄGEBLAETTER, KREISSÄGEBLAETTER FUER DIE BEARBEITUNG VON METALL 1)	T 1000 DM
38 236	HANDSAEGEN, LANGSAEGEBLAETTER SONSTIGER ART FUER DIE BEARBEITUNG VON METALL 1)	T 1000 DM
38 242	AUSWECHSELBARE WERKZEUGE FUER DIE BEARBEITUNG VON NICHTMETALLISCHEN WERKSTOFFEN 1)	T 1000 DM
38 246	KREISSMESSER FUER DIE METALLBEARBEITUNG 1)	T 1000 DM
38 247	SONSTIGE MESSER U. SCHNEIDKLINGEN FUER DIE METALLBEARBEITUNG 1)	T 1000 DM
38 260	FEILEN, ZANGEN, METALLSCHEREN U.AE.	T 1000 DM
38 261	DREHWERKZEUGE U.A. EINZAHNIGE ZERSPANUNGSWERKZEUGE	T 1000 DM
38 271	SCHRAUBZWINGEN U. DGL.	T 1000 DM
38 272	SCHRAUBENZIEHER (HANDSCHRAUBENDREHER) UND SCHRAUBENDREHEREINSAETZE U. DAZUGEHOEERIGE VERBINDUNGS- U. ANTRIEBSTEILE	T 1000 DM
38 273	STECKSCHLUESSEL, AUSWECHSELBARE STECKSCHLUESSELEINSAETZE (AUCH MIT HALTER, VERBINDUNGS- U. ANTRIEBSTEILEN)	T 1000 DM
38 274	SCHRAUBEN- U. SPANNSCHLUESSEL MIT NICHT VERSTELLBARER SPANNWEITE	T 1000 DM
38 281	HARTMETALLPLAETTCHEN, -STAEBCHEN, -SPITZEN U.AE. FORMSTUECKE FUER WERKZEUGE, NICHT GEFASST	T 1000 DM
38 282	HARTMETALL- U. HARTMETALLBESTUECKTE DREHWERKZEUGE U. ANDERE EINZAHNIGE ZERSPANUNGSWERKZEUGE FUER DIE METALLBEARBEITUNG	T 1000 DM
38 284	SAEGEBLAETTER MIT ARBEITENDEM TEIL AUS GESINTERTEN HARTMETALLEN	T 1000 DM
38 285	ZIEHWERKZEUGE U. PRESSMATRIZEN ZUM ZIEHEN ODER STRANGPRESSEN VON METALL, KALTPRESSWERKZEUGE FUER DIE MASSIVUMFORMUNG VON METALL MIT ARBEITENDEM TEIL AUS GESINTERTEN HARTMETALLEN	T 1000 DM
38 286	ANDERE BOHRWERKZEUGE MIT ARBEITENDEM TEIL AUS GESINTERTEN HARTMETALLEN FUER DIE BEARBEITUNG VON NICHTMETALLISCHEN WERKSTOFFEN	T 1000 DM
38 287	SAEGEBLAETTER MIT ARBEITENDEM TEIL AUS DIAMANTEN ODER AGGLOMERIERTEN DIAMANTEN	T 1000 DM
38 312	GAS-STANDHERDE (EINSCHL. GASZUSATZHERDEN U. GAS-HEIZHERDEN)	ST 1000 DM
38 314	HERDE, KOCHGERAETE U. AEHNLICHE GERAETE FUER GROSSKUECHEN	ST 1000 DM	2 105 3 556	1 672 2 512	2 126 3 892	2 005 3 606	6 991 10 440	7 752 14 026	
38 316	RAUMHEIZOEFEN U. ANDERE HEIZGERAETE FUER DEN HAUSHALT	ST 1000 DM	17 492 6 623	11 967 4 822	5 601 2 546	6 175 2 644	57 972 23 468	24 903 11 172	
38 318	NICHELEKTRISCHE WASSERHEIZER (GASBEHEIZUNG)	ST 1000 DM
GERAETE U. BEDARFSARTIKEL AUS STAHLBLECH									
38 411	GESCHIRR AUS EISEN ODER STAHL FUER DEN HAUSHALT	T 1000 DM
38 412	TRETEIMER U. AEHNLICHE MUELLGEFAESSE, MUELLBEHAELTER	T 1000 DM
38 413	BADEWANNEN AUS STAHLBLECH, FUER DEN EINBAU BESTIMMT	T 1000 DM
38 414	SPUELBECKEN U. ABDECKUNGEN AUS STAHLBLECH FUER SPUELTISCHE	T 1000 DM
38 415	LOCHBLECHE AUS STAHL, IN TAFELN ODER ROLLEN	T 1000 DM

1) OHNE HARTMETALL- U. DIAMANTWERKZEUGE.

9 PRODUKTION AUSGEWAHLTER ERZEUGNISSE - NEUE LAENDER UND BERLIN - OST

EB.-NR.	ERZEUGNIS	EINHEIT	1993		1994		JAN. BIS	APR.
			MAERZ	APRIL	MAERZ	APRIL	1993	1994
38 416	STAHLSCHUTZPLANKEN (STAHLLEITPLANKEN)	T 1000 DM
38 417	STAHLRADIATOREN, PLATTENHEIZKOEPPER, SONSTIGE HEIZKOEPPER U. GLIEDER DAFUER	T 1000 DM
38 418	BEHAELTER FUER HEIZUNGS- U. WASSERVERSOR- GUNGSANLAGEN	T 1000 DM	220 1 415	129 779	233 1 477	396 2 018	795 5 186	957 5 671
38 419	KESSELBOEDEN, GEPRESST, TIEFGEZOGEN ODER AEHNLICH HERGESTELLT	T 1000 DM
38 420	STAHLTUEREN AUS GEFALZTEN STAHLBLECHPROFILIEN (AUCH MIT PLATTENFUELLUNGEN AUS ANDEREN WERKSTOFFEN)	T 1000 DM	76 476	81 701	133 1 597	242 1 914	296 2 520	610 5 704
38 421	STAHLTUERZARGEN AUS GEFALZTEN STAHLBLECHPRO- FILIEN	T 1000 DM
38 422	STAHLTORE AUS GEFALZTEN STAHLBLECHPROFILIEN (AUCH MIT PLATTENFUELLUNGEN AUS ANDEREN WERKSTOFFEN)	T 1000 DM
38 423	TRENNWAENDE AUS GEFALZTEN STAHLBLECHPROFILIEN	T 1000 DM
38 425	HAUS- U. WANDVERKLEIDUNGEN AUS STAHLBLECH	T 1000 DM
LAGER- U. TRANSPORTBEHAELTER AUS STAHLBLECH								
38 901	SPUNDBEHAELTER	T 1000 DM
38 427	ROLLEN U. TROMMELN FUER KABEL U. DGL.	T 1000 DM
38 428	PALETTEN U. AEHNLICHE STAPELFAEHIGE TRANS- PORTMITTEL	T 1000 DM	985 2 906	845 2 717	1 096 2 986	999 2 525	3 626 11 116	4 128 10 965
38 902	SONSTIGE BEHAELTER (OHNE STAHLKAESTEN)	T 1000 DM	1 004 3 820	910 3 192	938 4 040	1 007 4 430	3 963 13 838	3 897 17 181
MOEBEL AUS STAHL- U. NE-METALLROHREN SOWIE -PROFILIEN (OHNE MEDIZINISCH-CHIRURGISCHE MOEBEL, DENTALSTUEHLE U. AE.)								
38 431	BUERO- U. SCHULMOEBEL AUS METALL	T 1000 DM	254 1 393	190 1 105	451 3 166	372 2 650	873 5 378	1 547 10 519
38 903	LUFT- U. KRAFTFAHRZEUGSITZE AUS METALL	T 1000 DM
38 437	BUERO-, SCHUL- U. SONSTIGE SITZMOEBEL SO- WIE ANDERE WOHNSITZMOEBEL (OHNE POLSTER- MOEBEL)	T 1000 DM	206 2 538	155 2 158	484 8 635	386 7 040	734 9 254	1 645 29 517
38 904	GARTENBAENKE, GARTEN-, CAMPING- U. TER- RASSENSTUEHLE, ANDERE WOHNMUEBEL, BUEGEL- TISCHE U. SONSTIGE MOEBEL AUS METALL	T 1000 DM	754 3 351	845 3 596	1 688 5 695	1 886 6 596	2 255 10 320	6 121 21 696
STAHL- U. NE-METALLBLECHEINRICHTUNGEN								
38 905	FACHBOEDENREGALE UEBER 4M HOEHE U. PALETTEN- REGALE	T 1000 DM	141 662	197 657	137 413	397 953	1 199 4 277	820 2 290
38 440	KLEIDERSCHRAENKE AUS METALL	T 1000 DM
38 441	WERKZEUGSCHRAENKE AUS METALL	T 1000 DM
38 442	SPUELTISCHE AUS METALL (OHNE LABORSPUEL- EINRICHTUNGEN)	T 1000 DM
38 443	SPEZIALEINRICHTUNGEN AUS METALL FUER LABO- RATORIEN	T 1000 DM
GERAETE U. BEDARFSARTIKEL AUS NE-METALL								
38 906	KOCH-, BACK-, BRAT- U.A. GESCHIRR FUER DEN HAUSHALT	T 1000 DM
38 445	GROSSKUECHENGESCHIRR	T 1000 DM
38 907	SONSTIGE HAUSWIRTSCHAFTS-, HYGIENE- UND TOILETTENARTIKEL	T 1000 DM
38 908	TYPENSCHILDER, SKALEN, FRONTBLENDEN, SCHALTBILDER, ZAHLEN U. BUCHSTABEN AUS NE-METALL	T 1000 DM
38 448	HAUS- U. WANDVERKLEIDUNGEN AUS ALUMINIUM	T 1000 DM
38 452	ROLLAEDEN (OHNE ROLLTORE), SCHEREN- U. ROLLGITTER AUS ALUMINIUM	T 1000 DM
38 460	JALOUSIEN AUS ALUMINIUM	T 1000 DM

9 PRODUKTION AUSGEWAHLTER ERZEUGNISSE - NEUE LAENDER UND BERLIN - OST

EB.-NR.	ERZEUGNIS	EINHEIT	1993		1994		JAN. BIS 1993	APR. 1994
			MAERZ	APRIL	MAERZ	APRIL		
38 462	PANZERSCHRAENKE, TUEREN U. FAECHER FUER STAHLKAMMERN	T 1000 DM
38 463	STUFENLEITERN U. TRITTSCHEMEL	T 1000 DM
38 464	METALLSCHLAEUCHE U. BIEGSAME WELLEN	T 1000 DM
38 465	DREI- U. MEHRRUEDRIGE HANDTRANSPORTGERAETE BIS 1 T TRAGKRAFT	T 1000 DM
38 466	LAUFRAEDER, -ROLLEN, SOWIE TEILE AUS METALL FUER HANDTRANSPORTGERAETE	T 1000 DM
38 467	FEINSTBLECHPACKUNGEN FUER NAHRUNGSMITTEL, GETRAENKE, TABAKWAREN (AUS STAHL)	T 1000 DM
38 468	FEINSTBLECHPACKUNGEN FUER FARBEN, LACKE UND VERWANDTE ERZEUGNISSE (AUS STAHL)	T 1000 DM
38 470	DRUCKZERSTAEUBERDOSEN (AEROSOLDOSSEN) UND FEINSTBLECHVERSCHLUESSE FUER SONSTIGE VERPACKUNGEN (AUS STAHL)	T 1000 DM
38 513	SCHLOESSER, VERSCHLUESSE U. VERSCHLUSSBUEGEL MIT SCHLOSS, SOWIE BESCHLAEGE AUS KUNSTSTOFF U. METALL FUER KOFFER, MAPPEN U. TAESCHNERWAREN	T 1000 DM
38 531	LAUFRAEDER ODER -ROLLEN AUS METALL FUER MOEBEL U. APPARATE	T 1000 DM
38 533	MOEBELBESCHLAEGE AUS HOLZ U. KUNSTSTOFF	T 1000 DM
38 541	TUERSCHLOESSER FUER SCHLIESSZYLINDER, VORGERICHTET	T 1000 DM
38 542	EINSTECK- U. TUERSCHLOESSER SONSTIGER ART	T 1000 DM	44	40	66	58	164	251
38 544	AUTOMATISCHE TUERSCHLIESSER	T 1000 DM	1 970	1 806	2 036	1 085	7 660	6 846
38 909	KRAFTFAHRZEUGSCHLOESSER U. -BESCHLAEGE	T 1000 DM
38 574	DREH-, KIPP- U. DREHKIPPBAUBESCHLAEGE, GANZ ODER UEBERWIEGEND AUS STAHL	T 1000 DM
38 575	TUERGRIFFE, -KNOEPFE U. ZUGEHUERIGE BESCHLAEGE	T 1000 DM
38 711	MESSER MIT FESTSTEHENDER KLINGE	1000 ST 1000 DM
38 715	SCHEREN U. SCHERENBLAETTER	1000 ST 1000 DM
38 716	RASIERKLINGEN (EINSCHL. EINWEGRASIERAPPARATEN) U. EINZELNE GRIFFE U. KLINGEN	1000 DM
38 741	BESTECKE U. AEHNLICHE TISCHGERAETE	1000 DM
38 816	PERSONEN- U. HAUSHALTSWAAGEN	1000 ST 1000 DM
38 821	TAFELGESCHIRR U. AEHNLICHE ARTIKEL FUER DEN TISCHGEBRAUCH	1000 DM
38 823	GALANTERIEWAREN AUS UNEDLEN METALLEN	1000 DM
38 834	DATUMSTEMPEL-, NUMMERNSTEMPEL-, ETIKETTIERAPPARATE U.AE. WAREN FUER DEN HANDGEBRAUCH	1000 DM
38 845	ANDERE HAUSWIRTSCHAFTSARTIKEL, Z.B. KOHLEN- U. WASSEREIMER, KOERBE, VOGELKAEFIGE UND AE. KLEINKAEFIGE AUS EISEN- ODER STAHL-DRAHT	T 1000 DM	191 789	279 906	250 877	292 908	855 3 042	1 024 3 313
38 853	FOLIEN U. DUENNE BAENDER AUS ALUMINIUM MIT EINER DICKE BIS 0,2 MM	T 1000 DM
38 856	TUBEN AUS ALUMINIUM	T 1000 DM
38 857	DRUCKZERSTAEUBERDOSEN (AEROSOLDOSSEN) AUS ALUMINIUM	T 1000 DM
38 870	DRUCKKNOEPFE U. TEILE DAVON	1000 DM
38 872	NAEHMASCHINENNADELN	1000 DM

9 PRODUKTION AUSGEWAHLTER ERZEUGNISSE - NEUE LAENDER UND BERLIN - OST

EB.-NR.	ERZEUGNIS	EINHEIT	1993		1994		JAN. BIS 1993	APR. 1994
			MAERZ	APRIL	MAERZ	APRIL		
38 874	REISSVERSCHLUESSE MIT ZAEHNEN AUS UNEDLEN METALLEN	1000 M 1000 DM
38 878	METALLKURZWAREN (LAUFROLLENGARNITUREN, SCHLITZROEHRE U. ANDERES BEFESTIGUNGSMATERIAL FUER GARDINEN, KLEIDERHAKEN, HUTHALTER U.AE.)	1000 DM	753	744	1 175	1 158	2 739	4 329
38 879	STIFTE, NAEGEL, REISSNAEGEL, KRAMPEN, GEWELLTE ODER ABGESCHRAEGTE KLAMMERN U.AE.	1000 DM
38 899	PRESS-, ZIEH- U. STANZTEILE AUS EISEN ODER STAHL MIT EINEM STUECKGEWICHT UNTER 50 G (OHNE SOLCHE FUER ELEKTROTECHNISCHE ERZEUGNISSE)	1000 DM	3 866	4 405	6 422	5 565	14 209	22 026
CHEMISCHE ERZEUGNISSE								
41 111	CHLOR	T *
41 137	RUSS	T *
41 140	PHOSPHOR	1000 DM
41 153	SAUERSTOFF 1)	T *	2 224	2 793	124	4 552	9 385	4 867
41 211	SALZSAEURE, CHLORWASSERSTOFF (GASFOERMIG ODER FLUESSIG), BER. AUF HCL	T *	3 587	2 601	2 896	2 407	13 003	11 761
41 229	SCHWEFELSAEURE, EINSCHL. OLEUM, BER. AUF SO3	1000 T *	.	.	12	10	.	41
41 231	SALPETERSAEURE, BER. AUF N	T *	20 488	17 682	18 983	12 694	73 398	71 296
41 240	OXIDE U. SAUERSTOFFSAEUREN DES PHOSPHORS, BER. AUF P2O5	T *
41 293	SILICIUMDIOXID (KIESELSAEUREANHYDRID), BER. AUF SiO2	T *
41 420	SYNTHESEAMMONIAK (PRIMAERSTICKSTOFF), BER. AUF N	T *
41 461	NATRIUMHYDROXID (AETZNATRON U. NATRONLAUGE), BER. AUF NaOH	T *
41 491	ALUMINIUMOXID (CALCINIERTE TONERDE), BER. AUF AL2O3	T *
41 492	ALUMINIUMHYDROXID (TONERDEHYDRAT), BER. AUF AL2O3	T *
41 495	ELEKTROKORUND	1000 DM
41 522	CHLORIDE U. OXYCHLORIDE DER METALLE 2)	T *	14 684	9 777	9 678	4 579	54 215	33 967
41 545	NATRIUMSULFAT (CALCINIERT U. KRISTALLISIERT), BER. AUF Na2SO4	T *
41 571	PHOSPHATE U. POLYPHOSPHATE 3), BER. AUF P2O5	1000 DM	1 733 2 409	.	1 110 1 496	2 520 2 649	.	8 586 9 972
41 593	NATRIUMCARBONAT (SODA), BER. AUF Na2CO3	T *
41 910	EDELMETALLE, KOLLOID; EDELMETALLAMALGAME, -SALZE, CHEMISCHE EDELMETALLVERBINDUNGEN	1000 DM
41 972	CARBIDE	T *
41 996	AKTIVIERTE NATUERLICHE MINERALISCHE STOFFE (OHNE AKTIVKOHLE)	1000 DM
42 211	ETHEN (ETHYLEN), BER. AUF 100 VH	T *
42 212	PROPEN (PROPYLEN), BER. AUF 100 VH	T *	.	.	18 907	20 272	.	76 122
42 213	BUTADIEN, BUTENE (BUTYLENE), BER. AUF 100 VH	T *
42 214	ETHIN (ACETYLEN) IN JEDER FORM	T *	.	.	298	310	.	1 100
42 241	REINBENZOLE, BER. AUF 100 VH	T *
42 242	REINTOLUOLE, BER. AUF 100 VH	T *
42 243	REINXYLOLE, BER. AUF 100 VH	T *
42 272	1,2-DICHLORETHAN (ETHYLENDICHLORID), BER. AUF 100 VH	T *
42 277	VINYL- U. VINYLIDENCHLORID, MONOMER, BER. AUF 100 VH	T *
42 311	METHANOL, BER. AUF 100 VH	T *
42 313	ETHANOL, SYNTHETISCH U. AUS ABLAUGEN DER SULFITZELLSTOFFPRODUKTION, BER. AUF 100 VH	T *
42 327	DREI- U. HOEHERWERTIGE ALKOHOLE	T *
42 422	PHENOL, BER. AUF 100 VH	T *
42 511	ETHYLENOXID, BER. AUF 100 VH	T *
42 512	PROPYLENOXID, BER. AUF 100 VH	T *
42 551	METHANAL (FORMALDEHYD), BER. AUF 100 VH	T *
42 554	ETHANAL (ACETALDEHYD), BER. AUF 100 VH	T *
42 613	ESSIGSAEURE, BER. AUF 100 VH	T *
42 618	WEICHMACHER, AUF FETTSAEURE-, PHTHALSAEURE- U. PHOSPHORSAEUREBASIS, BER. AUF 100 VH	T *
42 634	PHTHALSAEUREANHYDRID, BER. AUF 100 VH	T *
42 727	AROMATISCHE MONO- U. POLYAMINE U. IHRE DERIVATE; SALZE DIESER ERZEUGNISSE	T *
42 756	AMINE MIT SAUERSTOFFFUNKTION	T *
42 758	ACRYLNITRIL, MONOMER, BER. AUF 100 VH	T *
42 912	ORGANISCHE THIOVERBINDUNGEN (ART ANGEBEN)	T *
42 963	TECHNISCHE FETTSAEUREN (OHNE CHEMISCH EINHEITLICHE)	T *
42 971	NATUERLICHE ETHERISCHE OELE U. RIECHSTOFFE U.AE. (OHNE ESSENZEN U. AROMEN FUER DAS ERNAEHRUNGSGEWERBE)	T *

1) GEMESSEN UNTER NORMALDRUCK BEI 20 GRAD C.- 2) OHNE NATUERLICHES KALIUM- U. NATRIUMCHLORID SOWIE OHNE PFLANZENBEHANDLUNGSMITTEL.- 3) OHNE DUENGEMITTEL.

9 PRODUKTION AUSGEWAHLTER ERZEUGNISSE - NEUE LAENDER UND BERLIN - OST

EB.-NR.	ERZEUGNIS	EINHEIT	1993		1994		JAN. BIS 1993	APR. 1994
			MAERZ	APRIL	MAERZ	APRIL		
	EINNAEHRSTOFFDUENGER (OHNE KALI)							
43 111	STICKSTOFFHALTIGE, BER. AUF N AUS SYNTHETISCHEM AMMONIAK U. AUS KOKE- REIEN U. GASWERKEN 1)	T *
43 114	CALCIUMCYANAMID (KALKSTICKSTOFF) 1)	T *
	PHOSPHATHALTIGE, BER. AUF P205							
43 116	SUPERPHOSPHATE, TRIPLE-SUPERPHOSPHAT 2)	T *
43 118	THOMASPHOSPHAT 2)	T *
43 120	ANDERE PHOSPHATHALTIGE EINNAEHRSTOFFDUEN- GER (ART ANGEBEN) 2)	T *
	MEHRNAEHRSTOFFDUENGER							
43 140	KOMPLEXDUENGER	T
43 141	STICKSTOFF-ANTEIL 3)	T	73 385	63 475	62 014	49 103	260 106	236 418
43 142	PHOSPHAT-ANTEIL 4)	T
43 143	KALI-ANTEIL 5)	T	121 955	98 243	125 896	112 230	370 642	466 862
43 145	ANDERE MEHRNAEHRSTOFFDUENGER	T
	PFLANZENBEHANDLUNGS- U. SCHAEDLINGS- BEKAMPFUNGSMITTEL 6)							
43 411	ORGANISCHE PHOSPHORVERBINDUNGEN ALS INSEKTIZIDE U. AKARIZIDE	T
		1000 DM
43 414	FUNGIZIDE	T
		1000 DM
43 417	HERBIZIDE	T
		1000 DM
44 121	KONDENSATIONS-, POLYKONDENSATIONS- U. POLY- ADDITIONSPRODUKTE FUER DIE CHEMIEFASER- HERSTELLUNG 7)	T *
44 123	LACKKUNSTHARZE AUF PHENOL-, KRESOL- U. XYLENOLBASIS 7)	T *
44 124	AMINOHARZE U. POLYURETHANE, IN PRIMAER- FORMEN 7)	T *	23 352	20 817	8 871	6 832	88 026	32 218
44 127	POLYETHER, EPOXIDHARZE, POLYESTER, POLY- AMIDE 7)	T *	2 304	1 984	3 164	2 967	8 589	11 327
44 128	SILICONE 7)	T *
44 140	POLYPROPYLEN U. SONSTIGE POLYOLEFINE (OHNE HALOGENIERTE POLYOLEFINE) 7)	T *
44 141	POLYMERISATIONS- U. MISCHPOLYMERISATIONSPRO- DUKTE FUER DIE CHEMIEFASERHERSTELLUNG 7)	T *	.	.	2 327	3 539	.	9 790
44 142	POLYETHYLEN 7)	T *	.	.	17 694	19 032	.	70 776
44 144	POLYSTYROL 7)	T *
44 145	STYROL-COPOLYMERE 7)	T *
44 146	POLYVINYLCHLORID 7)	T *	.	.	11 877	12 063	.	46 569
44 148	POLYVINYLACETAT 7)	T *
44 149	VINYLCOPOLYMERE (OHNE VINYLCHLORID- VINYLACETAT-COPOLYMERE) 7)	T *
44 150	VINYLCOPOLYMERE 7)	T *
44 151	ACRYLPOLYMERE 7)	T *
44 152	ACRYL-COPOLYMERE 7)	T *
44 172	FOLIEN AUS REGENERIERTER CELLULOSE (ZELL- GLAS) 7)	T *
44 178	CELLULOSEACETATE U. MISCHESTER 7)	T *
44 179	CELLULOSEETHER, CARBOXYMETHYLCELLULOSE UND CELLULOSEPROPIONAT 7)	T *
44 196	NATUERLICHE POLYMERE U. MODIFIZIERTE NA- TUERLICHE POLYMERE, Z.B. ALGINSAEURE, GE- HAERTETE EIWEISSSTOFFE, CHEMISCHE DERIVATE VON NATURKAUTSCHUK, KUNSTHORN 7)	T *
44 197	KUNSTSTOFFREGENERATE, AUFGEARBEITETE REST- STOFFE AUS KUNSTSTOFFERZEUGNISSEN 7)	T *
44 520	SYNTHETISCHER LATEX, BER. AUF TROCKEN- SUBSTANZ	T *
44 551	SYNTHETISCHER KAUTSCHUK U. FAKTIS, FEST, BER. AUF TROCKENSUBSTANZ	T *	.	.	9 337	7 840	.	34 703
45 110	CELLULOSISCHE SPINNFASERN	T *
45 150	CELLULOSISCHE FILAMENTGARNE	T *
45 519	SYNTHETISCHE SPINNFASERN	T *
45 551	SYNTHETISCHE FILAMENTGARNE	T *	.	.	2 610	2 268	.	9 065
46 175	SYNTHETISCHE ORGANISCHE FARBSTOFFE	T
		1000 DM
46 429	LACKE, DEL-, LEIM-, WASSER-, DISPERSIONS- FARBEN U. A.; KUNSTSTOFFPUTZE; SPACHTEL	T	5 901	7 021	9 098	8 998	22 567	32 299
		1000 DM	13 628	13 695	17 137	16 381	50 268	61 686
46 450	VERDUENNUNGEN	T	368	401	284	319	1 425	1 145
		1000 DM	900	890	759	786	3 334	2 883
46 721	ZUBEREITETE PIGMENTE, TRUEBUNGSMITTEL, FAR- BEN; SCHMELZGLASUREN U.A. VERGLASBARE MASSEN	T	.	.	79	84	.	284
		1000 DM	.	.	1 212	978	.	3 899
46 731	DRUCKFARBEN FUER GRAFISCHE ZWECKE	T
		1000 DM
47 199	VITAMINE, HORMONE, ALKALOIDE, GLYKOSIDE, ANTIBIOTIKA, ZUBEREITETE DROGEN	1000 DM	6 504	2 627	2 059	1 879	18 541	7 788
47 478	ARZNEIWAREN U. HORMONELLE CONTRACEPTIVA	1000 DM	61 142	53 689	88 360	67 638	224 394	313 222
47 946	CHIRURGISCHES NAHTMATERIAL (STERIL)	1000 DM
47 971	DESINFEKTIONSMITTEL	1000 DM

1) ABSATZPRODUKTION IN EB-NR. 43 141 ENTHALTEN.- 2) ABSATZPRODUKTION IN EB-NR. 43 142 ENTHALTEN.- 3) ENTHAELT AUCH ABSATZPRODUKTION AUS EB-NR. 43 111, 43 114.- 4) ENTHAELT AUCH ABSATZPRODUKTION AUS EB-NR. 43 116, 43 118 UND 43 120.- 5) ENTHAELT AUCH ABSATZPRODUKTION AUS EB-NR. 21 531 UND 21 539.- 6) AUCH ZUBEREITUNGEN UND VORMISCHUNGEN. FALLS DIESE ERZEUGNISSE NUR ABGEPACKT ODER NUR MIT UNWIRKSAMEN STOFFEN VERMISCHT BZW. VERDUENNT WERDEN, SIND SIE NICHT ENTHALTEN.- 7) ANTEIL DER PRIMAERPRODUKTION IN JEDER FORM (PULVER, KOERNER, BLOECKE, PLATTEN, DISPERSIONEN, LOESUNGEN U.AE.) EINSCHL. FUELLSTOFFE BEI FORMMASSEN, ABER OHNE ANDERE ZUSAETZE (Z.B. LOESUNGS- UND DISPERGIERMITTEL, WEICHMACHER) VOR ABGABE ZUR WEITERVERARBEITUNG IM GLEICHEN ODER FREMDEN UNTERNEHMEN.

9 PRODUKTION AUSGEWAHLTER ERZEUGNISSE - NEUE LAENDER UND BERLIN - OST

EB.-NR.	ERZEUGNIS	EINHEIT	1993		1994		JAN. BIS	APR.
			MAERZ	APRIL	MAERZ	APRIL	1993	1994
49 122	GELATINE (OHNE GEFORMTE WAREN AUS NICHT GEHAERTETER GELATINE U. GELATINEDERIVATE)	T
		1000 DM
49 170	SYNTHETISCHE KLEBSTOFFE 1)	T	286	307	326	1 079	1 081	2 041
		1000 DM	829	894	3 218	2 266	2 938	9 667
49 219	GERBSTOFFE	T
		1000 DM
49 224	LEDERIMPRAEGNIER- U. LEDERZURICHTEMITTEL	T
		1000 DM
49 278	ORGANISCHE GRENZFLAECHEAKTIVE STOFFE UND ZUBEREITUNGEN, BER. AUF 100 VH AKTIV-SUBSTANZ (OHNE SEIFEN SOWIE WASCH-, SPUEL- U. REINIGUNGSMITTEL)	T *	2 575	1 763	2 311	1 958	8 274	8 777
		T	291	460	312	251	1 271	1 188
		1000 DM	576	729	620	500	2 282	2 281
49 370	FEIN- U. LABORCHEMIKALIEN	T	154	109	7 752	64	486	7 954
		1000 DM	726	457	677	430	2 341	2 156
49 380	KAUSCHUKHILFSMITTEL 2)	T
		1000 DM
49 419	BITUMEN-DACH- U. -DICHTUNGSMATERIALIEN	1000 M2	1 764	2 868	2 796	2 745	7 081	9 250
		1000 DM	3 061	4 712	4 325	4 412	11 355	14 673
49 429	BAUTENSCHUTZMITTEL U. VERWANDTE ERZEUGNISSE	T	867	1 105	1 982	2 536	2 386	7 476
		1000 DM	1 012	1 118	2 926	3 181	2 877	10 437
49 450	ISOLIERMASSEN FUER DIE ELEKTROTECHNIK	T
		1000 DM
49 529	FOTOCHEMISCHE ERZEUGNISSE, NICHT BELICHTET	1000 DM	.	.	3 179	4 119	.	13 965
49 531	VORBESCHICHTETE (SENSIBILISIERTE) DRUCKFORMEN, NICHT BELICHTET	1000 DM
49 550	UNBESPIELTE MAGNETTONBAENDER U. MAGNETTONFILME SOWIE ANDERE UNBESPIELTE MAGNETOGRAMMTRAEGER	1000 DM
		T
		1000 DM
49 611	FEIN- U. MEDIZINALSEIFEN	T
		1000 DM
49 660	VOLL- U. HAUPTWASCHMITTEL	T	.	3 210	4 333	3 340	.	14 167
		1000 DM	.	9 248	15 497	12 470	.	52 370
49 663	SPEZIAL- U. FEINWASCHMITTEL (PULVERFOERMIG U. FLUESSIG)	T	1 383	1 128	826	822	5 141	3 169
		1000 DM	5 926	4 648	3 669	3 920	21 144	15 038
49 664	WAESCHEWEICHPUELMITTEL	T
		1000 DM
49 665	GESCHIRRSPUELMITTEL	T	1 365	1 480	1 660	1 439	5 433	6 160
		1000 DM	1 454	1 933	2 111	1 825	6 179	7 930
49 666	FLUESSIGE HAUSHALTSREINIGUNGSMITTEL AUF DER BASIS GRENZFLAECHEAKTIVER STOFFE	T	.	.	208	171	.	770
		1000 DM	.	.	275	227	.	943
49 667	SCHUEERMITTEL	T
		1000 DM
49 711	KOELNISCH-, LAVENDEL- U.A. DUFTWASSER	T	.	.	6	5	.	16
		1000 DM	.	.	388	254	.	1 137
49 715	RASIERWASSER	T
		1000 DM
49 731	SONNENSCHUTZMITTEL	T
		1000 DM
49 739	SONSTIGE HAUTPFLEGEMITTEL	T	191	121	221	225	575	830
		1000 DM	2 530	1 580	2 696	2 775	7 756	10 460
49 751	ZAHNPASTEN, -SEIFEN, -PULVER	T
		1000 DM
49 755	ZAHN- U. MUNDWASSER SOWIE MITTEL Z. REINIGUNG U. BEFESTIGUNG VON KUENSTL. GEBISSEN	T	.	.	2	3	.	23
		1000 DM	.	.	56	132	.	758
49 761	KOPF- U. HAARWASSER	T	.	.	46	47	.	143
		1000 DM	.	.	488	500	.	1 620
49 762	FLUESSIGE HAARWASCHMITTEL	T	.	.	217	167	.	743
		1000 DM	.	.	436	369	.	7 234
49 763	HAARSPRAYS	T	.	.	87	124	.	421
		1000 DM	.	.	509	962	.	3 049
49 764	HAARFESTIGER (AUCH TOENEND)	T
		1000 DM
49 765	HAARFARBEN, -BLEICHMITTEL U. -TOENUNGEN 3)	T
		1000 DM
49 780	BADEZUSATZMITTEL	T	155	268	399	288	974	1 210
		1000 DM	449	677	1 188	1 073	2 455	3 723
49 791	DESODORANTIEN FUER DIE KOERPERPFLEGE 4)	T	.	.	4 020	4 050	.	14 242
		1000 DM
49 819	SELBSTKLEBEBAENDER 5)	1000 DM
49 851	BLEI-, FARB- U. KOPIERSTIFTE	GROS
		1000 DM
49 853	FARBBAENDER	1000 DM
49 856	KOHLEPAPIER FUER EIN- U. MEHRMALIGE BENUTZUNG	1000 ST*
		T
		1000 DM
49 859	PRAEPARIERTE DURCHSCHREIBEPAPIERE	T
		1000 DM
49 915	SELBSTGLAENZENDE FUSSBODENPFLEGEMITTEL	T
		1000 DM
49 916	FENSTER- U. HERDPUTZMITTEL	T	81	302	35	33	859	168
		1000 DM	320	159	244	77	823	671
49 918	ROHR- U. WC-REINIGER	T	.	.	57	69	.	258
		1000 DM	.	.	121	130	.	437
49 931	KONSERVIERUNGSMITTEL	T
		1000 DM
49 973	ZUENDHOELZER 6)	KISTE
		1000 DM
49 991	KERZEN ALLER ART	T	580	693	764	585	2 556	2 354
		1000 DM	1 430	1 563	1 791	1 451	6 256	5 556

1) OHNE KAUSCHUKKLEBSTOFFE.- 2) OHNE KONSERVIERUNGSMITTEL.- 3) OHNE TOENENDE HAARFESTIGER U. -SHAMPOOS.- 4) OHNE DESODORIERENDE SEIFEN U. PUDER.- 5) OHNE GUMMIERTES U.AE. PAPIER.- 6) KISTE MIT ETWA 500 000 HOELZERN.

STBA, FACHSERIE 4, REINE 2.1

9 PRODUKTION AUSGEWAHLTER ERZEUGNISSE - NEUE LAENDER UND BERLIN - OST

EB.-NR.	ERZEUGNIS	EINHEIT	1993		1994		JAN. 1993	BIS APR. 1994
			MAERZ	APRIL	MAERZ	APRIL		
<u>BUEROMASCHINEN; DATENVERARBEITUNGSGERAETE</u>								
<u>U. -EINRICHTUNGEN</u>								
50 115	SCHREIB- U. TEXTVERARBEITUNGSMASCHINEN	T
		1000 DM
50 132	RECHEN-, ABRECHNUNGSMASCHINEN, REGISTRIERKASSEN	T
		1000 DM
50 138	ZUBEHOER, EINZEL- U. ERSATZTEILE FUER RECHEN-, ABRECHNUNGSMASCHINEN U. REGISTRIERKASSEN	T
		1000 DM
50 170	VERVIELFAELTIGUNGS- U. LICHTPAUSMASCHINEN (EINSCHL. LICHTPAUSAUTOMATEN OHNE KOPIERMASCHINEN U. -APPARATE FUER FOTO- U. Vervielfaeltigungszwecke)	T
		1000 DM
50 199	ANDERE BUEROMASCHINEN Z.B. ADRESSIER- U. ADRESSENPRAEGERMASCHINEN, POSTBEARBEITUNGSMASCHINEN, GELDSORTIER-, -ZAHL- U. -EINWICKELMASCHINEN	T
		1000 DM
50 507	LEITERPLATTEN, BESTUECKT FUER DATENVERARBEITUNGSGERAETE	T
		1000 DM
50 508	SONSTIGES ZUBEHOER, EINZEL- U. ERSATZTEILE ZU GERAETEN U. EINRICHTUNGEN FUER DIE DATENVERARBEITUNG A.N.G.	T
		1000 DM
50 511	KOMPAKTEINHEITEN	1000 DM
50 512	ZENTRALEINHEITEN U. PROZESSOREN	1000 DM
50 513	MAGNETPLATTEN U. BANDSPEICHEREINHEITEN, SONSTIGE SPEICHEREINHEITEN Z.B. OPTISCHE SPEICHER	1000 DM
50 516	NICHT IN EINEM GEHAEUSE ZUSAMMENGEFASSTE PERIPHERE EINHEITEN, EIN- UND/ODER AUSGABEGERAETE	1000 DM
<u>FEINKERAMISCHE ERZEUGNISSE</u>								
<u>GESCHIRR, HAUSHALTSGERAETE, TOILETTENGEGENSTAENDE AUS</u>								
<u>PORZELLAN</u>								
51 111	UNDEKORIERT 1)	T	1 596	1 393	996	1 131	5 587	4 097
		1000 DM	10 372	9 207	6 556	7 251	35 681	26 429
51 115	DEKORIERT (GEMALT) 2)	1000 DM	9 248	8 111	7 557	6 467	33 619	27 151
51 311	STEINGUT BZW. STEINGUTAEHNlichem MATERIAL UNDEKORIERT 1)	T	121	162	212	142	469	696
		1000 DM	659	752	1 068	929	2 647	3 563
51 315	DEKORIERT 2)	1000 DM	429	258	309	244	1 204	946
51 322	FEINSTEINZEUG, GRAUBLAUEM ODER BRAUNEM STEINZEUG, UNDEKORIERT 1)	T
		1000 DM
51 361	FIGUREN, PHANTASIE-, EINRICHTUNGS-, SCHMUCK- U. ZIERGEGENSTAENDE AUS STEINGUT BZW. STEINGUTAEHNlichem MATERIAL, UNDEKORIERT 1)	T
		1000 DM
51 551	KERAMISCHE INSTALLATIONSgegenstaende fuer SANITAERE ODER HYGIENISCHE ZWECKE	T
		1000 DM
51 611	ISOLATOREN AUS PORZELLAN, STEATIT U. ANDEREN KERAMISCHEN STOFFEN, MIT U. OHNE METALLEILE	T
		1000 DM
51 619	ISOLIERTEILE AUS KERAMISCHEN STOFFEN FUER ELEKTRISCHE INSTALLATION	T	179	202	236	227	691	867
		1000 DM	839	984	1 206	1 183	3 317	4 467
51 711	WAND- U. BODENFLIESEN GLASIERT	1000 M2
		1000 DM
51 714	UNGLASIERT	1000 M2
		1000 DM
<u>GLAS U. GLASWAREN</u>								
52 112	FENSTERGLAS, UNGEFAERBT ODER GEFAERBT	1000 M2*
52 114	FLOATGLAS (SPIEGELGLAS), UNGEFAERBT ODER GEFAERBT	1000 M2*
52 116	GUSSGLAS, GEFAERBT	1000 M2
		1000 DM
52 119	SPEZIALFLACHGLAS U. SONSTIGES FLACHGLAS	T *
52 212	KONSERVENGLAESER	T	1 239	833	1 803	2 059	4 163	7 201
		1000 DM	837	595	915	1 249	2 786	4 081
52 213	GETRAENKEFLASCHEN AB 150 CM3 INHALT	T	21 733	21 352	25 589	23 825	81 150	100 148
		1000 DM	11 553	10 572	13 145	12 666	42 313	53 103
<u>WIRTSCHAFTSGLAS U. BLEIKRISTALL</u>								
52 218	GLASKOLBEN	T *
52 223	WIRTSCHAFTSGLAS (EINSCHL. KELCHGLAS) UNTER 24 VH BLEIOXIDGehALT	T	746	740	659	608	2 530	2 516
		1000 DM	4 378	5 223	4 514	4 093	17 320	17 326
52 224	BLEIKRISTALL (EINSCHL. KELCHGLAS) AB 24 VH BLEIOXIDGehALT	T *	198	130	163	131	574	645

1) UNDEKORIERTER ERZEUGNISSE SIND, GLEICHGUELTIG OB UNMITTELBAR ZUM ABSATZ ODER NOCH ZUR DEKORIERUNG IM GLEICHEN UNTERNEHMEN BESTIMMT, INSGESAMT IN MENGE U. WERT ANGEGBEN. UNDEKORIERTER ERZEUGNISSE, DIE AN EINEN FREMDEN BETRIEB UNBERECHNET ZUR DEKORIERUNG GELIEFERT WERDEN, SIND ENTHALTEN.- 2) NUR DIE WERTSTIEGERUNG GEGENUEBER DER UNDEKORIERTEN WARE.

9 PRODUKTION AUSGEWAHLTER ERZEUGNISSE - NEUE LAENDER UND BERLIN - OST

EB.-NR.	ERZEUGNIS	EINHEIT	1993		1994		JAN. BIS	APR.
			MAERZ	APRIL	MAERZ	APRIL	1993	1994
52 228	ROEHREN	T 1000 DM	146 945	202 1 090	357 1 470	357 2 400	1 149 4 558	1 183 5 869
52 311	LABORATORIUMSGERAETE	1000 ST 1000 DM	725 1 258	400 918	228 902	573 687	2 581 4 404	1 734 3 232
52 371	SONSTIGES VERARBEITETES GLAS SICHERHEITSGLAS, EIN- U. MEHRSCHICHTIG (AUCH BEARBEITET)	1000 DM	2 403	2 082	1 170	1 121	8 740	4 541
52 411		1000 M2 1000 DM	105 4 259	95 3 840	169 6 264	85 4 037	421 15 874	508 19 694
52 413	ISOLIERGLAS (AUCH BEARBEITET)	1000 M2 1000 DM	139 8 667	132 7 952	250 15 221	252 15 374	457 27 785	851 52 811
52 415	SPIEGELGLAS, BELEGT	1000 M2*	52	37	46	34	195	171
52 714	TEXTILE GLASFASERN U. WAREN DARAUS	T 1000 DM	1 080 5 059	950 4 337	1 223 6 082	1 096 5 529	3 922 18 327	4 349 21 237
52 716	NICHTTEXTILE GLASFASERN U. WAREN DARAUS	T 1000 DM
52 718	OPTISCHE GLASFASERN	1000 M 1000 DM
SCHNITTHOLZ, SPERRHOLZ U. SONSTIGES								
BEARBEITETES HOLZ								
SCHNITTHOLZ AUS 1)								
53 161	MADELHOLZ	1000 M3*	31	43	55	50	122	196
53 165	LAUBHOLZ	1000 M3*	4	4	6	5	14	20
53 511	SCHAELEFURNIERE	M3 *	2 179	2 075	2 704	2 216	8 038	9 306
53 515	SAEGE- U. MESSERFURNIERE	M3 *
53 611	FURNIERPLATTEN	M3 *
53 612	TISCHLERPLATTEN	M3 *
53 712	HOLZFASERHARTPLATTEN	M3 *
53 814	HOLZSPANPLATTEN	M3 *	30 934	26 397	40 370	38 158	102 799	144 328
53 815	ROH ODER GESCHLIFFEN	M3 *
53 816	KUNSTSTOFFBESCHICHTET FURNIERT U. ANDERE	M3 *
HOLZWAAREN								
54 111	SPERRTUEREN (TUERBLAETTER) U. TUERENFERTIG- ELEMENTE MIT FUTTER U. BEKLEIDUNG FUER DEN INNENAUSBAU	1000 ST 1000 DM	33 4 653	33 4 530	115 13 467	91 11 807	117 16 069	398 47 198
54 112	FENSTERTUEREN	1000 ST 1000 DM	1 363	1 464	1 629	1 612	3 1 635	3 2 157
54 113	FENSTER (AUCH VERGLAST)	1000 ST 1000 DM	19 12 883	19 13 122	27 19 250	29 19 718	65 45 271	106 72 298
54 114	ROLLAEDEN AUS HOLZ	M2 1000 DM
54 115	TREPPEN	ST 1000 DM	431 601	402 444	707 907	405 642	1 546 1 923	1 974 2 770
54 116	MOSAIK- U. STABPARKETT; PARKETTDIELEN U. SONSTIGE FERTIGPARKETTELEMENTE	1000 M2 1000 DM	16 545	12 467	22 795	16 523	56 1 987	63 2 401
54 221	SITZMOEBEL (OHNE SCHUL-, KIRCHEN-, THEATER- U. KINOSITZMOEBEL)	1000 ST 1000 DM	64 6 277	66 6 230	56 6 073	51 5 212	236 22 334	208 22 038
54 222	POLSTERMOEBEL (SESSEL, COUCHES, SOFAS, LIEGEN)	1000 ST 1000 DM	179 67 143	166 60 803	185 68 947	147 54 724	643 241 387	658 247 815
54 223	TISCHE (OHNE BUERO- U. SCHULTISCHE)	1000 ST 1000 DM	14 1 763	22 2 899	14 1 802	11 1 731	57 6 950	52 6 971
54 231	KLEIDER- U. WAESCHESCHRAENKE, SPINDE	1000 ST 1000 DM	34 7 077	28 5 302	19 5 560	14 3 774	118 23 683	64 18 822
54 233	SIDEBOARDS, WOHNZIMMER- U. BUECHERSCHRAENKE (OHNE BUECHERBARS, -VITRINEN U. AE.)	1000 ST 1000 DM	13 7 049	15 6 440	16 7 437	11 6 164	57 25 567	53 26 212
54 234	SCHRANKAENDE (AUCH ALS RAUMTEILER)	1000 LFD.M 1000 DM	34 8 921	28 7 499	21 7 326	16 5 897	117 31 012	83 28 151
54 236	KUECHENSCHRAENKE (EINSCHL. EIN- BZW. AN- BAUSCHRAENKE)	1000 ST 1000 DM	63 12 531	57 10 950	83 17 953	62 14 442	215 43 219	275 60 415
54 238	BUECHERBARS, -VITRINEN, KOMMODEN	1000 ST 1000 DM	6 937	15 1 349	16 1 929	11 1 300	37 4 762	51 6 447
54 240	BETTSTELLEN FUER ERWACHSENE	1000 ST 1000 DM	11 1 524	9 1 365	5 970	5 755	40 4 880	19 3 221
54 245	ERGAENZUNGSMOEBEL	1000 ST 1000 DM	145 7 916	130 6 529	262 11 950	280 9 686	510 27 723	857 38 948
54 251	BUEROMOEBEL (SCHREIBTISCHE, SITZMOEBEL U. AE.)	1000 ST 1000 DM	109 21 727	90 17 377	128 29 787	105 22 998	408 75 135	465 107 017
54 264	LADENEINRICHTUNGEN, SCHAUFENSTERRUECKBAUTEN	1000 DM	4 025	4 643	4 661	4 942	15 771	17 358
54 348	VERPACKUNGSKISTEN (AUCH ZIGARENKISTEN UND ETUIS) U. KISTENGARNITUREN (AUCH KISTEN- TEILE) 2)	1000 M3 1000 DM	3 2 207	3 1 878	3 1 789	3 1 637	10 7 472	10 6 512
54 392	PALETTEN	1000 ST 1000 DM	210 2 050	204 2 024	165 1 746	135 1 464	763 7 640	592 6 119
54 419	LEISTEN U. RAHMEN UEBERWIEGEND AUS HOLZ	1000 DM	2 443	2 068	3 401	2 538	8 628	11 762
54 430	STIELE U. RUNDSTAEBE AUS HOLZ	1000 DM

1) SAEGEWERKE MIT EINEM JAHRESEINSCHNITT AB 1000 M3 RUNDHOLZ.- 2) M3 TATSAECHLICHER HOLZANTEIL AN DER FERTIGEN WARE.

9 PRODUKTION AUSGEWAHLTER ERZEUGNISSE - NEUE LAENDER UND BERLIN - OST

EB.-NR.	ERZEUGNIS	EINHEIT	1993		1994		JAN. BIS 1993	APR. 1994
			MAERZ	APRIL	MAERZ	APRIL		
54 443	FAHRZEUG- U. BOOTSTEILE AUS HOLZ 1)	M3
54 444	MOEBELBESTANDTEILE AUS HOLZ (OHNE GEDRECHSELTE)	1000 DM
54 483	BETONSCHALUNGSPLETTEN	1000 DM	9 028	8 359	10 172	5 902	33 133	33 857
54 570	HAUSHALTSARTIKEL U. KUECHENGERAETE AUS HOLZ	1000 DM	268	229	249	125	1 013	789
<u>HOLZSTOFF, ZELLSTOFF, PAPIER U. PAPPE</u>								
55 110	HOLZSTOFF 2)	T *
55 211	PAPIERZELLSTOFF 2)	T *
55 291	GEBLEICHTE LINTERS 2)	T *
55 310	ZEITUNGSDRUCKPAPIER	T *
55 324	DRUCK- U. SCHREIBPAPIER	T *	2 349	2 789	4 145	3 399	10 164	13 784
55 341	PACKPAPIER, HERGESTELLT AUS ALTPAPIER (AP) U. AUS ZELLSTOFF (ZP)	T *	1 632	1 402	1 472	1 280	5 505	6 298
55 351	TESTLINER	T *	14 173	.	14 878	13 383	.	55 925
55 355	AP- WELLENPAPIER (AP-WELLENSTOFF)	T *	8 511	11 182	.	.	25 672	.
55 369	HYGIENEPAPIER	T *	2 935	2 537	3 069	2 454	11 813	11 290
55 398	SONDERPAPIER (OHNE TECHNISCHE SPEZIALSEIDEN)	T *	5 637	5 159	8 611	6 467	20 655	27 574
55 413	MASCHINENGESTRICHER KARTON, NOCH IN DER PAPIERMASCHINE GESTRICHEN	T *
55 417	HOLZKARTON	T *
55 418	GEDECKTER U. UNGEDECKTER GRAUKARTON, BEHAELTERKARTON	T *	2 767	2 684	2 881	3 318	10 222	12 595
<u>PAPIER- U. PAPPEWAREN</u>								
56 111	TAPETEN AUS PAPIER (AUCH KUNSTSTOFFBESCHICHTET, METALLISIERT, MIT TEXTILIEN KASCHIERT U.A.E.)	1000 ST 1000 DM	1 551 5 704	1 562 5 582	1 877 6 758	1 386 5 208	5 964 22 096	6 117 22 517
56 310	PAPIERSAECKE	1000 DM
56 311	GESCHAFTSBUECHER, LERNMITTEL	1000 DM	553	349	267	364	1 601	1 234
56 318	KALENDER (OHNE WANDKALENDER)	1000 DM	1 439	877	751	911	4 079	2 937
56 321	SPITZTUETEN, KREUZBOEDENBEUTEL, FLACH- U. SEITENFALTENBEUTEL U. AE.	T 1000 DM	344 1 174	332 1 121	398 1 124	406 1 121	1 312 4 624	1 434 4 416
56 322	BUEROHILFSMITTEL	1000 DM	7 789	5 387	10 833	8 334	28 297	35 151
<u>ZELLSTOFFWATTE, FILTRIERPAPIER- U. KREPP- PAPIERWAREN</u>								
56 341	TOILETTPAPIER (TISSUE, KREPP)	T 1000 DM	1 398 1 976	2 102 3 330	2 692 3 945	2 297 3 405	6 128 9 025	9 647 13 962
56 343	FILTRIERPAPIERWAREN	T 1000 DM	74 583	53 435	444 1 678	417 1 538	290 2 063	1 779 6 420
56 344	HYGIENISCHE BINDEN U. TAMPONS, WINDELN FUER KLEINKINDER U.AE. WAREN	T 1000 DM	219 1 746	313 1 903	276 2 148	269 2 124	954 6 431	1 035 8 188
56 347	TASCHEN-, KOSMETIK- U. ANDERE KOERPER- PFLIEGETUECHER	T 1000 DM
56 348	HANDTUECHER	T 1000 DM
56 357	KUECHEN-, HAUSHALTS- U. PUTZTUECHER	T 1000 DM
56 358	TISCHTUECHER U. SERVIETTEN	T 1000 DM
56 359	ROLLEN, SPULEN, HUELSEN FUER DIE TEXTILINDUSTRIE; ETIKETTEN, SIEGELMARKEN, KLEBECKEN U. AE.	T 1000 DM	965 1 487	911 1 391	1 100 1 874	1 177 1 559	3 663 5 661	4 045 6 498
56 411	WELLPAPPE, IN ROLLEN ODER BOGEN (EINSCHL. ZUSCHNITTEN)	1000 T *	7	5	10	7	22	34
56 415	ERZEUGNISSE AUS WELLPAPPE	1000 T 1000 DM	7 10 207	7 9 074	9 12 039	8 10 246	25 36 541	32 43 014
56 499	VERPACKUNGSMITTEL AUS KARTON U. VOLLPAPPE (AUCH BEDRUCKT), DISPLAYS	1000 T 1000 DM	4 9 586	3 8 012	4 10 272	3 9 353	13 32 792	15 38 452
<u>GUMMIWAREN</u>								
<u>BEREIFUNGEN</u>								
59 125	LAUFDECKEN FUER PERSONENKRAFTWAGEN	1000 ST 1000 DM
59 131	LAUFDECKEN FUER LASTKRAFTWAGEN, OMNIBUSSE U. ERDBEWEGUNGSMASCHINEN	1000 ST 1000 DM	23 4 227	18 3 219	22 4 693	18 3 899	82 14 777	77 16 719
59 133	LAUFDECKEN FUER ACKERSCHLEPPER	1000 ST 1000 DM
59 134	LAUFDECKEN FUER SONSTIGE FAHRZEUGE (OHNE HAND- U. INDUSTRIEKARREN, ACKERMASCHINEN U. ACKERWAGEN)	T 1000 DM
59 211	MASCHINENSCHLAEUCHE (AUCH CHIRURGISCHE SCHLAEUCHE), PROFILE U. SCHNUEERE	T 1000 DM	207 1 693	161 1 362	291 2 195	.	733 5 407	.
59 212	ANDERE SCHLAEUCHE 3)	T 1000 DM
59 213	RAHMEN U. RINGE	T 1000 DM	124 2 620	111 2 368	120 3 036	109 2 951	408 9 028	451 11 391
59 215	KEILRIEMEN	T 1000 DM
59 216	FOERDERGURTE, TRANSPORTBAENDER	T 1000 DM

1) M3 TATSACHLICHER HOLZANTEIL AN DER FERTIGEN WARE.- 2) AUF BASIS EINES TROCKENGEWICHTS VON 90 V.H.- 3) OHNE GEWEBTE FEUERLOESCHSCHLAEUCHE.

9 PRODUKTION AUSGEWAHLTER ERZEUGNISSE - NEUE LAENDER UND BERLIN - OST

EB.-NR.	ERZEUGNIS	EINHEIT	1993		1994		JAN. BIS 1993	APR. 1994
			MAERZ	APRIL	MAERZ	APRIL		
59 217	WALZENBEZUEGE	T 1000 DM
59 218	GUMMIMETALLVERBINDUNGEN	T 1000 DM	214 3 120	190 2 878	213 3 065	212 3 147	760 11 361	841 12 215
59 235	SOHLENPLATTEN U. FORMSOHLEN	T 1000 DM
59 279	SCHWAMM-, ZELL-, MOOS- U. SCHAUMGUMMI-ARTIKEL	T 1000 DM
59 298	GUMMIHAARPOLSTER U. KROLLHAAR	T 1000 DM
<u>LEDER</u>								
61 219	OBERLEDER	T *	31	12	15	15	76	53
61 229	FUTTERLEDER	T *	21	20	32	27	86	128
61 232	POLSTERLEDER	T *
61 239	BEKLEIDUNGS- U. HANDSCHUHLEDER	T *
61 249	GEWICHTSLEDER	T *
<u>LEDERWAREN U. SCHUHE</u>								
62 162	HANDTASCHEN, PORTEMONNAIES U. ANDERE FEIN-TAESCHNER- U. GALANTERIEWAREN AUS LEDER	1000 DM	1 866	1 492	3 322	2 098	5 712	8 780
62 176	FEINSATTLERWAREN	1000 DM	1 999	1 702	2 381	1 946	7 041	7 894
62 271	SATTLERWAREN (OHNE SOLCHE AUS LEDER ODER REKONSTITUIERTEM LEDER)	1000 DM	1 354	1 132	2 968	2 468	4 255	9 251
62 511	ARBEITSSCHUHE U. -STIEFEL MIT OBERTEIL AUS LEDER	1000 PAAR 1000 DM	63 3 009	45 2 246	49 2 684	49 2 219	214 10 995	192 10 193
<u>STRASSENSCHUHE U. -STIEFEL MIT OBERTEIL AUS LEDER</u>								
62 532	FUER HERREN (AB GROESSE 36)	1000 PAAR 1000 DM	64 3 685	44 3 202	63 4 181	21 2 010	312 14 939	186 12 369
62 534	FUER DAMEN (EINSCHL. GEFUETTERTER SANDALETTEN) (AB GROESSE 36)	1000 PAAR 1000 DM	79 4 057	47 3 871	49 4 010	27 2 822	280 14 398	166 14 098
62 539	FUER KINDER U. KLEINKINDER BIS GROESSE 35	1000 PAAR 1000 DM	31 751	22 564	18 478	8 193	106 2 971	44 1 215
62 554	HAUSSCHUHE MIT OBERTEIL AUS LEDER, TEXTILIEN U. ANDEREN STOFFEN	1000 PAAR 1000 DM	163 1 562	163 1 779	154 1 653	84 935	630 6 359	511 5 598
<u>TEXTILIEN</u>								
<u>GARN FUER GEWEBE (OHNE TEPPICH-, BASTFASER- U. HAARGARN) AUS</u>								
63 211	BAUMWOLLE	T *	950	779	1 021	910	3 250	3 682
63 213	WOLLE	T *
63 215	ZELLULOSISCHEN SPINNFASERN	T *
63 218	SYNTHETISCHEN SPINNFASERN	T *	387	374	559	529	1 699	2 156
<u>GARN FUER MASCHENWARE AUS</u>								
63 221	BAUMWOLLE	T *	718	580	714	620	2 673	2 770
63 223	WOLLE	T *
63 228	SYNTHETISCHEN SPINNFASERN	T *
63 238	GARN FUER TEPPICHE U. FUSSBODENBELAEGE (OHNE BASTFASER- U. HAARGARN) AUS SYNTHETISCHEN SPINNFASERN	T *
63 269	TEXTURIERTES GARN	T *	387	438	647	559	1 505	2 254
63 281	NAEFGARN (OHNE HANFNAEFGARN)	T 1000 DM	14 523	11 441	14 560	11 430	49 1 821	50 1 877
63 289	HANDSTRICK- U. HANDARBEITSGARN (OHNE MASCHINENSTRICKGARN)	T 1000 DM
63 567	VLIESTOFFE	T 1000 DM	633 3 121	579 2 860	918 4 885	1 084 5 390	2 334 11 323	3 559 18 332
63 719	ROHGEWEBE 1)	1000 M2 1000 DM	772 1 662	1 001 1 989	4 082 7 489	3 883 6 509	3 298 6 903	14 325 26 251
63 721	STOFF FUER HERREN- U. KNABEN OBERBEKLEIDUNG, AUCH FUER HERRENBERUF SBEKLEIDUNG (OHNE FUTTERSTOFF)	1000 M2 1000 DM	600 2 843	634 2 889	652 3 217	637 3 444	2 513 12 635	2 147 11 042

1) NUR ROHGEWEBE, DIE ALS SOLCHE ABGESETZT WERDEN.

9 PRODUKTION AUSGEWAHLTER ERZEUGNISSE - NEUE LAENDER UND BERLIN - OST

EB.-NR.	ERZEUGNIS	EINHEIT	1993		1994		JAN. BIS	APR.
			MAERZ	APRIL	MAERZ	APRIL	1993	1994
63 722	STOFF FUER DAMEN-, MAEDCHEN- U. KLEINKINDER- OBERBEKLEIDUNG, AUCH FUER DAMENBERUFSBE- KLEIDUNG (EINSCHL. SCHUERZENSTOFF) (OHNE FUTTERSTOFF)	1000 M2 1000 DM	936 5 083	834 5 692	853 5 373	852 4 893	3 661 19 470	3 229 19 488
63 723	SAMT U. PLUESCH FUER BEKLEIDUNG (OHNE SAMTBAENDER)	1000 M2 1000 DM
63 726	LEIBWAESCHESTOFF (EINSCHL. HEMDENSTOFF)	1000 M2 1000 DM
63 759	FUTTERSTOFF	1000 M2 1000 DM
63 784	CORD- U. WULSTGEWEBE FUER FAHRRAD- U. KRAFTFAHRZEUGREIFEN U. AE.	1000 M2 1000 DM
63 821	HAUS-, BETT- U. TISCHWAESCHESTOFF (OHNE FROTTIERGEWEBE) (METERWARE)	1000 M2*	1 443	1 089	605	800	4 819	2 721
63 823	FROTTIERGEWEBE (METERWARE)	1000 M2*
63 841	MOEBELSTOFF (POLSTERBEZUGSSTOFF) (OHNE SAMT, PLUESCH U. VELOUR)	1000 M2 1000 DM	90 556	59 328	99 682	54 499	395 1 933	300 2 075
63 843	SAMT, PLUESCH U. VELOUR FUER MOEBEL (POLSTERBEZUEGE) U. DEKORATION	1000 M2 1000 DM
63 847	DEKORATIONSSTOFF (DICHTES GEWEBE) (OHNE MOEBELSTOFF, SAMT, PLUESCH U. VELOUR U. OHNE UNDICHTEN VORHANGSTOFF)	1000 M2 1000 DM	1 238 2 217	782 3 165	2 299 4 731	3 221 3 773	4 510 9 409	10 748 17 135
63 859	GARDINENSTOFF (AUCH UNDICHTER VORHANGSTOFF) (METERWARE)	1000 M2*	2 711	3 251	3 638	3 169	10 420	13 527
63 861	TEPPICHE, LAEUFER U. FUSSBODENBELAG AUS TEXTILEM MATERIAL (OHNE MATTEN) (METERWARE U. ABGEPASST) GEWEBT	1000 M2 1000 DM
63 863	IM TUFTINGVERFAHREN HERGESTELLT (OHNE BADEZIMMERGARNITUREN)	1000 M2 1000 DM
63 865	AUS NADELFILZ BZW. NADELVLIES	1000 M2 1000 DM
63 880	BESCHICHTETE GEWEBE U. ANDERE BESCHICHTETE TEXTILE TRAEGERBAHNEN (OHNE GUMMIERTE GEWEBE)	1000 M2 1000 DM	921 4 407	878 4 169	1 062 5 613	944 4 911	3 311 15 489	3 765 19 374
63 919	GEWIRKTER ODER GESTRICKTER STOFF (OHNE UN- DICHTEN VORHANGSTOFF)	T 1000 DM	263 2 464	190 2 052	566 7 122	490 6 389	1 010 9 442	2 086 26 056
63 929	GEWIRKTE ODER GESTRICKTE 1) HERRENBERBEKLEIDUNG AB GROESSE 38	1000 ST 1000 DM	97 1 879	60 1 111	10 372	8 277	276 5 813	59 2 231
63 939	DAMENBERBEKLEIDUNG AB GROESSE 34	1000 ST 1000 DM	216 4 340	139 2 737	78 2 896	58 2 189	696 14 284	361 11 902
63 949	KINDERBERBEKLEIDUNG (OHNE ERSTLINGS- STRUEMPFE U. -SCHUHE)	1000 ST 1000 DM	58 283	29 165	34 157	29 158	191 990	151 1 067
63 959	HERRENWAESCHE	1000 ST 1000 DM	711 3 251	732 2 939	708 2 956	618 2 971	2 885 12 185	2 450 10 700
63 969	DAMEN- U. KINDERWAESCHE	1000 ST 1000 DM	949 3 928	729 3 180	1 098 5 739	823 3 821	3 611 14 898	3 848 17 812
63 971	HERRENSTRUEMPFE U. -SOCKEN (EINSCHL. SPORTSTRUEMPFFEN)	1000 PAAR 1000 DM
63 977	DAMENFEINSTRUMPFHOSEN AUS GARN BIS 60 DEN, GANZ ODER UEBERWIEGEND AUS SYNTHETISCHEN CHEMIEFASERN	1000 ST 1000 DM
BEKLEIDUNG 2)								
64 114	HERRENBERBEKLEIDUNG AB GROESSE 38 ANZUEGE	1000 ST 1000 DM	3 496	4 517	6 822	4 575	14 1 994	18 2 445
64 115	SAKKOS U. JACKEN (OHNE SKI- U. WINDJACKEN, ANORAKS, BLOUSONS U. AE.)	1000 ST 1000 DM
64 116	HOSEN, LANG (AUCH JEANSHOSEN)	1000 ST 1000 DM

1) OHNE DIE IM BEKLEIDUNGSGEWERBE KONFEKTIONIERTEN WIRK- UND STRICKWAREN.- 2) EINSCHLIESSLICH DER VON WEBEREIEN FERTIGGESTELLTEN WAREN, SOWIE SOLCHE AUS ZUGEKAUFTER GEWIRKTER ODER GESTRICKTER METERWARE.

9 PRODUKTION AUSGEWAHLTER ERZEUGNISSE - NEUE LAENDER UND BERLIN - OST

EB.-NR.	ERZEUGNIS	EINHEIT	1993		1994		JAN. BIS 1993	APR. 1994
			MAERZ	APRIL	MAERZ	APRIL		
64 117	MAENTEL U. UMHAENGE AUS NICHT GUMMIERTEM U. NICHT BESCHICHTETEM GEWEBE	1000 ST 1000 DM
64 131	DAMENOBERBEKLEIDUNG AB GROESSE 34 KOSTUEME (AUCH KOMPLETS)	1000 ST 1000 DM	10 490	7 413	9 478	9 494	38 2 063	45 2 550
64 132	ROECKE	1000 ST 1000 DM	142 3 098	108 2 405	104 2 500	77 1 918	479 9 519	367 9 404
64 133	HOSEN, LANG (AUCH JEANSHOSEN U. HOSENROECKE)	1000 ST 1000 DM	121 2 076	107 1 955	312 3 862	235 2 947	391 7 253	1 064 15 805
64 134	BLUSEN (AUCH HEMDBLUSEN)	1000 ST 1000 DM	95 2 968	85 2 634	120 3 887	73 2 791	333 9 777	391 14 795
64 135	KLEIDER	1000 ST 1000 DM	22 954	12 842	54 7 995	12 681	49 2 949	147 13 222
64 136	MAENTEL U. UMHAENGE AUS NICHT GUMMIERTEM U. NICHT BESCHICHTETEM GEWEBE	1000 ST 1000 DM	7 398	4 291	13 1 168	8 716	35 2 538	52 4 755
64 141	ARBEITS-, BERUFS- U. SPEZIALSCHUTZANZUEGE, EINTEILIG (KOMBINATIONEN) (GENAeht)	1000 ST 1000 DM	7 540	11 895	9 379	6 294	37 2 682	31 1 341
64 143	ARBEITS-, BERUFS- U. SPEZIALSCHUTZHOSEN (GENAeht) (AUCH LATZHOSEN)	1000 ST 1000 DM	32 677	28 569	29 478	22 406	106 2 201	104 1 803
64 144	ARBEITS-, BERUFS- U. SPEZIALSCHUTZMAENTEL U. -KITTEL (GENAeht)	1000 ST 1000 DM	32 428	22 383	26 410	23 379	86 1 251	97 1 439
64 153	WINDJACKEN, ANORAKS, BLOUSONS U. AE.	1000 ST 1000 DM	5 657	2 190	2 96	5 305	17 1 832	8 496
64 154	BADEANZUEGE FUER DAMEN	1000 ST 1000 DM
64 156	BADEMAENTEL U. SONSTIGE BADE- U. STRANDBE- KLEIDUNG	1000 ST 1000 DM
64 161	VEREDELTE PELZFELLE	1000 ST 1000 DM
64 165	PELZMAENTEL	1000 ST 1000 DM
64 173	LEDERJACKEN, -WESTEN U. -STRICKJACKEN	1000 ST 1000 DM
64 175	LEDERMAENTEL	1000 ST 1000 DM
64 213	OBER- U. FREIZEITHEMDEN (AUCH SPORT-, ARBEITHEMENDEN U. AE.) FUER HERREN	1000 ST 1000 DM	8 192	9 267	15 485	12 355	27 664	46 1 489
64 241	DAMENWAESCHE (TAGHEMENDEN, SCHLUEPFER, UNTER- ROECKE)	1000 ST 1000 DM	486 2 556	491 2 617	826 3 894	623 2 879	1 931 9 950	3 225 14 233
64 242	NACHTHEMENDEN, SCHLAF- U. HAUSANZUEGE	1000 ST 1000 DM	82 1 087	74 1 000	66 1 073	67 1 146	259 3 415	246 3 592
64 317	MIEDERWAREN GANZ ODER UEBERWIEGEND AUS SYNTHETISCHEN CHEMIEFASERN BUESTENHALTER	1000 ST 1000 DM
64 337	MIEDERHOESCHEN, HUEFTHALTER, ELASTIK- SCHLUEPFER, KORSETTS	1000 ST 1000 DM
64 810	BETTFEDERN U. DAUNEN (AUFBEREITET)	T *
64 836	BETTWAESCHE	1000 ST 1000 DM	300 3 190	336 3 055	210 2 539	153 1 870	1 146 10 795	801 8 144
64 859	HAND- U. BADETUECHER (AUCH GAESTETUECHER)	1000 ST 1000 DM
64 870	STEBPBETTEN U. STEPPDECKEN ZUR VERWENDUNG IN BETTWAESCHEBEZUEGEN	1000 ST 1000 DM
64 871	DAUNENDECKEN	1000 ST 1000 DM
64 872	KISSEN	1000 ST 1000 DM
64 873	SCHLAF- U. REISEDECKEN	1000 ST 1000 DM
64 878	SCHLAFSAECKE, GESTEPPT	1000 ST 1000 DM

9 PRODUKTION AUSGEWAHLTER ERZEUGNISSE - NEUE LAENDER UND BERLIN - OST

EB.-NR.	ERZEUGNIS	EINHEIT	1993		1994		JAN. BIS	APR.
			MAERZ	APRIL	MAERZ	APRIL	1993	1994
ERZEUGNISSE DES ERNAHRUNGSGEWERBES								
68 112	WEIZENMEHL U. -SCHROT	T *	39 364	37 518	35 229	30 167	146 881	121 286
68 113	ROGGEN-, MAIS- U. GEMENGEHEHL SOWIE -SCHROT	T *	10 564	10 440	11 767	10 397	39 878	42 262
68 115	HAFERERZEUGNISSE FUER NAHRUNGZWECKE	T
68 120	TEIGWAREN	1000 DM	3 383	2 099	3 286	2 588	11 204	11 079
68 132	PUDDINGPULVER U. VERWANDTE PULVERFOERMIGE ERZEUGNISSE	1000 DM	4 510	2 975	4 830	3 780	15 897	16 306
68 134	BACKMITTEL	T
68 136	SAEUGLINGS- U. KLEINKINDERNAHRUNG	1000 DM	88	63	131	132	300	459
68 137	SUPPEN (OHNE SUESSE SUPPEN)	T	293	217	358	394	1 015	1 347
68 138	BRUEHERZEUGNISSE, SOSSEN (OHNE WUERZSOSSEN) U. WUERZEN	1000 DM	3 552	1 336	1 558	1 455	13 602	6 378
68 139	WUERZ- U. SALATSOSSEN	T	15 352	4 844	4 790	4 873	49 303	22 944
68 154	STAERKE U. SAGO	1000 DM
68 178	DAUERBACKWAREN (AUCH SOLCHE MIT SCHOKOLADEN-UEBERZUG U. MUESLI-RIEGEL)	T *
68 213	WEISSZUCKER (OHNE KANDIS)	1000 DM	3 803	2 604	3 391	3 341	11 775	12 026
68 241	OBSTKONSERVEN (LUFTDICHT VERSCHLOSSEN) 1)	T	15 200	10 691	14 957	14 678	47 581	51 826
68 242	GEMUESEKONSERVEN (LUFTDICHT VERSCHLOSSEN) 1)	1000 DM
68 243	TIEFGEFRORENES GEMUESE	T	2 001	940	3 489	3 536	6 533	12 787
68 244	MARMELADE, GELEE, PFLAUMENMUS U. AE. 1)	1000 DM	3 416	1 767	4 926	4 852	11 069	17 789
68 247	FRUCHTSAEFTE U. -NEKTARE (OHNE SOLCHE AUS ZITRUSFRUECHTEN 1)	1000 L	378	153	2 117	1 957	756	7 933
68 248	FRUCHTSAEFTE U. -NEKTARE AUS ZITRUSFRUECHTEN 1)	1000 DM	637	335	2 912	2 118	1 254	10 548
68 261	KAKAOBUTTER	1000 L
68 262	KAKAOPULVER NICHT GEZUCKERT	1000 DM	1 231	1 063	1 298	1 546	4 327	5 637
68 264	ZUCKERWAREN	T	3 507	3 007	3 826	4 311	12 410	16 150
68 265	SCHOKOLADENERZEUGNISSE	1000 DM	2 927	3 075	20 697	17 584	10 483	64 930
68 266	SPEISEEIS (AUCH EISCREME)	1000 DM	2 417	2 540	16 640	13 768	8 921	51 640
68 310	MILCH (OHNE WERKMILCH) VOLLMILCH ODER TEILENTRAHMTE MILCH (OHNE STERILISIERTE ODER ULTRAHOCHERHITZTE MILCH U. WERKMILCH)	1000 L	7 425	7 470	24 055	22 074	25 211	78 793
68 311	ENTRAHMTE MILCH (MAGERMILCH) U. BUTTERMILCH (OHNE STERILISIERTE ODER ULTRAHOCHERHITZTE MILCH, WERKMILCH U. MAGERMILCH FUER FUTTERZWECKE)	1000 DM	5 449	5 449	18 424	17 206	18 832	60 736
68 312	SAHNE (OHNE STERILISIERTE ODER ULTRAHOCHERHITZTE SAHNE), AUCH SCHLAGGRAHM	1000 L	1 403	1 161	2 435	2 453	5 064	9 540
68 314	BUTTER, BUTTERSCHMALZ (BUTTEROEL), KRAEUTERBUTTER U. ANDERE BUTTERZUBEREITUNGEN IN BUTTERWERT	1000 DM	4 859	4 291	11 050	10 705	19 536	42 309
68 315	HARTKAESE	T	2 445	2 056	3 588	2 688	8 230	12 969
68 316	SCHNITTKAESE	1000 DM	15 754	12 540	22 781	16 862	52 285	79 851
68 352	MAGERMILCHPULVER	T
68 354	KONDENSVOILLMILCH	1000 DM	29 604	32 272	35 017	32 273	111 918	124 798
68 357	SCHMELZKAESE U. -ZUBEREITUNGEN	1000 DM	23 459	23 986	27 126	24 783	86 487	96 353
68 412	ROHE OELE (AUCH GEHAERTET)	1000 L	39 111	38 147	15 286	16 169	147 159	67 355
68 413	RAFFINIERTER OEL (AUCH GEHAERTET), NICHT VERBRAUCHSFERTIG	1000 DM	12 747	12 707	5 288	5 445	49 494	23 345
68 417	OELKUCHEN, ENTFETTETE SCHROTE U. DGL.	T *	10 861	13 321	10 411	9 703	40 375	38 838
68 441	MARGARINE (EINSCHL. HALBFETT-, ZIEH- U. SCHMELZMARGARINE)	1000 DM	30 436	37 373	28 183	28 999	112 361	108 269
68 514	WURST, SCHINKEN U. SONSTIGE FLEISCHWAREN (OHNE WURST- U. FLEISCHKONSERVEN)	T	8 402	8 589	8 095	8 203	32 308	30 973
68 515	WURST-, FLEISCH- U. MISCHKONSERVEN (OHNE TIEFGEFRORENE TAFELFERTIGE FLEISCHGERICHTE, FLEISCHSALAT, FLEISCHEXTRAKTE)	1000 DM	51 627	52 405	49 816	50 008	201 374	191 448
68 412	ROHE OELE (AUCH GEHAERTET)	T *
68 413	RAFFINIERTER OEL (AUCH GEHAERTET), NICHT VERBRAUCHSFERTIG	T *
68 417	OELKUCHEN, ENTFETTETE SCHROTE U. DGL.	T *
68 441	MARGARINE (EINSCHL. HALBFETT-, ZIEH- U. SCHMELZMARGARINE)	1000 DM	18 336	13 196	13 984	10 645	58 683	43 763
68 514	WURST, SCHINKEN U. SONSTIGE FLEISCHWAREN (OHNE WURST- U. FLEISCHKONSERVEN)	T	31 692	25 672	26 120	21 527	111 755	85 586
68 515	WURST-, FLEISCH- U. MISCHKONSERVEN (OHNE TIEFGEFRORENE TAFELFERTIGE FLEISCHGERICHTE, FLEISCHSALAT, FLEISCHEXTRAKTE)	1000 DM	16 741	17 362	19 986	17 655	64 338	69 209
68 515	WURST-, FLEISCH- U. MISCHKONSERVEN (OHNE TIEFGEFRORENE TAFELFERTIGE FLEISCHGERICHTE, FLEISCHSALAT, FLEISCHEXTRAKTE)	1000 DM	127 970	131 655	143 138	125 438	491 735	504 294
68 412	ROHE OELE (AUCH GEHAERTET)	T *	7 643	6 341	9 116	8 147	25 437	32 515
68 413	RAFFINIERTER OEL (AUCH GEHAERTET), NICHT VERBRAUCHSFERTIG	T *	18 272	14 340	22 089	19 586	61 955	78 049

1) PRODUKTION DER BETRIEBE VON UNTERNEHMEN MIT 10 BESCHAEFFTIGTEN UND MEHR.

9 PRODUKTION AUSGEWAHLTER ERZEUGNISSE - NEUE LAENDER UND BERLIN - GST

EB.-NR.	ERZEUGNIS	EINHEIT	1993		1994		JAN. BIS	APR.
			MAERZ	APRIL	MAERZ	APRIL	1993	1994
68 591	FISCHFILETS 1) FRISCH ODER GEKUEHLT	T 1000 DM
68 592	TIEFGEFROREN (OHNE FILETS V. SUESSWASSER- FISCHEN)	T 1000 DM
68 593	TIEFGEFRORENE FISCHERZEUGNISSE 1)	T 1000 DM
68 596	MARINADEN (EINSCHL. BRAT- U. KOCHFISCH- WAREN) 1)	T 1000 DM	385 1 474	270 1 147	1 059 3 502	874 2 936	1 315 5 343	3 133 11 119
68 597	FISCHDAUERKONSERVEN 1)	T 1000 DM
68 651	ROESTKAFFEE 1) 2)	T 1000 DM
68 654	KAFFEE-EXTRAKTE 1) 2)	T 1000 DM
68 719	BIER 1)	1000 HL 1000 DM	1 143 127 121	1 197 130 797	1 343 145 572	1 173 128 604	4 065 452 151	4 518 491 068
68 722	MALZ U. MALZERZEUGNISSE (OHNE MALZEXTRAKT U. NEBENPRODUKTE)	T *	6 357	6 615	18 454	15 521	31 204	66 600
68 751	KORNBRANNTWEINE 1) 2)	HL 1000 DM	10 952 2 360	12 542 2 628	19 836 4 305	13 493 3 151	41 957 8 981	78 769 16 446
68 753	BRANNTWEINE AUS WEIN (EINSCHLIESSLICH VERSCHNITT) 1) 2)	HL 1000 DM	48 138 12 994	38 067 10 108	49 691 10 941	50 047 11 429	147 561 39 734	168 410 38 428
68 755	OBSTBRANNTWEINE 1) 2)	HL 1000 DM
68 757	BITTERE, HALBBITTERE U. KRAEUTER- LIKOERE 1) 2)	HL 1000 DM	6 006 3 591	5 459 3 145	7 023 3 678	5 842 2 921	21 022 12 302	23 610 11 967
68 771	TRAUBENSCHAUMWEINE 1) 2)	HL 1000 DM	12 070 4 221	10 430 3 593	14 235 5 221	14 651 5 910	36 542 12 247	47 477 17 507
68 791	NATUERLICHE MINERALWASSER, QUELLWASSER	1000 L *	21 590	27 801	36 830	35 384	83 907	127 113
68 798	LIMONADEN (OHNE DIAETETISCHE ERFRISCHUNGS- GETRAENKE) 1)	1000 L 1000 DM	54 655 45 976	50 775 41 533	57 465 41 813	57 373 41 503	180 224 141 102	208 785 152 285
68 817	GEWUERZE	T 1000 DM	218 1 121	215 1 057	450 1 589	411 1 429	895 4 458	1 668 5 711
68 832	KARTOFFELCHIPS U. -STICKS	T 1000 DM
68 833	KARTOFFELPUFFER, -KLOSSMEHL, PUEREPUFVER U. PUEREFLÖCKEN	T 1000 DM
68 881	GRUNDSTOFFE FUER ALKOHOLFREIE U. ALKOHOLISCHE GETRAENKE (OHNE HOPFENPULVER U. -EXTRAKTE)	T 1000 DM
68 887	TIEFGEFRORENE FERTIGGERICHTE (AUS MEHREREN KOMPONENTEN BESTEHEND)	T 1000 DM	777 4 550	731 4 363	1 124 8 755	1 087 8 506	2 687 16 129	4 597 35 614
<u>TABAKWAREN 2)</u>								
69 110	ZIGARETTEN	MILL.ST 1000 DM
69 419	ZIGARREN, ZIGARILLOS	MILL.ST 1000 DM
69 711	RAUCHTABAK	T 1000 DM

1) PRODUKTION DER BETRIEBE VON UNTERNEHMEN MIT 10 BESCHAEFTIGTEN UND MEHR.- 2) PRODUKTIONSWERT OHNE VERBRAUCHSTEUER.

Fachserie 4: Produzierendes Gewerbe

Reihe 1: Zusammenfassende Daten für das Produzierende Gewerbe (vorgesehen)

Reihe 2: Indizes für das Produzierende Gewerbe

Reihe 2.1: Indizes der Produktion und der Arbeitsproduktivität, Produktion ausgewählter Erzeugnisse im Produzierenden Gewerbe

Monatlich (etwa 7 Wochen nach dem Berichtszeitraum): Index der Nettoproduktion für das Produzierende Gewerbe; Index der Bruttoproduktion für Investitions- und Verbrauchsgüter; Produktionsindex für das Baugewerbe, Bauhauptgewerbe und Ausbaugewerbe; Index der Arbeitsproduktivität für den Bergbau und das Verarbeitende Gewerbe sowie vierteljährliche Produktionsindizes nach Wirtschaftszweigen. Außerdem für ca. 1 000 ausgewählte Erzeugnisse absolute Produktionszahlen.

Reihe 2.2: Auftragseingang und Umsatz im Verarbeitenden Gewerbe, Auftragseingang und Auftragsbestand im Bauhauptgewerbe – Indizes –

Monatliche (Auftragsbestand im Bauhauptgewerbe: vierteljährliche) Indexberechnung für Inland, Ausland und Insgesamt nach Wirtschaftszweigen (vorläufige Ergebnisse ca. 8 Wochen nach dem Berichtszeitraum, endgültige Ergebnisse im Folgebericht).

Reihe 3: Produktion im Produzierenden Gewerbe

Reihe 3.1: Produktion im Produzierenden Gewerbe

Vierteljährliche und jährliche Darstellung der Produktion von rd. 6 000 Gütern (Menge und Wert) und ergänzender Angaben aus anderen Quellen (u. a. Außenhandel, Preisstatistik sowie vierteljährliche Produktionsindizes).

Reihe 3.S.1: Produktion im Produzierenden Gewerbe in den neuen Bundesländern 3. und 4. Vierteljahr 1990

Reihe 3.2: Struktur der Produktion im Produzierenden Gewerbe

Jährliche Darstellung der Produktion von rd. 1 100 Güterklassen nach der Herkunft aus den Wirtschaftszweigen.

Reihe 4: Bergbau und Verarbeitendes Gewerbe

Beschäftigung, Umsatz und Investitionen der Unternehmen

Reihe 4.1.1: Beschäftigung, Umsatz und Energieversorgung der Unternehmen und Betriebe im Bergbau und im Verarbeitenden Gewerbe

Monatsbericht (etwa 9 Wochen nach dem Berichtszeitraum): Unternehmen, Betriebe und fachliche Betriebsteile in wirtschaftssystematischer Gliederung und nach Ländern (für Bergbau und Verarbeitendes Gewerbe insgesamt). Für Unternehmen: Zahl der Einheiten, Beschäftigte, Lohn- und Gehaltssumme, Umsatz. Für Betriebe: zusätzlich Zahl der Angestellten und Arbeiter, geleistete Arbeiterstunden und Energieversorgung; für fachliche Betriebsteile: Zahl der Einheiten und der Beschäftigten sowie Umsatz.

Jahresergebnisse werden in einem gesonderten Jahresbericht veröffentlicht.

Reihe 4.1.2: Betriebe, Beschäftigte und Umsatz im Bergbau und im Verarbeitenden Gewerbe nach Beschäftigtengrößenklassen

Jährlich für September Ergebnisse für Betriebe nach Beschäftigtengrößenklassen (Betriebe, Beschäftigte und Umsatz in wirtschaftssystematischer Gliederung; Länderergebnisse für Bergbau und Verarbeitendes Gewerbe insgesamt).

Reihe 4.1.3: Regionale Verteilung der Betriebe im Bergbau und im Verarbeitenden Gewerbe und deren Beschäftigte

Alle 4 Jahre: Anzahl der Betriebe und deren Beschäftigte in wirtschaftssystematischer und regionaler Gliederung (bis einschl. Kreise).

Reihe 4.1.4: Beschäftigung und Umsatz der Betriebe im Bergbau und im Verarbeitenden Gewerbe nach Bundesländern

Jährlicher Bericht.

Reihe 4.1.5: Fachliche Unternehmensteile im Bergbau und im Verarbeitenden Gewerbe

Jährlich: Anzahl der fachlichen Unternehmensteile und der in ihnen Beschäftigten, Produktionswert, Umsatz, Löhne und Gehälter sowie der Census-Value-Added in wirtschaftssystematischer Gliederung.

Reihe 4.2: Beschäftigte, Umsatz und Investitionen der Unternehmen und Betriebe im Bergbau und im Verarbeitenden Gewerbe – Investitionen –

Jährlicher Vorbericht mit vorläufigen Unternehmens- und Betriebsergebnissen der Investitionserhebung. Die endgültigen Ergebnisse erscheinen in tieferer systematischer Gliederung in den Reihen:

Reihe 4.2.1: Beschäftigte, Umsatz und Investitionen der Unternehmen und Betriebe im Bergbau und im Verarbeitenden Gewerbe

Jährlich: Beschäftigte, Umsatz, Investitionen, Lagerbestände, Zugänge an vermieteten Sachanlagen und Aufwendungen für gemietete und gepachtete Sachanlagen (jeweils nach Wirtschaftszweigen und nach Beschäftigten- und Umsatzgrößenklassen).

Reihe 4.2.3: Konzentrationsstatistische Daten für den Bergbau und das Verarbeitende Gewerbe sowie das Baugewerbe

2 jährlich: Konzentrationsraten und -koeffizienten für Unternehmen und Betriebe des Bergbaus und des Verarbeitenden Gewerbes sowie des Baugewerbes.

Reihe 4.2.4: Material- und Wareneingang im Bergbau und im Verarbeitenden Gewerbe

4 jährlich: Material- und Wareneingang der Unternehmen des Bergbaus und des Verarbeitenden Gewerbes nach Warenarten und Wirtschaftszweigen.

Reihe 4.3: Kostenstruktur der Unternehmen im Bergbau und im Verarbeitenden Gewerbe

Jährlich: Beschäftigte, Bestandteile der Gesamtleistung, wichtige Kostenarten sowie Kosten- und Leistungsstruktur (Gliederung: wirtschaftssystematisch sowie nach Beschäftigten- und z. T. nach Bruttoproduktionswertgrößenklassen). Für die einzelnen Bereiche erscheinen die Veröffentlichungen unter dem Titel:

Reihe 4.3.1: Kostenstruktur der Unternehmen im Bergbau, Grundstoff- und Produktionsgütergewerbe

Reihe 4.3.2: Kostenstruktur der Unternehmen im Investitionsgüter produzierenden Gewerbe

Reihe 4.3.3: Kostenstruktur der Unternehmen im Verbrauchsgüter produzierenden Gewerbe und im Nahrungsmittel- und Genussmittelgewerbe

Reihe 4. S.1: Schätzung des Nettoproduktionswertes im Bergbau und im Verarbeitenden Gewerbe 1985 (Zensus) – Methode und Ergebnisse –

Reihe 4. S.2: Schätzung des Nettoproduktionswertes im Bergbau und im Verarbeitenden Gewerbe 1985 (Zensus) – Regionale und sektorale Verflechtung der Unternehmen und Betriebe –

Fortsetzung siehe folgende Seite

Fachserie 4: Produzierendes Gewerbe

Reihe 5: Baugewerbe

Reihe 5.1: Beschäftigung, Umsatz und Gerätebestand der Betriebe im Baugewerbe

Jährliche Ergebnisse der zur Jahresmitte durchgeführten Erhebung nach Wirtschaftszweigen und Beschäftigtengrößenklassen zum Teil in regionaler Gliederung bis zu Kreisen.

Reihe 5.2: Beschäftigung, Umsatz und Investitionen der Unternehmen im Baugewerbe

Jährlich: Beschäftigte, Bruttolohn- und -gehaltsumme, Jahresbauleistung, Umsatz und Investitionen nach Wirtschaftszweigen, Beschäftigten- und Umsatzgrößenklassen (Bauhauptgewerbe: 20 Beschäftigte und mehr, Ausbaugewerbe: 10 Beschäftigte und mehr).

Reihe 5.3: Kostenstruktur der Unternehmen im Baugewerbe

Jährlich: Kosten- und Leistungsgrößen im Bauhaupt- und Ausbaugewerbe nach Wirtschaftszweigen, Beschäftigten- und Bruttoproduktionswertgrößenklassen. Unternehmen (mit 20 Beschäftigten und mehr).

Reihe 6: Energie- und Wasserversorgung

Reihe 6.1: Beschäftigung, Umsatz, Investitionen und Kostenstruktur der Unternehmen in der Energie- und Wasserversorgung

Jährlich (auch für fachliche Unternehmensteile): Beschäftigte, Arbeiterstunden, Löhne und Gehälter, Umsätze, Lagerbestände und Investitionen nach Wirtschaftszweigen und -bereichen sowie nach Beschäftigten- und Umsatzgrößenklassen. Außerdem Brutto- und Nettoproduktionswert, Brutto- und Nettowertschöpfung, Materialverbrauch und Wareneinsatz sowie Kosten nach Kostenarten.

Reihe 6.2 und 6.3 unbesetzt

Reihe 6.4: Stromerzeugungsanlagen der Betriebe im Bergbau und im Verarbeitenden Gewerbe

Jährlich: Betriebe mit Stromerzeugungsanlagen nach Wirtschaftszweigen und Ländern; Leistung und Belastung der Stromerzeugungsanlagen sowie Verbrauch an Brennstoffen für die Elektrizitätserzeugung.

Reihe 7: Handwerk

Reihe 7.1: Beschäftigte und Umsatz im Handwerk

Vierteljährlich: Beschäftigte und Umsatz in ausgewählten Wirtschafts- und Gewerbebezügen. Saisonbereinigte Zahlen, Regionalangaben und weitere Strukturdaten wie Ausbildungsverhältnisse, Arbeiterverdienste und Insolvenzen im Handwerk.

Reihe 8: Fachstatistiken

Reihe 8.1: Eisen- und Stahl (Eisenerzbergbau, eisenschaffende Industrie, Eisen-, Stahl- und Tempergießerei)¹⁾

Monatlicher Vorbericht und Monatsbericht über wesentliche Entwicklungstendenzen. Der Vierteljahresbericht gibt Überblick über Struktur und Entwicklung der entsprechenden Bereiche, auch im Ausland.

Reihe 8.2: Düngemittelversorgung

Monatlicher Bericht und Jahresbericht mit Angaben über den Inlandsabsatz nach Ländern und Düngersorten sowie Nährstoffgehalten.

Reihe 9: Sonderbeiträge

Reihe S. 6: Material- und Wareneingang im Baugewerbe 1982

Reihe S. 8: Düngemittelerzeugung und -versorgung 1950/51 bis 1986/87

Reihe S. 9: Konzentrationsstatistische Daten für den Bergbau und das Verarbeitende Gewerbe 1954 bis 1982

Reihe S. 10: Neuberechnung der Produktionsindizes und des Index der Arbeitsproduktivität auf Basis 1985

Reihe S. 11: Neuberechnung der Auftragseingangs- und Umsatzindizes für das Verarbeitende Gewerbe sowie der Auftragseingangs- und Auftragsbestandsindizes für das Bauhauptgewerbe auf Basis 1985

Reihe S. 12: Dienstleistungen im Produzierenden Gewerbe 1988 – Ergebnisse einer Testerhebung –

Reihe S. 13: Gegenüberstellung der Produktion im Produzierenden Gewerbe nach den Systematischen Güterverzeichnissen für Produktionsstatistiken (GP) von 1989 und 1982

Einzelveröffentlichungen

Zensus im Produzierenden Gewerbe 1979 (7 Hefte)

„Ausgewählte Zahlen für die Bauwirtschaft“

Monatliche Querschnittsveröffentlichung mit den Hauptteilen Baugewerbe und Bautätigkeit sowie mit ausgewählten Daten aus zahlreichen anderen Sachgebieten.

„Ausgewählte Zahlen zur Energiewirtschaft“

Monatliche und jährliche Querschnittsveröffentlichung über Aufkommen und Verwendung von festen, flüssigen und gasförmigen Brennstoffen sowie Elektrizität. Preisindizes und Preise für ausgewählte Energiearten. Beschäftigung der Betriebe in der Energie- und Wasserversorgung. Mineralölsteuern. Klimadaten.

Systematiken

Systematik der Wirtschaftszweige mit Erläuterungen, Ausgabe 1979

Systematik der Wirtschaftszweige mit Betriebs- und ähnlichen Benennungen, Ausgabe 1979

Alphabetisches Verzeichnis der Betriebs- und ähnlichen Benennungen zur Systematik der Wirtschaftszweige, Ausgabe 1988

Systematisches Güterverzeichnis für Produktionsstatistiken, Ausgabe 1989

¹⁾ Erhältlich bei: Statistisches Bundesamt, Außenstelle Düsseldorf, Huttenstraße 5 a, 40215 Düsseldorf.



STATISTISCHES BUNDESAMT
GUSTAV-STRESEMANN-RING 11
65189 WIESBADEN

Veröffentlichungen und Prospekte sind durch den Verlag METZLER-POESCHEL, Verlagsauslieferung Hermann Leins, Postfach 1152, 72125 Kusterdingen, erhältlich.